



# Statistische Berichte



Kennziffer: B I 1 - j/11

2., korrigierte Auflage, März 2012

## Die allgemeinbildenden Schulen in Hessen 2011 Stand: 01. November 2011

(Vorläufige Ergebnisse)

# Hessisches Statistisches Landesamt, Wiesbaden

2., korrigierte Auflage, März 2012  
Korrekturen ausgeführt auf Seite 9

## Impressum

Dienstgebäude: Rheinstraße 35/37, 65185 Wiesbaden  
Briefadresse: 65175 Wiesbaden

## Ihre Ansprechpartner für Fragen und Anregungen zu diesem Bericht

Frau Ostermayer	0611 3802-324
Frau Fedgenhäuser	0611 3802-323
Herr Krause	0611 3802-327
E-Mail	<a href="mailto:schulen@statistik-hessen.de">schulen@statistik-hessen.de</a>
Telefax	0611 3802-390
Internet	<a href="http://www.statistik-hessen.de">http://www.statistik-hessen.de</a>

## Copyright

© Hessisches Statistisches Landesamt, Wiesbaden, 2012  
Auszugsweise Vervielfältigung und Verbreitung mit Quellenangabe gestattet.

## Allgemeine Geschäftsbedingungen

Die Allgemeinen Geschäftsbedingungen sind unter  
<http://www.statistik-hessen.de> "AGB"  
abrufbar.

## Zeichenerklärungen

- = genau Null (nichts vorhanden) bzw. keine Veränderung eingetreten
- 0 = Zahlenwert ungleich Null, Betrag jedoch kleiner als die Hälfte von 1 in der letzten besetzten Stelle
- . = Zahlenwert unbekannt oder geheim zu halten
- ... = Zahlenwert lag bei Redaktionsschluss noch nicht vor
- () = Aussagewert eingeschränkt, da der Zahlenwert statistisch unsicher ist
- / = keine Angabe, da Zahlenwert nicht sicher genug
- x = Tabellenfeld gesperrt, weil Aussage nicht sinnvoll  
(oder bei Veränderungsraten ist die Ausgangszahl kleiner als 100)
- D = Durchschnitt
- s = geschätzte Zahl
- p = vorläufige Zahl
- r = berichtigte Zahl

Aus Gründen der Übersichtlichkeit sind nur negative Veränderungsraten und Salden mit einem Vorzeichen versehen. Positive Veränderungsraten und Salden sind ohne Vorzeichen.  
Im Allgemeinen ist ohne Rücksicht auf die Endsumme auf- bzw. abgerundet worden.  
Das Ergebnis der Summierung der Einzelzahlen kann deshalb geringfügig von der Endsumme abweichen.

## Inhalt

	Seite
Hinweise	1
<b>Grafische Darstellungen</b>	
Schülerinnen und Schüler an Grundschulen	2
Schülerinnen und Schüler an Hauptschulen	2
Schülerinnen und Schüler an Förderstufen	3
Schülerinnen und Schüler an Realschulen	3
Schülerinnen und Schüler an Gymnasien	4
Schülerinnen und Schüler an Förderschulen	4
Schülerinnen und Schüler an schulformbezogenen Gesamtschulen	5
Schülerinnen und Schüler an schulformübergreifenden Gesamtschulen	5
Schülerinnen und Schüler an Mittelstufenschulen	6
Schülerinnen und Schüler nach Schulformen	6
<b>Tabellen</b>	
1. Zeitreihe: Allgemeinbildende Schulen 1980, 1990, 2000, 2005, 2010 und 2011	8
2. Schülerinnen und Schüler an den allgemeinbildenden Schulen nach Schulformen und Verwaltungsbezirken	10
3. Grundschulen: Schulen, Klassen, Schülerinnen und Schüler nach Verwaltungsbezirken	11
4. Hauptschulen: Schulen, Klassen, Schülerinnen und Schüler nach Verwaltungsbezirken	12
5. Förderstufen*): Schulen, Kerngruppen, Schülerinnen und Schüler nach Verwaltungsbezirken	13
6. Realschulen: Schulen, Klassen, Schülerinnen und Schüler nach Verwaltungsbezirken	14
7. Mittelstufenschulen: Schulen, Klassen, Schülerinnen und Schüler nach Verwaltungsbezirken	15
8. Gymnasien: Schulen, Klassen, Schülerinnen und Schüler nach Verwaltungsbezirken	16
9. Förderschulen: Schulen, Klassen, Schülerinnen und Schüler nach Verwaltungsbezirken	17
10. Schulformbezogene und schulformübergreifende Gesamtschulen: Schulen, Klassen, Schülerinnen und Schüler nach Schulzweigen und Verwaltungsbezirken	18
11. Schulen für Erwachsene: Teilnehmerinnen u. Teilnehmer nach Schulformen und Verwaltungsbezirken	22
12. Vorklassen: Schulen, Klassen und Kinder nach Verwaltungsbezirken	23
13. Schülerinnen und Schüler an den allgemeinbildenden Schulen nach Schulformen und Schulamtsbezirken	24

\*) Ohne Förderstufen an Gesamtschulen.

## Hinweise

Der Vorbericht liefert vorläufige Ergebnisse wichtiger Eckdaten.

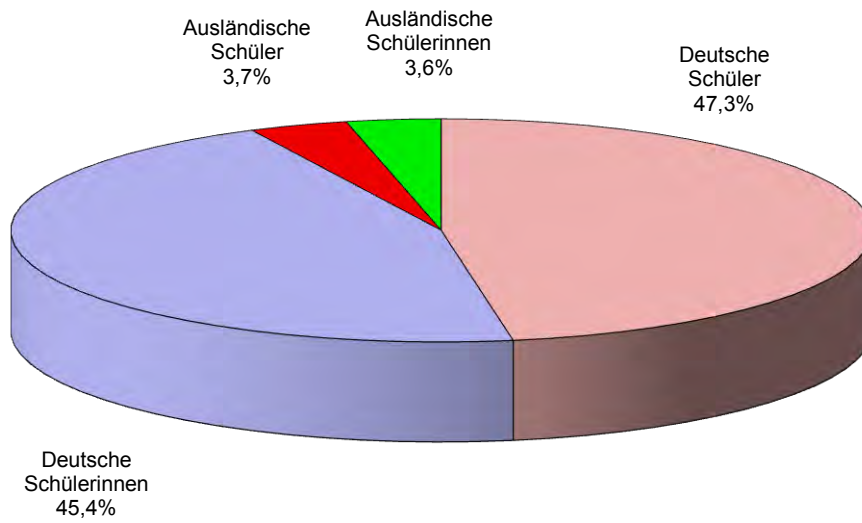
Ausführliche Ergebnisse der Landesschulstatistik werden in den Statistischen Berichten "Die allgemeinbildenden Schulen in Hessen" (Teile 1 bis 4) zu einem späteren Zeitpunkt veröffentlicht.

Die Schülerinnen und Schüler werden nach dem Schulstandort und nicht nach der Wohngemeinde nachgewiesen.

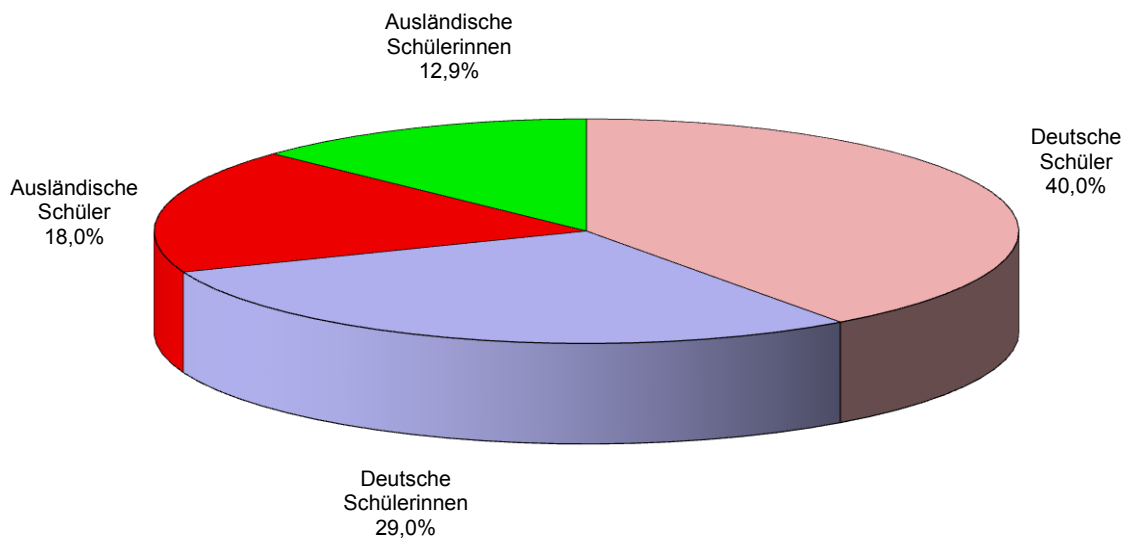
Die Georg-Christoph-Lichtenberg-Schule und die Herderschule mit Sitz in der Stadt Kassel sind unter dem jeweiligen Schulträger Landkreis Kassel nachgewiesen.

Die Grundstufen der Freien Waldorfschulen und der Rudolf-Steiner-Schulen (Jahrgangsstufen 1 bis 4) wurden in diesem Bericht bei den Grundschulen gezählt; die Daten der Jahrgangsstufen 5 bis 13 sind bei den Gymnasien geführt, ausgenommen die Rudolf-Steiner-Schule, Künzell (Lk. Fulda). Diese Schule wird bei den Integrierten Gesamtschulen nachgewiesen.

### Deutsche und ausländische Grundschülerinnen und Grundschüler<sup>1)</sup> im Schuljahr 2011/12

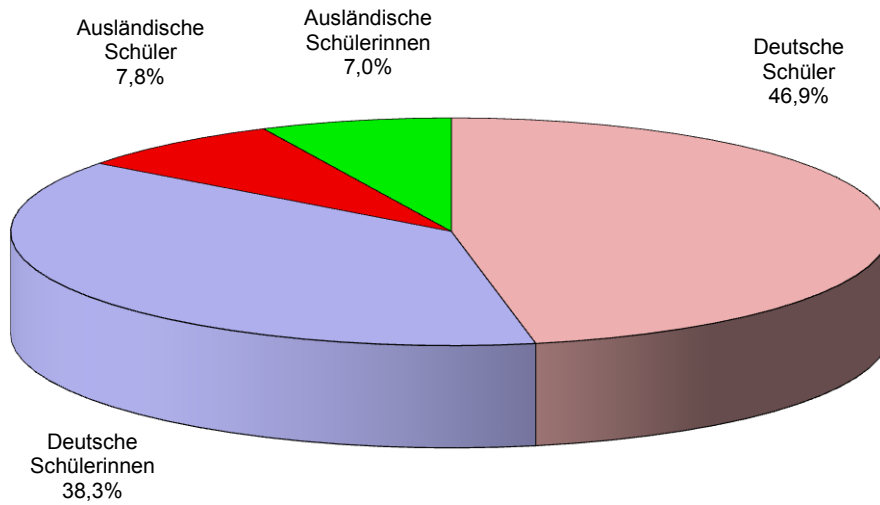


### Deutsche und ausländische Hauptschülerinnen und Hauptschüler<sup>1)</sup> im Schuljahr 2011/12

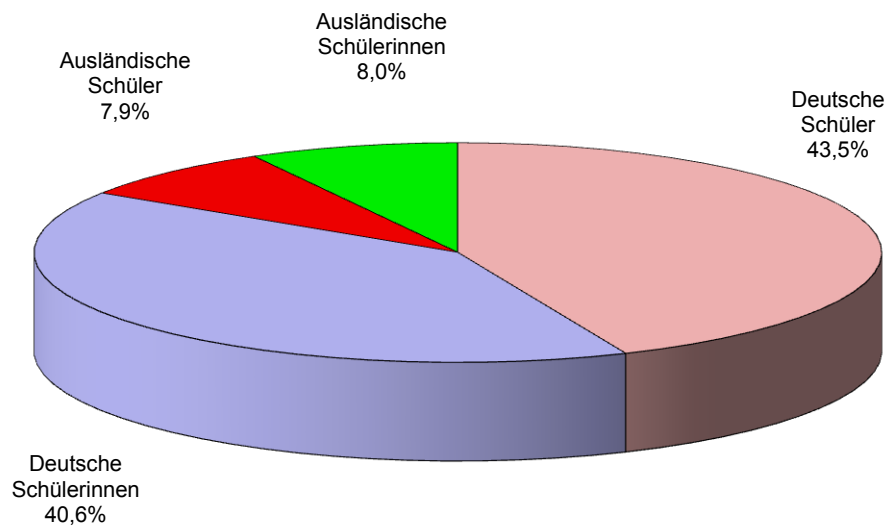


1) Ohne Schülerinnen und Schüler an Gesamtschulen.

**Deutsche und ausländische Schülerinnen und Schüler in Förderstufen<sup>1)</sup> im Schuljahr 2011/12**

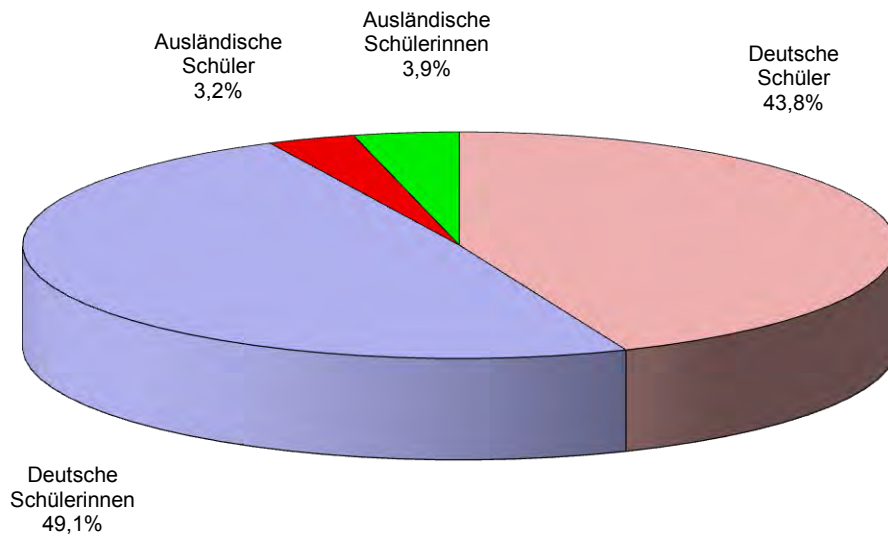


**Deutsche und ausländische Realschülerinnen und Realschüler<sup>1)</sup> im Schuljahr 2011/12**

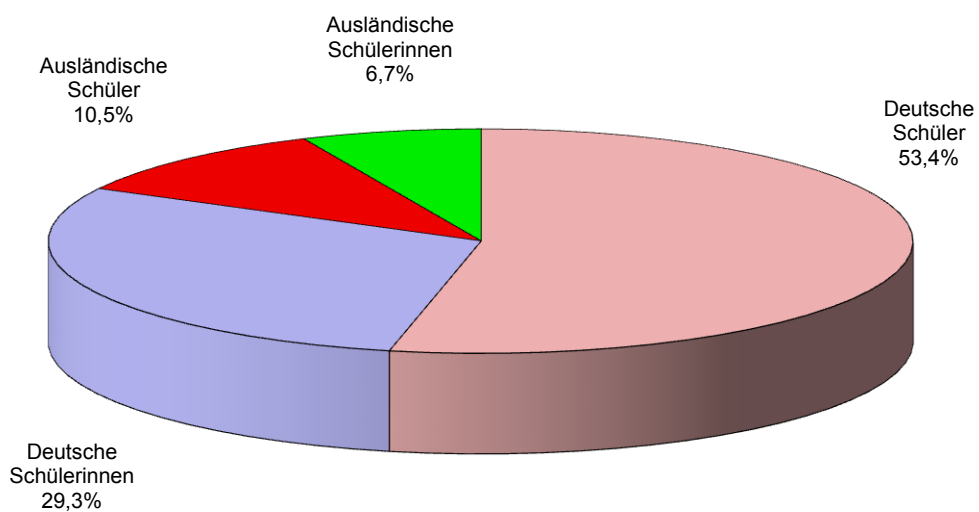


1) Ohne Schülerinnen und Schüler an Gesamtschulen.

**Deutsche und ausländische Gymnasialschülerinnen und  
Gymnasialschüler<sup>1)</sup> im Schuljahr 2011/12**

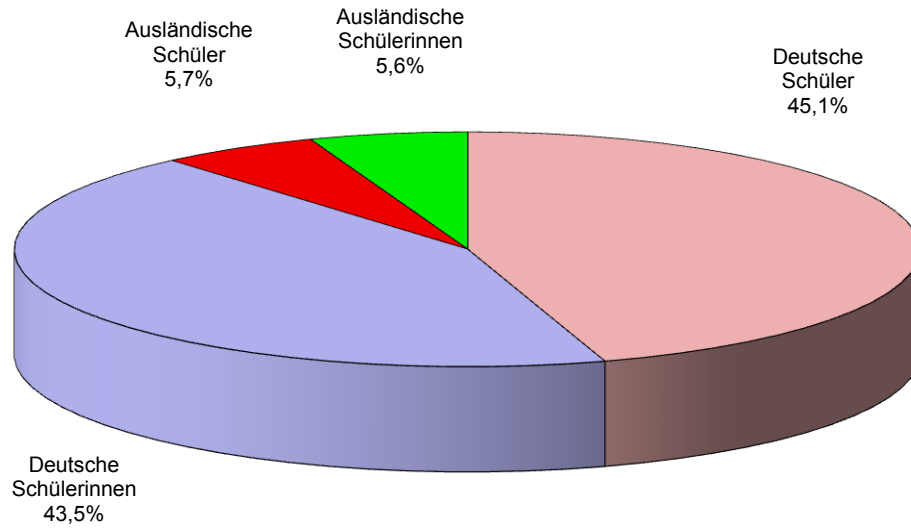


**Deutsche und ausländische Förderschülerinnen und  
Förderschüler<sup>1)</sup> im Schuljahr 2011/12**

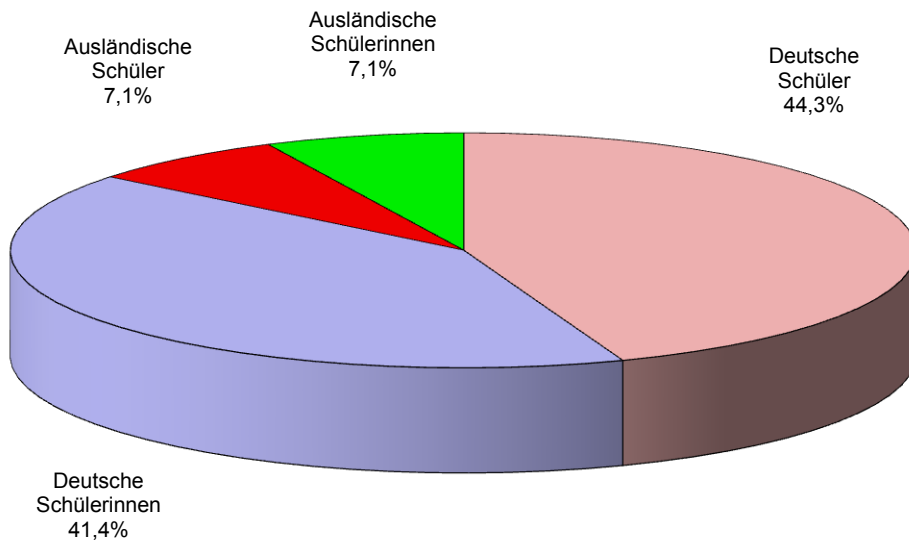


1) Ohne Schülerinnen und Schüler an Gesamtschulen.

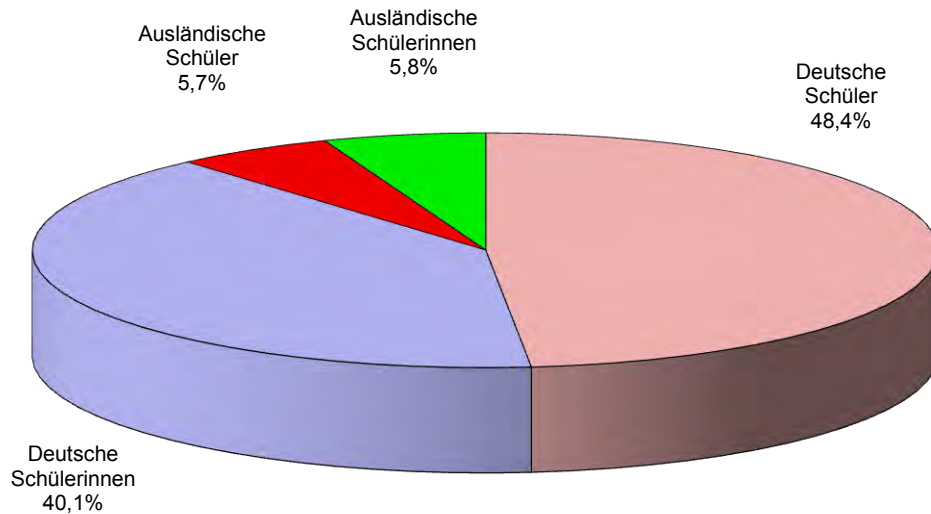
**Deutsche und ausländische Schülerinnen und Schüler an schulformbezogenen Gesamtschulen im Schuljahr 2011/12**



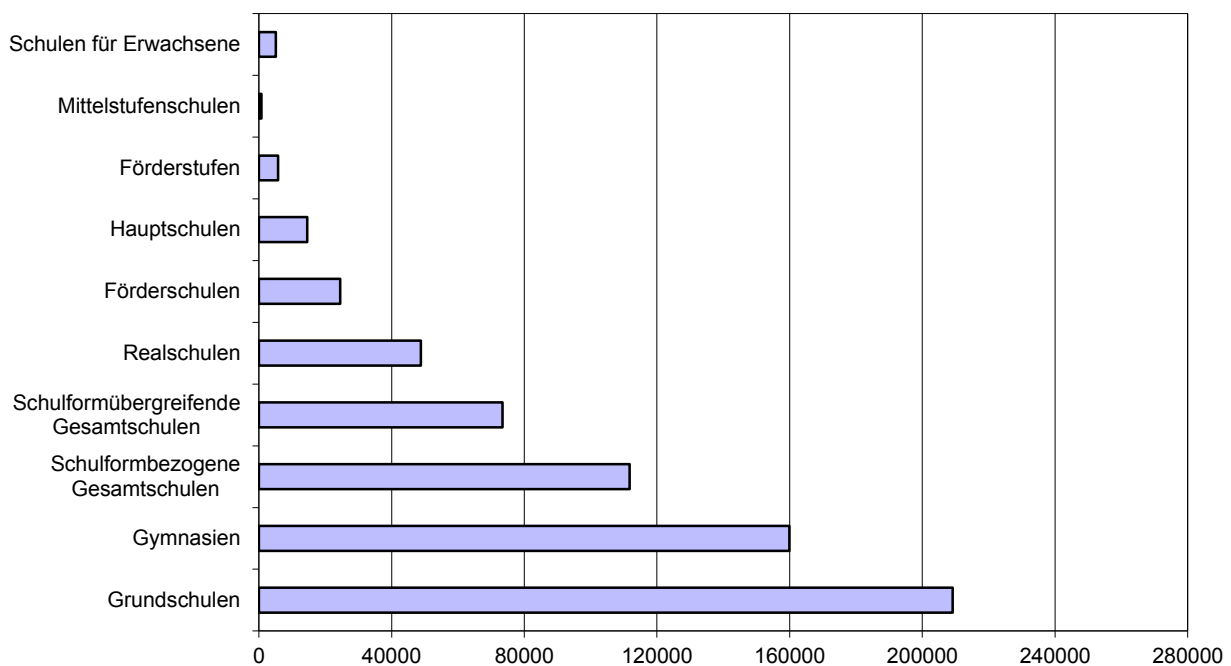
**Deutsche und ausländische Schülerinnen und Schüler an schulformübergreifenden Gesamtschulen im Schuljahr 2011/12**



### Deutsche und ausländische Mittelstufenschülerinnen und Mittelstufenschüler<sup>1)</sup> im Schuljahr 2011/12



### Schülerinnen und Schüler an allgemeinbildenden Schulen nach Schulformen im Schuljahr 2011/2012



1) Ohne Schülerinnen und Schüler an Gesamtschulen.





# **1. Allgemeinbildende Schulen 1980, 1990, 2000, 2005, 2010 und 2011** **Zeitreihe**

Schulform — Schulstufe	Schul- jahr	Anzahl der					
		Schulen <sup>1)</sup>	Klassen <sup>2)</sup>	Schüler/innen		darunter ausländische Schüler/innen	
				insgesamt	weiblich	insgesamt	weiblich
Grundschulen	1980/81	1 197	9 617	241 165	118 046	31 104	15 304
	1990/91	1 161	10 342	224 054	109 551	32 404	15 759
	2000/01	1 185	11 627	252 972	124 189	42 560	20 982
	2005/06	1 187	11 272	241 560	118 553	35 079	17 321
	2010/11	1 189	10 648	211 318	103 413	16 174	7 977
	2011/12	1 175	10 658	209 165	102 407	15 191	7 426
Förderstufen <sup>3)</sup>	1980/81	135	1 119	33 150	15 914	3 296	1 555
	1990/91	153	800	18 435	8 622	3 821	1 828
	2000/01	134	757	17 731	8 125	3 561	1 673
	2005/06	114	504	11 553	5 205	2 293	1 021
	2010/11	76	336	6 806	3 069	1 139	522
	2011/12	69	286	5 754	2 607	850	404
Hauptschulen	1980/81	348	2 408	62 569	28 278	9 936	4 649
	1990/91	244	1 273	24 662	10 866	7 107	3 225
	2000/01	186	1 180	23 172	9 878	6 588	3 032
	2005/06	182	1 233	23 938	10 390	7 030	3 194
	2010/11	145	878	15 523	6 586	4 811	2 043
	2011/12	141	808	14 534	6 094	4 498	1 877
Realschulen	1980/81	164	2 245	67 658	35 714	2 053	1 073
	1990/91	162	1 721	42 917	22 152	5 496	2 899
	2000/01	158	1 980	51 134	25 770	7 121	3 642
	2005/06	166	2 024	52 390	26 138	7 858	4 061
	2010/11	159	2 014	49 883	24 176	8 108	4 097
	2011/12	158	1 997	48 873	23 740	7 769	3 907
Mittelstufenschulen <sup>4)</sup>	1980/81	—	—	—	—	—	—
	1990/91	—	—	—	—	—	—
	2000/01	—	—	—	—	—	—
	2005/06	—	—	—	—	—	—
	2010/11	—	—	—	—	—	—
	2011/12	12	39	812	373	93	47
Gymnasien	1980/81	152	3 169	154 170	76 271	3 922	2 004
	1990/91	158	2 946	121 454	62 181	8 639	4 389
	2000/01	163	3 254	135 327	72 514	10 000	5 342
	2005/06	169	3 604	152 000	81 373	10 015	5 443
	2010/11	178	3 431	161 222	85 550	11 693	6 349
	2011/12	178	3 274	159 916	84 713	11 436	6 246
Schulformbezogene Gesamtschulen <sup>5)</sup>	1980/81	106	4 269	130 516	65 119	6 888	3 383
	1990/91	119	3 936	99 130	48 778	13 812	6 675
	2000/01	129	4 760	123 561	61 055	16 667	8 064
	2005/06	131	4 852	126 119	62 547	16 935	8 558
	2010/11	118	4 291	112 785	55 642	13 378	6 750
	2011/12	118	4 249	111 729	54 961	12 666	6 310

1) Sofern Schulen mehrere Schulformen führen, sind sie in der Aufteilung nach Schulformen mehrfach gezählt. — 2) Nur Klassen der Primar- und Sekundarstufe I. Klassen an Schulen für Kranke wurden nicht berücksichtigt. — 3) Ohne Förderstufen an Gesamtschulen. — 4) Einführung der Mittelstufenschulen mit Beginn des Schuljahres 2011/12— 5) Einschließlich Schüler/innen der auslaufenden integrierten Jahrgangsstufen.

**1. Allgemeinbildende Schulen 1980, 1990, 2000, 2005, 2010 und 2011**  
**Zeitreihe**

Schulform — Schulstufe	Schul- jahr	Anzahl der					
		Schulen <sup>1)</sup>	Klassen <sup>2)</sup>	Schüler/innen		darunter ausländische Schüler/innen	
				insgesamt	weiblich	insgesamt	weiblich
Schulformübergreifende Gesamtschulen	1980/81	67	2 618	76 328	37 063	4 108	1 941
	1990/91	74	1 987	48 921	23 617	7 386	3 429
	2000/01	86	2 558	65 807	31 850	10 300	5 061
	2005/06	78	2 368	61 377	29 838	9 847	4 920
	2010/11	103	2 877	72 448	35 241	10 868	5 472
	2011/12	108	2 935	73 485	35 674	10 476	5 227
Förderschulen	1980/81	258	2 301	27 403	10 684	2 599	1 148
	1990/91	231	1 716	17 196	6 503	3 815	1 531
	2000/01	228	2 175	23 014	8 473	5 882	2 339
	2005/06	236	2 503	26 119	9 647	6 552	2 553
	2010/11	233	2 523	24 788	8 966	4 590	1 808
	2011/12	234	2 471	24 469	8 827	4 224	1 647
Schulen für Erwachsene	1980/81	20	.	4 420	2 448	150	84
	1990/91	26	.	4 825	2 659	447	195
	2000/01	27	.	4 441	2 219	1 393	646
	2005/06	30	.	6 001	2 865	1 314	613
	2010/11	35	.	5 208	2 362	1 111	502
	2011/12	35	.	5 082	2 290	1 076	486
Allgemeinbildende Schulen insgesamt	1980/81	1 893	27 746	797 379	389 537	64 056	31 141
	1990/91	1 849	24 721	601 594	294 929	82 927	39 930
	2000/01	1 865	28 291	697 159	344 073	104 072	50 781
	2005/06	1 870	28 360	701 057	346 556	96 923	47 684
	2010/11	1 886	26 998	659 981	325 005	71 872	35 520
	2011/12	1 877	26 717	653 819	321 686	68 279	33 577

Siehe Anmerkung auf Seite 8.

## 2. Schülerinnen und Schüler an den allgemeinbildenden Schulen nach Schulformen<sup>1)</sup> und Verwaltungsbezirken im Schuljahr 2011/12

Kreisfreie Stadt (St.) Landkreis	Schüler an den allgemein- bildenden Schulen insgesamt	davon in								
		Grund- schulen	Haupt- schulen	Förder- stufen <sup>2)</sup>	Real- schulen	Mittel- stufen- schulen	Gym- nasien	Gesamt- schulen	Förder- schulen	Schulen für Erwach- sene
Darmstadt, Wissenschaftsst.	19 102	4 829	80	—	720	—	9 143	3 006	668	656
Frankfurt am Main, St.	63 914	22 276	1 763	128	4 996	—	19 559	11 062	2 614	1 516
Offenbach am Main, St.	13 295	4 564	564	443	516	—	3 286	3 178	601	143
Wiesbaden, Landeshauptst.	30 284	9 997	1 013	—	2 953	—	10 113	4 377	1 249	582
Bergstraße	29 098	9 018	970	—	3 716	64	9 156	5 140	708	326
Darmstadt-Dieburg	30 208	9 885	151	195	572	91	2 482	15 544	1 288	—
Groß-Gerau	26 697	9 296	482	617	1 755	—	7 214	6 352	981	—
Hochtaunuskreis	27 279	8 935	368	105	2 006	—	9 119	6 090	656	—
Main-Kinzig-Kreis	43 673	13 931	1 509	340	5 000	—	9 169	12 036	1 688	—
Main-Taunus-Kreis	24 659	8 720	109	76	1 346	—	5 163	8 706	539	—
Odenwaldkreis	10 475	3 329	151	—	279	143	1 470	4 729	374	—
Offenbach	35 891	12 345	623	151	2 086	—	8 088	11 271	993	334
Rheingau-Taunus-Kreis	19 638	5 814	301	—	1 673	—	5 411	5 534	905	—
Wetteraukreis	35 296	10 739	810	600	2 594	—	10 853	8 234	1 466	—
Reg.-Bez. D a r m s t a d t	409 509	133 678	8 894	2 655	30 212	298	110 226	105 259	14 730	3 557
Gießen	28 211	8 166	104	88	423	21	4 988	12 808	1 317	296
Lahn-Dill-Kreis	27 481	9 173	531	297	1 782	104	4 943	9 633	797	221
Limburg-Weilburg	20 678	5 653	1 139	243	2 524	137	3 716	6 534	603	129
Marburg-Biedenkopf	26 474	7 996	613	988	1 417	—	6 793	7 515	914	238
Vogelsbergkreis	10 612	3 343	258	244	1 160	—	2 177	3 108	322	—
Reg.-Bez. G i e ß e n	113 456	34 331	2 645	1 860	7 306	262	22 617	39 598	3 953	884
Kassel, documenta-Stadt	21 222	6 208	163	129	1 014	—	6 736	5 319	1 343	310
Fulda	25 581	8 253	1 504	29	5 771	—	6 237	2 972	815	—
Hersfeld-Rotenburg	12 265	4 026	—	13	55	—	859	6 647	334	331
Kassel	22 366	7 703	—	—	—	—	2 724	11 184	755	—
Schwalm-Eder-Kreis	20 927	6 097	436	316	1 099	184	5 207	6 464	1 124	—
Waldeck-Frankenberg	18 056	5 573	873	700	3 338	68	4 315	2 166	1 023	—
Werra-Meißner-Kreis	10 437	3 296	19	52	78	—	995	5 605	392	—
Reg.-Bez. K a s s e l	130 854	41 156	2 995	1 239	11 355	252	27 073	40 357	5 786	641
Land H e s s e n	653 819	209 165	14 534	5 754	48 873	812	159 916	185 214	24 469	5 082
davon										
kreisfreie Städte	147 817	47 874	3 583	700	10 199	—	48 837	26 942	6 475	3 207
Landkreise	506 002	161 291	10 951	5 054	38 674	812	111 079	158 272	17 994	1 875

1) Ohne Vorklassen. — 2) Ohne Förderstufen an Gesamtschulen.

### 3. Grundschulen<sup>1)</sup>

#### Schulen, Klassen, Schülerinnen und Schüler nach Verwaltungsbezirken im Schuljahr 2011/12

Kreisfreie Stadt (St.) Landkreis	Schulen	Klassen	Schüler/innen		darunter Ausländer/innen	
			insgesamt	weiblich	insgesamt	weiblich
Darmstadt, Wissenschaftsst.	21	234	4 829	2 398	408	188
Frankfurt am Main, St.	86	1 084	22 276	11 011	3 565	1 765
Offenbach am Main, St.	16	211	4 564	2 272	939	465
Wiesbaden, Landeshauptst.	40	475	9 997	4 896	959	474
Bergstraße	49	463	9 018	4 374	518	254
Darmstadt-Dieburg	53	499	9 885	4 846	618	311
Groß-Gerau	38	450	9 296	4 531	1 137	545
Hochtaunuskreis	43	434	8 935	4 375	624	313
Main-Kinzig-Kreis	92	704	13 931	6 865	913	423
Main-Taunus-Kreis	38	427	8 720	4 223	630	299
Odenwaldkreis	25	177	3 329	1 621	158	82
Offenbach	52	601	12 345	5 921	1 030	472
Rheingau-Taunus-Kreis	30	286	5 814	2 845	304	155
Wetteraukreis	60	548	10 739	5 271	454	231
Reg.-Bez. D a r m s t a d t	643	6 593	133 678	65 449	12 257	5 977
Gießen	54	425	8 166	4 021	307	163
Lahn-Dill-Kreis	68	522	9 173	4 449	409	202
Limburg-Weilburg	35	312	5 653	2 706	400	205
Marburg-Biedenkopf	66	445	7 996	3 880	250	125
Vogelsbergkreis	21	180	3 343	1 637	77	30
Reg.-Bez. G i e ß e n	244	1 884	34 331	16 693	1 443	725
Kassel, documenta-Stadt	30	305	6 208	3 083	600	293
Fulda	65	447	8 253	4 024	246	103
Hersfeld-Rotenburg	29	220	4 026	1 998	108	65
Kassel	50	405	7 703	3 839	172	87
Schwalm-Eder-Kreis	46	326	6 097	2 956	162	70
Waldeck-Frankenberg	45	299	5 573	2 758	140	70
Werra-Meißner-Kreis	23	179	3 296	1 607	63	36
Reg.-Bez. K a s s e l	288	2 181	41 156	20 265	1 491	724
Land H e s s e n	1 175	10 658	209 165	102 407	15 191	7 426
davon						
kreisfreie Städte	193	2 309	47 874	23 660	6 471	3 185
Landkreise	982	8 349	161 291	78 747	8 720	4 241

1) Ohne Grundschulzweige an Gesamtschulen.

#### 4. Hauptschulen<sup>1)</sup>

##### Schulen, Klassen, Schülerinnen und Schüler nach Verwaltungsbezirken im Schuljahr 2011/12

Kreisfreie Stadt (St.) Landkreis	Schulen	Klassen	Schüler/innen		darunter Ausländer/innen	
			insgesamt	weiblich	insgesamt	weiblich
Darmstadt, Wissenschaftsst.	1	5	80	33	22	9
Frankfurt am Main, St.	12	101	1 763	766	975	412
Offenbach am Main, St.	4	29	564	231	318	127
Wiesbaden, Landeshauptst.	6	48	1 013	407	438	164
Bergstraße	12	56	970	417	224	102
Darmstadt-Dieburg	3	8	151	63	37	18
Groß-Gerau	5	26	482	217	240	98
Hochtaunuskreis	4	20	368	140	92	34
Main-Kinzig-Kreis	14	85	1 509	664	419	203
Main-Taunus-Kreis	1	6	109	50	41	21
Odenwaldkreis	1	8	151	52	51	23
Offenbach	5	35	623	250	242	90
Rheingau-Taunus-Kreis	1	16	301	112	107	34
Wetteraukreis	10	48	810	359	165	81
Reg.-Bez. D a r m s t a d t	79	491	8 894	3 761	3 371	1 416
Gießen	2	6	104	41	26	7
Lahn-Dill-Kreis	6	34	531	225	126	57
Limburg-Weilburg	11	69	1 139	453	348	130
Marburg-Biedenkopf	9	32	613	269	103	44
Vogelsbergkreis	3	15	258	104	36	17
Reg.-Bez. G i e ß e n	31	156	2 645	1 092	639	255
Kassel, documenta-Stadt	2	9	163	72	57	18
Fulda	11	85	1 504	621	272	124
Hersfeld-Rotenburg	—	—	—	—	—	—
Kassel	—	—	—	—	—	—
Schwalm-Eder-Kreis	5	22	436	177	53	24
Waldeck-Frankenberg	12	45	873	364	106	40
Werra-Meißner-Kreis	1	—	19	7	—	—
Reg.-Bez. K a s s e l	31	161	2 995	1 241	488	206
Land H e s s e n	141	808	14 534	6 094	4 498	1 877
davon						
kreisfreie Städte	25	192	3 583	1 509	1 810	730
Landkreise	116	616	10 951	4 585	2 688	1 147

1) Ohne Hauptschulzweige an Gesamtschulen.

### 5. Förderstufen<sup>1)</sup>

#### Schulen, Kerngruppen, Schülerinnen und Schüler nach Verwaltungsbezirken im Schuljahr 2011/12

Kreisfreie Stadt (St.) Landkreis	Schulen		Kern- gruppen	Schüler/innen		darunter Ausländer/innen	
	insgesamt	darunter Förderstufen an Grund- schulen <sup>2)</sup>		insgesamt	weiblich	insgesamt	weiblich
Darmstadt, Wissenschaftsst.	—	—	—	—	—	—	—
Frankfurt am Main, St.	3	2	8	128	58	33	14
Offenbach am Main, St.	4	—	21	443	169	195	85
Wiesbaden, Landeshauptst.	—	—	—	—	—	—	—
Bergstraße	—	—	—	—	—	—	—
Darmstadt-Dieburg	3	—	10	195	91	15	8
Groß-Gerau	4	1	27	617	294	139	73
Hochtaunuskreis	1	—	5	105	44	22	12
Main-Kinzig-Kreis	4	1	15	340	153	56	29
Main-Taunus-Kreis	1	1	4	76	27	10	4
Odenwaldkreis	—	—	—	—	—	—	—
Offenbach	2	1	7	151	64	31	16
Rheingau-Taunus-Kreis	—	—	—	—	—	—	—
Wetteraukreis	6	1	30	600	272	61	31
Reg.-Bez. D a r m s t a d t	28	7	127	2 655	1 172	562	272
Gießen	2	1	6	88	41	18	10
Lahn-Dill-Kreis	3	1	14	297	136	8	3
Limburg-Weilburg	2	—	11	243	115	61	25
Marburg-Biedenkopf	13	4	52	988	470	95	44
Vogelsbergkreis	3	—	12	244	101	29	17
Reg.-Bez. G i e ß e n	23	6	95	1 860	863	211	99
Kassel, documenta-Stadt	3	1	8	129	54	23	5
Fulda	1	1	2	29	10	3	2
Hersfeld-Rotenburg	1	—	2	13	5	—	—
Kassel	—	—	—	—	—	—	—
Schwalm-Eder-Kreis	5	—	15	316	150	24	14
Waldeck-Frankenberg	7	—	35	700	337	26	12
Werra-Meißner-Kreis	1	—	2	52	16	1	—
Reg.-Bez. K a s s e l	18	2	64	1 239	572	77	33
Land H e s s e n	69	15	286	5 754	2 607	850	404
davon							
kreisfreie Städte	10	3	37	700	281	251	104
Landkreise	59	12	249	5 054	2 326	599	300

1) Ohne Förderstufen an Gesamtschulen. — 2) Ohne Förderstufen an Grund- und Hauptschulen.

## 6. Realschulen<sup>1)</sup>

### Schulen, Klassen, Schülerinnen und Schüler nach Verwaltungsbezirken im Schuljahr 2011/12

Kreisfreie Stadt (St.) Landkreis	Schulen	Klassen	Schüler/innen		darunter Ausländer/innen	
			insgesamt	weiblich	insgesamt	weiblich
Darmstadt, Wissenschaftsst.	3	33	720	341	139	71
Frankfurt am Main, St.	16	194	4 996	2 418	1 966	986
Offenbach am Main, St.	4	23	516	247	276	147
Wiesbaden, Landeshauptst.	9	108	2 953	1 355	783	399
Bergstraße	10	160	3 716	1 789	516	247
Darmstadt-Dieburg	3	27	572	268	71	40
Groß-Gerau	6	70	1 755	856	538	282
Hochtaunuskreis	6	86	2 006	1 236	211	120
Main-Kinzig-Kreis	15	206	5 000	2 535	755	368
Main-Taunus-Kreis	3	47	1 346	708	128	67
Odenwaldkreis	1	11	279	134	39	18
Offenbach	5	83	2 086	893	412	192
Rheingau-Taunus-Kreis	3	59	1 673	784	173	80
Wetteraukreis	9	110	2 594	1 265	302	152
Reg.-Bez. D a r m s t a d t	93	1 217	30 212	14 829	6 309	3 169
Gießen	4	24	423	179	45	13
Lahn-Dill-Kreis	6	76	1 782	852	219	107
Limburg-Weilburg	9	107	2 524	1 199	269	133
Marburg-Biedenkopf	8	65	1 417	677	172	91
Vogelsbergkreis	2	42	1 160	572	79	35
Reg.-Bez. G i e ß e n	29	314	7 306	3 479	784	379
Kassel, documenta-Stadt	6	44	1 014	514	198	110
Fulda	10	215	5 771	2 778	246	131
Hersfeld-Rotenburg	1	4	55	13	—	—
Kassel	—	—	—	—	—	—
Schwalm-Eder-Kreis	5	52	1 099	489	65	40
Waldeck-Frankenberg	12	146	3 338	1 607	167	78
Werra-Meißner-Kreis	2	5	78	31	—	—
Reg.-Bez. K a s s e l	36	466	11 355	5 432	676	359
Land H e s s e n	158	1 997	48 873	23 740	7 769	3 907
davon						
kreisfreie Städte	38	402	10 199	4 875	3 362	1 713
Landkreise	120	1 595	38 674	18 865	4 407	2 194

1) Ohne Realschulzweige an Gesamtschulen.



## 7. Mittelstufenschulen<sup>1)</sup>

### Schulen, Klassen, Schülerinnen und Schüler nach Verwaltungsbezirken im Schuljahr 2011/12

Kreisfreie Stadt (St.) Landkreis	Schulen	Klassen	Schüler/innen		darunter Ausländer/innen	
			insgesamt	weiblich	insgesamt	weiblich
Darmstadt, Wissenschaftsst.	—	—	—	—	—	—
Frankfurt am Main, St.	—	—	—	—	—	—
Offenbach am Main, St.	—	—	—	—	—	—
Wiesbaden, Landeshauptst.	—	—	—	—	—	—
Bergstraße	1	3	64	34	12	8
Darmstadt-Dieburg	2	5	91	46	10	6
Groß-Gerau	—	—	—	—	—	—
Hochtaunuskreis	—	—	—	—	—	—
Main-Kinzig-Kreis	—	—	—	—	—	—
Main-Taunus-Kreis	—	—	—	—	—	—
Odenwaldkreis	1	7	143	65	22	9
Offenbach	—	—	—	—	—	—
Rheingau-Taunus-Kreis	—	—	—	—	—	—
Wetteraukreis	—	—	—	—	—	—
Reg.-Bez. D a r m s t a d t	4	15	298	145	44	23
Gießen	1	1	21	9	2	1
Lahn-Dill-Kreis	1	5	104	54	12	5
Limburg-Weilburg	2	6	137	55	18	8
Marburg-Biedenkopf	—	—	—	—	—	—
Vogelsbergkreis	—	—	—	—	—	—
Reg.-Bez. G i e ß e n	4	12	262	118	32	14
Kassel, documenta-Stadt	—	—	—	—	—	—
Fulda	—	—	—	—	—	—
Hersfeld-Rotenburg	—	—	—	—	—	—
Kassel	—	—	—	—	—	—
Schwalm-Eder-Kreis	3	9	184	78	10	7
Waldeck-Frankenberg	1	3	68	32	7	3
Werra-Meißner-Kreis	—	—	—	—	—	—
Reg.-Bez. K a s s e l	4	12	252	110	17	10
Land H e s s e n	12	39	812	373	93	47
davon						
kreisfreie Städte	—	—	—	—	—	—
Landkreise	12	39	812	373	93	47

1) Ohne Mittelstufenschulen an Gesamtschulen.

## 8. Gymnasien<sup>1)</sup>

### Schulen, Klassen, Schülerinnen und Schüler nach Verwaltungsbezirken im Schuljahr 2011/12

Kreisfreie Stadt (St.) Landkreis	Schulen	Klassen der Mittelstufe	Schüler/innen insgesamt	davon in der				darunter Ausländer/ innen
				Mittelstufe		Oberstufe		
				insgesamt	weiblich	insgesamt	weiblich	
Darmstadt, Wissenschaftsst.	11	177	9 143	4 905	2 566	4 238	2 292	647
Frankfurt am Main, St.	26	416	19 559	11 597	5 828	7 962	4 400	2 977
Offenbach am Main, St.	3	70	3 286	1 884	867	1 402	748	930
Wiesbaden, Landeshauptst.	12	201	10 113	5 720	2 870	4 393	2 367	931
Bergstraße	10	194	9 156	5 250	2 745	3 906	2 100	467
Darmstadt-Dieburg	3	29	2 482	758	392	1 724	953	108
Groß-Gerau	7	163	7 214	4 575	2 328	2 639	1 515	827
Hochtaunuskreis	10	215	9 119	5 913	2 973	3 206	1 724	487
Main-Kinzig-Kreis	8	200	9 169	5 575	2 800	3 594	1 987	552
Main-Taunus-Kreis	5	109	5 163	2 958	1 422	2 205	1 115	309
Odenwaldkreis	1	29	1 470	805	418	665	391	100
Offenbach	8	166	8 088	4 677	2 306	3 411	1 783	589
Rheingau-Taunus-Kreis	8	116	5 411	3 068	1 562	2 343	1 277	206
Wetteraukreis	10	215	10 853	6 049	3 232	4 804	2 621	464
Reg.-Bez. D a r m s t a d t	122	2 300	110 226	63 734	32 309	46 492	25 273	9 594
Gießen	6	103	4 988	2 545	1 287	2 443	1 305	224
Lahn-Dill-Kreis	4	81	4 943	2 243	1 191	2 700	1 608	239
Limburg-Weilburg	3	80	3 716	2 166	1 272	1 550	979	91
Marburg-Biedenkopf	8	146	6 793	3 763	1 997	3 030	1 667	258
Vogelsbergkreis	2	45	2 177	1 188	616	989	568	41
Reg.-Bez. G i e ß e n	23	455	22 617	11 905	6 363	10 712	6 127	853
Kassel, documenta-Stadt	7	133	6 736	3 779	1 931	2 957	1 640	381
Fulda	8	133	6 237	3 530	1 920	2 707	1 558	149
Hersfeld-Rotenburg	2	3	859	37	9	822	457	31
Kassel	3	25	2 724	739	368	1 985	1 109	158
Schwalm-Eder-Kreis	6	107	5 207	2 710	1 439	2 497	1 322	123
Waldeck-Frankenberg	4	96	4 315	2 508	1 322	1 807	1 021	133
Werra-Meißner-Kreis	3	22	995	502	244	493	301	14
Reg.-Bez. K a s s e l	33	519	27 073	13 805	7 233	13 268	7 408	989
Land H e s s e n	178	3 274	159 916	89 444	45 905	70 472	38 808	11 436
davon								
kreisfreie Städte	59	997	48 837	27 885	14 062	20 952	11 447	5 866
Landkreise	119	2 277	111 079	61 559	31 843	49 520	27 361	5 570

1) Ohne Gymnasialzweige an Gesamtschulen.

## 9. Förderschulen<sup>1)</sup>

### Schulen, Klassen, Schülerinnen und Schüler nach Verwaltungsbezirken im Schuljahr 2011/12

Kreisfreie Stadt (St.) Landkreis	Schulen	Klassen <sup>2)</sup>	Schüler/innen		darunter Ausländer/innen	
			insgesamt	weiblich	insgesamt	weiblich
Darmstadt, Wissenschaftsst.	4	68	668	265	157	54
Frankfurt am Main, St.	21	229	2 614	962	853	359
Offenbach am Main, St.	4	84	601	168	175	68
Wiesbaden, Landeshauptst.	10	95	1 249	425	254	85
Bergstraße	8	74	708	259	121	53
Darmstadt-Dieburg	14	131	1 288	472	212	77
Groß-Gerau	8	86	981	350	289	98
Hochtaunuskreis	5	71	656	254	130	58
Main-Kinzig-Kreis	15	163	1 688	616	312	113
Main-Taunus-Kreis	7	48	539	191	102	39
Odenwaldkreis	9	47	374	119	62	23
Offenbach	11	118	993	375	307	133
Rheingau-Taunus-Kreis	8	96	905	302	146	50
Wetteraukreis	11	173	1 466	552	211	91
Reg.-Bez. D a r m s t a d t	135	1 483	14 730	5 310	3 331	1 301
Gießen	10	102	1 317	469	117	47
Lahn-Dill-Kreis	6	74	797	317	111	47
Limburg-Weilburg	5	67	603	228	75	34
Marburg-Biedenkopf	14	88	914	324	101	41
Vogelsbergkreis	6	38	322	130	16	9
Reg.-Bez. G i e ß e n	41	369	3 953	1 468	420	178
Kassel, documenta-Stadt	11	141	1 343	490	187	70
Fulda	11	81	815	308	64	25
Hersfeld-Rotenburg	4	34	334	131	26	8
Kassel	5	89	755	224	53	17
Schwalm-Eder-Kreis	12	131	1 124	394	78	28
Waldeck-Frankenberg	9	102	1 023	360	52	16
Werra-Meißner-Kreis	6	41	392	142	13	4
Reg.-Bez. K a s s e l	58	619	5 786	2 049	473	168
Land H e s s e n	234	2 471	24 469	8 827	4 224	1 647
davon						
kreisfreie Städte	50	617	6 475	2 310	1 626	636
Landkreise	184	1 854	17 994	6 517	2 598	1 011

1) Ohne Förderschulzweige an Gesamtschulen. — 2) Klassen an Schulen für Kranke wurden nicht berücksichtigt.

**10. Schulformbezogene (kooperative) und  
Schulen, Klassen/Kerngruppen, Schülerinnen und Schüler**

Lfd. Nr.	Kreisfreie Stadt (St.) Landkreis	Schulen		Schüler/innen							
		ins- gesamt	darunter integrierte Gesamt- schulen	ins- gesamt	weiblich	Aus- länder	darunter an integrierten Gesamtschulen			Grund-	
							ins- gesamt	weiblich	Aus- länder	Klassen	Schü- gesamt
1	Darmstadt, Wissenschaftsst.	7	5	3 006	1 421	695	1 917	901	445	15	337
2	Frankfurt am Main, St.	17	14	11 062	5 372	2 840	7 980	3 835	2 234	32	566
3	Offenbach am Main, St.	4	3	3 178	2 064	991	2 147	1 033	917	—	—
4	Wiesbaden, Landeshauptst.	9	9	4 377	2 164	869	4 377	2 164	869	7	140
5	Bergstraße	6	3	5 140	2 435	697	1 204	553	84	1	15
6	Darmstadt-Dieburg	15	2	15 544	7 505	1 849	1 421	650	140	18	355
7	Groß-Gerau	7	7	6 352	3 115	1 746	6 352	3 115	1 746	—	—
8	Hochtaunuskreis	5	2	6 090	2 884	809	2 376	1 151	225	—	—
9	Main-Kinzig-Kreis	11	8	12 036	5 880	1 432	6 716	3 323	867	11	226
10	Main-Taunus-Kreis	10	3	8 706	4 096	1 348	1 514	675	203	3	79
11	Odenwaldkreis	6	3	4 729	2 340	602	1 747	804	153	—	—
12	Offenbach	12	4	11 271	5 479	2 149	2 888	1 424	359	5	40
13	Rheingau-Taunus-Kreis	8	4	5 534	2 727	512	1 647	784	113	33	659
14	Wetteraukreis	9	3	8 234	3 939	732	1 525	713	145	8	159
15	Reg.-Bez. D a r m s t a d t	126	70	105 259	51 421	17 271	43 811	21 125	8 500	133	2 576
16	Gießen	15	8	12 808	6 322	1 031	7 727	3 820	447	19	364
17	Lahn-Dill-Kreis	12	6	9 633	4 831	982	5 215	2 627	436	10	178
18	Limburg-Weilburg	6	2	6 534	3 221	367	1 470	732	64	40	762
19	Marburg-Biedenkopf	8	3	7 515	3 603	687	1 916	887	112	25	499
20	Vogelsbergkreis	5	1	3 108	1 528	102	517	257	16	8	140
21	Reg.-Bez. G i e ß e n	46	20	39 598	19 505	3 169	16 845	8 323	1 075	102	1 943
22	Kassel, documenta-Stadt	8	4	5 319	2 569	1 196	2 677	1 318	371	12	239
23	Fulda	4	1	2 972	1 442	48	540	293	5	4	126
24	Hersfeld-Rotenburg	9	3	6 647	3 338	294	2 107	1 043	121	—	—
25	Kassel	14	6	11 184	5 372	633	4 707	2 244	280	8	129
26	Schwalm-Eder-Kreis	9	2	6 464	3 188	282	1 258	617	65	11	221
27	Waldeck-Frankenberg	3	1	2 166	1 022	78	471	212	15	7	114
28	Werra-Meißner-Kreis	7	1	5 605	2 778	171	1 069	499	44	—	—
29	Reg.-Bez. K a s s e l	54	18	40 357	19 709	2 702	12 829	6 226	901	42	829
30	Land H e s s e n davon	226	108	185 214	90 635	23 142	73 485	35 674	10 476	277	5 348
31	kreisfreie Städte	45	35	26 942	13 590	6 591	19 098	9 251	4 836	66	1 282
32	Landkreise	181	73	158 272	77 045	16 551	54 387	26 423	5 640	211	4 066

**schulformübergreifende (integrierte) Gesamtschulen  
nach Schulzweigen/Schulstufen und Verwaltungsbezirken im Schuljahr 2011/12**

Von den Schülerinnen und Schülern wurden unterrichtet in														Lfd. Nr.
stufen		integrierten Jahrgangsstufen 5-10				Förderstufen				Mittelstufenschulen				
ler/innen		Kern- gruppen	Schüler/innen			Kern- gruppen	Schüler/innen			Klassen	Schüler/innen			
weiblich	Aus- länder		ins- gesamt	weiblich	Aus- länder		ins- gesamt	weiblich	Aus- länder		ins- gesamt	weiblich	Aus- länder	
174	61	66	1 558	717	384	7	143	76	28	—	—	—	—	1
290	105	304	7 323	3 516	2 111	14	329	163	87	—	—	—	—	2
—	—	76	1 908	930	782	4	111	111	15	—	—	—	—	3
67	4	170	4 237	2 097	865	—	—	—	—	—	—	—	—	4
7	—	48	1 119	516	77	—	—	—	—	—	—	—	—	5
186	79	45	1 137	499	118	64	1 444	691	232	3	50	25	13	6
—	—	241	6 052	2 944	1 693	—	—	—	—	—	—	—	—	7
—	—	84	2 120	1 005	210	22	506	218	112	—	—	—	—	8
115	18	247	6 216	3 039	835	—	—	—	—	—	—	—	—	9
35	1	58	1 395	618	199	8	184	83	64	—	—	—	—	10
—	—	57	1 368	641	93	—	—	—	—	—	—	—	—	11
15	—	101	2 458	1 185	338	24	639	316	89	—	—	—	—	12
311	38	53	1 328	624	100	—	—	—	—	—	—	—	—	13
76	12	34	850	400	87	37	942	416	50	—	—	—	—	14
1 276	318	1 584	39 069	18 731	7 892	180	4 298	2 074	677	3	50	25	13	15
169	2	237	5 776	2 780	335	46	1 011	493	99	—	—	—	—	16
84	3	206	5 037	2 543	433	13	271	128	45	2	51	24	9	17
398	15	41	984	475	49	7	160	71	10	3	58	28	7	18
245	34	68	1 460	686	83	48	1 088	528	96	—	—	—	—	19
82	3	22	517	257	16	23	530	260	9	2	48	22	2	20
978	57	574	13 774	6 741	916	137	3 060	1 480	259	7	157	74	18	21
120	1	99	2 438	1 198	370	20	443	215	144	—	—	—	—	22
61	1	12	331	187	4	22	520	237	13	—	—	—	—	23
—	—	89	2 107	1 043	121	30	660	303	36	—	—	—	—	24
61	3	189	4 707	2 244	280	58	1 228	557	68	—	—	—	—	25
107	3	43	997	495	39	43	978	486	43	3	59	30	3	26
51	—	18	415	184	14	—	—	—	—	—	—	—	—	27
—	—	47	1 069	499	44	29	652	305	15	3	62	29	—	28
400	8	497	12 064	5 850	872	202	4 481	2 103	319	6	121	59	3	29
2 654	383	2 655	64 907	31 322	9 680	519	11 839	5 657	1 255	16	328	158	34	30
651	171	715	17 464	8 458	4 512	45	1 026	565	274	—	—	—	—	31
2 003	212	1 940	47 443	22 864	5 168	474	10 813	5 092	981	16	328	158	34	32

# **10. Schulformbezogene (kooperative) und Schulen, Klassen/Kerngruppen, Schülerinnen und Schüler**

Lfd. Nr.	Kreisfreie Stadt (St.) Landkreis	Von den Schülerinnen									
		Hauptschulzweigen				Realschulzweigen				Gymnasial- (Mittel-	
		Klassen	Schüler/innen			Klassen	Schüler/innen			Kern- gruppen	Schü- gesamt
			ins- gesamt	weiblich	Aus- länder		ins- gesamt	weiblich	Aus- länder		
1	Darmstadt, Wissenschaftsst.	11	195	86	71	20	491	224	120	12	282
2	Frankfurt am Main, St.	14	249	111	80	36	893	413	224	35	887
3	Offenbach am Main, St.	9	150	65	95	9	289	238	59	16	423
4	Wiesbaden, Landeshauptst.	—	—	—	—	—	—	—	—	—	—
5	Bergstraße	29	494	233	145	74	1 986	913	303	35	839
6	Darmstadt-Dieburg	57	1 121	498	343	152	3 599	1 676	535	229	5 895
7	Groß-Gerau	—	—	—	—	—	—	—	—	—	—
8	Hochtaunuskreis	17	292	127	115	30	749	327	172	51	1 280
9	Main-Kinzig-Kreis	24	381	154	121	63	1 688	830	245	82	2 159
10	Main-Taunus-Kreis	32	597	255	215	99	2 385	1 090	501	113	2 799
11	Odenwaldkreis	23	375	157	140	55	1 286	614	171	40	933
12	Offenbach	54	929	384	426	117	2 954	1 411	819	114	2 907
13	Rheingau-Taunus-Kreis	14	319	137	91	61	1 417	701	200	58	1 498
14	Wetteraukreis	39	701	299	152	110	2 764	1 335	288	73	1 829
15	Reg.-Bez. D a r m s t a d t	323	5 803	2 506	1 994	826	20 501	9 772	3 637	858	21 731
16	Gießen	32	580	249	166	65	1 391	660	234	75	1 727
17	Lahn-Dill-Kreis	29	547	208	173	83	1 854	885	239	73	1 695
18	Limburg-Weilburg	25	422	174	93	64	1 628	841	127	66	1 748
19	Marburg-Biedenkopf	29	440	164	102	69	1 616	757	202	57	1 450
20	Vogelsbergkreis	15	279	113	18	35	787	374	26	38	807
21	Reg.-Bez. G i e ß e n	130	2 268	908	552	316	7 276	3 517	828	309	7 427
22	Kassel, documenta-Stadt	27	480	225	244	39	951	434	283	29	768
23	Fulda	18	333	138	12	37	969	490	13	27	596
24	Hersfeld-Rotenburg	25	412	154	41	48	1 053	530	48	82	1 922
25	Kassel	32	630	257	67	76	1 791	876	148	96	2 342
26	Schwalm-Eder-Kreis	36	628	242	67	64	1 553	759	72	69	1 692
27	Waldeck-Frankenberg	2	144	61	17	32	713	323	32	27	674
28	Werra-Meißner-Kreis	15	357	146	18	68	1 432	699	52	62	1 464
29	Reg.-Bez. K a s s e l	155	2 984	1 223	466	364	8 462	4 111	648	392	9 458
30	Land H e s s e n davon	608	11 055	4 637	3 012	1 506	36 239	17 400	5 113	1 559	38 616
31	kreisfreie Städte	61	1 074	487	490	104	2 624	1 309	686	92	2 360
32	Landkreise	547	9 981	4 150	2 522	1 402	33 615	16 091	4 427	1 467	36 256

**schulformübergreifende (integrierte) Gesamtschulen  
nach Schulzweigen/Schulstufen und Verwaltungsbezirken im Schuljahr 2011/12**

und Schülern wurden unterrichtet in												Lfd. Nr.
zweigen stufe)		gymnasialen Oberstufen						Förderschulzweigen				
ler/innen		Schüler/innen			darunter an integrierten Gesamtschulen			Klassen	Schüler/innen			
weiblich	Aus- länder	ins- gesamt	weiblich	Aus- länder	ins- gesamt	weiblich	Aus- länder		ins- gesamt	weiblich	Aus- länder	
144	31	—	—	—	—	—	—	—	—	—	—	1
490	118	815	389	115	229	101	26	—	—	—	—	2
423	21	297	297	19	—	—	—	—	—	—	—	3
—	—	—	—	—	—	—	—	—	—	—	—	4
395	80	687	371	92	70	30	7	—	—	—	—	5
2 936	405	1 917	984	120	284	151	22	3	26	10	4	6
—	—	300	171	53	300	171	53	—	—	—	—	7
572	94	1 143	635	106	256	146	15	—	—	—	—	8
1 031	139	1 366	711	74	274	169	14	—	—	—	—	9
1 344	260	1 267	671	108	40	22	3	—	—	—	—	10
505	85	633	366	65	—	—	—	14	134	57	48	11
1 434	330	1 344	734	147	390	224	21	—	—	—	—	12
791	61	313	163	22	—	—	—	—	—	—	—	13
906	76	989	507	67	—	—	—	—	—	—	—	14
10 971	1 700	11 071	5 999	988	1 843	1 014	161	17	160	67	52	15
860	92	1 959	1 111	103	1 227	701	46	—	—	—	—	16
959	80	—	—	—	—	—	—	—	—	—	—	17
838	41	772	396	25	—	—	—	—	—	—	—	18
760	103	742	390	54	—	—	—	20	220	73	13	19
420	28	—	—	—	—	—	—	—	—	—	—	20
3 837	344	3 473	1 897	182	1 227	701	46	20	220	73	13	21
377	154	—	—	—	—	—	—	—	—	—	—	22
277	4	83	45	—	83	45	—	2	14	7	1	23
1 017	39	493	291	9	—	—	—	—	—	—	—	24
1 190	65	357	187	2	—	—	—	—	—	—	—	25
878	39	287	167	4	—	—	—	5	49	24	12	26
341	13	106	62	2	—	—	—	—	—	—	—	27
783	33	569	317	9	—	—	—	—	—	—	—	28
4 863	347	1 895	1 069	26	83	45	—	7	63	31	13	29
19 671	2 391	16 439	8 965	1 196	3 153	1 760	207	44	443	171	78	30
1 434	324	1 112	686	134	229	101	26	—	—	—	—	31
18 237	2 067	15 327	8 279	1 062	2 924	1 659	181	44	443	171	78	32

# **11. Schulen für Erwachsene** **Teilnehmerinnen und Teilnehmer nach Schulformen und Verwaltungsbezirken im Schuljahr 2011/12**

Kreisfreie Stadt (St.) Landkreis	Teilnehmer/innen an											
	Abendgymnasien			Kollegs			Abendrealschulen			Abendhauptschulen		
	ins- gesamt	darunter		ins- gesamt	darunter		ins- gesamt	darunter		ins- gesamt	darunter	
		weib- lich	Aus- länder		weib- lich	Aus- länder		weib- lich	Aus- länder		weib- lich	Aus- länder
Darmstadt, Wissenschaftsst.	327	159	69	—	—	—	314	147	81	15	5	4
Frankfurt am Main, St.	542	230	125	223	106	14	637	277	198	114	42	46
Offenbach am Main, St.	143	52	38	—	—	—	—	—	—	—	—	—
Wiesbaden, Landeshauptst.	250	129	52	211	104	23	111	48	46	10	3	6
Bergstraße	202	88	62	—	—	—	124	55	39	—	—	—
Darmstadt-Dieburg	—	—	—	—	—	—	—	—	—	—	—	—
Groß-Gerau	—	—	—	—	—	—	—	—	—	—	—	—
Hochtaunuskreis	—	—	—	—	—	—	—	—	—	—	—	—
Main-Kinzig-Kreis	—	—	—	—	—	—	—	—	—	—	—	—
Main-Taunus-Kreis	—	—	—	—	—	—	—	—	—	—	—	—
Odenwaldkreis	—	—	—	—	—	—	—	—	—	—	—	—
Offenbach	289	114	76	—	—	—	45	25	15	—	—	—
Rheingau-Taunus-Kreis	—	—	—	—	—	—	—	—	—	—	—	—
Wetteraukreis	—	—	—	—	—	—	—	—	—	—	—	—
Reg.-Bez. D a r m s t a d t	1 753	772	422	434	210	37	1 231	552	379	139	50	56
Gießen	120	50	15	—	—	—	158	48	23	18	8	1
Lahn-Dill-Kreis	—	—	—	221	102	8	—	—	—	—	—	—
Limburg-Weilburg	129	69	18	—	—	—	—	—	—	—	—	—
Marburg-Biedenkopf	89	48	5	—	—	—	140	64	23	9	6	1
Vogelsbergkreis	—	—	—	—	—	—	—	—	—	—	—	—
Reg.-Bez. G i e ß e n	338	167	38	221	102	8	298	112	46	27	14	2
Kassel, documenta-Stadt	77	39	3	101	54	5	121	53	20	11	5	3
Fulda	—	—	—	—	—	—	—	—	—	—	—	—
Hersfeld-Rotenburg	111	56	22	—	—	—	191	92	29	29	12	6
Kassel	—	—	—	—	—	—	—	—	—	—	—	—
Schwalm-Eder-Kreis	—	—	—	—	—	—	—	—	—	—	—	—
Waldeck-Frankenberg	—	—	—	—	—	—	—	—	—	—	—	—
Werra-Meißner-Kreis	—	—	—	—	—	—	—	—	—	—	—	—
Reg.-Bez. K a s s e l	188	95	25	101	54	5	312	145	49	40	17	9
Land H e s s e n	2 279	1 034	485	756	366	50	1 841	809	474	206	81	67
davon												
kreisfreie Städte	1 339	609	287	535	264	42	1 183	525	345	150	55	59
Landkreise	940	425	198	221	102	8	658	284	129	56	26	8



**12. Vorklassen an Grund- und Förderschulen**  
**Schulen, Klassen und Kinder nach Verwaltungsbezirken im Schuljahr 2011/12**

Kreisfreie Stadt (St.) Landkreis	Vorklassen an Grundschulen <sup>1)</sup>					Vorklassen an Förderschulen				
	Schulen	Klassen	Kinder			Schulen	Klassen	Kinder		
			ins- gesamt	darunter				ins- gesamt	darunter	
				weiblich	Ausländer				weiblich	Ausländer
Darmstadt, Wissenschaftsst.	5	5	82	30	9	1	2	14	5	4
Frankfurt am Main, St.	30	33	427	159	123	3	5	42	13	6
Offenbach am Main, St.	9	9	130	47	46	1	2	15	9	6
Wiesbaden, Landeshauptst.	14	14	171	62	24	1	3	22	1	—
Bergstraße	7	7	91	38	14	2	3	21	6	4
Darmstadt-Dieburg	8	8	91	23	17	2	4	29	10	3
Groß-Gerau	12	12	164	65	29	2	5	38	10	3
Hochtaunuskreis	6	6	92	39	14	1	1	9	1	—
Main-Kinzig-Kreis	21	24	296	106	51	7	10	86	30	7
Main-Taunus-Kreis	5	5	66	17	14	3	2	15	3	—
Odenwaldkreis	5	5	59	24	9	1	2	17	7	—
Offenbach	16	16	193	75	41	4	3	23	9	3
Rheingau-Taunus-Kreis	1	1	11	4	1	1	1	4	—	1
Wetteraukreis	12	12	158	55	16	5	6	39	9	2
Reg.-Bez. D a r m s t a d t	151	157	2 031	744	408	34	49	374	113	39
Gießen	12	12	147	48	16	1	3	24	9	1
Lahn-Dill-Kreis	8	8	100	35	9	—	—	—	—	—
Limburg-Weilburg	7	7	85	27	13	1	4	30	9	4
Marburg-Biedenkopf	9	10	110	33	8	3	2	34	7	4
Vogelsbergkreis	6	6	85	22	4	1	—	2	1	—
Reg.-Bez. G i e ß e n	42	43	527	165	50	6	9	90	26	9
Kassel, documenta-Stadt	10	11	142	44	23	1	2	16	2	—
Fulda	9	10	161	50	16	—	—	—	—	—
Hersfeld-Rotenburg	6	8	101	40	10	—	—	—	—	—
Kassel	8	8	123	45	4	1	1	8	4	—
Schwalm-Eder-Kreis	8	8	88	38	7	1	1	10	6	—
Waldeck-Frankenberg	5	5	63	16	3	1	1	5	1	1
Werra-Meißner-Kreis	5	5	61	22	2	—	—	—	—	—
Reg.-Bez. K a s s e l	51	55	739	255	65	4	5	39	13	1
Land H e s s e n	244	255	3 297	1 164	523	44	63	503	152	49
davon										
kreisfreie Städte	68	72	952	342	225	7	14	109	30	16
Landkreise	176	183	2 345	822	298	37	49	394	122	33

1) Außerdem befinden sich an sieben Gesamtschulen mit 5 Vorklassen insgesamt 72 Kinder (darunter 34 weiblich, 10 Ausländer).

**13. Schülerinnen und Schüler an den allgemeinbildenden Schulen nach Schulformen<sup>1)</sup>  
und Schulamtsbezirken im Schuljahr 2011/12**

Schulamts- bezirk	Schüler an den allgemein- bildenden Schulen insgesamt	davon in								
		Grund- schulen	Haupt- schulen	Förder- stufen <sup>2)</sup>	Real- schulen	Mittel- stufen- schulen	Gym- nasien	Gesamt- schulen	Förder- schulen	Schulen für Erwach- sene
Darmstadt, Wissenschaftsst. und Darmstadt-Dieburg	49 310	14 714	231	195	1 292	91	11 625	18 550	1 956	656
Frankfurt am Main, Stadt	63 914	22 276	1 763	128	4 996	—	19 559	11 062	2 614	1 516
Offenbach am Main, Stadt und Offenbach, Land	49 186	16 909	1 187	594	2 602	—	11 374	14 449	1 594	477
Wiesbaden, Landeshauptst. und Rheingau-Taunus-Kreis	49 922	15 811	1 314	—	4 626	—	15 524	9 911	2 154	582
Bergstraße und Odenwaldkreis	39 573	12 347	1 121	—	3 995	207	10 626	9 869	1 082	326
Groß-Gerau und Main-Taunus-Kreis	51 356	18 016	591	693	3 101	—	12 377	15 058	1 520	—
Hochtaunuskreis und Wetteraukreis	62 575	19 674	1 178	705	4 600	—	19 972	14 324	2 122	—
Main-Kinzig-Kreis	43 673	13 931	1 509	340	5 000	—	9 169	12 036	1 688	—
Reg.-Bez. D a r m s t a d t	409 509	133 678	8 894	2 655	30 212	298	110 226	105 259	14 730	3 557
Gießen und Vogelsbergkreis	38 823	11 509	362	332	1 583	21	7 165	15 916	1 639	296
Lahn-Dill-Kreis und Limburg-Weilburg	48 159	14 826	1 670	540	4 306	241	8 659	16 167	1 400	350
Marburg-Biedenkopf	26 474	7 996	613	988	1 417	—	6 793	7 515	914	238
Reg.-Bez. G i e ß e n	113 456	34 331	2 645	1 860	7 306	262	22 617	39 598	3 953	884
Kassel, documenta-Stadt und Kassel, Land	43 588	13 911	163	129	1 014	—	9 460	16 503	2 098	310
Fulda	25 686	8 253	1 504	42	5 826	—	6 274	2 972	815	—
Hersfeld-Rotenburg und Werra-Meißner-Kreis	22 597	7 322	19	52	78	—	1 817	12 252	726	331
Schwalm-Eder-Kreis und Waldeck-Frankenberg	38 983	11 670	1 309	1 016	4 437	252	9 522	8 630	2 147	—
Reg.-Bez. K a s s e l	130 854	41 156	2 995	1 239	11 355	252	27 073	40 357	5 786	641
Land H e s s e n	653 819	209 165	14 534	5 754	48 873	812	159 916	185 214	24 469	5 082

1) Ohne Vorklassen. — 2) Ohne Förderstufen an Gesamtschulen.