



# Statistische Berichte



BIV1-j/2011

Oktober 2012

## Die Volkshochschulen in Hessen 2011

# Hessisches Statistisches Landesamt, Wiesbaden

## Impressum

Dienstgebäude: Rheinstraße 35/37, 65185 Wiesbaden

Briefadresse: 65175 Wiesbaden

## Ihre Ansprechpartner für Fragen und Anregungen zu diesem Bericht

Herr Peter Bonk	0611 3802-319
Herr Ralf Köhler	0611 3802-317
E-Mail	hochschulstatistik@statistik-hessen.de
Telefax	0611 3802-390
Internet	<a href="http://www.statistik-hessen.de">http://www.statistik-hessen.de</a>

## Copyright

© Hessisches Statistisches Landesamt, Wiesbaden, 2012

Auszugsweise Vervielfältigung und Verbreitung mit Quellenangabe gestattet.

## Allgemeine Geschäftsbedingungen

Die Allgemeinen Geschäftsbedingungen sind unter

<http://www.statistik-hessen.de> "AGB"

abrufbar.

## Zeichenerklärungen

- = genau Null (nichts vorhanden) bzw. keine Veränderung eingetreten
- 0 = Zahlenwert ungleich Null, Betrag jedoch kleiner als die Hälfte von 1 in der letzten besetzten Stelle
- . = Zahlenwert unbekannt oder geheim zu halten
- . . . = Zahlenwert lag bei Redaktionsschluss noch nicht vor
- () = Aussagewert eingeschränkt, da der Zahlenwert statistisch unsicher ist
- / = keine Angabe, da Zahlenwert nicht sicher genug
- x = Tabellenfeld gesperrt, weil Aussage nicht sinnvoll  
(oder bei Veränderungsraten ist die Ausgangszahl kleiner als 100)
- D = Durchschnitt
- s = geschätzte Zahl
- p = vorläufige Zahl
- r = berichtigte Zahl

Aus Gründen der Übersichtlichkeit sind nur negative Veränderungsraten und Salden mit einem Vorzeichen versehen. Positive Veränderungsraten und Salden sind ohne Vorzeichen. Im Allgemeinen ist ohne Rücksicht auf die Endsumme auf- bzw. abgerundet worden. Das Ergebnis der Summierung der Einzelzahlen kann deshalb geringfügig von der Endsumme abweichen.

## Vorwort

1. Lehrpersonen, verfügbare Gelder, Kursveranstaltungen sowie Einzelveranstaltungen und Vortragsreihen seit 1975

Diagramm: Teilnehmer/-innen an Kursen, Lehrgängen, Arbeitskreisen und Besucher/-innen von Einzelveranstaltungen und Vortragsreihen seit 1975

2. Teilnehmer/-innen an Prüfungen in Hessen seit 1992

Diagramm: Teilnehmer/-innen an Prüfungen in Hessen seit 1992

3. Lehrpersonen, verfügbare Gelder, Kursveranstaltungen sowie Einzelveranstaltungen und Vortragsreihen 2011 nach Verwaltungsbezirken

4. Zuschüsse, Einnahmen und Ausgaben nach Verwaltungsbezirken im Haushaltsjahr 2011 in 1000 Euro

5. Kursveranstaltungen, Teilnehmer/-innen nach Programmbereichen und Verwaltungsbezirken 2011

Diagramme:

Belegung der Volkshochschulkurse in Hessen 2011 nach dem Geschlecht der Teilnehmenden in den einzelnen Programmbereichen

Belegung der Volkshochschulkurse in Hessen 2011 nach dem Alter der Teilnehmenden in den einzelnen Programmbereichen

6. Bildungsurlaubsveranstaltungen an Volkshochschulen in Hessen 2011

## Vorwort

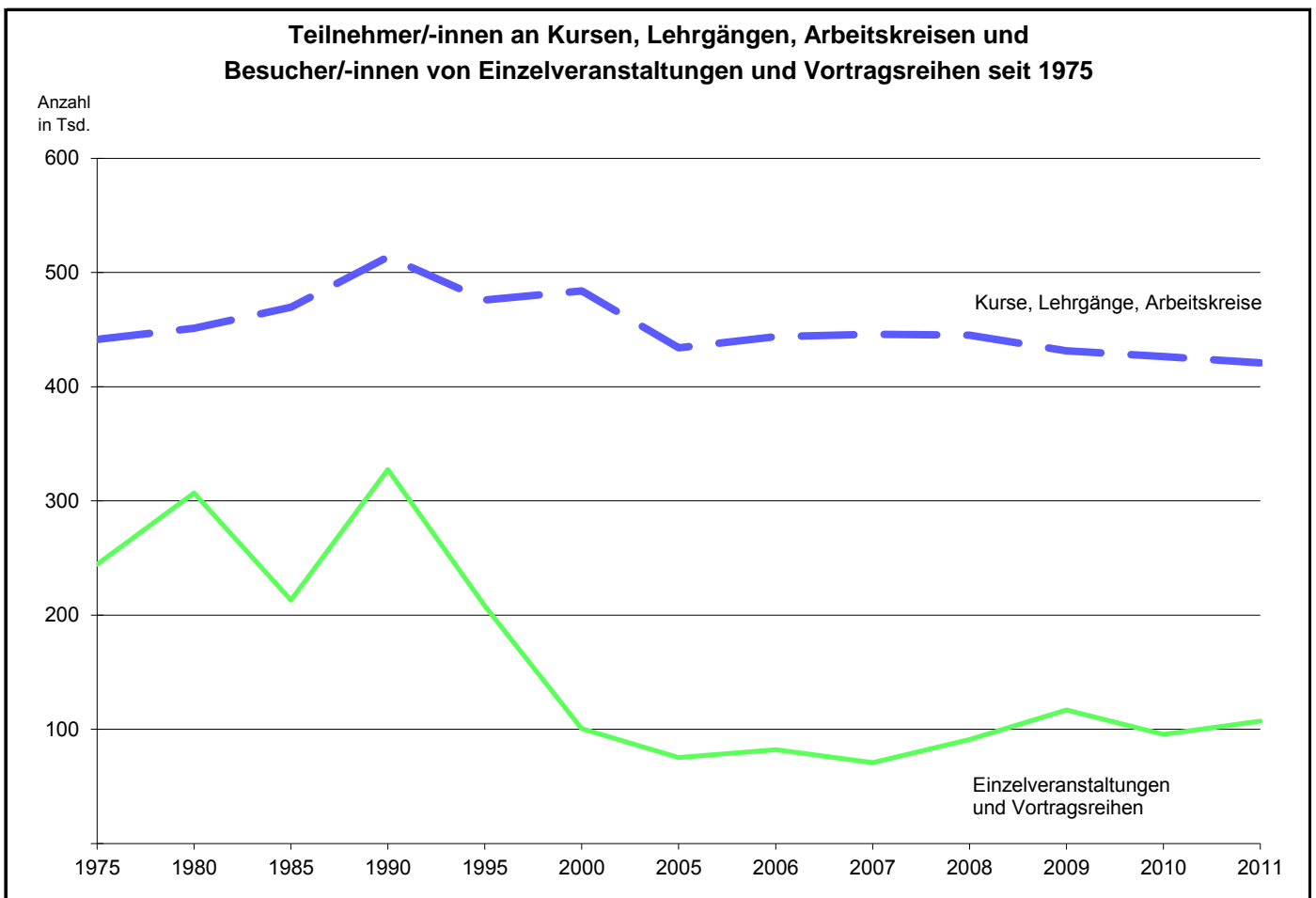
Die 33 hessischen Volkshochschulen melden jährlich in einem einheitlichen Berichtsbogen dem Hessischen Volkshochschulverband Daten über Finanzierung und Arbeitsweise. Dieser stellt nach Aufbereitung durch das **Deutsche Institut für Erwachsenenbildung e.V. Leibniz-Zentrum für Lebenslanges Lernen (DIE)** in Bonn dem Hessischen Statistischen Landesamt diese Daten zwecks Auswertung zur Verfügung. Der vorliegende Bericht zeigt die Ergebnisse des **Berichtsjahres 2011**.

Bei den in der Vorspalte der Tabellen nachgewiesenen Gemeinden (*eingerückt*) handelt es sich um kreisangehörige Städte mit 50 000 und mehr Einwohnern. Die Ergebnisse sind in den jeweiligen Kreiszahlen enthalten.

# **1. Lehrpersonen, verfügbare Gelder, Kursveranstaltungen<sup>1)</sup> sowie Einzelveranstaltungen und Vortragsreihen seit 1975 in Hessen**

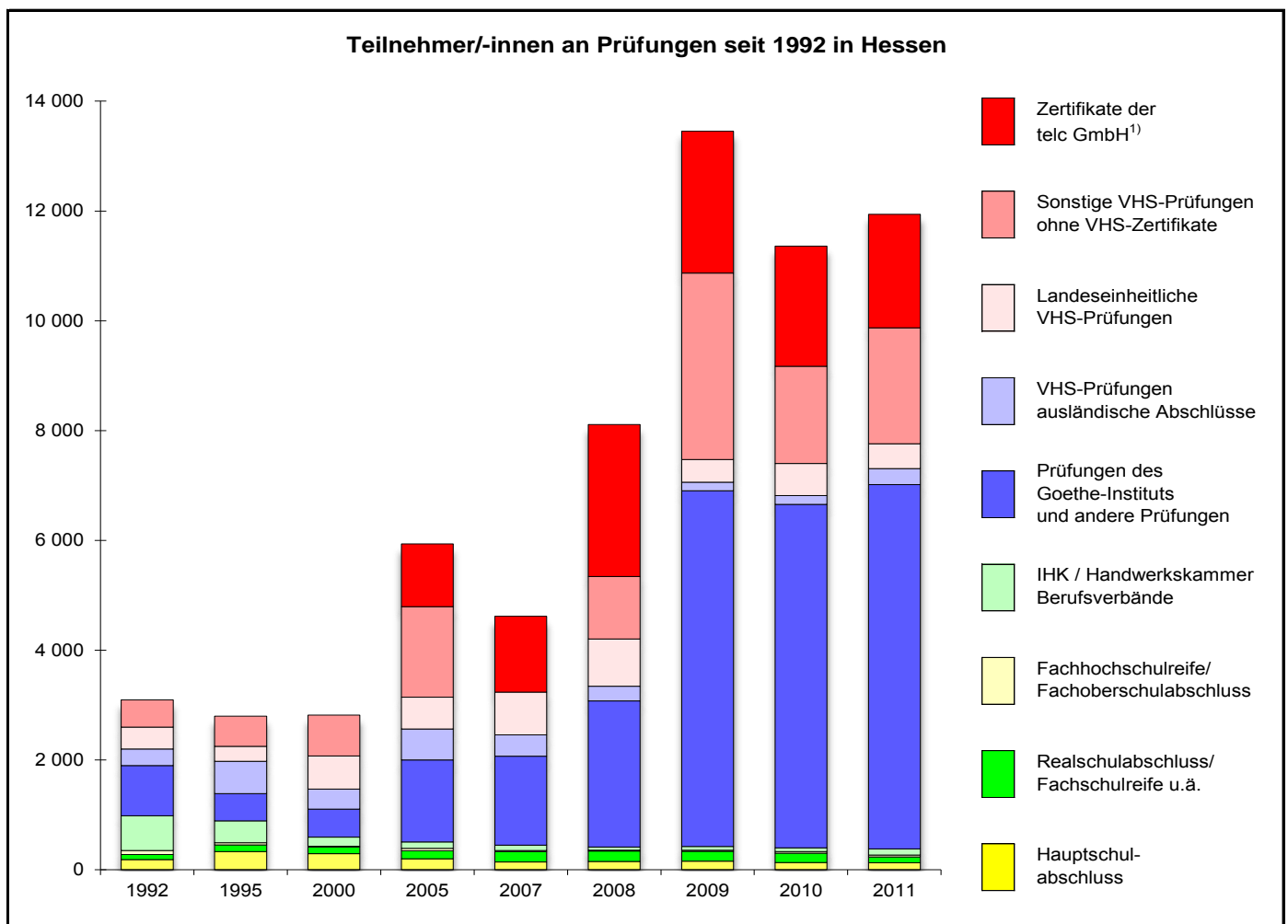
Jahr	Leiter/-innen von Kursen, Lehrgängen, Arbeitskreisen usw.		Verfügbare Gelder in 1000 Euro	Kurse, Lehrgänge, Arbeitskreise			Einzelveranstaltungen und Vortragsreihen	
	Insgesamt	darunter Lehrer/- innen <sup>2)3)</sup>		Anzahl	Unterrichts- stunden	Teilnehmer/- innen	Anzahl	Besucher/- innen
1975	8 586	4 636	21 329	26 989	455 347	441 334	3 984	277 528
1980	11 686	4 764	35 539	34 035	1 191 534	451 163	4 939	306 887
1985	12 389	1 541	43 550	35 279	1 309 976	469 689	3 629	213 162
1990	14 397	1 356	59 796	40 698	1 573 135	513 565	7 570	327 484
1995	13 393	1 893	70 719	38 418	1 398 551	476 040	5 592	208 023
2000	13 300	1 174	77 870	43 338	1 313 202	483 814	2 978	100 569
2005	12 395	703	77 898	41 215	1 247 913	434 056	2 648	75 387
2007	13 075	665	77 701	42 739	1 302 080	445 956	2 947	70 885
2008	12 909	654	78 210	42 531	1 275 469	445 044	3 140	91 154
2009	12 530	637	82 053	41 791	1 293 618	431 291	3 663	117 020
2010	12 298	517	84 310	41 792	1 336 564	426 317	2 895	95 515
2011	11 856	457	83 160	41 267	1 298 692	420 977	3 327	107 199

1) Einschl. Auftrags- und Vertragsmaßnahmen. – 2) Zahl der Lehrer/-innen mit abgeschlossener Ausbildung, also mind. 2. Staatsexamen, aller Schularten und zwar unabhängig davon, ob sie diesen Beruf ausüben. – 3) Einige Volkshochschulen haben die Anzahl der Lehrer/-innen nicht gemeldet, somit teilweise unvollständige Angaben.



## 2. Teilnehmer/-innen an Prüfungen seit 1992 in Hessen

Jahr	Zu- sammen	davon									
		Hauptschul- abschluss	Realschul- abschluss/ Fachschul- reife u.ä.	Fachhoch- schulreife/ Fachober- schul- abschluss	Abitur / allg. Hochschul- reife	IHK / Handwerks- kammer Berufs- verbände	Prüfungen des Goethe- Instituts und andere Prüfungen <sup>1)</sup>	VHS - Prüfungen ausländ. Abschlüsse	Landes- einheitliche VHS- Prüfungen	Sonstige VHS- Prüfungen ohne VHS- Zertifikate	Zertifikate der telc GmbH <sup>2)</sup>
1992	3 107	184	91	75	16	632	914	301	397	497	—
1995	2 797	326	124	37	—	402	496	588	270	554	—
2000	2 814	287	122	17	—	165	512	365	601	745	—
2005	5 940	199	142	45	7	116	1 493	566	581	1 648	1 143
2007	6 390	139	189	22	—	94	1 619	389	783	1 776	1 379
2008	8 108	148	189	14	—	62	2 658	267	864	1 138	2 768
2009	13 451	152	179	21	—	67	6 483	155	416	3 396	2 582
2010	11 359	130	169	31	—	66	6 259	159	585	1 772	2 188
2011	11 939	125	107	31	—	115	6 637	291	453	2 108	2 072



1) Einführung des "BAMF Deutsch-Test für Zuwanderer" im Jahr 2009.— 2) Bis 2006 WBT Weiterbildungs-Testsysteme GmbH, jetzt telc GmbH. Nachweis erst ab 2005.

### 3. Lehrpersonen, verfügbare Gelder, Kursveranstaltungen<sup>1)</sup> sowie Einzelveranstaltungen und Vortragsreihen 2011 nach Verwaltungsbezirken

Kreisfreie Stadt (St.) Landkreis Gemeinde	Anzahl der Volks- hoch- schulen	Leiter/-innen von Kursen, Lehrgängen, Arbeitskreisen usw.		Verfügbare Gelder in 1000 Euro	Kurse, Lehrgänge, Arbeitskreise			Einzelveranstaltungen und Vortragsreihen	
		Insgesamt	darunter Lehrer/ -innen <sup>2)3)</sup>		Anzahl	Unterrichts- stunden	Teilnehmer/ -innen	Anzahl	Besucher/ -innen
Darmstadt, Wissenschaftsstadt	1	264	32	1 575	1 057	27 974	11 732	18	720
Frankfurt am Main, Stadt	1	1 071	—	16 128	4 831	178 281	53 240	70	959
Offenbach am Main, Stadt	1	374	12	2 597	1 081	32 242	11 552	159	3 211
Wiesbaden, Landeshauptstadt	1	929	16	7 061	2 949	144 033	33 000	218	5 439
Bergstraße	1	490	14	2 120	1 754	34 036	17 573	118	5 817
Darmstadt-Dieburg	1	525	—	2 119	1 275	44 737	13 088	76	844
Groß-Gerau	2	434	—	6 236	1 580	91 307	16 217	86	2 565
<i>darunter Rüsselsheim, Stadt</i>	1	190	—	3 322	556	55 428	5 895	26	1 410
Hochtaunuskreis	2	757	3	2 961	2 090	45 277	16 462	184	3 326
<i>dar. Bad Homburg v. d. H., Stadt</i>	1	408	3	1 813	1 114	24 042	9 243	55	1 098
Main-Kinzig-Kreis	2	676	11	3 656	1 810	51 994	19 666	414	9 407
<i>darunter Hanau, Stadt</i>	1	330	—	1 828	1 091	32 446	12 113	101	3 069
Main-Taunus-Kreis	1	300	8	2 061	1 162	29 177	12 710	72	1 287
Odenwaldkreis	1	109	7	949	323	10 121	3 370	15	234
Offenbach	1	817	45	5 532	2 998	78 810	33 869	277	5 759
Rheingau-Taunus-Kreis	1	316	27	5 843	857	45 607	6 491	4	120
Wetteraukreis	1	315	—	1 820	1 118	31 834	9 871	36	313
Reg.-Bez. Darmstadt	17	7 377	175	60 658	24 885	845 430	258 841	1 747	40 001
Gießen	2	269	—	1 173	892	22 965	8 363	10	278
<i>darunter Gießen, Universitätsst.</i>	1	206	11	1 069	772	24 835	9 113	13	648
Lahn-Dill-Kreis	2	173	15	1 034	657	17 275	7 175	13	142
<i>darunter Wetzlar, Stadt</i>	1	193	11	1 363	679	23 718	7 139	10	390
Limburg-Weilburg	1	453	84	2 112	1 543	39 363	17 708	36	1 411
Marburg-Biedenkopf	2	642	23	2 441	1 735	44 510	20 831	136	4 838
<i>darunter Marburg, Universitätsst.</i>	1	322	10	1 127	732	20 314	9 188	93	1 942
Vogelsbergkreis	1	220	6	862	549	13 764	5 387	41	404
Reg.-Bez. Gießen	8	2 156	150	10 054	6 827	186 430	75 716	259	8 111
Kassel, documenta-Stadt <sup>4)</sup>	2	750	26	3 337	2 576	65 346	27 233	254	6 584
Fulda	2	562	12	3 565	3 520	78 696	24 348	674	28 134
<i>darunter Fulda, Stadt</i>	1	86	12	642	425	9 386	4 783	192	3 838
Hersfeld-Rotenburg	1	150	16	611	560	9 763	4 997	63	1 108
Kassel <sup>4)</sup>	.	.	.	.	.	.	.	.	.
Schwalm-Eder-Kreis	1	249	23	968	899	19 287	8 779	22	192
Waldeck-Frankenberg	1	218	37	1 201	881	15 475	8 592	168	15 629
Werra-Meißner-Kreis	1	394	18	2 766	1 119	78 265	12 471	140	7 440
Reg.-Bez. Kassel	8	2 323	132	12 448	9 555	266 832	86 420	1 321	59 087
<b>Land Hessen</b>	<b>33</b>	<b>11 856</b>	<b>457</b>	<b>83 160</b>	<b>41 267</b>	<b>1 298 692</b>	<b>420 977</b>	<b>3 327</b>	<b>107 199</b>

1) Einschl. Auftrags- und Vertragsmaßnahmen. – 2) Zahl der Lehrer/-innen mit abgeschlossener Ausbildung, also mind. 2. Staatsexamen, aller Schularten und zwar unabhängig davon, ob sie diesen Beruf ausüben. – 3) Einige Volkshochschulen haben die Anzahl der Lehrer/-innen nicht gemeldet, somit teilweise unvollständige Angaben. – 4) Angaben von Kassel, documenta-Stadt und Landkreis Kassel können nicht getrennt nachgewiesen werden.

#### 4. Zuschüsse, Einnahmen und Ausgaben nach

Lfd. Nr.	Kreisfreie Stadt (Stadt) Landkreis Gemeinde	Zuschüsse			
		Insgesamt	davon durch		
			Gemeinden	Kreise	Land
1	Darmstadt, Wissenschaftsstadt	546	425	—	120
2	Frankfurt am Main, Stadt	9 172	8 480	—	692
3	Offenbach am Main, Stadt	923	736	—	187
4	Wiesbaden, Landeshauptstadt	2 245	2 013	—	233
5	Bergstraße	1 073	405	436	233
6	Darmstadt-Dieburg	1 090	17	686	387
7	Groß-Gerau	3 001	1 185	1 300	516
8	<i>darunter Rüsselsheim, Stadt</i>	1 338	1 185	—	153
9	Hochtaunuskreis	727	309	231	186
10	<i>darunter Bad Homburg vor der Höhe, Stadt</i>	459	279	77	103
11	Main-Kinzig-Kreis	1 505	500	586	418
12	<i>darunter Hanau, Stadt</i>	656	500	—	155
13	Main-Taunus-Kreis	723	—	458	265
14	Odenwaldkreis	347	—	265	82
15	Offenbach	2 241	737	1 147	357
16	Rheingau-Taunus-Kreis	505	26	328	151
17	Wetteraukreis	661	—	415	246
18	Reg.-Bez. Darmstadt	24 759	14 833	5 852	4 073
19	Gießen	433	—	285	148
20	<i>darunter Gießen, Universitätsstadt</i>	424	359	—	64
21	Lahn-Dill-Kreis	358	—	188	170
22	<i>darunter Wetzlar, Stadt</i>	443	400	—	43
23	Limburg-Weilburg	439	47	250	142
24	Marburg-Biedenkopf	1 257	480	571	207
25	<i>darunter Marburg, Universitätsstadt</i>	545	480	—	66
26	Vogelsbergkreis	398	—	306	92
27	Reg.-Bez. Gießen	3 752	1 286	1 600	866
28	Kassel, documenta-Stadt <sup>1)</sup>	357	0	—	357
29	Fulda	960	314	419	226
30	<i>darunter Fulda, Stadt</i>	373	314	—	58
31	Hersfeld-Rotenburg	320	—	218	102
32	Kassel <sup>1)</sup>	.	.	.	.
33	Schwalm-Eder-Kreis	366	—	210	156
34	Waldeck-Frankenberg	669	6	529	135
35	Werra-Meißner-Kreis	1 409	106	848	455
36	Reg.-Bez. Kassel	4 081	426	2 224	1 431
<b>37</b>	<b>Land Hessen</b>	<b>32 592</b>	<b>16 545</b>	<b>9 676</b>	<b>6 370</b>

1) Angaben von Kassel, documenta-Stadt und Landkreis Kassel können nicht getrennt nachgewiesen werden.



Verwaltungsbezirken im Haushaltsjahr 2011 in 1000 Euro

Einnahmen		Ausgaben			Lfd. Nr.
Insgesamt	darunter	Insgesamt	davon		
	Teilnehmer- gebühren		Personal- kosten	Sach- kosten	
1 029	812	1 575	1 330	245	1
6 956	4 956	16 128	10 712	5 416	2
1 674	716	2 597	2 160	437	3
4 816	3 590	6 963	4 696	2 266	4
1 047	1 022	2 120	1 658	462	5
1 029	733	2 119	1 855	264	6
3 235	1 060	6 358	4 625	1 733	7
1 984	260	3 322	2 464	859	8
2 234	2 038	3 061	2 506	556	9
1 354	1 249	1 916	1 585	331	10
2 151	1 656	3 652	2 376	1 275	11
1 172	1 129	1 828	1 324	504	12
1 338	976	2 070	1 607	463	13
602	227	1 006	499	507	14
3 291	2 444	5 532	3 679	1 853	15
5 338	487	5 917	4 306	1 610	16
1 159	1 095	1 949	1 386	564	17
35 899	21 812	61 047	43 396	17 651	18
740	694	1 173	980	193	19
645	484	1 069	859	210	20
676	486	999	738	261	21
920	707	1 363	1 017	347	22
1 673	1 495	2 133	1 390	743	23
1 184	1 070	2 441	2 054	387	24
582	577	1 127	935	192	25
464	360	862	768	94	26
6 302	5 296	10 041	7 806	2 235	27
2 980	1 696	3 337	3 042	295	28
2 605	1 618	3 564	2 894	670	29
269	261	642	554	88	30
291	273	594	491	102	31
.	.	.	.	.	32
602	511	968	831	138	33
532	426	1 148	926	222	34
1 357	523	2 885	2 192	693	35
8 367	5 047	12 496	10 376	2 120	36
50 568	32 155	83 584	61 578	22 006	37

## 5. Kursveranstaltungen<sup>1)</sup>, Teilnehmer/-innen

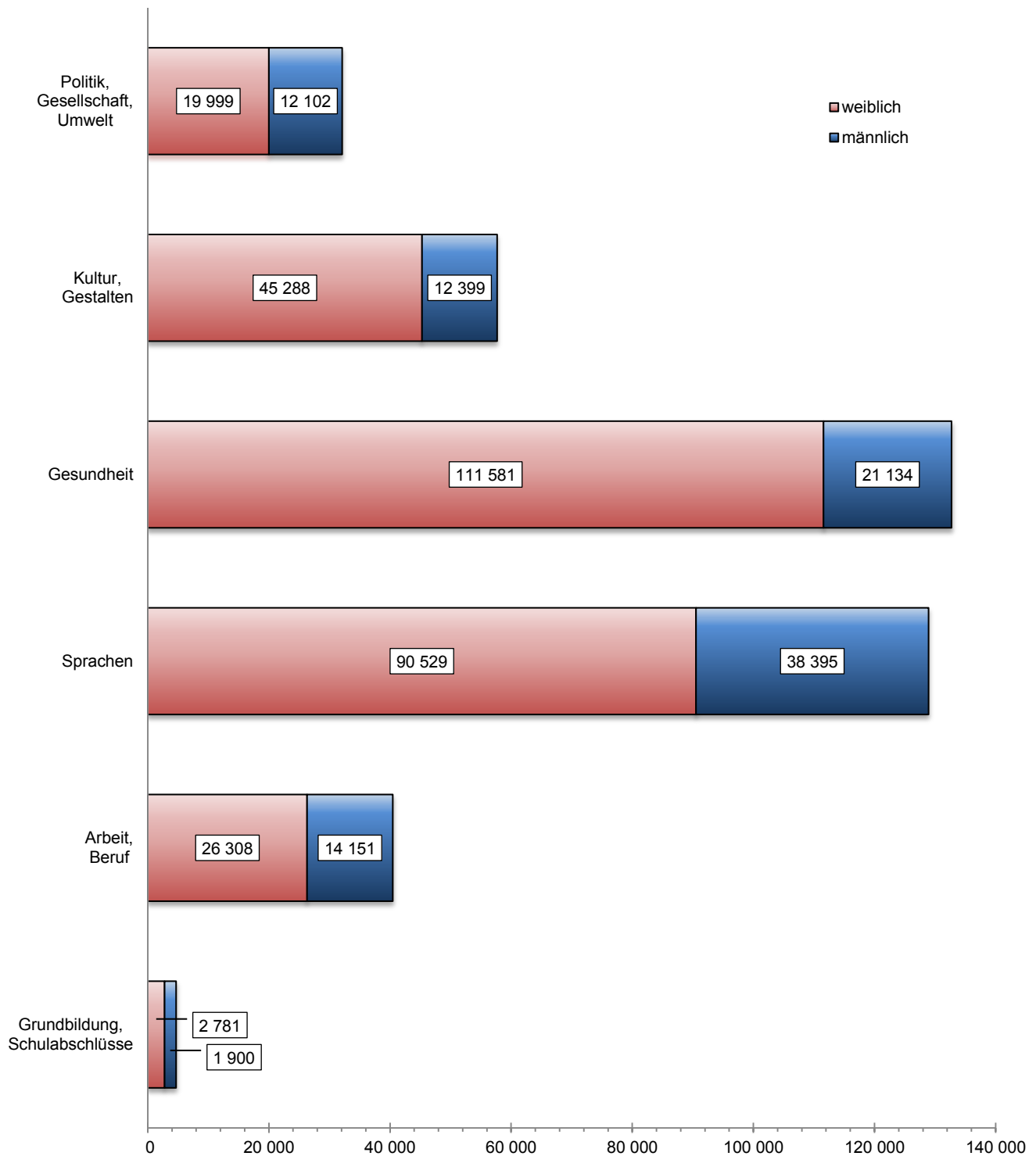
Lfd. Nr.	Kreisfreie Stadt (St.) Landkreis Gemeinde	Kurse und Teilnehmer/-innen insgesamt		davon			
				Politik, Gesellschaft, Umwelt		Kultur, Gestalten	
		Kurse	Teilnehmer/ -innen	Kurse	Teilnehmer/ -innen	Kurse	Teilnehmer/ -innen
1	Darmstadt, Wissenschaftsstadt	1 057	11 732	80	1 284	105	1 167
2	Frankfurt am Main, Stadt	4 831	53 240	469	6 100	768	7 319
3	Offenbach am Main, Stadt	1 081	11 552	99	869	62	561
4	Wiesbaden, Landeshauptstadt	2 949	33 000	162	2 729	521	6 032
5	Bergstraße	1 754	17 573	74	804	186	1 615
6	Darmstadt-Dieburg	1 275	13 088	92	1 488	149	1 380
7	Groß-Gerau	1 580	16 217	56	793	176	1 712
8	<i>darunter Rüsselsheim, Stadt</i>	556	5 895	7	105	50	433
9	Hochtaunuskreis	2 090	16 462	157	1 680	759	4 113
10	<i>dar. Bad Homburg v. d. H., St.</i>	1 114	9 243	91	906	341	2 606
11	Main-Kinzig-Kreis	1 810	19 666	82	1 842	239	2 261
12	<i>darunter Hanau, Stadt</i>	1 091	12 113	44	1 274	188	1 828
13	Main-Taunus-Kreis	1 162	12 710	40	580	97	1 141
14	Odenwaldkreis	323	3 370	11	140	15	141
15	Offenbach	2 998	33 869	127	1 300	486	4 598
16	Rheingau-Taunus-Kreis	857	6 491	39	243	84	490
17	Wetteraukreis	1 118	9 871	22	283	109	963
18	Reg.-Bez. Darmstadt	24 885	258 841	1 510	20 135	3 756	33 493
19	Gießen	892	8 363	48	497	106	980
20	<i>dar. Gießen, Universitätsst.</i>	772	9 113	48	598	125	1 546
21	Lahn-Dill-Kreis	657	7 175	35	324	59	498
22	<i>darunter Wetzlar, Stadt</i>	679	7 139	58	718	120	1 264
23	Limburg-Weilburg	1 543	17 708	62	691	139	1 437
24	Marburg-Biedenkopf	1 735	20 831	95	1 820	359	4 059
25	<i>dar. Marburg, Universitätsst.</i>	732	9 188	22	288	150	1 630
26	Vogelsbergkreis	549	5 387	32	375	47	452
27	Reg.-Bez. Gießen	6 827	75 716	378	5 023	955	10 236
28	Kassel, documenta-Stadt	2 576	27 233	223	3 128	481	4 820
29	Fulda	3 520	24 348	264	3 148	1 840	5 700
30	<i>darunter Fulda, Stadt</i>	425	4 783	19	248	54	653
31	Hersfeld-Rotenburg	560	4 997	20	162	56	576
32	Kassel <sup>2)</sup>	.	.	.	.	.	.
33	Schwalm-Eder-Kreis	899	8 779	86	1 040	125	1 172
34	Waldeck-Frankenberg	881	8 592	109	1 104	192	1 779
35	Werra-Meißner-Kreis	1 119	12 471	196	3 063	159	1 948
36	Reg.-Bez. Kassel	9 555	86 420	898	11 645	2 853	15 995
<b>37</b>	<b>Land Hessen</b>	<b>41 267</b>	<b>420 977</b>	<b>2 786</b>	<b>36 803</b>	<b>7 564</b>	<b>59 724</b>

1) Einschl. Auftrags- und Vertragsmaßnahmen.– 2) Angaben von Kassel, documenta-Stadt und Landkreis Kassel können nicht getrennt nachgewiesen werden.

**nach Programmbereichen und Verwaltungsbezirken 2011**

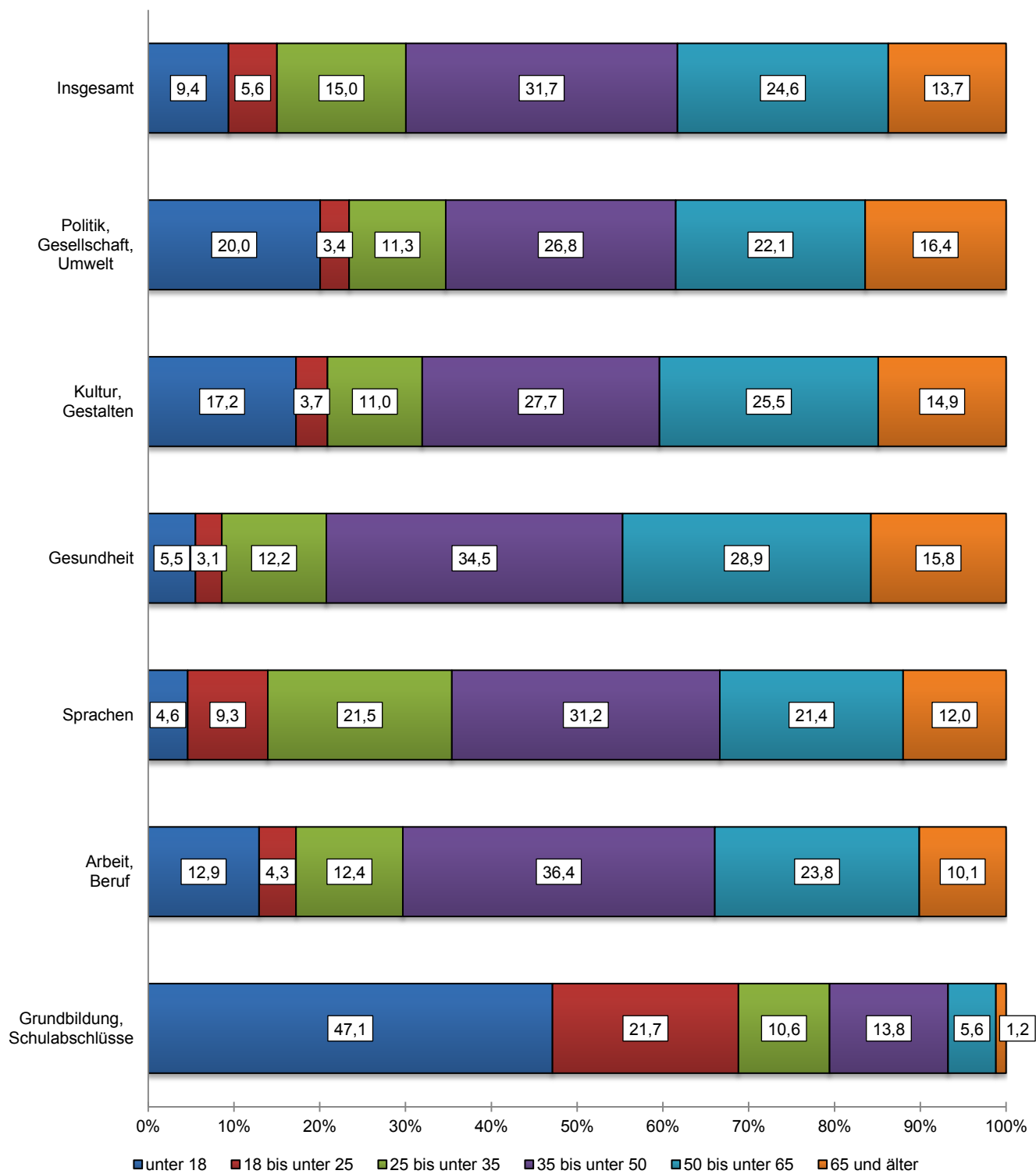
im Programmbereich								Lfd. Nr.
Gesundheit		Sprachen		Arbeit, Beruf		Grundbildung, Schulabschlüsse		
Kurse	Teilnehmer/ -innen	Kurse	Teilnehmer/ -innen	Kurse	Teilnehmer/ -innen	Kurse	Teilnehmer/ -innen	
277	3 153	472	5 114	114	923	9	91	1
918	10 120	1 963	23 272	630	5 631	83	798	2
233	2 458	442	5 582	228	1 863	17	219	3
815	9 513	1 033	9 806	412	4 831	6	89	4
786	9 397	454	4 014	251	1 713	3	30	5
352	4 306	379	3 675	134	1 075	169	1 164	6
353	3 957	672	6 607	279	2 757	44	391	7
69	703	272	2 774	157	1 866	1	14	8
468	5 130	518	4 450	178	1 050	10	39	9
246	2 359	351	2 933	83	412	2	27	10
309	3 384	698	6 795	438	4 734	44	650	11
198	2 309	424	4 159	205	2 025	32	518	12
175	2 081	617	7 228	220	1 613	13	67	13
142	1 642	86	778	54	471	15	198	14
1 212	16 364	884	9 212	274	2 228	15	167	15
336	2 157	256	2 046	118	1 484	24	71	16
322	3 421	463	3 890	196	1 258	6	56	17
6 698	77 083	8 937	92 469	3 526	31 631	458	4 030	18
249	2 655	361	3 158	113	963	15	110	19
203	2 510	279	3 323	98	937	19	199	20
256	3 433	199	1 915	91	763	17	242	21
138	1 643	265	2 628	92	818	6	68	22
745	9 237	400	4 545	170	1 559	27	239	23
644	8 080	442	5 254	134	1 184	61	434	24
188	2 727	296	3 868	57	549	19	126	25
216	2 325	136	1 276	104	820	14	139	26
2 451	29 883	2 082	22 099	802	7 044	159	1 431	27
773	9 138	827	8 275	260	1 773	12	99	28
692	8 574	483	4 616	191	2 091	50	219	29
119	1 603	184	1 881	34	268	15	130	30
229	2 543	136	960	118	752	1	4	31
.	.	.	.	.	.	.	.	32
286	3 208	257	2 207	140	1 106	5	46	33
226	2 499	188	1 701	158	1 382	8	127	34
343	3 703	182	1 540	203	1 906	36	311	35
2 549	29 665	2 073	19 299	1 070	9 010	112	806	36
11 698	136 631	13 092	133 867	5 398	47 685	729	6 267	37

**Belegung<sup>1)</sup> der Volkshochschulkurse in Hessen 2011 nach dem Geschlecht der Teilnehmenden in den einzelnen Programmbereichen**



1) Datengrundlage: 396 567 von insgesamt 420 977 Teilnehmer/-innen = 94,2 %; vergl. Tab. 3

**Belegung<sup>1)</sup> der Volkshochschulkurse in Hessen 2011 nach dem Alter der Teilnehmenden in den einzelnen Programmbereichen**



1) Datengrundlage: 319 336 von 420 977 Teilnehmer/-innen = 75,9 %; vergl. Tab. 3

### 6. Bildungsurlaubsveranstaltungen an Volkshochschulen in Hessen 2011

Kreisfreie Stadt (St.) Landkreis Gemeinde	Anzahl der Teilnehmer/-innen	Anzahl der Veranstaltungen
Darmstadt, Wissenschaftsstadt	144	20
Frankfurt am Main, Stadt	1 006	136
Offenbach am Main, Stadt	108	16
Wiesbaden, Landeshauptstadt	992	131
Bergstraße	—	—
Darmstadt-Dieburg	89	10
Groß-Gerau	117	12
<i>darunter Rüsselsheim, Stadt</i>	117	12
Hochtaunuskreis	93	11
<i>darunter Bad Homburg vor der Höhe, Stadt</i>	62	8
Main-Kinzig-Kreis	296	39
<i>darunter Hanau, Stadt</i>	246	33
Main-Taunus-Kreis	107	10
Odenwaldkreis	—	—
Offenbach	201	33
Rheingau-Taunus-Kreis	26	3
Wetteraukreis	73	13
Reg.-Bez. Darmstadt	3 252	434
Gießen	197	25
<i>darunter Gießen, Universitätsstadt</i>	92	12
Lahn-Dill-Kreis	77	10
<i>darunter Wetzlar, Stadt</i>	69	9
Limburg-Weilburg	22	2
Marburg-Biedenkopf	112	13
<i>darunter Marburg, Universitätsstadt</i>	8	1
Vogelsbergkreis	34	4
Reg.-Bez. Gießen	442	54
Kassel, documenta-Stadt <sup>1)</sup>	150	14
Fulda	34	4
<i>darunter Fulda, Stadt</i>	7	1
Hersfeld-Rotenburg	66	8
Kassel <sup>1)</sup>	.	.
Schwalm-Eder-Kreis	111	17
Waldeck-Frankenberg	—	—
Werra-Meißner-Kreis	29	5
Reg.-Bez. Kassel	390	48
<b>Land Hessen</b>	<b>4 084</b>	<b>536</b>

1) Angaben von Kassel, documenta-Stadt und Landkreis Kassel können nicht getrennt nachgewiesen werden.