




Statistische Berichte



Kennziffer: G I 2 - m 09/10

November 2010

Entwicklung von Umsatz und Beschäftigung im Großhandel und in der Handelsvermittlung in Hessen im September 2010

Vorläufige Ergebnisse

Ausgewählte Veröffentlichungen aus dem Bereich „Gesundheitswesen“



STATISTIK HESSEN

Die Krankenhäuser in Hessen¹⁾

Statistischer Bericht A IV 2 (jährlich); Inhalt: Krankenhäuser, Vorsorge- und Rehabilitationseinrichtungen, Betten, Fachabteilungen, Ausstattung der Einrichtungen, Patientenbewegungen und Personal der Krankenhäuser in fachlicher Gliederung.

Verzeichnis der Krankenhäuser, Vorsorge- und Rehabilitationseinrichtungen in Hessen²⁾

Krankenhäuser und Vorsorge- und Rehabilitationseinrichtungen nach Sitz der Einrichtung (zweijährlich); Inhalt: Name, Anschrift, Telefon, Telefax, E-Mail, Internet, Träger, Art des Trägers, Art der Einrichtung, Fachabteilung, Anzahl der Betten/Plätze.

Die Diagnosen der stationär behandelten Patienten/Patientinnen in Hessen¹⁾

Statistischer Bericht A IV 9 (jährlich); Inhalt: Stationär behandelte Patienten/Patientinnen in Krankenhäusern und in Vorsorge- und Rehabilitationseinrichtungen mit mehr als 100 Betten, Geschlecht, Hauptdiagnosen nach ICD-10, Fachabteilungen, Durchschnittliche Verweildauer, Stundenfälle, Einzugsgebiete.

Gestorbene in Hessen nach Todesursachen, Geschlecht und Altersgruppen¹⁾

Statistischer Bericht A IV 3 (jährlich); Inhalt: Gestorbene, Todesursache nach ICD-10, Geschlecht, Altersgruppen, Berechnung je 100 000 Einwohner; Ausgewählte Ergebnisse auch kreisweise nach Wohnsitz der Gestorbenen.

Schwangerschaftsabbrüche in Hessen¹⁾

Statistischer Bericht A IV 11 (jährlich); Inhalt: Schwangerschaftsabbrüche, Altersgruppen, Familienstand, Indikation, Art des Eingriffs, Eingriffsort und Wohnort.

Die Pflegeeinrichtungen in Hessen¹⁾

Statistischer Bericht K VIII 1 (zweijährlich); Inhalt: ambulante und stationäre Pflegeeinrichtungen, verfügbare stationäre Pflegeplätze, Personal nach Berufsabschluss, Beschäftigungsverhältnis, Pflegebedürftige und Pflegegeldempfänger nach Pflegestufen, Geschlecht; Ausgewählte Ergebnisse auch kreisweise.

Verzeichnis der ambulanten Pflegedienste in Hessen²⁾

Ambulante Pflegedienste nach Sitz der Einrichtung (zweijährlich); Inhalt: Name, Anschrift, Telefon, Telefax, E-Mail, Internet, Träger, Art des Trägers, Art des Pflegedienstes.

Verzeichnis der stationären Pflegeheime in Hessen²⁾

Stationäre Pflegeheime nach Sitz der Einrichtung (zweijährlich); Inhalt: Name, Anschrift, Telefon, Telefax, E-Mail, Internet, Träger, Art des Trägers, Art des Pflegeheimes, Zahl der verfügbaren Plätze.

1) Preis auf Anfrage bzw. kann unserem Veröffentlichungsverzeichnis im Internet (www.statistik-hessen.de) entnommen werden.

2) Steht als kostenlose Download-Datei im Excel-Format unter www.statistik-hessen.de zur Verfügung.

Zu beziehen über den Buchhandel oder direkt vom
Hessischen Statistischen Landesamt, 65175 Wiesbaden

Telefon: 0611 3802-951 · Fax: 0611 3802-992

E-Mail: vertrieb@statistik-hessen.de · Internet: www.statistik-hessen.de



Hessisches Statistisches Landesamt, Wiesbaden

Impressum

Dienstgebäude: Rheinstraße 35/37, 65185 Wiesbaden

Briefadresse: 65175 Wiesbaden

Ihre Ansprechpartner für Fragen und Anregungen zu diesem Bericht

Herr Kroschewski	0611 3802-518
Herr Degele	0611 3802-554
E-Mail	handel@statistik-hessen.de
Telefax	0611 3802-590
Internet	http://www.statistik-hessen.de

Copyright

© Hessisches Statistisches Landesamt, Wiesbaden, 2010

Vervielfältigung und Verbreitung sind grundsätzlich untersagt.

Allgemeine Geschäftsbedingungen

Die Allgemeinen Geschäftsbedingungen sind unter

<http://www.statistik-hessen.de/publikationen/geschaeftsbedingungen/index.html>
abrufbar.

Zeichenerklärungen

- = genau Null (nichts vorhanden) bzw. keine Veränderung eingetreten
- 0 = Zahlenwert ungleich Null, Betrag jedoch kleiner als die Hälfte von 1 in der letzten besetzten Stelle
- . = Zahlenwert unbekannt oder geheim zu halten
- ... = Zahlenwert lag bei Redaktionsschluss noch nicht vor
- () = Aussagewert eingeschränkt, da der Zahlenwert statistisch unsicher ist
- / = keine Angabe, da Zahlenwert nicht sicher genug
- x = Tabellenfeld gesperrt, weil Aussage nicht sinnvoll
(oder bei Veränderungsraten ist die Ausgangszahl kleiner als 100)
- D = Durchschnitt
- s = geschätzte Zahl
- p = vorläufige Zahl
- r = berichtigte Zahl

Aus Gründen der Übersichtlichkeit sind nur negative Veränderungsraten und Salden mit einem Vorzeichen versehen. Positive Veränderungsraten und Salden sind ohne Vorzeichen. Im Allgemeinen ist ohne Rücksicht auf die Endsumme auf- bzw. abgerundet worden. Das Ergebnis der Summierung der Einzelzahlen kann deshalb geringfügig von der Endsumme abweichen.

Inhalt

	Seite
Vorbemerkungen	2
Tabellen	
1. Umsatzentwicklung im Großhandel und in der Handelsvermittlung im September 2010 nach Wirtschaftszweigen (Messzahlen: Monatsdurchschnitt 2005 = 100)	3
2. Umsatzentwicklung im Großhandel und in der Handelsvermittlung im September 2010 nach Wirtschaftszweigen (Veränderungsraten in %)	4
3. Entwicklung der Beschäftigtenzahl im Großhandel und in der Handelsvermittlung im September 2010 nach Wirtschaftszweigen	5

Vorbemerkungen

1. Rechtsgrundlage

Gesetz zur Neuordnung der Statistik im Handel und Gastgewerbe (Handelsstatistikgesetz — HdlStatG) vom 10. Dezember 2001 (BGBl. I S. 3438), in seiner jeweils gültigen Fassung, in Verbindung mit dem Gesetz über die Statistik für Bundeszwecke (Bundesstatistikgesetz — BStatG) vom 22. Januar 1987 (BGBl. I S. 462, 565), in seiner jeweils gültigen Fassung. Erhoben werden die Angaben zu § 6 HdlStatG.

2. Berichtskreis

Die Großhandelsstatistik ist eine repräsentative Stichprobe, die aus der Gesamtheit der im hessischen Unternehmensregister in diesem Bereich geführten Unternehmen gezogen wurde. Der Berichtskreis unterliegt ständiger Veränderung durch Schließung oder Neugründung von Unternehmen. Zur monatlichen Großhandelsstatistik werden nur Unternehmen mit einem Jahresumsatz von mindestens 1 000 000 Euro herangezogen.

Die Ergebnisse basieren mit Abschluß des Berichtsmonats Juni 2010, rückwirkend ab dem Berichtsmonat Januar 2009, auf einem neuen Berichtskreis. Grundlage für den neuen Berichtskreis bildet eine jährliche Rotation der in die Stichprobe einbezogenen Unternehmen. 2010 wurden dabei 33% der Unternehmen in den Repräsentativschichten der Stichprobe gegen neue Unternehmen ausgetauscht. Der Berichtskreis repräsentiert damit die aktuelle Grundgesamtheit im Großhandel. Dadurch wird die Aussagekraft der Statistik erheblich verbessert.

3. Methodische Hinweise

Die Klassifizierung der einzelnen Wirtschaftszweige entspricht der „Klassifikation der Wirtschaftszweige“, Ausgabe 2008. Dadurch ist die Vergleichbarkeit mit früheren Ergebnissen auf der Basis der damaligen Klassifikationen eingeschränkt. Die Zuordnung der Unternehmen erfolgt nach dem wirtschaftlichen Schwerpunkt der Tätigkeit. Die Ergebnisdarstellung erfolgt in Form von Prozent- und Messzahlen. Die derzeitige Basis für alle Werte ist der Durchschnitt des Jahres 2005 (Basisjahr). Alle Ergebnisse sind jeweils vorläufige Zahlen und können sich durch verspätet eingehende Firmenmeldungen bzw. nachträgliche Korrekturen durch die Unternehmen noch ändern.

4. Umsatz

Der Umsatz im Großhandel ist der Gesamtbetrag der abgerechneten Lieferungen und sonstigen Leistungen (ohne Umsatzsteuer) einschl. Eigenverbrauch, Verkäufe an Betriebsangehörige sowie gesondert in Rechnung gestellter Kosten für Fracht, Porto, Verpackung usw., ohne Rücksicht auf den Zahlungseingang und die Steuerpflicht. Der Umsatz schließt auch Erlöse aus Kommissions- und Streckengeschäften sowie Provisionen und Kostenvergütungen aus der Vermittlung von Waren (nicht den Wert der vermittelten Waren) ein. Nicht anzugeben sind jedoch Erlöse aus Land- und Forstwirtschaft sowie außerordentliche Erträge (z. B. aus dem Verkauf von Anlagevermögen) und betriebsfremde Erträge (z. B. Einnahmen aus Vermietung und Verpachtung von betriebsfremd genutzten Gebäuden und Gebäudeteilen, Zinserträge aus nicht betriebsnotwendigem Kapital oder Erträge aus Beteiligungen). An Kunden gewährte Skonti und Erlösschmälerungen (z.B. Preisnachlässe, Rabatte, Jahresrückvergütungen, Boni) sind bei der Ermittlung des Umsatzes abzusetzen.

5. Beschäftigte

Sämtliche Personen, die in einem vertraglichen Gehalts-, Lohn- oder Ausbildungsverhältnis zum Unternehmen stehen (Arbeitnehmer) zuzüglich tätige Inhaber und Inhaberinnen und unbezahlt mithelfende Familienangehörige. Mitgezählt sind auch vorübergehend Abwesende (z. B. Kranke, Urlauber). Bei Vollbeschäftigten entspricht die durchschnittliche Arbeitszeit der orts-, branchen- oder betriebsüblichen Wochenarbeitszeit. Bei Teilzeitbeschäftigten ist die durchschnittliche Arbeitszeit kürzer als die orts-, branchen- oder betriebsübliche Wochenarbeitszeit.

1. Umsatzentwicklung im Großhandel und in der Handelsvermittlung im September 2010 nach Wirtschaftszweigen

(Messzahlen; Monatsdurchschnitt 2005 = 100)

Nummer der Klassifi- kation ¹⁾	Wirtschaftszweig	Umsatz							
		September 2010	September 2009	August 2010	Januar/ Sept. 2010	Septembe r 2010	September 2009	August 2010	Januar/ Sept. 2010
		in jeweiligen Preisen				in Preisen des Jahres 2005			
46 1	Handelsvermittlung	9,0	13,7	7,0	7,9	9,4	14,7	7,4	8,6
46 2	Gh. mit landwirtschaftlichen Grundstoffen und lebenden Tieren	115,7	95,4	110,1	111,6	85,4	91,9	82,8	95,4
46 3	Gh. mit Nahrungs- und Genuss- mitteln, Getränken und Tabakwaren	95,2	99,5	92,2	92,1	81,5	89,4	79,7	80,1
46 4	Gh. mit Gebrauchs- und Verbrauchsgütern	123,4	112,4	107,8	108,1	125,4	115,7	108,1	109,5
46 5	Gh mit Geräten der Informations.- und Kommunikationstechnik	95,4	82,5	77,5	82,3	160,7	135,9	126,2	132,5
46 6	Gh mit sonstigen Maschinen, Ausrüstungen und Zubehör	110,4	90,6	94,8	96,2	97,8	81,0	83,7	85,4
46 7	Sonstiger Großhandel	152,3	100,4	140,4	130,3	121,8	91,9	113,7	107,8
46 9	Großhandel ohne ausgeprägten Schwerpunkt	109,7	73,2	133,7	99,8	92,2	66,7	114,0	87,5
46	Großhandel (ohne KFZ)	119,0	97,3	108,0	104,7	117,8	101,8	105,4	104,0
	darunter Großhandel (oh.Handelsverm.)	122,2	99,2	111,1	107,5	119,3	102,4	106,9	105,4

1) Klassifikation der Wirtschaftszweige, Ausgabe 2008.

2. Umsatzentwicklung im Großhandel und in der Handelsvermittlung im September 2010
nach Wirtschaftszweigen
(Veränderungsraten in %)

Nummer der Klassifi- kation ¹⁾	Wirtschaftszweig	Zu- bzw. Abnahme (–) der Umsatzwerte					
		September 2010 gegenüber		Sept. 2010 und August 2010 gegenüber Sept. 2009 und August 2009	Jan./ Sept. 10 gegenüber Jan./ Sept. 09	Sept. 2010 gegenüber Sept. 2009	Jan./ Sept. 10 gegenüber Jan./ Sept. 09
		September 2009	August 2010				
		in jeweiligen Preisen					
46 1	Handelsvermittlung	– 34,4	29,1	– 32,3	– 28,1	– 35,8	– 28,9
46 2	Gh. mit landwirtschaftlichen Grundstoffen und lebenden Tieren	21,3	5,1	16,8	3,9	– 7,1	– 0,1
46 3	Gh. mit Nahrungs- und Genuss- mitteln, Getränken und Tabakwaren	– 4,4	3,3	– 2,1	0,6	– 8,8	– 2,3
46 4	Gh. mit Gebrauchs- und Verbrauchsgütern	9,8	14,5	12,5	10,5	8,4	9,4
46 5	Gh mit Geräten der Informations.- und Kommunikationstechnik	15,7	23,2	16,0	26,3	18,2	19,7
46 6	Gh mit sonstigen Maschinen, Ausrüstungen und Zubehör	21,8	16,4	24,7	15,0	20,8	13,3
46 7	Sonstiger Großhandel	51,7	8,5	58,1	44,8	32,5	26,3
46 9	Großhandel ohne ausgeprägten Schwerpunkt	49,9	– 18,0	62,0	21,9	38,2	18,1
46	Großhandel (ohne KFZ)	22,3	10,2	26,1	21,0	15,6	14,3
	darunter						
	Großhandel (oh.Handelsverm.)	23,3	10,1	27,0	21,7	16,5	15,0

1) Klassifikation der Wirtschaftszweige, Ausgabe 2008.

3. Entwicklung der Beschäftigtenzahl im Großhandel und in der Handelsvermittlung

Nummer der Klassifi- kation ¹⁾	Wirtschaftszweig	Beschäftigte				
		insgesamt	davon		Insgesamt	
			Voll- beschäf- tigte	Teilzeit- beschäf- tigte		
		September 2010			September 2009	August 2010
2005 = 100						
46 1	Handelsvermittlung	45,0	38,5	63,0	– 34,0	2,9
46 2	Gh. mit landwirtschaftlichen Grundstoffen und lebenden Tieren	82,7	87,3	72,8	– 0,8	– 4,8
46 3	Gh. mit Nahrungs- und Genussmitteln, Getränken und Tabakwaren	92,3	99,6	66,7	1,2	– 0,7
46 4	Gh. mit Gebrauchs- und Verbrauchsgütern	92,0	93,6	87,9	1,4	0,2
46 5	Gh mit Geräten der Informations.- und Kommunikationstechnik	95,9	104,9	54,6	– 0,2	0,4
46 6	Gh mit sonstigen Maschinen, Ausrüstungen und Zubehör	100,7	99,0	115,0	0,9	0,7
46 7	Sonstiger Großhandel	102,7	104,7	92,7	1,1	0,0
46 9	Großhandel ohne ausgeprägten Schwerpunkt	92,2	95,0	85,7	2,0	0,3
46	Großhandel (ohne KFZ)	92,1	94,5	83,0	– 1,9	0,2
	darunter Großhandel (oh.Handelsverm.)	95,3	98,4	84,4	1,1	0,0

1) Klassifikation der Wirtschaftszweige, Ausgabe 2008.

im September 2010 nach Wirtschaftszweigen

Zu- bzw. Abnahme (–) der Beschäftigtenzahl in %							Nummer der Klassifi- kation ¹⁾
davon				insgesamt	davon		
Vollbeschäftigte		Teilzeitbeschäftigte			Voll- beschäf- tigte	Teilzeit- beschäf- tigte	
September 2010 gegenüber				Januar / Sept. 2010 gegenüber Januar / Sept. 2009			
September 2009	August 2010	September 2009	August 2010				
– 42,7	0,1	– 11,3	8,0	– 33,8	– 41,5	– 13,5	46 1
							46 2
0,1	– 4,5	– 3,0	– 5,5	0,0	0,9	– 2,2	46 3
2,1	– 0,6	– 2,6	– 1,4	2,2	2,7	– 0,2	46 4
– 0,4	– 0,4	7,5	2,0	0,4	– 0,8	4,6	46 5
0,2	0,5	– 3,0	0,0	– 2,3	– 2,0	– 5,3	46 6
0,6	0,6	2,9	0,9	– 1,0	– 1,1	– 0,4	
0,6	0,8	3,5	– 3,5	– 0,7	– 1,1	1,0	46 7
2,0	0,4	1,9	0,2	0,8	1,3	– 0,5	46 9
– 2,9	0,1	1,9	0,8	– 2,9	– 3,6	– 0,2	46
0,5	0,1	3,8	0,0	– 0,1	– 0,4	1,6	

Statistisches Jahrbuch Hessen in zwei Bänden



STATISTIK HESSEN

Benötigen Sie

- Strukturdaten über das Land Hessen aus den verschiedensten Fachstatistiken?
- optisch gut aufbereitete Daten in Form von Tabellen, Schaubildern und Texten?
- eine PC-gestützte Weiterverarbeitungsmöglichkeit der Daten?

Dann greifen Sie zum Statistischen Jahrbuch Hessen. Es besteht aus zwei Einzelbänden (s. u.), die zu unterschiedlichen Terminen zweijährlich erscheinen.

Jeder Band liefert umfangreiches Datenmaterial zum Thema, aufbereitet in optisch ansprechenden und übersichtlichen Tabellen. Das Datenmaterial wird durch zahlreiche Schaubilder, kurze textliche Zusammenfassungen sowie durch methodische Vorbemerkungen mit Begriffserklärungen erschlossen. In jedem Band befindet sich außerdem ein Kapitel mit Vergleichsdaten über die Länder der BRD.

Jeder Band enthält eine CD-ROM mit einer PDF-Datei des kompletten Inhaltes sowie zusätzlich sämtliche Tabellen im Excel-Format. Der Bezugspreis beinhaltet außerdem eine **Update-CD-ROM**, die im Folgejahr des Erscheinens geliefert wird.

Band 1: Wirtschaft, Erwerbstätigkeit und Umwelt

Themenbereiche: Volkswirtschaftliche Gesamtrechnungen, Erwerbstätigkeit, Unternehmen und Arbeitsstätten, Geld und Kredit, Preise, Verdienste, Produzierendes Gewerbe, Bautätigkeit, Handel und Gastgewerbe, Dienstleistungen, Tourismus, Verkehr, Land- und Forstwirtschaft, Umwelt, Ergebnisse über die Länder der BRD.

Band 2: Bevölkerung, Bildung, Soziales und öffentliche Finanzen

Themenbereiche: Gebiet und Fläche, Bevölkerung, Haushalte, Bevölkerungsbewegung, Religionen, Versorgung und Verbrauch, Wohnungswesen, Rechtspflege und öffentliche Sicherheit, Gesundheitswesen, Bildung und Kultur, Sozialleistungen, Die Finanzen der öffentlichen Haushalte, Personal des öffentlichen Dienstes, Steuern, Ergebnisse über die Länder der BRD.

Die Bände sind auch als reine CD-ROM-Version lieferbar.



Die Bände können auch einzeln bezogen werden.

Aktuelle Angaben über die neuesten Ausgaben sowie Preise finden Sie im Internet oder nehmen Sie direkt Kontakt mit uns auf.

Zu beziehen über den Buchhandel oder direkt vom
Hessischen Statistischen Landesamt, 65175 Wiesbaden

Telefon: 0611 3802-951 · Fax: 0611 3802-992

E-Mail: vertrieb@statistik-hessen.de · Internet: www.statistik-hessen.de



Jeder Band mit festem Einband
Format: 27,3 x 21,5 cm
Umfang:
Band 1: 316 Seiten
Band 2: 446 Seiten

