


Statistische Berichte



Kennziffer: D I 2 - vj 3/11

Dezember 2011

Gewerbeanzeigen in Hessen im 3. Vierteljahr 2011

Hessisches Statistisches Landesamt, Wiesbaden

Dienstgebäude: Rheinstraße 35/37, 65185 Wiesbaden
Briefadresse: 65175 Wiesbaden

Ihre Ansprechpartner für Fragen und Anregungen zu diesem Bericht

Herr Andreas Müller	0611 3802-137
Frau Beate Goldmann	0611 3802-171
Frau Katharina Muno	0611 3802-158
E-Mail	gewerbeanzeigen@statistik-hessen.de
Telefax	0611 3802-198
Internet	http://www.statistik-hessen.de

Copyright

© Hessisches Statistisches Landesamt, Wiesbaden, 2011
Auszugsweise Vervielfältigung und Verbreitung mit Quellenangabe gestattet.

Allgemeine Geschäftsbedingungen

Die Allgemeinen Geschäftsbedingungen sind unter
<http://www.statistik-hessen.de/publikationen/geschaeftsbedingungen/index.html>
abrufbar.

Zeichenerklärungen

- = genau Null (nichts vorhanden) bzw. keine Veränderung eingetreten
- 0 = Zahlenwert ungleich Null, Betrag jedoch kleiner als die Hälfte von 1 in der letzten besetzten Stelle
- . = Zahlenwert unbekannt oder geheim zu halten
- ... = Zahlenwert lag bei Redaktionsschluss noch nicht vor
- () = Aussagewert eingeschränkt, da der Zahlenwert statistisch unsicher ist
- / = keine Angabe, da Zahlenwert nicht sicher genug
- x = Tabellenfeld gesperrt, weil Aussage nicht sinnvoll (oder bei Veränderungsraten ist die Ausgangszahl kleiner als 100)
- D = Durchschnitt
- s = geschätzte Zahl
- p = vorläufige Zahl
- r = berichtigte Zahl

Aus Gründen der Übersichtlichkeit sind nur negative Veränderungsraten und Salden mit einem Vorzeichen versehen. Positive Veränderungsraten und Salden sind ohne Vorzeichen. Im Allgemeinen ist ohne Rücksicht auf die Endsumme auf- bzw. abgerundet worden. Das Ergebnis der Summierung der Einzelzahlen kann deshalb geringfügig von der Endsumme abweichen.

Inhalt

	Seite
Vorbemerkungen und Begriffserläuterungen	2
Grafiken	
1. Gewerbeanmeldungen und -abmeldungen in Hessen seit 1999	4
2. Gewerbeanmeldungen und -abmeldungen in Hessen im 3. Vierteljahr 2011 nach Wirtschaftsabschnitten	4
3. Vierteljährliche An- und Abmeldungen von Gewerbebetrieben in Hessen seit 1999	5
4. Gewerbeanmeldungen und -abmeldungen im 3. Vierteljahr 2011 nach Verwaltungsbezirken	6
Tabellen	
1. Gewerbeanmeldungen und -abmeldungen von 1999 bis 2011 nach dem Grund der Meldung	7
2. Gewerbeanmeldungen und -abmeldungen im 3. Vierteljahr 2011 nach Art der Niederlassung und Rechtsform sowie Einzelunternehmen nach Geschlecht, Staatsangehörigkeit und Grund der Anzeige	8
3. Gewerbeanmeldungen und -abmeldungen im 3. Vierteljahr 2011 nach Wirtschafts- bereichen und Verwaltungsbezirken	9
4. Gewerbeanmeldungen und -abmeldungen sowie Neuerrichtungen und Aufgaben je 1000 Einwohner im 3. Vierteljahr 2011 nach Verwaltungsbezirken	26
5. Gewerbeanmeldungen im 3. Vierteljahr 2011 nach Wirtschaftsbereichen	27
6. Gewerbeabmeldungen im 3. Vierteljahr 2011 nach Wirtschaftsbereichen	29
7. Gewerbeanmeldungen insgesamt nach Rechtsformen sowie Einzelunternehmen nach Geschlecht und Staatsangehörigkeit im 3. Vierteljahr 2011 nach Regierungsbezirken	31
8. Gewerbeabmeldungen insgesamt nach Rechtsformen sowie Einzelunternehmen nach Geschlecht und Staatsangehörigkeit im 3. Vierteljahr 2011 nach Regierungsbezirken	34
Anhang	
Übersicht über die Klassifikation der Wirtschaftszweige, Ausgabe 2008 (WZ 2008)	37

Vorbemerkungen

Im Zusammenhang mit einer Änderung der Gewerbeordnung und anderer gewerberechtlicher Vorschriften durch das Gesetz vom 23. November 1994 (BGBl. I S. 3475) wurde mit Beginn des Jahres 1996 eine bundeseinheitliche **Statistik der Gewerbeanzeigen** angeordnet, mit der die früher lediglich landesinterne Statistik auf diesem Gebiet abgelöst wurde. Rechtsgrundlagen sind die §§ 14 und 55 c nach der Neufassung der Gewerbeordnung vom 22. Februar 1999 (BGBl. I Nr. 9, S. 202 ff.), geändert in "Drittes Gesetz zur Änderung der Gewerbeordnung und sonstiger gewerberechtlicher Vorschriften" vom 24. August 2002 (BGBl. I Nr. 62, S. 3412 ff.) und mit Auswirkungen auf die Statistik zuletzt geändert in Artikel 11 des Ersten Gesetzes zum Abbau bürokratischer Hemmnisse insbesondere in der mittelständischen Wirtschaft (BGBl. 2006 Teil 1 Nr. 40 S.1970).

Die bei allen Gewerbeanzeigenpflichtigen monatlich durchzuführende Statistik dient der Gewinnung zuverlässiger, aktueller und bundesweit vergleichbarer Daten über die Gewerbeanmeldungen und -abmeldungen.

Die Anzeigepflicht besteht für den Betrieb eines Gewerbes bzw. für selbstständige Gewerbetreibende. Davon ausgenommen sind Urproduktion (z. B. Land- und Forstwirtschaft), freie Berufe im Sinne des Gewerberechts (z. B. freie wissenschaftliche, künstlerische oder schriftstellerische Tätigkeit), die bloße Verwaltung eigenen Vermögens sowie verbotene bzw. sozial unwertige Tätigkeiten. Es werden sowohl Hauptniederlassungen wie auch Zweigniederlassungen und unselbstständige Zweigstellen einbezogen.

Die Auswertung der Meldeformulare erfolgt in Form einer Sekundärstatistik, deren wichtigste Ergebnisse in diesem Statistischen Bericht veröffentlicht werden. Mit der Umstellung der Statistik waren einige weitere Neuerungen verbunden, die beim Vergleich mit den früheren Jahren zu beachten sind. Diese Neuerungen betreffen u.a. die konkrete Angabe für das Geschlecht des Meldepflichtigen und der Differenzierungsmöglichkeit nach dem Grund der An- oder Abmeldung.

Begriffserläuterungen

Gewerbeanmeldung:

Ein Gewerbe ist **anzumelden** bei der Neuerrichtung eines Betriebes, einer Zweigniederlassung oder einer unselbstständigen Zweigstelle sowie bei der Übernahme eines bereits bestehenden Betriebes durch einen anderen Gewerbetreibenden oder Änderung der Rechtsform etwa Umwandlung eines Einzelunternehmens in eine GmbH. Auch die Verlegung eines Betriebes aus dem Bereich einer Meldebehörde in den einer anderen zählt bei der Anmeldung als Neuerrichtung.

Neuerrichtungen:

Diese errechnen sich aus den Betriebsgründungen (Hauptniederlassung, Zweigniederlassung unselbstständige Zweigstelle), den sonstigen Neugründungen sowie aus den Umwandlungen.

Neugründungen:

Diese errechnen sich aus den Betriebsgründungen (Hauptniederlassung, Zweigniederlassung unselbstständige Zweigstelle) und den sonstigen Neugründungen.

Gewerbeabmeldung:

Ein Gewerbe ist **abzumelden** bei der vollständigen Aufgabe eines Betriebes, einer Zweigniederlassung oder einer unselbstständigen Zweigstelle, der Verlegung in einen anderen Meldebezirk oder der Aufgabe eines Teils der im Meldebezirk angemeldeten Tätigkeiten, wenn dabei zugleich eine Zweigniederlassung oder unselbstständige Zweigstelle aufgegeben wird (teilweise Aufgabe). Zu den Gewerbeabmeldungen zählt auch die Aufgabe eines weiterhin bestehenden Betriebes (Eigentümerwechsel).

Vollständige Aufgaben:

Diese errechnen sich aus den Betriebsaufgaben (Hauptniederlassung, Zweigniederlassung unselbstständige Zweigstelle) und den sonstigen Stilllegungen.

Aufgaben:

Diese errechnen sich aus den Betriebsaufgaben (Hauptniederlassung, Zweigniederlassung unselbstständige Zweigstelle), den sonstigen Stilllegungen sowie aus den Umwandlungen.

Zweigniederlassung:

Eine Zweigniederlassung im Sinne des § 14 Abs. 1 Satz 1 GewO kann entsprechend dem handelsrechtlichen Begriff der Zweigniederlassung (§ 13 HGB) dann angenommen werden, wenn ein Betrieb mit selbstständiger Organisation, selbstständigen Betriebsmitteln und gesonderter Buchführung besteht, dessen Leiter Geschäfte selbstständig abzuschließen und durchzuführen befugt ist.

Unselbstständige Zweigstellen:

Unselbstständige Zweigstellen im Sinne des § 14 Absatz 1 Satz 1 GewO sind feste örtliche Anlagen oder Einrichtungen, die der Ausübung eines stehenden Gewerbes dienen (z. B. ein Auslieferungslager).

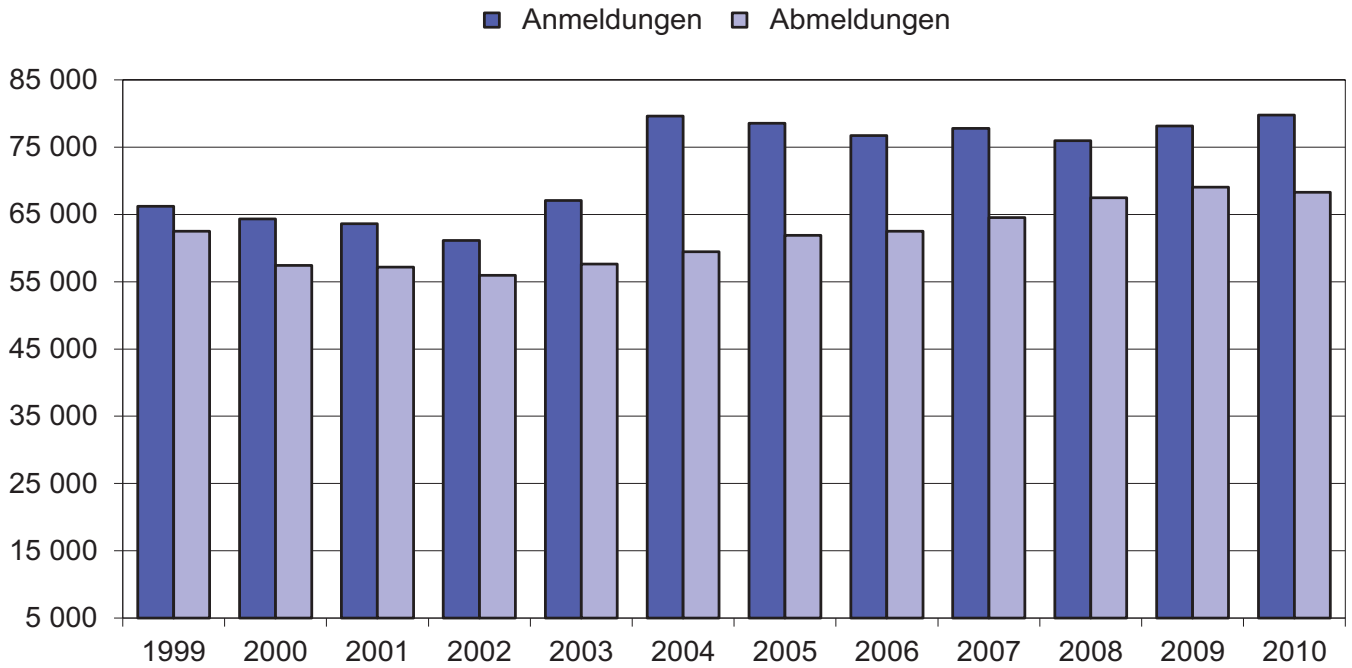
Personengesellschaften:

Bei den Personengesellschaften sind alle geschäftsführungsberechtigten Gesellschafter die Gewerbetreibenden, nicht dagegen die Personengesellschaften als solche, weil diese keine eigene Rechtspersönlichkeit besitzen. Zu den Personengesellschaften gehören u.a. die Gesellschaft des bürgerlichen Rechts (GbR), die Offene Handelsgesellschaft (OHG) sowie die Kommanditgesellschaft (KG).

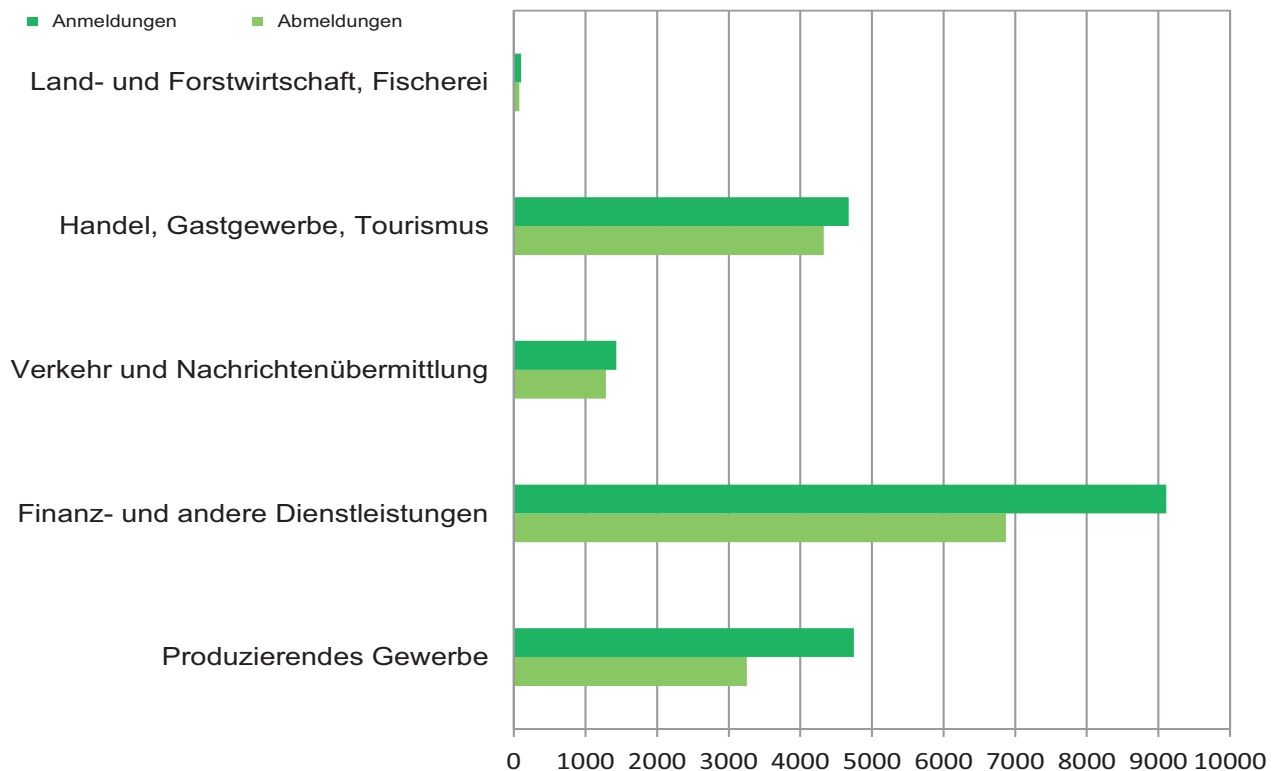
Juristische Personen:

Dabei handelt es sich z. B. um die Gesellschaft mit beschränkter Haftung (GmbH), die Aktiengesellschaft (AG), eine eingetragene Genossenschaft oder einen eingetragenen Verein.

1. Gewerbebeanmeldungen und -abmeldungen in Hessen seit 1999

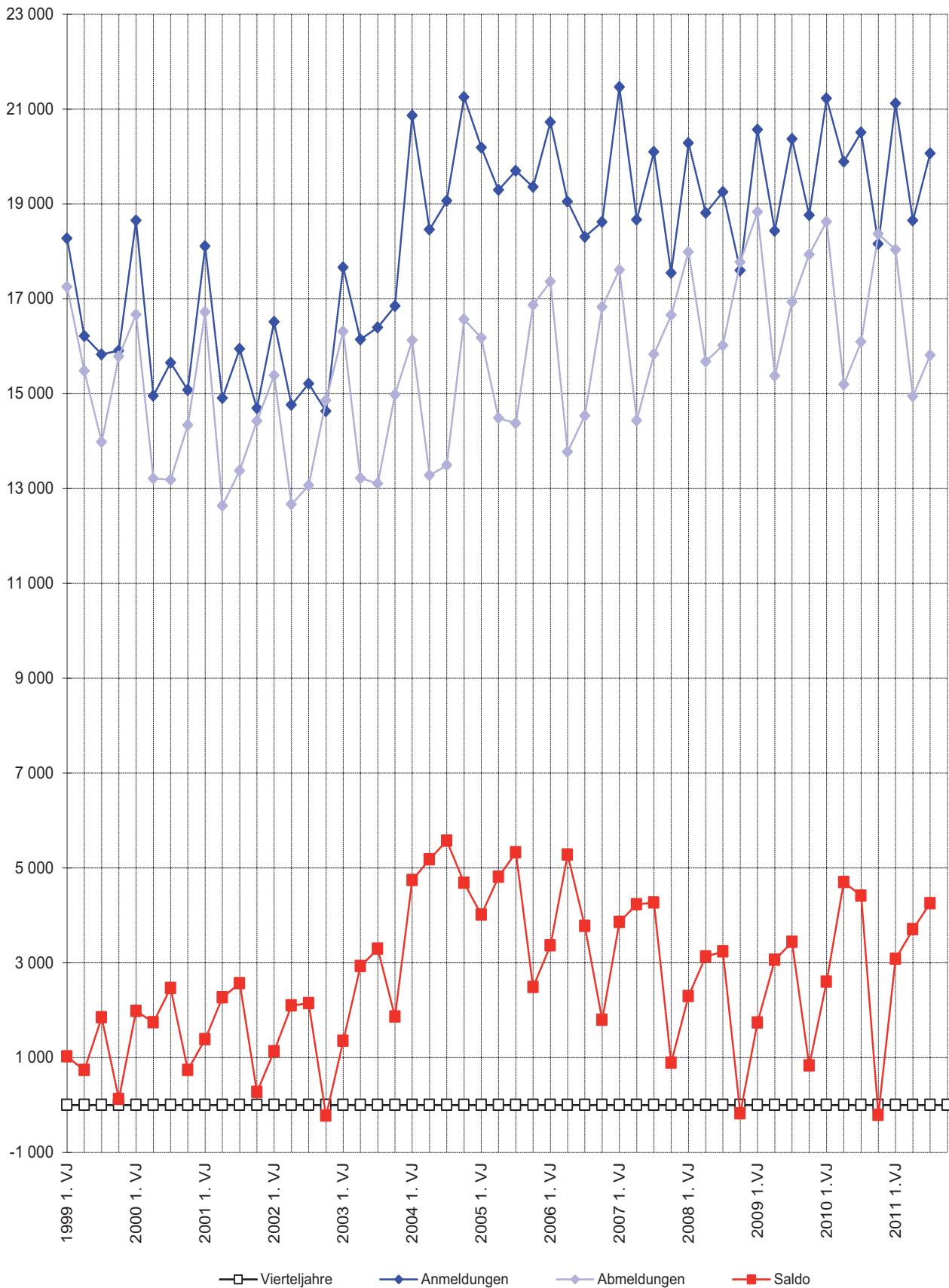


2. Gewerbebeanmeldungen und -abmeldungen in Hessen im 3. Vierteljahr 2011 nach Wirtschaftsabschnitten¹⁾²⁾

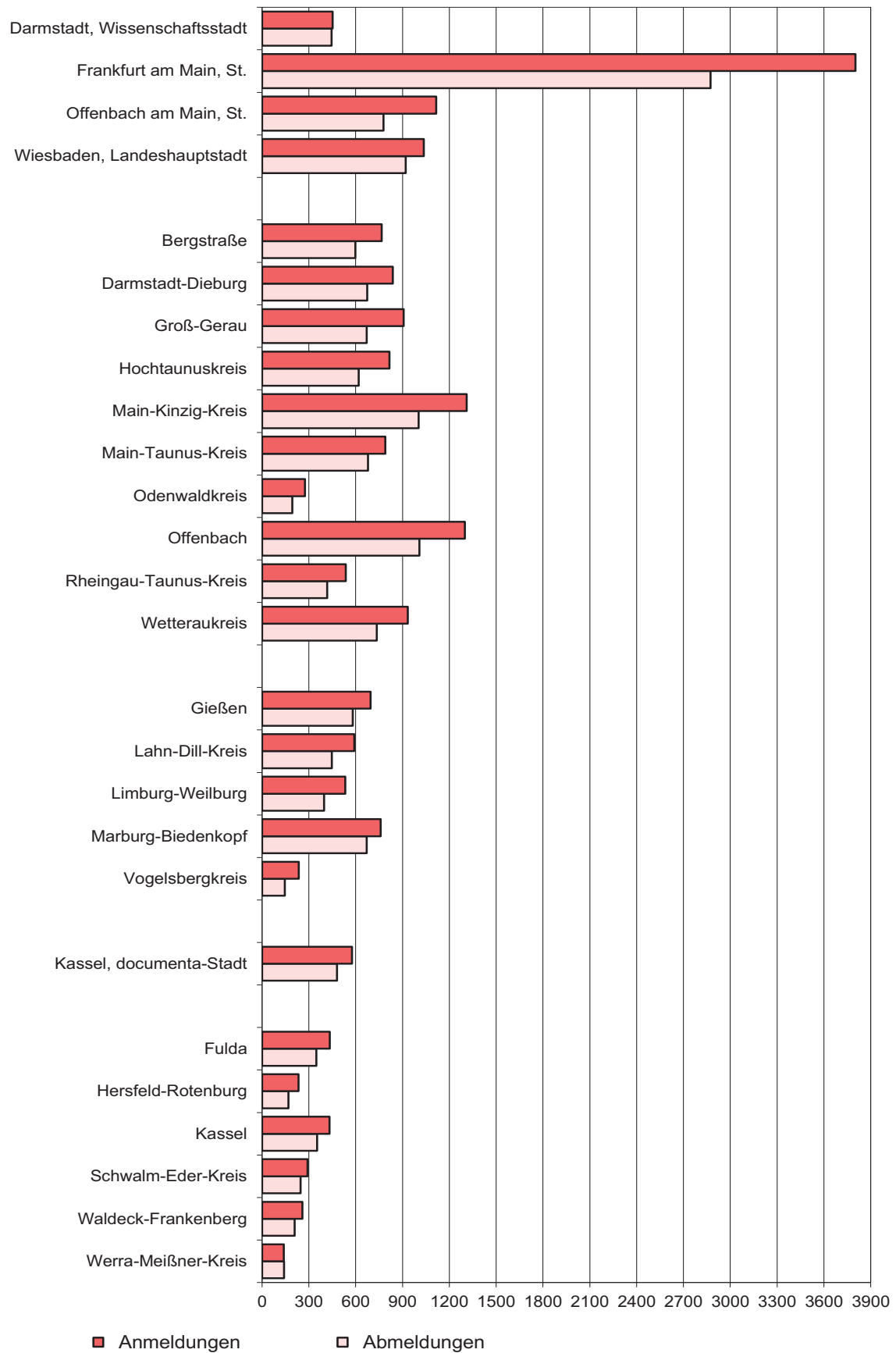


1) Klassifikation der Wirtschaftszweige, Ausgabe 2008 (siehe Anhang). — 2) Land- und Forstwirtschaft, Fischerei: Abschnitt A; Handel, Gastgewerbe, Tourismus: Abschnitte G, I; Verkehr u. Nachrichtenübermittlung: Abschnitte H, J; Finanz- und andere Dienstleistungen: Abschnitte K-N, P-S; Produzierendes Gewerbe: Abschnitte B, C-F;

3. Vierteljährliche An- und Abmeldungen von Gewerbebetrieben in Hessen seit 1999



4. Gewerbebeanzeigen im 3. Vierteljahr 2011 nach Verwaltungsbezirken



1. Gewerbeanmeldungen und -abmeldungen¹⁾ von 1999 bis 2011 nach dem Grund der Meldung

Jahr --- Vierteljahr	Anmeldungen			Abmeldungen			Saldo ⁴⁾ aus Anmeldungen und Abmeldungen insgesamt
	ins- gesamt	davon		ins- gesamt	davon		
		Neu- errichtung ²⁾	Übernahme		Aufgabe ³⁾	Übergabe	

Grundzahlen

1999		66 216	56 182	10 034	62 488	52 960	9 528	3 728
2000		64 330	54 828	9 502	57 398	48 620	8 778	6 932
2001		63 641	54 241	9 400	57 146	48 609	8 537	6 495
2002		61 113	52 787	8 326	55 965	48 939	7 026	5 148
2003		67 046	61 294	5 752	57 612	51 789	5 823	9 434
2004		79 629	73 015	6 614	59 454	53 102	6 352	20 175
2005		78 532	72 636	5 896	61 902	56 375	5 527	16 630
2006		76 700	70 941	5 759	62 492	57 172	5 320	14 208
2007		77 768	72 311	5 457	64 525	59 413	5 112	13 243
2008		75 938	70 617	5 321	67 453	62 405	5 048	8 485
2009		78 129	72 960	5 169	69 066	64 165	4 901	9 063
2010		79 775	74 600	5 175	68 273	63 281	4 992	11 502
2010	1. Vierteljahr	21 223	19 492	1 731	18 625	16 884	1 741	2 598
	2. Vierteljahr	19 890	18 711	1 179	15 190	14 098	1 092	4 700
	3. Vierteljahr	20 507	19 386	1 121	16 093	15 026	1 067	4 414
	4. Vierteljahr	18 155	17 011	1 144	18 365	17 273	1 092	– 210
2011	1. Vierteljahr	21 115	19 701	1 414	18 034	16 674	1 360	3 081
	2. Vierteljahr	18 648	17 581	1 067	14 945	13 905	1 040	3 703
	3. Vierteljahr	20 063	18 973	1 090	15 809	14 805	1 004	4 254
	4. Vierteljahr

Zu- bzw. Abnahme (-) jeweils gegenüber dem gleichen Vorjahreszeitraum

1999		– 2 277	– 1 871	– 406	1 662	1 793	– 131	x
2000		– 1 886	– 1 354	– 532	– 5 090	– 4 340	– 750	x
2001		– 689	– 587	– 102	– 252	– 11	– 241	x
2002		– 2 528	– 1 454	– 1 074	– 1 181	330	– 1 511	x
2003		5 933	8 507	– 2 574	1 647	2 850	– 1 203	x
2004		12 583	11 721	862	1 842	1 313	529	x
2005		– 1 097	– 379	– 718	2 448	3 273	– 825	x
2006		– 1 832	– 1 695	– 137	590	797	– 207	x
2007		1 068	1 370	– 302	2 033	2 241	– 208	x
2008		– 1 830	– 1 694	– 136	2 928	2 992	– 64	x
2009		2 191	2 343	– 152	1 613	1 760	– 147	x
2010		1 646	1 640	6	– 793	– 884	91	x
2010	1. Vierteljahr	657	438	219	– 204	– 547	343	x
	2. Vierteljahr	1 456	1 508	– 52	– 185	– 115	– 70	x
	3. Vierteljahr	141	170	– 29	– 836	– 853	17	x
	4. Vierteljahr	– 608	– 476	– 132	432	631	– 199	x
2011	1. Vierteljahr	– 108	209	– 317	– 591	– 210	– 381	x
	2. Vierteljahr	– 1 242	– 1 130	– 112	– 245	– 193	– 52	x
	3. Vierteljahr	– 444	– 413	– 31	– 284	– 221	– 63	x
	4. Vierteljahr	x

1) Ab 1996 ohne Automatenaufsteller und Reisegewerbe. — 2) Inkl. Zuzug. — 3) Inkl. Fortzug. — 4) Mehr bzw. weniger (-) Anmeldungen als Abmeldungen.

2. Gewerbeanmeldungen und -abmeldungen¹⁾ im 3. Vierteljahr 2011 nach Art der Niederlassung und Rechtsform sowie Einzelunternehmen nach Geschlecht, Staatsangehörigkeit und Grund der Anzeige

Gegenstand der Nachweisung	Anmeldungen			Abmeldungen			Saldo ⁴⁾
	insgesamt	darunter	Zu- bzw. Abnahme (–) gegenüber dem gleichen Vorjahres- quartal in %	insgesamt	darunter	Zu- bzw. Abnahme (–) gegenüber dem gleichen Vorjahres- quartal in %	
		Neu- errich- tung ²⁾			Auf- gabe ³⁾		
I n s g e s a m t							
Nach Art der Niederlassung							
Hauptniederlassung	18 997	16 014	– 1,7	14 870	12 028	– 1,2	4 127
Zweigniederlassung	235	190	– 10,6	216	177	– 24,5	19
Unselbstständige Zweigstelle	831	684	– 10,1	723	577	– 5,1	108
Insgesamt	20 063	16 888	– 2,2	15 809	12 782	– 1,8	4 254
Nach der Rechtsform des Unternehmens							
Einzelunternehmen	16 476	14 279	– 3,1	12 857	10 867	– 2,0	3 619
Offene Handelsgesellschaft	50	20	– 2,0	50	14	– 13,8	—
Kommanditgesellschaft	36	26	5,9	39	24	– 26,4	– 3
Gesellschaft mit beschränkter Haftung Co. KG	306	218	– 13,8	218	123	7,9	88
Gesellschaft des bürgerlichen Rechts	872	629	– 1,8	760	449	– 1,8	112
Aktiengesellschaft	66	46	3,1	64	38	1,6	2
Gesellschaft mit beschränkter Haftung	2 134	1 573	9,4	1 636	1 116	0,1	498
Private Company Limited by Shares	40	29	– 46,7	83	68	– 18,6	– 43
Genossenschaft	2	2	– 33,3	—	—	– 100,0	2
Eingetragener Verein	15	14	50,0	13	11	8,3	2
Sonstige Rechtsformen	66	52	– 19,5	89	72	32,8	– 23
E i n z e l u n t e r n e h m e n							
Nach Geschlecht							
weiblich	5 512	4 816	– 3,6	4 376	3 770	– 2,6	1 136
männlich	10 964	9 463	– 2,8	8 481	7 097	– 1,7	2 483
zusammen	16 476	14 279	– 3,1	12 857	10 867	– 2,0	3 619
Nach ausgewählter Staatsangehörigkeit des Inhabers							
deutsch	9 709	8 123	– 4,3	7 748	6 284	– 11,8	1 961
kroatisch	86	73	1,2	55	47	– 28,6	31
griechisch	78	67	25,8	64	51	– 17,9	14
italienisch	186	160	– 15,1	188	152	– 2,1	– 2
polnisch	1 758	1 618	– 13,3	1 463	1 348	25,3	295
türkisch	589	496	0,9	526	442	1,7	63
Nach ausgewähltem Grund der Anzeige							
Betriebsgründung	2 800	—	1,8	—	—	X	—
Betriebsaufgabe	—	—	—	2 320	—	– 0,9	—
keine Angabe	—	—	—	6 740	—	– 7,0	—
wirtschaftliche Schwierigkeiten	—	—	—	1 173	—	19,0	—
Insolvenzverfahren	—	—	—	213	—	– 16,5	—

1) Ohne Automatenaufsteller und Reisegewerbe. — 2) Ohne Zuzug. — 3) Ohne Fortzug. — 4) Mehr bzw. weniger (–) Anmeldungen als Abmeldungen.

3. Gewerbebeanmeldungen und -abmeldungen¹⁾
im 3. Vierteljahr 2011 nach Wirtschaftsbereichen und Verwaltungsbezirken

Nr. der Wirt- schafts- klassifi- kation ²⁾	Wirtschaftsabschnitte	Anmeldungen			Abmeldungen		
		insgesamt	darunter	Zu- bzw. Abnahme (–) gegenüber dem gleichen Vorjahres- quartal in %	insgesamt	darunter	Zu- bzw. Abnahme (–) gegenüber dem gleichen Vorjahres- quartal in %
			Neu- errich- tung ³⁾			Auf- gabe ⁴⁾	
Darmstadt, Wissenschaftsstadt							
A	Land- und Forstwirtschaft, Fischerei	—	—	x	—	—	– 100,0
B	Bergbau und Gewinnung v. Steinen u. Erden	—	—	x	—	—	x
C	Verarbeitendes Gewerbe	3	1	– 75,0	11	10	—
D	Energieversorgung	7	7	250,0	—	—	x
E	Wasserversorgung; Abwasser- und Abfall- entsorgung und Beseitigung von Umwelt- verschmutzungen	—	—	x	—	—	x
F	Baugewerbe	67	50	– 4,3	53	41	23,3
G	Handel; Instandhaltung und Reparatur v. Kraftfahrzeugen	100	82	– 12,3	114	87	29,5
H	Verkehr und Lagerei	17	14	—	19	17	– 13,6
I	Gastgewerbe; Beherbergung und Gastronomie	23	19	– 30,3	24	22	– 20,0
J	Information und Kommunikation	27	19	– 20,6	22	19	– 31,3
K	Erbringung von Finanz- und Versicherungs- dienstleistungen	19	14	35,7	14	12	16,7
L	Grundstücks- und Wohnungswesen	6	4	– 25,0	9	6	125,0
M	Erbringung von freiberuflichen, wissenschaft- lichen und technischen Dienstleistungen	66	54	4,8	63	57	– 13,7
N	Erbringung v. sonst. wirtschaftl. Dienstleistungen	53	50	– 26,4	46	41	– 2,1
O	Öffentliche Verwaltung, Verteidigung; Sozialversicherung	—	—	x	—	—	x
P	Erziehung und Unterricht	6	6	– 40,0	6	6	50,0
Q	Gesundheits- und Sozialwesen	12	12	– 20,0	15	15	—
R	Kunst, Unterhaltung und Erholung	11	11	– 35,3	13	12	160,0
S	Erbringung von sonstigen Dienstleistungen	35	29	25,0	36	31	71,4
A-S	Insgesamt	452	372	– 11,2	445	376	9,1
Frankfurt am Main, Stadt							
A	Land- und Forstwirtschaft, Fischerei	—	—	– 100,0	1	1	x
B	Bergbau und Gewinnung v. Steinen u. Erden	2	2	x	—	—	x
C	Verarbeitendes Gewerbe	134	128	2,3	83	70	45,6
D	Energieversorgung	12	11	– 50,0	14	7	250,0
E	Wasserversorgung; Abwasser- und Abfall- entsorgung und Beseitigung von Umwelt- verschmutzungen	1	1	– 50,0	—	—	– 100,0
F	Baugewerbe	964	919	25,4	685	602	60,4
G	Handel; Instandhaltung und Reparatur v. Kraftfahrzeugen	468	413	– 2,3	400	328	– 13,2
H	Verkehr und Lagerei	113	103	3,7	111	99	4,7
I	Gastgewerbe; Beherbergung und Gastronomie	164	148	– 14,1	149	126	– 17,2
J	Information und Kommunikation	171	140	– 4,5	121	87	1,7
K	Erbringung von Finanz- und Versicherungs- dienstleistungen	81	69	12,5	65	49	– 11,0
L	Grundstücks- und Wohnungswesen	67	58	4,7	68	56	3,0
M	Erbringung von freiberuflichen, wissenschaft- lichen und technischen Dienstleistungen	358	321	7,5	261	200	– 8,4
N	Erbringung v. sonst. wirtschaftl. Dienstleistungen	1 004	934	– 13,2	667	600	21,7
O	Öffentliche Verwaltung, Verteidigung; Sozialversicherung	—	—	x	—	—	x
P	Erziehung und Unterricht	36	30	12,5	24	20	26,3
Q	Gesundheits- und Sozialwesen	62	59	– 6,1	34	31	9,7

3. Gewerbeanmeldungen und -abmeldungen¹⁾
im 3. Vierteljahr 2011 nach Wirtschaftsbereichen und Verwaltungsbezirken

Nr. der Wirtschaftsklassifikation ²⁾	Wirtschaftsabschnitte	Anmeldungen			Abmeldungen		
		insgesamt	darunter	Zu- bzw. Abnahme (–) gegenüber dem gleichen Vorjahresquartal in %	insgesamt	darunter	Zu- bzw. Abnahme (–) gegenüber dem gleichen Vorjahresquartal in %
			Neuerichtung ³⁾			Aufgabe ⁴⁾	
R	Kunst, Unterhaltung und Erholung	38	37	11,8	27	23	8,0
S	Erbringung von sonstigen Dienstleistungen	128	111	– 22,9	164	139	– 20,4
A-S	Insgesamt	3 803	3 484	– 0,2	2 874	2 438	10,2

Offenbach am Main, Stadt

A	Land- und Forstwirtschaft, Fischerei	2	2	—	—	—	x
B	Bergbau und Gewinnung v. Steinen u. Erden	—	—	x	—	—	x
C	Verarbeitendes Gewerbe	28	28	– 40,4	23	22	– 14,8
D	Energieversorgung	—	—	x	—	—	x
E	Wasserversorgung; Abwasser- und Abfallentsorgung und Beseitigung von Umweltverschmutzungen	—	—	x	—	—	x
F	Baugewerbe	405	360	5,2	193	155	– 13,1
G	Handel; Instandhaltung und Reparatur v. Kraftfahrzeugen	73	64	7,4	92	80	26,0
H	Verkehr und Lagerei	45	43	45,2	33	30	– 26,7
I	Gastgewerbe; Beherbergung und Gastronomie	56	34	12,0	47	36	– 4,1
J	Information und Kommunikation	15	12	– 60,5	20	13	– 33,3
K	Erbringung von Finanz- und Versicherungsdienstleistungen	13	9	18,2	8	8	– 72,4
L	Grundstücks- und Wohnungswesen	12	10	– 14,3	4	3	– 69,2
M	Erbringung von freiberuflichen, wissenschaftlichen und technischen Dienstleistungen	59	55	– 1,7	44	35	– 34,3
N	Erbringung v. sonst. wirtschaftl. Dienstleistungen	276	262	– 21,8	226	207	– 16,9
O	Öffentliche Verwaltung, Verteidigung; Sozialversicherung	—	—	x	—	—	x
P	Erziehung und Unterricht	7	4	40,0	3	3	50,0
Q	Gesundheits- und Sozialwesen	20	18	—	9	8	—
R	Kunst, Unterhaltung und Erholung	19	16	35,7	8	7	—
S	Erbringung von sonstigen Dienstleistungen	86	74	26,5	69	62	11,3
A-S	Insgesamt	1 116	991	– 4,3	779	669	– 14,2

Wiesbaden, Landeshauptstadt

A	Land- und Forstwirtschaft, Fischerei	1	1	– 50,0	1	1	x
B	Bergbau und Gewinnung v. Steinen u. Erden	—	—	x	—	—	x
C	Verarbeitendes Gewerbe	29	24	81,3	16	10	– 23,8
D	Energieversorgung	5	4	– 28,6	2	—	100,0
E	Wasserversorgung; Abwasser- und Abfallentsorgung und Beseitigung von Umweltverschmutzungen	—	—	– 100,0	—	—	– 100,0
F	Baugewerbe	187	166	0,5	223	191	44,8
G	Handel; Instandhaltung und Reparatur v. Kraftfahrzeugen	160	119	– 0,6	143	114	– 19,7
H	Verkehr und Lagerei	52	49	44,4	53	48	6,0
I	Gastgewerbe; Beherbergung und Gastronomie	53	16	– 14,5	56	31	– 15,2
J	Information und Kommunikation	37	29	15,6	36	28	24,1
K	Erbringung von Finanz- und Versicherungsdienstleistungen	26	22	30,0	27	25	68,8
L	Grundstücks- und Wohnungswesen	33	25	– 10,8	39	27	11,4
M	Erbringung von freiberuflichen, wissenschaftlichen und technischen Dienstleistungen	89	74	20,3	76	63	1,3

3. Gewerbebeanmeldungen und -abmeldungen¹⁾
im 3. Vierteljahr 2011 nach Wirtschaftsbereichen und Verwaltungsbezirken

Nr. der Wirtschaftsklassifikation ²⁾	Wirtschaftsabschnitte	Anmeldungen			Abmeldungen		
		insgesamt	darunter	Zu- bzw. Abnahme (–) gegenüber dem gleichen Vorjahresquartal in %	insgesamt	darunter	Zu- bzw. Abnahme (–) gegenüber dem gleichen Vorjahresquartal in %
			Neuerichtung ³⁾			Aufgabe ⁴⁾	
N	Erbringung v. sonst. wirtschaftl. Dienstleistungen	138	118	– 25,0	124	115	8,8
O	Öffentliche Verwaltung, Verteidigung; Sozialversicherung	—	—	x	—	—	x
P	Erziehung und Unterricht	14	14	75,0	7	6	16,7
Q	Gesundheits- und Sozialwesen	13	11	—	6	6	– 50,0
R	Kunst, Unterhaltung und Erholung	22	16	22,2	10	9	42,9
S	Erbringung von sonstigen Dienstleistungen	177	160	1,1	102	87	– 1,9
A-S	Insgesamt	1 036	848	0,4	921	761	6,0

Bergstraße

A	Land- und Forstwirtschaft, Fischerei	2	2	—	6	6	50,0
B	Bergbau und Gewinnung v. Steinen u. Erden	—	—	x	—	—	x
C	Verarbeitendes Gewerbe	40	34	29,0	27	19	– 15,6
D	Energieversorgung	16	15	– 50,0	3	1	—
E	Wasserversorgung; Abwasser- und Abfallentsorgung und Beseitigung von Umweltverschmutzungen	1	1	—	—	—	– 100,0
F	Baugewerbe	155	129	11,5	113	90	29,9
G	Handel; Instandhaltung und Reparatur v. Kraftfahrzeugen	149	126	2,1	127	99	– 22,1
H	Verkehr und Lagerei	24	18	50,0	22	19	– 21,4
I	Gastgewerbe; Beherbergung und Gastronomie	41	30	– 12,8	43	35	2,4
J	Information und Kommunikation	28	24	16,7	25	20	– 30,6
K	Erbringung von Finanz- und Versicherungsdienstleistungen	27	18	– 10,0	28	21	—
L	Grundstücks- und Wohnungswesen	27	22	17,4	7	5	– 65,0
M	Erbringung von freiberuflichen, wissenschaftlichen und technischen Dienstleistungen	69	63	19,0	33	21	– 32,7
N	Erbringung v. sonst. wirtschaftl. Dienstleistungen	96	80	1,1	75	65	– 7,4
O	Öffentliche Verwaltung, Verteidigung; Sozialversicherung	—	—	x	—	—	x
P	Erziehung und Unterricht	3	3	– 76,9	10	8	100,0
Q	Gesundheits- und Sozialwesen	9	8	– 18,2	11	8	– 35,3
R	Kunst, Unterhaltung und Erholung	16	13	– 11,1	12	9	– 29,4
S	Erbringung von sonstigen Dienstleistungen	64	51	– 8,6	55	46	– 3,5
A-S	Insgesamt	767	637	1,5	598	472	– 10,9

Darmstadt-Dieburg

A	Land- und Forstwirtschaft, Fischerei	6	6	200,0	8	8	166,7
B	Bergbau und Gewinnung v. Steinen u. Erden	—	—	x	—	—	– 100,0
C	Verarbeitendes Gewerbe	30	17	– 14,3	23	18	15,0
D	Energieversorgung	24	23	– 44,2	2	2	x
E	Wasserversorgung; Abwasser- und Abfallentsorgung und Beseitigung von Umweltverschmutzungen	1	1	—	1	1	– 50,0
F	Baugewerbe	137	116	2,2	112	91	10,9
G	Handel; Instandhaltung und Reparatur v. Kraftfahrzeugen	174	125	– 3,9	147	107	– 11,4
H	Verkehr und Lagerei	19	19	– 29,6	28	27	– 3,4
I	Gastgewerbe; Beherbergung und Gastronomie	49	34	36,1	43	32	38,7

3. Gewerbebeanmeldungen und -abmeldungen¹⁾
im 3. Vierteljahr 2011 nach Wirtschaftsbereichen und Verwaltungsbezirken

Nr. der Wirt- schafts- klassifi- kation ²⁾	Wirtschaftsabschnitte	Anmeldungen			Abmeldungen		
		insgesamt	darunter	Zu- bzw. Abnahme (–) gegenüber dem gleichen Vorjahres- quartal in %	insgesamt	darunter	Zu- bzw. Abnahme (–) gegenüber dem gleichen Vorjahres- quartal in %
			Neu- errich- tung ³⁾			Auf- gabe ⁴⁾	
J	Information und Kommunikation	32	26	—	34	24	54,5
K	Erbringung von Finanz- und Versicherungs- dienstleistungen	25	18	– 10,7	27	17	– 20,6
L	Grundstücks- und Wohnungswesen	14	12	– 6,7	14	9	16,7
M	Erbringung von freiberuflichen, wissenschaft- lichen und technischen Dienstleistungen	114	98	54,1	65	47	– 14,5
N	Erbringung v. sonst. wirtschaftl. Dienstleistungen	109	91	– 16,2	72	55	– 4,0
O	Öffentliche Verwaltung, Verteidigung; Sozialversicherung	—	—	x	—	—	x
P	Erziehung und Unterricht	11	10	– 21,4	11	9	– 8,3
Q	Gesundheits- und Sozialwesen	21	16	110,0	12	11	20,0
R	Kunst, Unterhaltung und Erholung	9	8	12,5	10	8	– 16,7
S	Erbringung von sonstigen Dienstleistungen	63	57	– 19,2	65	55	6,6
A-S	Insgesamt	838	677	– 1,2	674	521	1,0
Groß-Gerau							
A	Land- und Forstwirtschaft, Fischerei	6	6	500,0	2	1	—
B	Bergbau und Gewinnung v. Steinen u. Erden	2	2	x	—	—	x
C	Verarbeitendes Gewerbe	16	14	– 54,3	18	14	12,5
D	Energieversorgung	14	14	– 30,0	—	—	x
E	Wasserversorgung; Abwasser- und Abfall- entsorgung und Beseitigung von Umwelt- verschmutzungen	3	2	x	—	—	– 100,0
F	Baugewerbe	276	240	33,3	146	119	– 11,5
G	Handel; Instandhaltung und Reparatur v. Kraftfahrzeugen	135	105	– 4,9	138	99	– 12,7
H	Verkehr und Lagerei	65	51	– 9,7	43	32	– 15,7
I	Gastgewerbe; Beherbergung und Gastronomie	42	27	– 10,6	49	36	– 10,9
J	Information und Kommunikation	33	24	43,5	29	21	– 19,4
K	Erbringung von Finanz- und Versicherungs- dienstleistungen	15	9	– 37,5	25	19	8,7
L	Grundstücks- und Wohnungswesen	8	7	14,3	13	12	85,7
M	Erbringung von freiberuflichen, wissenschaft- lichen und technischen Dienstleistungen	82	67	– 4,7	56	37	– 6,7
N	Erbringung v. sonst. wirtschaftl. Dienstleistungen	125	109	13,6	82	65	– 22,6
O	Öffentliche Verwaltung, Verteidigung; Sozialversicherung	—	—	x	—	—	x
P	Erziehung und Unterricht	8	7	– 20,0	5	3	– 44,4
Q	Gesundheits- und Sozialwesen	6	5	– 57,1	5	3	– 54,5
R	Kunst, Unterhaltung und Erholung	16	11	– 23,8	6	4	– 50,0
S	Erbringung von sonstigen Dienstleistungen	56	44	– 3,4	53	39	– 8,6
A-S	Insgesamt	908	744	3,5	670	504	– 13,0
Hochtaunuskreis							
A	Land- und Forstwirtschaft, Fischerei	6	4	200,0	2	2	—
B	Bergbau und Gewinnung v. Steinen u. Erden	—	—	x	—	—	x
C	Verarbeitendes Gewerbe	30	26	42,9	27	21	17,4
D	Energieversorgung	14	12	55,6	3	1	50,0
E	Wasserversorgung; Abwasser- und Abfall- entsorgung und Beseitigung von Umwelt- verschmutzungen	—	—	x	—	—	– 100,0

3. Gewerbebeanmeldungen und -abmeldungen¹⁾
im 3. Vierteljahr 2011 nach Wirtschaftsbereichen und Verwaltungsbezirken

Nr. der Wirt- schafts- klassifi- kation ²⁾	Wirtschaftsabschnitte	Anmeldungen			Abmeldungen		
		insgesamt	darunter	Zu- bzw. Abnahme (–) gegenüber dem gleichen Vorjahres- quartal in %	insgesamt	darunter	Zu- bzw. Abnahme (–) gegenüber dem gleichen Vorjahres- quartal in %
			Neu- errich- tung ³⁾			Auf- gabe ⁴⁾	
F	Baugewerbe	69	51	– 2,8	42	33	– 28,8
G	Handel; Instandhaltung und Reparatur v. Kraftfahrzeugen	151	109	– 4,4	132	96	– 3,6
H	Verkehr und Lagerei	23	14	– 4,2	19	17	– 13,6
I	Gastgewerbe; Beherbergung und Gastronomie	32	23	14,3	30	19	– 11,8
J	Information und Kommunikation	32	23	– 13,5	40	20	66,7
K	Erbringung von Finanz- und Versicherungs- dienstleistungen	34	28	21,4	24	15	– 17,2
L	Grundstücks- und Wohnungswesen	29	19	– 17,1	23	17	– 20,7
M	Erbringung von freiberuflichen, wissenschaft- lichen und technischen Dienstleistungen	117	90	5,4	98	76	– 1,0
N	Erbringung v. sonst. wirtschaftl. Dienstleistungen	128	109	– 4,5	65	57	– 21,7
O	Öffentliche Verwaltung, Verteidigung; Sozialversicherung	—	—	x	—	—	x
P	Erziehung und Unterricht	19	14	111,1	11	6	22,2
Q	Gesundheits- und Sozialwesen	33	30	—	20	18	17,6
R	Kunst, Unterhaltung und Erholung	17	15	30,8	7	5	– 30,0
S	Erbringung von sonstigen Dienstleistungen	82	68	5,1	77	60	22,2
A-S	Insgesamt	816	635	3,2	620	463	– 4,0

Main-Kinzig-Kreis

A	Land- und Forstwirtschaft, Fischerei	4	3	– 20,0	1	1	– 66,7
B	Bergbau und Gewinnung v. Steinen u. Erden	—	—	x	—	—	– 100,0
C	Verarbeitendes Gewerbe	37	29	– 21,3	29	20	3,6
D	Energieversorgung	47	46	– 43,4	7	5	75,0
E	Wasserversorgung; Abwasser- und Abfall- entsorgung und Beseitigung von Umwelt- verschmutzungen	2	2	x	1	1	—
F	Baugewerbe	219	175	– 15,1	180	140	4,0
G	Handel; Instandhaltung und Reparatur v. Kraftfahrzeugen	235	191	– 7,5	217	175	– 8,4
H	Verkehr und Lagerei	56	50	21,7	50	39	11,1
I	Gastgewerbe; Beherbergung und Gastronomie	84	66	21,7	80	68	– 8,0
J	Information und Kommunikation	41	28	2,5	32	19	– 15,8
K	Erbringung von Finanz- und Versicherungs- dienstleistungen	49	38	6,5	49	38	22,5
L	Grundstücks- und Wohnungswesen	29	26	– 6,5	17	12	– 26,1
M	Erbringung von freiberuflichen, wissenschaft- lichen und technischen Dienstleistungen	127	108	4,1	88	69	– 5,4
N	Erbringung v. sonst. wirtschaftl. Dienstleistungen	191	167	5,5	128	107	24,3
O	Öffentliche Verwaltung, Verteidigung; Sozialversicherung	—	—	x	—	—	x
P	Erziehung und Unterricht	21	19	– 19,2	12	11	9,1
Q	Gesundheits- und Sozialwesen	32	26	6,7	19	15	35,7
R	Kunst, Unterhaltung und Erholung	31	26	63,2	15	11	– 21,1
S	Erbringung von sonstigen Dienstleistungen	107	96	– 4,5	78	68	– 22,0
A-S	Insgesamt	1 312	1 096	– 4,2	1 003	799	– 1,7

Main-Taunus-Kreis

A	Land- und Forstwirtschaft, Fischerei	6	5	50,0	6	5	500,0
B	Bergbau und Gewinnung v. Steinen u. Erden	—	—	x	—	—	x
C	Verarbeitendes Gewerbe	30	25	30,4	24	21	41,2

3. Gewerbebeanmeldungen und -abmeldungen¹⁾
im 3. Vierteljahr 2011 nach Wirtschaftsbereichen und Verwaltungsbezirken

Nr. der Wirtschaftsklassifikation ²⁾	Wirtschaftsabschnitte	Anmeldungen			Abmeldungen		
		insgesamt	darunter	Zu- bzw. Abnahme (–) gegenüber dem gleichen Vorjahresquartal in %	insgesamt	darunter	Zu- bzw. Abnahme (–) gegenüber dem gleichen Vorjahresquartal in %
			Neuerichtung ³⁾			Aufgabe ⁴⁾	
D	Energieversorgung	8	8	– 27,3	2	2	x
E	Wasserversorgung; Abwasser- und Abfallentsorgung und Beseitigung von Umweltverschmutzungen	—	—	x	—	—	x
F	Baugewerbe	96	75	– 1,0	83	61	25,8
G	Handel; Instandhaltung und Reparatur v. Kraftfahrzeugen	144	112	– 5,9	132	97	– 18,0
H	Verkehr und Lagerei	29	19	26,1	32	25	28,0
I	Gastgewerbe; Beherbergung und Gastronomie	50	46	100,0	58	51	114,8
J	Information und Kommunikation	29	20	– 25,6	37	20	8,8
K	Erbringung von Finanz- und Versicherungsdienstleistungen	41	26	28,1	31	20	14,8
L	Grundstücks- und Wohnungswesen	36	29	28,6	37	19	117,6
M	Erbringung von freiberuflichen, wissenschaftlichen und technischen Dienstleistungen	96	76	2,1	81	67	—
N	Erbringung v. sonst. wirtschaftl. Dienstleistungen	101	84	– 1,9	83	64	50,9
O	Öffentliche Verwaltung, Verteidigung; Sozialversicherung	—	—	x	—	—	x
P	Erziehung und Unterricht	13	11	– 23,5	9	8	50,0
Q	Gesundheits- und Sozialwesen	15	12	—	6	4	– 57,1
R	Kunst, Unterhaltung und Erholung	21	20	– 16,0	5	5	– 64,3
S	Erbringung von sonstigen Dienstleistungen	75	65	10,3	52	45	52,9
A-S	Insgesamt	790	633	4,4	679	514	17,1
Odenwaldkreis							
A	Land- und Forstwirtschaft, Fischerei	5	5	66,7	2	1	x
B	Bergbau und Gewinnung v. Steinen u. Erden	—	—	x	—	—	x
C	Verarbeitendes Gewerbe	12	5	71,4	9	5	—
D	Energieversorgung	7	7	– 61,1	—	—	x
E	Wasserversorgung; Abwasser- und Abfallentsorgung und Beseitigung von Umweltverschmutzungen	—	—	– 100,0	—	—	– 100,0
F	Baugewerbe	55	42	– 24,7	45	37	– 11,8
G	Handel; Instandhaltung und Reparatur v. Kraftfahrzeugen	64	49	36,2	43	34	– 21,8
H	Verkehr und Lagerei	5	4	– 16,7	2	2	– 85,7
I	Gastgewerbe; Beherbergung und Gastronomie	21	12	23,5	15	11	– 25,0
J	Information und Kommunikation	8	8	– 27,3	3	3	– 57,1
K	Erbringung von Finanz- und Versicherungsdienstleistungen	7	5	16,7	4	3	33,3
L	Grundstücks- und Wohnungswesen	7	6	250,0	7	3	75,0
M	Erbringung von freiberuflichen, wissenschaftlichen und technischen Dienstleistungen	18	15	20,0	14	10	– 26,3
N	Erbringung v. sonst. wirtschaftl. Dienstleistungen	30	26	– 34,8	25	17	– 10,7
O	Öffentliche Verwaltung, Verteidigung; Sozialversicherung	—	—	x	—	—	x
P	Erziehung und Unterricht	6	5	200,0	3	3	200,0
Q	Gesundheits- und Sozialwesen	4	4	– 33,3	4	3	– 33,3
R	Kunst, Unterhaltung und Erholung	6	5	500,0	3	3	200,0
S	Erbringung von sonstigen Dienstleistungen	20	15	5,3	15	13	– 28,6
A-S	Insgesamt	275	213	– 1,8	194	148	– 19,2

3. Gewerbebeanmeldungen und -abmeldungen¹⁾
im 3. Vierteljahr 2011 nach Wirtschaftsbereichen und Verwaltungsbezirken

Nr. der Wirt- schafts- klassifi- kation ²⁾	Wirtschaftsabschnitte	Anmeldungen			Abmeldungen		
		insgesamt	darunter	Zu- bzw. Abnahme (–) gegenüber dem gleichen Vorjahres- quartal in %	insgesamt	darunter	Zu- bzw. Abnahme (–) gegenüber dem gleichen Vorjahres- quartal in %
			Neu- errich- tung ³⁾			Auf- gabe ⁴⁾	
Offenbach							
A	Land- und Forstwirtschaft, Fischerei	3	3	50,0	1	1	– 75,0
B	Bergbau und Gewinnung v. Steinen u. Erden	1	—	—	—	—	– 100,0
C	Verarbeitendes Gewerbe	40	31	– 18,4	30	21	– 23,1
D	Energieversorgung	15	15	– 46,4	3	3	– 57,1
E	Wasserversorgung; Abwasser- und Abfall- entsorgung und Beseitigung von Umwelt- verschmutzungen	3	3	50,0	4	3	33,3
F	Baugewerbe	224	177	19,8	172	134	38,7
G	Handel; Instandhaltung und Reparatur v. Kraftfahrzeugen	260	206	4,4	228	176	– 15,6
H	Verkehr und Lagerei	44	34	– 25,4	46	37	4,5
I	Gastgewerbe; Beherbergung und Gastronomie	60	39	– 4,8	58	44	– 6,5
J	Information und Kommunikation	57	43	– 9,5	48	39	– 14,3
K	Erbringung von Finanz- und Versicherungs- dienstleistungen	42	29	– 12,5	37	28	– 21,3
L	Grundstücks- und Wohnungswesen	34	24	17,2	22	10	4,8
M	Erbringung von freiberuflichen, wissenschaft- lichen und technischen Dienstleistungen	147	112	8,1	82	60	– 27,4
N	Erbringung v. sonst. wirtschaftl. Dienstleistungen	196	163	– 14,8	164	133	– 4,1
O	Öffentliche Verwaltung, Verteidigung; Sozialversicherung	—	—	x	—	—	x
P	Erziehung und Unterricht	13	12	– 13,3	9	8	– 43,8
Q	Gesundheits- und Sozialwesen	17	17	– 26,1	11	10	– 8,3
R	Kunst, Unterhaltung und Erholung	36	34	44,0	13	9	– 43,5
S	Erbringung von sonstigen Dienstleistungen	107	91	– 17,7	80	65	3,9
A-S	Insgesamt	1 299	1 033	– 3,0	1 008	781	– 7,6
Rheingau-Taunus-Kreis							
A	Land- und Forstwirtschaft, Fischerei	7	4	40,0	14	13	1 300,0
B	Bergbau und Gewinnung v. Steinen u. Erden	—	—	x	—	—	x
C	Verarbeitendes Gewerbe	18	16	– 25,0	16	12	45,5
D	Energieversorgung	22	21	57,1	3	2	200,0
E	Wasserversorgung; Abwasser- und Abfall- entsorgung und Beseitigung von Umwelt- verschmutzungen	—	—	– 100,0	—	—	x
F	Baugewerbe	90	72	34,3	50	39	– 10,7
G	Handel; Instandhaltung und Reparatur v. Kraftfahrzeugen	73	54	– 27,7	92	69	5,7
H	Verkehr und Lagerei	16	12	– 5,9	17	12	142,9
I	Gastgewerbe; Beherbergung und Gastronomie	27	15	8,0	23	15	15,0
J	Information und Kommunikation	23	18	– 14,8	27	22	35,0
K	Erbringung von Finanz- und Versicherungs- dienstleistungen	18	14	28,6	24	21	33,3
L	Grundstücks- und Wohnungswesen	13	10	18,2	5	5	– 54,5
M	Erbringung von freiberuflichen, wissenschaft- lichen und technischen Dienstleistungen	49	43	– 7,5	38	30	– 19,1
N	Erbringung v. sonst. wirtschaftl. Dienstleistungen	93	74	8,1	50	38	– 13,8
O	Öffentliche Verwaltung, Verteidigung; Sozialversicherung	—	—	x	—	—	x
P	Erziehung und Unterricht	13	11	44,4	10	7	150,0
Q	Gesundheits- und Sozialwesen	4	3	– 71,4	7	5	– 53,3

3. Gewerbebeanmeldungen und -abmeldungen¹⁾
im 3. Vierteljahr 2011 nach Wirtschaftsbereichen und Verwaltungsbezirken

Nr. der Wirt- schafts- klassifi- kation ²⁾	Wirtschaftsabschnitte	Anmeldungen			Abmeldungen		
		insgesamt	darunter	Zu- bzw. Abnahme (–) gegenüber dem gleichen Vorjahres- quartal in %	insgesamt	darunter	Zu- bzw. Abnahme (–) gegenüber dem gleichen Vorjahres- quartal in %
			Neu- errich- tung ³⁾			Auf- gabe ⁴⁾	
R	Kunst, Unterhaltung und Erholung	6	4	– 45,5	8	7	– 20,0
S	Erbringung von sonstigen Dienstleistungen	64	57	30,6	34	29	– 22,7
A-S	Insgesamt	536	428	1,5	418	326	2,0
Wetteraukreis							
A	Land- und Forstwirtschaft, Fischerei	3	3	– 50,0	9	6	28,6
B	Bergbau und Gewinnung v. Steinen u. Erden	—	—	– 100,0	—	—	x
C	Verarbeitendes Gewerbe	29	21	61,1	19	14	– 26,9
D	Energieversorgung	26	26	– 52,7	1	—	– 66,7
E	Wasserversorgung; Abwasser- und Abfall- entsorgung und Beseitigung von Umwelt- verschmutzungen	—	—	– 100,0	—	—	x
F	Baugewerbe	129	109	– 2,3	100	88	37,0
G	Handel; Instandhaltung und Reparatur v. Kraftfahrzeugen	188	157	– 10,5	162	125	– 10,5
H	Verkehr und Lagerei	19	15	– 32,1	31	24	– 18,4
I	Gastgewerbe; Beherbergung und Gastronomie	57	45	42,5	58	49	23,4
J	Information und Kommunikation	35	28	6,1	30	19	30,4
K	Erbringung von Finanz- und Versicherungs- dienstleistungen	41	31	17,1	35	26	– 28,6
L	Grundstücks- und Wohnungswesen	16	14	– 15,8	11	9	– 8,3
M	Erbringung von freiberuflichen, wissenschaft- lichen und technischen Dienstleistungen	96	80	– 1,0	80	65	23,1
N	Erbringung v. sonst. wirtschaftl. Dienstleistungen	147	127	– 1,3	91	80	—
O	Öffentliche Verwaltung, Verteidigung; Sozialversicherung	—	—	x	—	—	x
P	Erziehung und Unterricht	20	17	11,1	8	5	– 52,9
Q	Gesundheits- und Sozialwesen	23	20	– 14,8	15	12	– 11,8
R	Kunst, Unterhaltung und Erholung	17	16	– 15,0	13	10	8,3
S	Erbringung von sonstigen Dienstleistungen	88	77	10,0	73	63	12,3
A-S	Insgesamt	934	786	– 3,8	736	595	1,4
Reg.-Bez. Darmstadt							
A	Land- und Forstwirtschaft, Fischerei	51	44	37,8	53	46	89,3
B	Bergbau und Gewinnung v. Steinen u. Erden	5	4	25,0	1	—	– 75,0
C	Verarbeitendes Gewerbe	476	399	– 4,0	355	277	5,3
D	Energieversorgung	217	209	– 37,3	40	23	60,0
E	Wasserversorgung; Abwasser- und Abfall- entsorgung und Beseitigung von Umwelt- verschmutzungen	11	10	10,0	7	5	– 58,8
F	Baugewerbe	3 073	2 681	10,7	2 197	1 821	22,0
G	Handel; Instandhaltung und Reparatur v. Kraftfahrzeugen	2 374	1 912	– 3,6	2 167	1 686	– 10,3
H	Verkehr und Lagerei	527	445	3,1	506	428	– 3,8
I	Gastgewerbe; Beherbergung und Gastronomie	759	554	3,5	733	575	– 2,3
J	Information und Kommunikation	568	442	– 7,2	504	354	– 0,4
K	Erbringung von Finanz- und Versicherungs- dienstleistungen	438	330	7,4	398	302	– 7,0
L	Grundstücks- und Wohnungswesen	331	266	2,5	276	193	0,7
M	Erbringung von freiberuflichen, wissenschaft- lichen und technischen Dienstleistungen	1 487	1 256	8,1	1 079	837	– 10,2

3. Gewerbebeanmeldungen und -abmeldungen¹⁾
im 3. Vierteljahr 2011 nach Wirtschaftsbereichen und Verwaltungsbezirken

Nr. der Wirtschaftsklassifikation ²⁾	Wirtschaftsabschnitte	Anmeldungen			Abmeldungen		
		insgesamt	darunter	Zu- bzw. Abnahme (–) gegenüber dem gleichen Vorjahresquartal in %	insgesamt	darunter	Zu- bzw. Abnahme (–) gegenüber dem gleichen Vorjahresquartal in %
			Neuerichtung ³⁾			Aufgabe ⁴⁾	
N	Erbringung v. sonst. wirtschaftl. Dienstleistungen	2 687	2 394	– 11,3	1 898	1 644	3,6
O	Öffentliche Verwaltung, Verteidigung; Sozialversicherung	—	—	x	—	—	x
P	Erziehung und Unterricht	190	163	1,1	128	103	5,8
Q	Gesundheits- und Sozialwesen	271	241	– 8,8	174	149	– 13,0
R	Kunst, Unterhaltung und Erholung	265	232	8,6	150	122	– 14,3
S	Erbringung von sonstigen Dienstleistungen	1 152	995	– 2,3	953	802	– 2,1
A-S	Insgesamt	14 882	12 577	– 1,0	11 619	9 367	0,0
Gießen							
A	Land- und Forstwirtschaft, Fischerei	2	1	– 60,0	2	1	—
B	Bergbau und Gewinnung v. Steinen u. Erden	—	—	x	—	—	– 100,0
C	Verarbeitendes Gewerbe	27	19	– 27,0	30	22	7,1
D	Energieversorgung	3	3	– 75,0	1	—	– 50,0
E	Wasserversorgung; Abwasser- und Abfallentsorgung und Beseitigung von Umweltverschmutzungen	1	1	—	4	2	– 50,0
F	Baugewerbe	90	78	34,3	56	45	12,0
G	Handel; Instandhaltung und Reparatur v. Kraftfahrzeugen	152	119	0,7	140	99	– 22,7
H	Verkehr und Lagerei	18	13	20,0	20	16	5,3
I	Gastgewerbe; Beherbergung und Gastronomie	48	29	—	51	35	2,0
J	Information und Kommunikation	30	21	– 9,1	23	16	– 8,0
K	Erbringung von Finanz- und Versicherungsdienstleistungen	26	19	– 13,3	25	19	– 28,6
L	Grundstücks- und Wohnungswesen	10	7	– 9,1	7	6	40,0
M	Erbringung von freiberuflichen, wissenschaftlichen und technischen Dienstleistungen	114	96	32,6	69	45	11,3
N	Erbringung v. sonst. wirtschaftl. Dienstleistungen	60	48	– 25,0	58	51	13,7
O	Öffentliche Verwaltung, Verteidigung; Sozialversicherung	—	—	x	—	—	x
P	Erziehung und Unterricht	11	9	– 21,4	10	8	– 23,1
Q	Gesundheits- und Sozialwesen	13	11	8,3	4	4	– 50,0
R	Kunst, Unterhaltung und Erholung	17	12	– 63,8	24	21	– 25,0
S	Erbringung von sonstigen Dienstleistungen	73	65	46,0	57	50	– 14,9
A-S	Insgesamt	695	551	– 0,6	581	440	– 9,1
Lahn-Dill-Kreis							
A	Land- und Forstwirtschaft, Fischerei	4	3	– 33,3	—	—	– 100,0
B	Bergbau und Gewinnung v. Steinen u. Erden	—	—	x	—	—	x
C	Verarbeitendes Gewerbe	25	19	56,3	19	12	11,8
D	Energieversorgung	13	13	8,3	—	—	x
E	Wasserversorgung; Abwasser- und Abfallentsorgung und Beseitigung von Umweltverschmutzungen	—	—	x	1	—	x
F	Baugewerbe	48	39	– 23,8	46	35	– 30,3
G	Handel; Instandhaltung und Reparatur v. Kraftfahrzeugen	159	126	8,2	147	119	– 17,4
H	Verkehr und Lagerei	34	30	126,7	16	13	– 23,8
I	Gastgewerbe; Beherbergung und Gastronomie	47	31	51,6	34	24	– 30,6

3. Gewerbebeanmeldungen und -abmeldungen¹⁾
im 3. Vierteljahr 2011 nach Wirtschaftsbereichen und Verwaltungsbezirken

Nr. der Wirtschaftsklassifikation ²⁾	Wirtschaftsabschnitte	Anmeldungen			Abmeldungen		
		insgesamt	darunter	Zu- bzw. Abnahme (–) gegenüber dem gleichen Vorjahresquartal in %	insgesamt	darunter	Zu- bzw. Abnahme (–) gegenüber dem gleichen Vorjahresquartal in %
			Neuerichtung ³⁾			Aufgabe ⁴⁾	
J	Information und Kommunikation	24	16	– 17,2	16	11	14,3
K	Erbringung von Finanz- und Versicherungsdienstleistungen	20	13	– 31,0	29	19	– 9,4
L	Grundstücks- und Wohnungswesen	12	10	100,0	2	2	– 60,0
M	Erbringung von freiberuflichen, wissenschaftlichen und technischen Dienstleistungen	57	49	26,7	31	25	– 13,9
N	Erbringung v. sonst. wirtschaftl. Dienstleistungen	75	66	1,4	47	40	– 6,0
O	Öffentliche Verwaltung, Verteidigung; Sozialversicherung	—	—	x	—	—	x
P	Erziehung und Unterricht	12	11	50,0	7	6	– 12,5
Q	Gesundheits- und Sozialwesen	9	8	– 55,0	7	5	– 41,7
R	Kunst, Unterhaltung und Erholung	9	7	12,5	11	5	37,5
S	Erbringung von sonstigen Dienstleistungen	43	37	7,5	34	31	– 41,4
A-S	Insgesamt	591	478	7,7	447	347	– 19,7
Limburg-Weilburg							
A	Land- und Forstwirtschaft, Fischerei	5	2	150,0	1	—	– 66,7
B	Bergbau und Gewinnung v. Steinen u. Erden	1	—	x	—	—	– 100,0
C	Verarbeitendes Gewerbe	28	26	75,0	8	5	– 20,0
D	Energieversorgung	17	14	– 41,4	6	2	20,0
E	Wasserversorgung; Abwasser- und Abfallentsorgung und Beseitigung von Umweltverschmutzungen	—	—	– 100,0	—	—	x
F	Baugewerbe	109	95	29,8	77	70	26,2
G	Handel; Instandhaltung und Reparatur v. Kraftfahrzeugen	115	92	5,5	93	80	– 17,7
H	Verkehr und Lagerei	10	8	– 37,5	11	8	10,0
I	Gastgewerbe; Beherbergung und Gastronomie	33	25	– 13,2	28	24	– 3,4
J	Information und Kommunikation	14	12	—	16	13	14,3
K	Erbringung von Finanz- und Versicherungsdienstleistungen	27	18	– 22,9	30	23	30,4
L	Grundstücks- und Wohnungswesen	7	6	– 41,7	13	12	333,3
M	Erbringung von freiberuflichen, wissenschaftlichen und technischen Dienstleistungen	53	43	23,3	29	22	– 19,4
N	Erbringung v. sonst. wirtschaftl. Dienstleistungen	61	51	– 24,7	46	38	– 30,3
O	Öffentliche Verwaltung, Verteidigung; Sozialversicherung	—	—	x	—	—	x
P	Erziehung und Unterricht	5	3	– 50,0	6	5	20,0
Q	Gesundheits- und Sozialwesen	7	6	– 12,5	4	4	– 60,0
R	Kunst, Unterhaltung und Erholung	4	4	– 42,9	6	5	– 40,0
S	Erbringung von sonstigen Dienstleistungen	37	32	– 24,5	24	21	– 20,0
A-S	Insgesamt	533	437	– 3,8	398	332	– 7,2
Marburg-Biedenkopf							
A	Land- und Forstwirtschaft, Fischerei	7	7	600,0	4	4	100,0
B	Bergbau und Gewinnung v. Steinen u. Erden	—	—	x	—	—	x
C	Verarbeitendes Gewerbe	20	11	– 25,9	17	10	– 19,0
D	Energieversorgung	15	13	7,1	2	1	x
E	Wasserversorgung; Abwasser- und Abfallentsorgung und Beseitigung von Umweltverschmutzungen	—	—	x	—	—	– 100,0

3. Gewerbebeanmeldungen und -abmeldungen¹⁾
im 3. Vierteljahr 2011 nach Wirtschaftsbereichen und Verwaltungsbezirken

Nr. der Wirt- schafts- klassifi- kation ²⁾	Wirtschaftsabschnitte	Anmeldungen			Abmeldungen		
		insgesamt	darunter	Zu- bzw. Abnahme (–) gegenüber dem gleichen Vorjahres- quartal in %	insgesamt	darunter	Zu- bzw. Abnahme (–) gegenüber dem gleichen Vorjahres- quartal in %
			Neu- errich- tung ³⁾			Auf- gabe ⁴⁾	
F	Baugewerbe	60	50	– 7,7	62	52	44,2
G	Handel; Instandhaltung und Reparatur v. Kraftfahrzeugen	117	99	– 13,3	87	75	– 35,1
H	Verkehr und Lagerei	10	7	– 16,7	12	10	– 7,7
I	Gastgewerbe; Beherbergung und Gastronomie	37	29	32,1	35	31	– 2,8
J	Information und Kommunikation	15	13	– 25,0	7	4	– 63,2
K	Erbringung von Finanz- und Versicherungs- dienstleistungen	24	21	—	18	14	– 21,7
L	Grundstücks- und Wohnungswesen	5	3	– 44,4	5	3	—
M	Erbringung von freiberuflichen, wissenschaft- lichen und technischen Dienstleistungen	47	40	– 19,0	32	25	– 23,8
N	Erbringung v. sonst. wirtschaftl. Dienstleistungen	72	66	16,1	26	21	– 31,6
O	Öffentliche Verwaltung, Verteidigung; Sozialversicherung	—	—	x	—	—	x
P	Erziehung und Unterricht	10	8	– 9,1	5	3	– 58,3
Q	Gesundheits- und Sozialwesen	8	6	—	3	2	– 66,7
R	Kunst, Unterhaltung und Erholung	10	9	– 28,6	10	9	– 16,7
S	Erbringung von sonstigen Dienstleistungen	303	302	2,7	345	340	1 226,9
A-S	Insgesamt	760	684	– 2,9	670	604	53,7
Vogelsbergkreis							
A	Land- und Forstwirtschaft, Fischerei	4	4	33,3	1	1	x
B	Bergbau und Gewinnung v. Steinen u. Erden	—	—	x	—	—	x
C	Verarbeitendes Gewerbe	14	13	55,6	9	8	12,5
D	Energieversorgung	18	18	– 14,3	—	—	– 100,0
E	Wasserversorgung; Abwasser- und Abfall- entsorgung und Beseitigung von Umwelt- verschmutzungen	1	1	—	—	—	x
F	Baugewerbe	17	16	– 41,4	27	20	125,0
G	Handel; Instandhaltung und Reparatur v. Kraftfahrzeugen	59	53	– 1,7	39	32	– 41,8
H	Verkehr und Lagerei	8	5	60,0	5	4	– 44,4
I	Gastgewerbe; Beherbergung und Gastronomie	14	9	16,7	20	18	100,0
J	Information und Kommunikation	8	7	– 33,3	1	1	– 85,7
K	Erbringung von Finanz- und Versicherungs- dienstleistungen	7	6	– 53,3	6	5	– 25,0
L	Grundstücks- und Wohnungswesen	4	2	x	3	2	x
M	Erbringung von freiberuflichen, wissenschaft- lichen und technischen Dienstleistungen	17	17	70,0	11	7	– 31,3
N	Erbringung v. sonst. wirtschaftl. Dienstleistungen	27	23	12,5	5	5	– 75,0
O	Öffentliche Verwaltung, Verteidigung; Sozialversicherung	—	—	x	—	—	x
P	Erziehung und Unterricht	3	3	50,0	2	2	100,0
Q	Gesundheits- und Sozialwesen	7	5	16,7	5	5	—
R	Kunst, Unterhaltung und Erholung	4	4	—	3	2	200,0
S	Erbringung von sonstigen Dienstleistungen	24	18	26,3	9	5	– 35,7
A-S	Insgesamt	236	204	1,7	146	117	– 18,9
Reg.-Bez. Gießen							
A	Land- und Forstwirtschaft, Fischerei	22	17	29,4	8	6	– 20,0
B	Bergbau und Gewinnung v. Steinen u. Erden	1	—	x	—	—	– 100,0
C	Verarbeitendes Gewerbe	114	88	8,6	83	57	– 1,2

3. Gewerbebeanmeldungen und -abmeldungen¹⁾
im 3. Vierteljahr 2011 nach Wirtschaftsbereichen und Verwaltungsbezirken

Nr. der Wirt- schafts- klassifi- kation ²⁾	Wirtschaftsabschnitte	Anmeldungen			Abmeldungen		
		insgesamt	darunter	Zu- bzw. Abnahme (–) gegenüber dem gleichen Vorjahres- quartal in %	insgesamt	darunter	Zu- bzw. Abnahme (–) gegenüber dem gleichen Vorjahres- quartal in %
			Neu- errich- tung ³⁾			Auf- gabe ⁴⁾	
D	Energieversorgung	66	61	– 25,0	9	3	—
E	Wasserversorgung; Abwasser- und Abfall- entsorgung und Beseitigung von Umwelt- verschmutzungen	2	2	– 33,3	5	2	– 44,4
F	Baugewerbe	324	278	5,2	268	222	15,5
G	Handel; Instandhaltung und Reparatur v. Kraftfahrzeugen	602	489	—	506	405	– 24,8
H	Verkehr und Lagerei	80	63	27,0	64	51	– 11,1
I	Gastgewerbe; Beherbergung und Gastronomie	179	123	14,0	168	132	– 3,4
J	Information und Kommunikation	91	69	– 15,7	63	45	– 20,3
K	Erbringung von Finanz- und Versicherungs- dienstleistungen	104	77	– 21,8	108	80	– 10,7
L	Grundstücks- und Wohnungswesen	38	28	—	30	25	66,7
M	Erbringung von freiberuflichen, wissenschaft- lichen und technischen Dienstleistungen	288	245	19,0	172	124	– 10,4
N	Erbringung v. sonst. wirtschaftl. Dienstleistungen	295	254	– 8,1	182	155	– 19,1
O	Öffentliche Verwaltung, Verteidigung; Sozialversicherung	—	—	x	—	—	x
P	Erziehung und Unterricht	41	34	– 8,9	30	24	– 23,1
Q	Gesundheits- und Sozialwesen	44	36	– 18,5	23	20	– 47,7
R	Kunst, Unterhaltung und Erholung	44	36	– 45,0	54	42	– 14,3
S	Erbringung von sonstigen Dienstleistungen	480	454	6,0	469	447	140,5
A-S	Insgesamt	2 815	2 354	– 0,1	2 242	1 840	0,0
Kassel, documenta-Stadt							
A	Land- und Forstwirtschaft, Fischerei	—	—	x	1	1	x
B	Bergbau und Gewinnung v. Steinen u. Erden	—	—	x	—	—	x
C	Verarbeitendes Gewerbe	20	14	53,8	23	16	130,0
D	Energieversorgung	1	1	– 85,7	—	—	– 100,0
E	Wasserversorgung; Abwasser- und Abfall- entsorgung und Beseitigung von Umwelt- verschmutzungen	1	1	—	2	1	—
F	Baugewerbe	85	78	– 43,3	66	56	– 4,3
G	Handel; Instandhaltung und Reparatur v. Kraftfahrzeugen	135	106	16,4	142	102	5,2
H	Verkehr und Lagerei	18	15	28,6	18	11	50,0
I	Gastgewerbe; Beherbergung und Gastronomie	30	15	– 25,0	30	19	– 37,5
J	Information und Kommunikation	31	27	72,2	13	9	– 40,9
K	Erbringung von Finanz- und Versicherungs- dienstleistungen	25	22	– 7,4	29	23	– 17,1
L	Grundstücks- und Wohnungswesen	10	7	– 16,7	4	3	– 60,0
M	Erbringung von freiberuflichen, wissenschaft- lichen und technischen Dienstleistungen	50	44	31,6	23	19	– 41,0
N	Erbringung v. sonst. wirtschaftl. Dienstleistungen	74	69	29,8	52	45	10,6
O	Öffentliche Verwaltung, Verteidigung; Sozialversicherung	—	—	x	—	—	x
P	Erziehung und Unterricht	4	4	– 33,3	2	1	– 50,0
Q	Gesundheits- und Sozialwesen	6	6	50,0	10	9	100,0
R	Kunst, Unterhaltung und Erholung	11	8	– 62,1	14	11	– 17,6
S	Erbringung von sonstigen Dienstleistungen	75	64	36,4	52	45	– 1,9
A-S	Insgesamt	576	481	– 1,9	481	371	– 5,7

3. Gewerbebeanmeldungen und -abmeldungen¹⁾
im 3. Vierteljahr 2011 nach Wirtschaftsbereichen und Verwaltungsbezirken

Nr. der Wirt- schafts- klassifi- kation ²⁾	Wirtschaftsabschnitte	Anmeldungen			Abmeldungen		
		insgesamt	darunter	Zu- bzw. Abnahme (–) gegenüber dem gleichen Vorjahres- quartal in %	insgesamt	darunter	Zu- bzw. Abnahme (–) gegenüber dem gleichen Vorjahres- quartal in %
			Neu- errich- tung ³⁾			Auf- gabe ⁴⁾	
Fulda							
A	Land- und Forstwirtschaft, Fischerei	4	4	– 81,8	3	2	– 57,1
B	Bergbau und Gewinnung v. Steinen u. Erden	—	—	x	—	—	– 100,0
C	Verarbeitendes Gewerbe	14	12	7,7	12	8	– 36,8
D	Energieversorgung	20	20	—	2	2	x
E	Wasserversorgung; Abwasser- und Abfall- entsorgung und Beseitigung von Umwelt- verschmutzungen	—	—	– 100,0	—	—	x
F	Baugewerbe	42	33	– 4,5	20	14	– 41,2
G	Handel; Instandhaltung und Reparatur v. Kraftfahrzeugen	102	78	– 8,9	92	75	– 44,9
H	Verkehr und Lagerei	14	12	—	8	7	– 63,6
I	Gastgewerbe; Beherbergung und Gastronomie	34	23	– 24,4	28	20	– 31,7
J	Information und Kommunikation	20	17	17,6	24	20	50,0
K	Erbringung von Finanz- und Versicherungs- dienstleistungen	27	18	80,0	33	22	43,5
L	Grundstücks- und Wohnungswesen	12	10	100,0	9	7	80,0
M	Erbringung von freiberuflichen, wissenschaft- lichen und technischen Dienstleistungen	44	31	– 12,0	33	26	—
N	Erbringung v. sonst. wirtschaftl. Dienstleistungen	41	35	– 33,9	34	31	– 19,0
O	Öffentliche Verwaltung, Verteidigung; Sozialversicherung	—	—	x	—	—	x
P	Erziehung und Unterricht	4	4	– 42,9	6	6	– 25,0
Q	Gesundheits- und Sozialwesen	6	6	– 33,3	5	4	—
R	Kunst, Unterhaltung und Erholung	6	6	– 53,8	10	9	—
S	Erbringung von sonstigen Dienstleistungen	44	38	– 21,4	29	25	– 25,6
A-S	Insgesamt	434	347	– 14,2	348	278	– 26,3
Hersfeld-Rotenburg							
A	Land- und Forstwirtschaft, Fischerei	1	1	x	4	4	33,3
B	Bergbau und Gewinnung v. Steinen u. Erden	—	—	x	—	—	x
C	Verarbeitendes Gewerbe	11	8	175,0	5	5	– 28,6
D	Energieversorgung	12	12	– 7,7	2	2	100,0
E	Wasserversorgung; Abwasser- und Abfall- entsorgung und Beseitigung von Umwelt- verschmutzungen	—	—	x	—	—	– 100,0
F	Baugewerbe	27	26	8,0	13	12	8,3
G	Handel; Instandhaltung und Reparatur v. Kraftfahrzeugen	55	49	5,8	43	39	– 38,6
H	Verkehr und Lagerei	9	7	12,5	10	10	—
I	Gastgewerbe; Beherbergung und Gastronomie	21	11	61,5	15	13	– 11,8
J	Information und Kommunikation	9	9	– 10,0	7	7	75,0
K	Erbringung von Finanz- und Versicherungs- dienstleistungen	5	5	– 54,5	13	11	– 27,8
L	Grundstücks- und Wohnungswesen	10	10	150,0	4	4	—
M	Erbringung von freiberuflichen, wissenschaft- lichen und technischen Dienstleistungen	9	7	– 10,0	8	8	33,3
N	Erbringung v. sonst. wirtschaftl. Dienstleistungen	22	21	—	23	22	109,1
O	Öffentliche Verwaltung, Verteidigung; Sozialversicherung	—	—	x	—	—	x
P	Erziehung und Unterricht	7	6	250,0	2	2	– 33,3
Q	Gesundheits- und Sozialwesen	6	5	200,0	5	4	150,0

3. Gewerbebeanmeldungen und -abmeldungen¹⁾
im 3. Vierteljahr 2011 nach Wirtschaftsbereichen und Verwaltungsbezirken

Nr. der Wirtschaftsklassifikation ²⁾	Wirtschaftsabschnitte	Anmeldungen			Abmeldungen		
		insgesamt	darunter	Zu- bzw. Abnahme (–) gegenüber dem gleichen Vorjahresquartal in %	insgesamt	darunter	Zu- bzw. Abnahme (–) gegenüber dem gleichen Vorjahresquartal in %
			Neuerichtung ³⁾			Aufgabe ⁴⁾	
R	Kunst, Unterhaltung und Erholung	8	7	60,0	3	2	– 62,5
S	Erbringung von sonstigen Dienstleistungen	21	21	110,0	12	12	—
A-S	Insgesamt	233	205	22,0	169	157	– 10,6
Kassel							
A	Land- und Forstwirtschaft, Fischerei	4	4	—	—	—	– 100,0
B	Bergbau und Gewinnung v. Steinen u. Erden	—	—	x	—	—	x
C	Verarbeitendes Gewerbe	10	6	—	14	7	27,3
D	Energieversorgung	26	25	– 50,9	2	1	– 60,0
E	Wasserversorgung; Abwasser- und Abfallentsorgung und Beseitigung von Umweltverschmutzungen	—	—	– 100,0	—	—	– 100,0
F	Baugewerbe	43	33	19,4	34	24	100,0
G	Handel; Instandhaltung und Reparatur v. Kraftfahrzeugen	121	95	– 15,4	112	87	– 11,1
H	Verkehr und Lagerei	18	16	– 21,7	17	14	41,7
I	Gastgewerbe; Beherbergung und Gastronomie	18	12	– 37,9	31	27	– 13,9
J	Information und Kommunikation	11	9	– 35,3	7	6	– 36,4
K	Erbringung von Finanz- und Versicherungsdienstleistungen	22	16	– 29,0	24	19	26,3
L	Grundstücks- und Wohnungswesen	9	6	– 40,0	5	3	66,7
M	Erbringung von freiberuflichen, wissenschaftlichen und technischen Dienstleistungen	39	30	– 11,4	22	13	– 24,1
N	Erbringung v. sonst. wirtschaftl. Dienstleistungen	47	39	4,4	43	35	13,2
O	Öffentliche Verwaltung, Verteidigung; Sozialversicherung	—	—	x	—	—	x
P	Erziehung und Unterricht	8	7	166,7	5	4	– 37,5
Q	Gesundheits- und Sozialwesen	5	4	– 58,3	10	8	66,7
R	Kunst, Unterhaltung und Erholung	11	10	120,0	5	4	– 58,3
S	Erbringung von sonstigen Dienstleistungen	41	37	10,8	22	18	—
A-S	Insgesamt	433	349	– 14,9	353	270	– 2,5
Schwalm-Eder-Kreis							
A	Land- und Forstwirtschaft, Fischerei	7	6	600,0	3	3	– 50,0
B	Bergbau und Gewinnung v. Steinen u. Erden	1	1	x	—	—	x
C	Verarbeitendes Gewerbe	11	11	10,0	10	9	– 9,1
D	Energieversorgung	20	20	– 44,4	—	—	– 100,0
E	Wasserversorgung; Abwasser- und Abfallentsorgung und Beseitigung von Umweltverschmutzungen	—	—	x	1	1	—
F	Baugewerbe	22	16	– 33,3	26	19	18,2
G	Handel; Instandhaltung und Reparatur v. Kraftfahrzeugen	77	67	– 12,5	65	56	– 25,3
H	Verkehr und Lagerei	7	5	– 84,4	11	8	– 68,6
I	Gastgewerbe; Beherbergung und Gastronomie	21	14	– 4,5	31	27	34,8
J	Information und Kommunikation	8	6	100,0	11	7	57,1
K	Erbringung von Finanz- und Versicherungsdienstleistungen	12	9	– 7,7	20	15	25,0
L	Grundstücks- und Wohnungswesen	8	6	60,0	—	—	– 100,0
M	Erbringung von freiberuflichen, wissenschaftlichen und technischen Dienstleistungen	24	19	—	13	7	– 27,8

3. Gewerbebeanmeldungen und -abmeldungen¹⁾
im 3. Vierteljahr 2011 nach Wirtschaftsbereichen und Verwaltungsbezirken

Nr. der Wirtschaftsklassifikation ²⁾	Wirtschaftsabschnitte	Anmeldungen			Abmeldungen		
		insgesamt	darunter	Zu- bzw. Abnahme (–) gegenüber dem gleichen Vorjahresquartal in %	insgesamt	darunter	Zu- bzw. Abnahme (–) gegenüber dem gleichen Vorjahresquartal in %
			Neuerichtung ³⁾			Aufgabe ⁴⁾	
N	Erbringung v. sonst. wirtschaftl. Dienstleistungen	35	33	40,0	30	24	—
O	Öffentliche Verwaltung, Verteidigung; Sozialversicherung	—	—	x	—	—	x
P	Erziehung und Unterricht	2	—	100,0	3	3	50,0
Q	Gesundheits- und Sozialwesen	3	3	– 50,0	1	1	– 83,3
R	Kunst, Unterhaltung und Erholung	7	6	75,0	4	4	—
S	Erbringung von sonstigen Dienstleistungen	26	23	– 3,7	18	15	– 25,0
A-S	Insgesamt	291	245	– 15,4	247	199	– 16,3

Waldeck-Frankenberg

A	Land- und Forstwirtschaft, Fischerei	4	3	33,3	2	2	– 50,0
B	Bergbau und Gewinnung v. Steinen u. Erden	—	—	x	—	—	x
C	Verarbeitendes Gewerbe	13	8	– 31,6	9	7	– 40,0
D	Energieversorgung	21	21	– 44,7	3	3	x
E	Wasserversorgung; Abwasser- und Abfallentsorgung und Beseitigung von Umweltverschmutzungen	—	—	– 100,0	—	—	– 100,0
F	Baugewerbe	24	20	– 4,0	15	11	– 25,0
G	Handel; Instandhaltung und Reparatur v. Kraftfahrzeugen	70	55	– 6,7	66	54	– 16,5
H	Verkehr und Lagerei	7	6	16,7	8	8	– 33,3
I	Gastgewerbe; Beherbergung und Gastronomie	28	13	– 33,3	28	25	– 41,7
J	Information und Kommunikation	4	4	– 42,9	7	7	—
K	Erbringung von Finanz- und Versicherungsdienstleistungen	10	9	– 28,6	9	8	– 25,0
L	Grundstücks- und Wohnungswesen	4	4	33,3	4	3	—
M	Erbringung von freiberuflichen, wissenschaftlichen und technischen Dienstleistungen	11	9	– 42,1	11	11	10,0
N	Erbringung v. sonst. wirtschaftl. Dienstleistungen	21	21	—	21	20	61,5
O	Öffentliche Verwaltung, Verteidigung; Sozialversicherung	—	—	x	—	—	x
P	Erziehung und Unterricht	2	2	– 60,0	1	1	– 75,0
Q	Gesundheits- und Sozialwesen	10	9	42,9	5	4	– 44,4
R	Kunst, Unterhaltung und Erholung	4	2	– 63,6	4	4	—
S	Erbringung von sonstigen Dienstleistungen	26	25	4,0	16	14	– 20,0
A-S	Insgesamt	259	211	– 19,3	209	182	– 20,2

Werra-Meißner-Kreis

A	Land- und Forstwirtschaft, Fischerei	5	5	66,7	2	2	– 33,3
B	Bergbau und Gewinnung v. Steinen u. Erden	—	—	x	—	—	x
C	Verarbeitendes Gewerbe	7	5	—	6	4	– 40,0
D	Energieversorgung	10	10	– 50,0	—	—	x
E	Wasserversorgung; Abwasser- und Abfallentsorgung und Beseitigung von Umweltverschmutzungen	—	—	x	—	—	x
F	Baugewerbe	20	20	33,3	23	21	53,3
G	Handel; Instandhaltung und Reparatur v. Kraftfahrzeugen	43	29	– 21,8	56	44	19,1
H	Verkehr und Lagerei	5	5	– 16,7	3	3	– 66,7
I	Gastgewerbe; Beherbergung und Gastronomie	7	7	– 46,2	14	14	7,7

3. Gewerbebeanmeldungen und -abmeldungen¹⁾
im 3. Vierteljahr 2011 nach Wirtschaftsbereichen und Verwaltungsbezirken

Nr. der Wirtschaftsklassifikation ²⁾	Wirtschaftsabschnitte	Anmeldungen			Abmeldungen		
		insgesamt	darunter	Zu- bzw. Abnahme (–) gegenüber dem gleichen Vorjahresquartal in %	insgesamt	darunter	Zu- bzw. Abnahme (–) gegenüber dem gleichen Vorjahresquartal in %
			Neuerichtung ³⁾			Aufgabe ⁴⁾	
J	Information und Kommunikation	1	—	– 66,7	2	2	– 33,3
K	Erbringung von Finanz- und Versicherungsdienstleistungen	7	5	– 30,0	9	8	12,5
L	Grundstücks- und Wohnungswesen	2	2	– 33,3	2	2	– 33,3
M	Erbringung von freiberuflichen, wissenschaftlichen und technischen Dienstleistungen	10	8	– 28,6	5	3	– 16,7
N	Erbringung v. sonst. wirtschaftl. Dienstleistungen	9	9	– 30,8	7	5	– 30,0
O	Öffentliche Verwaltung, Verteidigung; Sozialversicherung	—	—	x	—	—	x
P	Erziehung und Unterricht	1	1	– 75,0	3	3	– 25,0
Q	Gesundheits- und Sozialwesen	2	2	– 66,7	3	2	x
R	Kunst, Unterhaltung und Erholung	3	3	– 25,0	1	1	x
S	Erbringung von sonstigen Dienstleistungen	8	8	– 66,7	5	4	– 70,6
A-S	Insgesamt	140	119	– 30,0	141	118	– 4,7
Reg.-Bez. Kassel							
A	Land- und Forstwirtschaft, Fischerei	25	23	– 24,2	15	14	– 50,0
B	Bergbau und Gewinnung v. Steinen u. Erden	1	1	x	—	—	– 100,0
C	Verarbeitendes Gewerbe	86	64	13,2	79	56	– 4,8
D	Energieversorgung	110	109	– 41,2	9	8	12,5
E	Wasserversorgung; Abwasser- und Abfallentsorgung und Beseitigung von Umweltverschmutzungen	1	1	– 80,0	3	2	– 50,0
F	Baugewerbe	263	226	– 19,8	197	157	4,2
G	Handel; Instandhaltung und Reparatur v. Kraftfahrzeugen	603	479	– 5,9	576	457	– 19,0
H	Verkehr und Lagerei	78	66	– 32,8	75	61	– 33,0
I	Gastgewerbe; Beherbergung und Gastronomie	159	95	– 22,1	177	145	– 21,7
J	Information und Kommunikation	84	72	10,5	71	58	1,4
K	Erbringung von Finanz- und Versicherungsdienstleistungen	108	84	– 10,7	137	106	4,6
L	Grundstücks- und Wohnungswesen	55	45	14,6	28	22	– 9,7
M	Erbringung von freiberuflichen, wissenschaftlichen und technischen Dienstleistungen	187	148	– 6,0	115	87	– 18,4
N	Erbringung v. sonst. wirtschaftl. Dienstleistungen	249	227	1,6	210	182	9,9
O	Öffentliche Verwaltung, Verteidigung; Sozialversicherung	—	—	x	—	—	x
P	Erziehung und Unterricht	28	24	—	22	20	– 33,3
Q	Gesundheits- und Sozialwesen	38	35	– 17,4	39	32	18,2
R	Kunst, Unterhaltung und Erholung	50	42	– 29,6	41	35	– 25,5
S	Erbringung von sonstigen Dienstleistungen	241	216	3,0	154	133	– 17,6
A-S	Insgesamt	2 366	1 957	– 11,0	1 948	1 575	– 13,0
Hessen							
A	Land- und Forstwirtschaft, Fischerei	98	84	12,6	76	66	11,8
B	Bergbau und Gewinnung v. Steinen u. Erden	7	5	75,0	1	—	– 85,7
C	Verarbeitendes Gewerbe	676	551	– 0,1	517	390	2,6
D	Energieversorgung	393	379	– 36,7	58	34	38,1
E	Wasserversorgung; Abwasser- und Abfallentsorgung und Beseitigung von Umweltverschmutzungen	14	13	– 22,2	15	9	– 53,1

3. Gewerbeanmeldungen und -abmeldungen¹⁾
im 3. Vierteljahr 2011 nach Wirtschaftsbereichen und Verwaltungsbezirken

Nr. der Wirtschaftsklassifikation ²⁾	Wirtschaftsabschnitte	Anmeldungen			Abmeldungen		
		insgesamt	darunter	Zu- bzw. Abnahme (–) gegenüber dem gleichen Vorjahresquartal in %	insgesamt	darunter	Zu- bzw. Abnahme (–) gegenüber dem gleichen Vorjahresquartal in %
			Neuerrichtung ³⁾			Aufgabe ⁴⁾	
F	Baugewerbe	3 660	3 185	7,3	2 662	2 200	19,8
G	Handel; Instandhaltung und Reparatur v. Kraftfahrzeugen	3 579	2 880	– 3,4	3 249	2 548	– 14,5
H	Verkehr und Lagerei	685	574	– 0,7	645	540	– 9,2
I	Gastgewerbe; Beherbergung und Gastronomie	1 097	772	0,3	1 078	852	– 6,3
J	Information und Kommunikation	743	583	– 6,7	638	457	– 2,6
K	Erbringung von Finanz- und Versicherungsdienstleistungen	650	491	– 1,8	643	488	– 5,4
L	Grundstücks- und Wohnungswesen	424	339	3,7	334	240	3,4
M	Erbringung von freiberuflichen, wissenschaftlichen und technischen Dienstleistungen	1 962	1 649	8,0	1 366	1 048	– 11,0
N	Erbringung v. sonst. wirtschaftl. Dienstleistungen	3 231	2 875	– 10,2	2 290	1 981	1,9
O	Öffentliche Verwaltung, Verteidigung; Sozialversicherung	—	—	x	—	—	x
P	Erziehung und Unterricht	259	221	– 0,8	180	147	– 6,7
Q	Gesundheits- und Sozialwesen	353	312	– 11,1	236	201	– 14,8
R	Kunst, Unterhaltung und Erholung	359	310	– 9,1	245	199	– 16,4
S	Erbringung von sonstigen Dienstleistungen	1 873	1 665	0,4	1 576	1 382	16,3
A-S	Insgesamt	20 063	16 888	– 2,2	15 809	12 782	– 1,8

1) Ohne Automatenaufsteller und Reisegewerbe. — 2) Klassifikation der Wirtschaftszweige, Ausgabe 2008 (WZ 2008). — 3) Ohne Zuzug. — 4) Ohne Fortzug.

**4. Gewerbeanmeldungen und -abmeldungen¹⁾ sowie Neuerrichtungen
und Aufgaben je 1000 Einwohner im 3. Vierteljahr 2011 nach Verwaltungsbezirken**

Lfd Nr.	Kreisfreie Stadt (St.) Landkreis Regierungsbezirk	Anmeldungen				Abmeldungen			
		ins- gesamt	darunter		Zu- bzw. Abnahme (–) gegenüber dem gleichen Vorjahres- quartal in %	ins- gesamt	darunter		Zu- bzw. Abnahme (–) gegenüber dem gleichen Vorjahres- quartal in %
			Neu- errich- tung ²⁾	je 1000 Ein- wohner ⁴⁾			Auf- gabe ³⁾	je 1000 Ein- wohner ⁴⁾	
1	Darmstadt, Wissenschaftsstadt	452	372	3	– 11,2	445	376	3	9,1
2	Frankfurt am Main, Stadt	3 803	3 484	5	– 0,2	2 874	2 438	4	10,2
3	Offenbach am Main, Stadt	1 116	991	8	– 4,3	779	669	6	– 14,2
4	Wiesbaden, Landeshauptstadt	1 036	848	3	0,4	921	761	3	6,0
5	Bergstraße	767	637	2	1,5	598	472	2	– 10,9
6	Darmstadt-Dieburg	838	677	2	– 1,2	674	521	2	1,0
7	Groß-Gerau	908	744	3	3,5	670	504	2	– 13,0
8	Hochtaunuskreis	816	635	3	3,2	620	463	2	– 4,0
9	Main-Kinzig-Kreis	1 312	1 096	3	– 4,2	1 003	799	2	– 1,7
10	Main-Taunus-Kreis	790	633	3	4,4	679	514	2	17,1
11	Odenwaldkreis	275	213	2	– 1,8	194	148	2	– 19,2
12	Offenbach	1 299	1 033	3	– 3,0	1 008	781	2	– 7,6
13	Rheingau-Taunus-Kreis	536	428	2	1,5	418	326	2	2,0
14	Wetteraukreis	934	786	3	– 3,8	736	595	2	1,4
15	Reg.-Bez. Darmstadt	14 882	12 577	3	– 1,0	11 619	9 367	3	—
16	Gießen	695	551	2	– 0,6	581	440	2	– 9,1
17	Lahn-Dill-Kreis	591	478	2	7,7	447	347	1	– 19,7
18	Limburg-Weilburg	533	437	3	– 3,8	398	332	2	– 7,2
19	Marburg-Biedenkopf	760	684	3	– 2,9	670	604	2	53,7
20	Vogelsbergkreis	236	204	2	1,7	146	117	1	– 18,9
21	Reg.-Bez. Gießen	2 815	2 354	2	– 0,1	2 242	1 840	2	0,0
22	Kassel, documenta-Stadt	576	481	3	– 1,9	481	371	2	– 5,7
23	Fulda	434	347	2	– 14,2	348	278	1	– 26,3
24	Hersfeld-Rotenburg	233	205	2	22,0	169	157	1	– 10,6
25	Kassel	433	349	2	– 14,9	353	270	1	– 2,5
26	Schwalm-Eder-Kreis	291	245	1	– 15,4	247	199	1	– 16,3
27	Waldeck-Frankenberg	259	211	1	– 19,3	209	182	1	– 20,2
28	Werra-Meißner-Kreis	140	119	1	– 30,0	141	118	1	– 4,7
29	Reg.-Bez. Kassel	2 366	1 957	2	– 11,0	1 948	1 575	1	– 13,0
30	Hessen	20 063	16 888	3	– 2,2	15 809	12 782	2	– 1,8
	darunter								
	Reg.-Verb.								
31	FrankfurtRheinMain	10 079	8 678	4	– 0,7	7 641	6 190	3	0,3

1) Ohne Automatenaufsteller und Reisegewerbe. — 2) Ohne Zuzug. — 3) Ohne Fortzug. — 4) Stand 31.12.2010.

5. Gewerbeanmeldungen¹⁾ im 3. Vierteljahr 2011 nach Wirtschaftsbereichen

Nr. der Wirtschaftsklassifikation ²⁾	Ausgewählter Wirtschaftszweig	Neuerrichtung				Zuzug	Übernahme	Insgesamt	darunter
		Betriebsgründung		sonstige Neugründung	Umwandlung				Zweig-niederlassung/ unselbst. Zweig-stelle
		Haupt-nieder-las-sung	Zweig-nieder-lassung/ unselbst. Zweig-stelle						
A	Land- und Forstwirtschaft, Fischerei	8	1	75	—	9	5	98	1
B	Bergbau und Gewinnung von Steinen und Erden	3	1	—	1	2	—	7	2
C	Verarbeitendes Gewerbe	85	38	422	6	82	43	676	53
10	Herstellung von Nahrungs- und Futtermitteln	5	16	24	—	4	9	58	20
11	Getränkeherstellung	—	—	3	—	—	—	3	—
13	Herstellung von Textilien	6	1	34	—	5	3	49	1
14	Herstellung von Bekleidung	3	1	21	—	4	—	29	1
16	Herstellung v. Holz,- Flecht,- Korb- und Kork-waren (ohne Möbel)	—	—	15	—	2	—	17	—
18	Herstellung von Druckerzeugnissen; Vervielfältigung von bespielten Ton-, Bild- und Datenträgern	6	2	26	—	15	3	52	3
25	Herstellung von Metallerzeugnissen	23	2	163	3	8	6	205	4
26	Herstellung von Datenverarbeitungsgeräten, elektronischen und optischen Erzeugnissen	4	4	13	—	7	2	30	4
27	Herstellung von elektrischen Ausrüstungen	6	—	13	—	3	—	22	—
28	Maschinenbau	8	3	9	—	7	1	28	5
29	Herstellung von Kraftwagen und Kraftwagen-teilen	1	1	2	—	3	—	7	1
31	Herstellung von Möbeln	6	1	5	—	1	2	15	1
D	Energieversorgung	34	2	343	—	5	9	393	3
E	Wasserversorgung; Abwasser- und Abfallentsorgung und Beseitigung von Umweltverschmutzungen	3	—	10	—	—	1	14	—
F	Baugewerbe	310	45	2 828	2	339	136	3 660	51
41	Hochbau	14	7	14	1	12	3	51	9
42	Tiefbau	5	2	11	—	3	—	21	2
43	Vorbereitende Baustellenarbeiten, Bauinstallation und sonstiges Ausbaugewerbe	291	36	2 803	1	324	133	3 588	40
G	Handel; Instandhaltung und Reparatur v. Kraftfahrzeugen	363	311	2 185	21	393	306	3 579	422
45	Handel mit Kraftfahrzeugen; Instandhaltung und Reparatur von Kraftwagen	39	32	321	3	58	33	486	40
46	Großhandel (ohne Handel mit Kraftfahrzeugen und Krafträdern)	157	51	492	7	131	39	877	65
47	Einzelhandel (ohne Handel mit Kraftfahrzeugen)	167	228	1 372	11	204	234	2 216	317
H	Verkehr und Lagerei	50	35	489	—	85	26	685	38
49	Landverkehr und Transport in Rohrfernleitungen	26	11	205	—	36	12	290	13
53	Post-, Kurier- und Expressdienste	6	7	212	—	26	7	258	7
I	Gastgewerbe; Beherbergung und Gastronomie	145	81	544	2	20	305	1 097	110
55	Beherbergung	17	10	43	—	4	21	95	13
56	Gastronomie	128	71	501	2	16	284	1 002	97
J	Information und Kommunikation	97	34	448	4	133	27	743	47

5. Gewerbeanmeldungen¹⁾ im 3. Vierteljahr 2011 nach Wirtschaftsbereichen

Nr. der Wirt- schafts- klassi- fikation ²⁾	Ausgewählter Wirtschaftszweig	Neuerrichtung				Zuzug	Über- nahme	Ins- gesamt	darunter
		Betriebsgründung		sonstige Neu- grün- dung	Um- wand- lung				Zweig- nieder- lassung/ unselbst. Zweig- stelle
		Haupt- nieder- las- sung	Zweig- nieder- lassung/ unselbst. Zweig- stelle						
58	Verlagswesen	10	7	38	—	10	1	66	7
61	Telekommunikation	4	2	18	—	3	5	32	3
62	Erbringung v. Dienstleistungen der Informa- tionstechnologie	70	23	325	4	106	16	544	35
63	Informationsdienstleistungen	10	1	40	—	11	1	63	1
K	Erbringung von Finanz- und Versiche- rungsdienstleistungen	111	27	353	—	138	21	650	30
66	Mit Finanz- und Versicherungsdienst- leistungen verbundene Tätigkeiten	39	17	329	—	115	12	512	20
L	Grundstücks- und Wohnungswesen	120	16	201	2	72	13	424	18
M	Erbringung von freiberuflichen, wissen- schaftlichen und technischen Dienst- leistungen	290	56	1 295	8	276	37	1 962	71
70	Verwaltung und Führung v. Unternehmen und Betrieben; Unternehmensberatung	151	33	293	4	111	16	608	42
73	Werbung und Marktforschung	19	8	593	—	69	5	694	9
N	Erbringung v. sonst. Wirtschaftlichen Dienstleistungen	190	84	2 585	16	295	61	3 231	107
77	Vermietung von beweglichen Sachen	13	6	45	—	8	8	80	9
78	Vermittlung und Überlassung von Arbeitskräften	11	26	43	1	8	4	93	28
79	Reisebüros, Reiseveranstalter und Erbringung sonstiger Reservierungsdienstleistungen	17	2	43	—	15	8	85	4
81	Gebäudebetreuung; Garten- und Landscatfs- bau	65	14	1 496	11	137	24	1 747	26
P	Erziehung und Unterricht	20	20	181	—	28	10	259	20
Q	Gesundheits- und Sozialwesen	42	11	259	—	31	10	353	14
R	Kunst, Unterhaltung und Erholung	20	34	255	1	33	16	359	36
O+S	Öffentliche Verwaltung, Verteidigung; Sozialversicherung; Erbringung von sonstigen Dienstleistungen	83	30	1 550	2	144	64	1 873	43
A-S	Insgesamt	1 974	826	14 023	65	2 085	1 090	20 063	1 066

1) Ohne Automatenaufsteller und Reisegewerbe. — 2) Klassifikation der Wirtschaftszweige, Ausgabe 2008 (WZ 2008).

6. Gewerbeabmeldungen¹⁾ im 3. Vierteljahr 2011 nach Wirtschaftsbereichen

Nr. der Wirt- schafts- klassi- fikation ²⁾	Ausgewählter Wirtschaftszweig	Aufgabe				Fort- zug	Über- gabe	Ins- gesamt	darunter
		Betriebsaufgabe		sons- tige Still- legung	Um- wand- lung				Zweig- nieder- lassung/ unselbst. Zweig- stelle
		Haupt- nieder- las- sung	Zweig- nieder- lassung/ unselbst. Zweig- stelle						
A	Land- und Forstwirtschaft, Fischerei	76	1	3	1	62	—	7	3
B	Bergbau und Gewinnung von Steinen und Erden	1	—	—	—	—	—	1	—
C	Verarbeitendes Gewerbe	517	35	86	22	274	8	72	55
10	Herstellung von Nahrungs- und Futtermitteln	70	10	11	6	31	—	8	14
11	Getränkeherstellung	8	—	3	—	2	1	—	2
13	Herstellung von Textilien	24	1	3	1	10	—	7	3
14	Herstellung von Bekleidung	20	1	—	—	17	—	3	—
16	Herstellung v. Holz,- Flecht,- Korb- und Kork- waren (ohne Möbel)	18	1	4	—	11	—	2	1
18	Herstellung von Druckerzeugnissen; Vervielfältigung von bespielten Ton-, Bild- und Datenträgern	39	1	9	—	20	—	7	3
25	Herstellung von Metallerzeugnissen	137	2	17	2	97	2	9	10
26	Herstellung von Datenverarbeitungsgeräten, elektronischen und optischen Erzeugnissen	21	4	5	4	5	—	6	1
27	Herstellung von elektrischen Ausrüstungen	10	2	4	1	1	1	1	2
28	Maschinenbau	19	2	5	1	4	—	7	2
29	Herstellung von Kraftwagen und Kraftwagen- teilen	9	1	1	1	5	—	1	1
31	Herstellung von Möbeln	14	1	2	—	5	1	2	4
D	Energieversorgung	58	5	13	3	18	—	12	12
E	Wasserversorgung; Abwasser- und Abfallentsorgung und Beseitigung von Umweltverschmutzungen	15	2	3	1	5	—	5	1
F	Baugewerbe	2 662	44	221	36	1 940	3	305	157
41	Hochbau	63	12	23	9	13	1	16	1
42	Tiefbau	19	1	7	1	6	—	2	3
43	Vorbereitende Baustellenarbeiten, Bauin- stallation und sonstiges Ausbaugewerbe	2 580	31	191	26	1 921	2	287	153
G	Handel; Instandhaltung und Reperatur v. Kraftfahrzeugen	3 249	377	397	274	1 848	29	419	282
45	Handel mit Kraftfahrzeugen; Instandhaltung und Reperatur von Kraftwagen	388	31	40	24	231	3	56	34
46	Großhandel (ohne Handel mit Kraftfahrzeugen und Krafträdern)	771	62	132	43	396	9	147	44
47	Einzelhandel (ohne Handel mit Kraftfahrzeugen)	2 090	284	225	207	1 221	17	216	204
H	Verkehr und Lagerei	645	54	68	47	421	4	77	28
49	Landverkehr und Transport in Rohrfern- leitungen	276	9	36	8	181	—	32	19
53	Post-, Kurier- und Expressdienste	246	10	10	10	201	—	18	7
I	Gastgewerbe; Beherbergung und Gastronomie	1 078	77	169	62	617	4	25	201
55	Beherbergung	74	4	15	3	37	1	4	14
56	Gastronomie	1 004	73	154	59	580	3	21	187
J	Information und Kommunikation	638	50	83	35	329	10	155	26

6. Gewerbeabmeldungen¹⁾ im 3. Vierteljahr 2011 nach Wirtschaftsbereichen

Nr. der Wirtschaftsklassifikation ²⁾	Ausgewählter Wirtschaftszweig	Aufgabe				Fortzug	Übergabe	Insgesamt	darunter
		Betriebsaufgabe		sonstige Stilllegung	Umwandlung				Zweigniederlassung/ unselbst. Zweigstelle
		Hauptniederlassung	Zweigniederlassung/ unselbst. Zweigstelle						
58	Verlagswesen	49	4	8	4	22	—	14	1
61	Telekommunikation	44	13	9	12	12	—	6	5
62	Erbringung v. Dienstleistungen der Informationstechnologie	473	30	54	17	253	10	122	17
63	Informationsdienstleistungen	33	2	1	1	22	—	8	1
K	Erbringung von Finanz- und Versicherungsdienstleistungen	643	42	62	35	387	4	141	14
66	Mit Finanz- und Versicherungsdienstleistungen verbundene Tätigkeiten	536	25	28	21	365	—	113	9
L	Grundstücks- und Wohnungswesen	334	11	77	9	142	12	73	21
M	Erbringung von freiberuflichen, wissenschaftlichen und technischen Dienstleistungen	1 366	56	168	38	820	22	270	48
70	Verwaltung und Führung v. Unternehmen und Betrieben; Unternehmensberatung	453	29	91	22	202	16	99	23
73	Werbung und Marktforschung	459	5	22	4	349	2	78	4
N	Erbringung v. sonst. Wirtschaftlichen Dienstleistungen	2 290	76	125	52	1 786	18	248	61
77	Vermietung von beweglichen Sachen	82	7	17	4	41	—	10	10
78	Vermittlung und Überlassung von Arbeitskräften	61	12	5	9	28	3	11	5
79	Reisebüros, Reiseveranstalter und Erbringung sonstiger Reservierungsdienstleistungen	72	1	14	1	36	1	16	4
81	Gebäudebetreuung; Garten- und Landschaftsbau	1 296	22	50	11	1 092	11	102	30
P	Erziehung und Unterricht	180	29	10	25	110	2	23	10
Q	Gesundheits- und Sozialwesen	236	10	28	8	165	—	26	9
R	Kunst, Unterhaltung und Erholung	245	20	17	18	164	—	29	17
O+S	Öffentliche Verwaltung, Verteidigung; Sozialversicherung; Erbringung von sonstigen Dienstleistungen	1 576	50	87	37	1 256	2	135	59
A-S	Insgesamt	15 809	939	1 617	703	10 344	118	2 023	1 004

1) Ohne Automatenaufsteller und Reisegewerbe. — 2) Klassifikation der Wirtschaftszweige, Ausgabe 2008 (WZ 2008).

7. Gewerbeanmeldungen¹⁾ insgesamt nach Rechtsformen sowie Einzelunternehmen nach Geschlecht und Staatsangehörigkeit im 3. Vierteljahr 2011 nach Regierungsbezirken

Rechtsform Geschlecht Staatsangehörigkeit	Neuerrichtung				Zuzug	Über- nahme	Ins- gesamt	darunter
	Betriebsgründung		sonstige Neu- gründung	Um- wand- lung				Zweig- nieder- lassung/ unselbst. Zweig- stelle
	Haupt- nieder- las- sung	Zweig- nieder- lassung/ unselbst. Zweig- stelle						

REG.-BEZ. DARMSTADT

I n s g e s a m t

Nach der Rechtsform des Unternehmens

Einzelunternehmen	240	146	10 187	1	1 161	392	12 127	173
Offene Handelsgesellschaft	8	3	2	—	5	15	33	7
Kommanditgesellschaft	9	5	2	—	1	6	23	7
Gesellschaft mit beschränkter Haftung Co. KG	92	47	6	2	32	30	209	58
Gesellschaft des bürgerlichen Rechts	314	13	120	—	39	150	636	17
Aktiengesellschaft	9	23	—	7	12	4	55	34
Gesellschaft mit beschränkter Haftung	829	312	85	32	320	119	1 697	384
Private Company Limited by Shares	1	23	1	—	8	1	34	30
Genossenschaft	1	—	—	—	—	—	1	—
Eingetragener Verein	4	4	4	—	—	—	12	4
Sonstige Rechtsformen	14	31	—	—	7	3	55	36
Insgesamt	1 521	607	10 407	42	1 585	720	14 882	750

E i n z e l u n t e r n e h m e n

Nach Geschlecht

weiblich	81	42	3 263	—	349	144	3 879	54
männlich	159	104	6 924	1	812	248	8 248	119
zusammen	240	146	10 187	1	1 161	392	12 127	173

Nach ausgewählter Staatsangehörigkeit des Inhabers

deutsch	141	108	5 149	1	784	265	6 448	132
kroatisch	2	2	65	—	7	5	81	2
griechisch	5	3	50	—	3	5	66	4
italienisch	11	2	131	—	8	9	161	2
polnisch	9	1	1 295	—	120	7	1 432	1
türkisch	18	12	355	—	17	45	447	13

REG.-BEZ. GIESSEN

I n s g e s a m t

Nach der Rechtsform des Unternehmens

Einzelunternehmen	62	38	1 971	1	234	115	2 421	55
Offene Handelsgesellschaft	1	—	—	—	1	4	6	—
Kommanditgesellschaft	4	1	—	—	—	2	7	1
Gesellschaft mit beschränkter Haftung Co. KG	20	11	—	2	1	7	41	18
Gesellschaft des bürgerlichen Rechts	37	3	42	—	8	20	110	6
Aktiengesellschaft	1	3	—	—	2	1	7	4
Gesellschaft mit beschränkter Haftung	86	44	16	5	41	23	215	59
Private Company Limited by Shares	—	2	—	—	1	1	4	4
Genossenschaft	—	—	—	—	—	—	—	—
Eingetragener Verein	—	—	—	—	—	—	—	—
Sonstige Rechtsformen	1	1	2	—	—	—	4	1
Insgesamt	212	103	2 031	8	288	173	2 815	148

7. Gewerbeanmeldungen¹⁾ insgesamt nach Rechtsformen sowie Einzelunternehmen nach Geschlecht und Staatsangehörigkeit im 3. Vierteljahr 2011 nach Regierungsbezirken

Rechtsform Geschlecht Staatsangehörigkeit	Neuerrichtung				Zuzug	Über- nahme	Ins- gesamt	darunter
	Betriebsgründung		sonstige Neu- gründung	Um- wand- lung				Zweig- nieder- lassung/ unselbst. Zweig- stelle
	Haupt- nieder- las- sung	Zweig- nieder- lassung/ unselbst. Zweig- stelle						

E i n z e l u n t e r n e h m e n

Nach Geschlecht

weiblich	22	10	851	—	66	30	979	12
männlich	40	28	1 120	1	168	85	1 442	43
zusammen	62	38	1 971	1	234	115	2 421	55

Nach ausgewählter Staatsangehörigkeit des Inhabers

deutsch	49	34	1 332	1	203	87	1 706	49
kroatisch	—	—	2	—	—	—	2	—
griechisch	—	—	6	—	—	2	8	—
italienisch	1	—	8	—	—	4	13	—
polnisch	—	—	267	—	9	1	277	—
türkisch	5	2	61	—	4	11	83	3

REG.-BEZ. KASSEL

I n s g e s a m t

Nach der Rechtsform des Unternehmens

Einzelunternehmen	60	44	1 527	2	169	126	1 928	53
Offene Handelsgesellschaft	3	2	1	—	1	4	11	4
Kommanditgesellschaft	2	3	—	—	—	1	6	3
Gesellschaft mit beschränkter Haftung Co. KG	24	9	1	4	6	12	56	15
Gesellschaft des bürgerlichen Rechts	60	1	39	—	7	19	126	2
Aktiengesellschaft	1	2	—	—	—	1	4	3
Gesellschaft mit beschränkter Haftung	90	49	16	9	28	30	222	79
Private Company Limited by Shares	—	2	—	—	—	—	2	2
Genossenschaft	1	—	—	—	—	—	1	—
Eingetragener Verein	—	1	1	—	—	1	3	1
Sonstige Rechtsformen	—	3	—	—	1	3	7	6
Insgesamt	241	116	1 585	15	212	197	2 366	168

E i n z e l u n t e r n e h m e n

Nach Geschlecht

weiblich	17	8	522	—	54	53	654	11
männlich	43	36	1 005	2	115	73	1 274	42
zusammen	60	44	1 527	2	169	126	1 928	53

Nach ausgewählter Staatsangehörigkeit des Inhabers

deutsch	42	40	1 224	2	149	98	1 555	48
kroatisch	—	—	2	—	—	1	3	—
griechisch	1	—	2	—	—	1	4	—
italienisch	2	—	5	—	—	5	12	—
polnisch	5	—	41	—	3	—	49	—
türkisch	3	1	39	—	3	13	59	2

**7. Gewerbeanmeldungen¹⁾ insgesamt nach Rechtsformen sowie Einzelunternehmen
nach Geschlecht und Staatsangehörigkeit im 3. Vierteljahr 2011 nach Regierungsbezirken**

Rechtsform Geschlecht Staatsangehörigkeit	Neuerrichtung				Zuzug	Über- nahme	Ins- gesamt	darunter
	Betriebsgründung		sonstige Neu- grün- dung	Um- wand- lung				Zweig- nieder- lassung/ unselbst. Zweig- stelle
	Haupt- nieder- las- sung	Zweig- nieder- lassung/ unselbst. Zweig- stelle						

HESSEN

I n s g e s a m t

Nach der Rechtsform des Unternehmens

Einzelunternehmen	362	228	13 685	4	1 564	633	16 476	281
Offene Handelsgesellschaft	12	5	3	—	7	23	50	11
Kommanditgesellschaft	15	9	2	—	1	9	36	11
Gesellschaft mit beschränkter Haftung Co. KG	136	67	7	8	39	49	306	91
Gesellschaft des bürgerlichen Rechts	411	17	201	—	54	189	872	25
Aktiengesellschaft	11	28	—	7	14	6	66	41
Gesellschaft mit beschränkter Haftung	1 005	405	117	46	389	172	2 134	522
Private Company Limited by Shares	1	27	1	—	9	2	40	36
Genossenschaft	2	—	—	—	—	—	2	—
Eingetragener Verein	4	5	5	—	—	1	15	5
Sonstige Rechtsformen	15	35	2	—	8	6	66	43
Insgesamt	1 974	826	14 023	65	2 085	1 090	20 063	1 066

E i n z e l u n t e r n e h m e n

Nach Geschlecht

weiblich	120	60	4 636	—	469	227	5 512	77
männlich	242	168	9 049	4	1 095	406	10 964	204
zusammen	362	228	13 685	4	1 564	633	16 476	281

Nach ausgewählter Staatsangehörigkeit des Inhabers

deutsch	232	182	7 705	4	1 136	450	9 709	229
kroatisch	2	2	69	—	7	6	86	2
griechisch	6	3	58	—	3	8	78	4
italienisch	14	2	144	—	8	18	186	2
polnisch	14	1	1 603	—	132	8	1 758	1
türkisch	26	15	455	—	24	69	589	18

1) Ohne Automatenaufsteller und Reisegewerbe.

8. Gewerbeabmeldungen¹⁾ insgesamt nach Rechtsformen sowie Einzelunternehmen nach Geschlecht und Staatsangehörigkeit im 3. Vierteljahr 2011 nach Regierungsbezirken

Rechtsform Geschlecht Staatsangehörigkeit	Aufgabe				Fort- zug	Über- gabe	Ins- gesamt	darunter
	Betriebsaufgabe		sonstige Still- legung	Um- wand- lung				Zweig- nieder- lassung/ unselbst. Zweig- stelle
	Haupt- nieder- las- sung	Zweig- nieder- lassung/ unselbst. Zweig- stelle						

REG.-BEZ. DARMSTADT

I n s g e s a m t

Nach der Rechtsform des Unternehmens

Einzelunternehmen	299	154	7 428	4	1 060	350	9 295	187
Offene Handelsgesellschaft	3	4	1	—	6	21	35	7
Kommanditgesellschaft	9	3	5	—	8	3	28	5
Gesellschaft mit beschränkter Haftung Co. KG	53	23	5	4	42	23	150	36
Gesellschaft des bürgerlichen Rechts	257	1	63	1	29	221	572	8
Aktiengesellschaft	11	13	—	3	18	4	49	17
Gesellschaft mit beschränkter Haftung	597	215	17	79	381	59	1 348	292
Private Company Limited by Shares	1	46	6	—	9	3	65	55
Genossenschaft	—	—	—	—	—	—	—	—
Eingetragener Verein	5	—	—	—	—	1	6	—
Sonstige Rechtsformen	6	46	3	2	11	3	71	56
Insgesamt	1 241	505	7 528	93	1 564	688	11 619	663

E i n z e l u n t e r n e h m e n

Nach Geschlecht

weiblich	104	42	2 385	1	331	102	2 965	51
männlich	195	112	5 043	3	729	248	6 330	136
zusammen	299	154	7 428	4	1 060	350	9 295	187

Nach ausgewählter Staatsangehörigkeit des Inhabers

deutsch	192	135	3 787	2	740	228	5 084	163
kroatisch	5	—	38	—	6	1	50	—
griechisch	4	1	38	—	6	5	54	1
italienisch	13	3	119	—	13	14	162	6
polnisch	7	—	979	—	104	3	1 093	—
türkisch	30	7	304	1	23	43	408	7

REG.-BEZ. GIESSEN

I n s g e s a m t

Nach der Rechtsform des Unternehmens

Einzelunternehmen	76	30	1 532	—	225	92	1 955	37
Offene Handelsgesellschaft	4	—	1	—	—	2	7	—
Kommanditgesellschaft	4	—	—	—	—	1	5	—
Gesellschaft mit beschränkter Haftung Co. KG	2	7	—	—	4	4	17	9
Gesellschaft des bürgerlichen Rechts	40	1	24	—	5	24	94	3
Aktiengesellschaft	2	4	—	—	1	—	7	4
Gesellschaft mit beschränkter Haftung	45	38	4	9	29	14	139	54
Private Company Limited by Shares	1	5	1	—	—	—	7	5
Genossenschaft	—	—	—	—	—	—	—	—
Eingetragener Verein	2	—	—	—	—	—	2	—
Sonstige Rechtsformen	5	1	2	—	—	1	9	2
Insgesamt	181	86	1 564	9	264	138	2 242	114

8. Gewerbeabmeldungen¹⁾ insgesamt nach Rechtsformen sowie Einzelunternehmen nach Geschlecht und Staatsangehörigkeit im 3. Vierteljahr 2011 nach Regierungsbezirken

Rechtsform Geschlecht Staatsangehörigkeit	Aufgabe				Fort- zug	Über- gabe	Ins- gesamt	darunter
	Betriebsaufgabe		sonstige Still- legung	Um- wand- lung				Zweig- nieder- lassung/ unselbst. Zweig- stelle
	Haupt- nieder- las- sung	Zweig- nieder- lassung/ unselbst. Zweig- stelle						

Einzelunternehmen

Nach Geschlecht

weiblich	19	4	716	—	60	25	824	5
männlich	57	26	816	—	165	67	1 131	32
zusammen	76	30	1 532	—	225	92	1 955	37

Nach ausgewählter Staatsangehörigkeit des Inhabers

deutsch	65	26	975	—	190	75	1 331	31
kroatisch	—	—	1	—	1	—	2	—
griechisch	1	—	5	—	1	—	7	—
italienisch	—	—	7	—	—	1	8	1
polnisch	—	—	325	—	6	—	331	—
türkisch	7	3	52	—	6	7	75	4

REG.-BEZ. KASSEL

Insgesamt

Nach der Rechtsform des Unternehmens

Einzelunternehmen	71	49	1 220	4	161	102	1 607	57
Offene Handelsgesellschaft	1	—	—	—	1	6	8	2
Kommanditgesellschaft	1	2	—	—	—	3	6	3
Gesellschaft mit beschränkter Haftung Co. KG	18	9	2	—	4	18	51	23
Gesellschaft des bürgerlichen Rechts	34	2	26	—	5	27	94	4
Aktiengesellschaft	3	2	—	—	1	2	8	4
Gesellschaft mit beschränkter Haftung	59	39	2	12	23	14	149	56
Private Company Limited by Shares	3	5	—	—	—	3	11	7
Genossenschaft	—	—	—	—	—	—	—	—
Eingetragener Verein	2	1	1	—	—	1	5	1
Sonstige Rechtsformen	3	3	1	—	—	2	9	5
Insgesamt	195	112	1 252	16	195	178	1 948	162

Einzelunternehmen

Nach Geschlecht

weiblich	28	12	459	—	64	24	587	12
männlich	43	37	761	4	97	78	1 020	45
zusammen	71	49	1 220	4	161	102	1 607	57

Nach ausgewählter Staatsangehörigkeit des Inhabers

deutsch	56	42	1 002	2	145	86	1 333	50
kroatisch	—	1	2	—	—	—	3	1
griechisch	—	—	2	—	—	1	3	—
italienisch	2	—	8	—	2	6	18	—
polnisch	1	1	35	—	2	—	39	1
türkisch	7	2	29	—	2	3	43	2

8. Gewerbeabmeldungen¹⁾ insgesamt nach Rechtsformen sowie Einzelunternehmen nach Geschlecht und Staatsangehörigkeit im 3. Vierteljahr 2011 nach Regierungsbezirken

Rechtsform Geschlecht Staatsangehörigkeit	Aufgabe				Fort- zug	Über- gabe	Ins- gesamt	darunter
	Betriebsaufgabe		sonstige Still- legung	Um- wand- lung				Zweig- nieder- lassung/ unselbst. Zweig- stelle
	Haupt- nieder- las- sung	Zweig- nieder- lassung/ unselbst. Zweig- stelle						

HESSEN

I n s g e s a m t

Nach der Rechtsform des Unternehmens

Einzelunternehmen	446	233	10 180	8	1 446	544	12 857	281
Offene Handelsgesellschaft	8	4	2	—	7	29	50	9
Kommanditgesellschaft	14	5	5	—	8	7	39	8
Gesellschaft mit beschränkter Haftung Co. KG	73	39	7	4	50	45	218	68
Gesellschaft des bürgerlichen Rechts	331	4	113	1	39	272	760	15
Aktiengesellschaft	16	19	—	3	20	6	64	25
Gesellschaft mit beschränkter Haftung	701	292	23	100	433	87	1 636	402
Private Company Limited by Shares	5	56	7	—	9	6	83	67
Genossenschaft	—	—	—	—	—	—	—	—
Eingetragener Verein	9	1	1	—	—	2	13	1
Sonstige Rechtsformen	14	50	6	2	11	6	89	63
Insgesamt	1 617	703	10 344	118	2 023	1 004	15 809	939

E i n z e l u n t e r n e h m e n

Nach Geschlecht

weiblich	151	58	3 560	1	455	151	4 376	68
männlich	295	175	6 620	7	991	393	8 481	213
zusammen	446	233	10 180	8	1 446	544	12 857	281

Nach ausgewählter Staatsangehörigkeit des Inhabers

deutsch	313	203	5 764	4	1 075	389	7 748	244
kroatisch	5	1	41	—	7	1	55	1
griechisch	5	1	45	—	7	6	64	1
italienisch	15	3	134	—	15	21	188	7
polnisch	8	1	1 339	—	112	3	1 463	1
türkisch	44	12	385	1	31	53	526	13

1) Ohne Automatenaufsteller und Reisegewerbe.

Übersicht über die Klassifikation der Wirtschaftszweige, Ausgabe 2008 (WZ 2008)

Abschnitt A	Land und Forstwirtschaft, Fischerei
Abschnitt B	Bergbau und Gewinnung v. Steinen u. Erden
Abschnitt C	Verarbeitendes Gewerbe
10	Herstellung von Nahrungs- und Futtermitteln
11	Getränkeherstellung
13	Herstellung von Textilien
14	Herstellung von Bekleidung
16	Herstellung von Holz,- Flecht,- Korb- und Korkwaren (ohne Möbel)
18	Herstellung von Druckerzeugnissen; Vervielfältigung von bespielten Ton-, Bild- und Datenträgern
25	Herstellung von Metallerzeugnissen
26	Herstellung von Datenverarbeitungsgeräten, elektronischen und optischen Erzeugnissen
27	Herstellung von elektrischen Ausrüstungen
28	Maschinenbau
29	Herstellung von Kraftwagen und Kraftwagenteilen
31	Herstellung von Möbeln
Abschnitt D	Energieversorgung
Abschnitt E	Wasserversorgung; Abwasser- und Abfallentsorgung und Beseitigung von Umweltverschmutzungen
Abschnitt F	Baugewerbe
41	Hochbau
42	Tiefbau
43	Vorbereitende Baustellenarbeiten, Bauinstallation und sonstiges Ausbaugewerbe
Abschnitt G	Handel; Instandhaltung und Reparatur von Kraftfahrzeugen
45	Handel mit Kraftfahrzeugen; Instandhaltung und Reparatur von Kraftwagen
46	Großhandel (ohne Handel mit Kraftfahrzeugen und Krafträdern)
47	Einzelhandel (ohne Handel mit Kraftfahrzeugen)
Abschnitt H	Verkehr und Lagerei
49	Landverkehr und Transport in Rohrfernleitungen
53	Post-, Kurier- und Expressdienste
Abschnitt I	Gastgewerbe; Beherbergung und Gastronomie
55	Beherbergung
56	Gastronomie
Abschnitt J	Information und Kommunikation
58	Verlagswesen
61	Telekommunikation
62	Erbringung von Dienstl. der Informationstechnologie
63	Informationsdienstleistungen
Abschnitt K	Erbringung von Finanz- und Versicherungsdienstleistungen
66	Mit Finanz- und Versicherungsdienstleistungen verbundene Tätigkeiten
Abschnitt L	Grundstücks- und Wohnungswesen
Abschnitt M	Erbringung von freiberuflichen, wissenschaftlichen und technischen Dienstleistungen
70	Verwaltung und Führung von Unternehmen und Betrieben; Unternehmensberatung
73	Werbung und Marktforschung
Abschnitt N	Erbringung v. sonst. wirtschaftl. Dienstleistungen
77	Vermietung von beweglichen Sachen
78	Vermittlung und Überlassung von Arbeitskräften
79	Reisebüros, Reiseveranstalter und Erbringung sonstiger Reservierungsdienstleistungen
Abschnitt O	Öffentliche Verwaltung, Verteidigung; Sozialversicherung
Abschnitt P	Erziehung und Unterricht
Abschnitt Q	Gesundheits- und Sozialwesen
Abschnitt R	Kunst, Unterhaltung und Erholung
Abschnitt S	Erbringung von sonstigen Dienstleistungen