




# Statistische Berichte



Kennziffer: D I 2 - vj 4/09

März 2010

## Gewerbeanzeigen in Hessen im 4. Vierteljahr 2009

# Hessisches Statistisches Landesamt, Wiesbaden

## Impressum

Dienstgebäude: Rheinstraße 35/37, 65185 Wiesbaden

Briefadresse: 65175 Wiesbaden

## Ihre Ansprechpartner für Fragen und Anregungen zu diesem Bericht

Herr Andreas Müller 0611 3802-137

Frau Beate Goldmann 0611 3802-171

Herr Manfred Fuhr-Nowack 0611 3802-133

E-Mail [gewerbeanzeigen@statistik-hessen.de](mailto:gewerbeanzeigen@statistik-hessen.de)

Telefax 0611 3802-198

Internet <http://www.statistik-hessen.de>

## Copyright

© Hessisches Statistisches Landesamt, Wiesbaden, 2010

Auszugsweise Vervielfältigung und Verbreitung mit Quellenangabe gestattet.

## Allgemeine Geschäftsbedingungen

Die Allgemeinen Geschäftsbedingungen sind unter

<http://www.statistik-hessen.de/publikationen/geschaeftsbedingungen/index.html>

abrufbar.

## Zeichenerklärungen

- = genau Null (nichts vorhanden) bzw. keine Veränderung eingetreten
- 0 = Zahlenwert ungleich Null, Betrag jedoch kleiner als die Hälfte von 1 in der letzten besetzten Stelle
- . = Zahlenwert unbekannt oder geheim zu halten
- ... = Zahlenwert lag bei Redaktionsschluss noch nicht vor
- () = Aussagewert eingeschränkt, da der Zahlenwert statistisch unsicher ist
- / = keine Angabe, da Zahlenwert nicht sicher genug
- x = Tabellenfeld gesperrt, weil Aussage nicht sinnvoll  
(oder bei Veränderungsraten ist die Ausgangszahl kleiner als 100)
- D = Durchschnitt
- s = geschätzte Zahl
- p = vorläufige Zahl
- r = berichtigte Zahl

Aus Gründen der Übersichtlichkeit sind nur negative Veränderungsraten und Salden mit einem Vorzeichen versehen. Positive Veränderungsraten und Salden sind ohne Vorzeichen. Im Allgemeinen ist ohne Rücksicht auf die Endsumme auf- bzw. abgerundet worden. Das Ergebnis der Summierung der Einzelzahlen kann deshalb geringfügig von der Endsumme abweichen.

## Inhalt

	Seite
Vorbemerkungen und Begriffserläuterungen	2
<b>Grafiken</b>	
1. Gewerbeanmeldungen und -abmeldungen in Hessen seit 1998	3
2. Gewerbeanmeldungen und -abmeldungen in Hessen im 4.Vierteljahr 2009 nach Wirtschaftsabschnitten	3
3. Vierteljährliche An- und Abmeldungen von Gewerbebetrieben in Hessen seit 1997	4
4. Gewerbeanmeldungen und -abmeldungen im 4.Vierteljahr 2009 nach Verwaltungsbezirken	5
<b>Tabellen</b>	
1. Gewerbeanmeldungen und -abmeldungen von 1997 bis 2009 nach dem Grund der Meldung	6
2. Gewerbeanmeldungen und -abmeldungen im 4.Vierteljahr 2009 nach Art der Niederlassung und Rechtsform sowie Einzelunternehmen nach Geschlecht, Staatsangehörigkeit und Grund der Anzeige	7
3. Gewerbeanmeldungen und -abmeldungen im 4.Vierteljahr 2009 nach Wirtschafts- bereichen und Verwaltungsbezirken	8
4. Gewerbeanmeldungen und -abmeldungen sowie Neuerrichtungen und Aufgaben je 1000 Einwohner im 4.Vierteljahr 2009 nach Verwaltungsbezirken	25
5. Gewerbeanmeldungen im 4.Vierteljahr 2009 nach Wirtschaftsbereichen	26
6. Gewerbeabmeldungen im 4.Vierteljahr 2009 nach Wirtschaftsbereichen	28
7. Gewerbeanmeldungen insgesamt nach Rechtsformen sowie Einzelunternehmen nach Geschlecht und Staatsangehörigkeit im 4.Vierteljahr 2009 nach Regierungsbezirken	30
8. Gewerbeabmeldungen insgesamt nach Rechtsformen sowie Einzelunternehmen nach Geschlecht und Staatsangehörigkeit im 4.Vierteljahr 2009 nach Regierungsbezirken	33
<b>Anhang</b>	
Übersicht über die Klassifikation der Wirtschaftszweige, Ausgabe 2008 (WZ 2008)	36

## Vorbemerkungen

Im Zusammenhang mit einer Änderung der Gewerbeordnung und anderer gewerberechtlicher Vorschriften durch das Gesetz vom 23. November 1994 (BGBl. I S. 3475) wurde mit Beginn des Jahres 1996 eine bundeseinheitliche **Statistik der Gewerbeanzeigen** angeordnet, mit der die früher lediglich landesinterne Statistik auf diesem Gebiet abgelöst wurde. Rechtsgrundlagen sind die §§ 14 und 55 c nach der Neufassung der Gewerbeordnung vom 22. Februar 1999 (BGBl. I Nr. 9, S. 202 ff.), geändert in "Drittes Gesetz zur Änderung der Gewerbeordnung und sonstiger gewerberechtlicher Vorschriften" vom 24. August 2002 (BGBl. I Nr. 62, S. 3412 ff.) und mit Auswirkungen auf die Statistik zuletzt geändert in Artikel 11 des Ersten Gesetzes zum Abbau bürokratischer Hemmnisse insbesondere in der mittelständischen Wirtschaft (BGBl. 2006 Teil 1 Nr. 40 S.1970).

Die bei allen Gewerbeanzeigenpflichtigen monatlich durchzuführende Statistik dient der Gewinnung zuverlässiger, aktueller und bundesweit vergleichbarer Daten über die Gewerbeanmeldungen und -abmeldungen.

Die Anzeigepflicht besteht für den Betrieb eines Gewerbes bzw. für selbstständige Gewerbetreibende. Davon ausgenommen sind Urproduktion (z. B. Land- und Forstwirtschaft), freie Berufe im Sinne des Gewerberechts (z. B. freie wissenschaftliche, künstlerische oder schriftstellerische Tätigkeit), die bloße Verwaltung eigenen Vermögens sowie verbotene bzw. sozial unwürdige Tätigkeiten. Es werden sowohl Hauptniederlassungen wie auch Zweigniederlassungen und unselbstständige Zweigstellen einbezogen.

Die Auswertung der Meldeformulare erfolgt in Form einer Sekundärstatistik, deren wichtigste Ergebnisse in diesem Statistischen Bericht veröffentlicht werden. Mit der Umstellung der Statistik waren einige weitere Neuerungen verbunden, die beim Vergleich mit den früheren Jahren zu beachten sind. Diese Neuerungen betreffen u.a. die konkrete Angabe für das Geschlecht des Meldepflichtigen und der Differenzierungsmöglichkeit nach dem Grund der An- oder Abmeldung.

## Begriffserläuterungen

### Gewerbeanmeldung:

Ein Gewerbe ist **anzumelden** bei der Neuerrichtung eines Betriebes, einer Zweigniederlassung oder einer unselbstständigen Zweigstelle sowie bei der Übernahme eines bereits bestehenden Betriebes durch einen anderen Gewerbetreibenden oder Änderung der Rechtsform etwa Umwandlung eines Einzelunternehmens in eine GmbH. Auch die Verlegung eines Betriebes aus dem Bereich einer Meldebehörde in den einer anderen zählt bei der Anmeldung als Neuerrichtung.

### Gewerbeabmeldung:

Ein Gewerbe ist **abzumelden** bei der vollständigen Aufgabe eines Betriebes, einer Zweigniederlassung oder einer unselbstständigen Zweigstelle, der Verlegung in einen anderen Meldebezirk oder der Aufgabe eines Teils der im Meldebezirk angemeldeten Tätigkeiten, wenn dabei zugleich eine Zweigniederlassung oder unselbstständige Zweigstelle aufgegeben wird (teilweise Aufgabe). Zu den Gewerbeabmeldungen zählt auch die Aufgabe eines weiterhin bestehenden Betriebes (Eigentümerwechsel).

### Zweigniederlassung:

Eine Zweigniederlassung im Sinne des § 14 Abs. 1 Satz 1 GewO kann entsprechend dem handelsrechtlichen Begriff der Zweigniederlassung (§ 13 HGB) dann angenommen werden, wenn ein Betrieb mit selbstständiger Organisation, selbstständigen Betriebsmitteln und gesonderter Buchführung besteht, dessen Leiter Geschäfte selbstständig abzuschließen und durchzuführen befugt ist.

### Unselbstständige Zweigstellen:

Unselbstständige Zweigstellen im Sinne des § 14 Absatz 1 Satz 1 GewO sind feste örtliche Anlagen oder Einrichtungen, die der Ausübung eines stehenden Gewerbes dienen (z. B. ein Auslieferungslager).

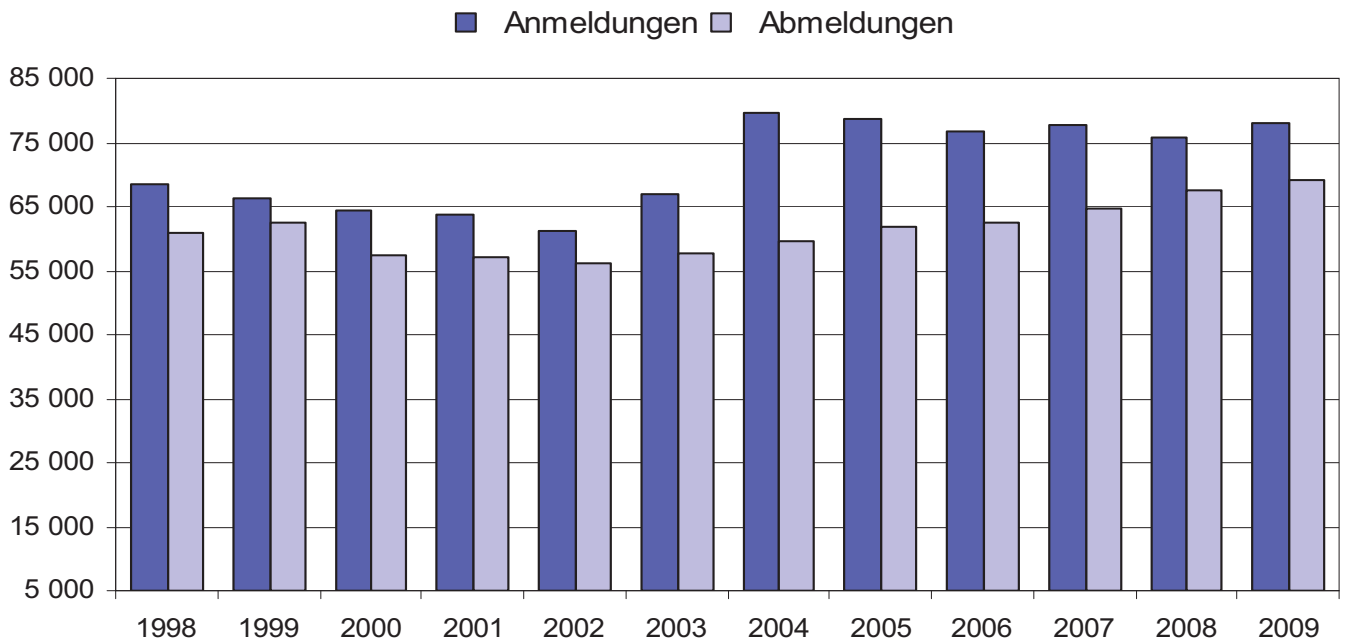
### Personengesellschaften:

Bei den Personengesellschaften sind alle geschäftsführungsberechtigten Gesellschafter die Gewerbetreibenden, nicht dagegen die Personengesellschaften als solche, weil diese keine eigene Rechtspersönlichkeit besitzen. Zu den Personengesellschaften gehören u.a. die Gesellschaft des bürgerlichen Rechts (GbR), die Offene Handelsgesellschaft (OHG) sowie die Kommanditgesellschaft (KG).

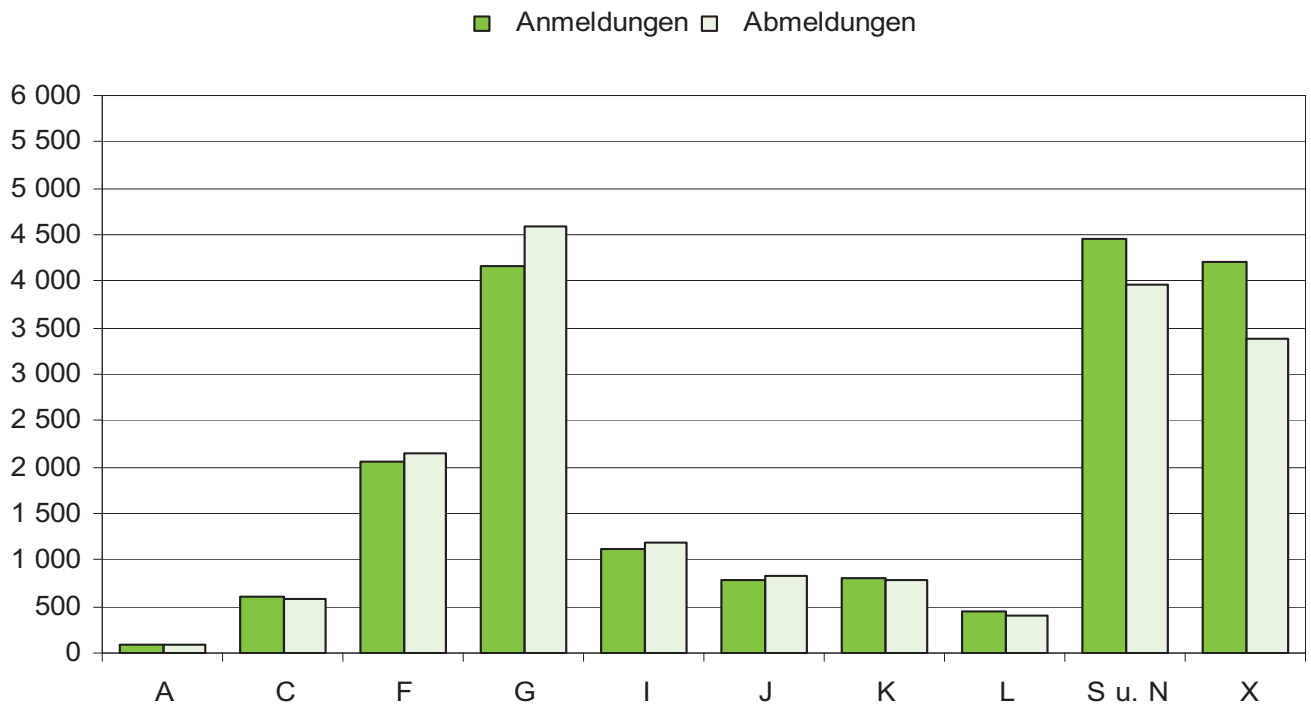
### Juristische Personen:

Dabei handelt es sich z. B. um die Gesellschaft mit beschränkter Haftung (GmbH), die Aktiengesellschaft (AG), eine eingetragene Genossenschaft oder einen eingetragenen Verein.

## 1. Gewerbeanmeldungen und -abmeldungen in Hessen seit 1998



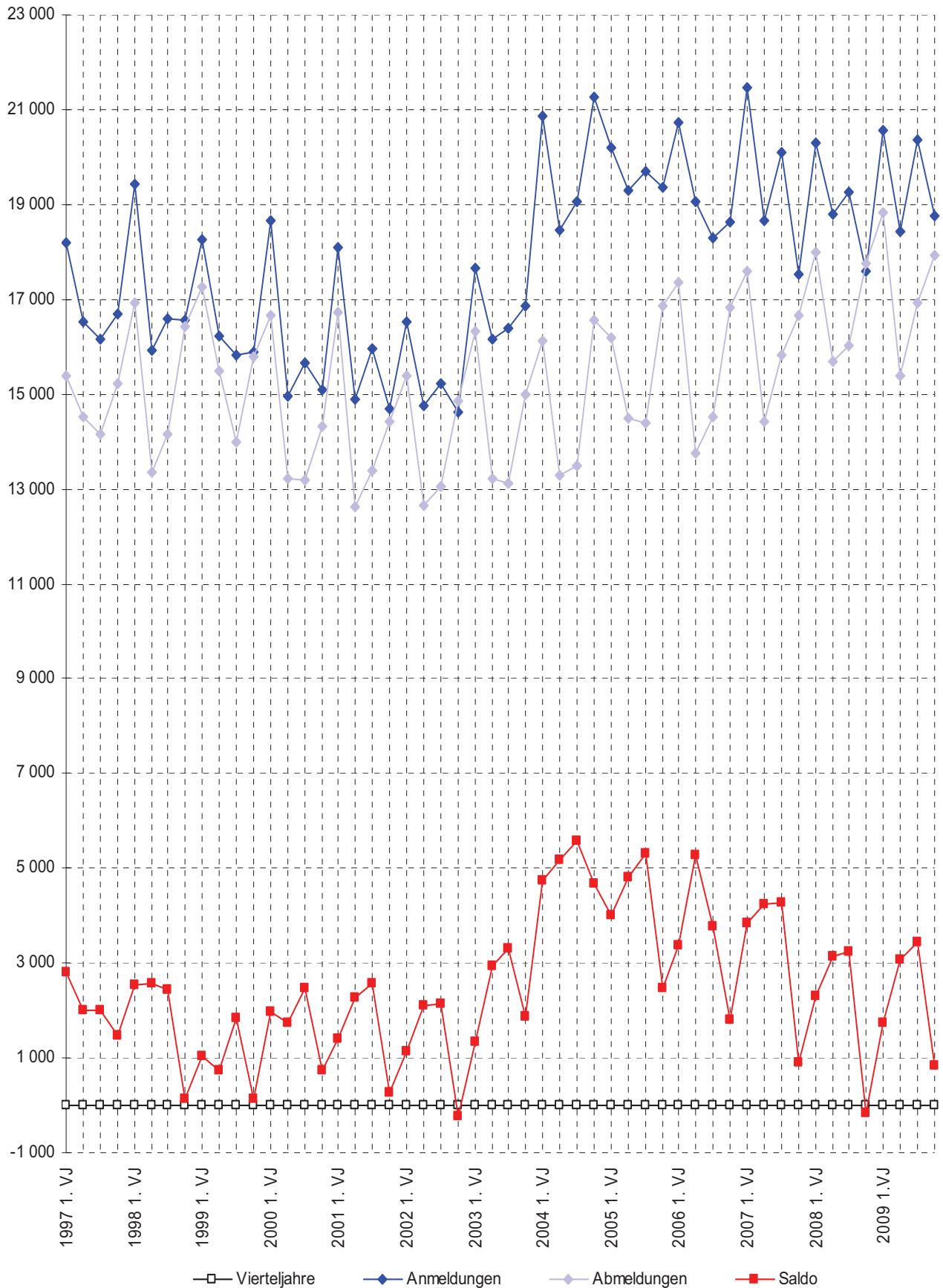
## 2. Gewerbeanmeldungen und -abmeldungen in Hessen im 4. Vierteljahr 2009 nach Wirtschaftsabschnitten<sup>1)</sup>



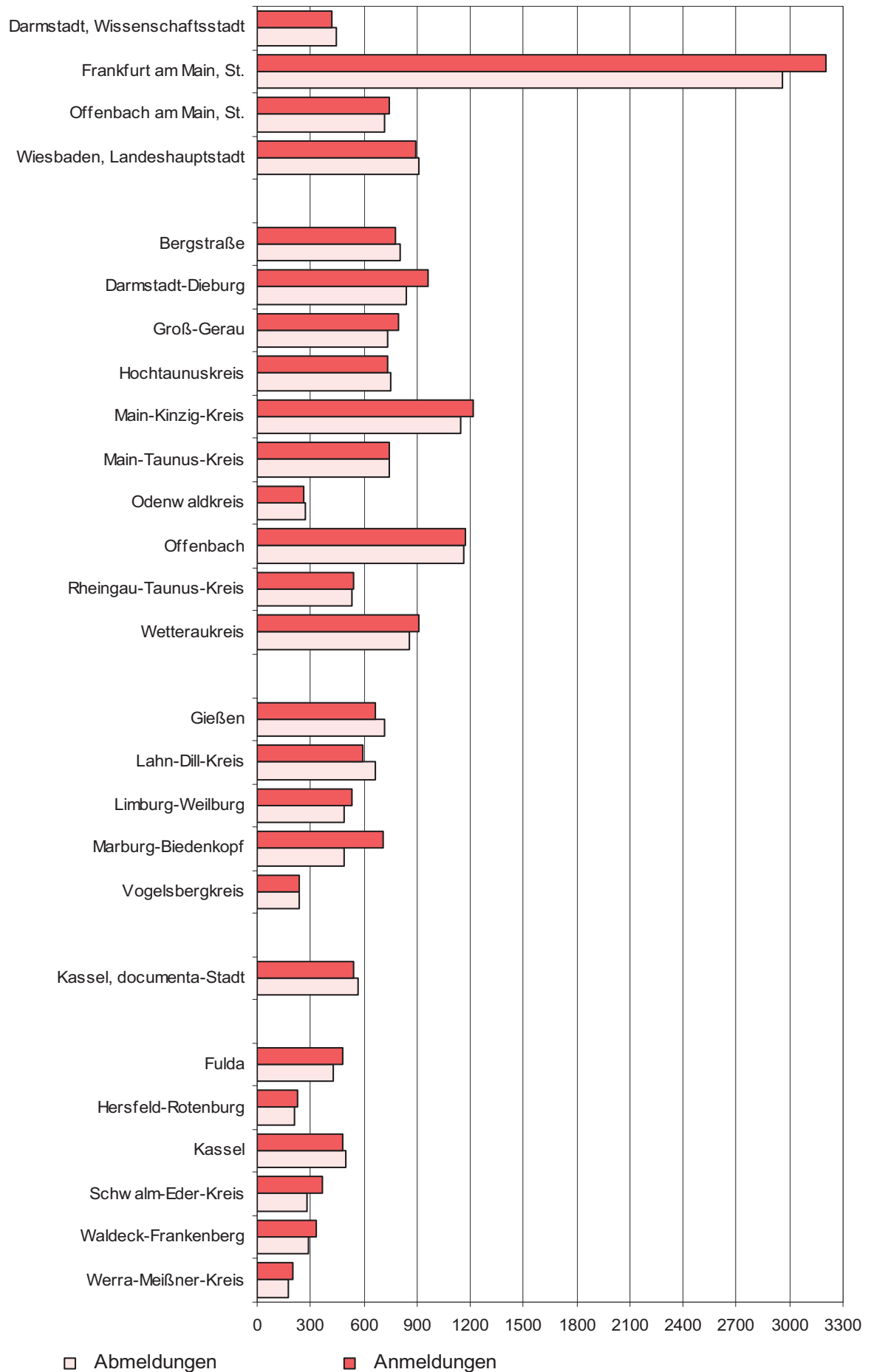
X = B, C, E, M und N

1) Klassifikation der Wirtschaftszweige, Ausgabe 2003 (siehe Anhang)

### 3. Vierteljährliche An- und Abmeldungen von Gewerbebetrieben in Hessen seit 1997



#### 4. Gewerbeanzeigen im 4. Vierteljahr 2009 nach Verwaltungsbezirken



# 1. Gewerbeanmeldungen und -abmeldungen<sup>1)</sup> von 1997 bis 2009 nach dem Grund der Meldung

Jahr --- Vierteljahr		Anmeldungen		Abmeldungen			Saldo <sup>4)</sup> aus Anmeldungen und Abmeldungen insgesamt	
		ins- gesamt	davon		ins- gesamt	davon		
			Neu- errichtung <sup>2)</sup>	Übernahme		Aufgabe <sup>3)</sup>		Übergabe
Grundzahlen								
1997		67 552	57 261	10 291	59 307	49 636	9 671	8 245
1998		68 493	58 053	10 440	60 826	51 167	9 659	7 667
1999		66 216	56 182	10 034	62 488	52 960	9 528	3 728
2000		64 330	54 828	9 502	57 398	48 620	8 778	6 932
2001		63 641	54 241	9 400	57 146	48 609	8 537	6 495
2002		61 113	52 787	8 326	55 965	48 939	7 026	5 148
2003		67 046	61 294	5 752	57 612	51 789	5 823	9 434
2004		79 629	73 015	6 614	59 454	53 102	6 352	20 175
2005		78 532	72 636	5 896	61 902	56 375	5 527	16 630
2006		76 700	70 941	5 759	62 492	57 172	5 320	14 208
2007		77 768	72 311	5 457	64 525	59 413	5 112	13 243
2008		75 938	70 617	5 321	67 453	62 405	5 048	8 485
2009		78 129	72 960	5 169	69 066	64 165	4 901	9 063
2008	1. Vierteljahr	20 281	18 656	1 625	17 985	16 443	1 542	2 296
	2. Vierteljahr	18 807	17 607	1 200	15 676	14 508	1 168	3 131
	3. Vierteljahr	19 253	18 043	1 210	16 019	14 944	1 075	3 234
	4. Vierteljahr	17 597	16 311	1 286	17 773	16 510	1 263	– 176
2009	1. Vierteljahr	20 566	19 054	1 512	18 829	17 431	1 398	1 737
	2. Vierteljahr	18 434	17 203	1 231	15 375	14 213	1 162	3 059
	3. Vierteljahr	20 366	19 216	1 150	16 929	15 879	1 050	3 437
	4. Vierteljahr	18 763	17 487	1 276	17 933	16 642	1 291	830
Zu- bzw. Abnahme (-) jeweils gegenüber dem gleichen Vorjahreszeitraum								
1997		2 807	3 102	– 295	– 110	– 841	731	x
1998		941	792	149	1 519	1 531	– 12	x
1999		– 2 277	– 1 871	– 406	1 662	1 793	– 131	x
2000		– 1 886	– 1 354	– 532	– 5 090	– 4 340	– 750	x
2001		– 689	– 587	– 102	– 252	– 11	– 241	x
2002		– 2 528	– 1 454	– 1 074	– 1 181	330	– 1 511	x
2003		5 933	8 507	– 2 574	1 647	2 850	– 1 203	x
2004		12 583	11 721	862	1 842	1 313	529	x
2005		– 1 097	– 379	– 718	2 448	3 273	– 825	x
2006		– 1 832	– 1 695	– 137	590	797	– 207	x
2007		1 068	1 370	– 302	2 033	2 241	– 208	x
2008		– 1 830	– 1 694	– 136	2 928	2 992	– 64	x
2009		2 191	2 343	– 152	1 613	1 760	– 147	x
2008	1. Vierteljahr	– 1 184	– 1 136	– 48	376	396	– 20	x
	2. Vierteljahr	142	174	– 32	1 243	1 211	32	x
	3. Vierteljahr	– 843	– 829	– 14	189	279	– 90	x
	4. Vierteljahr	55	97	– 42	1 120	1 106	14	x
2009	1. Vierteljahr	285	398	– 113	844	988	– 144	x
	2. Vierteljahr	– 373	– 404	31	– 301	– 295	– 6	x
	3. Vierteljahr	1 113	1 173	– 60	910	935	– 25	x
	4. Vierteljahr	1 166	1 176	– 10	160	132	28	x

1) Ab 1996 ohne Automatenaufsteller und Reisegewerbe. — 2) Inkl. Zuzug. — 3) Inkl. Fortzug. — 4) Mehr bzw. weniger (-) Anmeldungen als Abmeldungen.



**2. Gewerbeanmeldungen und -abmeldungen<sup>1)</sup> im 4. Vierteljahr 2009 nach Art der Niederlassung und Rechtsform sowie Einzelunternehmen nach Geschlecht, Staatsangehörigkeit und Grund der Anzeige**

Gegenstand der Nachweisung	Anmeldungen			Abmeldungen			Saldo <sup>4)</sup>
	insgesamt	darunter	Zu- bzw. Abnahme (–) gegenüber dem gleichen Vorjahres- quartal in %	insgesamt	darunter	Zu- bzw. Abnahme (–) gegenüber dem gleichen Vorjahres- quartal in %	
		Neu- errich- tung <sup>2)</sup>			Auf- gabe <sup>3)</sup>		
I n s g e s a m t							
Nach Art der Niederlassung							
Hauptniederlassung	17 430	14 486	6,3	16 743	13 792	0,3	687
Zweigniederlassung	305	234	– 5,3	298	204	– 4,5	7
Unselbstständige Zweigstelle	1 028	822	16,3	892	637	17,4	136
Insgesamt	18 763	15 542	6,6	17 933	14 633	0,9	830
Nach der Rechtsform des Unternehmens							
Einzelunternehmen	15 090	12 827	5,2	14 651	12 452	0,5	439
Offene Handelsgesellschaft	43	25	10,3	57	28	– 1,7	– 14
Kommanditgesellschaft	59	32	68,6	37	17	– 27,5	22
Gesellschaft mit beschränkter Haftung Co. KG	344	244	1,5	262	181	13,9	82
Gesellschaft des bürgerlichen Rechts	851	656	8,0	927	600	– 1,1	– 76
Aktiengesellschaft	78	60	34,5	71	31	20,3	7
Gesellschaft mit beschränkter Haftung	2 092	1 532	19,5	1 569	1 091	– 1,3	523
Private Company Limited by Shares	77	52	– 40,3	137	112	– 8,7	– 60
Genossenschaft	18	18	50,0	24	24	60,0	– 6
Eingetragener Verein	21	20	50,0	13	8	116,7	8
Sonstige Rechtsformen	90	76	8,4	185	89	92,7	– 95
E i n z e l u n t e r n e h m e n							
Nach Geschlecht							
weiblich	5 315	4 602	1,8	5 022	4 357	– 2,4	293
männlich	9 775	8 225	7,1	9 629	8 095	2,1	146
zusammen	15 090	12 827	5,2	14 651	12 452	0,5	439
Nach ausgewählter Staatsangehörigkeit des Inhabers							
deutsch	10 468	8 780	2,8	10 475	8 774	0,5	– 7
kroatisch	90	80	– 3,2	77	67	– 16,3	13
griechisch	89	68	12,7	89	70	2,3	0
italienisch	222	179	6,7	212	181	1,4	10
polnisch	1 290	1 123	1,3	1 147	1 003	– 12,3	143
türkisch	575	474	– 2,2	579	501	—	– 4
Nach ausgewähltem Grund der Anzeige							
Betriebsgründung	2 910	—	10,6	—	—	—	—
Betriebsaufgabe	—	—	—	2 606	—	0,4	—
keine Angabe	—	—	—	7 434	—	– 0,9	—
wirtschaftliche Schwierigkeiten	—	—	—	1 373	—	– 10,4	—
Insolvenzverfahren	—	—	—	287	—	47,9	—

1) Ohne Automatenaufsteller und Reisegewerbe. — 2) Ohne Zuzug. — 3) Ohne Fortzug. — 4) Mehr bzw. weniger (–) Anmeldungen als Abmeldungen.

**3. Gewerbebeanmeldungen und -abmeldungen<sup>1)</sup>**  
**im 4. Vierteljahr 2009 nach Wirtschaftsbereichen und Verwaltungsbezirken**

Nr. der Wirt- schafts- klassifi- kation <sup>2)</sup>	Wirtschaftsabschnitte	Anmeldungen			Abmeldungen		
		insgesamt	darunter	Zu- bzw. Abnahme (–) gegenüber dem gleichen Vorjahres- quartal in %	insgesamt	darunter	Zu- bzw. Abnahme (–) gegenüber dem gleichen Vorjahres- quartal in %
			Neu- errich- tung <sup>3)</sup>			Auf- gabe <sup>4)</sup>	
Darmstadt, Wissenschaftsstadt							
A	Land- und Forstwirtschaft, Fischerei	—	—	x	1	1	—
B	Bergbau und Gewinnung v. Steinen u. Erden	—	—	x	—	—	– 100,0
C	Verarbeitendes Gewerbe	10	8	66,7	9	5	125,0
D	Energieversorgung	13	13	8,3	—	—	– 100,0
E	Wasserversorgung; Abwasser- und Abfall- entsorgung und Beseitigung von Umwelt- verschmutzungen	—	—	x	—	—	– 100,0
F	Baugewerbe	32	21	– 25,6	43	24	30,3
G	Handel; Instandhaltung und Reperatur v. Kraftfahrzeugen	96	84	5,5	91	67	– 9,9
H	Verkehr und Lagerei	17	16	—	14	10	27,3
I	Gastgewerbe; Beherbergung und Gastronomie	32	30	– 22,0	40	36	60,0
J	Information und Kommunikation	31	24	34,8	39	22	56,0
K	Erbringung von Finanz- und Versicherungs- dienstleistungen	12	8	– 33,3	13	7	– 53,6
L	Grundstücks- und Wohnungswesen	6	5	– 50,0	8	6	33,3
M	Erbringung von freiberuflichen, wissenschaft- lichen und technischen Dienstleistungen	62	54	—	94	83	32,4
N	Erbringung v. sonst. wirtschaftl. Dienstleistungen	55	50	– 3,5	44	36	– 12,0
O	Öffentliche Verwaltung, Verteidigung; Sozialversicherung	—	—	x	—	—	x
P	Erziehung und Unterricht	9	9	—	10	10	233,3
Q	Gesundheits- und Sozialwesen	2	2	– 50,0	4	4	33,3
R	Kunst, Unterhaltung und Erholung	7	6	16,7	3	1	– 57,1
S	Erbringung von sonstigen Dienstleistungen	36	31	24,1	36	29	38,5
A-S	Insgesamt	420	361	– 2,3	449	341	12,8
Frankfurt am Main, Stadt							
A	Land- und Forstwirtschaft, Fischerei	3	3	200,0	2	2	100,0
B	Bergbau und Gewinnung v. Steinen u. Erden	—	—	x	1	1	x
C	Verarbeitendes Gewerbe	51	43	37,8	48	40	20,0
D	Energieversorgung	36	27	260,0	4	2	33,3
E	Wasserversorgung; Abwasser- und Abfall- entsorgung und Beseitigung von Umwelt- verschmutzungen	1	1	– 50,0	—	—	x
F	Baugewerbe	516	465	6,0	474	392	4,9
G	Handel; Instandhaltung und Reperatur v. Kraftfahrzeugen	600	492	44,6	579	444	24,5
H	Verkehr und Lagerei	116	101	31,8	82	76	– 24,8
I	Gastgewerbe; Beherbergung und Gastronomie	180	162	24,1	179	147	14,0
J	Information und Kommunikation	171	140	23,0	156	132	25,8
K	Erbringung von Finanz- und Versicherungs- dienstleistungen	97	91	4,3	87	66	17,6
L	Grundstücks- und Wohnungswesen	64	52	– 31,2	60	46	39,5
M	Erbringung von freiberuflichen, wissenschaft- lichen und technischen Dienstleistungen	287	255	– 12,8	304	259	26,7
N	Erbringung v. sonst. wirtschaftl. Dienstleistungen	870	799	39,6	606	548	21,7
O	Öffentliche Verwaltung, Verteidigung; Sozialversicherung	—	—	x	—	—	x
P	Erziehung und Unterricht	28	25	64,7	26	24	225,0
Q	Gesundheits- und Sozialwesen	42	38	– 6,7	38	28	15,2

**3. Gewerbebeanmeldungen und -abmeldungen<sup>1)</sup>**  
**im 4. Vierteljahr 2009 nach Wirtschaftsbereichen und Verwaltungsbezirken**

Nr. der Wirtschaftsklassifikation <sup>2)</sup>	Wirtschaftsabschnitte	Anmeldungen			Abmeldungen		
		insgesamt	darunter	Zu- bzw. Abnahme (–) gegenüber dem gleichen Vorjahresquartal in %	insgesamt	darunter	Zu- bzw. Abnahme (–) gegenüber dem gleichen Vorjahresquartal in %
			Neuerrichtung <sup>3)</sup>			Aufgabe <sup>4)</sup>	
R	Kunst, Unterhaltung und Erholung	14	12	– 50,0	29	21	3,6
S	Erbringung von sonstigen Dienstleistungen	128	121	– 59,1	283	253	– 21,8
A-S	Insgesamt	3 204	2 827	11,8	2 958	2 481	12,2

**Offenbach am Main, Stadt**

A	Land- und Forstwirtschaft, Fischerei	—	—	x	1	1	x
B	Bergbau und Gewinnung v. Steinen u. Erden	—	—	x	—	—	x
C	Verarbeitendes Gewerbe	12	11	33,3	12	7	– 7,7
D	Energieversorgung	1	1	– 66,7	—	—	x
E	Wasserversorgung; Abwasser- und Abfallentsorgung und Beseitigung von Umweltverschmutzungen	1	1	x	—	—	x
F	Baugewerbe	185	157	10,8	178	166	21,9
G	Handel; Instandhaltung und Reparatur v. Kraftfahrzeugen	103	91	45,1	94	74	– 13,0
H	Verkehr und Lagerei	33	27	73,7	35	30	16,7
I	Gastgewerbe; Beherbergung und Gastronomie	41	22	46,4	42	25	31,3
J	Information und Kommunikation	24	19	33,3	28	22	27,3
K	Erbringung von Finanz- und Versicherungsdienstleistungen	13	10	– 38,1	19	13	18,8
L	Grundstücks- und Wohnungswesen	11	8	—	5	4	– 16,7
M	Erbringung von freiberuflichen, wissenschaftlichen und technischen Dienstleistungen	42	35	– 26,3	50	36	– 13,8
N	Erbringung v. sonst. wirtschaftl. Dienstleistungen	191	167	23,2	173	162	40,7
O	Öffentliche Verwaltung, Verteidigung; Sozialversicherung	—	—	x	—	—	x
P	Erziehung und Unterricht	1	1	– 90,0	1	1	– 80,0
Q	Gesundheits- und Sozialwesen	10	9	– 23,1	9	9	50,0
R	Kunst, Unterhaltung und Erholung	8	8	—	11	7	22,2
S	Erbringung von sonstigen Dienstleistungen	71	66	20,3	58	57	18,4
A-S	Insgesamt	747	633	15,1	716	614	14,9

**Wiesbaden, Landeshauptstadt**

A	Land- und Forstwirtschaft, Fischerei	1	1	x	1	—	x
B	Bergbau und Gewinnung v. Steinen u. Erden	—	—	x	—	—	– 100,0
C	Verarbeitendes Gewerbe	24	16	—	25	16	13,6
D	Energieversorgung	17	16	30,8	1	1	– 50,0
E	Wasserversorgung; Abwasser- und Abfallentsorgung und Beseitigung von Umweltverschmutzungen	—	—	x	—	—	– 100,0
F	Baugewerbe	110	99	4,8	96	84	– 13,5
G	Handel; Instandhaltung und Reparatur v. Kraftfahrzeugen	167	125	– 6,7	206	157	2,5
H	Verkehr und Lagerei	48	40	33,3	31	26	– 22,5
I	Gastgewerbe; Beherbergung und Gastronomie	58	29	– 10,8	57	41	– 20,8
J	Information und Kommunikation	49	35	16,7	56	38	24,4
K	Erbringung von Finanz- und Versicherungsdienstleistungen	32	28	– 17,9	38	34	40,7
L	Grundstücks- und Wohnungswesen	39	32	– 13,3	44	33	2,3
M	Erbringung von freiberuflichen, wissenschaftlichen und technischen Dienstleistungen	92	78	– 29,8	109	86	– 14,2

**3. Gewerbebeanmeldungen und -abmeldungen<sup>1)</sup>**  
**im 4. Vierteljahr 2009 nach Wirtschaftsbereichen und Verwaltungsbezirken**

Nr. der Wirt- schafts- klassifi- kation <sup>2)</sup>	Wirtschaftsabschnitte	Anmeldungen			Abmeldungen		
		insgesamt	darunter	Zu- bzw. Abnahme (–) gegenüber dem gleichen Vorjahres- quartal in %	insgesamt	darunter	Zu- bzw. Abnahme (–) gegenüber dem gleichen Vorjahres- quartal in %
			Neu- errich- tung <sup>3)</sup>			Auf- gabe <sup>4)</sup>	
N	Erbringung v. sonst. wirtschaftl. Dienstleistungen	106	96	– 8,6	110	93	5,8
O	Öffentliche Verwaltung, Verteidigung; Sozialversicherung	—	—	x	—	—	x
P	Erziehung und Unterricht	8	7	– 11,1	7	5	– 22,2
Q	Gesundheits- und Sozialwesen	19	17	35,7	11	7	57,1
R	Kunst, Unterhaltung und Erholung	8	6	– 38,5	21	15	31,3
S	Erbringung von sonstigen Dienstleistungen	118	104	63,9	95	81	13,1
A-S	Insgesamt	896	729	– 0,8	908	717	– 0,5

**Bergstraße**

A	Land- und Forstwirtschaft, Fischerei	5	5	– 44,4	2	2	– 60,0
B	Bergbau und Gewinnung v. Steinen u. Erden	—	—	– 100,0	1	—	—
C	Verarbeitendes Gewerbe	27	21	– 15,6	47	35	56,7
D	Energieversorgung	40	40	48,1	4	4	100,0
E	Wasserversorgung; Abwasser- und Abfall- entsorgung und Beseitigung von Umwelt- verschmutzungen	1	1	—	1	1	—
F	Baugewerbe	85	68	– 8,6	87	69	– 26,9
G	Handel; Instandhaltung und Reparatur v. Kraftfahrzeugen	210	158	11,7	256	205	14,8
H	Verkehr und Lagerei	17	14	– 29,2	30	26	– 16,7
I	Gastgewerbe; Beherbergung und Gastronomie	54	42	25,6	66	57	24,5
J	Information und Kommunikation	29	23	– 12,1	21	16	– 19,2
K	Erbringung von Finanz- und Versicherungs- dienstleistungen	29	26	– 32,6	33	24	– 10,8
L	Grundstücks- und Wohnungswesen	16	13	– 33,3	20	13	100,0
M	Erbringung von freiberuflichen, wissenschaft- lichen und technischen Dienstleistungen	72	62	5,9	72	57	—
N	Erbringung v. sonst. wirtschaftl. Dienstleistungen	89	73	15,6	81	69	– 8,0
O	Öffentliche Verwaltung, Verteidigung; Sozialversicherung	—	—	x	—	—	x
P	Erziehung und Unterricht	16	12	60,0	10	8	25,0
Q	Gesundheits- und Sozialwesen	22	19	46,7	13	8	62,5
R	Kunst, Unterhaltung und Erholung	17	12	– 37,0	16	13	33,3
S	Erbringung von sonstigen Dienstleistungen	53	50	– 3,6	46	39	– 31,3
A-S	Insgesamt	782	639	1,6	806	646	1,0

**Darmstadt-Dieburg**

A	Land- und Forstwirtschaft, Fischerei	13	5	62,5	11	7	10,0
B	Bergbau und Gewinnung v. Steinen u. Erden	—	—	x	1	1	x
C	Verarbeitendes Gewerbe	29	22	– 27,5	29	23	– 17,1
D	Energieversorgung	63	61	– 19,2	1	1	– 75,0
E	Wasserversorgung; Abwasser- und Abfall- entsorgung und Beseitigung von Umwelt- verschmutzungen	—	—	– 100,0	1	1	—
F	Baugewerbe	115	93	76,9	93	73	—
G	Handel; Instandhaltung und Reparatur v. Kraftfahrzeugen	263	212	22,3	227	179	– 5,4
H	Verkehr und Lagerei	36	30	16,1	27	23	– 25,0
I	Gastgewerbe; Beherbergung und Gastronomie	59	39	68,6	59	47	59,5

**3. Gewerbebeanmeldungen und -abmeldungen<sup>1)</sup>**  
**im 4. Vierteljahr 2009 nach Wirtschaftsbereichen und Verwaltungsbezirken**

Nr. der Wirt- schafts- klassifi- kation <sup>2)</sup>	Wirtschaftsabschnitte	Anmeldungen			Abmeldungen		
		insgesamt	darunter	Zu- bzw. Abnahme (–) gegenüber dem gleichen Vorjahres- quartal in %	insgesamt	darunter	Zu- bzw. Abnahme (–) gegenüber dem gleichen Vorjahres- quartal in %
			Neu- errich- tung <sup>3)</sup>			Auf- gabe <sup>4)</sup>	
J	Information und Kommunikation	40	28	– 7,0	32	27	– 17,9
K	Erbringung von Finanz- und Versicherungs- dienstleistungen	38	29	58,3	28	23	– 34,9
L	Grundstücks- und Wohnungswesen	15	13	15,4	14	14	– 12,5
M	Erbringung von freiberuflichen, wissenschaft- lichen und technischen Dienstleistungen	77	64	– 16,3	92	79	2,2
N	Erbringung v. sonst. wirtschaftl. Dienstleistungen	114	95	58,3	98	81	1,0
O	Öffentliche Verwaltung, Verteidigung; Sozialversicherung	—	—	x	—	—	x
P	Erziehung und Unterricht	12	8	—	17	14	88,9
Q	Gesundheits- und Sozialwesen	13	11	– 27,8	24	17	84,6
R	Kunst, Unterhaltung und Erholung	8	7	– 46,7	13	10	—
S	Erbringung von sonstigen Dienstleistungen	72	62	18,0	76	58	11,8
A-S	Insgesamt	967	779	17,4	843	678	– 0,1
<b>Groß-Gerau</b>							
A	Land- und Forstwirtschaft, Fischerei	1	1	—	1	1	—
B	Bergbau und Gewinnung v. Steinen u. Erden	1	1	x	—	—	x
C	Verarbeitendes Gewerbe	24	20	14,3	23	15	—
D	Energieversorgung	40	40	11,1	3	3	200,0
E	Wasserversorgung; Abwasser- und Abfall- entsorgung und Beseitigung von Umwelt- verschmutzungen	2	2	—	3	3	200,0
F	Baugewerbe	93	82	– 3,1	127	107	92,4
G	Handel; Instandhaltung und Reparatur v. Kraftfahrzeugen	169	134	21,6	175	142	—
H	Verkehr und Lagerei	46	32	– 4,2	51	38	– 3,8
I	Gastgewerbe; Beherbergung und Gastronomie	53	29	– 20,9	55	40	– 3,5
J	Information und Kommunikation	34	25	– 2,9	29	23	– 9,4
K	Erbringung von Finanz- und Versicherungs- dienstleistungen	34	28	3,0	35	31	40,0
L	Grundstücks- und Wohnungswesen	20	17	17,6	12	7	– 29,4
M	Erbringung von freiberuflichen, wissenschaft- lichen und technischen Dienstleistungen	70	54	– 11,4	48	42	– 35,1
N	Erbringung v. sonst. wirtschaftl. Dienstleistungen	109	95	21,1	79	73	– 24,0
O	Öffentliche Verwaltung, Verteidigung; Sozialversicherung	—	—	x	—	—	x
P	Erziehung und Unterricht	12	11	20,0	11	10	– 8,3
Q	Gesundheits- und Sozialwesen	16	14	60,0	10	9	25,0
R	Kunst, Unterhaltung und Erholung	8	8	– 46,7	13	12	62,5
S	Erbringung von sonstigen Dienstleistungen	63	53	14,5	56	45	– 16,4
A-S	Insgesamt	795	646	5,4	731	601	1,0
<b>Hochtaunuskreis</b>							
A	Land- und Forstwirtschaft, Fischerei	5	2	66,7	3	2	50,0
B	Bergbau und Gewinnung v. Steinen u. Erden	—	—	x	—	—	x
C	Verarbeitendes Gewerbe	25	17	13,6	22	13	– 15,4
D	Energieversorgung	25	25	4,2	2	2	100,0
E	Wasserversorgung; Abwasser- und Abfall- entsorgung und Beseitigung von Umwelt- verschmutzungen	1	1	x	2	2	—

**3. Gewerbebeanmeldungen und -abmeldungen<sup>1)</sup>**  
**im 4. Vierteljahr 2009 nach Wirtschaftsbereichen und Verwaltungsbezirken**

Nr. der Wirt- schafts- klassifi- kation <sup>2)</sup>	Wirtschaftsabschnitte	Anmeldungen			Abmeldungen		
		insgesamt	darunter	Zu- bzw. Abnahme (–) gegenüber dem gleichen Vorjahres- quartal in %	insgesamt	darunter	Zu- bzw. Abnahme (–) gegenüber dem gleichen Vorjahres- quartal in %
			Neu- errich- tung <sup>3)</sup>			Auf- gabe <sup>4)</sup>	
F	Baugewerbe	45	33	– 8,2	62	50	– 3,1
G	Handel; Instandhaltung und Reparatur v. Kraftfahrzeugen	168	129	24,4	182	139	13,0
H	Verkehr und Lagerei	14	6	– 12,5	30	21	100,0
I	Gastgewerbe; Beherbergung und Gastronomie	43	30	– 4,4	32	23	– 31,9
J	Information und Kommunikation	39	24	– 9,3	49	39	14,0
K	Erbringung von Finanz- und Versicherungs- dienstleistungen	37	18	2,8	38	28	65,2
L	Grundstücks- und Wohnungswesen	23	13	– 39,5	30	17	– 9,1
M	Erbringung von freiberuflichen, wissenschaft- lichen und technischen Dienstleistungen	88	62	– 4,3	107	80	13,8
N	Erbringung v. sonst. wirtschaftl. Dienstleistungen	110	95	41,0	103	90	17,0
O	Öffentliche Verwaltung, Verteidigung; Sozialversicherung	—	—	x	—	—	x
P	Erziehung und Unterricht	16	14	60,0	8	7	– 52,9
Q	Gesundheits- und Sozialwesen	21	19	– 38,2	18	15	—
R	Kunst, Unterhaltung und Erholung	7	7	– 58,8	10	8	– 28,6
S	Erbringung von sonstigen Dienstleistungen	66	58	20,0	57	49	23,9
A-S	Insgesamt	733	553	5,2	755	585	8,8

**Main-Kinzig-Kreis**

A	Land- und Forstwirtschaft, Fischerei	4	3	—	4	4	—
B	Bergbau und Gewinnung v. Steinen u. Erden	—	—	– 100,0	1	1	x
C	Verarbeitendes Gewerbe	38	27	– 13,6	28	23	– 26,3
D	Energieversorgung	89	86	21,9	6	3	—
E	Wasserversorgung; Abwasser- und Abfall- entsorgung und Beseitigung von Umwelt- verschmutzungen	5	4	400,0	3	1	50,0
F	Baugewerbe	140	98	35,9	141	106	– 21,2
G	Handel; Instandhaltung und Reparatur v. Kraftfahrzeugen	285	231	– 2,1	311	247	– 20,3
H	Verkehr und Lagerei	53	41	3,9	57	50	– 13,6
I	Gastgewerbe; Beherbergung und Gastronomie	77	55	5,5	73	55	– 25,5
J	Information und Kommunikation	42	35	20,0	41	29	– 29,3
K	Erbringung von Finanz- und Versicherungs- dienstleistungen	67	57	24,1	34	22	– 52,1
L	Grundstücks- und Wohnungswesen	28	21	40,0	21	15	– 34,4
M	Erbringung von freiberuflichen, wissenschaft- lichen und technischen Dienstleistungen	104	87	– 4,6	101	89	– 26,3
N	Erbringung v. sonst. wirtschaftl. Dienstleistungen	123	97	– 5,4	154	131	– 8,3
O	Öffentliche Verwaltung, Verteidigung; Sozialversicherung	—	—	x	—	—	x
P	Erziehung und Unterricht	12	11	– 36,8	17	15	– 29,2
Q	Gesundheits- und Sozialwesen	35	28	105,9	19	17	– 20,8
R	Kunst, Unterhaltung und Erholung	26	21	30,0	26	21	– 16,1
S	Erbringung von sonstigen Dienstleistungen	92	84	– 10,7	113	93	48,7
A-S	Insgesamt	1 220	986	6,3	1 150	922	– 18,1

**Main-Taunus-Kreis**

A	Land- und Forstwirtschaft, Fischerei	1	1	– 75,0	4	3	– 60,0
B	Bergbau und Gewinnung v. Steinen u. Erden	—	—	x	—	—	x
C	Verarbeitendes Gewerbe	22	19	22,2	20	17	– 20,0

**3. Gewerbebeanmeldungen und -abmeldungen<sup>1)</sup>**  
**im 4. Vierteljahr 2009 nach Wirtschaftsbereichen und Verwaltungsbezirken**

Nr. der Wirt- schafts- klassifi- kation <sup>2)</sup>	Wirtschaftsabschnitte	Anmeldungen			Abmeldungen		
		insgesamt	darunter	Zu- bzw. Abnahme (–) gegenüber dem gleichen Vorjahres- quartal in %	insgesamt	darunter	Zu- bzw. Abnahme (–) gegenüber dem gleichen Vorjahres- quartal in %
			Neu- errich- tung <sup>3)</sup>			Auf- gabe <sup>4)</sup>	
D	Energieversorgung	22	22	– 8,3	3	2	x
E	Wasserversorgung; Abwasser- und Abfall- entsorgung und Beseitigung von Umwelt- verschmutzungen	1	—	– 66,7	—	—	– 100,0
F	Baugewerbe	61	40	– 4,7	92	84	21,1
G	Handel; Instandhaltung und Reparatur v. Kraftfahrzeugen	176	143	15,8	175	148	8,0
H	Verkehr und Lagerei	16	15	– 23,8	25	20	– 16,7
I	Gastgewerbe; Beherbergung und Gastronomie	33	29	– 13,2	42	38	7,7
J	Information und Kommunikation	44	38	46,7	47	33	– 25,4
K	Erbringung von Finanz- und Versicherungs- dienstleistungen	41	26	17,1	38	31	72,7
L	Grundstücks- und Wohnungswesen	34	28	9,7	33	24	50,0
M	Erbringung von freiberuflichen, wissenschaft- lichen und technischen Dienstleistungen	94	81	– 6,0	82	58	– 18,0
N	Erbringung v. sonst. wirtschaftl. Dienstleistungen	101	90	48,5	93	78	– 4,1
O	Öffentliche Verwaltung, Verteidigung; Sozialversicherung	—	—	x	—	—	x
P	Erziehung und Unterricht	17	14	41,7	16	13	166,7
Q	Gesundheits- und Sozialwesen	12	11	—	13	12	160,0
R	Kunst, Unterhaltung und Erholung	9	8	– 57,1	13	13	– 7,1
S	Erbringung von sonstigen Dienstleistungen	63	55	– 7,4	46	37	– 9,8
A-S	Insgesamt	747	620	6,6	742	611	2,6
<b>Odenwaldkreis</b>							
A	Land- und Forstwirtschaft, Fischerei	1	1	– 50,0	4	4	100,0
B	Bergbau und Gewinnung v. Steinen u. Erden	—	—	x	—	—	x
C	Verarbeitendes Gewerbe	18	12	500,0	17	9	325,0
D	Energieversorgung	29	29	70,6	2	2	—
E	Wasserversorgung; Abwasser- und Abfall- entsorgung und Beseitigung von Umwelt- verschmutzungen	1	1	—	—	—	x
F	Baugewerbe	31	27	29,2	38	33	90,0
G	Handel; Instandhaltung und Reparatur v. Kraftfahrzeugen	67	55	24,1	81	70	2,5
H	Verkehr und Lagerei	5	4	– 28,6	13	13	– 18,8
I	Gastgewerbe; Beherbergung und Gastronomie	11	5	– 42,1	19	17	58,3
J	Information und Kommunikation	6	5	– 14,3	11	5	57,1
K	Erbringung von Finanz- und Versicherungs- dienstleistungen	4	2	– 63,6	12	9	100,0
L	Grundstücks- und Wohnungswesen	5	4	66,7	1	1	– 66,7
M	Erbringung von freiberuflichen, wissenschaft- lichen und technischen Dienstleistungen	19	16	– 5,0	20	14	53,8
N	Erbringung v. sonst. wirtschaftl. Dienstleistungen	33	31	26,9	37	29	42,3
O	Öffentliche Verwaltung, Verteidigung; Sozialversicherung	—	—	x	—	—	x
P	Erziehung und Unterricht	7	6	75,0	2	1	—
Q	Gesundheits- und Sozialwesen	4	3	– 33,3	2	1	– 50,0
R	Kunst, Unterhaltung und Erholung	3	3	– 50,0	2	2	– 33,3
S	Erbringung von sonstigen Dienstleistungen	21	14	23,5	14	11	– 30,0
A-S	Insgesamt	265	218	16,7	275	221	25,6

**3. Gewerbebeanmeldungen und -abmeldungen<sup>1)</sup>**  
**im 4. Vierteljahr 2009 nach Wirtschaftsbereichen und Verwaltungsbezirken**

Nr. der Wirt- schafts- klassifi- kation <sup>2)</sup>	Wirtschaftsabschnitte	Anmeldungen			Abmeldungen		
		insgesamt	darunter	Zu- bzw. Abnahme (–) gegenüber dem gleichen Vorjahres- quartal in %	insgesamt	darunter	Zu- bzw. Abnahme (–) gegenüber dem gleichen Vorjahres- quartal in %
			Neu- errich- tung <sup>3)</sup>			Auf- gabe <sup>4)</sup>	
Offenbach							
A	Land- und Forstwirtschaft, Fischerei	1	1	x	1	1	– 80,0
B	Bergbau und Gewinnung v. Steinen u. Erden	—	—	– 100,0	—	—	x
C	Verarbeitendes Gewerbe	38	27	2,7	51	41	—
D	Energieversorgung	21	19	– 22,2	4	3	x
E	Wasserversorgung; Abwasser- und Abfall- entsorgung und Beseitigung von Umwelt- verschmutzungen	2	2	– 33,3	3	3	—
F	Baugewerbe	104	76	9,5	110	90	– 12,0
G	Handel; Instandhaltung und Reparatur v. Kraftfahrzeugen	270	216	11,1	301	247	– 0,7
H	Verkehr und Lagerei	39	26	– 7,1	51	41	– 1,9
I	Gastgewerbe; Beherbergung und Gastronomie	75	42	19,0	68	54	1,5
J	Information und Kommunikation	52	39	– 11,9	76	58	– 12,6
K	Erbringung von Finanz- und Versicherungs- dienstleistungen	42	32	– 2,3	45	31	– 6,3
L	Grundstücks- und Wohnungswesen	44	33	69,2	34	24	25,9
M	Erbringung von freiberuflichen, wissenschaft- lichen und technischen Dienstleistungen	121	98	– 16,0	115	92	– 17,3
N	Erbringung v. sonst. wirtschaftl. Dienstleistungen	211	182	27,9	157	132	6,1
O	Öffentliche Verwaltung, Verteidigung; Sozialversicherung	—	—	x	—	—	x
P	Erziehung und Unterricht	12	10	– 25,0	8	8	– 60,0
Q	Gesundheits- und Sozialwesen	17	14	– 10,5	20	16	53,8
R	Kunst, Unterhaltung und Erholung	20	17	– 41,2	20	13	– 13,0
S	Erbringung von sonstigen Dienstleistungen	100	84	4,2	97	80	18,3
A-S	Insgesamt	1 169	918	5,0	1 161	934	– 2,7
Rheingau-Taunus-Kreis							
A	Land- und Forstwirtschaft, Fischerei	2	2	– 71,4	5	3	– 16,7
B	Bergbau und Gewinnung v. Steinen u. Erden	—	—	x	—	—	x
C	Verarbeitendes Gewerbe	21	13	40,0	18	12	– 30,8
D	Energieversorgung	18	17	– 40,0	3	2	200,0
E	Wasserversorgung; Abwasser- und Abfall- entsorgung und Beseitigung von Umwelt- verschmutzungen	—	—	x	2	2	x
F	Baugewerbe	69	61	76,9	52	48	– 18,8
G	Handel; Instandhaltung und Reparatur v. Kraftfahrzeugen	100	84	– 9,9	123	104	21,8
H	Verkehr und Lagerei	8	8	– 33,3	14	13	—
I	Gastgewerbe; Beherbergung und Gastronomie	27	21	– 25,0	24	22	– 14,3
J	Information und Kommunikation	21	18	– 12,5	23	20	– 4,2
K	Erbringung von Finanz- und Versicherungs- dienstleistungen	25	18	—	33	30	26,9
L	Grundstücks- und Wohnungswesen	13	9	62,5	16	14	33,3
M	Erbringung von freiberuflichen, wissenschaft- lichen und technischen Dienstleistungen	69	57	9,5	55	49	7,8
N	Erbringung v. sonst. wirtschaftl. Dienstleistungen	83	71	– 17,8	92	79	10,8
O	Öffentliche Verwaltung, Verteidigung; Sozialversicherung	—	—	x	—	—	x
P	Erziehung und Unterricht	7	7	40,0	5	4	—
Q	Gesundheits- und Sozialwesen	8	8	– 11,1	7	5	16,7



**3. Gewerbebeanmeldungen und -abmeldungen<sup>1)</sup>**  
**im 4. Vierteljahr 2009 nach Wirtschaftsbereichen und Verwaltungsbezirken**

Nr. der Wirt- schafts- klassifi- kation <sup>2)</sup>	Wirtschaftsabschnitte	Anmeldungen			Abmeldungen		
		insgesamt	darunter	Zu- bzw. Abnahme (–) gegenüber dem gleichen Vorjahres- quartal in %	insgesamt	darunter	Zu- bzw. Abnahme (–) gegenüber dem gleichen Vorjahres- quartal in %
			Neu- errich- tung <sup>3)</sup>			Auf- gabe <sup>4)</sup>	
R	Kunst, Unterhaltung und Erholung	17	13	41,7	7	6	40,0
S	Erbringung von sonstigen Dienstleistungen	55	44	17,0	57	48	16,3
A-S	Insgesamt	543	451	– 0,2	536	461	7,0
<b>Wetteraukreis</b>							
A	Land- und Forstwirtschaft, Fischerei	6	6	20,0	2	2	– 71,4
B	Bergbau und Gewinnung v. Steinen u. Erden	—	—	x	—	—	x
C	Verarbeitendes Gewerbe	25	21	– 7,4	35	28	16,7
D	Energieversorgung	48	48	54,8	5	5	x
E	Wasserversorgung; Abwasser- und Abfall- entsorgung und Beseitigung von Umwelt- verschmutzungen	1	1	x	3	3	– 25,0
F	Baugewerbe	86	67	36,5	112	96	34,9
G	Handel; Instandhaltung und Reparatur v. Kraftfahrzeugen	172	133	– 20,7	216	175	– 16,3
H	Verkehr und Lagerei	37	30	48,0	42	37	13,5
I	Gastgewerbe; Beherbergung und Gastronomie	46	33	– 17,9	54	39	– 1,8
J	Information und Kommunikation	29	23	– 29,3	30	20	– 14,3
K	Erbringung von Finanz- und Versicherungs- dienstleistungen	34	31	– 22,7	22	13	– 60,0
L	Grundstücks- und Wohnungswesen	24	17	– 17,2	16	12	33,3
M	Erbringung von freiberuflichen, wissenschaft- lichen und technischen Dienstleistungen	97	83	2,1	79	67	– 1,3
N	Erbringung v. sonst. wirtschaftl. Dienstleistungen	105	89	6,1	119	106	32,2
O	Öffentliche Verwaltung, Verteidigung; Sozialversicherung	—	—	x	—	—	x
P	Erziehung und Unterricht	16	13	6,7	6	5	– 64,7
Q	Gesundheits- und Sozialwesen	30	26	50,0	19	17	72,7
R	Kunst, Unterhaltung und Erholung	22	20	4,8	20	13	42,9
S	Erbringung von sonstigen Dienstleistungen	131	120	28,4	74	68	—
A-S	Insgesamt	909	761	2,1	854	706	– 0,9
<b>Reg.-Bez. Darmstadt</b>							
A	Land- und Forstwirtschaft, Fischerei	43	31	– 2,3	42	33	– 22,2
B	Bergbau und Gewinnung v. Steinen u. Erden	1	1	– 66,7	4	3	33,3
C	Verarbeitendes Gewerbe	364	277	8,7	384	284	4,6
D	Energieversorgung	462	444	14,1	38	30	65,2
E	Wasserversorgung; Abwasser- und Abfall- entsorgung und Beseitigung von Umwelt- verschmutzungen	16	14	6,7	18	16	– 5,3
F	Baugewerbe	1 672	1 387	12,0	1 705	1 422	4,5
G	Handel; Instandhaltung und Reparatur v. Kraftfahrzeugen	2 846	2 287	13,8	3 017	2 398	1,7
H	Verkehr und Lagerei	485	390	11,0	502	424	– 7,9
I	Gastgewerbe; Beherbergung und Gastronomie	789	568	4,6	810	641	4,0
J	Information und Kommunikation	611	476	6,8	638	484	1,3
K	Erbringung von Finanz- und Versicherungs- dienstleistungen	505	404	– 2,7	475	362	– 5,2
L	Grundstücks- und Wohnungswesen	342	265	– 7,6	314	230	11,3
M	Erbringung von freiberuflichen, wissenschaft- lichen und technischen Dienstleistungen	1 294	1 086	– 10,2	1 328	1 091	– 1,3

**3. Gewerbebeanmeldungen und -abmeldungen<sup>1)</sup>**  
**im 4. Vierteljahr 2009 nach Wirtschaftsbereichen und Verwaltungsbezirken**

Nr. der Wirtschaftsklassifikation <sup>2)</sup>	Wirtschaftsabschnitte	Anmeldungen			Abmeldungen		
		insgesamt	darunter	Zu- bzw. Abnahme (–) gegenüber dem gleichen Vorjahresquartal in %	insgesamt	darunter	Zu- bzw. Abnahme (–) gegenüber dem gleichen Vorjahresquartal in %
			Neuerrichtung <sup>3)</sup>			Aufgabe <sup>4)</sup>	
N	Erbringung v. sonst. wirtschaftl. Dienstleistungen	2 300	2 030	23,9	1 946	1 707	10,3
O	Öffentliche Verwaltung, Verteidigung; Sozialversicherung	—	—	x	—	—	x
P	Erziehung und Unterricht	173	148	9,5	144	125	– 0,7
Q	Gesundheits- und Sozialwesen	251	219	6,4	207	165	30,2
R	Kunst, Unterhaltung und Erholung	174	148	– 28,4	204	155	3,6
S	Erbringung von sonstigen Dienstleistungen	1 069	946	– 5,6	1 108	948	– 1,2
A-S	Insgesamt	13 397	11 121	7,0	12 884	10 518	2,8

**Gießen**

A	Land- und Forstwirtschaft, Fischerei	5	3	– 50,0	2	2	– 75,0
B	Bergbau und Gewinnung v. Steinen u. Erden	—	—	x	—	—	x
C	Verarbeitendes Gewerbe	37	25	94,7	29	20	11,5
D	Energieversorgung	13	13	– 23,5	1	—	—
E	Wasserversorgung; Abwasser- und Abfallentsorgung und Beseitigung von Umweltverschmutzungen	—	—	– 100,0	3	2	200,0
F	Baugewerbe	54	44	86,2	50	49	– 2,0
G	Handel; Instandhaltung und Reparatur v. Kraftfahrzeugen	166	118	9,2	222	184	15,0
H	Verkehr und Lagerei	20	15	11,1	22	19	29,4
I	Gastgewerbe; Beherbergung und Gastronomie	40	19	5,3	38	30	—
J	Information und Kommunikation	28	24	– 15,2	32	20	28,0
K	Erbringung von Finanz- und Versicherungsdienstleistungen	37	27	48,0	37	29	27,6
L	Grundstücks- und Wohnungswesen	8	8	– 38,5	11	7	22,2
M	Erbringung von freiberuflichen, wissenschaftlichen und technischen Dienstleistungen	80	69	– 1,2	84	67	31,3
N	Erbringung v. sonst. wirtschaftl. Dienstleistungen	60	51	1,7	74	61	19,4
O	Öffentliche Verwaltung, Verteidigung; Sozialversicherung	—	—	x	—	—	x
P	Erziehung und Unterricht	12	10	33,3	14	13	—
Q	Gesundheits- und Sozialwesen	11	9	– 15,4	13	11	62,5
R	Kunst, Unterhaltung und Erholung	42	34	55,6	35	31	34,6
S	Erbringung von sonstigen Dienstleistungen	49	41	– 3,9	52	40	15,6
A-S	Insgesamt	662	510	11,3	719	585	16,5

**Lahn-Dill-Kreis**

A	Land- und Forstwirtschaft, Fischerei	1	1	– 75,0	—	—	– 100,0
B	Bergbau und Gewinnung v. Steinen u. Erden	1	1	x	—	—	x
C	Verarbeitendes Gewerbe	34	26	41,7	39	29	30,0
D	Energieversorgung	6	6	—	—	1	—
E	Wasserversorgung; Abwasser- und Abfallentsorgung und Beseitigung von Umweltverschmutzungen	1	1	x	—	—	– 100,0
F	Baugewerbe	41	33	20,6	59	50	– 4,8
G	Handel; Instandhaltung und Reparatur v. Kraftfahrzeugen	161	128	20,1	208	163	3,5
H	Verkehr und Lagerei	21	17	61,5	23	18	– 8,0
I	Gastgewerbe; Beherbergung und Gastronomie	38	23	– 20,8	39	23	– 13,3

**3. Gewerbebeanmeldungen und -abmeldungen<sup>1)</sup>**  
**im 4. Vierteljahr 2009 nach Wirtschaftsbereichen und Verwaltungsbezirken**

Nr. der Wirt- schafts- klassifi- kation <sup>2)</sup>	Wirtschaftsabschnitte	Anmeldungen			Abmeldungen		
		insgesamt	darunter	Zu- bzw. Abnahme (–) gegenüber dem gleichen Vorjahres- quartal in %	insgesamt	darunter	Zu- bzw. Abnahme (–) gegenüber dem gleichen Vorjahres- quartal in %
			Neu- errich- tung <sup>3)</sup>			Auf- gabe <sup>4)</sup>	
J	Information und Kommunikation	24	20	4,3	25	21	19,0
K	Erbringung von Finanz- und Versicherungs- dienstleistungen	51	42	70,0	45	39	18,4
L	Grundstücks- und Wohnungswesen	11	10	– 15,4	12	9	71,4
M	Erbringung von freiberuflichen, wissenschaft- lichen und technischen Dienstleistungen	36	31	– 21,7	58	47	18,4
N	Erbringung v. sonst. wirtschaftl. Dienstleistungen	67	57	9,8	65	56	– 8,5
O	Öffentliche Verwaltung, Verteidigung; Sozialversicherung	—	—	x	—	—	x
P	Erziehung und Unterricht	12	9	300,0	8	5	14,3
Q	Gesundheits- und Sozialwesen	19	16	72,7	12	10	9,1
R	Kunst, Unterhaltung und Erholung	10	9	– 41,2	14	8	27,3
S	Erbringung von sonstigen Dienstleistungen	59	50	40,5	57	41	– 5,0
A-S	Insgesamt	593	480	16,5	665	520	2,8
<b>Limburg-Weilburg</b>							
A	Land- und Forstwirtschaft, Fischerei	2	2	– 50,0	3	2	200,0
B	Bergbau und Gewinnung v. Steinen u. Erden	—	—	x	—	—	x
C	Verarbeitendes Gewerbe	22	15	340,0	21	12	90,9
D	Energieversorgung	32	31	166,7	4	3	x
E	Wasserversorgung; Abwasser- und Abfall- entsorgung und Beseitigung von Umwelt- verschmutzungen	—	—	x	1	1	x
F	Baugewerbe	63	48	53,7	59	50	– 1,7
G	Handel; Instandhaltung und Reparatur v. Kraftfahrzeugen	135	111	14,4	137	109	– 2,8
H	Verkehr und Lagerei	15	14	87,5	19	18	18,8
I	Gastgewerbe; Beherbergung und Gastronomie	33	26	17,9	33	29	10,0
J	Information und Kommunikation	13	11	– 31,6	27	19	22,7
K	Erbringung von Finanz- und Versicherungs- dienstleistungen	28	17	– 17,6	30	23	– 6,3
L	Grundstücks- und Wohnungswesen	9	6	125,0	7	2	16,7
M	Erbringung von freiberuflichen, wissenschaft- lichen und technischen Dienstleistungen	59	41	47,5	39	34	5,4
N	Erbringung v. sonst. wirtschaftl. Dienstleistungen	66	61	57,1	63	57	34,0
O	Öffentliche Verwaltung, Verteidigung; Sozialversicherung	—	—	x	—	—	x
P	Erziehung und Unterricht	3	2	50,0	8	6	60,0
Q	Gesundheits- und Sozialwesen	18	17	157,1	10	10	150,0
R	Kunst, Unterhaltung und Erholung	4	3	– 50,0	6	5	100,0
S	Erbringung von sonstigen Dienstleistungen	28	26	– 3,4	25	21	– 30,6
A-S	Insgesamt	530	431	32,2	492	401	9,1
<b>Marburg-Biedenkopf</b>							
A	Land- und Forstwirtschaft, Fischerei	3	2	x	2	2	100,0
B	Bergbau und Gewinnung v. Steinen u. Erden	—	—	x	—	—	x
C	Verarbeitendes Gewerbe	13	6	—	12	6	—
D	Energieversorgung	25	24	47,1	5	5	—
E	Wasserversorgung; Abwasser- und Abfall- entsorgung und Beseitigung von Umwelt- verschmutzungen	1	1	x	—	—	x

**3. Gewerbebeanmeldungen und -abmeldungen<sup>1)</sup>**  
**im 4. Vierteljahr 2009 nach Wirtschaftsbereichen und Verwaltungsbezirken**

Nr. der Wirt- schafts- klassifi- kation <sup>2)</sup>	Wirtschaftsabschnitte	Anmeldungen			Abmeldungen		
		insgesamt	darunter	Zu- bzw. Abnahme (–) gegenüber dem gleichen Vorjahres- quartal in %	insgesamt	darunter	Zu- bzw. Abnahme (–) gegenüber dem gleichen Vorjahres- quartal in %
			Neu- errich- tung <sup>3)</sup>			Auf- gabe <sup>4)</sup>	
F	Baugewerbe	37	28	12,1	32	23	– 17,9
G	Handel; Instandhaltung und Reparatur v. Kraftfahrzeugen	129	103	20,6	152	124	– 5,6
H	Verkehr und Lagerei	13	10	– 23,5	11	10	– 57,7
I	Gastgewerbe; Beherbergung und Gastronomie	41	31	5,1	36	31	– 7,7
J	Information und Kommunikation	23	18	15,0	20	13	– 9,1
K	Erbringung von Finanz- und Versicherungs- dienstleistungen	21	21	– 41,7	17	11	– 39,3
L	Grundstücks- und Wohnungswesen	12	9	140,0	5	5	—
M	Erbringung von freiberuflichen, wissenschaft- lichen und technischen Dienstleistungen	51	45	– 5,6	65	53	58,5
N	Erbringung v. sonst. wirtschaftl. Dienstleistungen	38	37	15,2	38	31	– 29,6
O	Öffentliche Verwaltung, Verteidigung; Sozialversicherung	—	—	x	—	—	x
P	Erziehung und Unterricht	8	7	33,3	6	4	– 40,0
Q	Gesundheits- und Sozialwesen	13	12	116,7	6	6	20,0
R	Kunst, Unterhaltung und Erholung	7	4	– 50,0	6	4	– 14,3
S	Erbringung von sonstigen Dienstleistungen	270	266	23,9	76	68	– 29,0
A-S	Insgesamt	705	624	14,1	489	396	– 13,0
<b>Vogelsbergkreis</b>							
A	Land- und Forstwirtschaft, Fischerei	3	2	—	4	4	– 20,0
B	Bergbau und Gewinnung v. Steinen u. Erden	—	—	x	—	—	x
C	Verarbeitendes Gewerbe	12	8	—	13	10	—
D	Energieversorgung	32	27	77,8	2	1	100,0
E	Wasserversorgung; Abwasser- und Abfall- entsorgung und Beseitigung von Umwelt- verschmutzungen	3	—	x	1	1	x
F	Baugewerbe	12	11	– 61,3	34	31	142,9
G	Handel; Instandhaltung und Reparatur v. Kraftfahrzeugen	68	58	74,4	75	61	7,1
H	Verkehr und Lagerei	5	4	25,0	9	8	80,0
I	Gastgewerbe; Beherbergung und Gastronomie	14	8	– 17,6	18	16	—
J	Information und Kommunikation	4	2	– 42,9	9	8	28,6
K	Erbringung von Finanz- und Versicherungs- dienstleistungen	8	6	– 20,0	7	7	– 36,4
L	Grundstücks- und Wohnungswesen	3	1	—	4	4	33,3
M	Erbringung von freiberuflichen, wissenschaft- lichen und technischen Dienstleistungen	21	19	90,9	13	12	30,0
N	Erbringung v. sonst. wirtschaftl. Dienstleistungen	27	21	42,1	18	14	5,9
O	Öffentliche Verwaltung, Verteidigung; Sozialversicherung	—	—	x	—	—	x
P	Erziehung und Unterricht	5	3	—	2	1	– 33,3
Q	Gesundheits- und Sozialwesen	2	2	—	2	1	– 50,0
R	Kunst, Unterhaltung und Erholung	5	5	25,0	4	2	x
S	Erbringung von sonstigen Dienstleistungen	16	15	– 23,8	17	13	– 10,5
A-S	Insgesamt	240	192	16,5	232	194	16,0
<b>Reg.-Bez. Gießen</b>							
A	Land- und Forstwirtschaft, Fischerei	14	10	– 33,3	11	10	– 45,0
B	Bergbau und Gewinnung v. Steinen u. Erden	1	1	x	—	—	x
C	Verarbeitendes Gewerbe	118	80	61,6	114	77	23,9

**3. Gewerbebeanmeldungen und -abmeldungen<sup>1)</sup>**  
**im 4. Vierteljahr 2009 nach Wirtschaftsbereichen und Verwaltungsbezirken**

Nr. der Wirt- schafts- klassifi- kation <sup>2)</sup>	Wirtschaftsabschnitte	Anmeldungen			Abmeldungen		
		insgesamt	darunter	Zu- bzw. Abnahme (–) gegenüber dem gleichen Vorjahres- quartal in %	insgesamt	darunter	Zu- bzw. Abnahme (–) gegenüber dem gleichen Vorjahres- quartal in %
			Neu- errich- tung <sup>3)</sup>			Auf- gabe <sup>4)</sup>	
D	Energieversorgung	108	101	54,3	13	10	62,5
E	Wasserversorgung; Abwasser- und Abfall- entsorgung und Beseitigung von Umwelt- verschmutzungen	5	2	400,0	5	4	25,0
F	Baugewerbe	207	164	23,2	234	203	3,5
G	Handel; Instandhaltung und Reparatur v. Kraftfahrzeugen	659	518	19,8	794	641	3,7
H	Verkehr und Lagerei	74	60	23,3	84	73	– 5,6
I	Gastgewerbe; Beherbergung und Gastronomie	166	107	– 2,4	164	129	– 3,5
J	Information und Kommunikation	92	75	– 9,8	113	81	16,5
K	Erbringung von Finanz- und Versicherungs- dienstleistungen	145	113	7,4	136	109	– 1,4
L	Grundstücks- und Wohnungswesen	43	34	13,2	39	27	30,0
M	Erbringung von freiberuflichen, wissenschaft- lichen und technischen Dienstleistungen	247	205	6,5	259	213	28,9
N	Erbringung v. sonst. wirtschaftl. Dienstleistungen	258	227	20,6	258	219	2,8
O	Öffentliche Verwaltung, Verteidigung; Sozialversicherung	—	—	x	—	—	x
P	Erziehung und Unterricht	40	31	60,0	38	29	– 2,6
Q	Gesundheits- und Sozialwesen	63	56	61,5	43	38	34,4
R	Kunst, Unterhaltung und Erholung	68	55	– 2,9	65	50	38,3
S	Erbringung von sonstigen Dienstleistungen	422	398	16,9	227	183	– 15,0
A-S	Insgesamt	2 730	2 237	17,2	2 597	2 096	4,8
<b>Kassel, documenta-Stadt</b>							
A	Land- und Forstwirtschaft, Fischerei	2	2	– 33,3	2	2	—
B	Bergbau und Gewinnung v. Steinen u. Erden	1	1	—	—	—	x
C	Verarbeitendes Gewerbe	24	22	140,0	18	15	28,6
D	Energieversorgung	7	5	250,0	4	3	33,3
E	Wasserversorgung; Abwasser- und Abfall- entsorgung und Beseitigung von Umwelt- verschmutzungen	1	1	– 66,7	2	2	– 33,3
F	Baugewerbe	59	50	– 1,7	62	54	5,1
G	Handel; Instandhaltung und Reparatur v. Kraftfahrzeugen	125	98	– 16,7	176	137	– 4,9
H	Verkehr und Lagerei	21	16	– 12,5	27	19	– 10,0
I	Gastgewerbe; Beherbergung und Gastronomie	46	27	21,1	42	28	16,7
J	Information und Kommunikation	23	22	– 8,0	16	13	– 11,1
K	Erbringung von Finanz- und Versicherungs- dienstleistungen	46	36	7,0	35	25	– 28,6
L	Grundstücks- und Wohnungswesen	20	17	81,8	8	7	– 55,6
M	Erbringung von freiberuflichen, wissenschaft- lichen und technischen Dienstleistungen	41	33	20,6	39	34	– 15,2
N	Erbringung v. sonst. wirtschaftl. Dienstleistungen	52	44	4,0	46	39	– 2,1
O	Öffentliche Verwaltung, Verteidigung; Sozialversicherung	—	—	x	—	—	x
P	Erziehung und Unterricht	6	6	—	4	3	– 50,0
Q	Gesundheits- und Sozialwesen	5	5	– 50,0	3	3	– 25,0
R	Kunst, Unterhaltung und Erholung	14	12	– 56,3	21	20	– 8,7
S	Erbringung von sonstigen Dienstleistungen	53	45	– 18,5	68	55	38,8
A-S	Insgesamt	546	442	– 3,7	573	459	– 3,5

**3. Gewerbebeanmeldungen und -abmeldungen<sup>1)</sup>**  
**im 4. Vierteljahr 2009 nach Wirtschaftsbereichen und Verwaltungsbezirken**

Nr. der Wirt- schafts- klassifi- kation <sup>2)</sup>	Wirtschaftsabschnitte	Anmeldungen			Abmeldungen		
		insgesamt	darunter	Zu- bzw. Abnahme (–) gegenüber dem gleichen Vorjahres- quartal in %	insgesamt	darunter	Zu- bzw. Abnahme (–) gegenüber dem gleichen Vorjahres- quartal in %
			Neu- errich- tung <sup>3)</sup>			Auf- gabe <sup>4)</sup>	
Fulda							
A	Land- und Forstwirtschaft, Fischerei	8	8	– 42,9	12	11	– 47,8
B	Bergbau und Gewinnung v. Steinen u. Erden	—	—	x	—	—	x
C	Verarbeitendes Gewerbe	18	10	38,5	9	5	– 57,1
D	Energieversorgung	72	72	94,6	1	1	—
E	Wasserversorgung; Abwasser- und Abfall- entsorgung und Beseitigung von Umwelt- verschmutzungen	1	—	x	1	1	x
F	Baugewerbe	34	29	41,7	41	35	46,4
G	Handel; Instandhaltung und Reparatur v. Kraftfahrzeugen	123	89	4,2	127	93	– 13,0
H	Verkehr und Lagerei	11	7	– 47,6	23	22	64,3
I	Gastgewerbe; Beherbergung und Gastronomie	22	11	– 43,6	26	19	– 38,1
J	Information und Kommunikation	19	15	58,3	15	11	– 25,0
K	Erbringung von Finanz- und Versicherungs- dienstleistungen	28	21	16,7	23	20	– 8,0
L	Grundstücks- und Wohnungswesen	11	7	266,7	11	8	57,1
M	Erbringung von freiberuflichen, wissenschaft- lichen und technischen Dienstleistungen	39	29	– 4,9	29	26	– 9,4
N	Erbringung v. sonst. wirtschaftl. Dienstleistungen	46	32	– 13,2	53	43	26,2
O	Öffentliche Verwaltung, Verteidigung; Sozialversicherung	—	—	x	—	—	x
P	Erziehung und Unterricht	10	7	25,0	6	5	50,0
Q	Gesundheits- und Sozialwesen	5	4	– 50,0	4	2	– 20,0
R	Kunst, Unterhaltung und Erholung	3	3	– 72,7	11	9	450,0
S	Erbringung von sonstigen Dienstleistungen	34	30	– 26,1	33	30	—
A-S	Insgesamt	484	374	2,1	425	341	– 4,5
Hersfeld-Rotenburg							
A	Land- und Forstwirtschaft, Fischerei	4	4	—	4	3	300,0
B	Bergbau und Gewinnung v. Steinen u. Erden	—	—	x	—	—	x
C	Verarbeitendes Gewerbe	12	10	100,0	12	11	20,0
D	Energieversorgung	32	30	45,5	4	4	—
E	Wasserversorgung; Abwasser- und Abfall- entsorgung und Beseitigung von Umwelt- verschmutzungen	—	—	x	—	—	x
F	Baugewerbe	17	12	—	18	14	– 33,3
G	Handel; Instandhaltung und Reparatur v. Kraftfahrzeugen	62	52	1,6	63	51	– 22,2
H	Verkehr und Lagerei	9	6	—	7	4	– 22,2
I	Gastgewerbe; Beherbergung und Gastronomie	11	4	– 15,4	19	14	– 26,9
J	Information und Kommunikation	6	5	—	6	6	– 53,8
K	Erbringung von Finanz- und Versicherungs- dienstleistungen	13	10	8,3	17	15	54,5
L	Grundstücks- und Wohnungswesen	6	5	20,0	3	3	– 40,0
M	Erbringung von freiberuflichen, wissenschaft- lichen und technischen Dienstleistungen	13	13	– 23,5	12	11	20,0
N	Erbringung v. sonst. wirtschaftl. Dienstleistungen	14	12	– 53,3	17	14	13,3
O	Öffentliche Verwaltung, Verteidigung; Sozialversicherung	—	—	x	—	—	x
P	Erziehung und Unterricht	4	3	– 20,0	3	3	– 50,0
Q	Gesundheits- und Sozialwesen	3	2	50,0	5	3	– 16,7

**3. Gewerbebeanmeldungen und -abmeldungen<sup>1)</sup>**  
**im 4. Vierteljahr 2009 nach Wirtschaftsbereichen und Verwaltungsbezirken**

Nr. der Wirt- schafts- klassifi- kation <sup>2)</sup>	Wirtschaftsabschnitte	Anmeldungen			Abmeldungen		
		insgesamt	darunter	Zu- bzw. Abnahme (–) gegenüber dem gleichen Vorjahres- quartal in %	insgesamt	darunter	Zu- bzw. Abnahme (–) gegenüber dem gleichen Vorjahres- quartal in %
			Neu- errich- tung <sup>3)</sup>			Auf- gabe <sup>4)</sup>	
R	Kunst, Unterhaltung und Erholung	2	2	– 50,0	3	2	– 25,0
S	Erbringung von sonstigen Dienstleistungen	17	15	6,3	17	16	– 26,1
A-S	Insgesamt	225	185	– 1,7	210	174	– 16,3
<b>Kassel</b>							
A	Land- und Forstwirtschaft, Fischerei	1	1	—	4	3	33,3
B	Bergbau und Gewinnung v. Steinen u. Erden	—	—	x	—	—	x
C	Verarbeitendes Gewerbe	20	11	33,3	14	11	55,6
D	Energieversorgung	70	68	– 13,6	3	2	– 25,0
E	Wasserversorgung; Abwasser- und Abfall- entsorgung und Beseitigung von Umwelt- verschmutzungen	—	—	x	1	1	x
F	Baugewerbe	26	23	– 16,1	29	26	– 27,5
G	Handel; Instandhaltung und Reparatur v. Kraftfahrzeugen	124	97	– 6,1	185	156	– 2,1
H	Verkehr und Lagerei	27	21	22,7	20	15	—
I	Gastgewerbe; Beherbergung und Gastronomie	19	13	– 17,4	31	25	55,0
J	Information und Kommunikation	19	17	46,2	14	13	– 30,0
K	Erbringung von Finanz- und Versicherungs- dienstleistungen	33	31	– 42,1	40	34	– 7,0
L	Grundstücks- und Wohnungswesen	5	4	– 28,6	7	5	– 46,2
M	Erbringung von freiberuflichen, wissenschaft- lichen und technischen Dienstleistungen	39	34	– 9,3	47	38	34,3
N	Erbringung v. sonst. wirtschaftl. Dienstleistungen	38	32	22,6	53	45	– 11,7
O	Öffentliche Verwaltung, Verteidigung; Sozialversicherung	—	—	x	—	—	x
P	Erziehung und Unterricht	15	12	36,4	7	6	16,7
Q	Gesundheits- und Sozialwesen	5	5	– 54,5	10	9	100,0
R	Kunst, Unterhaltung und Erholung	4	4	– 33,3	3	3	– 62,5
S	Erbringung von sonstigen Dienstleistungen	36	29	16,1	32	29	– 13,5
A-S	Insgesamt	481	402	– 6,6	500	421	– 2,3
<b>Schwalm-Eder-Kreis</b>							
A	Land- und Forstwirtschaft, Fischerei	4	4	– 60,0	2	2	– 66,7
B	Bergbau und Gewinnung v. Steinen u. Erden	—	—	– 100,0	—	—	– 100,0
C	Verarbeitendes Gewerbe	15	14	—	15	11	15,4
D	Energieversorgung	99	98	– 12,4	3	1	– 70,0
E	Wasserversorgung; Abwasser- und Abfall- entsorgung und Beseitigung von Umwelt- verschmutzungen	—	—	x	1	1	—
F	Baugewerbe	22	19	15,8	26	22	– 10,3
G	Handel; Instandhaltung und Reparatur v. Kraftfahrzeugen	91	75	– 9,0	86	73	– 50,3
H	Verkehr und Lagerei	12	11	– 25,0	10	7	– 41,2
I	Gastgewerbe; Beherbergung und Gastronomie	20	14	– 4,8	26	21	– 29,7
J	Information und Kommunikation	5	3	– 28,6	8	7	– 27,3
K	Erbringung von Finanz- und Versicherungs- dienstleistungen	16	12	– 38,5	21	19	– 25,0
L	Grundstücks- und Wohnungswesen	5	5	66,7	6	5	50,0
M	Erbringung von freiberuflichen, wissenschaft- lichen und technischen Dienstleistungen	12	11	– 33,3	19	18	46,2

**3. Gewerbebeanmeldungen und -abmeldungen<sup>1)</sup>**  
**im 4. Vierteljahr 2009 nach Wirtschaftsbereichen und Verwaltungsbezirken**

Nr. der Wirtschaftsklassifikation <sup>2)</sup>	Wirtschaftsabschnitte	Anmeldungen			Abmeldungen		
		insgesamt	darunter	Zu- bzw. Abnahme (–) gegenüber dem gleichen Vorjahresquartal in %	insgesamt	darunter	Zu- bzw. Abnahme (–) gegenüber dem gleichen Vorjahresquartal in %
			Neuerrichtung <sup>3)</sup>			Aufgabe <sup>4)</sup>	
N	Erbringung v. sonst. wirtschaftl. Dienstleistungen	21	18	– 22,2	24	20	– 11,1
O	Öffentliche Verwaltung, Verteidigung; Sozialversicherung	—	—	x	—	—	x
P	Erziehung und Unterricht	7	6	– 12,5	2	2	– 60,0
Q	Gesundheits- und Sozialwesen	10	9	– 28,6	9	6	12,5
R	Kunst, Unterhaltung und Erholung	7	7	250,0	5	5	– 28,6
S	Erbringung von sonstigen Dienstleistungen	20	18	– 23,1	15	13	– 40,0
A-S	Insgesamt	366	324	– 14,1	278	233	– 33,0

**Waldeck-Frankenberg**

A	Land- und Forstwirtschaft, Fischerei	2	2	– 66,7	7	7	– 58,8
B	Bergbau und Gewinnung v. Steinen u. Erden	—	—	x	1	—	x
C	Verarbeitendes Gewerbe	22	19	46,7	8	6	– 20,0
D	Energieversorgung	46	46	– 16,4	—	—	– 100,0
E	Wasserversorgung; Abwasser- und Abfallentsorgung und Beseitigung von Umweltverschmutzungen	1	—	—	1	—	X
F	Baugewerbe	19	16	—	31	24	40,9
G	Handel; Instandhaltung und Reparatur v. Kraftfahrzeugen	88	76	41,9	80	72	– 27,3
H	Verkehr und Lagerei	5	5	– 16,7	7	5	– 36,4
I	Gastgewerbe; Beherbergung und Gastronomie	28	23	– 9,7	39	36	– 36,1
J	Information und Kommunikation	15	13	66,7	4	3	– 69,2
K	Erbringung von Finanz- und Versicherungsdienstleistungen	11	9	– 50,0	21	19	31,3
L	Grundstücks- und Wohnungswesen	11	10	37,5	6	4	100,0
M	Erbringung von freiberuflichen, wissenschaftlichen und technischen Dienstleistungen	23	19	27,8	19	18	35,7
N	Erbringung v. sonst. wirtschaftl. Dienstleistungen	23	19	35,3	28	22	21,7
O	Öffentliche Verwaltung, Verteidigung; Sozialversicherung	—	—	x	—	—	x
P	Erziehung und Unterricht	3	3	– 25,0	4	3	– 20,0
Q	Gesundheits- und Sozialwesen	4	4	– 20,0	6	6	– 14,3
R	Kunst, Unterhaltung und Erholung	8	7	33,3	7	6	– 22,2
S	Erbringung von sonstigen Dienstleistungen	20	17	– 37,5	21	18	23,5
A-S	Insgesamt	329	288	4,1	290	249	– 14,5

**Werra-Meißner-Kreis**

A	Land- und Forstwirtschaft, Fischerei	2	2	– 50,0	2	1	– 33,3
B	Bergbau und Gewinnung v. Steinen u. Erden	—	—	x	—	—	x
C	Verarbeitendes Gewerbe	3	3	– 25,0	5	4	– 28,6
D	Energieversorgung	37	36	19,4	—	—	x
E	Wasserversorgung; Abwasser- und Abfallentsorgung und Beseitigung von Umweltverschmutzungen	—	—	x	2	2	x
F	Baugewerbe	14	8	– 17,6	9	6	– 76,3
G	Handel; Instandhaltung und Reparatur v. Kraftfahrzeugen	52	42	– 17,5	66	53	– 4,3
H	Verkehr und Lagerei	5	3	66,7	6	5	50,0
I	Gastgewerbe; Beherbergung und Gastronomie	21	13	10,5	31	29	210,0



**3. Gewerbebeanmeldungen und -abmeldungen<sup>1)</sup>**  
**im 4. Vierteljahr 2009 nach Wirtschaftsbereichen und Verwaltungsbezirken**

Nr. der Wirt- schafts- klassifi- kation <sup>2)</sup>	Wirtschaftsabschnitte	Anmeldungen			Abmeldungen		
		insgesamt	darunter	Zu- bzw. Abnahme (–) gegenüber dem gleichen Vorjahres- quartal in %	insgesamt	darunter	Zu- bzw. Abnahme (–) gegenüber dem gleichen Vorjahres- quartal in %
			Neu- errich- tung <sup>3)</sup>			Auf- gabe <sup>4)</sup>	
J	Information und Kommunikation	4	4	– 50,0	8	6	33,3
K	Erbringung von Finanz- und Versicherungs- dienstleistungen	10	6	11,1	8	4	—
L	Grundstücks- und Wohnungswesen	6	5	200,0	3	2	– 40,0
M	Erbringung von freiberuflichen, wissenschaft- lichen und technischen Dienstleistungen	9	8	– 40,0	13	9	18,2
N	Erbringung v. sonst. wirtschaftl. Dienstleistungen	21	20	– 4,5	9	9	– 59,1
O	Öffentliche Verwaltung, Verteidigung; Sozialversicherung	—	—	x	—	—	x
P	Erziehung und Unterricht	2	2	—	2	2	100,0
Q	Gesundheits- und Sozialwesen	4	4	100,0	2	1	– 50,0
R	Kunst, Unterhaltung und Erholung	—	—	– 100,0	2	2	– 50,0
S	Erbringung von sonstigen Dienstleistungen	15	13	– 28,6	8	7	– 46,7
A-S	Insgesamt	205	169	– 9,3	176	142	– 15,0
<b>Reg.-Bez. Kassel</b>							
A	Land- und Forstwirtschaft, Fischerei	23	23	– 45,2	33	29	– 40,0
B	Bergbau und Gewinnung v. Steinen u. Erden	1	1	– 50,0	1	—	—
C	Verarbeitendes Gewerbe	114	89	46,2	81	63	– 3,6
D	Energieversorgung	363	355	6,5	15	11	– 34,8
E	Wasserversorgung; Abwasser- und Abfall- entsorgung und Beseitigung von Umwelt- verschmutzungen	3	1	– 25,0	8	7	100,0
F	Baugewerbe	191	157	2,1	216	181	– 11,1
G	Handel; Instandhaltung und Reparatur v. Kraftfahrzeugen	665	529	– 3,1	783	635	– 17,8
H	Verkehr und Lagerei	90	69	– 10,9	100	77	– 4,8
I	Gastgewerbe; Beherbergung und Gastronomie	167	105	– 9,2	214	172	– 7,8
J	Information und Kommunikation	91	79	13,8	71	59	– 29,7
K	Erbringung von Finanz- und Versicherungs- dienstleistungen	157	125	– 18,7	165	136	– 8,3
L	Grundstücks- und Wohnungswesen	64	53	64,1	44	34	– 20,0
M	Erbringung von freiberuflichen, wissenschaft- lichen und technischen Dienstleistungen	176	147	– 5,4	178	154	10,6
N	Erbringung v. sonst. wirtschaftl. Dienstleistungen	215	177	– 6,5	230	192	– 2,5
O	Öffentliche Verwaltung, Verteidigung; Sozialversicherung	—	—	x	—	—	x
P	Erziehung und Unterricht	47	39	6,8	28	24	– 20,0
Q	Gesundheits- und Sozialwesen	36	33	– 33,3	39	30	—
R	Kunst, Unterhaltung und Erholung	38	35	– 41,5	52	47	– 8,8
S	Erbringung von sonstigen Dienstleistungen	195	167	– 17,7	194	168	– 2,5
A-S	Insgesamt	2 636	2 184	– 4,2	2 452	2 019	– 11,3
<b>Hessen</b>							
A	Land- und Forstwirtschaft, Fischerei	80	64	– 25,2	86	72	– 33,3
B	Bergbau und Gewinnung v. Steinen u. Erden	3	3	– 40,0	5	3	25,0
C	Verarbeitendes Gewerbe	596	446	22,6	579	424	6,6
D	Energieversorgung	933	900	14,3	66	51	22,2
E	Wasserversorgung; Abwasser- und Abfall- entsorgung und Beseitigung von Umwelt- verschmutzungen	24	17	20,0	31	27	14,8

**3. Gewerbeanmeldungen und -abmeldungen<sup>1)</sup>**  
**im 4. Vierteljahr 2009 nach Wirtschaftsbereichen und Verwaltungsbezirken**

Nr. der Wirtschaftsklassifikation <sup>2)</sup>	Wirtschaftsabschnitte	Anmeldungen			Abmeldungen		
		insgesamt	darunter	Zu- bzw. Abnahme (–) gegenüber dem gleichen Vorjahresquartal in %	insgesamt	darunter	Zu- bzw. Abnahme (–) gegenüber dem gleichen Vorjahresquartal in %
			Neuerrichtung <sup>3)</sup>			Aufgabe <sup>4)</sup>	
F	Baugewerbe	2 070	1 708	12,0	2 155	1 806	2,6
G	Handel; Instandhaltung und Reparatur v. Kraftfahrzeugen	4 170	3 334	11,6	4 594	3 674	– 2,0
H	Verkehr und Lagerei	649	519	8,5	686	574	– 7,2
I	Gastgewerbe; Beherbergung und Gastronomie	1 122	780	1,3	1 188	942	0,6
J	Information und Kommunikation	794	630	5,3	822	624	– 0,7
K	Erbringung von Finanz- und Versicherungsdienstleistungen	807	642	– 4,7	776	607	– 5,3
L	Grundstücks- und Wohnungswesen	449	352	0,4	397	291	8,2
M	Erbringung von freiberuflichen, wissenschaftlichen und technischen Dienstleistungen	1 717	1 438	– 7,6	1 765	1 458	3,3
N	Erbringung v. sonst. wirtschaftl. Dienstleistungen	2 773	2 434	20,5	2 434	2 118	8,1
O	Öffentliche Verwaltung, Verteidigung; Sozialversicherung	—	—	x	—	—	x
P	Erziehung und Unterricht	260	218	14,5	210	178	– 4,1
Q	Gesundheits- und Sozialwesen	350	308	6,4	289	233	25,7
R	Kunst, Unterhaltung und Erholung	280	238	– 25,9	321	252	6,6
S	Erbringung von sonstigen Dienstleistungen	1 686	1 511	– 2,5	1 529	1 299	– 3,7
A-S	Insgesamt	18 763	15 542	6,6	17 933	14 633	0,9

1) Ohne Automatenaufsteller und Reisegewerbe. — 2) Klassifikation der Wirtschaftszweige, Ausgabe 2008 (WZ 2008). — 3) Ohne Zuzug. — 4) Ohne Fortzug.

**4. Gewerbeanmeldungen und -abmeldungen<sup>1)</sup> sowie Neuerrichtungen  
und Aufgaben je 1000 Einwohner im 4. Vierteljahr 2009 nach Verwaltungsbezirken**

Lfd Nr.	Kreisfreie Stadt (St.) Landkreis Regierungsbezirk	Anmeldungen				Abmeldungen			
		ins- gesamt	darunter		Zu- bzw. Abnahme (–) gegenüber dem gleichen Vorjahres- quartal in %	ins- gesamt	darunter		Zu- bzw. Abnahme (–) gegenüber dem gleichen Vorjahres- quartal in %
			Neu- errich- tung <sup>2)</sup>	je 1000 Ein- wohner <sup>4)</sup>			Auf- gabe <sup>3)</sup>	je 1000 Ein- wohner <sup>4)</sup>	
1	Darmstadt, Wissenschaftsstadt	420	361	3	– 2,3	449	341	2	12,8
2	Frankfurt am Main, Stadt	3 204	2 827	4	11,8	2 958	2 481	4	12,2
3	Offenbach am Main, Stadt	747	633	5	15,1	716	614	5	14,9
4	Wiesbaden, Landeshauptstadt	896	729	3	– 0,8	908	717	3	– 0,5
5	Bergstraße	782	639	2	1,6	806	646	2	1,0
6	Darmstadt-Dieburg	967	779	3	17,4	843	678	2	– 0,1
7	Groß-Gerau	795	646	3	5,4	731	601	2	1,0
8	Hochtaunuskreis	733	553	2	5,2	755	585	3	8,8
9	Main-Kinzig-Kreis	1 220	986	2	6,3	1 150	922	2	– 18,1
10	Main-Taunus-Kreis	747	620	3	6,6	742	611	3	2,6
11	Odenwaldkreis	265	218	2	16,7	275	221	2	25,6
12	Offenbach	1 169	918	3	5,0	1 161	934	3	– 2,7
13	Rheingau-Taunus-Kreis	543	451	2	– 0,2	536	461	3	7,0
14	Wetteraukreis	909	761	3	2,1	854	706	2	– 0,9
15	<b>Reg.-Bez. Darmstadt</b>	13 397	11 121	3	7,0	12 884	10 518	3	2,8
16	Gießen	662	510	2	11,3	719	585	2	16,5
17	Lahn-Dill-Kreis	593	480	2	16,5	665	520	2	2,8
18	Limburg-Weilburg	530	431	3	32,2	492	401	2	9,1
19	Marburg-Biedenkopf	705	624	3	14,1	489	396	2	– 13,0
20	Vogelsbergkreis	240	192	2	16,5	232	194	2	16,0
21	<b>Reg.-Bez. Gießen</b>	2 730	2 237	2	17,2	2 597	2 096	2	4,8
22	Kassel, documenta-Stadt	546	442	2	– 3,7	573	459	2	– 3,5
23	Fulda	484	374	2	2,1	425	341	2	– 4,5
24	Hersfeld-Rotenburg	225	185	2	– 1,7	210	174	1	– 16,3
25	Kassel	481	402	2	– 6,6	500	421	2	– 2,3
26	Schwalm-Eder-Kreis	366	324	2	– 14,1	278	233	1	– 33,0
27	Waldeck-Frankenberg	329	288	2	4,1	290	249	2	– 14,5
28	Werra-Meißner-Kreis	205	169	2	– 9,3	176	142	1	– 15,0
29	<b>Reg.-Bez. Kassel</b>	2 636	2 184	2	– 4,2	2 452	2 019	2	– 11,3
30	<b>Hessen</b>	18 763	15 542	3	6,6	17 933	14 633	2	0,9
	darunter								
31	Planungsverband/Ballungs- raum Frankfurt/Rhein-Main	8 550	7 165	3	7,6	8 203	6 768	3	2,4

1) Ohne Automatenaufsteller und Reisegewerbe. — 2) Ohne Zuzug. — 3) Ohne Fortzug. — 4) Stand 31.12.2007.

## 5. Gewerbeanmeldungen<sup>1)</sup> im 4. Vierteljahr 2009 nach Wirtschaftsbereichen

Nr. der Wirt- schafts- klassi- fikation <sup>2)</sup>	Ausgewählter Wirtschaftszweig	Neuerrichtung				Zuzug	Über- nahme	Ins- gesamt	darunter
		Betriebsgründung		sonstige Neu- grün- dung	Um- wand- lung				Zweig- nieder- lassung/ unselbst. Zweig- stelle
		Haupt- nieder- las- sung	Zweig- nieder- lassung/ unselbst. Zweig- stelle						
<b>A</b>	<b>Land- und Forstwirtschaft, Fischerei</b>	1	2	61	—	6	10	80	2
<b>B</b>	<b>Bergbau und Gewinnung von Steinen und Erden</b>	2	—	1	—	—	—	3	—
<b>C</b>	<b>Verarbeitendes Gewerbe</b>	93	38	308	7	88	62	596	50
10	Herstellung von Nahrungs- und Futtermitteln	12	13	23	1	6	21	76	20
11	Getränkeherstellung	1	—	5	—	1	2	9	—
13	Herstellung von Textilien	1	1	21	—	3	—	26	1
14	Herstellung von Bekleidung	3	—	22	—	5	1	31	—
16	Herstellung v. Holz,- Flecht,- Korb- und Kork- waren (ohne Möbel)	2	1	18	—	2	1	24	1
18	Herstellung von Druckerzeugnissen; Vervielfältigung von bespielten Ton-, Bild- und Datenträgern	7	2	24	—	9	1	43	2
25	Herstellung von Metallerzeugnissen	11	2	51	—	15	11	90	6
26	Herstellung von Datenverarbeitungsgeräten, elektronischen und optischen Erzeugnissen	8	—	16	—	11	1	36	—
27	Herstellung von elektrischen Ausrüstungen	3	1	40	2	4	1	51	1
28	Maschinenbau	20	3	12	—	4	2	41	4
29	Herstellung von Kraftwagen und Kraftwagen- teilen	1	—	2	—	2	2	7	—
31	Herstellung von Möbeln	1	—	4	—	2	2	9	—
<b>D</b>	<b>Energieversorgung</b>	43	11	845	1	21	12	933	15
<b>E</b>	<b>Wasserversorgung; Abwasser- und Abfallentsorgung und Beseitigung von Umweltverschmutzungen</b>	3	4	8	2	5	2	24	8
<b>F</b>	<b>Baugewerbe</b>	224	40	1 440	4	275	87	2 070	56
41	Hochbau	27	6	23	1	16	3	76	9
42	Tiefbau	5	2	6	—	1	2	16	2
43	Vorbereitende Baustellenarbeiten, Bauin- stallation und sonstiges Ausbaugewerbe	192	32	1 411	3	258	82	1 978	45
<b>G</b>	<b>Handel; Instandhaltung und Reparatur v. Kraftfahrzeugen</b>	460	458	2 391	25	388	448	4 170	643
45	Handel mit Kraftfahrzeugen; Instandhaltung und Reparatur von Kraftwagen	48	28	242	1	66	37	422	36
46	Großhandel (ohne Handel mit Kraftfahrzeugen und Krafträdern)	194	79	548	9	143	59	1 032	103
47	Einzelhandel (ohne Handel mit Kraftfahrzeugen)	218	351	1 601	15	179	352	2 716	504
<b>H</b>	<b>Verkehr und Lagerei</b>	75	28	413	3	80	50	649	37
49	Landverkehr und Transport in Rohrfern- leitungen	43	9	206	—	30	31	319	10
53	Post-, Kurier- und Expressdienste	10	8	174	1	25	8	226	10
<b>I</b>	<b>Gastgewerbe; Beherbergung und Gastronomie</b>	154	85	529	12	9	333	1 122	116
55	Beherbergung	11	2	30	1	1	25	70	7
56	Gastronomie	143	83	499	11	8	308	1 052	109
<b>J</b>	<b>Information und Kommunikation</b>	102	20	502	6	134	30	794	33

## 5. Gewerbeanmeldungen<sup>1)</sup> im 4. Vierteljahr 2009 nach Wirtschaftsbereichen

Nr. der Wirt- schafts- klassi- fikation <sup>2)</sup>	Ausgewählter Wirtschaftszweig	Neuerrichtung				Zuzug	Über- nahme	Ins- gesamt	darunter
		Betriebsgründung		sonstige Neu- grün- dung	Um- wand- lung				Zweig- nieder- lassung/ unselbst. Zweig- stelle
		Haupt- nieder- las- sung	Zweig- nieder- lassung/ unselbst. Zweig- stelle						
58	Verlagswesen	15	1	29	—	14	3	62	3
61	Telekommunikation	10	2	35	1	4	11	63	6
62	Erbringung v. Dienstleistungen der Informa- tionstechnologie	68	14	386	3	103	10	584	19
63	Informationsdienstleistungen	5	3	21	2	5	—	36	4
K	Erbringung von Finanz- und Versiche- rungsdienstleistungen	77	49	489	27	146	19	807	75
66	Mit Finanz- und Versicherungsdienst- leistungen verbundene Tätigkeiten	43	36	464	9	124	14	690	45
L	Grundstücks- und Wohnungswesen	110	30	210	2	80	17	449	33
M	Erbringung von freiberuflichen, wissen- schaftlichen und technischen Dienst- leistungen	232	46	1 157	3	236	43	1 717	55
70	Verwaltung und Führung v. Unternehmen und Betrieben; Unternehmensberatung	137	16	311	1	87	18	570	23
73	Werbung und Marktforschung	29	7	465	—	58	8	567	7
N	Erbringung v. sonst. Wirtschaftlichen Dienstleistungen	204	73	2 145	12	282	57	2 773	98
77	Vermietung von beweglichen Sachen	9	9	43	—	10	10	81	11
78	Vermittlung und Überlassung von Arbeitskräften	15	10	24	—	3	3	55	13
79	Reisebüros, Reiseveranstalter und Erbringung sonstiger Reservierungsdienstleistungen	11	8	52	—	11	12	94	8
81	Gebäudebetreuung; Garten- und Landscrafts- bau	61	12	1 071	4	133	18	1 299	23
P	Erziehung und Unterricht	15	25	178	—	30	12	260	29
Q	Gesundheits- und Sozialwesen	32	6	268	2	27	15	350	7
R	Kunst, Unterhaltung und Erholung	20	21	196	1	26	16	280	26
O+S	Öffentliche Verwaltung, Verteidigung; Sozialversicherung; Erbringung von sonstigen Dienstleistungen	83	44	1 382	2	112	63	1 686	50
A-S	Insgesamt	1 930	980	12 523	109	1 945	1 276	18 763	1 333

1) Ohne Automatenaufsteller und Reisegewerbe. — 2) Klassifikation der Wirtschaftszweige, Ausgabe 2008 (WZ 2008).

## 6. Gewerbeabmeldungen<sup>1)</sup> im 4. Vierteljahr 2009 nach Wirtschaftsbereichen

Nr. der Wirt- schafts- klassi- fikation <sup>2)</sup>	Ausgewählter Wirtschaftszweig	Aufgabe				Fort- zug	Über- gabe	Ins- gesamt	darunter
		Betriebsaufgabe		sonstige Still- legung	Um- wand- lung				Zweig- nieder- lassung/ unselbst. Zweig- stelle
		Haupt- nieder- lassung	Zweig- nieder- lassung/ unselbst. Zweig- stelle						
<b>A</b>	<b>Land- und Forstwirtschaft, Fischerei</b>	3	—	69	—	10	4	86	—
<b>B</b>	<b>Bergbau und Gewinnung von Steinen und Erden</b>	1	—	2	—	2	—	5	—
<b>C</b>	<b>Verarbeitendes Gewerbe</b>	96	31	285	12	77	78	579	55
10	Herstellung von Nahrungs- und Futtermitteln	17	6	39	—	2	21	85	10
11	Getränkeherstellung	1	—	1	—	1	3	6	—
13	Herstellung von Textilien	5	2	10	—	3	1	21	2
14	Herstellung von Bekleidung	3	—	17	—	2	1	23	—
16	Herstellung v. Holz,- Flecht,- Korb- und Kork- waren (ohne Möbel)	4	—	10	—	5	1	20	—
18	Herstellung von Druckerzeugnissen; Vervielfältigung von bespielten Ton-, Bild- und Datenträgern	9	—	30	1	9	4	53	—
25	Herstellung von Metallerzeugnissen	16	7	68	3	11	16	121	11
26	Herstellung von Datenverarbeitungsgeräten, elektronischen und optischen Erzeugnissen	5	1	22	2	6	—	36	5
27	Herstellung von elektrischen Ausrüstungen	1	—	8	1	—	2	12	—
28	Maschinenbau	3	2	12	1	8	7	33	7
29	Herstellung von Kraftwagen und Kraftwagen- teilen	1	—	2	—	3	—	6	1
31	Herstellung von Möbeln	3	2	2	—	2	2	11	2
<b>D</b>	<b>Energieversorgung</b>	8	4	36	3	5	10	66	6
<b>E</b>	<b>Wasserversorgung; Abwasser- und Abfallentsorgung und Beseitigung von Umweltverschmutzungen</b>	9	—	17	1	3	1	31	1
<b>F</b>	<b>Baugewerbe</b>	255	34	1 510	7	228	121	2 155	48
41	Hochbau	24	5	15	1	12	7	64	9
42	Tiefbau	4	1	12	1	3	1	22	4
43	Vorbereitende Baustellenarbeiten, Bauin- stallation und sonstiges Ausbaugewerbe	227	28	1 483	5	213	113	2 069	35
<b>G</b>	<b>Handel; Instandhaltung und Reparatur v. Kraftfahrzeugen</b>	537	312	2 787	38	452	468	4 594	515
45	Handel mit Kraftfahrzeugen; Instandhaltung und Reparatur von Kraftwagen	49	20	350	2	73	46	540	27
46	Großhandel (ohne Handel mit Kraftfahrzeugen und Krafträdern)	184	45	678	13	156	56	1 132	70
47	Einzelhandel (ohne Handel mit Kraftfahrzeugen)	304	247	1 759	23	223	366	2 922	418
<b>H</b>	<b>Verkehr und Lagerei</b>	80	53	439	2	65	47	686	66
49	Landverkehr und Transport in Rohrfern- leitungen	41	8	213	2	27	33	324	12
53	Post-, Kurier- und Expressdienste	19	35	187	—	22	7	270	38
<b>I</b>	<b>Gastgewerbe; Beherbergung und Gastronomie</b>	176	50	709	7	11	235	1 188	93
55	Beherbergung	9	4	51	—	2	11	77	5
56	Gastronomie	167	46	658	7	9	224	1 111	88
<b>J</b>	<b>Information und Kommunikation</b>	82	31	505	6	155	43	822	37

## 6. Gewerbeabmeldungen<sup>1)</sup> im 4. Vierteljahr 2009 nach Wirtschaftsbereichen

Nr. der Wirt- schafts- klassi- fikation <sup>2)</sup>	Ausgewählter Wirtschaftszweig	Aufgabe				Fort- zug	Über- gabe	Ins- gesamt	darunter
		Betriebsaufgabe		sons- tige Still- legung	Um- wand- lung				Zweig- nieder- lassung/ unselbst. Zweig- stelle
		Haupt- nieder- lassung	Zweig- nieder- lassung/ unselbst. Zweig- stelle						
58	Verlagswesen	12	2	47	1	13	3	78	2
61	Telekommunikation	4	11	33	—	6	6	60	11
62	Erbringung v. Dienstleistungen der Informa- tionstechnologie	50	15	365	5	116	24	575	21
63	Informationsdienstleistungen	7	1	39	—	12	—	59	1
K	Erbringung von Finanz- und Versiche- rungsdienstleistungen	50	37	495	25	153	16	776	53
66	Mit Finanz- und Versicherungsdienst- leistungen verbundene Tätigkeiten	29	19	473	2	125	14	662	23
L	Grundstücks- und Wohnungswesen	94	18	170	9	79	27	397	21
M	Erbringung von freiberuflichen, wissen- schaftlichen und technischen Dienst- leistungen	169	50	1 219	20	271	36	1 765	67
70	Verwaltung und Führung v. Unternehmen und Betrieben; Unternehmensberatung	82	22	267	13	108	10	502	32
73	Werbung und Marktforschung	31	6	608	4	79	10	738	8
N	Erbringung v. sonst. Wirtschaftlichen Dienstleistungen	135	76	1 900	7	251	65	2 434	96
77	Vermietung von beweglichen Sachen	14	12	63	—	13	9	111	17
78	Vermittlung und Überlassung von Arbeitskräften	5	12	28	1	3	2	51	14
79	Reisebüros, Reiseveranstalter und Erbringung sonstiger Reservierungsdienstleistungen	12	8	50	1	14	9	94	8
81	Gebäudebetreuung; Garten- und Landscatfs- bau	52	13	929	1	104	25	1 124	17
P	Erziehung und Unterricht	15	20	142	1	19	13	210	23
Q	Gesundheits- und Sozialwesen	10	1	221	1	33	23	289	6
R	Kunst, Unterhaltung und Erholung	21	27	204	—	42	27	321	34
O+S	Öffentliche Verwaltung, Verteidigung; Sozialversicherung; Erbringung von sonstigen Dienstleistungen	73	48	1 172	6	153	77	1 529	69
A-S	Insgesamt	1 814	792	11 882	145	2 009	1 291	17 933	1 190

1) Ohne Automatenaufsteller und Reisegewerbe. — 2) Klassifikation der Wirtschaftszweige, Ausgabe 2008 (WZ 2008).

**7. Gewerbeanmeldungen<sup>1)</sup> insgesamt nach Rechtsformen sowie Einzelunternehmen  
nach Geschlecht und Staatsangehörigkeit im 4. Vierteljahr 2009 nach Regierungsbezirken**

Rechtsform Geschlecht Staatsangehörigkeit	Neuerrichtung				Zuzug	Über- nahme	Ins- gesamt	darunter
	Betriebsgründung		sonstige Neu- gründung	Um- wand- lung				Zweig- nieder- lassung/ unselbst. Zweig- stelle
	Haupt- nieder- las- sung	Zweig- nieder- lassung/ unselbst. Zweig- stelle						

**REG.-BEZ. DARMSTADT**

**I n s g e s a m t**

**Nach der Rechtsform des Unternehmens**

Einzelunternehmen	302	159	8 669	7	1 055	498	10 690	182
Offene Handelsgesellschaft	9	4	1	2	7	6	29	5
Kommanditgesellschaft	10	2	2	5	8	9	36	15
Gesellschaft mit beschränkter Haftung Co. KG	94	64	5	10	34	30	237	84
Gesellschaft des bürgerlichen Rechts	238	12	193	1	34	110	588	14
Aktiengesellschaft	16	21	—	8	10	4	59	30
Gesellschaft mit beschränkter Haftung	743	313	77	30	260	178	1 601	451
Private Company Limited by Shares	5	39	2	—	19	2	67	59
Genossenschaft	1	2	—	1	—	—	4	3
Eingetragener Verein	5	3	3	—	—	1	12	3
Sonstige Rechtsformen	9	46	2	6	9	2	74	58
Insgesamt	1 432	665	8 954	70	1 436	840	13 397	904

**E i n z e l u n t e r n e h m e n**

**Nach Geschlecht**

weiblich	97	35	3 091	4	318	173	3 718	41
männlich	205	124	5 578	3	737	325	6 972	141
zusammen	302	159	8 669	7	1 055	498	10 690	182

**Nach ausgewählter Staatsangehörigkeit des Inhabers**

deutsch	204	134	5 490	5	741	323	6 897	152
kroatisch	3	1	72	—	6	3	85	1
griechisch	1	1	57	—	3	15	77	1
italienisch	13	—	131	2	15	23	184	2
polnisch	14	1	842	—	148	8	1 013	1
türkisch	21	6	342	—	23	58	450	6

**REG.-BEZ. GIESSEN**

**I n s g e s a m t**

**Nach der Rechtsform des Unternehmens**

Einzelunternehmen	70	65	1 769	2	229	157	2 292	75
Offene Handelsgesellschaft	2	1	—	—	1	4	8	2
Kommanditgesellschaft	1	2	—	—	2	1	6	3
Gesellschaft mit beschränkter Haftung Co. KG	12	13	—	2	3	7	37	19
Gesellschaft des bürgerlichen Rechts	40	3	46	—	9	13	111	3
Aktiengesellschaft	1	2	—	2	—	2	7	6
Gesellschaft mit beschränkter Haftung	109	51	16	6	48	14	244	67
Private Company Limited by Shares	—	—	1	—	2	—	3	2
Genossenschaft	—	1	—	11	—	—	12	12
Eingetragener Verein	1	—	1	—	—	—	2	—
Sonstige Rechtsformen	1	3	—	3	1	—	8	6
Insgesamt	237	141	1 833	26	295	198	2 730	195



**7. Gewerbeanmeldungen<sup>1)</sup> insgesamt nach Rechtsformen sowie Einzelunternehmen  
nach Geschlecht und Staatsangehörigkeit im 4. Vierteljahr 2009 nach Regierungsbezirken**

Rechtsform Geschlecht Staatsangehörigkeit	Neuerrichtung				Zuzug	Über- nahme	Ins- gesamt	darunter
	Betriebsgründung		sons- tige Neu- grün- dung	Um- wand- lung				Zweig- nieder- lassung/ unselbst. Zweig- stelle
	Haupt- nieder- las- sung	Zweig- nieder- lassung/ unselbst. Zweig- stelle						

**E i n z e l u n t e r n e h m e n**

**Nach Geschlecht**

weiblich	20	23	768	—	72	50	933	23
männlich	50	42	1 001	2	157	107	1 359	52
zusammen	70	65	1 769	2	229	157	2 292	75

**Nach ausgewählter Staatsangehörigkeit des Inhabers**

deutsch	50	57	1 311	2	194	139	1 753	65
kroatisch	—	—	1	—	—	—	1	—
griechisch	4	—	4	—	1	1	10	—
italienisch	2	2	11	—	1	1	17	2
polnisch	—	—	231	—	6	1	238	—
türkisch	7	1	51	—	6	8	73	1

**REG.-BEZ. KASSEL**

**I n s g e s a m t**

**Nach der Rechtsform des Unternehmens**

Einzelunternehmen	67	65	1 651	1	171	153	2 108	73
Offene Handelsgesellschaft	2	1	2	1	—	—	6	1
Kommanditgesellschaft	3	7	—	—	2	5	17	10
Gesellschaft mit beschränkter Haftung Co. KG	28	12	2	2	10	16	70	27
Gesellschaft des bürgerlichen Rechts	52	1	70	—	2	27	152	2
Aktiengesellschaft	—	5	—	5	2	—	12	10
Gesellschaft mit beschränkter Haftung	99	73	11	4	26	34	247	97
Private Company Limited by Shares	1	4	—	—	1	1	7	6
Genossenschaft	2	—	—	—	—	—	2	—
Eingetragener Verein	5	2	—	—	—	—	7	2
Sonstige Rechtsformen	2	4	—	—	—	2	8	6
Insgesamt	261	174	1 736	13	214	238	2 636	234

**E i n z e l u n t e r n e h m e n**

**Nach Geschlecht**

weiblich	25	12	527	—	48	52	664	13
männlich	42	53	1 124	1	123	101	1 444	60
zusammen	67	65	1 651	1	171	153	2 108	73

**Nach ausgewählter Staatsangehörigkeit des Inhabers**

deutsch	54	55	1 417	1	160	131	1 818	62
kroatisch	—	1	2	—	—	1	4	1
griechisch	—	—	1	—	1	—	2	—
italienisch	4	1	13	—	1	2	21	1
polnisch	—	—	35	—	3	1	39	—
türkisch	5	4	37	—	2	4	52	4

**7. Gewerbeanmeldungen<sup>1)</sup> insgesamt nach Rechtsformen sowie Einzelunternehmen  
nach Geschlecht und Staatsangehörigkeit im 4. Vierteljahr 2009 nach Regierungsbezirken**

Rechtsform Geschlecht Staatsangehörigkeit	Neuerrichtung				Zuzug	Über- nahme	Ins- gesamt	darunter
	Betriebsgründung		sons- tige Neu- grün- dung	Um- wand- lung				Zweig- nieder- lassung/ unselbst. Zweig- stelle
	Haupt- nieder- las- sung	Zweig- nieder- lassung/ unselbst. Zweig- stelle						

**HESSEN**

**I n s g e s a m t**

**Nach der Rechtsform des Unternehmens**

Einzelunternehmen	439	289	12 089	10	1 455	808	15 090	330
Offene Handelsgesellschaft	13	6	3	3	8	10	43	8
Kommanditgesellschaft	14	11	2	5	12	15	59	28
Gesellschaft mit beschränkter Haftung Co. KG	134	89	7	14	47	53	344	130
Gesellschaft des bürgerlichen Rechts	330	16	309	1	45	150	851	19
Aktiengesellschaft	17	28	—	15	12	6	78	46
Gesellschaft mit beschränkter Haftung	951	437	104	40	334	226	2 092	615
Private Company Limited by Shares	6	43	3	—	22	3	77	67
Genossenschaft	3	3	—	12	—	—	18	15
Eingetragener Verein	11	5	4	—	—	1	21	5
Sonstige Rechtsformen	12	53	2	9	10	4	90	70
Insgesamt	1 930	980	12 523	109	1 945	1 276	18 763	1 333

**E i n z e l u n t e r n e h m e n**

**Nach Geschlecht**

weiblich	142	70	4 386	4	438	275	5 315	77
männlich	297	219	7 703	6	1 017	533	9 775	253
zusammen	439	289	12 089	10	1 455	808	15 090	330

**Nach ausgewählter Staatsangehörigkeit des Inhabers**

deutsch	308	246	8 218	8	1 095	593	10 468	279
kroatisch	3	2	75	—	6	4	90	2
griechisch	5	1	62	—	5	16	89	1
italienisch	19	3	155	2	17	26	222	5
polnisch	14	1	1 108		157	10	1 290	1
türkisch	33	11	430		31	70	575	11

1) Ohne Automatenaufsteller und Reisegewerbe.

**8. Gewerbeabmeldungen<sup>1)</sup> insgesamt nach Rechtsformen sowie Einzelunternehmen  
nach Geschlecht und Staatsangehörigkeit im 4. Vierteljahr 2009 nach Regierungsbezirken**

Rechtsform Geschlecht Staatsangehörigkeit	Aufgabe				Fort- zug	Über- gabe	Ins- gesamt	darunter
	Betriebsaufgabe		sonstige Still- legung	Um- wand- lung				Zweig- nieder- lassung/ unselbst. Zweig- stelle
	Haupt- nieder- lassung	Zweig- nieder- lassung/ unselbst. Zweig- stelle						

**REG.-BEZ. DARMSTADT**

**I n s g e s a m t**

**Nach der Rechtsform des Unternehmens**

Einzelunternehmen	351	148	8 403	9	1 073	450	10 434	193
Offene Handelsgesellschaft	14	6	2	2	8	14	46	10
Kommanditgesellschaft	7	3	1	—	6	12	29	9
Gesellschaft mit beschränkter Haftung Co. KG	81	23	2	10	36	26	178	43
Gesellschaft des bürgerlichen Rechts	310	11	112	2	37	194	666	17
Aktiengesellschaft	5	13	—	—	24	10	52	28
Gesellschaft mit beschränkter Haftung	542	203	16	72	295	70	1 198	282
Private Company Limited by Shares	13	58	9	—	13	6	99	76
Genossenschaft	1	7	—	1	—	—	9	8
Eingetragener Verein	3	—	—	—	—	1	4	—
Sonstige Rechtsformen	16	49	7	6	12	79	169	141
Insgesamt	1 343	521	8 552	102	1 504	862	12 884	807

**E i n z e l u n t e r n e h m e n**

**Nach Geschlecht**

weiblich	90	35	2 946	1	328	141	3 541	52
männlich	261	113	5 457	8	745	309	6 893	141
zusammen	351	148	8 403	9	1 073	450	10 434	193

**Nach ausgewählter Staatsangehörigkeit des Inhabers**

deutsch	260	113	5 384	9	773	317	6 856	154
kroatisch	6	—	53	—	9	1	69	—
griechisch	3	—	57	—	4	12	76	1
italienisch	10	4	144	—	17	7	182	4
polnisch	3	4	866	—	122	10	1 005	5
türkisch	24	13	359	—	23	41	460	14

**REG.-BEZ. GIESSEN**

**I n s g e s a m t**

**Nach der Rechtsform des Unternehmens**

Einzelunternehmen	84	47	1 658	—	246	125	2 160	71
Offene Handelsgesellschaft	2	—	1	—	—	2	5	—
Kommanditgesellschaft	1	2	—	—	—	2	5	3
Gesellschaft mit beschränkter Haftung Co. KG	15	11	2	2	3	8	41	17
Gesellschaft des bürgerlichen Rechts	50	—	40	—	14	34	138	3
Aktiengesellschaft	2	2	—	2	1	3	10	7
Gesellschaft mit beschränkter Haftung	74	51	5	11	39	15	195	61
Private Company Limited by Shares	1	7	4	—	2	—	14	9
Genossenschaft	4	—	—	10	—	—	14	9
Eingetragener Verein	1	—	—	—	—	2	3	1
Sonstige Rechtsformen	3	3	—	1	—	5	12	7
Insgesamt	237	123	1 710	26	305	196	2 597	188

**8. Gewerbeabmeldungen<sup>1)</sup> insgesamt nach Rechtsformen sowie Einzelunternehmen  
nach Geschlecht und Staatsangehörigkeit im 4. Vierteljahr 2009 nach Regierungsbezirken**

Rechtsform Geschlecht Staatsangehörigkeit	Aufgabe				Fort- zug	Über- gabe	Ins- gesamt	darunter
	Betriebsaufgabe		sonstige Still- legung	Um- wand- lung				Zweig- nieder- lassung/ unselbst. Zweig- stelle
	Haupt- nieder- lassung	Zweig- nieder- lassung/ unselbst. Zweig- stelle						

**Einzelunternehmen**

**Nach Geschlecht**

weiblich	32	16	615	—	75	32	770	17
männlich	52	31	1 043	—	171	93	1 390	54
zusammen	84	47	1 658	—	246	125	2 160	71

**Nach ausgewählter Staatsangehörigkeit des Inhabers**

deutsch	67	39	1 388	—	220	114	1 828	61
kroatisch	—	1	3	—	—	—	4	1
griechisch	—	1	6	—	—	2	9	1
italienisch	3	—	9	—	—	4	16	1
polnisch	—	1	82	—	6	—	89	1
türkisch	4	3	53	—	5	3	68	3

**REG.-BEZ. KASSEL**

**Insgesamt**

**Nach der Rechtsform des Unternehmens**

Einzelunternehmen	100	66	1 585	1	163	142	2 057	76
Offene Handelsgesellschaft	1	—	—	—	—	5	6	1
Kommanditgesellschaft	1	2	—	—	—	—	3	2
Gesellschaft mit beschränkter Haftung Co. KG	19	11	1	4	3	5	43	15
Gesellschaft des bürgerlichen Rechts	46	1	28	—	3	45	123	2
Aktiengesellschaft	—	5	—	2	—	2	9	7
Gesellschaft mit beschränkter Haftung	58	48	2	9	29	30	176	74
Private Company Limited by Shares	2	14	4	—	2	2	24	17
Genossenschaft	1	—	—	—	—	—	1	—
Eingetragener Verein	3	—	—	1	—	2	6	—
Sonstige Rechtsformen	3	1	—	—	—	—	4	1
Insgesamt	234	148	1 620	17	200	233	2 452	195

**Einzelunternehmen**

**Nach Geschlecht**

weiblich	30	13	579	—	46	43	711	13
männlich	70	53	1 006	1	117	99	1 346	63
zusammen	100	66	1 585	1	163	142	2 057	76

**Nach ausgewählter Staatsangehörigkeit des Inhabers**

deutsch	84	60	1 369	1	149	128	1 791	70
kroatisch	—	—	4	—	—	—	4	—
griechisch	—	1	2	—	—	1	4	1
italienisch	5	—	6	—	1	2	14	—
polnisch	—	—	47	—	5	1	53	—
türkisch	3	2	40	—	4	2	51	2

**8. Gewerbeabmeldungen<sup>1)</sup> insgesamt nach Rechtsformen sowie Einzelunternehmen  
nach Geschlecht und Staatsangehörigkeit im 4. Vierteljahr 2009 nach Regierungsbezirken**

Rechtsform Geschlecht Staatsangehörigkeit	Aufgabe				Fort- zug	Über- gabe	Ins- gesamt	darunter
	Betriebsaufgabe		sonstige Still- legung	Um- wand- lung				Zweig- nieder- lassung/ unselbst. Zweig- stelle
	Haupt- nieder- las- sung	Zweig- nieder- lassung/ unselbst. Zweig- stelle						

**HESSEN**

**I n s g e s a m t**

**Nach der Rechtsform des Unternehmens**

Einzelunternehmen	535	261	11 646	10	1 482	717	14 651	340
Offene Handelsgesellschaft	17	6	3	2	8	21	57	11
Kommanditgesellschaft	9	7	1	—	6	14	37	14
Gesellschaft mit beschränkter Haftung Co. KG	115	45	5	16	42	39	262	75
Gesellschaft des bürgerlichen Rechts	406	12	180	2	54	273	927	22
Aktiengesellschaft	7	20	—	4	25	15	71	42
Gesellschaft mit beschränkter Haftung	674	302	23	92	363	115	1 569	417
Private Company Limited by Shares	16	79	17	—	17	8	137	102
Genossenschaft	6	7	—	11	—	—	24	17
Eingetragener Verein	7	—	—	1	—	5	13	1
Sonstige Rechtsformen	22	53	7	7	12	84	185	149
Insgesamt	1 814	792	11 882	145	2 009	1 291	17 933	1 190

**E i n z e l u n t e r n e h m e n**

**Nach Geschlecht**

weiblich	152	64	4 140	1	449	216	5 022	82
männlich	383	197	7 506	9	1 033	501	9 629	258
zusammen	535	261	11 646	10	1 482	717	14 651	340

**Nach ausgewählter Staatsangehörigkeit des Inhabers**

deutsch	411	212	8 141	10	1 142	559	10 475	285
kroatisch	6	1	60	—	9	1	77	1
griechisch	3	2	65	—	4	15	89	3
italienisch	18	4	159	—	18	13	212	5
polnisch	3	5	995	—	133	11	1 147	6
türkisch	31	18	452	—	32	46	579	19

1) Ohne Automatenaufsteller und Reisegewerbe.

## Übersicht über die Klassifikation der Wirtschaftszweige, Ausgabe 2008 (WZ 2008)

<b>Abschnitt A</b>	<b>Land und Forstwirtschaft, Fischerei</b>
<b>Abschnitt B</b>	<b>Bergbau und Gewinnung v. Steinen u. Erden</b>
<b>Abschnitt C</b>	<b>Verarbeitendes Gewerbe</b>
10	Herstellung von Nahrungs- und Futtermitteln
11	Getränkeherstellung
13	Herstellung von Textilien
14	Herstellung von Bekleidung
16	Herstellung von Holz,- Flecht,- Korb- und Korkwaren (ohne Möbel)
18	Herstellung von Druckerzeugnissen; Vervielfältigung von bespielten Ton-, Bild- und Datenträgern
25	Herstellung von Metallerzeugnissen
26	Herstellung von Datenverarbeitungsgeräten, elektronischen und optischen Erzeugnissen
27	Herstellung von elektrischen Ausrüstungen
28	Maschinenbau
29	Herstellung von Kraftwagen und Kraftwagenteilen
31	Herstellung von Möbeln
<b>Abschnitt D</b>	<b>Energieversorgung</b>
<b>Abschnitt E</b>	<b>Wasserversorgung; Abwasser- und Abfallentsorgung und Beseitigung von Umweltverschmutzungen</b>
<b>Abschnitt F</b>	<b>Baugewerbe</b>
41	Hochbau
42	Tiefbau
43	Vorbereitende Baustellenarbeiten, Bauinstallation und sonstiges Ausbaugewerbe
<b>Abschnitt G</b>	<b>Handel; Instandhaltung und Reparatur von Kraftfahrzeugen</b>
45	Handel mit Kraftfahrzeugen; Instandhaltung und Reparatur von Kraftwagen
46	Großhandel (ohne Handel mit Kraftfahrzeugen und Krafträdern)
47	Einzelhandel (ohne Handel mit Kraftfahrzeugen)
<b>Abschnitt H</b>	<b>Verkehr und Lagerei</b>
49	Landverkehr und Transport in Rohrfernleitungen
53	Post-, Kurier- und Expressdienste
<b>Abschnitt I</b>	<b>Gastgewerbe; Beherbergung und Gastronomie</b>
55	Beherbergung
56	Gastronomie
<b>Abschnitt J</b>	<b>Information und Kommunikation</b>
58	Verlagswesen
61	Telekommunikation
62	Erbringung von Dienstl. der Informationstechnologie
63	Informationsdienstleistungen
<b>Abschnitt K</b>	<b>Erbringung von Finanz- und Versicherungsdienstleistungen</b>
66	Mit Finanz- und Versicherungsdienstleistungen verbundene Tätigkeiten
<b>Abschnitt L</b>	<b>Grundstücks- und Wohnungswesen</b>
<b>Abschnitt M</b>	<b>Erbringung von freiberuflichen, wissenschaftlichen und technischen Dienstleistungen</b>
70	Verwaltung und Führung von Unternehmen und Betrieben; Unternehmensberatung
73	Werbung und Marktforschung
<b>Abschnitt N</b>	<b>Erbringung v. sonst. wirtschaftl. Dienstleistungen</b>
77	Vermietung von beweglichen Sachen
78	Vermittlung und Überlassung von Arbeitskräften
79	Reisebüros, Reiseveranstalter und Erbringung sonstiger Reservierungsdienstleistungen
<b>Abschnitt O</b>	<b>Öffentliche Verwaltung, Verteidigung; Sozialversicherung</b>
<b>Abschnitt P</b>	<b>Erziehung und Unterricht</b>
<b>Abschnitt Q</b>	<b>Gesundheits- und Sozialwesen</b>
<b>Abschnitt R</b>	<b>Kunst, Unterhaltung und Erholung</b>
<b>Abschnitt S</b>	<b>Erbringung von sonstigen Dienstleistungen</b>