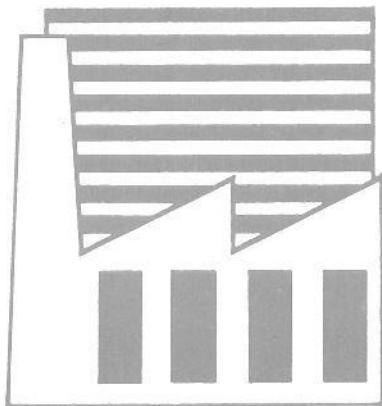


Statistisches Bundesamt

# Unternehmen und Arbeitsstätten

Arbeitsstättenzählung vom 25. Mai 1987



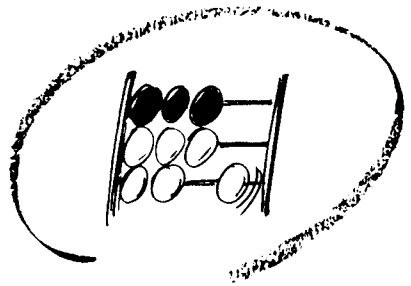
Fachserie **2**

Heft 4

Beschäftigte in Arbeitsstätten  
nach Stellung im Betrieb

Metzler - Poeschel Stuttgart

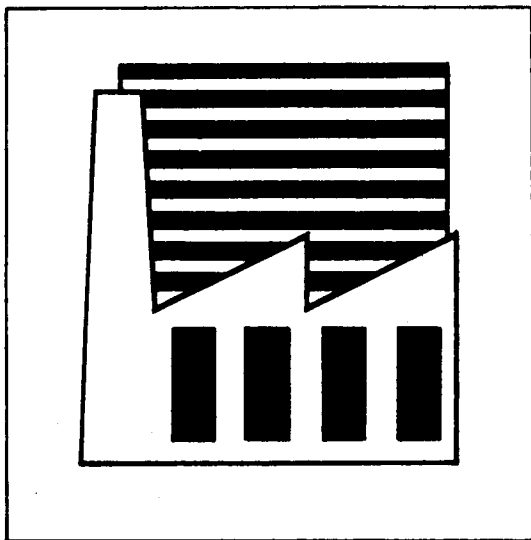




Statistisches Bundesamt

# Unternehmen und Arbeitsstätten

Arbeitsstättenzählung vom 25. Mai 1987



Fachserie **2**

Heft 4

Beschäftigte in Arbeitsstätten  
nach Stellung im Betrieb

08-13601

Statistisches Bundesamt  
Bibliothek - Dokumentation - Archiv

Metzler-Poeschel Stuttgart

Herausgeber:  
Statistisches Bundesamt  
Gustav-Stresemann-Ring 11  
6200 Wiesbaden 1

Verlag:  
Metzler-Poeschel Stuttgart

Verlagsauslieferung:  
Hermann Leins GmbH & Co.  
Verlags-KG  
Holzwiesenstr. 2  
7408 Kusterdingen  
Telefon: 07071/33046  
Telex: 7 262 891 mepo d  
Telefax: 07071/33653

Erscheinungsfolge: einmalig

Erschienen im Juni 1989

Preis: DM 21,90

Bestellnummer: 2022104 - 87900

Nachdruck - auch auszugsweise - nur mit Quellenangabe  
unter Einsendung eines Belegexemplares gestattet.



## Inhalt

	Seite
Einführung .....	6
T a b e l l e n t e i l	
Beschäftigte in Arbeitsstätten am 25. Mai 1987 nach Stellung im Betrieb und Wirtschaftszweigen	
Bundesgebiet .....	10
Schleswig-Holstein .....	62
Hamburg .....	78
Niedersachsen .....	94
Bremen .....	110
Nordrhein-Westfalen .....	126
Hessen .....	142
Rheinland-Pfalz .....	158
Baden-Württemberg .....	174
Bayern .....	190
Saarland .....	206
Berlin (West) .....	222

Die Angaben beziehen sich auf das Bundesgebiet; sie schließen Berlin (West) ein.

### Zeichenerklärung

- = nichts vorhanden

### Fußnoten

siehe Seite 238 und 239

# Abkürzungen

A.	=	auf, aus	HERR.	=	Herren
ABFALLBESEITG.	=	Abfallbeseitigung	HOCHSEEFFISCH.	=	Hochseefischerei
ABWASSERBESEITG.	=	Abwasserbeseitigung	HOLZW.	=	Holzwaren
ADV-EINR.	=	Datenverarbeitungsgeräten	H.U.VERARB.V.	=	Herstellung und
ADV-GERAETEN U.-EINR.	=	und -einrichtungen,	H.V.	=	Verarbeitung von
ADV-GERAETEN U.	=	Geräten und Einrichtungen	HYGIEN.	=	Herstellung von
-EINRICHTUNGEN	=	für die automatische		=	hygienische
		Datenverarbeitung			
ALKOHOLFPR.	=	alkoholfreien			
ALLGEM.	=	allgemeinen	I.	=	im, in
ALLGEMEINBILD.	=	allgemeinbildende	INSTALL.BEDARF	=	Installationsbedarf
ANG	=	anderweitig nicht genannt	INSTALL.V.	=	Installation von
ANL.	=	Anlagen			
ANSCHL.	=	anschließender			
ANTIQUITAET.	=	Antiquitäten	KAROSS.	=	Karosserien
ARBEITN.UEBERL.	=	Arbeitnehmerüberlassung	KFZ	=	Kraftfahrzeugen
ART.	=	Artikeln	KIND.-	=	Kinder-
AUFBER.V.	=	Aufbereitung von	KINOGERAET.	=	Kinogeräten
			KL.	=	kleine
			KLEINEISENW.	=	Kleisenwaren
			KOERPERPFLG.	=	Körperpflege
			KOMMUN.	=	kommunale
			KONFEKTION.	=	konfektionierten
			KOSMET.	=	kosmetischen
			KUNSTGEWERBL.	=	kunstgewerblichen
BAUINSTALL.	=	Bauinstallation			
BAUWIRTSCH.	=	bauwirtschaftlichen			
BEARB.V.	=	Bearbeitung von			
BEHERBERG.STAETTEN	=	Beherbergungsstätten			
BEKLEIDG.	=	Bekleidung			
BEKLEIDGS.ZUBEH.	=	Bekleidungszubehör			
BERAT.	=	beratender			
BERGBAUL.	=	bergbauliche	L.	=	leichten
BERUFL.	=	beruflichen	LANDW.	=	landwirtschaftlichen
BERUFSORG.	=	Berufsorganisationen	L.METALLKONSTRUKTIONEN	=	Leichtmetallkonstruktionen
BERUFSVERTR.	=	Berufsvertretungen			
BEST.	=	bestimmte(n)			
BETEILIGUNGSGES.	=	Beteiligungsgesellschaften			
BEWEGL.	=	beweglicher	M.	=	mit
BILDG.	=	Bildung	MASCH.	=	Maschinen
BUEROART.	=	Büroartikeln	MASSANFTG.V.	=	Maßanfertigung von
BUEROMASCH.	=	Büromaschinen	M.D.	=	mit dem
BUERSTENW.	=	Bürstenwaren	MEDIZIN.	=	medizinische(n)
			MEDIZINMECH.	=	medizinmechanischen
			METALLBLECHW.	=	Metallblechwaren
			MINERAL.	=	mineralischen
			MINERALOELERZEUGN.	=	Mineralölerzeugnissen
			MINERALOELVERARB.	=	Mineralölverarbeitung
			MONT.V.	=	Montage von
			MUSIKINSTRUM.	=	Musikinstrumenten
CHEM.	=	chemische(n)			
CHEMIKAL.	=	Chemikalien			
CHEMOTECN.	=	chemotechnische			
CHEM.-TECHN.	=	chemisch-technischen			
CHRISTL.	=	christliche			
D.	=	dem, den, der, des, die	NACHRICHTENUEBERMITTLG.	=	Nachrichtenübermittlung
DIENTSTLEISTG.	=	Dienstleistungen	NAHR.-U.GENUSSMITTELEIND.	=	Nahrungs- und Genuß-
DRUCKERZEUGN.	=	Druckerzeugnissen		=	mittelindustrie
			NAHRUNGSM.	=	Nahrungsmitteln
			NE-	=	Nichteisen-
			NICHT-NAHRUNGSM.	=	Nicht-Nahrungsmittel
EBM-WAREN	=	Eisen-, Blech- und Metall-			
	=	waren			
EDELMET.	=	Edelmetall	OAS	=	ohne ausgeprägten
EH.M.	=	Einzelhandel mit		=	Schwerpunkt
EIG.	=	eigenen	OBERFLAECH.VEREDLG.	=	Oberflächenveredlung
EINR.	=	Einrichtungen	OBERBEKLEIDG.	=	Oberbekleidung
EINR.GEGENSTAENDEN	=	Einrichtungsgegenständen	OEFF.-RECHTL.	=	öffentlich-rechtliche
ELEKTRIZ.-	=	Elektrizitäts-	OH.	=	ohne
ELEKTRIZ.ERZEUGUNG	=	Elektrizitätserzeugung	OPT.	=	optischen
ELEKTROTECHN.	=	elektrotechnische(n)	ORG.	=	Organisationen
ERWERBSZW.	=	Erwerbszweck	ORG.BERATUNG	=	Organisationsberatung
ERZ.STUFE	=	Erzeugerstufe	ORG.MITTELN	=	Organisationsmitteln
ERZEUGN.	=	Erzeugnissen	ORTHOPAED.	=	orthopädischen
F.	=	für	PAP.	=	Papier
FEINMECH.	=	feinmechanischen	PAPIERW.	=	Papierwaren
FEINSTBLECHPACK.	=	Feinstblechpackungen	PART.	=	Parteien
FEST.	=	festen	PERSOENL.	=	persönliche
FISCHW.	=	fischwirtschaftlichen	PERSOENBEF.	=	Personenbeförderung
FLECHTW.	=	Flechtwaren	PHARMAZEUT.	=	pharmazeutischen
FLEISCHVERARB.	=	Fleischverarbeitung	PHONOTECHN.	=	phonotechnischen
FORMSTF.	=	Formstoffen	PHYSIKAL.	=	physikalische
FORSCHG.	=	Forschung	PRIV.	=	private(n)
FORSTW.	=	Forstwirtschaft			
FORTBILDG.	=	Fortbildung			
FOTOTECHN.U.-CHEM.MAT.	=	fortotechnischem und			
	=	-chemischem Material			
FR.	=	freien	-RECHTL.	=	-rechtliche
FREIBERUFL.	=	freiberufliches	REFORMW.	=	Reformwaren
FUELLHALT.	=	Füllhaltern	REL.	=	religiöse
FUTTERM.	=	Futtermitteln	RENTENVERS.	=	Rentenversicherung
			REP.V.	=	Reparatur von
			ROHSTF.	=	Rohstoffen
GAERTN.	=	Gärtnerei	SAEUGL.BEKLIDG.	=	Säuglingsbekleidung
GALANTERIEW.	=	Galanteriewaren	SCHLEIFM.	=	Schleifmitteln
GEBAEUEREINIG.	=	Gebäudereinigung	SCHMUCKSTEIN.	=	Schmucksteinen
GEBAEUDETROCKNG.	=	Gebäudetrocknung	SCHUL.	=	Schulen
GEBR.GUET.	=	Gebrauchsgütern	SELBST.	=	selbständige
GENOSSENSCHAFTL.	=	genossenschaftliche	SERIFNFTG.V.	=	Serienfertigung von
GENUSSMITTELEIND.	=	Genußmittelindustrie	SILBERSCHMIEDW.	=	Silberschmiedewaren
GERAET.	=	Geräten	SONST.	=	sonstige(n,r,s)
GESETZL.	=	gesetzliche	SOZIALVERS.	=	Sozialversicherung
GESUNDH.TECHN.	=	gesundheitstechnischen	SPED.	=	Spedition
GEWERBL.	=	gewerbliche	SPEZ.PAPIEREN	=	Spezialpapieren
GEWERBSM.	=	gewerbsmäßige	SPEZIALRED.	=	Spezialbedarf
GEW.U.VERARB.V.	=	Gewinnung und	STANZT.	=	Stanzteilen
	=	Verarbeitung von	STEINKOHLENBERGBAU	=	Steinkohlenbergbau
GEW.V.	=	Gewinnung von	STELLENVERMITTLG.	=	Stellenvermittlung
GH.M.	=	Großhandel mit	STEUERBERATUNGSGES.	=	Steuerberatungs-
GR.	=	große		=	gesellschaften
GR.MUSIKINSTRUMENTE	=	Großmusikinstrumente			
GROBKER.	=	Grobkeramik			
GRUNDST.	=	Grundstücks-			
GRUNDSTF.	=	Grundstoffen	TAETIGK.	=	Tätigkeiten
GUETERBEF.	=	Güterbeförderung	TECHN.	=	technische(m,n,s)
			TEXTIL.	=	Textilien, textilen
			TIERHALTG.	=	Tierhaltung
HANDELSF.	=	handelsfertige			
HAUPTTR.	=	Haupttrichtung			
HAUSHALTSNAEHMASCH.	=	Haushaltsnäähmaschinen	U.	=	und
HAUSTEXTIL.	=	Haustextilien	U.A.	=	und andere(m,n)

U.-ABT.	=	Unterabteilung
U.AE. 1)	=	und ähnliche(n,r,s)
UEBR.	=	übrige(r,s)
UNTERHALT.	=	unterhaltende
UNTERHALTG.	=	Unterhaltung
UNTERN.	=	Unternehmen
UNTERN.BERATUNG	=	Unternehmensberatung
UNTERR.	=	Unterricht
USW 2)	=	und so weiter
V.	=	von
VERARB.GEWERBE	=	Verarbeitendes Gewerbe
VERARB.U.VEREDLG.V.	=	Verarbeitung und Veredlung von
VERARB.V.	=	Verarbeitung von
VERB.	=	verbundene
VEREDLG.V.	=	Veredlung von
VEREINIG.	=	Vereinigungen
VERMIETG.	=	Vermietung

VERS.GEWERBE	=	Versicherungsgewerbe
VERSCH.	=	verschiedene(r)
-VERTLG.	=	-verteilung
VERW.	=	Verwaltungen
V.V.	=	Vermittlung von
WAESCH.	=	Wäsche, Wäscherei
WASSERVERSORG.	=	Wasserversorgung
WEITERVERARB.	=	Weiterverarbeitung
WELTANSCH.	=	weltanschauliche
WIRTSCH.-	=	Wirtschafts-
WIRTSCHAFTL.	=	wirtschaftliche
WIRTSCHAFTSPRUEFG.	=	Wirtschaftsprüfung
WISSENSCH.	=	Wissenschaft
WISSENSCHAFTL.	=	wissenschaftliche
Z.	=	zur
ZOOLOG.	=	zoologische(m)

1) Angewendet an Stelle ausgelassener homogener Bezeichnungen.

2) Angewendet an Stelle ausgelassener heterogener Bezeichnungen.

## Einführung

### 1 Allgemeines

Das vorliegende Heft enthält Ergebnisse der Arbeitsstättenzählung 1987 über die Zahl der Beschäftigten in den Arbeitsstätten, gegliedert nach Geschlecht und Stellung im Betrieb. Die Darstellung erfolgt für Bundesergebnisse bis zu den Klassen, für Länderergebnisse dagegen bis zu den Gruppen der Systematik der Wirtschaftszweige, Ausgabe 1979, Fassung für die Arbeitsstättenzählung. Alle Angaben beziehen sich auf den Stichtag der Zählung, den 25. Mai 1987.

Die methodischen und systematischen Grundlagen der Arbeitsstättenzählung 1987 sind ausführlich dargestellt in der Fachserie 2 "Unter-

nehmen und Arbeitsstätten", Heft 1 der Einzelveröffentlichungen zur Arbeitsstättenzählung vom 25. Mai 1987, Einführung in die methodischen und systematischen Grundlagen der nichtlandwirtschaftlichen Arbeitsstättenzählung. Die nachstehenden kurzen Erläuterungen stellen lediglich einen kleinen Ausschnitt daraus dar; sie sind für das Verständnis der im vorliegenden Heft 4 veröffentlichten Ergebnisse von besonderer Bedeutung.

Weitere Ergebnisse der Arbeitsstättenzählung werden in den anderen Heften der Einzelveröffentlichungen zur Arbeitsstättenzählung 1987 dargestellt. Einen Überblick über den Inhalt der einzelnen Hefte gibt Übersicht 1.

Übersicht 1: Geplante Veröffentlichungshefte der Fachserie 2 "Unternehmen und Arbeitsstätten" des Statistischen Bundesamtes zur Arbeitsstättenzählung 1987

Heftnummer	Titel	Tabellennummer des Bundesveröffentlichungsprogramms	Regionale Gliederung der Ergebnisse
1 <sup>*)</sup>	Einführung in die methodischen und systematischen Grundlagen der nichtlandwirtschaftlichen Arbeitsstättenzählung	-	-
2	Arbeitsstätten und Beschäftigte	1	Bund/Länder
3 <sup>*)</sup>	Arbeitsstätten und Beschäftigte nach Beschäftigtengrößenklassen	2	Bund/Länder
4	Beschäftigte in Arbeitsstätten nach Stellung im Betrieb	4	Bund/Länder
5	Arbeitsstätten und Beschäftigung	5	Bund/Länder
6	Arbeitsstätten und Beschäftigung nach Kreisen	6	Kreise
7	Arbeitsstätten nach Eröffnungsjahren	3	Bund/Länder
8	Unternehmen und Beschäftigte nach Rechtsformen	7	Bund/Länder
9	Beschäftigte in Unternehmen nach Stellung im Betrieb	8	Bund/Länder
10	Unternehmen und Beschäftigung	9	Bund/Länder
11	Arbeitsstätten, Unternehmen und Beschäftigte 1987, 1970, 1961 und 1950	14 - 19	Bund

Weitere Hefte, deren Titel noch nicht feststehen, werden Ergebnisse über die Konzentration der Unternehmen (gemessen an den Beschäftigten), über die regionalen und sektoralen Verflechtungen zwischen Unternehmen und Arbeitsstätten sowie über Handwerksunternehmen enthalten.

\*) Bereits erschienen.

## 2 Erläuterungen

### Erhebungsbereich

Die Arbeitsstättenzählung erstreckt sich auf nahezu alle Wirtschaftsbereiche. Ausgenommen sind lediglich land- und forstwirtschaftliche Betriebe, soweit sie bei der Besteuerung nicht als Gewerbebetriebe gelten, Vertretungen ausländischer Staaten, Arbeitsstätten inter- und supranationaler Organisationen, Privatquartiere und private Haushalte. Nicht erfaßt werden außerdem in allen Wirtschaftsbereichen die Arbeitsstätten, in denen ausschließlich ehrenamtlich gearbeitet wird, sowie Heimarbeiter. Im Bereich Bundeswehr und ausländische Stationierungsstreitkräfte werden ausschließlich die zivilen Bediensteten als Beschäftigte gezählt.

### Arbeitsstätte

Erhebungs- und Darstellungseinheit der in diesem Heft veröffentlichten Ergebnisse ist die Arbeitsstätte. Als **A r b e i t s s t ä t t e** gilt jede örtliche Einheit (ein Grundstück oder eine abgegrenzte Räumlichkeit), in der eine oder mehrere Personen unter einheitlicher Leitung regelmäßig haupt- oder nebenberuflich erwerbstätig sind. Schiffe und Baustellen zählen nicht als gesonderte Arbeitsstätten.

Von den Arbeitsstätten zu unterscheiden sind die Unternehmen (wirtschaftliche Einheit). Als **U n t e r n e h m e n** gilt die kleinste rechtlich selbständige Einheit, die aus handels- und/oder steuerrechtlichen Gründen Bücher führt und den Ertrag ermittelt. Ergebnisse über die Zahl der Beschäftigten in den Unternehmen gegliedert nach Geschlecht und Stellung im Betrieb werden in Heft 9 der vorliegenden Fachserie veröffentlicht (vgl. Übersicht 1).

### Beschäftigte

Als Beschäftigte gelten alle voll- und zeitbeschäftigten Personen, die am Stichtag in einem Arbeitsverhältnis stehen und in der Lohn- und Gehaltsliste geführt werden, einschließlich tätiger Inhaber und unbezahlt mithelfender Familienangehöriger, unabhängig von der Arbeitszeit, die sie in der Arbeitsstätte tätig sind. Zu den Beschäftigten gehören auch Mitarbeiter im Außendienst (z.B. Reisende, Wartungstechniker), Frauen im Mutterschutz, Personen im Erziehungsurlaub, im Rahmen der

Arbeitsbeschaffungsmaßnahmen beschäftigte Personen sowie das Personal auf Bau- und Montagestellen, auf Fahrzeugen und Schiffen.

Nicht zu den Beschäftigten gehören dagegen Personen, die zur Ableistung des Grundwehrdienstes oder des zivilen Ersatzdienstes einberufen sind, im Ausland beschäftigte Personen und Arbeitskräfte, die als Beauftragte anderer Arbeitsstätten in der meldenden Arbeitsstätte Montage- oder Reparaturarbeiten durchführen, Arbeitskräfte, die von anderen Unternehmen gegen Entgelt zur Arbeitsleistung gemäß dem Arbeitnehmerüberlassungsgesetz überlassen wurden (Zeitarbeiter), freie Mitarbeiter, Empfänger von Vorruhestandsgeld, Heimarbeiter sowie militärisches Personal.

### Stellung im Betrieb

Bei der Aufgliederung der Beschäftigten nach ihrer Stellung im Betrieb werden folgende Positionen unterschieden:

#### 1. Tätige Inhaber

Hierzu zählen in der Arbeitsstätte tätige Eigentümer, Miteigentümer, Pächter usw.

#### 2. Unbezahlt mithelfende Familienangehörige

Dabei handelt es sich um in der Arbeitsstätte mithelfende Familienangehörige der(s) tätigen Inhaber(s), die nicht in einem Lohn-, Gehalts- oder Ausbildungsverhältnis stehen und für diese Tätigkeit keine Sozialversicherungsbeiträge entrichten.

#### 3. Arbeitnehmer

Zu den Arbeitnehmern zählen Beamte, Richter, Angestellte, Facharbeiter, Gesellen, sonstige Arbeiter und Auszubildende.

##### 3.1 Beamte und Angestellte

Zu den Beamten zählen nur Personen, die in einem öffentlich-rechtlichen Dienstverhältnis stehen, einschließlich der Geistlichen der Evangelischen und der Römisch-katholischen Kirche. Auch Beamtenanwärter und Referendare gelten als Beamte.

Angestellte sind Arbeitnehmer, die der Beitragspflicht zur Angestelltenversicherung unterliegen oder auf Grund besonderer Vorschriften von dieser befreit sind.

### 3.2 Facharbeiter, Gesellen

Facharbeiter und Gesellen sind Arbeitnehmer, die der Arbeiterrentenversicherung unterliegen oder auf Grund besonderer Vorschriften von dieser befreit sind und wegen ihrer Fachkenntnisse und Fähigkeiten mit Arbeiten beschäftigt werden, die als besonders schwierig oder verantwortungsvoll gelten.

### 3.3 Sonstige Arbeiter

Sonstige Arbeiter sind Arbeiter, die keine Facharbeiter oder Gesellen sind.

### 3.4 Auszubildende

Zu den Auszubildenden zählen alle gewerblich, kaufmännisch, handwerklich, landwirtschaftlich und technisch Auszubildenden in allen Ausbildungsbereichen und im öffentlichen Dienst, einschließlich Anlernlingen, Umschülern, Volontären und Praktikanten. Nicht dazu zählen Beamte im Vorbereitungsdienst (vgl. Position 3.1).

### Teilzeitbeschäftigte

Als Teilzeitbeschäftigte gelten alle am 25. Mai 1987 tätigen Personen (einschließlich der tätigen Inhaber und unbezahlt mithelfenden Familienangehörigen), die zur Ableistung einer kürzeren als der orts-, branchen- oder betriebsüblichen Wochenarbeitszeit eingestellt sind. Kurzarbeit gilt nicht als Teilzeitbeschäftigung.

### Ausländer

Ausländer sind alle Personen ohne deutsche Staatsangehörigkeit einschließlich der Staatenlosen und der Personen mit "ungeklärter" Staatsangehörigkeit, die sich im Bundesgebiet aufhalten. Die in der Bundesrepublik anwesenden nichtdeutschen Flüchtlinge, die den Status eines heimatlosen Ausländers oder ausländischen Flüchtlings besitzen, zählen zu den Ausländern. Personen, die sowohl die deutsche als auch eine fremde Staatsangehörigkeit haben, gelten als deutsche Staatsangehörige.

### Vergleichbarkeit von Ergebnissen der Arbeitsstättenzählung mit denen anderer Statistiken

Bei einem Vergleich der Ergebnisse der Arbeitsstättenzählung mit denen anderer Statistiken sind Unterschiede hinsichtlich des Erhebungsbereiches, der Erhebungs- und Darstellungseinheit, des Erhebungszeitpunktes,

der Erhebungsmethode sowie der Definition der erfaßten Merkmale zu beachten.

Einige besonders wichtige Unterschiede zu anderen Erhebungen werden im folgenden dargestellt, wobei kein Anspruch auf Vollständigkeit erhoben wird. Insbesondere kann hier nicht auf die vielfältigen, z.T. nur geringfügigen Abweichungen in den Systematiken eingegangen werden.

#### - Volkszählung

Die methodischen Unterschiede zwischen den Erwerbstätigen in der Volks- und Berufszählung und den Beschäftigten in der Arbeitsstättenzählung sind in Übersicht 2 aufgeführt. Sie gelten analog auch für den Mikrozensus, dessen Ergebnisse auf einer Stichprobe beruhen.

Für das Vorliegen von Teilzeitbeschäftigung wird in der Volkszählung - im Gegensatz zur Arbeitsstättenzählung - ein festes Kriterium vorgegeben. Demnach ist jeder teilzeitbeschäftigt, der lediglich bis zu 36 Stunden in der Woche arbeitet.

#### - Statistik der sozialversicherungspflichtig Beschäftigten

Diese Statistik enthält keine Angaben über tätige Inhaber, unbezahlt mithelfende Familienangehörige, Beamte sowie geringfügig beschäftigte Arbeitnehmer.

#### - Personalstandstatistik des öffentlichen Dienstes

Der Stichtag dieser Statistik ist der 30. Juni eines jeden Jahres. Die Definition des öffentlichen Dienstes weicht z.T. von den in der Abteilung 9 "Gebietskörperschaften und Sozialversicherung" der Wirtschaftssystematik der Arbeitsstättenzählung enthaltenen Positionen ab.

#### - Handels- und Gaststättenzählung

In der zuletzt 1985 durchgeführten Handels- und Gaststättenzählung wurden lediglich Unternehmen (und deren Arbeitsstätten) erfaßt, die einen Umsatz von 20 000 DM und mehr aufwiesen.

#### - Statistiken im Produzierenden Gewerbe

Hier werden in der Regel nur Unternehmen mit 20 Beschäftigten und mehr mit Schwerpunkt im Produzierenden Gewerbe und deren Betriebe sowie produzierende Betriebe mit 20 Beschäftigten und mehr von Unternehmen der übrigen Wirtschaftsbereiche einbezogen.

Übersicht 2: Methodische Unterschiede zwischen Beschäftigten in der  
Arbeitsstättenzählung und Erwerbstätigen in der  
Volks- und Berufszählung

In der Arbeitsstättenzählung	Volks- und Berufszählung
- werden Beschäftigte am Arbeitsort gezählt (Angaben der Arbeitsstätten)	- werden Erwerbstätige am Wohnort gezählt (Angaben der Personen)
- sind Einpendler aus dem Ausland, die in der Bundesrepublik Deutschland arbeiten, enthalten	- sind Einpendler aus dem Ausland, die in der Bundesrepublik Deutschland arbeiten, nicht enthalten (Inländerkonzept)
- sind Auspendler in das Ausland nicht enthalten (Inlandskonzept)	- sind Auspendler in das Ausland enthalten
- werden Beschäftigungsfälle ermittelt, d.h. Personen mit mehr als einem Arbeitsverhältnis werden mehrfach gezählt	- wird jeder Erwerbstätige nur einmal gezählt
- sind Soldaten nicht erfaßt	- werden Soldaten erfaßt
- sind Hausangestellte nicht erfaßt	- werden Hausangestellte erfaßt
- sind in der Land- und Forstwirtschaft nur die Beschäftigten der Betriebe erfaßt, die bei der Besteuerung als Gewerbebetrieb gelten	- werden alle in der Land- und Forstwirtschaft Erwerbstätigen erfaßt

BUNDESGBEIT

NR. DER SYSTE- MATIK	WIRTSCHAFTSZWEIG	BESCHAEFTIGTE				VON DEN BE			
		INSGESAMT	UND ZWAR			TAETIGE INHABER		UNBEZAHLT MITHELLENDE FAMILIENANGEHÖRIGE	
			WEIBLICH	TEILZEITBESCHAEFTIGTE 21)		ZUSAMMEN	WEIBLICH	ZUSAMMEN	WEIBLICH
				ZUSAMMEN	WEIBLICH				
LAND- UND FORSTWIRTSCHAFT, FISCHEREI									
017,055, 077 A)	Dienstleistung, a. d. Land-, Forst- u. f. schw. erz. Stufe	22 348	4 274	5 057	1 569	7 227	796	2 416	1 297
031 1	Landwirtschaftsgaertnerei	51 644	9 315	5 964	2 722	7 200	1 079	2 079	1 427
031 5	Gewerbl. Gaertnerei (Oh. Landwirtschaftsgaertnerei)	45 338	22 262	9 643	6 637	9 553	2 863	4 909	3 565
031	Gewerbl. Gaertnerei	96 982	31 577	15 607	9 359	16 753	3 942	6 988	4 992
034	Gewerbl. Tierhaltung u. -pflege	16 159	7 772	3 770	2 390	5 392	2 488	2 180	1 284
037	Gewerbl. Jagd	36	14	10	7	13	2	6	4
071 1	Gr. Hochseefischerei	804	21	3	-	6	-	-	-
071 5	Kl. Hochsee- u. Kuesten- Fischerei	897	104	54	28	347	23	54	38
071	Hochsee- u. Kuesten- Fischerei	1 701	125	57	28	353	23	54	38
03,071 A)	Gewerbl. Gaertn. u. Tier- haltg., Hochseefisch. usw	114 878	39 488	19 444	11 784	22 511	6 455	9 228	6 318
0	Land- u. Forstwirtschaft, Fischerei 2)	137 226	43 762	24 501	13 353	29 738	7 251	11 644	7 615
ENERGIE- UND WASSERVERSORGUNG, BERGBAU									
100	Elektrizitaets-, Gas- u. Fernwaermeversorgung, Oas	60 916	10 666	2 215	2 091	6	1	2	2
101	Elektrizitaetsversorgung	117 124	16 240	4 703	4 222	515	125	144	79
103	Gasversorgung	17 859	2 720	628	580	3	1	-	-
105	Fernwaermeversorgung	6 528	523	179	132	5	1	-	-
107	Wasserversorgung	18 288	2 719	1 774	1 063	12	1	1	1
10	Elektriz., Gas-, Fern- waerme- u. Wasserversorg.	220 715	32 868	9 499	8 088	541	129	147	82
110	Steinkohlenbergb. u. -Bri- ketttherstellung, Kokerei	143 253	1 596	230	195	1	-	-	-
111	Braunkohlenbergbau u. -Briketttherstellung	12 550	152	13	9	1	-	-	-
113 1	Eisenerzbergbau	359	10	4	4	-	-	-	-
113 5	Ne-Metallerzbergbau	1 534	59	9	9	-	-	-	-
113	Erzbergbau	1 893	69	13	13	-	-	-	-
114	Gew. v. Spalt- u. Brutstoff- haltigen Erzen	-	-	-	-	-	-	-	-
115	Kali- u. Steinsalzbergbau, Salinen	10 334	545	171	166	1	-	-	-
116	Gew. v. Erdoel, Erdgas	7 790	891	140	132	2	-	-	-
118 1	Sonst. Bergbau	582	42	4	3	-	-	-	-
118 5	TorfGewinnung u. -Veredlung	4 272	630	288	153	199	40	56	30
118	Sonst. Bergbau, TorfGewinnung	4 854	672	292	156	199	40	56	30
11	Bergbau	180 674	3 925	859	671	204	40	56	30
1	ENERGIE- u. Wasserver- sorg., Bergbau	401 389	36 793	10 358	8 759	745	169	203	112



SCHAEFTIGTEN SIND				VON DEN ARBEITNEHMERN SIND								NR. DER SYSTE- MATIK		
ARBEITNEHMER 22)				BEAMTE 24)		FACHARBEITER, UND ANGESTELLTE		SONSTIGE GESELLEN		ARBEITER			AUSZUBILDENDE 25)	
ZUSAMMEN	WEIB- LICH	DAR. AUSLAENDER 23)		ZUSAMMEN	WEIBLICH	ZUSAMMEN	WEIBLICH	ZUSAMMEN	WEIBLICH	ZUSAMMEN	WEIBLICH		ZUSAMMEN	WEIBLICH
		ZUSAMMEN	WEIBLICH											
12 705	2 181	1 041	46	2 749	957	3 247	151	6 337	974	372	99	017,055, 077 A)		
42 365	6 809	5 022	182	5 964	2 680	16 550	1 078	15 604	2 192	4 247	859	031 1		
30 876	15 834	2 213	962	4 236	2 553	9 415	3 850	10 982	6 189	6 243	3 242	031 5		
73 241	22 643	7 235	1 144	10 200	5 233	25 965	4 928	26 586	8 381	10 490	4 101	031		
8 587	4 000	382	171	2 455	970	1 046	243	4 546	2 511	540	276	034		
17	8	-	-	9	6	-	-	8	2	-	-	037		
798	21	238	-	196	14	518	-	56	-	28	7	071 1		
496	43	7	-	130	28	213	-	99	13	54	2	071 5		
1 294	64	245	-	326	42	731	-	155	13	82	9	071		
83 139	26 715	7 862	1 315	12 990	6 251	27 742	5 171	31 295	10 907	11 112	4 386	03,071 A)		
95 844	28 896	8 903	1 361	15 739	7 208	30 989	5 322	37 632	11 881	11 484	4 485	0		
60 908	10 663	584	93	28 544	7 472	24 671	1 006	4 188	1 355	3 505	830	100		
116 465	16 036	1 235	134	47 668	10 471	52 816	1 076	9 129	3 240	6 852	1 249	101		
17 856	2 719	318	29	8 252	2 056	7 405	87	1 460	348	739	228	103		
6 523	522	191	24	2 048	343	3 949	42	486	120	40	17	105		
18 275	2 717	239	24	6 911	1 738	8 121	140	2 524	630	719	209	107		
220 027	32 657	2 567	304	93 423	22 080	96 962	2 351	17 787	5 693	11 855	2 533	10		
143 252	1 596	22 845	35	19 292	1 260	95 771	-	17 094	302	11 095	34	110		
12 549	152	688	4	2 045	99	9 033	4	1 071	49	400	-	111		
359	10	-	-	46	6	276	4	-	-	37	-	113 1		
1 534	59	142	-	330	37	853	3	295	6	56	13	113 5		
1 893	69	142	-	376	43	1 129	7	295	6	93	13	113		
-	-	-	-	-	-	-	-	-	-	-	-	114		
10 333	545	250	9	2 333	295	5 592	44	1 581	157	827	49	115		
7 788	891	244	27	4 389	781	2 746	10	444	37	209	63	116		
582	42	33	-	134	23	330	6	98	8	20	5	118 1		
4 017	560	580	103	508	157	917	32	2 480	348	112	23	118 5		
4 599	602	613	103	642	180	1 247	38	2 578	356	132	28	118		
180 414	3 855	24 782	178	29 077	2 658	115 518	103	23 063	907	12 756	187	11		
400 441	36 512	27 349	482	122 500	24 738	212 480	2 454	40 850	6 600	24 611	2 720	1		

BUNDESGBEIBT

NR. DER SYSTE- MATIK	WIRTSCHAFTSZWEIG	BESCHAEFTIGTE				VON DEN BE			
		INSGESAMT	UND ZWAR			TAETIGE INHABER		UNBEZAHLT MITHELFFENDE FAMILIENANGEHOERIGE	
			WEIBLICH	TEILZEITBESCHAEFTIGTE 21)		ZUSAMMEN	WEIBLICH	ZUSAMMEN	WEIBLICH
				ZUSAMMEN	WEIBLICH				
VERARBEITENDES GEWERBE									
200 1	H.V.CHEM.GRUNDSTF.(AUCH M.ANSCHL.WEITERVERARB.)	262 944	40 282	6 836	6 207	250	42	42	26
200 2	H.V.CHEM.ERZEUGNISSEN F. GEWERBE, LANDWIRTSCHAFT	91 930	23 936	5 677	4 976	825	160	119	66
200 31	H.V.PHARMAZEUTISCHEN ERZEUGNISSEN	90 925	43 976	7 647	6 845	364	105	66	35
200 33	H.V.SEIFEN, WASCH-U. KOERPERPFLEGE MITTELN	49 530	22 559	4 220	3 654	423	132	95	60
200 35	H.V.FOTOCHEMISCHEN ERZEUGNISSEN	7 179	1 738	265	234	32	10	2	1
200 39	H.V.SONST.CHEM.ERZEUGN. F.PRIV.VERBRAUCH,VERW.	25 562	11 011	3 219	2 180	530	205	152	91
200 3	H.V.CHEM.ERZEUGN.F.PRIV. VERBRAUCH, VERWALTUNGEN	173 196	79 284	15 351	12 913	1 349	452	315	187
200 4	H.V.CHEMIEFASERN	23 793	2 976	388	289	7	3	-	-
200	CHEMISCHE INDUSTRIE	651 863	146 478	28 252	24 385	2 431	657	476	279
201	H.U.VERARB.V.SPALT-U., BRUTSTOFFEN	3 769	730	138	95	-	-	-	-
205	MINERALOELVERARBEITUNG	17 336	1 917	392	354	46	7	11	6
20	CHEM.INDUSTRIE USW. MINERALOELVERARB.	672 968	149 125	28 782	24 834	2 477	664	487	285
210	H.V.KUNSTSTOFFWAREN	297 754	93 130	24 250	19 699	5 380	965	871	541
213 1	H.V.BEREIFUNGEN	29 111	3 018	262	248	13	2	4	2
213 5	H.V.GUMMIWAREN (OH.BEREIFUNGEN)	51 613	14 623	2 272	1 941	288	73	45	25
213	H.V.GUMMIWAREN	80 724	17 641	2 534	2 189	301	75	49	27
216	RUNDERNEUERUNG U. REP.V.BEREIFUNGEN	3 596	510	162	111	102	10	9	8
21	H.V.KUNSTSTOFF-U. GUMMIWAREN	382 074	111 281	26 946	21 999	5 783	1 050	929	576
221 1	GEW.V.NATURSTEINEN, ANG	10 963	830	415	249	450	42	78	42
221 2	GEW.V.SAND, KIES	15 074	1 822	857	578	937	139	124	85
221 3-5	UEBR.GEW.V.STEINEN U.ERDEN 3)	5 093	542	230	152	121	16	23	18
221	GEW.V.STEINEN U.ERDEN	31 130	3 194	1 502	979	1 508	197	225	145
222 1	H.V.ZEMENT	9 871	752	350	250	19	3	1	1
222 2	H.V.KALK, MOERTEL, GEBRANNTEN GIPS	7 352	727	306	247	101	10	7	4
222 3	H.V.BETONERZEUGNISSEN (OH.FERTIGTEILBAUTEN)	46 720	4 917	2 026	1 463	1 449	174	260	166
222 4	H.V.GIPSERZEUGNISSEN, ASBESTZEMENTWAREN U.AE.	7 588	1 069	306	250	137	28	25	17
222 5	H.V.KALKSANDSTEINEN	2 839	286	134	122	55	10	2	-
222 6	H.V.TRANSPORTBETON	10 964	1 122	462	325	186	16	11	5
222 7	VERARB.V.ASBEST	9 180	2 365	261	249	16	5	1	-
222 81	VERARB.V.NATURSTEINEN, ANG(OH.STEINMETZEREI)	11 091	1 373	619	403	716	75	122	90
222 85	STEINBILDHAUEREI, STEINMETZEREI	19 386	3 514	2 438	1 235	3 835	332	781	561
222 8	VERARB.V.NATUR- STEINEN, ANG	30 477	4 887	3 057	1 638	4 551	407	903	651
222 9	VERARB.V.SCHIEFER SOWIE V.STEINEN U.ERDEN, ANG	5 803	615	290	178	111	13	14	11
222	VERARB.V.STEINEN U.ERDEN (OH.GROBKER., SCHLEIFM.)	130 794	16 740	7 192	4 722	6 625	666	1 224	855

SCHAEFTIGTEN SIND					VON DEN ARBEITNEHMERN SIND										NR. DER SYSTE- MATIK
ARBEITNEHMER 22)					BEAMTE 24)		FACHARBEITER, GESELLEN		SONSTIGE ARBEITER		AUSZUBILDENDE 25)				
ZUSAMMEN	WEIB- LICH	DAR, AUSLAENDER 23)		UND ANGESTELLTE		ZUSAMMEN	WEIBLICH	ZUSAMMEN	WEIBLICH	ZUSAMMEN	WEIBLICH	ZUSAMMEN	WEIBLICH		
		ZUSAMMEN	WEIBLICH	ZUSAMMEN	WEIBLICH									ZUSAMMEN	
262 652	40 214	18 933	2 376	104 842	24 811	95 893	3 437	45 541	8 233	16 376	3 733	200 1			
90 986	23 710	8 174	1 369	42 187	14 599	16 216	722	28 837	7 088	3 746	1 301	200 2			
90 495	43 836	3 538	1 767	54 830	25 125	8 518	1 258	23 924	15 730	3 223	1 723	200 31			
49 012	22 367	3 589	1 866	24 582	10 870	5 485	506	17 524	10 410	1 421	581	200 33			
7 145	1 727	351	97	3 545	937	854	76	2 559	649	187	65	200 35			
24 880	10 715	2 403	1 117	8 351	2 972	4 368	786	11 395	6 696	766	261	200 39			
171 532	78 645	9 881	4 847	91 308	39 904	19 225	2 626	55 402	33 485	5 597	2 630	200 3			
23 786	2 973	4 189	282	4 847	1 022	3 781	27	14 262	1 729	896	195	200 4			
548 956	145 542	41 177	8 874	243 184	80 336	135 115	6 812	144 042	50 535	26 615	7 859	200			
3 769	730	120	24	2 546	599	549	7	570	81	104	43	201			
17 279	1 904	409	36	7 020	1 370	7 543	101	1 813	277	903	156	205			
570 004	148 176	41 706	8 934	252 750	82 305	143 207	6 920	146 425	50 893	27 622	8 058	20			
291 503	91 624	37 504	11 595	70 084	24 428	67 855	3 395	141 688	60 766	11 876	3 035	210			
29 094	3 014	6 388	437	6 279	1 177	3 480	18	18 339	1 677	996	142	213 1			
51 280	14 525	8 696	2 474	11 957	3 498	11 064	863	26 804	9 768	1 455	396	213 5			
80 374	17 539	15 084	2 911	18 236	4 675	14 544	881	45 143	11 445	2 451	538	213			
3 485	492	434	13	1 024	391	770	-	1 531	59	160	42	216			
375 362	109 655	53 022	14 519	89 344	29 494	83 169	4 276	188 362	72 270	14 487	3 615	21			
10 435	746	479	14	2 114	555	4 846	28	3 268	129	207	34	221 1			
14 013	1 598	688	13	3 153	1 236	5 355	23	5 315	272	190	67	221 2			
4 949	508	142	10	1 009	311	1 644	11	2 110	153	186	33	221 3-5			
29 397	2 852	1 309	37	6 276	2 102	11 845	62	10 693	554	583	134	221			
9 851	748	410	4	2 433	461	3 255	5	3 496	187	667	95	222 1			
7 244	713	401	4	2 080	493	1 966	10	2 995	170	203	40	222 2			
45 011	4 577	5 031	68	11 574	3 432	17 109	93	14 929	663	1 399	389	222 3			
7 426	1 024	872	43	2 181	658	1 493	7	3 439	262	313	97	222 4			
2 782	276	157	7	624	202	682	1	1 450	61	26	12	222 5			
10 767	1 101	395	8	3 122	870	4 977	34	2 551	156	117	41	222 6			
9 163	2 360	2 306	543	2 254	760	1 371	21	5 273	1 480	265	99	222 7			
10 253	1 208	902	89	2 099	771	4 902	73	2 652	297	600	67	222 81			
14 770	2 621	717	18	3 291	1 913	7 178	183	2 557	337	1 744	188	222 85			
25 023	3 829	1 619	107	5 390	2 684	12 080	256	5 209	634	2 344	255	222 8			
5 678	591	766	36	1 437	409	1 946	14	2 189	141	106	27	222 9			
122 945	15 219	11 957	820	31 095	9 969	44 879	441	41 531	3 754	5 440	1 055	222			

## BUNDESGBEIBT

NR. DER SYSTE- MATIK	WIRTSCHAFTSZWEIG	BESCHAEFTIGTE				VON DEN BE			
		INSGESAMT	UND ZWAR			TAEITIG INHABER		UNBEZAHLT MITHELLENDE FAMILIENANGEHOREIGE	
			WEIBLICH	TEILZEITBESCHAEFTIGTE 21)		ZUSAMMEN	WEIBLICH	ZUSAMMEN	WEIBLICH
				ZUSAMMEN	WEIBLICH				
223 1	H.V.GROBSTEINZEUG	1 037	45	15	9	4	-	1	1
223 4	H.V.FEUFERFESTER GROBKERAMIK	11 353	1 225	496	314	56	3	12	6
223 7	ZIEGELEI	14 353	1 714	486	385	253	37	38	24
223	GROBKERAMIK	26 743	2 984	997	708	313	40	51	31
224 1	H.V.PORZELLAN	22 983	13 097	2 144	1 944	390	161	61	25
224 2	H.V.STEINGUT, FEINSTEIN- ZEUG, TON-U. TOEPFERWAREN	12 050	6 647	1 508	1 101	2 149	1 439	336	180
224 4	H.V.SANITAERER U. TECH- NISCHER KERAMIK	10 684	3 321	509	469	81	22	22	14
224 7	H.V.FLIESEN, BAUKERAMIK, KACHELN, KACHELOEFEN	13 788	3 528	768	629	353	53	59	43
224	FEINKERAMIK	59 505	26 593	4 929	4 143	2 973	1 675	478	262
226	H.V.SCHLEIFMITTELN	7 939	2 295	511	429	101	24	10	7
227 1	H.V.FLACHGLAS (OH. TECHN. GLAS)	3 819	438	61	46	34	7	3	2
227 4	H.V.HOHLGLAS, TECHN.GLAS	32 465	5 965	828	751	141	34	26	15
227 7	VERARB.U. VEREDLG.V. GLAS, H.U. VERARB.V. GLASFASER	30 802	8 683	2 281	1 861	1 417	351	228	155
227	H.U. VERARB.V. GLAS	67 086	15 086	3 170	2 658	1 592	392	257	172
22	GEW.U. VERARB.V. STEINEN U. ERDEN, FEINKERAMIK, GLAS	323 197	66 892	18 301	13 639	13 112	2 994	2 245	1 472
230	HOCHOFEN-, STAHL-U. WARM- WALZWERKE (OH. STAHLROHRE)	149 659	10 881	1 353	1 232	81	18	8	1
231	H.V. STAHLROHREN	33 917	2 280	315	265	48	4	1	1
232	SCHMIEDE-, PRESS-U. HAMMERWERKE	7 515	747	120	98	40	6	5	2
233	NE-METALLERZEUGUNG, NE-METALLHALBZEUGWERKE	71 995	11 135	2 015	1 760	326	58	48	31
234	EISEN-, STAHL-U. TEMPER- GIESSEREI	69 591	6 737	1 635	1 297	410	57	42	30
236	NE-METALLGIESSEREI	37 885	6 390	1 621	1 307	534	77	63	42
237	ZIEHEREIEN, KALTWALZWERKE	35 030	5 275	1 350	1 198	356	51	48	31
238 4	STAHLVERFORMUNG	115 549	24 421	7 589	5 496	2 501	310	376	249
238 7	OBERFLAECHEVEREDLUNG, HAERTUNG	32 793	7 124	2 433	1 633	1 180	185	150	105
238	STAHLVERFORMUNG, OBER- FLAECHE, VEREDLG., HAERTUNG	148 342	31 545	10 022	7 129	3 681	495	526	354
239 11	SCHLOSSEREI U. SCHWEISSEREI, ANG	67 359	10 575	8 424	3 996	11 470	672	2 384	1 733
239 14	SCHLEIFEREI, ANG	8 229	1 705	1 752	646	1 997	276	369	220
239 17	BESCHLAG-, KUNST-U. REPARATURSCHMIEDEN	8 524	1 371	975	511	3 038	99	585	411
239 1	SCHLOSSEREI, SCHMIEDEREI U. AE., ANG	84 112	13 651	11 151	5 153	16 505	1 047	3 338	2 364
239 5	REPARATURWERKSTAETTEN F. LANDMASCHINEN	25 642	4 125	2 290	1 544	5 369	278	1 335	1 005
239	MECHANIK, ANG	109 754	17 776	13 441	6 697	21 874	1 325	4 673	3 369
23	METALLERZEUGUNG U. -BEARBEITUNG	663 688	92 766	31 872	20 983	27 350	2 091	5 414	3 861
240	H.V. STAHL-U. L. METALLKON- STRUKTIONEN, WEICHENBAU	114 814	12 239	5 384	3 212	3 977	353	685	518
241	KESSEL-U. BEHAELTERBAU	62 762	6 222	2 042	1 267	958	89	160	121
242 1	H.V. METALLBEARBEITUNGS- MASCHINEN U. AE.	173 766	25 080	9 702	6 111	2 880	258	414	318
242 2	H.V. HUETTEN-U. WALZWERKS- EINRICHTUNGEN USW	175 190	20 929	5 472	4 200	1 635	157	221	169

SCHAEFTIGTEN SIND						VON DEN ARBEITNEHMERN SIND										NR. DER SYSTE- MATIK
ARBEITNEHMER 22)						BEAMTE 24)		FACHARBEITER,		SONSTIGE		AUSZUBILDENDE 25)				
DAR.						UND ANGESTELLTE		GESELLEN		ARBEITER						
AUSLAENDER 23)																
ZUSAMMEN	WEIB- LICH	ZUSAMMEN	WEIBLICH	ZUSAMMEN	WEIBLICH	ZUSAMMEN	WEIBLICH	ZUSAMMEN	WEIBLICH	ZUSAMMEN	WEIBLICH	ZUSAMMEN	WEIBLICH			
1 032	44	130		1	133	29	381	1	494	8	24	6	223 1			
11 285	1 216	1 550		41	2 951	816	2 503	20	5 364	284	467	96	223 4			
14 062	1 653	1 517		120	2 955	862	3 560	130	7 220	565	327	96	223 7			
26 379	2 913	3 197		162	6 039	1 707	6 444	151	13 078	857	818	198	223			
22 532	12 911	1 969		1 196	3 752	1 424	3 118	550	14 665	10 469	997	468	224 1			
9 565	5 028	1 184		556	1 615	737	1 826	726	5 368	3 061	756	504	224 2			
10 581	3 285	1 561		534	2 699	856	1 883	36	5 602	2 304	397	89	224 4			
13 376	3 432	1 641		401	2 781	957	2 459	89	7 438	2 189	698	197	224 7			
56 054	24 656	6 355		2 687	10 847	3 974	9 286	1 401	33 073	18 023	2 848	1 258	224			
7 828	2 264	734		202	2 516	872	1 362	68	3 734	1 262	216	62	226			
3 782	429	286		21	617	175	934	14	2 045	206	186	34	227 1			
32 298	5 916	4 293		364	6 482	1 868	10 606	227	13 913	3 482	1 297	339	227 4			
29 157	8 177	3 462		614	6 393	2 378	6 616	580	15 061	4 823	1 087	396	227 7			
65 237	14 522	8 041		999	13 492	4 421	18 156	821	31 019	8 511	2 570	769	227			
307 840	62 426	31 593		4 907	70 265	23 045	91 972	2 944	133 128	32 961	12 475	3 476	22			
149 570	10 862	17 545		324	34 257	6 925	54 845	847	50 932	1 596	9 536	1 494	230			
33 868	2 275	5 000		143	6 385	1 477	7 077	65	18 807	521	1 599	212	231			
7 470	739	587		12	2 094	553	3 067	24	1 813	71	496	91	232			
71 621	11 046	11 438		1 241	17 559	5 217	19 168	647	31 613	4 491	3 281	691	233			
69 139	6 650	15 829		1 204	12 118	3 167	19 071	141	34 616	2 937	3 334	405	234			
37 288	6 271	9 703		1 096	6 860	2 108	9 950	173	18 700	3 748	1 778	242	236			
34 626	5 193	4 741		439	8 046	2 589	7 817	249	17 506	2 030	1 257	325	237			
112 672	23 862	15 943		2 908	22 957	7 893	35 519	911	48 323	14 110	5 873	948	238 4			
31 463	6 834	6 393		923	6 773	2 460	5 732	282	18 056	3 879	902	213	238 7			
144 135	30 696	22 336		3 831	29 730	10 353	41 251	1 193	66 379	17 989	6 775	1 161	238			
53 505	8 170	3 893		270	9 532	5 007	25 447	306	9 477	2 506	9 049	351	239 11			
5 863	1 209	925		65	1 112	459	1 864	48	2 713	678	174	24	239 14			
4 901	861	229		19	956	572	2 134	42	741	200	1 070	47	239 17			
64 269	10 240	5 047		354	11 600	6 038	29 445	396	12 931	3 384	10 293	422	239 1			
18 938	2 842	140		9	4 351	2 173	8 550	70	1 018	386	5 019	213	239 5			
83 207	13 082	5 187		363	15 951	8 211	37 995	466	13 949	3 770	15 312	635	239			
630 924	86 814	92 366		8 653	133 000	40 600	200 241	3 805	254 315	37 153	43 368	5 256	23			
110 152	11 368	9 084		257	27 442	7 972	53 239	326	17 416	1 873	12 055	1 197	240			
61 644	6 012	6 517		471	18 453	4 329	32 452	389	7 521	638	3 218	656	241			
170 472	24 504	12 581		1 367	52 896	14 660	76 963	1 144	25 961	7 069	14 652	1 631	242 1			
173 334	20 603	11 127		702	58 688	15 075	82 616	872	19 090	2 716	12 940	1 940	242 2			

## BUNDESGBIET

NR. DER SYSTE- MATIK	WIRTSCHAFTSZWEIG	BESCHAEFTIGTE				VON DEN BE			
		INSGESAMT	UND ZWAR			TAETIGE INHABER		UNBEZAHLT MITHELFENDE FAMILIENANGEHOERIGE	
			WEIBLICH	TEILZEITBESCHAEFTIGTE 21)		ZUSAMMEN	WEIBLICH	ZUSAMMEN	WEIBLICH
				ZUSAMMEN	WEIBLICH				
242 3	H.V.LANDW.MASCHINEN, ACKERSCHLEPPERN	53 719	5 991	1 163	914	493	53	89	66
242 4	H.V.MASCHINEN F.D.NAHR.- U.GENUSSMITTELIND.USW	128 314	18 832	5 131	4 133	1 478	174	242	169
242 6	H.V.TEXTIL-U.NAEH- MASCHINEN	57 942	10 330	2 189	1 694	334	42	43	26
242 8	H.V.ZAHNRAEDERN,GETRIE- BEN,LAGERN U.AE.	92 849	15 239	2 585	2 163	420	54	53	38
242 7, 242 9	UEBR.MASCHINENBAU 4)	421 807	72 802	23 717	15 010	5 149	526	854	637
242	MASCHINENBAU	1 103 587	169 203	49 959	34 225	12 389	1 264	1 916	1 423
243 1	H.V.BUEROMASCHINEN	14 396	4 581	588	468	400	34	82	65
243 5	H.V.ADV-GERAETEN U. -EINRICHTUNGEN	82 871	24 959	4 636	3 762	728	107	147	86
243	H.V.BUEROMASCHINEN, ADV-GERAETEN U.-EINR.	97 267	29 540	5 224	4 250	1 128	141	229	151
244 1	H.V.KRAFTWAGEN U. -MOTOREN	426 869	50 522	4 321	4 165	133	10	18	14
244 4	H.V.TEILEN F.KRAFTWAGEN U.-MOTOREN	270 422	56 073	6 630	5 798	591	85	113	66
244 7	H.V.KAROSS.,AUFBAUTEN, ANHAENGERN F.KRAFTWAGEN	38 690	5 261	1 323	973	711	72	112	77
244	H.V.KRAFTWAGEN U.DEREN TEILEN	735 981	111 856	12 174	10 936	1 435	167	243	157
245 11-14	H.V.KRAFTRAEDERN, KRAFTADMOTOREN	5 812	732	45	28	29	2	10	5
245 17	H.V.FAHRRAEDERN	5 127	1 405	199	117	39	5	10	7
245 1	H.V.KRAFTRAEDERN,KRAFT- ADMOTOREN,FAHRRAEDERN	10 939	2 137	244	145	68	7	20	12
245 2	H.V.KRAFTRAD-U. FAHRRADTEILEN	4 611	1 531	344	244	108	12	15	10
245 5	SONST.STRASSEN- FAHRZEUGBAU	3 722	918	305	232	323	18	54	33
245	STRASSENFAHRZEUGBAU (OH.H.V.KRAFTWAGEN)	19 272	4 586	693	621	499	37	89	55
246 1	SCHIFFBAU(OH.BOOT- U.JACHTBAU)	37 362	2 197	373	329	111	8	12	5
246 5	BOOTS-U.JACHTBAU	3 283	459	236	127	309	27	51	35
246	SCHIFFBAU	40 645	2 656	609	456	420	35	63	40
247	SCHIENENFAHRZEUGBAU	17 576	1 403	298	197	15	2	3	2
248	LUFT-U.RAUMFAHRZEUGBAU	65 964	12 213	1 121	1 002	88	12	20	11
249 1	REP.V.KRAFTFAHRZEUGEN, FAHRRAEDEEN,LACKIERUNG	259 360	42 282	18 297	11 816	29 590	1 970	5 887	4 576
249 5	REP.V.HAUSHALTSNAEH-U. -SCHREIBMASCHINEN	1 465	399	163	115	271	22	70	53
249	REP.V.KFZ,FAHRRAEDEEN, HAUSHALTSNAEHMASCH.USW	260 825	42 681	18 460	11 931	29 861	1 992	5 957	4 629
24	STAHL-,MASCHINEN-U.FAHR- ZEUGBAU,H.V.ADV-EINR.	2 518 693	392 599	96 164	68 097	50 770	4 092	9 365	7 107
250 1	H.V.BATTERIEN, AKKUMULATOREN	14 277	3 123	301	263	29	5	-	-
250 3	H.V.GERAETEN D.ELEKTRIZ. ERZEUGUNG,-VERTLG.U.AE.	453 507	150 554	25 605	22 331	2 735	412	464	319
250 4	H.V.ELEKTRISCHEN LEUCH- TEN U.LAMPEN	37 167	15 073	2 736	2 281	693	115	116	80
250 5	H.V.ELEKTROHAUSHALTS- GERAETEN	57 113	22 037	3 328	3 098	217	43	39	23
250 6	H.V.ZAEHLERN,FERNMELOE- MESS-U.REGELGERAETEN USW	319 751	119 497	23 697	19 410	3 258	510	686	412

BUNDES GEBIET												
SCHAEFFTIGTEN SIND				VON DEN ARBEITNEHMERN SIND								NR. DER SYSTE- MATIK
ARBEITNEHMER 22)				BEAMTE 24)		FACHARBEITER, GESELLEN		SONSTIGE ARBEITER		AUSZUBILDENDE 25)		
ZUSAMMEN	WEIB- LICH	DAR, AUSLAENDER 23)		UND ANGESTELLTE								
		ZUSAMMEN	WEIBLICH	ZUSAMMEN	WEIBLICH	ZUSAMMEN	WEIBLICH	ZUSAMMEN	WEIBLICH	ZUSAMMEN	WEIBLICH	
53 137	5 872	6 806	381	14 332	3 594	20 346	149	14 249	1 528	4 210	601	242 3
126 594	18 489	6 765	647	49 117	13 861	54 770	561	13 233	2 597	9 474	1 470	242 4
57 565	10 262	5 726	1 175	16 873	4 623	21 933	464	14 943	4 541	3 816	634	242 6
92 376	15 147	7 823	1 469	25 043	7 058	32 118	774	29 958	6 482	5 257	833	242 8
415 804	71 639	37 341	5 382	151 421	42 646	161 001	3 239	76 762	20 955	26 620	4 799	242 7, 242 9
1 089 282	166 516	88 169	11 123	368 370	101 517	449 747	7 203	194 196	45 888	76 969	11 908	242
13 914	4 482	1 114	569	4 861	1 563	5 056	938	3 305	1 832	692	149	243 1
81 996	24 766	7 036	3 078	51 801	11 478	11 126	2 643	15 087	9 717	3 982	928	243 5
95 910	29 248	8 150	3 647	56 662	13 041	16 182	3 581	18 392	11 549	4 674	1 077	243
426 718	50 498	66 512	4 224	91 539	17 857	156 737	7 065	164 748	23 437	13 694	2 139	244 1
269 718	55 922	52 074	11 888	52 912	13 753	70 364	3 777	136 290	36 540	10 152	1 852	244 4
37 867	5 112	4 346	719	7 299	2 308	17 620	375	9 717	2 094	3 231	335	244 7
734 303	111 532	122 932	16 831	151 750	33 918	244 721	11 217	310 755	62 071	27 077	4 326	244
5 773	725	1 255	148	765	179	1 966	124	2 881	412	161	10	245 11-14
5 078	1 393	686	259	665	213	676	65	3 564	1 057	173	58	245 17
10 851	2 118	1 941	407	1 430	392	2 642	189	6 445	1 469	334	68	245 1
4 488	1 509	797	294	1 022	356	733	14	2 569	1 097	164	42	245 2
3 345	867	222	51	600	217	1 470	340	1 120	282	155	28	245 5
18 684	4 494	2 960	752	3 052	965	4 845	543	10 134	2 848	653	138	245
37 239	2 184	3 706	50	8 506	1 649	21 912	112	3 864	149	2 957	274	246 1
2 923	397	147	8	770	280	1 402	35	408	59	343	23	246 5
40 162	2 581	3 853	58	9 276	1 929	23 314	147	4 272	208	3 300	297	246
17 558	1 399	1 729	57	3 840	817	10 649	239	2 268	242	801	101	247
65 856	12 190	2 614	410	40 114	9 166	20 426	1 404	2 520	1 036	2 796	584	248
223 883	35 736	9 578	509	65 050	25 559	89 860	863	16 182	4 629	52 791	4 685	249 1
1 124	324	27	7	552	257	363	17	70	25	139	25	249 5
225 007	36 060	9 605	516	65 602	25 816	90 223	880	16 252	4 654	52 930	4 710	249
2 458 558	381 400	255 613	34 122	744 561	199 470	945 798	25 929	583 726	131 007	184 473	24 994	24
14 248	3 118	1 735	481	3 301	915	1 952	10	8 386	2 031	609	162	250 1
450 308	149 823	51 626	22 741	159 618	43 808	102 562	5 218	164 700	96 393	23 428	4 404	250 3
36 358	14 878	4 334	2 286	9 980	3 343	8 480	998	16 275	10 079	1 623	458	250 4
56 857	21 971	10 074	4 359	12 237	3 883	9 493	343	32 898	17 236	2 229	509	250 5
315 807	118 575	30 446	17 345	141 811	39 337	64 356	7 218	94 965	69 077	14 675	2 943	250 6

## BUNDESGBEIBT

NR. DER SYSTE- MATIK	WIRTSCHAFTSZWEIG	BESCHAEFTIGTE					VON DEN BE			
		INSGESAMT	UND ZWAR			TAETIGE INHABER		UNBEZAHLT MITHELFFENDE FAMILIENANGEHOERIGE		
			WEIBLICH	TEILZEITBESCHAEFTIGTE 21)		ZUSAMMEN	WEIBLICH	ZUSAMMEN	WEIBLICH	
				ZUSAMMEN	WEIBLICH					
250 7	H.V.RUNDFUNK-, FERNSEH-U. PHONOTECHN. GERAETEN	75 345	37 326	4 971	3 995	1 522	213	256	153	
250 8	MONT.V. ELEKTROTECHN. ERZEUGN. (OH. BAUINSTALL. )	50 066	7 588	2 823	1 482	1 095	205	241	156	
250	ELEKTROTECHNIK	1 007 226	355 198	63 461	52 860	9 549	1 503	1 802	1 143	
252 11	OPTIK (OH. AUGENOPTIK, FOTO-U. KINOTECHNIK)	19 568	5 976	1 417	1 199	210	28	23	16	
252 15	AUGENOPTIK	44 208	22 690	5 128	4 422	3 703	470	470	405	
252 1	OPTIK (OH. FOTO-U. KINOTECHNIK)	63 776	28 666	6 545	5 621	3 913	498	493	421	
252 2	H.V. FOTO-, PROJEKTIONS-U. KINOGERAETEN	14 523	5 092	1 161	1 049	148	19	21	13	
252 5	FEINMECHANIK (OH. H. V. ME- DIZINMECH. U. AE. ERZEUGN. )	33 530	11 125	2 668	2 186	723	105	141	91	
252 7	H.V. MEDIZIN-U. ORTHOPAE- DIEMECHANISCHEN ERZEUGN.	94 178	39 322	10 160	7 955	4 327	503	534	410	
252	FEINMECHANIK, OPTIK	206 007	84 205	20 534	16 811	9 111	1 125	1 189	935	
254	H.V. UHREN	9 842	5 048	1 253	1 071	318	62	47	30	
256 0	H.V. WERKZEUGEN SOWIE GE- RAET. F. D. LANDWIRTSCHAFT	37 839	9 266	3 052	2 150	1 191	166	167	111	
256 1	H.V. SCHLOSSERN, BESCHLAGEN	43 005	15 854	2 754	2 262	669	122	113	71	
256 2	H.V. SCHNEIDWAREN, BESTECKEN	14 049	5 189	1 320	1 035	491	95	65	50	
256 3	H.V. HANDELSWAFFEN U. DEREN MUNITION	11 637	3 817	401	330	136	6	34	28	
256 4	H.V. HEIZ-U. KOCHGERAETEN	11 558	3 158	404	327	77	8	13	11	
256 5	H.V. STAHLBLECHWAREN (OH. MOEBEL)	59 980	12 023	3 327	2 479	1 357	201	212	144	
256 66	H.V. NE-METALLBLECHWAREN (OH. MOEBEL)	18 761	5 926	2 086	1 619	811	168	144	98	
256 69	H.V. FEINSTBLECHPACKUNGEN	11 846	3 459	487	342	34	2	4	2	
256 6	H.V. NE-METALLBLECHW. (OH. MOEBEL), FEINSTBLECHPACK.	30 607	9 385	2 573	1 961	845	170	148	100	
256 7	H.V. MOEBELN A. METALL, PANZERSCHRAENKEN	36 500	8 389	1 789	1 432	407	66	48	36	
256 8-9	H.V. SONST. METALLWAREN, L. PRESS-, ZIEH-U. STANZT.	82 260	27 354	6 351	4 970	2 173	344	398	260	
256	H.V. EBM-WAREN	327 435	94 435	21 971	16 946	7 346	1 178	1 198	811	
257 1-5	H.V. FUELLHALT., VERARB. V. SCHNITZ-U. FORMSTF. USW	6 641	3 043	813	646	882	217	151	105	
257 7	FOTO-U. FILMLABORS	15 787	9 870	3 452	2 783	799	205	127	80	
257	H.V. FUELLHALTERN USW, FOTO-U. FILMLABORS	22 428	12 913	4 265	3 429	1 681	422	278	185	
258 11	H.V. GROSSMUSIK- INSTRUMENTEN	4 652	956	298	206	279	15	45	37	
258 15	H.V. MUSIKINSTRUMENTEN (OH. GR. MUSIKINSTRUMENTE)	5 131	1 897	671	549	552	53	92	69	
258 1	H.V. MUSIKINSTRUMENTEN	9 783	2 853	969	755	831	68	137	106	
258 3	H.V. SPIELWAREN, CHRISTBAUMSCHMUCK	20 048	11 853	3 188	2 746	1 382	666	284	150	
258 6	H.V. TURN-U. SPORTGERAETEN	5 974	1 757	661	403	457	93	108	54	
258 91	BEARB. V. EDEL-U. SCHMUCK- STEINEN, PERLEN U. AE.	3 373	1 447	736	592	671	122	86	67	
258 93-95	H.V. SCHMUCK A. EDELMET., GOLD-U. SILBERSCHMIEDEW.	18 704	10 167	2 742	2 334	3 030	750	459	343	
258 97-99	H.V. PHANTASIESCHMUCK, MUENZEN, MEDAILLEN	4 426	2 542	756	629	437	169	63	40	



SCHAEFTIGTEN SIND				VON DEN ARBEITNEHMERN SIND								NR. DER SYSTE- MATIK
ARBEITNEHMER 22)				BEAMTE 24)		FACHARBEITER, GESELLEN		SONSTIGE ARBEITER		AUSZUBILDENDE 25)		
ZUSAMMEN	WEIB- LICH	DAR. AUSLAENDER 23)		UND ANGESTELLTE								
		ZUSAMMEN	WEIBLICH	ZUSAMMEN	WEIBLICH	ZUSAMMEN	WEIBLICH	ZUSAMMEN	WEIBLICH	ZUSAMMEN	WEIBLICH	
73 567	36 960	11 039	6 559	19 528	5 747	11 140	1 023	40 823	29 734	2 076	456	250 7
48 730	7 227	3 023	309	15 016	3 945	21 779	263	9 166	2 629	2 769	390	250 8
995 875	352 552	112 277	54 080	361 491	100 978	219 762	15 073	367 213	227 179	47 409	9 322	250
19 335	5 932	787	335	7 696	2 128	6 538	688	4 153	2 914	948	202	252 11
40 035	21 815	2 099	1 388	14 986	7 769	9 700	3 955	10 296	7 211	5 053	2 880	252 15
59 370	27 747	2 886	1 723	22 682	9 897	16 238	4 643	14 449	10 125	6 001	3 082	252 1
14 354	5 060	1 137	629	5 688	1 795	4 826	977	3 157	2 105	683	183	252 2
32 666	10 929	3 434	2 038	11 126	3 555	9 881	711	9 841	6 318	1 818	345	252 5
89 317	38 409	3 583	1 365	24 587	11 334	34 343	10 155	19 723	12 205	10 664	4 715	252 7
195 707	82 145	11 040	5 755	64 083	26 581	65 288	16 486	47 170	30 753	19 166	8 325	252
9 477	4 956	1 318	897	2 446	999	1 800	356	4 941	3 499	290	102	254
36 481	8 989	4 182	1 083	9 016	3 188	11 614	309	14 038	5 170	1 813	322	256 0
42 223	15 661	6 886	3 377	9 757	3 368	7 673	283	23 177	11 644	1 616	366	256 1
13 493	5 044	1 959	772	4 076	1 562	2 588	476	6 406	2 845	423	161	256 2
11 467	3 783	1 089	582	3 299	899	2 684	35	5 032	2 775	452	74	256 3
11 468	3 139	2 041	725	3 031	962	3 056	55	4 929	2 017	452	105	256 4
58 411	11 678	6 307	1 073	14 196	5 005	17 786	327	23 224	5 737	3 205	609	256 5
17 806	5 660	1 287	363	5 695	2 299	4 564	277	6 706	2 792	841	292	256 66
11 808	3 455	2 003	796	2 104	615	3 446	236	5 703	2 468	555	136	256 69
29 614	9 115	3 290	1 159	7 799	2 914	8 010	513	12 409	5 260	1 396	428	256 6
36 045	8 287	3 989	799	8 694	2 862	9 794	602	16 030	4 446	1 527	377	256 7
79 689	26 750	9 613	3 800	19 546	7 185	18 956	1 052	37 489	17 623	3 698	890	256 8-9
318 891	92 446	39 356	13 370	79 414	27 945	82 161	3 652	142 734	57 517	14 582	3 332	256
5 608	2 721	356	210	1 623	804	1 050	138	2 680	1 684	255	95	257 1-5
14 861	9 585	611	265	5 277	2 835	2 818	1 847	5 849	4 261	917	642	257 7
20 469	12 306	967	475	6 900	3 639	3 868	1 985	8 529	5 945	1 172	737	257
4 328	904	350	109	790	295	2 151	106	946	432	441	71	258 11
4 487	1 775	447	188	952	410	1 282	144	1 892	1 107	361	114	258 15
8 815	2 679	797	297	1 742	705	3 433	250	2 838	1 539	802	185	258 1
18 382	11 037	1 738	1 164	4 358	2 057	2 331	608	11 101	8 093	592	279	258 3
5 409	1 610	496	102	1 481	601	1 273	47	2 486	891	169	71	258 6
2 616	1 258	54	25	673	413	982	220	822	562	139	63	258 91
15 215	9 074	816	468	4 801	2 996	5 617	2 546	3 098	2 408	1 699	1 124	258 93-95
3 926	2 333	269	153	940	553	837	271	1 999	1 436	150	73	258 97-99

## BUNDESGBIET

NR. DER SYSTE- MATIK	WIRTSCHAFTSZWEIG	BESCHAEFTIGTE				VON DEN BE			
		INSGESAMT	UND ZWAR			TAEITIGE INHABER		UNBEZAHLT MITHELFEHDE FAMILIENANGEHOERIGE	
			WEIBLICH	TEILZEITBESCHAEFTIGTE 21)		ZUSAMMEN	WEIBLICH	ZUSAMMEN	WEIBLICH
				ZUSAMMEN	WEIBLICH				
258 9	BEARB.V.EDEL-U.SCHMUCK- STEIN, H.V.SCHMUCK U.AE.	26 503	14 156	4 234	3 555	4 138	1 041	608	450
258	H.V.MUSIKINSTRUMENTEN, SPIELWAREN, SCHMUCK USW	62 308	30 619	9 052	7 459	6 808	1 868	1 137	760
259 1	REP.V.ELEKTRISCHEN GERAETEN F.D.HAUSHALT	30 674	6 477	3 362	2 110	6 151	333	1 433	1 133
259 4	REP.V.UHREN, SCHMUCK	3 512	1 527	570	439	1 475	171	309	276
259 7	REP.V.SONST.GEBRAUCHS- GUETERN A.D.U.-ABT.25	6 839	1 502	725	446	1 416	174	315	226
259	REP.V.GEBRAUCHSGUETERN A.D.U.-ABT.25	41 025	9 506	4 657	2 995	9 042	678	2 057	1 635
25	ELEKTROTECHNIK, FEINME- CHANIK, H.V.EBM-WAREN USW	1 676 271	591 924	125 193	101 571	43 855	6 836	7 708	5 499
260 1	SAEGE-U.HOBELWERKE	35 079	4 515	2 954	1 345	4 607	490	1 186	682
260 51	HOLZIMPRAGNIERWERKE	726	97	51	26	66	7	13	9
260 53	FURNIERWERKE	4 738	1 693	338	286	84	11	10	5
260 55-59	SPERRHOLZ-, HOLZFASER- U.-SPANPLATTENWERKE	16 353	2 028	278	240	81	8	7	6
260 5	H.V.HALBWAREN A.HOLZ	21 817	3 818	667	552	231	26	30	20
260	HOLZBEARBEITUNG	56 896	8 333	3 621	1 897	4 838	516	1 216	702
261 1	H.V.BAUELEMENTEN A.HOLZ (OH.FERTIGTEILBAUTEN)	91 481	13 362	6 630	4 406	12 577	567	2 513	1 901
261 2	H.V.HOLZVERPACKUNGSMIT- TELN U.-LAGERBEHAELTERN	10 599	1 973	1 159	605	842	127	197	124
261 31-33, 261 9	H.V.HOLZMOEBELN(OH. · POLSTERMOEBEL)	168 125	27 618	9 615	7 019	12 697	678	2 360	1 773
261 35-37	H.V.POLSTERMOEBELN	29 240	11 735	2 479	2 132	1 031	104	197	157
261 3, 261 9	H.V.HOLZMOEBELN USW	197 365	38 353	12 094	9 151	13 728	782	2 557	1 930
261 4	H.V.SONST.HOLZWAREN	34 790	10 495	3 959	2 885	3 170	573	670	427
261 5	H.V.MATRATZEN	2 776	1 397	337	300	68	19	11	5
261 6	H.V.KORK-, KORB-U.FLECHT- WAREN(OH.KORBMOEBEL)	1 830	846	342	275	323	93	76	43
261 7	H.V.PINSELN, BESEN, BUERSTEN USW	8 013	4 236	1 567	1 293	351	69	71	49
261	HOLZVERARBEITUNG	346 854	71 662	26 088	18 915	31 059	2 230	6 095	4 479
264	ZELLSTOFF-, HOLZSCHLIFF-, PAPIER-U.PAPPEERZEUGUNG	44 301	5 930	1 288	1 173	156	30	18	7
265 1-2	H.V.TAPETEN, SPEZ.PAPIE- REN, VERPACKUNGSMITTELN	65 956	20 061	4 390	3 755	793	176	92	59
265 4	H.V.SCHREIBWAREN, BUERO- BEDARF A.PAPIER U.PAPPE	11 900	5 362	938	857	128	33	21	13
265 6	BUCHBINDEREI	12 359	6 250	1 801	1 544	922	178	137	112
265 9	H.V.SONST.WAREN A.PAPIER U.PAPPE	22 298	8 752	1 639	1 492	495	226	81	45
265	PAPIER-U.PAPPE- VERARBEITUNG	112 513	40 425	8 768	7 648	2 338	613	331	229
268 1	DRUCKEREI	231 268	76 638	31 340	24 595	9 993	1 701	1 982	1 370
268 4	VERVIELFAELTIGUNG(OH. LICHT-U.FOTOPAUEREI)	17 447	5 987	2 316	1 714	1 899	411	296	199
268 7	LICHT-U.FOTOPAUEREI	8 553	3 493	1 636	1 114	1 253	484	270	146
268	DRUCKEREI, VERVIEL- FAELTIGUNG	257 268	86 118	35 292	27 423	13 145	2 596	2 548	1 715
269	REP.V.GEBRAUCHSGUETERN A.HOLZ U.AE.	5 989	1 390	877	460	2 557	233	465	344
26	HOLZ-, PAPIER-U. DRUCKGEWERBE	823 821	213 858	75 934	57 516	54 093	6 218	10 673	7 476

SCHAEFTIGTEN SIND				VON DEN ARBEITNEHMERN SIND								NR. DER SYSTE- MATIK
ARBEITNEHMER 22)				BEAMTE 24)		FACHARBEITER, GESELLEN		SONSTIGE ARBEITER		AUSZUBILDENDE 25)		
ZUSAMMEN	WEIB- LICH	DAR. AUSLAENDER 23)		UND ANGESTELLTE								
		ZUSAMMEN	WEIBLICH	ZUSAMMEN	WEIBLICH	ZUSAMMEN	WEIBLICH	ZUSAMMEN	WEIBLICH	ZUSAMMEN	WEIBLICH	
21 757	12 665	1 139	646	6 414	3 962	7 436	3 037	5 919	4 406	1 988	1 260	258 9
54 363	27 991	4 170	2 209	13 995	7 325	14 473	3 942	22 344	14 929	3 551	1 795	258
23 090	5 011	529	66	8 474	3 501	8 780	187	1 812	822	4 024	501	259 1
1 728	1 080	39	19	757	567	421	135	306	230	244	148	259 4
5 108	1 102	330	43	2 070	726	2 226	128	549	201	263	47	259 7
29 926	7 193	898	128	11 301	4 794	11 427	450	2 667	1 253	4 531	696	259
1 624 708	579 589	170 026	76 914	539 630	172 261	398 779	41 944	595 598	341 075	90 701	24 309	25
29 286	3 343	2 233	169	5 397	2 090	8 574	66	13 872	1 008	1 443	179	260 1
647	81	87	1	165	43	193	2	280	34	9	2	260 51
4 644	1 677	585	232	1 019	264	850	146	2 688	1 239	87	28	260 53
16 265	2 014	2 146	258	3 634	879	5 275	30	6 737	934	619	171	260 55-59
21 556	3 772	2 818	491	4 818	1 186	6 318	178	9 705	2 207	715	201	260 5
50 842	7 115	5 051	660	10 215	3 276	14 892	244	23 577	3 215	2 158	380	260
76 391	10 894	2 815	321	13 535	6 430	39 395	533	10 879	2 984	12 582	947	261 1
9 560	1 722	1 325	131	1 835	707	2 214	29	5 265	910	246	76	261 2
153 068	25 167	7 090	1 017	31 163	11 967	71 303	1 660	33 923	9 252	16 679	2 288	261 31-33, 261 9
28 012	11 474	2 555	1 078	4 756	1 911	11 878	3 931	10 037	5 130	1 341	502	261 35-37
181 080	36 641	9 645	2 095	35 919	13 878	83 181	5 591	43 960	14 382	18 020	2 790	261 3, 261 9
30 950	9 495	3 125	881	5 872	2 328	8 821	758	15 055	6 064	1 202	345	261 4
2 697	1 373	266	132	507	229	310	118	1 837	1 007	43	19	261 5
1 431	710	42	12	455	233	298	123	631	327	47	27	261 6
7 591	4 118	520	261	1 693	737	1 116	355	4 562	2 912	220	114	261 7
309 700	64 953	17 738	3 833	59 816	24 542	135 335	7 507	82 189	28 586	32 360	4 318	261
44 127	5 893	5 206	515	9 439	2 813	14 614	312	18 261	2 485	1 813	283	264
65 071	19 826	7 501	2 139	14 970	5 164	13 826	1 027	33 982	13 031	2 293	604	265 1-2
11 751	5 316	1 437	846	3 456	1 345	2 318	343	5 554	3 486	423	142	265 4
11 300	5 960	1 101	565	2 005	936	3 101	898	5 425	3 765	769	361	265 6
21 722	8 481	2 971	1 213	5 513	2 129	4 013	374	11 659	5 785	537	193	265 9
109 844	39 583	13 010	4 763	25 944	9 574	23 258	2 642	56 620	26 067	4 022	1 300	265
219 293	73 567	11 706	2 749	67 796	27 052	73 506	9 505	64 914	31 956	13 077	5 054	268 1
15 252	5 377	299	94	6 662	2 367	5 518	1 288	1 910	1 117	1 162	605	268 4
7 030	2 863	217	80	3 182	1 352	1 947	490	1 437	788	464	233	268 7
241 575	81 807	12 222	2 923	77 640	30 771	80 971	11 283	68 261	33 861	14 703	5 892	268
2 967	813	115	12	719	374	1 239	140	570	182	439	117	269
759 055	200 164	53 342	12 706	183 773	71 350	270 309	22 128	249 478	94 396	55 495	12 290	26

## BUNDESGBEIBT

NR. DER SYSTE- MATIK	WIRTSCHAFTSZWEIG	BESCHAEFTIGTE					VON DEN BE		
		INSGESAMT	UND ZWAR			TAETIGE INHABER		UNBEZAHLT MITHELFENDE FAMILIENANGEHOERIGE	
			WEIBLICH	TEILZEITBESCHAEFTIGTE 21)		ZUSAMMEN	WEIBLICH	ZUSAMMEN	WEIBLICH
				ZUSAMMEN	WEIBLICH				
270	LEDERERZEUGUNG	5 682	1 723	361	307	158	24	31	19
271	LEDERVERARBEITUNG (OH.H.V. SCHUHEN)	24 422	15 023	4 336	3 645	1 716	358	328	222
272 1	SERIENFTG.V. SCHUHEN	35 734	21 923	3 050	2 919	338	72	57	37
272 5	MASSANFTG.V. SCHUHEN	10 267	4 608	1 662	1 257	1 616	90	287	236
272	H.V. SCHUHEN	46 001	26 531	4 712	4 176	1 954	162	344	273
275 0	AUFBER.V. SPINNSTOFFEN	1 502	317	58	47	18	7	7	4
275 1	SPINNEREI	26 441	10 836	1 093	1 007	108	26	17	6
275 2	ZWIRNEREI, HANDELSF. AUFMACHUNG V. GARNEN	12 671	5 859	929	808	165	48	40	28
275 3	WEBEREI, ANG	43 856	17 111	2 850	2 414	565	173	63	44
275 4	SPINNWEBEREI, ANG, OAS	5 331	1 258	322	299	18	5	2	2
275 5	H.V. GARDINEN-, MOEBEL- U. DEKORATIONSSTOFF	7 650	3 586	650	591	161	36	28	19
275 6	WIRKEREI, STRICKEREI	59 801	42 178	10 425	9 915	2 188	1 057	414	265
275 7	VEREDLG.V. TEXTILIEN	28 203	9 179	1 974	1 736	579	267	95	48
275 8	H.V. TEPPICHEN U. AE., BESCHICHTETEM GEWEBE	12 328	4 071	768	691	248	111	45	31
275 9	SONST. TEXTILGEWERBE	32 679	15 994	4 021	3 461	1 615	784	235	140
275	TEXTILGEWERBE	230 462	110 389	23 090	20 969	5 665	2 514	946	587
276 11	SERIENFTG.V. HERREN- OBERBEKLEIDUNG	32 953	25 812	3 641	3 491	270	49	30	25
276 12	HERREN-MASS-SCHNEIDEREI	6 445	3 953	950	763	2 068	482	324	255
276 14	SERIENFTG.V. DAMEN-U. KINDEROBERBEKLEIDUNG	97 602	82 638	15 993	15 335	1 678	748	245	149
276 16	DAMEN-MASS-SCHNEIDEREI	31 306	26 539	5 078	4 648	11 409	9 176	1 167	743
276 18	SERIENFTG.V. ARBEITS-, SPORT-U. AE. BEKLEIDUNG	23 139	18 765	4 276	4 014	689	222	116	79
276 1	H.V. OBERBEKLEIDUNG	191 445	157 707	29 938	28 251	16 114	10 677	1 882	1 251
276 21-22	H.V. HERREN-, DAMEN-U. KINDERWAESCHE	17 173	13 945	3 313	3 123	332	143	63	49
276 27-28	H.V. MIEDERWAREN	2 750	2 254	521	516	43	22	7	3
276 2	H.V. HERREN-, DAMEN-U. KINDERWAESCHE USW	19 923	16 199	3 834	3 639	375	165	70	52
276 4	H.V. KOPFBEDECKUNGEN, BEKLEIDUNGZUBEHOER	8 723	6 513	1 777	1 624	657	396	82	52
276 5	M.D. BEKLEIDUNGSGEWERBE VERBUNDENE TAETIGKEITEN	11 101	8 504	2 608	2 305	4 348	2 973	704	445
276 6	VERARB.V. FELLEN, PELZEN	12 471	7 123	2 102	1 808	2 157	477	444	354
276 8	H.V. HAUS-, BETT-U. TISCH- WAESCHE, BETTWAREN	16 563	10 626	3 034	2 851	435	147	68	43
276 91	H.V. KONFEKTION. TEXTILEN ART.F.D. INNENAUSSTATTUNG	21 179	9 274	3 703	2 869	5 556	891	1 395	1 155
276 95	H.V. SONST. KONFEKTION. TEXTILEN ARTIKELN, ANG	5 190	2 660	746	606	405	90	80	57
276 9	H.V. SONST. KONFEKTIONIER- TEN TEXTILEN ARTIKELN	26 369	11 934	4 449	3 475	5 961	981	1 475	1 212
276	BEKLEIDUNGSGEWERBE	286 595	218 606	47 742	43 953	30 047	15 816	4 725	3 409
279	REP.V. SCHUHEN, GEBR. GUET. A. LEDER U. AE., SCHIRMEN	13 925	3 413	2 169	1 290	7 339	356	1 459	1 235
27	LEDER-, TEXTIL-U. BEKLEIDUNGSGEWERBE	607 087	375 685	82 410	74 340	46 879	19 230	7 833	5 745
281	MAHL-U. SCHAELMUEHLEN	10 157	2 370	1 134	671	1 360	157	568	379
282	H.V. STAERKE, STAERKE- ERZEUGNISSEN	2 490	454	95	84	4	-	-	-

SCHAEFTIGTEN SIND				VON DEN ARBEITNEHMERN SIND								NR. DER SYSTE- MATIK
ARBEITNEHMER 22)				BEAMTE 24)		FACHARBEITER, GESELLEN		SONSTIGE ARBEITER		AUSZUBILDENDE 25)		
ZUSAMMEN	WEIB- LICH	DAR. AUSLAENDER 23)		UND ANGESTELLTE								
		ZUSAMMEN	WEIBLICH	ZUSAMMEN	WEIBLICH	ZUSAMMEN	WEIBLICH	ZUSAMMEN	WEIBLICH	ZUSAMMEN	WEIBLICH	
5 493	1 680	1 408	397	1 099	364	1 030	133	3 190	1 149	174	34	270
22 378	14 443	1 937	1 263	5 137	2 605	4 318	1 934	11 893	9 333	1 030	571	271
35 339	21 814	3 174	2 071	6 404	2 486	12 503	7 965	15 365	10 732	1 067	631	272 1
8 364	4 282	344	183	2 188	1 516	3 037	930	2 350	1 576	789	260	272 5
43 703	26 096	3 518	2 254	8 592	4 002	15 540	8 895	17 715	12 308	1 856	891	272
1 477	306	397	18	430	82	195	2	803	214	49	8	275 0
26 316	10 804	7 633	2 872	4 339	1 348	6 332	2 005	14 548	7 054	1 097	397	275 1
12 466	5 783	3 192	1 208	2 560	1 038	1 538	296	8 014	4 328	354	121	275 2
43 228	16 894	6 501	2 079	11 262	3 819	14 489	4 814	15 167	7 420	2 310	841	275 3
5 311	1 251	676	155	951	211	3 172	601	902	380	286	59	275 4
7 461	3 531	591	262	2 010	804	2 324	893	2 824	1 711	303	123	275 5
57 199	40 856	7 732	4 872	11 329	5 937	12 749	8 991	30 981	24 392	2 140	1 536	275 6
27 529	8 864	5 694	1 217	6 732	2 460	6 929	1 003	12 561	4 976	1 307	425	275 7
12 035	3 929	1 357	331	3 551	1 339	2 314	439	5 766	1 965	404	186	275 8
30 829	15 070	3 182	1 505	7 990	3 491	6 375	2 178	15 268	8 801	1 196	600	275 9
223 851	107 288	36 955	14 519	51 154	20 529	56 417	21 222	106 834	61 241	9 446	4 296	275
32 653	25 738	3 777	3 117	5 626	2 517	12 684	10 517	12 487	11 098	1 856	1 606	276 11
4 053	3 216	220	133	624	322	1 396	1 104	1 591	1 444	442	346	276 12
95 679	81 741	5 677	4 735	18 699	11 879	36 472	32 949	32 571	29 751	7 937	7 162	276 14
18 730	16 620	1 036	847	2 918	2 021	7 114	6 472	5 138	4 718	3 560	3 409	276 16
22 334	18 464	1 795	1 446	3 950	2 227	7 529	6 679	9 762	8 628	1 093	930	276 18
173 449	145 779	12 505	10 278	31 817	18 966	65 195	57 721	61 549	55 639	14 888	13 453	276 1
16 778	13 753	1 336	1 155	3 267	1 914	3 656	3 287	9 147	7 960	708	592	276 21-22
2 700	2 229	235	213	633	376	601	480	1 359	1 277	107	96	276 27-28
19 478	15 982	1 571	1 368	3 900	2 290	4 257	3 767	10 506	9 237	815	688	276 2
7 984	6 065	548	438	2 072	1 225	1 433	1 080	4 129	3 502	350	258	276 4
6 049	5 086	732	586	879	602	1 045	858	3 957	3 470	168	156	276 5
9 870	6 292	1 253	508	2 612	1 611	3 910	2 555	2 638	1 596	710	530	276 6
16 060	10 436	1 537	927	3 874	2 006	3 402	2 006	8 319	6 165	465	259	276 8
14 228	7 228	336	132	4 101	2 780	4 809	1 389	3 205	2 271	2 113	788	276 91
4 705	2 513	253	129	1 137	543	1 290	494	1 965	1 366	313	110	276 95
18 933	9 741	589	261	5 238	3 323	6 099	1 883	5 170	3 637	2 426	898	276 9
251 823	199 381	18 735	14 366	50 392	30 023	85 341	69 870	96 268	83 246	19 822	16 242	276
5 127	1 822	384	39	1 526	1 010	2 213	163	968	561	420	88	279
552 375	350 710	62 937	32 838	117 900	58 533	164 859	102 217	236 868	167 838	32 748	22 122	27
8 229	1 834	288	57	2 887	959	2 047	75	2 942	716	353	84	281
2 486	454	127	21	908	256	647	6	854	170	77	22	282

## BUNDESGBIET

NR. DER SYSTE- MATIK	WIRTSCHAFTSZWEIG	BESCHAEFTIGTE				VON DEN BE			
		INSGESAMT	UND ZWAR			TAETIGE INHABER		UNBEZAHLT MITHELFENDE FAMILIENANGEHOERIGE	
			WEIBLICH	TEILZEITBESCHAEFTIGTE 21)		ZUSAMMEN	WEIBLICH	ZUSAMMEN	WEIBLICH
				ZUSAMMEN	WEIBLICH				
283	H.V. TEIGWAREN	3 261	1 519	519	450	117	36	31	24
284 1	BROT-U. BACKWAREN- INDUSTRIE	15 143	4 778	1 833	1 316	131	26	17	12
284 51	BAECKEREI	208 882	97 921	35 903	29 007	27 445	3 971	10 020	8 221
284 55	H.V. KONDIKTORWAREN	25 325	15 150	4 139	3 503	2 644	477	889	702
284 5	BAECKEREI, H.V. KONDIKTOR- WAREN	234 207	113 071	40 042	32 510	30 089	4 448	10 909	8 923
284 7	H.V. DAUERBACKWAREN	12 383	7 733	1 740	1 662	150	35	20	16
284	H.V. BACKWAREN	261 733	125 582	43 615	35 488	30 370	4 509	10 946	8 951
285	ZUCKERINDUSTRIE	8 688	1 309	239	220	4	-	-	-
286	OBST-U. GEMUESE- VERARBEITUNG	18 816	7 327	2 289	1 717	689	154	297	198
287	H.V. SUESSWAREN (OH. DAUERBACKWAREN)	32 019	17 382	2 760	2 511	449	103	136	101
288 1	MOLKEREI, KAESEREI	30 558	8 267	2 660	2 026	169	39	31	21
288 5	H.V. DAUERMILCH, MILCH- PRAEPARATEN, SCHMELZKAESE	12 015	3 809	594	551	20	2	5	2
288	MILCHVERWERTUNG	42 573	12 076	3 254	2 577	189	41	36	23
289 1	DELMUEHLEN, H.V. SPEISEOEL	2 174	389	115	101	17	5	6	5
289 5	H.V. MARGARINE U. AE. NAHRUNGSFETTEN	4 641	878	325	317	6	1	-	-
289	H.V. SPEISEOEL, MARGARINE U. AE. NAHRUNGSFETTEN	6 815	1 267	440	418	23	6	6	5
291 1	SCHLACHTHAEUSER (OH. KOM- MUNALE SCHLACHTHOEFE)	19 069	4 591	2 007	1 086	2 660	115	410	299
291 41	FLEISCHWARENINDUSTRIE (OH. TALGSCHMELZEN U. AE.)	36 353	14 217	3 903	3 204	333	48	49	39
291 44-47	FLEISCHEREI	158 768	77 710	28 101	22 818	22 448	3 207	7 834	6 304
291 4	FLEISCHVERARBEITUNG (OH. TALGSCHMELZEN U. AE.)	195 121	91 927	32 004	26 022	22 781	3 255	7 883	6 343
291 6	TALGSCHMELZEN, SCHMALZ- SIEDEREIEN	629	79	26	13	15	2	1	1
291	SCHLACHTHAEUSER (OH. KOM- MUNALE), FLEISCHVERARB.	214 819	96 597	34 037	27 121	25 456	3 372	8 294	6 643
292	FISCHVERARBEITUNG	10 507	6 010	824	740	252	61	83	54
293	BRAUEREI, MAELZEREI	58 292	8 347	3 046	2 405	1 127	229	303	198
294 1	ALKOHOLBRENNEREI, H.V. SPIRITUOSEN	10 229	3 841	1 514	1 027	1 416	262	580	344
294 5	H.U. VERARB. V. WEIN	7 292	2 568	1 272	771	463	85	278	177
294	ALKOHOLBRENNEREI, H.V. SPIRITUOSEN, WEIN	17 521	6 409	2 786	1 798	1 879	347	858	521
295	MINERALBRUNNEN, H.V. MINERALWASSER, LIMONADEN	22 026	4 273	1 458	1 119	390	79	90	68
296 1	VERARB. V. KAFFEE, TEE, H.V. KAFFEEMITTELN	7 064	2 524	708	617	99	19	26	19
296 2	H.V. KARTOFFELERZEUG- NISSEN, ANG	5 679	2 981	1 204	1 076	77	19	27	19
296 3	H.V. NAEHRMITTELN (OH. TEIGWAREN)	12 782	5 493	1 065	932	103	20	28	19
296 4	H.V. ESSIG, SENF, ESSENZEN, GEWUERZEN	7 302	2 974	906	802	113	23	12	10
296 5-9	UEBR. ERNAEHRUNGSGEWERBE (OH. H.V. FUTTERMittelN) 5)	11 724	5 299	1 052	913	120	28	16	13
296	SONST. ERNAEHRUNGSGEWERBE (OH. H.V. FUTTERMittelN)	44 551	19 271	4 935	4 340	512	109	109	80
297	H.V. FUTTERMittelN	14 865	3 027	1 148	848	352	70	54	37
299 1	AUFBER. V. TABAK, H.V. RAUCH-, KAU-U. AE. TABAK	2 369	1 088	127	117	23	2	3	2

SCHAEFTIGTEN SIND				VON DEN ARBEITNEHMERN SIND								NR. DER SYSTE- MATIK			
ARBEITNEHMER 22)				BEAMTE 24)		FACHARBEITER, GESELLEN		SONSTIGE ARBEITER		AUSZUBILDENDE 25)					
ZUSAMMEN	WEIB- LICH	DAR. AUSLAENDER 23)		UND ANGESTELLTE											
		ZUSAMMEN	WEIBLICH	ZUSAMMEN	WEIBLICH	ZUSAMMEN	WEIBLICH	ZUSAMMEN	WEIBLICH	ZUSAMMEN	WEIBLICH				
3 113	1 459	486	265	928	301	394	12	1 716	1 117	75	29	283			
14 995	4 740	1 698	472	3 575	1 231	4 462	507	6 393	2 789	565	213	284 1			
171 417	85 729	4 852	1 765	45 857	37 715	53 344	9 868	27 814	18 570	44 402	19 576	284 51			
21 792	13 971	784	582	4 793	3 936	5 483	2 071	4 761	3 927	6 755	4 037	284 55			
193 209	99 700	5 636	2 347	50 650	41 651	58 827	11 939	32 575	22 497	51 157	23 613	284 5			
12 213	7 682	1 800	1 399	2 526	1 145	2 325	492	7 156	5 922	206	123	284 7			
220 417	112 122	9 134	4 218	56 751	44 027	65 614	12 938	46 124	31 208	51 928	23 949	284			
8 684	1 309	338	80	1 848	546	4 205	66	2 146	644	485	53	285			
17 830	6 975	2 327	1 159	4 486	1 687	3 102	279	9 746	4 797	496	212	286			
31 434	17 178	5 422	3 290	7 857	3 014	5 092	1 334	17 657	12 468	828	362	287			
30 358	8 207	2 138	479	8 466	3 454	6 882	362	13 384	3 729	1 626	662	288 1			
11 990	3 805	937	393	3 491	1 207	2 956	430	5 110	1 990	433	178	288 5			
42 348	12 012	3 075	872	11 957	4 661	9 838	792	18 494	5 719	2 059	840	288			
2 151	379	193	20	752	257	609	16	698	74	92	32	289 1			
4 635	877	188	33	1 484	349	986	74	1 962	391	203	63	289 5			
6 786	1 256	381	53	2 236	606	1 595	90	2 660	465	295	95	289			
15 999	4 177	1 672	736	2 911	1 076	6 184	181	6 484	2 795	420	125	291 1			
35 971	14 130	4 637	2 053	8 166	3 178	10 206	1 130	15 964	9 300	1 635	522	291 41			
128 486	68 199	3 048	1 616	38 566	31 340	38 464	7 615	22 645	16 101	28 811	13 143	291 44-47			
164 457	82 329	7 685	3 669	46 732	34 518	48 670	8 745	38 609	25 401	30 446	13 665	291 4			
613	76	95	10	147	48	164	7	299	19	3	2	291 6			
181 069	86 582	9 452	4 415	49 790	35 642	55 018	8 933	45 392	28 215	30 869	13 792	291			
10 172	5 895	3 529	2 485	1 908	767	861	270	7 216	4 761	187	97	292			
56 862	7 920	1 731	225	18 875	4 885	22 651	448	12 997	2 049	2 339	538	293			
8 233	3 235	238	114	3 855	1 552	1 162	66	2 888	1 438	328	179	294 1			
6 551	2 306	381	164	2 549	1 070	1 200	89	2 450	1 008	352	139	294 5			
14 784	5 541	619	278	6 404	2 622	2 362	155	5 338	2 446	680	318	294			
21 546	4 126	1 822	272	6 601	1 900	4 600	116	9 974	1 944	371	166	295			
6 939	2 486	486	214	2 822	1 011	1 396	162	2 543	1 256	178	57	296 1			
5 575	2 943	575	302	1 163	480	572	22	3 703	2 393	137	48	296 2			
12 651	5 454	910	468	5 842	2 093	1 596	134	4 822	3 020	391	207	296 3			
7 177	2 941	578	269	3 573	1 225	605	62	2 768	1 537	231	117	296 4			
11 588	5 258	1 405	771	3 019	1 176	2 377	459	5 887	3 499	305	124	296 5-9			
43 930	19 082	3 954	2 024	16 419	5 985	6 546	839	19 723	11 705	1 242	553	296			
14 459	2 920	619	82	5 920	1 714	3 183	50	4 905	982	451	174	297			
2 343	1 084	211	99	858	328	277	6	1 159	725	49	25	299 1			

## BUNDESGBEIT

NR. DER SYSTE- MATIK	WIRTSCHAFTSZWEIG	BESCHAEFTIGTE				VON DEN BE			
		INSGESAMT	UND ZWAR			TAETIGE INHABER		UNBEZAHLT MITHELLENDE FAMILIENANGEHOERIGE	
			WEIBLICH	TEILZEITBESCHAEFTIGTE 21)		ZUSAMMEN	WEIBLICH	ZUSAMMEN	WEIBLICH
				ZUSAMMEN	WEIBLICH				
299 4	H.V.ZIGARREN, ZIGARILLOS, STUMPEN	3 402	2 422	456	450	35	4	5	4
299 7	H.V.ZIGARETTEN	9 697	3 944	153	144	1	-	-	-
299	TABAKVERARBEITUNG	15 468	7 454	736	711	59	6	8	6
28/29	ERNAHRUNGSGEWERBE, TABAKVERARBEITUNG	784 601	320 674	103 315	83 218	63 232	9 279	21 819	17 288
2	VERARB. GEWERBE	8 352 400	2 314 804	588 917	466 197	307 551	52 454	66 473	49 309
	BAUGEWERBE -----								
300 1	HOCH-U. TIEFBAU, OAS	227 331	13 087	14 345	3 177	3 234	267	447	346
300 4	HOCHBAU (OH. FERTIG- TEILBAU)	322 704	24 201	11 883	7 661	17 129	999	3 012	2 378
300 51	H.V. FERTIGTEILBAUTEN A. BETON I. HOCHBAU	9 916	872	334	252	119	5	11	9
300 53	MONT. V. FERTIGTEILBAUTEN A. BETON I. HOCHBAU	3 037	325	143	86	148	24	25	19
300 55-56	H.V. FERTIGTEILBAUTEN A. HOLZ I. HOCHBAU	5 994	680	184	129	90	9	12	9
300 57	MONT. V. FERTIGTEILBAUTEN A. HOLZ I. HOCHBAU	1 441	165	66	42	142	12	28	21
300 5	FERTIGTEILBAU I. HOCHBAU	20 388	2 042	727	509	499	50	76	58
300 71	ERDBEWEGUNGSARBEITEN, LANDESKULTURBAU	25 010	2 793	1 564	830	3 249	406	748	482
300 73	WASSER-U. WASSER- SPEZIALBAU	9 606	691	332	217	296	27	53	42
300 75	STRASSENBAU	99 798	5 832	2 370	1 439	2 385	281	332	241
300 76	BRUNNENBAU, NICHTBERGBAU- LICHE TIEFBOHRUNG	6 109	555	246	138	217	20	40	31
300 77	BERGBAU, TIEFBOHRUNG U. AE. (OH. ERDOELBOHRUNG)	12 211	230	52	41	28	4	4	4
300 79	TIEFBAU, ANG	110 066	6 611	2 588	1 733	2 377	293	358	260
300 7	TIEFBAU	262 800	16 712	7 152	4 398	8 552	1 031	1 535	1 060
300 81	GERUESTBAU	11 720	1 188	803	308	1 253	172	248	142
300 85	FASSADENREINIGUNG	1 218	422	457	320	187	22	31	21
300 8	GERUESTBAU, FASSADEN- REINIGUNG	12 938	1 610	1 260	628	1 440	194	279	163
300	HOCH-U. TIEFBAU	846 161	57 652	25 367	16 373	30 854	2 541	5 349	4 005
302 01	SCHORNSTEIN-, FEUERUNGS- U. INDUSTRIEOFENBAU	8 430	1 127	554	355	523	45	122	91
302 02-03	GEBAEUDETRUCKNG., ABDICH- TUNG GEGEN WASSER U. AE.	15 214	2 010	1 265	596	2 811	240	508	362
302 05	ABDAEMMUNG GEGEN KAELTE, WAERME, SCHALL U. AE.	34 307	3 231	1 503	942	2 006	149	337	245
302 09	ABBRUCH-, SPRENG-U. ENT- TRUEMMERUNGSGEWERBE	6 349	626	408	166	567	72	118	65
302 0	SPEZIALBAU	64 300	6 994	3 730	2 059	5 907	506	1 085	763
302	SPEZIALBAU	64 300	6 994	3 730	2 059	5 907	506	1 085	763
305	STUKKATEURGEWERBE, GIPSEREI, VERPUTZEREI	49 889	5 152	2 757	1 699	7 040	381	1 185	935
308 1	ZIMMEREI, INGENIEUR- HOLZBAU	62 720	6 551	3 914	2 444	8 023	346	1 588	1 224
308 5	DACHDECKEREI	74 183	7 802	3 695	2 485	5 503	323	847	722
308	ZIMMEREI, DACHDECKEREI	136 903	14 353	7 609	4 929	13 526	669	2 435	1 946
30	BAUHAUPTGEWERBE	1 097 253	84 151	39 463	25 060	57 327	4 097	10 054	7 649
310 1	KLEMPNEREI, GAS-U. WASSER- INSTALLATION	108 983	16 978	8 278	5 882	14 196	682	2 814	2 341



SCHAEFTIGTEN SIND				VON DEN ARBEITNEHMERN SIND								NR. DER SYSTE- MATIK
ARBEITNEHMER 22)				BEAMTE 24)		FACHARBEITER, GESELLEN		SONSTIGE ARBEITER		AUSZUBILDENDE 25)		
ZUSAMMEN	WEIB- LICH	DAR. AUSLAENDER 23)		UND ANGESTELLTE								
		ZUSAMMEN	WEIBLICH	ZUSAMMEN	WEIBLICH	ZUSAMMEN	WEIBLICH	ZUSAMMEN	WEIBLICH	ZUSAMMEN	WEIBLICH	
3 362	2 414	493	460	681	194	136	18	2 490	2 179	55	23	299 4
9 696	3 944	500	215	2 792	874	1 634	276	4 950	2 691	320	103	299 7
15 401	7 442	1 204	774	4 331	1 396	2 047	300	8 599	5 595	424	151	299
699 550	294 107	44 508	20 570	200 106	110 968	189 802	26 703	216 483	115 001	93 159	41 435	28/29
7 978 376	2 213 041	805 113	214 163	2 331 329	788 026	2 488 136	236 866	2 604 383	1 042 594	554 528	145 555	2
223 650	12 474	30 535	216	40 507	10 279	134 068	282	37 441	854	11 634	1 059	300 1
302 563	20 824	27 722	235	48 541	17 566	191 905	712	44 177	1 486	17 940	1 060	300 4
9 786	858	1 531	12	2 446	654	5 353	16	1 615	108	372	80	300 51
2 864	282	386	4	706	228	1 649	5	452	31	57	18	300 53
5 892	662	291	8	1 631	509	2 982	8	918	68	361	77	300 55-56
1 271	132	73	2	348	91	642	-	200	26	81	15	300 57
19 813	1 934	2 281	26	5 131	1 482	10 626	29	3 185	233	871	190	300 5
21 013	1 905	1 409	27	3 851	1 546	9 708	87	7 128	215	326	57	300 71
9 257	622	1 104	10	1 854	520	4 815	6	2 376	55	212	41	300 73
97 081	5 310	10 321	85	16 476	4 296	48 570	144	28 461	429	3 574	441	300 75
5 852	504	303	6	1 470	404	3 209	4	849	62	324	34	300 76
12 179	222	4 055	10	2 268	194	8 644	1	1 070	16	197	11	300 77
107 331	6 058	13 245	119	18 523	4 870	56 221	153	29 658	596	2 929	439	300 78
252 713	14 621	30 437	257	44 442	11 830	131 167	395	69 542	1 373	7 562	1 023	300 7
10 219	874	1 037	8	1 958	765	4 106	28	4 052	62	103	19	300 81
1 000	379	244	140	156	82	243	11	585	281	16	5	300 85
11 219	1 253	1 281	148	2 114	847	4 349	39	4 637	343	119	24	300 8
809 958	51 106	92 256	882	140 735	42 004	472 115	1 457	158 982	4 289	38 126	3 356	300
7 785	991	606	9	2 307	838	4 029	14	1 188	92	261	47	302 01
11 895	1 408	1 420	30	2 912	1 125	5 652	64	3 005	159	326	60	302 02-03
31 964	2 837	3 580	52	6 846	2 368	18 997	84	4 221	239	1 900	146	302 05
5 664	489	471	5	1 223	407	2 396	12	1 941	51	104	19	302 09
57 308	5 725	6 077	96	13 288	4 738	31 074	174	10 355	541	2 591	272	302 0
57 308	5 725	6 077	96	13 288	4 738	31 074	174	10 355	541	2 591	272	302
41 664	3 836	3 543	33	6 207	3 149	27 549	245	4 636	299	3 272	143	305
53 109	4 981	1 240	26	7 988	4 137	32 275	128	5 064	486	7 782	230	308 1
67 833	6 757	2 952	59	11 366	5 621	36 632	250	11 907	547	7 928	339	308 5
120 942	11 738	4 192	85	19 354	9 758	68 907	378	16 971	1 033	15 710	569	308
1 029 872	72 405	106 068	1 096	179 584	59 649	599 645	2 254	190 944	6 162	59 699	4 340	30
91 973	13 955	3 164	104	19 718	11 254	48 852	351	5 113	1 382	18 290	968	310 1

BUNDESGBEJET

NR. DER SYSTE- MATIK	WIRTSCHAFTSZWEIG	BESCHAEFTIGTE				VON DEN BE			
		INSGESAMT	UND ZWAR			TAETIGE INHABER		UNBEZAHLT MITHELFENDE FAMILIENANGEHOERIGE	
			WEIBLICH	TEILZEITBESCHAEFTIGTE 21)		ZUSAMMEN	WEIBLICH	ZUSAMMEN	WEIBLICH
				ZUSAMMEN	WEIBLICH				
310 3	INSTALL.V.HEIZUNGS-, KLI- MA-U. GESUNDH. TECHN. ANL.	151 736	21 773	9 482	6 735	12 128	656	2 431	2 017
310 5	ELEKTROINSTALLATION	172 033	27 500	13 277	9 038	21 816	1 114	5 022	4 236
310	BAUINSTALLATION	432 752	66 251	31 037	21 655	48 140	2 452	10 267	8 594
316 1	AUSBAUGEWERBE, OAS (OH. BAUINSTALLATION)	1 963	305	166	78	185	13	29	23
316 21	GLASERGWERBE	16 442	3 550	1 605	1 091	2 612	249	442	352
316 24-27	MALER-U. LACKIERER- GWERBE, TAPETENKLEBEREI	180 118	24 407	11 977	8 196	28 193	960	5 021	4 325
316 2	GLASER-U. MALERGWERBE, TAPETENKLEBEREI	196 560	27 957	13 582	9 287	30 805	1 209	5 463	4 677
316 31	BAUTISCHLEREI	54 346	8 014	4 885	2 829	10 827	668	2 030	1 539
316 35	PARKETTLLEGEREI	2 253	406	236	148	522	23	105	84
316 3	BAUTISCHLEREI, PARKETT- LEGEREI	56 599	8 420	5 121	2 977	11 349	691	2 135	1 623
316 5	FUSSBODEN-, FLIESEN-U. PLATTENLEGEREI	60 140	9 897	5 216	3 528	11 222	628	2 243	1 821
316 6	SONST. AUSBAUGEWERBE	6 385	1 164	885	410	1 130	62	229	195
316	AUSBAUGEWERBE (OH. BAUINSTALLATION)	321 647	47 743	24 970	16 280	54 691	2 603	10 099	8 339
31	AUSBAUGEWERBE	754 399	113 994	56 007	37 935	102 831	5 055	20 366	16 933
3	BAUGEWERBE	1 851 652	198 145	95 470	62 995	160 158	9 152	30 420	24 582
	HANDEL -----								
401 1	GH. M. GETREIDE, FUTTER- U. DUENGEMITTELN	51 011	13 078	6 956	4 315	3 482	630	1 023	656
401 3	GH. M. BLUMEN, PFLANZEN, BLUMENBINDEBEDARF	13 253	5 316	2 545	1 719	2 118	530	636	414
401 51	GH. M. LEBENDEM VIEH	13 704	3 583	3 101	1 278	4 297	429	1 409	954
401 55	GH. M. SONST. LEBENDEN TIEREN, ZOOL. BEDARF	1 824	770	353	236	336	93	123	68
401 5	GH. M. LEBENDEN TIEREN, ZOOL. BEDARF	15 528	4 353	3 454	1 514	4 633	522	1 532	1 022
401	GH. M. GETREIDE, FUTTER- U. DUENGEMITTELN, TIEREN	79 792	22 747	12 955	7 548	10 233	1 682	3 191	2 092
402 14-17	GH. M. WOLLE, TIERHAAREN, BAUMWOLLE	1 450	719	280	249	116	32	12	8
402 11, 402 19	UEBR. GH. M. TEXTIL. ROH- STOFFEN U. HALBWAREN 6)	1 893	831	257	197	159	33	21	13
402 1	GH. M. TEXTIL. ROHSTOFFEN U. HALBWAREN	3 343	1 550	537	446	275	65	33	21
402 5	GH. M. HAEUTEN, FELLEN	1 443	362	221	123	171	26	33	21
402 7	GH. M. LEDER	1 259	566	242	185	193	35	39	22
402 8	GH. M. ROHTABAK	230	71	32	23	17	-	3	2
402	GH. M. TEXTIL. ROHSTOFFEN U. HALBWAREN, HAEUTEN USW	6 275	2 549	1 032	777	656	126	108	66
404	GH. M. TECHN. CHEMIKALIEN, ROHDROGEN, KAUTSCHUK	17 155	5 879	1 788	1 323	739	157	137	73
405 1	GH. M. FEST. BRENNSTOFFEN, MINERALOELERZEUGN., OAS	4 479	1 284	406	314	172	27	27	15
405 4	GH. M. FEST. BRENNSTOFFEN	1 525	497	182	129	132	23	24	16
405 7	GH. M. MINERALOEL- ERZEUGNISSEN	22 042	5 995	2 099	1 573	1 034	189	192	130
405	GH. M. FEST. BRENNSTOFFEN, MINERALOELERZEUGNISSEN	28 046	7 776	2 687	2 016	1 338	239	243	161
406	GH. M. ERZEN, STAHL, NE-METALLEN USW	50 113	14 865	3 876	3 191	1 063	193	142	86

BUNDESGBIET														
SCHAEFTIGTEN SIND				VON DEN ARBEITNEHMERN SIND										NR. DER SYSTE- MATIK
ARBEITNEHMER 22)				BEAMTE 24)		FACHARBEITER,		SONSTIGE		AUSZUBILDENDE 25)				
		DAR.		UND ANGESTELLTE		GESELLEN		ARBEITER						
ZUSAMMEN	WEIB- LICH	AUSLAENDER 23)		ZUSAMMEN	WEIBLICH	ZUSAMMEN	WEIBLICH	ZUSAMMEN	WEIBLICH	ZUSAMMEN	WEIBLICH	ZUSAMMEN	WEIBLICH	
137 177	19 100	4 289		156	35 649	15 245	71 101	423	6 552	1 492	23 875	1 940	310 3	
145 195	22 150	5 114		202	30 345	16 894	72 986	582	8 006	2 506	33 858	2 168	310 5	
374 345	55 205	12 567		462	85 712	43 393	192 939	1 356	19 671	5 380	76 023	5 076	310	
1 749	269	205		10	409	181	907	14	374	70	59	4	316 1	
13 388	2 949	552		46	3 673	2 051	6 415	198	1 458	422	1 842	278	316 21	
146 904	19 122	5 535		167	21 350	12 791	90 225	1 676	8 567	2 019	26 762	2 636	316 24-27	
160 292	22 071	6 087		213	25 023	14 842	96 640	1 874	10 025	2 441	28 604	2 914	316 2	
41 489	5 807	1 403		54	8 717	4 193	21 680	241	4 416	864	6 676	509	316 31	
1 626	299	54		1	410	236	819	12	157	38	240	13	316 35	
43 115	6 106	1 457		55	9 127	4 429	22 499	253	4 573	902	6 916	522	316 3	
46 675	7 448	2 018		51	11 662	6 016	26 838	287	4 842	754	3 333	391	316 5	
5 026	907	353		5	1 469	727	2 385	26	755	119	417	35	316 6	
256 857	36 801	10 120		334	47 690	26 195	149 269	2 454	20 569	4 286	39 329	3 866	316	
631 202	92 006	22 687		796	133 402	69 588	342 208	3 810	40 240	9 666	115 352	8 942	31	
1 661 074	164 411	128 755		1 892	312 986	129 237	941 853	6 064	231 184	15 828	175 051	13 282	3	
46 506	11 792	423		110	25 269	8 166	4 819	153	12 872	2 375	3 546	1 098	401 1	
10 499	4 372	510		105	4 998	2 023	1 453	437	3 501	1 599	547	313	401 3	
7 998	2 200	55		11	4 046	1 603	951	53	2 777	461	224	83	401 51	
1 365	609	55		25	663	292	96	26	523	246	83	45	401 55	
9 363	2 809	110		36	4 709	1 895	1 047	79	3 300	707	307	128	401 5	
66 368	18 973	1 043		251	34 976	12 084	7 319	669	19 673	4 681	4 400	1 539	401	
1 322	679	51		19	920	486	27	5	299	158	76	30	402 14-17	
1 713	785	143		45	1 282	586	49	26	350	155	32	18	402 11, 402 19	
3 035	1 464	194		64	2 202	1 072	76	31	649	313	108	48	402 1	
1 239	315	205		13	502	200	129	21	585	82	23	12	402 5	
1 027	509	24		8	717	320	25	9	233	160	52	20	402 7	
210	69	23		12	148	42	5	-	50	27	7	-	402 8	
5 511	2 357	446		97	3 569	1 634	235	61	1 517	582	190	80	402	
16 279	5 649	712		228	12 408	4 894	1 137	33	2 254	489	480	233	404	
4 280	1 242	80		16	2 735	1 063	723	8	603	68	219	103	405 1	
1 369	458	29		10	926	395	172	8	232	34	39	21	405 4	
20 816	5 676	304		61	12 917	4 702	3 689	72	3 235	447	975	455	405 7	
26 465	7 376	413		87	16 578	6 160	4 584	88	4 070	549	1 233	579	405	
48 908	14 586	2 604		324	31 723	12 471	4 254	99	10 209	845	2 722	1 171	406	

## BUNDESGBIET

NR. DER SYSTE- MATIK	WIRTSCHAFTSZWEIG	BESCHAEFTIGTE				VON DEN BE			
		INSGESAMT	UND ZWAR			TAETIGE INHABER		UNBEZAHLT MITHELFEDE FAMILIENANGEHOERIGE	
			WEIBLICH	TEILZEITBESCHAEFTIGTE 21)		ZUSAMMEN	WEIBLICH	ZUSAMMEN	WEIBLICH
				ZUSAMMEN	WEIBLICH				
407 1	GH.M.HOLZ U. -HALBWAREN, BAUELEMENTEN A.HOLZ	26 771	5 782	2 738	1 856	2 393	408	428	265
407 4	GH.M.BAUSTOFFEN,BAUELE- MENTEN A.MINERAL-STOFFEN	59 986	14 565	5 214	3 849	3 969	762	721	469
407 6	GH.M.FLACHGLAS	6 324	1 493	489	373	195	31	25	12
407 8	GH.M.INSTALL.BEDARF F. GAS,WASSER U.HEIZUNG	36 467	10 523	3 054	2 578	1 098	207	196	124
407	GH.M.HOLZ, BAUSTOFFEN, INSTALLATIONSBEDARF	129 548	32 363	11 495	8 656	7 655	1 408	1 370	870
408 3	GH.M.SCHROTT	16 962	3 162	1 554	849	3 415	492	729	407
408 7	GH.M.SONST.ALTMA- TERIALIEN U.RESTSTOFFEN	9 216	2 470	1 297	673	1 090	222	294	162
408	GH.M.ALTMAATERIAL, RESTSTOFFEN	26 178	5 632	2 851	1 522	4 505	714	1 023	569
411 1	GH.M.NAHRUNGSMITTELN,GE- TRAENKEN, TABAKWAREN, OAS	57 727	21 513	9 918	8 023	1 511	293	349	236
411 2	GH.M.SPEISE-U. INDUSTRIE- KARTOFFELN, GEMUESE, OBST	27 739	8 627	4 370	2 781	2 930	580	789	540
411 3	GH.M.ZUCKER, SUESSWAREN	9 153	2 963	1 287	1 067	484	106	107	76
411 4	GH.M.MILCHERZEUGNISSEN, FETTWAREN, EIERN	15 314	4 861	2 486	1 927	985	184	281	198
411 5	GH.M.WILD, GEFLUEGEL, FLEISCH, FLEISCHWAREN	23 631	6 444	3 373	2 207	1 724	291	346	247
411 61	GH.M.KAFFEE, TEE, ROHKAKAO	6 265	2 601	709	552	184	39	31	19
411 65	GH.M.GEWUERZEN	1 102	394	214	162	113	28	27	16
411 6	GH.M.KAFFEE, TEE, ROHKAKAO, GEWUERZEN	7 367	2 995	923	714	297	67	58	35
411 71	GH.M.MEHL	918	250	116	71	57	13	21	14
411 75	GH.M.FISCHEN, FISCH- ERZEUGNISSEN	4 258	1 574	756	572	337	63	95	64
411 79	GH.M.SONST.NAHRUNGS- MITTELN, ANG	13 939	4 245	1 884	1 439	716	162	147	90
411 7	GH.M.SONST.NAHRUNGS- MITTELN	19 115	6 069	2 756	2 082	1 110	238	263	168
411 8	GH.M.GETRAENKEN	48 988	13 096	7 198	4 118	6 253	1 458	2 088	1 303
411 9	GH.M.TABAKWAREN	12 289	3 661	1 606	1 171	1 160	306	275	187
411	GH.M.NAHRUNGSMITTELN, GETRAENKEN, TABAKWAREN	221 323	70 229	33 917	24 090	16 454	3 523	4 556	2 990
412 1	GH.M.TEXTIL., BEKLEIDG., SCHUHEN, LEDERWAREN, OAS	13 523	7 725	2 802	2 370	1 160	317	216	141
412 2	GH.M.METERWARE F. BEKLEIDUNG U.WAESCHE	2 612	1 339	500	415	199	45	32	20
412 3	GH.M.OBERBEKLEIDUNG	15 004	9 115	2 864	2 415	1 202	372	210	124
412 4	GH.M.HERREN-, DAMEN-U. KINDERWAESCHE USW	8 098	4 373	1 604	1 358	609	194	107	71
412 5	GH.M.KOPFBEDECKUNGEN, BEKLEIDUNGSZUBEHOER	1 605	1 000	480	365	155	48	35	21
412 6	GH.M.KUERSCHNERWAREN	1 676	739	272	196	340	58	62	45
412 7	GH.M.HEIM-U.HAUSTEXTIL., BODENBELAEGEN, BETTWAREN	14 763	5 528	2 129	1 669	1 146	246	219	132
412 8	GH.M.SCHUHEN	3 918	1 836	599	522	233	42	42	31
412 91	GH.M.LEDER-U.TAESCHNER- WAREN(OH.SCHUHE)	1 815	955	436	330	251	57	39	26
412 95	GH.M.GALANTERIEWAREN, GESCHENKARTIKELN	4 496	2 329	1 009	769	810	245	212	124
412 9	GH.M.LEDER-, TAESCHNER-U. GALANTERIEW. (OH.SCHUHE)	6 311	3 284	1 445	1 099	1 061	302	251	150
412	GH.M.TEXTILIEN, BEKLEI- DUNG, SCHUHEN, LEDERWAREN	67 510	34 939	12 695	10 409	6 105	1 624	1 174	735

SCHAEFTIGTEN SIND				VON DEN ARBEITNEHMERN SIND								NR. DER SYSTE- MATIK
ARBEITNEHMER 22)				BEAMTE 24)		FACHARBEITER,		SONSTIGE		AUSZUBILDENDE 25)		
ZUSAMMEN	WEIB- LICH	DAR. AUSLAENDER 23)		UND ANGESTELLTE		GESELLEN		ARBEITER				
		ZUSAMMEN	WEIBLICH	ZUSAMMEN	WEIBLICH	ZUSAMMEN	WEIBLICH	ZUSAMMEN	WEIBLICH	ZUSAMMEN	WEIBLICH	
23 950	5 109	1 024	114	12 486	3 887	3 981	75	5 966	715	1 517	432	407 1
55 296	13 334	1 092	130	30 542	10 908	8 861	140	12 291	958	3 602	1 328	407 4
6 104	1 450	309	42	2 910	1 078	1 476	40	1 354	192	364	140	407 6
35 173	10 192	599	175	23 860	7 858	3 472	127	4 704	898	3 137	1 309	407 8
120 523	30 085	3 024	461	69 798	23 731	17 790	382	24 315	2 763	8 620	3 209	407
12 818	2 263	1 052	37	4 141	1 685	2 015	44	6 357	435	305	99	408 3
7 832	2 086	1 026	313	2 021	780	832	62	4 897	1 209	82	35	408 7
20 650	4 349	2 078	350	6 162	2 465	2 847	106	11 254	1 644	387	134	408
55 867	20 984	2 105	543	31 419	14 143	4 149	405	17 575	4 959	2 724	1 477	411 1
24 020	7 507	2 673	548	10 756	4 485	2 217	279	10 413	2 508	634	235	411 2
8 562	2 781	344	141	5 385	1 635	632	259	2 360	814	185	73	411 3
14 048	4 479	579	99	7 105	2 684	1 407	131	5 162	1 494	374	170	411 4
21 561	5 906	1 005	234	9 598	3 836	5 900	251	5 345	1 534	718	285	411 5
6 050	2 543	196	82	3 705	1 414	156	8	2 036	1 039	153	82	411 61
962	350	33	13	535	192	68	14	331	129	28	15	411 65
7 012	2 893	229	95	4 240	1 606	224	22	2 367	1 168	181	97	411 6
840	223	13	3	522	166	90	8	203	36	25	13	411 71
3 826	1 447	562	218	1 750	763	382	57	1 624	595	70	32	411 75
13 076	3 993	413	97	7 782	2 734	1 064	89	3 849	974	381	196	411 79
17 742	5 663	988	318	10 054	3 663	1 536	154	5 676	1 605	476	241	411 7
40 647	10 335	1 146	172	18 460	7 212	5 577	175	15 465	2 432	1 145	516	411 8
10 854	3 168	105	27	8 836	2 530	401	56	1 254	429	363	153	411 9
200 313	63 716	9 174	2 177	105 853	41 794	22 043	1 732	65 617	16 943	6 800	3 247	411
12 147	7 267	382	149	8 614	5 118	617	263	2 136	1 369	780	517	412 1
2 381	1 274	105	34	1 633	830	121	53	506	324	121	67	412 2
13 592	8 619	899	404	10 037	6 130	468	351	2 416	1 712	671	426	412 3
7 382	4 108	210	127	5 227	2 667	172	97	1 687	1 158	296	186	412 4
1 415	931	58	38	762	444	123	99	465	350	65	38	412 5
1 274	636	129	54	882	432	142	77	194	106	56	21	412 6
13 398	5 150	786	193	8 549	3 561	1 587	332	2 619	964	643	293	412 7
3 643	1 763	88	29	2 786	1 405	73	23	534	216	250	119	412 8
1 525	872	81	31	963	524	81	21	455	291	56	36	412 91
3 474	1 960	103	52	2 041	1 097	182	64	1 115	717	136	82	412 95
4 999	2 832	184	83	3 004	1 621	233	85	1 570	1 008	192	118	412 9
60 231	32 580	2 841	1 111	41 494	22 208	3 536	1 380	12 127	7 207	3 074	1 785	412

BUNDESGBIET

NR. DER SYSTE- MATIK	WIRTSCHAFTSZWEIG	BESCHAEFTIGTE				VON DEN BE			
		INSGESAMT	UND ZWAR			TAETIGE INHABER		UNBEZAHLT MITHELFE FAMILIENANGEHOERIGE	
			WEIBLICH	TEILZEITBESCHAEFTIGTE 21)		ZUSAMMEN	WEIBLICH	ZUSAMMEN	WEIBLICH
				ZUSAMMEN	WEIBLICH				
413 11	GH.M.METALL-U.KUNST- STOFFWAREN,OAS	9 229	3 184	1 059	868	431	91	78	46
413 15	GH.M.HAUSRAT A.METALL U. KUNSTSTOFF, ANG	5 946	2 470	995	781	539	181	118	56
413 19	GH.M.VERPACKUNGSMITTELN A.METALL U.KUNSTSTOFF	2 514	1 036	557	399	288	77	54	30
413 12-14, 413 18	UEBR.GH.M.METALL-U. KUNSTSTOFFWAREN, ANG 7)	49 941	16 067	6 226	4 683	3 102	624	626	393
413 1	GH.M.METALL-U.KUNST- STOFFWAREN, ANG	67 630	22 757	8 837	6 731	4 360	973	876	525
413 2	GH.M.ELEKTROTECHN. ERZEUGNISSEN, ANG	72 274	22 869	6 732	5 192	2 788	601	554	343
413 3	GH.M.FEINKERAMIK U.GLAS- WAREN F.D.HAUSHALT	5 035	2 300	757	588	449	154	95	68
413 6	GH.M.MOEBELN,KUNSTGEGEN- STAENDEN U.AE.	16 698	6 188	2 451	1 807	1 624	392	327	202
413 71	GH.M.RUNDFUNK-, FERNSEH- U.PHONOTECHN.GERAETEN	16 645	5 698	1 620	1 205	744	127	153	96
413 75	GH.M.MUSIKINSTRUMENTEN	1 102	398	163	134	109	21	16	8
413 7	GH.M.RUNDFUNK-, FERNSEH- U.PHONOTECHN.GERAET.USW	17 747	6 096	1 783	1 339	853	148	169	104
413 8	GH.M.LACKEN, FARBEN, TAPETEN	12 775	3 611	1 416	1 095	788	144	150	104
413 9	GH.M.HOLZW., ANG, FLECHT- U.BUERSTENW., KINDERWAGEN	1 421	504	274	172	253	65	47	27
413	GH.M.METALLWAREN, EIN- RICHTUNGSGEGENSTAENDEN	193 580	64 325	22 250	16 924	11 115	2 477	2 218	1 373
414 3	GH.M.FEINMECH., FOTO-U. OPTISCHEN ERZEUGNISSEN	9 624	3 494	1 107	875	436	87	95	64
414 6	GH.M.UHREN, EDELMETALL- WAREN, SCHMUCK U.AE.	11 721	6 836	2 858	2 492	1 743	479	308	177
414 94	GH.M.SPIELWAREN	4 429	2 240	717	573	417	96	104	73
414 96	GH.M.SPORT-U.CAMPINGAR- TIKELN(OH.CAMPINGMOEBEL)	4 893	1 991	674	437	458	110	111	65
414 9	GH.M.SPIELWAREN, SPORT- ARTIKELN	9 322	4 231	1 391	1 010	875	206	215	138
414	GH.M.FEINMECH.U.OPT. ERZEUGN., SCHMUCK USW	30 667	14 561	5 356	4 377	3 054	772	618	379
416 11	GH.M.KRAFTWAGEN	16 410	3 503	765	541	613	97	115	67
416 14	GH.M.KRAFTFAHRZEUGTEILEN U.-REIFEN	46 799	11 219	3 848	2 900	1 992	353	339	210
416 17	GH.M.KRAFTRAEDERN, FAHR- RAEDERN, FAHRRADTEILEN	2 965	872	328	234	240	48	35	18
416 19	GH.M.SONST.FAHRZEUGEN U. DEREN TEILEN	6 011	1 510	503	354	312	61	59	36
416 1	GH.M.FAHRZEUGEN, FAHR- ZEUGTEILEN U.-REIFEN	72 185	17 104	5 444	4 029	3 157	559	548	331
416 2	GH.M.LANDMASCHINEN, LANDW.GERAETEN	20 686	3 939	1 697	1 238	1 801	232	381	249
416 41	GH.M.WERKZEUGMASCHINEN	9 906	3 055	1 269	913	720	112	132	73
416 42	GH.M.BAUMASCHINEN, BAUGERAETEN	13 060	2 810	1 039	775	677	108	126	84
416 44	GH.M.BUEROMASCHINEN, ADV-GERAETEN U.-EINR.	55 553	15 788	3 899	2 787	1 783	330	384	225
416 46	GH.M.TEXTIL-U.NAEH- MASCHINEN	2 626	1 022	317	263	153	37	31	21
416 49	GH.M.SONST.MASCHINEN(OH. LAND-U.SPEZIALMASCHINEN)	35 893	11 408	4 507	3 374	2 248	414	454	302
416 4	GH.M.MASCHINEN(OH.LAND- U.SPEZIALMASCHINEN)	117 038	34 083	11 031	8 112	5 581	1 001	1 127	705

SCHAEFTIGTEN SIND				VON DEN ARBEITNEHMERN SIND								NR. DER SYSTE- MATIK
ARBEITNEHMER 22)				BEAMTE 24)		FACHARBEITER, GESELLEN		SONSTIGE ARBEITER		AUSZUBILDENDE 25)		
ZUSAMMEN	WEIB- LICH	DAR. AUSLAENDER 23)		UND ANGESTELLTE								
		ZUSAMMEN	WEIBLICH	ZUSAMMEN	WEIBLICH	ZUSAMMEN	WEIBLICH	ZUSAMMEN	WEIBLICH	ZUSAMMEN	WEIBLICH	
8 720	3 047	309	57	5 769	2 255	495	25	1 810	503	646	264	413 11
5 289	2 233	138	52	3 260	1 412	344	44	1 370	639	315	138	413 15
2 172	929	97	24	1 485	655	106	18	512	221	69	35	413 19
46 213	15 050	1 323	287	32 112	11 227	3 567	218	7 098	2 265	3 436	1 340	413 12-14, 413 18
62 394	21 259	1 867	420	42 626	15 549	4 512	305	10 790	3 628	4 466	1 777	413 1
68 932	21 925	2 908	1 275	51 259	16 774	5 780	295	8 021	3 487	3 872	1 369	413 2
4 491	2 078	113	47	2 632	1 267	185	19	1 421	656	253	136	413 3
14 747	5 594	462	124	9 455	4 268	1 684	149	2 856	764	752	413	413 6
15 748	5 475	746	202	12 122	4 259	900	110	1 943	812	783	294	413 71
977	369	66	10	694	270	53	13	201	75	29	11	413 75
16 725	5 844	812	212	12 816	4 529	953	123	2 144	887	812	305	413 7
11 837	3 363	165	31	8 143	2 670	988	73	2 080	382	626	238	413 8
1 121	412	45	11	565	259	124	30	399	107	33	16	413 9
180 247	60 475	6 372	2 120	127 496	45 316	14 226	994	27 711	9 911	10 814	4 254	413
9 093	3 343	423	96	7 347	2 689	653	81	767	420	326	153	414 3
9 670	6 180	297	139	7 576	4 796	417	145	1 213	956	464	283	414 6
3 908	2 071	132	43	2 236	1 100	198	58	1 289	801	185	112	414 94
4 324	1 816	204	47	2 940	1 302	185	23	1 020	414	179	77	414 96
8 232	3 887	336	90	5 176	2 402	383	81	2 309	1 215	364	189	414 9
26 995	13 410	1 056	325	20 099	9 887	1 453	307	4 289	2 591	1 154	625	414
15 682	3 339	760	114	9 151	2 545	3 012	40	1 701	416	1 818	338	416 11
44 468	10 656	1 310	200	29 170	8 144	4 996	238	6 841	1 295	3 461	979	416 14
2 690	806	84	19	1 794	569	254	23	454	148	188	66	416 17
5 640	1 413	127	21	3 472	1 189	1 585	38	309	85	274	101	416 19
68 480	16 214	2 281	354	43 587	12 447	9 847	339	9 305	1 944	5 741	1 484	416 1
18 504	3 458	214	34	8 888	2 657	5 194	59	1 240	396	3 182	346	416 2
9 054	2 870	281	57	7 012	2 437	799	13	750	230	493	190	416 41
12 257	2 618	279	41	7 183	2 179	3 363	34	997	225	714	180	416 42
53 386	15 233	1 799	418	46 358	13 404	2 658	134	1 993	763	2 377	932	416 44
2 442	964	139	31	1 899	862	353	28	144	57	46	17	416 46
33 191	10 692	1 043	249	25 191	9 211	4 284	97	2 573	874	1 143	510	416 49
110 330	32 377	3 541	796	87 643	28 093	11 457	306	6 457	2 149	4 773	1 829	416 4

## BUNDESGBEIBT

NR. DER SYSTE- MATIK	WIRTSCHAFTSZWEIG	BESCHAEFTIGTE					VON DEN BE			
		INSGESAMT	UND ZWAR			TAETIGE INHABER		UNBEZAHLT MITHELLENDE FAMILIENANGEHÖRIGE		
			WEIBLICH	TEILZEITBESCHAEFTIGTE 21)		ZUSAMMEN	WEIBLICH	ZUSAMMEN	WEIBLICH	
				ZUSAMMEN	WEIBLICH					
416 5	GH.M. TECHN. SPEZIALBED. F. BEST. WIRTSCHAFTSZWEIGE	13 833	4 485	1 901	1 335	1 284	244	253	166	
416 6	GH.M. CHEM. - TECHN. ERZEUG- NISSEN, TECHN. BEDARF, ANG	21 176	7 420	3 143	2 314	1 711	382	297	188	
416 9	GH.M. VERPACKUNGSGLAS U. -KERAMIK	573	247	107	83	53	11	10	4	
416	GH.M. FAHRZEUGEN, MASCHINEN, TECHN. BEDARF	245 491	67 278	23 323	17 111	13 587	2 429	2 616	1 643	
418 1	GH.M. PHARMAZEUTISCHEN ERZEUGNISSEN	35 865	20 282	10 150	8 494	355	112	60	29	
418 3	GH.M. LABORBEDARF, MEDI- ZIN, U. ORTHOPAED. ARTIKELN	25 449	10 110	3 397	2 628	1 276	349	219	128	
418 5	GH.M. FRISEURBEDARF	1 756	998	392	300	224	64	46	26	
418 6-8	GH.M. KOSMET., ERZEUGN., REINIGUNGSMITTELN U. AE.	13 262	6 778	2 407	1 909	1 571	620	378	205	
418	GH.M. PHARMAZEUT., KOSMET., U. AE. ERZEUGNISSEN	76 332	38 168	16 346	13 331	3 426	1 145	703	388	
419 11-15	GH.M. PAPIER, PAPPE	11 473	4 121	1 555	1 172	848	181	138	92	
419 17	GH.M. SCHREIB-U. PAPIER- WAREN, SCHUL-U. BUEROART.	18 188	8 338	3 488	2 866	1 387	369	270	184	
419 1	GH.M. PAPIER, PAPPE, SCHREIBWAREN	29 661	12 459	5 043	4 038	2 235	550	408	276	
419 4	GH.M. BUECHERN, ZEIT- SCHRIFTEN, MUSIKALIEEN	20 313	12 142	9 240	6 714	488	130	68	44	
419 8	GH.M. WAREN VERSCH., ART, OAS	32 507	15 281	6 657	5 437	1 925	478	358	196	
419	GH.M. PAP., DRUCKERZEUGN., WAREN VERSCH. ART, OAS	82 481	39 882	20 940	16 189	4 648	1 158	834	516	
40/41	GROSSHANDEL	1 254 491	421 193	171 511	127 464	84 578	17 647	18 933	11 941	
421	V. V. LANDW. GRUNDSTF., TIEREN, TEXTIL, ROHSTF. USW	4 487	1 615	1 037	657	1 924	306	408	287	
422	V. V. TECHN. CHEMIKAL., ER- ZEN, HOLZ, BAUSTOFFEN USW	15 063	5 558	2 941	2 139	6 056	980	1 102	790	
423	V. V. NAHRUNGSMITTELN, GETRAENKEN, TABAKWAREN	14 092	5 621	3 101	2 221	5 183	1 050	989	705	
424	V. V. TEXTILIEEN, BEKLEI- DUNG, SCHUHEN, LEDERWAREN	20 566	9 103	4 650	3 682	9 590	1 732	1 569	1 195	
425	V. V. METALLWAREN, EIN- RICHTUNGSGEGENSTAENDEN	26 103	9 673	5 239	3 790	10 970	2 123	1 852	1 325	
426	V. V. FEINMECH. U. OPT. ERZEUGN., SCHMUCK USW	4 546	1 831	859	623	1 943	395	296	222	
427	V. V. FAHRZEUGEN, MA- SCHINEN, TECHN. BEDARF	33 850	11 347	6 250	4 378	10 542	1 741	2 062	1 350	
428	V. V. SONST. WAREN, WAREN VERSCH. ART, OAS	22 443	9 598	4 555	3 205	10 399	2 908	1 568	1 058	
429	VERSANDHANDELSVERTRETUNG	24 202	15 446	5 558	4 232	14 566	9 774	2 238	1 257	
42	HANDELSVERMITTLUNG	165 352	69 792	34 190	24 927	71 173	21 009	12 084	8 189	
431 11	EH.M. NAHRUNGSM., GETRAEN- KEN USW(OH. REFORMW.), OAS	421 491	310 184	169 467	156 011	47 237	24 070	17 903	11 222	
431 15	EH.M. REFORMWAREN	9 136	6 944	3 209	2 736	2 054	1 099	386	228	
431 1	EH.M. NAHRUNGSMITTELN, GE- TRAENKEN, TABAKWAREN, OAS	430 627	317 128	172 676	158 747	49 291	25 169	18 289	11 450	
431 41	EH.M. MILCH, FETTWAREN, EIERN	6 191	3 571	1 985	1 572	2 239	869	814	541	
431 42	EH.M. FISCHEN, FISCH- ERZEUGNISSEN	7 253	4 707	2 517	2 163	1 739	612	559	353	
431 43	EH.M. WILD, GEFLUEGEL	1 767	1 022	591	467	476	169	216	138	
431 44	EH.M. SUESSWAREN	9 840	6 575	2 939	2 446	2 872	1 463	1 107	657	
431 45	EH.M. KAFFEE, TEE, KAKAO	10 008	8 771	4 969	4 816	884	477	237	138	



SCHAEFTIGTEN SIND				VON DEN ARBEITNEHMERN SIND								NR. DER SYSTE- MATIK		
				ARBEITNEHMER 22)		BEAMTE 24)		FACHARBEITER,		SONSTIGE			AUSZUBILDENDE 25)	
				DAR. AUSLAENDER 23)		UND ANGESTELLTE		GESELLEN		ARBEITER				
ZUSAMMEN	WEIB- LICH			ZUSAMMEN	WEIBLICH	ZUSAMMEN	WEIBLICH	ZUSAMMEN	WEIBLICH	ZUSAMMEN	WEIBLICH		ZUSAMMEN	WEIBLICH
12 296	4 075	556	174	8 007	3 061	1 450	112	2 298	687	541	215	416 5		
19 168	6 850	654	203	14 182	5 352	1 128	110	3 053	1 024	805	364	416 6		
510	232	16	1	324	159	27	2	134	49	25	22	416 9		
229 288	63 206	7 262	1 562	162 631	51 769	29 103	928	22 487	6 249	15 067	4 260	416		
35 450	20 141	987	490	22 652	12 249	832	350	10 633	6 699	1 333	843	418 1		
23 954	9 633	610	202	19 066	7 742	1 187	103	2 441	1 201	1 260	587	418 3		
1 486	908	28	19	986	568	89	41	335	245	76	54	418 5		
11 313	5 953	358	207	8 732	4 768	283	37	2 047	996	251	152	418 6-8		
72 203	36 635	1 983	918	51 436	25 327	2 391	531	15 456	9 141	2 920	1 636	418		
10 487	3 848	362	92	6 256	2 794	927	88	2 753	710	551	256	419 11-15		
16 531	7 785	300	102	10 981	5 221	821	166	3 511	1 780	1 218	618	419 17		
27 018	11 633	662	194	17 237	8 015	1 748	254	6 264	2 490	1 769	874	419 1		
19 757	11 968	802	314	8 590	4 917	347	149	10 285	6 551	535	351	419 4		
30 224	14 607	1 085	350	20 279	10 244	1 485	290	7 112	3 403	1 348	670	419 8		
76 999	38 208	2 549	858	46 106	23 176	3 580	693	23 661	12 444	3 652	1 895	419		
1 150 980	391 605	41 557	10 869	730 329	282 916	114 498	8 003	244 640	76 039	61 513	24 647	40/41		
2 155	1 022	47	10	1 518	802	80	30	523	173	34	17	421		
7 905	3 788	208	71	6 438	3 304	363	16	916	381	188	87	422		
7 920	3 866	247	72	6 302	3 116	213	15	1 216	644	189	91	423		
9 407	6 176	219	115	7 925	5 177	73	35	1 236	867	173	97	424		
13 281	6 225	312	108	10 896	5 353	665	38	1 465	718	255	116	425		
2 307	1 214	84	33	1 900	1 009	51	13	274	147	82	45	426		
21 246	8 256	634	197	15 583	6 897	2 439	161	1 986	877	1 238	321	427		
10 476	5 632	324	163	8 692	4 698	169	42	1 421	789	194	103	428		
7 398	4 415	166	75	4 611	2 862	543	63	1 843	1 359	401	131	429		
82 095	40 594	2 241	844	63 865	33 218	4 596	413	10 880	5 955	2 754	1 008	42		
356 351	274 892	9 816	6 318	266 580	213 550	13 441	6 285	44 013	32 278	32 317	22 779	431 11		
6 696	5 617	52	44	5 079	4 315	102	77	859	667	656	558	431 15		
363 047	280 509	9 868	6 362	271 659	217 865	13 543	6 362	44 872	32 945	32 973	23 337	431 1		
3 138	2 161	76	51	1 924	1 300	115	57	1 013	737	86	67	431 41		
4 955	3 742	185	137	2 996	2 266	218	99	1 527	1 257	214	120	431 42		
1 075	715	33	23	549	380	53	10	455	312	18	13	431 43		
5 861	4 455	194	84	4 425	3 569	133	38	1 177	751	126	97	431 44		
8 887	8 156	95	88	7 647	7 267	84	21	962	701	194	167	431 45		

## BUNDESGBEIT

NR. DER SYSTE- MATIK	WIRTSCHAFTSZWEIG	BESCHAEFTIGTE				VON DEN BE			
		INSGESAMT	UND ZWAR			TAETIGE INHABER		UNBEZAHLT MITHELFENDE FAMILIENANGEHOERIGE	
			WEIBLICH	TEILZEITBESCHAEFTIGTE 21)		ZUSAMMEN	WEIBLICH	ZUSAMMEN	WEIBLICH
				ZUSAMMEN	WEIBLICH				
431 46	EH.M.FLEISCH,FLEISCH- WAREN	44 153	33 066	12 252	11 280	4 557	1 267	1 479	1 151
431 47	EH.M.BROT,KONDITIONAREN	41 985	36 507	14 469	13 964	2 640	1 271	892	678
431 48	EH.M.KARTOFFELN,GEMUESE, OBST	20 274	11 449	5 888	4 478	7 487	2 667	3 050	2 032
431 49	EH.M.SONST.NAHRUNGS- MITTELN	3 017	1 700	936	711	925	385	228	141
431 4	EH.M.NAHRUNGSMITTELN	144 488	107 368	46 546	41 897	23 819	9 180	8 582	5 829
431 61	EH.M.WEIN, SPIRITUOSEN	9 427	4 428	2 440	1 508	3 713	1 607	1 300	691
431 65	EH.M.BIER, ALKOHOLF.R. GETRAENKEN	40 748	20 784	11 275	6 869	17 534	9 422	6 751	3 459
431 6	EH.M.GETRAENKEN	50 175	25 212	13 715	8 377	21 247	11 029	8 051	4 150
431 9	EH.M.TABAKWAREN	30 755	19 704	11 464	9 212	9 837	5 050	2 952	1 641
431	EH.M.NAHRUNGSMITTELN, GETRAENKEN, TABAKWAREN	656 045	469 412	244 401	218 233	104 194	50 428	37 874	23 070
432 1	EH.M.TEXTILIEN, BEKLEIDUNG,OAS	88 600	71 382	33 178	30 896	13 263	7 384	2 729	1 817
432 2	EH.M.METERWARE F. BEKLEIDUNG U.WAESCHE	5 713	4 855	2 737	2 548	1 339	989	264	150
432 3	EH.M.OBERBEKLEIDG., KIND.-U.SAEUGL.BEKLEIDG.	215 773	173 405	85 875	79 369	27 070	16 983	4 726	2 823
432 41-45	EH.M.WAESCH,U.BEKLEIDGS. ZUBEH.F.HERR.U.DAMEN	12 957	10 800	5 171	4 789	3 126	2 132	589	375
432 48	EH.M.KOPFBEDECKUNGEN, SCHIRMEN	2 443	2 016	799	725	837	606	145	91
432 4	EH.M.WAESCH,U.BEKLEIDGS. ZUBEH.F.HERR.U.DAMEN USW	15 400	12 816	5 970	5 514	3 963	2 738	734	466
432 51	EH.M.KURZWAREN, SCHNEI- DEREIBEDARF	1 595	1 186	581	493	637	423	126	67
432 55	EH.M.HANDARBEITEN, HANDARBEITSBEDARF	19 239	16 876	7 926	7 269	7 483	6 675	1 412	800
432 5	EH.M.KURZWAREN, SCHNEI- DEREIBEDARF, HANDARBEITEN	20 834	18 062	8 507	7 762	8 120	7 098	1 538	867
432 6	EH.M.KUERSCHNERWAREN	4 356	3 027	1 159	982	957	362	180	115
432 71-74	EH.M.HEIMTEXTILIEN, BD- DENBELAEGEN, BETTWAREN	38 244	19 532	8 672	7 012	7 289	2 060	1 779	1 215
432 77	EH.M.HAUS-U.TISCHWAESCHE	1 867	1 461	681	609	388	201	72	49
432 7	EH.M.HEIM-U.HAUSTEXTIL., BODENBELAEGEN, BETTWAREN	40 111	20 993	9 353	7 621	7 677	2 261	1 851	1 264
432 81	EH.M.SCHUHEN	74 865	60 741	27 811	26 090	9 993	3 750	2 491	1 907
432 85	EH.M.LEDER-U.TAESCHNER- WAREN(OH.SCHUHE)	10 824	8 381	3 791	3 472	2 260	1 065	501	320
432 8	EH.M.SCHUHEN, LEDERWAREN	85 689	69 122	31 602	29 562	12 253	4 815	2 992	2 227
432	EH.M.TEXTILIEN,BEKLEI- DUNG, SCHUHEN, LEDERWAREN	476 476	373 662	178 381	164 254	74 642	42 630	15 014	9 729
433 11	EH.M.METALL-U.KUNST- STOFFWAREN,OAS	4 028	1 820	800	632	691	211	199	128
433 13	EH.M.KLEINEISENW., WERK- ZEUGEN,BAUARTIKELN U.AE.	23 553	8 819	4 416	3 078	4 758	1 221	1 235	759
433 15	EH.M.HAUSRAT A.METALL U. KUNSTSTOFF, ANG	17 080	9 909	3 971	3 262	4 357	2 013	1 131	774
433 17	EH.M.SCHNEIDWAREN, BESTECKEN U.AE.	1 215	777	362	323	236	67	57	43
433 1	EH.M.METALL-U.KUNST- STOFFWAREN, ANG	45 876	21 325	9 549	7 295	10 042	3 512	2 622	1 704
433 3	EH.M.FEINKERAMIK U.GLAS- WAREN F.D.HAUSHALT	17 399	13 199	5 560	4 902	3 562	1 998	903	571
433 4	EH.M.MOEBELN (OH.BUEROMOEBEL)	83 959	32 003	16 501	12 493	8 898	2 405	2 016	1 255

SCHAEFTIGTEN SIND				VON DEN ARBEITNEHMERN SIND								NR. DER SYSTEMATIK
ARBEITNEHMER 22)				BEAMTE 24)		FACHARBEITER,		SONSTIGE		AUSZUBILDENDE 25)		
ZUSAMMEN	WEIB- LICH	DAR. AUSLAENDER 23)		UND ANGESTELLTE		GESELLEN		ARBEITER				
		ZUSAMMEN	WEIBLICH	ZUSAMMEN	WEIBLICH	ZUSAMMEN	WEIBLICH	ZUSAMMEN	WEIBLICH	ZUSAMMEN	WEIBLICH	
38 117	30 648	657	513	22 710	19 695	4 469	2 050	4 728	4 047	6 210	4 856	431 46
38 453	34 558	522	384	25 230	23 881	3 476	2 017	4 230	3 740	5 517	4 920	431 47
9 737	6 750	452	150	5 301	3 761	375	223	3 744	2 548	317	218	431 48
1 864	1 174	63	28	1 283	852	95	29	394	231	92	62	431 49
112 087	92 359	2 277	1 458	72 065	62 971	9 018	4 544	18 230	14 324	12 774	10 520	431 4
4 414	2 130	96	37	3 098	1 528	223	55	918	452	175	95	431 61
16 463	7 903	246	69	8 118	4 830	987	143	7 138	2 831	220	99	431 65
20 877	10 033	342	106	11 216	6 358	1 210	198	8 056	3 283	395	194	431 6
17 966	13 013	220	121	13 600	9 790	185	127	3 703	2 755	478	341	431 9
513 977	395 914	12 707	8 047	368 540	296 984	23 956	11 231	74 861	53 307	46 620	34 392	431
72 608	62 181	1 059	791	57 832	49 920	2 117	1 586	6 253	5 244	6 406	5 431	432 1
4 110	3 716	18	16	3 052	2 766	216	186	641	581	201	183	432 2
183 977	153 599	3 963	2 892	145 875	122 076	7 156	5 725	17 678	15 073	13 268	10 725	432 3
9 242	8 293	99	83	7 687	6 916	166	135	915	814	474	428	432 41-45
1 461	1 319	17	17	969	866	168	157	210	185	114	111	432 48
10 703	9 612	116	100	8 656	7 782	334	292	1 125	999	588	539	432 4
832	696	4	4	600	519	13	11	165	117	54	49	432 51
10 344	9 401	114	83	7 311	6 676	157	132	2 423	2 168	453	425	432 55
11 176	10 097	118	87	7 911	7 195	170	143	2 588	2 285	507	474	432 5
3 219	2 550	115	61	1 631	1 286	921	733	445	347	222	184	432 6
29 176	16 257	706	202	18 729	11 206	3 905	1 253	3 955	2 414	2 587	1 384	432 71-74
1 407	1 211	14	12	1 107	955	33	21	177	150	90	85	432 77
30 583	17 468	720	214	19 836	12 161	3 938	1 274	4 132	2 564	2 677	1 469	432 7
62 381	55 084	840	680	50 702	45 642	1 131	430	4 278	3 553	6 270	5 459	432 81
8 063	6 996	102	67	6 661	5 843	190	106	695	599	517	448	432 85
70 444	62 080	942	747	57 363	51 485	1 321	536	4 973	4 152	6 787	5 907	432 8
386 820	321 303	7 051	4 908	302 156	254 671	16 173	10 475	37 835	31 245	30 656	24 912	432
3 138	1 481	87	18	2 222	1 123	124	11	348	158	444	189	433 11
17 560	6 839	282	76	11 838	5 266	1 819	93	2 109	793	1 794	687	433 13
11 592	7 122	157	74	8 412	5 539	547	77	1 129	700	1 504	806	433 15
922	667	20	13	732	570	41	7	66	38	83	52	433 17
33 212	16 109	546	181	23 204	12 498	2 531	188	3 652	1 689	3 825	1 734	433 1
12 934	10 630	196	156	10 044	8 401	249	110	1 268	972	1 373	1 147	433 3
73 045	28 343	1 632	458	42 187	20 901	16 559	954	10 326	4 422	3 973	2 066	433 4

BUNDESGBIET

NR. DER SYSTE- MATIK	WIRTSCHAFTSZWEIG	BESCHAEFTIGTE						VON DEN BE	
		INSGESAMT	UND ZWAR			TAETIGE INHABER		UNBEZAHLT MITHELLENDE FAMILIENANGEHÖRIGE	
			WEIBLICH	TEILZEITBESCHAEFTIGTE 21)		ZUSAMMEN	WEIBLICH	ZUSAMMEN	WEIBLICH
				ZUSAMMEN	WEIBLICH				
433 51-54	EH.M. ANTIQUITAET., KUNST- GEGENSTAENDEN, MUENZEN	15 369	7 597	3 376	2 208	8 059	3 298	1 837	973
433 57	EH.M. KUNSTGEWERBL. ERZEUGNISSEN	7 821	5 612	2 408	1 962	3 618	2 414	774	429
433 5	EH.M. ANTIQUITAET., KUNST- GEGENSTAENDEN U. AE.	23 190	13 209	5 784	4 170	11 677	5 712	2 611	1 402
433 6	EH.M. GALANTERIEWAREN, GESCHENKARTIKELN	12 827	9 238	4 002	3 352	4 765	2 923	1 287	742
433 7	EH.M. TAPETEN	3 324	1 448	650	481	864	303	221	158
433 8	EH.M. INSTALL. BEDARF F. GAS, WASSER U. HEIZUNG	4 124	1 350	627	422	919	254	274	171
433 9	EH.M. HOLZW., ANG. KORB- U. FLECHTW., KINDERWAGEN	1 829	1 147	547	461	577	270	160	100
433	EH.M. EINR. GEGENSTAENDEN (OH. ELEKTROTECHN. USW.)	192 528	92 919	43 220	33 576	41 304	17 377	10 094	6 103
434 11	EH.M. ELEKTROTECHN. ERZEUGNISSEN, ANG.	22 329	7 847	3 377	2 276	5 326	1 237	1 304	858
434 15	EH.M. OEFEN, KUEHLSCHEIN- KEN, WASCHMASCHINEN	8 255	2 692	1 283	824	1 762	400	478	304
434 1	EH.M. ELEKTROTECHN. ERZEUGN., ANG. USW.	30 584	10 539	4 660	3 100	7 088	1 637	1 782	1 162
434 2	EH.M. LEUCHTEN	2 507	1 405	652	515	503	185	100	66
434 4	EH.M. RUNDFUNK-, FERNSEH- U. PHONOTECHN. GERÄTEN	55 655	16 299	7 827	4 955	10 526	1 503	2 517	1 735
434 5	EH.M. MUSIKINSTRUMENTEN, MUSIKALIE	7 563	2 775	1 676	902	2 211	518	507	287
434 7	EH.M. NAEH- U. STRICK- MASCHINEN	2 832	1 766	822	695	608	192	159	110
434	EH.M. ELEKTROTECHN. ER- ZEUGN., MUSIKINSTRUM. USW.	99 141	32 784	15 637	10 167	20 936	4 035	5 065	3 360
435 1	EH.M. SCHREIB- U. PAPIERW., SCHUL- U. BÜROART. USW.	32 142	21 649	10 278	8 574	8 995	4 661	2 500	1 395
435 4	EH.M. BÜCHERN, ZEIT- SCHRIFTEN, ZEITUNGEN	46 222	31 955	14 390	11 565	9 130	4 371	2 131	1 205
435 6	EH.M. BÜROMASCHINEN U. -MOBELN, DRG. MITTELN	33 058	10 672	4 186	2 723	3 900	770	854	471
435	EH.M. PAPIERW., DRUCK- ERZEUGNISSEN, BÜROMASCH.	111 422	64 276	28 854	22 862	22 025	9 802	5 485	3 071
436 1	APOTHEKEN	113 962	88 729	38 962	34 188	18 784	6 067	914	598
436 4	EH.M. MEDIZIN. U. ORTHOPÄD. ARTIKELN	10 418	5 801	1 959	1 617	1 156	332	177	116
436 5	EH.M. KOSMET. ERZEUGN., KÖRPERPFLEGEMITTELN	16 210	13 724	3 681	3 356	3 894	2 781	556	309
436 61	DROGERIEN U. AE.	31 755	25 733	11 461	10 707	4 513	1 690	961	723
436 65	EH.M. FEINSEIFEN, REINI- GUNGSMITTELN, BÜRSTENW.	3 071	1 748	858	369	2 079	1 131	378	202
436 6	EH.M. DROGERIEARTIKELN, REINIGUNGSMITTELN	34 826	27 481	12 019	11 076	6 592	2 821	1 339	925
436 8	EH.M. LACKEN, FARBEN	8 298	3 612	1 452	1 114	2 340	800	595	424
436	EH.M. PHARMAZEUT., KOSMET. U. MEDIZIN. ERZEUGN. USW.	183 714	139 347	58 073	51 351	32 766	12 801	3 581	2 372
437 1	TANKSTELLEN (ABSATZ IN FREMDEN NAMEN)	41 851	13 243	11 310	4 471	9 012	1 274	2 626	1 883
437 5	TANKSTELLEN (ABSATZ IN EIGENEN NAMEN)	12 682	4 214	3 047	1 364	3 356	725	1 230	831
437	EH.M. KRAFT- U. SCHMIER- STOFFEN (TANKSTELLEN)	54 533	17 457	14 357	5 835	12 368	1 999	3 856	2 714
438 1	EH.M. KRAFTWAGEN, KRAFT- WAGENTEILEN U. -REIFEN	228 644	42 638	16 174	10 142	23 084	3 281	4 565	2 676
438 5	EH.M. ZWEIRÄDERN, ZWEI- RADTEILEN U. -REIFEN	18 066	5 438	2 944	1 586	5 604	1 151	1 669	1 056

SCHAEFTIGTEN SIND				VON DEN ARBEITNEHMERN SIND								NR. DER SYSTE- MATIK
ARBEITNEHMER 22)				BEAMTE 24)		FACHARBEITER, GESELLEN		SONSTIGE ARBEITER		AUSZUBILDENDE 25)		
ZUSAMMEN	WEIB- LICH	DAR, AUSLAENDER 23)		UND ANGESTELLTE								
		ZUSAMMEN	WEIBLICH	ZUSAMMEN	WEIBLICH	ZUSAMMEN	WEIBLICH	ZUSAMMEN	WEIBLICH	ZUSAMMEN	WEIBLICH	
5 473	3 326	201	67	3 748	2 487	392	119	1 055	542	278	178	433 51-54
3 429	2 769	73	36	2 333	1 929	113	56	818	651	165	133	433 57
8 902	6 095	274	103	6 081	4 416	505	175	1 873	1 193	443	311	433 5
6 775	5 573	179	119	4 956	4 145	166	97	1 350	1 074	303	257	433 6
2 239	987	14	4	1 567	740	269	48	227	123	176	76	433 7
2 931	925	176	20	1 672	721	615	7	393	124	251	73	433 8
1 092	777	20	14	766	577	66	18	189	121	71	61	433 9
141 130	69 439	3 037	1 055	90 477	52 399	20 960	1 597	19 278	9 718	10 415	5 725	433
15 699	5 752	303	69	9 428	4 403	2 824	132	1 499	765	1 948	452	434 11
6 015	1 988	109	24	3 118	1 504	1 413	39	677	244	807	201	434 15
21 714	7 740	412	93	12 546	5 907	4 237	171	2 176	1 009	2 755	653	434 1
1 904	1 154	56	21	1 286	877	191	26	269	170	158	81	434 2
42 612	13 061	1 124	246	23 324	9 846	7 699	262	3 199	1 533	8 390	1 420	434 4
4 845	1 970	108	36	3 256	1 418	378	36	579	267	632	249	434 5
2 065	1 464	30	23	1 593	1 200	150	16	223	179	99	69	434 7
73 140	25 389	1 730	419	42 005	19 248	12 655	511	6 446	3 158	12 034	2 472	434
20 647	15 593	188	123	15 395	11 870	566	175	2 799	2 079	1 887	1 469	435 1
34 961	26 379	446	233	27 110	20 754	408	222	3 558	2 407	3 885	2 996	435 4
28 304	9 431	622	144	21 763	7 715	2 523	85	1 678	683	2 340	948	435 6
83 912	51 403	1 256	500	64 268	40 339	3 497	482	8 035	5 169	8 112	5 413	435
94 264	82 064	1 899	1 609	73 582	63 972	787	685	9 423	8 096	10 472	9 311	436 1
9 085	5 353	103	60	5 890	3 712	1 598	619	713	489	884	533	436 4
11 760	10 634	263	221	9 241	8 338	230	202	913	788	1 376	1 306	436 5
26 281	23 320	520	440	21 797	19 449	315	251	1 519	1 197	2 650	2 423	436 61
614	415	6	3	437	303	8	2	136	83	33	27	436 65
26 895	23 735	526	443	22 234	19 752	323	253	1 655	1 280	2 683	2 450	436 6
5 363	2 388	71	26	3 615	1 782	629	54	566	320	553	232	436 8
147 367	124 174	2 862	2 359	114 562	97 556	3 567	1 813	13 270	10 973	15 968	13 832	436
30 213	10 086	1 062	127	9 442	5 670	6 711	626	10 476	3 327	3 584	463	437 1
8 096	2 658	334	49	2 812	1 522	1 820	129	2 791	913	673	94	437 5
38 309	12 744	1 396	176	12 254	7 192	8 531	755	13 267	4 240	4 257	557	437
200 995	36 681	7 107	638	83 524	25 738	59 395	567	16 351	4 657	41 725	5 719	438 1
10 793	3 231	201	24	5 126	2 343	2 617	77	1 444	489	1 606	322	438 5

BUNDESGBIET

NR. DER SYSTE- MATIK	WIRTSCHAFTSZWEIG	BESCHAEFTIGTE				VON DEN BE			
		INSGESAMT	UND ZWAR			TAETIGTE INHABER		UNBEZAHLT MITHELFFENDE FAMILIENANGEHÖRIGE	
			WEIBLICH	TEILZEITBESCHAEFTIGTE 21)		ZUSAMMEN	WEIBLICH	ZUSAMMEN	WEIBLICH
				ZUSAMMEN	WEIBLICH				
438	EH.M.FAHRZEUGEN, FAHR- ZEUGTEILEN U.-REIFEN	246 710	48 076	19 118	11 728	28 688	4 432	6 234	3 732
439 1	EH.M.BLUMEN, PFLANZEN	68 921	49 354	15 559	12 737	18 636	10 648	6 405	4 040
439 2	EH.M.ZOOLOG, BEDARF, LE- BENDEN TIEREN, SAEMEREIEN	14 022	7 360	3 038	2 091	4 965	1 867	1 752	1 050
439 3	EH.M.WAFFEN, MUNITION, JAGDGERAETEN	4 062	1 874	891	618	1 403	346	503	330
439 41	EH.M.FOTO-U. KINOGERAET., FOTOTECHN.U.-CHEM.MAT.	16 178	8 536	2 985	2 355	2 891	793	595	392
439 45	EH.M.SONST.FEINMECH.U. OPT.ERZEUGNISSEN	8 003	4 016	1 112	894	994	187	94	82
439 4	EH.M.FEINMECH., FOTO-U. OPTISCHEN ERZEUGNISSEN	24 181	12 552	4 097	3 249	3 885	980	689	474
439 5	EH.M.UHREN, EDELMETALL- WAREN, SCHMUCK	41 047	26 425	10 940	9 111	10 087	3 329	2 248	1 705
439 61	EH.M.SPIELWAREN	13 994	9 415	4 171	3 498	3 312	1 453	907	548
439 65	EH.M.SPORT-U. CAMPINGAR- TIKELN(OH. CAMPINGMOEBEL)	29 000	15 278	7 905	5 635	6 604	2 183	1 883	1 015
439 6	EH.M.SPIELWAREN, SPORT- ARTIKELN	42 994	24 693	12 076	9 133	9 916	3 636	2 790	1 563
439 7	EH.M.BRENNSTOFFEN	19 593	6 277	3 993	2 112	4 933	1 194	1 474	948
439 81	EH.M.WAREN VERSCH. ART (OH. NAHRUNGSMITTEL)	76 324	48 921	21 339	19 620	3 553	1 234	863	561
439 82	EH.M.WAREN VERSCH. ART, HAUPTR. NICHT-NAHRUNGSM.	172 113	126 213	62 586	59 489	1 387	697	432	275
439 83	EH.M.WAREN VERSCH. ART, HAUPTR. NAHRUNGSMITTEL	94 248	69 249	37 402	35 110	1 951	1 024	705	450
439 8	EH.M.WAREN VERSCH. ART	342 685	244 383	121 327	114 219	6 891	2 955	2 000	1 286
439 91	EH.M.SONST.WAREN, ANG (OH. GEBRAUCHTWAREN, ANG)	22 277	7 372	3 711	2 367	4 886	1 296	1 230	697
439 95	EH.M.GEBRAUCHTWAREN, ANG	8 593	4 791	2 051	1 398	5 282	2 961	1 215	637
439 9	EH.M.SONST.WAREN, ANG	30 870	12 163	5 762	3 765	10 168	4 257	2 445	1 334
439	EH.M.SONST.WAREN, WAREN VERSCH. ART	588 375	385 081	177 683	157 035	70 884	29 212	20 306	12 730
43	EINZELHANDEL	2 608 944	1 623 014	779 724	675 041	407 807	172 716	107 509	66 881
4	HANDEL	4 028 787	2 113 999	985 425	827 432	563 558	211 372	138 526	87 011
VERKEHR UND NACHRICHTENUEBERMITTLUNG									
511 1	DEUTSCHE BUNDESBahn	266 204	16 066	2 615	2 467	-	-	-	-
511 5	EISENBahnen(OH. DEUTSCHE BUNDESBahn)	11 233	899	206	167	10	1	4	4
511	EISENBahnen	277 437	16 965	2 821	2 634	10	1	4	4
512 1	PERSONENBEF. I. STRASSEN- VERKEHR, DAS	16 674	1 915	394	347	59	15	22	16
512 2	STADTSCHNELLbahn-U. STRASSENbahnVERKEHR	16 552	2 140	386	301	-	-	-	-
512 3	BERG-U. SEILbahnVERKEHR	1 285	218	313	78	148	24	85	41
512 4	OMNIBUSVERKEHR	79 584	13 456	9 638	4 844	4 742	1 056	1 697	1 205
512 5	PERSONENBEF. M. PERSONEN- KRAFTWAGEN	70 553	17 230	28 225	6 866	20 431	3 967	4 941	3 205
512 6	PERSONENBEF. M. GESpann- FAHRZEUGEN	339	102	67	21	181	36	78	45
512 71-74, 512 79	GUETERBEF. I. STRASSENVER- KEHR(OH. UMZUGSVERKEHR)	221 731	40 095	27 485	12 910	34 771	5 777	7 363	5 165
512 77	UMZUGSVERKEHR M. KRAFT- FAHRZEUGEN	6 777	1 071	953	268	744	150	150	87

## NACH STELLUNG IM BETRIEB UND WIRTSCHAFTSZWEIGEN

BUNDESGEBIET

SCHAEFTIGTEN SIND				VON DEN ARBEITNEHMERN SIND								NR. DER SYSTE- MATIK
ARBEITNEHMER 22)				BEAMTE 24)		FACHARBEITER, GESELLEN		SONSTIGE ARBEITER		AUSZUBILDENDE 25)		
ZUSAMMEN	WEIB- LICH	DAR. AUSLAENDER 23)		UND ANGESTELLTE								
		ZUSAMMEN	WEIBLICH	ZUSAMMEN	WEIBLICH	ZUSAMMEN	WEIBLICH	ZUSAMMEN	WEIBLICH	ZUSAMMEN	WEIBLICH	
211 788	39 912	7 308	662	88 650	28 081	62 012	644	17 795	5 146	43 331	6 041	438
43 880	34 666	714	328	14 356	11 284	11 395	8 954	9 810	7 274	8 319	7 154	439 1
7 305	4 443	74	34	4 605	2 932	357	159	1 442	790	901	562	439 2
2 156	1 198	50	41	1 562	929	139	6	289	193	166	70	439 3
12 692	7 351	215	107	8 944	5 068	652	426	886	679	2 210	1 278	439 41
6 915	3 747	98	56	3 899	2 035	1 393	627	418	333	1 205	752	439 45
19 607	11 098	313	163	12 843	7 103	2 045	1 053	1 304	912	3 415	2 030	439 4
28 712	21 391	323	178	20 581	16 321	3 065	1 054	2 272	1 867	2 794	2 149	439 5
9 775	7 414	85	57	7 495	5 771	152	90	835	639	1 293	914	439 61
20 513	12 080	333	143	14 588	9 183	671	190	2 446	1 297	2 808	1 410	439 65
30 288	19 494	418	200	22 083	14 954	823	280	3 281	1 936	4 101	2 324	439 6
13 186	4 135	223	27	6 316	3 280	2 181	53	4 306	634	383	168	439 7
71 908	47 126	1 536	915	55 465	37 656	2 852	942	7 491	4 674	6 100	3 854	439 81
170 294	125 241	5 145	3 377	133 498	103 338	6 805	1 693	16 737	10 794	13 254	9 416	439 82
91 592	67 775	2 745	1 703	66 254	51 705	3 617	1 414	14 415	9 583	7 306	5 073	439 83
333 794	240 142	9 426	5 995	255 217	192 699	13 274	4 049	38 643	25 051	26 660	18 343	439 8
16 161	5 379	382	84	9 380	4 220	2 629	140	3 231	680	921	339	439 91
2 096	1 193	140	37	1 057	685	79	17	923	473	37	18	439 95
18 257	6 572	522	121	10 437	4 905	2 708	157	4 154	1 153	958	357	439 9
497 185	343 139	12 063	7 087	348 000	254 407	35 987	15 765	65 501	39 810	47 697	33 157	439
2 093 628	1 383 417	49 410	25 213	1 430 912	1 050 877	187 338	43 273	256 288	162 766	219 090	126 801	43
3 326 703	1 815 616	93 208	36 926	2 225 106	1 367 011	306 432	51 689	511 808	244 760	283 357	152 156	4
266 204	16 066	10 478	648	156 856	8 602	39 411	87	55 882	4 838	14 055	2 539	511 1
11 219	894	770	11	3 681	519	4 596	39	2 658	292	284	44	511 5
277 423	16 960	11 248	659	160 537	9 121	44 007	126	58 540	5 130	14 339	2 583	511
16 593	1 884	602	39	3 539	754	7 645	205	5 151	869	258	56	512 1
16 552	2 140	772	80	2 577	457	6 891	276	6 787	1 361	297	46	512 2
1 052	153	61	5	300	76	336	23	414	52	2	2	512 3
73 145	11 195	2 212	215	14 947	5 276	28 800	1 081	27 816	4 335	1 582	503	512 4
45 181	10 058	2 318	128	13 426	4 255	2 693	412	28 748	5 307	314	84	512 5
80	21	3	2	29	10	4	-	46	10	1	1	512 6
179 597	29 153	6 271	495	53 213	22 068	43 281	496	78 134	4 812	4 969	1 777	512 71-74, 512 79
5 883	834	254	16	1 549	658	1 128	11	3 084	116	122	49	512 77

## BUNDESGBIET

NR. DER SYSTEM- MATIK	WIRTSCHAFTSZWEIG	BESCHAEFTIGTE				VON DEN BE			
		INSGESAMT	UND ZWAR			TÄTIGE INHABER		UNBEZAHLT MITHELLENDE FAMILIENANGEHÖRIGE	
			WEIBLICH	TEILZEITBESCHAEFTIGTE 21)		ZUSAMMEN	WEIBLICH	ZUSAMMEN	WEIBLICH
				ZUSAMMEN	WEIBLICH				
512 7	QUETERBEF. I. STRASSEN- VERKEHR	228 508	41 166	28 438	13 178	35 515	5 927	7 513	5 252
512 9	M.D. STRASSENVERKEHR VERB. TÄTIGKEITEN	6 345	1 587	1 752	538	1 062	191	281	162
512	STRASSENVERKEHR, PARK- PLÄTZE U. -HAUSER	419 840	77 814	69 213	26 173	62 138	11 216	14 617	9 926
513 11-17	BINNENSCHIFFFAHRT (OH. FAHREN, HAFENSCHIFFFAHRT)	10 918	2 156	544	380	1 057	172	325	258
513 19	FLUSS-U. KANALFAHREN, HAFENSCHIFFFAHRT	1 122	122	63	28	74	10	27	21
513 1	BINNENSCHIFFFAHRT	12 040	2 278	607	408	1 131	182	352	279
513 9	M.D. BINNENSCHIFF- FAHRT VERB. TÄTIGKEITEN	4 500	487	165	118	138	14	24	17
513	BINNENSCHIFFFAHRT, -WASSERSTRASSEN, -HAEFEN	16 540	2 765	772	526	1 269	196	376	296
514 1	SEE-U. KUESTENSCHIFFFAHRT	17 238	3 147	719	526	623	59	142	114
514 91	SEEHAFENBETRIEBE	11 598	831	299	189	117	8	3	3
514 95	BUGSIER-U. BERGUNGS- SCHIFFFAHRT	939	38	23	14	481	5	9	5
514 9	M.D. SEE-U. KUESTENSCHIFF- FAHRT VERB. TÄTIGKEITEN	12 537	869	322	203	598	13	12	8
514	SEE-U. KUESTENSCHIFFFAHRT, SEEHAEFEN	29 775	4 016	1 041	729	1 221	72	154	122
515 1	LUFTFAHRT	38 419	16 545	2 418	1 905	98	14	11	8
515 9	M.D. LUFTFAHRT VERB. TÄE- TIGKEITEN (FLUGPLÄTZE)	17 471	2 337	697	298	10	-	3	2
515	LUFTFAHRT, FLUGPLÄTZE	55 890	18 882	3 115	2 203	108	14	14	10
516	TRANSPORT I. ROHR- LEITUNGEN	999	86	76	29	2	1	2	-
517	DEUTSCHE BUNDESPOST 8)	520 603	182 693	85 188	79 994	-	-	-	-
51	VERKEHR, NACHR. UEBER- MITTLG. (OH. SPED. USW) 8)	1 321 084	303 221	162 226	112 288	64 748	11 500	15 167	10 358
551 1	SPEDITION	121 886	28 058	9 245	6 135	4 143	676	670	464
551 51	LAGEREI (OH. KUEHLHAUSER)	49 679	13 535	5 004	4 086	834	143	156	107
551 55	KUEHLHAUSER	1 891	336	182	104	32	5	3	1
551 5	LAGEREI	51 570	13 871	5 186	4 190	866	148	159	108
551	SPEDITION, LAGEREI	173 456	41 929	14 431	10 325	5 009	824	829	572
555 1	SCHIFFSMAKLERBUEROS U. -AGENTUREN	7 530	2 844	611	472	326	25	29	20
555 5	REISEVERANSTALTUNG U. -VERMITTLUNG	44 300	27 297	6 303	4 929	5 209	2 036	1 161	665
555 9	SONST. VERKEHRS- VERMITTLUNG	913	436	295	180	137	46	19	12
555	VERKEHRSVERMITTLUNG	52 743	30 577	7 209	5 581	5 672	2 107	1 209	697
55	SPEDITION, LAGEREI, VERKEHRSVERMITTLUNG	226 199	72 506	21 640	15 906	10 681	2 931	2 038	1 269
5	VERKEHR, NACHRICHTEN- UEBERMITTLUNG 8)	1 547 283	375 727	183 866	128 194	75 429	14 431	17 205	11 627
KREDITINSTITUTE UND VERSICHERUNGSGEWERBE -----									
600	DEUTSCHE BUNDESBANK	14 180	5 253	1 134	1 105	-	-	-	-
601	KREDITBANKEN	174 734	89 318	16 769	15 894	129	5	3	-
602	SPARKASSENWESEN (OH. POST- U. BAUSPARKASSEN)	238 419	135 384	40 846	38 400	55	36	5	5
603 1	DEUTSCHE GENOSSEN- SCHAFTSBANK	1 657	784	137	135	-	-	-	-



SCHAEFTIGTEN SIND				VON DEN ARBEITNEHMERN SIND								NR. DER SYSTE- MATIK
				BEAMTE 24)		FACHARBEITER,		SONSTIGE		AUSZUBILDENDE 25)		
ARBEITNEHMER 22)				UND ANGESTELLTE		GESELLEN		ARBEITER				
ZUSAMMEN	WEIB- LICH	DAR. AUSLAENDER 23)		ZUSAMMEN	WEIBLICH	ZUSAMMEN	WEIBLICH	ZUSAMMEN	WEIBLICH	ZUSAMMEN	WEIBLICH	
		ZUSAMMEN	WEIBLICH	ZUSAMMEN	WEIBLICH	ZUSAMMEN	WEIBLICH	ZUSAMMEN	WEIBLICH	ZUSAMMEN	WEIBLICH	
185 480	29 987	6 525	511	54 762	22 726	44 409	507	81 218	4 928	5 091	1 826	512 7
5 002	1 234	330	42	1 703	693	796	60	2 399	441	104	40	512 9
343 085	56 672	12 823	1 022	91 283	34 247	91 574	2 564	152 579	17 303	7 649	2 558	512
9 536	1 726	697	59	4 258	1 135	3 478	242	1 221	242	579	107	513 11-17
1 021	91	52	5	380	62	456	15	171	14	14	-	513 19
10 557	1 817	749	64	4 638	1 197	3 934	257	1 392	256	593	107	513 1
4 338	456	153	1	1 426	337	1 278	6	1 537	78	97	35	513 9
14 895	2 273	902	65	6 064	1 534	5 212	263	2 929	334	690	142	513
16 473	2 974	1 631	139	9 238	2 287	4 151	237	2 108	227	976	223	514 1
11 478	820	273	2	2 975	573	5 164	88	3 145	106	194	53	514 91
449	28	7	-	110	24	313	2	17	1	9	1	514 95
11 927	848	280	2	3 085	597	5 477	90	3 162	107	203	54	514 9
28 400	3 822	1 911	141	12 323	2 884	9 628	327	5 270	334	1 179	277	514
38 310	16 523	5 189	2 197	31 907	15 962	3 657	84	2 194	249	552	228	515 1
17 458	2 335	1 723	172	7 399	1 884	3 492	19	6 167	316	400	116	515 9
55 768	18 858	6 912	2 369	39 306	17 846	7 149	103	8 361	565	952	344	515
995	85	17	-	477	65	371	1	141	13	6	6	516
520 603	182 693	6 414	1 623	360 064	112 201	106 249	43 892	30 698	22 346	23 592	4 254	517
1 241 169	281 363	40 227	5 879	670 054	177 898	264 190	47 276	258 518	46 025	48 407	10 164	51
117 073	26 918	5 395	667	52 696	21 757	19 812	179	36 471	1 715	8 094	3 267	551 1
48 689	13 285	2 899	746	17 978	6 533	10 188	704	19 727	5 750	796	298	551 51
1 856	330	94	9	724	244	338	-	762	73	32	13	551 55
50 545	13 615	2 993	755	18 702	6 777	10 526	704	20 489	5 823	828	311	551 5
167 618	40 533	8 388	1 422	71 398	28 534	30 338	883	56 960	7 538	8 922	3 578	551
7 175	2 799	396	75	5 885	2 458	318	10	426	85	546	246	555 1
37 930	24 596	1 759	878	29 696	19 865	1 090	158	2 345	867	4 799	3 706	555 5
757	378	30	14	580	288	44	22	93	45	40	23	555 9
45 862	27 773	2 185	967	36 161	22 611	1 452	190	2 864	997	5 385	3 975	555
213 480	68 306	10 573	2 389	107 559	51 145	31 790	1 073	59 824	8 535	14 307	7 553	55
1 454 649	349 669	50 800	8 268	777 613	229 043	295 980	48 349	318 342	54 560	62 714	17 717	5
14 180	5 253	86	59	12 703	4 294	159	5	1 059	787	259	167	600
174 602	89 313	4 296	2 333	153 054	78 756	3 172	1 045	3 746	2 286	14 630	7 226	601
238 359	135 343	1 587	1 069	199 232	108 618	1 534	347	16 842	15 081	20 751	11 297	602
1 657	784	68	43	1 471	688	10	-	66	34	110	62	603 1

## BUNDESGBEIBT

NR. DER SYSTE- MATIK	WIRTSCHAFTSZWEIG	BESCHAEFTIGTE				VON DEN BE			
		INSGESAMT	UND ZWAR			TAETIGE INHABER		UNBEZAHLT MITHELLENDE FAMILIENANGEHÖRIGE	
			WEIBLICH	TEILZEITBESCHAEFTIGTE 21)		ZUSAMMEN	WEIBLICH	ZUSAMMEN	WEIBLICH
				ZUSAMMEN	WEIBLICH				
603 2	GENOSSENSCHAFTL. ZENTRAL- BANKEN	3 060	1 626	345	334	-	-	-	-
603 4	KREDITGENOSSENSCHAFTEN	138 576	73 073	23 122	20 163	41	14	3	1
603	GENOSSENSCHAFTL. KREDIT- INSTITUTE	143 283	75 483	23 604	20 632	41	14	3	1
604	REALKREDITINSTITUTE	8 987	4 441	693	653	1	-	-	-
605	TEILZAHLUNGSKREDIT- INSTITUTE	4 998	2 876	336	313	36	5	3	3
606	KREDITINSTITUTE M. SONDERAUFGABEN	4 967	2 130	340	324	2	-	-	-
608	BAUSPARKASSEN	20 556	10 102	2 455	2 374	173	12	15	11
609	SONST. KREDITINSTITUTE	1 684	838	309	209	27	8	2	1
60	KREDITINSTITUTE 9)	611 808	325 825	86 486	79 904	464	80	31	21
611	LEBENSVERSICHERUNG, PENSIONS-U. STERBEKASSEN	79 288	32 297	6 947	6 249	75	11	7	5
612	KRANKENVERSICHERUNG	25 114	10 907	2 040	1 818	23	6	6	3
614	SCHADEN-U. UNFALL- VERSICHERUNG	86 488	36 067	6 139	5 735	132	18	20	12
616	RUECKVERSICHERUNG	3 393	1 540	214	209	3	-	-	-
61	VERSICHERUNGSGEWERBE	194 283	80 811	15 340	14 011	233	35	33	20
651	FINANZIERUNGS-LEASING	1 526	719	95	75	66	10	5	3
653	LEIHHAUSER	645	422	152	123	103	34	20	11
655	EFFEKTENBOERSEN, V.V. BANKGESCHAEFTEN	24 631	10 082	5 837	4 401	10 866	1 580	1 393	1 070
657 01	VERSICHERUNGSVERTRETER	122 584	48 230	29 516	21 732	62 022	10 005	9 090	6 682
657 05	VERSICHERUNGSMAKLER	10 294	4 750	2 180	1 665	2 046	247	259	193
657 0	V.V. VERSICHERUNGEN	132 878	52 980	31 696	23 397	64 068	10 252	9 349	6 875
657	V.V. VERSICHERUNGEN	132 878	52 980	31 696	23 397	64 068	10 252	9 349	6 875
65	M.D. KREDIT-U. VERS. GE- WERBE VERB. TAETIGKEITEN	159 680	64 203	37 780	27 996	75 103	11 876	10 767	7 959
6	KREDITINSTITUTE, VERSICHERUNGSGEWERBE 9)	965 771	470 839	139 606	121 911	75 800	11 991	10 831	8 000
DIENSTLEISTUNGEN, SOWEIT VON UNTERNEHMEN UND FREIEN BERUFEN ERBRACHT									
711 11-13, 711 17	HOTELS, GASTHOEFEN, HOTELS GARNIS	216 369	132 591	40 433	32 671	25 720	11 303	12 867	8 311
711 15	PENSIONEN	31 172	21 965	7 143	5 747	13 701	8 983	6 544	4 113
711 1	HOTELS, GASTHOEFEN, PENSIONEN, HOTELS GARNIS	247 541	154 556	47 576	38 418	39 421	20 286	19 411	12 424
711 91	ERHOLUNGS-U. FERIENHEIME	3 756	2 829	862	784	458	260	195	127
711 93-96	FERIENZENTREN, FERIEN- HAUSER, HUETTEN	8 262	5 344	2 234	1 672	3 750	2 316	1 254	783
711 97	CAMPINGPLAETZE	4 532	2 095	1 488	806	1 307	473	697	412
711 9	SONST. BEHERBERG. STAETTEN (OH. WOHNHEIME USW) 10)	16 550	10 268	4 584	3 262	5 515	3 049	2 146	1 322
711	BEHERBERGUNGSGEWERBE 10)	264 091	164 824	52 160	41 680	44 936	23 335	21 557	13 746
713 11	SPEISEWIRTSCHAFTEN	372 636	198 308	107 153	74 073	79 558	30 327	46 406	28 423
713 15	IMBISSHALLEN	52 211	32 678	21 213	16 413	15 532	6 998	6 796	3 947
713 1	SPEISEWIRTSCHAFTEN, IMBISSHALLEN	424 847	230 986	128 366	90 486	95 090	37 325	53 202	32 370
713 91	SCHANKWIRTSCHAFTEN	159 412	89 939	46 093	30 959	66 700	32 711	32 174	18 660
713 93	BARS, TANZLOKALE U. AE.	34 496	17 295	17 794	9 664	5 101	1 553	1 466	862
713 95	CAFES	33 204	22 429	9 860	7 837	6 355	2 854	2 612	1 635

BUNDES GEBIET												
SCHAEFTIGTEN SIND				VON DEN ARBEITNEHMERN SIND								NR. DER SYSTE- MATIK
ARBEITNEHMER 22)				BEAMTE 24)		FACHARBEITER,		SONSTIGE		AUSZUBILDENDE 25)		
DAR. AUSLAENDER 23)				UND ANGESTELLTE		GESELLEN		ARBEITER				
ZUSAMMEN	WEIB- LICH	ZUSAMMEN	WEIBLICH	ZUSAMMEN	WEIBLICH	ZUSAMMEN	WEIBLICH	ZUSAMMEN	WEIBLICH	ZUSAMMEN	WEIBLICH	
3 050	1 626	48	32	2 736	1 455	-	-	51	28	263	143	603 2
138 532	73 058	674	431	113 032	58 018	956	254	10 544	7 560	14 000	7 226	603 4
143 239	75 468	790	506	117 239	60 161	966	254	10 661	7 622	14 373	7 431	603
8 986	4 441	80	42	8 212	4 041	40	11	313	158	421	231	604
4 959	2 868	35	24	4 767	2 738	2	-	52	45	138	85	605
4 965	2 130	94	57	4 616	1 960	158	51	77	43	114	76	606
20 368	10 079	244	148	18 414	9 085	743	325	331	192	880	477	608
1 655	829	52	25	1 540	773	1	-	93	41	21	15	609
611 313	325 724	7 264	4 263	519 777	270 426	6 775	2 038	33 174	26 255	51 587	27 005	60
79 206	32 281	947	520	71 390	28 435	432	151	3 422	2 040	3 962	1 655	611
25 085	10 898	158	85	22 569	9 728	84	8	849	513	1 583	649	612
86 336	36 037	916	524	79 324	32 654	157	47	2 706	1 558	4 149	1 778	614
3 390	1 540	176	74	3 135	1 414	75	16	118	86	62	24	616
194 017	80 756	2 197	1 203	176 418	72 231	748	222	7 095	4 197	9 756	4 106	61
1 455	706	15	7	1 426	687	4	-	10	8	15	11	651
522	377	6	4	462	340	1	-	44	27	15	10	653
12 372	7 432	361	173	10 900	6 599	38	22	1 075	599	359	212	655
51 472	31 543	637	426	44 402	27 368	159	85	4 091	2 771	2 820	1 319	657 01
7 989	4 310	79	49	7 293	3 917	12	6	317	201	367	186	657 05
59 461	35 853	716	475	51 695	31 285	171	91	4 408	2 972	3 187	1 505	657 0
59 461	35 853	716	475	51 695	31 285	171	91	4 408	2 972	3 187	1 505	657
73 810	44 368	1 098	659	64 483	38 911	214	113	5 537	3 606	3 576	1 738	65
879 140	450 848	10 559	6 125	760 678	381 568	7 737	2 373	45 806	34 058	64 919	32 849	6
177 782	112 977	17 771	9 749	47 480	30 787	40 071	19 414	52 826	39 635	37 405	23 141	711 11-13 711 17
10 927	8 869	356	255	4 306	3 443	1 136	737	4 704	4 060	781	629	711 15
188 709	121 846	18 127	10 004	51 786	34 230	41 207	20 151	57 530	43 695	38 186	23 770	711 1
3 103	2 442	87	61	1 312	973	360	218	1 158	1 018	273	233	711 91
3 258	2 245	111	63	1 331	925	258	117	1 494	1 073	175	130	711 93-96
2 528	1 210	101	48	925	498	205	51	1 378	650	20	11	711 97
8 889	5 897	299	172	3 568	2 396	823	386	4 030	2 741	468	374	711 9
197 598	127 743	18 426	10 176	55 354	36 626	42 030	20 537	61 560	46 436	38 654	24 144	711
246 672	139 558	47 797	17 376	74 181	41 524	38 704	15 818	118 123	75 004	15 664	7 212	713 11
29 883	21 733	3 229	1 480	10 024	7 117	1 223	729	18 386	13 720	250	167	713 15
276 555	161 291	51 026	18 856	84 205	48 641	39 927	16 547	136 509	88 724	15 914	7 379	713 1
60 538	38 568	3 191	1 449	25 513	15 877	3 349	1 615	30 643	20 478	1 033	598	713 91
27 929	14 880	1 670	719	9 908	5 372	1 361	614	16 459	8 790	201	104	713 93
24 237	17 940	1 350	817	8 337	6 446	3 454	1 988	8 721	6 913	3 725	2 593	713 95

## BUNDESGBIET

NR. DER SYSTE- MATIK	WIRTSCHAFTSZWEIG	BESCHAEFTIGTE				VON DEN BE			
		INSGESAMT	UND ZWAR			TAETIGE INHABER		UNBEZAHLT MITHELLENDE FAMILIENANGEHOERIGE	
			WEIBLICH	TEILZEITBESCHAEFTIGTE 21)		ZUSAMMEN	WEIBLICH	ZUSAMMEN	WEIBLICH
				ZUSAMMEN	WEIBLICH				
713 96	EISDIELEN	19 439	9 762	3 900	2 799	5 099	1 237	1 876	1 315
713 97-99	TRINKHALLEN, SONST. BEWIRTUNGSSTAETTEN, ANG	2 439	1 443	706	478	1 050	553	480	261
713 9	SONST. BEWIRTUNGSSTAETTEN (OH. KANTINEN USW)	248 990	140 868	78 353	51 737	84 305	38 908	38 608	22 733
713	GASTSTAETTENGWERBE	673 837	371 854	206 719	142 223	179 395	76 233	91 810	55 103
715	KANTINEN	32 368	20 153	9 800	7 877	3 712	1 602	1 142	703
717	SCHLAF -U. SPEISEWAGEN- BETRIEBE	2 179	633	254	74	4	3	-	-
71	GASTGEWERBE 10)	972 475	557 464	268 933	191 854	228 047	101 173	114 509	69 552
721 1	JUGEND-, STUDENTEN-U. BERUFSTAETIGENWOHNHEIME	1 065	608	284	208	60	24	14	7
721 3	ALTENWOHNHEIME, ALTENHEIME	11 854	9 896	3 118	2 808	760	508	253	140
721 9	SONST. WOHNHEIME (OH. WOHN- HEIME F. BEHINDERTE)	516	249	155	77	44	19	8	4
721	WOHNHEIME (OH. WOHNHEIME F. BEHINDERTE)	13 435	10 753	3 557	3 093	864	551	275	151
723	HEIME F. SAEUGLICHE, KINDER U. JUGENDLICHE	1 631	1 283	427	375	166	102	29	17
725	EINR. Z. EINGLIEDERUNG U. PFLEGE BEHINDERTER U. AE.	9 123	5 372	1 306	1 088	155	58	17	8
727	ALTENPFLEGE-U. KRANKENHEIME	25 956	21 699	6 339	5 690	1 070	632	255	129
728	TAGESHEIME	1 231	783	369	217	212	165	34	8
72	HEIME (OH. FREMDEN-, ERHOLUNGS-U. FERIENHEIME)	51 376	39 890	11 998	10 463	2 467	1 508	610	313
731 1-4	WAESCHEREI, CHEM. REINI- GUNG, FAERBEREI	80 959	61 985	35 297	31 560	11 632	5 972	3 333	2 062
731 7	HEISSMANGELEI, BUEGELEI	12 689	10 819	5 349	4 874	6 188	5 621	2 377	1 362
731	WAESCHEREI, REINIGUNG	93 648	72 804	40 646	36 434	17 820	11 593	5 710	3 424
735 11	DAMEN-U. HERRENFRISUR- GEWERBE	206 337	168 183	30 096	27 499	39 961	20 252	5 531	4 411
735 14	DAMENFRISURGEWERBE	19 724	18 076	3 400	3 264	6 305	5 322	396	300
735 17	HERRENFRISURGEWERBE	3 518	1 039	477	268	2 027	114	134	102
735 1	FRISURGEWERBE	229 579	187 298	33 973	31 031	48 293	25 688	6 061	4 813
735 4	KOSMETIK	30 130	26 787	6 593	5 835	20 651	18 826	1 605	887
735 7	SAUNAS U. BAEDER (OH. MEDIZIN, BAEDER)	2 445	1 525	947	698	645	310	219	121
735	FRISUR-U. SONST. KOERPER- PFLEGEGERWERBE	262 154	215 610	41 513	37 564	69 589	44 824	7 885	5 821
739 1	FOTOGRAFISCHES GEWERBE	11 407	5 986	1 664	1 283	4 222	1 141	632	461
739 3	VERSTEIGERUNGSGEWERBE	1 743	729	353	250	459	61	122	84
739 5	EHEVERMITTLUNG	1 499	970	293	228	846	524	120	68
739 7	BESTATTUNGSINSTITUTE	13 471	4 695	4 536	1 518	3 586	1 110	1 212	682
739 9	SONST. PERSOENL. DIENST- LEISTUNGEN, ANG	25 720	13 723	17 420	10 517	4 091	1 759	617	320
739	SONST. PERSOENL. DIENST- LEISTUNGEN	53 840	26 103	24 266	13 796	13 204	4 595	2 703	1 615
73	WAESCH., KOERPERPFLG. U. A. PERSOENL. DIENSTLEISTG.	409 642	314 517	106 425	87 794	100 613	61 012	16 298	10 860
741 1	SCHORNSTEINFEGERGEWERBE	16 947	3 645	2 693	2 157	5 508	34	1 030	910
741 9	SONST. GEBAEUDEREINI- GUNG U. AE. (OH. FASSADEN)	542 962	403 740	430 464	340 190	7 942	1 741	1 454	918
741	GEBAEUDEREINIGUNG U. AE. (OH. FASSADEN)	559 909	407 385	433 157	342 347	13 450	1 775	2 484	1 828

SCHAEFTIGTEN SIND				VON DEN ARBEITNEHMERN SIND								NR. DER SYSTE- MATIK
ARBEITNEHMER 22)				BEAMTE 24)		FACHARBEITER,		SONSTIGE		AUSZUBILDENDE 25)		
ZUSAMMEN	WEIB- LICH	DAR. AUSLAENDER 23)		UND ANGESTELLTE		GESELLEN		ARBEITER				
		ZUSAMMEN	WEIBLICH	ZUSAMMEN	WEIBLICH	ZUSAMMEN	WEIBLICH	ZUSAMMEN	WEIBLICH	ZUSAMMEN	WEIBLICH	
12 464	7 210	7 016	3 454	5 472	3 189	1 123	545	5 719	3 394	150	82	713 96
909	629	33	14	423	286	26	22	453	319	7	2	713 97-99
126 077	79 227	13 260	6 453	49 653	31 170	9 313	4 784	61 995	39 894	5 116	3 379	713 9
402 632	240 518	64 286	25 309	133 858	79 811	49 240	21 331	198 504	128 618	21 030	10 758	713
27 514	17 848	3 163	1 445	8 330	5 482	4 186	1 684	14 409	10 362	589	320	715
2 175	630	719	211	381	134	126	25	1 668	471	-	-	717
629 919	386 739	86 594	37 141	197 923	122 053	95 582	43 577	276 141	185 887	60 273	35 222	71
991	577	47	23	520	273	57	22	376	259	38	23	721 1
10 841	9 248	512	437	5 500	4 655	1 052	809	3 709	3 284	580	500	721 3
464	226	73	33	198	105	16	5	228	105	22	11	721 9
12 296	10 051	632	493	6 218	5 033	1 125	836	4 313	3 648	640	534	721
1 436	1 164	19	14	1 077	847	48	40	221	200	90	77	723
8 951	5 306	132	89	5 382	3 363	554	250	2 589	1 428	426	265	725
24 631	20 938	945	818	13 351	11 161	2 020	1 609	7 682	6 817	1 578	1 351	727
985	610	109	39	552	382	49	14	324	167	60	47	728
48 299	38 069	1 837	1 453	26 580	20 786	3 796	2 749	15 129	12 260	2 794	2 274	72
65 994	53 951	5 469	4 087	13 104	10 151	5 235	3 615	46 708	39 492	947	693	731 1-4
4 124	3 836	66	55	944	843	112	91	3 039	2 876	29	26	731 7
70 118	57 787	5 535	4 142	14 048	10 994	5 347	3 706	49 747	42 368	976	719	731
160 845	143 520	8 864	7 383	26 568	23 039	71 356	63 583	6 593	5 914	56 328	50 984	735 11
13 023	12 454	727	682	2 228	2 102	5 409	5 197	628	582	4 758	4 573	735 14
1 357	823	61	18	355	227	699	403	100	73	203	120	735 17
175 225	156 797	9 652	8 083	29 151	25 368	77 464	69 183	7 321	6 569	61 289	55 677	735 1
7 874	7 074	215	198	4 446	3 934	525	491	1 951	1 728	952	921	735 4
1 581	1 094	67	41	817	559	112	52	625	465	27	18	735 7
184 680	164 965	9 934	8 322	34 414	29 861	78 101	69 726	9 897	8 762	62 268	56 616	735
6 553	4 384	132	87	3 094	2 099	987	667	596	456	1 876	1 162	739 1
1 162	584	45	11	726	430	38	6	318	100	80	48	739 3
533	378	8	6	442	306	3	-	83	68	5	4	739 5
8 673	2 903	91	24	4 044	2 085	799	74	3 667	689	163	55	739 7
21 012	11 644	611	335	3 171	1 495	509	60	17 229	10 025	103	64	739 9
37 933	19 893	887	463	11 477	6 415	2 336	807	21 893	11 338	2 227	1 333	739
292 731	242 645	16 356	12 927	59 939	47 270	85 784	74 239	81 537	62 468	65 471	58 668	73
10 409	2 701	26	13	2 608	2 099	5 421	93	674	467	1 706	42	741 1
533 566	401 081	134 034	93 503	19 171	10 430	18 536	6 898	493 435	382 596	2 424	1 157	741 9
543 975	403 782	134 060	93 516	21 779	12 529	23 957	6 991	494 109	383 063	4 130	1 199	741

## BUNDESGBEIBT

NR. DER SYSTE- MATIK	WIRTSCHAFTSZWEIG	BESCHAEFTIGTE				VON DEN BE			
		INSGESAMT	UND ZWAR			TAEITGE INHABER		UNBEZAHLT MITHELFENDE FAMILIENANGEHOERIGE	
			WEIBLICH	TEILZEITBESCHAEFTIGTE 21)		ZUSAMMEN	WEIBLICH	ZUSAMMEN	WEIBLICH
				ZUSAMMEN	WEIBLICH				
745 1	ABFALLBESEITIGUNG	25 710	2 668	1 222	641	811	147	159	112
745 2	ABWASSERBESEITIGUNG	7 638	1 378	805	501	541	97	120	72
745 3	SONST.HYGIEN.EIN- RICHTUNGEN	6 005	681	667	201	505	105	139	83
745	ABFALL-U.ABWASSERBESEI- TG.,SONST.HYGIEN.EINR.	39 353	4 727	2 694	1 343	1 857	349	418	267
74	GEBAEUDEREINIG.,ABFALL- BESEITIG.U.A.HYGIEN.EINR.	599 262	412 112	435 851	343 690	15 307	2 124	2 902	2 095
751 1	HOCHSCHULEN	495	241	35	30	3	1	-	-
751 2	WISSENSCHAFTL.BIBLIO- THEKEN U.ARCHIVE	439	180	83	63	30	12	7	2
751 3	SONST.WISSENSCHAFTL. EINRICHTUNGEN	37 456	10 854	3 506	2 307	200	37	27	16
751 4	SELBST.WISSENSCHAFTLER	2 710	1 281	711	468	1 722	586	155	122
751 51	SCHULEN D.ALLGEM. AUS-U.FORTBILDUNG	10 955	5 771	2 962	2 173	184	67	42	33
751 54	SCHULEN D.BERUFL. AUS-U.FORTBILDUNG	35 791	14 076	5 729	3 584	976	378	141	94
751 57	ERZIEHUNGSHOME	1 071	541	177	140	74	31	16	8
751 5	SCHUL.D.ALLGEM.U.BERUFL. AUS-U.FORTBILDG.U.AE.	47 817	20 388	8 868	5 897	1 234	476	199	135
751 6	KINDERGAERTEN U.-HORTE	1 576	1 423	372	346	294	270	43	19
751 71	FLUGSCHULEN	298	68	97	18	46	3	10	6
751 75	KRAFTFAHRSCHULEN	36 916	12 018	12 762	6 574	13 960	604	3 363	2 799
751 7	FLUG-U.KRAFTFAHRSCHULEN	37 214	12 086	12 859	6 592	14 006	607	3 373	2 805
751 91-95	SELBST.LEHRER,ANG	4 480	2 504	938	607	3 605	1 974	175	127
751 99	SONST.UNTERRICHT,ANG	14 181	9 050	7 296	5 492	2 722	1 422	378	229
751 9	SONST.UNTERRICHT U. SELBST.LEHRER,ANG	18 661	11 554	8 234	6 099	6 327	3 396	553	356
751	WISSENSCHAFT, FORSCHUNG, UNTERRICHT	146 368	58 007	34 668	21 802	23 816	5 385	4 357	3 455
755 1	FILMTHEATER	11 912	6 025	6 625	3 498	1 144	372	474	273
755 2	FILMHHERSTELLUNG	9 809	3 451	1 265	701	1 755	328	255	155
755 3	FILMVERLEIH U.-VERTRIEB	2 679	1 493	675	492	595	203	184	109
755 41	THEATER,OPERNHAEUER	7 227	3 042	1 428	925	215	73	64	28
755 42	VARIETES,KLEINKUNST- BUEHNEN	572	265	123	49	103	34	25	17
755 43	ORCHESTER,CHOERE, BALLETT	4 231	607	891	153	2 695	183	145	68
755 44-46	SELBST.KUENSTLER	18 450	6 348	1 951	1 152	13 745	3 902	1 149	800
755 47	SELBST.SCHRIFTSTELLER	2 115	764	316	194	1 737	455	146	116
755 48	SELBST.ARTISTEN	425	119	27	8	310	61	75	41
755 4	THEATER,ORCHESTER, KUENSTLER,SCHRIFTSTELLER	33 020	11 145	4 736	2 481	18 805	4 708	1 604	1 070
755 5	RUNDFUNK-U.FERNSEH- ANSTALTEN	30 530	11 160	1 602	1 371	42	5	8	6
755 6	MUSEEN,KUNSTAUSSTELLUN- GEN,ZOOLOG.U.AE.GAERTEN	3 352	1 462	739	451	628	306	154	81
755 7	ALLGEMEINBILD.U.UNTER- HALT.BUECHEREIEN	18 083	10 353	6 893	5 012	5 313	1 923	1 823	970
755 8	SPORT	32 906	15 000	12 646	7 130	8 698	2 600	2 631	1 510
755 91-92	SCHAUSTELLUNG	10 460	4 022	1 621	712	2 825	861	1 878	1 157
755 94	WETT-U.LOTTERIEWESEN	11 864	7 814	5 575	4 188	2 989	1 784	932	500
755 95	SPIELBANKEN U.-KLUBS	4 306	864	382	181	122	43	31	12

SCHAEFTIGTEN SIND				VON DEN ARBEITNEHMERN SIND								NR. DER SYSTE- MATIK
ARBEITNEHMER 22)				BEAMTE 24)		FACHARBEITER, GESELLEN		SONSTIGE ARBEITER		AUSZUBILDENDE 25)		
ZUSAMMEN	WEIB- LICH	DAR. AUSLAENDER 23)		UND ANGESTELLTE								
		ZUSAMMEN	WEIBLICH	ZUSAMMEN	WEIBLICH	ZUSAMMEN	WEIBLICH	ZUSAMMEN	WEIBLICH	ZUSAMMEN	WEIBLICH	
24 740	2 409	1 375	39	4 613	1 712	5 848	83	13 880	502	399	112	745 1
6 977	1 209	219	21	2 109	702	2 195	18	2 545	462	128	27	745 2
5 361	493	504	28	837	322	1 208	23	3 147	124	169	24	745 3
37 078	4 111	2 098	88	7 559	2 736	9 251	124	19 572	1 088	696	163	745
581 053	407 893	136 158	93 604	29 338	15 265	33 208	7 115	513 681	384 151	4 826	1 362	74
492	240	29	9	440	210	10	-	34	25	8	5	751 1
402	166	27	9	344	152	32	1	24	13	2	-	751 2
37 229	10 801	1 763	477	28 415	8 555	4 569	377	2 290	1 113	1 955	756	751 3
833	573	32	25	653	452	10	2	123	89	47	30	751 4
10 729	5 671	559	325	8 766	4 396	279	78	1 158	969	526	228	751 51
34 674	13 604	1 795	632	17 133	7 520	1 251	215	2 801	1 781	13 489	4 088	751 54
981	502	15	4	621	345	42	20	73	62	245	75	751 57
46 384	19 777	2 369	961	26 520	12 261	1 572	313	4 032	2 812	14 260	4 391	751 5
1 239	1 134	32	31	878	791	23	23	105	98	233	222	751 6
242	59	-	-	166	52	26	2	44	4	6	1	751 71
19 593	8 615	156	70	15 810	6 880	475	57	3 043	1 532	265	146	751 75
19 835	8 674	156	70	15 976	6 932	501	59	3 087	1 536	271	147	751 7
700	403	39	22	434	262	17	11	223	112	26	18	751 91-95
11 081	7 399	1 263	704	8 832	6 112	165	75	1 363	852	731	360	751 99
11 781	7 802	1 302	726	9 266	6 374	172	86	1 586	964	757	378	751 9
118 195	49 167	5 710	2 308	82 492	35 727	6 889	861	11 281	6 650	17 533	5 929	751
10 294	5 380	342	155	2 730	1 389	529	211	6 985	3 764	50	16	755 1
7 799	2 968	271	91	5 989	2 394	719	109	729	316	362	149	755 2
1 900	1 181	75	47	1 602	962	10	4	263	195	25	20	755 3
6 948	2 941	612	244	4 166	1 864	1 479	304	1 161	689	142	84	755 41
444	214	70	35	282	136	20	4	140	73	2	1	755 42
1 391	356	97	21	1 108	310	82	2	184	36	17	8	755 43
3 556	1 646	109	37	1 455	875	918	169	640	331	543	271	755 44-46
232	193	8	5	177	152	2	1	52	40	1	-	755 47
40	17	3	-	19	12	4	-	16	5	1	-	755 48
12 611	5 367	899	342	7 207	3 349	2 505	480	2 193	1 174	706	364	755 4
30 480	11 149	1 472	470	27 554	10 286	1 343	115	622	245	961	503	755 5
2 570	1 075	87	27	831	462	620	101	952	437	167	75	755 6
10 947	7 460	446	333	7 071	4 875	144	83	3 530	2 359	202	143	755 7
21 577	10 890	779	270	10 459	5 102	1 487	449	8 739	4 810	892	529	755 8
5 757	2 004	409	125	1 853	794	470	54	3 392	1 138	42	18	755 91-92
7 943	5 530	64	39	5 709	4 099	171	64	1 920	1 258	143	109	755 94
4 153	809	236	67	3 044	387	202	47	847	358	60	17	755 95

BUNDESGBEIBT

NR. DER SYSTE- MATIK	WIRTSCHAFTSZWEIG	BESCHAEFTIGTE				VON DEN BE			
		INSGESAMT	UND ZWAR			TAETIGE INHABER		UNBEZAHLT MITHELLENDE FAMILIENANGEHÖRIGE	
			WEIBLICH	TEILZEITBESCHAEFTIGTE 21)		ZUSAMMEN	WEIBLICH	ZUSAMMEN	WEIBLICH
				ZUSAMMEN	WEIBLICH				
755 96	BETRIEB V. SPIELAUTOMATEN	27 325	13 762	11 018	6 383	4 306	1 177	1 105	593
755 98	SELBST. LEHRER U. UNTERR. F. UNTERHALT. TAETIGK.	3 285	1 880	1 132	690	1 130	553	271	171
755 9	DIENTSTLEISTUNGEN Z. UNTERHALTUNG, ANG	57 240	28 342	19 728	12 154	11 372	4 418	4 217	2 433
755	KULTUR, KUNST, SPORT, UNTERHALTUNG	199 531	88 431	54 909	33 290	48 352	14 863	11 350	6 607
75	BILDUNG, WISSENSCH., KUL- TUR, SPORT, UNTERHALTG.	345 899	146 438	89 577	55 092	72 168	20 248	15 707	10 062
760 1	BUCHVERLAG	27 142	15 140	5 048	3 965	2 017	567	405	238
760 5	ZEITSCHRIFTENVERLAG	29 610	15 961	7 944	5 256	1 008	244	163	96
760 7	ZEITUNGSVERLAG	76 070	37 838	36 032	23 752	416	100	74	47
760 3, 760 9	UEBR. VERLAGSGEWERBE 11)	8 603	4 220	1 712	1 190	1 516	415	277	152
760	VERLAGSGEWERBE	141 425	73 159	50 736	34 163	4 957	1 326	919	533
76	VERLAGSGEWERBE	141 425	73 159	50 736	34 163	4 957	1 326	919	533
771 11	ARZTPRAXEN (CH. ZAHN-U. TIERARZTPRAXEN)	321 387	246 218	92 344	83 219	68 864	14 244	7 270	6 062
771 14	ZAHNARZTPRAXEN	166 148	123 790	35 781	31 519	29 965	5 857	2 564	2 169
771 17	HEILPRAKTIKERPRAXEN	11 943	6 779	2 845	2 320	7 546	3 130	750	616
771 19	SONST. SELBST. TAETIGKEI- TEN I. GESUNDHEITSWESEN	31 623	22 055	9 423	8 004	14 773	8 608	1 494	1 115
771 1	FREIBERUFL. GESUND- HEITSWESEN	531 101	398 842	140 393	125 062	121 148	31 839	12 078	9 962
771 51	KRANKENHAEUER	106 679	82 117	20 953	19 317	769	275	76	54
771 59	SONST. EINR. D. GESUND- HEITSWESENS	43 639	29 302	13 033	10 817	7 532	2 956	1 133	795
771 5	EINR. D. GESUNDHEITSWESENS	150 318	111 419	33 986	30 134	8 301	3 231	1 209	849
771	GESUNDHEITSWESEN	681 419	510 261	174 379	155 196	129 449	35 070	13 287	10 811
774 11	TIERARZTPRAXEN	14 515	8 351	3 765	3 148	5 348	922	1 666	1 362
774 19	SONST. FREIBERUFL. VETERINAERWESEN	800	213	131	77	204	45	25	18
774 1	FREIBERUFL. VETERINAER- WESEN	15 315	8 564	3 896	3 225	5 552	967	1 691	1 380
774 5	EINR. D. VETERINAERWESENS	1 097	517	173	126	128	21	33	18
774	VETERINAERWESEN	16 412	9 081	4 069	3 351	5 680	988	1 724	1 398
77	GESUNDHEITS-U. VETERI- NAERWESEN	697 831	519 342	178 448	158 547	135 129	36 058	15 011	12 209
781 11-17	RECHTS-U. PATENTANWALTS- PRAXEN, NOTARIAT	137 552	85 360	31 220	25 744	36 958	3 702	2 043	1 655
781 19	SONST. RECHTSBERATUNG	3 870	1 918	1 354	1 113	1 450	128	223	193
781 1	RECHTSBERATUNG	141 422	87 278	32 574	26 857	38 408	3 830	2 266	1 848
781 41	PRAXEN V. STEUERBERATERN, STEUERBERATUNGSGES.	151 003	97 193	40 752	33 750	25 029	4 681	1 618	1 305
781 45	PRAXEN V. STEUERBEVOLL- MAECHTIGTEN	15 292	9 859	5 060	4 143	4 421	1 408	355	278
781 4	STEUERBERATUNG	166 295	107 052	45 812	37 893	29 450	6 089	1 973	1 583
781 7	WIRTSCHAFTSPRUEFG. , WIRT- SCHAFTL. UNTERN. BERATUNG	30 800	13 182	5 353	4 028	3 493	294	325	236
781 9	SONST. WIRTSCHAFTS- BERATUNG	62 877	24 837	12 962	8 408	15 538	4 059	2 088	1 396
781	RECHTS-U. STEUERBERATUNG, WIRTSCHAFTSPRUEFUNG USW	401 394	232 349	96 701	77 186	86 889	14 272	6 652	5 063
784 1	ARCHITEKTURBUEROS	84 409	30 638	16 317	11 914	29 355	1 946	5 041	4 233
784 3	BUEROS BERAT. INGENIEURE	212 757	61 567	29 928	20 775	35 806	3 152	6 386	4 946



SCHAEFTIGTEN SIND				VON DEN ARBEITNEHMERN SIND										NR. DER SYSTE- MATIK
ARBEITNEHMER 22)				BEAMTE 24)		FACHARBEITER.		SONSTIGE		AUSZUBILDENDE 25)				
DAR. AUSLAENDER 23)				UND ANGESTELLTE		GESELLEN		ARBEITER						
ZUSAMMEN	WEIB- LICH			ZUSAMMEN	WEIBLICH	ZUSAMMEN	WEIBLICH	ZUSAMMEN	WEIBLICH	ZUSAMMEN	WEIBLICH	ZUSAMMEN	WEIBLICH	
21 914	11 992	685	218	8 384	4 129	1 082	130	12 331	7 681	117	52	755 96		
1 884	1 156	50	32	1 000	635	24	15	623	382	237	124	755 98		
41 651	21 491	1 444	481	19 990	10 044	1 949	310	19 113	10 817	599	320	755 9		
139 829	66 961	5 815	2 216	83 433	38 863	9 306	1 862	43 126	24 117	3 964	2 119	755		
258 024	116 128	11 525	4 524	165 925	74 590	16 195	2 723	54 407	30 767	21 497	8 048	75		
24 720	14 335	605	292	20 770	12 314	759	134	2 243	1 292	948	595	760 1		
28 439	15 621	624	285	21 526	12 321	950	278	5 087	2 475	876	547	760 5		
75 580	37 691	980	318	32 676	15 234	5 477	705	35 666	20 795	1 761	957	760 7		
6 810	3 653	195	105	5 418	2 833	231	74	934	604	227	142	760 3, 760 9		
135 549	71 300	2 404	1 000	80 390	42 702	7 417	1 191	43 930	25 166	3 812	2 241	760		
135 549	71 300	2 404	1 000	80 390	42 702	7 417	1 191	43 930	25 166	3 812	2 241	76		
245 253	225 912	6 044	5 398	181 899	167 770	2 117	1 839	25 864	23 224	35 373	33 079	771 11		
133 619	115 764	3 305	2 613	91 996	78 763	2 478	1 316	12 058	10 478	27 087	25 207	771 14		
3 647	3 033	95	78	2 461	2 072	38	35	912	764	236	162	771 17		
15 356	12 332	462	286	10 382	8 211	552	403	3 735	3 230	687	488	771 19		
397 875	357 041	9 906	8 375	286 738	256 816	5 185	3 593	42 569	37 696	63 383	58 936	771 1		
105 834	81 788	5 545	4 311	73 418	55 966	5 537	2 978	18 892	16 175	7 987	6 669	771 51		
34 974	25 551	1 086	687	23 599	17 541	1 976	1 044	7 703	5 740	1 696	1 226	771 59		
140 808	107 339	6 631	4 998	97 017	73 507	7 513	4 022	26 595	21 915	9 683	7 895	771 5		
538 683	464 380	16 537	13 373	383 755	330 323	12 698	7 615	69 164	59 611	73 066	66 831	771		
7 501	6 067	101	61	5 014	3 963	84	55	1 124	945	1 279	1 104	774 11		
571	150	2	2	281	113	126	5	154	26	10	6	774 19		
8 072	6 217	103	63	5 295	4 076	210	60	1 278	971	1 289	1 110	774 1		
936	478	12	8	621	301	79	24	84	45	152	108	774 5		
9 008	6 695	115	71	5 916	4 377	289	84	1 362	1 016	1 441	1 218	774		
547 691	471 075	16 652	13 444	389 671	334 700	12 987	7 699	70 526	60 627	74 507	68 049	77		
98 551	80 003	1 264	1 032	69 441	55 314	584	399	6 126	4 936	22 400	19 354	781 11-17		
2 197	1 597	10	7	1 931	1 375	4	3	131	105	131	114	781 19		
100 748	81 600	1 274	1 039	71 372	56 689	588	402	6 257	5 041	22 531	19 468	781 1		
124 356	91 207	734	546	97 961	71 047	2 307	1 710	5 355	4 478	18 733	13 972	781 41		
10 516	8 173	69	53	7 933	6 163	188	133	740	597	1 655	1 280	781 45		
134 872	99 380	803	599	105 894	77 210	2 495	1 843	6 095	5 075	20 388	15 252	781 4		
26 982	12 652	378	191	24 562	11 090	170	58	774	519	1 476	985	781 7		
45 251	19 382	1 985	642	38 213	16 737	1 391	198	4 200	1 531	1 447	916	781 9		
307 853	213 014	4 440	2 471	240 041	161 726	4 644	2 501	17 326	12 166	45 842	36 621	781		
50 013	24 459	911	315	40 626	19 711	1 045	213	3 153	1 799	5 189	2 736	784 1		
170 565	53 469	5 921	1 256	142 894	45 281	11 142	724	9 891	4 328	6 938	3 136	784 3		

BUNDESGBEIIET

NR. DER SYSTE- MATIK	WIRTSCHAFTSZWEIG	BESCHAEFTIGTE				VON DEN BE			
		INSGESAMT	UND ZWAR			TAETIGE INHABER		UNBEZAHLT MITHELFENDE FAMILIENANGEHOERIGE	
			WEIBLICH	TEILZEITBESCHAEFTIGTE 21)		ZUSAMMEN	WEIBLICH	ZUSAMMEN	WEIBLICH
				ZUSAMMEN	WEIBLICH				
784 5	VERMESSUNGSBUEROS	7 118	1 567	1 194	641	990	36	152	107
784 7	CHEM.,CHEMOTECNN.,U. PHYSIKAL.LABORATORIEN	7 458	2 762	1 039	775	518	100	105	74
784	TECHN.BERATUNG U.PLANUNG	311 742	96 534	48 478	34 105	66 669	5 234	11 684	9 360
787	WERBUNG	105 493	47 459	31 599	18 448	26 257	7 821	3 443	2 224
789 1	MARKT-U.MEINUNGSFOR- SCHUNG,ORG.BERATUNG	15 276	7 656	3 852	2 842	1 953	625	280	193
789 2	DATENVERARBEITUNG	100 590	33 215	15 450	10 144	15 563	4 196	2 244	1 185
789 41	KORRESPONDENZ-U.NACH- RICHTENBUEROS	3 420	1 497	458	342	418	129	70	41
789 45	SELBST.JOURNALISTEN	4 610	1 774	707	472	3 493	1 002	291	223
789 4	NACHRICHTENBUEROS, SELBST.JOURNALISTEN	8 030	3 271	1 165	814	3 911	1 131	361	264
789 5	AUSSTELLUNGS-,MESSE- U.AE.EINRICHTUNGEN	7 656	2 985	1 150	619	543	138	91	59
789 6	GRUNDSTUECKS-,GEBAEUDE- U.FAHRZUGBEWACHUNG	51 149	4 113	16 508	1 973	568	126	149	92
789 71	AUSKUNFTSBUEROS	6 344	3 138	1 482	824	1 200	201	180	114
789 73-75	DOLMETSCHER-,UEBER- SETZUNGS-U.SCHREIBBUEROS	12 790	9 165	2 770	2 099	9 041	6 716	777	377
789 77-78	PRIV.STELLENVERMITTLG., GEWERBSM.ARBEITN.UEBERL.	49 591	13 256	2 477	1 465	792	280	83	42
789 7	AUSKUNFTS-,SCHREIB-U.AE. BUEROS,STELLENVERMITTLG.	68 725	25 559	6 729	4 388	11 033	7 197	1 040	533
789 8	ABFUELL-U.VERPACKUNGS- GEWERBE	10 859	6 145	2 848	2 442	443	151	125	71
789 3, 789 9	VERMOEGENSVERWALTUNG(OH. BETEILIGUNGSGES.)USW	269 567	109 867	32 393	25 868	7 418	1 862	1 031	737
789	Dienstleistungen f. Unternehmen, Ang	531 852	192 811	80 095	49 090	41 432	15 426	5 321	3 134
78	Dienstleistungen f. Unternehmen	1 350 481	569 153	256 873	178 829	221 247	42 753	27 100	19 781
791 1-2	VERMIETG.V.LAND-U.BAU- WIRTSCH.MASCH.U.GERAETEN	5 423	1 059	532	258	1 153	321	234	124
791 5	VERMIETG.V.KRAFTFAHR- ZEUGEN AN SELBSTFAHRER	12 699	5 015	2 085	941	3 045	1 135	748	392
791 6	VERMIETG.V.SONST.FAHR- ZEUGEN,CONTAINERN	6 571	1 999	872	454	1 746	567	543	294
791 3,7-9	UEBR.VERMIETG.BEW EGL.SA- CHEN(OH.BUECHER USW) 12)	18 238	7 413	3 142	1 725	3 675	983	866	415
791	VERMIETG.BEW EGL.SACHEN (OH.BUECHER U.AE.,FILME)	42 931	15 486	6 631	3 378	9 619	3 006	2 391	1 225
794 1	WOHNUNGSUNTERNEHMEN	58 669	23 585	12 748	8 115	3 220	653	414	270
794 5	GRUNDST.-U.WOHNUNGS- VERWALTUNG U.AE.	86 732	39 653	21 372	13 991	24 846	7 792	3 822	2 322
794 91	VERMIETG.V.EIG.FILM- ATELIERS	101	29	11	6	12	3	2	1
794 99	SONST.GRUNDSTUECKS- WESEN,ANG	9 150	3 269	2 006	1 120	3 357	764	334	205
794 9	SONST.GRUNDSTUECKSWESEN	9 251	3 298	2 017	1 126	3 369	767	336	206
794	GRUNDSTUECKS-U.WOHNUNGS- WESEN	154 652	66 536	36 137	23 232	31 435	9 212	4 572	2 798
797	BETEILIGUNGSGESELL- SCHAFTEN	7 838	2 758	938	568	296	39	15	10
799	SONST.Dienstleis- tungen, Ang	10 690	3 920	2 716	1 272	2 206	445	206	114
79	Dienstleistungen, Ang	216 111	88 700	46 422	28 450	43 556	12 702	7 184	4 147
7	Dienstleistg.v.Unter- nehmen u.fr.Berufen 10)	4 784 502	2 720 775	1 445 263	1 088 882	823 491	278 904	200 240	129 552

SCHAEFTIGTEN SIND				VON DEN ARBEITNEHMERN SIND								NR. DER SYSTE- MATIK
ARBEITNEHMER 22)				BEAMTE 24)		FACHARBEITER, GESELLEN		SONSTIGE ARBEITER		AUSZUBILDENDE 25)		
ZUSAMMEN	WEIB- LICH	DAR. AUSLAENDER 23)		UND ANGESTELLTE								
		ZUSAMMEN	WEIBLICH	ZUSAMMEN	WEIBLICH	ZUSAMMEN	WEIBLICH	ZUSAMMEN	WEIBLICH	ZUSAMMEN	WEIBLICH	
5 976	1 424	124	19	4 152	1 098	183	9	993	174	648	143	784 5
6 835	2 588	209	66	5 345	2 097	725	84	485	273	280	134	784 7
233 389	81 940	7 165	1 656	193 017	68 187	13 095	1 030	14 222	6 574	13 055	6 149	784
75 793	37 414	2 118	834	42 338	22 005	4 265	838	24 732	12 187	4 458	2 384	787
13 043	6 838	433	193	10 428	5 105	296	93	1 994	1 431	325	209	789 1
82 783	27 834	2 504	712	74 273	23 582	813	187	4 745	2 856	2 952	1 209	789 2
2 932	1 327	204	51	2 681	1 173	6	2	164	102	81	50	789 41
826	549	20	11	633	432	24	20	123	72	46	25	789 45
3 758	1 876	224	62	3 314	1 605	30	22	287	174	127	75	789 4
7 022	2 788	214	72	4 149	2 100	1 226	85	1 378	455	269	148	789 5
50 432	3 895	968	39	3 782	1 194	2 156	51	44 273	2 593	221	57	789 6
4 964	2 823	128	48	3 985	2 460	66	16	604	127	309	220	789 71
2 972	2 072	275	162	2 258	1 602	88	27	502	361	124	82	789 73-75
48 716	12 934	5 661	693	12 469	8 509	21 811	702	14 215	3 576	221	147	789 77-78
56 652	17 829	6 064	903	18 712	12 571	21 965	745	15 321	4 064	654	449	789 7
10 291	5 923	693	352	2 020	881	1 255	379	6 772	4 548	244	115	789 8
261 118	107 268	8 777	3 585	200 789	81 941	18 709	4 087	30 305	15 189	11 315	6 051	789 3 789 9
485 099	174 251	19 897	5 918	317 467	128 979	46 450	5 649	105 075	31 310	16 107	8 313	789
1 102 134	506 619	33 620	10 879	792 863	380 897	68 454	10 018	161 355	62 237	79 462	53 467	78
4 036	614	150	6	1 431	516	1 635	7	904	65	66	26	791 1-2
8 906	3 488	251	76	6 650	3 018	358	22	1 667	342	231	106	791 5
4 282	1 138	111	14	2 287	968	827	14	1 078	113	90	43	791 6
13 697	6 015	1 305	859	6 495	2 934	1 410	128	5 539	2 825	253	128	791 3,7-9
30 921	11 255	1 817	955	16 863	7 436	4 230	171	9 188	3 345	640	303	791
55 035	22 662	946	333	38 266	16 830	5 048	263	9 966	4 496	1 755	1 073	794 1
58 064	29 539	1 367	644	42 713	22 553	2 732	281	10 556	5 376	2 063	1 329	794 5
87	25	1	1	65	17	11	1	4	3	7	4	794 91
5 459	2 300	211	75	3 735	1 615	390	37	1 266	610	68	38	794 99
5 546	2 325	212	76	3 800	1 632	401	38	1 270	613	75	42	794 9
118 645	54 526	2 525	1 053	84 779	41 015	8 181	582	21 792	10 485	3 893	2 444	794
7 527	2 709	178	49	6 888	2 493	227	50	228	85	184	81	797
8 278	3 361	263	82	5 209	2 445	518	47	1 873	578	678	291	799
165 371	71 851	4 783	2 139	113 739	53 389	13 156	850	33 081	14 493	5 395	3 119	79
3 760 771	2 312 319	309 929	177 111	1 856 368	1 091 652	336 579	150 161	1 249 787	838 056	318 037	232 450	7

## BUNDESGBIET

NR. DER SYSTE- MATIK	WIRTSCHAFTSZWEIG	BESCHAEFTIGTE				VON DEN BE			
		INSGESAMT	UND ZWAR			TAETIGE INHABER		UNBEZAHLT MITHELFENDE FAMILIENANGEHOERIGE	
			WEIBLICH	TEILZEITBESCHAEFTIGTE 21)		ZUSAMMEN	WEIBLICH	ZUSAMMEN	WEIBLICH
				ZUSAMMEN	WEIBLICH				
ORGANISATIONEN OHNE ERWERBSZWECK									
811	CHRISTL.KIRCHEN,REL.U. WELTANSCH.VEREINIG. *)	162 367	88 627	81 114	56 101	-	-	-	-
812 1	ORG.D.FR.WOHLFAHRTS- PFLEGE *)	82 308	55 171	25 831	22 830	-	-	-	-
812 2	ORG.D.FR.JUGENDHILFE *)	11 193	6 739	2 997	2 388	-	-	-	-
812	ORG.D.FR.WOHLFAHRTS- PFLEGE U.JUGENDHILFE *)	93 501	61 910	28 828	25 218	-	-	-	-
813	ORG.D.BILDG.,WISSENSCH., FORSCHG.U.KULTUR *)	23 971	12 475	5 452	4 000	-	-	-	-
814	ORG.D.SPORTS U.GESUND- HEITSWESENS *)	17 965	8 789	6 266	3 939	-	-	-	-
815	GEWERKSCHAFTEN *)	12 178	6 893	2 204	2 059	-	-	-	-
816 1	KOMMUN.SPITZEN-U. REGIONALVERBAENDE *)	1 562	786	472	348	-	-	-	-
816 2	VERBAENDE D.SOZIALVER- SICHERUNGSTRAEGER *)	1 887	857	182	179	-	-	-	-
816	KOMMUN.SPITZEN-U.REGIO- NALVERBAENDE USW *)	3 449	1 643	654	527	-	-	-	-
817	PARTEIEN,SONST.ORG., NICHT F.UNTERN.TAETIG *)	16 876	10 206	5 015	4 126	-	-	-	-
81	ORG.OH.ERWERBSZWECK, NICHT F.UNTERN.TAETIG *)	330 307	190 543	129 533	95 970	-	-	-	-
831	ARBEITGEBERVERBAENDE *)	3 762	2 073	672	589	-	-	-	-
834	WIRTSCHAFTSVERBAENDE, BERUFSORG. *)	31 431	14 938	8 915	5 706	-	-	-	-
837	OEFF.-RECHTL.WIRTSCH.- U.BERUFSVERTR. *)	32 775	19 959	4 538	4 151	-	-	-	-
83	ORG.OH.ERWERBSZWECK,F. UNTERNEHMEN TAETIG *)	67 968	36 970	14 125	10 446	-	-	-	-
8.. 51	ERHOLUNGS-U.FERIENHEIME	9 909	7 894	2 488	2 258	-	-	-	-
8.. 53-55	FERIENHAEUSER U. -WOHNUNGEN,HUETTEN	2 435	1 695	796	723	-	-	-	-
8.. 57	KANTINEN	3 263	2 494	1 307	1 184	-	-	-	-
8.. 5	BEHERBERGUNGSTAETTEN, KANTINEN	15 607	12 083	4 591	4 165	-	-	-	-
8.. 61	JUGEND-,STUDENTEN-U. BERUFSTAETIGENWOHNHEIME	8 126	5 449	2 529	2 199	-	-	-	-
8.. 62-63	ALTENWOHNHEIME, ALTENHEIME	45 394	39 851	13 784	13 195	-	-	-	-
8.. 64	SONST.WOHNHEIME(OH.WOHN- HEIME F.BEHINDERTE)	4 820	3 018	1 327	1 135	-	-	-	-
8.. 65	HEIME F.SAEUGLINGE, KINDER U.JUGENDLICHE	12 690	9 677	2 912	2 623	-	-	-	-
8.. 66-67	EINR.Z.EINGLIEDERUNG U. PFLEGE BEHINDERTER U.AE.	80 422	48 846	14 951	13 160	-	-	-	-
8.. 68	ALTENPFLEGE-U. -KRANKENHEIME	81 007	70 389	23 480	22 523	-	-	-	-
8.. 69	TAGESHEIME	10 574	7 449	4 335	3 449	-	-	-	-
8.. 6	HEIME(OH.FREMDEN-, ERHOLUNGS-U.FERIENHEIME)	243 033	184 679	63 318	58 284	-	-	-	-
8.. 71	HOCHSCHULEN	2 307	1 135	632	434	-	-	-	-
8.. 73	WISSENSCHAFTL.BIBLIO- THEKEN U.ARCHIVE	441	251	87	70	-	-	-	-
8.. 74	SONST.WISSENSCHAFTL. EINRICHTUNGEN	17 405	6 507	3 118	2 094	-	-	-	-
8.. 75	SCHULEN D.ALLGEM. AUS-U.FORTBILDUNG	38 115	24 490	12 638	10 648	-	-	-	-

SCHAEFTIGTEN SIND				VON DEN ARBEITNEHMERN SIND								NR. DER SYSTE- MATIK
ARBEITNEHMER 22)				BEAMTE 24)		FACHARBEITER, GESELLEN		SONSTIGE ARBEITER		AUSZUBILDENDE 25)		
ZUSAMMEN	WEIB- LICH	DAR. AUSLAENDER 23)		UND ANGESTELLTE								
		ZUSAMMEN	WEIBLICH	ZUSAMMEN	WEIBLICH	ZUSAMMEN	WEIBLICH	ZUSAMMEN	WEIBLICH	ZUSAMMEN	WEIBLICH	
162 367	88 627	2 678	1 536	117 747	60 157	3 524	1 403	37 617	24 628	3 479	2 439	811
82 308	55 171	2 188	1 315	60 224	40 044	2 739	1 355	13 899	10 047	5 446	3 725	812 1
11 193	6 739	407	221	8 584	5 094	244	87	1 363	967	1 002	591	812 2
93 501	61 910	2 595	1 536	68 808	45 138	2 983	1 442	15 262	11 014	6 448	4 316	812
23 971	12 475	1 000	482	17 598	9 108	698	158	2 366	1 474	3 309	1 735	813
17 965	8 789	437	166	11 850	6 413	1 534	122	4 065	1 881	516	373	814
12 178	6 893	178	119	11 298	6 281	104	14	675	529	101	69	815
1 562	786	13	9	1 161	536	25	-	342	221	34	29	816 1
1 887	857	13	9	1 740	757	44	26	85	58	18	16	816 2
3 449	1 643	26	18	2 901	1 293	69	26	427	279	52	45	816
16 876	10 206	467	293	13 880	8 353	444	115	2 050	1 429	502	309	817
330 307	190 543	7 381	4 150	244 082	136 743	9 356	3 280	62 462	41 234	14 407	9 286	81
3 762	2 073	42	23	3 116	1 646	17	5	222	156	407	266	831
31 431	14 938	343	207	24 596	11 743	650	128	5 505	2 505	680	562	834
32 775	19 959	785	327	26 840	16 738	303	75	1 591	1 148	4 041	1 998	837
67 968	36 970	1 170	557	54 552	30 127	970	208	7 318	3 809	5 128	2 826	83
9 909	7 894	188	157	5 411	4 186	749	507	2 925	2 468	824	733	8.. 51
2 435	1 695	78	73	980	569	107	64	1 180	939	168	123	8.. 53-55
3 263	2 494	434	372	1 141	741	248	120	1 728	1 513	146	120	8.. 57
15 607	12 083	700	602	7 532	5 496	1 104	691	5 833	4 920	1 138	976	8.. 5
8 126	5 449	370	293	4 669	2 796	516	261	2 296	1 943	645	449	8.. 61
45 394	39 851	2 174	1 974	25 698	22 377	3 036	2 337	13 768	12 638	2 892	2 499	8.. 62-63
4 820	3 018	265	156	3 334	2 032	215	100	1 037	752	234	134	8.. 64
12 690	9 677	270	227	9 325	7 019	501	306	1 946	1 667	918	685	8.. 65
80 422	48 846	1 356	969	47 512	30 103	3 864	1 923	22 238	12 631	6 808	4 189	8.. 66-67
81 007	70 389	3 808	3 326	49 163	42 264	4 909	3 814	20 785	19 047	6 150	5 264	8.. 68
10 574	7 449	302	226	7 052	4 873	275	156	2 463	1 865	784	555	8.. 69
243 033	184 679	8 545	7 171	146 753	111 464	13 316	8 897	64 533	50 543	18 431	13 775	8.. 6
2 307	1 135	67	40	1 978	885	43	18	246	208	40	24	8.. 71
441	251	14	10	389	213	1	1	40	33	11	4	8.. 73
17 405	6 507	804	247	13 643	5 035	1 388	260	1 374	817	1 000	395	8.. 74
38 115	24 490	1 117	739	30 301	18 091	804	358	5 434	4 847	1 576	1 194	8.. 75

BUNDESGBIET

NR. DER SYSTEM- MATIK	WIRTSCHAFTSZWEIG	BESCHAEFTIGTE				VON DEN BE			
		INSGESAMT	UND ZWAR			TAETIGE INHABER		UNBEZAHLT MITHELLENDE FAMILIENANGEHOERIGE	
			WEIBLICH	TEILZEITBESCHAEFTIGTE (21)		ZUSAMMEN	WEIBLICH	ZUSAMMEN	WEIBLICH
				ZUSAMMEN	WEIBLICH				
8.. 76	SCHULEN D.BERUFL. AUS-U.FORTBILDUNG	43 546	22 039	7 720	5 482	-	-	-	-
8.. 77	ERZIEHUNGSHEIME	6 964	4 066	1 388	1 263	-	-	-	-
8.. 78	KINDERGAERTEN U.-HORTE	97 076	92 780	33 018	30 741	-	-	-	-
8.. 79	SONST.UNTERRICHT, ANG	6 896	4 218	4 019	2 644	-	-	-	-
8.. 7	EINR.F.WISSENSCHAFT, FORSCHUNG U.UNTERRICHT	212 750	155 486	62 620	53 376	-	-	-	-
8.. 81	THEATER,OPERNHAEUSER	1 414	586	560	256	-	-	-	-
8.. 82	ORCHESTER,CHOERE, BALLETTE	562	162	127	66	-	-	-	-
8.. 83	MUSEEN,KUNSTAUSSTELLUN- GEN,ZOOLOG.U.AE.GAERTEN	1 604	694	574	353	-	-	-	-
8.. 84	VOLKSHOCHSCHULEN	9 559	5 565	4 011	2 725	-	-	-	-
8.. 85	ALLGEMEINBILD.U.UNTER- HALT.BUECHEREIEN	821	625	371	339	-	-	-	-
8.. 86	SPORTEINRICHTUNGEN	1 427	513	812	337	-	-	-	-
8.. 87	SPORTSCHULEN	550	278	157	104	-	-	-	-
8.. 88	GARTEN-U.GRUENANLAGEN	56	26	12	5	-	-	-	-
8.. 8	EINR.F.KULTUR, KUNST U.SPORT	15 993	8 449	6 624	4 185	-	-	-	-
8.. 91	KRANKENHAEUSER(OH, HOCHSCHULKLINIKEN)	246 866	192 669	53 133	49 591	-	-	-	-
8.. 99	SONST.EINR.D.GESUND- HEITSWESENS	33 131	23 480	11 911	10 544	-	-	-	-
8.. 9	EINR.D.GESUNDHEITSWESENS	279 997	216 149	65 044	60 135	-	-	-	-
8.. 5-9	BEST.EINR.V.ORG.OH. ERWERBSZWECK	767 380	576 846	202 197	180 145	-	-	-	-
89	BEST.EINR.V.ORG.OH. ERWERBSZWECK	767 380	576 846	202 197	180 145	-	-	-	-
8	ORG.OH.ERWERBSZWECK 13)	1 165 655	804 359	345 855	286 561	-	-	-	-
GEBIETSKOERPERSCHAFTEN UND SOZIALVERSICHERUNG									
900-907	GEBIETSKOERPER- SCHAFTEN & 14)	1 722 941	582 376	168 801	150 540	-	-	-	-
908 1	ABFALLBESEITIGUNG	23 181	950	363	232	-	-	-	-
908 2	ABWASSERBESEITIGUNG	14 978	1 273	1 323	647	-	-	-	-
908 3	SONST.HYGIEN.EIN- RICHTUNGEN	4 122	247	133	93	-	-	-	-
908	ABFALL-U.ABWASSERBESEI- TG.,SONST.HYGIEN.EINR.	42 281	2 470	1 819	972	-	-	-	-
909 1	FRIEDHOEFE,KREMATORIEN	11 793	2 252	1 372	805	-	-	-	-
909 2	AUSSTELLUNGS-,MESSE- U.AE.EINRICHTUNGEN	2 515	1 181	1 175	894	-	-	-	-
909 3	SCHLACHTHOEFE	2 431	481	700	313	-	-	-	-
909 4	SONST.KOMMUN.EIN- RICHTUNGEN	79 838	8 956	8 788	5 907	-	-	-	-
909	VERSCH.KOMMUN.EIN- RICHTUNGEN	96 577	12 870	12 035	7 919	-	-	-	-
90. 51	ERHOLUNGS-U.FERIENHEIME	1 273	879	396	300	-	-	-	-
90. 53-55	FERIENHAEUSER U. -WOHNUNGEN,HUETTEN	248	164	87	74	-	-	-	-
90. 57	KANTINEN	2 579	1 941	941	912	-	-	-	-
90. 6	BEHERBERGUNGSSSTAETTEN, KANTINEN	4 100	2 984	1 424	1 286	-	-	-	-
90. 61	JUGEND-,STUDENTEN-U. BERUFSTAETIGENWOHNHEIME	2 010	1 121	412	372	-	-	-	-

SCHAEFTIGTEN SIND				VON DEN ARBEITNEHMERN SIND												NR. DER SYSTE- MATIK
ARBEITNEHMER 22)				BEAMTE 24)		FACHARBEITER, GESELLEN		SONSTIGE ARBEITER		AUSZUBILDENDE 25)						
ZUSAMMEN	WEIB- LICH	DAR, AUSLAENDER 23)		UND ANGESTELLTE												
		ZUSAMMEN	WEIBLICH	ZUSAMMEN	WEIBLICH	ZUSAMMEN	WEIBLICH	ZUSAMMEN	WEIBLICH	ZUSAMMEN	WEIBLICH					
43 546	22 039	2 006	790	23 219	10 930	1 043	466	3 629	2 764	15 655	7 879	8.. 76				
6 964	4 066	163	95	4 757	2 793	181	74	970	785	1 056	414	8.. 77				
97 076	92 780	1 385	1 267	70 088	68 009	1 045	964	14 012	12 273	11 931	11 534	8.. 78				
6 896	4 218	260	135	5 776	3 418	233	121	677	516	210	163	8.. 79				
212 750	155 486	5 816	3 323	150 151	109 374	4 738	2 262	26 382	22 243	31 479	21 607	8.. 7				
1 414	586	110	38	891	405	192	22	175	64	156	95	8.. 81				
562	162	58	15	541	146	2	2	17	12	2	2	8.. 82				
1 604	694	26	8	938	448	131	29	488	188	47	29	8.. 83				
9 559	5 565	248	129	7 370	4 230	182	90	1 501	927	506	318	8.. 84				
821	625	36	30	598	442	9	5	196	162	18	16	8.. 85				
1 427	513	37	9	521	186	117	21	763	290	26	16	8.. 86				
550	278	13	9	252	106	48	20	227	143	23	9	8.. 87				
56	26	-	-	33	16	7	1	3	2	13	7	8.. 88				
15 993	8 449	528	238	11 144	5 979	688	190	3 370	1 788	791	492	8.. 8				
246 866	192 669	12 944	10 212	179 119	138 266	7 932	3 510	31 995	27 194	27 820	23 699	8.. 91				
33 131	23 480	496	385	25 952	18 086	998	689	4 699	3 636	1 482	1 069	8.. 99				
279 997	216 149	13 440	10 597	205 071	156 352	8 930	4 199	36 694	30 830	29 302	24 768	8.. 9				
767 380	576 846	29 029	21 931	520 651	388 665	28 776	16 239	136 812	110 324	81 141	61 618	8.. 5-9				
767 380	576 846	29 029	21 931	520 651	388 665	28 776	16 239	136 812	110 324	81 141	61 618	89				
1 165 655	804 359	37 580	26 638	819 285	555 535	39 102	19 727	206 592	155 367	100 676	73 730	8				
1 722 941	582 376	32 519	12 153	1 333 756	467 510	150 315	8 931	183 893	74 252	54 977	31 683	900-907				
23 181	950	2 207	40	2 694	556	5 140	24	14 912	333	435	37	908 1				
14 978	1 273	274	21	3 477	516	6 329	26	4 408	651	764	80	908 2				
4 122	247	904	9	590	147	770	1	2 712	96	50	3	908 3				
42 281	2 470	3 385	70	6 761	1 219	12 239	51	22 032	1 080	1 249	120	908				
11 793	2 252	827	79	1 557	432	3 050	303	6 925	1 395	261	122	909 1				
2 515	1 181	91	39	1 010	256	219	42	1 226	853	60	30	909 2				
2 431	481	126	17	1 209	296	386	18	821	161	15	6	909 3				
79 838	8 956	2 008	179	7 758	1 906	29 395	501	40 872	6 228	1 813	321	909 4				
96 577	12 870	3 052	314	11 534	2 890	33 050	864	49 844	8 637	2 149	479	909				
1 273	879	41	22	545	360	73	24	611	461	44	34	90. 51				
248	164	2	1	93	55	25	11	119	93	11	5	90. 53-55				
2 579	1 941	267	220	634	345	204	52	1 688	1 509	53	35	90. 57				
4 100	2 984	310	243	1 272	760	302	87	2 418	2 063	108	74	90. 5				
2 010	1 121	67	41	969	579	144	38	725	438	172	66	90. 61				

BUNDESGBIET

NR. DER SYSTE- MATIK	WIRTSCHAFTSZWEIG	BESCHAEFTIGTE				VON DEN BE			
		INSGESAMT	UND ZWAR		TAETIGE INHABER		UNBEZAHLT MITHELFENDE FAMILIENANGEHOERIGE		
			WEIBLICH	TEILZEITBESCHAEFTIGTE 21)	ZUSAMMEN	WEIBLICH	ZUSAMMEN	WEIBLICH	
				ZUSAMMEN					
90. 62-63	ALTENWOHNHEIME, ALTENHEIME	9 892	8 573	2 122	2 039	-	-	-	-
90. 64	SONST.WOHNHEIME(OH.WOHN- HEIME F.BEHINDERTE)	2 300	955	412	316	-	-	-	-
90. 65	HEIME F.SAEUGLINGE, KINDER U. JUGENDLICHE	2 982	2 208	489	432	-	-	-	-
90. 66-67	EINR.Z.EINGLIEDERUNG U. PFLEGE BEHINDERTER U.AE.	6 603	3 728	919	831	-	-	-	-
90. 68	ALTENPFLEGE-U.-KRANKEN- HEIME	21 547	18 475	4 723	4 575	-	-	-	-
90. 69	TAGESHEIME	10 961	7 642	3 867	3 141	-	-	-	-
90. 6	HEIME(OH.FREMDE- ERHOLUNGS-U.FERIENHEIME)	56 295	42 702	12 944	11 706	-	-	-	-
90. 71	HOCHSCHULEN	195 240	69 656	54 874	27 543	-	-	-	-
90. 72	HOCHSCHULKLINIKEN	107 797	74 407	14 508	13 010	-	-	-	-
90. 73	WISSENSCHAFTL.BIBLIO- THEKEN U.ARCHIVE	6 860	4 068	1 511	1 288	-	-	-	-
90. 74	SONST.WISSENSCHAFTL. EINRICHTUNGEN	28 460	11 450	4 403	3 263	-	-	-	-
90. 75	SCHULEN D.ALLGEM. AUS-U.FORTBILDUNG	583 036	341 261	147 481	133 182	-	-	-	-
90. 76	SCHULEN D.BERUFL. AUS-U.FORTBILDUNG	123 561	49 130	22 069	14 990	-	-	-	-
90. 77	ERZIEHUNGSHEIME	1 101	598	172	162	-	-	-	-
90. 78	KINDERGAERTEN U.-HORTE	57 222	55 420	19 983	19 556	-	-	-	-
90. 79	SONST.UNTERRICHT, ANG	13 635	6 819	9 469	5 126	-	-	-	-
90. 7	EINR.F.WISSENSCHAFT, FORSCHUNG U.UNTERRICHT	1 116 912	612 809	274 470	218 120	-	-	-	-
90. 81	THEATER,OPERNHAEUSER	22 961	8 093	2 266	1 690	-	-	-	-
90. 82	ORCHESTER,CHOERE, BALLETTE	1 122	191	37	23	-	-	-	-
90. 83	MUSEEN,KUNSTAUSSTELLUN- GEN,ZOOLOG.U.AE.GAERTEN	12 534	5 154	3 353	2 332	-	-	-	-
90. 85	ALLGEMEINBILD.U.UNTER- HALT.BUECHEREIEN	11 655	9 531	4 162	3 911	-	-	-	-
90. 86	SPORTEINRICHTUNGEN	28 270	13 922	9 750	8 050	-	-	-	-
90. 87	SPORTSCHULEN	255	114	51	43	-	-	-	-
90. 88	GARTEN-U.GRUENANLAGEN	10 090	1 751	491	318	-	-	-	-
90. 8	EINR.F.KULTUR, KUNST U.SPORT	86 887	38 756	20 110	16 367	-	-	-	-
90. 91	KRANKENHAEUSER (OH.HOCHSCHULKLINIKEN)	335 489	249 702	60 416	57 974	-	-	-	-
90. 99	SONST,EINR.D.GESUND- HEITSWESENS	9 758	5 932	1 647	1 505	-	-	-	-
90. 9	EINR.D.GESUNDHEITSWESENS	345 247	255 634	62 063	59 479	-	-	-	-
90. 8-9	BEST.EINR.V.GEBIETS- KOERPERSCHAFTEN	1 609 441	952 885	371 011	306 958	-	-	-	-
90	GEBIETSKOERPERSCHAFTEN	3 471 240	1 550 601	553 666	466 389	-	-	-	-
981	GESETZL.RENTENVERSICHER- UNG,ZUSATZVERSORGUNG +)	45 784	25 431	4 497	4 229	-	-	-	-
982	GESETZL.KRANKEN- VERSICHERUNG +)	93 037	50 433	9 703	9 391	-	-	-	-
984	KNAPPSCHAFTS- VERSICHERUNG +)	5 972	3 360	559	552	-	-	-	-
986	GESETZL.UNFALL- VERSICHERUNG +)	18 671	9 033	1 833	1 788	-	-	-	-
989	ARBEITSFOERDERUNG +)	63 344	33 811	8 042	7 917	-	-	-	-



SCHAEFTIGTEN SIND				VON DEN ARBEITNEHMERN SIND								NR. DER SYSTE- MATIK
				BEAMTE 24)		FACHARBEITER, GESELLEN		SONSTIGE ARBEITER		AUSZUBILDENDE 25)		
ARBEITNEHMER 22)		DAR. AUSLAENDER 23)		UND ANGESTELLTE								
ZUSAMMEN	WEIB- LICH	ZUSAMMEN	WEIBLICH	ZUSAMMEN	WEIBLICH	ZUSAMMEN	WEIBLICH	ZUSAMMEN	WEIBLICH	ZUSAMMEN	WEIBLICH	
9 892	8 573	691	633	5 135	4 319	588	456	3 707	3 421	462	377	90. 62-63
2 300	955	88	50	1 363	554	130	20	761	346	46	35	90. 64
2 982	2 208	123	106	2 057	1 439	86	50	639	570	200	149	90. 65
6 603	3 728	129	77	4 085	2 322	252	68	1 970	1 124	296	214	90. 66-67
21 547	18 475	1 580	1 418	12 661	10 632	1 010	699	6 660	6 109	1 216	1 035	90. 68
10 961	7 642	417	307	7 143	4 672	307	179	2 542	2 133	969	658	90. 69
56 295	42 702	3 095	2 632	33 413	24 517	2 517	1 510	17 004	14 141	3 361	2 534	90. 6
195 240	69 656	6 817	2 361	171 101	60 504	10 567	2 207	7 260	4 538	6 312	2 407	90. 71
107 797	74 407	9 102	7 063	81 911	56 147	6 493	2 980	13 344	10 181	6 049	5 099	90. 72
6 860	4 068	108	65	6 124	3 607	144	65	513	337	79	59	90. 73
28 460	11 450	1 126	435	22 495	9 021	2 179	440	2 135	1 194	1 651	795	90. 74
583 036	341 261	6 521	3 864	516 649	282 485	3 623	1 576	58 977	54 672	3 787	2 528	90. 75
123 561	49 130	1 689	690	105 791	37 502	1 875	603	7 927	6 416	7 968	4 609	90. 76
1 101	598	24	18	815	398	41	26	150	125	95	49	90. 77
57 222	55 420	1 223	1 192	40 855	39 628	436	373	9 994	9 716	5 937	5 703	90. 78
13 635	6 819	690	308	12 712	6 301	158	51	561	367	204	100	90. 79
1 116 912	612 809	27 300	15 996	958 453	495 593	25 516	8 321	100 861	87 546	32 082	21 349	90. 7
22 961	8 093	2 411	993	13 346	4 826	5 666	1 014	3 515	1 964	434	289	90. 81
1 122	191	166	82	1 063	181	8	-	40	6	11	4	90. 82
12 534	5 154	334	138	6 406	2 474	1 373	245	4 301	2 182	454	253	90. 83
11 655	9 531	142	95	9 706	7 958	208	121	1 320	1 071	421	381	90. 85
28 270	13 922	619	342	10 343	2 985	3 082	648	13 955	9 824	890	465	90. 86
255	114	3	1	131	35	22	11	90	64	12	4	90. 87
10 090	1 751	604	51	1 467	322	3 282	352	4 723	765	618	312	90. 88
86 887	38 756	4 279	1 672	42 462	18 781	13 641	2 391	27 944	15 876	2 840	1 708	90. 8
335 489	249 702	16 595	12 882	233 392	168 775	10 878	3 865	53 073	45 145	38 146	31 917	90. 91
9 758	5 932	320	214	6 973	4 418	904	257	1 493	978	388	279	90. 99
345 247	255 634	16 915	13 096	240 365	173 193	11 782	4 122	54 566	46 123	38 534	32 196	90. 9
1 609 441	952 885	51 899	33 639	1 275 965	712 844	53 758	16 431	202 793	165 749	76 925	57 861	90. 5-9
3 471 240	1 550 601	90 855	46 176	2 628 016	1 184 463	249 362	26 277	458 562	249 718	135 300	90 143	90
45 784	25 431	230	134	41 820	22 903	447	40	1 813	1 360	1 704	1 128	981
93 037	50 433	455	363	80 659	41 971	254	68	4 854	4 485	7 270	3 909	982
5 972	3 360	32	22	4 997	2 666	64	2	423	357	488	335	984
18 671	9 033	99	78	17 471	8 168	83	16	587	538	530	311	986
63 344	33 811	253	184	56 986	30 263	185	5	3 813	2 100	2 360	1 443	989

BUNDESGBEBIET										
NR. DER SYSTE- MATIK	WIRTSCHAFTSZWEIG	BESCHAEFTIGTE				VON DEN BE				
		INSGESAMT	UND ZWAR			TAETIGE INHABER		UNBEZAHLT MITHELFFENDE FAMILIENANGEHOERIGE		
			WEIBLICH	TEILZEITBESCHAEFTIGTE 21)		ZUSAMMEN	WEIBLICH	ZUSAMMEN	WEIBLICH	
				ZUSAMMEN	WEIBLICH					
98. 51	ERHOLUNGS-U.FERIENHEIME	269	228	75	72	-	-	-	-	-
98. 53-55	FERIENHAEUSER U. -WOHNUNGEN, HUETTEN	32	21	12	11	-	-	-	-	-
98. 57	KANTINEN	10	9	3	3	-	-	-	-	-
98. 5	BEHERBERGUNGSTAETTEN, KANTINEN	311	258	90	86	-	-	-	-	-
98. 65	HEIME F.SAEUGLINGE, KINDER U. JUGENDLICHE	85	69	22	21	-	-	-	-	-
98. 66-67	EINR.Z.EINGLIEDERUNG U. PFLEGE BEHINDERTER U.AE.	23	19	2	2	-	-	-	-	-
98. 6	HEIME (OH.FREMDEN- ERHOLUNGS-U.FERIENHEIME)	108	88	24	23	-	-	-	-	-
98. 73	WISSENSCHAFTL.BIBLIO- THEKEN U.ARCHIVE	39	13	5	5	-	-	-	-	-
98. 74	SONST.WISSENSCHAFTL. EINRICHTUNGEN	1 409	596	236	191	-	-	-	-	-
98. 7	EINR.F.WISSENSCHAFT. FORSCHUNG U.UNTERRICHT	1 448	609	241	196	-	-	-	-	-
98. 91	KRANKENHAEUSER (OH.HOCHSCHULKLINIKEN)	33 295	23 477	5 027	4 819	-	-	-	-	-
98. 99	SONST.EINR.D.GESUND- HEITSWESENS	5 058	3 394	843	789	-	-	-	-	-
98. 9	EINR.D.GESUNDHEITSWESENS	38 353	26 871	5 870	5 608	-	-	-	-	-
98. 5-9	BEST.EINR.D.SOZIALVERS., ARBEITSFOERDERUNG	40 220	27 826	6 225	5 913	-	-	-	-	-
98	SOZIALVERSICHERUNG, ARBEITSFOERDERUNG	267 028	149 894	30 859	29 790	-	-	-	-	-
9	GEBIETSKOERPERSCHAFTEN, SOZIALVERSICHERUNG 15)	3 738 268	1 700 495	584 525	496 179	-	-	-	-	-
0 - 9	I N S G E S A M T	26 972 933	10 779 698	4 403 786	3 500 463	2 036 470	585 724	475 542	317 808	

													BUNDESGEBIET
SCHAEFTIGTEN SIND					VON DEN ARBEITNEHMERN SIND								NR. DER SYSTE- MATIK
ARBEITNEHMER 22)					BEAMTE 24)		FACHARBEITER, GESELLEN		SONSTIGE ARBEITER		AUSZUBILDENDE 25)		
DAR. AUSLAENDER 23)					UND ANGESTELLTE								
ZUSAMMEN	WEIB- LICH	ZUSAMMEN	WEIBLICH		ZUSAMMEN	WEIBLICH	ZUSAMMEN	WEIBLICH	ZUSAMMEN	WEIBLICH	ZUSAMMEN	WEIBLICH	
269	228	5	5		121	103	21	6	122	114	5	5	98. 51
32	21	2	2		11	6	-	-	21	15	-	-	98. 53-55
10	9	-	-		2	1	-	-	8	8	-	-	98. 57
311	258	7	7		134	110	21	6	151	137	5	5	98. 5
85	69	2	2		61	49	1	-	22	20	1	-	98. 65
23	19	2	1		19	17	2	-	1	1	1	1	98. 66-67
108	88	4	3		80	66	3	-	23	21	2	1	98. 6
39	13	-	-		38	12	-	-	1	1	-	-	98. 73
1 409	596	40	9		993	399	125	4	131	96	160	97	98. 74
1 448	609	40	9		1 031	411	125	4	132	97	160	97	98. 7
33 295	23 477	1 836	1 464		21 975	15 071	1 479	277	7 508	6 335	2 333	1 794	98. 91
5 058	3 394	106	67		3 699	2 381	149	11	833	676	377	326	98. 99
38 353	26 871	1 942	1 531		25 674	17 452	1 628	288	8 341	7 011	2 710	2 120	98. 9
40 220	27 826	1 993	1 550		26 919	18 039	1 777	298	8 647	7 266	2 877	2 223	98. 5-9
267 028	149 894	3 062	2 331		228 852	124 010	2 810	429	20 137	16 106	15 229	9 349	98
3 738 268 1 700 495		93 917			48 507 2 856 868 1 308 473		252 172	26 706	478 699	265 824	150 529	99 492	9
24 460 921 9 876 166 1 566 113					521 47312 078 472 5 882 491 4 911 460			549 711 5 725 083 2 669 528 1 745 906 774 436					0 - 9

## SCHLESWIG-HOLSTEIN

NR. DER SYSTEM- MATIK	WIRTSCHAFTSZWEIG	BESCHAEFTIGTE						VON DEN BE	
		INSGESAMT	UND ZWAR			TÄTIGE INHABER		UNBEZAHLT MITHELFFENDE FAMILIENANGEHÖRIGE	
			WEIBLICH	ZUSAMMEN	WEIBLICH	ZUSAMMEN	WEIBLICH	ZUSAMMEN	WEIBLICH
LAND- UND FORSTWIRTSCHAFT, FISCHEREI									
017,055, 077 A)	Dienstleistg. A. d. Land-, Forst- u. Fischw. Erz. Stufe	1 482	233	244	63	408	30	143	89
031	Gewerbl. Gaertnerei	4 202	1 260	497	323	726	134	285	216
034	Gewerbl. Tierhaltung u. -pflege	1 040	416	186	125	292	139	128	69
037	Gewerbl. Jagd	1	-	-	-	1	-	-	-
071	Hochsee- u. Küsten- Fischerei	573	68	36	17	251	17	38	27
03,071 A)	Gewerbl. Gaertn. u. Tier- haltg., Hochseefisch. usw.	5 816	1 744	719	465	1 270	290	451	312
0	Land- u. Forstwirtschaft, Fischerei 2)	7 298	1 977	963	528	1 678	320	594	401
ENERGIE- UND WASSERVERSORGUNG, BERGBAU									
100	Elektrizitäts-, Gas- u. Fernwärmeversorgung, das	3 172	482	141	135	-	-	-	-
101	Elektrizitätsversorgung	6 473	1 158	360	354	-	-	-	-
103	Gasversorgung	212	31	6	6	-	-	-	-
105	Fernwärmeversorgung	64	14	6	4	1	-	-	-
107	Wasserversorgung	727	158	137	61	-	-	-	-
10	Elektriz. -, Gas-, Fern- wärme- u. Wasserversorg.	10 648	1 843	650	560	1	-	-	-
110	Steinkohlenbergb. u. -Bri- ketttherstellung, Kokerei	393	21	4	4	-	-	-	-
111	Braunkohlenbergbau u. -Briketttherstellung	-	-	-	-	-	-	-	-
113	Erzbergbau	-	-	-	-	-	-	-	-
114	Gew. v. Spalt- u. Brutstoff- haltigen Erzen	-	-	-	-	-	-	-	-
115	Kali- u. Steinsalzbergbau, Salinen	-	-	-	-	-	-	-	-
116	Gew. v. Erdöl, Erdgas	121	6	1	1	-	-	-	-
118	Sonst. Bergbau, Torfgewinnung	171	19	13	10	5	2	-	-
11	Bergbau	685	46	18	15	5	2	-	-
1	Energie- u. Wasserver- sorg., Bergbau	11 333	1 889	668	575	6	2	-	-
VERARBEITENDES GEWERBE									
200	Chemische Industrie	13 023	4 646	994	850	110	23	20	13
201	H. u. Verarb. v. Spalt- u. Brutstoffen	39	13	3	3	-	-	-	-
205	Mineralölverarbeitung	948	74	7	6	4	1	-	-
20	Chem. Industrie usw. Mineralölverarb.	14 010	4 733	1 004	859	114	24	20	13
210	H. v. Kunststoffwaren	5 976	2 118	428	378	146	25	18	11
213	H. v. Gummiwaren	823	287	37	37	15	4	1	-
216	Runderneuerung u. Rep. v. Bereifungen	11	-	-	-	1	-	-	-
21	H. v. Kunststoff- u. Gummiwaren	6 810	2 405	465	415	162	29	19	11
221	Gew. v. Steinen u. Erden	1 037	95	48	36	71	6	8	7

SCHAEFFTIGTEN SIND				VON DEN ARBEITNEHMERN SIND								NR. DER SYSTE- MATIK
ARBEITNEHMER 22)				BEAMTE 24)		FACHARBEITER,		SONSTIGE		AUSZUBILDENDE 25)		
ZUSAMMEN	WEIB- LICH	DAR. AUSLAENDER 23)		UND ANGESTELLTE		GESELLEN		ARBEITER				
		ZUSAMMEN	WEIBLICH	ZUSAMMEN	WEIBLICH	ZUSAMMEN	WEIBLICH	ZUSAMMEN	WEIBLICH	ZUSAMMEN	WEIBLICH	
931	114	8	1	206	86	408	8	301	13	16	7	017,055, 077 A)
3 191	910	94	15	431	244	1 289	253	1 003	221	468	192	031
620	208	11	3	307	88	95	16	155	76	63	28	034
-	-	-	-	-	-	-	-	-	-	-	-	037
284	24	1	-	74	19	128	-	46	4	36	1	071
4 095	1 142	106	18	812	351	1 512	269	1 204	301	567	221	03,071 A)
5 026	1 256	114	19	1 018	437	1 920	277	1 505	314	583	228	0
3 172	482	3	-	1 166	304	1 463	8	371	127	172	43	100
6 473	1 158	37	8	2 826	912	2 945	57	237	102	465	87	101
212	31	-	-	68	15	91	5	45	6	8	5	103
63	14	-	-	21	7	18	-	19	4	5	3	105
727	158	1	-	375	98	180	3	135	41	37	16	107
10 647	1 843	41	8	4 456	1 336	4 697	73	807	280	687	154	10
393	21	36	-	58	19	144	-	191	2	-	-	110
-	-	-	-	-	-	-	-	-	-	-	-	111
-	-	-	-	-	-	-	-	-	-	-	-	113
-	-	-	-	-	-	-	-	-	-	-	-	114
-	-	-	-	-	-	-	-	-	-	-	-	115
121	6	1	-	50	6	56	-	14	-	1	-	116
166	17	69	3	18	6	6	-	140	10	2	1	118
680	44	106	3	126	31	206	-	345	12	3	1	11
11 327	1 887	147	11	4 582	1 367	4 903	73	1 152	292	690	155	1
12 893	4 610	807	191	5 870	2 229	1 580	42	4 996	2 193	447	146	200
39	13	1	-	24	11	5	-	10	2	-	-	201
944	73	4	2	407	51	392	3	75	10	70	9	205
13 876	4 696	812	193	6 301	2 291	1 977	45	5 081	2 205	517	155	20
5 812	2 082	524	166	1 672	643	1 407	143	2 510	1 197	223	99	210
807	283	84	36	192	65	71	4	535	211	9	3	213
10	-	1	-	2	-	1	-	6	-	1	-	216
6 629	2 365	609	202	1 866	708	1 479	147	3 051	1 408	233	102	21
958	82	8	-	194	59	411	7	344	16	9	-	221

## SCHLESWIG-HOLSTEIN

NR. DER SYSTE- MATIK	WIRTSCHAFTSZWEIG	BESCHAEFTIGTE						VON DEN BE	
		INSGESAMT	UND ZWAR			TAETIGE INHABER		UNBEZAHLT MITHELLENDE FAMILIENANGEHÖRIGE	
			WEIBLICH	TEILZEITBESCHAEFTIGTE 21)		ZUSAMMEN	WEIBLICH	ZUSAMMEN	WEIBLICH
				ZUSAMMEN	WEIBLICH				
222	VERARB. V. STEINEN U. ERDEN (OH. GROßKER., SCHLEIFM.)	6 353	886	296	210	225	26	46	34
223	GROßKERAMIK	172	27	11	10	6	3	-	-
224	FEINKERAMIK	1 864	725	90	80	169	123	21	12
226	H. V. SCHLEIFMITTELN	159	41	24	20	1	-	-	-
227	H. U. VERARB. V. GLAS	1 164	250	70	54	53	15	7	4
22	GEW. U. VERARB. V. STEINEN U. ERDEN, FEINKERAMIK, GLAS	10 749	2 024	539	410	525	173	82	57
230	HOCHOFEN-, STAHL-U. WARM- WALZWERKE (OH. STAHLROHRE)	1	-	-	-	1	-	-	-
231	H. V. STAHLROHREN	-	-	-	-	-	-	-	-
232	SCHMIEDE-, PRESS-U. HAMMERWERKE	-	-	-	-	-	-	-	-
233	NE-METALLERZEUGUNG, NE-METALLHALBZEUGWERKE	495	159	21	18	5	-	1	1
234	EISEN-, STAHL-U. TEMPER- GIESSEREI	1 163	106	41	40	7	-	-	-
236	NE-METALLGIESSEREI	581	75	21	16	11	1	-	-
237	ZIEHEREIEN, KALTWALZWERKE	394	114	27	27	5	-	-	-
238	STAHLVERFORMUNG, OBER- FLÄCH. VEREDLG., HAERTUNG	1 123	250	68	56	40	4	4	4
239	MECHANIK, ANG	5 306	725	461	311	893	47	193	145
23	METALLERZEUGUNG U. -BEARBEITUNG	9 063	1 429	639	468	962	52	198	150
240	H. V. STAHL-U. L. METALLKON- STRUKTIONEN, WEICHENBAU	2 547	318	117	93	91	12	11	9
241	KESSEL-U. BEHAELTERBAU	1 038	131	40	26	39	2	6	5
242	MASCHINENBAU	31 009	5 382	1 307	1 088	436	41	64	45
243	H. V. BUEROMASCHINEN, ADV-GERAETEN U. -EINR.	585	106	80	39	39	4	9	7
244	H. V. KRAFTWAGEN U. DEREN TEILEN	2 604	935	248	222	35	2	5	5
245	STRASSENFAHRZEUGBAU (OH. H. V. KRAFTWAGEN)	204	50	7	4	13	-	3	3
246	SCHIFFBAU	9 398	507	83	69	75	7	17	14
247	SCHIENENFAHRZEUGBAU	-	-	-	-	-	-	-	-
248	LUFT-U. RAUMFAHRZEUGBAU	513	192	20	19	2	-	-	-
249	REP. V. KFZ, FAHRRAEDERN, HAUSHALTSNAEHMASCH. USW	15 694	2 611	1 097	707	1 394	88	265	217
24	STAHL-, MASCHINEN-U. FAHR- ZEUGBAU, H. V. ADV-EINR.	63 592	10 232	2 999	2 267	2 124	156	380	305
250	ELEKTROTECHNIK	23 542	7 320	1 203	1 031	286	32	60	34
252	FEINMECHANIK, OPTIK	13 946	5 118	1 029	842	404	33	46	34
254	H. V. UHREN	-	-	-	-	-	-	-	-
256	H. V. EBM-WAREN	6 404	1 762	433	280	148	29	22	12
257	H. V. FUELLHALTERN USW, FOTO-U. FILMLABORS	757	480	275	229	49	16	9	5
258	H. V. MUSIKINSTRUMENTEN, SPIELWAREN, SCHMUCK USW	539	282	89	72	158	57	25	20
259	REP. V. GEBRAUCHSGUETERN A. D. U. -ABT. 25	1 778	473	204	159	413	27	108	75
25	ELEKTROTECHNIK, FEINME- CHANIK, H. V. EBM-WAREN USW	46 966	15 435	3 233	2 613	1 458	194	270	180
260	HOLZBEARBEITUNG	691	106	39	23	59	7	10	5
261	HOLZVERARBEITUNG	8 640	1 460	624	426	1 026	63	206	153

SCHAEFTIGTEN SIND				VON DEN ARBEITNEHMERN SIND								NR. DER SYSTE- MATIK
ARBEITNEHMER 22)			BEAMTE 24)		FACHARBEITER, GESELLEN		SONSTIGE ARBEITER		AUSZUBILDENDE 25)			
ZUSAMMEN	WEIB- LICH	DAR. AUSLAENDER 23)	UND ANGESTELLTE									
		ZUSAMMEN	WEIBLICH	ZUSAMMEN	WEIBLICH	ZUSAMMEN	WEIBLICH	ZUSAMMEN	WEIBLICH	ZUSAMMEN	WEIBLICH	
6 082	826	810	99	1 500	493	1 729	16	2 644	257	209	60	222
166	24	10	-	40	11	32	-	92	13	2	-	223
1 674	590	228	88	320	132	290	61	964	353	100	44	224
158	41	3	1	77	28	13	-	64	12	4	1	226
1 104	231	147	20	220	88	389	29	436	94	59	20	227
10 142	1 794	1 206	208	2 351	811	2 864	113	4 544	745	383	125	22
-	-	-	-	-	-	-	-	-	-	-	-	230
-	-	-	-	-	-	-	-	-	-	-	-	231
-	-	-	-	-	-	-	-	-	-	-	-	232
489	158	60	20	92	35	158	20	208	92	31	11	233
1 156	106	159	1	211	70	563	5	314	21	68	10	234
570	74	126	18	90	26	188	-	262	44	30	4	236
389	114	56	5	68	29	84	17	202	62	15	6	237
1 079	242	146	31	257	103	253	9	523	120	46	10	238
4 220	533	91	2	807	388	1 909	10	278	87	1 226	48	239
7 903	1 227	638	77	1 545	651	3 155	61	1 787	426	1 416	89	23
2 445	297	87	2	620	216	1 286	27	250	28	289	26	240
993	124	59	1	284	97	613	2	49	13	47	12	241
30 509	5 296	1 492	166	11 020	3 392	13 217	210	3 560	1 234	2 712	460	242
537	95	10	3	402	68	84	6	34	21	17	-	243
2 564	928	318	177	567	188	1 451	393	414	327	132	20	244
188	47	1	1	22	6	48	4	111	37	7	-	245
9 306	486	863	1	2 103	356	4 542	30	1 688	20	973	80	246
-	-	-	-	-	-	-	-	-	-	-	-	247
511	192	18	1	237	90	247	92	-	-	27	10	248
14 035	2 306	215	11	4 111	1 593	5 245	58	751	241	3 928	414	249
61 088	9 771	3 063	363	19 366	6 006	26 733	822	6 857	1 921	8 132	1 022	24
23 196	7 254	1 009	442	9 310	2 418	6 044	413	6 711	4 224	1 131	199	250
13 496	5 051	508	171	4 825	1 802	4 637	945	2 763	1 755	1 271	549	252
-	-	-	-	-	-	-	-	-	-	-	-	254
6 234	1 721	517	154	1 609	599	2 304	139	1 944	907	377	76	256
699	459	10	3	246	127	169	114	258	199	26	19	257
356	205	12	7	127	77	88	32	78	56	63	40	258
1 257	371	5	2	477	252	393	14	74	54	313	51	259
45 238	15 061	2 061	779	16 594	5 275	13 635	1 657	11 828	7 195	3 181	934	25
622	94	68	6	153	39	89	1	345	47	35	7	260
7 408	1 244	196	47	1 374	629	3 512	129	1 229	344	1 293	142	261

## SCHLESWIG-HOLSTEIN

NR. DER SYSTEM- MATIK	WIRTSCHAFTSZWEIG	BESCHAEFTIGTE				VON DEN BE			
		INSGESAMT	UND ZWAR			TÄTIGE INHABER		UNBEZAHLT MITHELFEHDE FAMILIENANGEHÖRIGE	
			WEIBLICH	TEILZEITBESCHAEFTIGTE 21)		ZUSAMMEN	WEIBLICH	ZUSAMMEN	WEIBLICH
				ZUSAMMEN	WEIBLICH				
264	ZELLSTOFF-, HOLZSCHLIFF-, PAPIER- U. PAPIERERZEUGUNG	2 044	161	36	36	3	-	-	-
265	PAPIER- U. PAPPE- VERARBEITUNG	3 867	1 442	194	181	93	28	13	10
268	DRUCKEREI, VIELFACH- FÄLTIGUNG	12 815	3 618	1 555	1 193	478	78	85	67
269	REP. V. GEBRAUCHSGÜTERN A. HOLZ U. A. E.	175	45	26	20	80	6	14	11
26	HOLZ-, PAPIER- U. DRUCKGEWERBE	28 232	6 832	2 474	1 879	1 739	182	328	246
270	LEDERERZEUGUNG	85	26	2	1	7	1	2	2
271	LEDERVERARBEITUNG (OH. H. V. SCHUHEN)	105	51	24	18	25	3	5	3
272	H. V. SCHUHEN	412	225	37	31	35	-	4	2
275	TEXTILGEWERBE	2 447	1 249	159	133	115	76	20	9
276	BEKLEIDUNGSGEWERBE	4 442	3 067	637	535	944	578	159	105
279	REP. V. SCHUHEN, GEBR. GÜT. A. LEDER U. A. E., SCHIRMEN	561	136	69	47	267	15	48	40
27	LEDER-, TEXTIL- U. BEKLEIDUNGSGEWERBE	8 052	4 754	928	765	1 393	673	238	161
281	MAHL- U. SCHÄLMÜHLEN	1 024	213	62	48	28	1	11	5
282	H. V. STAERKE, STAERKE- ERZEUGNISSEN	-	-	-	-	-	-	-	-
283	H. V. TEIGWAREN	-	-	-	-	-	-	-	-
284	H. V. BACKWAREN	10 895	4 702	1 603	1 344	1 016	117	323	279
285	ZUCKERINDUSTRIE	361	43	7	7	-	-	-	-
286	OBST- U. GEMÜSE- VERARBEITUNG	1 409	530	83	68	19	3	1	-
287	H. V. SÜßWAREN (OH. DAUERBACKWAREN)	1 737	1 064	146	128	19	3	3	3
288	MILCHVERWERTUNG	2 655	498	151	111	7	2	-	-
289	H. V. SPEISEÖL, MARGARINE U. A. E. NAHRUNGSFETTEN	18	9	1	1	2	1	-	-
291	SCHLACHTHAUSEN (OH. KOM- MUNALE), FLEISCHVERARB.	7 383	2 714	822	670	396	41	93	75
292	FISCHVERARBEITUNG	1 948	1 183	162	135	78	22	29	21
293	BRAUEREI, MALZEREI	543	82	15	14	2	-	-	-
294	ALKOHOLBRENNEREI, H. V. SPIRITUOSEN, WEIN	714	294	54	54	24	4	3	1
295	MINERALBRUNNEN, H. V. MINERALWASSER, LIMONADEN	791	190	106	25	9	1	2	2
296	SONST. ERNÄHRUNGSGEWERBE (OH. H. V. FUTTERMITTELN)	1 033	386	76	46	18	5	4	2
297	H. V. FUTTERMITTELN	1 075	226	74	59	29	2	-	-
299	TABAKVERARBEITUNG	617	243	15	11	3	-	-	-
28/29	ERNÄHRUNGSGEWERBE, TABAKVERARBEITUNG	32 203	12 377	3 377	2 721	1 650	202	469	388
2	VERARB. GEWERBE	219 677	60 221	15 658	12 397	10 127	1 685	2 004	1 511
	BAUGEWERBE -----								
300	HOCH- U. TIEFBAU	35 517	2 858	1 470	1 035	1 949	133	339	265
302	SPEZIALBAU	2 250	295	183	106	442	39	83	58
305	STUKKATEURGEWERBE, GIPSEREI, VERPUTZEREI	633	71	42	17	253	14	30	25
308	ZIMMEREI, DACHDECKEREI	5 865	634	330	243	655	19	127	117



SCHAEFTIGTEN SIND				VON DEN ARBEITNEHMERN SIND								NR. DER SYSTEMATIK
ARBEITNEHMER 22)				BEAMTE 24)		FACHARBEITER, GESELLEN		SONSTIGE ARBEITER		AUSZUBILDENDE 25)		
ZUSAMMEN	WEIB- LICH	DAR. AUSLAENDER 23)		UND ANGESTELLTE								
		ZUSAMMEN	WEIBLICH	ZUSAMMEN	WEIBLICH	ZUSAMMEN	WEIBLICH	ZUSAMMEN	WEIBLICH	ZUSAMMEN	WEIBLICH	
2 041	161	238	10	408	83	507	-	1 026	70	100	8	264
3 761	1 404	355	165	807	292	898	168	1 903	895	153	49	265
12 252	3 473	339	50	2 798	1 056	4 333	583	4 532	1 598	589	236	268
81	28	4	-	19	13	25	2	22	10	15	3	269
26 165	6 404	1 200	278	5 559	2 112	9 364	883	9 057	2 964	2 185	445	26
76	23	5	-	16	7	6	1	47	14	7	1	270
75	45	-	-	23	15	23	10	19	15	10	5	271
373	223	36	21	67	48	175	88	100	82	31	5	272
2 312	1 164	195	95	473	203	862	377	836	508	141	76	275
3 339	2 384	124	77	573	334	1 542	1 151	727	521	497	378	276
246	81	3	-	76	56	109	11	22	11	39	3	279
6 421	3 920	363	193	1 228	663	2 717	1 638	1 751	1 151	725	468	27
985	207	26	3	333	95	158	1	439	90	55	21	281
-	-	-	-	-	-	-	-	-	-	-	-	282
-	-	-	-	-	-	-	-	-	-	-	-	283
9 556	4 306	228	62	2 570	1 809	3 146	607	1 484	947	2 356	943	284
361	43	-	-	68	19	160	-	121	24	12	-	285
1 389	527	88	41	454	149	229	27	639	326	67	25	286
1 715	1 058	242	156	337	172	298	93	1 049	775	31	18	287
2 648	496	25	6	567	211	584	26	1 281	196	216	63	288
16	8	-	-	10	3	6	5	-	-	-	-	289
6 894	2 598	460	171	1 700	885	1 813	198	2 738	1 285	643	230	291
1 841	1 140	523	406	418	152	99	14	1 294	954	30	20	292
541	82	-	-	166	45	176	-	177	30	22	7	293
687	289	6	5	348	159	69	10	232	100	38	20	294
780	187	55	17	285	92	114	13	376	79	5	3	295
1 011	379	23	10	352	112	413	129	224	124	22	14	296
1 046	224	12	-	465	159	184	-	333	37	64	28	297
614	243	6	3	139	48	130	-	322	192	23	3	299
30 084	11 787	1 694	880	8 212	4 110	7 579	1 123	10 709	5 159	3 584	1 395	28/29
207 546	57 025	11 646	3 173	63 022	22 627	69 503	6 489	54 665	23 174	20 356	4 735	2
33 229	2 460	697	14	5 463	1 926	19 562	156	5 910	196	2 294	182	300
1 725	198	56	2	401	168	958	5	277	23	89	2	302
350	32	8	1	88	26	215	-	36	5	11	1	305
5 083	498	25	3	796	419	2 947	10	413	31	927	38	308

## SCHLESWIG-HOLSTEIN

NR. DER SYSTEMATIK	WIRTSCHAFTSZWEIG	BESCHAEFTIGTE				VON DEN BE			
		INSGESAMT	UND ZWAR			TAETIGE INHABER		UNBEZAHLT MITHELFE FAMILIENANGEHOERIGE	
			WEIBLICH	TEILZEITBESCHAEFTIGTE 21)		ZUSAMMEN	WEIBLICH	ZUSAMMEN	WEIBLICH
				ZUSAMMEN	WEIBLICH				
30	BAUHAUPTGEWERBE	44 265	3 858	2 025	1 401	3 299	205	579	465
310	BAUINSTALLATION	17 946	2 897	1 342	983	2 064	95	441	370
316	AUSBAUGEWERBE (OH. BAUINSTALLATION)	12 300	1 846	886	654	2 135	75	413	368
31	AUSBAUGEWERBE	30 246	4 743	2 228	1 637	4 199	170	854	738
3	BAUGEWERBE	74 511	8 601	4 253	3 038	7 498	375	1 433	1 203
	HANDEL								
401	GH. M. GETREIDE, FUTTER- U. DUENGEMITTELN, TIEREN	4 354	1 032	556	341	419	50	97	67
402	GH. M. TEXTIL, ROHSTOFFEN U. HALBWAREN, HAEUTEN USW	182	44	19	14	13	3	4	3
404	GH. M. TECHN. CHEMIKALIEN, ROHDROGEN, KAUSCHUK	247	84	50	38	24	7	7	4
405	GH. M. FEST. BRENNSTOFFEN, MINERALOELERZEUGNISSEN	929	257	120	82	67	16	17	11
406	GH. M. ERZEN, STAHL, NE-METALLEN USW	882	238	76	65	21	3	1	1
407	GH. M. HOLZ, BAUSTOFFEN, INSTALLATIONSBEDARF	5 977	1 433	474	395	335	41	57	35
408	GH. M. ALTMATERIAL, RESTSTOFFEN	846	183	107	57	181	29	32	18
411	GH. M. NAHRUNGSMITTELN, GETRAENKEN, TABAKWAREN	10 688	3 519	1 694	1 362	592	94	136	93
412	GH. M. TEXTILIEN, BEKLEI- DUNG, SCHUHEN, LEDERWAREN	1 251	623	242	191	129	26	17	12
413	GH. M. METALLWAREN, EIN- RICHTUNGSGEGENSTAENDEN	4 370	1 516	637	445	322	46	71	49
414	GH. M. FEINMECH. U. OPT. ERZEUGN., SCHMUCK USW	1 086	438	170	136	72	15	17	10
416	GH. M. FAHRZEUGEN, MASCHINEN, TECHN. BEDARF	7 270	2 023	738	608	447	57	86	61
418	GH. M. PHARMAZEUT., KOSMET. U. AE. ERZEUGNISSEN	1 954	932	411	328	115	23	14	7
419	GH. M. PAP., DRUCKERZEUGN., WAREN VERSCH. ART, OAS	4 030	2 131	750	642	196	44	48	26
40/41	GROSSHANDEL	44 066	14 453	6 044	4 704	2 933	454	604	397
421	V. V. LANDW. GRUNSTF., TIEREN, TEXTIL, ROHSTF. USW	281	89	51	37	152	18	37	27
422	V. V. TECHN. CHEMIKAL., ER- ZEN, HOLZ, BAUSTOFFEN USW	456	161	89	67	200	30	37	28
423	V. V. NAHRUNGSMITTELN, GETRAENKEN, TABAKWAREN	501	203	149	98	195	32	34	26
424	V. V. TEXTILIEN, BEKLEI- DUNG, SCHUHEN, LEDERWAREN	517	210	134	98	258	40	38	28
425	V. V. METALLWAREN, EIN- RICHTUNGSGEGENSTAENDEN	641	238	149	116	325	45	51	37
426	V. V. FEINMECH. U. OPT. ERZEUGN., SCHMUCK USW	157	58	28	24	65	12	8	5
427	V. V. FAHRZEUGEN, MA- SCHINEN, TECHN. BEDARF	1 029	335	176	114	362	65	78	48
428	V. V. SONST. WAREN, WAREN VERSCH. ART, OAS	898	350	185	129	480	139	79	52
429	VERSANDHANDELSVERTRETUNG	814	596	203	167	542	413	82	35
42	HANDELSVERMITTLUNG	5 294	2 240	1 164	850	2 579	794	444	286
431	EH. M. NAHRUNGSMITTELN, GETRAENKEN, TABAKWAREN	30 747	21 434	10 846	9 777	4 757	1 774	1 516	1 026
432	EH. M. TEXTILIEN, BEKLEI- DUNG, SCHUHEN, LEDERWAREN	17 354	13 428	6 408	5 928	2 624	1 453	465	299

SCHAEFTIGTEN SIND				VON DEN ARBEITNEHMERN SIND										NR. DER SYSTE- MATIK
ARBEITNEHMER 22)				BEAMTE 24)		FACHARBEITER,		SONSTIGE		AUSZUBILDENDE 25)				
ZUSAMMEN	WEIB- LICH	DAR. AUSLAENDER 23)	UND ANGESTELLTE	GESELLEN		ARBEITER								
		ZUSAMMEN	WEIBLICH	ZUSAMMEN	WEIBLICH	ZUSAMMEN	WEIBLICH	ZUSAMMEN	WEIBLICH	ZUSAMMEN	WEIBLICH			
40 387	3 188	786	20	6 748	2 539	23 682	171	6 636	255	3 321	223	30		
15 441	2 432	141	19	3 364	1 907	7 539	52	509	183	4 029	290	310		
9 752	1 403	89	8	1 677	1 010	5 814	110	472	127	1 789	156	316		
25 193	3 835	230	27	5 041	2 917	13 353	162	981	310	5 818	446	31		
65 580	7 023	1 016	47	11 789	5 456	37 035	333	7 617	565	9 139	669	3		
3 838	915	29	8	1 827	616	545	21	1 272	215	194	63	401		
165	38	34	1	57	24	34	1	73	12	1	1	402		
216	73	5	1	155	63	19	-	35	7	7	3	404		
845	230	7	2	417	166	198	-	179	36	51	28	405		
860	234	17	1	494	181	99	5	178	24	89	24	406		
5 585	1 357	55	13	3 059	1 025	903	5	986	104	637	223	407		
633	136	70	29	175	77	137	2	319	57	2	-	408		
9 960	3 332	228	52	5 106	2 128	1 011	80	3 400	905	443	219	411		
1 105	585	26	10	738	390	34	4	283	156	50	35	412		
3 977	1 421	68	15	2 727	1 054	298	27	646	222	306	118	413		
997	413	37	5	773	313	39	1	151	80	34	19	414		
6 737	1 905	70	17	4 305	1 475	1 107	31	601	190	724	209	416		
1 825	902	22	3	1 323	653	73	15	345	188	84	46	418		
3 786	2 061	56	26	2 089	1 099	144	35	1 335	808	218	119	419		
40 529	13 602	724	183	23 245	9 264	4 641	227	9 803	3 004	2 840	1 107	40/41		
92	44	1	-	69	43	3	-	20	1	-	-	421		
219	103	3	-	173	87	8	-	34	14	4	2	422		
272	145	3	2	201	115	8	2	55	20	8	8	423		
221	142	3	-	192	124	3	3	24	14	2	1	424		
265	156	2	1	225	132	8	-	25	20	7	4	425		
84	41	-	-	73	36	-	-	7	3	4	2	426		
589	222	6	4	424	200	66	1	73	14	26	7	427		
339	159	3	1	271	123	8	1	47	27	13	8	428		
190	148	5	5	108	80	3	3	67	58	12	7	429		
2 271	1 160	26	13	1 736	940	107	10	352	171	76	39	42		
24 474	18 634	201	128	17 428	14 171	1 345	531	2 982	2 205	2 719	1 727	431		
14 265	11 676	95	58	11 077	9 281	605	351	1 272	1 012	1 311	1 032	432		

## SCHLESWIG-HOLSTEIN

NR. DER SYSTE- MATIK	WIRTSCHAFTSZWEIG	BESCHAEFTIGTE				VON DEN BE			
		INSGESAMT	UND ZWAR			TAETIGE INHABER		UNBEZAHLT MITHILFENDE FAMILIENANGEHOERIGE	
			WEIBLICH	TEILZEITBESCHAEFTIGTE 21)		ZUSAMMEN	WEIBLICH	ZUSAMMEN	WEIBLICH
				ZUSAMMEN	WEIBLICH				
433	EH.M.EINR.GEGENSTAENDEN (OH.ELEKTROTECHN.USW)	9 441	4 524	2 506	2 138	1 476	617	326	185
434	EH.M.ELEKTROTECHN.ER- ZEUGN.,MUSIKINSTRUM.USW	3 052	1 108	528	366	654	139	149	89
435	EH.M.PAPIERW.,DRUCK- ERZEUGNISSEN,BUEROMASCH.	3 530	2 201	1 068	857	724	311	181	109
436	EH.M.PHARMAZEUT.,KOSMET. U.MEDIZIN.ERZEUGN.USW	7 614	5 651	2 508	2 160	1 265	453	134	95
437	EH.M.KRAFT-U.SCHMIER- STOFFEN(TANKSTELLEN)	2 763	951	671	302	549	70	156	122
438	EH.M.FAHRZEUGEN,FAHR- ZEUGTEILEN U.-REIFEN	6 772	1 404	606	374	1 103	141	230	144
439	EH.M.SONST.WAREN, WAREN VERSCH.ART	27 947	18 985	9 377	8 497	3 219	1 322	869	542
43	EINZELHANDEL	109 220	69 686	34 518	30 399	16 371	6 280	4 026	2 611
4	HANDEL	158 580	86 379	41 726	35 953	21 883	7 528	5 074	3 294
VERKEHR UND NACHRICHTENUEBERMITTLUNG									
511	EISENBAHNEN	7 061	504	73	71	-	-	-	-
512	STRASSENVERKEHR,PARK- PLAETZE U.-HAEUER	13 516	2 671	2 496	949	2 323	439	658	458
513	BINNENSCHIFFFAHRT, -WASSERSTRASSEN,-HAEFEN	357	87	29	18	60	6	25	19
514	SEE-U.KUESTENSCHIFFFAHRT, SEEHAEFEN	4 848	696	193	115	642	29	46	32
515	LUFTFAHRT,FLUGPLAETZE	783	485	83	65	4	-	1	1
516	TRANSPORT I.ROHR- LEITUNGEN	35	3	1	1	1	-	-	-
517	DEUTSCHE BUNDESPOST 8)	20 026	6 194	3 051	2 936	-	-	-	-
51	VERKEHR,NACHR.UEBER- MITTLG.(OH.SPED.USW) 8)	46 626	10 640	5 926	4 155	3 030	474	730	510
551	SPEDITION,LAGEREI	6 795	1 582	621	493	245	38	34	27
555	VERKEHRSVERMITTLUNG	1 794	863	225	173	192	74	39	23
55	SPEDITION,LAGEREI, VERKEHRSVERMITTLUNG	8 589	2 445	846	666	437	112	73	50
5	VERKEHR,NACHRICHTEN- UEBERMITTLUNG 8)	55 215	13 085	6 772	4 821	3 467	586	803	560
KREDITINSTITUTE UND VERSICHERUNGSGEWERBE									
600	DEUTSCHE BUNDESBANK	534	214	55	53	-	-	-	-
601	KREDITBANKEN	5 320	2 992	722	702	-	-	-	-
602	SPARKASSENWESEN(OH.POST- U.BAUSPARKASSEN)	9 495	5 561	1 894	1 776	2	-	-	-
603	GENOSSENSCHAFTL.KREDIT- INSTITUTE	4 794	2 524	792	730	1	-	-	-
604	REALKREDITINSTITUTE	832	433	90	89	-	-	-	-
605	TEILZAHLUNGSKREDIT- INSTITUTE	76	53	10	10	-	-	-	-
606	KREDITINSTITUTE M. SONDERAUFGABEN	34	18	4	4	-	-	-	-
608	BAUSPARKASSEN	412	193	36	35	4	1	2	2
609	SONST.KREDITINSTITUTE	44	19	2	1	2	1	-	-
60	KREDITINSTITUTE 9)	21 541	12 007	3 605	3 400	9	2	2	2
611	LEBENSVERSICHERUNG, PENSIONS-U.STERBEKASSEN	983	343	110	104	-	-	-	-

SCHAEFTIGTEN SIND				VON DEN ARBEITNEHMERN SIND										NR. DER SYSTE- MATIK
ARBEITNEHMER 22)				BEAMTE 24)		FACHARBEITER, UND ANGESTELLTE		SONSTIGE ARBEITER		AUSZUBILDENDE 25)				
ZUSAMMEN	WEIB- LICH	DAR. AUSLAENDER 23)		ZUSAMMEN	WEIBLICH	ZUSAMMEN	WEIBLICH	ZUSAMMEN	WEIBLICH	ZUSAMMEN	WEIBLICH			
		ZUSAMMEN	WEIBLICH											
7 639	3 722	55	23	4 458	2 885	1 925	146	690	394	566	297	433		
2 249	880	22	6	1 232	670	372	12	153	87	492	111	434		
2 625	1 781	17	8	1 953	1 360	76	17	259	179	337	225	435		
6 215	5 103	39	28	4 659	3 892	184	97	623	472	749	642	436		
2 058	759	27	2	644	425	508	70	558	203	348	61	437		
5 439	1 119	84	11	2 250	747	1 470	17	446	129	1 273	226	438		
23 859	17 121	238	123	16 431	12 667	1 616	720	3 495	2 154	2 317	1 580	439		
88 823	60 795	778	387	60 132	46 098	8 101	1 961	10 478	6 835	10 112	5 901	43		
131 623	75 557	1 528	583	85 113	56 302	12 849	2 198	20 633	10 010	13 028	7 047	4		
7 061	504	12	-	3 942	269	1 284	9	1 367	94	468	132	511		
10 535	1 774	168	65	3 123	1 078	2 578	98	4 583	550	251	48	512		
272	62	24	4	80	37	120	19	64	5	8	1	513		
4 160	635	432	66	1 624	289	1 418	201	932	107	186	38	514		
778	484	43	23	744	482	13	-	21	2	-	-	515		
34	3	-	-	9	2	10	-	15	1	-	-	516		
20 026	6 194	10	4	13 766	3 549	4 267	1 682	948	723	1 045	240	517		
42 866	9 656	689	162	23 288	5 706	9 690	2 009	7 930	1 482	1 958	459	51		
6 516	1 517	113	26	2 498	1 050	1 234	33	2 375	299	409	135	551		
1 563	766	104	19	1 055	568	90	4	176	48	242	146	555		
8 079	2 283	217	45	3 553	1 618	1 324	37	2 551	347	651	281	55		
50 945	11 939	906	207	26 841	7 324	11 014	2 046	10 481	1 829	2 609	740	5		
534	214	-	-	491	177	1	-	31	31	11	6	600		
5 320	2 992	19	12	4 527	2 523	12	4	237	169	544	296	601		
9 493	5 561	25	13	7 630	4 352	120	33	755	663	988	513	602		
4 793	2 524	6	4	3 561	1 889	129	13	512	321	591	301	603		
832	433	1	-	773	410	-	-	25	8	34	15	604		
76	53	-	-	71	49	-	-	2	2	3	2	605		
34	18	-	-	33	17	-	-	-	-	1	1	606		
406	190	2	1	395	184	-	-	9	5	2	1	608		
42	18	-	-	42	18	-	-	-	-	-	-	609		
21 530	12 003	53	30	17 523	9 619	262	50	1 571	1 199	2 174	1 135	60		
983	343	2	-	900	303	-	-	32	27	51	13	611		

SCHLESWIG-HOLSTEIN

NR. DER SYSTE- MATIK	WIRTSCHAFTSZWEIG	BESCHAEFFTIGTE				VON DEN BE			
		INSGESAMT	UND ZWAR			TAETIGE INHABER		UNBEZAHLT MITHelfENDE FAMILIENANGEHöRIGE	
			WEIBLICH	TEILZEITBESCHAEFFTIGTE 21)		ZUSAMMEN	WEIBLICH	ZUSAMMEN	WEIBLICH
				ZUSAMMEN	WEIBLICH				
612	KRANKENVERSICHERUNG	391	120	31	30	-	-	-	-
614	SCHADEN-U. UNFALL- VERSICHERUNG	1 738	708	196	188	4	-	-	-
616	RUECKVERSICHERUNG	-	-	-	-	-	-	-	-
61	VERSICHERUNGSGEWERBE	3 112	1 171	337	322	4	-	-	-
651	FINANZIERUNGS-LEASING	10	3	-	-	5	1	1	1
653	LEIHHAEUER	12	7	1	1	4	1	1	1
655	EFFEKTENBOERSEN, V.V.BANKGESCHAEFTEN	725	276	180	134	357	35	49	36
657	V.V.VERSICHERUNGEN	4 947	2 052	1 236	962	2 486	404	368	292
65	M.D.KREDIT-U.VERS.GE- WERBE VERB.TAETIGKEITEN	5 694	2 338	1 417	1 097	2 852	441	419	330
6	KREDITINSTITUTE, VERSICHERUNGSGEWERBE 9)	30 347	15 516	5 359	4 819	2 865	443	421	332
DIENSTLEISTUNGEN, SOWEIT VON UNTERNEHMEN UND FREIEN BERUFEN ERBRACHT									
711	BEHERBERGUNGSGEWERBE 10)	15 023	9 251	2 531	1 993	3 209	1 698	1 134	709
713	GASTSTAETTENGEWERBE	26 948	15 203	7 622	5 573	6 684	2 625	2 906	1 793
715	KANTINEN	1 585	1 104	528	435	302	133	107	58
717	SCHLAF-U.SPEISEWAGEN- BETRIEBE	-	-	-	-	-	-	-	-
71	GASTGEWERBE 10)	43 556	25 558	10 681	8 001	10 195	4 456	4 147	2 560
721	WOHNHEIME (OH.WOHNHEIME F.BEHINDERTE)	1 108	898	329	279	97	64	26	14
723	HEIME F.SAEUGLINGS, KINDER U.JUGENDLICHE	141	110	39	31	22	11	2	-
725	EINR.Z.EINGLIEDERUNG U. PFLEGE BEHINDERTER U.AE.	334	248	64	58	21	7	7	7
727	ALTENPFLEGE-U. -KRANKENHEIME	3 233	2 759	876	810	195	123	43	25
728	TAGESHEIME	11	9	1	1	3	3	2	-
72	HEIME (OH.FREMDEN- ERHOLUNGS-U.FERIENHEIME)	4 827	4 024	1 309	1 179	338	208	80	46
731	WAESCHEREI, REINIGUNG	4 147	3 286	1 731	1 608	643	389	169	100
735	FRISEUR-U. SONST.KOERPER- PFLEGEGERWERBE	11 252	9 563	1 840	1 711	2 698	1 790	215	154
739	SONST.PERSöENL.DIENST- LEISTUNGEN	1 543	686	518	246	526	216	110	68
73	WAESCH., KOERPERPFLG.U.A. PERSöENL.DIENSTLEISTG.	16 942	13 535	4 089	3 565	3 867	2 395	494	322
741	GEBAEUDEREINIGUNG U.AE. (OH.FASSADEN)	19 426	14 811	14 282	11 992	643	93	121	92
745	ABFALL-U.ABWASSERBESEI- TG., SONST.HYGIEN.EINR.	1 965	432	348	284	88	18	19	12
74	GEBAEUDEREINIG., ABFALL- BESEITG.U.A.HYGIEN.EINR.	21 391	15 243	14 630	12 276	731	111	140	104
751	WISSENSCHAFT, FORSCHUNG, UNTERRICHT	3 632	1 633	1 228	709	907	213	192	161
755	KULTUR, KUNST, SPORT, UNTERHALTUNG	7 506	3 723	2 430	1 515	1 622	507	437	264
75	BILDUNG, WISSENSCH., KUL- TUR, SPORT, UNTERHALTG.	11 138	5 356	3 658	2 224	2 529	720	629	425
760	VERLAGSGEWERBE	4 916	2 476	1 987	1 451	160	34	38	27
76	VERLAGSGEWERBE	4 916	2 476	1 987	1 451	160	34	38	27
771	GESUNDHEITSWESEN	28 846	21 460	7 947	7 021	5 792	1 438	553	446

SCHAEFTIGTEN SIND				VON DEN ARBEITNEHMERN SIND								NR. DER SYSTE- MATIK
ARBEITNEHMER 22)				BEAMTE 24)		FACHARBEITER, GESELLEN		SONSTIGE ARBEITER		AUSZUBILDENDE 25)		
ZUSAMMEN	WEIB- LICH	DAR. AUSLAENDER 23)		UND ANGESTELLTE								
		ZUSAMMEN	WEIBLICH	ZUSAMMEN	WEIBLICH	ZUSAMMEN	WEIBLICH	ZUSAMMEN	WEIBLICH	ZUSAMMEN	WEIBLICH	
391	120	-	-	353	105	1	1	12	11	25	3	612
1 734	708	6	5	1 570	624	3	2	54	38	107	44	614
-	-	-	-	-	-	-	-	-	-	-	-	616
3 108	1 171	8	5	2 823	1 032	4	3	98	76	183	60	61
4	1	-	-	3	1	1	-	-	-	-	-	651
7	5	-	-	6	5	-	-	-	-	1	-	653
319	205	2	2	286	188	-	-	21	14	12	3	655
2 093	1 356	10	8	1 736	1 149	4	1	166	121	187	85	657
2 423	1 567	12	10	2 031	1 343	5	1	187	135	200	88	65
27 061	14 741	73	45	22 377	11 994	271	54	1 856	1 410	2 557	1 283	6
10 680	6 844	324	127	3 159	2 156	2 353	1 168	2 946	2 121	2 222	1 399	711
17 358	10 785	1 649	566	6 041	3 787	2 662	1 226	7 545	5 209	1 110	563	713
1 176	913	28	17	382	302	153	64	627	538	14	9	715
-	-	-	-	-	-	-	-	-	-	-	-	717
29 214	18 542	2 001	710	9 582	6 245	5 168	2 458	11 118	7 868	3 346	1 971	71
985	820	9	7	403	346	143	98	360	312	79	64	721
117	99	-	-	85	69	16	16	13	11	3	3	723
306	234	1	-	174	136	49	36	80	59	3	3	725
2 995	2 611	69	64	1 281	1 109	421	350	1 027	923	266	229	727
6	6	-	-	-	-	-	-	1	1	5	5	728
4 409	3 770	79	71	1 943	1 660	629	500	1 481	1 306	356	304	72
3 335	2 797	131	110	668	542	304	156	2 299	2 059	64	40	731
8 339	7 619	160	146	1 453	1 249	3 600	3 357	356	314	2 930	2 699	735
907	402	7	1	395	218	88	23	331	102	93	59	739
12 581	10 818	298	257	2 516	2 009	3 992	3 536	2 986	2 475	3 087	2 798	73
18 662	14 626	1 569	1 145	766	476	909	190	16 806	13 935	181	25	741
1 858	402	62	24	271	116	602	4	955	273	30	9	745
20 520	15 028	1 631	1 169	1 037	592	1 511	194	17 761	14 208	211	34	74
2 533	1 259	70	39	2 060	982	90	27	331	208	52	42	751
5 447	2 952	103	40	2 795	1 453	257	62	2 241	1 347	154	90	755
7 980	4 211	173	79	4 855	2 435	347	89	2 572	1 555	206	132	75
4 718	2 415	32	17	2 370	1 210	794	219	1 374	883	180	103	760
4 718	2 415	32	17	2 370	1 210	794	219	1 374	883	180	103	76
22 501	19 576	262	219	16 015	13 972	716	513	2 745	2 329	3 025	2 762	771

SCHLESWIG-HOLSTEIN

NR. DER SYSTE- MATIK	WIRTSCHAFTSZWEIG	BESCHAEFTIGTE				VON DEN BE			
		INSGESAMT	UND ZWAR			TAETIGE INHABER		UNBEZAHLT MITHELFEDE FAMILIENANGEHOERIGE	
			WEIBLICH	TEILZEITBESCHAEFTIGTE 21)		ZUSAMMEN	WEIBLICH	ZUSAMMEN	WEIBLICH
				ZUSAMMEN	WEIBLICH				
774	VETERINAERWESEN	1 015	547	268	227	401	52	139	112
77	GESUNDHEITS-U.VETERI- NAERWESEN	29 861	22 007	8 215	7 248	6 193	1 490	692	558
781	RECHTS-U.STEUERBERATUNG, WIRTSCHAFTSPRUEFUNG USW	15 297	9 475	3 799	3 099	3 221	538	235	176
784	TECHN.BERATUNG U.PLANUNG	8 775	3 267	1 604	1 221	2 336	221	406	320
787	WERBUNG	1 892	874	413	282	816	313	113	70
789	DIENTSTLEISTUNGEN F. UNTERNEHMEN, ANG	8 523	2 872	1 719	1 010	1 135	441	178	116
78	DIENTSTLEISTUNGEN F. UNTERNEHMEN	34 487	16 488	7 535	5 612	7 508	1 513	932	682
791	VERMIETG.BEW EGL.SACHEN (OH.BUECHER U.AE., FILME)	2 113	822	378	197	666	207	226	123
794	GRUNDSTUECKS-U.WOHNUNGS- WESEN	6 067	2 731	1 365	944	1 281	369	197	110
797	BETEILIGUNGSGESELL- SCHAFTEN	197	74	40	10	1	-	-	-
799	SONST.DIENTSTLEI- STUNGEN, ANG	31	15	5	3	6	2	2	2
79	DIENTSTLEISTUNGEN, ANG	8 408	3 642	1 788	1 154	1 954	578	425	235
7	DIENTSTLEISTG.V.UNTER- NEHMEN U.FR.BERUFEN 10)	175 526	108 329	53 892	42 710	33 475	11 505	7 577	4 959
ORGANISATIONEN OHNE ERWERBSZWECK									
811	CHRISTL.KIRCHEN.REL.U. WELTANSCH.VEREINIG. *)	5 611	3 285	2 563	2 040	-	-	-	-
812	ORG.D.FR.WOHLFAHRTS- PFLEGE U.JUGENDHILFE *)	2 884	2 121	942	877	-	-	-	-
813	ORG.D.BILDG.,WISSENSCH., FORSCHG.U.KULTUR *)	355	229	84	72	-	-	-	-
814	ORG.D.SPORTS U.GESUND- HEITSWESENS *)	1 830	1 567	907	801	-	-	-	-
815	GEWERKSCHAFTEN *)	300	168	70	64	-	-	-	-
816	KOMMUN.SPITZEN-U.REGIO- NALVERBAENDE USW *)	34	16	5	4	-	-	-	-
817	PARTEIEN, SONST.ORG., NICHT F.UNTERN.TAETIG *)	429	305	169	152	-	-	-	-
81	ORG.OH.ERWERBSZWECK, NICHT F.UNTERN.TAETIG *)	11 443	7 691	4 740	4 010	-	-	-	-
831	ARBEITGEBERVERBAENDE *)	75	48	19	17	-	-	-	-
834	WIRTSCHAFTSVERBAENDE, BERUFSORG. *)	986	417	331	158	-	-	-	-
837	OEFF.-RECHTL.WIRTSCH.- U.BERUFSVERTR. *)	1 233	734	188	183	-	-	-	-
83	ORG.OH.ERWERBSZWECK, F. UNTERNEHMEN TAETIG *)	2 294	1 199	538	358	-	-	-	-
8.. 5-9	BEST.EINR.V.ORG.OH. ERWERBSZWECK	26 246	18 918	7 556	6 902	-	-	-	-
89	BEST.EINR.V.ORG.OH. ERWERBSZWECK	26 246	18 918	7 556	6 902	-	-	-	-
8	ORG.OH.ERWERBSZWECK 13)	39 983	27 808	12 834	11 270	-	-	-	-



SCHAEFTIGTEN SIND				VON DEN ARBEITNEHMERN SIND								NR. DER SYSTE- MATIK
ARBEITNEHMER 22)				BEAMTE 24)		FACHARBEITER, GESELLEN		SONSTIGE ARBEITER		AUSZUBILDENDE 25)		
ZUSAMMEN	WEIB- LICH	DAR. AUSLAENDER 23)		UND ANGESTELLTE								
		ZUSAMMEN	WEIBLICH	ZUSAMMEN	WEIBLICH	ZUSAMMEN	WEIBLICH	ZUSAMMEN	WEIBLICH	ZUSAMMEN	WEIBLICH	
475	383	5	3	329	260	-	-	82	68	64	55	774
22 976	19 959	267	222	16 344	14 232	716	513	2 827	2 397	3 089	2 817	77
11 841	8 761	41	29	8 364	5 985	168	96	705	530	2 604	2 150	781
6 033	2 726	37	11	4 961	2 186	148	28	331	169	593	343	784
963	491	10	5	597	318	67	14	227	121	72	38	787
7 210	2 315	193	39	3 730	1 774	1 178	16	2 096	404	206	121	789
26 047	14 293	281	84	17 652	10 263	1 561	154	3 359	1 224	3 475	2 652	78
1 221	492	27	20	482	222	155	4	560	256	24	10	791
4 589	2 252	25	15	3 040	1 597	464	43	880	486	205	126	794
196	74	6	1	72	26	68	30	40	10	16	8	797
23	11	3	1	23	11	-	-	-	-	-	-	799
6 029	2 829	61	37	3 617	1 856	687	77	1 480	752	245	144	79
134 474	91 865	4 823	2 646	59 916	40 502	15 405	7 740	44 958	32 668	14 195	10 955	7
5 611	3 285	46	26	4 038	2 298	163	57	1 237	787	173	143	811
2 884	2 121	59	41	2 162	1 596	42	18	377	243	303	264	812
355	229	5	3	274	168	15	6	40	31	26	24	813
1 830	1 567	17	14	1 043	895	29	2	584	499	174	171	814
300	168	-	-	281	157	3	1	14	10	2	-	815
34	16	-	-	31	14	-	-	3	2	-	-	816
429	305	1	1	389	271	5	4	22	19	13	11	817
11 443	7 691	128	85	8 218	5 399	257	88	2 277	1 591	691	613	81
75	48	-	-	70	44	-	-	4	3	1	1	831
986	417	-	-	884	347	4	4	77	47	21	19	834
1 233	734	2	2	1 055	588	19	2	96	82	63	62	837
2 294	1 199	2	2	2 009	979	23	6	177	132	85	82	83
26 246	18 918	460	360	17 032	12 130	1 127	704	5 237	3 967	2 850	2 117	8.. 5-9
26 246	18 918	460	360	17 032	12 130	1 127	704	5 237	3 967	2 850	2 117	89
39 983	27 808	590	447	27 259	18 508	1 407	798	7 691	5 690	3 626	2 812	8

SCHLESWIG-HOLSTEIN

NR. DER SYSTE- MATIK	WIRTSCHAFTSZWEIG	BESCHAEFTIGTE						VON DEN BE			
		INSGESAMT	UND ZWAR			TAETIGE INHABER		UNBEZAHLT MITHELFENDE FAMILIENANGEHOERIGE			
			WEIBLICH	TEILZEITBESCHAEFTIGTE 21)		ZUSAMMEN	WEIBLICH	ZUSAMMEN	WEIBLICH		
				ZUSAMMEN	WEIBLICH						

GEBIETSKOERPERSCHAFTEN UND SOZIALVERSICHERUNG

900-907	GEBIETSKOERPER- SCHAFTEN & 14)	87 028	26 519	8 011	7 133	-	-	-	-
908	ABFALL-U. ABWASSERBESEI- TG., SONST. HYGIEN. EINR.	1 944	148	113	59	-	-	-	-
909	VERSCH. KOMMUN. EIN- RICHTUNGEN	3 401	253	147	109	-	-	-	-
90. 5-9	BEST. EINR. V. GEBIETS- KOERPERSCHAFTEN	66 181	41 410	17 691	15 490	-	-	-	-
90	GEBIETSKOERPERSCHAFTEN	158 554	68 330	25 962	22 791	-	-	-	-
981	GESETZL. RENTENVERSICHE- RUNG, ZUSATZVERSORGUNG +)	1 357	728	170	161	-	-	-	-
982	GESETZL. KRANKEN- VERSICHERUNG +)	3 714	1 989	450	424	-	-	-	-
984	KNAPPSCHAFTS- VERSICHERUNG +)	-	-	-	-	-	-	-	-
986	GESETZL. UNFALL- VERSICHERUNG +)	171	95	16	16	-	-	-	-
989	ARBEITSFOERDERUNG +)	2 879	1 634	500	494	-	-	-	-
98. 5-9	BEST. EINR. D. SOZIALVERS., ARBEITSFOERDERUNG	4 223	2 476	729	684	-	-	-	-
98	SOZIALVERSICHERUNG, ARBEITSFOERDERUNG	12 344	6 922	1 865	1 779	-	-	-	-
9	GEBIETSKOERPERSCHAFTEN, SOZIALVERSICHERUNG 15)	170 898	75 252	27 827	24 570	-	-	-	-
0 - 9	I N S G E S A M T	943 368	399 057	169 952	140 681	80 999	22 444	17 906	12 266

SCHAEFTIGTEN SIND				VON DEN ARBEITNEHMERN SIND										NR. DER SYSTE- MATIK
ARBEITNEHMER 22)				BEAMTE 24)		FACHARBEITER, GESELLEN		SONSTIGE ARBEITER		AUSZUBILDENDE 25)				
ZUSAMMEN		WEIB- LICH	DAR. AUSLAENDER 23)	ZUSAMMEN	WEIBLICH	ZUSAMMEN	WEIBLICH	ZUSAMMEN	WEIBLICH	ZUSAMMEN	WEIBLICH	ZUSAMMEN	WEIBLICH	

87 028	26 519	142	63	61 162	20 318	11 302	390	11 039	3 993	3 525	1 818	900-907
1 944	148	12	1	305	62	570	3	1 004	70	65	13	908
3 401	253	23	1	386	53	1 204	30	1 709	156	102	14	909
66 181	41 410	1 017	577	51 746	30 316	2 496	1 174	8 793	7 409	3 146	2 511	90. 5-9
158 554	68 330	1 194	642	113 599	50 749	15 572	1 597	22 545	11 628	6 838	4 356	90
1 357	728	3	3	1 189	607	1	-	99	71	68	50	981
3 714	1 989	6	3	3 155	1 598	1	1	245	214	313	176	982
-	-	-	-	-	-	-	-	-	-	-	-	984
171	95	-	-	161	87	-	-	2	2	8	6	986
2 879	1 634	4	4	2 507	1 373	5	-	238	172	129	89	989
4 223	2 476	70	31	2 830	1 676	378	115	605	473	410	212	98. 5-9
12 344	6 922	83	41	9 842	5 341	385	116	1 189	932	928	533	98
170 898	75 252	1 277	683	123 441	56 090	15 937	1 713	23 734	12 560	7 766	4 889	9
844 463	364 353	22 120	7 861	425 358	220 607	170 264	21 721	174 292	88 512	74 549	33 513	0 - 9

HAMBURG

NR. DER SYSTE- MATIK	WIRTSCHAFTSZWEIG	BESCHAEFTIGTE					VON DEN BE		
		INSGESAMT	UND ZWAR			TAETIGE INHABER		UNBEZAHLT MITHELFE FAMILIENANGEHOERIGE	
			WEIBLICH	TEILZEITBESCHAEFTIGTE 21)		ZUSAMMEN	WEIBLICH	ZUSAMMEN	WEIBLICH
				ZUSAMMEN	WEIBLICH				
LAND- UND FORSTWIRTSCHAFT, FISCHEREI									
017,055, 077 A)	Dienstleistg. a. d. Land-, Forst-u. Fischw. erz. Stufe	26	10	3	3	11	4	2	2
031	GEWERBL. GAERTNEREI	1 581	521	269	219	224	56	78	52
034	GEWERBL. TIERHALTUNG U. -PFLEGE	131	88	13	10	63	43	13	10
037	GEWERBL. JAGD	-	-	-	-	-	-	-	-
071	HOCHSEE-U. KUESTEN- FISCHEREI	73	4	4	2	21	-	2	1
03,071 A)	GEWERBL. GAERTN. U. TIER- HALTG., HOCHSEEFISCH. USW	1 785	613	286	231	308	99	93	63
0	LAND-U. FORSTWIRTSCHAFT, FISCHEREI 2)	1 811	623	289	234	319	103	95	65
ENERGIE- UND WASSERVERSORGUNG, BERGBAU									
100	ELEKTRIZITAETS-, GAS-U. FERNWAERMEVERSORGUNG, OAS	33	5	1	1	-	-	-	-
101	ELEKTRIZITAETSVERSORGUNG	2 764	165	40	40	-	-	-	-
103	GASVERSORGUNG	-	-	-	-	-	-	-	-
105	FERNWAERMEVERSORGUNG	33	-	1	-	1	-	-	-
107	WASSERVERSORGUNG	464	24	7	7	1	-	-	-
10	ELEKTRIZ. -, GAS-, FERN- WAERME-U. WASSERVERSORG.	3 294	194	49	48	2	-	-	-
110	STEINKOEHLENBERGB. U. -BRI- KETTERSTELLUNG, KOKEREI	-	-	-	-	-	-	-	-
111	BRAUNKOEHLENBERGBAU U. -BRIKETTERSTELLUNG	-	-	-	-	-	-	-	-
113	ERZBERGBAU	-	-	-	-	-	-	-	-
114	GEW. V. SPALT-U. BRUTSTOFF- HALTIGEN ERZEN	-	-	-	-	-	-	-	-
115	KALI-U. STEINSALZBERGBAU, SALINEN	-	-	-	-	-	-	-	-
116	GEW. V. ERDOEL, ERDGAS	57	5	-	-	-	-	-	-
118	SONST. BERGBAU, TORFGEWINNUNG	5	1	-	-	-	-	-	-
11	BERGBAU	62	6	-	-	-	-	-	-
1	ENERGIE-U. WASSERVER- SORG., BERGBAU	3 356	200	49	48	2	-	-	-
VERARBEITENDES GEWERBE									
200	CHEMISCHE INDUSTRIE	11 289	3 953	747	641	88	14	18	10
201	H. U. VERARB. V. SPALT-U. BRUTSTOFFEN	-	-	-	-	-	-	-	-
205	MINERALOELVERARBEITUNG	2 903	330	58	55	2	-	-	-
20	CHEM. INDUSTRIE USW, MINERALOELVERARB.	14 192	4 283	805	696	90	14	18	10
210	H. V. KUNSTSTOFFWAREN	2 658	863	119	86	66	17	8	6
213	H. V. GUMMIWAREN	4 156	1 093	44	41	9	2	1	-
216	RUNDERNEUERUNG U. REP. V. BEREIFUNGEN	15	-	1	-	-	-	-	-
21	H. V. KUNSTSTOFF-U. GUMMIWAREN	6 829	1 956	164	127	75	19	9	6
221	GEW. V. STEINEN U. ERDEN	47	7	1	1	1	-	-	-

SCHAEFTIGTEN SIND				VON DEN ARBEITNEHMERN SIND								NR. DER SYSTE- MATIK
ARBEITNEHMER 22)				BEAMTE 24)		FACHARBEITER,		SONSTIGE		AUSZUBILDENDE 25)		
ZUSAMMEN	WEIB- LICH	DAR, AUSLAENDER 23)		UND ANGESTELLTE		GESELLEN		ARBEITER				
		ZUSAMMEN	WEIBLICH	ZUSAMMEN	WEIBLICH	ZUSAMMEN	WEIBLICH	ZUSAMMEN	WEIBLICH	ZUSAMMEN	WEIBLICH	
13	4	2	-	8	4	1	-	3	-	1	-	017,055, 077 A)
1 279	413	115	27	224	119	481	72	465	171	109	51	031
55	35	-	-	17	8	12	11	15	8	11	8	034
-	-	-	-	-	-	-	-	-	-	-	-	037
50	3	3	-	7	2	21	-	20	1	2	-	071
1 384	451	118	27	248	129	514	83	500	180	122	59	03,071 A)
1 397	455	120	27	256	133	515	83	503	180	123	59	0
33	5	-	-	29	4	1	-	3	1	-	-	100
2 764	165	37	3	825	77	1 629	80	-	-	310	8	101
-	-	-	-	-	-	-	-	-	-	-	-	103
32	-	-	-	5	-	27	-	-	-	-	-	105
463	24	9	-	74	8	263	2	120	14	6	-	107
3 292	194	46	3	933	89	1 920	82	123	15	316	8	10
-	-	-	-	-	-	-	-	-	-	-	-	110
-	-	-	-	-	-	-	-	-	-	-	-	111
-	-	-	-	-	-	-	-	-	-	-	-	113
-	-	-	-	-	-	-	-	-	-	-	-	114
-	-	-	-	-	-	-	-	-	-	-	-	115
57	5	-	-	24	3	31	-	2	2	-	-	116
5	1	2	-	5	1	-	-	-	-	-	-	118
62	6	2	-	29	4	31	-	2	2	-	-	11
3 354	200	48	3	962	93	1 951	82	125	17	316	8	1
11 183	3 929	1 103	519	5 592	1 842	1 525	304	3 843	1 694	223	89	200
-	-	-	-	-	-	-	-	-	-	-	-	201
2 901	330	107	7	1 127	252	1 357	16	295	47	122	15	205
14 084	4 259	1 210	526	6 719	2 094	2 882	320	4 138	1 741	345	104	20
2 584	840	315	89	1 390	504	398	27	757	301	39	8	210
4 146	1 091	290	22	719	313	2 924	666	476	102	27	10	213
15	-	1	-	4	-	6	-	5	-	-	-	216
6 745	1 931	606	111	2 113	817	3 328	693	1 238	403	66	18	21
46	7	-	-	26	6	18	-	2	1	-	-	221

## HAMBURG

NR. DER SYSTE- MATIK	WIRTSCHAFTSZWEIG	BESCHAEFTIGTE					VON DEN BE			
		INSGESAMT	UND ZWAR			TAETIGE INHABER		UNBEZAHLT MITHELFEHDE FAMILIENANGEHOERIGE		
			WEIBLICH	TEILZEITBESCHAEFTIGTE 21)		ZUSAMMEN	WEIBLICH	ZUSAMMEN	WEIBLICH	
				ZUSAMMEN	WEIBLICH					
222	VERARB. V. STEINEN U. ERDEN (OH. GROBKER., SCHLEIFM.)	1 021	170	91	58	108	15	16	10	
223	GROBKERAMIK	143	8	-	-	3	-	-	-	
224	FEINKERAMIK	571	246	80	53	51	15	6	6	
226	H. V. SCHLEIFMITTELN	668	283	50	49	-	-	-	-	
227	H. U. VERARB. V. GLAS	219	80	35	17	28	8	4	3	
22	GEW. U. VERARB. V. STEINEN U. ERDEN, FEINKERAMIK, GLAS	2 669	794	257	178	191	38	26	19	
230	HOCHOFEN-, STAHL-U. WARM- WALZWERKE (OH. STAHLROHRE)	969	62	15	10	5	1	-	-	
231	H. V. STAHLROHREN	310	27	-	-	1	-	-	-	
232	SCHMIEDE-, PRESS-U. HAMMERWERKE	15	4	4	4	2	1	-	-	
233	NE-METALLERZEUGUNG, NE-METALLHALBZEUGWERKE	3 710	354	76	56	12	3	-	-	
234	EISEN-, STAHL-U. TEMPER- GIESSEREI	951	122	30	26	5	-	-	-	
236	NE-METALLGIESSEREI	45	7	2	2	3	-	1	1	
237	ZIEHEREIEN, KALTWALZWERKE	94	15	11	10	1	-	-	-	
238	STAHLVERFORMUNG, OBER- FLAECH. VEREDLG., HAERTUNG	676	92	65	37	34	4	3	3	
239	MECHANIK, ANG	2 091	264	134	88	213	22	22	19	
23	METALLERZEUGUNG U. -BEARBEITUNG	8 861	947	337	233	276	31	26	23	
240	H. V. STAHL-U. L. METALLKON- STRUKTIONEN, WEICHENBAU	1 648	148	55	28	36	4	6	3	
241	KESSEL-U. BEHAELTERBAU	697	64	32	22	13	-	-	-	
242	MASCHINENBAU	19 678	3 631	987	816	268	25	30	22	
243	H. V. BUEROMASCHINEN, ADV-GERAETEN U. -EINR.	435	94	45	25	38	9	5	3	
244	H. V. KRAFTWAGEN U. DEREN TEILEN	3 369	394	97	71	74	9	12	8	
245	STRASSENFAHRZEUGBAU (OH. H. V. KRAFTWAGEN)	210	38	16	14	8	-	2	2	
246	SCHIFFBAU	9 674	704	95	82	56	5	4	4	
247	SCHIENENFAHRZEUGBAU	2 182	62	9	5	-	-	-	-	
248	LUFT-U. RAUMFAHRZEUGBAU	6 074	860	90	88	-	-	-	-	
249	REP. V. KFZ, FAHRRADERN, HAUSHALTSNAEHMASCH. USW	7 531	996	389	273	546	40	69	43	
24	STAHL-, MASCHINEN-U. FAHR- ZEUGBAU, H. V. ADV-EINR.	51 498	6 991	1 815	1 424	1 039	92	128	85	
250	ELEKTROTECHNIK	15 272	3 608	861	580	231	34	27	19	
252	FEINMECHANIK, OPTIK	5 681	2 215	609	476	243	37	24	20	
254	H. V. UHREN	83	37	13	12	5	-	-	-	
256	H. V. EBM-WAREN	3 451	1 526	358	306	124	15	21	13	
257	H. V. FUELLHALTERN USW, FOTO-U. FILMLABORS	1 102	549	163	142	49	15	4	3	
258	H. V. MUSIKINSTRUMENTEN, SPIELWAREN, SCHMUCK USW	820	239	88	60	135	41	18	12	
259	REP. V. GEBRAUCHSGUETERN A. D. U. -ABT. 25	1 871	427	218	137	221	36	27	21	
25	ELEKTROTECHNIK, FEINME- CHANIK, H. V. EBM-WAREN USW	28 280	8 601	2 310	1 713	1 008	178	121	88	
260	HOLZBEARBEITUNG	209	23	8	7	9	1	1	1	
261	HOLZVERARBEITUNG	1 323	325	109	86	151	30	10	10	

SCHAEFTIGTEN SIND				VON DEN ARBEITNEHMERN SIND								NR. DER SYSTE- MATIK		
ARBEITNEHMER 22)				BEAMTE 24)		FACHARBEITER, UND ANGESTELLTE		SONSTIGE GESELLEN		ARBEITER			AUSZUBILDENDE 25)	
ZUSAMMEN	WEIB- LICH	DAR. AUSLAENDER 23)		ZUSAMMEN	WEIBLICH	ZUSAMMEN	WEIBLICH	ZUSAMMEN	WEIBLICH	ZUSAMMEN	WEIBLICH		ZUSAMMEN	WEIBLICH
		ZUSAMMEN	WEIBLICH											
897	145	58	1	293	109	388	4	183	23	33	9	222		
140	8	-	-	22	8	115	-	3	-	-	-	223		
514	225	16	3	172	93	230	72	52	27	60	33	224		
668	283	71	15	265	120	71	1	304	154	28	8	226		
187	69	57	8	53	26	39	5	86	33	9	5	227		
2 452	737	202	27	831	362	861	82	630	238	130	55	22		
964	61	356	15	258	53	607	-	75	6	24	2	230		
309	27	1	-	80	23	186	2	5	-	38	2	231		
13	3	1	1	7	2	5	-	1	1	-	-	232		
3 698	351	970	38	963	162	810	3	1 654	111	271	75	233		
946	122	223	14	144	39	389	50	359	32	54	1	234		
41	6	7	-	9	5	20	-	9	1	3	-	236		
93	15	20	-	37	13	7	-	49	2	-	-	237		
639	85	93	2	142	45	199	5	266	30	32	5	238		
1 856	223	142	6	410	172	1 046	15	133	24	267	12	239		
8 559	893	1 813	76	2 050	514	3 269	75	2 551	207	689	97	23		
1 606	141	238	4	385	98	527	9	545	20	149	14	240		
684	64	51	-	198	59	422	1	58	4	6	-	241		
19 380	3 584	1 536	200	8 615	2 566	7 583	172	2 081	682	1 101	164	242		
392	82	16	2	300	74	42	-	24	6	26	2	243		
3 283	377	709	28	831	250	673	11	1 689	97	90	19	244		
200	36	21	-	114	31	62	2	16	-	8	3	245		
9 614	695	1 465	30	2 709	550	5 306	37	1 029	31	570	77	246		
2 182	62	79	5	568	37	1 337	9	179	9	98	7	247		
6 074	860	311	17	3 608	697	2 049	111	22	2	395	50	248		
6 916	913	351	7	2 398	714	2 953	30	391	80	1 174	89	249		
50 331	6 814	4 777	293	19 726	5 076	20 954	382	6 034	931	3 617	425	24		
15 014	3 555	914	267	7 957	2 348	4 243	403	1 825	642	989	162	250		
5 414	2 158	291	123	2 297	951	1 794	523	875	494	448	190	252		
78	37	7	1	24	12	31	5	22	20	1	-	254		
3 306	1 498	376	161	1 052	394	711	42	1 427	1 046	116	16	256		
1 049	531	45	25	513	224	201	70	266	193	69	44	257		
667	186	33	3	180	83	351	31	87	46	49	26	258		
1 623	370	58	7	854	280	501	10	178	64	90	16	259		
27 151	8 335	1 724	587	12 877	4 292	7 832	1 084	4 680	2 505	1 762	454	25		
199	21	25	-	65	17	108	1	15	1	11	2	260		
1 162	285	116	34	343	154	477	11	285	107	57	13	261		

HAMBURG

NR. DER SYSTE- MATIK	WIRTSCHAFTSZWEIG	BESCHAEFTIGTE					VON DEN BE		
		INSGESAMT	UND ZWAR			TAEITIGE INHABER		UNBEZAHLT MITHELFEHDE FAMILIENANGEHOERIGE	
			WEIBLICH	TEILZEITBESCHAEFTIGTE 21)		ZUSAMMEN	WEIBLICH	ZUSAMMEN	WEIBLICH
				ZUSAMMEN	WEIBLICH				
264	ZELLSTOFF-, HOLZSCHLIFF-, PAPIER-U. PAPPEERZEUGUNG	154	55	20	16	4	-	-	-
265	PAPIER-U. PAPPE- VERARBEITUNG	1 058	479	129	104	76	35	7	5
268	DRUCKEREI, VERVIEL- FAELTIGUNG	7 529	2 320	762	559	461	86	38	30
269	REP. V. GEBRAUCHSGUETERN A. HOLZ U. AE.	247	50	22	11	53	4	11	10
26	HOLZ-, PAPIER-U. DRUCKGEWERBE	10 520	3 252	1 050	783	754	156	67	56
270	LEDERERZEUGUNG	24	14	6	5	4	1	3	2
271	LEDERVERARBEITUNG (OH. H. V. SCHUHEN)	574	236	50	40	38	3	4	2
272	H. V. SCHUHEN	153	47	43	21	39	1	5	5
275	TEXTILGEWERBE	1 139	664	230	172	160	79	20	10
276	BEKLEIDUNGSGEWERBE	3 132	1 688	406	297	884	388	150	106
279	REP. V. SCHUHEN, GEBR. GUET. A. LEDER U. AE., SCHIRMEN	639	172	67	58	257	28	53	39
27	LEDER-, TEXTIL-U. BEKLEIDUNGSGEWERBE	5 661	2 821	822	593	1 382	500	235	164
281	MAHL-U. SCHAELMUEHLEN	299	71	22	19	9	3	1	1
282	H. V. STAERKE, STAERKE- ERZEUGNISSEN	102	14	2	2	-	-	-	-
283	H. V. TEIGWAREN	6	3	-	-	2	2	-	-
284	H. V. BACKWAREN	4 296	2 077	1 034	839	338	83	52	39
285	ZUCKERINDUSTRIE	15	7	-	-	2	-	-	-
286	OBST-U. GEMUESE- VERARBEITUNG	122	32	11	10	8	1	2	2
287	H. V. SUESSWAREN (OH. DAUERBACKWAREN)	1 955	1 024	167	159	10	-	5	4
288	MILCHVERWERTUNG	255	58	10	9	2	2	-	-
289	H. V. SPEISEOEL, MARGARINE U. AE. NAHRUNGSFETTEN	765	131	19	18	-	-	-	-
291	SCHLACHTHAEUSER (OH. KOM- MUNALE), FLEISCHVERARB.	2 076	969	394	313	282	57	39	31
292	FISCHVERARBEITUNG	633	404	36	32	11	1	1	1
293	BRAUEREI, MAEZEREI	1 847	298	49	45	1	-	-	-
294	ALKOHOLBRENNEREI, H. V. SPIRITUOSEN, WEIN	47	21	7	6	16	3	1	1
295	MINERALBRUNNEN, H. V. MINERALWASSER, LIMONADEN	447	74	16	9	1	-	-	-
296	SONST. ERNAEHRUNGSGEWERBE (OH. H. V. FUTTERMITTELN)	2 470	973	308	245	38	7	4	4
297	H. V. FUTTERMITTELN	669	152	53	45	15	1	2	1
299	TABAKVERARBEITUNG	875	316	77	71	3	-	-	-
28/29	ERNAEHRUNGSGEWERBE, TABAKVERARBEITUNG	16 879	6 624	2 205	1 822	738	160	107	84
2	VERARB. GEWERBE	145 389	36 269	9 765	7 569	5 553	1 188	737	535
BAUGEWERBE									
300	HOCH-U. TIEFBAU	20 645	1 899	997	718	611	42	101	76
302	SPEZIALBAU	3 552	347	217	126	197	12	32	20
305	STUKKATEURGEWERBE, GIPSEREI, VERPUTZEREI	338	42	21	13	92	4	15	13
308	ZIMMEREI, DACHDECKEREI	1 415	174	116	77	125	5	21	19



SCHAEFTIGTEN SIND				VON DEN ARBEITNEHMERN SIND								NR. DER SYSTE- MATIK
ARBEITNEHMER 22)				BEAMTE 24)		FACHARBEITER, GESELLEN		SONSTIGE ARBEITER		AUSZUBILDENDE 25)		
ZUSAMMEN	WEIB- LICH	DAR. AUSLAENDER 23)		UND ANGESTELLTE								
		ZUSAMMEN	WEIBLICH	ZUSAMMEN	WEIBLICH	ZUSAMMEN	WEIBLICH	ZUSAMMEN	WEIBLICH	ZUSAMMEN	WEIBLICH	
150	55	14	4	42	17	24	7	84	31	-	-	264
975	439	110	46	298	141	229	60	408	224	40	14	265
7 030	2 204	250	49	2 656	930	3 022	669	1 069	495	283	110	268
183	36	13	-	65	19	51	6	44	3	23	8	269
9 699	3 040	528	133	3 469	1 278	3 911	754	1 905	861	414	147	26
17	11	-	-	6	3	1	-	8	7	2	1	270
532	231	42	21	381	162	38	12	96	49	17	8	271
109	41	3	-	46	28	45	8	7	2	11	3	272
989	575	117	34	310	182	260	140	343	226	46	27	275
2 098	1 194	175	119	593	335	933	538	390	209	182	112	276
329	105	15	1	99	62	163	20	28	20	39	3	279
4 044	2 157	352	175	1 435	772	1 440	718	872	513	297	154	27
289	67	37	12	126	37	42	-	108	27	13	3	281
102	14	21	1	32	12	58	-	11	1	1	1	282
4	1	3	1	3	1	-	-	1	-	-	-	283
3 906	1 955	209	88	1 127	824	1 350	332	918	597	511	202	284
13	7	-	-	8	4	2	-	3	3	-	-	285
112	29	14	3	54	20	10	-	48	9	-	-	286
1 940	1 020	543	296	524	193	322	49	1 040	755	54	23	287
253	56	56	3	70	29	51	6	124	14	8	7	288
765	131	12	-	260	98	351	-	135	22	19	11	289
1 755	881	204	61	595	426	462	117	497	263	201	75	291
621	402	291	224	159	69	66	58	392	271	4	4	292
1 846	298	124	17	928	226	453	13	402	40	63	19	293
30	17	1	-	25	16	1	-	3	1	1	-	294
446	74	22	-	231	70	29	-	181	2	5	2	295
2 428	962	315	134	1 151	467	346	78	865	396	66	21	296
652	150	39	1	365	110	84	4	186	30	17	6	297
872	316	32	10	722	261	79	19	26	11	45	25	299
16 034	6 380	1 923	851	6 380	2 863	3 706	676	4 940	2 442	1 008	399	28/29
139 099	34 546	13 135	2 779	55 600	18 068	48 183	4 784	26 988	9 841	8 328	1 853	2
19 933	1 781	1 244	126	4 863	1 308	11 633	30	2 686	354	751	89	300
3 323	315	293	4	858	278	1 916	13	356	9	193	15	302
231	25	29	-	46	21	167	2	15	2	3	-	305
1 269	150	49	1	262	122	780	-	122	23	105	5	308

HAMBURG

NR. DER SYSTE- MATIK	WIRTSCHAFTSZWEIG	BESCHAEFTIGTE				VON DEN BE			
		INSGESAMT	UND ZWAR			TAETIGE INHABER		UNBEZAHLT MITHELFE FAMILIENANGEHOERIGE	
			WEIBLICH	TEILZEITBESCHAEFTIGTE 21)		ZUSAMMEN	WEIBLICH	ZUSAMMEN	WEIBLICH
				ZUSAMMEN	WEIBLICH				
30	BAUHAUPTGEWERBE	25 950	2 462	1 351	934	1 025	63	169	128
310	BAUINSTALLATION	13 737	1 951	978	706	1 086	60	152	117
316	AUSBAUGEWERBE (OH.BAUINSTALLATION)	11 953	1 645	888	569	1 578	99	209	180
31	AUSBAUGEWERBE	25 690	3 596	1 866	1 275	2 664	159	361	297
3	BAUGEWERBE	51 640	6 058	3 217	2 209	3 689	222	530	425
HANDEL									
401	GH.M.GETREIDE, FUTTER- U.DUENGEMITTELN, TIEREN	2 614	995	364	265	478	116	169	114
402	GH.M.TEXTIL, ROHSTOFFEN U. HALBWAREN, HAEUTEN USW	306	135	55	45	44	4	3	3
404	GH.M. TECHN. CHEMIKALIEN, ROHDROGEN, KAUTSCHUK	2 718	1 047	274	213	106	7	10	5
405	GH.M. FEST. BRENNSTOFFEN, MINERALOELERZEUGNISSEN	2 275	774	172	148	49	6	1	1
406	GH.M. ERZEN, STAHL, NE-METALLEN USW	1 815	538	156	120	26	1	-	-
407	GH.M. HOLZ, BAUSTOFFEN, INSTALLATIONSBEDARF	3 274	886	323	238	187	26	27	14
408	GH.M. ALTMATERIAL, RESTSTOFFEN	763	157	63	34	61	5	8	5
411	GH.M. NAHRUNGSMITTELN, GETRAENKEN, TABAKWAREN	13 279	4 539	1 594	1 125	806	125	137	83
412	GH.M. TEXTILIEN, BEKLEI- DUNG, SCHUHEN, LEDERWAREN	4 153	1 991	807	624	414	63	54	32
413	GH.M. METALLWAREN, EIN- RICHTUNGSGEGENSTAENDEN	9 821	3 266	1 177	847	478	85	57	40
414	GH.M. FEINMECH. U. OPT. ERZEUGN., SCHMUCK USW	2 744	1 543	926	867	120	19	21	13
416	GH.M. FAHRZEUGEN, MASCHINEN, TECHN. BEDARF	11 381	3 385	1 187	874	557	80	67	46
418	GH.M. PHARMAZEUT., KOSMET. U. AE. ERZEUGNISSEN	4 841	2 236	957	725	157	28	17	10
419	GH.M. PAP., DRUCKERZEUGN., WAREN VERSCH. ART, OAS	7 380	3 142	1 436	1 046	575	97	59	35
40/41	GROSSHANDEL	67 364	24 634	9 491	7 171	4 058	662	630	401
421	V.V. LANDW. GRUNDSTF., TIEREN, TEXTIL, ROHSTF. USW	341	127	64	49	41	8	7	6
422	V.V. TECHN. CHEMIKAL., ER- ZEN, HOLZ, BAUSTOFFEN USW	1 150	393	151	107	102	10	9	8
423	V.V. NAHRUNGSMITTELN, GETRAENKEN, TABAKWAREN	2 000	697	412	252	399	56	43	27
424	V.V. TEXTILIEN, BEKLEI- DUNG, SCHUHEN, LEDERWAREN	854	402	196	152	280	41	32	25
425	V.V. METALLWAREN, EIN- RICHTUNGSGEGENSTAENDEN	1 425	389	151	120	182	26	19	16
426	V.V. FEINMECH. U. OPT. ERZEUGN., SCHMUCK USW	450	205	68	46	52	17	5	3
427	V.V. FAHRZEUGEN, MA- SCHINEN, TECHN. BEDARF	2 327	693	332	249	247	25	36	25
428	V.V. SONST. WAREN, WAREN VERSCH. ART, OAS	2 501	954	396	256	474	72	80	59
429	VERSANDHANDELSVERTRETUNG	923	598	178	156	62	21	6	4
42	HANDELSVERMITTLUNG	11 971	4 458	1 948	1 387	1 839	276	237	173
431	EH.M. NAHRUNGSMITTELN, GETRAENKEN, TABAKWAREN	21 797	14 710	7 897	7 012	2 863	1 067	809	512
432	EH.M. TEXTILIEN, BEKLEI- DUNG, SCHUHEN, LEDERWAREN	15 829	12 304	6 378	5 897	1 534	873	172	113

SCHAEFTIGTEN SIND				VON DEN ARBEITNEHMERN SIND								NR. DER SYSTE- MATIK
ARBEITNEHMER 22)				BEAMTE 24)		FACHARBEITER, GESELLEN		SONSTIGE ARBEITER		AUSZUBILDENDE 25)		
DAR. AUSLAENDER 23)				UND ANGESTELLTE								
ZUSAMMEN	WEIB- LICH	ZUSAMMEN	WEIBLICH	ZUSAMMEN	WEIBLICH	ZUSAMMEN	WEIBLICH	ZUSAMMEN	WEIBLICH	ZUSAMMEN	WEIBLICH	
24 756	2 271	1 615	131	6 029	1 729	14 496	45	3 179	388	1 052	109	30
12 499	1 774	245	12	3 225	1 473	6 759	58	418	142	2 097	101	310
10 166	1 366	306	8	2 200	1 070	5 672	79	982	129	1 312	88	316
22 665	3 140	551	20	5 425	2 543	12 431	137	1 400	271	3 409	189	31
47 421	5 411	2 166	151	11 454	4 272	26 927	182	4 579	659	4 461	298	3
1 967	765	69	9	1 367	584	215	39	266	99	119	43	401
259	128	25	4	232	115	-	-	23	9	4	4	402
2 602	1 035	59	21	2 220	956	91	5	168	36	123	38	404
2 225	767	34	11	1 768	706	241	7	147	20	69	34	405
1 789	537	90	10	1 271	456	100	14	333	23	85	44	406
3 060	846	188	51	1 916	698	414	3	571	73	159	72	407
694	147	70	16	236	100	108	1	342	44	8	2	408
12 336	4 331	738	229	7 596	3 149	1 321	112	3 046	893	373	177	411
3 685	1 896	291	70	2 709	1 439	164	73	663	303	149	81	412
9 286	3 141	300	73	7 305	2 678	548	12	967	269	466	182	413
2 603	1 511	129	21	2 183	1 379	216	26	128	68	76	38	414
10 757	3 259	416	80	8 003	2 827	1 242	53	1 015	237	497	142	416
4 667	2 198	121	59	3 410	1 619	142	15	856	436	259	128	418
6 746	3 010	329	90	5 095	2 439	297	25	1 082	419	272	127	419
62 676	23 571	2 859	744	45 311	19 145	5 099	385	9 607	2 929	2 659	1 112	40/41
293	113	9	2	253	105	13	5	21	2	6	1	421
1 039	375	33	11	904	355	70	-	42	10	23	10	422
1 558	614	64	27	1 269	514	105	-	145	87	39	13	423
542	336	30	9	465	299	4	1	50	23	23	13	424
1 224	347	19	5	1 040	325	103	4	65	14	16	4	425
393	185	8	5	348	169	4	2	35	10	6	4	426
2 044	643	100	31	1 429	482	468	117	77	18	70	26	427
1 947	823	34	8	1 673	688	51	-	173	98	50	26	428
855	573	31	12	581	368	48	3	210	190	16	12	429
9 895	4 009	328	110	7 962	3 305	866	143	818	452	249	109	42
18 125	13 131	590	298	13 296	10 237	1 322	594	2 343	1 587	1 164	713	431
14 123	11 318	253	157	11 906	9 765	505	317	822	589	890	647	432

HAMBURG

NR. DER SYSTEMATIK.	WIRTSCHAFTSZWEIG	BESCHAEFTIGTE				VON DEN BE			
		INSGESAMT	UND ZWAR			TAEETIGE INHABER		UNBEZAHLT MITHELFEDE FAMILIENANGEHOERIGE	
			WEIBLICH	TEILZEITBESCHAEFTIGTE 21)		ZUSAMMEN	WEIBLICH	ZUSAMMEN	WEIBLICH
				ZUSAMMEN	WEIBLICH				
433	EH.M.EINR.GEGENSTAENDEN (OH.ELEKTROTECHN.USW)	4 543	2 237	1 054	809	950	340	153	98
434	EH.M.ELEKTROTECHN.ER- ZEUGN.,MUSIKINSTRUM.USW	3 287	980	486	320	526	83	95	56
435	EH.M.PAPIERW.,DRUCK- ERZEUGNISSEN,BUEROMASCH.	4 824	2 556	1 219	958	549	184	101	59
436	EH.M.PHARMAZEUT.,KOSMET. U.MEDIZIN.ERZEUGN.USW	6 738	4 888	2 354	1 973	879	342	87	54
437	EH.M.KRAFT-U.SCHMIER- STOFFEN(TANKSTELLEN)	1 884	487	392	149	318	45	58	39
438	EH.M.FAHRZEUGEN,FAHR- ZEUGTEILEN U.-REIFEN	7 192	1 318	485	284	609	77	97	55
439	EH.M.SONST.WAREN, WAREN VERSCH.ART	23 321	14 061	6 583	5 753	2 380	897	657	458
43	EINZELHANDEL	85 415	53 541	26 848	23 155	10 608	3 908	2 229	1 444
4	HANDEL	168 750	82 633	38 287	31 713	16 505	4 846	3 096	2 018
VERKEHR UND NACHRICHTENUEBERMITTLUNG									
511	EISENBAHNEN	13 491	1 075	134	130	1	-	-	-
512	STRASSENVERKEHR,PARK- PLAETZE U.-HAUSER	19 655	3 672	1 887	791	2 114	269	221	158
513	BINNENSCHIFFFAHRT, -WASSERSTRASSEN,-HAEFEN	3 019	246	59	39	61	5	7	6
514	SEE-U.KUESTENSCHIFFFAHRT, SEEHAEFEN	11 690	2 148	480	361	154	7	6	4
515	LUFTFAHRT,FLUGPLAETZE	2 731	1 011	280	188	4	-	-	-
516	TRANSPORT I.ROHR- LEITUNGEN	-	-	-	-	-	-	-	-
517	DEUTSCHE BUNDESPOST 8)	25 838	11 097	4 472	4 102	-	-	-	-
51	VERKEHR,NACHR.UEBER- MITTLG.(OH.SPED.USW) 8)	76 424	19 249	7 312	5 611	2 334	281	234	168
551	SPEDITION,LAGEREI	12 818	3 454	1 156	811	296	36	34	21
555	VERKEHRSVERMITTLUNG	6 934	3 310	671	528	344	56	33	21
55	SPEDITION,LAGEREI, VERKEHRSVERMITTLUNG	19 752	6 764	1 827	1 339	640	92	67	42
5	VERKEHR,NACHRICHTEN- UEBERMITTLUNG 8)	96 176	26 013	9 139	6 950	2 974	373	301	210
KREDITINSTITUTE UND VERSICHERUNGSGEWERBE									
600	DEUTSCHE BUNDESBANK	765	293	69	67	-	-	-	-
601	KREDITBANKEN	15 007	7 641	1 088	1 047	20	-	-	-
602	SPARKASSENWESEN(OH.POST- U.BAUSPARKASSEN)	6 803	3 396	384	254	-	-	-	-
603	GENOSSENSCHAFTL.KREDIT- INSTITUTE	708	391	39	39	1	1	-	-
604	REALKREDITINSTITUTE	1 011	512	77	76	1	-	-	-
605	TEILZAHLUNGSKREDIT- INSTITUTE	406	237	31	31	1	-	-	-
606	KREDITINSTITUTE M. SONDERAUFGABEN	85	44	13	13	1	-	-	-
608	BAUSPARKASSEN	779	376	79	73	1	-	-	-
609	SONST.KREDITINSTITUTE	158	71	9	7	9	2	2	1
60	KREDITINSTITUTE 9)	25 722	12 961	1 789	1 607	34	3	2	1
611	LEBENSVERSICHERUNG, PENSIONS-U.STERBEKASSEN	12 097	5 846	1 106	976	4	-	1	1

SCHAEFTIGTEN SIND				VON DEN ARBEITNEHMERN SIND								NR. DER SYSTE- MATIK
ARBEITNEHMER 22)				BEAMTE 24)		FACHARBEITER, GESELLEN		SONSTIGE ARBEITER		AUSZUBILDENDE 25)		
ZUSAMMEN	WEIB- LICH	DAR. AUSLAENDER 23)		UND ANGESTELLTE								
		ZUSAMMEN	WEIBLICH	ZUSAMMEN	WEIBLICH	ZUSAMMEN	WEIBLICH	ZUSAMMEN	WEIBLICH	ZUSAMMEN	WEIBLICH	
3 440	1 799	86	29	2 561	1 454	305	27	395	232	179	86	433
2 666	841	52	6	1 865	704	376	11	207	89	218	37	434
4 174	2 313	56	15	3 355	1 966	235	25	344	155	240	147	435
5 772	4 492	123	71	4 551	3 632	141	58	588	389	492	413	436
1 508	403	102	6	478	210	407	38	435	132	188	23	437
6 486	1 186	218	13	3 145	937	1 892	17	448	83	1 001	149	438
20 284	12 706	593	271	14 467	9 786	2 151	802	2 157	1 171	1 509	947	439
76 578	48 189	2 073	866	55 624	38 711	7 334	1 889	7 739	4 427	5 881	3 162	43
149 149	75 769	5 260	1 720	108 897	61 161	13 299	2 417	18 164	7 808	8 789	4 383	4
13 490	1 075	912	80	8 080	724	1 854	3	3 091	268	465	80	511
17 320	3 245	1 038	93	6 412	2 179	5 091	253	5 250	586	567	227	512
2 951	235	130	1	1 126	213	1 101	3	662	12	62	7	513
11 530	2 137	799	69	6 268	1 765	3 503	95	1 238	98	521	159	514
2 727	1 011	148	83	1 755	835	162	1	753	155	57	20	515
-	-	-	-	-	-	-	-	-	-	-	-	516
25 838	11 097	531	114	16 762	7 263	6 619	2 729	1 562	964	895	141	517
73 856	18 800	3 558	440	40 403	12 995	18 330	3 084	12 556	2 083	2 567	634	51
12 488	3 397	543	177	6 749	2 399	2 277	114	2 783	589	679	295	551
6 557	3 233	367	100	5 455	2 773	218	41	312	62	572	357	555
19 045	6 630	910	277	12 204	5 172	2 495	155	3 095	651	1 251	652	55
92 901	25 430	4 468	717	52 607	18 171	20 825	3 239	15 651	2 734	3 818	1 286	5
765	293	5	5	707	253	7	-	41	32	10	8	600
14 987	7 641	399	217	13 189	6 838	419	109	154	108	1 225	586	601
6 803	3 396	42	24	5 912	2 952	178	54	30	25	683	365	602
707	390	1	1	646	362	-	-	21	7	40	21	603
1 010	512	9	4	914	463	11	-	38	25	47	24	604
405	237	-	-	400	234	-	-	-	-	5	3	605
84	44	2	2	82	43	-	-	-	-	2	1	606
778	376	6	4	760	367	3	-	1	-	14	9	608
147	68	3	1	138	63	-	-	1	-	8	5	609
25 686	12 957	467	258	22 748	11 575	618	163	286	197	2 034	1 022	60
12 092	5 845	134	65	10 728	5 123	89	60	783	420	492	242	611

HAMBURG

NR. DER SYSTE- MATIK	WIRTSCHAFTSZWEIG	BESCHAEFTIGTE				VON DEN BE			
		INSGESAMT	UND ZWAR		TAEITIGE INHABER		UNBEZAHLT MITHELFENDE FAMILIENANGEHÖRIGE		
			WEIBLICH	TEILZEITBESCHAEFTIGTE 21) ZUSAMMEN	WEIBLICH	ZUSAMMEN	WEIBLICH	ZUSAMMEN	WEIBLICH
612	KRANKENVERSICHERUNG	1 985	1 086	168	163	-	-	-	-
614	SCHADEN-U. UNFALL- VERSICHERUNG	7 107	3 187	447	422	13	1	-	-
616	RUECKVERSICHERUNG	126	73	11	10	2	-	-	-
61	VERSICHERUNGSGEWERBE	21 315	10 192	1 732	1 571	19	1	1	1
651	FINANZIERUNGS-LEASING	69	30	7	5	4	2	-	-
653	LEIHHAUSER	90	69	27	24	7	3	-	-
655	EFFEKTENBOERSEN, V.V. BANKGESCHAFTEN	755	314	139	102	137	12	19	12
657	V.V. VERSICHERUNGEN	6 228	2 874	1 294	963	1 079	127	117	74
65	M.D. KREDIT-U. VERS. GE- WERBE VERB. TAEITIGKEITEN	7 142	3 287	1 467	1 094	1 227	144	136	86
6	KREDITINSTITUTE, VERSICHERUNGSGEWERBE 9)	54 179	26 440	4 988	4 272	1 280	148	139	88
DIENSTLEISTUNGEN, SOWEIT VON UNTERNEHMEN UND FREIEN BERUFEN ERBRACHT									
711	BEHERBERGUNGSGEWERBE 10)	5 230	2 830	713	456	328	152	80	46
713	GASTSTAETTENGEWERBE	20 140	9 410	5 946	3 598	3 825	1 389	1 212	767
715	KANTINEN	1 438	891	288	244	99	33	13	9
717	SCHLAF-U. SPEISEWAGEN- BETRIEBE	44	23	4	4	1	1	-	-
71	GASTGEWERBE 10)	26 852	13 154	6 951	4 302	4 253	1 575	1 305	822
721	WOHNHEIME (OH. WOHNHEIME F. BEHINDERTE)	1 134	981	446	420	22	11	5	3
723	HEIME F. SAEUGLINGE, KINDER U. JUGENDLICHE	1	1	-	-	-	-	-	-
725	EINR. Z. EINGLIEDERUNG U. PFLEGE BEHINDERTER U. AE.	359	277	95	75	7	2	4	-
727	ALTENPFLEGE-U. -KRANKENHEIME	1 195	1 061	481	443	11	4	4	3
728	TAGESHEIME	225	157	60	46	10	8	1	-
72	HEIME (OH. FREMDEN-, ERHOLUNGS-U. FERIEHEIME)	2 914	2 477	1 082	984	50	25	14	6
731	WAESCHEREI, REINIGUNG	2 585	1 784	910	707	350	157	71	42
735	FRISEUR-U. SONST. KOERPER- PFLEGEGERWERBE	7 910	6 379	1 497	1 346	1 943	1 314	117	72
739	SONST. PERSOENL. DIENST- LEISTUNGEN	1 949	799	436	217	518	158	78	48
73	WAESCH., KOERPERPFLG. U. A. PERSOENL. DIENSTLEISTG.	12 444	8 962	2 843	2 270	2 811	1 629	266	162
741	GEBAEUDEREINIGUNG U. AE. (OH. FASSADEN)	31 579	19 833	23 735	16 496	504	104	78	53
745	ABFALL-U. ABWASSERBESEI- TG., SONST. HYGIEN. EINR.	644	158	29	14	21	4	3	3
74	GEBAEUDEREINIG., ABFALL- BESEITG. U. A. HYGIEN. EINR.	32 223	19 991	23 764	16 510	525	108	81	56
751	WISSENSCHAFT, FORSCHUNG, UNTERRICHT	7 955	3 148	1 794	1 191	731	259	84	67
755	KULTUR, KUNST, SPORT, UNTERHALTUNG	14 874	6 613	3 199	1 909	1 712	553	205	139
75	BILDUNG, WISSENSCH., KUL- TUR, SPORT, UNTERHALTG.	22 829	9 761	4 993	3 100	2 443	812	289	206
760	VERLAGSGEWERBE	11 916	5 838	1 471	1 147	266	58	42	23
76	VERLAGSGEWERBE	11 916	5 838	1 471	1 147	266	58	42	23
771	GESUNDHEITSWESEN	23 453	16 798	6 872	5 751	4 648	1 387	335	276

SCHAEFTIGTEN SIND				VON DEN ARBEITNEHMERN SIND								NR. DER SYSTE- MATIK
ARBEITNEHMER 22)				BEAMTE 24)		FACHARBEITER, GESELLEN		SONSTIGE ARBEITER		AUSZUBILDENDE 25)		
ZUSAMMEN	WEIB- LICH	DAR. AUSLAENDER 23)		UND ANGESTELLTE								
		ZUSAMMEN	WEIBLICH	ZUSAMMEN	WEIBLICH	ZUSAMMEN	WEIBLICH	ZUSAMMEN	WEIBLICH	ZUSAMMEN	WEIBLICH	
1 985	1 086	15	8	1 781	971	7	3	58	36	139	76	612
7 094	3 186	41	18	6 575	2 922	7	-	167	95	345	169	614
124	73	3	-	122	71	-	-	2	2	-	-	616
21 295	10 190	193	91	19 206	9 087	103	63	1 010	553	976	487	61
65	28	-	-	59	25	3	-	3	3	-	-	651
83	66	1	1	80	63	-	-	2	2	1	1	653
599	290	18	2	545	262	2	1	32	16	20	11	655
5 032	2 673	50	22	4 729	2 499	2	1	126	91	175	82	657
5 779	3 057	69	25	5 413	2 849	7	2	163	112	196	94	65
52 760	26 204	729	374	47 367	23 511	728	228	1 459	862	3 206	1 603	6
4 822	2 632	984	516	1 402	805	1 320	568	1 252	745	848	514	711
15 103	7 254	3 475	1 106	4 848	2 467	3 002	1 192	6 617	3 321	636	274	713
1 326	849	173	93	472	324	268	123	557	396	29	6	715
43	22	5	3	17	6	8	3	18	13	-	-	717
21 294	10 757	4 637	1 718	6 739	3 602	4 598	1 886	8 444	4 475	1 513	794	71
1 107	967	61	61	676	584	114	94	250	236	67	53	721
1	1	-	-	1	1	-	-	-	-	-	-	723
348	275	11	8	286	216	-	-	59	56	3	3	725
1 180	1 054	62	61	898	834	42	31	203	161	37	28	727
214	149	10	5	175	124	-	-	38	24	1	1	728
2 850	2 446	144	135	2 036	1 759	156	125	550	477	108	85	72
2 164	1 585	339	245	579	364	251	171	1 297	1 024	37	26	731
5 850	4 993	307	226	1 450	1 205	2 502	2 173	297	253	1 601	1 362	735
1 353	593	36	6	840	413	106	47	325	87	82	46	739
9 367	7 171	682	477	2 869	1 982	2 859	2 391	1 919	1 364	1 720	1 434	73
30 997	19 676	9 361	6 403	2 076	1 224	2 414	922	26 332	17 477	175	53	741
620	151	37	1	199	60	225	2	180	89	16	-	745
31 617	19 827	9 398	6 404	2 275	1 284	2 639	924	26 512	17 566	191	53	74
7 140	2 822	525	218	5 362	2 220	371	42	603	330	804	230	751
12 957	5 921	455	173	9 145	4 230	1 151	236	2 326	1 261	335	194	755
20 097	8 743	980	391	14 507	6 450	1 522	278	2 929	1 591	1 139	424	75
11 608	5 757	221	97	9 850	5 127	550	49	847	355	361	226	760
11 608	5 757	221	97	9 850	5 127	550	49	847	355	361	226	76
18 470	15 135	728	580	14 460	11 924	400	227	2 109	1 704	1 501	1 280	771

HAMBURG

NR. DER SYSTE- MATIK	WIRTSCHAFTSZWEIG	BESCHAEFTIGTE				VON DEN BE			
		INSGESAMT	UND ZWAR			TAETIGE INHABER		UNBEZAHLT MITHELFENDE FAMILIENANGEHOERIGE	
			TEILZEITBESCHAEFTIGTE 21)			ZUSAMMEN	WEIBLICH	ZUSAMMEN	WEIBLICH
			WEIBLICH	ZUSAMMEN	WEIBLICH				
774	VETERINAERWESEN	266	173	73	59	74	32	9	7
77	GESUNDEITS-U.VETERI- NAERWESEN	23 719	16 971	6 945	5 810	4 722	1 419	344	283
781	RECHTS-U.STEUERBERATUNG, WIRTSCHAFTSPRUEFUNG USW	21 945	11 142	5 149	3 889	4 261	611	247	187
784	TECHN.BERATUNG U.PLANUNG	19 901	4 843	1 759	1 309	2 021	148	266	219
787	WERBUNG	6 853	3 049	962	613	1 152	246	98	64
789	DIENTSTLEISTUNGEN F. UNTERNEHMEN, ANG	52 245	19 557	8 180	5 205	1 371	441	98	55
78	DIENTSTLEISTUNGEN F. UNTERNEHMEN	100 944	38 591	16 050	11 016	8 805	1 446	709	525
791	VERMIETG.BEW EGL.SACHEN (OH.BUECHER U.AE., FILME)	3 397	1 383	318	199	189	34	30	20
794	GRUNDSTUECKS-U.WOHNUNGS- WESEN	10 941	4 602	2 533	1 523	1 520	399	182	107
797	BETEILIGUNGSGESELL- SCHAFTEN	1 244	443	160	82	44	7	-	-
799	SONST.DIENTSTLEI- STUNGEN, ANG	5 098	1 876	1 274	553	313	85	52	31
79	DIENTSTLEISTUNGEN, ANG	20 680	8 304	4 285	2 357	2 066	525	264	158
7	DIENTSTLEISTG.V.UNTER- NEHMEN U.FR.BERUFEN 10)	254 521	124 049	68 384	47 496	25 941	7 597	3 314	2 241
ORGANISATIONEN OHNE ERWERBSZWECK									
811	CHRISTL.KIRCHEN,REL.U. WELTANSCH.VEREINIG. *)	3 375	1 802	1 314	1 088	-	-	-	-
812	ORG.D.FR.WOHLFAHRTS- PFLEGE U.JUGENDHILFE *)	3 175	2 515	1 798	1 577	-	-	-	-
813	ORG.D.BILDG.,WISSENSCH., FORSCHG.U.KULTUR *)	1 332	645	289	205	-	-	-	-
814	ORG.D.SPORTS U.GESUND- HEITSWESENS *)	1 354	655	590	363	-	-	-	-
815	GEWERKSCHAFTEN *)	875	460	137	127	-	-	-	-
816	KOMMUN.SPITZEN-U.REGIO- NALVERBAENDE USW *)	45	25	5	5	-	-	-	-
817	PARTEIEN,SONST.ORG., NICHT F.UNTERN.TAETIG *)	423	249	153	117	-	-	-	-
81	ORG.OH.ERWERBSZWECK, NICHT F.UNTERN.TAETIG *)	10 579	6 351	4 286	3 482	-	-	-	-
831	ARBEITGEBERVERBAENDE *)	126	73	35	32	-	-	-	-
834	WIRTSCHAFTSVERBAENDE, BERUFSORG. *)	1 060	635	245	190	-	-	-	-
837	OEFF.-RECHTL.WIRTSCH.- U.BERUFSVERTR. *)	1 431	712	254	231	-	-	-	-
83	ORG.OH.ERWERBSZWECK,F. UNTERNEHMEN TAETIG *)	2 617	1 420	534	453	-	-	-	-
8.. 8-9	BEST.EINR.V.ORG.OH. ERWERBSZWECK	15 157	11 225	4 303	3 770	-	-	-	-
89	BEST.EINR.V.ORG.OH. ERWERBSZWECK	15 157	11 225	4 303	3 770	-	-	-	-
8	ORG.OH.ERWERBSZWECK 13)	28 353	18 996	9 123	7 705	-	-	-	-



SCHAEFTIGTEN SIND				VON DEN ARBEITNEHMERN SIND								NR. DER SYSTE- MATIK
ARBEITNEHMER 22)				BEAMTE 24)		FACHARBEITER.		SONSTIGE		AUSZUBILDENDE 25)		
UND ANGESTELLTE				GESELLEN		ARBEITER						
ZUSAMMEN	WEIB- LICH	DAR. AUSLAENDER 23)		ZUSAMMEN	WEIBLICH	ZUSAMMEN	WEIBLICH	ZUSAMMEN	WEIBLICH	ZUSAMMEN	WEIBLICH	
183	134	6	5	126	87	1	1	22	17	34	29	774
18 653	15 269	734	585	14 586	12 011	401	228	2 131	1 721	1 535	1 309	77
17 437	10 344	316	159	14 985	8 673	319	132	651	426	1 482	1 113	781
17 614	4 476	731	130	11 260	3 886	4 440	133	997	229	917	228	784
5 603	2 739	163	55	4 433	2 263	220	43	557	204	393	229	787
50 776	19 061	1 999	708	34 973	13 431	3 203	284	10 823	4 497	1 777	849	789
91 430	36 620	3 209	1 052	65 651	28 253	8 182	592	13 028	5 356	4 569	2 419	78
3 178	1 329	202	106	2 195	1 003	334	17	583	276	66	33	791
9 239	4 096	193	69	6 588	3 204	661	28	1 705	693	285	171	794
1 200	436	15	4	1 166	423	11	-	9	6	14	7	797
4 733	1 760	191	69	2 869	1 207	290	26	991	287	583	240	799
18 350	7 621	601	248	12 818	5 837	1 296	71	3 288	1 262	948	451	79
225 266	114 211	20 606	11 107	131 331	66 305	22 203	6 544	59 648	34 167	12 084	7 195	7
3 375	1 802	63	30	2 603	1 362	148	49	563	365	61	26	811
3 175	2 515	62	55	2 746	2 144	49	40	346	301	34	30	812
1 332	645	104	43	774	421	209	32	126	81	223	111	813
1 354	655	38	13	962	482	81	16	280	139	31	18	814
875	460	7	4	822	432	17	1	33	26	3	1	815
45	25	1	1	43	24	-	-	2	1	-	-	816
423	249	3	-	393	229	-	-	30	20	-	-	817
10 579	6 351	278	146	8 343	5 094	504	138	1 380	933	352	186	81
126	73	-	-	116	64	1	-	5	5	4	4	831
1 060	635	40	34	937	532	-	-	70	51	53	52	834
1 431	712	79	2	1 056	588	18	7	73	48	284	69	837
2 617	1 420	119	36	2 109	1 184	19	7	148	104	341	125	83
15 157	11 225	966	742	10 780	8 090	389	181	2 944	2 237	1 044	717	8.. 5-9
15 157	11 225	966	742	10 780	8 090	389	181	2 944	2 237	1 044	717	89
28 353	18 996	1 363	924	21 232	14 368	912	326	4 472	3 274	1 737	1 028	8

HAMBURG

NR. DER SYSTE- MATIK	WIRTSCHAFTSZWEIG	BESCHAEFTIGTE				VON DEN BE			
		INSGESAMT	UND ZWAR			TAETIGE INHABER		UNBEZAHLT MITHELFE NDE FAMILIENANGEHOERIGE	
			WEIBLICH	TEILZEITBESCHAEFTIGTE 21)		ZUSAMMEN	WEIBLICH	ZUSAMMEN	WEIBLICH
				ZUSAMMEN	WEIBLICH				

GEBIETSKOERPERSONEN UND SOZIALVERSICHERUNG

900-907	GEBIETSKOERPERSONEN & 14)	62 217	24 093	5 374	4 565	-	-	-	-
908	ABFALL- UND ABWASSERBESEITIGUNG, SONSTIGE HYGIENE, EINRICHTUNGEN	4 113	267	34	30	-	-	-	-
909	VERSCH. KOMMUN. EINRICHTUNGEN	1 140	353	77	69	-	-	-	-
90. 5-9	BEST. EINR. V. GEBIETSKOERPERSONEN	54 464	33 499	13 383	11 524	-	-	-	-
90	GEBIETSKOERPERSONEN	121 934	58 212	18 868	16 188	-	-	-	-
981	GESETZL. RENTENVERSICHERUNG, ZUSATZVERSICHERUNG +)	2 390	1 303	307	306	-	-	-	-
982	GESETZL. KRANKENVERSICHERUNG +)	3 873	2 185	231	226	-	-	-	-
984	KNAPPSCHAFTSVERSICHERUNG +)	-	-	-	-	-	-	-	-
986	GESETZL. UNFALLVERSICHERUNG +)	1 718	926	105	102	-	-	-	-
989	ARBEITSFÖRDERUNG +)	1 860	1 149	204	199	-	-	-	-
98. 5-9	BEST. EINR. D. SOZIALVERS., ARBEITSFÖRDERUNG	138	74	42	35	-	-	-	-
98	SOZIALVERSICHERUNG, ARBEITSFÖRDERUNG	9 979	5 637	889	868	-	-	-	-
9	GEBIETSKOERPERSONEN, SOZIALVERSICHERUNG 15)	131 913	63 849	19 757	17 056	-	-	-	-
0 - 9	I N S G E S A M T	936 088	385 130	162 998	125 252	56 263	14 477	8 212	5 582

SCHAEFTIGTEN SIND				VON DEN ARBEITNEHMERN SIND												NR. DER SYSTE- MATIK
ARBEITNEHMER 22)				BEAMTE 24)		FACHARBEITER, GESELLEN		SONSTIGE ARBEITER		AUSZUBILDENDE 25)						
ZUSAMMEN	WEIB- LICH	DAR. AUSLAENDER 23)		UND ANGESTELLTE												
		ZUSAMMEN	WEIBLICH	ZUSAMMEN	WEIBLICH	ZUSAMMEN	WEIBLICH	ZUSAMMEN	WEIBLICH	ZUSAMMEN	WEIBLICH					
62 217	24 093	1 261	821	53 701	20 633	2 657	242	4 187	2 147	1 672	1 071	900-907				
4 113	267	171	2	1 305	244	919	1	1 841	19	48	3	908				
1 140	353	36	11	646	284	116	7	309	30	69	32	909				
54 464	33 499	2 795	1 910	44 302	26 713	1 275	202	6 268	4 555	2 619	2 029	90. 5-9				
121 934	58 212	4 263	2 744	99 954	47 874	4 967	452	12 605	6 751	4 408	3 135	90				
2 390	1 303	12	9	2 134	1 115	16	2	136	118	104	68	981				
3 873	2 185	37	35	3 432	1 883	13	7	123	109	305	186	982				
-	-	-	-	-	-	-	-	-	-	-	-	984				
1 718	926	16	15	1 633	856	1	-	53	48	31	22	986				
1 860	1 149	24	14	1 655	1 013	5	-	137	90	63	46	989				
138	74	1	1	133	74	5	-	-	-	-	-	98. 5-9				
9 979	5 637	90	74	8 987	4 941	40	9	449	365	503	322	98				
131 913	63 849	4 353	2 818	108 941	52 815	5 007	461	13 054	7 116	4 911	3 457	9				
871 613	365 071	52 248	20 620	538 647	258 897	140 550	18 346	144 643	66 658	47 773	21 170	0 - 9				

NIEDERSACHSEN

NR. DER SYSTE- MATIK	WIRTSCHAFTSZWEIG	BESCHAEFTIGTE					VON DEN BE		
		INSGESAMT	UND ZWAR			TAETIGE INHABER		UNBEZAHLT MITHELFENDE FAMILIENANGEHOERIGE	
			WEIBLICH	TEILZEITBESCHAEFTIGTE 21)		ZUSAMMEN	WEIBLICH	ZUSAMMEN	WEIBLICH
				ZUSAMMEN	WEIBLICH				
LAND- UND FORSTWIRTSCHAFT, FISCHEREI									
017,055, 077 A)	Dienstleistg. a.d. Land-, Forst-u. Fischw. Erz. Stufe	4 729	702	876	204	1 420	145	455	229
031	GEWERBL. GAERTNEREI	10 982	4 031	1 923	1 277	1 580	419	675	454
034	GEWERBL. TIERHALTUNG U. -PFLEGE	4 216	1 922	1 218	778	981	450	383	227
037	GEWERBL. JAGO	-	-	-	-	-	-	-	-
071	HOCHSEE-U. KUESTEN- FISCHEREI	932	52	17	9	75	6	14	10
03,071 A)	GEWERBL. GAERTN. U. TIER- HALTG., HOCHSEEFISCH. USW	16 130	6 005	3 158	2 064	2 636	875	1 072	691
0	LAND-U. FORSTWIRTSCHAFT, FISCHEREI 2)	20 859	6 707	4 034	2 268	4 056	1 020	1 527	920
ENERGIE- UND WASSERVERSORGUNG, BERGBAU									
100	ELEKTRIZITAETS-, GAS-U. FERNWAERMEVERSORGUNG, OAS	9 810	1 847	492	456	1	-	-	-
101	ELEKTRIZITAETSVERSORGUNG	10 977	1 647	603	514	22	6	4	1
103	GASVERSORGUNG	2 069	288	91	88	-	-	-	-
105	FERNWAERMEVERSORGUNG	227	15	8	7	-	-	-	-
107	WASSERVERSORGUNG	2 479	453	212	163	1	1	-	-
10	ELEKTRIZ. -, GAS-, FERN- WAERME-U. WASSERVERSORG.	25 562	4 250	1 406	1 228	24	7	4	1
110	STEINKOHLENBERGB. U. -BRI- KETTHERSTELLUNG, KOKEREI	-	-	-	-	-	-	-	-
111	BRAUNKOHLENBERGBAU U. -BRIKETTHERSTELLUNG	784	29	-	-	-	-	-	-
113	ERZBERGBAU	810	14	-	-	-	-	-	-
114	GEW. V. SPALT-U. BRUTSTOFF- HALTIGEN ERZEN	-	-	-	-	-	-	-	-
115	KALI-U. STEINSALZBERGBAU, SALINEN	4 026	259	68	67	1	-	-	-
116	GEW. V. ERDOEL, ERDGAS	7 418	865	132	125	-	-	-	-
118	SONST. BERGBAU, TORFGEWINNUNG	3 659	510	228	119	131	24	40	22
11	BERGBAU	16 697	1 677	428	311	132	24	40	22
1	ENERGIE-U. WASSERVER- SORG., BERGBAU	42 259	5 927	1 834	1 539	156	31	44	23
VERARBEITENDES GEWERBE									
200	CHEMISCHE INDUSTRIE	28 946	9 102	1 433	1 301	181	43	33	14
201	H.U. VERARB. V. SPALT-U. BRUTSTOFFEN	178	33	14	12	-	-	-	-
205	MINERALOELVERARBEITUNG	1 304	257	47	44	6	-	1	1
20	CHEM. INDUSTRIE USW, MINERALOELVERARB.	30 428	9 392	1 494	1 357	187	43	34	15
210	H. V. KUNSTSTOFFWAREN	29 437	7 638	1 550	1 285	442	79	75	42
213	H. V. GUMMIWAREN	16 597	4 305	613	501	30	7	5	2
216	RUNDERNEUERUNG U. REP. V. BEREIFUNGEN	155	23	8	8	11	-	2	2
21	H. V. KUNSTSTOFF-U. GUMMIWAREN	46 189	11 966	2 171	1 794	483	86	82	46
221	GEW. V. STEINEN U. ERDEN	2 394	285	132	96	126	21	28	15

SCHAEFTIGTEN SIND				VON DEN ARBEITNEHMERN SIND								NR. DER SYSTE- MATIK
ARBEITNEHMER 22)				BEAMTE 24)		FACHARBEITER, GESELLEN		SONSTIGE ARBEITER		AUSZUBILDENDE 25)		
ZUSAMMEN	WEIB- LICH	DAR. AUSLAENDER 23)		UND ANGESTELLTE								
		ZUSAMMEN	WEIBLICH	ZUSAMMEN	WEIBLICH	ZUSAMMEN	WEIBLICH	ZUSAMMEN	WEIBLICH	ZUSAMMEN	WEIBLICH	
2 854	328	127	3	697	188	686	23	1 422	102	49	15	017,055, 077 A)
8 727	3 158	353	100	1 264	695	2 968	714	3 218	1 202	1 277	547	031
2 852	1 245	46	17	787	259	328	62	1 660	877	77	47	034
-	-	-	-	-	-	-	-	-	-	-	-	037
843	36	232	-	201	20	563	-	36	8	43	8	071
12 422	4 439	631	117	2 252	974	3 859	776	4 914	2 087	1 397	602	03,071 A)
15 276	4 767	758	120	2 949	1 162	4 545	799	6 336	2 189	1 446	617	0
9 809	1 847	77	13	4 889	1 331	3 587	37	683	334	650	145	100
10 951	1 640	36	1	4 708	1 041	5 045	139	579	333	619	127	101
2 069	288	24	-	933	193	961	11	109	60	66	24	103
227	15	-	-	39	6	168	-	17	9	3	-	105
2 478	452	23	1	1 008	292	1 107	24	255	95	108	41	107
25 534	4 242	160	15	11 577	2 863	10 868	211	1 643	831	1 446	337	10
-	-	-	-	-	-	-	-	-	-	-	-	110
784	29	24	-	76	2	369	-	339	27	-	-	111
810	14	61	-	131	8	413	-	266	6	-	-	113
-	-	-	-	-	-	-	-	-	-	-	-	114
4 025	259	143	2	1 033	158	1 950	15	695	73	347	13	115
7 418	865	235	27	4 256	762	2 556	10	398	30	208	63	116
3 488	464	495	99	417	109	825	32	2 141	303	105	20	118
16 525	1 631	958	128	5 913	1 039	6 113	57	3 839	439	660	96	11
42 059	5 873	1 118	143	17 490	3 902	16 981	268	5 482	1 270	2 106	433	1
28 732	9 045	1 359	451	12 008	4 394	5 949	354	9 468	3 862	1 307	435	200
178	33	7	-	88	24	59	7	26	1	5	1	201
1 297	256	14	4	603	149	319	27	283	43	92	37	205
30 207	9 334	1 380	455	12 699	4 567	6 327	388	9 777	3 906	1 404	473	20
28 920	7 517	1 483	360	6 734	2 217	8 689	627	12 161	4 292	1 336	311	210
16 842	4 294	2 408	609	3 703	815	2 089	70	10 328	3 318	432	98	213
142	21	8	-	35	18	40	-	44	8	23	3	216
45 624	11 834	3 916	968	10 472	3 848	10 828	767	28 833	7 608	1 791	418	21
2 240	249	60	1	453	191	969	5	777	38	41	18	221

NIEDERSACHSEN

NR. DER SYSTE- MATIK	WIRTSCHAFTSZWEIG	BESCHAEFTIGTE				VON DEN BE			
		INSGESAMT	UND ZWAR			TAEITGE INHABER		UNBEZAHLT MITHELFEHDE FAMILIENANGEHOERIGE	
			WEIBLICH	TEILZEITBESCHAEFTIGTE 21)		ZUSAMMEN	WEIBLICH	ZUSAMMEN	WEIBLICH
				ZUSAMMEN	WEIBLICH				
222	VERARB.V.STEINEN U.ERDEN (OH.GROBKER.,SCHLEIFM.)	14 460	1 741	822	622	587	62	99	73
223	GROBKERAMIK	2 885	304	107	90	41	3	15	10
224	FEINKERAMIK	1 636	902	266	208	240	167	37	18
226	H.V.SCHLEIFMITTELN	1 028	322	26	21	3	1	2	-
227	H.U.VERARB.V.GLAS	6 117	1 186	286	246	114	33	24	14
22	GEW.U.VERARB.V.STEINEN U.ERDEN,FEINKERAMIK,GLAS	28 520	4 740	1 639	1 283	1 111	287	205	130
230	HOCHOFEN-,STAHL-U.WARM- WALZWERKE(OH.STAHLROHRE)	14 019	1 121	71	70	4	2	2	-
231	H.V.STAHLROHREN	773	132	31	31	4	-	-	-
232	SCHMIEDE-,PRESS-U. HAMMERWERKE	1 635	80	2	2	-	-	-	-
233	NE-METALLERZEUGUNG, NE-METALLHALBZEUGWERKE	9 115	1 068	240	188	19	5	3	2
234	EISEN-,STAHL-U. TEMPER- GIESSEREI	3 598	260	70	60	31	3	1	1
236	NE-METALLGIESSEREI	1 736	245	31	27	17	2	1	-
237	ZIEHEREIEN,KALTWALZWERKE	1 389	193	30	25	18	3	-	-
238	STAHLVERFORMUNG,OBER- FLAECH.VEREDLG.,HAERTUNG	4 803	842	185	142	85	12	18	10
239	MECHANIK,ANG	12 413	1 812	1 221	704	2 368	125	511	368
23	METALLERZEUGUNG U. -BEARBEITUNG	49 481	5 753	1 881	1 249	2 546	152	536	381
240	H.V.STAHL-U.L.METALLKON- STRUKTIONEN,WEICHENBAU	11 732	1 099	451	291	350	27	58	40
241	KESSEL-U.BEHAEALTERBAU	5 043	461	143	92	85	11	11	9
242	MASCHINENBAU	66 933	8 084	2 472	1 715	840	83	123	87
243	H.V.BUEROMASCHINEN, ADV-GERAETEN U.-EINR.	5 683	1 809	380	294	79	8	17	11
244	H.V.KRAFTWAGEN U.DEREN TEILEN	136 391	20 071	1 413	1 331	120	7	22	18
245	STRASSENFAHRZEUGBAU (OH.H.V.KRAFTWAGEN)	3 391	778	87	61	44	3	8	4
246	SCHIFFBAU	8 551	399	107	90	67	5	8	1
247	SCHIENENFAHRZEUGBAU	3 035	341	24	21	1	-	-	-
248	LUFT-U.RAUMFAHRZEUGBAU	5 995	639	69	63	5	1	6	2
249	REP.V.KFZ,FAHRRADERN, HAUSHALTSNAEHMASCH.USW	20 004	3 207	1 538	1 008	2 686	155	604	481
24	STAHL-,MASCHINEN-U.FAHR- ZEUGBAU,H.V.ADV-EINR.	266 758	36 888	6 684	4 966	4 277	300	857	653
250	ELEKTROTECHNIK	74 194	26 769	4 380	3 406	725	106	132	83
252	FEINMECHANIK,OPTIK	18 022	7 159	1 696	1 393	752	82	83	73
254	H.V.UHREN	99	27	4	4	7	3	-	-
256	H.V.EBM-WAREN	20 691	4 732	1 033	754	305	51	54	36
257	H.V.FUELLHALTERN USW, FOTO-U.FILMLABORS	2 164	1 446	685	613	124	39	25	14
258	H.V.MUSIKINSTRUMENTEN, SPIELWAREN,SCHMUCK USW	2 578	994	423	279	340	112	64	35
259	REP.V.GEBRAUCHSGUETERN A.D.U.-ABT.25	3 687	848	387	278	782	41	202	161
25	ELEKTROTECHNIK,FEINME- CHANIK,H.V.EBM-WAREN USW	121 435	41 975	8 608	6 727	3 035	434	560	402
260	HOLZBEARBEITUNG	5 834	928	283	171	263	29	51	27
261	HOLZVERARBEITUNG	29 574	6 004	1 949	1 430	2 329	153	469	333

SCHAEFTIGTEN SIND				VON DEN ARBEITNEHMERN SIND								NR. DER SYSTE- MATIK
ARBEITNEHMER 22)				BEAMTE 24)		FACHARBEITER, GESELLEN		SONSTIGE ARBEITER		AUSZUBILDENDE 25)		
ZUSAMMEN	WEIB- LICH	DAR. AUSLAENDER 23)		UND ANGESTELLTE								
		ZUSAMMEN	WEIBLICH	ZUSAMMEN	WEIBLICH	ZUSAMMEN	WEIBLICH	ZUSAMMEN	WEIBLICH	ZUSAMMEN	WEIBLICH	
13 774	1 606	590	20	3 666	1 119	4 893	35	4 764	353	451	99	222
2 829	291	185	2	752	228	750	10	1 243	29	84	24	223
1 359	717	40	19	249	118	183	30	825	507	102	62	224
1 023	321	89	26	299	54	76	2	639	260	9	5	226
5 979	1 139	580	47	1 248	323	2 170	131	2 313	618	248	67	227
27 204	4 323	1 544	115	6 667	2 033	9 041	213	10 561	1 805	935	272	22
14 013	1 119	1 161	-	3 364	716	4 750	-	4 680	125	1 219	278	230
769	132	5	-	164	78	409	18	131	24	65	12	231
1 635	80	139	2	368	56	656	-	472	6	139	18	232
9 093	1 061	1 006	24	2 337	679	2 783	13	3 461	274	512	95	233
3 566	256	368	4	598	172	1 150	6	1 584	40	234	38	234
1 718	243	73	20	301	95	371	14	918	115	128	19	236
1 371	190	49	-	202	68	377	13	767	100	25	9	237
4 700	820	579	90	959	340	1 660	75	1 928	367	153	38	238
9 534	1 319	183	16	1 782	939	4 396	29	904	266	2 452	85	239
46 399	5 220	3 563	156	10 075	3 143	16 552	168	14 845	1 317	4 927	592	23
11 324	1 032	390	9	2 391	749	6 042	26	1 110	101	1 781	156	240
4 947	441	340	4	1 168	303	2 862	37	592	37	325	64	241
65 970	7 914	2 096	143	19 449	5 312	32 295	367	8 376	1 433	5 850	802	242
5 587	1 790	318	170	1 893	527	2 808	826	608	382	278	55	243
136 249	20 046	11 789	965	23 596	4 278	35 114	1 437	72 834	13 494	4 705	837	244
3 339	771	227	104	319	93	464	4	2 422	637	134	37	245
8 476	393	294	4	1 523	287	5 681	13	479	48	793	45	246
3 034	341	265	5	664	188	1 691	4	477	92	202	57	247
5 984	636	80	14	2 074	367	3 581	236	6	-	323	33	248
16 714	2 571	303	23	3 954	1 821	6 868	68	926	356	4 966	326	249
261 624	35 935	16 102	1 441	57 031	13 925	97 406	3 018	87 830	16 580	19 357	2 412	24
73 337	26 580	4 685	2 506	20 430	5 418	17 659	1 101	31 697	19 419	3 551	642	250
17 187	7 004	299	122	5 024	2 207	6 596	1 696	3 412	2 113	2 155	988	252
92	24	-	-	23	7	36	-	24	15	9	2	254
20 332	4 645	1 862	525	5 127	1 574	6 375	207	7 665	2 610	1 165	254	256
2 015	1 393	31	14	515	280	442	323	941	699	117	91	257
2 174	847	84	21	550	266	729	116	679	373	216	92	258
2 703	646	31	5	859	417	1 146	56	147	102	551	71	259
117 840	41 139	6 992	3 193	32 528	10 169	32 983	3 499	44 565	25 331	7 764	2 140	25
5 520	872	394	61	1 093	310	1 715	40	2 375	441	337	81	260
26 776	5 518	870	251	5 012	2 016	11 724	717	7 115	2 327	2 925	458	261

NIEDERSACHSEN

NR. DER SYSTE- MATIK	WIRTSCHAFTSZWEIG	BESCHAEFTIGTE				VON DEN BE			
		INSGESAMT	UND ZWAR			TAETIGE INHABER		UNBEZAHLT MITHELFFENDE FAMILIENANGEHOERIGE	
			WEIBLICH	TEILZEITBESCHAEFTIGTE 21)		ZUSAMMEN	WEIBLICH	ZUSAMMEN	WEIBLICH
				ZUSAMMEN	WEIBLICH				
264	ZELLSTOFF-, HOLZSCHLIFF-, PAPIER-U. PAPPERZEUGUNG	4 827	550	97	93	12	4	2	-
265	PAPIER-U. PAPPE- VERARBEITUNG	12 093	4 140	905	727	158	40	23	16
268	DRUCKEREI, VERVIEL- FAELTIGUNG	15 991	5 029	2 904	2 259	983	219	246	142
269	REP. V. GEBRAUCHSGUETERN A. HOLZ U. AE.	648	172	91	52	285	28	61	49
26	HOLZ-, PAPIER-U. DRUCKGEWERBE	68 967	17 623	6 229	4 732	4 030	473	852	567
270	LEDERERZEUGUNG	358	90	10	10	4	-	-	-
271	LEDERVERARBEITUNG (OH. H. V. SCHUHEN)	1 088	623	127	106	77	15	25	14
272	H. V. SCHUHEN	2 000	1 037	292	247	175	8	29	25
275	TEXTILGEWERBE	17 586	7 149	1 659	1 552	279	139	43	20
276	BEKLEIDUNGSGEWERBE	26 078	19 728	4 192	3 838	2 684	1 584	420	294
279	REP. V. SCHUHEN, GEBR. GUET. A. LEDER U. AE., SCHIRMEN	1 347	332	198	127	693	30	154	132
27	LEDER-, TEXTIL-U. BEKLEIDUNGSGEWERBE	48 457	28 959	6 478	5 880	3 912	1 776	671	485
281	MAHL-U. SCHAELEMJUEHLEN	1 092	194	123	72	120	7	57	37
282	H. V. STAERKE, STAERKE- ERZEUGNISSEN	476	48	19	13	-	-	-	-
283	H. V. TEIGWAREN	177	58	21	21	6	3	-	-
284	H. V. BACKWAREN	33 917	16 645	5 582	4 741	3 303	399	1 225	1 000
285	ZUCKERINDUSTRIE	3 065	352	55	54	-	-	-	-
286	OBST-U. GEMUESE- VERARBEITUNG	3 559	1 446	292	264	53	12	17	12
287	H. V. SUESSWAREN (OH. DAUERBACKWAREN)	2 797	1 490	366	349	37	9	9	5
288	MILCHVERWERTUNG	8 050	1 972	834	601	51	7	12	8
289	H. V. SPEISEOEL, MARGARINE U. AE. NAHRUNGSFETTEN	2 191	453	138	130	3	-	-	-
291	SCHLACHTHAEUSER (OH. KOM- MUNALE), FLEISCHVERARB.	30 322	13 141	4 761	3 920	2 745	262	816	671
292	FISCHVERARBEITUNG	3 016	1 762	269	251	65	14	19	10
293	BRAUEREI, MAELZEREI	2 709	343	79	76	13	2	7	1
294	ALKOHOLBRENNEREI, H. V. SPIRITUOSEN, WEIN	1 949	690	244	161	103	15	25	16
295	MINERALBRUNNEN, H. V. MINERALWASSER, LIMONADEN	2 106	426	129	113	18	-	5	5
296	SONST. ERNAEHRUNGSGEWERBE (OH. H. V. FUTTERMITTELN)	5 804	3 100	1 087	996	54	12	10	6
297	H. V. FUTTERMITTELN	4 641	863	298	247	70	9	13	10
299	TABAKVERARBEITUNG	1 088	672	4	4	3	1	1	1
28/29	ERNAEHRUNGSGEWERBE, TABAKVERARBEITUNG	106 959	43 655	14 301	12 013	6 644	752	2 216	1 782
2	VERARB. GEWERBE	767 194	200 951	49 485	40 001	26 225	4 303	6 013	4 461
BAUGEWERBE									
300	HOCH-U. TIEFBAU	94 332	6 374	2 950	1 902	3 855	271	732	553
302	SPEZIALBAU	4 647	528	352	157	466	44	87	61
305	STUKKATEURGEWERBE, GIPSEREI, VERPUTZEREI	1 760	225	148	73	555	47	73	53
308	ZIMMEREI, DACHDECKEREI	18 708	1 903	1 034	705	1 838	74	314	253



SCHAEFTIGTEN SIND				VON DEN ARBEITNEHMERN SIND								NR. DER SYSTE- MATIK
ARBEITNEHMER 22)				BEAMTE 24)		FACHARBEITER,		SONSTIGE		AUSZUBILDENDE 25)		
DAR.				UND ANGESTELLTE		GESELLEN		ARBEITER				
ZUSAMMEN	WEIB- LICH	AUSLAENDER 23)		ZUSAMMEN	WEIBLICH	ZUSAMMEN	WEIBLICH	ZUSAMMEN	WEIBLICH	ZUSAMMEN	WEIBLICH	
4 813	546	151	7	1 121	333	1 977	56	1 528	124	187	33	264
11 912	4 084	452	175	2 859	1 045	3 088	404	5 515	2 503	450	132	265
14 762	5 468	240	61	4 455	1 758	5 198	888	4 118	2 429	991	393	268
302	95	6	1	84	50	141	17	26	12	51	16	269
64 085	16 583	2 113	556	14 624	5 512	23 843	2 122	20 677	7 836	4 941	1 113	26
354	90	69	25	81	25	124	16	126	43	23	6	270
986	594	86	57	203	109	164	56	576	414	43	15	271
1 796	1 004	64	38	396	229	662	309	624	431	114	35	272
17 264	6 990	1 635	512	3 559	1 242	6 875	2 229	5 978	3 142	852	377	275
22 974	17 850	938	713	3 913	2 171	8 952	7 333	7 995	6 646	2 114	1 700	276
500	170	31	3	151	93	230	15	91	50	28	12	279
43 874	26 698	2 823	1 348	8 303	3 869	17 007	9 958	15 390	10 726	3 174	2 145	27
915	150	22	1	303	96	273	3	293	43	46	8	281
476	48	-	-	110	31	91	-	259	13	16	4	282
171	55	6	3	72	13	24	-	63	38	12	4	283
29 389	15 246	670	374	7 507	5 559	8 021	1 533	6 556	4 942	7 305	3 212	284
3 065	352	107	10	570	130	1 573	22	810	191	112	9	285
3 489	1 422	398	190	748	285	539	23	2 064	1 050	138	64	286
2 751	1 476	206	153	615	257	324	21	1 728	1 155	84	43	287
7 987	1 957	160	31	1 667	667	2 239	138	3 664	1 011	417	141	288
2 188	453	81	29	680	207	542	10	877	202	89	34	289
26 761	12 208	1 108	509	6 416	4 319	7 897	1 160	8 413	5 130	4 035	1 599	291
2 932	1 738	1 021	644	489	196	192	43	2 182	1 460	69	39	292
2 689	340	28	5	940	225	618	12	1 026	82	105	21	293
1 821	659	19	4	753	291	301	6	699	331	68	31	294
2 083	421	99	16	628	191	436	20	961	182	58	28	295
5 740	3 082	126	81	1 479	579	642	77	3 462	2 356	157	70	296
4 558	844	100	15	1 909	517	1 068	19	1 431	264	150	44	297
1 084	670	93	87	176	31	89	1	777	625	42	13	299
98 099	41 121	4 244	2 152	25 062	13 594	24 869	3 088	35 265	19 075	12 903	5 364	28/29
734 956	192 187	42 677	10 384	177 461	59 860	238 856	23 221	261 443	94 185	57 196	14 921	2
89 745	5 550	3 263	35	14 382	4 589	54 688	153	16 061	388	4 614	420	300
4 094	423	183	1	881	334	2 386	14	697	48	130	27	302
1 132	125	43	1	240	109	739	5	132	7	21	4	305
16 556	1 576	185	5	2 510	1 327	10 297	52	1 606	117	2 143	80	308

NIEDERSACHSEN

NR. DER SYSTE- MATIK	WIRTSCHAFTSZWEIG	BESCHAEFTIGTE				VON DEN BE			
		INSGESAMT	UND ZWAR			TAETIGE INHABER		UNBEZAHLT MITHELFFENDE FAMILIENANGEHOERIGE	
			WEIBLICH	TEILZEITBESCHAEFTIGTE 21)		ZUSAMMEN	WEIBLICH	ZUSAMMEN	WEIBLICH
				ZUSAMMEN	WEIBLICH				
30	BAUHAUPTGEWERBE	119 447	9 030	4 484	2 837	6 714	436	1 206	920
310	BAUINSTALLATION	43 845	6 994	3 181	2 292	4 940	233	1 075	914
316	AUSBAUGEWERBE (OH.BAUINSTALLATION)	36 935	5 560	2 665	1 858	6 040	255	1 239	1 002
31	AUSBAUGEWERBE	80 780	12 554	5 846	4 150	10 980	488	2 314	1 916
3	BAUGEWERBE	200 227	21 584	10 330	6 987	17 694	924	3 520	2 836
	HANDEL -----								
401	GH.M.GETREIDE, FUTTER- U.DUENGEMITTELN, TIEREN	16 222	4 122	2 494	1 442	2 048	297	595	401
402	GH.M.TEXTIL.ROHSTOFFEN U.HALBWAREN, HAUTEN USW	233	63	32	27	37	10	9	4
404	GH.M.TECHN.CHEMIKALIEN, ROHDROGEN, KAUTSCHUK	1 056	302	108	76	79	18	20	12
405	GH.M.FEST.BRENNSTOFFEN, MINERALOELERZEUGNISSEN	2 843	723	308	228	192	42	36	26
406	GH.M.ERZEN, STAHL, NE-METALLE USW	3 323	883	231	213	74	14	9	3
407	GH.M.HOLZ, BAUSTOFFEN, INSTALLATIONSBEDARF	15 757	3 697	1 372	1 052	940	166	175	121
408	GH.M.ALT MATERIAL, RESTSTOFFEN	3 458	913	339	204	459	77	127	64
411	GH.M.NAHRUNGSMITTELN, GETRAENKEN, TABAKWAREN	25 809	7 960	4 109	3 127	1 748	335	557	381
412	GH.M.TEXTILIEN, BEKLEI- DUNG, SCHUHEN, LEDERWAREN	5 036	2 565	1 011	838	409	99	104	70
413	GH.M.METALLWAREN, EIN- RICHTUNGSGEGENSTAENDEN	16 995	5 279	2 150	1 610	991	234	226	145
414	GH.M.FEINMECH.U.OPT. ERZEUGN., SCHMUCK USW	1 403	602	195	141	161	40	37	25
416	GH.M.FAHRZEUGEN, MASCHINEN, TECHN.BEDARF	26 701	6 669	2 715	1 982	1 703	313	372	228
418	GH.M.PHARMAZEUT., KOSMET. U.AE.ERZEUGNISSEN	7 275	3 661	1 786	1 504	360	130	90	45
419	GH.M.PAP., DRUCKERZEUGN., WAREN VERSCH.ART,OAS	6 606	3 331	2 081	1 661	369	102	60	31
40/41	GROSSHANDEL	132 717	40 770	18 931	14 105	9 570	1 877	2 417	1 556
421	V.V.LANDW.GRUNDSTF., TIEREN, TEXTIL.ROHSTF.USW	562	184	99	60	266	42	40	27
422	V.V.TECHN.CHEMIKAL., ER- ZEN, HOLZ, BAUSTOFFEN USW	1 232	464	264	186	588	107	147	105
423	V.V.NAHRUNGSMITTELN, GETRAENKEN, TABAKWAREN	1 302	481	303	227	484	95	98	71
424	V.V.TEXTILIEN, BEKLEI- DUNG, SCHUHEN, LEDERWAREN	1 501	608	346	280	840	119	141	108
425	V.V.METALLWAREN, EIN- RICHTUNGSGEGENSTAENDEN	2 240	920	473	340	1 048	292	150	109
426	V.V.FEINMECH.U.OPT. ERZEUGN., SCHMUCK USW	279	122	57	40	151	37	25	20
427	V.V.FAHRZEUGEN, MA- SCHINEN, TECHN.BEDARF	4 146	1 180	580	398	1 072	231	246	133
428	V.V.SONST.WAREN, WAREN VERSCH.ART,OAS	1 579	669	299	210	950	283	143	94
429	VERSANDHANDELSVERTRETUNG	1 577	1 197	487	411	1 013	758	198	123
42	HANDELSVERMITTLUNG	14 418	5 825	2 908	2 152	6 412	1 964	1 188	790
431	EH.M.NAHRUNGSMITTELN, GETRAENKEN, TABAKWAREN	81 025	59 265	32 424	29 681	11 888	5 372	4 405	2 714
432	EH.M.TEXTILIEN, BEKLEI- DUNG, SCHUHEN, LEDERWAREN	53 541	42 210	20 755	19 356	7 839	4 130	1 659	1 068

SCHAEFTIGTEN SIND				VON DEN ARBEITNEHMERN SIND										NR. DER SYSTE- MATIK
ARBEITNEHMER 22)				BEAMTE 24)		FACHARBEITER,		SONSTIGE		AUSZUBILDENDE 25)				
				UND ANGESTELLTE		GESELLEN		ARBEITER						
DAR. AUSLAENDER 23)														
ZUSAMMEN	WEIB- LICH			ZUSAMMEN	WEIBLICH	ZUSAMMEN	WEIBLICH	ZUSAMMEN	WEIBLICH	ZUSAMMEN	WEIBLICH			
111 527	7 674	3 674	42	18 013	6 359	68 110	224	18 496	560	6 908	531	30		
37 830	5 847	461	27	8 070	4 482	18 555	170	1 454	512	9 751	683	310		
29 656	4 303	382	21	5 097	3 005	17 200	256	1 791	473	5 568	569	316		
67 486	10 150	843	48	13 167	7 487	35 755	426	3 245	985	15 319	1 252	31		
179 013	17 824	4 517	90	31 180	13 846	103 865	650	21 741	1 545	22 227	1 783	3		
13 579	3 424	106	27	6 793	2 166	1 560	88	4 327	881	899	289	401		
187	49	24	2	83	34	19	3	82	12	3	-	402		
957	272	20	2	711	242	78	5	139	7	29	18	404		
2 615	655	11	3	1 364	509	596	21	531	67	124	58	405		
3 240	866	71	6	2 077	708	433	6	498	62	232	90	406		
14 642	3 410	154	22	8 143	2 662	2 516	28	2 692	264	1 291	456	407		
2 872	772	209	65	718	293	464	14	1 633	448	57	17	408		
23 504	7 244	394	101	11 727	4 245	2 542	260	8 390	2 356	845	383	411		
4 523	2 396	68	42	2 740	1 386	413	168	1 066	690	304	152	412		
15 778	4 900	127	28	10 835	3 652	1 593	77	2 165	788	1 185	383	413		
1 205	537	17	2	855	365	65	2	180	107	105	63	414		
24 626	6 128	346	70	15 882	4 800	4 049	86	2 481	732	2 214	510	416		
6 825	3 486	61	18	4 646	2 229	258	86	1 583	979	338	192	418		
6 177	3 198	47	13	3 586	1 833	220	38	2 016	1 162	355	165	419		
120 730	37 337	1 655	401	70 160	25 124	14 806	882	27 783	8 555	7 981	2 776	40/41		
256	115	-	-	194	104	6	-	52	9	4	2	421		
497	252	7	4	395	219	22	1	65	25	15	7	422		
720	315	5	1	566	234	2	-	140	75	12	6	423		
520	381	5	4	452	335	7	3	56	41	5	2	424		
1 042	519	8	3	866	449	40	3	96	45	40	22	425		
103	65	1	1	84	53	2	1	16	10	1	1	426		
2 828	816	24	4	1 557	614	561	6	219	102	491	94	427		
486	292	4	2	397	253	5	-	72	36	12	3	428		
366	316	1	1	178	147	2	2	170	151	16	16	429		
6 818	3 071	55	20	4 689	2 408	647	16	886	494	596	153	42		
64 732	51 179	738	425	47 658	39 098	3 269	1 911	7 361	5 368	6 444	4 802	431		
44 043	37 012	331	220	34 343	29 278	1 688	1 075	3 768	3 209	4 244	3 450	432		

NIEDERSACHSEN

NR. DER SYSTE- MATIK	WIRTSCHAFTSZWEIG	BESCHAEFTIGTE				VON DEN BE			
		INSGESAMT	UND ZWAR			TAETIGE INHABER		UNBEZAHLT MITHELFE FAMILIENANGEHOERIGE	
			WEIBLICH	TEILZEITBESCHAEFTIGTE 21)		ZUSAMMEN	WEIBLICH	ZUSAMMEN	WEIBLICH
				ZUSAMMEN	WEIBLICH				
433	EH.M.EINR.GEGENSTAENDEN (OH.ELEKTROTECHN.USW)	22 063	10 732	5 262	4 218	4 477	1 861	1 087	654
434	EH.M.ELEKTROTECHN.ER- ZEUGN., MUSIKINSTRUM.USW	12 448	3 961	1 896	1 290	2 520	463	593	408
435	EH.M.PAPIERW., DRUCK- ERZEUGNISSEN, BUEROMASCH.	10 155	6 822	3 117	2 625	2 228	1 036	566	312
436	EH.M.PHARMAZEUT., KOSMET. U.MEDIZIN.ERZEUGN.USW	21 063	15 921	6 829	6 036	3 867	1 604	481	325
437	EH.M.KRAFT-U.SCHMIER- STOFFEN(TANKSTELLEN)	6 336	2 046	1 454	670	1 494	204	458	327
438	EH.M.FAHRZEUGEN, FAHR- ZEUGTEILEN U.-REIFEN	33 496	6 514	2 654	1 668	3 669	602	876	525
439	EH.M.SONST.WAREN, WAREN VERSCH.ART	63 820	42 038	20 370	18 283	8 042	3 344	2 329	1 421
43	EINZELHANDEL	303 947	189 509	94 761	83 827	46 024	18 616	12 454	7 754
4	HANDEL	451 082	236 104	116 600	100 084	62 006	22 457	16 059	10 100
VERKEHR UND NACHRICHTENUEBERMITTLUNG									
511	EISENBAHNEN	29 960	1 592	269	255	1	-	-	-
512	STRASSENVERKEHR, PARK- PLAETZE U.-HAEUER	43 650	9 422	9 887	4 368	5 839	1 190	1 717	1 140
513	BINNENSCHIFFFAHRT, -WASSERSTRASSEN, -HAEFEN	1 718	351	144	93	342	62	102	81
514	SEE-U.KUESTENSCHIFFFAHRT, SEEHAEFEN	5 909	476	180	107	363	33	98	83
515	LUFTFAHRT, FLUGPLAETZE	1 656	439	126	93	11	1	-	-
516	TRANSPORT I. ROHR- LEITUNGEN	388	36	11	10	-	-	-	-
517	DEUTSCHE BUNDESPOST 8)	52 735	17 013	7 992	7 632	-	-	-	-
51	VERKEHR, NACHR.UEBER- MITTLG. (OH.SPED.USW) 8)	136 016	29 329	18 609	12 558	6 556	1 276	1 917	1 304
551	SPEDITION, LAGEREI	15 587	3 608	1 571	1 111	453	78	74	50
555	VERKEHRSVERMITTLUNG	4 593	2 715	647	523	498	195	110	69
55	SPEDITION, LAGEREI, VERKEHRSVERMITTLUNG	20 180	6 323	2 218	1 634	951	273	184	119
5	VERKEHR, NACHRICHTEN- UEBERMITTLUNG 8)	156 196	35 652	20 827	14 192	7 507	1 549	2 101	1 423
KREDITINSTITUTE UND VERSICHERUNGSGEWERBE									
600	DEUTSCHE BUNDESBANK	1 218	457	132	128	-	-	-	-
601	KREDITBANKEN	11 011	5 821	1 357	1 319	6	-	-	-
602	SPARKASSENWESEN(OH.POST- U.BAUSPARKASSEN)	28 547	16 362	5 627	5 291	3	1	-	-
603	GENOSSENSCHAFTL.KREDIT- INSTITUTE	16 089	8 399	2 580	2 345	-	-	-	-
604	REALKREDITINSTITUTE	466	233	41	39	-	-	-	-
605	TEILZAHLUNGSKREDIT- INSTITUTE	498	286	49	49	1	-	-	-
606	KREDITINSTITUTE M. SONDERAUFGABEN	73	39	9	9	-	-	-	-
608	BAUSPARKASSEN	4 728	2 045	581	563	9	-	1	1
609	SONST.KREDITINSTITUTE	40	21	5	4	-	-	-	-
60	KREDITINSTITUTE 9)	62 670	33 663	10 381	9 747	19	1	1	1
611	LEBENSVERSICHERUNG, PENSIONS-U.STERBEKASSEN	5 666	2 259	568	481	-	-	-	-

SCHAEFTIGTEN SIND				VON DEN ARBEITNEHMERN SIND								NR. DER SYSTE- MATIK
ARBEITNEHMER 22)				BEAMTE 24)		FACHARBEITER, GESELLEN		SONSTIGE ARBEITER		AUSZUBILDENDE 25)		
ZUSAMMEN	WEIB- LICH	DAR. AUSLAENDER 23)		UND ANGESTELLTE								
		ZUSAMMEN	WEIBLICH	ZUSAMMEN	WEIBLICH	ZUSAMMEN	WEIBLICH	ZUSAMMEN	WEIBLICH	ZUSAMMEN	WEIBLICH	
16 499	8 217	154	54	10 634	6 207	2 220	155	2 089	1 044	1 556	811	433
9 335	3 090	87	14	4 454	2 252	1 961	120	685	347	2 235	371	434
7 361	5 474	39	22	5 471	4 187	219	51	712	518	959	718	435
16 715	13 992	142	114	12 878	11 036	493	217	1 570	1 256	1 774	1 483	436
4 384	1 515	80	7	1 446	916	1 060	110	1 195	419	683	70	437
28 951	5 387	435	26	11 063	3 637	8 445	84	1 884	654	7 559	1 012	438
53 449	37 273	511	273	36 556	27 014	4 569	2 136	6 623	4 214	5 701	3 909	439
245 469	163 139	2 517	1 155	164 503	123 625	23 924	5 859	25 887	17 029	31 155	16 626	43
373 017	203 547	4 227	1 576	239 352	151 157	39 377	6 757	54 556	26 078	39 732	19 555	4
29 959	1 592	661	40	18 011	868	4 704	11	5 695	423	1 549	290	511
36 094	7 092	808	45	10 178	4 379	9 018	319	16 216	2 202	682	192	512
1 274	218	38	-	462	116	371	20	353	68	88	14	513
5 448	360	518	4	1 925	212	2 010	26	1 179	82	334	40	514
1 645	438	88	22	1 056	411	478	5	58	4	53	18	515
388	36	1	-	189	25	154	1	39	4	6	6	516
52 735	17 013	123	48	38 456	11 161	9 696	3 700	2 416	1 776	2 167	376	517
127 543	26 749	2 237	159	70 277	17 172	26 431	4 082	25 956	4 559	4 879	936	51
15 060	3 480	311	35	5 497	2 292	3 131	52	5 441	787	991	349	551
3 985	2 451	106	40	3 118	1 930	111	6	206	82	550	433	555
19 045	5 931	417	75	8 615	4 222	3 242	58	5 647	869	1 541	782	55
146 588	32 680	2 654	234	78 892	21 394	29 673	4 140	31 603	5 428	6 420	1 718	5
1 218	457	-	-	1 117	385	9	1	85	68	7	3	600
11 005	5 821	55	24	9 525	5 051	99	53	258	203	1 123	514	601
28 544	16 361	74	43	23 546	12 880	188	83	2 240	2 040	2 570	1 358	602
16 089	8 399	95	46	12 883	6 483	117	26	1 164	871	1 925	1 019	603
466	233	1	1	436	218	-	-	15	8	15	7	604
497	286	-	-	486	278	-	-	4	4	7	4	605
73	39	1	-	73	39	-	-	-	-	-	-	606
4 718	2 044	35	21	4 152	1 808	208	52	7	6	351	178	608
40	21	-	-	37	19	-	-	3	2	-	-	609
62 650	33 661	261	135	52 255	27 161	621	215	3 776	3 202	5 998	3 083	60
5 666	2 259	38	19	5 044	1 950	6	4	274	182	342	123	611

## NIEDERSACHSEN

NR. DER SYSTE- MATIK	WIRTSCHAFTSZWEIG	BESCHAEFTIGTE				VON DEN BE			
		INSGESAMT	UND ZWAR			TAETIGE INHABER		UNBEZAHLT MITHELFENDE FAMILIENANGEHOERIGE	
			WEIBLICH	TEILZEITBESCHAEFTIGTE 21)		ZUSAMMEN	WEIBLICH	ZUSAMMEN	WEIBLICH
				ZUSAMMEN	WEIBLICH				
612	KRANKENVERSICHERUNG	1 239	446	106	92	-	-	-	-
614	SCHADEN- U. UNFALL- VERSICHERUNG	9 365	3 657	591	551	1	-	-	-
616	RUECKVERSICHERUNG	370	188	16	16	-	-	-	-
61	VERSICHERUNGSGEWERBE	16 640	6 550	1 281	1 140	1	-	-	-
651	FINANZIERUNGS-LEASING	53	24	2	2	3	-	-	-
653	LEIHHAEUER	20	10	5	5	8	2	-	-
655	EFFEKTENBOERSEN, V.V.BANKGESCHAEFTEN	2 576	1 049	706	535	1 411	204	182	144
657	V.V.VERSICHERUNGEN	13 040	5 106	3 264	2 458	6 989	1 036	1 116	820
65	M.D.KREDIT-U.VERS.GE- WERBE VERB.TAETIGKEITEN	15 689	6 189	3 977	3 000	8 411	1 242	1 298	964
6	KREDITINSTITUTE, VERSICHERUNGSGEWERBE 9)	94 999	46 402	15 639	13 887	8 431	1 243	1 299	965
DIENSTLEISTUNGEN, SOWEIT VON UNTERNEHMEN UND FREIEN BERUFEN ERBRACHT									
711	BEHERBERGUNGSGEWERBE 10)	32 855	21 094	6 910	5 560	6 236	3 272	2 969	1 851
713	GASTSTAETTENGEWERBE	72 938	42 009	23 915	16 750	19 180	8 082	10 201	6 040
715	KANTINEN	3 605	2 348	1 513	1 149	442	199	146	83
717	SCHLAF-U.SPEISEWAGEN- BETRIEBE	5	2	-	-	-	-	-	-
71	GASTGEWERBE 10)	109 403	65 453	32 338	23 459	25 858	11 553	13 316	7 974
721	WOHNHEIME (OH.WOHNHEIME F.BEHINDERTE)	1 486	1 124	413	320	210	156	90	47
723	HEIME F.SAEUGLINGS, KINDER U.JUGENDLICHE	381	284	88	74	45	27	6	5
725	EINR.Z.EINGLIEDERUNG U. PFLEGE BEHINDERTER U.AE.	920	662	212	182	31	20	1	-
727	ALTENPFLEGE-U. -KRANKENHEIME	4 904	4 151	1 209	1 099	254	150	67	36
728	TAGESHEIME	15	9	5	4	10	6	-	-
72	HEIME (OH.FREMDEN- ERHOLUNGS-U.FERIENHEIME)	7 706	6 230	1 927	1 679	550	359	164	88
731	WAESCHEREI, REINIGUNG	11 621	9 561	5 508	5 028	2 240	1 626	732	439
735	FRISEUR-U.SONST.KOERPER- PFLEGEGERWERBE	30 097	25 257	5 157	4 732	7 402	4 734	891	647
739	SONST.PERSOENL.DIENST- LEISTUNGEN	5 223	2 383	2 152	1 171	1 406	451	318	183
73	WAESCH., KOERPERPFLG.U.A. PERSOENL.DIENSTLEISTG.	46 941	37 201	12 817	10 931	11 048	6 811	1 941	1 269
741	GEBAEUDEREINIGUNG U.AE. (OH.FASSADEN)	62 668	48 493	51 646	43 430	1 394	163	287	215
745	ABFALL-U.ABWASSERBESEI- TG., SONST.HYGIEN.EINR.	3 656	451	266	128	249	60	58	36
74	GEBAEUDEREINIG., ABFALL- BESEITG.U.A.HYGIEN.EINR.	66 324	48 944	51 912	43 558	1 643	223	345	251
751	WISSENSCHAFT, FORSCHUNG, UNTERRICHT	10 562	4 482	3 176	1 835	2 084	396	455	351
755	KULTUR, KUNST, SPORT, UNTERHALTUNG	17 864	8 705	6 110	3 708	4 188	1 414	1 262	736
75	BILDUNG, WISSENSCH., KUL- TUR, SPORT, UNTERHALTG.	28 426	13 187	9 286	5 543	6 272	1 810	1 717	1 087
760	VERLAGSGEWERBE	15 950	8 024	6 915	4 712	439	132	77	38
76	VERLAGSGEWERBE	15 950	8 024	6 915	4 712	439	132	77	38
771	GESUNDHEITSWESEN	69 814	52 416	18 261	16 412	13 414	3 333	1 425	1 166

SCHAEFTIGTEN SIND				VON DEN ARBEITNEHMERN SIND								NR. DER SYSTE- MATIK
ARBEITNEHMER 22)				BEAMTE 24)		FACHARBEITER, GESELLEN		SONSTIGE ARBEITER		AUSZUBILDENDE 25)		
ZUSAMMEN	WEIB- LICH	DAR. AUSLAENDER 23)		UND ANGESTELLTE								
		ZUSAMMEN	WEIBLICH	ZUSAMMEN	WEIBLICH	ZUSAMMEN	WEIBLICH	ZUSAMMEN	WEIBLICH	ZUSAMMEN	WEIBLICH	
1 239	446	2	2	1 133	408	4	1	10	7	92	30	612
9 364	3 657	37	14	8 701	3 332	4	-	204	135	455	190	614
370	188	18	8	361	183	-	-	9	5	-	-	616
16 639	6 550	95	43	15 239	5 873	14	5	497	329	889	343	61
50	24	5	3	50	24	-	-	-	-	-	-	651
12	8	-	-	12	8	-	-	-	-	-	-	653
983	701	10	7	860	614	-	-	89	62	34	25	655
4 935	3 250	25	18	4 131	2 782	26	15	336	223	442	230	657
5 980	3 983	40	28	5 053	3 428	26	15	425	285	476	255	65
85 269	44 194	396	206	72 547	36 462	661	235	4 698	3 816	7 363	3 681	6
23 650	15 971	1 026	595	6 672	4 572	4 498	2 381	6 937	5 435	5 543	3 583	711
43 557	27 887	4 418	1 806	15 319	9 801	5 045	2 582	19 994	13 705	3 199	1 799	713
3 017	2 066	88	50	914	635	485	256	1 521	1 125	97	50	715
5	2	-	-	5	2	-	-	-	-	-	-	717
70 229	45 926	5 532	2 451	22 910	15 010	10 028	5 219	28 452	20 265	8 839	5 432	71
1 186	921	31	15	507	383	145	115	452	344	82	79	721
330	252	-	-	254	185	14	9	46	45	16	13	723
888	642	18	13	638	460	87	49	135	109	28	24	725
4 583	3 965	70	56	2 174	1 840	465	394	1 650	1 474	294	257	727
5	3	-	-	5	3	-	-	-	-	-	-	728
6 992	5 783	119	84	3 578	2 871	711	567	2 283	1 972	420	373	72
8 649	7 496	279	249	1 883	1 576	660	503	6 013	5 345	93	72	731
21 804	19 876	511	449	3 597	3 166	9 370	8 598	971	886	7 866	7 226	735
3 499	1 749	49	6	1 110	647	263	92	1 870	848	256	162	739
33 952	29 121	839	704	6 590	5 389	10 293	9 193	8 854	7 079	8 215	7 460	73
60 987	48 115	7 360	5 202	2 280	1 311	3 179	777	55 111	45 970	417	57	741
3 349	355	71	2	722	270	775	5	1 810	69	42	11	745
64 336	48 470	7 431	5 204	3 002	1 581	3 954	782	56 921	46 039	459	68	74
8 023	3 735	274	133	5 833	2 748	197	42	1 133	718	860	227	751
12 414	6 555	337	127	5 831	2 903	688	134	5 603	3 358	292	160	755
20 437	10 290	611	260	11 664	5 651	885	176	6 736	4 076	1 152	387	75
15 434	7 854	101	27	7 220	3 691	1 717	243	6 018	3 644	479	276	760
15 434	7 854	101	27	7 220	3 691	1 717	243	6 018	3 644	479	276	76
54 975	47 917	896	708	38 277	33 390	1 540	963	6 945	6 004	8 213	7 560	771

NIEDERSACHSEN

NR. DER SYSTE- MATIK	WIRTSCHAFTSZWEIG	BESCHAEFTIGTE				VON DEN BE			
		INSGESAMT	UND ZWAR			TAEITIGE INHABER		UNBEZAHLT MITHELFENDE FAMILIENANGEHOERIGE	
			WEIBLICH	TEILZEITBESCHAEFTIGTE 21)		ZUSAMMEN	WEIBLICH	ZUSAMMEN	WEIBLICH
				ZUSAMMEN	WEIBLICH				
774	VETERINAERWESEN	2 564	1 399	654	548	998	134	337	288
77	GESUNDEHEITS-U.VETERI- NAERWESEN	72 378	53 815	18 915	16 960	14 412	3 467	1 762	1 454
781	RECHTS-U.STEUERBERATUNG, WIRTSCHAFTSPRUEFUNG USW	38 226	23 582	8 524	7 092	7 542	1 045	519	388
784	TECHN.BERATUNG U.PLANUNG	23 245	7 643	3 863	2 737	5 185	390	886	710
787	WERBUNG	6 688	3 074	1 600	1 000	2 241	821	323	178
789	Dienstleistungen f. Unternehmen, ang	30 200	9 866	5 087	2 858	2 722	948	402	221
78	Dienstleistungen f. Unternehmen	98 359	44 165	19 074	13 687	17 690	3 204	2 130	1 487
791	VERMIETG.BEW EGL.SACHEN (OH.BUECHER U.AE., FILME)	3 368	1 129	554	234	1 023	359	295	157
794	GRUNDSTUECKS-U.WOHNUNGS- WESEN	13 359	5 511	2 925	1 943	3 110	896	480	284
797	BETEILIGUNGSGESELL- SCHAFTEN	680	211	83	44	38	9	4	2
799	SONST.DIENSTLEI- STUNGEN, ANG	52	28	20	12	20	3	1	1
79	Dienstleistungen, ang	17 459	6 879	3 582	2 233	4 191	1 267	780	444
7	Dienstleistg. v. Unter- nehmen u. fr. berufen 10)	462 946	283 898	156 766	122 762	82 103	28 826	22 232	14 102
ORGANISATIONEN OHNE ERWERBSZWECK									
811	CHRISTL.KIRCHEN,REL.U. WELTANSCH.VEREINIG. *)	20 134	10 648	11 249	7 677	-	-	-	-
812	ORG.D.FR.WOHLFAHRTS- PFLEGE U.JUGENDHILFE *)	8 462	5 996	3 794	3 450	-	-	-	-
813	ORG.D.BILDG.,WISSENSCH., FORSCHG.U.KULTUR *)	1 081	511	248	182	-	-	-	-
814	ORG.D.SPORTS U.GESUND- HEITSWESENS *)	910	451	334	185	-	-	-	-
815	GEWERKSCHAFTEN *)	1 078	623	235	225	-	-	-	-
816	KOMMUN.SPITZEN-U.REGIO- NALVERBAENDE USW *)	104	48	14	13	-	-	-	-
817	PARTEIEN,SONST.ORG., NICHT F.UNTERN.TAETIG *)	1 818	1 163	634	581	-	-	-	-
81	ORG.OH.ERWERBSZWECK, NICHT F.UNTERN.TAETIG *)	33 587	19 440	16 508	12 313	-	-	-	-
831	ARBEITGEBERVERBAENDE *)	223	117	67	59	-	-	-	-
834	WIRTSCHAFTSVERBAENDE, BERUFSORG. *)	2 839	1 073	602	407	-	-	-	-
837	OEFF.-RECHTL.WIRTSCH.- U.BERUFSVERTR. *)	4 265	2 495	669	617	-	-	-	-
83	ORG.OH.ERWERBSZWECK,F. UNTERNEHMEN TAETIG *)	7 327	3 685	1 338	1 083	-	-	-	-
8.. 5-9	BEST.EINR.V.ORG.OH. ERWERBSZWECK	94 682	72 580	30 429	27 879	-	-	-	-
89	BEST.EINR.V.ORG.OH. ERWERBSZWECK	94 682	72 580	30 429	27 879	-	-	-	-
8	ORG.OH.ERWERBSZWECK 13)	135 596	95 705	48 275	41 275	-	-	-	-



SCHAEFTIGTEN SIND				VON DEN ARBEITNEHMERN SIND								NR. DER SYSTE- MATIK
ARBEITNEHMER 22)				BEAMTE 24)		FACHARBEITER, GESELLEN		SONSTIGE ARBEITER		AUSZUBILDENDE 25)		
ZUSAMMEN	WEIB- LICH	DAR. AUSLAENDER 23)		UND ANGESTELLTE								
		ZUSAMMEN	WEIBLICH	ZUSAMMEN	WEIBLICH	ZUSAMMEN	WEIBLICH	ZUSAMMEN	WEIBLICH	ZUSAMMEN	WEIBLICH	
1 229	977	9	7	820	653	15	11	181	150	213	163	774
56 204	48 894	905	715	39 097	34 043	1 555	974	7 126	6 154	8 426	7 723	77
30 165	22 149	108	83	21 655	15 415	441	287	1 478	1 170	6 591	5 277	781
17 174	6 543	260	43	14 719	5 567	621	59	886	379	948	538	784
4 124	2 075	48	23	2 380	1 241	289	37	1 025	595	430	202	787
27 076	8 697	558	100	15 432	6 511	3 333	166	7 377	1 459	934	561	789
78 539	39 464	974	249	54 186	28 734	4 684	549	10 766	3 603	8 903	6 578	78
2 050	613	32	6	1 223	522	285	6	518	73	24	12	791
9 769	4 331	67	25	6 869	3 399	1 098	39	1 373	625	429	268	794
638	200	-	-	576	172	16	7	13	6	33	15	797
31	24	-	-	31	24	-	-	-	-	-	-	799
12 488	5 168	99	31	8 699	4 117	1 399	52	1 904	704	486	295	79
358 611	240 970	16 611	9 725	156 946	101 087	35 226	17 755	129 060	93 536	37 379	28 592	7
20 134	10 648	62	35	13 854	6 734	523	208	5 263	3 378	494	328	811
8 462	5 996	103	61	5 547	3 641	468	351	2 076	1 762	371	242	812
1 081	511	29	3	811	390	65	9	104	64	101	48	813
910	451	11	4	702	359	15	1	169	73	24	18	814
1 078	623	6	4	1 034	588	1	-	39	31	4	4	815
104	48	-	-	85	41	11	-	3	3	5	4	816
1 818	1 163	8	4	1 237	796	109	34	416	305	56	28	817
33 587	19 440	219	111	23 270	12 549	1 192	603	8 070	5 616	1 055	672	81
223	117	-	-	179	97	-	-	39	15	5	5	831
2 839	1 073	6	4	2 207	907	170	5	370	92	92	69	834
4 265	2 495	37	11	3 502	2 046	84	30	268	199	411	220	837
7 327	3 685	43	15	5 888	3 050	254	35	677	306	508	294	83
94 682	72 580	1 803	1 201	65 549	49 129	3 427	1 855	15 808	13 496	9 898	8 100	8.. 5-9
94 682	72 580	1 803	1 201	65 549	49 129	3 427	1 855	15 808	13 496	9 898	8 100	89
135 596	95 705	2 065	1 327	94 707	64 728	4 873	2 493	24 555	19 418	11 461	9 066	8

NIEDERSACHSEN

NR. DER SYSTE- MATIK	WIRTSCHAFTSZWEIG	BESCHAEFTIGTE				VON DEN BE			
		INSGESAMT	UND ZWAR			TAETIGE INHABER		UNBEZAHLT MITHELFEDE FAMILIENANGEHOERIGE	
			WEIBLICH	TEILZEITBESCHAEFTIGTE 21)		ZUSAMMEN	WEIBLICH	ZUSAMMEN	WEIBLICH
				ZUSAMMEN	WEIBLICH				

GEBIETSKOERPERSCHAFTEN UND SOZIALVERSICHERUNG

900-907	GEBIETSKOERPER- SCHAFTEN 8)14)	205 074	66 453	21 751	19 544	-	-	-	-
908	ABFALL-U. ABWASSERBESEI- TG., SONST. HYGIEN. EINR.	4 809	270	248	138	-	-	-	-
909	VERSCH. KOMMUN. EIN- RICHTUNGEN	8 882	954	866	440	-	-	-	-
90. 5-9	BEST. EINR. V. GEBIETS- KOERPERSCHAFTEN	192 400	114 822	49 950	43 200	-	-	-	-
90	GEBIETSKOERPERSCHAFTEN	411 165	182 499	72 815	63 322	-	-	-	-
981	GESETZL. RENTENVERSICHERUNG, ZUSATZVERSORGUNG +)	3 768	1 899	418	398	-	-	-	-
982	GESETZL. KRANKEN- VERSICHERUNG +)	10 544	5 645	1 328	1 274	-	-	-	-
984	KNAPPSCHAFTS- VERSICHERUNG +)	192	84	13	12	-	-	-	-
986	GESETZL. UNFALL- VERSICHERUNG +)	1 438	655	163	159	-	-	-	-
989	ARBEITSFOERDERUNG +)	6 834	3 469	731	719	-	-	-	-
98. 5-9	BEST. EINR. D. SOZIALVERS., ARBEITSFOERDERUNG	2 283	1 642	482	466	-	-	-	-
98	SOZIALVERSICHERUNG, ARBEITSFOERDERUNG	25 059	13 394	3 135	3 028	-	-	-	-
9	GEBIETSKOERPERSCHAFTEN, SOZIALVERSICHERUNG 15)	436 224	195 893	75 950	66 350	-	-	-	-
0 - 9	I N S G E S A M T	2 767 582	1 128 823	499 740	409 345	208 178	60 353	52 795	34 830

NIEDERSACHSEN												
SCHAEFTIGTEN SIND				VON DEN ARBEITNEHMERN SIND								NR. DER SYSTE- MATIK
ARBEITNEHMER 22)				BEAMTE 24)		FACHARBEITER,		SONSTIGE		AUSZUBILDENDE 25)		
		DAR. AUSLAENDER 23)		UND ANGESTELLTE		GESELLEN		ARBEITER				
ZUSAMMEN	WEIB- LICH	ZUSAMMEN	WEIBLICH	ZUSAMMEN	WEIBLICH	ZUSAMMEN	WEIBLICH	ZUSAMMEN	WEIBLICH	ZUSAMMEN	WEIBLICH	
205 074	66 453	1 516	470	149 094	51 346	22 743	823	24 011	9 546	9 226	4 738	900-907
4 809	270	100	-	725	104	1 536	16	2 265	128	283	22	908
8 882	954	106	2	623	104	3 011	119	5 069	696	179	35	909
192 400	114 822	3 175	1 820	153 245	85 878	7 539	3 187	22 562	18 832	9 054	6 925	90. 5-9
411 165	182 499	4 897	2 292	303 687	137 432	34 829	4 145	53 907	29 202	18 742	11 720	90
3 768	1 899	14	8	3 469	1 690	10	-	118	111	171	98	981
10 544	5 645	17	13	8 915	4 503	14	7	615	556	1 000	579	982
192	84	-	-	175	74	-	-	8	6	9	4	984
1 438	655	-	-	1 354	590	5	2	44	42	35	21	986
6 834	3 469	9	6	6 198	3 172	19	-	311	125	306	172	989
2 283	1 642	57	36	1 246	868	188	26	769	688	80	60	98. 5-9
25 059	13 394	97	63	21 357	10 897	236	35	1 865	1 528	1 601	934	98
436 224	195 893	4 994	2 355	325 044	148 329	35 065	4 180	55 772	30 730	20 343	12 654	9
2 506 609	1 033 640	80 017	26 160	1 196 568	601 927	509 122	60 498	595 246	278 195	205 673	93 020	0 - 9

BREMEN

NR. DER SYSTE- MATIK	WIRTSCHAFTSZWEIG	BESCHAEFTIGTE						VON DEN BE	
		INSGESAMT	UND ZWAR			TÄTIGE INHABER		UNBEZAHLT MITHELFEDE FAMILIENANGEHÖRIGE	
			WEIBLICH	TEILZEITBESCHAEFTIGTE 21)		ZUSAMMEN	WEIBLICH	ZUSAMMEN	WEIBLICH
				ZUSAMMEN	WEIBLICH				
LAND- UND FORSTWIRTSCHAFT, FISCHEREI									
017,055, 077 A)	Dienstleistg. a.d. Land-, Forst-u. Fischw. Erz. Stufe	15	7	2	-	6	1	5	5
031	GEWERBL. GAERTNEREI	797	289	99	75	151	29	38	30
034	GEWERBL. TIERHALTUNG U. -PFLEGE	61	40	8	7	28	18	8	4
037	GEWERBL. JAGD	-	-	-	-	-	-	-	-
071	HOCHSEE-U. KUESTEN- FISCHEREI	123	1	-	-	6	-	-	-
03,071 A)	GEWERBL. GAERTN. U. TIER- HALTG., HOCHSEEFISCH. USW	981	330	107	82	185	47	46	34
0	LAND-U. FORSTWIRTSCHAFT, FISCHEREI 2)	996	337	109	82	191	48	51	39
ENERGIE- UND WASSERVERSORGUNG, BERGBAU									
100	ELEKTRIZITAETS- , GAS-U. FERNWAERMEVERSORGUNG, OAS	4 370	1 350	66	63	1	-	1	1
101	ELEKTRIZITAETSVERSORGUNG	852	53	13	13	-	-	-	-
103	GASVERSORGUNG	471	73	-	-	-	-	-	-
105	FERNWAERMEVERSORGUNG	20	3	16	3	-	-	-	-
107	WASSERVERSORGUNG	81	9	5	5	-	-	-	-
10	ELEKTRIZ. - , GAS- , FERN- WAERME-U. WASSERVERSORG.	5 794	1 488	100	84	1	-	1	1
110	STEINKOEHLENBERGB. U. -BRI- KETTERSTELLUNG, KOKEREI	-	-	-	-	-	-	-	-
111	BRAUNKOEHLENBERGBAU U. -BRIKETTERSTELLUNG	-	-	-	-	-	-	-	-
113	ERZBERGBAU	-	-	-	-	-	-	-	-
114	GEW. V. SPALT-U. BRUTSTOFF- HALTIGEN ERZEN	-	-	-	-	-	-	-	-
115	KALI-U. STEINSALZBERGBAU, SALINEN	-	-	-	-	-	-	-	-
116	GEW. V. ERDOEL, ERDGAS	-	-	-	-	-	-	-	-
118	SONST. BERGBAU, TORFGEWINNUNG	5	3	3	2	-	-	-	-
11	BERGBAU	5	3	3	2	-	-	-	-
1	ENERGIE-U. WASSERVER- SORG. , BERGBAU	5 799	1 491	103	86	1	-	1	1
VERARBEITENDES GEWERBE									
200	CHEMISCHE INDUSTRIE	1 322	482	156	68	36	11	10	9
201	H. U. VERARB. V. SPALT-U. BRUTSTOFFEN	-	-	-	-	-	-	-	-
205	MINERALOELVERARBEITUNG	39	9	4	3	2	-	-	-
20	CHEM. INDUSTRIE USW, MINERALOELVERARB.	1 361	491	160	71	38	11	10	9
210	H. V. KUNSTSTOFFWAREN	508	166	60	50	20	7	4	2
213	H. V. GUMMIWAREN	77	16	9	9	6	-	2	1
216	RUNDERNEUERUNG U. REP. V. BEREIFUNGEN	-	-	-	-	-	-	-	-
21	H. V. KUNSTSTOFF-U. GUMMIWAREN	585	182	69	59	26	7	6	3
221	GEW. V. STEINEN U. ERDEN	140	22	5	5	3	-	-	-

SCHAEFTIGTEN SIND				VON DEN ARBEITNEHMERN SIND								NR. DER SYSTE- MATIK
ARBEITNEHMER 22)				BEAMTE 24)		FACHARBEITER, GESELLEN		SONSTIGE ARBEITER		AUSZUBILDENDE 25)		
ZUSAMMEN	WEIB- LICH	DAR. AUSLAENDER 23)		UND ANGESTELLTE		ZUSAMMEN		ZUSAMMEN		ZUSAMMEN		
		ZUSAMMEN	WEIBLICH	ZUSAMMEN	WEIBLICH	ZUSAMMEN	WEIBLICH	ZUSAMMEN	WEIBLICH	ZUSAMMEN	WEIBLICH	
4	1	-	-	2	1	-	-	1	-	1	-	017,055, 077 A)
608	230	11	1	165	85	205	63	151	45	87	37	031
25	18	-	-	11	10	2	2	10	5	2	1	034
-	-	-	-	-	-	-	-	-	-	-	-	037
117	1	9	-	44	1	19	-	53	-	1	-	071
750	249	20	1	220	96	226	65	214	50	90	38	03,071 A)
754	250	20	1	222	97	226	65	215	50	91	38	0
4 368	1 349	19	1	2 142	772	2 046	564	-	-	180	13	100
852	53	16	-	232	30	585	17	3	1	32	5	101
471	73	-	-	314	64	146	9	10	-	1	-	103
20	3	-	-	2	1	1	-	15	2	2	-	105
81	9	-	-	24	3	40	6	-	-	17	-	107
5 792	1 487	35	1	2 714	870	2 818	596	28	3	232	18	10
-	-	-	-	-	-	-	-	-	-	-	-	110
-	-	-	-	-	-	-	-	-	-	-	-	111
-	-	-	-	-	-	-	-	-	-	-	-	113
-	-	-	-	-	-	-	-	-	-	-	-	114
-	-	-	-	-	-	-	-	-	-	-	-	115
-	-	-	-	-	-	-	-	-	-	-	-	116
5	3	-	-	5	3	-	-	-	-	-	-	118
5	3	-	-	5	3	-	-	-	-	-	-	11
5 797	1 490	35	1	2 719	873	2 818	596	28	3	232	18	1
1 276	462	31	5	541	225	205	13	485	210	45	14	200
-	-	-	-	-	-	-	-	-	-	-	-	201
37	9	1	-	14	4	17	3	3	-	3	2	205
1 313	471	32	5	555	229	222	16	488	210	48	16	20
484	157	27	5	161	51	106	14	184	85	33	7	210
69	15	5	1	23	9	12	1	32	5	2	-	213
-	-	-	-	-	-	-	-	-	-	-	-	216
553	172	32	6	184	60	118	15	216	90	35	7	21
137	22	-	-	47	17	33	-	48	2	9	3	221

BREMEN

NR. DER SYSTE- MATIK	WIRTSCHAFTSZWEIG	BESCHAEFTIGTE				VON DEN BE			
		INSGESAMT	UND ZWAR			TAETIGE INHABER		UNBEZAHLT MITHELLENDE FAMILIENANGEHOERIGE	
			WEIBLICH	TEILZEITBESCHAEFTIGTE 21)		ZUSAMMEN	WEIBLICH	ZUSAMMEN	WEIBLICH
				ZUSAMMEN	WEIBLICH				
222	VERARB.V.STEINEN U.ERDEN (OH.GROBKER.,SCHLEIFM.)	544	79	18	14	47	7	2	1
223	GROBKERAMIK	15	2	-	-	3	-	1	1
224	FEINKERAMIK	585	234	26	23	23	13	3	1
226	H.V.SCHLEIFMITTELN	-	-	-	-	-	-	-	-
227	H.U.VERARB.V.GLAS	49	19	5	4	15	7	2	1
22	GEW.U.VERARB.V.STEINEN U.ERDEN,FEINKERAMIK, GLAS	1 333	356	54	46	91	27	8	4
230	HOCHOFEN-,STAHL-U.WARM- WALZWERKE (OH.STAHLROHRE)	5 987	235	27	23	3	-	-	-
231	H.V.STAHLROHREN	-	-	-	-	-	-	-	-
232	SCHMIEDE-,PRESS-U. HAMMERWERKE	-	-	-	-	-	-	-	-
233	NE-METALLERZEUGUNG, NE-METALLHALBZEUGWERKE	49	5	3	2	3	1	-	-
234	EISEN-,STAHL-U. TEMPER- GIESSEREI	7	1	-	-	2	-	-	-
236	NE-METALLGIESSEREI	22	3	-	-	-	-	-	-
237	ZIEHEREIEN, KALTWALZWERKE	75	20	10	9	2	-	-	-
238	STAHLVERFORMUNG, OBER- FLAECHE, VEREDLG., HAERTUNG	182	23	13	10	9	-	-	-
239	MECHANIK, ANG	580	86	53	37	89	7	8	4
23	METALLERZEUGUNG U. -BEARBEITUNG	6 902	373	106	81	108	8	8	4
240	H.V.STAHL-U.L.METALLKON- STRUKTIONEN, WEICHENBAU	795	68	39	22	22	3	4	3
241	KESSEL-U.BEHAELTERBAU	608	50	16	8	11	1	3	1
242	MASCHINENBAU	6 357	993	229	184	82	10	10	7
243	H.V.BUEROMASCHINEN, ADV-GERAETEN U.-EINR.	913	187	70	53	20	4	6	3
244	H.V.KRAFTWAGEN U.DEREN TEILEN	13 446	994	70	61	26	2	-	-
245	STRASSENFAHRZEUGBAU (OH.H.V.KRAFTWAGEN)	15	5	4	2	5	1	1	1
246	SCHIFFBAU	9 292	621	123	114	28	4	3	3
247	SCHIENENFAHRZEUGBAU	62	3	60	1	-	-	-	-
248	LUFT-U.RAUMFAHRZEUGBAU	5 654	1 061	141	129	2	-	-	-
249	REP.V.KFZ, FAHRRAEDERN, HAUSHALTSNAEHMASCH.USW	1 572	217	96	72	164	12	18	15
24	STAHL-,MASCHINEN-U.FAHR- ZEUGBAU, H.V.ADV-EINR.	38 714	4 199	848	646	360	37	45	33
250	ELEKTROTECHNIK	10 809	2 210	335	294	117	17	19	11
252	FEINMECHANIK, OPTIK	2 118	717	199	165	86	12	11	8
254	H.V.UHREN	62	25	-	-	3	1	-	-
256	H.V.EBM-WAREN	2 072	836	138	120	75	11	13	9
257	H.V.FUELLHALTERN USW, FOTO-U.FILMLABORS	104	60	8	6	25	7	-	-
258	H.V.MUSIKINSTRUMENTEN, SPIELWAREN, SCHMUCK USW	271	90	32	22	59	17	6	5
259	REP.V.GEBRAUCHSGUETERN A.D.U.-ABT.25	446	82	43	29	73	7	7	5
25	ELEKTROTECHNIK, FEINME- CHANIK, H.V.EBM-WAREN USW	15 882	4 020	755	636	438	72	56	38
260	HOLZBEARBEITUNG	340	39	15	15	9	2	1	1
261	HOLZVERARBEITUNG	1 690	420	97	74	120	20	18	10

## NACH STELLUNG IM BETRIEB UND WIRTSCHAFTSZWEIGEN

BREMEN

SCHAEFTIGTEN SIND				VON DEN ARBEITNEHMERN SIND								NR. DER SYSTE- MATIK
ARBEITNEHMER 22)				BEAMTE 24)		FACHARBEITER, GESELLEN		SONSTIGE ARBEITER		AUSZUBILDENDE 25)		
ZUSAMMEN	WEIB- LICH	DAR, AUSLAENDER 23)		UND ANGESTELLTE								
		ZUSAMMEN	WEIBLICH	ZUSAMMEN	WEIBLICH	ZUSAMMEN	WEIBLICH	ZUSAMMEN	WEIBLICH	ZUSAMMEN	WEIBLICH	
495	71	13	1	154	53	228	6	89	10	24	2	222
11	1	-	-	7	1	1	-	3	-	-	-	223
559	220	31	21	133	46	108	29	262	126	56	19	224
-	-	-	-	-	-	-	-	-	-	-	-	226
32	11	-	-	13	7	17	4	-	-	2	-	227
1 234	325	44	22	354	124	387	39	402	138	91	24	22
5 964	235	977	-	1 211	197	2 164	-	2 366	5	243	33	230
-	-	-	-	-	-	-	-	-	-	-	-	231
-	-	-	-	-	-	-	-	-	-	-	-	232
46	4	1	1	16	3	22	-	7	1	1	-	233
5	1	-	-	1	1	4	-	-	-	-	-	234
22	3	-	-	5	2	4	-	11	1	2	-	236
73	20	12	-	26	11	22	1	23	7	2	1	237
173	23	30	4	48	12	46	2	71	9	8	-	238
483	75	23	-	107	55	283	7	36	9	57	4	239
6 786	361	1 043	5	1 414	281	2 545	10	2 514	32	313	38	23
769	62	39	2	184	48	478	-	76	9	31	5	240
594	48	35	-	111	39	212	3	246	3	25	3	241
6 265	976	216	34	2 440	725	2 579	26	855	155	391	70	242
887	180	20	11	650	123	196	43	9	3	32	11	243
13 420	992	1 096	40	2 049	345	2 643	22	8 121	538	607	87	244
9	3	-	-	5	2	3	1	1	-	-	-	245
9 261	614	980	14	2 088	453	5 917	37	577	49	679	75	246
62	3	3	-	18	2	44	1	-	-	-	-	247
5 652	1 061	157	21	4 231	838	1 126	128	32	12	263	83	248
1 390	190	35	-	354	134	625	5	142	28	269	23	249
38 309	4 129	2 581	122	12 130	2 709	13 823	266	10 059	797	2 297	357	24
10 673	2 182	486	177	5 053	1 124	2 825	42	1 816	893	979	123	250
2 021	697	21	5	786	306	625	194	427	111	183	86	252
59	24	-	-	12	8	36	11	8	4	3	1	254
1 984	816	54	20	797	349	703	277	380	144	104	46	256
79	53	1	1	45	31	21	13	2	2	11	7	257
206	68	8	-	91	42	43	-	60	24	12	2	258
366	70	3	-	154	50	149	7	10	4	53	9	259
15 388	3 910	573	203	6 938	1 910	4 402	544	2 703	1 182	1 345	274	25
330	36	19	-	70	17	125	-	113	16	22	3	260
1 552	390	36	4	355	133	900	185	199	56	98	16	261

## BREMEN

NR. DER SYSTEMATIK	WIRTSCHAFTSZWEIG	BESCHAEFTIGTE				VON DEN BE-			
		INSGESAMT	UND ZWAR			TÄTIGE INHABER		UNBEZAHLT MITHELFFENDE FAMILIENANGEHÖRIGE	
			WEIBLICH	TEILZEITBESCHAEFTIGTE 21)		ZUSAMMEN	WEIBLICH	ZUSAMMEN	WEIBLICH
				ZUSAMMEN	WEIBLICH				
264	ZELLSTOFF-, HOLZSCHLIFF-, PAPIER-U. PAPPEERZEUGUNG	17	4	2	2	1	-	-	-
265	PAPIER-U. PAPPE- VERARBEITUNG	350	111	40	40	16	4	6	5
268	DRUCKEREI, Vervielfach- fertigung	2 754	1 173	406	313	164	30	17	11
269	REP. V. GEBRAUCHSGÜTERN A. HOLZ U. Ä.	42	11	6	3	13	1	1	1
26	HOLZ-, PAPIER-U. DRUCKGEWERBE	5 193	1 758	566	447	323	57	43	28
270	LEDERERZEUGUNG	2	-	-	-	1	-	1	-
271	LEDERVERARBEITUNG (OH. H. V. SCHUHEN)	14	5	3	-	6	3	-	-
272	H. V. SCHUHEN	91	27	24	16	19	1	-	-
275	TEXTILGEWERBE	2 412	879	159	145	39	24	4	2
276	BEKLEIDUNGSGEWERBE	1 120	701	186	152	270	138	41	26
279	REP. V. SCHUHEN, GEBR. GÜT. A. LEDER U. Ä., SCHIRMEN	186	42	26	17	82	7	15	14
27	LEDER-, TEXTIL-U. BEKLEIDUNGSGEWERBE	3 825	1 654	398	330	417	173	61	42
281	MAHL-U. SCHÄLMÜHLEN	759	161	13	4	5	1	-	-
282	H. V. STÄRKE, STÄRKE- ERZEUGNISSEN	-	-	-	-	-	-	-	-
283	H. V. TEIGWAREN	-	-	-	-	-	-	-	-
284	H. V. BACKWAREN	2 495	1 270	376	325	235	49	40	31
285	ZUCKERINDUSTRIE	-	-	-	-	-	-	-	-
286	OBST-U. GEMÜSE- VERARBEITUNG	1	-	-	-	-	-	-	-
287	H. V. SÜßWAREN (OH. DAUERBACKWAREN)	288	200	45	40	11	5	1	1
288	MILCHVERWERTUNG	301	86	15	9	3	-	-	-
289	H. V. SPEISEÖL, MARGARINE U. Ä. NÄHRUNGSFETTEN	7	-	-	-	-	-	-	-
291	SCHLACHTHAUSEN (OH. KOM- MUNALE), FLEISCHVERARB.	1 754	864	216	185	151	27	45	33
292	FISCHVERARBEITUNG	3 410	1 704	86	72	25	4	5	3
293	BRAUEREI, MÄLZEREI	1 402	159	22	20	-	-	-	-
294	ALKOHOLBRENNEREI, H. V. SPIRITUOSEN, WEIN	37	9	2	1	5	1	1	1
295	MINERALBRUNNEN, H. V. MINERALWASSER, LIMONADEN	229	65	-	-	-	-	-	-
296	SONST. ERNÄHRUNGSGEWERBE (OH. H. V. FUTTERMITTELN)	2 025	725	182	149	14	2	1	-
297	H. V. FUTTERMITTELN	496	243	21	21	6	2	2	1
299	TABAKVERARBEITUNG	1 129	517	26	26	1	1	-	-
28/29	ERNÄHRUNGSGEWERBE, TABAKVERARBEITUNG	14 333	6 003	1 004	852	456	92	95	70
2	VERARB. GEWERBE	88 128	19 036	3 960	3 168	2 257	484	332	231
BAUGEWERBE -----									
300	HOCH-U. TIEFBAU	8 035	569	246	156	264	12	45	38
302	SPEZIALBAU	1 951	219	82	63	62	2	8	6
305	STUKKATEURGEWERBE, GIPSEREI, VERPUTZEREI	133	26	3	2	73	-	8	6
308	ZIMMEREI, DACHDECKEREI	990	106	57	39	80	4	10	10



SCHAEFTIGTEN SIND				VON DEN ARBEITNEHMERN SIND								NR. DER SYSTE- MATIK
ARBEITNEHMER 22)				BEAMTE 24)		FACHARBEITER, UND ANGESTELLTE		SONSTIGE ARBEITER		AUSZUBILDENDE 25)		
ZUSAMMEN	WEIB- LICH	DAR. AUSLAENDER 23)		UND ANGESTELLTE		GESELLEN						
		ZUSAMMEN	WEIBLICH	ZUSAMMEN	WEIBLICH	ZUSAMMEN	WEIBLICH	ZUSAMMEN	WEIBLICH	ZUSAMMEN	WEIBLICH	
16	4	6	2	4	2	7	-	5	2	-	-	264
328	102	42	14	96	29	80	4	141	66	11	3	265
2 573	1 132	33	10	1 100	473	657	91	701	516	115	52	268
28	9	-	-	7	5	11	3	5	-	5	1	269
4 827	1 673	136	30	1 632	659	1 780	283	1 164	656	251	75	26
-	-	-	-	-	-	-	-	-	-	-	-	270
8	2	-	-	1	-	5	2	1	-	1	-	271
72	26	1	-	28	18	25	-	6	6	13	2	272
2 369	853	464	63	682	203	366	100	1 229	517	92	33	275
809	537	37	33	211	142	341	203	153	133	104	59	276
89	21	4	-	22	10	41	1	23	9	3	1	279
3 347	1 439	506	96	944	373	778	306	1 412	665	213	95	27
754	160	27	10	292	57	27	-	423	100	12	3	281
-	-	-	-	-	-	-	-	-	-	-	-	282
-	-	-	-	-	-	-	-	-	-	-	-	283
2 220	1 190	32	17	729	590	728	187	254	135	609	278	284
-	-	-	-	-	-	-	-	-	-	-	-	285
1	-	-	-	1	-	-	-	-	-	-	-	286
276	194	32	28	42	17	52	6	175	167	7	4	287
298	86	6	3	89	42	54	-	129	31	26	13	288
7	-	-	-	7	-	-	-	-	-	-	-	289
1 558	804	134	77	449	302	414	70	496	348	199	84	291
3 380	1 697	1 231	821	544	222	395	119	2 373	1 331	68	25	292
1 402	159	97	5	487	106	540	21	294	12	81	20	293
31	7	2	-	13	3	3	-	14	4	1	-	294
229	65	-	-	75	25	100	20	36	15	18	5	295
2 010	723	45	14	978	371	347	80	626	252	59	20	296
488	240	40	25	111	38	54	1	321	201	2	-	297
1 128	516	50	20	451	201	200	-	442	300	35	15	299
13 782	5 841	1 696	1 020	4 268	1 974	2 914	504	5 583	2 896	1 017	467	28/29
85 539	18 321	6 643	1 509	28 419	8 319	26 969	1 983	24 541	6 666	5 610	1 353	2
7 726	519	261	8	1 561	440	4 499	2	1 289	33	377	44	300
1 881	211	108	1	606	176	1 047	2	72	17	156	16	302
52	20	-	-	5	5	38	15	7	-	2	-	305
900	92	8	-	155	74	546	1	88	9	111	8	308

## BREMEN

NR. DER SYSTE- MATIK	WIRTSCHAFTSZWEIG	BESCHAEFTIGTE				VON DEN BE			
		INSGESAMT	UND ZWAR			TAEITIGE INHABER		UNBEZAHLT MITHELFFENDE FAMILIENANGEHOERIGE	
			WEIBLICH	TEILZEITBESCHAEFTIGTE 21)		ZUSAMMEN	WEIBLICH	ZUSAMMEN	WEIBLICH
				ZUSAMMEN	WEIBLICH				
30	BAUHAUPTGEWERBE	11 109	920	388	260	479	18	71	60
310	BAUINSTALLATION	4 134	555	294	206	392	23	59	49
316	AUSBAUGEWERBE (OH.BAUINSTALLATION)	4 005	493	311	160	508	29	94	77
31	AUSBAUGEWERBE	8 139	1 048	605	366	900	52	153	126
3	BAUGEWERBE	19 248	1 968	993	626	1 379	70	224	186
	HANDEL -----								
401	GH.M.GETREIDE, FUTTER- U.DUENGEMITTELN, TIEREN	551	169	95	58	45	5	7	4
402	GH.M.TEXTIL.ROHSTOFFEN U.HALBWAREN, HAEUTEN USW	619	241	88	75	38	1	1	1
404	GH.M.TECHN.CHEMIKALIEN, ROHDROGEN, KAUSCHUK	66	18	13	7	13	3	-	-
405	GH.M.FEST.BRENNSTOFFEN, MINERALOELERZEUGNISSEN	243	58	13	9	13	3	3	3
406	GH.M.ERZEN, STAHL, NE-METALLEN USW	658	189	44	30	19	5	5	3
407	GH.M.HOLZ, BAUSTOFFEN, INSTALLATIONSBEDARF	1 549	330	122	94	80	9	8	5
408	GH.M.ALT MATERIAL, RESTSTOFFEN	342	93	23	19	47	4	5	4
411	GH.M.NAHRUNGSMITTELN, GETRAENKEN, TABAKWAREN	6 072	2 359	713	539	240	43	34	19
412	GH.M.TEXTILIEN, BEKLEI- DUNG, SCHUHEN, LEDERWAREN	695	367	119	92	75	12	18	12
413	GH.M.METALLWAREN, EIN- RICHTUNGSGEGENSTAENDEN	2 322	660	233	166	143	19	20	15
414	GH.M.FEINMECH.U.OPT. ERZEUGN., SCHMUCK USW	552	224	60	54	31	8	4	3
416	GH.M.FAHRZEUGEN, MASCHINEN, TECHN.BEDARF	3 066	872	352	257	133	15	9	8
418	GH.M.PHARMAZEUT., KOSMET. U.AE.ERZEUGNISSEN	824	360	159	126	43	8	7	3
419	GH.M.PAP., DRUCKERZEUGN., WAREN VERSCH.ART,OAS	1 242	538	338	282	88	7	6	6
40/41	GROSSHANDEL	18 801	6 478	2 372	1 808	1 008	142	127	86
421	V.V.LANDW.GRUNDSTF., TIEREN, TEXTIL.ROHSTF.USW	75	24	18	15	20	3	1	-
422	V.V.TECHN.CHEMIKAL., ER- ZEN, HOLZ, BAUSTOFFEN USW	337	107	34	28	32	4	7	5
423	V.V.NAHRUNGSMITTELN, GETRAENKEN, TABAKWAREN	153	62	26	23	43	14	5	2
424	V.V.TEXTILIEN, BEKLEI- DUNG, SCHUHEN, LEDERWAREN	128	88	60	55	36	10	4	3
425	V.V.METALLWAREN, EIN- RICHTUNGSGEGENSTAENDEN	351	51	31	21	46	9	8	7
426	V.V.FEINMECH.U.OPT. ERZEUGN., SCHMUCK USW	41	22	12	9	5	-	1	1
427	V.V.FAHRZEUGEN, MA- SCHINEN, TECHN.BEDARF	622	176	68	59	57	13	4	3
428	V.V.SONST.WAREN, WAREN VERSCH.ART, OAS	196	69	21	11	55	15	6	3
429	VERSANDHANDELSVERTRETUNG	1 562	786	321	265	840	341	106	66
42	HANDELSVERMITTLUNG	3 465	1 385	591	486	1 134	409	142	90
431	EH.M.NAHRUNGSMITTELN, GETRAENKEN, TABAKWAREN	10 404	7 044	3 980	3 613	1 140	457	302	175
432	EH.M.TEXTILIEN, BEKLEI- DUNG, SCHUHEN, LEDERWAREN	6 135	4 765	2 346	2 222	705	402	89	56

SCHAEFTIGTEN SIND				VON DEN ARBEITNEHMERN SIND								NR. DER SYSTE- MATIK
ARBEITNEHMER 22)				BEAMTE 24)		FACHARBEITER, UND ANGESTELLTE		SONSTIGE ARBEITER		AUSZUBILDENDE 25)		
ZUSAMMEN	WEIB- LICH	DAR. AUSLAENDER 23)		ZUSAMMEN	WEIBLICH	ZUSAMMEN	WEIBLICH	ZUSAMMEN	WEIBLICH	ZUSAMMEN	WEIBLICH	
		ZUSAMMEN	WEIBLICH									
10 559	842	377	9	2 327	695	6 130	20	1 456	59	646	68	30
3 683	483	52	1	807	366	2 010	14	159	43	707	40	310
3 403	387	72	2	622	296	1 937	21	310	30	534	40	316
7 086	870	124	3	1 429	682	3 947	35	469	73	1 241	80	31
17 645	1 712	501	12	3 756	1 377	10 077	55	1 925	132	1 887	148	3
499	160	4	-	284	100	50	3	139	44	26	13	401
580	239	9	1	474	198	12	-	44	31	50	10	402
53	15	-	-	36	13	7	-	9	2	1	-	404
227	52	-	-	149	46	37	1	36	2	5	3	405
634	181	12	-	354	134	111	2	135	31	34	14	406
1 461	316	25	-	763	269	374	12	223	18	101	17	407
290	85	6	-	103	59	79	18	98	4	10	4	408
5 798	2 297	326	140	3 370	1 380	448	47	1 792	772	188	98	411
602	343	8	7	471	268	27	18	66	36	38	21	412
2 159	626	18	2	1 519	498	240	4	257	63	143	61	413
517	213	6	2	362	176	83	6	30	18	42	13	414
2 924	849	36	10	2 133	670	290	26	309	92	192	61	416
774	349	2	-	568	258	41	6	126	75	39	10	418
1 148	525	17	1	623	286	107	3	343	197	75	39	419
17 666	6 250	469	163	11 209	4 355	1 906	146	3 607	1 385	944	364	40/41
54	21	3	-	50	19	-	-	4	2	-	-	421
298	98	4	-	197	86	34	-	50	3	17	9	422
105	46	1	-	75	39	20	-	9	6	1	1	423
88	75	1	-	41	31	-	-	45	42	2	2	424
297	35	5	-	147	29	141	3	6	2	3	1	425
35	21	-	-	26	14	3	1	1	1	5	5	426
561	160	6	-	353	136	140	4	38	15	30	5	427
135	51	6	2	101	36	5	-	27	14	2	1	428
616	379	8	2	507	300	10	1	85	71	14	7	429
2 189	886	34	4	1 497	690	353	9	265	156	74	31	42
8 962	6 412	158	88	6 148	4 661	794	531	1 420	804	600	416	431
5 341	4 307	54	36	4 188	3 438	329	219	400	311	424	339	432

BREMEN

NR. DER SYSTE- MATIK	WIRTSCHAFTSZWEIG	BESCHAEFTIGTE				VON DEN BE			
		INSGESAMT	UND ZWAR			TAEITGE INHABER		UNBEZAHLT MITHELFFENDE FAMILIENANGEHOERIGE	
			WEIBLICH	TEILZEITBESCHAEFTIGTE 21)		ZUSAMMEN	WEIBLICH	ZUSAMMEN	WEIBLICH
				ZUSAMMEN	WEIBLICH				
433	EH.M. EINR. GEGENSTAENDEN (OH. ELEKTROTECHN. USW)	1 953	909	451	335	409	152	64	29
434	EH.M. ELEKTROTECHN. ER- ZEUGN., MUSIK INSTRUM. USW	1 945	649	266	206	211	44	38	24
435	EH.M. PAPIERW., DRUCK- ERZEUGNISSEN, BUEROMASCH.	1 666	758	297	246	248	86	57	27
436	EH.M. PHARMAZEUT., KOSMET. U. MEDIZIN. ERZEUGN. USW	2 348	1 636	745	647	377	126	32	20
437	EH.M. KRAFT-U. SCHMIER- STOFFEN (TANKSTELLEN)	658	198	184	77	121	23	16	10
438	EH.M. FAHRZEUGEN, FAHR- ZEUGTEILEN U. -REIFEN	4 522	1 014	299	201	376	55	66	39
439	EH.M. SONST. WAREN, WAREN VERSCH. ART	7 044	4 444	2 051	1 830	845	320	160	93
43	EINZELHANDEL	36 675	21 417	10 619	9 377	4 432	1 665	824	473
4	HANDEL	58 941	29 280	13 582	11 671	6 574	2 216	1 093	649
VERKEHR UND NACHRICHTENUEBERMITTLUNG									
511	EISENBAHNEN	6 119	317	54	52	1	-	-	-
512	STRASSENVERKEHR, PARK- PLAETZE U. -HAEUER	5 956	1 177	960	519	780	130	119	84
513	BINNENSCHIFFFAHRT, -WASSERSTRASSEN, -HAEFEN	1 917	213	41	35	31	5	7	4
514	SEE-U. KUESTENSCHIFFFAHRT, SEEHAEFEN	7 022	606	172	134	48	3	3	2
515	LUFTFAHRT, FLUGPLAETZE	885	260	42	36	4	1	-	-
516	TRANSPORT I. ROHR- LEITUNGEN	-	-	-	-	-	-	-	-
517	DEUTSCHE BUNDESPOST 8)	9 195	3 134	1 612	1 358	-	-	-	-
51	VERKEHR, NACHR. UEBER- MITTLG. (OH. SPED. USW) 8)	31 094	5 707	2 881	2 134	864	139	129	90
551	SPEDITION, LAGEREI	7 183	2 192	583	392	177	24	27	15
555	VERKEHRSVERMITTLUNG	2 393	1 161	221	167	94	19	13	11
55	SPEDITION, LAGEREI, VERKEHRSVERMITTLUNG	9 576	3 353	804	559	271	43	40	26
5	VERKEHR, NACHRICHTEN- UEBERMITTLUNG 8)	40 670	9 060	3 685	2 693	1 135	182	169	116
KREDITINSTITUTE UND VERSICHERUNGSGEWERBE									
600	DEUTSCHE BUNDESBANK	297	200	-	-	-	-	-	-
601	KREDITBANKEN	3 490	1 790	475	459	2	-	-	-
602	SPARKASSENWESEN (OH. POST- U. BAUSPARKASSEN)	4 097	2 336	731	726	-	-	-	-
603	GENOSSENSCHAFTL. KREDIT- INSTITUTE	409	231	56	56	-	-	-	-
604	REALKREDITINSTITUTE	201	79	11	11	-	-	-	-
605	TEILZAHLUNGSKREDIT- INSTITUTE	63	36	15	10	-	-	-	-
606	KREDITINSTITUTE M. SONDERAUFGABEN	4	1	1	1	-	-	-	-
608	BAUSPARKASSEN	45	25	11	11	4	-	-	-
609	SONST. KREDITINSTITUTE	30	20	6	5	6	3	-	-
60	KREDITINSTITUTE 9)	8 636	4 718	1 306	1 279	12	3	-	-
611	LEBENSVERSICHERUNG, PENSIONS-U. STERBEKASSEN	139	57	11	10	-	-	-	-

SCHAEFTIGTEN SIND				VON DEN ARBEITNEHMERN SIND								NR. DER SYSTE- MATIK
ARBEITNEHMER 22)				BEAMTE 24)		FACHARBEITER, GESELLEN		SONSTIGE ARBEITER		AUSZUBILDENDE 25)		
ZUSAMMEN	WEIB- LICH	DAR. AUSLAENDER 23)		UND ANGESTELLTE								
		ZUSAMMEN	WEIBLICH	ZUSAMMEN	WEIBLICH	ZUSAMMEN	WEIBLICH	ZUSAMMEN	WEIBLICH	ZUSAMMEN	WEIBLICH	
1 480	728	3	2	1 033	576	206	18	117	66	124	68	433
1 696	581	28	7	1 090	452	285	33	119	67	202	29	434
1 361	645	10	2	1 061	534	116	12	70	44	114	55	435
1 939	1 490	25	17	1 511	1 183	115	53	149	119	164	135	436
521	165	17	6	175	94	132	8	173	60	41	3	437
4 080	920	132	74	1 607	531	1 210	19	523	262	740	108	438
6 039	4 031	81	44	4 167	2 977	569	225	788	475	515	354	439
31 419	19 279	508	276	20 980	14 446	3 756	1 118	3 759	2 208	2 924	1 507	43
51 274	26 415	1 011	443	33 686	19 491	6 015	1 273	7 631	3 749	3 942	1 902	4
6 118	317	117	3	3 070	211	1 450	2	1 290	67	308	37	511
5 057	963	59	6	1 505	454	555	7	2 862	465	135	37	512
1 879	204	234	1	756	139	838	43	167	11	118	11	513
6 971	601	148	1	2 296	518	2 639	4	1 913	46	123	33	514
881	259	10	4	612	222	159	4	74	22	36	11	515
-	-	-	-	-	-	-	-	-	-	-	-	516
9 195	3 134	32	16	6 268	2 009	1 593	379	886	669	448	77	517
30 101	5 478	600	31	14 507	3 553	7 234	439	7 192	1 280	1 168	206	51
6 979	2 153	61	12	4 421	1 754	890	7	1 137	133	531	259	551
2 286	1 131	34	13	1 932	999	112	1	58	30	184	101	555
9 265	3 284	95	25	6 353	2 753	1 002	8	1 195	163	715	360	55
39 366	8 762	695	56	20 860	6 306	8 236	447	8 387	1 443	1 883	566	5
297	200	-	-	297	200	-	-	-	-	-	-	600
3 488	1 790	16	10	3 087	1 605	54	7	64	56	283	122	601
4 097	2 336	98	59	3 710	2 125	1	-	71	63	315	148	602
409	231	-	-	366	207	2	1	14	12	27	11	603
201	79	-	-	195	78	3	1	-	-	3	-	604
63	36	-	-	63	36	-	-	-	-	-	-	605
4	1	-	-	4	1	-	-	-	-	-	-	606
41	25	-	-	40	24	-	-	1	1	-	-	608
24	17	-	-	18	11	-	-	2	2	4	4	609
8 624	4 715	114	69	7 780	4 287	60	9	152	134	632	285	60
139	57	-	-	129	54	-	-	2	2	8	1	611

BREMEN

NR. DER SYSTEM- MATIK	WIRTSCHAFTSZWEIG	BESCHAEFTIGTE						VON DEN BE-		
		INSGESAMT	UND ZWAR				TAETIGE INHABER		UNBEZAHLT MITHELFFENDE FAMILIENANGEHOERIGE	
			WEIBLICH	TEILZEITBESCHAEFTIGTE 21)		ZUSAMMEN	WEIBLICH	ZUSAMMEN	ZUSAMMEN	WEIBLICH
				ZUSAMMEN	WEIBLICH					
612	KRANKENVERSICHERUNG	246	81	13	9	1	-	-	-	-
614	SCHADEN-U. UNFALL- VERSICHERUNG	534	261	64	60	3	1	-	-	-
616	RUECKVERSICHERUNG	-	-	-	-	-	-	-	-	-
61	VERSICHERUNGSGEWERBE	919	399	88	79	4	1	-	-	-
651	FINANZIERUNGS-LEASING	7	4	-	-	1	1	1	-	-
653	LEIHHAEUER	13	10	5	5	2	1	-	-	-
655	EFFEKTENBOERSEN, V.V.BANKGESCHAEFTEN	72	32	10	9	32	3	2	2	2
657	V.V.VERSICHERUNGEN	3 370	1 337	512	421	644	93	76	53	53
65	M.D.KREDIT-U.VERS.GE- WERBE VERB.TAETIGKEITEN	3 462	1 383	527	435	679	98	79	55	55
6	KREDITINSTITUTE, VERSICHERUNGSGEWERBE 9)	13 017	6 500	1 921	1 793	695	102	79	55	55
DIENSTLEISTUNGEN, SOWEIT VON UNTERNEHMEN UND FREIEN BERUFEN ERBRACHT										
711	BEHERBERGUNGSGEWERBE 10)	1 600	917	229	159	83	38	30	20	20
713	GASTSTAETTENGEWERBE	7 340	4 292	2 394	1 799	1 714	710	581	327	327
715	KANTINEN	569	472	348	337	46	18	16	10	10
717	SCHLAF-U.SPEISEWAGEN- BETRIEBE	25	10	-	-	-	-	-	-	-
71	GASTGEWERBE 10)	9 534	5 691	2 971	2 295	1 843	766	627	357	357
721	WOHNHEIME (OH.WOHNHEIME F.BEHINDERTE)	448	373	181	164	16	11	2	1	1
723	HEIME F.SAEUGLICHE, KINDER U.JUGENDLICHE	-	-	-	-	-	-	-	-	-
725	EINR.Z.EINGLIEDERUNG U. PFLEGE BEHINDERTER U.AE.	19	10	10	7	1	-	-	-	-
727	ALTENPFLEGE-U. -KRANKENHEIME	213	189	33	29	10	7	1	-	-
728	TAGESHEIME	6	5	-	-	1	1	-	-	-
72	HEIME (OH.FREMDEN- ERHOLUNGS-U.FERIENHEIME)	686	577	224	200	28	19	3	1	1
731	WAESCHEREI, REINIGUNG	1 168	933	606	546	180	114	43	30	30
735	FRISEUR-U.SONST.KOERPER- PFLEGEGERWERBE	3 129	2 533	441	408	845	528	59	44	44
739	SONST.PERSONENL.DIENST- LEISTUNGEN	661	234	166	84	128	34	16	8	8
73	WAESCH., KOERPERPFLG.U.A. PERSONENL.DIENSTLEISTG.	4 958	3 700	1 213	1 038	1 153	676	118	82	82
741	GEBAEUDEREINIGUNG U.AE. (OH.FASSADEN)	7 370	5 552	5 897	4 960	226	33	42	31	31
745	ABFALL-U.ABWASSERBESEI- TG., SONST.HYGIEN.EINR.	248	41	13	9	23	4	2	2	2
74	GEBAEUDEREINIG., ABFALL- BESEITG.U.A.HYGIEN.EINR.	7 618	5 593	5 910	4 969	249	37	44	33	33
751	WISSENSCHAFT, FORSCHUNG, UNTERRICHT	1 126	557	303	202	244	65	43	37	37
755	KULTUR, KUNST, SPORT, UNTERHALTUNG	2 147	1 018	583	320	393	117	79	47	47
75	BILDUNG, WISSENSCH., KUL- TUR, SPORT, UNTERHALTG.	3 273	1 575	886	522	637	182	122	84	84
760	VERLAGSGEWERBE	3 447	1 782	2 494	1 516	72	20	14	8	8
76	VERLAGSGEWERBE	3 447	1 782	2 494	1 516	72	20	14	8	8
771	GESUNDHEITSWESEN	7 282	5 473	2 138	1 878	1 393	346	107	89	89

SCHAEFTIGTEN SIND				VON DEN ARBEITNEHMERN SIND								NR. DER SYSTE- MATIK
ARBEITNEHMER 22)				BEAMTE 24)		FACHARBEITER, GESELLEN		SONSTIGE ARBEITER		AUSZUBILDENDE 25)		
ZUSAMMEN	WEIB- LICH	DAR. AUSLAENDER 23)		UND ANGESTELLTE								
		ZUSAMMEN	WEIBLICH	ZUSAMMEN	WEIBLICH	ZUSAMMEN	WEIBLICH	ZUSAMMEN	WEIBLICH	ZUSAMMEN	WEIBLICH	
245	81	1	-	221	71	1	-	7	6	16	4	612
531	260	2	2	476	231	-	-	22	14	33	15	614
-	-	-	-	-	-	-	-	-	-	-	-	616
915	398	3	2	826	356	1	-	31	22	57	20	61
5	3	-	-	5	3	-	-	-	-	-	-	651
11	9	-	-	10	8	-	-	1	1	-	-	653
38	27	-	-	37	26	-	-	-	-	1	1	655
2 650	1 191	6	1	2 442	1 096	2	1	73	45	133	49	657
2 704	1 230	6	1	2 494	1 133	2	1	74	46	134	50	65
12 243	6 343	123	72	11 100	5 776	63	10	257	202	823	355	6
1 487	859	135	68	408	261	284	120	413	245	382	233	711
5 045	3 255	426	185	1 942	1 241	673	353	2 082	1 482	348	179	713
507	444	14	12	73	55	50	21	384	368	-	-	715
25	10	-	-	25	10	-	-	-	-	-	-	717
7 064	4 568	575	265	2 448	1 567	1 007	494	2 879	2 095	730	412	71
430	361	5	3	133	105	98	27	184	158	15	11	721
-	-	-	-	-	-	-	-	-	-	-	-	723
18	10	-	-	17	9	-	-	1	1	-	-	725
202	182	3	3	92	82	48	44	57	52	5	4	727
5	4	-	-	3	2	-	-	2	2	-	-	728
655	557	8	6	245	198	146	131	244	213	20	15	72
945	789	30	26	412	363	43	33	473	384	17	9	731
2 225	1 961	65	59	467	388	900	807	63	55	795	711	735
517	192	9	2	206	108	83	17	193	51	35	16	739
3 687	2 942	104	87	1 085	859	1 026	857	729	490	847	736	73
7 102	5 488	652	559	304	182	366	174	6 383	5 121	49	11	741
223	35	4	-	68	26	54		94	6	17	3	745
7 325	5 523	656	559	372	208	420	174	6 477	5 127	56	14	74
839	455	52	43	602	321	9	-	83	48	145	86	751
1 675	854	28	8	1 022	504	126	32	491	297	36	21	755
2 514	1 309	80	51	1 624	825	135	32	574	345	181	107	75
3 361	1 757	93	24	866	374	65	5	2 409	1 360	21	18	760
3 361	1 757	93	24	866	374	65	5	2 409	1 360	21	18	76
5 782	5 038	104	87	4 284	3 748	109	59	708	617	681	614	771

BREMEN

NR. DER SYSTE- MATIK	WIRTSCHAFTSZWEIG	BESCHAEFTIGTE				VON DEN BE			
		INSGESAMT	UND ZWAR			TAETIGE INHABER		UNBEZAHLT MITHELLENDE FAMILIENANGEHOERIGE	
			WEIBLICH	TEILZEITBESCHAEFTIGTE 21)		ZUSAMMEN	WEIBLICH	ZUSAMMEN	WEIBLICH
				ZUSAMMEN	WEIBLICH				
774	VETERINAERWESEN	87	62	26	23	25	7	-	-
77	GESUNDEITS-U.VETERI- NAERWESEN	7 369	5 535	2 164	1 901	1 418	353	107	89
781	RECHTS-U.STEUERBERATUNG, WIRTSCHAFTSPRUEFUNG USW	5 615	3 317	1 338	1 050	1 257	197	74	50
784	TECHN.BERATUNG U.PLANUNG	3 102	943	453	318	649	47	80	65
787	WERBUNG	917	417	223	168	249	62	24	16
789	Dienstleistungen f. Unternehmen, ang	5 410	1 374	780	343	332	88	38	18
78	Dienstleistungen f. Unternehmen	15 044	6 051	2 794	1 879	2 487	394	216	149
791	VERMIETG.BEW EGL.SACHEN (OH.BUECHER U.AE.,FILME)	724	278	141	86	136	41	33	17
794	GRUNDSTUECKS-U.WOHNUNGS- WESEN	2 188	850	360	255	440	120	63	36
797	BETEILIGUNGSGESELL- SCHAFTEN	43	17	-	-	4	-	-	-
799	SONST.DienstLEI- STUNGEN, ANG	173	73	34	28	17	4	1	-
79	Dienstleistungen, ang	3 128	1 218	535	369	597	165	97	53
7	Dienstleistg.v.Unter- nehmen u.fr.Berufen 10)	55 057	31 722	19 191	14 689	8 484	2 612	1 348	853
ORGANISATIONEN OHNE ERWERBSZWECK									
811	CHRISTL.KIRCHEN,REL.U. WELTANSCH,VEREINIG. *)	1 485	907	680	592	-	-	-	-
812	ORG.D.FR.WOHLFAHRTS- PFLEGE U.JUGENDHILFE *)	1 422	1 172	718	713	-	-	-	-
813	ORG.D.BILDG.,WISSENSCH., FORSCHG.U.KULTUR *)	174	61	8	7	-	-	-	-
814	ORG.D.SPORTS U.GESUND- HEITSWESENS *)	206	98	39	35	-	-	-	-
815	GEWERKSCHAFTEN *)	241	130	39	36	-	-	-	-
816	KOMMUN.SPITZEN-U.REGIO- NALVERBAENDE USW *)	-	-	-	-	-	-	-	-
817	PARTEIEN,SONST.ORG., NICHT F.UNTERN.TAETIG *)	621	393	157	139	-	-	-	-
81	ORG.OH.ERWERBSZWECK, NICHT F.UNTERN.TAETIG *)	4 149	2 761	1 641	1 522	-	-	-	-
831	ARBEITGEBERVERBAENDE *)	22	15	5	5	-	-	-	-
834	WIRTSCHAFTSVERBAENDE, BERUFSORG. *)	270	181	59	54	-	-	-	-
837	OEFF.-RECHTL.WIRTSCH.- U.BERUFSVERTR. *)	1 526	654	79	65	-	-	-	-
83	ORG.OH.ERWERBSZWECK,F. UNTERNEHMEN TAETIG *)	1 818	850	143	124	-	-	-	-
8.. 5-9	BEST.EINR.V.ORG.OH. ERWERBSZWECK	6 323	4 656	1 718	1 608	-	-	-	-
89	BEST.EINR.V.ORG.OH. ERWERBSZWECK	6 323	4 656	1 718	1 608	-	-	-	-
8	ORG.OH.ERWERBSZWECK 13)	12 290	8 267	3 502	3 254	-	-	-	-



SCHAEFTIGTEN SIND				VON DEN ARBEITNEHMERN SIND								NR. DER SYSTE- MATIK
ARBEITNEHMER 22)				BEAMTE 24)		FACHARBEITER, GESELLEN		SONSTIGE ARBEITER		AUSZUBILDENDE 25)		
ZUSAMMEN	WEIB- LICH	DAR. AUSLAENDER 23)		UND ANGESTELLTE								
		ZUSAMMEN	WEIBLICH	ZUSAMMEN	WEIBLICH	ZUSAMMEN	WEIBLICH	ZUSAMMEN	WEIBLICH	ZUSAMMEN	WEIBLICH	
62	55	1	1	46	41	-	-	5	5	11	9	774
5 844	5 093	105	88	4 330	3 789	109	59	713	622	692	623	77
4 284	3 070	17	12	3 339	2 321	51	50	184	149	710	550	781
2 373	831	36	4	1 976	747	191	7	129	39	77	38	784
644	339	9	4	379	183	43	18	155	101	67	37	787
5 040	1 268	176	9	2 028	948	1 525	61	1 334	191	153	68	789
12 341	5 508	238	29	7 722	4 199	1 810	136	1 802	480	1 007	693	78
555	220	7	3	328	147	61	2	151	63	15	8	791
1 685	694	5	2	1 251	548	128	18	237	86	69	42	794
39	17	-	-	37	16	-	-	-	-	2	1	797
155	69	-	-	104	52	7	6	15	3	29	8	799
2 434	1 000	12	5	1 720	763	196	26	403	152	115	59	79
45 225	28 257	1 871	1 114	20 412	12 782	4 914	1 914	16 230	10 884	3 669	2 677	7
1 485	907	12	6	1 147	633	17	7	291	242	30	25	811
1 422	1 172	16	14	728	530	4	1	650	605	40	36	812
174	61	10	5	58	27	8	-	69	12	39	22	813
206	98	2	-	107	66	19	2	76	28	4	2	814
241	130	1	1	228	119	2	-	10	10	1	1	815
-	-	-	-	-	-	-	-	-	-	-	-	816
621	393	2	2	479	276	10	3	63	61	69	53	817
4 149	2 761	43	28	2 747	1 651	60	13	1 159	958	183	139	81
22	15	-	-	18	11	-	-	4	4	-	-	831
270	181	-	-	187	123	16	-	16	10	51	48	834
1 526	654	169	61	563	247	-	-	24	22	939	385	837
1 818	850	169	61	768	381	16	-	44	36	990	433	83
6 323	4 656	98	67	4 011	3 008	433	270	1 152	880	727	498	8.. 8-9
6 323	4 656	98	67	4 011	3 008	433	270	1 152	880	727	498	89
12 290	8 267	310	156	7 526	5 040	509	283	2 355	1 874	1 900	1 070	8

BREMEN

NR. DER SYSTE- MATIK	WIRTSCHAFTSZWEIG	BESCHAEFTIGTE				VON DEN BE			
		INSGESAMT	UND ZWAR			TAETIGE INHABER		UNBEZAHLT MITHELLENDE FAMILIENANGEHÖRIGE	
			WEIBLICH	TEILZEITBESCHAEFTIGTE 21)		ZUSAMMEN	WEIBLICH	ZUSAMMEN	WEIBLICH
				ZUSAMMEN	WEIBLICH				

GEBIETSKÖRPERSCHAFTEN UND SOZIALVERSICHERUNG

900-907	GEBIETSKÖRPER- SCHAFTEN § 114)	27 719	9 070	3 257	3 109	-	-	-	-
908	ABFALL-U. ABWASSERBESEI- TG., SONST. HYGIEN. EINR.	786	74	31	31	-	-	-	-
909	VERSCH. KOMMUN. EIN- RICHTUNGEN	224	47	28	21	-	-	-	-
90. 5-9	BEST. EINR. V. GEBIETS- KÖRPERSCHAFTEN	22 872	14 658	6 629	5 935	-	-	-	-
90	GEBIETSKÖRPERSCHAFTEN	51 601	23 849	9 945	9 096	-	-	-	-
981	GESETZL. RENTENVERSICHE- RUNG, ZUSATZVERSORGUNG +)	148	107	34	34	-	-	-	-
982	GESETZL. KRANKEN- VERSICHERUNG +)	1 149	597	129	127	-	-	-	-
984	KNAPPSCHAFTS- VERSICHERUNG +)	-	-	-	-	-	-	-	-
986	GESETZL. UNFALL- VERSICHERUNG +)	274	131	21	21	-	-	-	-
989	ARBEITSFÖRDERUNG +)	946	510	113	113	-	-	-	-
98. 5-9	BEST. EINR. D. SOZIALVERS., ARBEITSFÖRDERUNG	2	2	-	-	-	-	-	-
98	SOZIALVERSICHERUNG, ARBEITSFÖRDERUNG	2 519	1 347	297	295	-	-	-	-
9	GEBIETSKÖRPERSCHAFTEN, SOZIALVERSICHERUNG 15)	54 120	25 196	10 242	9 391	-	-	-	-
0 - 9	I N S G E S A M T 49)	348 266	132 857	57 288	47 453	20 716	5 714	3 297	2 130

												BREMEN
SCHAEFTIGTEN SIND				VON DEN ARBEITNEHMERN SIND								NR. DER SYSTE- MATIK
ARBEITNEHMER 22)				BEAMTE 24)		FACHARBEITER, GESELLEN		SONSTIGE ARBEITER		AUSZUBILDENDE 25)		
ZUSAMMEN	WEIB- LICH	DAR. AUSLAENDER 23)		UND ANGESTELLTE								
		ZUSAMMEN	WEIBLICH	ZUSAMMEN	WEIBLICH	ZUSAMMEN	WEIBLICH	ZUSAMMEN	WEIBLICH	ZUSAMMEN	WEIBLICH	
27 719	9 070	162	69	21 967	7 126	2 200	242	2 767	1 225	785	477	900-907
786	74	7	1	203	39	148	-	425	35	10	-	908
224	47	-	-	31	8	60	7	124	26	9	6	909
22 872	14 658	531	286	17 504	10 359	951	426	3 145	2 871	1 272	1 002	90. 5-9
51 601	23 849	700	356	39 705	17 532	3 359	675	6 461	4 157	2 076	1 485	90
148	107	-	-	131	91	-	-	17	16	-	-	981
1 149	597	2	-	1 026	515	-	-	52	47	71	35	982
-	-	-	-	-	-	-	-	-	-	-	-	984
274	131	1	1	226	105	20	10	22	12	6	4	986
946	510	-	-	835	452	1	-	54	16	56	42	989
2	2	-	-	1	1	-	-	1	1	-	-	98. 5-9
2 519	1 347	3	1	2 219	1 164	21	10	146	92	133	81	98
54 120	25 196	703	357	41 924	18 696	3 380	685	6 607	4 249	2 209	1 566	9
324 253	125 013	11 912	3 721	170 624	78 757	63 207	7 311	68 176	29 252	22 246	9 693	0 - 9

NORDRHEIN-WESTFALEN

NR. DER SYSTE- MATIK	WIRTSCHAFTSZWEIG	BESCHAEFTIGTE					VON DEN BE		
		INSGESAMT	UND ZWAR			TAEKTIGE INHABER		UNBEZAHLT MITHELFENDE FAMILIENANGEHOERIGE	
			WEIBLICH	TEILZEITBESCHAEFTIGTE 21)		ZUSAMMEN	WEIBLICH	ZUSAMMEN	WEIBLICH
				ZUSAMMEN	WEIBLICH				
LAND- UND FORSTWIRTSCHAFT, FISCHEREI									
017,055, 077 A)	DIENTSTLEISTG. A.D. LAND-, FORST-U. FISCHW. ERZ. STUFE	6 163	1 332	1 549	497	1 842	233	732	392
031	GEWERBL. GAERTNEREI	29 884	9 041	5 041	2 585	5 490	1 085	2 445	1 789
034	GEWERBL. TIERHALTUNG U. -PFLEGE	3 625	1 611	721	412	1 403	617	575	347
037	GEWERBL. JAGD	16	5	5	2	5	1	1	1
071	HOCHSEE-U. KUESTEN- FISCHEREI	-	-	-	-	-	-	-	-
03,071 A)	GEWERBL. GAERTN. U. TIER- HALTG., HOCHSEEFISCH. USW	33 525	10 657	5 767	2 999	6 898	1 703	3 021	2 137
0	LAND-U. FORSTWIRTSCHAFT, FISCHEREI 2)	39 688	11 989	7 316	3 496	8 740	1 936	3 753	2 529
ENERGIE- UND WASSERVERSORGUNG, BERGBAU									
100	ELEKTIZITAETS- , GAS-U. FERNWAERMEVERSORGUNG, GAS	19 234	3 031	583	565	1	-	-	-
101	ELEKTIZITAETSVERSORGUNG	32 160	3 396	707	671	12	4	8	4
103	GASVERSORGUNG	5 211	724	149	143	-	-	-	-
105	FERNWAERMEVERSORGUNG	1 210	78	30	23	-	-	-	-
107	WASSERVERSORGUNG	6 245	842	309	254	4	-	-	-
10	ELEKTIZ. - , GAS- , FERN- WAERME-U. WASSERVERSORG.	64 060	8 071	1 778	1 656	17	4	8	4
110	STEINKOHLBERGB. U. -BRI- KETTHERRSTELLUNG, KOKEREI	122 167	1 401	217	182	1	-	-	-
111	BRAUNKOHLBERGBAU U. -BRIKETTHERRSTELLUNG	10 828	92	-	-	-	-	-	-
113	ERZBERGBAU	796	48	11	11	-	-	-	-
114	GEW. V. SPALT-U. BRUTSTOFF- HALTIGEN ERZEN	-	-	-	-	-	-	-	-
115	KALI-U. STEINSALZBERGBAU, SALINEN	650	13	2	2	-	-	-	-
116	GEW. V. ERDOEL, ERDGAS	4	-	-	-	-	-	-	-
118	SONST. BERGBAU, TORFGWINNUNG	217	14	7	1	11	2	3	1
11	BERGBAU	134 662	1 568	237	196	12	2	3	1
1	ENERGIE-U. WASSERVER- SORG., BERGBAU	198 722	9 639	2 015	1 852	29	6	11	5
VERARBEITENDES GEWERBE									
200	CHEMISCHE INDUSTRIE	190 177	38 409	6 499	5 396	561	147	98	53
201	H. U. VERARB. V. SPALT-U. BRUTSTOFFEN	487	100	49	23	-	-	-	-
205	MINERALOELVERARBEITUNG	6 640	636	113	100	13	3	-	-
20	CHEM. INDUSTRIE USW, MINERALOELVERARB.	197 304	39 145	6 661	5 519	574	150	98	53
210	H. V. KUNSTSTOFFWAREN	81 846	23 119	7 045	5 100	1 817	316	309	190
213	H. V. GUMMIWAREN	10 223	1 981	324	255	95	24	13	7
216	RUNDERNEUERUNG U. REP. V. BEREIFUNGEN	301	39	12	11	35	5	1	1
21	H. V. KUNSTSTOFF-U. GUMMIWAREN	92 370	25 139	7 381	5 366	1 947	345	323	198
221	GEW. V. STEINEN U. ERDEN	4 746	540	307	180	232	36	29	16

SCHAEFTIGTEN SIND				VON DEN ARBEITNEHMERN SIND								NR. DER SYSTE- MATIK
ARBEITNEHMER 22)				BEAMTE 24)		FACHARBEITER,		SONSTIGE		AUSZUBILDENDE 25)		
ZUSAMMEN	WEIB- LICH	DAR. AUSLAENDER 23)		UND ANGESTELLTE		GESELLEN		ARBEITER				
		ZUSAMMEN	WEIBLICH	ZUSAMMEN	WEIBLICH	ZUSAMMEN	WEIBLICH	ZUSAMMEN	WEIBLICH	ZUSAMMEN	WEIBLICH	
3 589	707	166	17	767	259	870	50	1 799	357	153	41	017.055, 077 A)
21 949	6 167	1 596	260	3 215	1 528	7 741	1 306	7 493	2 031	3 500	1 302	031
1 647	647	151	49	456	198	294	56	749	332	148	61	034
10	3	-	-	3	1	-	-	7	2	-	-	037
-	-	-	-	-	-	-	-	-	-	-	-	071
23 606	6 817	1 747	309	3 674	1 727	8 035	1 362	8 249	2 365	3 648	1 363	03.071 A)
27 195	7 524	1 913	326	4 441	1 986	8 905	1 412	10 048	2 722	3 801	1 404	0
19 233	3 031	127	21	9 428	2 212	7 448	165	1 332	360	1 025	294	100
32 140	3 388	392	33	12 110	2 229	15 054	114	3 101	781	1 875	264	101
5 211	724	53	-	2 301	544	2 418	42	273	56	219	82	103
1 210	78	6	1	364	44	755	6	89	27	2	1	105
6 241	842	38	2	2 312	582	2 992	45	644	128	293	87	107
64 035	8 063	616	57	26 515	5 611	28 667	372	5 439	1 352	3 414	728	10
122 166	1 401	21 867	35	16 598	1 071	79 916	-	14 648	296	11 004	34	110
10 828	92	583	4	1 809	79	8 138	-	482	13	399	-	111
796	48	81	-	215	30	487	5	29	-	65	13	113
-	-	-	-	-	-	-	-	-	-	-	-	114
650	13	14	-	151	13	446	-	43	-	10	-	115
4	-	-	-	-	-	4	-	-	-	-	-	116
203	11	3	-	53	9	109	-	40	2	1	-	118
134 647	1 565	22 548	39	18 826	1 202	89 100	5	15 242	311	11 479	47	11
198 682	9 628	23 164	96	45 341	6 813	117 767	377	20 681	1 663	14 893	775	1
189 518	38 209	12 446	2 174	82 288	22 698	53 317	1 723	44 192	11 260	9 721	2 528	200
487	100	10	4	384	73	60	-	38	22	5	5	201
6 627	633	94	11	2 440	479	3 051	24	698	75	438	55	205
196 632	38 942	12 550	2 189	85 112	23 250	56 428	1 747	44 928	11 357	10 164	2 588	20
79 720	22 613	9 695	2 675	18 942	6 388	19 673	723	37 918	14 710	3 187	792	210
10 115	1 950	1 991	411	2 620	760	2 464	60	4 728	1 033	303	97	213
265	33	5	-	76	28	119	-	39	1	31	4	216
90 100	24 596	11 691	3 086	21 638	7 176	22 256	783	42 685	15 744	3 521	893	21
4 485	488	211	2	1 154	378	1 578	2	1 684	84	69	24	221

NORDRHEIN-WESTFALEN

NR. DER SYSTEM- MATIK	WIRTSCHAFTSZWEIG	BESCHAEFTIGTE				VON DEN BE			
		INSGESAMT	UND ZWAR			TAETIGE INHABER		UNBEZAHLT MITHELFEHDE FAMILIENANGEHÖRIGE	
			WEIBLICH	TEILZEITBESCHAEFTIGTE 21)		ZUSAMMEN	WEIBLICH	ZUSAMMEN	WEIBLICH
				ZUSAMMEN	WEIBLICH				
222	VERARB.V.STEINEN U.ERDEN (OH.GROBKER.,SCHLEIFM.)	26 318	3 194	1 494	864	1 396	143	238	170
223	GROBKERAMIK	7 889	815	388	178	82	10	5	3
224	FEINKERAMIK	4 179	1 314	365	254	600	425	110	49
226	H.V.SCHLEIFMITTELN	2 844	785	185	147	34	4	3	3
227	H.U.VERARB.V.GLAS	19 297	2 312	471	339	330	76	64	43
22	GEW.U.VERARB.V.STEINEN U.ERDEN,FEINKERAMIK,GLAS	65 273	8 960	3 210	1 962	2 674	694	449	284
230	HOCHOFEN-,STAHL-U.WARM- WALZWERKE(OH.STAHLROHRE)	101 399	8 055	1 059	960	49	12	5	-
231	H.V.STAHLROHREN	28 974	1 902	246	202	32	4	-	-
232	SCHMIEDE-,PRESS-U. HAMMERWERKE	5 430	587	65	58	18	3	-	-
233	NE-METALLERZEUGUNG, NE-METALLHALBZEUGWERKE	28 596	3 630	571	505	83	14	15	9
234	EISEN-,STAHL-U.TEMPER- GIESSEREI	29 620	3 015	707	538	188	24	16	13
236	NE-METALLGIESSEREI	13 870	2 153	564	433	197	29	21	14
237	ZIEHEREIEN,KALTWALZWERKE	23 391	3 209	841	730	214	30	29	17
238	STAHLVERFORMUNG, OBER- FLAECH.VEREDLG.,HAERTUNG	64 152	11 413	3 665	2 528	1 496	201	169	117
239	MECHANIK, ANG	17 307	2 562	2 801	958	3 525	308	693	469
23	METALLERZEUGUNG U. -BEARBEITUNG	312 739	36 526	10 519	6 912	5 802	625	948	639
240	H.V.STAHL-U.L.METALLKON- STRUKTIONEN,WEICHENBAU	45 148	4 590	2 569	1 223	2 109	181	396	303
241	KESSEL-U.BEHAEALTERBAU	32 130	3 066	712	518	430	41	77	59
242	MASCHINENBAU	327 179	45 353	13 503	8 244	4 032	408	583	434
243	H.V.BUEROMASCHINEN, ADV-GERAETEN U.-EINR.	14 416	4 095	885	685	314	38	77	57
244	H.V.KRAFTWAGEN U.DEREN TEILEN	109 551	16 667	1 380	1 183	396	48	70	44
245	STRASSENFAHRZEUGBAU (OH.H.V.KRAFTWAGEN)	4 094	1 158	238	158	94	9	14	7
246	SCHIFFBAU	1 432	129	64	24	51	2	10	6
247	SCHIENENFAHRZEUGBAU	7 215	487	156	133	8	1	1	-
248	LUFT-U.RAUMFAHRZEUGBAU	2 146	406	73	56	21	5	2	-
249	REP.V.KFZ,FAHRRAEDERN, HAUSHALTSNAEHMASCH.USW	52 580	7 511	3 717	2 282	6 343	430	1 288	978
24	STAHL-,MASCHINEN-U.FAHR- ZEUGBAU,H.V.ADV-EINR.	595 891	83 462	23 297	14 506	13 798	1 163	2 518	1 888
250	ELEKTROTECHNIK	194 968	63 737	11 554	9 251	2 574	393	463	307
252	FEINMECHANIK,OPTIK	35 325	14 703	3 979	3 052	2 549	345	375	302
254	H.V.UHREN	101	53	29	14	15	4	5	2
256	H.V.EBM-WAREN	121 879	34 585	8 446	6 192	3 105	493	470	310
257	H.V.FUELLHALTERN USW, FOTO-U.FILMLABORS	4 035	2 317	930	709	350	65	72	53
258	H.V.MUSIKINSTRUMENTEN, SPIELWAREN,SCHMUCK USW	6 370	2 669	795	579	956	277	192	122
259	REP.V.GEBRAUCHSGUETERN A.D.U.-ABT.25	8 980	1 947	1 072	653	2 111	143	507	398
25	ELEKTROTECHNIK,FEINME- CHANIK,H.V.EBM-WAREN USW	371 658	120 011	26 805	20 450	11 660	1 720	2 084	1 494
260	HOLZBEARBEITUNG	11 436	1 645	598	333	523	54	80	45
261	HOLZVERARBEITUNG	95 926	16 031	5 908	3 886	6 647	501	1 291	963

SCHAEFTIGTEN SIND				VON DEN ARBEITNEHMERN SIND								NR. DER SYSTE- MATIK
ARBEITNEHMER 22)				BEAMTE 24)		FACHARBEITER, GESELLEN		SONSTIGE ARBEITER		AUSZUBILDENDE 25)		
ZUSAMMEN	WEIB- LICH	DAR. AUSLAENDER 23)		UND ANGESTELLTE								
		ZUSAMMEN	WEIBLICH	ZUSAMMEN	WEIBLICH	ZUSAMMEN	WEIBLICH	ZUSAMMEN	WEIBLICH	ZUSAMMEN	WEIBLICH	
24 684	2 881	2 278	223	6 318	1 825	9 274	48	7 974	780	1 118	228	222
7 802	802	1 413	69	1 837	497	1 888	87	3 803	161	274	57	223
3 469	840	545	82	890	340	713	105	1 669	288	197	107	224
2 807	778	298	100	923	317	528	28	1 253	399	103	34	226
18 903	2 193	2 986	214	3 214	806	5 443	99	9 593	1 163	653	125	227
62 150	7 982	7 731	690	14 336	4 163	19 424	369	25 976	2 875	2 414	575	22
101 345	8 043	12 992	268	24 310	5 023	36 146	832	34 242	1 178	6 647	1 010	230
28 942	1 898	4 763	138	5 463	1 224	5 455	42	16 688	460	1 336	172	231
5 412	584	411	6	1 603	452	2 229	21	1 269	50	311	61	232
28 498	3 607	4 305	442	6 434	1 766	9 590	490	11 260	1 096	1 214	255	233
29 416	2 978	7 894	809	4 978	1 269	7 913	34	15 297	1 531	1 228	144	234
13 652	2 110	3 279	422	2 596	759	3 562	89	6 838	1 178	656	84	236
23 148	3 162	3 348	289	5 664	1 796	4 956	117	11 644	1 018	884	231	237
62 487	11 095	10 149	1 361	13 342	4 345	17 336	384	29 138	5 878	2 671	488	238
13 089	1 785	1 091	79	2 256	1 013	5 510	60	3 450	640	1 873	72	239
305 989	35 262	48 232	3 814	66 646	17 647	92 697	2 069	129 826	13 029	16 820	2 517	23
42 643	4 106	4 006	95	10 744	3 004	19 806	127	7 927	581	4 166	394	240
31 623	2 966	3 433	394	10 261	2 111	16 427	173	3 230	289	1 705	393	241
322 564	44 511	24 749	2 679	110 871	27 777	135 550	2 026	53 304	10 893	22 839	3 815	242
14 025	4 000	529	181	6 387	1 291	2 474	359	3 221	1 944	1 943	406	243
109 085	16 575	24 588	4 085	20 134	4 418	38 844	2 641	45 942	8 992	4 165	524	244
3 986	1 142	670	228	694	211	884	146	2 285	760	123	25	245
1 371	121	97	1	309	81	824	18	145	13	93	9	246
7 206	486	1 050	36	1 534	326	4 077	51	1 195	81	400	28	247
2 123	401	171	57	1 138	221	739	104	138	44	108	32	248
44 949	6 103	1 751	76	12 176	4 210	18 166	131	3 264	934	11 343	828	249
579 575	80 411	61 044	7 832	174 248	43 650	237 791	5 776	120 651	24 531	46 885	6 454	24
191 931	63 037	17 814	8 363	61 206	16 988	47 767	3 252	72 671	40 657	10 287	2 140	250
32 401	14 056	1 059	392	10 442	4 759	11 453	3 551	5 907	3 468	4 599	2 278	252
81	47	3	1	30	12	7	4	43	30	1	1	254
118 304	33 782	16 203	5 312	28 224	9 839	28 032	1 074	57 198	21 707	4 850	1 162	256
3 613	2 199	130	47	1 150	626	746	412	1 433	991	284	170	257
5 222	2 270	454	206	1 288	668	1 190	263	2 248	1 090	496	249	258
6 362	1 406	123	13	2 280	957	2 308	67	548	218	1 226	164	259
357 914	116 797	35 786	14 334	104 620	33 849	91 503	8 623	140 048	68 161	21 743	6 164	25
10 833	1 546	1 275	135	2 468	668	3 704	84	4 330	721	331	73	260
87 988	14 567	4 797	870	16 779	5 993	40 713	2 036	21 907	5 332	8 589	1 206	261

## NORDRHEIN-WESTFALEN

NR. DER SYSTE- MATIK	WIRTSCHAFTSZWEIG	BESCHAEFTIGTE				VON DEN BE			
		INSGESAMT	UND ZWAR			TAETIGE INHABER		UNBEZAHLT MITHELFFENDE FAMILIENANGEHOERIGE	
			WEIBLICH	TEILZEITBESCHAEFTIGTE 21)		ZUSAMMEN	WEIBLICH	ZUSAMMEN	WEIBLICH
				ZUSAMMEN	WEIBLICH				
264	ZELLSTOFF-, HOLZSCHLIFF-, PAPIER-U. PAPPEERZEUGUNG	13 206	1 612	279	233	55	7	5	2
265	PAPIER-U. PAPPE- VERARBEITUNG	31 129	10 104	1 960	1 679	581	151	78	54
268	DRUCKEREI, VERVIEL- FAELTIGUNG	57 107	17 707	7 021	5 243	3 348	647	675	459
269	REP. V. GEBRAUCHSGUETERN A. HOLZ U. AE.	1 935	421	308	139	760	69	145	103
26	HOLZ-, PAPIER-U. DRUCKGEWERBE	210 739	47 520	16 074	11 513	11 914	1 429	2 274	1 626
270	LEDERERZEUGUNG	1 155	278	47	43	27	6	8	6
271	LEDERVERARBEITUNG (OH. H. V. SCHUHEN)	3 894	2 302	856	703	298	54	57	32
272	H. V. SCHUHEN	6 941	3 488	816	678	523	34	111	93
275	TEXTILGEWERBE	61 438	24 139	5 666	4 793	1 578	609	208	132
276	BEKLEIDUNGSGEWERBE	66 566	48 582	11 014	10 038	7 123	3 632	1 228	878
279	REP. V. SCHUHEN, GEBR. GUET. A. LEDER U. AE., SCHIRMEN	4 006	951	663	398	2 043	97	438	373
27	LEDER-, TEXTIL-U. BEKLEIDUNGSGEWERBE	144 000	79 740	19 062	16 653	11 592	4 432	2 050	1 514
281	MAHL-U. SCHAELEMUEHLEN	1 560	330	103	58	105	7	34	20
282	H. V. STAERKE, STAERKE- ERZEUGNISSEN	1 700	345	63	58	4	-	-	-
283	H. V. TEIGWAREN	141	85	34	31	8	2	1	-
284	H. V. BACKWAREN	64 144	30 090	11 212	8 898	6 544	890	2 475	2 034
285	ZUCKERINDUSTRIE	2 158	316	72	70	1	-	-	-
286	OBST-U. GEMUESE- VERARBEITUNG	5 086	1 652	357	253	88	19	16	14
287	H. V. SUESSWAREN (OH. DAUERBACKWAREN)	8 498	4 242	564	478	112	17	25	19
288	MILCHVERWERTUNG	5 793	1 377	398	309	20	4	6	4
289	H. V. SPEISEOEL, MARGARINE U. AE. NAHRUNGSFETTEN	2 643	453	219	215	8	-	-	-
291	SCHLACHTHAEUSER (OH. KOM- MUNALE), FLEISCHVERARB.	45 514	19 994	8 309	6 548	4 484	490	1 411	1 186
292	FISCHVERARBEITUNG	974	643	174	159	32	8	12	6
293	BRAUEREI, MAELZEREI	12 778	1 683	366	301	74	12	9	1
294	ALKOHOLBRENNEREI, H. V. SPIRITUOSEN, WEIN	2 455	782	333	242	253	38	72	48
295	MINERALBRUNNEN, H. V. MINERALWASSER, LIMONADEN	4 384	789	179	148	32	3	1	1
296	SONST. ERNAEHRUNGSGEWERBE (OH. H. V. FUTTERMITTELN)	9 906	4 195	815	697	115	22	24	21
297	H. V. FUTTERMITTELN	3 967	751	349	208	123	26	19	13
299	TABAKVERARBEITUNG	1 678	1 087	179	178	18	1	3	3
28/29	ERNAEHRUNGSGEWERBE, TABAKVERARBEITUNG	173 379	68 814	23 726	18 851	12 021	1 539	4 108	3 370
2	VERARB. GEWERBE	2 163 353	509 317	136 735	101 732	71 982	12 097	14 852	11 066
	BAUGEWERBE -----								
300	HOCH-U. TIEFBAU	193 248	12 386	5 786	3 467	7 515	663	1 341	995
302	SPEZIALBAU	19 234	1 875	1 060	543	1 864	187	338	229
305	STUKKATEURGEWERBE, GIPSEREI, VERPUTZEREI	10 155	1 140	792	399	2 367	160	392	295
308	ZIMMEREI, DACHDECKEREI	32 767	3 448	1 837	1 203	3 036	162	504	436



SCHAEFTIGTEN SIND				VON DEN ARBEITNEHMERN SIND								NR. DER SYSTEMATIK
ARBEITNEHMER 22)				BEAMTE 24)		FACHARBEITER, GESELLEN		SONSTIGE ARBEITER		AUSZUBILDENDE 25)		
ZUSAMMEN	WEIB- LICH	DAR. AUSLAENDER 23)		UND ANGESTELLTE								
		ZUSAMMEN	WEIBLICH	ZUSAMMEN	WEIBLICH	ZUSAMMEN	WEIBLICH	ZUSAMMEN	WEIBLICH	ZUSAMMEN	WEIBLICH	
13 146	1 603	1 868	217	2 431	717	2 325	11	7 893	812	497	63	264
30 470	9 899	3 921	1 287	7 084	2 382	6 491	607	15 801	6 554	1 094	356	265
53 084	16 601	2 456	533	17 106	5 991	18 472	2 627	13 643	6 486	3 863	1 497	268
1 030	249	37	4	226	105	406	40	236	68	162	36	269
196 551	44 465	14 354	3 046	46 094	15 856	72 111	5 405	63 810	19 973	14 536	3 231	26
1 120	266	250	53	227	67	275	20	578	176	40	3	270
3 539	2 216	305	161	850	423	614	278	1 932	1 442	143	73	271
6 307	3 361	393	201	1 354	675	2 447	1 092	2 082	1 399	424	195	272
59 652	23 398	7 718	2 540	15 220	5 467	20 256	6 096	21 128	10 613	3 048	1 222	275
58 215	44 072	3 666	2 714	13 172	7 582	21 767	17 420	18 191	15 077	5 085	3 993	276
1 525	481	90	12	418	244	644	47	342	174	121	16	279
130 358	73 794	12 422	5 681	31 241	14 458	46 003	24 953	44 253	28 881	8 861	5 502	27
1 421	303	45	5	539	157	343	1	486	136	53	9	281
1 696	345	97	18	711	191	385	-	541	138	59	16	282
132	83	34	14	32	16	12	2	86	65	2	-	283
55 125	27 166	2 272	1 256	13 892	10 439	16 385	2 890	12 069	7 979	12 779	5 858	284
2 157	316	153	26	463	112	968	10	605	179	121	15	285
4 982	1 619	753	348	1 332	406	870	37	2 666	1 136	114	40	286
8 361	4 206	1 066	699	2 781	968	1 668	814	3 709	2 334	203	90	287
5 767	1 369	511	79	1 919	655	1 672	78	1 868	501	308	135	288
2 635	453	246	18	875	171	526	59	1 084	186	150	37	289
39 619	18 318	3 120	1 426	10 756	6 976	11 032	1 657	12 251	7 443	5 580	2 242	291
930	629	401	342	184	68	27	-	710	556	9	5	292
12 695	1 670	298	48	5 109	1 192	5 085	92	1 928	254	573	132	293
2 130	696	22	9	1 087	358	388	20	547	250	108	68	294
4 351	785	252	35	1 752	481	1 101	22	1 421	243	77	39	295
9 767	4 152	920	567	3 738	1 271	1 588	244	4 186	2 526	255	111	296
3 825	712	229	26	1 632	427	928	4	1 138	225	127	56	297
1 657	1 083	318	294	374	104	91	8	1 150	957	42	14	299
157 250	63 905	10 737	5 210	47 176	23 992	43 069	5 938	46 445	25 108	20 560	8 867	28/29
2 076 519	486 154	214 547	45 882	591 111	184 041	681 282	55 663	658 622	209 659	145 504	36 791	2
184 392	10 728	21 766	140	34 308	8 660	109 874	301	31 629	976	8 581	791	300
17 032	1 459	1 380	15	3 531	1 174	9 319	47	3 216	161	966	77	302
7 396	685	229	7	1 240	547	5 077	28	736	86	343	24	305
29 227	2 850	823	22	4 899	2 331	16 266	142	3 856	231	4 206	146	308

NORDRHEIN-WESTFALEN

NR. DER SYSTE- MATIK	WIRTSCHAFTSZWEIG	BESCHAEFTIGTE						VON DEN BE	
		INSGESAMT	UND ZWAR			TAETIGE INHABER		UNBEZAHLT MITHELFE NDE FAMILIENANGEHOERIGE	
			WEIBLICH	TEILZEITBESCHAEFTIGTE 21)		ZUSAMMEN	WEIBLICH	ZUSAMMEN	WEIBLICH
				ZUSAMMEN	WEIBLICH				
30	BAUHAUPTGEWERBE	255 404	18 849	9 475	5 612	14 782	1 172	2 575	1 955
310	BAUINSTALLATION	98 743	14 243	7 016	4 836	11 042	539	2 429	2 083
316	AUSBAUGEWERBE (OH. BAUINSTALLATION)	78 127	11 450	6 170	3 933	14 216	750	2 700	2 226
31	AUSBAUGEWERBE	176 870	25 693	13 186	8 769	25 258	1 289	5 129	4 309
3	BAUGEWERBE	432 274	44 542	22 661	14 381	40 040	2 461	7 704	6 264
	HANDEL								
401	GH. M. GETREIDE, FUTTER- U. DUENGENMITTELN, TIEREN	15 358	4 407	2 559	1 450	2 071	358	693	448
402	GH. M. TEXTIL. ROHSTOFFEN U. HALBWAREN, HAEUTEN USW	1 715	625	250	179	169	35	29	17
404	GH. M. TECHN. CHEMIKALIEN, ROHDROGEN, KAUTSCHUK	5 986	1 977	517	384	210	49	36	16
405	GH. M. FEST. BRENNSTOFFEN, MINERALOELERZEUGNISSEN	8 250	2 362	755	592	360	64	61	43
406	GH. M. ERZEN, STAHL, NE-METALLEN USW	23 606	7 422	1 788	1 422	555	95	77	44
407	GH. M. HOLZ, BAUSTOFFEN, INSTALLATIONSBEDARF	36 349	8 538	3 323	2 376	2 161	334	343	221
408	GH. M. ALTMATERIAL, RESTSTOFFEN	7 387	1 452	833	419	1 255	219	263	158
411	GH. M. NAHRUNGSMITTELN, GETRAENKEN, TABAKWAREN	58 344	17 371	9 418	6 263	4 319	925	1 162	794
412	GH. M. TEXTILIEN, BEKLEI- DUNG, SCHUHEN, LEDERWAREN	19 144	10 019	3 612	2 949	1 451	404	311	199
413	GH. M. METALLWAREN, EIN- RICHTUNGSGEGENSTAENDEN	57 029	17 972	6 503	4 745	3 459	754	688	428
414	GH. M. FEINMECH. U. OPT. ERZEUGN., SCHMUCK USW	5 757	2 524	872	671	555	139	118	70
416	GH. M. FAHRZEUGEN, MASCHINEN, TECHN. BEDARF	76 460	20 310	7 132	5 113	4 065	762	802	487
418	GH. M. PHARMAZEUT., KOSMET. U. AE. ERZEUGNISSEN	20 592	10 491	4 498	3 770	879	293	210	120
419	GH. M. PAP., DRUCKERZEUGN., WAREN VERSCH. ART, DAS	26 554	12 829	6 197	5 131	1 323	349	264	161
40/41	GROSSHANDEL	362 531	118 299	48 257	35 464	22 632	4 780	5 057	3 206
421	V. V. LANDW. GRUNDSTF., TIEREN, TEXTIL. ROHSTF. USW	929	401	253	197	418	70	94	67
422	V. V. TECHN. CHEMIKAL., ER- ZEN, HOLZ, BAUSTOFFEN USW	3 955	1 536	858	615	1 611	284	295	209
423	V. V. NAHRUNGSMITTELN, GETRAENKEN, TABAKWAREN	3 147	1 317	746	538	1 268	223	272	196
424	V. V. TEXTILIEN, BEKLEI- DUNG, SCHUHEN, LEDERWAREN	6 048	2 599	1 320	1 029	2 741	497	462	354
425	V. V. METALLWAREN, EIN- RICHTUNGSGEGENSTAENDEN	7 588	2 850	1 702	1 218	3 345	590	651	472
426	V. V. FEINMECH. U. OPT. ERZEUGN., SCHMUCK USW	799	305	147	115	427	88	61	47
427	V. V. FAHRZEUGEN, MA- SCHINEN, TECHN. BEDARF	6 979	2 435	1 523	1 038	2 432	394	472	332
428	V. V. SONST. WAREN, WAREN VERSCH. ART, DAS	4 198	1 749	884	635	2 116	558	371	254
429	VERSANDHANDELSVERTRETUNG	6 722	3 426	1 176	802	3 826	2 256	547	308
42	HANDELSVERMITTLUNG	40 365	16 618	8 609	6 187	18 184	4 960	3 225	2 239
431	EH. M. NAHRUNGSMITTELN, GETRAENKEN, TABAKWAREN	184 459	134 014	72 747	64 976	28 413	13 456	10 815	6 458
432	EH. M. TEXTILIEN, BEKLEI- DUNG, SCHUHEN, LEDERWAREN	133 480	106 017	52 090	48 186	20 503	12 003	4 134	2 614

SCHAEFTIGTEN SIND				VON DEN ARBEITNEHMERN SIND								NR. DER SYSTE- MATIK
ARBEITNEHMER 22)				BEAMTE 24)		FACHARBEITER, GESELLEN		SONSTIGE ARBEITER		AUSZUBILDENDE 25)		
ZUSAMMEN	WEIB- LICH	DAR. AUSLAENDER 23)		UND ANGESTELLTE								
		ZUSAMMEN	WEIBLICH	ZUSAMMEN	WEIBLICH	ZUSAMMEN	WEIBLICH	ZUSAMMEN	WEIBLICH	ZUSAMMEN	WEIBLICH	
238 047	15 722	24 198	184	43 978	12 712	140 536	518	39 437	1 454	14 096	1 038	30
85 272	11 621	1 896	92	18 732	8 921	42 817	297	4 100	1 277	19 623	1 126	310
61 211	8 474	1 508	77	11 425	5 836	35 018	499	4 324	947	10 444	1 192	316
146 483	20 095	3 404	169	30 157	14 757	77 835	796	8 424	2 224	30 067	2 318	31
384 530	35 817	27 602	353	74 135	27 469	218 371	1 314	47 861	3 678	44 163	3 356	3
12 594	3 601	322	51	6 564	2 168	1 282	174	4 027	1 005	721	254	401
1 517	573	125	28	1 026	427	56	29	385	95	50	22	402
5 740	1 912	276	94	4 225	1 568	470	10	877	241	168	93	404
7 829	2 255	96	22	5 360	1 921	912	16	1 188	136	369	182	405
22 974	7 283	1 063	136	15 413	6 355	1 730	25	4 664	375	1 167	528	406
33 845	7 983	888	159	19 086	6 085	4 885	128	7 576	932	2 298	838	407
5 869	1 075	495	66	1 908	689	864	32	2 972	300	125	54	408
52 863	15 652	2 439	539	26 295	9 963	6 463	650	18 295	4 265	1 810	774	411
17 382	9 416	775	286	12 113	6 464	1 050	483	3 257	1 896	962	573	412
52 882	16 790	1 562	395	37 085	12 641	4 421	358	8 348	2 630	3 028	1 161	413
5 084	2 315	178	46	3 760	1 677	264	31	829	488	231	119	414
71 593	19 061	2 297	527	51 293	15 428	8 503	286	7 060	2 052	4 737	1 295	416
19 503	10 078	593	263	13 747	6 774	515	115	4 470	2 755	771	434	418
24 967	12 319	724	218	14 882	7 619	1 498	352	7 477	3 744	1 110	604	419
334 642	110 313	11 833	2 830	212 757	79 779	32 913	2 689	71 425	20 914	17 547	6 931	40/41
417	264	3	3	265	154	32	20	110	83	10	7	421
2 049	1 043	57	17	1 739	911	31	4	236	105	43	23	422
1 607	898	15	2	1 244	672	14	6	297	191	52	29	423
2 845	1 748	41	25	2 501	1 518	15	10	274	182	55	38	424
3 592	1 788	66	24	2 823	1 491	164	12	516	248	89	37	425
311	170	15	4	263	146	16	5	26	16	6	3	426
4 075	1 709	137	40	3 142	1 470	313	7	420	167	200	65	427
1 711	937	37	17	1 364	752	42	11	270	151	35	23	428
2 349	862	41	4	1 270	594	414	24	373	190	292	54	429
18 956	9 419	412	136	14 611	7 708	1 041	99	2 522	1 333	782	279	42
145 231	114 100	2 677	1 813	101 703	82 994	6 657	3 328	23 617	18 142	13 254	9 636	431
108 843	91 400	1 472	1 011	85 655	72 780	3 927	2 623	10 839	9 097	8 422	6 900	432

NORDRHEIN-WESTFALEN

NR. DER SYSTE- MATIK	WIRTSCHAFTSZWEIG	BESCHAEFTIGTE					VON DEN BE		
		INSGESAMT	UND ZWAR			TAETIGE INHABER		UNBEZAHLT MITHELFE FAMILIENANGEHOERIGE	
			WEIBLICH	TEILZEITBESCHAEFTIGTE 21)		ZUSAMMEN	WEIBLICH	ZUSAMMEN	WEIBLICH
				ZUSAMMEN	WEIBLICH				

433	EH.M.EINR.GEGENSTAENDEN (OH.ELEKTROTECHN.USW)	48 426	23 177	11 616	8 779	10 449	4 397	2 610	1 689
434	EH.M.ELEKTROTECHN.ER- ZEUGN.,MUSIKINSTRUM.USW	25 020	7 878	4 024	2 575	5 133	1 033	1 302	873
435	EH.M.PAPIERW.,DRUCK- ERZEUGNISSEN,BUEROMASCH.	21 568	13 178	5 951	4 693	4 630	2 028	1 147	662
436	EH.M.PHARMAZEUT. KOSMET. U.MEDIZIN.ERZEUGN.USW	43 584	34 062	12 964	11 599	7 928	3 168	864	607
437	EH.M.KRAFT-U.SCHMIER- STOFFEN(TANKSTELLEN)	15 704	4 728	4 608	1 804	3 530	478	1 166	863
438	EH.M.FAHRZEUGEN,FAHR- ZEUGTEILEN U.-REIFEN	68 154	12 372	5 181	3 032	7 024	1 124	1 521	916
439	EH.M.SONST.WAREN, WAREN VERSCH.ART	166 570	109 477	52 769	46 781	19 381	7 841	5 776	3 732
43	EINZELHANDEL	706 965	444 903	221 950	192 425	106 991	45 528	29 335	18 304
4	HANDEL	1 109 861	579 820	278 816	234 076	148 007	55 268	37 617	23 749

VERKEHR UND NACHRICHTENUEBERMITTLUNG

511	EISENBAHNEN	70 063	3 963	495	471	4	1	4	4
512	STRASSENVERKEHR,PARK- PLAETZE U.-HAEUER	144 245	24 554	23 879	8 046	15 959	3 088	4 054	2 694
513	BINNENSCHIFFFAHRT, -WASSERSTRASSEN,-HAEFEN	5 414	1 018	224	170	242	36	71	56
514	SEE-U.KUESTENSCHIFFFAHRT, SEEHAEFEN	257	75	13	10	7	-	-	-
515	LUFTFAHRT,FLUGPLAETZE	7 314	2 309	563	424	25	4	-	-
516	TRANSPORT I.ROHR- LEITUNGEN	225	20	7	4	-	-	-	-
517	DEUTSCHE BUNDESPOST 8)	124 746	43 570	21 031	20 010	-	-	-	-
51	VERKEHR,NACHR.UEBER- MITTLG.(OH.SPED.USW) 8)	352 264	75 509	46 212	29 135	16 237	3 129	4 129	2 754
551	SPEDITION,LAGEREI	17 443	4 747	1 722	1 286	466	99	88	56
555	VERKEHRSVERMITTLUNG	11 244	6 988	1 663	1 310	1 454	598	324	185
55	SPEDITION,LAGEREI, VERKEHRSVERMITTLUNG	28 687	11 735	3 385	2 596	1 920	697	412	241
5	VERKEHR,NACHRICHTEN- UEBERMITTLUNG 8)	380 951	87 244	49 597	31 731	18 157	3 826	4 541	2 995

KREDITINSTITUTE UND VERSICHERUNGSGEWERBE

600	DEUTSCHE BUNDESBANK	2 414	734	224	212	-	-	-	-
601	KREDITBANKEN	41 956	21 285	3 977	3 662	28	1	-	-
602	SPARKASSENWESEN(OH.POST- U.BAUSPARKASSEN)	66 157	37 495	10 579	10 192	1	-	-	-
603	GENOSSENSCHAFTL.KREDIT- INSTITUTE	26 698	14 044	3 303	3 036	2	-	1	1
604	REALKREDITINSTITUTE	1 318	596	64	55	-	-	-	-
605	TEILZAHLUNGSKREDIT- INSTITUTE	1 403	716	83	74	6	-	-	-
606	KREDITINSTITUTE M. SONDERAUFGABEN	1 857	756	106	104	1	-	-	-
608	BAUSPARKASSEN	1 896	858	187	170	48	2	2	2
609	SONST.KREDITINSTITUTE	261	140	99	58	6	2	-	-
60	KREDITINSTITUTE 9)	143 960	76 624	18 622	17 563	92	5	3	3
611	LEBENSVERSICHERUNG, PENSIONS-U.STERBEKASSEN	16 060	6 114	1 288	1 109	8	1	-	-

SCHAEFTIGTEN SIND				VON DEN ARBEITNEHMERN SIND										NR. DER SYSTE- MATIK
ARBEITNEHMER 22)				BEAMTE 24)		FACHARBEITER, UND ANGESTELLTE		SONSTIGE ARBEITER		AUSZUBILDENDE 25)				
ZUSAMMEN	WEIB- LICH	DAR. AUSLAENDER 23)		UND ANGESTELLTE		GESELLEN		ARBEITER		AUSZUBILDENDE 25)				
		ZUSAMMEN	WEIBLICH	ZUSAMMEN	WEIBLICH	ZUSAMMEN	WEIBLICH	ZUSAMMEN	WEIBLICH	ZUSAMMEN	WEIBLICH			
35 367	17 191	624	188	22 122	12 534	5 305	412	5 305	2 820	2 635	1 425	433		
18 585	5 972	397	98	10 218	4 434	3 219	106	1 731	847	3 417	585	434		
15 791	10 498	145	71	11 786	8 067	541	91	1 615	1 075	1 849	1 265	435		
34 792	30 287	647	562	26 649	23 379	888	518	3 098	2 688	4 157	3 702	436		
11 008	3 387	399	44	3 384	1 848	2 320	153	3 636	1 186	1 668	200	437		
59 609	10 332	1 753	152	24 834	6 933	17 006	170	4 805	1 497	12 964	1 732	438		
141 413	97 904	2 777	1 647	98 986	72 291	9 913	4 310	18 518	11 619	13 996	9 684	439		
570 639	381 071	10 891	5 586	385 337	285 260	49 776	11 711	73 164	48 971	62 362	35 129	43		
924 237	500 803	23 136	8 552	612 705	372 747	83 730	14 499	147 111	71 218	80 691	42 339	4		
70 055	3 958	3 834	169	38 885	2 111	12 187	48	15 399	1 274	3 584	525	511		
124 232	18 772	4 370	337	32 107	11 198	35 654	756	52 714	5 543	3 757	1 275	512		
5 101	926	359	43	2 304	634	1 714	111	787	97	296	84	513		
250	75	13	1	174	68	56	-	6	1	14	6	514		
7 289	2 305	646	218	4 553	2 151	1 354	5	1 277	113	105	36	515		
225	20	4	-	150	20	71	-	4	-	-	-	516		
124 746	43 570	1 671	387	86 317	26 737	26 241	11 105	6 632	4 898	5 556	830	517		
331 898	69 626	10 897	1 155	164 490	42 919	77 277	12 025	76 819	11 926	13 312	2 756	51		
16 889	4 592	688	145	8 048	2 990	2 561	138	5 612	1 176	668	288	551		
9 466	6 205	402	191	7 405	4 910	246	33	451	237	1 364	1 025	555		
26 355	10 797	1 090	336	15 453	7 900	2 807	171	6 063	1 413	2 032	1 313	55		
358 253	80 423	11 987	1 491	179 943	50 819	80 084	12 196	82 882	13 339	15 344	4 069	5		
2 414	734	8	6	2 131	533	33	1	194	172	56	28	600		
41 928	21 284	705	376	36 533	18 827	642	165	872	485	3 881	1 807	601		
66 156	37 495	407	258	56 600	31 106	547	60	3 385	3 041	5 624	3 288	602		
26 695	14 043	110	58	22 388	11 405	70	34	1 362	1 142	2 875	1 462	603		
1 318	596	8	3	1 223	556	1	-	37	11	57	29	604		
1 397	716	10	5	1 324	671	-	-	27	22	46	23	605		
1 856	756	12	8	1 663	673	140	49	8	8	45	26	606		
1 846	854	20	7	1 771	824	16	4	26	15	33	11	608		
255	138	-	-	180	101	-	-	74	36	1	1	609		
143 865	76 616	1 280	721	123 813	64 696	1 449	313	5 985	4 932	12 618	6 675	60		
16 052	6 113	109	44	14 526	5 351	108	27	554	362	864	373	611		

NORDRHEIN-WESTFALEN

NR. DER SYSTE- MATIK	WIRTSCHAFTSZWEIG	BESCHAEFTIGTE				VON DEN BE			
		INSGESAMT	UND ZWAR			TAETIGE INHABER		UNBEZAHLT MITHELFENDE FAMILIENANGEHOERIGE	
			WEIBLICH	TEILZEITBESCHAEFTIGTE 21)		ZUSAMMEN	WEIBLICH	ZUSAMMEN	WEIBLICH
				ZUSAMMEN	WEIBLICH				
612	KRANKENVERSICHERUNG	10 688	4 664	788	698	5	3	1	-
614	SCHADEN-U. UNFALL- VERSICHERUNG	26 718	10 826	1 743	1 651	25	3	3	2
616	RUECKVERSICHERUNG	795	390	52	50	1	-	-	-
61	VERSICHERUNGSGEWERBE	54 261	21 994	3 871	3 508	39	7	4	2
651	FINANZIERUNGS-LEASING	366	151	17	9	16	3	-	-
653	LEIHHAEUER	289	190	66	51	39	14	7	3
655	EFFEKTENBOERSEN, V.V.BANKGESCHAEFTEN	5 359	2 251	1 282	1 007	2 348	325	309	230
657	V.V.VERSICHERUNGEN	33 389	13 979	8 808	6 558	15 958	2 687	2 565	1 880
65	M.D.KREDIT-U.VERS.GE- WERBE VERB.TAETIGKEITEN	39 403	16 571	10 173	7 625	18 361	3 029	2 881	2 113
6	KREDITINSTITUTE, VERSICHERUNGSGEWERBE 9)	237 624	115 189	32 666	28 696	18 492	3 041	2 888	2 118
DIENSTLEISTUNGEN, SOWEIT VON UNTERNEHMEN UND FREIEN BERUFEN ERBRACHT									
711	BEHERBERGUNGSGEWERBE 10)	39 829	24 301	9 098	6 985	5 992	2 957	3 112	2 027
713	GASTSTAETTENGEWERBE	170 641	96 204	59 426	42 401	45 552	19 720	22 036	13 123
715	KANTINEN	7 275	4 866	2 595	2 168	936	444	321	195
717	SCHLAF-U.SPEISEWAGEN- BETRIEBE	545	192	64	14	-	-	-	-
71	GASTGEWERBE 10)	218 290	125 563	71 183	51 568	52 480	23 121	25 469	15 345
721	WOHNHEIME (OH.WOHNHEIME F.BEHINDERTE)	1 762	1 485	425	379	91	57	30	18
723	HEIME F.SAEUGLINGS, KINDER U. JUGENDLICHE	363	300	110	105	24	17	7	3
725	EINR.Z.EINGLIEDERUNG U. PFLEGE BEHINDERTER U.AE.	1 992	1 110	210	182	13	10	4	1
727	ALTENPFLEGE-U. -KRANKENHEIME	6 282	5 152	1 623	1 395	172	95	43	18
728	TAGESHEIME	200	101	79	56	27	12	7	4
72	HEIME (OH.FREMDEN- ERHOLUNGS-U.FERIENHEIME)	10 599	8 148	2 447	2 117	327	191	91	44
731	WAESCHEREI, REINIGUNG	27 471	21 419	13 457	12 067	5 493	3 515	2 049	1 227
735	FRISEUR-U. SONST. KOERPER- PFLEGEGERWERBE	72 434	59 486	11 684	10 647	18 388	11 349	2 357	1 784
739	SONST. PERSOENL. DIENST- LEISTUNGEN	14 945	6 996	8 771	4 292	2 939	1 027	720	438
73	WAESCH., KOERPERPFLG. U. A. PERSOENL. DIENSTLEISTG.	114 850	87 901	33 912	27 006	26 820	15 891	5 126	3 449
741	GEBAEUDEREINIGUNG U. AE. (OH. FASSADEN)	170 053	134 468	138 269	117 021	3 212	359	639	482
745	ABFALL-U. ABWASSERBESEI- TG., SONST. HYGIEN. EINR.	9 492	944	566	243	437	90	96	64
74	GEBAEUDEREINIG., ABFALL- BESEITG. U. A. HYGIEN. EINR.	179 545	135 412	138 835	117 264	3 649	449	735	546
751	WISSENSCHAFT, FORSCHUNG, UNTERRICHT	42 608	16 793	10 488	7 250	5 450	958	1 126	912
755	KULTUR, KUNST, SPORT, UNTERHALTUNG	50 831	24 037	17 193	10 753	10 467	3 357	2 851	1 633
75	BILDUNG, WISSENSCH., KUL- TUR, SPORT, UNTERHALTG.	93 439	40 830	27 681	18 003	15 917	4 315	3 977	2 545
760	VERLAGSGEWERBE	31 892	15 867	12 495	8 207	1 004	254	192	115
76	VERLAGSGEWERBE	31 892	15 867	12 495	8 207	1 004	254	192	115
771	GESUNDHEITSWESEN	184 558	141 140	44 494	40 383	30 001	7 252	3 115	2 609

SCHAEFTIGTEN SIND				VON DEN ARBEITNEHMERN SIND								NR. DER SYSTE- MATIK
ARBEITNEHMER 22)				BEAMTE 24)		FACHARBEITER,		SONSTIGE		AUSZUBILDENDE 25)		
DAR.				UND ANGESTELLTE		GESELLEN		ARBEITER				
ZUSAMMEN	WEIB- LICH	AUSLAENDER 23)		ZUSAMMEN	WEIBLICH	ZUSAMMEN	WEIBLICH	ZUSAMMEN	WEIBLICH	ZUSAMMEN	WEIBLICH	
10 682	4 661	47	24	9 548	4 135	21	2	435	202	678	322	612
26 690	10 821	266	133	24 491	9 841	20	3	923	429	1 256	548	614
794	390	47	21	738	367	5	1	44	18	7	4	616
54 218	21 985	469	222	49 303	19 694	154	33	1 956	1 011	2 805	1 247	61
350	148	1	-	339	141	-	-	3	2	8	5	651
243	173	1	-	204	150	1	-	29	16	9	7	653
2 702	1 696	58	31	2 352	1 476	8	8	219	136	123	76	655
14 866	9 412	175	116	12 600	8 004	47	26	1 367	955	852	427	657
18 161	11 429	235	147	15 495	9 771	56	34	1 618	1 109	992	515	65
216 244	110 030	1 984	1 090	188 611	94 161	1 659	380	9 559	7 052	16 415	8 437	6
30 725	19 317	2 929	1 523	9 151	5 820	5 844	2 584	9 166	6 809	6 564	4 104	711
103 053	63 361	16 257	6 679	34 852	21 239	11 696	4 786	51 015	34 537	5 490	2 799	713
6 018	4 227	342	194	1 594	1 054	915	376	3 334	2 671	175	126	715
545	192	124	56	101	27	-	-	444	165	-	-	717
140 341	87 097	19 652	8 482	45 698	28 140	18 455	7 746	63 959	44 182	12 229	7 029	71
1 641	1 410	57	51	833	697	84	64	642	582	82	67	721
332	280	5	3	267	226	3	1	37	30	25	23	723
1 975	1 099	18	15	1 137	720	286	119	459	215	93	45	725
6 067	5 039	214	176	3 621	2 935	352	272	1 677	1 492	417	340	727
166	85	4	2	99	58	37	13	23	12	7	2	728
10 181	7 913	298	247	5 957	4 636	762	469	2 838	2 331	624	477	72
19 929	16 677	1 270	1 032	3 748	2 933	1 540	1 132	14 466	12 488	175	124	731
51 689	46 353	2 438	2 034	10 383	9 075	20 596	18 483	3 316	2 954	17 394	15 841	735
11 286	5 531	85	37	2 366	1 355	455	149	7 874	3 685	591	342	739
82 904	68 561	3 793	3 103	16 497	13 363	22 591	19 764	25 656	19 127	18 160	16 307	73
166 202	133 627	29 548	23 858	5 423	3 140	6 957	2 654	152 527	127 414	1 295	419	741
8 959	790	494	7	1 864	568	2 359	15	4 486	146	250	61	745
175 161	134 417	30 042	23 865	7 287	3 708	9 316	2 669	157 013	127 560	1 545	480	74
36 032	14 923	1 613	578	26 049	11 001	3 087	235	2 693	1 563	4 203	2 124	751
37 513	19 047	1 427	489	20 496	9 774	2 058	399	13 927	8 304	1 032	570	755
73 545	33 970	3 040	1 067	46 545	20 775	5 145	634	16 620	9 867	5 235	2 694	75
30 696	15 498	428	161	18 460	9 144	1 283	163	10 211	5 765	742	426	760
30 696	15 498	428	161	18 460	9 144	1 283	163	10 211	5 765	742	426	76
151 442	131 279	4 790	3 791	108 668	93 808	3 157	1 670	17 554	15 342	22 063	20 459	771

NORDRHEIN-WESTFALEN

NR. DER SYSTE- MATIK	WIRTSCHAFTSZWEIG	BESCHAEFTIGTE				VON DEN BE			
		INSGESAMT	UND ZWAR			TAETIGE INHABER		UNBEZAHLT MITHELFEDE FAMILIENANGEHOERIGE	
			WEIBLICH	TEILZEITBESCHAEFTIGTE 21)		ZUSAMMEN	WEIBLICH	ZUSAMMEN	WEIBLICH
				ZUSAMMEN	WEIBLICH				
774	VETERINAERWESEN	3 184	1 897	695	587	1 016	189	303	255
77	GESUNDHEITS-U.VETERI- NAERWESEN	187 742	143 037	45 189	40 970	31 017	7 441	3 418	2 864
781	RECHTS-U.STEUERBERATUNG, WIRTSCHAFTSPRUEFUNG USW	102 701	60 291	24 773	19 837	22 943	3 680	1 757	1 328
784	TECHN.BERATUNG U.PLANUNG	68 050	20 466	11 114	7 761	15 370	966	2 987	2 426
787	WERBUNG	25 294	10 570	7 063	3 996	6 365	1 727	886	571
789	DIENTSTLEISTUNGEN F. UNTERNEHMEN, ANG	159 638	55 491	24 478	15 133	10 270	3 741	1 454	831
78	DIENTSTLEISTUNGEN F. UNTERNEHMEN	355 683	146 818	67 428	46 727	54 948	10 114	7 084	5 156
791	VERMIETG.BEW EGL.SACHEN (OH.BUECHER U.AE., FILME)	10 966	3 445	1 631	756	2 329	731	565	260
794	GRUNDSTUECKS-U.WOHNUNGS- WESEN	36 219	15 018	8 411	5 179	7 602	2 247	1 138	695
797	BETEILIGUNGSGESELL- SCHAFTEN	2 597	828	234	150	87	9	4	3
799	SONST.DIENTSTLEI- STUNGEN, ANG	3 906	1 452	1 031	551	1 424	269	130	70
79	DIENTSTLEISTUNGEN, ANG	53 688	20 743	11 307	6 636	11 442	3 256	1 837	1 028
7	DIENTSTLEISTG.V.UNTER- NEHMEN U.FR.BERUFEN 10)	1 245 728	724 319	410 477	318 498	197 604	65 032	47 929	31 092
ORGANISATIONEN OHNE ERWERBSZWECK									
811	CHRISTL.KIRCHEN,REL.U. WELTANSCH.VEREINIG. *)	38 066	20 624	18 641	12 879	-	-	-	-
812	ORG.D.FR.WOHLFAHRTS- PFLEGE U.JUGENDHILFE *)	30 815	21 049	8 642	7 656	-	-	-	-
813	ORG.D.BILDG.,WISSENSCH., FORSCHG.U.KULTUR *)	10 670	5 965	2 296	1 789	-	-	-	-
814	ORG.D.SPORTS U.GESUND- HEITSWESENS *)	4 107	1 911	1 811	951	-	-	-	-
815	GEWERKSCHAFTEN *)	3 520	1 983	607	567	-	-	-	-
816	KOMMUN.SPITZEN-U.REGIO- NALVERBAENDE USW *)	1 166	546	95	94	-	-	-	-
817	PARTEIEN, SONST.ORG., NICHT F.UNTERN.TAETIG *)	5 821	3 329	1 486	1 169	-	-	-	-
81	ORG.OH.ERWERBSZWECK, NICHT F.UNTERN.TAETIG *)	94 165	55 407	33 578	25 105	-	-	-	-
831	ARBEITGEBERVERBAENDE *)	1 275	705	168	145	-	-	-	-
834	WIRTSCHAFTSVERBAENDE, BERUFSG. *)	9 646	4 959	1 643	1 427	-	-	-	-
837	OEFF.-RECHTL.WIRTSCH.- U.BERUFSSVERTR. *)	9 973	5 898	1 330	1 232	-	-	-	-
83	ORG.OH.ERWERBSZWECK, F. UNTERNEHMEN TAETIG *)	20 894	11 562	3 141	2 804	-	-	-	-
8.. 5-9	BEST.EINR.V.ORG.OH. ERWERBSZWECK	244 133	186 376	63 298	56 699	-	-	-	-
89	BEST.EINR.V.ORG.OH. ERWERBSZWECK	244 133	186 376	63 298	56 699	-	-	-	-
8	ORG.OH.ERWERBSZWECK 13)	359 192	253 345	100 017	84 608	-	-	-	-



SCHAEFTIGTEN SIND				VON DEN ARBEITNEHMERN SIND								NR. DER SYSTE- MATIK
ARBEITNEHMER 22)				BEAMTE 24)		FACHARBEITER,		SONSTIGE		AUSZUBILDENDE 25)		
ZUSAMMEN	WEIB- LICH	DAR. AUSLAENDER 23)		UND ANGESTELLTE		GESELLEN		ARBEITER				
		ZUSAMMEN	WEIBLICH	ZUSAMMEN	WEIBLICH	ZUSAMMEN	WEIBLICH	ZUSAMMEN	WEIBLICH	ZUSAMMEN	WEIBLICH	
1 865	1 453	21	16	1 143	879	88	25	242	202	392	347	774
153 307	132 732	4 811	3 807	109 811	94 687	3 245	1 695	17 796	15 544	22 455	20 806	77
78 001	55 283	722	478	59 734	40 885	759	480	4 584	3 436	12 924	10 482	781
49 693	17 074	1 261	254	42 524	14 103	1 311	164	3 110	1 506	2 748	1 301	784
18 043	8 272	423	130	9 986	4 861	1 237	177	5 416	2 492	1 404	742	787
147 914	50 919	5 240	1 307	96 470	36 940	15 478	1 245	30 654	9 906	5 312	2 828	789
293 651	131 548	7 646	2 169	208 714	96 789	18 785	2 066	43 764	17 340	22 388	15 353	78
8 072	2 454	301	146	3 974	1 612	1 479	34	2 443	724	176	84	791
27 479	12 076	358	128	20 248	9 316	1 833	182	4 331	1 937	1 067	641	794
2 506	816	76	10	2 282	765	85	7	60	17	79	27	797
2 352	1 113	58	11	1 639	928	184	15	467	131	62	39	799
40 409	16 459	793	295	28 143	12 621	3 581	238	7 301	2 809	1 384	791	79
1 000 195	628 195	70 503	43 166	487 112	283 863	83 163	35 444	345 158	244 525	84 762	64 363	7
38 066	20 624	554	308	27 443	13 578	893	411	8 922	6 043	808	592	811
30 815	21 049	895	541	23 019	15 618	1 149	533	4 231	2 991	2 416	1 907	812
10 670	5 965	361	213	7 581	4 094	212	64	841	602	2 036	1 205	813
4 107	1 911	95	32	2 578	1 319	128	25	1 314	526	87	41	814
3 520	1 983	46	26	3 251	1 783	6	1	234	179	29	20	815
1 166	546	7	5	1 059	473	7	-	79	54	21	19	816
5 821	3 329	122	59	5 141	3 012	160	29	368	187	152	101	817
94 165	55 407	2 080	1 184	70 072	39 877	2 555	1 063	15 989	10 582	5 549	3 885	81
1 275	705	18	5	843	434	3	2	58	37	371	232	831
9 646	4 959	137	67	8 565	4 338	232	51	565	351	284	219	834
9 973	5 898	226	72	7 907	4 795	115	24	402	270	1 549	809	837
20 894	11 562	381	144	17 315	9 567	350	77	1 025	658	2 204	1 260	83
244 133	186 376	9 608	6 942	169 111	128 794	8 730	5 255	39 942	32 053	26 350	20 274	8.. 5-9
244 133	186 376	9 608	6 942	169 111	128 794	8 730	5 255	39 942	32 053	26 350	20 274	89
359 192	253 345	12 069	8 270	256 498	178 238	11 635	6 395	56 956	43 293	34 103	25 419	8

NORDRHEIN-WESTFALEN

NR. DER SYSTEMATIK	WIRTSCHAFTSZWEIG	BESCHAEFTIGTE				VON DEN BE			
		INSGESAMT	UND ZWAR			TÄTIGE INHABER		UNDEZAHLT MITHELFFENDE FAMILIENANGEHÖRIGE	
			WEIBLICH	TEILZEITBESCHAEFTIGTE 21)		ZUSAMMEN	WEIBLICH	ZUSAMMEN	WEIBLICH
				ZUSAMMEN	WEIBLICH				

GEBIETSKÖRPERSCHAFTEN UND SOZIALVERSICHERUNG

900-907	GEBIETSKÖRPER- SCHAFTEN 8)14)	408 194	137 883	33 700	31 057	-	-	-	-
908	ABFALL-U. ABWASSERBESEI- TG., SONST. HYGIEN. EINR.	12 397	552	274	161	-	-	-	-
909	VERSCH. KOMMUN. EIN- RICHTUNGEN	20 380	1 571	1 262	769	-	-	-	-
90. 5-9	BEST. EINR. V. GEBIETS- KÖRPERSCHAFTEN	372 247	211 217	87 312	69 735	-	-	-	-
90	GEBIETSKÖRPERSCHAFTEN	813 218	351 223	122 548	101 722	-	-	-	-
981	GESETZL. RENTENVERSICHE- RUNG, ZUSATZVERSORGUNG +)	7 277	3 573	403	386	-	-	-	-
982	GESETZL. KRANKEN- VERSICHERUNG +)	25 193	13 359	2 518	2 438	-	-	-	-
984	KNAPPSCHAFTS- VERSICHERUNG +)	4 963	2 844	502	496	-	-	-	-
986	GESETZL. UNFALL- VERSICHERUNG +)	5 482	2 504	469	458	-	-	-	-
989	ARBEITSFÖRDERUNG +)	16 845	8 882	1 912	1 868	-	-	-	-
98. 5-9	BEST. EINR. D. SOZIALVERS., ARBEITSFÖRDERUNG	10 105	6 882	1 569	1 513	-	-	-	-
98	SOZIALVERSICHERUNG, ARBEITSFÖRDERUNG	69 865	38 044	7 373	7 159	-	-	-	-
9	GEBIETSKÖRPERSCHAFTEN, SOZIALVERSICHERUNG 15)	883 083	389 267	129 921	108 881	-	-	-	-
0 - 9	I N S G E S A M T	7 050 476	2 724 671	1 170 221	927 951	503 051	143 667	119 295	79 818

SCHAEFTIGTEN SIND				VON DEN ARBEITNEHMERN SIND								NR. DER SYSTE- MATIK
ARBEITNEHMER 22)				BEAMTE 24)		FACHARBEITER, GESELLEN		SONSTIGE ARBEITER		AUSZUBILDENDE 25)		
ZUSAMMEN	WEIB- LICH	DAR. AUSLAENDER 23)		UND ANGESTELLTE								
		ZUSAMMEN	WEIBLICH	ZUSAMMEN	WEIBLICH	ZUSAMMEN	WEIBLICH	ZUSAMMEN	WEIBLICH	ZUSAMMEN	WEIBLICH	
408 194	137 883	6 655	1 964	330 344	112 279	26 633	2 290	37 458	14 707	13 759	8 607	900-907
12 397	552	934	6	1 353	261	3 715	8	6 897	247	432	36	908
20 380	1 571	519	37	1 903	301	7 699	212	10 076	958	702	100	909
372 247	211 217	10 833	6 378	299 948	160 834	13 185	3 393	44 398	36 500	14 716	10 490	90, 5-9
813 218	351 223	18 941	8 385	633 548	273 675	51 232	5 903	98 829	52 412	29 609	19 233	90
7 277	3 573	21	12	6 616	3 152	37	1	314	247	310	173	981
25 193	13 359	115	81	21 916	11 145	88	24	1 264	1 177	1 925	1 013	982
4 963	2 844	22	13	4 158	2 262	57	2	355	304	393	276	984
5 482	2 504	22	17	5 045	2 222	51	1	169	156	217	125	986
16 845	8 882	43	21	15 258	7 991	46	-	911	501	630	390	989
10 105	6 882	421	321	7 248	4 705	274	34	1 706	1 491	877	652	98, 5-9
69 865	38 044	644	465	60 241	31 477	553	62	4 719	3 876	4 352	2 629	98
883 083	389 267	19 585	8 850	693 789	305 152	51 785	5 965	103 548	56 288	33 961	21 862	9
6 428 130 2 501 186	406 490	118 076 3 133 686 1 505 289 1 338 381	133 645 1 482 426	653 437	473 637 208 815	0 - 9						

HESSEN

NR. DER SYSTE- MATIK	WIRTSCHAFTSZWEIG	BESCHAEFTIGTE						VON DEN BE	
		INSGESAMT	UND ZWAR			TÄTIGE INHABER		UNBEZAHLT MITHELFFENDE FAMILIENANGEHÖRIGE	
			WEIBLICH	TEILZEITBESCHAEFTIGTE 21)		ZUSAMMEN	WEIBLICH	ZUSAMMEN	WEIBLICH
				ZUSAMMEN	WEIBLICH				
LAND- UND FORSTWIRTSCHAFT, FISCHEREI									
017, 055, 077 A)	Dienstleistg. a. d. Land-, Forst- u. fischw. Erz. Stufe	2 500	559	462	197	908	129	245	130
031	GEWERBL. GAERTNEREI	9 460	3 299	1 523	888	1 915	535	840	565
034	GEWERBL. TIERHALTUNG U. -PFLEGE	1 161	572	226	152	490	243	201	112
037	GEWERBL. JAGD	1	-	-	-	1	-	-	-
071	HOCHSEE-U. KUESTEN- FISCHEREI	-	-	-	-	-	-	-	-
03, 071 A)	GEWERBL. GAERTN. U. TIER- HALTG., HOCHSEEFISCH. USW	10 622	3 671	1 749	1 040	2 406	778	1 041	677
0	LAND-U. FORSTWIRTSCHAFT, FISCHEREI 2)	13 122	4 430	2 211	1 237	3 314	907	1 286	807
ENERGIE- UND WASSERVERSORGUNG, BERGBAU									
100	ELEKTRIZITAETS-, GAS-U. FERNWAERMEVERSORGUNG, OAS	6 479	938	294	266	1	-	-	-
101	ELEKTRIZITAETSVERSORGUNG	5 864	809	258	227	35	8	13	7
103	GASVERSORGUNG	962	179	65	52	-	-	-	-
105	FERNWAERMEVERSORGUNG	1 617	180	41	37	3	1	-	-
107	WASSERVERSORGUNG	1 211	114	51	39	1	-	-	-
10	ELEKTRIZ. -, GAS-, FERN- WAERME-U. WASSERVERSORG.	16 133	2 220	709	621	40	9	13	7
110	STEINKOEHLENBERGBG. U. -BRI- KETTHERSTELLUNG, KOKEREI	-	-	-	-	-	-	-	-
111	BRAUNKOEHLENBERGBAU U. -BRIKETTHERSTELLUNG	935	31	13	9	1	-	-	-
113	ERZBERGBAU	-	-	-	-	-	-	-	-
114	GEW. V. SPALT-U. BRUTSTOFF- HALTIGEN ERZEN	-	-	-	-	-	-	-	-
115	KALI-U. STEINSALZBERGBAU, SALINEN	4 613	154	57	53	-	-	-	-
116	GEW. V. ERDOEL, ERDGAS	27	2	2	1	1	-	-	-
118	SONST. BERGBAU, TORFGEWINNUNG	95	23	6	3	4	-	1	1
11	BERGBAU	5 670	210	78	66	6	-	1	1
1	ENERGIE-U. WASSERVER- SORG., BERGBAU	21 803	2 430	787	687	46	9	14	8
VERARBEITENDES GEWERBE									
200	CHEMISCHE INDUSTRIE	85 331	24 292	4 165	3 906	216	47	40	20
201	H. U. VERARB. V. SPALT-U. BRUTSTOFFEN	2 437	497	59	44	-	-	-	-
205	MINERALOELVERARBEITUNG	78	29	13	12	3	-	1	1
20	CHEM. INDUSTRIE USW, MINERALOELVERARB.	87 846	24 818	4 237	3 962	219	47	41	21
210	H. V. KUNSTSTOFFWAREN	38 689	11 738	2 951	2 563	542	101	70	45
213	H. V. GUMMIWAREN	17 434	3 232	353	313	37	14	6	1
216	RUNDERNEUERUNG U. REP. V. BEREIFUNGEN	415	30	6	6	6	1	1	1
21	H. V. KUNSTSTOFF-U. GUMMIWAREN	56 538	15 000	3 310	2 882	585	116	77	47
221	GEW. V. STEINEN U. ERDEN	2 674	301	139	91	110	14	14	13

SCHAEFTIGTEN SIND				VON DEN ARBEITNEHMERN SIND								NR. DER SYSTE- MATIK
ARBEITNEHMER 22)				BEAMTE 24) UND ANGESTELLTE		FACHARBEITER, GESELLEN		SONSTIGE ARBEITER		AUSZUBILDENDE 25)		
ZUSAMMEN	WEIB- LICH	DAR. AUSLAENDER 23)		ZUSAMMEN	WEIBLICH	ZUSAMMEN	WEIBLICH	ZUSAMMEN	WEIBLICH	ZUSAMMEN	WEIBLICH	
		ZUSAMMEN	WEIBLICH									
1 347	300	254	7	288	121	320	21	690	143	49	15	017,055, 077 A)
6 705	2 199	888	57	869	448	2 287	550	2 492	718	1 057	483	031
470	217	18	10	164	69	54	15	213	115	39	18	034
-	-	-	-	-	-	-	-	-	-	-	-	037
-	-	-	-	-	-	-	-	-	-	-	-	071
7 175	2 416	906	67	1 033	517	2 341	565	2 705	833	1 096	501	03,071 A)
8 522	2 716	1 160	74	1 321	638	2 661	586	3 395	976	1 145	516	0
6 478	938	101	18	2 840	633	2 938	72	306	144	394	89	100
5 816	794	45	3	2 643	520	2 465	62	350	136	358	76	101
962	179	19	-	457	138	409	11	55	19	41	11	103
1 614	179	127	21	632	124	782	4	184	41	16	10	105
1 210	114	20	3	349	77	725	7	109	22	27	8	107
16 080	2 204	312	45	6 921	1 492	7 319	156	1 004	362	836	194	10
-	-	-	-	-	-	-	-	-	-	-	-	110
934	31	81	-	159	18	526	4	248	9	1	-	111
-	-	-	-	-	-	-	-	-	-	-	-	113
-	-	-	-	-	-	-	-	-	-	-	-	114
4 613	154	49	1	955	79	2 675	17	552	28	431	30	115
26	2	-	-	8	2	18	-	-	-	-	-	116
90	22	1	-	32	15	24	-	33	6	1	1	118
5 663	209	131	1	1 154	114	3 243	21	833	43	433	31	11
21 743	2 413	443	46	8 075	1 606	10 562	177	1 837	405	1 269	225	1
85 075	24 225	8 126	1 994	39 825	14 049	20 553	851	19 555	7 506	5 142	1 819	200
2 437	497	79	20	1 739	440	295	-	309	20	94	37	201
74	28	6	1	45	23	16	-	12	5	1	-	205
87 586	24 750	8 211	2 015	41 609	14 512	20 864	851	19 876	7 531	5 237	1 856	20
38 077	11 592	5 498	1 495	9 842	3 327	7 628	375	18 915	7 416	1 692	474	210
17 391	3 217	3 736	568	3 574	925	1 610	7	11 651	2 155	556	130	213
408	28	144	-	85	26	163	-	154	2	6	-	216
55 876	14 837	9 378	2 063	13 501	4 278	9 401	382	30 720	9 573	2 254	604	21
2 550	274	158	5	670	211	1 103	11	726	40	51	12	221

## HESSEN

NR. DER SYSTE- MATIK	WIRTSCHAFTSZWEIG	BESCHAEFTIGTE					VON DEN BE		
		INSGESAMT	UND ZWAR			TAEITIGE INHABER		UNBEZAHLT MITHELLENDE FAMILIENANGEHÖRIGE	
			WEIBLICH	TEILZEITBESCHAEFTIGTE 21)		ZUSAMMEN	WEIBLICH	ZUSAMMEN	WEIBLICH
				ZUSAMMEN	WEIBLICH				
222	VERARB. V. STEINEN U. ERDEN (OH. GROBKER., SCHLEIFM.)	11 730	1 543	708	477	791	89	137	102
223	GROBKERAMIK	2 004	286	90	85	24	6	4	1
224	FEINKERAMIK	3 098	981	205	167	264	143	40	19
226	H. V. SCHLEIFMITTELN	793	144	52	50	2	-	-	-
227	H. U. VERARB. V. GLAS	3 653	1 020	246	184	139	26	20	12
22	GEW. U. VERARB. V. STEINEN U. ERDEN, FEINKERAMIK, GLAS	23 952	4 275	1 440	1 054	1 330	278	215	147
230	HOCHOFEN-, STAHL- U. WARM- WALZWERKE (OH. STAHLROHRE)	3 047	155	24	22	7	1	1	1
231	H. V. STAHLROHREN	35	1	1	1	1	-	-	-
232	SCHMIEDE-, PRESS- U. HAMMERWERKE	227	45	20	16	5	1	1	1
233	NE-METALLERZEUGUNG, NE-METALLHALBZEUGWERKE	4 836	1 329	251	223	62	14	5	3
234	EISEN-, STAHL- U. TEMPER- GIESSEREI	12 762	1 312	267	243	45	10	3	3
236	NE-METALLGIESSEREI	1 267	234	71	51	32	3	-	-
237	ZIEHEREIEN, KALTWALZWERKE	1 816	478	105	102	20	3	2	2
238	STAHLVERFORMUNG, OBER- FLÄCH. VEREDLG., HAERTUNG	9 788	2 256	723	524	191	29	24	19
239	MECHANIK, ANG	9 914	1 567	1 256	644	2 237	163	463	300
23	METALLERZEUGUNG U. -BEARBEITUNG	43 692	7 377	2 720	1 826	2 600	224	499	329
240	H. V. STAHL- U. L. METALLKON- STRUKTIONEN, WEICHENBAU	7 916	917	423	295	355	41	65	47
241	KESSEL- U. BEHAELTERBAU	5 640	719	196	181	53	5	5	4
242	MASCHINENBAU	78 955	12 388	3 230	2 657	834	113	131	92
243	H. V. BUEROMASCHINEN, ADV-GERAETEN U. -EINR.	8 050	2 475	424	361	85	14	16	8
244	H. V. KRAFTWAGEN U. DEREN TEILEN	77 737	9 322	656	556	75	13	20	9
245	STRASSENFAHRZEUGBAU (OH. H. V. KRAFTWAGEN)	666	187	31	19	43	2	9	5
246	SCHIFFBAU	224	27	7	5	15	1	2	2
247	SCHIENENFAHRZEUGBAU	293	31	12	12	1	-	2	2
248	LUFT- U. RAUMFAHRZEUGBAU	1 864	333	40	35	8	1	-	-
249	REP. V. KFZ, FAHRRAEDERN, HAUSHALTSNAEHMASCH. USW	26 400	4 193	1 786	1 127	3 026	244	566	405
24	STAHL-, MASCHINEN- U. FAHR- ZEUGBAU, H. V. ADV-EINR.	207 745	30 592	6 805	5 248	4 495	434	816	574
250	ELEKTROTECHNIK	82 261	26 497	6 086	4 552	857	175	169	95
252	FEINMECHANIK, OPTIK	23 563	9 527	2 341	1 941	860	101	92	84
254	H. V. UHREN	120	45	11	6	6	2	-	-
256	H. V. EBM-WAREN	23 670	5 632	1 468	1 098	590	111	98	61
257	H. V. FUELLHALTERN USW, FOTO- U. FILMLABORS	2 135	1 155	388	280	180	45	29	16
258	H. V. MUSIKINSTRUMENTEN, SPIELWAREN, SCHMUCK USW	2 576	1 105	393	315	408	142	84	50
259	REP. V. GEBRAUCHSGUETERN A. D. U. -ABT. 25	6 809	1 451	665	406	1 153	125	252	195
25	ELEKTROTECHNIK, FEINME- CHANIK, H. V. EBM-WAREN USW	141 134	45 412	11 352	8 598	4 054	701	724	501
260	HOLZBEARBEITUNG	4 704	678	265	143	376	48	70	29
261	HOLZVERARBEITUNG	25 657	5 447	2 152	1 639	2 606	231	496	332

SCHAEFTIGTEN SIND				VON DEN ARBEITNEHMERN SIND								NR. DER SYSTE- MATIK
ARBEITNEHMER 22)				BEAMTE 24)		FACHARBEITER, UND ANGESTELLTE		SONSTIGE ARBEITER		AUSZUBILDENDE 25)		
ZUSAMMEN	WEIB- LICH	DAR, AUSLAENDER 23)		ZUSAMMEN	WEIBLICH	ZUSAMMEN	WEIBLICH	ZUSAMMEN	WEIBLICH	ZUSAMMEN	WEIBLICH	
		ZUSAMMEN	WEIBLICH									
10 802	1 352	1 326	39	3 061	1 003	4 307	43	2 896	238	538	68	222
1 976	279	249	14	506	166	569	4	817	84	84	25	223
2 794	819	408	69	641	255	562	84	1 378	409	213	71	224
791	144	109	16	251	84	224	14	294	42	22	4	226
3 494	982	523	102	906	316	626	79	1 846	547	116	40	227
22 407	3 850	2 773	245	6 035	2 035	7 391	235	7 957	1 360	1 024	220	22
3 039	153	475	5	642	135	1 023	-	1 283	9	91	9	230
34	1	1	-	2	1	16	-	16	-	-	-	231
221	43	3	-	69	20	71	1	43	10	38	12	232
4 769	1 312	692	233	1 299	448	1 023	65	2 187	737	260	62	233
12 714	1 299	2 497	164	2 479	618	3 331	9	6 220	584	684	88	234
1 235	231	231	24	279	85	383	1	454	127	119	18	236
1 794	473	304	75	425	127	464	32	843	305	62	9	237
9 573	2 208	1 662	273	1 945	666	2 995	141	4 136	1 331	497	70	238
7 214	1 104	472	19	1 503	777	3 394	25	1 025	263	1 292	39	239
40 593	6 824	6 337	793	8 643	2 877	12 700	274	16 207	3 366	3 043	307	23
7 496	829	640	21	1 818	589	3 805	9	1 024	164	849	67	240
5 582	710	253	19	1 915	475	2 597	128	783	42	287	65	241
77 990	12 183	6 471	803	29 864	8 010	32 140	347	11 065	3 061	4 921	765	242
7 949	2 453	719	309	4 769	1 078	779	50	2 102	1 246	299	79	243
77 642	9 300	14 784	1 953	15 823	2 937	33 462	2 117	25 411	3 670	2 946	576	244
614	180	112	44	138	49	96	-	349	127	31	4	245
207	24	18	1	36	18	151	3	7	2	13	1	246
290	29	26	-	36	5	205	12	44	12	5	-	247
1 856	332	180	30	800	199	806	90	151	35	99	8	248
22 808	3 544	1 420	43	7 438	2 698	9 011	80	1 655	393	4 704	373	249
202 434	29 584	24 623	3 223	62 637	16 058	83 052	2 836	42 591	8 752	14 154	1 938	24
81 235	26 227	8 025	3 534	35 156	10 027	17 391	1 356	24 588	13 863	4 100	981	250
22 611	9 342	2 402	1 636	7 280	2 550	7 030	1 408	6 645	4 759	1 656	625	252
114	43	8	5	105	38	2	1	7	4	-	-	254
22 982	5 460	2 590	729	5 626	1 945	7 888	351	8 223	2 917	1 245	247	256
1 926	1 094	110	59	735	404	309	119	767	503	115	68	257
2 084	913	235	103	578	246	627	186	704	384	175	97	258
5 404	1 131	321	35	2 125	707	2 246	98	593	262	440	64	259
136 356	44 210	13 691	6 101	51 605	15 917	35 493	3 519	41 527	22 692	7 731	2 082	25
4 258	601	538	117	749	235	1 431	20	1 940	326	138	20	260
22 555	4 884	1 588	270	4 516	1 836	9 123	271	6 775	2 497	2 141	280	261

HESSEN

NR. DER SYSTE- MATIK	WIRTSCHAFTSZWEIG	BESCHAEFTIGTE				VON DEN BE			
		INSGESAMT	UND ZWAR			TAETIGE INHABER		UNBEZAHLT MITHELFENDE FAMILIENANGEHOERIGE	
			WEIBLICH	TEILZEITBESCHAEFTIGTE 21)		ZUSAMMEN	WEIBLICH	ZUSAMMEN	WEIBLICH
				ZUSAMMEN	WEIBLICH				
264	ZELLSTOFF-, HOLZSCHLIFF-, PAPIER- U. PAPPEERZEUGUNG	1 521	303	95	81	21	5	1	-
265	PAPIER- U. PAPPE- VERARBEITUNG	10 281	3 507	773	693	243	76	31	17
268	DRUCKEREI, Vervielfachung	27 834	8 346	3 846	2 773	1 438	307	322	207
269	REP. V. GEBRAUCHSGUETERN A. HOLZ U. AE.	753	168	89	51	325	32	65	42
26	HOLZ-, PAPIER- U. DRUCKGEWERBE	70 750	18 449	7 220	5 380	5 009	699	985	627
270	LEDERERZEUGUNG	318	155	62	55	28	7	8	2
271	LEDERVERARBEITUNG (OH. H. V. SCHUHEN)	5 176	3 125	1 116	935	400	102	72	43
272	H. V. SCHUHEN	2 419	1 397	388	341	175	13	19	15
275	TEXTILGEWERBE	9 115	4 381	966	906	331	180	60	40
276	BEKLEIDUNGSGEWERBE	21 388	15 294	3 346	2 934	2 959	1 480	479	342
279	REP. V. SCHUHEN, GEBR. GUET. A. LEDER U. AE., SCHIRMEN	1 278	296	164	100	698	38	120	100
27	LEDER-, TEXTIL- U. BEKLEIDUNGSGEWERBE	39 694	24 648	6 042	5 271	4 591	1 820	758	542
281	MAHL- U. SCHAELEMUHLEN	524	109	78	41	139	15	44	32
282	H. V. STAERKE, STAERKE- ERZEUGNISSEN	-	-	-	-	-	-	-	-
283	H. V. TEIGWAREN	343	199	91	89	3	1	1	-
284	H. V. BACKWAREN	23 709	10 890	4 166	3 300	3 034	598	903	678
285	ZUCKERINDUSTRIE	432	66	18	18	-	-	-	-
286	OBST- U. GEMUESE- VERARBEITUNG	892	339	108	72	60	16	20	17
287	H. V. SUESSWAREN (OH. DAUERBACKWAREN)	2 210	1 190	110	110	42	15	13	10
288	MILCHVERWERTUNG	1 809	533	193	169	31	6	4	2
289	H. V. SPEISEOEL, MARGARINE U. AE. NAHRUNGSFETTEN	-	-	-	-	-	-	-	-
291	SCHLACHTHAEUER (OH. KOM- MUNALE), FLEISCHVERARB.	18 866	8 796	3 461	2 757	3 178	576	939	693
292	FISCHVERARBEITUNG	76	60	20	20	3	1	1	1
293	BRAUEREI, MAELZEREI	3 359	431	161	137	29	2	6	4
294	ALKOHOLBRENNEREI, H. V. SPIRITUOSEN, WEIN	2 284	926	272	206	137	33	83	41
295	MINERALBRUNNEN, H. V. MINERALWASSER, LIMONADEN	3 014	409	180	154	31	6	1	1
296	SONST. ERNAEHRUNGSGEWERBE (OH. H. V. FUTTERMITTELN)	4 687	2 157	547	492	24	5	9	5
297	H. V. FUTTERMITTELN	385	87	49	29	15	6	2	1
299	TABAKVERARBEITUNG	698	563	195	194	2	-	1	-
28/29	ERNAEHRUNGSGEWERBE, TABAKVERARBEITUNG	63 288	26 755	9 649	7 778	6 728	1 280	2 027	1 485
2	VERARB. GEWERBE	734 639	197 326	52 775	41 999	29 611	5 599	6 142	4 273
	BAU- U. BERGGEWERBE								
300	HOCH- U. TIEFBAU	75 084	5 413	2 114	1 505	2 474	238	405	282
302	SPEZIALBAU	4 176	509	221	135	324	38	59	46
305	STUKKATEURGEWERBE, GIPSEREI, VERPUTZEREI	4 190	415	196	131	434	22	61	49
308	ZIMMEREI, DACHDECKEREI	11 138	1 162	666	395	1 211	96	227	149



HESSEN												
SCHAEFTIGTEN SIND				VON DEN ARBEITNEHMERN SIND								NR. DER SYSTE- MATIK
ARBEITNEHMER 22)				BEAMTE 24)		FACHARBEITER, GESELLEN		SONSTIGE ARBEITER		AUSZUBILDENDE 25)		
ZUSAMMEN	WEIB- LICH	DAR. AUSLAENDER 23)		UND ANGESTELLTE								
		ZUSAMMEN	WEIBLICH	ZUSAMMEN	WEIBLICH	ZUSAMMEN	WEIBLICH	ZUSAMMEN	WEIBLICH	ZUSAMMEN	WEIBLICH	
1 499	298	200	24	329	110	380	10	712	162	78	16	264
10 007	3 414	962	306	2 516	964	2 202	257	4 913	2 074	376	119	265
26 074	7 832	2 019	391	8 168	3 111	9 223	1 124	7 524	3 176	1 159	421	268
363	94	19	3	88	45	156	19	59	20	60	10	269
64 756	17 123	5 326	1 111	16 366	6 301	22 515	1 701	21 923	8 255	3 952	866	26
282	146	57	28	64	24	57	23	159	99	2	-	270
4 704	2 980	496	338	1 107	594	1 264	530	2 150	1 730	183	126	271
2 225	1 369	180	130	426	202	1 282	788	420	348	97	31	272
8 724	4 161	773	445	2 012	831	2 308	1 081	4 039	2 065	365	184	275
17 950	13 472	2 047	1 280	3 863	2 341	6 330	5 006	6 539	5 150	1 218	975	276
460	158	58	4	165	110	207	9	58	33	30	6	279
34 345	22 286	3 611	2 225	7 637	4 102	11 448	7 437	13 365	9 425	1 895	1 322	27
341	62	17	2	106	36	117	6	95	17	23	3	281
-	-	-	-	-	-	-	-	-	-	-	-	282
339	198	44	32	52	20	56	-	228	175	3	3	283
19 772	9 614	1 308	397	5 306	4 056	5 954	1 127	4 475	2 652	4 037	1 779	284
432	66	16	-	102	28	196	1	108	35	26	2	285
812	306	119	69	197	70	159	13	433	214	23	9	286
2 155	1 165	324	195	394	136	313	43	1 401	977	47	9	287
1 774	525	31	6	518	202	507	47	658	235	91	41	288
-	-	-	-	-	-	-	-	-	-	-	-	289
14 749	7 527	519	264	4 565	3 655	4 492	750	2 924	1 921	2 768	1 201	291
72	58	10	9	22	15	37	30	12	12	1	1	292
3 324	425	270	24	1 190	292	1 019	2	1 002	96	113	35	293
2 064	852	220	100	1 034	451	311	19	662	358	57	24	294
2 982	402	527	60	775	175	540	4	1 634	207	33	16	295
4 654	2 147	724	358	1 793	757	778	78	1 972	1 256	111	56	296
368	80	20	1	100	40	43	-	221	40	4	-	297
695	563	30	30	110	38	6	-	573	521	6	4	299
54 533	23 990	4 179	1 547	16 264	9 971	14 528	2 120	16 398	8 716	7 343	3 183	28/29
698 886	187 454	78 129	19 323	224 297	76 051	217 392	19 355	210 564	79 670	46 633	12 378	2
72 205	4 893	9 873	159	14 312	4 097	40 988	116	13 329	347	3 576	333	300
3 793	425	611	17	938	351	1 982	20	710	42	163	12	302
3 695	344	259	4	528	280	2 514	20	276	24	377	20	305
9 700	917	484	2	1 610	797	5 349	26	1 641	63	1 100	31	308

HESSEN

NR. DER SYSTE- MATIK	WIRTSCHAFTSZWEIG	BESCHAEFTIGTE				VON DEN BE			
		INSGESAMT	UND ZWAR			TAETIGE INHABER		UNBEZAHLT MITHELFENDE FAMILIENANGEHOERIGE	
			WEIBLICH	TEILZEITBESCHAEFTIGTE 21)		ZUSAMMEN	WEIBLICH	ZUSAMMEN	WEIBLICH
				ZUSAMMEN	WEIBLICH				
30	BAUHAUPTGEWERBE	94 588	7 499	3 197	2 166	4 443	394	752	526
310	BAUINSTALLATION	41 245	6 256	2 975	2 020	4 724	342	968	775
316	AUSBAUGEWERBE (OH. BAUINSTALLATION)	32 400	4 459	2 300	1 508	5 545	313	1 058	827
31	AUSBAUGEWERBE	73 645	10 755	5 275	3 528	10 269	655	2 026	1 602
3	BAUGEWERBE	168 233	18 254	8 472	5 694	14 712	1 049	2 778	2 128
	HANDEL -----								
401	GH. M. GETREIDE, FUTTER- U. DUENGEMITTELN, TIEREN	5 059	1 564	851	507	594	139	216	123
402	GH. M. TEXTIL, ROHSTOFFEN U. HALBWAREN, MAEUTEN USW	712	389	129	110	85	23	27	12
404	GH. M. TECHN. CHEMIKALIEN, ROHDROGEN, KAUSCHUK	2 221	796	271	185	54	14	20	10
405	GH. M. FEST. BRENNSTOFFEN, MINERALOELERZEUGNISSEN	2 563	561	207	145	107	14	17	12
406	GH. M. ERZEN, STAHL, NE-METALLEN USW	3 891	1 205	283	249	60	12	6	5
407	GH. M. HOLZ, BAUSTOFFEN, INSTALLATIONSBEDARF	11 251	2 822	1 113	863	743	152	131	86
408	GH. M. ALTMATERIAL, RESTSTOFFEN	1 886	404	175	71	377	57	77	46
411	GH. M. NAHRUNGSMITTELN, GETRAENKEN, TABAKWAREN	21 440	7 134	3 571	2 543	1 741	446	539	334
412	GH. M. TEXTILIEN, BEKLEI- DUNG, SCHUHEN, LEDERWAREN	8 331	4 198	1 422	1 167	892	247	157	86
413	GH. M. METALLWAREN, EIN- RICHTUNGSGEGENSTAENDEN	23 966	8 589	2 365	1 876	1 100	284	207	118
414	GH. M. FEINMECH. U. OPT. ERZEUGN., SCHMUCK USW	4 589	2 104	772	639	324	103	71	37
416	GH. M. FAHRZEUGEN, MASCHINEN, TECHN. BEDARF	29 369	8 165	2 211	1 661	1 176	233	211	131
418	GH. M. PHARMAZEUT., KOSMET. U. AE. ERZEUGNISSEN	9 319	4 324	1 507	1 167	360	138	65	38
419	GH. M. PAP., DRUCKERZEUGN., WAREN VERSCH. ART, OAS	5 981	2 739	1 648	1 183	344	88	73	47
40/41	GROSSHANDEL	130 578	44 994	16 525	12 366	7 957	1 950	1 817	1 085
421	V. V. LANDW. GRUNDSTF., TIEREN, TEXTIL, ROHSTF. USW	433	143	93	45	207	36	53	33
422	V. V. TECHN. CHEMIKAL., ER- ZEN, HOLZ, BAUSTOFFEN USW	1 831	630	308	229	608	108	101	66
423	V. V. NAHRUNGSMITTELN, GETRAENKEN, TABAKWAREN	1 626	673	315	232	570	178	130	77
424	V. V. TEXTILIEN, BEKLEI- DUNG, SCHUHEN, LEDERWAREN	2 660	1 269	663	517	1 085	238	220	167
425	V. V. METALLWAREN, EIN- RICHTUNGSGEGENSTAENDEN	3 501	1 362	646	473	1 407	369	249	168
426	V. V. FEINMECH. U. OPT. ERZEUGN., SCHMUCK USW	616	209	110	62	254	61	44	29
427	V. V. FAHRZEUGEN, MA- SCHINEN, TECHN. BEDARF	4 231	1 387	552	394	1 133	237	226	130
428	V. V. SONST. WAREN, WAREN VERSCH. ART, OAS	2 895	1 401	649	437	1 198	480	158	100
429	VERSANDHANDELSVERTRETUNG	1 388	995	344	257	860	646	161	94
42	HANDELSVERMITTLUNG	19 181	8 069	3 680	2 646	7 322	2 353	1 342	864
431	EH. M. NAHRUNGSMITTELN, GETRAENKEN, TABAKWAREN	58 061	40 698	22 503	20 203	9 716	4 638	3 656	2 126
432	EH. M. TEXTILIEN, BEKLEI- DUNG, SCHUHEN, LEDERWAREN	49 165	37 174	18 281	16 492	7 881	4 541	1 699	1 041

SCHAEFTIGTEN SIND				VON DEN ARBEITNEHMERN SIND								NR. DER SYSTE- MATIK
ARBEITNEHMER 22)			BEAMTE 24) UND ANGESTELLTE		FACHARBEITER, GESELLEN		SONSTIGE ARBEITER		AUSZUBILDENDE 25)			
ZUSAMMEN	WEIB- LICH	DAR. AUSLAENDER 23)										
		ZUSAMMEN	WEIBLICH	ZUSAMMEN	WEIBLICH	ZUSAMMEN	WEIBLICH	ZUSAMMEN	WEIBLICH	ZUSAMMEN	WEIBLICH	
89 393	6 579	11 227	182	17 388	5 525	50 833	182	15 956	476	5 216	396	30
35 553	5 139	1 789	68	8 962	4 145	18 474	126	1 851	483	6 266	385	310
25 797	3 359	1 409	17	4 698	2 472	15 696	236	1 929	369	3 474	282	316
61 350	8 498	3 198	85	13 660	6 617	34 170	362	3 780	852	9 740	667	31
150 743	15 077	14 425	267	31 048	12 142	85 003	544	19 736	1 328	14 956	1 063	3
4 249	1 302	102	28	2 553	908	361	44	1 054	237	281	113	401
600	354	37	15	423	225	8	3	152	115	17	11	402
2 147	772	146	65	1 830	726	42	-	253	38	22	8	404
2 439	535	30	3	1 524	453	581	7	233	33	101	42	405
3 825	1 188	258	47	2 568	1 000	365	36	675	57	217	95	406
10 377	2 584	327	49	6 285	2 128	1 572	62	1 896	176	624	218	407
1 432	301	163	17	468	187	214	9	735	98	15	7	408
19 160	6 354	1 228	314	11 223	4 500	1 715	98	5 559	1 402	663	354	411
7 282	3 865	534	194	5 160	2 668	361	140	1 430	840	331	217	412
22 659	8 187	1 852	945	15 629	5 366	1 525	127	4 353	2 249	1 152	445	413
4 194	1 964	222	81	3 208	1 350	110	21	758	526	118	67	414
27 982	7 801	1 233	247	21 900	6 760	2 536	49	2 380	597	1 166	395	416
8 894	4 148	333	156	6 990	3 184	249	61	1 379	737	276	166	418
5 564	2 604	301	93	3 516	1 720	281	40	1 545	732	222	112	419
120 804	41 959	6 766	2 254	83 277	31 175	9 920	697	22 402	7 837	5 205	2 250	40/41
173	74	5	2	102	52	10	3	57	16	4	3	421
1 122	456	53	20	813	369	128	6	142	67	39	14	422
926	418	56	15	781	356	16	4	112	48	17	10	423
1 355	864	61	27	961	600	8	2	368	259	18	3	424
1 845	825	95	31	1 545	705	68	1	190	101	42	18	425
318	119	11	1	256	98	8	-	40	19	14	2	426
2 872	1 020	120	35	2 172	885	348	17	199	82	153	36	427
1 539	821	108	56	1 265	656	8	5	243	149	23	11	428
367	255	12	8	280	192	9	7	76	54	2	2	429
10 517	4 852	521	195	8 175	3 913	603	45	1 427	795	312	99	42
44 689	33 934	1 642	1 136	33 643	26 730	1 423	554	6 025	4 170	3 598	2 480	431
39 585	31 592	1 580	1 084	30 499	24 686	2 357	1 528	4 322	3 444	2 407	1 934	432

HESSEN

NR. DER SYSTE- MATIK	WIRTSCHAFTSZWEIG	BESCHAEFTIGTE				VON DEN BE			
		INSGESAMT	UND ZWAR			TAEITIGE INHABER		UNBEZAHLT MITHELFEDE FAMILIENANGEHOERIGE	
			WEIBLICH	TEILZEITBESCHAEFTIGTE 21)		ZUSAMMEN	WEIBLICH	ZUSAMMEN	WEIBLICH
				ZUSAMMEN	WEIBLICH				
433	EH.M.EINR.GEGENSTAENDEN (OH.ELEKTROTECHN.USW)	20 496	9 874	4 605	3 567	4 446	2 007	1 213	694
434	EH.M.ELEKTROTECHN.ER- ZEUGN.,MUSIKINSTRUM.USW	9 348	3 070	1 438	904	2 188	465	552	335
435	EH.M.PAPIERW.,DRUCK- ERZEUGNISSEN,BUEROMASCH.	13 970	7 442	3 433	2 630	2 706	1 217	705	375
436	EH.M.PHARMAZEUT.,KOSMET. U.MEDIZIN.ERZEUGN.USW	18 283	13 416	5 964	5 244	3 161	1 375	361	204
437	EH.M.KRAFT-U.SCHMIER- STOFFEN(TANKSTELLEN)	4 893	1 550	1 109	477	1 245	239	350	239
438	EH.M.FAHRZEUGEN,FAHR- ZEUGTEILEN U.-REIFEN	22 828	4 283	1 624	1 035	2 533	460	579	316
439	EH.M.SONST.WAREN, WAREN VERSCH.ART	47 843	30 612	14 156	12 405	6 216	2 664	1 546	1 060
43	EINZELHANDEL	244 887	148 119	73 113	62 957	40 092	17 606	10 961	6 390
4	HANDEL	394 646	201 182	93 318	77 969	55 371	21 909	14 120	8 339
VERKEHR UND NACHRICHTENUEBERMITTLUNG									
511	EISENBAHNEN	31 809	1 621	208	200	-	-	-	-
512	STRASSENVERKEHR,PARK- PLAETZE U.-HAEUER	36 273	6 613	5 031	1 981	5 770	1 076	1 250	840
513	BINNENSCHIFFFAHRT, -WASSERSTRASSEN,-HAEFEN	361	82	18	14	29	12	24	17
514	SEE-U.KUESTENSCHIFFFAHRT, SEEHAEFEN	38	14	2	2	5	-	1	1
515	LUFTFAHRT,FLUGPLAETZE	33 041	11 293	970	870	16	4	2	1
516	TRANSPORT I.ROHR- LEITUNGEN	19	2	-	-	1	1	2	-
517	DEUTSCHE BUNDESPOST 8)	61 341	21 163	10 481	9 634	-	-	-	-
51	VERKEHR,NACHR.UEBER- MITTLG.(OH.SPED.USW) 8)	162 882	40 788	16 710	12 701	5 851	1 093	1 279	859
551	SPEDITION,LAGEREI	18 146	4 722	1 509	1 096	407	68	82	52
555	VERKEHRSVERMITTLUNG	6 144	3 622	775	575	638	258	136	71
55	SPEDITION,LAGEREI, VERKEHRSVERMITTLUNG	24 290	8 344	2 284	1 671	1 045	326	218	123
5	VERKEHR,NACHRICHTEN- UEBERMITTLUNG 8)	187 172	49 132	18 994	14 372	6 896	1 419	1 497	982
KREDITINSTITUTE UND VERSICHERUNGSGEWERBE									
600	DEUTSCHE BUNDESBANK	3 993	1 448	236	231	-	-	-	-
601	KREDITBANKEN	33 062	15 203	2 260	2 104	18	-	-	-
602	SPARKASSENWESEN(OH.POST- U.BAUSPARKASSEN)	20 468	10 841	3 434	3 197	6	3	2	2
603	GENOSSENSCHAFTL.KREDIT- INSTITUTE	16 059	8 288	2 622	2 299	8	2	1	-
604	REALKREDITINSTITUTE	1 873	897	126	116	-	-	-	-
605	TEILZAHLUNGSKREDIT- INSTITUTE	662	354	18	16	2	-	-	-
606	KREDITINSTITUTE M. SONDERAUFGABEN	1 758	729	113	106	-	-	-	-
608	BAUSPARKASSEN	370	139	40	35	17	-	1	1
609	SONST.KREDITINSTITUTE	691	313	110	70	1	-	-	-
60	KREDITINSTITUTE 9)	78 936	38 212	8 959	8 174	52	5	4	3
611	LEBENSVERSICHERUNG, PENSIONS-U.STERBEKASSEN	5 498	2 436	456	434	25	5	3	2

HESSEN												
SCHAEFTIGTEN SIND				VON DEN ARBEITNEHMERN SIND								NR. DER SYSTE- MATIK
ARBEITNEHMER 22)				BEAMTE 24)		FACHARBEITER, GESELLEN		SONSTIGE ARBEITER		AUSZUBILDENDE 25)		
ZUSAMMEN	WEIB- LICH	DAR. AUSLAENDER 23)		UND ANGESTELLTE								
		ZUSAMMEN	WEIBLICH	ZUSAMMEN	WEIBLICH	ZUSAMMEN	WEIBLICH	ZUSAMMEN	WEIBLICH	ZUSAMMEN	WEIBLICH	
14 837	7 173	485	176	9 879	5 632	1 983	132	2 046	914	929	495	433
6 608	2 270	292	80	4 159	1 812	1 061	39	535	254	853	165	434
10 559	5 850	259	94	8 048	4 541	465	44	1 273	786	773	479	435
14 761	11 837	402	326	11 614	9 431	373	132	1 267	1 002	1 507	1 272	436
3 298	1 072	201	21	1 049	605	741	80	1 247	358	261	29	437
19 716	3 507	1 031	68	8 725	2 689	6 033	42	1 562	376	3 396	400	438
39 781	26 888	1 542	876	28 680	20 666	2 540	1 021	4 952	2 658	3 609	2 543	439
193 834	124 123	7 434	3 861	136 296	96 792	16 976	3 572	23 229	13 962	17 333	9 797	43
325 155	170 934	14 721	6 310	227 748	131 880	27 499	4 314	47 058	22 594	22 850	12 146	4
31 809	1 621	1 304	71	18 357	926	5 654	9	6 183	407	1 615	279	511
29 253	4 697	1 647	123	8 727	3 328	7 556	200	12 268	953	702	216	512
278	53	14	-	120	37	68	2	84	11	6	3	513
32	13	1	-	30	11	1	1	-	-	1	1	514
33 023	11 288	5 137	1 739	24 353	10 808	3 652	84	4 424	174	594	222	515
16	1	-	-	7	1	4	-	5	-	-	-	516
61 341	21 163	1 318	389	44 251	13 996	11 037	4 941	3 073	1 730	2 980	496	517
155 752	38 836	9 421	2 322	95 845	29 107	27 972	5 237	26 037	3 275	5 898	1 217	51
17 657	4 602	1 283	242	8 497	3 307	3 097	34	5 140	889	923	372	551
5 370	3 293	393	207	4 504	2 827	110	33	328	103	428	330	555
23 027	7 895	1 676	449	13 001	6 134	3 207	67	5 468	992	1 351	702	55
178 779	46 731	11 097	2 771	108 846	35 241	31 179	5 304	31 505	4 267	7 249	1 919	5
3 993	1 448	37	22	3 440	1 174	93	2	374	211	86	61	600
33 044	15 203	1 962	974	29 853	13 919	743	144	851	311	1 597	829	601
20 460	10 836	195	125	17 240	8 682	168	34	1 225	1 134	1 827	986	602
16 050	8 286	148	102	13 331	6 760	103	27	1 012	690	1 604	809	603
1 873	897	20	12	1 728	835	5	1	62	22	78	39	604
660	354	5	3	634	342	-	-	3	2	23	10	605
1 758	729	62	36	1 646	672	13	2	58	26	41	29	606
352	138	1	-	331	131	-	-	4	3	17	4	608
690	313	29	16	689	312	-	-	-	-	1	1	609
78 880	38 204	2 459	1 290	68 892	32 827	1 125	210	3 589	2 399	5 274	2 768	60
5 470	2 429	51	30	5 119	2 274	13	4	156	76	182	75	611

HESSEN

NR. DER SYSTEMATIK	WIRTSCHAFTSZWEIG	BESCHAEFTIGTE				VON DEN BE			
		INSGESAMT	UND ZWAR			TÄTIGE INHABER		UNBEZAHLT MITHELFFENDE FAMILIENANGEHÖRIGE	
			WEIBLICH	TEILZEITBESCHAEFTIGTE 21)		ZUSAMMEN	WEIBLICH	ZUSAMMEN	WEIBLICH
				ZUSAMMEN	WEIBLICH				
612	KRANKENVERSICHERUNG	755	236	49	46	2	-	1	1
614	SCHADEN-U. UNFALL- VERSICHERUNG	14 191	5 643	997	917	51	9	11	5
616	RUECKVERSICHERUNG	-	-	-	-	-	-	-	-
61	VERSICHERUNGSGEWERBE	20 444	8 315	1 502	1 397	78	14	15	8
651	FINANZIERUNGS-LEASING	53	16	3	3	7	2	1	1
653	LEIHHAUSER	48	32	13	13	9	4	2	1
655	EFFEKTENBOERSEN, V.V.BANKGESCHAFTEN	2 546	980	513	365	983	142	133	104
657	V.V. VERSICHERUNGEN	13 239	4 987	2 700	1 902	6 043	1 070	965	673
65	M.D. KREDIT-U. VERS. GE- WERBE VERB. TÄTIGKEITEN	15 886	6 015	3 229	2 283	7 042	1 218	1 101	779
6	KREDITINSTITUTE, VERSICHERUNGSGEWERBE 9)	115 266	52 542	13 690	11 854	7 172	1 237	1 120	790
DIENSTLEISTUNGEN, SOWEIT VON UNTERNEHMEN UND FREIEN BERUFEN ERBRACHT									
711	BEHERBERGUNGSGEWERBE 10)	25 130	15 022	4 807	3 832	4 253	2 244	2 110	1 225
713	GASTSTAETTENGEWERBE	59 518	30 639	15 582	10 038	17 201	7 160	8 663	5 019
715	KANTINEN	6 790	3 351	954	742	286	131	89	55
717	SCHLAF-U. SPEISEWAGEN- BETRIEBE	534	122	7	6	-	-	-	-
71	GASTGEWERBE 10)	91 972	49 134	21 350	14 618	21 740	9 535	10 862	6 299
721	WOHNHEIME (OH. WOHNHEIME F. BEHINDERTE)	1 501	1 148	346	295	102	58	24	13
723	HEIME F. SÄUGLICHE, KINDER U. JUGENDLICHE	281	212	72	60	23	11	4	3
725	EINR. Z. EINGLIEDERUNG U. PFLEGE BEHINDERTER U. Ä.	619	357	99	92	14	6	-	-
727	ALTENPFLEGE-U. -KRANKENHEIME	3 013	2 513	695	646	141	84	28	11
728	TAGESHEIME	382	190	171	71	25	14	6	-
72	HEIME (OH. FREMDEN-, ERHOLUNGS-U. FERIENHEIME)	5 796	4 420	1 383	1 164	305	173	62	27
731	WAESCHEREI, REINIGUNG	7 828	5 629	3 060	2 544	1 540	950	518	298
735	FRISUR-U. SONST. KOERPER- PFLEGEGERWERBE	23 516	18 935	3 750	3 346	7 154	4 808	744	523
739	SONST. PERSÖNL. DIENST- LEISTUNGEN	5 795	2 417	1 497	785	1 637	533	343	199
73	WAESCH., KOERPERPFLG. U. Ä. PERSÖNL. DIENSTLEISTG.	37 139	26 981	8 307	6 675	10 331	6 291	1 605	1 020
741	GEBÄUDEREINIGUNG U. Ä. (OH. FASSADEN)	54 478	36 170	41 462	29 169	1 456	165	234	169
745	ABFALL-U. ABWASSERBESEI- TG., SONST. HYGIEN. EINR.	2 963	342	259	103	200	38	46	27
74	GEBÄUDEREINIG., ABFALL- BESEITG. U. Ä. HYGIEN. EINR.	57 441	36 512	41 721	29 272	1 656	203	280	196
751	WISSENSCHAFT, FORSCHUNG, UNTERRICHT	10 930	4 520	2 982	1 724	2 562	648	430	325
755	KULTUR, KUNST, SPORT, UNTERHALTUNG	16 652	7 110	4 067	2 473	4 545	1 455	1 091	594
75	BILDUNG, WISSENSCH., KUL- TUR, SPORT, UNTERHALTG.	27 582	11 630	7 049	4 197	7 107	2 103	1 521	919
760	VERLAGSGEWERBE	14 493	7 892	5 298	3 736	513	148	102	58
76	VERLAGSGEWERBE	14 493	7 892	5 298	3 736	513	148	102	58
771	GESUNDHEITSWESEN	63 295	46 662	17 135	15 087	12 677	3 720	1 365	1 078

HESSEN												
SCHAEFTIGTEN SIND				VON DEN ARBEITNEHMERN SIND								NR. DER SYSTE- MATIK
ARBEITNEHMER 22)				BEAMTE 24)		FACHARBEITER, GESELLEN		SONSTIGE ARBEITER		AUSZUBILDENDE 25)		
ZUSAMMEN	WEIB- LICH	DAR. AUSLAENDER 23)		UND ANGESTELLTE								
		ZUSAMMEN	WEIBLICH	ZUSAMMEN	WEIBLICH	ZUSAMMEN	WEIBLICH	ZUSAMMEN	WEIBLICH	ZUSAMMEN	WEIBLICH	
752	235	4	1	703	221	1	-	14	9	34	5	612
14 129	5 629	230	131	12 991	5 084	19	-	492	278	627	267	614
-	-	-	-	-	-	-	-	-	-	-	-	616
20 351	8 293	285	162	18 813	7 579	33	4	662	363	843	347	61
45	13	2	-	45	13	-	-	-	-	-	-	651
37	27	-	-	37	27	-	-	-	-	-	-	653
1 430	734	91	36	1 326	690	-	-	79	34	25	10	655
6 231	3 244	119	77	5 552	2 896	13	6	412	245	254	97	657
7 743	4 018	212	113	6 960	3 626	13	6	491	279	279	107	65
106 974	50 515	2 956	1 565	94 665	44 032	1 171	220	4 742	3 041	6 396	3 222	6
18 767	11 553	3 026	1 554	5 913	3 762	3 926	1 654	5 967	4 352	2 961	1 785	711
33 654	18 460	7 588	2 941	12 275	6 617	4 334	1 658	15 485	9 401	1 560	784	713
6 415	3 165	1 569	471	2 600	1 543	927	226	2 769	1 345	119	51	715
534	122	213	52	106	39	58	9	370	74	-	-	717
59 370	33 300	12 396	5 018	20 894	11 961	9 245	3 547	24 591	15 172	4 640	2 620	71
1 375	1 077	99	75	740	569	100	68	493	407	42	33	721
254	198	5	3	176	127	11	10	52	49	15	12	723
605	351	21	17	500	282	11	1	77	61	17	7	725
2 844	2 418	175	162	1 348	1 088	272	202	1 094	1 010	130	118	727
351	176	89	28	122	80	10	-	197	79	22	17	728
5 429	4 220	389	285	2 886	2 146	404	281	1 913	1 606	226	187	72
5 770	4 381	720	438	1 212	941	499	344	3 966	3 026	93	70	731
15 618	13 604	1 344	1 114	3 110	2 651	6 806	5 834	875	772	4 827	4 347	735
3 815	1 685	189	81	1 827	947	344	99	1 444	520	200	119	739
25 203	19 670	2 253	1 633	6 149	4 539	7 649	6 277	6 285	4 318	5 120	4 536	73
52 788	35 836	21 156	13 927	1 919	1 013	1 556	449	48 656	33 962	657	412	741
2 717	277	256	4	575	235	489	3	1 628	37	25	2	745
55 505	36 113	21 412	13 931	2 494	1 248	2 045	452	50 284	33 999	682	414	74
7 938	3 547	449	226	6 162	2 691	272	40	1 057	604	447	212	751
11 016	5 061	567	244	6 539	3 027	1 097	222	3 065	1 644	315	168	755
18 954	8 608	1 016	470	12 701	5 718	1 369	262	4 122	2 248	762	380	75
13 878	7 686	280	115	8 529	4 530	589	95	4 282	2 776	478	285	760
13 878	7 686	280	115	8 529	4 530	589	95	4 282	2 776	478	285	76
49 253	41 867	1 797	1 467	35 347	29 975	1 290	786	6 802	5 847	5 814	5 259	771

HESSEN

NR. DER SYSTE- MATIK	WIRTSCHAFTSZWEIG	BESCHAEFTIGTE				VON DEN BE			
		INSGESAMT	UND ZWAR			TAETIGE INHABER		UNBEZAHLT MITHELFENDE FAMILIENANGEHOERIGE	
			WEIBLICH	TEILZEITBESCHAEFTIGTE 21)		ZUSAMMEN	WEIBLICH	ZUSAMMEN	WEIBLICH
				ZUSAMMEN	WEIBLICH				
774	VETERINAERWESEN	1 317	794	372	316	486	105	157	127
77	GESUNDHEITS-U.VETERI- NAERWESEN	64 612	47 456	17 507	15 403	13 163	3 825	1 522	1 202
781	RECHTS-U.STEUERBERATUNG, WIRTSCHAFTSPRUEFUNG USW	50 930	25 353	11 464	8 611	9 771	1 947	914	674
784	TECHN.BERATUNG U.PLANUNG	36 266	10 818	5 104	3 503	6 928	738	1 274	980
787	WERBUNG	16 060	7 151	3 899	2 296	3 389	1 006	484	317
789	DIENTSTLEISTUNGEN F. UNTERNEHMEN, ANG	54 615	19 748	7 388	4 150	4 472	1 754	620	361
78	DIENTSTLEISTUNGEN F. UNTERNEHMEN	157 871	63 070	27 855	18 560	24 560	5 445	3 292	2 332
791	VERMIETG.BEW EGL. SACHEN (OH.BUECHER U.AE., FILME)	4 478	1 734	595	282	733	244	171	103
794	GRUNDSTUECKS-U.WOHNUNGS- WESEN	14 045	5 834	3 017	1 876	2 957	919	462	290
797	BETEILIGUNGSGESELL- SCHAFTEN	858	382	100	82	23	1	-	-
799	SONST.DIENTSTLEI- STUNGEN, ANG	118	38	8	5	20	7	2	2
79	DIENTSTLEISTUNGEN, ANG	19 499	7 988	3 720	2 245	3 733	1 171	635	395
7	DIENTSTLEISTG.V.UNTER- NEHMEN U.FR.BERUFEN 10)	476 405	255 083	134 190	95 870	83 108	28 894	19 881	12 448
ORGANISATIONEN OHNE ERWERBSZWECK									
811	CHRISTL.KIRCHEN,REL.U. WELTANSCH.VEREINIG. *)	13 335	7 411	5 744	4 086	-	-	-	-
812	ORG.D.FR.WOHLFAHRTS- PFLEGE U.JUGENDHILFE *)	9 623	5 785	2 341	2 054	-	-	-	-
813	ORG.D.BILDG.,WISSENSCH., FORSCHG.U.KULTUR *)	2 195	1 065	422	348	-	-	-	-
814	ORG.D.SPORTS U.GESUND- HEITSWESENS *)	1 359	644	325	240	-	-	-	-
815	GEWERKSCHAFTEN *)	2 212	1 211	270	247	-	-	-	-
816	KOMMUN.SPITZEN-U.REGIO- NALVERBAENDE USW *)	764	306	103	95	-	-	-	-
817	PARTeien, SONST.ORG., NICHT F.UNTERN.TAETIG *)	1 864	1 101	540	420	-	-	-	-
81	ORG.OH.ERWERBSZWECK, NICHT F.UNTERN.TAETIG *)	31 352	17 523	9 745	7 490	-	-	-	-
831	ARBEITGEBERVERBAENDE *)	1 317	699	201	181	-	-	-	-
834	WIRTSCHAFTSVERBAENDE, BERUFSORG. *)	4 880	2 316	1 310	755	-	-	-	-
837	OEFF.-RECHTL.WIRTSCH.- U.BERUFSVERTR. *)	3 321	2 174	459	413	-	-	-	-
83	ORG.OH.ERWERBSZWECK,F. UNTERNEHMEN TAETIG *)	9 518	5 189	1 970	1 349	-	-	-	-
8.. 5-9	BEST.EINR.V.ORG.OH. ERWERBSZWECK	60 126	43 211	14 518	12 842	-	-	-	-
89	BEST.EINR.V.ORG.OH. ERWERBSZWECK	60 126	43 211	14 518	12 842	-	-	-	-
8	ORG.OH.ERWERBSZWECK 13)	100 996	65 923	26 233	21 681	-	-	-	-



HESSEN

SCHAEFTIGTEN SIND				VON DEN ARBEITNEHMERN SIND								NR. DER SYSTE- MATIK
ARBEITNEHMER 22)				BEAMTE 24)		FACHARBEITER, GESELLEN		SONSTIGE ARBEITER		AUSZUBILDENDE 25)		
ZUSAMMEN	WEIB- LICH	DAR. AUSLAENDER 23)		UND ANGESTELLTE								
		ZUSAMMEN	WEIBLICH	ZUSAMMEN	WEIBLICH	ZUSAMMEN	WEIBLICH	ZUSAMMEN	WEIBLICH	ZUSAMMEN	WEIBLICH	
674	562	9	4	420	343	10	9	105	94	139	116	774
49 927	42 429	1 806	1 471	35 767	30 318	1 300	795	6 907	5 941	5 953	5 375	77
40 245	22 732	1 681	612	32 640	18 496	1 056	282	3 152	1 393	3 397	2 561	781
28 064	9 100	1 217	321	24 029	7 639	1 228	115	1 672	831	1 135	515	784
12 187	5 828	382	147	8 025	4 142	794	78	2 915	1 361	453	247	787
49 523	17 633	2 585	730	36 124	14 352	2 595	361	9 429	2 209	1 375	711	789
130 019	55 293	5 865	1 810	100 818	44 629	5 673	836	17 168	5 794	6 360	4 034	78
3 574	1 387	366	156	2 224	1 054	344	12	974	300	32	21	791
10 626	4 625	302	118	7 954	3 739	687	35	1 709	689	276	162	794
835	381	33	10	787	364	12	-	23	7	13	10	797
96	29	-	-	57	28	26	-	13	1	-	-	799
15 131	6 422	701	284	11 022	5 185	1 069	47	2 719	997	321	193	79
373 416	213 741	46 118	25 017	201 260	110 274	29 343	12 592	118 271	72 851	24 542	18 024	7
13 335	7 411	583	372	9 905	5 220	215	84	2 820	1 819	395	288	811
9 623	5 785	337	226	7 364	4 324	224	97	1 449	983	586	381	812
2 195	1 065	135	45	1 753	855	62	24	115	71	265	115	813
1 359	644	38	17	1 049	556	37	6	241	61	32	21	814
2 212	1 211	58	43	1 972	1 078	47	-	157	106	36	27	815
764	306	9	5	701	270	49	26	12	8	2	2	816
1 864	1 101	147	106	1 336	798	46	4	382	270	100	29	817
31 352	17 523	1 307	814	24 080	13 101	680	241	5 176	3 318	1 416	863	81
1 317	699	19	13	1 225	631	13	3	67	53	12	12	831
4 880	2 316	54	35	3 996	1 993	88	40	736	234	60	49	834
3 321	2 174	61	46	2 861	1 939	24	3	135	95	301	137	837
9 518	5 189	134	94	8 082	4 563	125	46	938	382	373	198	83
60 126	43 211	3 797	3 008	40 037	29 019	1 688	659	11 395	8 838	7 006	4 695	8.. 5-9
60 126	43 211	3 797	3 008	40 037	29 019	1 688	659	11 395	8 838	7 006	4 695	89
100 996	65 923	5 238	3 916	72 199	46 683	2 493	946	17 509	12 538	8 795	5 756	8

HESSEN

NR. DER SYSTE- MATIK	WIRTSCHAFTSZWEIG	BESCHAEFTIGTE					VON DEN BE			
		INSGESAMT	UND ZWAR			TÄTIGE INHABER		UNBEZAHLT MITHELLENDE FAMILIENANGEHÖRIGE		
			WEIBLICH	TEILZEITBESCHAEFTIGTE 21)		ZUSAMMEN	WEIBLICH	ZUSAMMEN	WEIBLICH	
				ZUSAMMEN	WEIBLICH					

GEBIETSKÖRPERSCHAFTEN UND SOZIALVERSICHERUNG

900-907	GEBIETSKÖRPER- SCHAFTEN A)14)	161 618	55 247	15 205	13 823	-	-	-	-
908	ABFALL-U. ABWASSERBESEI- TG., SONST. HYGIEN. EINR.	4 814	224	116	54	-	-	-	-
909	VERSCH. KOMMUN. EIN- RICHTUNGEN	10 032	2 021	1 234	920	-	-	-	-
90. 5-9	BEST. EINR. V. GEBIETS- KÖRPERSCHAFTEN	137 041	81 329	30 288	26 567	-	-	-	-
90	GEBIETSKÖRPERSCHAFTEN	313 505	138 821	46 923	41 364	-	-	-	-
981	GESETZL. RENTENVERSICHE- RUNG, ZUSATZVERSÖRGUNG +)	2 518	1 332	187	180	-	-	-	-
982	GESETZL. KRANKEN- VERSÖCHERUNG +)	8 503	4 530	864	840	-	-	-	-
984	KNAPPSCHAFTS- VERSÖCHERUNG +)	141	54	4	4	-	-	-	-
986	GESETZL. UNFALL- VERSÖCHERUNG +)	1 141	518	108	107	-	-	-	-
989	ARBEITSFÖRÖERÖUNG +)	6 086	3 138	730	725	-	-	-	-
98. 5-9	BEST. EINR. D. SOZIALVERS., ARBEITSFÖRÖERÖUNG	8 402	5 844	1 345	1 246	-	-	-	-
98	SOZIALVERSÖCHERUNG, ARBEITSFÖRÖERÖUNG	26 791	15 416	3 238	3 102	-	-	-	-
9	GEBIETSKÖRPERSCHAFTEN, SOZIALVERSÖCHERUNG 15)	340 296	154 237	50 161	44 466	-	-	-	-
0 - 9	I N S G E S A M T	2 552 578	1 000 539	400 831	315 829	200 230	61 023	46 838	29 775

SCHAEFTIGTEN SIND					VON DEN ARBEITNEHMERN SIND										NR. DER SYSTE- MATIK
ARBEITNEHMER 22)					BEAMTE 24)		FACHARBEITER, GESELLEN		SONSTIGE ARBEITER		AUSZUBILDENDE 25)				
ZUSAMMEN	WEIB- LICH	DAR. AUSLAENDER 23)		UND ANGESTELLTE											
		ZUSAMMEN	WEIBLICH	ZUSAMMEN	WEIBLICH	ZUSAMMEN	WEIBLICH	ZUSAMMEN	WEIBLICH	ZUSAMMEN	WEIBLICH				
161 618	55 247	4 030	1 323	125 761	44 323	14 167	682	15 130	6 222	6 560	4 020	900-907			
4 814	224	891	43	735	93	1 365	4	2 614	115	100	12	908			
10 032	2 021	315	43	2 482	992	3 461	76	3 910	883	179	70	909			
137 041	81 329	5 066	3 632	106 960	60 181	4 124	730	17 615	14 262	8 342	6 156	90. 5-9			
313 505	138 821	10 302	5 041	235 938	105 589	23 117	1 492	39 269	21 482	15 181	10 258	90			
2 518	1 332	28	21	2 347	1 218	15	2	118	90	38	22	981			
8 503	4 530	56	49	7 287	3 695	22	7	419	402	775	426	982			
141	54	-	-	123	43	-	-	7	4	11	7	984			
1 141	518	12	5	1 079	482	1	-	18	17	43	19	986			
6 086	3 138	78	70	5 531	2 849	24	-	334	181	197	108	989			
8 402	5 844	571	440	5 771	3 891	279	23	1 649	1 314	703	616	98. 5-9			
26 791	15 416	745	585	22 138	12 178	341	32	2 545	2 008	1 767	1 198	98			
340 296	154 237	11 047	5 626	258 076	117 767	23 458	1 524	41 814	23 490	16 948	11 456	9			
2 305 510	909 741	185 334	64 915	1 227 535	576 314	430 761	45 562	496 431	221 160	150 783	66 705	0 - 9			

RHEINLAND-PFALZ

NR. DER SYSTE- MATIK	WIRTSCHAFTSZWEIG	BESCHAEFTIGTE					VON DEN BE		
		INSGESAMT	UND ZWAR			TÄTIGE INHABER		UNBEZAHLT MITHELFE FAMILIENANGEHÖRIGE	
			WEIBLICH	TEILZEITBESCHÄFTIGTE 21)		ZUSAMMEN	WEIBLICH	ZUSAMMEN	WEIBLICH
				ZUSAMMEN	WEIBLICH				
LAND- UND FORSTWIRTSCHAFT, FISCHEREI									
017, 055, 077 A)	Dienstleistg. a. d. Land- Forst- u. Fischw. Erz. Stufe	1 618	271	378	100	696	81	190	96
031	Gewerbl. Gaertnerei	3 673	1 110	549	294	591	169	244	175
034	Gewerbl. Tierhaltung u. -PfleGe	758	410	186	133	293	153	111	64
037	Gewerbl. Jagd	-	-	-	-	-	-	-	-
071	Hochsee- u. Kuesten- Fischerei	-	-	-	-	-	-	-	-
03, 071 A)	Gewerbl. Gaertn. u. Tier- haltg., Hochseefisch. usw	4 431	1 520	735	427	884	322	355	239
0	Land- u. Forstwirtschaft, Fischerei 2)	6 049	1 791	1 113	527	1 580	403	545	335
ENERGIE- UND WASSERVERSORGUNG, BERGBAU									
100	Elektrizitaets-, Gas- u. Fernwaermeversorgung, Oas	678	141	32	32	-	-	-	-
101	Elektrizitaetsversorgung	9 898	1 764	438	432	7	2	5	2
103	Gasversorgung	1 111	237	79	72	-	-	-	-
105	Fernwaermeversorgung	133	4	3	2	-	-	-	-
107	Wasserversorgung	1 777	246	200	96	1	-	1	1
10	Elektriz., - Gas-, Fern- waerme- u. Wasserversorg.	13 597	2 392	752	634	8	2	6	3
110	Steinkohlenbergb. u. -Bri- kettHerstellung, Kokerei	-	-	-	-	-	-	-	-
111	Braunkohlenbergbau u. -BrikettHerstellung	-	-	-	-	-	-	-	-
113	Erzbergbau	-	-	-	-	-	-	-	-
114	Gew. v. Spalt- u. Brutstoff- haltigen Erzen	-	-	-	-	-	-	-	-
115	Kali- u. Steinsalzbergbau, Salinen	-	-	-	-	-	-	-	-
116	Gew. v. Erdöel, Erdgas	-	-	-	-	-	-	-	-
118	Sonst. Bergbau, Torfgewinnung	10	4	1	1	5	2	3	1
11	Bergbau	10	4	1	1	5	2	3	1
1	Energie- u. Wasserver- sorg., Bergbau	13 607	2 396	753	635	13	4	9	4
VERARBEITENDES GEWERBE									
200	Chemische Industrie	66 958	12 095	2 840	2 671	103	22	17	12
201	H. u. Verarb. v. Spalt- u. Brutstoffen	25	3	1	1	-	-	-	-
205	Mineralöelverarbeitung	655	94	25	24	2	-	1	1
20	Chem. Industrie usw. Mineralöelverarb.	67 638	12 192	2 866	2 696	105	22	18	13
210	H. v. Kunststoffwaren	17 490	4 114	989	815	250	54	45	29
213	H. v. Gummiwaren	4 734	384	72	62	8	3	3	2
216	Runderneuerung u. Rep. v. Bereifungen	1 491	249	53	51	4	2	-	-
21	H. v. Kunststoff- u. Gummiwaren	23 715	4 747	1 114	928	262	59	48	31
221	Gew. v. Steinen u. Erden	2 982	241	144	81	114	14	23	12

SCHAEFTIGTEN SIND				VON DEN ARBEITNEHMERN SIND								NR. DER SYSTE- MATIK
ARBEITNEHMER 22)				BEAMTE 24)		FACHARBEITER,		SONSTIGE		AUSZUBILDENDE 25)		
ZUSAMMEN	WEIB- LICH	DAR. AUSLAENDER 23)		UND ANGESTELLTE		GESELLEN		ARBEITER				
		ZUSAMMEN	WEIBLICH	ZUSAMMEN	WEIBLICH	ZUSAMMEN	WEIBLICH	ZUSAMMEN	WEIBLICH	ZUSAMMEN	WEIBLICH	
732	94	116	-	121	50	204	4	393	40	14	-	017,055, 077 A)
2 838	766	277	61	378	196	1 054	188	1 063	289	343	93	031
354	193	8	3	112	46	35	6	186	128	21	13	034
-	-	-	-	-	-	-	-	-	-	-	-	037
-	-	-	-	-	-	-	-	-	-	-	-	071
3 192	959	285	64	490	242	1 089	194	1 249	417	364	106	03,071 A)
3 924	1 053	401	64	611	292	1 293	198	1 642	457	378	106	0
678	141	2	-	316	99	292	13	12	12	58	17	100
9 886	1 760	57	22	4 814	1 174	3 840	78	491	350	741	158	101
1 111	237	8	-	542	165	398	1	111	49	60	22	103
133	4	-	-	32	2	88	-	13	2	-	-	108
1 775	245	5	-	634	160	721	4	297	55	123	26	107
13 583	2 387	72	22	6 338	1 600	5 339	96	924	468	982	223	10
-	-	-	-	-	-	-	-	-	-	-	-	110
-	-	-	-	-	-	-	-	-	-	-	-	111
-	-	-	-	-	-	-	-	-	-	-	-	113
-	-	-	-	-	-	-	-	-	-	-	-	114
-	-	-	-	-	-	-	-	-	-	-	-	115
-	-	-	-	-	-	-	-	-	-	-	-	116
2	1	-	-	1	1	-	-	1	-	-	-	118
2	1	-	-	1	1	-	-	1	-	-	-	11
13 585	2 388	72	22	6 339	1 601	5 339	96	925	468	982	223	1
66 838	12 061	3 806	514	28 714	6 923	23 586	1 214	10 546	3 220	3 992	704	200
25	3	-	-	8	2	16	-	1	1	-	-	201
652	93	17	2	299	58	207	22	112	4	34	9	205
67 515	12 157	3 823	516	29 021	6 983	23 809	1 236	10 659	3 225	4 026	713	20
17 195	4 031	1 392	331	4 224	1 427	5 074	122	7 096	2 301	801	181	210
4 723	379	620	63	804	130	810	12	2 956	227	153	10	213
1 487	247	58	-	531	215	202	-	701	12	53	20	216
23 405	4 657	2 070	394	5 559	1 772	6 086	134	10 753	2 540	1 007	211	21
2 845	215	51	2	637	158	1 390	4	762	40	56	13	221

## RHEINLAND-PFALZ

NR. DER SYSTE- MATIK	WIRTSCHAFTSZWEIG	BESCHAEFTIGTE					VON DEN BE			
		INSGESAMT	UND ZWAR			TAETIGE INHABER		UNBEZAHLT MITHELLENDE FAMILIENANGEHOERIGE		
			WEIBLICH	ZUSAMMEN	WEIBLICH	ZUSAMMEN	WEIBLICH	ZUSAMMEN	WEIBLICH	
222	VERARB.V.STEINEN U.ERDEN (OH.GROBKER.,SCHLEIFM.)	10 541	1 407	612	346	591	43	117	79	
223	GROBKERAMIK	5 440	537	120	115	19	3	3	1	
224	FEINKERAMIK	6 109	2 407	608	436	278	100	49	32	
226	H.V.SCHLEIFMITTELN	637	205	47	39	9	1	-	-	
227	H.U.VERARB.V.GLAS	8 893	1 796	268	231	63	16	11	3	
22	GEW.U.VERARB.V.STEINEN U.ERDEN,FEINKERAMIK,GLAS	34 602	6 593	1 799	1 248	1 074	177	203	127	
230	HOCHOFEN-,STAHL-U.WARM- WALZWERKE(OH.STAHLROHRE)	3 873	207	41	40	1	-	-	-	
231	H.V.STAHLROHREN	121	5	1	-	1	-	-	-	
232	SCHMIEDE-,PRESS-U. HAMMERWERKE	4	1	-	-	1	-	-	-	
233	NE-METALLERZEUGUNG, NE-METALLHALBZEUGWERKE	1 946	231	48	48	13	2	3	3	
234	EISEN-,STAHL-U. TEMPER- GIESSEREI	3 631	288	79	70	15	2	5	3	
236	NE-METALLGIESSEREI	1 473	349	113	99	36	5	13	8	
237	ZIEHEREIEN,KALTWALZWERKE	1 704	267	86	76	6	-	1	1	
238	STAHLVERFORMUNG,OBER- FLAECHE,VEREDLG.,HAERTUNG	4 507	606	183	140	62	11	6	3	
239	MECHANIK,ANG	5 886	895	747	372	1 385	50	316	243	
23	METALLERZEUGUNG U. -BEARBEITUNG	23 145	2 849	1 298	845	1 520	70	344	261	
240	H.V.STAHL-U.L.METALLKON- STRUKTIONEN,WEICHENBAU	6 895	729	247	172	255	26	41	33	
241	KESSEL-U.BEHAEALTERBAU	2 578	140	63	34	56	5	10	5	
242	MASCHINENBAU	47 579	7 113	1 509	1 153	411	53	69	49	
243	H.V.BUEROMASCHINEN, ADV-GERAETEN U.-EINR.	4 766	975	200	177	33	2	7	5	
244	H.V.KRAFTWAGEN U.DEREN TEILEN	35 937	5 150	601	522	49	4	8	6	
245	STRASSENFAHRZEUGBAU (OH.H.V.KRAFTWAGEN)	191	57	15	10	13	2	5	4	
246	SCHIFFBAU	450	36	11	9	5	-	-	-	
247	SCHIENENFAHRZEUGBAU	155	5	2	2	1	-	-	-	
248	LUFT-U.RAUMFAHRZEUGBAU	966	107	16	9	8	2	2	1	
249	REP.V.KFZ,FAHRRAEDERN, HAUSHALTSNAEHMASCH.USW	24 173	4 310	1 564	1 083	2 215	126	421	331	
24	STAHL-,MASCHINEN-U.FAHR- ZEUGBAU,H.V.ADV-EINR.	123 690	18 622	4 228	3 171	3 046	220	563	434	
250	ELEKTROTECHNIK	20 711	7 396	1 633	1 426	329	52	83	50	
252	FEINMECHANIK,OPTIK	7 313	3 140	818	696	392	53	37	30	
254	H.V.UHREN	52	36	9	7	2	-	-	-	
256	H.V.EBM-WAREN	19 483	5 369	997	762	290	48	64	44	
257	H.V.FUELLHALTERN USW, FOTO-U.FILMLABORS	429	159	35	29	59	9	17	12	
258	H.V.MUSIKINSTRUMENTEN, SPIELWAREN,SCHMUCK USW	5 174	2 152	916	710	909	166	140	110	
259	REP.V.GEBRAUCHSGUETERN A.D.U.-ABT.25	2 069	471	250	152	571	32	133	105	
25	ELEKTROTECHNIK,FEINME- CHANIK,H.V.EBM-WAREN USW	55 231	18 723	4 658	3 782	2 552	360	474	351	
260	HOLZBEARBEITUNG	4 057	397	203	97	274	29	73	46	
261	HOLZVERARBEITUNG	21 062	3 860	1 596	1 114	2 222	95	439	333	

SCHAEFTIGTEN SIND				VON DEN ARBEITNEHMERN SIND								NR. DER SYSTE- MATIK
				BEAMTE 24)		FACHARBEITER, GESELLEN		SONSTIGE ARBEITER		AUSZUBILDENDE 25)		
ARBEITNEHMER 22)		DAR. AUSLAENDER 23)		UND ANGESTELLTE								
ZUSAMMEN	WEIB- LICH	ZUSAMMEN	WEIBLICH	ZUSAMMEN	WEIBLICH	ZUSAMMEN	WEIBLICH	ZUSAMMEN	WEIBLICH	ZUSAMMEN	WEIBLICH	
9 833	1 285	533	31	2 354	791	3 614	42	3 343	364	522	88	222
5 418	533	472	30	1 343	328	1 394	21	2 483	131	198	53	223
5 782	2 275	777	272	984	393	1 090	216	3 413	1 516	295	150	224
628	204	17	3	144	59	141	6	326	137	17	2	226
8 819	1 777	1 433	132	2 533	834	2 743	115	3 118	658	425	170	227
33 325	6 289	3 283	470	7 995	2 563	10 372	404	13 445	2 846	1 513	476	22
3 872	207	202	17	791	112	675	-	2 121	78	285	17	230
120	5	2	-	5	1	58	-	53	4	4	-	231
3	1	-	-	1	1	2	-	-	-	-	-	232
1 930	226	174	-	586	160	340	2	899	45	105	19	233
3 611	283	713	12	689	164	927	3	1 823	92	172	24	234
1 424	336	113	14	233	87	456	-	646	242	89	7	236
1 697	266	84	13	284	94	519	11	836	147	58	14	237
4 439	592	228	20	770	211	1 594	26	1 820	331	255	24	238
4 185	602	161	9	776	428	1 935	18	466	119	1 008	37	239
21 281	2 518	1 677	85	4 135	1 258	6 506	60	8 664	1 058	1 976	142	23
6 599	670	406	7	1 417	445	3 144	13	1 114	124	924	88	240
2 512	130	464	2	457	115	1 753	-	216	5	86	10	241
47 099	7 011	2 640	372	14 637	4 098	20 570	379	8 130	1 930	3 762	604	242
4 726	968	188	62	3 341	514	1 241	405	66	28	78	21	243
35 880	5 140	4 661	581	6 900	1 770	13 723	129	13 955	3 036	1 302	205	244
173	51	19	-	32	11	45	1	89	37	7	2	245
445	36	15	2	91	25	243	-	34	6	77	5	246
154	5	5	-	28	4	37	-	80	-	9	1	247
956	104	7	-	400	63	441	20	27	9	88	12	248
21 537	3 853	466	36	7 343	2 708	7 431	48	1 440	512	5 323	585	249
120 081	17 968	8 871	1 062	34 646	9 753	48 628	995	25 151	5 687	11 656	1 533	24
20 299	7 294	1 162	663	4 973	1 481	6 548	175	7 430	5 406	1 348	232	250
6 884	3 057	208	115	1 930	949	2 565	717	1 457	974	932	417	252
50	36	-	-	18	11	8	2	18	18	6	5	254
19 129	5 277	1 453	556	3 656	1 246	4 456	111	10 122	3 726	895	194	256
353	138	5	1	107	43	144	59	72	18	30	18	257
4 125	1 876	52	9	1 051	617	1 493	263	1 268	852	313	144	258
1 365	334	19	2	401	206	525	11	105	55	334	62	259
52 205	18 012	2 899	1 346	12 136	4 553	15 739	1 338	20 472	11 049	3 858	1 072	25
3 710	322	268	21	673	202	1 466	15	1 362	75	209	30	260
18 401	3 432	891	199	3 374	1 460	8 246	169	4 361	1 583	2 420	220	261

RHEINLAND-PFALZ

NR. DER SYSTE- MATIK	WIRTSCHAFTSZWEIG	BESCHAEFTIGTE					VON DEN BE			
		INSGESAMT	UND ZWAR			TAETIGE INHABER		UNBEZAHLT MITHELFFENDE FAMILIENANGEHOERIGE		
			WEIBLICH	TEILZEITBESCHAEFTIGTE 21)		ZUSAMMEN	WEIBLICH	ZUSAMMEN	WEIBLICH	
				ZUSAMMEN	WEIBLICH					
264	ZELLSTOFF-, HOLZSCHLIFF-, PAPIER-U. PAPPEERZEUGUNG	2 960	405	71	70	8	1	1	1	
265	PAPIER-U. PAPPE- VERARBEITUNG	6 494	2 060	410	374	86	21	6	4	
268	DRUCKEREI, VERVIEL- FAELTIGUNG	10 518	3 489	1 401	1 150	573	120	126	87	
269	REP. V. GEBRAUCHSGUETERN A. HOLZ U. AE.	239	52	43	19	131	11	21	15	
26	HOLZ-, PAPIER-U. DRUCKGEWERBE	45 330	10 263	3 724	2 824	3 294	277	666	486	
270	LEDERERZEUGUNG	342	121	18	16	11	2	1	1	
271	LEDERVERARBEITUNG (OH. H. V. SCHUHEN)	2 816	1 755	227	200	70	15	17	13	
272	H. V. SCHUHEN	14 557	8 991	1 037	978	217	22	36	24	
275	TEXTILGEWERBE	7 372	3 236	585	490	120	71	21	8	
276	BEKLEIDUNGSGEWERBE	9 391	7 448	1 475	1 348	1 499	882	231	166	
279	REP. V. SCHUHEN, GEBR. GUET. A. LEDER U. AE., SCHIRMEN	781	179	149	76	465	21	91	74	
27	LEDER-, TEXTIL-U. BEKLEIDUNGSGEWERBE	35 259	21 730	3 491	3 108	2 382	1 013	397	286	
281	MAHL-U. SCHAELEHLEN	418	110	50	28	74	14	28	19	
282	H. V. STAERKE, STAERKE- ERZEUGNISSEN	-	-	-	-	-	-	-	-	
283	H. V. TEIGWAREN	35	23	12	11	5	-	1	1	
284	H. V. BACKWAREN	17 426	8 202	3 066	2 487	2 600	281	1 038	853	
285	ZUCKERINDUSTRIE	405	77	14	12	-	-	-	-	
286	OBST-U. GEMUESE- VERARBEITUNG	834	360	94	66	44	10	13	7	
287	H. V. SUESSWAREN (OH. DAUERBACKWAREN)	358	269	111	108	15	7	6	6	
288	MILCHVERWERTUNG	908	144	24	23	2	1	2	1	
289	H. V. SPEISEOEL, MARGARINE U. AE. NAHRUNGSFETTEN	146	34	4	4	1	-	-	-	
291	SCHLACHTHAEUSER (OH. KOM- MUNALE), FLEISCHVERARB.	13 882	6 231	2 341	1 774	2 212	209	793	662	
292	FISCHVERARBEITUNG	44	29	1	-	6	4	1	-	
293	BRAUEREI, MAELZEREI	3 019	273	108	94	24	1	-	-	
294	ALKOHOLBRENNEREI, H. V. SPIRITUOSEN, WEIN	2 585	916	263	163	268	35	111	68	
295	MINERALBRUNNEN, H. V. MINERALWASSER, LIMONADEN	3 121	499	108	85	24	5	3	2	
296	SONST. ERNAEHRUNGSGEWERBE (OH. H. V. FUTTERMITTELN)	1 772	638	181	147	22	6	3	3	
297	H. V. FUTTERMITTELN	264	47	21	20	4	2	2	1	
299	TABAKVERARBEITUNG	1 286	499	16	14	3	-	-	-	
28/29	ERNAEHRUNGSGEWERBE, TABAKVERARBEITUNG	46 503	18 351	6 414	5 036	5 304	575	2 001	1 623	
2	VERARB. GEWERBE	455 113	114 070	29 592	23 638	19 539	2 773	4 714	3 612	
	BAUGEWERBE -----									
300	HOCH-U. TIEFBAU	49 344	3 088	1 419	796	1 963	161	353	237	
302	SPEZIALBAU	3 956	460	190	133	245	22	65	48	
305	STUKKATEURGEWERBE, GIPSEREI, VERPUTZEREI	3 616	366	178	121	407	23	91	78	
308	ZIMMEREI, DACHDECKEREI	8 888	917	500	326	921	36	158	130	



SCHAEFTIGTEN SIND				VON DEN ARBEITNEHMERN SIND								NR. DER SYSTE- MATIK
ARBEITNEHMER 22)				BEAMTE 24)		FACHARBEITER, GESELLEN		SONSTIGE ARBEITER		AUSZUBILDENDE 25)		
ZUSAMMEN	WEIB- LICH	DAR. AUSLAENDER 23)		UND ANGESTELLTE								
		ZUSAMMEN	WEIBLICH	ZUSAMMEN	WEIBLICH	ZUSAMMEN	WEIBLICH	ZUSAMMEN	WEIBLICH	ZUSAMMEN	WEIBLICH	
2 951	403	107	10	556	167	859	12	1 433	199	103	25	264
6 402	2 035	446	121	1 595	503	1 010	115	3 543	1 337	254	80	265
9 819	3 282	172	57	3 022	1 203	3 145	343	2 970	1 479	682	257	268
87	26	3	-	24	9	29	3	17	7	17	7	269
41 370	9 500	1 887	408	9 244	3 544	14 755	657	13 686	4 680	3 685	619	26
330	118	53	9	56	21	53	16	219	80	2	1	270
2 729	1 727	126	95	481	218	619	253	1 486	1 170	143	86	271
14 304	8 945	760	581	2 073	779	5 901	3 827	6 013	4 175	317	164	272
7 231	3 157	596	194	1 509	570	1 755	691	3 686	1 775	281	121	275
7 661	6 400	342	272	1 257	804	2 368	1 949	3 180	2 923	856	724	276
225	84	13	1	56	47	103	6	42	26	24	5	279
32 480	20 431	1 890	1 152	5 432	2 439	10 799	6 742	14 626	10 149	1 623	1 101	27
316	77	18	6	79	34	77	3	145	35	15	5	281
-	-	-	-	-	-	-	-	-	-	-	-	282
29	22	-	-	5	4	-	-	24	18	-	-	283
13 788	7 068	251	102	3 556	2 910	3 955	662	2 722	2 070	3 555	1 426	284
405	77	10	-	143	53	182	-	55	18	25	6	285
777	343	133	68	236	96	124	16	398	224	19	7	286
337	256	12	11	43	22	30	6	259	224	5	4	287
904	142	8	1	190	73	151	8	501	44	62	17	288
145	34	1	-	60	25	26	-	49	5	10	4	289
10 877	5 360	135	53	3 297	2 693	3 522	529	1 721	1 117	2 337	1 021	291
37	25	5	4	6	4	-	-	27	20	4	1	292
2 995	272	44	6	772	171	1 624	15	512	66	87	20	293
2 206	813	64	41	815	335	351	37	912	382	128	59	294
3 094	492	121	9	836	218	821	16	1 363	228	74	30	295
1 747	629	164	90	637	174	247	4	814	432	49	19	296
258	44	7	2	107	27	40	-	108	17	3	-	297
1 283	499	93	34	246	72	169	5	850	416	18	6	299
39 198	16 153	1 066	427	11 028	6 911	11 319	1 301	10 460	5 316	6 391	2 625	28/29
430 860	107 685	27 466	5 860	119 196	39 776	148 013	12 867	127 916	46 550	35 735	8 492	2
47 028	2 690	3 142	12	7 344	2 239	27 069	37	10 351	171	2 264	243	300
3 646	390	368	3	967	338	2 002	7	518	35	159	10	302
3 118	265	61	-	401	234	2 261	15	237	9	219	7	305
7 809	751	125	1	1 230	621	4 587	24	986	66	1 006	40	308

RHEINLAND-PFALZ

NR. DER SYSTE- MATIK	WIRTSCHAFTSZWEIG	BESCHAEFTIGTE				VON DEN BE			
		INSGESAMT	UND ZWAR			TAETIGE INHABER		UNBEZAHLT MITHELFE FAMILIENANGEHOERIGE	
			WEIBLICH	TEILZEITBESCHAEFTIGTE 21)		ZUSAMMEN	WEIBLICH	ZUSAMMEN	WEIBLICH
				ZUSAMMEN	WEIBLICH				
30	BAUHAUPTGEWERBE	65 804	4 831	2 287	1 376	3 536	242	667	493
310	BAUINSTALLATION	23 643	3 846	1 877	1 345	3 015	139	729	613
316	AUSBAUGEWERBE (OH.BAUINSTALLATION)	16 971	2 602	1 493	946	3 203	158	616	519
31	AUSBAUGEWERBE	40 614	6 448	3 370	2 291	6 218	297	1 345	1 132
3	BAUGEWERBE	106 418	11 279	5 657	3 667	9 754	539	2 012	1 625
	HANDEL -----								
401	GH.M.GETREIDE,FUTTER- U.DUENGEMITTELN,TIEREN	3 486	1 039	651	410	514	97	164	98
402	GH.M.TEXTIL,ROHSTOFFEN U.HALBWAREN,HAEUTEN USW	416	132	24	16	34	5	3	1
404	GH.M.TECHN.CHEMIKALIEN, ROHDROGEN, KAUTSCHUK	454	145	68	57	26	6	4	2
405	GH.M.FEST,BRENNSTOFFEN, MINERALOELERZEUGNISSEN	1 581	395	147	101	79	17	14	12
406	GH.M.ERZEN, STAHL, NE-METALLEN USW	1 354	324	86	69	32	9	11	7
407	GH.M.HOLZ,BAUSTOFFEN, INSTALLATIONSBEDARF	8 531	2 042	648	481	532	123	113	69
408	GH.M.ALT MATERIAL, RESTSTOFFEN	1 580	324	136	91	362	51	87	40
411	GH.M.NAHRUNGSMITTELN, GETRAENKEN, TABAKWAREN	14 774	4 811	2 261	1 541	1 516	371	461	290
412	GH.M.TEXTILIEN,BEKLEI- DUNG, SCHUHEN, LEDERWAREN	2 744	1 480	622	528	227	57	49	30
413	GH.M.METALLWAREN,EIN- RICHTUNGSGEGENSTAENDEN	7 669	2 723	786	624	460	126	112	66
414	GH.M.FEINMECH.U.OPT. ERZEUGN., SCHMUCK USW	1 497	769	362	280	331	81	71	44
416	GH.M.FAHRZEUGEN, MASCHINEN, TECHN.BEDARF	9 357	2 672	1 056	748	725	134	150	81
418	GH.M.PHARMAZEUT.,KOSMET. U.AE.ERZEUGNISSEN	3 276	1 840	952	811	147	56	35	18
419	GH.M.PAP.,DRUCKERZEUGN., WAREN VERSCH.ART,OAS	2 487	1 416	825	712	177	52	41	22
40/41	GROSSHANDEL	59 206	20 112	8 624	6 469	5 162	1 185	1 315	780
421	V.V.LANDW.GRUNDSTF., TIEREN, TEXTIL,ROHSTF.USW	92	28	14	7	54	7	10	8
422	V.V.TECHN.CHEMIKAL.,ER- ZEN,HOLZ,BAUSTOFFEN USW	551	199	130	92	299	50	49	32
423	V.V.NAHRUNGSMITTELN, GETRAENKEN, TABAKWAREN	606	272	156	127	263	57	61	42
424	V.V.TEXTILIEN,BEKLEI- DUNG, SCHUHEN, LEDERWAREN	813	359	169	130	398	63	63	52
425	V.V.METALLWAREN,EIN- RICHTUNGSGEGENSTAENDEN	591	238	126	92	300	59	44	31
426	V.V.FEINMECH.U.OPT. ERZEUGN.,SCHMUCK USW	93	42	27	18	53	14	10	6
427	V.V.FAHRZEUGEN,MA- SCHINEN, TECHN.BEDARF	990	384	222	156	499	93	79	47
428	V.V.SONST.WAREN,WAREN VERSCH.ART,OAS	937	360	213	145	565	142	91	55
429	VERSANDHANDELSVERTRETUNG	1 151	863	322	257	824	633	146	87
42	HANDELSVERMITTLUNG	5 824	2 745	1 379	1 024	3 255	1 118	553	360
431	EH.M.NAHRUNGSMITTELN, GETRAENKEN, TABAKWAREN	34 087	24 495	12 298	10 872	6 593	3 670	2 609	1 591
432	EH.M.TEXTILIEN,BEKLEI- DUNG, SCHUHEN, LEDERWAREN	26 321	20 972	9 392	8 743	4 581	2 707	934	636

SCHAEFTIGTEN SIND					VON DEN ARBEITNEHMERN SIND								NR. DER SYSTE- MATIK
ARBEITNEHMER 22)				BEAMTE 24)		FACHARBEITER, UND ANGESTELLTE		SONSTIGE ARBEITER		AUSZUBILDENDE 25)			
ZUSAMMEN	WEIB- LICH	DAR. AUSLAENDER 23)		ZUSAMMEN	WEIBLICH	ZUSAMMEN	WEIBLICH	ZUSAMMEN	WEIBLICH	ZUSAMMEN	WEIBLICH		
		ZUSAMMEN	WEIBLICH										
61 601	4 096	3 696	16	9 942	3 432	35 919	83	12 092	281	3 648	300	30	
19 899	3 094	317	16	4 386	2 397	9 931	62	873	314	4 709	321	310	
13 152	1 925	287	12	2 401	1 371	7 587	119	1 101	241	2 063	194	316	
33 051	5 019	604	28	6 787	3 768	17 518	181	1 974	555	6 772	515	31	
94 652	9 115	4 300	44	16 729	7 200	53 437	264	14 066	836	10 420	815	3	
2 808	844	58	20	1 494	539	325	25	849	233	140	47	401	
379	126	17	1	284	112	27	1	41	5	27	8	402	
424	137	22	3	281	112	78	2	51	16	14	7	404	
1 488	366	38	5	780	304	383	6	257	26	68	30	405	
1 311	308	41	5	761	241	141	2	298	28	111	37	406	
7 886	1 850	97	11	4 383	1 487	1 187	14	1 796	165	520	184	407	
1 131	233	69	15	281	126	105	6	724	91	21	10	408	
12 797	4 150	327	94	6 531	2 594	1 327	58	4 415	1 235	524	263	411	
2 468	1 393	38	19	1 574	820	55	17	676	462	163	94	412	
7 097	2 531	82	21	4 678	1 693	457	24	1 413	585	549	229	413	
1 095	644	31	13	767	474	87	18	180	118	61	34	414	
8 482	2 457	133	41	5 686	1 924	1 243	51	907	273	646	209	416	
3 094	1 766	35	20	2 165	1 204	68	4	732	486	129	72	418	
2 269	1 342	27	12	1 258	700	55	11	816	563	140	68	419	
52 729	18 147	1 015	280	30 923	12 330	5 538	239	13 155	4 286	3 113	1 292	40/41	
28	13	-	-	27	13	-	-	1	-	-	-	421	
203	117	3	-	172	101	3	-	24	14	4	2	422	
282	173	5	2	237	151	3	-	34	19	8	3	423	
352	244	3	1	277	184	1	-	66	54	8	6	424	
247	148	10	6	199	120	1	1	45	27	2	-	425	
30	22	-	-	21	16	-	-	9	6	-	-	426	
412	244	22	13	327	198	7	1	59	36	19	9	427	
281	163	4	4	228	140	3	1	47	20	3	2	428	
181	143	2	1	108	82	-	-	71	59	2	2	429	
2 016	1 267	49	27	1 596	1 005	18	3	356	235	46	24	42	
24 885	19 234	242	158	18 632	14 910	718	285	3 274	2 302	2 261	1 737	431	
20 806	17 629	244	180	15 780	13 576	713	455	2 574	2 128	1 739	1 470	432	

RHEINLAND-PFALZ

NR. DER SYSTE- MATIK	WIRTSCHAFTSZWEIG	BESCHAEFTIGTE				VON DEN BE			
		INSGESAMT	UND ZWAR			TAETIGE INHABER		UNBEZAHLT MITHELFE FAMILIENANGEHOERIGE	
			WEIBLICH	TEILZEITBESCHAEFTIGTE 21)		ZUSAMMEN	WEIBLICH	ZUSAMMEN	WEIBLICH
				ZUSAMMEN	WEIBLICH				
433	EH.M.EINR.GEGENSTAENDEN (OH.ELEKTROTECHN.USW)	9 978	5 141	2 218	1 686	2 450	1 128	679	393
434	EH.M.ELEKTROTECHN,ER- ZEUGN.,MUSIKINSTRUM.USW	4 510	1 658	779	481	1 129	250	320	208
435	EH.M.PAPIERW.,DRUCK- ERZEUGNISSEN,BUEROMASCH.	4 275	2 760	1 181	935	1 068	557	312	165
436	EH.M.PHARMAZEUT.,KOSMET. U.MEDIZIN.ERZEUGN.USW	10 983	8 724	3 486	3 145	1 895	776	256	164
437	EH.M.KRAFT-U.SCHMIER- STOFFEN(TANKSTELLEN)	2 835	1 026	773	352	716	133	254	175
438	EH.M.FAHRZEUGEN,FAHR- ZEUGTEILEN U.-REIFEN	8 946	1 995	831	470	1 755	335	437	246
439	EH.M.SONST.WAREN, WAREN VERSCH.ART	32 883	21 802	9 582	8 555	4 093	1 719	1 314	796
43	EINZELHANDEL	134 818	88 563	40 540	35 239	24 280	11 275	7 115	4 374
4	HANDEL	199 848	111 420	50 543	42 732	32 697	13 578	8 983	5 514
VERKEHR UND NACHRICHTENUEBERMITTLUNG									
511	EISENBAHNEN	16 686	1 128	171	170	-	-	-	-
512	STRASSENVERKEHR, PARK- PLAETZE U.-HAEUSER	18 923	4 124	3 464	1 538	3 586	821	1 039	670
513	BINNENSCHIFFFAHRT, -WASSERSTRASSEN, -HAEFEN	784	175	69	43	124	23	34	23
514	SEE-U.KUESTENSCHIFFFAHRT, SEEHAEFEN	3	-	1	-	1	-	-	-
515	LUFTFAHRT,FLUGPLAETZE	25	7	9	5	6	2	-	-
516	TRANSPORT I.ROHR- LEITUNGEN	64	3	6	3	-	-	-	-
517	DEUTSCHE BUNDESPOST 8)	29 056	9 788	5 308	4 901	-	-	-	-
51	VERKEHR, NACHR.UEBER- MITTLG. (OH. SPED.USW) 8)	65 541	15 225	9 028	6 660	3 717	846	1 073	693
551	SPEDITION, LAGEREI	9 969	1 906	703	512	428	66	96	69
555	VERKEHRSVERMITTLUNG	1 711	1 077	269	205	267	121	77	36
55	SPEDITION, LAGEREI, VERKEHRSVERMITTLUNG	11 680	2 983	972	717	695	187	173	105
5	VERKEHR, NACHRICHTEN- UEBERMITTLUNG 8)	77 221	18 208	10 000	7 377	4 412	1 033	1 246	798
KREDITINSTITUTE UND VERSICHERUNGSGEWERBE									
600	DEUTSCHE BUNDESBANK	1 027	406	136	136	-	-	-	-
601	KREDITBANKEN	4 413	2 338	581	557	3	1	1	-
602	SPARKASSENWESEN(OH.POST- U.BAUSPARKASSEN)	14 429	7 936	2 349	2 285	-	-	-	-
603	GENOSSENSCHAFTL.KREDIT- INSTITUTE	10 303	5 246	1 800	1 584	5	5	-	-
604	REALKREDITINSTITUTE	64	43	6	6	-	-	-	-
605	TEILZAHLUNGSKREDIT- INSTITUTE	267	177	22	21	-	-	-	-
606	KREDITINSTITUTE M. SONDERAUFGABEN	178	106	21	21	-	-	-	-
608	BAUSPARKASSEN	660	363	64	64	3	1	-	-
609	SONST.KREDITINSTITUTE	6	2	1	-	1	-	-	-
60	KREDITINSTITUTE 9)	31 347	16 617	4 980	4 674	12	7	1	-
611	LEBENSVERSICHERUNG, PENSIONS-U. STERBEKASSEN	1 400	428	102	94	-	-	-	-

SCHAEFTIGTEN SIND				VON DEN ARBEITNEHMERN SIND								NR. DER SYSTE- MATIK
ARBEITNEHMER 22)				BEAMTE 24)		FACHARBEITER, GESELLEN		SONSTIGE ARBEITER		AUSZUBILDENDE 25)		
ZUSAMMEN	WEIB- LICH	DAR. AUSLAENDER 23)		UND ANGESTELLTE								
		ZUSAMMEN	WEIBLICH	ZUSAMMEN	WEIBLICH	ZUSAMMEN	WEIBLICH	ZUSAMMEN	WEIBLICH	ZUSAMMEN	WEIBLICH	
6 849	3 620	87	39	4 422	2 659	869	92	1 004	536	554	333	433
3 061	1 200	29	8	1 747	917	491	7	278	143	545	133	434
2 895	2 028	13	5	2 181	1 570	102	16	258	175	384	267	435
8 832	7 784	149	130	6 562	5 834	171	111	1 110	956	989	883	436
1 865	718	33	4	656	399	317	34	676	253	216	32	437
6 754	1 414	142	22	2 925	1 037	1 800	25	639	169	1 390	183	438
27 476	19 287	415	245	19 603	14 671	1 731	643	3 326	1 959	2 816	2 014	439
103 423	72 914	1 354	791	72 478	55 573	6 912	1 668	13 139	8 621	10 894	7 052	43
158 168	92 328	2 418	1 098	104 997	68 908	12 468	1 910	26 650	13 142	14 053	8 368	4
16 686	1 128	115	15	11 091	669	1 942	8	2 909	281	744	170	511
14 298	2 633	265	19	3 513	1 480	4 114	148	6 473	931	198	74	512
626	129	18	2	277	82	183	13	143	27	23	7	513
2	-	-	-	1	-	-	-	1	-	-	-	514
19	5	-	-	17	4	-	-	1	1	1	-	515
64	3	-	-	18	-	43	-	3	3	-	-	516
29 056	9 788	84	45	20 129	5 889	6 169	2 823	1 110	834	1 648	242	517
60 751	13 686	482	81	35 046	8 124	12 451	2 992	10 640	2 077	2 614	493	51
9 445	1 771	275	18	2 906	1 145	2 349	85	3 801	394	389	147	551
1 367	920	49	24	997	691	32	2	105	45	233	182	555
10 812	2 691	324	42	3 903	1 836	2 381	87	3 906	439	622	329	55
71 563	16 377	806	123	38 949	9 960	14 832	3 079	14 546	2 516	3 236	822	5
1 027	406	1	1	862	264	8	1	131	124	26	17	600
4 409	2 337	17	6	3 755	1 995	47	25	78	71	529	246	601
14 429	7 936	46	33	11 851	6 144	50	3	1 159	1 093	1 369	696	602
10 298	5 241	21	15	8 560	4 209	47	3	894	624	797	405	603
64	43	-	-	58	39	-	-	-	-	6	4	604
267	177	-	-	250	161	-	-	-	-	17	16	605
178	106	3	2	162	95	-	-	5	3	11	8	606
657	362	-	-	649	359	1	-	7	3	-	-	608
5	2	-	-	4	2	-	-	1	-	-	-	609
31 334	16 610	88	57	26 151	13 268	153	32	2 275	1 918	2 755	1 392	60
1 400	428	3	-	1 318	394	1	-	34	26	47	8	611

RHEINLAND-PFALZ

NR. DER SYSTE- MATIK	WIRTSCHAFTSZWEIG	BESCHAEFTIGTE						VON DEN BE	
		INSGESAMT	UND ZWAR			TAETIGE INHABER		UNBEZAHLT MITHELFEDE FAMILIENANGEHOERIGE	
			WEIBLICH	TEILZEITBESCHAEFTIGTE 21)		ZUSAMMEN	WEIBLICH	ZUSAMMEN	WEIBLICH
				ZUSAMMEN	WEIBLICH				
612	KRANKENVERSICHERUNG	1 413	631	100	99	5	2	3	2
614	SCHADEN+U.UNFALL- VERSICHERUNG	2 568	877	188	185	1	-	-	-
616	RUECKVERSICHERUNG	-	-	-	-	-	-	-	-
61	VERSICHERUNGSGEWERBE	5 381	1 936	390	378	6	2	3	2
651	FINANZIERUNGS-LEASING	341	178	24	21	1	-	-	-
653	LEIHHAEUSER	10	6	3	2	2	-	1	1
655	EFFEKTENBOERSEN, V.V.BANKGESCHAEFTEN	1 941	880	562	443	650	150	101	73
657	V.V.VERSICHERUNGEN	7 086	2 817	1 965	1 409	4 005	690	605	421
65	M.D.KREDIT-U.VERS.GE- WERBE VERB.TAETIGKEITEN	9 378	3 881	2 554	1 875	4 658	840	707	495
6	KREDITINSTITUTE, VERSICHERUNGSGEWERBE 9)	46 106	22 434	7 924	6 927	4 676	849	711	497
DIENSTLEISTUNGEN, SOWEIT VON UNTERNEHMEN UND FREIEN BERUFEN ERBRACHT									
711	BEHERBERGUNGSGEWERBE 10)	21 241	13 350	5 110	4 132	4 212	2 234	2 529	1 544
713	GASTSTAETTENGEWERBE	42 417	24 816	13 215	9 421	13 093	6 428	7 640	4 376
715	KANTINEN	1 835	1 293	811	684	195	57	63	50
717	SCHLAF-U.SPEISEWAGEN- BETRIEBE	-	-	-	-	-	-	-	-
71	GASTGEWERBE 10)	65 493	39 459	19 136	14 237	17 500	8 719	10 232	5 970
721	WOHNHEIME(OH.WOHNHEIME F.BEHINDERTE)	817	663	243	225	45	34	22	10
723	HEIME F.SAEUGLINGE, KINDER U.JUGENDLICHE	61	46	22	21	6	5	3	2
725	EINR,Z.EINGLIEDERUNG U. PFLEGE BEHINDERTER U.AE.	375	240	38	33	4	2	-	-
727	ALTENPFLEGE-U. -KRANKENHEIME	901	790	211	194	42	23	15	8
728	TAGESHEIME	16	12	3	3	-	-	-	-
72	HEIME(OH.FREMDEN- ERHOLUNGS-U.FERIENHEIME)	2 170	1 751	517	476	97	64	40	20
731	WAESCHEREI,REINIGUNG	4 786	3 878	2 166	2 004	879	613	337	195
735	FRISEUR-U.SONST.KOERPER- PFLEGEGERWERBE	15 935	13 369	2 445	2 231	4 343	2 827	566	427
739	SONST.PERSOENL.DIENST- LEISTUNGEN	5 241	2 823	3 964	2 279	593	214	140	79
73	WAESCH.,KOERPERPFLG.U.A. PERSOENL.DIENSTLEISTG.	25 962	20 070	8 575	6 514	5 815	3 654	1 043	701
741	GEBAEUDEREINIGUNG U.AE. (OH.FASSADEN)	23 901	19 865	19 169	17 596	606	92	132	98
745	ABFALL-U.ABWASSERBESEI- TG.,SONST.HYGIEN.EINR.	3 283	358	260	92	149	23	37	21
74	GEBAEUDEREINIG.,ABFALL- BESEITG.U.A.HYGIEN.EINR.	27 184	20 223	19 429	17 688	755	115	169	119
751	WISSENSCHAFT,FORSCHUNG, UNTERRICHT	6 613	3 005	1 493	907	1 117	215	265	216
755	KULTUR,KUNST,SPORT, UNTERHALTUNG	12 737	5 338	3 193	1 901	2 830	976	841	471
75	BILDUNG,WISSENSCH.,KUL- TUR,SPORT,UNTERHALTG.	19 350	8 343	4 686	2 808	3 947	1 191	1 106	687
760	VERLAGSGEWERBE	3 693	1 674	837	546	168	50	40	22
76	VERLAGSGEWERBE	3 693	1 674	837	546	168	50	40	22
771	GESUNDHEITSWESEN	38 174	29 374	9 733	8 950	6 847	1 647	785	636

SCHAEFTIGTEN SIND				VON DEN ARBEITNEHMERN SIND								NR. DER SYSTE- MATIK
ARBEITNEHMER 22)				BEAMTE 24)		FACHARBEITER, GESELLEN		SONSTIGE ARBEITER		AUSZUBILDENDE 25)		
ZUSAMMEN	WEIB- LICH	DAR. AUSLAENDER 23)		UND ANGESTELLTE								
		ZUSAMMEN	WEIBLICH	ZUSAMMEN	WEIBLICH	ZUSAMMEN	WEIBLICH	ZUSAMMEN	WEIBLICH	ZUSAMMEN	WEIBLICH	
1 405	627	-	-	1 277	574	12	-	16	15	100	38	612
2 567	877	9	7	2 437	837	1	1	32	20	97	19	614
-	-	-	-	-	-	-	-	-	-	-	-	616
5 372	1 932	12	7	5 032	1 805	14	1	82	61	244	65	61
340	178	3	1	339	177	-	-	-	-	1	1	651
7	5	-	-	5	3	-	-	-	-	2	2	653
1 190	657	8	7	1 117	612	-	-	42	27	31	18	655
2 476	1 706	47	39	2 059	1 410	12	9	245	193	160	94	657
4 013	2 546	58	47	3 520	2 202	12	9	287	220	194	115	65
40 719	21 088	158	111	34 703	17 275	179	42	2 644	2 199	3 193	1 572	6
14 500	9 572	876	488	4 132	2 679	2 870	1 407	4 936	3 928	2 562	1 558	711
21 684	14 012	2 861	1 151	7 830	4 888	1 948	883	10 941	7 717	965	524	713
1 577	1 186	119	77	473	367	279	155	775	636	50	28	715
-	-	-	-	-	-	-	-	-	-	-	-	717
37 761	24 770	3 856	1 716	12 435	7 934	5 097	2 445	16 652	12 281	3 577	2 110	71
750	619	14	11	419	348	106	72	178	158	47	41	721
52	39	-	-	29	16	2	2	17	17	4	4	723
371	238	7	4	243	145	19	15	97	69	12	9	725
844	759	17	16	467	421	46	36	260	240	71	62	727
16	12	-	-	12	9	-	-	4	3	-	-	728
2 033	1 667	38	31	1 170	939	173	125	556	487	134	116	72
3 570	3 070	146	116	609	476	162	79	2 764	2 488	35	27	731
11 026	10 115	404	363	1 621	1 443	5 078	4 658	584	533	3 743	3 481	735
4 508	2 530	21	7	511	256	95	38	3 795	2 164	107	72	739
19 104	15 715	571	486	2 741	2 175	5 335	4 775	7 143	5 185	3 885	3 580	73
23 163	19 675	3 516	2 573	779	462	977	231	21 258	18 958	149	24	741
3 097	314	84	2	708	233	786	17	1 534	52	69	12	745
26 260	19 989	3 600	2 575	1 487	695	1 763	248	22 792	19 010	218	36	74
5 231	2 574	157	72	3 138	1 419	328	154	431	288	1 334	713	751
9 066	3 891	238	125	6 467	2 572	322	60	2 013	1 124	264	135	755
14 297	6 465	395	197	9 605	3 991	650	214	2 444	1 412	1 598	848	75
3 485	1 602	33	6	2 447	1 244	209	11	713	279	116	68	760
3 485	1 602	33	6	2 447	1 244	209	11	713	279	116	68	76
30 542	27 091	624	516	21 768	19 272	473	280	4 213	3 673	4 088	3 866	771

RHEINLAND-PFALZ

NR. DER SYSTE- MATIK	WIRTSCHAFTSZWEIG	BESCHAEFTIGTE						VON DEN BE	
		INSGESAMT	UND ZWAR			TÄTIGE INHABER		UNBEZAHLT MITHELFEHDE FAMILIENANGEHÖRIGE	
			WEIBLICH	TEILZEITBESCHAEFTIGTE 21)		ZUSAMMEN	WEIBLICH	ZUSAMMEN	WEIBLICH
				ZUSAMMEN	WEIBLICH				
774	VETERINÄRWESEN	735	458	203	161	249	46	81	66
77	GESUNDHEITS-U.VETERI- NÄRWESEN	38 909	29 832	9 936	9 111	7 096	1 693	866	702
781	RECHTS-U.STEUERBERATUNG, WIRTSCHAFTSPRUEFUNG USW	19 042	12 241	4 630	3 849	4 188	600	377	299
784	TECHN.BERATUNG U.PLANUNG	13 929	4 846	2 538	1 797	3 415	229	649	506
787	WERBUNG	3 492	1 654	1 167	695	1 128	392	167	114
789	Dienstleistungen f. Unternehmen, ANG	19 011	7 274	3 038	2 134	1 740	594	264	153
78	Dienstleistungen f. Unternehmen	55 474	26 015	11 373	8 475	10 471	1 815	1 457	1 072
791	VERMIETG.BEW EGL.SACHEN (OH.BUECHER U.AE., FILME)	1 427	421	243	132	403	134	104	44
794	GRUNDSTUECKS-U.WOHNUNGS- WESEN	5 295	2 207	1 257	752	1 225	384	206	105
797	BETEILIGUNGSGESELL- SCHAFTEN	178	52	20	12	8	2	2	2
799	SONST.DIENSTLEI- STUNGEN, ANG	98	43	35	21	50	17	3	2
79	Dienstleistungen, ANG	6 998	2 723	1 555	917	1 686	537	315	153
7	Dienstleistg. v.UNTER- NEHMEN U.FR.BERUFEN 10)	245 233	150 090	76 044	60 772	47 535	17 838	15 268	9 446
ORGANISATIONEN OHNE ERWERBSZWECK									
811	CHRISTL.KIRCHEN.REL.U. WELTANSCH.VEREINIG. *)	11 426	6 058	6 047	3 889	-	-	-	-
812	ORG.D.FR.WOHLFAHRTS- PFLEGE U.JUGENDHILFE *)	2 518	1 745	587	506	-	-	-	-
813	ORG.D.BILDG., WISSENSCH., FORSCHG.U.KULTUR *)	242	161	103	87	-	-	-	-
814	ORG.D.SPORTS U.GESUND- HEITSWESENS *)	434	228	112	77	-	-	-	-
815	GEWERKSCHAFTEN *)	381	231	87	83	-	-	-	-
816	KOMMUN.SPITZEN-U.REGIO- NALVERBAENDE USW *)	93	41	22	22	-	-	-	-
817	PARTeien, SONST.ORG., NICHT F.UNTERN.TÄTIG *)	760	471	261	234	-	-	-	-
81	ORG.OH.ERWERBSZWECK, NICHT F.UNTERN.TÄTIG *)	15 854	8 935	7 219	4 898	-	-	-	-
831	ARBEITGEBERVERBAENDE *)	139	87	40	34	-	-	-	-
834	WIRTSCHAFTSVERBAENDE, BERUFSORG. *)	843	390	298	178	-	-	-	-
837	OEFF.-RECHTL.WIRTSCH.- U.BERUFSVERTR. *)	1 781	1 093	240	221	-	-	-	-
83	ORG.OH.ERWERBSZWECK,F. UNTERNEHMEN TÄTIG *)	2 763	1 570	578	433	-	-	-	-
8., 5-9	BEST.EINR.V.ORG.OH. ERWERBSZWECK	57 734	43 340	13 713	12 710	-	-	-	-
89	BEST.EINR.V.ORG.OH. ERWERBSZWECK	57 734	43 340	13 713	12 710	-	-	-	-
8	ORG.OH.ERWERBSZWECK 13)	76 351	53 845	21 510	18 041	-	-	-	-



SCHAEFTIGTEN SIND				VON DEN ARBEITNEHMERN SIND								NR. DER SYSTE- MATIK
ARBEITNEHMER 22)				BEAMTE 24)		FACHARBEITER, GESELLEN		SONSTIGE ARBEITER		AUSZUBILDENDE 25)		
ZUSAMMEN	WEIB- LICH	DAR, AUSLAENDER 23)		UND ANGESTELLTE								
		ZUSAMMEN	WEIBLICH	ZUSAMMEN	WEIBLICH	ZUSAMMEN	WEIBLICH	ZUSAMMEN	WEIBLICH	ZUSAMMEN	WEIBLICH	
405	346	5	4	254	209	6	3	61	55	84	79	774
30 947	27 437	629	520	22 022	19 481	479	283	4 274	3 728	4 172	3 945	77
14 477	11 342	86	73	10 823	8 250	146	110	687	568	2 821	2 414	781
9 865	4 111	146	43	8 024	3 292	291	35	672	329	878	455	784
2 197	1 148	26	7	1 334	732	125	31	602	309	136	76	787
17 007	6 527	403	105	10 679	4 793	1 266	102	4 398	1 233	664	399	789
43 546	23 128	661	228	30 860	17 067	1 828	278	6 359	2 439	4 499	3 344	78
920	243	32	-	441	179	213	5	233	48	33	11	791
3 864	1 718	49	20	2 926	1 397	297	11	492	209	149	101	794
168	48	4	2	132	41	19	-	4	2	13	5	797
45	24	-	-	31	21	6	-	5	-	3	3	799
4 997	2 033	85	22	3 530	1 638	535	16	734	259	198	120	79
182 430	122 806	9 868	5 781	86 297	55 164	16 069	8 395	61 667	45 080	18 397	14 167	7
11 426	6 058	100	70	7 298	3 404	290	121	3 646	2 378	192	155	811
2 518	1 745	61	33	2 094	1 475	11	1	258	160	155	109	812
242	161	1	1	151	84	7	6	70	60	14	11	813
434	228	2	-	388	201	5	1	27	16	14	10	814
381	231	5	5	359	210	9	9	13	12	-	-	815
93	41	-	-	88	36	-	-	5	5	-	-	816
760	471	8	2	616	361	19	3	105	92	20	15	817
15 854	8 935	177	111	10 994	5 771	341	141	4 124	2 723	395	300	81
139	87	1	1	117	66	-	-	14	14	8	7	831
843	390	-	-	749	353	44	-	32	20	18	17	834
1 781	1 093	9	6	1 591	970	8	3	78	67	104	53	837
2 763	1 570	10	7	2 457	1 389	52	3	124	101	130	77	83
57 734	43 340	1 217	890	38 204	28 521	2 086	1 173	9 714	8 191	7 730	5 455	8.. 5-9
57 734	43 340	1 217	890	38 204	28 521	2 086	1 173	9 714	8 191	7 730	5 455	89
76 351	53 845	1 404	1 008	51 655	35 681	2 479	1 317	13 962	11 015	8 255	5 832	8

RHEINLAND-PFALZ

NR. DER SYSTE- MATIK	WIRTSCHAFTSZWEIG	BESCHAEFTIGTE				VON DEN BE			
		INSGESAMT	UND ZWAR			TAETIGE INHABER		UNBETAHLT MITHELFENDE FAMILIENANGEHOERIGE	
			WEIBLICH	TEILZEITBESCHAEFTIGTE 21)		ZUSAMMEN	WEIBLICH	ZUSAMMEN	WEIBLICH
				ZUSAMMEN	WEIBLICH				
GEBIETSKOERPERSONEN UND SOZIALVERSICHERUNG									
900-907	GEBIETSKOERPERSONEN & 14)	124 027	37 721	10 666	9 894	-	-	-	-
908	ABFALL-U. ABWASSERBESEITIG., SONST. HYGIEN. EINR.	1 801	81	60	38	-	-	-	-
909	VERSCH. KOMMUN. EINRICHTUNGEN	7 820	1 263	1 603	959	-	-	-	-
90, 5-9	BEST. EINR. V. GEBIETSKOERPERSONEN	76 292	44 689	19 171	16 313	-	-	-	-
90	GEBIETSKOERPERSONEN	209 940	83 754	31 500	27 204	-	-	-	-
981	GESETZL. RENTENVERSICHERUNG, ZUSATZVERSICHERUNG +)	1 652	967	276	276	-	-	-	-
982	GESETZL. KRANKENVERSICHERUNG +)	4 794	2 394	517	505	-	-	-	-
984	KNAPPSCHAFTSVERSICHERUNG +)	-	-	-	-	-	-	-	-
986	GESETZL. UNFALLVERSICHERUNG +)	1 335	691	198	191	-	-	-	-
989	ARBEITSFOERDERUNG +)	2 881	1 583	439	432	-	-	-	-
98, 5-9	BEST. EINR. D. SOZIALVERS., ARBEITSFOERDERUNG	1 085	803	191	189	-	-	-	-
98	SOZIALVERSICHERUNG, ARBEITSFOERDERUNG	11 747	6 438	1 621	1 593	-	-	-	-
9	GEBIETSKOERPERSONEN, SOZIALVERSICHERUNG 15)	221 687	90 192	33 121	28 797	-	-	-	-
0 - 9	I N S G E S A M T	1 447 633	575 725	236 257	193 113	120 206	37 017	33 488	21 831

SCHAEFTIGTEN SIND				VON DEN ARBEITNEHMERN SIND										NR. DER SYSTE- MATIK
ARBEITNEHMER 22)				BEAMTE 24)		FACHARBEITER, GESELLEN		SONSTIGE ARBEITER		AUSZUBILDENDE 25)				
ZUSAMMEN	WEIB- LICH	DAR. AUSLAENDER 23)		UND ANGESTELLTE										
		ZUSAMMEN	WEIBLICH	ZUSAMMEN	WEIBLICH	ZUSAMMEN	WEIBLICH	ZUSAMMEN	WEIBLICH	ZUSAMMEN	WEIBLICH			

124 027	37 721	2 822	905	89 470	29 811	15 252	392	16 093	5 770	3 212	1 748	900-907
1 801	81	87	1	246	29	518	1	975	48	62	3	908
7 820	1 263	127	22	569	165	2 664	93	4 298	913	289	92	909
76 292	44 689	1 705	1 075	61 243	33 233	1 836	466	9 847	8 300	3 366	2 690	90. 5-9
209 940	83 754	4 741	2 003	151 528	63 238	20 270	952	31 213	15 031	6 929	4 533	90
1 652	967	6	2	1 504	854	12	-	71	71	65	42	981
4 794	2 394	14	11	4 106	1 910	6	1	312	292	370	191	982
-	-	-	-	-	-	-	-	-	-	-	-	984
1 335	691	3	2	1 240	611	-	-	56	52	39	28	986
2 881	1 583	2	1	2 526	1 375	10	-	205	118	140	90	989
1 085	803	30	24	589	397	65	15	415	378	16	13	98. 5-9
11 747	6 438	55	40	9 965	5 147	93	16	1 059	911	630	364	98
221 687	90 192	4 796	2 043	161 493	68 385	20 363	968	32 272	15 942	7 559	4 897	9
1 293 939	516 877	51 689	16 154	620 969	304 242	274 472	29 136	296 290	138 205	102 208	45 294	0 - 9

BADEN-WUERTTEMBERG

NR. DER SYSTE- MATIK	WIRTSCHAFTSZWEIG	BESCHAEFTIGTE				VON DEN BE			
		INSGESAMT	UND ZWAR			TAETIGE INHABER		UNBEZAHLT MITHELFE FAMILIENANGEHOERIGE	
			WEIBLICH	TEILZEITBESCHAEFTIGTE 21)		ZUSAMMEN	WEIBLICH	ZUSAMMEN	WEIBLICH
				ZUSAMMEN	WEIBLICH				
LAND- UND FORSTWIRTSCHAFT, FISCHEREI									
017,055, 077 A)	Dienstleistg. a. d. Land-, Forst-U. Fischw. erz. Stufe	3 164	696	833	298	944	83	381	224
031	GEWERBL. GAERTNEREI	21 558	7 737	3 916	2 516	3 717	830	1 706	1 248
034	GEWERBL. TIERHALTUNG U. -PFLEGE	2 224	1 114	586	382	855	355	393	233
037	GEWERBL. JAGD	1	-	-	-	1	-	-	-
071	HOCHSEE-U. KUESTEN- FISCHEREI	-	-	-	-	-	-	-	-
03, 071 A)	GEWERBL. GAERTN. U. TIER- HALTG., HOCHSEEFISCH. USW	23 783	8 851	4 502	2 898	4 573	1 185	2 099	1 481
0	LAND-U. FORSTWIRTSCHAFT, FISCHEREI 2)	26 947	9 547	5 335	3 196	5 517	1 268	2 480	1 705
ENERGIE- UND WASSERVERSORGUNG, BERGBAU									
100	ELEKTRIZITAETS-, GAS-U. FERNWAERMEVERSORGUNG, OAS	10 690	1 824	406	384	1	1	-	-
101	ELEKTRIZITAETSVERSORGUNG	16 736	2 811	912	795	87	19	23	12
103	GASVERSORGUNG	2 158	392	109	96	-	-	-	-
105	FERNWAERMEVERSORGUNG	696	49	23	15	-	-	-	-
107	WASSERVERSORGUNG	2 209	401	389	192	1	-	-	-
10	ELEKTRIZ., - , GAS-, FERN- WAERME-U. WASSERVERSORG.	32 489	5 477	1 839	1 482	89	20	23	12
110	STEINKOEHLENBERGB. U. -BRI- KETTERSTELLUNG, KOKEREI	-	-	-	-	-	-	-	-
111	BRAUNKOEHLENBERGBAU U. -BRIKETTERSTELLUNG	-	-	-	-	-	-	-	-
113	ERZBERGBAU	-	-	-	-	-	-	-	-
114	GEW. V. SPALT-U. BRUTSTOFF- HALTIGEN ERZEN	-	-	-	-	-	-	-	-
115	KALI-U. STEINSALZBERGBAU, SALINEN	662	57	23	23	-	-	-	-
116	GEW. V. ERDOEL, ERDGAS	51	4	1	1	-	-	-	-
118	SONST. BERGBAU, TORFGEWINNUNG	255	32	13	9	19	3	3	2
11	BERGBAU	968	93	37	33	19	3	3	2
1	ENERGIE-U. WASSERVER- SORG., BERGBAU	33 457	5 570	1 876	1 515	108	23	26	14
VERARBEITENDES GEWERBE									
200	CHEMISCHE INDUSTRIE	69 620	23 901	6 027	4 693	458	126	103	62
201	H. U. VERARB. V. SPALT-U. BRUTSTOFFEN	420	40	-	-	-	-	-	-
205	MINERALOELVERARBEITUNG	2 193	216	46	35	8	1	3	2
20	CHEM. INDUSTRIE USW, MINERALOELVERARB.	72 233	24 157	6 073	4 728	466	127	106	64
210	H. V. KUNSTSTOFFWAREN	55 159	20 051	5 643	4 606	922	152	159	102
213	H. V. GUMMIWAREN	15 793	3 614	683	616	50	5	8	5
216	RUNDERNEUERUNG U. REP. V. BEREIFUNGEN	294	54	45	8	13	-	-	-
21	H. V. KUNSTSTOFF-U. GUMMIWAREN	71 246	23 719	6 371	5 230	985	157	167	107
221	GEW. V. STEINEN U. ERDEN	5 421	538	252	185	240	23	31	22

SCHAEFTIGTEN SIND				VON DEN ARBEITNEHMERN SIND								NR. DER SYSTE- MATIK
ARBEITNEHMER 22)				BEAMTE 24)		FACHARBEITER, UND ANGESTELLTE		SONSTIGE GESELLEN		AUSZUBILDENDE 25)		
ZUSAMMEN	WEIB- LICH	DAR. AUSLAENDER 23)		ZUSAMMEN	WEIBLICH	ZUSAMMEN	WEIBLICH	ZUSAMMEN	WEIBLICH	ZUSAMMEN	WEIBLICH	
		ZUSAMMEN	WEIBLICH									
1 839	389	287	15	346	153	527	39	897	180	69	17	017,055, 077 A)
16 135	5 659	2 413	566	1 936	1 041	5 825	1 267	5 949	2 362	2 425	989	031
976	526	33	17	289	147	101	32	494	294	92	53	034
-	-	-	-	-	-	-	-	-	-	-	-	037
-	-	-	-	-	-	-	-	-	-	-	-	071
17 111	6 185	2 446	583	2 225	1 188	5 926	1 299	6 443	2 656	2 517	1 042	03,071 A)
18 950	6 574	2 733	598	2 571	1 341	6 453	1 338	7 340	2 836	2 586	1 059	0
10 689	1 823	193	33	4 664	1 288	4 301	95	968	265	756	175	100
16 626	2 780	259	25	7 142	1 750	6 957	147	1 500	649	1 027	234	101
2 158	392	73	13	987	302	716	3	378	56	77	31	103
696	49	25	2	197	43	488	3	11	3	-	-	105
2 208	401	79	15	1 016	236	783	36	369	114	40	15	107
32 377	5 445	629	88	14 006	3 619	13 245	284	3 226	1 087	1 900	455	10
-	-	-	-	-	-	-	-	-	-	-	-	110
-	-	-	-	-	-	-	-	-	-	-	-	111
-	-	-	-	-	-	-	-	-	-	-	-	113
-	-	-	-	-	-	-	-	-	-	-	-	114
662	57	31	-	114	26	327	-	190	25	31	6	115
51	4	5	-	19	3	19	-	13	1	-	-	116
233	27	32	-	46	13	93	6	92	8	2	-	118
946	88	68	-	179	42	439	6	295	34	33	6	11
33 323	5 533	697	88	14 185	3 661	13 684	290	3 521	1 121	1 933	461	1
69 059	23 713	5 908	1 454	30 926	12 358	11 883	1 130	23 595	9 199	2 655	1 026	200
420	40	12	-	268	40	47	-	105	-	-	-	201
2 182	213	46	3	940	166	1 007	4	148	24	87	19	205
71 661	23 966	5 966	1 457	32 134	12 564	12 937	1 134	23 848	9 223	2 742	1 045	20
54 078	19 797	10 331	3 584	12 813	4 646	10 120	462	29 252	14 184	1 893	505	210
15 735	3 604	3 880	836	4 282	990	2 893	35	7 944	2 442	616	137	213
281	54	63	-	93	44	29	-	145	6	14	4	216
70 094	23 455	14 274	4 420	17 188	5 680	13 042	497	37 341	16 632	2 523	646	21
5 150	493	446	8	1 016	374	2 020	9	2 041	90	73	20	221

[illegible]

SCHAEFTIGTEN SIND				VON DEN ARBEITNEHMERN SIND								NR. DER SYSTE- MATIK
ARBEITNEHMER 22)				BEAMTE 24)		FACHARBEITER, GESELLEN		SONSTIGE ARBEITER		AUSZUBILDENDE 25)		
ZUSAMMEN	WEIB- LICH	DAR. AUSLAENDER 23)		UND ANGESTELLTE								
		ZUSAMMEN	WEIBLICH	ZUSAMMEN	WEIBLICH	ZUSAMMEN	WEIBLICH	ZUSAMMEN	WEIBLICH	ZUSAMMEN	WEIBLICH	
19 682	2 635	3 484	269	5 094	1 683	6 329	144	7 422	762	837	146	222
1 836	182	367	7	421	128	334	1	1 029	37	52	16	223
4 294	1 688	1 032	359	1 065	363	616	101	2 379	1 110	234	114	224
646	175	99	25	210	78	183	5	238	90	15	2	226
7 820	2 430	1 242	261	1 913	707	1 650	101	3 919	1 489	338	133	227
39 428	7 603	6 670	929	9 719	3 333	11 132	261	17 028	3 578	1 549	431	22
1 372	111	298	1	278	69	532	3	451	29	111	10	230
306	42	70	2	72	29	146	-	84	13	4	-	231
165	24	32	3	40	19	95	2	23	3	7	-	232
10 724	1 909	2 159	230	3 137	1 040	1 993	30	5 100	737	494	102	233
7 898	993	2 060	165	1 447	432	2 304	22	3 791	490	356	49	234
9 623	1 561	3 436	359	1 808	546	2 277	25	5 164	931	374	59	236
1 785	313	361	30	491	168	522	41	711	88	61	16	237
38 590	10 627	6 564	1 499	7 811	2 990	10 158	338	18 661	6 940	1 960	359	238
18 650	3 597	1 876	149	3 561	1 958	8 081	106	4 737	1 424	2 271	109	239
89 113	19 177	16 856	2 438	18 645	7 251	26 108	567	38 722	10 655	5 638	704	23
12 908	1 513	1 828	63	3 360	969	6 073	36	2 388	381	1 087	127	240
5 316	686	903	39	1 727	525	2 391	5	825	103	373	53	241
284 100	49 014	31 757	4 843	94 636	27 670	110 418	2 001	60 777	16 544	18 269	2 799	242
23 758	6 643	1 677	720	16 420	3 677	3 595	968	2 706	1 710	1 037	288	243
203 912	30 108	42 536	5 403	47 438	11 529	60 104	1 650	88 472	15 680	7 898	1 249	244
1 805	696	298	130	448	180	379	34	882	456	96	26	245
525	84	56	3	160	62	240	3	88	14	37	5	246
2 510	296	26	3	594	155	1 881	138	28	2	7	1	247
4 296	1 065	224	54	2 927	752	753	56	456	207	160	50	248
30 598	5 476	2 217	106	9 195	4 070	13 317	157	2 409	679	5 677	570	249
569 728	95 581	81 522	11 364	176 905	49 589	199 151	5 048	159 031	35 776	34 641	5 168	24
250 597	93 159	38 911	19 203	92 276	25 557	51 278	3 921	95 765	61 260	11 278	2 421	250
49 807	20 065	3 936	2 045	17 344	6 824	16 330	3 779	12 524	8 040	3 609	1 422	252
8 456	4 407	1 181	789	2 114	852	1 611	328	4 527	3 151	204	76	254
70 203	21 297	11 591	4 154	20 114	7 045	16 484	637	30 296	12 849	3 309	766	256
4 041	2 261	301	170	1 299	636	628	245	1 894	1 254	220	126	257
20 902	11 736	1 922	1 180	5 910	3 118	6 092	2 304	7 560	5 558	1 340	756	258
3 331	967	124	23	1 281	605	1 203	44	452	249	395	69	259
407 337	153 892	57 966	27 564	140 338	44 637	93 626	11 258	153 018	92 361	20 355	5 636	25
10 843	1 561	1 642	233	2 043	756	2 980	20	5 249	728	571	57	260
63 026	14 210	6 164	1 359	13 480	5 691	25 259	1 128	17 871	6 481	6 446	910	261

BADEN-WUERTTEMBERG

NR. DER SYSTE- MATIK	WIRTSCHAFTSZWEIG	BESCHAEFTIGTE				VON DEN BE			
		INSGESAMT	UND ZWAR			TAETIGE INHABER		UNBEZAHLT MITHELLENDE FAMILIENANGEHÖRIGE	
			WEIBLICH	TEILZEITBESCHAEFTIGTE 21)		ZUSAMMEN	WEIBLICH	ZUSAMMEN	WEIBLICH
				ZUSAMMEN	WEIBLICH				
264	ZELLSTOFF-, HOLZSCHLIFF-, PAPIER- U. PAPPEERZEUGUNG	9 754	1 458	363	328	15	2	1	-
265	PAPIER- U. PAPPE- VERARBEITUNG	23 095	8 900	2 299	2 019	417	92	65	48
268	DRUCKEREI, Vervielfachung	49 708	17 332	8 394	6 665	2 426	469	514	345
269	REP. V. GEBRAUCHSGUTERN A. HOLZ U. AE.	519	135	93	54	247	23	44	35
26	HOLZ-, PAPIER- U. DRUCKGEWERBE	165 912	45 144	18 012	13 919	10 580	1 049	2 116	1 513
270	LEDERERZEUGUNG	2 203	725	122	101	45	4	2	-
271	LEDERVERARBEITUNG (OH. H. V. SCHUHEN)	4 225	2 727	844	698	308	56	61	45
272	H. V. SCHUHEN	8 630	5 067	980	890	282	21	59	50
275	TEXTILGEWERBE	67 704	36 876	8 231	7 679	1 575	588	342	220
276	BEKLEIDUNGSGEWERBE	52 353	39 864	10 296	9 597	5 244	2 599	900	660
279	REP. V. SCHUHEN, GEBR. GUT. A. LEGER U. AE., SCHIRMEN	1 952	487	370	209	1 153	35	214	187
27	LEDER-, TEXTIL- U. BEKLEIDUNGSGEWERBE	137 067	85 746	20 843	19 174	8 607	3 303	1 578	1 162
281	MAHL- U. SCHAELEMEHLEN	2 060	601	367	220	391	51	188	132
282	H. V. STAERKE, STAERKE- ERZEUGNISSEN	-	-	-	-	-	-	-	-
283	H. V. TEIGWAREN	2 026	883	270	231	59	16	17	13
284	H. V. BACKWAREN	39 885	20 165	6 791	5 506	5 249	616	1 995	1 662
285	ZUCKERINDUSTRIE	554	166	28	28	-	-	-	-
286	OBST- U. GEMUESE- VERARBEITUNG	3 131	1 298	708	447	202	44	146	93
287	H. V. SUESSWAREN (OH. DAUERBACKWAREN)	5 198	3 127	802	739	71	6	26	21
288	MILCHVERWERTUNG	4 166	1 215	310	257	11	2	3	3
289	H. V. SPEISEOEL, MARGARINE U. AE. NAHRUNGSFETTEN	905	128	23	14	8	5	6	5
291	SCHLACHTHAEUSER (OH. KOM- MUNALE), FLEISCHVERARB.	33 864	16 184	5 686	4 485	4 564	492	1 578	1 247
292	FISCHVERARBEITUNG	41	26	3	2	6	1	4	4
293	BRAUEREI, MALZEREI	7 441	1 082	515	402	180	23	34	21
294	ALKOHOLBRENNEREI, H. V. SPIRITUOSEN, WEIN	4 721	1 739	1 131	650	712	137	402	254
295	MINERALBRUNNEN, H. V. MINERALWASSER, LIMONADEN	3 787	803	221	183	41	9	4	2
296	SONST. ERNAHRUNGSGEWERBE (OH. H. V. FUTTERMITTELN)	7 877	3 252	659	614	66	16	14	9
297	H. V. FUTTERMITTELN	987	193	83	67	19	4	2	2
299	TABAKVERARBEITUNG	1 330	665	113	104	15	1	1	1
28/29	ERNAHRUNGSGEWERBE, TABAKVERARBEITUNG	117 973	51 527	17 710	13 949	11 594	1 423	4 420	3 469
2	VERARB. GEWERBE	1 702 106	513 423	142 574	112 494	59 034	9 062	13 654	10 189
BAUGEWERBE -----									
300	HOCH- U. TIEFBAU	135 284	9 233	4 374	2 780	4 598	298	736	583
302	SPEZIALBAU	7 373	866	455	264	609	47	122	89
305	STUKKATEURGEWERBE, GIPSEREI, VERPUTZEREI	17 704	1 871	933	650	1 885	63	349	298
308	ZIMMEREI, DACHDECKEREI	22 505	2 458	1 401	883	2 489	82	496	395



SCHAEFTIGTEN SIND				VON DEN ARBEITNEHMERN SIND								NR. DER SYSTE- MATIK
ARBEITNEHMER 22)				BEAMTE 24)		FACHARBEITER, GESELLEN		SONSTIGE ARBEITER		AUSZUBILDENDE 25)		
ZUSAMMEN	WEIB- LICH	DAR. AUSLAENDER 23)		UND ANGESTELLTE								
		ZUSAMMEN	WEIBLICH	ZUSAMMEN	WEIBLICH	ZUSAMMEN	WEIBLICH	ZUSAMMEN	WEIBLICH	ZUSAMMEN	WEIBLICH	
9 738	1 456	1 513	146	2 181	643	4 328	164	2 790	569	439	80	264
22 613	8 760	3 998	1 616	5 451	2 087	4 629	400	11 728	6 016	805	257	265
46 768	16 518	3 118	860	14 904	6 233	15 111	2 067	13 957	7 068	2 796	1 150	268
228	77	10	3	54	34	91	9	52	19	31	15	269
153 216	42 582	16 445	4 217	38 083	15 444	52 398	3 788	51 647	20 881	11 088	2 469	26
2 156	721	785	259	445	144	330	38	1 324	528	57	11	270
3 856	2 626	508	336	844	426	617	290	2 233	1 812	162	98	271
8 289	4 996	1 596	993	1 983	887	2 745	1 556	3 184	2 336	377	217	272
65 787	36 068	15 011	6 740	15 114	6 632	9 821	4 297	38 348	23 886	2 504	1 253	275
46 209	36 605	5 747	4 600	9 526	5 685	10 705	8 337	23 189	20 350	2 789	2 233	276
585	265	76	4	179	131	222	14	137	102	47	18	279
126 882	81 281	23 723	12 932	28 091	13 905	24 440	14 532	68 415	49 014	5 936	3 830	27
1 481	418	55	12	538	228	428	34	445	140	70	16	281
-	-	-	-	-	-	-	-	-	-	-	-	282
1 950	854	306	173	636	201	249	8	1 018	627	47	18	283
32 641	17 887	1 571	698	8 661	7 210	9 630	2 232	6 317	4 339	8 033	4 106	284
554	166	49	44	102	39	229	-	171	122	52	5	285
2 783	1 161	537	270	664	297	556	128	1 501	705	62	31	286
5 101	3 100	1 033	770	1 235	459	640	101	3 119	2 498	107	42	287
4 152	1 210	483	121	1 422	560	770	14	1 719	518	241	118	288
891	118	24	6	257	65	124	-	485	46	25	7	289
27 722	14 445	1 372	773	8 122	6 418	8 690	1 590	5 748	3 902	5 162	2 535	291
31	21	3	1	6	2	3	-	22	19	-	-	292
7 227	1 038	347	33	2 509	645	3 006	53	1 442	283	270	57	293
3 607	1 348	174	74	1 471	661	597	31	1 350	588	189	68	294
3 742	792	481	119	953	290	793	3	1 952	480	44	19	295
7 797	3 227	576	336	3 112	1 016	913	66	3 513	2 026	259	119	296
966	187	41	2	351	110	325	15	260	50	30	12	297
1 314	663	137	106	380	112	95	12	810	523	29	16	299
101 959	46 635	7 189	3 538	30 419	18 313	27 048	4 287	29 872	16 866	14 620	7 169	28/29
1 629 418	494 172	230 611	68 859	491 522	170 716	459 882	41 372	578 922	254 986	99 092	27 098	2
129 950	8 352	27 738	139	22 749	7 017	68 989	172	31 759	729	6 453	434	300
6 642	730	1 404	26	1 608	600	3 202	13	1 593	82	239	35	302
15 470	1 510	1 811	10	2 138	1 235	9 643	112	2 085	106	1 604	57	305
19 520	1 981	1 310	22	3 121	1 676	10 548	41	3 135	185	2 716	79	308

BADEN-WUERTEMBERG

NR. DER SYSTE- MATIK	WIRTSCHAFTSZWEIG	BESCHAEFTIGTE				VON DEN BE			
		INSGESAMT	UND ZWAR			TAETIGE INHABER		UNBEZAHLT MITHELFENDE FAMILIENANGEHOERIGE	
			WEIBLICH	TEILZEITBESCHAEFTIGTE 21)		ZUSAMMEN	WEIBLICH	ZUSAMMEN	WEIBLICH
				ZUSAMMEN	WEIBLICH				
30	BAUHAUPTGEWERBE	162 866	14 428	7 163	4 577	9 581	490	1 703	1 365
310	BAUINSTALLATION	74 142	12 240	5 845	4 037	8 675	335	2 029	1 702
316	AUSBAUGEWERBE (OH. BAUINSTALLATION)	51 768	8 308	4 619	3 010	9 419	281	1 769	1 466
31	AUSBAUGEWERBE	125 910	20 548	10 464	7 047	18 094	616	3 798	3 168
3	BAUGEWERBE	308 776	34 976	17 627	11 624	27 675	1 106	5 501	4 533
	HANDEL -----								
401	GH. M. GETREIDE, FUTTER- U. DUENGEMITTELN, TIEREN	9 852	2 989	2 094	1 149	1 124	171	401	262
402	GH. M. TEXTIL, ROHSTOFFEN U. HALBWAREN, HAEUTEN USW	1 161	561	255	196	97	12	13	11
404	GH. M. TECHN. CHEMIKALIEN, ROHDROGEN, KAUTSCHUK	2 503	858	272	193	101	21	23	13
405	GH. M. FEST. BRENNSTOFFEN, MINERALOELERZEUGNISSEN	3 579	985	433	301	209	34	59	30
406	GH. M. ERZEN, STAHL, NE-METALLEN USW	7 723	2 160	645	558	133	27	14	10
407	GH. M. HOLZ, BAUSTOFFEN, INSTALLATIONSBEDARF	19 871	5 459	1 897	1 432	1 087	194	236	156
408	GH. M. ALTMATERIAL, RESTSTOFFEN	4 049	800	492	255	561	81	137	79
411	GH. M. NAHRUNGSMITTELN, GETRAENKEN, TABAKWAREN	29 999	9 834	5 306	3 715	2 342	476	745	474
412	GH. M. TEXTILIEN, BEKLEI- DUNG, SCHUHEN, LEDERWAREN	10 540	5 632	2 020	1 702	974	258	210	143
413	GH. M. METALLWAREN, EIN- RICHTUNGSGEGENSTAENDEN	31 696	10 412	3 752	2 925	1 649	351	382	239
414	GH. M. FEINMECH. U. OPT. ERZEUGN., SCHMUCK USW	6 001	3 078	1 033	826	748	182	132	77
416	GH. M. FAHRZEUGEN, MASCHINEN, TECHN. BEDARF	35 920	10 228	3 801	2 822	1 930	316	414	258
418	GH. M. PHARMAZEUT., KOSMET. U. AE. ERZEUGNISSEN	13 482	6 944	2 711	2 237	576	184	105	63
419	GH. M. PAP., DRUCKERZEUGN., WAREN VERSCH. ART, OAS	10 656	4 978	2 244	1 705	583	146	100	66
40/41	GROSSHANDEL	187 032	64 918	26 955	20 016	12 114	2 453	2 971	1 881
421	V. V. LANDW. GRUNDSTF., TIEREN, TEXTIL, ROHSTF. USW	405	142	133	68	190	29	40	26
422	V. V. TECHN. CHEMIKAL., ER- ZEN, HOLZ, BAUSTOFFEN USW	2 551	975	535	394	1 178	170	225	167
423	V. V. NAHRUNGSMITTELN, GETRAENKEN, TABAKWAREN	1 841	747	400	302	717	125	147	114
424	V. V. TEXTILIEN, BEKLEI- DUNG, SCHUHEN, LEDERWAREN	3 255	1 456	766	634	1 555	249	263	208
425	V. V. METALLWAREN, EIN- RICHTUNGSGEGENSTAENDEN	4 103	1 537	893	653	1 771	289	324	229
426	V. V. FEINMECH. U. OPT. ERZEUGN., SCHMUCK USW	784	308	178	128	388	55	63	52
427	V. V. FAHRZEUGEN, MA- SCHINEN, TECHN. BEDARF	7 461	2 698	1 665	1 175	2 509	345	518	351
428	V. V. SONST. WAREN, WAREN VERSCH. ART, OAS	3 658	1 755	857	657	1 678	453	255	175
429	VERSANDHANDELSVERTRETUNG	3 841	2 718	1 062	806	2 328	1 692	390	207
42	HANDELSVERMITTLUNG	27 899	12 336	6 489	4 817	12 314	3 407	2 225	1 529
431	EH. M. NAHRUNGSMITTELN, GETRAENKEN, TABAKWAREN	89 045	63 809	33 355	29 104	13 014	6 213	5 251	3 221
432	EH. M. TEXTILIEN, BEKLEI- DUNG, SCHUHEN, LEDERWAREN	70 788	54 764	26 095	23 631	11 408	6 168	2 443	1 655

SCHAEFTIGTEN SIND				VON DEN ARBEITNEHMERN SIND								NR. DER SYSTE- MATIK
ARBEITNEHMER 22)				BEAMTE 24)		FACHARBEITER, GESELLEN		SONSTIGE ARBEITER		AUSZUBILDENDE 25)		
ZUSAMMEN	WEIB- LICH	DAR. AUSLAENDER 23)		UND ANGESTELLTE								
		ZUSAMMEN	WEIBLICH	ZUSAMMEN	WEIBLICH	ZUSAMMEN	WEIBLICH	ZUSAMMEN	WEIBLICH	ZUSAMMEN	WEIBLICH	
171 582	12 573	32 263	197	29 616	10 528	92 382	338	38 572	1 102	11 012	605	30
63 438	10 203	3 427	96	15 859	8 266	34 002	238	3 827	950	9 750	749	310
40 580	6 561	3 098	87	7 919	4 595	23 044	509	4 118	841	5 499	616	316
104 018	16 764	6 525	183	23 778	12 861	57 046	747	7 945	1 791	15 249	1 365	31
275 600	29 337	38 788	380	53 394	23 389	149 428	1 085	46 517	2 893	26 261	1 970	3
8 327	2 556	173	47	4 599	1 647	883	101	2 315	603	530	205	401
1 051	538	92	38	574	290	28	12	428	221	21	15	402
2 379	824	124	24	1 716	684	173	3	415	94	75	43	404
3 311	921	70	10	1 939	765	656	3	539	71	177	82	405
7 576	2 123	678	58	4 671	1 796	658	7	1 814	132	433	188	406
18 548	5 109	660	71	11 035	4 029	2 745	45	3 437	502	1 331	533	407
3 351	640	464	53	1 003	386	341	8	1 918	224	89	22	408
26 912	8 884	1 342	349	14 133	5 817	2 605	159	9 273	2 482	901	426	411
9 356	5 231	546	258	6 186	3 466	641	220	2 092	1 317	437	228	412
29 665	9 822	1 083	288	21 128	7 514	2 422	184	4 302	1 360	1 813	764	413
5 121	2 819	195	88	3 678	1 981	370	129	828	565	245	144	414
33 576	9 654	1 173	223	23 449	7 930	4 560	150	3 544	975	2 023	599	416
12 801	6 697	358	179	8 805	4 390	679	172	2 836	1 855	481	280	418
9 973	4 766	404	157	6 111	2 874	495	101	2 812	1 487	555	304	419
171 947	60 584	7 362	1 843	109 027	43 569	17 256	1 294	36 553	11 888	9 111	3 833	40/41
175	87	2	2	121	73	2	-	49	13	3	1	421
1 148	638	22	5	942	554	16	1	170	73	20	10	422
977	508	41	11	799	420	12	2	154	80	12	6	423
1 437	999	29	20	1 261	873	5	3	147	108	24	15	424
2 008	1 019	61	21	1 699	893	49	7	239	109	21	10	425
333	201	14	5	267	163	2	-	58	33	6	5	426
4 434	2 002	123	36	3 412	1 674	333	3	551	278	138	47	427
1 725	1 127	45	35	1 462	972	15	2	231	144	17	9	428
1 123	819	29	21	739	537	30	19	334	250	20	13	429
13 360	7 400	366	156	10 702	6 159	464	37	1 933	1 088	261	116	42
70 780	54 375	2 570	1 773	50 369	40 625	2 839	1 343	10 839	7 219	6 733	5 188	431
56 937	46 941	1 464	1 061	43 150	36 248	2 854	1 742	6 237	5 196	4 696	3 755	432

BADEN-WUERTTEMBERG

NR. DER SYSTEMATIK	WIRTSCHAFTSZWEIG	BESCHAEFTIGTE				VON DEN BE			
		INSGESAMT	UND ZWAR			TAETIGE INHABER		UNBEZAHLT MITHELLENDE FAMILIENANGEHOERIGE	
			WEIBLICH	TEILZEITBESCHAEFTIGTE 21)		ZUSAMMEN	WEIBLICH	ZUSAMMEN	WEIBLICH
				ZUSAMMEN	WEIBLICH				
433	EH.M.EINR.GEGENSTAENDEN (OH.ELEKTROTECHN.USW)	28 625	14 019	6 615	5 068	5 891	2 390	1 494	936
434	EH.M.ELEKTROTECHN.ER- ZEUGN.,MUSIKINSTRUM.USW	16 149	5 476	2 662	1 735	3 336	559	823	580
435	EH.M.PAPIERW.,DRUCK- ERZEUGNISSEN,BUEROMASCH.	21 368	11 997	5 605	4 439	3 845	1 613	989	563
436	EH.M.PHARMAZEUT.,KOSMET. U.MEDIZIN.ERZEUGN.USW	28 586	22 163	9 195	8 200	4 638	1 804	512	342
437	EH.M.KRAFT-U.SCHMIER- STOFFEN(TANKSTELLEN)	7 240	2 507	2 184	850	1 684	292	581	382
438	EH.M.FAHRZEUGEN,FAHR- ZEUGTEILEN U.-REIFEN	41 540	8 343	3 629	2 244	4 458	598	1 023	655
439	EH.M.SONST.WAREN, WAREN VERSCH.ART	78 604	52 283	23 836	20 679	9 277	3 682	2 768	1 773
43	EINZELHANDEL	381 945	235 361	113 176	95 950	57 551	23 319	15 884	10 107
4	HANDEL	596 876	312 615	146 620	120 783	81 979	29 179	21 080	13 517
VERKEHR UND NACHRICHTENUEBERMITTLUNG									
511	EISENBAHNEN	38 666	2 649	478	438	1	-	-	-
512	STRASSENVERKEHR,PARK- PLAETZE U.-HAEUER	43 122	8 865	7 720	3 133	8 578	1 292	2 227	1 607
513	BINNENSCHIFFFAHRT, -WASSERSTRASSEN,-HAEFEN	1 117	250	79	57	152	21	54	45
514	SEE-U.KUESTENSCHIFFFAHRT, SEEHAEFEN	-	-	-	-	-	-	-	-
515	LUFTFAHRT,FLUGPLAETZE	1 910	533	231	113	13	1	1	1
516	TRANSPORT I.ROHR- LEITUNGEN	156	8	48	8	-	-	-	-
517	DEUTSCHE BUNDESPOST 8)	81 691	31 838	13 520	12 976	-	-	-	-
51	VERKEHR,NACHR.UEBER- MITTLG.(OH.SPED.USW) 8)	166 662	44 143	22 076	16 725	8 744	1 314	2 282	1 653
551	SPEDITION,LAGEREI	36 822	8 436	2 870	1 892	928	132	164	111
555	VERKEHRSVERMITTLUNG	5 951	3 780	992	769	811	285	198	121
55	SPEDITION,LAGEREI, VERKEHRSVERMITTLUNG	42 773	12 216	3 862	2 661	1 739	417	362	232
5	VERKEHR,NACHRICHTEN- UEBERMITTLUNG 8)	209 435	56 359	25 938	19 386	10 483	1 731	2 644	1 885
KREDITINSTITUTE UND VERSICHERUNGSGEWERBE									
600	DEUTSCHE BUNDESBANK	1 817	763	172	171	-	-	-	-
601	KREDITBANKEN	17 266	9 154	1 850	1 801	15	1	-	-
602	SPARKASSENWESEN(OH.POST- U.BAUSPARKASSEN)	38 563	22 940	8 021	7 249	39	29	2	2
603	GENOSSENSCHAFTL.KREDIT- INSTITUTE	31 485	17 392	6 478	5 524	11	3	-	-
604	REALKREDITINSTITUTE	1 369	695	86	83	-	-	-	-
605	TEILZAHLUNGSKREDIT- INSTITUTE	460	262	35	32	8	2	2	2
606	KREDITINSTITUTE M. SONDERAUFGABEN	148	77	23	21	-	-	-	-
608	BAUSPARKASSEN	9 916	5 276	1 301	1 275	43	2	5	4
609	SONST.KREDITINSTITUTE	5	4	4	4	-	-	-	-
60	KREDITINSTITUTE 9)	101 029	56 563	17 970	16 160	116	37	9	8
611	LEBENSVERSICHERUNG, PENSIONS-U.STERBEKASSEN	16 663	6 477	1 154	1 097	11	1	1	1

SCHAEFTIGTEN SIND				VON DEN ARBEITNEHMERN SIND								NR. DER SYSTE- MATIK			
ARBEITNEHMER 22)				BEAMTE 24)		FACHARBEITER, UND ANGESTELLTE		SONSTIGE GESELLEN		ARBEITER				AUSZUBILDENDE 25)	
ZUSAMMEN	WEIB- LICH	DAR. AUSLAENDER 23)		ZUSAMMEN	WEIBLICH	ZUSAMMEN	WEIBLICH	ZUSAMMEN	WEIBLICH	ZUSAMMEN	WEIBLICH			ZUSAMMEN	WEIBLICH
		ZUSAMMEN	WEIBLICH												
21 240	10 693	701	268	13 779	8 085	2 869	223	3 029	1 481	1 563	904	433			
11 990	4 337	348	84	7 130	3 302	2 168	70	1 031	508	1 661	457	434			
16 534	9 821	273	118	12 718	7 637	680	119	1 616	1 049	1 520	1 016	435			
23 436	20 017	635	554	18 285	15 731	492	202	1 846	1 573	2 813	2 511	436			
4 975	1 833	265	43	1 770	1 118	956	87	2 024	589	225	39	437			
36 059	7 090	1 958	160	15 265	5 168	11 551	93	3 436	922	5 807	907	438			
66 559	46 828	2 443	1 586	44 747	32 955	5 020	2 613	9 886	6 291	6 906	4 969	439			
308 510	201 935	10 657	5 647	207 213	150 869	29 429	6 492	39 944	24 828	31 924	19 746	43			
493 817	269 919	18 385	7 646	326 942	200 597	47 149	7 823	78 430	37 804	41 296	23 695	4			
38 665	2 649	2 560	158	22 703	1 189	5 158	16	8 728	929	2 076	515	511			
32 317	5 966	1 990	137	9 101	3 842	7 945	264	14 865	1 697	406	163	512			
911	184	33	7	401	136	181	19	311	22	18	7	513			
-	-	-	-	-	-	-	-	-	-	-	-	514			
1 896	531	106	35	1 173	514	607	-	79	6	37	11	515			
156	8	10	-	33	4	63	-	60	4	-	-	516			
81 691	31 838	1 575	382	51 786	16 364	16 575	7 019	8 779	7 554	4 551	901	517			
155 636	41 176	6 274	719	85 197	22 049	30 529	7 318	32 822	10 212	7 088	1 597	51			
35 730	8 193	2 793	405	13 856	5 760	6 449	238	13 545	1 439	1 880	756	551			
4 942	3 374	239	120	3 720	2 608	144	40	358	161	720	565	555			
40 672	11 567	3 032	525	17 576	8 368	6 593	278	13 903	1 600	2 600	1 321	55			
196 308	52 743	9 306	1 244	102 773	30 417	37 122	7 596	46 725	11 812	9 688	2 918	5			
1 817	763	21	14	1 653	623	1	-	109	103	54	37	600			
17 251	9 153	311	208	14 888	7 949	228	102	224	131	1 911	971	601			
38 522	22 909	390	303	30 931	17 438	149	55	4 115	3 570	3 327	1 846	602			
31 474	17 389	240	171	25 414	13 582	119	33	2 618	2 030	3 323	1 744	603			
1 369	695	14	10	1 201	591	-	-	80	42	88	62	604			
450	258	9	7	438	249	2	-	8	8	2	1	605			
148	77	-	-	139	71	-	-	3	3	6	3	606			
9 868	5 270	159	101	8 764	4 632	492	265	241	146	371	227	608			
5	4	-	-	4	3	-	-	1	1	-	-	609			
100 904	56 518	1 144	814	83 432	45 138	991	455	7 399	6 034	9 082	4 891	60			
16 651	6 475	290	183	14 824	5 606	30	3	628	375	1 169	491	611			

## BADEN-WUERTTEMBERG

NR. DER SYSTEMATIK	WIRTSCHAFTSZWEIG	BESCHAEFFTIGTE					VON DEN BE		
		INSGESAMT	UND ZWAR			TAETIGE INHABER		UNBEZAHLT MITHELFE FAMILIENANGEHOERIGE	
			WEIBLICH	TEILZEITBESCHAEFFTIGTE 21)		ZUSAMMEN	WEIBLICH	ZUSAMMEN	WEIBLICH
				ZUSAMMEN	WEIBLICH				
612	KRANKENVERSICHERUNG	3 122	1 330	217	209	5	1	1	-
614	SCHADEN-U. UNFALL- VERSICHERUNG	7 307	2 903	577	527	15	1	3	3
616	RUECKVERSICHERUNG	63	23	1	1	-	-	-	-
61	VERSICHERUNGSGEWERBE	27 155	10 733	1 949	1 834	31	3	5	4
651	FINANZIERUNGS-LEASING	318	147	26	21	16	1	2	1
653	LEIHHAEUER	45	28	10	8	8	4	2	-
655	EFFEKTENBOERSEN, V.V.BANKGESCHAFTEN	5 098	2 041	1 382	1 029	2 606	372	336	262
657	V.V.VERSICHERUNGEN	20 232	8 055	5 296	3 938	10 281	1 418	1 480	1 160
65	M.D.KREDIT-U.VERS.GE- WERBE VERB.TAETIGKEITEN	25 693	10 271	6 714	4 996	12 911	1 795	1 820	1 423
6	KREDITINSTITUTE, VERSICHERUNGSGEWERBE 9)	153 677	77 567	26 633	22 990	13 058	1 835	1 834	1 435
DIENSTLEISTUNGEN, SOWEIT VON UNTERNEHMEN UND FREIEN BERUFEN ERBRACHT									
711	BEHERBERGUNGSGEWERBE 10)	45 799	29 328	9 729	8 017	6 997	3 346	3 484	2 335
713	GASTSTAETTENGEWERBE	96 949	55 280	30 160	20 990	25 402	10 032	14 087	8 925
715	KANTINEN	2 882	1 866	1 032	752	402	151	138	94
717	SCHLAF-U.SPEISEWAGEN- BETRIEBE	205	38	47	9	1	1	-	-
71	GASTGEWERBE 10)	145 835	86 512	40 968	29 768	32 802	13 530	17 709	11 354
721	WOHNHEIME (OH.WOHNHEIME F.BEHINDERTE)	2 010	1 578	385	338	116	76	45	26
723	HEIME F.SAEUGLINGE, KINDER U.JUGENDLICHE	194	155	47	43	17	8	2	2
725	EINR.Z.EINGLIEDERUNG U. PFLEGE BEHINDERTER U.AE.	2 376	1 244	274	236	5	2	1	-
727	ALTENPFLEGE-U. -KRANKENHEIME	2 924	2 440	545	490	122	72	41	20
728	TAGESHEIME	120	93	27	15	8	6	1	1
72	HEIME (OH.FREMDE- ERHOLUNGS-U.FERIENHEIME)	7 624	5 510	1 278	1 122	268	164	90	49
731	WAESCHEREI, REINIGUNG	14 214	11 221	5 957	5 442	2 606	1 735	731	452
735	FRISEUR-U.SONST.KOERPER- PFLEGEGERWERBE	36 850	29 632	5 702	5 048	10 430	6 492	1 260	940
739	SONST.PERSOENL.DIENST- LEISTUNGEN	6 069	3 060	2 133	1 350	1 918	679	349	220
73	WAESCH., KOERPERPFLG.U.A. PERSOENL.DIENSTLEISTG.	57 133	43 913	13 792	11 840	14 954	8 906	2 340	1 612
741	GEBAEUDEREINIGUNG U.AE. (OH.FASSADEN)	70 712	46 630	55 912	40 328	2 144	327	399	279
745	ABFALL-U.ABWASSERBESEI- TG., SONST.HYGIEN.EINR.	3 923	507	436	157	248	39	60	38
74	GEBAEUDEREINIG., ABFALL- BESEITG.U.A.HYGIEN.EINR.	74 635	47 137	56 348	40 485	2 392	366	459	317
751	WISSENSCHAFT, FORSCHUNG, UNTERRICHT	29 520	11 592	6 024	3 930	4 352	1 063	771	605
755	KULTUR, KUNST, SPORT, UNTERHALTUNG	24 858	10 453	6 681	3 785	7 441	2 138	1 741	1 033
75	BILDUNG, WISSENSCH., KUL- TUR, SPORT, UNTERHALTG.	54 378	22 045	12 705	7 715	11 793	3 201	2 512	1 638
760	VERLAGSGEWERBE	29 044	16 270	12 539	8 395	845	216	176	99
76	VERLAGSGEWERBE	29 044	16 270	12 539	8 395	845	216	176	99
771	GESUNDHEITSWESEN	109 009	81 370	29 159	25 909	21 967	6 550	2 508	1 987

SCHAEFTIGTEN SIND				VON DEN ARBEITNEHMERN SIND										NR. DER SYSTE- MATIK
ARBEITNEHMER 22)				BEAMTE 24)		FACHARBEITER, GESELLEN		SONSTIGE ARBEITER		AUSZUBILDENDE 25)				
ZUSAMMEN	WEIB- LICH	DAR. AUSLAENDER 23)		UND ANGESTELLTE										
		ZUSAMMEN	WEIBLICH	ZUSAMMEN	WEIBLICH	ZUSAMMEN	WEIBLICH	ZUSAMMEN	WEIBLICH	ZUSAMMEN	WEIBLICH			
3 116	1 329	31	22	2 768	1 156	14	-	121	100	213	73	612		
7 289	2 899	84	53	6 610	2 589	31	2	225	144	423	164	614		
63	23	1	1	62	22	-	-	-	-	1	1	616		
27 119	10 726	406	259	24 264	9 373	75	5	974	619	1 806	729	61		
300	145	2	1	298	144	-	-	-	-	2	1	651		
35	24	3	2	28	20	-	-	6	4	1	-	653		
2 156	1 407	69	38	1 802	1 203	6	4	295	168	53	32	655		
8 471	5 477	112	76	7 343	4 783	19	10	749	514	360	170	657		
10 962	7 053	186	117	9 471	6 150	25	14	1 050	686	416	203	65		
138 985	74 297	1 736	1 190	117 167	60 661	1 091	474	9 423	7 339	11 304	5 823	6		
35 318	23 647	3 392	2 176	8 815	6 021	8 079	4 197	11 079	8 912	7 345	4 517	711		
57 460	36 323	9 433	4 624	18 069	11 323	7 156	3 543	29 123	19 847	3 112	1 610	713		
2 342	1 621	243	197	491	323	409	170	1 424	1 117	18	11	715		
204	37	91	11	23	6	-	-	181	31	-	-	717		
95 324	61 628	13 159	7 008	27 398	17 673	15 644	7 910	41 807	29 907	10 475	6 138	71		
1 849	1 476	105	76	1 058	833	139	99	530	440	122	104	721		
175	145	5	5	126	105	2	2	29	25	18	13	723		
2 370	1 242	48	27	1 139	625	28	9	993	472	210	136	725		
2 761	2 348	154	135	1 585	1 330	189	151	769	675	218	192	727		
111	86	3	2	82	63	-	-	20	14	9	9	728		
7 266	5 297	315	245	3 990	2 956	358	261	2 341	1 626	577	454	72		
10 877	9 034	1 401	1 129	2 061	1 578	632	415	8 038	6 935	146	106	731		
25 160	22 200	2 321	1 939	4 522	3 905	10 978	9 616	1 351	1 187	8 309	7 492	735		
3 802	2 161	314	241	1 332	748	349	124	1 807	1 112	314	177	739		
39 839	33 395	4 036	3 309	7 915	6 231	11 959	10 155	11 196	9 234	8 769	7 775	73		
68 169	46 024	23 278	14 716	2 948	1 625	3 339	861	61 419	43 457	463	81	741		
3 615	430	458	19	644	299	774	11	2 164	105	33	15	745		
71 784	46 454	23 736	14 735	3 592	1 924	4 113	872	63 583	43 562	496	96	74		
24 397	9 924	1 199	490	16 291	7 126	1 640	122	2 711	1 575	3 755	1 101	751		
15 676	7 282	642	289	9 109	4 177	1 037	233	4 976	2 587	554	285	755		
40 073	17 206	1 841	779	25 400	11 303	2 677	355	7 687	4 162	4 309	1 386	75		
28 023	15 955	624	287	13 923	7 854	1 041	237	12 308	7 431	751	433	760		
28 023	15 955	624	287	13 923	7 854	1 041	237	12 308	7 431	751	433	76		
84 534	72 833	3 489	2 935	58 699	50 363	2 033	1 225	12 268	10 702	11 534	10 543	771		

BADEN-WUERTTEMBERG

NR. DER SYSTE- MATIK	WIRTSCHAFTSZWEIG	BESCHAEFTIGTE				VON DEN BE			
		INSGESAMT	UND ZWAR			TAETIGE INHABER		UNBEZAHLT MITHELFENDE FAMILIENANGEHOERIGE	
			WEIBLICH	TEILZEITBESCHAEFTIGTE 21)		ZUSAMMEN	WEIBLICH	ZUSAMMEN	WEIBLICH
				ZUSAMMEN	WEIBLICH				
774	VETERINAERWESEN	2 074	1 172	594	474	703	113	198	161
77	GESUNDEITS-U.VETERI- NAERWESEN	111 083	82 542	29 753	26 383	22 670	6 663	2 706	2 148
781	RECHTS-U.STEUERBERATUNG, WIRTSCHAFTSPRUEFUNG USW	54 715	32 471	14 473	11 926	12 441	1 870	986	763
784	TECHN.BERATUNG U.PLANUNG	59 484	19 504	10 594	7 627	13 696	992	2 593	2 096
787	WERBUNG	22 878	11 106	10 421	6 050	4 491	1 353	625	425
789	Dienstleistungen f. Unternehmen, ang	71 513	27 151	11 220	7 395	7 363	2 724	1 030	613
78	Dienstleistungen f. Unternehmen	208 590	90 232	46 708	32 998	37 991	6 939	5 234	3 897
791	VERMIETG.BEW EGL.SACHEN (OH.BUECHER U.AE.,FILME)	6 795	2 627	1 269	675	1 888	574	469	248
794	GRUNDSTUECKS-U.WOHNUNGS- WESEN	21 738	9 307	5 300	3 452	4 788	1 255	732	480
797	BETEILIGUNGSGESELL- SCHAFTEN	908	301	135	79	37	7	2	2
799	SONST.DIENSTLEI- STUNGEN, ANG	277	202	38	25	35	10	4	2
79	Dienstleistungen, ang	29 718	12 437	6 742	4 231	6 748	1 846	1 207	732
7	Dienstleistg.v.Unter- nehmen u.fr.Berufen 10)	718 040	406 598	220 833	162 937	130 463	41 831	32 433	21 846
ORGANISATIONEN OHNE ERWERBSZWECK									
811	CHRISTL.KIRCHEN,REL.U. WELTANSCH.VEREINIG. *)	27 519	15 344	15 984	11 069	-	-	-	-
812	ORG.D.FR.WOHLFAHRTS- PFLEGE U.JUGENDHILFE *)	10 928	6 249	2 792	2 308	-	-	-	-
813	ORG.D.BILDG.,WISSENSCH., FORSCHG.U.KULTUR *)	2 909	1 367	640	449	-	-	-	-
814	ORG.D.SPORTS U.GESUND- HEITSWESENS *)	1 781	857	675	415	-	-	-	-
815	GEWERKSCHAFTEN *)	1 532	883	319	301	-	-	-	-
816	KOMMUN.SPITZEN-U.REGIO- NALVERBAENDE USW *)	630	335	76	74	-	-	-	-
817	PARTEIEN,SONST.ORG., NICHT F.UNTERN.TAETIG *)	1 453	912	519	405	-	-	-	-
81	ORG.OH.ERWERBSZWECK, NICHT F.UNTERN.TAETIG *)	46 752	25 947	21 005	15 021	-	-	-	-
831	ARBEITGEBERVERBAENDE *)	174	95	45	38	-	-	-	-
834	WIRTSCHAFTSVERBAENDE, BERUFSORG. *)	2 831	1 424	635	523	-	-	-	-
837	OEFF.-RECHTL.WIRTSCH.- U.BERUFSVERTR. *)	3 425	2 417	558	516	-	-	-	-
83	ORG.OH.ERWERBSZWECK,F. UNTERNEHMEN TAETIG *)	6 430	3 936	1 238	1 077	-	-	-	-
8.. 5-9	BEST.EINR.V.ORG.OH. ERWERBSZWECK	108 742	81 364	27 105	23 577	-	-	-	-
89	BEST.EINR.V.ORG.OH. ERWERBSZWECK	108 742	81 364	27 105	23 577	-	-	-	-
8	ORG.OH.ERWERBSZWECK 13)	161 924	111 247	49 348	39 675	-	-	-	-



SCHAEFTIGTEN SIND				VON DEN ARBEITNEHMERN SIND								NR. DER SYSTE- MATIK
ARBEITNEHMER 22)				BEAMTE 24)		FACHARBEITER, GESELLEN		SONSTIGE ARBEITER		AUSZUBILDENDE 25)		
ZUSAMMEN	WEIB- LICH	DAR. AUSLAENDER 23)		UND ANGESTELLTE								
		ZUSAMMEN	WEIBLICH	ZUSAMMEN	WEIBLICH	ZUSAMMEN	WEIBLICH	ZUSAMMEN	WEIBLICH	ZUSAMMEN	WEIBLICH	
1 173	898	23	16	748	560	14	7	212	161	199	170	774
85 707	73 731	3 512	2 951	59 447	50 923	2 047	1 232	12 480	10 863	11 733	10 713	77
41 288	29 838	548	394	32 881	23 199	533	354	2 369	1 816	5 505	4 469	781
43 195	16 416	1 254	362	36 417	13 619	1 610	160	2 683	1 489	2 485	1 148	784
17 762	9 328	663	313	7 274	3 816	686	200	9 069	4 897	733	415	787
63 120	23 814	3 098	1 061	43 412	18 137	5 687	664	11 985	4 038	2 036	975	789
165 365	79 396	5 563	2 130	119 984	58 771	8 516	1 378	26 106	12 240	10 759	7 007	78
4 438	1 805	378	258	2 281	955	510	39	1 558	768	89	43	791
16 218	7 572	343	145	12 836	6 157	674	40	2 199	1 027	509	348	794
869	292	16	11	787	256	8	3	63	27	11	6	797
238	190	2	-	61	41	1	-	175	148	1	1	799
21 763	9 859	739	414	15 965	7 409	1 193	82	3 995	1 970	610	398	79
555 144	342 921	53 525	31 858	277 614	165 044	47 548	22 482	181 503	120 995	48 479	34 400	7
27 519	15 344	462	286	20 496	10 822	410	150	6 188	4 068	425	304	811
10 928	6 249	385	188	8 416	4 914	189	48	1 367	865	956	422	812
2 909	1 367	154	105	2 317	1 024	34	10	433	276	125	57	813
1 781	857	48	12	1 285	644	82	18	355	153	59	42	814
1 532	883	33	24	1 426	804	11	-	89	76	6	3	815
630	335	4	3	591	304	2	-	15	12	22	19	816
1 453	912	31	19	1 289	811	43	30	90	46	31	25	817
46 752	25 947	1 117	637	35 820	19 323	771	256	8 537	5 496	1 624	872	81
174	95	2	2	160	83	-	-	13	11	1	1	831
2 831	1 424	34	25	2 554	1 247	58	26	166	107	53	44	834
3 425	2 417	78	67	3 141	2 196	6	1	182	145	96	75	837
6 430	3 936	114	94	5 855	3 526	64	27	361	263	150	120	83
108 742	81 364	5 063	4 247	72 444	52 948	4 334	2 483	19 591	16 067	12 373	9 866	8.. 5-9
108 742	81 364	5 063	4 247	72 444	52 948	4 334	2 483	19 591	16 067	12 373	9 866	89
161 924	111 247	6 294	4 978	114 119	75 797	5 169	2 766	28 489	21 826	14 147	10 858	8

BADEN-WUERTTEMBERG

NR. DER SYSTE- MATIK	WIRTSCHAFTSZWEIG	BESCHAEFTIGTE					VON DEN BE			
		INSGESAMT	UND ZWAR			TAETIGE INHABER		UNBEZAHLT MITHELFEDE FAMILIENANGEHOERIGE		
			WEIBLICH	TEILZEITBESCHAEFTIGTE 21)		ZUSAMMEN	WEIBLICH	ZUSAMMEN	WEIBLICH	
				ZUSAMMEN	WEIBLICH					

GEBIETSKOERPERSCHAFTEN UND SOZIALVERSICHERUNG

900-907	GEBIETSKOERPER- SCHAFTEN 14)	240 790	90 147	31 482	26 983	-	-	-	-	-
908	ABFALL- U. ABWASSERBESEI- TG., SONST. HYGIEN. EINR.	5 095	367	493	205	-	-	-	-	-
909	VERSCH. KOMMUN. EIN- RICHTUNGEN	18 685	2 167	2 804	1 584	-	-	-	-	-
90. 5-9	BEST. EINR. V. GEBIETS- KOERPERSCHAFTEN	281 474	168 539	59 955	48 198	-	-	-	-	-
90	GEBIETSKOERPERSCHAFTEN	546 044	261 220	94 734	76 970	-	-	-	-	-
981	GESETZL. RENTENVERSICHE- RUNG, ZUSATZVERSORGUNG +)	5 825	3 054	566	503	-	-	-	-	-
982	GESETZL. KRANKEN- VERSICHERUNG +)	13 964	8 083	1 510	1 449	-	-	-	-	-
984	KNAPPSCHAFTS- VERSICHERUNG +)	117	95	12	12	-	-	-	-	-
986	GESETZL. UNFALL- VERSICHERUNG +)	3 448	1 680	343	330	-	-	-	-	-
989	ARBEITSFOERDERUNG +)	8 922	5 073	1 414	1 404	-	-	-	-	-
98. 5-9	BEST. EINR. D. SOZIALVERS., ARBEITSFOERDERUNG	6 410	4 741	915	878	-	-	-	-	-
98	SOZIALVERSICHERUNG, ARBEITSFOERDERUNG	38 686	22 726	4 760	4 576	-	-	-	-	-
9	GEBIETSKOERPERSCHAFTEN, SOZIALVERSICHERUNG 15)	584 730	283 946	99 494	81 546	-	-	-	-	-
0 - 9	I N S G E S A M T	4 496 168	1 811 848	736 278	576 146	328 317	86 035	79 652	55 124	-

SCHAEFTIGTEN SIND				VON DEN ARBEITNEHMERN SIND								NR. DER SYSTE- MATIK
ARBEITNEHMER 22)				BEAMTE 24)		FACHARBEITER, GESELLEN		SONSTIGE ARBEITER		AUSZUBILDENDE 25)		
ZUSAMMEN	WEIB- LICH	DAR. AUSLAENDER 23)		UND ANGESTELLTE								
		ZUSAMMEN	WEIBLICH	ZUSAMMEN	WEIBLICH	ZUSAMMEN	WEIBLICH	ZUSAMMEN	WEIBLICH	ZUSAMMEN	WEIBLICH	
240 790	90 147	6 773	2 444	181 905	70 372	19 842	741	31 102	13 988	7 941	5 046	900-907
5 095	367	514	10	852	145	1 392	11	2 714	200	137	11	908
18 685	2 167	1 101	67	2 054	326	6 845	122	9 462	1 640	324	79	909
281 474	168 539	10 625	7 746	223 534	123 807	7 118	1 813	36 641	31 267	14 181	11 652	90. 5-9
546 044	261 220	19 013	10 267	408 345	194 650	35 197	2 687	79 919	47 095	22 583	16 788	90
5 825	3 054	54	44	5 312	2 724	101	32	194	142	218	156	981
13 964	8 083	104	90	12 079	6 761	30	15	750	695	1 105	612	982
117	95	7	7	75	61	7	-	28	27	7	7	984
3 448	1 680	21	19	3 231	1 512	2	-	119	110	96	58	986
8 922	5 073	52	40	7 916	4 457	24	-	647	419	335	197	989
6 410	4 741	550	474	4 370	3 198	211	29	1 407	1 138	422	376	98. 5-9
38 686	22 726	788	674	32 983	18 713	375	76	3 145	2 531	2 183	1 406	98
584 730	283 946	19 801	10 941	441 328	213 363	35 572	2 763	83 064	49 626	24 766	18 194	9
4 088 199 1	670 689	381 876	127 782 1	941 615	944 986	803 098	87 989 1	063 934	511 238	279 552	126 476	0 - 9

BAYERN

NR. DER SYSTE- MATIK	WIRTSCHAFTSZWEIG	BESCHAEFTIGTE				VON DEN BE			
		INSGESAMT	UND ZWAR			TÄTIGE INHABER		UNBEZAHLT MITHELFFENDE FAMILIENANGEHÖRIGE	
			WEIBLICH	TEILZEITBESCHAEFTIGTE 21)		ZUSAMMEN	WEIBLICH	ZUSAMMEN	WEIBLICH
				ZUSAMMEN	WEIBLICH				
LAND- UND FORSTWIRTSCHAFT, FISCHEREI									
017,055, 077 A)	Dienstleistg. a. d. Land-, Forst- u. Fischw. Erz. Stufe	2 305	382	636	184	892	67	228	109
031	GEWERBL. GAERTNEREI	10 356	3 284	1 415	974	1 827	553	537	376
034	GEWERBL. TIERHALTUNG U. -PFLEGE	2 490	1 301	508	300	770	333	307	182
037	GEWERBL. JAGD	6	2	1	1	3	-	1	1
071	HOCHSEE- U. KUESTEN- FISCHEREI	-	-	-	-	-	-	-	-
03,071 A)	GEWERBL. GAERTN. U. TIER- HALTG., HOCHSEEFISCH. USW	12 852	4 587	1 924	1 275	2 600	886	845	559
0	LAND- U. FORSTWIRTSCHAFT, FISCHEREI 2)	15 157	4 969	2 560	1 459	3 492	953	1 073	668
ENERGIE- UND WASSERVERSORGUNG, BERGBAU									
100	ELEKTRIZITAETS- , GAS- U. FERNWAERMEVERSORGUNG, GAS	5 896	981	188	177	1	-	1	1
101	ELEKTRIZITAETSVERSORGUNG	25 798	4 051	1 277	1 093	351	86	91	53
103	GASVERSORGUNG	2 402	331	88	82	3	1	-	-
105	FERNWAERMEVERSORGUNG	1 392	91	33	23	-	-	-	-
107	WASSERVERSORGUNG	2 387	398	438	224	3	-	-	-
10	ELEKTRIZ. - , GAS- , FERN- WAERME- U. WASSERVERSORG.	37 875	5 852	2 024	1 599	358	87	92	54
110	STEINKOEHLENBERGB. U. -BRI- KETTERSTELLUNG, KOKEREI	6	-	-	-	-	-	-	-
111	BRAUNKOEHLENBERGBAU U. -BRIKETTERSTELLUNG	3	-	-	-	-	-	-	-
113	ERZBERGBAU	287	7	2	2	-	-	-	-
114	GEW. V. SPALT- U. BRUTSTOFF- HALTIGEN ERZEN	-	-	-	-	-	-	-	-
115	KALI- U. STEINSALZBERGBAU, SALINEN	383	62	21	21	-	-	-	-
116	GEW. V. ERDOEL, ERDGAS	112	9	4	4	1	-	-	-
118	SONST. BERGBAU, TORFGEWINNUNG	423	63	21	11	18	6	6	3
11	BERGBAU	1 214	141	48	38	19	6	6	3
1	ENERGIE- U. WASSERVER- SORG. , BERGBAU	39 089	5 993	2 072	1 637	377	93	98	57
VERARBEITENDES GEWERBE									
200	CHEMISCHE INDUSTRIE	70 051	23 001	4 111	3 748	577	194	123	81
201	H. U. VERARB. V. SPALT- U. BRUTSTOFFEN	183	44	12	12	-	-	-	-
205	MINERALOELVERARBEITUNG	2 497	252	77	73	3	-	5	1
20	CHEM. INDUSTRIE USW, MINERALOELVERARB.	72 731	23 297	4 200	3 833	580	194	128	82
210	H. V. KUNSTSTOFFWAREN	58 937	21 351	5 084	4 535	1 045	195	171	108
213	H. V. GUMMIWAREN	6 162	1 775	264	231	35	13	6	5
216	RUNDERNEUERUNG U. REP. V. BEREIFUNGEN	863	100	31	22	25	1	5	4
21	H. V. KUNSTSTOFF- U. GUMMIWAREN	65 962	23 226	5 379	4 788	1 105	209	182	117
221	GEW. V. STEINEN U. ERDEN	11 174	1 118	440	287	587	80	91	59

## NACH STELLUNG IM BETRIEB UND WIRTSCHAFTSZWEIGEN

BAYERN

SCHAEFTIGTEN SIND				VON DEN ARBEITNEHMERN SIND								NR. DER SYSTE- MATIK
ARBEITNEHMER 22)			BEAMTE 24)		FACHARBEITER, GESELLEN		SONSTIGE ARBEITER		AUSZUBILDENDE 25)			
ZUSAMMEN	WEIB- LICH	DAR. AUSLAENDER 23)	UND ANGESTELLTE									
		ZUSAMMEN	WEIBLICH	ZUSAMMEN	WEIBLICH	ZUSAMMEN	WEIBLICH	ZUSAMMEN	WEIBLICH	ZUSAMMEN	WEIBLICH	
1 185	206	71	2	243	79	200	4	734	121	8	2	017,055, 077 A)
7 992	2 355	793	25	1 158	600	2 750	384	3 287	1 088	797	283	031
1 413	786	114	72	269	111	112	36	956	601	76	38	034
2	1	-	-	1	1	-	-	1	-	-	-	037
-	-	-	-	-	-	-	-	-	-	-	-	071
9 407	3 142	907	97	1 428	712	2 862	420	4 244	1 689	873	321	03,071 A)
10 592	3 348	978	99	1 671	791	3 062	424	4 978	1 810	881	323	0
5 894	980	61	7	2 857	779	2 281	44	504	110	252	47	100
25 356	3 912	328	38	10 725	2 507	10 753	330	2 566	806	1 312	269	101
2 399	330	59	8	1 324	265	862	4	144	45	69	16	103
1 392	91	25	-	346	37	906	23	134	30	6	1	105
2 384	398	63	3	913	249	913	11	517	128	41	10	107
37 425	5 711	536	56	16 165	3 837	15 715	412	3 865	1 119	1 680	343	10
6	-	-	-	1	-	-	-	5	-	-	-	110
3	-	-	-	1	-	-	-	2	-	-	-	111
287	7	-	-	30	5	229	2	-	-	28	-	113
-	-	-	-	-	-	-	-	-	-	-	-	114
383	62	13	6	80	19	194	12	101	31	8	-	115
111	9	3	-	32	5	62	-	17	4	-	-	116
399	54	11	1	62	21	186	-	130	27	21	6	118
1 189	132	27	7	206	50	671	14	255	62	57	6	11
38 614	5 843	563	63	16 371	3 887	16 386	426	4 120	1 181	1 737	349	1
69 351	22 726	6 468	1 168	29 274	12 017	14 833	1 007	22 641	8 800	2 603	902	200
183	44	11	-	35	9	67	-	81	35	-	-	201
2 489	251	117	6	1 104	174	1 174	2	158	68	53	7	205
72 023	23 021	6 596	1 174	30 413	12 200	16 074	1 009	22 880	8 903	2 656	909	20
57 721	21 048	6 444	2 492	12 952	4 755	13 396	760	28 838	14 918	2 535	615	210
6 121	1 757	734	249	1 287	388	948	14	3 670	1 317	216	38	213
833	95	153	13	181	55	203	-	418	29	31	11	216
64 675	22 900	7 331	2 754	14 420	5 198	14 547	774	32 926	16 264	2 782	664	21
10 496	979	346	17	1 975	673	4 119	24	4 130	235	272	47	221

BAYERN

NR. DER SYSTE- MATIK	WIRTSCHAFTSZWEIG	BESCHAEFTIGTE				VON DEN BE			
		INSGESAMT	UND ZWAR			TAETIGE INHABER		UNBEZAHLT MITHELFEHDE FAMILIENANGEHÖRIGE	
			WEIBLICH	TEILZEITBESCHAEFTIGTE 21)		ZUSAMMEN	WEIBLICH	ZUSAMMEN	WEIBLICH
				ZUSAMMEN	WEIBLICH				
222	VERARB. V. STEINEN U. ERDEN (OH. GROBKER., SCHLEIFM.)	35 229	4 399	1 656	1 167	1 605	171	291	201
223	GROBKERAMIK	6 116	799	229	191	99	11	16	12
224	FEINKERAMIK	30 975	15 894	2 794	2 523	844	398	129	73
226	H. V. SCHLEIFMITTELN	1 035	297	49	43	30	11	3	2
227	H. U. VERARB. V. GLAS	18 708	5 637	1 153	1 043	497	132	70	48
22	GEW. U. VERARB. V. STEINEN U. ERDEN, FEINKERAMIK, GLAS	103 237	28 144	6 321	5 254	3 662	803	600	395
230	HOCHOFEN-, STAHL-U. WARM- WALZWERKE (OH. STAHLROHRE)	3 361	205	53	49	5	1	-	-
231	H. V. STAHLROHREN	1 094	44	4	2	-	-	-	-
232	SCHMIEDE-, PRESS-U. HAMMERWERKE	21	3	3	-	4	-	2	-
233	NE-METALLERZEUGUNG, NE-METALLHALBZEUGWERKE	11 441	2 300	342	325	55	9	6	3
234	EISEN-, STAHL-U. TEMPER- GIESSEREI	6 166	462	164	132	54	8	3	2
236	NE-METALLGIESSEREI	7 812	1 484	379	328	118	22	15	12
237	ZIEHEREIEN, KALTWALZWERKE	2 353	512	133	124	50	9	15	10
238	STAHLVERFORMUNG, OBER- FLÄCH. VEREDLG., HAERTUNG	15 846	3 789	945	778	384	48	65	45
239	MECHANIK, ANG	27 283	4 583	2 616	1 558	5 820	347	1 287	953
23	METALLERZEUGUNG U. -BEARBEITUNG	75 377	13 382	4 659	3 296	6 490	444	1 393	1 025
240	H. V. STAHL-U. L. METALLKON- STRUKTIONEN, WEICHENBAU	17 912	2 050	598	482	314	20	44	34
241	KESSEL-U. BEHAELTERBAU	6 129	685	518	164	113	8	24	21
242	MASCHINENBAU	202 724	30 797	7 366	5 843	2 060	190	318	242
243	H. V. BUEROMASCHINEN, ADV-GERAETEN U. -EINR.	31 580	10 530	1 737	1 472	233	36	38	20
244	H. V. KRAFTWAGEN U. DEREN TEILEN	129 607	24 214	3 519	3 271	239	23	28	22
245	STRASSENFAHRZEUGBAU (OH. H. V. KRAFTWAGEN)	6 293	1 268	248	193	157	13	19	14
246	SCHIFFBAU	857	120	46	32	57	6	9	6
247	SCHIENENFAHRZEUGBAU	723	65	10	7	4	1	-	-
248	LUFT-U. RAUMFAHRZEUGBAU	38 399	7 527	515	464	26	3	3	3
249	REP. V. KFZ, FAHRRAEDERN, HAUSHALTSSNAEHMASCH. USW	63 283	11 221	4 272	2 924	7 402	553	1 467	1 170
24	STAHL-, MASCHINEN-U. FAHR- ZEUGBAU, H. V. ADV-EINR.	497 507	88 477	18 829	14 852	10 605	853	1 950	1 532
250	ELEKTROTECHNIK	268 068	100 127	16 678	14 643	1 917	297	350	215
252	FEINMECHANIK, OPTIK	40 711	17 704	3 996	3 401	1 638	207	196	140
254	H. V. UHREN	538	326	41	36	15	1	1	1
256	H. V. EBM-WAREN	48 564	15 571	3 149	2 585	1 226	176	212	151
257	H. V. FUELLHALTERN USW, FOTO-U. FILMLABORS	6 282	3 794	948	834	473	131	67	47
258	H. V. MUSIKINSTRUMENTEN, SPIELWAREN, SCHMUCK USW	20 035	10 355	2 842	2 438	1 837	553	281	185
259	REP. V. GEBRAUCHSGUETERN A. D. U. -ABT. 25	8 350	2 014	889	591	1 973	143	439	370
25	ELEKTROTECHNIK, FEINME- CHANIK, H. V. EBM-WAREN USW	392 548	149 891	28 543	24 528	9 079	1 508	1 546	1 109
260	HOLZBEARBEITUNG	16 182	2 555	1 267	630	2 208	252	695	415
261	HOLZVERARBEITUNG	87 235	21 717	7 283	5 645	8 981	712	1 784	1 305

SCHAEFTIGTEN SIND				VON DEN ARBEITNEHMERN SIND										NR. DER SYSTE- MATIK
ARBEITNEHMER 22)				BEAMTE 24)		FACHARBEITER, UND ANGESTELLTE		SONSTIGE GESELLEN		ARBEITER		AUSZUBILDENDE 25)		
ZUSAMMEN	WEIB- LICH	DAR. AUSLAENDER 23)		UND ANGESTELLTE		GESELLEN		ARBEITER		AUSZUBILDENDE 25)				
		ZUSAMMEN	WEIBLICH	ZUSAMMEN	WEIBLICH	ZUSAMMEN	WEIBLICH	ZUSAMMEN	WEIBLICH	ZUSAMMEN	WEIBLICH			
33 333	4 027	2 406	126	7 790	2 618	13 080	189	10 857	890	1 606	330	222		
6 001	776	462	39	1 052	324	1 327	27	3 501	402	121	23	223		
30 002	15 423	2 442	1 453	5 328	1 848	4 583	638	18 716	12 350	1 375	587	224		
1 002	284	41	13	308	115	95	3	583	160	16	6	226		
18 141	5 457	921	175	3 235	1 260	4 872	229	9 341	3 768	693	200	227		
98 975	26 946	6 618	1 823	19 688	6 838	28 076	1 110	47 128	17 805	4 083	1 193	22		
3 356	204	229	9	508	135	1 261	2	1 477	45	110	22	230		
1 094	44	23	-	147	34	308	-	611	6	28	4	231		
15	3	1	-	5	2	7	-	2	1	1	-	232		
11 380	2 288	1 753	235	2 471	850	2 267	23	6 277	1 347	365	68	233		
6 109	452	957	31	1 023	291	1 668	10	3 015	115	403	36	234		
7 679	1 450	2 066	209	1 301	430	2 308	44	3 713	930	357	46	236		
2 288	493	258	17	532	196	526	15	1 134	258	96	24	237		
15 397	3 696	1 986	339	3 052	1 178	4 781	156	6 670	2 227	894	135	238		
20 176	3 283	856	59	3 974	2 137	9 534	139	2 321	813	4 347	194	239		
67 494	11 913	8 129	899	13 013	5 253	22 660	389	25 220	5 742	6 601	529	23		
17 554	1 996	871	42	4 673	1 338	8 626	67	2 069	362	2 186	229	240		
5 992	656	689	8	1 637	471	2 923	40	1 167	104	265	41	241		
200 346	30 365	14 058	1 528	65 210	18 592	80 264	1 476	39 815	8 196	15 057	2 101	242		
31 309	10 474	3 633	1 546	19 533	5 005	3 743	707	7 322	4 570	711	192	243		
129 340	24 169	17 808	2 633	31 245	7 500	47 113	2 206	46 431	13 743	4 551	720	244		
6 117	1 241	877	137	802	248	1 503	235	3 695	722	117	36	245		
791	108	62	2	217	80	398	5	120	23	56	-	246		
719	64	53	3	123	32	451	7	123	25	22	-	247		
38 370	7 521	1 464	214	24 687	5 933	10 670	556	1 683	726	1 330	306	248		
54 414	9 498	2 182	186	15 258	6 703	21 573	254	3 775	1 174	13 808	1 367	249		
484 952	86 092	41 697	6 299	163 385	45 902	177 264	5 553	106 200	29 645	38 103	4 992	24		
265 801	99 615	25 765	12 163	104 114	29 468	52 584	3 646	97 368	64 419	11 735	2 082	250		
38 877	17 357	1 743	900	12 013	5 240	12 258	3 163	10 871	7 435	3 735	1 519	252		
522	324	119	101	102	46	67	5	289	256	64	17	254		
47 126	15 244	3 453	1 272	10 979	4 211	12 966	726	20 984	9 783	2 197	524	256		
5 742	3 616	295	138	1 909	1 060	1 118	592	2 458	1 795	257	169	257		
17 917	9 617	1 316	663	4 029	2 111	3 599	712	9 481	6 441	808	353	258		
5 938	1 501	159	33	2 248	1 038	2 310	106	436	205	944	152	259		
381 923	147 274	32 850	15 270	135 394	43 174	84 902	8 950	141 887	90 334	19 740	4 816	25		
13 279	1 888	653	75	2 622	952	3 100	62	7 112	783	445	91	260		
76 470	19 700	2 811	779	13 673	6 248	33 335	2 786	21 687	9 683	7 775	983	261		

BAYERN

NR. DER SYSTE- MATIK	WIRTSCHAFTSZWEIG	BESCHAEFTIGTE				VON DEN BE			
		INSGESAMT	UND ZWAR			TAEETIGE INHABER		UNBEZAHLT MITHELFENDE FAMILIENANGEHOERIGE	
			WEIBLICH	TEILZEITBESCHAEFTIGTE 21)		ZUSAMMEN	WEIBLICH	ZUSAMMEN	WEIBLICH
				ZUSAMMEN	WEIBLICH				
264	ZELLSTOFF-, HOLZSCHLIFF-, PAPIER-U. PAPPEERZEUGUNG	9 226	1 202	303	293	26	9	7	4
265	PAPIER-U. PAPPE- VERARBEITUNG	19 015	7 693	1 733	1 567	557	145	93	64
268	DRUCKEREI, Vervielfachung	60 501	21 756	7 937	6 468	2 686	528	461	321
269	REP. V. GEBRAUCHSGUETERN A. HOLZ U. AE.	1 159	277	159	90	572	53	94	71
26	HOLZ-, PAPIER-U. DRUCKGEWERBE	193 318	65 200	18 682	14 693	15 030	1 699	3 134	2 180
270	LEDERERZEUGUNG	1 189	309	91	73	30	3	6	6
271	LEDERVERARBEITUNG (OH. H. V. SCHUHEN)	6 138	4 000	1 026	894	425	100	79	64
272	H. V. SCHUHEN	10 195	6 004	993	908	424	55	66	48
275	TEXTILGEWERBE	56 439	30 059	5 182	4 876	1 309	661	207	136
276	BEKLEIDUNGSGEWERBE	92 495	74 815	14 789	13 942	7 054	3 823	960	733
279	REP. V. SCHUHEN, GEBR. GUET. A. LEDER U. AE., SCHIRMEN	2 266	552	329	187	1 267	51	249	216
27	LEDER-, TEXTIL-U. BEKLEIDUNGSGEWERBE	168 722	115 739	22 410	20 880	10 509	4 693	1 567	1 203
281	MAHL-U. SCHAELELMEHLEN	2 025	507	297	170	472	53	198	130
282	H. V. STAERKE, STAERKE- ERZEUGNISSEN	212	47	11	11	-	-	-	-
283	H. V. TEIGWAREN	391	194	77	55	27	9	8	8
284	H. V. BACKWAREN	53 392	26 303	7 746	6 439	6 973	1 326	2 583	2 126
285	ZUCKERINDUSTRIE	1 698	282	45	31	1	-	-	-
286	OBST-U. GEMUESE- VERARBEITUNG	3 401	1 531	617	524	202	44	71	47
287	H. V. SUESSWAREN (OH. DAUERBACKWAREN)	4 457	2 524	251	225	81	24	19	13
288	MILCHVERWERTUNG	18 157	6 110	1 308	1 088	59	16	7	5
289	H. V. SPEISEOEL, MARGARINE U. AE. NAHRUNGSFETTEN	60	49	32	32	1	-	-	-
291	SCHLACHTHAEUSER (OH. KOM- MUNALE), FLEISCHVERARB.	53 301	24 338	6 808	5 426	6 728	1 119	2 412	1 906
292	FISCHVERARBEITUNG	122	65	17	16	15	2	9	6
293	BRAUEREI, Maelzerei	22 272	3 643	1 658	1 248	802	189	247	171
294	ALKOHOLBRENNEREI, H. V. SPIRITUOSEN, WEIN	2 122	801	424	285	290	58	121	73
295	MINERALBRUNNEN, H. V. MINERALWASSER, LIMONADEN	3 375	910	488	377	232	55	73	55
296	SONST. ERNAHRUNGSGEWERBE (OH. H. V. FUTTERMITTELN)	6 644	3 076	939	843	125	28	31	25
297	H. V. FUTTERMITTELN	2 123	405	173	133	65	16	9	7
299	TABAKVERARBEITUNG	2 076	870	59	57	10	2	2	1
28/29	ERNAHRUNGSGEWERBE, TABAKVERARBEITUNG	175 828	71 655	20 950	16 960	16 083	2 941	5 790	4 573
2	VERARB. GEWERBE	1 745 230	569 011	129 973	109 084	73 143	13 344	16 290	12 216
BAUGEWERBE									
300	HOCH-U. TIEFBAU	194 560	12 970	4 862	3 310	6 770	628	1 162	887
302	SPEZIALBAU	12 989	1 433	675	405	1 259	70	221	168
305	STUKKATEURGEWERBE, GIPSEREI, VERPUTZEREI	8 461	744	320	228	764	38	124	90
308	ZIMMEREI, DACHDECKEREI	29 184	2 969	1 393	904	2 870	175	541	404



SCHAEFTIGTEN SIND				VON DEN ARBEITNEHMERN SIND								NR. DER SYSTE- MATIK
ARBEITNEHMER 22)				BEAMTE 24)		FACHARBEITER, GESELLEN		SONSTIGE ARBEITER		AUSZUBILDENDE 25)		
ZUSAMMEN	WEIB- LICH	DAR. AUSLAENDER 23)		UND ANGESTELLTE								
		ZUSAMMEN	WEIBLICH	ZUSAMMEN	WEIBLICH	ZUSAMMEN	WEIBLICH	ZUSAMMEN	WEIBLICH	ZUSAMMEN	WEIBLICH	
9 193	1 189	958	60	2 219	688	4 112	47	2 480	401	382	53	264
18 365	7 484	1 909	747	4 129	1 690	3 811	571	9 762	4 996	663	227	265
57 354	20 907	2 887	730	19 803	8 478	18 172	2 417	15 614	8 440	3 765	1 572	268
493	153	13	1	111	71	242	32	78	34	62	16	269
175 154	51 321	9 231	2 392	42 557	18 127	62 772	5 915	56 733	24 337	13 092	2 942	26
1 153	300	189	23	203	72	183	18	726	199	41	11	270
5 634	3 836	330	224	1 162	608	901	478	3 267	2 597	304	153	271
9 705	5 901	446	272	2 046	1 020	2 093	1 197	5 147	3 470	419	214	272
54 923	29 262	8 053	3 322	11 438	4 885	12 984	5 959	28 488	17 459	2 013	959	275
84 481	70 259	4 415	3 542	15 342	9 334	29 358	25 279	33 166	29 873	6 615	5 773	276
750	285	58	3	246	169	324	26	127	80	53	10	279
156 646	109 843	13 491	7 386	30 437	16 088	45 843	32 957	70 921	53 678	9 445	7 120	27
1 355	324	29	4	415	182	482	18	397	109	61	15	281
212	47	9	2	55	22	113	6	43	18	1	1	282
356	177	64	31	105	36	39	2	205	135	7	4	283
43 836	22 851	1 899	932	10 256	8 238	13 425	2 975	9 119	6 315	11 036	5 323	284
1 697	282	3	-	392	161	895	33	273	72	137	16	285
3 128	1 440	218	128	692	328	562	35	1 808	1 043	66	34	286
4 357	2 487	568	339	1 124	491	811	189	2 207	1 698	215	109	287
18 091	6 089	1 703	613	5 338	2 162	3 710	475	8 372	3 155	671	297	288
59	49	2	-	36	29	17	16	4	2	2	2	289
44 161	21 313	1 730	795	11 573	8 474	14 638	2 611	8 839	5 783	9 111	4 445	291
98	57	7	6	30	16	21	-	46	40	1	1	292
21 223	3 283	464	81	5 798	1 741	9 332	230	5 169	1 114	924	198	293
1 711	670	58	25	690	280	296	26	648	320	77	44	294
3 070	800	97	11	837	286	561	11	1 624	485	48	18	295
6 488	3 023	682	313	2 556	1 038	777	49	2 932	1 824	223	112	296
2 049	382	111	8	804	256	376	4	832	102	37	20	297
2 064	867	171	81	739	253	313	4	944	589	68	21	299
153 955	64 141	7 815	3 369	41 440	23 993	46 368	6 684	43 462	22 804	22 685	10 660	28/29
1 655 797	543 451	133 758	41 366	490 747	176 773	498 506	63 341	547 357	269 512	119 187	33 825	2
186 628	11 455	18 684	162	28 355	9 590	113 664	301	36 682	859	7 927	705	300
11 509	1 195	1 244	20	2 736	1 022	6 149	21	2 267	87	357	65	302
7 573	616	887	8	1 063	515	5 094	31	882	48	534	22	305
25 773	2 390	982	20	3 754	1 958	15 038	65	4 050	242	2 931	125	308

## BAYERN

NR. DER SYSTEM- MATIK	WIRTSCHAFTSZWEIG	BESCHAEFTIGTE					VON DEN BE-		
		INSGESAMT	UND ZWAR			TAETIGE INHABER		UNBEZAHLT MITHELFFENDE FAMILIENANGEHÖRIGE	
			WEIBLICH	TEILZEITBESCHAEFTIGTE 21)		ZUSAMMEN	WEIBLICH	ZUSAMMEN	WEIBLICH
				ZUSAMMEN	WEIBLICH				
30	BAUHAUPTGEWERBE	245 194	18 116	7 250	4 847	11 663	911	2 048	1 549
310	BAUINSTALLATION	92 174	13 983	5 953	4 230	10 420	600	2 130	1 773
316	AUSBAUGEWERBE (OH. BAUINSTALLATION)	56 203	8 505	4 181	2 737	9 578	485	1 658	1 397
31	AUSBAUGEWERBE	148 377	22 488	10 134	6 967	19 998	1 085	3 788	3 170
3	BAUGEWERBE	393 571	40 604	17 384	11 814	31 661	1 996	5 836	4 719
	HANDEL								
401	GH. M. GETREIDE, FUTTER- U. DUENGENMITTELN, TIEREN	21 295	6 072	3 078	1 811	2 736	396	786	546
402	GH. M. TEXTIL, ROHSTOFFEN U. HALBWAREN, HAUTEN USW	822	309	155	98	121	31	18	13
404	GH. M. TECHN. CHEMIKALIEN, ROHDROGEN, KAUTSCHUK	1 504	488	163	129	99	25	14	9
405	GH. M. FEST. BRENNSTOFFEN, MINERALÖLERZEUGNISSEN	4 934	1 365	444	365	239	36	30	22
406	GH. M. ERZEN, STAHL, NE-METALLEN USW	5 068	1 454	424	363	122	25	17	11
407	GH. M. HOLZ, BAUSTOFFEN, INSTALLATIONSBEDARF	22 684	6 068	1 852	1 476	1 366	314	240	141
408	GH. M. ALTMATERIAL, RESTSTOFFEN	4 476	1 087	520	292	1 038	162	255	140
411	GH. M. NAHRUNGSMITTELN, GETRAENKEN, TABAKWAREN	31 691	10 042	4 236	3 198	2 549	587	667	448
412	GH. M. TEXTILIEN, BEKLEI- DUNG, SCHUHEN, LEDERWAREN	13 689	7 082	2 513	2 076	1 292	400	226	139
413	GH. M. METALLWAREN, EIN- RICHTUNGSGEGENSTAENDEN	33 654	11 883	3 935	3 179	2 055	475	378	228
414	GH. M. FEINMECH. U. OPT. ERZEUGN., SCHMUCK USW	6 295	3 000	824	671	597	152	128	89
416	GH. M. FAHRZEUGEN, MASCHINEN, TECHN. BEDARF	39 452	11 233	3 541	2 644	2 493	448	461	313
418	GH. M. PHARMAZEUT., KOSMET. U. AE. ERZEUGNISSEN	11 661	5 905	2 696	2 188	629	235	142	73
419	GH. M. PAP., DRUCKERZEUGN., WAREN VERSCH. ART, OAS	14 643	7 462	4 802	3 386	789	226	163	110
40/41	GROSSHANDEL	211 868	73 450	29 183	21 876	16 125	3 512	3 525	2 282
421	V. V. LANDW. GRUNDSTF., TIEREN, TEXTIL, ROHSTF. USW	1 178	377	295	164	552	89	126	93
422	V. V. TECHN. CHEMIKAL., ER- ZEN, HOLZ, BAUSTOFFEN USW	2 483	899	477	371	1 229	174	196	145
423	V. V. NAHRUNGSMITTELN, GETRAENKEN, TABAKWAREN	2 179	852	439	306	974	208	156	121
424	V. V. TEXTILIEN, BEKLEI- DUNG, SCHUHEN, LEDERWAREN	3 964	1 749	813	657	1 982	375	295	210
425	V. V. METALLWAREN, EIN- RICHTUNGSGEGENSTAENDEN	4 170	1 563	825	592	1 937	311	284	208
426	V. V. FEINMECH. U. OPT. ERZEUGN., SCHMUCK USW	1 098	468	186	148	453	96	68	50
427	V. V. FAHRZEUGEN, MA- SCHINEN, TECHN. BEDARF	4 960	1 666	923	647	1 855	280	331	229
428	V. V. SONST. WAREN, WAREN VERSCH. ART, OAS	3 963	1 643	763	529	2 138	564	295	200
429	VERSANDHANDELSVERTRETUNG	5 238	3 638	1 279	962	3 589	2 570	505	286
42	HANDELSVERMITTLUNG	29 233	12 855	6 000	4 376	14 709	4 667	2 256	1 542
431	EH. M. NAHRUNGSMITTELN, GETRAENKEN, TABAKWAREN	107 843	77 213	34 365	30 507	20 873	11 402	7 054	4 436
432	EH. M. TEXTILIEN, BEKLEI- DUNG, SCHUHEN, LEDERWAREN	83 376	66 032	28 995	26 833	14 265	8 285	2 848	1 913

SCHAEFTIGTEN SIND				VON DEN ARBEITNEHMERN SIND										NR. DER SYSTE- MATIK
				BEAMTE 24)		FACHARBEITER,		SONSTIGE		AUSZUBILDENDE 25)				
ARBEITNEHMER 22)				UND ANGESTELLTE		GESELLEN		ARBEITER						
ZUSAMMEN	WEIB- LICH	DAR. AUSLAENDER 23)		ZUSAMMEN	WEIBLICH	ZUSAMMEN	WEIBLICH	ZUSAMMEN	WEIBLICH	ZUSAMMEN	WEIBLICH	ZUSAMMEN	WEIBLICH	
		ZUSAMMEN	WEIBLICH											
231 483	15 656	21 797		210	35 908	13 085		139 945	418	43 881	1 236	11 749	917	30
79 624	11 610	3 126		87	16 949	8 961		41 537	264	4 904	1 185	16 234	1 200	310
44 967	6 623	1 922		56	8 039	4 756		26 686	465	3 873	845	6 369	557	316
124 591	18 233	5 048		143	24 988	13 717		68 223	729	8 777	2 030	22 603	1 757	31
356 074	33 889	26 845		353	60 896	26 802		208 168	1 147	52 658	3 266	34 352	2 674	3
17 773	5 130	138		51	9 133	3 215		2 048	153	5 145	1 279	1 447	483	401
683	265	81		6	350	176		49	12	269	68	15	9	402
1 391	454	46		14	957	395		149	2	250	39	35	18	404
4 665	1 307	107		26	2 756	1 073		881	27	799	109	229	98	405
4 929	1 418	263		44	3 021	1 212		473	2	1 172	86	263	118	406
21 076	5 613	512		68	12 750	4 492		2 596	67	4 307	477	1 425	577	407
3 183	785	384		86	901	429		325	16	1 908	324	49	16	408
28 475	9 007	1 629		275	15 364	6 178		3 524	223	8 740	2 145	847	461	411
12 171	6 543	485		206	8 550	4 584		756	247	2 312	1 386	553	326	412
31 221	11 180	1 106		306	22 868	8 783		2 181	155	4 261	1 443	1 911	799	413
5 570	2 759	226		64	4 047	1 985		188	73	1 113	578	222	123	414
36 498	10 472	1 364		300	25 797	8 588		4 679	182	3 513	961	2 509	741	416
10 890	5 597	355		184	7 852	3 997		262	49	2 363	1 305	413	246	418
13 691	7 126	589		238	7 226	3 739		420	82	5 443	3 005	602	300	419
192 218	67 656	7 285		1 868	121 572	48 846		18 531	1 290	41 595	13 205	10 520	4 315	40/41
500	195	1		-	300	147		13	2	183	45	4	1	421
1 058	580	23		13	885	514		41	3	120	59	12	4	422
1 049	523	50		9	782	417		31	1	201	92	35	13	423
1 687	1 164	35		23	1 468	1 008		22	13	168	127	29	16	424
1 949	1 044	34		16	1 698	910		44	5	182	115	25	14	425
577	322	30		14	466	259		10	2	69	43	32	18	426
2 774	1 157	89		31	2 235	987		148	2	290	143	101	25	427
1 530	879	60		29	1 268	739		9	5	232	122	21	13	428
1 144	782	31		16	692	462		20	4	412	302	20	14	429
12 268	6 646	353		151	9 794	5 443		338	37	1 857	1 048	279	118	42
79 916	61 375	2 681		1 675	54 703	44 251		4 144	1 704	13 106	9 048	7 963	6 372	431
66 263	55 834	1 055		760	52 239	44 572		2 458	1 654	6 022	5 017	5 544	4 591	432

BAYERN

NR. DER SYSTE- MATIK	WIRTSCHAFTSZWEIG	BESCHAEFTIGTE					VON DEN BE		
		INSGESAMT	UND ZWAR			TAEITIGE INHABER		UNBEZAHLT MITHELFFENDE FAMILIENANGEHOERIGE	
			WEIBLICH	TEILZEITBESCHAEFTIGTE 21)		ZUSAMMEN	WEIBLICH	ZUSAMMEN	WEIBLICH
				ZUSAMMEN	WEIBLICH				
433	EH.M.EINR.GEGENSTAENDEN (OH.ELEKTROTECHN.USW)	37 724	18 226	7 034	5 625	8 794	3 764	2 054	1 300
434	EH.M.ELEKTROTECHN.ER- ZEUGN.,MJSIKINSTRUM.USW	17 909	6 307	2 678	1 794	4 228	801	998	681
435	EH.M.PAPIERW.,DRUCK- ERZEUGNISSEN,BUEROMASCH.	23 246	12 854	5 246	4 189	4 480	2 098	1 086	631
436	EH.M.PHARMAZEUT.,KOSMET. U.MEDIZIN.ERZEUGN.USW	34 084	25 016	10 156	9 008	6 945	2 338	673	452
437	EH.M.KRAFT-U.SCHMIER- STOFFEN(TANKSTELLEN)	9 722	3 300	2 431	954	2 239	449	717	492
438	EH.M.FAHRZEUGEN,FAHR- ZEUGTEILEN U.-REIFEN	42 891	8 802	3 029	1 965	5 970	868	1 180	722
439	EH.M.SONST.WAREN, WAREN VERSCH.ART	102 342	67 309	28 718	25 452	12 793	5 448	3 522	2 237
43	EINZELHANDEL	459 137	285 059	122 652	106 327	80 587	35 453	20 132	12 864
4	HANDEL	700 238	371 364	157 835	132 579	111 421	43 632	25 913	16 688
VERKEHR UND NACHRICHTENUEBERMITTLUNG									
511	EISENBAHNEN	56 123	3 676	865	778	2	-	-	-
512	STRASSENVERKEHR,PARK- PLAETZE U.-HAEUSER	63 089	11 864	9 395	3 718	12 797	2 100	2 716	1 901
513	BINNENSCHIFFFAHRT, -WASSERSTRASSEN,-HAEFEN	1 306	214	73	33	114	24	31	26
514	SEE-U.KUESTENSCHIFFFAHRT, SEEHAEFEN	-	-	-	-	-	-	-	-
515	LUFTFAHRT,FLUGPLAETZE	4 801	1 466	664	353	22	-	8	6
516	TRANSPORT I.ROHR- LEITUNGEN	112	14	3	3	-	-	-	-
517	DEUTSCHE BUNDESPOST 8)	86 351	28 315	13 143	12 361	-	-	-	-
51	VERKEHR,NACHR.UEBER- MITTLG.(OH.SPED.USW) 8)	211 782	45 549	24 143	17 246	12 935	2 124	2 755	1 933
551	SPEDITION,LAGEREI	42 007	9 812	3 291	2 453	1 423	248	210	158
555	VERKEHRSVERMITTLUNG	8 642	5 124	1 209	937	977	376	211	126
55	SPEDITION,LAGEREI, VERKEHRSVERMITTLUNG	50 649	14 936	4 500	3 390	2 400	624	421	284
5	VERKEHR,NACHRICHTEN- UEBERMITTLUNG 8)	262 431	60 485	28 643	20 636	15 335	2 748	3 176	2 217
KREDITINSTITUTE UND VERSICHERUNGSGEWERBE									
600	DEUTSCHE BUNDESBANK	1 492	547	77	74	-	-	-	-
601	KREDITBANKEN	32 185	17 281	3 546	3 371	28	2	-	-
602	SPARKASSENWESEN(OH.POST- U.BAUSPARKASSEN)	41 483	23 834	6 857	6 519	2	1	1	1
603	GENOSSENSCHAFTL.KREDIT- INSTITUTE	32 901	16 797	5 555	4 689	13	3	1	-
604	REALKREDITINSTITUTE	1 220	637	149	138	-	-	-	-
605	TEILZAHLUNGSKREDIT- INSTITUTE	820	532	62	59	18	3	1	1
606	KREDITINSTITUTE M. SONDERAUFGABEN	426	193	37	33	-	-	-	-
608	BAUSPARKASSEN	1 582	750	141	134	42	5	4	1
609	SONST.KREDITINSTITUTE	383	217	66	59	-	-	-	-
60	KREDITINSTITUTE 9)	112 492	60 788	16 490	15 076	103	14	7	3
611	LEBENSVERSICHERUNG, PENSIONS-U.STERBEKASSEN	17 595	6 886	1 877	1 687	24	4	1	1

SCHAEFTIGTEN SIND				VON DEN ARBEITNEHMERN SIND										NR. DER SYSTE- MATIK
ARBEITNEHMER 22)				BEAMTE 24)		FACHARBEITER, GESELLEN		SONSTIGE ARBEITER		AUSZUBILDENDE 25)				
ZUSAMMEN	WEIB- LICH	DAR. AUSLAENDER 23)		UND ANGESTELLTE										
		ZUSAMMEN	WEIBLICH	ZUSAMMEN	WEIBLICH	ZUSAMMEN	WEIBLICH	ZUSAMMEN	WEIBLICH	ZUSAMMEN	WEIBLICH			
26 876	13 162	660	209	16 913	9 852	4 361	332	3 623	1 822	1 979	1 156	433		
12 683	4 825	305	86	7 416	3 604	2 093	90	1 204	649	1 970	482	434		
17 680	10 125	360	133	13 779	8 017	821	85	1 440	966	1 640	1 057	435		
26 466	22 226	482	393	21 131	17 863	521	314	2 255	1 900	2 559	2 149	436		
6 766	2 359	214	34	2 164	1 291	1 515	141	2 654	842	433	85	437		
35 741	7 212	1 200	108	14 772	5 061	10 094	149	3 019	857	7 856	1 145	438		
86 027	59 624	2 369	1 389	61 778	45 086	5 234	2 115	10 987	6 781	8 028	5 642	439		
358 418	236 742	9 326	4 787	244 895	179 597	31 241	6 584	44 310	27 882	37 972	22 679	43		
562 904	311 044	16 964	6 806	376 261	233 886	50 110	7 911	87 762	42 135	48 771	27 112	4		
56 121	3 676	1 690	117	32 908	1 963	8 103	16	12 436	1 258	2 674	439	511		
47 576	7 863	1 566	115	11 540	4 677	10 789	236	24 628	2 728	619	222	512		
1 161	164	42	6	363	78	481	18	260	62	57	6	513		
-	-	-	-	-	-	-	-	-	-	-	-	514		
4 771	1 460	407	171	2 996	1 410	664	2	1 067	29	44	19	515		
112	14	2	-	71	13	26	-	15	1	-	-	516		
86 351	28 315	856	189	60 422	17 629	18 339	7 339	4 084	2 539	3 506	808	517		
196 092	41 492	4 563	598	108 300	25 770	38 402	7 611	42 490	6 617	6 900	1 494	51		
40 374	9 406	2 026	288	16 178	6 744	6 862	174	15 191	1 629	2 143	859	551		
7 454	4 622	336	183	5 722	3 811	328	15	596	168	808	628	555		
47 828	14 028	2 362	471	21 900	10 555	7 190	189	15 787	1 797	2 951	1 487	55		
243 920	55 520	6 925	1 069	130 200	36 325	45 592	7 800	58 277	8 414	9 851	2 981	5		
1 492	547	13	10	1 447	514	-	-	44	32	1	1	600		
32 157	17 279	569	358	28 034	14 854	816	414	853	704	2 454	1 307	601		
41 480	23 832	265	186	34 472	18 852	131	25	3 565	3 219	3 312	1 736	602		
32 887	16 794	151	97	26 838	13 435	312	80	2 932	1 833	2 805	1 446	603		
1 220	637	18	9	1 096	559	15	7	46	35	63	36	604		
801	528	10	8	776	508	-	-	8	7	17	13	605		
426	193	11	6	419	191	5	-	2	2	-	-	606		
1 536	744	21	14	1 396	682	21	4	27	11	92	47	608		
383	217	20	8	377	216	-	-	5	-	1	1	609		
112 382	60 771	1 078	696	94 855	49 811	1 300	530	7 482	5 843	8 745	4 587	60		
17 570	6 881	291	166	15 933	6 087	160	51	803	465	674	278	611		

## BAYERN

NR. DER SYSTEMATIK	WIRTSCHAFTSZWEIG	BESCHAEFTIGTE				VON DEN BE			
		INSGESAMT	UND ZWAR			TAETIGE INHABER		UNBEZAHLT MITHELLENDE FAMILIENANGEHOERIGE	
			WEIBLICH	TEILZEITBESCHAEFTIGTE 21)		ZUSAMMEN	WEIBLICH	ZUSAMMEN	WEIBLICH
				ZUSAMMEN	WEIBLICH				
612	KRANKENVERSICHERUNG	4 326	1 921	525	431	3	-	-	-
614	SCHADEN-U. UNFALL- VERSICHERUNG	14 413	6 793	1 174	1 091	10	1	1	1
616	RUECKVERSICHERUNG	2 037	865	134	132	-	-	-	-
61	VERSICHERUNGSGEWERBE	38 371	16 465	3 710	3 341	37	5	2	2
651	FINANZIERUNGS-LEASING	237	126	13	12	12	-	-	-
653	LEIHHAEUER	47	31	4	4	8	1	3	3
655	EFFEKTENBOERSEN, V.V.BANKGESCHAEFTEN	4 538	1 845	861	638	1 893	251	207	162
657	V.V.VERSICHERUNGEN	24 182	8 951	5 239	3 776	13 605	2 201	1 700	1 244
65	M.D.KREDIT-U.VERS.GE- WERBE VERB.TAETIGKEITEN	29 004	10 953	6 117	4 430	15 518	2 453	1 910	1 409
6	KREDITINSTITUTE, VERSICHERUNGSGEWERBE 9)	179 867	88 206	26 317	22 847	15 658	2 472	1 919	1 414
DIENSTLEISTUNGEN, SOWEIT VON UNTERNEHMEN UND FREIEN BERUFEN ERBRACHT									
711	BEHERBERGUNGSGEWERBE 10)	69 716	44 408	11 844	9 665	12 961	7 036	5 877	3 873
713	GASTSTAETTENGEWERBE	136 032	73 699	36 836	24 465	36 110	15 312	20 463	12 571
715	KANTINEN	4 152	2 701	1 232	971	672	314	183	108
717	SCHLAF-U.SPEISEWAGEN- BETRIEBE	772	236	129	39	1	1	-	-
71	GASTGEWERBE 10)	210 672	121 044	50 041	35 140	49 744	22 663	26 523	16 552
721	WOHNHEIME (OH.WOHNHEIME F.BEHINDERTE)	1 756	1 386	444	392	86	40	23	14
723	HEIME F.SAUGLICHE, KINDER U.JUGENDLICHE	179	148	47	41	25	19	3	-
725	EINR.Z.EINGLIEDERUNG U. PFLEGE BEHINDERTER U.AE.	2 047	1 159	297	219	55	5	-	-
727	ALTENPFLEGE-U. -KRANKENHEIME	1 931	1 489	383	340	96	56	13	8
728	TAGESHEIME	55	46	7	7	12	8	3	2
72	HEIME (OH.FREMDE- ERHOLUNGS-U.FERIENHEIME)	5 968	4 228	1 178	999	274	128	42	24
731	WAESCHEREI, REINIGUNG	15 388	11 877	5 577	5 036	2 964	1 932	789	477
735	FRISEUR-U.SONST.KOERPER- PFLEGEGERWERBE	46 031	37 949	6 228	5 594	12 371	8 084	1 335	999
739	SONST.PERSONL.DIENST- LEISTUNGEN	9 904	5 567	4 021	3 062	2 787	988	454	280
73	WAESCH., KOERPERPFLG.U.A. PERSONL.DIENSTLEISTG.	71 323	55 393	15 826	13 692	18 122	11 004	2 578	1 756
741	GEBAEUDEREINIGUNG U.AE. (OH.FASSADEN)	83 624	56 373	60 179	43 621	2 305	272	418	321
745	ABFALL-U.ABWASSERBESEI- TG., SONST.HYGIE.EINR.	5 155	621	360	213	350	56	78	51
74	GEBAEUDEREINIG., ABFALL- BESEITG.U.A.HYGIE.EINR.	88 779	56 994	60 539	43 834	2 655	328	496	372
751	WISSENSCHAFT, FORSCHUNG, UNTERRICHT	22 025	8 919	5 439	3 054	5 064	1 136	801	651
755	KULTUR, KUNST, SPORT, UNTERHALTUNG	36 164	15 140	8 257	5 053	11 549	3 259	2 213	1 353
75	BILDUNG, WISSENSCH., KUL- TUR, SPORT, UNTERHALTG.	58 189	24 059	13 696	8 107	16 613	4 395	3 014	2 004
760	VERLAGSGEWERBE	19 797	10 676	5 306	3 683	1 180	337	198	121
76	VERLAGSGEWERBE	19 797	10 676	5 306	3 683	1 180	337	198	121
771	GESUNDEITSWESSEN	119 754	88 034	28 588	25 205	25 223	6 858	2 526	2 073

SCHAEFTIGTEN SIND				VON DEN ARBEITNEHMERN SIND								NR. DER SYSTE- MATIK
ARBEITNEHMER 22)				BEAMTE 24)		FACHARBEITER,		SONSTIGE		AUSZUBILDENDE 25)		
ZUSAMMEN	WEIB- LICH	DAR. AUSLAENDER 23)		UND ANGESTELLTE		GESELLEN		ARBEITER				
		ZUSAMMEN	WEIBLICH	ZUSAMMEN	WEIBLICH	ZUSAMMEN	WEIBLICH	ZUSAMMEN	WEIBLICH	ZUSAMMEN	WEIBLICH	
4 323	1 921	53	26	3 960	1 740	22	-	143	112	198	69	612
14 402	6 791	222	148	13 102	6 069	72	39	520	356	708	327	614
2 037	865	107	44	1 850	770	70	15	63	61	54	19	616
38 332	16 458	673	384	34 845	14 666	324	105	1 529	994	1 634	693	61
225	126	-	-	218	120	-	-	4	3	3	3	651
36	27	1	1	34	26	-	-	1	1	1	-	653
2 438	1 432	91	45	2 150	1 292	11	6	229	106	48	28	655
8 877	5 506	128	85	7 801	4 874	37	18	716	464	323	150	657
11 576	7 091	220	131	10 203	6 312	48	24	950	574	375	181	65
162 290	84 320	1 971	1 211	139 903	70 789	1 672	659	9 961	7 411	10 754	5 461	6
50 878	33 499	4 671	2 576	13 651	9 348	11 495	5 913	16 579	12 433	9 153	5 805	711
79 459	45 816	12 760	4 817	24 254	13 897	9 841	4 193	41 574	25 869	3 790	1 857	713
3 297	2 279	374	237	793	540	429	186	2 022	1 527	53	26	715
771	235	281	89	100	41	60	13	611	181	-	-	717
134 405	81 829	18 086	7 719	38 798	23 826	21 825	10 305	60 786	40 010	12 996	7 688	71
1 647	1 332	122	105	815	652	135	88	610	525	87	67	721
151	129	3	2	119	100	-	-	24	21	8	8	723
1 992	1 154	6	4	1 186	723	74	21	672	372	60	38	725
1 822	1 425	74	48	1 008	761	124	90	597	494	93	80	727
40	36	-	-	29	26	2	1	6	6	3	3	728
5 652	4 076	205	159	3 157	2 262	335	200	1 909	1 418	251	196	72
11 635	9 468	846	563	2 123	1 672	991	701	8 241	6 876	280	219	731
32 325	28 866	1 691	1 411	5 765	5 057	13 390	11 881	1 393	1 211	11 777	10 717	735
6 663	4 299	138	78	2 005	1 191	442	185	3 743	2 630	473	293	739
50 623	42 633	2 675	2 052	9 893	7 920	14 823	12 767	13 377	10 717	12 530	11 229	73
80 901	55 780	25 723	16 633	3 588	2 195	2 566	333	74 260	53 183	487	69	741
4 727	514	312	7	742	337	789	8	3 153	152	43	17	745
85 628	56 294	26 035	16 640	4 330	2 532	3 355	341	77 413	53 335	530	86	74
16 160	7 132	877	395	11 695	5 207	562	145	1 765	1 028	2 138	752	751
22 402	10 528	1 439	549	14 287	6 901	1 463	284	6 025	3 014	627	329	755
38 562	17 660	2 316	944	25 982	12 108	2 025	429	7 790	4 042	2 765	1 081	75
18 419	10 218	479	230	12 978	7 586	692	146	4 194	2 155	555	331	760
18 419	10 218	479	230	12 978	7 586	692	146	4 194	2 155	555	331	76
92 005	79 103	2 624	2 079	64 564	55 501	2 298	1 483	12 177	10 470	12 966	11 649	771

BAYERN

NR. DER SYSTEMATIK	WIRTSCHAFTSZWEIG	BESCHAEFTIGTE				VON DEN BE			
		INSGESAMT	UND ZWAR			TAEITIGE INHABER		UNBEZAHLT MITHELFEHDE FAMILIENANGEHOERIGE	
			WEIBLICH	TEILZEITBESCHAEFTIGTE 21)		ZUSAMMEN	WEIBLICH	ZUSAMMEN	WEIBLICH
				ZUSAMMEN	WEIBLICH				
774	VETERINAERWESEN	4 581	2 240	1 075	872	1 514	233	473	359
77	GESUNDHEITS-U. VETERINAERWESEN	124 335	90 274	29 663	26 077	26 737	7 091	2 999	2 432
781	RECHTS-U. STEUERBERATUNG, WIRTSCHAFTSPRUEFUNG USW	69 390	41 137	16 605	13 310	15 870	2 709	1 208	942
784	TECHN. BERATUNG U. PLANUNG	63 829	19 720	9 004	6 483	13 513	1 189	2 105	1 705
787	WERBUNG	16 945	7 642	4 762	2 712	5 159	1 527	589	390
789	Dienstleistungen f. Unternehmen, ang	97 457	38 801	13 520	8 580	9 539	3 841	1 006	629
78	Dienstleistungen f. Unternehmen	247 621	107 300	43 891	31 085	44 081	9 266	4 908	3 666
791	VERMIETG. BEWEGL. SACHEN (OH. BUECHER U. AE., FILME)	6 442	2 505	1 055	574	1 564	474	371	198
794	GRUNDSTUECKS-U. WOHNUNGSWESEN	29 335	12 655	7 184	4 655	6 102	1 807	808	511
797	BETEILIGUNGSGESELLSCHAFTEN	936	380	137	90	36	3	2	1
799	SONST. DIENSTLEISTUNGEN, ANG	311	89	247	65	229	30	5	1
79	Dienstleistungen, ang	37 024	15 629	8 623	5 384	7 931	2 314	1 186	711
7	Dienstleistg. v. Unternehmen u. fr. berufen 10)	863 708	485 597	228 763	168 001	167 337	57 526	41 944	27 638
ORGANISATIONEN OHNE ERWERBSZWECK									
811	CHRISTL. KIRCHEN, REL. U. WELTANSCH. VEREINIG. *)	31 795	16 912	15 095	9 896	-	-	-	-
812	ORG. D. FR. WOHLFAHRTS- PFLEGE U. JUGENDHILFE *)	16 059	10 050	3 936	3 307	-	-	-	-
813	ORG. D. BILDG., WISSENSCH., FORSCHG. U. KULTUR *)	3 030	1 570	718	522	-	-	-	-
814	ORG. D. SPORTS U. GESUNDHEITSWESENS *)	4 804	1 836	1 107	631	-	-	-	-
815	GEWERKSCHAFTEN *)	1 477	869	322	307	-	-	-	-
816	KOMMUN. SPITZEN-U. REGIONALVERBAENDE USW *)	580	308	328	215	-	-	-	-
817	PARTEIEN, SONST. ORG., NICHT F. UNTERN. TAEITIG *)	2 516	1 588	708	587	-	-	-	-
81	ORG. OH. ERWERBSZWECK, NICHT F. UNTERN. TAEITIG *)	60 261	33 133	22 214	15 465	-	-	-	-
831	ARBEITGEBERVERBAENDE *)	257	152	50	49	-	-	-	-
834	WIRTSCHAFTSVERBAENDE, BERUFSORG. *)	7 192	3 044	3 569	1 838	-	-	-	-
837	DEFF. -RECHTL. WIRTSCH. - U. BERUFSVERTR. *)	4 424	2 847	563	521	-	-	-	-
83	ORG. OH. ERWERBSZWECK, F. UNTERNEHMEN TAEITIG *)	11 873	6 043	4 182	2 408	-	-	-	-
8.. 5-9	BEST. EINR. V. ORG. OH. ERWERBSZWECK	110 375	83 365	28 038	24 532	-	-	-	-
89	BEST. EINR. V. ORG. OH. ERWERBSZWECK	110 375	83 365	28 038	24 532	-	-	-	-
8	ORG. OH. ERWERBSZWECK 13)	182 509	122 541	54 434	42 405	-	-	-	-



SCHAEFTIGTEN SIND				VON DEN ARBEITNEHMERN SIND								NR. DER SYSTE- MATIK
ARBEITNEHMER 22)				BEAMTE 24)		FACHARBEITER, GESELLEN		SONSTIGE ARBEITER		AUSZUBILDENDE 25)		
ZUSAMMEN	WEIB- LICH	DAR. AUSLAENDER 23)		UND ANGESTELLTE								
		ZUSAMMEN	WEIBLICH	ZUSAMMEN	WEIBLICH	ZUSAMMEN	WEIBLICH	ZUSAMMEN	WEIBLICH	ZUSAMMEN	WEIBLICH	
2 594	1 648	27	12	1 838	1 200	101	20	425	243	230	185	774
94 599	80 751	2 651	2 091	66 402	56 701	2 399	1 503	12 602	10 713	13 196	11 834	77
52 312	37 486	623	431	41 469	29 180	919	581	2 555	1 943	7 369	5 782	781
48 211	16 826	1 707	398	40 513	13 959	2 216	274	2 849	1 316	2 633	1 277	784
11 197	5 725	284	124	6 205	3 506	501	92	3 898	1 829	593	298	787
86 912	34 331	4 224	1 554	57 070	25 151	9 291	2 431	17 461	5 258	3 090	1 491	789
198 632	94 368	6 838	2 507	145 257	71 796	12 927	3 378	26 763	10 346	13 685	8 848	78
4 507	1 833	305	183	2 673	1 236	394	29	1 291	504	149	64	791
22 425	10 337	643	261	15 371	7 565	1 645	122	4 846	2 269	563	381	794
898	376	23	9	873	363	8	3	14	8	3	2	797
77	58	2	1	68	54	1	-	8	4	-	-	799
27 907	12 604	973	454	18 985	9 218	2 048	154	6 159	2 785	715	447	79
654 427	400 433	60 258	32 796	325 782	193 949	60 429	29 223	210 993	135 521	57 223	41 740	7
31 795	16 912	502	249	23 852	11 914	685	262	6 627	4 331	631	405	811
16 059	10 050	375	225	11 867	7 629	464	114	2 776	1 601	952	706	812
3 030	1 570	89	39	2 363	1 271	26	7	377	189	264	103	813
4 804	1 836	153	64	2 834	1 489	1 110	45	808	277	52	25	814
1 477	869	18	9	1 395	800	8	2	59	56	15	11	815
580	308	5	4	273	115	-	-	305	192	2	1	816
2 516	1 588	121	85	2 033	1 273	48	8	386	271	49	36	817
60 261	33 133	1 263	675	44 617	24 491	2 341	438	11 338	6 917	1 965	1 287	81
257	152	2	2	245	141	-	-	10	10	2	1	831
7 192	3 044	37	20	3 671	1 433	38	2	3 444	1 572	39	37	834
4 424	2 847	114	53	3 894	2 490	15	5	243	181	272	171	837
11 873	6 043	153	75	7 810	4 064	53	7	3 697	1 763	313	209	83
110 375	83 365	3 151	2 437	72 489	54 478	5 072	3 003	24 180	19 054	8 634	6 830	8.. 5-9
110 375	83 365	3 151	2 437	72 489	54 478	5 072	3 003	24 180	19 054	8 634	6 830	89
182 509	122 541	4 567	3 187	124 916	83 033	7 466	3 448	39 215	27 734	10 912	8 326	8

BAYERN

NR. DER SYSTE- MATIK	WIRTSCHAFTSZWEIG	BESCHAEFTIGTE				VON DEN BE			
		INSGESAMT	UND ZWAR			TAEITGE INHABER		UNBEZAHLT MITHELFENDE FAMILIENANGEHOERIGE	
			WEIBLICH	TEILZEITBESCHAEFTIGTE 21)		ZUSAMMEN	WEIBLICH	ZUSAMMEN	WEIBLICH
				ZUSAMMEN	WEIBLICH				

GEBIETSKOERPERSCHAFTEN UND SOZIALVERSICHERUNG

900-907	GEBIETSKOERPER- SCHAFTEN 8)14)	287 131	93 069	29 366	25 152	-	-	-	-
908	ABFALL-U. ABWASSERBESEI- TG., SONST. HYGIEN. EINR.	5 977	447	443	251	-	-	-	-
909	VERSCH. KOMMUN. EIN- RICHTUNGEN	22 933	3 765	3 844	2 917	-	-	-	-
90. 5-9	BEST. EINR. V. GEBIETS- KOERPERSCHAFTEN	278 635	167 474	57 255	48 113	-	-	-	-
90	GEBIETSKOERPERSCHAFTEN	594 676	264 755	90 908	76 433	-	-	-	-
981	GESETZL. RENTENVERSICHE- RUNG, ZUSATZVERSORGUNG +)	6 228	3 334	848	728	-	-	-	-
982	GESETZL. KRANKEN- VERSICHERUNG +)	15 643	8 340	1 595	1 556	-	-	-	-
984	KNAPPSCHAFTS- VERSICHERUNG +)	155	99	10	10	-	-	-	-
986	GESETZL. UNFALL- VERSICHERUNG +)	3 094	1 549	339	337	-	-	-	-
989	ARBEITSFOERDERUNG +)	12 138	6 158	1 649	1 625	-	-	-	-
98. 5-9	BEST. EINR. D. SOZIALVERS., ARBEITSFOERDERUNG	5 282	3 720	622	594	-	-	-	-
98	SOZIALVERSICHERUNG, ARBEITSFOERDERUNG	42 540	23 200	5 063	4 850	-	-	-	-
9	GEBIETSKOERPERSCHAFTEN, SOZIALVERSICHERUNG 15)	637 216	287 955	95 971	81 283	-	-	-	-
0 - 9	I N S G E S A M T	5 019 016	2 036 725	743 952	591 745	418 424	122 764	96 249	65 617

SCHAEFTIGTEN SIND				VON DEN ARBEITNEHMERN SIND										NR. DER SYSTE- MATIK
ARBEITNEHMER 22)				BEAMTE 24)		FACHARBEITER,		SONSTIGE		AUSZUBILDENDE 25)				
ZUSAMMEN	WEIB- LICH	DAR. AUSLAENDER 23)		UND ANGESTELLTE		GESELLEN		ARBEITER						
		ZUSAMMEN	WEIBLICH	ZUSAMMEN	WEIBLICH	ZUSAMMEN	WEIBLICH	ZUSAMMEN	WEIBLICH	ZUSAMMEN	WEIBLICH			
287 131	93 069	3 490	1 296	220 631	75 577	25 372	893	35 197	13 663	5 931	2 936	900-907		
5 977	447	656	6	944	212	1 688	3	3 243	214	102	18	908		
22 933	3 765	627	103	2 554	569	6 987	129	13 198	3 037	194	30	909		
278 635	167 474	9 160	6 391	217 959	123 930	9 733	3 423	37 520	29 665	13 423	10 456	90. 5-9		
594 676	264 755	13 933	7 796	442 088	200 288	43 780	4 448	89 158	46 579	19 650	13 440	90		
6 228	3 334	51	22	5 419	2 767	57	3	588	445	164	119	981		
15 643	8 340	51	40	13 779	7 100	37	5	792	746	1 035	489	982		
155	99	3	2	125	77	-	-	6	5	24	17	984		
3 094	1 549	23	18	2 956	1 441	-	-	88	85	50	23	986		
12 138	6 158	36	24	10 924	5 499	28	-	824	433	362	226	989		
5 282	3 720	217	164	3 157	2 154	307	47	1 635	1 384	183	135	98. 5-9		
42 540	23 200	381	270	36 360	19 038	429	55	3 933	3 098	1 818	1 009	98		
637 216	287 955	14 314	8 066	478 448	219 326	44 209	4 503	93 091	49 677	21 468	14 449	9		
4 504 343 1 848 344	267 143	95 016 2 145 195 1 045 561	935 600	118 882 1 108 412	546 661	315 136 137 240	0 - 9							

SAARLAND

NR. DER SYSTE- MATIK	WIRTSCHAFTSZWEIG	BESCHAEFTIGTE						VON DEN BE	
		INSGESAMT	UND ZWAR			TÄTIGE INHABER		UNBEZAHLT MITHELFENDE FAMILIENANGEHÖRIGE	
			WEIBLICH	TEILZEITBESCHAEFTIGTE 21)		ZUSAMMEN	WEIBLICH	ZUSAMMEN	WEIBLICH
				ZUSAMMEN	WEIBLICH				
LAND- UND FORSTWIRTSCHAFT, FISCHEREI									
017,055, 077 A)	Dienstleistg. a. d. Land-, Forst- u. Fischw. Erz. Stufe	139	30	59	14	57	15	16	6
031	GEWERBL. GAERTNEREI	926	391	139	77	164	50	73	49
034	GEWERBL. TIERHALTUNG U. -PFLEGE	249	153	88	68	94	50	33	23
037	GEWERBL. JAGD	11	7	4	4	2	1	4	2
071	HOCHSEE-U. KUESTEN- FISCHEREI	-	-	-	-	-	-	-	-
03,071 A)	GEWERBL. GAERTN. U. TIER- HALTG., HOCHSEEFISCH. USW	1 186	551	231	149	260	101	110	74
0	LAND-U. FORSTWIRTSCHAFT, FISCHEREI 2)	1 325	581	290	163	317	116	126	80
ENERGIE- UND WASSERVERSORGUNG, BERGBAU									
100	ELEKTRIZITAETS- , GAS-U. FERNWAERMEVERSORGUNG, OAS	553	67	12	12	-	-	-	-
101	ELEKTRIZITAETSVERSORGUNG	2 337	274	90	78	1	-	-	-
103	GASVERSORGUNG	646	128	33	33	-	-	-	-
105	FERNWAERMEVERSORGUNG	378	70	16	16	-	-	-	-
107	WASSERVERSORGUNG	388	52	21	17	-	-	-	-
10	ELEKTRIZ. - , GAS- , FERN- WAERME-U. WASSERVERSORG.	4 302	591	172	156	1	-	-	-
110	STEINKOEHLENBERGB. U. -BRI- KETTERSTELLUNG, KOKEREI	20 687	174	9	9	-	-	-	-
111	BRAUNKOEHLENBERGBAU U. -BRIKETTERSTELLUNG	-	-	-	-	-	-	-	-
113	ERZBERGBAU	-	-	-	-	-	-	-	-
114	GEW. V. SPALT-U. BRUTSTOFF- HALTIGEN ERZEN	-	-	-	-	-	-	-	-
115	KALI-U. STEINSALZBERGBAU, SALINEN	-	-	-	-	-	-	-	-
116	GEW. V. ERDOEL, ERDGAS	-	-	-	-	-	-	-	-
118	SONST. BERGBAU, TORFGWINNUNG	-	-	-	-	-	-	-	-
11	BERGBAU	20 687	174	9	9	-	-	-	-
1	ENERGIE-U. WASSERVER- SORG., BERGBAU	24 989	765	181	165	1	-	-	-
VERARBEITENDES GEWERBE									
200	CHEMISCHE INDUSTRIE	1 544	534	132	113	14	5	4	2
201	H. U. VERARB. V. SPALT-U. BRUTSTOFFEN	-	-	-	-	-	-	-	-
205	MINERALOELVERARBEITUNG	19	6	1	1	1	-	-	-
20	CHEM. INDUSTRIE USW, MINERALOELVERARB.	1 563	540	133	114	15	5	4	2
210	H. V. KUNSTSTOFFWAREN	2 190	661	150	116	36	5	6	4
213	H. V. GUMMIWAREN	4 252	799	82	75	2	-	1	1
216	RUNDERNEUERUNG U. REP. V. BEREIFUNGEN	19	3	2	2	-	-	-	-
21	H. V. KUNSTSTOFF-U. GUMMIWAREN	6 461	1 463	234	193	38	5	7	5
221	GEW. V. STEINEN U. ERDEN	414	36	24	10	18	3	1	1

SCHAEFTIGTEN SIND				VON DEN ARBEITNEHMERN SIND								NR. DER SYSTE- MATIK
ARBEITNEHMER 22)				BEAMTE 24)		FACHARBEITER, GESELLEN		SONSTIGE ARBEITER		AUSZUBILDENDE 25)		
ZUSAMMEN	WEIB- LICH	DAR. AUSLAENDER 23)		UND ANGESTELLTE								
		ZUSAMMEN	WEIBLICH	ZUSAMMEN	WEIBLICH	ZUSAMMEN	WEIBLICH	ZUSAMMEN	WEIBLICH	ZUSAMMEN	WEIBLICH	
66	9	2	-	4	1	4	-	58	8	-	-	017,055, 077 A)
689	292	23	9	101	55	176	40	271	132	141	65	031
122	80	1	-	22	15	8	2	88	61	4	2	034
5	4	-	-	5	4	-	-	-	-	-	-	037
-	-	-	-	-	-	-	-	-	-	-	-	071
816	376	24	9	128	74	184	42	359	193	145	67	03,071 A)
882	385	26	9	132	75	188	42	417	201	145	67	0
553	67	1	-	213	50	313	8	9	2	18	7	100
2 336	274	11	1	792	145	1 140	32	291	76	113	21	101
646	128	10	4	323	85	232	-	34	34	57	9	103
378	70	2	-	264	66	104	-	4	2	6	2	105
388	52	-	-	148	30	169	-	44	16	27	6	107
4 301	591	24	5	1 740	376	1 958	40	382	130	221	45	10
20 687	174	942	-	2 635	170	15 711	-	2 250	4	91	-	110
-	-	-	-	-	-	-	-	-	-	-	-	111
-	-	-	-	-	-	-	-	-	-	-	-	113
-	-	-	-	-	-	-	-	-	-	-	-	114
-	-	-	-	-	-	-	-	-	-	-	-	115
-	-	-	-	-	-	-	-	-	-	-	-	116
-	-	-	-	-	-	-	-	-	-	-	-	118
20 687	174	942	-	2 635	170	15 711	-	2 250	4	91	-	11
24 988	765	966	5	4 375	546	17 669	40	2 632	134	312	45	1
1 526	527	68	22	662	270	304	24	501	202	59	31	200
-	-	-	-	-	-	-	-	-	-	-	-	201
18	6	-	-	6	2	3	-	6	1	3	3	205
1 544	533	68	22	668	272	307	24	507	203	62	34	20
2 148	652	162	52	494	143	388	12	1 209	476	57	21	210
4 249	798	1 173	94	882	208	627	10	2 613	565	127	15	213
19	3	3	-	10	2	2	-	7	1	-	-	216
6 416	1 453	1 338	146	1 386	353	1 017	22	3 829	1 042	184	36	21
395	32	11	-	84	28	162	-	146	4	3	-	221

SAARLAND

NR. DER SYSTE- MATIK	WIRTSCHAFTSZWEIG	BESCHAEFTIGTE				VON DEN BE			
		INSGESAMT	UND ZWAR			TAEITIGE INHABER		UNBEZAHLT MITHELFEDE FAMILIENANGEHOERIGE	
			WEIBLICH	TEILZEITBESCHAEFTIGTE 21)		ZUSAMMEN	WEIBLICH	ZUSAMMEN	WEIBLICH
				ZUSAMMEN	WEIBLICH				
222	VERARB. V. STEINEN U. ERDEN (OH. GROBKER., SCHLEIFM.)	1 514	195	137	55	95	7	31	18
223	GROBKERAMIK	186	17	1	1	-	-	-	-
224	FEINKERAMIK	4 970	1 564	77	72	16	7	-	-
226	H. V. SCHLEIFMITTELN	16	4	2	1	2	1	-	-
227	H. U. VERARB. V. GLAS	241	52	7	7	10	4	3	2
22	GEW. U. VERARB. V. STEINEN U. ERDEN, FEINKERAMIK, GLAS	7 351	1 868	248	146	141	22	35	21
230	HOCHOFEN-, STAHL-U. WARM- WALZWERKE (OH. STAHLROHRE)	15 026	665	14	14	-	-	-	-
231	H. V. STAHLROHREN	2 182	119	12	12	1	-	-	-
232	SCHMIEDE-, PRESS-U. HAMMERWERKE	-	-	-	-	-	-	-	-
233	NE-METALLERZEUGUNG, NE-METALLHALBZEUGWERKE	21	7	4	4	-	-	-	-
234	EISEN-, STAHL-U. TEMPER- GIESSEREI	3 598	142	46	29	1	1	-	-
236	NE-METALLGIESSEREI	349	68	7	6	3	-	2	2
237	ZIEHEREIEN, KALTWALZWERKE	1 922	139	27	26	1	-	-	-
238	STAHLVERFORMUNG, OBER- FLAECH. VEREDLG., HAERTUNG	5 002	653	119	87	17	1	2	-
239	MECHANIK, ANG	1 422	202	139	69	206	9	41	29
23	METALLERZEUGUNG U. -BEARBEITUNG	29 522	1 995	368	247	229	11	45	31
240	H. V. STAHL-U. L. METALLKON- STRUKTIONEN, WEICHENBAU	4 706	552	138	86	41	4	11	8
241	KESSEL-U. BEHAELTERBAU	2 857	117	19	10	15	3	2	-
242	MASCHINENBAU	14 896	2 012	425	280	89	10	16	14
243	H. V. BUEROMASCHINEN, ADV-GERAETEN U. -EINR.	121	51	29	22	10	1	3	1
244	H. V. KRAFTWAGEN U. DEREN TEILEN	16 577	2 242	137	61	8	3	4	1
245	STRASSENFAHRZEUGBAU (OH. H. V. KRAFTWAGEN)	385	87	4	4	1	1	3	-
246	SCHIFFBAU	12	2	6	-	2	-	3	-
247	SCHIENENFAHRZEUGBAU	-	-	-	-	-	-	-	-
248	LUFT-U. RAUMFAHRZEUGBAU	18	14	4	2	-	-	-	-
249	REP. V. KFZ, FAHRRADERN, HAUSHALTSNAEHMASCH. USW	4 896	750	285	150	404	35	102	65
24	STAHL-, MASCHINEN-U. FAHR- ZEUGBAU, H. V. ADV-EINR.	44 468	5 827	1 047	615	570	57	144	89
250	ELEKTROTECHNIK	8 927	3 233	246	209	50	5	12	10
252	FEINMECHANIK, OPTIK	1 940	1 031	158	109	90	12	26	20
254	H. V. UHREN	13	10	4	4	1	1	3	1
256	H. V. EBM-WAREN	4 507	1 095	88	56	45	6	8	5
257	H. V. FUELLHALTERN USW, FOTO-U. FILMLABORS	319	241	53	43	11	3	1	1
258	H. V. MUSIKINSTRUMENTEN, SPIELWAREN, SCHMUCK USW	189	54	22	16	27	3	8	6
259	REP. V. GEBRAUCHSGUETERN A. D. U. -ABT. 25	802	216	94	64	194	18	54	38
25	ELEKTROTECHNIK, FEINME- CHANIK, H. V. EBM-WAREN USW	16 697	5 880	665	501	418	48	112	81
260	HOLZBEARBEITUNG	944	152	42	13	19	5	18	7
261	HOLZVERARBEITUNG	3 182	543	220	112	352	24	90	71

SCHAEFTIGTEN SIND				VON DEN ARBEITNEHMERN SIND								NR. DER SYSTE- MATIK
ARBEITNEHMER 22)				BEAMTE 24)		FACHARBEITER, GESELLEN		SONSTIGE ARBEITER		AUSZUBILDENDE 25)		
ZUSAMMEN	WEIB- LICH	DAR. AUSLAENDER 23)		UND ANGESTELLTE								
		ZUSAMMEN	WEIBLICH	ZUSAMMEN	WEIBLICH	ZUSAMMEN	WEIBLICH	ZUSAMMEN	WEIBLICH	ZUSAMMEN	WEIBLICH	
1 388	170	109	-	439	127	463	11	424	18	62	14	222
196	17	39	1	59	16	30	1	104	-	3	-	223
4 954	1 557	748	283	872	306	780	15	3 121	1 186	181	50	224
14	3	-	-	12	3	-	-	-	-	2	-	226
228	46	9	3	50	15	57	6	104	19	17	6	227
7 175	1 825	916	287	1 516	495	1 492	33	3 899	1 227	268	70	22
15 026	665	743	5	2 755	440	7 585	9	3 917	106	769	110	230
2 181	119	79	2	438	83	478	3	1 145	11	120	22	231
-	-	-	-	-	-	-	-	-	-	-	-	232
21	7	5	-	7	3	5	-	8	3	1	1	233
3 597	141	940	3	521	98	779	1	2 165	28	132	14	234
344	66	12	-	74	21	151	-	107	40	12	5	236
1 921	139	245	10	279	81	322	2	1 266	41	54	15	237
4 983	652	400	33	892	251	1 724	42	2 157	333	210	26	238
1 175	164	34	2	264	121	511	7	140	24	260	12	239
29 248	1 953	2 458	55	5 230	1 098	11 555	64	10 905	586	1 558	205	23
4 654	540	263	9	1 295	363	2 343	10	569	77	447	90	240
2 840	114	191	1	570	92	1 969	-	210	8	91	14	241
14 791	1 988	674	61	4 263	1 074	6 862	51	2 430	672	1 236	191	242
108	49	1	-	53	14	9	2	39	31	7	2	243
16 565	2 238	2 235	148	2 002	361	9 863	546	4 250	1 279	450	52	244
381	86	159	56	46	16	127	-	208	70	-	-	245
7	2	1	-	4	2	-	-	3	-	-	-	246
-	-	-	-	-	-	-	-	-	-	-	-	247
18	14	2	2	4	3	14	11	-	-	-	-	248
4 390	650	107	2	1 304	422	1 698	24	478	113	910	91	249
43 754	5 681	3 633	279	9 541	2 347	22 885	644	8 187	2 250	3 141	440	24
8 865	3 218	682	299	2 337	605	2 398	77	3 759	2 488	371	48	250
1 824	999	38	3	523	248	456	138	613	487	232	126	252
9	8	-	-	9	8	-	-	-	-	-	-	254
4 454	1 084	246	85	843	215	1 177	28	2 256	821	178	20	256
307	237	3	2	76	55	10	5	199	158	22	19	257
154	45	13	3	40	17	72	10	20	8	22	10	258
554	160	3	-	197	100	235	25	27	19	95	16	259
16 167	5 751	985	392	4 025	1 248	4 348	283	6 874	3 981	920	239	25
907	140	74	9	201	54	156	1	494	69	56	16	260
2 740	448	112	9	570	228	1 303	36	398	112	469	72	261

## SAARLAND

NR. DER SYSTE- MATIK	WIRTSCHAFTSZWEIG	BESCHAEFTIGTE						VON DEN BE	
		INSGESAMT	UND ZWAR			TAETIGE INHABER		UNBEZAHLT MITHELFEHDE FAMILIENANGEHÖRIGE	
			WEIBLICH	TEILZEITBESCHAEFTIGTE 21)		ZUSAMMEN	WEIBLICH	ZUSAMMEN	WEIBLICH
				ZUSAMMEN	WEIBLICH				
264	ZELLSTOFF-, HOLZSCHLIFF-, PAPIER-U. PAPPEERZEUGUNG	7	3	1	1	-	-	-	-
265	PAPIER-U. PAPPE- VERARBEITUNG	346	151	26	20	13	3	3	2
268	DRUCKEREI, VERVIEL- FAELTIGUNG	3 004	1 118	327	278	115	27	29	22
269	REP. V. GEBRAUCHSGUETERN A. HOLZ U. AE.	83	18	16	6	24	-	4	4
26	HOLZ-, PAPIER-U. DRUCKGEWERBE	7 566	1 985	632	430	523	59	144	106
270	LEDERERZEUGUNG	6	5	3	3	1	-	-	-
271	LEDERVERARBEITUNG (OH. H. V. SCHUHEN)	98	45	22	17	17	2	3	1
272	H. V. SCHUHEN	332	169	57	37	24	2	11	8
275	TEXTILGEWERBE	408	214	25	20	22	15	6	2
276	BEKLEIDUNGSGEWERBE	3 513	3 062	497	472	312	211	52	39
279	REP. V. SCHUHEN, GEBR. GUET. A. LEDER U. AE., SCHIRMEN	281	92	45	22	106	13	31	25
27	LEDER-, TEXTIL-U. BEKLEIDUNGSGEWERBE	4 638	3 587	649	571	482	243	103	75
281	MAHL-U. SCHAELEMUHLEN	185	44	18	10	16	5	7	3
282	H. V. STAERKE, STAERKE- ERZEUGNISSEN	-	-	-	-	-	-	-	-
283	H. V. TEIGWAREN	20	14	9	9	6	3	3	2
284	H. V. BACKWAREN	5 522	2 711	977	774	692	95	274	221
285	ZUCKERINDUSTRIE	-	-	-	-	-	-	-	-
286	OBST-U. GEMUESE- VERARBEITUNG	84	15	8	3	5	-	6	2
287	H. V. SUESSWAREN (OH. DAUERBACKWAREN)	1 093	779	31	29	32	10	27	17
288	MILCHVERWERTUNG	217	40	11	11	2	1	2	-
289	H. V. SPEISEOEL, MARGARINE U. AE. NAHRUNGSFETTEN	-	-	-	-	-	-	-	-
291	SCHLACHTHAEUER (OH. KOM- MUNALE), FLEISCHVERARB.	4 440	1 915	791	659	467	63	147	121
292	FISCHVERARBEITUNG	143	81	31	29	-	-	-	-
293	BRAUEREI, MAELZEREI	1 446	227	61	60	2	-	-	-
294	ALKOHOLBRENNEREI, H. V. SPIRITUOSEN, WEIN	203	67	34	12	65	21	38	18
295	MINERALBRUNNEN, H. V. MINERALWASSER, LIMONADEN	118	23	14	8	2	-	1	-
296	SONST. ERNAHRUNGSGEWERBE (OH. H. V. FUTTERMITTELN)	386	177	35	20	9	1	2	1
297	H. V. FUTTERMITTELN	176	41	15	11	2	1	3	1
299	TABAKVERARBEITUNG	3	-	-	-	-	-	-	-
28/29	ERNAHRUNGSGEWERBE, TABAKVERARBEITUNG	14 036	6 134	2 035	1 635	1 300	200	510	386
2	VERARB. GEWERBE	132 302	29 279	6 011	4 452	3 716	650	1 104	796
BAUGEWERBE -----									
300	HOCH-U. TIEFBAU	11 883	705	289	150	287	42	82	51
302	SPEZIALBAU	1 192	111	72	24	74	12	23	11
305	STUKKATEURGEWERBE, GIPSEREI, VERPUTZEREI	1 528	156	66	44	137	7	31	18
308	ZIMMEREI, DACHDECKEREI	2 320	231	99	54	115	7	19	17



SCHAEFTIGTEN SIND				VON DEN ARBEITNEHMERN SIND								NR. DER SYSTEMATIK
ARBEITNEHMER 22)				BEAMTE 24)		FACHARBEITER, GESELLEN		SONSTIGE ARBEITER		AUSZUBILDENDE 25)		
ZUSAMMEN	WEIB- LICH	DAR. AUSLAENDER 23)		UND ANGESTELLTE								
		ZUSAMMEN	WEIBLICH	ZUSAMMEN	WEIBLICH	ZUSAMMEN	WEIBLICH	ZUSAMMEN	WEIBLICH	ZUSAMMEN	WEIBLICH	
7	3	-	-	4	1	1	-	2	2	-	-	264
330	146	16	9	71	21	56	1	193	121	10	3	265
2 860	1 069	148	47	1 192	526	901	131	519	285	248	127	268
55	14	2	-	11	6	25	1	16	5	3	2	269
6 899	1 820	352	74	2 049	836	2 442	170	1 622	594	786	220	26
5	5	-	-	1	1	1	1	3	3	-	-	270
78	42	10	9	22	7	11	7	40	28	5	-	271
297	159	23	16	112	73	74	22	81	44	30	20	272
380	197	139	103	92	37	91	3	185	148	12	9	275
3 149	2 812	637	606	413	243	992	925	1 576	1 501	168	143	276
144	54	6	1	25	18	59	3	41	25	19	8	279
4 053	3 269	815	735	665	379	1 228	961	1 926	1 749	234	180	27
162	36	4	-	57	16	47	6	53	13	5	1	281
-	-	-	-	-	-	-	-	-	-	-	-	282
11	9	4	2	2	2	-	-	9	7	-	-	283
4 556	2 395	106	61	1 259	988	1 253	200	955	672	1 089	535	284
-	-	-	-	-	-	-	-	-	-	-	-	285
73	13	-	-	31	10	30	-	9	2	3	1	286
1 034	752	166	148	106	45	159	-	750	701	19	6	287
213	39	15	4	90	25	42	-	71	9	10	5	288
-	-	-	-	-	-	-	-	-	-	-	-	289
3 826	1 731	239	104	1 174	713	1 190	156	872	594	590	268	291
143	81	16	14	17	6	8	4	117	70	1	1	292
1 444	227	16	3	545	148	538	5	303	53	58	21	293
100	28	2	2	51	16	6	-	34	9	9	3	294
115	23	16	2	35	11	5	-	73	11	2	1	295
375	175	15	4	150	44	44	14	172	112	9	5	296
171	39	6	-	53	23	69	2	33	7	16	7	297
3	-	-	-	3	-	-	-	-	-	-	-	299
12 226	5 548	605	344	3 573	2 047	3 391	387	3 451	2 260	1 811	854	28/29
127 482	27 833	11 170	2 334	28 653	9 075	48 665	2 588	41 200	13 892	8 964	2 278	2
11 514	612	1 288	8	2 031	528	6 022	8	3 009	34	452	42	300
1 095	88	63	-	201	77	680	2	181	5	33	4	302
1 360	131	61	-	268	114	869	5	124	9	99	3	305
2 186	207	38	3	457	176	1 074	2	376	17	279	12	308

## SAARLAND

NR. DER SYSTE- MATIK	WIRTSCHAFTSZWEIG	BESCHAEFTIGTE				VON DEN BE			
		INSGESAMT	UND ZWAR			TAEITIGE INHABER		UNBEZAHLT MITHELFEDE FAMILIENANGEHOERIGE	
			WEIBLICH	TEILZEITBESCHAEFTIGTE 21)		ZUSAMMEN	WEIBLICH	ZUSAMMEN	WEIBLICH
				ZUSAMMEN	WEIBLICH				
30	BAUHAUPTGEWERBE	16 923	1 203	526	272	613	68	155	97
310	BAUINSTALLATION	6 000	815	347	198	572	26	144	110
316	AUSBAUGEWERBE (OH. BAUINSTALLATION)	5 102	824	343	208	757	51	185	149
31	AUSBAUGEWERBE	11 102	1 639	690	406	1 329	77	329	259
3	BAUGEWERBE	28 025	2 842	1 216	678	1 942	145	484	356
	HANDEL -----								
401	GH. M. GETREIDE, FUTTER- U. DUENGENMITTELN, TIEREN	426	164	110	47	67	29	33	14
402	GH. M. TEXTIL, ROHSTOFFEN U. HALBWAREN, HAEUTEN USW	42	23	6	6	3	-	1	1
404	GH. M. TECHN. CHEMIKALIEN, ROHDROGEN, KAUTSCHUK	51	15	5	2	2	1	-	-
405	GH. M. FEST. BRENNSTOFFEN, MINERALOELERZEUGNISSEN	360	111	15	10	13	4	4	1
406	GH. M. ERZEN, STAHL, NE-METALLEN USW	908	220	63	42	10	1	1	1
407	GH. M. HOLZ, BAUSTOFFEN, INSTALLATIONSBEDARF	1 827	435	130	72	79	18	23	11
408	GH. M. ALTMATERIAL, RESTSTOFFEN	595	110	98	54	61	9	24	13
411	GH. M. NAHRUNGSMITTELN, GETRAENKEN, TABAKWAREN	3 991	1 182	442	304	217	62	76	49
412	GH. M. TEXTILIEN, BEKLEI- DUNG, SCHUHEN, LEDERWAREN	700	393	106	87	64	12	7	4
413	GH. M. METALLWAREN, EIN- RICHTUNGSGEGENSTAENDEN	2 299	818	193	131	104	34	28	16
414	GH. M. FEINMECH. U. OPT. ERZEUGN., SCHMUCK USW	243	113	71	51	22	9	7	3
416	GH. M. FAHRZEUGEN, MASCHINEN, TECHN. BEDARF	3 183	814	226	147	110	25	25	15
418	GH. M. PHARMAZEUT., KOSMET. U. AE. ERZEUGNISSEN	1 008	502	203	153	29	13	5	3
419	GH. M. PAP., DRUCKERZEUGN., WAREN VERSCH. ART, OAS	835	399	216	138	39	18	7	2
40/41	GROSSHANDEL	16 468	5 299	1 884	1 244	820	235	241	133
421	V. V. LANDW. GRUNDSTF., TIEREN, TEXTIL, ROHSTF. USW	17	4	1	-	11	-	-	-
422	V. V. TECHN. CHEMIKAL., ER- ZEN, HOLZ, BAUSTOFFEN USW	170	63	34	16	67	18	15	10
423	V. V. NAHRUNGSMITTELN, GETRAENKEN, TABAKWAREN	250	111	60	45	98	30	23	14
424	V. V. TEXTILIEN, BEKLEI- DUNG, SCHUHEN, LEDERWAREN	162	62	27	20	107	22	12	10
425	V. V. METALLWAREN, EIN- RICHTUNGSGEGENSTAENDEN	476	179	57	40	232	74	30	21
426	V. V. FEINMECH. U. OPT. ERZEUGN., SCHMUCK USW	24	8	5	4	16	3	2	2
427	V. V. FAHRZEUGEN, MA- SCHINEN, TECHN. BEDARF	456	161	90	58	153	28	36	24
428	V. V. SONST. WAREN, WAREN VERSCH. ART, OAS	442	181	74	49	265	87	39	27
429	VERSANDHANDELSVERTRETUNG	319	233	78	64	216	169	42	19
42	HANDELSVERMITTLUNG	2 316	1 002	426	296	1 165	431	199	127
431	EH. M. NAHRUNGSMITTELN, GETRAENKEN, TABAKWAREN	11 086	8 190	4 017	3 651	2 020	1 167	761	451
432	EH. M. TEXTILIEN, BEKLEI- DUNG, SCHUHEN, LEDERWAREN	7 703	6 191	2 895	2 649	1 271	838	301	201

SCHAEFTIGTEN SIND				VON DEN ARBEITNEHMERN SIND								NR. DER SYSTE- MATIK
ARBEITNEHMER 22)				BEAMTE 24)		FACHARBEITER,		SONSTIGE		AUSZUBILDENDE 25)		
ZUSAMMEN	WEIB- LICH	DAR. AUSLAENDER 23)		UND ANGESTELLTE		GESELLEN		ARBEITER				
		ZUSAMMEN	WEIBLICH	ZUSAMMEN	WEIBLICH	ZUSAMMEN	WEIBLICH	ZUSAMMEN	WEIBLICH	ZUSAMMEN	WEIBLICH	
16 155	1 038	1 450	11	2 957	895	8 645	17	3 690	65	863	61	30
5 284	679	120	10	1 374	523	2 507	23	238	50	1 165	83	310
4 160	624	159	5	905	438	2 196	52	356	62	703	72	316
9 444	1 303	279	15	2 279	961	4 703	75	594	112	1 868	155	31
25 599	2 341	1 729	26	5 236	1 856	13 348	92	4 284	177	2 731	216	3
326	121	3	-	139	45	30	14	122	37	35	25	401
38	22	-	-	20	11	2	-	14	11	2	-	402
49	14	1	1	44	13	1	-	2	-	2	1	404
343	106	12	5	220	89	59	-	46	4	18	13	405
897	218	52	13	552	185	81	-	218	14	46	19	406
1 725	406	39	11	1 029	340	324	9	253	11	119	46	407
510	88	45	1	173	43	39	-	290	43	8	2	408
3 698	1 071	116	31	2 046	787	555	24	951	192	146	68	411
629	377	13	7	481	284	19	7	77	48	52	38	412
2 167	768	60	25	1 381	504	232	11	396	178	158	75	413
214	101	6	3	136	65	16	-	57	34	5	2	414
3 048	774	97	29	2 137	622	376	1	265	74	270	77	416
974	486	35	13	645	302	33	-	229	147	67	37	418
789	379	10	-	546	238	18	3	183	111	42	27	419
15 407	4 931	489	139	9 549	3 528	1 785	69	3 103	904	970	430	40/41
6	4	-	-	6	4	-	-	-	-	-	-	421
88	35	1	-	57	26	5	1	17	4	9	4	422
129	67	1	-	94	49	1	-	32	16	2	2	423
43	30	-	-	38	28	-	-	3	1	2	1	424
214	84	2	1	182	69	6	-	22	12	4	3	425
6	3	-	-	2	1	3	1	1	1	-	-	426
267	109	2	1	228	101	17	1	15	3	7	4	427
138	67	1	-	113	57	5	1	15	6	5	3	428
61	45	2	1	29	21	3	-	26	22	3	2	429
952	444	9	3	749	356	40	4	131	65	32	19	42
8 305	6 572	80	53	6 043	4 951	411	195	1 232	925	619	501	431
6 131	5 152	125	83	4 766	4 043	259	185	655	535	451	389	432

SAARLAND

NR. DER SYSTE- MATIK	WIRTSCHAFTSZWEIG	BESCHAEFTIGTE				VON DEN BE			
		INSGESAMT	UND ZWAR			TAETIGE INHABER		UNBEZAHLT MITHELFE FAMILIENANGEHOERIGE	
			WEIBLICH	TEILZEITBESCHAEFTIGTE 21)		ZUSAMMEN	WEIBLICH	ZUSAMMEN	WEIBLICH
				ZUSAMMEN	WEIBLICH				
433	EH. M. EINR. GEGENSTAENDEN (OH. ELEKTROTECHN. USW)	3 235	1 542	556	388	610	286	200	111
434	EH. M. ELEKTROTECHN. ER- ZEUGN., MUSIK INSTRUM. USW	1 910	672	246	148	304	68	85	53
435	EH. M. PAPIERW., DRUCK- ERZEUGNISSEN, BUEROMASCH.	1 769	982	408	328	334	185	110	61
436	EH. M. PHARMAZEUT., KOSMET. U. MEDIZIN. ERZEUGN. USW	3 315	2 539	957	846	570	237	71	47
437	EH. M. KRAFT-U. SCHMIER- STOFFEN (TANKSTELLEN)	840	310	283	120	196	41	73	44
438	EH. M. FAHRZEUGEN, FAHR- ZEUGTEILEN U. -REIFEN	4 255	906	343	204	457	87	144	70
439	EH. M. SONST. WAREN, WAREN VERSCH. ART	11 974	7 892	3 804	3 077	1 346	687	487	297
43	EINZELHANDEL	46 087	29 224	13 209	11 411	7 108	3 596	2 232	1 335
4	HANDEL	64 871	35 525	15 519	12 951	9 093	4 262	2 672	1 595
VERKEHR UND NACHRICHTENUEBERMITTLUNG									
511	EISENBAHNEN	6 345	332	57	53	-	-	-	-
512	STRASSENVERKEHR, PARK- PLAETZE U. -HAEUER	5 821	1 139	1 002	305	898	261	299	168
513	BINNENSCHIFFFAHRT, -WASSERSTRASSEN, -HAEFEN	30	11	2	1	18	3	3	3
514	SEE-U. KUESTENSCHIFFFAHRT, SEEHAEFEN	-	-	-	-	-	-	-	-
515	LUFTFAHRT, FLUGPLAETZE	119	53	14	14	2	1	2	1
516	TRANSPORT I. ROHR- LEITUNGEN	-	-	-	-	-	-	-	-
517	DEUTSCHE BUNDESPOST 8)	8 748	3 285	1 424	1 348	-	-	-	-
51	VERKEHR, NACHR. UEBER- MITTLG. (OH. SPED. USW) 8)	21 063	4 820	2 499	1 721	918	265	304	172
551	SPEDITION, LAGEREI	3 134	729	151	84	84	18	11	9
555	VERKEHRSVERMITTLUNG	542	311	63	50	62	24	21	10
55	SPEDITION, LAGEREI, VERKEHRSVERMITTLUNG	3 676	1 040	214	134	146	42	32	19
5	VERKEHR, NACHRICHTEN- UEBERMITTLUNG 8)	24 739	5 860	2 713	1 855	1 064	307	336	191
KREDITINSTITUTE UND VERSICHERUNGSGEWERBE									
600	DEUTSCHE BUNDESBANK	260	93	18	18	-	-	-	-
601	KREDITBANKEN	1 451	671	120	109	-	-	-	-
602	SPARKASSENWESEN (OH. POST- U. BAUSPARKASSEN)	4 618	2 468	518	495	2	2	-	-
603	GENOSSENSCHAFTL. KREDIT- INSTITUTE	2 474	1 379	275	234	-	-	-	-
604	REALKREDITINSTITUTE	-	-	-	-	-	-	-	-
605	TEILZAHLUNGSKREDIT- INSTITUTE	88	51	6	6	-	-	-	-
606	KREDITINSTITUTE M. SONDERAUFGABEN	83	36	5	4	-	-	-	-
608	BAUSPARKASSEN	59	26	6	5	1	-	-	-
609	SONST. KREDITINSTITUTE	5	2	-	-	-	-	-	-
60	KREDITINSTITUTE 9)	9 038	4 726	948	871	3	2	-	-
611	LEBENSVERSICHERUNG, PENSIONS-U. STERBEKASSEN	565	197	57	54	2	-	1	-

SCHAEFTIGTEN SIND				VON DEN ARBEITNEHMERN SIND								NR. DER SYSTE- MATIK
ARBEITNEHMER 22)				BEAMTE 24)		FACHARBEITER,		SONSTIGE		AUSZUBILDENDE 25)		
ZUSAMMEN	WEIB- LICH	DAR. AUSLAENDER 23)		UND ANGESTELLTE		GESELLEN		ARBEITER				
		ZUSAMMEN	WEIBLICH	ZUSAMMEN	WEIBLICH	ZUSAMMEN	WEIBLICH	ZUSAMMEN	WEIBLICH	ZUSAMMEN	WEIBLICH	
2 425	1 145	27	9	1 674	896	277	26	304	133	170	90	433
1 521	551	13	2	850	411	285	13	123	62	263	65	434
1 325	736	12	5	1 050	601	61	12	84	51	130	72	435
2 674	2 255	31	26	2 067	1 756	80	45	232	196	295	258	436
571	225	8	2	182	113	95	8	265	96	29	8	437
3 654	749	117	12	1 562	539	1 035	15	295	86	762	109	438
10 141	6 908	180	112	6 679	4 934	1 055	440	1 526	892	881	642	439
36 747	24 293	593	304	24 873	18 244	3 558	939	4 716	2 976	3 600	2 134	43
53 106	29 668	1 091	446	35 171	22 128	5 383	1 012	7 950	3 945	4 602	2 583	4
6 345	332	32	5	3 111	122	1 170	-	1 208	94	856	116	511
4 624	710	71	9	1 140	408	1 597	34	1 764	238	123	30	512
9	5	-	-	4	4	5	1	-	-	-	-	513
-	-	-	-	-	-	-	-	-	-	-	-	514
115	51	10	7	64	41	39	-	10	9	2	1	515
-	-	-	-	-	-	-	-	-	-	-	-	516
8 748	3 285	14	7	6 796	2 374	1 463	588	369	278	120	45	517
19 841	4 383	127	28	11 115	2 949	4 274	623	3 351	619	1 101	192	51
3 039	702	162	62	1 218	535	804	-	830	90	187	77	551
459	277	8	5	312	207	39	2	29	7	79	61	555
3 498	979	170	67	1 530	742	843	2	859	97	266	138	55
23 339	5 362	297	95	12 645	3 691	5 117	625	4 210	716	1 367	330	5
260	93	-	-	241	77	1	-	10	10	8	6	600
1 451	671	53	29	1 273	599	40	13	30	12	108	47	601
4 616	2 466	5	4	4 075	2 101	2	-	228	203	311	162	602
2 474	1 379	8	6	2 061	1 123	67	37	95	81	251	138	603
-	-	-	-	-	-	-	-	-	-	-	-	604
88	51	-	-	74	40	-	-	-	-	14	11	605
83	36	-	-	82	35	-	-	1	1	-	-	606
58	26	-	-	58	26	-	-	-	-	-	-	608
5	2	-	-	5	2	-	-	-	-	-	-	609
9 035	4 724	66	39	7 869	4 003	110	50	364	307	692	364	60
562	197	-	-	504	181	1	-	26	10	31	6	611

SAARLAND

NR. DER SYSTE- MATIK	WIRTSCHAFTSZWEIG	BESCHAEFTIGTE				VON DEN BE			
		INSGESAMT	UND ZWAR			TAETIGE INHABER		UNBEZAHLT MITHELLENDE FAMILIENANGEHOERIGE	
			WEIBLICH	TEILZEITBESCHAEFTIGTE 21)		ZUSAMMEN	WEIBLICH	ZUSAMMEN	WEIBLICH
				ZUSAMMEN	WEIBLICH				
612	KRANKENVERSICHERUNG	337	130	14	12	2	-	-	-
614	SCHADEN-U. UNFALL- VERSICHERUNG	1 294	529	86	80	7	1	1	1
616	RUECKVERSICHERUNG	-	-	-	-	-	-	-	-
61	VERSICHERUNGSGEWERBE	2 196	856	157	146	11	1	2	1
651	FINANZIERUNGS-LEASING	9	5	-	-	1	-	-	-
653	LEIHHAEUER	5	3	3	2	1	-	-	-
655	EFFEKTENBOERSEN, V.V.BANKGESCHAEFTEN	271	120	65	54	145	24	20	18
657	V.V.VERSICHERUNGEN	2 401	958	464	345	1 093	208	172	129
65	M.D.KREDIT-U.VERS.GE- WERBE VERB.TAETIGKEITEN	2 686	1 086	532	401	1 240	232	192	147
6	KREDITINSTITUTE, VERSICHERUNGSGEWERBE 9)	13 920	6 668	1 637	1 418	1 254	235	194	148
DIENSTLEISTUNGEN, SOWEIT VON UNTERNEHMEN UND FREIEN BERUFEN ERBRACHT									
711	BEHERBERGUNGSGEWERBE 10)	1 632	1 034	416	325	224	127	141	74
713	GASTSTAETTENGEWERBE	14 926	9 132	4 936	3 530	4 528	2 647	2 491	1 318
715	KANTINEN	282	196	141	112	46	21	14	9
717	SCHLAF-U.SPEISEWAGEN- BETRIEBE	26	9	3	2	-	-	-	-
71	GASTGEWERBE 10)	16 866	10 371	5 496	3 969	4 798	2 795	2 646	1 401
721	WOHNHEIME (OH.WOHNHEIME F.BEHINDERTE)	195	165	40	31	9	6	3	3
723	HEIME F.SAUGLICHE, KINDER U.JUGENDLICHE	14	13	-	-	3	3	2	2
725	EINR.Z.EINGLIEDERUNG U. PFLEGE BEHINDERTER U.AE.	9	8	2	2	-	-	-	-
727	ALTENPFLEGE-U. -KRANKENHEIME	338	277	75	70	9	6	-	-
728	TAGESHEIME	3	3	-	-	1	1	-	-
72	HEIME (OH.FREMDEN- ERHOLUNGS-U.FERIENHEIME)	559	466	117	103	22	16	5	5
731	WAESCHEREI, REINIGUNG	1 631	1 308	814	737	401	308	178	105
735	FRISEUR-U.SONST.KOERPER- PFLEGEGERWERBE	5 005	4 188	738	675	1 348	900	188	142
739	SONST.PERSOENL.DIENST- LEISTUNGEN	736	352	162	69	263	108	107	60
73	WAESCH., KOERPERPFLG.U.A. PERSOENL.DIENSTLEISTG.	7 372	5 848	1 714	1 481	2 012	1 316	473	307
741	GEBAEUDEREINIGUNG U.AE. (OH.FASSADEN)	8 437	6 993	7 069	6 455	224	42	53	35
745	ABFALL-U.ABWASSERBESEI- TG., SONST.HYGIEN.EINR.	357	50	19	11	33	7	6	5
74	GEBAEUDEREINIG., ABFALL- BESEITG.U.A.HYGIEN.EINR.	8 794	7 043	7 088	6 466	257	49	59	40
751	WISSENSCHAFT, FORSCHUNG, UNTERRICHT	3 868	857	440	229	350	69	86	68
755	KULTUR, KUNST, SPORT, UNTERHALTUNG	3 427	1 562	709	499	807	286	286	155
75	BILDUNG, WISSENSCH., KUL- TUR, SPORT, UNTERHALTG.	7 295	2 419	1 149	728	1 157	355	372	223
760	VERLAGSGEWERBE	976	439	629	285	35	9	6	2
76	VERLAGSGEWERBE	976	439	629	285	35	9	6	2
771	GESUNDHEITSWESEN	10 453	7 838	2 563	2 266	1 985	483	243	204

SCHAEFTIGTEN SIND				VON DEN ARBEITNEHMERN SIND								NR. DER SYSTE- MATIK
ARBEITNEHMER 22)				BEAMTE 24)		FACHARBEITER, GESELLEN		SONSTIGE ARBEITER		AUSZUBILDENDE 25)		
ZUSAMMEN	WEIB- LICH	DAR. AUSLAENDER 23)		UND ANGESTELLTE								
		ZUSAMMEN	WEIBLICH	ZUSAMMEN	WEIBLICH	ZUSAMMEN	WEIBLICH	ZUSAMMEN	WEIBLICH	ZUSAMMEN	WEIBLICH	
335	130	3	1	303	110	1	1	5	4	26	15	612
1 286	527	16	12	1 185	474	-	-	48	41	53	12	614
-	-	-	-	-	-	-	-	-	-	-	-	616
2 183	854	19	13	1 992	765	2	1	79	55	110	33	61
8	5	-	-	7	4	-	-	-	-	1	1	651
4	3	-	-	1	1	-	-	3	2	-	-	653
106	78	3	1	82	59	1	1	16	11	7	7	655
1 136	621	3	3	917	501	4	1	102	65	113	54	657
1 254	707	6	4	1 007	565	5	2	121	78	121	62	65
12 472	6 285	91	56	10 868	5 333	117	53	564	440	923	459	6
1 267	833	69	28	266	166	246	129	432	333	323	205	711
7 907	5 167	696	248	2 675	1 700	698	299	4 059	2 915	475	253	713
222	166	5	3	36	28	38	17	147	120	1	1	715
26	9	4	-	3	2	-	-	23	7	-	-	717
9 422	6 175	774	279	2 980	1 896	982	445	4 661	3 375	799	459	71
183	156	5	4	59	46	1	-	116	104	7	6	721
9	8	1	1	7	6	-	-	1	1	1	1	723
9	8	-	-	3	2	-	-	6	6	-	-	725
329	271	3	3	156	125	36	26	93	81	44	39	727
2	2	-	-	-	-	-	-	-	-	2	2	728
532	445	9	8	225	179	37	26	216	192	54	48	72
1 052	895	35	26	224	172	62	42	752	668	14	13	731
3 469	3 146	149	130	578	495	1 500	1 353	196	182	1 195	1 116	735
366	184	2	-	157	94	30	19	127	36	52	35	739
4 887	4 225	186	156	959	761	1 592	1 414	1 075	886	1 261	1 164	73
8 160	6 916	1 071	1 038	351	187	446	250	7 318	6 468	45	11	741
318	38	12	-	68	29	123	1	119	5	8	3	745
8 478	6 954	1 083	1 038	419	216	569	251	7 437	6 473	53	14	74
3 432	720	71	17	1 159	416	86	7	176	104	2 011	193	751
2 334	1 121	46	12	1 545	666	97	34	605	379	87	42	755
5 766	1 841	117	29	2 704	1 082	183	41	781	483	2 098	235	75
935	428	-	-	298	155	15	4	615	264	7	5	760
935	428	-	-	298	155	15	4	615	264	7	5	76
8 225	7 151	111	84	5 839	5 082	208	146	996	855	1 182	1 068	771

## SAARLAND

NR. DER SYSTEMATIK	WIRTSCHAFTSZWEIG	BESCHAEFTIGTE				VON DEN BE			
		INSGESAMT	UND ZWAR			TAETIGE INHABER		UNBEZAHLT MITHELLENDE FAMILIENANGEHOERIGE	
			WEIBLICH	TEILZEITBESCHAEFTIGTE 21)		ZUSAMMEN	WEIBLICH	ZUSAMMEN	WEIBLICH
				ZUSAMMEN	WEIBLICH				
774	VETERINAERWESEN	124	68	33	27	49	10	11	10
77	GESUNDEHEITS-U.VETERI- NAERWESEN	10 577	7 906	2 596	2 293	2 034	493	254	214
781	RECHTS-U.STEUERBERATUNG, WIRTSCHAFTSPRUEFUNG USW	6 363	3 708	1 282	1 013	1 263	163	102	83
784	TECHN.BERATUNG U.PLANUNG	3 651	1 137	519	322	781	47	156	121
787	WERBUNG	1 220	597	458	261	323	125	65	42
789	Dienstleistungen f. Unternehmen, ang	6 856	2 294	1 142	654	416	141	65	35
78	Dienstleistungen f. Unternehmen	18 090	7 736	3 401	2 250	2 783	476	388	281
791	VERMIETG.BEWEGL.SACHEN (OH.BUECHER U.AE.,FILME)	796	278	114	75	152	63	48	17
794	GRUNDSTUECKS-U.WOHNUNGS- WESEN	1 506	603	333	193	344	102	70	45
797	BETEILIGUNGSGESELL- SCHAFTEN	29	13	8	5	2	-	-	-
799	SONST.DIENSTLEI- STUNGEN, ANG	565	100	22	9	85	17	6	3
79	Dienstleistungen, ang	2 896	994	477	282	583	182	124	65
7	Dienstleistg.v.Unter- nehmen u.fr.Berufen 10)	73 425	43 222	22 667	17 857	13 681	5 691	4 327	2 538
ORGANISATIONEN OHNE ERWERBSZWECK									
811	CHRISTL.KIRCHEN,REL.U. WELTANSCH.VEREINIG. *)	2 509	1 428	1 415	922	-	-	-	-
812	ORG.D.FR.WOHLFAHRTS- PFLEGE U.JUGENDHILFE *)	2 236	1 255	474	411	-	-	-	-
813	ORG.D.BILDG.,WISSENSCH., FORSCHG.U.KULTUR *)	126	64	27	21	-	-	-	-
814	ORG.D.SPORTS U.GESUND- HEITSWESENS *)	150	94	27	23	-	-	-	-
815	GEWERKSCHAFTEN *)	140	89	34	30	-	-	-	-
816	KOMMUN.SPITZEN-U.REGIO- NALVERBAENDE USW *)	16	11	4	3	-	-	-	-
817	PARTeien, SONST.ORG., NICHT F.UNTERN.TAETIG *)	434	316	206	192	-	-	-	-
81	ORG.OH.ERWERBSZWECK, NICHT F.UNTERN.TAETIG *)	5 611	3 257	2 187	1 602	-	-	-	-
831	ARBEITGEBERVERBAENDE *)	68	34	8	4	-	-	-	-
834	WIRTSCHAFTSVERBAENDE, BERUFSORG. *)	170	82	27	21	-	-	-	-
837	OEFF.-RECHTL.WIRTSCH.- U.BERUFSVERTR. *)	548	323	67	51	-	-	-	-
83	ORG.OH.ERWERBSZWECK, F. UNTERNEHMEN TAETIG *)	786	439	102	76	-	-	-	-
8.. 5-9	BEST.EINR.V.ORG.OH. ERWERBSZWECK	13 038	10 063	2 741	2 576	-	-	-	-
89	BEST.EINR.V.ORG.OH. ERWERBSZWECK	13 038	10 063	2 741	2 576	-	-	-	-
8	ORG.OH.ERWERBSZWECK 13)	19 435	13 759	5 030	4 254	-	-	-	-



SCHAEFTIGTEN SIND				VON DEN ARBEITNEHMERN SIND								NR. DER SYSTE- MATIK
ARBEITNEHMER 22)				BEAMTE 24)		FACHARBEITER, GESELLEN		SONSTIGE ARBEITER		AUSZUBILDENDE 25)		
ZUSAMMEN	WEIB- LICH	DAR. AUSLAENDER 23)		UND ANGESTELLTE								
		ZUSAMMEN	WEIBLICH	ZUSAMMEN	WEIBLICH	ZUSAMMEN	WEIBLICH	ZUSAMMEN	WEIBLICH	ZUSAMMEN	WEIBLICH	
64	48	4	1	43	32	1	1	6	5	14	10	774
8 289	7 199	115	85	5 882	5 114	209	147	1 002	860	1 196	1 078	77
4 998	3 462	39	27	3 776	2 503	68	30	240	199	914	730	781
2 714	969	42	7	2 206	729	48	4	161	78	299	158	784
832	430	19	1	397	225	29	5	343	166	63	34	787
6 375	2 118	269	42	4 204	1 519	534	23	1 468	478	169	98	789
14 919	6 979	369	77	10 583	4 976	679	62	2 212	921	1 445	1 020	78
596	198	22	3	247	116	136	1	194	69	19	12	791
1 092	456	13	3	800	363	83	1	151	53	58	39	794
27	13	-	-	27	13	-	-	-	-	-	-	797
474	80	-	-	315	76	-	-	159	4	-	-	799
2 189	747	35	6	1 389	568	219	2	504	126	77	51	79
55 417	34 993	2 688	1 678	25 439	14 947	4 485	2 392	18 503	13 580	6 990	4 074	7
2 509	1 428	23	11	1 614	831	55	23	677	460	163	114	811
2 236	1 265	87	17	1 364	794	142	98	218	168	522	195	812
126	64	2	-	99	43	-	-	6	3	21	18	813
150	94	1	1	101	60	7	1	35	27	7	6	814
140	89	-	-	126	75	-	-	14	14	-	-	815
16	11	-	-	13	9	-	-	3	2	-	-	816
434	316	3	1	291	189	-	-	140	124	3	3	817
5 611	3 257	86	30	3 598	2 001	204	122	1 093	798	716	336	81
68	34	-	-	65	32	-	-	2	1	1	1	831
170	62	10	8	163	76	-	-	3	2	4	4	834
548	323	3	2	498	290	9	-	25	22	16	11	837
786	439	13	10	726	398	9	-	30	25	21	16	83
13 038	10 063	218	150	8 670	6 549	535	307	2 066	1 802	1 767	1 405	8.. 5-9
13 038	10 063	218	150	8 670	6 549	535	307	2 066	1 802	1 767	1 405	89
19 435	13 759	317	190	12 994	8 948	748	429	3 189	2 625	2 504	1 757	8

SAARLAND

NR. DER SYSTE- MATIK	WIRTSCHAFTSZWEIG	BESCHAEFTIGTE				VON DEN BE			
		INSGESAMT	UND ZWAR			TAETIGE INHABER		UNBEZAHLT MITHELFENDE FAMILIENANGEHOERIGE	
			WEIBLICH	TEILZEITBESCHAEFTIGTE 21)		ZUSAMMEN	WEIBLICH	ZUSAMMEN	WEIBLICH
				ZUSAMMEN	WEIBLICH				

GEBIETSKOERPERSCHAFTEN UND SOZIALVERSICHERUNG

900-907	GEBIETSKOERPER- SCHAFTEN & 14)	25 187	6 900	1 703	1 616	-	-	-	-
908	ABFALL- U. ABWASSERBESEI- TG., SONST. HYGIEN. EINR.	492	40	7	5	-	-	-	-
909	VERSCH. KOMMUN. EIN- RICHTUNGEN	2 009	227	160	124	-	-	-	-
90. 5-9	BEST. EINR. V. GEBIETS- KOERPERSCHAFTEN	27 588	15 236	6 096	4 725	-	-	-	-
90	GEBIETSKOERPERSCHAFTEN	55 276	22 403	7 966	6 470	-	-	-	-
981	GESETZL. RENTENVERSICHE- RUNG, ZUSATZVERSORGUNG +)	588	264	85	82	-	-	-	-
982	GESETZL. KRANKEN- VERSICHERUNG +)	1 449	687	134	130	-	-	-	-
984	KNAPPSCHAFTS- VERSICHERUNG +)	399	181	18	18	-	-	-	-
986	GESETZL. UNFALL- VERSICHERUNG +)	208	95	22	22	-	-	-	-
989	ARBEITSFOERDERUNG +)	1 557	758	148	142	-	-	-	-
98. 5-9	BEST. EINR. D. SOZIALVERS., ARBEITSFOERDERUNG	1 472	1 052	189	186	-	-	-	-
98	SOZIALVERSICHERUNG, ARBEITSFOERDERUNG	5 673	3 037	596	580	-	-	-	-
9	GEBIETSKOERPERSCHAFTEN, SOZIALVERSICHERUNG 15)	60 949	25 440	8 562	7 050	-	-	-	-
0 - 9	I N S G E S A M T	443 980	163 941	63 826	50 843	31 068	11 406	9 243	5 704

SAARLAND

SCHAEFTIGTEN SIND				VON DEN ARBEITNEHMERN SIND								NR. DER SYSTE- MATIK
ARBEITNEHMER 22)				BEAMTE 24)		FACHARBEITER,		SONSTIGE		AUSZUBILDENDE 25)		
DAR. AUSLAENDER 23)		UND ANGESTELLTE		GESELLEN		ARBEITER						
ZUSAMMEN	WEIB- LICH	ZUSAMMEN	WEIBLICH	ZUSAMMEN	WEIBLICH	ZUSAMMEN	WEIBLICH	ZUSAMMEN	WEIBLICH	ZUSAMMEN	WEIBLICH	
25 187	6 900	40	18	20 304	5 596	2 032	58	2 156	936	693	310	900-907
492	40	3	-	93	30	382	4	7	4	10	2	908
2 009	227	10	3	161	23	814	32	941	157	93	15	909
27 588	15 236	440	227	21 214	10 706	1 093	254	3 849	3 257	1 432	1 019	90. 5-9
55 276	22 403	493	248	41 772	16 355	4 321	348	6 955	4 354	2 228	1 346	90
588	264	-	-	534	216	-	-	54	48	-	-	981
1 449	687	1	1	1 225	531	11	-	115	109	98	47	982
399	181	-	-	336	146	-	-	19	11	44	24	984
208	95	-	-	197	85	-	-	8	7	3	3	986
1 557	758	-	-	1 429	702	9	-	68	25	51	31	989
1 472	1 052	24	14	962	621	40	1	295	277	175	153	98. 5-9
5 673	3 037	25	15	4 683	2 301	60	1	559	477	371	258	98
60 949	25 440	518	263	46 455	18 656	4 381	349	7 514	4 831	2 599	1 604	9
403 669	146 831	18 893	5 102	181 968	85 255	100 101	7 622	90 463	40 541	31 137	13 413	0 - 9

BERLIN (WEST)

NR. DER SYSTE- MATIK	WIRTSCHAFTSZWEIG	BESCHAEFTIGTE						VON DEN BE	
		INSGESAMT	UND ZWAR			TÄTIGE INHABER		UNBEZAHLT MITHELFE FAMILIENANGEHÖRIGE	
			WEIBLICH	TEILZEITBESCHAEFTIGTE 21)		ZUSAMMEN	WEIBLICH	ZUSAMMEN	WEIBLICH
				ZUSAMMEN	WEIBLICH				
LAND- UND FORSTWIRTSCHAFT, FISCHEREI									
017,055, 077 A)	Dienstleistungs, a.d. Land-, Forst-u. Fischw. Erz. Stufe	207	52	15	9	43	8	19	16
031	GEWERBL. GAERTNEREI	3 563	614	236	131	368	82	67	38
034	GEWERBL. TIERHALTUNG U. -PFLEGE	204	145	30	23	123	87	28	13
037	GEWERBL. JAGD	-	-	-	-	-	-	-	-
071	HOCHSEE-U. KUESTEN- FISCHEREI	-	-	-	-	-	-	-	-
03,071 A)	GEWERBL. GAERTN. U. TIER- HALTG., HOCHSEEFISCH. USW	3 767	759	266	154	491	169	95	51
0	LAND-U. FORSTWIRTSCHAFT, FISCHEREI 2)	3 974	811	281	163	534	177	114	66
ENERGIE- UND WASSERVERSORGUNG, BERGBAU									
100	ELEKTRIZITAETS-, GAS-U. FERNWAERMEVERSORGUNG, OAS	1	-	-	-	-	-	-	-
101	ELEKTRIZITAETSVERSORGUNG	3 265	112	5	5	-	-	-	-
103	GASVERSORGUNG	2 617	337	8	8	-	-	-	-
105	FERNWAERMEVERSORGUNG	758	19	2	2	-	-	-	-
107	WASSERVERSORGUNG	320	22	5	5	-	-	-	-
10	ELEKTRIZ., - , GAS-, FERN- WAERME-U. WASSERVERSORG.	6 961	490	20	20	-	-	-	-
110	STEINKOEHLENBERGB. U. -BRI- KETHTHERSTELLUNG, KOKEREI	-	-	-	-	-	-	-	-
111	BRAUNKOEHLENBERGBAU U. -BRIKETHTHERSTELLUNG	-	-	-	-	-	-	-	-
113	ERZBERGBAU	-	-	-	-	-	-	-	-
114	GEW. V. SPALT-U. BRUTSTOFF- HALTIGEN ERZEN	-	-	-	-	-	-	-	-
115	KALI-U. STEINSALZBERGBAU, SALINEN	-	-	-	-	-	-	-	-
116	GEW. V. ERDOEL, ERDGAS	-	-	-	-	-	-	-	-
118	SONST. BERGBAU, TORFGEWINNUNG	14	3	-	-	6	1	-	-
11	BERGBAU	14	3	-	-	6	1	-	-
1	ENERGIE-U. WASSERVER- SORG., BERGBAU	6 975	493	20	20	6	1	-	-
VERARBEITENDES GEWERBE									
200	CHEMISCHE INDUSTRIE	13 602	6 063	1 148	998	87	25	10	3
201	H.U. VERARB. V. SPALT-U. BRUTSTOFFEN	-	-	-	-	-	-	-	-
205	MINERALOELVERARBEITUNG	60	14	1	1	2	2	-	-
20	CHEM. INDUSTRIE USW. MINERALOELVERARB.	13 662	6 077	1 149	999	89	27	10	3
210	H. V. KUNSTSTOFFWAREN	4 864	1 311	231	165	94	14	6	2
213	H. V. GUMMIWAREN	473	155	53	49	14	3	3	3
216	RUNDERNEUERUNG U. REP. V. BEREIFUNGEN	32	12	4	3	7	1	-	-
21	H. V. KUNSTSTOFF-U. GUMMIWAREN	5 369	1 478	288	217	115	18	9	5
221	GEW. V. STEINEN U. ERDEN	101	11	10	7	6	-	-	-

SCHAEFTIGTEN SIND				VON DEN ARBEITNEHMERN SIND								NR. DER SYSTE- MATIK
ARBEITNEHMER 22)				BEAMTE 24)		FACHARBEITER, GESELLEN		SONSTIGE ARBEITER		AUSZUBILDENDE 25)		
ZUSAMMEN	WEIB- LICH	DAR. AUSLAENDER 23)		UND ANGESTELLTE								
		ZUSAMMEN	WEIBLICH	ZUSAMMEN	WEIBLICH	ZUSAMMEN	WEIBLICH	ZUSAMMEN	WEIBLICH	ZUSAMMEN	WEIBLICH	
145	29	8	1	67	15	27	2	39	10	12	2	017,055, 077 A)
3 128	494	672	23	459	222	1 189	91	1 194	122	286	59	031
53	46	-	-	21	19	5	5	20	14	7	7	034
-	-	-	-	-	-	-	-	-	-	-	-	037
-	-	-	-	-	-	-	-	-	-	-	-	071
3 181	539	672	23	480	241	1 194	96	1 214	136	293	66	03,071 A)
3 326	568	680	24	547	256	1 221	98	1 253	146	305	68	0
1	-	-	-	-	-	1	-	-	-	-	-	100
3 265	112	17	-	851	86	2 403	20	11	6	-	-	101
2 617	337	72	4	1 003	285	1 172	1	301	23	141	28	103
758	19	6	-	146	13	612	6	-	-	-	-	105
320	22	1	-	58	3	228	2	34	17	-	-	107
6 961	490	96	4	2 058	387	4 416	29	346	46	141	28	10
-	-	-	-	-	-	-	-	-	-	-	-	110
-	-	-	-	-	-	-	-	-	-	-	-	111
-	-	-	-	-	-	-	-	-	-	-	-	113
-	-	-	-	-	-	-	-	-	-	-	-	114
-	-	-	-	-	-	-	-	-	-	-	-	115
-	-	-	-	-	-	-	-	-	-	-	-	116
8	2	-	-	3	2	4	-	1	-	-	-	118
8	2	-	-	3	2	4	-	1	-	-	-	11
6 969	492	96	4	2 061	389	4 420	29	347	46	141	28	1
13 505	6 035	1 055	382	7 484	3 331	1 380	150	4 220	2 389	421	165	200
-	-	-	-	-	-	-	-	-	-	-	-	201
58	12	3	-	35	12	-	-	23	-	-	-	205
13 563	6 047	1 058	382	7 519	3 343	1 380	150	4 243	2 389	421	165	20
4 764	1 295	1 663	346	860	327	976	60	2 848	886	80	22	210
456	149	113	23	180	72	86	2	210	73	10	2	213
25	11	1	-	7	5	5	-	12	6	1	-	216
5 245	1 455	1 777	369	1 017	404	1 067	62	3 070	965	91	24	21
95	11	18	2	20	7	42	-	33	4	-	-	221

BERLIN (WEST)

NR. DER SYSTE- MATIK	WIRTSCHAFTSZWEIG	BESCHAEFTIGTE					VON DEN BE		
		INSGESAMT	UND ZWAR			TAETIGE INHABER		UNBEZAHLT MITHELLENDE FAMILIENANGEHOERIGE	
			WEIBLICH	TEILZEITBESCHAEFTIGTE 21)		ZUSAMMEN	WEIBLICH	ZUSAMMEN	WEIBLICH
				ZUSAMMEN	WEIBLICH				
222	VERARB. V. STEINEN U. ERDEN (OH. GROBKER., SCHLEIFM.)	2 080	246	92	63	93	20	12	5
223	GROBKERAMIK	4	-	-	-	-	-	-	-
224	FEINKERAMIK	724	343	64	53	60	37	11	4
226	H. V. SCHLEIFMITTELN	96	33	12	11	4	1	1	1
227	H. U. VERARB. V. GLAS	577	200	49	32	44	10	3	3
22	GEW. U. VERARB. V. STEINEN U. ERDEN, FEINKERAMIK, GLAS	3 582	833	227	166	207	68	27	13
230	HOCHOFEN-, STAHL- U. WARM- WALZWERKE (OH. STAHLROHRE)	602	64	8	7	3	-	-	-
231	H. V. STAHLROHREN	113	7	3	3	-	-	-	-
232	SCHMIEDE-, PRESS- U. HAMMERWERKE	7	1	3	-	1	-	-	-
233	NE-METALLERZEUGUNG, NE-METALLHALBZEUGWERKE	983	125	31	19	9	1	1	1
234	EISEN-, STAHL- U. TEMPER- GIESSEREI	126	19	14	8	5	-	-	-
236	NE-METALLGIESSEREI	1 001	195	25	19	19	3	2	1
237	ZIEHEREIEN, KALTWALZWERKE	70	8	2	2	3	-	-	-
238	STAHLVERFORMUNG, OBER- FLAECH. VEREDLG., HAERTUNG	2 126	666	133	107	49	9	2	1
239	MECHANIK, ANG	2 894	439	203	123	232	17	37	25
23	METALLERZEUGUNG U. -BEARBEITUNG	7 922	1 524	422	288	321	30	42	28
240	H. V. STAHL- U. L. METALLKON- STRUKTIONEN, WEICHENBAU	2 196	189	103	66	39	4	3	3
241	KESSEL- U. BEHAELTERBAU	566	73	21	18	5	-	-	-
242	MASCHINENBAU	20 513	3 705	854	691	216	14	29	17
243	H. V. BUEROMASCHINEN, ADV-GERAETEN U. -EINR.	6 684	2 523	266	168	47	6	5	3
244	H. V. KRAFTWAGEN U. DEREN TEILEN	6 383	1 660	129	101	16	-	4	1
245	STRASSENFAHRZEUGBAU (OH. H. V. KRAFTWAGEN)	1 876	241	8	3	4	-	-	-
246	SCHIFFBAU	176	20	13	3	17	2	-	-
247	SCHIENENFAHRZEUGBAU	1 401	113	22	13	-	-	-	-
248	LUFT- U. RAUMFAHRZEUGBAU	17	4	2	2	1	-	-	-
249	REP. V. KFZ, FAHRRADERN, HAUSHALTSNAEHMASCH. USW	8 099	1 052	531	322	778	50	65	46
24	STAHL-, MASCHINEN- U. FAHR- ZEUGBAU, H. V. ADV-EINR.	47 911	9 580	1 949	1 387	1 123	76	106	70
250	ELEKTROTECHNIK	55 372	20 501	2 640	2 141	405	43	40	27
252	FEINMECHANIK, OPTIK	5 436	2 403	509	358	231	29	20	15
254	H. V. UHREN	19	6	9	5	3	-	-	-
256	H. V. EBM-WAREN	4 976	1 655	303	234	127	22	12	11
257	H. V. FUELLHALTERN USW, FOTO- U. FILMLABORS	724	342	107	64	74	15	5	2
258	H. V. MUSIKINSTRUMENTEN, SPIELWAREN, SCHMUCK USW	757	296	113	81	186	60	15	8
259	REP. V. GEBRAUCHSGUETERN A. D. U. -ABT. 25	1 313	288	171	91	260	24	30	27
25	ELEKTROTECHNIK, FEINME- CHANIK, H. V. EBM-WAREN USW	68 597	25 491	3 852	2 974	1 286	193	122	90
260	HOLZBEARBEITUNG	350	36	16	13	7	1	2	1
261	HOLZVERARBEITUNG	1 878	310	172	102	241	26	15	9

SCHAEFTIGTEN SIND				VON DEN ARBEITNEHMERN SIND								NR. DER SYSTE- MATIK		
ARBEITNEHMER 22)				BEAMTE 24)		FACHARBEITER, UND ANGESTELLTE		SONSTIGE GESELLEN		ARBEITER			AUSZUBILDENDE 25)	
ZUSAMMEN	WEIB- LICH	DAR. AUSLAENDER 23)		ZUSAMMEN	WEIBLICH	ZUSAMMEN	WEIBLICH	ZUSAMMEN	WEIBLICH	ZUSAMMEN	WEIBLICH		ZUSAMMEN	WEIBLICH
		ZUSAMMEN	WEIBLICH											
1 975	221	350	11	426	148	574	3	935	59	40	11	222		
4	-	-	-	-	-	4	-	-	-	-	-	223		
653	302	88	38	193	80	131	50	294	151	35	21	224		
91	31	7	3	27	14	31	9	33	8	-	-	226		
530	187	143	37	107	39	150	23	263	122	10	3	227		
3 348	752	606	91	773	288	932	85	1 558	344	85	35	22		
599	64	112	4	140	45	102	1	320	15	37	3	230		
113	7	56	1	14	4	21	-	74	3	4	-	231		
6	1	-	-	1	1	2	-	3	-	-	-	232		
973	123	313	18	217	71	177	1	552	48	27	3	233		
121	19	18	1	27	13	43	1	48	4	3	1	234		
980	191	360	30	164	52	230	-	578	139	8	-	236		
67	8	4	-	18	6	18	-	31	2	-	-	237		
2 075	656	499	179	512	212	505	15	1 009	423	49	6	238		
2 625	397	258	22	511	223	1 396	50	459	101	259	23	239		
7 559	1 466	1 620	255	1 604	627	2 494	68	3 074	735	387	36	23		
2 154	182	316	3	555	153	1 109	2	344	26	146	1	240		
561	73	99	3	125	42	283	-	145	30	8	1	241		
20 268	3 674	2 480	294	7 365	2 301	8 269	148	3 803	1 088	831	137	242		
6 632	2 514	1 039	643	2 914	670	1 211	215	2 261	1 608	246	21	243		
6 363	1 659	2 408	818	1 165	342	1 731	65	3 236	1 215	231	37	244		
1 872	241	576	52	432	118	1 234	116	76	2	130	5	245		
159	18	2	-	36	15	12	1	102	2	9	-	246		
1 401	113	222	5	275	68	926	17	142	21	58	7	247		
16	4	-	-	8	3	-	-	5	1	3	-	248		
7 256	956	558	26	2 071	743	3 336	25	1 021	144	828	44	249		
46 682	9 434	7 700	1 844	14 946	4 455	18 111	589	11 135	4 137	2 490	253	24		
54 927	20 431	12 824	6 463	18 679	5 544	11 025	687	23 583	13 908	1 640	292	250		
5 185	2 359	535	243	1 619	745	1 544	372	1 676	1 117	346	125	252		
16	6	-	-	9	5	2	-	3	1	2	-	254		
4 837	1 622	1 011	402	1 387	528	1 065	60	2 239	1 007	146	27	256		
645	325	36	15	305	153	80	33	239	133	21	6	257		
556	228	41	14	151	80	189	25	159	97	57	26	258		
1 023	237	52	8	425	182	411	12	97	21	90	22	259		
67 189	25 208	14 499	7 145	22 575	7 237	14 316	1 189	27 996	16 284	2 302	498	25		
341	34	95	3	78	26	18	-	242	8	3	-	260		
1 622	275	157	11	370	154	743	39	362	64	147	18	261		

BERLIN (WEST)

NR. DER SYSTEM- MATIK	WIRTSCHAFTSZWEIG	BESCHAEFTIGTE					VON DEN BE		
		INSGESAMT	UND ZWAR			TAETIGE INHABER		UNBEZAHLT MITHELFE FAMILIENANGEHOERIGE	
			WEIBLICH	TEILZEITBESCHAEFTIGTE 21)		ZUSAMMEN	WEIBLICH	ZUSAMMEN	WEIBLICH
				ZUSAMMEN	WEIBLICH				
264	ZELLSTOFF-, HOLZSCHLIFF-, PAPIER-U. PAPPEERZEUGUNG	585	177	21	20	11	2	1	-
265	PAPIER-U. PAPPE- VERARBEITUNG	4 785	1 838	299	244	98	18	6	4
268	DRUCKEREI, VERVIEL- FAELTIGUNG	9 507	3 430	739	522	473	85	35	24
269	REP. V. GEBRAUCHSGUETERN A. HOLZ U. AE.	189	41	24	15	67	6	5	3
26	HOLZ-, PAPIER-U. DRUCKGEWERBE	17 294	5 832	1 271	916	897	138	64	41
270	LEDERERZEUGUNG	-	-	-	-	-	-	-	-
271	LEDERVERARBEITUNG (OH. H. V. SCHUHEN)	294	154	41	34	52	5	5	5
272	H. V. SCHUHEN	271	79	45	29	41	5	4	3
275	TEXTILGEWERBE	4 402	1 543	228	203	137	72	15	8
276	BEKLEIDUNGSGEWERBE	6 117	4 357	904	800	1 074	501	105	60
279	REP. V. SCHUHEN, GEBR. GUET. A. LEDER U. AE., SCHIRMEN	628	174	69	49	308	21	46	35
27	LEDER-, TEXTIL-U. BEKLEIDUNGSGEWERBE	11 712	6 307	1 287	1 115	1 612	604	175	111
281	MAHL-U. SCHAELEMUHLEN	211	30	1	1	1	-	-	-
282	H. V. STAERKE, STAERKE- ERZEUGNISSEN	-	-	-	-	-	-	-	-
283	H. V. TEIGWAREN	122	60	5	3	1	-	-	-
284	H. V. BACKWAREN	6 052	2 527	1 062	835	386	55	38	28
285	ZUCKERINDUSTRIE	-	-	-	-	-	-	-	-
286	OBST-U. GEMUESE- VERARBEITUNG	297	124	11	10	8	5	5	4
287	H. V. SUESSWAREN (OH. DAUERBACKWAREN)	3 428	1 473	167	146	19	7	2	2
288	MILCHVERWERTUNG	262	43	-	-	1	-	-	-
289	H. V. SPEISEOEL, MARGARINE U. AE. NAHRUNGSFETTEN	80	10	4	4	-	-	-	-
291	SCHLACHTHAEUSER (OH. KOM- MUNALE), FLEISCHVERARB.	3 417	1 451	448	384	249	36	21	18
292	FISCHVERARBEITUNG	100	53	25	24	11	4	2	2
293	BRAUEREI, MAELEZEREI	1 476	126	12	8	-	-	-	-
294	ALKOHOLBRENNEREI, H. V. SPIRITUOSEN, WEIN	404	164	22	18	6	2	1	-
295	MINERALBRUNNEN, H. V. MINERALWASSER, LIMONADEN	654	85	17	17	-	-	-	-
296	SONST. ERNAEHRUNGSGEWERBE (OH. H. V. FUTTERMITTELN)	1 947	592	106	91	27	5	7	4
297	H. V. FUTTERMITTELN	82	19	12	8	4	1	-	-
299	TABAKVERARBEITUNG	4 688	2 022	52	52	1	-	-	-
28/29	ERNAEHRUNGSGEWERBE, TABAKVERARBEITUNG	23 220	8 779	1 944	1 601	714	115	76	58
2	VERARB. GEWERBE	199 269	65 901	12 389	9 663	6 364	1 269	631	419
BAU-GEWERBE									
300	HOCH-U. TIEFBAU	28 229	2 157	860	554	568	53	53	38
302	SPEZIALBAU	2 980	351	223	103	365	33	47	27
305	STUKKATEURGEWERBE, GIPSEREI, VERPUTZEREI	1 371	96	58	21	73	3	11	10
308	ZIMMEREI, DACHDECKEREI	3 123	351	176	100	186	9	18	16



SCHAEFTIGTEN SIND				VON DEN ARBEITNEHMERN SIND								NR. DER SYSTE- MATIK
ARBEITNEHMER 22)				BEAMTE 24)		FACHARBEITER, GESELLEN		SONSTIGE ARBEITER		AUSZUBILDENDE 25)		
ZUSAMMEN	WEIB- LICH	DAR. AUSLAENDER 23)		UND ANGESTELLTE								
		ZUSAMMEN	WEIBLICH	ZUSAMMEN	WEIBLICH	ZUSAMMEN	WEIBLICH	ZUSAMMEN	WEIBLICH	ZUSAMMEN	WEIBLICH	
573	175	151	35	144	52	94	5	308	113	27	5	264
4 681	1 816	799	277	1 038	420	764	55	2 713	1 281	166	60	265
8 999	3 321	560	135	2 436	1 012	2 737	343	3 614	1 889	212	77	268
117	32	8	-	30	17	62	8	15	4	10	3	269
16 333	5 653	1 770	461	4 096	1 681	4 418	450	7 254	3 359	565	163	26
-	-	-	-	-	-	-	-	-	-	-	-	270
237	144	34	22	63	43	62	18	93	76	19	7	271
226	71	16	2	61	43	91	8	51	15	23	5	272
4 250	1 463	2 254	471	745	277	839	249	2 574	902	92	35	275
4 938	3 796	607	410	1 529	1 052	2 053	1 729	1 162	863	194	152	276
274	118	30	10	89	70	111	11	57	31	17	6	279
9 925	5 592	2 941	915	2 487	1 485	3 156	2 015	3 937	1 887	345	205	27
210	30	8	2	99	21	53	3	58	6	-	-	281
-	-	-	-	-	-	-	-	-	-	-	-	282
121	60	25	9	21	8	14	-	82	52	4	-	283
5 628	2 444	588	231	1 888	1 404	1 767	193	1 255	560	718	287	284
-	-	-	-	-	-	-	-	-	-	-	-	285
284	115	67	42	77	26	23	-	180	88	4	1	286
3 407	1 464	1 230	495	656	254	475	12	2 220	1 184	56	14	287
261	43	77	5	87	35	58	-	107	5	9	3	288
80	10	15	-	51	8	3	-	26	2	-	-	289
3 147	1 397	431	182	1 143	781	868	95	893	429	243	92	291
87	47	21	14	33	17	13	2	41	28	-	-	292
1 476	126	43	3	431	94	260	5	742	19	43	8	293
397	162	51	18	117	52	39	6	237	103	4	1	294
654	85	152	3	194	61	100	7	353	12	7	5	295
1 913	583	364	117	473	156	451	20	957	401	32	6	296
78	18	14	2	23	7	12	1	42	9	1	1	297
4 687	2 022	274	109	991	276	875	251	2 705	1 461	116	34	299
22 430	8 606	3 360	1 232	6 284	3 200	5 011	595	9 898	4 359	1 237	452	28/29
192 274	64 213	35 331	12 694	61 301	22 720	50 885	5 203	72 165	34 459	7 923	1 831	2
27 608	2 066	4 300	79	5 367	1 610	15 127	181	6 277	202	837	73	300
2 568	291	367	7	561	220	1 433	30	468	32	106	9	302
1 287	83	155	2	190	63	932	12	106	3	59	5	305
2 919	326	163	6	560	257	1 475	15	698	49	186	5	308

BERLIN (WEST)

NR. DER SYSTE- MATIK	WIRTSCHAFTSZWEIG	BESCHAEFTIGTE						VON DEN BE	
		INSGESAMT	UND ZWAR			TAETIGE INHABER		UNBEZAHLT MITHELFFENDE FAMILIENANGEHOERIGE	
			WEIBLICH	TEILZEITBESCHAEFTIGTE 21)		ZUSAMMEN	WEIBLICH	ZUSAMMEN	WEIBLICH
				ZUSAMMEN	WEIBLICH				
30	BAUHAUPTGEWERBE	35 703	2 955	1 317	778	1 192	98	129	91
310	BAUINSTALLATION	17 143	2 471	1 229	802	1 210	60	111	88
316	AUSBAUGEWERBE (OH.BAUINSTALLATION)	15 883	2 011	1 114	697	1 712	107	158	128
31	AUSBAUGEWERBE	33 026	4 482	2 343	1 499	2 922	167	269	216
3	BAUGEWERBE	68 729	7 437	3 660	2 277	4 114	265	398	307
	HANDEL -----								
401	GH.M.GETREIDE, FUTTER- U.DUENGEMITTELN, TIEREN	575	194	103	68	137	24	30	15
402	GH.M.TEXTIL.ROHSTOFFEN U.HALBWAREN,HAECUTEN USW	67	27	19	11	15	2	-	-
404	GH.M.TECHN.CHEMIKALIEN, ROHDROGEN, KAUTSCHUK	349	149	47	39	25	6	3	2
405	GH.M.FEST.BRENNSTOFFEN, MINERALOELERZEUGNISSEN	489	185	73	35	10	3	1	-
406	GH.M.ERZEN,STAHL, NE-METALLEN USW	885	232	80	60	11	1	1	1
407	GH.M.HOLZ,BAUSTOFFEN, INSTALLATIONSBEDARF	2 478	653	241	177	145	31	17	11
408	GH.M.ALT MATERIAL, RESTSTOFFEN	796	109	65	26	103	20	8	2
411	GH.M.NAHRUNGSMITTELN, GETRAENKEN, TABAKWAREN	5 236	1 478	573	373	384	59	42	25
412	GH.M.TEXTILIEN, BEKLEI- DUNG, SCHUHEN, LEDERWAREN	1 227	589	221	155	178	46	21	8
413	GH.M.METALLWAREN, EIN- RICHTUNGSGEGENSTAENDEN	3 759	1 207	519	376	354	69	49	29
414	GH.M.FEINMECH.U.OPT. ERZEUGN., SCHMUCK USW	500	166	71	41	93	24	12	8
416	GH.M.FAHRZEUGEN, MASCHINEN, TECHN.BEDARF	3 332	907	364	255	248	46	19	15
418	GH.M.PHARMAZEUT., KOSMET. U.AE.ERZEUGNISSEN	2 100	973	466	322	131	37	13	8
419	GH.M.PAP., DRUCKERZEUGN., WAREN VERSCH.ART, OAS	2 067	917	403	303	165	29	13	10
40/41	GROSSHANDEL	23 860	7 786	3 245	2 241	1 999	397	229	134
421	V.V.LANDW.GRUNDSTF., TIEREN, TEXTIL.ROHSTF.USW	174	96	16	15	13	4	-	-
422	V.V.TECHN.CHEMIKAL., ER- ZEN, HOLZ, BAUSTOFFEN USW	347	131	61	34	142	25	21	15
423	V.V.NAHRUNGSMITTELN, GETRAENKEN, TABAKWAREN	487	206	95	71	172	32	20	15
424	V.V.TEXTILIEN, BEKLEI- DUNG, SCHUHEN, LEDERWAREN	664	301	156	110	308	78	39	30
425	V.V.METALLWAREN, EIN- RICHTUNGSGEGENSTAENDEN	1 017	346	186	125	377	59	42	27
426	V.V.FEINMECH.U.OPT. ERZEUGN., SCHMUCK USW	205	84	41	29	79	12	9	7
427	V.V.FAHRZEUGEN, MA- SCHINEN, TECHN.BEDARF	649	232	119	90	223	30	36	28
428	V.V.SONST.WAREN, WAREN VERSCH.ART, OAS	1 176	467	214	147	480	115	51	39
429	VERSANDHANDELSVERTRETUNG	667	396	108	85	466	275	55	28
42	HANDELSVERMITTLUNG	5 386	2 259	996	706	2 260	630	273	189
431	EH.M.NAHRUNGSMITTELN, GETRAENKEN, TABAKWAREN	27 491	18 540	9 969	8 837	2 917	1 212	696	360
432	EH.M.TEXTILIEN, BEKLEI- DUNG, SCHUHEN, LEDERWAREN	12 784	9 805	4 746	4 317	2 031	1 230	270	133

SCHAEFTIGTEN SIND				VON DEN ARBEITNEHMERN SIND								NR. DER SYSTE- MATIK	
ARBEITNEHMER 22)				BEAMTE 24)		FACHARBEITER, GESELLEN		SONSTIGE ARBEITER		AUSZUBILDENDE 25)			
ZUSAMMEN	WEIB- LICH	DAR. AUSLAENDER 23)		UND ANGESTELLTE									
		ZUSAMMEN	WEIBLICH	ZUSAMMEN	WEIBLICH	ZUSAMMEN	WEIBLICH	ZUSAMMEN	WEIBLICH	ZUSAMMEN	WEIBLICH		
34 382	2 766	4 985	94	6 678	2 150	18 967	238	7 549	286	1 188	92	30	
15 822	2 323	993	34	3 984	1 932	8 808	52	1 338	241	1 692	98	310	
14 013	1 776	888	41	2 707	1 346	8 419	108	1 313	222	1 574	100	316	
29 835	4 099	1 881	75	6 691	3 278	17 227	160	2 651	463	3 266	198	31	
64 217	6 865	6 866	169	13 369	5 428	36 194	398	10 200	749	4 454	290	3	
408	155	39	10	223	96	20	7	157	48	8	4	401	
52	25	2	1	46	22	-	-	6	3	-	-	402	
321	141	13	3	233	122	29	6	55	9	4	4	404	
478	182	8	-	301	128	40	-	115	45	22	9	405	
873	230	59	4	541	203	63	-	224	13	45	14	406	
2 316	611	79	6	1 349	516	274	9	578	41	115	45	407	
685	87	103	2	196	76	171	-	315	11	3	-	408	
4 810	1 394	407	53	2 462	1 053	532	21	1 756	296	60	24	411	
1 028	535	57	12	772	439	16	3	205	73	35	20	412	
3 356	1 109	114	22	2 341	933	309	15	603	124	103	37	413	
395	134	9	-	330	122	15	-	35	9	15	3	414	
3 065	846	97	18	2 046	745	518	13	412	66	89	22	416	
1 956	928	68	23	1 285	717	71	8	537	178	63	25	418	
1 889	878	45	10	1 174	629	45	3	609	216	61	30	419	
21 632	7 255	1 100	164	13 299	5 801	2 103	85	5 607	1 132	623	237	40/41	
161	92	23	1	131	88	1	-	26	2	3	2	421	
184	91	2	1	161	82	5	-	16	7	2	2	422	
295	159	6	3	254	149	1	-	37	10	3	-	423	
317	193	11	6	269	177	8	-	35	16	5	-	424	
598	260	10	-	472	230	41	2	79	25	6	3	425	
117	65	5	3	94	54	3	1	12	5	8	5	426	
390	174	5	2	304	150	38	2	45	19	3	3	427	
645	313	22	9	550	282	18	5	64	22	13	4	428	
146	93	4	4	119	79	4	-	19	12	4	2	429	
2 853	1 440	88	29	2 354	1 291	119	10	333	118	47	21	42	
23 878	16 968	1 128	500	18 917	14 356	1 034	255	2 662	1 537	1 265	820	431	
10 483	8 442	378	258	8 553	7 004	478	326	924	707	528	405	432	

BERLIN (WEST)

NR. DER SYSTE- MATIK	WIRTSCHAFTSZWEIG	BESCHAEFTIGTE					VON DEN BE		
		INSGESAMT	UND ZWAR			TAETIGE INHABER		UNBEZAHLT MITHILFENDE FAMILIENANGEHOERIGE	
			WEIBLICH	TEILZEITBESCHAEFTIGTE 21)		ZUSAMMEN	WEIBLICH	ZUSAMMEN	WEIBLICH
				ZUSAMMEN	WEIBLICH				
433	EH.M.EINR.GEGENSTAENDEN (OH.ELEKTROTECHN.USW)	6 044	2 538	1 303	963	1 352	435	214	114
434	EH.M.ELEKTROTECHN.ER- ZEUGN., MUSIK INSTRUM.USW	3 563	1 025	634	348	707	130	110	53
435	EH.M.PAPIERW., DRUCK- ERZEUGNISSEN, BUEROMASCH.	5 051	2 736	1 329	962	1 213	487	231	117
436	EH.M.PHARMAZEUT., KOSMET., U.MEDIZIN.ERZEUGN.USW	7 116	5 331	2 915	2 493	1 241	578	110	62
437	EH.M.KRAFT-U. SCHMIER- STOFFEN(TANKSTELLEN)	1 658	354	268	80	276	25	27	21
438	EH.M.FAHRZEUGEN, FAHR- ZEUGTEILEN U.-REIFEN	6 114	1 125	437	251	734	85	81	44
439	EH.M.SONST.WAREN, WAREN VERSCH.ART	26 027	16 178	6 737	5 723	3 292	1 288	578	321
43	EINZELHANDEL	95 848	57 632	28 338	23 974	13 763	5 470	2 317	1 225
4	HANDEL	125 094	67 677	32 579	26 921	18 022	6 497	2 819	1 548
VERKEHR UND NACHRICHTENUEBERMITTLUNG									
511	EISENBAHNEN	1 114	108	17	16	-	-	-	-
512	STRASSENVERKEHR, PARK- PLAETZE U.-HAEUSER	25 590	3 713	3 492	825	3 494	550	317	206
513	BINNENSCHIFFFAHRT, -WASSERSTRASSEN, -HAEFEN	517	118	34	23	66	9	18	16
514	SEE-U. KUESTENSCHIFFFAHRT, SEEHAEFEN	8	1	-	-	1	-	-	-
515	LUFTFAHRT, FLUGPLAETZE	2 625	1 026	133	42	1	-	-	-
516	TRANSPORT I. ROHR- LEITUNGEN	-	-	-	-	-	-	-	-
517	DEUTSCHE BUNDESPOST 8)	20 876	7 296	3 154	2 736	-	-	-	-
51	VERKEHR, NACHR.UEBER- MITTLG. (OH. SPED.USW) 8)	50 730	12 262	6 830	3 642	3 562	559	335	222
551	SPEDITION, LAGEREI	3 552	741	254	195	102	17	9	4
555	VERKEHRSVERMITTLUNG	2 795	1 626	474	344	335	101	47	24
55	SPEDITION, LAGEREI, VERKEHRSVERMITTLUNG	6 347	2 367	728	539	437	118	56	28
5	VERKEHR, NACHRICHTEN- UEBERMITTLUNG 8)	57 077	14 629	7 558	4 181	3 999	677	391	250
KREDITINSTITUTE UND VERSICHERUNGSGEWERBE									
600	DEUTSCHE BUNDESBANK	363	98	15	15	-	-	-	-
601	KREDITBANKEN	9 573	5 142	793	763	9	-	2	-
602	SPARKASSENWESEN(OH. POST- U.BAUSPARKASSEN)	3 759	2 215	452	416	-	-	-	-
603	GENOSSENSCHAFTL. KREDIT- INSTITUTE	1 363	792	104	96	-	-	-	-
604	REALKREDITINSTITUTE	633	316	43	40	-	-	-	-
605	TEILZAHLUNGSKREDIT- INSTITUTE	255	172	5	5	-	-	-	-
606	KREDITINSTITUTE M. SONDERAUFGABEN	321	131	8	8	-	-	-	-
608	BAUSPARKASSEN	109	51	9	9	1	1	-	-
609	SONST. KREDITINSTITUTE	61	29	7	1	2	-	-	-
60	KREDITINSTITUTE 9)	16 437	8 946	1 436	1 353	12	1	2	-
611	LEBENSVERSICHERUNG, PENSIONS-U. STERBEKASSEN	2 622	1 254	218	203	1	-	-	-

SCHAEFTIGTEN SIND				VON DEN ARBEITNEHMERN SIND								NR. DER SYSTE- MATIK
ARBEITNEHMER 22)				BEAMTE 24)		FACHARBEITER, GESELLEN		SONSTIGE ARBEITER		AUSZUBILDENDE 25)		
ZUSAMMEN	WEIB- LICH	DAR. AUSLAENDER 23)		UND ANGESTELLTE								
		ZUSAMMEN	WEIBLICH	ZUSAMMEN	WEIBLICH	ZUSAMMEN	WEIBLICH	ZUSAMMEN	WEIBLICH	ZUSAMMEN	WEIBLICH	
4 478	1 989	155	58	3 002	1 619	640	34	676	276	160	60	433
2 746	842	157	28	1 844	690	344	10	380	105	178	37	434
3 607	2 132	72	27	2 896	1 839	181	10	364	171	166	112	435
5 765	4 691	187	138	4 655	3 819	109	66	532	422	469	384	436
1 355	308	50	7	306	173	480	26	404	102	165	7	437
5 299	996	238	16	2 502	802	1 476	13	738	111	583	70	438
22 157	14 569	914	521	15 906	11 360	1 589	740	3 243	1 596	1 419	873	439
79 768	50 937	3 279	1 553	58 581	41 662	6 331	1 480	9 923	5 027	4 933	2 768	43
104 253	59 632	4 467	1 746	74 234	48 754	8 553	1 575	15 863	6 277	5 603	3 026	4
1 114	108	11	1	379	69	501	4	234	35	-	-	511
21 779	2 957	841	73	3 937	1 224	6 677	249	10 956	1 410	209	74	512
433	93	10	1	171	58	150	14	98	19	14	2	513
7	1	-	-	5	1	1	-	1	-	-	-	514
2 624	1 026	317	67	1 983	968	21	2	597	50	23	6	515
-	-	-	-	-	-	-	-	-	-	-	-	516
20 876	7 296	200	42	15 111	5 230	4 250	1 587	839	381	676	98	517
46 833	11 481	1 379	184	21 586	7 550	11 600	1 856	12 725	1 895	922	180	51
3 441	720	133	12	1 530	558	684	8	1 105	113	122	41	551
2 413	1 501	147	65	1 941	1 287	22	13	245	54	205	147	555
5 854	2 221	280	77	3 471	1 845	706	21	1 350	167	327	188	55
52 687	13 702	1 659	261	25 057	9 395	12 306	1 877	14 075	2 062	1 249	368	5
363	98	1	1	317	94	6	-	40	4	-	-	600
9 562	5 142	190	119	8 390	4 596	72	9	125	36	975	501	601
3 759	2 215	40	21	3 265	1 986	-	-	69	30	425	199	602
1 363	792	10	6	1 191	706	-	-	37	11	135	75	603
633	316	9	3	588	292	5	2	10	7	30	15	604
255	172	1	1	251	170	-	-	-	-	4	2	605
321	131	3	3	313	123	-	-	-	-	8	8	606
108	50	-	-	98	48	2	-	8	2	-	-	608
59	29	-	-	46	26	1	-	6	-	6	3	609
16 423	8 945	254	154	14 459	8 041	86	11	295	90	1 583	803	60
2 621	1 254	29	13	2 365	1 112	24	2	130	95	102	45	611

BERLIN (WEST)

NR. DER SYSTE- MATIK	WIRTSCHAFTSZWEIG	BESCHAEFTIGTE				VON DEN BE			
		INSGESAMT	UND ZWAR			TAETIGE INHABER		UNBEZAHLT MITHILFENDE FAMILIENANGEHOERIGE	
			WEIBLICH	TEILZEITBESCHAEFTIGTE 21)		ZUSAMMEN	WEIBLICH	ZUSAMMEN	WEIBLICH
				ZUSAMMEN	WEIBLICH				
612	KRANKENVERSICHERUNG	612	262	29	29	-	-	-	-
614	SCHADEN-U. UNFALL- VERSICHERUNG	1 253	683	76	63	2	1	1	-
616	RUECKVERSICHERUNG	2	1	-	-	-	-	-	-
61	VERSICHERUNGSGEWERBE	4 489	2 200	323	295	3	1	1	-
651	FINANZIERUNGS-LEASING	63	35	3	2	-	-	-	-
653	LEIHHAEUER	66	36	15	8	15	4	4	2
655	EFFEKTENBOERSEN, V.V.BANKGESCHAEFTEN	750	294	137	85	304	62	35	27
657	V.V.VERSICHERUNGEN	4 764	1 864	918	665	1 885	318	185	129
65	M.D.KREDIT-U.VERS.GE- WERBE VERB.TAETIGKEITEN	5 643	2 229	1 073	760	2 204	384	224	158
6	KREDITINSTITUTE, VERSICHERUNGSGEWERBE 9)	26 569	13 375	2 832	2 408	2 219	386	227	158
DIENSTLEISTUNGEN, SOWEIT VON UNTERNEHMEN UND FREIEN BERUFEN ERBRACHT									
711	BEHERBERGUNGSGEWERBE 10)	6 036	3 289	773	556	441	231	91	42
713	GASTSTAETTENGEWERBE	25 988	11 170	6 687	3 658	6 106	2 128	1 530	844
715	KANTINEN	1 955	1 065	358	283	286	101	52	32
717	SCHLAF-U.SPEISEWAGEN- BETRIEBE	23	1	-	-	1	-	-	-
71	GASTGEWERBE 10)	34 002	15 525	7 818	4 497	6 834	2 460	1 673	918
721	WOHNHEIME (OH. WOHNHEIME F.BEHINDERTE)	1 218	952	305	250	70	38	5	2
723	HEIME F.SAEUGLINGE, KINDER U.JUGENDLICHE	16	14	2	-	1	1	-	-
725	EINR.Z.EINGLIEDERUNG U. PFLEGE BEHINDERTER U.AE.	73	57	5	2	4	4	-	-
727	ALTENPFLEGE-U. -KRANKENHEIME	1 022	878	208	174	18	12	-	-
728	TAGESHEIME	198	158	16	14	115	106	14	1
72	HEIME (OH.FREMDE- ERHOLUNGS-U.FERIENHEIME)	2 527	2 059	536	440	208	161	19	3
731	WAESCHEREI, REINIGUNG	2 809	1 908	860	715	524	254	93	59
735	FRISEUR-U.SONST.KOERPER- PFLEGEGERWERBE	9 995	8 319	2 031	1 826	2 667	1 998	153	89
739	SONST.PERSOENL.DIENST- LEISTUNGEN	1 774	786	446	241	489	187	68	32
73	WAESCH., KOERPERPFLG.U.A. PERSOENL.DIENSTLEISTG.	14 578	11 013	3 337	2 782	3 680	2 439	314	180
741	GEBAEUDEREINIGUNG U.AE. (OH.FASSADEN)	27 661	18 197	15 537	11 279	736	125	81	53
745	ABFALL-U.ABWASSERBESEI- TG., SONST.HYGIEN.EINR.	7 667	823	138	89	59	10	13	8
74	GEBAEUDEREINIG., ABFALL- BESEITG.U.A.HYGIEN.EINR.	35 328	19 020	15 675	11 368	795	135	94	61
751	WISSENSCHAFT, FORSCHUNG, UNTERRICHT	7 529	2 501	1 301	771	955	363	104	62
755	KULTUR, KUNST, SPORT, UNTERHALTUNG	12 471	4 732	2 487	1 374	2 798	801	344	182
75	BILDUNG, WISSENSCH., KUL- TUR, SPORT, UNTERHALTG.	20 000	7 233	3 788	2 145	3 753	1 164	448	244
760	VERLAGSGEWERBE	5 301	2 221	765	485	275	68	34	23
76	VERLAGSGEWERBE	5 301	2 221	765	485	275	68	34	23
771	GESUNDEITSWESEN	26 781	19 696	7 489	6 334	5 502	2 056	325	250

SCHAEFTIGTEN SIND				VON DEN ARBEITNEHMERN SIND								NR. DER SYSTEMATIK
ARBEITNEHMER 22)				BEAMTE 24)		FACHARBEITER, UND ANGESTELLTE		SONSTIGE ARBEITER		AUSZUBILDENDE 25)		
ZUSAMMEN	WEIB- LICH	DAR. AUSLAENDER 23)										
		ZUSAMMEN	WEIBLICH	ZUSAMMEN	WEIBLICH	ZUSAMMEN	WEIBLICH	ZUSAMMEN	WEIBLICH	ZUSAMMEN	WEIBLICH	
612	262	2	1	522	237	-	-	28	11	62	14	612
1 250	682	3	1	1 186	651	-	-	19	8	45	23	614
2	1	-	-	2	1	-	-	-	-	-	-	616
4 485	2 199	34	15	4 075	2 001	24	2	177	114	209	82	61
63	35	2	2	63	35	-	-	-	-	-	-	651
47	30	-	-	45	29	-	-	2	1	-	-	653
411	205	11	4	343	177	10	2	53	25	5	1	655
2 694	1 417	41	30	2 385	1 291	5	3	116	56	188	67	657
3 215	1 687	54	36	2 836	1 532	15	5	171	82	193	68	65
24 123	12 831	342	205	21 370	11 574	125	18	643	286	1 985	953	6
5 504	3 016	994	525	1 785	1 036	1 115	416	1 853	1 123	751	441	711
18 352	8 198	4 723	1 186	5 753	2 851	2 185	616	10 069	4 615	345	116	713
1 617	932	208	94	502	311	233	90	849	519	33	12	715
22	1	1	-	1	1	-	-	21	-	-	-	717
25 495	12 147	5 926	1 805	8 041	4 199	3 533	1 122	12 792	6 257	1 129	569	71
1 143	912	124	85	575	470	60	51	498	382	10	9	721
15	13	-	-	13	12	-	-	2	1	-	-	723
69	53	2	1	59	45	-	-	10	8	-	-	725
1 004	866	104	94	721	636	25	13	255	215	3	2	727
69	51	3	2	25	17	-	-	33	26	11	8	728
2 300	1 895	233	182	1 393	1 180	85	64	798	632	24	19	72
2 192	1 595	338	208	529	377	203	130	1 438	1 075	22	13	731
7 175	6 232	544	451	1 468	1 227	3 381	2 966	495	415	1 831	1 624	735
1 217	567	37	4	728	438	81	14	384	103	24	12	739
10 584	8 394	919	663	2 725	2 042	3 665	3 110	2 317	1 593	1 877	1 649	73
26 844	18 019	10 826	7 462	1 345	714	1 248	150	24 039	17 118	212	37	741
7 595	805	308	22	1 698	563	2 275	58	3 449	154	173	30	745
34 439	18 824	11 134	7 484	3 043	1 277	3 523	208	27 488	17 272	385	67	74
6 470	2 076	423	97	4 141	1 596	247	47	298	184	1 784	249	751
9 329	3 749	533	160	6 197	2 656	1 010	166	1 854	802	268	125	755
15 799	5 825	956	257	10 338	4 252	1 257	213	2 152	986	2 052	374	75
4 992	2 130	113	36	3 449	1 787	462	19	959	254	122	70	760
4 992	2 130	113	36	3 449	1 787	462	19	959	254	122	70	76
20 954	17 390	1 112	907	15 834	13 288	474	263	2 647	2 068	1 999	1 771	771

BERLIN (WEST)

NR. DER SYSTE- MATIK	WIRTSCHAFTSZWEIG	BESCHAEFTIGTE				VON DEN BE			
		INSGESAMT	UND ZWAR			TAEtige INHABER		UNBEZAHLT MITHELFENDE FAMILIENANGEHOERIGE	
			WEIBLICH	TEILZEITBESCHAEFTIGTE 21)		ZUSAMMEN	WEIBLICH	ZUSAMMEN	WEIBLICH
				ZUSAMMEN	WEIBLICH				
774	VETERINAERWESEN	465	271	76	57	165	67	16	13
77	GESUNDHEITS-U. VETERI- NAERWESEN	27 246	19 967	7 565	6 391	5 667	2 123	341	263
781	RECHTS-U. STEUERBERATUNG, WIRTSCHAFTSPRUEFUNG USW	17 170	9 632	4 664	3 510	4 132	912	233	173
784	TECHN. BERATUNG U. PLANUNG	11 510	3 347	1 926	1 027	2 775	267	282	212
787	WERBUNG	3 254	1 325	631	375	944	249	69	37
789	Dienstleistungen f. Unternehmen, ANG	26 384	8 383	3 543	1 628	2 072	713	166	102
78	Dienstleistungen f. Unternehmen	58 318	22 687	10 764	6 540	9 923	2 141	750	524
791	VERMIETG. BEW. GL. SACHEN (OH. BUECHER U. AE., FILME)	2 425	864	333	168	536	145	79	38
794	GRUNDSTUECKS-U. WOHNUNGS- WESEN	13 959	7 218	3 452	2 460	2 066	714	234	135
797	BETEILIGUNGSGESELL- SCHAFTEN	168	57	21	14	16	1	1	-
799	SONST. DIENSTLEI- STUNGEN, ANG	61	4	2	-	7	1	-	-
79	Dienstleistungen, ANG	16 613	8 143	3 808	2 642	2 625	861	314	173
7	Dienstleistg. v. Unter- nehmen u. fr. berufen 10)	213 913	107 868	54 056	37 290	33 760	11 552	3 987	2 389
ORGANISATIONEN OHNE ERWERBSZWECK									
811	CHRISTL. KIRCHEN, REL. U. WELTANSCH. VEREINIG. *)	7 112	4 208	2 382	1 963	-	-	-	-
812	ORG. D. FR. WOHLFAHRTS- PFLEGE U. JUGENDHILFE *)	5 379	3 973	2 804	2 359	-	-	-	-
813	ORG. D. BILOG. , WISSENSCH. , FORSCHG. U. KULTUR *)	1 857	837	617	318	-	-	-	-
814	ORG. D. SPORTS U. GESUND- HEITSWESENS *)	1 030	448	339	218	-	-	-	-
815	GEWERKSCHAFTEN *)	422	246	84	72	-	-	-	-
816	KOMMUN. SPITZEN-U. REGIO- NALVERBAENDE USW *)	17	7	2	2	-	-	-	-
817	PARTeien, SONST. ORG. , NICHT F. UNTERN. TAEtig *)	737	379	182	130	-	-	-	-
81	ORG. OH. ERWERBSZWECK, NICHT F. UNTERN. TAEtig *)	16 554	10 098	6 410	5 062	-	-	-	-
831	ARBEITGEBERVERBAENDE *)	86	48	34	25	-	-	-	-
834	WIRTSCHAFTSVERBAENDE, BERUFSORG. *)	714	417	196	155	-	-	-	-
837	OEFF. -RECHTL. WIRTSCH. - U. BERUFSVERTR. *)	848	612	131	101	-	-	-	-
83	ORG. OH. ERWERBSZWECK, F. UNTERNEHMEN TAEtig *)	1 648	1 077	361	281	-	-	-	-
8.. 5-9	BEST. EINR. V. ORG. OH. ERWERBSZWECK	30 824	21 748	8 778	7 050	-	-	-	-
89	BEST. EINR. V. ORG. OH. ERWERBSZWECK	30 824	21 748	8 778	7 050	-	-	-	-
8	ORG. OH. ERWERBSZWECK 13)	49 026	32 923	15 549	12 393	-	-	-	-



SCHAEFTIGTEN SIND				VON DEN ARBEITNEHMERN SIND								NR. DER SYSTE- MATIK
ARBEITNEHMER 22)				BEAMTE 24)		FACHARBEITER, GESELLEN		SONSTIGE ARBEITER		AUSZUBILDENDE 25)		
ZUSAMMEN	WEIB- LICH	DAR. AUSLAENDER 23)		UND ANGESTELLTE								
		ZUSAMMEN	WEIBLICH	ZUSAMMEN	WEIBLICH	ZUSAMMEN	WEIBLICH	ZUSAMMEN	WEIBLICH	ZUSAMMEN	WEIBLICH	
284	191	5	2	149	113	53	7	21	16	61	55	774
21 238	17 581	1 117	909	15 983	13 401 *	527	270	2 668	2 084	2 060	1 826	77
12 805	8 547	259	173	10 375	6 819	184	99	721	536	1 525	1 093	781
8 453	2 868	474	83	6 388	2 460	991	51	732	209	342	148	784
2 241	1 039	91	25	1 328	718	274	143	525	112	114	66	787
24 146	7 568	1 152	263	13 345	5 423	2 360	296	8 050	1 637	391	212	789
47 645	20 022	1 976	544	31 436	15 420	3 809	589	10 028	2 494	2 372	1 519	78
1 810	681	145	74	795	390	319	22	683	264	13	5	791
11 659	6 369	527	267	6 896	3 730	611	63	3 869	2 411	283	165	794
151	56	5	2	149	54	-	-	2	2	-	-	797
54	3	7	-	11	3	3	-	40	-	-	-	799
13 674	7 109	684	343	7 851	4 177	933	85	4 594	2 677	296	170	79
176 166	93 927	23 058	12 223	84 259	47 735	17 794	5 680	63 796	34 249	10 317	6 263	7
7 112	4 208	271	143	5 497	3 361	125	31	1 383	757	107	59	811
5 379	3 973	245	135	3 511	2 473	241	141	1 514	1 335	113	24	812
1 857	837	110	25	1 417	731	60	-	185	85	195	21	813
1 030	448	32	9	801	342	21	5	176	82	32	19	814
422	246	4	3	404	235	-	-	13	9	5	2	815
17	7	-	-	17	7	-	-	-	-	-	-	816
737	379	21	14	676	337	4	-	48	34	9	8	817
16 554	10 098	683	329	12 323	7 486	451	177	3 319	2 302	461	133	81
86	48	-	-	78	43	-	-	6	3	2	2	831
714	417	25	14	683	394	-	-	26	19	5	4	834
848	612	7	5	772	589	5	-	65	17	6	6	837
1 648	1 077	32	19	1 533	1 026	5	-	97	39	13	12	83
30 824	21 748	2 648	1 887	22 324	15 999	955	349	4 783	3 739	2 762	1 661	8.. 5-9
30 824	21 748	2 648	1 887	22 324	15 999	955	349	4 783	3 739	2 762	1 661	89
49 026	32 923	3 363	2 235	36 180	24 511	1 411	526	8 199	6 080	3 236	1 806	8

BERLIN (WEST)

NR. DER SYSTE- MATIK	WIRTSCHAFTSZWEIG	BESCHAEFTIGTE				VON DEN BE			
		INSGESAMT	UND ZWAR			TAETIGE INHABER		UNBEZAHLT MITHELFENDE FAMILIENANGEHOERIGE	
			WEIBLICH	TEILZEITBESCHAEFTIGTE 21)		ZUSAMMEN	WEIBLICH	ZUSAMMEN	WEIBLICH
				ZUSAMMEN	WEIBLICH				

GEBIETSKOERPERSCHAFTEN UND SOZIALVERSICHERUNG

900-907	GEBIETSKOERPER- SCHAFTEN 8)14)	93 956	35 274	8 206	7 664	-	-	-	-
908	ABFALL-U. ABWASSERBESEI- TG., SONST. HYGIEN. EINR.	53	-	-	-	-	-	-	-
909	VERSCH. KOMMUN. EIN- RICHTUNGEN	1 071	249	10	7	-	-	-	-
90. 5-9	BEST. EINR. V. GEBIETS- KOERPERSCHAFTEN	100 247	60 012	23 281	17 158	-	-	-	-
90	GEBIETSKOERPERSCHAFTEN	195 327	95 535	31 497	24 829	-	-	-	-
981	GESETZL. RENTENVERSICHE- RUNG, ZUSATZVERSORGUNG +)	14 033	8 870	1 203	1 175	-	-	-	-
982	GESETZL. KRANKEN- VERSICHERUNG +)	4 211	2 624	427	422	-	-	-	-
984	KNAPPSCHAFTS- VERSICHERUNG +)	5	3	-	-	-	-	-	-
986	GESETZL. UNFALL- VERSICHERUNG +)	362	189	49	45	-	-	-	-
989	ARBEITSFOERDERUNG +)	2 396	1 457	202	196	-	-	-	-
98. 5-9	BEST. EINR. D. SOZIALVERS., ARBEITSFOERDERUNG	818	590	141	122	-	-	-	-
98	SOZIALVERSICHERUNG, ARBEITSFOERDERUNG	21 825	13 733	2 022	1 960	-	-	-	-
9	GEBIETSKOERPERSCHAFTEN, SOZIALVERSICHERUNG 15)	217 152	109 268	33 519	26 789	-	-	-	-
0 - 9	I N S G E S A M T	967 778	420 382	162 443	122 105	69 018	20 824	8 567	5 137

SCHAEFTIGTEN SIND				VON DEN ARBEITNEHMERN SIND										NR. DER SYSTE- MATIK
ARBEITNEHMER 22)				BEAMTE 24)		FACHARBEITER, GESELLEN		SONSTIGE ARBEITER		AUSZUBILDENDE 25)				
ZUSAMMEN	WEIB- LICH	DAR. AUSLAENDER 23)		UND ANGESTELLTE										
		ZUSAMMEN	WEIBLICH	ZUSAMMEN	WEIBLICH	ZUSAMMEN	WEIBLICH	ZUSAMMEN	WEIBLICH	ZUSAMMEN	WEIBLICH			

93 956	35 274	5 628	2 780	79 417	30 129	8 115	2 178	4 751	2 055	1 673	912	900-907
53	-	10	-	-	-	6	-	47	-	-	-	908
1 071	249	188	25	125	65	189	37	748	141	9	6	909
100 247	60 012	6 552	3 597	78 310	46 887	4 408	1 363	12 155	8 831	5 374	2 931	90. 5-9
195 327	95 535	12 378	6 402	157 852	77 081	12 718	3 578	17 701	11 027	7 056	3 849	90
14 033	8 870	41	13	13 165	8 469	198	-	104	1	566	400	981
4 211	2 624	52	40	3 739	2 330	32	1	167	138	273	155	982
5	3	-	-	5	3	-	-	-	-	-	-	984
362	189	1	1	349	177	3	3	8	7	2	2	986
2 396	1 457	5	4	2 207	1 380	14	5	84	20	91	52	989
818	590	52	45	612	454	30	8	165	122	11	6	98. 5-9
21 825	13 733	151	103	20 077	12 813	277	17	528	288	943	615	98
217 152	109 268	12 529	6 505	177 929	89 894	12 995	3 595	18 229	11 315	7 999	4 464	9
890 193	394 421	88 391	36 066	496 307	260 656	145 904	18 999	204 770	95 669	43 212	19 097	0 - 9

- A) IN DER AZ DEN UNTERABTEILUNGEN GLEICHGESTELLT.
- \* ) OHNE BESTIMMTE ANSTALTEN UND EINRICHTUNGEN; DIESE SIEHE UNTER WZ 8.. 5 BIS 8.. 9 "BESONDERS NACHGEWIESENE BESTIMMTE ANSTALTEN UND EINRICHTUNGEN VON ORGANISATIONEN OHNE ERWERBSZWECK".
  - & ) OHNE BESTIMMTE ANSTALTEN UND EINRICHTUNGEN; DIESE SIEHE UNTER WZ 90. 5 BIS 90. 9 "BESONDERS NACHGEWIESENE BESTIMMTE ANSTALTEN UND EINRICHTUNGEN VON GEBIETSKOERPERSCHAFTEN".
  - + ) OHNE BESTIMMTE ANSTALTEN UND EINRICHTUNGEN; DIESE SIEHE UNTER WZ 98. 5 BIS 98. 9 "BESONDERS NACHGEWIESENE BESTIMMTE ANSTALTEN UND EINRICHTUNGEN DER SOZIALVERSICHERUNG UND ARBEITSFOERDERUNG".
- 1) BEREICHSFREMDER WIRTSCHAFTSZWEIG DER AZ.
  - 2) BEI DER AZ "AUS LAND- UND FORSTWIRTSCHAFT, FISCHEREI", DA ZUM ERHEBUNGSBEREICH DER AZ NUR "GEWERBLICHE GAERTNEREI, GEWERBLICHE TIERHALTUNG, -ZUCHT UND -PFLEGE, HOCHSEE- UND KUESTENFISCHEREI" SOWIE "DIENSTLEISTUNGEN AUF DER LAND-, FORST- UND FISCHWIRTSCHAFTLICHEN ERZEUGERSTUFE" ZAEHLEN.
  - 3) GEWINNUNG VON KALKSTEIN, GIPS, KREIDE; GEWINNUNG VON SCHIEFER, TON, KAOLIN; GEWINNUNG VON DOLOMIT, BIMS SOWIE VON STEINEN UND ERDEN, A.N.G.
  - 4) HERSTELLUNG VON MASCHINEN FUER WEITERE BESTIMMTE WIRTSCHAFTSZWEIGE; SONSTIGER MASCHINENBAU.
  - 5) GEWINNUNG VON EIS; SONSTIGES ERNAEHRUNGSGEWERBE (OHNE HERSTELLUNG VON FUTTERMITTELN), A.N.G.
  - 6) GROSSHANDEL MIT GARNEN (OHNE NAEH-, STOPF- UND HANDARBEITSGARNE); GROSSHANDEL MIT SONSTIGEN TEXTILEN ROHSTOFFEN UND HALBWAREN (OHNE LUMPEN, TEXTILE RESTSTOFFE).
  - 7) GROSSHANDEL MIT SCHRAUBEN, NORM- UND FASSONDREHTEILEN; GROSSHANDEL MIT KLEINEISENWAREN, BAUELEMENTEN UND -ARTIKELN AUS EISEN, METALL UND KUNSTSTOFF; GROSSHANDEL MIT SONSTIGEN EISEN-, METALL- UND KUNSTSTOFFWAREN, A.N.G.
  - 8) EINSCHLIESSLICH WZ 607 "POSTSCHECK- UND POSTSPARKASSENAEEMTER".
  - 9) OHNE WZ 607 "POSTSCHECK- UND POSTSPARKASSENAEEMTER", DIE IN DER AZ UNTER WZ 517 "DEUTSCHE BUNDESPOST" ERFASST WURDEN.
  - 10) OHNE WZ 711 98 "PRIVATQUARTIERE" (D.H. BEHERBERGUNGSSTAETTEN, DIE NICHT ERLAUBNISPFLICHTIG SIND, DA SIE UEBER WENIGER ALS 9 BETTEN VERFUEGEN), DIE DURCH DIE AZ NICHT ERFASST WURDEN.
  - 11) MUSIKVERLAG; SONSTIGES VERLAGSGEWERBE.
  - 12) VERMIETUNG VON BUCHUNGS- UND BUEROMASCHINEN, DATENVERARBEITUNGSANLAGEN; VERMIETUNG VON HAUSRAT, BEKLEIDUNG UND SONSTIGEN GEBRAUCHSGUETERN; VERMIETUNG SONSTIGER BEWEGLICHER SACHEN, A.N.G.
  - 13) DIE "PRIVATEN HAUSHALTE" (WZ 85), DIE EBENFALLS IN DEN BEREICH DIESER ABTEILUNG DER WZ GEHOEREN, WURDEN DURCH DIE AZ NICHT ERFASST.
  - 14) OHNE "ABFALL- UND ABWASSERBESEITIGUNG, SONSTIGE HYGIENISCHE EINRICHTUNGEN" (WZ 908) SOWIE "VERSCHIEDENE KOMMUNALE ANSTALTEN UND EINRICHTUNGEN" (WZ 909), DIE NACHFOLGEND GESONDERT NACHGEWIESEN WERDEN.
  - 15) DIE "VERTRETUNGEN FREMDER STAATEN, INTER- UND SUPRANATIONALE ORGANISATIONEN MIT BEHOERDENCHARAKTER" (WZ 99), WURDEN DURCH DIE AZ NICHT ERFASST. DIE ZIVILBEDIENTETEN DER STATIONIERUNGSSTREITKRAEFTE (EIGENTLICH WZ 99) WERDEN UNTER WZ 900 - 907 NACHGEWIESEN.

16)-18) IN DIESER TABELLE NICHT BESETZT.

19) NACH DRUCKLEGUNG DIESES BERICHTES WURDEN VOM STATISTISCHEN LANDESAMT BREMEN NACHTRAEGLICH 6 ARBEITSSTAETTEN MIT 724 BESCHAEFTIGTEN AUS DER UNTERABTEILUNG 42 WIRTSCHAFTSSYSTEMATISCH IN DIE UNTERABTEILUNGEN 40/41, 10, 24 UND 27 UMGESETZT. DAS GESAMTERGEBNIS AENDERT SICH DADURCH NICHT.

20) IN DIESER TABELLE NICHT BESETZT.

21) ALS TEILZEITBESCHAEFTIGTE GELTEN ALLE AM 25. MAI 1987 TAEITIGEN PERSONEN, DIE ZUR ABLEISTUNG EINER KUERZEREN ALS DER ORTS-, BRANCHEN- ODER BETRIEBSUEBLICHEN WOCHENARBEITSZEIT EINGESTELLT SIND. KURZARBEIT GILT NICHT ALS TEILZEITBESCHAEFTIGUNG.

22) BEAMTE, RICHTER, ANGESTELLTE, FACHARBEITER, GESELLEN, SONSTIGE ARBEITER, AUSZUBILDENDE (EINSCHL. ANLERNLINGE, UMSCHUELER, PRAKTIKANTEN UND VOLONTAERE).

23) AUSLAENDER SIND ALLE PERSONEN OHNE DEUTSCHE STAATSANGEHOERIGKEIT EINSCHL. DER STAATENLOSEN UND DER PERSONEN MIT UNGEKLAERTER STAATSANGEHOERIGKEIT, DIE SICH IM BUNDESGEBIET AUFHALTEN. DIE IN DER BUNDESREPUBLIK ANWESENDEN NICHTDEUTSCHEN FLUECHTLINGE, DIE DEN STATUS EINES HEIMATLOSEN AUSLAENDERS ODER AUSLAENDISCHEN FLUECHTLINGS BESITZEN, ZAEHLEN ZU DEN AUSLAENDERN.

24) BEAMTE IM OEFFENTLICH-RECHTLICHEN DIENSTVERHAELTNIS, BEI DER DEUTSCHEN BUNDESPOST EINSCHL. POSTHALTER I UND II, SOWIE BEAMTE IM VORBEREITUNGSDIENST.

25) GEWERBLICH, KAUFMAENNISCH, HANDWERKLICH, LANDWIRTSCHAFTLICH UND TECHNISCH AUSZUBILDENDE IN ALLEN AUSBILDUNGSBEREICHEN UND IM OEFFENTLICHEN DIENST, EINSCHL. ANLERNLINGE, UMSCHUELER, VOLONTAERE UND PRAKTIKANTEN, JEDOCH OHNE BEAMTE IM VORBEREITUNGSDIENST.

## Fachserie 2: Unternehmen und Arbeitsstätten

### Einzelveröffentlichungen zur Arbeitsstättenzählung vom 25. Mai 1987

#### **Heft 1: Einführung in die methodischen und systematischen Grundlagen der nichtlandwirtschaftlichen Arbeitsstättenzählung\*)**

Neben einer ausführlichen Darstellung der methodischen, organisatorischen und systematischen Grundlagen der Arbeitsstättenzählung enthält dieser Methodenband sämtliche Erhebungspapiere, das vollständige Tabellenprogramm, die zugrundeliegende Systematik der Wirtschaftszweige sowie einen Vergleichsschlüssel für die Arbeitsstättenzählungen von 1970 und 1987.

#### **Heft 2: Arbeitsstätten und Beschäftigte**

Informationen über die Zahl der Arbeitsstätten und der Beschäftigten insgesamt sowie differenziert nach Niederlassungsarten (einzige Niederlassung, Zweigniederlassung oder Hauptniederlassung) liefert dieser Bericht (Bundes- und Länderergebnisse).

#### **Heft 3: Arbeitsstätten und Beschäftigte nach Beschäftigtengrößenklassen\*)**

Diese Veröffentlichung gliedert die Zahl der Arbeitsstätten und der Beschäftigten nach 10 Beschäftigtengrößenklassen auf (Bundes- und Länderergebnisse).

#### **Heft 4: Beschäftigte in Arbeitsstätten nach Stellung im Betrieb\*)**

Angaben über die Beschäftigten in den Arbeitsstätten, gegliedert nach tätigen Inhabern, mithelfenden Familienangehörigen, Beamten und Angestellten, Facharbeitern, sonstigen Arbeitern, Auszubildenden, Teilzeitbeschäftigten und ausländischen Arbeitnehmern, sind diesem Heft zu entnehmen (Bundes- und Länderergebnisse).

#### **Heft 5: Arbeitsstätten und Beschäftigung**

Einen Überblick über die Zahl der Arbeitnehmer und die Löhne und Gehälter (insgesamt und je Arbeitnehmer) in den Arbeitsstätten bietet diese Publikation (Bundes- und Länderergebnisse; das Bundesergebnis ist nach 9 Beschäftigtengrößenklassen untergliedert).

#### **Heft 6: Arbeitsstätten und Beschäftigung nach Kreisen**

Kreisdaten über die Zahl der Arbeitnehmer und die Löhne und Gehälter (insgesamt und je Arbeitnehmer) in den Arbeitsstätten werden in diesem Heft nachgewiesen.

#### **Heft 7: Arbeitsstätten nach Eröffnungsjahren**

Die Zahl der Arbeitsstätten und der Beschäftigten, gegliedert nach dem Eröffnungsjahr der Arbeitsstätte (vor 1970, von 1970 bis 1984, 1985, 1986, 1987), stehen im Mittelpunkt der Veröffentlichung (Bundes- und Länderergebnisse).

#### **Heft 8: Unternehmen und Beschäftigte nach Rechtsformen**

Angaben über die Zahl der Unternehmen und der Beschäftigten insgesamt sowie differenziert nach 9 verschiedenen Rechtsformen werden in diesem Band dargestellt. (Bundes- und Länderergebnisse; das Bundesergebnis ist nach 11 Beschäftigtengrößenklassen untergliedert).

#### **Heft 9: Beschäftigte in Unternehmen nach Stellung im Betrieb**

Dieses Heft bringt Daten zur Struktur der Beschäftigten in den Unternehmen: Zahl der tätigen Inhaber, der mithelfenden Familienangehörigen und der Arbeitnehmer (Bundes- und Länderergebnisse).

\*) Bereits erschienen.

Weiterhin sind Sonderhefte mit Daten zu Handwerksunternehmen sowie dem Nachweis der Arbeitsstätten nach dem Unternehmenskonzept geplant.

Diese Veröffentlichungen können über den Buchhandel oder über die Verlagsauslieferung Hermann Leins, Postfach 7, 7408 Kusterdingen bezogen werden.

#### **Heft 10: Unternehmen und Beschäftigung**

Die Zahl der Arbeitnehmer und die Löhne und Gehälter (insgesamt und je Arbeitnehmer) in den Unternehmen veröffentlicht das Statistische Bundesamt in diesem Bericht (Bundes- und Länderergebnisse; das Bundesergebnis ist nach 11 Beschäftigtengrößenklassen untergliedert).

#### **Heft 11: Arbeitsstätten, Unternehmen und Beschäftigte 1987, 1970, 1961 und 1950**

Angaben über Arbeitsstätten und Unternehmen aus der Arbeitsstättenzählung 1987 werden in dieser Publikation den Ergebnissen früherer Zählungen gegenübergestellt. Im Vordergrund steht dabei ein Vergleich der Daten von 1970 und 1987. Daneben wird aber u.a. auch die Zahl der Arbeitsstätten und der darin Beschäftigten in den Jahren 1950, 1961, 1970 und 1987 ausgewiesen (Bundesergebnisse).

#### **Heft 12: Konzentration und Beschäftigung der Unternehmen (Arbeitstitel)**

Konzentrationsraten für Unternehmen, gemessen an den Beschäftigten, sowie kumulierte Anteile der Beschäftigten in den Unternehmen eines Wirtschaftszweiges enthält diese Veröffentlichung (Bundesergebnisse).

#### **Heft 13: Unternehmen, ihre Niederlassungen und deren Beschäftigung nach dem Wirtschaftszweig der Unternehmen und den Wirtschaftszweigen ihrer zugehörigen Niederlassungen (Arbeitstitel)**

Dieses Heft bietet Informationen über die sektorale Verflechtung der Unternehmen mit ihren Niederlassungen. Es gibt Antwort auf die Frage, zu welchen Wirtschaftszweigen die Niederlassungen der Unternehmen eines bestimmten Wirtschaftszweiges gehören (Bundesergebnisse).

#### **Heft 14: Unternehmen, ihre Niederlassungen und deren Beschäftigung nach dem Sitz der Unternehmen und dem Sitz ihrer zugehörigen Niederlassungen (Arbeitstitel)**

Die regionale Verflechtung zwischen Unternehmen und ihren Niederlassungen steht im Mittelpunkt dieser Publikation. Sie gibt Auskunft darüber, wo die Niederlassungen der Unternehmen einer Region angesiedelt sind (Kreisergebnisse).

#### **Heft 15: Arbeitsstätten sowie deren Beschäftigung nach dem Sitz der Arbeitsstätten und den Wirtschaftszweigen ihrer zugehörigen Unternehmen (Arbeitstitel)**

Für die Arbeitsstätten einer Region werden die Wirtschaftszweige der zugehörigen Unternehmen in diesem Band nachgewiesen (Kreisergebnisse).

#### **Heft 16: Niederlassungen der Unternehmen und deren Beschäftigung nach dem Wirtschaftszweig der Niederlassungen und den Wirtschaftszweigen ihrer zugehörigen Unternehmen (Arbeitstitel)**

Ein Bild von der sektoralen Verflechtung zwischen den Niederlassungen und ihren zugehörigen Unternehmen vermittelt diese Veröffentlichung. Für die Niederlassungen eines bestimmten Wirtschaftszweiges werden die Wirtschaftszweige des Unternehmens nachgewiesen (Bundesergebnisse).



# Fachserie 2:

# Unternehmen und Arbeitsstätten

## Reihe 1: Kostenstruktur in ausgewählten Wirtschaftszweigen

Die nacheinander in vierjährlichem Turnus durchgeführten Erhebungen über die Kostenstruktur der Unternehmen vermitteln ein Bild vom Leistungsaufwand und seiner Zusammensetzung. Dabei nimmt der Nachweis der Kosten nach Kostenarten den größten Raum ein. Weitere wichtige Tatbestände sind der Umsatz, ausgewählte Posten der Jahresbilanz (Sachanlagen, Bestände, Forderungen und Verbindlichkeiten) sowie der Material- und Wareneinsatz. Als Bezugsgrundlage für die Kosten werden die Gesamtleistung oder die Einnahmen herangezogen. Die Gruppierung der Unternehmen erfolgt nach Gesamtleistungs- bzw. Einnahmengrößenklassen; bei einigen Erhebungsbereichen (z.B. Handwerk) auch nach Beschäftigtengrößenklassen.

### Reihe 1.1: Kostenstruktur im Handwerk

### Reihe 1.2.1: Kostenstruktur im Großhandel, bei Buch- u. ä. Verlagen

### Reihe 1.2.2: Kostenstruktur bei Handelsvertretern und Handelsmaklern

### Reihe 1.3: Kostenstruktur im Einzelhandel

### Reihe 1.4: Kostenstruktur im Gastgewerbe

### Reihe 1.5.1: Kostenstruktur der nichtbundeseigenen Eisenbahnen, des Stadtschnellbahn-, Straßenbahn- und Omnibusverkehrs, der Reiseveranstaltungen und -vermittlung

### Reihe 1.5.2: Kostenstruktur des gewerblichen Güterkraftverkehrs, der Speditionen und Lagereien, der Binnenschifffahrt (Güterbeförderung) und der See- und Küstenschifffahrt

### Reihe 1.6.1: Kostenstruktur bei Ärzten, Zahnärzten, Tierärzten

### Reihe 1.6.2: Kostenstruktur bei Rechtsanwälten und Anwaltsnotaren, bei Wirtschaftsprüfern, Steuerberatern und Steuerbevollmächtigten, bei Architekten und Beratenden Ingenieuren

### Reihe 1.6.3: Kostenstruktur der Unternehmen der Wirtschafts- und Unternehmensberatung sowie der Heilpraktikerpraxen

Die Ergebnisse der jährlichen Kostenstrukturerhebungen im Bergbau und im Verarbeitenden Gewerbe sowie im Baugewerbe und bei Unternehmen der Energie- und Wasserversorgung werden in Fachserie 4: „Produzierendes Gewerbe“ veröffentlicht.

## Reihe 2: Kapitalgesellschaften

### 2.1 Abschlüsse der Aktiengesellschaften

Die Berichterstattung erstreckt sich auf die Jahresabschlüsse (Bilanzen und Gewinn- und Verlustrechnungen) von Aktiengesellschaften und von Konzernen nach dem Aktienrecht. Die Angaben in den Jahresabschlüssen werden vom Statistischen Bundesamt anhand der Pflichtveröffentlichungen im Bundesanzeiger sowie von Geschäftsberichten der Unternehmen ausgewertet und jährlich veröffentlicht. In einer Gliederung nach Wirtschaftszweigen werden die Posten der Jahresabschlüsse nachgewiesen. Den Zahlen für das Berichtsjahr sind die jeweiligen Vergleichszahlen für das Vorjahr gegenübergestellt. Als Anhang sind die Posten des Jahresabschlusses von Unternehmen und Konzernen, für die das Publizitätsgesetz gilt, dargestellt.

Ein Vorbericht enthält für die Mehrzahl der Aktiengesellschaften des Produzierenden Gewerbes vollständige Angaben aus den Jahresabschlüssen der Unternehmen in der Gliederung nach Wirtschaftszweigen.

### 2.2 Zahl und Nominalkapital der Kapitalgesellschaften

Berichtet wird jährlich für sämtliche Aktiengesellschaften (einschl. Kommanditgesellschaften auf Aktien) und für Gesellschaften mit beschränkter Haftung über die Zahl der Gesellschaften und das Nominalkapital, und zwar Anfangs- und Endbestand eines Jahres sowie Zugänge und Abgänge, getrennt nach Arten, in der Gliederung nach Wirtschaftszweigen. Zusätzlich wird alle drei Jahre (erstmalig für 1983) der Jahresendbestand, getrennt für beide Rechtsformen, in der Gliederung nach Größenklassen des Nominalkapitals und Wirtschaftszweigen nachgewiesen. Die Angaben sind den Bekanntmachungen im Bundesanzeiger über die Eintragungen in das Handelsregister entnommen.

## Reihe 3: Abschlüsse der öffentlichen Versorgungs- und Verkehrsunternehmen

Die Bilanzstatistik der öffentlichen Versorgungs- und Verkehrsunternehmen erstreckt sich auf die Finanzen der staatlichen und kommunalen Einrichtungen und wirtschaftlichen Unternehmen, die als Eigenbetriebe oder in rechtlich selbständiger Form geführt werden. Die jährliche Veröffentlichung gruppiert die Jahresabschlüsse nach Betriebsarten und gliedert die Daten nach den Posten der Bilanzen und der Gewinn- und Verlustrechnungen. Den Zahlen für das Berichtsjahr sind die jeweiligen Vergleichszahlen für das Vorjahr gegenübergestellt.

## Reihe 4: Zahlungsschwierigkeiten

### 4.1: Insolvenzverfahren

Über Konkurse sowie eröffnete Vergleichsverfahren wird monatlich berichtet. Zugleich enthalten die Juniausgabe das Halbjahresergebnis und die Dezemberveröffentlichung das Jahresergebnis. Die Insolvenzverfahren werden nach Rechtsform, Alter und Wirtschaftszweig der Unternehmen, nach Größenklassen der Forderung sowie nach Bundesländern gegliedert. Außerdem werden Angaben über Wechselproteste und nicht eingelöste Schecks gebracht.

### 4.2: Finanzielle Abwicklung der Insolvenzverfahren

Die jährliche Veröffentlichung über die finanziellen Ergebnisse der eröffneten und abgewickelten Konkurs- und Vergleichsverfahren enthält in der Gliederung nach Rechtsform, Alter und Wirtschaftszweig der Unternehmen sowie nach Bundesländern u. a. einen Überblick über Forderungen, Teilungsmassen und Verluste sowie Deckungsquoten.

## Einzelveröffentlichungen

Die Ergebnisse der Arbeitsstättenzählung vom 27. Mai 1987 werden in mehreren thematisch gegliederten Heften veröffentlicht. Hiervon liegt bereits Heft 1 „Einführung in die methodischen und systematischen Grundlagen der nichtlandwirtschaftlichen Arbeitsstätten“ vor. Eine Themenliste von weiteren Veröffentlichungen wird auf Anforderung kostenlos zur Verfügung gestellt.

## Systematiken

Systematik der Wirtschaftszweige mit Erläuterungen, Ausgabe 1979.  
Systematik der Wirtschaftszweige mit Betriebs- und ähnlichen Erläuterungen, Ausgabe 1979

Alphabetisches Verzeichnis der Betriebs- und ähnlichen Benennungen zur Systematik der Wirtschaftszweige, Ausgabe 1979.



STATISTISCHES BUNDESAMT  
GUSTAV-STRESEMANN-RING 11  
6200 WIESBADEN 1

Veröffentlichungen und Prospekte sind durch den Verlag METZLER-POESCHEL, Verlagsauslieferung Hermann Leins Postfach 7, 7408 Kusterdingen, erhältlich.