

SONDERHEFTE
WIRTSCHAFT UND STATISTIK

Herausgegeben vom Statistischen Reichsamt

Nr. 15

**Neue Beiträge zum
deutschen Bevölkerungsproblem**

Die deutschen Familien nach der Volkszählung 1933

Die Lebensbilanz des deutschen Volkes im Jahre 1933

Die biologische Methode der Bevölkerungsvorausberechnung



Bearbeitet im
Statistischen Reichsamt

Berlin 1935

Verlag für Sozialpolitik, Wirtschaft und Statistik G.m.b.H., Berlin SW 68

Ladenpreis 3,20 RM.

SONDERHEFTE
WIRTSCHAFT UND STATISTIK

zu
Herausgegeben vom Statistischen Reichsamt

Nr. 15

**Neue Beiträge zum
deutschen Bevölkerungsproblem**

Die deutschen Familien nach der Volkszählung 1933

Die Lebensbilanz des deutschen Volkes im Jahre 1933

Die biologische Methode der Bevölkerungsvorausberechnung



Bearbeitet im
Statistischen Reichsamt

Berlin 1935

Verlag für Sozialpolitik, Wirtschaft und Statistik G.m.b.H., Berlin SW 68

Ladenpreis 3,20 RM.

| | |
|--|-------|
| Die deutschen Familien nach der Volkszählung 1933 | S. 3 |
| Die Lebensbilanz des deutschen Volkes im Jahre 1933 | S. 53 |
| Die biologische Methode der Bevölkerungsvorausberechnung | S. 83 |

52.1465

**Die deutschen Familien
nach der Volkszählung 1933**

Inhaltsverzeichnis

| | |
|--|--------------|
| I. Einführung in die Familienstatistik | Seite |
| A. Vorbemerkung | 5 |
| B. Der Begriff der Familie | 5 |
| C. Die Erfassung der Familien bei der Volkszählung 1933 | 6 |
| II. Die Hauptergebnisse der Familienstatistik | |
| A. Die bestehenden Ehen nach Zahl und Dauer | 6 |
| B. Die Gliederung der Ehen nach der Kinderzahl (Geborenenzahl) | 7 |
| 1. Kinderzahl und Ehedauer | 7 |
| 2. Kinderzahl in Stadt und Land | 9 |
| 3. Kinderzahl und Heiratsalter der Ehefrauen | 11 |
| 4. Kinderzahl und Religion der Ehefrauen | 13 |
| 5. Kinderzahl und soziale Stellung des Familienhauptes | 14 |
| 6. Kinderzahl und Bodenbesitz | 16 |
| III. Tabellenwerk | |
| Tabelle 1: Die verheirateten Frauen im Deutschen Reich nach Eheschließungs- jahren, Geburtsjahren und Kinderzahl (Geborenenzahl) | 18 |
| a) in sämtlichen Gemeinden | 18 |
| b) in den Gemeinden mit weniger als 2 000 Einwohnern | 22 |
| c) in den Gemeinden mit 2 000 bis unter 100 000 Einwohnern... | 28 |
| d) in den Gemeinden mit 100 000 und mehr Einwohnern | 34 |
| Tabelle 2: Die verheirateten Frauen nach Eheschließungsjahren und Kinder- zahl (Geborenenzahl) in den Ländern und Landesteilen | 41 |
| Tabelle 3: Die verheirateten Frauen nach Religionszugehörigkeit, Eheschließungs- jahren und Kinderzahl (Geborenenzahl) in 3 ausgewählten Gebieten | 46 |
| Reg. Bez. Breslau | 46 |
| » » Düsseldorf | 46 |
| » » Pfalz | 46 |
| Tabelle 4: Die zusammenlebenden Ehepaare im Deutschen Reich nach der sozialen Stellung des Familienhauptes, Bodenbesitz und Kinderzahl (Geborenenzahl) | 48 |

I. Einführung in die Familienstatistik

A. Vorbemerkung

Die Bearbeitung des bei einer Volkszählung anfallenden Materials beschränkte sich bisher in der Hauptsache auf die Erfassung der Einzelpersonen und auf ihre Gliederung nach den verschiedensten Merkmalen (wie Alter, Familienstand, Religion, Beruf usw.). Die Statistik des Bevölkerungsstandes war somit — ebenso wie die Statistik der Bevölkerungsbewegung — fast ausschließlich eine Personenstatistik. Hingegen wurde der Tatsache nur wenig Rechnung getragen, daß sich der Körper eines Volkes nicht nur aus einer Masse von Einzelwesen aufbaut, sondern daß zwischen diesen enge Bande der Ehe und des Blutes bestehen, durch die erst die Erhaltung und das Fortleben des Volkskörpers gewährleistet wird. Erst der Geburtenrückgang, der in Deutschland etwa um die Jahrhundertwende einsetzte und der allmählich immer stärkere Befürchtungen hinsichtlich der dauernden Bestandserhaltung des deutschen Volkes auslöste, weckte auch das Interesse an der statistischen Erfassung der Träger unseres völkischen Lebens, der Familien. So wurde bereits für die im Jahre 1915 fällige Volkszählung und daran anschließend für die Statistik der Bevölkerungsbewegung ein familienstatistisches Programm in Aussicht genommen, dessen Durchführung aber wegen des Weltkrieges unterbleiben mußte. Auch im Rahmen der Volks-, Berufs- und Betriebszählung von 1925 konnte dieses Programm noch nicht nachgeholt werden, da dieses Zählungswerk vorwiegend auf wirtschaftliche Zwecke gerichtet war. Erst bei der Volkszählung von 1933 ist auch den familienstatistischen Untersuchungen neben den anderen Zweigen der Erhebung der gebührende Raum verschafft worden. Die ersten vorläufigen Ergebnisse dieser Auszählung wurden bereits in »Wirtschaft und Statistik« 1935, Heft 6 (S. 198 ff.), veröffentlicht. In dem vorliegenden Sonderheft werden nunmehr die endgültigen Hauptergebnisse kurz zusammengestellt. Die ausführliche Veröffentlichung und textliche Bearbeitung wird Band 452 der »Statistik des Deutschen Reichs« bringen.

B. Der Begriff der Familie

Für die statistischen Ermittlungen der »Familie« ist es notwendig, diese Personengemeinschaft von anderen ähnlichen Gebilden begrifflich abzugrenzen. Da das Ziel der Familienstatistik die Erfassung der Träger unseres völkischen Lebens ist, wird man als »Familien« in diesem Sinne jene Personengruppen anzusehen haben, die durch Ehe oder Verwandtschaft in gerader Linie miteinander verbunden sind. Hierdurch unterscheiden sich die Familien in diesem (biologischen) Sinne zugleich von anderen Personengruppen, die im Sprachgebrauch häufig ebenfalls als »Familien« bezeichnet werden:

den Haushaltungen. Während es sich bei den Familien im erstgenannten Sinne um Personengemeinschaften handelt, die nur durch Bande der Ehe und des Blutes zusammengehalten werden, sind Haushaltungen jene Gruppen, in denen mehrere Personen zu einer Wohn- und hauswirtschaftlichen Gemeinschaft (mitunter auch noch zu einer Produktionsgemeinschaft) vereinigt sind. Die Haushaltung ist also im Gegensatz zur Familie kein biologischer, sondern ein ausschließlich wirtschaftlicher (ökonomischer) Begriff. Vielfach werden sich allerdings beide Arten von Personengemeinschaften — Familie und Haushaltung — in ihrem Gesamtumfang wie in ihrer Zusammensetzung decken. Es ist dies z. B. immer dann der Fall, wenn ein Ehepaar mit seinen sämtlichen Kindern in einer Haushaltsgemeinschaft zusammenlebt und in diesem Haushalt keine blutsfremden Personen vertreten sind. Sehr häufig stellen aber Familie und Haushaltung zwei sich schneidende Kreise dar, die sich nur insoweit decken, als Eltern und Kinder zusammenleben. Über diesen »Kern« hinaus, der in beiden Gemeinschaften enthalten ist, gehören jedoch zur »Familie« noch alle jene Mitglieder, die durch Verheiratung oder aus anderen Gründen den elterlichen Haushalt bereits verlassen haben; in weiterem Sinne sind sogar die verstorbenen Kinder noch zur Familie zu rechnen. Andererseits sind bei Betrachtung der »Haushaltung« die bereits aus dem elterlichen Haushalt ausgeschiedenen Kinder wegzulassen, dafür aber etwaige blutsfremde Personen, die die Wohn- und hauswirtschaftliche Gemeinschaft teilen (wie z. B. Hausgehilfen, Untermieter, Gewerbegehilfen und dgl.) einzubeziehen.

Bei dem biologischen Begriff der Familie sind noch zwei Unterarten zu unterscheiden: die Familie im weiteren und die Familie im engeren Sinne.

Die Familie im weiteren Sinne umschließt alle aufeinanderfolgenden Generationen ein und desselben Familienstammes; ihre allgemeine statistische Erfassung setzt — abgesehen vielleicht von der Feststellung der derzeitigen räumlichen Entfaltung der einzelnen Familiengeschlechter — das Vorhandensein von Quellen voraus (Familienregister oder -kataster), die neben demographischen Daten auch Angaben über die sozialen und wirtschaftlichen Verhältnisse der einzelnen Generationen enthalten müßten. Solche Quellen stehen aber bisher nur für einzelne Familien oder einzelne Reichsteile (württembergische Familienregister) zur Verfügung.

Die Familie im engeren Sinne umfaßt dagegen nur die Einzelfamilie, wie sie durch die Ehegatten und ihre Kinder gebildet wird. Ihre statistische Erfassung ist innerhalb der allgemeinen Bevölkerungsstatistik durchaus möglich; sie allein bildet daher zur Zeit auch den Gegenstand der Familienstatistik.

C. Die Erfassung der Familien bei der Volkszählung von 1933

Die Familienstatistik zerfällt (wie die Bevölkerungsstatistik überhaupt) in eine Statistik des Standes und in eine Statistik der Bewegung der Familien. Im Rahmen einer Volkszählung können nur für jene die Unterlagen gewonnen werden; doch können sie dann bei entsprechender Ausgestaltung der Statistik der Bevölkerungsbewegung den Ausgangspunkt bilden für eine Fortschreibung der bei der Volkszählung ermittelten familienstatistischen Ergebnisse.

Das familienstatistische Programm der Volkszählung 1933 ist zwar infolge der Begrenztheit der zur Verfügung stehenden Mittel nicht voll erschöpfend, gemessen an dem, was theoretisch möglich und im Hinblick auf den biologischen Zustand des deutschen Volkes wünschenswert wäre. Doch dürften die bei dieser Erhebung gewonnenen Ergebnisse immerhin genügen, um über den wichtigsten Gegenstand jeder Familienstatistik Aufschluß zu geben: die Zahl der gegenwärtig bestehenden Ehen und ihre Zusammensetzung nach der Zahl der aus ihnen entsprossenen Kinder. Diese Nachweisungen werden vertieft durch Kombinationen mit der Ehedauer, dem Heiratsalter und der Religionszugehörigkeit der Ehefrauen, der beruflichen und sozialen Stellung des Familienhauptes

sowie durch die Feststellung, ob von den Ehepaaren eine Bodenfläche bewirtschaftet wird.

Die familienstatistischen Unterlagen wurden durch eine Zusatzfrage auf der Haushaltsliste gewonnen, die sich an alle verheirateten Frauen (einschließlich der vom Ehemann getrennt lebenden) richtete und durch die das Jahr der Eheschließung sowie die Gesamtzahl der in der jetzigen Ehe geborenen Kinder ermittelt wurden. Zu diesen waren nicht nur die zur Zeit der Zählung im Haushalt lebenden Kinder zu rechnen, sondern auch die totgeborenen und die inzwischen gestorbenen Kinder sowie die jetzt außerhalb des Haushalts lebenden Kinder. Die übrigen für die Auszählung benötigten Angaben konnten den Antworten auf die Fragen entnommen werden, die im Rahmen des allgemeinen Teiles der Volks- und Berufszählung gestellt worden waren*).

Die Statistik der Familien (im biologischen Sinne) beschränkte sich bei der Volkszählung von 1933 auf die bestehenden Ehen. Dagegen ist davon Abstand genommen worden, auch die gelösten Ehen (Familien von verwitweten oder geschiedenen Personen) in die Erhebung miteinzubeziehen und für diese die Kinderzahl zu ermitteln.

*) Vgl. hierzu die Einführung in die Volkszählung 1933 in Band 451, Heft 1, der »Statistik des Deutschen Reichs«. Dort ist auch ein Muster der Haushaltsliste abgedruckt.

II. Die Hauptergebnisse der Familienstatistik

A. Die bestehenden Ehen nach Zahl und Dauer

Bei der Volkszählung am 16. Juni 1933 sind im Deutschen Reich (ohne Saarland*)

14 311 140 verheiratete Männer
und 14 316 709 » Frauen

ermittelt worden. Da der Aufbereitung der Volkszählung die Wohnbevölkerung — d. h. die Gesamtzahl aller Personen, die am Zähltag in der Zählgemeinde ihren ständigen Wohnsitz hatten — zugrunde gelegt wurde, hätte eigentlich die Zahl der Verheirateten bei beiden Geschlechtern die gleiche sein müssen. Tatsächlich ist dies jedoch — ebenso wie bei früheren Zählungen — nicht der Fall gewesen; die Zahl der verheirateten Frauen war vielmehr um 5 569 (= 0,039 vH) größer als die Zahl der Männer gleichen Familienstandes. Dies ist vermutlich in der Hauptsache darauf zurückzuführen, daß sich gelegentlich uneheliche Mütter, vielleicht auch geschiedene Frauen in den Haushaltslisten als »getrennt lebend« bezeichnet haben. Für das Reich im ganzen sind aber die getrennt lebenden Personen nicht besonders aufbereitet worden; sie wurden vielmehr den Verheirateten zugerechnet, so daß deren Zahl bei den Frauen etwas zu hoch erscheint. Der Unterschied zwischen der Zahl der verheirateten Männer und der verheirateten Frauen ist jedoch so gering, daß er praktisch belanglos ist. Es bestehen daher wohl keine Bedenken, wenn im folgenden die Zahl der Ehefrauen, für die einige bei der Volkszählung ermittelte

Merkmale auch im Hinblick auf die Familienstatistik von besonderer Wichtigkeit sind, der Zahl der bestehenden Ehen gleichgesetzt wird.

Übersicht 1

Die Eheschließungen im Deutschen Reich¹⁾ 1908 bis 1933 und die verheirateten Frauen nach Eheschließungsjahren am 16. Juni 1933

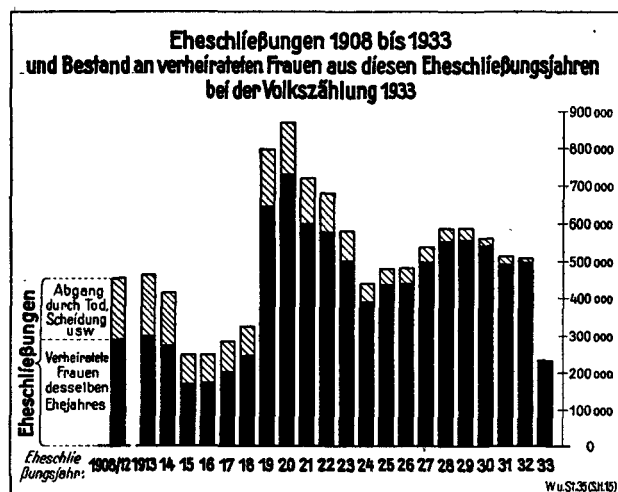
| Jahr | Zahl der Eheschließungen | Zahl der verheirateten Frauen, die bei der Volkszählung 1933 ermittelt wurden | | |
|-------------------------------|--------------------------|---|-------|--|
| | | Grundzahlen | vH | vH d. seinerzeit erfolgten Eheschließungen |
| 1933 1. 1. bis 15. 6. | 235 180 | 232 093 | 1,6 | 98,7 |
| 1932 | 509 597 | 497 040 | 3,6 | 97,5 |
| 1931 | 515 403 | 492 565 | 3,4 | 95,6 |
| 1930 | 562 648 | 542 128 | 3,3 | 96,4 |
| 1929 | 589 611 | 556 271 | 3,9 | 94,3 |
| 1928 | 587 175 | 553 000 | 3,9 | 94,2 |
| 1927 | 538 463 | 497 485 | 3,6 | 92,4 |
| 1926 | 483 198 | 439 436 | 3,1 | 90,9 |
| 1925 | 482 792 | 435 774 | 3,0 | 90,3 |
| 1924 | 440 039 | 389 294 | 2,7 | 88,5 |
| 1923 | 581 277 | 502 554 | 3,6 | 86,5 |
| 1922 | 681 891 | 575 942 | 4,0 | 84,5 |
| 1921 | 720 208 | 598 414 | 4,2 | 83,1 |
| 1920 | 871 973 | 730 763 | 5,1 | 83,8 |
| 1919 | 798 657 | 644 008 | 4,6 | 80,6 |
| 1918 | 326 200 | 247 191 | 1,7 | 75,8 |
| 1917 | 285 400 | 202 879 | 1,4 | 71,1 |
| 1916 | 251 600 | 173 942 | 1,2 | 69,1 |
| 1915 | 250 800 | 168 646 | 1,2 | 67,2 |
| 1914 | 415 200 | 273 684 | 1,9 | 65,9 |
| 1913 | 462 744 | 300 478 | 2,1 | 64,9 |
| 1908 bis 1912 | 2 278 499 | 1 456 017 | 10,2 | 63,9 |
| 1907 und früher | . | 3 807 105 | 26,6 | . |
| Summe | . | 14 316 709 | 100,0 | . |

¹⁾ Jetziger Gebietsumfang ohne Saarland.

*) Im Saarland konnte die Volks-, Berufs- und Betriebszählung am 16. Juni 1933 nicht durchgeführt werden, da dieses Gebiet damals der deutschen Verwaltung entzogen war. Nach der Rückgliederung in das Reich hat nunmehr am 25. Juni 1935 auch dort eine Zählung stattgefunden, deren Umfang genau dem der Zählung von 1933 entspricht.

Vom Gesichtspunkt familienstatistischer Untersuchungen ist zunächst die Aufteilung der bestehenden Ehen nach ihrer Dauer von Bedeutung. Für das Deutsche

Reich (ohne Saarland) ist diese Gliederung auf Grund der Volkszählung von 1933 in der Übersicht 1, Spalte 2, wiedergegeben. Danach entspricht — wie nicht anders zu erwarten ist — die Verteilung der Ehen (verheirateten Frauen) nach dem Jahre der Eheschließung ungefähr dem zeitlichen Verlauf der Heiraten (vgl. Spalte 1 der Übersicht 1). Deutlich spiegelt sich in diesen Zahlen der überaus starke Rückgang der Eheschließungen in den Kriegsjahren 1914 bis 1918 wider, ebenso ihr Wiederanschwellen in den Jahren der Heiratshochflut von 1919 bis 1923. Die niedrige Zahl stehender Ehen aus dem Jahre 1924 entspricht dem Rückschlag, den die Heiratsfreudigkeit in der ersten Zeit nach der Inflation erlitten hatte, und dem dann in den Jahren der wirtschaftlichen Scheinblüte seit 1925 ein allmählicher Wiederanstieg folgte. Der erneute Rückgang der Heiraten von 1930 ab bis in den Anfang des Jahres 1933 ist eine Auswirkung der schweren politischen und wirtschaftlichen Krise, in der sich das deutsche Volk zu jener Zeit befand. Da die Volkszählung Mitte Juni 1933 stattgefunden hat, konnte die Steigerung der Heiratshäufigkeit, die in der zweiten Hälfte dieses Jahres einsetzte, in den Zahlen noch nicht zum Ausdruck kommen.



Insgesamt entfielen von den Ehen, die bei der Volkszählung 1933 im Deutschen Reich (ohne Saarland) ermittelt wurden, fast zwei Fünftel auf Ehen aus der Vorkriegszeit; über ein Viertel aller Ehen war sogar 1907 oder früher geschlossen, konnte also im Juni 1933 bereits auf eine Dauer von mehr als 25 Jahren zurückblicken. Die Kriegsjahre 1914 bis 1918 sind an der Gesamtzahl der Ehen nur mit 7,4 vH beteiligt, während 21 vH den Jahren der Heiratshochflut 1919 bis 1923 entstammen. Je 16 vH entfallen auf die Jahre 1924 bis 1928 und auf den $4\frac{1}{2}$ jährigen Zeitraum von 1929 bis Mitte 1933.

Von Interesse ist auch ein Vergleich der Zahl der stehenden Ehen jedes Heiratsjahrgangs mit der Zahl der seinerzeit erfolgten Eheschließungen. Infolge der natürlichen Entwicklung vermindert sich (wenn man von den Verschiebungen durch Wanderung absieht) jeder Eheschließungsjahrgang fortlaufend durch Tod und Scheidung. Je weiter also das Jahr der Heirat zurückliegt, desto stärker muß auch die Zahl der im Zeitpunkt der Volkszählung 1933 noch bestehenden Ehen hinter der ursprünglichen Zahl der Eheschließungen zurückbleiben. Wie Spalte 4 der Übersicht 1 erkennen läßt, ist dies im allgemeinen auch der Fall. So war bereits die Zahl der bei der Volkszählung vom 16. Juni 1933 zum Eheschließungsjahrgang 1933

gehörenden Ehen um 1,3 vH geringer als die Gesamtzahl der Heiraten, die in der Zeit vom 1. Januar bis 15. Juni 1933 stattgefunden hatten. Bei den Ehen, die in den Jahren 1928 und 1929 geschlossen worden sind und die somit bei der Volkszählung durchschnittlich 5 Jahre bestanden, betrug der Unterschied rund 6 vH. Die Eheschließungsjahrgänge 1923 und 1924, die auf eine Ehedauer von rund 10 Jahren zurückblicken konnten, waren bereits um etwa 12 bis 13 vH schwächer besetzt. Die Ehen, die im ersten Jahre nach dem Kriege (1919) zustande gekommen waren, hatten sich sogar schon um fast 20 vH vermindert. Da mit zunehmender Ehedauer auch die Ehegatten in ein höheres Lebensalter eintreten und somit die Gefährdung der Ehe durch den Tod eines Teiles immer stärker wird, sinkt auch der Anteil des Bestandes an Ehen um so rascher, je mehr sich der Abstand vom Heiratsjahr vergrößert. Gleichwohl sind von den Paaren, die in den Jahren 1908 bis 1912 geheiratet hatten und die bei der Volkszählung 1933 somit auf einen gemeinsamen Lebensweg von 20 bis 25 Jahren zurückblicken konnten, noch rund 64 vH vorhanden gewesen; dabei ist zu bedenken, daß ein Teil dieser Ehen durch den Kriegstod des Mannes vorzeitig gelöst wurde.

Die ständige Vergrößerung des Abstandes zwischen der Zahl der seinerzeit erfolgten Eheschließungen und dem bei der Volkszählung ermittelten Bestande erfuhr nur für zwei Eheschließungsjahre eine geringe Unterbrechung: für 1930 und für 1920. In beiden Fällen war die Zahl der bei der Volkszählung 1933 festgestellten Ehen im Verhältnis zur Zahl der seinerzeit erfolgten Eheschließungen etwas höher als bei den jeweils ein Jahr später geschlossenen Ehen. Da keine Tatsachen bekannt sind, die auf eine geringere Verminderung beider Jahrgänge durch Tod oder Scheidung schließen lassen, muß angenommen werden, daß des öfteren Ehepaare die auf »0« endenden Kalenderjahre in die Haushaltslisten eingetragen haben an Stelle einer Angabe, die mit 1, 2, usw. oder 9 hätte enden müssen. Inwieweit darüber hinaus, besonders bei den jungen und jüngsten Ehen, Falschangaben gemacht worden sind (z. B. um außerehelich geborene oder vorehelich gezeugte Kinder als nach längerer Ehedauer geboren erscheinen zu lassen), ist nicht nachprüfbar, da keine Angaben über die Zahl der Todesfälle und Scheidungen nach Eheschließungsjahren für das Reichsgebiet im ganzen und den in Frage kommenden Beobachtungszeitraum vorliegen. Eine Nachprüfung der Ergebnisse für die letzten Jahre vor der Volkszählung durch Stichproben in einigen Reichsteilen, für die die entsprechenden Unterlagen vorhanden sind, hat jedoch keine Tatsachen ergeben, die auf weitere Ungenauigkeiten schließen lassen. Die Abweichungen sind ohnehin so geringfügig, daß sie das Gesamtergebnis nicht weiter beeinflussen.

B. Die Gliederung der Ehen nach der Kinderzahl (Geborenenzahl)

1. Kinderzahl und Ehedauer

Von den rd. 14,3 Mill. Ehen (verheirateten Frauen), die bei der Volkszählung 1933 im Deutschen Reich (ohne Saarland) ermittelt wurden, sind fast ein Fünftel (19,9 vH) kinderlos gewesen; knapp ein Viertel (23,2 vH) der Ehepaare hatten bisher ein Kind, ein weiteres Fünftel (19,8 vH) zwei Kinder zur Welt gebracht. Insgesamt waren somit mehr als drei Fünftel (62,9 vH) der bei der Volkszählung erfaßten Ehen kinderlos oder kinderarm. Nur bei etwa einem Achtel der Ehen ist die für den Fortbestand unseres Volkes notwendige Mindestzahl von rund drei Kindern bereits erreicht, bei einem weiteren Viertel überschritten worden.

Bei der Beurteilung dieser Anteilsätze ist allerdings zu beachten, daß die Zahlen nur die bis zum Zeitpunkt der Volkszählung erfolgten Geburten umfassen; bei längerer Ehedauer wird daher bei einem Teil der Ehen noch eine

etwas größere Kinderzahl zu erwarten sein. Andererseits sind aber, wie weiter oben dargelegt wurde, in der Masse der bei der Volkszählung ermittelten Ehen zahlreiche Paare enthalten, die bereits auf eine Ehedauer von 20 und mehr Jahren zurückblicken können und bei denen in großem Umfang angenommen werden darf, daß weitere Geburten — schon aus physiologischen Gründen — kaum noch eintreten werden; da diese Ehen aber noch aus einer Zeit stammen, in der sich der Geburtenrückgang erst wenig bemerkbar machte, so wird der Gesamtdurchschnitt der Kinderzahl der stehenden Ehen hierdurch überhöht.

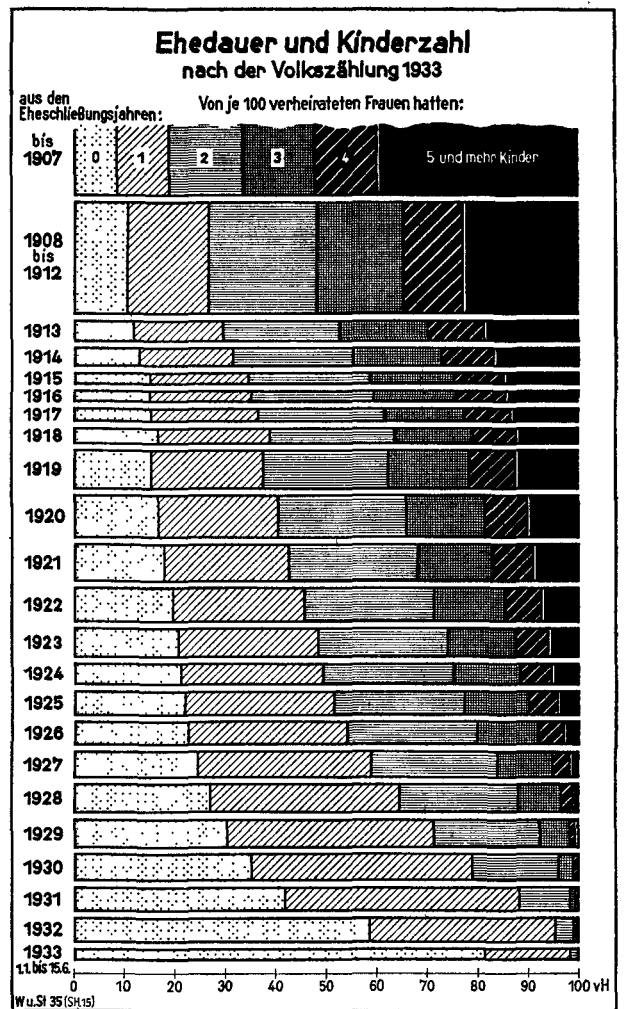
Übersicht 2

Die verheirateten Frauen am 16. Juni 1933 nach Eheschließungsjahren und Kinderzahl (Geborenanzahl)

| Eheschließungsjahr | Von je 100 verheirateten Frauen hatten in der jetzigen Ehe an Kindern geboren | | | | | |
|----------------------|---|------|------|------|------|------------|
| | 0 | 1 | 2 | 3 | 4 | 5 und mehr |
| 1933..... | 81,5 | 16,9 | 1,5 | 0,1 | 0,0 | 0,0 |
| 1932..... | 58,7 | 36,7 | 4,1 | 0,4 | 0,1 | 0,0 |
| 1931..... | 42,1 | 46,2 | 10,1 | 1,3 | 0,2 | 0,1 |
| 1930..... | 35,3 | 43,8 | 17,0 | 3,2 | 0,5 | 0,2 |
| 1929..... | 30,5 | 40,9 | 20,9 | 5,9 | 1,4 | 0,4 |
| 1928..... | 27,2 | 37,5 | 23,5 | 8,4 | 2,5 | 0,9 |
| 1927..... | 24,8 | 34,3 | 25,0 | 10,4 | 3,8 | 1,7 |
| 1926..... | 22,9 | 31,4 | 25,7 | 12,0 | 5,1 | 2,9 |
| 1925..... | 22,2 | 29,4 | 25,8 | 12,7 | 5,8 | 4,1 |
| 1924..... | 21,4 | 28,0 | 25,7 | 13,3 | 6,4 | 5,2 |
| 1923..... | 21,0 | 27,6 | 25,6 | 13,5 | 6,5 | 5,8 |
| 1922..... | 19,9 | 26,0 | 25,6 | 14,2 | 7,2 | 7,1 |
| 1921..... | 18,1 | 24,6 | 25,4 | 15,1 | 8,0 | 8,8 |
| 1920..... | 16,9 | 23,7 | 25,3 | 15,6 | 8,5 | 10,0 |
| 1919..... | 15,6 | 22,1 | 24,8 | 16,0 | 9,2 | 12,3 |
| 1918..... | 17,0 | 22,1 | 24,6 | 15,5 | 8,8 | 12,0 |
| 1917..... | 15,6 | 21,2 | 24,8 | 16,0 | 9,3 | 13,1 |
| 1916..... | 15,3 | 20,0 | 24,2 | 16,3 | 10,0 | 14,2 |
| 1915..... | 15,3 | 19,4 | 24,0 | 16,7 | 9,9 | 14,7 |
| 1914..... | 13,2 | 18,4 | 23,8 | 17,4 | 10,6 | 16,6 |
| 1913..... | 12,1 | 17,5 | 23,2 | 17,5 | 11,2 | 18,5 |
| 1908 bis 1912..... | 10,9 | 16,0 | 21,4 | 17,2 | 11,8 | 22,7 |
| 1907 und früher..... | 8,8 | 10,3 | 14,6 | 14,3 | 12,2 | 39,8 |
| Summe | 19,9 | 23,2 | 19,8 | 12,5 | 7,9 | 16,7 |

Einen tieferen Einblick in die Fruchtbarkeit der Ehen gewinnt man erst, wenn man auch die Ehedauer mitberücksichtigt. In der Übersicht 2 ist daher für jedes einzelne Eheschließungsjahr von 1933 bis zurück zum Jahre 1913 sowie für die beiden Jahresgruppen »1908 bis 1912« und »1907 und früher« der Anteil wiedergegeben, den die Ehen mit 0, 1, 2, 3, 4 sowie 5 und mehr Kindern an der Gesamtzahl der bei der Volkszählung 1933 ermittelten Ehen ausmachen. Hierbei ergibt sich zunächst, daß — entsprechend dem natürlichen Lauf der Dinge — der Anteil der Kinderlosen mit wachsender Ehedauer (Abstand des Eheschließungsjahres vom Volkszählungstage) abnimmt, während sich umgekehrt der Anteil der Ehen mit stärkerer Kinderzahl vergrößert. Diese Entwicklung vollzieht sich jedoch infolge des Geburtenrückgangs erheblich langsamer, als es den physiologischen Bedingungen entspricht.

Der Anteil der kinderlosen Ehen an der Gesamtzahl ist natürlich am höchsten in den Jahren kurz nach der Heirat. So waren von den Ehen, die in der Zeit vom 1. Januar bis 15. Juni 1933 geschlossen worden sind, im Augenblick der Zählung 81,5 vH ohne Kinder. Da die in dieser Zeit geschlossenen Ehen bei der Volkszählung im Höchstfalle erst $5\frac{1}{2}$ Monate bestanden haben können, so hätten sie normalerweise noch sämtlich kinderlos sein müssen. Wenn gleichwohl fast in einem Fünftel dieser Ehen bereits Kinder vorhanden sind — hie und da sogar 2 und mehr —, so handelt es sich dabei zum Teil um vorehlich gezeugte und in den ersten Monaten der Ehe geborene Kinder, zum Teil um voreheliche Kinder, die durch die Eheschließung



legitimiert wurden; ferner mögen in manchen Fällen (insbesondere bei Kindern mit hoher Ordnungsnummer) auch Kinder aus früheren Ehen der Ehegatten fälschlich als »in der jetzigen Ehe geboren« bezeichnet worden sein.

Der Anteil der Kinderlosen sinkt dann bei den Ehen, die 1932 geschlossen worden sind, auf 58,7 vH, bei den Ehen des Jahres 1931 auf 42,1 vH, bei denen des Jahres 1930 auf 35,3 vH. Bei den letzteren handelt es sich um Ehen, die zur Zeit der Volkszählung schon rd. 3 Jahre bestanden haben, in denen also normalerweise das erste Kind bereits hätte geboren sein müssen. Dies gilt in stärkerem Maße für jedes noch weiter zurückliegende Eheschließungsjahr. Tatsächlich waren aber z. B. von den Ehen aus dem Jahre 1926, die zur Zeit der Volkszählung also schon rd. 7 Jahre bestanden haben und bei denen — wie die Geburtenstatistik lehrt — kaum noch ein Kind zu erwarten ist, 22,9 vH ohne Kinder. Wenn auch für die früheren Eheschließungsjahre der Anteilsatz der Kinderlosen — vom Jahre 1918 abgesehen — noch weiterhin fortlaufend sinkt, so ist die Ursache hierfür nicht etwa die Nachholung von Erstgeburten nach längerer Ehedauer, sondern vielmehr das geringere Ausmaß der Geburtenbeschränkung in früherer Zeit. So sind von den Ehen, die aus den Jahren 1907 und früher stammen und bei denen eine Geburtenbeschränkung — zum mindesten im Hinblick auf das erste Kind — nur wenig geübt wurde, nur 8,8 vH ohne Kinder geblieben. Schon in den letzten Jahren vor dem Kriege stieg der Anteil der Kinderlosen

jedoch auf 11 bis 12 vH; er erhöhte sich dann bei den Kriegsehen auf durchschnittlich 15 vH und wuchs im Laufe der Nachkriegszeit auf 20 bis 25 vH, zum Teil sogar noch stärker an. Für die jüngeren Ehen ist allerdings auch hier zu berücksichtigen, daß sich die seit 1933 ergriffenen bevölkerungspolitischen Maßnahmen, die eine Wendung in der Geburtenentwicklung herbeizuführen versprechen, in den Zahlen der Volkszählung noch nicht auswirken konnten.

Unter den Ehen mit Nachkommen überwiegen natürlich in den ersten Ehejahren die Ehen mit Erstlingskindern. Ihr Anteil ist am höchsten mit 46 vH bei den aus dem Jahre 1931 stammenden Ehen. Dann aber beginnt der Anteil der Einkindehen langsam zu sinken und dafür der Anteil der Paare, die schon ein zweites Kind bekommen haben, entsprechend zu steigen. Immerhin haben aber auch von den Frauen, die 1928 — also im Durchschnitt 5 Jahre vor der Volkszählung — geheiratet haben, noch 37,5 vH erst ein einziges und nur 35,3 vH ein zweites oder weiteres Kind. Erst bei den Ehen, die 1924 geschlossen wurden und die mithin bei der Volkszählung auf eine durchschnittliche Ehedauer von 9 Jahren zurückblicken konnten, hatten mehr als die Hälfte mindestens 2 Kinder; der Anteil der Einkindehen beläuft sich jedoch auch bei diesem Ehejahr noch auf 28 vH. Da im allgemeinen nach so langer Ehezeit die Geburt weiterer Kinder verhältnismäßig selten ist, darf wohl angenommen werden, daß sich tatsächlich mehr als ein Viertel der damals geschlossenen Ehen auf die Dauer mit einem Kind begnügte. Bei den Ehen der ersten Nachkriegszeit war der Anteil mit etwa 22 bis 24 vH nur wenig geringer. Selbst von den Ehen, die in den letzten Jahren vor dem Kriege geschlossen worden sind, hatten etwa 16 bis 17 vH nur ein Kind. Erst bei den noch früher geschlossenen Ehen sinkt dann der Anteil auf rd. 10 vH herab.

Die umgekehrte Entwicklung wie bei den kinderlosen und Einkindehen zeigen die Zahlenreihen der Übersicht für die Ehen mit 2 und mehr Kindern. Nicht nur aus natürlichen Gründen, sondern vor allem auch infolge der sog. »Einkindersterilität« und der gewollten Unfruchtbarkeit ist ihr Anteil bei den Heiratsjahrgängen der Nachkriegszeit ungewöhnlich schwach. Beachtenswert ist jedoch, daß sich weniger die Zwei- und Dreikindehen als die Ehen mit 4 und besonders mit 5 und mehr Kindern vermindert haben. Der Anteil der verheirateten Frauen mit nur 2 Kindern machte z. B. in sämtlichen Heiratsjahrgängen von 1928 rückwärts bis 1913 etwa 23 bis 25 vH aus; nur in den noch weiter zurückliegenden Eheschließungsjahren war er zugunsten des Anteils der Frauen mit größerer Kinderzahl etwas geringer (1907 und früher: 14,6 vH). Der Anteil der Ehen mit 3 Kindern zeigte gegenüber der Zeit vor dem Kriege bereits eine geringe Abnahme von 17,5 vH im Jahre 1913 auf 13,5 vH im Jahre 1923. Für die der Gegenwart noch näher liegenden Jahre, in denen der Anteil der Ehen mit 3 Kindern stärker zu sinken beginnt, läßt sich ein abschließendes Urteil zur Zeit nicht geben, da hier zum Teil noch mit der Möglichkeit späterer Drittgeburten gerechnet werden kann. Noch stärker ist der Rückgang des Anteils bei den Ehen mit 4 Kindern. Diese machten in den Jahren vor dem Weltkriege etwa 12 vH aller Ehen der entsprechenden Jahrgänge aus; dagegen war der Anteil bei den 1923 geschlossenen Ehen bis auf 6,5 vH herabgegangen. Am stärksten zeigen sich jedoch die Wirkungen des Geburtenrückganges in dem scharfen Absinken des Anteils der Ehen mit 5 und mehr Kindern. Er verminderte sich bereits in der Vorkriegszeit von fast

40 vH bei den Ehen, die 1907 und früher geschlossen wurden, auf 22,7 vH bei den Eheschließungsjahrgängen 1908 bis 1912 und auf 18,5 vH bei den Ehen des Jahres 1913; von den Paaren, die 1923/24 geheiratet hatten, haben sogar nur noch etwas über 5 vH 5 und mehr Kinder.

So stellt die Gliederung der Ehen, die bei der Volkszählung 1933 erfaßt worden sind, nach Ehedauer und Kinderzahl das getreue Abbild der Geburtenentwicklung der letzten Jahrzehnte dar. In den Ehen, die 1933 bereits mehr als 25 Jahre bestanden haben, herrschte noch ein beträchtlicher Kinderreichtum: rd. 52 vH dieser Ehen hatten 4 und mehr Kinder bekommen. Der dann schon in den letzten Jahren vor dem Kriege sich bemerkbar machende Geburtenrückgang bedeutete zunächst nur in der Hauptsache den Verzicht auf die Geburt von mehr als 3 oder 4 Kindern. Bei den Ehen der Kriegs- und ersten Nachkriegsjahre begann dann der Übergang zum Zweikindersystem, das schließlich im letzten Jahrzehnt zum großen Teil der Einkindehe, ja sogar der kinderlosen Ehe Platz machte.

2. Kinderzahl in Stadt und Land

Der Geburtenrückgang ist in seinen Anfängen eine typisch städtische, vor allem großstädtische Erscheinung gewesen; erst allmählich hat der Wille zur Einschränkung der Kinderzahl auch auf das Land übergreifen. Diese aus der Geburtenstatistik bekannten Tatsachen werden durch die familienstatistischen Beobachtungen bei der Volkszählung 1933 erneut bestätigt.

Schon die Aufteilung der Gesamtheit der Ehefrauen nach der Zahl der von ihnen geborenen Kinder zeigt starke Abweichungen zwischen Stadt und Land. Legt man, wie üblich, als Unterscheidungsmerkmal für die Siedlungsweise die Einwohnerzahl der Gemeinden zugrunde, so hatten bei der Volkszählung am 16. Juni 1933 von je 100 Ehefrauen:

| in den Gemeinden mit Einwohnern | 0 | 1 | 2 | 3 | 4 | 5 u. mehr |
|---|------|------|------|------|-----|-----------|
| unter 2000 | 13,4 | 19,3 | 19,5 | 14,2 | 9,9 | 23,7 |
| 2000 bis unter 100000 | 18,7 | 23,4 | 20,4 | 12,9 | 8,0 | 16,6 |
| 100000 und mehr . . . | 27,5 | 26,4 | 19,4 | 10,6 | 5,9 | 10,2 |
| überhaupt | 19,9 | 23,2 | 19,8 | 12,5 | 7,9 | 16,7 |

In den Großstädten war demnach der Anteil der kinderlosen Frauen mehr als doppelt so hoch wie in den Gemeinden mit weniger als 2 000 Einwohnern; in diesen betrug er nur etwas mehr als ein Achtel, in den Großstädten dagegen weit über ein Viertel der Gesamtzahl. Auch die Ehen mit nur einem Kind waren in den Städten mit 100 000 und mehr Einwohnern ein gut Teil stärker vertreten als in den kleineren Orten. Umgekehrt war der Anteil der kinderreichen Ehen auf dem Lande erheblich höher als in den Großstädten. So machten die Frauen mit 5 und mehr Kindern in den kleinen Gemeinden fast ein Viertel aller verheirateten Frauen aus; in den Großstädten belief sich dagegen der Anteil nur auf etwas über ein Zehntel. Nur der Anteil der Ehen mit 2 Kindern ist in sämtlichen drei Gemeindegrößenklassen fast genau der gleiche gewesen; er machte überall im Durchschnitt etwa 20 vH aus. Beachtenswert ist im übrigen, daß die Anteilsätze in den Gemeinden mit 2 000 bis unter 100 000 Einwohnern, d. h. in der Hauptsache in den Klein- und Mittelstädten, durchweg ungefähr dem Reichsdurchschnitt entsprachen.

Der Unterschied in der Geburtenhäufigkeit zwischen Stadt und Land, insbesondere zwischen den Großstädten und den ländlichen Gemeinden, ist noch klarer erkennbar,

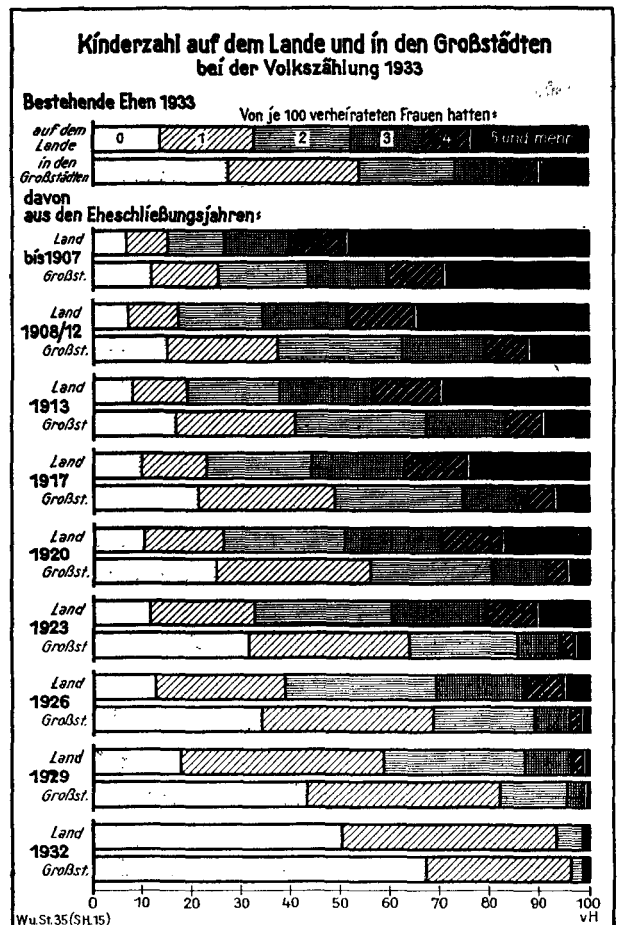
Übersicht 3

Die verheirateten Frauen am 16. Juni 1933 nach Eheschließungsjahren und Kinderzahl (Geborenanzahl)
in drei Gemeindegrößenklassen

| Ehe- schließungsjahr | In den Gemeinden mit Einwohnern | | | | | | | | | | | | | | | | | |
|-------------------------|---|------|------|------|------|---------------|-------------------------|------|------|------|------|---------------|------------------|------|------|------|------|---------------|
| | weniger als 2000 | | | | | | 2 000 bis unter 100 000 | | | | | | 100 000 und mehr | | | | | |
| | hatten von je 100 verheirateten Frauen in der jetzigen Ehe an Kindern geboren | | | | | | | | | | | | | | | | | |
| | 0 | 1 | 2 | 3 | 4 | 5 und mehr | 0 | 1 | 2 | 3 | 4 | 5 und mehr | 0 | 1 | 2 | 3 | 4 | 5 und mehr |
| 1933..... | 78,3 | 19,8 | 1,8 | 0,1 | 0,0 | 0,0 | 80,6 | 17,7 | 1,5 | 0,1 | 0,1 | 0,0 | 85,7 | 13,2 | 1,0 | 0,1 | 0,0 | 0,0 |
| 1932..... | 50,4 | 43,5 | 5,5 | 0,5 | 0,1 | 0,0 | 57,7 | 37,6 | 4,2 | 0,4 | 0,1 | 0,0 | 67,4 | 29,5 | 2,7 | 0,3 | 0,1 | 0,0 |
| 1931..... | 29,9 | 54,0 | 14,0 | 1,8 | 0,2 | 0,1 | 41,0 | 47,3 | 10,1 | 1,4 | 0,2 | 0,0 | 54,6 | 37,8 | 6,5 | 0,9 | 0,1 | 0,1 |
| 1930..... | 22,0 | 47,6 | 24,5 | 4,9 | 0,8 | 0,2 | 34,1 | 45,3 | 17,0 | 3,1 | 0,5 | 0,0 | 48,5 | 38,8 | 10,6 | 1,7 | 0,3 | 0,1 |
| 1929..... | 17,9 | 40,8 | 29,0 | 9,5 | 2,2 | 0,6 | 28,8 | 42,8 | 21,0 | 5,7 | 1,3 | 0,4 | 43,4 | 38,9 | 13,8 | 3,0 | 0,7 | 0,2 |
| 1928..... | 15,5 | 34,9 | 30,8 | 13,3 | 4,1 | 1,4 | 25,5 | 39,2 | 23,9 | 8,2 | 2,4 | 0,8 | 39,6 | 37,9 | 16,5 | 4,4 | 1,2 | 0,4 |
| 1927..... | 14,1 | 29,9 | 31,1 | 15,9 | 6,3 | 2,7 | 23,0 | 36,1 | 25,7 | 10,0 | 3,5 | 1,7 | 36,7 | 36,2 | 18,6 | 5,8 | 1,8 | 0,9 |
| 1926..... | 12,8 | 26,0 | 30,6 | 17,5 | 8,3 | 4,8 | 21,3 | 33,1 | 26,4 | 11,7 | 4,7 | 2,8 | 34,3 | 34,4 | 20,4 | 7,1 | 2,5 | 1,3 |
| 1925..... | 12,4 | 23,3 | 29,8 | 18,2 | 9,5 | 6,8 | 20,3 | 31,1 | 26,8 | 12,5 | 5,5 | 3,8 | 33,5 | 33,4 | 20,8 | 7,6 | 2,8 | 1,9 |
| 1924..... | 11,8 | 21,8 | 28,8 | 18,7 | 10,1 | 8,8 | 19,4 | 29,5 | 26,8 | 13,5 | 6,1 | 4,7 | 32,8 | 32,4 | 21,4 | 8,1 | 3,1 | 2,2 |
| 1923..... | 11,8 | 20,8 | 27,8 | 18,8 | 10,5 | 10,3 | 18,8 | 28,6 | 27,3 | 13,8 | 6,3 | 5,2 | 31,6 | 32,4 | 21,9 | 8,5 | 3,2 | 2,4 |
| 1922..... | 11,4 | 18,8 | 26,8 | 19,0 | 11,3 | 12,7 | 18,1 | 26,9 | 27,1 | 14,6 | 7,0 | 6,3 | 29,7 | 31,6 | 22,8 | 9,4 | 3,6 | 2,9 |
| 1921..... | 10,8 | 17,2 | 25,4 | 19,3 | 12,0 | 15,3 | 16,7 | 25,5 | 26,8 | 15,5 | 7,7 | 7,8 | 27,2 | 30,8 | 23,7 | 10,4 | 4,3 | 3,6 |
| 1920..... | 10,4 | 16,0 | 24,4 | 19,4 | 12,5 | 17,3 | 15,9 | 24,1 | 26,9 | 16,1 | 8,3 | 8,7 | 25,0 | 31,1 | 24,3 | 11,0 | 4,6 | 4,0 |
| 1919..... | 10,1 | 14,6 | 22,7 | 19,0 | 12,9 | 20,7 | 14,8 | 22,5 | 26,6 | 16,7 | 8,9 | 10,5 | 23,0 | 30,2 | 25,1 | 11,7 | 5,2 | 4,8 |
| 1918..... | 11,0 | 14,0 | 21,7 | 18,2 | 12,8 | 22,3 | 14,9 | 21,1 | 26,1 | 16,8 | 9,4 | 11,7 | 23,1 | 28,5 | 25,2 | 12,3 | 5,4 | 5,5 |
| 1917..... | 10,0 | 13,0 | 21,1 | 18,5 | 13,2 | 24,2 | 13,4 | 20,2 | 26,2 | 17,4 | 10,0 | 12,8 | 21,4 | 27,5 | 25,7 | 13,0 | 6,2 | 6,2 |
| 1916..... | 10,1 | 12,7 | 19,9 | 18,1 | 13,8 | 25,4 | 13,0 | 18,9 | 25,3 | 17,6 | 10,8 | 14,4 | 20,8 | 25,5 | 25,8 | 13,8 | 6,8 | 7,3 |
| 1915..... | 9,5 | 12,1 | 19,9 | 18,5 | 13,7 | 26,3 | 12,5 | 18,0 | 25,0 | 18,3 | 10,9 | 15,3 | 20,7 | 24,7 | 25,3 | 14,4 | 7,0 | 7,9 |
| 1914..... | 8,4 | 11,3 | 19,0 | 18,7 | 14,0 | 28,6 | 11,4 | 17,2 | 24,7 | 18,8 | 11,5 | 16,4 | 18,5 | 24,6 | 26,3 | 15,1 | 7,4 | 8,1 |
| 1913..... | 8,0 | 11,0 | 18,7 | 18,3 | 14,1 | 29,9 | 10,8 | 16,8 | 23,9 | 18,5 | 11,9 | 18,1 | 16,9 | 24,0 | 26,5 | 15,6 | 7,9 | 9,1 |
| 1908 bis 1912 .. | 7,3 | 10,1 | 16,9 | 17,0 | 14,0 | 34,7 | 10,0 | 15,3 | 21,8 | 18,0 | 12,5 | 22,4 | 15,0 | 22,2 | 25,2 | 16,4 | 9,1 | 12,1 |
| 1907 und früher | 6,7 | 8,3 | 11,5 | 12,6 | 12,1 | 48,8 | 8,3 | 9,5 | 14,5 | 14,5 | 12,6 | 40,6 | 11,8 | 13,5 | 18,2 | 15,8 | 11,7 | 29,0 |
| Summe | 13,4 | 19,3 | 19,5 | 14,2 | 9,9 | 23,7 | 18,7 | 23,4 | 20,4 | 12,9 | 8,0 | 16,6 | 27,5 | 26,4 | 19,4 | 10,6 | 5,9 | 10,2 |

wenn auch hier wieder die einzelnen Eheschließungsjahrgänge zum Vergleich herangezogen werden. Wie aus der Übersicht 3 zu entnehmen ist, erstreckt sich der stärkere Kinderreichtum in den ländlichen Gemeinden auf alle Ehedauergruppen. Bereits von den Ehen, die erst im Volkszählungsjahr 1933 selbst geschlossen worden sind und die im Höchstfalle $5\frac{1}{2}$ Monate bestanden haben, hatten auf dem Lande fast 22 vH Kinder aufzuweisen, in den Großstädten dagegen nur knapp 15 vH. Der Unterschied läßt darauf schließen, daß auf dem Lande im allgemeinen mehr Ehen geschlossen werden, bei denen vor-ehelich gezeugte Kinder entweder schon vorhanden oder doch in Kürze zu erwarten sind, als in den Städten. Er ist jedoch kein Maßstab der Moral, da die Häufigkeit vor-ehelichen Verkehrs bei der starken Verbreitung von Verhütungsmitteln in den Großstädten in solchen Zahlen nicht zum Ausdruck kommt. Bis zum Eheschließungsjahre 1930, also nach ungefähr dreijähriger Ehedauer, ist der Anteilsatz der Frauen, die bereits mindestens ein Kind geboren haben, in den ländlichen Gemeinden auf 78 vH gestiegen; in den Großstädten war dagegen noch fast die Hälfte ohne Kinder geblieben. Etwa vom Eheschließungsjahr 1925/1926 ab, d. h. nach rd. 7- bis 8jähriger Ehedauer, steigt dann der Anteil der fruchtbaren Ehen auf dem Lande auf fast 90 vH. Auch in den weiter zurückliegenden Jahren bis in den Krieg hinein bleibt dieser Hundertsatz noch ungefähr auf gleicher Höhe stehen; nur in der Vorkriegszeit ist der Anteil der Ehen mit Kindern auf dem Lande noch etwas größer gewesen (etwa 93 vH). In den Großstädten haben dagegen bei der Volkszählung von den Frauen, die 1925/1926 geheiratet hatten, erst zwei Drittel Nachkommen gehabt. Dieser Anteilsatz verstärkt sich zwar weiterhin bei den noch früheren Eheschließungsjahrgängen, erreicht jedoch niemals den der ländlichen Gemeinden. Auch bei den Ehen, die vor dem Kriege geschlossen worden sind, betrug der Anteil der fruchtbaren Ehen stets weniger als 90 vH, bei den Heiratsjahrgängen 1908 bis 1913 sogar nur etwa 85 vH. Da nach den Beobachtungen der Geburtenstatistik Erstgeburten nach einer Ehedauer von mehr als 6 Jahren

nur verhältnismäßig selten vorzukommen pflegen, weist die ständige Verminderung des Anteils der fruchtbaren Ehen in den beiden letzten Jahrzehnten darauf hin, daß sich in den Großstädten ein immer größerer Teil der verheirateten Frauen ihren natürlichsten Pflichten entzogen hat. Da-



gegen ist erfreulicherweise auf dem Lande von einer gewollten Kinderlosigkeit bisher nur verhältnismäßig wenig zu spüren gewesen.

Diese Feststellung bedeutet allerdings nicht, daß in den ländlichen Gemeinden überhaupt keine Geburtenbeschränkung stattgefunden hat. Untersucht man nämlich die Ehen, denen bis zum Zählungstage bereits ein oder mehrere Kinder entsprossen waren, näher, so zeigt sich auch auf dem Lande insofern eine allmähliche Veränderung in der Höhe der Fruchtbarkeit, als der Anteil der kinderreichen Paare nach dem Kriege erheblich geringer gewesen ist als früher. Die Veränderungen waren jedoch bei weitem nicht so einschneidend wie in den Städten, in denen kinderreiche Familien heutzutage nur noch eine Seltenheit darstellen.

In den Gemeinden mit weniger als 2 000 Einwohnern hatten von den Frauen, die 1907 oder früher in die Ehe getreten waren und die mithin bei der Volkszählung 1933 auf eine Heiratsdauer von mindestens 26 Jahren zurückblicken konnten, noch fast genau die Hälfte 5 oder mehr Kinder geboren. Ein weiteres Achtel von diesen Frauen hatte wenigstens 4 Kinder bekommen, so daß sich der Anteil der kinderreichen Familien aus jener Zeit auf mehr als drei Fünftel der Gesamtzahl beläuft. Bei den Ehen, die kurz vor dem Kriege geschlossen worden sind, machte dagegen der Anteil der kinderreichen Familien auf dem Lande bereits weniger als die Hälfte, bei den Ehen des Jahres 1913 sogar nur noch 44 vH aus. Dieser Rückgang ist allein auf den Wegfall der fünften und weiteren Kinder zurückzuführen. Die gleiche Entwicklung hat sich dann bei den Ehen der Kriegs- und ersten Nachkriegszeit verstärkt fortgesetzt; jedoch begann nunmehr auch bereits die Zahl der Viertgeburten etwas nachzulassen. Die Folge hiervon war, daß z. B. von den Ehen, die 1919 geschlossen worden sind, auch auf dem Lande nur noch ein Drittel vier oder mehr Kinder hatte. Bei den Ehen des Jahres 1923, die bei der Volkszählung also rd. 10 Jahre bestanden haben, war der Anteil der Kinderreichen schließlich bis auf etwas mehr als 20 vH herabgegangen; der Anteil betrug also nur noch etwa ein Drittel von dem des ersten Jahrzehnts dieses Jahrhunderts. Demgegenüber ist in der gleichen Zeit der Anteil der kinderarmen Familien auch in den kleinen Gemeinden beträchtlich gestiegen. Während sich von 100 Ehen aus dem Jahre 1907 und früher nur knapp 20 mit einem oder zwei Kindern begnügten, betrug dieser Satz bei den Ehen der letzten Vorkriegszeit bereits bis zu 30 vH; er wuchs allmählich bis auf fast 50 vH bei den Ehen des Jahres 1923 an. Ungefähr gleich geblieben ist dagegen auf dem Lande während der ganzen Beobachtungszeit der Anteil der Ehen mit drei Kindern; für sämtliche Eheschließungsjahrgänge zwischen 1913 und 1923 belief er sich dort auf durchschnittlich 18 bis 19 vH.

In den Großstädten machte dagegen bereits bei den Ehen der Jahre 1907 und früher der Hundertsatz der Kinderreichen nur zwei Fünftel aus, war also um rd. ein Drittel schwächer als auf dem Lande. Bis zum Kriege hatte sich dann der Anteil der Ehen mit mindestens vier Kindern schon auf 17 vH vermindert. An dem Rückgang waren sowohl die Viertgeburten als besonders die Geburten mit noch höherer Ordnungsnummer beteiligt. Von den Ehen, die 1919 geschlossen worden waren, hatten bei der Volkszählung schließlich noch gerade 10 vH vier und mehr Kinder aufzuweisen, von den Ehen des Jahres 1923 sogar nur etwas über 5 vH. Der Anteil der kinderreichen Familien

machte im Jahre 1923 in den Großstädten somit nur etwa ein Viertel von denen der ländlichen Orte aus. Dazu kommt aber, daß gleichzeitig auch der Anteil der Ehen mit drei Kindern in den Großstädten von rd. 16 vH vor dem Kriege auf etwa 8 vH im Jahre 1923 herabgesunken war, ja daß sich selbst der Anteil der Zweikinderehen ein wenig gesenkt hat. Während in den ländlichen Gemeinden auch heute noch der größte Teil der Familien — soweit die Ergebnisse der Volkszählung ein Urteil über Ehen mit noch nicht abgeschlossener Fruchtbarkeitsperiode zulassen — mindestens zwei Nachkommen aufweist, ist in den Großstädten die Einkindehe oder gar die Ehe ohne Kinder die übliche Erscheinung geworden.

Auf die Verteilung der Kinderzahl in den Gemeinden mit 2 000 bis unter 100 000 Einwohnern ist im vorstehenden nicht näher eingegangen worden, da die Geburtenentwicklung in diesen Orten ungefähr den Mittelweg darstellt zwischen den ländlichen Gemeinden und den Großstädten und dem Reichsdurchschnitt ziemlich genau entspricht. Im übrigen umschließt diese Gruppe Orte von so verschiedener wirtschaftlicher und sozialer Struktur (kleine Landstädte und dichtbevölkerte Industriegemeinden), daß Schlüsse aus den für sie ermittelten Zahlen nicht ohne weiteres gezogen werden können.

3. Kinderzahl und Heiratsalter der Ehefrauen

Für die Fruchtbarkeit der Ehen ist — rein biologisch betrachtet — neben der Ehedauer das Alter der Ehegatten zur Zeit ihrer Verheiratung von ausschlaggebender Bedeutung. Das gilt insbesondere für die Ehefrauen, da deren Gebärfähigkeit zeitlich verhältnismäßig eng begrenzt ist, während die Zeugungskraft der Männer erheblich langsame abnimmt.

Bei der Volkszählung 1933 wurde zwar nach dem Heiratsalter nicht besonders gefragt. Da aber die Verheirateten neben dem Geburtsdatum, das für sämtliche Personen einzutragen war, noch das Eheschließungsjahr anzugeben hatten, so läßt sich hierdurch das Heiratsalter annähernd errechnen. Zur genauen Ermittlung des Heiratsalters hätte allerdings — ebenso wie bei den Geburtsangaben — auch Tag und Monat der Eheschließung festgestellt werden müssen. Die Gegenüberstellung von Geburtsjahr und Eheschließungsjahr, die tatsächlich nur durchgeführt worden ist, genügt jedoch, um das Heiratsalter wenigstens ungefähr zu ermitteln, insbesondere dann, wenn man sich auf die Bildung weniger Altersgruppen beschränkt.

In der Übersicht 4 sind die verheirateten Frauen, die in den Jahren 1913 bis 1933 geheiratet haben, nach vier Altersstufen zur Zeit ihrer Verheiratung zusammengefaßt; für jedes Eheschließungsjahr und jede Altersstufe ist dann der Anteil der Geburten ermittelt worden, den die Frauen bis zur Volkszählung am 16. Juni 1933 gehabt haben. Für die Eheschließungsjahre vor 1913 ließ sich eine gleiche Berechnung nicht durchführen, da für diese Zeit nicht mehr nach einzelnen Jahren ausgezählt worden ist. Ebenso wurden die Frauen nach Geburtsjahren in Verbindung mit der Zahl der geborenen Kinder nur bis 1889 zurück für die einzelnen Jahre ausgegliedert, während die früher geborenen zu einer einzigen Gruppe zusammengefaßt worden sind. Gleichwohl läßt die Übersicht klar die Unterschiede erkennen, die in der Höhe der Kinderzahl je nach dem Heiratsalter der Frauen bestehen.

Diese Unterschiede zeigen sich zunächst schon in der verschiedenen Größe des Anteils der kinderlosen Ehe-

Übersicht 4

Die verheirateten Frauen am 16. Juni 1933 nach Eheschließungsjahren, Heiratsalter und Kinderzahl (Geborenenzahl)

| Ehe- schlieBungs- jahr | Von je 100 Frauen, die im Alter von Jahren geheiratet haben, | | | | | | | | | | | | | | | | | | | | | | | | |
|------------------------------|--|------|------|------|------|---------------|------------------|------|------|------|------|---------------|--------------------|------|------|------|-----|---------------|--------------------|------|------|------|-----|---------------|--|
| | unter 20 Jahren | | | | | | 20 bis 25 Jahren | | | | | | 25 bis 30 Jahren*) | | | | | | 30 und mehr Jahren | | | | | | |
| | hatten bis zur Volkszählung 1933 in der jetzigen Ehe geborene Kinder | | | | | | | | | | | | | | | | | | | | | | | | |
| | 0 | 1 | 2 | 3 | 4 | 5 und mehr | 0 | 1 | 2 | 3 | 4 | 5 und mehr | 0 | 1 | 2 | 3 | 4 | 5 und mehr | 0 | 1 | 2 | 3 | 4 | 5 und mehr | |
| 1933 | 69,2 | 29,7 | 1,1 | 0,0 | — | — | 77,0 | 21,6 | 1,4 | 0,0 | 0,0 | 0,0 | 84,9 | 13,7 | 1,3 | 0,1 | 0,0 | 0,0 | 87,3 | 10,3 | 1,9 | 0,3 | 0,1 | 0,1 | |
| 1932 | 33,2 | 61,5 | 5,1 | 0,2 | — | — | 51,3 | 43,8 | 4,6 | 0,3 | 0,0 | 0,0 | 64,0 | 32,0 | 3,6 | 0,4 | 0,0 | 0,0 | 74,2 | 21,3 | 3,6 | 0,7 | 0,1 | 0,1 | |
| 1931 | 19,0 | 61,6 | 17,9 | 1,4 | 0,1 | 0,0 | 34,6 | 52,2 | 11,8 | 1,4 | 0,1 | 0,0 | 45,2 | 45,0 | 8,5 | 1,2 | 0,1 | 0,0 | 61,8 | 29,5 | 6,5 | 1,6 | 0,4 | 0,2 | |
| 1930 | 13,9 | 52,9 | 27,6 | 5,0 | 0,6 | 0,0 | 27,2 | 49,4 | 19,3 | 3,5 | 0,5 | 0,1 | 37,4 | 43,8 | 15,6 | 2,7 | 0,4 | 0,1 | 57,7 | 27,7 | 10,9 | 2,6 | 0,7 | 0,4 | |
| 1929 | 10,9 | 45,7 | 31,5 | 9,7 | 1,9 | 0,3 | 22,1 | 46,1 | 23,7 | 6,5 | 1,3 | 0,3 | 32,0 | 41,3 | 19,8 | 5,4 | 1,2 | 0,3 | 53,8 | 26,3 | 13,2 | 4,4 | 1,4 | 0,9 | |
| 1928 | 9,3 | 38,8 | 33,2 | 13,8 | 3,9 | 1,0 | 18,3 | 41,8 | 27,1 | 9,3 | 2,7 | 0,8 | 28,7 | 38,3 | 22,2 | 7,9 | 2,2 | 0,7 | 51,6 | 25,1 | 14,2 | 5,8 | 2,0 | 1,3 | |
| 1927 | 8,1 | 33,9 | 33,5 | 15,9 | 6,1 | 2,5 | 15,7 | 37,9 | 28,9 | 11,6 | 4,2 | 1,7 | 25,8 | 35,4 | 24,0 | 9,8 | 3,5 | 1,5 | 49,7 | 23,9 | 14,8 | 6,7 | 2,9 | 2,0 | |
| 1926 | 7,5 | 29,5 | 32,8 | 18,1 | 7,7 | 4,4 | 13,8 | 34,3 | 29,9 | 13,5 | 5,5 | 3,0 | 23,1 | 32,5 | 25,2 | 11,5 | 5,0 | 2,7 | 47,9 | 23,1 | 15,2 | 7,4 | 3,6 | 2,8 | |
| 1925 | 7,7 | 27,5 | 31,8 | 17,9 | 9,0 | 6,1 | 12,9 | 31,8 | 30,2 | 14,6 | 6,3 | 4,2 | 22,1 | 30,7 | 25,2 | 12,2 | 5,8 | 4,0 | 47,3 | 22,8 | 15,0 | 7,6 | 3,9 | 3,4 | |
| 1924 | 7,5 | 25,7 | 31,8 | 18,7 | 9,1 | 7,2 | 12,1 | 29,9 | 29,9 | 15,5 | 7,1 | 5,5 | 20,8 | 29,2 | 25,4 | 13,0 | 6,4 | 5,2 | 47,0 | 22,8 | 14,9 | 7,6 | 3,9 | 3,8 | |
| 1923 | 8,0 | 25,1 | 30,8 | 18,5 | 9,5 | 8,1 | 12,3 | 29,2 | 29,7 | 15,5 | 7,2 | 6,1 | 20,5 | 28,6 | 25,3 | 13,3 | 6,4 | 5,9 | 46,1 | 22,7 | 15,3 | 7,7 | 4,1 | 4,1 | |
| 1922 | 7,1 | 23,6 | 30,5 | 18,9 | 10,1 | 9,8 | 11,4 | 27,0 | 29,5 | 16,4 | 8,1 | 7,6 | 19,0 | 27,0 | 25,5 | 14,0 | 7,2 | 7,3 | 43,5 | 22,8 | 15,9 | 8,6 | 4,4 | 4,8 | |
| 1921 | 7,1 | 21,1 | 29,1 | 19,7 | 11,0 | 12,0 | 9,8 | 24,9 | 28,9 | 17,6 | 9,1 | 9,7 | 16,2 | 25,4 | 26,0 | 15,1 | 8,0 | 9,3 | 39,7 | 23,3 | 16,8 | 9,3 | 5,1 | 5,8 | |
| 1920 | 7,1 | 20,4 | 28,3 | 19,6 | 11,1 | 13,5 | 9,4 | 23,5 | 28,6 | 17,8 | 9,7 | 11,0 | 14,5 | 24,5 | 26,0 | 15,9 | 8,6 | 10,5 | 35,8 | 23,3 | 17,8 | 10,4 | 5,8 | 6,9 | |
| 1919 | 7,7 | 19,3 | 26,5 | 19,7 | 11,4 | 15,4 | 8,3 | 21,9 | 27,9 | 18,3 | 10,3 | 13,3 | 12,8 | 22,5 | 25,8 | 16,4 | 9,5 | 13,0 | 32,7 | 22,0 | 18,2 | 11,3 | 6,7 | 9,1 | |
| 1918 | 11,4 | 18,9 | 26,1 | 16,8 | 11,2 | 15,6 | 8,9 | 21,6 | 27,7 | 18,0 | 10,2 | 13,6 | 14,0 | 23,2 | 25,8 | 15,9 | 8,8 | 12,3 | 38,8 | 21,6 | 16,6 | 9,7 | 5,7 | 7,6 | |
| 1917 | 10,1 | 17,0 | 25,7 | 18,2 | 11,3 | 17,7 | 8,2 | 20,5 | 27,1 | 18,3 | 10,8 | 15,1 | 22,4 | 22,2 | 22,7 | 13,9 | 7,9 | 10,9 | . | . | . | . | . | . | |
| 1916 | 7,7 | 15,2 | 24,6 | 19,0 | 12,5 | 21,0 | 7,7 | 19,1 | 26,6 | 18,5 | 11,5 | 16,6 | 23,6 | 21,4 | 21,8 | 13,8 | 8,2 | 11,2 | . | . | . | . | . | . | |
| 1915 | 7,6 | 15,1 | 23,6 | 19,9 | 12,3 | 21,5 | 7,8 | 18,6 | 26,3 | 19,0 | 11,4 | 16,9 | 24,8 | 21,1 | 21,5 | 13,7 | 7,8 | 11,1 | . | . | . | . | . | . | |
| 1914 | 5,8 | 13,9 | 23,7 | 19,8 | 13,9 | 22,9 | 7,0 | 17,4 | 25,9 | 19,4 | 11,9 | 18,4 | 21,0 | 20,1 | 21,5 | 14,9 | 8,8 | 13,7 | . | . | . | . | . | . | |
| 1913 | 5,4 | 13,3 | 22,6 | 19,6 | 13,7 | 25,4 | 6,7 | 16,4 | 24,9 | 19,2 | 12,3 | 20,5 | 18,9 | 19,5 | 21,5 | 15,2 | 9,5 | 15,4 | . | . | . | . | . | . | |

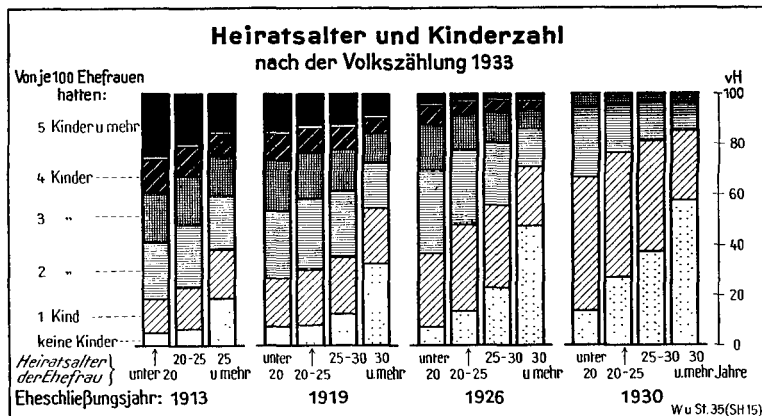
*) Für die Eheschließungsjahre 1917 bis 1913: 25 und mehr Jahre.

paare. Ihr Anteil ist im allgemeinen um so stärker, je älter die Frauen bei der Verheiratung waren. Bei den Ehen mit rd. dreijähriger Dauer (Eheschließungsjahrgang 1930) hatten z. B. von den Frauen, die vor Erreichung des 20. Lebensjahres geheiratet haben, nur 14 vH noch keine Kinder. Soweit die Frauen bei der Eheschließung im Alter von 20 bis 25 Jahren gestanden haben, war der Anteil der Kinderlosen dagegen fast doppelt (über 27 vH), bei einem Heiratsalter zwischen 25 und 30 Jahren sogar annähernd dreimal so groß (37,4 vH); bei den über 30 Jahre alten Frauen betrug der Anteil schließlich mehr als das Vierfache (rd. 58 vH). Nach weiteren 4 Ehejahren, d. h. nach insgesamt 7jähriger Ehe (Eheschließungsjahrgang 1926), waren von den Frauen der jüngsten Altersgruppe nur noch 7,5 vH ohne Kinder. Dieser Satz ist auch bei den noch früheren Heiratsjahrgängen — sieht man von den Ehen der Jahre 1917 und 1918 ab — ungefähr derselbe gewesen; nur bei den Ehen des letzten Vorkriegsjahres war er noch etwas niedriger (5,4 vH). Aus dem Gleichbleiben des allerdings bereits sehr niedrigen Anteils der kinderlosen Paare während fast des ganzen Beobachtungszeitraums darf wohl geschlossen werden, daß bei den Frauen, die schon früh zur Verheiratung gelangen, bis in die jüngste Zeit von gewollter Kinderlosigkeit kaum etwas festzustellen gewesen ist.

Bei der Masse der Ehefrauen, die erst im Alter von mehr als 20 Jahren heirateten, war dagegen durchweg der An-

teil der kinderlosen um so niedriger, je weiter das Eheschließungsjahr von der Volkszählung entfernt liegt; hier ist somit im Laufe der Kriegs- und Nachkriegszeit in einer steigenden Zahl von Ehen bewußt auf Kinder verzichtet worden. So waren unter den Frauen, die bei der Heirat zwischen 20 und 25 Jahren standen, vom Eheschließungsjahrgang 1926 rd. 14 vH ohne Kinder, also etwa doppelt soviel wie bei der jüngsten Altersstufe; vom Heiratsjahre 1919 waren dagegen nur noch 8,3 vH, vom letzten Vorkriegsjahrgang sogar weniger als 7 vH der Frauen zwischen 20 und 25 Jahren kinderlos. Der Anteil der kinderlosen Ehen wich also vor dem Kriege in dieser Altersstufe nur verhältnismäßig wenig von dem der jüngeren Frauen ab. Für die Ehefrauen, die bei der Heirat zwischen 25 und 30 Jahren standen, ergaben sich für die beiden vorgenannten Nachkriegsjahre folgende Anteilsätze: für 1926 rd. 23 vH, für 1919 etwas weniger als 13 vH. Auch hier ist also der Anteil der kinderlosen Ehen in früherer Zeit kleiner und dem der jüngeren Frauen stärker angenähert gewesen. Selbst unter den Frauen, die erst mit 30 und mehr Jahren geheiratet haben, waren bei den Eheschließungsjahrgängen aus der Zeit kurz nach dem Kriege weniger kinderlos als in den letzten Jahren vor der Volkszählung (so 1926 48 vH, 1919 knapp 33 vH). Für die Eheschließungsjahrgänge vor 1918 lassen sich die beiden zuletzt erwähnten Altersstufen infolge der weiter

oben geschilderten Art der Auszählung leider nicht mehr auseinanderhalten; die in der Übersicht wiedergegebenen Zahlen beziehen sich vielmehr auf sämtliche bei der Heirat über 25 Jahre alten Frauen. Aus den Zahlen ergibt sich, daß der Anteil der kinderlosen an der Gesamtzahl dieser Frauen vor dem Kriege noch etwas niedriger gewesen ist als 1919. Auch bei den Frauen mit mehr als 25 Jahren ist also — ebenso wie bei den Frauen im Heiratsalter zwischen 20 und 25 Jahren — der Wille, wenigstens ein Kind in die Welt zu setzen, im Verlauf der letzten beiden Jahrzehnte dauernd schwächer geworden.



Übersicht 5

Die verheirateten Frauen in den Regierungsbezirken Breslau, Düsseldorf und Pfalz nach Religion, Ehedauer und Kinderzahl (Geborenanzahl)

| Ehe- schließungs- jahre | Von je 100 Ehefrauen mit folgender Religionszugehörigkeit | | | | | | | | | | | | | | | | | | | | | | | | |
|-------------------------------|---|------|------|------|------|---------------|--------------------|------|------|------|------|---------------|--------------------|------|------|------|------|---------------|------------------------------------|------|------|------|------|---------------|--|
| | evangelisch | | | | | | römisch-katholisch | | | | | | gemeinschaftslos*) | | | | | | eine andere als die vorgenannten*) | | | | | | |
| | hatten in der jetzigen Ehe an Kindern geboren | | | | | | | | | | | | | | | | | | | | | | | | |
| | 0 | 1 | 2 | 3 | 4 | 5 und mehr | 0 | 1 | 2 | 3 | 4 | 5 und mehr | 0 | 1 | 2 | 3 | 4 | 5 und mehr | 0 | 1 | 2 | 3 | 4 | 5 und mehr | |
| Reg.-Bez. Breslau | | | | | | | | | | | | | | | | | | | | | | | | | |
| 1933 bis 1929 | 43,7 | 37,8 | 13,9 | 3,5 | 0,9 | 0,2 | 42,4 | 37,3 | 15,1 | 4,0 | 1,0 | 0,2 | 52,6 | 34,0 | 10,3 | 2,5 | 0,4 | 0,2 | 55,8 | 33,6 | 8,2 | 1,9 | 0,2 | 0,3 | |
| 1928 » 1924 | 22,4 | 29,3 | 25,5 | 12,8 | 6,1 | 3,9 | 21,9 | 25,9 | 25,6 | 14,6 | 7,1 | 4,9 | 36,2 | 29,5 | 20,2 | 8,4 | 3,3 | 2,4 | 29,4 | 33,7 | 23,3 | 8,3 | 3,6 | 1,7 | |
| 1923 » 1919 | 17,7 | 21,0 | 24,7 | 16,5 | 9,2 | 10,9 | 17,8 | 17,8 | 22,2 | 16,8 | 10,9 | 14,5 | 26,4 | 23,3 | 23,3 | 14,3 | 6,3 | 6,4 | 22,7 | 25,5 | 28,4 | 13,4 | 5,4 | 4,6 | |
| 1918 » 1914 | 14,7 | 16,6 | 22,7 | 17,2 | 11,7 | 17,1 | 14,8 | 14,2 | 19,4 | 17,1 | 12,0 | 22,5 | 20,4 | 17,8 | 22,9 | 15,4 | 8,7 | 14,8 | 17,7 | 17,1 | 27,6 | 17,6 | 8,4 | 11,6 | |
| 1913 u. früher | 9,8 | 9,9 | 14,2 | 14,4 | 12,1 | 39,6 | 10,2 | 8,7 | 12,2 | 13,0 | 12,5 | 43,4 | 12,8 | 9,7 | 13,1 | 14,5 | 11,7 | 38,2 | 11,9 | 12,7 | 19,5 | 17,4 | 11,2 | 27,3 | |
| Summe | 19,8 | 20,8 | 18,8 | 12,9 | 8,5 | 19,2 | 19,8 | 18,9 | 17,6 | 12,8 | 9,2 | 21,7 | 26,6 | 20,7 | 17,4 | 11,7 | 7,0 | 16,6 | 22,2 | 21,2 | 21,5 | 13,5 | 7,4 | 14,2 | |
| Reg.-Bez. Düsseldorf | | | | | | | | | | | | | | | | | | | | | | | | | |
| 1933 bis 1929 | 52,5 | 37,8 | 8,1 | 1,3 | 0,2 | 0,1 | 46,8 | 40,0 | 10,9 | 1,9 | 0,3 | 0,1 | 58,7 | 33,7 | 6,3 | 1,0 | 0,2 | 0,1 | 53,0 | 36,2 | 9,3 | 1,2 | 0,2 | 0,1 | |
| 1928 » 1924 | 27,3 | 39,0 | 22,3 | 7,6 | 2,4 | 1,4 | 23,4 | 33,0 | 26,1 | 11,0 | 4,2 | 2,3 | 37,9 | 36,5 | 17,5 | 5,2 | 1,9 | 1,0 | 25,7 | 33,5 | 25,8 | 10,5 | 2,8 | 1,7 | |
| 1923 » 1919 | 20,1 | 31,6 | 26,7 | 12,0 | 5,1 | 4,5 | 18,3 | 23,5 | 25,4 | 15,5 | 8,5 | 8,8 | 29,3 | 31,3 | 22,6 | 9,3 | 4,4 | 3,1 | 18,4 | 23,9 | 29,2 | 15,5 | 6,9 | 6,1 | |
| 1918 » 1914 | 14,5 | 24,8 | 28,0 | 16,4 | 7,8 | 8,5 | 13,9 | 17,7 | 23,5 | 17,2 | 11,5 | 16,2 | 20,3 | 26,5 | 25,1 | 14,2 | 6,8 | 7,1 | 16,1 | 18,3 | 24,0 | 18,1 | 9,7 | 13,8 | |
| 1913 u. früher | 8,9 | 14,2 | 20,5 | 16,7 | 12,0 | 27,7 | 8,2 | 9,0 | 13,2 | 13,9 | 12,3 | 43,4 | 10,1 | 14,3 | 19,2 | 16,5 | 11,9 | 28,0 | 10,8 | 11,9 | 18,1 | 14,3 | 12,7 | 32,2 | |
| Summe | 22,0 | 26,8 | 20,7 | 11,6 | 6,7 | 12,2 | 20,2 | 22,3 | 18,4 | 11,9 | 8,0 | 19,2 | 27,9 | 26,4 | 18,3 | 10,2 | 6,1 | 11,1 | 21,0 | 21,9 | 21,2 | 12,5 | 7,9 | 15,5 | |
| Reg.-Bez. Pfalz | | | | | | | | | | | | | | | | | | | | | | | | | |
| 1933 bis 1929 | 38,3 | 45,1 | 13,5 | 2,7 | 0,4 | 0,0 | 37,1 | 43,8 | 15,5 | 3,0 | 0,6 | — | . | . | . | . | . | . | 51,1 | 35,9 | 11,3 | 1,6 | 0,1 | — | |
| 1928 » 1924 | 15,5 | 37,1 | 28,7 | 12,0 | 4,0 | 2,7 | 14,3 | 30,8 | 29,5 | 15,4 | 6,2 | 3,8 | . | . | . | . | . | . | 25,7 | 36,9 | 24,0 | 7,5 | 4,1 | 1,8 | |
| 1923 » 1919 | 11,4 | 26,0 | 29,8 | 16,7 | 8,3 | 7,8 | 11,0 | 19,4 | 26,9 | 18,8 | 11,4 | 12,5 | . | . | . | . | . | . | 19,6 | 28,1 | 26,8 | 14,0 | 5,9 | 5,6 | |
| 1918 » 1914 | 9,6 | 18,5 | 25,7 | 19,5 | 11,0 | 15,7 | 9,3 | 15,3 | 22,7 | 17,6 | 13,6 | 21,5 | . | . | . | . | . | . | 12,5 | 20,7 | 26,3 | 14,5 | 10,2 | 15,8 | |
| 1913 u. früher | 6,7 | 11,5 | 18,3 | 16,8 | 13,0 | 33,7 | 7,1 | 8,1 | 12,7 | 14,5 | 13,0 | 44,6 | . | . | . | . | . | . | 9,2 | 13,7 | 19,1 | 16,9 | 12,4 | 28,7 | |
| Summe | 14,3 | 24,7 | 22,3 | 13,9 | 8,4 | 16,4 | 14,2 | 20,7 | 19,9 | 14,0 | 9,5 | 21,7 | . | . | . | . | . | . | 19,6 | 23,9 | 21,2 | 12,6 | 8,0 | 14,7 | |

*) Im Reg.-Bez. Pfalz sind die Zahlen für die gemeinschaftslosen Ehefrauen in denen der Frauen mit anderer Religionszugehörigkeit mitenthalten.

Dauer der Ehen. Lediglich zwischen den Regierungsbezirken untereinander sind größere Unterschiede zu beobachten, und zwar ist der Anteil der Kinderlosen im Regierungsbezirk Pfalz durchweg erheblich niedriger als in den beiden preußischen Regierungsbezirken, insbesondere als in Düsseldorf. Diese Unterschiede dürften jedoch weniger in konfessionellen Einflüssen als vielmehr in dem höheren Anteil der Großstadtbevölkerung begründet sein, der vor allem im Regierungsbezirk Düsseldorf besonders stark ist. In diesem Bezirk ergaben sich bei den Ehen, die in dem letzten Jahrzehnt vor der Volkszählung geschlossen worden sind, auch bereits größere Abweichungen zwischen dem Anteil der kinderlosen Frauen bei den Evangelischen und den Katholiken, die in der weiter zurückliegenden Zeit noch nicht bestanden haben. Der Anteil der Kinderlosen ist danach unter den evangelischen Frauen nunmehr um einige Grade stärker als bei den katholischen.

Im übrigen machen sich erst bei den Ehen, in denen überhaupt Nachkommen vorhanden sind, Unterschiede zwischen den beiden Hauptbekenntnissen allgemein bemerkbar. In allen drei Beobachtungsgebieten ist der Hundertsatz der Frauen, die nur 1 oder 2 Kinder zur Welt gebracht haben, bei den Evangelischen höher als bei den Katholiken; umgekehrt übersteigt bei den Katholiken der Anteil der Frauen mit 4 sowie mit 5 und mehr Kindern, zum Teil auch bereits der mit 3 Kindern, den der Evangelischen. Bei den Ehen, die nach 1924 geschlossen worden sind, ist sogar überall der Anteil der Frauen mit 2 Kindern (im Regierungsbezirk Düsseldorf im Zeitraum 1929 bis 1933 bereits der der Frauen mit nur einem Kind) bei den Katholiken höher. Es kann aus diesen Beobachtungen wohl geschlossen werden, daß die evangelische Bevölkerung den geburtenhemmenden Tendenzen stärker erliegen ist als die traditionsgebundene katholische. Daß aber auch diese von der Geburteneinschränkung, insbesondere in den Großstädten, nicht unberührt geblieben ist, dürfte sich aus den Abweichungen ergeben, die vor allem hinsichtlich des Anteils der kinderreichen Ehen zwischen dem Regierungsbezirk Düsseldorf und den beiden anderen Bezirken be-

stehen; während von den katholischen Frauen, die 1913 und früher ihre Ehe geschlossen hatten, in sämtlichen drei Bezirken etwa 56 vH 4 und mehr Kinder bekommen hatten, sank dieser Anteil bei den Ehen, die zwischen 1919 und 1923 eingegangen worden sind, im Regierungsbezirk Breslau auf 25,4 vH, in der Pfalz auf 23,9 vH, im Regierungsbezirk Düsseldorf sogar auf 17,3 vH.

Daß die Großstädte mit ihrer Lockerung der religiösen Bindungen den Geburtenrückgang besonders begünstigt haben, ergibt sich weiterhin aus der Tatsache, daß bei den Frauen, die einem anderen als dem evangelischen oder katholischen Bekenntnis angehörten und die hauptsächlich in den Großstädten ihren Wohnsitz hatten, die Zahl der Kinderlosen und Kinderarmen fast durchweg erheblich größer gewesen ist als bei den Anhängern der christlichen Kirchen. Das gilt insbesondere für die Gemeinschaftslosen, d. h. für die Frauen, die weder einer Kirche noch einer sonstigen Religions- oder Weltanschauungsgemeinschaft angehörten und für die in den beiden preußischen Regierungsbezirken die Kinderzahl gesondert ermittelt worden ist. In der bayerischen Pfalz sind dagegen diese Personen in der Familienstatistik mit den übrigen zu einer Gemeinschaftsgruppe zusammengefaßt.

5. Kinderzahl und soziale Stellung des Familienhauptes

Eine Gliederung der Geburten nach den beruflichen und sozialen Verhältnissen der Eltern ist früher nur in einigen deutschen Ländern durchgeführt worden, nicht aber im gesamten Reichsgebiet. Die vorhandenen Auszählungen ließen jedoch bereits erkennen, daß die Zahl der Geborenen in den einzelnen Schichten des deutschen Volkes recht unterschiedlich ist. Im Rahmen der Familienstatistik von 1933 ist es deshalb unternommen worden, den Einfluß von Beruf und sozialer Stellung auf die Höhe der Kinderzahl zum erstenmal für das Reich im ganzen festzustellen.

Für diese Untersuchung konnten allerdings nicht sämtliche verheirateten Paare berücksichtigt werden, sondern nur diejenigen, bei denen Mann und Frau auch tatsächlich zusammen lebten. Ihre Zahl (rd. 14,12 Mill.) ist jedoch

nur um ein geringes (1,3 vH) kleiner als die Gesamtzahl der bestehenden Ehen (14,31 Mill.), die den bisherigen Darstellungen zugrunde gelegt wurden. Wie bei den geschiedenen, sind auch bei den getrennt lebenden Personen — das Getrenntleben ist häufig nur die Vorstufe für die künftige und oft bereits eingeleitete Scheidung — die Kinderlosen und Kinderarmen häufiger vertreten. Infolgedessen ergeben sich bei einer Gliederung der zusammenlebenden Paare nach der Zahl der in der Ehe geborenen Kinder für diese Gruppen auch etwas größere Abweichungen von den Kinderzahlen, die weiter oben für die verheirateten Frauen wiedergegeben sind; jedoch war selbst die Zahl der Kinderlosen bei den zusammenlebenden Ehepaaren nur um 3,2 vH niedriger als bei der Gesamtzahl der bestehenden Ehen. Die prozentuale Aufteilung nach der Kinderzahl ist daher bei beiden Gesamtheiten ungefähr die gleiche.

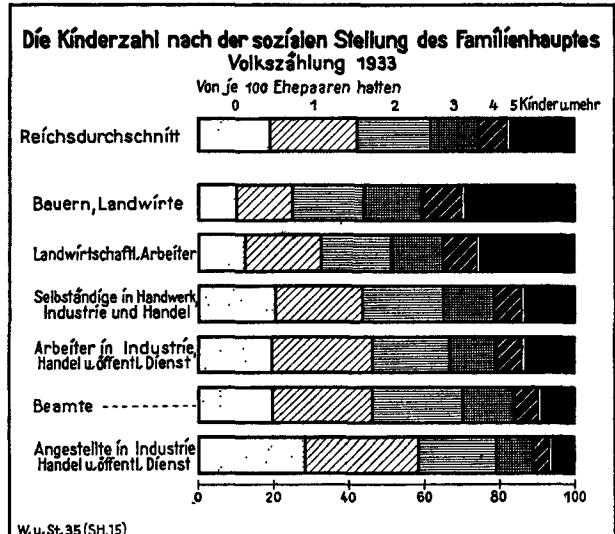
Beachtliche Abweichungen vom allgemeinen Durchschnitt ergeben sich dagegen, wenn man die zusammenlebenden Ehepaare nach der sozialen und beruflichen Stellung des Familienhauptes gliedert. Von den in der Übersicht 6 wiedergegebenen bedeutenderen sozialen Gruppen

Übersicht 6

Die zusammenlebenden Ehepaare bei der Volkszählung 1933 nach der Kinderzahl (Geborenenszahl) und der sozialen Stellung des Familienhauptes

| Soziale Stellung des Familienhauptes | Von je 100 zusammenlebenden Ehepaaren hatten an Kindern bekommen | | | | | |
|--|--|------|------|------|------|------------|
| | 0 | 1 | 2 | 3 | 4 | 5 und mehr |
| überhaupt | | | | | | |
| Bauer und Landwirt..... | 10,7 | 15,2 | 18,7 | 15,2 | 11,3 | 28,9 |
| Landwirtschaftlicher Arbeiter.... | 13,5 | 20,0 | 18,6 | 13,5 | 9,7 | 24,7 |
| Selbständiger in Handwerk, Industrie und Handel..... | 21,0 | 23,1 | 21,6 | 13,4 | 7,8 | 13,1 |
| Arbeiter in Industrie, Handel und öffentl. Dienst..... | 20,2 | 26,7 | 20,6 | 12,2 | 7,3 | 13,0 |
| Beamter..... | 19,8 | 26,3 | 24,3 | 13,6 | 7,1 | 8,9 |
| Angestellter in Industrie, Handel und öffentl. Dienst..... | 28,8 | 30,2 | 20,8 | 9,7 | 4,7 | 5,8 |
| Zusammenlebende Ehepaare insges. | 19,5 | 23,2 | 19,8 | 12,6 | 8,0 | 16,9 |
| Eheschließungsjahre 1933 bis 1929 | | | | | | |
| Bauer und Landwirt..... | 35,0 | 41,5 | 18,3 | 4,1 | 0,7 | 0,4 |
| Landwirtschaftlicher Arbeiter.... | 29,5 | 41,7 | 20,0 | 6,2 | 1,6 | 1,0 |
| Selbständiger in Handwerk, Industrie und Handel..... | 51,6 | 36,5 | 9,7 | 1,7 | 0,3 | 0,2 |
| Arbeiter in Industrie, Handel und öffentl. Dienst..... | 41,6 | 41,6 | 13,0 | 2,8 | 0,7 | 0,3 |
| Beamter..... | 54,6 | 35,0 | 8,7 | 1,4 | 0,2 | 0,1 |
| Angestellter in Industrie, Handel und öffentl. Dienst..... | 58,8 | 33,5 | 6,6 | 0,9 | 0,1 | 0,1 |
| Zusammenlebende Ehepaare insges. | 44,6 | 39,4 | 12,4 | 2,7 | 0,6 | 0,3 |
| Eheschließungsjahre 1928 bis 1924 | | | | | | |
| Bauer und Landwirt..... | 12,6 | 23,8 | 30,9 | 18,5 | 8,7 | 5,5 |
| Landwirtschaftlicher Arbeiter.... | 12,6 | 22,7 | 27,6 | 18,5 | 10,4 | 8,2 |
| Selbständiger in Handwerk, Industrie und Handel..... | 28,3 | 33,3 | 24,8 | 9,1 | 3,0 | 1,5 |
| Arbeiter in Industrie, Handel und öffentl. Dienst..... | 21,6 | 34,1 | 25,5 | 11,4 | 4,6 | 2,8 |
| Beamter..... | 29,3 | 36,8 | 23,7 | 7,4 | 2,0 | 0,8 |
| Angestellter in Industrie, Handel und öffentl. Dienst..... | 33,3 | 38,4 | 20,3 | 5,7 | 1,6 | 0,7 |
| Zusammenlebende Ehepaare insges. | 23,7 | 32,5 | 25,1 | 11,2 | 4,6 | 2,9 |
| Eheschließungsjahre 1923 bis 1914 | | | | | | |
| Bauer und Landwirt..... | 9,7 | 14,0 | 22,9 | 19,5 | 13,3 | 20,6 |
| Landwirtschaftlicher Arbeiter.... | 9,2 | 13,5 | 20,3 | 18,5 | 13,7 | 24,8 |
| Selbständiger in Handwerk, Industrie und Handel..... | 20,0 | 25,1 | 26,8 | 14,7 | 6,9 | 6,5 |
| Arbeiter in Industrie, Handel und öffentl. Dienst..... | 14,9 | 24,1 | 25,3 | 16,0 | 8,9 | 10,8 |
| Beamter..... | 16,9 | 28,6 | 28,9 | 14,5 | 6,2 | 4,9 |
| Angestellter in Industrie, Handel und öffentl. Dienst..... | 22,0 | 32,0 | 26,7 | 11,5 | 4,5 | 3,3 |
| Zusammenlebende Ehepaare insges. | 17,0 | 23,5 | 25,1 | 15,4 | 8,5 | 10,5 |
| Eheschließungsjahre 1913 und früher | | | | | | |
| Bauer und Landwirt..... | 5,3 | 7,7 | 13,1 | 14,3 | 13,1 | 46,5 |
| Landwirtschaftlicher Arbeiter.... | 5,5 | 6,7 | 10,0 | 11,7 | 12,0 | 54,1 |
| Selbständiger in Handwerk, Industrie und Handel..... | 10,1 | 14,3 | 20,7 | 17,3 | 12,3 | 25,3 |
| Arbeiter in Industrie, Handel und öffentl. Dienst..... | 8,3 | 12,0 | 17,2 | 15,9 | 12,8 | 33,8 |
| Beamter..... | 8,9 | 18,1 | 24,8 | 18,5 | 11,7 | 18,0 |
| Angestellter in Industrie, Handel und öffentl. Dienst..... | 11,9 | 19,4 | 24,2 | 17,1 | 10,6 | 16,8 |
| Zusammenlebende Ehepaare insges. | 9,2 | 12,2 | 16,9 | 15,2 | 12,0 | 34,5 |

hatten die Angehörigen landwirtschaftlicher Berufe den geringsten Anteil an kinderlosen und kinderarmen Ehen und umgekehrt den höchsten Anteil an kinderreichen Ehen. Bei den Bauern und Landwirten waren nur etwas über 10 vH der Ehen ohne Kinder geblieben, während mehr als 40 vH 4 und mehr Kinder hatten. Nur wenig verschieden von diesen Anteilsätzen waren die der landwirtschaftlichen Arbeiter. Der bei diesen für die Gesamtzahl festgestellte, etwas höhere Satz an kinderlosen und Einkindern und der etwas niedrigere Satz der kinderreichen Ehepaare ist allein auf die verschiedene Zusammensetzung beider Gruppen nach Alter und Ehedauer zurückzuführen. Berücksichtigt man die Zeit, die die einzelnen Ehen im Augenblick der Zählung bereits bestanden haben, so zeigt sich vielmehr, daß die landwirtschaftlichen Arbeiter im allgemeinen noch etwas kinderreicher waren als die selbständigen Besitzer.



Erheblich anders liegen die Verhältnisse bei den Selbständigen in Handwerk, Industrie und Handel sowie bei den Arbeitern in Industrie, Handel und öffentlichem Dienst. In diesen beiden Gruppen macht der Anteil der kinderlosen Ehepaare über ein Fünftel des Gesamtbestandes aus, ist also ungefähr doppelt so groß wie bei den Bauern und Landwirten. Auf Ehen mit 1 oder 2 Kindern entfielen bei den Selbständigen der vorgenannten Wirtschaftsabteilungen weitere 44,7 vH, bei den Arbeitern sogar 47,3 vH. Insgesamt sind also bei den nichtlandwirtschaftlichen Selbständigen und Arbeitern rd. zwei Drittel der Ehen kinderlos oder kinderarm. Allerdings ist auch hier das Bild für die Arbeiter etwas zu ungünstig, da bei diesen wieder mehr Ehen erst von kurzer Dauer sind. Stellt man die Ehedauer mit in Rechnung, so ergeben sich bei den gewerblichen Arbeitern im allgemeinen geringere Anteilsätze für die kinderarmen und vor allem für die kinderlosen Paare als bei den Selbständigen; diese Zahlen liegen jedoch auch dann noch stets erheblich über denen der landwirtschaftlichen Bevölkerung.

Sehr groß war die Kinderarmut bei den Beamten. Von ihnen ist insgesamt ebenfalls etwa ein Fünftel ohne Kinder geblieben, während mehr als die Hälfte nur 1 oder 2 Kinder hatte. Nur 16 vH der Beamtenfamilien haben im Laufe ihrer Ehe 4 oder mehr Kinder bekommen.

Am weitesten verbreitet sind Kinderlosigkeit und Kinderarmut bei den Angestellten in Industrie, Handel und öffentlichem Dienst. Von den Ehen dieser Gruppe hatten

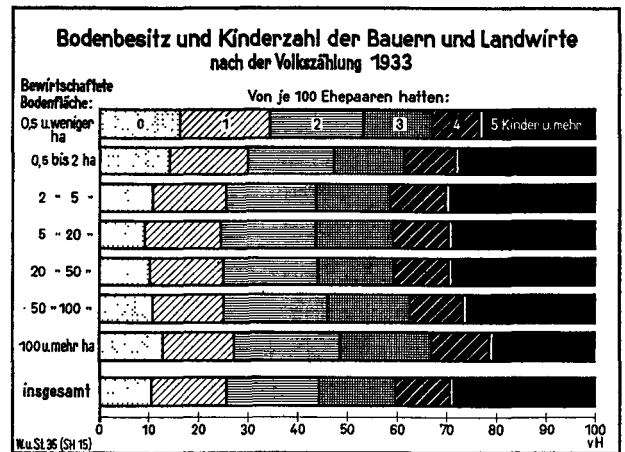
fast 29 vH überhaupt keine Kinder, 51 vH hatten 1 oder 2 Kinder zur Welt gebracht, während auf nur 10,5 vH 4 und mehr Kinder entfielen.

Die großen Unterschiede in der Kinderzahl bleiben zwischen den verschiedenen sozialen Gruppen im allgemeinen auch bestehen, wenn man die Ehedauer mitberücksichtigt. Das gilt selbst für die Ehen, die bereits vor dem Kriege geschlossen worden sind. So waren von den Paaren, die 1913 und früher geheiratet haben (die also bei der Volkszählung 1933 bereits einen gemeinsamen Lebensweg von mindestens 20 Jahren hinter sich hatten), bei den Angehörigen der Landwirtschaft nur etwas über 5 vH ohne Kinder; dagegen betrug der Anteil der kinderlosen Ehen bei den gewerblichen Arbeitern und bei den Beamten zu jener Zeit bereits mehr als 8 vH, bei den Selbständigen in Handwerk, Industrie und Handel über 10 vH und bei den Angestellten fast 12 vH. Umgekehrt hatten im Laufe ihrer Ehe bei den selbständigen Landwirten etwa 60 vH, bei den landwirtschaftlichen Arbeitern sogar 66 vH 4 und mehr Kinder bekommen, während der Anteil bei den gewerblichen Arbeitern rd. 46,5 vH, bei den Selbständigen in Handwerk, Industrie und Handel etwa 37,5 vH, bei den Beamten nur 30 vH und bei den Angestellten knapp 27,5 vH ausmachte. Auch bei den anderen in der Übersicht wiedergegebenen Gruppen von Eheschließungsjahren, die an den Volkszählungstag näher heranrücken, stuft sich die Kinderzahl der einzelnen sozialen Schichten in ungefähr demselben Maße und derselben Reihenfolge ab. Daß im übrigen auch die Angehörigen der Landwirtschaft von dem Geburtenrückgang der letzten Jahrzehnte miteffaßt worden sind, zeigt sich u. a. in dem beträchtlich höheren Anteil der kinderlosen Ehen nach dem Kriege: den etwas mehr als 5 vH kinderlosen Ehen der Jahrgänge 1913 und früher standen aus den Eheschließungsjahren 1924 bis 1928 12,6 vH gegenüber; die Zahl der Kinderlosen hat sich also selbst bei den Landwirten, die bei der Volkszählung bereits mindestens 5 Jahre bestanden haben, auf mehr als das Doppelte der Vorkriegszeit erhöht.

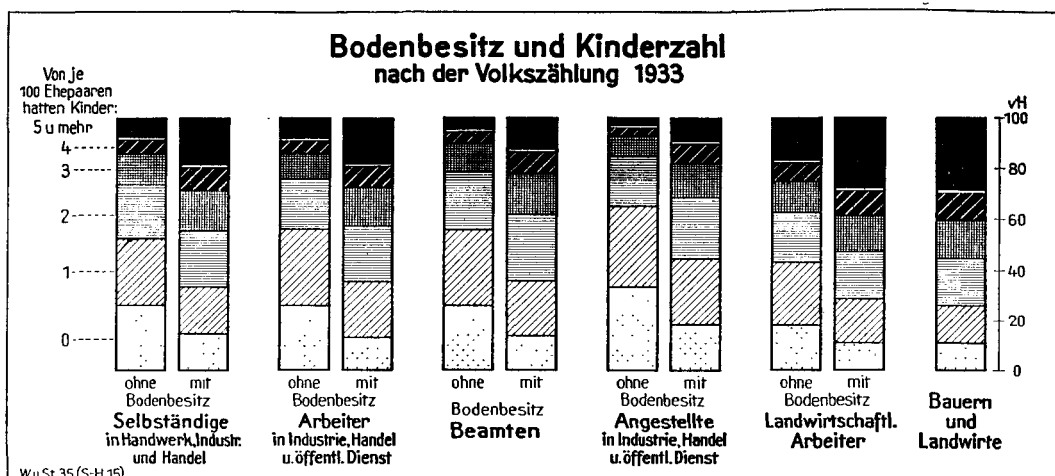
6. Kinderzahl und Bodenbesitz

Für die gleichen 6 sozialen Gruppen, die in dem vorhergehenden Abschnitt behandelt worden sind, sind die Ehen nach der Zahl der geborenen Kinder auch noch unter dem Gesichtspunkt gegliedert worden, ob die betreffenden Familien über Bodenbesitz verfügen oder nicht. Bei den Bauern und Landwirten ist ferner die Größe der bewirtschafteten Fläche berücksichtigt worden.

Aus der Übersicht 7 ist zu entnehmen, daß in allen Gruppen die Ehepaare mit Bodenbesitz einen größeren Kinderreichtum haben als die ohne Bodenbesitz. Diese Tatsache bleibt auch bestehen, wenn man die Ehedauer mit berücksichtigt. So war bei den Ehepaaren, die 1913 oder früher geheiratet hatten und die bei der Volkszählung keinen Boden bewirtschafteten, in sämtlichen sozialen Gruppen der Anteil der Kinderlosen ungefähr doppelt so hoch wie bei den Bodenbesitzenden; zu den letzteren gehören bei den nichtlandwirtschaftlichen Berufen in der Hauptsache die einen Kleingarten bewirtschaftenden Familien, bei den landwirtschaftlichen Arbeitern die Deputatlandbesitzer. Umgekehrt ist der Anteil der Familien mit 4 und mehr Kindern bei den Nichtlandwirten ohne Bodenbesitz um etwa ein Drittel, bei den landwirtschaftlichen Arbeitern ohne Deputatland um etwa ein Sechstel kleiner als bei denen mit Bodenbesitz.



Bei der Gliederung der Bauern und Landwirte nach der Größe der von ihnen bewirtschafteten Fläche ergibt sich als erstes, daß der Anteil der kinderlosen und kinderarmen Ehepaare in allen Größenklassen und in allen Ehedauergruppen im allgemeinen geringer, der der kinderreichen Ehepaare dagegen größer ist als bei den nichtlandwirtschaftlichen Berufen. Innerhalb der Gruppe der Selbständigen in der Landwirtschaft nimmt jedoch der Anteil der Kinderlosen und Kinderarmen zunächst mit steigender Besitzgröße ab, der der Kinderreichen entsprechend zu. Den Höhepunkt dieser Entwicklung stellen die Größenklassen »5 bis unter 20 ha« und »20 bis unter 50 ha« dar; es handelt sich hier im allgemeinen um Betriebe, die hauptsächlich auf die Mitarbeit der Familienangehörigen des Betriebsleiters



(Familienwirtschaft) angewiesen sind und bei denen daher eine größere Kinderzahl auch heute noch aus wirtschaftlichen Gründen erwünscht erscheint. In der Größenklasse der Betriebe mit 50 bis unter 100 ha nimmt dagegen der

Anteil der Ehen mit größerer Kinderzahl bereits etwas ab, und diese Entwicklung verschärft sich noch bei den Familien, deren Haupt einen Betrieb von 100 und mehr Hektar bewirtschaftet.

Übersicht 7

Die zusammenlebenden Ehepaare bei der Volkszählung 1933 nach Bodenbesitz und Kinderzahl (Geborenenzahl)

| Von je 100 zusammen- lebenden Ehepaaren hatten an Kinder bekommen | Soziale Stellung des Familienhauptes | | | | | | | | | | | | | | | | |
|--|--|------|--|------|-------------|------|--|------|---------------------------------------|------|---|-------------------|---------|-------------|--------------|---------------|----------------|
| | Selbständiger in Handwerk, Industrie und Handel | | Arbeiter in Industrie, Handel und öffentl. Dienst | | Beamter | | Angestellter in Industrie, Handel und öffentl. Dienst | | Landwirt- schaftlicher Arbeiter | | Bauer oder Landwirt | | | | | | |
| | ohne | mit | ohne | mit | ohne | mit | ohne | mit | ohne | mit | mit einer bewirtschafteten Bodenfläche von ha | | | | | | |
| | Bodenbesitz | | Bodenbesitz | | Bodenbesitz | | Bodenbesitz | | Bodenbesitz (Deputat) | | 0,5 u. weniger | über 0,5 bis 2 | 2 bis 5 | 5 bis 20 | 20 bis 50 | 50 bis 100 | 100 u. mehr |
| | Überhaupt | | | | | | | | | | | | | | | | |
| 0..... | 26,0 | 14,5 | 25,9 | 13,0 | 25,8 | 13,4 | 33,4 | 18,0 | 19,2 | 10,9 | 16,5 | 14,4 | 11,0 | 9,4 | 10,4 | 11,0 | 13,0 |
| 1..... | 26,1 | 19,2 | 30,0 | 22,5 | 30,0 | 22,4 | 31,7 | 26,6 | 24,6 | 17,8 | 18,1 | 15,6 | 14,7 | 15,2 | 14,7 | 14,3 | 14,4 |
| 2..... | 21,5 | 21,8 | 19,6 | 21,9 | 22,8 | 25,8 | 19,4 | 24,0 | 19,0 | 18,4 | 18,8 | 17,4 | 18,0 | 19,1 | 19,1 | 20,9 | 21,3 |
| 3..... | 11,8 | 15,5 | 10,2 | 14,8 | 11,1 | 16,3 | 8,2 | 13,5 | 12,1 | 14,2 | 13,8 | 14,1 | 15,0 | 15,5 | 15,3 | 16,4 | 18,4 |
| 4..... | 6,1 | 10,0 | 5,6 | 9,5 | 5,1 | 9,2 | 3,6 | 7,3 | 7,9 | 10,5 | 9,7 | 10,5 | 11,4 | 11,5 | 11,2 | 11,0 | 11,9 |
| 5 und mehr..... | 8,5 | 19,0 | 8,7 | 18,3 | 5,2 | 12,9 | 3,7 | 10,6 | 17,2 | 28,2 | 23,1 | 28,0 | 29,9 | 29,3 | 29,3 | 26,4 | 21,0 |
| Eheschließungsjahre 1933 bis 1929 | | | | | | | | | | | | | | | | | |
| 0..... | 55,7 | 43,6 | 44,1 | 35,5 | 56,7 | 49,9 | 60,6 | 50,8 | 31,7 | 27,5 | 40,4 | 37,6 | 34,9 | 33,5 | 36,2 | 38,2 | 42,6 |
| 1..... | 34,4 | 40,7 | 40,5 | 44,4 | 34,3 | 36,5 | 32,5 | 37,9 | 40,7 | 42,7 | 39,5 | 41,7 | 42,2 | 42,0 | 39,7 | 38,9 | 36,8 |
| 2..... | 8,0 | 12,9 | 12,0 | 15,6 | 7,4 | 11,4 | 5,9 | 9,3 | 18,8 | 21,1 | 15,4 | 16,0 | 17,8 | 19,1 | 18,9 | 18,3 | 16,9 |
| 3..... | 1,4 | 2,2 | 2,6 | 3,4 | 1,3 | 1,8 | 0,8 | 1,7 | 5,9 | 6,4 | 3,2 | 3,6 | 4,0 | 4,3 | 4,2 | 3,7 | 3,4 |
| 4..... | 0,3 | 0,4 | 0,6 | 0,8 | 0,2 | 0,2 | 0,1 | 0,2 | 1,6 | 1,6 | 1,0 | 0,7 | 0,8 | 0,7 | 0,7 | 0,6 | 0,2 |
| 5 und mehr..... | 0,2 | 0,2 | 0,2 | 0,3 | 0,1 | 0,2 | 0,1 | 0,1 | 1,3 | 0,7 | 0,5 | 0,4 | 0,3 | 0,4 | 0,3 | 0,3 | 0,1 |
| Eheschließungsjahre 1928 bis 1924 | | | | | | | | | | | | | | | | | |
| 0..... | 33,6 | 19,9 | 25,7 | 15,3 | 34,0 | 22,6 | 36,5 | 23,5 | 15,7 | 10,9 | 18,9 | 16,2 | 13,2 | 11,3 | 12,6 | 14,0 | 16,1 |
| 1..... | 34,9 | 30,7 | 35,0 | 32,6 | 37,9 | 35,3 | 38,3 | 38,8 | 23,7 | 22,3 | 28,1 | 25,3 | 24,0 | 23,9 | 21,5 | 19,6 | 20,7 |
| 2..... | 21,6 | 29,7 | 23,2 | 29,1 | 20,6 | 28,1 | 18,6 | 25,6 | 25,4 | 28,7 | 28,2 | 29,6 | 31,1 | 31,2 | 31,0 | 32,6 | 34,9 |
| 3..... | 6,8 | 12,7 | 9,7 | 13,9 | 5,7 | 9,9 | 4,8 | 8,5 | 17,3 | 19,1 | 14,3 | 16,9 | 18,0 | 19,0 | 19,3 | 19,1 | 18,4 |
| 4..... | 2,0 | 4,6 | 3,9 | 5,7 | 1,4 | 2,9 | 1,3 | 2,5 | 9,7 | 10,8 | 6,5 | 7,7 | 8,6 | 8,9 | 9,4 | 8,9 | 6,8 |
| 5 und mehr..... | 1,1 | 2,4 | 2,5 | 3,4 | 0,4 | 1,2 | 0,5 | 1,1 | 8,2 | 8,2 | 4,0 | 4,3 | 5,1 | 5,7 | 6,2 | 5,8 | 3,1 |
| Eheschließungsjahre 1923 bis 1914 | | | | | | | | | | | | | | | | | |
| 0..... | 24,3 | 14,3 | 19,6 | 10,0 | 21,8 | 12,1 | 25,6 | 14,4 | 12,4 | 8,0 | 15,9 | 14,6 | 10,5 | 8,4 | 8,9 | 9,7 | 10,7 |
| 1..... | 28,6 | 20,4 | 27,5 | 20,6 | 32,4 | 24,8 | 33,8 | 28,2 | 15,2 | 12,9 | 18,3 | 15,2 | 14,1 | 13,8 | 13,3 | 13,3 | 12,6 |
| 2..... | 26,3 | 27,6 | 24,6 | 26,2 | 27,2 | 30,7 | 25,2 | 30,1 | 20,1 | 20,3 | 23,9 | 22,6 | 22,2 | 23,1 | 22,8 | 25,6 | 25,0 |
| 3..... | 12,2 | 18,0 | 13,5 | 18,5 | 11,6 | 17,3 | 9,8 | 15,1 | 16,9 | 19,1 | 17,1 | 18,1 | 19,6 | 19,6 | 19,4 | 21,0 | 22,3 |
| 4..... | 4,7 | 9,7 | 7,0 | 10,9 | 4,3 | 8,0 | 3,4 | 6,7 | 12,7 | 14,1 | 10,9 | 12,3 | 13,5 | 13,6 | 13,2 | 11,9 | 13,1 |
| 5 und mehr..... | 3,9 | 10,0 | 7,8 | 13,8 | 2,7 | 7,1 | 2,2 | 5,5 | 22,7 | 25,6 | 13,9 | 17,2 | 20,1 | 21,5 | 22,4 | 18,5 | 16,3 |
| Eheschließungsjahre 1913 und früher | | | | | | | | | | | | | | | | | |
| 0..... | 12,9 | 7,1 | 11,6 | 5,4 | 12,3 | 6,0 | 14,7 | 7,5 | 9,6 | 4,3 | 10,0 | 9,2 | 6,3 | 4,0 | 4,1 | 4,4 | 6,5 |
| 1..... | 17,7 | 10,8 | 15,1 | 9,4 | 22,2 | 14,6 | 22,1 | 15,1 | 9,5 | 5,9 | 10,0 | 8,5 | 7,7 | 7,5 | 7,1 | 7,4 | 8,5 |
| 2..... | 23,1 | 18,0 | 18,9 | 15,7 | 26,4 | 23,5 | 25,3 | 22,4 | 11,3 | 9,6 | 14,6 | 12,6 | 12,7 | 13,1 | 12,9 | 14,8 | 16,0 |
| 3..... | 17,3 | 17,4 | 15,8 | 16,1 | 17,3 | 19,6 | 16,2 | 18,4 | 11,6 | 11,7 | 14,6 | 13,8 | 13,8 | 14,5 | 14,2 | 15,6 | 19,4 |
| 4..... | 11,0 | 13,7 | 11,7 | 13,8 | 9,7 | 13,4 | 9,3 | 12,8 | 10,9 | 12,3 | 12,2 | 12,4 | 13,0 | 13,3 | 13,2 | 13,5 | 15,4 |
| 5 und mehr..... | 18,0 | 33,0 | 26,9 | 39,6 | 12,1 | 22,9 | 12,4 | 23,8 | 47,1 | 56,2 | 38,6 | 43,5 | 46,5 | 47,6 | 48,5 | 44,3 | 34,2 |

Tabelle 1. Die verheirateten Frauen im Deutschen Reich nach
a. In sämtlichen

| Ehe- schließungs- jahr | Zahl der verheirateten Frauen | | | | | | | Von den in den Spalten 1 bis 7 | | | | | | |
|------------------------------|-------------------------------|--|-----------|-----------|-----------|-----------|---------------|--------------------------------|--|--------|--------|-------|-------|---------------|
| | ins- gesamt | davon mit in der jetzigen Ehe geborenen Kindern | | | | | | ins- gesamt | davon mit in der jetzigen Ehe geborenen Kindern | | | | | |
| | | 0 | 1 | 2 | 3 | 4 | 5 und mehr | | 0 | 1 | 2 | 3 | 4 | 5 und mehr |
| | | | | | | | | | | | | | | |
| Geburtsjahr 1917 | | | | | | | | | | | | | | |
| 1 | 2 | 3 | 4 | 5 | 6 | 7 | 8 | 9 | 10 | 11 | 12 | 13 | 14 | |
| 1933 | 232 093 | 189 139 | 39 243 | 3 332 | 256 | 78 | 45 | 209 | 131 | 76 | 2 | — | — | — |
| 1932 | 497 040 | 291 583 | 182 639 | 20 492 | 1 967 | 238 | 121 | 8 | 3 | 5 | — | — | — | — |
| 1931 | 492 565 | 207 505 | 227 521 | 49 826 | 6 616 | 833 | 264 | — | — | — | — | — | — | — |
| 1930 | 542 128 | 191 596 | 237 520 | 92 251 | 17 198 | 2 796 | 767 | — | — | — | — | — | — | — |
| 1929 | 556 271 | 169 794 | 227 411 | 116 354 | 32 948 | 7 455 | 2 309 | — | — | — | — | — | — | — |
| 1928 | 553 000 | 150 626 | 207 346 | 129 844 | 46 664 | 13 745 | 4 775 | — | — | — | — | — | — | — |
| 1927 | 497 485 | 123 645 | 170 523 | 124 166 | 51 597 | 18 964 | 8 590 | — | — | — | — | — | — | — |
| 1926 | 439 436 | 100 747 | 137 772 | 113 098 | 52 516 | 22 392 | 12 911 | — | — | — | — | — | — | — |
| 1925 | 435 774 | 96 579 | 128 376 | 112 395 | 55 198 | 25 503 | 17 723 | — | — | — | — | — | — | — |
| 1924 | 389 294 | 83 286 | 109 174 | 99 910 | 51 964 | 24 884 | 20 076 | — | — | — | — | — | — | — |
| 1923 | 502 554 | 105 763 | 138 446 | 128 872 | 67 917 | 32 653 | 28 903 | — | — | — | — | — | — | — |
| 1922 | 575 942 | 114 696 | 149 877 | 147 405 | 81 894 | 41 343 | 40 727 | — | — | — | — | — | — | — |
| 1921 | 598 414 | 108 545 | 146 932 | 151 829 | 90 382 | 47 854 | 52 872 | — | — | — | — | — | — | — |
| 1920 | 730 763 | 123 481 | 173 076 | 184 938 | 113 773 | 62 181 | 73 314 | — | — | — | — | — | — | — |
| 1919 | 644 008 | 100 665 | 142 112 | 159 749 | 102 993 | 59 301 | 79 188 | — | — | — | — | — | — | — |
| 1918 | 247 191 | 42 069 | 54 661 | 60 912 | 38 234 | 21 650 | 29 665 | — | — | — | — | — | — | — |
| 1917 | 202 879 | 31 679 | 43 068 | 50 293 | 32 486 | 18 883 | 26 470 | — | — | — | — | — | — | — |
| 1916 | 173 942 | 26 640 | 34 820 | 42 152 | 28 283 | 17 316 | 24 731 | — | — | — | — | — | — | — |
| 1915 | 168 646 | 25 702 | 32 781 | 40 504 | 28 226 | 16 717 | 24 716 | — | — | — | — | — | — | — |
| 1914 | 273 684 | 36 153 | 50 348 | 65 074 | 47 598 | 29 128 | 45 383 | — | — | — | — | — | — | — |
| 1913 | 300 478 | 36 313 | 52 715 | 69 817 | 52 443 | 33 505 | 55 685 | — | — | — | — | — | — | — |
| 1908 bis 1912.. | 1 456 017 | 158 360 | 233 472 | 312 279 | 249 795 | 172 032 | 330 079 | — | — | — | — | — | — | — |
| 1907 und früher | 3 807 105 | 335 152 | 392 752 | 557 237 | 543 790 | 463 468 | 1 514 706 | — | — | — | — | — | — | — |
| Summe | 14 316 709 | 2 849 718 | 3 312 585 | 2 832 729 | 1 794 738 | 1 132 919 | 2 394 020 | 217 | 134 | 81 | 2 | — | — | — |
| | | 19,9 | 23,1 | 19,8 | 12,5 | 24,6 | | | | | | | | |
| Ehe- schließungs- jahr | Geburtsjahr 1914 | | | | | | | Geburtsjahr 1913 | | | | | | |
| | 29 | 30 | 31 | 32 | 33 | 34 | 35 | 36 | 37 | 38 | 39 | 40 | 41 | 42 |
| | | | | | | | | | | | | | | |
| 1933 | 6 480 | 4 475 | 1 921 | 83 | 1 | — | — | 11 298 | 8 018 | 3 127 | 147 | 5 | 1 | — |
| 1932 | 8 007 | 2 520 | 5 099 | 377 | 11 | — | — | 17 232 | 5 889 | 10 391 | 907 | 45 | — | — |
| 1931 | 2 454 | 405 | 1 559 | 448 | 40 | 2 | — | 7 821 | 1 345 | 4 961 | 1 422 | 87 | 5 | 1 |
| 1930 | 673 | 121 | 310 | 191 | 40 | 10 | 1 | 2 495 | 290 | 1 334 | 743 | 120 | 8 | — |
| 1929 | 11 | 1 | 6 | 4 | — | — | — | 642 | 115 | 253 | 172 | 82 | 11 | 9 |
| 1928 | — | — | — | — | — | — | — | 6 | 1 | 3 | 2 | — | — | — |
| 1927 | — | — | — | — | — | — | — | — | — | — | — | — | — | — |
| 1926 | — | — | — | — | — | — | — | — | — | — | — | — | — | — |
| 1925 | — | — | — | — | — | — | — | — | — | — | — | — | — | — |
| 1924 | — | — | — | — | — | — | — | — | — | — | — | — | — | — |
| 1923 | — | — | — | — | — | — | — | — | — | — | — | — | — | — |
| 1922 | — | — | — | — | — | — | — | — | — | — | — | — | — | — |
| 1921 | — | — | — | — | — | — | — | — | — | — | — | — | — | — |
| 1920 | — | — | — | — | — | — | — | — | — | — | — | — | — | — |
| 1919 | — | — | — | — | — | — | — | — | — | — | — | — | — | — |
| 1918 | — | — | — | — | — | — | — | — | — | — | — | — | — | — |
| 1917 | — | — | — | — | — | — | — | — | — | — | — | — | — | — |
| 1916 | — | — | — | — | — | — | — | — | — | — | — | — | — | — |
| 1915 | — | — | — | — | — | — | — | — | — | — | — | — | — | — |
| 1914 | — | — | — | — | — | — | — | — | — | — | — | — | — | — |
| 1913 | — | — | — | — | — | — | — | — | — | — | — | — | — | — |
| 1908 bis 1912.. | — | — | — | — | — | — | — | — | — | — | — | — | — | — |
| 1907 und früher | — | — | — | — | — | — | — | — | — | — | — | — | — | — |
| Summe | 17 625 | 7 522 | 8 895 | 1 103 | 92 | 12 | 1 | 39 494 | 15 658 | 20 069 | 3 393 | 339 | 25 | 10 |
| Ehe- schließungs- jahr | Geburtsjahr 1910 | | | | | | | Geburtsjahr 1909 | | | | | | |
| | 57 | 58 | 59 | 60 | 61 | 62 | 63 | 64 | 65 | 66 | 67 | 68 | 69 | 70 |
| | | | | | | | | | | | | | | |
| 1933 | 22 708 | 17 967 | 4 414 | 313 | 13 | 1 | — | 23 253 | 18 896 | 4 024 | 317 | 15 | — | 1 |
| 1932 | 47 274 | 23 748 | 21 186 | 2 188 | 140 | 11 | 1 | 50 558 | 28 008 | 20 193 | 2 188 | 158 | 10 | 1 |
| 1931 | 39 914 | 11 756 | 22 121 | 5 333 | 654 | 46 | 4 | 48 149 | 16 538 | 25 119 | 5 778 | 641 | 62 | 11 |
| 1930 | 30 382 | 5 481 | 15 921 | 7 400 | 1 399 | 171 | 10 | 44 496 | 10 229 | 22 865 | 9 386 | 1 753 | 235 | 28 |
| 1929 | 17 926 | 2 085 | 8 329 | 5 512 | 1 628 | 326 | 46 | 31 524 | 4 554 | 14 899 | 8 834 | 2 593 | 536 | 108 |
| 1928 | 8 036 | 673 | 3 022 | 2 730 | 1 179 | 369 | 63 | 18 508 | 1 712 | 7 434 | 6 078 | 2 454 | 655 | 175 |
| 1927 | 2 236 | 202 | 635 | 787 | 390 | 154 | 68 | 7 483 | 542 | 2 413 | 2 589 | 1 263 | 479 | 197 |
| 1926 | 592 | 129 | 141 | 153 | 95 | 41 | 33 | 2 494 | 262 | 660 | 756 | 477 | 206 | 133 |
| 1925 | 7 | 2 | 1 | 3 | 1 | — | — | 1 049 | 189 | 250 | 267 | 160 | 106 | 77 |
| 1924 | — | — | — | — | — | — | — | 20 | 2 | 4 | 4 | 4 | 2 | 4 |
| 1923 | — | — | — | — | — | — | — | — | — | — | — | — | — | — |
| 1922 | — | — | — | — | — | — | — | — | — | — | — | — | — | — |
| 1921 | — | — | — | — | — | — | — | — | — | — | — | — | — | — |
| 1920 | — | — | — | — | — | — | — | — | — | — | — | — | — | — |
| 1919 | — | — | — | — | — | — | — | — | — | — | — | — | — | — |
| 1918 | — | — | — | — | — | — | — | — | — | — | — | — | — | — |
| 1917 | — | — | — | — | — | — | — | — | — | — | — | — | — | — |
| 1916 | — | — | — | — | — | — | — | — | — | — | — | — | — | — |
| 1915 | — | — | — | — | — | — | — | — | — | — | — | — | — | — |
| 1914 | — | — | — | — | — | — | — | — | — | — | — | — | — | — |
| 1913 | — | — | — | — | — | — | — | — | — | — | — | — | — | — |
| 1908 bis 1912.. | — | — | — | — | — | — | — | — | — | — | — | — | — | — |
| 1907 und früher | — | — | — | — | — | — | — | — | — | — | — | — | — | — |
| Summe | 169 075 | 62 043 | 75 770 | 24 419 | 5 499 | 1 119 | 225 | 227 534 | 80 932 | 97 861 | 36 197 | 9 518 | 2 291 | 735 |

Eheschließungsjahren, Geburtsjahren und Kinderzahl (Geborenenzahl)

Gemeinden

| aufgeführten Ehefrauen sind im untenstehenden Jahr geboren | | | | | | | | | | | | | | | Ehe- schließungs- jahr |
|--|--|-----|----|----|----|---------------|------------------|--|-------|-----|----|----|---------------|--|------------------------------|
| ins- gesamt | davon mit in der jetzigen Ehe geborenen Kindern | | | | | | ins- gesamt | davon mit in der jetzigen Ehe geborenen Kindern | | | | | | | |
| | 0 | 1 | 2 | 3 | 4 | 5 und mehr | | 0 | 1 | 2 | 3 | 4 | 5 und mehr | | |
| Geburtsjahr 1916 | | | | | | | Geburtsjahr 1915 | | | | | | | | |
| 15 | 16 | 17 | 18 | 19 | 20 | 21 | 22 | 23 | 24 | 25 | 26 | 27 | 28 | | |
| 681 | 482 | 192 | 7 | — | — | — | 2 449 | 1 707 | 723 | 19 | — | — | — | | |
| 450 | 150 | 265 | 33 | 2 | — | — | 2 374 | 755 | 1 508 | 108 | 3 | — | — | | |
| 5 | 3 | 2 | — | — | — | — | 524 | 107 | 294 | 106 | 17 | — | — | | |
| — | — | — | — | — | — | — | 7 | 3 | 2 | 1 | 1 | — | — | | |
| — | — | — | — | — | — | — | — | — | — | — | — | — | — | | |
| — | — | — | — | — | — | — | — | — | — | — | — | — | — | | |
| — | — | — | — | — | — | — | — | — | — | — | — | — | — | | |
| — | — | — | — | — | — | — | — | — | — | — | — | — | — | | |
| — | — | — | — | — | — | — | — | — | — | — | — | — | — | | |
| — | — | — | — | — | — | — | — | — | — | — | — | — | — | | |
| — | — | — | — | — | — | — | — | — | — | — | — | — | — | | |
| — | — | — | — | — | — | — | — | — | — | — | — | — | — | | |
| — | — | — | — | — | — | — | — | — | — | — | — | — | — | | |
| — | — | — | — | — | — | — | — | — | — | — | — | — | — | | |
| — | — | — | — | — | — | — | — | — | — | — | — | — | — | | |
| — | — | — | — | — | — | — | — | — | — | — | — | — | — | | |
| — | — | — | — | — | — | — | — | — | — | — | — | — | — | | |
| — | — | — | — | — | — | — | — | — | — | — | — | — | — | | |
| — | — | — | — | — | — | — | — | — | — | — | — | — | — | | |
| — | — | — | — | — | — | — | — | — | — | — | — | — | — | | |
| — | — | — | — | — | — | — | — | — | — | — | — | — | — | | |
| — | — | — | — | — | — | — | — | — | — | — | — | — | — | | |
| — | — | — | — | — | — | — | — | — | — | — | — | — | — | | |
| — | — | — | — | — | — | — | — | — | — | — | — | — | — | | |
| — | — | — | — | — | — | — | — | — | — | — | — | — | — | | |
| — | — | — | — | — | — | — | — | — | — | — | — | — | — | | |
| — | — | — | — | — | — | — | — | — | — | — | — | — | — | | |
| — | — | — | — | — | — | — | — | — | — | — | — | — | — | | |
| — | — | — | — | — | — | — | — | — | — | — | — | — | — | | |
| — | — | — | — | — | — | — | — | — | — | — | — | — | — | | |
| — | — | — | — | — | — | — | — | — | — | — | — | — | — | | |
| — | — | — | — | — | — | — | — | — | — | — | — | — | — | | |
| — | — | — | — | — | — | — | — | — | — | — | — | — | — | | |
| — | — | — | — | — | — | — | — | — | — | — | — | — | — | | |
| — | — | — | — | — | — | — | — | — | — | — | — | — | — | | |
| — | — | — | — | — | — | — | — | — | — | — | — | — | — | | |
| — | — | — | — | — | — | — | — | — | — | — | — | — | — | | |
| — | — | — | — | — | — | — | — | — | — | — | — | — | — | | |
| — | — | — | — | — | — | — | — | — | — | — | — | — | — | | |
| — | — | — | — | — | — | — | — | — | — | — | — | — | — | | |
| — | — | — | — | — | — | — | — | — | — | — | — | — | — | | |
| — | — | — | — | — | — | — | — | — | — | — | — | — | — | | |
| — | — | — | — | — | — | — | — | — | — | — | — | — | — | | |
| — | — | — | — | — | — | — | — | — | — | — | — | — | — | | |
| — | — | — | — | — | — | — | — | — | — | — | — | — | — | | |
| — | — | — | — | — | — | — | — | — | — | — | — | — | — | | |
| — | — | — | — | — | — | — | — | — | — | — | — | — | — | | |
| — | — | — | — | — | — | — | — | — | — | — | — | — | — | | |
| — | — | — | — | — | — | — | — | — | — | — | — | — | — | | |
| — | — | — | — | — | — | — | — | — | — | — | — | — | — | | |
| — | — | — | — | — | — | — | — | — | — | — | — | — | — | | |
| — | — | — | — | — | — | — | — | — | — | — | — | — | — | | |
| — | — | — | — | — | — | — | — | — | — | — | — | — | — | | |
| — | — | — | — | — | — | — | — | — | — | — | — | — | — | | |
| — | — | — | — | — | — | — | — | — | — | — | — | — | — | | |
| — | — | — | — | — | — | — | — | — | — | — | — | — | — | | |
| — | — | — | — | — | — | — | — | — | — | — | — | — | — | | |
| — | — | — | — | — | — | — | — | — | — | — | — | — | — | | |
| — | — | — | — | — | — | — | — | — | — | — | — | — | — | | |
| — | — | — | — | — | — | — | — | — | — | — | — | — | — | | |
| — | — | — | — | — | — | — | — | — | — | — | — | — | — | | |
| — | — | — | — | — | — | — | — | — | — | — | — | — | — | | |
| — | — | — | — | — | — | — | — | — | — | — | — | — | — | | |
| — | — | — | — | — | — | — | — | — | — | — | — | — | — | | |
| — | — | — | — | — | — | — | — | — | — | — | — | — | — | | |
| — | — | — | — | — | — | — | — | — | — | — | — | — | — | | |
| — | — | — | — | — | — | — | — | — | — | — | — | — | — | | |
| — | — | — | — | — | — | — | — | — | — | — | — | — | — | | |
| — | — | — | — | — | — | — | — | — | — | — | — | — | — | | |
| — | — | — | — | — | — | — | — | — | — | — | — | — | — | | |
| — | — | — | — | — | — | — | — | — | — | — | — | — | — | | |
| — | — | — | — | — | — | — | — | — | — | — | — | — | — | | |
| — | — | — | — | — | — | — | — | — | — | — | — | — | — | | |
| — | — | — | — | — | — | — | — | — | — | — | — | — | — | | |
| — | — | — | — | — | — | — | — | — | — | — | — | — | — | | |
| — | — | — | — | — | — | — | — | — | — | — | — | — | — | | |
| — | — | — | — | — | — | — | — | — | — | — | — | — | — | | |

Noch: Tabelle 1. Die verheirateten Frauen im Deutschen Reich nach

Noch: a. In sämtlichen

| Ehe- schließungs- jahr | Von den in den Spalten 1 bis 7 | | | | | | | | | | | | | |
|------------------------------|--------------------------------|--|---------|--------|--------|-------|---------------|------------------|--|---------|--------|--------|--------|---------------|
| | ins- gesamt | davon mit in der jetzigen Ehe geborenen Kindern | | | | | | ins- gesamt | davon mit in der jetzigen Ehe geborenen Kindern | | | | | |
| | | 0 | 1 | 2 | 3 | 4 | 5 und mehr | | 0 | 1 | 2 | 3 | 4 | 5 und mehr |
| | Geburtsjahr 1906 | | | | | | | Geburtsjahr 1905 | | | | | | |
| | 85 | 86 | 87 | 88 | 89 | 90 | 91 | 92 | 93 | 94 | 95 | 96 | 97 | 98 |
| 1933 | 16 012 | 13 705 | 2 073 | 219 | 10 | 5 | — | 12 727 | 10 968 | 1 577 | 158 | 19 | 3 | 2 |
| 1932 | 39 212 | 24 806 | 12 860 | 1 406 | 130 | 5 | 5 | 31 139 | 20 320 | 9 623 | 1 057 | 122 | 12 | 5 |
| 1931 | 45 135 | 19 428 | 21 084 | 4 047 | 516 | 52 | 8 | 37 536 | 16 988 | 16 857 | 3 195 | 433 | 51 | 12 |
| 1930 | 55 434 | 18 461 | 25 993 | 9 157 | 1 558 | 224 | 41 | 48 819 | 17 143 | 22 413 | 7 651 | 1 377 | 189 | 46 |
| 1929 | 58 494 | 14 381 | 26 723 | 12 951 | 3 510 | 739 | 190 | 55 488 | 15 139 | 24 950 | 11 547 | 3 098 | 591 | 163 |
| 1928 | 54 660 | 9 770 | 22 884 | 14 920 | 5 214 | 1 454 | 418 | 56 370 | 11 402 | 23 914 | 14 446 | 4 822 | 1 390 | 396 |
| 1927 | 40 119 | 5 017 | 15 112 | 12 320 | 5 116 | 1 812 | 742 | 47 885 | 7 184 | 18 212 | 14 127 | 5 482 | 2 032 | 848 |
| 1926 | 25 389 | 2 120 | 8 196 | 8 449 | 4 006 | 1 737 | 881 | 35 089 | 3 779 | 11 867 | 10 955 | 5 127 | 2 141 | 1 220 |
| 1925 | 14 312 | 939 | 4 086 | 4 683 | 2 556 | 1 242 | 806 | 24 450 | 2 064 | 7 283 | 7 930 | 4 129 | 1 876 | 1 168 |
| 1924 | 6 085 | 396 | 1 514 | 1 938 | 1 210 | 583 | 444 | 13 339 | 868 | 3 517 | 4 342 | 2 503 | 1 189 | 920 |
| 1923 | 2 396 | 284 | 508 | 694 | 469 | 230 | 211 | 7 157 | 472 | 1 718 | 2 255 | 1 370 | 698 | 644 |
| 1922 | 826 | 187 | 172 | 215 | 134 | 53 | 65 | 2 277 | 203 | 490 | 647 | 438 | 254 | 245 |
| 1921 | 19 | 5 | 7 | 1 | 1 | 4 | 1 | 783 | 185 | 188 | 174 | 84 | 60 | 92 |
| 1920 | — | — | — | — | — | — | — | 16 | 1 | 3 | 5 | 2 | 3 | 2 |
| 1919 | — | — | — | — | — | — | — | — | — | — | — | — | — | — |
| 1918 | — | — | — | — | — | — | — | — | — | — | — | — | — | — |
| 1917 | — | — | — | — | — | — | — | — | — | — | — | — | — | — |
| 1916 | — | — | — | — | — | — | — | — | — | — | — | — | — | — |
| 1915 | — | — | — | — | — | — | — | — | — | — | — | — | — | — |
| 1914 | — | — | — | — | — | — | — | — | — | — | — | — | — | — |
| 1913 | — | — | — | — | — | — | — | — | — | — | — | — | — | — |
| 1908 bis 1912.. | — | — | — | — | — | — | — | — | — | — | — | — | — | — |
| 1907 und früher | — | — | — | — | — | — | — | — | — | — | — | — | — | — |
| Summe | 358 093 | 109 499 | 141 212 | 71 000 | 24 430 | 8 140 | 3 812 | 373 075 | 106 716 | 142 612 | 78 489 | 29 006 | 10 489 | 5 763 |

| Ehe- schließungs- jahr | Geburtsjahr 1902 | | | | | | | Geburtsjahr 1901 | | | | | | |
|------------------------------|------------------|--------|---------|---------|--------|--------|--------|------------------|--------|---------|---------|--------|--------|--------|
| | 113 | 114 | 115 | 116 | 117 | 118 | 119 | 120 | 121 | 122 | 123 | 124 | 125 | 126 |
| 1933 | 6 387 | 5 452 | 810 | 114 | 7 | 3 | 1 | 5 120 | 4 425 | 574 | 104 | 12 | 4 | 1 |
| 1932 | 16 132 | 10 887 | 4 582 | 585 | 62 | 14 | 2 | 12 292 | 8 303 | 3 424 | 473 | 76 | 12 | 4 |
| 1931 | 19 303 | 9 225 | 8 198 | 1 602 | 236 | 32 | 10 | 15 315 | 7 487 | 6 287 | 1 276 | 221 | 31 | 13 |
| 1930 | 27 366 | 10 822 | 11 381 | 4 212 | 768 | 150 | 33 | 21 177 | 8 613 | 8 581 | 3 249 | 598 | 108 | 28 |
| 1929 | 36 002 | 11 872 | 14 500 | 7 132 | 1 964 | 400 | 134 | 27 965 | 9 724 | 10 945 | 5 304 | 1 526 | 359 | 107 |
| 1928 | 43 827 | 12 094 | 17 030 | 10 000 | 3 477 | 954 | 272 | 35 327 | 10 427 | 13 421 | 7 756 | 2 714 | 753 | 256 |
| 1927 | 46 331 | 10 553 | 17 432 | 11 560 | 4 576 | 1 589 | 621 | 39 094 | 9 595 | 14 196 | 9 609 | 3 821 | 1 315 | 558 |
| 1926 | 44 630 | 7 993 | 15 692 | 12 395 | 5 257 | 2 139 | 1 154 | 39 553 | 7 853 | 13 726 | 10 451 | 4 606 | 1 905 | 1 012 |
| 1925 | 46 326 | 6 913 | 15 073 | 13 494 | 6 361 | 2 697 | 1 788 | 43 303 | 7 093 | 14 159 | 12 183 | 5 774 | 2 486 | 1 608 |
| 1924 | 39 565 | 4 661 | 11 876 | 12 018 | 6 099 | 2 769 | 2 142 | 39 698 | 5 244 | 12 166 | 11 576 | 5 894 | 2 733 | 2 085 |
| 1923 | 44 472 | 4 622 | 12 671 | 13 748 | 7 234 | 3 393 | 2 804 | 50 651 | 6 088 | 14 838 | 15 175 | 7 974 | 3 580 | 2 996 |
| 1922 | 33 975 | 2 693 | 8 590 | 10 565 | 6 146 | 3 109 | 2 872 | 47 932 | 4 394 | 12 668 | 14 540 | 8 328 | 4 096 | 3 906 |
| 1921 | 18 220 | 1 136 | 3 949 | 5 407 | 3 583 | 1 988 | 2 157 | 31 206 | 2 030 | 7 138 | 9 330 | 6 083 | 3 188 | 3 437 |
| 1920 | 7 457 | 481 | 1 514 | 2 088 | 1 481 | 869 | 1 024 | 17 443 | 1 032 | 3 635 | 5 054 | 3 435 | 1 940 | 2 347 |
| 1919 | 1 324 | 199 | 230 | 300 | 252 | 135 | 208 | 4 126 | 280 | 766 | 1 073 | 790 | 535 | 682 |
| 1918 | 363 | 123 | 52 | 68 | 52 | 29 | 39 | 651 | 168 | 91 | 141 | 91 | 69 | 91 |
| 1917 | 3 | — | 1 | — | — | 2 | — | 280 | 81 | 48 | 68 | 33 | 28 | 22 |
| 1916 | — | — | — | — | — | — | — | 4 | 2 | 1 | 1 | — | — | — |
| 1915 | — | — | — | — | — | — | — | — | — | — | — | — | — | — |
| 1914 | — | — | — | — | — | — | — | — | — | — | — | — | — | — |
| 1913 | — | — | — | — | — | — | — | — | — | — | — | — | — | — |
| 1908 bis 1912.. | — | — | — | — | — | — | — | — | — | — | — | — | — | — |
| 1907 und früher | — | — | — | — | — | — | — | — | — | — | — | — | — | — |
| Summe | 431 683 | 99 726 | 143 581 | 105 288 | 47 555 | 20 272 | 15 261 | 431 137 | 92 839 | 136 664 | 107 363 | 51 976 | 23 142 | 19 153 |

| Ehe- schließungs- jahr | Geburtsjahr 1898 | | | | | | | Geburtsjahr 1897 | | | | | | |
|------------------------------|------------------|--------|---------|---------|--------|--------|--------|------------------|--------|---------|---------|--------|--------|--------|
| | 141 | 142 | 143 | 144 | 145 | 146 | 147 | 148 | 149 | 150 | 151 | 152 | 153 | 154 |
| 1933 | 2 754 | 2 390 | 298 | 55 | 8 | 2 | 1 | 2 352 | 2 024 | 269 | 43 | 8 | 4 | 4 |
| 1932 | 6 619 | 4 711 | 1 565 | 282 | 52 | 6 | 3 | 5 456 | 3 948 | 1 219 | 235 | 40 | 9 | 5 |
| 1931 | 7 781 | 4 257 | 2 697 | 655 | 126 | 30 | 16 | 6 397 | 3 660 | 2 128 | 469 | 104 | 26 | 10 |
| 1930 | 10 412 | 4 937 | 3 620 | 1 436 | 318 | 77 | 24 | 8 506 | 4 274 | 2 696 | 1 189 | 262 | 80 | 35 |
| 1929 | 13 607 | 5 597 | 4 502 | 2 441 | 741 | 226 | 100 | 10 785 | 4 724 | 3 386 | 1 821 | 563 | 177 | 114 |
| 1928 | 17 241 | 6 212 | 5 635 | 3 457 | 1 344 | 406 | 187 | 13 154 | 5 077 | 4 161 | 2 442 | 1 017 | 317 | 140 |
| 1927 | 19 716 | 6 132 | 6 205 | 4 418 | 1 861 | 740 | 360 | 15 553 | 5 301 | 4 645 | 3 255 | 1 477 | 566 | 309 |
| 1926 | 21 726 | 5 742 | 6 592 | 5 176 | 2 533 | 1 072 | 611 | 16 837 | 4 806 | 4 915 | 3 833 | 1 933 | 842 | 508 |
| 1925 | 26 601 | 6 115 | 8 097 | 6 531 | 3 209 | 1 569 | 1 080 | 20 978 | 5 295 | 6 113 | 4 978 | 2 541 | 1 172 | 879 |
| 1924 | 27 607 | 5 287 | 8 174 | 7 254 | 3 720 | 1 769 | 1 403 | 22 428 | 4 879 | 6 512 | 5 594 | 2 831 | 1 391 | 1 221 |
| 1923 | 43 399 | 7 569 | 12 782 | 11 795 | 6 008 | 2 804 | 2 441 | 35 906 | 6 963 | 10 384 | 9 285 | 4 881 | 2 299 | 2 094 |
| 1922 | 56 227 | 8 057 | 15 645 | 15 755 | 8 543 | 4 175 | 4 052 | 50 102 | 8 142 | 13 938 | 13 446 | 7 341 | 3 605 | 3 630 |
| 1921 | 57 930 | 6 273 | 14 708 | 16 606 | 9 802 | 5 143 | 5 398 | 56 792 | 6 977 | 14 713 | 15 700 | 9 382 | 4 748 | 5 272 |
| 1920 | 61 270 | 5 647 | 14 245 | 17 749 | 10 976 | 5 955 | 6 698 | 68 114 | 6 902 | 16 470 | 19 391 | 11 682 | 6 390 | 7 279 |
| 1919 | 38 259 | 2 771 | 8 137 | 10 507 | 7 328 | 4 203 | 5 313 | 50 427 | 4 029 | 11 112 | 14 474 | 9 206 | 5 090 | 6 516 |
| 1918 | 10 187 | 718 | 2 049 | 2 801 | 1 969 | 1 147 | 1 503 | 16 042 | 1 227 | 3 423 | 4 418 | 2 946 | 1 707 | 2 321 |
| 1917 | 4 834 | 353 | 842 | 1 323 | 914 | 535 | 867 | 9 681 | 650 | 1 881 | 2 571 | 1 792 | 1 111 | 1 676 |
| 1916 | 2 295 | 151 | 355 | 569 | 428 | 310 | 482 | 5 140 | 262 | 781 | 1 329 | 1 037 | 626 | 1 105 |
| 1915 | 1 160 | 168 | 155 | 240 | 208 | 128 | 261 | 2 831 | 216 | 415 | 658 | 554 | 348 | 640 |
| 1914 | 698 | 110 | 108 | 117 | 123 | 93 | 147 | 1 516 | 150 | 200 | 302 | 279 | 218 | 367 |
| 1913 | 13 | — | 4 | 2 | 1 | 2 | 4 | 732 | 147 | 91 | 129 | 126 | 77 | 162 |
| 1908 bis 1912.. | — | — | — | — | — | — | — | 14 | 2 | 4 | 3 | 3 | — | 2 |
| 1907 und früher | — | — | — | — | — | — | — | — | — | — | — | — | — | — |
| Summe | 430 336 | 83 197 | 116 415 | 109 169 | 60 212 | 30 392 | 30 951 | 419 743 | 79 655 | 109 456 | 105 535 | 60 005 | 30 803 | 34 289 |

Eheschließungsjahren, Geburtsjahren und Kinderzahl (Geborenenzahl)

Gemeinden

| aufgeführten Ehefrauen sind im untenstehenden Jahr geboren | | | | | | | | | | | | | | Ehe- schließungs- jahr |
|--|--|---------|--------|--------|--------|---------------|------------------|--|---------|--------|--------|--------|---------------|----------------------------------|
| ins- gesamt | davon mit in der jetzigen Ehe geborenen Kindern | | | | | | ins- gesamt | davon mit in der jetzigen Ehe geborenen Kindern | | | | | | |
| | 0 | 1 | 2 | 3 | 4 | 5 und mehr | | 0 | 1 | 2 | 3 | 4 | 5 und mehr | |
| Geburtsjahr 1904 | | | | | | | Geburtsjahr 1903 | | | | | | | |
| 99 | 100 | 101 | 102 | 103 | 104 | 105 | 106 | 107 | 108 | 109 | 110 | 111 | 112 | |
| 10 400 | 8 983 | 1 263 | 134 | 17 | 3 | — | 7 967 | 6 880 | 956 | 116 | 10 | 4 | 1 | 1933 |
| 25 228 | 16 565 | 7 651 | 886 | 105 | 17 | 4 | 19 538 | 12 940 | 5 754 | 726 | 101 | 12 | 5 | 1932 |
| 31 200 | 14 163 | 14 014 | 2 608 | 351 | 55 | 9 | 24 239 | 11 331 | 10 631 | 1 921 | 306 | 32 | 18 | 1931 |
| 42 405 | 15 371 | 19 025 | 6 646 | 1 132 | 189 | 42 | 33 330 | 12 714 | 14 356 | 5 211 | 871 | 152 | 26 | 1930 |
| 51 229 | 14 880 | 22 484 | 10 452 | 2 670 | 599 | 144 | 42 653 | 13 262 | 18 136 | 8 353 | 2 309 | 470 | 123 | 1929 |
| 56 614 | 13 070 | 23 521 | 13 834 | 4 543 | 1 259 | 387 | 49 880 | 12 759 | 20 480 | 11 434 | 3 812 | 1 050 | 345 | 1928 |
| 51 807 | 8 914 | 20 152 | 14 263 | 5 752 | 1 936 | 790 | 50 025 | 10 235 | 18 891 | 13 288 | 5 072 | 1 792 | 747 | 1927 |
| 43 024 | 5 746 | 14 897 | 12 820 | 5 899 | 2 398 | 1 264 | 44 308 | 6 952 | 15 403 | 12 848 | 5 662 | 2 262 | 1 181 | 1926 |
| 35 401 | 3 554 | 10 814 | 11 441 | 5 499 | 2 508 | 1 585 | 42 337 | 5 214 | 13 618 | 12 948 | 6 157 | 2 578 | 1 822 | 1925 |
| 23 365 | 1 864 | 6 552 | 7 374 | 4 200 | 1 913 | 1 462 | 32 609 | 3 231 | 9 560 | 10 185 | 5 323 | 2 446 | 1 864 | 1924 |
| 17 425 | 1 254 | 4 564 | 5 407 | 3 215 | 1 651 | 1 334 | 30 637 | 2 564 | 8 435 | 9 659 | 5 246 | 2 590 | 2 143 | 1923 |
| 7 810 | 480 | 1 788 | 2 326 | 1 522 | 846 | 848 | 18 380 | 1 198 | 4 455 | 5 744 | 3 443 | 1 809 | 1 731 | 1922 |
| 2 222 | 210 | 418 | 618 | 445 | 246 | 285 | 7 346 | 504 | 1 467 | 2 110 | 1 525 | 853 | 887 | 1921 |
| 720 | 200 | 124 | 159 | 100 | 61 | 76 | 2 122 | 248 | 374 | 536 | 433 | 220 | 311 | 1920 |
| 13 | 2 | 3 | 3 | 2 | 3 | — | 490 | 153 | 94 | 98 | 62 | 37 | 46 | 1919 |
| — | — | — | — | — | — | — | 8 | 2 | 2 | 2 | — | 1 | 1 | 1918 |
| — | — | — | — | — | — | — | — | — | — | — | — | — | — | 1917 |
| — | — | — | — | — | — | — | — | — | — | — | — | — | — | 1916 |
| — | — | — | — | — | — | — | — | — | — | — | — | — | — | 1915 |
| — | — | — | — | — | — | — | — | — | — | — | — | — | — | 1914 |
| — | — | — | — | — | — | — | — | — | — | — | — | — | — | 1913 |
| — | — | — | — | — | — | — | — | — | — | — | — | — | — | 1908 bis 1912 1907 und früher |
| 398 863 | 105 256 | 147 270 | 88 971 | 35 452 | 13 684 | 8 230 | 405 869 | 100 187 | 142 612 | 95 179 | 40 332 | 16 308 | 11 251 | Summe |

| Geburtsjahr 1900 | | | | | | | Geburtsjahr 1899 | | | | | | | Ehe- schließungs- jahr |
|------------------|--------|---------|---------|--------|--------|--------|------------------|--------|---------|---------|--------|--------|--------|----------------------------------|
| 127 | 128 | 129 | 130 | 131 | 132 | 133 | 134 | 135 | 136 | 137 | 138 | 139 | 140 | |
| 4 047 | 3 491 | 442 | 100 | 5 | 6 | 3 | 3 325 | 2 856 | 377 | 71 | 12 | 8 | 1 | 1933 |
| 9 834 | 6 743 | 2 609 | 391 | 68 | 16 | 7 | 7 780 | 5 508 | 1 894 | 297 | 58 | 13 | 10 | 1932 |
| 11 786 | 5 866 | 4 737 | 926 | 212 | 31 | 14 | 9 347 | 4 883 | 3 554 | 724 | 149 | 27 | 10 | 1931 |
| 16 630 | 7 129 | 6 356 | 2 492 | 524 | 95 | 34 | 12 657 | 5 790 | 4 468 | 1 886 | 377 | 89 | 47 | 1930 |
| 21 481 | 7 709 | 7 995 | 4 233 | 1 174 | 272 | 98 | 17 032 | 6 595 | 5 969 | 3 157 | 940 | 265 | 106 | 1929 |
| 27 472 | 8 585 | 9 991 | 5 839 | 2 222 | 627 | 208 | 21 411 | 7 110 | 7 297 | 4 486 | 1 764 | 538 | 216 | 1928 |
| 30 970 | 8 143 | 10 697 | 7 433 | 3 158 | 1 064 | 475 | 24 493 | 7 002 | 8 267 | 5 542 | 2 362 | 907 | 413 | 1927 |
| 33 191 | 7 139 | 11 181 | 8 550 | 3 803 | 1 637 | 881 | 26 759 | 6 334 | 8 515 | 6 754 | 3 017 | 1 367 | 772 | 1926 |
| 38 728 | 7 214 | 12 602 | 10 286 | 4 897 | 2 256 | 1 473 | 32 201 | 6 688 | 9 971 | 8 418 | 3 967 | 1 898 | 1 259 | 1925 |
| 37 660 | 5 879 | 11 576 | 10 545 | 5 292 | 2 490 | 1 878 | 32 989 | 5 780 | 10 031 | 8 985 | 4 390 | 2 188 | 1 615 | 1924 |
| 51 724 | 6 932 | 15 634 | 14 941 | 7 774 | 3 473 | 2 970 | 48 666 | 7 571 | 14 523 | 13 697 | 6 844 | 3 253 | 2 778 | 1923 |
| 55 385 | 6 047 | 15 047 | 16 539 | 9 114 | 4 479 | 4 159 | 57 600 | 7 385 | 15 979 | 16 591 | 9 013 | 4 443 | 4 189 | 1922 |
| 44 366 | 3 602 | 10 792 | 13 128 | 8 142 | 4 263 | 4 439 | 53 092 | 4 966 | 13 202 | 15 476 | 9 449 | 4 915 | 5 084 | 1921 |
| 32 254 | 2 095 | 7 134 | 9 335 | 6 297 | 3 491 | 3 902 | 47 832 | 3 640 | 10 869 | 13 861 | 9 009 | 4 906 | 5 547 | 1920 |
| 11 094 | 688 | 2 194 | 3 040 | 2 249 | 1 238 | 1 685 | 22 651 | 1 519 | 4 668 | 6 468 | 4 348 | 2 475 | 3 173 | 1919 |
| 2 000 | 215 | 359 | 536 | 354 | 210 | 326 | 5 017 | 410 | 1 012 | 1 347 | 855 | 595 | 798 | 1918 |
| 710 | 147 | 102 | 138 | 130 | 75 | 118 | 1 934 | 200 | 325 | 466 | 338 | 240 | 365 | 1917 |
| 358 | 100 | 61 | 55 | 42 | 38 | 62 | 907 | 157 | 124 | 185 | 146 | 113 | 182 | 1916 |
| 3 | 2 | 1 | — | — | — | — | 572 | 125 | 80 | 90 | 78 | 68 | 131 | 1915 |
| — | — | — | — | — | — | — | 8 | — | — | 1 | 1 | 1 | 5 | 1914 |
| — | — | — | — | — | — | — | — | — | — | — | — | — | — | 1913 |
| — | — | — | — | — | — | — | — | — | — | — | — | — | — | 1908 bis 1912 1907 und früher |
| 429 693 | 87 726 | 129 510 | 108 507 | 55 457 | 25 761 | 22 732 | 426 273 | 84 519 | 121 125 | 108 502 | 57 117 | 28 309 | 26 701 | Summe |

| Geburtsjahr 1896 | | | | | | | Geburtsjahr 1895 | | | | | | | Ehe- schließungs- jahr |
|------------------|--------|---------|---------|--------|--------|--------|------------------|--------|--------|--------|--------|--------|--------|----------------------------------|
| 155 | 156 | 157 | 158 | 159 | 160 | 161 | 162 | 163 | 164 | 165 | 166 | 167 | 168 | |
| 2 071 | 1 785 | 223 | 49 | 8 | 4 | 2 | 1 742 | 1 532 | 163 | 34 | 10 | 3 | — | 1933 |
| 4 882 | 3 616 | 1 016 | 196 | 42 | 8 | 4 | 4 045 | 2 998 | 800 | 186 | 41 | 13 | 7 | 1932 |
| 5 622 | 3 360 | 1 715 | 413 | 95 | 24 | 15 | 4 679 | 2 879 | 1 346 | 336 | 86 | 23 | 9 | 1931 |
| 7 126 | 3 702 | 2 234 | 878 | 221 | 53 | 38 | 5 934 | 3 212 | 1 778 | 693 | 185 | 45 | 21 | 1930 |
| 9 054 | 4 152 | 2 788 | 1 415 | 485 | 142 | 72 | 7 368 | 3 586 | 2 139 | 1 106 | 363 | 106 | 68 | 1929 |
| 11 131 | 4 511 | 3 277 | 2 024 | 876 | 283 | 160 | 8 631 | 3 717 | 2 514 | 1 469 | 611 | 211 | 109 | 1928 |
| 12 483 | 4 412 | 3 664 | 2 529 | 1 143 | 477 | 258 | 9 736 | 3 716 | 2 797 | 1 824 | 829 | 344 | 226 | 1927 |
| 14 205 | 4 381 | 4 045 | 3 061 | 1 511 | 753 | 454 | 10 897 | 3 683 | 3 017 | 2 182 | 1 149 | 511 | 355 | 1926 |
| 17 046 | 4 669 | 4 829 | 3 882 | 1 946 | 1 000 | 720 | 13 795 | 3 996 | 3 797 | 2 965 | 1 645 | 787 | 605 | 1925 |
| 18 318 | 4 365 | 5 187 | 4 400 | 2 234 | 1 147 | 985 | 14 684 | 3 793 | 4 004 | 3 233 | 1 860 | 951 | 843 | 1924 |
| 29 619 | 6 286 | 8 361 | 7 349 | 3 855 | 1 962 | 1 806 | 23 396 | 5 412 | 6 549 | 5 518 | 3 028 | 1 515 | 1 374 | 1923 |
| 43 370 | 7 690 | 11 789 | 11 457 | 6 096 | 3 201 | 3 137 | 34 844 | 6 715 | 9 318 | 8 753 | 4 959 | 2 523 | 2 576 | 1922 |
| 54 002 | 7 374 | 13 910 | 14 884 | 8 614 | 4 387 | 4 833 | 46 353 | 6 830 | 11 928 | 12 377 | 7 065 | 3 873 | 4 280 | 1921 |
| 72 039 | 8 261 | 17 463 | 20 109 | 12 187 | 6 447 | 7 572 | 67 767 | 8 366 | 16 515 | 18 459 | 11 488 | 5 919 | 7 020 | 1920 |
| 60 131 | 5 266 | 13 269 | 16 728 | 10 968 | 6 047 | 7 853 | 62 492 | 6 010 | 14 046 | 16 976 | 10 977 | 6 288 | 8 195 | 1919 |
| 22 078 | 1 864 | 4 687 | 6 226 | 4 023 | 2 294 | 2 984 | 24 615 | 2 325 | 5 490 | 6 740 | 4 333 | 2 443 | 3 284 | 1918 |
| 15 675 | 1 075 | 2 995 | 4 225 | 3 027 | 1 768 | 2 585 | 19 819 | 1 484 | 4 040 | 5 389 | 3 692 | 2 220 | 2 994 | 1917 |
| 10 083 | 628 | 1 622 | 2 654 | 1 984 | 1 281 | 1 914 | 14 935 | 952 | 2 694 | 3 964 | 2 929 | 1 823 | 2 573 | 1916 |
| 6 597 | 337 | 1 041 | 1 644 | 1 377 | 834 | 1 364 | 11 192 | 714 | 1 794 | 2 853 | 2 242 | 1 381 | 2 208 | 1915 |
| 4 755 | 281 | 659 | 1 106 | 973 | 622 | 1 114 | 10 086 | 456 | 1 409 | 2 510 | 2 001 | 1 432 | 2 278 | 1914 |
| 1 910 | 185 | 244 | 367 | 348 | 238 | 528 | 4 987 | 213 | 640 | 1 142 | 968 | 702 | 1 322 | 1913 |
| 884 | 170 | 121 | 165 | 125 | 94 | 209 | 2 436 | 313 | 286 | 466 | 408 | 305 | 658 | 1908 bis 1912 1907 und früher |
| 423 081 | 78 370 | 105 139 | 105 761 | 62 138 | 33 066 | 38 607 | 404 433 | 72 902 | 97 064 | 99 175 | 60 869 | 33 418 | 41 005 | Summe |

Noch: Tabelle 1. Die verheirateten Frauen im Deutschen Reich nach

Noch: a. In sämtlichen

| Ehe- schließungs- jahr | Von den in den Spalten 1 bis 7 | | | | | | | | | | | | | |
|------------------------------|--------------------------------|--|--------|--------|--------|--------|---------------|------------------|--|--------|--------|--------|--------|---------------|
| | ins- gesamt | davon mit in der jetzigen Ehe geborenen Kindern | | | | | | ins- gesamt | davon mit in der jetzigen Ehe geborenen Kindern | | | | | |
| | | 0 | 1 | 2 | 3 | 4 | 5 und mehr | | 0 | 1 | 2 | 3 | 4 | 5 und mehr |
| | Geburtsjahr 1894 | | | | | | | Geburtsjahr 1898 | | | | | | |
| | 169 | 170 | 171 | 172 | 173 | 174 | 175 | 176 | 177 | 178 | 179 | 180 | 181 | 182 |
| 1933 | 1 512 | 1 315 | 159 | 27 | 7 | 3 | 1 | 1 381 | 1 231 | 114 | 27 | 5 | 1 | 3 |
| 1932 | 3 530 | 2 764 | 596 | 128 | 32 | 6 | 4 | 2 974 | 2 286 | 525 | 120 | 28 | 5 | 10 |
| 1931 | 4 011 | 2 564 | 1 102 | 237 | 83 | 16 | 9 | 3 499 | 2 341 | 866 | 216 | 55 | 15 | 6 |
| 1930 | 5 110 | 2 855 | 1 480 | 551 | 146 | 53 | 25 | 4 361 | 2 661 | 1 119 | 421 | 107 | 34 | 19 |
| 1929 | 6 378 | 3 230 | 1 773 | 898 | 320 | 97 | 60 | 5 081 | 2 726 | 1 318 | 685 | 229 | 83 | 40 |
| 1928 | 7 200 | 3 270 | 1 997 | 1 172 | 471 | 163 | 127 | 6 240 | 3 000 | 1 662 | 958 | 375 | 137 | 108 |
| 1927 | 8 066 | 3 323 | 2 163 | 1 457 | 680 | 283 | 160 | 6 822 | 2 973 | 1 839 | 1 103 | 507 | 239 | 161 |
| 1926 | 8 797 | 3 178 | 2 357 | 1 735 | 851 | 367 | 309 | 7 259 | 2 754 | 1 960 | 1 301 | 640 | 352 | 252 |
| 1925 | 10 947 | 3 509 | 2 928 | 2 233 | 1 139 | 654 | 484 | 8 810 | 3 088 | 2 335 | 1 659 | 898 | 453 | 377 |
| 1924 | 12 123 | 3 402 | 3 369 | 2 599 | 1 400 | 722 | 631 | 9 959 | 3 020 | 2 697 | 2 108 | 1 086 | 534 | 514 |
| 1923 | 19 049 | 4 777 | 5 155 | 4 282 | 2 418 | 1 173 | 1 244 | 16 002 | 4 538 | 4 238 | 3 420 | 1 826 | 1 018 | 962 |
| 1922 | 29 071 | 6 189 | 7 646 | 7 051 | 3 944 | 2 066 | 2 175 | 23 771 | 5 579 | 6 287 | 5 559 | 3 049 | 1 649 | 1 648 |
| 1921 | 39 259 | 6 636 | 9 939 | 10 041 | 5 810 | 3 110 | 3 723 | 33 209 | 6 049 | 8 342 | 8 238 | 4 825 | 2 591 | 3 164 |
| 1920 | 60 795 | 8 321 | 14 861 | 16 204 | 9 847 | 5 220 | 6 342 | 53 245 | 7 640 | 13 012 | 13 860 | 8 442 | 4 600 | 5 691 |
| 1919 | 61 475 | 6 582 | 13 646 | 16 799 | 10 621 | 6 005 | 7 822 | 57 862 | 6 918 | 13 084 | 15 359 | 9 588 | 5 400 | 7 513 |
| 1918 | 25 392 | 2 588 | 5 630 | 7 020 | 4 396 | 2 414 | 3 344 | 24 656 | 2 808 | 5 674 | 6 628 | 4 158 | 2 298 | 3 090 |
| 1917 | 22 069 | 1 892 | 4 617 | 6 058 | 4 035 | 2 269 | 3 198 | 22 712 | 2 294 | 4 900 | 6 171 | 3 909 | 2 295 | 3 143 |
| 1916 | 18 466 | 1 398 | 3 491 | 4 943 | 3 474 | 2 109 | 3 051 | 19 944 | 1 566 | 4 040 | 5 389 | 3 517 | 2 213 | 3 219 |
| 1915 | 16 360 | 997 | 2 875 | 4 293 | 3 279 | 1 938 | 2 978 | 19 479 | 1 429 | 3 493 | 5 250 | 3 749 | 2 254 | 3 304 |
| 1914 | 17 723 | 837 | 2 735 | 4 488 | 3 596 | 2 399 | 3 668 | 25 920 | 1 520 | 4 213 | 6 657 | 5 174 | 3 296 | 5 060 |
| 1913 | 11 051 | 461 | 1 500 | 2 594 | 2 220 | 1 538 | 2 738 | 20 181 | 953 | 2 939 | 5 025 | 4 067 | 2 636 | 4 561 |
| 1908 bis 1912... | 7 332 | 593 | 851 | 1 510 | 1 335 | 965 | 2 078 | 18 626 | 1 062 | 2 351 | 3 921 | 3 560 | 2 539 | 5 193 |
| 1907 und früher | — | — | — | — | — | — | — | — | — | — | — | — | — | — |
| Summe | 395 716 | 70 681 | 90 870 | 96 320 | 60 104 | 33 570 | 44 171 | 391 993 | 68 436 | 87 008 | 94 075 | 59 794 | 34 642 | 48 038 |

| Ehe- schließungs- jahr | Geburtsjahr 1890 | | | | | | | Geburtsjahr 1899 | | | | | | |
|------------------------------|------------------|--------|--------|--------|--------|--------|--------|------------------|--------|--------|--------|--------|--------|--------|
| | 197 | 198 | 199 | 200 | 201 | 202 | 203 | 204 | 205 | 206 | 207 | 208 | 209 | 210 |
| 1933 | 830 | 734 | 74 | 16 | 2 | 2 | 2 | 717 | 643 | 58 | 13 | 2 | 1 | — |
| 1932 | 1 974 | 1 677 | 205 | 62 | 22 | 5 | 3 | 1 766 | 1 518 | 176 | 58 | 8 | 2 | 4 |
| 1931 | 2 161 | 1 696 | 331 | 88 | 25 | 14 | 7 | 1 938 | 1 556 | 255 | 64 | 37 | 21 | 5 |
| 1930 | 2 867 | 2 011 | 594 | 177 | 59 | 12 | 14 | 2 416 | 1 802 | 413 | 116 | 47 | 25 | 13 |
| 1929 | 3 146 | 2 015 | 709 | 259 | 99 | 41 | 23 | 2 726 | 1 863 | 538 | 195 | 71 | 34 | 25 |
| 1928 | 3 535 | 2 062 | 837 | 393 | 131 | 66 | 46 | 3 195 | 2 008 | 710 | 306 | 102 | 39 | 30 |
| 1927 | 3 883 | 2 083 | 944 | 493 | 201 | 82 | 80 | 3 408 | 1 957 | 813 | 363 | 160 | 60 | 55 |
| 1926 | 4 287 | 2 049 | 1 105 | 610 | 283 | 128 | 112 | 3 613 | 1 860 | 858 | 496 | 212 | 95 | 92 |
| 1925 | 5 266 | 2 328 | 1 315 | 895 | 387 | 185 | 156 | 4 354 | 2 062 | 1 091 | 622 | 299 | 149 | 131 |
| 1924 | 5 701 | 2 281 | 1 459 | 1 004 | 470 | 261 | 226 | 4 907 | 2 192 | 1 227 | 753 | 378 | 189 | 168 |
| 1923 | 8 378 | 3 007 | 2 177 | 1 508 | 832 | 446 | 408 | 7 037 | 2 810 | 1 833 | 1 209 | 597 | 312 | 276 |
| 1922 | 12 462 | 3 847 | 3 211 | 2 463 | 1 403 | 780 | 758 | 10 222 | 3 517 | 2 638 | 1 962 | 1 035 | 516 | 554 |
| 1921 | 17 458 | 4 344 | 4 525 | 3 637 | 2 265 | 1 206 | 1 481 | 14 367 | 4 155 | 3 629 | 2 965 | 1 666 | 914 | 1 038 |
| 1920 | 29 200 | 5 875 | 7 182 | 6 722 | 4 090 | 2 412 | 2 919 | 23 277 | 5 177 | 5 837 | 5 197 | 3 108 | 1 755 | 2 203 |
| 1919 | 34 218 | 5 311 | 7 769 | 8 052 | 5 170 | 3 307 | 4 609 | 28 036 | 5 024 | 6 231 | 6 441 | 4 124 | 2 495 | 3 721 |
| 1918 | 14 183 | 2 275 | 3 361 | 3 487 | 2 128 | 1 197 | 1 735 | 11 353 | 2 064 | 2 629 | 2 742 | 1 698 | 885 | 1 335 |
| 1917 | 13 576 | 1 923 | 3 126 | 3 440 | 2 143 | 1 233 | 1 711 | 10 441 | 1 718 | 2 320 | 2 570 | 1 616 | 919 | 1 298 |
| 1916 | 13 368 | 1 704 | 2 900 | 3 474 | 2 205 | 1 313 | 1 772 | 10 450 | 1 532 | 2 227 | 2 700 | 1 621 | 1 010 | 1 360 |
| 1915 | 14 892 | 1 831 | 3 093 | 3 855 | 2 553 | 1 457 | 2 103 | 11 874 | 1 650 | 2 522 | 2 989 | 2 010 | 1 133 | 1 570 |
| 1914 | 28 573 | 2 565 | 5 245 | 7 431 | 5 299 | 3 123 | 4 910 | 24 877 | 2 628 | 4 768 | 6 249 | 4 458 | 2 616 | 4 158 |
| 1913 | 34 001 | 2 508 | 5 841 | 8 411 | 6 392 | 4 100 | 6 749 | 31 805 | 2 736 | 5 608 | 7 828 | 5 885 | 3 686 | 6 062 |
| 1908 bis 1912... | 96 043 | 5 185 | 13 594 | 21 604 | 18 169 | 12 535 | 24 956 | 126 072 | 7 735 | 18 318 | 28 263 | 23 882 | 16 274 | 31 600 |
| 1907 und früher | 2 036 | 296 | 177 | 296 | 277 | 251 | 739 | 8 084 | 675 | 770 | 1 308 | 1 287 | 1 051 | 2 993 |
| Summe | 352 038 | 59 607 | 69 774 | 78 377 | 54 605 | 34 156 | 55 519 | 346 935 | 58 882 | 65 469 | 75 409 | 54 303 | 34 181 | 58 691 |

b. In den Gemeinden mit

| Ehe- schließungs- jahr | Zahl der verheirateten Frauen | | | | | | | Von den in den Spalten 1 bis 7 | | | | | | | |
|------------------------------|-------------------------------|--|---------|---------|---------|---------|---------------|--------------------------------|--|----|----|----|----|---------------|------------------|
| | ins- gesamt | davon mit in der jetzigen Ehe geborenen Kindern | | | | | | ins- gesamt | davon mit in der jetzigen Ehe geborenen Kindern | | | | | | |
| | | 0 | 1 | 2 | 3 | 4 | 5 und mehr | | 0 | 1 | 2 | 3 | 4 | 5 und mehr | |
| | | | | | | | | | | | | | | | Geburtsjahr 1917 |
| | 1 | 2 | 3 | 4 | 5 | 6 | 7 | 8 | 9 | 10 | 11 | 12 | 13 | 14 | |
| 1933 | 74 582 | 58 377 | 14 732 | 1 364 | 74 | 20 | 15 | 77 | 45 | 31 | 1 | — | — | — | |
| 1932 | 150 734 | 75 996 | 65 557 | 8 335 | 734 | 72 | 40 | 6 | 1 | 5 | — | — | — | — | |
| 1931 | 148 962 | 44 488 | 80 452 | 20 888 | 2 704 | 338 | 92 | — | — | — | — | — | — | — | |
| 1930 | 162 456 | 35 796 | 77 369 | 39 754 | 7 984 | 1 223 | 330 | — | — | — | — | — | — | — | |
| 1929 | 164 345 | 29 472 | 67 012 | 47 712 | 15 639 | 3 510 | 1 000 | — | — | — | — | — | — | — | |
| 1928 | 164 690 | 25 491 | 57 554 | 50 729 | 21 912 | 6 744 | 2 260 | — | — | — | — | — | — | — | |
| 1927 | 149 175 | 20 945 | 44 668 | 46 414 | 23 693 | 9 455 | 4 000 | — | — | — | — | — | — | — | |
| 1926 | 134 628 | 17 187 | 34 941 | 41 243 | 23 566 | 11 199 | 6 492 | — | — | — | — | — | — | — | |
| 1925 | 134 280 | 16 608 | 31 328 | 40 046 | 24 386 | 12 757 | 9 155 | — | — | — | — | — | — | — | |
| 1924 | 120 926 | 14 287 | 26 373 | 34 764 | 22 570 | 12 269 | 10 663 | — | — | — | — | — | — | — | |
| 1923 | 147 728 | 17 454 | 30 681 | 41 115 | 27 752 | 15 511 | 15 215 | — | — | — | — | — | — | — | |
| 1922 | 172 752 | 19 652 | 32 562 | 46 345 | 32 819 | 19 458 | 21 916 | — | — | — | — | — | — | — | |
| 1921 | 188 849 | 20 396 | 32 441 | 47 959 | 36 509 | 22 730 | 28 814 | — | — | — | — | — | — | — | |
| 1920 | 235 949 | 24 439 | 37 757 | 57 688 | 45 656 | 29 517 | 40 892 | — | — | — | — | — | — | — | |
| 1919 | 222 561 | 22 440 | 32 591 | 50 480 | 42 356 | 28 726 | 45 968 | — | — | — | — | — | — | — | |
| 1918 | 62 379 | 6 888 | 8 713 | 13 529 | 11 344 | 8 008 | 13 897 | — | — | — | — | — | — | — | |
| 1917 | 48 925 | 4 900 | 6 337 | 10 326 | 9 063 | 6 451 | 11 848 | — | — | — | — | — | — | — | |
| 1916 | 40 798 | 4 136 | 5 160 | 8 126 | 7 366 | 5 629 | 10 381 | — | — | — | — | — | — | — | |
| 1915 | 36 564 | 3 489 | 4 410 | 7 278 | 6 763 | 5 014 | 9 610 | — | — | — | — | — | — | — | |
| 1914 | 73 678 | 6 154 | 8 356 | 14 037 | 13 757 | 10 308 | 21 066 | — | — | — | — | — | — | — | |
| 1913 | 89 104 | 7 137 | 9 792 | 16 659 | 16 319 | 12 520 | 26 677 | — | — | — | — | — | — | — | |
| 1908 bis 1912... | 443 757 | 32 574 | 44 735 | 75 162 | 75 416 | 62 127 | 153 743 | — | — | — | — | — | — | — | |
| 1907 und früher | 1 265 834 | 84 448 | 104 964 | 145 266 | 160 008 | 153 483 | 617 665 | — | — | — | — | — | — | — | |
| Summe | 4 433 656 | 592 754 | 858 485 | 865 219 | 628 390 | 437 069 | 1 051 739 | 83 | 46 | 36 | 1 | — | — | — | |

Eheschließungsjahren, Geburtsjahren und Kinderzahl (Geborenenzahl)
Gemeinden

aufgeführten Ehefrauen sind im untenstehenden Jahr geboren

| ins- gesamt | davon mit in der jetzigen Ehe geborenen Kindern | | | | | | ins- gesamt | davon mit in der jetzigen Ehe geborenen Kindern | | | | | | Ehe- schließungs- jahr |
|-----------------------------|--|---------|---------|---------|---------|---------------|------------------|--|--------|--------|--------|--------|---------------|----------------------------------|
| | 0 | 1 | 2 | 3 | 4 | 5 und mehr | | 0 | 1 | 2 | 3 | 4 | 5 und mehr | |
| Geburtsjahr 1892 | | | | | | | Geburtsjahr 1891 | | | | | | | |
| 183 | 184 | 185 | 186 | 187 | 188 | 189 | 190 | 191 | 192 | 193 | 194 | 195 | 196 | |
| 1 123 | 1 010 | 82 | 24 | 4 | 1 | 2 | 1 001 | 892 | 83 | 16 | 6 | 1 | 3 | 1933 |
| 2 643 | 2 122 | 399 | 90 | 24 | 3 | 5 | 2 345 | 1 947 | 293 | 69 | 21 | 10 | 5 | 1932 |
| 2 876 | 2 043 | 606 | 145 | 54 | 20 | 8 | 2 617 | 1 972 | 452 | 117 | 50 | 12 | 14 | 1931 |
| 3 666 | 2 351 | 849 | 312 | 87 | 36 | 31 | 3 194 | 2 168 | 682 | 228 | 73 | 33 | 10 | 1930 |
| 4 374 | 2 479 | 1 145 | 471 | 157 | 72 | 50 | 3 699 | 2 242 | 838 | 375 | 139 | 48 | 57 | 1929 |
| 5 017 | 2 564 | 1 310 | 693 | 250 | 116 | 84 | 4 334 | 2 403 | 1 057 | 521 | 218 | 77 | 58 | 1928 |
| 5 438 | 2 556 | 1 415 | 824 | 367 | 163 | 113 | 4 597 | 2 302 | 1 147 | 651 | 262 | 132 | 103 | 1927 |
| 6 085 | 2 483 | 1 614 | 1 049 | 503 | 243 | 193 | 5 266 | 2 311 | 1 393 | 819 | 405 | 188 | 150 | 1926 |
| 7 348 | 2 807 | 1 928 | 1 266 | 660 | 382 | 305 | 6 193 | 2 454 | 1 634 | 1 068 | 520 | 261 | 256 | 1925 |
| 7 922 | 2 666 | 2 099 | 1 527 | 795 | 429 | 406 | 6 817 | 2 563 | 1 748 | 1 217 | 637 | 344 | 308 | 1924 |
| 12 469 | 3 768 | 3 324 | 2 623 | 1 355 | 686 | 713 | 10 043 | 3 294 | 2 646 | 1 983 | 1 005 | 557 | 558 | 1923 |
| 18 823 | 4 873 | 4 801 | 4 181 | 2 438 | 1 220 | 1 310 | 15 380 | 4 258 | 4 028 | 3 277 | 1 745 | 949 | 1 123 | 1922 |
| 26 985 | 5 535 | 6 666 | 6 433 | 3 785 | 2 086 | 2 480 | 22 140 | 4 939 | 5 653 | 5 047 | 2 982 | 1 623 | 1 896 | 1921 |
| 43 594 | 6 991 | 10 609 | 10 966 | 6 593 | 3 806 | 4 629 | 36 525 | 6 549 | 9 061 | 8 699 | 5 293 | 3 090 | 3 833 | 1920 |
| 49 502 | 6 502 | 11 141 | 12 572 | 8 003 | 4 721 | 6 563 | 42 463 | 6 177 | 9 508 | 10 457 | 6 817 | 3 949 | 5 555 | 1919 |
| 21 101 | 2 651 | 4 943 | 5 615 | 3 402 | 1 871 | 2 619 | 18 145 | 2 702 | 4 158 | 4 589 | 2 832 | 1 590 | 2 274 | 1918 |
| 19 861 | 2 130 | 4 406 | 5 364 | 3 407 | 1 919 | 2 635 | 17 303 | 2 141 | 3 962 | 4 596 | 2 807 | 1 572 | 2 225 | 1917 |
| 18 450 | 1 763 | 3 807 | 4 876 | 3 223 | 1 964 | 2 817 | 16 716 | 1 838 | 3 587 | 4 365 | 2 890 | 1 702 | 2 334 | 1916 |
| 18 980 | 1 599 | 3 695 | 5 011 | 3 532 | 2 097 | 3 046 | 17 647 | 1 794 | 3 678 | 4 621 | 3 110 | 1 875 | 2 569 | 1915 |
| 30 021 | 2 085 | 5 210 | 7 812 | 5 907 | 3 542 | 5 465 | 31 636 | 2 389 | 5 844 | 8 267 | 5 987 | 3 589 | 5 560 | 1914 |
| 27 846 | 1 511 | 4 279 | 7 140 | 5 498 | 3 529 | 5 889 | 33 987 | 2 274 | 5 519 | 8 364 | 6 515 | 4 216 | 7 099 | 1913 |
| 37 460 | 1 939 | 4 871 | 8 375 | 7 320 | 5 113 | 9 842 | 66 685 | 3 400 | 9 143 | 14 926 | 12 521 | 9 036 | 17 659 | 1908 bis 1912 1907 und früher |
| 28 | 5 | 4 | 6 | 1 | 4 | 8 | 608 | 174 | 76 | 67 | 69 | 56 | 166 | |
| 371 612 | 64 433 | 79 203 | 87 375 | 57 365 | 34 023 | 49 213 | 369 341 | 63 183 | 76 190 | 84 339 | 56 904 | 34 910 | 53 815 | Summe |
| Geburtsjahr 1888 und früher | | | | | | | | | | | | | | Ehe- schließungs- jahr |
| 211 | 212 | 213 | 214 | 215 | 216 | 217 | | | | | | | | |
| 5 230 | 4 859 | 237 | 89 | 21 | 11 | 13 | | | | | | | | 1933 |
| 11 694 | 10 686 | 666 | 236 | 71 | 15 | 20 | | | | | | | | 1932 |
| 13 520 | 11 994 | 972 | 327 | 143 | 39 | 45 | | | | | | | | 1931 |
| 16 719 | 14 558 | 1 319 | 451 | 179 | 91 | 121 | | | | | | | | 1930 |
| 18 904 | 15 749 | 1 784 | 681 | 338 | 182 | 170 | | | | | | | | 1929 |
| 21 412 | 17 278 | 2 246 | 926 | 450 | 215 | 297 | | | | | | | | 1928 |
| 22 410 | 17 319 | 2 701 | 1 148 | 554 | 306 | 382 | | | | | | | | 1927 |
| 23 893 | 17 732 | 3 170 | 1 529 | 658 | 371 | 433 | | | | | | | | 1926 |
| 27 705 | 19 680 | 4 193 | 1 968 | 868 | 443 | 553 | | | | | | | | 1925 |
| 30 531 | 20 492 | 5 179 | 2 424 | 1 156 | 561 | 719 | | | | | | | | 1924 |
| 43 202 | 27 328 | 7 879 | 4 089 | 1 873 | 950 | 1 083 | | | | | | | | 1923 |
| 57 472 | 33 237 | 11 384 | 6 333 | 3 202 | 1 570 | 1 746 | | | | | | | | 1922 |
| 72 665 | 36 795 | 15 758 | 9 657 | 4 874 | 2 656 | 2 925 | | | | | | | | 1921 |
| 107 093 | 46 055 | 24 168 | 16 544 | 9 310 | 5 097 | 5 919 | | | | | | | | 1920 |
| 119 445 | 43 234 | 26 214 | 20 402 | 12 488 | 7 373 | 9 734 | | | | | | | | 1919 |
| 51 400 | 19 929 | 11 101 | 8 552 | 4 997 | 2 900 | 3 921 | | | | | | | | 1918 |
| 43 981 | 15 591 | 9 503 | 7 914 | 4 643 | 2 697 | 3 633 | | | | | | | | 1917 |
| 42 826 | 14 587 | 9 130 | 7 648 | 4 787 | 2 814 | 3 860 | | | | | | | | 1916 |
| 47 059 | 14 840 | 9 939 | 9 000 | 5 534 | 3 204 | 4 542 | | | | | | | | 1915 |
| 97 871 | 23 132 | 19 957 | 20 134 | 13 800 | 8 197 | 12 651 | | | | | | | | 1914 |
| 133 965 | 25 325 | 26 050 | 28 815 | 20 423 | 12 781 | 20 571 | | | | | | | | 1913 |
| 1 100 465 | 137 961 | 183 933 | 233 046 | 182 472 | 125 171 | 237 882 | | | | | | | | 1908 bis 1912 1907 und früher |
| 3 796 349 | 334 002 | 391 725 | 555 560 | 542 156 | 462 106 | 1 510 800 | | | | | | | | |
| 5 905 811 | 922 363 | 769 208 | 937 473 | 814 997 | 639 750 | 1 822 020 | | | | | | | | Summe |

weniger als 2 000 Einwohnern

aufgeführten Ehefrauen sind im untenstehenden Jahr geboren

| ins- gesamt | davon mit in der jetzigen Ehe geborenen Kindern | | | | | | ins- gesamt | davon mit in der jetzigen Ehe geborenen Kindern | | | | | | Ehe- schließungs- jahr |
|------------------|--|-----|----|----|----|---------------|------------------|--|-----|----|----|----|---------------|----------------------------------|
| | 0 | 1 | 2 | 3 | 4 | 5 und mehr | | 0 | 1 | 2 | 3 | 4 | 5 und mehr | |
| Geburtsjahr 1916 | | | | | | | Geburtsjahr 1915 | | | | | | | |
| 15 | 16 | 17 | 18 | 19 | 20 | 21 | 22 | 23 | 24 | 25 | 26 | 27 | 28 | |
| 175 | 120 | 50 | 5 | — | — | — | 700 | 434 | 255 | 11 | — | — | — | 1933 |
| 128 | 41 | 73 | 14 | — | — | — | 574 | 156 | 385 | 32 | 1 | — | — | 1932 |
| 2 | 1 | 1 | — | — | — | — | 149 | 35 | 74 | 29 | 11 | — | — | 1931 |
| — | — | — | — | — | — | — | 2 | — | — | 1 | 1 | — | — | 1930 |
| — | — | — | — | — | — | — | — | — | — | — | — | — | — | 1929 |
| — | — | — | — | — | — | — | — | — | — | — | — | — | — | 1928 |
| — | — | — | — | — | — | — | — | — | — | — | — | — | — | 1927 |
| — | — | — | — | — | — | — | — | — | — | — | — | — | — | 1926 |
| — | — | — | — | — | — | — | — | — | — | — | — | — | — | 1925 |
| — | — | — | — | — | — | — | — | — | — | — | — | — | — | 1924 |
| — | — | — | — | — | — | — | — | — | — | — | — | — | — | 1923 |
| — | — | — | — | — | — | — | — | — | — | — | — | — | — | 1922 |
| — | — | — | — | — | — | — | — | — | — | — | — | — | — | 1921 |
| — | — | — | — | — | — | — | — | — | — | — | — | — | — | 1920 |
| — | — | — | — | — | — | — | — | — | — | — | — | — | — | 1919 |
| — | — | — | — | — | — | — | — | — | — | — | — | — | — | 1918 |
| — | — | — | — | — | — | — | — | — | — | — | — | — | — | 1917 |
| — | — | — | — | — | — | — | — | — | — | — | — | — | — | 1916 |
| — | — | — | — | — | — | — | — | — | — | — | — | — | — | 1915 |
| — | — | — | — | — | — | — | — | — | — | — | — | — | — | 1914 |
| — | — | — | — | — | — | — | — | — | — | — | — | — | — | 1913 |
| — | — | — | — | — | — | — | — | — | — | — | — | — | — | 1908 bis 1912 1907 und früher |
| 305 | 162 | 124 | 19 | — | — | — | 1 425 | 625 | 714 | 73 | 13 | — | — | Summe |

Noch: Tabelle 1. Die verheirateten Frauen im Deutschen Reich nach

Noch: b. In den Gemeinden mit

| Ehe- schließungs- jahr | Von den in den Spalten 1 bis 7 | | | | | | | | | | | | | |
|------------------------------|--------------------------------|--|-------|-----|----|----|---------------|------------------|--|-------|-------|-----|----|---------------|
| | ins- gesamt | davon mit in der jetzigen Ehe geborenen Kindern | | | | | | ins- gesamt | davon mit in der jetzigen Ehe geborenen Kindern | | | | | |
| | | 0 | 1 | 2 | 3 | 4 | 5 und mehr | | 0 | 1 | 2 | 3 | 4 | 5 und mehr |
| | Geburtsjahr 1914 | | | | | | | Geburtsjahr 1913 | | | | | | |
| | 29 | 30 | 31 | 32 | 33 | 34 | 35 | 36 | 37 | 38 | 39 | 40 | 41 | 42 |
| 1933 | 2 074 | 1 310 | 722 | 42 | — | — | — | 3 687 | 2 453 | 1 169 | 64 | 1 | — | — |
| 1932 | 2 275 | 614 | 1 519 | 140 | 2 | — | — | 5 283 | 1 488 | 3 422 | 357 | 16 | — | — |
| 1931 | 694 | 106 | 426 | 141 | 20 | 1 | — | 2 380 | 341 | 1 462 | 535 | 41 | 1 | — |
| 1930 | 211 | 35 | 102 | 55 | 16 | 3 | — | 704 | 69 | 365 | 229 | 38 | 3 | — |
| 1929 | 6 | — | 3 | 3 | — | — | — | 178 | 27 | 60 | 46 | 37 | 5 | 3 |
| 1928 | — | — | — | — | — | — | — | 5 | 1 | 3 | 1 | — | — | — |
| 1927 | — | — | — | — | — | — | — | — | — | — | — | — | — | — |
| 1926 | — | — | — | — | — | — | — | — | — | — | — | — | — | — |
| 1925 | — | — | — | — | — | — | — | — | — | — | — | — | — | — |
| 1924 | — | — | — | — | — | — | — | — | — | — | — | — | — | — |
| 1923 | — | — | — | — | — | — | — | — | — | — | — | — | — | — |
| 1922 | — | — | — | — | — | — | — | — | — | — | — | — | — | — |
| 1921 | — | — | — | — | — | — | — | — | — | — | — | — | — | — |
| 1920 | — | — | — | — | — | — | — | — | — | — | — | — | — | — |
| 1919 | — | — | — | — | — | — | — | — | — | — | — | — | — | — |
| 1918 | — | — | — | — | — | — | — | — | — | — | — | — | — | — |
| 1917 | — | — | — | — | — | — | — | — | — | — | — | — | — | — |
| 1916 | — | — | — | — | — | — | — | — | — | — | — | — | — | — |
| 1915 | — | — | — | — | — | — | — | — | — | — | — | — | — | — |
| 1914 | — | — | — | — | — | — | — | — | — | — | — | — | — | — |
| 1913 | — | — | — | — | — | — | — | — | — | — | — | — | — | — |
| 1908 bis 1912.. | — | — | — | — | — | — | — | — | — | — | — | — | — | — |
| 1907 und früher | — | — | — | — | — | — | — | — | — | — | — | — | — | — |
| Summe | 5 260 | 2 065 | 2 772 | 381 | 38 | 4 | — | 12 237 | 4 379 | 6 481 | 1 232 | 133 | 9 | 3 |

| Ehe- schließungs- jahr | Geburtsjahr 1910 | | | | | | | Geburtsjahr 1909 | | | | | | |
|------------------------------|------------------|--------|--------|-------|-------|-----|-----|------------------|--------|--------|--------|-------|-------|-----|
| | 57 | 58 | 59 | 60 | 61 | 62 | 63 | 64 | 65 | 66 | 67 | 68 | 69 | 70 |
| 1933 | 7 517 | 5 699 | 1 696 | 118 | 4 | — | — | 7 592 | 5 884 | 1 552 | 152 | 3 | — | 1 |
| 1932 | 14 925 | 6 350 | 7 521 | 982 | 68 | 4 | — | 15 513 | 7 229 | 7 299 | 912 | 70 | 3 | — |
| 1931 | 12 320 | 2 668 | 7 191 | 2 129 | 311 | 20 | 1 | 14 654 | 3 594 | 8 448 | 2 309 | 261 | 36 | 6 |
| 1930 | 9 623 | 1 150 | 4 841 | 2 928 | 616 | 81 | 7 | 13 810 | 2 093 | 7 041 | 3 774 | 771 | 119 | 12 |
| 1929 | 5 569 | 424 | 2 344 | 1 995 | 663 | 120 | 23 | 9 764 | 840 | 4 229 | 3 294 | 1 100 | 252 | 49 |
| 1928 | 2 430 | 152 | 800 | 875 | 424 | 149 | 30 | 5 714 | 307 | 1 964 | 2 109 | 951 | 301 | 82 |
| 1927 | 676 | 56 | 162 | 239 | 129 | 59 | 31 | 2 251 | 101 | 593 | 826 | 440 | 204 | 87 |
| 1926 | 197 | 47 | 38 | 51 | 30 | 18 | 13 | 788 | 77 | 183 | 215 | 181 | 79 | 53 |
| 1925 | 4 | 1 | — | 2 | 1 | — | — | 349 | 51 | 66 | 94 | 67 | 41 | 30 |
| 1924 | — | — | — | — | — | — | — | 9 | 1 | 2 | 1 | — | 1 | 4 |
| 1923 | — | — | — | — | — | — | — | — | — | — | — | — | — | — |
| 1922 | — | — | — | — | — | — | — | — | — | — | — | — | — | — |
| 1921 | — | — | — | — | — | — | — | — | — | — | — | — | — | — |
| 1920 | — | — | — | — | — | — | — | — | — | — | — | — | — | — |
| 1919 | — | — | — | — | — | — | — | — | — | — | — | — | — | — |
| 1918 | — | — | — | — | — | — | — | — | — | — | — | — | — | — |
| 1917 | — | — | — | — | — | — | — | — | — | — | — | — | — | — |
| 1916 | — | — | — | — | — | — | — | — | — | — | — | — | — | — |
| 1915 | — | — | — | — | — | — | — | — | — | — | — | — | — | — |
| 1914 | — | — | — | — | — | — | — | — | — | — | — | — | — | — |
| 1913 | — | — | — | — | — | — | — | — | — | — | — | — | — | — |
| 1908 bis 1912.. | — | — | — | — | — | — | — | — | — | — | — | — | — | — |
| 1907 und früher | — | — | — | — | — | — | — | — | — | — | — | — | — | — |
| Summe | 53 261 | 16 547 | 24 593 | 9 319 | 2 246 | 451 | 105 | 70 444 | 20 177 | 31 377 | 13 686 | 3 844 | 1 036 | 324 |

| Ehe- schließungs- jahr | Geburtsjahr 1906 | | | | | | | Geburtsjahr 1905 | | | | | | |
|------------------------------|------------------|--------|--------|--------|--------|-------|-------|------------------|--------|--------|--------|--------|-------|-------|
| | 85 | 86 | 87 | 88 | 89 | 90 | 91 | 92 | 93 | 94 | 95 | 96 | 97 | 98 |
| 1933 | 5 186 | 4 262 | 836 | 85 | 3 | — | — | 4 209 | 3 557 | 583 | 62 | 5 | — | 2 |
| 1932 | 11 883 | 6 488 | 4 764 | 573 | 54 | 2 | 2 | 9 377 | 5 284 | 3 620 | 426 | 43 | 3 | 1 |
| 1931 | 13 762 | 4 070 | 7 598 | 1 840 | 227 | 26 | 1 | 11 355 | 3 461 | 6 234 | 1 458 | 173 | 23 | 6 |
| 1930 | 16 469 | 3 210 | 8 427 | 4 010 | 718 | 93 | 11 | 14 605 | 3 052 | 7 281 | 3 487 | 665 | 95 | 25 |
| 1929 | 17 446 | 2 486 | 7 728 | 5 221 | 1 588 | 344 | 79 | 16 496 | 2 501 | 7 351 | 4 770 | 1 521 | 294 | 59 |
| 1928 | 16 593 | 1 622 | 6 200 | 5 549 | 2 365 | 673 | 184 | 16 957 | 1 899 | 6 454 | 5 575 | 2 190 | 671 | 168 |
| 1927 | 12 202 | 863 | 3 779 | 4 287 | 2 149 | 820 | 304 | 14 589 | 1 202 | 4 751 | 5 040 | 2 277 | 912 | 407 |
| 1926 | 7 795 | 374 | 1 938 | 2 838 | 1 518 | 748 | 379 | 10 812 | 601 | 2 883 | 3 701 | 2 101 | 937 | 589 |
| 1925 | 4 268 | 159 | 887 | 1 464 | 949 | 476 | 333 | 7 730 | 382 | 1 676 | 2 655 | 1 670 | 830 | 517 |
| 1924 | 1 821 | 92 | 363 | 578 | 412 | 223 | 153 | 4 251 | 175 | 848 | 1 390 | 942 | 492 | 404 |
| 1923 | 656 | 59 | 127 | 181 | 155 | 64 | 70 | 1 999 | 71 | 350 | 625 | 446 | 251 | 256 |
| 1922 | 280 | 63 | 50 | 79 | 49 | 15 | 24 | 657 | 44 | 120 | 170 | 132 | 98 | 93 |
| 1921 | 7 | — | 2 | 1 | — | 4 | — | 263 | 53 | 62 | 51 | 32 | 25 | 40 |
| 1920 | — | — | — | — | — | — | — | 7 | — | 1 | 1 | 1 | 2 | 2 |
| 1919 | — | — | — | — | — | — | — | — | — | — | — | — | — | — |
| 1918 | — | — | — | — | — | — | — | — | — | — | — | — | — | — |
| 1917 | — | — | — | — | — | — | — | — | — | — | — | — | — | — |
| 1916 | — | — | — | — | — | — | — | — | — | — | — | — | — | — |
| 1915 | — | — | — | — | — | — | — | — | — | — | — | — | — | — |
| 1914 | — | — | — | — | — | — | — | — | — | — | — | — | — | — |
| 1913 | — | — | — | — | — | — | — | — | — | — | — | — | — | — |
| 1908 bis 1912.. | — | — | — | — | — | — | — | — | — | — | — | — | — | — |
| 1907 und früher | — | — | — | — | — | — | — | — | — | — | — | — | — | — |
| Summe | 108 368 | 23 748 | 42 699 | 26 706 | 10 187 | 3 488 | 1 540 | 113 307 | 22 282 | 42 214 | 29 411 | 12 198 | 4 633 | 2 569 |

Eheschließungsjahren, Geburtsjahren und Kinderzahl (Geborenenzahl)

weniger als 2 000 Einwohnern

| aufgeführten Ehefrauen sind im untenstehenden Jahr geboren | | | | | | | | | | | | | | Ehe- schlie- ßungs- jahr |
|--|--|--------|-------|-----|----|---------------|------------------|--|--------|-------|-------|-----|---------------|-----------------------------------|
| ins- gesamt | davon mit in der jetzigen Ehe geborenen Kindern | | | | | | ins- gesamt | davon mit in der jetzigen Ehe geborenen Kindern | | | | | | |
| | 0 | 1 | 2 | 3 | 4 | 5 und mehr | | 0 | 1 | 2 | 3 | 4 | 5 und mehr | |
| Geburtsjahr 1912 | | | | | | | Geburtsjahr 1911 | | | | | | | |
| 43 | 44 | 45 | 46 | 47 | 48 | 49 | 50 | 51 | 52 | 53 | 54 | 55 | 56 | |
| 5 398 | 3 631 | 1 666 | 100 | 1 | — | — | 6 766 | 4 822 | 1 817 | 121 | 5 | 1 | — | 1933 |
| 8 970 | 3 021 | 5 261 | 648 | 40 | — | — | 12 154 | 4 660 | 6 592 | 854 | 47 | 1 | — | 1932 |
| 5 342 | 812 | 3 265 | 1 158 | 102 | 5 | — | 8 495 | 1 543 | 5 156 | 1 612 | 172 | 10 | 2 | 1931 |
| 2 689 | 257 | 1 369 | 836 | 197 | 24 | 6 | 5 594 | 614 | 2 781 | 1 801 | 356 | 38 | 4 | 1930 |
| 795 | 81 | 284 | 290 | 116 | 18 | 6 | 2 340 | 155 | 926 | 860 | 306 | 78 | 15 | 1929 |
| 249 | 53 | 72 | 53 | 46 | 15 | 10 | 682 | 42 | 207 | 269 | 121 | 33 | 10 | 1928 |
| 5 | — | 3 | — | 1 | 1 | — | 213 | 38 | 46 | 57 | 40 | 18 | 14 | 1927 |
| — | — | — | — | — | — | — | 3 | — | 2 | 1 | — | — | — | 1926 |
| — | — | — | — | — | — | — | — | — | — | — | — | — | — | 1925 |
| — | — | — | — | — | — | — | — | — | — | — | — | — | — | 1924 |
| — | — | — | — | — | — | — | — | — | — | — | — | — | — | 1923 |
| — | — | — | — | — | — | — | — | — | — | — | — | — | — | 1922 |
| — | — | — | — | — | — | — | — | — | — | — | — | — | — | 1921 |
| — | — | — | — | — | — | — | — | — | — | — | — | — | — | 1920 |
| — | — | — | — | — | — | — | — | — | — | — | — | — | — | 1919 |
| — | — | — | — | — | — | — | — | — | — | — | — | — | — | 1918 |
| — | — | — | — | — | — | — | — | — | — | — | — | — | — | 1917 |
| — | — | — | — | — | — | — | — | — | — | — | — | — | — | 1916 |
| — | — | — | — | — | — | — | — | — | — | — | — | — | — | 1915 |
| — | — | — | — | — | — | — | — | — | — | — | — | — | — | 1914 |
| — | — | — | — | — | — | — | — | — | — | — | — | — | — | 1913 |
| — | — | — | — | — | — | — | — | — | — | — | — | — | — | 1908 bis 1912 1907 und früher |
| 23 448 | 7 855 | 11 920 | 3 085 | 503 | 63 | 22 | 36 247 | 11 874 | 17 527 | 5 575 | 1 047 | 179 | 45 | Summe |

| Geburtsjahr 1908 | | | | | | | Geburtsjahr 1907 | | | | | | | Ehe- schlie- ßungs- jahr |
|------------------|--------|--------|--------|-------|-------|-----|------------------|--------|--------|--------|-------|-------|-----|-----------------------------------|
| 71 | 72 | 73 | 74 | 75 | 76 | 77 | 78 | 79 | 80 | 81 | 82 | 83 | 84 | |
| 7 201 | 5 781 | 1 284 | 128 | 6 | 1 | 1 | 6 219 | 5 088 | 1 025 | 104 | 2 | — | — | 1933 |
| 15 208 | 7 745 | 6 549 | 846 | 62 | 5 | 1 | 13 638 | 7 181 | 5 701 | 681 | 69 | 5 | 1 | 1932 |
| 15 734 | 4 158 | 8 985 | 2 279 | 278 | 31 | 3 | 14 858 | 4 286 | 8 216 | 2 091 | 237 | 27 | 1 | 1931 |
| 16 438 | 2 803 | 8 405 | 4 213 | 901 | 103 | 13 | 16 833 | 3 049 | 8 617 | 4 177 | 872 | 104 | 14 | 1930 |
| 13 907 | 1 494 | 6 108 | 4 529 | 1 414 | 304 | 58 | 16 192 | 2 025 | 7 062 | 4 981 | 1 691 | 378 | 55 | 1929 |
| 9 805 | 716 | 3 404 | 3 517 | 1 501 | 522 | 145 | 13 581 | 1 166 | 4 973 | 4 696 | 1 952 | 631 | 163 | 1928 |
| 4 835 | 258 | 1 379 | 1 726 | 950 | 389 | 133 | 8 379 | 508 | 2 456 | 2 998 | 1 570 | 635 | 212 | 1927 |
| 2 098 | 145 | 495 | 696 | 436 | 209 | 117 | 4 393 | 203 | 1 031 | 1 507 | 955 | 438 | 259 | 1926 |
| 617 | 66 | 112 | 195 | 114 | 66 | 64 | 1 817 | 79 | 378 | 607 | 377 | 204 | 172 | 1925 |
| 257 | 45 | 64 | 68 | 34 | 26 | 20 | 637 | 38 | 132 | 200 | 127 | 71 | 69 | 1924 |
| 6 | — | 5 | — | — | — | 1 | 253 | 60 | 54 | 72 | 33 | 21 | 13 | 1923 |
| — | — | — | — | — | — | — | 8 | 3 | 2 | 1 | — | — | 2 | 1922 |
| — | — | — | — | — | — | — | — | — | — | — | — | — | — | 1921 |
| — | — | — | — | — | — | — | — | — | — | — | — | — | — | 1920 |
| — | — | — | — | — | — | — | — | — | — | — | — | — | — | 1919 |
| — | — | — | — | — | — | — | — | — | — | — | — | — | — | 1918 |
| — | — | — | — | — | — | — | — | — | — | — | — | — | — | 1917 |
| — | — | — | — | — | — | — | — | — | — | — | — | — | — | 1916 |
| — | — | — | — | — | — | — | — | — | — | — | — | — | — | 1915 |
| — | — | — | — | — | — | — | — | — | — | — | — | — | — | 1914 |
| — | — | — | — | — | — | — | — | — | — | — | — | — | — | 1913 |
| — | — | — | — | — | — | — | — | — | — | — | — | — | — | 1908 bis 1912 1907 und früher |
| 86 106 | 23 211 | 36 790 | 18 197 | 5 696 | 1 656 | 556 | 96 808 | 23 686 | 39 647 | 22 115 | 7 885 | 2 514 | 961 | Summe |

| Geburtsjahr 1904 | | | | | | | Geburtsjahr 1903 | | | | | | | Ehe- schlie- ßungs- jahr |
|------------------|--------|--------|--------|--------|-------|-------|------------------|--------|--------|--------|--------|-------|-------|-----------------------------------|
| 99 | 100 | 101 | 102 | 103 | 104 | 105 | 106 | 107 | 108 | 109 | 110 | 111 | 112 | |
| 3 492 | 2 968 | 452 | 67 | 5 | — | — | 2 575 | 2 188 | 340 | 42 | 4 | 1 | — | 1933 |
| 7 816 | 4 459 | 2 948 | 367 | 36 | 5 | 1 | 6 173 | 3 544 | 2 293 | 294 | 36 | 4 | 2 | 1932 |
| 9 712 | 3 029 | 5 341 | 1 166 | 152 | 20 | 4 | 7 578 | 2 426 | 4 151 | 864 | 116 | 13 | 8 | 1931 |
| 12 897 | 2 755 | 6 437 | 3 019 | 578 | 93 | 15 | 10 266 | 2 310 | 4 916 | 2 531 | 433 | 68 | 8 | 1930 |
| 15 499 | 2 531 | 6 764 | 4 495 | 1 347 | 299 | 63 | 12 840 | 2 182 | 5 577 | 3 641 | 1 170 | 218 | 52 | 1929 |
| 17 271 | 2 121 | 6 696 | 5 431 | 2 169 | 644 | 210 | 15 146 | 2 068 | 5 739 | 4 667 | 1 957 | 546 | 169 | 1928 |
| 15 952 | 1 423 | 5 248 | 5 232 | 2 666 | 976 | 407 | 15 545 | 1 708 | 5 096 | 5 097 | 2 357 | 921 | 366 | 1927 |
| 13 405 | 865 | 3 795 | 4 486 | 2 500 | 1 158 | 601 | 13 905 | 1 170 | 3 891 | 4 577 | 2 540 | 1 158 | 569 | 1926 |
| 11 205 | 633 | 2 605 | 3 849 | 2 250 | 1 138 | 730 | 13 481 | 867 | 3 398 | 4 418 | 2 659 | 1 263 | 876 | 1925 |
| 7 590 | 331 | 1 600 | 2 470 | 1 650 | 863 | 676 | 10 469 | 544 | 2 343 | 3 395 | 2 193 | 1 093 | 901 | 1924 |
| 5 183 | 232 | 1 014 | 1 578 | 1 147 | 645 | 567 | 9 367 | 432 | 1 863 | 3 014 | 1 962 | 1 093 | 1 003 | 1923 |
| 2 237 | 85 | 383 | 629 | 492 | 308 | 340 | 5 347 | 211 | 946 | 1 621 | 1 111 | 671 | 787 | 1922 |
| 646 | 48 | 85 | 168 | 151 | 92 | 102 | 2 166 | 117 | 297 | 563 | 494 | 315 | 380 | 1921 |
| 240 | 47 | 37 | 52 | 36 | 30 | 38 | 600 | 46 | 88 | 151 | 131 | 68 | 116 | 1920 |
| 6 | 1 | — | 2 | 1 | 2 | — | 148 | 36 | 29 | 34 | 14 | 14 | 21 | 1919 |
| — | — | — | — | — | — | — | 3 | — | 1 | — | — | 1 | — | 1918 |
| — | — | — | — | — | — | — | — | — | — | — | — | — | — | 1917 |
| — | — | — | — | — | — | — | — | — | — | — | — | — | — | 1916 |
| — | — | — | — | — | — | — | — | — | — | — | — | — | — | 1915 |
| — | — | — | — | — | — | — | — | — | — | — | — | — | — | 1914 |
| — | — | — | — | — | — | — | — | — | — | — | — | — | — | 1913 |
| — | — | — | — | — | — | — | — | — | — | — | — | — | — | 1908 bis 1912 1907 und früher |
| 123 151 | 21 528 | 43 405 | 33 011 | 15 180 | 6 273 | 3 754 | 125 609 | 19 849 | 40 968 | 34 909 | 17 177 | 7 447 | 5 259 | Summe |

Noch: Tabelle 1. Die verheirateten Frauen im Deutschen Reich nach

Noch: b. In den Gemeinden mit

| Ehe- schließungs- jahr | Von den in den Spalten 1 bis 7 | | | | | | | | | | | | | |
|-------------------------------------|--------------------------------|--|--------|--------|--------|-------|---------------|------------------|--|--------|--------|--------|--------|---------------|
| | ins- gesamt | davon mit in der jetzigen Ehe geborenen Kindern | | | | | | ins- gesamt | davon mit in der jetzigen Ehe geborenen Kindern | | | | | |
| | | 0 | 1 | 2 | 3 | 4 | 5 und mehr | | 0 | 1 | 2 | 3 | 4 | 5 und mehr |
| | Geburtsjahr 1902 | | | | | | | Geburtsjahr 1901 | | | | | | |
| | 113 | 114 | 115 | 116 | 117 | 118 | 119 | 120 | 121 | 122 | 123 | 124 | 125 | 126 |
| 1933 | 2 108 | 1 764 | 298 | 40 | 3 | 2 | 1 | 1 651 | 1 405 | 191 | 49 | 5 | 1 | — |
| 1932 | 4 894 | 2 861 | 1 777 | 234 | 21 | 1 | — | 3 889 | 2 287 | 1 380 | 199 | 17 | 5 | 1 |
| 1931 | 6 014 | 1 929 | 3 222 | 751 | 93 | 15 | 4 | 4 815 | 1 608 | 2 527 | 572 | 95 | 9 | 4 |
| 1930 | 8 430 | 1 942 | 4 009 | 2 043 | 363 | 62 | 11 | 6 594 | 1 566 | 3 030 | 1 609 | 322 | 49 | 18 |
| 1929 | 10 857 | 2 011 | 4 400 | 3 178 | 997 | 207 | 64 | 8 343 | 1 569 | 3 271 | 2 445 | 823 | 191 | 44 |
| 1928 | 13 473 | 2 012 | 4 894 | 4 191 | 1 725 | 506 | 145 | 10 692 | 1 723 | 3 805 | 3 200 | 1 398 | 412 | 154 |
| 1927 | 14 187 | 1 669 | 4 666 | 4 479 | 2 232 | 844 | 297 | 12 060 | 1 489 | 3 776 | 3 897 | 1 873 | 727 | 298 |
| 1926 | 14 185 | 1 339 | 4 013 | 4 701 | 2 432 | 1 074 | 626 | 12 523 | 1 244 | 3 485 | 4 067 | 2 189 | 1 012 | 526 |
| 1925 | 14 763 | 1 127 | 3 727 | 4 858 | 2 779 | 1 353 | 919 | 13 922 | 1 158 | 3 521 | 4 415 | 2 630 | 1 316 | 882 |
| 1924 | 12 969 | 809 | 2 888 | 4 243 | 2 601 | 1 307 | 1 121 | 13 026 | 901 | 2 947 | 4 077 | 2 558 | 1 404 | 1 139 |
| 1923 | 13 381 | 703 | 2 795 | 4 233 | 2 795 | 1 524 | 1 331 | 15 237 | 921 | 3 191 | 4 800 | 3 206 | 1 630 | 1 489 |
| 1922 | 10 408 | 444 | 1 891 | 3 122 | 2 331 | 1 294 | 1 326 | 14 733 | 744 | 2 640 | 4 494 | 3 145 | 1 771 | 1 939 |
| 1921 | 5 580 | 288 | 800 | 1 526 | 1 223 | 776 | 967 | 9 813 | 357 | 1 499 | 2 810 | 2 214 | 1 314 | 1 619 |
| 1920 | 2 182 | 92 | 301 | 564 | 481 | 321 | 423 | 5 075 | 185 | 671 | 1 353 | 1 137 | 683 | 1 046 |
| 1919 | 419 | 51 | 58 | 71 | 97 | 46 | 96 | 1 178 | 61 | 145 | 268 | 218 | 210 | 276 |
| 1918 | 125 | 28 | 21 | 23 | 21 | 15 | 17 | 178 | 40 | 17 | 30 | 21 | 29 | 41 |
| 1917 | 1 | — | — | — | — | 1 | — | 80 | 21 | 11 | 19 | 10 | 11 | 8 |
| 1916 | — | — | — | — | — | — | — | 1 | 1 | — | — | — | — | — |
| 1915 | — | — | — | — | — | — | — | — | — | — | — | — | — | — |
| 1914 | — | — | — | — | — | — | — | — | — | — | — | — | — | — |
| 1913 | — | — | — | — | — | — | — | — | — | — | — | — | — | — |
| 1908 bis 1912... 1907 und früher | — | — | — | — | — | — | — | — | — | — | — | — | — | — |
| Summe | 133 976 | 19 069 | 39 760 | 38 257 | 20 194 | 9 348 | 7 348 | 133 810 | 17 280 | 36 107 | 38 304 | 21 861 | 10 774 | 9 484 |

| Ehe- schließungs- jahr | Geburtsjahr 1898 | | | | | | | Geburtsjahr 1897 | | | | | | |
|-------------------------------------|------------------|--------|--------|--------|--------|--------|--------|------------------|--------|--------|--------|--------|--------|--------|
| | 141 | 142 | 143 | 144 | 145 | 146 | 147 | 148 | 149 | 150 | 151 | 152 | 153 | 154 |
| 1933 | 821 | 707 | 94 | 17 | 3 | — | — | 734 | 621 | 87 | 18 | 5 | 1 | 2 |
| 1932 | 1 966 | 1 288 | 569 | 91 | 14 | 1 | 3 | 1 607 | 1 043 | 460 | 86 | 12 | 3 | 3 |
| 1931 | 2 382 | 970 | 1 055 | 285 | 51 | 15 | 6 | 1 872 | 758 | 866 | 202 | 39 | 7 | — |
| 1930 | 3 157 | 949 | 1 294 | 718 | 149 | 35 | 12 | 2 488 | 826 | 957 | 544 | 120 | 32 | 9 |
| 1929 | 4 083 | 939 | 1 422 | 1 163 | 402 | 105 | 52 | 3 138 | 839 | 1 046 | 841 | 284 | 82 | 46 |
| 1928 | 5 202 | 1 008 | 1 584 | 1 541 | 741 | 235 | 93 | 3 899 | 862 | 1 174 | 1 059 | 557 | 173 | 74 |
| 1927 | 6 051 | 999 | 1 634 | 1 851 | 949 | 440 | 178 | 4 689 | 864 | 1 221 | 1 358 | 757 | 326 | 163 |
| 1926 | 7 006 | 938 | 1 707 | 2 051 | 1 305 | 654 | 351 | 5 274 | 763 | 1 207 | 1 496 | 1 017 | 497 | 294 |
| 1925 | 8 558 | 1 026 | 1 945 | 2 486 | 1 581 | 890 | 630 | 6 669 | 833 | 1 508 | 1 911 | 1 251 | 647 | 519 |
| 1924 | 9 006 | 831 | 1 942 | 2 665 | 1 754 | 987 | 827 | 7 162 | 805 | 1 495 | 2 014 | 1 360 | 746 | 742 |
| 1923 | 13 190 | 1 113 | 2 760 | 3 812 | 2 679 | 1 417 | 1 409 | 10 688 | 1 057 | 2 196 | 2 926 | 2 083 | 1 199 | 1 227 |
| 1922 | 17 369 | 1 305 | 3 292 | 4 990 | 3 487 | 2 021 | 2 274 | 15 499 | 1 374 | 2 945 | 4 266 | 3 017 | 1 824 | 2 073 |
| 1921 | 18 695 | 1 061 | 3 116 | 5 188 | 3 945 | 2 436 | 2 949 | 18 391 | 1 196 | 3 065 | 5 013 | 3 873 | 2 238 | 3 006 |
| 1920 | 18 948 | 968 | 2 769 | 5 140 | 3 987 | 2 646 | 3 438 | 21 211 | 1 190 | 3 138 | 5 698 | 4 430 | 2 885 | 3 870 |
| 1919 | 11 256 | 480 | 1 412 | 2 690 | 2 522 | 1 638 | 2 514 | 15 392 | 673 | 2 067 | 3 995 | 3 245 | 2 127 | 3 285 |
| 1918 | 2 208 | 81 | 225 | 546 | 464 | 342 | 550 | 3 691 | 142 | 437 | 833 | 751 | 566 | 962 |
| 1917 | 1 115 | 52 | 118 | 276 | 203 | 151 | 315 | 2 270 | 120 | 241 | 493 | 414 | 335 | 667 |
| 1916 | 538 | 24 | 56 | 103 | 96 | 88 | 171 | 1 169 | 39 | 104 | 264 | 225 | 159 | 378 |
| 1915 | 243 | 21 | 23 | 41 | 45 | 35 | 78 | 639 | 38 | 55 | 112 | 125 | 102 | 207 |
| 1914 | 249 | 35 | 31 | 27 | 52 | 32 | 72 | 388 | 25 | 41 | 49 | 81 | 67 | 125 |
| 1913 | 7 | — | 1 | 1 | — | 2 | 3 | 224 | 28 | 21 | 40 | 49 | 27 | 59 |
| 1908 bis 1912... 1907 und früher | — | — | — | — | — | — | — | 1 | 1 | — | — | — | — | — |
| Summe | 132 050 | 14 795 | 27 049 | 35 682 | 24 429 | 14 170 | 15 925 | 127 095 | 14 097 | 24 331 | 33 218 | 23 695 | 14 043 | 17 711 |

| Ehe- schließungs- jahr | Geburtsjahr 1894 | | | | | | | Geburtsjahr 1893 | | | | | | |
|-------------------------------------|------------------|--------|--------|--------|--------|--------|--------|------------------|--------|--------|--------|--------|--------|--------|
| | 169 | 170 | 171 | 172 | 173 | 174 | 175 | 176 | 177 | 178 | 179 | 180 | 181 | 182 |
| 1933 | 426 | 372 | 43 | 11 | — | — | — | 397 | 363 | 27 | 5 | 1 | 1 | — |
| 1932 | 993 | 700 | 231 | 45 | 13 | 1 | 3 | 766 | 554 | 164 | 35 | 9 | 2 | 2 |
| 1931 | 1 108 | 536 | 448 | 90 | 26 | 5 | 3 | 879 | 460 | 311 | 80 | 19 | 8 | 1 |
| 1930 | 1 386 | 521 | 547 | 226 | 58 | 19 | 15 | 1 119 | 509 | 375 | 172 | 41 | 11 | 11 |
| 1929 | 1 747 | 555 | 564 | 407 | 141 | 52 | 28 | 1 388 | 503 | 430 | 292 | 104 | 41 | 18 |
| 1928 | 1 994 | 545 | 572 | 504 | 236 | 84 | 53 | 1 616 | 478 | 464 | 395 | 176 | 65 | 38 |
| 1927 | 2 350 | 586 | 589 | 589 | 350 | 154 | 82 | 1 941 | 508 | 501 | 464 | 279 | 127 | 62 |
| 1926 | 2 613 | 524 | 609 | 708 | 392 | 211 | 169 | 2 054 | 479 | 484 | 476 | 299 | 184 | 132 |
| 1925 | 3 209 | 579 | 693 | 773 | 539 | 351 | 274 | 2 599 | 501 | 577 | 643 | 419 | 258 | 201 |
| 1924 | 3 603 | 571 | 768 | 881 | 639 | 392 | 352 | 2 886 | 479 | 631 | 709 | 501 | 269 | 297 |
| 1923 | 5 539 | 723 | 1 065 | 1 379 | 1 033 | 609 | 730 | 4 564 | 641 | 952 | 1 098 | 766 | 533 | 574 |
| 1922 | 8 840 | 938 | 1 570 | 2 258 | 1 658 | 1 099 | 1 317 | 7 016 | 848 | 1 300 | 1 784 | 1 233 | 860 | 991 |
| 1921 | 12 442 | 1 117 | 2 082 | 3 129 | 2 392 | 1 554 | 2 168 | 10 864 | 1 041 | 1 769 | 2 679 | 2 088 | 1 382 | 1 905 |
| 1920 | 19 999 | 1 566 | 2 971 | 5 030 | 4 055 | 2 595 | 3 782 | 18 093 | 1 416 | 2 734 | 4 593 | 3 567 | 2 350 | 3 433 |
| 1919 | 21 082 | 1 270 | 2 804 | 5 159 | 4 272 | 2 935 | 4 642 | 20 375 | 1 331 | 2 846 | 4 917 | 4 020 | 2 737 | 4 524 |
| 1918 | 6 483 | 382 | 848 | 1 520 | 1 324 | 859 | 1 550 | 6 258 | 405 | 800 | 1 465 | 1 203 | 860 | 1 525 |
| 1917 | 5 313 | 232 | 646 | 1 203 | 1 049 | 755 | 1 428 | 5 463 | 274 | 647 | 1 224 | 1 102 | 796 | 1 420 |
| 1916 | 4 315 | 186 | 485 | 894 | 839 | 660 | 1 251 | 4 803 | 204 | 544 | 1 048 | 905 | 743 | 1 359 |
| 1915 | 3 653 | 128 | 367 | 730 | 751 | 553 | 1 124 | 4 394 | 159 | 453 | 978 | 888 | 641 | 1 275 |
| 1914 | 4 716 | 151 | 438 | 870 | 961 | 781 | 1 515 | 6 798 | 254 | 633 | 1 378 | 1 352 | 1 035 | 2 146 |
| 1913 | 3 155 | 86 | 233 | 590 | 604 | 512 | 1 130 | 5 796 | 178 | 516 | 1 092 | 1 156 | 907 | 1 947 |
| 1908 bis 1912... 1907 und früher | 2 142 | 116 | 152 | 370 | 362 | 317 | 825 | 5 469 | 243 | 436 | 891 | 946 | 831 | 2 122 |
| Summe | 117 108 | 12 384 | 18 725 | 27 366 | 21 694 | 14 498 | 22 441 | 115 538 | 11 828 | 17 594 | 26 418 | 21 074 | 14 641 | 23 983 |

Eheschließungsjahren, Geburtsjahren und Kinderzahl (Geborenenzahl)

weniger als 2 000 Einwohnern

aufgeführten Ehefrauen sind im untenstehenden Jahr geboren

| ins- gesamt | davon mit in der jetzigen Ehe geborenen Kindern | | | | | | ins- gesamt | davon mit in der jetzigen Ehe geborenen Kindern | | | | | | Ehe- schließungs- jahr |
|------------------|--|--------|--------|--------|--------|---------------|------------------|--|--------|--------|--------|--------|---------------|----------------------------------|
| | 0 | 1 | 2 | 3 | 4 | 5 und mehr | | 0 | 1 | 2 | 3 | 4 | 5 und mehr | |
| Geburtsjahr 1900 | | | | | | | Geburtsjahr 1899 | | | | | | | |
| 127 | 128 | 129 | 130 | 131 | 132 | 133 | 134 | 135 | 136 | 137 | 138 | 139 | 140 | |
| 1 311 | 1 131 | 150 | 27 | 1 | 1 | 1 | 1 051 | 894 | 121 | 26 | 5 | 5 | — | 1933 |
| 3 082 | 1 840 | 1 067 | 140 | 23 | 7 | 5 | 2 428 | 1 562 | 734 | 105 | 25 | 2 | — | 1932 |
| 3 780 | 1 350 | 1 895 | 433 | 84 | 11 | 7 | 2 924 | 1 054 | 1 451 | 353 | 54 | 9 | 3 | 1931 |
| 5 274 | 1 393 | 2 336 | 1 230 | 253 | 44 | 18 | 3 822 | 1 029 | 1 603 | 943 | 185 | 41 | 21 | 1930 |
| 6 660 | 1 288 | 2 565 | 1 941 | 672 | 152 | 42 | 5 154 | 1 126 | 1 855 | 1 458 | 532 | 126 | 57 | 1929 |
| 8 472 | 1 386 | 2 900 | 2 571 | 1 172 | 354 | 89 | 6 619 | 1 148 | 2 171 | 1 935 | 954 | 283 | 128 | 1928 |
| 9 731 | 1 364 | 2 819 | 2 989 | 1 687 | 605 | 267 | 7 553 | 1 134 | 2 241 | 2 242 | 1 226 | 492 | 218 | 1927 |
| 10 626 | 1 174 | 2 889 | 3 338 | 1 843 | 885 | 497 | 8 582 | 1 039 | 2 187 | 2 634 | 1 540 | 728 | 454 | 1926 |
| 12 411 | 1 245 | 3 032 | 3 831 | 2 261 | 1 193 | 849 | 10 289 | 1 071 | 2 364 | 3 162 | 1 926 | 1 025 | 741 | 1925 |
| 12 154 | 960 | 2 763 | 3 740 | 2 407 | 1 243 | 1 041 | 10 553 | 943 | 2 356 | 3 166 | 2 032 | 1 110 | 946 | 1924 |
| 16 081 | 1 152 | 3 458 | 4 987 | 3 232 | 1 657 | 1 595 | 14 919 | 1 168 | 3 217 | 4 473 | 2 879 | 1 635 | 1 547 | 1923 |
| 17 066 | 960 | 3 190 | 5 193 | 3 551 | 2 016 | 2 156 | 17 650 | 1 144 | 3 387 | 5 114 | 3 671 | 2 128 | 2 206 | 1922 |
| 13 929 | 665 | 2 276 | 3 986 | 3 009 | 1 852 | 2 141 | 16 602 | 800 | 2 756 | 4 607 | 3 558 | 2 227 | 2 654 | 1921 |
| 9 521 | 320 | 1 347 | 2 557 | 2 153 | 1 393 | 1 751 | 14 550 | 619 | 2 126 | 3 798 | 3 264 | 2 021 | 2 722 | 1920 |
| 3 100 | 108 | 375 | 766 | 681 | 449 | 721 | 6 517 | 276 | 872 | 1 651 | 1 355 | 944 | 1 419 | 1919 |
| 501 | 49 | 64 | 111 | 92 | 74 | 111 | 1 113 | 85 | 141 | 222 | 196 | 172 | 297 | 1918 |
| 165 | 35 | 13 | 24 | 34 | 19 | 40 | 472 | 46 | 49 | 84 | 81 | 78 | 134 | 1917 |
| 97 | 14 | 16 | 10 | 12 | 16 | 29 | 238 | 32 | 23 | 32 | 39 | 43 | 69 | 1916 |
| — | — | — | — | — | — | — | 192 | 21 | 22 | 27 | 25 | 30 | 67 | 1915 |
| — | — | — | — | — | — | — | 2 | — | — | — | — | — | 2 | 1914 |
| — | — | — | — | — | — | — | — | — | — | — | — | — | — | 1913 |
| — | — | — | — | — | — | — | — | — | — | — | — | — | — | 1908 bis 1912 1907 und früher |
| 133 961 | 16 434 | 33 155 | 37 874 | 23 167 | 11 971 | 11 360 | 131 230 | 15 191 | 29 676 | 36 032 | 23 547 | 13 099 | 13 685 | Summe |

| Geburtsjahr 1896 | | | | | | | Geburtsjahr 1895 | | | | | | | Ehe- schließungs- jahr |
|------------------|--------|--------|--------|--------|--------|--------|------------------|--------|--------|--------|--------|--------|--------|----------------------------------|
| 155 | 156 | 157 | 158 | 159 | 160 | 161 | 162 | 163 | 164 | 165 | 166 | 167 | 168 | |
| 633 | 540 | 74 | 16 | 1 | 2 | — | 499 | 444 | 40 | 11 | 3 | 1 | — | 1933 |
| 1 447 | 959 | 389 | 80 | 16 | — | 3 | 1 132 | 741 | 311 | 58 | 10 | 9 | 3 | 1932 |
| 1 631 | 738 | 692 | 168 | 24 | 5 | 4 | 1 362 | 629 | 562 | 131 | 29 | 8 | 3 | 1931 |
| 2 022 | 685 | 792 | 419 | 86 | 25 | 15 | 1 691 | 622 | 628 | 329 | 86 | 15 | 11 | 1930 |
| 2 575 | 707 | 852 | 657 | 254 | 68 | 37 | 2 030 | 636 | 637 | 483 | 185 | 52 | 37 | 1929 |
| 3 280 | 728 | 976 | 866 | 485 | 152 | 73 | 2 361 | 592 | 693 | 607 | 307 | 107 | 55 | 1928 |
| 3 781 | 733 | 993 | 1 037 | 627 | 276 | 115 | 2 815 | 591 | 746 | 722 | 457 | 204 | 95 | 1927 |
| 4 370 | 737 | 1 003 | 1 184 | 772 | 431 | 243 | 3 328 | 643 | 761 | 851 | 575 | 289 | 209 | 1926 |
| 5 264 | 755 | 1 160 | 1 431 | 937 | 552 | 429 | 4 275 | 656 | 928 | 1 085 | 805 | 457 | 344 | 1925 |
| 5 778 | 723 | 1 202 | 1 555 | 1 027 | 661 | 610 | 4 554 | 590 | 921 | 1 141 | 867 | 534 | 501 | 1924 |
| 8 725 | 966 | 1 758 | 2 333 | 1 628 | 1 020 | 1 020 | 6 880 | 817 | 1 375 | 1 751 | 1 318 | 791 | 828 | 1923 |
| 13 450 | 1 253 | 2 412 | 3 710 | 2 609 | 1 626 | 1 840 | 10 690 | 1 052 | 1 915 | 2 780 | 2 147 | 1 278 | 1 518 | 1922 |
| 17 417 | 1 264 | 2 880 | 4 692 | 3 595 | 2 191 | 2 795 | 15 118 | 1 211 | 2 445 | 3 973 | 3 005 | 1 993 | 2 491 | 1921 |
| 23 184 | 1 419 | 3 523 | 6 101 | 4 878 | 2 993 | 4 270 | 22 245 | 1 474 | 3 364 | 5 750 | 4 643 | 2 886 | 4 128 | 1920 |
| 19 315 | 925 | 2 538 | 4 791 | 4 199 | 2 631 | 4 231 | 21 174 | 1 151 | 2 842 | 5 022 | 4 365 | 2 967 | 4 827 | 1919 |
| 5 296 | 233 | 656 | 1 265 | 1 104 | 758 | 1 280 | 6 175 | 313 | 781 | 1 482 | 1 204 | 892 | 1 503 | 1918 |
| 3 652 | 151 | 386 | 793 | 746 | 546 | 1 030 | 4 708 | 195 | 549 | 1 055 | 965 | 696 | 1 248 | 1917 |
| 2 328 | 94 | 210 | 498 | 452 | 388 | 686 | 3 387 | 104 | 342 | 725 | 697 | 516 | 1 003 | 1916 |
| 1 445 | 68 | 129 | 263 | 298 | 227 | 460 | 2 616 | 149 | 218 | 498 | 540 | 390 | 821 | 1915 |
| 1 244 | 59 | 99 | 215 | 252 | 193 | 426 | 2 649 | 63 | 202 | 523 | 533 | 451 | 877 | 1914 |
| 570 | 44 | 47 | 97 | 101 | 77 | 204 | 1 418 | 44 | 100 | 284 | 247 | 217 | 526 | 1913 |
| 322 | 38 | 22 | 68 | 58 | 24 | 112 | 744 | 54 | 68 | 114 | 135 | 89 | 284 | 1908 bis 1912 1907 und früher |
| — | — | — | — | — | — | — | — | — | — | — | — | — | — | Summe |
| 127 729 | 13 819 | 22 793 | 32 239 | 24 149 | 14 846 | 19 883 | 121 851 | 12 771 | 20 428 | 29 375 | 23 123 | 14 842 | 21 312 | |

| Geburtsjahr 1892 | | | | | | | Geburtsjahr 1891 | | | | | | | Ehe- schließungs- jahr |
|------------------|--------|--------|--------|--------|--------|--------|------------------|--------|--------|--------|--------|--------|--------|----------------------------------|
| 183 | 184 | 185 | 186 | 187 | 188 | 189 | 190 | 191 | 192 | 193 | 194 | 195 | 196 | |
| 292 | 268 | 14 | 9 | 1 | — | — | 273 | 242 | 23 | 2 | 3 | 1 | 2 | 1933 |
| 687 | 520 | 126 | 30 | 9 | 2 | — | 586 | 465 | 93 | 23 | 2 | 2 | 1 | 1932 |
| 754 | 450 | 231 | 54 | 12 | 7 | — | 652 | 447 | 151 | 36 | 8 | 3 | 7 | 1931 |
| 967 | 479 | 290 | 135 | 36 | 14 | 13 | 799 | 444 | 229 | 81 | 28 | 11 | 6 | 1930 |
| 1 128 | 417 | 391 | 194 | 68 | 31 | 27 | 935 | 410 | 271 | 152 | 55 | 26 | 21 | 1929 |
| 1 372 | 464 | 389 | 302 | 124 | 58 | 35 | 1 114 | 429 | 329 | 202 | 106 | 27 | 21 | 1928 |
| 1 476 | 446 | 384 | 325 | 181 | 90 | 50 | 1 242 | 414 | 319 | 275 | 132 | 67 | 35 | 1927 |
| 1 719 | 395 | 457 | 401 | 229 | 137 | 100 | 1 507 | 400 | 405 | 319 | 215 | 97 | 71 | 1926 |
| 2 087 | 468 | 469 | 445 | 323 | 221 | 161 | 1 724 | 423 | 416 | 409 | 222 | 130 | 124 | 1925 |
| 2 234 | 417 | 490 | 539 | 343 | 221 | 224 | 1 930 | 415 | 446 | 433 | 294 | 169 | 173 | 1924 |
| 3 417 | 551 | 718 | 808 | 584 | 348 | 408 | 2 764 | 511 | 597 | 640 | 443 | 276 | 297 | 1923 |
| 5 562 | 792 | 1 078 | 1 312 | 998 | 598 | 784 | 4 466 | 694 | 840 | 1 075 | 737 | 462 | 658 | 1922 |
| 8 704 | 912 | 1 504 | 2 090 | 1 653 | 1 060 | 1 485 | 7 057 | 865 | 1 242 | 1 666 | 1 324 | 840 | 1 120 | 1921 |
| 15 152 | 1 355 | 2 367 | 3 631 | 2 878 | 2 044 | 2 877 | 12 441 | 1 259 | 2 025 | 2 821 | 2 358 | 1 626 | 2 352 | 1920 |
| 18 162 | 1 317 | 2 566 | 4 168 | 3 578 | 2 416 | 4 117 | 15 807 | 1 317 | 2 180 | 3 445 | 3 154 | 2 109 | 3 602 | 1919 |
| 5 479 | 348 | 746 | 1 227 | 1 101 | 734 | 1 323 | 4 789 | 384 | 696 | 1 044 | 883 | 627 | 1 155 | 1918 |
| 4 918 | 271 | 591 | 1 101 | 1 010 | 676 | 1 269 | 4 183 | 306 | 536 | 907 | 814 | 549 | 1 071 | 1917 |
| 4 396 | 223 | 523 | 958 | 819 | 647 | 1 226 | 4 061 | 256 | 510 | 855 | 831 | 566 | 1 043 | 1916 |
| 4 213 | 183 | 461 | 890 | 833 | 671 | 1 175 | 3 832 | 191 | 468 | 779 | 791 | 565 | 1 038 | 1915 |
| 7 927 | 331 | 719 | 1 596 | 1 679 | 1 167 | 2 435 | 8 469 | 376 | 859 | 1 669 | 1 752 | 1 266 | 2 547 | 1914 |
| 8 003 | 287 | 718 | 1 579 | 1 595 | 1 224 | 2 600 | 9 893 | 425 | 944 | 1 848 | 1 964 | 1 470 | 3 242 | 1913 |
| 11 101 | 431 | 852 | 1 947 | 2 109 | 1 706 | 4 056 | 19 271 | 655 | 1 536 | 3 370 | 3 430 | 2 929 | 7 351 | 1908 bis 1912 1907 und früher |
| 9 | 4 | 1 | 4 | — | — | — | 172 | 33 | 19 | 15 | 17 | 16 | 72 | |
| 109 759 | 11 329 | 16 085 | 23 745 | 20 163 | 14 072 | 24 365 | 107 967 | 11 361 | 15 134 | 22 066 | 19 563 | 13 834 | 26 009 | Summe |

Noch: Tabelle 1. Die verheirateten Frauen im Deutschen Reich nach
Noch: b. In den Gemeinden mit

| Ehe- schließungs- jahr | Von den in den Spalten 1 bis 7 | | | | | | | | | | | | | |
|------------------------------|--------------------------------|--|--------|--------|--------|--------|---------------|------------------|--|--------|--------|--------|--------|---------------|
| | ins- gesamt | davon mit in der jetzigen Ehe geborenen Kindern | | | | | | ins- gesamt | davon mit in der jetzigen Ehe geborenen Kindern | | | | | |
| | | 0 | 1 | 2 | 3 | 4 | 5 und mehr | | 0 | 1 | 2 | 3 | 4 | 5 und mehr |
| | Geburtsjahr 1890 | | | | | | | Geburtsjahr 1889 | | | | | | |
| | 197 | 198 | 199 | 200 | 201 | 202 | 203 | 204 | 205 | 206 | 207 | 208 | 209 | 210 |
| 1933 | 205 | 177 | 20 | 6 | 1 | — | 1 | 174 | 151 | 20 | 3 | — | — | — |
| 1932 | 488 | 398 | 64 | 16 | 6 | 2 | 2 | 419 | 350 | 55 | 11 | 1 | 1 | 1 |
| 1931 | 511 | 356 | 112 | 25 | 7 | 6 | 5 | 460 | 343 | 80 | 18 | 15 | 4 | — |
| 1930 | 702 | 390 | 214 | 67 | 20 | 4 | 7 | 568 | 371 | 131 | 40 | 15 | 5 | 6 |
| 1929 | 773 | 388 | 214 | 101 | 45 | 14 | 11 | 632 | 362 | 166 | 57 | 24 | 16 | 7 |
| 1928 | 898 | 374 | 253 | 160 | 63 | 24 | 24 | 742 | 332 | 237 | 111 | 35 | 15 | 12 |
| 1927 | 976 | 361 | 270 | 182 | 96 | 36 | 31 | 785 | 329 | 234 | 116 | 68 | 22 | 16 |
| 1926 | 1 147 | 354 | 304 | 224 | 146 | 68 | 51 | 893 | 304 | 237 | 197 | 93 | 36 | 26 |
| 1925 | 1 440 | 389 | 343 | 359 | 175 | 94 | 80 | 1 148 | 358 | 303 | 222 | 124 | 79 | 62 |
| 1924 | 1 489 | 345 | 341 | 353 | 196 | 139 | 115 | 1 306 | 372 | 318 | 280 | 172 | 87 | 77 |
| 1923 | 2 246 | 468 | 502 | 497 | 344 | 221 | 214 | 1 851 | 439 | 454 | 394 | 255 | 147 | 162 |
| 1922 | 3 576 | 595 | 751 | 811 | 606 | 367 | 446 | 2 786 | 546 | 587 | 680 | 413 | 251 | 309 |
| 1921 | 5 514 | 744 | 1 053 | 1 183 | 1 041 | 619 | 874 | 4 516 | 788 | 914 | 1 033 | 743 | 448 | 590 |
| 1920 | 10 026 | 1 134 | 1 672 | 2 298 | 1 790 | 1 316 | 1 816 | 8 084 | 980 | 1 442 | 1 881 | 1 452 | 919 | 1 410 |
| 1919 | 13 112 | 1 201 | 1 953 | 2 841 | 2 348 | 1 795 | 2 974 | 11 018 | 1 155 | 1 633 | 2 340 | 2 005 | 1 437 | 2 448 |
| 1918 | 3 685 | 297 | 518 | 783 | 686 | 481 | 920 | 2 931 | 303 | 442 | 592 | 554 | 359 | 681 |
| 1917 | 3 406 | 262 | 458 | 718 | 665 | 446 | 857 | 2 561 | 214 | 307 | 563 | 488 | 333 | 656 |
| 1916 | 3 109 | 227 | 414 | 649 | 580 | 454 | 785 | 2 447 | 224 | 298 | 503 | 422 | 383 | 617 |
| 1915 | 3 172 | 227 | 394 | 657 | 600 | 434 | 860 | 2 517 | 188 | 286 | 529 | 499 | 355 | 660 |
| 1914 | 7 551 | 371 | 790 | 1 544 | 1 483 | 1 075 | 2 288 | 6 811 | 432 | 733 | 1 372 | 1 309 | 942 | 2 023 |
| 1913 | 9 852 | 392 | 994 | 1 897 | 1 931 | 1 456 | 3 182 | 9 265 | 512 | 913 | 1 773 | 1 746 | 1 340 | 2 981 |
| 1908 bis 1912 .. | 27 673 | 954 | 2 308 | 4 664 | 4 958 | 4 177 | 10 612 | 36 435 | 1 463 | 3 067 | 6 249 | 6 628 | 5 350 | 13 678 |
| 1907 und früher | 649 | 67 | 46 | 89 | 87 | 87 | 273 | 2 335 | 132 | 172 | 297 | 322 | 323 | 1 089 |
| Summe | 102 200 | 10 471 | 13 988 | 20 124 | 17 874 | 13 315 | 26 428 | 100 684 | 10 648 | 13 029 | 19 261 | 17 383 | 12 852 | 27 511 |

c. In den Gemeinden mit 2 000

| Ehe- schließungs- jahr | Zahl der verheirateten Frauen | | | | | | | Von den in den Spalten 1 bis 7 | | | | | | |
|------------------------------|-------------------------------|--|-----------|-----------|---------|---------|---------------|--------------------------------|--|----|----|----|----|---------------|
| | ins- gesamt | davon mit in der jetzigen Ehe geborenen Kindern | | | | | | ins- gesamt | davon mit in der jetzigen Ehe geborenen Kindern | | | | | |
| | | 0 | 1 | 2 | 3 | 4 | 5 und mehr | | 0 | 1 | 2 | 3 | 4 | 5 und mehr |
| | | | | | | | | | | | | | | |
| | | | | | | | | | | | | | | |
| Geburtsjahr 1917 | | | | | | | | | | | | | | |
| 1 | 2 | 3 | 4 | 5 | 6 | 7 | 8 | 9 | 10 | 11 | 12 | 13 | 14 | |
| 1933 | 82 657 | 66 647 | 14 640 | 1 218 | 103 | 32 | 17 | 77 | 47 | 29 | 1 | — | — | — |
| 1932 | 183 454 | 105 765 | 68 995 | 7 785 | 767 | 96 | 46 | — | — | — | — | — | — | — |
| 1931 | 180 524 | 74 054 | 85 351 | 18 282 | 2 482 | 273 | 82 | — | — | — | — | — | — | — |
| 1930 | 195 833 | 66 659 | 88 731 | 33 200 | 6 017 | 976 | 250 | — | — | — | — | — | — | — |
| 1929 | 202 982 | 58 394 | 86 824 | 42 612 | 11 671 | 2 652 | 829 | — | — | — | — | — | — | — |
| 1928 | 203 365 | 51 879 | 79 768 | 48 691 | 16 584 | 4 765 | 1 678 | — | — | — | — | — | — | — |
| 1927 | 184 070 | 42 366 | 66 344 | 47 259 | 18 481 | 6 503 | 3 117 | — | — | — | — | — | — | — |
| 1926 | 160 574 | 34 119 | 53 228 | 42 453 | 18 723 | 7 600 | 4 451 | — | — | — | — | — | — | — |
| 1925 | 159 607 | 32 425 | 49 618 | 42 829 | 20 000 | 8 771 | 5 964 | — | — | — | — | — | — | — |
| 1924 | 142 017 | 27 609 | 41 847 | 38 073 | 19 110 | 8 726 | 6 652 | — | — | — | — | — | — | — |
| 1923 | 186 169 | 34 978 | 53 157 | 50 849 | 25 764 | 11 755 | 9 666 | — | — | — | — | — | — | — |
| 1922 | 213 191 | 38 553 | 57 307 | 57 810 | 31 236 | 14 937 | 13 348 | — | — | — | — | — | — | — |
| 1921 | 220 738 | 36 870 | 56 233 | 59 094 | 34 282 | 17 013 | 17 246 | — | — | — | — | — | — | — |
| 1920 | 269 155 | 42 721 | 65 011 | 72 403 | 43 322 | 22 266 | 23 432 | — | — | — | — | — | — | — |
| 1919 | 229 078 | 33 903 | 51 480 | 60 892 | 38 199 | 20 538 | 24 066 | — | — | — | — | — | — | — |
| 1918 | 91 893 | 13 714 | 19 428 | 23 951 | 15 429 | 8 663 | 10 708 | — | — | — | — | — | — | — |
| 1917 | 77 023 | 10 325 | 15 537 | 20 200 | 13 397 | 7 695 | 9 869 | — | — | — | — | — | — | — |
| 1916 | 65 760 | 8 513 | 12 457 | 16 668 | 11 597 | 7 085 | 9 440 | — | — | — | — | — | — | — |
| 1915 | 63 025 | 7 884 | 11 322 | 15 751 | 11 515 | 6 894 | 9 659 | — | — | — | — | — | — | — |
| 1914 | 98 089 | 11 140 | 16 886 | 24 275 | 18 412 | 11 315 | 16 061 | — | — | — | — | — | — | — |
| 1913 | 108 672 | 11 774 | 18 302 | 25 975 | 20 070 | 12 926 | 19 625 | — | — | — | — | — | — | — |
| 1908 bis 1912 .. | 522 976 | 52 262 | 80 147 | 113 987 | 94 321 | 65 254 | 117 005 | — | — | — | — | — | — | — |
| 1907 und früher | 1 382 247 | 114 468 | 131 400 | 200 742 | 200 617 | 173 644 | 561 376 | — | — | — | — | — | — | — |
| Summe | 5 223 099 | 977 022 | 1 224 013 | 1 064 999 | 672 099 | 420 379 | 864 587 | 77 | 47 | 29 | 1 | — | — | — |

| Ehe- schließungs- jahr | Geburtsjahr 1914 | | | | | | | Geburtsjahr 1913 | | | | | | |
|------------------------------|------------------|-------|-------|-----|----|----|----|------------------|-------|-------|-------|-----|----|----|
| | 29 | 30 | 31 | 32 | 33 | 34 | 35 | 36 | 37 | 38 | 39 | 40 | 41 | 42 |
| 1933 | 2 434 | 1 693 | 710 | 30 | 1 | — | — | 4 295 | 3 046 | 1 188 | 57 | 3 | 1 | — |
| 1932 | 3 203 | 951 | 2 073 | 174 | 5 | — | — | 6 700 | 2 256 | 4 073 | 355 | 16 | — | — |
| 1931 | 944 | 134 | 619 | 175 | 15 | 1 | — | 2 999 | 483 | 1 955 | 526 | 34 | 1 | — |
| 1930 | 232 | 43 | 102 | 72 | 10 | 5 | — | 986 | 101 | 526 | 302 | 56 | 1 | — |
| 1929 | 4 | 1 | 3 | — | — | — | — | 241 | 42 | 97 | 66 | 27 | 4 | 5 |
| 1928 | — | — | — | — | — | — | — | — | — | — | — | — | — | — |
| 1927 | — | — | — | — | — | — | — | — | — | — | — | — | — | — |
| 1926 | — | — | — | — | — | — | — | — | — | — | — | — | — | — |
| 1925 | — | — | — | — | — | — | — | — | — | — | — | — | — | — |
| 1924 | — | — | — | — | — | — | — | — | — | — | — | — | — | — |
| 1923 | — | — | — | — | — | — | — | — | — | — | — | — | — | — |
| 1922 | — | — | — | — | — | — | — | — | — | — | — | — | — | — |
| 1921 | — | — | — | — | — | — | — | — | — | — | — | — | — | — |
| 1920 | — | — | — | — | — | — | — | — | — | — | — | — | — | — |
| 1919 | — | — | — | — | — | — | — | — | — | — | — | — | — | — |
| 1918 | — | — | — | — | — | — | — | — | — | — | — | — | — | — |
| 1917 | — | — | — | — | — | — | — | — | — | — | — | — | — | — |
| 1916 | — | — | — | — | — | — | — | — | — | — | — | — | — | — |
| 1915 | — | — | — | — | — | — | — | — | — | — | — | — | — | — |
| 1914 | — | — | — | — | — | — | — | — | — | — | — | — | — | — |
| 1913 | — | — | — | — | — | — | — | — | — | — | — | — | — | — |
| 1908 bis 1912 .. | — | — | — | — | — | — | — | — | — | — | — | — | — | — |
| 1907 und früher | — | — | — | — | — | — | — | — | — | — | — | — | — | — |
| Summe | 6 817 | 2 822 | 3 507 | 451 | 31 | 6 | — | 15 221 | 5 928 | 7 839 | 1 306 | 136 | 7 | 5 |

Eheschließungsjahren, Geburtsjahren und Kinderzahl (Geborenenzahl)
weniger als 2 000 Einwohnern

| aufgeführten Ehefrauen sind im untenstehenden Jahr geboren | | | | | | | | | | | | | | Ehe- schlie- ßungs- jahr |
|--|--|---------|---------|---------|---------|---------------|----------------|--|---|---|---|---|---------------|-----------------------------------|
| ins- gesamt | davon mit in der jetzigen Ehe geborenen Kindern | | | | | | ins- gesamt | davon mit in der jetzigen Ehe geborenen Kindern | | | | | | |
| | 0 | 1 | 2 | 3 | 4 | 5 und mehr | | 0 | 1 | 2 | 3 | 4 | 5 und mehr | |
| Geburtsjahr 1888 und früher | | | | | | | | | | | | | | |
| 211 | 212 | 213 | 214 | 215 | 216 | 217 | | | | | | | | |
| 1 139 | 1 056 | 52 | 22 | 3 | 2 | 4 | | | | | | | | 1933 |
| 2 427 | 2 167 | 185 | 56 | 12 | 2 | 5 | | | | | | | | 1932 |
| 2 783 | 2 330 | 301 | 79 | 47 | 13 | 13 | | | | | | | | 1931 |
| 3 296 | 2 673 | 352 | 137 | 60 | 32 | 42 | | | | | | | | 1930 |
| 3 870 | 2 976 | 492 | 218 | 100 | 37 | 47 | | | | | | | | 1929 |
| 4 523 | 3 263 | 601 | 343 | 157 | 64 | 95 | | | | | | | | 1928 |
| 4 891 | 3 301 | 762 | 386 | 200 | 110 | 132 | | | | | | | | 1927 |
| 5 405 | 3 372 | 937 | 524 | 258 | 151 | 163 | | | | | | | | 1926 |
| 6 451 | 3 781 | 1 220 | 732 | 327 | 173 | 218 | | | | | | | | 1925 |
| 7 242 | 3 900 | 1 513 | 866 | 461 | 231 | 271 | | | | | | | | 1924 |
| 10 782 | 5 370 | 2 230 | 1 514 | 764 | 430 | 474 | | | | | | | | 1923 |
| 15 112 | 6 557 | 3 263 | 2 256 | 1 432 | 771 | 833 | | | | | | | | 1922 |
| 21 125 | 7 869 | 4 594 | 3 601 | 2 169 | 1 364 | 1 528 | | | | | | | | 1921 |
| 34 391 | 10 369 | 7 181 | 6 269 | 4 415 | 2 739 | 3 418 | | | | | | | | 1920 |
| 44 500 | 11 087 | 8 271 | 8 320 | 6 282 | 4 269 | 6 271 | | | | | | | | 1919 |
| 13 464 | 3 798 | 2 320 | 2 386 | 1 740 | 1 239 | 1 981 | | | | | | | | 1918 |
| 10 618 | 2 721 | 1 785 | 1 866 | 1 482 | 1 059 | 1 705 | | | | | | | | 1917 |
| 9 909 | 2 508 | 1 635 | 1 587 | 1 449 | 966 | 1 764 | | | | | | | | 1916 |
| 9 648 | 2 116 | 1 534 | 1 774 | 1 368 | 1 011 | 1 845 | | | | | | | | 1915 |
| 26 874 | 4 057 | 3 811 | 4 794 | 4 303 | 3 299 | 6 610 | | | | | | | | 1914 |
| 40 921 | 5 141 | 5 305 | 7 458 | 6 926 | 5 288 | 10 803 | | | | | | | | 1913 |
| 340 599 | 28 619 | 36 294 | 57 489 | 56 790 | 46 704 | 114 703 | | | | | | | | 1908 bis 1912 |
| 1 262 669 | 84 212 | 104 726 | 144 861 | 159 582 | 153 057 | 616 231 | | | | | | | | 1907 und früher |
| 1 882 639 | 203 243 | 189 364 | 247 538 | 250 327 | 223 011 | 769 156 | | | | | | | | Summe |

bis unter 100 000 Einwohnern

| aufgeführten Ehefrauen sind im untenstehenden Jahr geboren | | | | | | | | | | | | | | Ehe- schließungs- jahr |
|--|--|-----|----|----|----|---------------|------------------|--|-------|-----|----|----|---------------|------------------------------|
| ins- gesamt | davon mit in der jetzigen Ehe geborenen Kindern | | | | | | ins- gesamt | davon mit in der jetzigen Ehe geborenen Kindern | | | | | | |
| | 0 | 1 | 2 | 3 | 4 | 5 und mehr | | 0 | 1 | 2 | 3 | 4 | 5 und mehr | |
| Geburtsjahr 1916 | | | | | | | Geburtsjahr 1915 | | | | | | | |
| 15 | 16 | 17 | 18 | 19 | 20 | 21 | 22 | 23 | 24 | 25 | 26 | 27 | 28 | |
| 274 | 192 | 81 | 1 | — | — | — | 927 | 651 | 271 | 5 | — | — | — | 1933 |
| 176 | 60 | 103 | 12 | 1 | — | — | 984 | 290 | 633 | 59 | 2 | — | — | 1932 |
| 2 | 2 | — | — | — | — | — | 189 | 38 | 108 | 41 | 2 | — | — | 1931 |
| — | — | — | — | — | — | — | 1 | — | 1 | — | — | — | — | 1930 |
| — | — | — | — | — | — | — | — | — | — | — | — | — | — | 1929 |
| — | — | — | — | — | — | — | — | — | — | — | — | — | — | 1928 |
| — | — | — | — | — | — | — | — | — | — | — | — | — | — | 1927 |
| — | — | — | — | — | — | — | — | — | — | — | — | — | — | 1926 |
| — | — | — | — | — | — | — | — | — | — | — | — | — | — | 1925 |
| — | — | — | — | — | — | — | — | — | — | — | — | — | — | 1924 |
| — | — | — | — | — | — | — | — | — | — | — | — | — | — | 1923 |
| — | — | — | — | — | — | — | — | — | — | — | — | — | — | 1922 |
| — | — | — | — | — | — | — | — | — | — | — | — | — | — | 1921 |
| — | — | — | — | — | — | — | — | — | — | — | — | — | — | 1920 |
| — | — | — | — | — | — | — | — | — | — | — | — | — | — | 1919 |
| — | — | — | — | — | — | — | — | — | — | — | — | — | — | 1918 |
| — | — | — | — | — | — | — | — | — | — | — | — | — | — | 1917 |
| — | — | — | — | — | — | — | — | — | — | — | — | — | — | 1916 |
| — | — | — | — | — | — | — | — | — | — | — | — | — | — | 1915 |
| — | — | — | — | — | — | — | — | — | — | — | — | — | — | 1914 |
| — | — | — | — | — | — | — | — | — | — | — | — | — | — | 1913 |
| — | — | — | — | — | — | — | — | — | — | — | — | — | — | 1908 bis 1912 |
| — | — | — | — | — | — | — | — | — | — | — | — | — | — | 1907 und früher |
| 452 | 254 | 184 | 13 | 1 | — | — | 2 101 | 979 | 1 013 | 105 | 4 | — | — | Summe |

| aufgeführten Ehefrauen sind im untenstehenden Jahr geboren | | | | | | | | | | | | | | Ehe- schließungs- jahr | |
|--|--|--------|-------|-----|----|---------------|------------------|--|--------|-------|-----|-----|---------------|------------------------------|--|
| ins- gesamt | davon mit in der jetzigen Ehe geborenen Kindern | | | | | | ins- gesamt | davon mit in der jetzigen Ehe geborenen Kindern | | | | | | | |
| | 0 | 1 | 2 | 3 | 4 | 5 und mehr | | 0 | 1 | 2 | 3 | 4 | 5 und mehr | | |
| Geburtsjahr 1912 | | | | | | | Geburtsjahr 1911 | | | | | | | | |
| 43 | 44 | 45 | 46 | 47 | 48 | 49 | 50 | 51 | 52 | 53 | 54 | 55 | 56 | | |
| 6 253 | 4 542 | 1 610 | 96 | 5 | — | — | 7 540 | 5 676 | 1 748 | 114 | 1 | — | 1 | 1933 | |
| 11 051 | 4 347 | 6 038 | 634 | 32 | — | — | 14 944 | 6 816 | 7 305 | 773 | 47 | 2 | 1 | 1932 | |
| 6 716 | 1 298 | 4 103 | 1 207 | 99 | 9 | — | 10 231 | 2 401 | 6 077 | 1 609 | 137 | 7 | — | 1931 | |
| 3 351 | 345 | 1 759 | 1 045 | 177 | 24 | 1 | 6 510 | 886 | 3 523 | 1 757 | 310 | 33 | 1 | 1930 | |
| 1 004 | 74 | 408 | 375 | 122 | 23 | 2 | 2 927 | 245 | 1 367 | 958 | 302 | 47 | 8 | 1929 | |
| 244 | 30 | 87 | 86 | 28 | 9 | 4 | 957 | 101 | 302 | 341 | 145 | 54 | 14 | 1928 | |
| 3 | — | 2 | 1 | — | — | — | 202 | 39 | 52 | 63 | 24 | 15 | 9 | 1927 | |
| — | — | — | — | — | — | — | 2 | 2 | — | — | — | — | — | 1926 | |
| — | — | — | — | — | — | — | — | — | — | — | — | — | — | 1925 | |
| — | — | — | — | — | — | — | — | — | — | — | — | — | — | 1924 | |
| — | — | — | — | — | — | — | — | — | — | — | — | — | — | 1923 | |
| — | — | — | — | — | — | — | — | — | — | — | — | — | — | 1922 | |
| — | — | — | — | — | — | — | — | — | — | — | — | — | — | 1921 | |
| — | — | — | — | — | — | — | — | — | — | — | — | — | — | 1920 | |
| — | — | — | — | — | — | — | — | — | — | — | — | — | — | 1919 | |
| — | — | — | — | — | — | — | — | — | — | — | — | — | — | 1918 | |
| — | — | — | — | — | — | — | — | — | — | — | — | — | — | 1917 | |
| — | — | — | — | — | — | — | — | — | — | — | — | — | — | 1916 | |
| — | — | — | — | — | — | — | — | — | — | — | — | — | — | 1915 | |
| — | — | — | — | — | — | — | — | — | — | — | — | — | — | 1914 | |
| — | — | — | — | — | — | — | — | — | — | — | — | — | — | 1913 | |
| — | — | — | — | — | — | — | — | — | — | — | — | — | — | 1908 bis 1912 | |
| — | — | — | — | — | — | — | — | — | — | — | — | — | — | 1907 und früher | |
| 28 622 | 10 636 | 14 007 | 3 444 | 463 | 65 | 7 | 43 313 | 16 166 | 20 374 | 5 615 | 966 | 158 | 34 | Summe | |

Noch: Tabelle 1. Die verheirateten Frauen im Deutschen Reich nach

Noch: c. In den Gemeinden mit 2 000

| Ehe- schließungs- jahr | Von den in den Spalten 1 bis 7 | | | | | | | | | | | | | |
|------------------------------|--------------------------------|--|--------|-------|-------|-----|---------------|------------------|--|--------|--------|-------|-----|---------------|
| | ins- gesamt | davon mit in der jetzigen Ehe geborenen Kindern | | | | | | ins- gesamt | davon mit in der jetzigen Ehe geborenen Kindern | | | | | |
| | | 0 | 1 | 2 | 3 | 4 | 5 und mehr | | 0 | 1 | 2 | 3 | 4 | 5 und mehr |
| | Geburtsjahr 1910 | | | | | | | Geburtsjahr 1909 | | | | | | |
| | 87 | 88 | 89 | 90 | 91 | 92 | 93 | 84 | 85 | 86 | 87 | 88 | 89 | 90 |
| 1933 | 8 401 | 6 601 | 1 664 | 128 | 7 | 1 | — | 8 555 | 6 890 | 1 545 | 114 | 6 | — | — |
| 1932 | 18 098 | 9 069 | 8 171 | 809 | 47 | 1 | 1 | 19 455 | 10 814 | 7 723 | 857 | 58 | 2 | 1 |
| 1931 | 15 366 | 4 341 | 8 690 | 2 074 | 242 | 18 | 1 | 18 486 | 6 204 | 9 738 | 2 285 | 239 | 16 | 4 |
| 1930 | 11 627 | 2 027 | 6 240 | 2 768 | 532 | 57 | 3 | 16 776 | 3 755 | 8 748 | 3 532 | 652 | 78 | 11 |
| 1929 | 6 874 | 724 | 3 278 | 2 109 | 611 | 139 | 13 | 12 241 | 1 760 | 5 798 | 3 425 | 1 011 | 202 | 45 |
| 1928 | 3 152 | 257 | 1 181 | 1 072 | 483 | 140 | 19 | 7 100 | 628 | 2 851 | 2 342 | 976 | 239 | 64 |
| 1927 | 825 | 47 | 237 | 295 | 165 | 54 | 27 | 2 885 | 176 | 943 | 996 | 512 | 186 | 72 |
| 1926 | 201 | 37 | 53 | 51 | 38 | 13 | 9 | 916 | 75 | 251 | 293 | 167 | 80 | 50 |
| 1925 | 2 | 1 | 1 | — | — | — | — | 382 | 66 | 93 | 99 | 62 | 43 | 19 |
| 1924 | — | — | — | — | — | — | — | 8 | 1 | 2 | 1 | 3 | 1 | — |
| 1923 | — | — | — | — | — | — | — | — | — | — | — | — | — | — |
| 1922 | — | — | — | — | — | — | — | — | — | — | — | — | — | — |
| 1921 | — | — | — | — | — | — | — | — | — | — | — | — | — | — |
| 1920 | — | — | — | — | — | — | — | — | — | — | — | — | — | — |
| 1919 | — | — | — | — | — | — | — | — | — | — | — | — | — | — |
| 1918 | — | — | — | — | — | — | — | — | — | — | — | — | — | — |
| 1917 | — | — | — | — | — | — | — | — | — | — | — | — | — | — |
| 1916 | — | — | — | — | — | — | — | — | — | — | — | — | — | — |
| 1915 | — | — | — | — | — | — | — | — | — | — | — | — | — | — |
| 1914 | — | — | — | — | — | — | — | — | — | — | — | — | — | — |
| 1913 | — | — | — | — | — | — | — | — | — | — | — | — | — | — |
| 1908 bis 1912.. | — | — | — | — | — | — | — | — | — | — | — | — | — | — |
| 1907 und früher | — | — | — | — | — | — | — | — | — | — | — | — | — | — |
| Summe | 64 546 | 23 104 | 29 515 | 9 306 | 2 125 | 423 | 73 | 86 804 | 30 369 | 37 692 | 13 944 | 3 686 | 847 | 266 |

| Ehe- schließungs- jahr | Geburtsjahr 1906 | | | | | | | Geburtsjahr 1905 | | | | | | |
|------------------------------|------------------|--------|--------|--------|-------|-------|-------|------------------|--------|--------|--------|--------|-------|-------|
| | 85 | 86 | 87 | 88 | 89 | 90 | 91 | 92 | 93 | 94 | 95 | 96 | 97 | 98 |
| 1933 | 5 620 | 4 802 | 738 | 72 | 3 | 5 | — | 4 360 | 3 709 | 572 | 66 | 12 | 1 | — |
| 1932 | 14 546 | 9 132 | 4 817 | 545 | 50 | — | 2 | 11 414 | 7 454 | 3 500 | 397 | 53 | 6 | 4 |
| 1931 | 16 855 | 7 251 | 7 970 | 1 427 | 184 | 18 | 5 | 13 862 | 6 284 | 6 285 | 1 101 | 172 | 16 | 4 |
| 1930 | 20 788 | 6 907 | 9 857 | 3 359 | 559 | 86 | 20 | 17 978 | 6 276 | 8 446 | 2 704 | 475 | 61 | 16 |
| 1929 | 22 366 | 5 337 | 10 503 | 4 851 | 1 325 | 271 | 79 | 20 864 | 5 571 | 9 670 | 4 280 | 1 082 | 201 | 60 |
| 1928 | 20 845 | 3 562 | 8 908 | 5 753 | 1 950 | 522 | 150 | 21 699 | 4 217 | 9 488 | 5 532 | 1 811 | 500 | 151 |
| 1927 | 15 478 | 1 838 | 5 982 | 4 821 | 1 891 | 635 | 311 | 18 652 | 2 655 | 7 217 | 5 579 | 2 140 | 747 | 314 |
| 1926 | 9 726 | 761 | 3 191 | 3 243 | 1 575 | 626 | 330 | 13 520 | 1 404 | 4 659 | 4 247 | 1 940 | 832 | 438 |
| 1925 | 5 467 | 302 | 1 600 | 1 801 | 953 | 498 | 313 | 9 335 | 733 | 2 823 | 3 070 | 1 580 | 690 | 439 |
| 1924 | 2 343 | 128 | 580 | 757 | 469 | 225 | 184 | 5 042 | 283 | 1 351 | 1 688 | 957 | 441 | 322 |
| 1923 | 863 | 80 | 191 | 256 | 163 | 97 | 76 | 2 827 | 170 | 693 | 895 | 546 | 264 | 259 |
| 1922 | 279 | 61 | 61 | 79 | 38 | 16 | 24 | 836 | 65 | 184 | 239 | 172 | 91 | 85 |
| 1921 | 9 | 3 | 4 | — | 1 | — | 1 | 269 | 61 | 69 | 69 | 22 | 19 | 29 |
| 1920 | — | — | — | — | — | — | — | 9 | 1 | 2 | 4 | 1 | 1 | — |
| 1919 | — | — | — | — | — | — | — | — | — | — | — | — | — | — |
| 1918 | — | — | — | — | — | — | — | — | — | — | — | — | — | — |
| 1917 | — | — | — | — | — | — | — | — | — | — | — | — | — | — |
| 1916 | — | — | — | — | — | — | — | — | — | — | — | — | — | — |
| 1915 | — | — | — | — | — | — | — | — | — | — | — | — | — | — |
| 1914 | — | — | — | — | — | — | — | — | — | — | — | — | — | — |
| 1913 | — | — | — | — | — | — | — | — | — | — | — | — | — | — |
| 1908 bis 1912.. | — | — | — | — | — | — | — | — | — | — | — | — | — | — |
| 1907 und früher | — | — | — | — | — | — | — | — | — | — | — | — | — | — |
| Summe | 135 185 | 40 164 | 54 402 | 26 964 | 9 161 | 2 999 | 1 495 | 140 667 | 38 883 | 54 959 | 29 871 | 10 963 | 3 870 | 2 121 |

| Ehe- schließungs- jahr | Geburtsjahr 1902 | | | | | | | Geburtsjahr 1901 | | | | | | |
|------------------------------|------------------|--------|--------|--------|--------|-------|-------|------------------|--------|--------|--------|--------|-------|-------|
| | 113 | 114 | 115 | 116 | 117 | 118 | 119 | 120 | 121 | 122 | 123 | 124 | 125 | 126 |
| 1933 | 2 007 | 1 678 | 284 | 42 | 2 | 1 | — | 1 716 | 1 466 | 221 | 24 | 4 | — | 1 |
| 1932 | 5 617 | 3 773 | 1 608 | 203 | 23 | 9 | 1 | 4 167 | 2 815 | 1 162 | 151 | 35 | 3 | 1 |
| 1931 | 6 611 | 3 160 | 2 832 | 521 | 91 | 5 | 2 | 5 188 | 2 492 | 2 168 | 434 | 74 | 15 | 5 |
| 1930 | 9 527 | 3 688 | 4 126 | 1 389 | 256 | 53 | 15 | 7 236 | 2 889 | 3 065 | 1 053 | 189 | 36 | 4 |
| 1929 | 12 761 | 3 991 | 5 466 | 2 437 | 692 | 129 | 46 | 9 898 | 3 359 | 4 095 | 1 813 | 484 | 103 | 44 |
| 1928 | 16 112 | 4 178 | 6 632 | 3 655 | 1 236 | 319 | 92 | 12 687 | 3 566 | 5 024 | 2 901 | 878 | 240 | 78 |
| 1927 | 17 446 | 3 783 | 6 883 | 4 442 | 1 589 | 533 | 216 | 14 457 | 3 418 | 5 519 | 3 589 | 1 315 | 421 | 195 |
| 1926 | 16 698 | 2 816 | 6 235 | 4 632 | 1 903 | 737 | 375 | 14 550 | 2 813 | 5 351 | 3 834 | 1 597 | 614 | 341 |
| 1925 | 17 693 | 2 481 | 6 058 | 5 210 | 2 400 | 937 | 607 | 16 443 | 2 561 | 5 643 | 4 775 | 2 082 | 843 | 539 |
| 1924 | 15 112 | 1 672 | 4 758 | 4 599 | 2 357 | 1 002 | 724 | 15 133 | 1 872 | 4 911 | 4 491 | 2 232 | 936 | 691 |
| 1923 | 17 402 | 1 677 | 5 043 | 5 604 | 2 795 | 1 273 | 1 010 | 19 701 | 2 162 | 5 952 | 6 072 | 3 123 | 1 335 | 1 057 |
| 1922 | 13 002 | 921 | 3 278 | 4 262 | 2 337 | 1 165 | 1 039 | 18 520 | 1 582 | 5 049 | 5 753 | 3 292 | 1 513 | 1 331 |
| 1921 | 7 008 | 338 | 1 539 | 2 135 | 1 441 | 782 | 773 | 12 015 | 692 | 2 796 | 3 718 | 2 356 | 1 235 | 1 218 |
| 1920 | 2 812 | 139 | 542 | 792 | 605 | 338 | 396 | 6 664 | 352 | 1 404 | 1 997 | 1 351 | 765 | 795 |
| 1919 | 452 | 71 | 87 | 106 | 85 | 51 | 52 | 1 544 | 82 | 269 | 424 | 323 | 198 | 248 |
| 1918 | 111 | 43 | 9 | 19 | 14 | 10 | 16 | 202 | 43 | 23 | 42 | 40 | 22 | 32 |
| 1917 | 2 | — | 1 | — | — | 1 | — | 77 | 15 | 15 | 17 | 11 | 10 | 9 |
| 1916 | — | — | — | — | — | — | — | 2 | 1 | — | 1 | — | — | — |
| 1915 | — | — | — | — | — | — | — | — | — | — | — | — | — | — |
| 1914 | — | — | — | — | — | — | — | — | — | — | — | — | — | — |
| 1913 | — | — | — | — | — | — | — | — | — | — | — | — | — | — |
| 1908 bis 1912.. | — | — | — | — | — | — | — | — | — | — | — | — | — | — |
| 1907 und früher | — | — | — | — | — | — | — | — | — | — | — | — | — | — |
| Summe | 160 373 | 34 409 | 55 381 | 40 048 | 17 826 | 7 345 | 5 364 | 160 200 | 32 180 | 52 667 | 41 089 | 19 386 | 8 289 | 6 589 |

Eheschließungsjahren, Geburtsjahren und Kinderzahl (Geborenenzahl)

bis unter 100 000 Einwohnern

aufgeführten Ehefrauen sind im untenstehenden Jahr geboren

| ins- gesamt | davon mit in der jetzigen Ehe geborenen Kindern | | | | | | ins- gesamt | davon mit in der jetzigen Ehe geborenen Kindern | | | | | | Ehe- schließungs- jahr |
|------------------|--|--------|--------|-------|-------|---------------|------------------|--|--------|--------|-------|-------|---------------|----------------------------------|
| | 0 | 1 | 2 | 3 | 4 | 5 und mehr | | 0 | 1 | 2 | 3 | 4 | 5 und mehr | |
| Geburtsjahr 1908 | | | | | | | Geburtsjahr 1907 | | | | | | | |
| 71 | 72 | 73 | 74 | 75 | 76 | 77 | 78 | 79 | 80 | 81 | 82 | 83 | 84 | |
| 7 986 | 6 556 | 1 319 | 105 | 5 | — | 1 | 6 804 | 5 743 | 980 | 71 | 8 | 2 | — | 1933 |
| 19 159 | 11 139 | 7 170 | 773 | 69 | 7 | 1 | 16 752 | 10 168 | 5 895 | 633 | 49 | 7 | — | 1932 |
| 19 707 | 7 254 | 10 042 | 2 140 | 251 | 19 | 1 | 18 627 | 7 683 | 9 032 | 1 659 | 235 | 18 | — | 1931 |
| 20 335 | 5 267 | 10 312 | 4 012 | 643 | 88 | 13 | 21 131 | 6 185 | 10 479 | 3 730 | 635 | 91 | 11 | 1930 |
| 17 700 | 2 942 | 8 507 | 4 647 | 1 275 | 275 | 54 | 20 762 | 4 457 | 9 799 | 4 934 | 1 252 | 266 | 54 | 1929 |
| 12 390 | 1 490 | 5 074 | 3 936 | 1 356 | 418 | 116 | 17 468 | 2 438 | 7 662 | 5 037 | 1 703 | 500 | 128 | 1928 |
| 6 486 | 484 | 2 324 | 2 136 | 992 | 375 | 175 | 10 781 | 964 | 4 047 | 3 549 | 1 466 | 556 | 199 | 1927 |
| 2 684 | 133 | 766 | 925 | 496 | 235 | 129 | 5 550 | 336 | 1 720 | 1 906 | 987 | 375 | 226 | 1926 |
| 832 | 68 | 210 | 249 | 162 | 82 | 61 | 2 484 | 152 | 665 | 799 | 476 | 235 | 157 | 1925 |
| 305 | 71 | 79 | 68 | 38 | 22 | 27 | 805 | 62 | 182 | 244 | 151 | 97 | 69 | 1924 |
| 11 | 2 | 6 | 1 | 2 | — | — | 338 | 69 | 79 | 95 | 41 | 26 | 28 | 1923 |
| — | — | — | — | — | — | — | 4 | 2 | 1 | — | 1 | — | — | 1922 |
| — | — | — | — | — | — | — | — | — | — | — | — | — | — | 1921 |
| — | — | — | — | — | — | — | — | — | — | — | — | — | — | 1920 |
| — | — | — | — | — | — | — | — | — | — | — | — | — | — | 1919 |
| — | — | — | — | — | — | — | — | — | — | — | — | — | — | 1918 |
| — | — | — | — | — | — | — | — | — | — | — | — | — | — | 1917 |
| — | — | — | — | — | — | — | — | — | — | — | — | — | — | 1916 |
| — | — | — | — | — | — | — | — | — | — | — | — | — | — | 1915 |
| — | — | — | — | — | — | — | — | — | — | — | — | — | — | 1914 |
| — | — | — | — | — | — | — | — | — | — | — | — | — | — | 1913 |
| — | — | — | — | — | — | — | — | — | — | — | — | — | — | 1908 bis 1912 1907 und früher |
| 107 595 | 35 406 | 45 809 | 18 992 | 5 289 | 1 521 | 578 | 121 506 | 38 259 | 50 541 | 22 657 | 7 004 | 2 173 | 872 | Summe |

| Geburtsjahr 1904 | | | | | | | Geburtsjahr 1903 | | | | | | | Ehe- schließungs- jahr |
|------------------|--------|--------|--------|--------|-------|-------|------------------|--------|--------|--------|--------|-------|-------|----------------------------------|
| 99 | 100 | 101 | 102 | 103 | 104 | 105 | 106 | 107 | 108 | 109 | 110 | 111 | 112 | |
| 3 536 | 3 021 | 462 | 43 | 7 | 3 | — | 2 707 | 2 322 | 338 | 43 | 1 | 2 | 1 | 1933 |
| 8 901 | 5 820 | 2 724 | 315 | 34 | 7 | 1 | 6 797 | 4 486 | 2 004 | 259 | 42 | 5 | 1 | 1932 |
| 11 227 | 5 119 | 5 043 | 919 | 125 | 20 | 1 | 8 496 | 3 910 | 3 786 | 665 | 116 | 13 | 6 | 1931 |
| 15 269 | 5 483 | 6 954 | 2 387 | 366 | 62 | 17 | 11 651 | 4 414 | 5 194 | 1 693 | 287 | 49 | 14 | 1930 |
| 19 088 | 5 369 | 8 718 | 3 802 | 936 | 208 | 55 | 15 653 | 4 688 | 6 874 | 3 070 | 806 | 173 | 42 | 1929 |
| 21 341 | 4 812 | 9 036 | 5 313 | 1 636 | 434 | 110 | 18 574 | 4 574 | 8 034 | 4 197 | 1 284 | 362 | 123 | 1928 |
| 20 127 | 3 257 | 8 181 | 5 650 | 2 104 | 675 | 260 | 19 083 | 3 744 | 7 488 | 5 078 | 1 885 | 618 | 270 | 1927 |
| 16 536 | 2 075 | 5 902 | 5 029 | 2 228 | 850 | 452 | 16 892 | 2 494 | 6 129 | 5 007 | 2 084 | 762 | 416 | 1926 |
| 13 543 | 1 238 | 4 254 | 4 444 | 2 099 | 918 | 590 | 16 296 | 1 888 | 5 396 | 5 197 | 2 256 | 892 | 667 | 1925 |
| 8 992 | 659 | 2 590 | 2 887 | 1 599 | 708 | 549 | 12 534 | 1 132 | 3 747 | 4 060 | 2 024 | 909 | 662 | 1924 |
| 6 828 | 433 | 1 799 | 2 189 | 1 272 | 624 | 511 | 11 873 | 922 | 3 317 | 3 847 | 2 063 | 963 | 761 | 1923 |
| 3 053 | 169 | 704 | 945 | 581 | 330 | 324 | 7 159 | 401 | 1 757 | 2 296 | 1 377 | 733 | 595 | 1922 |
| 825 | 54 | 149 | 251 | 169 | 93 | 109 | 2 825 | 164 | 564 | 857 | 621 | 317 | 302 | 1921 |
| 261 | 78 | 43 | 57 | 37 | 18 | 28 | 842 | 82 | 130 | 229 | 182 | 92 | 127 | 1920 |
| 3 | 1 | — | 1 | — | 1 | — | 175 | 51 | 27 | 32 | 31 | 19 | 15 | 1919 |
| — | — | — | — | — | — | — | — | — | — | — | — | — | — | 1918 |
| — | — | — | — | — | — | — | — | — | — | — | — | — | — | 1917 |
| — | — | — | — | — | — | — | — | — | — | — | — | — | — | 1916 |
| — | — | — | — | — | — | — | — | — | — | — | — | — | — | 1915 |
| — | — | — | — | — | — | — | — | — | — | — | — | — | — | 1914 |
| — | — | — | — | — | — | — | — | — | — | — | — | — | — | 1913 |
| — | — | — | — | — | — | — | — | — | — | — | — | — | — | 1908 bis 1912 1907 und früher |
| 149 530 | 37 588 | 56 559 | 34 232 | 13 193 | 4 951 | 3 007 | 151 557 | 35 272 | 54 785 | 36 530 | 15 059 | 5 909 | 4 002 | Summe |

| Geburtsjahr 1900 | | | | | | | Geburtsjahr 1899 | | | | | | | Ehe- schließungs- jahr |
|------------------|--------|--------|--------|--------|-------|-------|------------------|--------|--------|--------|--------|--------|-------|----------------------------------|
| 127 | 128 | 129 | 130 | 131 | 132 | 133 | 134 | 135 | 136 | 137 | 138 | 139 | 140 | |
| 1 377 | 1 168 | 167 | 36 | 3 | 2 | 1 | 1 049 | 903 | 112 | 26 | 5 | 2 | 1 | 1933 |
| 3 275 | 2 199 | 887 | 152 | 32 | 4 | 1 | 2 545 | 1 767 | 636 | 112 | 17 | 8 | 5 | 1932 |
| 3 924 | 1 871 | 1 654 | 305 | 76 | 11 | 7 | 3 038 | 1 623 | 1 136 | 214 | 54 | 9 | 2 | 1931 |
| 5 585 | 2 351 | 2 229 | 776 | 182 | 38 | 9 | 4 186 | 1 877 | 1 536 | 609 | 115 | 35 | 14 | 1930 |
| 7 278 | 2 590 | 2 827 | 1 398 | 347 | 81 | 35 | 5 723 | 2 126 | 2 179 | 1 026 | 267 | 94 | 31 | 1929 |
| 9 732 | 2 915 | 3 761 | 2 064 | 722 | 188 | 82 | 7 253 | 2 316 | 2 584 | 1 540 | 549 | 199 | 65 | 1928 |
| 11 126 | 2 778 | 4 135 | 2 690 | 1 036 | 350 | 137 | 8 826 | 2 455 | 3 113 | 2 033 | 789 | 302 | 134 | 1927 |
| 12 145 | 2 493 | 4 375 | 3 105 | 1 320 | 565 | 287 | 9 640 | 2 183 | 3 296 | 2 503 | 978 | 443 | 237 | 1926 |
| 14 402 | 2 481 | 5 037 | 3 902 | 1 792 | 758 | 432 | 11 773 | 2 281 | 3 994 | 3 126 | 1 328 | 650 | 394 | 1925 |
| 14 265 | 2 102 | 4 661 | 4 072 | 1 934 | 887 | 609 | 12 301 | 2 070 | 3 901 | 3 502 | 1 564 | 781 | 483 | 1924 |
| 19 932 | 2 483 | 6 219 | 5 954 | 3 017 | 1 274 | 985 | 18 498 | 2 565 | 5 753 | 5 480 | 2 652 | 1 128 | 920 | 1923 |
| 21 496 | 2 248 | 5 979 | 6 582 | 3 587 | 1 675 | 1 425 | 22 346 | 2 684 | 6 364 | 6 706 | 3 525 | 1 618 | 1 449 | 1922 |
| 17 233 | 1 274 | 4 329 | 5 127 | 3 227 | 1 626 | 1 650 | 20 645 | 1 790 | 5 335 | 6 291 | 3 729 | 1 788 | 1 712 | 1921 |
| 12 662 | 779 | 2 791 | 3 730 | 2 527 | 1 374 | 1 461 | 18 555 | 1 312 | 4 246 | 5 662 | 3 538 | 1 870 | 1 927 | 1920 |
| 4 152 | 229 | 803 | 1 126 | 918 | 469 | 607 | 8 519 | 487 | 1 711 | 2 506 | 1 712 | 937 | 1 166 | 1919 |
| 701 | 57 | 113 | 184 | 142 | 79 | 126 | 1 919 | 134 | 352 | 549 | 353 | 229 | 302 | 1918 |
| 283 | 49 | 40 | 58 | 57 | 34 | 45 | 712 | 57 | 109 | 191 | 126 | 83 | 146 | 1917 |
| 120 | 40 | 23 | 18 | 12 | 13 | 14 | 338 | 54 | 45 | 76 | 69 | 38 | 56 | 1916 |
| 3 | 2 | 1 | — | — | — | — | 162 | 45 | 18 | 25 | 25 | 21 | 28 | 1915 |
| — | — | — | — | — | — | — | 5 | — | — | 1 | 1 | 1 | 2 | 1914 |
| — | — | — | — | — | — | — | — | — | — | — | — | — | — | 1913 |
| — | — | — | — | — | — | — | — | — | — | — | — | — | — | 1908 bis 1912 1907 und früher |
| 159 691 | 30 109 | 50 031 | 41 279 | 20 931 | 9 428 | 7 913 | 158 033 | 28 729 | 46 420 | 42 178 | 21 396 | 10 236 | 9 074 | Summe |

Noch: Tabelle 1. Die verheirateten Frauen im Deutschen Reich nach

Noch: c. In den Gemeinden mit 2 000

| Ehe- schließungs- jahr | Von den in den Spalten 1 bis 7 | | | | | | | | | | | | | |
|------------------------------|--------------------------------|--|--------|--------|--------|--------|---------------|------------------|--|--------|--------|--------|--------|---------------|
| | ins- gesamt | davon mit in der jetzigen Ehe geborenen Kindern | | | | | | ins- gesamt | davon mit in der jetzigen Ehe geborenen Kindern | | | | | |
| | | 0 | 1 | 2 | 3 | 4 | 5 und mehr | | 0 | 1 | 2 | 3 | 4 | 5 und mehr |
| | Geburtsjahr 1898 | | | | | | | Geburtsjahr 1897 | | | | | | |
| | 141 | 142 | 143 | 144 | 145 | 146 | 147 | 148 | 149 | 150 | 151 | 152 | 153 | 154 |
| 1933 | 874 | 752 | 93 | 24 | 3 | 2 | — | 760 | 654 | 85 | 18 | 1 | 1 | 1 |
| 1932 | 2 117 | 1 467 | 511 | 111 | 24 | 4 | — | 1 727 | 1 224 | 402 | 83 | 16 | 2 | — |
| 1931 | 2 553 | 1 371 | 926 | 192 | 50 | 8 | 6 | 2 057 | 1 185 | 676 | 145 | 38 | 10 | 3 |
| 1930 | 3 324 | 1 584 | 1 161 | 440 | 105 | 27 | 7 | 2 726 | 1 311 | 928 | 364 | 81 | 29 | 13 |
| 1929 | 4 470 | 1 783 | 1 570 | 783 | 222 | 81 | 31 | 3 565 | 1 508 | 1 176 | 594 | 170 | 62 | 55 |
| 1928 | 5 873 | 2 060 | 2 069 | 1 176 | 404 | 105 | 59 | 4 516 | 1 667 | 1 537 | 868 | 307 | 91 | 46 |
| 1927 | 6 872 | 2 039 | 2 352 | 1 546 | 605 | 203 | 127 | 5 305 | 1 693 | 1 703 | 1 151 | 501 | 166 | 91 |
| 1926 | 7 385 | 1 869 | 2 432 | 1 792 | 810 | 302 | 180 | 5 781 | 1 575 | 1 820 | 1 381 | 617 | 236 | 152 |
| 1925 | 9 478 | 2 106 | 3 034 | 2 400 | 1 119 | 486 | 333 | 7 215 | 1 736 | 2 200 | 1 825 | 835 | 366 | 253 |
| 1924 | 9 996 | 1 852 | 3 095 | 2 739 | 1 296 | 574 | 440 | 7 908 | 1 615 | 2 446 | 2 059 | 968 | 461 | 359 |
| 1923 | 16 208 | 2 606 | 4 944 | 4 696 | 2 204 | 1 010 | 748 | 13 243 | 2 364 | 3 975 | 3 647 | 1 798 | 790 | 669 |
| 1922 | 21 407 | 2 867 | 6 209 | 6 239 | 3 301 | 1 507 | 1 284 | 18 727 | 2 750 | 5 444 | 5 303 | 2 818 | 1 257 | 1 155 |
| 1921 | 21 838 | 2 227 | 5 729 | 6 541 | 3 758 | 1 826 | 1 757 | 21 534 | 2 474 | 5 789 | 6 194 | 3 662 | 1 744 | 1 671 |
| 1920 | 23 643 | 2 049 | 5 565 | 7 102 | 4 452 | 2 197 | 2 278 | 26 400 | 2 549 | 6 525 | 7 881 | 4 631 | 2 387 | 2 427 |
| 1919 | 14 761 | 945 | 3 153 | 4 191 | 2 899 | 1 641 | 1 932 | 19 270 | 1 426 | 4 266 | 5 825 | 3 630 | 1 884 | 2 239 |
| 1918 | 3 967 | 254 | 769 | 1 073 | 799 | 470 | 602 | 6 338 | 432 | 1 293 | 1 787 | 1 207 | 724 | 895 |
| 1917 | 1 930 | 130 | 302 | 504 | 398 | 228 | 368 | 3 793 | 212 | 681 | 1 034 | 750 | 456 | 660 |
| 1916 | 842 | 46 | 122 | 203 | 169 | 127 | 175 | 2 004 | 83 | 271 | 517 | 417 | 275 | 441 |
| 1915 | 419 | 57 | 53 | 90 | 66 | 56 | 97 | 1 065 | 60 | 139 | 253 | 219 | 141 | 253 |
| 1914 | 216 | 24 | 31 | 40 | 36 | 39 | 46 | 540 | 39 | 56 | 100 | 109 | 91 | 145 |
| 1913 | 4 | — | 3 | — | — | — | — | 254 | 52 | 29 | 33 | 42 | 31 | 67 |
| 1908 bis 1912... | — | — | — | — | — | — | — | 12 | 1 | 3 | 3 | 3 | — | 2 |
| 1907 und früher | — | — | — | — | — | — | — | — | — | — | — | — | — | — |
| Summe | 158 177 | 28 088 | 44 123 | 41 882 | 22 720 | 10 893 | 10 471 | 154 740 | 26 610 | 41 444 | 41 065 | 22 820 | 11 204 | 11 597 |

| Ehe- schließungs- jahr | Geburtsjahr 1894 | | | | | | | Geburtsjahr 1893 | | | | | | |
|------------------------------|------------------|--------|--------|--------|--------|--------|--------|------------------|--------|--------|--------|--------|--------|--------|
| | 169 | 170 | 171 | 172 | 173 | 174 | 175 | 176 | 177 | 178 | 179 | 180 | 181 | 182 |
| | | | | | | | | | | | | | | |
| 1933 | 492 | 421 | 57 | 8 | 4 | 2 | — | 450 | 382 | 46 | 15 | 4 | — | 3 |
| 1932 | 1 155 | 914 | 184 | 45 | 9 | 3 | — | 993 | 757 | 184 | 37 | 9 | 2 | 4 |
| 1931 | 1 311 | 836 | 353 | 80 | 32 | 8 | 2 | 1 178 | 770 | 302 | 79 | 21 | 3 | 3 |
| 1930 | 1 642 | 921 | 477 | 168 | 53 | 18 | 5 | 1 407 | 842 | 380 | 132 | 38 | 11 | 4 |
| 1929 | 1 987 | 980 | 555 | 290 | 110 | 29 | 23 | 1 587 | 801 | 446 | 237 | 67 | 24 | 12 |
| 1928 | 2 401 | 1 052 | 706 | 390 | 154 | 49 | 50 | 2 076 | 921 | 605 | 337 | 126 | 44 | 43 |
| 1927 | 2 661 | 1 068 | 748 | 488 | 215 | 88 | 54 | 2 178 | 900 | 642 | 357 | 142 | 72 | 65 |
| 1926 | 2 904 | 980 | 863 | 579 | 284 | 98 | 100 | 2 438 | 835 | 720 | 463 | 222 | 116 | 82 |
| 1925 | 3 762 | 1 129 | 1 055 | 846 | 374 | 211 | 147 | 2 938 | 943 | 855 | 579 | 309 | 136 | 116 |
| 1924 | 4 124 | 1 072 | 1 183 | 941 | 489 | 241 | 198 | 3 352 | 904 | 949 | 778 | 374 | 183 | 164 |
| 1923 | 6 544 | 1 430 | 1 884 | 1 580 | 890 | 395 | 365 | 5 497 | 1 392 | 1 558 | 1 290 | 649 | 342 | 266 |
| 1922 | 10 371 | 2 024 | 2 784 | 2 725 | 1 475 | 705 | 658 | 8 461 | 1 776 | 2 366 | 2 110 | 1 158 | 559 | 492 |
| 1921 | 14 366 | 2 250 | 3 794 | 3 868 | 2 200 | 1 101 | 1 153 | 11 723 | 2 004 | 3 107 | 3 082 | 1 790 | 812 | 928 |
| 1920 | 22 435 | 2 916 | 5 564 | 6 388 | 3 761 | 1 852 | 1 954 | 19 296 | 2 690 | 4 884 | 5 221 | 3 157 | 1 615 | 1 729 |
| 1919 | 22 509 | 2 338 | 5 132 | 6 550 | 4 038 | 2 112 | 2 339 | 20 939 | 2 477 | 4 792 | 5 914 | 3 596 | 1 880 | 2 280 |
| 1918 | 9 611 | 827 | 2 029 | 2 782 | 1 779 | 984 | 1 210 | 9 400 | 919 | 2 056 | 2 654 | 1 750 | 931 | 1 090 |
| 1917 | 8 722 | 685 | 1 682 | 2 445 | 1 716 | 942 | 1 252 | 8 831 | 777 | 1 827 | 2 498 | 1 593 | 952 | 1 184 |
| 1916 | 7 436 | 478 | 1 312 | 2 050 | 1 494 | 900 | 1 202 | 7 935 | 557 | 1 521 | 2 232 | 1 488 | 894 | 1 243 |
| 1915 | 6 460 | 340 | 1 033 | 1 715 | 1 336 | 849 | 1 187 | 7 743 | 490 | 1 226 | 2 160 | 1 585 | 961 | 1 321 |
| 1914 | 6 678 | 307 | 934 | 1 720 | 1 442 | 929 | 1 346 | 9 898 | 542 | 1 446 | 2 554 | 2 056 | 1 371 | 1 929 |
| 1913 | 4 163 | 147 | 551 | 967 | 878 | 601 | 1 019 | 7 631 | 360 | 999 | 1 877 | 1 634 | 1 025 | 1 736 |
| 1908 bis 1912... | 2 598 | 201 | 290 | 515 | 528 | 357 | 707 | 6 535 | 349 | 713 | 1 356 | 1 316 | 954 | 1 847 |
| 1907 und früher | — | — | — | — | — | — | — | — | — | — | — | — | — | — |
| Summe | 144 332 | 23 316 | 33 170 | 37 140 | 23 261 | 12 474 | 14 971 | 142 486 | 22 388 | 31 624 | 35 962 | 23 084 | 12 887 | 16 541 |

| Ehe- schließungs- jahr | Geburtsjahr 1890 | | | | | | | Geburtsjahr 1889 | | | | | | |
|------------------------------|------------------|--------|--------|--------|--------|--------|--------|------------------|--------|--------|--------|--------|--------|--------|
| | 197 | 198 | 199 | 200 | 201 | 202 | 203 | 204 | 205 | 206 | 207 | 208 | 209 | 210 |
| | | | | | | | | | | | | | | |
| 1933 | 297 | 265 | 26 | 6 | — | — | — | 251 | 230 | 14 | 6 | 1 | — | — |
| 1932 | 670 | 561 | 78 | 17 | 11 | 2 | 1 | 577 | 491 | 56 | 23 | 4 | — | 3 |
| 1931 | 724 | 563 | 114 | 33 | 10 | 4 | — | 623 | 505 | 83 | 17 | 7 | 10 | 1 |
| 1930 | 934 | 658 | 201 | 51 | 16 | 4 | 4 | 778 | 573 | 136 | 44 | 16 | 7 | 2 |
| 1929 | 1 017 | 631 | 246 | 87 | 27 | 19 | 7 | 892 | 582 | 194 | 72 | 26 | 10 | 8 |
| 1928 | 1 168 | 641 | 297 | 144 | 44 | 30 | 12 | 1 031 | 645 | 215 | 103 | 44 | 15 | 9 |
| 1927 | 1 288 | 635 | 347 | 180 | 62 | 31 | 33 | 1 150 | 605 | 298 | 146 | 58 | 21 | 22 |
| 1926 | 1 443 | 658 | 402 | 226 | 73 | 40 | 44 | 1 212 | 579 | 306 | 164 | 78 | 36 | 49 |
| 1925 | 1 764 | 750 | 482 | 290 | 129 | 57 | 56 | 1 424 | 616 | 388 | 226 | 102 | 48 | 44 |
| 1924 | 1 932 | 699 | 546 | 359 | 163 | 88 | 77 | 1 619 | 646 | 442 | 269 | 120 | 81 | 61 |
| 1923 | 2 875 | 927 | 757 | 588 | 299 | 158 | 146 | 2 352 | 856 | 666 | 422 | 216 | 107 | 85 |
| 1922 | 4 220 | 1 183 | 1 115 | 926 | 484 | 290 | 222 | 3 527 | 1 097 | 972 | 702 | 379 | 188 | 189 |
| 1921 | 6 054 | 1 437 | 1 646 | 1 364 | 758 | 397 | 452 | 4 955 | 1 341 | 1 303 | 1 099 | 561 | 317 | 334 |
| 1920 | 10 042 | 1 919 | 2 519 | 2 524 | 1 454 | 783 | 843 | 8 006 | 1 764 | 2 112 | 1 872 | 1 102 | 566 | 590 |
| 1919 | 11 442 | 1 706 | 2 700 | 2 910 | 1 792 | 1 084 | 1 250 | 9 219 | 1 627 | 2 146 | 2 334 | 1 397 | 734 | 981 |
| 1918 | 5 174 | 722 | 1 216 | 1 362 | 808 | 468 | 598 | 4 137 | 663 | 931 | 1 067 | 662 | 338 | 476 |
| 1917 | 4 991 | 589 | 1 123 | 1 377 | 822 | 503 | 577 | 3 821 | 537 | 809 | 1 007 | 640 | 370 | 458 |
| 1916 | 4 924 | 506 | 1 008 | 1 367 | 862 | 519 | 662 | 3 836 | 461 | 767 | 1 016 | 695 | 391 | 506 |
| 1915 | 5 673 | 565 | 1 057 | 1 501 | 1 112 | 623 | 815 | 4 366 | 480 | 881 | 1 154 | 824 | 445 | 582 |
| 1914 | 10 602 | 840 | 1 859 | 2 757 | 2 137 | 1 253 | 1 756 | 9 009 | 815 | 1 609 | 2 325 | 1 756 | 1 005 | 1 499 |
| 1913 | 12 819 | 871 | 2 049 | 3 261 | 2 502 | 1 686 | 2 450 | 11 948 | 909 | 2 050 | 3 054 | 2 345 | 1 439 | 2 151 |
| 1908 bis 1912... | 36 114 | 1 866 | 4 775 | 8 162 | 7 033 | 4 890 | 9 388 | 47 020 | 2 708 | 6 367 | 10 585 | 9 347 | 6 376 | 11 637 |
| 1907 und früher | 640 | 96 | 41 | 87 | 80 | 80 | 256 | 2 978 | 229 | 255 | 473 | 484 | 393 | 1 144 |
| Summe | 126 807 | 19 288 | 24 604 | 29 579 | 20 678 | 13 009 | 19 649 | 124 731 | 18 959 | 23 000 | 28 180 | 20 864 | 12 897 | 20 831 |

Eheschließungsjahren, Geburtsjahren und Kinderzahl (Geborenanzahl)

bis unter 100 000 Einwohnern

| aufgeführten Ehefrauen sind im untenstehenden Jahr geboren | | | | | | | | | | | | | | Ehe- schlie- ßungs- jahr |
|--|--|--------|--------|--------|--------|---------------|------------------|--|--------|--------|--------|--------|---------------|-----------------------------------|
| ins- gesamt | davon mit in der jetzigen Ehe geborenen Kindern | | | | | | ins- gesamt | davon mit in der jetzigen Ehe geborenen Kindern | | | | | | |
| | 0 | 1 | 2 | 3 | 4 | 5 und mehr | | 0 | 1 | 2 | 3 | 4 | 5 und mehr | |
| Geburtsjahr 1896 | | | | | | | Geburtsjahr 1895 | | | | | | | |
| 155 | 156 | 157 | 158 | 159 | 160 | 161 | 162 | 163 | 164 | 165 | 166 | 167 | 168 | |
| 691 | 584 | 84 | 19 | 3 | — | 1 | 533 | 463 | 50 | 13 | 5 | 2 | — | 1933 |
| 1 599 | 1 188 | 334 | 60 | 13 | 3 | 1 | 1 293 | 943 | 266 | 64 | 15 | 3 | 2 | 1932 |
| 1 856 | 1 088 | 563 | 144 | 42 | 12 | 7 | 1 508 | 980 | 432 | 101 | 35 | 7 | 3 | 1931 |
| 2 327 | 1 149 | 781 | 279 | 90 | 13 | 15 | 1 877 | 992 | 599 | 211 | 55 | 18 | 2 | 1930 |
| 2 892 | 1 246 | 973 | 455 | 150 | 48 | 20 | 2 366 | 1 048 | 767 | 381 | 119 | 36 | 15 | 1929 |
| 3 663 | 1 433 | 1 154 | 686 | 243 | 87 | 60 | 2 927 | 1 183 | 926 | 516 | 194 | 71 | 37 | 1928 |
| 4 140 | 1 341 | 1 305 | 894 | 360 | 143 | 97 | 3 299 | 1 195 | 985 | 688 | 242 | 102 | 87 | 1927 |
| 4 854 | 1 416 | 1 493 | 1 087 | 475 | 231 | 152 | 3 658 | 1 182 | 1 111 | 752 | 354 | 150 | 109 | 1926 |
| 5 904 | 1 506 | 1 780 | 1 438 | 664 | 311 | 205 | 4 698 | 1 310 | 1 342 | 1 068 | 554 | 233 | 191 | 1925 |
| 6 244 | 1 374 | 1 848 | 1 561 | 821 | 349 | 291 | 5 060 | 1 226 | 1 458 | 1 207 | 629 | 286 | 254 | 1924 |
| 10 767 | 2 074 | 3 054 | 2 876 | 1 478 | 685 | 600 | 8 342 | 1 763 | 2 437 | 2 097 | 1 106 | 522 | 417 | 1923 |
| 15 880 | 2 655 | 4 503 | 4 394 | 2 214 | 1 142 | 972 | 12 552 | 2 247 | 3 412 | 3 422 | 1 819 | 858 | 794 | 1922 |
| 19 941 | 2 541 | 5 333 | 5 778 | 3 230 | 1 528 | 1 531 | 16 990 | 2 348 | 4 521 | 4 869 | 2 632 | 1 264 | 1 356 | 1921 |
| 27 280 | 3 065 | 6 726 | 8 071 | 4 618 | 2 353 | 2 447 | 25 474 | 2 980 | 6 443 | 7 359 | 4 456 | 2 093 | 2 143 | 1920 |
| 22 474 | 1 871 | 4 885 | 6 645 | 4 182 | 2 296 | 2 595 | 22 946 | 2 143 | 5 260 | 6 651 | 4 222 | 2 224 | 2 446 | 1919 |
| 8 575 | 638 | 1 648 | 2 563 | 1 656 | 952 | 1 118 | 9 401 | 800 | 1 978 | 2 638 | 1 785 | 985 | 1 215 | 1918 |
| 6 237 | 390 | 1 091 | 1 681 | 1 316 | 724 | 1 035 | 7 852 | 525 | 1 507 | 2 208 | 1 548 | 913 | 1 151 | 1917 |
| 3 955 | 227 | 564 | 1 043 | 836 | 504 | 781 | 6 027 | 329 | 1 019 | 1 586 | 1 289 | 770 | 1 034 | 1916 |
| 2 559 | 121 | 362 | 625 | 570 | 348 | 533 | 4 365 | 212 | 612 | 1 104 | 942 | 597 | 898 | 1915 |
| 1 758 | 85 | 223 | 396 | 377 | 247 | 430 | 3 785 | 177 | 510 | 895 | 772 | 552 | 879 | 1914 |
| 677 | 51 | 85 | 130 | 133 | 79 | 199 | 1 822 | 73 | 217 | 367 | 382 | 276 | 507 | 1913 |
| 289 | 61 | 49 | 50 | 35 | 40 | 54 | 793 | 108 | 78 | 143 | 145 | 103 | 216 | 1908 bis 1912 1907 und früher |
| 154 562 | 26 104 | 38 838 | 40 875 | 23 506 | 12 095 | 13 144 | 147 568 | 24 177 | 35 930 | 38 340 | 23 300 | 12 065 | 13 756 | Summe |

| Geburtsjahr 1892 | | | | | | | Geburtsjahr 1891 | | | | | | | Ehe- schlie- ßungs- jahr |
|------------------|--------|--------|--------|--------|--------|--------|------------------|--------|--------|--------|--------|--------|--------|-----------------------------------|
| 183 | 184 | 185 | 186 | 187 | 188 | 189 | 190 | 191 | 192 | 193 | 194 | 195 | 196 | |
| 357 | 308 | 38 | 8 | 1 | 1 | 1 | 317 | 284 | 25 | 6 | 1 | — | 1 | 1933 |
| 877 | 689 | 144 | 34 | 9 | — | 1 | 756 | 617 | 99 | 20 | 13 | 5 | 2 | 1932 |
| 965 | 683 | 203 | 44 | 27 | 4 | 4 | 826 | 614 | 150 | 31 | 25 | 3 | 3 | 1931 |
| 1 163 | 734 | 282 | 94 | 29 | 13 | 11 | 1 047 | 691 | 242 | 72 | 28 | 12 | 2 | 1930 |
| 1 440 | 783 | 403 | 160 | 53 | 28 | 13 | 1 209 | 686 | 303 | 127 | 56 | 16 | 21 | 1929 |
| 1 580 | 739 | 458 | 238 | 83 | 30 | 32 | 1 434 | 748 | 379 | 178 | 70 | 35 | 24 | 1928 |
| 1 780 | 772 | 522 | 292 | 103 | 44 | 47 | 1 505 | 708 | 400 | 220 | 89 | 45 | 43 | 1927 |
| 2 032 | 770 | 574 | 391 | 168 | 69 | 60 | 1 726 | 695 | 488 | 293 | 127 | 65 | 58 | 1926 |
| 2 502 | 890 | 719 | 459 | 218 | 114 | 102 | 2 040 | 726 | 585 | 359 | 182 | 97 | 91 | 1925 |
| 2 638 | 780 | 755 | 539 | 296 | 139 | 129 | 2 204 | 770 | 587 | 414 | 221 | 122 | 90 | 1924 |
| 4 374 | 1 251 | 1 163 | 1 032 | 478 | 227 | 223 | 3 448 | 1 043 | 934 | 740 | 354 | 186 | 191 | 1923 |
| 6 580 | 1 542 | 1 681 | 1 568 | 945 | 444 | 400 | 5 432 | 1 365 | 1 485 | 1 225 | 667 | 347 | 343 | 1922 |
| 9 694 | 1 976 | 2 452 | 2 445 | 1 361 | 723 | 737 | 7 849 | 1 641 | 2 101 | 1 894 | 1 068 | 557 | 588 | 1921 |
| 15 429 | 2 392 | 3 883 | 4 159 | 2 401 | 1 236 | 1 358 | 13 025 | 2 229 | 3 366 | 3 349 | 1 883 | 1 051 | 1 147 | 1920 |
| 17 303 | 2 334 | 4 016 | 4 646 | 2 875 | 1 600 | 1 832 | 14 641 | 2 074 | 3 386 | 4 036 | 2 399 | 1 246 | 1 500 | 1919 |
| 7 863 | 862 | 1 752 | 2 223 | 1 367 | 739 | 920 | 6 723 | 941 | 1 435 | 1 762 | 1 122 | 644 | 819 | 1918 |
| 7 755 | 755 | 1 627 | 2 234 | 1 391 | 801 | 947 | 6 715 | 735 | 1 482 | 1 864 | 1 191 | 639 | 804 | 1917 |
| 7 064 | 590 | 1 382 | 1 877 | 1 342 | 807 | 1 066 | 6 435 | 634 | 1 307 | 1 721 | 1 173 | 709 | 891 | 1916 |
| 7 441 | 520 | 1 362 | 1 995 | 1 485 | 854 | 1 225 | 6 847 | 576 | 1 311 | 1 876 | 1 278 | 774 | 1 032 | 1915 |
| 11 308 | 688 | 1 860 | 3 044 | 2 294 | 1 419 | 2 003 | 11 862 | 770 | 2 037 | 3 232 | 2 359 | 1 450 | 2 014 | 1914 |
| 10 505 | 501 | 1 522 | 2 737 | 2 140 | 1 409 | 2 196 | 12 851 | 804 | 1 951 | 3 261 | 2 517 | 1 685 | 2 633 | 1913 |
| 13 504 | 625 | 1 656 | 3 010 | 2 696 | 1 895 | 3 622 | 24 844 | 1 225 | 3 119 | 5 568 | 4 812 | 3 537 | 6 583 | 1908 bis 1912 1907 und früher |
| 16 | 1 | 2 | — | 1 | 4 | 8 | 188 | 50 | 18 | 25 | 28 | 25 | 42 | Summe |
| 134 170 | 21 185 | 28 456 | 33 229 | 21 763 | 12 600 | 16 937 | 133 924 | 20 626 | 27 190 | 32 273 | 21 663 | 13 250 | 18 922 | |

| Geburtsjahr 1888 und früher | | | | | | | | | | | | | | Ehe- schlie- ßungs- jahr |
|-----------------------------|---------|---------|---------|---------|---------|---------|--|--|--|--|--|--|--|-----------------------------------|
| 211 | 212 | 213 | 214 | 215 | 216 | 217 | | | | | | | | |
| 1 717 | 1 598 | 83 | 21 | 7 | 4 | 4 | | | | | | | | 1933 |
| 3 906 | 3 558 | 215 | 78 | 32 | 11 | 12 | | | | | | | | 1932 |
| 4 455 | 3 961 | 311 | 114 | 49 | 8 | 12 | | | | | | | | 1931 |
| 5 439 | 4 710 | 447 | 157 | 62 | 27 | 36 | | | | | | | | 1930 |
| 6 173 | 5 070 | 602 | 235 | 132 | 83 | 51 | | | | | | | | 1929 |
| 7 142 | 5 706 | 798 | 286 | 158 | 84 | 110 | | | | | | | | 1928 |
| 7 515 | 5 772 | 919 | 375 | 196 | 121 | 132 | | | | | | | | 1927 |
| 8 081 | 5 938 | 1 091 | 550 | 202 | 125 | 175 | | | | | | | | 1926 |
| 9 230 | 6 461 | 1 404 | 667 | 324 | 166 | 208 | | | | | | | | 1925 |
| 10 100 | 6 619 | 1 776 | 838 | 405 | 193 | 269 | | | | | | | | 1924 |
| 14 246 | 8 709 | 2 733 | 1 488 | 618 | 349 | 349 | | | | | | | | 1923 |
| 19 339 | 10 914 | 3 959 | 2 334 | 1 066 | 499 | 567 | | | | | | | | 1922 |
| 24 965 | 12 255 | 5 673 | 3 512 | 1 696 | 884 | 945 | | | | | | | | 1921 |
| 36 320 | 15 425 | 8 266 | 6 006 | 3 166 | 1 675 | 1 782 | | | | | | | | 1920 |
| 38 729 | 14 041 | 8 847 | 6 995 | 4 100 | 2 162 | 2 584 | | | | | | | | 1919 |
| 17 771 | 6 379 | 3 824 | 3 246 | 1 945 | 1 088 | 1 289 | | | | | | | | 1918 |
| 15 302 | 4 869 | 3 241 | 3 082 | 1 838 | 1 039 | 1 233 | | | | | | | | 1917 |
| 14 842 | 4 507 | 3 116 | 2 961 | 1 751 | 1 138 | 1 369 | | | | | | | | 1916 |
| 15 922 | 4 416 | 3 267 | 3 253 | 2 073 | 1 225 | 1 688 | | | | | | | | 1915 |
| 32 428 | 6 853 | 6 321 | 7 211 | 5 073 | 2 958 | 4 012 | | | | | | | | 1914 |
| 45 998 | 8 006 | 8 846 | 10 288 | 7 497 | 4 695 | 6 666 | | | | | | | | 1913 |
| 391 267 | 45 118 | 63 097 | 84 595 | 68 406 | 47 102 | 82 949 | | | | | | | | 1908 bis 1912 1907 und früher |
| 1 378 425 | 114 092 | 131 084 | 200 157 | 200 024 | 173 142 | 559 926 | | | | | | | | Summe |
| 2 109 312 | 304 977 | 259 920 | 338 449 | 300 820 | 238 778 | 666 368 | | | | | | | | |

Noch: Tabelle 1. Die verheirateten Frauen im Deutschen Reich nach

d. In den Gemeinden mit 100 000

| Ehe- schließungs- jahr | Zahl der verheirateten Frauen | | | | | | | Von den in den Spalten 1 bis 7 | | | | | | |
|------------------------------|-------------------------------|--|-----------|---------|---------|---------|---------------|--------------------------------|--|----|----|----|----|---------------|
| | ins- gesamt | davon mit in der jetzigen Ehe geborenen Kindern | | | | | | ins- gesamt | davon mit in der jetzigen Ehe geborenen Kindern | | | | | |
| | | 0 | 1 | 2 | 3 | 4 | 5 und mehr | | 0 | 1 | 2 | 3 | 4 | 5 und mehr |
| | | | | | | | | | | | | | | |
| Geburtsjahr 1917 | | | | | | | | | | | | | | |
| 1 | 2 | 3 | 4 | 5 | 6 | 7 | 8 | 9 | 10 | 11 | 12 | 13 | 14 | |
| 1933 | 74 854 | 64 115 | 9 871 | 750 | 79 | 26 | 13 | 55 | 39 | 16 | — | — | — | — |
| 1932 | 162 852 | 109 822 | 48 087 | 4 372 | 466 | 70 | 35 | 2 | 2 | — | — | — | — | — |
| 1931 | 163 079 | 88 963 | 61 718 | 10 656 | 1 430 | 222 | 90 | — | — | — | — | — | — | — |
| 1930 | 183 839 | 89 141 | 71 420 | 19 297 | 3 197 | 597 | 187 | — | — | — | — | — | — | — |
| 1929 | 188 944 | 81 928 | 73 575 | 26 030 | 5 638 | 1 293 | 480 | — | — | — | — | — | — | — |
| 1928 | 184 945 | 73 256 | 70 024 | 30 424 | 8 168 | 2 236 | 837 | — | — | — | — | — | — | — |
| 1927 | 164 240 | 60 334 | 59 511 | 30 493 | 9 423 | 3 006 | 1 473 | — | — | — | — | — | — | — |
| 1926 | 144 234 | 49 441 | 49 603 | 29 402 | 10 227 | 3 593 | 1 968 | — | — | — | — | — | — | — |
| 1925 | 141 887 | 47 546 | 47 430 | 29 520 | 10 812 | 3 975 | 2 604 | — | — | — | — | — | — | — |
| 1924 | 126 351 | 41 390 | 40 954 | 27 073 | 10 284 | 3 889 | 2 761 | — | — | — | — | — | — | — |
| 1923 | 168 657 | 53 331 | 54 608 | 36 908 | 14 401 | 5 387 | 4 022 | — | — | — | — | — | — | — |
| 1922 | 189 999 | 56 491 | 60 008 | 43 250 | 17 839 | 6 948 | 5 463 | — | — | — | — | — | — | — |
| 1921 | 188 827 | 51 279 | 58 258 | 44 776 | 19 591 | 8 111 | 6 812 | — | — | — | — | — | — | — |
| 1920 | 225 659 | 56 321 | 70 308 | 54 847 | 24 795 | 10 398 | 8 990 | — | — | — | — | — | — | — |
| 1919 | 192 369 | 44 322 | 58 041 | 48 377 | 22 438 | 10 037 | 9 154 | — | — | — | — | — | — | — |
| 1918 | 92 919 | 21 467 | 26 520 | 23 432 | 11 461 | 4 979 | 5 060 | — | — | — | — | — | — | — |
| 1917 | 76 931 | 16 454 | 21 194 | 19 767 | 10 026 | 4 737 | 4 753 | — | — | — | — | — | — | — |
| 1916 | 67 384 | 13 991 | 17 203 | 17 358 | 9 320 | 4 602 | 4 910 | — | — | — | — | — | — | — |
| 1915 | 69 057 | 14 329 | 17 049 | 17 475 | 9 948 | 4 809 | 5 447 | — | — | — | — | — | — | — |
| 1914 | 101 917 | 18 859 | 25 106 | 26 762 | 15 429 | 7 505 | 8 256 | — | — | — | — | — | — | — |
| 1913 | 102 702 | 17 402 | 24 621 | 27 183 | 16 054 | 8 059 | 9 383 | — | — | — | — | — | — | — |
| 1908 bis 1912.. | 489 284 | 73 524 | 108 590 | 123 130 | 80 058 | 44 651 | 59 331 | — | — | — | — | — | — | — |
| 1907 und früher | 1 159 024 | 136 236 | 156 388 | 211 229 | 183 165 | 136 341 | 335 665 | — | — | — | — | — | — | — |
| Summe | 4 659 954 | 1 279 942 | 1 230 087 | 902 511 | 494 249 | 275 471 | 477 694 | 57 | 41 | 16 | — | — | — | — |

| Ehe- schließungs- jahr | Geburtsjahr 1914 | | | | | | | Geburtsjahr 1913 | | | | | | |
|------------------------------|------------------|-------|-------|-----|----|----|----|------------------|-------|-------|-----|----|----|----|
| | 29 | 30 | 31 | 32 | 33 | 34 | 35 | 36 | 37 | 38 | 39 | 40 | 41 | 42 |
| 1933 | 1 972 | 1 472 | 489 | 11 | — | — | — | 3 316 | 2 519 | 770 | 26 | 1 | — | — |
| 1932 | 2 529 | 955 | 1 507 | 63 | 4 | — | — | 5 249 | 2 145 | 2 896 | 195 | 13 | — | — |
| 1931 | 816 | 165 | 514 | 132 | 5 | — | — | 2 442 | 521 | 1 544 | 361 | 12 | 3 | 1 |
| 1930 | 230 | 43 | 106 | 64 | 14 | 2 | 1 | 805 | 120 | 443 | 212 | 26 | 4 | — |
| 1929 | 1 | — | — | 1 | — | — | — | 223 | 46 | 96 | 60 | 18 | 2 | 1 |
| 1928 | — | — | — | — | — | — | — | 1 | — | — | 1 | — | — | — |
| 1927 | — | — | — | — | — | — | — | — | — | — | — | — | — | — |
| 1926 | — | — | — | — | — | — | — | — | — | — | — | — | — | — |
| 1925 | — | — | — | — | — | — | — | — | — | — | — | — | — | — |
| 1924 | — | — | — | — | — | — | — | — | — | — | — | — | — | — |
| 1923 | — | — | — | — | — | — | — | — | — | — | — | — | — | — |
| 1922 | — | — | — | — | — | — | — | — | — | — | — | — | — | — |
| 1921 | — | — | — | — | — | — | — | — | — | — | — | — | — | — |
| 1920 | — | — | — | — | — | — | — | — | — | — | — | — | — | — |
| 1919 | — | — | — | — | — | — | — | — | — | — | — | — | — | — |
| 1918 | — | — | — | — | — | — | — | — | — | — | — | — | — | — |
| 1917 | — | — | — | — | — | — | — | — | — | — | — | — | — | — |
| 1916 | — | — | — | — | — | — | — | — | — | — | — | — | — | — |
| 1915 | — | — | — | — | — | — | — | — | — | — | — | — | — | — |
| 1914 | — | — | — | — | — | — | — | — | — | — | — | — | — | — |
| 1913 | — | — | — | — | — | — | — | — | — | — | — | — | — | — |
| 1908 bis 1912.. | — | — | — | — | — | — | — | — | — | — | — | — | — | — |
| 1907 und früher | — | — | — | — | — | — | — | — | — | — | — | — | — | — |
| Summe | 5 548 | 2 635 | 2 616 | 271 | 23 | 2 | 1 | 12 036 | 5 351 | 5 749 | 855 | 70 | 9 | 2 |

| Ehe- schließungs- jahr | Geburtsjahr 1910 | | | | | | | Geburtsjahr 1909 | | | | | | |
|------------------------------|------------------|--------|--------|-------|-------|-----|----|------------------|--------|--------|-------|-------|-----|-----|
| | 57 | 58 | 59 | 60 | 61 | 62 | 63 | 64 | 65 | 66 | 67 | 68 | 69 | 70 |
| 1933 | 6 790 | 5 667 | 1 054 | 67 | 2 | — | — | 7 106 | 6 122 | 927 | 51 | 6 | — | — |
| 1932 | 14 251 | 8 329 | 5 494 | 397 | 25 | 6 | — | 15 590 | 9 965 | 5 171 | 419 | 30 | 5 | — |
| 1931 | 12 228 | 4 747 | 6 240 | 1 130 | 101 | 8 | 2 | 15 009 | 6 740 | 6 933 | 1 184 | 141 | 10 | 1 |
| 1930 | 9 132 | 2 304 | 4 840 | 1 704 | 251 | 33 | — | 13 910 | 4 381 | 7 076 | 2 080 | 330 | 38 | 5 |
| 1929 | 5 483 | 937 | 2 707 | 1 408 | 354 | 67 | 10 | 9 519 | 1 954 | 4 872 | 2 115 | 482 | 82 | 14 |
| 1928 | 2 454 | 264 | 1 041 | 783 | 272 | 80 | 14 | 5 694 | 777 | 2 619 | 1 627 | 527 | 115 | 29 |
| 1927 | 735 | 99 | 236 | 253 | 96 | 41 | 10 | 2 347 | 265 | 877 | 767 | 311 | 89 | 38 |
| 1926 | 194 | 45 | 50 | 51 | 27 | 10 | 11 | 790 | 110 | 226 | 248 | 129 | 47 | 30 |
| 1925 | 1 | — | — | 1 | — | — | — | 318 | 72 | 91 | 74 | 31 | 22 | 28 |
| 1924 | — | — | — | — | — | — | — | 3 | — | — | 2 | 1 | — | — |
| 1923 | — | — | — | — | — | — | — | — | — | — | — | — | — | — |
| 1922 | — | — | — | — | — | — | — | — | — | — | — | — | — | — |
| 1921 | — | — | — | — | — | — | — | — | — | — | — | — | — | — |
| 1920 | — | — | — | — | — | — | — | — | — | — | — | — | — | — |
| 1919 | — | — | — | — | — | — | — | — | — | — | — | — | — | — |
| 1918 | — | — | — | — | — | — | — | — | — | — | — | — | — | — |
| 1917 | — | — | — | — | — | — | — | — | — | — | — | — | — | — |
| 1916 | — | — | — | — | — | — | — | — | — | — | — | — | — | — |
| 1915 | — | — | — | — | — | — | — | — | — | — | — | — | — | — |
| 1914 | — | — | — | — | — | — | — | — | — | — | — | — | — | — |
| 1913 | — | — | — | — | — | — | — | — | — | — | — | — | — | — |
| 1908 bis 1912.. | — | — | — | — | — | — | — | — | — | — | — | — | — | — |
| 1907 und früher | — | — | — | — | — | — | — | — | — | — | — | — | — | — |
| Summe | 51 268 | 22 392 | 21 662 | 5 794 | 1 128 | 245 | 47 | 70 286 | 30 386 | 28 792 | 8 567 | 1 988 | 408 | 145 |

Eheschließungsjahren, Geburtsjahren und Kinderzahl (Geborenenzahl)

und mehr Einwohnern

| aufgeführten Ehefrauen sind im untenstehenden Jahr geboren | | | | | | | | | | | | | | Ehe- schließungs- jahr | |
|--|--|--------|--------|-------|-----|---------------|------------------|--|--------|--------|-------|-------|---------------|------------------------------|--|
| ins- gesamt | davon mit in der jetzigen Ehe geborenen Kindern | | | | | | ins- gesamt | davon mit in der jetzigen Ehe geborenen Kindern | | | | | | | |
| | 0 | 1 | 2 | 3 | 4 | 5 und mehr | | 0 | 1 | 2 | 3 | 4 | 5 und mehr | | |
| Geburtsjahr 1916 | | | | | | | Geburtsjahr 1915 | | | | | | | | |
| 15 | 16 | 17 | 18 | 19 | 20 | 21 | 22 | 23 | 24 | 25 | 26 | 27 | 28 | | |
| 232 | 170 | 61 | 1 | — | — | — | 822 | 622 | 197 | 3 | — | — | — | 1933 | |
| 146 | 49 | 89 | 7 | 1 | — | — | 816 | 309 | 490 | 17 | — | — | — | 1932 | |
| 1 | — | 1 | — | — | — | — | 186 | 34 | 112 | 36 | 4 | — | — | 1931 | |
| — | — | — | — | — | — | — | 4 | 3 | 1 | — | — | — | — | 1930 | |
| — | — | — | — | — | — | — | — | — | — | — | — | — | — | 1929 | |
| — | — | — | — | — | — | — | — | — | — | — | — | — | — | 1928 | |
| — | — | — | — | — | — | — | — | — | — | — | — | — | — | 1927 | |
| — | — | — | — | — | — | — | — | — | — | — | — | — | — | 1926 | |
| — | — | — | — | — | — | — | — | — | — | — | — | — | — | 1925 | |
| — | — | — | — | — | — | — | — | — | — | — | — | — | — | 1924 | |
| — | — | — | — | — | — | — | — | — | — | — | — | — | — | 1923 | |
| — | — | — | — | — | — | — | — | — | — | — | — | — | — | 1922 | |
| — | — | — | — | — | — | — | — | — | — | — | — | — | — | 1921 | |
| — | — | — | — | — | — | — | — | — | — | — | — | — | — | 1920 | |
| — | — | — | — | — | — | — | — | — | — | — | — | — | — | 1919 | |
| — | — | — | — | — | — | — | — | — | — | — | — | — | — | 1918 | |
| — | — | — | — | — | — | — | — | — | — | — | — | — | — | 1917 | |
| — | — | — | — | — | — | — | — | — | — | — | — | — | — | 1916 | |
| — | — | — | — | — | — | — | — | — | — | — | — | — | — | 1915 | |
| — | — | — | — | — | — | — | — | — | — | — | — | — | — | 1914 | |
| — | — | — | — | — | — | — | — | — | — | — | — | — | — | 1913 | |
| — | — | — | — | — | — | — | — | — | — | — | — | — | — | 1908 bis 1912 | |
| — | — | — | — | — | — | — | — | — | — | — | — | — | — | 1907 und früher | |
| 379 | 219 | 151 | 8 | 1 | — | — | 1 828 | 968 | 800 | 56 | 4 | — | — | Summe | |
| Geburtsjahr 1912 | | | | | | | Geburtsjahr 1911 | | | | | | | Ehe- schließungs- jahr | |
| 43 | 44 | 45 | 46 | 47 | 48 | 49 | 50 | 51 | 52 | 53 | 54 | 55 | 56 | | |
| 5 026 | 3 976 | 1 012 | 36 | 1 | 1 | — | 6 211 | 5 177 | 978 | 54 | 2 | — | — | 1933 | |
| 8 505 | 3 954 | 4 243 | 293 | 14 | 1 | — | 11 600 | 6 211 | 4 991 | 378 | 18 | 1 | 1 | 1932 | |
| 5 206 | 1 362 | 3 098 | 693 | 51 | 2 | — | 7 984 | 2 556 | 4 496 | 849 | 79 | 4 | — | 1931 | |
| 2 613 | 471 | 1 438 | 603 | 89 | 11 | 1 | 5 451 | 1 105 | 3 022 | 1 131 | 171 | 22 | — | 1930 | |
| 843 | 95 | 394 | 252 | 84 | 18 | — | 2 478 | 319 | 1 260 | 700 | 161 | 32 | 6 | 1929 | |
| 224 | 54 | 72 | 62 | 23 | 11 | 2 | 825 | 105 | 330 | 263 | 95 | 26 | 6 | 1928 | |
| — | — | — | — | — | — | — | 198 | 47 | 64 | 45 | 19 | 14 | 9 | 1927 | |
| — | — | — | — | — | — | — | 1 | — | 1 | — | — | — | — | 1926 | |
| — | — | — | — | — | — | — | — | — | — | — | — | — | — | 1925 | |
| — | — | — | — | — | — | — | — | — | — | — | — | — | — | 1924 | |
| — | — | — | — | — | — | — | — | — | — | — | — | — | — | 1923 | |
| — | — | — | — | — | — | — | — | — | — | — | — | — | — | 1922 | |
| — | — | — | — | — | — | — | — | — | — | — | — | — | — | 1921 | |
| — | — | — | — | — | — | — | — | — | — | — | — | — | — | 1920 | |
| — | — | — | — | — | — | — | — | — | — | — | — | — | — | 1919 | |
| — | — | — | — | — | — | — | — | — | — | — | — | — | — | 1918 | |
| — | — | — | — | — | — | — | — | — | — | — | — | — | — | 1917 | |
| — | — | — | — | — | — | — | — | — | — | — | — | — | — | 1916 | |
| — | — | — | — | — | — | — | — | — | — | — | — | — | — | 1915 | |
| — | — | — | — | — | — | — | — | — | — | — | — | — | — | 1914 | |
| — | — | — | — | — | — | — | — | — | — | — | — | — | — | 1913 | |
| — | — | — | — | — | — | — | — | — | — | — | — | — | — | 1908 bis 1912 | |
| — | — | — | — | — | — | — | — | — | — | — | — | — | — | 1907 und früher | |
| 22 417 | 9 912 | 10 257 | 1 939 | 262 | 44 | 3 | 34 748 | 15 520 | 15 142 | 3 420 | 545 | 99 | 22 | Summe | |
| Geburtsjahr 1908 | | | | | | | Geburtsjahr 1907 | | | | | | | Ehe- schließungs- jahr | |
| 71 | 72 | 73 | 74 | 75 | 76 | 77 | 78 | 79 | 80 | 81 | 82 | 83 | 84 | | |
| 6 964 | 6 066 | 837 | 53 | 6 | 1 | 1 | 5 949 | 5 230 | 658 | 53 | 7 | 1 | — | 1933 | |
| 15 874 | 10 744 | 4 692 | 408 | 27 | 3 | — | 14 199 | 10 179 | 3 698 | 287 | 31 | 2 | 2 | 1932 | |
| 16 078 | 7 848 | 6 895 | 1 180 | 130 | 22 | 3 | 15 758 | 8 457 | 6 268 | 896 | 124 | 13 | — | 1931 | |
| 17 160 | 6 478 | 8 049 | 2 220 | 347 | 60 | 6 | 17 841 | 7 438 | 7 977 | 2 079 | 298 | 39 | 10 | 1930 | |
| 14 381 | 3 784 | 6 967 | 2 866 | 616 | 131 | 17 | 17 373 | 5 443 | 8 220 | 2 964 | 610 | 109 | 27 | 1929 | |
| 9 516 | 1 709 | 4 401 | 2 440 | 737 | 188 | 41 | 13 858 | 3 017 | 6 359 | 3 258 | 911 | 259 | 54 | 1928 | |
| 5 312 | 575 | 2 210 | 1 626 | 618 | 205 | 78 | 8 516 | 1 271 | 3 600 | 2 382 | 884 | 284 | 95 | 1927 | |
| 2 279 | 183 | 797 | 714 | 359 | 152 | 74 | 4 532 | 459 | 1 656 | 1 427 | 656 | 228 | 106 | 1926 | |
| 793 | 136 | 215 | 220 | 121 | 59 | 42 | 2 074 | 205 | 679 | 605 | 335 | 155 | 95 | 1925 | |
| 274 | 95 | 58 | 68 | 31 | 14 | 8 | 689 | 110 | 208 | 182 | 101 | 43 | 45 | 1924 | |
| 6 | — | 5 | — | 1 | — | — | 312 | 93 | 78 | 67 | 36 | 16 | 22 | 1923 | |
| — | — | — | — | — | — | — | 1 | — | — | — | — | — | 1 | 1922 | |
| — | — | — | — | — | — | — | — | — | — | — | — | — | — | 1921 | |
| — | — | — | — | — | — | — | — | — | — | — | — | — | — | 1920 | |
| — | — | — | — | — | — | — | — | — | — | — | — | — | — | 1919 | |
| — | — | — | — | — | — | — | — | — | — | — | — | — | — | 1918 | |
| — | — | — | — | — | — | — | — | — | — | — | — | — | — | 1917 | |
| — | — | — | — | — | — | — | — | — | — | — | — | — | — | 1916 | |
| — | — | — | — | — | — | — | — | — | — | — | — | — | — | 1915 | |
| — | — | — | — | — | — | — | — | — | — | — | — | — | — | 1914 | |
| — | — | — | — | — | — | — | — | — | — | — | — | — | — | 1913 | |
| — | — | — | — | — | — | — | — | — | — | — | — | — | — | 1908 bis 1912 | |
| — | — | — | — | — | — | — | — | — | — | — | — | — | — | 1907 und früher | |
| 88 637 | 37 618 | 35 126 | 11 795 | 2 993 | 835 | 270 | 101 102 | 41 902 | 39 401 | 14 200 | 3 993 | 1 149 | 457 | Summe | |

Noch: Tabelle 1. Die verheirateten Frauen im Deutschen Reich nach

Noch: d. In den Gemeinden mit

| Ehe- schließungs- jahr | Von den in den Spalten 1 bis 7 | | | | | | | | | | | | | |
|------------------------------|--------------------------------|--|--------|--------|-------|-------|---------------|------------------|--|--------|--------|-------|-------|---------------|
| | ins- gesamt | davon mit in der jetzigen Ehe geborenen Kindern | | | | | | ins- gesamt | davon mit in der jetzigen Ehe geborenen Kindern | | | | | |
| | | 0 | 1 | 2 | 3 | 4 | 5 und mehr | | 0 | 1 | 2 | 3 | 4 | 5 und mehr |
| | Geburtsjahr 1906 | | | | | | | Geburtsjahr 1905 | | | | | | |
| | 85 | 86 | 87 | 88 | 89 | 90 | 91 | 92 | 93 | 94 | 95 | 96 | 97 | 98 |
| 1933 | 5 206 | 4 641 | 499 | 62 | 4 | — | — | 4 158 | 3 702 | 422 | 30 | 2 | 2 | — |
| 1932 | 12 783 | 9 186 | 3 279 | 288 | 26 | 3 | 1 | 10 348 | 7 582 | 2 503 | 234 | 26 | 3 | — |
| 1931 | 14 518 | 8 107 | 5 516 | 780 | 105 | 8 | 2 | 12 319 | 7 243 | 4 338 | 636 | 88 | 12 | 2 |
| 1930 | 18 177 | 8 344 | 7 709 | 1 788 | 281 | 45 | 10 | 16 236 | 7 815 | 6 686 | 1 460 | 237 | 33 | 5 |
| 1929 | 18 682 | 6 558 | 8 492 | 2 879 | 597 | 124 | 32 | 18 128 | 7 067 | 7 929 | 2 497 | 495 | 96 | 44 |
| 1928 | 17 222 | 4 586 | 7 776 | 3 618 | 899 | 259 | 84 | 17 714 | 5 286 | 7 972 | 3 339 | 821 | 219 | 77 |
| 1927 | 12 439 | 2 316 | 5 351 | 3 212 | 1 076 | 357 | 127 | 14 644 | 3 327 | 6 244 | 3 508 | 1 065 | 373 | 127 |
| 1926 | 7 868 | 985 | 3 067 | 2 368 | 913 | 363 | 172 | 10 757 | 1 774 | 4 325 | 3 007 | 1 086 | 372 | 193 |
| 1925 | 4 577 | 478 | 1 599 | 1 418 | 654 | 268 | 160 | 7 385 | 949 | 2 784 | 2 205 | 879 | 356 | 212 |
| 1924 | 1 921 | 176 | 571 | 603 | 329 | 135 | 107 | 4 046 | 410 | 1 318 | 1 264 | 604 | 256 | 194 |
| 1923 | 877 | 145 | 190 | 257 | 151 | 69 | 65 | 2 331 | 231 | 675 | 735 | 378 | 183 | 129 |
| 1922 | 267 | 63 | 61 | 57 | 47 | 22 | 17 | 784 | 94 | 186 | 238 | 134 | 65 | 67 |
| 1921 | 3 | 2 | 1 | — | — | — | — | 251 | 71 | 57 | 54 | 30 | 16 | 23 |
| 1920 | — | — | — | — | — | — | — | — | — | — | — | — | — | — |
| 1919 | — | — | — | — | — | — | — | — | — | — | — | — | — | — |
| 1918 | — | — | — | — | — | — | — | — | — | — | — | — | — | — |
| 1917 | — | — | — | — | — | — | — | — | — | — | — | — | — | — |
| 1916 | — | — | — | — | — | — | — | — | — | — | — | — | — | — |
| 1915 | — | — | — | — | — | — | — | — | — | — | — | — | — | — |
| 1914 | — | — | — | — | — | — | — | — | — | — | — | — | — | — |
| 1913 | — | — | — | — | — | — | — | — | — | — | — | — | — | — |
| 1908 bis 1912.. | — | — | — | — | — | — | — | — | — | — | — | — | — | — |
| 1907 und früher | — | — | — | — | — | — | — | — | — | — | — | — | — | — |
| Summe | 114 540 | 45 587 | 44 111 | 17 330 | 5 082 | 1 653 | 777 | 119 101 | 45 551 | 45 439 | 19 207 | 5 845 | 1 986 | 1 073 |

| Ehe- schließungs- jahr | Geburtsjahr 1902 | | | | | | | Geburtsjahr 1901 | | | | | | |
|------------------------------|------------------|--------|--------|--------|-------|-------|-------|------------------|--------|--------|--------|--------|-------|-------|
| | 113 | 114 | 115 | 116 | 117 | 118 | 119 | 120 | 121 | 122 | 123 | 124 | 125 | 126 |
| 1933 | 2 272 | 2 010 | 228 | 32 | 2 | — | — | 1 753 | 1 554 | 162 | 31 | 3 | 3 | — |
| 1932 | 5 621 | 4 253 | 1 197 | 148 | 18 | 4 | 1 | 4 236 | 3 201 | 882 | 123 | 24 | 4 | 2 |
| 1931 | 6 678 | 4 136 | 2 144 | 330 | 52 | 12 | 4 | 5 312 | 3 387 | 1 592 | 270 | 52 | 7 | 4 |
| 1930 | 9 409 | 5 192 | 3 246 | 780 | 149 | 35 | 7 | 7 347 | 4 158 | 2 486 | 587 | 87 | 23 | 6 |
| 1929 | 12 384 | 5 870 | 4 634 | 1 517 | 275 | 64 | 24 | 9 724 | 4 796 | 3 579 | 1 046 | 219 | 65 | 19 |
| 1928 | 14 242 | 5 904 | 5 504 | 2 154 | 516 | 129 | 35 | 11 948 | 5 138 | 4 592 | 1 655 | 438 | 101 | 24 |
| 1927 | 14 698 | 5 101 | 5 883 | 2 639 | 755 | 212 | 108 | 12 577 | 4 688 | 4 901 | 2 123 | 633 | 167 | 65 |
| 1926 | 13 747 | 3 838 | 5 444 | 3 062 | 922 | 328 | 153 | 12 480 | 3 796 | 4 890 | 2 550 | 820 | 279 | 145 |
| 1925 | 13 870 | 3 305 | 5 288 | 3 426 | 1 182 | 407 | 262 | 12 938 | 3 374 | 4 995 | 2 993 | 1 062 | 327 | 187 |
| 1924 | 11 484 | 2 180 | 4 230 | 3 176 | 1 141 | 460 | 297 | 11 539 | 2 471 | 4 308 | 3 008 | 1 104 | 393 | 255 |
| 1923 | 13 689 | 2 242 | 4 833 | 3 911 | 1 644 | 596 | 463 | 15 713 | 3 005 | 5 695 | 4 303 | 1 645 | 615 | 450 |
| 1922 | 10 565 | 1 328 | 3 421 | 3 181 | 1 478 | 650 | 507 | 14 679 | 2 068 | 4 979 | 4 293 | 1 891 | 812 | 636 |
| 1921 | 5 632 | 510 | 1 610 | 1 746 | 919 | 430 | 417 | 9 378 | 981 | 2 843 | 2 802 | 1 513 | 639 | 600 |
| 1920 | 2 463 | 250 | 671 | 732 | 395 | 210 | 205 | 5 704 | 495 | 1 560 | 1 704 | 947 | 492 | 506 |
| 1919 | 453 | 77 | 85 | 123 | 70 | 38 | 60 | 1 404 | 137 | 352 | 381 | 249 | 127 | 158 |
| 1918 | 127 | 52 | 22 | 26 | 17 | 4 | 6 | 271 | 85 | 51 | 69 | 30 | 18 | 18 |
| 1917 | — | — | — | — | — | — | — | 123 | 45 | 22 | 32 | 12 | 7 | 5 |
| 1916 | — | — | — | — | — | — | — | 1 | — | 1 | — | — | — | — |
| 1915 | — | — | — | — | — | — | — | — | — | — | — | — | — | — |
| 1914 | — | — | — | — | — | — | — | — | — | — | — | — | — | — |
| 1913 | — | — | — | — | — | — | — | — | — | — | — | — | — | — |
| 1908 bis 1912.. | — | — | — | — | — | — | — | — | — | — | — | — | — | — |
| 1907 und früher | — | — | — | — | — | — | — | — | — | — | — | — | — | — |
| Summe | 137 334 | 46 248 | 48 440 | 26 983 | 9 535 | 3 579 | 2 549 | 137 127 | 43 379 | 47 890 | 27 970 | 10 729 | 4 079 | 3 080 |

| Ehe- schließungs- jahr | Geburtsjahr 1898 | | | | | | | Geburtsjahr 1897 | | | | | | |
|------------------------------|------------------|--------|--------|--------|--------|-------|-------|------------------|--------|--------|--------|--------|-------|-------|
| | 141 | 142 | 143 | 144 | 145 | 146 | 147 | 148 | 149 | 150 | 151 | 152 | 153 | 154 |
| 1933 | 1 059 | 931 | 111 | 14 | 2 | — | 1 | 858 | 749 | 97 | 7 | 2 | 2 | 1 |
| 1932 | 2 536 | 1 956 | 485 | 80 | 14 | 1 | — | 2 122 | 1 681 | 357 | 66 | 12 | 4 | 2 |
| 1931 | 2 846 | 1 916 | 716 | 178 | 25 | 7 | 4 | 2 468 | 1 717 | 586 | 122 | 27 | 9 | 7 |
| 1930 | 3 931 | 2 404 | 1 165 | 278 | 64 | 15 | 5 | 3 292 | 2 137 | 811 | 251 | 61 | 19 | 13 |
| 1929 | 5 054 | 2 875 | 1 510 | 495 | 117 | 40 | 17 | 4 082 | 2 377 | 1 164 | 386 | 109 | 33 | 13 |
| 1928 | 6 166 | 3 144 | 1 982 | 740 | 199 | 66 | 35 | 4 739 | 2 548 | 1 450 | 515 | 153 | 53 | 20 |
| 1927 | 6 793 | 3 094 | 2 219 | 1 021 | 307 | 97 | 55 | 5 559 | 2 744 | 1 721 | 746 | 219 | 74 | 55 |
| 1926 | 7 335 | 2 935 | 2 453 | 1 333 | 418 | 116 | 80 | 5 782 | 2 468 | 1 888 | 956 | 299 | 109 | 62 |
| 1925 | 8 565 | 2 983 | 3 118 | 1 645 | 509 | 193 | 117 | 7 094 | 2 726 | 2 405 | 1 242 | 455 | 159 | 107 |
| 1924 | 8 605 | 2 604 | 3 137 | 1 850 | 670 | 208 | 136 | 7 358 | 2 459 | 2 571 | 1 521 | 503 | 184 | 120 |
| 1923 | 14 001 | 3 850 | 5 078 | 3 287 | 1 125 | 377 | 284 | 11 975 | 3 542 | 4 213 | 2 712 | 1 000 | 310 | 198 |
| 1922 | 17 451 | 3 885 | 6 144 | 4 526 | 1 755 | 647 | 494 | 15 876 | 4 018 | 5 549 | 3 877 | 1 506 | 524 | 402 |
| 1921 | 17 397 | 2 985 | 5 863 | 4 877 | 2 099 | 881 | 692 | 16 867 | 3 307 | 5 859 | 4 493 | 1 847 | 766 | 595 |
| 1920 | 18 679 | 2 630 | 5 911 | 5 507 | 2 537 | 1 112 | 982 | 20 503 | 3 163 | 6 807 | 5 812 | 2 621 | 1 118 | 982 |
| 1919 | 12 242 | 1 346 | 3 572 | 3 626 | 1 907 | 924 | 867 | 15 765 | 1 930 | 4 779 | 4 654 | 2 331 | 1 079 | 992 |
| 1918 | 4 012 | 383 | 1 055 | 1 182 | 706 | 335 | 351 | 6 013 | 653 | 1 693 | 1 798 | 988 | 417 | 464 |
| 1917 | 1 789 | 171 | 422 | 543 | 313 | 156 | 184 | 3 618 | 318 | 959 | 1 044 | 628 | 320 | 349 |
| 1916 | 915 | 81 | 177 | 263 | 163 | 95 | 136 | 1 967 | 140 | 406 | 548 | 395 | 192 | 286 |
| 1915 | 498 | 90 | 79 | 109 | 97 | 37 | 86 | 1 127 | 118 | 221 | 293 | 210 | 105 | 180 |
| 1914 | 233 | 51 | 46 | 50 | 35 | 22 | 29 | 588 | 86 | 103 | 153 | 89 | 60 | 97 |
| 1913 | 2 | — | — | 1 | 1 | — | — | 254 | 67 | 41 | 56 | 35 | 19 | 36 |
| 1908 bis 1912.. | — | — | — | — | — | — | — | 1 | — | 1 | — | — | — | — |
| 1907 und früher | — | — | — | — | — | — | — | — | — | — | — | — | — | — |
| Summe | 140 109 | 40 314 | 45 243 | 31 605 | 13 063 | 5 329 | 4 555 | 137 908 | 38 948 | 43 681 | 31 252 | 13 490 | 5 556 | 4 981 |

Eheschließungsjahren, Geburtsjahren und Kinderzahl (Geborenenzahl)

100 000 und mehr Einwohnern

| aufgeführten Ehefrauen sind im untenstehenden Jahr geboren | | | | | | | | | | | | | | Ehe- schließungs- jahr |
|--|--|--------|--------|--------|-------|---------------|------------------|--|--------|--------|--------|-------|---------------|----------------------------------|
| ins- gesamt | davon mit in der jetzigen Ehe geborenen Kindern | | | | | | ins- gesamt | davon mit in der jetzigen Ehe geborenen Kindern | | | | | | |
| | 0 | 1 | 2 | 3 | 4 | 5 und mehr | | 0 | 1 | 2 | 3 | 4 | 5 und mehr | |
| Geburtsjahr 1904 | | | | | | | Geburtsjahr 1903 | | | | | | | |
| 99 | 100 | 101 | 102 | 103 | 104 | 105 | 106 | 107 | 108 | 109 | 110 | 111 | 112 | |
| 3 372 | 2 994 | 349 | 24 | 5 | — | — | 2 685 | 2 370 | 278 | 31 | 5 | 1 | — | 1933 |
| 8 511 | 6 286 | 1 979 | 204 | 35 | 5 | 2 | 6 568 | 4 910 | 1 457 | 173 | 23 | 3 | 2 | 1932 |
| 10 261 | 6 015 | 3 630 | 523 | 74 | 15 | 4 | 8 165 | 4 995 | 2 694 | 392 | 74 | 6 | 4 | 1931 |
| 14 239 | 7 133 | 5 634 | 1 240 | 188 | 34 | 10 | 11 413 | 5 990 | 4 246 | 987 | 151 | 35 | 4 | 1930 |
| 16 642 | 6 980 | 7 002 | 2 155 | 387 | 92 | 26 | 14 160 | 6 392 | 5 685 | 1 642 | 333 | 79 | 29 | 1929 |
| 18 002 | 6 137 | 7 789 | 3 090 | 738 | 181 | 67 | 16 160 | 6 117 | 6 707 | 2 570 | 571 | 142 | 53 | 1928 |
| 15 728 | 4 234 | 6 723 | 3 381 | 982 | 285 | 123 | 15 397 | 4 783 | 6 307 | 3 113 | 830 | 253 | 111 | 1927 |
| 13 083 | 2 806 | 5 200 | 3 305 | 1 171 | 390 | 211 | 13 511 | 3 288 | 5 383 | 3 264 | 1 038 | 342 | 196 | 1926 |
| 10 653 | 1 683 | 3 955 | 3 148 | 1 150 | 452 | 265 | 12 560 | 2 459 | 4 824 | 3 333 | 1 242 | 423 | 279 | 1925 |
| 6 783 | 874 | 2 362 | 2 017 | 951 | 342 | 237 | 9 606 | 1 555 | 3 470 | 2 730 | 1 106 | 444 | 301 | 1924 |
| 5 414 | 589 | 1 751 | 1 640 | 796 | 382 | 256 | 9 397 | 1 210 | 3 255 | 2 798 | 1 221 | 534 | 379 | 1923 |
| 2 520 | 226 | 701 | 752 | 449 | 208 | 184 | 5 874 | 586 | 1 752 | 1 827 | 955 | 405 | 349 | 1922 |
| 751 | 108 | 184 | 199 | 125 | 61 | 74 | 2 355 | 223 | 606 | 690 | 410 | 221 | 205 | 1921 |
| 219 | 75 | 44 | 50 | 27 | 13 | 10 | 680 | 120 | 156 | 156 | 120 | 60 | 68 | 1920 |
| 4 | — | 3 | — | 1 | — | — | 167 | 66 | 38 | 32 | 17 | 4 | 10 | 1919 |
| — | — | — | — | — | — | — | 5 | 2 | 1 | 2 | — | — | — | 1918 |
| — | — | — | — | — | — | — | — | — | — | — | — | — | — | 1917 |
| — | — | — | — | — | — | — | — | — | — | — | — | — | — | 1916 |
| — | — | — | — | — | — | — | — | — | — | — | — | — | — | 1915 |
| — | — | — | — | — | — | — | — | — | — | — | — | — | — | 1914 |
| — | — | — | — | — | — | — | — | — | — | — | — | — | — | 1913 |
| — | — | — | — | — | — | — | — | — | — | — | — | — | — | 1908 bis 1912 1907 und früher |
| 126 182 | 46 140 | 47 306 | 21 728 | 7 079 | 2 460 | 1 469 | 128 703 | 45 066 | 46 859 | 23 740 | 8 096 | 2 952 | 1 990 | Summe |
| Geburtsjahr 1900 | | | | | | | Geburtsjahr 1899 | | | | | | | Ehe- schließungs- jahr |
| 127 | 128 | 129 | 130 | 131 | 132 | 133 | 134 | 135 | 136 | 137 | 138 | 139 | 140 | |
| 1 359 | 1 192 | 125 | 37 | 1 | 3 | 1 | 1 225 | 1 059 | 144 | 19 | 2 | 1 | — | 1933 |
| 3 477 | 2 704 | 655 | 99 | 13 | 5 | 1 | 2 807 | 2 179 | 524 | 80 | 16 | 3 | 5 | 1932 |
| 4 082 | 2 645 | 1 188 | 188 | 52 | 9 | — | 3 385 | 2 206 | 967 | 157 | 41 | 9 | 5 | 1931 |
| 5 771 | 3 385 | 1 791 | 486 | 89 | 13 | 7 | 4 649 | 2 884 | 1 329 | 334 | 77 | 13 | 12 | 1930 |
| 7 543 | 3 831 | 2 603 | 894 | 155 | 39 | 21 | 6 155 | 3 343 | 1 935 | 673 | 141 | 45 | 18 | 1929 |
| 9 268 | 4 284 | 3 330 | 1 204 | 328 | 85 | 37 | 7 539 | 3 646 | 2 542 | 1 011 | 261 | 56 | 23 | 1928 |
| 10 113 | 4 001 | 3 743 | 1 754 | 435 | 109 | 71 | 8 114 | 3 413 | 2 913 | 1 267 | 347 | 113 | 61 | 1927 |
| 10 420 | 3 472 | 3 917 | 2 107 | 640 | 187 | 97 | 8 537 | 3 112 | 3 032 | 1 617 | 499 | 196 | 81 | 1926 |
| 11 915 | 3 488 | 4 533 | 2 553 | 844 | 305 | 192 | 10 139 | 3 336 | 3 613 | 2 130 | 713 | 223 | 124 | 1925 |
| 11 241 | 2 817 | 4 152 | 2 733 | 951 | 360 | 228 | 10 135 | 2 767 | 3 774 | 2 317 | 794 | 297 | 186 | 1924 |
| 15 711 | 3 297 | 5 957 | 4 000 | 1 525 | 542 | 390 | 15 249 | 3 838 | 5 553 | 3 744 | 1 313 | 490 | 311 | 1923 |
| 16 823 | 2 839 | 5 878 | 4 764 | 1 976 | 788 | 578 | 17 604 | 3 557 | 6 228 | 4 771 | 1 817 | 697 | 534 | 1922 |
| 13 204 | 1 663 | 4 187 | 4 015 | 1 906 | 785 | 648 | 15 845 | 2 376 | 5 111 | 4 578 | 2 162 | 900 | 718 | 1921 |
| 10 071 | 996 | 2 996 | 3 048 | 1 617 | 724 | 690 | 14 727 | 1 709 | 4 497 | 4 401 | 2 207 | 1 015 | 898 | 1920 |
| 3 842 | 351 | 1 016 | 1 148 | 650 | 320 | 357 | 7 615 | 756 | 2 085 | 2 311 | 1 281 | 594 | 588 | 1919 |
| 798 | 109 | 182 | 241 | 120 | 57 | 89 | 1 985 | 191 | 519 | 576 | 306 | 194 | 199 | 1918 |
| 262 | 63 | 49 | 56 | 39 | 22 | 33 | 750 | 97 | 167 | 191 | 131 | 79 | 85 | 1917 |
| 141 | 46 | 22 | 27 | 18 | 9 | 19 | 331 | 71 | 56 | 77 | 38 | 32 | 57 | 1916 |
| — | — | — | — | — | — | — | 218 | 59 | 40 | 38 | 28 | 17 | 36 | 1915 |
| — | — | — | — | — | — | — | 1 | — | — | — | — | — | 1 | 1914 |
| — | — | — | — | — | — | — | — | — | — | — | — | — | — | 1913 |
| — | — | — | — | — | — | — | — | — | — | — | — | — | — | 1908 bis 1912 1907 und früher |
| 136 041 | 41 183 | 46 324 | 29 354 | 11 359 | 4 362 | 3 459 | 137 010 | 40 599 | 45 029 | 30 292 | 12 174 | 4 974 | 3 942 | Summe |
| Geburtsjahr 1896 | | | | | | | Geburtsjahr 1895 | | | | | | | Ehe- schließungs- jahr |
| 155 | 156 | 157 | 158 | 159 | 160 | 161 | 162 | 163 | 164 | 165 | 166 | 167 | 168 | |
| 747 | 661 | 65 | 14 | 4 | 2 | 1 | 710 | 625 | 73 | 10 | 2 | — | — | 1933 |
| 1 836 | 1 469 | 293 | 56 | 13 | 5 | — | 1 620 | 1 314 | 223 | 64 | 16 | 1 | 2 | 1932 |
| 2 135 | 1 534 | 460 | 101 | 29 | 7 | 4 | 1 809 | 1 320 | 352 | 104 | 22 | 8 | 3 | 1931 |
| 2 777 | 1 868 | 661 | 180 | 45 | 15 | 8 | 2 366 | 1 598 | 551 | 153 | 44 | 12 | 8 | 1930 |
| 3 587 | 2 199 | 963 | 303 | 81 | 26 | 15 | 2 972 | 1 902 | 735 | 242 | 59 | 18 | 16 | 1929 |
| 4 188 | 2 350 | 1 147 | 472 | 148 | 44 | 27 | 3 343 | 1 942 | 895 | 346 | 110 | 33 | 17 | 1928 |
| 4 562 | 2 338 | 1 366 | 598 | 156 | 58 | 46 | 3 622 | 1 930 | 1 066 | 414 | 130 | 38 | 44 | 1927 |
| 4 981 | 2 228 | 1 549 | 790 | 264 | 91 | 59 | 3 911 | 1 858 | 1 145 | 579 | 220 | 72 | 37 | 1926 |
| 5 878 | 2 408 | 1 889 | 1 013 | 345 | 137 | 86 | 4 822 | 2 030 | 1 527 | 812 | 286 | 97 | 70 | 1925 |
| 6 296 | 2 268 | 2 137 | 1 284 | 386 | 137 | 84 | 5 070 | 1 977 | 1 625 | 885 | 364 | 131 | 88 | 1924 |
| 10 127 | 3 246 | 3 549 | 2 140 | 749 | 257 | 186 | 8 174 | 2 832 | 2 737 | 1 670 | 604 | 202 | 129 | 1923 |
| 14 040 | 3 782 | 4 874 | 3 353 | 1 273 | 433 | 325 | 11 602 | 3 416 | 3 991 | 2 551 | 993 | 387 | 264 | 1922 |
| 16 644 | 3 569 | 5 697 | 4 414 | 1 789 | 668 | 507 | 14 245 | 3 271 | 4 962 | 3 535 | 1 428 | 616 | 433 | 1921 |
| 21 575 | 3 777 | 7 214 | 5 937 | 2 691 | 1 101 | 855 | 20 048 | 3 912 | 6 708 | 5 350 | 2 389 | 940 | 749 | 1920 |
| 18 342 | 2 470 | 5 846 | 5 292 | 2 587 | 1 120 | 1 027 | 18 372 | 2 716 | 5 944 | 5 303 | 2 390 | 1 097 | 922 | 1919 |
| 8 207 | 993 | 2 383 | 2 398 | 1 263 | 584 | 586 | 9 039 | 1 212 | 2 731 | 2 620 | 1 344 | 566 | 566 | 1918 |
| 5 786 | 534 | 1 518 | 1 751 | 965 | 498 | 520 | 7 259 | 764 | 1 984 | 2 126 | 1 179 | 611 | 595 | 1917 |
| 3 800 | 307 | 848 | 1 113 | 696 | 389 | 447 | 5 521 | 519 | 1 333 | 1 653 | 943 | 537 | 536 | 1916 |
| 2 593 | 148 | 550 | 756 | 509 | 259 | 371 | 4 211 | 353 | 964 | 1 251 | 760 | 394 | 489 | 1915 |
| 1 753 | 137 | 337 | 495 | 344 | 182 | 258 | 3 652 | 216 | 697 | 1 092 | 696 | 429 | 522 | 1914 |
| 663 | 90 | 112 | 140 | 114 | 82 | 125 | 1 747 | 96 | 323 | 491 | 339 | 209 | 289 | 1913 |
| 273 | 71 | 50 | 47 | 32 | 30 | 43 | 899 | 151 | 140 | 209 | 128 | 113 | 158 | 1908 bis 1912 1907 und früher |
| 140 790 | 38 447 | 43 508 | 32 647 | 14 483 | 6 125 | 5 580 | 135 014 | 35 954 | 40 706 | 31 460 | 14 446 | 6 511 | 5 937 | Summe |

Noch: Tabelle 1. Die verheirateten Frauen im Deutschen Reich nach

Noch: d. In den Gemeinden mit 100 000

| Ehe- schließungs- jahr | Von den in den Spalten 1 bis 7 | | | | | | | | | | | | | |
|------------------------------|--------------------------------|--|--------|--------|--------|-------|---------------|------------------|--|--------|--------|--------|-------|---------------|
| | ins- gesamt | davon mit in der jetzigen Ehe geborenen Kindern | | | | | | ins- gesamt | davon mit in der jetzigen Ehe geborenen Kindern | | | | | |
| | | 0 | 1 | 2 | 3 | 4 | 5 und mehr | | 0 | 1 | 2 | 3 | 4 | 5 und mehr |
| | Geburtsjahr 1894 | | | | | | | Geburtsjahr 1893 | | | | | | |
| | 169 | 170 | 171 | 172 | 173 | 174 | 175 | 176 | 177 | 178 | 179 | 180 | 181 | 182 |
| 1933 | 594 | 522 | 59 | 8 | 3 | 1 | 1 | 534 | 486 | 41 | 7 | — | — | — |
| 1932 | 1 382 | 1 150 | 181 | 38 | 10 | 2 | 1 | 1 215 | 975 | 177 | 48 | 10 | 1 | 4 |
| 1931 | 1 592 | 1 192 | 301 | 67 | 25 | 3 | 4 | 1 442 | 1 111 | 253 | 57 | 15 | 4 | 2 |
| 1930 | 2 082 | 1 413 | 456 | 157 | 35 | 16 | 5 | 1 835 | 1 310 | 364 | 117 | 28 | 12 | 4 |
| 1929 | 2 644 | 1 695 | 654 | 201 | 69 | 16 | 9 | 2 106 | 1 422 | 442 | 156 | 58 | 18 | 10 |
| 1928 | 2 805 | 1 673 | 719 | 278 | 81 | 30 | 24 | 2 548 | 1 601 | 593 | 226 | 73 | 28 | 27 |
| 1927 | 3 055 | 1 669 | 826 | 380 | 115 | 41 | 24 | 2 703 | 1 565 | 696 | 282 | 86 | 40 | 34 |
| 1926 | 3 280 | 1 674 | 885 | 448 | 175 | 58 | 40 | 2 767 | 1 440 | 756 | 362 | 119 | 52 | 38 |
| 1925 | 3 976 | 1 801 | 1 180 | 614 | 226 | 92 | 63 | 3 273 | 1 644 | 903 | 437 | 170 | 59 | 60 |
| 1924 | 4 396 | 1 759 | 1 418 | 777 | 272 | 89 | 81 | 3 721 | 1 637 | 1 117 | 621 | 211 | 82 | 53 |
| 1923 | 6 966 | 2 624 | 2 206 | 1 323 | 495 | 169 | 149 | 5 941 | 2 505 | 1 728 | 1 032 | 411 | 143 | 122 |
| 1922 | 9 860 | 3 227 | 3 292 | 2 068 | 811 | 262 | 200 | 8 294 | 2 955 | 2 621 | 1 665 | 658 | 230 | 165 |
| 1921 | 12 451 | 3 269 | 4 063 | 3 044 | 1 218 | 455 | 402 | 10 622 | 3 004 | 3 466 | 2 477 | 947 | 397 | 331 |
| 1920 | 18 361 | 3 839 | 6 326 | 4 786 | 2 031 | 773 | 606 | 15 856 | 3 534 | 5 394 | 4 046 | 1 718 | 635 | 529 |
| 1919 | 17 884 | 2 974 | 5 710 | 5 090 | 2 311 | 958 | 841 | 16 548 | 3 110 | 5 446 | 4 528 | 1 972 | 783 | 709 |
| 1918 | 9 298 | 1 379 | 2 753 | 2 718 | 1 293 | 571 | 584 | 8 998 | 1 484 | 2 818 | 2 509 | 1 205 | 507 | 475 |
| 1917 | 8 034 | 975 | 2 289 | 2 410 | 1 270 | 572 | 518 | 8 418 | 1 243 | 2 426 | 2 449 | 1 214 | 547 | 539 |
| 1916 | 6 715 | 734 | 1 694 | 1 999 | 1 141 | 549 | 598 | 7 206 | 805 | 1 975 | 2 109 | 1 124 | 576 | 617 |
| 1915 | 6 247 | 529 | 1 475 | 1 848 | 1 192 | 536 | 667 | 7 342 | 780 | 1 814 | 2 112 | 1 276 | 652 | 708 |
| 1914 | 6 329 | 379 | 1 363 | 1 898 | 1 193 | 689 | 807 | 9 224 | 724 | 2 134 | 2 725 | 1 766 | 890 | 985 |
| 1913 | 3 733 | 228 | 716 | 1 037 | 738 | 425 | 589 | 6 754 | 415 | 1 424 | 2 056 | 1 277 | 704 | 878 |
| 1908 bis 1912... | 2 592 | 276 | 409 | 625 | 445 | 291 | 546 | 6 622 | 470 | 1 202 | 1 674 | 1 298 | 754 | 1 224 |
| 1907 und früher | — | — | — | — | — | — | — | — | — | — | — | — | — | — |
| Summe | 134 276 | 34 981 | 38 975 | 31 814 | 15 149 | 6 598 | 6 759 | 133 969 | 34 220 | 37 790 | 31 695 | 15 636 | 7 114 | 7 514 |

| Ehe- schließungs- jahr | Geburtsjahr 1890 | | | | | | | Geburtsjahr 1889 | | | | | | |
|------------------------------|------------------|--------|--------|--------|--------|-------|-------|------------------|--------|--------|--------|--------|-------|--------|
| | 197 | 198 | 199 | 200 | 201 | 202 | 203 | 204 | 205 | 206 | 207 | 208 | 209 | 210 |
| 1933 | 328 | 292 | 28 | 4 | 1 | 2 | 1 | 292 | 262 | 24 | 4 | 1 | 1 | — |
| 1932 | 816 | 718 | 63 | 29 | 5 | 1 | — | 770 | 677 | 65 | 24 | 3 | 1 | — |
| 1931 | 926 | 777 | 105 | 30 | 8 | 4 | 2 | 855 | 708 | 92 | 29 | 15 | 7 | 4 |
| 1930 | 1 231 | 963 | 179 | 59 | 23 | 4 | 3 | 1 070 | 858 | 146 | 32 | 16 | 13 | 5 |
| 1929 | 1 356 | 996 | 249 | 71 | 27 | 8 | 5 | 1 202 | 919 | 178 | 66 | 21 | 8 | 10 |
| 1928 | 1 469 | 1 047 | 287 | 89 | 24 | 12 | 10 | 1 422 | 1 031 | 258 | 92 | 23 | 9 | 9 |
| 1927 | 1 619 | 1 087 | 327 | 131 | 43 | 15 | 16 | 1 473 | 1 023 | 281 | 101 | 34 | 17 | 17 |
| 1926 | 1 697 | 1 037 | 399 | 160 | 64 | 20 | 17 | 1 508 | 977 | 315 | 135 | 41 | 23 | 17 |
| 1925 | 2 062 | 1 189 | 490 | 246 | 83 | 34 | 20 | 1 782 | 1 088 | 400 | 174 | 73 | 22 | 25 |
| 1924 | 2 280 | 1 237 | 572 | 292 | 111 | 34 | 34 | 1 982 | 1 174 | 467 | 204 | 86 | 21 | 30 |
| 1923 | 3 257 | 1 612 | 918 | 423 | 189 | 67 | 48 | 2 834 | 1 515 | 713 | 393 | 126 | 58 | 29 |
| 1922 | 4 666 | 2 069 | 1 345 | 726 | 313 | 123 | 90 | 3 909 | 1 874 | 1 079 | 580 | 243 | 77 | 56 |
| 1921 | 5 890 | 2 163 | 1 826 | 1 090 | 466 | 190 | 155 | 4 896 | 2 026 | 1 412 | 833 | 362 | 149 | 114 |
| 1920 | 9 132 | 2 822 | 2 991 | 1 900 | 846 | 313 | 260 | 7 187 | 2 433 | 2 283 | 1 444 | 554 | 270 | 203 |
| 1919 | 9 664 | 2 404 | 3 116 | 2 301 | 1 030 | 428 | 385 | 7 799 | 2 242 | 2 452 | 1 767 | 722 | 324 | 292 |
| 1918 | 5 324 | 1 256 | 1 627 | 1 342 | 634 | 248 | 217 | 4 285 | 1 098 | 1 256 | 1 083 | 482 | 188 | 178 |
| 1917 | 5 179 | 1 072 | 1 545 | 1 345 | 656 | 284 | 277 | 4 059 | 967 | 1 204 | 1 000 | 488 | 216 | 184 |
| 1916 | 5 335 | 971 | 1 478 | 1 458 | 763 | 340 | 325 | 4 167 | 847 | 1 162 | 1 181 | 504 | 236 | 237 |
| 1915 | 6 047 | 1 039 | 1 642 | 1 697 | 841 | 400 | 428 | 4 991 | 982 | 1 355 | 1 306 | 687 | 333 | 328 |
| 1914 | 10 420 | 1 354 | 2 596 | 3 130 | 1 679 | 795 | 866 | 9 057 | 1 381 | 2 426 | 2 552 | 1 393 | 669 | 636 |
| 1913 | 11 330 | 1 245 | 2 798 | 3 253 | 1 959 | 958 | 1 117 | 10 592 | 1 315 | 2 645 | 3 001 | 1 794 | 907 | 930 |
| 1908 bis 1912... | 32 256 | 2 365 | 6 511 | 8 778 | 6 178 | 3 468 | 4 956 | 42 617 | 3 564 | 8 884 | 11 429 | 7 907 | 4 548 | 6 285 |
| 1907 und früher | 747 | 133 | 90 | 120 | 110 | 84 | 210 | 2 771 | 314 | 343 | 538 | 481 | 335 | 760 |
| Summe | 123 031 | 29 848 | 31 182 | 28 674 | 16 053 | 7 832 | 9 442 | 121 520 | 29 275 | 29 440 | 27 968 | 16 056 | 8 432 | 10 349 |

Eheschließungsjahren, Geburtsjahren und Kinderzahl (Geborenenzahl)

und mehr Einwohnern

| aufgeführten Ehefrauen sind im untenstehenden Jahr geboren | | | | | | | | | | | | | | | Ehe- schlie- ßungs- jahr |
|--|--|---------|---------|---------|---------|---------------|------------------|--|--------|--------|--------|-------|---------------|-----------------------------------|-----------------------------------|
| ins- gesamt | davon mit in der jetzigen Ehe geborenen Kindern | | | | | | ins- gesamt | davon mit in der jetzigen Ehe geborenen Kindern | | | | | | | |
| | 0 | 1 | 2 | 3 | 4 | 5 und mehr | | 0 | 1 | 2 | 3 | 4 | 5 und mehr | | |
| | | | | | | | | | | | | | | | |
| Geburtsjahr 1892 | | | | | | | Geburtsjahr 1891 | | | | | | | | |
| 183 | 184 | 185 | 186 | 187 | 188 | 189 | 190 | 191 | 192 | 193 | 194 | 195 | 196 | | |
| 474 | 434 | 30 | 7 | 2 | — | 1 | 411 | 366 | 35 | 8 | 2 | — | — | 1933 | |
| 1 079 | 913 | 129 | 26 | 6 | 1 | 4 | 1 003 | 865 | 101 | 26 | 6 | 3 | 2 | 1932 | |
| 1 157 | 910 | 172 | 47 | 15 | 9 | 4 | 1 139 | 911 | 151 | 50 | 17 | 6 | 4 | 1931 | |
| 1 536 | 1 138 | 277 | 83 | 22 | 9 | 7 | 1 348 | 1 033 | 211 | 75 | 17 | 10 | 2 | 1930 | |
| 1 806 | 1 279 | 351 | 117 | 36 | 13 | 10 | 1 555 | 1 146 | 264 | 96 | 28 | 6 | 15 | 1929 | |
| 2 065 | 1 361 | 463 | 153 | 43 | 28 | 17 | 1 786 | 1 226 | 349 | 141 | 42 | 15 | 13 | 1928 | |
| 2 182 | 1 338 | 509 | 207 | 83 | 29 | 16 | 1 850 | 1 180 | 428 | 156 | 41 | 20 | 25 | 1927 | |
| 2 334 | 1 318 | 583 | 257 | 106 | 37 | 33 | 2 033 | 1 216 | 500 | 207 | 63 | 26 | 21 | 1926 | |
| 2 759 | 1 449 | 740 | 362 | 119 | 47 | 42 | 2 429 | 1 305 | 633 | 300 | 116 | 34 | 41 | 1925 | |
| 3 050 | 1 469 | 854 | 449 | 156 | 69 | 53 | 2 683 | 1 378 | 715 | 370 | 122 | 53 | 45 | 1924 | |
| 4 678 | 1 966 | 1 443 | 783 | 293 | 111 | 82 | 3 831 | 1 740 | 1 115 | 603 | 208 | 95 | 70 | 1923 | |
| 6 681 | 2 539 | 2 042 | 1 301 | 495 | 178 | 126 | 5 482 | 2 199 | 1 703 | 977 | 341 | 140 | 122 | 1922 | |
| 8 587 | 2 647 | 2 710 | 1 898 | 771 | 303 | 258 | 7 234 | 2 433 | 2 310 | 1 487 | 590 | 226 | 188 | 1921 | |
| 13 013 | 3 244 | 4 359 | 3 176 | 1 314 | 526 | 394 | 11 059 | 3 061 | 3 670 | 2 529 | 1 052 | 413 | 334 | 1920 | |
| 14 037 | 2 851 | 4 559 | 3 758 | 1 550 | 705 | 614 | 12 015 | 2 786 | 3 942 | 2 976 | 1 264 | 594 | 453 | 1919 | |
| 7 759 | 1 441 | 2 445 | 2 165 | 934 | 398 | 376 | 6 633 | 1 377 | 2 027 | 1 783 | 827 | 319 | 300 | 1918 | |
| 7 188 | 1 104 | 2 188 | 2 029 | 1 006 | 442 | 419 | 6 405 | 1 100 | 1 944 | 1 825 | 802 | 384 | 350 | 1917 | |
| 6 990 | 950 | 1 902 | 2 041 | 1 062 | 510 | 525 | 6 220 | 948 | 1 770 | 1 789 | 886 | 427 | 400 | 1916 | |
| 7 326 | 896 | 1 872 | 2 126 | 1 214 | 572 | 646 | 6 968 | 1 027 | 1 899 | 1 966 | 1 041 | 536 | 499 | 1915 | |
| 10 786 | 1 066 | 2 631 | 3 172 | 1 934 | 956 | 1 027 | 11 305 | 1 243 | 2 948 | 3 366 | 1 876 | 873 | 999 | 1914 | |
| 9 338 | 723 | 2 039 | 2 824 | 1 763 | 896 | 1 093 | 11 243 | 1 045 | 2 624 | 3 255 | 2 034 | 1 061 | 1 224 | 1913 | |
| 12 855 | 883 | 2 363 | 3 418 | 2 515 | 1 512 | 2 164 | 22 570 | 1 520 | 4 488 | 5 988 | 4 279 | 2 570 | 3 725 | 1908 bis 1912 | |
| 3 | — | 1 | 2 | — | — | — | 248 | 91 | 39 | 27 | 24 | 15 | 52 | 1907 und früher | |
| 127 683 | 31 919 | 34 662 | 30 401 | 15 439 | 7 351 | 7 911 | 127 450 | 31 196 | 33 866 | 30 000 | 15 678 | 7 826 | 8 884 | Summe | |
| Geburtsjahr 1898 und früher | | | | | | | | | | | | | | Ehe- schlie- ßungs- jahr | |
| 211 | 212 | 213 | 214 | 215 | 216 | 217 | | | | | | | | | |
| 2 374 | 2 205 | 102 | 46 | 11 | 5 | 5 | | | | | | | | | |
| 5 361 | 4 961 | 266 | 102 | 27 | 2 | 3 | | | | | | | | 1933 | |
| 6 282 | 5 703 | 360 | 134 | 47 | 18 | 20 | | | | | | | | 1932 | |
| 7 984 | 7 175 | 520 | 157 | 57 | 32 | 43 | | | | | | | | 1931 | |
| 8 861 | 7 703 | 690 | 228 | 106 | 62 | 72 | | | | | | | | 1930 | |
| 9 747 | 8 309 | 847 | 297 | 135 | 67 | 92 | | | | | | | | 1929 | |
| 10 004 | 8 246 | 1 020 | 387 | 158 | 75 | 118 | | | | | | | | 1928 | |
| 10 407 | 8 422 | 1 142 | 455 | 198 | 95 | 95 | | | | | | | | 1927 | |
| 12 024 | 9 438 | 1 569 | 569 | 217 | 104 | 127 | | | | | | | | 1926 | |
| 13 189 | 9 973 | 1 890 | 720 | 290 | 137 | 179 | | | | | | | | 1925 | |
| 18 174 | 13 249 | 2 916 | 1 087 | 491 | 171 | 260 | | | | | | | | 1924 | |
| 23 021 | 15 766 | 4 162 | 1 743 | 704 | 300 | 346 | | | | | | | | 1923 | |
| 26 575 | 16 671 | 5 491 | 2 544 | 1 009 | 408 | 452 | | | | | | | | 1922 | |
| 36 382 | 20 261 | 8 721 | 4 269 | 1 729 | 683 | 719 | | | | | | | | 1921 | |
| 36 216 | 18 106 | 9 096 | 5 087 | 2 106 | 942 | 879 | | | | | | | | 1920 | |
| 20 165 | 9 752 | 4 957 | 2 920 | 1 312 | 573 | 651 | | | | | | | | 1919 | |
| 18 061 | 8 001 | 4 477 | 2 966 | 1 323 | 599 | 695 | | | | | | | | 1918 | |
| 18 075 | 7 572 | 4 379 | 3 100 | 1 587 | 710 | 727 | | | | | | | | 1917 | |
| 21 489 | 8 308 | 5 138 | 3 973 | 2 093 | 968 | 1 009 | | | | | | | | 1916 | |
| 38 569 | 12 222 | 9 825 | 8 129 | 4 424 | 1 940 | 2 029 | | | | | | | | 1915 | |
| 47 046 | 12 178 | 11 899 | 11 069 | 6 000 | 2 798 | 3 102 | | | | | | | | 1914 | |
| 368 599 | 64 224 | 84 542 | 90 962 | 57 276 | 31 365 | 40 230 | | | | | | | | 1913 | |
| 1 155 255 | 135 698 | 155 915 | 210 542 | 182 550 | 135 907 | 334 643 | | | | | | | | 1908 bis 1912 | |
| 1 913 860 | 414 143 | 319 924 | 351 486 | 263 850 | 177 961 | 386 496 | | | | | | | | 1907 und früher | |
| | | | | | | | | | | | | | | Summe | |

Tabelle 2. Die verheirateten Frauen nach Eheschließungsjahren und Kinderzahl (Geborenenzahl) in den Ländern und Landesteilen

| Ehe- schließungs- jahr | Zahl der verheirateten Frauen | | | | | | | Zahl der verheirateten Frauen | | | | | | |
|-------------------------------------|-------------------------------|--|---------|---------|--------|--------|------------|-------------------------------|--|---------|---------|--------|--------|------------|
| | insgesamt | davon mit in der jetzigen Ehe geborenen Kindern | | | | | | insgesamt | davon mit in der jetzigen Ehe geborenen Kindern | | | | | |
| | | 0 | 1 | 2 | 3 | 4 | 5 und mehr | | 0 | 1 | 2 | 3 | 4 | 5 und mehr |
| | | 1 | 2 | 3 | 4 | 5 | 6 | | 7 | 1 | 2 | 3 | 4 | 5 |
| Provinz Ostpreußen | | | | | | | | | | | | | | |
| 1933 | 7 499 | 5 958 | 1 406 | 128 | 5 | 2 | --- | 17 046 | 15 124 | 1 740 | 137 | 31 | 10 | 4 |
| 1932 | 18 623 | 10 531 | 7 037 | 961 | 83 | 8 | 3 | 35 427 | 26 690 | 7 999 | 620 | 89 | 18 | 11 |
| 1931 | 17 503 | 6 044 | 8 591 | 2 482 | 333 | 47 | 6 | 36 698 | 23 953 | 10 899 | 1 567 | 200 | 58 | 21 |
| 1930 | 17 445 | 4 609 | 7 371 | 4 307 | 989 | 143 | 26 | 43 299 | 26 164 | 13 686 | 2 829 | 489 | 89 | 42 |
| 1929 | 16 884 | 3 776 | 6 050 | 4 805 | 1 756 | 409 | 88 | 44 555 | 24 824 | 14 866 | 3 868 | 786 | 153 | 58 |
| 1928 | 17 138 | 3 525 | 5 045 | 4 905 | 2 516 | 874 | 273 | 42 931 | 22 306 | 14 607 | 4 526 | 1 057 | 294 | 141 |
| 1927 | 15 686 | 2 842 | 3 956 | 4 518 | 2 678 | 1 157 | 535 | 37 435 | 18 253 | 12 646 | 4 803 | 1 179 | 362 | 192 |
| 1926 | 13 835 | 2 344 | 3 039 | 3 922 | 2 424 | 1 285 | 821 | 33 016 | 15 148 | 11 014 | 4 895 | 1 309 | 416 | 234 |
| 1925 | 13 633 | 2 356 | 2 763 | 3 553 | 2 406 | 1 405 | 1 150 | 31 876 | 14 417 | 10 577 | 4 802 | 1 358 | 468 | 254 |
| 1924 | 12 188 | 1 983 | 2 322 | 3 095 | 2 442 | 1 322 | 1 224 | 27 409 | 12 206 | 8 896 | 4 397 | 1 290 | 378 | 242 |
| 1923 | 14 305 | 2 315 | 2 688 | 3 482 | 2 462 | 1 567 | 1 791 | 36 227 | 15 654 | 12 059 | 5 970 | 1 672 | 528 | 344 |
| 1922 | 16 727 | 2 523 | 2 887 | 3 960 | 3 042 | 1 947 | 2 368 | 40 390 | 16 634 | 13 708 | 6 835 | 2 081 | 648 | 484 |
| 1921 | 18 930 | 2 691 | 3 035 | 4 275 | 3 401 | 2 253 | 3 275 | 37 732 | 14 176 | 12 699 | 7 198 | 2 332 | 756 | 571 |
| 1920 | 23 856 | 3 357 | 3 621 | 5 111 | 4 311 | 2 942 | 4 514 | 45 667 | 15 512 | 16 268 | 9 141 | 3 027 | 1 001 | 718 |
| 1919 | 25 108 | 3 420 | 3 395 | 4 923 | 4 327 | 3 274 | 5 769 | 42 135 | 13 039 | 15 010 | 9 079 | 3 140 | 1 084 | 783 |
| 1918 | 7 663 | 1 106 | 1 075 | 1 500 | 1 275 | 906 | 1 801 | 20 922 | 6 533 | 7 178 | 4 570 | 1 638 | 575 | 428 |
| 1917 | 6 339 | 804 | 853 | 1 260 | 1 066 | 821 | 1 535 | 17 415 | 4 948 | 5 895 | 4 080 | 1 474 | 571 | 447 |
| 1916 | 5 754 | 732 | 741 | 1 024 | 927 | 754 | 1 576 | 15 221 | 4 334 | 4 760 | 3 683 | 1 452 | 537 | 455 |
| 1915 | 4 644 | 667 | 546 | 886 | 779 | 530 | 1 236 | 16 487 | 4 757 | 4 982 | 3 985 | 1 611 | 617 | 535 |
| 1914 | 6 939 | 829 | 878 | 1 215 | 1 185 | 919 | 1 913 | 23 912 | 6 102 | 7 475 | 6 067 | 2 541 | 933 | 794 |
| 1913 | 9 566 | 998 | 1 005 | 1 563 | 1 554 | 1 323 | 3 123 | 23 212 | 5 391 | 7 338 | 6 194 | 2 496 | 987 | 806 |
| 1908 bis 1912... | 45 071 | 4 646 | 4 218 | 6 474 | 6 845 | 5 909 | 16 979 | 114 154 | 22 823 | 33 207 | 30 624 | 15 117 | 6 479 | 5 904 |
| 1907 u. früher | 128 037 | 11 022 | 10 596 | 11 308 | 12 383 | 13 064 | 69 664 | 258 123 | 40 759 | 46 599 | 56 601 | 42 025 | 26 559 | 45 580 |
| Summe | 463 373 | 79 078 | 83 118 | 79 657 | 58 989 | 42 861 | 119 670 | 1 041 289 | 369 747 | 294 108 | 186 471 | 88 394 | 43 521 | 59 048 |
| Provinz Brandenburg | | | | | | | | | | | | | | |
| 1933 | 10 239 | 8 242 | 1 856 | 132 | 6 | 1 | 2 | 6 985 | 5 389 | 1 469 | 124 | 3 | — | — |
| 1932 | 22 147 | 13 231 | 7 862 | 967 | 80 | 5 | 8 | 15 070 | 8 195 | 5 830 | 948 | 80 | 14 | 3 |
| 1931 | 22 026 | 9 837 | 9 630 | 2 222 | 304 | 25 | 8 | 14 728 | 5 394 | 6 971 | 1 970 | 351 | 31 | 11 |
| 1930 | 23 946 | 8 849 | 10 333 | 3 837 | 787 | 114 | 26 | 15 272 | 4 438 | 6 639 | 3 235 | 783 | 152 | 25 |
| 1929 | 24 401 | 7 847 | 10 029 | 4 887 | 1 258 | 324 | 56 | 15 260 | 3 707 | 5 935 | 3 891 | 1 274 | 344 | 109 |
| 1928 | 24 336 | 6 934 | 9 343 | 5 511 | 1 783 | 553 | 212 | 15 186 | 3 370 | 5 210 | 4 064 | 1 705 | 598 | 239 |
| 1927 | 22 192 | 5 852 | 7 902 | 5 402 | 1 970 | 724 | 342 | 13 835 | 2 785 | 4 147 | 3 900 | 1 827 | 765 | 411 |
| 1926 | 19 915 | 4 880 | 6 624 | 4 977 | 2 107 | 818 | 509 | 12 500 | 2 407 | 3 399 | 3 446 | 1 843 | 846 | 559 |
| 1925 | 19 005 | 4 408 | 5 949 | 4 990 | 2 203 | 839 | 616 | 12 098 | 2 195 | 3 101 | 3 175 | 1 906 | 982 | 739 |
| 1924 | 16 864 | 3 761 | 5 027 | 4 593 | 1 982 | 870 | 631 | 10 917 | 1 849 | 2 659 | 2 955 | 1 752 | 946 | 756 |
| 1923 | 21 312 | 4 806 | 6 320 | 5 681 | 2 580 | 1 074 | 851 | 13 086 | 2 283 | 3 049 | 3 488 | 2 141 | 1 088 | 1 037 |
| 1922 | 25 117 | 5 392 | 7 041 | 6 784 | 3 288 | 1 444 | 1 168 | 15 793 | 2 645 | 3 485 | 4 101 | 2 685 | 1 392 | 1 485 |
| 1921 | 26 733 | 5 320 | 7 197 | 7 196 | 3 782 | 1 750 | 1 488 | 17 404 | 2 706 | 3 617 | 4 484 | 2 970 | 1 743 | 1 884 |
| 1920 | 32 606 | 6 188 | 8 485 | 8 916 | 4 819 | 2 242 | 1 956 | 21 585 | 3 214 | 4 389 | 5 288 | 3 737 | 2 233 | 2 724 |
| 1919 | 29 918 | 5 227 | 7 670 | 8 080 | 4 724 | 2 136 | 2 081 | 20 888 | 2 907 | 4 017 | 5 132 | 3 729 | 2 201 | 2 902 |
| 1918 | 10 105 | 1 875 | 2 478 | 2 681 | 1 525 | 744 | 802 | 6 227 | 894 | 1 193 | 1 508 | 1 115 | 615 | 902 |
| 1917 | 8 297 | 1 411 | 1 910 | 2 216 | 1 357 | 662 | 741 | 5 146 | 736 | 905 | 1 258 | 879 | 517 | 851 |
| 1916 | 7 164 | 1 129 | 1 538 | 1 934 | 1 089 | 695 | 779 | 4 613 | 593 | 787 | 1 102 | 759 | 547 | 825 |
| 1915 | 6 625 | 1 125 | 1 346 | 1 691 | 1 113 | 623 | 727 | 3 975 | 562 | 659 | 879 | 727 | 431 | 717 |
| 1914 | 12 018 | 1 705 | 2 496 | 3 097 | 2 212 | 1 186 | 1 322 | 7 201 | 845 | 1 163 | 1 577 | 1 369 | 863 | 1 384 |
| 1913 | 13 316 | 1 672 | 2 662 | 3 491 | 2 472 | 1 327 | 1 692 | 8 576 | 873 | 1 241 | 1 938 | 1 614 | 1 099 | 1 811 |
| 1908 bis 1912... | 65 624 | 7 779 | 11 944 | 15 876 | 11 899 | 7 343 | 10 783 | 40 929 | 4 042 | 5 546 | 8 268 | 7 276 | 5 239 | 10 558 |
| 1907 u. früher | 188 391 | 17 558 | 23 594 | 31 343 | 29 454 | 24 016 | 62 426 | 119 986 | 9 922 | 11 725 | 14 880 | 15 818 | 14 471 | 53 170 |
| Summe | 652 297 | 135 028 | 159 236 | 136 504 | 82 794 | 49 515 | 89 220 | 417 260 | 71 951 | 87 136 | 81 611 | 56 343 | 37 117 | 83 102 |
| Provinz Grenzmark Posen-Westpreußen | | | | | | | | | | | | | | |
| 1933 | 1 174 | 967 | 172 | 30 | 2 | 2 | 1 | 11 976 | 9 167 | 2 550 | 255 | 4 | — | — |
| 1932 | 2 442 | 1 332 | 998 | 102 | 9 | 1 | — | 25 964 | 14 419 | 9 709 | 1 668 | 157 | 10 | 1 |
| 1931 | 2 461 | 825 | 1 229 | 334 | 60 | 9 | 4 | 24 811 | 9 935 | 10 943 | 3 329 | 524 | 70 | 10 |
| 1930 | 2 382 | 553 | 1 073 | 620 | 112 | 19 | 5 | 25 803 | 8 619 | 10 608 | 5 066 | 1 229 | 244 | 37 |
| 1929 | 2 407 | 484 | 912 | 744 | 204 | 49 | 14 | 26 179 | 7 497 | 9 939 | 5 941 | 2 044 | 601 | 157 |
| 1928 | 2 554 | 491 | 743 | 813 | 373 | 100 | 34 | 26 799 | 6 792 | 9 082 | 6 756 | 2 773 | 1 030 | 366 |
| 1927 | 2 280 | 352 | 597 | 695 | 419 | 151 | 66 | 24 058 | 5 497 | 7 565 | 6 237 | 2 916 | 1 183 | 660 |
| 1926 | 2 060 | 305 | 464 | 628 | 364 | 190 | 109 | 20 696 | 4 416 | 5 844 | 5 425 | 2 869 | 1 300 | 842 |
| 1925 | 2 052 | 307 | 385 | 588 | 407 | 215 | 150 | 20 394 | 4 322 | 5 296 | 5 265 | 2 938 | 1 424 | 1 149 |
| 1924 | 1 829 | 233 | 317 | 497 | 379 | 220 | 183 | 18 254 | 3 682 | 4 543 | 4 652 | 2 757 | 1 442 | 1 178 |
| 1923 | 2 004 | 282 | 356 | 546 | 367 | 241 | 212 | 24 236 | 4 976 | 5 750 | 6 105 | 3 731 | 1 854 | 1 820 |
| 1922 | 2 493 | 287 | 458 | 634 | 500 | 303 | 311 | 28 695 | 5 371 | 6 405 | 7 282 | 4 637 | 2 517 | 2 483 |
| 1921 | 2 877 | 358 | 428 | 671 | 602 | 343 | 475 | 29 730 | 5 168 | 6 341 | 7 311 | 4 952 | 2 747 | 3 211 |
| 1920 | 3 576 | 384 | 519 | 825 | 695 | 481 | 672 | 35 764 | 5 791 | 7 076 | 8 796 | 6 215 | 3 601 | 4 285 |
| 1919 | 3 389 | 360 | 483 | 736 | 672 | 464 | 674 | 30 356 | 4 893 | 5 510 | 7 238 | 5 291 | 3 178 | 4 246 |
| 1918 | 976 | 105 | 138 | 208 | 187 | 120 | 218 | 11 300 | 1 885 | 2 035 | 2 695 | 1 855 | 1 175 | 1 655 |
| 1917 | 801 | 99 | 110 | 149 | 142 | 103 | 198 | 9 382 | 1 407 | 1 580 | 2 200 | 1 625 | 1 014 | 1 556 |
| 1916 | 629 | 78 | 85 | 129 | 108 | 73 | 156 | 8 301 | 1 140 | 1 347 | 1 836 | 1 500 | 976 | 1 502 |
| 1915 | 602 | 64 | 90 | 105 | 104 | 89 | 150 | 8 009 | 1 180 | 1 263 | 1 675 | 1 378 | 956 | 1 557 |
| 1914 | 1 156 | 100 | 124 | 230 | 198 | 158 | 346 | 13 101 | 1 616 | 1 910 | 2 693 | 2 504 | 1 638 | 2 740 |
| 1913 | 1 391 | 113 | 155 | 253 | 256 | 188 | 426 | 13 993 | 1 667 | 2 040 | 2 865 | 2 480 | 1 819 | 3 122 |
| 1908 bis 1912... | 6 965 | 502 | 648 | 1 131 | 1 113 | 1 042 | 2 529 | 68 905 | 7 484 | 8 891 | 12 744 | 11 760 | 9 017 | 19 009 |
| 1907 u. früher | 19 950 | 1 174 | 1 429 | 1 851 | 2 089 | 2 257 | 11 150 | 182 261 | 16 595 | 16 161 | 22 639 | 24 547 | 22 269 | 80 050 |

| Ehe- schlie- ßungs- jahr | Zahl der verheirateten Frauen | | | | | | | Zahl der verheirateten Frauen | | | | | | | | | | | | | | | | | | | | | |
|-----------------------------------|-------------------------------|--|---------|---------|---------|--------|------------|-------------------------------|--|---------|---------|---------|--------|------------|-----------------------|---|--|--|--|--|--|--|--|--|--|--|--|--|--|
| | insgesamt | davon mit in der jetzigen Ehe geborenen Kindern | | | | | | insgesamt | davon mit in der jetzigen Ehe geborenen Kindern | | | | | | | | | | | | | | | | | | | | |
| | | 0 | 1 | 2 | 3 | 4 | 5 und mehr | | 0 | 1 | 2 | 3 | 4 | 5 und mehr | | | | | | | | | | | | | | | |
| | | 1 | 2 | 3 | 4 | 5 | 6 | | 7 | 1 | 2 | 3 | 4 | 5 | 6 | 7 | | | | | | | | | | | | | |
| Provinz Oberschlesien | | | | | | | | | | | | | | | Provinz Sachsen | | | | | | | | | | | | | | |
| 1933 | 5 303 | 4 391 | 893 | 19 | — | — | — | 13 285 | 10 044 | 3 098 | 137 | 4 | 2 | — | | | | | | | | | | | | | | | |
| 1932 | 11 735 | 6 253 | 4 775 | 697 | 9 | — | 1 | 29 224 | 15 537 | 12 054 | 1 562 | 66 | 5 | — | | | | | | | | | | | | | | | |
| 1931 | 11 395 | 3 313 | 6 018 | 1 807 | 246 | 9 | 2 | 27 703 | 10 883 | 13 164 | 3 143 | 458 | 47 | 8 | | | | | | | | | | | | | | | |
| 1930 | 11 712 | 2 627 | 5 013 | 3 272 | 681 | 113 | 6 | 29 442 | 9 786 | 13 498 | 4 948 | 986 | 195 | 29 | | | | | | | | | | | | | | | |
| 1929 | 11 859 | 2 194 | 4 045 | 3 834 | 1 403 | 306 | 77 | 30 442 | 8 726 | 13 234 | 6 183 | 1 735 | 432 | 132 | | | | | | | | | | | | | | | |
| 1928 | 11 600 | 1 848 | 3 176 | 3 732 | 2 020 | 630 | 194 | 30 658 | 7 765 | 12 437 | 7 167 | 2 369 | 664 | 256 | | | | | | | | | | | | | | | |
| 1927 | 10 511 | 1 566 | 2 296 | 3 226 | 2 111 | 949 | 363 | 27 163 | 6 326 | 10 016 | 6 845 | 2 607 | 948 | 421 | | | | | | | | | | | | | | | |
| 1926 | 8 927 | 1 286 | 1 670 | 2 454 | 1 884 | 1 036 | 597 | 23 766 | 5 036 | 8 097 | 6 267 | 2 676 | 1 051 | 639 | | | | | | | | | | | | | | | |
| 1925 | 8 618 | 1 151 | 1 457 | 2 227 | 1 764 | 1 160 | 859 | 23 115 | 4 799 | 7 431 | 6 203 | 2 757 | 1 119 | 806 | | | | | | | | | | | | | | | |
| 1924 | 8 239 | 1 067 | 1 273 | 1 926 | 1 698 | 1 175 | 1 100 | 21 070 | 4 202 | 6 495 | 5 707 | 2 667 | 1 122 | 877 | | | | | | | | | | | | | | | |
| 1923 | 10 253 | 1 365 | 1 564 | 2 398 | 1 988 | 1 439 | 1 499 | 28 313 | 5 467 | 8 645 | 7 731 | 3 641 | 1 587 | 1 242 | | | | | | | | | | | | | | | |
| 1922 | 12 307 | 1 524 | 1 655 | 2 611 | 2 483 | 1 788 | 2 246 | 31 747 | 5 849 | 9 074 | 8 795 | 4 375 | 1 990 | 1 664 | | | | | | | | | | | | | | | |
| 1921 | 11 953 | 1 331 | 1 429 | 2 216 | 2 283 | 1 870 | 2 824 | 34 014 | 5 700 | 9 281 | 9 417 | 5 041 | 2 312 | 2 263 | | | | | | | | | | | | | | | |
| 1920 | 14 452 | 1 586 | 1 588 | 2 432 | 2 595 | 2 156 | 4 095 | 43 145 | 6 791 | 11 435 | 11 859 | 6 735 | 3 277 | 3 048 | | | | | | | | | | | | | | | |
| 1919 | 12 823 | 1 400 | 1 222 | 2 018 | 2 137 | 1 862 | 4 184 | 37 490 | 5 438 | 9 409 | 10 566 | 6 140 | 2 948 | 2 989 | | | | | | | | | | | | | | | |
| 1918 | 4 865 | 593 | 464 | 782 | 761 | 733 | 1 532 | 13 271 | 2 059 | 3 186 | 3 581 | 2 154 | 1 080 | 1 211 | | | | | | | | | | | | | | | |
| 1917 | 3 936 | 459 | 373 | 550 | 621 | 580 | 1 353 | 11 660 | 1 554 | 2 629 | 3 103 | 2 038 | 1 062 | 1 274 | | | | | | | | | | | | | | | |
| 1916 | 3 195 | 371 | 284 | 439 | 458 | 454 | 1 189 | 9 828 | 1 341 | 2 073 | 2 594 | 1 704 | 956 | 1 160 | | | | | | | | | | | | | | | |
| 1915 | 3 206 | 397 | 285 | 408 | 467 | 481 | 1 168 | 9 306 | 1 186 | 1 893 | 2 337 | 1 692 | 959 | 1 239 | | | | | | | | | | | | | | | |
| 1914 | 4 437 | 423 | 330 | 523 | 638 | 656 | 1 867 | 14 880 | 1 725 | 2 819 | 3 934 | 2 780 | 1 562 | 2 060 | | | | | | | | | | | | | | | |
| 1913 | 5 372 | 448 | 371 | 629 | 761 | 736 | 2 427 | 16 078 | 1 806 | 3 027 | 4 167 | 2 967 | 1 778 | 2 333 | | | | | | | | | | | | | | | |
| 1908 bis 1912... | 24 666 | 1 801 | 1 552 | 2 438 | 2 988 | 3 190 | 12 697 | 79 999 | 7 956 | 13 939 | 19 170 | 14 692 | 9 327 | 14 915 | | | | | | | | | | | | | | | |
| 1907 u. früher | 67 467 | 4 109 | 3 096 | 4 161 | 5 144 | 5 941 | 45 016 | 226 155 | 18 036 | 25 000 | 36 070 | 35 022 | 28 720 | 83 307 | | | | | | | | | | | | | | | |
| Summe | 278 831 | 41 503 | 44 829 | 44 799 | 35 140 | 27 264 | 85 296 | 811 754 | 148 012 | 201 934 | 171 486 | 105 306 | 63 143 | 121 873 | | | | | | | | | | | | | | | |
| Provinz Schleswig-Holstein | | | | | | | | | | | | | | | Provinz Hannover | | | | | | | | | | | | | | |
| 1933 | 5 818 | 4 744 | 1 002 | 69 | 3 | — | — | 11 975 | 9 824 | 2 036 | 97 | 13 | 2 | 3 | | | | | | | | | | | | | | | |
| 1932 | 12 233 | 6 832 | 4 907 | 457 | 33 | 4 | — | 25 395 | 14 171 | 10 301 | 845 | 56 | 13 | 9 | | | | | | | | | | | | | | | |
| 1931 | 12 154 | 4 951 | 5 668 | 1 370 | 155 | 10 | — | 25 714 | 9 812 | 13 015 | 2 622 | 235 | 20 | 10 | | | | | | | | | | | | | | | |
| 1930 | 13 292 | 4 600 | 5 730 | 2 442 | 440 | 69 | 11 | 27 906 | 8 533 | 13 233 | 5 192 | 807 | 119 | 22 | | | | | | | | | | | | | | | |
| 1929 | 13 296 | 3 998 | 5 343 | 2 891 | 831 | 194 | 39 | 27 307 | 7 137 | 11 857 | 6 301 | 1 653 | 276 | 83 | | | | | | | | | | | | | | | |
| 1928 | 13 306 | 3 560 | 4 724 | 3 396 | 1 184 | 342 | 100 | 27 338 | 6 423 | 10 546 | 7 085 | 2 476 | 633 | 175 | | | | | | | | | | | | | | | |
| 1927 | 12 079 | 3 123 | 3 710 | 3 288 | 1 320 | 458 | 180 | 24 786 | 5 178 | 8 702 | 6 842 | 2 731 | 992 | 341 | | | | | | | | | | | | | | | |
| 1926 | 10 752 | 2 624 | 30 65 | 2 837 | 1 377 | 542 | 307 | 22 226 | 4 250 | 7 076 | 6 233 | 2 855 | 1 226 | 586 | | | | | | | | | | | | | | | |
| 1925 | 10 697 | 2 522 | 2 863 | 2 905 | 1 397 | 586 | 424 | 22 638 | 4 172 | 6 624 | 6 381 | 3 133 | 1 473 | 855 | | | | | | | | | | | | | | | |
| 1924 | 10 026 | 2 326 | 2 549 | 2 762 | 1 363 | 582 | 444 | 20 395 | 3 545 | 5 777 | 5 766 | 2 833 | 1 389 | 1 085 | | | | | | | | | | | | | | | |
| 1923 | 12 354 | 2 921 | 3 133 | 3 362 | 1 670 | 707 | 561 | 25 894 | 4 598 | 7 053 | 7 233 | 3 821 | 1 695 | 1 494 | | | | | | | | | | | | | | | |
| 1922 | 14 135 | 3 061 | 3 514 | 3 794 | 2 012 | 967 | 787 | 29 978 | 5 146 | 7 537 | 8 341 | 4 564 | 2 243 | 2 147 | | | | | | | | | | | | | | | |
| 1921 | 15 136 | 3 039 | 3 504 | 4 058 | 2 360 | 1 191 | 984 | 31 420 | 4 987 | 7 689 | 8 459 | 4 979 | 2 560 | 2 746 | | | | | | | | | | | | | | | |
| 1920 | 18 171 | 3 385 | 4 173 | 4 946 | 2 915 | 1 414 | 1 338 | 38 065 | 5 593 | 8 831 | 10 217 | 6 265 | 3 288 | 3 871 | | | | | | | | | | | | | | | |
| 1919 | 15 011 | 2 646 | 3 327 | 4 041 | 2 418 | 1 288 | 1 291 | 32 347 | 4 557 | 7 145 | 8 781 | 5 408 | 2 854 | 3 602 | | | | | | | | | | | | | | | |
| 1918 | 5 989 | 1 082 | 1 312 | 1 610 | 958 | 477 | 550 | 11 680 | 1 746 | 2 534 | 2 987 | 1 946 | 1 078 | 1 389 | | | | | | | | | | | | | | | |
| 1917 | 4 599 | 862 | 946 | 1 180 | 776 | 387 | 448 | 9 020 | 1 168 | 1 851 | 2 371 | 1 583 | 877 | 1 170 | | | | | | | | | | | | | | | |
| 1916 | 3 955 | 714 | 748 | 997 | 674 | 391 | 431 | 7 921 | 1 076 | 1 519 | 2 083 | 1 379 | 819 | 1 045 | | | | | | | | | | | | | | | |
| 1915 | 4 439 | 759 | 831 | 1 133 | 780 | 402 | 534 | 8 328 | 981 | 1 560 | 2 146 | 1 462 | 873 | 1 306 | | | | | | | | | | | | | | | |
| 1914 | 7 369 | 1 156 | 1 378 | 1 805 | 1 285 | 771 | 974 | 14 507 | 1 563 | 2 514 | 3 670 | 2 670 | 1 651 | 2 439 | | | | | | | | | | | | | | | |
| 1913 | 7 610 | 999 | 1 327 | 1 936 | 1 413 | 839 | 1 096 | 15 641 | 1 644 | 2 639 | 3 834 | 2 939 | 1 778 | 2 807 | | | | | | | | | | | | | | | |
| 1908 bis 1912... | 37 308 | 4 537 | 5 901 | 8 682 | 6 985 | 4 484 | 6 719 | 75 672 | 6 970 | 11 560 | 17 412 | 14 093 | 9 365 | 16 272 | | | | | | | | | | | | | | | |
| 1907 u. früher | 107 136 | 11 031 | 11 799 | 16 545 | 16 225 | 13 733 | 37 803 | 204 185 | 15 236 | 21 594 | 31 926 | 31 433 | 26 399 | 77 597 | | | | | | | | | | | | | | | |
| Summe | 366 865 | 75 472 | 81 454 | 76 506 | 48 574 | 29 838 | 55 021 | 740 338 | 128 310 | 173 193 | 156 824 | 99 334 | 61 623 | 121 054 | | | | | | | | | | | | | | | |
| Provinz Westfalen | | | | | | | | | | | | | | | Provinz Hessen-Nassau | | | | | | | | | | | | | | |
| 1933 | 17 042 | 15 025 | 1 874 | 105 | 19 | 9 | 10 | 9 059 | 7 684 | 1 242 | 120 | 8 | 2 | 3 | | | | | | | | | | | | | | | |
| 1932 | 38 146 | 23 386 | 13 846 | 772 | 83 | 43 | 16 | 19 104 | 11 269 | 7 278 | 492 | 52 | 2 | 11 | | | | | | | | | | | | | | | |
| 1931 | 37 690 | 14 458 | 19 888 | 2 982 | 262 | 51 | 49 | 18 976 | 7 612 | 9 727 | 1 464 | 145 | 20 | 8 | | | | | | | | | | | | | | | |
| 1930 | 41 559 | 12 469 | 20 331 | 7 644 | 907 | 124 | 84 | 21 085 | 6 895 | 10 484 | 3 209 | 436 | 44 | 17 | | | | | | | | | | | | | | | |
| 1929 | 43 082 | 10 550 | 19 328 | 10 290 | 2 407 | 350 | 157 | 21 279 | 5 932 | 9 939 | 4 324 | 902 | 134 | 48 | | | | | | | | | | | | | | | |
| 1928 | 41 730 | 8 993 | 16 613 | 11 137 | 3 874 | 867 | 246 | 21 368 | 5 263 | 9 148 | 5 082 | 1 480 | 316 | 79 | | | | | | | | | | | | | | | |
| 1927 | 38 403 | 7 405 | 13 563 | 10 854 | 4 601 | 1 477 | 503 | 19 201 | 4 277 | 7 357 | 5 233 | 1 712 | 470 | 152 | | | | | | | | | | | | | | | |
| 1926 | 34 153 | 5 856 | 10 716 | 9 834 | 4 783 | 2 027 | 937 | 17 589 | 3 498 | 6 010 | 5 115 | 1 946 | 732 | 288 | | | | | | | | | | | | | | | |
| 1925 | 33 798 | 5 619 | 9 495 | 9 436 | 5 212 | 2 492 | 1 544 | 17 026 | 3 323 | 5 358 | 5 098 | 2 116 | 777 | 354 | | | | | | | | | | | | | | | |
| 1924 | 30 496 | 4 746 | 7 916 | 8 393 | 4 901 | 2 475 | 2 065 | 16 025 | 3 034 | 4 801 | 4 664 | 2 183 | 823 | 520 | | | | | | | | | | | | | | | |
| 1923 | 40 864 | 6 397 | 10 281 | 11 235 | 6 424 | 3 354 | 3 173 | 20 628 | 3 840 | 6 000 | 5 960 | 2 901 | 1 169 | 758 | | | | | | | | | | | | | | | |
| 1922 | 46 490 | 6 765 | 10 734 | 12 605 | 7 759 | 4 227 | 4 400 | 23 082 | 4 123 | 6 314 | 6 689 | 3 398 | 1 483 | 1 075 | | | | | | | | | | | | | | | |
| 1921 | 49 086 | 6 768 | 10 389 | 12 651 | 8 483 | 4 876 | 5 919 | 24 341 | 3 849 | 6 170 | 7 046 | 4 010 | 1 792 | 1 474 | | | | | | | | | | | | | | | |
| 1920 | 55 613 | 7 253 | 11 063 | 14 049 | 9 812 | 5 743 | 7 693 | 29 994 | 4 453 | 7 253 | 8 705 | 4 993 | 2 400 | 2 190 | | | | | | | | | | | | | | | |
| 1919 | 45 909 | 5 593 | 8 340 | 11 061 | 8 157 | 5 082 | 7 676 | 25 714 | 3 421 | 5 827 | 7 279 | 4 651 | 2 252 | 2 884 | | | | | | | | | | | | | | | |
| 1918 | 18 566 | 2 305 | 3 144 | 4 471 | 3 361 | 2 088 | 3 197 | 10 147 | 1 525 | 2 311 | 2 773 | 1 688 | 954 | 896 | | | | | | | | | | | | | | | |
| 1917 | 14 463 | 1 693 | 2 364 | 3 509 | 2 587 | 1 707 | 2 603 | 7 994 | 1 087 | 1 783 | 2 265 | 1 311 | 752 | 796 | | | | | | | | | | | | | | | |
| 1916 | 12 126 | 1 286 | 1 869 | 2 811 | 2 220 | 1 476 | 2 464 | 6 896 | 959 | 1 360 | 1 828 | 1 285 | 702 | 762 | | | | | | | | | | | | | | | |
| 1915 | 11 538 | 1 208 | 1 734 | 2 650 | 2 148 | 1 372 | 2 426 | 6 701 | 861 | 1 344 | 1 778 | 1 201 | 712 | 805 | | | | | | | | | | | | | | | |
| 1914 | 18 988 | 1 632 | 2 462 | 4 154 | 3 613 | 2 460 | 4 667 | 11 312 | 1 309 | 2 035 | 3 009 | 2 164 | 1 257 | 1 538 | | | | | | | | | | | | | | | |
| 1913 | 22 413 | 1 835 | 2 817 | 4 565 | 4 114 | 3 063 | 6 019 | 12 546 | 1 316 | 2 237 | 3 245 | 2 506 | 1 462 | 1 780 | | | | | | | | | | | | | | | |
| 1908 bis 1912... | 105 645 | 8 084 | 11 073 | 18 865 | 17 970 | 14 516 | 35 137 | 60 239 | 5 867 | 9 899 | 14 667 | 11 539 | 7 454 | 10 813 | | | | | | | | | | | | | | | |
| 1907 u. früher | 253 452 | 16 095 | 15 193 | 25 249 | 29 383 | 24 449 | 138 083 | 155 755 | 12 355 | 17 760 | 27 213 | 25 945 | 21 356 | 51 126 | | | | | | | | | | | | | | | |
| Summe | 1 051 252 | 175 421 | 225 033 | 199 322 | 133 080 | 89 328 | 229 068 | 576 061 | 103 752 | 141 637 | 127 258 | 78 572 | 47 065 | 77 777 | | | | | | | | | | | | | | | |

Noch: Tab. 2. Die verheirateten Frauen nach Eheschließungsjahren und Kinderzahl (Geborenanzahl)
in den Ländern und Landesteilen

| Ehe- schließungs- jahr | Zahl der verheirateten Frauen | | | | | | | Zahl der verheirateten Frauen | | | | | | |
|------------------------------|-------------------------------|--|-----------|-----------|-----------|---------|------------|-------------------------------|--|---------|---------|---------|---------|------------|
| | insgesamt | davon mit in der jetzigen Ehe geborenen Kindern | | | | | | insgesamt | davon mit in der jetzigen Ehe geborenen Kindern | | | | | |
| | | 0 | 1 | 2 | 3 | 4 | 5 und mehr | | 0 | 1 | 2 | 3 | 4 | 5 und mehr |
| | | 1 | 2 | 3 | 4 | 5 | 6 | | 7 | 1 | 2 | 3 | 4 | 5 |
| Rheinprovinz | | | | | | | | | | | | | | |
| 1933 | 27 096 | 23 978 | 2 864 | 190 | 31 | 19 | 14 | 231 | 189 | 39 | 3 | — | — | — |
| 1932 | 59 604 | 37 904 | 20 203 | 1 281 | 146 | 33 | 37 | 409 | 235 | 150 | 20 | 3 | — | 1 |
| 1931 | 58 531 | 26 011 | 27 425 | 4 509 | 445 | 74 | 67 | 464 | 129 | 263 | 66 | 5 | 1 | — |
| 1930 | 64 295 | 23 262 | 29 520 | 9 867 | 1 340 | 210 | 96 | 468 | 105 | 220 | 115 | 24 | 2 | 2 |
| 1929 | 66 761 | 20 586 | 28 581 | 13 650 | 3 222 | 530 | 192 | 475 | 80 | 182 | 155 | 42 | 15 | 1 |
| 1928 | 65 744 | 18 053 | 25 757 | 15 634 | 4 772 | 1 192 | 336 | 436 | 72 | 144 | 144 | 60 | 12 | 4 |
| 1927 | 60 019 | 15 036 | 21 412 | 15 010 | 5 876 | 1 906 | 779 | 469 | 66 | 110 | 156 | 104 | 23 | 10 |
| 1926 | 53 435 | 12 349 | 17 042 | 13 970 | 6 261 | 2 540 | 1 273 | 433 | 46 | 89 | 159 | 77 | 36 | 26 |
| 1925 | 53 088 | 11 791 | 15 862 | 13 862 | 6 757 | 2 971 | 1 845 | 417 | 49 | 75 | 137 | 93 | 37 | 26 |
| 1924 | 47 128 | 10 247 | 13 213 | 12 024 | 6 423 | 2 978 | 2 243 | 372 | 56 | 60 | 104 | 85 | 36 | 31 |
| 1923 | 64 664 | 13 584 | 17 530 | 16 693 | 8 985 | 4 307 | 3 565 | 479 | 59 | 81 | 113 | 104 | 78 | 44 |
| 1922 | 71 641 | 14 314 | 18 443 | 18 385 | 10 282 | 5 210 | 5 007 | 530 | 53 | 84 | 126 | 116 | 76 | 75 |
| 1921 | 75 274 | 13 658 | 18 135 | 19 156 | 11 524 | 6 225 | 6 576 | 547 | 75 | 58 | 127 | 123 | 75 | 89 |
| 1920 | 86 054 | 14 892 | 20 030 | 21 288 | 13 425 | 7 688 | 8 731 | 691 | 77 | 74 | 168 | 142 | 100 | 130 |
| 1919 | 70 424 | 11 157 | 15 086 | 17 161 | 11 421 | 6 916 | 8 683 | 687 | 73 | 95 | 144 | 113 | 106 | 156 |
| 1918 | 32 443 | 5 159 | 6 819 | 8 082 | 5 181 | 3 056 | 4 146 | 139 | 10 | 23 | 30 | 20 | 23 | 33 |
| 1917 | 25 911 | 3 943 | 5 080 | 6 261 | 4 327 | 2 635 | 3 665 | 124 | 17 | 20 | 20 | 22 | 16 | 29 |
| 1916 | 21 493 | 3 163 | 4 133 | 5 141 | 3 536 | 2 267 | 3 253 | 85 | 11 | 10 | 14 | 20 | 10 | 20 |
| 1915 | 21 172 | 3 041 | 3 895 | 4 976 | 3 698 | 2 200 | 3 362 | 81 | 8 | 8 | 19 | 17 | 11 | 18 |
| 1914 | 31 160 | 3 780 | 5 290 | 7 251 | 5 607 | 3 599 | 5 633 | 211 | 13 | 13 | 41 | 41 | 22 | 81 |
| 1913 | 36 053 | 4 024 | 5 859 | 8 090 | 6 529 | 4 260 | 7 291 | 312 | 26 | 29 | 54 | 58 | 36 | 109 |
| 1908 bis 1912.. | 167 595 | 16 829 | 24 171 | 33 756 | 28 866 | 21 272 | 42 701 | 1 520 | 104 | 109 | 235 | 254 | 240 | 578 |
| 1907 u. früher | 403 207 | 31 917 | 34 115 | 51 669 | 53 670 | 48 588 | 183 248 | 3 880 | 259 | 248 | 405 | 516 | 533 | 1 919 |
| Summe | 1 662 792 | 338 678 | 380 465 | 317 906 | 202 324 | 130 676 | 292 743 | 13 460 | 1 812 | 2 184 | 2 555 | 2 039 | 1 488 | 3 382 |
| Land Preußen | | | | | | | | | | | | | | |
| 1933 | 144 728 | 120 726 | 22 241 | 1 546 | 129 | 49 | 37 | 26 024 | 20 456 | 4 955 | 549 | 50 | 10 | 4 |
| 1932 | 315 523 | 189 985 | 112 949 | 11 392 | 946 | 156 | 95 | 52 167 | 28 547 | 20 200 | 3 024 | 348 | 35 | 13 |
| 1931 | 310 854 | 133 157 | 143 431 | 29 867 | 3 723 | 472 | 204 | 52 423 | 19 682 | 24 813 | 6 765 | 1 012 | 124 | 27 |
| 1930 | 337 906 | 121 509 | 147 739 | 56 583 | 10 010 | 1 637 | 428 | 59 156 | 18 321 | 25 307 | 12 270 | 2 690 | 434 | 134 |
| 1929 | 344 187 | 107 338 | 140 240 | 71 764 | 19 517 | 4 117 | 1 211 | 60 618 | 15 743 | 23 279 | 14 679 | 5 222 | 1 312 | 383 |
| 1928 | 341 124 | 95 395 | 126 575 | 79 952 | 28 442 | 8 105 | 2 655 | 60 835 | 14 009 | 21 127 | 15 562 | 6 903 | 2 325 | 909 |
| 1927 | 308 117 | 78 558 | 103 979 | 77 009 | 32 051 | 11 565 | 4 955 | 53 736 | 11 303 | 16 664 | 13 932 | 7 248 | 3 024 | 1 565 |
| 1926 | 273 303 | 64 445 | 84 149 | 70 162 | 32 775 | 14 045 | 7 727 | 47 891 | 9 299 | 13 361 | 12 463 | 7 006 | 3 421 | 2 341 |
| 1925 | 268 455 | 61 431 | 77 236 | 68 622 | 34 447 | 15 948 | 10 771 | 47 539 | 8 960 | 12 259 | 12 163 | 7 204 | 3 802 | 3 151 |
| 1924 | 241 212 | 52 937 | 65 848 | 61 535 | 32 555 | 15 758 | 12 579 | 40 926 | 7 578 | 10 234 | 10 135 | 6 258 | 3 443 | 3 278 |
| 1923 | 314 619 | 68 547 | 84 509 | 79 997 | 42 487 | 20 688 | 18 391 | 51 258 | 9 348 | 12 660 | 12 602 | 7 719 | 4 352 | 4 577 |
| 1922 | 359 125 | 73 687 | 91 339 | 90 942 | 51 222 | 26 235 | 25 700 | 59 868 | 10 423 | 13 483 | 14 286 | 9 434 | 5 521 | 6 721 |
| 1921 | 375 177 | 69 826 | 89 972 | 94 265 | 56 842 | 30 493 | 33 779 | 63 091 | 10 389 | 13 511 | 14 348 | 10 075 | 6 139 | 8 629 |
| 1920 | 449 239 | 78 476 | 104 805 | 111 741 | 69 686 | 38 566 | 45 965 | 81 298 | 12 702 | 16 682 | 18 023 | 12 984 | 8 468 | 12 439 |
| 1919 | 392 199 | 64 131 | 86 536 | 96 239 | 62 328 | 35 645 | 47 320 | 82 981 | 11 649 | 15 064 | 17 423 | 13 340 | 9 436 | 16 069 |
| 1918 | 154 293 | 26 877 | 33 890 | 37 478 | 23 664 | 13 624 | 18 760 | 28 940 | 4 587 | 5 622 | 6 336 | 4 500 | 2 928 | 4 967 |
| 1917 | 125 087 | 20 188 | 26 299 | 30 422 | 19 808 | 11 704 | 16 666 | 23 192 | 3 419 | 4 395 | 5 131 | 3 587 | 2 479 | 4 181 |
| 1916 | 107 181 | 16 927 | 21 254 | 25 615 | 17 111 | 10 657 | 15 617 | 18 769 | 2 812 | 3 456 | 3 913 | 3 008 | 2 051 | 3 529 |
| 1915 | 105 113 | 16 796 | 20 436 | 24 668 | 17 177 | 10 256 | 15 780 | 15 518 | 2 217 | 2 722 | 3 364 | 2 504 | 1 660 | 3 051 |
| 1914 | 167 191 | 22 798 | 30 887 | 39 266 | 28 807 | 17 675 | 27 758 | 28 137 | 3 493 | 4 374 | 5 631 | 4 587 | 3 199 | 6 853 |
| 1913 | 186 079 | 22 812 | 32 747 | 42 824 | 32 159 | 20 695 | 34 842 | 31 162 | 3 648 | 4 571 | 6 082 | 5 083 | 3 674 | 8 104 |
| 1908 bis 1912.. | 894 292 | 99 424 | 142 658 | 190 342 | 151 397 | 104 877 | 205 594 | 158 554 | 17 300 | 22 115 | 27 877 | 24 418 | 19 080 | 47 764 |
| 1907 u. früher | 2 317 985 | 206 068 | 238 909 | 331 860 | 323 654 | 277 355 | 940 139 | 396 200 | 38 925 | 39 113 | 51 305 | 50 355 | 44 445 | 172 057 |
| Summe | 8 832 989 | 1 812 038 | 2 028 628 | 1 724 091 | 1 090 937 | 690 322 | 1 486 973 | 1 540 283 | 284 810 | 329 967 | 287 863 | 195 535 | 131 362 | 310 746 |
| Land Sachsen | | | | | | | | | | | | | | |
| 1933 | 18 267 | 13 725 | 4 056 | 472 | 14 | — | — | 8 581 | 7 091 | 1 361 | 126 | 3 | — | — |
| 1932 | 36 981 | 20 828 | 13 739 | 2 135 | 279 | — | — | 18 438 | 11 321 | 6 259 | 823 | 28 | 6 | 1 |
| 1931 | 36 542 | 17 421 | 14 893 | 3 496 | 632 | 95 | 5 | 19 678 | 8 046 | 9 365 | 1 965 | 285 | 16 | 1 |
| 1930 | 42 919 | 18 245 | 17 622 | 5 531 | 1 211 | 248 | 62 | 21 181 | 6 880 | 9 609 | 3 891 | 716 | 73 | 12 |
| 1929 | 47 017 | 17 651 | 19 212 | 7 319 | 2 018 | 592 | 225 | 21 780 | 5 854 | 8 961 | 5 127 | 1 457 | 298 | 83 |
| 1928 | 47 695 | 15 794 | 19 121 | 8 959 | 2 664 | 797 | 360 | 21 261 | 4 962 | 7 856 | 5 596 | 2 049 | 615 | 183 |
| 1927 | 42 227 | 12 622 | 16 338 | 8 850 | 2 873 | 995 | 549 | 18 639 | 3 923 | 6 208 | 5 188 | 2 198 | 787 | 335 |
| 1926 | 35 234 | 9 772 | 13 052 | 7 930 | 2 769 | 1 061 | 650 | 16 935 | 3 097 | 5 256 | 4 721 | 2 438 | 909 | 514 |
| 1925 | 36 950 | 9 810 | 13 417 | 8 464 | 3 154 | 1 215 | 890 | 16 999 | 3 125 | 4 670 | 4 899 | 2 481 | 1 111 | 713 |
| 1924 | 33 313 | 8 494 | 11 754 | 7 821 | 3 094 | 1 231 | 919 | 14 284 | 2 479 | 3 727 | 4 006 | 2 215 | 1 043 | 814 |
| 1923 | 41 371 | 9 999 | 14 437 | 10 122 | 4 079 | 1 573 | 1 161 | 18 188 | 3 181 | 4 493 | 4 844 | 3 000 | 1 456 | 1 214 |
| 1922 | 49 401 | 11 319 | 16 727 | 12 310 | 5 356 | 2 069 | 1 620 | 20 446 | 3 389 | 4 612 | 5 482 | 3 430 | 1 823 | 1 710 |
| 1921 | 48 874 | 10 195 | 15 717 | 12 669 | 5 863 | 2 518 | 1 912 | 20 824 | 3 080 | 4 413 | 5 443 | 3 689 | 2 033 | 2 166 |
| 1920 | 59 759 | 11 086 | 18 044 | 16 546 | 8 005 | 3 410 | 2 668 | 26 953 | 3 944 | 5 285 | 6 825 | 4 767 | 2 862 | 3 270 |
| 1919 | 47 565 | 8 318 | 13 557 | 13 416 | 6 686 | 3 013 | 2 575 | 25 730 | 3 284 | 4 572 | 6 138 | 4 620 | 2 989 | 4 127 |
| 1918 | 19 780 | 3 680 | 5 522 | 5 255 | 2 747 | 1 330 | 1 246 | 8 645 | 1 289 | 1 577 | 2 226 | 1 449 | 868 | 1 236 |
| 1917 | 18 182 | 2 944 | 4 725 | 4 982 | 2 819 | 1 317 | 1 395 | 7 056 | 886 | 1 298 | 1 717 | 1 305 | 757 | 1 093 |
| 1916 | 16 626 | 2 506 | 4 042 | 4 455 | 2 678 | 1 405 | 1 540 | 6 025 | 744 | 1 020 | 1 447 | 1 134 | 674 | 1 006 |
| 1915 | 17 554 | 2 462 | 3 984 | 4 651 | 3 017 | 1 631 | 1 809 | 5 170 | 606 | 851 | 1 210 | 968 | 611 | 924 |
| 1914 | 25 712 | 3 581 | 5 747 | 6 779 | 4 487 | 2 467 | 2 651 | 10 556 | 1 082 | 1 515 | 2 349 | 2 050 | 1 324 | 2 236 |
| 1913 | 26 345 | 3 460 | 5 672 | 6 867 | 4 614 | 2 572 | 3 160 | 12 077 | 1 194 | 1 673 | 2 595 | 2 320 | | |

Noch: Tab. 2. Die verheirateten Frauen nach Eheschließungsjahren und Kinderzahl (Geborenanzahl)
in den Ländern und Landesteilen

| Ehe- schließungs- jahr | Zahl der verheirateten Frauen | | | | | | | Zahl der verheirateten Frauen | | | | | | | | | | | | | | | | | | | | | |
|------------------------------|-------------------------------|--|---------|---------|--------|--------|---------------|-------------------------------|---|--------|--------|--------|--------|---------------|----------------|---|---|---|---|---|---|---|---|---|---|---|---|---|--|
| | insgesamt | davon mit in der jetzigen Ehe geborenen Kindern | | | | | | insgesamt | davon mit . . . in der jetzigen Ehe geborenen Kindern | | | | | | | | | | | | | | | | | | | | |
| | | 0 | 1 | 2 | 3 | 4 | 5 und mehr | | 0 | 1 | 2 | 3 | 4 | 5 und mehr | | | | | | | | | | | | | | | |
| | | | | | | | | | | | | | | | 1 | 2 | 3 | 4 | 5 | 6 | 7 | 1 | 2 | 3 | 4 | 5 | 6 | 7 | |
| Land Baden | | | | | | | | | | | | | | | Land Thüringen | | | | | | | | | | | | | | |
| 1933 | 7 405 | 5 768 | 1 388 | 211 | 31 | 5 | 2 | 6 192 | 4 569 | 1 485 | 138 | — | — | — | — | — | | | | | | | | | | | | | |
| 1932 | 15 551 | 8 576 | 6 266 | 601 | 85 | 17 | 6 | 12 918 | 6 449 | 5 645 | 718 | 106 | — | — | — | — | | | | | | | | | | | | | |
| 1931 | 16 246 | 5 856 | 8 066 | 2 019 | 274 | 21 | 10 | 11 819 | 4 375 | 5 913 | 1 340 | 166 | 25 | — | — | — | | | | | | | | | | | | | |
| 1930 | 18 054 | 5 235 | 8 166 | 3 675 | 777 | 137 | 64 | 13 715 | 4 234 | 6 572 | 2 410 | 425 | 44 | 30 | — | — | | | | | | | | | | | | | |
| 1929 | 18 760 | 4 573 | 7 649 | 4 659 | 1 371 | 357 | 151 | 13 813 | 3 577 | 6 269 | 2 921 | 761 | 226 | 59 | — | — | | | | | | | | | | | | | |
| 1928 | 18 789 | 4 035 | 6 887 | 5 144 | 1 970 | 543 | 210 | 14 647 | 3 436 | 6 191 | 3 482 | 1 098 | 341 | 99 | — | — | | | | | | | | | | | | | |
| 1927 | 17 357 | 3 359 | 5 631 | 5 031 | 2 133 | 825 | 378 | 12 955 | 2 663 | 5 305 | 3 262 | 1 161 | 376 | 188 | — | — | | | | | | | | | | | | | |
| 1926 | 15 364 | 2 869 | 4 508 | 4 453 | 2 136 | 860 | 538 | 11 280 | 2 152 | 4 171 | 3 006 | 1 231 | 464 | 256 | — | — | | | | | | | | | | | | | |
| 1925 | 15 163 | 2 544 | 4 165 | 4 385 | 2 246 | 1 061 | 762 | 11 992 | 2 020 | 4 119 | 3 487 | 1 467 | 595 | 304 | — | — | | | | | | | | | | | | | |
| 1924 | 13 321 | 2 354 | 3 380 | 3 674 | 2 135 | 1 014 | 764 | 10 478 | 1 667 | 3 329 | 3 044 | 1 380 | 653 | 405 | — | — | | | | | | | | | | | | | |
| 1923 | 17 765 | 2 592 | 4 402 | 4 978 | 3 079 | 1 537 | 1 177 | 13 368 | 2 107 | 4 141 | 3 949 | 1 955 | 708 | 508 | — | — | | | | | | | | | | | | | |
| 1922 | 20 052 | 2 738 | 4 702 | 5 549 | 3 491 | 1 900 | 1 672 | 15 407 | 2 450 | 4 489 | 4 654 | 2 158 | 918 | 738 | — | — | | | | | | | | | | | | | |
| 1921 | 20 856 | 2 763 | 4 384 | 5 577 | 3 739 | 2 144 | 2 249 | 16 287 | 2 384 | 4 545 | 4 770 | 2 563 | 1 092 | 933 | — | — | | | | | | | | | | | | | |
| 1920 | 26 928 | 3 315 | 5 477 | 7 034 | 4 878 | 2 835 | 3 389 | 21 378 | 2 797 | 5 541 | 6 332 | 3 736 | 1 603 | 1 369 | — | — | | | | | | | | | | | | | |
| 1919 | 22 816 | 2 631 | 4 192 | 5 564 | 4 295 | 2 646 | 3 488 | 16 980 | 1 973 | 3 966 | 5 113 | 3 053 | 1 438 | 1 437 | — | — | | | | | | | | | | | | | |
| 1918 | 8 145 | 1 197 | 1 456 | 1 969 | 1 503 | 848 | 1 172 | 5 502 | 702 | 1 237 | 1 627 | 970 | 453 | 513 | — | — | | | | | | | | | | | | | |
| 1917 | 6 566 | 925 | 1 118 | 1 681 | 1 164 | 689 | 989 | 5 102 | 597 | 1 100 | 1 445 | 970 | 487 | 503 | — | — | | | | | | | | | | | | | |
| 1916 | 5 423 | 823 | 834 | 1 279 | 961 | 634 | 892 | 4 920 | 470 | 1 041 | 1 309 | 973 | 533 | 594 | — | — | | | | | | | | | | | | | |
| 1915 | 5 365 | 774 | 836 | 1 249 | 975 | 619 | 912 | 4 664 | 460 | 821 | 1 264 | 914 | 500 | 655 | — | — | | | | | | | | | | | | | |
| 1914 | 9 118 | 1 075 | 1 392 | 1 978 | 1 739 | 1 149 | 1 785 | 7 479 | 684 | 1 306 | 2 064 | 1 420 | 903 | 1 102 | — | — | | | | | | | | | | | | | |
| 1913 | 10 224 | 1 154 | 1 500 | 2 220 | 1 848 | 1 354 | 2 148 | 7 702 | 712 | 1 367 | 2 017 | 1 511 | 918 | 1 177 | — | — | | | | | | | | | | | | | |
| 1908 bis 1912.. | 50 443 | 4 244 | 6 861 | 10 438 | 9 040 | 6 988 | 12 872 | 38 280 | 3 337 | 6 100 | 9 139 | 7 395 | 4 837 | 7 472 | — | — | | | | | | | | | | | | | |
| 1907 u. früher | 130 948 | 10 883 | 12 597 | 18 816 | 19 409 | 17 256 | 51 987 | 111 521 | 8 784 | 11 385 | 17 469 | 17 213 | 14 954 | 41 716 | — | — | | | | | | | | | | | | | |
| Summe | 490 659 | 80 283 | 105 857 | 102 184 | 69 279 | 45 439 | 87 617 | 388 399 | 62 599 | 96 038 | 84 960 | 52 626 | 32 118 | 60 058 | — | — | | | | | | | | | | | | | |
| Land Hessen | | | | | | | | | | | | | | | Land Hamburg | | | | | | | | | | | | | | |
| 1933 | 5 111 | 4 076 | 962 | 63 | 7 | 2 | 1 | 4 945 | 4 208 | 677 | 50 | 7 | 2 | — | — | — | | | | | | | | | | | | | |
| 1932 | 11 324 | 6 121 | 4 752 | 423 | 23 | 3 | 2 | 10 399 | 6 809 | 3 236 | 303 | 44 | 7 | — | — | — | | | | | | | | | | | | | |
| 1931 | 11 415 | 4 218 | 5 915 | 1 129 | 140 | 12 | 1 | 10 471 | 5 615 | 4 014 | 735 | 88 | 13 | 6 | — | — | | | | | | | | | | | | | |
| 1930 | 12 210 | 3 541 | 6 268 | 2 032 | 311 | 51 | 7 | 12 003 | 5 747 | 4 767 | 1 274 | 176 | 36 | 3 | — | — | | | | | | | | | | | | | |
| 1929 | 12 828 | 2 946 | 6 326 | 2 726 | 664 | 125 | 41 | 11 960 | 5 182 | 4 724 | 1 608 | 344 | 77 | 25 | — | — | | | | | | | | | | | | | |
| 1928 | 12 482 | 2 432 | 5 579 | 3 158 | 958 | 268 | 87 | 11 265 | 4 475 | 4 208 | 1 964 | 438 | 135 | 45 | — | — | | | | | | | | | | | | | |
| 1927 | 11 126 | 2 000 | 4 451 | 3 096 | 1 075 | 350 | 154 | 10 519 | 4 067 | 3 757 | 1 920 | 537 | 172 | 66 | — | — | | | | | | | | | | | | | |
| 1926 | 9 901 | 1 568 | 3 566 | 2 909 | 1 220 | 428 | 210 | 9 375 | 3 365 | 3 145 | 1 958 | 605 | 200 | 102 | — | — | | | | | | | | | | | | | |
| 1925 | 10 093 | 1 570 | 3 379 | 3 173 | 1 245 | 436 | 290 | 8 954 | 3 268 | 2 977 | 1 841 | 573 | 183 | 112 | — | — | | | | | | | | | | | | | |
| 1924 | 9 079 | 1 324 | 2 832 | 2 842 | 1 345 | 471 | 265 | 8 471 | 3 014 | 2 723 | 1 844 | 569 | 179 | 142 | — | — | | | | | | | | | | | | | |
| 1923 | 11 719 | 1 698 | 3 639 | 3 614 | 1 674 | 642 | 452 | 11 385 | 3 902 | 3 682 | 2 494 | 872 | 276 | 159 | — | — | | | | | | | | | | | | | |
| 1922 | 13 081 | 1 817 | 3 714 | 4 070 | 2 037 | 806 | 637 | 12 152 | 4 043 | 3 669 | 2 820 | 1 044 | 338 | 238 | — | — | | | | | | | | | | | | | |
| 1921 | 13 480 | 1 790 | 3 589 | 4 178 | 2 164 | 986 | 773 | 11 489 | 3 363 | 3 564 | 2 798 | 1 113 | 386 | 265 | — | — | | | | | | | | | | | | | |
| 1920 | 16 554 | 1 963 | 4 195 | 5 197 | 2 892 | 1 272 | 1 035 | 13 838 | 3 803 | 4 329 | 3 453 | 1 401 | 481 | 371 | — | — | | | | | | | | | | | | | |
| 1919 | 14 129 | 1 518 | 3 325 | 4 399 | 2 573 | 1 221 | 1 093 | 11 831 | 2 907 | 3 737 | 3 147 | 1 278 | 450 | 312 | — | — | | | | | | | | | | | | | |
| 1918 | 5 333 | 654 | 1 143 | 1 554 | 989 | 472 | 521 | 5 530 | 1 375 | 1 657 | 1 480 | 638 | 219 | 161 | — | — | | | | | | | | | | | | | |
| 1917 | 4 195 | 429 | 900 | 1 255 | 766 | 393 | 452 | 4 348 | 1 028 | 1 235 | 1 138 | 560 | 212 | 175 | — | — | | | | | | | | | | | | | |
| 1916 | 3 573 | 387 | 650 | 996 | 707 | 425 | 408 | 3 809 | 931 | 990 | 1 047 | 471 | 185 | 185 | — | — | | | | | | | | | | | | | |
| 1915 | 3 431 | 318 | 605 | 975 | 698 | 399 | 436 | 4 414 | 1 090 | 1 131 | 1 118 | 619 | 226 | 230 | — | — | | | | | | | | | | | | | |
| 1914 | 5 875 | 499 | 1 027 | 1 680 | 1 183 | 634 | 852 | 7 041 | 1 544 | 1 751 | 1 979 | 979 | 426 | 362 | — | — | | | | | | | | | | | | | |
| 1913 | 6 402 | 556 | 1 122 | 1 792 | 1 310 | 700 | 922 | 6 507 | 1 318 | 1 586 | 1 840 | 983 | 414 | 366 | — | — | | | | | | | | | | | | | |
| 1908 bis 1912.. | 32 541 | 2 427 | 5 280 | 8 305 | 6 673 | 4 267 | 5 589 | 30 469 | 5 360 | 7 151 | 8 252 | 4 971 | 2 300 | 2 435 | — | — | | | | | | | | | | | | | |
| 1907 u. früher | 90 727 | 5 175 | 9 490 | 16 702 | 16 155 | 12 945 | 30 260 | 70 221 | 9 808 | 10 967 | 14 299 | 11 981 | 8 145 | 15 021 | — | — | | | | | | | | | | | | | |
| Summe | 326 609 | 49 027 | 82 709 | 76 268 | 46 809 | 27 308 | 44 488 | 291 396 | 86 222 | 79 677 | 59 362 | 30 291 | 15 062 | 20 782 | — | — | | | | | | | | | | | | | |
| Land Mecklenburg | | | | | | | | | | | | | | | Land Oldenburg | | | | | | | | | | | | | | |
| 1933 | 2 748 | 1 978 | 673 | 83 | 10 | 4 | — | 2 155 | 1 777 | 360 | 17 | — | 1 | — | — | — | | | | | | | | | | | | | |
| 1932 | 6 033 | 3 069 | 2 463 | 430 | 62 | 8 | 1 | 4 313 | 2 203 | 1 962 | 137 | 10 | — | — | — | — | | | | | | | | | | | | | |
| 1931 | 5 847 | 2 106 | 2 723 | 840 | 140 | 33 | 5 | 4 314 | 1 373 | 2 381 | 516 | 39 | 4 | 1 | — | — | | | | | | | | | | | | | |
| 1930 | 6 280 | 1 769 | 2 731 | 1 352 | 352 | 64 | 12 | 4 515 | 1 078 | 2 115 | 1 113 | 190 | 16 | 3 | — | — | | | | | | | | | | | | | |
| 1929 | 6 206 | 1 526 | 2 360 | 1 558 | 567 | 142 | 53 | 4 515 | 933 | 1 795 | 1 314 | 392 | 63 | 18 | — | — | | | | | | | | | | | | | |
| 1928 | 6 350 | 1 443 | 2 263 | 1 639 | 671 | 233 | 101 | 4 380 | 790 | 1 551 | 1 314 | 553 | 145 | 27 | — | — | | | | | | | | | | | | | |
| 1927 | 5 774 | 1 186 | 1 897 | 1 565 | 686 | 291 | 149 | 4 177 | 655 | 1 288 | 1 237 | 616 | 268 | 113 | — | — | | | | | | | | | | | | | |
| 1926 | 4 940 | 906 | 1 482 | 1 371 | 657 | 314 | 210 | 3 871 | 613 | 1 004 | 1 138 | 643 | 320 | 153 | — | — | | | | | | | | | | | | | |
| 1925 | 4 820 | 906 | 1 329 | 1 311 | 698 | 349 | 227 | 3 782 | 559 | 939 | 1 080 | 608 | 362 | 234 | — | — | | | | | | | | | | | | | |
| 1924 | 4 807 | 860 | 1 297 | 1 355 | 739 | 290 | 266 | 3 445 | 440 | 792 | 967 | 567 | 351 | 328 | — | — | | | | | | | | | | | | | |
| 1923 | 5 725 | 993 | 1 526 | 1 622 | 824 | 384 | 376 | 4 039 | 576 | 850 | 1 116 | 664 | 415 | 418 | — | — | | | | | | | | | | | | | |
| 1922 | 6 711 | 1 094 | 1 787 | 1 828 | 1 042 | 490 | 470 | 4 735 | 628 | 924 | 1 275 | 821 | 447 | 640 | — | — | | | | | | | | | | | | | |
| 1921 | 7 405 | 1 130 | 1 797 | 2 078 | 1 211 | 596 | 593 | 5 305 | 673 | 938 | 1 360 | 925 | 562 | 847 | — | — | | | | | | | | | | | | | |
| 1920 | 9 365 | 1 305 | 2 245 | 2 633 | 1 616 | 793 | 773 | 6 056 | 693 | 1 032 | 1 668 | 1 037 | 626 | 1 000 | — | — | | | | | | | | | | | | | |
| 1919 | 8 275 | 1 035 | 1 839 | 2 371 | 1 461 | 731 | 838 | 4 864 | 584 | 826 | 1 256 | 837 | 523 | 838 | — | — | | | | | | | | | | | | | |
| 1918 | 2 776 | 392 | 559 | 774 | 468 | 236 | 347 | 1 725 | 216 | 328 | 402 | 311 | 180 | 288 | — | — | | | | | | | | | | | | | |
| 1917 | 2 443 | 321 | 475 | 665 | 433 | 243 | 306 | 1 348 | 152 | 227 | 330 | 235 | 144 | 260 | — | — | | | | | | | | | | | | | |
| 1916 | 1 862 | 219 | 332 | 537 | 290 | 211 | 273 | 1 185 | 120 | 177 | 290 | 211 | 141 | 246 | — | — | | | | | | | | | | | | | |
| 1915 | 1 798 | 222 | 300 | 483 | 3 | | | | | | | | | | | | | | | | | | | | | | | | |

| Ehe- schließungs- jahr | Zahl der verheirateten Frauen | | | | | | | Zahl der verheirateten Frauen | | | | | | | | | | | | | | | | | | | | | |
|------------------------------|-------------------------------|--|--------|--------|--------|-------|------------|-------------------------------|--|--------|--------|--------|-------|------------|-----------------------|--|--|--|--|--|--|--|--|--|--|--|--|--|--|
| | insgesamt | davon mit in der jetzigen Ehe geborenen Kindern | | | | | | insgesamt | davon mit in der jetzigen Ehe geborenen Kindern | | | | | | | | | | | | | | | | | | | | |
| | | 0 | 1 | 2 | 3 | 4 | 5 und mehr | | 0 | 1 | 2 | 3 | 4 | 5 und mehr | | | | | | | | | | | | | | | |
| | 1 | 2 | 3 | 4 | 5 | 6 | 7 | 1 | 2 | 3 | 4 | 5 | 6 | 7 | | | | | | | | | | | | | | | |
| Land Braunschweig | | | | | | | | | | | | | | | Land Bremen | | | | | | | | | | | | | | |
| 1933 | 1 743 | 1 335 | 375 | 31 | 1 | — | — | 1 438 | 1 243 | 190 | 5 | — | — | — | | | | | | | | | | | | | | | |
| 1932 | 4 058 | 2 188 | 1 655 | 197 | 15 | 2 | 1 | 3 132 | 1 966 | 1 064 | 97 | 4 | 1 | — | | | | | | | | | | | | | | | |
| 1931 | 4 003 | 1 619 | 1 932 | 396 | 46 | 9 | 1 | 3 078 | 1 569 | 1 238 | 244 | 27 | — | — | | | | | | | | | | | | | | | |
| 1930 | 4 464 | 1 455 | 2 168 | 691 | 117 | 28 | 5 | 3 416 | 1 431 | 1 481 | 426 | 68 | 8 | 2 | | | | | | | | | | | | | | | |
| 1929 | 4 440 | 1 296 | 2 035 | 837 | 208 | 51 | 13 | 3 513 | 1 287 | 1 507 | 532 | 125 | 31 | 31 | | | | | | | | | | | | | | | |
| 1928 | 4 397 | 1 093 | 1 942 | 990 | 259 | 79 | 34 | 3 321 | 1 077 | 1 339 | 644 | 193 | 49 | 19 | | | | | | | | | | | | | | | |
| 1927 | 3 951 | 925 | 1 596 | 958 | 328 | 90 | 54 | 3 077 | 943 | 1 172 | 653 | 222 | 56 | 31 | | | | | | | | | | | | | | | |
| 1926 | 3 540 | 737 | 1 309 | 965 | 337 | 117 | 75 | 2 718 | 803 | 950 | 636 | 210 | 74 | 45 | | | | | | | | | | | | | | | |
| 1925 | 3 517 | 694 | 1 284 | 971 | 337 | 144 | 87 | 2 618 | 729 | 904 | 647 | 203 | 82 | 53 | | | | | | | | | | | | | | | |
| 1924 | 3 199 | 590 | 1 161 | 891 | 339 | 126 | 92 | 2 307 | 658 | 702 | 583 | 202 | 95 | 67 | | | | | | | | | | | | | | | |
| 1923 | 4 228 | 836 | 1 371 | 1 130 | 516 | 209 | 166 | 3 052 | 856 | 946 | 767 | 316 | 95 | 72 | | | | | | | | | | | | | | | |
| 1922 | 4 923 | 909 | 1 557 | 1 357 | 611 | 281 | 208 | 3 515 | 940 | 1 058 | 925 | 377 | 128 | 87 | | | | | | | | | | | | | | | |
| 1921 | 5 093 | 901 | 1 501 | 1 457 | 743 | 281 | 210 | 3 610 | 862 | 1 115 | 902 | 437 | 174 | 120 | | | | | | | | | | | | | | | |
| 1920 | 6 343 | 988 | 1 859 | 1 848 | 920 | 406 | 322 | 4 216 | 950 | 1 280 | 1 098 | 521 | 220 | 147 | | | | | | | | | | | | | | | |
| 1919 | 5 634 | 797 | 1 592 | 1 617 | 878 | 397 | 353 | 3 562 | 717 | 1 082 | 991 | 432 | 189 | 151 | | | | | | | | | | | | | | | |
| 1918 | 1 917 | 286 | 498 | 563 | 301 | 149 | 120 | 1 798 | 394 | 490 | 474 | 233 | 111 | 96 | | | | | | | | | | | | | | | |
| 1917 | 1 629 | 258 | 384 | 477 | 258 | 125 | 127 | 1 321 | 240 | 338 | 388 | 178 | 94 | 83 | | | | | | | | | | | | | | | |
| 1916 | 1 438 | 206 | 307 | 406 | 230 | 142 | 147 | 1 104 | 205 | 278 | 303 | 180 | 75 | 63 | | | | | | | | | | | | | | | |
| 1915 | 1 396 | 155 | 289 | 413 | 236 | 157 | 146 | 1 149 | 232 | 254 | 319 | 180 | 82 | 82 | | | | | | | | | | | | | | | |
| 1914 | 2 315 | 232 | 499 | 653 | 486 | 216 | 229 | 1 954 | 319 | 460 | 571 | 288 | 173 | 143 | | | | | | | | | | | | | | | |
| 1913 | 2 510 | 249 | 527 | 700 | 484 | 259 | 291 | 1 853 | 288 | 397 | 542 | 311 | 160 | 155 | | | | | | | | | | | | | | | |
| 1908 bis 1912... | 12 038 | 1 111 | 2 440 | 3 265 | 2 118 | 1 357 | 1 747 | 9 367 | 1 180 | 1 960 | 2 615 | 1 678 | 931 | 1 003 | | | | | | | | | | | | | | | |
| 1907 u. früher | 34 945 | 2 469 | 4 398 | 6 865 | 5 880 | 4 491 | 10 842 | 21 492 | 2 252 | 2 528 | 4 170 | 4 010 | 2 949 | 5 583 | | | | | | | | | | | | | | | |
| Summe | 121 721 | 21 329 | 32 679 | 27 678 | 15 648 | 9 117 | 15 270 | 86 611 | 21 141 | 22 733 | 18 532 | 10 395 | 5 777 | 8 033 | | | | | | | | | | | | | | | |
| Land Anhalt | | | | | | | | | | | | | | | Land Lippe | | | | | | | | | | | | | | |
| 1933 | 1 431 | 1 100 | 302 | 22 | 4 | 3 | — | 616 | 515 | 93 | 7 | — | 1 | — | | | | | | | | | | | | | | | |
| 1932 | 3 246 | 1 772 | 1 325 | 137 | 10 | 2 | — | 1 419 | 824 | 555 | 36 | 2 | 1 | 1 | | | | | | | | | | | | | | | |
| 1931 | 3 054 | 1 308 | 1 403 | 304 | 28 | 9 | 2 | 1 354 | 484 | 768 | 92 | 9 | — | 1 | | | | | | | | | | | | | | | |
| 1930 | 3 257 | 1 162 | 1 504 | 494 | 82 | 11 | 4 | 1 434 | 375 | 749 | 272 | 34 | 4 | — | | | | | | | | | | | | | | | |
| 1929 | 3 519 | 1 064 | 1 601 | 631 | 173 | 38 | 12 | 1 458 | 307 | 704 | 370 | 62 | 13 | 2 | | | | | | | | | | | | | | | |
| 1928 | 3 380 | 931 | 1 392 | 719 | 243 | 66 | 29 | 1 326 | 245 | 594 | 347 | 112 | 21 | 7 | | | | | | | | | | | | | | | |
| 1927 | 2 947 | 785 | 1 137 | 678 | 212 | 105 | 30 | 1 294 | 202 | 498 | 403 | 150 | 34 | 7 | | | | | | | | | | | | | | | |
| 1926 | 2 715 | 634 | 1 000 | 702 | 231 | 95 | 53 | 1 104 | 167 | 373 | 357 | 139 | 48 | 20 | | | | | | | | | | | | | | | |
| 1925 | 2 413 | 498 | 892 | 606 | 245 | 103 | 69 | 1 130 | 168 | 337 | 370 | 155 | 67 | 33 | | | | | | | | | | | | | | | |
| 1924 | 2 307 | 497 | 766 | 569 | 270 | 114 | 91 | 1 072 | 145 | 292 | 345 | 185 | 70 | 35 | | | | | | | | | | | | | | | |
| 1923 | 3 050 | 614 | 990 | 801 | 358 | 166 | 121 | 1 244 | 146 | 326 | 415 | 201 | 99 | 57 | | | | | | | | | | | | | | | |
| 1922 | 3 308 | 710 | 980 | 878 | 405 | 188 | 147 | 1 430 | 165 | 308 | 492 | 257 | 121 | 87 | | | | | | | | | | | | | | | |
| 1921 | 3 601 | 622 | 1 052 | 1 013 | 489 | 210 | 215 | 1 426 | 177 | 290 | 426 | 289 | 132 | 112 | | | | | | | | | | | | | | | |
| 1920 | 4 610 | 819 | 1 258 | 1 252 | 655 | 306 | 320 | 1 857 | 208 | 360 | 575 | 351 | 204 | 159 | | | | | | | | | | | | | | | |
| 1919 | 4 145 | 640 | 1 105 | 1 150 | 634 | 310 | 306 | 1 385 | 137 | 229 | 381 | 306 | 158 | 174 | | | | | | | | | | | | | | | |
| 1918 | 1 473 | 231 | 368 | 403 | 232 | 117 | 122 | 547 | 61 | 94 | 146 | 105 | 62 | 79 | | | | | | | | | | | | | | | |
| 1917 | 1 359 | 166 | 358 | 376 | 204 | 126 | 129 | 461 | 39 | 68 | 113 | 101 | 64 | 76 | | | | | | | | | | | | | | | |
| 1916 | 1 125 | 168 | 270 | 312 | 161 | 95 | 119 | 390 | 40 | 55 | 100 | 79 | 45 | 71 | | | | | | | | | | | | | | | |
| 1915 | 968 | 123 | 226 | 259 | 175 | 82 | 103 | 340 | 37 | 42 | 84 | 71 | 46 | 60 | | | | | | | | | | | | | | | |
| 1914 | 1 569 | 175 | 322 | 431 | 292 | 154 | 195 | 622 | 47 | 69 | 134 | 134 | 90 | 148 | | | | | | | | | | | | | | | |
| 1913 | 1 779 | 197 | 381 | 470 | 308 | 181 | 242 | 706 | 55 | 81 | 141 | 138 | 135 | 156 | | | | | | | | | | | | | | | |
| 1908 bis 1912... | 8 594 | 860 | 1 665 | 2 029 | 1 585 | 965 | 1 490 | 3 633 | 256 | 379 | 760 | 767 | 534 | 937 | | | | | | | | | | | | | | | |
| 1907 u. früher | 25 133 | 1 866 | 3 006 | 4 423 | 4 208 | 3 207 | 8 423 | 10 783 | 590 | 681 | 1 183 | 1 466 | 1 520 | 5 343 | | | | | | | | | | | | | | | |
| Summe | 88 983 | 16 942 | 23 303 | 18 659 | 11 204 | 6 653 | 12 222 | 37 031 | 5 390 | 7 945 | 7 549 | 5 113 | 3 469 | 7 565 | | | | | | | | | | | | | | | |
| Land Lüneburg | | | | | | | | | | | | | | | Land Schaumburg-Lippe | | | | | | | | | | | | | | |
| 1933 | 531 | 430 | 91 | 10 | — | — | — | 178 | 142 | 34 | 2 | — | — | — | | | | | | | | | | | | | | | |
| 1932 | 1 097 | 662 | 398 | 33 | 4 | — | — | 441 | 263 | 171 | 6 | 1 | — | — | | | | | | | | | | | | | | | |
| 1931 | 1 021 | 499 | 427 | 88 | 7 | — | — | 446 | 177 | 239 | 30 | — | — | — | | | | | | | | | | | | | | | |
| 1930 | 1 169 | 487 | 467 | 180 | 31 | 3 | 1 | 449 | 127 | 255 | 57 | 8 | 2 | — | | | | | | | | | | | | | | | |
| 1929 | 1 187 | 411 | 488 | 220 | 54 | 13 | 1 | 470 | 106 | 261 | 89 | 13 | — | 1 | | | | | | | | | | | | | | | |
| 1928 | 1 287 | 419 | 487 | 268 | 83 | 21 | 9 | 461 | 90 | 234 | 106 | 28 | 2 | 1 | | | | | | | | | | | | | | | |
| 1927 | 1 156 | 378 | 389 | 272 | 78 | 23 | 16 | 433 | 76 | 213 | 112 | 29 | 3 | — | | | | | | | | | | | | | | | |
| 1926 | 933 | 267 | 294 | 235 | 90 | 31 | 16 | 332 | 53 | 152 | 92 | 29 | 5 | 1 | | | | | | | | | | | | | | | |
| 1925 | 988 | 244 | 330 | 261 | 94 | 35 | 24 | 361 | 53 | 139 | 115 | 41 | 10 | 3 | | | | | | | | | | | | | | | |
| 1924 | 772 | 203 | 235 | 193 | 80 | 33 | 28 | 301 | 46 | 102 | 106 | 31 | 13 | 3 | | | | | | | | | | | | | | | |
| 1923 | 1 116 | 304 | 316 | 292 | 124 | 40 | 40 | 427 | 64 | 158 | 129 | 49 | 13 | 14 | | | | | | | | | | | | | | | |
| 1922 | 1 329 | 311 | 380 | 391 | 146 | 55 | 46 | 459 | 73 | 148 | 146 | 63 | 23 | 6 | | | | | | | | | | | | | | | |
| 1921 | 1 388 | 325 | 381 | 376 | 166 | 81 | 59 | 508 | 65 | 163 | 169 | 74 | 27 | 10 | | | | | | | | | | | | | | | |
| 1920 | 1 765 | 359 | 510 | 513 | 225 | 92 | 66 | 604 | 73 | 174 | 200 | 99 | 37 | 21 | | | | | | | | | | | | | | | |
| 1919 | 1 354 | 279 | 336 | 373 | 181 | 110 | 75 | 558 | 65 | 154 | 171 | 91 | 45 | 32 | | | | | | | | | | | | | | | |
| 1918 | 592 | 109 | 171 | 156 | 88 | 41 | 27 | 195 | 19 | 49 | 69 | 36 | 12 | 10 | | | | | | | | | | | | | | | |
| 1917 | 458 | 80 | 100 | 140 | 73 | 37 | 28 | 132 | 7 | 48 | 33 | 25 | 12 | 7 | | | | | | | | | | | | | | | |
| 1916 | 380 | 68 | 89 | 97 | 60 | 33 | 33 | 132 | 14 | 25 | 46 | 29 | 10 | 8 | | | | | | | | | | | | | | | |
| 1915 | 418 | 77 | 86 | 130 | 64 | 33 | 28 | 106 | 14 | 18 | 34 | 13 | 16 | 11 | | | | | | | | | | | | | | | |
| 1914 | 668 | 112 | 133 | 197 | 116 | 62 | 48 | 205 | 20 | 43 | 64 | 40 | 25 | 13 | | | | | | | | | | | | | | | |
| 1913 | 737 | 108 | 138 | 205 | 133 | 65 | 88 | 270 | 24 | 61 | 89 | 46 | 24 | 26 | | | | | | | | | | | | | | | |
| 1908 bis 1912... | 3 239 | 406 | 646 | 847 | 582 | 375 | 383 | 1 159 | 83 | 227 | 318 | 252 | 135 | 144 | | | | | | | | | | | | | | | |
| 1907 u. früher | 8 941 | 952 | 1 073 | 1 615 | 1 472 | 1 775 | 2 652 | 3 544 | 202 | 390 | 648 | 642 | 496 | 1 166 | | | | | | | | | | | | | | | |
| Summe | 32 526 | 7 490 | 7 965 | 7 092 | 3 951 | 2 360 | 3 668 | 12 171 | 1 856 | 3 458 | 2 831 | 1 639 | 910 | 1 477 | | | | | | | | | | | | | | | |

Tabelle 3. Die verheirateten Frauen nach Religionszugehörigkeit, Ehe

| Ehe- schließungs- jahr | Zahl der verheirateten Frauen | | | | | | | Von den in den Spalten 1—7 | | | | | | | | | |
|------------------------------|-------------------------------|--|---------|---------|---------|--------|---------------|----------------------------|--|---------|--------|--------|--------|---------------|-----------|----------|---------|
| | insgesamt | davon mit . . . in der jetzigen Ehe geborenen Kindern | | | | | | insgesamt | evangelisch | | | | | | insgesamt | römisch- | |
| | | davon mit . . . in der jetzigen Ehe geborenen Kindern | | | | | | | davon mit . . . in der jetzigen Ehe geborenen Kindern | | | | | | | davon | |
| | | 0 | 1 | 2 | 3 | 4 | 5 und mehr | | 0 | 1 | 2 | 3 | 4 | 5 und mehr | | 0 | 1 |
| 1 | 2 | 3 | 4 | 5 | 6 | 7 | 8 | 9 | 10 | 11 | 12 | 13 | 14 | 15 | 16 | 17 | |
| Reg.-Bez. | | | | | | | | | | | | | | | | | |
| 1933 | 7 411 | 5 721 | 1 522 | 164 | 4 | — | — | 4 513 | 3 477 | 943 | 90 | 3 | — | — | 2 641 | 2 032 | 538 |
| 1932 | 16 365 | 9 203 | 6 021 | 1 018 | 112 | 10 | 1 | 9 888 | 5 499 | 3 709 | 615 | 58 | 6 | 1 | 5 833 | 3 269 | 2 125 |
| 1931 | 15 371 | 6 130 | 6 738 | 2 062 | 377 | 56 | 8 | 9 229 | 3 686 | 4 052 | 1 225 | 223 | 38 | 5 | 5 520 | 2 115 | 2 460 |
| 1930 | 15 931 | 5 314 | 6 454 | 3 169 | 775 | 184 | 35 | 9 543 | 3 188 | 3 930 | 1 865 | 438 | 98 | 24 | 5 615 | 1 757 | 2 243 |
| 1929 | 15 914 | 4 627 | 5 838 | 3 641 | 1 306 | 388 | 114 | 9 471 | 2 770 | 3 477 | 2 141 | 763 | 251 | 69 | 5 602 | 1 513 | 2 035 |
| 1928 | 16 182 | 4 105 | 5 297 | 4 075 | 1 739 | 696 | 270 | 9 785 | 2 441 | 3 334 | 2 399 | 1 027 | 429 | 155 | 5 490 | 1 327 | 1 660 |
| 1927 | 14 417 | 3 328 | 4 376 | 3 681 | 1 824 | 780 | 428 | 8 779 | 1 960 | 2 753 | 2 270 | 1 095 | 458 | 243 | 4 844 | 1 080 | 1 370 |
| 1926 | 12 383 | 2 767 | 3 317 | 3 203 | 1 713 | 840 | 543 | 7 539 | 1 631 | 2 118 | 1 977 | 980 | 508 | 325 | 4 135 | 903 | 994 |
| 1925 | 12 259 | 2 668 | 3 056 | 3 083 | 1 757 | 923 | 772 | 7 396 | 1 572 | 1 905 | 1 928 | 1 030 | 520 | 441 | 4 132 | 867 | 931 |
| 1924 | 11 002 | 2 284 | 2 657 | 2 728 | 1 653 | 928 | 752 | 6 598 | 1 375 | 1 617 | 1 662 | 984 | 543 | 417 | 3 754 | 721 | 842 |
| 1923 | 14 561 | 3 085 | 3 344 | 3 522 | 2 247 | 1 159 | 1 204 | 8 575 | 1 779 | 2 034 | 2 154 | 1 301 | 648 | 659 | 5 034 | 1 026 | 1 054 |
| 1922 | 17 017 | 3 275 | 3 612 | 4 186 | 2 744 | 1 569 | 1 631 | 9 954 | 1 876 | 2 195 | 2 516 | 1 611 | 874 | 882 | 5 980 | 1 116 | 1 137 |
| 1921 | 17 442 | 3 098 | 3 607 | 4 154 | 2 836 | 1 677 | 2 070 | 10 108 | 1 718 | 2 183 | 2 509 | 1 669 | 935 | 1 094 | 6 184 | 1 086 | 1 132 |
| 1920 | 20 871 | 3 507 | 3 958 | 4 938 | 3 560 | 2 153 | 2 755 | 12 165 | 2 012 | 2 442 | 2 953 | 2 077 | 1 194 | 1 487 | 7 371 | 1 208 | 1 224 |
| 1919 | 17 747 | 2 956 | 3 111 | 4 103 | 3 028 | 1 838 | 2 711 | 10 351 | 1 654 | 1 914 | 2 486 | 1 797 | 1 044 | 1 456 | 6 257 | 1 044 | 945 |
| 1918 | 6 925 | 1 205 | 1 184 | 1 641 | 1 115 | 740 | 1 040 | 3 978 | 659 | 718 | 972 | 643 | 420 | 566 | 2 429 | 432 | 359 |
| 1917 | 5 733 | 896 | 964 | 1 301 | 978 | 632 | 962 | 3 241 | 490 | 575 | 764 | 549 | 350 | 513 | 2 067 | 321 | 302 |
| 1916 | 5 154 | 725 | 823 | 1 112 | 879 | 633 | 982 | 2 955 | 424 | 471 | 680 | 496 | 361 | 523 | 1 811 | 229 | 280 |
| 1915 | 4 984 | 784 | 763 | 1 033 | 825 | 577 | 1 002 | 2 812 | 448 | 451 | 617 | 483 | 325 | 488 | 1 771 | 259 | 256 |
| 1914 | 7 663 | 983 | 1 092 | 1 513 | 1 404 | 948 | 1 723 | 4 328 | 524 | 665 | 890 | 800 | 576 | 873 | 2 769 | 365 | 346 |
| 1913 | 8 226 | 1 034 | 1 135 | 1 598 | 1 436 | 1 081 | 1 942 | 4 741 | 560 | 675 | 1 010 | 871 | 588 | 1 037 | 2 920 | 370 | 369 |
| 1908 bis 1912 | 40 459 | 4 523 | 5 009 | 7 176 | 6 729 | 5 277 | 11 745 | 23 515 | 2 586 | 3 081 | 4 416 | 4 005 | 3 029 | 6 398 | 14 146 | 1 580 | 1 522 |
| 1907 und früher | 105 423 | 9 945 | 8 644 | 12 266 | 13 446 | 12 409 | 48 713 | 64 412 | 5 902 | 5 436 | 7 720 | 8 460 | 7 600 | 29 294 | 35 068 | 3 357 | 2 658 |
| Summe | 409 440 | 82 163 | 82 522 | 75 367 | 52 487 | 35 498 | 81 403 | 243 876 | 48 231 | 50 678 | 45 859 | 31 363 | 20 795 | 46 950 | 141 373 | 27 977 | 26 782 |
| Reg.-Bez. | | | | | | | | | | | | | | | | | |
| 1933 | 15 002 | 13 331 | 1 545 | 94 | 17 | 8 | 7 | 5 920 | 5 305 | 577 | 23 | 7 | 4 | 4 | 8 372 | 7 375 | 918 |
| 1932 | 33 454 | 21 782 | 10 905 | 665 | 66 | 19 | 17 | 13 188 | 8 828 | 4 071 | 254 | 20 | 9 | 6 | 18 441 | 11 641 | 6 357 |
| 1931 | 33 180 | 15 695 | 14 945 | 2 252 | 226 | 34 | 28 | 13 192 | 6 776 | 5 547 | 758 | 78 | 19 | 14 | 18 072 | 7 823 | 8 669 |
| 1930 | 36 703 | 14 303 | 16 642 | 4 945 | 656 | 106 | 51 | 14 471 | 6 112 | 6 452 | 1 632 | 224 | 35 | 16 | 19 904 | 7 003 | 9 289 |
| 1929 | 38 513 | 12 748 | 16 855 | 7 046 | 1 502 | 262 | 100 | 15 156 | 5 460 | 6 787 | 2 353 | 443 | 80 | 33 | 20 604 | 6 104 | 8 943 |
| 1928 | 37 579 | 11 105 | 15 270 | 8 146 | 2 330 | 563 | 165 | 14 827 | 4 654 | 6 399 | 2 782 | 742 | 194 | 56 | 19 941 | 5 309 | 7 764 |
| 1927 | 33 967 | 9 041 | 12 824 | 8 038 | 2 850 | 861 | 353 | 13 467 | 3 796 | 5 555 | 2 888 | 886 | 223 | 119 | 17 831 | 4 322 | 6 284 |
| 1926 | 30 039 | 7 362 | 10 250 | 7 637 | 3 058 | 1 140 | 592 | 12 071 | 3 154 | 4 517 | 2 884 | 1 018 | 328 | 170 | 15 612 | 3 426 | 4 890 |
| 1925 | 29 563 | 7 023 | 9 571 | 7 499 | 3 282 | 1 355 | 833 | 11 932 | 2 966 | 4 329 | 2 918 | 1 076 | 397 | 246 | 15 287 | 3 271 | 4 457 |
| 1924 | 25 844 | 6 012 | 7 936 | 6 451 | 3 090 | 1 364 | 991 | 10 549 | 2 568 | 3 676 | 2 537 | 1 064 | 390 | 314 | 13 197 | 2 811 | 3 593 |
| 1923 | 36 253 | 8 122 | 10 776 | 9 348 | 4 472 | 1 971 | 1 564 | 14 997 | 3 536 | 5 068 | 3 811 | 1 583 | 564 | 435 | 18 501 | 3 798 | 4 851 |
| 1922 | 40 866 | 8 744 | 11 640 | 10 580 | 5 273 | 2 472 | 2 157 | 16 612 | 3 699 | 5 450 | 4 366 | 1 812 | 702 | 583 | 21 035 | 4 137 | 5 183 |
| 1921 | 41 855 | 8 047 | 11 413 | 10 881 | 5 835 | 2 871 | 2 808 | 16 903 | 3 283 | 5 396 | 4 523 | 2 001 | 911 | 789 | 21 759 | 3 896 | 5 153 |
| 1920 | 47 680 | 8 763 | 12 699 | 12 251 | 6 748 | 3 592 | 3 627 | 19 429 | 3 620 | 6 005 | 5 276 | 2 480 | 1 081 | 967 | 24 706 | 4 286 | 5 686 |
| 1919 | 37 988 | 6 458 | 9 228 | 9 825 | 5 792 | 3 194 | 3 491 | 15 321 | 2 590 | 4 428 | 4 214 | 2 124 | 1 028 | 937 | 19 712 | 3 228 | 3 996 |
| 1918 | 18 146 | 2 965 | 4 225 | 4 726 | 2 847 | 1 514 | 1 869 | 7 248 | 1 160 | 1 980 | 2 054 | 1 069 | 480 | 505 | 9 486 | 1 497 | 1 863 |
| 1917 | 14 455 | 2 227 | 3 145 | 3 744 | 2 378 | 1 349 | 1 612 | 5 937 | 943 | 1 546 | 1 679 | 920 | 419 | 430 | 7 453 | 1 092 | 1 332 |
| 1916 | 12 149 | 1 764 | 2 607 | 3 067 | 1 978 | 1 205 | 1 528 | 5 034 | 699 | 1 260 | 1 384 | 820 | 408 | 463 | 6 125 | 861 | 1 116 |
| 1915 | 12 078 | 1 740 | 2 410 | 2 986 | 2 092 | 1 192 | 1 658 | 4 809 | 686 | 1 085 | 1 307 | 873 | 389 | 469 | 6 226 | 861 | 1 083 |
| 1914 | 17 940 | 2 187 | 3 387 | 4 501 | 3 197 | 1 984 | 2 684 | 7 520 | 942 | 1 700 | 2 121 | 1 334 | 680 | 743 | 9 023 | 1 014 | 1 380 |
| 1913 | 20 417 | 2 316 | 3 721 | 4 936 | 3 743 | 2 262 | 3 439 | 8 292 | 988 | 1 867 | 2 293 | 1 462 | 764 | 918 | 10 582 | 1 085 | 1 548 |
| 1908 bis 1912 | 94 666 | 9 592 | 15 307 | 20 779 | 16 784 | 11 589 | 20 615 | 37 273 | 4 013 | 7 601 | 9 834 | 6 665 | 3 933 | 5 227 | 50 087 | 4 708 | 6 336 |
| 1907 und früher | 226 037 | 17 632 | 20 101 | 30 877 | 31 408 | 27 639 | 98 380 | 95 695 | 7 634 | 10 542 | 16 806 | 15 507 | 12 276 | 32 930 | 115 110 | 8 625 | 7 997 |
| Summe | 934 374 | 198 959 | 227 402 | 181 274 | 109 624 | 68 546 | 148 569 | 379 843 | 83 412 | 101 838 | 78 697 | 44 208 | 25 314 | 46 374 | 487 066 | 98 173 | 108 688 |
| Reg.-Bez. | | | | | | | | | | | | | | | | | |
| 1933 | 3 401 | 2 751 | 604 | 45 | 1 | — | — | 1 854 | 1 479 | 353 | 22 | — | — | — | 1 474 | 1 210 | 243 |
| 1932 | 7 082 | 3 783 | 2 919 | 357 | 23 | — | — | 4 072 | 2 177 | 1 686 | 196 | 13 | — | — | 2 858 | 1 501 | 1 187 |
| 1931 | 7 211 | 2 512 | 3 764 | 847 | 88 | — | — | 4 088 | 1 427 | 2 145 | 463 | 53 | — | — | 2 957 | 1 006 | 1 552 |
| 1930 | 7 489 | 1 929 | 3 779 | 1 468 | 280 | 33 | — | 4 128 | 1 085 | 2 091 | 772 | 161 | 19 | — | 3 193 | 776 | 1 622 |
| 1929 | 8 312 | 1 796 | 3 783 | 2 058 | 540 | 125 | 10 | 4 649 | 1 032 | 2 194 | 1 080 | 275 | 58 | 10 | 3 453 | 685 | 1 500 |
| 1928 | 8 229 | 1 469 | 3 433 | 2 252 | 780 | 227 | 68 | 4 633 | 843 | 2 058 | 1 213 | 377 | 115 | 27 | 3 389 | 562 | 1 286 |
| 1927 | 7 610 | 1 231 | 2 855 | 2 137 | 935 | 306 | 146 | 4 206 | 705 | 1 703 | 1 110 | 475 | 150 | 63 | 3 192 | 473 | 1 072 |
| 1926 | 6 842 | 966 | 2 271 | 2 047 | 952 | 364 | 242 | 3 855 | 547 | 1 380 | 1 139 | 495 | 190 | 104 | 2 805 | 367 | 829 |
| 1925 | 6 824 | 1 030 | 2 019 | 2 004 | 1 022 | 435 | 314 | 3 767 | 620 | 1 194 | 1 116 | 516 | 152 | 169 | 2 874 | 3 | |

schließungsjahren und Kinderzahl (Geborenenzahl) in 3 ausgewählten Gebieten

| aufgeführten Ehefrauen sind | | | | | | | | | | | | | | | | | Ehe- schließungs- jahr | |
|---|--------|--------|---------------|--------------------|---|--------|-------|-------|-------|---------------|----------------|---|-------|-------|-------|-------|------------------------------|-----------------|
| katholisch | | | | gemeinschaftslos*) | | | | | | | | Angehörige sonstiger Bekenntnisse*) | | | | | | |
| mit in der jetzigen Ehe geborenen Kindern | | | | ins- gesamt | davon mit in der jetzigen Ehe geborenen Kindern | | | | | | ins- gesamt | davon mit in der jetzigen Ehe geborenen Kindern | | | | | | |
| 2 | 3 | 4 | 5 und mehr | | 0 | 1 | 2 | 3 | 4 | 5 und mehr | | 0 | 1 | 2 | 3 | 4 | | 5 und mehr |
| 18 | 19 | 20 | 21 | 22 | 23 | 24 | 25 | 26 | 27 | 28 | 29 | 30 | 31 | 32 | 33 | 34 | 35 | |
| Breslau | | | | | | | | | | | | | | | | | | |
| 70 | 1 | — | — | 150 | 117 | 30 | 3 | — | — | — | 107 | 95 | 11 | 1 | — | — | — | 1933 |
| 386 | 49 | 4 | — | 377 | 244 | 117 | 14 | 2 | — | — | 267 | 191 | 70 | 3 | 3 | — | — | 1932 |
| 781 | 145 | 16 | 3 | 374 | 188 | 144 | 34 | 7 | 1 | — | 248 | 141 | 82 | 22 | 2 | 1 | — | 1931 |
| 1 211 | 312 | 83 | 9 | 474 | 236 | 158 | 60 | 15 | 3 | 2 | 299 | 133 | 123 | 33 | 10 | — | — | 1930 |
| 1 372 | 512 | 131 | 39 | 527 | 215 | 197 | 86 | 23 | 4 | 2 | 314 | 129 | 129 | 42 | 8 | 2 | 4 | 1929 |
| 1 497 | 656 | 243 | 107 | 591 | 233 | 180 | 113 | 39 | 18 | 8 | 316 | 104 | 123 | 66 | 17 | 6 | — | 1928 |
| 1 252 | 668 | 301 | 173 | 484 | 187 | 147 | 93 | 37 | 10 | 10 | 310 | 101 | 106 | 66 | 24 | 11 | 2 | 1927 |
| 1 067 | 662 | 308 | 201 | 438 | 156 | 122 | 94 | 40 | 14 | 12 | 271 | 77 | 83 | 65 | 31 | 10 | 5 | 1926 |
| 995 | 655 | 373 | 311 | 448 | 142 | 134 | 93 | 49 | 16 | 14 | 283 | 87 | 86 | 67 | 23 | 14 | 6 | 1925 |
| 914 | 611 | 354 | 312 | 394 | 134 | 112 | 82 | 34 | 20 | 12 | 256 | 54 | 86 | 70 | 24 | 11 | 11 | 1924 |
| 1 147 | 834 | 472 | 501 | 546 | 176 | 140 | 116 | 63 | 23 | 28 | 406 | 104 | 116 | 105 | 49 | 16 | 16 | 1923 |
| 1 409 | 990 | 632 | 696 | 632 | 165 | 154 | 135 | 95 | 44 | 39 | 451 | 118 | 126 | 126 | 48 | 19 | 14 | 1922 |
| 1 364 | 1 010 | 681 | 911 | 654 | 175 | 165 | 146 | 84 | 39 | 45 | 496 | 119 | 127 | 135 | 73 | 22 | 20 | 1921 |
| 1 598 | 1 284 | 869 | 1 188 | 743 | 175 | 152 | 201 | 119 | 50 | 46 | 592 | 112 | 140 | 186 | 80 | 40 | 34 | 1920 |
| 1 321 | 1 056 | 712 | 1 179 | 611 | 149 | 130 | 145 | 95 | 45 | 47 | 528 | 109 | 122 | 151 | 80 | 37 | 29 | 1919 |
| 517 | 399 | 289 | 433 | 273 | 67 | 56 | 73 | 31 | 20 | 26 | 245 | 47 | 51 | 79 | 42 | 11 | 15 | 1918 |
| 422 | 357 | 248 | 417 | 249 | 54 | 58 | 56 | 44 | 20 | 17 | 176 | 31 | 29 | 59 | 28 | 14 | 15 | 1917 |
| 348 | 325 | 238 | 391 | 227 | 44 | 42 | 47 | 32 | 20 | 42 | 161 | 28 | 30 | 37 | 26 | 14 | 26 | 1916 |
| 331 | 270 | 211 | 444 | 244 | 45 | 33 | 55 | 45 | 23 | 43 | 157 | 32 | 23 | 30 | 27 | 18 | 27 | 1915 |
| 487 | 504 | 315 | 752 | 331 | 60 | 47 | 72 | 52 | 32 | 68 | 235 | 34 | 34 | 64 | 48 | 25 | 30 | 1914 |
| 475 | 478 | 427 | 801 | 306 | 59 | 51 | 55 | 44 | 30 | 67 | 259 | 45 | 40 | 58 | 43 | 36 | 37 | 1913 |
| 2 210 | 2 195 | 1 902 | 4 737 | 1 463 | 202 | 183 | 237 | 263 | 199 | 379 | 1 335 | 155 | 223 | 313 | 266 | 147 | 231 | 1908 bis 1912 |
| 3 688 | 4 118 | 4 155 | 17 092 | 2 817 | 327 | 213 | 309 | 356 | 307 | 1 305 | 3 126 | 359 | 337 | 549 | 512 | 347 | 1 022 | 1907 und früher |
| 24 862 | 18 091 | 12 964 | 30 697 | 13 353 | 3 550 | 2 765 | 2 319 | 1 569 | 938 | 2 212 | 10 838 | 2 405 | 2 297 | 2 327 | 1 464 | 801 | 1 544 | Summe |
| Düsseldorf | | | | | | | | | | | | | | | | | | |
| 63 | 9 | 4 | 3 | 453 | 408 | 40 | 4 | 1 | — | — | 257 | 243 | 10 | 4 | — | — | — | 1933 |
| 383 | 41 | 9 | 10 | 1 191 | 860 | 316 | 13 | 2 | — | — | 634 | 453 | 161 | 15 | 3 | 1 | 1 | 1932 |
| 1 414 | 138 | 14 | 14 | 1 303 | 791 | 447 | 59 | 6 | — | — | 613 | 305 | 282 | 21 | 4 | 1 | — | 1931 |
| 3 102 | 408 | 69 | 33 | 1 696 | 915 | 627 | 135 | 16 | 1 | 2 | 632 | 273 | 274 | 76 | 8 | 1 | — | 1930 |
| 4 333 | 995 | 166 | 63 | 2 051 | 954 | 824 | 212 | 44 | 14 | 3 | 702 | 230 | 301 | 148 | 20 | 2 | 1 | 1929 |
| 4 926 | 1 494 | 343 | 105 | 2 112 | 935 | 817 | 287 | 57 | 16 | — | 699 | 207 | 290 | 151 | 37 | 10 | 4 | 1928 |
| 4 603 | 1 807 | 594 | 221 | 1 999 | 745 | 768 | 359 | 92 | 28 | 7 | 670 | 178 | 217 | 188 | 65 | 16 | 6 | 1927 |
| 4 279 | 1 855 | 766 | 396 | 1 776 | 640 | 666 | 316 | 108 | 29 | 17 | 580 | 142 | 177 | 158 | 77 | 17 | 9 | 1926 |
| 4 111 | 2 022 | 885 | 541 | 1 663 | 619 | 572 | 294 | 103 | 45 | 30 | 681 | 167 | 213 | 176 | 81 | 28 | 16 | 1925 |
| 3 433 | 1 834 | 902 | 624 | 1 527 | 503 | 492 | 329 | 117 | 52 | 34 | 571 | 130 | 175 | 152 | 75 | 20 | 19 | 1924 |
| 4 881 | 2 619 | 1 296 | 1 056 | 1 971 | 646 | 635 | 424 | 155 | 67 | 44 | 784 | 142 | 222 | 232 | 115 | 44 | 29 | 1923 |
| 5 439 | 3 144 | 1 642 | 1 490 | 2 328 | 741 | 766 | 506 | 179 | 78 | 58 | 891 | 167 | 241 | 269 | 138 | 50 | 26 | 1922 |
| 5 582 | 3 465 | 1 777 | 1 886 | 2 157 | 661 | 642 | 473 | 210 | 103 | 68 | 1 036 | 207 | 222 | 303 | 159 | 80 | 65 | 1921 |
| 6 085 | 3 866 | 2 298 | 2 485 | 2 381 | 635 | 747 | 563 | 229 | 128 | 79 | 1 164 | 222 | 261 | 327 | 173 | 85 | 96 | 1920 |
| 4 840 | 3 265 | 1 996 | 2 387 | 1 974 | 487 | 589 | 482 | 235 | 94 | 87 | 981 | 153 | 215 | 289 | 168 | 76 | 80 | 1919 |
| 2 332 | 1 583 | 946 | 1 265 | 1 001 | 237 | 294 | 228 | 123 | 55 | 64 | 411 | 71 | 88 | 112 | 72 | 33 | 35 | 1918 |
| 1 802 | 1 288 | 843 | 1 096 | 750 | 146 | 203 | 198 | 111 | 48 | 44 | 315 | 46 | 64 | 65 | 59 | 39 | 42 | 1917 |
| 1 430 | 1 015 | 725 | 978 | 712 | 153 | 191 | 183 | 90 | 45 | 50 | 278 | 51 | 40 | 70 | 53 | 27 | 37 | 1916 |
| 1 425 | 1 056 | 716 | 1 085 | 768 | 145 | 194 | 193 | 119 | 61 | 56 | 275 | 48 | 48 | 61 | 44 | 26 | 48 | 1915 |
| 2 026 | 1 629 | 1 189 | 1 785 | 990 | 176 | 238 | 258 | 157 | 76 | 85 | 407 | 55 | 69 | 96 | 77 | 39 | 71 | 1914 |
| 2 256 | 2 007 | 1 340 | 2 346 | 1 083 | 177 | 222 | 279 | 186 | 111 | 108 | 460 | 66 | 84 | 108 | 88 | 47 | 67 | 1913 |
| 9 211 | 8 778 | 6 802 | 14 252 | 5 085 | 593 | 1 040 | 1 231 | 890 | 579 | 752 | 2 221 | 278 | 330 | 503 | 451 | 275 | 384 | 1908 bis 1912 |
| 11 658 | 13 719 | 13 443 | 59 668 | 9 710 | 832 | 1 001 | 1 536 | 1 550 | 1 198 | 3 593 | 5 522 | 541 | 561 | 877 | 632 | 722 | 2 189 | 1907 und früher |
| 89 614 | 58 037 | 38 765 | 93 789 | 46 681 | 12 999 | 12 331 | 8 562 | 4 780 | 2 828 | 5 181 | 20 784 | 4 375 | 4 545 | 4 401 | 2 599 | 1 639 | 3 225 | Summe |
| Pfalz | | | | | | | | | | | | | | | | | | |
| 20 | 1 | — | — | 73 | 62 | 8 | 3 | — | — | — | 152 | 105 | 46 | 1 | — | — | — | 1933 |
| 160 | 10 | — | — | 152 | 79 | 67 | 20 | — | — | — | 166 | 79 | 67 | 20 | — | — | — | 1932 |
| 364 | 35 | — | — | 168 | 68 | 66 | 26 | 7 | — | — | 168 | 68 | 66 | 26 | 7 | 1 | — | 1931 |
| 670 | 112 | 13 | — | 110 | 79 | 89 | 37 | 5 | — | — | 110 | 79 | 89 | 37 | 5 | — | — | 1930 |
| 941 | 260 | 67 | — | 207 | 64 | 89 | 37 | 15 | 1 | 1 | 207 | 64 | 89 | 37 | 15 | 1 | 1 | 1929 |
| 1 002 | 388 | 111 | 40 | 212 | 53 | 80 | 55 | 14 | 7 | 3 | 212 | 53 | 80 | 55 | 14 | 7 | 3 | 1928 |
| 972 | 446 | 149 | 80 | 182 | 52 | 62 | 44 | 12 | 10 | 2 | 182 | 52 | 62 | 44 | 12 | 10 | 2 | 1927 |
| 864 | 445 | 164 | 136 | 183 | 41 | 69 | 48 | 13 | 10 | 2 | 183 | 41 | 69 | 48 | 13 | 10 | 2 | 1926 |
| 840 | 493 | 273 | 143 | 170 | 35 | 52 | 45 | 18 | 11 | 9 | 170 | 35 | 52 | 45 | 18 | 11 | 9 | 1925 |
| 679 | 496 | 214 | 155 | 207 | 39 | 76 | 54 | 20 | 13 | 5 | 207 | 39 | 76 | 54 | 20 | 13 | 5 | 1924 |
| 966 | 582 | 303 | 240 | 251 | 52 | 85 | 63 | 31 | 6 | 14 | 251 | 52 | 85 | 63 | 31 | 6 | 14 | 1923 |
| 1 042 | 697 | 387 | 364 | 272 | 66 | 71 | 75 | 29 | 16 | 15 | 272 | 66 | 71 | 75 | 29 | 16 | 15 | 1922 |
| 1 032 | 759 | 463 | 492 | 344 | 64 | 88 | 93 | 57 | 23 | 19 | 344 | 64 | 88 | 93 | 57 | 23 | 19 | 1921 |
| 1 176 | 815 | 512 | 655 | 267 | 42 | 57 | 75 | 50 | 21 | 22 | 267 | 42 | 57 | 75 | 50 | 21 | 22 | 1920 |
| 841 | 690 | 475 | 605 | 114 | 17 | 34 | 30 | 12 | 6 | 15 | 114 | 17 | 34 | 30 | 12 | 6 | 15 | 1919 |
| 386 | 278 | 212 | 289 | 91 | 18 | 19 | 20 | 9 | 14 | 11 | 91 | 18 | 19 | 20 | 9 | 14 | 11 | 1918 |
| 304 | 242 | 188 | 284 | 78 | 8 | 12 | 27 | 12 | 4 | 15 | 78 | 8 | 12 | 27 | 12 | 4 | 15 | 1917 |
| 210 | 170 | 127 | 217 | 90 | 8 | 16 | 18 | 23 | 8 | 17 | 90 | 8 | 16 | 18 | 23 | 8 | 17 | 1916 |
| 235 | 159 | 141 | 229 | 145 | 14 | 26 | 41 | 19 | 21 | 24 | 145 | 14 | 26 | 41 | 19 | 21 | 24 | 1915 |
| 314 | 276 | 200 | 353 | 133 | 8 | 20 | 39 | 27 | 19 | 20 | 314 | 8 | 20 | 39 | 27 | 19 | 20 | 1914 |
| 312 | 346 | 250 | 420 | 1 133 | 1 459 | 1 121 | 2 524 | 691 | 86 | | | | | | | | | |

Tabelle 4. Die zusammenlebenden Ehepaare im Deutschen Reich nach

| Soziale Stellung des Familienhauptes*) | Bodenbesitz | Zahl der zusammenlebenden Ehepaare | | | | | | | Von den zusammenlebenden Ehepaaren | | | | | | | | | |
|--|---------------------------|------------------------------------|--|---------|---------|---------|---------|------------|------------------------------------|--|---------|---------|--------|--------|------------|-----------|---------|---------|
| | | insgesamt | davon mit in der jetzigen Ehe geborenen Kindern | | | | | | insgesamt | 1933 bis 1929 | | | | | | insgesamt | | |
| | | | davon mit in der jetzigen Ehe geborenen Kindern | | | | | | | davon mit in der jetzigen Ehe geborenen Kindern | | | | | | | | |
| | | | 0 | 1 | 2 | 3 | 4 | 5 und mehr | | 0 | 1 | 2 | 3 | 4 | 5 und mehr | | | |
| | | 1 | 2 | 3 | 4 | 5 | 6 | 7 | 8 | 9 | 10 | 11 | 12 | 13 | 14 | 15 | 16 | |
| Wirtschaftsabteilung 1: | | | | | | | | | | | | | | | | | | |
| s | mit | 1 667 611 | 177 248 | 252 061 | 312 549 | 254 011 | 188 636 | 483 106 | 177 191 | 62 010 | 73 425 | 32 522 | 7 246 | 1 313 | 675 | 213 564 | | |
| | davon: | | | | | | | | | | | | | | | | | |
| | 0,5 ha u. weniger | 58 855 | 9 711 | 10 663 | 11 062 | 8 090 | 5 715 | 13 614 | 7 548 | 3 049 | 2 977 | 1 166 | 238 | 78 | 40 | 7 442 | | |
| | über 0,5 ha bis 2 ha | 125 354 | 18 022 | 19 620 | 21 787 | 17 629 | 13 226 | 35 070 | 13 538 | 5 087 | 5 640 | 2 163 | 484 | 104 | 60 | 14 968 | | |
| | 2 ha bis 5 ha | 396 327 | 43 467 | 58 174 | 71 299 | 59 320 | 45 445 | 118 622 | 37 556 | 13 112 | 15 855 | 6 682 | 1 491 | 286 | 130 | 47 553 | | |
| | 5 „ „ 20 „ | 817 716 | 77 347 | 124 253 | 156 000 | 126 763 | 93 954 | 239 399 | 87 632 | 29 361 | 36 776 | 16 734 | 3 774 | 642 | 345 | 107 722 | | |
| | 20 „ „ 50 „ | 213 481 | 22 205 | 31 340 | 40 676 | 32 730 | 24 003 | 62 527 | 24 739 | 8 962 | 9 813 | 4 671 | 1 035 | 174 | 84 | 28 495 | | |
| m | 50 „ „ 100 „ | 39 777 | 4 402 | 5 693 | 8 304 | 6 516 | 4 371 | 10 491 | 4 411 | 1 686 | 1 714 | 808 | 164 | 25 | 14 | 5 311 | | |
| | 100 ha und mehr | 16 101 | 2 094 | 2 318 | 3 421 | 2 963 | 1 922 | 3 383 | 1 767 | 753 | 650 | 298 | 60 | 4 | 2 | 2 068 | | |
| | ohne | 19 043 | 2 796 | 3 629 | 3 729 | 2 647 | 1 864 | 4 378 | 2 745 | 977 | 1 144 | 457 | 114 | 28 | 25 | 2 779 | | |
| | mit | 116 675 | 24 048 | 38 080 | 23 666 | 12 322 | 6 897 | 11 662 | 48 654 | 17 694 | 22 744 | 6 593 | 1 174 | 294 | 155 | 25 329 | | |
| | ohne | 6 884 | 1 653 | 1 901 | 1 462 | 797 | 472 | 599 | 2 549 | 914 | 1 034 | 375 | 121 | 70 | 35 | 1 415 | | |
| | b | mit | 11 240 | 1 660 | 2 499 | 2 965 | 1 849 | 967 | 1 300 | 1 099 | 536 | 426 | 117 | 18 | 1 | 1 824 | | |
| | ohne | 2 573 | 664 | 706 | 604 | 309 | 147 | 143 | 492 | 286 | 163 | 34 | 7 | 2 | — | 468 | | |
| a | mit | 18 507 | 3 167 | 4 157 | 4 549 | 2 722 | 1 511 | 2 401 | 3 030 | 1 316 | 1 231 | 411 | 58 | 7 | 3 227 | | | |
| | ohne | 13 704 | 3 364 | 3 860 | 2 972 | 1 639 | 869 | 1 000 | 3 802 | 1 727 | 1 491 | 461 | 88 | 22 | 13 | 2 856 | | |
| | l | mit | 435 496 | 47 505 | 77 644 | 80 123 | 61 850 | 45 842 | 122 532 | 81 163 | 22 330 | 34 602 | 17 150 | 5 202 | 1 322 | 557 | 82 466 | |
| | ohne | 201 211 | 38 607 | 49 587 | 38 154 | 24 334 | 15 807 | 34 722 | 69 063 | 21 906 | 28 107 | 12 944 | 4 094 | 1 133 | 879 | 44 769 | | |
| | insgesamt | mit | 2 249 529 | 253 628 | 374 441 | 423 852 | 332 754 | 243 853 | 621 001 | 311 137 | 103 886 | 132 428 | 56 793 | 13 698 | 2 937 | 1 395 | 326 590 | |
| | ohne | 243 415 | 47 084 | 59 683 | 46 921 | 29 726 | 19 159 | 40 842 | 78 651 | 25 810 | 31 939 | 14 271 | 4 424 | 1 255 | 952 | 52 287 | | |
| | Wirtschaftsabteilung 2/3: | | | | | | | | | | | | | | | | | |
| s | mit | 517 575 | 69 038 | 95 440 | 111 139 | 81 518 | 53 932 | 106 508 | 53 658 | 22 429 | 22 442 | 7 213 | 1 262 | 200 | 112 | 63 169 | | |
| | ohne | 514 339 | 122 087 | 130 927 | 111 187 | 63 374 | 34 772 | 51 992 | 82 794 | 43 322 | 30 080 | 7 539 | 1 273 | 312 | 268 | 75 572 | | |
| | m | mit | 3 290 | 806 | 1 050 | 609 | 300 | 164 | 361 | 1 307 | 583 | 583 | 118 | 18 | 3 | 2 | 652 | |
| | ohne | 2 680 | 922 | 764 | 430 | 246 | 124 | 194 | 813 | 457 | 301 | 48 | 6 | 1 | — | 473 | | |
| | b | mit | 10 680 | 1 361 | 2 307 | 2 665 | 1 728 | 1 004 | 1 615 | 490 | 248 | 170 | 60 | 10 | — | 2 | 1 035 | |
| | ohne | 10 195 | 2 312 | 2 941 | 2 448 | 1 209 | 603 | 682 | 969 | 537 | 343 | 81 | 6 | 1 | 1 | 1 352 | | |
| | a | mit | 210 050 | 35 453 | 54 952 | 51 174 | 29 279 | 15 833 | 23 359 | 21 953 | 11 428 | 8 180 | 1 897 | 370 | 36 | 42 | 31 415 | |
| ohne | | 378 315 | 118 185 | 120 844 | 76 200 | 32 345 | 14 686 | 16 055 | 77 781 | 47 269 | 25 435 | 4 412 | 538 | 84 | 43 | 74 719 | | |
| l | | mit | 1 998 806 | 259 718 | 452 557 | 433 178 | 293 193 | 189 182 | 370 978 | 286 999 | 100 383 | 128 787 | 45 289 | 9 729 | 1 970 | 841 | 385 168 | |
| ohne | | 2 400 963 | 608 887 | 723 999 | 470 996 | 244 933 | 135 665 | 216 483 | 672 648 | 290 458 | 276 192 | 82 197 | 17 937 | 4 255 | 1 609 | 546 292 | | |
| insgesamt | | mit | 2 740 401 | 366 376 | 606 306 | 598 765 | 406 018 | 260 115 | 502 821 | 364 407 | 135 071 | 160 162 | 54 577 | 11 389 | 2 209 | 999 | 481 439 | |
| ohne | | 3 306 492 | 852 393 | 979 475 | 661 261 | 342 107 | 185 850 | 285 406 | 835 005 | 382 043 | 332 351 | 94 277 | 19 760 | 4 653 | 1 921 | 698 408 | | |
| Wirtschaftsabteilung 4: | | | | | | | | | | | | | | | | | | |
| s | mit | 268 635 | 45 212 | 55 060 | 60 243 | 39 954 | 25 037 | 43 129 | 25 984 | 12 306 | 9 950 | 3 053 | 531 | 95 | 49 | 34 405 | | |
| | ohne | 508 330 | 144 057 | 136 352 | 109 047 | 56 645 | 27 571 | 34 658 | 73 796 | 43 868 | 23 819 | 4 979 | 870 | 165 | 95 | 78 698 | | |
| | m | mit | 5 205 | 1 453 | 1 574 | 1 041 | 493 | 226 | 418 | 1 712 | 844 | 668 | 174 | 21 | 3 | 2 | 1 076 | |
| | ohne | 9 637 | 3 514 | 2 618 | 1 724 | 831 | 383 | 567 | 2 344 | 1 490 | 709 | 126 | 14 | 1 | 4 | 1 824 | | |
| | b | mit | 245 962 | 26 512 | 47 492 | 60 062 | 42 724 | 26 607 | 42 565 | 8 543 | 5 041 | 2 608 | 677 | 143 | 39 | 35 | 17 486 | |
| | ohne | 227 771 | 51 255 | 64 058 | 53 433 | 28 364 | 14 174 | 16 487 | 18 425 | 11 710 | 5 366 | 1 089 | 176 | 54 | 30 | 28 704 | | |
| | a | mit | 108 097 | 21 154 | 29 645 | 25 563 | 14 118 | 7 454 | 10 163 | 15 950 | 8 092 | 6 125 | 1 430 | 256 | 32 | 15 | 18 642 | |
| ohne | | 362 092 | 127 699 | 115 304 | 68 357 | 27 712 | 11 721 | 11 299 | 89 248 | 54 946 | 28 399 | 5 015 | 691 | 145 | 52 | 76 196 | | |
| l | | mit | 365 965 | 48 433 | 82 328 | 84 948 | 56 209 | 34 441 | 59 606 | 44 036 | 16 766 | 18 599 | 6 539 | 1 423 | 513 | 196 | 63 152 | |
| | | ohne | 588 168 | 164 123 | 176 728 | 115 566 | 58 552 | 30 403 | 42 796 | 147 501 | 70 146 | 57 013 | 16 095 | 3 206 | 736 | 305 | 129 734 | |
| | | insgesamt | mit | 993 864 | 142 764 | 216 099 | 231 857 | 153 498 | 93 765 | 155 881 | 96 225 | 43 049 | 37 950 | 11 873 | 2 374 | 682 | 297 | 134 761 |
| | | ohne | 1 695 998 | 490 648 | 495 060 | 348 127 | 172 104 | 84 252 | 105 807 | 331 314 | 182 160 | 115 306 | 27 304 | 4 957 | 1 101 | 486 | 315 155 | |

*) Es bedeuten: s = Selbständiger, m = mithelfender Familienangehöriger, b = Beamter, a = Angestellter, l = Arbeiter, h = Hausangestellter.

der sozialen Stellung des Familienhauptes, Bodenbesitz und Kinderzahl (Geborenenzahl)

hatten geheiratet in den Jahren

| 1928 bis 1924 | | | | | | 1923 bis 1914 | | | | | | | | | | | 1913 und früher | | | | | | | | Soziale Stellung des Familienhauptes*) |
|--|----|----|----|----|------------|---------------|--|----|----|----|----|------------|------------|--|----|----|-----------------|----|------------|----|----|--|--|--|--|
| davon mit in der jetzigen Ehe geborenen Kindern | | | | | | ins-gesamt | davon mit in der jetzigen Ehe geborenen Kindern | | | | | | ins-gesamt | davon mit in der jetzigen Ehe geborenen Kindern | | | | | | | | | | | |
| 0 | 1 | 2 | 3 | 4 | 5 und mehr | | 0 | 1 | 2 | 3 | 4 | 5 und mehr | | 0 | 1 | 2 | 3 | 4 | 5 und mehr | | | | | | |
| 16 | 17 | 17 | 19 | 20 | 21 | | 22 | 23 | 24 | 25 | 26 | 27 | | 28 | 29 | 30 | 31 | 32 | 33 | 34 | 35 | | | | |

Land- und Forstwirtschaft

| | | | | | | | | | | | | | | | | | | | | |
|--------|--------|--------|--------|--------|--------|---------|--------|--------|---------|---------|--------|---------|---------|--------|--------|---------|---------|---------|---------|------------|
| 26 921 | 50 691 | 66 155 | 39 515 | 18 632 | 11 650 | 477 933 | 46 078 | 66 747 | 109 570 | 93 049 | 63 662 | 98 827 | 798 923 | 42 239 | 61 198 | 104 302 | 114 201 | 105 029 | 371 954 | s |
| 1 404 | 2 091 | 2 101 | 1 064 | 486 | 296 | 14 774 | 2 350 | 2 697 | 3 534 | 2 527 | 1 609 | 2 057 | 29 091 | 2 908 | 2 898 | 4 261 | 4 261 | 3 542 | 11 221 | |
| 2 432 | 3 781 | 4 432 | 2 532 | 1 151 | 640 | 29 612 | 4 331 | 4 483 | 6 700 | 5 367 | 3 627 | 5 104 | 67 236 | 6 172 | 5 716 | 8 492 | 9 246 | 8 344 | 29 266 | |
| 6 273 | 11 436 | 14 776 | 8 548 | 4 072 | 2 448 | 108 615 | 11 417 | 15 285 | 24 089 | 21 316 | 14 716 | 21 792 | 202 603 | 12 665 | 15 598 | 25 752 | 27 965 | 26 371 | 94 252 | |
| 12 155 | 25 777 | 33 560 | 20 467 | 9 643 | 6 125 | 242 619 | 20 461 | 33 375 | 56 032 | 47 526 | 32 978 | 52 247 | 379 738 | 15 370 | 28 325 | 49 674 | 54 996 | 50 691 | 180 682 | |
| 3 583 | 6 136 | 8 830 | 5 510 | 2 666 | 1 770 | 65 272 | 5 811 | 8 677 | 14 885 | 12 675 | 8 640 | 14 584 | 94 975 | 3 849 | 6 714 | 12 290 | 13 510 | 12 523 | 46 089 | |
| 741 | 1 042 | 1 734 | 1 014 | 474 | 306 | 12 165 | 1 184 | 1 615 | 3 113 | 2 550 | 1 452 | 2 251 | 17 890 | 791 | 1 322 | 2 649 | 2 788 | 2 420 | 7 920 | |
| 333 | 428 | 722 | 380 | 140 | 65 | 4 876 | 524 | 615 | 1 217 | 1 088 | 640 | 792 | 7 390 | 484 | 625 | 1 184 | 1 435 | 1 138 | 2 524 | |
| 468 | 753 | 728 | 444 | 211 | 175 | 5 071 | 657 | 859 | 1 218 | 924 | 571 | 842 | 8 448 | 694 | 873 | 1 326 | 1 165 | 1 054 | 3 336 | |
| 2 729 | 7 732 | 8 435 | 4 042 | 1 564 | 827 | 17 858 | 1 722 | 3 252 | 4 787 | 3 659 | 2 093 | 2 345 | 24 834 | 1 903 | 4 352 | 3 851 | 3 447 | 2 946 | 8 335 | m |
| 266 | 339 | 438 | 219 | 94 | 59 | 1 226 | 251 | 238 | 327 | 199 | 112 | 99 | 1 694 | 222 | 290 | 322 | 258 | 196 | 406 | |
| 351 | 607 | 586 | 205 | 51 | 24 | 3 464 | 438 | 784 | 1 073 | 656 | 275 | 238 | 4 853 | 335 | 682 | 1 189 | 970 | 640 | 1 037 | b |
| 130 | 173 | 117 | 37 | 10 | 1 | 744 | 136 | 195 | 223 | 116 | 52 | 22 | 869 | 112 | 175 | 230 | 149 | 83 | 120 | |
| 607 | 992 | 1 046 | 392 | 114 | 76 | 5 691 | 744 | 1 157 | 1 737 | 1 062 | 513 | 478 | 6 559 | 500 | 777 | 1 355 | 1 210 | 877 | 1 840 | a |
| 624 | 923 | 774 | 345 | 126 | 64 | 3 789 | 634 | 937 | 1 058 | 613 | 313 | 234 | 3 257 | 379 | 509 | 679 | 593 | 408 | 689 | |
| 8 999 | 18 392 | 23 730 | 15 795 | 8 950 | 6 780 | 122 646 | 9 768 | 15 827 | 24 939 | 23 418 | 17 251 | 31 443 | 149 041 | 6 408 | 8 823 | 14 304 | 17 435 | 18 319 | 83 752 | l |
| 7 053 | 10 606 | 11 392 | 7 731 | 4 332 | 3 655 | 44 946 | 5 575 | 6 823 | 9 024 | 7 606 | 5 715 | 10 203 | 42 433 | 4 073 | 4 051 | 4 794 | 4 903 | 4 627 | 19 985 | |
| 39 607 | 78 414 | 99 952 | 59 949 | 29 311 | 19 357 | 627 592 | 58 750 | 87 767 | 142 106 | 121 844 | 83 794 | 133 331 | 984 210 | 51 385 | 75 832 | 125 001 | 137 263 | 127 811 | 466 918 | ins-gesamt |
| 8 541 | 12 794 | 13 449 | 8 776 | 4 773 | 3 954 | 55 776 | 7 253 | 9 052 | 11 850 | 9 458 | 6 763 | 11 400 | 56 701 | 5 480 | 5 898 | 7 351 | 7 068 | 6 368 | 24 536 | |

Industrie und Handwerk

| | | | | | | | | | | | | | | | | | | | | |
|---------|---------|---------|--------|--------|--------|---------|---------|---------|---------|---------|--------|---------|---------|--------|---------|---------|---------|---------|---------|------------|
| 11 371 | 19 043 | 19 337 | 8 684 | 3 088 | 1 646 | 149 014 | 19 281 | 28 859 | 40 862 | 28 074 | 15 322 | 16 616 | 251 734 | 15 957 | 25 096 | 43 727 | 43 498 | 35 322 | 88 134 | s |
| 22 757 | 26 425 | 17 721 | 5 866 | 1 809 | 994 | 146 098 | 32 327 | 40 305 | 39 009 | 19 608 | 7 882 | 6 967 | 209 875 | 23 681 | 34 117 | 46 918 | 36 627 | 24 769 | 43 763 | |
| 90 | 242 | 228 | 60 | 17 | 15 | 459 | 84 | 94 | 145 | 68 | 35 | 33 | 872 | 49 | 131 | 118 | 154 | 109 | 311 | |
| 167 | 179 | 90 | 28 | 4 | 5 | 587 | 201 | 169 | 121 | 66 | 18 | 12 | 807 | 97 | 115 | 171 | 146 | 101 | 177 | |
| 254 | 352 | 280 | 94 | 35 | 20 | 3 351 | 471 | 881 | 982 | 546 | 235 | 236 | 5 804 | 388 | 904 | 1 343 | 1 078 | 734 | 1 357 | |
| 454 | 503 | 280 | 83 | 20 | 12 | 3 283 | 770 | 1 095 | 855 | 360 | 115 | 88 | 4 591 | 551 | 1 000 | 1 232 | 760 | 467 | 581 | |
| 7 509 | 12 559 | 7 904 | 2 517 | 653 | 273 | 75 093 | 10 690 | 21 791 | 22 883 | 11 241 | 4 683 | 3 805 | 81 589 | 5 826 | 12 422 | 18 490 | 15 151 | 10 461 | 19 239 | |
| 27 030 | 29 402 | 13 943 | 3 249 | 784 | 311 | 125 367 | 30 540 | 43 777 | 32 101 | 12 095 | 4 213 | 2 641 | 100 448 | 13 346 | 22 230 | 25 744 | 16 463 | 9 605 | 13 060 | |
| 57 575 | 125 688 | 112 474 | 54 044 | 22 324 | 13 063 | 677 688 | 67 554 | 138 778 | 175 383 | 125 823 | 75 273 | 94 877 | 648 951 | 34 206 | 59 304 | 100 032 | 103 597 | 89 615 | 262 197 | |
| 134 742 | 192 150 | 128 585 | 54 570 | 22 220 | 14 025 | 660 159 | 125 219 | 179 132 | 162 979 | 90 432 | 47 715 | 54 682 | 521 864 | 58 468 | 76 525 | 97 235 | 81 994 | 61 475 | 146 167 | |
| 76 799 | 157 884 | 140 223 | 65 399 | 26 117 | 15 017 | 905 605 | 98 080 | 190 403 | 240 255 | 165 752 | 95 548 | 115 567 | 988 950 | 56 426 | 97 857 | 163 710 | 163 478 | 136 241 | 371 238 | ins-gesamt |
| 185 150 | 248 659 | 160 619 | 63 796 | 24 837 | 15 347 | 935 494 | 189 057 | 264 478 | 235 065 | 122 561 | 59 943 | 64 390 | 837 585 | 96 143 | 133 987 | 171 300 | 135 990 | 96 417 | 203 748 | |

Handel und Verkehr

| | | | | | | | | | | | | | | | | | | | | |
|---------|---------|--------|--------|-------|-------|---------|---------|---------|---------|--------|--------|--------|---------|--------|--------|---------|--------|--------|---------|------------|
| 8 081 | 10 912 | 9 659 | 3 706 | 1 378 | 669 | 84 093 | 13 972 | 18 708 | 23 526 | 13 991 | 7 259 | 6 637 | 124 153 | 10 853 | 15 490 | 24 005 | 21 726 | 16 305 | 35 774 | s |
| 29 050 | 27 456 | 15 665 | 4 598 | 1 264 | 665 | 163 303 | 42 738 | 48 122 | 42 362 | 18 228 | 6 809 | 5 044 | 192 533 | 28 401 | 36 955 | 46 041 | 32 949 | 19 333 | 28 854 | |
| 249 | 388 | 310 | 97 | 20 | 12 | 1 153 | 235 | 319 | 306 | 167 | 63 | 63 | 1 264 | 125 | 199 | 251 | 208 | 140 | 341 | |
| 786 | 607 | 303 | 93 | 20 | 15 | 2 763 | 843 | 823 | 656 | 275 | 96 | 70 | 2 706 | 395 | 479 | 639 | 449 | 266 | 478 | |
| 4 755 | 6 178 | 4 217 | 1 546 | 511 | 279 | 88 487 | 9 973 | 21 237 | 26 035 | 15 686 | 7 876 | 7 680 | 131 446 | 6 743 | 17 469 | 29 133 | 25 349 | 18 181 | 34 571 | |
| 10 453 | 10 833 | 5 431 | 1 437 | 397 | 153 | 84 113 | 18 165 | 27 509 | 22 115 | 9 729 | 3 928 | 2 667 | 96 529 | 10 927 | 20 350 | 24 798 | 17 022 | 9 795 | 13 637 | |
| 4 433 | 7 198 | 4 708 | 1 611 | 485 | 207 | 40 348 | 5 896 | 11 264 | 11 942 | 6 194 | 2 780 | 2 272 | 33 157 | 2 733 | 5 058 | 7 483 | 6 057 | 4 157 | 7 669 | |
| 28 562 | 29 178 | 13 639 | 3 441 | 958 | 418 | 120 040 | 31 963 | 40 325 | 30 116 | 11 364 | 3 903 | 2 369 | 76 608 | 12 228 | 17 402 | 19 587 | 12 216 | 6 715 | 8 460 | |
| 10 698 | 20 822 | 18 080 | 8 244 | 3 386 | 1 922 | 146 032 | 14 358 | 30 922 | 40 306 | 27 248 | 15 034 | 18 164 | 112 745 | 6 611 | 11 985 | 20 023 | 19 294 | 15 508 | 39 324 | |
| 38 091 | 45 481 | 28 532 | 10 911 | 4 156 | 2 563 | 184 088 | 39 555 | 53 151 | 45 026 | 23 919 | 11 105 | 11 332 | 126 845 | 16 331 | 21 083 | 25 913 | 20 516 | 14 406 | 28 596 | |
| 28 216 | 45 498 | 36 974 | 15 204 | 5 780 | 3 089 | 360 113 | 44 434 | 82 450 | 102 115 | 63 286 | 33 012 | 34 816 | 402 765 | 27 065 | 50 201 | 80 895 | 72 634 | 54 291 | 117 679 | ins-gesamt |
| 106 942 | 113 555 | 63 570 | 20 480 | 6 795 | 3 814 | 554 307 | 133 264 | 169 930 | 140 275 | 63 515 | 25 841 | 21 482 | 495 221 | 68 282 | 96 269 | 116 978 | 83 152 | 50 515 | 80 025 | |

Noch: Tab. 4. Die zusammenlebenden Ehepaare im Deutschen Reich

| Soziale Stellung des Familienhauptes*) | Bodenbesitz | Zahl der zusammenlebenden Ehepaare | | | | | | | Von den zusammenlebenden Ehepaaren | | | | | | | | | |
|--|-------------|------------------------------------|--|-----------|-----------|-----------|-----------|------------|------------------------------------|--|---------|---------|--------|--------|------------|-----------|--|--|
| | | insgesamt | davon mit in der jetzigen Ehe geborenen Kindern | | | | | | 1933 bis 1929 | | | | | | | | | |
| | | | davon mit in der jetzigen Ehe geborenen Kindern | | | | | | insgesamt | davon mit in der jetzigen Ehe geborenen Kindern | | | | | | insgesamt | | |
| | | | 0 | 1 | 2 | 3 | 4 | 5 und mehr | | 0 | 1 | 2 | 3 | 4 | 5 und mehr | | | |
| | | 1 | 2 | 3 | 4 | 5 | 6 | 7 | 8 | 9 | 10 | 11 | 12 | 13 | 14 | 15 | | |
| Wirtschaftsabteilung 5: Öffentl. Dienst | | | | | | | | | | | | | | | | | | |
| s | mit | 53 449 | 9 822 | 11 765 | 13 260 | 8 566 | 4 503 | 5 533 | 5 832 | 2 859 | 2 195 | 665 | 90 | 14 | 9 | 8 571 | | |
| | ohne | 145 882 | 43 865 | 39 304 | 32 125 | 16 089 | 7 243 | 7 256 | 25 933 | 15 237 | 8 541 | 1 757 | 315 | 61 | 22 | 27 016 | | |
| m | mit | 97 | 32 | 27 | 15 | 6 | 5 | 12 | 30 | 16 | 12 | 2 | — | — | — | 24 | | |
| | ohne | 395 | 169 | 110 | 59 | 28 | 10 | 19 | 142 | 87 | 39 | 12 | 3 | — | 1 | 77 | | |
| b | mit | 245 327 | 39 407 | 62 624 | 66 700 | 37 414 | 18 650 | 20 532 | 27 805 | 13 122 | 10 639 | 3 461 | 504 | 54 | 25 | 39 443 | | |
| | ohne | 309 049 | 87 414 | 97 340 | 69 128 | 30 957 | 13 008 | 11 202 | 63 987 | 35 049 | 22 870 | 5 028 | 855 | 133 | 52 | 56 095 | | |
| a | mit | 53 662 | 10 504 | 14 120 | 12 640 | 6 770 | 3 923 | 5 705 | 8 880 | 4 252 | 3 428 | 1 013 | 156 | 19 | 12 | 10 321 | | |
| | ohne | 140 859 | 48 147 | 43 134 | 26 719 | 11 945 | 5 315 | 5 599 | 35 934 | 20 783 | 12 033 | 2 632 | 379 | 74 | 33 | 31 338 | | |
| l | mit | 76 069 | 10 464 | 14 697 | 15 456 | 10 998 | 7 427 | 17 027 | 7 583 | 3 018 | 3 017 | 1 159 | 278 | 63 | 48 | 11 471 | | |
| | ohne | 122 491 | 32 353 | 33 046 | 22 797 | 13 371 | 7 727 | 13 197 | 26 363 | 12 822 | 9 678 | 2 846 | 750 | 168 | 99 | 25 031 | | |
| insgesamt | mit | 428 604 | 70 229 | 103 233 | 108 071 | 63 754 | 34 508 | 48 809 | 50 130 | 23 267 | 19 291 | 6 300 | 1 028 | 150 | 94 | 69 830 | | |
| | ohne | 718 676 | 211 948 | 212 934 | 150 828 | 72 390 | 33 303 | 37 273 | 152 359 | 83 978 | 53 161 | 12 275 | 2 302 | 436 | 207 | 139 557 | | |
| Wirtschaftsabteilung 6: | | | | | | | | | | | | | | | | | | |
| a | mit | 244 | 50 | 52 | 59 | 34 | 19 | 30 | 26 | 15 | 8 | 2 | 1 | — | — | 34 | | |
| | ohne | 518 | 166 | 161 | 109 | 45 | 13 | 24 | 124 | 61 | 52 | 10 | — | 1 | — | 91 | | |
| l | mit | 1 748 | 291 | 457 | 416 | 236 | 142 | 206 | 263 | 113 | 115 | 30 | 4 | 1 | — | 293 | | |
| | ohne | 4 123 | 1 333 | 1 276 | 801 | 334 | 162 | 217 | 1 058 | 572 | 383 | 86 | 14 | 3 | — | 816 | | |
| h | mit | 1 176 | 218 | 302 | 257 | 166 | 84 | 149 | 205 | 91 | 91 | 17 | 4 | 1 | 1 | 168 | | |
| | ohne | 3 231 | 993 | 870 | 558 | 304 | 174 | 332 | 793 | 387 | 296 | 90 | 11 | 6 | 3 | 507 | | |
| insgesamt | mit | 3 168 | 559 | 811 | 732 | 436 | 245 | 385 | 494 | 219 | 214 | 49 | 9 | 2 | 1 | 495 | | |
| | ohne | 7 872 | 2 492 | 2 307 | 1 468 | 683 | 349 | 573 | 1 975 | 1 020 | 731 | 186 | 25 | 10 | 3 | 1 414 | | |
| Summe der Wirtschafts | | | | | | | | | | | | | | | | | | |
| s | mit | 2 507 270 | 301 320 | 414 326 | 497 191 | 384 049 | 272 108 | 638 276 | 262 665 | 99 604 | 108 012 | 43 453 | 9 129 | 1 622 | 845 | 319 709 | | |
| | ohne | 1 187 594 | 312 805 | 310 212 | 256 088 | 138 755 | 71 450 | 98 284 | 185 268 | 103 404 | 63 584 | 14 732 | 2 572 | 566 | 410 | 184 065 | | |
| m | mit | 125 267 | 26 339 | 40 731 | 25 331 | 13 121 | 7 292 | 12 453 | 51 703 | 19 137 | 24 007 | 6 887 | 1 213 | 300 | 159 | 27 081 | | |
| | ohne | 19 596 | 6 258 | 5 393 | 3 675 | 1 902 | 989 | 1 379 | 5 848 | 2 948 | 2 083 | 561 | 144 | 72 | 40 | 3 789 | | |
| b | mit | 513 209 | 68 940 | 114 922 | 132 392 | 83 715 | 47 228 | 66 012 | 37 937 | 18 947 | 13 843 | 4 315 | 675 | 94 | 63 | 59 788 | | |
| | ohne | 549 588 | 141 645 | 165 045 | 125 613 | 60 839 | 27 932 | 28 514 | 83 873 | 47 582 | 28 742 | 6 232 | 1 044 | 190 | 83 | 86 619 | | |
| a | mit | 390 560 | 70 328 | 102 926 | 93 985 | 52 923 | 28 740 | 41 658 | 49 839 | 25 103 | 18 972 | 4 753 | 841 | 94 | 76 | 63 639 | | |
| | ohne | 895 488 | 297 561 | 283 303 | 174 357 | 73 686 | 32 604 | 33 977 | 206 889 | 124 786 | 67 410 | 12 530 | 1 696 | 326 | 141 | 185 200 | | |
| l | mit | 2 878 084 | 366 411 | 627 683 | 614 121 | 422 486 | 277 034 | 570 349 | 420 044 | 142 610 | 185 120 | 70 167 | 16 636 | 3 869 | 1 642 | 542 730 | | |
| | ohne | 3 316 956 | 845 303 | 984 636 | 648 314 | 341 524 | 189 764 | 307 415 | 916 633 | 395 904 | 371 373 | 114 168 | 26 001 | 6 295 | 2 892 | 746 642 | | |
| h | mit | 1 176 | 218 | 302 | 257 | 166 | 84 | 149 | 205 | 91 | 91 | 17 | 4 | 1 | 1 | 168 | | |
| | ohne | 3 231 | 993 | 870 | 558 | 304 | 174 | 332 | 793 | 387 | 296 | 90 | 11 | 6 | 3 | 507 | | |
| insgesamt | mit | 6 415 566 | 833 556 | 1 300 890 | 1 363 277 | 956 460 | 632 486 | 1 328 897 | 822 393 | 305 492 | 350 045 | 129 592 | 28 498 | 5 980 | 2 786 | 1 013 115 | | |
| | ohne | 5 972 453 | 1 604 565 | 1 749 459 | 1 208 605 | 617 010 | 322 913 | 469 901 | 1 399 304 | 675 011 | 533 488 | 148 313 | 31 468 | 7 455 | 3 569 | 1 206 822 | | |
| Wirtschaftsabteilung 7: | | | | | | | | | | | | | | | | | | |
| insgesamt | mit | 868 681 | 117 947 | 101 182 | 109 507 | 102 726 | 91 611 | 345 708 | 21 344 | 12 571 | 5 863 | 1 971 | 562 | 190 | 187 | 30 752 | | |
| | ohne | 866 974 | 201 402 | 120 971 | 122 522 | 100 944 | 77 210 | 243 925 | 39 930 | 25 158 | 9 893 | 3 299 | 926 | 335 | 319 | 49 136 | | |
| Gesamtzahl der zusammen | | | | | | | | | | | | | | | | | | |
| | mit | 7 284 247 | 951 503 | 1 402 072 | 1 472 784 | 1 059 186 | 724 097 | 1 674 605 | 843 737 | 318 063 | 355 908 | 131 563 | 29 060 | 6 170 | 2 973 | 1 043 867 | | |
| | ohne | 6 839 427 | 1 805 967 | 1 870 430 | 1 331 127 | 717 954 | 400 123 | 713 826 | 1 439 234 | 700 169 | 543 381 | 151 612 | 32 394 | 7 790 | 3 888 | 1 255 958 | | |
| | überhaupt | 14 123 674 | 2 757 470 | 3 272 502 | 2 803 911 | 1 777 140 | 1 124 220 | 2 388 431 | 2 282 971 | 1 018 232 | 899 289 | 283 175 | 61 454 | 13 960 | 6 861 | 2 299 825 | | |

*) Es bedeuten: s = Selbständiger, m = mitbelfender Familienangehöriger, b = Beamter, a = Angestellter, l = Arbeiter, h = Hausangestellter.

nach Bodenbesitz und Kinderzahl (Geborenanzahl)

| hatten geheiratet in den Jahren | | | | | | | | | | | | | | | | | | | | | Soziale Stellung des Familienhauptes*) |
|--|----|----|----|----|------------|---------------|--|----|----|----|----|-----------------|-----------|--|----|----|----|----|------------|--|--|
| 1928 bis 1924 | | | | | | 1923 bis 1914 | | | | | | 1913 und früher | | | | | | | | | |
| davon mit in der jetzigen Ehe geborenen Kindern | | | | | | insgesamt | davon mit in der jetzigen Ehe geborenen Kindern | | | | | | insgesamt | davon mit in der jetzigen Ehe geborenen Kindern | | | | | | | |
| 0 | 1 | 2 | 3 | 4 | 5 und mehr | | 0 | 1 | 2 | 3 | 4 | 5 und mehr | | 0 | 1 | 2 | 3 | 4 | 5 und mehr | | |
| 16 | 17 | 18 | 19 | 20 | 21 | 22 | 23 | 24 | 25 | 26 | 27 | 28 | 29 | 30 | 31 | 32 | 33 | 34 | 35 | | |

und private Dienstleistungen

| | | | | | | | | | | | | | | | | | | | | |
|--------|--------|--------|-------|-------|-------|---------|--------|--------|--------|--------|--------|--------|---------|--------|--------|--------|--------|--------|--------|-----------|
| 1 991 | 2 558 | 2 571 | 1 038 | 308 | 105 | 17 979 | 2 932 | 3 992 | 5 301 | 3 175 | 1 455 | 1 124 | 21 067 | 2 040 | 3 020 | 4 723 | 4 263 | 2 726 | 4 295 | s |
| 9 495 | 9 022 | 6 054 | 1 810 | 453 | 182 | 45 614 | 11 934 | 12 511 | 12 219 | 5 548 | 2 090 | 1 312 | 47 319 | 7 199 | 9 230 | 12 095 | 8 416 | 4 639 | 5 740 | |
| 10 | 8 | 3 | 1 | 2 | — | 18 | 4 | 5 | 5 | 2 | 1 | 1 | 25 | 2 | 2 | 5 | 3 | 2 | 11 | m |
| 34 | 24 | 12 | 4 | 2 | 1 | 90 | 33 | 28 | 17 | 8 | 2 | 2 | 86 | 15 | 19 | 18 | 13 | 6 | 15 | |
| 8 152 | 13 951 | 11 738 | 4 077 | 1 112 | 413 | 93 758 | 11 979 | 23 973 | 29 933 | 15 894 | 6 730 | 5 249 | 84 321 | 6 154 | 14 061 | 21 568 | 16 939 | 10 754 | 14 845 | b |
| 18 421 | 21 338 | 12 003 | 3 375 | 750 | 208 | 101 738 | 22 237 | 32 685 | 28 468 | 11 850 | 4 174 | 2 324 | 87 229 | 11 707 | 20 447 | 23 629 | 14 877 | 7 951 | 8 618 | |
| 2 265 | 3 669 | 2 826 | 1 011 | 361 | 189 | 18 993 | 2 731 | 4 828 | 5 587 | 2 912 | 1 544 | 1 391 | 15 468 | 1 256 | 2 195 | 3 214 | 2 691 | 1 999 | 4 113 | a |
| 10 995 | 11 231 | 6 321 | 1 971 | 585 | 235 | 44 936 | 11 769 | 14 003 | 10 994 | 4 895 | 1 877 | 1 398 | 28 651 | 4 600 | 5 867 | 6 772 | 4 700 | 2 779 | 3 933 | |
| 2 281 | 3 439 | 3 078 | 1 544 | 640 | 489 | 25 147 | 3 093 | 5 104 | 6 308 | 4 376 | 2 574 | 3 692 | 31 868 | 2 072 | 3 137 | 4 911 | 4 800 | 4 150 | 12 798 | l |
| 7 321 | 8 215 | 5 316 | 2 347 | 1 050 | 782 | 37 469 | 7 955 | 10 057 | 8 543 | 5 031 | 2 608 | 3 275 | 33 628 | 4 255 | 5 096 | 6 092 | 5 243 | 3 901 | 9 041 | |
| 14 699 | 23 625 | 20 216 | 7 671 | 2 423 | 1 196 | 155 895 | 20 739 | 37 902 | 47 134 | 26 359 | 12 304 | 11 457 | 152 749 | 11 524 | 22 415 | 34 421 | 28 696 | 19 631 | 36 062 | insgesamt |
| 46 266 | 49 830 | 29 706 | 9 507 | 2 840 | 1 408 | 229 847 | 53 928 | 69 284 | 60 241 | 27 332 | 10 751 | 8 311 | 196 913 | 27 776 | 40 659 | 48 606 | 33 249 | 19 276 | 27 347 | |

Häusliche Dienste

| | | | | | | | | | | | | | | | | | | | | |
|-----|-----|-----|----|----|----|-------|-----|-----|-----|-----|----|----|-------|-----|-----|-----|-----|-----|-----|-----------|
| 11 | 4 | 9 | 4 | 5 | 1 | 68 | 10 | 21 | 18 | 9 | 7 | 3 | 116 | 14 | 19 | 30 | 20 | 7 | 26 | a |
| 38 | 31 | 16 | 6 | — | — | 155 | 48 | 40 | 46 | 14 | 3 | 4 | 148 | 19 | 38 | 37 | 25 | 9 | 20 | |
| 64 | 101 | 71 | 45 | 7 | 5 | 552 | 64 | 146 | 175 | 87 | 46 | 34 | 640 | 50 | 95 | 140 | 100 | 88 | 167 | l |
| 279 | 287 | 181 | 48 | 12 | 9 | 1 161 | 298 | 382 | 278 | 117 | 43 | 43 | 1 088 | 184 | 224 | 256 | 155 | 104 | 165 | |
| 33 | 64 | 41 | 20 | 6 | 4 | 325 | 55 | 80 | 95 | 51 | 22 | 22 | 478 | 39 | 67 | 104 | 91 | 55 | 122 | h |
| 195 | 166 | 98 | 30 | 13 | 5 | 842 | 242 | 243 | 169 | 92 | 50 | 46 | 1 089 | 169 | 165 | 201 | 171 | 105 | 278 | |
| 108 | 169 | 121 | 69 | 18 | 10 | 945 | 129 | 247 | 288 | 147 | 75 | 59 | 1 234 | 103 | 181 | 274 | 211 | 150 | 315 | insgesamt |
| 512 | 484 | 295 | 84 | 25 | 14 | 2 158 | 588 | 665 | 493 | 223 | 96 | 93 | 2 325 | 372 | 427 | 494 | 351 | 218 | 463 | |

abteilungen 1 bis 6

| | | | | | | | | | | | | | | | | | | | | |
|---------|---------|---------|---------|--------|--------|-----------|---------|---------|---------|---------|---------|---------|-----------|---------|---------|---------|---------|---------|---------|-----------|
| 48 364 | 83 204 | 97 722 | 52 943 | 23 406 | 14 070 | 729 019 | 82 263 | 118 306 | 179 259 | 138 289 | 87 698 | 123 204 | 1 195 877 | 71 089 | 104 804 | 176 757 | 183 688 | 159 382 | 500 157 | s |
| 61 770 | 63 656 | 40 168 | 12 718 | 3 737 | 2 016 | 360 086 | 87 656 | 101 797 | 94 808 | 44 308 | 17 352 | 14 165 | 458 175 | 59 975 | 81 175 | 106 380 | 79 157 | 49 795 | 81 693 | |
| 3 078 | 8 370 | 8 976 | 4 200 | 1 603 | 854 | 19 488 | 2 045 | 3 670 | 5 243 | 3 896 | 2 192 | 2 442 | 26 995 | 2 079 | 4 684 | 4 225 | 3 812 | 3 197 | 8 998 | m |
| 1 253 | 1 149 | 843 | 344 | 120 | 80 | 4 666 | 1 328 | 1 258 | 1 121 | 548 | 228 | 183 | 5 293 | 729 | 903 | 1 150 | 866 | 569 | 1 076 | |
| 13 512 | 21 088 | 16 821 | 5 922 | 1 709 | 736 | 189 060 | 22 861 | 46 875 | 58 023 | 32 782 | 15 116 | 13 403 | 226 424 | 13 620 | 33 116 | 53 233 | 44 336 | 30 309 | 51 810 | b |
| 29 458 | 32 847 | 17 831 | 4 932 | 1 177 | 374 | 189 878 | 41 308 | 61 484 | 51 661 | 22 055 | 8 269 | 5 101 | 189 218 | 23 297 | 41 972 | 49 889 | 32 808 | 18 296 | 22 956 | |
| 14 825 | 24 422 | 16 493 | 5 535 | 1 618 | 746 | 140 193 | 20 071 | 39 061 | 42 167 | 21 418 | 9 527 | 7 949 | 136 889 | 10 329 | 20 471 | 30 572 | 25 129 | 17 501 | 32 887 | a |
| 67 249 | 70 765 | 34 693 | 9 012 | 2 453 | 1 028 | 294 287 | 74 954 | 99 082 | 74 315 | 28 981 | 10 309 | 6 646 | 209 112 | 30 572 | 46 046 | 52 819 | 33 997 | 19 516 | 26 162 | |
| 79 617 | 168 442 | 157 433 | 79 672 | 35 307 | 22 259 | 972 065 | 94 837 | 190 777 | 247 111 | 180 952 | 110 178 | 148 210 | 943 245 | 49 347 | 83 344 | 139 410 | 145 226 | 127 680 | 398 238 | l |
| 187 486 | 256 739 | 174 006 | 75 607 | 31 770 | 21 034 | 927 823 | 178 602 | 249 545 | 225 850 | 127 105 | 67 186 | 79 535 | 725 858 | 83 311 | 106 979 | 134 290 | 112 811 | 84 513 | 203 954 | |
| 33 | 64 | 41 | 20 | 6 | 4 | 325 | 55 | 80 | 95 | 51 | 22 | 22 | 478 | 39 | 67 | 104 | 91 | 55 | 122 | h |
| 195 | 166 | 98 | 30 | 13 | 5 | 842 | 242 | 243 | 169 | 92 | 50 | 46 | 1 089 | 169 | 165 | 201 | 171 | 105 | 278 | |
| 159 429 | 305 590 | 297 486 | 148 292 | 63 649 | 38 669 | 2 050 150 | 222 132 | 398 769 | 531 898 | 377 388 | 224 733 | 295 230 | 2 529 908 | 146 503 | 246 486 | 404 301 | 402 282 | 338 124 | 992 212 | insgesamt |
| 347 411 | 425 322 | 267 639 | 102 643 | 39 270 | 24 537 | 1 777 582 | 384 090 | 513 409 | 447 924 | 223 089 | 103 394 | 105 676 | 1 588 745 | 198 053 | 277 240 | 344 729 | 259 810 | 172 794 | 336 119 | |

Berufslose Selbständige

| | | | | | | | | | | | | | | | | | | | | |
|--------|--------|-------|-------|-------|-------|---------|--------|--------|--------|--------|-------|--------|---------|--------|--------|--------|--------|--------|---------|-----------|
| 13 724 | 6 404 | 5 290 | 2 740 | 1 391 | 1 203 | 105 018 | 30 670 | 17 965 | 18 761 | 13 616 | 9 179 | 14 827 | 711 567 | 60 982 | 70 950 | 83 485 | 85 808 | 80 851 | 329 491 | insgesamt |
| 25 836 | 10 441 | 6 757 | 3 134 | 1 486 | 1 482 | 124 054 | 52 649 | 24 217 | 19 356 | 11 659 | 6 637 | 9 536 | 653 854 | 97 759 | 76 420 | 93 110 | 85 225 | 68 752 | 232 588 | |

lebenden Ehepaare

| | | | | | | | | | | | | | | | | | | | |
|---------|---------|---------|---------|---------|--------|-----------|---------|---------|-----------|---------|---------|---------|-----------|---------|---------|---------|---------|---------|-----------|
| 173 153 | 311 994 | 302 776 | 151 032 | 65 040 | 39 872 | 2 155 168 | 252 802 | 416 734 | 550 659 | 391 004 | 233 912 | 310 057 | 3 241 475 | 207 485 | 317 436 | 487 786 | 488 090 | 418 975 | 1 321 703 |
| 373 247 | 435 763 | 274 396 | 105 777 | 40 756 | 26 019 | 1 901 636 | 436 739 | 537 626 | 467 280 | 234 748 | 110 031 | 115 212 | 2 242 599 | 295 812 | 353 660 | 437 839 | 345 035 | 241 546 | 568 707 |
| 546 400 | 747 757 | 577 172 | 256 809 | 105 796 | 65 891 | 4 056 804 | 689 541 | 954 360 | 1 017 939 | 625 752 | 343 943 | 425 269 | 5 484 074 | 503 297 | 671 096 | 925 625 | 833 125 | 660 521 | 1 890 410 |

**Die Lebensbilanz des deutschen Volkes
im Jahre 1933**

Inhaltsverzeichnis

| | Seite |
|--|-------|
| Vorbemerkungen | 55 |
| I. Die Sterbetafeln 1933 für das Deutsche Reich und für Gemeindegrößenklassen ... | 57 |
| 1. Die Berechnungsmethode | 57 |
| 2. Vergleich der allgemeinen Sterbetafel 1933 für das Deutsche Reich mit der Sterbetafel 1924/26 | 58 |
| 3. Die Sterblichkeit in Stadt und Land | 60 |
| II. Die Fortpflanzung des deutschen Volkes im Jahre 1933 | 67 |
| 1. Der Stand der Verheiratung des weiblichen Geschlechts im Jahre 1933.... | 67 |
| a) Die partiellen Verheiratetenquoten für Geburts- und Eheschließungsjahre der Frauen im Jahre 1933 | 67 |
| b) Die Berechnung der stationären partiellen Verheiratetenquoten.. | 68 |
| c) Die Verheiratetenquoten des weiblichen Geschlechts im Jahre 1933 in Stadt und Land | 70 |
| 2. Die ehelichen und unehelichen Fruchtbarkeitsziffern im Jahre 1933..... | 71 |
| a) Partielle eheliche Fruchtbarkeitsziffern nach Geburts- und Eheschließungsjahren der Frauen im Jahre 1933..... | 71 |
| b) Die ehelichen und unehelichen Fruchtbarkeitsziffern im Jahre 1933 in Stadt und Land | 71 |
| III. Das wahre Verhältnis zwischen Geburtenhäufigkeit und Sterblichkeit | 73 |
| 1. Die Lebensbilanz des gesamten deutschen Volkes im Jahre 1933 | 73 |
| a) Der Reproduktionsindex..... | 73 |
| b) Die Fortpflanzungshäufigkeit von 1933 und die stationäre Bevölkerung | 77 |
| Bereinigte eheliche Fruchtbarkeitsziffern. — Die durchschnittliche Geburtenzahl je Ehe. — Heiratsalter und totale Fruchtbarkeit der Ehen. — Die bereinigte Geburtenziffer der stationären Bevölkerung. | |
| c) Die wahre Verminderungsrate des deutschen Volkes im Jahre 1933 | 79 |
| 2. Die Lebensbilanz der Stadt- und Landbevölkerung im Jahre 1933 | 80 |
| Zusammenfassung | 81 |

Vorbemerkungen

Mit dem Jahre 1933 ist im Deutschen Reich voraussichtlich ein Stadium der Bevölkerungsentwicklung vorläufig zum Abschluß gekommen, das in erster Linie durch einen überaus starken und raschen Geburtenrückgang gekennzeichnet ist, und zwar durch einen Geburtenrückgang, der nicht nur durch die allgemeine, in der ganzen Kulturwelt zu beobachtende Tendenz der Geburtenbeschränkung bedingt war, sondern der außerdem durch die politische, wirtschaftliche und soziale Not des deutschen Volkes seit Kriegsende noch erheblich verstärkt wurde.

Das Statistische Reichsamt hat unter Auswertung des gesamten verfügbaren statistischen Zahlenmaterials das Fortschreiten dieses immer bedrohlicher gewordenen Geburtenrückgangs verfolgt und auf den von Jahr zu Jahr größer gewordenen Geburtenfehlbetrag und dessen bevölkerungspolitische Bedeutung hingewiesen¹⁾. Es ist ein glückliches Zusammentreffen, daß im Jahre 1933, kurz nach der Machtübernahme der nationalsozialistischen Regierung, die seit langer Zeit vorbereitete neue Volkszählung durchgeführt wurde, mit der zum ersten Mal auch weitgehende familienstatistische Erhebungen verbunden wurden, und daß zugleich im Jahre 1933 auch eine großzügige Erweiterung der Statistik der Bevölkerungsbewegung und die Umstellung derselben auf die Methode der fortschreibenden Beobachtung verwirklicht wurde.

Für eine Untersuchung der Größe des Geburtenrückgangs und seiner Folgen ist von den familienstatistischen Erhebungen der Volkszählung 1933 vor allem die Auszählung der verheirateten Frauen nach einzelnen Geburtsjahren in Kombination mit einzelnen Eheschließungsjahren von großem Nutzen. Durch die Erweiterung der Statistik der Bevölkerungsbewegung sind erstmals für 1933 für den größten Teil des Reichs Auszählungen der ehelich und unehelich Geborenen nach einzelnen Geburtsjahren der Mütter, und zwar bei den ehelich Geborenen gleichfalls in Kombination mit einzelnen Eheschließungsjahren der Mütter, ferner Auszählungen der durch Tod und durch gerichtliche Scheidung aufgelösten Ehen nach Eheschließungsjahren in Kombination mit einzelnen Geburtsjahren der Frauen bzw. der Männer bereitgestellt. Sowohl die Ergebnisse der Volkszählung (Gliederung der Bevölkerung nach Geburtsjahren) und der Familienstatistik als auch die der Statistik der Bevölkerungsbewegung im Jahre 1933 sind außerdem für drei Gemeindegrößenklassen gesondert aufbereitet worden. Die Gruppe des flachen Landes ist, um diesen Typus möglichst rein darzustellen, auf die Gemeinden mit unter 2 000 Einwohnern beschränkt worden. Auf der anderen Seite wird der Typus der städtischen Bevölkerung durch die Gruppe der Großstädte (mit über 100 000 Einwohnern) einheitlich repräsentiert. Die Zwischengruppe der Gemeinden mit 2 000 bis 100 000 Einwohnern

umfaßt zum Teil auch noch rein ländliche Gemeinden, zum Teil durchaus städtische Bevölkerungsteile. Von einer weiteren Aufgliederung dieser Gruppe nach der Größe der Einwohnerzahl ist jedoch abgesehen worden, weil davon eine reinliche Trennung nach Gemeinden mit ländlichem und städtischem Charakter nicht zu erwarten ist. Durch die im Jahre 1933 erstmals durchgeführte Auszählung der Geburten und Sterbefälle nach den Wohngemeinden der Eltern der Geborenen und der gestorbenen Personen, anstatt, wie bisher, nach den Registrierungsorten, ist zugleich auch für eine richtige Verteilung der Bevölkerungsvorgänge auf die drei Gemeindegrößenklassen Vorsorge getroffen worden. Nur in Württemberg, Braunschweig, Anhalt, Mecklenburg und Lippe konnten die Geburten und Sterbefälle für das Jahr 1933 noch nicht nach dem Wohnortsprinzip ausgezählt werden, da auf den bisherigen Zählkarten dieser Länder die Frage nach dem Wohnort noch nicht gestellt war. Die Untersuchungen mußten daher zum größten Teil für das Deutsche Reich ohne diese fünf Länder ausgeführt werden. Dadurch wird aber der Erkenntniswert der Berechnungen kaum beeinträchtigt, da die Bevölkerung dieser Länder nur 7 vH der gesamten Reichsbevölkerung ausmacht. Auf Grund des genannten Zahlenmaterials war es möglich, folgende eingehende Berechnungen auszuführen:

1. Neue Sterbetafeln 1933 für das Deutsche Reich im ganzen und besondere Sterbetafeln für die Bevölkerung der drei Gemeindegrößenklassen (Stadt und Land).
2. Der relative Stand der Verheiratung (Verheiratetenquoten) des weiblichen Geschlechts um die Mitte und, durch Ergänzung der Eheschließungen bis zum 31. Dezember 1933, am Ende des Jahres 1933 nach Geburtsjahrgängen in der Untergliederung nach Ehejahrgängen (Heiratsalter) in sämtlichen Gemeinden, ohne die Untergliederung nach Ehejahrgängen in den drei Gemeindegrößenklassen.
3. Eheliche und uneheliche Fruchtbarkeitsziffern 1933 für einzelne Geburtsjahrgänge der Frauen im ganzen Reich und in den drei Gemeindegrößenklassen, sowie eheliche Fruchtbarkeitsziffern 1933 für einzelne Geburtsjahrgänge der Frauen in der Untergliederung nach Ehejahrgängen (Ehedauer und Heiratsalter) in sämtlichen Gemeinden.
4. Die bilanzmäßige Abgleichung der Sterblichkeits- und Fruchtbarkeitsverhältnisse im Deutschen Reich, in Stadt und Land, im Jahre 1933 mit Hilfe der mathematischen Bevölkerungstheorie, und zwar für den Durchschnitt aller Gemeindegliederungen unter Berücksichtigung der Ehedauer und des Heiratsalters der Frauen.

Durch die zum ersten Male in diesem Umfange und in dieser tiefen Gliederung unter Berücksichtigung sogar des Heiratsalters der Frauen und der Ehedauer durchgeführten

¹⁾ Vgl. besonders: »Statistik des Deutschen Reichs« Band 316, 336, 360, 393, 401, 423 und 441 und Sonderheft 5 »Beiträge zum deutschen Bevölkerungsproblem« zu »Wirtschaft und Statistik«, Jahrgang 1929.

Berechnungen werden die früheren Untersuchungen des Statistischen Reichsamts bestätigt.

Vor allem aber ist es dadurch möglich geworden, den Tiefstand der Lebensbilanz des deutschen Volkes im Jahre 1933 und damit die ganze Schwere der katastrophalen bevölkerungspolitischen Lage des Deutschen Reichs festzustellen, deren Ursachen zum größten Teil mit in der Belastung des deutschen Volkes durch die politischen und wirtschaftlichen Bestimmungen des Vertrages von Versailles zu suchen sind.

Es ist klar, daß die bevölkerungspolitischen Maßnahmen der Regierung sich in der Geburtenbewegung im Jahre 1933 noch nicht auswirken konnten. Immerhin kam aber der Geburtenrückgang in der zweiten Hälfte des Jahres 1933 hauptsächlich infolge der Abnahme der kriminellen Aborte zum Stillstand. Im ganzen war jedoch die Zahl der Lebendgeborenen im Deutschen Reich im Jahre 1933 noch um rd. 21 000 kleiner als im Vorjahre, so daß der Tiefstand der Lebensbilanz des deutschen Volkes noch in das erste Jahr der nationalsozialistischen Regierung fiel.

Übersicht 1

Natürliche Bevölkerungsbewegung im Deutschen Reich jetzigen Gebietsstands¹⁾
in den Jahren 1913, 1919 bis 1934

a. Grundzahlen

| Jahr | Eheschließungen | Lebendgeborene | Ge-storbene ohne Totgeborene | Geburtenüberschuß | Totgeborene | Im 1. Lebensjahr Ge-storbene |
|--------------------|-----------------|----------------|------------------------------|-------------------|-------------|------------------------------|
| 1913... | 462 744 | 1 606 051 | 884 888 | 721 163 | 49 618 | 237 671 |
| 1919... | 798 657 | 1 173 328 | 919 010 | 254 318 | 36 640 | 200 965 |
| 1920... | 871 973 | 1 545 086 | 904 376 | 640 710 | 50 834 | 200 519 |
| 1921... | 720 208 | 1 522 954 | 840 220 | 682 734 | 50 140 | 182 160 |
| 1922... | 681 891 | 1 404 215 | 880 626 | 523 589 | 46 678 | 171 016 |
| 1923... | 581 277 | 1 297 449 | 857 898 | 439 551 | 42 705 | 138 012 |
| 1924... | 440 039 | 1 270 820 | 759 075 | 511 745 | 43 828 | 124 765 |
| 1925... | 482 792 | 1 292 499 | 744 691 | 547 808 | 41 519 | 112 721 |
| 1926... | 483 198 | 1 227 900 | 734 359 | 493 541 | 37 962 | 105 578 |
| 1927... | 538 463 | 1 161 719 | 757 020 | 404 699 | 36 270 | 110 654 |
| 1928... | 587 175 | 1 182 815 | 739 520 | 443 295 | 35 931 | 95 354 |
| 1929... | 589 611 | 1 147 458 | 805 962 | 341 496 | 32 151 | 85 628 |
| 1930... | 562 648 | 1 127 450 | 710 850 | 416 600 | 29 588 | 77 451 |
| 1931... | 515 403 | 1 031 770 | 725 816 | 305 954 | 28 096 | 73 283 |
| 1932... | 509 597 | 978 210 | 699 620 | 278 590 | 31 830 | 77 380 |
| 1933... | 631 152 | 956 971 | 729 499 | 227 472 | | |
| 1934 ²⁾ | 731 431 | 1 181 179 | 716 865 | 464 314 | | |

¹⁾ Ohne Saarland. — ²⁾ Vorläufige Zahlen.

b. Verhältniszahlen

| Jahr | Auf 1 000 Einwohner kamen | | | | Von 100 Geborenen waren totgeboren | Auf 100 Lebendgeborene entfielen im 1. Lebensjahr Ge-storbene |
|--------------------|---------------------------|----------------|------------------------------|-------------------|------------------------------------|---|
| | Eheschließungen | Lebendgeborene | Ge-storbene ohne Totgeborene | Geburtenüberschuß | | |
| 1913... | 7,8 | 26,9 | 14,8 | 12,1 | 3,00 | 14,8 |
| 1919... | 13,4 | 19,7 | 15,4 | 4,3 | 3,03 | 13,0 |
| 1920... | 14,5 | 25,8 | 15,1 | 10,7 | 3,19 | 13,2 |
| 1921... | 11,9 | 25,1 | 13,9 | 11,3 | 3,22 | 13,0 |
| 1922... | 11,1 | 23,0 | 14,4 | 8,6 | 3,19 | 13,2 |
| 1923... | 9,4 | 21,1 | 13,9 | 7,1 | 3,26 | 10,9 |
| 1924... | 7,1 | 20,5 | 12,3 | 8,3 | 3,28 | 10,5 |
| 1925... | 7,7 | 20,7 | 11,9 | 8,8 | 3,27 | 10,2 |
| 1926... | 7,7 | 19,5 | 11,7 | 7,9 | 3,19 | 9,7 |
| 1927... | 8,5 | 18,4 | 12,0 | 6,4 | 3,11 | 8,9 |
| 1928... | 9,2 | 18,6 | 11,6 | 7,0 | 3,06 | 9,6 |
| 1929... | 9,2 | 17,9 | 12,6 | 5,3 | 3,09 | 8,5 |
| 1930... | 8,8 | 17,5 | 11,1 | 6,5 | 3,02 | 8,3 |
| 1931... | 8,0 | 16,0 | 11,2 | 4,7 | 2,94 | 7,9 |
| 1932... | 7,9 | 15,1 | 10,8 | 4,3 | 2,85 | 7,7 |
| 1933... | 9,7 | 14,7 | 11,2 | 3,5 | 2,62 | 6,6 |
| 1934 ²⁾ | 11,2 | 18,0 | 10,9 | 7,1 | | |

I. Die Sterbetafeln 1933 für das Deutsche Reich und für Gemeindegrößenklassen

1. Die Berechnungsmethode

Da die Aufgliederung der Sterbefälle nach Gemeindegrößenklassen nur für das Jahr 1933 vorgenommen worden ist, mußte mit Rücksicht auf die Aufstellung von Sterbetafeln für diese Gemeindegrößenklassen auch der Berechnung der Sterbetafeln für das ganze Deutsche Reich eine Methode zugrunde gelegt werden, bei der nur die Sterbefälle eines einzigen Kalenderjahres — des Jahres 1933 — berücksichtigt werden. Für die Aufstellung der neuen Sterbetafeln für das Jahr 1933 ist daher nicht, wie bei der Aufstellung der Sterbetafeln für die Jahre 1924 bis 1926, die Becker-Rahtssche Methode, sondern die Böhsche Methode gewählt worden. Bei dieser Methode werden unmittelbar die Lebenswahrscheinlichkeiten errechnet, und zwar aus je zwei Teilwahrscheinlichkeiten für die beiden Geburtsjahrgänge, die im Jahre 1933 in dem betreffenden Altersjahr unter Beobachtung standen.

Aus der durch die Volkszählung am 16. Juni 1933 ermittelten Zahl der Personen eines jeden Geburtsjahrgangs wurde zunächst mit Hilfe der für die beiden Zeiträume vor und nach dem Volkszählungstermin gesondert nach Alters- und Geburtsjahren ausgezählten Sterbefälle des Jahres 1933 die Zahl derjenigen Personen ermittelt, die im Laufe des Jahres 1933 das volle Altersjahr erreichten. Ebenso wurde aus den Geburtsjahrgängen der Wohnbevölkerung am 16. Juni 1933 durch Rück- und Fortschreibung mit Hilfe der Sterbefälle die Altersgliederung der Bevölkerung am Anfang und Ende des Jahres 1933 festgestellt. Für die jüngsten Altersjahre von 0 bis unter 5 Jahren wurden die Zahlen der am Anfang und Ende des Jahres 1933 lebenden Kinder durch Fortschreibung aus den Zahlen der Lebendgeborenen in den Jahren 1928 bis 1933 gewonnen; aus diesen Zahlen wurden dann noch für die Alter 1 bis 4 Jahre die Lebendengesamtheiten der Gleichaltrigen festgestellt. Die auf Grund der Volkszählungsergebnisse errechneten Lebenswahrscheinlichkeiten für diese Altersjahre würden zu gering sein, da die Volkszählung in diesen Altersjahren weniger Personen nachgewiesen hat, als sich durch Fortschreibung der Zahlen der Lebendgeborenen ergeben.

Für jedes Alter n waren danach die aus dem Geburtsjahr 1933 — n stammenden Lebendengesamtheiten Gleichaltriger a_n gegeben; ebenso waren für jedes Altersjahr von n bis $n+1$ Jahren die Gesamtheiten gleichzeitig Lebender L_n^{33} am 1. Januar 1933 und L_n^{34} am 1. Januar 1934 gegeben, die aus den beiden Geburtsjahren 1933 — $(n+1)$ und 1933 — n stammen.

Die Teillebenswahrscheinlichkeit

$$p'_n = \frac{L_n^{34}}{a_n}$$

gibt dann für die n -jährige Person die Wahrscheinlichkeit an, im Durchschnitt das Alter $n + \frac{1}{2}$ Jahre lebend zu erreichen; ferner ergibt die Teilwahrscheinlichkeit

$$p''_n = \frac{a_{n+1}}{L_n^{33}}$$

für eine Person im durchschnittlichen Alter von $n + \frac{1}{2}$ Jahren die Wahrscheinlichkeit, das Alter $n+1$ zu voll-

enden. Die gesamte Lebenswahrscheinlichkeit für eine n -jährige Person, d. h. die Wahrscheinlichkeit, das Altersjahr n bis $n+1$ zu überleben, beträgt demnach

$$p_n = p'_n \cdot p''_n = \frac{L_n^{34}}{a_n} \cdot \frac{a_{n+1}}{L_n^{33}}$$

Die Wanderungsbewegung kann bei dieser Berechnungsweise der Lebenswahrscheinlichkeiten unberücksichtigt bleiben, da sie sich bei gleicher Wanderungshäufigkeit je zwei benachbarter Geburtsjahrgänge aufhebt.

Aus den so errechneten Lebenswahrscheinlichkeiten p_n wurden die entsprechenden Sterbenswahrscheinlichkeiten q_n gebildet. Die Sterbenswahrscheinlichkeiten für die Alter 2 bis 88 wurden nach der bei den früheren deutschen Sterbetafeln benutzten Methode ausgeglichen¹⁾. Die Ausgleichung konnte infolge der kurzen, für die Berechnungen zur Verfügung stehenden Zeit nur einmal durchgeführt werden. Bei der Berechnung der Sterbenswahrscheinlichkeiten für die höchsten Altersjahre von 89 aufwärts ist wiederum wie bei der letzten deutschen Sterbetafel von 1924/26 die Gompertz-Makehamsche Formel zugrunde gelegt. Nach dieser Formel ist die Wahrscheinlichkeit für einen x -jährigen, das Altersjahr x bis $x+1$ zu überleben,

$$p_x = sg^{c(x-1)}.$$

Für die Berechnung der drei Konstanten s , g und c wurden die Sterbenswahrscheinlichkeiten für die Altersjahre 71 bis 88 einer besonderen Ausgleichung unterzogen, indem für ihre ersten Differenzen eine lineare Funktion mit Hilfe der Methode der kleinsten Quadrate errechnet wurde. Für die Sterbenswahrscheinlichkeiten selbst ergab sich somit als Ausgleichskurve eine Parabel zweiter Ordnung, deren Konstanten von den Sterbenswahrscheinlichkeiten für die Altersjahre 71 und 88 und von der Summe der Sterbenswahrscheinlichkeiten für die dazwischenliegenden Altersjahre abhängen.

Aus den mit Hilfe dieser besonderen Ausgleichung der Sterbenswahrscheinlichkeiten gewonnenen Lebenswahrscheinlichkeiten für die Altersjahre 80, 84 und 88 wurden die Konstanten s , g und c errechnet. Da die Sterblichkeit im Alter von über 80 Jahren im Jahre 1933 etwas höher war als 1924/26, weist die nach der Gompertz-Makehamschen Formel errechnete Kurve der Sterbenswahrscheinlichkeiten für die Alter 89 bis 100 im Jahr 1933 neben einem höheren Anfangswert auch eine stärkere Krümmung auf als in den Jahren 1924/26.

Sterbenswahrscheinlichkeiten der 90- bis 100jährigen
Männer im Deutschen Reich
nach der Gompertz-Makehamschen Formel

| Altersjahre | 1933 | 1924/26 |
|-------------|---------|---------|
| 90 | 0,30138 | 0,28469 |
| 91 | 0,32052 | 0,29957 |
| 92 | 0,34029 | 0,31454 |
| 93 | 0,36069 | 0,32958 |
| 94 | 0,39169 | 0,34469 |
| 95 | 0,40327 | 0,35986 |
| 96 | 0,42539 | 0,37507 |
| 97 | 0,44802 | 0,39033 |
| 98 | 0,47110 | 0,40562 |
| 99 | 0,49359 | 0,42092 |
| 100 | 0,51843 | 0,43623 |

¹⁾ Dieses von Altenburger angegebene Ausgleichungsverfahren ist im Band 200 der Statistik des Deutschen Reichs S. 17* dargestellt.

Die Berechnung der Säuglingssterblichkeit in den ersten 12 Lebensmonaten wurde wieder wie bei den früheren Sterbetafeln nach der im Band 276 der Statistik des Deutschen Reiches S. LXI dargestellten Methode durchgeführt; die Absterbefaktoren wurden der Sterbetafel 1924/26 entnommen.

Die Sterbetafeln für die 3 Gemeindegrößenklassen konnten, da in den Ländern Württemberg, Mecklenburg, Braunschweig, Anhalt und Lippe eine Auszählung der Sterbefälle im Jahre 1933 nach Gemeindegrößenklassen noch nicht vorgenommen worden ist, nur für das Reich ohne diese 5 Länder berechnet werden. Um einen genauen Vergleich durchführen zu können, ist daher für das Deutsche Reich ohne diese 5 Länder auch eine besondere Sterbetafel für den Durchschnitt sämtlicher Gemeinden aufgestellt worden.

Die rohen Sterbenswahrscheinlichkeiten für das Deutsche Reich ohne die 5 Länder und für die 3 Gemeindegrößenklassen wurden für die Altersjahre 5 bis 90 in der gleichen Weise berechnet wie für das ganze Deutsche Reich. Während die Sterbenswahrscheinlichkeiten für das Deutsche Reich ohne die 5 Länder ebenfalls nach dem Verfahren von Altenburger ausgeglichen wurden, ist bei den Gemeindegrößenklassen wegen Zeitmangels eine graphische Ausgleichung vorgenommen worden. Bei dieser etwas rohen Ausgleichung kann es sich ergeben, daß die Sterbenswahrscheinlichkeiten für das Deutsche Reich in einzelnen Fällen nicht in dem richtigen Verhältnis zu den Sterbenswahrscheinlichkeiten für die Gemeindegrößenklassen stehen. Die Sterbenswahrscheinlichkeiten für die Altersjahre 1 bis 4 wurden zunächst wie diejenigen für die folgenden Altersjahre ebenfalls auf Grund der Volkszählungsergebnisse berechnet, da für das Deutsche Reich ohne die 5 Länder und für die Gemeindegrößenklassen die Zahlen der am Anfang und Ende des Jahres 1933 in den Altersjahren 1 bis unter 5 Jahren lebenden Personen nicht wie im ganzen Reich durch Fortschreibung aus den Zahlen der Lebendgeborenen in den Jahren 1928 bis 1932 ermittelt werden konnten. Die zunächst auf Grund der Volkszählungsergebnisse errechneten Sterbenswahrscheinlichkeiten für die Altersjahre 1 bis 4 wurden dann in demselben Verhältnis vermindert wie die entsprechenden Sterbenswahrscheinlichkeiten für das ganze Reich.

Die Berechnung der Säuglingssterblichkeit wurde für das Deutsche Reich ohne die 5 Länder und für die Gemeindegrößenklassen in der gleichen Weise vorgenommen wie für das Deutsche Reich insgesamt.

Zum Abschluß der Sterbetafeln für das Reich ohne die 5 Länder sind die nach der Gompertz-Makehamschen Formel für das ganze Reich ermittelten Sterbenswahrscheinlichkeiten für die 89- bis 100jährigen verwendet worden; von einer Neuberechnung der Konstanten wurde — ebenfalls aus Gründen der Zeitersparnis — abgesehen.

Bei der Berechnung der mittleren Lebenserwartungen für das Deutsche Reich ohne die 5 Länder und für die 3 Gemeindegrößenklassen ist zunächst als mittlere Lebenserwartung für die 90jährige Person dieselbe Zahl von Jahren zugrunde gelegt worden, die nach der Sterbetafel für das ganze Deutsche Reich eine 90jährige Person im Durchschnitt noch durchlebt.

2. Vergleich der allgemeinen Sterbetafel 1933 für das Reich mit der Sterbetafel 1924/26

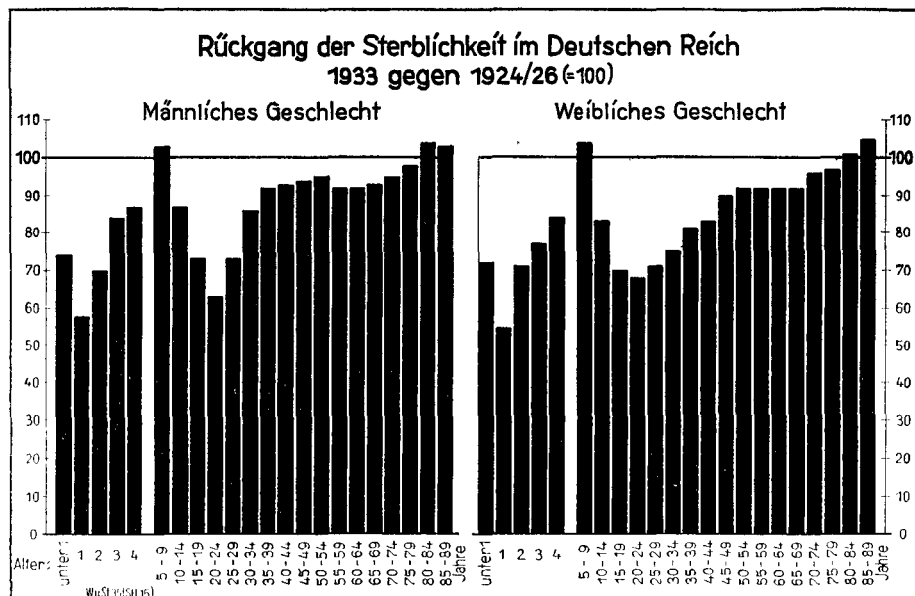
Die Übersicht 2 gibt einen allgemeinen Überblick über die Entwicklung der Sterblichkeitsverhältnisse im Deutschen Reich. Gegenüber den Jahren 1924/26 sind für alle in der Übersicht angegebenen Alter und Altersklassen — mit Ausnahme der Altersklassen 5 bis 9 und über 80 Jahre — die Sterbenswahrscheinlichkeiten zurückgegangen. Hierbei ist im allgemeinen der Rückgang bei den Sterbenswahrscheinlichkeiten der Frauen etwas größer als bei denen der Männer.

Übersicht 2

Rückgang der Sterblichkeit 1933 gegenüber 1924/26

| Altersjahre | Männliches Geschlecht | | | Weibliches Geschlecht | | |
|-------------|---|---------|--------------------------|---|---------|--------------------------|
| | Tausendfache Werte der Durchschnitte der Sterbenswahrscheinlichkeiten ¹⁾ | | Meßziffern 1924/26 = 100 | Tausendfache Werte der Durchschnitte der Sterbenswahrscheinlichkeiten ¹⁾ | | Meßziffern 1924/26 = 100 |
| | 1933 | 1924/26 | | 1933 | 1924/26 | |
| 0 | 84,99 | 115,38 | 74 | 67,66 | 93,92 | 72 |
| 1 | 9,33 | 16,19 | 58 | 8,16 | 14,93 | 55 |
| 2 | 4,45 | 6,36 | 70 | 4,10 | 5,74 | 71 |
| 3 | 3,40 | 4,04 | 84 | 2,80 | 3,62 | 77 |
| 4 | 2,76 | 3,16 | 87 | 2,40 | 2,86 | 84 |
| 5—9 | 1,88 | 1,83 | 103 | 1,70 | 1,63 | 104 |
| 10—14 | 1,23 | 1,42 | 87 | 1,09 | 1,32 | 83 |
| 15—19 | 2,08 | 2,86 | 73 | 1,73 | 2,47 | 70 |
| 20—24 | 2,81 | 4,46 | 63 | 2,46 | 3,60 | 68 |
| 25—29 | 3,09 | 4,22 | 73 | 2,84 | 4,02 | 71 |
| 30—34 | 3,53 | 4,09 | 86 | 3,20 | 4,27 | 75 |
| 35—39 | 4,30 | 4,65 | 92 | 3,90 | 4,82 | 81 |
| 40—44 | 5,60 | 6,05 | 93 | 4,70 | 5,67 | 83 |
| 45—49 | 7,79 | 8,31 | 94 | 6,59 | 7,30 | 90 |
| 50—54 | 11,45 | 12,08 | 95 | 9,46 | 10,23 | 92 |
| 55—59 | 17,04 | 18,43 | 92 | 13,89 | 15,14 | 92 |
| 60—64 | 26,19 | 28,39 | 92 | 21,86 | 23,87 | 92 |
| 65—69 | 41,75 | 44,84 | 93 | 36,00 | 39,04 | 92 |
| 70—74 | 67,25 | 70,94 | 95 | 61,26 | 63,52 | 96 |
| 75—79 | 109,42 | 111,33 | 98 | 100,73 | 103,35 | 97 |
| 80—84 | 175,27 | 168,64 | 104 | 158,95 | 157,18 | 101 |
| 85—89 | 249,27 | 241,30 | 103 | 235,80 | 223,80 | 105 |

¹⁾ Für die Alter 0 bis 4 tausendfache Werte der Sterbenswahrscheinlichkeiten.



Besonders stark ist der Rückgang in den ersten Lebensjahren. Die Säuglingssterblichkeit ist bei beiden Geschlechtern um mehr als ein Viertel, die Sterblichkeit im 2. Lebensjahr sogar um mehr als 40 vH geringer als in den Jahren 1924/26. Dieser Unterschied in den beiden ersten Lebensjahren erklärt sich daraus, daß die Sterblichkeit im 1. Lebensmonat von verhältnismäßig konstanten Todesursachen (Lebensschwäche, Frühgeburten) abhängt, sie ist daher gegenüber 1924/26 um weniger als 10 vH zurückgegangen. Dagegen hat die Sterblichkeit der Neugeborenen im 2. bis 12. Lebensmonat ebenso wie im 2. Lebensjahr um mehr als 40 vH abgenommen. Die Sterblichkeit der 5- bis 10jährigen Kinder war dagegen im Jahre 1933 um 3 bis 4 vH größer als in den Jahren 1924/26. Dies ist in erster Linie auf die Wiederrückgang der Sterbefälle an Diphtherie zurückzuführen; auf 10 000 Kinder im Alter von 5 bis 10 Jahren kamen 1924/26 nur 1, 1933 dagegen 4 Sterbefälle an Diphtherie. Die folgenden Altersstufen weisen wieder einen beträchtlichen Sterblichkeitsrückgang auf. Dieser beträgt für die 15- bis 30jährigen im Durchschnitt ein Viertel bis ein Drittel der Sterbeziffern von 1924/26, wobei das weibliche Geschlecht im allgemeinen noch etwas günstiger abgeschnitten hat. Lediglich beim Alter 20 bis 25 weist die Sterbetafel für die Männer einen stärkeren Rückgang nach als für die Frauen. Das liegt aber daran, daß die Kurve der Sterbenswahrscheinlichkeiten 1924/26 für das männliche Geschlecht in diesem Altersjahrfünft einen ausgeprägten Gipfel hatte, und zwar weil in Preußen bis zum Jahre 1931 die Toterkklärungen von Kriegsgefangenen und Vermißten zu den eigentlichen Sterbefällen hinzugerechnet wurden.

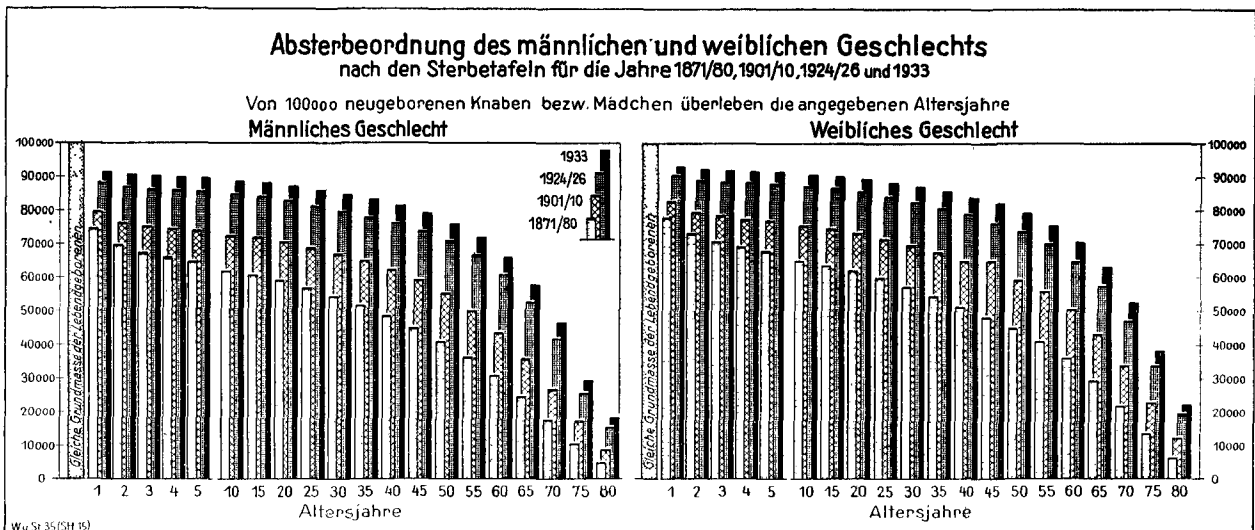
✓ Infolge der Bereinigung der Sterbefallstatistik von den nachträglich gemeldeten Kriegsterbefällen sind in der Sterbetafel 1933 die großen Schwankungen der Sterbenswahrscheinlichkeiten im Alter 15 bis 40, die die Sterbetafel 1924/26 aufwies, nunmehr weggefallen. Für beide Geschlechter steigen die Sterbenswahrscheinlichkeiten mit zunehmendem Alter ziemlich gleichmäßig an. ✕

Die Sterbenswahrscheinlichkeiten der Frauen waren 1933 in jedem Alter geringer als die Sterbenswahrscheinlichkeiten der Männer. Auch die Mehrsterblichkeit der Frauen in der 2. Hälfte des gebärfähigen Alters, die noch in der Sterbetafel 1924/26 enthalten war, tritt in der neuen Sterbetafel 1933 nicht mehr auf.

Der erheblich größere Rückgang der Sterbenswahrscheinlichkeiten, der sich hieraus für die Frauen im Alter von 30 bis 40 Jahren ergibt, dürfte zum großen Teil auf die Senkung der Sterblichkeit an Tuberkulose zurückzuführen sein. Auch die Zahl der Sterbefälle an Kindbettfieber hat verhältnismäßig beträchtlich abgenommen.

In den höheren Altersstufen wird der Unterschied zwischen den Sterbenswahrscheinlichkeiten von 1924/26 und von 1933 zusehends geringer. Bei den Männern waren 1933 die Sterbenswahrscheinlichkeiten vom Alter 35 ab, bei den Frauen allerdings erst vom Alter 50 ab um weniger als 10 vH kleiner als 1924/26. Die Sterblichkeit der 75- bis 80jährigen Männer und Frauen hielt sich 1933 ungefähr auf dem gleichen Stand wie 1924/26. Im Alter von über 80 Jahren hatten beide Geschlechter infolge der Grippeepidemie von 1933 eine bis zu 5 vH höhere Sterblichkeit als in den Jahren 1924/26.

Der weitere Rückgang der Sterblichkeit hatte eine beträchtliche Verlängerung der Lebensdauer der Bevölkerung zur Folge. Besonders für die Lebendgeborenen und die einjährigen Kinder hat die Lebensdauer infolge des besonders starken Rückganges der Sterblichkeit in den beiden ersten Lebensjahren beträchtlich zugenommen. Für die neugeborenen Knaben ist die mittlere Lebenserwartung von rund 56 Jahren in den Jahren 1924/26 auf 59,8 Jahre im Jahre 1933, d. h. um 3,8 Jahre gestiegen. Die gleiche Zunahme der Lebenserwartung weisen die neugeborenen Mädchen auf, deren mittlere Lebensdauer 1924/26 58,8 Jahre betrug und sich 1933 auf 62,6 Jahre erhöht hat. Die Lebenserwartung der einjährigen Knaben ist von 62,2 auf 64,3 Jahre, der einjährigen Mädchen von 63,9 auf 66,2 Jahre gestiegen; sie ist also bei beiden Geschlechtern noch um über 2 Jahre größer als 1924/26. Vom 2. bis zum 15. Altersjahr bleibt die Zunahme der Lebenserwartung bei beiden Geschlechtern ziemlich gleich; sie beträgt bei den Knaben 1,5 bis 1,6, bei den Mädchen 1,7 bis 1,9 Jahre. Dieser größere Gewinn des weiblichen Geschlechts an Lebensjahren bleibt auch in den folgenden Altersstufen, in denen bei beiden Geschlechtern der Zuwachs an Lebensjahren gegenüber 1924/26 immer geringer wird, bestehen. In den beiden höchsten Altersjahrzehnten ist infolge des Anstiegs der Sterblichkeit eine bevölkerungspolitisch jedoch bedeutungslose Abnahme der Lebenserwartung zu verzeichnen.



| Lebenserwartung beim Alter | männliches Geschlecht | | weibliches Geschlecht | |
|-------------------------------|-----------------------|---------|-----------------------|---------|
| | 1933 | 1924/26 | 1933 | 1924/26 |
| 0..... | 59,75 | 55,97 | 62,63 | 58,82 |
| 1..... | 64,28 | 62,24 | 66,16 | 63,89 |
| 2..... | 63,88 | 62,26 | 65,70 | 63,85 |
| 5..... | 61,55 | 60,09 | 63,30 | 61,62 |
| 10..... | 57,11 | 55,63 | 58,82 | 57,11 |
| 15..... | 52,45 | 51,00 | 54,13 | 52,47 |
| 20..... | 47,97 | 46,70 | 49,58 | 48,09 |
| 30..... | 39,25 | 38,56 | 40,77 | 39,76 |
| 40..... | 30,61 | 30,05 | 32,05 | 31,37 |
| 50..... | 22,35 | 21,89 | 23,60 | 23,12 |
| 60..... | 14,95 | 14,60 | 15,85 | 15,51 |
| 70..... | 8,86 | 8,74 | 9,36 | 9,27 |
| 80..... | 4,64 | 4,77 | 4,96 | 5,06 |
| 90..... | 2,48 | 2,68 | 2,62 | 2,92 |

Wie das vorstehende Schaubild erkennen läßt, ist durch den Rückgang der Sterblichkeit auch die Zahl der Überlebenden in den einzelnen Altersjahren für beide Geschlechter abermals ziemlich beträchtlich gestiegen. Zum größten Teil ist die Zunahme wiederum durch den starken Sterblichkeitsrückgang im ersten Lebensjahr bedingt; von 100 000 Geborenen vollenden 1933 91 501 Knaben und 93 234 Mädchen, d. h. 3 039 Knaben und 2 626 Mädchen mehr, das 1. Lebensjahr. Das erwerbsfähige Alter (15 Jahre) erreichen 3 831 Knaben oder 4,5 vH und 3 472 Mädchen oder 4,0 vH mehr als 1924/26.

Für die Frauen bedeutet dieses Alter zugleich den Beginn der Gebärfähigkeit. In der folgenden Übersicht ist die Zunahme der Frauen im gebärfähigen Alter von 15 bis 45 Jahren wiedergegeben, die für die Erhaltung des Bevölkerungsstandes von ganz besonderem Interesse ist:

| Alter in Jahren | Von 100 000 lebend- geborenen Mädchen überleben das vorstehende Alter | | Zunahme 1933 gegenüber 1924/26 | |
|-----------------------|--|---------|-----------------------------------|-----|
| | 1933 | 1924/26 | Zahl | vH |
| 15..... | 90 349 | 86 877 | 3 472 | 4,0 |
| 25..... | 88 474 | 84 275 | 4 199 | 5,0 |
| 35..... | 85 839 | 80 847 | 4 992 | 6,2 |
| 45..... | 82 213 | 76 704 | 5 509 | 7,2 |

Es treten gegenüber 1924/26 3 472 Frauen mehr in das gebärfähige Alter ein, von denen noch über 3 000 Frauen das Alter von 45 Jahren erreichen. Dank des Rückganges

der Sterblichkeit innerhalb der Fruchtbarkeitsperiode überleben daher außer diesen noch weitere 2 000 Frauen mehr das Ende dieses Alterszeitraumes. Die Zahl der Überlebenden im gebärfähigen Alter hat infolgedessen um insgesamt etwa 6 vH zugenommen. Dadurch wird der Geburtenrückgang wenigstens zu einem geringen Teil ausgeglichen.

3. Die Sterblichkeit in Stadt und Land

Die folgende Übersicht zeigt, in welchem Maße sich die Sterblichkeitsverhältnisse in den kleinen Gemeinden, in den mittleren Gemeinden und in den Großstädten voneinander und von dem Reichsdurchschnitt¹⁾ unterscheiden.

Gegenüber dem Reichsdurchschnitt ergeben sich sowohl in den einzelnen Gemeindegrößenklassen als auch bei den beiden Geschlechtern charakteristische Unterschiede der Sterbenswahrscheinlichkeiten. Einmal unterscheiden sich bei beiden Geschlechtern die Sterbenswahrscheinlichkeiten in den mittleren Gemeinden mit 2 000 bis 100 000 Einwohnern am wenigsten vom Reichsdurchschnitt, während im ganzen gesehen die Sterbenswahrscheinlichkeiten für die kleinen Gemeinden (mit weniger als 2 000 Einwohnern) und für die Großstädte (mit 100 000 und mehr Einwohnern) weit stärker vom Reichsdurchschnitt abweichen, und zwar meist in entgegengesetzter Richtung. Andererseits sind die Unterschiede der Sterbenswahrscheinlichkeiten in den 3 Gemeindegrößenklassen vom Reichsdurchschnitt beim weiblichen Geschlecht erheblich geringer als beim männlichen Geschlecht; die Sterblichkeit der Frauen in den 3 Gemeindegrößenklassen weicht für die meisten Altersjahre nicht so stark voneinander ab wie die Sterblichkeit der Männer und hat etwa vom 40. Altersjahr ab in Stadt und Land ziemlich den gleichen Wert, während die Sterblichkeit des männlichen Geschlechts gerade in diesem Alter (Altersjahre 45 bis 65) große Unterschiede aufweist.

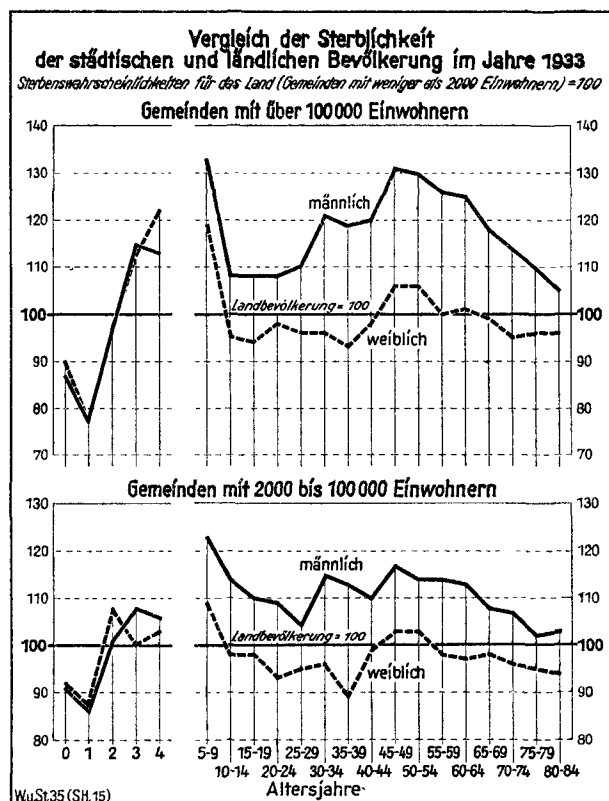
¹⁾ Deutsches Reich ohne die 5 Länder. Zwischen den Sterbetafeln für das ganze Reich und den Tafeln für das Reich ohne Württemberg, Mecklenburg, Braunschweig, Anhalt und Lippe bestehen nur geringe Unterschiede.

Übersicht 3

Vergleich der Sterbenswahrscheinlichkeiten der Stadt- und Landbevölkerung

| Altersjahre | Männliches Geschlecht | | | | | | | Weibliches Geschlecht | | | | | | |
|-------------|--|------------------------------|-------------------|--------------|--|-------------------|--------------|--|------------------------------|-------------------|--------------|--|-------------------|--------------|
| | Tausendfache Werte der Durchschnitte der Sterbenswahrscheinlichkeiten in | | | | Meßziffern, Sterbenswahrscheinlichkeiten für sämtliche Gemeinden = 100 gesetzt | | | Tausendfache Werte der Durchschnitte der Sterbenswahrscheinlichkeiten ¹⁾ in | | | | Meßziffern, Sterbenswahrscheinlichkeiten für sämtliche Gemeinden = 100 gesetzt | | |
| | sämtlichen Gemeinden | den Gemeinden mit Einw. | | | Gemeinden mit ... Einw. | | | sämtlichen Gemeinden | den Gemeinden mit Einw. | | | Gemeinden mit ... Einw. | | |
| | | unter 2 000 | 2 000 bis 100 000 | über 100 000 | unter 2 000 | 2 000 bis 100 000 | über 100 000 | | unter 2 000 | 2 000 bis 100 000 | über 100 000 | unter 2 000 | 2 000 bis 100 000 | über 100 000 |
| 0..... | 85,70 | 91,46 | 83,15 | 79,44 | 107 | 97 | 93 | 68,39 | 72,09 | 66,37 | 64,88 | 105 | 97 | 95 |
| 1..... | 9,50 | 10,58 | 9,12 | 8,17 | 111 | 96 | 86 | 8,29 | 9,20 | 8,01 | 7,07 | 111 | 97 | 85 |
| 2..... | 4,49 | 4,50 | 4,56 | 4,37 | 100 | 102 | 97 | 4,16 | 4,07 | 4,38 | 3,96 | 98 | 105 | 95 |
| 3..... | 3,47 | 3,25 | 3,52 | 3,75 | 94 | 101 | 108 | 2,86 | 2,75 | 2,76 | 3,10 | 96 | 97 | 108 |
| 4..... | 2,80 | 2,65 | 2,82 | 3,00 | 95 | 101 | 107 | 2,48 | 2,32 | 2,40 | 2,83 | 94 | 97 | 114 |
| 5-9..... | 1,90 | 1,63 | 2,01 | 2,17 | 86 | 106 | 114 | 1,73 | 1,60 | 1,75 | 1,91 | 92 | 101 | 110 |
| 10-14..... | 1,23 | 1,16 | 1,32 | 1,25 | 94 | 107 | 102 | 1,10 | 1,13 | 1,11 | 1,07 | 103 | 101 | 97 |
| 15-19..... | 2,08 | 1,97 | 2,17 | 2,12 | 95 | 104 | 102 | 1,73 | 1,77 | 1,74 | 1,66 | 102 | 101 | 96 |
| 20-24..... | 2,81 | 2,66 | 2,91 | 2,86 | 95 | 104 | 102 | 2,47 | 2,55 | 2,36 | 2,50 | 103 | 96 | 101 |
| 25-29..... | 3,07 | 2,92 | 3,05 | 3,21 | 95 | 99 | 105 | 2,84 | 2,93 | 2,77 | 2,81 | 103 | 98 | 99 |
| 30-34..... | 3,53 | 3,14 | 3,60 | 3,81 | 89 | 102 | 108 | 3,21 | 3,33 | 3,19 | 3,19 | 104 | 99 | 99 |
| 35-39..... | 4,31 | 3,89 | 4,38 | 4,62 | 90 | 102 | 107 | 3,93 | 4,20 | 3,75 | 3,91 | 107 | 95 | 99 |
| 40-44..... | 5,63 | 5,09 | 5,58 | 6,11 | 90 | 99 | 109 | 4,71 | 4,76 | 4,72 | 4,67 | 101 | 100 | 99 |
| 45-49..... | 7,81 | 6,66 | 7,79 | 8,72 | 85 | 100 | 112 | 6,60 | 6,39 | 6,56 | 6,75 | 97 | 99 | 102 |
| 50-54..... | 11,49 | 9,90 | 11,31 | 12,88 | 86 | 98 | 112 | 9,46 | 9,20 | 9,46 | 9,77 | 97 | 100 | 103 |
| 55-59..... | 17,09 | 15,01 | 17,06 | 18,95 | 88 | 100 | 111 | 13,89 | 13,98 | 13,66 | 14,01 | 101 | 99 | 101 |
| 60-64..... | 26,21 | 23,25 | 26,24 | 28,99 | 89 | 100 | 111 | 21,87 | 22,06 | 21,41 | 22,20 | 101 | 98 | 102 |
| 65-69..... | 41,92 | 38,79 | 41,74 | 45,88 | 93 | 100 | 109 | 35,91 | 36,22 | 35,67 | 36,03 | 101 | 99 | 100 |
| 70-74..... | 67,27 | 63,21 | 67,71 | 72,16 | 94 | 101 | 107 | 61,21 | 62,64 | 60,36 | 59,82 | 102 | 99 | 98 |
| 75-79..... | 109,46 | 106,50 | 108,61 | 116,91 | 97 | 99 | 107 | 100,93 | 104,64 | 98,96 | 100,14 | 104 | 98 | 99 |
| 80-84..... | 173,68 | 169,77 | 174,90 | 178,33 | 98 | 101 | 103 | 159,39 | 165,31 | 154,93 | 158,22 | 104 | 97 | 99 |

¹⁾ Für die Alter 0 bis 4 tausendfache Werte der Sterbenswahrscheinlichkeiten.



Von besonderem Interesse ist der Vergleich der Sterblichkeit auf dem Lande (kleine Gemeinden) mit der Sterblichkeit in den Städten (Gemeinden mit 2 000 und mehr Einwohnern). Wie das Schaubild zeigt, ist die Säuglingssterblichkeit in den mittleren Gemeinden bei den Knaben um 9 vH, bei den Mädchen um 8 vH, in den Großstädten sogar um 13 bzw. 10 vH geringer als auf dem Lande. Noch größer ist der Unterschied der Sterblichkeit im 2. Lebensjahr, die in den Großstädten um 23 vH niedriger ist. Vom 4. bis 10. Lebensjahre ist die Sterblichkeit beider Geschlechter in den Städten erheblich größer als auf dem Lande. Die Sterblichkeit der 5 bis 10jährigen Knaben ist in den Großstädten um ein Drittel, in den mittleren Gemeinden fast um ein Viertel höher; bei den gleichaltrigen Mädchen ist der Unterschied ungefähr nur halb so groß. Diese hohe Kindersterblichkeit in den Städten ist vor allem durch die größere Häufigkeit der Verunglückungen von Kindern infolge des stärkeren Verkehrs und durch die größere Infektionsgefahr bedingt. Bei den Männern bleibt bis in die höchsten Altersjahre die Sterblichkeit in den Städten immer größer als auf dem Lande. Der

Unterschied vermindert sich jedoch bis zum 30. Lebensjahr in den mittleren Gemeinden auf etwa 5 vH, in den Großstädten auf 10 vH der Sterblichkeit auf dem Lande, steigt dann aber in beiden Städtegruppen wieder sehr stark an und erreicht — im Verhältnis zur ländlichen Sterblichkeit — im 45. bis 50. Lebensjahr einen neuen Höchstwert. Die Sterblichkeit der Männer in diesem Altersjahrfünft ist in den mittleren Gemeinden um 17 vH, in den Großstädten sogar um 31 vH höher. Von diesem hohen Stand sinkt dann die Männersterblichkeit in den Städten allmählich wieder herab, bis sie im 9. Lebensjahrzehnt die ländliche Sterblichkeit erreicht.

Bei den Frauen sind dagegen nach der hohen Kindersterblichkeit die Sterblichkeitsverhältnisse in den Städten meist günstiger als auf dem Lande; nur im 45. bis 55. Lebensjahr ist die Sterblichkeit der Frauen in den Städten merklich (um 3 bzw. 6 vH) höher. Im ganzen gebärfähigen Alter (15 bis 45 Jahre) haben die Frauen indessen in den Städten eine niedrigere Sterblichkeit als die Frauen auf dem Lande.

In dem Durchschnittswert der mittleren Lebenserwartung in den 3 Gemeindegrößenklassen gleichen sich die im einzelnen recht verschiedenartigen Sterblichkeitsverhältnisse weitgehend aus. Bei den Frauen sind die Unterschiede der mittleren Lebenserwartung in den Größenklassen untereinander und auch gegenüber dem Reichsdurchschnitt besonders gering. Eine im Vergleich zum Reichsdurchschnitt etwas höhere mittlere Lebenserwartung weisen die Frauen in den mittleren Gemeinden auf; in den übrigen Gemeinden ist die mittlere Lebenserwartung meist geringer. Beim männlichen Geschlecht sind die Unterschiede in der Höhe der mittleren Lebenserwartung etwas größer. Die mittlere Lebenserwartung in den mittleren Gemeinden ist für alle Lebensjahre gleich dem Reichsdurchschnitt, dagegen ist sie für die Alter 1 bis 40 in den kleinen Gemeinden um etwa ein Jahr höher und in den Großstädten um ein Jahr geringer. Die mittlere Lebenserwartung der Lebendgeborenen ist jedoch in den kleinen Gemeinden wegen der höheren Säuglingssterblichkeit nur um 0,6 Jahre größer, in den Großstädten nur um 0,5 Jahre geringer als im Reich. Die auf dem Lande geborenen Knaben leben hiernach rund ein Jahr länger als die in den Großstädten geborenen Knaben und, wenn sie das erste Lebensjahr überlebt haben, sogar 2 Jahre länger. Die auf dem Lande lebenden 60jährigen Männer leben immer noch durchschnittlich ein Jahr länger als die gleichaltrigen Männer in den Großstädten, ein Zeichen dafür, daß die günstige Sterblichkeit der Geborenen und der kleinen Kinder in den Großstädten durch die höheren Sterbenswahrscheinlichkeiten der folgenden Altersjahre wieder mehr als ausgeglichen wird.

Allgemeine deutsche Sterbetafel für das Jahr 1933

a. Männliches Geschlecht

b. Weibliches Geschlecht

| Alter | Überlebende | Gestorbene | Sterbenswahrscheinlichkeit | Mittlere Lebenserwartung | Alter | Überlebende | Gestorbene | Sterbenswahrscheinlichkeit | Mittlere Lebenserwartung | Alter | Überlebende | Gestorbene | Sterbenswahrscheinlichkeit | Mittlere Lebenserwartung | Alter | Überlebende | Gestorbene | Sterbenswahrscheinlichkeit | Mittlere Lebenserwartung |
|---------|-------------|----------------------|----------------------------|--------------------------|-------|-------------|------------|----------------------------|--------------------------|---------|-------------|----------------------|----------------------------|--------------------------|-------|-------------|------------|----------------------------|--------------------------|
| x | l_x | d_x | q_x | e^o_x | x | l_x | d_x | q_x | e^o_x | x | l_x | d_x | q_x | e^o_x | x | l_x | d_x | q_x | e^o_x |
| Mo-nate | | während eines Monats | für einen Monat | | Jahre | | | | | Mo-nate | | während eines Monats | für einen Monat | | Jahre | | | | |
| 0 | 100 000 | 4 592 | 0,04 592 | 59,75 | 41 | 81 177 | 418 | 0,00 515 | 29,76 | 0 | 100 000 | 3 675 | 0,03 675 | 62,63 | 41 | 83 817 | 372 | 0,00 444 | 31,19 |
| 1 | 95 408 | 754 | 0,00 790 | 62,54 | 42 | 80 759 | 448 | 0,00 554 | 28,91 | 1 | 96 325 | 554 | 0,00 575 | 64,95 | 42 | 83 445 | 392 | 0,00 470 | 30,33 |
| 2 | 94 654 | 618 | 0,00 653 | 62,95 | 43 | 80 311 | 481 | 0,00 600 | 28,07 | 2 | 95 771 | 489 | 0,00 511 | 65,22 | 43 | 83 053 | 409 | 0,00 492 | 29,47 |
| 3 | 94 036 | 508 | 0,00 540 | 63,28 | 44 | 79 830 | 509 | 0,00 638 | 27,23 | 3 | 95 282 | 393 | 0,00 413 | 65,48 | 44 | 82 644 | 431 | 0,00 521 | 28,61 |
| 4 | 93 528 | 410 | 0,00 438 | 63,54 | 45 | 79 321 | 538 | 0,00 678 | 26,41 | 4 | 94 889 | 300 | 0,00 316 | 65,76 | 45 | 82 213 | 469 | 0,00 571 | 27,76 |
| 5 | 93 118 | 343 | 0,00 369 | 63,74 | 46 | 78 783 | 570 | 0,00 724 | 25,58 | 5 | 94 589 | 278 | 0,00 294 | 65,79 | 46 | 81 744 | 503 | 0,00 615 | 26,91 |
| 6 | 92 775 | 301 | 0,00 325 | 63,89 | 47 | 78 213 | 607 | 0,00 776 | 24,77 | 6 | 94 311 | 254 | 0,00 269 | 65,90 | 47 | 81 241 | 527 | 0,00 649 | 26,08 |
| 7 | 92 474 | 242 | 0,00 262 | 64,02 | 48 | 77 606 | 644 | 0,00 830 | 23,95 | 7 | 94 057 | 215 | 0,00 229 | 66,00 | 48 | 80 714 | 566 | 0,00 701 | 25,24 |
| 8 | 92 232 | 236 | 0,00 256 | 64,10 | 49 | 76 962 | 683 | 0,00 887 | 23,15 | 8 | 93 842 | 190 | 0,00 203 | 66,06 | 49 | 80 148 | 610 | 0,00 761 | 24,42 |
| 9 | 91 996 | 188 | 0,00 204 | 64,18 | 50 | 76 279 | 733 | 0,00 961 | 22,35 | 9 | 93 652 | 151 | 0,00 161 | 66,11 | 50 | 79 538 | 645 | 0,00 810 | 23,60 |
| 10 | 91 808 | 170 | 0,00 186 | 64,23 | 51 | 75 546 | 791 | 0,01 047 | 21,57 | 10 | 93 501 | 143 | 0,00 153 | 66,14 | 51 | 78 893 | 693 | 0,00 878 | 22,79 |
| 11 | 91 638 | 137 | 0,00 150 | 64,27 | 52 | 74 755 | 848 | 0,01 134 | 20,79 | 11 | 93 358 | 124 | 0,00 133 | 66,16 | 52 | 78 200 | 736 | 0,00 942 | 21,99 |
| Jahre | | während eines Jahres | für ein Jahr | | 53 | 73 907 | 912 | 0,01 234 | 20,02 | Jahre | | während eines Jahres | für ein Jahr | | 53 | 77 464 | 774 | 0,01 000 | 21,19 |
| 1 | 91 501 | 853 | 0,00 933 | 64,28 | 54 | 72 995 | 985 | 0,01 349 | 19,27 | 8 | 93 652 | 151 | 0,00 161 | 66,11 | 54 | 76 690 | 837 | 0,01 098 | 20,40 |
| 2 | 90 648 | 404 | 0,00 445 | 63,88 | 55 | 72 010 | 1 032 | 0,01 433 | 18,52 | 9 | 93 501 | 143 | 0,00 153 | 66,14 | 55 | 75 853 | 889 | 0,01 173 | 19,62 |
| 3 | 90 244 | 307 | 0,00 340 | 63,16 | 56 | 70 978 | 1 083 | 0,01 526 | 17,78 | 10 | 93 358 | 124 | 0,00 133 | 66,16 | 56 | 74 964 | 952 | 0,01 270 | 18,85 |
| 4 | 89 937 | 249 | 0,00 276 | 62,38 | 57 | 69 895 | 1 179 | 0,01 687 | 17,05 | 11 | 93 234 | 760 | 0,00 816 | 66,16 | 57 | 74 012 | 1 020 | 0,01 377 | 18,08 |
| 5 | 89 688 | 201 | 0,00 224 | 61,55 | 58 | 68 716 | 1 277 | 0,01 859 | 16,34 | 12 | 92 474 | 379 | 0,00 410 | 65,70 | 58 | 72 992 | 1 083 | 0,01 484 | 17,33 |
| 6 | 89 487 | 187 | 0,00 209 | 60,68 | 59 | 67 439 | 1 360 | 0,02 017 | 15,64 | 13 | 92 095 | 258 | 0,00 280 | 64,97 | 59 | 71 909 | 1 181 | 0,01 643 | 16,58 |
| 7 | 89 300 | 175 | 0,00 196 | 59,81 | 60 | 66 079 | 1 441 | 0,02 181 | 14,95 | 14 | 91 837 | 221 | 0,00 240 | 64,15 | 60 | 70 728 | 1 262 | 0,01 784 | 15,85 |
| 8 | 89 125 | 148 | 0,00 167 | 58,93 | 61 | 64 638 | 1 534 | 0,02 373 | 14,27 | 15 | 91 616 | 195 | 0,00 213 | 63,30 | 61 | 69 466 | 1 340 | 0,01 929 | 15,13 |
| 9 | 88 977 | 129 | 0,00 145 | 58,02 | 62 | 63 104 | 1 631 | 0,02 585 | 13,60 | 6 | 91 421 | 173 | 0,00 190 | 62,44 | 62 | 68 126 | 1 473 | 0,02 162 | 14,42 |
| 10 | 88 848 | 118 | 0,00 132 | 57,11 | 63 | 61 473 | 1 736 | 0,02 824 | 12,95 | 7 | 91 248 | 151 | 0,00 165 | 61,55 | 63 | 66 653 | 1 608 | 0,02 414 | 13,73 |
| 11 | 88 730 | 108 | 0,00 122 | 56,18 | 64 | 59 737 | 1 871 | 0,03 132 | 12,31 | 8 | 91 097 | 134 | 0,00 147 | 60,66 | 64 | 65 045 | 1 718 | 0,02 641 | 13,05 |
| 12 | 88 622 | 108 | 0,00 121 | 55,25 | 65 | 57 866 | 2 002 | 0,03 460 | 11,70 | 9 | 90 963 | 121 | 0,00 133 | 59,74 | 65 | 63 327 | 1 831 | 0,02 891 | 12,39 |
| 13 | 88 514 | 107 | 0,00 122 | 54,32 | 66 | 55 864 | 2 110 | 0,03 777 | 11,10 | 10 | 90 842 | 105 | 0,00 116 | 58,82 | 66 | 61 496 | 1 976 | 0,03 214 | 11,75 |
| 14 | 88 407 | 107 | 0,00 120 | 53,38 | 67 | 53 754 | 2 213 | 0,04 118 | 10,51 | 11 | 90 737 | 95 | 0,00 105 | 57,89 | 67 | 59 520 | 2 122 | 0,03 564 | 11,12 |
| 15 | 88 300 | 128 | 0,00 145 | 52,45 | 68 | 51 541 | 2 328 | 0,04 515 | 9,94 | 12 | 90 642 | 93 | 0,00 103 | 56,95 | 68 | 57 398 | 2 268 | 0,03 952 | 10,51 |
| 16 | 88 172 | 160 | 0,00 181 | 51,52 | 69 | 49 213 | 2 462 | 0,05 003 | 9,39 | 13 | 90 549 | 97 | 0,00 107 | 56,01 | 69 | 55 130 | 2 414 | 0,04 378 | 9,93 |
| 17 | 88 012 | 182 | 0,00 208 | 50,62 | 70 | 46 751 | 2 561 | 0,05 478 | 8,86 | 14 | 90 452 | 103 | 0,00 114 | 55,07 | 70 | 52 716 | 2 559 | 0,04 856 | 9,36 |
| 18 | 87 830 | 210 | 0,00 239 | 49,72 | 71 | 44 190 | 2 662 | 0,06 025 | 8,34 | 15 | 90 349 | 113 | 0,00 125 | 54,13 | 71 | 50 157 | 2 755 | 0,05 491 | 8,81 |
| 19 | 87 620 | 232 | 0,00 265 | 48,84 | 72 | 41 528 | 2 775 | 0,06 683 | 7,85 | 16 | 90 236 | 132 | 0,00 146 | 53,20 | 72 | 47 402 | 2 902 | 0,06 122 | 8,29 |
| 20 | 87 388 | 244 | 0,00 279 | 47,97 | 73 | 38 753 | 2 832 | 0,07 308 | 7,37 | 17 | 90 104 | 157 | 0,00 174 | 52,27 | 73 | 44 500 | 2 961 | 0,06 655 | 7,80 |
| 21 | 87 144 | 249 | 0,00 285 | 47,10 | 74 | 35 921 | 2 921 | 0,08 130 | 6,91 | 18 | 89 947 | 181 | 0,00 201 | 51,36 | 74 | 41 539 | 3 117 | 0,07 504 | 7,32 |
| 22 | 86 895 | 243 | 0,00 280 | 46,23 | 75 | 33 000 | 2 996 | 0,09 078 | 6,48 | 19 | 89 766 | 195 | 0,00 217 | 50,47 | 75 | 38 422 | 3 256 | 0,08 475 | 6,88 |
| 23 | 86 652 | 240 | 0,00 278 | 45,36 | 76 | 30 004 | 2 979 | 0,09 931 | 6,08 | 20 | 89 571 | 206 | 0,00 229 | 49,58 | 76 | 35 166 | 3 209 | 0,09 124 | 6,47 |
| 24 | 86 412 | 246 | 0,00 284 | 44,48 | 77 | 27 025 | 2 933 | 0,10 851 | 5,69 | 21 | 89 365 | 216 | 0,00 243 | 48,69 | 77 | 31 957 | 3 143 | 0,09 834 | 6,07 |
| 25 | 86 166 | 256 | 0,00 297 | 43,61 | 78 | 24 092 | 2 875 | 0,11 936 | 5,32 | 22 | 89 149 | 222 | 0,00 249 | 47,81 | 78 | 28 814 | 3 131 | 0,10 869 | 5,67 |
| 26 | 85 910 | 264 | 0,00 307 | 42,74 | 79 | 21 217 | 2 741 | 0,12 915 | 4,98 | 23 | 88 927 | 226 | 0,00 254 | 46,92 | 79 | 25 683 | 3 098 | 0,12 063 | 5,30 |
| 27 | 85 646 | 264 | 0,00 309 | 41,87 | 80 | 18 476 | 2 579 | 0,13 961 | 4,64 | 24 | 88 701 | 227 | 0,00 256 | 46,04 | 80 | 22 585 | 2 970 | 0,13 150 | 4,96 |
| 28 | 85 382 | 267 | 0,00 312 | 41,00 | 81 | 15 897 | 2 466 | 0,15 513 | 4,31 | 25 | 88 474 | 235 | 0,00 265 | 45,16 | 81 | 19 615 | 2 803 | 0,14 287 | 4,64 |
| 29 | 85 115 | 270 | 0,00 318 | 40,12 | 82 | 13 431 | 2 348 | 0,17 480 | 4,02 | 26 | 88 239 | 246 | 0,00 279 | 44,28 | 82 | 16 812 | 2 637 | 0,15 685 | 4,33 |
| 30 | 84 845 | 272 | 0,00 321 | 39,25 | 83 | 11 083 | 2 178 | 0,19 652 | 3,76 | 27 | 87 993 | 248 | 0,00 282 | 43,40 | 83 | 14 175 | 2 462 | 0,17 368 | 4,04 |
| 31 | 84 573 | 279 | 0,00 329 | 38,37 | 84 | 8 905 | 1 873 | 0,21 030 | 3,56 | 28 | 87 745 | 255 | 0,00 291 | 42,52 | 84 | 11 713 | 2 223 | 0,18 983 | 3,78 |
| 32 | 84 294 | 296 | 0,00 352 | 37,50 | 85 | 7 032 | 1 543 | 0,21 942 | 3,37 | 29 | 87 490 | 263 | 0,00 303 | 41,64 | 85 | 9 490 | 1 949 | 0,20 541 | 3,55 |
| 33 | 83 998 | 315 | 0,00 375 | 36,63 | 86 | 5 489 | 1 278 | 0,23 296 | 3,18 | 30 | 87 225 | 263 | 0,00 301 | 40,77 | 86 | 7 541 | 1 678 | 0,22 249 | 3,34 |
| 34 | 83 683 | 325 | 0,00 388 | 35,77 | 87 | 4 211 | 1 036 | 0,24 601 | 2,99 | 31 | 86 962 | 270 | 0,00 310 | 39,89 | 87 | 5 863 | 1 383 | 0,23 590 | 3,15 |
| 35 | 83 358 | 331 | 0,00 397 | 34,90 | 88 | 3 175 | 842 | 0,26 507 | 2,80 | 32 | 86 692 | 283 | 0,00 327 | 39,01 | 88 | 4 480 | 1 115 | 0,24 892 | 2,97 |
| 36 | 83 027 | 335 | 0,00 404 | 34,04 | 89 | 2 333 | 660 | 0,28 290 | 2,64 | 33 | 86 409 | 285 | 0,00 329 | 38,14 | 89 | 3 365 | 896 | 0,26 628 | 2,79 |
| 37 | 82 692 | 352 | 0,00 426 | 33,18 | 90 | 1 673 | 504 | 0,30 138 | 2,49 | 34 | 86 124 | 285 | 0,00 331 | 37,26 | 90 | 2 469 | 702 | 0,28 433 | 2,62 |
| 38 | 82 340 | 373 | 0,00 452 | 32,32 | 91 | 1 169 | 375 | 0,32 052 | 2,33 | 35 | 85 839 | 300 | 0,00 349 | 36,39 | 91 | 1 767 | 536 | 0,30 306 | 2,46 |
| 39 | 81 967 | 387 | 0,00 473 | 31,46 | 92 | 794 | 270 | 0,34 029 | 2,20 | 36 | 85 539 | 318 | 0,00 371 | 35,51 | 92 | 1 231 | 397 | 0,32 249 | 2,32 |
| 40 | 81 580 | 403 | 0,00 494 | 30,61 | 93 | 524 | 189 | 0,36 069 | 2,07 | 37 | 85 221 | 337 | 0,00 396 | 34,64 | 93 | 834 | 286 | 0,34 258 | 2,18 |
| | | | | | 94 | 335 | 128 | 0,38 169 | 1,96 | 38 | 84 884 | 354 | 0,00 417 | 33,78 | 94 | 548 | 199 | 0,36 334 | 2,06 |
| | | | | | 95 | 207 | 83 | 0,40 327 | 1,86 | 39 | 84 530 | 355 | 0,00 419 | 32,92 | 95 | 349 | 134 | 0,38 473 | 1,95 |
| | | | | | 96 | 124 | 53 | 0,42 539 | 1,77 | 40 | 84 175 | 358 | 0,00 425 | 32,05 | 96 | 215 | 88 | 0,40 672 | 1,86 |
| | | | | | 97 | 71 | 32 | 0,44 802 | 1,70 | | | | | | 97 | 127 | 54 | 0,42 929 | 1,80 |
| | | | | | 98 | 39 | 18 | 0,47 110 | 1,69 | | | | | | 98 | 73 | 33 | 0,45 239 | 1,77 |
| | | | | | 99 | 21 | 11 | 0,49 459 | 1,71 | | | | | | 99 | 40 | 19 | 0,47 597 | 1,80 |
| | | | | | 100 | 10 | | 0,51 843 | 2,10 | | | | | | 100 | | | | |

Deutsche¹⁾ Sterbetafel für das Jahr 1933

1. Sämtliche Gemeinden

a. Männliches Geschlecht

b. Weibliches Geschlecht

| Alter x | Über- lebende l _x | Ge- stor- bene d _x | Ster- bens- wahr- schein- lichkeit q _x | Mitt- lere Lebens- erwar- tung e _x | Alter x | Über- lebende l _x | Ge- stor- bene d _x | Ster- bens- wahr- schein- lichkeit q _x | Mitt- lere Lebens- erwar- tung e _x | Alter x | Über- lebende l _x | Ge- stor- bene d _x | Ster- bens- wahr- schein- lichkeit q _x | Mitt- lere Lebens- erwar- tung e _x | Alter x | Über- lebende l _x | Ge- stor- bene d _x | Ster- bens- wahr- schein- lichkeit q _x | Mitt- lere Lebens- erwar- tung e _x |
|------------|------------------------------------|--|--|--|------------|------------------------------------|--|--|--|------------|------------------------------------|--|--|--|------------|------------------------------------|--|--|--|
| 0 | 100 000 | 8 570 | 0,08 570 | 59,66 | 51 | 75 430 | 796 | 0,01 055 | 21,55 | 0 | 100 000 | 6 839 | 0,06 839 | 62,54 | 51 | 78 767 | 693 | 0,00 880 | 22,79 |
| 1 | 91 430 | 868 | 0,00 950 | 59,24 | 52 | 74 634 | 847 | 0,01 135 | 20,78 | 1 | 93 161 | 772 | 0,00 829 | 66,12 | 52 | 78 074 | 737 | 0,00 943 | 21,99 |
| 2 | 90 562 | 406 | 0,00 449 | 63,85 | 53 | 73 787 | 910 | 0,01 233 | 20,01 | 2 | 92 389 | 384 | 0,00 416 | 65,66 | 53 | 77 337 | 774 | 0,01 002 | 21,19 |
| 3 | 90 156 | 313 | 0,00 347 | 63,13 | 54 | 72 877 | 984 | 0,01 351 | 19,26 | 3 | 92 005 | 263 | 0,00 286 | 64,94 | 54 | 76 563 | 837 | 0,01 092 | 20,40 |
| 4 | 89 843 | 251 | 0,00 280 | 62,35 | 55 | 71 893 | 1 034 | 0,01 437 | 18,51 | 4 | 91 742 | 227 | 0,00 248 | 64,12 | 55 | 75 726 | 890 | 0,01 176 | 19,62 |
| 5 | 89 592 | 205 | 0,00 228 | 61,52 | 56 | 70 859 | 1 083 | 0,01 529 | 17,78 | 5 | 91 515 | 199 | 0,00 218 | 63,28 | 56 | 74 836 | 951 | 0,01 271 | 18,85 |
| 6 | 89 387 | 190 | 0,00 213 | 60,66 | 57 | 69 776 | 1 181 | 0,01 692 | 17,04 | 6 | 91 316 | 177 | 0,00 193 | 62,42 | 57 | 73 885 | 1 015 | 0,01 373 | 18,09 |
| 7 | 89 197 | 177 | 0,00 198 | 59,79 | 58 | 68 595 | 1 279 | 0,01 865 | 16,33 | 7 | 91 139 | 153 | 0,00 168 | 61,54 | 58 | 72 870 | 1 080 | 0,01 483 | 17,33 |
| 8 | 89 020 | 149 | 0,00 168 | 58,91 | 59 | 67 316 | 1 361 | 0,02 021 | 15,63 | 8 | 90 986 | 136 | 0,00 149 | 60,64 | 59 | 71 790 | 1 180 | 0,01 644 | 16,58 |
| 9 | 88 871 | 129 | 0,00 145 | 58,01 | 60 | 65 955 | 1 442 | 0,02 187 | 14,94 | 9 | 90 850 | 123 | 0,00 135 | 59,73 | 60 | 70 610 | 1 258 | 0,01 781 | 15,85 |
| 10 | 88 742 | 118 | 0,00 132 | 57,09 | 61 | 64 513 | 1 537 | 0,02 381 | 14,26 | 10 | 90 727 | 106 | 0,00 117 | 58,81 | 61 | 69 352 | 1 336 | 0,01 926 | 15,13 |
| 11 | 88 624 | 108 | 0,00 122 | 56,17 | 62 | 62 976 | 1 631 | 0,02 590 | 13,60 | 11 | 90 621 | 95 | 0,00 105 | 57,88 | 62 | 68 016 | 1 473 | 0,02 167 | 14,42 |
| 12 | 88 516 | 107 | 0,00 121 | 55,24 | 63 | 61 345 | 1 728 | 0,02 817 | 12,95 | 12 | 90 526 | 94 | 0,00 104 | 56,94 | 63 | 66 543 | 1 611 | 0,02 420 | 13,73 |
| 13 | 88 409 | 107 | 0,00 121 | 54,30 | 64 | 59 617 | 1 867 | 0,03 131 | 12,31 | 13 | 90 432 | 97 | 0,00 107 | 56,00 | 64 | 64 932 | 1 716 | 0,02 642 | 13,05 |
| 14 | 88 302 | 106 | 0,00 120 | 53,37 | 65 | 57 750 | 2 009 | 0,03 479 | 11,69 | 14 | 90 335 | 104 | 0,00 115 | 55,06 | 65 | 63 216 | 1 831 | 0,02 897 | 12,40 |
| 15 | 88 196 | 130 | 0,00 147 | 52,43 | 66 | 55 741 | 2 114 | 0,03 792 | 11,09 | 15 | 90 231 | 115 | 0,00 128 | 54,12 | 66 | 61 385 | 1 975 | 0,03 217 | 11,75 |
| 16 | 88 066 | 160 | 0,00 183 | 51,51 | 67 | 53 627 | 2 214 | 0,04 128 | 10,51 | 16 | 90 116 | 133 | 0,00 147 | 53,19 | 67 | 59 410 | 2 109 | 0,03 551 | 11,12 |
| 17 | 87 906 | 182 | 0,00 207 | 50,60 | 68 | 51 413 | 2 331 | 0,04 536 | 9,94 | 17 | 89 985 | 156 | 0,00 173 | 52,26 | 68 | 57 301 | 2 253 | 0,03 932 | 10,52 |
| 18 | 87 724 | 210 | 0,00 239 | 49,70 | 69 | 49 082 | 2 466 | 0,05 023 | 9,39 | 18 | 89 827 | 181 | 0,00 201 | 51,35 | 69 | 55 048 | 2 400 | 0,04 359 | 9,93 |
| 19 | 87 514 | 231 | 0,00 263 | 48,82 | 70 | 46 616 | 2 558 | 0,05 487 | 8,86 | 19 | 89 646 | 196 | 0,00 218 | 50,46 | 70 | 52 648 | 2 548 | 0,04 840 | 9,35 |
| 20 | 87 283 | 242 | 0,00 277 | 47,95 | 71 | 44 058 | 2 652 | 0,06 019 | 8,35 | 20 | 89 450 | 206 | 0,00 231 | 49,57 | 71 | 50 100 | 2 748 | 0,05 485 | 8,80 |
| 21 | 87 041 | 248 | 0,00 286 | 47,08 | 72 | 41 406 | 2 761 | 0,06 668 | 7,85 | 21 | 89 244 | 216 | 0,00 242 | 48,68 | 72 | 47 352 | 2 899 | 0,06 123 | 8,29 |
| 22 | 86 793 | 245 | 0,00 287 | 46,21 | 73 | 38 645 | 2 824 | 0,07 308 | 7,38 | 22 | 89 028 | 221 | 0,00 248 | 47,80 | 73 | 44 453 | 2 957 | 0,06 652 | 7,79 |
| 23 | 86 548 | 241 | 0,00 279 | 45,34 | 74 | 35 821 | 2 920 | 0,08 153 | 6,92 | 23 | 88 807 | 226 | 0,00 255 | 46,91 | 74 | 41 496 | 3 115 | 0,07 507 | 7,31 |
| 24 | 86 307 | 244 | 0,00 283 | 44,47 | 75 | 32 901 | 3 002 | 0,09 124 | 6,49 | 24 | 88 581 | 228 | 0,00 257 | 46,03 | 75 | 38 381 | 3 255 | 0,08 480 | 6,87 |
| 25 | 86 063 | 254 | 0,00 295 | 43,59 | 76 | 29 899 | 2 980 | 0,09 966 | 6,09 | 25 | 88 353 | 235 | 0,00 266 | 45,16 | 76 | 35 126 | 3 211 | 0,09 140 | 6,46 |
| 26 | 85 809 | 261 | 0,00 304 | 42,72 | 77 | 26 919 | 2 915 | 0,10 828 | 5,71 | 26 | 88 118 | 246 | 0,00 279 | 44,27 | 77 | 31 915 | 3 151 | 0,09 875 | 6,06 |
| 27 | 85 548 | 262 | 0,00 307 | 41,85 | 78 | 24 004 | 2 853 | 0,11 889 | 5,34 | 27 | 87 872 | 246 | 0,00 281 | 43,39 | 78 | 28 764 | 3 134 | 0,10 895 | 5,67 |
| 28 | 85 286 | 266 | 0,00 312 | 40,98 | 79 | 21 151 | 2 734 | 0,12 923 | 4,99 | 28 | 87 626 | 255 | 0,00 291 | 42,51 | 79 | 25 630 | 3 095 | 0,12 076 | 5,30 |
| 29 | 85 020 | 270 | 0,00 317 | 40,10 | 80 | 18 417 | 2 581 | 0,14 013 | 4,66 | 29 | 87 371 | 264 | 0,00 302 | 41,64 | 80 | 22 535 | 2 970 | 0,13 177 | 4,96 |
| 30 | 84 750 | 271 | 0,00 320 | 39,23 | 81 | 15 836 | 2 479 | 0,15 655 | 4,34 | 30 | 87 107 | 262 | 0,00 301 | 40,76 | 81 | 19 565 | 2 798 | 0,14 301 | 4,63 |
| 31 | 84 479 | 278 | 0,00 329 | 38,35 | 82 | 13 357 | 2 309 | 0,17 291 | 4,05 | 31 | 86 845 | 271 | 0,00 312 | 39,88 | 82 | 16 767 | 2 632 | 0,15 698 | 4,32 |
| 32 | 84 201 | 296 | 0,00 352 | 37,48 | 83 | 11 048 | 2 102 | 0,19 026 | 3,79 | 32 | 86 574 | 284 | 0,00 328 | 39,00 | 83 | 14 135 | 2 465 | 0,17 437 | 4,03 |
| 33 | 83 905 | 316 | 0,00 376 | 36,61 | 84 | 8 946 | 1 866 | 0,20 857 | 3,56 | 33 | 86 290 | 286 | 0,00 331 | 38,13 | 84 | 11 670 | 2 227 | 0,19 082 | 3,78 |
| 34 | 83 589 | 325 | 0,00 389 | 35,75 | 85 | 7 080 | 1 562 | 0,22 065 | 3,37 | 34 | 86 004 | 287 | 0,00 334 | 37,26 | 85 | 9 443 | 1 946 | 0,20 614 | 3,55 |
| 35 | 83 264 | 331 | 0,00 397 | 34,88 | 86 | 5 518 | 1 283 | 0,23 244 | 3,18 | 35 | 85 717 | 301 | 0,00 351 | 36,38 | 86 | 7 497 | 1 665 | 0,22 209 | 3,35 |
| 36 | 82 933 | 335 | 0,00 405 | 34,02 | 87 | 4 235 | 1 043 | 0,24 631 | 2,99 | 36 | 85 416 | 318 | 0,00 372 | 35,51 | 87 | 5 832 | 1 366 | 0,23 418 | 3,16 |
| 37 | 82 598 | 352 | 0,00 427 | 33,16 | 88 | 3 192 | 845 | 0,26 464 | 2,81 | 37 | 85 098 | 339 | 0,00 398 | 34,64 | 88 | 4 466 | 1 107 | 0,24 797 | 2,97 |
| 38 | 82 246 | 373 | 0,00 453 | 32,30 | 89 | 2 347 | 664 | 0,28 290 | 2,64 | 38 | 84 759 | 356 | 0,00 420 | 33,77 | 89 | 3 359 | 895 | 0,26 628 | 2,79 |
| 39 | 81 873 | 389 | 0,00 475 | 31,44 | 90 | 1 683 | 507 | 0,30 138 | 2,48 | 39 | 84 403 | 356 | 0,00 422 | 32,91 | 90 | 2 464 | 700 | 0,28 433 | 2,62 |
| 40 | 81 484 | 405 | 0,00 497 | 30,59 | 91 | 1 176 | 377 | 0,32 052 | 2,33 | 40 | 84 047 | 359 | 0,00 427 | 32,05 | 91 | 1 764 | 535 | 0,30 306 | 2,46 |
| 41 | 81 079 | 419 | 0,00 517 | 29,74 | 92 | 799 | 272 | 0,34 029 | 2,20 | 41 | 83 688 | 372 | 0,00 445 | 31,19 | 92 | 1 229 | 396 | 0,32 249 | 2,32 |
| 42 | 80 660 | 451 | 0,00 559 | 28,89 | 93 | 527 | 190 | 0,36 069 | 2,07 | 42 | 83 316 | 392 | 0,00 470 | 30,32 | 93 | 833 | 286 | 0,34 258 | 2,18 |
| 43 | 80 209 | 484 | 0,00 604 | 28,05 | 94 | 337 | 129 | 0,38 170 | 1,96 | 43 | 82 924 | 409 | 0,00 494 | 29,46 | 94 | 547 | 198 | 0,36 334 | 2,06 |
| 44 | 79 725 | 510 | 0,00 639 | 27,22 | 95 | 208 | 84 | 0,40 327 | 1,86 | 44 | 82 515 | 431 | 0,00 522 | 28,61 | 95 | 349 | 135 | 0,38 473 | 1,95 |
| 45 | 79 215 | 537 | 0,00 678 | 26,39 | 96 | 124 | 53 | 0,42 539 | 1,78 | 45 | 82 084 | 467 | 0,00 570 | 27,76 | 96 | 214 | 87 | 0,40 672 | 1,86 |
| 46 | 78 678 | 570 | 0,00 724 | 25,57 | 97 | 71 | 32 | 0,44 802 | 1,75 | 46 | 81 617 | 503 | 0,00 615 | 26,91 | 97 | 127 | 54 | 0,42 929 | 1,80 |
| 47 | 78 108 | 608 | 0,00 779 | 24,75 | 98 | 39 | 18 | 0,47 110 | 1,77 | 47 | 81 114 | 527 | 0,00 650 | 26,08 | 98 | 73 | 33 | 0,45 239 | 1,77 |
| 48 | 77 500 | 646 | 0,00 833 | 23,94 | 99 | 21 | 10 | 0,49 459 | 1,86 | 48 | 80 587 | 565 | 0,00 701 | 25,24 | 99 | 40 | 19 | 0,47 597 | 1,80 |
| 49 | 76 854 | 685 | 0,00 891 | 23,14 | 100 | 11 | | 0,51 843 | 2,09 | 49 | 80 022 | 609 | 0,00 762 | 24,42 | 100 | 21 | | 0,49 998 | 2,00 |
| 50 | 76 169 | 739 | 0,00 970 | 22,34 | | | | | | 50 | 79 413 | 646 | 0,00 813 | 23,60 | | | | | |

¹⁾ Deutsches Reich ohne Württemberg, Mecklenburg, Braunschweig, Anhalt und Lippe.

Noch: Deutsche¹⁾ Sterbetafel für das Jahr 1933

2. Gemeinden mit weniger als 2 000 Einwohnern

a. Männliches Geschlecht

b. Weibliches Geschlecht

| Alter | Überlebende | Gestorbene | Sterbenswahrscheinlichkeit | Mittlere Lebenserwartung | Alter | Überlebende | Gestorbene | Sterbenswahrscheinlichkeit | Mittlere Lebenserwartung | Alter | Überlebende | Gestorbene | Sterbenswahrscheinlichkeit | Mittlere Lebenserwartung | Alter | Überlebende | Gestorbene | Sterbenswahrscheinlichkeit | Mittlere Lebenserwartung |
|-------|----------------|----------------|----------------------------|--------------------------|-------|----------------|----------------|----------------------------|--------------------------|-------|----------------|----------------|----------------------------|--------------------------|-------|----------------|----------------|----------------------------|--------------------------|
| x | l _x | d _x | q _x | e° _x | x | l _x | d _x | q _x | e° _x | x | l _x | d _x | q _x | e° _x | x | l _x | d _x | q _x | e° _x |
| 0 | 100 000 | 9 146 | 0,09 146 | 60,29 | 46 | 79 028 | 474 | 0,00 600 | 26,42 | 0 | 100 000 | 7 209 | 0,07 209 | 62,11 | 46 | 81 032 | 478 | 0,00 589 | 26,83 |
| 1 | 90 854 | 961 | 0,01 058 | 65,33 | 47 | 78 554 | 519 | 0,00 661 | 25,57 | 1 | 92 791 | 854 | 0,00 920 | 65,92 | 47 | 80 554 | 496 | 0,00 617 | 25,99 |
| 2 | 89 893 | 404 | 0,00 450 | 65,03 | 48 | 78 035 | 564 | 0,00 723 | 24,74 | 2 | 91 937 | 374 | 0,00 407 | 65,53 | 48 | 80 058 | 570 | 0,00 711 | 25,14 |
| 3 | 89 489 | 292 | 0,00 325 | 64,32 | 49 | 77 471 | 582 | 0,00 751 | 23,92 | 3 | 91 563 | 252 | 0,00 275 | 64,79 | 49 | 79 488 | 572 | 0,00 720 | 24,32 |
| 4 | 89 197 | 236 | 0,00 265 | 63,53 | 50 | 76 889 | 650 | 0,00 846 | 23,09 | 4 | 91 311 | 212 | 0,00 232 | 63,97 | 50 | 78 916 | 624 | 0,00 791 | 23,49 |
| 5 | 88 961 | 169 | 0,00 190 | 62,69 | | | | | | 5 | 91 099 | 190 | 0,00 209 | 63,12 | | | | | |
| 6 | 88 792 | 159 | 0,00 179 | 61,81 | 51 | 76 239 | 687 | 0,00 902 | 22,29 | 6 | 90 909 | 151 | 0,00 167 | 62,25 | 51 | 78 292 | 678 | 0,00 866 | 22,68 |
| 7 | 88 633 | 155 | 0,00 175 | 60,92 | 52 | 75 552 | 765 | 0,01 012 | 21,48 | 7 | 90 758 | 139 | 0,00 152 | 61,35 | 52 | 77 614 | 692 | 0,00 892 | 21,87 |
| 8 | 88 478 | 128 | 0,00 145 | 60,03 | 53 | 74 787 | 799 | 0,01 068 | 20,70 | 8 | 90 619 | 126 | 0,00 141 | 60,45 | 53 | 76 922 | 722 | 0,00 939 | 21,06 |
| 9 | 88 350 | 113 | 0,00 128 | 59,11 | 54 | 73 988 | 828 | 0,01 120 | 19,92 | 9 | 90 493 | 115 | 0,00 129 | 59,53 | 54 | 76 200 | 846 | 0,01 110 | 20,26 |
| 10 | 88 237 | 104 | 0,00 118 | 58,19 | 55 | 73 160 | 911 | 0,01 246 | 19,14 | 10 | 90 378 | 106 | 0,00 113 | 58,60 | 55 | 75 354 | 843 | 0,01 118 | 19,48 |
| 11 | 88 133 | 99 | 0,00 112 | 57,26 | 56 | 72 249 | 957 | 0,01 324 | 18,37 | 11 | 90 272 | 99 | 0,00 110 | 57,67 | 56 | 74 511 | 980 | 0,01 316 | 18,69 |
| 12 | 88 034 | 98 | 0,00 112 | 56,32 | 57 | 71 292 | 1 087 | 0,01 525 | 17,61 | 12 | 90 173 | 99 | 0,00 110 | 56,74 | 57 | 73 531 | 1 025 | 0,01 394 | 17,94 |
| 13 | 87 936 | 102 | 0,00 116 | 55,38 | 58 | 70 205 | 1 128 | 0,01 607 | 16,88 | 13 | 90 074 | 102 | 0,00 114 | 55,80 | 58 | 72 506 | 1 075 | 0,01 481 | 17,18 |
| 14 | 87 834 | 109 | 0,00 124 | 54,45 | 59 | 69 077 | 1 244 | 0,01 801 | 16,14 | 14 | 89 972 | 108 | 0,00 120 | 54,86 | 59 | 71 431 | 1 201 | 0,01 683 | 16,43 |
| 15 | 87 725 | 128 | 0,00 146 | 53,51 | 60 | 67 833 | 1 321 | 0,01 947 | 15,43 | 15 | 89 864 | 129 | 0,00 144 | 53,93 | 60 | 70 230 | 1 248 | 0,01 776 | 15,71 |
| 16 | 87 597 | 155 | 0,00 177 | 52,59 | 61 | 66 512 | 1 361 | 0,02 046 | 14,73 | 16 | 89 735 | 140 | 0,00 155 | 53,00 | 61 | 68 982 | 1 333 | 0,01 933 | 14,98 |
| 17 | 87 442 | 161 | 0,00 184 | 51,68 | 62 | 65 151 | 1 473 | 0,02 262 | 14,02 | 17 | 89 595 | 163 | 0,00 182 | 52,08 | 62 | 67 649 | 1 483 | 0,02 192 | 14,27 |
| 18 | 87 281 | 200 | 0,00 229 | 50,78 | 63 | 63 678 | 1 605 | 0,02 520 | 13,34 | 18 | 89 432 | 165 | 0,00 184 | 51,18 | 63 | 66 166 | 1 643 | 0,02 483 | 13,57 |
| 19 | 87 081 | 217 | 0,00 249 | 49,89 | 64 | 62 073 | 1 768 | 0,02 849 | 12,67 | 19 | 89 267 | 198 | 0,00 222 | 50,27 | 64 | 64 523 | 1 706 | 0,02 644 | 12,91 |
| 20 | 86 864 | 229 | 0,00 264 | 49,02 | 65 | 60 305 | 1 952 | 0,03 236 | 12,03 | 20 | 89 069 | 216 | 0,00 244 | 49,38 | 65 | 62 817 | 1 816 | 0,02 891 | 12,24 |
| 21 | 86 635 | 232 | 0,00 267 | 48,14 | 66 | 58 353 | 1 996 | 0,03 420 | 11,41 | 21 | 88 853 | 229 | 0,00 257 | 48,50 | 66 | 61 001 | 2 016 | 0,03 305 | 11,59 |
| 22 | 86 403 | 230 | 0,00 266 | 47,27 | 67 | 56 357 | 2 168 | 0,03 847 | 10,80 | 22 | 88 624 | 229 | 0,00 259 | 47,63 | 67 | 58 985 | 2 076 | 0,03 519 | 10,97 |
| 23 | 86 173 | 228 | 0,00 265 | 46,40 | 68 | 54 189 | 2 218 | 0,04 093 | 10,21 | 23 | 88 395 | 229 | 0,00 260 | 46,75 | 68 | 56 909 | 2 257 | 0,03 967 | 10,36 |
| 24 | 85 945 | 229 | 0,00 267 | 45,52 | 69 | 51 971 | 2 495 | 0,04 800 | 9,62 | 24 | 88 166 | 225 | 0,00 254 | 45,87 | 69 | 54 652 | 2 420 | 0,04 427 | 9,76 |
| 25 | 85 716 | 246 | 0,00 286 | 44,64 | 70 | 49 476 | 2 562 | 0,05 179 | 9,09 | 25 | 87 941 | 240 | 0,00 273 | 44,98 | 70 | 52 232 | 2 549 | 0,04 880 | 9,19 |
| 26 | 85 470 | 254 | 0,00 298 | 43,77 | 71 | 46 914 | 2 590 | 0,05 521 | 8,55 | 26 | 87 701 | 247 | 0,00 283 | 44,11 | 71 | 49 683 | 2 797 | 0,05 631 | 8,64 |
| 27 | 85 216 | 247 | 0,00 290 | 42,90 | 72 | 44 324 | 2 829 | 0,06 383 | 8,02 | 27 | 87 454 | 257 | 0,00 293 | 43,23 | 72 | 46 886 | 2 915 | 0,06 217 | 8,12 |
| 28 | 84 969 | 247 | 0,00 290 | 42,02 | 73 | 41 495 | 2 880 | 0,06 940 | 7,54 | 28 | 87 197 | 266 | 0,00 305 | 42,35 | 73 | 43 971 | 2 990 | 0,06 800 | 7,63 |
| 29 | 84 722 | 249 | 0,00 294 | 41,14 | 74 | 38 615 | 2 928 | 0,07 583 | 7,06 | 29 | 86 931 | 271 | 0,00 312 | 41,48 | 74 | 40 981 | 3 194 | 0,07 794 | 7,15 |
| 30 | 84 473 | 252 | 0,00 299 | 40,26 | 75 | 35 687 | 3 160 | 0,08 853 | 6,60 | 30 | 86 660 | 275 | 0,00 317 | 40,61 | 75 | 37 787 | 3 468 | 0,09 179 | 6,71 |
| 31 | 84 221 | 261 | 0,00 309 | 39,38 | 76 | 32 527 | 3 092 | 0,09 506 | 6,19 | 31 | 86 385 | 278 | 0,00 322 | 39,74 | 76 | 34 319 | 3 164 | 0,09 219 | 6,34 |
| 32 | 83 960 | 257 | 0,00 306 | 38,50 | 77 | 29 435 | 3 088 | 0,10 491 | 5,79 | 32 | 86 107 | 283 | 0,00 329 | 38,86 | 77 | 31 155 | 3 257 | 0,10 455 | 5,93 |
| 33 | 83 703 | 261 | 0,00 312 | 37,62 | 78 | 26 347 | 3 025 | 0,11 481 | 5,41 | 33 | 85 824 | 289 | 0,00 338 | 37,99 | 78 | 27 898 | 3 082 | 0,11 046 | 5,56 |
| 34 | 83 442 | 286 | 0,00 342 | 36,73 | 79 | 23 322 | 3 013 | 0,12 921 | 5,05 | 34 | 85 535 | 308 | 0,00 360 | 37,12 | 79 | 24 816 | 3 082 | 0,12 419 | 5,19 |
| 35 | 83 156 | 299 | 0,00 360 | 35,86 | 80 | 20 309 | 2 731 | 0,13 445 | 4,72 | 35 | 85 227 | 341 | 0,00 401 | 36,25 | 80 | 21 734 | 2 933 | 0,13 496 | 4,86 |
| 36 | 82 857 | 307 | 0,00 371 | 34,98 | 81 | 17 578 | 2 728 | 0,15 523 | 4,38 | 36 | 84 886 | 347 | 0,00 409 | 35,39 | 81 | 18 801 | 2 693 | 0,14 323 | 4,54 |
| 37 | 82 550 | 318 | 0,00 385 | 34,11 | 82 | 14 850 | 2 564 | 0,17 263 | 4,09 | 37 | 84 539 | 356 | 0,00 421 | 34,54 | 82 | 16 108 | 2 609 | 0,16 199 | 4,21 |
| 38 | 82 232 | 333 | 0,00 405 | 33,24 | 83 | 12 286 | 2 215 | 0,18 026 | 3,84 | 38 | 84 183 | 361 | 0,00 429 | 33,68 | 83 | 13 499 | 2 455 | 0,18 185 | 3,93 |
| 39 | 81 899 | 346 | 0,00 422 | 32,38 | 84 | 10 071 | 2 077 | 0,20 626 | 3,58 | 39 | 83 822 | 369 | 0,00 439 | 32,82 | 84 | 11 044 | 2 259 | 0,20 452 | 3,70 |
| 40 | 81 553 | 351 | 0,00 431 | 31,51 | 85 | 7 994 | 1 743 | 0,21 810 | 3,38 | 40 | 83 453 | 372 | 0,00 446 | 31,97 | 85 | 8 785 | 1 801 | 0,20 507 | 3,52 |
| 41 | 81 202 | 386 | 0,00 475 | 30,65 | 86 | 6 251 | 1 417 | 0,22 668 | 3,18 | 41 | 83 081 | 379 | 0,00 456 | 31,11 | 86 | 6 984 | 1 571 | 0,22 495 | 3,30 |
| 42 | 80 816 | 420 | 0,00 520 | 29,79 | 87 | 4 834 | 1 198 | 0,24 768 | 2,97 | 42 | 82 702 | 385 | 0,00 466 | 30,25 | 87 | 5 413 | 1 318 | 0,24 351 | 3,11 |
| 43 | 80 396 | 446 | 0,00 555 | 28,94 | 88 | 3 636 | 986 | 0,27 124 | 2,78 | 43 | 82 317 | 401 | 0,00 487 | 29,39 | 88 | 4 095 | 1 025 | 0,25 017 | 2,95 |
| 44 | 79 950 | 449 | 0,00 562 | 28,10 | 89 | 2 650 | 760 | 0,28 673 | 2,62 | 44 | 81 916 | 430 | 0,00 525 | 28,53 | 89 | 3 070 | 844 | 0,27 498 | 2,76 |
| 45 | 79 501 | 473 | 0,00 595 | 27,26 | 90 | 1 890 | | 0,33 184 | 2,48 | 45 | 81 486 | 454 | 0,00 557 | 27,68 | 90 | 2 226 | | 0,27 377 | 2,62 |

¹⁾ Vgl. Anm. 1 auf S. 63.

Noch: Deutsche¹⁾ Sterbetafel für das Jahr 1933

3. Gemeinden mit 2000 bis unter 100 000 Einwohnern

a. Männliches Geschlecht

b. Weibliches Geschlecht

| Alter x | Über- lebende l _x | Ge- stor- bene d _x | Ster- bens- wahr- schein- lichkeit q _x | Mitt- lere Lebens- erwar- tung e ^o _x | Alter x | Über- lebende l _x | Ge- stor- bene d _x | Ster- bens- wahr- schein- lichkeit q _x | Mitt- lere Lebens- erwar- tung e ^o _x | Alter x | Über- lebende l _x | Ge- stor- bene d _x | Ster- bens- wahr- schein- lichkeit q _x | Mitt- lere Lebens- erwar- tung e ^o _x | Alter x | Über- lebende l _x | Ge- stor- bene d _x | Ster- bens- wahr- schein- lichkeit q _x | Mitt- lere Lebens- erwar- tung e ^o _x |
|------------|------------------------------------|--|--|---|------------|------------------------------------|--|--|---|------------|------------------------------------|--|--|---|------------|------------------------------------|--|--|---|
| 0 | 100 000 | 8 315 | 0,08 315 | 59,76 | 46 | 78 755 | 574 | 0,00 729 | 25,58 | 0 | 100 000 | 6 637 | 0,06 637 | 62,85 | 46 | 81 948 | 492 | 0,00 600 | 27,04 |
| 1 | 91 685 | 836 | 0,00 912 | 64,16 | 47 | 78 181 | 626 | 0,00 801 | 24,77 | 1 | 93 363 | 748 | 0,00 801 | 66,30 | 47 | 81 456 | 527 | 0,00 648 | 26,20 |
| 2 | 90 849 | 414 | 0,00 456 | 63,75 | 48 | 77 555 | 628 | 0,00 809 | 23,96 | 2 | 92 615 | 405 | 0,00 438 | 65,84 | 48 | 80 929 | 567 | 0,00 701 | 25,37 |
| 3 | 90 435 | 318 | 0,00 352 | 63,04 | 49 | 76 927 | 686 | 0,00 893 | 23,16 | 3 | 92 210 | 254 | 0,00 276 | 65,12 | 49 | 80 362 | 610 | 0,00 759 | 24,55 |
| 4 | 90 117 | 254 | 0,00 282 | 62,26 | 50 | 76 241 | 711 | 0,00 931 | 22,36 | 4 | 91 956 | 221 | 0,00 240 | 64,30 | 50 | 79 752 | 667 | 0,00 836 | 23,73 |
| 5 | 89 863 | 221 | 0,00 245 | 61,43 | | | | | | 5 | 91 735 | 203 | 0,00 222 | 63,46 | | | | | |
| 6 | 89 642 | 196 | 0,00 219 | 60,59 | 51 | 75 530 | 784 | 0,01 039 | 21,57 | 6 | 91 532 | 188 | 0,00 205 | 62,60 | 51 | 79 085 | 694 | 0,00 878 | 22,93 |
| 7 | 89 446 | 187 | 0,00 209 | 59,72 | 52 | 74 746 | 796 | 0,01 065 | 20,79 | 7 | 91 344 | 148 | 0,00 163 | 61,72 | 52 | 78 391 | 738 | 0,00 942 | 22,12 |
| 8 | 89 259 | 157 | 0,00 177 | 58,84 | 53 | 73 950 | 923 | 0,01 248 | 20,01 | 8 | 91 196 | 134 | 0,00 147 | 60,82 | 53 | 77 653 | 767 | 0,00 987 | 21,33 |
| 9 | 89 102 | 139 | 0,00 156 | 57,94 | 54 | 73 027 | 1 001 | 0,01 371 | 19,25 | 9 | 91 062 | 124 | 0,00 136 | 59,91 | 54 | 76 886 | 836 | 0,01 037 | 20,54 |
| 10 | 88 963 | 128 | 0,00 143 | 57,03 | 55 | 72 026 | 1 037 | 0,01 440 | 18,51 | 10 | 90 938 | 109 | 0,00 120 | 58,99 | 55 | 76 050 | 910 | 0,01 197 | 19,76 |
| | | | | | 56 | 70 989 | 1 025 | 0,01 444 | 17,78 | 11 | 90 829 | 97 | 0,00 107 | 58,06 | 56 | 75 140 | 922 | 0,01 228 | 18,99 |
| 11 | 88 835 | 120 | 0,00 135 | 56,11 | 57 | 69 964 | 1 208 | 0,01 725 | 17,03 | 12 | 90 732 | 95 | 0,00 104 | 57,12 | 57 | 74 218 | 999 | 0,01 333 | 18,22 |
| 12 | 88 715 | 116 | 0,00 131 | 55,19 | 58 | 68 756 | 1 296 | 0,01 886 | 16,32 | 13 | 90 637 | 97 | 0,00 107 | 56,18 | 58 | 73 229 | 1 064 | 0,01 452 | 17,46 |
| 13 | 88 599 | 111 | 0,00 126 | 54,26 | 59 | 67 460 | 1 374 | 0,02 036 | 15,62 | 14 | 90 540 | 104 | 0,00 115 | 55,24 | 59 | 72 165 | 1 169 | 0,01 621 | 16,71 |
| 14 | 88 488 | 110 | 0,00 124 | 53,33 | 60 | 66 086 | 1 435 | 0,02 172 | 14,94 | 15 | 90 436 | 112 | 0,00 123 | 54,31 | 60 | 70 996 | 1 233 | 0,01 736 | 15,98 |
| 15 | 88 378 | 130 | 0,00 147 | 52,39 | | | | | | 16 | 90 324 | 142 | 0,00 158 | 53,37 | 61 | 69 763 | 1 287 | 0,01 845 | 15,25 |
| 16 | 88 248 | 172 | 0,00 194 | 51,47 | 61 | 64 651 | 1 522 | 0,02 354 | 14,26 | 17 | 90 182 | 152 | 0,00 169 | 52,46 | 62 | 68 476 | 1 458 | 0,02 130 | 14,53 |
| 17 | 88 076 | 195 | 0,00 222 | 50,57 | 62 | 63 129 | 1 699 | 0,02 691 | 13,59 | 18 | 90 030 | 184 | 0,00 205 | 51,54 | 63 | 67 018 | 1 619 | 0,02 416 | 13,83 |
| 18 | 87 881 | 217 | 0,00 247 | 49,68 | 63 | 61 430 | 1 707 | 0,02 778 | 12,95 | 19 | 89 846 | 195 | 0,00 217 | 50,65 | 64 | 65 399 | 1 686 | 0,02 578 | 13,16 |
| 19 | 87 664 | 240 | 0,00 273 | 48,80 | 64 | 59 723 | 1 867 | 0,03 127 | 12,31 | 20 | 89 651 | 200 | 0,00 222 | 49,76 | 65 | 63 713 | 1 834 | 0,02 877 | 12,50 |
| 20 | 87 424 | 252 | 0,00 289 | 47,94 | 65 | 57 856 | 1 961 | 0,03 390 | 11,69 | | | | | | | | | | |
| | | | | | 66 | 55 895 | 2 156 | 0,03 857 | 11,08 | 21 | 89 451 | 203 | 0,00 228 | 48,87 | 66 | 61 879 | 1 920 | 0,03 104 | 11,85 |
| 21 | 87 172 | 258 | 0,00 296 | 47,07 | 67 | 53 739 | 2 286 | 0,04 254 | 10,51 | 22 | 89 248 | 209 | 0,00 234 | 47,98 | 67 | 59 959 | 2 132 | 0,03 555 | 11,22 |
| 22 | 86 914 | 253 | 0,00 291 | 46,21 | 68 | 51 453 | 2 309 | 0,04 487 | 9,95 | 23 | 89 039 | 218 | 0,00 244 | 47,09 | 68 | 57 827 | 2 274 | 0,03 932 | 10,61 |
| 23 | 86 661 | 248 | 0,00 286 | 45,35 | 69 | 49 144 | 2 398 | 0,04 880 | 9,39 | 24 | 88 821 | 222 | 0,00 250 | 46,20 | 69 | 55 553 | 2 425 | 0,04 366 | 10,03 |
| 24 | 86 413 | 251 | 0,00 291 | 44,47 | 70 | 46 746 | 2 571 | 0,05 500 | 8,85 | 25 | 88 599 | 229 | 0,00 259 | 45,32 | 70 | 53 128 | 2 502 | 0,04 710 | 9,46 |
| 25 | 86 162 | 250 | 0,00 290 | 43,60 | | | | | | 26 | 88 370 | 236 | 0,00 267 | 44,43 | 71 | 50 626 | 2 842 | 0,05 613 | 8,90 |
| 26 | 85 912 | 253 | 0,00 295 | 42,73 | 71 | 44 175 | 2 670 | 0,06 045 | 8,34 | 27 | 88 134 | 239 | 0,00 271 | 43,55 | 72 | 47 784 | 2 900 | 0,06 070 | 8,40 |
| 27 | 85 659 | 263 | 0,00 306 | 41,85 | 72 | 41 505 | 2 810 | 0,06 770 | 7,84 | 28 | 87 895 | 250 | 0,00 285 | 42,67 | 73 | 44 884 | 2 932 | 0,06 533 | 7,91 |
| 28 | 85 396 | 269 | 0,00 316 | 40,98 | 73 | 38 695 | 2 841 | 0,07 341 | 7,37 | 29 | 87 645 | 265 | 0,00 302 | 41,79 | 74 | 41 952 | 3 043 | 0,07 253 | 7,43 |
| 29 | 85 127 | 272 | 0,00 319 | 40,11 | 74 | 35 854 | 2 940 | 0,08 201 | 6,92 | 30 | 87 380 | 272 | 0,00 311 | 40,91 | 75 | 38 909 | 3 324 | 0,08 544 | 6,97 |
| 30 | 84 855 | 269 | 0,00 317 | 39,23 | 75 | 32 914 | 3 005 | 0,09 131 | 6,49 | | | | | | | | | | |
| | | | | | 76 | 29 909 | 2 955 | 0,09 877 | 6,09 | 31 | 87 108 | 277 | 0,00 318 | 40,04 | 76 | 35 585 | 3 108 | 0,08 734 | 6,58 |
| 31 | 84 586 | 283 | 0,00 335 | 38,36 | 77 | 26 954 | 2 890 | 0,10 723 | 5,71 | 32 | 86 831 | 284 | 0,00 327 | 39,17 | 77 | 32 477 | 3 179 | 0,09 788 | 6,16 |
| 32 | 84 303 | 311 | 0,00 368 | 37,48 | 78 | 24 064 | 2 806 | 0,11 663 | 5,33 | 33 | 86 547 | 280 | 0,00 324 | 38,29 | 78 | 29 298 | 3 082 | 0,10 519 | 5,78 |
| 33 | 83 992 | 325 | 0,00 388 | 36,62 | 79 | 21 258 | 2 745 | 0,12 911 | 4,97 | 34 | 86 267 | 273 | 0,00 316 | 37,42 | 79 | 26 216 | 3 119 | 0,11 896 | 5,40 |
| 34 | 83 667 | 328 | 0,00 392 | 35,76 | 80 | 18 513 | 2 541 | 0,13 728 | 4,63 | 35 | 85 994 | 282 | 0,00 328 | 36,53 | 80 | 23 097 | 2 882 | 0,12 479 | 5,06 |
| 35 | 83 339 | 330 | 0,00 396 | 34,90 | | | | | | 36 | 85 712 | 303 | 0,00 354 | 35,65 | 81 | 20 215 | 2 874 | 0,14 217 | 4,71 |
| 36 | 83 009 | 342 | 0,00 412 | 34,04 | 81 | 15 972 | 2 558 | 0,16 011 | 4,29 | 37 | 85 409 | 322 | 0,00 377 | 34,78 | 82 | 17 341 | 2 657 | 0,15 321 | 4,40 |
| 37 | 82 667 | 360 | 0,00 435 | 33,18 | 82 | 13 414 | 2 319 | 0,17 289 | 4,01 | 38 | 85 087 | 344 | 0,00 404 | 33,91 | 83 | 14 684 | 2 473 | 0,16 844 | 4,11 |
| 38 | 82 307 | 379 | 0,00 460 | 32,32 | 83 | 11 095 | 2 146 | 0,19 345 | 3,75 | 39 | 84 743 | 349 | 0,00 412 | 33,04 | 84 | 12 211 | 2 272 | 0,18 605 | 3,84 |
| 39 | 81 928 | 397 | 0,00 485 | 31,47 | 84 | 8 949 | 1 887 | 0,21 079 | 3,53 | 40 | 84 394 | 357 | 0,00 423 | 32,18 | 85 | 9 939 | 1 996 | 0,20 079 | 3,60 |
| 40 | 81 531 | 410 | 0,00 502 | 30,62 | 85 | 7 062 | 1 555 | 0,22 027 | 3,33 | | | | | | | | | | |
| | | | | | 86 | 5 507 | 1 305 | 0,23 698 | 3,13 | 41 | 84 037 | 378 | 0,00 450 | 31,31 | 86 | 7 943 | 1 742 | 0,21 932 | 3,39 |
| 41 | 81 121 | 411 | 0,00 507 | 29,77 | 87 | 4 202 | 1 062 | 0,25 272 | 2,95 | 42 | 83 659 | 402 | 0,00 481 | 30,45 | 87 | 6 201 | 1 426 | 0,22 996 | 3,20 |
| 42 | 80 710 | 435 | 0,00 539 | 28,92 | 88 | 3 140 | 834 | 0,26 556 | 2,78 | 43 | 83 257 | 405 | 0,00 486 | 29,59 | 88 | 4 775 | 1 165 | 0,24 409 | 3,00 |
| 43 | 80 275 | 499 | 0,00 622 | 28,07 | 89 | 2 306 | 674 | 0,29 216 | 2,61 | 44 | 82 852 | 431 | 0,00 521 | 28,74 | 89 | 3 610 | 941 | 0,26 060 | 2,81 |
| 44 | 79 776 | 494 | 0,00 619 | 27,24 | 90 | 1 632 | | 0,29 796 | 2,48 | 45 | 82 421 | 473 | 0,00 574 | 27,88 | 90 | 2 669 | | 0,28 156 | 2,62 |

¹⁾ Vgl. Anm. 1 auf S. 63.

Noch: Deutsche¹⁾ Sterbetafel für das Jahr 1933

4. Gemeinden mit über 100 000 Einwohnern

a. Männliches Geschlecht

b. Weibliches Geschlecht

| Alter x | Über- lebende l _x | Ge- stor- bene d _x | Ster- bens- wahr- schein- lichkeit q _x | Mitt- lere Lebens- erwar- tung e ^o _x | Alter x | Über- lebende l _x | Ge- stor- bene d _x | Ster- bens- wahr- schein- lichkeit q _x | Mitt- lere Lebens- erwar- tung e ^o _x | Alter x | Über- lebende l _x | Ge- stor- bene d _x | Ster- bens- wahr- schein- lichkeit q _x | Mitt- lere Lebens- erwar- tung e ^o _x | Alter x | Über- lebende l _x | Ge- stor- bene d _x | Ster- bens- wahr- schein- lichkeit q _x | Mitt- lere Lebens- erwar- tung e ^o _x | Alter x | Über- lebende l _x | Ge- stor- bene d _x | Ster- bens- wahr- schein- lichkeit q _x | Mitt- lere Lebens- erwar- tung e ^o _x | |
|------------|------------------------------------|--|--|---|------------|------------------------------------|--|--|---|------------|------------------------------------|--|--|---|------------|------------------------------------|--|--|---|------------|------------------------------------|--|--|---|--|
| 0 | 100 000 | 7 944 | 0,07 944 | 59,21 | 46 | 78 593 | 625 | 0,00 795 | 24,75 | 0 | 100 000 | 6 488 | 0,06 488 | 62,78 | 46 | 81 968 | 531 | 0,00 647 | 26,88 | 46 | 81 968 | 531 | 0,00 647 | 26,88 | |
| 1 | 92 056 | 753 | 0,00 817 | 63,30 | 47 | 77 968 | 671 | 0,00 852 | 23,95 | 1 | 93 512 | 661 | 0,00 707 | 66,12 | 47 | 81 437 | 553 | 0,00 680 | 26,05 | 47 | 81 437 | 553 | 0,00 680 | 26,05 | |
| 2 | 91 303 | 399 | 0,00 437 | 62,82 | 48 | 77 297 | 720 | 0,00 931 | 23,15 | 2 | 92 851 | 368 | 0,00 396 | 65,58 | 48 | 80 884 | 550 | 0,00 680 | 25,23 | 48 | 80 884 | 550 | 0,00 680 | 25,23 | |
| 3 | 90 904 | 341 | 0,00 375 | 62,09 | 49 | 76 577 | 767 | 0,01 002 | 22,36 | 3 | 92 483 | 287 | 0,00 310 | 64,84 | 49 | 80 334 | 627 | 0,00 780 | 24,40 | 49 | 80 334 | 627 | 0,00 780 | 24,40 | |
| 4 | 90 563 | 272 | 0,00 300 | 61,33 | 50 | 75 810 | 823 | 0,01 086 | 21,59 | 4 | 92 196 | 261 | 0,00 283 | 64,04 | 50 | 79 707 | 657 | 0,00 824 | 23,58 | 50 | 79 707 | 657 | 0,00 824 | 23,58 | |
| 5 | 90 291 | 216 | 0,00 240 | 60,51 | | | | | | 5 | 91 935 | 202 | 0,00 219 | 63,22 | | | | | | | | | | | |
| 6 | 90 075 | 242 | 0,00 268 | 59,65 | 51 | 74 987 | 909 | 0,01 212 | 20,82 | 6 | 91 733 | 206 | 0,00 225 | 62,36 | 51 | 79 050 | 694 | 0,00 878 | 22,78 | 51 | 79 050 | 694 | 0,00 878 | 22,78 | |
| 7 | 89 833 | 206 | 0,00 230 | 58,81 | 52 | 74 078 | 947 | 0,01 278 | 20,07 | 7 | 91 527 | 183 | 0,00 199 | 61,50 | 52 | 78 356 | 782 | 0,00 999 | 21,97 | 52 | 78 356 | 782 | 0,00 999 | 21,97 | |
| 8 | 89 627 | 163 | 0,00 182 | 57,95 | 53 | 73 131 | 989 | 0,01 353 | 19,32 | 8 | 91 344 | 157 | 0,00 172 | 60,62 | 53 | 77 574 | 810 | 0,01 044 | 21,19 | 53 | 77 574 | 810 | 0,01 044 | 21,19 | |
| 9 | 89 464 | 149 | 0,00 166 | 57,05 | 54 | 72 142 | 1 091 | 0,01 511 | 18,58 | 9 | 91 187 | 128 | 0,00 141 | 59,73 | 54 | 76 764 | 874 | 0,01 138 | 20,41 | 54 | 76 764 | 874 | 0,01 138 | 20,41 | |
| 10 | 89 315 | 127 | 0,00 142 | 56,14 | 55 | 71 051 | 1 163 | 0,01 638 | 17,86 | 10 | 91 059 | 113 | 0,00 124 | 58,81 | 55 | 75 890 | 887 | 0,01 170 | 19,64 | 55 | 75 890 | 887 | 0,01 170 | 19,64 | |
| 11 | 89 188 | 112 | 0,00 126 | 55,22 | 56 | 69 888 | 1 189 | 0,01 701 | 17,14 | 11 | 90 946 | 97 | 0,00 107 | 57,88 | 56 | 75 003 | 958 | 0,01 276 | 18,86 | 56 | 75 003 | 958 | 0,01 276 | 18,86 | |
| 12 | 89 076 | 104 | 0,00 117 | 54,29 | 57 | 68 699 | 1 282 | 0,01 866 | 16,43 | 12 | 90 849 | 99 | 0,00 097 | 56,94 | 57 | 74 045 | 1 059 | 0,01 430 | 18,10 | 57 | 74 045 | 1 059 | 0,01 430 | 18,10 | |
| 13 | 88 972 | 104 | 0,00 116 | 53,36 | 58 | 67 417 | 1 370 | 0,02 033 | 15,74 | 13 | 90 760 | 90 | 0,00 100 | 56,00 | 58 | 72 986 | 1 065 | 0,01 459 | 17,36 | 58 | 72 986 | 1 065 | 0,01 459 | 17,36 | |
| 14 | 88 868 | 112 | 0,00 126 | 52,42 | 59 | 66 047 | 1 479 | 0,02 239 | 15,05 | 14 | 90 670 | 98 | 0,00 108 | 55,05 | 59 | 71 921 | 1 201 | 0,01 670 | 16,61 | 59 | 71 921 | 1 201 | 0,01 670 | 16,61 | |
| 15 | 88 756 | 141 | 0,00 159 | 51,48 | 60 | 64 568 | 1 546 | 0,02 393 | 14,38 | 15 | 90 572 | 105 | 0,00 116 | 54,11 | 60 | 70 720 | 1 311 | 0,01 854 | 15,88 | 60 | 70 720 | 1 311 | 0,01 854 | 15,88 | |
| 16 | 88 615 | 168 | 0,00 190 | 50,56 | 61 | 63 022 | 1 732 | 0,02 749 | 13,73 | 16 | 90 467 | 117 | 0,00 129 | 53,18 | 61 | 69 409 | 1 349 | 0,01 943 | 15,17 | 61 | 69 409 | 1 349 | 0,01 943 | 15,17 | |
| 17 | 88 447 | 174 | 0,00 197 | 49,66 | 62 | 61 290 | 1 726 | 0,02 815 | 13,10 | 17 | 90 350 | 147 | 0,00 162 | 52,24 | 62 | 68 060 | 1 510 | 0,02 220 | 14,46 | 62 | 68 060 | 1 510 | 0,02 220 | 14,46 | |
| 18 | 88 273 | 222 | 0,00 251 | 48,76 | 63 | 59 564 | 1 878 | 0,03 153 | 12,46 | 18 | 90 203 | 189 | 0,00 209 | 51,33 | 63 | 66 550 | 1 576 | 0,02 368 | 13,78 | 63 | 66 550 | 1 576 | 0,02 368 | 13,78 | |
| 19 | 88 051 | 229 | 0,00 261 | 47,88 | 64 | 57 686 | 1 951 | 0,03 383 | 11,85 | 19 | 90 014 | 194 | 0,00 216 | 50,44 | 64 | 64 974 | 1 763 | 0,02 713 | 13,10 | 64 | 64 974 | 1 763 | 0,02 713 | 13,10 | |
| 20 | 87 822 | 243 | 0,00 277 | 47,00 | 65 | 55 735 | 2 197 | 0,03 941 | 11,25 | 20 | 89 820 | 202 | 0,00 225 | 49,54 | 65 | 63 211 | 1 832 | 0,02 898 | 12,45 | 65 | 63 211 | 1 832 | 0,02 898 | 12,45 | |
| 21 | 87 579 | 249 | 0,00 285 | 46,13 | 66 | 53 538 | 2 160 | 0,04 035 | 10,69 | 21 | 89 618 | 218 | 0,00 243 | 48,65 | 66 | 61 379 | 2 005 | 0,03 266 | 11,81 | 66 | 61 379 | 2 005 | 0,03 266 | 11,81 | |
| 22 | 87 330 | 252 | 0,00 288 | 45,26 | 67 | 51 378 | 2 262 | 0,04 401 | 10,12 | 22 | 89 400 | 226 | 0,00 253 | 47,77 | 67 | 59 374 | 2 144 | 0,03 612 | 11,19 | 67 | 59 374 | 2 144 | 0,03 612 | 11,19 | |
| 23 | 87 078 | 250 | 0,00 287 | 44,39 | 68 | 49 116 | 2 458 | 0,05 005 | 9,56 | 23 | 89 174 | 233 | 0,00 261 | 46,89 | 68 | 57 230 | 2 179 | 0,03 808 | 10,59 | 68 | 57 230 | 2 179 | 0,03 808 | 10,59 | |
| 24 | 86 828 | 253 | 0,00 291 | 43,52 | 69 | 46 658 | 2 593 | 0,05 559 | 9,04 | 24 | 88 941 | 237 | 0,00 266 | 46,01 | 69 | 55 051 | 2 440 | 0,04 432 | 9,99 | 69 | 55 051 | 2 440 | 0,04 432 | 9,99 | |
| 25 | 86 575 | 264 | 0,00 305 | 42,64 | 70 | 44 065 | 2 593 | 0,05 884 | 8,54 | 25 | 88 704 | 241 | 0,00 272 | 45,13 | 70 | 52 611 | 2 506 | 0,04 763 | 9,43 | 70 | 52 611 | 2 506 | 0,04 763 | 9,43 | |
| 26 | 86 311 | 271 | 0,00 315 | 41,77 | 71 | 41 472 | 2 690 | 0,06 487 | 8,05 | 26 | 88 463 | 249 | 0,00 282 | 44,26 | 71 | 50 105 | 2 648 | 0,05 286 | 8,88 | 71 | 50 105 | 2 648 | 0,05 286 | 8,88 | |
| 27 | 86 040 | 278 | 0,00 322 | 40,90 | 72 | 38 782 | 2 776 | 0,07 157 | 7,57 | 27 | 88 214 | 252 | 0,00 285 | 43,38 | 72 | 47 457 | 2 899 | 0,06 107 | 8,34 | 72 | 47 457 | 2 899 | 0,06 107 | 8,34 | |
| 28 | 85 762 | 280 | 0,00 327 | 40,03 | 73 | 36 006 | 2 759 | 0,07 663 | 7,12 | 28 | 87 962 | 250 | 0,00 285 | 42,50 | 73 | 44 558 | 2 980 | 0,06 689 | 7,85 | 73 | 44 558 | 2 980 | 0,06 689 | 7,85 | |
| 29 | 85 482 | 287 | 0,00 336 | 39,16 | 74 | 33 247 | 2 955 | 0,08 887 | 6,66 | 29 | 87 712 | 248 | 0,00 282 | 41,62 | 74 | 41 578 | 2 935 | 0,07 060 | 7,38 | 74 | 41 578 | 2 935 | 0,07 060 | 7,38 | |
| 30 | 85 195 | 295 | 0,00 346 | 38,29 | 75 | 30 292 | 2 969 | 0,09 802 | 6,27 | 30 | 87 464 | 251 | 0,00 287 | 40,74 | 75 | 38 643 | 3 217 | 0,08 325 | 6,90 | 75 | 38 643 | 3 217 | 0,08 325 | 6,90 | |
| 31 | 84 900 | 298 | 0,00 351 | 37,42 | 76 | 27 323 | 2 916 | 0,10 672 | 5,89 | 31 | 87 213 | 268 | 0,00 308 | 39,85 | 76 | 35 426 | 3 159 | 0,08 918 | 6,48 | 76 | 35 426 | 3 159 | 0,08 918 | 6,48 | |
| 32 | 84 602 | 312 | 0,00 369 | 36,55 | 77 | 24 407 | 2 860 | 0,11 718 | 5,54 | 32 | 86 945 | 285 | 0,00 327 | 38,98 | 77 | 32 267 | 3 157 | 0,09 784 | 6,07 | 77 | 32 267 | 3 157 | 0,09 784 | 6,07 | |
| 33 | 84 290 | 349 | 0,00 414 | 35,69 | 78 | 21 547 | 2 720 | 0,12 624 | 5,20 | 33 | 86 660 | 288 | 0,00 333 | 38,10 | 78 | 29 110 | 3 107 | 0,10 673 | 5,68 | 78 | 29 110 | 3 107 | 0,10 673 | 5,68 | |
| 34 | 83 941 | 356 | 0,00 424 | 34,83 | 79 | 18 827 | 2 567 | 0,13 637 | 4,88 | 34 | 86 372 | 295 | 0,00 341 | 37,23 | 79 | 26 003 | 3 216 | 0,12 368 | 5,29 | 79 | 26 003 | 3 216 | 0,12 368 | 5,29 | |
| 35 | 83 585 | 360 | 0,00 431 | 33,98 | 80 | 16 260 | 2 382 | 0,14 645 | 4,58 | 35 | 86 077 | 305 | 0,00 355 | 36,35 | 80 | 22 787 | 3 050 | 0,13 385 | 4,97 | 80 | 22 787 | 3 050 | 0,13 385 | 4,97 | |
| 36 | 83 225 | 361 | 0,00 433 | 33,12 | 81 | 13 878 | 2 195 | 0,15 822 | 4,28 | 36 | 85 772 | 319 | 0,00 371 | 35,48 | 81 | 19 737 | 2 869 | 0,14 537 | 4,66 | 81 | 19 737 | 2 869 | 0,14 537 | 4,66 | |
| 37 | 82 854 | 375 | 0,00 453 | 32,27 | 82 | 11 683 | 2 066 | 0,17 679 | 3,99 | 37 | 85 453 | 338 | 0,00 396 | 34,61 | 82 | 16 868 | 2 604 | 0,15 439 | 4,37 | 82 | 16 868 | 2 604 | 0,15 439 | 4,37 | |
| 38 | 82 489 | 399 | 0,00 484 | 31,41 | 83 | 9 617 | 1 865 | 0,19 398 | 3,74 | 38 | 85 115 | 354 | 0,00 416 | 33,75 | 83 | 14 264 | 2 449 | 0,17 170 | 4,07 | 83 | 14 264 | 2 449 | 0,17 170 | 4,07 | |
| 39 | 82 090 | 420 | 0,00 511 | 30,56 | 84 | 7 752 | 1 676 | 0,21 623 | 3,51 | 39 | 84 761 | 353 | 0,00 416 | 32,89 | 84 | 11 815 | 2 196 | 0,18 580 | 3,82 | 84 | 11 815 | 2 196 | 0,18 580 | 3,82 | |
| 40 | 81 670 | 445 | 0,00 545 | 29,71 | 85 | 6 076 | 1 416 | 0,23 307 | 3,34 | 40 | 84 408 | 355 | 0,00 421 | 32,02 | 85 | 9 619 | 1 973 | 0,20 516 | 3,57 | 85 | 9 619 | 1 973 | 0,20 516 | 3,57 | |
| 41 | 81 225 | 459 | 0,00 565 | 28,88 | 86 | 4 660 | 1 098 | 0,23 557 | 3,21 | 41 | 84 053 | 370 | 0,00 440 | 31,15 | 86 | 7 646 | 1 714 | 0,22 421 | 3,37 | 86 | 7 646 | 1 714 | 0,22 421 | 3,37 | |
| 42 | 80 766 | 492 | 0,00 609 | 28,04 | 87 | 3 562 | 841 | 0,23 620 | 3,04 | 42 | 83 683 | 388 | 0,00 464 | 30,29 | 87 | 5 932 | 1 350 | 0,22 748 | 3,19 | 87 | 5 932 | 1 350 | 0,22 748 | 3,19 | |
| 43 | 80 274 | 512 | 0,00 638 | 27,21 | 88 | 2 721 | 675 | 0,24 788 | 2,83 | 43 | 83 295 | 412 | 0,00 495 | 29,43 | 88 | 4 582 | 1 153 | 0,25 170 | 2,99 | 88 | 4 582 | 1 153 | 0,25 170 | 2,99 | |
| 44 | 79 762 | 558 | 0,00 699 | 26,38 | 89 | 2 046 | 604 | 0,29 547 | 2,60 | 44 | 82 883 | 428 | 0,00 517 | 28,57 | 89 | 3 429 | 877 | 0,25 587 | 2,82 | 89 | 3 429 | 877 | 0,25 587 | 2,82 | |
| 45 | 79 204 | 611 | 0,00 771 | 25,56 | 90 | 1 442 | | 0,31 644 | 2,48 | 45 | 82 455 | 487 | 0,00 590 | 27,72 | 90 | 2 552 | | 0,28 715 | 2,62 | 90 | 2 552 | | | | |

II. Die Fortpflanzung des deutschen Volkes im Jahre 1933

1. Der Stand der Verheiratung des weiblichen Geschlechts im Jahre 1933

Die Fortpflanzung eines Volkes und bestimmter Volksteile ist unter anderem auch von dem relativen Stand der Verheiratung, d. h. von der Familienstandsgliederung und dem Heiratsalter der weiblichen Bevölkerung abhängig. Grundsätzliche Unterschiede zwischen der Heiratshäufigkeit und dem Heiratsalter in einzelnen Volksteilen sind als maßgebliche Faktoren der gesamten Fortpflanzung der einzelnen Volksteile zu betrachten. Anders dagegen sind vorübergehende Veränderungen des Verheiratetenstandes zu behandeln, die durch äußere Umstände hervorgerufen sind und die nur für eine bestimmte Zeit die Geburtenzahlen beeinflussen. So waren im Deutschen Reich die Verheiratetenquoten und somit auch die allgemeinen Fruchtbarkeitsziffern der einzelnen Geburtsjahrgänge des weiblichen Geschlechts im Jahre 1933 teils noch durch die Kriegsverluste an Männern, vor allem aber durch den Tiefstand der Heiratshäufigkeit in den schwersten Krisenjahren 1930/32 vermindert worden. Diese strukturellen Veränderungen des Verheiratetenstandes müssen in einer Untersuchung, die sich ausschließlich auf die relative Geburtenhäufigkeit erstrecken soll, durch die Annahme einer sozusagen »normalen« Familienstandsgliederung ausgeglichen werden.

a. Die partiellen Verheiratetenquoten für Geburts- und Eheschließungsjahre der Frauen im Jahre 1933

In der Übersicht 4 werden die nach Eheschließungsjahren gegliederten Verheiratetenquoten der fortpflanzungsfähigen Geburtsjahrgänge des weiblichen Geschlechts im Jahre 1933 wiedergegeben. Sie sind auf Grund der Auszählung der verheirateten Frauen¹⁾ nach Geburts- und Eheschließungsjahren am 16. Juni 1933 berechnet worden. Dabei sind die Teilquoten für den Ehejahrgang 1933 und die Summen der Verheiratetenquoten der einzelnen Geburtsjahrgänge durch die in der Zeit vom 16. Juni 1933 bis zum Jahresende geschlossenen Ehen ergänzt worden. Die Altersangaben im Kopf dieser Übersicht bezeichnen nicht abgegrenzte Altersjahre (n bis unter $n + 1$), sondern die vollen Altersjahre, die die einzelnen Geburtsjahrgänge im Jahre 1933 vollendeten oder, anders ausgedrückt, das durchschnittliche Alter der Geburtsjahrgänge im Jahre 1933. Sie bezeichnen zugleich das Heiratsalter derjenigen Frauen der einzelnen Geburtsjahrgänge, die im Jahre 1933 geheiratet haben. In der Vorspalte ist hinter den Eheschließungsjahren die durchschnittliche Ehedauer angegeben, die von den einzelnen Ehejahrgängen um die Mitte des Jahres 1933 zurückgelegt war. Dabei ist dem Ehejahrgang 1933 die durchschnittliche Dauer 0, dem Ehejahrgang 1932 die Dauer 1, usw. zugeordnet.

In wie starkem Maße diese partiellen Verheiratetenquoten von 1933 durch die verschiedenen Schwankungen der Heiratshäufigkeit und des Heiratsalters des weiblichen Geschlechts während der letzten beiden Jahrzehnte beeinflusst worden sind, zeigt ein Vergleich mit der Übersicht 5, in der die stationären partiellen Verheirateten-

quoten dargestellt sind, die bei ständig konstanter und »normaler« Heiratshäufigkeit sowie bei ständig konstanter Häufigkeit der Eheaufösungen durch Tod und Scheidung entstehen würden. Wie diese stationären Verheiratetenquoten berechnet worden sind, wird in dem nächsten Abschnitt (b) beschrieben.

Man denke sich die beiden Übersichten 4 und 5 in plastischen Bildern dargestellt. Das Relief der stationären Verheiratetenquoten zeigt an seiner oberen horizontalen Kante die normale Verteilung der Eheschließungen auf die einzelnen Heiratsalter mit dem Gipfel der Heiratshäufigkeit im häufigsten Heiratsalter (etwa 22 bis 25). Dieser Gipfel der Heiratshäufigkeit läuft als Höhenrücken in diagonalen Richtung durch das ganze Relief hindurch. Dabei verflacht er sich mit zunehmendem Lebensalter und mit wachsender Ehedauer, wie überhaupt das ganze Relief in der Richtung der Diagonale von links oben nach rechts unten abfällt, einerseits infolge der kleiner werdenden Eheschließungszahlen nach dem häufigsten Heiratsalter, andererseits infolge des Schwundes der Verheiratetenquoten mit zunehmender Ehedauer durch Ehelösungen.

Durch das Relief der tatsächlichen Verheiratetenquoten von 1933 ziehen sich dagegen mehrere von links nach rechts verlaufende Bodenwellen hindurch, die ihren Ursprung in den zeitlichen Schwankungen der Heiratshäufigkeit haben. Es sind drei schnurgerade von links nach rechts verlaufende Bodensenken und zwei zwischen diesen sich hinziehende erhöhte Bodenstreifen zu unterscheiden. Die erste und jüngste Bodensenke liegt bei der Ehedauer 1/2, sie ist durch den krisenhaften Tiefstand der Heiratshäufigkeit in den Jahren 1931/32 hervorgerufen. Zwischen ihr und der zweiten Bodensenke (Ehejahrgänge 1924/26) erhebt sich ein schwach erhöhter Streifen, dessen Ursprung die etwas erhöhte Heiratshäufigkeit in den wirtschaftlich günstigeren Jahren 1927/28 ist. Die dritte Bodensenke rührt von dem Eheausfall in den Kriegsjahren 1914/18 her, sie ist in dem Relief von 1933 nur noch in der rechten unteren Ecke rechts des Geburtenjahrgangs 1903 sichtbar. Zwischen der zweiten und dritten Senke verläuft die sehr hohe Welle der Heiratshochflut der ersten Nachkriegsjahre 1919/22, die das ganze Relief als ein besonders starker Höhenrücken beherrscht. Dadurch, daß diese Bodenwellen auch den diagonal verlaufenden Höhenrücken, der durch das häufigste Heiratsalter gebildet wird, durchqueren, sind auf diesem mehrere getrennte Gipfel entstanden. Außer der unter normalen Verhältnissen einzigen, höchsten Stelle dieses Höhenrückens beim Heiratsalter 23 an der oberen Kante des Reliefs sind noch drei weitere Spitzen: bei Lebensalter 28/Ehedauer 5, Lebensalter 31/Ehedauer 8 und Lebensalter 37/Ehedauer 13 zu verzeichnen, und der letztere Gipfel ist mit einer Quote von 131,56 je 1000 um fast ein Drittel höher als die normal höchste Stelle bei Lebensalter 23/Ehedauer 0 mit 101,38 je 1000. Neben diesen besonders ins Auge fallenden Unebenheiten weist das Relief der partiellen Verheiratetenquoten von 1933 noch zahlreiche kleinere Unregelmäßigkeiten auf, die außer durch die Schwankungen der Heiratshäufigkeit auch durch zeitliche Verschiebungen des Heiratsalters entstanden sind. Sie alle einzeln aufzuführen, ist hier nicht möglich.

¹⁾ Vgl. S. 3 (Die deutschen Familien nach der Volkszählung 1933).

Übersicht 4. Partielle Verheiratenquoten des weiblichen Geschlechts im Deutschen Reich¹⁾ im Jahre 1933

| Eheschließungs-jahre | Durchschnittliche Ehedauer im Jahre 1933 | Von 1000 Frauen nachstehender Geburtsjahrgänge waren | | | | | | | | | | | | | | | |
|------------------------|--|--|------|-------|-------|--------|--------|--------|--------|--------|--------|--------|--------|--------|--------|--------|--------|
| | | 1917 | 1916 | 1915 | 1914 | 1913 | 1912 | 1911 | 1910 | 1909 | 1908 | 1907 | 1906 | 1905 | 1904 | 1903 | 1902 |
| | | Durchschnittliches Lebensalter im | | | | | | | | | | | | | | | |
| | | 16 | 17 | 18 | 19 | 20 | 21 | 22 | 23 | 24 | 25 | 26 | 27 | 28 | 29 | 30 | 31 |
| 1933 ²⁾ | 0 | 2,10 | 7,42 | 20,22 | 37,47 | 59,98 | 83,74 | 98,04 | 101,38 | 100,18 | 91,75 | 79,99 | 66,56 | 53,60 | 43,27 | 34,25 | 26,51 |
| 1932 | 1 | 0,03 | 1,39 | 5,35 | 13,89 | 29,34 | 46,86 | 66,14 | 76,80 | 80,25 | 78,66 | 70,87 | 62,53 | 51,55 | 41,43 | 32,74 | 26,47 |
| 1931 | 2 | | 0,01 | 1,19 | 4,29 | 13,36 | 28,38 | 45,83 | 65,01 | 76,55 | 80,75 | 78,31 | 71,80 | 61,89 | 50,96 | 40,50 | 31,73 |
| 1930 | 3 | | | 0,02 | 1,19 | 4,27 | 14,32 | 30,32 | 49,80 | 71,27 | 84,89 | 89,30 | 88,53 | 80,74 | 69,31 | 55,95 | 44,65 |
| 1929 | 4 | | | | 0,01 | 1,11 | 4,36 | 13,47 | 29,50 | 50,70 | 73,04 | 87,39 | 94,03 | 92,03 | 83,87 | 71,66 | 59,02 |
| 1928 | 5 | | | | | 0,01 | 1,20 | 4,30 | 13,31 | 29,95 | 50,47 | 72,71 | 88,27 | 94,09 | 93,34 | 84,03 | 71,83 |
| 1927 | 6 | | | | | | 0,01 | 1,08 | 3,72 | 12,18 | 26,74 | 45,04 | 65,24 | 80,37 | 85,77 | 84,46 | 76,29 |
| 1926 | 7 | | | | | | | 0,01 | 1,01 | 4,08 | 11,37 | 23,82 | 41,37 | 59,18 | 71,60 | 75,12 | 73,46 |
| 1925 | 8 | | | | | | | | 0,01 | 1,74 | 3,63 | 10,51 | 23,46 | 41,23 | 59,10 | 72,04 | 76,83 |
| 1924 | 9 | | | | | | | | | 0,03 | 1,37 | 3,51 | 10,03 | 22,74 | 39,17 | 55,67 | 65,86 |
| 1923 | 10 | | | | | | | | | | 0,03 | 1,51 | 12,25 | 29,37 | 52,44 | 74,50 | |
| 1922 | 11 | | | | | | | | | | | 0,02 | 1,38 | 3,88 | 13,34 | 31,75 | 56,96 |
| 1921 | 12 | | | | | | | | | | | | 0,03 | 1,34 | 3,75 | 12,69 | 30,62 |
| 1920 | 13 | | | | | | | | | | | | | 0,02 | 1,22 | 3,64 | 12,61 |
| 1919 | 14 | | | | | | | | | | | | | | 0,02 | 0,85 | 2,24 |
| 1918 | 15 | | | | | | | | | | | | | | | 0,01 | 0,63 |
| 1917 | 16 | | | | | | | | | | | | | | | | 0,01 |
| 1916 | 17 | | | | | | | | | | | | | | | | |
| 1915 | 18 | | | | | | | | | | | | | | | | |
| 1914 | 19 | | | | | | | | | | | | | | | | |
| 1913 | 20 | | | | | | | | | | | | | | | | |
| 1908/12 | 21/25 | | | | | | | | | | | | | | | | |
| 1907 und früher | 26 u. mehr | | | | | | | | | | | | | | | | |
| Zusammen ³⁾ | | 2,13 | 8,82 | 26,77 | 56,86 | 108,07 | 178,87 | 259,20 | 340,53 | 426,93 | 502,70 | 562,98 | 617,21 | 654,92 | 685,53 | 707,80 | 730,20 |

¹⁾ Deutsches Reich ohne Württemberg, Mecklenburg, Braunschweig, Anhalt und Lippe. — ²⁾ Der Ehejahrgang 1933 ist durch die in der Zeit vom 16. 6. 1933 Verheiratenquoten für die fortpflanzungsfähigen Ehen.

Übersicht 5. Stationäre partielle Verheiratenquoten für einzelne Geburtsjahrgänge der Frauen

| Durchschnittliche Ehedauer | Durchschnittliches Lebensalter der Geburtsjahrgänge der Frauen | | | | | | | | | | | | | | | |
|----------------------------|--|------|-------|-------|--------|--------|--------|--------|--------|--------|--------|--------|--------|--------|--------|--------|
| | 16 | 17 | 18 | 19 | 20 | 21 | 22 | 23 | 24 | 25 | 26 | 27 | 28 | 29 | 30 | 31 |
| 0 | 0,54 | 3,35 | 12,70 | 30,86 | 54,38 | 81,06 | 97,78 | 99,92 | 95,56 | 83,89 | 69,11 | 56,67 | 43,96 | 34,57 | 27,82 | 21,38 |
| 1 | | 0,54 | 3,33 | 12,67 | 30,78 | 54,29 | 80,97 | 97,64 | 99,79 | 95,50 | 83,80 | 69,06 | 56,02 | 43,91 | 34,51 | 27,70 |
| 2 | | | 0,53 | 3,29 | 12,60 | 30,55 | 53,94 | 80,53 | 97,11 | 99,34 | 95,10 | 83,44 | 68,76 | 55,73 | 43,69 | 34,30 |
| 3 | | | | 0,53 | 3,23 | 12,41 | 30,20 | 53,40 | 79,87 | 96,39 | 98,69 | 94,54 | 82,90 | 68,35 | 55,38 | 43,40 |
| 4 | | | | | 0,52 | 3,17 | 12,13 | 29,78 | 52,79 | 79,13 | 95,57 | 97,90 | 93,93 | 82,33 | 67,92 | 54,99 |
| 5 | | | | | | 0,52 | 3,10 | 11,89 | 29,36 | 52,16 | 78,35 | 94,69 | 97,12 | 93,27 | 81,73 | 67,44 |
| 6 | | | | | | | 0,51 | 3,03 | 11,67 | 28,95 | 51,51 | 77,59 | 93,78 | 96,40 | 92,55 | 81,08 |
| 7 | | | | | | | | 0,50 | 11,48 | 28,52 | 50,92 | 76,86 | 92,90 | 95,67 | 91,82 | 81,82 |
| 8 | | | | | | | | | 0,50 | 2,94 | 11,30 | 28,13 | 50,40 | 76,14 | 92,10 | 94,95 |
| 9 | | | | | | | | | | 0,49 | 2,89 | 11,13 | 27,79 | 49,89 | 75,48 | 91,34 |
| 10 | | | | | | | | | | | 0,49 | 2,85 | 10,95 | 27,45 | 49,39 | 74,89 |
| 11 | | | | | | | | | | | | 0,48 | 2,81 | 10,77 | 27,11 | 48,92 |
| 12 | | | | | | | | | | | | | 0,48 | 10,60 | 26,77 | 48,92 |
| 13 | | | | | | | | | | | | | | 0,47 | 2,72 | 10,44 |
| 14 | | | | | | | | | | | | | | | 0,47 | 2,68 |
| 15 | | | | | | | | | | | | | | | | 0,47 |
| 16 | | | | | | | | | | | | | | | | |
| 17 | | | | | | | | | | | | | | | | |
| 18 | | | | | | | | | | | | | | | | |
| 19 | | | | | | | | | | | | | | | | |
| 20 | | | | | | | | | | | | | | | | |
| 21—25 | | | | | | | | | | | | | | | | |
| Summarische Quoten | 0,54 | 3,88 | 16,56 | 47,35 | 101,52 | 181,99 | 278,62 | 376,70 | 469,63 | 550,27 | 615,34 | 667,40 | 705,76 | 734,93 | 757,14 | 772,57 |
| | 0,54 | 4,99 | 5,52 | 71,84 | 24,30 | 34,21 | 39,20 | 42,09 | 52,18 | 55,03 | 55,94 | 55,62 | 54,28 | | | |

Alle diese Unregelmäßigkeiten in der Verteilung und Höhe der partiellen Verheiratenquoten von 1933 sind von Einfluß auf die Gebärleistungen der einzelnen Geburtsjahrgänge der Frauen und auf die Gesamtzahl der Geburten im Jahre 1933 gewesen. Da ihre Einflüsse sich aber zum Teil jedenfalls gegenseitig aufheben, so ist ihre gesamte Auswirkung nicht leicht zu übersehen. Diese kann nur ausgeschaltet werden, indem die partiellen ehelichen Fruchtbarkeitsziffern von 1933 für einzelne Geburtsjahrgänge in der Untergliederung nach der Ehedauer (vgl. Übersicht 7 auf S. 72/73) mit den stationären partiellen Verheiratenquoten der Übersicht 5 rechnerisch verbunden werden.

b. Die Berechnung der stationären partiellen Verheiratenquoten

Die Berechnung der stationären partiellen Verheiratenquoten geht aus von der Reihe normaler Heiratsziffern in einem Kalenderjahr t . Die Heiratsziffer je 1 Frau des Geburtsjahrgangs $t-n$, der im Jahre t im durchschnittlichen Alter (= Heiratsalter) n steht, sei bezeichnet mit

$$h_n = \frac{H_n}{L_n},$$

wo H_n die absolute Zahl der Eheschließungen im durchschnittlichen Heiratsalter n und L_n die Gesamtzahl der

Für die numerische Ausrechnung der in der Übersicht 5 aufgeführten stationären partiellen Verheiratetenquoten sind folgende statistische Unterlagen benutzt:

Es sind die Heiratsziffern von Frauen des Alters n bis unter $n + 1$ jedes Familienstandes im Durchschnitt der Jahre 1910/11 errechnet worden. Diese Heiratsziffern für abgegrenzte Altersjahre sind sodann in Heiratsziffern h_n für die Geburtsjahrgänge des durchschnittlichen Heiratsalters n umgerechnet worden.

Der Berechnung der Auflösungswahrscheinlichkeiten $q_{n,y}$ ist die Auszählung der durch Tod und durch Scheidung gelösten Ehen nach Eheschließungsjahren und Geburtsjahren der Frauen im Jahre 1933 zugrundegelegt. Die durch Tod der Ehemänner aufgelösten Ehen waren nach den Geburtsjahren der gestorbenen Männer anstatt der hinterbliebenen Frauen ausgezählt. Es wurde angenommen, daß die Ehemänner im Durchschnitt um 3 Jahre älter als die Ehefrauen waren.

Die Überlebendenzahlen l_{x-y} und l_x sind der Sterbetafel 1933 des weiblichen Geschlechts entnommen.

Die $q_{n,y}$ und die l_{x-y} und l_x beruhen also auf den gleichen Sterblichkeitsverhältnissen des Jahres 1933.

c. Die Verheiratetenquoten des weiblichen Geschlechts im Jahre 1933 in Stadt und Land

In der Übersicht 6 sind in den Spalten 3 bis 6 die ganzen Anteile der Verheirateten je 1 000 Frauen der einzelnen Geburtsjahrgänge, die im Jahre 1933 im fortpflanzungsfähigen Alter*) von 16 bis 44 Jahren standen, für das gesamte Deutsche Reich und für die drei Gemeindegrößenklassen (bis 2 000, 2 000 bis 100 000, über 100 000 Einw.) nebeneinandergestellt. Diese Verheiratetenquoten sind durch Addition der vom Volkszählungstage an bis zum

Übersicht 6
Verheiratetenquoten¹⁾ des weiblichen Geschlechts im Deutschen Reich im Jahre 1933 in Stadt und Land

| Geburts- jahre | Durch- schnitt- liches Alter im Jahre 1933 | Von 1000 Frauen vorstehender Geburtsjahrgänge waren verheiratet | | | | | Ende 1910 in sämt- lichen Ge- meinden |
|-------------------|--|--|-------------------------------|---------------------|--------------------------------------|--------|---|
| | | im Jahr 1933 | | | | | |
| | | in den Gemeinden mit ... Einwohnern | | | in sämt- lichen Ge- meinden | | |
| | | unter 2 000 | 2 000 bis unter 100 000 | 100 000 und mehr | | | |
| 1 | 2 | 3 | 4 | 5 | 6 | 7 | |
| 1917..... | 16 | 2,10 | 1,96 | 1,96 | 2,02 | 0,89 | |
| 1916..... | 17 | 6,48 | 9,09 | 9,96 | 8,41 | 4,99 | |
| 1915..... | 18 | 20,29 | 27,31 | 30,55 | 25,86 | 18,84 | |
| 1914..... | 19 | 48,84 | 57,18 | 60,08 | 55,20 | 50,54 | |
| 1913..... | 20 | 100,46 | 108,85 | 106,71 | 105,47 | 106,59 | |
| 1912..... | 21 | 171,89 | 180,58 | 171,78 | 175,10 | 195,21 | |
| 1911..... | 22 | 258,14 | 260,05 | 244,79 | 254,63 | 292,45 | |
| 1910..... | 23 | 345,95 | 344,81 | 315,36 | 335,65 | 391,35 | |
| 1909..... | 24 | 438,34 | 433,68 | 393,25 | 421,68 | 484,21 | |
| 1908..... | 25 | 520,31 | 514,92 | 466,68 | 500,26 | 561,56 | |
| 1907..... | 26 | 584,63 | 578,29 | 525,42 | 562,23 | 624,78 | |
| 1906..... | 27 | 643,35 | 629,18 | 573,87 | 614,34 | 678,11 | |
| 1905..... | 28 | 680,17 | 667,93 | 609,66 | 646,85 | 717,17 | |
| 1904..... | 29 | 720,36 | 700,61 | 637,57 | 684,98 | 749,57 | |
| 1903..... | 30 | 746,28 | 717,75 | 660,54 | 706,70 | 757,89 | |
| 1902..... | 31 | 764,93 | 740,62 | 683,07 | 728,28 | 789,57 | |
| 1901..... | 32 | 786,00 | 760,78 | 703,70 | 748,91 | 797,11 | |
| 1900..... | 33 | 790,08 | 765,89 | 711,59 | 754,86 | 808,14 | |
| 1899..... | 34 | 804,23 | 776,36 | 722,79 | 766,28 | 812,27 | |
| 1898..... | 35 | 811,44 | 783,15 | 730,47 | 773,27 | 814,98 | |
| 1897..... | 36 | 814,79 | 787,12 | 739,54 | 778,67 | 819,15 | |
| 1896..... | 37 | 817,20 | 789,89 | 744,00 | 781,73 | 821,97 | |
| 1895..... | 38 | 817,28 | 790,04 | 746,12 | 782,53 | 818,52 | |
| 1894..... | 39 | 815,78 | 788,51 | 749,33 | 782,37 | 816,76 | |
| 1889/93..... | 40—44 | 808,43 | 780,61 | 745,07 | 775,63 | 802,68 | |

¹⁾ Der Ehejahrgang 1933 ist auch in diesen Quoten durch die vom 16. 6. 1933 bis zum Jahresende geschlossenen Ehen ergänzt worden.

*) Die Altersangaben bezeichnen auch hier wieder nicht abgegrenzte Altersjahre (n bis unter $n + 1$) sondern das volle Alter, das die einzelnen Geburtsjahrgänge im Jahre 1933 vollendeten (durchschnittliches Alter der Geburtsjahrgänge im Jahre 1933).

Jahresende geschlossenen Ehen ergänzt worden, so daß in ihnen auch der Ehejahrgang 1933 voll enthalten ist. Partielle Verheiratetenquoten in der Gliederung nach Ehejahrgängen konnten für die Gemeindegrößenklassen wegen der Kürze der Zeit nicht berechnet werden. Bei den Untersuchungen für die Gemeindegrößenklassen mußte man sich daher mit einer etwas roheren Methode begnügen. Zur Feststellung der Bedeutung dieses Methodenunterschiedes ist die rohere Methode vergleichsweise auch für die Gesamtheit aller Gemeinden durchgeführt worden.

Nach der Übersicht 6 waren im Jahre 1933 von den auf dem Lande (Gemeinden mit unter 2 000 Einw.) wohnenden Frauen im Alter von 23 Jahren aufwärts erheblich mehr verheiratet als von den gleichaltrigen Frauen in den Städten. Der Unterschied zwischen den Verheiratetenanteilen der weiblichen Landbevölkerung und der Großstadtbevölkerung beträgt im Alter von 25 bis 40 Jahren 10 bis 13 vH. Nur im Alter von unter 21 Jahren sind die Frauen auf dem Lande weniger zahlreich verheiratet als in den Städten.

Diese Unterschiede der Verheiratetenquoten des weiblichen Geschlechts in den drei Gemeindegrößenklassen haben mehrere Gründe. Zunächst ist festzustellen, daß in dem Alter von 16 bis 34 Jahren auf dem Lande die Zahl der Männer größer als die Zahl der Frauen ist, während die Großstadtbevölkerung in diesen Altersstufen einen beträchtlichen Frauenüberschuß aufweist.

| Geburtsjahrgänge | Auf 1 000 Männer kamen Frauen im Jahre 1933 in den Gemeinden mit Einwohnern | | |
|----------------------|--|-------------------------|------------------|
| | unter 2 000 | 2 000 bis unter 100 000 | 100 000 und mehr |
| 1918/20..... | 970 | 951 | 972 |
| 1914/17..... | 933 | 964 | 1 064 |
| 1909/13..... | 867 | 1 026 | 1 120 |
| 1904/08..... | 895 | 1 024 | 1 095 |
| 1899/1903..... | 962 | 1 024 | 1 074 |
| 1894/98..... | 1 173 | 1 215 | 1 266 |
| 1889/93..... | 1 201 | 1 241 | 1 279 |
| Durchschn. 1889/1917 | 979 | 1 073 | 1 147 |

Im Alter von 13 bis 15 Jahren kamen auf je 1000 männliche Personen in den Landgemeinden 970 und in den Großstädten 972 weibliche Personen. In diesem Alter ist also der durch den Knabenüberschuß der Lebendgeborenen bedingte Überschuß des männlichen Geschlechts auf dem Lande und in den Großstädten noch annähernd gleich groß. Dadurch nun, daß die jugendlichen weiblichen Personen zwischen dem Alter von 16 und 24 Jahren weit zahlreicher vom Lande in die Städte abwandern als die gleichaltrigen Männer, erhöht sich der Überschuß des männlichen Geschlechts in den Gemeinden mit unter 2 000 Einwohnern bis zum Alter 20—24 noch beträchtlich, während er in den Großstädten z. B. in diesem Alter bereits in einen stark ansteigenden Frauenüberschuß umschlägt. So wurden im Jahre 1933 im Alter 20—24 auf dem Lande nur 867 Frauen, dagegen in den Großstädten 1 120 Frauen je 1 000 Männer gezählt. Durch diese stärkere Abwanderung der Frauen im jugendlichen Alter von dem Lande in die Städte wird auch bei gleichen Heiratsmöglichkeiten die Zahl der ledigen Frauen auf dem Lande stärker vermindert, während in den Städten sich eine größere Anzahl von erwerbstätigen ledigen Frauen ansammelt. Die Unterschiede der Verheiratetenquoten geben daher keinen Anhaltspunkt dafür, daß die Heiratshäufigkeit auf dem Lande etwa größer sei als in den Städten. Die höheren Verheiratetenquoten in den Städten im Alter von unter 21 Jahren deuten vielmehr darauf hin, daß das weibliche Geschlecht in den Städten im jugendlichen Alter jedenfalls häufiger, also früher zur Verheiratung

kommt als auf dem Lande, trotz des ungünstigeren Geschlechtsverhältnisses.

Ferner erklären sich die höheren Verheiratetenquoten der Landbevölkerung zum Teil daraus, daß die Ehen auf dem Lande beständiger sind, weil die Häufigkeit der Eheauflösungen sowohl durch Tod als auch durch gerichtliche Scheidung auf dem Lande erheblich geringer als in den Städten, insbesondere als in den Großstädten ist. Die Männer haben in den Großstädten im Alter 20—50 eine um 20 bis 30 vH höhere Sterblichkeit als die gleichaltrigen Männer in den Gemeinden mit unter 2 000 Einwohnern, während die Sterblichkeit der Frauen im Fortpflanzungsalter auf dem Lande nur wenig (bis zu 6 vH) größer ist als in den Städten¹⁾. Die höhere Scheidungshäufigkeit der Stadtbevölkerung geht aus folgender Gegenüberstellung hervor:

| | |
|---|------|
| Ehescheidungen auf 10 000 bestehende Ehen im Jahre 1933 in Preußen | |
| in den | |
| Großstädten..... | 55,9 |
| übrigen Gemeinden..... | 16,4 |
| in ganz Preußen..... | 31,0 |

Soweit die Unterschiede der Verheiratetenquoten auf die obengenannten Ursachen zurückgehen, gehören sie zu den grundsätzlichen Verschiedenheiten der Bevölkerungsverhältnisse in Stadt und Land. Der allerdings nur verhältnismäßig geringe Teil der größeren Geburtenzahl der Landbevölkerung, der sich aus dieser grundsätzlich günstigeren Familienstandsgliederung ergibt, ist zwar nicht als höhere Fortpflanzungsintensität zu bewerten, er ist jedoch, jedenfalls im Rahmen der folgenden Untersuchungen, zu den maßgeblichen Faktoren der Fruchtbarkeit der Landbevölkerung zu rechnen.

Zum größten Teil dürften die Unterschiede zwischen den Verheiratetenquoten der Land- und Stadtbevölkerung im Jahre 1933 aber darauf zurückzuführen sein, daß der Rückgang der Heiratshäufigkeit während der vorausgegangenen Krisenjahre sich in den Städten weit stärker ausgewirkt hat als auf dem Lande. Genaue statistische Unterlagen hierüber fehlen allerdings. Man wird jedoch nicht allzusehr von der Wirklichkeit abweichen, wenn man auf Grund einer oberflächlichen Schätzung annimmt, daß von dem gesamten Ausfall von rd. 300 000 Eheschließungen, der durch die schwierigen Wirtschaftsverhältnisse der Vorjahre verursacht war, etwa $\frac{1}{6}$ auf die Gemeinden mit unter 2 000 Einwohnern, $\frac{1}{3}$ auf die Gemeinden mit 2 000—100 000 und $\frac{1}{2}$ auf die Großstädte entfallen, bei annähernd gleichen Bevölkerungsteilen der drei Gemeindegruppen (je $\frac{1}{3}$). Das würde bedeuten, daß der Rückgang der Verheiratetenquoten in den Großstädten etwa dreimal so groß gewesen ist als auf dem Lande. Dieser Teil der Unterschiede zwischen den Verheiratetenquoten in Stadt und Land muß ebenso wie die durch den Tiefstand der Heiratshäufigkeit während der Krisenjahre bedingte, zeitweilige Verminderung der Verheiratetenquoten überhaupt bei den auf weite Sicht eingestellten Untersuchungen über die Fortpflanzung der Bevölkerung ausgeglichen werden.

2. Die ehelichen und unehelichen Fruchtbarkeitsziffern im Jahre 1933

a. Partielle eheliche Fruchtbarkeitsziffern nach Geburts- und Eheschließungsjahren der Frauen im Jahre 1933

Die Division der nach einzelnen Geburts- und Eheschließungsjahren ausgezählten ehelich Geborenen (einschließlich Totgeborenen) des Jahres 1933 durch die Zahl

¹⁾ Vgl. S. 61.

der verheirateten Frauen der entsprechenden Geburts- und Eheschließungsjahre am 16. Juni 1933 ergibt die in der Übersicht 7 aufgeführten partiellen ehelichen Fruchtbarkeitsziffern.

Die Übersicht zeigt, daß die Fruchtbarkeit in allen Lebensaltern und bei allen Heiratsaltern im Ehejahr 1 (d. h. in dem auf das Eheschließungsjahr folgenden Kalenderjahr) am höchsten ist und sodann mit wachsender Ehedauer ständig abnimmt. Sie zeigt ferner, daß bei gleicher Ehedauer die Kurve der Fruchtbarkeit mit wachsendem Lebensalter der Frauen, d. h. mit wachsendem Heiratsalter der Frauen ebenfalls abfällt, daß aber der Abfall der Kurven für feste Ehedauer und variables Heiratsalter nicht so stark ist wie der Abfall der Kurven für festes Lebensalter und variable Ehedauer. Das will besagen, daß jedenfalls bei dem heutigen Tiefstand der Geburtenhäufigkeit die relative Fruchtbarkeit stärker von der Ehedauer als von dem Heiratsalter abhängt. Besonders groß ist der Einfluß des Heiratsalters indessen auf die totale Fruchtbarkeit der Ehen wegen der geringeren Zeitspanne der Fortpflanzungsfähigkeit der im höheren Alter geschlossenen Ehen. Die Übersicht zeigt nun aber, daß die Abkürzung der fortpflanzungsfähigen Ehedauer infolge der Erhöhung des Heiratsalters durch ein zeitliches Zusammendrängen der Geburten auf die ersten Ehejahre zum Teil kompensiert wird, sofern bei später Heirat überhaupt noch Kinder gewünscht werden. So ist es jedenfalls zu verstehen, daß die Fruchtbarkeit auch der Frauen, die erst im Alter von über 30 Jahren geheiratet haben, in den ersten Ehejahren doch noch höher ist, als man vielleicht erwartet hätte. Dabei ist zu berücksichtigen, daß ein Teil dieser Frauen bereits zum zweiten oder dritten Male verheiratet ist. Das genaue Ausmaß des Einflusses des Heiratsalters auf die totale Fruchtbarkeit wird sich aus den Berechnungen in Abschnitt III ergeben.

Eine Gegenüberstellung der partiellen Fruchtbarkeitsziffern mit den partiellen Verheiratetenquoten von 1933 (Übersicht 4) zeigt folgendes:

Der Eheausfall der Kriegsjahre hätte wegen der geringen Fruchtbarkeit im 15. bis 18. Ehejahre für die gesamte Fortpflanzung des deutschen Volkes im Jahre 1933 keine Bedeutung mehr gehabt, wenn die damals unterbliebenen Eheschließungen für das weibliche Geschlecht hätten nur annähernd nachgeholt werden können und sei es auch erst in den letzten Jahren vor 1933, also bei entsprechend höherem Heiratsalter. Es bleibt aber immer noch der Geburtenausfall, der durch die Verminderung der Verheiratetenquoten der etwa vor 1902 geborenen Frauen infolge der Kriegsverluste an Männern bedingt ist. Dieser war aber im Jahre 1933 schon nicht mehr von beachtlicher Größe. Wichtiger ist jedenfalls der Geburtenausfall, der durch die Minderbesetzung der Ehejahrgänge 1924/26 und besonders der Ehejahrgänge 1930/32 mit dem Lebensalter nach jungen Frauen hervorgerufen ist.

b. Die ehelichen und unehelichen Fruchtbarkeitsziffern im Jahre 1933 in Stadt und Land

In der Übersicht 8 sind die ehelichen und unehelichen Fruchtbarkeitsziffern der ganzen Geburtsjahrgänge der Frauen im Jahre 1933 in sämtlichen Gemeinden sowie in den drei Gemeindegrößtenklassen (— 2 000, 2 000—100 000, über 100 000 Einw.) nebeneinandergestellt.

Die eheliche Fruchtbarkeit ist beim Alter 16 und 17 zunächst in den Städten höher als auf dem Lande. Bei den Geburten dieser so jugendlichen Frauen dürfte es sich

Übersicht 7. Partielle eheliche Fruchtbarkeitsziffern im Deutschen Reich¹⁾ im Jahre 1933 für Geburts- und

| Eheschließungs- jahre der Mütter | Durchschnitt- liche Ehedauer im Jahre 1933 | Ehelich Geborene (einschl. Totgeborene) auf 1 000 verheiratete Frauen nachstehender | | | | | | | | | | | | | | | | |
|-------------------------------------|--|---|--------|--------|--------|--------|--------|--------|--------|--------|--------|--------|--------|--------|--------|--------|--------|--|
| | | 1917 | 1916 | 1915 | 1914 | 1913 | 1912 | 1911 | 1910 | 1909 | 1908 | 1907 | 1906 | 1905 | 1904 | 1903 | 1902 | |
| | | Durchschnittliches Lebensalter der Mütter im | | | | | | | | | | | | | | | | |
| | | 16 | 17 | 18 | 19 | 20 | 21 | 22 | 23 | 24 | 25 | 26 | 27 | 28 | 29 | 30 | 31 | |
| 1933 | 0 | 233,06 | 266,19 | 279,97 | 264,21 | 240,93 | 204,31 | 185,28 | 158,84 | 141,36 | 126,40 | 116,91 | 106,68 | 105,56 | 103,69 | 97,37 | 97,85 | |
| 1932 | 1 | | 434,98 | 480,30 | 433,64 | 406,62 | 380,24 | 365,07 | 343,83 | 329,28 | 317,40 | 313,35 | 310,37 | 311,73 | 317,20 | 311,28 | 298,88 | |
| 1931 | 2 | | | 228,07 | 273,15 | 268,17 | 257,25 | 247,45 | 235,99 | 224,81 | 218,49 | 219,09 | 216,26 | 207,88 | 212,81 | 213,02 | 206,04 | |
| 1930 | 3 | | | | 180,03 | 224,78 | 203,08 | 202,15 | 186,13 | 183,42 | 177,09 | 177,07 | 173,88 | 170,65 | 174,85 | 172,50 | 169,09 | |
| 1929 | 4 | | | | | 165,87 | 197,69 | 181,32 | 171,05 | 164,82 | 154,38 | 151,68 | 146,51 | 145,60 | 148,85 | 145,60 | 146,99 | |
| 1928 | 5 | | | | | | 119,66 | 158,65 | 159,68 | 145,13 | 143,08 | 130,44 | 127,26 | 126,45 | 124,82 | 123,41 | 125,70 | |
| 1927 | 6 | | | | | | | 115,89 | 150,19 | 139,16 | 129,06 | 126,78 | 115,06 | 112,57 | 113,45 | 109,74 | 104,84 | |
| 1926 | 7 | | | | | | | | 89,83 | 107,59 | 119,69 | 115,60 | 111,87 | 101,43 | 101,39 | 95,72 | 94,74 | |
| 1925 | 8 | | | | | | | | | 80,92 | 108,12 | 103,97 | 96,81 | 96,66 | 90,73 | 88,17 | 83,64 | |
| 1924 | 9 | | | | | | | | | | 70,83 | 94,82 | 65,51 | 85,34 | 85,57 | 76,01 | 75,57 | |
| 1923 | 10 | | | | | | | | | | | 70,55 | 87,64 | 77,32 | 74,41 | 71,32 | 67,33 | |
| 1922 | 11 | | | | | | | | | | | | 78,05 | 67,52 | 79,18 | 68,61 | 64,98 | |
| 1921 | 12 | | | | | | | | | | | | | 70,50 | 74,96 | 68,96 | 63,41 | |
| 1920 | 13 | | | | | | | | | | | | | | 58,74 | 77,08 | 62,94 | |
| 1919 | 14 | | | | | | | | | | | | | | | 52,52 | 58,64 | |
| 1918 | 15 | | | | | | | | | | | | | | | | 22,78 | |
| 1917 | 16 | | | | | | | | | | | | | | | | | |
| 1916 | 17 | | | | | | | | | | | | | | | | | |
| 1915 | 18 | | | | | | | | | | | | | | | | | |
| 1914 | 19 | | | | | | | | | | | | | | | | | |
| 1913 | 20 | | | | | | | | | | | | | | | | | |
| 1908—1912 | 21—25 | | | | | | | | | | | | | | | | | |
| Insgesamt | | 233,06 | 292,99 | 317,67 | 304,52 | 287,86 | 257,96 | 243,18 | 220,06 | 201,08 | 185,08 | 172,77 | 159,00 | 146,51 | 137,16 | 122,54 | 109,91 | |

¹⁾ Deutsches Reich ohne Württemberg, Mecklenburg, Braunschweig, Anhalt und Lippe.

hauptsächlich um voreheliche Konzeptionen handeln, die dann überhaupt erst der Grund für die so frühzeitige Eheschließung waren. Offenbar ist man in den Städten mehr darauf bedacht, unehelich gezeugten Kindern durch eine rasche Verheiratung der Mutter die Qualifikation von ehelichen Kindern zu geben, als auf dem Lande. Vom Alter 19 ab haben die Ehefrauen auf dem Lande eine weit größere Fruchtbarkeit als die Stadtfrauen, und zwar nimmt der Unterschied mit wachsendem Alter ständig zu. Die Fruchtbarkeit der verheirateten Frauen der Landbevölkerung ist beim Alter 23 schon um 39 vH, beim Alter 25 um 55 vH, beim Alter 30 um 94 vH und beim Alter 35 sogar um 166 vH höher als die der gleichaltrigen Großstadtfrauen. Diese außerordentlich großen Unterschiede der relativen Fruchtbarkeit haben für die Frage der differenzierten Fortpflanzung in Stadt und Land eine weit größere

Bedeutung als die im Verhältnis hierzu nur geringen Unterschiede der Verheiratetenquoten.

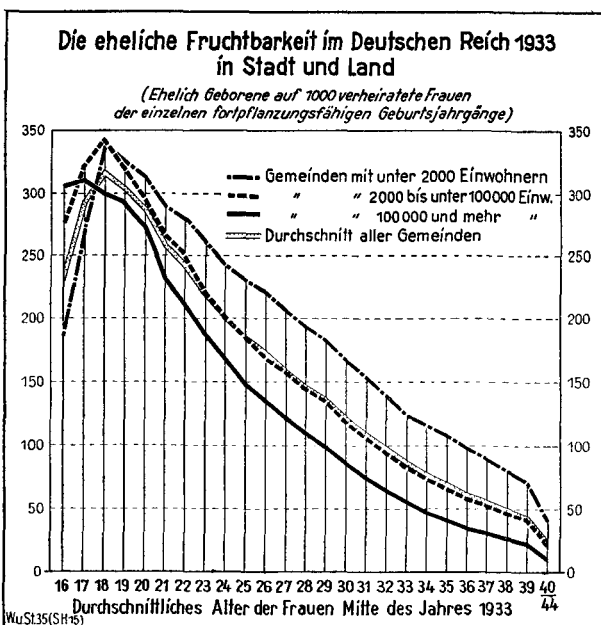
Übersicht 8.

Eheliche und uneheliche Fruchtbarkeitsziffern im Deutschen Reich¹⁾ im Jahr 1933 in Stadt und Land

| Geburts- jahre der Mütter | Durch- schnitt- liches Alter im Jahr 1933 | Ehelich Geborene ²⁾ auf 1000 verheiratete Frauen vorstehender Geburts- jahrgänge | | | | Unehelich Geborene ²⁾ auf 1000 unverheiratete Frauen vorstehender Geburtsjahrgänge | | | |
|---------------------------------|--|--|------------------------|--------------------------------------|--------|---|-------------------------|--------------------------------------|-------|
| | | in den Gemeinden mit Einwohnern | | in sämt- lichen Gemein- den | | in den Gemeinden mit Einwohnern | | in sämt- lichen Gemein- den | |
| | | unter 2000 | 2000 bis 100 000 | 100 000 und mehr | | unter 2000 | 2 000 bis 100 000 | 100 000 und mehr | |
| | | 1933 | | | | 1933 | | | |
| 1917.... | 16 | 185,71 | 275,51 | 306,12 | 233,06 | 2,96 | 2,32 | 2,17 | 2,51 |
| 1916.... | 17 | 270,06 | 323,43 | 311,24 | 292,99 | 6,57 | 5,95 | 5,39 | 6,00 |
| 1915.... | 18 | 340,56 | 344,56 | 300,49 | 317,67 | 15,06 | 11,76 | 9,25 | 12,12 |
| 1914.... | 19 | 325,96 | 320,04 | 293,44 | 304,52 | 22,44 | 16,66 | 12,96 | 17,50 |
| 1913.... | 20 | 314,55 | 297,11 | 273,26 | 287,86 | 29,05 | 21,03 | 16,67 | 22,30 |
| 1912.... | 21 | 291,29 | 266,64 | 232,68 | 257,96 | 33,17 | 23,89 | 19,49 | 25,53 |
| 1911.... | 22 | 280,24 | 250,64 | 212,30 | 243,18 | 33,03 | 23,52 | 19,13 | 25,12 |
| 1910.... | 23 | 261,57 | 222,18 | 187,72 | 220,06 | 32,93 | 21,49 | 17,92 | 23,82 |
| 1909.... | 24 | 243,21 | 202,71 | 168,04 | 201,08 | 29,98 | 20,02 | 16,20 | 21,68 |
| 1908.... | 25 | 230,15 | 184,81 | 147,79 | 185,08 | 27,52 | 18,97 | 15,13 | 20,02 |
| 1907.... | 26 | 221,32 | 168,72 | 135,02 | 172,77 | 24,80 | 16,77 | 13,93 | 17,91 |
| 1906.... | 27 | 206,26 | 157,28 | 121,75 | 159,00 | 23,52 | 15,21 | 12,41 | 16,44 |
| 1905.... | 28 | 193,39 | 144,25 | 109,90 | 146,51 | 20,42 | 13,40 | 12,22 | 14,94 |
| 1904.... | 29 | 183,94 | 133,88 | 98,83 | 137,16 | 18,27 | 12,86 | 11,12 | 13,60 |
| 1903.... | 30 | 167,78 | 118,56 | 86,50 | 122,54 | 16,59 | 10,95 | 10,72 | 12,33 |
| 1902.... | 31 | 154,04 | 106,63 | 74,41 | 109,91 | 14,85 | 10,49 | 9,75 | 11,38 |
| 1901.... | 32 | 140,33 | 94,30 | 64,50 | 98,47 | 13,32 | 8,74 | 8,71 | 9,82 |
| 1900.... | 33 | 127,29 | 82,34 | 55,97 | 86,92 | 10,72 | 8,59 | 7,94 | 9,00 |
| 1899.... | 34 | 116,15 | 73,16 | 46,89 | 77,11 | 10,01 | 7,24 | 7,00 | 7,88 |
| 1898.... | 35 | 108,36 | 65,57 | 40,59 | 69,86 | 10,13 | 7,29 | 5,79 | 7,33 |
| 1897.... | 36 | 98,54 | 57,56 | 34,06 | 61,69 | 9,85 | 5,78 | 6,03 | 6,65 |
| 1896.... | 37 | 90,12 | 52,06 | 30,87 | 56,03 | 7,82 | 5,33 | 5,66 | 6,01 |
| 1895.... | 38 | 80,40 | 45,80 | 25,80 | 49,18 | 6,18 | 4,95 | 4,53 | 5,00 |
| 1894.... | 39 | 71,28 | 40,58 | 21,98 | 43,04 | 6,46 | 4,63 | 4,07 | 4,74 |
| 1889/93. | 40—44 | 41,22 | 22,33 | 10,86 | 23,72 | 3,03 | 2,05 | 2,08 | 2,24 |

¹⁾ Vgl. Anmerkung 1 zur Übersicht 7. — ²⁾ Einschl. Totgeborene.

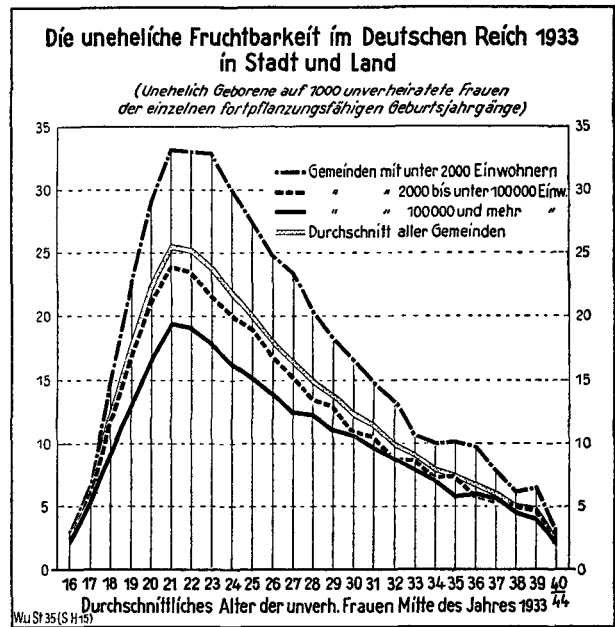
Auch die unehelichen Fruchtbarkeitsziffern sind in den Gemeinden mit unter 2000 Einwohnern in allen Altersstufen bedeutend höher als in den Städten, und zwar um so viel höher, daß die beträchtlich geringere Anzahl von unverheirateten Frauen auf dem Lande im ganzen doch eine größere Zahl von unehelichen Kindern zur Welt bringt, als die weit zahlreicheren unverheirateten Frauen in den Großstädten. Wenn es noch eines Beweises bedurft hätte, daß die Mittel der Konzeptionsverhütung und der Schwan-



Eheschließungsjahre der Frauen

| Geburtsjahrgänge | | | | | | | | | | Auf 1000 fortplan- zungsfähige Ehen vor- stehender Ehejahrgänge |
|------------------|--------|--------|--------|--------|--------|--------|--------|---------------|--------|--|
| 1901 | 1900 | 1899 | 1898 | 1897 | 1896 | 1895 | 1894 | 1889/ 1893 | | |
| Jahre 1933 | | | | | | | | | | |
| 32 | 33 | 34 | 35 | 36 | 37 | 38 | 39 | 40/44 | | |
| 92,67 | 88,05 | 89,72 | 76,57 | 76,13 | 63,23 | 57,83 | 51,14 | 29,91 | 145,92 | |
| 294,68 | 266,12 | 250,10 | 236,74 | 215,57 | 185,07 | 183,91 | 153,21 | 85,43 | 318,61 | |
| 201,76 | 199,56 | 179,81 | 172,96 | 154,44 | 140,73 | 122,05 | 114,65 | 63,84 | 212,39 | |
| 164,73 | 156,88 | 152,70 | 139,48 | 130,54 | 116,01 | 109,82 | 92,94 | 53,08 | 168,35 | |
| 140,67 | 137,04 | 129,14 | 120,09 | 108,45 | 104,40 | 93,07 | 83,09 | 51,83 | 142,34 | |
| 118,82 | 117,59 | 115,51 | 109,54 | 98,46 | 95,04 | 87,41 | 78,83 | 44,62 | 120,68 | |
| 106,19 | 103,19 | 100,26 | 95,81 | 92,76 | 87,46 | 76,56 | 68,54 | 44,25 | 105,19 | |
| 95,68 | 90,89 | 89,99 | 89,56 | 84,05 | 82,61 | 68,39 | 62,84 | 38,40 | 91,86 | |
| 85,66 | 80,61 | 77,54 | 76,96 | 73,73 | 71,72 | 61,84 | 57,79 | 37,26 | 79,33 | |
| 74,90 | 71,31 | 70,91 | 70,87 | 67,21 | 60,96 | 60,94 | 50,04 | 32,68 | 68,64 | |
| 63,25 | 62,11 | 59,48 | 57,98 | 53,81 | 54,71 | 49,69 | 45,22 | 29,98 | 57,38 | |
| 60,44 | 58,13 | 55,12 | 52,55 | 50,78 | 50,54 | 47,78 | 43,13 | 27,14 | 50,99 | |
| 59,18 | 54,55 | 51,83 | 52,29 | 48,74 | 47,86 | 44,40 | 42,45 | 28,55 | 46,24 | |
| 57,09 | 53,85 | 48,84 | 50,03 | 45,13 | 44,70 | 40,17 | 36,87 | 26,65 | 40,19 | |
| 60,19 | 56,18 | 51,18 | 46,34 | 45,99 | 42,61 | 41,02 | 37,71 | 26,99 | 37,08 | |
| 31,75 | 41,21 | 44,21 | 47,13 | 40,72 | 36,45 | 34,48 | 33,56 | 22,23 | 30,50 | |
| 17,92 | 51,32 | 42,28 | 39,73 | 39,65 | 36,39 | 35,01 | 31,10 | 20,17 | 27,36 | |
| | 33,43 | 44,88 | 46,67 | 39,12 | 39,65 | 31,49 | 31,96 | 19,62 | 25,76 | |
| | | 25,09 | 26,88 | 40,79 | 38,68 | 32,02 | 31,28 | 17,15 | 22,29 | |
| | | | 26,28 | 30,82 | 32,92 | 30,89 | 29,20 | 17,54 | 20,08 | |
| | | | | 35,16 | 38,96 | 36,26 | 27,78 | 17,16 | 18,72 | |
| | | | | | 25,94 | 45,94 | 31,33 | 13,62 | 14,29 | |
| 98,47 | 86,92 | 77,11 | 69,86 | 61,69 | 56,03 | 49,18 | 43,04 | 23,72 | 98,79 | |

gerschaftsunterbrechung in der urwüchsigen Landbevölkerung auch heute noch bei weitem nicht so verbreitet sind wie in der Stadtbevölkerung, dann ist er damit gegeben.



III. Das wahre Verhältnis zwischen Geburtenhäufigkeit und Sterblichkeit

Bei der Berechnung der Lebensbilanz eines Volkes handelt es sich darum, einen reinen Vergleich zwischen der Fortpflanzungsintensität des Volkes und den im Volke herrschenden Sterblichkeitsverhältnissen herzustellen unter Ausschaltung des störenden und verschleiernenden Einflusses aller der Faktoren, die durch zeitlich zurückliegende Verhältnisse bedingt sind, z. B.

1. die Ungleichmäßigkeit des derzeitigen Altersaufbaus der Bevölkerung,
2. vorübergehende Veränderungen in der Gliederung der Bevölkerung nach dem Geschlecht und in der damit zusammenhängenden Familienstandsgliederung,
3. vorübergehende Veränderungen in dem Stande der Verheiratung des weiblichen Geschlechts infolge von außergewöhnlichen Schwankungen der Heiratshäufigkeit.

1. Die Lebensbilanz des gesamten deutschen Volkes im Jahre 1933

a. Der Reproduktionsindex

Der Geburtsjahrgang 1917, der im Jahre 1933 in das fortpflanzungsfähige Alter eingetreten ist, soll während der ganzen Dauer seiner Fortpflanzungsfähigkeit den für das deutsche Volk bisher günstigsten Sterblichkeitsverhältnissen von 1933 unterliegen. Die Gesamtheit der weiblichen Personen dieses Geburtsjahrgangs um die Mitte des Jahres 1933 ist so gut wie identisch mit einer Lebendengesamtheit Gleichaltriger des Alters 16. Die Zahl der weiblichen Personen des Geburtsjahrgangs 1917 um die Mitte des Jahres 1933 kann demgemäß der Einfachheit halber gleich der Überlebendenzahl l_{16} der Sterbetafel 1933 des weiblichen

Geschlechts angenommen werden. Der Geburtsjahrgang 1917 des weiblichen Geschlechts soll ferner während der ganzen Dauer seiner Fortpflanzungsfähigkeit bis zur Altersgrenze 45 den konstanten und »normalen«, im Vergleich zu den letzten zwei Jahrzehnten sehr günstigen Heiratsverhältnissen von 1910/11 und den Eheauflösungswahrscheinlichkeiten von 1933 unterliegen. Dann sind im Alter x von den Überlebenden dieses Jahrgangs verheiratet:

$$l_x \sum_{y=0}^{x-16} v_{x-y,y}$$

wobei die $v_{x-y,y}$ die partiellen Verheiratenquoten aus der Übersicht 5 sind.

Der Geburtsjahrgang soll schließlich während der ganzen Dauer seiner Fortpflanzungsfähigkeit die eheliche und uneheliche Fruchtbarkeit von 1933 aufweisen, so daß im Alter x die überlebenden Frauen dieses Geburtsjahrgangs

$$l_x \left[\sum_{y=0}^{x-16} v_{x-y,y} \varphi_{x-y,y} + \left(1 - \sum_{y=0}^{x-16} v_{x-y,y} \right) f_x^u \right]$$

Kinder zur Welt bringen. Die $\varphi_{x-y,y}$ sind die partiellen ehelichen Fruchtbarkeitsziffern von 1933 (Übersicht 7) und die f_x^u sind die unehelichen Fruchtbarkeitsziffern im Jahre 1933 (Übersicht 8). Der Ausdruck in der eckigen Klammer ist gleich der auf den normalen und stationären Stand der Verheiratung standardisierten allgemeinen Fruchtbarkeitsziffer f_x im Alter x .

Die Gesamtzahl der Kinder (einschl. Totgeborene), die der Geburtsjahrgang 1917 des weiblichen Geschlechts unter den dargelegten Verhältnissen während des ganzen fort-

Über

Zahlen der verheirateten Frauen eines Geburtsjahrganges $l_{16} = 90\ 116$ in den verschiedenen

| Durchschnittliche Ehedauer (y) | Stand der Verheiratung in den | | | | | | | | | | | | | |
|--------------------------------------|---------------------------------------|-----------|-----------|-----------|-----------|-----------|-----------|-----------|-----------|-----------|-----------|-----------|-----------|-----------|
| | t | t + 1 | t + 2 | t + 3 | t + 4 | t + 5 | t + 6 | t + 7 | t + 8 | t + 9 | t + 10 | t + 11 | t + 12 | t + 13 |
| | Durchschnittliches Lebensalter um die | | | | | | | | | | | | | |
| | 16 | 17 | 18 | 19 | 20 | 21 | 22 | 23 | 24 | 25 | 26 | 27 | 28 | 29 |
| Verheiratete Frauen mit der Ehedauer | | | | | | | | | | | | | | |
| 0 | 48,58 | 301,13 | 1 140,65 | 2 766,62 | 4 864,85 | 7 233,86 | 8 705,53 | 8 873,42 | 8 464,73 | 7 412,06 | 6 090,09 | 4 980,06 | 3 852,33 | 3 020,76 |
| 1 | | 48,34 | 299,11 | 1 135,51 | 2 753,36 | 4 845,08 | 7 208,18 | 8 671,37 | 8 839,24 | 8 437,47 | 7 384,61 | 6 068,52 | 4 909,13 | 3 836,35 |
| 2 | | | 47,95 | 295,05 | 1 127,13 | 2 726,47 | 4 802,05 | 7 151,72 | 8 602,40 | 8 777,20 | 8 379,77 | 7 332,02 | 6 025,43 | 4 869,57 |
| 3 | | | | 47,42 | 289,28 | 1 107,31 | 2 688,86 | 4 742,46 | 7 075,02 | 8 516,53 | 8 696,14 | 8 307,45 | 7 264,56 | 5 971,72 |
| 4 | | | | | 46,77 | 282,69 | 1 079,67 | 2 644,63 | 4 676,29 | 6 991,20 | 8 421,31 | 8 602,45 | 8 230,84 | 7 192,96 |
| 5 | | | | | | 46,12 | 275,76 | 1 055,77 | 2 600,89 | 4 608,08 | 6 903,73 | 8 320,52 | 8 509,83 | 8 148,77 |
| 6 | | | | | | | 45,26 | 269,46 | 1 033,34 | 2 557,75 | 4 539,25 | 6 817,79 | 8 217,74 | 8 422,23 |
| 7 | | | | | | | | 44,40 | 264,65 | 1 014,16 | 2 513,22 | 4 474,87 | 6 735,01 | 8 116,39 |
| 8 | | | | | | | | | 43,93 | 259,91 | 996,15 | 2 472,15 | 4 416,04 | 6 652,56 |
| 9 | | | | | | | | | | 43,45 | 255,01 | 977,73 | 2 435,05 | 4 358,56 |
| 10 | | | | | | | | | | | 42,88 | 250,59 | 959,42 | 2 398,29 |
| 11 | | | | | | | | | | | | 42,26 | 246,17 | 940,82 |
| 12 | | | | | | | | | | | | | 41,81 | 921,59 |
| 13 | | | | | | | | | | | | | | 902,16 |
| 14 | | | | | | | | | | | | | | 882,73 |
| 15 | | | | | | | | | | | | | | 863,30 |
| 16 | | | | | | | | | | | | | | 843,87 |
| 17 | | | | | | | | | | | | | | 824,44 |
| 18 | | | | | | | | | | | | | | 805,01 |
| 19 | | | | | | | | | | | | | | 785,58 |
| 20 | | | | | | | | | | | | | | 766,15 |
| 21/25 | | | | | | | | | | | | | | 746,72 |
| Verheiratete Frauen zusammen | 48,58 | 349,47 | 1 487,71 | 4 244,60 | 9 081,39 | 16 241,53 | 24 805,31 | 33 453,23 | 41 600,49 | 48 617,81 | 54 222,16 | 58 646,41 | 61 843,36 | 64 211,95 |
| Unverh. Frauen ... | 90 067,42 | 89 633,53 | 88 339,29 | 85 401,40 | 80 368,61 | 73 002,47 | 64 222,69 | 55 353,77 | 46 980,51 | 39 735,19 | 33 895,84 | 29 225,59 | 25 782,64 | 23 159,05 |
| Insgesamt = l_x | 90 116,00 | 89 983,00 | 89 827,00 | 89 646,00 | 89 450,00 | 89 244,00 | 89 028,00 | 88 807,00 | 88 581,00 | 88 353,00 | 88 118,00 | 87 872,00 | 87 626,00 | 87 371,00 |

Über

Zahlen der ehelich und unehelich Geborenen eines Geburtsjahrganges von Frauen $l_{16} = 90\ 116$ während

| Durchschnittliche Ehedauer | Zahl der Geborenen (einschließlich | | | | | | | | | | | | | |
|--|--|--------|----------|----------|----------|----------|----------|----------|----------|-----------|-----------|----------|----------|----------|
| | t | t + 1 | t + 2 | t + 3 | t + 4 | t + 5 | t + 6 | t + 7 | t + 8 | t + 9 | t + 10 | t + 11 | t + 12 | t + 13 |
| | Durchschnittliches Lebensalter der Mütter um die | | | | | | | | | | | | | |
| | 16 | 17 | 18 | 19 | 20 | 21 | 22 | 23 | 24 | 25 | 26 | 27 | 28 | 29 |
| Ehelich Geborene | | | | | | | | | | | | | | |
| 0 | 11,32 | 80,16 | 319,35 | 730,97 | 1 172,09 | 1 477,95 | 1 612,96 | 1 409,45 | 1 196,57 | 936,88 | 711,99 | 531,27 | 406,65 | 313,22 |
| 1 | | 21,03 | 143,66 | 492,40 | 1 119,57 | 1 842,29 | 2 631,49 | 2 981,48 | 2 910,58 | 2 678,05 | 2 313,97 | 1 883,49 | 1 530,32 | 1 216,89 |
| 2 | | | 10,94 | 80,59 | 302,26 | 701,38 | 1 188,27 | 1 687,73 | 1 933,91 | 1 917,73 | 1 835,92 | 1 585,62 | 1 252,57 | 1 036,29 |
| 3 | | | | 8,54 | 65,02 | 224,87 | 543,55 | 882,71 | 1 297,70 | 1 508,19 | 1 539,83 | 1 444,50 | 1 239,70 | 1 044,16 |
| 4 | | | | | 7,76 | 55,88 | 195,77 | 452,36 | 770,75 | 1 079,30 | 1 277,34 | 1 260,34 | 1 198,41 | 1 070,67 |
| 5 | | | | | | 5,52 | 43,75 | 168,59 | 377,47 | 659,32 | 900,52 | 1 058,87 | 1 076,07 | 1 017,13 |
| 6 | | | | | | | 5,25 | 40,47 | 143,80 | 330,10 | 575,49 | 784,45 | 925,07 | 955,50 |
| 7 | | | | | | | | 3,99 | 28,47 | 121,38 | 290,53 | 500,60 | 683,13 | 822,92 |
| 8 | | | | | | | | | 3,55 | 28,10 | 103,57 | 239,33 | 426,85 | 603,59 |
| 9 | | | | | | | | | | 3,08 | 24,18 | 64,05 | 207,81 | 372,96 |
| 10 | | | | | | | | | | | 3,03 | 21,96 | 74,18 | 178,46 |
| 11 | | | | | | | | | | | | 3,30 | 16,62 | 74,49 |
| 12 | | | | | | | | | | | | | 2,95 | 18,11 |
| 13 | | | | | | | | | | | | | | 2,43 |
| 14 | | | | | | | | | | | | | | |
| 15 | | | | | | | | | | | | | | |
| 16 | | | | | | | | | | | | | | |
| 17 | | | | | | | | | | | | | | |
| 18 | | | | | | | | | | | | | | |
| 19 | | | | | | | | | | | | | | |
| 20 | | | | | | | | | | | | | | |
| 21/25 | | | | | | | | | | | | | | |
| Ehelich Geborene zusammen | 11,32 | 101,19 | 473,95 | 1 312,50 | 2 666,70 | 4 307,89 | 6 221,04 | 7 626,78 | 8 662,80 | 9 262,13 | 9 576,37 | 9 377,78 | 9 040,33 | 8 726,82 |
| Unehelich Geborene | 226,07 | 537,80 | 1 070,67 | 1 494,52 | 1 792,22 | 1 863,75 | 1 613,27 | 1 318,53 | 1 018,54 | 795,50 | 607,07 | 480,47 | 385,19 | 314,96 |
| Geborene insgesamt | 237,39 | 638,99 | 1 544,62 | 2 807,02 | 4 458,92 | 6 171,64 | 7 834,31 | 8 945,31 | 9 681,34 | 10 057,63 | 10 183,44 | 9 858,25 | 9 425,52 | 9 041,78 |
| Bereinigte eheliche Fruchtbarkeitsziffern auf 1000 . | 233,02 | 289,55 | 318,58 | 309,22 | 293,64 | 265,24 | 250,79 | 227,98 | 208,24 | 190,51 | 176,61 | 159,90 | 146,18 | 135,91 |

Gesamtzahl der lebendgeborenen

sicht 9.

Lebensaltern und nach der Ehedauer bei stationärer Verheiratung. Zahlen der unverheirateten Frauen

| Kalenderjahren | | | | | | | | | | | Zahl der gleichzeitig bestehenden Ehen bei gleich starken Geburtsjahrgängen der Frauen | Durchschnittliche Ehedauer |
|-----------------------------|-----------|-----------|-----------|-----------|-----------|-----------|-----------|-----------|-----------|------------|--|------------------------------|
| t + 14 | t + 15 | t + 16 | t + 17 | t + 18 | t + 19 | t + 20 | t + 21 | t + 22 | t + 23 | t + 24/28 | | |
| Mitte der Kalenderjahre (x) | | | | | | | | | | | | |
| 30 | 31 | 32 | 33 | 34 | 35 | 36 | 37 | 38 | 39 | 40/44 | | |
| 2 423,69 | 1 857,06 | 1 498,79 | 1 245,60 | 1 042,60 | 897,60 | 810,08 | 734,98 | 631,75 | 592,30 | 2 070,95 | 81 560,07 | 0 |
| 3 005,80 | 2 405,67 | 1 847,03 | 1 490,23 | 1 236,17 | 1 035,47 | 890,94 | 804,10 | 727,89 | 627,02 | 2 228,67 | 80 735,26 | 1 |
| 3 805,44 | 2 978,52 | 2 385,00 | 1 830,26 | 1 473,52 | 1 220,38 | 1 023,20 | 879,55 | 793,39 | 718,94 | 2 410,49 | 79 655,45 | 2 |
| 4 823,79 | 3 769,42 | 2 947,93 | 2 360,27 | 1 810,08 | 1 453,67 | 1 203,44 | 1 008,64 | 867,91 | 780,24 | 2 678,43 | 78 410,57 | 3 |
| 5 916,16 | 4 775,71 | 3 732,27 | 2 915,39 | 2 332,72 | 1 788,77 | 1 434,33 | 1 186,95 | 994,21 | 856,78 | 3 002,58 | 77 104,68 | 4 |
| 7 119,07 | 5 856,96 | 4 727,50 | 3 692,35 | 2 882,45 | 2 306,66 | 1 766,69 | 1 415,62 | 1 170,12 | 981,10 | 3 406,10 | 75 794,09 | 5 |
| 8 062,11 | 7 041,51 | 5 792,47 | 4 679,85 | 3 653,06 | 2 849,79 | 2 283,05 | 1 744,55 | 1 396,80 | 1 152,83 | 3 773,84 | 74 332,68 | 6 |
| 8 333,83 | 7 974,40 | 6 969,05 | 5 731,36 | 4 631,52 | 3 613,34 | 2 817,39 | 2 258,75 | 1 721,80 | 1 377,86 | 4 278,77 | 72 870,77 | 7 |
| 8 022,44 | 8 246,17 | 7 892,58 | 6 901,48 | 5 674,39 | 4 583,58 | 3 572,98 | 2 787,27 | 2 230,91 | 1 696,31 | 4 916,88 | 71 365,73 | 8 |
| 6 574,45 | 7 932,70 | 8 161,56 | 7 810,74 | 6 831,18 | 5 618,92 | 4 533,00 | 3 534,37 | 2 756,93 | 2 202,88 | 5 807,96 | 69 834,49 | 9 |
| 4 302,60 | 6 503,54 | 7 846,19 | 8 076,99 | 7 728,55 | 6 764,36 | 5 565,20 | 4 481,37 | 3 493,70 | 2 725,10 | 7 127,01 | 68 265,79 | 10 |
| 2 361,68 | 4 248,62 | 6 433,50 | 7 764,27 | 7 994,36 | 7 653,84 | 6 701,78 | 5 509,76 | 4 431,87 | 3 454,90 | 8 839,36 | 66 623,19 | 11 |
| 923,48 | 2 324,90 | 4 197,45 | 6 361,47 | 7 686,09 | 7 917,58 | 7 581,19 | 6 640,42 | 5 453,67 | 4 385,48 | 11 108,95 | 64 864,08 | 12 |
| 237,01 | 906,51 | 2 287,76 | 4 144,64 | 6 289,67 | 7 606,18 | 7 841,76 | 7 505,96 | 6 581,49 | 5 398,53 | 14 077,07 | 62 917,96 | 13 |
| 40,83 | 233,01 | 887,31 | 2 251,49 | 4 086,06 | 6 219,45 | 7 522,14 | 7 759,59 | 7 428,42 | 6 519,18 | 17 726,64 | 60 674,12 | 14 |
| | 40,46 | 229,81 | 870,09 | 2 213,37 | 4 025,14 | 6 142,00 | 7 429,93 | 7 674,44 | 7 349,46 | 21 955,10 | 57 929,80 | 15 |
| | | 40,28 | 226,52 | 855,87 | 2 173,48 | 3 971,34 | 6 058,40 | 7 333,32 | 7 589,00 | 26 468,84 | 54 717,05 | 16 |
| | | | 40,03 | 223,28 | 840,15 | 2 135,66 | 3 918,51 | 5 982,89 | 7 234,41 | 30 487,11 | 50 862,04 | 17 |
| | | | | 39,76 | 220,49 | 824,51 | 2 101,72 | 3 857,18 | 5 911,27 | 33 225,35 | 46 180,28 | 18 |
| | | | | | 39,48 | 810,79 | 2 074,49 | 2 074,49 | 3 799,06 | 33 695,56 | 40 636,91 | 19 |
| | | | | | | 39,06 | 214,58 | 799,04 | 2 049,99 | 31 007,74 | 34 110,41 | 20 |
| | | | | | | | 38,65 | 250,39 | 1 039,21 | 67 310,35 | 68 638,60 | 21/25 |
| 65 952,38 | 67 095,16 | 67 876,48 | 68 393,03 | 68 684,70 | 68 828,33 | 68 877,27 | 68 824,46 | 68 652,61 | 68 441,85 | 337 603,75 | 1 438 084,02 | Verheiratete Frauen zusammen |
| 21 154,62 | 19 749,84 | 18 697,52 | 17 896,97 | 17 319,30 | 16 888,67 | 16 538,73 | 16 273,54 | 16 106,39 | 15 961,15 | 78 886,25 | | Unverh. Frauen |
| 87 107,00 | 86 845,00 | 86 574,00 | 86 290,00 | 86 004,00 | 85 717,00 | 85 416,00 | 85 098,00 | 84 759,00 | 84 403,00 | 416 490,00 | | Insgesamt = Ix |

sicht 10.

der gesamten Fortpflanzungsspanne bei stationärer Verheiratung der Frauen und bei der Fortpflanzungshäufigkeit von 1933

| Totgeborene in den Kalenderjahren | | | | | | | | | | | Gleichzeitig Geborene von gleichstarken Geburtsjahrgängen der Mütter | Durchschnittliche Ehedauer |
|-----------------------------------|----------|----------|----------|----------|----------|----------|----------|----------|----------|-----------|--|----------------------------|
| t + 14 | t + 15 | t + 16 | t + 17 | t + 18 | t + 19 | t + 20 | t + 21 | t + 22 | t + 23 | t + 24/28 | | |
| Mitte des Kalenderjahres | | | | | | | | | | | Zahl | je 1 Ehe |
| 30 | 31 | 32 | 33 | 34 | 35 | 36 | 37 | 38 | 39 | 40/44 | | |
| 235,99 | 181,71 | 138,89 | 109,68 | 93,54 | 68,73 | 61,67 | 46,47 | 36,53 | 30,29 | 61,94 | 11 976,27 | 0,14684 |
| 935,65 | 719,01 | 544,28 | 396,58 | 309,17 | 245,14 | 192,06 | 148,81 | 133,87 | 96,07 | 190,40 | 25 676,26 | 0,31803 |
| 810,63 | 613,69 | 481,20 | 365,25 | 264,95 | 211,08 | 158,02 | 123,78 | 96,83 | 82,43 | 153,89 | 16 894,96 | 0,21210 |
| 832,10 | 637,37 | 485,61 | 370,28 | 276,40 | 202,76 | 157,10 | 117,01 | 95,31 | 72,52 | 142,17 | 13 187,40 | 0,16818 |
| 861,39 | 701,98 | 525,02 | 399,53 | 301,25 | 214,81 | 155,55 | 123,92 | 92,53 | 71,19 | 155,62 | 10 971,37 | 0,14229 |
| 878,56 | 736,22 | 561,72 | 434,18 | 332,95 | 252,67 | 173,95 | 134,54 | 102,28 | 77,34 | 151,98 | 9 143,63 | 0,12064 |
| 884,74 | 738,23 | 615,10 | 482,91 | 366,26 | 273,04 | 211,78 | 152,58 | 106,94 | 79,01 | 166,99 | 7 837,71 | 0,10544 |
| 797,71 | 755,49 | 666,80 | 520,92 | 416,79 | 323,61 | 236,80 | 186,60 | 117,75 | 86,58 | 164,30 | 6 724,37 | 0,09228 |
| 707,34 | 689,71 | 676,08 | 556,33 | 439,99 | 352,75 | 263,44 | 199,90 | 137,96 | 98,03 | 183,20 | 5 709,72 | 0,08001 |
| 499,72 | 599,47 | 611,30 | 556,98 | 484,40 | 398,21 | 304,66 | 215,46 | 168,01 | 110,23 | 189,80 | 4 810,32 | 0,06888 |
| 306,86 | 437,88 | 496,27 | 501,66 | 459,69 | 392,20 | 299,46 | 245,18 | 173,60 | 123,23 | 213,67 | 3 927,33 | 0,05753 |
| 162,03 | 276,08 | 388,84 | 451,34 | 440,65 | 402,21 | 340,32 | 278,46 | 211,75 | 149,01 | 239,90 | 3 435,00 | 0,05156 |
| 63,68 | 147,42 | 248,41 | 347,02 | 398,37 | 414,01 | 369,51 | 317,81 | 242,14 | 186,16 | 317,16 | 3 072,75 | 0,04737 |
| 18,27 | 57,06 | 130,61 | 223,19 | 307,19 | 380,54 | 353,90 | 335,52 | 264,38 | 199,04 | 375,15 | 2 647,28 | 0,04208 |
| 2,14 | 13,66 | 53,41 | 126,49 | 209,12 | 288,21 | 345,94 | 330,64 | 304,71 | 245,84 | 478,44 | 2 398,60 | 0,03953 |
| | 0,92 | 7,30 | 35,86 | 97,85 | 189,70 | 250,10 | 270,82 | 264,61 | 246,65 | 488,06 | 1 851,87 | 0,03197 |
| | | 0,72 | 11,63 | 36,19 | 86,35 | 157,46 | 220,47 | 256,74 | 236,02 | 533,88 | 1 539,46 | 0,02813 |
| | | | 1,34 | 10,02 | 39,21 | 83,55 | 155,37 | 188,40 | 231,21 | 598,16 | 1 307,26 | 0,02570 |
| | | | | 1,00 | 5,93 | 33,63 | 81,29 | 123,51 | 184,90 | 569,81 | 1 000,07 | 0,02166 |
| | | | | | 1,04 | 6,70 | 26,69 | 64,08 | 110,93 | 591,02 | 800,46 | 0,01970 |
| | | | | | | 1,37 | 8,36 | 28,97 | 56,95 | 532,09 | 627,74 | 0,01840 |
| | | | | | | | 1,00 | 11,50 | 32,56 | 916,77 | 961,83 | 0,01401 |
| 7 996 81 | 7 305,90 | 6 631,56 | 5 891,17 | 5 245,78 | 4 742,20 | 4 156,97 | 3 720,68 | 3 222,40 | 2 806,19 | 7 414,40 | 136 501,66 | 0,09491 |
| 260,84 | 224,75 | 183,61 | 161,07 | 136,48 | 123,79 | 109,98 | 97,80 | 80,53 | 75,66 | 176,71 | 15 149,78 | |
| 8 257,65 | 7 530,65 | 6 815,17 | 6 052,24 | 5 382,26 | 4 865,99 | 4 266,95 | 3 818,48 | 3 302,93 | 2 881,85 | 7 591,11 | 151 651,44 | |
| 121,25 | 108,89 | 94,70 | 86,14 | 76,37 | 68,90 | 60,35 | 54,06 | 46,94 | 41,00 | 21,96 | 94,91 | |
| Mädchen: 0,97 2,06 | | | | | | | | | | | 151 651 = 71 409 | |

11976,27
0,14684
81560,07

pflanzungsfähigen Alters gebiert, wird dann dargestellt durch

$$\int_{16}^{44} l_x f_x dx.$$

Hiervon sind 3 vH Totgeborene abzurechnen, die restlichen 97 vH Lebendgeborenen sind nach dem normalen Verhältnis: 106 Knaben je 100 Mädchen nach dem Geschlecht aufzuteilen. Die Gesamtzahl der lebendgeborenen Mädchen des Geburtsjahrgangs 1917 ist dann gleich

$$G^w = \frac{0,97}{2,06} \int_{16}^{44} l_x f_x dx.$$

Wenn nun aus der Zahl von G^w lebendgeborenen Mädchen unter den konstanten Sterblichkeitsverhältnissen von 1933 wieder l_{16} das fortpflanzungsfähige Alter beginnende weibliche Personen hervorgehen, dann wird der Geburtsjahrgang 1917 in seiner angenommenen Stärke l_{16} gerade ersetzt. Es müßte dann sein

$$G^w \frac{l_{16}}{l_0} = l_{16}$$

oder

$$\frac{G^w}{l_0} = 1.$$

Der Quotient $\frac{G^w}{l_0}$ wird der Reproduktionsindex genannt. Er zeigt, je nachdem ob sein Wert unter den obwaltenden Geburts- und Sterblichkeitsverhältnissen größer oder kleiner als 1 ist, eine überschüssige oder unterschüssige Reproduktionsintensität der Bevölkerung an.

Die Ausrechnung der Produkte $l_x v_{x-y, y}$ ist in der Übersicht 9 durchgeführt, dort sind auch die Summen

$$\sum_{y=0}^{x-16} l_x v_{x-y, y}$$

und die Zahlen der unverheirateten Frauen im Alter x

$$l_x - \sum_{y=0}^{x-16} l_x v_{x-y, y}$$

angegeben.

In der Übersicht 10 sind ferner die Produkte

$$(l_x v_{x-y, y}) \varphi_{x-y, y}$$

ausgeführt und die Summen

$$\sum_{y=0}^{x-16} (l_x v_{x-y, y}) \varphi_{x-y, y}$$

der ehelichen Geborenen, sowie die Zahl der unehelich Geborenen

$$\left[l_x - \sum_{y=0}^{x-16} (l_x v_{x-y, y}) \right] f_x^u$$

errechnet. Die Summe dieser beiden Werte für jedes Alter x ergibt die gesamte Fortpflanzungsleistung im Alter x

$$l_x f_x$$

und die Queraddition dieser Werte das Integral

$$\int_{16}^{44} l_x f_x dx.$$

Daraus wird die Gesamtzahl der lebendgeborenen Mädchen mit 71 409 errechnet. Der Reproduktionsindex

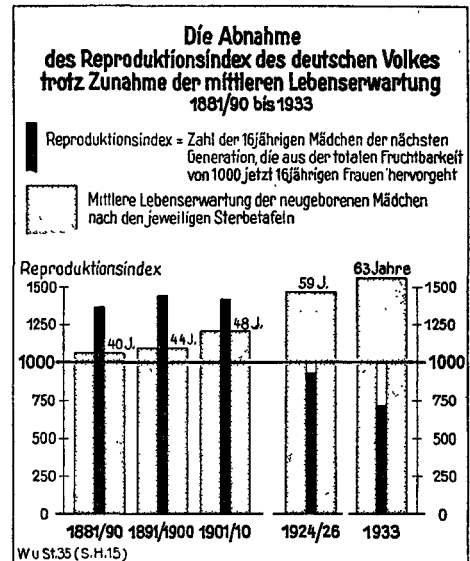
des gesamten deutschen Volkes betrug demnach im Jahre 1933

$$R = 0,71409.$$

Der Geburtsjahrgang 1917 des weiblichen Geschlechts, dessen zahlenmäßige Stärke mit l_{16} angenommen ist, würde also bei Fortdauer der Fortpflanzungshäufigkeit von 1933 nicht wieder l_{16} weibliche Personen im Alter von 16 Jahren hervorbringen, sondern nur

$$0,71409 l_{16},$$

das sind 28,59 vH weniger als zur Reproduktion der gleichen Anzahl von gebärfähigen Frauen notwendig wäre. Die Fortpflanzungshäufigkeit des deutschen Volkes war also im Jahre 1933 um 28,59 vH zu gering.



Berechnungen dieser Art haben im Deutschen Reich früher R. Böckh¹⁾ für die Stadt Berlin und J. Rahts²⁾ für das Deutsche Reich angestellt. Nach Rahts betrug der Reproduktionsindex für das Deutsche Reich in den Jahrzehnten

| | |
|--------------------|---------|
| 1881/1890 | 1,3617 |
| 1891/1900 | 1,4405 |
| 1901/1910 | 1,4168 |
| dagegen 1933 | 0,71409 |

Der frühere Fortpflanzungsüberschuß von durchschnittlich 40 vH hat sich also, unter Berücksichtigung des starken Rückgangs der Sterblichkeit, bis 1933 in ein Fortpflanzungsdefizit von 28,59 vH verwandelt.

Gegen diese Berechnung des Reproduktionskoeffizienten kann nur der Einwand erhoben werden, daß der Geburtsjahrgang 1917 des weiblichen Geschlechts und die von ihm geborenen Mädchen bis zur Erreichung des Alters 16 voraussichtlich nicht, wie angenommen, dauernd den Sterblichkeitsverhältnissen von 1933 unterliegen werden, sondern daß infolge eines weiteren Rückgangs der Sterblichkeit weniger von ihnen frühzeitig, vor Vollendung bzw. Erreichung des Fortpflanzungsalters sterben werden. Es ist zuzugeben, daß in Wirklichkeit ein Teil der zu geringen Fortpflanzungshäufigkeit durch einen weiteren Sterblichkeitsrückgang eingespart werden dürfte. Die Möglichkeit eines solchen, wenigstens teilweisen Ausgleichs des errech-

¹⁾ Vgl. Bulletin de l'Institut international de Statistique, Vol. V. 1. Sect. —
²⁾ Vgl. „Statistik des Deutschen Reichs“ Band 246, S. 18*.

neten Fortpflanzungsdefizits ist jedoch heute, da die Sterblichkeit im Deutschen Reich bereits auf einem sehr niedrigen Stand angelangt ist, nur noch gering. Die Säuglingssterblichkeit, auf deren Rückgang immer besonderes Gewicht gelegt wird, betrug im Jahre 1933 im Deutschen Reich schon nur noch 7,6 auf 100 Lebendgeborene. Dabei sind rd. 4 Sterbefälle je 100 Lebendgeborene auf die Todesursachen: Frühgeburt, angeborene Lebensschwäche und Geburtsfolgen zurückzuführen, deren Häufigkeit immer konstant gewesen ist und auch in Zukunft kaum fühlbar vermindert werden dürfte. Selbst für den weiteren Rückgang der Säuglingssterblichkeit ist also nur noch eine kleine Bewegungsspanne offen¹⁾. Trotzdem die Möglichkeit für einen Ausgleich des Fortpflanzungsdefizits durch einen weiteren Rückgang der Sterblichkeit heute also nur noch sehr gering einzuschätzen wäre, ist es selbstverständlich doch besser, der Berechnung des Reproduktionsindex eine gleitende Sterbetafel zugrunde zu legen. Leider war dies für die vorliegenden Untersuchungen aus Zeitmangel nicht möglich. Es wird aber in einer späteren Veröffentlichung nachgeholt werden.

Im übrigen ist die Berechnung, wie aus der Herleitung ersichtlich ist, auf das genaueste und unter Ausschaltung aller störenden Faktoren, auch der Nachwirkungen des Weltkrieges, auf den Stand der Verheiratung und das Heiratsalter des weiblichen Geschlechts durchgeführt worden.

Es erscheint ferner zweckmäßig, ausdrücklich darauf hinzuweisen, daß bei der Berechnung des Reproduktionsindex noch in keiner Weise mit der Fiktion einer stationären Bevölkerung gearbeitet wird.

b. Die Fortpflanzungshäufigkeit von 1933 und die stationäre Bevölkerung

Man denke sich nun 29 aufeinanderfolgende Geburtsjahrgänge des weiblichen Geschlechts, deren ursprüngliche Lebendgeborenenzahlen alle gleich, und zwar = l_0 waren, die sämtlich seit ihrer Geburt den durch die Sterbetafel 1933 des weiblichen Geschlechts dargestellten Sterblichkeitsverhältnissen unterlagen und die jetzt während eines Kalenderjahres das gesamte Fortpflanzungsalter 16—44 ausfüllen. Diese 29 Geburtsjahrgänge sollen auch bisher unter normalen und konstanten Heiratsverhältnissen gelebt haben, so daß sie jetzt die partiellen Verheiratetenquoten $v_{x-y,y}$ der Übersicht 5 haben. Nimmt man nun an, daß diese Geburtsjahrgänge in dem Kalenderjahr, in dem sie unter Beobachtung stehen, auch die partiellen ehelichen Fruchtbarkeitsziffern und die unehelichen Fruchtbarkeitsziffern von 1933 aufweisen, so ergibt sich genau die gleiche Berechnung, wie sie in den Übersichten 9 und 10 zur Ermittlung des Reproduktionsindex ausgeführt sind. In diesem Sinne können die Ergebnisse der Berechnungen zu einer Reihe weiterer Verhältniszahlen ausgewertet werden, die, weil sie dann ebenfalls von dem Einfluß der Ungleichmäßigkeit des Altersaufbaus und der vorausgegangenen Schwankungen der Heiratsfrequenz bereinigt sind, weitere genaue Aufschlüsse über die wahren Fruchtbarkeitsverhältnisse geben. Was den Altersaufbau anbetrifft, so werden hierbei zunächst nur die gegenwärtigen Ungleichmäßigkeiten in der Altersgliederung der gebärfähigen Frauen

ausgeschaltet; diese waren aber im Jahre 1933 bis auf die erst 16- bis 18jährigen Kriegsgeburtsjahrgänge nur gering.

Bereinigte eheliche Fruchtbarkeitsziffern. Bildet man in der Übersicht 9 für jedes Lebensalter x die Summe

$$\sum_{y=0}^{x-16} (l_x \cdot v_{x-y,y}),$$

so erhält man die Zahlen der verheirateten Frauen in jedem der 29 unter Beobachtung gestellten, gleich starken Geburtsjahrgänge um die Mitte des Beobachtungsjahres. Die entsprechenden Summen in der Übersicht 10 für jedes Lebensalter x

$$\sum_{y=0}^{x-16} (l_x v_{x-y,y}) \varphi_{x-y,y}$$

geben die Zahlen der ehelich Geborenen dieser Frauen im Beobachtungsjahre an.

Die Quotienten

$$\frac{\sum_{y=0}^{x-16} (l_x v_{x-y,y}) \varphi_{x-y,y}}{\sum_{y=0}^{x-16} (l_x v_{x-y,y})}$$

sind dann die wahren ehelichen Fruchtbarkeitsziffern im Jahre 1933 für einzelne Geburtsjahrgänge, die von dem Einfluß der vorausgegangenen Veränderungen der Heiratsfrequenz und des Heiratsalters bereinigt worden sind.

Durch Addition der Zähler und der Nenner dieser Quotienten erhält man schließlich die wahre summarische eheliche Fruchtbarkeitsziffer. Sie ist außerdem auch von dem Einfluß der allerdings nur geringfügigen Ungleichmäßigkeiten in der gegenwärtigen Altersgliederung der gebärfähigen Frauen bereinigt.

Die folgende Gegenüberstellung zeigt, daß die bereinigten ehelichen Fruchtbarkeitsziffern für die Alter 18—27 höher als die rohen Werte sind.

Übersicht 11.

Vergleich der bereinigten ehelichen Fruchtbarkeitsziffern mit den rohen Werten von 1933

| Durchschnittliches Alter | Ehelich Geborene auf 1 000 verheir. Frauen | | Durchschnittliches Alter | Ehelich Geborene auf 1 000 verheir. Frauen | |
|--------------------------|--|------------|--------------------------|--|------------|
| | bereinigte Werte | rohe Werte | | bereinigte Werte | rohe Werte |
| 16 | 233,02 | 233,06 | 29 | 135,91 | 137,16 |
| 17 | 289,55 | 292,99 | 30 | 121,25 | 122,54 |
| 18 | 318,58 | 317,67 | 31 | 108,89 | 109,91 |
| 19 | 309,22 | 304,52 | 32 | 94,70 | 98,47 |
| 20 | 293,64 | 287,86 | 33 | 86,14 | 86,92 |
| 21 | 265,24 | 257,96 | 34 | 76,37 | 77,11 |
| 22 | 250,79 | 243,18 | 35 | 68,90 | 69,86 |
| 23 | 227,98 | 220,06 | 36 | 60,35 | 61,69 |
| 24 | 208,24 | 201,08 | 37 | 54,06 | 56,03 |
| 25 | 190,51 | 185,08 | 38 | 46,94 | 49,18 |
| 26 | 176,61 | 172,77 | 39 | 41,00 | 43,04 |
| 27 | 159,90 | 159,00 | 40/44 | 21,96 | 23,72 |
| 28 | 146,18 | 146,51 | summarische Ziffer | 94,91 | 98,79 |

Die durchschnittliche Geburtenzahl je Ehe. Bildet man andererseits in der Übersicht 9 für jede einzelne Ehedauer y die Summe über alle x

$$H_y = \sum_{x=16}^{44} (l_x v_{x-y,y}),$$

so erhält man die Zahlen der fortpflanzungsfähigen Ehen der gleich starken Geburtsjahrgänge für die verschiedene

¹⁾ Den äußerst niedrigen Säuglingssterbeziffern von Australien und Neuseeland (4 und 3 je 100 Lebendgeborene), auf die häufig hingewiesen wird, sollte man keinen allzu großen Glauben schenken, solange nicht einwandfrei nachgewiesen ist, daß sie etwa nicht von einer unvollständigen Registrierung der Geburten und Sterbefälle herrühren.

Ehedauer y . Die entsprechenden Summen in der Übersicht 10

$$G_y = \sum_{x=16}^{44} (l_x v_{x-y, y}) \varphi_{x-y, y}$$

geben die Geborenenzahlen dieser Ehebestände im Beobachtungsjahr an. Die Quotienten

$$\frac{G_y}{H_y}$$

sind dann die wahren Werte der durchschnittlichen Geborenenzahlen je 1 Ehe für jede Ehedauer y . Diese Werte für die einzelnen y sind aus der letzten Spalte der Übersicht 10 zu ersehen.

Dividiert man dagegen die Gesamtzahl der ehelich Geborenen durch die Zahl der Ehen im Ehejahr 0

$$\frac{\sum G_y}{H_0},$$

so gibt der Wert dieses Quotienten die durchschnittliche Geborenenzahl je 1 Eheschließung an. Dieser, und nur dieser Wert, darf auch als

durchschnittliche totale Fruchtbarkeit der Ehen bezeichnet werden, wenn man hierunter die durchschnittliche Fortpflanzungsleistung aller vollendeten Ehen verstanden haben will. Die totale Fruchtbarkeit der Ehen bezieht sich hiernach unter den Fortpflanzungsverhältnissen von 1933 auf

1,67 Geborene je angefangene und vollendete Ehe. Diese Zahl versteht sich einschließlich der totgeborenen Kinder (3 vH der Gesamtzahl der Geborenen).

Soll dagegen die nächste Generation wieder die gleiche Anzahl von gebärfähigen Frauen wie diese haben, wie es zur Bestandserhaltung des Volkes notwendig ist, so müßte die in der Übersicht 10 errechnete Gesamtzahl der Geborenen von 151 651 auf 212 371 erhöht werden. Geht man ferner davon aus, daß dies ausschließlich durch eine Erhöhung der ehelichen Fruchtbarkeit erreicht werden soll, so müßten von den 212 371 Geborenen 197 221^x ehelich Geborene sein. Dividiert man diese Zahl wiederum durch $H_0 = 81\,560$, so erhält man die Ziffer 2,42. Die zur Bestandserhaltung des deutschen Volkes gerade ausreichende totale Fruchtbarkeit der Ehen oder das Geburtensoll beträgt mithin unter den günstigen Sterblichkeitsverhältnissen von 1933

2,42 Geborene je angefangene und vollendete Ehe.

Heiratsalter und totale Fruchtbarkeit der Ehen. Weiterhin geben die in der Übersicht 10 aufgeführten Produkte der mit Hilfe der stationären partiellen Verheiratenquoten errechneten Zahlen der verheirateten Frauen gleich starker Geburtsjahrgänge mit den partiellen ehelichen Fruchtbarkeitsziffern eine genaue Darstellung von dem Einfluß des Heiratsalters auf die totale Fruchtbarkeit der Ehen. Man hat hierzu die Summe der Produkte

$$l_x \cdot v_{x-y, y} \varphi_{x-y, y}$$

für feste Heiratsalter $(x-y)$ in der diagonalen Richtung zu bilden und diese Summe durch die Eheschließungszahl für die einzelnen Heiratsalter $(x-y)$ zu dividieren:

$$\frac{\sum_{y=0}^{44-x} l_{(x-y)} + y v_{x-y, y} \varphi_{x-y, y}}{H_{x-y}}$$

Diese Quotienten sind in der folgenden Übersicht für einige ausgesuchte Heiratsalter für die Summe der Geburten bis zur Ehedauer 5 sowohl als auch bis zur Vollendung des gebärfähigen Alters der Frauen wiedergegeben.

| Heiratsalter der Frauen | Geborene je 1 angefangene Ehe bis zur | |
|-------------------------|---------------------------------------|------------------------------------|
| | Ehedauer 5 | Vollendung des gebärfähigen Alters |
| 18 | 1,49 | 2,35 |
| 20 | 1,34 | 2,25 |
| 25 | 1,08 | 1,69 |
| 30 | 0,97 | 1,33 |
| 35 | 0,78 | 0,78 |

Der Einfluß des Heiratsalters der Frauen auf die totale Fruchtbarkeit der Ehen ist bei einer so schwachen Fortpflanzung wie im Jahre 1933 im Deutschen Reich, bei der allenfalls noch das 1. Kind zugelassen wird, das 2. Kind aber schon verhältnismäßig selten ist, nur gering. Bis zum Ablauf des 5. auf das Eheschließungsjahr folgenden Kalenderjahres beträgt die durchschnittliche Geborenenzahl auch in den Frühen (Heiratsalter 18) nur 1,5, das ist durchschnittlich nur $\frac{1}{2}$ Geburt mehr als in den Ehen, in denen die Frauen erst im Alter von 30 Jahren geheiratet haben. Bei Vollendung des gebärfähigen Alters beträgt die Differenz der Geborenenzahl je 1 Ehe bei einem Unterschied des Heiratsalters der Frauen von 12 Jahren nur 1 Kind und bei einem Unterschied des Heiratsalters von 17 Jahren auch nur $1\frac{1}{2}$ Kind. Die für die Bestandserhaltung erforderliche totale Geborenenzahl von 2,42 je Ehe wird bei der äußerst niedrigen Fortpflanzungshäufigkeit von 1933 nicht einmal in den im Alter von 18 Jahren geschlossenen Frühen erreicht.

Die bereinigte Geburtenziffer der stationären Bevölkerung

Denkt man sich nun weiterhin auch die übrigen Altersklassen des weiblichen Geschlechts unter und über dem gebärfähigen Alter mit lauter Geburtsjahrgängen besetzt, deren ursprüngliche Lebendgeborenenmenge alle gleich, und zwar $= l_0$ waren, so erhält man eine vollständige stationäre weibliche Bevölkerung. Denkt man sich hierzu ferner die unter den gleichen Voraussetzungen ständig gleichbleibender Lebendgeborenenzahl und ständig konstanter Sterblichkeit entstandene männliche Bevölkerung, so würde die Gesamtzahl dieser männlichen plus weiblichen Bevölkerung (unter Berücksichtigung des Geschlechtsverhältnisses der Geborenen 1,06/1) darzustellen sein durch

$$B_{st} = 1,06 \int_0^{\infty} l_x^w dx + \int_0^{\infty} l_x^m dx.$$

Die zur dauernden Erhaltung des Bestandes und des stationären Charakters (Altersaufbaus) dieser Bevölkerung erforderliche Geburtenzahl wäre

$$G_{st} = 2,06 l_0^w,$$

ihre Geburtenziffer mithin

$$g_{st} = \frac{2,06 l_0^w}{B_{st}}.$$

Nach den Sterbetafeln 1933 für das Deutsche Reich würde zur Erhaltung der stationären Bevölkerung eine

Geburtensollziffer = 16,38 auf 1 000

erforderlich sein. Würde nun diese stationäre Bevölkerung ein Jahr lang die Fortpflanzungshäufigkeit aufweisen, die im Jahre 1933 im Deutschen Reich herrschte, so würde sie

x/ 136 ran + 60720

in diesem Jahre gemäß dem oben berechneten Reproduktionsindex nur eine

»bereinigte« Geburtenziffer = 11,70 auf 1 000

haben. Das ergibt ein

Geburtendefizit von — 4,68 auf 1 000

der stationären Bevölkerung.

Es wird zuweilen noch die Anschauung vertreten, daß die Werte der aus den Sterbenswahrscheinlichkeiten einer Sterbetafel sich ergebenden Absterbeordnung nicht auf die Verhältnisse einer tatsächlichen Bevölkerung angewendet werden dürften, daß insbesondere die Geburtenziffer der stationären Bevölkerung, die gleich der Sterbeziffer der stationären Bevölkerung ist, und die auf Grund des Altersaufbaus der stationären Bevölkerung »bereinigte« Geburtenziffer keine Maßstäbe für die Sterblichkeit und Geburtlichkeit in der tatsächlichen Bevölkerung seien. Diese ablehnende Stellungnahme gegenüber Berechnungen der obigen Art hat ihren Grund vielleicht nur in einer ungenauen Formulierung des Sinnes und des Zwecks dieser Berechnungen. So viel ist klar, daß die rohen Geburten- und Sterbeziffern heute, bei dem jetzigen außergewöhnlichen Altersaufbau der Bevölkerung, überhaupt kein wahres Bild der bevölkerungspolitischen Lage geben, wenn sie einen Geburtenüberschuß von + 3,5 auf 1 000 (1933) vortäuschen, während in Wirklichkeit die Fruchtbarkeit so gering ist, daß auf 1 000 gebärfähige Frauen heute in der nächsten Generation nur noch 714 gebärfähige Frauen folgen würden. Dies weist aber die Berechnung des Reproduktionsindex einwandfrei nach, bei der von einer stationären Bevölkerung überhaupt nicht gesprochen wird und bei der die Sterbetafel nur als Ersatz für die noch unbekannte, zukünftige Sterblichkeit benutzt wird. Wenn also die Verbindung der Sterbe- und Fortpflanzungsintensität mit dem gegenwärtigen Altersaufbau der Bevölkerung unklare Ergebnisse liefert, so muß die Forschung sich schon nach einem anderen Altersaufbau umsehen, der die Sterbe- und Fortpflanzungsintensität in das richtige Licht setzt. Es wäre nun sehr willkürlich, wenn man für diesen Zweck die Altersgliederung eines anderen Volkes oder einen aus den Altersgliederungen mehrerer Völker gebildeten Durchschnitt wählen würde, wie man es zuweilen zur Standardisierung der Sterbeziffer getan hat. Es entbehrt dagegen nicht einer inneren Berechtigung, den Altersaufbau zu wählen, der durch die darzustellende Sterbeintensität selbst oder durch diese und die Fortpflanzungshäufigkeit (vgl. nächsten Abschnitt) gebildet wird. Wenn man diesen Weg einschlägt, so tut man damit kund, daß man, unter Abstraktion von allen anderen Faktoren, das Verhältnis von Sterblichkeit und Geburtlichkeit allein feststellen will. Die »bereinigte« oder »ideale« Sterbeziffer und die »bereinigte« Geburtenziffer drücken also die Sterblichkeit und Geburtlichkeit an sich aus. Verbindet man dagegen die Sterbe- und Fortpflanzungsintensität mit irgendeiner beliebigen Altersgliederung, so ergeben sich die »rohen« Sterbe- und Geburtenziffern für ein Volk mit derartiger Altersgliederung. In diesem Sinne sind die »rohen« Ziffern des Deutschen Reichs im Jahre 1933 nur ein Spezialfall, allerdings der besondere Fall, der durch den gegenwärtigen Altersaufbau des deutschen Volkes gegeben ist. Im Hinblick auf die tatsächliche Bevölkerungsentwicklung haben die »bereinigten« Ziffern selbstverständlich nur eine asymptotische Bedeutung. Über den wirklichen Verlauf der Bevölkerungsentwicklung bei Fortdauer der Sterblichkeits- und Geburtlichkeits-

verhältnisse kann man nur durch sogenannte Vorausberechnungen eine Vorstellung gewinnen (vgl. Teil 3 dieses Heftes). Gelegentlich solcher Vorausberechnungen kann man dann aber auch feststellen, wie sich die Werte der »rohen« Sterbe- und Geburtenziffern mit den Verschiebungen des Altersaufbaus verändern, obgleich die Sterbe- und Fortpflanzungsintensität und somit die »bereinigte« Sterbe- und Geburtenziffer die gleichen bleiben¹⁾.

c. Die wahre Verminderungsrate des deutschen Volkes im Jahre 1933

Eine weitere Verfeinerung wird dadurch erreicht, daß man die wahre jährliche Vermehrungs- oder Verminderungsrate der Bevölkerung aufsucht, die außer den durch die Sterbetafel dargestellten Sterblichkeitsverhältnissen ständig auch die tatsächliche Fortpflanzungsintensität aufweist. Diese Rate r ist gegeben durch die Formel²⁾:

$$1 = \int_0^{\infty} e^{rx} l_x f_x dx.$$

In dieser Formel bedeuten:

r den absoluten Wert der Verminderungsrate,

f_x die bereinigte allgemeine Fruchtbarkeitsziffer im Alter x (Zahl der Mädchen Geburten je 1 Frau).

Den Wert von r erhält man nach der genaueren Ableitung nach Lotka durch Lösung der quadratischen Gleichung:

$$0 = l g_0 I_0 + \frac{I_1}{I_0} r + \frac{r^2}{2} \left(\frac{I_2}{I_0} - \frac{I_1^2}{I_0^2} \right)$$

Dabei ist allgemein

$$I_n = \int_0^{\infty} x^n l_x f_x dx.$$

Durch Einsetzung der gesamten Geburtenzahlen $l_x f_x$ aus der Übersicht 10, d. h. unter Zugrundelegung der stationären partiellen Verheiratenquoten und der partiellen ehelichen Fruchtbarkeitsziffern und der unehelichen Fruchtbarkeitsziffern für einzelne Geburtsjahrgänge ergeben sich folgende Werte für die Integrale I_n :

$$I_0 = 0,714\,090$$

$$I_1 = 20,424\,05$$

$$I_2 = 609,489\,57$$

Daraus errechnet sich der absolute Wert der Verminderungsrate

$$r = 0,011\,69 = 11,69 \text{ auf } 1\,000.$$

Der Sterblichkeit und der Geburtlichkeit des deutschen Volkes von 1933 entspricht demnach bei Ausschaltung aller übrigen, insbesondere auch der sonstigen geburtenvermindernden Faktoren eine jährliche Verminderungsrate von 11,69 auf 1000. Eine stabile Bevölkerung mit dieser Sterblichkeit und Fruchtbarkeit würde mit der Zeit t in der geometrischen Progression

$$e^{-0,01169 t}$$

abnehmen.

¹⁾ Vgl. »Statistik des Deutschen Reichs«, Band 401, II. Teil, S. 672. —
²⁾ Über die Ableitung dieser Funktion und über die Eigenschaften der »stabilen« Bevölkerung mit der Rate r vgl. Bortkiewicz in Bulletin de l'Institut Intern. de Statistique, Bd. 19, S. 63, 1911. Lotka, »On the true rate of natural increase«, Journal of the American Statistical Association 1929, Bd. 30, S. 329. Ferner »Statistik des Deutschen Reichs«, Bd. 360, S. 53.

2. Die Lebensbilanz der Stadt- und Landbevölkerung im Jahre 1933

Die Berechnung der Lebensbilanz für die Bevölkerung der drei Gemeindegrößenklassen konnte im Augenblick wegen Zeitmangels nicht nach der genauen Methode auf Grund von stationären partiellen Verheiratetenquoten und von partiellen ehelichen Fruchtbarkeitsziffern durchgeführt werden. Für diese Berechnungen wurden daher die allgemeinen Fruchtbarkeitsziffern der Geburtsjahrgänge der Frauen nur mit Hilfe von ganzen Verheiratetenquoten für die einzelnen Geburtsjahrgänge nach dem Stande von 1910 bereinigt. Um feststellen zu können, welchen Einfluß dieser methodische Unterschied auf die Untersuchungsergebnisse hat, wurde die rohere Berechnung auch nochmals für das gesamte deutsche Volk (sämtliche Gemeinden) ausgeführt.

Als normale Verheiratetenquoten wurden die Anteile der verheirateten Frauen an der Gesamtzahl der Frauen des Alters x (Geburtsjahrgänge) am Ende des Jahres 1910 gewählt. Für den Durchschnitt sämtlicher Gemeinden sind diese ganzen Verheiratetenquoten für einzelne Alter nach dem Stande von 1910 in der Spalte 7 der Übersicht 6 neben den tatsächlichen Quoten von 1933 angegeben. Die Verheiratetenquoten von 1910 sind für alle Alter x höher als die tatsächlichen Quoten von Ende 1933 mit Ausnahme des Alters 16 — 19, in dem im Jahre 1933 die sehr schwach besetzten Kriegsgeburtsjahrgänge des weiblichen Geschlechts standen. Hieraus sind bereits die erheblich größeren Heiratsaussichten dieser Geburtsjahrgänge ersichtlich, die sich daraus ergeben, daß für die Frauen dieser schwach besetzten Jahrgänge eine verhältnismäßig sehr große Zahl von Ehepartnern vorhanden ist, die Männer der noch annähernd normal besetzten, letzten Vorkriegsjahrgänge.

Für die einzelnen Gemeindegrößenklassen liegen Verheiratetenquoten von 1910 nicht vor, da die Ergebnisse der damaligen Volkszählung noch nicht nach Gemeindegrößenklassen aufgegliedert worden sind. Die »normalen« Verheiratetenquoten (1910) der Frauen in Stadt und Land mußten daher aus den tatsächlichen Quoten von 1933 errechnet werden. Dabei wurde, wie bereits auf S. 71 dargelegt worden ist, dem Umstande Rechnung getragen, daß die Wirtschaftskrise von 1930 bis Mitte 1933 in den Städten und insbesondere in den Großstädten einen weit größeren Eheausfall zur Folge gehabt hat als auf dem Lande. Für die mittlere Gruppe der Gemeinden mit 2 000 bis unter 100 000 Einwohnern, deren Bevölkerungsverhältnisse sich im allgemeinen vom Reichsdurchschnitt nur wenig unterscheiden, konnte das gleiche Umrechnungsverhältnis für die Verheiratetenquoten angenommen werden, das sich aus den Quoten von 1910 und 1933 für den Durchschnitt sämtlicher Gemeinden ergab. Für die Gemeinden mit unter 2 000 Einwohnern wurde nur die halbe Erhöhung, für die Großstädte die anderthalbfache Erhöhung der Verheiratetenquoten von 1933 wie im Reichsdurchschnitt angenommen.

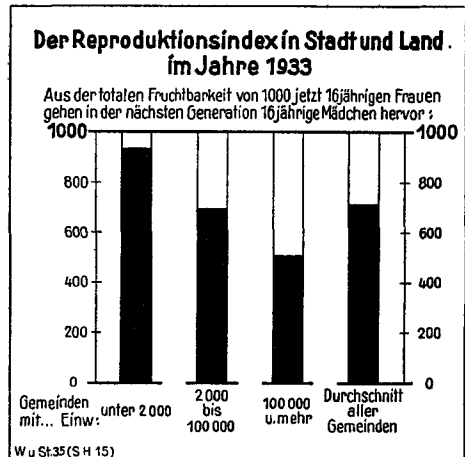
Die nach dieser roheren Methode auf den Stand der Verheiratung der Frauen von 1910 standardisierten allgemeinen Fruchtbarkeitsziffern von 1933 für die Gemeindegrößenklassen und für den Durchschnitt sämtlicher Gemeinden gehen aus der Übersicht 12 hervor. Daneben sind in der letzten Spalte dieser Übersicht die rohen Werte der allgemeinen Fruchtbarkeitsziffern (Verheiratsstand von 1933) für sämtliche Gemeinden aufgeführt. Aus dieser Gegenüberstellung geht der Grad der Erhöhung der all-

gemeinen Fruchtbarkeitsziffern hervor, die zum Ausgleich der Schwankungen und des Tiefstandes der Heiratshäufigkeit von 1933 vorgenommen worden ist.

Übersicht 12.

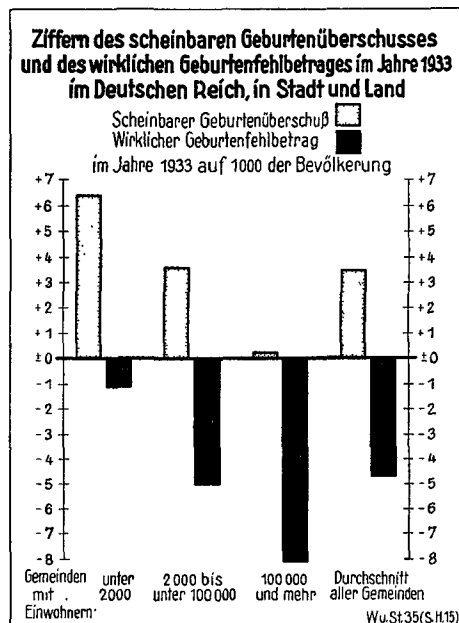
Standardisierte allgemeine Fruchtbarkeitsziffern auf Grund der ehelichen und unehelichen Fruchtbarkeitsziffern 1933 im Deutschen Reich

| Durchschnittliches Alter der Frauen | Auf Grund der Verheiratetenquoten von 1910 umgerechnete allgemeine Fruchtbarkeitsziffern | | | | Ursprüngliche Werte der allgemeinen Fruchtbarkeitsziffern nach den Verheiratetenquoten von 1933 |
|-------------------------------------|--|-------------------|------------------|-------------------------|---|
| | in den Gemeinden mit Einwohnern | | | in sämtlichen Gemeinden | |
| | unter 2 000 | 2 000 bis 100 000 | 100 000 und mehr | | |
| 1 | 2 | 3 | 4 | 5 | 6 |
| 16..... | 3,11 | 2,55 | 2,42 | 2,72 | 3,01 |
| 17..... | 7,53 | 7,58 | 7,11 | 7,43 | 8,58 |
| 18..... | 19,74 | 18,14 | 15,49 | 17,88 | 20,61 |
| 19..... | 35,72 | 32,16 | 27,99 | 32,01 | 34,73 |
| 20..... | 57,41 | 50,76 | 43,76 | 50,60 | 53,17 |
| 21..... | 79,77 | 71,67 | 61,23 | 75,89 | 71,13 |
| 22..... | 101,41 | 90,18 | 75,94 | 88,89 | 87,13 |
| 23..... | 118,41 | 101,05 | 83,74 | 100,62 | 96,90 |
| 24..... | 130,07 | 109,55 | 87,85 | 108,55 | 104,92 |
| 25..... | 139,22 | 114,58 | 88,16 | 112,71 | 109,22 |
| 26..... | 145,60 | 114,31 | 87,71 | 114,66 | 110,58 |
| 27..... | 146,97 | 113,54 | 84,58 | 113,11 | 108,89 |
| 28..... | 143,93 | 109,55 | 80,72 | 109,30 | 104,52 |
| 29..... | 143,58 | 105,28 | 74,30 | 106,22 | 100,94 |
| 30..... | 133,92 | 93,59 | 65,80 | 95,86 | 92,26 |
| 31..... | 125,58 | 87,38 | 59,22 | 89,18 | 84,68 |
| 32..... | 117,13 | 78,39 | 51,89 | 80,48 | 77,06 |
| 33..... | 106,50 | 69,02 | 45,53 | 71,97 | 68,75 |
| 34..... | 97,93 | 61,49 | 38,43 | 64,11 | 61,53 |
| 35..... | 92,23 | 55,22 | 32,99 | 58,29 | 56,05 |
| 36..... | 84,18 | 48,59 | 28,21 | 51,74 | 49,72 |
| 37..... | 77,10 | 44,09 | 25,74 | 47,13 | 45,23 |
| 38..... | 68,66 | 38,83 | 21,51 | 41,16 | 39,60 |
| 39..... | 60,93 | 34,39 | 18,43 | 36,02 | 34,70 |
| 40—44..... | 34,82 | 18,52 | 9,01 | 19,48 | 18,85 |



Da die auf Grund der roheren Methode normalisierten Verheiratetenquoten für sämtliche Gemeinden durchweg etwas höher sind als die Summen der stationären partiellen Verheiratetenquoten (Übersicht 4), so könnte man daraus folgern, daß die rohere Berechnungsmethode etwas größere bereinigte allgemeine Fruchtbarkeitsziffern und infolgedessen einen etwas geringeren Geburtenfehlbetrag als die genauere Methode ergeben müsse. Das ist aber nicht der Fall. Der Reproduktionsindex des gesamten deutschen Volkes beträgt nach der genauen Methode 0,714 09 (Geburtenfehlbetrag: 28,59 vH), während sich nach der in diesem Abschnitt beschriebenen roheren Methode ein Reproduktionsindex von 0,7001 und somit ein größerer Geburtenfehlbetrag von 29,99 vH ergibt. Das rührt daher, daß bei der roheren Methode (Umrechnung der allgemeinen Fruchtbarkeitsziffern auf die summarischen Verheiratetenquoten von 1910) tatsächlich die partiellen Verheirateten-

quoten für jede Ehedauer in dem gleichen Verhältnis erhöht werden, während bei der genaueren Methode zugleich eine normale Gliederung der verheirateten Frauen nach dem Heiratsalter (Ehedauer) hergestellt wird. Dabei werden vorwiegend die besonders unterschüssigen partiellen Quoten der Ehedauer 1 — 3 erhöht, in der die Fruchtbarkeit am größten ist.



Dieser methodisch bedingte Unterschied ist auch bei der Beurteilung der nachstehend zusammengestellten Be-

rechnungsergebnisse für die Gemeindegrößenklassen im Auge zu behalten.

Übersicht 13

Die Lebensbilanz der deutschen Stadt- und Landbevölkerung im Jahre 1933

| Bezeichnung | Gemeinden mit ... Einwohnern | | | sämtliche Gemeinden | |
|---|------------------------------|-------------------------|------------------|---------------------|--------------|
| | unter 2 000 | 2 000 bis unter 100 000 | 100 000 und mehr | roher Wert | genauer Wert |
| Reproduktionsindex | 0,931 133 | 0,690 979 | 0,505 380 | 0,700 104 | 0,714 09 |
| Geburtenfehlbetrag in vH.... | 6,89 | 30,90 | 49,46 | 29,99 | 28,59 |
| Auf 1 000 der stationären Bevölkerung bereinigte Geburtenziffer | 15,22 | 11,28 | 8,29 | 11,47 | 11,70 |
| „ Sterbeziffer | 16,35 | 16,32 | 16,41 | 16,38 | 16,38 |
| bereinigtes Geburtendefizit ... | - 1,13 | - 5,04 | - 8,12 | - 4,91 | - 4,68 |
| Auf 1 000 der stabilen Bevölkerung wahre Verminderungsrate | - 2,48 | - 13,12 | - 24,70 | - 12,62 | - 11,69 |

Der Geburtenfehlbetrag der Gemeinden mit 2000 bis 100 000 Einwohnern im Jahre 1933 entspricht ungefähr dem des Durchschnitts aller Gemeinden. Die Großstädte hatten demgegenüber ein noch um $\frac{2}{3}$ höheres Geburtendefizit. Die Nachkommen eines Geburtenjahrgangs von Großstadtfrauen ersetzen in der nächsten Generation diesen Geburtsjahrgang nur eben zur Hälfte (50,5 vH). Besonders bemerkenswert ist, daß auch die Landbevölkerung sich im Jahre 1933 nicht einmal mehr in dem zur Erhaltung ihres eigenen Bestandes erforderlichen Maße fortpflanzte. Auch sie wies in diesem Jahre des Geburtenantiefstandes ein Fortpflanzungsdefizit von 6,89 vH auf. Einer heutigen Zahl von 1000 16jährigen Mädchen auf dem Lande würden bei Fortdauer dieser zu geringen Geburtenhäufigkeit in der nächsten Generation nur 931 16jährige Mädchen folgen.

Zusammenfassung

Die neuen deutschen Sterbetafeln 1933 weisen wieder einen starken Rückgang der Sterblichkeit im Deutschen Reich nach. Die mittlere Lebenserwartung beim Alter 0 ist für das männliche Geschlecht von 55,97 (1924/26) auf 59,75 Jahre und für das weibliche Geschlecht von 58,82 (1924/26) auf 62,63 Jahre gestiegen. Der Rückgang der Sterblichkeit steht jedoch in keinem Verhältnis zu dem überaus starken, durch die politische und wirtschaftliche Not des deutschen Volkes noch beschleunigten Geburtenrückgang. Bei dem tiefsten Stand, den die relative Geburtenhäufigkeit im Deutschen Reich im Jahre 1933, zur Zeit des Regierungswechsels, erreicht hatte, pflanzte sich das deutsche Volk nur noch so schwach fort, daß die weiblichen Nachkommen von 1000 Frauen, die heute mit 16 Jahren in das Fortpflanzungsalter eintreten, bei Fortdauer dieser niedrigen Fruchtbarkeit nur 714 ihrer Mütter ersetzen würden. Auf je 1 angefangene Ehe kommen bei der niedrigen Fortpflanzungshäufigkeit im ganzen nur 1,67 Geburten (einschl. Totgeborene), während zur Erhaltung des Volksbestandes 2,42 Geburten je 1 angefangene und vollendete Ehe erforderlich sind. In den Großstädten (Städte mit mehr als 100 000 Einwohnern) war das Geburten-

defizit im Jahre 1933 noch um $\frac{2}{3}$ größer als im Durchschnitt, in diesen Städten wurden nur 50,5 vH der notwendigen Kinderzahl geboren. Aber selbst die Bevölkerung des Landes pflanzte sich im Jahre 1933 nicht einmal mehr in ausreichendem Maße fort. 1000 Frauen auf dem Lande würden bei Fortdauer der Fruchtbarkeit von 1933 und unter der sehr niedrigen Sterblichkeit dieses Jahres nur 931 geschlechtsreife Töchter haben.

Im Jahre 1934 hat die Zahl der Lebendgeborenen im Deutschen Reich mit einem Schlag wieder um 224 000 gegenüber dem Jahre 1933 zugenommen, und im 1. Vierteljahr 1935 wurden abermals 48 000 Lebendgeborene mehr gezählt als im 1. Vierteljahr 1934, das sind 82 000 mehr als im 1. Vierteljahr 1933. Nach dem tiefen Einblick, den die vorstehenden Berechnungen in die komplizierten Zusammenhänge der Bevölkerungsvorgänge gewährt haben, wird man jedoch besonders vorsichtig bei der Bewertung dieser Zunahme der Geburtenzahl vorgehen müssen. Sicher ist, daß der größte Teil des Anstiegs der Geburtenzahl auf die starke Zunahme der Eheschließungen zurückzuführen ist. Die Zahl der Eheschließungen war im Jahre 1933 um 122 000 und im Jahre 1934 um 222 000 größer

als zur Zeit der niedrigsten Heiratshäufigkeit im Jahre 1932 (509 600). 366 000 von den in den Jahren 1933 und 1934 geschlossenen Ehen waren mit Ehestandsdarlehen ausgestattet. In diesen durch Darlehen geförderten Ehen sind nun im Jahre 1934 und im 1. Vierteljahr 1935 insgesamt 169 000 Kinder lebendgeboren, das sind allein schon 55,2 vH der Gesamtzahl der Kinder, die in dieser Zeit mehr geboren worden sind als bei dem Tiefstand der Geburtenzahl im Jahre 1933. Dabei bleibt noch festzustellen, ob die Zahl der auf die jungen Ehen entfallenden Geburten überhaupt eine tatsächliche Zunahme der relativen

Fruchtbarkeit bedeutet. Hierfür fehlt zur Zeit noch die genaue Auszählung der ehelich Geborenen nach der Ehedauer für das Jahr 1934. Die übrigen 44,8 vH der gesamten Geburtenzunahme im Jahre 1934 und im 1. Vierteljahr 1935 entfallen teils auf die ohne Darlehen geschlossenen jungen Ehen, teils auf die Ehen, die bereits vor 1933 geschlossen worden sind. Dieser Teil der Geburtenzunahme kann immerhin, allerdings ebenfalls mit einer gewissen Vorsicht, als eine tatsächliche Erhöhung der Fruchtbarkeit gegenüber dem Stande von 1933 bewertet werden.

**Die biologische Methode
der Bevölkerungsvorausberechnung**

Inhaltsverzeichnis

| | Seite |
|---|-------|
| Einleitung: Analytische oder biologische Methode? | 85 |
| I. Die Formulierung der biologischen Methode der Bevölkerungsvorausberechnung | 86 |
| 1. Die Fortschreibung der Geburtsjahrgänge | 87 |
| 2. Die Berechnung der zukünftigen Geburtsjahrgänge | 87 |
| a) Anwendung von nach dem Alter gegliederten Fruchtbarkeitsziffern | 87 |
| b) Die Methode der Fruchtbarkeitsfortschreibung | 88 |
| c) Der Fall konstanter Fruchtbarkeit | 89 |
| II. Zur numerischen Durchführung der Vorausberechnung. | |
| Voruntersuchung und Vorarbeiten | 90 |
| 1. Der gegenwärtige Altersaufbau der Bevölkerung | 90 |
| 2. Die bisherige Entwicklung der Heiratshäufigkeit | 90 |
| 3. Der gegenwärtige Stand der Geburtenhäufigkeit | 91 |
| 4. Die Annahmen über die zukünftige Entwicklung der Geburtenhäufigkeit | 91 |
| 5. Die Sterblichkeit | 92 |
| 6. Die Konstruktion einer gleitenden Absterbeordnung | 92 |
| 7. Die Wanderungsbewegung | 94 |
| III. Überblick über die bisherigen Vorausberechnungen nach der biologischen Methode | 95 |

Einleitung: Analytische oder biologische Methode?

Die Aufgabe, Vorausberechnungen über die Bevölkerungsentwicklung anzustellen, ist zweierlei Ursprungs.

Einerseits tritt sie von außen an die Bevölkerungsstatistik heran in Gestalt von mannigfachen Fragen aus der Verwaltung, dem Wirtschafts- und Volksleben. Hier gilt es einmal, um nur einige Beispiele anzuführen, die Auswirkungen der Veränderungen der Geburtenzahl, insbesondere des Geburtenrückgangs, auf die zukünftige Entwicklung der Zahl der schulpflichtigen Kinder, der Schulanfänger oder der Lehrlinge zu bestimmen. Ein anderes Mal wird die Frage nach der zahlenmäßigen Stärke der künftigen Rekrutenjahrgänge und auch der gesamten heeresdienstpflichtigen Altersklassen gestellt. Dann wieder will die Wirtschaft die voraussichtliche Entwicklung der Zahl der erwerbsfähigen Bevölkerung in einer bestimmten Altersgliederung oder die Gesamtzahl der konsumierenden Bevölkerung, die womöglich unter Berücksichtigung des Altersaufbaus in Vollverbrauchern auszudrücken ist, wissen. Oder es benötigen einzelne Wirtschaftszweige, die vorwiegend Bedarfsgegenstände für bestimmte Altersschichten herstellen, Zahlenmaterial über die voraussichtlichen Veränderungen in der Besetzung dieser Altersschichten. Mitunter beziehen sich schon diese Fragen nicht allein auf den zukünftigen Zeitabschnitt, der durch die jeweils bereits geborenen Jahrgänge begrenzt wird, so daß die Bevölkerungsstatistik schon bei der Erledigung solcher Teilaufgaben die mögliche oder wahrscheinliche weitere Geburtenentwicklung wenigstens der nächsten Zukunft mit in Rechnung stellen muß.

Andererseits sind die Vorausberechnungen über die Bevölkerungsentwicklung zu einem integrierenden Teil der modernen bevölkerungsstatistischen Forschung im Dienste der Bevölkerungspolitik geworden. Die Aufgaben, die der Bevölkerungsstatistik durch den scharfen Geburtenrückgang der letzten Jahrzehnte in fast allen Kulturstaaen der Welt erwachsen sind, erschöpfen sich nicht damit, das genaue Ausmaß und die Ursachen des Geburtenrückgangs festzustellen. Mindestens ebenso wichtig erscheint heute das bevölkerungspolitische Problem der Folgen des Geburtenrückgangs. Dazu kommt, daß es sowohl durch die Ungleichmäßigkeiten des derzeitigen Altersaufbaus als auch durch den starken Rückgang der Sterblichkeit erheblich erschwert wird, die Folgen des Geburtenrückgangs ihrem wirklichen Ausmaße nach genau zu übersehen. Diese Schwierigkeiten können nun zunächst dadurch überbrückt werden, daß man die gegenwärtige Fortpflanzungshäufigkeit auf eine theoretische Bevölkerung anwendet, die einen gleichmäßigen Altersaufbau aufweist und die in allen Altersstufen nur noch den heutigen, günstigen Sterblichkeitsverhältnissen unterliegt. Wählt man als solche theoretische Bevölkerung die stationäre Bevölkerung, die durch die Zahlen der Überlebenden l_x^m und l_x^w der Sterbetafeln des männlichen und des weiblichen Geschlechts für die einzelnen Altersjahre x gegeben ist, so kommt man zu dem Wert des Reproduktionsindex:

$$K = \frac{\int_0^{\infty} l_x^w f_x^w dx}{l_0^w} = \frac{2,06 \int_0^{\infty} l_x^w f_x^w dx}{l_0^w + 1,06 l_0^m}$$

und zu den Werten der sogenannten »bereinigten« Geburtenziffer

$$g = \frac{2,06 \int_0^{\infty} l_x^w f_x^w dx}{\int_0^{\infty} l_x^w dx + 1,06 \int_0^{\infty} l_x^m dx},$$

der »bereinigten« Sterbeziffer (= reziproken Wert der mittleren Lebenserwartung beim Alter 0)

$$s = \frac{l_0^w + 1,06 l_0^m}{\int_0^{\infty} l_x^w dx + 1,06 \int_0^{\infty} l_x^m dx}$$

und schließlich zu dem »bereinigten« Geburten- oder Sterbeüberschuß

$$g - s = s(K - 1).$$

In diesen Formeln bedeutet f_x^w die Häufigkeit der Mädchengeburten je 1 Frau im Alter x . Der Zahlenwert 1,06 ist das allgemeine konstante Verhältnis: Knaben- geburten je 1 Mädchen- geburt.

Eine weitere, wesentliche Verfeinerung dieser Berechnungen bedeutet es, wenn man statt der stationären die stabile Bevölkerung als Grundlage wählt, die nicht nur die konstanten Sterblichkeitsverhältnisse der Sterbetafel, sondern auch ständig die gegenwärtige Fortpflanzungshäufigkeit aufweist.

Die »wahre« Geburtenziffer dieser stabilen Bevölkerung ergibt sich aus

$$g = \frac{2,06 \int_0^{\infty} e^{rx} l_x^w f_x^w dx}{\int_0^{\infty} e^{rx} l_x^w dx + 1,06 \int_0^{\infty} e^{rx} l_x^m dx},$$

wo die Ziffer r die »wahre« Vermehrungs- oder Verminderungsrate, d. h. den »wahren« Geburten- oder Sterbeüberschuß darstellt, so daß die »wahre« Sterbeziffer gegeben ist durch

$$s = g - r.$$

Durch derartige Hilfsberechnungen — nur als solche können diese wegen ihres hypothetischen Charakters angesehen werden — wird indessen das Problem der bevölkerungspolitischen Folgen des Geburtenrückgangs lediglich insoweit geklärt, als festgestellt wird, ob und wie stark die derzeitige Bilanz zwischen der Geburtenhäufigkeit und der Sterblichkeit positiv oder negativ ist, d. h. anders ausgedrückt, ob und in welchem Maße die gegenwärtige Geburtenhäufigkeit auf die Dauer zur Erhaltung des Volksbestandes ausreicht oder nicht. Ergibt sich hierbei, wie es in den meisten Kulturländern heute der Fall ist, eine negative Lebensbilanz, so hat man jedoch zu beachten, daß der Typus der stationären oder der stabilen Bevölkerung wenn überhaupt, so erst in ferner Zukunft erreicht wird.

Auf jeden Fall wird noch auf längere Zeit die Bevölkerungsentwicklung durch den jetzigen Altersaufbau, wenn auch in ständig abnehmendem Maße, mitbestimmt werden. Gerade dieses Übergangsstadium bietet nun aber eine Fülle von Problemen, die wegen ihrer zeitlichen Nähe besonders wichtig erscheinen.

Die Fragen, die hierbei auftreten, sind in der Hauptsache folgende:

1. Wie würde bei Fortdauer der gegenwärtigen zu niedrigen Fortpflanzungshäufigkeit die tatsächliche Bevölkerungsentwicklung, ausgehend von dem gegenwärtigen wirklichen Volksbestand und dessen ungleichmäßigem Altersaufbau, verlaufen?

2. Wie wird die Einschnürung des unteren Teils der Alterspyramide, die durch den bisherigen Geburtenrückgang entstanden ist, sich allmählich nach der Mitte und schließlich nach der Spitze der Pyramide hin ausdehnen?

3. Welche Veränderungen im Altersaufbau der Bevölkerung und in der Besetzung der einzelnen Altersklassen werden dadurch bedingt sein?

4. In welchem Maße wird dadurch auch die fortpflanzungsfähige Bevölkerung abnehmen, der reproduktive Kern der Bevölkerung also zusammenschrumpfen und infolgedessen auch die Zahl der Geburten trotz vielleicht unveränderter relativer Fortpflanzungshäufigkeit weiter zurückgehen?

5. Wann wird dieser »kritische Zeitpunkt« der Bevölkerungsentwicklung eintreten, der im bevölkerungsbiologischen und -dynamischen Sinne als der eigentliche Beginn der Bevölkerungsabnahme angesehen werden muß, da der jenseits des Fortpflanzungsalters lebende Volksteil an der weiteren Entwicklung der Volkskraft ebensowenig mitwirkt wie der Pensionär, der Altersrentner oder der Alten-teiler noch an der Schaffung produktiver Werte beteiligt ist?

5a. Demgegenüber erscheint es als eine Frage von untergeordneter Bedeutung, wann der heute in den meisten Staaten noch vorhandene Geburtenüberschuß, der lediglich durch den gegenwärtigen sehr günstigen Altersaufbau bedingt ist, verschwinden wird, wann also der Scheitelpunkt der Kurve der Gesamtbevölkerungszahl erreicht wird, nach dem auch die Zahl der Gesamtbevölkerung abzunehmen beginnt. Denn das scheinbare Wachstum der Bevölkerung zwischen dem »kritischen Zeitpunkt« und dem Scheitel-

punkt der Bevölkerungskurve rührt dann lediglich von der weiteren Zunahme der Zahl der nicht mehr fortpflanzungsfähigen Personen her.

6. Besondere Beachtung verdient ferner die Frage, wie die Bevölkerungsentwicklung etwa bei einer weiteren Fortsetzung des Rückgangs der Geburtenhäufigkeit verlaufen würde.

Wenn es schon bei den durch das praktische Leben gestellten Aufgaben sich vornehmlich darum handelt, die Zahlen der Lebenden für einzelne Altersklassen im voraus zu berechnen, so gilt dies also erst recht für die Probleme, die aus der Bevölkerungsstatistik und der Bevölkerungspolitik selbst heraus erwachsen.

Angesichts dieser Problemstellung ist es klar, daß die Bevölkerungsstatistik sich weder bei ihrer Arbeit für die Praxis noch für die demographische Forschung einer Methode, wie der sogenannten »analytischen«, bedienen kann, bei der lediglich die Gesamtzahl der Bevölkerung mit Hilfe gewisser analytischer Funktionen¹⁾ extrapoliert wird. Es kann vielmehr für die Bevölkerungsstatistik nur die Methode der fortschreibenden Vorausberechnung für einzelne Altersklassen (Geburtsjahrgänge) in Frage kommen, bei der gewissermaßen jedes Individuum (im Verbands seines Geburtsjahrgangs) durch alle Phasen des Lebens hindurch rechnerisch verfolgt wird. Weil diese Methode die drei wichtigsten Lebensprozesse Geburt, Fortpflanzung und Tod in einer dem wirklichen Ablauf des Lebens der Generationen entsprechenden Form grundsätzlich in Rechnung zu stellen versucht, kann sie mit Recht als die »biologische« Methode bezeichnet werden.

¹⁾ Am häufigsten wird zur Extrapolation der Gesamtzahl der Bevölkerung die zuerst von Verhulst benutzte »logistische Kurve«

$$B(t) = \frac{B(\infty)}{1 + e^{\frac{\beta - t}{\alpha}}}$$

angewendet, mitunter auch in etwas abgeänderter Form. Die Ausrechnung der 3 oder auch 4 Konstanten geschieht auf Grund der entsprechenden Anzahl von über einem größeren Zeitraum verteilten Beobachtungswerten. Da das frühere Wachstum der Bevölkerung in den meisten Ländern gewisse Schwankungen aufwies, so muß die Funktion selbstverständlich je nach der Auswahl der Beobachtungswerte verschiedene Ergebnisse liefern, ohne daß diesen besondere bevölkerungsstatistische Bedeutungen innewohnen.

Literatur: U. Yule, »The growth of population«, Journal of the Royal Statistical Society, Vol. 88, 1925. — R. Pearl u. L. J. Reed, »On the rate of growth of the population of the U. S. since 1790 and its mathematical representation«, Proceedings of the National Academy of Science 6, 1920. — R. Pearl, Studies in Human Biology, Baltimore 1924; — Ders. »The Biology of Population Growth«, New York 1925. — G. H. Knibbs, »The growth of human populations and the laws of their increase«, Metron, Vol. V, Nr. 3, 1925. — L. J. Reed, »A Form of Saturation Curve«, Journ. Amer. Stat. Assoc. 1925. — C. Gini e B. de Finetti, Annali di Statistica, Vol. X, 1931.

I. Die Formulierung der biologischen Methode der Bevölkerungsvorausberechnung

Als Stichtage der Vorausberechnung ist es zweckmäßig, jeweils den 31. Dezember der einzelnen Kalenderjahre bzw. den 1. Januar der darauffolgenden Jahre zu wählen, weil dann nur vollständige Geburtsjahrgänge in den Berechnungen erscheinen. Beim Jahreswechsel decken die vollständigen Geburtsjahrgänge sich mit ganzen Altersjahren, so daß man bei der Fortschreibung der einzelnen Geburtsjahrgänge zugleich auch eine regelrechte Altersgliederung erhält.

Die Berechnung geht aus von dem nach einzelnen Geburtsjahren, nach dem Geschlecht und nach dem Familienstande gegliederten Ergebnis der letzten Volkszählung oder, wenn die Volkszählung nicht am Jahresende statt-

gefunden hat, von einer auf das Ende des Volkszählungsjahres fortgeschriebenen Gliederung der Bevölkerung nach Geburtsjahren, Geschlecht und, wenn möglich, auch nach Familienstand.

Der Bevölkerungsbestand am Ende des Jahres t_0 setzt sich nach Geburtsjahrgängen wie folgt zusammen:

| männliches Geschlecht | weibliches Geschlecht |
|--------------------------------|-----------------------|
| L_{t_0, t_0}^m | L_{t_0, t_0}^w |
| $L_{t_0 - 1, t_0}^m$ | $L_{t_0 - 1, t_0}^w$ |
| | usf. |
| allgemein $L_{t_0 - n, t_0}^m$ | $L_{t_0 - n, t_0}^w$ |

Die überlebenden L des Geburtsjahrgangs $t_0 - n$ stehen zur Zeit t_0 im Alter n bis unter $n + 1$, des Geburtsjahrgangs t_0 im Alter 0 bis unter 1 Jahr. Zu diesen Geburtsjahrgängen des anfänglichen Bevölkerungsbestandes treten im Verlaufe der Berechnungen die zukünftigen Geburtsjahrgänge hinzu, deren errechnete Lebendgeborenenzahlen bis zum Ende des Jahres $t = t_0 + z$ bezeichnet werden sollen mit:

$$\begin{array}{ll} G_{t_0+1}^m & G_{t_0+1}^w \\ G_{t_0+2}^m & G_{t_0+2}^w \\ \text{usw.} & \\ \text{allgemein} & G_{t_0+m}^m \quad G_{t_0+m}^w \\ \text{bis} & G_{t_0+z}^m \quad G_{t_0+z}^w. \end{array}$$

Die beiden letzten Werte geben den am Ende des Jahres $t = t_0 + z$ letzten geborenen Jahrgang an.

1. Die Fortschreibung der Geburtsjahrgänge

Die Fortschreibung der einzelnen Geburtsjahrgänge geschieht mit Hilfe von gesonderten Sterbetafeln für das männliche und weibliche Geschlecht, die entweder als konstant oder als gleitend angenommen werden können. Für die mathematische Formulierung sei zunächst der allgemeinere Fall einer gleitenden Sterbetafel angenommen, und zwar soll diese Sterbetafel so aufgebaut sein, daß jedem Geburtsjahrgang eine besondere Absterbeordnung zugeordnet ist. Die Zahlen der Überlebenden in der Absterbeordnung des im Jahre $t_0 - n$ geborenen Jahrgangs mögen allgemein mit

$$l_{t_0-n,0}, l_{t_0-n,1}, l_{t_0-n,2}, \dots, l_{t_0-n,x}$$

bezeichnet werden. Da die Überlebenden der einzelnen Geburtsjahrgänge am Ende eines Kalenderjahres Lebendengesamtheiten Gleichzeitiger sind, so können aber für die Fortschreibung aus der Absterbeordnung nicht die Lebendengesamtheiten Gleichaltriger $l_{t_0-n,x}$, sondern gleichfalls nur die aus den $l_{t_0-n,x}$ zu bildenden Lebendengesamtheiten Gleichzeitiger $l_{t_0-n,x+1/2}$ benutzt werden. Es sind dies die in den Altersjahren x bis unter $x + 1$ durchlebten Zeiten, die im allgemeinen mit

$$l_{t_0-n,x+1/2} = \frac{1}{2} (l_{t_0-n,x} + l_{t_0-n,x+1})$$

errechnet werden, mit Ausnahme der ersten Altersjahre für die unter Berücksichtigung des ungleichmäßigen Verlaufs der Sterbeintensität meist eine genauere Auswertung notwendig ist. Entsprechend mögen die Lebendengesamtheiten Gleichzeitiger in der Absterbeordnung des im Jahre $t_0 + m$ geborenen Jahrgangs mit

$$l_{t_0+m,x+1/2} = \frac{1}{2} (l_{t_0+m,x} + l_{t_0+m,x+1})$$

bezeichnet werden.

Die Fortschreibung der am Ende des Jahres t_0 lebenden Geburtsjahrgänge auf das Ende des Jahres $t = t_0 + z$ ergibt nun (ohne weitere Signierung der Geschlechter):

$$\begin{aligned} L_{t_0,t} &= L_{t_0,t_0} \frac{l_{t_0,z+1/2}}{l_{t_0,1/2}} \\ L_{t_0-1,t} &= L_{t_0-1,t_0} \frac{l_{t_0-1,z+1/2}}{l_{t_0-1,1/2}} \\ \text{usf., allgemein:} & \\ L_{t_0-n,t} &= L_{t_0-n,t_0} \frac{l_{t_0-n,z+n+1/2}}{l_{t_0-n,n+1/2}}. \end{aligned}$$

Die Zahlen der Überlebenden der nach dem Jahre t_0 bis zum Jahre $t = t_0 + z$ geborenen Jahrgänge betragen

$$\begin{aligned} L_{t_0+1,t} &= G_{t_0+1} l_{t_0+1,z-1/2} \\ L_{t_0+2,t} &= G_{t_0+2} l_{t_0+2,z-1/2} \\ \text{usw. bis} & \\ L_{t_0+z,t} &= G_{t_0+z} l_{t_0+z,z-1/2}. \end{aligned}$$

Die gesamte Fortschreibung aller Geburtsjahrgänge wird als Summe der Bevölkerung am Ende des Jahres ausgedrückt durch

$$\begin{aligned} B_t &= \sum_{n=0}^{t-t_0} L_{t_0-n,t_0} \frac{l_{t_0-n,z+n+1/2}}{l_{t_0-n,n+1/2}} \\ &\quad + \sum_{m=1}^z G_{t_0+m} l_{t_0+m,z-m+1/2}. \end{aligned}$$

Hieraus erhält man durch die Substitutionen

$$x = n + z$$

für die Ende des Jahres t_0 lebenden Jahrgänge und

$$x = z - m$$

für die nach t_0 geborenen Jahrgänge, unter Berücksichtigung von $t = t_0 + z$, die Darstellung sämtlicher Geburtsjahrgänge zur Zeit t nach dem Alter x und damit die Altersgliederung der Bevölkerung zur Zeit t

$$B_t = \sum_{x=z}^{\infty} L_{t-x,t_0} \frac{l_{t-x,x+1/2}}{l_{t-x,x-z+1/2}} + \sum_{x=0}^{z-1} G_{t-x} l_{t-x,x+1/2}.$$

Bei der Formulierung der Fortschreibung der Geburtsjahrgänge ist die Wanderungsbewegung nicht besonders erwähnt worden. Das erübrigt sich auch. Denn, wenn die Wanderungsbewegung berücksichtigt werden soll, und diese Frage hängt mit dem Zweck der Vorausberechnung zusammen, so ist sie zur Vereinfachung der numerischen Berechnung ohnehin mit der Absterbeordnung zu verbinden. An Stelle der Absterbeordnung ist dann eine »Abgangsordnung« zu verwenden, deren Einzelwerte l_x , je nach dem Vorzeichen der Wanderungsbilanz bis zum Alter x , höher oder niedriger sind als die entsprechenden Werte l_x der reinen Absterbeordnung. Für die Formulierung des Fortschreibungsvorgangs ist dies aber ohne Bedeutung.

2. Die Berechnung der zukünftigen Geburtsjahrgänge

a. Anwendung von nach dem Alter gegliederten Fruchtbarkeitsziffern

Bei der Berechnung der Lebendgeborenenzahlen der zukünftigen Geburtsjahrgänge geht man im allgemeinen nur von den Fortpflanzungsleistungen des weiblichen Geschlechts aus, die meist durch nach dem Alter gegliederte Fruchtbarkeitsziffern gegeben sind. Die primitivste Berechnungsart ist die mit Hilfe von allgemeinen Fruchtbarkeitsziffern $f_{x,t}$ (je 1 Frau) für einzelne Altersjahre x im Jahre t . Die Lebendgeborenenzahl des Jahres t lautet dann

$$G_t = \sum_{x=a}^b \frac{1}{2} (L_{t-1-x}^w + L_{t-x}^w) f_{x,t}$$

wo a die untere und b die obere Grenze des gebärfähigen Alters bedeuten.

Eine erhebliche Verbesserung der Methode wird schon dadurch erreicht, daß man anstatt der allgemeinen Fruchtbarkeitsziffern die ehelichen ($f_{x,t}^e$) und unehelichen ($f_{x,t}^u$) Fruchtbarkeitsziffern unter Verbindung mit den Verheiratenquoten $v_{x,t}$ und den Unverheiratenquoten $u_{x,t} = 1 - v_{x,t}$ für einzelne Altersjahre x (zur Zeit t) benutzt:

$$G_t = \sum_{x=a}^b \frac{1}{2} (L_{t-x,t-1}^v \cdot v_{x,t-1} + L_{t-x,t}^v \cdot v_{x,t}) f_{x,t}^e + \sum_{x=a}^b \frac{1}{2} (L_{t-x,t-1}^u \cdot u_{x,t-1} + L_{t-x,t}^u \cdot u_{x,t}) f_{x,t}^u.$$

Das bietet den Vorteil, daß man bei den Vorausberechnungen auch gewisse wahrscheinliche Veränderungen der Werte der Verheiratenquoten berücksichtigen kann. Es ist hier z. B. daran zu denken, daß die Verheiratenquoten des weiblichen Geschlechts, wenn sie durch bestimmte, außergewöhnliche Ereignisse (zeitweiliger Mangel an heiratsfähigen Männern infolge von Kriegsverlusten, vorausgegangener krisenhafter Tiefstand der Heiratshäufigkeit usw.) stark beeinflußt waren, vermutlich sich mit der Zeit ihren früheren Normalwerten wieder nähern werden. Dadurch würde dann auch, bei sonst gleichen Fortpflanzungsverhältnissen, die Zahl der Geborenen etwas erhöht werden.

b. Die Methode der Fruchtbarkeitsfortschreibung

Der bisherigen Formulierung waren allgemeine oder eheliche und uneheliche Fruchtbarkeitsziffern zugrunde gelegt, die genau nach Altersjahren der Frauen abgegrenzt sind. Diese Art von nach dem Alter gegliederten Fruchtbarkeitsziffern ergibt sich zwangsläufig aus der bisher in der Statistik gebräuchlichen Methode der Auszählung der Geborenen nach dem Alter der Mütter. Dies ist nun aber mit dem Nachteil verbunden, daß an den Geburten, die zu den Fruchtbarkeitsziffern für die einzelnen Alter ausgewertet werden, jeweils zwei Geburtsjahrgänge von Frauen beteiligt sind, die mitunter sehr verschieden große Lebendenzahlen aufweisen können. Ferner ist gegen die bisher gebräuchlichen ehelichen Fruchtbarkeitsziffern einzuwenden, daß sie, genau genommen, nur für eine bestimmte Gliederung der verheirateten Frauen nach Ehedauer und Heiratsalter gelten, die gerade die in dem Beobachtungszeitraum in den einzelnen Altersklassen gewesenen Frauen aufwiesen. Dagegen können die Frauen, die in Zukunft sich jeweils in den entsprechenden Altersjahren befinden, dann eine erheblich andersartige Gliederung nach der Ehedauer und dem Heiratsalter besitzen. Das muß selbstverständlich auch von Einfluß auf ihre Gebärleistungen innerhalb der betreffenden Altersstufe sein, ohne daß man dem in den Berechnungen mit Hilfe der üblichen Fruchtbarkeitsziffern Rechnung tragen könnte. Im Deutschen Reich z. B. unterliegt das Heiratsalter des weiblichen Geschlechts zur Zeit und im Laufe des nächsten Jahrzehnts in Nachwirkung des Geburtenausfalls der Kriegsjahre erheblichen Schwankungen. Wegen des Altersunterschiedes der Heiratenden werden die während des Krieges geborenen Frauen ihre Ehegatten zum großen Teil in den noch vollbesetzten letzten Vorkriegsjahrgängen finden, sie werden daher voraussichtlich übernormal häufig und besonders frühzeitig zur Verheiratung kommen. Der männliche Teil der Kriegsgeburtsjahrgänge stellt dagegen zum Teil die Ehepartner für die wieder zahlreicheren Frauen der nach dem Kriege geborenen Jahrgänge. Die Heiratsaussichten dieser Jahrgänge des weiblichen Geschlechts werden daher vermutlich wieder etwas ungünstiger sein.

Aus diesen Gründen empfiehlt es sich, daß die Statistik zwecks zuverlässiger Beobachtung der tatsächlichen Entwicklung von der bisherigen Methode der Feststellung der, genau genommen, nur einmaligen Fruchtbarkeitswerte in einzelnen Altersstufen zu der Methode der fortschreibenden Beobachtung der Fortpflanzungsleistungen der einzelnen Geburtsjahrgänge des weiblichen Geschlechts oder der einzelnen Ehejahrgänge übergeht. Das sicherste Ergebnis wird erzielt, wenn diese beiden Bevölkerungselemente miteinander kombiniert werden, so daß entweder die Geburtsjahrgänge der Frauen nach Ehejahrgängen (= Heiratsalter) oder die ganzen Ehejahrgänge nach Geburtsjahren der Frauen untergegliedert werden. Die Teile der einzelnen Geburtsjahrgänge in den einzelnen Ehejahrgängen sind abgeschlossene Gesamtheiten, ihre für die Fortpflanzungsleistungen wichtige Zusammensetzung ist vollkommen eindeutig und unveränderlich.

Es erscheint daher besonders zweckmäßig, diese Methode der Fruchtbarkeitsfortschreibung für einzelne Geburtsjahrgänge des weiblichen Geschlechts in Kombination mit der Ehedauer grundsätzlich auch bei den Vorausberechnungen zur Anwendung zu bringen.

Bei dieser Methode bezeichnet der Altersindex x nun nicht mehr das genau begrenzte Altersjahr x bis unter $x + 1$, sondern das Alter, das der Geburtsjahrgang L_{t-x} im Laufe des Jahres t vollendet und überschreitet oder, anders ausgedrückt, das durchschnittliche Alter des Geburtsjahrgangs L_{t-x} im Jahre t . Der Altersindex bedeutet also nichts anderes als eine bestimmte Lebensstation, an der die einzelnen Geburtsjahrgänge nacheinander in aufeinanderfolgenden Jahren sich befinden.

Es sei nun der Anteil der Frauen des Geburtsjahrgangs $L_{t-x,t}$, die in dem Jahre $t-y$ geheiratet haben, für die Mitte des Jahres t mit

$$v_{t-x,t}, v_{t-x,t-1}, \dots \text{ allgemein } v_{t-x,t-y}$$

und die Zahl der Geborenen je 1 Frau des Geburtsjahrgangs $L_{t-x,t}$, die im Jahre $t-y$ geheiratet hat, im Jahre t mit

$$\varphi_{t-x,t}, \varphi_{t-x,t-1} \dots \text{ allgemein } \varphi_{t-x,t-y}$$

bezeichnet.

Der jüngste Ehejahrgang t ist dabei voll zu zählen, etwa in der Art, daß man sich alle Eheschließungen des Jahres t auf die Mitte des Jahres zusammengedrängt denkt. y bezeichnet die durchschnittliche Dauer des Ehejahrgangs $t-y$ im Jahre t , wobei dem Ehejahrgang t selbst die Dauer 0, dem Jahrgang $t-1$ die Dauer 1 usw. zugeordnet ist. $x-y$ gibt das Heiratsalter der Frauen an.

Die Gesamtzahl der ehelich Geborenen des Jahres t wird dann ausgedrückt durch

$$G_t^e = \sum_{x=a}^b \left[\frac{1}{2} (L_{t-x,t-1}^v + L_{t-x,t}^v) \sum_{y=0}^{x-a} (v_{t-x,t-y} \varphi_{t-x,t-y}) \right].$$

Hier gehören die beiden Lebendengesamtheiten $L_{t-x,t-1}$ und $L_{t-x,t}$ nun nicht mehr zu verschiedenen, sondern zu ein und demselben Geburtsjahrgang, sie unterscheiden sich nur durch die Zahl der Personen dieses Jahrgangs, die im Jahre t sterben.

Analog ergibt sich die Zahl der unehelich Geborenen des Jahres t aus

$$G_t^u = \sum_{x=a}^b \left[\frac{1}{2} (L_{t-x,t-1}^u + L_{t-x,t}^u) \left(1 - \sum_{y=0}^{x-a} v_{t-x,t-y} \right) f_{t-x,t}^u \right],$$

wo $f_{t-x,t}^u$ die Zahl der Geborenen je 1 unverheiratete Frau des Geburtsjahrgangs $t-x$ im Jahre t bedeutet. Die Gesamtzahl der Geborenen errechnet sich demnach aus

$$G_t = \sum_{x=a}^b \frac{1}{2} (L_{t-x,t-1}^w + L_{t-x,t}^w) \left[\sum_{y=0}^{x-a} (v_{t-x,t-y} \varphi_{t-x,t-y}) + \left(1 - \sum_{y=0}^{x-a} v_{t-x,t-y} \right) f_{t-x,t}^u \right].$$

Bei dieser Formulierung werden die Teilzahlen der ehelich Geborenen

$$\frac{1}{2} (L_{t-x,t-1}^w + L_{t-x,t}^w) v_{t-x,t-y} \varphi_{t-x,t-y}$$

zunächst über die Ehejahrgänge y zu den Zahlen der Kinder der einzelnen Geburtsjahrgänge der Frauen addiert und dann über alle Geburtsjahrgänge aufsummiert. Es wird damit also die gesamte Fruchtbarkeit der einzelnen Geburtsjahrgänge im Jahre t festgestellt. Man kann aber auch die Teilzahlen der ehelich Geborenen zuerst über die Geburtsjahrgänge der Frauen innerhalb der einzelnen Ehejahrgänge addieren und dann über alle Ehejahrgänge aufsummieren. Die Formel für G_t' lautet dann

$$G_t' = \sum_{y=0}^{b-a} \sum_{x=a+y}^b \frac{1}{2} (L_{t-x,t-1} + L_{t-x,t}) v_{t-x,t-y} \varphi_{t-x,t-y}.$$

Bei dieser Summenbildung erhält man auch Fruchtbarkeitswerte für die einzelnen Ehejahrgänge $t-y$ im Jahre t , indem der Quotient

$$\Phi_{t-y} = \frac{\sum_{x=a+y}^b \frac{1}{2} (L_{t-x,t-1} + L_{t-x,t}) v_{t-x,t-y} \varphi_{t-x,t-y}}{\sum_{x=a+y}^b \frac{1}{2} (L_{t-x,t-1} + L_{t-x,t}) v_{t-x,t-y}}$$

die durchschnittliche Geburtenzahl je 1 Ehe im Ehejahrgang $t-y$ im Jahr t darstellt. Dabei werden, wie aus der Formel ersichtlich ist, auch im Nenner des Quotienten nur die Ehen angerechnet, in denen die Frauen noch nicht die obere Grenze b des gebärfähigen Alters überschritten haben.

Bezeichnet man den Nenner des obigen Quotienten mit

$$H_{t-y} = \sum_{x=a+y}^b \frac{1}{2} (L_{t-x,t-1} + L_{t-x,t}) v_{t-x,t-y}$$

so gibt

$$\Phi_t = \frac{\sum_{y=0}^{b-a} (H_{t-y} \cdot \Phi_{t-y})}{\sum_{y=0}^{b-a} H_{t-y}}$$

die durchschnittliche Geburtenzahl je 1 fortpflanzungsfähige Ehe überhaupt im Jahr t an.

Es sei noch hinzugefügt, daß bei Erweiterung der Summen

$$H_{t-y} = \sum_{x=a+y}^{\omega} \frac{1}{2} (L_{t-x,t-1} + L_{t-x,t}) v_{t-x,t-y}$$

und

$$H_t = \sum_{y=0}^{\omega-a} H_{t-y}$$

über die obere Grenze $x = b$ des Fortpflanzungsalters hinaus bis zum höchsten Alter ω und über alle überhaupt möglichen Ehedauerjahre man einen sehr genauen Wert für die

Gesamtzahl der bestehenden Ehen zur Zeit t erhält. Die Vorausberechnung dieser Zahl kann z. B. für die Haushaltsstatistik von erheblichem Nutzen sein.

In der eingehenden Gliederung der ehelichen Fruchtbarkeit nach Geburtsjahren der Frauen und nach Ehejahrgängen sind die partiellen Fruchtbarkeitsziffern $\varphi_{t-x,t-y}$ von zeitlichen Veränderungen in der Heiratshäufigkeit und dem Heiratsalter der Frauen unabhängig. Jedem Geburtsjahrgang ist für das Jahr t eine Reihe voneinander unabhängiger Wertepaare $v_{t-x,t-y}$ und $\varphi_{t-x,t-y}$ zugeordnet. Wollte man zur Vereinfachung der Berechnungen die Untergliederung der partiellen Fruchtbarkeitsziffern nach der Ehedauer aufgeben und nur nach Geburtsjahren gegliederte Fruchtbarkeitsziffern verwenden

$$\varphi_{t-x} = \frac{\sum_{y=0}^{x-a} v_{t-x,t-y} \varphi_{t-x,t-y}}{\sum_{y=0}^{x-a} v_{t-x,t-y}},$$

so müßte man sich dessen bewußt sein, daß diese Fruchtbarkeitsziffern für ganze Geburtsjahrgänge dann von der Untergliederung der ganzen Verheiratetenquote nach der Ehedauer

$$v_{t-x} = \sum_{y=0}^{x-a} v_{t-x,t-y}$$

abhängig sein würden, ohne daß man in der Lage wäre, etwaige Veränderungen in der Untergliederung der ganzen Quote v_{t-x} nach der Ehedauer bei den Berechnungen berücksichtigen zu können. Die Ergebnisse der Berechnungen würden dadurch zweifellos erheblich unsicherer.

c. Der Fall konstanter Fruchtbarkeit

Bei der Formulierung der Methode der Fruchtbarkeitsfortschreibung war bisher vorausgesetzt, daß die Fruchtbarkeit variabel sei. Das schließt selbstverständlich nicht aus, daß die Vorausberechnungen je nach ihrem demographischen Zweck auch für die Annahme konstanter Geburtenhäufigkeit durchgeführt werden können.

Für den Fall variabler Fruchtbarkeit ist jedem Geburtsjahrgang $t-x$ eine eigene Reihe von Fruchtbarkeitswerten $\varphi_{t-x,t-y}$ für seine Untergliederung nach Ehejahrgängen zur Zeit t und umgekehrt jedem Ehejahrgang $t-y$ eine eigene Reihe von Werten $\varphi_{t-x,t-y}$ zur Zeit t für seine Untergliederung nach Geburtsjahrgängen der Frauen zugeordnet.

Nimmt man nun die Geburtenhäufigkeit als für alle Geburtsjahrgänge gleichbleibend an, so würde das bedeuten, daß von allen Geburtsjahrgängen die Teile, die im Alter $x-y$ heiraten, wenn sie sich im Alter x befinden, bei der Ehedauer y alle einen gleichen Fruchtbarkeitswert besitzen. Man kann dann also in dem Werte $\varphi_{t-x,t-y}$ nicht nur den Index $t-x$ durch das durchschnittliche Alter x , sondern auch das Eheschließungsjahr $t-y$ durch die Ehedauer y ersetzen. Darüber hinaus ist jedoch mit der Annahme konstanter Geburtenhäufigkeit keine weitere Vereinfachung der in der Berechnung der Gesamtzahl der ehelich Geborenen verbunden. Ebenso wie bei variabler Geburtenhäufigkeit ist jedem Geburtsjahrgang (hier = durchschnittliches Alter x) und jeder Ehedauer y ein bestimmtes Wertepaar $v_{t-x,t-y}$ und $\varphi_{x-y,y}$ zugeordnet, bei dem der zweite Wert nunmehr nur für alle Jahre t gleich ist. Für

die Berechnung der Gesamtzahl der ehelich Geborenen des Jahres t gilt demnach bei konstanter Geburtenhäufigkeit die Formulierung

$$G_t^e = \sum_{x=a}^b \left[\frac{1}{2} (L_{t-x,t-1}^w + L_{t-x,t}^w) \sum_{y=0}^{x-a} (v_{t-x,t-y} \varphi_{x-y,y}) \right]$$

In der Formel für die Zahl der unehelich Geborenen ändert sich gleichfalls nur die Bezeichnung für die uneheliche Fruchtbarkeitsziffer. $f_{t-x,t}^u$ wird bei konstanter Geburtenhäufigkeit durch f_x^u ersetzt:

$$G_t^u = \sum_{x=a}^b \left[\frac{1}{2} (L_{t-x,t-1}^w + L_{t-x,t}^w) \left(1 - \sum_{y=0}^{x-a} v_{t-x,t-y} \right) \cdot f_x^u \right]$$

Eine beträchtliche Vereinfachung der Berechnung der Zahl der ehelich Geborenen wäre nur dann möglich, wenn auch die partiellen Verheiratetenquoten $v_{t-x,t-y}$ als kon-

stant angenommen werden können. Aus den oben angeführten Gründen muß aber wenigstens für einen bestimmten Zeitraum mit veränderlichen Verheiratetenquoten gerechnet werden. Allenfalls können sie von dem Zeitpunkt ab, wo die in den Kriegsjahren geborenen Jahrgänge die obere Grenze des fortpflanzungsfähigen Alters überschritten haben, als konstant angenommen werden, vorausgesetzt, daß die nach dem Weltkriege geborenen Jahrgänge keine allzugroßen Schwankungen aufweisen. Dann kann bei gleichfalls konstanter Geburtenhäufigkeit in der Formel für die ehelich Geborenen der Ausdruck

$$\sum_{y=0}^{x-a} (v_{t-x,t-y} \varphi_{x-y,y}) \text{ durch } v_{x,t_n} \cdot f_{x,t_n}^e$$

ersetzt werden. Dabei ist t_n das Jahr, von dem ab die $v_{t-x,t-y}$ gleichbleiben.

II. Zur numerischen Durchführung der Vorausberechnung

Voruntersuchungen und Vorarbeiten

Vor Inangriffnahme der Vorausberechnungen ist eine gründliche Analyse des vorhandenen Bevölkerungsbestandes und der derzeitigen Bevölkerungsvorgänge vorzunehmen. Im Bevölkerungsaufbau sind alle Ungleichmäßigkeiten in der Geschlechts-, Alters- und Familienstandsgliederung, die irgendwie von Einfluß auf die zukünftige Entwicklung sein können, hervorzuheben. Die Bevölkerungsvorgänge (Heiratshäufigkeit, Geburtenhäufigkeit, Sterblichkeit und Wanderungsbewegung) sind durch zeitliche Vergleiche auf ihre allgemeine Entwicklungstendenz und deren Ursachen sowie auch auf besondere Erscheinungen (konjunkturelle, strukturelle Veränderungen) hin zu untersuchen. Dem Bevölkerungsstatistiker werden alle die hier in Frage kommenden Dinge schon durch die laufende Beobachtung der Bevölkerungsvorgänge bekannt sein. Er wird aber ihren Einfluß auf die zukünftige Bevölkerungsentwicklung und ihre Bedeutung für die Vorausberechnung nochmals besonders überprüfen müssen.

1. Der gegenwärtige Altersaufbau der Bevölkerung

Die Ungleichmäßigkeiten in dem Altersaufbau der Bevölkerung und in der Geschlechtsgliederung der einzelnen Altersstufen müssen als gegeben hingenommen werden. Sie sind ja das, was die Vorausberechnung besonders notwendig erscheinen läßt. Sie sind vor allem zu beachten bei der Auswahl der Methode für die Berechnung der zukünftigen Geborenenzahlen. Ist der gegenwärtige Altersaufbau gut ausgeglichen, so genügt für die Berechnung der zukünftigen Geburtsjahrgänge allenfalls eine einfachere Methode ohne die Untergliederung der Verheiratetenquoten und der ehelichen Fruchtbarkeitsziffern nach der Ehedauer (Heiratsalter der Frau). Bei stark schwankender Besetzung der einzelnen Geburtsjahrgänge, die sich zur Zeit unter der oberen Grenze des Fortpflanzungsalters befinden, ist jedoch auf jeden Fall die genaueste Methode mit Berücksichtigung der Veränderlichkeit der Verheiratetenquoten in den einzelnen Ehejahrgängen vorzuziehen.

2. Die bisherige Entwicklung der Heiratshäufigkeit

Wichtig für die Auswahl der Methode bei der Berechnung der zukünftigen Geburtsjahrgänge ist ferner der bis-

herige Verlauf der Heiratshäufigkeit und die dadurch bedingten Abweichungen der Verheiratetenquoten von ihren Normalwerten. War der Verlauf der Heiratshäufigkeit etwa während der letzten beiden Jahrzehnte im großen und ganzen gleichmäßig, abgesehen von geringfügigen konjunkturellen Schwankungen, und können infolgedessen die Verheiratetenquoten, auch in ihrer Untergliederung nach der Ehedauer, als normal angesehen werden, so darf man sie für den ganzen Verlauf der Berechnungen als konstant annehmen, sofern nicht erhebliche Veränderungen in dem Geschlechtsverhältnis der fortpflanzungsfähigen Bevölkerung zu erwarten sind. Auch das kann eine große Vereinfachung der Berechnungen zur Folge haben, falls die Geburtenhäufigkeit als konstant oder für alle Alters- und Ehedauerjahre gleichmäßig veränderlich angenommen wird. Anders ist es, wenn in dem Verlauf der Heiratshäufigkeit während der letzten Jahrzehnte größere Schwankungen auftraten, wie z. B. im Deutschen Reich der Tiefstand der Heiratshäufigkeit während des Weltkrieges, die starke Anhäufung von Eheschließungen in den Jahren 1919 bis 1922, die aber für das weibliche Geschlecht infolge der Kriegsverluste von 2 Millionen Männern nur teilweise eine Wiederaufholung des Eheausfalls der Kriegszeit brachte, und der durch die politische und wirtschaftliche Krise der Jahre 1929 bis 1932 verursachte abermalige Tiefstand der Heiratshäufigkeit. Unter solchen Umständen würden die Vorausberechnungen ein verzerrtes Bild der zukünftigen Bevölkerungsentwicklung, insbesondere hinsichtlich der möglichen zukünftigen Geburtenzahlen ergeben, wollte man die außergewöhnlich niedrigen Verheiratetenquoten als konstant annehmen. In diesem Falle wird man aus den Ergebnissen früherer Volkszählungen, eventuell unter Berücksichtigung des seitherigen Rückgangs der Sterblichkeit und der dadurch bedingten Veränderung des Geschlechtsverhältnisses der fortpflanzungsfähigen Bevölkerung, sozusagen »Normalwerte« für die Verheiratetenquoten konstruieren müssen. Es muß dann eine bestimmte Annahme darüber getroffen werden, wie und in welcher Zeit die gegenwärtigen abnormen Quoten sich den »Normalwerten« angleichen sollen. Hierfür allgemeine Richtlinien anzugeben, ist kaum angängig; es muß vielmehr jedem Autor

selbst überlassen werden, einen den Verhältnissen in seinem Lande angepaßten Modus für den Angleichungsprozeß der Verheiratetenquoten zu finden. Schließlich muß die Möglichkeit erwogen werden, daß aus dem Verlaufe der Heiratshäufigkeit und aus den Werten des Heiratsalters während der letzten Zeit Veränderungen in der grundsätzlichen Einstellung des Volkes zur Ehe zu erkennen sind, die auf eine dauernde Verminderung oder Erhöhung der Verheiratetenquoten und des Heiratsalters schließen lassen. Falls dieser Vorgang noch nicht abgeschlossen ist oder sich noch nicht voll in den Verheiratetenquoten ausgewirkt hat, ist mit einer weiteren Veränderung der Quoten in dieser Richtung zu rechnen. Es bleibt dann nichts anderes übrig, als über den Zeitpunkt und das Niveau, auf dem die Veränderungen der Verheiratetenquoten zum Stillstand kommen werden, irgendwelche, mehr oder weniger willkürliche Annahmen zu treffen.

3. Der gegenwärtige Stand der Geburtenhäufigkeit

Die Entwicklung der Geburtenhäufigkeit der letzten Jahre ist daraufhin zu überprüfen, ob in ihr ausschließlich die vorherrschende allgemeine Tendenz zum Ausdruck kommt, oder ob sie, besonders vorübergehende Veränderungen struktureller oder konjunktureller Art aufweist. Können solche Veränderungen nicht nachgewiesen werden, so dürfen die Fruchtbarkeitsziffern des letzten Beobachtungsjahres ohne Bedenken als Ausgangswerte für die Vorausberechnungen angesetzt werden. Anders liegen die Dinge jedoch, wenn Veränderungen struktureller oder konjunktureller Art erkennbar sind. Von strukturellen Veränderungen der Fruchtbarkeitsziffern kann lediglich dann gesprochen werden, wenn die Fruchtbarkeitsziffern nur nach dem Alter oder nach Geburtsjahrgängen gegliedert sind¹⁾. Sie können durch vorausgegangene Schwankungen der Heiratshäufigkeit oder des Heiratsalters der Frauen, die Veränderungen in der Gliederung der verheirateten Frauen nach der Ehedauer zur Folge hatten, verursacht sein. Von solchen strukturellen Veränderungen müssen die Fruchtbarkeitsziffern des letzten Jahres bereinigt werden, wenn nicht anders möglich durch irgendwelche behelfsmäßige Berechnungen, ehe sie für die Vorausberechnungen benutzt werden.

Bei den konjunkturellen Veränderungen der Geburtenhäufigkeit handelt es sich meistens um einen vorübergehenden zusätzlichen Geburtenausfall zu der allgemeinen Tendenz des Geburtenrückgangs, der durch eine Wirtschaftskrise, verbunden mit hoher Arbeitslosigkeit und starker Senkung des Lebenshaltungsniveaus der Bevölkerung, hervorgerufen worden ist. Eine Erscheinung ähnlicher Art ist ferner der Geburtenausfall, der durch das Auftreten einer Seuche (heftige Grippeepidemie) verursacht wird. In solchen Fällen ist es zweckmäßig, statt der Fruchtbarkeitsziffern des letzten Jahres die eines vorhergegangenen Jahres, in dem ein solcher Geburtenausfall nicht stattgefunden hat, den Vorausberechnungen zugrunde zu legen. Allerdings müssen dann die Fruchtbarkeitsziffern des betreffenden Vorjahres unter Berücksichtigung der allgemeinen Entwicklungstendenz der Geburtenhäufigkeit auf den vermutlichen »Normalstand« des letzten Beobachtungsjahres umgerechnet, d. h. meistens vermindert werden.

¹⁾ Sogenannte summarische Fruchtbarkeitsziffern, die noch nicht einmal nach dem Alter gegliedert sind, sind für die Vorausberechnungen überhaupt unbrauchbar.

4. Die Annahmen über die zukünftige Entwicklung der Geburtenhäufigkeit

Von größter Bedeutung für die Ergebnisse der Vorausberechnungen sind die Annahmen über die zukünftige Gestaltung der Fortpflanzungshäufigkeit. Kein Statistiker besitzt die prophetische Gabe, die Tendenz dieses wichtigen Faktors der Bevölkerungsentwicklung für sein Land auch nur annähernd voraussagen zu können. Deshalb beansprucht auch kein Statistiker, daß seine Vorausberechnungen als totale Prophezeiungen aufgefaßt werden sollen. Wenn sie trotzdem zuweilen so angesehen und als solche kritisiert werden, so ist das nur aus einer vollständigen Verkenntung des Zwecks der Vorausberechnungen oder aus Unverständnis für die Aufgaben der Bevölkerungsstatistik zu erklären.

Es ist selbstverständlich, daß die Auswahl der Annahmen über die Geburtenentwicklung in erster Linie durch den bevölkerungspolitischen Zweck der Vorausberechnungen bestimmt wird. Man kann die Fruchtbarkeitsziffern als konstant annehmen, um die Auswirkungen des bisherigen Geburtenrückgangs aufzuzeigen. Man kann mit weiter abgleitenden Fruchtbarkeitsziffern rechnen, um auf die noch schwereren Folgen eines weiteren Geburtenrückgangs hinzuweisen. Man kann aber auch den Vorausberechnungen die Annahme wiederansteigender Geburtenhäufigkeit zugrundelegen, wenn es gilt, dem Volke die Entwicklung vorzuzeichnen, die für die Erhaltung und Pflege eines gesunden und kräftigen Volksbestandes erforderlich ist. Hier ist daher auch eine besondere Gelegenheit für die Statistik, sich dessen bewußt zu erweisen, daß die Wissenschaft nicht Selbstzweck ist, sondern daß sie ihre Kraft in den Dienst an Volk und Staat zu stellen hat. Dadurch wird der wissenschaftliche Charakter der Vorausberechnungen nicht berührt. Die objektive Linie der Wissenschaftlichkeit wird durch die mathematische Formulierung der Methode und die statistische Analyse gewahrt; sie kann obendrein auch dadurch noch verstärkt werden, daß man die Vorausberechnungen für mehrere Annahmen über die Entwicklung der Fruchtbarkeit durchführt. Dabei empfiehlt es sich, zwei Annahmen so zu wählen, daß sie nach heutigem Ermessen als Grenzfälle gelten können, innerhalb derer die tatsächliche Entwicklung mit größter Wahrscheinlichkeit zu erwarten ist. Bei der Auswahl der äußersten Entwicklungsmöglichkeiten ist selbstverständlich auch der bisherige Verlauf der Geburtenhäufigkeit zu berücksichtigen. Für einen Staat, der sich noch einer verhältnismäßig hohen Fortpflanzungshäufigkeit seiner Bevölkerung erfreut, wird man kaum eine 50%ige Zunahme der Fruchtbarkeitsziffern für möglich oder nützlich halten, während man andererseits für einen solchen Staat einen weit stärkeren Geburtenrückgang ins Auge fassen muß als für ein Volk, dessen Fortpflanzungshäufigkeit bereits auf einen außerordentlich tiefen Stand gesunken ist.

Eine weitere Frage ist die, ob man bei der Annahme gleitender Geburtenhäufigkeit für die partiellen Fruchtbarkeitsziffern für einzelne Geburtsjahrgänge, womöglich in der Untergliederung nach der Ehedauer, eine verschiedenen große oder eine relativ gleichmäßige Abnahme vorsehen soll. Der Modus gleichmäßiger Abnahme hat zweifellos eine beträchtliche Vereinfachung der Berechnungen zur Folge. Dagegen ist der Annahme verschieden starker Abnahmen für die einzelnen partiellen Fruchtbarkeitsziffern größere Wahrscheinlichkeit beizumessen. Denn bisher sind die Fruchtbarkeitsziffern in der zweiten Hälfte des Fortpflanzungsalters weit stärker gesunken als in der ersten Hälfte,

so daß das Hauptgewicht des weiteren Geburtenrückgangs nunmehr in der ersten Hälfte des Fortpflanzungsalters zu erwarten ist, oder daß umgekehrt eine Wiederzunahme der Geburtenhäufigkeit sich wieder in den höheren Altersjahren des gebärfähigen Alters stärker als in den jungen Jahren auswirken müßte. Ähnlich liegen die Dinge bei nach der Ehedauer gegliederten Fruchtbarkeitsziffern.

5. Die Sterblichkeit

Da bevölkerungsstatistische Vorausberechnungen immer nur im Anschluß an eine Volkszählung ausgeführt werden können, so wird in der Regel auch eine zeitgemäße Sterbetafel des männlichen und des weiblichen Geschlechts vorliegen. Für die Vorausberechnungen ist eine Sterbetafel, die auf Grund der Sterblichkeitsverhältnisse eines kurzen Zeitraums (nicht mehr als die letzten drei Jahre) berechnet ist, einer Sterbetafel, die auf einem zehnjährigen Zeitraum beruht, unbedingt vorzuziehen. Denn infolge des ständigen, raschen und starken Rückgangs der Sterblichkeit in den meisten Ländern ist die durchschnittliche Sterblichkeit der letzten zehn Jahre für die Vorausberechnungen sicher schon zu ungünstig.

Hinsichtlich der Frage, ob die Sterbetafel als konstant oder als gleitend angenommen werden soll, sollte man sich grundsätzlich für das letztere entscheiden. Für Länder mit noch sehr ungünstigen Sterblichkeitsverhältnissen muß, um ein einigermaßen brauchbares Bild über die mögliche oder wahrscheinliche zukünftige Bevölkerungsentwicklung zu erhalten, unbedingt mit einem kräftigen Rückgang der Sterbenswahrscheinlichkeiten gerechnet werden. In Ländern mit bereits sehr günstigen Gesundheitsverhältnissen dagegen, wie z. B. Skandinavien und auch Deutschland, steht einer weiteren Besserung der Sterblichkeit sicher nur noch ein geringer Spielraum offen. Ein weiterer Sterblichkeitsrückgang könnte in solchen Ländern wohl nur noch von geringem Einfluß auf die Bevölkerungsentwicklung sein. Trotzdem empfiehlt es sich, auch den Vorausberechnungen für diese Länder eine gleitende Sterbetafel zugrunde zu legen, um auf jeden Fall die auch nur geringste Möglichkeit für den Ausgleich des bisherigen oder des zukünftigen Geburtenrückgangs zu berücksichtigen und die Bedeutung dieses Entwicklungsfaktors aufzuzeigen. Zugleich kann man damit gewissen kritischen Einwendungen, die erfahrungsgemäß die in einem weiteren Sterblichkeitsrückgang liegenden bevölkerungspolitischen Reserven weit überschätzen, von vornherein begegnen.

6. Die Konstruktion einer gleitenden Absterbeordnung

Das Prinzip einer variablen Sterbetafel besteht in einer Nebeneinanderreihung einer gewissen Anzahl von $(n + 1)$ Sterbetafeln, in denen die Sterbenswahrscheinlichkeit $q_{x,y}$ für das Alter x von Jahr zu Jahr y immer kleiner, die Lebenswahrscheinlichkeit $p_{x,y}$ umgekehrt mit wachsenden y ständig größer wird, bis mit den Werten $q_{x,n}$ und $p_{x,n}$ das Endstadium erreicht wird, von dem ab die Sterblichkeit als konstant angenommen werden kann, weil eben dem Rückgang der Sterblichkeit doch eine natürliche Grenze gesetzt ist. Durch ein solches System nebeneinandergereicher Sterbetafeln wird jedem Geburtsjahrgang eine besondere gleitende Absterbeordnung zugeteilt. So beginnt z. B. der Geburtsjahrgang t_y mit der Lebenswahrscheinlichkeit $p_{0,y}$ des Alters 0 in der Tafel T_y , er gleitet im Alter 1 in die Tafel T_{y+1} mit der Lebenswahrscheinlichkeit $p_{1,y+1}$, im Alter 2

in die Tafel T_{y+2} mit $p_{2,y+2}$ über usw. und durchläuft so in der Richtung der Diagonale des Tafelsystems nach und nach alle Tafeln, bis er im Alter n die Endtafel T_n erreicht. Von dann ab wird für den Geburtsjahrgang nur noch diese letzte Tafel T_n angewendet.

Zur Konstruktion eines solchen Systems von Sterbetafeln benötigt man zunächst außer der gegebenen Anfangstafel eine Endsterbetafel. Als solche kann man unter Umständen die neueste Sterbetafel eines Landes wählen, in dem bereits erheblich günstigere Sterblichkeitsverhältnisse herrschen als in der Bevölkerung, für die die Vorausberechnung ausgeführt werden soll. Für Länder mit schon sehr niedriger Sterblichkeit bleibt jedoch nichts anderes übrig, als eine »ideale« Sterbetafel zu konstruieren, welche die für das Land günstigste Sterblichkeit darstellt, die überhaupt möglich erscheint.

Die Sterbenswahrscheinlichkeit, die Lebenswahrscheinlichkeit und die Überlebendenzahlen der Anfangstafel T_0 seien mit

$$q_{x,0}, p_{x,0}, l_{x,0},$$

die der Endtafel T_n mit

$$q_{x,n}, p_{x,n}, l_{x,n},$$

bezeichnet. Dann erhält man durch Interpolation entweder der q_x zwischen $q_{x,0}$ und $q_{x,n}$ oder der p_x zwischen $p_{x,0}$ und $p_{x,n}$ das erforderliche gesamte System von variablen Sterbetafeln T_y mit den Werten $q_{x,y}$, $p_{x,y}$ und $l_{x,y}$.

Da die Sterbenswahrscheinlichkeiten $q_{x,y}$ für die Vorausberechnung nicht benötigt werden, ist es zweckmäßig, gleich die $p_{x,y}$ zu interpolieren.

Das Einfachste wäre es, eine lineare Interpolation auszuführen, in dem man

$$p_{x,n} - p_{x,0} = n \cdot a_x$$

$$p_{x,y} = p_{x,0} + y \cdot a_x$$

setzt. Diese rechnerisch sehr einfache Methode hat aber den Nachteil, daß die Reihen der linear wachsenden $p_{x,y}$ nicht allmählich, wie es natürlich wäre, in die dann konstanten $p_{x,n}$ übergehen, sondern plötzlich abbrechen würden. Man hat sich dagegen den weiteren Rückgang der Sterblichkeit so vorzustellen, daß die Zunahme der $p_{x,y}$ innerhalb der Spanne $p_{x,n} - p_{x,0}$ zuerst am stärksten ist, sich dann mehr und mehr verlangsamt und somit allmählich in das Stadium der konstanten $p_{x,n}$ überführt.

Für diesen Zweck ist eine Funktion $F(y)$ der Zeit y

$$F(y) = p_{x,y}$$

zu suchen, die folgende Bedingungen erfüllt:

$$1. \text{ für } y = 0 \text{ ist } F(0) = p_{x,0}$$

$$\text{für } y = n \text{ ist } F(n) = p_{x,n}.$$

2. Die erste Ableitung $F'(y)$ von $F(y)$ muß mit wachsendem y abnehmen und für $y = n$ verschwinden, so daß

$$F'(n) = 0 \text{ ist.}$$

3. Andererseits muß mit Hilfe der Funktion $F(y)$ die Ausrechnung der für die Vorausberechnung erforderlichen $l_{x,y}$ sich möglichst einfach gestalten.

Eine Funktion, die diese Bedingungen erfüllt, ist

$$p_{x,y} = p_{x,0} \cdot e^{K_x y \left(n - \frac{y}{2}\right)}.$$

Ihre erste Ableitung

$$\frac{dp_{x,y}}{dy} = K_x (n - y) p_{x,y}$$

hat für $y = n$ den Wert 0. Sie nimmt ferner, wie verlangt, mit wachsendem y ab; denn die zweite Ableitung von $p_{x,y}$

$$\frac{d^2 p_{x,y}}{dy^2} = p_{x,y} K_x [K_x (n - y)^2 - 1]$$

ist für alle y negativ, da für alle y die Ungleichung

$$K_x (n - y)^2 < 1$$

gilt. Um diese Ungleichung zu beweisen, muß der Wert von K_x abgeschätzt werden. Durch Logarithmieren der Gleichung

$$p_{x,n} = p_{x,0} e^{K_x \frac{n^2}{2}}$$

erhält man

$$\lg p_{x,n} = \lg p_{x,0} + K_x \frac{n^2}{2} \lg e$$

$$\frac{2 (\lg p_{x,n} - \lg p_{x,0})}{n^2 \lg e} = K_x$$

Hierfür kann man, da $p_{x,n}$ höchstens um 50 vH höher als $p_{x,0}$ angenommen werden darf, schreiben

$$K_x < \frac{2 \lg 1,5}{n^2 \lg e}$$

$$\text{oder} \quad K_x < \frac{0,352}{0,434 n^2} = \frac{0,811}{n^2}.$$

$$\text{Es ist demnach auch } K_x (n - y)^2 < \frac{0,811 (n - y)^2}{n^2} < 1,$$

was zu beweisen war.

Die Ausrechnung der $l_{x,y}$ gestaltet sich mit Hilfe der Interpolation

$$p_{x,y} = p_{x,0} e^{K_x y \left(n - \frac{y}{2}\right)}$$

verhältnismäßig einfach.

Für einen Geburtsjahrgang t_y , der y Jahre nach dem Ausgangsjahr t_0 geboren ist, wird die Überlebendenzahl $l_{x,y+x}$ für das Alter x errechnet aus

$$l_{x,y+x} = p_{0,y} p_{1,y+1} \cdot p_{2,y+2} \cdots p_{x-1,y+x-1} \\ = l_{x,0} \cdot e^{\sum_{i=0}^{x-1} K_i (y+i) \left(n - \frac{y+i}{2}\right)}$$

$l_{x,0}$ ist die bekannte Überlebendenzahl l_x in der gegebenen Tafel T_0 .

Der Exponent zu der Potenz von e , mit der $l_{x,0}$ multipliziert werden muß, sieht auf den ersten Blick komplizierter aus, als er ist. Seine Ausrechnung wird verhältnismäßig einfach, wenn man sich einer Hilfstabelle bedient, die hier nur andeutungsweise wiedergegeben werden soll (s. unten).

Die Absterbeordnung z. B. des Geburtsjahrgangs t_2 wird mit Hilfe dieser Tabelle folgendermaßen errechnet:

In der Hilfstabelle steht beim Alter 0 in der Spalte T_2 der Wert $38 K_0 \lg e$, hiervon hat man den Numerus aufzuschlagen. Dieser ergibt, mit $l_{1,0}$ der Ausgangstafel multipliziert, den Wert

$$l_{1,y+1} = l_{1,0} e^{K_0 y \left(n - \frac{y}{2}\right)} \quad (\text{für } n = 20, y = 2)$$

Man hat nun zu $38 K_0 \lg e$, in der Richtung der Diagonale fortschreitend, den Wert $55,5 K_1 \lg e$ zu addieren und von dieser Summe

$$38 K_0 \lg e + 55,5 K_1 \lg e$$

den Numerus aufzusuchen. Dieser ergibt mit $l_{2,0}$ multipliziert, die Überlebendenzahl:

$$l_{2,y+2} = l_{2,0} e^{y \left(n - \frac{y}{2}\right) K_0 + (y+1) \left(n - \frac{y+1}{2}\right) K_1}$$

für $n = 20, y = 2$.

Addiert man zu der oben gefundenen Summe weiterhin den Wert $72 K_2 \lg e$ hinzu und schlägt man von der neuen Summe

$$38 K_0 \lg e + 55,5 K_1 \lg e + 72 K_2 \lg e$$

den Numerus auf, so erhält man durch Multiplikation desselben mit $l_{3,0}$ die Überlebendenzahl

$$l_{3,y+3} = l_{3,0} e^{\sum_{i=0}^2 (y+i) \left(n - \frac{y+i}{2}\right) K_i}$$

für $n = 20, y = 2$.

In der gleichen Weise schreitet man in der Richtung der Diagonale weiter, bis man schließlich beim Alter $i = 18$ zur Spalte T_{20} gelangt. Man hat dann

$$l_{19,y+19} = l_{19,0} e^{\sum_{i=0}^{19-1} (y+i) \left(n - \frac{y+i}{2}\right) K_i}$$

Hilfstabelle zur Errechnung der gleitenden Absterbeordnungen für einzelne Geburtsjahrgänge (Annahme $n = 20$)

| Alter i | $K_i \lg e$ | Einfache Sterbetafeln T_y | | | | | | | |
|--------------|-------------|---|------------------|----------------|------------------|----------------|------------------|-------|-----------------|
| | | T_0 | T_1 | T_2 | T_3 | T_4 | T_5 | | T_{20} |
| | | Wert von $y \left(n - \frac{y}{2}\right)$ | | | | | | | |
| | | 0 | 19,5 | 38,0 | 55,5 | 72,0 | 87,5 | | 200 |
| 0 | $K_0 \lg e$ | 0 | $19,5 K_0 \lg e$ | $38 K_0 \lg e$ | $55,5 K_0 \lg e$ | $72 K_0 \lg e$ | $87,5 K_0 \lg e$ | | $200 K_0 \lg e$ |
| 1 | $K_1 \lg e$ | 0 | $19,5 K_1 \lg e$ | $38 K_1 \lg e$ | $55,5 K_1 \lg e$ | $72 K_1 \lg e$ | $87,5 K_1 \lg e$ | | $200 K_1 \lg e$ |
| 2 | $K_2 \lg e$ | 0 | $19,5 K_2 \lg e$ | $38 K_2 \lg e$ | $55,5 K_2 \lg e$ | $72 K_2 \lg e$ | $87,5 K_2 \lg e$ | | $200 K_2 \lg e$ |
| 3 | $K_3 \lg e$ | 0 | $19,5 K_3 \lg e$ | $38 K_3 \lg e$ | $55,5 K_3 \lg e$ | $72 K_3 \lg e$ | $87,5 K_3 \lg e$ | | $200 K_3 \lg e$ |
| ⋮ | ⋮ | | | | | | | | |
| x | $K_x \lg e$ | 0 | $19,5 K_x \lg e$ | $38 K_x \lg e$ | $55,5 K_x \lg e$ | $72 K_x \lg e$ | $87,5 K_x \lg e$ | | $200 K_x \lg e$ |

für $n = 20, y = 2$. Die übrigen Werte $l_{20, y+20}$ usw. erhält man schließlich durch fortgesetztes Multiplizieren von $l_{19, y+19}$ mit den $p_{19, 20}, p_{20, 20}, p_{21, 20}$ usw. der Endsterbetafel T_{20} .

7. Die Wanderungsbewegung

Die Frage, ob die Wanderungsbewegung bei der Vorausberechnung berücksichtigt werden soll, richtet sich einerseits nach der Bedeutung, die die Wanderungsbewegung für die Bevölkerungsentwicklung des betreffenden Landes hat. Für Länder mit einer starken Auswanderung wie Großbritannien und die skandinavischen Staaten oder mit einer zahlreichen Einwanderung wie bisher die Vereinigten Staaten von Amerika dürften ohne Berücksichtigung der Wanderung unternommene Berechnungen in theoretischer wie in praktischer Hinsicht wenig Wert besitzen.

Zum anderen kann die Entscheidung über die Berücksichtigung der Wanderung, ebenso wie die Annahme über die zukünftige Entwicklung der Fruchtbarkeit, von dem Zweck der Vorausberechnung abhängen. Man kann die Wanderung bewußt vernachlässigen, um zu zeigen, daß infolge des Geburtenrückgangs mit der Zeit ein Mangel an Arbeitskräften eintreten muß und daß dann, wenn die Volkswirtschaft ohne Zuhilfenahme fremder Arbeitskräfte nicht weiter existieren kann, die völkische Gefahr der Unterwanderung durch volksfremde Elemente droht. Es kann sich aber auch als notwendig erweisen, auf die Schädigung der Volkskraft durch eine anhaltende starke Auswanderung hinzuweisen, insbesondere wenn die Erhaltung des Volksbestandes schon durch den Geburtenrückgang gefährdet erscheint. Andererseits kann schließlich für ein Land mit bisher starker Einwanderung die Frage entstehen, ob es nicht im Interesse der einheimischen Bevölkerung liegt, den Zuwanderungsstrom in Zukunft abzdrosseln; sei es, daß man durch Einsetzen einer bestimmten Einwanderungsquote bei den Vorausberechnungen, die Möglichkeit einer rein quantitativen Übervölkerung oder die Gefahr einer qualitativen Veränderung der Bevölkerung durch Überhandnahme des volksfremden Elements aufzeigen wolle. Im letzten Falle würde es sich empfehlen, gesonderte Vorausberechnungen für die einheimische und für die landfremde Bevölkerung vorzunehmen.

Voraussetzung für die Berücksichtigung der Wanderungsbewegung ist, daß ein hinreichend zuverlässiges Zahlenmaterial über die Wanderungsbewegung vorliegt, das nach dem Geschlecht und nach einzelnen Altersjahren oder wenigstens nach nicht zu großen Altersgruppen gegliedert sein muß. Wo durch die Wanderungsstatistik nicht die gesamte Aus- und Einwanderung über See und über die trockenen Landesgrenzen vollständig erfaßt wird, kann man sich damit behelfen, durch Vergleich der Ergebnisse der beiden letzten Volkszählungen wenigstens die Wande-

rungsbilanz festzustellen. Man schreibt zu diesem Zweck die Lebenden der bei der vorletzten Bestandsaufnahme gezählten und der zwischen den Zählungen geborenen Jahrgänge bis zum Stichtag der letzten Zählung fort, in dem man die nach Geburtsjahren ausgezählten Sterbefälle subtrahiert. Durch Vergleich der Ergebnisse dieser Fortschreibung mit dem der letzten Volkszählung erhält man die positiven oder negativen Wanderungsbilanzen für die einzelnen Geburtsjahrgänge. Diese Zahlen können sodann nach einer von Rahts¹⁾ angegebenen Methode in Wanderungsbilanzen für Altersjahre umgerechnet werden.

Es sei nun davon ausgegangen, daß Wanderungsziffern für einzelne Altersjahre vorliegen, die in der Form den Sterbenswahrscheinlichkeiten entsprechen, und daß diese Ziffern für die Zukunft als konstant angenommen werden sollen.

Bezeichnet man zur Unterscheidung die Sterbenswahrscheinlichkeiten, die Lebenswahrscheinlichkeiten und die Zahlen der Überlebenden in der Sterbetafel mit q_x^s, p_x^s, l_x^s und die Auswanderungshäufigkeit mit q_x^w (negative Wanderungsbilanz im Alter x), so ist die gesamte Ausscheidungswahrscheinlichkeit gegeben durch

$$q_x^a = q_x^s + q_x^w;$$

das Komplement zur Ausscheidungswahrscheinlichkeit ist

$$p_x^a = 1 - q_x^s - q_x^w \\ = p_x^s - q_x^w$$

und die Bestandszahlen der gesamten Abgangsordnung sind zu bilden aus

$$l_x^a = p_0^a \cdot p_1^a \cdot p_2^a \cdot \dots \cdot p_{x-1}^a$$

Ebenso ergeben sich bei der Kombination der gleitenden Sterbetafel mit den Auswanderungsziffern die Überbleibenswahrscheinlichkeiten der Abgangstafel T_y^a aus

$$p_{x,y}^a = p_{x,y}^s - q_{x,y}^w.$$

Im Gegensatz zu der variablen Sterbetafel, bei der die Zahlen der Überlebenden $l_{x,y}^s$ der einzelnen Geburtsjahrgänge y direkt aus dem l_x^s der konstanten Sterbetafel errechnet werden können, ohne Ermittlung der $p_{x,y}$ müssen also bei der Kombination der variablen Sterbetafel mit den Wanderungshäufigkeiten zuerst die $p_{x,y}^s$ der gleitenden Sterbetafel, dann die $p_{x,y}^a$ der gleitenden Abgangstafel und aus diesen erst die $l_{x,y}^a$ berechnet werden:

$l_{x,y+x}^a$ für den Geburtsjahrgang y ist

$$= p_{0,y}^a \cdot p_{1,y+1}^a \cdot p_{2,y+2}^a \cdot \dots \cdot p_{x-1,y+(x-1)}^a.$$

¹⁾ »Statistik des Deutschen Reichs« Band 200 »Deutsche Sterbetafeln für die Jahre 1891—1900«, Seite 9 ff.

III. Überblick über die bisherigen Vorausberechnungen nach der biologischen Methode

Im folgenden sind die bisher bekannt gewordenen bevölkerungsstatistischen Vorausberechnungen, denen die biologische Methode der Bevölkerungsfortschreibung zugrundeliegt, zusammengestellt. Die Berechnungen sind in zeitlicher Reihenfolge geordnet, unter Angabe des Verfassers, der Quelle, der benutzten Unterlagen und der Annahme über den zukünftigen Verlauf der Bevölkerungsvorgänge.

Großbritannien: A. L. Bowley (The Economic Journal, Juni 1924). Volkszählung 1921, Sterbetafel 1910/12 beständig, konstante Geburtenzahl. Bis 2011.

A. L. Bowley (Problems of Population, London 1932). Kurzer Bericht über neuere Berechnung: Volkszählung 1921, Sterbetafel 1920/22 beständig, konstante summarische allgemeine Fruchtbarkeitsziffer 1930.

England und Wales: M. Greenwood (Metron Vol. V, N. 2, 1925). Volkszählung 1921, Sterbetafel 1920/22 bis 1927 gleitend dann beständig, absolute Geburtenzahl logarithmisch extrapoliert. Bis 1941.

Deutsches Reich: Statistisches Reichsamt (St. d. D. R. Bd. 316, 1926; neubearbeitet in St. d. D. R. Bd. 401, II, 1930). Volkszählung 1925, Sterbetafel 1924/26 beständig, eheliche Fruchtbarkeitsziffern für 5jährige Altersstufen, uneheliche Fruchtbarkeitsziffer im ganzen. Hierzu Annahmen:

1. Lebendgeborenenzahl konstant wie 1927.
2. Fruchtbarkeit konstant wie 1927.
3. Fruchtbarkeit bis 1955 um 25 vH abnehmend.

Schweden: S. D. Wicksell (Ekonomisk Tidskrift 1926, Nr. 4—5). Volkszählung 1921.

1. Sterbetafel 1911/15 beständig, Geburtenzahl von 1931 ab konstant = 100 000. Bis 2025.
 2. Rückgang der Sterblichkeit bis zur mittleren Lebensdauer von 69,5 Jahren, Geburtenzahl absinkend bis 1970/75 auf 86 000. Bis 2055.
 3. Sterblichkeit wie zu 2., allgemeine Fruchtbarkeitsziffer auf 1000 20 bis 50jährige Männer und Frauen bis 1950 auf 30 absinkend. Bis 2100.
 4. Sterblichkeit wie zu 2., Fruchtbarkeit bis 1950 auf 37,9 absinkend. Bis 2150.
 5. Sterblichkeit wie zu 2., Fruchtbarkeit von 1925/30 ab konstant = 45. Bis 2100.
- (Die Berechnungen sind alle ohne Trennung nach dem Geschlecht durchgeführt).

Vereinigte Staaten: P. K. Wephton, 1. Berechnung: (The American Journal of Sociology, Sept. 1923). Volkszählung 1920, Sterblichkeit abnehmend bis auf Sterbetafel Neu-Seelands 1922, allgemeine Fruchtbarkeitsziffern in 5jährigen Altersstufen abnehmend wie von 1905/09 zu 1925/29. Einwanderung jährlich 250 000. Besondere Berechnung für Stadt und Land, Weiße und Farbige. Bis 2000.

2. Berechnung: (Problems of Population, London 1932). Vorläufige Berechnung von errechneter Bevölkerungszahl 1930 ausgehend. Beschleunigter Rückgang der Fruchtbarkeit und der Sterblichkeit unter Alter 40, Sterblichkeit über Alter 40 konstant. Einwanderung jährlich 200 000.

Frankreich: A. Sauvy. 1. Berechnung: (Journal de la Société de Statistique de Paris 1928, Nr. 12 und 1929, Nr. 1). Volkszählung 1921, Sterbetafel 1920/23 beständig, allgemeine Fruchtbarkeitsziffern in 5jährigen Altersstufen beständig. Bis 1956.

2. Berechnung: (Journal de la Société de Statistique de Paris 1932, Nr. 7). Fortgeschriebener Altersaufbau 1929, Sterbetafel 1920/23 auf die Sterblichkeit 1928/30 umgerechnet. Allgemeine Fruchtbarkeitsziffern in 5jährigen Altersstufen. Bis 1980.

1. Sterblichkeit abnehmend, Fruchtbarkeit beständig wie 1929/30.
2. Sterblichkeit wie zu 1., Fruchtbarkeit beständig wie im Seine Departement 1926/30.

Italien: C. Gini und B. de Finetti (Annali di Statistica, Serie VI — Vol. X, 1931). Volkszählung 1921, Sterbetafel 1920/21, allgemeine Fruchtbarkeitsziffern für 5jährige Altersstufen. Bis 1961.

1. Sterblichkeit und Fruchtbarkeit beständig wie 1921.
2. Sterblichkeit beständig, Fruchtbarkeit bis 1948 um rd. 30 vH absinkend.
3. Sterblichkeit abnehmend in asymptotischer Annäherung an den Stand in Neu-Seeland 1927, Fruchtbarkeit wie zu 2.

Dänemark: A. Jensen (Beitrag zur Konferenz des Internationalen Statistischen Instituts in Tokio 1930). Volkszählung 1921. Sterbetafel 1921/25, allgemeine Fruchtbarkeitsziffern für 5jährige Altersstufen. Bis 2011.

1. Sterblichkeit und Fruchtbarkeit beständig wie 1921/25. Wanderung unberücksichtigt.
2. Sterblichkeit wie zu 1., Fruchtbarkeit konstant wie 1926/29, Wanderungsverlust nach Altersklassen wie 1921/25.
3. Sterblichkeit und Wanderung wie zu 2., absolute Geburtenzahl konstant wie 1927/29 = 67 500.

Ukraine (USSR): M. Ptoukha (Beitrag zur Konferenz in Tokio 1930). Volkszählung 1926. Sterbetafel 1925/26 beständig, allgemeine Fruchtbarkeitsziffern für 5jährige Altersstufen beständig wie 1929. Bis 1960.

Belgien: F. Baudhuin (Problems of Population, London 1932). Volkszählung 1920. Französische Sterbetafel 1920/23 für weibliches Geschlecht, beständig. Geburten werden aus den wahrscheinlichen Eheschließungen, diese aus den 25 Jahre vorher Geborenen berechnet.

Lettland: E. v. Bulmerincq (Abhandlungen der Herder-Gesellschaft zu Riga, 5 Bd. Nr. 3. 1935). Volkszählung 1930. Sterbetafel 1925/29. Eheliche und uneheliche Fruchtbarkeitsziffern für 5jährige Altersstufen. Bis 2000.

1. Sterblichkeit beständig, Fruchtbarkeit beständig.
2. Sterblichkeit wie zu 1., Fruchtbarkeit bis 1950 um 15 vH abnehmend.
3. Sterblichkeit bis 1950 um 20 vH abnehmend, Fruchtbarkeit wie zu 2.

Diese Untersuchungen können deswegen zu den Vorausberechnungen nach der biologischen Methode gerechnet werden, weil sie alle von dem jeweils letzten, nach dem Alter gegliederten Bevölkerungsbestand ausgehen und diesen sowie die irgendwie errechneten oder angenommenen zukünftigen Geburtsjahrgänge mit Hilfe einer Absterbeordnung fortzuschreiben.

Die Fortschreibung der Altersgliederung ist teils für einzelne Altersjahre (Geburtsjahrgänge), teils nach fünfjährigen und auch nach größeren Altersklassen vorgenommen worden. Dabei wurde die zukünftige Altersgliederung der Bevölkerung teils für jedes einzelne Kalenderjahr, teils in Zeitabständen von fünf und mehr Jahren errechnet. Die Berechnungen wurden im allgemeinen für das männliche und weibliche Geschlecht gesondert durchgeführt, mit Ausnahme der Vorausberechnungen für Schweden, bei denen durchweg auf eine gesonderte Behandlung der Geschlechter verzichtet worden ist.

Als Absterbeordnung ist im allgemeinen die neueste, für das betreffende Land vorliegende, amtliche Sterbetafel benutzt worden. Die Vorausberechnung für Lettland beruht offenbar auf einer privat errechneten Sterbetafel. Für Belgien mußte, da die Sterbetafeln für dieses Land veraltet sind, die Sterbetafel von Frankreich zugrunde gelegt werden. Die Vorausberechnungen für 5 Länder sind lediglich

mit konstanten Absterbeordnungen ausgeführt, nämlich für Großbritannien (Bowley und Greenwood), für das Deutsche Reich, für Dänemark, die Ukraine und für Belgien. Für Dänemark, Belgien, für das Deutsche Reich und für Großbritannien (Berechnung von Greenwood) erscheint die Annahme konstanter Sterblichkeit jedoch immerhin als berechtigt, da die bei den Vorausberechnungen für diese Länder benutzten neueren Sterbetafeln bereits so günstige Sterblichkeitsverhältnisse darstellen, daß von einem weiteren Rückgang der Sterblichkeit in diesen Ländern kein erheblicher Einfluß auf die Bevölkerungsentwicklung mehr erwartet werden kann. Trotzdem empfiehlt es sich aber zum Nachweis gerade dieser Tatsache, bei späteren Vorausberechnungen für diese Länder ebenfalls gleitende Absterbeordnungen zu verwenden. Ein Sterblichkeitsrückgang ist bisher schon bei den Berechnungen für Schweden, für die Vereinigten Staaten, für Frankreich, Italien und Lettland angenommen worden. Wie die variablen Sterbetafeln im einzelnen konstruiert sind, ist meistens aus den sehr kurz gehaltenen Veröffentlichungen nicht ersichtlich. Sauvy erwähnt, daß die Sterbenswahrscheinlichkeiten der Sterbetafeln für Frankreich in geometrischer Progression vermindert worden seien, und zwar für das Alter 0 in 30 Jahren um 50 vH und für das Alter 1 bis 59 in 30 Jahren gleichmäßig um 20 vH. Eine genauere Darstellung der hierfür verwandten Methode ist lediglich den Berechnungen für Italien beigelegt. Die italienische Methode weicht von der oben vorgeschlagenen in einem wesentlichen Punkte ab: Die Sterbenswahrscheinlichkeiten erreichen ihre fiktiven Endwerte (Sterbeziffern für Neu-Seeland 1927) nicht in einer bestimmten endlichen Zeit, sondern sie nähern sich ihnen asymptotisch, d. h. genau genommen in unendlich ferner Zeit. So liegen die für 1961 errechneten Werte in den ersten Altersjahren z. B. noch um rd. 100 vH über den Sterblichkeitsziffern für Neu-Seeland 1927. Der Grund für diese Methode liegt in der Annahme, daß der weitere Sterblichkeitsrückgang sich an den tatsächlichen Verlauf der Sterblichkeit in den Jahren 1921 bis 1926 anschließen muß. In Wirklichkeit ist z. B. durch geeignete hygienische Maßnahmen ein weit rascherer Rückgang denkbar.

Noch größere und wichtigere Verschiedenheiten sind hinsichtlich der Berechnung der zukünftigen Geburtsjahrgänge festzustellen.

In zwei der oben bezeichneten Arbeiten wird überhaupt nur mit konstanten oder gleitenden absoluten Geburtenzahlen gerechnet. So legt Bowley seiner ersten Berechnung eine konstante Geburtenzahl zugrunde. Diese Annahme, die der 1. Hypothese der Vorausberechnungen für das Deutsche Reich entspricht, hat wenigstens einen theoretischen Wert, da sie die Veränderungen der Altersgliederung während des Übergangs von der wirklichen gegenwärtigen Bevölkerung zur stationären Bevölkerung aufzeigt. Dagegen entspricht es keineswegs den Grundsätzen der biologischen Methode, die absolute Geburtenzahl aus ihren Werten, die sie in der letzten Zeit innehatte, nach einer analytischen Funktion zu extrapolieren, wie es Greenwood tut. Denn

wenn schon für die zukünftigen Geburtenzahlen eine bestimmte Entwicklungstendenz angenommen werden soll, dann müssen hierbei auch die Veränderungen in der Besetzung der fortpflanzungsfähigen Altersklassen berücksichtigt werden.

Es genügt auch nicht, bei der Berechnung der zukünftigen Geburtenzahlen nur von der Gesamtzahl der fortpflanzungsfähigen Bevölkerung auszugehen und dementsprechend nur die summarische allgemeine Fruchtbarkeitsziffer zu verwenden, wie es bei den Vorausberechnungen für Schweden und bei einer neueren Berechnung für Großbritannien geschehen ist. Denn wichtiger als die Entwicklung der Gesamtzahl der fortpflanzungsfähigen Bevölkerung sind die Veränderungen in den einzelnen, sehr verschiedenen fruchtbaren Teilen des fortpflanzungsfähigen Alters. Dieser Tatsache werden denn auch alle übrigen Berechnungen wenigstens bis zu einem gewissen Grade gerecht. In den meisten dieser Berechnungen kommen allerdings auch nur allgemeine Fruchtbarkeitsziffern für fünfjährige Altersstufen der Frauen zur Verwendung. Die weitergehende Gliederung nach dem Familienstande der Frauen unter Benutzung von ehelichen und unehelichen Fruchtbarkeitsziffern ist bei den bisherigen Berechnungen nur in zwei Fällen durchgeführt worden, für das Deutsche Reich und letztthin für Lettland. Daß aber auch dies noch nicht die vollendetste Methode zur Berechnung der zukünftigen Geburtenzahlen ist, ist in Abschnitt I eingehend dargelegt worden. Die dort erörterte genaue Methode der Fruchtbarkeitsfortschreibung durch Berechnung der Fortpflanzungsleistungen der einzelnen Geburtsjahrgänge des weiblichen Geschlechts unter Berücksichtigung des Einflusses des Heiratsalters und der Ehedauer auf die Geburtenhäufigkeit ist bisher noch bei keiner Vorausberechnung benutzt worden. Sie erfordert allerdings auch eine genaue und sehr weitgehende Gliederung sowohl der bestehenden Ehen als auch der ehelich Geborenen nach Geburtsjahrgängen der Frauen in Untergliederung nach der Ehedauer (Heiratsalter).

Diese wichtige, äußerst aufschlußreiche Gliederung des bevölkerungstatistischen Zahlenmaterials ist jetzt zum ersten Male für das Deutsche Reich durchgeführt worden. Gelegentlich der Volkszählung vom 16. Juni 1933 sind die bestehenden Ehen nach Geburtsjahren der Ehefrauen und nach Eheschließungsjahren ausgezählt worden¹⁾. Nach der gleichfalls im Jahre 1933 in Kraft getretenen Erweiterung und Umstellung der Statistik der Bevölkerungsbewegung werden vom Jahre 1933 ab die ehelichen Geborenen im Deutschen Reich nach einzelnen Geburts- und Eheschließungsjahren der Mütter und fernerhin die durch Tod und durch gerichtliche Ehescheidung aufgelösten Ehen nach Ehejahrgängen und Geburtsjahrgängen der Frauen ausgezählt. Das ermöglicht die Aufstellung sehr genauer Fruchtbarkeitstafeln, mit Hilfe derer die nächsten bevölkerungstatistischen Vorausberechnungen für das Deutsche Reich nunmehr erstmalig nach der genauen Methode der Fruchtbarkeitsfortschreibung ausgeführt werden können.

¹⁾ Vgl. hierzu Teil I: Die deutschen Familien nach der Volkszählung 1933.

Veröffentlichungen des Statistischen Reichsamts

Verlag für Sozialpolitik, Wirtschaft und Statistik G. m. b. H.

Berlin SW 68, Wilhelmstr. 42

1. Statistik des Deutschen Reichs

Erste Reihe Band I—LXIII (1873 bis 1883); fortgesetzt als Neue Folge Band 1—149 (1884 bis 1903), ohne den Zusatz »Neue Folge« Band 150 ff. Preis der Bände je nach Umfang verschieden.

In dem Quellenwerk der deutschen Reichsstatistik werden in besonderen Bänden veröffentlicht:

A. Jährlich: Bewegung der Bevölkerung und Medizinalstatistik, Seeschifffahrt, Binnenschifffahrt, Güterbewegung auf deutschen Eisenbahnen, Verbrauchssteuern, Krankenversicherung, Kriminalstatistik, bis 1929 auch Auswärtiger Handel

B. Zeitweilig wiederkehrend oder einmalig: Volkszählung, Berufszählung, landwirtschaftliche und gewerbliche Betriebsstatistik, Reichsfinanzen, Gemeindefinanzen, Einkommen-, Vermögen-, Umsatzsteuer, Reichswahlen, Reichswohnungszählung und sonstige einmalige Veröffentlichungen.

2. Einzelschriften zur Statistik des Deutschen Reichs

Seit 1926. Bisher erschienen Nr. 1—29. Preis der Bände je nach Umfang verschieden.

In dieser Reihe werden hauptsächlich größere einmalige Untersuchungen veröffentlicht.

3. Monatliche Nachweise über den auswärtigen Handel Deutschlands

Seit 1892. Seit 1929 erscheint jährlich Ergänzungsheft I »Der deutsche Außenhandel nach Erdteilen und Ländern«, seit 1930 Ergänzungsheft II »Generaleigenhandel, Generalhandel, Veredelungsverkehr, Niederlageverkehr, Durchfuhr, Zollerträge, Einfuhrscheine«. Preis seit Jahrgang 1932: jährlich (14 Hefte) *R.M.* 50.—, Einzelhefte *R.M.* 4.50, Dezemberheft *R.M.* 8.—.

Die Nachweisungen bringen Angaben über Einfuhr und Ausfuhr der einzelnen Waren nach Ländern der Herkunft und der Bestimmung.

4. Vierteljahrshefte zur Statistik des Deutschen Reichs

Seit 1892. Preis: Einzelhefte *R.M.* 6.—, Jahrgang *R.M.* 24.—. Dazu nach Bedarf: Sonderhefte.

Die Vierteljahrshefte enthalten Nachweisungen u. a. über Produktion der bergbaulichen Betriebe, der Kohlen-, Eisen- und Hüttenindustrie, Anbauflächen, Saatenstand und Ernte, Viehzählungen, Bautätigkeit, Kraftfahrzeuge, Aktiengesellschaften, Konkurse und Vergleichsverfahren, Preise, Justizstatistik, Finanzwesen (Steuern, Schulden), Fremdenverkehr. Außerdem werden regelmäßig größere Aufsätze über die Ergebnisse von Sonderuntersuchungen vor allem auch auf dem Gebiete der internationalen Statistik veröffentlicht.

5. Wirtschaft und Statistik

Halbmonatsschrift des Statistischen Reichsamts. Seit 1921. Monatlich zwei Hefte. Preis: Vierteljährlich *R.M.* 4.50, Einzelhefte *R.M.* 0.75.

Die Zeitschrift berichtet regelmäßig in Zahl, Wort und Bild über die neuesten Ergebnisse der Statistik.

Dazu nach Bedarf: Sonderhefte zu Wirtschaft und Statistik. Bisher erschienen Nr. 1—15.

6. Statistisches Jahrbuch für das Deutsche Reich

Seit 1880. Preis für den 53. Jahrgang (1934), etwa 900 Seiten, *R.M.* 6.80.

Das Statistische Jahrbuch enthält die wichtigsten Zahlenübersichten aus allen Gebieten der Reichsstatistik. Im Anhang ausführliche »Internationale Übersichten«.

7. Statistische Sonderveröffentlichungen

Deutsche Wirtschaftskunde. Ein Abriß der deutschen Reichsstatistik.

Zweite, neubearbeitete Auflage 1933. 432 Seiten, 86 Schaubilder. Preis *R.M.* 2.80.

In der Deutschen Wirtschaftskunde sind die Hauptergebnisse aus allen Gebieten der Reichsstatistik gemeinverständlich dargestellt.

Deutscher Landwirtschafts-Atlas.

105 mehrfarbige Tafeln mit einführender textlicher Darstellung. Preis *R.M.* 18.—.

8. Außerdem:

Bibliographie der Sozialwissenschaften.

Preis für den Jahrgang von 12 Heften mit durchschnittlich je 2 000 Titeln *R.M.* 74.—.

Monatlicher Nachweis über die wichtigsten deutschen und ausländischen Bücher und Aufsätze zum Gesamtgebiet der Staats- und Wirtschaftswissenschaften wie: Wirtschaftsgeschichte — Wirtschaft und Konjunktur — Arbeitsmarkt und Finanzen — Sozialpolitik — Kirche und Schule — Innere und äußere Politik — Statistik der Völker, ihrer Wirtschaft und Kultur.

Verzeichnis der Märkte und Messen.

Erscheint jährlich. Von 1863 bis 1934 herausgegeben vom Preußischen Statistischen Landesamt. Preis für den Jahrgang *R.M.* 12.— netto.

Das Verzeichnis enthält Übersichten über die Märkte und Messen im Deutschen Reich sowie in der Freien Stadt Danzig, im Memelgebiet, in Holland, Luxemburg und in der nördlichen Schweiz.

Grundkalender.

Erscheint jährlich seit 1700. Bearbeitet von Prof. Dr. J. Peters, Observator am Astronomischen Recheninstitut i. R. Bis 1934 herausgegeben vom Preußischen Statistischen Landesamt. Preis für den Grundkalender *R.M.* 8.50 netto.

Dazu: Die Unveränderlichen Tafeln des Preußischen Grundkalenders. Letzte Ausgabe 1922. Preis *R.M.* 6.— netto.

Im 15. Jahrgang erscheint die **Halbmonatsschrift**

Wirtschaft und Statistik

Herausgegeben vom Statistischen Reichsamt

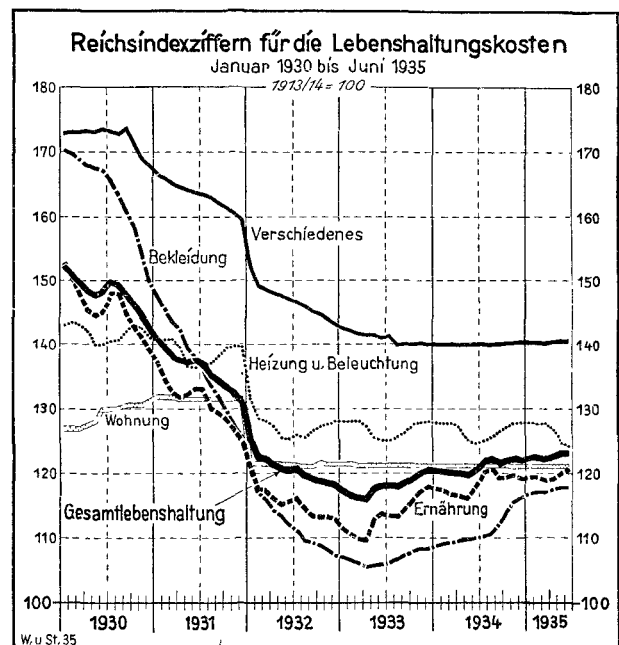
In „Wirtschaft und Statistik“ werden die wichtigsten Ergebnisse der Reichsstatistik sogleich nach Abschluß übersichtlich und gemeinverständlich dargestellt, daneben aber auch die von anderen Stellen des In- und Auslandes gebotenen zahlenmäßigen Unterlagen zur Beurteilung des Wirtschaftslebens eingehend berücksichtigt. Die regelmäßige Berichterstattung erstreckt sich auf alle Zweige der Verwaltung und des Wirtschaftslebens:

Erzeugung und Verbrauch, Handel und Verkehr, Preise und Löhne, Finanzen und Geldwesen, Gebiet und Bevölkerung, Verschiedenes.

Die Form der Veröffentlichung soll vor allem den praktischen Bedürfnissen Rechnung tragen; deshalb werden bei der Darstellung gleichzeitig

Zahl, Wort und Bild

verwendet.



Aus „Wirtschaft und Statistik“ 1935 Nr. 13

Bezugspreis vierteljährlich (6 Hefte) *RM* 4.50, Einzelheft *RM* 0.75.

Jedes Heft enthält Schaubilder (Karten und graphische Darstellungen) zur Veranschaulichung der textlichen Ausführungen und der Zahlenübersichten. — Je nach Bedarf erscheinen ausführlichere Veröffentlichungen als Sonderbeilagen und Sonderhefte.

Verlag für Sozialpolitik, Wirtschaft und Statistik G. m. b. H., Berlin SW 68