




Statistisches Bundesamt

Sonderreihe mit Beiträgen für das Gebiet der ehemaligen DDR

Heft 32

**Bevölkerungsstatistische
Übersichten**

1946 bis 1989 (Teil V)



Statistisches Bundesamt



Sonderreihe mit Beiträgen für das Gebiet der ehemaligen DDR

Heft 32

Bevölkerungsstatistische

Übersichten

1946 bis 1989 (Teil V)

Geborene / Bewegungsdaten nach Monaten

- Arbeitsunterlage -

Herausgeber und Vertriebsstelle:
Statistisches Bundesamt, ZB PVM, 65180 Wiesbaden



Fachliche Informationen zu dieser Veröffentlichung können Sie direkt beim Statistischen Bundesamt erfragen:

Zweigstelle Berlin, Otto-Braun-Str. 70 - 72
Gruppe IX AG –11, Telefon: 030 / 2324 - 6293
2324 - 6292

Erschienen im Februar 1999
Schutzgebühr: DM 33,90 zzgl. Versandkosten
Bestellnummer: 2290132 – 99900
Recyclingpapier aus 100 % Altpapier.

Wir verweisen auch auf die „Sonderreihe mit Beiträgen für das Gebiet der ehemaligen DDR“.

Nähere Angaben finden Sie dazu auf den Seiten 373/374.



Allgemeine Informationen über das Statistische Bundesamt und sein Datenangebot erhalten Sie:

- im Internet: <http://www.statistik-bund.de>
- oder bei unseren Allgemeinen Auskunftsdiensten

65180 Wiesbaden
• Telefon: 06 11 / 75 24 05
• Telefax: 06 11 / 75 33 30
• E-Mail: auskunftsdienst@statistik-bund.de

Zweigstelle Berlin
Postfach 276
10124 Berlin
• Telefon: 030 / 23 24 68 66
• Telefax: 030 / 23 24 68 72
• E-Mail: stba-berlin.infodienst@t-online.de

© Statistisches Bundesamt, Wiesbaden 1999
Alle Rechte vorbehalten.

Für nichtgewerbliche Zwecke sind Nachdruck und Verbreitung mit Quellenangabe gestattet.
Die Verbreitung über elektronische Systeme bedarf stets der vorherigen Genehmigung.

Vorbemerkung

Mit der vorliegenden Broschüre werden die im Rahmen der „Sonderreihe mit Beiträgen für das Gebiet der ehemaligen DDR“ herausgegebenen vier Hefte der „Bevölkerungsstatistischen Übersichten 1946 - 1989“ weitergeführt.

Das Anliegen der veröffentlichten statistischen Reihe besteht darin, Ergebnisse der amtlichen Bevölkerungsstatistik der ehemaligen DDR möglichst lückenlos darzustellen und im wesentlichen mit den Ergebnissen der amtlichen Bundesstatistik vergleichbar zu machen.

Um längerfristige Vergleiche zu ermöglichen, wurde besonderes Gewicht auf den Nachweis der zeitlichen Entwicklung gelegt.

Die bisher veröffentlichten Hefte 3, 28, 30 und 31 der Sonderreihe enthalten Daten zur Gesamtbevölkerung nach Geburtsjahr, Alter und Geschlecht, zur natürlichen und räumlichen Bevölkerungsbewegung, zur Durchschnittsbevölkerung, zum Familienstand, zur Gestorbenenstatistik, zur Statistik der Eheschließungen sowie Ehescheidungen (Siehe auch die Inhaltsverzeichnisse der genannten Hefte im Anhang der vorliegenden Broschüre).

Das vorliegende Heft 32 enthält Monats- und Quartalswerte der natürlichen Bevölkerungsbewegung sowie überwiegend Ergebnisse der Lebendgeborenenstatistik. Enthalten sind außerdem Ergebnisse über Mehrlingsgeburten und Mehrlingskinder sowie über Totgeborene. Die hier zusammengestellten Tabellen stellen eine Ergänzung dar zu den im „Heft 3 der Sonderreihe mit Beiträgen für das Gebiet der ehemaligen DDR“ veröffentlichten Daten, wo neben berechneten Ziffern auch weitere Hinweise zur Methodik enthalten sind.

Die Zweigstelle Berlin des Statistischen Bundesamtes hat von der ehemaligen Staatlichen Zentralverwaltung für Statistik umfangreiche visuell lesbare Datenbestände zum größten Teil im Originalzustand übernommen, dokumentiert und der Rückrechnung zugänglich gemacht. Es handelt sich weitgehend um bisher nicht veröffentlichte Daten oder um Daten, die in einem begrenzten Umfang veröffentlicht worden waren. Diese Datenbestände befinden sich heute im Bundesarchiv in Berlin.

Die Zeitreihen setzen nach Beendigung des II. Weltkrieges ein und beginnen in der Regel zum frühestmöglichen Zeitpunkt. Der uneinheitliche Ausgangspunkt der Zeitreihen ist u. a. darauf zurückzuführen, daß im Zusammenhang mit den Möglichkeiten der maschinellen Datenverarbeitung detaillierte Auswertungsprogramme erst gegen Ende der 50er, Anfang der 60er bzw. der 70er Jahre zur Verfügung standen. Zu diesen Zeitpunkten wurden auch Änderungen von Merkmalen vorgenommen, die teilweise zu einer Unterbrechung der Zeitreihen führten, z. B. der Wechsel vom „Geburtsjahr“ zum Merkmal „Alter der Mutter“ oder statt der Kennziffer „Geborene“ wurde der Schwerpunkt auf „Lebendgeborene“ gelegt.

Die den historischen Daten zugrunde liegenden Definitionen und Erläuterungen sind in dem folgenden Abschnitt - Methodik und Begriffserläuterungen - enthalten. Auf Unterschiede zu den Bundesstatistiken wird aufmerksam gemacht. Ihre Auswirkungen auf die Vergleichbarkeit mit entsprechenden bevölkerungsstatistischen Daten des früheren Bundesgebietes sind gering und können im Prinzip vernachlässigt werden. Soweit machbar, wurden Differenzen zwischen gleichartigen Ergebnissen ausgeglichen, was nicht ausschließt, daß sich zwischen einigen Tabellenwerten und früheren Veröffentlichungen geringfügige Abweichungen ergeben.

Im Anhang der „Bevölkerungsstatistischen Übersichten“ sind Ausführungen zur Organisation der Bevölkerungsstatistik in der ehemaligen DDR dargestellt. Weiterhin wurden Erfassungsbelege der Geborenen für ausgewählte Berichtsjahre beigelegt.

Die Veröffentlichung wurde in der Zweigstelle Berlin von der Arbeitsgruppe „Sammlung, Aufbereitung und Rückrechnung statistischer Daten für die ehemalige DDR“ erarbeitet.

Inhalt

	Seite
Vorbemerkung.....	3
Inhalt.....	5
Methodik und Begriffserläuterungen.....	8

Tabellenteil

Eheschließungen, Lebendgeborene, Gestorbene und Totgeborene	
nach Kalendermonaten und Quartalen 1946 - 1989.....	14
Geborene nach dem Alter der Mutter 1952 - 1989.....	58
Lebendgeborene nach dem Alter der Mutter 1952 - 1989.....	62
Totgeborene nach dem Alter der Mutter 1952 - 1989.....	66
Lebendgeborene nach dem Eheschließungs- und Geburtsjahr	
der Mutter 1972 - 1989.....	70
Ehelich Geborene nach dem Eheschließungsjahr der Mutter und der	
Geborenenfolge in der Ehe 1959 - 1971.....	124
Ehelich Lebendgeborene nach dem Eheschließungsjahr der Mutter und der	
Lebendgeborenenfolge in der Ehe 1972 - 1989.....	131
Lebendgeborene erwerbstätiger Mütter nach dem Geburtsjahr der Mutter	
und der Lebendgeborenenfolge 1958 - 1967.....	140
Lebendgeborene erwerbstätiger Mütter nach dem Alter der Mutter	
und der Lebendgeborenenfolge 1968 - 1989.....	150
Lebendgeborene nach dem Geburtsjahr der Mutter bei der Geburt	
des ersten lebendgeborenen Kindes 1960 - 1971.....	171
Lebendgeborene nach dem Alter der Mutter bei der Geburt	
des ersten lebendgeborenen Kindes 1972 - 1989.....	174
Lebendgeborene nach der seit der letzten Geburt verstrichenen Zeit	
und der Geborenenfolge 1961 - 1989.....	176
Lebendgeborene nach der seit der letzten Geburt verstrichenen Zeit und der	
Geborenenfolge erwerbstätiger Mütter 1961 - 1989.....	176
Lebendgeborene verheirateter Mütter nach dem Alter der Mutter und nach	
der seit der letzten Geburt verstrichenen Zeit 1972 - 1989.....	205
Geborene verheirateter Mütter nach der Ehedauer und der Geborenenfolge	
in der jetzigen Ehe 1960 - 1971.....	223

Lebendgeborene verheirateter Mütter nach der Ehedauer und der Lebendgeborenenfolge in der jetzigen Ehe 1972 - 1989.....	229
Lebendgeborene nach Gewicht, Körperlänge und Geschlecht 1960 - 1989.....	238
Mehrlingskinder nach Lebend- und Totgeborenen sowie der Legitimität 1950 - 1989.....	268
Mehrlingskinder nach Geschlecht, Lebend- und Totgeborenen sowie der Legitimität 1950 - 1989.....	269
Mehrlingsgeburten und Mehrlingsgeborene nach der Legitimität der Mutter 1950 - 1971.....	270
Mehrlingsgeburten und Mehrlingsgeborene nach der Legitimität der Mutter, Früh- und Reifgeborenen 1972 - 1989.....	273
Lebendgeborene Mehrlinge nach Gewicht und Körperlänge bei der Geburt 1968 - 1989.....	279
Totgeborene nach Geschlecht, Gewicht und Familienstand der Mutter 1946 - 1989.....	290
Totgeborene nach dem Geburtsjahr der Mutter und der Geborenenfolge 1961 - 1968.....	291
Totgeborene nach dem Alter der Mutter und der Geborenenfolge 1969 - 1989.....	299

Anhang

Organisation der Bevölkerungsstatistik.....	321
Erhebungsunterlagen über die Geborenen.....	330
Inhaltsverzeichnisse der Reihe „Bevölkerungsstatistische Übersichten“.....	367

Zeichenerklärung

-	=	nichts vorhanden
.	=	Zahlenwert unbekannt
%	=	Prozent

Abkürzungen

Abs.	=	Absatz
BGBI.	=	Bundesgesetzblatt der Bundesrepublik Deutschland
b.e.	=	bis einschließlich
b.u.	=	bis unter
bzw.	=	beziehungsweise
DDR	=	Deutsche Demokratische Republik
d.h.	=	das heißt
DVZ	=	Datenverarbeitungszentrum
einschl.	=	einschließlich
g	=	Gramm
GBI.	=	Gesetzblatt der ehemaligen DDR
Geb.	=	Geborene
IDV	=	Information und Datenverarbeitung
insg.	=	insgesamt
Leb.geb.	=	Lebendgeborene
männl.	=	männlich
Nr.	=	Nummer
PDB	=	Personendatenbank
PKZ	=	Personenkennzahl
S.	=	Seite
SBZ	=	Sowjetische Besatzungszone
StAt	=	Statistisches Amt (ab 1990)
SZS	=	Staatliche Zentralverwaltung für Statistik (bis 1989)
u.	=	und
u.a.	=	und anderes
u.aw.	=	und anderswo
u.fr.	=	und früher
u.m.	=	und mehr
unbek.	=	unbekannt
unt.	=	unter
verh.	=	verheiratet
weibl.	=	weiblich
z. B.	=	zum Beispiel
ZER	=	Zentrales Einwohnerregister
zus.	=	zusammen

Gebietsstand

Alle Angaben beziehen sich auf das Gebiet der ehemaligen DDR.

Einschränkungen der Gebiete werden auf den jeweiligen Tabellen vermerkt.

Methodik und Begriffserläuterungen

Durchschnittsbestand der Bevölkerung

Durchschnittliche Bevölkerungszahl für einen bestimmten Zeitraum (z.B. Monat, Quartal, Jahr) berechnet als arithmetisches Mittel aus Anfangs- und Endbestand oder aus dem Durchschnitt der mittleren monatlichen oder vierteljährlichen Bevölkerungszahlen.

Geburt

Geburtsvorgang ohne Berücksichtigung der Zahl der bei dieser Geburt lebend oder tot zur Welt gebrachten Kinder. Es wurden unterschieden: Einzelgeburt und Mehrlingsgeburt.

Abweichung zur Bundesstatistik

Der Begriff Geburt wird dem des Geborenen gleichgestellt, d.h., jeder einzelne Geburtsvorgang ist eine Geburt.

Geburtenabstand

Zeitraum zwischen zwei aufeinanderfolgenden Geburtsvorgängen.

Geborenes

Lebend oder tot zur Welt gebrachtes Kind.

Lebendgeborene

Als Lebendgeborenes galt in zeitlicher Folge

- von 1962 - 1968
„ein Kind, bei dem nach vollständiger Trennung vom Mutterleib Lungenatmung und Herzschlag eingesetzt haben“,
- von 1969 - 1978
„ein Kind, bei dem nach vollständiger Trennung vom Mutterleib Lungenatmung und Herzschlag vorhanden waren“,
- ab 1979
„ein Geborenes, bei dem nach vollständigem Verlassen des Mutterleibes, unabhängig vom Durchtrennen der Nabelschnur oder von der Ausstoßung der Plazenta, Herztätigkeit und Lungenatmung vorhanden waren“.

Abweichung zur Bundesstatistik

Bis 1957 galt als Lebendgeborenes ein Kind, bei dem nach der Trennung vom Mutterleib die Lungenatmung eingesetzt hatte.

Seit 1958 sind Lebendgeborene Kinder, bei denen nach der Trennung vom Mutterleib entweder das Herz geschlagen oder die Nabelschnur pulsiert oder die natürliche Lungenatmung eingesetzt hat.

Reifgeborene

Als Reifgeborenes galt in zeitlicher Folge

- bis 1960
jedes Kind mit einem Geburtsgewicht von 2 500 g und mehr oder das zu bzw. nach dem vom Arzt angegebenen Geburtstermin geboren wurde,
- 1961 - 1969
jedes Kind mit einem Geburtsgewicht von 2 501 g und mehr oder das zu bzw. nach dem vom Arzt angegebenen Geburtstermin geboren wurde,
- 1970 - 1978
jedes Kind mit einem Geburtsgewicht von 2 501 g und mehr,
- ab 1979
jedes Kind mit einem Geburtsgewicht von 2 500 g und mehr.

Frühgeborene

Als Frühgeborenes galt in zeitlicher Folge

- bis 1960
jedes Kind mit einem Geburtsgewicht von 2 499 g und weniger und das vor dem vom Arzt angegebenen Geburtstermin geboren wurde,
- 1961 - 1969
jedes Kind mit einem Geburtsgewicht von 2 500 g und weniger oder das vor dem vom Arzt angegebenen Geburtstermin geboren wurde,
- 1970 - 1978
jedes Kind mit einem Geburtsgewicht von 2 500 g und weniger,
- ab 1979
jedes Kind mit einem Geburtsgewicht von 2 499 g und weniger.

Geborenes verheirateter Eltern (ehelich Geborene)

Ein Kind, das während der Ehe oder innerhalb von 302 Tagen nach Auflösung der Ehe geboren wurde.

Ein Kind, dessen Eltern bei seiner Geburt nicht verheiratet waren, erhielt durch deren nachträgliche Eheschließung die Rechtsstellung eines während der Ehe geborenen Kindes (Familiengesetzbuch der DDR vom 20. Dez. 1965 §§54 und 64, Gbl. I Nr. 1 S. 10).

Geborenes nicht verheirateter Eltern (nicht ehelich Geborene)

Ein Kind, dessen Eltern bei seiner Geburt nicht miteinander verheiratet waren oder das nach mehr als 302 Tagen nach Auflösung der Ehe geboren wurde (Familiengesetzbuch der DDR vom 20. Dez. 1965 §§54 und 64, Gbl. I Nr. 1 S. 10).

Geborenenfolge (Gesamtgeburtenfolge)

Allgemeine Geborenenfolge

Reihenfolge der von einer Mutter lebend- und totgeborenen Kinder (erstes, zweites, drittes usw. Kind).

Lebendgeborenenfolge (Lebendgeburtenfolge)

Reihenfolge der von einer Mutter lebendgeborenen Kinder.

Eheliche Geborenenfolge

Reihenfolge der während einer bestehenden Ehe von einer Mutter geborenen Kinder (einschließlich der totgeborenen und der legitimierten Kinder).

Legitimiertes Kind

Nachträglich durch den Vater als ehelich anerkanntes Kind, das vorehelich geboren wurde. Die Legitimation erfolgt durch die nachträgliche, d. h. nach dem Zeitpunkt der Geburt des Kindes erfolgte Eheschließung der Eltern. Legitimierte Kinder gelten nachträglich schon vom Zeitpunkt der Geburt an als ehelich geboren.

Abweichung zur Bundesstatistik

Angaben über die Geburtenfolge werden nur zur jeweils bestehenden Ehe erhoben. Hatte eine Frau in einer früheren Ehe bereits Kinder und bekommt dann in der zweiten Ehe ein weiteres Kind, so wird dieses Kind der zweiten Ehe als erstes Kind ausgewiesen, da jeweils nur die aktuelle Ehe der Eltern betrachtet wird.

Lebendgeborene verheirateter Mütter (ehelich Lebendgeborene)

Lebendgeborene verheirateter Mütter sind Kinder, die in der Ehe oder innerhalb von 302 Tagen nach Auflösung der Ehe geboren wurden.

Sexualproportion

Zahl der neugeborenen Knaben, bezogen auf 100 neugeborene Mädchen, berechnet für Geborene, für Lebendgeborene, Totgeborene und gestorbene Säuglinge.

Totgeborene

Als Totgeborenes galt in zeitlicher Folge

- bis Februar 1957
„ein totgeborenes oder in der Geburt verstorbenes Kind, wenn es mindestens 35 cm lang ist“,
- von März 1957 - 1961
„ein Kind, wenn es mindestens 35 cm lang ist und weder die natürliche Lungenatmung eingesetzt hat noch sonstige Zeichen des Lebens (Herzschlag, Bewegungen) vorhanden waren. Eine Totgeburt liegt auch dann vor, wenn infolge von Mißbildung eine Tragzeit und dem Reifegrad entsprechende Länge von 35 cm nicht erreicht ist (Anencephalus, Defekt der unteren Gliedmaßen o. a.), die natürliche Lungenatmung nicht eingesetzt hat, noch sonstige Zeichen des Lebens vorhanden waren.“
(§ 5 der 1. DB zum Gesetz über das Personenstandswesen vom 07.01. 1957 - Gbl. I S. 77),
- von 1962 - 1968
„ein Kind, bei dem nach vollständiger Trennung vom Mutterleib Lungenatmung und Herzschlag nicht eingesetzt haben, wenn seine Länge mindestens 35 cm beträgt“ (Anordnung über ärztliche Leichenschau vom 1. Nov. 1961, Gbl. II S. 495),
- von 1969 - 1978
„ein Kind, bei dem nach vollständiger Trennung vom Mutterleib Lungenatmung und Herzschlag nicht vorhanden waren, wenn seine Länge mindestens 35 cm beträgt“ (Anordnung über ärztliche Leichenschau vom 2. Dez. 1968, Gbl. II S. 1041),
- ab 1979
„der Körper eines Geborenen, bei dem nach vollständigem Verlassen des Mutterleibes, unabhängig von der Durchtrennung der Nabelschnur oder von der Ausstoßung der Plazenta, von den Lebenszeichen Herztätigkeit und Lungenatmung beide nicht oder nur eines von ihnen vorhanden waren und das Geburtsgewicht mindestens 1 000 g betrug“ (Anordnung über ärztliche Leichenschau vom 4. Dez. 1978, Gbl. I S. 4).

Abweichung zur Bundesstatistik

Als totgeboren oder in der Geburt verstorben (Totgeburt) zählen Kinder, bei denen nach der Trennung vom Mutterleib weder das Herz geschlagen noch die Nabelschnur pulsierte noch die natürliche Lungenatmung eingesetzt hat und die - seit dem 1.7.1979 - ein Mindestgeburtsgewicht von 1 000 g hatten (von 1958 bis 30.6.1979 mindestens 35 cm Körperlänge).

Bis 1957 galt als Totgeburt ein Kind, bei dem nach der Scheidung vom Mutterleib die natürliche Lungenatmung nicht eingesetzt hat und dessen Körperlänge mindestens 35 cm betrug.

Frauen im gebärfähigen Alter

Frauen im Alter von 15 bis unter 45 Jahren.

Abweichung zur Bundesstatistik

Neben Frauen von 15 bis unter 45 Jahren auch Frauen im Alter von 15 bis unter 50 Jahren.

Tabellenteil

**Eheschließungen, Lebendgeborene, Gestorbene und Totgeborene
nach Kalendermonaten und Quartalen - 1946
Ohne Berlin (Ost)**

Monat/ Quartal	Durchschnitt- liche Bevölkerung ¹⁾	Ehe- schlie- ßungen	Lebendgeborene			Gestorbene		
			ins- gesamt	männ- lich	weib- lich	ins- gesamt	männ- lich	weib- lich
Januar	.	6 825	11 506	5 936	5 570	50 396	24 625	25 771
Februar	.	6 129	11 343	5 845	5 498	39 106	19 248	19 858
März	.	6 711	13 953	7 319	6 634	40 326	20 031	20 295
1. Quartal	.	19 665	36 802	19 100	17 702	129 828	63 904	65 924
April	.	8 696	12 668	6 575	6 093	33 515	17 002	16 513
Mai	.	6 505	13 054	6 850	6 204	29 102	14 855	14 247
Juni	.	11 135	13 298	6 837	6 461	24 257	12 155	12 102
2. Quartal	.	26 336	39 020	20 262	18 758	86 874	44 012	42 862
Juli	.	6 816	14 808	7 687	7 121	24 207	12 170	12 037
August	.	9 731	15 679	8 147	7 532	23 867	11 620	12 247
September	.	11 092	18 538	9 801	8 737	24 087	11 919	12 168
3. Quartal	.	27 639	49 025	25 635	23 390	72 161	35 709	36 452
Oktober	.	12 414	19 485	10 119	9 366	28 208	14 348	13 860
November	.	12 279	17 084	8 898	8 186	29 623	14 761	14 862
Dezember	.	18 918	18 816	9 835	8 981	37 164	18 945	18 219
4. Quartal	.	43 611	55 385	28 852	26 533	94 995	48 054	46 941
Insgesamt	17 313 734	117 251	180 232	93 849	86 383	383 858	191 679	192 179

Monat/ Quartal	Gestorbene im ersten Lebensjahr			Tot- geborene	Überschuß der Lebend- geborenen bzw. Gestor- benen (-)	Tot- geborene je 1 000 Lebend- geborene	Leb.geb. Knaben je 100 leb.geb. Mädchen
	ins- gesamt	männ- lich	weib- lich				
Januar	1 730	979	751	413	-38 890	35,9	106,6
Februar	2 201	1 247	954	334	-27 763	29,4	106,3
März	5 918	3 312	2 606	404	-26 373	29,0	110,3
1. Quartal	9 849	5 538	4 311	1 151	-93 026	31,3	107,9
April	1 439	770	669	325	-20 847	25,7	107,9
Mai	1 557	891	666	342	-16 048	26,2	110,4
Juni	4 636	2 615	2 021	387	-10 959	29,1	105,8
2. Quartal	7 632	4 276	3 356	1 054	-47 854	27,0	108,0
Juli	1 437	824	613	389	-9 399	26,3	107,9
August	1 664	967	697	410	-8 188	26,1	108,2
September	4 626	2 625	2 001	407	-5 549	22,0	112,2
3. Quartal	7 727	4 416	3 311	1 206	-23 136	24,6	109,6
Oktober	1 531	881	650	509	-8 723	26,1	108,0
November	6 258	3 572	2 686	517	-12 539	30,3	108,7
Dezember	4 979	2 864	2 115	536	-18 348	28,5	109,5
4. Quartal	12 768	7 317	5 451	1 562	-39 610	28,2	108,7
Insgesamt	37 976	21 547	16 429	4 973	-203 626	27,6	108,6

1) Ergebnis der Volkszählung am 29. Oktober 1946; gilt zugleich als Jahresdurchschnitt.

**Eheschließungen, Lebendgeborene, Gestorbene und Totgeborene
nach Kalendermonaten und Quartalen - 1947
Ohne Berlin (Ost)**

Monat/ Quartal	Durchschnitt- liche Bevölkerung	Ehe- schlie- ßungen	Lebendgeborene			Gestorbene		
			ins- gesamt	männ- lich	weib- lich	ins- gesamt	männ- lich	weib- lich
Januar	.	5 574	21 452	11 026	10 426	38 186	19 324	18 862
Februar	.	6 922	19 659	10 152	9 507	37 209	19 500	17 709
März	.	10 113	20 854	10 801	10 053	35 196	18 067	17 129
1. Quartal	.	22 609	61 965	31 979	29 986	110 591	56 891	53 700
April	.	14 083	19 025	9 868	9 157	26 080	13 503	12 577
Mai	.	19 501	20 287	10 561	9 726	25 659	13 340	12 319
Juni	.	9 154	20 050	10 298	9 752	22 848	11 996	10 852
2. Quartal	.	42 738	59 362	30 727	28 635	74 587	38 839	35 748
Juli	.	8 574	20 002	10 460	9 542	22 088	11 719	10 369
August	.	12 572	19 625	10 179	9 446	22 379	11 677	10 702
September	.	15 575	20 804	10 864	9 940	23 051	11 986	11 065
3. Quartal	.	36 721	60 431	31 503	28 928	67 518	35 382	32 136
Oktober	.	17 157	18 879	9 604	9 275	26 173	13 443	12 730
November	.	14 964	17 065	8 770	8 295	27 404	13 816	13 588
Dezember	.	20 022	17 802	9 247	8 555	26 576	13 758	12 818
4. Quartal	.	52 143	53 746	27 621	26 125	80 153	41 017	39 136
Insgesamt	.	154 211	235 504	121 830	113 674	332 849	172 129	160 720

Monat/ Quartal	Gestorbene im ersten Lebensjahr			Tot- geborene	Überschuß der Lebend- geborenen bzw. Gestor- benen (-)	Tot- geborene je 1 000 Lebend- geborene	Leb.geb. Knaben je 100 leb.geb. Mädchen
	ins- gesamt	männ- lich	weib- lich				
Januar	2 768	1 564	1 204	627	-16 734	29,2	105,8
Februar	2 493	1 476	1 017	549	-17 550	27,9	106,8
März	2 403	1 410	993	593	-14 342	28,4	107,4
1. Quartal	7 664	4 450	3 214	1 769	-48 626	28,5	106,6
April	2 036	1 166	870	482	-7 055	25,3	107,8
Mai	1 892	1 075	817	553	-5 372	27,3	108,6
Juni	1 817	1 038	779	515	-2 798	25,7	105,6
2. Quartal	5 745	3 279	2 466	1 550	-15 225	26,1	107,3
Juli	1 849	1 043	806	473	-2 086	23,6	109,6
August	2 405	1 385	1 020	447	-2 754	22,8	107,8
September	2 804	1 663	1 141	443	-2 247	21,3	109,3
3. Quartal	7 058	4 091	2 967	1 363	-7 087	22,6	108,9
Oktober	2 416	1 385	1 031	419	-7 294	22,2	103,5
November	1 855	1 040	815	424	-10 339	24,8	105,7
Dezember	1 724	1 006	718	474	-8 774	26,6	108,1
4. Quartal	5 995	3 431	2 564	1 317	-26 407	24,5	105,7
Insgesamt	26 462	15 251	11 211	5 999	-97 345	25,5	107,2

**Eheschließungen, Lebendgeborene, Gestorbene und Totgeborene
nach Kalendermonaten und Quartalen - 1948**

Monat/ Quartal	Durchschnitt- liche Bevölkerung	Ehe- schlie- ßungen	Lebendgeborene			Gestorbene		
			ins- gesamt	männ- lich	weib- lich	ins- gesamt	männ- lich	weib- lich
Januar	.	7 621	20 935	10 592	10 343	27 042	13 966	13 076
Februar	.	8 551	19 333	10 126	9 207	26 052	13 285	12 767
März	.	17 717	19 448	10 644	8 804	30 726	15 898	14 828
1. Quartal	.	33 889	59 716	31 362	28 354	83 820	43 149	40 671
April	.	10 773	17 720	9 531	8 189	26 715	13 747	12 968
Mai	.	20 774	18 895	9 937	8 958	24 653	12 683	11 970
Juni	.	10 122	19 234	10 415	8 819	21 604	11 093	10 511
2. Quartal	.	41 669	55 849	29 883	25 966	72 972	37 523	35 449
Juli	.	10 945	20 633	10 386	10 247	21 894	11 246	10 648
August	.	12 638	20 854	10 804	10 050	19 838	10 100	9 738
September	.	19 346	23 206	11 004	12 202	20 238	10 279	9 959
3. Quartal	.	42 929	64 693	32 194	32 499	61 970	31 625	30 345
Oktober	.	23 589	21 602	10 896	10 706	22 620	11 333	11 287
November	.	15 838	20 268	11 000	9 268	22 384	11 153	11 231
Dezember	.	24 783	21 183	11 049	10 134	25 981	13 046	12 935
4. Quartal	.	64 210	63 053	32 945	30 108	70 985	35 532	35 453
Insgesamt	.	182 697	243 311	126 384	116 927	289 747	147 829	141 918

Monat/ Quartal	Gestorbene im ersten Lebensjahr			Tot- geborene	Überschuß der Lebend- geborenen bzw. Gestor- benen (-)	Tot- geborene je 1 000 Lebend- geborene	Leb.geb. Knaben je 100 leb.geb. Mädchen
	ins- gesamt	männ- lich	weib- lich				
Januar	1 848	1 061	787	.	-6 107	.	102,4
Februar	1 979	1 136	843	.	-6 719	.	110,0
März	2 369	1 394	975	.	-11 278	.	120,9
1. Quartal	6 196	3 591	2 605	.	-24 104	.	110,6
April	2 056	1 138	918	.	-8 995	.	116,4
Mai	1 832	1 085	747	.	-5 758	.	110,9
Juni	1 599	934	665	.	-2 370	.	118,1
2. Quartal	5 487	3 157	2 330	.	-17 123	.	115,1
Juli	1 627	934	693	.	-1 261	.	101,4
August	1 719	1 008	711	.	1 016	.	107,5
September	1 689	990	699	.	2 968	.	90,2
3. Quartal	5 035	2 932	2 103	.	2 723	.	99,1
Oktober	1 645	970	675	.	-1 018	.	101,8
November	1 620	932	688	.	-2 116	.	118,7
Dezember	1 780	1 040	740	.	-4 798	.	109,0
4. Quartal	5 045	2 942	2 103	.	-7 932	.	109,4
Insgesamt	21 763	12 622	9 141	5 713	-46 436	23,5	108,1

**Eheschließungen, Lebendgeborene, Gestorbene und Totgeborene
nach Kalendermonaten und Quartalen - 1949**

Monat/ Quartal	Durchschnitt- liche Bevölkerung	Ehe- schlie- ßungen	Lebendgeborene			Gestorbene		
			ins- gesamt	männ- lich	weib- lich	ins- gesamt	männ- lich	weib- lich
Januar	.	8 138	22 449	11 587	10 862	28 363	13 984	14 379
Februar	.	9 572	21 357	11 143	10 214	33 259	16 145	17 114
März	.	11 949	22 202	11 462	10 740	28 310	14 071	14 239
1. Quartal	.	29 659	66 008	34 192	31 816	89 932	44 200	45 732
April	.	20 407	20 491	10 744	9 747	22 194	11 285	10 909
Mai	.	14 392	22 412	11 447	10 965	20 390	10 167	10 223
Juni	.	18 223	22 750	11 766	10 984	18 318	9 195	9 123
2. Quartal	.	53 022	65 653	33 957	31 696	60 902	30 647	30 255
Juli	.	12 568	24 438	12 723	11 715	17 780	8 818	8 962
August	.	12 809	24 488	12 581	11 907	16 430	8 183	8 247
September	.	18 232	25 219	13 101	12 118	15 138	7 647	7 491
3. Quartal	.	43 609	74 145	38 405	35 740	49 348	24 648	24 700
Oktober	.	23 947	23 501	12 094	11 407	16 901	8 386	8 515
November	.	15 809	22 026	11 322	10 704	18 498	8 939	9 559
Dezember	.	24 629	22 689	11 820	10 869	18 077	8 859	9 218
4. Quartal	.	64 385	68 216	35 236	32 980	53 476	26 184	27 292
Insgesamt		190 675	274 022	141 790	132 232	253 658	125 679	127 979

Monat/ Quartal	Gestorbene im ersten Lebensjahr			Tot- geborene	Überschuß der Lebend- geborenen bzw. Gestor- benen (-)	Tot- geborene je 1 000 Lebend- geborene	Leb.geb. Knaben je 100 leb.geb. Mädchen
	ins- gesamt	männ- lich	weib- lich				
Januar	2 150	1 277	873	609	-5 914	27,1	106,7
Februar	2 322	1 340	982	517	-11 902	24,2	109,1
März	2 268	1 307	961	580	-6 108	26,1	106,7
1. Quartal	6 740	3 924	2 816	1 706	-23 924	25,8	107,5
April	1 936	1 146	790	581	-1 703	28,4	110,2
Mai	1 737	989	748	583	2 022	26,0	104,4
Juni	1 610	922	688	487	4 432	21,4	107,1
2. Quartal	5 283	3 057	2 226	1 651	4 751	25,1	107,1
Juli	1 548	899	649	509	6 658	20,8	108,6
August	1 535	875	660	548	8 058	22,4	105,7
September	1 520	912	608	546	10 081	21,6	108,1
3. Quartal	4 603	2 686	1 917	1 603	24 797	21,6	107,5
Oktober	1 620	920	700	503	6 600	21,4	106,0
November	1 568	888	680	530	3 528	24,1	105,8
Dezember	1 642	924	718	559	4 612	24,6	108,7
4. Quartal	4 830	2 732	2 098	1 593	14 740	23,3	106,8
Insgesamt	21 456	12 399	9 057	6 552	20 364	23,9	107,2

**Eheschließungen, Lebendgeborene, Gestorbene und Totgeborene
nach Kalendermonaten und Quartalen - 1950**

Monat/ Quartal	Durchschnitt- liche Bevölkerung ¹⁾	Ehe- schlie- ßungen	Lebendgeborene			Gestorbene		
			ins- gesamt	männ- lich	weib- lich	ins- gesamt	männ- lich	weib- lich
Januar	.	8 506	26 049	13 471	12 578	20 195	9 998	10 197
Februar	.	9 804	24 720	12 704	12 016	20 339	10 026	10 313
März	.	14 093	27 864	14 395	13 469	21 298	10 415	10 883
1. Quartal	.	32 403	78 633	40 570	38 063	61 832	30 439	31 393
April	.	21 897	26 091	13 501	12 590	20 030	9 863	10 167
Mai	.	23 593	26 343	13 713	12 630	18 837	9 445	9 392
Juni	.	14 040	25 225	13 117	12 108	16 659	8 338	8 321
2. Quartal	.	59 530	77 659	40 331	37 328	55 526	27 646	27 880
Juli	.	16 850	25 024	12 892	12 132	16 077	7 932	8 145
August	.	16 603	24 399	12 586	11 813	16 191	8 038	8 153
September	.	24 691	25 713	13 339	12 374	15 367	7 693	7 674
3. Quartal	.	58 144	75 136	38 817	36 319	47 635	23 663	23 972
Oktober	.	20 987	24 853	12 911	11 942	16 944	8 415	8 529
November	.	16 328	23 508	12 199	11 309	18 175	8 788	9 387
Dezember	.	27 352	24 077	12 419	11 658	19 470	9 477	9 993
4. Quartal	.	64 667	72 438	37 529	34 909	54 589	26 680	27 909
Insgesamt	18 388 172	214 744	303 866	157 247	146 619	219 582	108 428	111 154

Monat/ Quartal	Gestorbene im ersten Lebensjahr			Tot- geborene	Überschuß der Lebend- geborenen bzw. Gestor- benen (-)	Tot- geborene je 1 000 Lebend- geborene	Leb. geb. Knaben je 100 leb. geb. Mädchen
	ins- gesamt	männ- lich	weib- lich				
Januar	1 829	1 064	765	611	5 854	23,5	107,1
Februar	2 151	1 232	919	601	4 381	24,3	105,7
März	2 291	1 301	990	636	6 566	22,8	106,9
1. Quartal	6 271	3 597	2 674	1 848	16 801	23,5	106,6
April	1 941	1 113	828	608	6 061	23,3	107,2
Mai	2 057	1 209	848	555	7 506	21,1	108,6
Juni	1 760	1 026	734	497	8 566	19,7	108,3
2. Quartal	5 758	3 348	2 410	1 660	22 133	21,4	108,0
Juli	1 697	920	777	542	8 947	21,7	106,3
August	1 852	1 042	810	501	8 208	20,5	106,5
September	1 609	934	675	514	10 346	20,0	107,8
3. Quartal	5 158	2 896	2 262	1 557	27 501	20,7	106,9
Oktober	1 575	932	643	518	7 909	20,8	108,1
November	1 562	879	683	566	5 333	24,1	107,9
Dezember	1 599	908	691	590	4 607	24,5	106,5
4. Quartal	4 736	2 719	2 017	1 674	17 849	23,1	107,5
Insgesamt	21 923	12 560	9 363	6 739	84 284	22,2	107,2

1) Ergebnis der Volkszählung am 31. August 1950; gilt zugleich als Jahresdurchschnitt.

**Eheschließungen, Lebendgeborene, Gestorbene und Totgeborene
nach Kalendermonaten und Quartalen - 1951**

Monat/ Quartal	Durchschnitt- liche Bevölkerung	Ehe- schlie- ßungen	Lebendgeborene			Gestorbene		
			ins- gesamt	männ- lich	weib- lich	ins- gesamt	männ- lich	weib- lich
Januar	18 375 109	7 822	25 577	13 389	12 188	21 628	10 525	11 103
Februar	18 359 629	9 503	23 844	12 373	11 471	18 024	8 702	9 322
März	18 356 696	21 491	26 951	13 976	12 975	20 146	9 836	10 310
1. Quartal	18 363 811	38 816	76 372	39 738	36 634	59 798	29 063	30 735
April	18 356 318	12 186	25 727	13 253	12 474	18 419	9 086	9 333
Mai	18 356 089	23 681	27 713	14 379	13 334	17 579	8 714	8 865
Juni	18 354 488	15 921	26 343	13 777	12 566	16 464	8 210	8 254
2. Quartal	18 355 632	51 788	79 783	41 409	38 374	52 462	26 010	26 452
Juli	18 352 410	15 487	26 275	13 616	12 659	16 063	8 062	8 001
August	18 349 747	14 315	26 096	13 414	12 682	15 560	7 743	7 817
September	18 346 792	21 086	26 595	13 725	12 870	14 512	7 225	7 287
3. Quartal	18 349 650	50 888	78 966	40 755	38 211	46 135	23 030	23 105
Oktober	18 345 231	17 283	25 509	13 244	12 265	16 763	8 369	8 394
November	18 343 089	13 450	24 633	12 755	11 878	16 127	7 867	8 260
Dezember	18 345 749	22 995	25 509	13 216	12 293	17 515	8 744	8 771
4. Quartal	18 344 690	53 728	75 651	39 215	36 436	50 405	24 980	25 425
Insgesamt	18 353 449	195 220	310 772	161 117	149 655	208 800	103 083	105 717

Monat/ Quartal	Gestorbene im ersten Lebensjahr			Tot- geborene	Überschuß der Lebend- geborenen bzw. Gestor- benen (-)	Totge- borene je 1 000 Lebend- geborene	Leb.geb. Knaben je 100 leb.geb. Mädchen
	ins- gesamt	männ- lich	weib- lich				
Januar	1 718	997	721	622	3 949	24,3	109,9
Februar	1 589	898	691	611	5 820	25,6	107,9
März	1 977	1 155	822	627	6 805	23,3	107,7
1. Quartal	5 284	3 050	2 234	1 860	16 574	24,4	108,5
April	1 914	1 094	820	623	7 308	24,2	106,2
Mai	1 792	1 038	754	599	10 134	21,6	107,8
Juni	1 688	1 000	688	587	9 879	22,3	109,6
2. Quartal	5 394	3 132	2 262	1 809	27 321	22,7	107,9
Juli	1 568	893	675	512	10 212	19,5	107,6
August	1 613	940	673	500	10 536	19,2	105,8
September	1 551	910	641	502	12 083	18,9	106,6
3. Quartal	4 732	2 743	1 989	1 514	32 831	19,2	106,7
Oktober	1 519	892	627	551	8 746	21,6	108,0
November	1 374	779	595	582	8 506	23,6	107,4
Dezember	1 529	917	612	592	7 994	23,2	107,5
4. Quartal	4 422	2 588	1 834	1 725	25 246	22,8	107,6
Insgesamt	19 832	11 513	8 319	6 908	101 972	22,2	107,7

**Eheschließungen, Lebendgeborene, Gestorbene und Totgeborene
nach Kalendermonaten und Quartalen - 1952**

Monat/ Quartal	Durchschnitt- liche Bevölkerung	Ehe- schlie- ßungen	Lebendgeborene			Gestorbene		
			ins- gesamt	männ- lich	weib- lich	ins- gesamt	männ- lich	weib- lich
Januar	18 346 340	6 844	27 071	13 988	13 083	19 149	9 565	9 584
Februar	18 343 282	8 945	25 701	13 398	12 303	18 548	8 963	9 585
März	18 342 241	13 764	28 000	14 557	13 443	24 130	11 735	12 395
1. Quartal	18 343 954	29 553	80 772	41 943	38 829	61 827	30 263	31 564
April	18 335 947	16 135	26 202	13 416	12 786	25 670	12 239	13 431
Mai	18 329 740	22 187	26 409	13 622	12 787	17 323	8 517	8 806
Juni	18 329 960	12 479	24 320	12 561	11 759	16 107	7 855	8 252
2. Quartal	18 331 882	50 801	76 931	39 599	37 332	59 100	28 611	30 489
Juli	18 332 523	14 272	25 021	12 868	12 153	15 994	7 970	8 024
August	18 330 534	18 500	24 544	12 644	11 900	15 557	7 643	7 914
September	18 329 536	15 502	26 865	13 904	12 961	14 814	7 325	7 489
3. Quartal	18 330 864	48 274	76 430	39 416	37 014	46 365	22 938	23 427
Oktober	18 326 898	14 899	24 540	12 624	11 916	16 600	8 167	8 433
November	18 315 553	14 892	23 544	12 153	11 391	17 376	8 554	8 822
Dezember	18 304 303	18 002	23 787	12 374	11 413	20 408	10 076	10 332
4. Quartal	18 315 585	47 793	71 871	37 151	34 720	54 384	26 797	27 587
Insgesamt	18 330 565	176 421	306 004	158 109	147 895	221 676	108 609	113 067

Monat/ Quartal	Gestorbene im ersten Lebensjahr			Tot- geborene ins- gesamt	Überschuß der Lebend- geborenen bzw. Gestor- benen (-)	Tot- geborene je 1 000 Lebend- geborene	Leb.geb. Knaben je 100 leb.geb. Mädchen
	ins- gesamt	männ- lich	weib- lich				
Januar	1 644	979	665	619	7 922	22,9	106,9
Februar	1 712	981	731	637	7 153	24,8	108,9
März	1 898	1 094	804	634	3 870	22,6	108,3
1. Quartal	5 254	3 054	2 200	1 890	18 945	23,4	108,0
April	1 862	1 028	834	604	532	23,1	104,9
Mai	1 392	814	578	563	9 086	21,3	106,5
Juni	1 408	778	630	545	8 213	22,4	106,8
2. Quartal	4 662	2 620	2 042	1 712	17 831	22,3	106,1
Juli	1 557	893	664	517	9 027	20,7	105,9
August	1 473	828	645	499	8 987	20,3	106,3
September	1 229	678	551	480	12 051	17,9	107,3
3. Quartal	4 259	2 399	1 860	1 496	30 065	19,6	106,5
Oktober	1 242	703	539	501	7 940	20,4	105,9
November	1 299	722	577	498	6 168	21,2	106,7
Dezember	1 370	802	568	526	3 379	22,1	108,4
4. Quartal	3 911	2 227	1 684	1 525	17 487	21,2	107,0
Insgesamt	18 086	10 300	7 786	6 623	84 328	21,6	106,9

**Eheschließungen, Lebendgeborene, Gestorbene und Totgeborene
nach Kalendermonaten und Quartalen - 1953**

Monat/ Quartal	Durchschnitt- liche Bevölkerung	Ehe- schlie- ßungen	Lebendgeborene			Gestorbene		
			ins- gesamt	männ- lich	weib- lich	ins- gesamt	männ- lich	weib- lich
Januar	18 293 657	7 977	25 522	13 198	12 324	20 070	9 945	10 125
Februar	18 275 798	8 860	23 724	12 252	11 472	18 975	9 305	9 670
März	18 245 813	11 180	27 576	14 318	13 258	24 775	11 935	12 840
1. Quartal	18 271 756	28 017	76 822	39 768	37 054	63 820	31 185	32 635
April	18 210 172	14 728	25 938	13 419	12 519	19 355	9 441	9 914
Mai	18 181 766	20 621	26 914	13 904	13 010	18 222	9 087	9 135
Juni	18 153 943	11 097	24 336	12 621	11 715	15 746	7 845	7 901
2. Quartal	18 181 960	46 446	77 188	39 944	37 244	53 323	26 373	26 950
Juli	18 137 516	12 638	25 198	13 063	12 135	15 547	7 693	7 854
August	18 136 242	15 907	24 332	12 612	11 720	14 711	7 303	7 408
September	18 128 364	13 369	25 921	13 380	12 541	14 479	7 221	7 258
3. Quartal	18 134 041	41 914	75 451	39 055	36 396	44 737	22 217	22 520
Oktober	18 120 141	14 561	23 716	12 228	11 488	15 735	7 805	7 930
November	18 116 310	11 177	22 182	11 544	10 638	16 193	8 004	8 189
Dezember	18 113 135	15 905	23 574	12 206	11 368	18 819	9 169	9 650
4. Quartal	18 116 529	41 643	69 472	35 978	33 494	50 747	24 978	25 769
Insgesamt	18 176 068	158 020	298 933	154 745	144 188	212 627	104 753	107 874

Monat/ Quartal	Gestorbene im ersten Lebensjahr			Tot- geborene	Überschuß der Lebend- geborenen bzw. Gestor- benen (-)	Tot- geborene je 1 000 Lebend- geborene	Leb.geb. Knaben je 100 leb.geb. Mädchen
	ins- gesamt	männ- lich	weib- lich				
Januar	1 408	824	584	592	5 452	23,2	107,1
Februar	1 293	764	529	489	4 749	20,6	106,8
März	1 470	853	617	544	2 801	19,7	108,0
1. Quartal	4 171	2 441	1 730	1 625	13 002	21,2	107,3
April	1 373	789	584	539	6 583	20,8	107,2
Mai	1 633	955	678	504	8 692	18,7	106,9
Juni	1 340	776	564	465	8 590	19,1	107,7
2. Quartal	4 346	2 520	1 826	1 508	23 865	19,5	107,2
Juli	1 402	826	576	423	9 651	16,8	107,6
August	1 339	784	555	431	9 621	17,7	107,6
September	1 131	643	488	458	11 442	17,7	106,7
3. Quartal	3 872	2 253	1 619	1 312	30 714	17,4	107,3
Oktober	1 159	687	472	477	7 981	20,1	106,4
November	1 129	654	475	497	5 989	22,4	108,5
Dezember	1 327	773	554	507	4 755	21,5	107,4
4. Quartal	3 615	2 114	1 501	1 481	18 725	21,3	107,4
Insgesamt	16 004	9 328	6 676	5 926	86 306	19,8	107,3

**Eheschließungen, Lebendgeborene, Gestorbene und Totgeborene
nach Kalendermonaten und Quartalen - 1954**

Monat/ Quartal	Durchschnitt- liche Bevölkerung	Ehe- schlie- ßungen	Lebendgeborene			Gestorbene		
			ins- gesamt	männ- lich	weib- lich	ins- gesamt	männ- lich	weib- lich
Januar	18 110 320	6 868	24 873	12 886	11 987	25 924	12 622	13 302
Februar	18 104 640	7 568	23 346	11 932	11 414	25 826	12 406	13 420
März	18 091 199	9 527	25 017	13 006	12 011	20 885	10 149	10 736
1. Quartal	18 102 053	23 963	73 236	37 824	35 412	72 635	35 177	37 458
April	18 077 891	15 729	25 197	13 027	12 170	17 397	8 513	8 884
Mai	18 072 951	12 743	26 999	14 000	12 999	17 589	8 575	9 014
Juni	18 071 498	15 314	24 554	12 678	11 876	15 831	7 717	8 114
2. Quartal	18 074 113	43 786	76 750	39 705	37 045	50 817	24 805	26 012
Juli	18 062 101	14 685	25 211	12 921	12 290	15 173	7 441	7 732
August	18 043 740	14 273	24 415	12 578	11 837	14 986	7 280	7 706
September	18 030 333	12 971	24 878	12 975	11 903	14 400	7 064	7 336
3. Quartal	18 045 391	41 929	74 504	38 474	36 030	44 559	21 785	22 774
Oktober	18 023 407	14 979	22 977	11 757	11 220	16 570	8 311	8 259
November	18 014 702	11 097	22 584	11 653	10 931	16 773	8 412	8 361
Dezember	18 005 142	16 470	23 664	12 280	11 384	18 478	8 938	9 540
4. Quartal	18 014 417	42 546	69 225	35 690	33 535	51 821	25 661	26 160
Insgesamt	18 058 995	152 224	293 715	151 693	142 022	219 832	107 428	112 404

Monat/ Quartal	Gestorbene im ersten Lebensjahr			Tot- geborene ins- gesamt	Überschuß der Lebend- geborenen bzw. Gestor- benen (-)	Tot- geborene je 1 000 Lebend- geborene	Leb.geb. Knaben je 100 leb.geb. Mädchen
	ins- gesamt	männ- lich	weib- lich				
Januar	1 437	816	621	538	-1 051	21,6	107,5
Februar	1 378	808	570	482	-2 480	20,6	104,5
März	1 415	821	594	512	4 132	20,5	108,3
1. Quartal	4 230	2 445	1 785	1 532	601	20,9	106,8
April	1 263	674	589	512	7 800	20,3	107,0
Mai	1 307	757	550	506	9 410	18,7	107,7
Juni	1 223	715	508	461	8 723	18,8	106,8
2. Quartal	3 793	2 146	1 647	1 479	25 933	19,3	107,2
Juli	1 036	593	443	430	10 038	17,1	105,1
August	1 129	660	469	472	9 429	19,3	106,3
September	1 096	615	481	430	10 478	17,3	109,0
3. Quartal	3 261	1 868	1 393	1 332	29 945	17,9	106,8
Oktober	1 103	646	457	445	6 407	19,4	104,8
November	1 081	613	468	461	5 811	20,4	106,6
Dezember	1 305	755	550	484	5 186	20,5	107,9
4. Quartal	3 489	2 014	1 475	1 390	17 404	20,1	106,4
Insgesamt	14 773	8 473	6 300	5 733	73 883	19,5	106,8

**Eheschließungen, Lebendgeborene, Gestorbene und Totgeborene
nach Kalendermonaten und Quartalen - 1955**

Monat/ Quartal	Durchschnitt- liche Bevölkerung	Ehe- schlie- ßungen	Lebendgeborene			Gestorbene		
			ins- gesamt	männ- lich	weib- lich	ins- gesamt	männ- lich	weib- lich
Januar	.	7 244	25 993	13 483	12 510	19 806	9 659	10 147
Februar	.	8 570	24 044	12 482	11 562	19 076	9 246	9 830
März	.	10 252	27 129	13 955	13 174	22 087	10 599	11 488
1. Quartal	17 994 052	26 066	77 166	39 920	37 246	60 969	29 504	31 465
April	.	15 901	25 306	13 159	12 147	18 471	9 020	9 451
Mai	.	19 088	25 587	13 221	12 366	18 580	9 068	9 512
Juni	.	11 035	24 274	12 496	11 778	17 459	8 594	8 865
2. Quartal	17 976 303	46 024	75 167	38 876	36 291	54 510	26 682	27 828
Juli	.	15 292	24 286	12 654	11 632	16 392	7 953	8 439
August	.	14 487	23 260	12 110	11 150	15 508	7 658	7 850
September	.	12 540	24 497	12 664	11 833	14 871	7 448	7 423
3. Quartal	17 932 903	42 319	72 043	37 428	34 615	46 771	23 059	23 712
Oktober	.	14 670	23 083	11 944	11 139	16 586	8 266	8 320
November	.	10 611	22 365	11 572	10 793	16 762	8 231	8 531
Dezember	.	15 720	23 456	12 104	11 352	18 468	9 101	9 367
4. Quartal	17 865 994	41 001	68 904	35 620	33 284	51 816	25 598	26 218
Insgesamt	17 942 308	155 410	293 280	151 844	141 436	214 066	104 843	109 223

Monat/ Quartal	Gestorbene im ersten Lebensjahr			Tot- geborene	Überschuß der Lebend- geborenen bzw. Gestor- benen (-)	Tot- geborene je 1 000 Lebend- geborene	Leb.geb. Knaben je 100 leb.geb. Mädchen
	ins- gesamt	männ- lich	weib- lich				
Januar	1 205	656	549	564	6 187	21,7	107,8
Februar	1 010	580	430	451	4 968	18,8	108,0
März	1 252	718	534	531	5 042	19,6	105,9
1. Quartal	3 467	1 954	1 513	1 546	16 197	20,0	107,2
April	1 295	745	550	469	6 835	18,5	108,3
Mai	1 443	810	633	479	7 007	18,7	106,9
Juni	1 312	783	529	490	6 815	20,2	106,1
2. Quartal	4 050	2 338	1 712	1 438	20 657	19,1	107,1
Juli	1 225	716	509	404	7 894	16,6	108,8
August	1 101	627	474	366	7 752	15,7	108,6
September	1 004	582	422	430	9 626	17,6	107,0
3. Quartal	3 330	1 925	1 405	1 200	25 272	16,7	108,1
Oktober	1 055	628	427	449	6 497	19,5	107,2
November	1 155	652	503	416	5 603	18,6	107,2
Dezember	1 273	754	519	453	4 988	19,3	106,6
4. Quartal	3 483	2 034	1 449	1 318	17 088	19,1	107,0
Insgesamt	14 330	8 251	6 079	5 502	79 214	18,8	107,4

**Eheschließungen, Lebendgeborene, Gestorbene und Totgeborene
nach Kalendermonaten und Quartalen - 1956**

Monat/ Quartal	Durchschnitt- liche Bevölkerung	Ehe- schlie- ßungen	Lebendgeborene			Gestorbene		
			ins- gesamt	männ- lich	weib- lich	ins- gesamt	männ- lich	weib- lich
Januar	.	7 220	24 354	12 541	11 813	18 858	9 360	9 498
Februar	.	8 077	24 268	12 488	11 780	20 596	10 076	10 520
März	.	13 916	25 960	13 263	12 697	20 762	10 159	10 603
1. Quartal	17 805 053	29 213	74 582	38 292	36 290	60 216	29 595	30 621
April	.	9 927	23 960	12 259	11 701	18 491	9 155	9 336
Mai	.	17 951	24 358	12 639	11 719	18 949	9 225	9 724
Juni	.	12 569	22 307	11 715	10 592	16 191	8 036	8 155
2. Quartal	17 748 757	40 447	70 625	36 613	34 012	53 631	26 416	27 215
Juli	.	13 572	23 427	12 022	11 405	16 862	8 357	8 505
August	.	15 047	22 568	11 606	10 962	15 736	7 774	7 962
September	.	14 485	23 650	12 249	11 401	15 328	7 610	7 718
3. Quartal	17 684 060	43 104	69 645	35 877	33 768	47 926	23 741	24 185
Oktober	.	12 290	22 014	11 320	10 694	16 272	8 077	8 195
November	.	10 472	21 765	11 237	10 528	16 944	8 488	8 456
Dezember	.	17 054	22 651	11 673	10 978	17 709	8 805	8 904
4. Quartal	17 626 029	39 816	66 430	34 230	32 200	50 925	25 370	25 555
Insgesamt	17 715 979	152 580	281 282	145 012	136 270	212 698	105 122	107 576

Monat/ Quartal	Gestorbene im ersten Lebensjahr			Tot- geborene ins- gesamt	Überschuß der Lebend- geborenen bzw. Gestor- benen (-)	Tot- geborene je 1 000 Lebend- geborene	Leb.geb. Knaben je 100 leb.geb. Mädchen
	ins- gesamt	männ- lich	weib- lich				
Januar	1 330	766	564	494	5 496	20,3	106,2
Februar	1 268	727	541	525	3 672	21,6	106,0
März	1 228	716	512	506	5 198	19,5	104,5
1. Quartal	3 826	2 209	1 617	1 525	14 366	20,4	105,5
April	1 131	621	510	451	5 469	18,8	104,8
Mai	1 144	659	485	400	5 409	16,4	107,9
Juni	1 018	606	412	386	6 116	17,3	110,6
2. Quartal	3 293	1 886	1 407	1 237	16 994	17,5	107,6
Juli	1 079	633	446	382	6 565	16,3	105,4
August	928	549	379	425	6 832	18,8	105,9
September	909	507	402	363	8 322	15,3	107,4
3. Quartal	2 916	1 689	1 227	1 170	21 719	16,8	106,2
Oktober	987	573	414	413	5 742	18,8	105,9
November	954	544	410	389	4 821	17,9	106,7
Dezember	1 106	628	478	446	4 942	19,7	106,3
4. Quartal	3 047	1 745	1 302	1 248	15 505	18,8	106,3
Insgesamt	13 082	7 529	5 553	5 180	68 584	18,4	106,4

**Eheschließungen, Lebendgeborene, Gestorbene und Totgeborene
nach Kalendermonaten und Quartalen - 1957**

Monat/ Quartal	Durchschnitt- liche Bevölkerung	Ehe- schlie- ßungen	Lebendgeborene			Gestorbene		
			ins- gesamt	männ- lich	weib- lich	ins- gesamt	männ- lich	weib- lich
Januar	.	6 585	23 343	12 150	11 193	19 383	9 528	9 855
Februar	.	8 044	22 291	11 457	10 834	17 237	8 387	8 850
März	.	11 607	24 509	12 632	11 877	21 384	10 448	10 936
1. Quartal	17 588 844	26 236	70 143	36 239	33 904	58 004	28 363	29 641
April	.	14 050	23 544	12 194	11 350	18 746	9 190	9 556
Mai	.	11 992	23 547	12 236	11 311	18 092	8 978	9 114
Juni	.	17 143	22 336	11 481	10 855	17 533	8 482	9 051
2. Quartal	17 547 563	43 185	69 427	35 911	33 516	54 371	26 650	27 721
Juli	.	12 873	21 944	11 296	10 648	17 107	8 351	8 756
August	.	17 023	21 910	11 368	10 542	16 101	8 035	8 066
September	.	12 371	23 633	12 248	11 385	16 397	8 221	8 176
3. Quartal	17 491 534	42 267	67 487	34 912	32 575	49 605	24 607	24 998
Oktober	.	11 453	22 794	11 853	10 941	23 617	12 078	11 539
November	.	12 335	21 344	10 930	10 414	18 440	9 253	9 187
Dezember	.	14 593	22 132	11 376	10 756	21 142	10 471	10 671
4. Quartal	17 436 360	38 381	66 270	34 159	32 111	63 199	31 802	31 397
Insgesamt	17 516 075	150 069	273 327	141 221	132 106	225 179	111 422	113 757

Monat/ Quartal	Gestorbene im ersten Lebensjahr			Tot- geborene	Überschuß der Lebend- geborenen bzw. Gestor- benen (-)	Tot- geborene je 1 000 Lebend- geborene	Leb.geb. Knaben je 100 leb.geb. Mädchen
	ins- gesamt	männ- lich	weib- lich				
Januar	1 161	667	494	447	3 960	19,1	108,5
Februar	975	556	419	367	5 054	16,5	105,8
März	1 063	603	460	391	3 125	16,0	106,4
1. Quartal	3 199	1 826	1 373	1 205	12 139	17,2	106,9
April	1 018	604	414	371	4 798	15,8	107,4
Mai	1 016	586	430	374	5 455	15,9	108,2
Juni	1 136	658	478	392	4 803	17,6	105,8
2. Quartal	3 170	1 848	1 322	1 137	15 056	16,4	107,1
Juli	1 086	638	448	368	4 837	16,8	106,1
August	962	555	407	347	5 809	15,8	107,8
September	876	486	390	360	7 236	15,2	107,6
3. Quartal	2 924	1 679	1 245	1 075	17 882	15,9	107,2
Oktober	994	552	442	398	- 823	17,5	108,3
November	977	577	400	372	2 904	17,4	105,0
Dezember	1 175	679	496	350	990	15,8	105,8
4. Quartal	3 146	1 808	1 338	1 120	3 071	16,9	106,4
Insgesamt	12 439	7 161	5 278	4 537	48 148	16,6	106,9

**Eheschließungen, Lebendgeborene, Gestorbene und Totgeborene
nach Kalendermonaten und Quartalen - 1958**

Monat/ Quartal	Durchschnitt- liche Bevölkerung	Ehe- schlie- ßungen	Lebendgeborene			Gestorbene		
			ins- gesamt	männ- lich	weib- lich	ins- gesamt	männ- lich	weib- lich
Januar	.	6 644	24 347	12 603	11 744	21 096	10 327	10 769
Februar	.	8 162	22 340	11 682	10 658	19 873	9 753	10 120
März	.	11 138	24 825	12 846	11 979	22 492	10 983	11 509
1. Quartal	17 396 735	25 944	71 512	37 131	34 381	63 461	31 063	32 398
April	.	13 114	22 592	11 587	11 005	20 542	9 859	10 683
Mai	.	19 718	22 981	11 829	11 152	18 171	8 862	9 309
Juni	.	11 470	20 569	10 556	10 013	16 715	8 200	8 515
2. Quartal	17 373 267	44 302	66 142	33 972	32 170	55 428	26 921	28 507
Juli	.	14 220	20 257	10 561	9 696	16 591	8 081	8 510
August	.	17 292	21 019	10 849	10 170	16 088	7 972	8 116
September	.	12 608	24 333	12 598	11 735	14 917	7 296	7 621
3. Quartal	17 343 427	44 120	65 609	34 008	31 601	47 596	23 349	24 247
Oktober	.	12 098	22 481	11 574	10 907	17 030	8 323	8 707
November	.	12 377	22 426	11 606	10 820	17 810	8 704	9 106
Dezember	.	15 520	23 235	11 943	11 292	19 788	9 603	10 185
4. Quartal	17 317 414	39 995	68 142	35 123	33 019	54 628	26 630	27 998
Insgesamt	17 357 716	154 361	271 405	140 234	131 171	221 113	107 963	113 150

Monat/ Quartal	Gestorbene im ersten Lebensjahr			Tot- geborene	Überschuß der Lebend- geborenen bzw. Gestor- benen (-)	Tot- geborene je 1 000 Lebend- geborene	Leb. geb. Knaben je 100 leb. geb. Mädchen
	ins- gesamt	männ- lich	weib- lich				
Januar	1 296	759	537	413	3 251	17,0	107,3
Februar	1 132	648	484	396	2 467	17,7	109,6
März	1 213	686	527	455	2 333	18,3	107,2
1. Quartal	3 641	2 093	1 548	1 264	8 051	17,7	108,0
April	1 130	620	510	355	2 050	15,7	105,3
Mai	1 116	655	461	381	4 810	16,6	106,1
Juni	949	545	404	337	3 854	16,4	105,4
2. Quartal	3 195	1 820	1 375	1 073	10 714	16,2	105,6
Juli	883	534	349	318	3 666	15,7	108,9
August	817	469	348	337	4 931	16,0	106,7
September	798	461	337	351	9 416	14,4	107,4
3. Quartal	2 498	1 464	1 034	1 006	18 013	15,3	107,6
Oktober	860	509	351	366	5 451	16,3	106,1
November	859	513	346	329	4 616	14,7	107,3
Dezember	934	516	418	350	3 447	15,1	105,8
4. Quartal	2 653	1 538	1 115	1 045	13 514	15,3	106,4
Insgesamt	11 987	6 915	5 072	4 388	50 292	16,2	106,9

**Eheschließungen, Lebendgeborene, Gestorbene und Totgeborene
nach Kalendermonaten und Quartalen - 1959**

Monat/ Quartal	Durchschnitt- liche Bevölkerung	Ehe- schlie- ßungen	Lebendgeborene			Gestorbene		
			ins- gesamt	männ- lich	weib- lich	ins- gesamt	männ- lich	weib- lich
Januar	.	8 538	24 336	12 643	11 693	19 311	9 308	10 003
Februar	.	9 088	23 410	11 996	11 414	18 258	8 938	9 320
März	.	14 569	26 203	13 491	12 712	23 556	11 478	12 078
1. Quartal	17 308 616	32 195	73 949	38 130	35 819	61 125	29 724	31 401
April	.	9 159	25 654	13 322	12 332	22 004	10 836	11 168
Mai	.	20 520	25 687	13 144	12 543	18 779	9 103	9 676
Juni	.	12 016	23 757	12 309	11 448	17 670	8 632	9 038
2. Quartal	17 302 483	41 695	75 098	38 775	36 323	58 453	28 571	29 882
Juli	.	15 379	24 425	12 614	11 811	17 827	8 581	9 246
August	.	18 389	23 618	12 244	11 374	16 410	8 155	8 255
September	.	13 121	24 886	12 628	12 258	15 926	7 985	7 941
3. Quartal	17 295 513	46 889	72 929	37 486	35 443	50 163	24 721	25 442
Oktober	.	14 302	23 731	12 277	11 454	19 422	9 664	9 758
November	.	11 052	22 813	11 684	11 129	19 062	9 303	9 759
Dezember	.	15 730	23 460	12 234	11 226	21 673	10 487	11 186
4. Quartal	17 288 744	41 084	70 004	36 195	33 809	60 157	29 454	30 703
Insgesamt	17 298 842	161 863	291 980	150 586	141 394	229 898	112 470	117 428

Monat/ Quartal	Gestorbene im ersten Lebensjahr			Tot- geborene	Überschuß der Lebend- geborenen bzw. Gestor- benen (-)	Tot- geborene je 1 000 Lebend- geborene	Leb.geb. Knaben je 100 leb.geb. Mädchen
	ins- gesamt	männ- lich	weib- lich				
Januar	910	526	384	413	5 025	17,0	108,1
Februar	847	462	385	402	5 152	17,2	105,1
März	1 040	600	440	471	2 647	18,0	106,1
1. Quartal	2 797	1 588	1 209	1 286	12 824	17,4	106,5
April	1 050	596	454	454	3 650	17,7	108,0
Mai	1 056	592	464	427	6 908	16,6	104,8
Juni	1 020	593	427	375	6 087	15,8	107,5
2. Quartal	3 126	1 781	1 345	1 256	16 645	16,7	106,8
Juli	1 142	626	516	338	6 598	13,8	106,8
August	999	579	420	380	7 208	16,1	107,6
September	761	443	318	368	8 960	14,8	103,0
3. Quartal	2 902	1 648	1 254	1 086	22 766	14,9	105,8
Oktober	1 040	594	446	416	4 309	17,5	107,2
November	890	510	380	342	3 751	15,0	105,0
Dezember	1 143	641	502	404	1 787	17,2	109,0
4. Quartal	3 073	1 745	1 328	1 162	9 847	16,6	107,1
Insgesamt	11 898	6 762	5 136	4 790	62 082	16,4	106,5

**Eheschließungen, Lebendgeborene, Gestorbene und Totgeborene
nach Kalendermonaten und Quartalen - 1960**

Monat/ Quartal	Durchschnitt- liche Bevölkerung	Ehe- schlie- ßungen	Lebendgeborene			Gestorbene		
			ins- gesamt	männ- lich	weib- lich	ins- gesamt	männ- lich	weib- lich
Januar	.	8 341	24 742	12 868	11 874	21 230	10 335	10 895
Februar	.	9 755	24 710	12 692	12 018	24 589	12 131	12 458
März	.	10 449	25 968	13 233	12 735	26 118	12 825	13 293
1. Quartal	17 278 164	28 545	75 420	38 793	36 627	71 937	35 291	36 646
April	.	17 503	24 591	12 621	11 970	19 903	9 699	10 204
Mai	.	14 283	24 934	12 674	12 260	19 063	9 292	9 771
Juni	.	17 741	23 472	12 074	11 398	17 520	8 505	9 015
2. Quartal	17 256 968	49 527	72 997	37 369	35 628	56 486	27 496	28 990
Juli	.	17 920	24 626	12 784	11 842	17 135	8 508	8 627
August	.	17 426	24 486	12 693	11 793	16 398	8 050	8 348
September	.	13 046	25 114	12 963	12 151	15 768	7 844	7 924
3. Quartal	17 228 794	48 392	74 226	38 440	35 786	49 301	24 402	24 899
Oktober	.	14 505	23 646	12 141	11 505	18 401	9 010	9 391
November	.	10 778	23 030	11 909	11 121	18 099	8 822	9 277
Dezember	.	15 836	23 666	12 094	11 572	19 535	9 475	10 060
4. Quartal	17 201 283	41 119	70 342	36 144	34 198	56 035	27 307	28 728
Insgesamt	17 241 302	167 583	292 985	150 746	142 239	233 759	114 496	119 263

Monat/ Quartal	Gestorbene im ersten Lebensjahr			Tot- geborene	Überschuß der Lebend- geborenen bzw. Gestor- benen (-)	Tot- geborene je 1 000 Lebend- geborene	Leb.geb. Knaben je 100 leb.geb. Mädchen
	ins- gesamt	männ- lich	weib- lich	ins- gesamt			
Januar	1 114	636	478	416	3 512	16,8	108,4
Februar	1 030	568	462	415	121	16,8	105,6
März	1 062	600	462	410	- 150	15,8	103,9
1. Quartal	3 206	1 804	1 402	1 241	3 483	16,5	105,9
April	908	548	360	427	4 688	17,4	105,4
Mai	988	557	431	432	5 871	17,3	103,4
Juni	899	513	386	385	5 952	16,4	105,9
2. Quartal	2 795	1 618	1 177	1 244	16 511	17,0	104,9
Juli	910	532	378	355	7 491	14,4	108,0
August	899	513	386	393	8 088	16,0	107,6
September	817	496	321	380	9 346	15,1	106,7
3. Quartal	2 626	1 541	1 085	1 128	24 925	15,2	107,4
Oktober	886	528	358	363	5 245	15,4	105,5
November	898	528	370	397	4 931	17,2	107,1
Dezember	970	551	419	392	4 131	16,6	104,5
4. Quartal	2 754	1 607	1 147	1 152	14 307	16,4	105,7
Insgesamt	11 381	6 570	4 811	4 765	59 226	16,3	106,0

**Eheschließungen, Lebendgeborene, Gestorbene und Totgeborene
nach Kalendermonaten und Quartalen - 1961**

Monat/ Quartal	Durchschnitt- liche Bevölkerung	Ehe- schlie- ßungen	Lebendgeborene			Gestorbene		
			ins- gesamt	männ- lich	weib- lich	ins- gesamt	männ- lich	weib- lich
Januar	17 186 398	8 052	25 646	13 076	12 570	20 952	10 122	10 830
Februar	17 182 219	9 627	24 534	12 695	11 839	18 346	8 822	9 524
März	17 175 950	12 234	26 876	13 766	13 110	18 867	9 265	9 602
1. Quartal	17 181 522	29 913	77 056	39 537	37 519	58 165	28 209	29 956
April	17 166 509	14 271	25 847	13 287	12 560	18 383	8 909	9 474
Mai	17 155 111	19 891	25 988	13 499	12 489	18 807	9 214	9 593
Juni	17 142 880	12 767	23 881	12 263	11 618	18 189	8 889	9 300
2. Quartal	17 154 833	46 929	75 716	39 049	36 667	55 379	27 012	28 367
Juli	17 127 056	18 066	24 346	12 559	11 787	17 250	8 507	8 743
August	17 094 651	17 813	24 351	12 544	11 807	16 903	8 265	8 638
September	17 064 726	16 100	25 374	13 210	12 164	15 912	7 834	8 078
3. Quartal	17 095 478	51 979	74 071	38 313	35 758	50 065	24 606	25 459
Oktober	17 063 930	13 324	24 570	12 537	12 033	17 511	8 639	8 872
November	17 073 237	10 467	23 920	12 304	11 616	18 818	9 148	9 670
Dezember	17 077 700	16 826	25 485	13 087	12 398	22 801	10 994	11 807
4. Quartal	17 071 622	40 617	73 975	37 928	36 047	59 130	28 781	30 349
Insgesamt	17 125 865	169 438	300 818	154 827	145 991	222 739	108 608	114 131

Monat/ Quartal	Gestorbene im ersten Lebensjahr			Tot- geborene	Überschuß der Lebend- geborenen bzw. Gestor- benen (-)	Tot- geborene je 1 000 Lebend- geborene	Leb.geb. Knaben je 100 leb.geb. Mädchen
	ins- gesamt	männ- lich	weib- lich				
Januar	965	557	408	441	4 694	17,2	104,0
Februar	868	470	398	384	6 188	15,7	107,2
März	872	508	364	382	8 009	14,2	105,0
1. Quartal	2 705	1 535	1 170	1 207	18 891	15,7	105,4
April	884	501	383	443	7 464	17,1	105,8
Mai	875	513	362	378	7 181	14,5	108,1
Juni	832	471	361	379	5 692	15,9	105,6
2. Quartal	2 591	1 485	1 106	1 200	20 337	15,8	106,5
Juli	826	470	356	399	7 096	16,4	106,5
August	788	464	324	391	7 448	16,1	106,2
September	728	449	279	364	9 462	14,3	108,6
3. Quartal	2 342	1 383	959	1 154	24 006	15,6	107,1
Oktober	769	442	327	391	7 059	15,9	104,2
November	809	459	350	374	5 102	15,6	105,9
Dezember	907	536	371	357	2 684	14,0	105,6
4. Quartal	2 485	1 437	1 048	1 122	14 845	15,2	105,2
Insgesamt	10 123	5 840	4 283	4 683	78 079	15,6	106,1

**Eheschließungen, Lebendgeborene, Gestorbene und Totgeborene
nach Kalendermonaten und Quartalen - 1962**

Monat/ Quartal	Durchschnitt- liche Bevölkerung	Ehe- schlie- ßungen	Lebendgeborene			Gestorbene		
			ins- gesamt	männ- lich	weib- lich	ins- gesamt	männ- lich	weib- lich
Januar	17 081 201	7 268	25 698	13 267	12 431	23 858	11 214	12 644
Februar	17 084 604	10 601	23 779	12 241	11 538	20 193	9 795	10 398
März	17 084 877	14 639	26 599	13 595	13 004	29 474	14 325	15 149
1. Quartal	17 083 561	32 508	76 076	39 103	36 973	73 525	35 334	38 191
April	17 085 713	15 024	25 437	12 982	12 455	20 790	9 884	10 906
Mai	17 091 847	12 919	25 627	13 175	12 452	18 515	9 063	9 452
Juni	17 097 390	19 118	24 248	12 585	11 663	18 223	8 785	9 438
2. Quartal	17 091 650	47 061	75 312	38 742	36 570	57 528	27 732	29 796
Juli	17 101 507	15 393	24 897	12 824	12 073	16 958	8 196	8 762
August	17 099 619	18 141	24 551	12 779	11 772	15 988	7 853	8 135
September	17 106 477	15 258	25 208	13 094	12 114	15 769	7 763	8 006
3. Quartal	17 102 534	48 792	74 656	38 697	35 959	48 715	23 812	24 903
Oktober	17 123 419	11 384	23 843	12 195	11 648	16 939	8 165	8 774
November	17 130 702	9 787	23 915	12 315	11 600	17 481	8 484	8 997
Dezember	17 134 145	16 145	24 180	12 430	11 750	19 807	9 522	10 285
4. Quartal	17 129 422	37 316	71 938	36 940	34 998	54 227	26 171	28 056
Insgesamt	17 101 795	165 677	297 982	153 482	144 500	233 995	113 049	120 946

Monat/ Quartal	Gestorbene im ersten Lebensjahr			Tot- geborene	Überschuß der Lebend- geborenen bzw. Gestor- benen (-)	Tot- geborene je 1 000 Lebend- geborene	Leb.geb. Knaben je 100 leb.geb. Mädchen
	ins- gesamt	männ- lich	weib- lich				
Januar	929	542	387	388	1 840	15,1	106,7
Februar	780	453	327	366	3 586	15,4	106,1
März	856	507	349	396	-2 875	14,9	104,5
1. Quartal	2 565	1 502	1 063	1 150	2 551	15,1	105,8
April	795	442	353	377	4 647	14,8	104,2
Mai	736	446	290	405	7 112	15,8	105,8
Juni	844	518	326	348	6 025	14,4	107,9
2. Quartal	2 375	1 406	969	1 130	17 784	15,0	105,9
Juli	713	425	288	361	7 939	14,5	106,2
August	724	426	298	348	8 563	14,2	108,6
September	664	410	254	360	9 439	14,3	108,1
3. Quartal	2 101	1 261	840	1 069	25 941	14,3	107,6
Oktober	684	389	295	331	6 904	13,9	104,7
November	728	417	311	325	6 434	13,6	106,2
Dezember	958	525	433	382	4 373	15,8	105,8
4. Quartal	2 370	1 331	1 039	1 038	17 711	14,4	105,5
Insgesamt	9 411	5 500	3 911	4 387	63 987	14,7	106,2

**Eheschließungen, Lebendgeborene, Gestorbene und Totgeborene
nach Kalendermonaten und Quartalen - 1963**

Monat/ Quartal	Durchschnitt- liche Bevölkerung	Ehe- schlie- ßungen	Lebendgeborene			Gestorbene		
			ins- gesamt	männ- lich	weib- lich	ins- gesamt	männ- lich	weib- lich
Januar	17 137 331	6 279	25 914	13 273	12 641	21 706	10 419	11 287
Februar	17 139 892	8 371	24 167	12 453	11 714	19 277	9 017	10 260
März	17 142 998	11 963	27 631	14 212	13 419	20 823	10 031	10 792
1. Quartal	17 140 074	26 613	77 712	39 938	37 774	61 806	29 467	32 339
April	17 147 015	14 490	25 471	13 006	12 465	18 920	9 015	9 905
Mai	17 151 679	12 875	25 931	13 272	12 659	18 688	9 136	9 552
Juni	17 154 829	15 936	24 019	12 405	11 614	17 259	8 440	8 819
2. Quartal	17 151 174	43 301	75 421	38 683	36 738	54 867	26 591	28 276
Juli	17 155 816	13 752	24 846	12 807	12 039	17 184	8 397	8 787
August	17 149 809	18 615	24 181	12 500	11 681	16 501	8 027	8 474
September	17 150 290	11 517	25 795	13 409	12 386	16 007	7 852	8 155
3. Quartal	17 151 972	43 884	74 822	38 716	36 106	49 692	24 276	25 416
Oktober	17 164 253	11 452	24 381	12 529	11 852	17 650	8 597	9 053
November	17 174 635	10 528	24 180	12 499	11 681	17 413	8 511	8 902
Dezember	17 179 559	12 552	24 956	12 809	12 147	20 573	9 969	10 604
4. Quartal	17 172 816	34 532	73 517	37 837	35 680	55 636	27 077	28 559
Insgesamt	17 154 013	148 330	301 472	155 174	146 298	222 001	107 411	114 590

Monat/ Quartal	Gestorbene im ersten Lebensjahr			Tot- geborene	Überschuß der Lebend- geborenen bzw. Gestor- benen (-)	Tot- geborene je 1 000 Lebend- geborene	Leb.geb. Knaben je 100 leb.geb. Mädchen
	ins- gesamt	männ- lich	weib- lich	ins- gesamt			
Januar	917	525	392	410	4 208	15,8	105,0
Februar	769	445	324	377	4 890	15,6	106,3
März	851	492	359	398	6 808	14,4	105,9
1. Quartal	2 537	1 462	1 075	1 185	15 906	15,2	105,7
April	731	426	305	368	6 551	14,4	104,3
Mai	775	448	327	397	7 243	15,3	104,8
Juni	816	470	346	339	6 760	14,1	106,8
2. Quartal	2 322	1 344	978	1 104	20 554	14,6	105,3
Juli	834	497	337	363	7 662	14,6	106,4
August	711	411	300	282	7 680	11,7	107,0
September	683	404	279	327	9 788	12,7	108,3
3. Quartal	2 228	1 312	916	972	25 130	13,0	107,2
Oktober	724	409	315	330	6 731	13,5	105,7
November	749	427	322	337	6 767	13,9	107,0
Dezember	836	476	360	357	4 383	14,3	105,4
4. Quartal	2 309	1 312	997	1 024	17 881	13,9	106,0
Insgesamt	9 396	5 430	3 966	4 285	79 471	14,2	106,1

**Eheschließungen, Lebendgeborene, Gestorbene und Totgeborene
nach Kalendermonaten und Quartalen - 1964**

Monat/ Quartal	Durchschnitt- liche Bevölkerung	Ehe- schlie- ßungen	Lebendgeborene			Gestorbene		
			ins- gesamt	männ- lich	weib- lich	ins- gesamt	männ- lich	weib- lich
Januar	17 080 740	5 663	26 486	13 537	12 949	21 896	10 509	11 387
Februar	16 981 356	8 522	25 009	12 870	12 139	19 001	9 006	9 995
März	16 984 339	13 389	25 861	13 364	12 497	20 835	10 057	10 778
1. Quartal	17 015 478	27 574	77 356	39 771	37 585	61 732	29 572	32 160
April	16 986 561	8 402	25 602	13 245	12 357	20 561	9 894	10 667
Mai	16 988 658	16 778	25 279	13 034	12 245	20 996	10 104	10 892
Juni	16 990 655	10 094	23 417	12 099	11 318	18 012	8 767	9 245
2. Quartal	16 988 625	35 274	74 298	38 378	35 920	59 569	28 765	30 804
Juli	16 989 950	13 547	24 297	12 537	11 760	17 976	8 587	9 389
August	16 982 754	17 202	23 593	12 037	11 556	16 307	8 044	8 263
September	16 988 138	11 231	24 607	12 636	11 971	15 349	7 576	7 773
3. Quartal	16 986 947	41 980	72 497	37 210	35 287	49 632	24 207	25 425
Oktober	17 004 037	11 635	22 479	11 458	11 021	17 808	8 613	9 195
November	17 010 150	8 124	21 998	11 278	10 720	18 109	8 689	9 420
Dezember	17 007 887	11 268	23 239	11 972	11 267	19 341	9 389	9 952
4. Quartal	17 007 358	31 027	67 716	34 708	33 008	55 258	26 691	28 567
Insgesamt	16 999 604	135 855	291 867	150 067	141 800	226 191	109 235	116 956

Monat/ Quartal	Gestorbene im ersten Lebensjahr			Tot- geborene ins- gesamt	Überschuß der Lebend- geborenen bzw. Gestor- benen (-)	Tot- geborene je 1 000 Lebend- geborene	Leb.geb. Knaben je 100 leb.geb. Mädchen
	ins- gesamt	männ- lich	weib- lich				
Januar	868	511	357	378	4 590	14,3	104,5
Februar	736	421	315	349	6 008	14,0	106,0
März	770	464	306	318	5 026	12,3	106,9
1. Quartal	2 374	1 396	978	1 045	15 624	13,5	105,8
April	813	464	349	379	5 041	14,8	107,2
Mai	730	412	318	344	4 283	13,6	106,4
Juni	696	389	307	319	5 405	13,6	106,9
2. Quartal	2 239	1 265	974	1 042	14 729	14,0	106,8
Juli	689	421	268	335	6 321	13,8	106,6
August	605	359	246	291	7 286	12,3	104,2
September	537	319	218	297	9 258	12,1	105,6
3. Quartal	1 831	1 099	732	923	22 865	12,7	105,4
Oktober	609	332	277	315	4 671	14,0	104,0
November	656	379	277	319	3 889	14,5	105,2
Dezember	632	374	258	331	3 898	14,2	106,3
4. Quartal	1 897	1 085	812	965	12 458	14,3	105,2
Insgesamt	8 341	4 845	3 496	3 975	65 676	13,6	105,8

**Eheschließungen, Lebendgeborene, Gestorbene und Totgeborene
nach Kalendermonaten und Quartalen - 1965**

Monat/ Quartal	Durchschnitt- liche Bevölkerung	Ehe- schlie- ßungen	Lebendgeborene			Gestorbene		
			ins- gesamt	männ- lich	weib- lich	ins- gesamt	männ- lich	weib- lich
Januar	17 007 538	6 491	24 432	12 615	11 817	23 816	11 577	12 239
Februar	17 011 515	8 099	23 584	12 165	11 419	21 818	10 588	11 230
März	17 013 951	8 172	25 153	12 962	12 191	20 547	9 694	10 853
1. Quartal	17 011 001	22 762	73 169	37 742	35 427	66 181	31 859	34 322
April	17 018 302	13 931	24 689	12 739	11 950	18 235	8 789	9 446
Mai	17 023 704	10 703	24 827	12 814	12 013	18 872	9 121	9 751
Juni	17 027 848	13 195	22 681	11 718	10 963	17 659	8 516	9 143
2. Quartal	17 023 285	37 829	72 197	37 271	34 926	54 766	26 426	28 340
Juli	17 029 288	14 528	23 318	11 985	11 333	17 027	8 334	8 693
August	17 025 020	14 099	22 905	11 935	10 970	16 790	8 249	8 541
September	17 030 890	10 101	23 946	12 496	11 450	16 300	7 917	8 383
3. Quartal	17 028 399	38 728	70 169	36 416	33 753	50 117	24 500	25 617
Oktober	17 045 205	11 372	21 503	11 021	10 482	18 123	8 810	9 313
November	17 048 249	7 573	21 604	11 245	10 359	19 766	9 457	10 309
Dezember	17 043 773	10 738	22 416	11 575	10 841	21 301	10 077	11 224
4. Quartal	17 045 742	29 683	65 523	33 841	31 682	59 190	28 344	30 846
Insgesamt	17 027 105	129 002	281 058	145 270	135 788	230 254	111 129	119 125

Monat/ Quartal	Gestorbene im ersten Lebensjahr			Tot- geborene	Überschuß der Lebend- geborenen bzw. Gestor- benen (-)	Tot- geborene je 1 000 Lebend- geborene	Leb.geb. Knaben je 100 leb.geb. Mädchen
	ins- gesamt	männ- lich	weib- lich				
Januar	745	427	318	320	616	13,1	106,8
Februar	555	315	240	346	1 766	14,7	106,5
März	629	335	294	347	4 606	13,8	106,3
1. Quartal	1 929	1 077	852	1 013	6 988	13,8	106,5
April	577	348	229	319	6 454	12,9	106,6
Mai	650	367	283	306	5 955	12,3	106,7
Juni	571	340	231	277	5 022	12,2	106,9
2. Quartal	1 798	1 055	743	902	17 431	12,5	106,7
Juli	580	343	237	306	6 291	13,1	105,8
August	487	291	196	309	6 115	13,5	108,8
September	506	301	205	272	7 646	11,4	109,1
3. Quartal	1 573	935	638	887	20 052	12,6	107,9
Oktober	494	275	219	305	3 380	14,2	105,1
November	600	336	264	265	1 838	12,3	108,6
Dezember	566	347	219	293	1 115	13,1	106,8
4. Quartal	1 660	958	702	863	6 333	13,2	106,8
Insgesamt	6 960	4 025	2 935	3 665	50 804	13,0	107,0

**Eheschließungen, Lebendgeborene, Gestorbene und Totgeborene
nach Kalendermonaten und Quartalen - 1966**

Monat/ Quartal	Durchschnitt- liche Bevölkerung	Ehe- schlie- ßungen	Lebendgeborene			Gestorbene		
			ins- gesamt	männ- lich	weib- lich	ins- gesamt	männ- lich	weib- lich
Januar	17 044 474	5 655	24 590	12 615	11 975	22 437	10 621	11 816
Februar	17 050 368	7 209	22 257	11 562	10 695	19 817	9 368	10 449
März	17 053 453	7 734	24 867	12 723	12 144	19 868	9 438	10 430
1. Quartal	17 049 432	20 598	71 714	36 900	34 814	62 122	29 427	32 695
April	17 057 209	12 675	23 535	12 195	11 340	19 073	9 057	10 016
Mai	17 061 104	13 554	23 832	12 152	11 680	18 422	8 884	9 538
Juni	17 065 260	9 448	22 119	11 243	10 876	17 889	8 590	9 299
2. Quartal	17 061 191	35 677	69 486	35 590	33 896	55 384	26 531	28 853
Juli	17 069 579	13 894	22 473	11 694	10 779	16 986	8 247	8 739
August	17 073 549	13 847	21 474	10 950	10 524	16 853	8 087	8 766
September	17 077 440	9 735	21 861	11 135	10 726	16 088	7 721	8 367
3. Quartal	17 073 523	37 476	65 808	33 779	32 029	49 927	24 055	25 872
Oktober	17 080 279	10 771	20 665	10 571	10 094	17 895	8 671	9 224
November	17 080 434	6 792	20 010	10 313	9 697	19 771	9 447	10 324
Dezember	17 075 650	10 257	20 275	10 408	9 867	20 564	9 718	10 846
4. Quartal	17 078 788	27 820	60 950	31 292	29 658	58 230	27 836	30 394
Insgesamt	17 065 732	121 571	267 958	137 561	130 397	225 663	107 849	117 814

Monat/ Quartal	Gestorbene im ersten Lebensjahr			Tot- geborene	Überschuß der Lebend- geborenen bzw. Gestor- benen (-)	Tot- geborene je 1 000 Lebend- geborene	Leb.geb. Knaben je 100 leb.geb. Mädchen
	ins- gesamt	männ- lich	weib- lich				
Januar	553	305	248	333	2 153	13,5	105,3
Februar	499	282	217	279	2 440	12,5	108,1
März	564	333	231	306	4 999	12,3	104,8
1. Quartal	1 616	920	696	918	9 592	12,8	106,0
April	566	333	233	287	4 462	12,2	107,5
Mai	574	318	256	306	5 410	12,8	104,0
Juni	559	329	230	264	4 230	11,9	103,4
2. Quartal	1 699	980	719	857	14 102	12,3	105,0
Juli	511	274	237	258	5 487	11,5	108,5
August	446	244	202	270	4 621	12,6	104,0
September	414	237	177	292	5 773	13,4	103,8
3. Quartal	1 371	755	616	820	15 881	12,5	105,5
Oktober	463	271	192	286	2 770	13,8	104,7
November	492	289	203	254	239	12,7	106,4
Dezember	492	279	213	260	- 289	12,8	105,5
4. Quartal	1 447	839	608	800	2 720	13,1	105,5
Insgesamt	6 133	3 494	2 639	3 395	42 295	12,7	105,5

**Eheschließungen, Lebendgeborene, Gestorbene und Totgeborene
nach Kalendermonaten und Quartalen - 1967**

Monat/ Quartal	Durchschnitt- liche Bevölkerung	Ehe- schlie- ßungen	Lebendgeborene			Gestorbene		
			ins- gesamt	männ- lich	weib- lich	ins- gesamt	männ- lich	weib- lich
Januar	17 076 333	4 959	22 290	11 374	10 916	20 425	9 703	10 722
Februar	17 082 214	6 754	21 347	10 888	10 459	19 418	9 210	10 208
März	17 083 667	11 094	22 997	11 756	11 241	21 253	10 218	11 035
1. Quartal	17 080 738	22 807	66 634	34 018	32 616	61 096	29 131	31 965
April	17 085 285	7 942	22 325	11 516	10 809	19 478	9 193	10 285
Mai	17 087 416	13 793	22 311	11 547	10 764	19 202	9 146	10 056
Juni	17 089 347	9 298	20 807	10 657	10 150	17 907	8 522	9 385
2. Quartal	17 087 349	31 033	65 443	33 720	31 723	56 587	26 861	29 726
Juli	17 092 081	13 076	21 115	10 801	10 314	17 666	8 555	9 111
August	17 094 923	13 233	20 121	10 427	9 694	16 865	8 136	8 729
September	17 097 638	11 066	21 098	10 884	10 214	16 730	8 092	8 638
3. Quartal	17 094 881	37 375	62 334	32 112	30 222	51 261	24 783	26 478
Oktober	17 095 924	8 721	19 625	10 208	9 417	17 750	8 559	9 191
November	17 091 996	6 561	19 117	9 853	9 264	19 343	9 272	10 071
Dezember	17 090 690	10 649	19 664	10 104	9 560	21 031	9 935	11 096
4. Quartal	17 092 870	25 931	58 406	30 165	28 241	58 124	27 766	30 358
Insgesamt	17 088 954	117 146	252 817	130 015	122 802	227 068	108 541	118 527

Monat/ Quartal	Gestorbene im ersten Lebensjahr			Tot- geborene	Überschuß der Lebend- geborenen bzw. Gestor- benen (-)	Tot- geborene je 1 000 Lebend- geborene	Leb.geb. Knaben je 100 leb.geb. Mädchen
	ins- gesamt	männ- lich	weib- lich	ins- gesamt			
Januar	553	313	240	256	1 865	11,5	104,2
Februar	405	249	156	223	1 929	10,4	104,1
März	483	293	190	274	1 744	11,9	104,6
1. Quartal	1 441	855	586	753	5 538	11,3	104,3
April	475	286	189	257	2 847	11,5	106,5
Mai	507	291	216	231	3 109	10,4	107,3
Juni	396	219	177	244	2 900	11,7	105,0
2. Quartal	1 378	796	582	732	8 856	11,2	106,3
Juli	445	262	183	257	3 449	12,2	104,7
August	427	258	169	226	3 256	11,2	107,6
September	382	226	156	231	4 368	10,9	106,6
3. Quartal	1 254	746	508	714	11 073	11,5	106,3
Oktober	420	248	172	237	1 875	12,1	108,4
November	431	229	202	267	- 226	14,0	106,4
Dezember	476	261	215	239	-1 367	12,2	105,7
4. Quartal	1 327	738	589	743	282	12,7	106,8
Insgesamt	5 400	3 135	2 265	2 942	25 749	11,6	105,9

**Eheschließungen, Lebendgeborene, Gestorbene und Totgeborene
nach Kalendermonaten und Quartalen - 1968**

Monat/ Quartal	Durchschnitt- liche Bevölkerung	Ehe- schlie- ßungen	Lebendgeborene			Gestorbene		
			ins- gesamt	männ- lich	weib- lich	ins- gesamt	männ- lich	weib- lich
Januar	17 089 498	4 519	21 078	10 931	10 147	21 322	10 015	11 307
Februar	17 088 337	6 786	20 923	10 681	10 242	22 471	10 715	11 756
März	17 084 692	9 106	22 671	11 663	11 008	28 853	13 483	15 370
1. Quartal	17 087 509	20 411	64 672	33 275	31 397	72 646	34 213	38 433
April	17 082 069	10 502	21 098	10 899	10 199	20 068	9 428	10 640
Mai	17 083 027	11 789	21 245	10 874	10 371	19 156	9 024	10 132
Juni	17 083 918	12 080	19 731	10 193	9 538	18 721	8 860	9 861
2. Quartal	17 083 005	34 371	62 074	31 966	30 108	57 945	27 312	30 633
Juli	17 085 137	11 712	20 428	10 440	9 988	17 438	8 473	8 965
August	17 087 114	15 251	19 994	10 318	9 676	17 337	8 415	8 922
September	17 089 395	9 358	20 477	10 490	9 987	16 478	8 087	8 391
3. Quartal	17 087 215	36 321	60 899	31 248	29 651	51 253	24 975	26 278
Oktober	17 090 953	9 673	18 826	9 688	9 138	18 507	8 822	9 685
November	17 091 028	8 730	18 698	9 566	9 132	19 453	9 114	10 339
Dezember	17 089 062	10 170	19 974	10 428	9 546	22 669	10 720	11 949
4. Quartal	17 090 348	28 573	57 498	29 682	27 816	60 629	28 656	31 973
Insgesamt	17 087 025	119 676	245 143	126 171	118 972	242 473	115 156	127 317

Monat/ Quartal	Gestorbene im ersten Lebensjahr			Tot- geborene ins- gesamt	Überschuß der Lebend- geborenen bzw. Gestor- benen (-)	Tot- geborene je 1 000 Lebend- geborene	Leb.geb. Knaben je 100 leb.geb. Mädchen
	ins- gesamt	männ- lich	weib- lich				
Januar	501	302	199	260	- 244	12,3	107,7
Februar	398	234	164	252	-1 548	12,0	104,3
März	473	262	211	266	-6 182	11,7	106,0
1. Quartal	1 372	798	574	778	-7 974	12,0	106,0
April	463	260	203	216	1 030	10,2	106,9
Mai	390	231	159	242	2 089	11,4	104,9
Juni	417	232	185	239	1 010	12,1	106,9
2. Quartal	1 270	723	547	697	4 129	11,2	106,2
Juli	389	241	148	226	2 990	11,1	104,5
August	382	230	152	233	2 657	11,7	106,6
September	331	199	132	215	3 999	10,5	105,0
3. Quartal	1 102	670	432	674	9 646	11,1	105,4
Oktober	358	208	150	223	319	11,8	106,0
November	401	228	173	206	- 755	11,0	104,8
Dezember	456	247	209	225	-2 695	11,3	109,2
4. Quartal	1 215	683	532	654	-3 131	11,4	106,7
Insgesamt	4 959	2 874	2 085	2 803	2 670	11,4	106,1

**Eheschließungen, Lebendgeborene, Gestorbene und Totgeborene
nach Kalendermonaten und Quartalen - 1969**

Monat/ Quartal	Durchschnitt- liche Bevölkerung	Ehe- schlie- ßungen	Lebendgeborene			Gestorbene		
			ins- gesamt	männ- lich	weib- lich	ins- gesamt	männ- lich	weib- lich
Januar	17 086 945	4 754	20 961	10 696	10 265	22 424	10 630	11 794
Februar	17 086 367	7 158	19 826	10 617	9 209	19 377	9 185	10 192
März	17 085 790	9 332	21 862	11 305	10 557	23 014	10 909	12 105
1. Quartal	17 086 367	21 244	62 649	32 618	30 031	64 815	30 724	34 091
April	17 083 732	10 535	20 931	10 703	10 228	25 426	12 053	13 373
Mai	17 080 265	15 226	20 361	10 476	9 885	20 550	9 741	10 809
Juni	17 077 945	10 040	18 780	9 507	9 273	18 907	8 963	9 944
2. Quartal	17 080 647	35 801	60 072	30 686	29 386	64 883	30 757	34 126
Juli	17 076 891	12 553	20 073	10 273	9 800	19 125	9 066	10 059
August	17 076 573	16 384	19 082	10 294	8 788	17 511	8 301	9 210
September	17 077 368	10 099	20 682	10 515	10 167	17 374	8 236	9 138
3. Quartal	17 076 944	39 036	59 837	31 082	28 755	54 010	25 603	28 407
Oktober	17 078 499	10 640	18 970	9 774	9 196	18 750	8 888	9 862
November	17 078 973	8 369	18 516	9 206	9 310	18 935	8 976	9 959
Dezember	17 076 751	10 061	18 866	9 647	9 219	22 339	10 590	11 749
4. Quartal	17 078 074	29 070	56 352	28 627	27 725	60 024	28 454	31 570
Insgesamt	17 080 515	125 151	238 910	123 013	115 897	243 732	115 537	128 195

Monat/ Quartal	Gestorbene im ersten Lebensjahr			Tot- geborene	Überschuß der Lebend- geborenen bzw. Gestor- benen (-)	Tot- geborene je 1 000 Lebend- geborene	Leb.geb. Knaben je 100 leb.geb. Mädchen
	ins- gesamt	männ- lich	weib- lich				
Januar	396	225	171	252	-1 463	12,0	104,2
Februar	368	212	156	215	449	10,8	115,3
März	425	268	157	242	-1 152	11,1	107,1
1. Quartal	1 189	705	484	709	-2 166	11,3	108,6
April	426	259	167	223	-4 495	10,7	104,6
Mai	445	249	196	199	- 189	9,8	106,0
Juni	427	264	163	198	- 127	10,5	102,5
2. Quartal	1 298	772	526	620	-4 811	10,3	104,4
Juli	409	265	144	232	948	11,6	104,8
August	363	211	152	192	1 571	10,1	117,1
September	373	228	145	216	3 308	10,4	103,4
3. Quartal	1 145	704	441	640	5 827	10,7	108,1
Oktober	371	216	155	245	220	12,9	106,3
November	392	232	160	212	- 419	11,4	98,9
Dezember	454	266	188	183	-3 473	9,7	104,7
4. Quartal	1 217	714	503	640	-3 672	11,4	103,3
Insgesamt	4 849	2 895	1 954	2 609	-4 822	10,9	106,1

**Eheschließungen, Lebendgeborene, Gestorbene und Totgeborene
nach Kalendermonaten und Quartalen - 1970**

Monat/ Quartal	Durchschnitt- liche Bevölkerung	Ehe- schlie- ßungen	Lebendgeborene			Gestorbene		
			ins- gesamt	männ- lich	weib- lich	ins- gesamt	männ- lich	weib- lich
Januar	17 070 162	5 326	19 567	9 988	9 579	27 937	13 076	14 861
Februar	17 062 622	6 794	18 636	9 606	9 030	23 691	11 089	12 602
März	17 059 283	10 510	21 391	11 068	10 323	20 445	9 570	10 875
1. Quartal	17 064 022	22 630	59 594	30 662	28 932	72 073	33 735	38 338
April	17 059 336	9 910	20 771	10 588	10 183	19 665	9 205	10 460
Mai	17 059 511	16 181	20 408	10 438	9 970	19 540	9 146	10 394
Juni	17 058 911	10 617	19 731	10 238	9 493	19 496	9 125	10 371
2. Quartal	17 059 253	36 708	60 910	31 264	29 646	58 701	27 476	31 225
Juli	17 058 792	14 265	20 167	10 313	9 854	17 850	8 355	9 495
August	17 059 496	16 506	19 537	9 864	9 673	17 266	8 082	9 184
September	17 060 656	10 659	20 314	10 476	9 838	17 071	7 990	9 081
3. Quartal	17 059 648	41 430	60 018	30 653	29 365	52 187	24 427	27 760
Oktober	17 060 426	12 243	18 509	9 550	8 959	19 243	9 008	10 235
November	17 058 215	7 710	17 901	9 292	8 609	18 765	8 783	9 982
Dezember	17 062 735	10 002	19 997	10 179	9 818	19 852	9 292	10 560
4. Quartal	17 060 459	29 955	56 407	29 021	27 386	57 860	27 083	30 777
Insgesamt	17 060 837	130 723	236 929	121 601	115 328	240 821	112 721	128 100

Monat/ Quartal	Gestorbene im ersten Lebensjahr			Tot- geborene	Überschuß der Lebend- geborenen bzw. Gestor- benen (-)	Tot- geborene je 1 000 Lebend- geborene	Leb.geb. Knaben je 100 leb.geb. Mädchen
	ins- gesamt	männ- lich	weib- lich				
Januar	407	233	174	247	-8 370	12,6	104,3
Februar	394	225	169	191	-5 055	10,2	106,4
März	444	268	176	240	946	11,2	107,2
1. Quartal	1 245	726	519	678	-12 479	11,4	106,0
April	370	190	180	244	1 106	11,7	104,0
Mai	368	218	150	191	868	9,4	104,7
Juni	389	228	161	184	235	9,3	107,8
2. Quartal	1 127	636	491	619	2 209	10,2	105,5
Juli	316	178	138	230	2 317	11,4	104,7
August	335	193	142	206	2 271	10,5	102,0
September	306	163	143	186	3 243	9,2	106,5
3. Quartal	957	534	423	622	7 831	10,4	104,4
Oktober	332	196	136	196	- 734	10,6	106,6
November	332	183	149	188	- 864	10,5	107,9
Dezember	389	218	171	199	145	10,0	103,7
4. Quartal	1 053	597	456	583	-1 453	10,3	106,0
Insgesamt	4 382	2 493	1 889	2 502	-3 892	10,6	105,4

**Eheschließungen, Lebendgeborene, Gestorbene und Totgeborene
nach Kalendermonaten und Quartalen - 1971**

Monat/ Quartal	Durchschnitt- liche Bevölkerung	Ehe- schlie- ßungen	Lebendgeborene			Gestorbene		
			ins- gesamt	männ- lich	weib- lich	ins- gesamt	männ- lich	weib- lich
Januar	17 061 049	5 123	20 103	10 227	9 876	21 891	10 069	11 822
Februar	17 053 430	6 936	19 220	9 717	9 503	18 327	8 567	9 760
März	17 052 326	8 719	21 757	11 262	10 495	22 200	10 174	12 026
1. Quartal	17 055 602	20 778	61 080	31 206	29 874	62 418	28 810	33 608
April	17 051 416	12 344	20 770	10 768	10 002	20 080	9 247	10 833
Mai	17 050 845	15 171	20 632	10 557	10 075	20 291	9 343	10 948
Juni	17 050 084	11 287	18 670	9 682	8 988	18 005	8 436	9 569
2. Quartal	17 050 782	38 802	60 072	31 007	29 065	58 376	27 026	31 350
Juli	17 049 246	15 904	19 689	10 069	9 620	19 290	8 959	10 331
August	17 048 329	15 188	18 831	9 678	9 153	18 378	8 489	9 889
September	17 048 386	10 385	20 142	10 482	9 660	17 436	8 217	9 219
3. Quartal	17 048 654	41 477	58 662	30 229	28 433	55 104	25 665	29 439
Oktober	17 047 665	12 090	18 256	9 419	8 837	18 296	8 525	9 771
November	17 045 444	7 494	18 254	9 527	8 727	19 030	8 922	10 108
Dezember	17 049 062	9 564	18 546	9 550	8 996	21 729	9 997	11 732
4. Quartal	17 047 390	29 148	55 056	28 496	26 560	59 055	27 444	31 611
Insgesamt	17 050 610	130 205	234 870	120 938	113 932	234 953	108 945	126 008

Monat/ Quartal	Gestorbene im ersten Lebensjahr			Tot- geborene	Überschuß der Lebend- geborenen bzw. Gestor- benen (-)	Tot- geborene je 1 000 Lebend- geborene	Leb.geb. Knaben je 100 leb.geb. Mädchen
	ins- gesamt	männ- lich	weib- lich				
Januar	227	126	101	203	-1 788	10,1	103,6
Februar	453	263	190	207	893	10,8	102,3
März	424	249	175	229	- 443	10,5	107,3
1. Quartal	1 104	638	466	639	-1 338	10,5	104,5
April	404	213	191	207	690	10,0	107,7
Mai	362	217	145	189	341	9,2	104,8
Juni	331	210	121	196	665	10,5	107,7
2. Quartal	1 097	640	457	592	1 696	9,9	106,7
Juli	343	194	149	195	399	9,9	104,7
August	335	187	148	153	453	8,1	105,7
September	301	182	119	179	2 706	8,9	108,5
3. Quartal	979	563	416	527	3 558	9,0	106,3
Oktober	331	198	133	163	- 40	8,9	106,6
November	334	189	145	178	- 776	9,8	109,2
Dezember	385	233	152	237	-3 183	12,8	106,2
4. Quartal	1 050	620	430	578	-3 999	10,5	107,3
Insgesamt	4 230	2 461	1 769	2 336	- 83	9,9	106,1

**Eheschließungen, Lebendgeborene, Gestorbene und Totgeborene
nach Kalendermonaten und Quartalen - 1972**

Monat/ Quartal	Durchschnitt- liche Bevölkerung	Ehe- schlie- ßungen	Lebendgeborene			Gestorbene		
			ins- gesamt	männ- lich	weib- lich	ins- gesamt	männ- lich	weib- lich
Januar	17 045 315	5 040	20 848	10 710	10 138	22 574	10 587	11 987
Februar	17 034 443	6 704	19 388	9 968	9 420	23 495	10 812	12 683
März	17 031 554	10 442	20 419	10 521	9 898	20 728	9 496	11 232
1. Quartal	17 037 104	22 186	60 655	31 199	29 456	66 797	30 895	35 902
April	17 031 239	10 902	19 467	9 926	9 541	18 922	8 756	10 166
Mai	17 031 461	14 755	19 626	10 092	9 534	21 368	9 907	11 461
Juni	17 031 216	11 604	18 449	9 482	8 967	17 935	8 288	9 647
2. Quartal	17 031 305	37 261	57 542	29 500	28 042	58 225	26 951	31 274
Juli	17 029 686	15 690	17 150	8 883	8 267	18 507	8 552	9 955
August	17 026 920	16 574	14 439	7 403	7 036	16 961	8 010	8 951
September	17 022 748	13 269	13 533	6 965	6 568	17 111	7 956	9 155
3. Quartal	17 026 451	45 533	45 122	23 251	21 871	52 579	24 518	28 061
Oktober	17 021 931	10 363	12 482	6 405	6 077	19 261	8 895	10 366
November	17 020 998	7 583	12 567	6 494	6 073	18 161	8 487	9 674
Dezember	17 014 836	10 649	12 075	6 286	5 789	19 402	9 038	10 364
4. Quartal	17 019 255	28 595	37 124	19 185	17 939	56 824	26 420	30 404
Insgesamt	17 028 528	133 575	200 443	103 135	97 308	234 425	108 784	125 641

Monat/ Quartal	Gestorbene im ersten Lebensjahr			Tot- geborene	Überschuß der Lebend- geborenen bzw. Gestor- benen (-)	Tot- geborene je 1 000 Lebend- geborene	Leb.geb. Knaben je 100 leb.geb. Mädchen
	ins- gesamt	männ- lich	weib- lich				
Januar	368	227	141	209	-1 726	10,0	105,6
Februar	369	215	154	173	-4 107	8,9	105,8
März	374	233	141	179	- 309	8,8	106,3
1. Quartal	1 111	675	436	561	-6 142	9,2	105,9
April	323	186	137	185	545	9,5	104,0
Mai	311	167	144	169	-1 742	8,6	105,9
Juni	297	173	124	156	514	8,5	105,7
2. Quartal	931	526	405	510	- 683	8,9	105,2
Juli	248	144	104	148	-1 357	8,6	107,5
August	242	132	110	165	-2 522	11,4	105,2
September	239	147	92	119	-3 578	8,8	106,0
3. Quartal	729	423	306	432	-7 457	9,6	106,3
Oktober	235	136	99	93	-6 779	7,5	105,4
November	246	150	96	125	-5 594	9,9	106,9
Dezember	285	176	109	137	-7 327	11,3	108,6
4. Quartal	766	462	304	355	-19 700	9,6	106,9
Insgesamt	3 537	2 086	1 451	1 858	-33 982	9,3	106,0

**Eheschließungen, Lebendgeborene, Gestorbene und Totgeborene
nach Kalendermonaten und Quartalen - 1973**

Monat/ Quartal	Durchschnitt- liche Bevölkerung	Ehe- schlie- ßungen	Lebendgeborene			Gestorbene		
			ins- gesamt	männ- lich	weib- lich	ins- gesamt	männ- lich	weib- lich
Januar	17 006 561	4 756	17 201	8 823	8 378	25 009	11 920	13 089
Februar	16 997 793	7 226	14 608	7 558	7 050	21 580	9 940	11 640
März	16 992 049	11 739	16 947	8 694	8 253	19 997	9 263	10 734
1. Quartal	16 998 801	23 721	48 756	25 075	23 681	66 586	31 123	35 463
April	16 988 439	12 381	15 827	8 009	7 818	18 976	8 737	10 239
Mai	16 985 044	13 657	16 040	8 212	7 828	19 003	8 752	10 251
Juni	16 981 575	16 139	14 894	7 721	7 173	17 709	8 175	9 534
2. Quartal	16 985 019	42 177	46 761	23 942	22 819	55 688	25 664	30 024
Juli	16 978 299	13 369	15 529	8 064	7 465	17 553	8 179	9 374
August	16 975 182	17 670	14 719	7 632	7 087	17 608	8 247	9 361
September	16 971 699	12 479	14 885	7 671	7 214	16 735	7 900	8 835
3. Quartal	16 975 060	43 518	45 133	23 367	21 766	51 896	24 326	27 570
Oktober	16 966 761	10 461	13 805	7 088	6 717	18 576	8 790	9 786
November	16 960 712	7 865	13 239	6 748	6 491	18 718	8 703	10 015
Dezember	16 954 568	9 677	12 642	6 498	6 144	20 496	9 385	11 111
4. Quartal	16 960 680	28 003	39 686	20 334	19 352	57 790	26 878	30 912
Insgesamt	16 979 890	137 419	180 336	92 718	87 618	231 960	107 991	123 969

Monat/ Quartal	Gestorbene im ersten Lebensjahr			Tot- geborene	Überschuß der Lebend- geborenen bzw. Gestor- benen (-)	Tot- geborene je 1 000 Lebend- geborene	Leb.geb. Knaben je 100 leb.geb. Mädchen
	ins- gesamt	männ- lich	weib- lich				
Januar	301	169	132	147	-7 808	8,5	105,3
Februar	238	139	99	154	-6 972	10,5	107,2
März	244	157	87	155	-3 050	9,1	105,3
1. Quartal	783	465	318	456	-17 830	9,4	105,9
April	256	158	98	146	-3 149	9,2	102,4
Mai	247	143	104	160	-2 963	10,0	104,9
Juni	230	133	97	115	-2 815	7,7	107,6
2. Quartal	733	434	299	421	-8 927	9,0	104,9
Juli	234	148	86	126	-2 024	8,1	108,0
August	234	160	74	122	-2 889	8,3	107,7
September	187	118	69	120	-1 850	8,1	106,3
3. Quartal	655	426	229	368	-6 763	8,2	107,4
Oktober	227	136	91	145	-4 771	10,5	105,5
November	218	130	88	122	-5 479	9,2	104,0
Dezember	190	95	95	126	-7 854	10,0	105,8
4. Quartal	635	361	274	393	-18 104	9,9	105,1
Insgesamt	2 806	1 686	1 120	1 638	-51 624	9,1	105,8

**Eheschließungen, Lebendgeborene, Gestorbene und Totgeborene
nach Kalendermonaten und Quartalen - 1974**

Monat/ Quartal	Durchschnitt- liche Bevölkerung	Ehe- schlie- ßungen	Lebendgeborene			Gestorbene		
			ins- gesamt	männ- lich	weib- lich	ins- gesamt	männ- lich	weib- lich
Januar	16 948 314	4 343	17 150	8 738	8 412	19 735	9 013	10 722
Februar	16 943 171	6 853	14 068	7 277	6 791	17 779	8 178	9 601
März	16 938 819	11 479	16 714	8 534	8 180	20 597	9 417	11 180
1. Quartal	16 943 435	22 675	47 932	24 549	23 383	58 111	26 608	31 503
April	16 934 460	12 120	15 518	8 077	7 441	19 335	8 958	10 377
Mai	16 930 307	15 653	16 302	8 392	7 910	19 260	9 010	10 250
Juni	16 926 551	14 464	14 480	7 378	7 102	17 807	8 333	9 474
2. Quartal	16 930 439	42 237	46 300	23 847	22 453	56 402	26 301	30 101
Juli	16 923 206	13 810	15 221	7 867	7 354	17 493	8 198	9 295
August	16 919 528	19 949	14 824	7 585	7 239	17 769	8 180	9 589
September	16 915 408	11 834	14 963	7 654	7 309	17 461	8 274	9 187
3. Quartal	16 919 381	45 593	45 008	23 106	21 902	52 723	24 652	28 071
Oktober	16 909 383	11 195	13 937	7 189	6 748	19 824	9 174	10 650
November	16 902 280	8 613	13 296	6 776	6 520	19 490	8 960	10 530
Dezember	16 894 994	8 503	12 654	6 563	6 091	22 512	10 406	12 106
4. Quartal	16 902 219	28 311	39 887	20 528	19 359	61 826	28 540	33 286
Insgesamt	16 923 865	138 816	179 127	92 030	87 097	229 062	106 101	122 961

Monat/ Quartal	Gestorbene im ersten Lebensjahr			Tot- geborene	Überschuß der Lebend- geborenen bzw. Gestor- benen (-)	Tot- geborene je 1 000 Lebend- geborene	Leb.geb. Knaben je 100 leb.geb. Mädchen
	ins- gesamt	männ- lich	weib- lich				
Januar	261	158	103	139	-2 585	8,1	103,9
Februar	229	127	102	130	-3 711	9,2	107,2
März	254	154	100	130	-3 883	7,8	104,3
1. Quartal	744	439	305	398	-10 179	8,3	105,0
April	224	126	98	140	-3 817	9,0	108,5
Mai	247	155	92	139	-2 958	8,5	106,1
Juni	216	130	86	96	-3 327	6,6	103,9
2. Quartal	687	411	276	374	-10 102	8,1	106,2
Juli	222	127	95	124	-2 272	8,1	107,0
August	241	144	97	116	-2 945	7,8	104,8
September	226	131	95	111	-2 498	7,4	104,7
3. Quartal	689	402	287	350	-7 715	7,8	105,5
Oktober	255	167	88	108	-5 887	7,7	106,5
November	210	133	77	116	-6 194	8,7	103,9
Dezember	259	149	110	116	-9 858	9,1	107,7
4. Quartal	724	449	275	339	-21 939	8,5	106,0
Insgesamt	2 844	1 701	1 143	1 461	-49 935	8,2	105,7

**Eheschließungen, Lebendgeborene, Gestorbene und Totgeborene
nach Kalendermonaten und Quartalen - 1975**

Monat/ Quartal	Durchschnitt- liche Bevölkerung	Ehe- schlie- ßungen	Lebendgeborene			Gestorbene		
			ins- gesamt	männ- lich	weib- lich	ins- gesamt	männ- lich	weib- lich
Januar	16 883 998	4 832	16 412	8 414	7 998	26 962	12 442	14 520
Februar	16 873 060	7 359	14 348	7 373	6 975	21 862	9 987	11 875
März	16 866 103	12 434	16 450	8 467	7 983	21 532	9 708	11 824
1. Quartal	16 874 387	24 625	47 210	24 254	22 956	70 356	32 137	38 219
April	16 860 598	10 935	16 148	8 331	7 817	20 252	9 244	11 008
Mai	16 856 380	18 031	16 410	8 470	7 940	18 833	8 671	10 162
Juni	16 852 502	12 545	15 003	7 718	7 285	18 410	8 457	9 953
2. Quartal	16 856 493	41 511	47 561	24 519	23 042	57 495	26 372	31 123
Juli	16 848 211	14 874	15 827	8 122	7 705	18 510	8 477	10 033
August	16 844 800	20 652	15 199	7 769	7 430	18 376	8 399	9 977
September	16 841 562	11 889	14 946	7 724	7 222	17 476	8 016	9 460
3. Quartal	16 844 858	47 415	45 972	23 615	22 357	54 362	24 892	29 470
Oktober	16 836 475	12 012	13 689	7 106	6 583	18 889	8 794	10 095
November	16 829 840	7 964	13 503	7 025	6 478	19 406	8 857	10 549
Dezember	16 823 403	8 603	13 863	7 136	6 727	19 881	9 065	10 816
4. Quartal	16 829 906	28 579	41 055	21 267	19 788	58 176	26 716	31 460
Insgesamt	16 851 412	142 130	181 798	93 655	88 143	240 389	110 117	130 272

Monat/ Quartal	Gestorbene im ersten Lebensjahr			Tot- geborene	Überschuß der Lebend- geborenen bzw. Gestor- benen (-)	Tot- geborene je 1 000 Lebend- geborene	Leb.geb. Knaben je 100 leb.geb. Mädchen
	ins- gesamt	männ- lich	weib- lich	ins- gesamt			
Januar	250	161	89	146	-10 550	8,9	105,2
Februar	235	135	100	135	-7 514	9,4	105,7
März	244	131	113	106	-5 082	6,4	106,1
1. Quartal	729	427	302	387	-23 146	8,2	105,7
April	250	150	100	129	-4 104	8,0	106,6
Mai	241	141	100	136	-2 423	8,3	106,7
Juni	222	132	90	121	-3 407	8,1	105,9
2. Quartal	713	423	290	386	-9 934	8,1	106,4
Juli	246	141	105	108	-2 683	6,8	105,4
August	216	124	92	112	-3 177	7,4	104,6
September	215	127	88	104	-2 530	7,0	107,0
3. Quartal	677	392	285	324	-8 390	7,0	105,6
Oktober	235	148	87	102	-5 200	7,5	107,9
November	239	125	114	102	-5 903	7,6	108,4
Dezember	292	169	123	130	-6 018	9,4	106,1
4. Quartal	766	442	324	334	-17 121	8,1	107,5
Insgesamt	2 885	1 684	1 201	1 431	-58 591	7,9	106,3

**Eheschließungen, Lebendgeborene, Gestorbene und Totgeborene
nach Kalendermonaten und Quartalen - 1976**

Monat/ Quartal	Durchschnitt- liche Bevölkerung	Ehe- schlie- ßungen	Lebendgeborene			Gestorbene		
			ins- gesamt	männ- lich	weib- lich	ins- gesamt	männ- lich	weib- lich
Januar	16 817 466	5 492	17 328	8 880	8 448	20 093	9 130	10 963
Februar	16 811 494	7 565	15 464	7 998	7 466	19 952	9 073	10 879
März	16 803 800	10 318	17 855	9 152	8 703	25 721	11 678	14 043
1. Quartal	16 810 920	23 375	50 647	26 030	24 617	65 766	29 881	35 885
April	16 795 889	13 343	16 758	8 610	8 148	22 183	9 977	12 206
Mai	16 794 012	14 673	17 280	8 791	8 489	19 326	8 847	10 479
Juni	16 790 799	15 495	16 270	8 352	7 918	18 502	8 434	10 068
2. Quartal	16 793 567	43 511	50 308	25 753	24 555	60 011	27 258	32 753
Juli	16 784 728	18 024	16 769	8 608	8 161	18 500	8 381	10 119
August	16 782 463	18 432	16 318	8 461	7 857	17 331	8 072	9 259
September	16 780 711	12 445	16 690	8 634	8 056	16 885	7 683	9 202
3. Quartal	16 782 634	48 901	49 777	25 703	24 074	52 716	24 136	28 580
Oktober	16 777 727	12 940	15 246	7 800	7 446	17 740	8 251	9 489
November	16 773 753	7 343	14 885	7 518	7 367	18 053	8 234	9 819
Dezember	16 769 489	8 520	14 620	7 560	7 060	19 447	8 996	10 451
4. Quartal	16 773 656	28 803	44 751	22 878	21 873	55 240	25 481	29 759
Insgesamt	16 790 195	144 590	195 483	100 364	95 119	233 733	106 756	126 977

Monat/ Quartal	Gestorbene im ersten Lebensjahr			Tot- geborene	Überschuß der Lebend- geborenen bzw. Gestor- benen (-)	Tot- geborene je 1 000 Lebend- geborene	Leb.geb. Knaben je 100 leb.geb. Mädchen
	ins- gesamt	männ- lich	weib- lich				
Januar	249	146	103	116	-2 765	6,7	105,1
Februar	254	151	103	110	-4 488	7,1	107,1
März	244	143	101	132	-7 866	7,4	105,2
1. Quartal	747	440	307	358	-15 119	7,1	105,7
April	238	139	99	123	-5 425	7,3	105,7
Mai	228	119	109	130	-2 046	7,5	103,6
Juni	214	132	82	113	-2 232	6,9	105,5
2. Quartal	680	390	290	366	-9 703	7,3	104,9
Juli	229	140	89	139	-1 731	8,3	105,5
August	193	112	81	93	-1 013	5,7	107,7
September	210	124	86	140	- 195	8,4	107,2
3. Quartal	632	376	256	372	-2 939	7,5	106,8
Oktober	220	127	93	107	-2 494	7,0	104,8
November	218	133	85	109	-3 168	7,3	102,0
Dezember	230	139	91	126	-4 827	8,6	107,1
4. Quartal	668	399	269	342	-10 489	7,6	104,6
Insgesamt	2 727	1 605	1 122	1 438	-38 250	7,4	105,5

**Eheschließungen, Lebendgeborene, Gestorbene und Totgeborene
nach Kalendermonaten und Quartalen - 1977**

Monat/ Quartal	Durchschnitt- liche Bevölkerung	Ehe- schlie- ßungen	Lebendgeborene			Gestorbene		
			ins- gesamt	männ- lich	weib- lich	ins- gesamt	männ- lich	weib- lich
Januar	16 765 138	5 716	16 879	8 648	8 231	20 362	9 283	11 079
Februar	16 762 531	7 545	16 545	8 601	7 944	17 915	8 327	9 588
März	16 762 401	10 525	20 559	10 701	9 858	19 241	8 861	10 380
1. Quartal	16 763 357	23 786	53 983	27 950	26 033	57 518	26 471	31 047
April	16 763 152	13 927	19 989	10 395	9 594	20 852	9 559	11 293
Mai	16 763 823	17 375	20 784	10 710	10 074	18 806	8 530	10 276
Juni	16 764 751	14 156	19 317	9 847	9 470	17 801	8 084	9 717
2. Quartal	16 763 909	45 458	60 090	30 952	29 138	57 459	26 173	31 286
Juli	16 765 715	19 198	19 346	10 047	9 299	17 714	8 287	9 427
August	16 766 394	18 963	18 724	9 536	9 188	17 599	8 078	9 521
September	16 766 080	13 151	18 950	9 794	9 156	17 461	8 076	9 385
3. Quartal	16 766 063	51 312	57 020	29 377	27 643	52 774	24 441	28 333
Oktober	16 764 419	11 954	17 622	9 022	8 600	18 819	8 590	10 229
November	16 762 458	6 839	17 175	8 663	8 512	18 819	8 617	10 202
Dezember	16 759 783	8 053	17 262	8 950	8 312	20 844	9 446	11 398
4. Quartal	16 762 220	26 846	52 059	26 635	25 424	58 482	26 653	31 829
Insgesamt	16 763 887	147 402	223 152	114 914	108 238	226 233	103 738	122 495

Monat/ Quartal	Gestorbene im ersten Lebensjahr			Tot- geborene	Überschuß der Lebend- geborenen bzw. Gestor- benen (-)	Tot- geborene je 1 000 Lebend- geborene	Leb.geb. Knaben je 100 leb.geb. Mädchen
	ins- gesamt	männ- lich	weib- lich				
Januar	277	168	109	153	-3 483	9,1	105,1
Februar	212	130	82	129	-1 370	7,8	108,3
März	265	154	111	144	1 318	7,0	108,6
1. Quartal	754	452	302	426	-3 535	7,9	107,4
April	260	156	104	156	- 863	7,8	108,3
Mai	255	141	114	139	1 978	6,7	106,3
Juni	234	153	81	151	1 516	7,8	104,0
2. Quartal	749	450	299	446	2 631	7,4	106,2
Juli	268	162	106	152	1 632	7,9	108,0
August	208	116	92	113	1 125	6,0	103,8
September	221	134	87	142	1 489	7,5	107,0
3. Quartal	697	412	285	407	4 246	7,1	106,3
Oktober	225	124	101	132	-1 197	7,5	104,9
November	228	130	98	133	-1 644	7,7	101,8
Dezember	267	163	104	148	-3 582	8,6	107,7
4. Quartal	720	417	303	413	-6 423	7,9	104,8
Insgesamt	2 920	1 731	1 189	1 692	-3 081	7,6	106,2

**Eheschließungen, Lebendgeborene, Gestorbene und Totgeborene
nach Kalendermonaten und Quartalen - 1978**

Monat/ Quartal	Durchschnitt- liche Bevölkerung	Ehe- schlie- ßungen	Lebendgeborene			Gestorbene		
			ins- gesamt	männ- lich	weib- lich	ins- gesamt	männ- lich	weib- lich
Januar	16 756 688	5 189	19 313	9 935	9 378	20 961	9 639	11 322
Februar	16 754 464	7 317	18 017	9 225	8 792	19 950	8 964	10 986
März	16 753 108	11 963	21 350	11 137	10 213	21 293	9 635	11 658
1. Quartal	16 754 753	24 469	58 680	30 297	28 383	62 204	28 238	33 966
April	16 753 147	10 627	20 133	10 448	9 685	19 384	8 810	10 574
Mai	16 754 188	16 970	21 486	11 068	10 418	19 750	9 029	10 721
Juni	16 755 483	14 385	19 382	9 990	9 392	18 365	8 581	9 784
2. Quartal	16 754 273	41 982	61 001	31 506	29 495	57 499	26 420	31 079
Juli	16 755 296	16 459	19 975	10 310	9 665	18 646	8 592	10 054
August	16 755 210	18 624	18 973	9 698	9 275	17 641	8 079	9 562
September	16 756 013	14 693	19 139	9 898	9 241	17 543	7 926	9 617
3. Quartal	16 755 506	49 776	58 087	29 906	28 181	53 830	24 597	29 233
Oktober	16 755 851	10 053	18 376	9 401	8 975	18 582	8 523	10 059
November	16 755 024	6 511	17 700	9 047	8 653	18 711	8 689	10 022
Dezember	16 752 922	8 272	18 307	9 361	8 946	21 506	9 768	11 738
4. Quartal	16 754 599	24 836	54 383	27 809	26 574	58 799	26 980	31 819
Insgesamt	16 754 783	141 063	232 151	119 518	112 633	232 332	106 235	126 097

Monat/ Quartal	Gestorbene im ersten Lebensjahr			Tot- geborene	Überschuß der Lebend- geborenen bzw. Gestor- benen (-)	Tot- geborene je 1 000 Lebend- geborene	Leb.geb. Knaben je 100 leb.geb. Mädchen
	ins- gesamt	männ- lich	weib- lich				
Januar	249	149	100	142	-1 648	7,4	105,9
Februar	240	146	94	144	-1 933	8,0	104,9
März	238	141	97	159	57	7,4	109,0
1. Quartal	727	436	291	445	-3 524	7,6	106,7
April	244	162	82	148	749	7,4	107,9
Mai	267	155	112	141	1 736	6,6	106,2
Juni	257	149	108	123	1 017	6,3	106,4
2. Quartal	768	466	302	412	3 502	6,8	106,8
Juli	273	160	113	149	1 329	7,5	106,7
August	264	163	101	127	1 332	6,7	104,6
September	240	140	100	165	1 596	8,6	107,1
3. Quartal	777	463	314	441	4 257	7,6	106,1
Oktober	245	146	99	110	- 206	6,0	104,7
November	240	139	101	118	-1 011	6,7	104,6
Dezember	287	173	114	121	-3 199	6,6	104,6
4. Quartal	772	458	314	349	-4 416	6,4	104,6
Insgesamt	3 044	1 823	1 221	1 647	- 181	7,1	106,1

**Eheschließungen, Lebendgeborene, Gestorbene und Totgeborene
nach Kalendermonaten und Quartalen - 1979**

Monat/ Quartal	Durchschnitt- liche Bevölkerung	Ehe- schlie- ßungen	Lebendgeborene			Gestorbene		
			ins- gesamt	männ- lich	weib- lich	ins- gesamt	männ- lich	weib- lich
Januar	16 751 008	4 486	19 825	10 242	9 583	22 444	10 192	12 252
Februar	16 750 050	6 190	18 421	9 412	9 009	19 271	8 706	10 565
März	16 748 927	10 263	21 794	11 078	10 716	21 281	9 726	11 555
1. Quartal	16 749 995	20 939	60 040	30 732	29 308	62 996	28 624	34 372
April	16 747 798	11 257	20 030	10 305	9 725	19 600	8 920	10 680
Mai	16 746 598	14 443	20 738	10 652	10 086	20 359	9 302	11 057
Juni	16 745 372	17 400	18 892	9 678	9 214	18 632	8 639	9 993
2. Quartal	16 746 589	43 100	59 660	30 635	29 025	58 591	26 861	31 730
Juli	16 744 845	14 626	20 171	10 439	9 732	17 920	8 243	9 677
August	16 744 985	19 191	19 860	10 418	9 442	17 904	8 171	9 733
September	16 745 716	14 104	19 901	10 338	9 563	17 227	8 064	9 163
3. Quartal	16 745 182	47 921	59 932	31 195	28 737	53 051	24 478	28 573
Oktober	16 745 664	10 449	18 934	9 722	9 212	19 199	8 795	10 404
November	16 743 706	7 046	18 186	9 519	8 667	19 360	8 998	10 362
Dezember	16 741 406	7 429	18 481	9 612	8 869	19 545	8 914	10 631
4. Quartal	16 743 592	24 924	55 601	28 853	26 748	58 104	26 707	31 397
Insgesamt	16 746 340	136 884	235 233	121 415	113 818	232 742	106 670	126 072

Monat/ Quartal	Gestorbene im ersten Lebensjahr			Tot- geborene	Überschuß der Lebend- geborenen bzw. Gestor- benen (-)	Tot- geborene je 1 000 Lebend- geborene	Leb.geb. Knaben je 100 leb.geb. Mädchen
	ins- gesamt	männ- lich	weib- lich				
Januar	320	183	137	117	-2 619	5,9	106,9
Februar	258	149	109	141	- 850	7,7	104,5
März	306	175	131	154	513	7,1	103,4
1. Quartal	884	507	377	412	-2 956	6,9	104,9
April	227	129	98	115	430	5,7	106,0
Mai	246	152	94	157	379	7,6	105,6
Juni	261	152	109	135	260	7,1	105,0
2. Quartal	734	433	301	407	1 069	6,8	105,5
Juli	238	143	95	141	2 251	7,0	107,3
August	211	122	89	148	1 956	7,5	110,3
September	241	151	90	129	2 674	6,5	108,1
3. Quartal	690	416	274	418	6 881	7,0	108,6
Oktober	232	137	95	124	- 265	6,5	105,5
November	246	151	95	131	-1 174	7,2	109,8
Dezember	253	160	93	155	-1 064	8,4	108,4
4. Quartal	731	448	283	410	-2 503	7,4	107,9
Insgesamt	3 039	1 804	1 235	1 647	2 491	7,0	106,7

**Eheschließungen, Lebendgeborene, Gestorbene und Totgeborene
nach Kalendermonaten und Quartalen - 1980**

Monat/ Quartal	Durchschnitt- liche Bevölkerung	Ehe- schlie- ßungen	Lebendgeborene			Gestorbene		
			ins- gesamt	männ- lich	weib- lich	ins- gesamt	männ- lich	weib- lich
Januar	16 739 493	4 045	20 782	10 637	10 145	22 081	9 954	12 127
Februar	16 737 344	6 248	19 696	10 122	9 574	22 677	10 266	12 411
März	16 735 849	9 672	22 142	11 294	10 848	22 609	10 149	12 460
1. Quartal	16 737 562	19 965	62 620	32 053	30 567	67 367	30 369	36 998
April	16 735 821	10 907	21 531	11 097	10 434	19 381	8 718	10 663
Mai	16 736 218	18 891	21 665	11 102	10 563	20 220	9 053	11 167
Juni	16 736 836	13 609	19 982	10 259	9 723	18 442	8 352	10 090
2. Quartal	16 736 292	43 407	63 178	32 458	30 720	58 043	26 123	31 920
Juli	16 738 489	14 099	21 364	10 926	10 438	18 687	8 453	10 234
August	16 740 335	20 439	20 143	10 347	9 796	17 888	8 262	9 626
September	16 741 665	12 518	20 578	10 458	10 120	17 392	8 006	9 386
3. Quartal	16 740 163	47 056	62 085	31 731	30 354	53 967	24 721	29 246
Oktober	16 742 738	10 905	19 419	9 879	9 540	18 943	8 666	10 277
November	16 743 055	6 585	18 528	9 627	8 901	19 608	8 828	10 780
Dezember	16 741 302	6 277	19 302	9 920	9 382	20 326	9 202	11 124
4. Quartal	16 742 365	23 767	57 249	29 426	27 823	58 877	26 696	32 181
Insgesamt	16 739 093	134 195	245 132	125 668	119 464	238 254	107 909	130 345

Monat/ Quartal	Gestorbene im ersten Lebensjahr			Tot- geborene	Überschuß der Lebend- geborenen bzw. Gestor- benen (-)	Tot- geborene je 1 000 Lebend- geborene	Leb.geb. Knaben je 100 leb.geb. Mädchen
	ins- gesamt	männ- lich	weib- lich				
Januar	288	174	114	136	-1 299	6,5	104,8
Februar	259	154	105	128	-2 981	6,5	105,7
März	258	158	100	128	- 467	5,8	104,1
1. Quartal	805	486	319	392	-4 747	6,3	104,9
April	216	119	97	125	2 150	5,8	106,4
Mai	248	139	109	148	1 445	6,8	105,1
Juni	233	119	114	145	1 540	7,3	105,5
2. Quartal	697	377	320	418	5 135	6,6	105,7
Juli	236	134	102	160	2 677	7,5	104,7
August	239	143	96	134	2 255	6,7	105,6
September	184	111	73	121	3 186	5,9	103,3
3. Quartal	659	388	271	415	8 118	6,7	104,5
Oktober	232	145	87	137	476	7,1	103,6
November	288	173	115	128	-1 080	6,9	108,2
Dezember	277	184	93	156	-1 024	8,1	105,7
4. Quartal	797	502	295	421	-1 628	7,4	105,8
Insgesamt	2 958	1 753	1 205	1 646	6 878	6,7	105,2

**Eheschließungen, Lebendgeborene, Gestorbene und Totgeborene
nach Kalendermonaten und Quartalen - 1981**

Monat/ Quartal	Durchschnitt- liche Bevölkerung	Ehe- schlie- ßungen	Lebendgeborene			Gestorbene		
			ins- gesamt	männ- lich	weib- lich	ins- gesamt	männ- lich	weib- lich
Januar	16 739 049	4 169	20 303	10 497	9 806	20 287	9 075	11 212
Februar	16 737 802	5 748	19 513	10 022	9 491	19 234	8 539	10 695
März	16 736 361	8 280	21 790	11 123	10 667	22 177	9 825	12 352
1. Quartal	16 737 737	18 197	61 606	31 642	29 964	61 698	27 439	34 259
April	16 735 909	10 638	20 492	10 622	9 870	19 292	8 638	10 654
Mai	16 736 181	16 071	20 396	10 388	10 008	19 355	8 705	10 650
Juni	16 736 127	14 721	19 345	9 992	9 353	18 189	8 234	9 955
2. Quartal	16 736 072	41 430	60 233	31 002	29 231	56 836	25 577	31 259
Juli	16 736 634	14 854	20 290	10 434	9 856	18 434	8 377	10 057
August	16 737 785	18 802	19 952	10 273	9 679	17 934	8 205	9 729
September	16 738 834	12 318	20 243	10 341	9 902	17 653	7 871	9 782
3. Quartal	16 737 751	45 974	60 485	31 048	29 437	54 021	24 453	29 568
Oktober	16 739 126	11 196	18 670	9 557	9 113	18 921	8 583	10 338
November	16 738 059	5 470	17 869	9 098	8 771	19 255	8 542	10 713
Dezember	16 721 419	5 907	18 680	9 560	9 120	21 513	9 573	11 940
4. Quartal	16 732 868	22 573	55 219	28 215	27 004	59 689	26 698	32 991
Insgesamt	16 736 109	128 174	237 543	121 907	115 636	232 244	104 167	128 077

Monat/ Quartal	Gestorbene im ersten Lebensjahr			Tot- geborene	Überschuß der Lebend- geborenen bzw. Gestor- benen (-)	Tot- geborene je 1 000 Lebend- geborene	Leb.geb. Knaben je 100 leb.geb. Mädchen
	ins- gesamt	männ- lich	weib- lich				
Januar	258	153	105	142	16	7,0	107,0
Februar	240	124	116	151	279	7,7	105,6
März	257	162	95	156	- 387	7,2	104,3
1. Quartal	755	439	316	449	- 92	7,3	105,6
April	241	156	85	147	1 200	7,2	107,6
Mai	240	135	105	131	1 041	6,4	103,8
Juni	214	134	80	122	1 156	6,3	106,8
2. Quartal	695	425	270	400	3 397	6,6	106,1
Juli	257	153	104	167	1 856	8,2	105,9
August	235	142	93	120	2 018	6,0	106,1
September	246	162	84	126	2 590	6,2	104,4
3. Quartal	738	457	281	413	6 464	6,8	105,5
Oktober	233	128	105	119	- 251	6,4	104,9
November	254	142	112	120	-1 386	6,7	103,7
Dezember	248	152	96	150	-2 833	8,0	104,8
4. Quartal	735	422	313	389	-4 470	7,0	104,5
Insgesamt	2 923	1 743	1 180	1 651	5 299	7,0	105,4

**Eheschließungen, Lebendgeborene, Gestorbene und Totgeborene
nach Kalendermonaten und Quartalen - 1982**

Monat/ Quartal	Durchschnitt- liche Bevölkerung	Ehe- schlie- ßungen	Lebendgeborene			Gestorbene		
			ins- gesamt	männ- lich	weib- lich	ins- gesamt	männ- lich	weib- lich
Januar	16 704 417	3 721	19 906	10 345	9 561	22 648	10 020	12 628
Februar	16 702 013	5 067	18 956	9 700	9 256	19 433	8 663	10 770
März	16 698 974	7 857	21 458	11 104	10 354	23 093	10 452	12 641
1. Quartal	16 701 801	16 645	60 320	31 149	29 171	65 174	29 135	36 039
April	16 696 666	10 631	20 414	10 470	9 944	19 421	8 628	10 793
Mai	16 696 693	16 588	20 634	10 661	9 973	18 798	8 410	10 388
Juni	16 697 268	13 619	20 013	10 221	9 792	18 116	8 182	9 934
2. Quartal	16 696 876	40 838	61 061	31 352	29 709	56 335	25 220	31 115
Juli	16 698 232	16 088	21 102	10 855	10 247	17 843	7 994	9 849
August	16 700 022	16 961	20 279	10 437	9 842	17 195	7 718	9 477
September	16 702 542	12 479	20 496	10 476	10 020	16 803	7 514	9 289
3. Quartal	16 700 265	45 528	61 877	31 768	30 109	51 841	23 226	28 615
Oktober	16 704 712	11 045	19 242	9 868	9 374	17 749	7 880	9 869
November	16 705 014	5 164	18 499	9 397	9 102	17 783	7 960	9 823
Dezember	16 703 526	5 670	19 103	9 932	9 171	19 093	8 669	10 424
4. Quartal	16 704 417	21 879	56 844	29 197	27 647	54 625	24 509	30 116
Insgesamt	16 700 835	124 890	240 102	123 466	116 636	227 975	102 090	125 885

Monat/ Quartal	Gestorbene im ersten Lebensjahr			Tot- geborene	Überschuß der Lebend- geborenen bzw. Gestor- benen (-)	Tot- geborene je 1 000 Lebend- geborene	Leb.geb. Knaben je 100 leb.geb. Mädchen
	ins- gesamt	männ- lich	weib- lich				
Januar	250	160	90	106	-2 742	5,3	108,2
Februar	214	129	85	109	- 477	5,8	104,8
März	255	153	102	132	-1 635	6,2	107,2
1. Quartal	719	442	277	347	-4 854	5,8	106,8
April	236	140	96	113	993	5,5	105,3
Mai	249	130	119	106	1 836	5,1	106,9
Juni	225	137	88	111	1 897	5,5	104,4
2. Quartal	710	407	303	330	4 726	5,4	105,5
Juli	234	139	95	119	3 259	5,6	105,9
August	221	126	95	126	3 084	6,2	106,0
September	194	115	79	128	3 693	6,2	104,6
3. Quartal	649	380	269	373	10 036	6,0	105,5
Oktober	223	140	83	102	1 493	5,3	105,3
November	224	140	84	131	716	7,1	103,2
Dezember	216	129	87	130	10	6,8	108,3
4. Quartal	663	409	254	363	2 219	6,4	105,6
Insgesamt	2 741	1 638	1 103	1 413	12 127	5,9	105,9

**Eheschließungen, Lebendgeborene, Gestorbene und Totgeborene
nach Kalendermonaten und Quartalen - 1983**

Monat/ Quartal	Durchschnitt- liche Bevölkerung	Ehe- schlie- ßungen	Lebendgeborene			Gestorbene		
			ins- gesamt	männ- lich	weib- lich	ins- gesamt	männ- lich	weib- lich
Januar	16 715 136	3 522	19 683	10 080	9 603	19 157	8 602	10 555
Februar	16 727 427	5 038	18 675	9 589	9 086	18 225	8 059	10 166
März	16 712 553	8 376	21 455	10 951	10 504	22 110	9 697	12 413
1. Quartal	16 718 372	16 936	59 813	30 620	29 193	59 492	26 358	33 134
April	16 698 125	9 804	19 490	10 074	9 416	19 388	8 411	10 977
Mai	16 698 442	16 511	20 655	10 599	10 056	18 504	8 170	10 334
Juni	16 698 703	13 581	19 704	10 238	9 466	17 658	7 945	9 713
2. Quartal	16 698 423	39 896	59 849	30 911	28 938	55 550	24 526	31 024
Juli	16 698 771	15 700	20 071	10 385	9 686	18 295	8 300	9 995
August	16 698 775	17 218	19 919	10 219	9 700	16 908	7 586	9 322
September	16 699 631	13 705	19 687	10 065	9 622	16 605	7 534	9 071
3. Quartal	16 699 059	46 623	59 677	30 669	29 008	51 808	23 420	28 388
Oktober	16 699 781	10 495	18 543	9 449	9 094	17 491	7 886	9 605
November	16 702 355	5 444	17 968	9 342	8 626	18 356	8 230	10 126
Dezember	16 703 668	6 035	17 906	9 193	8 713	19 998	8 835	11 163
4. Quartal	16 701 935	21 974	54 417	27 984	26 433	55 845	24 951	30 894
Insgesamt	16 704 450	125 429	233 756	120 184	113 572	222 695	99 255	123 440

Monat/ Quartal	Gestorbene im ersten Lebensjahr			Tot- geborene	Überschuß der Lebend- geborenen bzw. Gestor- benen (-)	Tot- geborene je 1 000 Lebend- geborene	Leb.geb. Knaben je 100 leb.geb. Mädchen
	ins- gesamt	männ- lich	weib- lich				
Januar	218	133	85	113	526	5,7	105,0
Februar	194	102	92	106	450	5,7	105,5
März	215	132	83	132	- 655	6,2	104,3
1. Quartal	627	367	260	351	321	5,9	104,9
April	216	133	83	102	102	5,2	107,0
Mai	210	139	71	97	2 151	4,7	105,4
Juni	230	132	98	124	2 046	6,3	108,2
2. Quartal	656	404	252	323	4 299	5,4	106,8
Juli	215	131	84	98	1 776	4,9	107,2
August	198	122	76	117	3 011	5,9	105,4
September	211	126	85	102	3 082	5,2	104,6
3. Quartal	624	379	245	317	7 869	5,3	105,7
Oktober	190	113	77	92	1 052	5,0	103,9
November	206	128	78	110	- 388	6,1	108,3
Dezember	203	114	89	124	-2 092	6,9	105,5
4. Quartal	599	355	244	326	-1 428	6,0	105,9
Insgesamt	2 506	1 505	1 001	1 317	11 061	5,6	105,8

**Eheschließungen, Lebendgeborene, Gestorbene und Totgeborene
nach Kalendermonaten und Quartalen - 1984**

Monat/ Quartal	Durchschnitt- liche Bevölkerung	Ehe- schlie- ßungen	Lebendgeborene			Gestorbene		
			ins- gesamt	männ- lich	weib- lich	ins- gesamt	männ- lich	weib- lich
Januar	16 699 423	3 628	19 136	9 807	9 329	19 621	8 634	10 987
Februar	16 695 813	5 070	18 735	9 582	9 153	18 869	8 283	10 586
März	16 689 669	8 682	20 693	10 513	10 180	20 515	9 060	11 455
1. Quartal	16 694 968	17 380	58 564	29 902	28 662	59 005	25 977	33 028
April	16 681 593	10 511	18 910	9 815	9 095	18 465	7 987	10 478
Mai	16 675 108	15 437	20 191	10 415	9 776	18 169	8 137	10 032
Juni	16 671 434	18 636	18 924	9 697	9 227	17 411	7 741	9 670
2. Quartal	16 676 045	44 584	58 025	29 927	28 098	54 045	23 865	30 180
Juli	16 670 301	14 599	19 857	10 196	9 661	18 117	7 973	10 144
August	16 669 318	19 443	19 113	9 768	9 345	17 316	7 832	9 484
September	16 669 447	15 180	19 177	9 808	9 369	17 216	7 637	9 579
3. Quartal	16 669 689	49 222	58 147	29 772	28 375	52 649	23 442	29 207
Oktober	16 668 767	10 216	18 183	9 345	8 838	18 113	8 136	9 977
November	16 666 193	6 097	17 649	9 100	8 549	18 301	8 020	10 281
Dezember	16 662 451	6 401	17 567	9 081	8 486	19 068	8 429	10 639
4. Quartal	16 665 804	22 714	53 399	27 526	25 873	55 482	24 585	30 897
Insgesamt	16 676 627	133 900	228 135	117 127	111 008	221 181	97 869	123 312

Monat/ Quartal	Gestorbene im ersten Lebensjahr			Tot- geborene	Überschuß der Lebend- geborenen bzw. Gestor- benen (-)	Tot- geborene je 1 000 Lebend- geborene	Leb.geb. Knaben je 100 leb.geb. Mädchen
	ins- gesamt	männ- lich	weib- lich				
Januar	208	116	92	92	- 485	4,8	105,1
Februar	208	112	96	105	- 134	5,6	104,7
März	219	122	97	107	178	5,2	103,3
1. Quartal	635	350	285	304	- 441	5,2	104,3
April	176	106	70	107	445	5,7	107,9
Mai	208	130	78	127	2 022	6,3	106,5
Juni	186	95	91	108	1 513	5,7	105,1
2. Quartal	570	331	239	342	3 980	5,9	106,5
Juli	207	130	77	104	1 740	5,2	105,5
August	185	118	67	112	1 797	5,9	104,5
September	160	90	70	81	1 961	4,2	104,7
3. Quartal	552	338	214	297	5 498	5,1	104,9
Oktober	165	102	63	101	70	5,6	105,7
November	175	102	73	101	- 652	5,7	106,4
Dezember	195	101	94	91	-1 501	5,2	107,0
4. Quartal	535	305	230	293	-2 083	5,5	106,4
Insgesamt	2 292	1 324	968	1 236	6 954	5,4	105,5

**Eheschließungen, Lebendgeborene, Gestorbene und Totgeborene
nach Kalendermonaten und Quartalen - 1985**

Monat/ Quartal	Durchschnitt- liche Bevölkerung	Ehe- schlie- ßungen	Lebendgeborene			Gestorbene		
			ins- gesamt	männ- lich	weib- lich	ins- gesamt	männ- lich	weib- lich
Januar	16 657 962	3 431	19 677	10 117	9 560	22 557	9 818	12 739
Februar	16 652 597	4 659	17 891	9 182	8 709	23 429	10 235	13 194
März	16 648 149	8 544	20 706	10 664	10 042	21 533	9 389	12 144
1. Quartal	16 652 903	16 634	58 274	29 963	28 311	67 519	29 442	38 077
April	16 646 236	9 682	19 603	10 115	9 488	18 269	8 035	10 234
Mai	16 644 946	17 754	19 787	10 241	9 546	18 782	8 243	10 539
Juni	16 644 412	15 970	18 394	9 558	8 836	16 791	7 422	9 369
2. Quartal	16 645 198	43 406	57 784	29 914	27 870	53 842	23 700	30 142
Juli	16 643 682	14 821	19 753	10 109	9 644	17 088	7 574	9 514
August	16 643 349	20 476	19 104	9 951	9 153	16 432	7 450	8 982
September	16 644 766	13 811	19 464	9 853	9 611	16 361	7 267	9 094
3. Quartal	16 643 932	49 108	58 321	29 913	28 408	49 881	22 291	27 590
Oktober	16 645 545	10 294	17 948	9 271	8 677	17 372	7 691	9 681
November	16 644 123	6 307	17 651	9 037	8 614	18 394	8 089	10 305
Dezember	16 641 541	5 765	17 670	9 097	8 573	18 345	8 157	10 188
4. Quartal	16 643 736	22 366	53 269	27 405	25 864	54 111	23 937	30 174
Insgesamt	16 646 443	131 514	227 648	117 195	110 453	225 353	99 370	125 983

Monat/ Quartal	Gestorbene im ersten Lebensjahr			Tot- geborene	Überschuß der Lebend- geborenen bzw. Gestor- benen (-)	Tot- geborene je 1 000 Lebend- geborene	Leb.geb. Knaben je 100 leb.geb. Mädchen
	ins- gesamt	männ- lich	weib- lich				
Januar	195	106	89	103	-2 880	5,2	105,8
Februar	189	109	80	101	-5 538	5,6	105,4
März	192	123	69	96	- 827	4,6	106,2
1. Quartal	576	338	238	300	-9 245	5,1	105,8
April	194	115	79	104	1 334	5,3	106,6
Mai	196	113	83	105	1 005	5,3	107,3
Juni	174	111	63	87	1 603	4,7	108,2
2. Quartal	564	339	225	296	3 942	5,1	107,3
Juli	187	106	81	110	2 665	5,6	104,8
August	182	111	71	102	2 672	5,3	108,7
September	152	76	76	85	3 103	4,4	102,5
3. Quartal	521	293	228	297	8 440	5,1	105,3
Oktober	169	103	66	93	576	5,2	106,8
November	178	99	79	87	- 743	4,9	104,9
Dezember	167	83	84	114	- 675	6,5	106,1
4. Quartal	514	285	229	294	- 842	5,5	106,0
Insgesamt	2 175	1 255	920	1 187	2 295	5,2	106,1

**Eheschließungen, Lebendgeborene, Gestorbene und Totgeborene
nach Kalendermonaten und Quartalen - 1986**

Monat/ Quartal	Durchschnitt- liche Bevölkerung	Ehe- schlie- ßungen	Lebendgeborene			Gestorbene		
			ins- gesamt	männ- lich	weib- lich	ins- gesamt	männ- lich	weib- lich
Januar	16 639 674	2 624	19 390	9 901	9 489	18 915	8 235	10 680
Februar	16 637 726	4 288	17 523	8 917	8 606	19 395	8 460	10 935
März	16 632 026	8 539	19 764	10 103	9 661	25 077	10 683	14 394
1. Quartal	16 636 475	15 451	56 677	28 921	27 756	63 387	27 378	36 009
April	16 626 831	8 463	18 954	9 867	9 087	18 960	8 061	10 899
Mai	16 625 910	19 526	19 488	9 847	9 641	17 848	7 958	9 890
Juni	16 625 211	15 060	18 252	9 394	8 858	17 922	7 786	10 136
2. Quartal	16 625 984	43 049	56 694	29 108	27 586	54 730	23 805	30 925
Juli	16 623 438	15 996	19 065	9 686	9 379	17 801	7 921	9 880
August	16 622 723	21 253	18 610	9 521	9 089	17 079	7 595	9 484
September	16 624 149	15 653	19 374	9 998	9 376	16 729	7 361	9 368
3. Quartal	16 623 437	52 902	57 049	29 205	27 844	51 609	22 877	28 732
Oktober	16 625 464	12 499	17 805	9 109	8 696	17 383	7 603	9 780
November	16 625 212	6 717	16 645	8 510	8 135	17 515	7 675	9 840
Dezember	16 632 364	6 590	17 399	8 864	8 535	18 912	8 375	10 537
4. Quartal	16 627 680	25 806	51 849	26 483	25 366	53 810	23 653	30 157
Insgesamt	16 628 394	137 208	222 269	113 717	108 552	223 536	97 713	125 823

Monat/ Quartal	Gestorbene im ersten Lebensjahr			Tot- geborene	Überschuß der Lebend- geborenen bzw. Gestor- benen (-)	Tot- geborene je 1 000 Lebend- geborene	Leb.geb. Knaben je 100 leb.geb. Mädchen
	ins- gesamt	männ- lich	weib- lich				
Januar	211	120	91	89	475	4,6	104,3
Februar	166	100	66	90	-1 872	5,1	103,6
März	223	140	83	88	-5 313	4,5	104,6
1. Quartal	600	360	240	267	-6 710	4,7	104,2
April	159	88	71	89	- 6	4,7	108,6
Mai	184	119	65	82	1 640	4,2	102,1
Juni	176	104	72	85	330	4,7	106,1
2. Quartal	519	311	208	256	1 964	4,5	105,5
Juli	174	111	63	111	1 264	5,8	103,3
August	166	85	81	79	1 531	4,2	104,8
September	121	63	58	69	2 645	3,6	106,6
3. Quartal	461	259	202	259	5 440	4,5	104,9
Oktober	161	87	74	81	422	4,5	104,7
November	164	97	67	86	- 870	5,2	104,6
Dezember	148	91	57	92	-1 513	5,3	103,9
4. Quartal	473	275	198	259	-1 961	5,0	104,4
Insgesamt	2 053	1 205	848	1 041	-1 267	4,7	104,8

**Eheschließungen, Lebendgeborene, Gestorbene und Totgeborene
nach Kalendermonaten und Quartalen - 1987**

Monat/ Quartal	Durchschnitt- liche Bevölkerung	Ehe- schlie- ßungen	Lebendgeborene			Gestorbene		
			ins- gesamt	männ- lich	weib- lich	ins- gesamt	männ- lich	weib- lich
Januar	16 637 961	3 984	18 605	9 445	9 160	20 638	9 122	11 516
Februar	16 635 729	4 605	18 083	9 189	8 894	17 607	7 584	10 023
März	16 635 417	7 627	20 537	10 550	9 987	19 886	8 523	11 363
1. Quartal	16 636 369	16 216	57 225	29 184	28 041	58 131	25 229	32 902
April	16 635 954	11 119	19 271	9 973	9 298	17 729	7 709	10 020
Mai	16 637 591	19 078	19 750	10 305	9 445	18 024	7 883	10 141
Juni	16 637 496	17 798	19 455	9 900	9 555	17 204	7 647	9 557
2. Quartal	16 637 014	47 995	58 476	30 178	28 298	52 957	23 239	29 718
Juli	16 640 141	17 247	19 806	10 272	9 534	16 680	7 503	9 177
August	16 645 489	20 110	18 704	9 530	9 174	16 876	7 462	9 414
September	16 649 874	15 260	18 873	9 780	9 093	15 952	6 992	8 960
3. Quartal	16 645 168	52 617	57 383	29 582	27 801	49 508	21 957	27 551
Oktober	16 654 673	12 613	17 845	9 194	8 651	17 194	7 709	9 485
November	16 657 018	5 875	17 445	8 904	8 541	17 372	7 773	9 599
Dezember	16 674 434	5 967	17 585	8 970	8 615	18 710	8 176	10 534
4. Quartal	16 662 042	24 455	52 875	27 068	25 807	53 276	23 658	29 618
Insgesamt	16 645 152	141 283	225 959	116 012	109 947	213 872	94 083	119 789

Monat/ Quartal	Gestorbene im ersten Lebensjahr			Tot- geborene	Überschuß der Lebend- geborenen bzw. Gestor- benen (-)	Tot- geborene je 1 000 Lebend- geborene	Leb.geb. Knaben je 100 leb.geb. Mädchen
	ins- gesamt	männ- lich	weib- lich				
Januar	175	111	64	85	-2 033	4,6	103,1
Februar	173	105	68	72	476	4,0	103,3
März	178	87	91	116	651	5,6	105,6
1. Quartal	526	303	223	273	- 906	4,8	104,1
April	154	88	66	74	1 542	3,8	107,3
Mai	153	89	64	92	1 726	4,7	109,1
Juni	159	91	68	95	2 251	4,9	103,6
2. Quartal	466	268	198	261	5 519	4,5	106,6
Juli	161	99	62	96	3 126	4,8	107,7
August	148	95	53	112	1 828	6,0	103,9
September	139	75	64	93	2 921	4,9	107,6
3. Quartal	448	269	179	301	7 875	5,2	106,4
Oktober	159	107	52	84	651	4,7	106,3
November	195	118	77	112	73	6,4	104,3
Dezember	175	91	84	86	-1 125	4,9	104,1
4. Quartal	529	316	213	282	- 401	5,3	104,9
Insgesamt	1 969	1 156	813	1 117	12 087	4,9	105,5

**Eheschließungen, Lebendgeborene, Gestorbene und Totgeborene
nach Kalendermonaten und Quartalen - 1988**

Monat/ Quartal	Durchschnitt- liche Bevölkerung	Ehe- schlie- ßungen	Lebendgeborene			Gestorbene		
			ins- gesamt	männ- lich	weib- lich	ins- gesamt	männ- lich	weib- lich
Januar	16 662 139	3 464	18 652	9 544	9 108	18 067	8 053	10 014
Februar	16 663 303	4 469	17 647	8 957	8 690	17 120	7 455	9 665
März	16 663 824	7 885	19 605	10 104	9 501	20 667	9 213	11 454
1. Quartal	16 663 089	15 818	55 904	28 605	27 299	55 854	24 721	31 133
April	16 663 497	10 011	17 611	9 138	8 473	19 489	8 532	10 957
Mai	16 664 091	18 197	18 832	9 695	9 137	18 292	8 080	10 212
Juni	16 665 712	15 808	17 821	9 212	8 609	16 604	7 322	9 282
2. Quartal	16 664 433	44 016	54 264	28 045	26 219	54 385	23 934	30 451
Juli	16 666 893	17 520	18 428	9 502	8 926	17 111	7 545	9 566
August	16 667 674	22 244	18 408	9 583	8 825	16 504	7 412	9 092
September	16 669 501	15 302	18 710	9 480	9 230	16 069	7 197	8 872
3. Quartal	16 668 023	55 066	55 546	28 565	26 981	49 684	22 154	27 530
Oktober	16 671 156	11 154	16 993	8 745	8 248	16 841	7 532	9 309
November	16 669 739	5 279	16 546	8 504	8 042	17 606	7 867	9 739
Dezember	16 671 448	5 832	16 481	8 449	8 032	18 741	8 281	10 460
4. Quartal	16 670 781	22 265	50 020	25 698	24 322	53 188	23 680	29 508
Insgesamt	16 666 583	137 165	215 734	110 913	104 821	213 111	94 489	118 622

Monat/ Quartal	Gestorbene im ersten Lebensjahr			Tot- geborene	Überschuß der Lebend- geborenen bzw. Gestor- benen (-)	Tot- geborene je 1 000 Lebend- geborene	Leb.geb. Knaben je 100 leb.geb. Mädchen
	ins- gesamt	männ- lich	weib- lich				
Januar	178	120	58	86	585	4,6	104,8
Februar	159	88	71	84	527	4,8	103,1
März	149	74	75	111	-1 062	5,7	106,3
1. Quartal	486	282	204	281	50	5,0	104,8
April	145	90	55	77	-1 878	4,4	107,8
Mai	142	74	68	88	540	4,7	106,1
Juni	119	69	50	89	1 217	5,0	107,0
2. Quartal	406	233	173	254	- 121	4,7	107,0
Juli	143	81	62	70	1 317	3,8	106,5
August	144	83	61	96	1 904	5,2	108,6
September	139	87	52	100	2 641	5,3	102,7
3. Quartal	426	251	175	266	5 862	4,8	105,9
Oktober	133	84	49	91	152	5,4	106,0
November	148	76	72	81	-1 060	4,9	105,7
Dezember	143	94	49	103	-2 260	6,2	105,2
4. Quartal	424	254	170	275	-3 168	5,5	105,7
Insgesamt	1 742	1 020	722	1 076	2 623	5,0	105,8

**Eheschließungen, Lebendgeborene, Gestorbene und Totgeborene
nach Kalendermonaten und Quartalen - 1989**

Monat/ Quartal	Durchschnitt- liche Bevölkerung	Ehe- schlie- ßungen	Lebendgeborene			Gestorbene		
			ins- gesamt	männ- lich	weib- lich	ins- gesamt	männ- lich	weib- lich
Januar	16 672 092	2 935	17 014	8 818	8 196	17 690	7 806	9 884
Februar	16 667 374	4 053	16 526	8 600	7 926	16 674	7 288	9 386
März	16 662 230	7 991	18 015	9 186	8 829	18 192	7 937	10 255
1. Quartal	16 667 232	14 979	51 555	26 604	24 951	52 556	23 031	29 525
April	16 655 733	8 799	16 656	8 563	8 093	16 823	7 427	9 396
Mai	16 647 542	17 800	17 301	8 958	8 343	17 677	7 795	9 882
Juni	16 636 313	16 640	16 458	8 418	8 040	16 842	7 574	9 268
2. Quartal	16 646 529	43 239	50 415	25 939	24 476	51 342	22 796	28 546
Juli	16 623 798	16 600	17 254	8 825	8 429	16 217	7 256	8 961
August	16 610 556	18 030	17 079	8 804	8 275	16 609	7 453	9 156
September	16 594 994	16 517	16 712	8 636	8 076	15 778	6 951	8 827
3. Quartal	16 609 783	51 147	51 045	26 265	24 780	48 604	21 660	26 944
Oktober	16 570 109	9 754	15 844	8 120	7 724	17 091	7 611	9 480
November	16 517 730	5 788	14 845	7 717	7 128	17 321	7 681	9 640
Dezember	16 457 882	6 082	15 218	7 762	7 456	18 797	8 311	10 486
4. Quartal	16 515 240	21 624	45 907	23 599	22 308	53 209	23 603	29 606
Insgesamt	16 609 701	130 989	198 922	102 407	96 515	205 711	91 090	114 621

Monat/ Quartal	Gestorbene im ersten Lebensjahr			Tot- geborene	Überschuß der Lebend- geborenen bzw. Gestor- benen (-)	Tot- geborene je 1 000 Lebend- geborene	Leb.geb. Knaben je 100 leb.geb. Mädchen
	ins- gesamt	männ- lich	weib- lich				
Januar	166	108	58	68	- 676	4,0	107,6
Februar	118	71	47	56	- 148	3,4	108,5
März	132	86	46	72	- 177	4,0	104,0
1. Quartal	416	265	151	196	-1 001	3,8	106,6
April	113	61	52	87	- 167	5,2	105,8
Mai	133	82	51	84	- 376	4,9	107,4
Juni	129	71	58	70	- 384	4,3	104,7
2. Quartal	375	214	161	241	- 927	4,8	106,0
Juli	110	70	40	86	1 037	5,0	104,7
August	103	65	38	88	470	5,2	106,4
September	137	81	56	47	934	2,8	106,9
3. Quartal	350	216	134	221	2 441	4,3	106,0
Oktober	122	71	51	68	-1 247	4,3	105,1
November	139	84	55	68	-2 476	4,6	108,3
Dezember	106	61	45	85	-3 579	5,6	104,1
4. Quartal	367	216	151	221	-7 302	4,8	105,8
Insgesamt	1 508	911	597	879	-6 789	4,4	106,1

Geborene nach dem Alter der Mutter

Alter der Mutter von...bis unter... Jahren ¹⁾	1952	1953	1954	1955	1956	1957	1958	1959	1960
unter 15	50	69	65	73	69	63	47	83	59
15 b. u. 16	429	410	452	498	470	426	349	416	472
16 " " 17	2 368	2 296	2 355	2 505	2 441	2 337	2 142	2 067	2 325
17 " " 18	6 713	6 987	6 944	7 169	7 112	7 161	7 306	7 396	6 581
18 " " 19	10 397	12 987	13 471	14 041	13 257	13 412	14 018	15 802	15 457
19 " " 20	15 761	15 589	18 716	19 903	18 987	18 043	18 788	21 747	22 370
20 " " 21	19 401	18 990	18 555	22 845	22 739	21 546	20 634	23 511	25 360
21 " " 22	22 922	21 047	19 940	19 778	23 352	23 218	22 526	23 642	24 288
22 " " 23	22 271	22 977	20 731	19 983	19 319	22 703	22 839	23 780	23 407
23 " " 24	22 018	21 866	21 994	19 636	18 557	17 743	21 190	23 427	22 760
24 " " 25	20 367	20 657	20 327	20 493	18 051	17 169	16 504	21 470	21 725
25 " " 26	19 478	18 652	19 099	18 628	18 101	16 274	15 372	16 273	19 398
26 " " 27	18 709	17 686	16 602	17 165	16 281	16 111	14 543	15 054	14 723
27 " " 28	16 934	16 527	15 811	14 988	14 993	14 423	14 284	13 994	13 150
28 " " 29	15 585	14 484	14 667	14 334	12 785	12 795	12 715	13 362	12 190
29 " " 30	15 369	13 746	12 842	13 061	12 040	10 901	11 302	11 588	11 760
30 " " 31	15 190	13 110	11 739	11 231	10 646	10 185	9 600	10 404	10 009
31 " " 32	14 314	13 083	11 291	10 250	9 410	9 101	8 788	8 689	9 057
32 " " 33	9 398	12 159	11 035	9 983	8 333	7 649	7 745	7 890	7 334
33 " " 34	5 111	8 044	10 237	9 602	8 043	6 871	6 505	7 048	6 750
34 " " 35	4 341	4 294	6 703	8 723	7 758	6 465	5 872	5 814	5 926
35 " " 36	4 446	3 628	3 753	5 736	7 034	6 276	5 338	5 137	4 925
36 " " 37	5 265	3 620	3 009	3 087	4 483	5 676	5 166	4 651	4 308
37 " " 38	6 120	4 301	3 035	2 442	2 418	3 473	4 465	4 371	3 797
38 " " 39	5 288	4 887	3 432	2 343	1 872	1 724	2 731	3 748	3 343
39 " " 40	4 359	3 970	3 588	2 572	1 599	1 304	1 387	2 254	2 763
40 " " 41	3 182	3 199	2 949	2 686	1 783	1 169	960	919	1 655
41 " " 42	2 450	1 899	2 282	2 106	1 721	1 162	770	682	679
42 " " 43	1 673	1 591	1 441	1 404	1 264	1 071	678	514	435
43 " " 44	1 028	1 010	922	794	760	692	586	427	279
44 " " 45	525	540	535	464	410	398	347	325	210
45 und älter	1 165	554	926	259	374	323	296	285	255
Insgesamt	312 627	304 859	299 448	298 782	286 462	277 864	275 793	296 770	297 750

1) Jahresanfang.

Geborene nach dem Alter der Mutter

Alter der Mutter von...bis unter... Jahren ¹⁾	1961 ²⁾	1962 ²⁾	1963 ²⁾	1964 ²⁾	1965	1966	1967	1968	1969
unter 15	70	91	95	82	106	85	95	84	87
15 b. u. 16	416	378	536	498	607	568	488	474	463
16 " " 17	2 523	1 815	1 826	2 388	2 476	2 591	2 660	2 547	2 599
17 " " 18	7 082	7 367	5 333	4 659	6 589	6 258	6 966	7 540	7 731
18 " " 19	13 068	13 660	14 164	10 139	9 089	12 002	11 878	13 398	15 513
19 " " 20	22 158	18 061	19 296	19 525	13 720	12 160	15 981	16 350	19 323
20 " " 21	26 767	25 335	20 818	21 890	21 461	14 732	13 375	18 286	18 478
21 " " 22	27 368	27 815	27 080	20 915	21 973	21 346	14 860	13 574	17 893
22 " " 23	25 434	27 264	27 430	25 751	20 306	21 149	20 249	14 052	12 458
23 " " 24	23 032	24 248	26 593	25 825	24 306	19 402	19 587	18 907	12 524
24 " " 25	21 810	21 633	23 030	23 811	23 991	22 333	17 367	17 534	16 719
25 " " 26	20 725	20 143	19 959	20 706	21 914	21 879	19 783	15 281	15 564
26 " " 27	17 631	17 889	18 427	17 676	18 383	19 733	18 650	17 420	13 136
27 " " 28	12 972	15 609	16 528	16 202	15 635	16 161	16 544	15 923	14 745
28 " " 29	11 852	11 349	14 368	14 499	14 078	13 363	13 635	14 045	13 387
29 " " 30	10 822	10 420	10 347	12 536	12 479	12 235	11 411	11 400	11 800
30 " " 31	10 307	9 215	9 289	9 168	10 792	10 640	10 026	9 506	9 546
31 " " 32	8 855	8 854	8 176	8 024	7 685	9 030	8 686	8 476	7 829
32 " " 33	7 752	7 570	8 103	7 242	6 754	6 417	7 310	7 290	6 884
33 " " 34	6 397	6 525	6 547	6 818	6 110	5 705	5 203	6 133	5 901
34 " " 35	5 892	5 367	5 901	5 774	5 742	5 078	4 549	4 360	5 020
35 " " 36	5 031	4 765	4 758	4 952	4 687	4 645	3 788	3 757	3 471
36 " " 37	4 134	4 185	4 088	3 965	3 993	3 727	3 553	3 104	2 875
37 " " 38	3 475	3 297	3 542	3 389	3 110	3 104	2 866	2 732	2 424
38 " " 39	3 095	2 797	2 721	2 790	2 596	2 225	2 216	2 190	1 963
39 " " 40	2 572	2 264	2 126	2 043	2 107	1 799	1 428	1 423	1 275
40 " " 41	2 030	1 831	1 689	1 555	1 461	1 185	1 054	821	766
41 " " 42	1 134	1 390	1 310	1 210	1 000	753	647	581	498
42 " " 43	461	699	982	882	733	465	421	365	289
43 " " 44	222	270	450	577	453	302	231	204	170
44 " " 45	151	93	128	234	260	159	144	118	107
45 und älter	195	145	89	98	127	122	108	71	81
Insgesamt	305 501	302 369	305 757	295 842	284 723	271 353	255 759	247 946	241 519

1) Jahresanfang.

2) Alter der Mutter unbekannt: 1961 in 68 Fällen
1962 in 25 Fällen
1963 in 28 Fällen
1964 in 19 Fällen.

Geborene nach dem Alter der Mutter

Alter der Mutter von...bis unter... Jahren	1970 ¹⁾	1971	1972	1973	1974	1975	1976	1977	1978	1979
unter 15	77	191	31	4	12	20	20	15	13	18
15 b. u. 16	464	1 169	152	148	130	136	163	183	219	224
16 " " 17	2 627	4 901	1 083	873	920	888	977	1 099	1 242	1 119
17 " " 18	7 928	12 362	4 608	3 888	3 713	3 572	3 669	4 009	4 206	4 095
18 " " 19	16 439	21 104	11 397	10 568	9 943	9 387	9 148	9 566	10 289	10 514
19 " " 20	22 224	24 100	18 699	17 484	17 289	16 401	16 046	16 477	17 734	19 045
20 " " 21	21 571	23 203	22 255	20 530	19 902	19 368	19 627	20 700	21 578	22 949
21 " " 22	18 238	18 498	21 311	20 486	19 709	19 810	21 198	22 842	23 269	23 664
22 " " 23	16 193	14 768	18 525	18 289	18 734	19 248	20 766	23 523	23 867	23 228
23 " " 24	11 248	12 372	14 355	15 860	16 666	18 207	20 079	23 154	23 554	23 437
24 " " 25	11 166	8 641	11 350	11 929	14 173	15 736	18 080	21 151	21 253	21 169
25 " " 26	14 354	11 150	8 990	8 954	10 107	12 697	14 909	18 301	18 680	18 516
26 " " 27	13 136	11 706	6 260	6 985	7 525	8 754	11 647	14 784	16 240	15 476
27 " " 28	11 053	10 036	8 320	5 788	3 895	4 931	5 719	7 829	9 632	10 106
28 " " 29	12 402	10 068	6 833	5 809	4 799	3 277	4 306	5 656	6 594	7 790
29 " " 30	11 352	9 454	72	53	42	25	34	46	6 578	72
30 " " 31	9 956	8 743	6 982	4 900	4 645	3 937	2 792	4 248	4 635	5 182
31 " " 32	7 975	7 361	6 288	4 620	3 996	3 795	3 327	2 737	3 490	3 683
32 " " 33	6 520	5 955	5 782	4 169	3 676	3 043	3 341	3 016	2 229	2 789
33 " " 34	5 785	4 902	4 788	3 688	3 395	2 948	2 603	3 041	2 501	1 724
34 " " 35	4 932	4 349	3 799	3 050	2 909	2 479	2 358	2 300	2 421	1 873
35 " " 36	3 974	3 667	3 233	2 322	2 306	2 156	2 054	2 086	1 843	1 815
36 " " 37	2 791	2 645	2 689	1 922	1 720	1 672	1 759	1 779	1 547	1 388
37 " " 38	2 216	1 962	2 211	1 566	1 377	1 273	1 278	1 493	1 300	1 145
38 " " 39	1 766	1 364	1 460	1 203	1 098	950	935	1 096	1 012	892
39 " " 40										
40 " " 41	756	609	724	519	528	560	492	534	482	490
41 " " 42	452	394	488	368	376	335	368	372	361	319
42 " " 43	278	389	338	258	230	210	253	240	185	206
43 " " 44	171	145	193	144	144	147	124	145	127	126
44 " " 45	110	51	90	90	88	70	67	85	66	78
45 und älter	74	48	102	94	60	64	62	68	80	87
Insgesamt	239 431	237 206	202 301	181 974	180 588	183 229	196 921	224 844	233 798	236 880

1) Jahresanfang.

Geborene nach dem Alter der Mutter

Alter der Mutter von...bis unter... Jahren	1980	1981	1982	1983	1984	1985	1986	1987	1988	1989
unter 15	29	19	26	13	17	18	11	13	15	13
15 b. u. 16	226	222	212	185	172	194	163	159	124	133
16 " " 17	1 213	1 113	1 043	898	900	836	712	637	610	459
17 " " 18	4 087	3 749	3 577	3 063	2 830	2 540	2 303	2 010	1 800	1 624
18 " " 19	11 240	10 160	9 904	8 933	8 182	7 435	6 642	5 891	5 234	4 707
19 " " 20	20 857	20 036	19 414	18 459	16 853	15 307	14 002	12 656	11 448	9 752
20 " " 21	25 306	24 886	24 732	23 265	22 467	20 431	18 811	17 569	15 833	13 815
21 " " 22	25 729	25 228	25 755	24 800	24 009	23 268	21 587	20 366	18 562	16 132
22 " " 23	24 047	23 973	24 934	24 474	24 146	23 928	23 102	22 177	20 668	18 279
23 " " 24	23 054	21 642	22 674	23 145	22 881	22 949	22 797	23 451	21 459	19 706
24 " " 25	21 168	19 938	19 752	20 503	20 523	21 219	21 465	22 457	21 831	19 979
25 " " 26	18 877	18 205	17 515	17 356	17 530	18 639	18 794	19 785	19 829	18 868
26 " " 27	15 744	15 592	15 275	14 487	14 143	15 365	15 679	16 808	16 927	15 928
27 " " 28	13 145	12 528	12 776	12 040	11 485	12 079	12 346	13 729	13 624	13 340
28 " " 29	10 512	10 119	10 304	10 024	9 723	9 633	9 608	10 848	10 820	10 521
29 " " 30	8 208	8 200	8 313	7 984	7 848	7 835	7 727	8 363	8 594	8 265
30 " " 31	6 194	6 376	6 641	6 434	6 395	6 680	6 447	6 808	6 633	6 554
31 " " 32	4 174	4 719	5 097	5 158	4 974	5 072	5 346	5 573	5 304	5 046
32 " " 33	2 989	3 221	3 962	4 020	4 074	4 183	4 047	4 498	4 336	4 005
33 " " 34	2 170	2 248	2 616	3 015	3 037	3 380	3 343	3 578	3 548	3 219
34 " " 35	1 276	1 609	1 858	1 995	2 253	2 448	2 571	2 934	2 803	2 673
35 " " 36	1 511	1 008	1 318	1 372	1 521	1 855	1 955	2 285	2 149	2 108
36 " " 37	1 316	1 034	828	928	1 021	1 230	1 420	1 583	1 610	1 562
37 " " 38	968	929	826	603	474	782	919	1 201	1 191	1 159
38 " " 39	826	705	683	550	394	520	538	666	772	819
39 " " 40	616	576	488	469	413	252	349	405	452	512
40 " " 41	473	415	350	337	294	256	179	247	283	279
41 " " 42	340	306	272	203	203	209	159	125	166	164
42 " " 43	206	197	178	150	141	115	147	109	70	91
43 " " 44	113	111	100	107	94	94	66	77	52	45
44 " " 45	77	60	49	60	64	49	48	39	37	18
45 und älter	87	70	43	43	37	34	27	29	26	26
Insgesamt	246 778	239 194	241 515	235 073	229 371	228 835	223 310	227 076	216 810	199 801

Lebendgeborene nach dem Alter der Mutter

Alter der Mutter von...bis unter... Jahren ¹⁾	1952	1953	1954	1955	1956	1957	1958	1959	1960
unter 15	49	68	64	72	55	54	45	79	58
15 b. u. 16	420	404	444	487	467	408	339	408	466
16 " " 17	2 293	2 248	2 304	2 458	2 392	2 331	2 119	2 038	2 292
17 " " 18	6 574	6 851	6 819	7 026	7 003	7 019	7 179	7 302	6 499
18 " " 19	10 220	12 792	13 262	13 813	13 084	13 208	13 820	15 606	15 300
19 " " 20	15 493	15 367	18 405	19 630	18 345	17 826	18 514	21 475	22 093
20 " " 21	19 088	18 703	18 274	22 495	22 415	21 296	20 322	23 237	25 018
21 " " 22	22 520	20 714	19 665	19 502	23 283	22 885	22 173	23 316	24 000
22 " " 23	21 886	22 590	20 408	19 676	19 033	22 404	22 550	23 430	23 108
23 " " 24	21 642	21 507	21 667	19 372	18 285	17 499	20 956	23 117	22 459
24 " " 25	20 003	20 329	19 990	20 168	17 801	16 923	16 307	21 184	21 436
25 " " 26	19 136	18 317	18 815	18 351	17 824	16 029	15 189	16 047	19 119
26 " " 27	18 318	17 385	16 304	16 867	16 013	15 863	14 354	14 809	14 504
27 " " 28	16 626	16 256	15 542	14 743	14 809	14 228	14 066	13 802	12 943
28 " " 29	15 297	14 222	14 425	14 081	12 583	12 584	12 529	13 145	11 981
29 " " 30	15 022	13 500	12 618	12 832	11 825	10 720	11 101	11 390	11 574
30 " " 31	14 913	12 859	11 514	11 008	10 466	10 029	9 445	10 221	9 805
31 " " 32	14 015	12 817	11 062	10 028	9 220	8 930	8 640	8 514	8 889
32 " " 33	9 157	11 883	10 797	9 753	8 136	7 510	7 592	7 714	7 200
33 " " 34	4 969	7 855	9 999	9 382	7 855	6 752	6 374	6 902	6 593
34 " " 35	4 226	4 174	6 539	8 478	7 574	6 316	5 754	5 657	5 769
35 " " 36	4 333	3 525	3 659	5 589	6 854	6 135	5 200	5 015	4 808
36 " " 37	5 114	3 505	2 921	2 998	4 368	5 528	5 057	4 539	4 190
37 " " 38	5 927	4 193	2 928	2 372	2 345	3 370	4 363	4 241	3 672
38 " " 39	5 101	4 718	3 312	2 278	1 811	1 671	2 663	3 615	3 211
39 " " 40	4 215	3 815	3 462	2 474	1 545	1 249	1 327	2 173	2 655
40 " " 41	3 076	3 039	2 841	2 574	1 705	1 123	915	886	1 582
41 " " 42	2 340	1 805	2 172	2 011	1 651	1 097	730	658	656
42 " " 43	1 592	1 518	1 363	1 341	1 211	1 020	629	487	408
43 " " 44	981	953	880	747	713	655	547	402	265
44 " " 45	497	511	502	433	387	380	327	303	200
45 und älter	961	510	758	241	224	285	279	268	232
Insgesamt	306 004	298 933	293 715	293 280	281 282	273 327	271 405	291 980	292 985

1) Jahresanfang.

Lebendgeborene nach dem Alter der Mutter

Alter der Mutter von...bis unter... Jahren ¹⁾	1961 ²⁾	1962 ²⁾	1963 ²⁾	1964 ²⁾	1965	1966	1967	1968	1969
unter 15	70	89	94	82	101	85	92	83	86
15 b. u. 16	412	375	525	490	602	560	480	467	456
16 " " 17	2 490	1 786	1 802	2 355	2 446	2 562	2 632	2 528	2 580
17 " " 18	6 990	7 294	5 282	4 614	6 521	6 192	6 908	7 466	7 655
18 " " 19	12 915	13 527	14 009	10 030	9 003	11 883	11 768	13 286	15 362
19 " " 20	21 914	17 848	19 096	19 365	13 590	12 056	15 849	16 239	19 163
20 " " 21	26 445	25 083	20 626	21 666	21 258	14 609	13 261	18 110	18 308
21 " " 22	27 040	27 520	26 797	20 698	21 775	21 133	14 722	13 463	17 768
22 " " 23	25 136	26 959	27 134	25 510	20 094	20 959	20 081	13 938	12 349
23 " " 24	22 741	23 957	26 279	25 549	24 054	19 208	19 429	18 741	12 399
24 " " 25	21 515	21 335	22 746	23 553	23 750	22 107	17 208	17 381	16 594
25 " " 26	20 451	19 899	19 711	20 448	21 695	21 641	19 621	15 125	15 422
26 " " 27	17 373	17 644	18 207	17 472	18 150	19 504	18 464	17 261	13 016
27 " " 28	12 782	15 395	16 348	16 000	15 452	15 977	16 354	15 753	14 604
28 " " 29	11 666	11 170	14 151	14 283	13 872	13 166	13 485	13 872	13 249
29 " " 30	10 638	10 245	10 187	12 343	12 298	12 074	11 268	11 234	11 684
30 " " 31	10 134	9 057	9 137	9 031	10 634	10 495	9 897	9 380	9 419
31 " " 32	8 691	8 683	8 042	7 894	7 556	8 884	8 556	8 372	7 708
32 " " 33	7 579	7 423	7 910	7 092	6 623	6 312	7 186	7 176	6 766
33 " " 34	6 265	6 377	6 390	6 702	5 999	5 591	5 101	6 047	5 803
34 " " 35	5 759	5 238	5 765	5 635	5 616	4 976	4 470	4 289	4 934
35 " " 36	4 913	4 659	4 648	4 824	4 581	4 536	3 703	3 666	3 401
36 " " 37	4 019	4 059	3 983	3 878	3 888	3 632	3 471	3 029	2 824
37 " " 38	3 368	3 192	3 437	3 290	3 041	3 019	2 780	2 661	2 373
38 " " 39	3 004	2 711	2 631	2 712	2 535	2 174	2 145	2 127	1 915
39 " " 40	2 476	2 192	2 067	1 975	2 045	1 760	1 380	1 377	1 238
40 " " 41	1 945	1 762	1 632	1 495	1 413	1 146	1 024	798	743
41 " " 42	1 062	1 334	1 254	1 148	965	726	631	552	480
42 " " 43	445	665	930	840	699	441	394	351	280
43 " " 44	204	256	424	554	433	285	219	193	157
44 " " 45	139	85	118	228	255	152	134	111	99
45 und älter	174	138	82	92	114	113	104	67	75
Insgesamt	300 818	297 982	301 472	291 867	281 058	267 958	252 817	245 143	238 910

1) Jahresanfang.

2) Alter der Mutter unbekannt: 1961 in 63 Fällen
1962 in 25 Fällen
1963 in 28 Fällen
1964 in 19 Fällen.

Lebendgeborene nach dem Alter der Mutter

Alter der Mutter von...bis unter... Jahren	1970 ¹⁾	1971	1972	1973	1974	1975	1976	1977	1978	1979
unter 15	74	189	31	4	11	19	19	15	13	18
15 b. u. 16	456	1 155	150	147	128	135	156	182	217	223
16 " " 17	2 602	4 863	1 071	865	905	883	972	1 086	1 231	1 112
17 " " 18	7 855	12 246	4 581	3 855	3 679	3 543	3 644	3 964	4 170	4 073
18 " " 19	16 303	20 921	11 315	10 479	9 867	9 314	9 086	9 487	10 224	10 442
19 " " 20	22 034	23 900	18 549	17 352	17 174	16 281	15 953	16 358	17 606	18 929
20 " " 21	21 386	23 040	22 107	20 374	19 754	19 234	19 502	20 539	21 422	22 792
21 " " 22	18 080	18 352	21 146	20 343	19 551	19 656	21 053	22 691	23 119	23 502
22 " " 23	16 064	14 658	18 387	18 126	18 631	19 132	20 650	23 361	23 728	23 096
23 " " 24	11 142	12 271	14 227	15 724	16 543	18 084	19 928	23 009	23 415	23 253
24 " " 25	11 061	8 552	11 251	11 837	14 076	15 634	17 968	21 019	21 128	21 025
25 " " 26	14 235	11 047	8 926	8 871	10 046	12 607	14 799	18 192	18 564	18 413
26 " " 27	13 006	11 600	6 208	6 923	7 465	8 690	11 562	14 675	16 152	15 393
27 " " 28	10 957	9 952	7 874	4 583	5 663	6 373	8 001	11 533	12 327	12 934
28 " " 29	12 274	9 973	8 257	5 747	3 857	4 891	5 670	7 739	9 534	10 026
29 " " 30	11 237	9 348	6 757	5 766	4 765	3 241	4 256	5 599	6 526	7 718
30 " " 31	9 837	8 652	6 905	4 857	4 598	3 904	2 778	4 213	4 606	5 143
31 " " 32	7 879	7 272	6 231	4 572	3 965	3 755	3 299	2 709	3 456	3 650
32 " " 33	6 426	5 874	5 711	4 119	3 368	3 014	3 307	2 985	2 202	2 762
33 " " 34	5 693	4 833	4 734	3 652	3 368	2 923	2 582	3 013	2 475	1 708
34 " " 35	4 861	4 285	3 741	3 016	2 879	2 455	2 331	2 275	2 395	1 857
35 " " 36	3 888	3 606	3 173	2 290	2 269	2 127	2 024	2 062	1 816	1 802
36 " " 37	2 743	2 579	2 641	1 888	1 695	1 643	1 737	1 756	1 530	1 374
37 " " 38	2 168	1 921	2 165	1 528	1 338	1 245	1 257	1 483	1 275	1 127
38 " " 39	1 707	1 323	1 431	1 184	1 079	931	920	1 078	999	878
39 " " 40	1 170	875	996	813	806	743	714	727	755	713
40 " " 41	737	581	705	497	514	546	476	521	471	482
41 " " 42	441	385	478	357	365	321	354	363	352	311
42 " " 43	269	382	320	253	224	203	244	231	183	199
43 " " 44	166	140	192	138	136	142	119	139	121	123
44 " " 45	106	49	89	87	80	66	66	83	65	77
45 und älter	72	46	94	89	58	63	56	65	74	78
Insgesamt	236 929	234 870	200 443	180 336	179 127	181 798	195 483	223 152	232 151	235 233

1) Jahresanfang.

Lebendgeborene nach dem Alter der Mutter

Alter der Mutter von...bis unter... Jahren	1980	1981	1982	1983	1984	1985	1986	1987	1988	1989
unter 15	23	19	26	12	17	18	11	13	15	13
15 b. u. 16	226	222	210	185	171	192	160	158	123	132
16 " " 17	1 205	1 102	1 036	894	891	832	709	633	607	458
17 " " 18	4 050	3 723	3 553	3 043	2 813	2 522	2 297	1 998	1 788	1 619
18 " " 19	11 182	10 098	9 850	8 898	8 132	7 395	6 618	5 867	5 208	4 684
19 " " 20	20 701	19 905	19 317	18 362	16 784	15 231	13 926	12 584	11 400	9 721
20 " " 21	25 131	24 695	24 588	23 119	22 364	20 337	18 705	17 481	15 770	13 762
21 " " 22	25 584	25 059	25 613	24 662	23 880	23 184	21 488	20 292	18 467	16 077
22 " " 23	23 890	23 827	24 804	24 341	24 026	23 838	23 005	22 076	20 583	18 219
23 " " 24	22 902	21 510	22 548	23 030	22 753	22 820	22 702	23 339	21 355	19 597
24 " " 25	21 057	19 823	19 645	20 407	20 426	21 085	21 375	22 358	21 740	19 906
25 " " 26	18 772	18 085	17 422	17 256	17 441	18 555	18 698	19 706	19 751	18 803
26 " " 27	15 645	15 480	15 198	14 426	14 055	15 299	15 617	16 703	16 852	15 864
27 " " 28	13 069	12 455	12 708	11 971	11 440	12 029	12 307	13 662	13 551	13 283
28 " " 29	10 445	10 059	10 244	9 975	9 662	9 567	9 568	10 803	10 764	10 476
29 " " 30	8 138	8 144	8 258	7 934	7 812	7 785	7 686	8 320	8 540	8 219
30 " " 31	6 143	6 319	6 587	6 395	6 360	6 646	6 420	6 775	6 590	6 517
31 " " 32	4 146	4 678	5 062	5 132	4 944	5 041	5 316	5 546	5 276	5 026
32 " " 33	2 959	3 195	3 933	3 984	4 040	4 145	4 023	4 474	4 305	3 983
33 " " 34	2 156	2 230	2 590	2 991	3 018	3 362	3 321	3 557	3 522	3 199
34 " " 35	1 264	1 598	1 839	1 983	2 234	2 429	2 559	2 909	2 784	2 651
35 " " 36	1 500	990	1 294	1 357	1 510	1 838	1 936	2 268	2 136	2 088
36 " " 37	1 300	1 021	822	919	1 009	1 217	1 411	1 565	1 593	1 542
37 " " 38	959	909	821	596	741	773	906	1 191	1 181	1 153
38 " " 39	815	694	675	541	387	513	537	664	762	813
39 " " 40	608	565	485	461	408	250	349	399	447	504
40 " " 41	464	403	348	331	288	253	176	245	278	272
41 " " 42	333	302	268	200	201	205	157	124	166	163
42 " " 43	201	195	171	148	139	114	145	107	69	91
43 " " 44	107	111	97	107	93	92	66	75	51	44
44 " " 45	75	59	49	57	62	47	48	39	37	17
45 und älter	82	68	41	39	34	34	27	28	23	26
Insgesamt	245 132	237 543	240 102	233 756	228 135	227 648	222 269	225 959	215 734	198 922

Totgeborene nach dem Alter der Mutter

Alter der Mutter von...bis unter... Jahren ¹⁾	1952	1953	1954	1955	1956	1957	1958	1959	1960
unter 15	1	1	1	1	14	9	2	4	1
15 b. u. 16	9	6	8	11	3	18	10	8	6
16 " " 17	75	48	51	47	49	6	23	29	33
17 " " 18	139	136	125	143	109	142	127	94	82
18 " " 19	177	195	209	228	173	204	198	196	157
19 " " 20	268	222	311	273	642	217	274	272	277
20 " " 21	313	287	281	350	324	250	312	274	342
21 " " 22	402	333	275	276	69	333	353	326	288
22 " " 23	385	387	323	307	286	299	289	350	299
23 " " 24	376	359	327	264	272	244	234	310	301
24 " " 25	364	328	337	325	250	246	197	286	289
25 " " 26	342	335	284	277	277	245	183	226	279
26 " " 27	391	301	298	298	268	248	189	245	219
27 " " 28	308	271	269	245	184	195	218	192	207
28 " " 29	288	262	242	253	202	211	186	217	209
29 " " 30	347	246	224	229	215	181	201	198	186
30 " " 31	277	251	225	223	180	156	155	183	204
31 " " 32	299	266	229	222	190	171	148	175	168
32 " " 33	241	276	238	230	197	139	153	176	134
33 " " 34	142	189	238	220	188	119	131	146	157
34 " " 35	115	120	164	245	184	149	118	157	157
35 " " 36	113	103	94	147	180	141	138	122	117
36 " " 37	151	115	88	89	115	148	109	112	118
37 " " 38	193	108	107	70	73	103	102	130	125
38 " " 39	187	169	120	65	61	53	68	133	132
39 " " 40	144	155	126	98	54	55	60	81	108
40 " " 41	106	160	108	112	78	46	45	33	73
41 " " 42	110	94	110	95	70	65	40	24	23
42 " " 43	81	73	78	63	53	51	49	27	27
43 " " 44	47	57	42	47	47	37	39	25	14
44 " " 45	28	29	33	31	23	18	20	22	10
45 und älter	204	44	168	18	150	38	17	17	23
Insgesamt	6 623	5 926	5 733	5 502	5 180	4 537	4 388	4 790	4 765

1) Jahresanfang.

Totgeborene nach dem Alter der Mutter

Alter der Mutter von...bis unter... Jahren ¹⁾	1961 ²⁾	1962	1963	1964	1965	1966	1967	1968	1969
unter 15	--	2	1	--	5	--	3	1	1
15 b. u. 16	4	3	11	8	5	8	8	7	7
16 " " 17	33	29	24	33	30	29	28	19	19
17 " " 18	92	73	51	45	68	66	58	74	76
18 " " 19	153	133	155	109	86	119	110	112	151
19 " " 20	244	213	200	160	130	104	132	111	160
20 " " 21	322	252	192	224	203	123	114	176	170
21 " " 22	328	295	283	217	198	213	138	111	125
22 " " 23	298	305	296	241	212	190	168	114	109
23 " " 24	291	291	314	276	252	194	158	166	125
24 " " 25	295	298	284	258	241	226	159	153	125
25 " " 26	274	244	248	258	219	238	162	156	142
26 " " 27	258	245	220	204	233	229	186	159	120
27 " " 28	190	214	180	202	183	184	190	170	141
28 " " 29	186	179	217	216	206	197	150	173	138
29 " " 30	184	175	160	193	181	161	143	166	116
30 " " 31	173	158	152	137	158	145	129	126	127
31 " " 32	164	171	134	130	129	146	130	104	121
32 " " 33	173	147	193	150	131	105	124	114	118
33 " " 34	132	148	157	116	111	114	102	86	98
34 " " 35	133	129	136	139	126	102	79	71	86
35 " " 36	118	106	110	128	106	109	85	91	70
36 " " 37	115	126	105	87	105	95	82	75	51
37 " " 38	107	105	105	99	69	85	86	71	51
38 " " 39	91	86	90	78	61	51	71	63	48
39 " " 40	96	72	59	68	62	39	48	46	37
40 " " 41	85	69	57	60	48	39	30	23	23
41 " " 42	72	56	56	62	35	27	16	29	18
42 " " 43	16	34	52	42	34	24	27	14	9
43 " " 44	18	14	26	23	20	17	12	11	13
44 " " 45	12	8	10	6	5	7	10	7	8
45 und älter	21	7	7	6	13	9	4	4	6
Insgesamt	4 683	4 387	4 285	3 975	3 665	3 395	2 942	2 803	2 609

1) Jahresanfang.

2) Alter der Mutter unbekannt: 1961 in 5 Fällen.

Totgeborene nach dem Alter der Mutter

Alter der Mutter von...bis unter... Jahren	1970 ¹⁾	1971	1972	1973	1974	1975	1976	1977	1978	1979
unter 15	3	2	--	--	1	1	1	--	--	--
15 b. u. 16	8	14	2	1	2	1	7	1	2	1
16 " " 17	25	38	12	8	15	5	5	13	11	7
17 " " 18	73	116	27	33	34	29	25	45	36	22
18 " " 19	136	183	82	89	76	73	62	79	65	72
19 " " 20	190	200	150	132	115	120	93	119	128	116
20 " " 21	185	163	148	156	148	134	125	161	156	157
21 " " 22	158	146	165	143	158	154	145	151	150	162
22 " " 23	129	110	138	163	103	116	116	162	139	132
23 " " 24	106	101	128	136	123	123	151	145	139	184
24 " " 25	105	89	99	92	97	102	112	132	125	144
25 " " 26	119	103	64	83	61	90	110	109	116	103
26 " " 27	130	106	52	62	60	64	85	109	88	83
27 " " 28	96	84	63	41	38	40	49	90	98	80
28 " " 29	128	95	76	43	34	36	50	57	68	72
29 " " 30	115	106	72	53	42	25	34	46	52	72
30 " " 31	119	91	77	43	47	33	14	35	29	39
31 " " 32	96	89	57	48	31	40	28	28	34	33
32 " " 33	94	81	71	50	38	29	34	31	27	27
33 " " 34	92	69	54	36	27	25	21	28	26	16
34 " " 35	71	64	58	34	30	24	27	25	26	16
35 " " 36	86	61	60	32	37	29	30	24	27	13
36 " " 37	48	66	48	34	25	29	22	23	17	14
37 " " 38	48	41	46	38	39	28	21	10	25	18
38 " " 39	59	41	29	19	19	19	15	18	13	14
39 " " 40	33	24	23	17	12	17	5	9	15	14
40 " " 41	19	28	19	22	14	14	16	13	11	8
41 " " 42	11	9	10	11	11	14	14	9	9	8
42 " " 43	9	7	18	5	6	7	9	9	2	7
43 " " 44	5	5	1	6	8	5	5	6	6	3
44 " " 45	4	2	1	3	8	4	1	2	1	1
45 und älter	2	2	8	5	2	1	6	3	6	9
Insgesamt	2 502	2 336	1 858	1 638	1 461	1 431	1 438	1 692	1 647	1 647

1) Jahresanfang.

Totgeborene nach dem Alter der Mutter

Alter der Mutter von...bis unter... Jahren	1980	1981	1982	1983	1984	1985	1986	1987	1988	1989
unter 15	6	--	--	1	--	--	--	--	--	--
15 b. u. 16	--	--	2	--	1	2	3	1	1	1
16 " " 17	8	11	7	4	9	4	3	4	3	1
17 " " 18	37	26	24	20	17	18	6	12	12	5
18 " " 19	58	62	54	35	50	40	24	24	26	23
19 " " 20	156	131	97	97	69	76	76	72	48	31
20 " " 21	175	191	144	146	103	94	106	88	63	53
21 " " 22	145	169	142	138	129	84	99	74	95	55
22 " " 23	157	146	130	133	120	90	97	101	85	60
23 " " 24	152	132	126	115	128	129	95	112	104	109
24 " " 25	111	115	107	96	97	134	90	99	91	73
25 " " 26	105	120	93	100	89	84	96	79	78	65
26 " " 27	99	112	77	61	88	66	62	105	75	64
27 " " 28	76	73	68	69	45	50	39	67	73	57
28 " " 29	67	60	60	49	61	66	40	45	56	45
29 " " 30	70	56	55	50	36	50	41	43	54	46
30 " " 31	51	57	54	39	35	34	27	33	43	37
31 " " 32	28	41	35	26	30	31	30	27	28	20
32 " " 33	30	26	29	36	34	38	24	24	31	22
33 " " 34	14	18	26	24	19	18	22	21	26	20
34 " " 35	12	11	19	12	19	19	12	25	19	22
35 " " 36	11	18	24	15	11	17	19	17	13	20
36 " " 37	16	13	6	9	12	13	9	18	17	20
37 " " 38	9	20	5	7	6	9	13	10	10	6
38 " " 39	11	11	8	9	7	7	1	2	10	6
39 " " 40	8	11	3	8	5	2	0	6	5	8
40 " " 41	9	12	2	6	6	3	3	2	5	7
41 " " 42	7	4	4	3	2	4	2	1	--	1
42 " " 43	5	2	7	2	2	1	2	2	1	--
43 " " 44	6	--	3	--	1	2	--	2	1	1
44 " " 45	2	1	--	3	2	2	--	--	--	1
45 und älter	5	2	2	4	3	--	--	1	3	--
Insgesamt	1 646	1 651	1 413	1 317	1 236	1 187	1 041	1 117	1 076	879

Lebendgeborene 1972 nach Eheschließungsjahr und Geburtsjahr der Mutter

Ehe- schließungs- jahr	Lebendgeborene von Müttern des Geburtsjahres										
	Ins- gesamt	1957	1956	1955	1954	1953	1952	1951	1950	1949	1948
1972	27 571	--	--	--	2 268	5 627	6 314	4 772	3 111	1 748	886
1971	38 682	--	--	--	--	4 355	7 263	7 740	6 374	4 002	2 239
1970	20 917	--	--	--	--	--	2 319	3 760	4 199	3 192	2 138
1969	15 001	--	--	--	--	--	--	1 755	2 723	2 841	2 189
1968	11 317	--	--	--	--	--	--	--	1 386	1 954	1 944
1967	8 868	--	--	--	--	--	--	--	--	942	1 323
1966	7 354	--	--	--	--	--	--	--	--	--	779
1965	6 320	--	--	--	--	--	--	--	--	--	--
1964	5 402	--	--	--	--	--	--	--	--	--	--
1963	4 852	--	--	--	--	--	--	--	--	--	--
1962	4 633	--	--	--	--	--	--	--	--	--	--
1961	3 900	--	--	--	--	--	--	--	--	--	--
1960	3 225	--	--	--	--	--	--	--	--	--	--
1959	2 540	--	--	--	--	--	--	--	--	--	--
1958	1 961	--	--	--	--	--	--	--	--	--	--
1957	1 589	--	--	--	--	--	--	--	--	--	--
1956	1 213	--	--	--	--	--	--	--	--	--	--
1955	896	--	--	--	--	--	--	--	--	--	--
1954	626	--	--	--	--	--	--	--	--	--	--
1953	440	--	--	--	--	--	--	--	--	--	--
1952	316	--	--	--	--	--	--	--	--	--	--
1951-1947	339	--	--	--	--	--	--	--	--	--	--
1946 und früher	6	--	--	--	--	--	--	--	--	--	--
Ehelich											
Lebendgeb.zus.	167 968	--	--	--	2 268	9 982	15 896	18 027	17 793	14 679	11 498
Nichtehelich											
Lebendgeb.zus.	32 475	74	446	2 381	5 234	5 065	4 790	3 588	2 423	1 573	1 007
Lebendgeborene											
insgesamt	200 443	74	446	2 381	7 502	15 047	20 686	21 615	20 216	16 252	12 505

Lebendgeborene 1972 nach Eheschließungsjahr und Geburtsjahr der Mutter

Eheschließungs- jahr	Lebendgeborene von Müttern des Geburtsjahres										
	1947	1946	1945	1944	1943	1942	1941	1940	1939	1938	1937
1972	577	312	287	312	233	207	174	165	137	114	73
1971	1 471	793	606	662	588	453	460	363	327	237	179
1970	1 347	668	569	567	463	321	302	238	201	142	115
1969	1 571	805	609	586	456	284	304	218	163	121	114
1968	1 609	910	686	714	519	330	326	267	162	149	107
1967	1 565	996	882	808	649	436	343	274	175	143	102
1966	1 086	905	856	1 000	752	514	449	318	214	144	109
1965	650	669	871	994	937	587	495	348	243	175	104
1964	–	373	578	948	908	663	639	456	306	190	101
1963	–	–	385	760	851	666	659	492	391	198	147
1962	–	–	–	472	638	691	828	650	454	346	215
1961	–	–	–	–	361	496	684	726	620	342	246
1960	–	–	–	–	–	261	485	643	580	426	299
1959	–	–	–	–	–	–	222	422	468	427	354
1958	–	–	–	–	–	–	–	188	319	412	323
1957	–	–	–	–	–	–	–	–	161	294	287
1956	–	–	–	–	–	–	–	–	–	127	232
1955	–	–	–	–	–	–	–	–	–	–	78
1954	–	–	–	–	–	–	–	–	–	–	–
1953	–	–	–	–	–	–	–	–	–	–	–
1952	–	–	–	–	–	–	–	–	–	–	–
1951-1947	–	–	–	–	–	–	–	–	–	–	–
1946 und früher	–	–	–	–	–	–	–	–	–	–	–
Ehelich Lebendgeb. zus.	9 876	6 431	6 329	7 823	7 355	5 909	6 370	5 768	4 921	3 987	3 185
Nichtehelich Lebendgeb. zus.	793	500	464	546	436	404	466	372	340	273	305
Lebendgeborene Insgesamt	10 669	6 931	6 793	8 369	7 791	6 313	6 836	6 140	5 261	4 260	3 490

Lebendgeborene 1972 nach Eheschließungsjahr und Geburtsjahr der Mutter

Ehe- schließungs- jahr	Lebendgeborene von Müttern des Geburtsjahres										
	1936	1935	1934	1933	1932	1931	1930	1929	1928	1927	1926 und früher
1972	69	72	40	19	26	11	11	1	4	1	--
1971	152	137	88	79	44	27	17	11	6	4	5
1970	101	87	61	36	33	18	23	6	3	4	4
1969	74	66	38	23	23	15	14	3	1	3	2
1968	74	60	46	29	9	13	10	6	3	2	2
1967	70	54	29	26	16	16	5	4	4	1	5
1966	74	45	32	22	24	17	6	3	2	--	3
1965	75	66	44	20	14	12	8	6	2	--	--
1964	73	44	34	34	19	15	10	6	4	1	--
1963	124	60	53	29	18	10	4	5	--	--	--
1962	139	82	58	27	16	5	5	3	1	3	--
1961	178	93	51	46	30	11	6	5	1	1	3
1960	193	137	78	41	32	23	14	6	2	2	3
1959	247	185	98	52	28	15	11	6	4	1	--
1958	275	184	115	61	36	19	18	8	3	--	--
1957	279	223	145	90	47	26	24	5	6	1	1
1956	250	239	148	91	49	41	15	16	4	1	--
1955	202	193	186	107	68	28	13	10	9	1	1
1954	83	131	149	101	72	48	24	6	7	5	--
1953	--	62	103	90	66	42	40	16	12	7	2
1952	--	--	44	82	60	51	37	22	13	5	2
1951-1947	--	--	--	20	43	73	71	55	38	19	20
1946 und früher	--	--	--	--	--	--	--	--	--	--	6
Ehelich Lebendgeb.zus.	2 732	2 220	1 640	1 125	773	536	386	209	129	62	59
Nichtehelich Lebendgeb.zus.	216	227	186	115	78	66	48	35	10	6	8
Lebendgeborene insgesamt	2 948	2 447	1 826	1 240	851	602	434	244	139	68	67

Lebendgeborene 1973 nach Eheschließungsjahr und Geburtsjahr der Mutter

Ehe- schließungs- jahr	Lebendgeborene von Müttern des Geburtsjahres										
	ins- gesamt	1958	1957	1956	1955	1954	1953	1952	1951	1950	1949
1973	28 102	--	--	--	2 388	5 654	6 229	4 862	3 304	1 938	1 090
1972	38 207	--	--	--	--	4 084	6 900	7 564	6 319	4 565	2 621
1971	19 110	--	--	--	--	--	1 791	3 269	3 805	3 193	2 357
1970	14 514	--	--	--	--	--	--	1 553	2 587	2 966	2 328
1969	10 851	--	--	--	--	--	--	--	1 211	1 995	2 069
1968	8 266	--	--	--	--	--	--	--	--	947	1 414
1967	6 283	--	--	--	--	--	--	--	--	--	693
1966	4 992	--	--	--	--	--	--	--	--	--	--
1965	4 018	--	--	--	--	--	--	--	--	--	--
1964	3 394	--	--	--	--	--	--	--	--	--	--
1963	2 881	--	--	--	--	--	--	--	--	--	--
1962	2 688	--	--	--	--	--	--	--	--	--	--
1961	2 242	--	--	--	--	--	--	--	--	--	--
1960	1 674	--	--	--	--	--	--	--	--	--	--
1959	1 364	--	--	--	--	--	--	--	--	--	--
1958	1 012	--	--	--	--	--	--	--	--	--	--
1957	784	--	--	--	--	--	--	--	--	--	--
1956	546	--	--	--	--	--	--	--	--	--	--
1955	404	--	--	--	--	--	--	--	--	--	--
1954	267	--	--	--	--	--	--	--	--	--	--
1953	209	--	--	--	--	--	--	--	--	--	--
1952-1948	324	--	--	--	--	--	--	--	--	--	--
1947 und früher	7	--	--	--	--	--	--	--	--	--	--
Ehelich Lebendgeb.zus.	152 139	--	--	--	2 388	9 738	14 920	17 248	17 226	15 604	12 572
Nichtehelich Lebendgeb.zus.	28 197	50	411	2 032	4 456	4 457	4 149	3 188	2 259	1 568	1 020
Lebendgeborene insgesamt	180 336	50	411	2 032	6 844	14 195	19 069	20 436	19 485	17 172	13 592

Lebendgeborene 1973 nach Eheschließungsjahr und Geburtsjahr der Mutter

Ehe- schließungs- jahr	Lebendgeborene von Müttern des Geburtsjahres										
	1948	1947	1946	1945	1944	1943	1942	1941	1940	1939	1938
1973	617	410	225	199	189	152	122	163	133	121	67
1972	1 516	989	538	435	476	435	336	307	271	224	174
1971	1 252	783	432	347	383	293	256	205	176	139	105
1970	1 622	943	500	392	375	280	213	185	146	108	85
1969	1 610	1 121	617	474	458	324	236	193	144	128	92
1968	1 504	1 254	709	531	528	394	242	207	148	121	86
1967	933	1 041	709	654	667	469	310	258	167	139	64
1966	446	707	637	590	703	539	378	338	222	154	86
1965	--	409	440	481	720	535	404	316	234	157	105
1964	--	--	204	349	619	563	411	441	267	186	129
1963	--	--	--	207	422	471	412	445	319	216	142
1962	--	--	--	--	245	356	394	488	400	288	211
1961	--	--	--	--	--	200	290	370	422	333	218
1960	--	--	--	--	--	--	138	227	315	308	252
1959	--	--	--	--	--	--	--	120	191	282	206
1958	--	--	--	--	--	--	--	--	103	164	194
1957	--	--	--	--	--	--	--	--	--	92	132
1956	--	--	--	--	--	--	--	--	--	--	54
1955	--	--	--	--	--	--	--	--	--	--	--
1954	--	--	--	--	--	--	--	--	--	--	--
1953	--	--	--	--	--	--	--	--	--	--	--
1952-1948	--	--	--	--	--	--	--	--	--	--	--
1947 und früher	--	--	--	--	--	--	--	--	--	--	--
Ehelich Lebendgeb.zus.	9 500	7 657	5 011	4 659	5 785	5 011	4 142	4 263	3 658	3 160	2 402
Nichtehelich Lebendgeb.zus.	639	546	345	337	335	310	284	306	266	246	216
Lebendgeborene insgesamt	10 139	8 203	5 356	4 996	6 120	5 321	4 426	4 569	3 924	3 406	2 618

Lebendgeborene 1973 nach Eheschließungsjahr und Geburtsjahr der Mutter

Ehe- schließungs- jahr	Lebendgeborene von Müttern des Geburtsjahres										
	1937	1936	1935	1934	1933	1932	1931	1930	1929	1928	1927 und früher
1973	65	58	49	25	17	10	8	2	3	1	1
1972	126	91	68	66	36	23	19	13	4	6	1
1971	88	75	49	45	19	16	18	6	5	–	3
1970	55	57	47	30	14	11	7	6	–	2	2
1969	56	43	30	23	8	11	3	1	2	–	2
1968	51	34	26	22	18	6	13	3	5	1	2
1967	51	48	22	25	14	8	3	4	3	–	1
1966	73	36	31	23	15	9	3	2	–	–	–
1965	80	43	33	27	10	10	4	4	5	–	1
1964	68	52	39	25	20	9	7	2	2	–	1
1963	74	59	44	32	10	15	6	5	–	2	–
1962	102	85	47	27	22	13	5	2	2	–	1
1961	162	106	53	40	20	11	7	6	3	–	1
1960	181	113	48	46	11	19	5	7	3	1	–
1959	186	168	95	41	39	17	11	6	–	2	–
1958	158	159	96	65	26	19	14	9	4	1	–
1957	146	143	116	75	43	21	8	5	2	1	–
1956	101	112	102	81	40	17	23	10	5	–	1
1955	51	78	97	68	53	19	17	9	4	6	2
1954		42	68	67	30	28	15	11	2	3	1
1953	–	–	28	49	44	29	25	15	8	6	5
1952-1948	–	–		29	38	60	62	46	41	29	19
1947 und früher	–	–	–	–	–	–	–	–	–	3	4
Ehelich Lebendgeb.zus.	1 874	1 602	1 188	931	547	381	283	174	103	64	48
Nichtehelich Lebendgeb.zus.	194	167	127	99	56	43	34	31	10	7	9
Lebendgeborene insgesamt	2 068	1 769	1 315	1 030	603	424	317	205	113	71	57

Lebendgeborene 1974 nach Eheschließungsjahr und Geburtsjahr der Mutter

Ehe- schließungs- jahr	Lebendgeborene von Müttern des Geburtsjahres										
	ins- gesamt	1959	1958	1957	1956	1955	1954	1953	1952	1951	1950
1974	27 561	--	--	--	2 242	5 491	5 993	4 604	3 122	1 998	1 299
1973	37 757	--	--	--	--	3 793	6 595	7 334	6 097	4 579	3 071
1972	19 836	--	--	--	--	--	1 705	3 160	3 873	3 580	2 750
1971	14 330	--	--	--	--	--	--	1 395	2 449	2 921	2 665
1970	11 393	--	--	--	--	--	--	--	1 151	1 984	2 466
1969	8 409	--	--	--	--	--	--	--	--	857	1 560
1968	6 147	--	--	--	--	--	--	--	--	--	704
1967	4 726	--	--	--	--	--	--	--	--	--	--
1966	3 681	--	--	--	--	--	--	--	--	--	--
1965	3 026	--	--	--	--	--	--	--	--	--	--
1964	2 595	--	--	--	--	--	--	--	--	--	--
1963	2 220	--	--	--	--	--	--	--	--	--	--
1962	2 108	--	--	--	--	--	--	--	--	--	--
1961	1 632	--	--	--	--	--	--	--	--	--	--
1960	1 283	--	--	--	--	--	--	--	--	--	--
1959	945	--	--	--	--	--	--	--	--	--	--
1958	656	--	--	--	--	--	--	--	--	--	--
1957	530	--	--	--	--	--	--	--	--	--	--
1956	361	--	--	--	--	--	--	--	--	--	--
1955	259	--	--	--	--	--	--	--	--	--	--
1954	188	--	--	--	--	--	--	--	--	--	--
1953-1949	299	--	--	--	--	--	--	--	--	--	--
1948 und früher	7	--	--	--	--	--	--	--	--	--	--
Ehelich											
Lebendgeb.zus.	149 949	--	--	--	2 242	9 284	14 293	16 493	16 692	15 919	14 515
Nichtehelich											
Lebendgeb.zus.	29 178	56	392	2 076	4 195	4 377	4 303	3 472	2 314	1 791	1 226
Lebendgeborene insgesamt	179 127	56	392	2 076	6 437	13 661	18 596	19 965	19 006	17 710	15 741

Lebendgeborene 1974 nach Eheschließungsjahr und Geburtsjahr der Mutter

Ehe- schließungs- jahr	Lebendgeborene von Müttern des Geburtsjahres										
	1949	1948	1947	1946	1945	1944	1943	1942	1941	1940	1939
1974	741	435	296	165	150	187	148	113	137	113	71
1973	1 717	1 037	686	389	375	410	343	250	218	231	179
1972	1 540	867	547	296	238	251	213	162	159	144	106
1971	1 802	916	580	299	241	216	176	152	142	87	79
1970	1 975	1 250	765	373	290	280	215	138	137	100	85
1969	1 676	1 328	911	479	353	337	243	167	163	113	59
1968	1 051	1 098	976	526	396	414	291	162	159	119	83
1967	486	690	850	554	481	484	357	233	191	130	86
1966	--	363	524	446	493	522	379	274	228	168	98
1965	--	--	239	295	432	536	408	310	275	189	123
1964	--	--	--	177	260	441	449	346	323	217	131
1963	--	--	--	--	149	329	391	334	331	255	160
1962	--	--	--	--	--	204	294	314	381	307	230
1961	--	--	--	--	--	--	160	202	304	307	237
1960	--	--	--	--	--	--	--	82	213	270	236
1959	--	--	--	--	--	--	--	--	104	153	203
1958	--	--	--	--	--	--	--	--	--	80	119
1957	--	--	--	--	--	--	--	--	--	--	60
1956	--	--	--	--	--	--	--	--	--	--	--
1955	--	--	--	--	--	--	--	--	--	--	--
1954	--	--	--	--	--	--	--	--	--	--	--
1953-1949	--	--	--	--	--	--	--	--	--	--	--
1948 und früher	--	--	--	--	--	--	--	--	--	--	--
Ehelich Lebendgeb.zus.	10 988	7 984	6 374	3 999	3 858	4 611	4 067	3 239	3 465	2 983	2 345
Nichtehelich Lebendgeb.zus.	858	608	483	320	293	341	308	267	252	227	229
Lebendgeborene insgesamt	11 846	8 592	6 857	4 319	4 151	4 952	4 375	3 506	3 717	3 210	2 574

Lebendgeborene 1974 nach Eheschließungsjahr und Geburtsjahr der Mutter

Ehe- schließungs- jahr	Lebendgeborene von Müttern des Geburtsjahres										1928 und früher
	1938	1937	1936	1935	1934	1933	1932	1931	1930	1929	
1974	75	59	43	22	27	13	9	3	1	3	1
1973	138	92	71	62	43	14	14	10	3	4	2
1972	79	46	36	25	23	17	10	4	4	1	--
1971	61	45	38	19	13	16	5	5	6	1	1
1970	47	51	32	22	17	6	1	4	2	1	1
1969	55	39	22	27	9	6	1	3	--	1	--
1968	45	31	26	30	10	13	7	3	--	2	1
1967	61	38	28	20	17	11	5	1	1	--	2
1966	69	40	28	20	12	7	5	1	2	2	--
1965	70	43	42	23	16	8	8	7	1	--	1
1964	95	58	39	23	8	12	7	4	4	1	--
1963	108	64	36	25	20	8	6	1	1	1	1
1962	137	95	63	36	26	11	6	1	3	--	--
1961	155	98	65	48	25	16	10	3	2	--	--
1960	165	114	83	62	20	17	11	5	4	1	--
1959	154	123	80	52	43	13	9	6	4	1	--
1958	138	90	83	65	43	23	9	2	3	1	--
1957	92	110	89	73	45	27	22	4	5	1	2
1956	49	80	73	67	30	26	18	10	4	4	--
1955	--	26	48	67	49	33	19	11	5	1	--
1954	--	--	27	47	49	21	20	11	5	4	4
1953-1949	--	--	--	25	55	48	54	50	30	28	9
1948 und früher	--	--	--	--	--	--	--	--	--	3	4
Ehelich Lebendgeb.zus.	1 793	1 342	1 052	860	600	366	256	149	90	61	29
Nichtehelich Lebendgeb.zus.	207	135	137	92	72	59	44	19	14	5	6
Lebendgeborene insgesamt	2 000	1 477	1 189	952	672	425	300	168	104	66	35

Lebendgeborene 1975 nach Eheschließungsjahr und Geburtsjahr der Mutter

Eheschließungs- jahr	Lebendgeborene von Müttern des Geburtsjahres .										
	ins- gesamt	1960	1959	1958	1957	1956	1955	1954	1953	1952	1951
1975	27 060	--	--	--	2 106	5 218	5 821	4 382	3 219	1 964	1 348
1974	37 434	--	--	--	--	3 443	6 330	7 072	6 145	4 437	3 091
1973	21 069	--	--	--	--	--	1 780	3 157	4 008	3 794	3 049
1972	16 064	--	--	--	--	--	--	1 421	2 612	3 227	3 020
1971	12 164	--	--	--	--	--	--	--	1 145	2 163	2 569
1970	9 521	--	--	--	--	--	--	--	--	956	1 756
1969	6 608	--	--	--	--	--	--	--	--	--	676
1968	4 724	--	--	--	--	--	--	--	--	--	--
1967	3 635	--	--	--	--	--	--	--	--	--	--
1966	2 774	--	--	--	--	--	--	--	--	--	--
1965	2 281	--	--	--	--	--	--	--	--	--	--
1964	1 853	--	--	--	--	--	--	--	--	--	--
1963	1 615	--	--	--	--	--	--	--	--	--	--
1962	1 417	--	--	--	--	--	--	--	--	--	--
1961	1 193	--	--	--	--	--	--	--	--	--	--
1960	870	--	--	--	--	--	--	--	--	--	--
1959	627	--	--	--	--	--	--	--	--	--	--
1958	515	--	--	--	--	--	--	--	--	--	--
1957	340	--	--	--	--	--	--	--	--	--	--
1956	240	--	--	--	--	--	--	--	--	--	--
1955	178	--	--	--	--	--	--	--	--	--	--
1954-1950	270	--	--	--	--	--	--	--	--	--	--
1949 und früher	6	--	--	--	--	--	--	--	--	--	--
Ehelich											
Lebendgeb.zus.	152 458	--	--	--	2 106	8 661	13 931	16 032	17 129	16 541	15 509
Nichtehelich											
Lebendgeb.zus.	29 340	63	430	1 939	4 119	4 191	4 187	3 391	2 538	1 887	1 445
Lebendgeborene insgesamt	181 798	63	430	1 939	6 225	12 852	18 118	19 423	19 667	18 428	16 954

Lebendgeborene 1975 nach Eheschließungsjahr und Geburtsjahr der Mutter

Ehe- schließungs- jahr	Lebendgeborene von Müttern des Geburtsjahres										
	1950	1949	1948	1947	1946	1945	1944	1943	1942	1941	1940
1975	876	548	315	213	140	137	147	118	111	113	63
1974	2 097	1 231	719	530	310	336	351	297	242	199	147
1973	1 924	1 002	582	377	195	206	206	169	115	115	109
1972	2 313	1 223	656	377	226	174	153	144	122	103	82
1971	2 344	1 453	785	481	232	195	180	142	110	110	51
1970	2 116	1 596	1 054	667	323	221	223	164	127	85	74
1969	1 220	1 339	1 062	756	376	279	249	162	127	100	75
1968	543	846	847	774	412	317	314	215	117	107	79
1967	--	438	524	663	458	376	356	253	162	143	88
1966	--	--	304	457	342	369	409	272	188	146	105
1965	--	--	--	224	255	333	404	316	211	211	127
1964	--	--	--	--	125	211	370	288	268	214	137
1963	--	--	--	--	--	115	245	301	250	244	160
1962	--	--	--	--	--	--	143	195	224	233	193
1961	--	--	--	--	--	--	--	110	144	233	219
1960	--	--	--	--	--	--	--	--	76	140	185
1959	--	--	--	--	--	--	--	--	--	73	111
1958	--	--	--	--	--	--	--	--	--	--	69
1957	--	--	--	--	--	--	--	--	--	--	--
1956	--	--	--	--	--	--	--	--	--	--	--
1955	--	--	--	--	--	--	--	--	--	--	--
1954-1950	--	--	--	--	--	--	--	--	--	--	--
1949 und früher	--	--	--	--	--	--	--	--	--	--	--
Ehelich Lebendgeb. zus.	13 433	9 676	6 848	5 519	3 394	3 269	3 750	3 146	2 594	2 569	2 074
Nichtehelich Lebendgeb. zus.	1 060	753	503	406	243	247	295	245	227	243	220
Lebendgeborene insgesamt	14 493	10 429	7 351	5 925	3 637	3 516	4 045	3 391	2 821	2 812	2 294

Lebendgeborene 1975 nach Eheschließungsjahr und Geburtsjahr der Mutter

Ehe- schließungs- jahr	Lebendgeborene von Müttern des Geburtsjahres										1929 und früher
	1939	1938	1937	1936	1935	1934	1933	1932	1931	1930	
1975	49	55	25	23	31	18	10	4	3	2	1
1974	141	95	73	51	39	32	10	7	4	2	3
1973	73	58	52	30	25	20	11	6	2	2	2
1972	57	58	30	25	17	6	9	7	–	–	2
1971	68	50	24	27	10	8	8	4	5	–	–
1970	53	28	28	22	10	8	4	1	3	1	1
1969	63	49	23	18	14	6	4	3	4	2	1
1968	52	35	23	14	15	8	2	1	1	2	–
1967	59	42	26	16	9	14	1	5	1	–	1
1966	63	36	28	21	12	10	6	4	1	–	1
1965	70	41	38	27	11	4	3	–	4	–	2
1964	94	48	40	24	18	2	6	5	3	–	–
1963	119	78	41	24	12	13	6	3	2	1	1
1962	173	104	59	37	29	14	7	2	4	–	–
1961	190	127	71	46	18	19	8	4	1	1	2
1960	149	117	81	49	38	18	11	1	4	1	–
1959	121	109	79	61	38	18	10	5	1	–	1
1958	101	96	98	52	44	24	15	9	3	4	–
1957	44	61	69	53	50	36	12	9	6	–	–
1956	–	33	44	53	54	14	23	10	4	2	3
1955	–	–	20	38	42	38	17	7	11	2	3
1954 - 1950	–	–	–	12	51	52	49	41	35	17	13
1949 und früher	–	–	–	–	–	–	–	–	2	–	4
Ehelich Lebendgeb.zus.	1 739	1 320	972	723	587	382	232	138	104	39	41
Nichtehelich Lebendgeb.zus.	171	116	134	80	76	63	31	17	13	3	4
Lebendgeborene insgesamt	1 910	1 436	1 106	803	663	445	263	155	117	42	45

Lebendgeborene 1976 nach Eheschließungsjahr und Geburtsjahr der Mutter

Ehe- schließungs- jahr	Lebendgeborene von Müttern des Geburtsjahres										
	Ins- gesamt	1961	1960	1959	1958	1957	1956	1955	1954	1953	1952
1976	27 284	--	--	--	2 031	5 069	5 729	4 493	3 149	2 018	1 349
1975	39 197	--	--	--	--	3 275	6 225	7 190	6 351	4 819	3 484
1974	23 086	--	--	--	--	--	1 778	3 445	4 369	4 112	3 369
1973	18 102	--	--	--	--	--	--	1 647	2 829	3 682	3 465
1972	14 472	--	--	--	--	--	--	--	1 400	2 523	3 012
1971	10 790	--	--	--	--	--	--	--	--	996	1 980
1970	7 870	--	--	--	--	--	--	--	--	--	791
1969	5 536	--	--	--	--	--	--	--	--	--	--
1968	3 842	--	--	--	--	--	--	--	--	--	--
1967	2 802	--	--	--	--	--	--	--	--	--	--
1966	2 188	--	--	--	--	--	--	--	--	--	--
1965	1 806	--	--	--	--	--	--	--	--	--	--
1964	1 457	--	--	--	--	--	--	--	--	--	--
1963	1 209	--	--	--	--	--	--	--	--	--	--
1962	1 140	--	--	--	--	--	--	--	--	--	--
1961	835	--	--	--	--	--	--	--	--	--	--
1960	660	--	--	--	--	--	--	--	--	--	--
1959	443	--	--	--	--	--	--	--	--	--	--
1958	375	--	--	--	--	--	--	--	--	--	--
1957	268	--	--	--	--	--	--	--	--	--	--
1956	158	--	--	--	--	--	--	--	--	--	--
1955-1951	257	--	--	--	--	--	--	--	--	--	--
1950 und früher	10	--	--	--	--	--	--	--	--	--	--
Ehelich											
Lebendgeb.zus.	163 787	--	--	--	2 031	8 344	13 732	16 775	18 098	18 150	17 450
Nichtehelich											
Lebendgeb.zus.	31 696	68	479	2 147	3 946	4 363	4 369	3 612	2 732	2 112	1 603
Lebendgeborene insgesamt	195 483	68	479	2 147	5 977	12 707	18 101	20 387	20 830	20 262	19 053

Lebendgeborene 1976 nach Eheschließungsjahr und Geburtsjahr der Mutter

Ehe- schließungs- jahr	Lebendgeborene von Müttern des Geburtsjahres										
	1951	1950	1949	1948	1947	1946	1945	1944	1943	1942	1941
1976	1 015	672	445	244	185	120	122	126	113	87	78
1975	2 348	1 563	1 026	582	456	291	238	287	220	174	182
1974	2 074	1 296	729	449	283	171	162	170	154	112	118
1973	2 504	1 537	789	431	302	157	143	139	113	77	84
1972	2 704	1 914	1 121	556	357	186	128	144	118	57	62
1971	2 402	2 041	1 396	686	382	191	169	132	99	81	72
1970	1 535	1 739	1 389	839	539	242	192	184	125	81	66
1969	605	1 064	1 111	928	581	306	230	227	145	110	65
1968	--	404	665	733	643	338	237	244	211	110	87
1967	--	--	316	458	482	338	289	290	214	143	105
1966	--	--	--	243	318	300	262	333	246	159	127
1965	--	--	--	--	197	198	266	340	283	156	133
1964	--	--	--	--	--	107	165	277	251	184	164
1963	--	--	--	--	--	--	107	205	212	191	178
1962	--	--	--	--	--	--	--	138	172	163	202
1961	--	--	--	--	--	--	--	--	91	114	169
1960	--	--	--	--	--	--	--	--	--	70	121
1959	--	--	--	--	--	--	--	--	--	--	53
1958	--	--	--	--	--	--	--	--	--	--	--
1957	--	--	--	--	--	--	--	--	--	--	--
1956	--	--	--	--	--	--	--	--	--	--	--
1955-1951	--	--	--	--	--	--	--	--	--	--	--
1950 und früher	--	--	--	--	--	--	--	--	--	--	--
Ehelich Lebendgeb.zus.	15 187	12 230	8 987	6 149	4 725	2 945	2 710	3 236	2 767	2 069	2 066
Nichtehelich Lebendgeb.zus.	1 361	1 031	747	470	387	251	251	262	261	217	238
Lebendgeborene Insgesamt	16 548	13 261	9 734	6 619	5 112	3 196	2 961	3 498	3 028	2 286	2 304

Lebendgeborene 1976 nach Eheschließungsjahr und Geburtsjahr der Mutter

Ehe- schließungs- jahr	Lebendgeborene von Müttern des Geburtsjahres										1930 und früher
	1940	1939	1938	1937	1936	1935	1934	1933	1932	1931	
1976	74	53	37	26	22	13	9	3	1	1	--
1975	155	97	76	48	46	28	21	7	4	3	1
1974	80	71	43	29	23	14	15	13	2	5	--
1973	56	45	30	29	13	13	11	4	2	--	--
1972	58	44	38	11	11	13	7	5	1	1	1
1971	48	40	20	18	17	8	6	2	3	--	1
1970	56	28	15	25	9	6	5	2	1	1	--
1969	57	32	22	23	18	8	2	2	--	--	--
1968	63	44	14	18	8	8	9	3	1	1	1
1967	58	45	33	14	5	4	2	5	1	--	--
1966	80	59	25	18	7	4	4	2	1	--	--
1965	91	55	43	15	12	7	5	3	1	1	--
1964	112	90	50	21	10	16	4	2	3	1	--
1963	124	78	44	25	19	11	9	5	1	--	--
1962	179	137	66	29	16	13	13	5	4	3	--
1961	171	101	90	46	24	13	7	3	2	2	2
1960	131	124	81	56	32	20	13	5	2	2	3
1959	77	101	71	54	42	19	12	10	3	1	--
1958	49	65	82	65	51	30	17	10	2	3	1
1957	--	41	52	51	49	34	23	11	4	2	1
1956	--	--	20	42	35	31	12	14	4	--	--
1955-1951	--	--	--	19	34	57	53	37	32	11	14
1950 und früher	--	--	--	--	--	--	--	--	--	6	4
Ehelich Lebendgeb.zus.	1 719	1 350	952	682	503	370	259	153	75	44	29
Nichtehelich Lebendgeb.zus.	162	149	122	114	90	59	44	20	13	7	9
Lebendgeborene insgesamt	1 881	1 499	1 074	796	593	429	303	173	88	51	38

Lebendgeborene 1977 nach Eheschließungsjahr und Geburtsjahr der Mutter

Ehe- schließungs- jahr	Lebendgeborene von Müttern des Geburtsjahres										
	ins- gesamt	1962	1961	1960	1959	1958	1957	1956	1955	1954	1953
1977	29 031	--	--	--	2 191	5 078	5 881	4 650	3 305	2 349	1 607
1976	42 412	--	--	--	--	3 279	6 279	7 795	6 879	5 291	3 759
1975	25 956	--	--	--	--	--	1 883	3 690	5 023	4 612	3 737
1974	20 610	--	--	--	--	--	--	1 718	3 272	4 190	3 990
1973	17 677	--	--	--	--	--	--	--	1 626	3 008	3 774
1972	13 784	--	--	--	--	--	--	--	--	1 346	2 511
1971	9 941	--	--	--	--	--	--	--	--	--	1 019
1970	7 598	--	--	--	--	--	--	--	--	--	--
1969	5 208	--	--	--	--	--	--	--	--	--	--
1968	3 696	--	--	--	--	--	--	--	--	--	--
1967	2 675	--	--	--	--	--	--	--	--	--	--
1966	2 044	--	--	--	--	--	--	--	--	--	--
1965	1 614	--	--	--	--	--	--	--	--	--	--
1964	1 258	--	--	--	--	--	--	--	--	--	--
1963	1 122	--	--	--	--	--	--	--	--	--	--
1962	936	--	--	--	--	--	--	--	--	--	--
1961	717	--	--	--	--	--	--	--	--	--	--
1960	544	--	--	--	--	--	--	--	--	--	--
1959	395	--	--	--	--	--	--	--	--	--	--
1958	261	--	--	--	--	--	--	--	--	--	--
1957	200	--	--	--	--	--	--	--	--	--	--
1956-1952	258	--	--	--	--	--	--	--	--	--	--
1951 und früher	13	--	--	--	--	--	--	--	--	--	--
Ehelich Lebendgeb.zus.	187 950	--	--	--	2 191	8 357	14 043	17 853	20 105	20 796	20 397
Nichtehelich Lebendgeb.zus.	35 202	80	564	2 281	4 599	4 530	4 657	3 862	2 950	2 373	1 860
Lebendgeborene insgesamt	223 152	80	564	2 281	6 790	12 887	18 700	21 715	23 055	23 169	22 257

Lebendgeborene 1977 nach Eheschließungsjahr und Geburtsjahr der Mutter

Ehe- schließungs- jahr	Lebendgeborene von Müttern des Geburtsjahres										
	1952	1951	1950	1949	1948	1947	1946	1945	1944	1943	1942
1977	1 101	776	524	367	232	206	112	86	122	81	65
1976	2 594	1 961	1 240	799	512	406	257	249	247	196	145
1975	2 432	1 471	972	591	297	238	153	146	140	141	94
1974	2 849	1 670	1 033	582	333	216	110	121	128	95	68
1973	3 296	2 436	1 417	761	388	241	133	127	130	87	63
1972	3 030	2 601	1 819	1 018	545	259	155	92	108	89	61
1971	1 831	2 246	1 954	1 216	618	365	174	102	100	90	60
1970	890	1 453	1 789	1 315	826	475	239	153	141	95	73
1969	–	610	1 050	1 112	861	560	275	196	192	118	77
1968	–	–	511	718	675	572	324	236	225	152	96
1967	–	–	–	359	449	497	327	262	281	157	105
1966	–	–	–	–	251	343	293	268	288	192	112
1965	–	–	–	–	–	208	195	271	286	208	145
1964	–	–	–	–	–	–	122	181	250	213	162
1963	–	–	–	–	–	–	–	84	169	212	154
1962	–	–	–	–	–	–	–	–	120	152	162
1961	–	–	–	–	–	–	–	–	–	93	110
1960	–	–	–	–	–	–	–	–	–	–	55
1959	–	–	–	–	–	–	–	–	–	–	–
1958	–	–	–	–	–	–	–	–	–	–	–
1957	–	–	–	–	–	–	–	–	–	–	–
1956-1952	–	–	–	–	–	–	–	–	–	–	–
1951 und früher	–	–	–	–	–	–	–	–	–	–	–
Ehelich Lebendgeb.zus.	18 023	15 224	12 309	8 838	5 987	4 586	2 869	2 574	2 927	2 371	1 807
Nichtehelich Lebendgeb.zus.	1 521	1 236	967	644	521	422	275	239	267	262	206
Lebendgeborene insgesamt	19 544	16 460	13 276	9 482	6 508	5 008	3 144	2 813	3 194	2 633	2 013

Lebendgeborene 1977 nach Eheschließungsjahr und Geburtsjahr der Mutter

Eheschließungs- jahr	Lebendgeborene von Müttern des Geburtsjahres										1931 und früher
	1941	1940	1939	1938	1937	1936	1935	1934	1933	1932	
1977	84	73	51	24	26	16	8	8	4	4	–
1976	163	108	74	71	38	30	27	6	3	2	2
1975	106	61	57	46	26	15	11	5	2	4	3
1974	68	58	36	19	13	17	10	8	2	1	3
1973	48	38	39	20	17	15	6	3	1	2	1
1972	50	34	26	22	8	2	4	2	–	2	–
1971	57	37	23	16	11	11	5	–	2	3	1
1970	50	30	19	19	10	15	3	3	–	–	–
1969	52	37	32	16	7	5	5	–	1	–	2
1968	66	41	35	17	10	5	6	6	1	–	–
1967	93	52	46	19	15	5	4	3	–	1	–
1966	113	75	48	21	22	7	6	1	1	1	2
1965	111	79	42	30	16	9	5	4	3	2	–
1964	131	88	42	33	11	13	4	4	1	2	1
1963	169	145	69	51	31	10	20	6	–	1	1
1962	173	137	88	42	23	21	7	6	4	1	–
1961	143	131	105	61	31	21	14	3	4	1	–
1960	96	113	116	65	41	25	21	5	3	2	2
1959	55	75	93	63	41	35	15	10	4	2	2
1958	–	43	55	62	36	24	19	11	9	1	1
1957	–	–	34	44	40	39	20	11	9	3	–
1956-1952	–	–	–	23	29	42	61	47	28	12	16
1951 und früher	–	–	–	–	–	–	–	–	3	6	4
Ehelich Lebendgeb.zus.	1 828	1 455	1 130	784	502	382	281	152	85	53	41
Nichtehelich Lebendgeb.zus.	223	180	158	97	86	62	25	28	14	6	7
Lebendgeborene insgesamt	2 051	1 635	1 288	881	588	444	306	180	99	59	48

Lebendgeborene 1978 nach Eheschließungsjahr und Geburtsjahr der Mutter

Ehe- schließungs- jahr	Lebendgeborene von Müttern des Geburtsjahres										
	Ins- gesamt	1963	1962	1961	1960	1959	1958	1957	1956	1955	1954
1978	28 955	--	--	--	2 130	5 378	5 763	4 596	3 232	2 237	1 521
1977	43 777	--	--	--	--	3 454	6 516	7 773	6 975	5 434	3 820
1976	26 286	--	--	--	--	--	1 769	3 889	5 071	4 717	3 590
1975	21 266	--	--	--	--	--	--	1 709	3 397	4 367	3 837
1974	17 726	--	--	--	--	--	--	--	1 505	3 031	3 693
1973	14 080	--	--	--	--	--	--	--	--	1 264	2 366
1972	10 609	--	--	--	--	--	--	--	--	--	1 000
1971	8 072	--	--	--	--	--	--	--	--	--	--
1970	5 646	--	--	--	--	--	--	--	--	--	--
1969	3 876	--	--	--	--	--	--	--	--	--	--
1968	2 858	--	--	--	--	--	--	--	--	--	--
1967	2 058	--	--	--	--	--	--	--	--	--	--
1966	1 560	--	--	--	--	--	--	--	--	--	--
1965	1 210	--	--	--	--	--	--	--	--	--	--
1964	981	--	--	--	--	--	--	--	--	--	--
1963	757	--	--	--	--	--	--	--	--	--	--
1962	678	--	--	--	--	--	--	--	--	--	--
1961	479	--	--	--	--	--	--	--	--	--	--
1960	361	--	--	--	--	--	--	--	--	--	--
1959	234	--	--	--	--	--	--	--	--	--	--
1958	160	--	--	--	--	--	--	--	--	--	--
1957-1953	251	--	--	--	--	--	--	--	--	--	--
1952 und früher	15	--	--	--	--	--	--	--	--	--	--
Ehelich Lebendgeb.zus.	191 895	--	--	--	2 130	8 832	14 048	17 967	20 180	21 050	19 827
Nichtehelich Lebendgeb.zus.	40 256	88	608	2 505	4 951	5 612	5 316	4 289	3 356	2 640	2 236
Lebendgeborene insgesamt	232 151	88	608	2 505	7 081	14 444	19 364	22 256	23 536	23 690	22 063

Lebendgeborene 1978 nach Eheschließungsjahr und Geburtsjahr der Mutter

Ehe- schließungs- jahr	Lebendgeborene von Müttern des Geburtsjahres										
	1953	1952	1951	1950	1949	1948	1947	1946	1945	1944	1943
1978	1 065	784	563	404	332	180	162	93	88	94	71
1977	2 716	2 012	1 386	963	700	452	337	203	181	185	157
1976	2 412	1 465	1 081	664	417	251	203	115	106	135	93
1975	2 947	1 822	1 108	674	411	255	164	105	107	74	65
1974	3 375	2 351	1 487	865	522	247	173	75	73	88	71
1973	3 070	2 680	1 977	1 137	574	310	193	99	95	98	65
1972	1 977	2 391	2 030	1 456	717	367	219	95	84	80	58
1971	817	1 621	1 849	1 518	982	445	291	132	102	82	49
1970	--	663	1 137	1 321	983	612	354	150	109	100	52
1969	--	--	472	828	816	644	411	215	134	112	84
1968	--	--	--	390	534	556	449	265	191	173	112
1967	--	--	--	--	274	394	393	295	190	194	124
1966	--	--	--	--	--	219	290	216	198	212	155
1965	--	--	--	--	--	--	150	155	192	215	192
1964	--	--	--	--	--	--	--	90	148	221	171
--	--	--	--	--	--	--	--	--	--	--	--
1963	--	--	--	--	--	--	--	--	86	157	152
1962	--	--	--	--	--	--	--	--	--	111	122
1961	--	--	--	--	--	--	--	--	--	--	60
1960	--	--	--	--	--	--	--	--	--	--	--
1959	--	--	--	--	--	--	--	--	--	--	--
1958	--	--	--	--	--	--	--	--	--	--	--
1957-1953	--	--	--	--	--	--	--	--	--	--	--
1952 und früher	--	--	--	--	--	--	--	--	--	--	--
Ehelich Lebendgeb.zus.	18 379	15 789	13 090	10 220	7 262	4 932	3 789	2 303	2 084	2 331	1 853
Nichtehelich Lebendgeb.zus.	1 741	1 497	1 186	888	653	475	372	248	253	251	234
Lebendgeborene insgesamt	20 120	17 286	14 276	11 108	7 915	5 407	4 161	2 551	2 337	2 582	2 087

Lebendgeborene 1978 nach Eheschließungsjahr und Geburtsjahr der Mutter

Ehe- schließungs- jahr	Lebendgeborene von Müttern des Geburtsjahres										
	1942	1941	1940	1939	1938	1937	1936	1935	1934	1933	1932 und früher
1978	57	76	39	33	25	11	13	5	2	--	1
1977	131	134	71	71	40	29	20	8	3	3	3
1976	75	71	44	44	31	18	12	6	2	--	5
1975	56	54	43	23	16	15	9	2	3	--	3
1974	51	43	25	16	9	18	5	--	2	1	--
1973	38	29	21	30	11	6	10	1	1	--	5
1972	30	35	21	19	18	7	2	1	1	--	1
1971	60	46	24	18	11	8	5	5	2	1	4
1970	45	47	34	15	10	6	3	4	--	--	1
1969	43	48	31	19	7	6	4	2	--	--	--
1968	61	47	30	27	11	5	1	6	--	--	--
1967	63	49	27	21	15	7	4	3	2	1	2
1966	86	72	51	20	22	10	5	3	--	--	1
1965	97	85	45	38	18	13	8	1	--	--	1
1964	112	103	45	48	15	12	7	2	3	2	2
1963	112	92	77	27	26	12	8	5	3	--	--
1962	112	119	89	70	31	12	4	6	1	1	--
1961	90	114	72	58	44	17	14	5	4	1	--
1960	41	69	88	67	47	24	12	9	1	2	1
1959	--	45	48	58	35	24	13	9	1	--	1
1958	--	--	21	42	42	25	16	4	5	4	1
1957-1953	--	--	--	19	42	42	50	45	26	15	12
1952 und früher	--	--	--	--	--	--	--	--	1	7	7
Ehelich Lebendgeb.zus.	1 360	1 378	946	783	526	327	225	132	63	38	51
Nichtehelich Lebendgeb.zus.	170	176	139	124	82	61	42	32	13	8	10
Lebendgeborene insgesamt	1 530	1 554	1 085	907	608	388	267	164	76	46	61

Lebendgeborene 1979 nach Eheschließungsjahr und Geburtsjahr der Mutter

Ehe- schließungs- jahr	Lebendgeborene von Müttern des Geburtsjahres										
	Ins- gesamt	1964	1963	1962	1961	1960	1959	1958	1957	1956	1955
1979	28 153	--	--	--	1 923	5 253	5 910	4 519	3 053	2 108	1 441
1978	42 537	--	--	--	--	3 315	6 722	7 544	6 756	5 198	3 747
1977	26 328	--	--	--	--	--	2 010	3 794	4 945	4 624	3 643
1976	20 906	--	--	--	--	--	--	1 689	3 190	4 270	3 849
1975	17 692	--	--	--	--	--	--	--	1 431	2 839	3 754
1974	13 847	--	--	--	--	--	--	--	--	1 131	2 383
1973	10 541	--	--	--	--	--	--	--	--	--	927
1972	7 942	--	--	--	--	--	--	--	--	--	--
1971	5 652	--	--	--	--	--	--	--	--	--	--
1970	4 178	--	--	--	--	--	--	--	--	--	--
1969	2 976	--	--	--	--	--	--	--	--	--	--
1968	2 117	--	--	--	--	--	--	--	--	--	--
1967	1 543	--	--	--	--	--	--	--	--	--	--
1966	1 185	--	--	--	--	--	--	--	--	--	--
1965	879	--	--	--	--	--	--	--	--	--	--
1964	676	--	--	--	--	--	--	--	--	--	--
1963	549	--	--	--	--	--	--	--	--	--	--
1962	431	--	--	--	--	--	--	--	--	--	--
1961	329	--	--	--	--	--	--	--	--	--	--
1960	249	--	--	--	--	--	--	--	--	--	--
1959	164	--	--	--	--	--	--	--	--	--	--
1958-1954	263	--	--	--	--	--	--	--	--	--	--
1953 und früher	10	--	--	--	--	--	--	--	--	--	--
Ehelich											
Lebendgeb. zus.	189 147	--	--	--	1 923	8 568	14 642	17 546	19 375	20 170	19 744
Nichtehelich											
Lebendgeb. zus.	46 086	96	543	2 306	5 290	6 382	6 697	5 172	3 991	3 117	2 516
Lebendgeborene insgesamt	235 233	96	543	2 306	7 213	14 950	21 339	22 718	23 366	23 287	22 260

Lebendgeborene 1979 nach Eheschließungsjahr und Geburtsjahr der Mutter

Ehe- schließungs- jahr	Lebendgeborene von Müttern des Geburtsjahres										
	1954	1953	1952	1951	1950	1949	1948	1947	1946	1945	1944
1979	986	742	527	414	313	243	147	109	77	62	74
1978	2 543	1 794	1 298	945	754	514	308	234	137	128	126
1977	2 354	1 513	1 039	741	442	315	189	174	110	79	99
1976	2 855	1 796	1 067	764	447	291	160	123	57	63	66
1975	3 300	2 468	1 500	917	519	337	161	123	76	56	52
1974	2 999	2 644	1 943	1 101	674	345	170	131	66	51	67
1973	1 825	2 356	2 029	1 448	907	410	214	139	59	52	49
1972	757	1 473	1 832	1 500	1 064	569	287	165	69	60	53
1971	--	599	1 076	1 351	1 079	722	329	189	76	61	58
1970	--	--	499	857	936	749	439	304	109	69	85
1969	--	--	--	366	633	659	491	298	155	103	90
1968	--	--	--	--	290	439	437	332	169	140	111
1967	--	--	--	--	--	228	282	296	221	155	133
1966	--	--	--	--	--	--	150	233	163	174	147
1965	--	--	--	--	--	--	--	120	131	152	159
1964	--	--	--	--	--	--	--	--	81	95	137
1963	--	--	--	--	--	--	--	--	--	64	115
1962	--	--	--	--	--	--	--	--	--	--	69
1961	--	--	--	--	--	--	--	--	--	--	--
1960	--	--	--	--	--	--	--	--	--	--	--
1959	--	--	--	--	--	--	--	--	--	--	--
1958-1954	--	--	--	--	--	--	--	--	--	--	--
1953 und früher	--	--	--	--	--	--	--	--	--	--	--
Ehelich Lebendgeb.zus.	17 619	15 385	12 810	10 404	8 058	5 821	3 764	2 970	1 756	1 564	1 690
Nichtehelich Lebendgeb.zus.	2 035	1 652	1 330	1 159	846	576	435	382	223	228	226
Lebendgeborene insgesamt	19 654	17 037	14 140	11 563	8 904	6 397	4 199	3 352	1 979	1 792	1 916

Lebendgeborene 1979 nach Eheschließungsjahr und Geburtsjahr der Mutter

Ehe- schließungs- jahr	Lebendgeborene von Müttern des Geburtsjahres										
	1943	1942	1941	1940	1939	1938	1937	1936	1935	1934	1933 und früher
1979	67	49	38	32	24	17	14	3	2	1	5
1978	133	103	78	56	33	27	21	9	5	5	4
1977	61	50	37	33	36	23	8	3	5	1	–
1976	58	42	40	37	12	6	7	6	6	3	2
1975	27	37	36	22	11	8	7	3	5	–	3
1974	49	23	17	19	17	8	2	3	–	3	1
1973	42	24	19	19	7	5	5	1	1	3	–
1972	30	27	21	15	6	9	1	3	–	–	1
1971	26	24	21	13	10	5	6	5	1	–	1
1970	44	28	20	16	11	2	8	–	2	–	–
1969	74	42	29	17	5	6	7	–	1	–	–
1968	71	56	29	17	13	4	3	3	2	1	–
1967	94	42	35	16	15	11	6	5	1	3	–
1966	113	75	45	37	29	10	2	3	4	–	–
1965	120	79	49	26	19	10	8	3	3	–	–
1964	137	87	58	33	24	8	7	4	2	2	1
1963	108	84	84	41	28	15	1	2	4	3	–
1962	76	63	77	62	36	24	14	5	2	2	1
1961	48	57	75	61	36	24	14	7	4	1	2
1960	–	32	52	55	52	33	15	2	5	3	–
1959	–	–	27	48	40	27	10	7	2	2	1
1958-1954	–	–	–	17	45	52	53	44	23	19	10
1953 und früher	–	–	–	–	–	–	–	–	1	1	8
Ehelich Lebendgeb. zus.	1 378	1 024	887	692	509	334	219	121	81	53	40
Nichtehelich Lebendgeb. zus.	211	145	169	104	77	65	38	30	19	10	16
Lebendgeborene insgesamt	1 589	1 169	1 056	796	586	399	257	151	100	63	56

Lebendgeborene 1980 nach Eheschließungsjahr und Geburtsjahr der Mutter

Ehe- schließungs- jahr	Lebendgeborene von Müttern des Geburtsjahres										
	ins- gesamt	1965	1964	1963	1962	1961	1960	1959	1958	1957	1956
1980	28 140	--	--	--	1 825	5 000	5 988	4 807	3 103	2 061	1 430
1979	42 154	--	--	--	--	3 243	6 704	8 070	6 624	4 917	3 420
1978	25 388	--	--	--	--	--	1 892	3 982	4 878	4 368	3 303
1977	21 626	--	--	--	--	--	--	1 830	3 397	4 218	3 839
1976	18 129	--	--	--	--	--	--	--	1 369	2 934	3 792
1975	14 134	--	--	--	--	--	--	--	--	1 132	2 325
1974	10 264	--	--	--	--	--	--	--	--	--	837
1973	8 031	--	--	--	--	--	--	--	--	--	--
1972	5 815	--	--	--	--	--	--	--	--	--	--
1971	4 123	--	--	--	--	--	--	--	--	--	--
1970	3 131	--	--	--	--	--	--	--	--	--	--
1969	2 232	--	--	--	--	--	--	--	--	--	--
1968	1 629	--	--	--	--	--	--	--	--	--	--
1967	1 114	--	--	--	--	--	--	--	--	--	--
1966	799	--	--	--	--	--	--	--	--	--	--
1965	611	--	--	--	--	--	--	--	--	--	--
1964	462	--	--	--	--	--	--	--	--	--	--
1963	383	--	--	--	--	--	--	--	--	--	--
1962	323	--	--	--	--	--	--	--	--	--	--
1961	234	--	--	--	--	--	--	--	--	--	--
1960	154	--	--	--	--	--	--	--	--	--	--
1959-1955	248	--	--	--	--	--	--	--	--	--	--
1954 und früher	10	--	--	--	--	--	--	--	--	--	--
Ehelich											
Lebendgeb. zus.	189 134	--	--	--	1 825	8 243	14 584	18 689	19 371	19 630	18 946
Nichtehelich											
Lebendgeb. zus.	55 998	110	617	2 419	5 506	8 013	8 609	7 074	5 018	3 756	2 954
Lebendgeborene insgesamt	245 132	110	617	2 419	7 331	16 256	23 193	25 763	24 389	23 386	21 900

Lebendgeborene 1980 nach Eheschließungsjahr und Geburtsjahr der Mutter

Ehe- schließungs- jahr	Lebendgeborene von Müttern des Geburtsjahres										
	1955	1954	1953	1952	1951	1950	1949	1948	1947	1946	1945
1980	1 023	747	529	400	355	234	146	102	96	56	47
1979	2 481	1 767	1 255	940	717	546	372	236	216	118	107
1978	2 191	1 364	968	718	463	331	246	167	126	80	78
1977	2 950	1 927	1 132	755	517	321	195	144	94	54	48
1976	3 436	2 507	1 520	923	609	380	204	132	75	48	52
1975	3 033	2 737	2 006	1 150	662	439	214	132	85	38	38
1974	1 776	2 321	1 990	1 425	796	458	240	137	81	58	40
1973	758	1 393	1 806	1 550	1 153	604	315	156	90	48	34
1972	--	585	1 065	1 267	1 139	816	437	207	113	53	29
1971	--	--	432	800	940	827	495	251	145	55	50
1970	--	--	--	433	630	710	531	343	200	88	55
1969	--	--	--	--	325	499	491	338	209	116	71
1968	--	--	--	--	--	247	360	334	263	126	88
1967	--	--	--	--	--	--	173	227	227	145	99
1966	--	--	--	--	--	--	--	126	171	125	94
1965	--	--	--	--	--	--	--	--	97	102	96
1964	--	--	--	--	--	--	--	--	--	60	71
1963	--	--	--	--	--	--	--	--	--	--	51
1962	--	--	--	--	--	--	--	--	--	--	--
1961	--	--	--	--	--	--	--	--	--	--	--
1960	--	--	--	--	--	--	--	--	--	--	--
1959-1955	--	--	--	--	--	--	--	--	--	--	--
1954 und früher	--	--	--	--	--	--	--	--	--	--	--
Ehelich Lebendgeb.zus.	17 648	15 348	12 703	10 361	8 306	6 412	4 419	3 032	2 288	1 370	1 148
Nichtehelich Lebendgeb.zus.	2 362	1 948	1 631	1 341	1 099	817	617	434	333	206	195
Lebendgeborene insgesamt	20 010	17 296	14 334	11 702	9 405	7 229	5 036	3 466	2 621	1 576	1 343

Lebendgeborene 1980 nach Eheschließungsjahr und Geburtsjahr der Mutter

Ehe- schließungs- jahr	Lebendgeborene von Müttern des Geburtsjahres										
	1944	1943	1942	1941	1940	1939	1938	1937	1936	1935	1934 und früher
1980	44	52	32	18	16	14	7	3	1	2	2
1979	117	73	68	52	42	26	22	8	6	2	5
1978	61	50	32	22	25	17	13	5	2	3	3
1977	56	50	29	19	19	15	5	4	4	3	1
1976	40	33	25	22	9	9	2	3	2	–	3
1975	36	21	26	18	15	13	4	2	3	1	4
1974	34	18	20	19	3	3	2	3	1	1	1
1973	40	31	17	13	10	9	2	--	1	--	1
1972	42	22	12	9	9	6	2	--	1	1	--
1971	48	23	22	10	7	9	3	4	--	--	2
1970	51	28	17	21	9	5	7	3	--	--	--
1969	72	46	12	21	12	11	3	3	2	1	--
1968	79	50	31	18	14	10	5	--	3	1	--
1967	106	51	26	22	19	9	6	3	--	--	1
1966	101	69	48	28	15	4	6	6	4	2	--
1965	116	62	41	49	22	15	5	4	--	1	1
1964	92	79	57	49	30	16	7	1	--	--	--
1963	77	88	55	43	27	20	8	8	2	3	1
1962	63	57	57	57	36	21	18	6	5	2	1
1961	--	32	43	55	35	30	19	13	3	2	2
1960	--	--	21	38	35	26	17	7	7	2	1
1959-1955	--	--	--	22	33	49	49	41	26	14	14
1954 und früher	--	--	--	--	--	--	--	--	2	--	8
Ehelich Lebendgeb.zus.	1 275	935	691	625	442	337	212	127	75	41	51
Nichtehelich Lebendgeb.zus.	203	175	165	130	93	67	47	23	14	5	17
Lebendgeborene insgesamt	1 478	1 110	856	755	535	404	259	150	89	46	68

Lebendgeborene 1981 nach Eheschließungsjahr und Geburtsjahr der Mutter

Eheschließungs- jahr	Lebendgeborene von Müttern des Geburtsjahres										
	ins- gesamt	1966	1965	1964	1963	1962	1961	1960	1959	1958	1957
1981	24 671	--	--	--	1 376	4 035	5 283	4 226	2 935	1 864	1 276
1980	38 792	--	--	--	--	2 699	6 108	7 316	6 323	4 576	3 212
1979	23 356	--	--	--	--	--	1 709	3 680	4 683	3 978	2 799
1978	19 941	--	--	--	--	--	--	1 590	3 516	3 945	3 385
1977	17 772	--	--	--	--	--	--	--	1 450	2 855	3 640
1976	13 963	--	--	--	--	--	--	--	--	1 031	2 307
1975	10 332	--	--	--	--	--	--	--	--	--	736
1974	7 578	--	--	--	--	--	--	--	--	--	--
1973	5 495	--	--	--	--	--	--	--	--	--	--
1972	3 921	--	--	--	--	--	--	--	--	--	--
1971	2 961	--	--	--	--	--	--	--	--	--	--
1970	2 285	--	--	--	--	--	--	--	--	--	--
1969	1 583	--	--	--	--	--	--	--	--	--	--
1968	1 154	--	--	--	--	--	--	--	--	--	--
1967	793	--	--	--	--	--	--	--	--	--	--
1966	583	--	--	--	--	--	--	--	--	--	--
1965	410	--	--	--	--	--	--	--	--	--	--
1964	325	--	--	--	--	--	--	--	--	--	--
1963	273	--	--	--	--	--	--	--	--	--	--
1962	193	--	--	--	--	--	--	--	--	--	--
1961	141	--	--	--	--	--	--	--	--	--	--
1960-1956	259	--	--	--	--	--	--	--	--	--	--
1955 und früher	10	--	--	--	--	--	--	--	--	--	--
Ehelich											
Lebendgeb.zus.	176 791	--	--	--	1 376	6 734	13 100	16 812	18 907	18 249	17 355
Nichtehelich											
Lebendgeb.zus.	60 752	106	575	2 186	5 232	8 266	9 786	8 020	5 958	4 227	3 225
Lebendgeborene insgesamt	237 543	106	575	2 186	6 608	15 000	22 886	24 832	24 865	22 476	20 580

Lebendgeborene 1981 nach Eheschließungsjahr und Geburtsjahr der Mutter

Ehe- schließungs- jahr	Lebendgeborene von Müttern des Geburtsjahres										
	1956	1955	1954	1953	1952	1951	1950	1949	1948	1947	1946
1981	926	630	497	391	288	256	176	134	96	68	42
1980	2 221	1 625	1 268	815	623	540	370	291	203	140	94
1979	2 029	1 371	848	617	453	317	242	199	105	78	45
1978	2 590	1 696	1 032	685	447	320	205	161	91	80	44
1977	3 208	2 459	1 495	978	592	378	213	168	84	72	45
1976	3 019	2 719	1 928	1 132	663	448	277	149	95	52	34
1975	1 698	2 395	1 959	1 450	870	491	292	162	71	53	36
1974	656	1 354	1 703	1 497	1 002	617	318	161	91	59	27
1973	--	526	954	1 238	1 051	778	439	239	102	55	35
1972	--	--	404	725	870	754	554	254	136	68	48
1971	--	--	--	366	590	694	571	336	166	85	41
1970	--	--	--	--	275	512	562	385	225	138	55
1969	--	--	--	--	--	258	353	355	268	153	67
1968	--	--	--	--	--	--	200	275	234	191	91
1967	--	--	--	--	--	--	--	132	168	170	100
1966	--	--	--	--	--	--	--	--	108	123	97
1965	--	--	--	--	--	--	--	--	--	68	78
1964	--	--	--	--	--	--	--	--	--	--	44
1963	--	--	--	--	--	--	--	--	--	--	--
1962	--	--	--	--	--	--	--	--	--	--	--
1961	--	--	--	--	--	--	--	--	--	--	--
1960-1956	--	--	--	--	--	--	--	--	--	--	--
1955 und früher	--	--	--	--	--	--	--	--	--	--	--
Ehelich Lebendgeb. zus.	16 347	14 775	12 088	9 894	7 724	6 363	4 772	3 401	2 243	1 653	1 023
Nichtehelich Lebendgeb. zus.	2 655	2 116	1 780	1 473	1 150	1 009	751	519	360	333	189
Lebendgeborene insgesamt	19 002	16 891	13 868	11 367	8 874	7 372	5 523	3 920	2 603	1 986	1 212

Lebendgeborene 1981 nach Eheschließungsjahr und Geburtsjahr der Mutter

Eheschließungs- jahr	Lebendgeborene von Müttern des Geburtsjahres										
	1945	1944	1943	1942	1941	1940	1939	1938	1937	1936	1935 und früher
1981	35	36	28	22	15	17	10	2	4	1	2
1980	71	92	54	47	45	17	22	9	4	1	6
1979	46	36	27	30	20	16	15	5	3	3	2
1978	43	36	25	15	13	11	8	1	1	1	
1977	27	25	19	22	19	8	7	5	1	–	2
1976	18	26	16	21	11	10	2	2	3	–	–
1975	26	29	21	11	16	9	4	1	1	–	1
1974	17	22	18	11	11	5	5	–	1	1	2
1973	20	22	12	11	6	2	5	–	–	–	–
1972	22	31	25	11	10	2	6	–	1	–	–
1971	31	27	21	7	9	3	8	3	2	1	–
1970	35	42	18	19	11	4	2	1	1	–	–
1969	47	32	16	18	3	7	1	3	–	1	1
1968	55	52	20	12	9	8	4	3	–	–	–
1967	68	68	35	24	13	7	6	1	–	1	–
1966	77	56	39	30	24	12	12	2	2	1	–
1965	58	68	43	40	24	15	13	1	2	–	–
1964	58	83	53	34	21	12	6	9	4	1	–
1963	26	70	56	44	29	23	14	9	1	–	1
1962	–	38	38	36	27	24	8	14	5	–	3
1961	–	–	25	24	27	28	16	12	3	3	3
1960-1956	–	–	–	26	42	46	46	31	40	12	16
1955 und früher	–	–	–	–	–	–	–	–	–	8	2
Ehelich Lebendgeb.zus.	780	891	609	515	405	286	220	114	79	35	41
Nichtehelich Lebendgeb.zus.	171	182	142	103	72	67	44	28	16	2	9
Lebendgeborene insgesamt	951	1 073	751	618	477	353	264	142	95	37	50

Lebendgeborene 1982 nach Eheschließungsjahr und Geburtsjahr der Mutter

Ehe- schließungs- jahr	Lebendgeborene von Müttern des Geburtsjahres										
	ins- gesamt	1967	1966	1965	1964	1963	1962	1961	1960	1959	1958
1982	21 571	--	--	--	956	3 080	4 231	3 754	2 682	1 809	1 145
1981	36 086	--	--	--	--	2 203	5 182	6 741	5 951	4 627	3 078
1980	22 877	--	--	--	--	--	1 648	3 486	4 519	4 102	2 916
1979	19 351	--	--	--	--	--	--	1 540	3 357	4 002	3 289
1978	17 172	--	--	--	--	--	--	--	1 383	2 943	3 498
1977	13 968	--	--	--	--	--	--	--	--	1 123	2 266
1976	10 274	--	--	--	--	--	--	--	--	--	808
1975	7 801	--	--	--	--	--	--	--	--	--	--
1974	5 472	--	--	--	--	--	--	--	--	--	--
1973	3 935	--	--	--	--	--	--	--	--	--	--
1972	3 036	--	--	--	--	--	--	--	--	--	--
1971	2 282	--	--	--	--	--	--	--	--	--	--
1970	1 741	--	--	--	--	--	--	--	--	--	--
1969	1 276	--	--	--	--	--	--	--	--	--	--
1968	896	--	--	--	--	--	--	--	--	--	--
1967	585	--	--	--	--	--	--	--	--	--	--
1966	411	--	--	--	--	--	--	--	--	--	--
1965	302	--	--	--	--	--	--	--	--	--	--
1964	242	--	--	--	--	--	--	--	--	--	--
1963	180	--	--	--	--	--	--	--	--	--	--
1962	112	--	--	--	--	--	--	--	--	--	--
1961-1957	203	--	--	--	--	--	--	--	--	--	--
1956 und früher	13	--	--	--	--	--	--	--	--	--	--
Ehelich											
Lebendgeb.zus.	169 786	--	--	--	956	5 283	11 061	15 521	17 892	18 606	17 000
Nichtehelich											
Lebendgeb.zus.	70 316	96	545	2 098	5 522	9 455	11 226	9 791	7 317	5 344	3 652
Lebendgeborene insgesamt	240 102	96	545	2 098	6 478	14 738	22 287	25 312	25 209	23 950	20 652

Lebendgeborene 1982 nach Eheschließungsjahr und Geburtsjahr der Mutter

Ehe- schließungs- jahr	Lebendgeborene von Müttern des Geburtsjahres										
	1957	1956	1955	1954	1953	1952	1951	1950	1949	1948	1947
1982	883	732	530	415	331	247	215	158	110	84	57
1981	2 066	1 541	1 137	842	640	554	393	315	201	162	124
1980	1 933	1 242	831	631	398	294	231	189	126	91	62
1979	2 412	1 572	970	699	460	286	230	173	122	71	53
1978	3 123	2 212	1 448	895	586	372	241	151	111	65	42
1977	2 920	2 678	1 946	1 169	680	441	271	164	129	59	40
1976	1 596	2 200	2 044	1 400	899	504	319	186	114	54	43
1975	689	1 324	1 711	1 454	1 033	642	365	246	134	66	38
1974	--	472	963	1 200	1 095	774	442	208	121	81	32
1973	--	--	401	660	894	753	532	340	149	89	44
1972	--	--	--	304	607	699	582	405	199	97	53
1971	--	--	--	--	273	478	519	438	273	125	73
1970	--	--	--	--	--	249	364	420	314	167	95
1969	--	--	--	--	--	--	176	273	318	218	123
1968	--	--	--	--	--	--	--	168	202	178	135
1967	--	--	--	--	--	--	--	--	119	120	122
1966	--	--	--	--	--	--	--	--	--	73	94
1965	--	--	--	--	--	--	--	--	--	--	56
1964	--	--	--	--	--	--	--	--	--	--	--
1963	--	--	--	--	--	--	--	--	--	--	--
1962	--	--	--	--	--	--	--	--	--	--	--
1961-1957	--	--	--	--	--	--	--	--	--	--	--
1956 und früher	--	--	--	--	--	--	--	--	--	--	--
Ehelich Lebendgeb.zus.	15 622	13 973	11 981	9 669	7 896	6 293	4 880	3 834	2 742	1 800	1 286
Nichtehelich Lebendgeb.zus.	3 036	2 411	1 967	1 706	1 401	1 154	906	713	488	348	293
Lebendgeborene insgesamt	18 658	16 384	13 948	11 375	9 297	7 447	5 786	4 547	3 230	2 148	1 579

Lebendgeborene 1982 nach Eheschließungsjahr und Geburtsjahr der Mutter

Eheschließungs- jahr	Lebendgeborene von Müttern des Geburtsjahres										
	1946	1945	1944	1943	1942	1941	1940	1939	1938	1937	1936 und früher
1982	37	34	25	23	16	7	6	3	1	--	--
1981	77	63	66	41	32	25	13	4	7	1	--
1980	32	37	35	29	13	10	12	6	1	3	--
1979	20	19	21	20	13	10	6	1	3	2	--
1978	22	18	20	14	11	10	4	2	--	--	1
1977	16	17	13	10	4	10	6	4	2	--	--
1976	34	25	22	7	12	1	2	2	--	2	--
1975	34	20	23	10	4	4	1	3	--	--	--
1974	22	15	18	15	5	5	1	2	--	1	--
1973	18	14	13	11	5	4	4	3	--	1	--
1972	27	20	18	11	5	4	2	--	2	--	1
1971	36	14	24	8	6	6	7	2	--	--	--
1970	42	27	27	18	3	8	2	3	--	2	--
1969	63	38	26	17	11	5	5	2	1	--	--
1968	72	40	41	21	19	9	8	1	--	2	--
1967	84	55	34	19	13	8	4	5	2	--	--
1966	71	51	56	30	18	9	6	2	--	1	--
1965	57	48	55	35	22	12	8	3	3	1	2
1964	33	47	53	47	23	20	8	5	2	4	--
1963	--	24	44	38	26	28	7	10	1	1	1
1962	--	--	26	20	23	24	11	4	2	1	1
1961-1957	--	--	--	11	29	45	48	32	18	13	7
1956 und früher	--	--	--	--	--	--	--	--	2	3	8
Ehelich Lebendgeb.zus.	797	626	660	455	313	264	171	99	47	38	21
Nichtehelich Lebendgeb.zus.	171	150	158	111	86	71	43	36	10	10	1
Lebendgeborene insgesamt	968	776	818	566	399	335	214	135	57	48	22

Lebendgeborene 1983 nach Eheschließungsjahr und Geburtsjahr der Mutter

Ehe- schließungs- jahr	Lebendgeborene von Müttern des Geburtsjahres										
	ins- gesamt	1968	1967	1966	1965	1964	1963	1962	1961	1960	1959
1983	19 526	--	--	--	719	2 519	3 570	3 330	2 499	1 813	1 276
1982	33 712	--	--	--	--	1 686	4 310	5 810	5 678	4 440	3 186
1981	20 814	--	--	--	--	--	1 233	2 908	4 173	3 743	2 852
1980	18 108	--	--	--	--	--	--	1 333	2 951	3 769	3 312
1979	16 309	--	--	--	--	--	--	--	1 227	2 823	3 594
1978	13 189	--	--	--	--	--	--	--	--	1 053	2 298
1977	9 735	--	--	--	--	--	--	--	--	--	796
1976	7 385	--	--	--	--	--	--	--	--	--	--
1975	5 455	--	--	--	--	--	--	--	--	--	--
1974	3 684	--	--	--	--	--	--	--	--	--	--
1973	2 913	--	--	--	--	--	--	--	--	--	--
1972	2 201	--	--	--	--	--	--	--	--	--	--
1971	1 714	--	--	--	--	--	--	--	--	--	--
1970	1 254	--	--	--	--	--	--	--	--	--	--
1969	897	--	--	--	--	--	--	--	--	--	--
1968	600	--	--	--	--	--	--	--	--	--	--
1967	396	--	--	--	--	--	--	--	--	--	--
1966	291	--	--	--	--	--	--	--	--	--	--
1965	210	--	--	--	--	--	--	--	--	--	--
1964	140	--	--	--	--	--	--	--	--	--	--
1963	98	--	--	--	--	--	--	--	--	--	--
1962-1958	212	--	--	--	--	--	--	--	--	--	--
1957 und früher	10	--	--	--	--	--	--	--	--	--	--
Ehelich											
Lebendgeb. zus.	158 853	--	--	--	719	4 205	9 113	13 381	16 528	17 641	17 314
Nichtehelich											
Lebendgeb. zus.	74 903	91	443	1 794	5 009	9 333	12 108	10 436	8 353	6 090	4 719
Lebendgeborene insgesamt	233 756	91	443	1 794	5 728	13 538	21 221	23 817	24 881	23 731	22 033

Lebendgeborene 1983 nach Eheschließungsjahr und Geburtsjahr der Mutter

Ehe- schließungs- jahr	Lebendgeborene von Müttern des Geburtsjahres										
	1958	1957	1956	1955	1954	1953	1952	1951	1950	1949	1948
1983	917	680	482	399	315	233	193	147	120	100	65
1982	2 185	1 590	1 152	807	677	549	416	341	264	176	109
1981	1 744	1 159	785	541	454	304	233	191	149	105	71
1980	2 339	1 449	885	625	444	285	203	148	135	63	43
1979	2 933	2 067	1 330	772	526	355	222	166	100	67	41
1978	2 799	2 429	1 758	1 130	619	372	274	159	102	60	57
1977	1 586	2 089	1 863	1 361	760	482	314	190	91	70	47
1976	554	1 239	1 626	1 456	1 008	603	364	227	132	63	40
1975	--	511	917	1 192	1 053	713	437	264	145	92	39
1974	--	--	360	646	784	732	469	310	186	85	52
1973	--	--	--	330	556	656	502	371	250	125	40
1972	--	--	--	--	265	426	497	425	292	138	69
1971	--	--	--	--	--	229	345	421	294	221	89
1970	--	--	--	--	--	--	196	286	297	208	129
1969	--	--	--	--	--	--	--	155	216	183	133
1968	--	--	--	--	--	--	--	--	129	126	128
1967	--	--	--	--	--	--	--	--	--	87	101
1966	--	--	--	--	--	--	--	--	--	--	63
1965	--	--	--	--	--	--	--	--	--	--	--
1964	--	--	--	--	--	--	--	--	--	--	--
1963	--	--	--	--	--	--	--	--	--	--	--
1962-1958	--	--	--	--	--	--	--	--	--	--	--
1957 und früher	--	--	--	--	--	--	--	--	--	--	--
	--	--	--	--	--	--	--	--	--	--	--
Ehelich Lebendgeb.zus.	15 057	13 213	11 158	9 259	7 461	5 939	4 665	3 801	2 902	1 969	1 316
Nichtehelich Lebendgeb.zus.	3 303	2 629	2 119	1 729	1 493	1 245	993	805	644	429	291
Lebendgeborene insgesamt	18 360	15 842	13 277	10 988	8 954	7 184	5 658	4 606	3 546	2 398	1 607

Lebendgeborene 1983 nach Eheschließungsjahr und Geburtsjahr der Mutter

Ehe- schließungs- jahr	Lebendgeborene von Müttern des Geburtsjahres										
	1947	1946	1945	1944	1943	1942	1941	1940	1939	1938	1937 und früher
1983	48	23	22	18	20	10	6	1	–	–	1
1982	101	61	40	46	39	22	15	5	5	2	–
1981	55	23	13	24	19	11	10	5	5	2	2
1980	38	24	14	13	13	9	6	5	1	1	–
1979	27	14	13	9	11	4	1	5	1	–	1
1978	29	20	9	9	1	3	3	4	–	–	1
1977	26	19	9	8	8	5	2	1	3	4	1
1976	32	9	11	6	6	5	1	3	–	–	–
1975	26	18	12	13	9	5	4	2	1	1	1
1974	18	13	12	10	–	3	2	–	1	1	–
1973	24	16	17	6	6	7	2	4	1	–	–
1972	42	11	14	6	7	3	1	5	–	–	–
1971	45	28	15	9	6	7	3	1	1	–	–
1970	52	24	27	20	6	4	2	2	1	–	–
1969	96	40	25	21	10	8	5	–	4	1	–
1968	98	41	29	29	11	4	3	1	1	–	–
1967	75	45	33	22	21	5	6	–	1	–	–
1966	72	36	41	31	20	15	7	3	3	–	–
1965	51	50	37	30	15	10	10	2	2	1	2
1964	–	21	37	31	20	8	10	7	4	2	–
1963	–	–	14	25	17	15	17	4	3	2	1
1962-1958	–	–	–	23	36	33	37	38	22	16	7
1957 und früher	–	–	–	–	–	–	–	–	4	2	4
Ehelich Lebendgeb.zus.	955	536	444	409	301	196	153	98	64	35	21
Nichtehelich Lebendgeb.zus.	234	148	117	112	84	65	36	23	18	8	2
Lebendgeborene insgesamt	1 189	684	561	521	385	261	189	121	82	43	23

Lebendgeborene 1984 nach Eheschließungsjahr und Geburtsjahr der Mutter

Eheschließungs- jahr	Lebendgeborene von Müttern des Geburtsjahres										
	ins- gesamt	1969	1968	1967	1966	1965	1964	1963	1962	1961	1960
1984	19 190	--	--	--	642	2 216	3 298	3 237	2 554	1 985	1 383
1983	32 303	--	--	--	--	1 417	3 747	5 405	5 524	4 612	3 202
1982	19 793	--	--	--	--	--	991	2 509	3 672	3 659	2 672
1981	16 506	--	--	--	--	--	--	1 090	2 452	3 474	3 068
1980	15 225	--	--	--	--	--	--	--	1 090	2 552	3 237
1979	12 381	--	--	--	--	--	--	--	--	926	2 126
1978	9 307	--	--	--	--	--	--	--	--	--	765
1977	7 177	--	--	--	--	--	--	--	--	--	--
1976	5 284	--	--	--	--	--	--	--	--	--	--
1975	3 663	--	--	--	--	--	--	--	--	--	--
1974	2 775	--	--	--	--	--	--	--	--	--	--
1973	2 055	--	--	--	--	--	--	--	--	--	--
1972	1 657	--	--	--	--	--	--	--	--	--	--
1971	1 243	--	--	--	--	--	--	--	--	--	--
1970	955	--	--	--	--	--	--	--	--	--	--
1969	669	--	--	--	--	--	--	--	--	--	--
1968	434	--	--	--	--	--	--	--	--	--	--
1967	288	--	--	--	--	--	--	--	--	--	--
1966	204	--	--	--	--	--	--	--	--	--	--
1965	145	--	--	--	--	--	--	--	--	--	--
1964	106	--	--	--	--	--	--	--	--	--	--
1963-1959	214	--	--	--	--	--	--	--	--	--	--
1958 und früher	14	--	--	--	--	--	--	--	--	--	--
Ehelich											
Lebendgeb.zus.	151 588	--	--	--	642	3 633	8 036	12 241	15 292	17 208	16 453
Nichtehelich											
Lebendgeb.zus.	76 547	73	491	1 718	4 560	8 785	11 669	11 172	8 704	6 548	4 977
Lebendgeborene											
insgesamt	228 135	73	491	1 718	5 202	12 418	19 705	23 413	23 996	23 756	21 430

Lebendgeborene 1984 nach Eheschließungsjahr und Geburtsjahr der Mutter

Ehe- schließungs- jahr	Lebendgeborene von Müttern des Geburtsjahres										
	1959	1958	1957	1956	1955	1954	1953	1952	1951	1950	1949
1984	973	659	433	398	313	249	209	147	140	105	83
1983	2 225	1 527	1 080	792	664	495	396	308	299	192	136
1982	1 898	1 263	902	561	429	308	255	176	150	122	78
1981	2 204	1 363	865	592	417	262	220	146	112	65	58
1980	2 910	1 921	1 238	811	473	322	210	134	106	69	45
1979	2 756	2 358	1 558	1 015	573	389	240	145	95	86	40
1978	1 658	1 925	1 755	1 225	750	444	287	193	95	66	55
1977	579	1 250	1 518	1 354	941	634	316	241	150	76	50
1976	--	432	838	1 213	1 014	721	425	271	154	93	60
1975	--	--	342	612	816	731	486	289	180	101	43
1974	--	--	--	283	493	628	581	338	192	115	55
1973	--	--	--	--	248	370	448	395	273	146	87
1972	--	--	--	--	--	219	360	380	289	207	95
1971	--	--	--	--	--	--	170	278	298	226	128
1970	--	--	--	--	--	--	--	150	222	224	158
1969	--	--	--	--	--	--	--	--	115	150	146
1968	--	--	--	--	--	--	--	--	--	89	104
1967	--	--	--	--	--	--	--	--	--	--	62
1966	--	--	--	--	--	--	--	--	--	--	--
1965	--	--	--	--	--	--	--	--	--	--	--
1964	--	--	--	--	--	--	--	--	--	--	--
1963-1959	--	--	--	--	--	--	--	--	--	--	--
1958 und früher	--	--	--	--	--	--	--	--	--	--	--
Ehelich Lebendgeb.zus.	15 203	12 698	10 529	8 856	7 131	5 772	4 603	3 591	2 870	2 132	1 483
Nichtehelich Lebendgeb.zus.	3 902	2 792	2 174	1 822	1 531	1 343	1 048	837	686	532	343
Lebendgeborene insgesamt	19 105	15 490	12 703	10 678	8 662	7 115	5 651	4 428	3 556	2 664	1 826

Lebendgeborene 1984 nach Eheschließungsjahr und Geburtsjahr der Mutter

Eheschließungs- jahr	Lebendgeborene von Müttern des Geburtsjahres										
	1948	1947	1946	1945	1944	1943	1942	1941	1940	1939	1938 und früher
1984	53	49	21	17	9	8	4	2	2	--	1
1983	84	57	42	31	24	16	12	7	5	4	--
1982	43	36	21	14	12	5	4	8	4	1	--
1981	26	35	16	11	16	7	3	1	1	2	--
1980	38	30	6	12	13	4	2	--	1	1	--
1979	27	19	6	6	6	3	5	1	--	1	--
1978	33	24	10	8	3	2	6	2	--	1	--
1977	17	18	6	7	5	3	4	4	3	1	--
1976	22	13	7	7	6	4	2	1	--	1	--
1975	21	15	9	6	4	6	1	1	--	--	--
1974	36	16	14	7	7	8	--	--	--	--	2
1973	32	26	9	2	10	5	2	--	--	1	1
1972	42	30	13	4	12	1	3	1	1	--	--
1971	65	41	12	12	4	3	4	1	--	1	--
1970	102	51	24	10	8	4	--	1	--	--	1
1969	114	61	29	22	14	12	3	1	2	--	--
1968	96	78	24	14	15	6	3	5	--	--	--
1967	65	62	39	21	12	14	6	6	--	1	--
1966	49	52	37	26	15	15	4	3	2	1	--
1965	--	28	37	29	21	10	7	7	4	1	1
1964	--	--	25	15	24	16	12	7	4	3	--
1963-1959	--	--	--	22	38	37	32	43	25	11	6
1958 und früher	--	--	--	--	--	--	--	--	3	8	3
Ehelich Lebendgeb. zus.	965	741	407	303	278	189	119	102	57	39	15
Nichtehelich Lebendgeb.zus.	238	190	95	88	84	59	38	24	11	9	4
Lebendgeborene insgesamt	1 203	931	502	391	362	248	157	126	68	48	19

Lebendgeborene 1985 nach Eheschließungsjahr und Geburtsjahr der Mutter

Ehe- schließungs- jahr	Lebendgeborene von Müttern des Geburtsjahres										
	ins- gesamt	1970	1969	1968	1967	1966	1965	1964	1963	1962	1961
1985	17 702	--	--	--	532	1 796	2 703	2 767	2 408	1 884	1 339
1984	32 988	--	--	--	--	1 256	3 287	5 122	5 417	4 753	3 651
1983	19 847	--	--	--	--	--	850	2 355	3 616	3 495	2 912
1982	16 170	--	--	--	--	--	--	859	2 269	3 138	3 095
1981	14 474	--	--	--	--	--	--	--	916	2 192	3 103
1980	12 166	--	--	--	--	--	--	--	--	893	2 064
1979	9 332	--	--	--	--	--	--	--	--	--	738
1978	7 257	--	--	--	--	--	--	--	--	--	--
1977	5 517	--	--	--	--	--	--	--	--	--	--
1976	3 846	--	--	--	--	--	--	--	--	--	--
1975	2 974	--	--	--	--	--	--	--	--	--	--
1974	2 187	--	--	--	--	--	--	--	--	--	--
1973	1 819	--	--	--	--	--	--	--	--	--	--
1972	1 313	--	--	--	--	--	--	--	--	--	--
1971	1 018	--	--	--	--	--	--	--	--	--	--
1970	704	--	--	--	--	--	--	--	--	--	--
1969	480	--	--	--	--	--	--	--	--	--	--
1968	339	--	--	--	--	--	--	--	--	--	--
1967	185	--	--	--	--	--	--	--	--	--	--
1966	110	--	--	--	--	--	--	--	--	--	--
1965	83	--	--	--	--	--	--	--	--	--	--
1964-1960	167	--	--	--	--	--	--	--	--	--	--
1959 und früher	8	--	--	--	--	--	--	--	--	--	--
Ehelich Lebendgeb.zus.	150 686	--	--	--	532	3 052	6 840	11 103	14 626	16 355	16 902
Nichtehelich Lebendgeb.zus.	76 962	83	456	1 562	4 176	8 244	11 007	10 805	9 133	6 843	5 417
Lebendgeborene insgesamt	227 648	83	456	1 562	4 708	11 296	17 847	21 908	23 759	23 198	22 319

Lebendgeborene 1985 nach Eheschließungsjahr und Geburtsjahr der Mutter

Ehe- schließungs- jahr	Lebendgeborene von Müttern des Geburtsjahres										
	1960	1959	1958	1957	1956	1955	1954	1953	1952	1951	1950
1985	1 056	838	515	397	303	302	204	132	152	106	87
1984	2 482	1 862	1 212	854	660	546	458	383	280	244	178
1983	2 021	1 397	875	590	416	341	249	196	166	118	71
1982	2 310	1 491	927	603	426	283	210	155	117	92	65
1981	2 821	2 076	1 204	722	455	340	199	134	94	70	55
1980	2 671	2 408	1 578	948	561	366	234	146	108	78	36
1979	1 743	2 106	1 754	1 144	669	453	257	154	121	70	45
1978	626	1 359	1 533	1 328	943	580	325	197	126	91	58
1977	--	506	961	1 221	1 020	694	441	251	164	106	50
1976	--	--	368	645	856	695	519	323	177	108	61
1975	--	--	--	330	555	646	555	373	219	131	74
1974	--	--	--	--	242	442	454	394	273	176	94
1973	--	--	--	--	--	230	389	397	318	226	128
1972	--	--	--	--	--	--	183	287	317	212	156
1971	--	--	--	--	--	--	--	145	249	239	195
1970	--	--	--	--	--	--	--	--	134	179	154
1969	--	--	--	--	--	--	--	--	--	100	126
1968	--	--	--	--	--	--	--	--	--	--	86
1967	--	--	--	--	--	--	--	--	--	--	--
1966	--	--	--	--	--	--	--	--	--	--	--
1965	--	--	--	--	--	--	--	--	--	--	--
1964-1960	--	--	--	--	--	--	--	--	--	--	--
1959 und früher	--	--	--	--	--	--	--	--	--	--	--
Ehelich Lebendgeb.zus.	15 730	14 043	10 927	8 782	7 106	5 918	4 677	3 667	3 015	2 346	1 719
Nichtehelich Lebendgeb.zus.	4 124	3 121	2 480	1 888	1 549	1 296	1 137	951	734	560	421
Lebendgeborene insgesamt	19 854	17 164	13 407	10 670	8 655	7 214	5 814	4 618	3 749	2 906	2 140

Lebendgeborene 1985 nach Eheschließungsjahr und Geburtsjahr der Mutter

Ehe- schließungs- jahr	Lebendgeborene von Müttern des Geburtsjahres										
	1949	1948	1947	1946	1945	1944	1943	1942	1941	1940	1939 und früher
1985	66	43	21	13	13	11	10	—	3	1	—
1984	133	60	59	26	21	19	13	8	3	—	1
1983	52	37	35	13	6	17	9	4	5	1	—
1982	44	31	19	12	4	6	7	3	1	2	1
1981	28	26	13	6	11	3	—	3	1	2	—
1980	27	18	14	6	2	1	—	1	4	2	—
1979	29	20	9	7	3	3	2	3	—	—	2
1978	36	14	17	8	5	7	1	2	—	—	1
1977	43	25	14	9	5	3	3	1	—	—	—
1976	43	16	17	8		6	2	1	1	—	—
1975	39	25	8	7	3	4	1	3	1	—	—
1974	49	27	16	7	8	3	1	1	—	—	—
1973	62	27	18	7	5	6	1	4	—	1	—
1972	76	46	22	6	3	1	3	—	1	—	—
1971	94	40	27	14	5	3	4	—	3	—	—
1970	115	67	25	9	9	6	2	4	—	—	—
1969	114	65	36	22	6	2	4	3	2	—	—
1968	94	74	45	19	7	6	3	4	1	—	—
1967	44	47	36	23	17	12	2	2	1	1	—
1966		33	30	16	11	13	5	1	1	—	—
	—	—									
1965	—	—	22	14	16	17	4	3	5	—	2
1964-1960	—	—	—	13	28	34	27	19	31	10	5
1959 und früher	—	—	—	—	—	—	—	—	—	5	3
Ehelich Lebendgeb. zus.	1 188	741	503	265	188	183	104	70	64	25	15
Nichtehelich Lebendgeb. zus.	303	215	160	74	60	65	40	30	15	9	4
Lebendgeborene insgesamt	1 491	956	663	339	248	248	144	100	79	34	19

Lebendgeborene 1986 nach Eheschließungsjahr und Geburtsjahr der Mutter

Ehe- schließungs- jahr	Lebendgeborene von Müttern des Geburtsjahres										
	ins- gesamt	1971	1970	1969	1968	1967	1966	1965	1964	1963	1962
1986	17 399	--	--	--	434	1 642	2 457	2 629	2 338	1 947	1 456
1985	31 429	--	--	--	--	1 004	2 889	4 436	5 052	4 614	3 617
1984	20 494	--	--	--	--	--	749	2 102	3 423	3 882	3 064
1983	15 518	--	--	--	--	--	--	699	1 952	2 889	2 924
1982	13 471	--	--	--	--	--	--	--	675	1 920	2 719
1981	11 173	--	--	--	--	--	--	--	--	688	1 802
1980	8 932	--	--	--	--	--	--	--	--	--	625
1979	6 955	--	--	--	--	--	--	--	--	--	--
1978	5 173	--	--	--	--	--	--	--	--	--	--
1977	3 881	--	--	--	--	--	--	--	--	--	--
1976	2 870	--	--	--	--	--	--	--	--	--	--
1975	2 229	--	--	--	--	--	--	--	--	--	--
1974	1 654	--	--	--	--	--	--	--	--	--	--
1973	1 361	--	--	--	--	--	--	--	--	--	--
1972	973	--	--	--	--	--	--	--	--	--	--
1971	673	--	--	--	--	--	--	--	--	--	--
1970	581	--	--	--	--	--	--	--	--	--	--
1969	350	--	--	--	--	--	--	--	--	--	--
1968	238	--	--	--	--	--	--	--	--	--	--
1967	153	--	--	--	--	--	--	--	--	--	--
1966	91	--	--	--	--	--	--	--	--	--	--
1965-1961	139	--	--	--	--	--	--	--	--	--	--
1960 und früher	8	--	--	--	--	--	--	--	--	--	--
Ehelich Lebendgeb.zus.	145 745	--	--	--	434	2 646	6 095	9 866	13 440	15 940	16 207
Nichtehelich Lebendgeb.zus.	76 524	66	392	1 376	3 719	7 695	10 390	10 267	9 026	7 169	5 588
Lebendgeborene insgesamt	222 269	66	392	1 376	4 153	10 341	16 485	20 133	22 466	23 109	21 795

Lebendgeborene 1986 nach Eheschließungsjahr und Geburtsjahr der Mutter

Ehe- schließungs- jahr	Lebendgeborene von Müttern des Geburtsjahres										
	1961	1960	1959	1958	1957	1956	1955	1954	1953	1952	1951
1986	1 089	835	563	418	335	304	221	184	171	106	92
1985	2 725	1 890	1 275	830	689	533	488	378	273	199	171
1984	2 263	1 440	1 035	664	431	353	276	214	151	124	101
1983	2 372	1 604	1 011	638	417	269	196	159	115	75	72
1982	2 700	1 966	1 268	711	497	337	193	150	105	85	48
1981	2 468	2 253	1 519	889	499	383	224	157	96	60	56
1980	1 567	2 012	1 729	1 098	724	412	267	176	112	65	44
1979	585	1 318	1 517	1 250	858	563	320	179	121	108	47
1978	--	419	1 028	1 109	950	636	388	260	150	102	52
1977	--	--	396	749	774	717	493	304	183	105	73
1976	--	--	--	287	518	603	598	354	217	111	74
1975	--	--	--	--	237	445	487	405	289	165	93
1974	--	--	--	--	--	187	333	367	309	206	120
1973	--	--	--	--	--	--	179	273	301	260	166
1972	--	--	--	--	--	--	--	145	217	242	154
1971	--	--	--	--	--	--	--	--	99	146	165
1970	--	--	--	--	--	--	--	--	--	110	176
1969	--	--	--	--	--	--	--	--	--	--	66
1968	--	--	--	--	--	--	--	--	--	--	--
1967	--	--	--	--	--	--	--	--	--	--	--
1966	--	--	--	--	--	--	--	--	--	--	--
1965-1961	--	--	--	--	--	--	--	--	--	--	--
1960 und früher	--	--	--	--	--	--	--	--	--	--	--
Ehelich Lebendgeb. zus.	15 769	13 737	11 341	8 643	6 929	5 742	4 663	3 705	2 909	2 269	1 770
Nichtehelich Lebendgeb. zus.	4 508	3 447	2 689	2 071	1 675	1 347	1 156	963	760	665	480
Lebendgeborene insgesamt	20 277	17 184	14 030	10 714	8 604	7 089	5 819	4 668	3 669	2 934	2 250

Lebendgeborene 1986 nach Eheschließungsjahr und Geburtsjahr der Mutter

Ehe- schließungs- jahr	Lebendgeborene von Müttern des Geburtsjahres										
	1950	1949	1948	1947	1946	1945	1944	1943	1942	1941	1940 und früher
1986	58	49	34	11	7	9	6	2	1	--	1
1985	125	84	55	37	22	16	7	8	7	5	--
1984	72	49	31	22	14	9	12	6	3	2	2
1983	45	34	11	18	6	3	5	2	1	1	--
1982	26	32	14	10	6	3	--	3	1	1	1
1981	31	22	5	8	6	3	3	1	--	--	--
1980	29	29	19	13	2	4	--	2	1	2	--
1979	44	27	7	6	2	--	2	1	--	--	--
1978	36	24	10	4	1	3	--	--	1	--	--
1977	33	20	14	7	5	1	2	4	1	--	--
1976	48	22	18	14		3	1	1	--	1	--
1975	51	27	19	4	3	2	1	1	--	--	--
1974	71	34	11	7	4		5	--	--	--	--
1973	93	54	18	8	3	2	2	2	--	--	--
1972	118	41	26	11	2	7	6	2	1	1	--
1971	134	63	35	18	3	4	3	1	--	1	1
1970	131	88	39	18	9	2	4	2	2	--	--
1969	112	70	51	21	9	7	6	5	3	--	--
1968	53	81	42	26	17	4	6	4	4	1	--
1967	--	47	37	31	13	10	10	3	2	--	--
1966	--	--	21	22	21	10	6	7	2	2	--
1965-1961	--	--	--	20	18	17	35	19	19	7	4
1960 und früher	--	--	--	--	--	--	--	--	3	2	3
Ehelich Lebendgeb.zus.	1 310	897	517	336	173	119	122	76	52	26	12
Nichtehelich Lebendgeb.zus.	356	260	156	120	60	48	31	22	13	5	4
Lebendgeborene insgesamt	1 666	1 157	673	456	233	167	153	98	65	31	16

Lebendgeborene 1987 nach Eheschließungsjahr und Geburtsjahr der Mutter

Ehe- schließungs- jahr	Lebendgeborene von Müttern des Geburtsjahres										
	Ins- gesamt	1972	1971	1970	1969	1968	1967	1966	1965	1964	1963
1987	18 381	--	--	--	445	1 544	2 434	2 543	2 356	1 986	1 673
1986	32 942	--	--	--	--	949	2 651	4 259	4 892	4 757	4 032
1985	20 696	--	--	--	--	--	684	1 945	3 060	3 554	3 487
1984	16 889	--	--	--	--	--	--	640	1 873	2 930	3 243
1983	13 520	--	--	--	--	--	--	--	567	1 757	2 663
1982	10 966	--	--	--	--	--	--	--	--	598	1 641
1981	8 733	--	--	--	--	--	--	--	--	--	574
1980	7 275	--	--	--	--	--	--	--	--	--	--
1979	5 513	--	--	--	--	--	--	--	--	--	--
1978	4 117	--	--	--	--	--	--	--	--	--	--
1977	3 216	--	--	--	--	--	--	--	--	--	--
1976	2 502	--	--	--	--	--	--	--	--	--	--
1975	1 918	--	--	--	--	--	--	--	--	--	--
1974	1 414	--	--	--	--	--	--	--	--	--	--
1973	1 128	--	--	--	--	--	--	--	--	--	--
1972	871	--	--	--	--	--	--	--	--	--	--
1971	630	--	--	--	--	--	--	--	--	--	--
1970	431	--	--	--	--	--	--	--	--	--	--
1969	263	--	--	--	--	--	--	--	--	--	--
1968	171	--	--	--	--	--	--	--	--	--	--
1967	101	--	--	--	--	--	--	--	--	--	--
1966-1962	167	--	--	--	--	--	--	--	--	--	--
1961 und früher	11	--	--	--	--	--	--	--	--	--	--
Ehelich Lebendgeb.zus.	151 855	--	--	--	445	2 493	5 769	9 387	12 748	15 582	17 313
Nichtehelich Lebendgeb.zus.	74 104	68	347	1 246	3 229	6 768	9 311	9 644	8 408	7 206	5 928
Lebendgeborene insgesamt	225 959	68	347	1 246	3 674	9 261	15 080	19 031	21 156	22 788	23 241

Lebendgeborene 1987 nach Eheschließungsjahr und Geburtsjahr der Mutter

Ehe- schließungs- jahr	Lebendgeborene von Müttern des Geburtsjahres										
	1962	1961	1960	1959	1958	1957	1956	1955	1954	1953	1952
1987	1 285	891	733	568	418	369	250	202	162	154	120
1986	2 996	2 143	1 583	1 088	794	673	530	391	314	254	218
1985	2 362	1 702	1 141	771	453	378	272	250	175	144	93
1984	2 688	1 819	1 221	837	458	283	270	186	136	97	57
1983	2 639	2 096	1 361	821	526	361	196	158	117	86	64
1982	2 282	2 145	1 635	1 011	582	347	237	175	91	78	56
1981	1 433	1 965	1 725	1 191	693	398	281	168	115	65	54
1980	541	1 345	1 610	1 399	892	546	356	210	134	91	58
1979	--	483	1 105	1 202	1 038	640	400	257	142	84	65
1978	--	--	373	791	853	762	523	321	169	113	95
1977	--	--	--	306	604	708	581	393	244	137	104
1976	--	--	--	--	244	539	534	464	290	182	110
1975	--	--	--	--	--	210	368	451	341	249	128
1974	--	--	--	--	--	--	172	320	293	269	162
1973	--	--	--	--	--	--	--	146	272	257	200
1972	--	--	--	--	--	--	--	--	121	241	206
1971	--	--	--	--	--	--	--	--	--	116	168
1970	--	--	--	--	--	--	--	--	--	--	87
1969	--	--	--	--	--	--	--	--	--	--	--
1968	--	--	--	--	--	--	--	--	--	--	--
1967	--	--	--	--	--	--	--	--	--	--	--
1966-1962	--	--	--	--	--	--	--	--	--	--	--
1961 und früher	--	--	--	--	--	--	--	--	--	--	--
Ehelich Lebendgeb.zus.	16 226	14 589	12 487	9 985	7 555	6 214	4 970	4 092	3 116	2 617	2 045
Nichtehelich Lebendgeb.zus.	4 657	3 720	2 798	2 303	1 699	1 392	1 132	1 017	793	625	542
Lebendgeborene insgesamt	20 883	18 309	15 285	12 288	9 254	7 606	6 102	5 109	3 909	3 242	2 587

Lebendgeborene 1987 nach Eheschließungsjahr und Geburtsjahr der Mutter

Ehe- schließungs- jahr	Lebendgeborene von Müttern des Geburtsjahres										
	1951	1950	1949	1948	1947	1946	1945	1944	1943	1942	1941 und früher
1987	74	73	42	22	21	8	7	1	—	—	—
1986	158	112	48	42	20	9	12	9	4	2	2
1985	78	53	33	16	17	9	7	6	3	1	2
1984	58	32	25	13	10	3	2	6	2	—	—
1983	53	27	14	—	7	3	1	1	2	—	—
1982	26	27	15	12	4	3	—	—	1	—	—
1981	25	16	12	4	10	3	—	—	1	—	—
1980	42	21	12	8	4	1	4	—	—	—	1
1979	35	25	20	7	4	2	1	2	1	—	—
1978	45	31	21	9	4	1	2	1	1	2	—
1977	58	27	30	7	10	2	2	—	2	1	—
1976	70	38	19	7	4	—	—	—	—	1	—
1975	74	55	13	10	9	5	2	2	1	—	—
1974	85	59	28	15	4	3	2	1	1	—	—
1973	119	83	27	11	8	3	2	—	—	—	—
1972	150	76	39	24	8	4	1	—	—	—	1
1971	150	104	52	22	10	1	2	3	—	1	1
1970	129	95	63	33	12	6	2	4	—	—	—
1969	44	88	59	37	18	9	5	2	1	—	—
1968	—	33	63	36	20	13	1	4	1	—	—
1967	—	—	33	30	19	9	5	3	2	—	—
1966-1962	—	—	—	16	30	41	26	26	13	10	5
1961 und früher	—	—	—	—	—	—	—	—	3	6	2
Ehelich Lebendgeb.zus.	1 473	1 075	668	381	253	138	86	71	39	24	14
Nichtehelich Lebendgeb.zus.	409	330	229	121	81	35	26	23	8	6	3
Lebendgeborene insgesamt	1 882	1 405	897	502	334	173	112	94	47	30	17

Lebendgeborene 1988 nach Eheschließungsjahr und Geburtsjahr der Mutter

Ehe- schließungs- jahr	Lebendgeborene von Müttern des Geburtsjahres										
	ins- gesamt	1973	1972	1971	1970	1969	1968	1967	1966	1965	1964
1988	16 568	--	--	--	395	1 342	2 049	2 181	2 007	1 763	1 465
1987	31 836	--	--	--	--	837	2 389	3 793	4 541	4 460	3 768
1986	20 586	--	--	--	--	--	569	1 787	2 834	3 428	3 217
1985	15 838	--	--	--	--	--	--	568	1 531	2 498	2 888
1984	13 635	--	--	--	--	--	--	--	503	1 538	2 576
1983	10 192	--	--	--	--	--	--	--	--	463	1 396
1982	7 905	--	--	--	--	--	--	--	--	--	410
1981	6 326	--	--	--	--	--	--	--	--	--	--
1980	5 048	--	--	--	--	--	--	--	--	--	--
1979	3 638	--	--	--	--	--	--	--	--	--	--
1978	2 912	--	--	--	--	--	--	--	--	--	--
1977	2 273	--	--	--	--	--	--	--	--	--	--
1976	1 821	--	--	--	--	--	--	--	--	--	--
1975	1 394	--	--	--	--	--	--	--	--	--	--
1974	1 042	--	--	--	--	--	--	--	--	--	--
1973	746	--	--	--	--	--	--	--	--	--	--
1972	657	--	--	--	--	--	--	--	--	--	--
1971	418	--	--	--	--	--	--	--	--	--	--
1970	276	--	--	--	--	--	--	--	--	--	--
1969	191	--	--	--	--	--	--	--	--	--	--
1968	132	--	--	--	--	--	--	--	--	--	--
1967-1963	144	--	--	--	--	--	--	--	--	--	--
1962 und früher	7	--	--	--	--	--	--	--	--	--	--
Ehelich Lebendgeb.zus.	143 585	--	--	--	395	2 179	5 007	8 329	11 416	14 150	15 720
Nichtehelich Lebendgeb.zus.	72 149	61	335	1 117	2 852	6 166	8 637	8 800	8 152	6 982	5 963
Lebendgeborene insgesamt	215 734	61	335	1 117	3 247	8 345	13 644	17 129	19 568	21 132	21 683

Lebendgeborene 1988 nach Eheschließungsjahr und Geburtsjahr der Mutter

Ehe- schließungs- jahr	Lebendgeborene von Müttern des Geburtsjahres										
	1963	1962	1961	1960	1959	1958	1957	1956	1955	1954	1953
1988	1 270	949	688	548	417	353	267	194	158	134	116
1987	3 115	2 301	1 593	1 189	911	705	577	402	308	259	226
1986	2 532	1 849	1 236	833	564	430	335	272	166	148	113
1985	2 634	1 885	1 260	825	598	268	205	182	144	117	76
1984	2 652	2 229	1 516	916	554	383	226	138	114	82	74
1983	2 031	1 976	1 590	997	625	356	239	141	115	91	56
1982	1 197	1 661	1 633	1 144	712	393	264	167	105	74	45
1981	461	1 142	1 341	1 223	844	494	303	179	119	78	56
1980	--	419	976	1 077	932	613	422	244	140	90	48
1979	--	--	332	747	823	643	435	247	140	105	61
1978	--	--	--	261	637	665	493	355	216	123	67
1977	--	--	--	--	248	474	455	381	299	184	82
1976	--	--	--	--	--	190	389	413	346	230	106
1975	--	--	--	--	--	--	159	330	331	221	166
1974	--	--	--	--	--	--	--	118	251	266	185
1973	--	--	--	--	--	--	--	--	114	175	182
1972	--	--	--	--	--	--	--	--	--	99	194
1971	--	--	--	--	--	--	--	--	--	--	78
1970	--	--	--	--	--	--	--	--	--	--	--
1969	--	--	--	--	--	--	--	--	--	--	--
1968	--	--	--	--	--	--	--	--	--	--	--
1967-1963	--	--	--	--	--	--	--	--	--	--	--
1962 und früher	--	--	--	--	--	--	--	--	--	--	--
Ehelich Lebendgeb.zus.	15 892	14 411	12 165	9 760	7 865	5 967	4 769	3 763	3 066	2 476	1 931
Nichtehelich Lebendgeb.zus.	4 979	3 879	3 056	2 291	1 937	1 432	1 187	980	859	679	489
Lebendgeborene insgesamt	20 871	18 290	15 221	12 051	9 802	7 399	5 956	4 743	3 925	3 155	2 420

Lebendgeborene 1988 nach Eheschließungsjahr und Geburtsjahr der Mutter

Ehe- schließungs- jahr	Lebendgeborene von Müttern des Geburtsjahres										
	1952	1951	1950	1949	1948	1947	1946	1945	1944	1943	1942 und früher
1988	95	67	50	26	16	6	4	3	3	--	2
1987	166	98	75	58	27	17	11	7	3	--	--
1986	92	64	55	23	12	15	7	--	3	1	1
1985	56	42	18	20	14	7	1	1	--	--	--
1984	47	31	34	8	6	5	1	1	--	1	--
1983	37	31	29	5	5	4	1	2	1	--	1
1982	36	20	16	10	7	2	4	1	2	2	--
1981	34	18	18	7	5	1	2	1	--	--	--
1980	28	28	13	6	9		2	1	--	--	--
1979	54	25	10	6	6	2	1	1	--	--	--
1978	49	21	11	6	5	2	--	--	1	--	--
1977	65	41	17	15	2	5	2	--	1	1	1
1976	62	51	20	7	4	2	1	--	--	--	--
1975	88	54	21	12	8	1	1	1	--	1	--
1974	108	67	21	12	6	4	3	--	--	1	--
1973	128	70	52	9	12	2	1	1	--	--	--
1972	156	85	64	33	13	7	1	2	3	--	--
1971	132	97	49	27	18	11	3	2	1	--	--
1970	55	97	63	35	13	12	1	--	--	--	--
1969	--	44	67	31	29	9	4	4	1	2	--
1968	--	--	36	38	33	13	2	5	4	1	--
1967-1963	--	--	--	22	28	38	25	14	9	6	2
1962 und früher	--	--	--	--	--	--	--	--	3	3	1
Ehelich Lebendgeb.zus.	1 488	1 051	739	416	278	165	78	47	35	19	8
Nichtehelich Lebendgeb.zus.	406	327	233	149	74	68	22	15	13	5	4
Lebendgeborene insgesamt	1 894	1 378	972	565	352	233	100	62	48	24	12

Lebendgeborene 1989 nach Eheschließungsjahr und Geburtsjahr der Mutter

Ehe- schließungs- jahr	Lebendgeborene von Müttern des Geburtsjahres										
	ins- gesamt	1974	1973	1972	1971	1970	1969	1968	1967	1966	1965
1989	14 349	--	--	--	382	1 092	1 619	1 807	1 740	1 519	1 251
1988	29 496	--	--	--	--	717	2 002	3 202	3 819	4 048	3 613
1987	19 544	--	--	--	--	--	499	1 560	2 515	3 034	3 061
1986	15 556	--	--	--	--	--	--	470	1 476	2 369	2 688
1985	12 418	--	--	--	--	--	--	--	448	1 235	2 059
1984	9 736	--	--	--	--	--	--	--	--	354	1 130
1983	6 991	--	--	--	--	--	--	--	--	--	327
1982	5 484	--	--	--	--	--	--	--	--	--	--
1981	4 303	--	--	--	--	--	--	--	--	--	--
1980	3 322	--	--	--	--	--	--	--	--	--	--
1979	2 569	--	--	--	--	--	--	--	--	--	--
1978	2 039	--	--	--	--	--	--	--	--	--	--
1977	1 624	--	--	--	--	--	--	--	--	--	--
1976	1 237	--	--	--	--	--	--	--	--	--	--
1975	992	--	--	--	--	--	--	--	--	--	--
1974	733	--	--	--	--	--	--	--	--	--	--
1973	534	--	--	--	--	--	--	--	--	--	--
1972	396	--	--	--	--	--	--	--	--	--	--
1971	263	--	--	--	--	--	--	--	--	--	--
1970	181	--	--	--	--	--	--	--	--	--	--
1969	105	--	--	--	--	--	--	--	--	--	--
1968-1964	132	--	--	--	--	--	--	--	--	--	--
1963 und früher	4	--	--	--	--	--	--	--	--	--	--
Ehelich Lebendgeb. zus.	132 008	--	--	--	382	1 809	4 120	7 039	9 998	12 559	14 129
Nichtehelich Lebendgeb. zus.	66 914	68	268	896	2 671	5 323	7 740	7 923	7 090	6 410	5 715
Lebendgeborene insgesamt	198 922	68	268	896	3 053	7 132	11 860	14 962	17 088	18 969	19 844

Lebendgeborene 1989 nach Eheschließungsjahr und Geburtsjahr der Mutter

Ehe- schließungs- jahr	Lebendgeborene von Müttern des Geburtsjahres										
	1964	1963	1962	1961	1960	1959	1958	1957	1956	1955	1954
1989	1 063	878	659	558	392	372	225	189	167	101	88
1988	3 027	2 263	1 638	1 278	924	697	530	418	303	279	203
1987	2 597	1 787	1 238	843	614	453	345	267	194	125	123
1986	2 568	1 966	1 283	849	587	350	260	199	154	99	82
1985	2 358	2 166	1 493	986	570	352	211	163	95	96	62
1984	1 823	2 055	1 573	1 054	614	422	235	126	108	71	66
1983	975	1 445	1 405	1 090	638	416	241	148	95	68	50
1982	322	830	1 209	1 090	777	470	284	159	113	76	54
1981	–	290	729	995	758	574	380	214	117	95	51
1980	–	–	277	644	720	633	403	247	149	96	67
1979	–	–	–	233	551	590	453	307	177	92	65
1978	–	–	–	–	203	461	425	355	234	144	86
1977	–	–	–	–	–	179	327	340	278	208	122
1976	–	–	–	–	–	–	131	267	276	234	149
1975	–	–	–	–	–	–	–	144	224	222	176
1974	–	–	–	–	–	–	–	–	102	204	153
1973	–	–	–	–	–	–	–	–	–	90	123
1972	–	–	–	–	–	–	–	–	–	–	73
1971	–	–	–	–	–	–	–	–	–	–	–
1970	–	–	–	–	–	–	–	–	–	–	–
1969	–	–	–	–	–	–	–	–	–	–	–
1968-1964	–	–	–	–	–	–	–	–	–	–	–
1963 und früher	–	–	–	–	–	–	–	–	–	–	–
Ehelich Lebendgeb.zus.	14 733	13 680	11 504	9 620	7 348	5 969	4 450	3 543	2 786	2 300	1 793
Nichtehelich Lebendgeb.zus.	4 766	3 786	3 045	2 397	1 888	1 473	1 122	998	757	617	580
Lebendgeborene insgesamt	19 499	17 466	14 549	12 017	9 236	7 442	5 572	4 541	3 543	2 917	2 373

Lebendgeborene 1989 nach Eheschließungsjahr und Geburtsjahr der Mutter

Ehe- schließungs- jahr	Lebendgeborene von Müttern des Geburtsjahres										
	1953	1952	1951	1950	1949	1948	1947	1946	1945	1944	1943 und früher
1989	72	59	37	38	21	13	3	3	—	1	—
1988	176	128	100	63	25	26	9	5	3	—	—
1987	105	75	47	28	12	6	5	3	6	—	2
1986	55	36	19	21	11	8	4	1	1	—	—
1985	41	39	19	10	8	2	3	1	—	1	—
1984	39	16	23	13	9	2	2	1	—	—	—
1983	32	18	23	10	4	3	2	1	—	—	—
1982	28	23	23	13	6	3	2	2	—	—	—
1981	39	24	15	10	8	2	—	2	—	—	—
1980	38	18	11	7	7	3	—	2	—	—	—
1979	44	24	20	6	3	4	—	—	—	—	—
1978	65	36	16	6	4	1	2	—	—	1	—
1977	68	54	25	10	7	2	1	—	1	1	1
1976	76	42	30	21	6	2	2	1	—	—	—
1975	109	59	30	12	13	2	1	—	—	—	—
1974	123	85	34	17	10	4	1	—	—	—	—
1973	121	83	67	27	10	3	4	5	—	—	1
1972	107	85	60	37	18	9	3	3	1	—	—
1971	50	74	59	41	27	6	4	1	—	—	1
1970	—	43	47	53	22	9	2	2	3	—	—
1969	—	—	22	39	23	14	4	3	—	—	—
1968-1964	—	—	—	16	26	25	30	19	8	4	4
1963 und früher	—	—	—	—	—	—	—	—	1	2	1
Ehelich Lebendgeb.zus.	1 388	1 021	727	498	280	149	84	55	24	10	10
Nichtehelich Lebendgeb.zus.	411	314	252	173	109	52	36	16	7	3	8
Lebendgeborene insgesamt	1 799	1 335	979	671	389	201	120	71	31	13	18

**Ehelich Geborene nach dem Eheschließungsjahr der Mutter
und der Geborenenfolge in der Ehe - 1959**

Ehe- schließungs- jahr	Ehelich Geborene insg.	Davon waren das								
		1.	2.	3.	4.	5.	6.	7.	8.	9. Kind u. weitere
		geborene Kind der Ehe								
1959	39 829	37 790	1 771	177	59	23	9	--	--	--
1958	49 721	40 489	8 427	672	97	23	10	3	--	--
1957	30 386	11 950	15 856	2 268	249	47	10	6	--	--
1956	24 399	6 224	12 486	4 745	770	121	31	18	4	--
1955	21 020	3 535	9 764	5 453	1 815	365	61	22	4	1
1954	17 374	2 056	7 284	4 808	2 314	705	167	32	6	2
1953	14 618	1 372	5 712	4 048	2 121	959	305	83	11	7
1952	12 972	942	4 368	3 699	2 028	1 186	543	151	37	18
1951	11 591	658	3 409	3 291	2 047	1 151	624	286	82	43
1950	10 123	521	2 535	2 870	1 900	1 109	618	357	152	61
1949	7 480	295	1 755	2 057	1 452	861	518	289	163	90
1948	5 754	185	1 160	1 574	1 191	719	434	242	141	108
1947	4 324	100	729	1 096	977	578	351	220	149	124
1946	2 686	64	361	673	582	399	241	171	101	94
1945	1 182	34	167	258	262	160	118	82	48	53
1944	1 701	35	216	384	348	275	168	111	68	96
1943	1 461	38	187	339	296	219	151	101	65	65
1942	1 210	21	128	250	267	200	118	92	50	84
1941	807	20	76	172	163	126	95	61	39	55
1940	796	20	63	154	151	117	93	63	48	87
1939	1 615	20	74	236	264	266	200	154	115	286
1938 bis 1934	--	--	--	--	--	--	--	--	--	--
1933 und früher	--	--	--	--	--	--	--	--	--	--
Insgesamt	261 049	106 369	76 528	39 224	19 353	9 609	4 865	2 544	1 283	1 274

**Ehelich Geborene nach dem Eheschließungsjahr der Mutter
und der Geborenenfolge in der Ehe - 1960**

Ehe- schließungs- jahr	Ehelich Geborene insg.	Davon waren das								
		1.	2.	3.	4.	5.	6.	7.	8.	9. Kind u. weitere
		geborene Kind der Ehe								
1960	40 430	38 499	1 704	166	37	10	6	7	--	1
1959	51 810	42 252	8 749	678	83	26	13	3	1	5
1958	30 699	12 106	16 049	2 222	246	47	13	7	3	6
1957	24 295	6 083	12 352	4 934	770	110	31	9	5	1
1956	20 279	3 510	9 352	5 271	1 712	347	64	17	2	4
1955	17 216	2 029	7 310	4 746	2 195	710	176	36	6	8
1954	14 195	1 261	5 242	4 007	2 149	1 087	341	85	18	5
1953	12 145	873	4 117	3 490	1 972	988	493	168	38	6
1952	10 620	650	3 179	2 980	1 841	1 026	594	249	73	28
1951	9 563	483	2 432	2 628	1 787	1 078	611	325	157	62
1950	8 453	348	1 897	2 386	1 552	967	612	372	186	133
1949	5 952	193	1 193	1 667	1 145	732	438	310	148	126
1948	4 831	127	843	1 333	991	621	376	248	145	147
1947	3 506	89	512	912	738	460	307	194	140	154
1946	2 221	32	264	528	482	343	231	150	82	109
1945	954	22	107	231	190	138	104	65	48	49
1944	1 316	20	116	314	267	197	147	114	54	87
1943	1 148	24	99	269	260	166	130	78	36	86
1942	894	17	84	183	194	135	98	69	35	79
1941	628	9	41	110	146	81	83	51	39	68
1940	1 538	29	92	227	260	233	191	134	107	265
1939 bis 1935	394	119	119	97	36	12	8	2	1	—
1934 und früher	—	—	—	—	—	—	—	—	—	—
Insgesamt	263 087	108 775	75 853	39 379	19 053	9 514	5 067	2 693	1 324	1 429

**Ehelich Geborene nach dem Eheschließungsjahr der Mutter
und der Geborenenfolge in der Ehe - 1961**

Ehe- schließungs- jahr	Ehelich Geborene insg.	Davon waren das								
		1.	2.	3.	4.	5.	6.	7.	8.	9. Kind u. weitere
		geborene Kind der Ehe								
1961	40 036	38 180	1 658	146	31	9	5	2	2	3
1960	54 877	45 501	8 645	607	89	24	6	4	–	1
1959	33 300	13 139	17 414	2 447	222	54	13	7	3	1
1958	25 697	6 607	13 285	4 899	757	117	24	3	2	3
1957	20 675	3 675	9 576	5 325	1 703	321	56	14	3	2
1956	17 208	2 218	7 222	4 762	2 162	662	145	29	6	2
1955	14 536	1 350	5 275	4 193	2 202	1 073	336	74	26	7
1954	11 828	818	3 757	3 390	1 969	1 176	477	183	48	10
1953	9 929	573	2 799	2 851	1 772	1 005	590	232	84	23
1952	9 165	411	2 297	2 556	1 662	1 021	626	362	156	74
1951	8 022	322	1 735	2 271	1 475	956	591	371	196	105
1950	7 052	257	1 345	1 865	1 337	927	575	354	219	173
1949	5 144	156	853	1 367	1 035	673	415	269	178	198
1948	4 010	100	530	1 033	838	585	344	254	148	178
1947	3 027	71	396	749	609	440	289	191	121	161
1946	1 789	48	195	430	349	251	175	129	100	112
1945	812	17	69	163	166	133	85	64	47	68
1944	1 042	16	85	217	216	157	112	72	76	91
1943	860	13	65	185	182	131	101	55	45	83
1942	632	6	42	136	139	99	77	33	36	64
1941	1 482	27	95	180	297	231	174	139	105	234
1940 bis 1936	254	79	88	45	23	6	1	1	–	11
1935 und früher	–	–	–	–	–	–	–	–	–	–
Insgesamt	271 377	113 584	77 426	39 817	19 235	10 051	5 217	2 842	1 601	1 604

**Ehelich Geborene nach dem Eheschließungsjahr der Mutter
und der Geborenenfolge in der Ehe - 1962**

Ehe- schließungs- jahr	Ehelich Geborene insg.	Davon waren das								
		1.	2.	3.	4.	5.	6.	7.	8.	9. Kind u. weitere
		geborene Kind der Ehe								
1962	38 145	36 392	1 559	127	33	13	5	3	1	12
1961	54 901	45 981	8 241	580	58	19	6	—	2	14
1960	34 396	14 215	17 759	2 139	229	28	7	6	1	12
1959	27 030	7 121	13 834	5 150	785	100	23	8	2	7
1958	21 425	3 994	10 003	5 413	1 628	299	59	13	6	10
1957	17 230	2 259	7 159	4 768	2 191	670	137	28	9	9
1956	14 246	1 390	5 261	4 041	2 171	989	290	79	19	6
1955	12 009	886	3 920	3 351	2 030	1 078	546	156	29	13
1954	9 760	542	2 633	2 781	1 704	1 049	646	276	92	37
1953	8 130	394	1 987	2 370	1 502	895	517	290	128	47
1952	7 331	299	1 577	2 028	1 367	840	552	371	194	103
1951	6 540	219	1 224	1 726	1 286	815	521	359	223	167
1950	5 747	193	876	1 480	1 132	768	458	366	214	260
1949	4 207	108	596	1 053	902	574	386	237	155	196
1948	3 211	66	370	819	677	426	300	203	128	222
1947	2 370	43	238	552	486	351	238	165	108	189
1946	1 421	24	105	319	300	221	156	113	69	114
1945	619	11	50	133	129	95	63	56	31	51
1944	802	12	52	150	178	137	81	66	43	83
1943	632	9	53	119	131	94	65	58	35	68
1942	1 431	18	80	196	254	230	172	155	82	244
1941 bis 1937	182	58	61	37	6	2	3	2	3	10
1936 und früher	--	--	--	--	--	--	--	--	--	--
Insgesamt	271 765	114 234	77 638	39 332	19 179	9 693	5 231	3 010	1 574	1 874

**Ehelich Geborene nach dem Eheschließungsjahr der Mutter
und der Geborenenfolge in der Ehe - 1963**

Ehe- schließungs- jahr	Ehelich Geborene insg.	Davon waren das								
		1.	2.	3.	4.	5.	6.	7.	8.	9. Kind u. weitere
		geborene Kind der Ehe								
1963	35 217	33 621	1 441	103	29	8	5	1	2	7
1962	54 893	46 206	8 021	542	72	23	10	9	1	9
1961	35 358	15 561	17 518	1 984	230	44	14	2	--	5
1960	28 184	7 666	14 784	4 915	686	100	17	3	3	10
1959	23 090	4 257	10 799	5 871	1 784	307	51	14	3	4
1958	18 491	2 537	7 895	4 994	2 214	663	150	26	5	7
1957	14 728	1 444	5 504	4 118	2 215	1 059	284	77	17	10
1956	12 143	957	4 016	3 431	1 954	1 072	502	164	33	14
1955	10 301	585	2 967	2 907	1 821	1 053	571	276	90	31
1954	8 552	398	2 049	2 429	1 597	930	628	291	161	69
1953	7 362	282	1 638	1 983	1 408	860	531	350	197	113
1952	6 434	230	1 254	1 685	1 204	800	525	334	216	186
1951	5 533	162	914	1 433	1 129	694	458	308	200	235
1950	4 855	84	725	1 213	952	675	421	295	205	285
1949	3 532	71	489	854	720	523	292	218	144	221
1948	2 714	52	299	631	566	397	281	174	131	183
1947	1 969	36	188	451	403	303	203	137	82	166
1946	1 182	17	100	226	247	171	138	85	66	132
1945	446	7	26	97	94	50	47	29	31	65
1944	611	7	38	105	129	100	72	39	41	80
1943	1 417	29	100	262	256	205	150	104	77	234
1942 bis 1938	112	27	9	29	26	9	2	1	--	9
1937 und früher	--	--	--	--	--	--	--	--	--	--
Insgesamt	277 124	114 236	80 774	40 263	19 736	10 046	5 352	2 937	1 705	2 075

**Ehelich Geborene nach dem Eheschließungsjahr der Mutter
und der Geborenenfolge in der Ehe - 1964**

Ehe- schließungs- jahr	Ehelich Geborene insg.	Davon waren das									9. Kind u. weitere
		1.	2.	3.	4.	5.	6.	7.	8.		
		geborene Kind der Ehe									
1964	31 390	30 020	1 212	123	23	5	5	1	1	--	
1963	49 107	41 642	6 890	486	64	13	4	3	3	2	
1962	33 542	14 995	16 414	1 890	190	34	9	4	5	1	
1961	28 042	8 118	14 617	4 568	628	78	21	7	2	3	
1960	23 189	4 478	11 190	5 614	1 568	275	52	7	3	2	
1959	19 255	2 631	8 346	5 207	2 215	682	132	32	7	3	
1958	15 528	1 691	5 976	4 283	2 189	997	304	68	18	2	
1957	12 357	1 008	4 156	3 493	1 952	1 054	491	151	42	10	
1956	10 159	633	3 039	2 795	1 736	1 057	564	240	67	28	
1955	8 840	458	2 246	2 429	1 578	980	588	369	124	68	
1954	7 248	261	1 510	1 938	1 369	873	629	364	182	122	
1953	6 012	219	1 168	1 617	1 176	731	445	290	199	167	
1952	5 315	158	899	1 306	1 037	678	475	312	225	225	
1951	4 791	123	732	1 146	927	662	463	279	172	287	
1950	4 060	93	532	952	789	546	381	285	193	289	
1949	2 868	48	341	673	582	401	257	198	136	232	
1948	2 080	37	195	512	412	312	212	133	87	180	
1947	1 484	16	113	327	297	208	148	130	67	178	
1946	888	10	53	183	183	131	97	79	56	96	
1945	356	6	26	54	75	56	52	31	23	33	
1944	438	5	24	79	83	63	60	37	26	61	
1943 bis 1939	859	12	73	139	150	121	110	53	54	147	
1938 und früher	78	23	3	11	3	9	7	7	5	10	
Insgesamt	267 886	106 685	79 755	39 825	19 226	9 966	5 506	3 080	1 697	2 146	

**Ehelich Geborene nach dem Eheschließungsjahr der Mutter
und der Geborenenfolge in der Ehe - 1965**

Ehe- schließungs- jahr	Ehelich Geborene insg.	Davon waren das								
		1.	2.	3.	4.	5.	6.	7.	8.	9. Kind u. weitere
		geborene Kind der Ehe								
1965	29 984	28 527	1 291	121	26	4	5	2	--	8
1964	43 817	37 016	6 258	444	59	18	6	2	2	12
1963	29 859	13 056	14 937	1 654	163	30	4	5	1	9
1962	27 250	8 066	14 327	4 168	576	76	21	8	3	5
1961	23 468	5 008	11 387	5 403	1 394	211	45	13	4	3
1960	19 601	2 865	8 746	5 184	2 074	590	104	24	5	9
1959	16 105	1 737	6 414	4 415	2 189	977	292	55	17	9
1958	12 752	1 014	4 554	3 536	1 974	1 021	453	149	37	14
1957	10 154	651	3 010	2 891	1 770	1 008	488	219	83	34
1956	8 412	402	2 181	2 340	1 518	910	546	309	144	62
1955	7 143	325	1 597	1 913	1 389	827	481	314	196	101
1954	5 740	200	1 106	1 465	1 119	725	472	302	187	164
1953	4 803	146	812	1 216	953	612	413	273	165	213
1952	4 375	126	658	1 054	833	602	375	288	181	258
1951	3 708	92	502	825	742	543	371	217	160	256
1950	3 085	63	326	665	618	479	298	211	145	280
1949	2 029	32	190	443	405	318	195	158	97	191
1948	1 604	23	155	349	325	243	168	106	67	168
1947	1 143	12	90	216	235	190	131	88	62	119
1946	608	12	36	98	125	79	78	51	41	88
1945	215	7	12	44	45	25	22	22	10	28
1944 bis 1940	747	31	46	116	137	111	73	55	45	133
1939 und früher	143	20	32	26	16	11	6	6	2	24
Insgesamt	256 745	99 431	78 667	38 586	18 685	9 610	5 047	2 877	1 654	2 188

**Ehelich Geborene nach dem Eheschließungsjahr der Mutter
und der Geborenenfolge in der Ehe - 1966**

Ehe- schließungs- jahr	Ehelich Geborene insg.	Davon waren das								
		1.	2.	3.	4.	5.	6.	7.	8.	9. Kind u. weitere
		geborene Kind der Ehe								
1966	27 430	25 952	1 298	130	30	12	4	3	1	—
1965	41 156	34 745	5 967	369	51	12	4	3	1	4
1964	26 614	11 979	13 013	1 435	145	19	13	5	2	3
1963	24 501	7 296	12 937	3 750	442	61	13	1	—	1
1962	23 173	5 090	11 486	5 139	1 210	205	31	8	2	2
1961	19 884	3 120	9 283	5 117	1 819	448	73	15	6	3
1960	16 342	1 786	6 782	4 673	2 088	742	214	46	5	6
1959	13 190	1 097	4 766	3 830	2 072	944	344	107	21	9
1958	10 513	671	3 313	3 113	1 840	911	423	165	52	25
1957	8 128	442	2 162	2 354	1 515	856	440	228	85	46
1956	6 878	296	1 686	1 972	1 310	747	431	225	124	87
1955	5 759	206	1 202	1 565	1 124	771	377	246	148	120
1954	4 665	135	866	1 214	956	599	329	237	167	162
1953	3 723	94	566	968	790	504	300	188	130	183
1952	3 279	64	481	868	687	463	246	159	128	183
1951	2 696	49	342	666	586	361	239	145	106	202
1950	2 175	41	207	511	438	362	199	141	92	184
1949	1 595	18	156	353	364	245	161	93	56	149
1948	1 053	17	98	189	242	152	125	71	50	109
1947	657	8	42	139	138	108	62	52	27	81
1946	343	4	19	57	67	51	48	24	24	49
1945 bis 1941	375	4	21	53	71	52	37	32	34	71
1940 und früher	32	1	—	8	2	4	1	4	3	9
Insgesamt	244 161	93 115	76 693	38 473	17 987	8 629	4 114	2 198	1 264	1 688

**Ehelich Geborene nach dem Eheschließungsjahr der Mutter
und der Geborenenfolge in der Ehe - 1967**

Ehe- schließungs- jahr	Ehelich Geborene insg.	Davon waren das								
		1.	2.	3.	4.	5.	6.	7.	8.	9. Kind u. weitere
		geborene Kind der Ehe								
1967	26 779	25 418	1 184	113	44	12	5	1	2	--
1966	39 155	33 329	5 392	383	37	8	3	2	--	1
1965	24 977	11 210	12 364	1 267	119	13	1	1	2	--
1964	21 318	6 522	11 370	2 976	380	49	13	3	2	3
1963	19 287	4 237	9 670	4 303	950	103	16	3	2	3
1962	18 258	3 445	8 582	4 421	1 426	305	60	11	5	3
1961	15 794	1 930	6 895	4 259	1 927	612	132	25	7	7
1960	13 081	1 183	5 018	3 890	1 864	783	246	81	11	5
1959	10 559	683	3 554	3 163	1 742	845	377	126	60	9
1958	8 326	510	2 434	2 460	1 527	775	329	197	62	32
1957	6 605	288	1 639	1 894	1 307	732	373	208	91	73
1956	5 328	211	1 187	1 544	1 095	611	310	197	79	94
1955	4 499	130	835	1 244	939	587	325	195	123	121
1954	3 456	95	565	931	737	453	268	160	105	142
1953	2 891	58	442	763	628	459	193	120	83	145
1952	2 403	53	293	633	543	327	205	119	85	145
1951	1 905	35	214	484	410	300	155	91	85	131
1950	1 454	34	129	333	319	231	119	62	76	151
1949	934	18	83	183	212	150	93	62	52	81
1948	621	10	39	134	128	106	63	43	27	71
1947	351	5	22	69	80	51	36	26	12	50
1946 bis 1942	369	4	15	51	70	60	35	31	31	72
1941 und früher	23	--	1	3	4	2	2	2	3	6
Insgesamt	228 373	89 408	71 927	35 501	16 488	7 574	3 359	1 766	1 005	1 345

**Ehelich Geborene nach dem Eheschließungsjahr der Mutter
und der Geborenenfolge in der Ehe - 1968**

Ehe- schließungs- jahr	Ehelich Geborene insg.	Davon waren das								
		1.	2.	3.	4.	5.	6.	7.	8.	9. Kind u. weitere
		geborene Kind der Ehe								
1968	27 513	26 163	1 184	124	17	13	2	3	2	5
1967	37 913	32 168	5 327	359	39	12	5	--	1	2
1966	23 705	10 595	11 814	1 170	102	17	4	2	--	1
1965	20 268	6 161	10 906	2 849	306	36	10	--	--	--
1964	17 315	3 931	8 923	3 619	719	99	15	4	1	4
1963	15 702	2 596	7 536	3 980	1 290	257	31	9	2	1
1962	14 837	1 966	6 574	4 074	1 649	441	89	34	6	4
1961	12 747	1 197	5 183	3 759	1 718	639	194	41	8	8
1960	10 400	797	3 546	3 254	1 668	710	290	94	34	7
1959	8 381	451	2 502	2 620	1 508	779	319	128	47	27
1958	6 600	351	1 748	1 979	1 278	676	283	166	80	39
1957	5 273	224	1 221	1 513	1 100	608	297	160	90	60
1956	4 292	156	870	1 239	905	522	267	144	89	100
1955	3 626	116	625	1 040	783	475	255	128	84	120
1954	2 815	74	398	751	664	396	177	125	86	144
1953	2 250	52	294	557	513	351	171	117	81	114
1952	1 910	48	203	448	456	283	160	104	66	142
1951	1 440	23	148	332	314	236	133	80	52	122
1950	1 023	23	88	215	223	170	103	59	41	101
1949	632	16	50	121	152	99	58	35	33	68
1948	351	11	24	53	77	56	37	27	17	49
1947 bis 1943	393	20	29	59	73	50	28	32	29	73
1942 und früher	30	6	7	3	3	3	--	3	--	5
Insgesamt	219 416	87 145	69 200	34 118	15 557	6 928	2 928	1 495	849	1 196

**Ehelich Geborene nach dem Eheschließungsjahr der Mutter
und der Geborenenfolge in der Ehe - 1969**

Ehe- schließungs- jahr	Ehelich Geborene insg.	Davon waren das								
		1.	2.	3.	4.	5.	6.	7.	8.	9.Kind u. weitere
		geborene Kind der Ehe								
1969	29 957	28 496	1 315	103	23	12	1	--	3	4
1968	38 970	32 899	5 647	363	38	8	4	2	1	8
1967	22 484	10 228	11 132	1 019	80	15	6	2	--	2
1966	18 168	5 673	9 857	2 367	229	28	7	3	3	1
1965	15 697	3 640	8 165	3 241	562	74	9	1	1	4
1964	13 761	2 468	6 785	3 411	894	159	31	8	2	3
1963	12 370	1 652	5 714	3 356	1 214	350	65	9	4	6
1962	12 037	1 363	5 150	3 485	1 395	472	123	31	12	6
1961	10 020	841	3 849	3 060	1 436	558	189	57	15	15
1960	8 435	542	2 859	2 698	1 358	605	216	95	43	19
1959	6 651	381	1 875	2 029	1 276	599	268	130	51	42
1958	5 242	335	1 244	1 613	1 026	524	235	138	79	48
1957	4 258	159	860	1 320	922	468	255	108	80	86
1956	3 276	86	610	989	718	411	194	110	78	80
1955	2 728	57	469	760	607	402	172	103	76	82
1954	2 169	68	320	565	502	304	151	98	51	110
1953	1 711	44	207	437	441	246	130	67	50	89
1952	1 225	18	131	285	298	194	94	67	46	92
1951	955	17	76	202	208	170	78	64	41	99
1950	641	15	48	131	131	91	77	37	28	83
1949	332	5	18	63	62	52	39	26	22	45
1948 bis 1944	381	8	9	57	76	62	37	26	28	78
1943 und früher	10	--	1	1	5	1	--	2	--	--
Insgesamt	211 478	88 995	66 341	31 555	13 501	5 805	2 381	1 184	714	1 002

**Ehelich Geborene nach dem Eheschließungsjahr der Mutter
und der Geborenenfolge in der Ehe - 1970**

Ehe- schließungs- jahr	Ehelich Geborene insg.	Davon waren das								
		1.	2.	3.	4.	5.	6.	7.	8.	9. Kind u. weitere
		geborene Kind der Ehe								
1970	31 567	30 305	1 186	55	10	5	2	2	--	2
1969	40 881	34 570	5 920	331	37	15	4	2	2	--
1968	22 626	10 217	11 270	1 025	95	10	6	3	--	--
1967	17 210	5 479	9 461	2 046	189	23	9	3	--	--
1966	14 435	3 407	7 780	2 729	455	55	8	--	--	1
1965	12 856	2 371	6 637	2 952	738	136	16	3	--	3
1964	10 798	1 585	5 400	2 697	829	229	46	10	--	2
1963	10 431	1 112	4 638	3 000	1 147	381	102	45	4	2
1962	9 519	866	3 932	2 914	1 214	405	137	37	11	3
1961	7 960	564	2 870	2 579	1 214	444	185	72	24	8
1960	6 529	336	2 076	2 122	1 181	484	184	87	35	24
1959	5 312	248	1 411	1 733	1 015	508	203	97	50	47
1958	4 363	166	983	1 434	943	413	191	112	60	61
1957	3 388	102	618	1 060	781	401	190	105	57	74
1956	2 629	62	390	818	599	391	145	94	58	72
1955	2 090	56	269	589	492	317	123	73	63	108
1954	1 621	20	171	407	392	292	134	64	42	99
1953	1 158	15	102	301	253	203	106	44	37	97
1952	968	6	62	221	209	151	120	69	53	77
1951	547	7	29	167	154	70	31	30	15	44
1950	353	4	15	87	88	46	21	21	26	45
1949 bis 1945	286	1	9	40	85	49	25	20	16	41
1944 und früher	26	--	--	6	3	3	3	6	2	3
Insgesamt	207 553	91 499	65 229	29 313	12 123	5 031	1 991	999	555	813

**Ehelich Geborene nach dem Eheschließungsjahr der Mutter
und der Geborenenfolge in der Ehe - 1971**

Ehe- schließungs- jahr	Ehelich Geborene insg.	Davon waren das								
		1.	2.	3.	4.	5.	6.	7.	8.	9. Kind u.
		geborene Kind der Ehe								weitere
1971	31 931	30 767	1 164	--	--	--	--	--	--	--
1970	42 332	36 175	5 871	286	--	--	--	--	--	--
1969	23 502	10 746	11 749	944	63	--	--	--	--	--
1968	17 216	5 494	9 614	1 898	183	27	--	--	--	--
1967	13 502	3 148	7 614	2 356	341	38	5	--	--	--
1966	11 383	2 130	6 050	2 523	553	103	18	6	--	--
1965	9 914	1 496	4 935	2 553	694	191	38	6	1	--
1964	8 611	961	4 067	2 562	719	214	65	16	6	1
1963	7 980	746	3 460	2 323	1 001	304	105	29	7	5
1962	6 996	590	2 785	2 137	949	333	135	37	22	8
1961	6 066	375	2 079	2 012	995	370	135	63	28	9
1960	4 856	236	1 385	1 573	938	451	154	67	30	22
1959	3 838	155	967	1 177	817	392	156	92	48	34
1958	3 005	137	618	990	606	279	176	87	49	63
1957	2 689	84	517	815	566	327	137	103	57	83
1956	2 135	65	374	616	469	262	144	95	43	67
1955	1 723	37	221	467	396	255	130	94	38	85
1954	1 279	35	158	319	307	200	78	60	33	89
1953	864	18	101	208	200	125	51	67	33	61
1952	645	18	51	141	154	97	53	35	36	60
1951	376	6	24	72	77	77	38	30	13	39
1950 bis 1946	477	8	27	74	98	64	44	38	34	90
1945 und früher	7	--	1	--	3	1	--	--	--	2
Insgesamt	201 327	93 427	63 832	26 046	10 129	4 110	1 662	925	478	718

**Ehelich Lebendgeborene nach dem Eheschließungsjahr
der Mutter und der Lebendgeborenenfolge in der Ehe - 1972**

Ehe- schließungs- jahr	Ehelich Leb.geb. insg.	Davon waren das					6.Kind u. weitere
		1.	2.	3.	4.	5.	
		lebendgeborene Kind der Ehe					
1972	27 571	26 680	838	41	7	3	2
1971	38 680	34 397	4 069	173	29	9	3
1970	20 916	10 742	9 579	547	36	9	3
1969	15 001	5 238	8 392	1 238	112	15	6
1968	11 317	2 947	6 459	1 628	251	25	7
1967	8 868	1 833	5 041	1 592	333	57	12
1966	7 354	1 201	4 083	1 548	397	99	26
1965	6 320	808	3 308	1 566	410	157	71
1964	5 402	614	2 643	1 396	499	168	82
1963	4 852	423	2 111	1 422	562	205	129
1962	4 633	384	1 891	1 405	566	222	165
1961	3 900	258	1 394	1 209	600	236	203
1960	3 225	187	962	1 022	517	255	282
1959	2 540	119	679	779	448	241	274
1958	1 961	76	440	568	395	205	277
1957	1 589	52	302	455	342	162	276
1956	1 213	39	186	331	274	153	230
1955	896	32	124	229	204	116	191
1954	626	11	82	141	130	83	179
1953	440	10	42	96	90	64	138
1952	316	11	23	63	60	45	114
1951 bis 1947	342	4	20	58	66	42	152
1946 und früher	6	—	—	—	—	2	4
Insgesamt	167 968	86 066	52 668	17 507	6 328	2 573	2 826

**Ehelich Lebendgeborene nach dem Eheschließungsjahr
der Mutter und der Lebendgeborenenfolge in der Ehe - 1973**

Ehe- schließungs- jahr	Ehelich Leb.geb. insg.	Davon waren das					6.Kind u. weitere
		1.	2.	3.	4.	5.	
		lebendgeborene Kind der Ehe					
1973	28 102	27 375	698	25	--	2	2
1972	38 207	34 670	3 393	130	10	3	1
1971	19 110	11 326	7 367	378	30	7	2
1970	14 514	5 989	7 659	770	81	8	7
1969	10 851	3 125	6 477	1 079	141	23	6
1968	8 266	1 772	5 109	1 089	220	55	21
1967	6 283	1 183	3 789	984	229	81	17
1966	4 992	724	3 039	871	232	80	46
1965	4 018	581	2 213	770	271	104	79
1964	3 394	424	1 799	710	249	132	80
1963	2 881	313	1 372	680	251	132	133
1962	2 688	275	1 185	674	279	130	145
1961	2 242	196	879	585	264	133	185
1960	1 674	105	595	434	222	140	178
1959	1 364	84	386	367	192	108	227
1958	1 012	67	221	263	168	116	177
1957	784	42	138	203	137	89	175
1956	546	18	79	117	108	54	170
1955	404	14	52	80	79	48	131
1954	267	6	23	50	45	36	107
1953	209	6	11	37	39	33	83
1952 bis 1948	324	9	23	42	43	50	157
1947 und früher	7	--	1	2	2	1	1
Insgesamt	152 139	88 304	46 508	10 340	3 292	1 565	2 130

**Ehelich Lebendgeborene nach dem Eheschließungsjahr
der Mutter und der Lebendgeborenenfolge in der Ehe - 1974**

Ehe- schließungs- jahr	Ehelich Leb.geb. insg.	Davon waren das					
		1.	2.	3.	4.	5.	6.Kind u. weitere
		lebendgeborene Kind der Ehe					
1974	27 561	26 875	658	21	4	2	1
1973	37 757	34 473	3 132	122	25	5	–
1972	19 836	12 419	7 044	343	25	3	2
1971	14 330	5 993	7 597	659	63	10	8
1970	11 393	3 379	6 947	932	113	17	5
1969	8 409	1 841	5 365	988	174	31	10
1968	6 147	1 067	3 843	920	230	66	21
1967	4 726	729	2 894	787	220	72	24
1966	3 681	512	2 143	698	203	81	44
1965	3 026	377	1 671	600	212	95	71
1964	2 595	296	1 308	631	193	84	83
1963	2 220	213	1 058	501	221	110	117
1962	2 108	196	920	550	208	113	121
1961	1 632	126	577	429	224	117	159
1960	1 283	83	401	341	181	117	160
1959	945	61	208	250	149	101	176
1958	656	34	147	167	104	61	143
1957	530	20	70	129	89	73	149
1956	361	10	45	73	59	41	133
1955	259	5	38	50	34	33	99
1954	188	11	18	25	25	31	78
1953 bis 1949	299	6	15	42	44	41	151
1948 und früher	7	–	–	2	–	1	4
Insgesamt	149 949	88 726	46 099	9 260	2 800	1 305	1 759

**Ehelich Lebendgeborene nach dem Eheschließungsjahr
der Mutter und der Lebendgeborenenfolge in der Ehe - 1975**

Ehe- schließungs- jahr	Ehelich Leb.geb. insg.	Davon waren das					6. Kind u. weitere
		1.	2.	3.	4.	5.	
		lebendgeborene Kind der Ehe					
1975	27 060	26 376	645	34	3	2	--
1974	37 434	34 306	3 006	107	13	1	1
1973	21 069	13 918	6 838	281	28	4	--
1972	16 064	6 945	8 437	621	50	9	2
1971	12 164	3 440	7 781	824	102	15	2
1970	9 521	2 001	6 355	950	175	31	9
1969	6 608	1 103	4 363	884	185	60	13
1968	4 724	624	3 045	764	206	53	32
1967	3 635	471	2 204	649	208	76	27
1966	2 774	328	1 575	574	185	67	45
1965	2 281	255	1 215	497	192	57	65
1964	1 853	198	905	449	168	64	69
1963	1 615	149	754	395	155	66	96
1962	1 417	127	552	374	179	79	106
1961	1 193	91	399	310	166	99	128
1960	870	64	227	230	130	90	129
1959	627	38	127	169	106	63	124
1958	515	31	92	110	89	54	139
1957	340	11	41	66	56	49	117
1956	240	10	27	37	33	37	96
1955	178	5	12	35	31	25	70
1954 bis 1950	270	5	18	27	41	36	143
1949 und früher	6	--	1	1	1	--	3
Insgesamt	152 458	90 496	48 619	8 388	2 502	1 037	1 416

**Ehelich Lebendgeborene nach dem Eheschließungsjahr
der Mutter und der Lebendgeborenenfolge in der Ehe - 1976**

Ehe- schließungs- jahr	Ehelich Leb.geb. insg.	Davon waren das					6.Kind u. weitere
		1.	2.	3.	4.	5.	
		lebendgeborene Kind der Ehe					
1976	27 284	26 556	693	32	1	1	1
1975	39 197	35 862	3 195	116	18	4	2
1974	23 086	15 860	6 876	323	24	1	2
1973	18 102	8 154	9 257	637	44	5	5
1972	14 472	3 991	9 426	912	124	16	3
1971	10 790	2 028	7 611	948	165	23	15
1970	7 870	1 188	5 454	1 016	157	48	7
1969	5 536	662	3 709	889	204	50	22
1968	3 842	454	2 395	688	195	69	41
1967	2 802	303	1 604	626	181	57	31
1966	2 188	237	1 167	483	197	62	42
1965	1 806	175	886	417	188	80	60
1964	1 457	131	670	353	177	59	67
1963	1 209	88	521	325	124	70	81
1962	1 140	88	434	292	146	66	114
1961	835	76	225	225	124	71	114
1960	660	36	150	189	109	83	93
1959	443	18	77	113	79	57	99
1958	375	13	73	79	64	44	102
1957	268	9	30	51	50	32	96
1956	158	2	13	24	32	23	64
1955 bis 1951	257	4	21	49	30	28	125
1950 und früher	10	—	1	--	1	2	6
Insgesamt	163 787	95 935	54 488	8 787	2 434	951	1 192

**Ehelich Lebendgeborene nach dem Eheschließungsjahr
der Mutter und der Lebendgeborenenfolge in der Ehe - 1977**

Ehe- schließungs- jahr	Ehelich Leb.geb. insg.	Davon waren das					6. Kind u. weitere
		1.	2.	3.	4.	5.	
		lebendgeborene Kind der Ehe					
1977	29 031	28 127	859	36	5	—	4
1976	42 412	38 592	3 648	147	15	4	6
1975	25 956	17 787	7 846	288	26	7	2
1974	20 610	8 981	10 925	640	60	2	2
1973	17 677	4 635	11 847	1 060	117	17	1
1972	13 784	2 322	10 088	1 161	175	31	7
1971	9 941	1 211	7 318	1 145	214	39	14
1970	7 598	759	5 363	1 180	224	50	22
1969	5 208	461	3 449	1 002	224	47	25
1968	3 696	298	2 177	828	263	80	50
1967	2 675	195	1 526	654	194	67	39
1966	2 044	159	1 060	516	188	68	53
1965	1 614	131	765	431	161	61	65
1964	1 258	86	566	327	161	56	62
1963	1 122	89	398	349	131	73	82
1962	936	67	309	250	151	73	86
1961	717	43	175	184	120	79	116
1960	544	34	107	145	91	50	117
1959	395	21	64	83	67	63	97
1958	261	7	36	52	43	39	84
1957	200	5	18	31	37	23	86
1956 bis 1952	258	7	19	36	42	21	133
1951 und früher	13	--	—	1	1	1	10
Insgesamt	187 950	104 017	68 563	10 546	2 710	951	1 163

**Ehelich Lebendgeborene nach dem Eheschließungsjahr
der Mutter und der Lebendgeborenenfolge in der Ehe - 1978**

Ehe- schließungs- jahr	Ehelich Leb.geb. insg.	Davon waren das					6. Kind u. weitere
		1.	2.	3.	4.	5.	
		lebendgeborene Kind der Ehe					
1978	28 955	27 982	905	53	7	4	4
1977	43 777	39 843	3 770	150	9	3	2
1976	26 286	17 584	8 297	374	25	4	2
1975	21 266	8 897	11 548	765	43	8	5
1974	17 726	4 414	12 096	1 092	105	16	3
1973	14 080	2 369	10 279	1 253	150	24	5
1972	10 609	1 293	7 692	1 326	235	47	16
1971	8 072	689	5 844	1 223	241	57	18
1970	5 646	437	3 793	1 073	262	58	23
1969	3 876	277	2 392	869	234	73	31
1968	2 858	186	1 631	707	234	64	36
1967	2 058	150	1 063	545	188	59	53
1966	1 560	93	725	439	183	68	52
1965	1 210	80	512	357	151	65	45
1964	981	58	402	277	125	65	54
1963	757	46	235	228	119	58	71
1962	678	38	196	184	126	65	69
1961	479	22	105	138	83	58	73
1960	361	13	62	89	83	37	77
1959	234	7	31	49	50	28	69
1958	160	6	14	38	28	18	56
1957 bis 1953	251	8	10	28	42	45	118
1952 und früher	15	--	1	2	1	2	9
Insgesamt	191 895	104 492	71 603	11 259	2 724	926	891

**Ehelich Lebendgeborene nach dem Eheschließungsjahr
der Mutter und der Lebendgeborenenfolge in der Ehe - 1979**

Ehe- schließungs- jahr	Ehelich Leb.geb. insg.	Davon waren das					
		1.	2.	3.	4.	5.	6. Kind u. weitere
		lebendgeborene Kind der Ehe					
1979	28 153	27 119	983	37	10	2	2
1978	42 537	38 363	3 966	177	21	4	6
1977	26 328	17 205	8 709	379	32	1	2
1976	20 906	8 414	11 645	774	61	9	3
1975	17 692	4 161	12 269	1 120	127	8	7
1974	13 847	2 231	10 140	1 283	165	21	7
1973	10 541	1 260	7 608	1 410	217	41	5
1972	7 942	689	5 691	1 265	236	42	19
1971	5 652	421	3 809	1 124	212	59	27
1970	4 178	294	2 527	1 000	255	66	36
1969	2 976	190	1 635	814	217	69	51
1968	2 117	112	1 066	615	196	77	51
1967	1 543	101	731	463	155	56	37
1966	1 185	60	497	370	154	48	56
1965	879	58	293	267	151	57	53
1964	676	30	220	223	105	55	43
1963	549	29	145	152	100	57	66
1962	431	25	116	125	68	46	51
1961	329	15	60	72	67	44	71
1960	249	11	36	53	44	42	63
1959	164	7	19	28	25	25	60
1958 bis 1954	263	6	13	27	32	51	134
1953 und früher	10	--	--	2	3	2	3
Insgesamt	189 147	100 801	72 178	11 780	2 653	882	853

**Ehelich Lebendgeborene nach dem Eheschließungsjahr
der Mutter und der Lebendgeborenenfolge in der Ehe - 1980**

Ehe- schließungs- jahr	Ehelich Leb.geb. insg.	Davon waren das					6.Kind u. weitere
		1.	2.	3.	4.	5.	
		lebendgeborene Kind der Ehe					
1980	28 140	27 038	1 040	48	12	1	1
1979	42 154	37 771	4 176	187	12	5	3
1978	25 388	16 290	8 652	409	27	9	1
1977	21 626	8 161	12 485	901	69	5	5
1976	18 129	3 975	12 704	1 251	176	17	6
1975	14 134	2 108	10 379	1 415	199	29	4
1974	10 264	1 107	7 476	1 402	242	32	5
1973	8 031	692	5 503	1 468	297	57	14
1972	5 815	419	3 665	1 344	280	68	39
1971	4 123	294	2 505	987	250	57	30
1970	3 131	150	1 701	920	251	72	37
1969	2 232	107	1 065	718	229	80	33
1968	1 629	84	726	530	178	58	53
1967	1 114	56	441	368	156	53	40
1966	799	36	277	284	111	53	38
1965	611	33	176	213	105	44	40
1964	462	27	138	140	77	42	38
1963	383	14	90	103	75	43	58
1962	323	17	65	84	65	37	55
1961	234	14	34	62	43	35	46
1960	154	2	14	41	30	20	47
1959 bis 1955	248	7	15	38	38	37	113
1954 und früher	10	–	1	–	–	3	6
Insgesamt	189 134	98 402	73 328	12 913	2 922	857	712

**Ehelich Lebendgeborene nach dem Eheschließungsjahr
der Mutter und der Lebendgeborenenfolge in der Ehe - 1981**

Ehe- schließungs- jahr	Ehelich Leb.geb. insg.	Davon waren das					6.Kind u. weitere
		1.	2.	3.	4.	5.	
		lebendgeborene Kind der Ehe					
1981	24 671	23 464	1 142	50	8	2	5
1980	38 792	34 472	4 125	164	19	7	5
1979	23 356	14 448	8 481	384	37	6	—
1978	19 941	7 181	11 873	801	70	13	3
1977	17 772	3 685	12 631	1 288	143	23	2
1976	13 963	1 924	10 307	1 450	224	52	6
1975	10 332	1 072	7 438	1 480	272	57	13
1974	7 578	642	5 218	1 359	279	62	18
1973	5 495	397	3 374	1 325	296	68	35
1972	3 921	281	2 214	1 037	265	84	40
1971	2 961	156	1 577	879	236	77	36
1970	2 285	121	1 086	733	233	66	46
1969	1 583	85	682	528	191	60	37
1968	1 154	52	420	410	162	55	55
1967	793	50	242	295	127	53	26
1966	583	24	148	217	111	48	35
1965	410	19	117	118	70	43	43
1964	325	17	65	96	67	39	41
1963	273	13	47	75	52	39	47
1962	193	8	25	60	42	32	26
1961	141	2	21	20	29	22	47
1960 bis 1956	259	7	24	42	37	35	114
1955 und früher	10	—	—	1	1	—	8
Insgesamt	176 791	88 120	71 257	12 812	2 971	943	688

**Ehelich Lebendgeborene nach dem Eheschließungsjahr
der Mutter und der Lebendgeborenenfolge in der Ehe - 1982**

Ehe- schließungs- jahr	Ehelich Leb.geb. insg.	Davon waren das					
		1.	2.	3.	4.	5.	6. Kind u. weitere
		lebendgeborene Kind der Ehe					
1982	21 571	20 270	1 226	60	13	1	1
1981	36 086	31 447	4 404	207	20	5	3
1980	22 877	13 786	8 586	460	40	5	--
1979	19 351	6 500	11 910	851	77	11	2
1978	17 172	3 384	12 442	1 170	146	17	13
1977	13 968	1 834	10 398	1 477	227	25	7
1976	10 274	1 006	7 425	1 518	265	41	19
1975	7 801	635	5 232	1 525	313	71	25
1974	5 472	399	3 373	1 330	276	78	16
1973	3 935	277	2 150	1 076	312	75	45
1972	3 036	153	1 513	947	305	72	46
1971	2 282	116	1 097	732	239	62	36
1970	1 741	81	719	642	189	62	48
1969	1 276	55	466	487	176	57	35
1968	896	35	282	352	133	53	41
1967	585	29	138	231	115	38	34
1966	411	22	114	139	65	38	33
1965	302	15	63	87	71	29	37
1964	242	11	50	72	48	31	30
1963	180	9	35	46	29	23	38
1962	112	4	9	29	26	21	23
1961 bis 1957	203	5	18	39	27	38	76
1956 und früher	13	1	1	1	--	3	7
Insgesamt	169 786	80 074	71 651	13 478	3 112	856	615

**Ehelich Lebendgeborene nach dem Eheschließungsjahr
der Mutter und der Lebendgeborenenfolge in der Ehe - 1983**

Ehe- schließungs- jahr	Ehelich Leb.geb. insg.	Davon waren das					6. Kind u. weitere
		1.	2.	3.	4.	5.	
		lebendgeborene Kind der Ehe					
1983	19 526	18 149	1 304	55	16	2	--
1982	33 712	28 882	4 585	215	22	7	1
1981	20 814	12 603	7 786	389	30	5	1
1980	18 108	6 122	11 071	825	75	13	2
1979	16 309	3 100	11 838	1 198	153	16	4
1978	13 189	1 619	9 788	1 499	238	34	11
1977	9 735	933	7 015	1 470	253	53	11
1976	7 385	615	4 891	1 511	274	72	22
1975	5 455	402	3 235	1 398	295	88	37
1974	3 684	246	2 012	1 043	277	68	38
1973	2 913	132	1 422	971	269	86	33
1972	2 201	94	935	800	260	60	52
1971	1 714	83	686	649	192	59	45
1970	1 254	44	466	479	170	57	38
1969	897	39	277	370	132	46	33
1968	600	23	156	232	99	45	45
1967	396	12	88	153	81	26	36
1966	291	13	42	102	72	29	33
1965	210	2	38	62	43	33	32
1964	140	4	25	38	32	18	23
1963	98	2	13	23	23	10	27
1962 bis 1958	212	10	21	43	28	46	64
1957 und früher	10	--	--	3	--	1	6
Insgesamt	158 853	73 129	67 694	13 528	3 034	874	594

**Ehelich Lebendgeborene nach dem Eheschließungsjahr
der Mutter und der Lebendgeborenenfolge in der Ehe - 1984**

Ehe- schließungs- jahr	Ehelich Leb. geb. insg.	Davon waren das					6. Kind u. weitere
		1.	2.	3.	4.	5.	
		lebendgeborene Kind der Ehe					
1984	19 190	17 582	1 502	89	9	6	2
1983	32 303	27 106	4 942	228	21	6	--
1982	19 793	11 481	7 810	452	38	7	5
1981	16 506	5 416	10 232	786	62	8	2
1980	15 225	2 820	11 009	1 223	143	22	8
1979	12 381	1 457	9 259	1 393	231	37	4
1978	9 307	877	6 622	1 463	263	64	18
1977	7 177	552	4 732	1 521	293	65	14
1976	5 284	343	3 122	1 379	324	78	38
1975	3 663	215	1 986	1 056	300	68	38
1974	2 775	155	1 338	913	268	67	34
1973	2 055	110	932	703	197	74	39
1972	1 657	81	587	628	239	68	54
1971	1 243	52	441	484	177	54	35
1970	955	33	300	387	136	60	39
1969	669	34	160	295	105	48	27
1968	434	19	82	166	85	49	33
1967	288	8	51	124	55	19	31
1966	204	6	39	69	39	30	21
1965	145	2	23	42	23	24	31
1964	106	4	18	34	22	14	14
1963 bis 1959	214	10	20	42	37	31	74
1958 und früher	14	1	1	--	--	2	10
Insgesamt	151 588	68 364	65 208	13 477	3 067	901	571

**Ehelich Lebendgeborene nach dem Eheschließungsjahr
der Mutter und der Lebendgeborenenfolge in der Ehe - 1985**

Ehe- schließungs- jahr	Ehelich Leb.geb. insg.	Davon waren das					6.Kind u. weitere
		1.	2.	3.	4.	5.	
		lebendgeborene Kind der Ehe					
1985	17 702	15 915	1 625	138	21	3	—
1984	32 988	26 795	5 788	355	28	17	5
1983	19 847	11 068	8 166	551	54	7	1
1982	16 170	5 224	9 949	887	99	7	4
1981	14 474	2 632	10 423	1 260	139	17	3
1980	12 166	1 432	8 980	1 518	201	25	10
1979	9 332	843	6 465	1 701	256	48	19
1978	7 257	494	4 633	1 716	317	73	24
1977	5 517	328	3 130	1 622	311	88	38
1976	3 846	238	1 875	1 307	302	79	45
1975	2 974	151	1 309	1 100	281	83	50
1974	2 187	105	862	880	231	68	41
1973	1 819	64	590	806	236	78	45
1972	1 313	49	370	609	164	69	52
1971	1 018	27	300	443	145	54	49
1970	704	28	171	274	132	53	46
1969	480	15	93	218	80	43	31
1968	339	10	53	139	67	39	31
1967	185	6	24	61	39	30	25
1966	110	4	16	33	19	15	23
1965	83	3	13	21	14	7	25
1964 bis 1960	167	4	17	41	33	27	45
1959 und früher	8	—	—	2	3	1	2
Insgesamt	150 686	65 435	64 852	15 682	3 172	931	614

**Ehelich Lebendgeborene nach dem Eheschließungsjahr
der Mutter und der Lebendgeborenenfolge in der Ehe - 1986**

Ehe- schließungs- jahr	Ehelich Leb.geb. insg.	Davon waren das					6.Kind u. weitere
		1.	2.	3.	4.	5.	
		lebendgeborene Kind der Ehe					
1986	17 399	15 592	1 673	118	14	1	1
1985	31 429	25 545	5 510	316	45	9	4
1984	20 494	11 259	8 543	585	73	23	11
1983	15 518	5 037	9 490	880	94	10	7
1982	13 471	2 581	9 536	1 192	130	24	8
1981	11 173	1 392	8 162	1 400	183	23	13
1980	8 932	853	6 209	1 520	268	65	17
1979	6 955	459	4 528	1 598	274	68	28
1978	5 173	284	3 014	1 460	294	81	40
1977	3 881	242	1 973	1 270	291	73	32
1976	2 870	155	1 258	1 077	253	79	48
1975	2 229	104	853	885	246	87	54
1974	1 654	73	597	678	190	63	53
1973	1 361	56	390	613	191	57	54
1972	973	32	224	463	144	68	42
1971	673	26	159	295	114	41	38
1970	581	19	101	245	123	53	40
1969	350	9	67	133	77	33	31
1968	238	11	30	80	56	21	40
1967	153	5	27	48	26	18	29
1966	91	5	11	30	14	19	12
1965 bis 1961	139	5	15	38	26	19	36
1960 und früher	8	--	1	--	--	3	4
Insgesamt	145 745	63 744	62 371	14 924	3 126	938	642

**Ehelich Lebendgeborene nach dem Eheschließungsjahr
der Mutter und der Lebendgeborenenfolge in der Ehe - 1987**

Ehe- schließungs- jahr	Ehelich Leb.geb. insg.	Davon waren das					6. Kind u. weitere
		1.	2.	3.	4.	5.	
		lebendgeborene Kind der Ehe					
1987	18 381	16 269	1 892	180	32	7	1
1986	32 942	26 419	6 039	404	59	16	5
1985	20 696	11 374	8 595	634	72	15	6
1984	16 889	5 456	10 390	909	104	22	8
1983	13 520	2 609	9 498	1 233	147	25	8
1982	10 966	1 427	7 842	1 439	215	37	6
1981	8 733	868	6 032	1 538	244	41	10
1980	7 275	518	4 727	1 652	291	61	26
1979	5 513	327	3 141	1 608	315	98	24
1978	4 117	251	2 081	1 346	304	87	48
1977	3 216	156	1 353	1 237	324	98	48
1976	2 502	111	974	1 013	251	102	51
1975	1 918	82	629	821	252	80	54
1974	1 414	48	399	637	199	72	59
1973	1 128	41	256	526	183	66	56
1972	871	23	188	409	130	61	60
1971	630	28	114	269	114	61	44
1970	431	13	76	190	87	32	33
1969	263	7	41	95	55	30	35
1968	171	2	20	51	55	20	23
1967	101	6	12	28	20	14	21
1966 bis 1962	167	2	12	41	43	25	44
1961 und früher	11	--	--	2	1	2	6
Insgesamt	151 855	66 037	64 311	16 262	3 497	1 072	676

**Ehelich Lebendgeborene nach dem Eheschließungsjahr
der Mutter und der Lebendgeborenenfolge in der Ehe - 1988**

Ehe- schließungs- jahr	Ehelich Leb.geb. insg.	Davon waren das					6.Kind u. weitere
		1.	2.	3.	4.	5.	
		lebendgeborene Kind der Ehe					
1988	16 568	14 653	1 726	150	25	7	7
1987	31 836	25 077	6 232	448	56	20	3
1986	20 586	11 011	8 798	666	92	17	2
1985	15 838	5 268	9 521	910	106	23	10
1984	13 635	2 782	9 352	1 321	146	26	8
1983	10 192	1 390	7 272	1 304	184	35	7
1982	7 905	839	5 431	1 340	243	41	11
1981	6 326	499	4 106	1 393	253	53	22
1980	5 048	312	2 907	1 419	310	68	32
1979	3 638	187	1 826	1 240	280	68	37
1978	2 912	140	1 300	1 083	263	74	52
1977	2 273	94	851	918	271	88	51
1976	1 821	77	632	762	226	66	58
1975	1 394	61	409	646	165	54	59
1974	1 042	29	243	479	166	73	52
1973	746	23	144	342	125	56	56
1972	657	15	117	277	138	61	49
1971	418	17	51	183	92	34	41
1970	276	11	47	106	45	27	40
1969	191	7	22	65	46	24	27
1968	132	3	17	37	34	18	23
1967 bis 1963	144	6	19	33	29	21	36
1962 und früher	7	--	1	1	1	2	2
Insgesamt	143 585	62 501	61 024	15 123	3 296	956	685

**Ehelich Lebendgeborene nach dem Eheschließungsjahr
der Mutter und der Lebendgeborenenfolge in der Ehe - 1989**

Ehe- schließungs- jahr	Ehelich Leb.geb. insg.	Davon waren das					6.Kind u. weitere
		1.	2.	3.	4.	5.	
		lebendgeborene Kind der Ehe					
1989	14 349	12 591	1 583	143	20	8	4
1988	29 496	23 541	5 445	412	80	15	3
1987	19 544	10 709	8 102	633	79	18	3
1986	15 556	5 200	9 319	911	99	21	6
1985	12 418	2 565	8 533	1 122	158	28	12
1984	9 736	1 374	6 751	1 337	204	50	20
1983	6 991	769	4 643	1 261	256	41	21
1982	5 484	478	3 399	1 277	246	60	24
1981	4 303	298	2 473	1 208	243	57	24
1980	3 322	182	1 664	1 082	289	74	31
1979	2 569	121	1 093	972	256	74	53
1978	2 039	101	744	823	224	92	55
1977	1 624	71	517	695	223	72	46
1976	1 237	49	339	554	166	72	57
1975	992	36	243	432	156	61	64
1974	733	33	154	324	113	54	55
1973	534	17	89	235	106	38	49
1972	396	11	63	167	71	37	47
1971	263	12	33	95	55	26	42
1970	181	4	28	63	38	17	31
1969	105	3	13	34	22	17	16
1968 bis 1964	132	4	7	33	29	18	41
1963 und früher	4	–	–	1	–	1	2
Insgesamt	132 008	58 169	55 235	13 814	3 133	951	706

**Lebendgeborene erwerbstätiger Mütter nach dem Geburtsjahr der Mutter
und der Lebendgeborenenfolge - 1958**

Geburtsjahr der Mutter	Lebendge- borene insgesamt	Lebendgeborenenfolge von erwerbstätigen Müttern								
		1.	2.	3.	4.	5.	6.	7.	8.	9. Kind u. weitere
		Kind der Mutter								
1943	45	45	--	--	--	--	--	--	--	--
1942	339	339	--	--	--	--	--	--	--	--
1941	2 119	2 055	64	--	--	--	--	--	--	--
1940	7 176	6 760	414	2	--	--	--	--	--	--
1939	13 822	12 094	1 581	142	5	--	--	--	--	--
1938	18 514	14 459	3 529	482	39	5	--	--	--	--
1937	20 321	13 554	5 450	1 134	171	11	1	--	--	--
1936	22 170	12 705	6 973	2 021	400	60	10	1	--	--
1935	22 551	11 048	7 684	2 836	795	160	24	3	1	--
1934	20 959	8 661	7 573	3 240	1 082	343	55	3	2	--
1933	16 307	5 558	5 959	2 922	1 237	478	126	19	7	1
1932	15 189	4 543	5 378	2 941	1 457	596	201	66	6	1
1931	14 354	3 646	5 121	2 958	1 541	695	269	92	23	9
1930	14 067	3 165	4 724	3 207	1 575	824	369	141	44	18
1929	12 529	2 475	4 218	2 849	1 560	771	426	162	53	15
1928	11 101	1 906	3 752	2 632	1 405	720	405	172	75	34
1927	9 445	1 566	3 023	2 172	1 300	676	370	195	92	51
1926	8 640	1 280	2 665	2 097	1 234	658	369	190	100	47
1925	7 594	1 080	2 177	1 782	1 107	656	401	196	109	86
1924	6 374	778	1 772	1 570	972	589	336	174	96	87
1923	5 753	660	1 441	1 390	924	584	340	189	118	107
1922	5 201	502	1 193	1 308	799	583	349	209	123	135
1921	5 056	456	1 089	1 184	911	531	367	226	131	161
1920	4 362	318	811	969	811	549	375	210	130	189
1919	2 665	200	489	591	485	293	232	157	83	135
1918	1 325	106	194	256	224	175	137	86	56	91
1917	915	74	123	189	183	108	88	56	42	52
1916	730	48	91	127	137	97	83	62	34	51
1915	629	42	67	128	117	79	61	49	33	53
1914	547	33	65	87	94	80	68	33	31	56
1913	327	24	41	50	61	46	32	24	18	31
1912u.früher	279	15	55	38	45	25	26	23	20	32
Insgesamt	271 405	110 195	77 716	41 304	20 671	10 392	5 520	2 738	1 427	1 442

**Lebendgeborene erwerbstätiger Mütter nach dem Geburtsjahr der Mutter
und der Lebendgeborenenfolge - 1959**

Geburtsjahr der Mutter	Lebendge- borene insgesamt	Lebendgeborenenfolge von erwerbstätigen Müttern								
		1.	2.	3.	4.	5.	6.	7.	8.	9. Kind u. weitere
		Kind der Mutter								
1944	35	35	—	—	—	—	—	—	—	—
1943	307	302	5	—	—	—	—	—	—	—
1942	1 816	1 781	35	—	—	—	—	—	—	—
1941	6 424	6 123	288	13	—	—	—	—	—	—
1940	12 583	11 554	978	49	2	—	—	—	—	—
1939	16 383	14 140	2 064	165	13	1	—	—	—	—
1938	16 477	13 026	3 000	401	45	5	—	—	—	—
1937	15 404	11 017	3 481	757	126	22	1	—	—	—
1936	14 426	9 147	4 016	999	206	52	5	—	1	—
1935	13 327	7 627	3 995	1 262	340	86	15	2	—	—
1934	11 588	5 770	3 670	1 491	463	153	34	7	—	—
1933	8 197	3 606	2 719	1 209	431	166	48	16	2	—
1932	7 107	2 646	2 364	1 273	524	185	79	29	6	1
1931	6 422	2 109	2 182	1 194	562	240	90	30	12	3
1930	5 896	1 732	1 973	1 162	580	265	117	47	11	9
1929	5 075	1 295	1 691	1 079	545	270	123	44	22	6
1928	4 693	1 098	1 528	986	557	262	158	67	19	18
1927	3 826	819	1 241	820	467	258	121	59	18	23
1926	3 502	645	1 078	814	486	253	107	58	36	25
1925	3 088	558	915	684	441	241	107	84	35	23
1924	2 565	438	681	595	397	222	108	59	39	26
1923	2 276	315	635	539	358	200	115	55	31	28
1922	2 032	281	488	480	343	224	103	53	28	32
1921	1 919	252	415	465	321	203	126	70	34	33
1920	1 637	184	320	392	293	206	100	66	34	42
1919	979	103	166	230	184	121	79	45	22	29
1918	396	33	62	75	101	45	33	15	8	24
1917	294	27	39	80	64	30	16	14	8	16
1916	225	15	29	51	41	35	19	15	6	14
1915	173	12	24	33	29	16	23	11	8	17
1914	126	5	20	32	28	14	7	9	1	10
1913u.früher	116	5	14	23	17	15	13	5	9	15
Insgesamt	169 314	96 700	40 116	17 353	7 964	3 790	1 747	860	390	394

**Lebendgeborene erwerbstätiger Mütter nach dem Geburtsjahr der Mutter
und der Lebendgeborenenfolge - 1960**

Geburtsjahr der Mutter	Lebendge- borene insgesamt	Lebendgeborenenfolge von erwerbstätigen Müttern								
		1. ¹⁾	2.	3.	4.	5.	6.	7.	8.	9. Kind u. weitere
		Kind der Mutter								
1945	58	58	--	--	--	--	--	--	--	--
1944	466	457	9	--	--	--	--	--	--	--
1943	2 292	2 225	67	--	--	--	--	--	--	--
1942	6 499	6 094	390	15	--	--	--	--	--	--
1941	15 300	13 447	1 736	113	4	--	--	--	--	--
1940	22 093	17 356	4 210	486	40	1	--	--	--	--
1939	25 018	17 133	6 444	1 255	174	12	--	--	--	--
1938	24 000	13 916	7 380	2 164	457	70	12	1	--	--
1937	23 108	11 309	7 826	2 892	839	197	43	2	--	--
1936	22 459	9 413	7 771	3 561	1 251	363	83	16	1	--
1935	21 436	7 534	7 731	3 800	1 528	587	213	38	5	--
1934	19 119	5 644	6 819	3 787	1 784	734	262	73	15	1
1933	14 504	3 451	4 924	3 195	1 599	827	353	121	27	7
1932	12 943	2 540	4 364	2 919	1 540	895	401	184	73	27
1931	11 981	2 055	3 882	2 791	1 576	865	471	219	78	44
1930	11 574	1 713	3 573	2 733	1 630	968	499	277	125	56
1929	9 805	1 365	2 837	2 375	1 422	875	471	262	114	84
1928	8 889	1 063	2 494	2 253	1 328	807	433	241	167	103
1927	7 200	816	1 828	1 861	1 096	670	419	253	137	120
1926	6 593	714	1 619	1 671	1 059	643	372	246	138	131
1925	5 769	586	1 414	1 391	919	594	357	246	120	142
1924	4 808	476	1 072	1 122	831	531	334	186	121	135
1923	4 190	375	793	1 029	717	479	302	198	137	160
1922	3 672	273	672	864	696	417	306	166	115	163
1921	3 211	236	528	684	622	427	259	188	98	169
1920	2 655	197	392	562	471	347	259	154	115	158
1919	1 582	96	220	290	266	233	182	118	65	112
1918	656	38	90	106	118	84	71	49	30	70
1917	408	14	51	85	79	57	36	26	22	38
1916	265	13	36	47	37	42	33	25	12	20
1915	200	8	19	25	34	37	21	13	13	30
1914 u. früher ¹⁾	232	15	20	40	33	28	26	21	16	33
Insgesamt	292 985	120 630	81 211	44 116	22 150	11 790	6 218	3 323	1 744	1 803

1) Einschl. unbekannter Geborenenfolge.

**Lebendgeborene erwerbstätiger Mütter nach dem Geburtsjahr der Mutter
und der Lebendgeborenenfolge - 1961**

Geburtsjahr der Mutter	Lebendge- borene insgesamt	Lebendgeborenenfolge von erwerbstätigen Müttern								
		1. ¹⁾	2.	3.	4.	5.	6.	7.	8.	9. Kind u. weitere
		Kind der Mutter								
1946	27	25	2	--	--	--	--	--	--	--
1945	303	295	8	--	--	--	--	--	--	--
1944	2 209	2 150	59	--	--	--	--	--	--	--
1943	6 284	5 950	313	20	1	--	--	--	--	--
1942	11 152	10 128	983	38	2	1	--	--	--	--
1941	18 021	15 443	2 368	191	18	1	--	--	--	--
1940	20 617	16 014	3 989	564	43	7	--	--	--	--
1939	19 883	13 893	4 880	916	164	28	2	--	--	--
1938	17 435	10 968	4 844	1 250	293	65	12	3	--	--
1937	14 906	8 406	4 539	1 418	408	104	28	3	--	--
1936	13 699	6 782	4 390	1 698	588	180	48	12	--	1
1935	12 373	5 333	4 045	1 942	697	250	80	22	3	1
1934	10 049	3 626	3 388	1 795	771	307	109	38	15	--
1933	7 072	2 103	2 310	1 421	720	317	139	46	13	3
1932	6 279	1 543	2 095	1 340	686	339	166	70	28	12
1931	5 635	1 281	1 799	1 281	615	363	171	81	31	13
1930	5 314	1 044	1 609	1 205	719	379	183	89	57	29
1929	4 662	821	1 351	1 112	648	353	197	91	59	30
1928	4 019	594	1 155	975	571	354	177	114	51	28
1927	3 372	503	893	844	524	292	151	75	56	34
1926	3 092	415	737	780	527	295	145	91	53	49
1925	2 612	339	600	637	423	268	151	86	56	52
1924	2 187	269	454	533	366	243	145	80	54	43
1923	1 760	231	361	428	291	193	118	61	30	47
1922	1 635	162	284	418	304	192	114	57	39	65
1921	1 380	134	243	330	246	164	107	71	42	43
1920	1 068	73	181	228	218	147	86	54	33	48
1919	601	59	96	110	100	76	61	40	19	40
1918	245	13	34	42	51	35	24	14	15	17
1917	107	4	17	24	26	16	8	5	4	3
1916	74	1	8	18	11	10	9	3	7	7
1915 u. früher ¹⁾	129	22	17	20	20	15	14	3	6	12
Insgesamt	198 201	108 624	48 052	21 578	10 051	4 994	2 445	1 209	671	577

1) Einschl. unbekannter Geborenenfolge.

**Lebendgeborene erwerbstätiger Mütter nach dem Geburtsjahr der Mutter
und der Lebendgeborenenfolge - 1962**

Geburtsjahr der Mutter	Lebendge- borene insgesamt	Lebendgeborenenfolge von erwerbstätigen Müttern								
		1. ¹⁾	2.	3.	4.	5.	6.	7.	8.	9. Kind u. weitere
		Kind der Mutter								
1947	29	29	--	--	--	--	--	--	--	--
1946	259	255	4	--	--	--	--	--	--	--
1945	1 535	1 484	50	1	--	--	--	--	--	--
1944	6 541	6 214	316	11	--	--	--	--	--	--
1943	11 752	10 671	1 022	59	--	--	--	--	--	--
1942	14 805	12 510	2 094	189	10	2	--	--	--	--
1941	19 767	15 320	3 919	463	58	7	--	--	--	--
1940	20 658	14 289	5 184	990	175	17	3	--	--	--
1939	19 260	12 118	5 332	1 449	299	55	4	2	1	--
1938	16 327	9 098	5 050	1 578	471	92	31	7	--	--
1937	14 036	6 962	4 501	1 718	575	214	54	12	--	--
1936	12 535	5 488	4 133	1 788	751	247	98	26	4	--
1935	10 732	4 010	3 603	1 813	759	362	123	45	14	3
1934	9 026	2 742	3 080	1 756	837	368	163	54	20	6
1933	6 346	1 597	1 991	1 432	658	358	192	87	24	7
1932	5 768	1 229	1 800	1 275	745	366	206	84	39	24
1931	4 993	863	1 501	1 128	713	396	194	123	35	40
1930	4 734	740	1 322	1 174	693	389	196	110	58	52
1929	4 119	613	1 093	1 046	616	341	196	121	44	49
1928	3 619	509	893	872	579	342	186	114	57	67
1927	2 959	368	685	763	507	280	150	98	49	59
1926	2 667	322	612	637	486	277	139	102	40	52
1925	2 284	294	460	552	418	218	161	84	47	50
1924	1 827	212	343	440	344	202	112	79	34	61
1923	1 540	155	289	378	279	174	109	74	34	48
1922	1 265	114	244	258	237	162	101	54	43	52
1921	1 006	91	180	200	193	126	76	51	43	46
1920	748	62	101	157	138	91	75	55	24	45
1919	402	31	59	75	74	60	37	28	14	24
1918	145	8	11	30	36	24	11	9	7	9
1917	53	5	8	11	6	6	6	5	3	3
1916 u. früher ¹⁾	96	14	13	14	15	18	7	5	3	7
Insgesamt	201 833	108 417	49 893	22 257	10 672	5 194	2 630	1 429	637	704

1) Einschl. unbekannter Geborenenfolge.

**Lebendgeborene erwerbstätiger Mütter nach dem Geburtsjahr der Mutter
und der Lebendgeborenenfolge - 1963**

Geburtsjahr der Mutter	Lebendge- borene insgesamt	Lebendgeborenenfolge von erwerbstätigen Müttern								
		1. ¹⁾	2.	3.	4.	5.	6.	7.	8.	9. Kind u. weitere
		Kind der Mutter								
1948	36	35	1	—	—	—	—	—	—	—
1947	370	363	7	—	—	—	—	—	—	—
1946	1 488	1 438	47	3	—	—	—	—	—	—
1945	4 617	4 336	269	12	—	—	—	—	—	—
1944	11 963	10 740	1 168	54	1	—	—	—	—	—
1943	15 876	13 245	2 397	212	21	1	—	—	—	—
1942	16 301	12 264	3 483	496	53	4	1	—	—	—
1941	20 151	13 749	5 185	1 023	173	20	1	—	—	—
1940	19 523	12 034	5 616	1 469	336	52	15	1	—	—
1939	18 355	10 150	5 605	1 896	544	137	20	3	—	—
1938	15 244	7 470	4 971	1 856	650	219	58	20	—	—
1937	12 634	5 439	4 262	1 814	725	268	89	32	5	—
1936	11 354	4 034	3 951	1 931	865	385	129	42	13	4
1935	9 858	2 975	3 361	1 861	990	406	170	68	22	5
1934	8 344	2 042	2 785	1 762	959	438	210	96	31	21
1933	5 842	1 210	1 755	1 299	777	416	214	98	53	20
1932	5 063	899	1 487	1 149	659	400	232	133	52	52
1931	4 533	680	1 217	1 130	682	382	211	117	65	49
1930	4 484	600	1 140	1 055	730	463	252	113	66	65
1929	3 655	448	883	863	591	384	219	136	62	69
1928	3 317	383	782	834	557	335	173	113	70	70
1927	2 709	300	593	653	460	296	162	113	57	75
1926	2 339	238	467	573	401	267	162	83	67	81
1925	1 987	200	365	503	347	232	129	104	45	62
1924	1 544	151	283	351	278	172	132	69	41	67
1923	1 222	114	239	266	206	149	100	60	38	50
1922	953	79	134	238	170	129	81	55	27	40
1921	716	62	111	164	122	90	60	42	23	42
1920	570	49	77	122	107	71	56	30	18	40
1919	256	19	36	51	44	46	17	16	8	19
1918	68	7	10	16	13	4	8	4	—	6
1917 u. früher ¹⁾	64	11	9	9	8	12	4	1	2	8
Insgesamt	205 436	105 764	52 696	23 665	11 469	5 778	2 905	1 549	765	845

1) Einschl. unbekannter Geborenenfolge.

**Lebendgeborene erwerbstätiger Mütter nach dem Geburtsjahr der Mutter
und der Lebendgeborenenfolge - 1964**

Geburtsjahr der Mutter	Lebendge- borene insgesamt	Lebendgeborenenfolge von erwerbstätigen Müttern								
		1. ¹⁾	2.	3.	4.	5.	6.	7.	8.	9. Kind u. weitere
		Kind der Mutter								
1949	35	34	1	--	--	--	--	--	--	--
1948	316	312	4	--	--	--	--	--	--	--
1947	1 932	1 858	74	--	--	--	--	--	--	--
1946	4 013	3 770	231	9	3	--	--	--	--	--
1945	8 488	7 612	824	51	--	1	--	--	--	--
1944	16 172	13 447	2 479	234	12	--	--	--	--	--
1943	17 375	13 239	3 545	512	72	6	1	--	--	--
1942	15 787	10 591	4 179	859	131	25	2	--	--	--
1941	18 685	11 266	5 566	1 479	317	47	10	--	--	--
1940	18 259	9 663	5 970	1 946	519	135	21	5	--	--
1939	16 173	7 733	5 399	2 006	737	222	62	12	1	1
1938	13 585	5 818	4 566	1 988	767	317	91	31	5	2
1937	11 219	4 043	3 907	1 910	828	313	154	53	9	2
1936	9 934	3 071	3 430	1 859	882	413	172	79	20	8
1935	8 703	2 285	2 952	1 750	904	440	221	90	39	22
1934	7 401	1 584	2 331	1 611	945	513	230	110	46	31
1933	5 327	953	1 515	1 226	758	419	224	134	59	39
1932	4 556	638	1 267	1 080	686	387	240	149	51	58
1931	4 055	539	1 029	943	638	384	254	125	74	69
1930	3 870	470	949	966	606	383	228	118	64	86
1929	3 345	382	744	814	560	361	195	137	77	75
1928	2 862	314	565	753	510	284	184	96	78	78
1927	2 272	243	423	555	401	269	158	83	59	81
1926	1 920	201	381	445	310	213	158	89	55	68
1925	1 687	172	300	384	323	202	121	75	44	66
1924	1 202	94	216	291	220	150	101	59	31	40
1923	905	76	145	208	180	117	60	45	31	43
1922	676	62	104	155	107	88	62	33	26	39
1921	474	35	51	95	97	68	53	22	27	26
1920	325	25	49	57	56	51	27	19	12	29
1919	140	--	14	31	32	19	15	9	3	17
1918 u. früher ¹⁾	68	3	6	16	10	12	8	7	--	6
Insgesamt	201 761	100 533	53 216	24 233	11 611	5 839	3 052	1 580	811	886

1) Einschl. unbekannter Geborenenfolge.

**Lebendgeborene erwerbstätiger Mütter nach dem Geburtsjahr der Mutter
und der Lebendgeborenenfolge - 1965**

Geburtsjahr der Mutter	Lebendge- borene insgesamt	Lebendgeborenenfolge von erwerbstätigen Müttern								
		1. ¹⁾	2.	3.	4.	5.	6.	7.	8.	9. Kind u. weitere
		Kind der Mutter								
1950	41	41	--	--	--	--	--	--	--	--
1949	414	405	9	--	--	--	--	--	--	--
1948	2 067	1 996	69	2	--	--	--	--	--	--
1947	5 822	5 444	361	17	--	--	--	--	--	--
1946	7 751	6 888	814	44	5	--	--	--	--	--
1945	11 396	9 389	1 829	160	16	1	1	--	--	--
1944	17 236	12 801	3 803	570	54	8	--	--	--	--
1943	16 972	11 139	4 674	968	165	22	4	--	--	--
1942	15 098	8 799	4 684	1 281	269	54	10	1	--	--
1941	17 745	9 232	5 948	1 890	520	130	22	3	--	--
1940	17 053	7 666	6 042	2 286	763	228	56	10	2	--
1939	15 111	6 137	5 336	2 274	910	328	97	19	7	3
1938	12 299	4 376	4 324	2 096	911	380	136	53	20	3
1937	10 107	3 147	3 534	1 856	838	445	182	69	22	14
1936	8 832	2 252	3 010	1 841	906	465	221	87	38	12
1935	7 683	1 649	2 490	1 660	961	477	260	122	39	25
1934	6 550	1 187	1 956	1 522	920	499	243	128	54	41
1933	4 607	721	1 208	1 070	701	402	247	128	75	55
1932	4 056	523	1 020	1 004	602	395	220	135	85	72
1931	3 654	437	866	838	632	375	219	131	81	75
1930	3 426	421	771	758	569	368	221	135	81	102
1929	2 880	316	580	654	523	315	211	126	78	77
1928	2 387	251	469	570	410	268	174	108	61	76
1927	1 862	204	336	444	333	205	146	79	49	66
1926	1 596	143	252	392	306	207	106	75	47	68
1925	1 273	121	187	286	249	156	113	59	43	59
1924	891	88	162	184	163	94	71	43	34	52
1923	591	46	100	134	93	70	66	40	12	30
1922	421	30	60	80	81	65	35	24	20	26
1921	278	34	33	43	40	39	32	18	15	24
1920	163	24	18	32	23	22	17	9	5	13
1919 u. früher ¹⁾	70	7	11	9	10	9	9	7	3	5
Insgesamt	200 332	95 914	54 956	24 965	11 973	6 027	3 119	1 609	871	898

1) Einschl. unbekannter Geborenenfolge.

**Lebendgeborene erwerbstätiger Mütter nach dem Geburtsjahr der Mutter
und der Lebendgeborenenfolge - 1966**

Geburtsjahr der Mutter	Lebendge- borene insgesamt	Lebendgeborenenfolge von erwerbstätigen Müttern								
		1.	2.	3.	4.	5.	6.	7.	8.	9. Kind u. weitere
		Kind der Mutter								
1951	85	85	--	--	--	--	--	--	--	--
1950	557	546	11	--	--	--	--	--	--	--
1949	2 556	2 458	97	1	--	--	--	--	--	--
1948	5 894	5 481	396	17	--	--	--	--	--	--
1947	10 151	9 041	1 058	50	2	--	--	--	--	--
1946	9 790	8 124	1 507	146	11	2	--	--	--	--
1945	11 284	8 307	2 517	417	37	5	1	--	--	--
1944	15 841	10 274	4 455	939	157	16	--	--	--	--
1943	15 217	8 721	4 844	1 325	270	48	7	1	1	--
1942	13 634	7 003	4 587	1 489	440	96	12	6	--	1
1941	15 092	6 788	5 325	2 057	698	174	43	6	--	1
1940	14 590	5 837	5 218	2 271	862	310	68	19	4	1
1939	12 731	4 373	4 720	2 224	878	360	132	32	7	5
1938	10 086	2 963	3 636	1 932	880	420	154	66	22	13
1937	8 227	2 101	2 862	1 719	874	396	177	62	29	7
1936	7 269	1 549	2 389	1 625	896	441	211	87	48	23
1935	6 363	1 152	1 931	1 528	873	474	218	109	46	32
1934	5 389	759	1 507	1 377	800	502	224	97	72	51
1933	3 744	473	933	918	650	370	181	109	58	52
1932	3 403	388	824	866	555	344	177	106	71	72
1931	2 981	327	668	748	535	310	147	119	52	75
1930	2 754	260	575	655	506	329	181	100	62	86
1929	2 258	250	436	548	414	262	141	86	56	65
1928	1 864	186	317	478	338	241	94	86	50	74
1927	1 306	117	242	297	255	162	99	50	32	52
1926	1 075	112	179	222	192	130	85	72	28	55
1925	696	91	119	137	106	82	57	29	23	52
1924	434	42	69	86	77	41	48	25	21	25
1923	250	23	32	59	57	27	21	10	6	15
1922	172	20	17	35	28	16	17	18	7	14
1921	85	8	8	20	19	11	5	2	3	9
1920 u. früher	69	6	6	12	15	4	6	7	5	8
Insgesamt	185 847	87 865	51 485	24 198	11 425	5 573	2 506	1 304	703	788

**Lebendgeborene erwerbstätiger Mütter nach dem Geburtsjahr der Mutter
und der Lebendgeborenenfolge - 1967**

Geburtsjahr der Mutter	Lebendge- borene insgesamt	Lebendgeborenenfolge von erwerbstätigen Müttern								
		1.	2.	3.	4.	5.	6.	7.	8.	9. Kind u. weitere
		Kind der Mutter								
1952	92	91	1	--	--	--	--	--	--	--
1951	480	473	7	--	--	--	--	--	--	--
1950	2 625	2 519	103	3	--	--	--	--	--	--
1949	6 607	6 165	426	15	1	--	--	--	--	--
1948	10 542	9 340	1 133	65	3	1	--	--	--	--
1947	13 617	11 129	2 223	252	13	--	--	--	--	--
1946	10 838	8 045	2 403	341	45	4	--	--	--	--
1945	11 774	7 566	3 365	718	114	8	1	1	--	1
1944	15 762	8 950	5 055	1 383	328	38	7	--	--	1
1943	15 148	7 680	5 216	1 683	444	111	13	1	--	--
1942	13 203	6 031	4 636	1 790	574	142	26	3	1	--
1941	14 812	5 913	5 478	2 255	810	258	82	11	5	--
1940	13 582	4 565	5 021	2 456	1 002	374	123	30	9	2
1939	11 646	3 430	4 380	2 215	989	419	139	52	14	8
1938	9 527	2 324	3 489	2 079	921	440	164	70	28	12
1937	7 724	1 648	2 639	1 781	899	425	190	95	31	16
1936	6 760	1 247	2 183	1 623	908	436	210	88	33	32
1935	5 790	884	1 726	1 421	835	515	214	107	44	44
1934	4 898	634	1 317	1 293	766	453	223	103	48	61
1933	3 491	379	910	871	624	354	173	77	49	54
1932	3 019	340	669	728	585	317	179	84	51	66
1931	2 488	267	476	631	464	275	174	86	49	66
1930	2 345	245	439	592	443	259	160	87	46	74
1929	1 910	183	361	462	343	245	132	75	45	64
1928	1 491	160	269	364	286	168	78	62	31	73
1927	948	108	156	231	162	123	57	50	32	29
1926	677	69	105	145	134	78	47	39	23	37
1925	434	64	66	99	67	47	29	21	16	25
1924	269	22	47	58	46	27	20	17	16	16
1923	144	14	27	28	20	13	11	8	9	14
1922	96	7	14	17	18	10	10	3	2	15
1921u.früher	73	8	11	14	7	11	6	6	3	7
Insgesamt	192 812	90 500	54 351	25 613	11 851	5 551	2 468	1 176	585	717

**Lebendgeborene erwerbstätiger Mütter nach dem Alter der Mutter
und der Lebendgeborenenfolge - 1968**

Alter der Mutter	Lebendge- borene insgesamt	Lebendgeborenenfolge von erwerbstätigen Müttern								9. Kind u. weitere
		1.	2.	3.	4.	5.	6.	7.	8.	
		Kind der Mutter								
14 b. u. 15	--	--	--	--	--	--	--	--	--	--
15 " " 16	64	58	6	--	--	--	--	--	--	--
16 " " 17	410	407	3	--	--	--	--	--	--	--
17 " " 18	2 428	2 367	60	1	--	--	--	--	--	--
18 " " 19	6 952	6 540	400	11	1	--	--	--	--	--
19 " " 20	12 223	10 872	1 287	60	3	1	--	--	--	--
20 " " 21	14 129	11 679	2 228	209	11	1	--	--	--	1
21 " " 22	14 648	10 673	3 401	514	58	2	--	--	--	--
22 " " 23	11 012	6 944	3 257	684	112	13	2	--	--	--
23 " " 24	11 108	6 100	3 719	1 019	228	39	2	--	--	1
24 " " 25	14 370	6 958	5 151	1 754	422	76	8	1	--	--
25 " " 26	13 473	5 740	5 045	1 911	603	140	29	4	1	--
26 " " 27	12 238	4 816	4 483	1 948	698	229	47	15	2	--
27 " " 28	12 851	4 299	4 839	2 335	933	320	87	31	5	2
28 " " 29	11 382	3 216	4 298	2 281	1049	372	108	44	8	6
29 " " 30	10 220	2 521	3 810	2 176	1011	457	178	45	17	5
30 " " 31	7 976	1 706	2 863	1 821	894	416	183	53	26	14
31 " " 32	6 719	1 250	2 235	1 651	856	410	175	91	30	21
32 " " 33	5 810	936	1 811	1 449	841	421	196	88	39	29
33 " " 34	5 105	708	1 453	1 308	803	444	206	92	47	44
34 " " 35	4 083	487	987	1 086	716	399	195	101	54	58
35 " " 36	3 056	341	694	768	553	326	170	88	60	56
36 " " 37	2 578	260	559	657	470	306	150	74	40	62
37 " " 38	2 172	216	419	541	437	254	116	67	52	70
38 " " 39	1 866	172	322	457	382	245	132	64	34	58
39 " " 40	1 489	129	304	342	294	182	99	51	31	57
40 " " 41	935	103	153	217	176	102	68	46	25	45
41 " " 42	550	57	82	100	100	65	49	38	26	33
42 " " 43	389	45	63	70	60	50	28	21	18	34
43 " " 44	220	21	25	49	28	34	13	18	11	21
44 " " 45	264	32	38	44	46	25	27	19	6	27
45 u. älter	--	--	--	--	--	--	--	--	--	--
Insgesamt	190 720	89 653	53 995	25 463	11 785	5 329	2 268	1 051	532	644

**Lebendgeborene erwerbstätiger Mütter nach dem Alter der Mutter
und der Lebendgeborenenfolge - 1969**

Alter der Mutter	Lebendge- borene insgesamt	Lebendgeborenenfolge von erwerbstätigen Müttern								
		1.	2.	3.	4.	5.	6.	7.	8.	9. Kind u.
		Kind der Mutter								weitere
14 b. u. 15	--	--	--	--	--	--	--	--	--	--
15 " " 16	27	27	--	--	--	--	--	--	--	--
16 " " 17	257	256	1	--	--	--	--	--	--	--
17 " " 18	2 132	2 086	44	2	--	--	--	--	--	--
18 " " 19	6 811	6 462	340	9	--	--	--	--	--	--
19 " " 20	13 616	12 269	1 287	58	2	--	--	--	--	--
20 " " 21	16 875	14 170	2 472	222	11	--	--	--	--	--
21 " " 22	15 185	11 289	3 410	445	40	1	--	--	--	--
22 " " 23	13 808	8 864	4 057	778	105	3	1	--	--	--
23 " " 24	10 110	5 632	3 391	897	162	26	2	--	--	--
24 " " 25	9 849	4 774	3 592	1 128	287	59	9	--	--	--
25 " " 26	12 832	5 520	4 827	1 861	493	110	19	2	--	--
26 " " 27	12 292	4 662	4 809	1 924	657	194	39	6	1	--
27 " " 28	10 592	3 513	4 226	1 883	686	207	60	15	2	--
28 " " 29	10 889	3 144	4 354	2 124	849	294	80	32	7	5
29 " " 30	9 940	2 293	3 881	2 250	966	369	124	35	14	8
30 " " 31	8 626	1 790	3 233	2 013	969	402	128	49	29	13
31 " " 32	7 020	1 265	2 513	1 718	851	404	150	76	29	14
32 " " 33	5 565	903	1 821	1 438	765	353	170	66	29	20
33 " " 34	4 848	698	1 390	1 337	732	396	160	66	36	33
34 " " 35	4 223	539	1 166	1 110	679	367	169	96	54	43
35 " " 36	3 554	391	887	949	684	343	121	80	47	52
36 " " 37	2 462	242	537	628	479	275	127	82	52	40
37 " " 38	1 991	201	385	507	411	234	109	51	30	63
38 " " 39	1 706	177	324	441	308	210	113	54	38	41
39 " " 40	1 352	143	251	323	232	167	112	49	30	45
40 " " 41	847	88	144	163	160	113	61	46	27	45
41 " " 42	532	71	76	111	95	64	45	27	18	25
42 " " 43	307	33	50	62	49	33	30	11	14	25
43 " " 44	193	26	23	41	32	26	13	11	9	12
44 " " 45	204	22	30	38	27	32	23	10	6	16
45 u. älter	--	--	--	--	--	--	--	--	--	--
Insgesamt	188 645	91 550	53 521	24 460	10 731	4 682	1 865	864	472	500

**Lebendgeborene erwerbstätiger Mütter nach dem Alter der Mutter
und der Lebendgeborenenfolge - 1971 ¹⁾**

Alter der Mutter	Lebendge- borene insgesamt	Lebendgeborenenfolge von erwerbstätigen Müttern								9. Kind u. weitere
		1.	2.	3.	4.	5.	6.	7.	8.	
		Kind der Mutter								
14 b. u. 15	--	--	--	--	--	--	--	--	--	--
15 " " 16	189	187	2	--	--	--	--	--	--	--
16 " " 17	1 155	1 141	13	1	--	--	--	--	--	--
17 " " 18	4 863	4 716	143	4	--	--	--	--	--	--
18 " " 19	12 246	11 261	946	36	2	1	--	--	--	--
19 " " 20	20 921	17 847	2 884	181	9	--	--	--	--	--
20 " " 21	23 900	18 099	5 148	596	54	3	--	--	--	--
21 " " 22	23 040	14 978	6 710	1191	143	17	1	--	--	--
22 " " 23	18 352	9 976	6 508	1578	260	25	5	--	--	--
23 " " 24	14 658	6 741	5 764	1659	398	78	17	1	--	--
24 " " 25	12 271	4 897	4 942	1815	479	110	23	4	1	--
25 " " 26	8 552	2 938	3 472	1486	467	144	39	5	1	--
26 " " 27	11 047	3 356	4 740	1949	688	228	63	17	5	1
27 " " 28	11 600	3 095	4 947	2306	841	283	92	25	9	2
28 " " 29	9 952	2 220	4 222	2114	861	343	126	38	19	9
29 " " 30	9 973	1 935	4 064	2322	984	413	153	64	20	18
30 " " 31	9 348	1 382	3 624	2448	1083	454	205	96	40	16
31 " " 32	8 652	1 146	3 111	2343	1136	493	222	109	58	34
32 " " 33	7 272	914	2 462	1983	994	459	205	128	62	65
33 " " 34	5 874	643	1 749	1645	939	478	188	109	52	71
34 " " 35	4 833	531	1 258	1347	806	447	197	112	54	81
35 " " 36	4 285	443	1 022	1177	759	428	184	106	78	88
36 " " 37	3 606	328	817	939	655	393	167	123	76	108
37 " " 38	2 579	196	517	626	485	286	162	126	67	114
38 " " 39	1 921	153	362	447	370	236	112	88	56	97
39 " " 40	1 323	107	200	333	246	158	92	61	50	76
40 " " 41	875	80	128	177	140	90	75	61	35	89
41 " " 42	581	55	82	91	82	81	44	47	34	65
42 " " 43	385	36	55	72	55	47	31	21	20	48
43 " " 44	382	201	27	28	35	30	18	11	10	22
44 " " 45	235	44	22	30	37	27	20	11	17	27
45 u. älter	--	--	--	--	--	--	--	--	--	--
Insgesamt	234 870	109 646	69 941	30 924	13 008	5 752	2 441	1 363	764	1 031

1) Für Berichtsjahr 1970 sind keine entsprechenden Ergebnisse vorhanden.

**Lebendgeborene erwerbstätiger Mütter nach dem Alter der Mutter
und der Lebendgeborenenfolge - 1972**

Alter der Mutter	Lebendge- borene insgesamt	Lebendgeborenenfolge von erwerbstätigen Müttern								
		1.	2.	3.	4.	5.	6.	7.	8.	9. Kind u. weitere
		Kind der Mutter								
14 b. u. 15	12	12	—	—	—	—	—	—	—	—
15 " " 16	34	34	—	—	—	—	—	—	—	—
16 " " 17	361	350	11	—	—	—	—	—	—	—
17 " " 18	2 199	2 102	85	12	—	—	—	—	—	—
18 " " 19	7 875	7 316	546	13	—	—	—	—	—	—
19 " " 20	15 945	14 393	1 489	62	1	—	—	—	—	—
20 " " 21	18 805	15 649	2 907	237	12	—	—	—	—	—
21 " " 22	17 622	13 156	3 972	454	35	5	—	—	—	—
22 " " 23	15 360	9 994	4 557	709	84	13	3	—	—	—
23 " " 24	11 970	6 799	4 154	845	149	19	4	—	—	—
24 " " 25	9 562	4 658	3 758	909	180	45	9	3	—	—
25 " " 26	7 565	3 257	3 125	907	200	64	11	1	—	—
26 " " 27	5 250	1 856	2 310	758	241	68	12	5	—	—
27 " " 28	6 689	2 190	2 968	1 050	346	96	29	8	2	—
28 " " 29	6 962	2 002	3 163	1 199	413	127	42	14	—	2
29 " " 30	5 745	1 406	2 601	1 161	354	134	51	25	10	3
30 " " 31	5 789	1 301	2 498	1 208	470	192	83	28	5	4
31 " " 32	5 106	983	2 134	1 181	457	204	80	37	18	12
32 " " 33	4 628	831	1 767	1 082	526	228	109	50	17	18
33 " " 34	3 779	608	1 349	954	456	210	110	51	22	19
34 " " 35	2 952	449	946	763	436	188	79	39	33	19
35 " " 36	2 514	340	749	653	383	196	79	55	38	21
36 " " 37	2 055	291	507	517	355	202	89	42	25	27
37 " " 38	1 694	220	349	431	307	162	97	52	34	42
38 " " 39	1 069	116	227	251	196	107	68	49	22	33
39 " " 40	733	84	148	141	141	87	50	20	21	41
40 " " 41	512	54	75	121	62	69	42	30	21	38
41 " " 42	335	30	51	68	49	40	30	32	8	27
42 " " 43	228	31	30	41	36	30	14	20	9	17
43 " " 44	143	17	15	28	20	13	17	10	6	17
44 " " 45	52	7	2	14	11	9	4	2	1	2
45 u. älter	62	11	11	8	11	8	6	3	1	3
Insgesamt	163 607	90 547	46 504	15 777	5 931	2 516	1 118	576	293	345

**Lebendgeborene erwerbstätiger Mütter nach dem Alter der Mutter
und der Lebendgeborenenfolge - 1973**

Alter der Mutter	Lebendge- borene insgesamt	Lebendgeborenenfolge von erwerbstätigen Müttern								
		1.	2.	3.	4.	5.	6.	7.	8.	9. Kind u.
		Kind der Mutter								weitere
14 b. u. 15	--	--	--	--	--	--	--	--	--	--
15 " " 16	32	32	--	--	--	--	--	--	--	--
16 " " 17	264	258	6	--	--	--	--	--	--	--
17 " " 18	1 795	1 735	58	2	--	--	--	--	--	--
18 " " 19	7 307	6 925	363	18	1	--	--	--	--	--
19 " " 20	15 170	14 041	1 076	49	4	--	--	--	--	--
20 " " 21	17 642	15 163	2 323	147	7	2	--	--	--	--
21 " " 22	17 331	13 510	3 508	286	25	2	--	--	--	--
22 " " 23	15 498	10 761	4 140	518	67	12	--	--	--	--
23 " " 24	13 807	8 477	4 571	622	108	25	4	--	--	--
24 " " 25	10 421	5 512	4 060	672	139	32	6	--	--	--
25 " " 26	7 813	3 564	3 381	656	160	40	10	1	1	--
26 " " 27	6 131	2 435	2 867	591	160	57	14	5	2	--
27 " " 28	4 003	1 374	1 955	433	143	68	24	5	1	--
28 " " 29	4 993	1 564	2 442	647	198	92	37	8	5	--
29 " " 30	5 046	1 473	2 519	677	225	95	34	17	4	2
30 " " 31	4 163	1 084	2 060	609	223	93	64	20	8	2
31 " " 32	3 899	901	1 872	650	245	115	68	38	5	5
32 " " 33	3 473	768	1 554	686	224	114	63	40	18	6
33 " " 34	3 005	593	1 247	624	271	113	70	50	19	18
34 " " 35	2 430	460	900	492	263	137	84	50	25	19
35 " " 36	1 830	318	601	425	201	114	86	40	23	22
36 " " 37	1 530	255	451	347	177	124	83	42	26	25
37 " " 38	1 188	169	318	258	148	101	70	54	24	46
38 " " 39	909	140	221	169	138	89	55	33	26	38
39 " " 40	595	86	105	117	104	51	55	32	16	29
40 " " 41	352	47	56	68	50	42	23	18	19	29
41 " " 42	250	47	40	41	34	26	17	13	9	23
42 " " 43	189	25	25	30	32	19	17	15	6	20
43 " " 44	85	13	11	11	14	13	4	4	6	9
44 " " 45	67	11	9	14	12	5	3	3	2	8
45 u. älter	67	11	12	5	11	6	6	7	4	5
Insgesamt	151 285	91 752	42 751	9 864	3 384	1 587	897	495	249	306

**Lebendgeborene erwerbstätiger Mütter nach dem Alter der Mutter
und der Lebendgeborenenfolge - 1974**

Alter der Mutter	Lebendge- borene insgesamt	Lebendgeborenenfolge von erwerbstätigen Müttern								
		1.	2.	3.	4.	5.	6.	7.	8.	9. Kind u.
		Kind der Mutter								weitere
14 b. u. 15	—	—	—	—	—	—	—	—	—	—
15 " " 16	15	15	—	—	—	—	—	—	—	—
16 " " 17	245	239	6	—	—	—	—	—	—	—
17 " " 18	1 523	1 467	52	3	—	1	—	—	—	—
18 " " 19	6 666	6 388	272	6	—	—	—	—	—	—
19 " " 20	15 045	13 926	1 077	40	1	1	—	—	—	—
20 " " 21	17 315	15 046	2 131	128	10	—	—	—	—	—
21 " " 22	16 776	13 087	3 386	276	22	5	—	—	—	—
22 " " 23	16 119	11 152	4 469	442	53	3	—	—	—	—
23 " " 24	14 746	9 163	4 904	567	92	19	1	—	—	—
24 " " 25	12 707	6 816	4 986	718	156	26	5	—	—	—
25 " " 26	9 040	4 009	4 103	718	167	34	8	1	—	—
26 " " 27	6 723	2 617	3 245	644	153	51	10	1	2	—
27 " " 28	5 074	1 666	2 614	542	173	57	13	7	2	—
28 " " 29	3 428	1 046	1 736	420	135	65	18	5	2	1
29 " " 30	4 242	1 186	2 177	570	178	83	29	10	6	3
30 " " 31	4 083	1 035	2 002	667	210	101	42	18	2	6
31 " " 32	3 496	822	1 706	593	207	82	46	25	8	7
32 " " 33	3 166	637	1 509	574	221	116	51	28	22	8
33 " " 34	2 879	583	1 263	585	223	95	58	43	21	8
34 " " 35	2 432	464	929	540	222	121	82	31	23	20
35 " " 36	1 881	339	637	410	215	124	67	40	21	28
36 " " 37	1 394	230	451	319	157	91	65	36	21	24
37 " " 38	1 081	195	289	216	125	92	66	39	31	28
38 " " 39	845	116	220	176	119	77	61	35	12	29
39 " " 40	610	85	125	135	83	65	47	32	10	28
40 " " 41	366	49	63	75	49	44	26	18	13	29
41 " " 42	263	38	33	33	37	34	25	23	17	23
42 " " 43	150	17	19	21	24	21	6	13	5	24
43 " " 44	104	10	10	23	13	16	10	6	7	9
44 " " 45	59	6	7	9	9	8	7	5	1	7
45 u. älter	41	6	8	4	4	7	4	4	1	3
Insgesamt	152 514	92 455	44 429	9 454	3 058	1 439	747	420	227	285

**Lebendgeborene erwerbstätiger Mütter nach dem Alter der Mutter
und der Lebendgeborenenfolge - 1975**

Alter der Mutter	Lebendge- borene insgesamt	Lebendgeborenenfolge von erwerbstätigen Müttern								
		1.	2.	3.	4.	5.	6.	7.	8.	9. Kind u. weitere
		Kind der Mutter								
14 b. u. 15	2	2	--	--	--	--	--	--	--	--
15 " " 16	26	26	--	--	--	--	--	--	--	--
16 " " 17	229	224	5	--	--	--	--	--	--	--
17 " " 18	1 325	1 285	37	2	1	--	--	--	--	--
18 " " 19	6 173	5 928	240	5	--	--	--	--	--	--
19 " " 20	14 415	13 411	967	37	--	--	--	--	--	--
20 " " 21	17 128	14 742	2 274	110	2	--	--	--	--	--
21 " " 22	17 114	13 397	3 448	247	19	3	--	--	--	--
22 " " 23	16 683	11 315	4 865	459	40	3	1	--	--	--
23 " " 24	16 388	9 987	5 691	590	105	12	3	--	--	--
24 " " 25	14 356	7 702	5 797	706	122	24	5	--	--	--
25 " " 26	11 556	5 122	5 373	828	181	37	13	2	--	--
26 " " 27	7 963	2 938	4 037	745	190	38	9	5	1	--
27 " " 28	5 801	1 749	3 180	595	196	61	15	3	1	1
28 " " 29	4 436	1 265	2 401	532	154	55	18	8	3	--
29 " " 30	2 897	776	1 496	399	149	50	17	7	3	--
30 " " 31	3 527	850	1 838	543	184	67	28	13	2	2
31 " " 32	3 365	764	1 683	568	211	84	31	15	4	5
32 " " 33	2 695	595	1 281	484	179	73	39	25	11	8
33 " " 34	2 554	556	1 153	505	183	75	48	20	10	4
34 " " 35	2 114	387	823	492	206	79	59	32	21	15
35 " " 36	1 804	334	638	402	193	98	70	41	19	9
36 " " 37	1 376	262	424	295	184	88	49	31	17	26
37 " " 38	1 021	172	293	224	137	87	44	24	19	21
38 " " 39	742	121	175	152	85	77	49	30	24	29
39 " " 40	596	93	131	129	81	65	36	22	17	22
40 " " 41	440	48	87	75	65	60	30	20	27	28
41 " " 42	248	34	37	37	41	33	20	19	13	14
42 " " 43	147	17	27	30	16	22	13	9	3	10
43 " " 44	108	9	8	20	23	13	9	5	10	11
44 " " 45	44	4	6	8	5	6	6	3	1	5
45 u. älter	49	6	9	4	7	4	3	3	9	4
Insgesamt	157 322	94 121	48 424	9 223	2 959	1 214	615	337	215	214

**Lebendgeborene erwerbstätiger Mütter nach dem Alter der Mutter
und der Lebendgeborenenfolge - 1976**

Alter der Mutter	Lebendge- borene insgesamt	Lebendgeborenenfolge von erwerbstätigen Müttern								
		1.	2.	3.	4.	5.	6.	7.	8.	9. Kind u. weitere
		Kind der Mutter								
14 b. u. 15	2	2	—	—	—	—	—	—	—	—
15 " " 16	23	23	—	—	—	—	—	—	—	—
16 " " 17	234	229	5	—	—	—	—	—	—	—
17 " " 18	1 211	1 167	42	—	1	1	—	—	—	—
18 " " 19	5 903	5 651	243	9	—	—	—	—	—	—
19 " " 20	14 127	13 156	925	44	2	—	—	—	—	—
20 " " 21	17 523	15 117	2 287	113	6	—	—	—	—	—
21 " " 22	18 521	14 258	3 981	259	23	—	—	—	—	—
22 " " 23	18 232	12 321	5 405	449	52	4	1	—	—	—
23 " " 24	18 302	10 961	6 543	705	86	5	2	—	—	—
24 " " 25	16 695	8 583	7 050	872	149	36	5	—	—	—
25 " " 26	13 822	5 841	6 812	930	188	36	11	4	—	—
26 " " 27	10 791	3 805	5 732	959	229	54	10	2	—	—
27 " " 28	7 424	2 279	4 069	807	196	54	14	3	2	—
28 " " 29	5 181	1 325	2 930	648	208	47	16	4	2	1
29 " " 30	3 900	919	2 164	553	173	59	19	10	2	1
30 " " 31	2 506	585	1 255	417	163	51	20	11	2	2
31 " " 32	3 021	635	1 558	498	180	72	56	10	7	5
32 " " 33	3 000	582	1 429	578	224	116	38	20	8	5
33 " " 34	2 318	442	1 039	465	201	89	49	18	10	5
34 " " 35	2 099	416	901	451	176	72	35	19	24	5
35 " " 36	1 799	337	667	393	181	117	53	22	15	14
36 " " 37	1 484	262	514	326	150	107	63	29	20	13
37 " " 38	1 065	165	308	257	136	75	46	36	19	23
38 " " 39	769	138	177	169	112	67	42	21	20	23
39 " " 40	589	77	126	123	89	56	48	26	16	28
40 " " 41	397	56	60	80	63	48	27	23	16	24
41 " " 42	280	38	48	63	44	21	16	18	9	23
42 " " 43	183	28	20	29	32	28	14	10	7	15
43 " " 44	84	11	6	10	18	8	5	11	7	8
44 " " 45	52	4	10	9	9	4	4	4	1	7
45 u. älter	41	3	5	8	5	5	7	2	3	3
Insgesamt	171 578	99 416	56 311	10 224	3 096	1 232	601	303	190	205

**Lebendgeborene erwerbstätiger Mütter nach dem Alter der Mutter
und der Lebendgeborenenfolge - 1977**

Alter der Mutter	Lebendge- borene insgesamt	Lebendgeborenenfolge von erwerbstätigen Müttern								
		1.	2.	3.	4.	5.	6.	7.	8.	9. Kind u. weitere
		Kind der Mutter								
14 b. u. 15	1	1	--	--	--	--	--	--	--	--
15 " " 16	22	22	--	--	--	--	--	--	--	--
16 " " 17	259	256	3	--	--	--	--	--	--	--
17 " " 18	1 420	1 373	44	2	1	--	--	--	--	--
18 " " 19	6 077	5 786	282	9	--	--	--	--	--	--
19 " " 20	14 388	13 225	1 123	39	1	--	--	--	--	--
20 " " 21	18 873	16 080	2 691	96	6	--	--	--	--	--
21 " " 22	20 506	15 310	4 867	306	21	2	--	--	--	--
22 " " 23	21 376	13 878	6 884	549	59	5	1	--	--	--
23 " " 24	21 672	12 076	8 624	834	120	15	3	--	--	--
24 " " 25	20 122	9 546	9 339	1 040	165	22	6	2	--	2
25 " " 26	17 382	6 464	9 347	1 313	206	42	8	1	--	1
26 " " 27	14 074	4 270	8 156	1 317	252	57	17	3	1	1
27 " " 28	11 055	2 731	6 658	1 251	311	76	20	4	3	1
28 " " 29	7 398	1 568	4 404	1 035	272	82	27	7	3	--
29 " " 30	5 337	1 032	3 089	834	269	76	21	11	4	1
30 " " 31	4 011	692	2 216	735	236	77	36	7	8	4
31 " " 32	2 538	449	1 315	492	167	66	35	9	2	3
32 " " 33	2 794	447	1 407	564	213	99	37	14	7	6
33 " " 34	2 818	450	1 362	597	241	95	38	18	10	7
34 " " 35	2 108	351	942	420	189	113	43	25	15	10
35 " " 36	1 906	299	741	441	202	107	62	25	18	11
36 " " 37	1 584	262	518	379	192	102	67	34	16	14
37 " " 38	1 303	198	404	293	189	87	55	34	20	23
38 " " 39	944	132	228	238	126	79	50	36	26	29
39 " " 40	623	87	134	142	78	65	46	33	13	25
40 " " 41	431	64	75	83	71	43	41	18	22	14
41 " " 42	301	40	44	56	44	48	28	19	8	14
42 " " 43	190	21	25	34	33	19	12	16	6	24
43 " " 44	99	15	10	11	15	13	10	8	7	10
44 " " 45	73	11	7	9	13	6	6	6	2	13
45 u. älter	54	8	10	10	6	6	3	3	3	5
Insgesamt	201 739	107 144	74 949	13 129	3 698	1 402	672	333	194	218

**Lebendgeborene erwerbstätiger Mütter nach dem Alter der Mutter
und der Lebendgeborenenfolge - 1978**

Alter der Mutter	Lebendge- borene insgesamt	Lebendgeborenenfolge von erwerbstätigen Müttern								
		1.	2.	3.	4.	5.	6.	7.	8.	9. Kind u. weitere
		Kind der Mutter								
14 b. u. 15	—	—	—	—	—	—	—	—	—	—
15 " " 16	23	23	—	—	—	—	—	—	—	—
16 " " 17	256	251	5	—	—	—	—	—	—	—
17 " " 18	1 414	1 345	61	5	1	2	—	—	—	—
18 " " 19	6 493	6 174	312	7	—	—	—	—	—	—
19 " " 20	15 403	14 101	1 243	56	3	—	—	—	—	—
20 " " 21	19 536	16 585	2 818	125	8	—	—	—	—	—
21 " " 22	20 831	15 580	4 888	339	23	1	—	—	—	—
22 " " 23	21 683	14 018	7 051	561	48	5	—	—	—	—
23 " " 24	22 122	12 399	8 676	931	101	14	1	—	—	—
24 " " 25	20 208	9 391	9 504	1 134	152	21	4	2	—	—
25 " " 26	17 901	6 470	9 846	1 310	228	39	7	1	—	—
26 " " 27	15 556	4 453	9 237	1 495	296	55	16	4	—	—
27 " " 28	11 880	2 789	7 266	1 397	331	78	16	2	1	—
28 " " 29	9 135	1 840	5 566	1 290	314	93	19	9	3	1
29 " " 30	6 264	1 103	3 652	1 089	278	99	33	8	1	1
30 " " 31	4 406	718	2 439	854	262	78	37	13	3	2
31 " " 32	3 262	487	1 785	624	244	72	34	10	6	—
32 " " 33	2 090	312	992	441	197	78	45	15	7	3
33 " " 34	2 326	350	1 065	537	218	86	39	20	8	3
34 " " 35	2 250	331	1 004	535	197	99	47	20	11	6
35 " " 36	1 687	253	685	424	178	65	42	30	7	3
36 " " 37	1 416	219	492	334	179	92	58	22	12	8
37 " " 38	1 142	155	356	268	168	94	49	26	18	8
38 " " 39	895	117	246	197	144	81	55	24	19	12
39 " " 40	666	82	154	163	101	72	38	25	15	16
40 " " 41	399	53	77	68	59	56	35	23	10	18
41 " " 42	300	43	46	46	51	40	16	25	10	23
42 " " 43	148	21	22	19	26	21	17	10	4	8
43 " " 44	100	8	13	19	17	14	6	8	4	11
44 " " 45	55	4	6	2	10	6	9	5	3	10
45 u. älter	55	8	12	11	6	5	3	4	1	5
Insgesamt	209 902	109 683	79 519	14 281	3 840	1 366	626	306	143	138

**Lebendgeborene erwerbstätiger Mütter nach dem Alter der Mutter
und der Lebendgeborenenfolge - 1979**

Alter der Mutter	Lebendge- borene insgesamt	Lebendgeborenenfolge von erwerbstätigen Müttern								
		1.	2.	3.	4.	5.	6.	7.	8.	9. Kind u. weitere
		Kind der Mutter								
14 b. u. 15	2	2	--	--	--	--	--	--	--	--
15 " " 16	37	36	1	--	--	--	--	--	--	--
16 " " 17	267	260	7	--	--	--	--	--	--	--
17 " " 18	1 363	1 304	46	9	3	1	--	--	--	--
18 " " 19	6 667	6 317	341	8	1	--	--	--	--	--
19 " " 20	16 677	15 314	1 312	47	4	--	--	--	--	--
20 " " 21	20 748	17 610	2 978	150	10	--	--	--	--	--
21 " " 22	21 190	15 862	4 951	343	33	1	--	--	--	--
22 " " 23	21 099	13 476	6 976	572	64	10	1	--	--	--
23 " " 24	21 946	12 245	8 756	841	93	9	2	--	--	--
24 " " 25	20 161	9 163	9 649	1 136	190	18	3	1	--	1
25 " " 26	17 728	6 256	9 846	1 310	261	40	9	4	--	2
26 " " 27	14 881	4 168	8 915	1 471	266	50	10	--	1	--
27 " " 28	12 507	2 872	7 654	1 518	353	77	26	5	2	--
28 " " 29	9 644	1 880	5 839	1 498	321	80	17	9	--	--
29 " " 30	7 402	1 256	4 281	1 389	336	96	28	8	4	4
30 " " 31	4 919	855	2 605	993	332	95	28	6	4	1
31 " " 32	3 472	477	1 795	800	258	92	31	13	5	1
32 " " 33	2 625	365	1 278	620	218	83	41	18	1	1
33 " " 34	1 583	221	705	383	156	66	26	16	8	2
34 " " 35	1 772	273	743	442	185	70	29	19	10	1
35 " " 36	1 678	259	662	400	187	91	45	23	4	7
36 " " 37	1 258	175	451	312	169	72	36	25	11	7
37 " " 38	1 031	152	318	261	151	75	44	11	11	8
38 " " 39	778	107	209	195	115	61	43	27	15	6
39 " " 40	621	73	152	134	91	75	35	27	18	16
40 " " 41	436	58	91	85	63	52	35	25	11	16
41 " " 42	256	25	62	44	40	29	18	11	9	18
42 " " 43	166	14	27	24	21	21	26	14	8	11
43 " " 44	102	10	10	16	12	13	16	13	4	8
44 " " 45	57	7	13	8	4	10	6	5	2	2
45 u. älter	63	16	13	4	7	7	5	5	--	6
Insgesamt	213 136	111 108	80 686	15 013	3 944	1 294	560	285	128	118

**Lebendgeborene erwerbstätiger Mütter nach dem Alter der Mutter
und der Lebendgeborenenfolge - 1980**

Alter der Mutter	Lebendge- borene insgesamt	Lebendgeborenenfolge von erwerbstätigen Müttern								
		1.	2.	3.	4.	5.	6.	7.	8.	9. Kind u. weitere
		Kind der Mutter								
14 b. u. 15	1	1	—	—	—	—	—	—	—	—
15 " " 16	29	29	—	—	—	—	—	—	—	—
16 " " 17	292	285	7	—	—	—	—	—	—	—
17 " " 18	1 366	1 307	56	2	1	—	—	—	—	—
18 " " 19	7 325	6 946	369	10	—	—	—	—	—	—
19 " " 20	18 336	16 852	1 437	43	3	1	—	—	—	—
20 " " 21	22 984	19 519	3 283	171	11	—	—	—	—	—
21 " " 22	23 112	17 312	5 396	385	18	1	—	—	—	—
22 " " 23	21 782	13 726	7 332	645	72	7	—	—	—	—
23 " " 24	21 559	11 619	8 868	931	118	21	2	—	—	—
24 " " 25	20 223	8 824	9 933	1 246	192	26	2	—	—	—
25 " " 26	18 182	6 330	10 011	1 492	279	57	8	4	1	—
26 " " 27	15 149	4 150	8 970	1 617	319	71	16	6	—	—
27 " " 28	12 658	2 814	7 714	1 701	330	76	17	4	1	1
28 " " 29	10 058	1 988	5 975	1 591	383	94	17	7	2	1
29 " " 30	7 868	1 381	4 542	1 441	354	108	32	6	2	2
30 " " 31	5 924	852	3 216	1 306	397	101	30	12	6	4
31 " " 32	3 949	569	1 951	1 001	301	79	29	11	3	5
32 " " 33	2 804	443	1 228	729	255	94	27	16	7	5
33 " " 34	2 037	261	859	558	230	80	25	15	6	3
34 " " 35	1 190	145	493	331	135	48	23	5	3	7
35 " " 36	1 413	205	500	412	148	69	40	17	13	9
36 " " 37	1 240	170	432	311	170	84	37	21	8	7
37 " " 38	883	137	264	228	120	64	35	18	7	10
38 " " 39	745	77	197	193	132	71	35	21	10	9
39 " " 40	554	66	117	131	92	54	42	19	16	17
40 " " 41	405	42	81	102	75	42	33	9	11	10
41 " " 42	288	27	60	62	50	35	18	12	11	13
42 " " 43	166	18	20	34	28	17	15	10	13	11
43 " " 44	88	5	18	11	16	14	9	3	4	8
44 " " 45	61	4	12	11	12	9	5	2	2	4
45 u. älter	67	15	22	6	6	3	2	2	5	6
Insgesamt	222 738	116 119	83 363	16 701	4 247	1 326	499	220	131	132

**Lebendgeborene erwerbstätiger Mütter nach dem Alter der Mutter
und der Lebendgeborenenfolge - 1981**

Alter der Mutter	Lebendge- borene insgesamt	Lebendgeborenenfolge von erwerbstätigen Müttern								
		1.	2.	3.	4.	5.	6.	7.	8.	9. Kind u. weitere
		Kind der Mutter								
14 b. u. 15	5	5	—	—	—	—	—	—	—	—
15 " " 16	20	19	1	—	—	—	—	—	—	—
16 " " 17	257	252	5	—	—	—	—	—	—	—
17 " " 18	1 199	1 149	47	3	—	—	—	—	—	—
18 " " 19	6 540	6 218	314	8	—	—	—	—	—	—
19 " " 20	17 722	16 324	1 348	50	—	—	—	—	—	—
20 " " 21	22 673	19 188	3 306	174	5	—	—	—	—	—
21 " " 22	22 603	16 613	5 580	378	29	3	—	—	—	—
22 " " 23	21 758	13 465	7 561	652	70	8	2	—	—	—
23 " " 24	20 179	10 446	8 655	938	124	13	2	1	—	—
24 " " 25	19 009	8 055	9 575	1 149	187	37	6	—	—	—
25 " " 26	17 481	5 726	9 979	1 430	288	47	10	1	—	—
26 " " 27	14 954	3 944	8 966	1 620	324	87	9	3	1	—
27 " " 28	12 033	2 629	7 305	1 638	356	70	23	11	1	—
28 " " 29	9 709	1 891	5 696	1 594	401	94	24	4	4	1
29 " " 30	7 822	1 330	4 421	1 514	392	116	40	7	1	1
30 " " 31	6 084	977	3 249	1 359	331	115	38	9	6	—
31 " " 32	4 504	665	2 235	1 064	352	119	39	21	3	6
32 " " 33	3 042	390	1 347	833	301	116	27	19	4	5
33 " " 34	2 105	271	872	584	219	96	39	14	8	2
34 " " 35	1 508	181	600	425	158	82	30	16	9	7
35 " " 36	941	104	308	279	127	59	35	16	10	3
36 " " 37	945	144	288	256	143	60	33	14	1	6
37 " " 38	849	106	239	253	140	50	37	12	7	5
38 " " 39	637	76	189	163	100	55	21	15	7	11
39 " " 40	510	65	123	129	80	51	20	20	9	13
40 " " 41	364	41	80	74	45	54	23	20	9	18
41 " " 42	266	21	41	63	48	35	30	8	9	11
42 " " 43	165	21	23	34	28	17	12	7	9	14
43 " " 44	88	8	11	12	16	8	11	6	9	7
44 " " 45	53	7	7	7	8	4	5	3	5	7
45 u. älter	55	10	6	5	7	11	3	4	4	5
Insgesamt	216 080	110 341	82 377	16 688	4 279	1 407	519	231	116	122

**Lebendgeborene erwerbstätiger Mütter nach dem Alter der Mutter
und der Lebendgeborenenfolge - 1982**

Alter der Mutter	Lebendge- borene insgesamt	Lebendgeborenenfolge von erwerbstätigen Müttern								
		1.	2.	3.	4.	5.	6.	7.	8.	9. Kind u. weitere
		Kind der Mutter								
14 b. u. 15	2	2	—	—	—	—	—	—	—	—
15 " " 16	33	32	1	—	—	—	—	—	—	—
16 " " 17	232	228	3	1	—	—	—	—	—	—
17 " " 18	1 118	1 077	41	—	—	—	—	—	—	—
18 " " 19	6 224	5 917	288	18	1	—	—	—	—	—
19 " " 20	17 136	15 735	1 347	51	3	—	—	—	—	—
20 " " 21	22 488	18 989	3 316	179	4	—	—	—	—	—
21 " " 22	23 078	16 881	5 715	449	31	1	—	1	—	—
22 " " 23	22 601	13 561	8 203	760	70	6	1	—	—	—
23 " " 24	21 068	10 521	9 376	999	155	14	3	—	—	—
24 " " 25	18 749	7 514	9 780	1 219	195	36	5	—	—	—
25 " " 26	16 783	5 397	9 574	1 487	260	55	8	2	—	—
26 " " 27	14 677	3 692	8 912	1 643	348	67	11	2	2	—
27 " " 28	12 274	2 568	7 533	1 698	355	90	24	6	—	—
28 " " 29	9 886	1 866	5 803	1 647	433	98	24	11	3	1
29 " " 30	7 915	1 316	4 441	1 630	373	104	36	10	4	1
30 " " 31	6 337	989	3 303	1 458	419	117	36	7	4	4
31 " " 32	4 842	743	2 364	1 215	350	112	45	8	4	1
32 " " 33	3 728	490	1 705	1 065	306	101	34	20	3	4
33 " " 34	2 451	322	950	767	250	97	37	19	5	4
34 " " 35	1 729	234	626	539	211	67	27	14	6	5
35 " " 36	1 216	146	413	372	169	67	26	8	7	8
36 " " 37	761	95	237	207	111	57	28	16	8	2
37 " " 38	758	93	221	221	118	56	29	8	9	3
38 " " 39	605	77	172	165	101	45	22	13	4	6
39 " " 40	450	50	102	130	67	40	25	19	7	10
40 " " 41	319	39	64	76	59	40	20	8	6	7
41 " " 42	236	24	43	45	56	36	12	12	5	3
42 " " 43	153	17	22	36	36	22	10	3	1	6
43 " " 44	89	8	8	14	17	9	13	9	2	9
44 " " 45	42	8	7	8	6	5	5	3	—	—
45 u. älter	30	2	2	5	4	3	4	2	4	4
Insgesamt	218 010	108 633	84 572	18 104	4 508	1 345	485	201	84	78

**Lebendgeborene erwerbstätiger Mütter nach dem Alter der Mutter
und der Lebendgeborenenfolge - 1983**

Alter der Mutter	Lebendge- borene insgesamt	Lebendgeborenenfolge von erwerbstätigen Müttern								
		1.	2.	3.	4.	5.	6.	7.	8.	9. Kind u. weitere
		Kind der Mutter								
14 b. u. 15	3	3	—	—	—	—	—	—	—	—
15 " " 16	20	19	1	—	—	—	—	—	—	—
16 " " 17	159	150	9	—	—	—	—	—	—	—
17 " " 18	940	902	38	—	—	—	—	—	—	—
18 " " 19	5 664	5 403	254	5	2	—	—	—	—	—
19 " " 20	16 377	15 159	1 167	49	2	—	—	—	—	—
20 " " 21	21 385	18 292	2 934	148	11	—	—	—	—	—
21 " " 22	22 395	16 505	5 461	398	29	2	—	—	—	—
22 " " 23	22 341	13 656	7 927	683	68	6	1	—	—	—
23 " " 24	21 678	10 752	9 630	1 104	167	21	3	—	—	1
24 " " 25	19 543	7 853	10 114	1 338	204	26	7	1	—	—
25 " " 26	16 634	5 228	9 534	1 532	284	44	9	3	—	—
26 " " 27	13 955	3 483	8 440	1 640	301	73	17	1	—	—
27 " " 28	11 589	2 406	6 961	1 716	380	96	23	6	1	—
28 " " 29	9 614	1 813	5 477	1 779	395	106	31	9	4	—
29 " " 30	7 636	1 269	4 136	1 653	414	107	44	7	4	2
30 " " 31	6 158	955	3 173	1 455	408	114	34	16	2	1
31 " " 32	4 926	701	2 312	1 342	371	127	48	17	5	3
32 " " 33	3 835	498	1 670	1 129	349	117	44	19	4	5
33 " " 34	2 855	348	1 190	854	305	92	34	15	13	4
34 " " 35	1 868	226	681	579	244	82	31	16	8	1
35 " " 36	1 281	146	423	383	197	63	30	20	14	5
36 " " 37	851	99	232	284	119	61	24	17	10	5
37 " " 38	557	70	154	140	94	47	20	19	5	8
38 " " 39	497	49	126	144	75	55	20	12	5	11
39 " " 40	416	43	102	100	86	43	20	12	8	2
40 " " 41	299	37	64	74	44	33	20	7	12	8
41 " " 42	180	29	33	34	33	16	14	10	7	4
42 " " 43	138	12	22	34	24	15	7	9	6	9
43 " " 44	90	6	15	22	11	16	7	5	3	5
44 " " 45	50	1	5	13	4	7	8	4	5	3
45 u. älter	34	3	3	5	2	3	6	3	2	7
Insgesamt	213 968	106 116	82 288	18 637	4 623	1 372	502	228	118	84

**Lebendgeborene erwerbstätiger Mütter nach dem Alter der Mutter
und der Lebendgeborenenfolge - 1984**

Alter der Mutter	Lebendge- borene insgesamt	Lebendgeborenenfolge von erwerbstätigen Müttern								
		1.	2.	3.	4.	5.	6.	7.	8.	9. Kind u. weitere
		Kind der Mutter								
14 b. u. 15	2	2	—	—	—	—	—	—	—	—
15 " " 16	23	23	—	—	—	—	—	—	—	—
16 " " 17	154	150	3	1	—	—	—	—	—	—
17 " " 18	841	807	32	2	—	—	—	—	—	—
18 " " 19	5 137	4 869	256	11	1	—	—	—	—	—
19 " " 20	14 969	13 878	1 045	46	—	—	—	—	—	—
20 " " 21	20 791	17 737	2 892	153	8	1	—	—	—	—
21 " " 22	21 861	16 149	5 306	370	31	5	—	—	—	—
22 " " 23	22 123	13 451	7 842	736	88	6	—	—	—	—
23 " " 24	21 340	10 447	9 613	1 101	154	23	1	1	—	—
24 " " 25	19 586	7 724	10 187	1 417	205	49	4	—	—	—
25 " " 26	16 830	5 206	9 697	1 567	299	52	9	—	—	—
26 " " 27	13 638	3 307	8 205	1 707	328	70	16	2	3	—
27 " " 28	11 035	2 355	6 567	1 651	344	92	17	6	3	—
28 " " 29	9 341	1 681	5 380	1 763	392	89	27	7	2	—
29 " " 30	7 528	1 250	4 133	1 574	395	122	36	12	5	1
30 " " 31	6 129	927	3 063	1 491	428	142	50	19	4	5
31 " " 32	4 746	628	2 201	1 375	357	127	34	14	5	5
32 " " 33	3 865	510	1 704	1 115	354	118	31	22	6	5
33 " " 34	2 871	358	1 170	898	292	99	36	7	6	5
34 " " 35	2 124	234	760	688	267	103	40	17	7	8
35 " " 36	1 419	162	469	472	181	71	36	16	6	6
36 " " 37	935	101	253	331	137	66	24	12	11	—
37 " " 38	685	80	158	231	103	62	23	16	9	3
38 " " 39	365	32	84	121	63	31	16	5	8	5
39 " " 40	367	36	81	98	71	39	20	11	6	5
40 " " 41	258	29	49	76	39	27	16	8	9	5
41 " " 42	180	20	34	40	37	22	12	5	4	6
42 " " 43	118	15	23	30	18	13	11	3	3	2
43 " " 44	86	3	8	15	20	19	8	8	5	—
44 " " 45	50	3	11	5	9	10	2	4	2	4
45 u. älter	26	2	3	6	4	2	3	3	—	3
Insgesamt	209 423	102 176	81 229	19 091	4 625	1 460	472	198	104	68

**Lebendgeborene erwerbstätiger Mütter nach dem Alter der Mutter
und der Lebendgeborenenfolge - 1985**

Alter der Mutter	Lebendge- borene insgesamt	Lebendgeborenenfolge von erwerbstätigen Müttern								
		1.	2.	3.	4.	5.	6.	7.	8.	9. Kind u. weitere
		Kind der Mutter								
14 b. u. 15	--	--	--	--	--	--	--	--	--	--
15 " " 16	19	19	--	--	--	--	--	--	--	--
16 " " 17	159	157	2	--	--	--	--	--	--	--
17 " " 18	718	675	41	1	1	--	--	--	--	--
18 " " 19	4 685	4 432	243	10	--	--	--	--	--	--
19 " " 20	13 746	12 690	998	56	2	--	--	--	--	--
20 " " 21	19 049	16 119	2 742	179	9	--	--	--	--	--
21 " " 22	21 510	15 832	5 207	435	32	3	1	--	--	--
22 " " 23	22 220	13 617	7 677	829	88	8	--	1	--	--
23 " " 24	21 669	10 561	9 650	1 273	166	18	1	--	--	--
24 " " 25	20 361	7 790	10 570	1 725	239	31	5	--	1	--
25 " " 26	18 024	5 343	10 234	2 039	330	62	13	3	--	--
26 " " 27	14 967	3 486	8 775	2 200	389	92	19	5	1	--
27 " " 28	11 747	2 283	6 771	2 116	435	102	33	3	2	2
28 " " 29	9 333	1 510	5 292	1 955	412	112	38	9	2	3
29 " " 30	7 586	1 136	3 911	1 909	429	136	53	9	3	--
30 " " 31	6 444	909	3 008	1 810	497	152	44	17	6	1
31 " " 32	4 892	588	2 119	1 568	385	158	46	14	10	4
32 " " 33	4 010	466	1 601	1 345	392	119	52	20	12	3
33 " " 34	3 219	377	1 112	1 154	373	119	46	22	7	9
34 " " 35	2 325	245	765	841	287	111	47	18	5	6
35 " " 36	1 738	170	537	619	229	108	39	21	8	7
36 " " 37	1 160	124	306	406	184	78	34	13	10	5
37 " " 38	729	68	193	249	103	57	32	10	7	10
38 " " 39	470	47	114	136	94	43	18	10	--	8
39 " " 40	221	14	46	57	45	22	13	13	6	5
40 " " 41	241	20	53	59	42	25	19	13	6	4
41 " " 42	191	15	40	52	37	24	9	4	5	5
42 " " 43	106	16	17	28	12	11	9	6	4	3
43 " " 44	77	6	9	12	12	11	13	6	5	3
44 " " 45	40	3	5	8	6	5	5	5	2	1
45 u. älter	32	2	1	10	3	4	6	3	2	1
Insgesamt	211 688	98 720	82 039	23 081	5 233	1 611	595	225	104	80

**Lebendgeborene erwerbstätiger Mütter nach dem Alter der Mutter
und der Lebendgeborenenfolge - 1986**

Alter der Mutter	Lebendge- borene insgesamt	Lebendgeborenenfolge von erwerbstätigen Müttern								
		1.	2.	3.	4.	5.	6.	7.	8.	9. Kind u. weitere
		Kind der Mutter								
14 b. u. 15	--	--	--	--	--	--	--	--	--	--
15 " " 16	20	20	--	--	--	--	--	--	--	--
16 " " 17	141	138	3	--	--	--	--	--	--	--
17 " " 18	703	670	33	--	--	--	--	--	--	--
18 " " 19	4 375	4 130	236	7	2	--	--	--	--	--
19 " " 20	12 677	11 713	926	37	1	--	--	--	--	--
20 " " 21	17 717	15 093	2 467	143	14	--	--	--	--	--
21 " " 22	20 026	14 864	4 749	377	34	1	1	--	--	--
22 " " 23	21 551	13 442	7 291	714	93	9	2	--	--	--
23 " " 24	21 540	10 693	9 472	1 192	159	20	3	--	--	1
24 " " 25	20 752	8 280	10 529	1 628	267	42	5	1	--	--
25 " " 26	18 268	5 606	10 364	1 850	365	70	12	1	--	--
26 " " 27	15 312	3 575	8 978	2 197	440	90	26	4	1	1
27 " " 28	12 084	2 280	7 065	2 139	471	95	28	5	1	--
28 " " 29	9 382	1 594	5 160	2 027	434	124	28	9	4	2
29 " " 30	7 545	1 165	3 885	1 883	448	116	30	13	5	--
30 " " 31	6 298	907	2 980	1 750	424	160	44	25	5	3
31 " " 32	5 166	668	2 257	1 533	444	158	67	24	12	3
32 " " 33	3 928	471	1 537	1 235	401	159	68	35	15	7
33 " " 34	3 225	358	1 147	1 112	378	143	56	21	6	4
34 " " 35	2 459	279	772	897	296	132	44	21	10	8
35 " " 36	1 873	169	563	668	273	104	47	21	13	15
36 " " 37	1 344	129	362	461	207	101	48	16	10	10
37 " " 38	872	89	188	298	163	73	32	19	5	5
38 " " 39	505	53	122	173	73	43	20	10	7	4
39 " " 40	332	34	70	89	63	42	23	5	4	2
40 " " 41	163	9	37	40	29	18	11	8	5	6
41 " " 42	144	13	19	37	38	14	9	8	2	4
42 " " 43	133	13	15	40	32	18	5	2	3	5
43 " " 44	57	7	8	19	8	2	7	2	2	2
44 " " 45	42	3	5	9	6	7	4	4	1	3
45 u. älter	22	1	1	4	8	4	2	1	--	1
Insgesamt	208 656	96 466	81 241	22 559	5 571	1 745	622	255	111	86

**Lebendgeborene erwerbstätiger Mütter nach dem Alter der Mutter
und der Lebendgeborenenfolge - 1987**

Alter der Mutter	Lebendge- borene insgesamt	Lebendgeborenenfolge von erwerbstätigen Müttern								
		1.	2.	3.	4.	5.	6.	7.	8.	9. Kind u. weitere
		Kind der Mutter								
14 b. u. 15	--	--	--	--	--	--	--	--	--	--
15 " " 16	20	20	--	--	--	--	--	--	--	--
16 " " 17	143	141	2	--	--	--	--	--	--	--
17 " " 18	666	644	22	--	--	--	--	--	--	--
18 " " 19	4 015	3 800	210	5	--	--	--	--	--	--
19 " " 20	11 590	10 699	849	40	2	--	--	--	--	--
20 " " 21	16 716	14 149	2 408	149	9	1	--	--	--	--
21 " " 22	19 194	14 332	4 485	349	23	5	--	--	--	--
22 " " 23	20 892	12 964	7 106	720	88	13	--	--	--	1
23 " " 24	22 215	11 218	9 611	1 189	170	26	1	--	--	--
24 " " 25	21 752	9 046	10 867	1 558	246	33	1	--	1	--
25 " " 26	19 315	6 169	10 620	2 099	348	62	13	4	--	--
26 " " 27	16 443	3 931	9 667	2 299	422	100	20	2	--	2
27 " " 28	13 436	2 514	7 747	2 458	523	150	34	8	1	1
28 " " 29	10 617	1 732	5 827	2 317	527	163	32	12	5	2
29 " " 30	8 159	1 153	4 250	2 025	510	154	40	21	1	5
30 " " 31	6 659	847	3 177	1 938	472	152	47	12	8	6
31 " " 32	5 437	619	2 340	1 723	467	185	74	16	11	2
32 " " 33	4 386	488	1 706	1 479	448	168	65	20	6	6
33 " " 34	3 464	384	1 215	1 261	396	120	54	15	11	8
34 " " 35	2 825	267	907	1 012	386	157	49	21	14	12
35 " " 36	2 203	230	616	820	313	128	51	27	12	6
36 " " 37	1 517	159	408	528	228	106	56	16	5	11
37 " " 38	1 141	103	239	407	195	102	48	20	16	11
38 " " 39	641	55	135	211	125	52	35	11	7	10
39 " " 40	371	42	67	91	78	45	21	15	9	3
40 " " 41	231	18	41	69	43	26	17	6	5	6
41 " " 42	116	10	19	32	20	15	7	5	1	7
42 " " 43	97	4	13	27	24	8	8	7	4	2
43 " " 44	67	8	9	16	17	8	4	1	--	4
44 " " 45	37	5	3	3	4	8	5	3	4	2
45 u. älter	22	1	--	10	2	2	2	1	3	1
Insgesamt	214 387	95 752	84 566	24 835	6 086	1 989	684	243	124	108

**Lebendgeborene erwerbstätiger Mütter nach dem Alter der Mutter
und der Lebendgeborenenfolge - 1988**

Alter der Mutter	Lebendge- borene insgesamt	Lebendgeborenenfolge von erwerbstätigen Müttern								
		1.	2.	3.	4.	5.	6.	7.	8.	9. Kind u. weitere
		Kind der Mutter								
14 b. u. 15	2	2	—	—	—	—	—	—	—	—
15 " " 16	25	25	—	—	—	—	—	—	—	—
16 " " 17	163	162	1	—	—	—	—	—	—	—
17 " " 18	688	654	34	—	—	—	—	—	—	—
18 " " 19	3 636	3 459	170	7	—	—	—	—	—	—
19 " " 20	10 590	9 740	823	26	—	1	—	—	—	—
20 " " 21	15 078	12 829	2 092	147	10	—	—	—	—	—
21 " " 22	17 579	13 032	4 161	356	28	2	—	—	—	—
22 " " 23	19 566	12 388	6 485	617	63	12	1	—	—	—
23 " " 24	20 379	10 607	8 549	1 042	157	19	5	—	—	—
24 " " 25	21 202	9 221	10 197	1 503	230	38	11	2	—	—
25 " " 26	19 394	6 548	10 528	1 924	313	67	12	1	1	—
26 " " 27	16 578	4 300	9 559	2 183	411	96	21	6	2	—
27 " " 28	13 338	2 596	7 743	2 313	500	139	41	6	—	—
28 " " 29	10 579	1 756	5 850	2 244	510	155	55	8	1	—
29 " " 30	8 394	1 219	4 374	2 065	521	136	57	11	6	5
30 " " 31	6 474	825	3 079	1 829	512	146	56	19	6	2
31 " " 32	5 180	579	2 309	1 619	424	152	61	25	5	6
32 " " 33	4 200	439	1 683	1 412	437	129	57	26	11	6
33 " " 34	3 435	382	1 235	1 177	378	142	69	36	4	12
34 " " 35	2 706	251	818	1 016	369	145	52	28	13	14
35 " " 36	2 085	199	581	765	283	132	73	28	20	4
36 " " 37	1 527	124	371	597	257	96	52	17	8	5
37 " " 38	1 132	116	227	420	197	95	36	20	11	10
38 " " 39	724	60	144	251	136	67	31	17	4	14
39 " " 40	430	36	94	143	77	43	19	9	5	4
40 " " 41	265	24	44	77	54	34	14	5	6	7
41 " " 42	163	13	37	38	26	14	13	12	6	4
42 " " 43	63	4	8	17	14	11	2	4	2	1
43 " " 44	48	—	7	14	10	7	5	3	1	1
44 " " 45	33	4	5	4	6	6	6	1	—	1
45 u. älter	22	1	2	5	6	5	—	1	—	2
Insgesamt	205 678	91 595	81 210	23 811	5 929	1 889	749	285	112	98

**Lebendgeborene erwerbstätiger Mütter nach dem Alter der Mutter
und der Lebendgeborenenfolge - 1989**

Alter der Mutter	Lebendge- borene insgesamt	Lebendgeborenenfolge von erwerbstätigen Müttern								
		1.	2.	3.	4.	5.	6.	7.	8.	9. Kind u. weitere
		Kind der Mutter								
14 b. u. 15	1	—	1	--	--	--	--	--	--	--
15 " " 16	27	27	—	--	--	--	--	--	--	--
16 " " 17	116	112	4	--	--	--	--	--	--	--
17 " " 18	662	642	20	--	--	--	--	--	--	--
18 " " 19	3 388	3 218	164	6	--	--	--	--	--	--
19 " " 20	9 096	8 406	663	26	1	--	--	--	--	--
20 " " 21	13 247	11 339	1 777	125	6	--	--	--	--	--
21 " " 22	15 423	11 549	3 543	309	19	2	1	--	--	--
22 " " 23	17 371	11 165	5 569	553	74	9	1	--	--	--
23 " " 24	18 774	10 196	7 471	940	140	20	6	1	--	--
24 " " 25	19 385	8 947	8 868	1 321	194	44	11	--	--	--
25 " " 26	18 471	6 623	9 783	1 654	317	74	15	5	--	--
26 " " 27	15 629	4 203	8 956	1 966	389	92	18	2	1	2
27 " " 28	13 084	2 747	7 577	2 133	463	137	19	8	--	--
28 " " 29	10 318	1 788	5 613	2 172	519	148	58	18	1	1
29 " " 30	8 086	1 208	4 058	2 035	534	161	65	20	3	2
30 " " 31	6 398	822	2 988	1 858	495	145	65	17	7	1
31 " " 32	4 920	571	2 104	1 534	462	156	54	26	6	7
32 " " 33	3 906	436	1 515	1 297	407	148	60	22	13	8
33 " " 34	3 118	321	1 083	1 063	404	148	56	24	11	8
34 " " 35	2 580	259	873	896	323	137	46	26	14	6
35 " " 36	2 031	200	593	738	281	115	51	26	13	14
36 " " 37	1 492	128	394	554	223	98	45	27	9	14
37 " " 38	1 106	98	243	382	205	84	55	23	8	8
38 " " 39	790	61	159	279	152	73	27	16	9	14
39 " " 40	477	43	111	158	70	36	29	17	5	8
40 " " 41	257	26	43	71	51	26	20	11	3	6
41 " " 42	153	15	30	41	24	20	11	6	1	5
42 " " 43	87	2	15	17	16	16	9	7	2	3
43 " " 44	42	1	6	9	7	8	5	2	2	2
44 " " 45	16	2	--	4	4	3	1	1	1	--
45 u. älter	23	3	1	7	4	--	4	3	--	1
Insgesamt	190 474	85 158	74 225	22 148	5 784	1 900	732	308	109	110

**Lebendgeborene nach dem Geburtsjahr der Mutter
bei der Geburt des ersten lebendgeborenen Kindes**

1960		1961		1962		1963	
Geburtsjahr der Mutter	Erst- geborenes Kind	Geburtsjahr der Mutter	Erst- geborenes Kind	Geburtsjahr der Mutter	Erst- geborenes Kind	Geburtsjahr der Mutter	Erst- geborenes Kind
1945	58	1946	67	1947	87	1948	91
1944	457	1945	403	1946	369	1947	516
1943	2 225	1944	2 416	1945	1 727	1946	1 740
1942	6 094	1943	6 524	1944	6 829	1945	4 900
1941	13 447	1942	11 246	1943	11 751	1944	12 029
1940	17 356	1941	17 240	1942	13 815	1943	14 652
1939	17 133	1940	17 986	1941	17 057	1942	13 676
1938	13 916	1939	15 731	1940	15 984	1941	15 469
1937	11 309	1938	12 525	1939	13 640	1940	13 557
1936	9 413	1937	9 646	1938	10 292	1939	11 466
1935	7 534	1936	7 858	1937	7 889	1938	8 451
1934	5 644	1935	6 241	1936	6 219	1937	6 257
1933	3 451	1934	4 336	1935	4 632	1936	4 705
1932	2 540	1933	2 529	1934	3 203	1935	3 511
1931	2 055	1932	1 917	1933	1 868	1934	2 403
1930	1 713	1931	1 590	1932	1 484	1933	1 450
1929	1 365	1930	1 279	1931	1 054	1932	1 119
1928	1 063	1929	1 022	1930	930	1931	854
1927	816	1928	766	1929	752	1930	759
1926	714	1927	631	1928	620	1929	562
1925	586	1926	532	1927	465	1928	503
1924	476	1925	436	1926	411	1927	384
1923	375	1924	355	1925	369	1926	307
1922	273	1923	293	1924	272	1925	252
1921	236	1922	223	1923	198	1924	199
1920	197	1921	179	1922	151	1923	163
1919	96	1920	105	1921	115	1922	112
1918	38	1919	78	1920	80	1921	77
1917	14	1918	17	1919	43	1920	59
1916	13	1917	7	1918	11	1919	23
1915	8	1916	1	1917	5	1918	8
1914		1915		1916		1917	
und früher	14	und früher	6	und früher unbekannt	9 8	und früher	1
Insgesamt	120 629	Insgesamt	124 185	Insgesamt	122 339	Insgesamt	120 255

Lebendgeborene nach dem Geburtsjahr der Mutter
bei der Geburt des ersten lebendgeborenen Kindes

1964		1965		1966		1967	
Geburtsjahr der Mutter	Erst- geborenes Kind	Geburtsjahr der Mutter	Erst- geborenes Kind	Geburtsjahr der Mutter	Erst- geborenes Kind	Geburtsjahr der Mutter	Erst- geborenes Kind
1949	81	1950	101	1951	85	1952	91
1948	482	1949	591	1950	549	1951	473
1947	2 266	1948	2 361	1949	2 464	1950	2 526
1946	4 271	1947	6 003	1948	5 673	1949	6 379
1945	8 574	1946	7 645	1947	10 059	1948	10 003
1944	14 762	1945	10 194	1946	9 108	1947	11 873
1943	14 607	1944	13 953	1945	9 395	1946	8 623
1942	11 768	1943	12 236	1944	11 587	1945	8 076
1941	12 514	1942	9 657	1943	9 881	1944	9 496
1940	10 641	1941	10 137	1942	8 008	1943	8 110
1939	8 524	1940	8 308	1941	7 819	1942	6 358
1938	6 428	1939	6 652	1940	6 736	1941	6 189
1937	4 509	1938	4 783	1939	5 071	1940	4 842
1936	3 474	1937	3 463	1938	3 461	1939	3 680
1935	2 626	1936	2 541	1937	2 460	1938	2 505
1934	1 842	1935	1 883	1936	1 893	1937	1 785
1933	1 125	1934	1 334	1935	1 406	1936	1 353
1932	808	1933	846	1934	938	1935	988
1931	667	1932	611	1933	580	1934	712
1930	580	1931	513	1932	478	1933	434
1929	476	1930	496	1931	409	1932	378
1928	384	1929	387	1930	339	1931	307
1927	309	1928	307	1929	311	1930	279
1926	257	1927	256	1928	231	1929	222
1925	210	1926	181	1927	154	1928	187
1924	128	1925	159	1926	139	1927	119
1923	106	1924	117	1925	121	1926	83
1922	80	1923	62	1924	53	1925	74
1921	44	1922	38	1923	33	1924	26
1920	38	1921	39	1918	27	1923	18
1919	2	1920	35	1917	10	1922	9
1918		1919		1916		1921	
und früher	5	und früher	10	und früher	7	und früher	10
Insgesamt	112 588	Insgesamt	105 899	Insgesamt	99 485	Insgesamt	96 208

Lebendgeborene nach dem Geburtsjahr der Mutter
bei der Geburt des ersten lebendgeborenen Kindes

1968		1969		1970		1971	
Geburtsjahr der Mutter	Erst- geborenes Kind	Geburtsjahr der Mutter	Erst- geborenes Kind	Geburtsjahr der Mutter	Erst- geborenes Kind	Geburtsjahr der Mutter	Erst- geborenes Kind
1953	81	1954	83	1955	74	1956	96
1952	461	1953	454	1954	452	1955	486
1951	2 452	1952	2 513	1953	2 523	1954	2 651
1950	6 931	1951	7 131	1952	7 424	1953	7 860
1949	11 348	1950	13 287	1951	14 302	1952	14 844
1948	12 302	1949	14 945	1950	17 481	1951	18 234
1947	11 734	1948	12 248	1949	14 719	1950	17 103
1946	7 359	1947	10 016	1948	10 494	1949	12 264
1945	6 481	1946	5 787	1947	7 850	1948	7 918
1944	7 550	1945	5 059	1946	4 678	1947	6 057
1943	6 166	1944	5 942	1945	4 058	1946	3 518
1942	4 838	1943	4 975	1944	4 617	1945	3 109
1941	4 801	1942	3 540	1943	3 717	1944	3 498
1940	3 540	1941	3 388	1942	2 674	1943	2 605
1939	2 620	1940	2 502	1941	2 544	1942	1 971
1938	1 871	1939	1 928	1940	1 907	1941	1 854
1937	1 319	1938	1 367	1939	1 457	1940	1 398
1936	1 063	1937	987	1938	1 047	1939	1 092
1935	816	1936	731	1937	786	1938	799
1934	533	1935	608	1936	574	1937	579
1933	379	1934	430	1935	467	1936	504
1932	315	1933	269	1934	340	1935	373
1931	234	1932	220	1933	227	1934	268
1930	205	1931	204	1932	172	1933	165
1929	170	1930	150	1931	138	1932	120
1928	126	1929	95	1930	82	1931	107
1927	74	1928	76	1929	73	1930	64
1926	41	1927	48	1928	39	1929	49
1925	23	1926	26	1927	25	1928	25
1924	21	1925	15	1926	18	1927	18
1923	12	1924	9	1925	12	1926	9
1922		1923		1924		1925	
und früher	7	und früher	7	und früher	8	und früher	8
Insgesamt	95 873	Insgesamt	99 040	Insgesamt	104 979	Insgesamt	109 646

**Lebendgeborene nach dem Alter der Mutter bei der Geburt
des ersten lebendgeborenen Kindes**

Alter der Mutter von...bis unter... Jahren			Erstgeborene in den Jahren								
			1972	1973	1974	1975	1976	1977	1978	1979	1980
14	b. u.	15	31	3	11	19	19	15	13	18	23
15	" "	16	150	145	127	135	155	180	217	221	225
16	" "	17	1 052	852	896	874	960	1 077	1 221	1 099	1 190
17	" "	18	4 435	3 763	3 597	3483	3 577	3 893	4 068	3 981	3 945
18	" "	19	10 541	9 932	9 452	8961	8 729	9 102	9 810	9 968	10 710
19	" "	20	16 209	15 642	15 531	14871	14 607	14 897	16 035	17 287	18 955
20	" "	21	17 379	16 709	16 465	16009	16 340	17 240	18 038	19 182	21 208
21	" "	22	14 662	15 016	14 544	14809	15 780	16 833	17 270	17 579	19 200
22	" "	23	10 961	11 798	12 231	12502	13 602	15 124	15 348	14 862	15 165
23	" "	24	7 222	8 929	9 652	10449	11 522	12 622	13 035	12 933	12 276
24	" "	25	4 874	5 739	7 035	7922	8 822	9 753	9 673	9 462	9 096
25	" "	26	3 398	3 696	4 133	5234	5 958	6 592	6 591	6 393	6 443
26	" "	27	1 940	2 508	2 678	3009	3 878	4 337	4 526	4 230	4 219
27	" "	28	2 270	1 414	1 722	1801	2 330	2 774	2 853	2 929	2 860
28	" "	29	2 077	1 614	1 069	1293	1 358	1 596	1 874	1 917	2 021
29	" "	30	1 449	1 520	1 223	798	943	1 053	1 120	1 280	1 403
30	" "	31	1 347	1 126	1 067	885	604	705	735	866	868
31	" "	32	1 027	935	847	789	650	458	499	485	584
32	" "	33	881	814	658	616	597	464	321	371	448
33	" "	34	639	620	609	581	451	461	356	229	274
34	" "	35	477	495	489	406	433	360	339	280	146
35	" "	36	366	347	362	353	350	303	254	265	209
36	" "	37	314	275	248	275	281	270	225	184	175
37	" "	38	241	183	211	186	176	206	162	156	141
38	" "	39	129	159	129	131	147	137	125	111	82
39	" "	40	102	92	98	100	82	91	88	77	68
40	" "	41	65	55	59	54	60	66	56	60	42
41	" "	42	35	50	43	34	42	45	44	25	29
42	" "	43	33	27	20	20	31	21	21	16	19
43	" "	44	18	17	12	10	11	17	8	10	5
44	" "	45	10	11	8	6	5	12	4	9	4
45	und älter		12	11	7	7	3	8	8	20	18
Insgesamt			104 346	104 497	105 233	106 622	112 503	120 712	124 937	126 505	132 051

**Lebendgeborene nach dem Alter der Mutter bei der Geburt
des ersten lebendgeborenen Kindes**

Alter der Mutter von...bis unter... Jahren			Erstgeborene in den Jahren								
			1981	1982	1983	1984	1985	1986	1987	1988	1989
14	b. u.	15	19	26	12	17	17	11	13	15	12
15	" "	16	220	207	184	169	192	157	158	123	132
16	" "	17	1 089	1 030	882	879	827	699	625	603	451
17	" "	18	3 637	3 483	2 985	2 763	2 457	2 234	1 959	1 740	1 589
18	" "	19	9 676	9 455	8 551	7 798	7 080	6 323	5 615	4 992	4 475
19	" "	20	18 257	17 705	16 957	15 531	14 042	12 883	11 609	10 499	8 977
20	" "	21	20 768	20 677	19 708	19 035	17 176	15 935	14 819	13 423	11 777
21	" "	22	18 465	18 824	18 244	17 755	17 184	16 071	15 252	13 780	12 103
22	" "	23	14 928	15 121	15 081	14 832	14 860	14 599	13 930	13 219	11 850
23	" "	24	11 175	11 366	11 508	11 295	11 335	11 531	12 075	11 335	10 825
24	" "	25	8 364	7 845	8 182	8 073	8 148	8 597	9 395	9 541	9 242
25	" "	26	5 851	5 554	5 383	5 383	5 503	5 759	6 330	6 694	6 760
26	" "	27	4 019	3 781	3 555	3 365	3 537	3 639	3 995	4 380	4 270
27	" "	28	2 676	2 614	2 444	2 399	2 323	2 308	2 553	2 628	2 775
28	" "	29	1 920	1 903	1 846	1 711	1 527	1 617	1 753	1 768	1 808
29	" "	30	1 349	1 343	1 286	1 273	1 144	1 180	1 162	1 233	1 216
30	" "	31	996	1 006	968	944	923	916	856	832	832
31	" "	32	679	760	712	644	596	675	623	581	584
32	" "	33	402	500	510	522	473	477	494	446	440
33	" "	34	279	336	356	363	386	360	389	389	326
34	" "	35	184	237	236	242	248	281	270	255	261
35	" "	36	105	149	152	165	176	172	232	200	201
36	" "	37	145	98	101	102	128	131	160	128	128
37	" "	38	110	98	71	80	71	93	104	117	99
38	" "	39	78	80	50	32	48	54	56	63	63
39	" "	40	69	52	45	37	14	34	43	37	46
40	" "	41	41	39	39	32	20	9	18	24	27
41	" "	42	23	26	31	20	16	13	10	13	16
42	" "	43	22	19	13	15	17	13	4	4	2
43	" "	44	10	8	7	4	8	7	9	-	1
44	" "	45	8	8	1	4	3	3	5	4	2
45	und älter		13	2	3	3	2	3	1	1	3
Insgesamt			125 577	124 352	120 103	115 487	110 481	106 784	104 517	99 067	91 293

**Lebendgeborene nach der seit der letzten Geburt verstrichenen Zeit
und der Geborenenfolge - 1961**

Seit der letzten Geburt ver- strichene Zeit	Lebend- geborene insgesamt	Nach der Geborenenfolge									Gebore- nenfolge unbek.
		1.	2.	3.	4.	5.	6.	7.	8.	9.Kind u.	
		Kind der Mutter									
Erstgeburt bzw. Mehrlingsgeborene	124 621	122 780	1 316	263	128	65	31	15	8	12	3
unter 9 Monate	156	--	81	30	22	10	5	2	1	5	--
9 bis unter 12 Mon.	5 716	--	2 578	1 409	742	440	224	136	88	99	--
Unter 1 Jahr Insg.	5 872	--	2 659	1 439	764	450	229	138	89	104	--
12 b. u. 15 Monate	16 507	--	7 017	3 904	2 149	1 363	826	523	352	372	1
15 " " 18 Monate	15 421	--	6 638	3 639	1 983	1 273	784	471	279	354	--
18 " " 21 Monate	13 675	--	5 942	3 293	1 761	1 141	671	370	231	266	--
21 " " 24 Monate	12 236	--	5 519	2 905	1 582	915	553	353	203	206	--
1 b.u. 2 Jahre Insg.	57 839	--	25 116	13 741	7 475	4 692	2 834	1 717	1 065	1 198	1
2 b.u. 4 Jahre	56 827	--	26 935	13 808	7 169	4 130	2 271	1 208	687	616	3
4 " " 6 Jahre	27 159	--	13 098	7 129	3 666	1 797	810	358	163	138	--
6 " " 8 Jahre	14 461	--	6 690	4 361	1 994	861	331	129	56	39	--
8 " " 10 Jahre	7 666	--	3 657	2 482	964	372	135	36	15	5	--
10 Jahre und mehr	6 373	--	3 432	1 908	766	187	54	18	5	2	1
2 Jahre und mehr	112 486	--	53 812	29 688	14 559	7 347	3 601	1 749	926	800	4
Insgesamt	300 818	122 780	82 903	45 131	22 926	12 554	6 695	3 619	2 088	2 114	8

**Lebendgeborene nach der seit der letzten Geburt verstrichenen Zeit
und der Geborenenfolge - 1961
Mutter erwerbstätig ¹⁾**

Seit der letzten Geburt ver- strichene Zeit	Lebend- geborene insgesamt	Nach der Geborenenfolge									Gebore- nenfolge unbek.
		1.	2.	3.	4.	5.	6.	7.	8.	9.Kind u.	
		Kind der Mutter									
Erstgeburt bzw. Mehrlingsgeborene	108 944	107 543	1 107	149	67	38	20	6	6	5	3
unter 9 Monate	79	--	46	14	11	4	3	1	--	--	--
9 bis unter 12 Mon.	2 287	--	1 280	504	227	123	79	28	28	18	--
Unter 1 Jahr Insg.	2 366	--	1 326	518	238	127	82	29	28	18	--
12 b. u. 15 Monate	6 603	--	3 580	1 359	727	408	246	129	77	77	--
15 " " 18 Monate	6 332	--	3 437	1 328	671	389	221	123	80	83	--
18 " " 21 Monate	5 946	--	3 177	1 284	616	376	210	125	75	83	--
21 " " 24 Monate	5 458	--	2 907	1 206	577	324	201	117	62	64	--
1 b.u. 2 Jahre Insg.	24 339	--	13 101	5 177	2 591	1 497	878	494	294	307	--
2 b.u. 4 Jahre	28 227	--	15 195	6 484	3 074	1 671	866	460	268	207	2
4 " " 6 Jahre	16 122	--	8 474	4 031	1 998	940	377	172	65	65	--
6 " " 8 Jahre	8 977	--	4 415	2 616	1 157	493	186	65	31	14	--
8 " " 10 Jahre	4 869	--	2 392	1 543	607	224	73	19	6	5	--
10 Jahre und mehr	4 357	--	2 398	1 305	483	126	28	13	3	--	1
2 Jahre und mehr	62 552	--	32 874	15 979	7 319	3 454	1 530	729	373	291	3
Insgesamt	198 201	107 543	48 408	21 823	10 215	5 116	2 510	1 258	701	621	6

1) Ohne Mütter in Ausbildung.

**Lebendgeborene nach der seit der letzten Geburt verstrichenen Zeit
und der Geborenenfolge - 1962**

Seit der letzten Geburt ver- strichene Zeit	Lebend- geborene insgesamt	Nach der Geborenenfolge									Gebore- nenfolge unbek.
		1.	2.	3.	4.	5.	6.	7.	8.	9. Kind u. weitere	
		Kind der Mutter									
Erstgeburt bzw. Mehrlingsgeborene	122 324	120 929	1 086	150	77	27	15	13	9	11	7
unter 9 Monate	134	--	67	31	12	7	9	1	4	3	--
9 bis unter 12 Mon.	5 422	--	2 410	1 311	705	387	270	138	91	110	--
Unter 1 Jahr insg.	5 556	--	2 477	1 342	717	394	279	139	95	113	--
12 b. u. 15 Monate	16 497	--	6 966	3 941	2 155	1 264	809	551	338	473	--
15 " " 18 Monate	15 162	--	6 539	3 497	2 043	1 162	751	485	298	387	--
18 " " 21 Monate	13 703	--	6 048	3 161	1 786	1 109	678	393	227	301	--
21 " " 24 Monate	11 896	--	5 540	2 772	1 488	859	542	335	177	183	--
1 b.u. 2 Jahre insg.	57 258	--	25 093	13 371	7 472	4 394	2 780	1 764	1 040	1 344	--
2 b.u. 4 Jahre	58 027	--	27 977	13 829	7 202	4 014	2 316	1 313	690	685	1
4 " " 6 Jahre	26 321	--	12 869	6 812	3 483	1 686	769	397	168	137	--
6 " " 8 Jahre	14 184	--	6 544	4 132	2 058	868	349	146	43	44	--
8 " " 10 Jahre	7 445	--	3 363	2 395	1 065	411	146	41	18	6	--
10 Jahre und mehr	6 867	--	3 543	2 222	771	229	64	27	6	5	--
2 Jahre und mehr	112 844	--	54 296	29 390	14 579	7 208	3 644	1 924	925	877	1
Insgesamt	297 982	120 929	82 952	44 253	22 845	12 023	6 718	3 840	2 069	2 345	8

**Lebendgeborene nach der seit der letzten Geburt verstrichenen Zeit
und der Geborenenfolge - 1962
Mutter erwerbstätig ¹⁾**

Seit der letzten Geburt ver- strichene Zeit	Lebend- geborene insgesamt	Nach der Geborenenfolge									Gebore- nenfolge unbek.
		1.	2.	3.	4.	5.	6.	7.	8.	9. Kind u.	
		Kind der Mutter									
Erstgeburt bzw. Mehrlingsgeborene	108 397	107 294	912	103	41	17	10	5	4	5	6
unter 9 Monate	69	--	39	17	7	1	4	--	1	--	--
9 bis unter 12 Mon.	2 178	--	1 179	462	228	130	87	41	20	31	--
Unter 1 Jahr insg.	2 247	--	1 218	479	235	131	91	41	21	31	--
12 b. u. 15 Monate	6 730	--	3 558	1 412	740	409	249	164	80	118	--
15 " " 18 Monate	6 493	--	3 435	1 374	714	405	244	139	77	105	--
18 " " 21 Monate	6 212	--	3 323	1 317	643	414	238	124	62	91	--
21 " " 24 Monate	5 599	--	3 058	1 178	591	350	194	118	55	55	--
1 b.u. 2 Jahre insg.	25 034	--	13 374	5 281	2 688	1 578	925	545	274	369	--
2 b.u. 4 Jahre	30 372	--	16 533	6 767	3 348	1 760	936	520	265	243	--
4 " " 6 Jahre	16 636	--	8 756	4 160	2 018	913	425	211	83	70	--
6 " " 8 Jahre	9 271	--	4 518	2 603	1 295	517	202	96	22	18	--
8 " " 10 Jahre	4 965	--	2 289	1 549	719	280	90	26	11	1	--
10 Jahre und mehr	4 913	--	2 630	1 563	514	146	41	14	3	2	--
2 Jahre und mehr	66 157	--	34 726	16 642	7 894	3 616	1 694	867	384	334	--
Insgesamt	201 835	107 294	50 230	22 505	10 858	5 342	2 720	1 458	683	739	6

1) Ohne Mütter in Ausbildung.

**Lebendgeborene nach der seit der letzten Geburt verstrichenen Zeit
und der Geborenenfolge - 1963**

Seit der letzten Geburt ver- strichene Zeit	Lebend- geborene insgesamt	Nach der Geborenenfolge									Gebore- nenfolge unbek.
		1.	2.	3.	4.	5.	6.	7.	8.	9. Kind u. weitere	
		Kind der Mutter									
Erstgeburt bzw. Mehrlingsgeborene	119 885	118 835	968	44	18	8	3	2	--	5	2
unter 9 Monate	110	--	56	27	12	7	3	2	2	1	--
9 bis unter 12 Mon.	5 148	--	2 305	1 286	644	367	219	128	76	123	--
Unter 1 Jahr insg.	5 258	--	2 361	1 313	656	374	222	130	78	124	--
12 b. u. 15 Monate	15 768	--	6 757	3 668	2 018	1 241	791	492	340	460	1
15 " " 18 Monate	15 423	--	6 500	3 590	2 071	1 272	777	470	298	443	2
18 " " 21 Monate	13 999	--	6 164	3 364	1 784	1 047	677	401	247	315	--
21 " " 24 Monate	12 571	--	5 599	2 968	1 637	939	585	355	213	275	--
1 b.u. 2 Jahre insg.	57 761	--	25 020	13 590	7 510	4 499	2 830	1 718	1 098	1 493	3
2 b.u. 4 Jahre	60 851	--	29 318	14 378	7 628	4 377	2 430	1 279	688	752	1
4 " " 6 Jahre	27 833	--	13 717	7 057	3 620	1 808	835	439	198	159	--
6 " " 8 Jahre	14 279	--	6 643	4 071	2 063	887	352	149	68	46	--
8 " " 10 Jahre	7 858	--	3 602	2 470	1 128	433	146	51	19	9	--
10 Jahre und mehr	7 747	--	3 923	2 589	887	251	78	12	1	6	--
2 Jahre und mehr	118 568	118 835	57 203	30 565	15 326	7 756	3 841	1 930	974	972	1
Insgesamt	301 472	118 835	85 552	45 512	23 510	12 637	6 896	3 780	2 150	2 594	6

**Lebendgeborene nach der seit der letzten Geburt verstrichenen Zeit
und der Geborenenfolge - 1963
Mutter erwerbstätig ¹⁾**

Seit der letzten Geburt ver- strichene Zeit	Lebend- geborene insgesamt	Nach der Geborenenfolge									Gebore- nenfolge unbek.
		1.	2.	3.	4.	5.	6.	7.	8.	9.Kind u.	
		Kind der Mutter									
Erstgeburt bzw. Mehrlingsgeborene	106 563	105 758	765	25	6	1	1	--	--	5	2
unter 9 Monate	47	--	30	9	5	1	--	1	1	--	--
9 bis unter 12 Mon.	2 185	--	1 204	490	216	121	72	36	19	27	--
Unter 1 Jahr insg.	2 232	--	1 234	499	221	122	72	37	20	27	--
12 b. u. 15 Monate	6 754	--	3 585	1 405	711	416	257	159	103	117	1
15 " " 18 Monate	6 810	--	3 484	1 426	785	456	261	173	84	139	2
18 " " 21 Monate	6 457	--	3 382	1 415	721	406	223	133	81	96	--
21 " " 24 Monate	5 859	--	3 101	1 253	655	360	210	137	69	74	--
1 b.u. 2 Jahre insg.	25 880	--	13 552	5 499	2 872	1 638	951	602	337	426	3
2 b.u. 4 Jahre	32 372	--	17 435	7 233	3 569	1 980	1 059	547	270	278	1
4 " " 6 Jahre	17 922	--	9 547	4 335	2 134	1 034	464	241	90	77	--
6 " " 8 Jahre	9 527	--	4 732	2 597	1 288	550	215	83	38	24	--
8 " " 10 Jahre	5 388	--	2 531	1 663	755	293	99	34	9	4	--
10 Jahre und mehr	5 552	--	2 900	1 814	624	160	44	5	1	4	--
2 Jahre und mehr	70 761	--	37 145	17 642	8 370	4 017	1 881	910	408	387	1
Insgesamt	205 436	105 758	52 696	23 665	11 469	5 778	2 905	1 549	765	845	6

1) Ohne Mütter in Ausbildung.

**Lebendgeborene nach der seit der letzten Geburt verstrichenen Zeit
und der Geborenenfolge - 1964**

Seit der letzten Geburt ver- strichene Zeit	Lebend- geborene insgesamt	Nach der Geborenenfolge									Gebore- nenfolge unbek.
		1.	2.	3.	4.	5.	6.	7.	8.	9. Kind u.	
		Kind der Mutter									
Erstgeburt bzw. Mehrlingsgeborene	112 133	111 249	843	37	1	1	--	--	--	--	2
unter 9 Monate	111	--	50	28	12	8	4	1	5	3	--
9 bis unter 12 Mon.	5 046	--	2 164	1 249	680	376	241	142	74	120	--
Unter 1 Jahr insg.	5 157	--	2 214	1 277	692	384	245	143	79	123	--
12 b. u. 15 Monate	15 203	--	6 218	3 583	1 988	1 210	834	522	311	537	--
15 " " 18 Monate	14 463	--	6 088	3 326	1 874	1 229	746	481	281	438	--
18 " " 21 Monate	13 067	--	5 586	3 127	1 732	1 028	656	382	238	318	--
21 " " 24 Monate	12 038	--	5 424	2 949	1 459	896	527	325	210	247	1
1 b.u. 2 Jahre insg.	54 771	--	23 316	12 985	7 053	4 363	2 763	1 710	1 040	1 540	1
2 b.u. 4 Jahre	60 962	--	29 152	14 241	7 625	4 325	2 545	1 445	774	853	2
4 " " 6 Jahre	28 992	--	14 641	7 130	3 602	1 862	935	440	193	188	1
6 " " 8 Jahre	14 123	--	6 847	3 924	1 863	853	372	153	64	47	--
8 " " 10 Jahre	7 763	1	3 518	2 451	1 099	457	146	60	22	9	--
10 Jahre und mehr	7 966	2	3 956	2 636	982	254	97	28	7	4	--
2 Jahre und mehr	119 806	3	58 114	30 382	15 171	7 751	4 095	2 126	1 060	1 101	3
Insgesamt	291 867	111 252	84 487	44 681	22 917	12 499	7 103	3 979	2 179	2 764	6

**Lebendgeborene nach der seit der letzten Geburt verstrichenen Zeit
und der Geborenenfolge - 1964
Mutter erwerbstätig ¹⁾**

Seit der letzten Geburt ver- strichene Zeit	Lebend- geborene insgesamt	Nach der Geborenenfolge									Gebore- nenfolge unbek.
		1.	2.	3.	4.	5.	6.	7.	8.	9. Kind u.	
		Kind der Mutter								weitere	
Erstgeburt bzw. Mehrlingsgeborene	100 206	99 420	749	35	1	--	--	--	--	--	1
unter 9 Monate	53	--	27	14	4	4	--	1	3	--	--
9 bis unter 12 Mon.	2 233	--	1 168	492	256	124	90	52	20	31	--
Unter 1 Jahr insg.	2 286	--	1 195	506	260	128	90	53	23	31	--
12 b. u. 15 Monate	6 665	--	3 405	1 438	711	397	291	160	102	161	--
15 " " 18 Monate	6 809	--	3 415	1 514	725	478	276	170	106	125	--
18 " " 21 Monate	6 246	--	3 150	1 376	716	437	255	130	76	106	--
21 " " 24 Monate	5 888	--	3 081	1 353	634	362	206	116	61	74	1
1 b.u. 2 Jahre insg.	25 608	--	13 051	5 681	2 786	1 674	1 028	576	345	466	1
2 b.u. 4 Jahre	33 394	--	17 680	7 484	3 842	2 027	1 110	611	317	322	1
4 " " 6 Jahre	19 219	--	10 413	4 537	2 232	1 083	539	217	104	93	1
6 " " 8 Jahre	9 771	--	4 972	2 646	1 210	566	219	97	39	22	--
8 " " 10 Jahre	5 477	--	2 542	1 725	752	304	100	34	15	5	--
10 Jahre und mehr	5 800	2	2 897	1 913	723	176	66	17	3	3	--
2 Jahre und mehr	73 661	2	38 504	18 305	8 759	4 156	2 034	976	478	445	2
Insgesamt	201 761	99 422	53 499	24 527	11 806	5 958	3 152	1 605	846	942	4

1) Ohne Mütter in Ausbildung.

**Lebendgeborene nach der seit der letzten Geburt verstrichenen Zeit
und der Geborenenfolge - 1965**

Seit der letzten Geburt ver- strichene Zeit	Lebend- geborene insgesamt	Nach der Geborenenfolge									Gebore- nenfolge unbek.
		1.	2.	3.	4.	5.	6.	7.	8.	9. Kind u.	
		Kind der Mutter									
Erstgeburt bzw. Mehrlingsgeborene	105 556	104 599	843	54	23	15	4	5	3	9	1
unter 9 Monate	200	--	85	45	32	13	9	8	4	4	--
9 bis unter 12 Mon.	4 383	--	1 954	1 064	543	343	185	118	78	98	--
Unter 1 Jahr Insg.	4 583	--	2 039	1 109	575	356	194	126	82	102	--
12 b. u. 15 Monate	13 706	--	5 640	3 148	1 824	1 116	713	451	328	484	2
15 " " 18 Monate	13 632	--	5 644	3 152	1 867	1 178	660	459	272	398	2
18 " " 21 Monate	12 865	--	5 358	3 143	1 761	994	631	386	250	340	2
21 " " 24 Monate	11 516	--	5 033	2 776	1 483	885	524	344	197	272	2
1 b.u. 2 Jahre Insg.	51 719	--	21 675	12 219	6 935	4 173	2 528	1 640	1 047	1 494	8
2 b.u. 4 Jahre	59 983	--	28 835	14 249	7 421	4 240	2 330	1 282	740	864	22
4 " " 6 Jahre	29 753	--	15 190	7 236	3 683	1 849	916	474	225	169	11
6 " " 8 Jahre	14 306	--	7 004	3 874	1 851	892	394	168	66	53	4
8 " " 10 Jahre	7 337	--	3 342	2 228	1 078	425	159	60	24	20	1
10 Jahre und mehr	7 821	--	3 861	2 581	977	286	83	19	10	4	--
2 Jahre und mehr	119 200	--	58 232	30 168	15 010	7 692	3 882	2 003	1 065	1 110	38
Insgesamt	281 058	104 599	82 789	43 550	22 543	12 236	6 608	3 774	2 197	2 715	47

**Lebendgeborene nach der seit der letzten Geburt verstrichenen Zeit
und der Geborenenfolge - 1965
Mutter erwerbstätig ¹⁾**

Seit der letzten Geburt ver- strichene Zeit	Lebend- geborene insgesamt	Nach der Geborenenfolge									Gebore- nenfolge unbek.
		1.	2.	3.	4.	5.	6.	7.	8.	9. Kind u.	
		Kind der Mutter									
Erstgeburt bzw. Mehrlingsgeborene	95 634	94 795	762	39	16	10	2	4	1	4	1
unter 9 Monate	106	--	55	18	14	8	5	4	1	1	--
9 bis unter 12 Mon.	2 033	--	1 109	431	214	118	69	41	29	22	--
Unter 1 Jahr Insg.	2 139	--	1 164	449	228	126	74	45	30	23	--
12 b. u. 15 Monate	6 341	--	3 155	1 373	749	430	239	152	106	135	2
15 " " 18 Monate	6 641	--	3 307	1 484	755	470	253	162	80	128	2
18 " " 21 Monate	6 540	--	3 203	1 517	794	449	252	134	88	103	--
21 " " 24 Monate	5 950	--	2 974	1 360	672	388	251	135	80	88	2
1 b.u. 2 Jahre Insg.	25 472	--	12 639	5 734	2 970	1 737	995	583	354	454	6
2 b.u. 4 Jahre	34 620	--	18 343	7 920	3 810	2 123	1 142	583	337	345	17
4 " " 6 Jahre	20 732	--	11 326	4 858	2 360	1 132	550	277	126	92	11
6 " " 8 Jahre	10 349	--	5 371	2 711	1 249	589	252	109	39	25	4
8 " " 10 Jahre	5 443	--	2 573	1 614	790	294	110	43	11	7	1
10 Jahre und mehr	5 943	--	3 005	1 931	714	208	61	15	7	2	--
2 Jahre und mehr	77 087	--	40 618	19 034	8 923	4 346	2 115	1 027	520	471	33
Insgesamt	200 332	94 795	55 183	25 256	12 137	6 219	3 186	1 659	905	952	40

1) Ohne Mütter in Ausbildung.

**Lebendgeborene nach der seit der letzten Geburt verstrichenen Zeit
und der Geborenenfolge - 1966**

Seit der letzten Geburt ver- strichene Zeit	Lebend- geborene insgesamt	Nach der Geborenenfolge								
		1.	2.	3.	4.	5.	6.	7.	8.	9. Kind u. weitere
		Kind der Mutter								
Erstgeburt bzw. Mehrlingsgeborene	98 986	98 309	655	10	4	2	1	1	--	4
unter 9 Monate	68	--	31	22	9	2	2	1	1	--
9 bis unter 12 Mon.	3 942	--	1 785	960	503	274	161	92	72	95
Unter 1 Jahr insg.	4 010	--	1 816	982	512	276	163	93	73	95
12 b. u. 15 Monate	12 216	--	5 147	3 089	1 580	982	542	325	224	327
15 " " 18 Monate	12 276	--	5 154	3 003	1 677	988	568	330	211	345
18 " " 21 Monate	11 451	--	4 837	2 880	1 517	944	523	287	178	285
21 " " 24 Monate	10 721	--	4 783	2 661	1 417	842	427	247	137	207
1 b.u. 2 Jahre insg.	46 664	--	19 921	11 633	6 191	3 756	2 060	1 189	750	1 164
2 b.u. 4 Jahre	58 139	--	27 960	14 360	7 471	4 009	1 930	1 056	623	730
4 " " 6 Jahre	30 477	--	15 765	7 756	3 718	1 794	734	352	176	182
6 " " 8 Jahre	14 656	--	7 238	4 077	1 910	837	347	159	59	29
8 " " 10 Jahre	7 124	--	3 382	2 175	981	382	140	41	10	13
10 Jahre und mehr	7 902	--	3 923	2 574	986	303	81	20	9	6
2 Jahre und mehr	118 298	--	58 268	30 942	15 066	7 325	3 232	1 628	877	960
Insgesamt	267 958	98 309	80 660	43 567	21 773	11 359	5 456	2 911	1 700	2 223

**Lebendgeborene nach der seit der letzten Geburt verstrichenen Zeit
und der Geborenenfolge - 1966
Mutter erwerbstätig ¹⁾**

Seit der letzten Geburt ver- strichene Zeit	Lebend- geborene insgesamt	Nach der Geborenenfolge								
		1.	2.	3.	4.	5.	6.	7.	8.	9. Kind u. weitere
		Kind der Mutter								
Erstgeburt bzw. Mehrlingsgeborene	87 491	86 894	585	5	2	2	--	--	--	3
unter 9 Monate	37	--	20	10	2	2	2	1	--	--
9 bis unter 12 Mon.	1 768	--	957	379	204	97	57	28	27	19
Unter 1 Jahr insg.	1 805	--	977	389	206	99	59	29	27	19
12 b. u. 15 Monate	5 501	--	2 730	1 287	636	363	191	113	80	101
15 " " 18 Monate	5 847	--	2 929	1 307	690	369	211	136	80	125
18 " " 21 Monate	5 548	--	2 687	1 285	645	407	233	121	66	104
21 " " 24 Monate	5 345	--	2 690	1 256	606	392	172	101	46	82
1 b.u. 2 Jahre insg.	22 241	--	11 036	5 135	2577	1531	807	471	272	412
2 b.u. 4 Jahre	32 630	--	17 027	7 747	3 803	2 020	947	519	275	292
4 " " 6 Jahre	20 567	--	11 302	5 061	2 338	1 065	409	193	107	92
6 " " 8 Jahre	10 328	--	5 347	2 775	1 269	573	214	104	36	10
8 " " 10 Jahre	5 021	--	2 449	1 532	668	247	87	25	5	8
10 Jahre und mehr	5 764	--	2 918	1 877	701	201	48	13	5	1
2 Jahre und mehr	74 310	--	39 043	18 992	8 779	4 106	1 705	854	428	403
Insgesamt	185 847	86 894	51 641	24 521	11 564	5 738	2 571	1 354	727	837

1) Ohne Mütter in Ausbildung.

**Lebendgeborene nach der seit der letzten Geburt verstrichenen Zeit
und der Geborenenfolge - 1967**

Seit der letzten Geburt ver- strichene Zeit	Lebend- geborene insgesamt	Nach der Geborenenfolge								
		1.	2.	3.	4.	5.	6.	7.	8.	9. Kind u. weitere
		Kind der Mutter								
Erstgeburt bzw. Mehrlingsgeborene	95 072	95 072	--	--	--	--	--	--	--	--
unter 9 Monate	860	--	758	46	21	14	8	6	1	6
9 bis unter 12 Mon.	2 025	--	923	527	259	153	73	32	18	40
Unter 1 Jahr insg.	2 885	--	1 681	573	280	167	81	38	19	46
12 b. u. 15 Monate	10 047	--	4 526	2 513	1 322	743	374	212	124	233
15 " " 18 Monate	10 841	--	4 780	2 731	1 481	795	400	239	179	236
18 " " 21 Monate	10 599	--	4 685	2 655	1 453	805	422	242	135	202
21 " " 24 Monate	9 742	--	4 376	2 385	1 343	749	365	204	128	192
1 b.u. 2 Jahre insg.	41 229	--	18 367	10 284	5 599	3 092	1 561	897	566	863
2 b.u. 4 Jahre	53 966	--	25 937	13 511	6 789	3 774	1 766	974	559	656
4 " " 6 Jahre	29 573	--	15 356	7 592	3 651	1 634	690	332	165	153
6 " " 8 Jahre	15 215	--	7 766	4 135	1 967	801	340	112	48	46
8 " " 10 Jahre	7 429	--	3 583	2 266	1 004	388	125	42	13	8
10 Jahre und mehr	7 448	--	3 718	2 458	908	264	68	16	8	8
2 Jahre und mehr	113 631	--	56 360	29 962	14 319	6 861	2 989	1 476	793	871
Insgesamt	252 817	95 072	76 408	40 819	20 198	10 120	4 631	2 411	1 378	1 780

**Lebendgeborene nach der seit der letzten Geburt verstrichenen Zeit
und der Geborenenfolge - 1967
Mutter erwerbstätig ¹⁾**

Seit der letzten Geburt ver- strichene Zeit	Lebend- geborene insgesamt	Nach der Geborenenfolge								
		1.	2.	3.	4.	5.	6.	7.	8.	9. Kind u. weitere
		Kind der Mutter								
Erstgeburt bzw. Mehrlingsgeborene	89 492	89 492	--	--	--	--	--	--	--	--
unter 9 Monate	782	--	710	33	13	11	5	5	--	5
9 bis unter 12 Mon.	1 021	--	531	241	113	72	29	13	7	15
Unter 1 Jahr insg.	1 803	--	1 241	274	126	83	34	18	7	20
12 b. u. 15 Monate	5 148	--	2 712	1 147	597	316	168	85	43	80
15 " " 18 Monate	5 722	--	2 920	1 303	707	364	177	102	69	80
18 " " 21 Monate	5 799	--	2 890	1 377	705	382	201	117	50	77
21 " " 24 Monate	5 480	--	2 764	1 275	686	355	174	94	51	81
1 b.u. 2 Jahre insg.	22 149	--	11 286	5 102	2 695	1 417	720	398	213	318
2 b.u. 4 Jahre	33 627	--	17 517	8 139	3 889	2 077	978	487	249	291
4 " " 6 Jahre	22 079	--	12 235	5 452	2 507	1 060	437	208	99	81
6 " " 8 Jahre	11 802	--	6 324	3 137	1 394	575	242	65	34	31
8 " " 10 Jahre	5 734	--	2 855	1 717	749	284	91	29	6	3
10 Jahre und mehr	6 126	--	3 096	2 035	724	205	48	11	4	3
2 Jahre und mehr	79 368	--	42 027	20 480	9 263	4 201	1 796	800	392	409
Insgesamt	192 812	89 492	54 554	25 856	12 084	5 701	2 550	1 216	612	747

1) Ohne Mütter in Ausbildung.

**Lebendgeborene nach der seit der letzten Geburt verstrichenen Zeit
und der Geborenenfolge - 1968**

Seit der letzten Geburt ver- strichene Zeit	Lebend- geborene insgesamt	Nach der Geborenenfolge								
		1.	2.	3.	4.	5.	6.	7.	8.	9. Kind u. weitere
		Kind der Mutter								
Erstgeburt bzw. Mehrlingsgeborene	94 889	94 889	--	--	--	--	--	--	--	--
unter 9 Monate	151	--	70	36	19	13	6	3	2	2
9 bis unter 12 Mon.	1 957	--	992	475	224	121	58	32	23	32
Unter 1 Jahr insg.	2 108	--	1 062	511	243	134	64	35	25	34
12 b. u. 15 Monate	9 293	--	4 472	2 345	1 143	581	271	174	100	207
15 " " 18 Monate	9 882	--	4 575	2 494	1 321	638	359	217	96	182
18 " " 21 Monate	9 498	--	4 379	2 365	1 276	679	351	188	109	151
21 " " 24 Monate	8 852	--	4 100	2 165	1 237	634	307	158	103	148
1 b.u. 2 Jahre insg.	37 525	--	17 526	9 369	4 977	2 532	1 288	737	408	688
2 b.u. 4 Jahre	50 883	--	24 659	12 797	6 518	3 386	1 578	824	465	656
4 " " 6 Jahre	29 475	--	15 225	7 542	3 641	1 702	706	327	166	166
6 " " 8 Jahre	15 428	--	7 849	4 241	1 947	835	295	134	69	58
8 " " 10 Jahre	7 483	--	3 660	2 250	1 014	369	123	39	22	6
10 Jahre und mehr	7 352	--	3 761	2 339	913	249	64	21	2	3
2 Jahre und mehr	110 621	--	55 154	29 169	14 033	6 541	2 766	1 345	724	889
Insgesamt	245 143	94 889	73 742	39 049	19 253	9 207	4 118	2 117	1 157	1 611

**Lebendgeborene nach der seit der letzten Geburt verstrichenen Zeit
und der Geborenenfolge - 1968
Mutter erwerbstätig ¹⁾**

Seit der letzten Geburt ver- strichene Zeit	Lebend- geborene insgesamt	Nach der Geborenenfolge								
		1.	2.	3.	4.	5.	6.	7.	8.	9. Kind u. weitere
		Kind der Mutter								
Erstgeburt bzw. Mehrlingsgeborene	88 762	88 762	--	--	--	--	--	--	--	--
unter 9 Monate	109	--	50	25	13	12	5	1	1	2
9 bis unter 12 Mon.	1 020	--	595	225	100	56	20	10	4	10
Unter 1 Jahr insg.	1 129	--	645	250	113	68	25	11	5	12
12 b. u. 15 Monate	4 872	--	2 653	1 137	517	281	95	76	41	72
15 " " 18 Monate	5 404	--	2 808	1 294	648	290	176	89	36	63
18 " " 21 Monate	5 398	--	2 755	1 261	673	348	169	86	51	55
21 " " 24 Monate	5 073	--	2 634	1 169	647	324	141	71	37	50
1 b.u. 2 Jahre insg.	20 747	--	10 850	4 861	2 485	1 243	581	322	165	240
2 b.u. 4 Jahre	32 909	--	17 293	7 974	3 825	1 957	922	409	232	297
4 " " 6 Jahre	22 701	--	12 552	5 624	2 537	1 118	483	210	88	89
6 " " 8 Jahre	12 342	--	6 603	3 325	1 441	603	211	83	41	35
8 " " 10 Jahre	6 007	--	3 001	1 792	787	288	91	28	17	3
10 Jahre und mehr	6 123	--	3 182	1 915	757	202	48	17	1	1
2 Jahre und mehr	80 082	--	42 631	20 630	9 347	4 168	1 755	747	379	425
Insgesamt	190 720	88 762	54 126	25 741	11 945	5 479	2 361	1 080	549	677

1) Ohne Mütter in Ausbildung.

**Lebendgeborene nach der seit der letzten Geburt verstrichenen Zeit
und der Geborenenfolge - 1969**

Seit der letzten Geburt ver- strichene Zeit	Lebend- geborene insgesamt	Nach der Geborenenfolge								
		1.	2.	3.	4.	5.	6.	7.	8.	9. Kind u. weitere
		Kind der Mutter								
Erstgeburt bzw. Mehrlingsgeborene	98 153	98 153	--	--	--	--	--	--	--	--
unter 9 Monate	393	--	206	96	49	24	9	3	4	2
9 bis unter 12 Mon.	1 910	--	1 022	465	199	95	47	40	15	27
Unter 1 Jahr insg.	2 303	--	1 228	561	248	119	56	43	19	29
12 b. u. 15 Monate	7 983	--	4 246	1 931	830	407	223	119	86	141
15 " " 18 Monate	8 537	--	4 366	2 064	1 012	475	238	136	91	155
18 " " 21 Monate	8 254	--	4 203	2 037	962	495	215	124	87	131
21 " " 24 Monate	7 923	--	3 988	1 999	939	492	221	117	65	102
1 b.u. 2 Jahre insg.	32 697	--	16 803	8 031	3 743	1 869	897	496	329	529
2 b.u. 4 Jahre	44 931	--	22 229	11 371	5 681	2 806	1 278	659	407	500
4 " " 6 Jahre	26 482	--	13 454	6 901	3 273	1 500	663	321	159	211
6 " " 8 Jahre	15 663	--	8 188	4 259	1 866	800	293	125	73	59
8 " " 10 Jahre	9 778	--	5 008	2 837	1 148	465	170	67	35	48
10 Jahre und mehr	8 903	--	4 704	2 619	1 069	350	107	44	6	4
2 Jahre und mehr	105 757	--	53 583	27 987	13 037	5 921	2 511	1 216	680	822
Insgesamt	238 910	98 153	71 614	36 579	17 028	7 909	3 464	1 755	1 028	1 380

**Lebendgeborene nach der seit der letzten Geburt verstrichenen Zeit
und der Geborenenfolge - 1969
Mutter erwerbstätig ¹⁾**

Seit der letzten Geburt ver- strichene Zeit	Lebend- geborene insgesamt	Nach der Geborenenfolge								
		1.	2.	3.	4.	5.	6.	7.	8.	9. Kind u. weitere
		Kind der Mutter								
Erstgeburt bzw. Mehrlingsgeborene	90 703	90 703	--	--	--	--	--	--	--	--
unter 9 Monate	223	--	104	70	30	10	5	2	1	1
9 bis unter 12 Mon.	963	--	583	205	87	39	22	15	6	6
Unter 1 Jahr insg.	1 256	--	757	275	117	49	27	17	7	7
12 b. u. 15 Monate	4 199	--	2 549	915	367	155	88	55	29	41
15 " " 18 Monate	4 672	--	2 682	1 050	508	216	100	43	30	43
18 " " 21 Monate	4 698	--	2 667	1 065	480	244	109	54	37	42
21 " " 24 Monate	4 605	--	2 594	1 057	507	246	98	48	21	34
1 b.u. 2 Jahre insg.	18 174	--	10 492	4 087	1 862	861	395	200	117	160
2 b.u. 4 Jahre	29 653	--	15 838	7 323	3 449	1 628	692	322	210	191
4 " " 6 Jahre	20 790	--	11 324	5 302	2 301	1 034	428	194	99	108
6 " " 8 Jahre	12 790	--	6 996	3 368	1 425	609	221	90	48	33
8 " " 10 Jahre	7 922	--	4 231	2 241	893	349	121	41	19	27
10 Jahre und mehr	7 370	--	3 985	2 147	853	274	74	30	5	2
2 Jahre und mehr	78 525	--	42 374	20 381	8 921	3 894	1 536	677	381	361
Insgesamt	188 658	90 703	53 623	24 743	10 900	4 804	1 958	894	505	528

1) Ohne Mütter in Ausbildung.

**Lebendgeborene nach der seit der letzten Geburt verstrichenen Zeit
und der Geborenenfolge - 1970**

Seit der letzten Geburt ver- strichene Zeit	Lebend- geborene insgesamt	Nach der Geborenenfolge								
		1.	2.	3.	4.	5.	6.	7.	8.	9. Kind u. weitere
		Kind der Mutter								
Erstgeburt bzw. Mehrlingsgeborene	104 101	104 101	--	--	--	--	--	--	--	--
unter 9 Monate	164	--	89	35	18	10	2	5	1	4
9 bis unter 12 Mon.	1 962	--	1 133	471	170	78	37	30	17	26
Unter 1 Jahr insg.	2 126	--	1 222	506	188	88	39	35	18	30
12 b. u. 15 Monate	7 708	--	4 359	1 804	721	349	184	100	77	114
15 " " 18 Monate	7 909	--	4 329	1 925	785	349	165	117	86	153
18 " " 21 Monate	7 464	--	4 087	1 801	740	363	180	122	68	103
21 " " 24 Monate	7 227	--	3 931	1 712	777	399	154	100	58	96
1 b.u. 2 Jahre insg.	30 308	--	16 706	7 242	3 023	1 460	683	439	289	466
2 b.u. 4 Jahre	40 506	--	20 377	10 307	4 950	2 437	1 122	567	320	426
4 " " 6 Jahre	24 026	--	11 564	6 667	3 073	1 444	593	312	162	211
6 " " 8 Jahre	14 932	--	7 650	4 258	1 754	739	296	129	65	41
8 " " 10 Jahre	8 181	--	4 092	2 425	1 062	371	122	57	30	22
10 Jahre und mehr	12 749	--	8 977	2 428	933	287	75	34	11	4
2 Jahre und mehr	100 394	--	52 660	26 085	11 772	5 278	2 208	1 099	588	704
Insgesamt	236 929	104 101	70 588	33 833	14 983	6 826	2 930	1 573	895	1 200

**Lebendgeborene nach der seit der letzten Geburt verstrichenen Zeit
und der Geborenenfolge - 1970
Mutter erwerbstätig ¹⁾**

Seit der letzten Geburt ver- strichene Zeit	Lebend- geborene insgesamt	Nach der Geborenenfolge								
		1.	2.	3.	4.	5.	6.	7.	8.	9. Kind u. weitere
		Kind der Mutter								
Erstgeburt bzw. Mehrlingsgeborene	95 980	95 980	--	--	--	--	--	--	--	--
unter 9 Monate	120	--	68	29	12	3	1	4	--	3
9 bis unter 12 Mon.	1 031	--	655	225	82	30	12	13	5	9
Unter 1 Jahr insg.	1 151	--	723	254	94	33	13	17	5	12
12 b. u. 15 Monate	4 059	--	2 543	873	316	146	85	35	27	34
15 " " 18 Monate	4 438	--	2 682	1 013	392	155	62	47	32	55
18 " " 21 Monate	4 342	--	2 598	989	396	183	74	43	24	35
21 " " 24 Monate	4 383	--	2 595	999	402	225	66	43	21	32
1 b.u. 2 Jahre insg.	17 222	--	10 418	3 874	1 506	709	287	168	104	156
2 b.u. 4 Jahre	27 164	--	14 665	6 742	3 143	1 428	616	277	143	150
4 " " 6 Jahre	18 769	--	9 598	5 253	2 190	960	396	184	88	100
6 " " 8 Jahre	12 385	--	6 624	3 459	1 389	543	218	84	40	28
8 " " 10 Jahre	6 822	--	3 502	2 002	852	295	98	46	14	13
10 Jahre und mehr	11 640	--	8 467	2 054	786	232	60	29	8	4
2 Jahre und mehr	76 780	--	42 856	19 510	8 360	3 458	1 388	620	293	295
Insgesamt	191 133	95 980	53 997	23 638	9 960	4 200	1 688	805	402	463

1) Ohne Mütter in Ausbildung.

**Lebendgeborene nach der seit der letzten Geburt verstrichenen Zeit
und der Geborenenfolge - 1971**

Seit der letzten Geburt ver- strichene Zeit	Lebend- geborene insgesamt	Nach der Geborenenfolge								
		1.	2.	3.	4.	5.	6.	7.	8.	9. Kind u. weitere
		Kind der Mutter								
Erstgeburt bzw. Mehrlingsgeborene	108 746	108 746	--	--	--	--	--	--	--	--
unter 9 Monate	170	--	101	32	21	10	3	1	1	1
9 bis unter 12 Mon.	3 174	--	1 923	743	248	127	52	26	21	34
Unter 1 Jahr insg.	3 344	--	2 024	775	269	137	55	27	22	35
12 b. u. 15 Monate	8 069	--	4 955	1 764	636	282	165	97	59	111
15 " " 18 Monate	7 817	--	4 664	1 691	696	342	163	93	67	101
18 " " 21 Monate	7 339	--	4 303	1 640	687	294	156	96	60	103
21 " " 24 Monate	6 607	--	3 887	1 410	622	312	138	80	63	95
1 b.u. 2 Jahre insg.	29 832	--	17 809	6 505	2 641	1 230	622	366	249	410
2 b.u. 4 Jahre	38 266	--	21 977	8 652	3 758	1 889	852	492	276	370
4 " " 6 Jahre	22 836	--	11 788	5 885	2 805	1 249	526	269	143	171
6 " " 8 Jahre	14 918	--	7 511	4 219	1 864	740	295	152	63	74
8 " " 10 Jahre	8 552	--	4 308	2 640	1 011	368	113	68	30	14
10 Jahre und mehr	8 376	--	4 462	2 573	901	313	79	24	12	12
2 Jahre und mehr	92 948	--	50 046	23 969	10 339	4 559	1 865	1 005	524	641
Insgesamt	234 870	108 746	69 879	31 249	13 249	5 926	2 542	1 398	795	1 086

**Lebendgeborene nach der seit der letzten Geburt verstrichenen Zeit
und der Geborenenfolge - 1971
Mutter erwerbstätig ¹⁾**

Seit der letzten Geburt ver- strichene Zeit	Lebend- geborene insgesamt	Nach der Geborenenfolge								
		1.	2.	3.	4.	5.	6.	7.	8.	9. Kind u. weitere
		Kind der Mutter								
Erstgeburt bzw. Mehrlingsgeborene	98 802	98 802	--	--	--	--	--	--	--	--
unter 9 Monate	119	--	77	18	13	8	2	--	1	--
9 bis unter 12 Mon.	1 690	--	1 135	350	108	53	24	8	4	8
Unter 1 Jahr insg.	1 809	--	1 212	368	121	61	26	8	5	8
12 b. u. 15 Monate	4 677	--	3 149	942	331	109	73	31	22	20
15 " " 18 Monate	4 631	--	2 986	936	356	180	71	39	28	35
18 " " 21 Monate	4 652	--	2 952	956	381	167	85	46	32	33
21 " " 24 Monate	4 282	--	2 723	850	354	177	79	38	31	30
1 b.u. 2 Jahre insg.	18 242	--	11 810	3 684	1 422	633	308	154	113	118
2 b.u. 4 Jahre	27 352	--	16 825	5 937	2 396	1 150	497	258	135	154
4 " " 6 Jahre	18 933	--	10 392	4 781	2 145	901	367	169	89	89
6 " " 8 Jahre	12 753	--	6 723	3 562	1 470	597	206	107	49	39
8 " " 10 Jahre	7 414	--	3 823	2 273	828	310	91	58	22	9
10 Jahre und mehr	7 402	--	4 003	2 273	765	252	70	17	11	11
2 Jahre und mehr	73 854	--	41 766	18 826	7 604	3 210	1 231	609	306	302
Insgesamt	192 707	98 802	54 788	22 878	9 147	3 904	1 565	771	424	428

1) Ohne Mütter in Ausbildung.

**Lebendgeborene nach der seit der letzten Geburt verstrichenen Zeit
und der Geborenenfolge - 1972**

Seit der letzten Geburt ver- strichene Zeit	Lebend- geborene insgesamt	Nach der Geborenenfolge								
		1.	2.	3.	4.	5.	6.	7.	8.	9. Kind u. weitere
		Kind der Mutter								
Erstgeburt bzw. Mehrlingsgeborene	104 229	103 515	700	10	3	–	1	–	–	–
unter 9 Monate	32	–	20	8	1	2	–	1	–	–
9 bis unter 12 Mon.	2 254	–	1 435	471	163	75	47	21	21	21
Unter 1 Jahr insg.	2 286	–	1 455	479	164	77	47	22	21	21
12 b. u. 15 Monate	6 201	–	4 019	1 196	442	206	122	70	51	95
15 " " 18 Monate	5 816	–	3 700	1 167	426	206	109	76	43	89
18 " " 21 Monate	5 544	–	3 564	1 076	410	214	92	69	44	75
21 " " 24 Monate	5 288	–	3 388	991	435	219	92	63	37	63
1 b.u. 2 Jahre insg.	22 849	–	14 671	4 430	1 713	845	415	278	175	322
2 b.u. 4 Jahre	29 753	–	18 669	6 078	2 400	1 167	568	350	201	320
4 " " 6 Jahre	17 446	–	10 001	4 040	1 737	801	416	215	89	147
6 " " 8 Jahre	10 864	–	5 868	2 867	1 170	488	239	106	65	61
8 " " 10 Jahre	6 383	–	3 460	1 779	700	264	101	44	24	11
10 Jahre und mehr	6 633	–	3 682	1 862	723	225	92	32	10	7
2 Jahre und mehr	71 079	–	41 680	16 626	6 730	2 945	1 416	747	389	546
Insgesamt	200 443	103 515	58 506	21 545	8 610	3 867	1 879	1 047	585	889

**Lebendgeborene nach der seit der letzten Geburt verstrichenen Zeit
und der Geborenenfolge - 1972
Mutter erwerbstätig ¹⁾**

Seit der letzten Geburt ver- strichene Zeit	Lebend- geborene insgesamt	Nach der Geborenenfolge								
		1.	2.	3.	4.	5.	6.	7.	8.	9. Kind u. weitere
		Kind der Mutter								
Erstgeburt bzw. Mehrlingsgeborene	90 387	89 766	608	9	3	–	1	–	–	–
unter 9 Monate	16	–	11	2	–	2	–	1	–	–
9 bis unter 12 Mon.	1 243	–	865	230	74	36	19	–	–	–
Unter 1 Jahr insg.	1 259	–	876	232	74	38	19	7	9	4
12 b. u. 15 Monate	3 589	–	2 531	623	221	88	54	31	14	27
15 " " 18 Monate	3 591	–	2 462	680	218	114	44	32	15	26
18 " " 21 Monate	3 498	–	2 405	639	225	102	47	31	22	27
21 " " 24 Monate	3 515	–	2 396	625	257	117	49	32	20	19
1 b.u. 2 Jahre insg.	14 193	–	9 794	2 567	921	421	194	126	71	99
2 b.u. 4 Jahre	21 928	–	14 649	4 267	1 568	700	334	179	99	132
4 " " 6 Jahre	14 862	–	9 016	3 335	1 345	610	276	146	55	79
6 " " 8 Jahre	9 422	–	5 326	2 423	939	389	184	75	47	39
8 " " 10 Jahre	5 686	–	3 185	1 551	604	209	82	32	15	8
10 Jahre und mehr	5 870	–	3 287	1 655	627	187	77	21	9	7
2 Jahre und mehr	57 768	–	35 463	13 231	5 083	2 095	953	453	225	265
Insgesamt	163 607	89 766	46 741	16 039	6 081	2 554	1 167	586	305	368

1) Ohne Mütter in Ausbildung.

**Lebendgeborene nach der seit der letzten Geburt verstrichenen Zeit
und der Geborenenfolge - 1973**

Seit der letzten Geburt ver- strichene Zeit	Lebend- geborene insgesamt	Nach der Geborenenfolge								
		1.	2.	3.	4.	5.	6.	7.	8.	9. Kind u. weitere
		Kind der Mutter								
Erstgeburt bzw. Mehrlingsgeborene	104 450	103 739	700	10	1	--	--	--	--	--
unter 9 Monate	21	--	16	2	1	1	1	--	--	--
9 bis unter 12 Mon.	1 623	--	1 117	280	113	33	23	23	18	16
Unter 1 Jahr insg.	1 644	--	1 133	282	114	34	24	23	18	16
12 b. u. 15 Monate	3 847	--	2 677	611	207	119	77	55	34	67
15 " " 18 Monate	3 950	--	2 673	666	243	126	70	53	41	78
18 " " 21 Monate	4 191	--	2 971	630	217	127	81	52	52	61
21 " " 24 Monate	4 223	--	2 937	680	254	139	83	46	26	58
1 b.u. 2 Jahre insg.	16 211	--	11 258	2 587	921	511	311	206	153	264
2 b.u. 4 Jahre	25 525	--	18 279	3 925	1 382	751	467	272	183	266
4 " " 6 Jahre	14 529	--	9 833	2 561	980	521	280	166	83	105
6 " " 8 Jahre	8 179	--	5 142	1 675	674	296	187	100	41	64
8 " " 10 Jahre	4 756	--	2 871	1 153	402	161	94	39	16	20
10 Jahre und mehr	5 042	--	3 128	1 229	419	152	57	37	14	6
2 Jahre und mehr	58 031	--	39 253	10 543	3 857	1 881	1 085	614	337	461
Insgesamt	180 336	103 739	52 344	13 422	4 893	2 426	1 420	843	508	741

**Lebendgeborene nach der seit der letzten Geburt verstrichenen Zeit
und der Geborenenfolge - 1973
Mutter erwerbstätig ¹⁾**

Seit der letzten Geburt ver- strichene Zeit	Lebend- geborene insgesamt	Nach der Geborenenfolge								
		1.	2.	3.	4.	5.	6.	7.	8.	9. Kind u. weitere
		Kind der Mutter								
Erstgeburt bzw. Mehrlingsgeborene	91 672	91 032	629	10	1	--	--	--	--	--
unter 9 Monate	17	--	13	2	--	1	1	--	--	--
9 bis unter 12 Mon.	899	--	672	140	48	13	12	7	6	1
Unter 1 Jahr insg.	916	--	685	142	48	14	13	7	6	1
12 b. u. 15 Monate	2 278	--	1 685	341	104	62	35	21	15	15
15 " " 18 Monate	2 483	--	1 776	395	136	74	31	26	17	28
18 " " 21 Monate	2 754	--	2 078	381	127	67	30	23	22	26
21 " " 24 Monate	2 834	--	2 077	424	157	70	45	25	12	24
1 b.u. 2 Jahre insg.	10 349	--	7 616	1 541	524	273	141	95	66	93
2 b.u. 4 Jahre	19 584	--	14 737	2 845	890	461	272	165	92	122
4 " " 6 Jahre	12 790	--	9 049	2 171	755	402	205	117	42	49
6 " " 8 Jahre	7 227	--	4 760	1 388	555	237	140	75	28	44
8 " " 10 Jahre	4 229	--	2 623	1 010	335	135	71	29	13	13
10 Jahre und mehr	4 518	--	2 855	1 090	365	122	45	29	9	3
2 Jahre und mehr	48 348	--	34 024	8 504	2 900	1 357	733	415	184	231
Insgesamt	151 285	91 032	42 954	10 197	3 473	1 644	887	517	256	325

1) Ohne Mütter in Ausbildung.

**Lebendgeborene nach der seit der letzten Geburt verstrichenen Zeit
und der Geborenenfolge - 1974**

Seit der letzten Geburt ver- strichene Zeit	Lebend- geborene insgesamt	Nach der Geborenenfolge								
		1.	2.	3.	4.	5.	6.	7.	8.	9. Kind u. weitere
		Kind der Mutter								
Erstgeburt bzw. Mehrlingsgeborene	105 291	104 519	764	7	--	1	--	--	--	--
unter 9 Monate	18	--	13	4	1	--	--	--	--	--
9 bis unter 12 Mon.	1 543	--	1 082	248	93	55	23	19	9	14
Unter 1 Jahr insg.	1 561	--	1 095	252	94	55	23	19	9	14
12 b. u. 15 Monate	3 481	--	2 445	544	191	108	57	53	23	60
15 " " 18 Monate	3 513	--	2 547	524	173	75	60	42	31	61
18 " " 21 Monate	3 584	--	2 619	512	191	94	53	47	25	43
21 " " 24 Monate	3 592	--	2 616	548	169	96	57	37	22	47
1 b.u. 2 Jahre insg.	14 170	--	10 227	2 128	724	373	227	179	101	211
2 b.u. 4 Jahre	25 733	--	19 322	3 641	1 231	617	352	219	146	205
4 " " 6 Jahre	14 874	--	10 576	2 429	867	414	275	138	76	99
6 " " 8 Jahre	8 126	--	5 270	1 585	648	306	153	80	45	39
8 " " 10 Jahre	4 507	--	2 701	1 083	376	179	90	39	24	15
10 Jahre und mehr	4 865	--	3 015	1 228	373	149	58	24	11	7
2 Jahre und mehr	58 105	--	40 884	9 966	3 495	1 665	928	500	302	365
Insgesamt	179 127	104 519	52 970	12 353	4 313	2 094	1 178	698	412	590

**Lebendgeborene nach der seit der letzten Geburt verstrichenen Zeit
und der Geborenenfolge - 1974
Mutter erwerbstätig ¹⁾**

Seit der letzten Geburt ver- strichene Zeit	Lebend- geborene insgesamt	Nach der Geborenenfolge								
		1.	2.	3.	4.	5.	6.	7.	8.	9. Kind u. weitere
		Kind der Mutter								
Erstgeburt bzw. Mehrlingsgeborene	92 478	91 772	698	7	--	1	--	--	--	--
unter 9 Monate	12	--	10	2	--	--	--	--	--	--
9 bis unter 12 Mon.	906	--	647	147	52	32	13	8	4	3
Unter 1 Jahr insg.	918	--	657	149	52	32	13	8	4	3
12 b. u. 15 Monate	2 151	--	1 594	326	93	57	26	23	13	19
15 " " 18 Monate	2 266	--	1 754	306	90	33	28	20	13	22
18 " " 21 Monate	2 361	--	1 804	306	119	53	27	26	8	18
21 " " 24 Monate	2 483	--	1 869	362	112	55	33	20	12	20
1 b.u. 2 Jahre insg.	9 261	--	7 021	1 300	414	198	114	89	46	79
2 b.u. 4 Jahre	20 531	--	16 049	2 745	838	389	196	119	86	109
4 " " 6 Jahre	13 408	--	9 889	2 114	680	327	200	92	49	57
6 " " 8 Jahre	7 380	--	4 975	1 396	519	253	115	60	32	30
8 " " 10 Jahre	4 099	--	2 532	969	315	145	77	32	17	12
10 Jahre und mehr	4 439	--	2 796	1 108	322	126	49	21	11	6
2 Jahre und mehr	49 857	--	36 241	8 332	2 674	1 240	637	324	195	214
Insgesamt	152 514	91 772	44 617	9 788	3 140	1 471	764	421	245	296

1) Ohne Mütter in Ausbildung.

**Lebendgeborene nach der seit der letzten Geburt verstrichenen Zeit
und der Geborenenfolge - 1975**

Seit der letzten Geburt ver- strichene Zeit	Lebend- geborene insgesamt	Nach der Geborenenfolge								
		1.	2.	3.	4.	5.	6.	7.	8.	9. Kind u. weitere
		Kind der Mutter								
Erstgeburt bzw Mehrlingsgeborene	106 680	105 928	745	6	1	--	--	--	--	--
unter 9 Monate	25	--	17	5	1	--	1	--	--	1
9 bis unter 12 Mon.	1 417	--	1 037	243	72	27	16	8	4	10
Unter 1 Jahr Insg.	1 442	--	1 054	248	73	27	17	8	4	11
12 b. u. 15 Monate	3 268	--	2 384	490	158	96	52	25	27	36
15 " " 18 Monate	3 278	--	2 342	529	177	95	41	40	17	37
18 " " 21 Monate	3 324	--	2 439	493	176	68	44	38	20	46
21 " " 24 Monate	3 587	--	2 694	548	153	84	36	25	13	34
1 b.u. 2 Jahre Insg.	13 457	--	9 859	2 060	664	343	173	128	77	153
2 b.u. 4 Jahre	26 658	--	21 110	3 333	1 052	431	288	165	114	165
4 " " 6 Jahre	16 404	--	12 398	2 410	826	336	177	122	57	78
6 " " 8 Jahre	8 219	--	5 496	1 572	596	250	139	88	45	33
8 " " 10 Jahre	4 267	--	2 594	943	372	184	89	36	26	23
10 Jahre und mehr	4 671	--	2 839	1 163	389	158	67	28	21	6
2 Jahre und mehr	60 219	--	44 437	9 421	3 235	1 359	760	439	263	305
Insgesamt	181 798	105 928	56 095	11 735	3 973	1 729	950	575	344	469

**Lebendgeborene nach der seit der letzten Geburt verstrichenen Zeit
und der Geborenenfolge - 1975
Mutter erwerbstätig ¹⁾**

Seit der letzten Geburt ver- strichene Zeit	Lebend- geborene insgesamt	Nach der Geborenenfolge								
		1.	2.	3.	4.	5.	6.	7.	8.	9. Kind u. weitere
		Kind der Mutter								
Erstgeburt bzw. Mehrlingsgeborene	94 142	93 453	682	6	1	--	--	--	--	--
unter 9 Monate	13	--	10	3	--	--	--	--	--	--
9 bis unter 12 Mon.	861	--	669	139	28	11	6	5	1	2
Unter 1 Jahr insg.	874	--	679	142	28	11	6	5	1	2
12 b. u. 15 Monate	2 110	--	1 621	295	87	48	20	15	11	13
15 " " 18 Monate	2 199	--	1 641	342	100	51	21	23	5	16
18 " " 21 Monate	2 312	--	1 792	305	110	38	24	19	8	16
21 " " 24 Monate	2 605	--	2 019	379	98	54	19	14	9	13
1 b.u. 2 Jahre insg.	9 226	--	7 073	1 321	395	191	84	71	33	58
2 b.u. 4 Jahre	22 134	--	18 118	2 591	750	277	172	82	66	78
4 " " 6 Jahre	15 098	--	11 762	2 135	652	260	126	74	47	42
6 " " 8 Jahre	7 630	--	5 243	1 429	519	206	113	65	33	22
8 " " 10 Jahre	3 908	--	2 447	845	322	154	76	25	22	17
10 Jahre und mehr	4 309	--	2 655	1 067	350	136	56	22	18	5
2 Jahre und mehr	53 079	--	40 225	8 067	2 593	1 033	543	268	186	164
Insgesamt	157 321	93 453	48 659	9 536	3 017	1 235	633	344	220	224

1) Ohne Mütter in Ausbildung.

**Lebendgeborene nach der seit der letzten Geburt verstrichenen Zeit
und der Geborenenfolge - 1976**

Seit der letzten Geburt ver- strichene Zeit	Lebend- geborene insgesamt	Nach der Geborenenfolge								
		1.	2.	3.	4.	5.	6.	7.	8.	9. Kind u. weitere
		Kind der Mutter								
Erstgeburt bzw. Mehrlingsgeborene	112 622	111 816	801	5	--	--	--	--	--	--
unter 9 Monate	37	--	25	8	1	1	1	1	--	--
9 bis unter 12 Mon.	1 627	--	1 171	282	80	42	19	11	10	12
Unter 1 Jahr insg.	1 664	--	1 196	290	81	43	20	12	10	12
12 b. u. 15 Monate	3 150	--	2 230	526	177	69	38	36	27	47
15 " " 18 Monate	3 193	--	2 280	513	200	95	34	22	22	27
18 " " 21 Monate	3 408	--	2 533	532	175	53	46	25	14	30
21 " " 24 Monate	3 664	--	2 742	582	173	64	44	19	15	25
1 b.u. 2 Jahre insg.	13 415	--	9 785	2 153	725	281	162	102	78	129
2 b.u. 4 Jahre	29 292	--	23 878	3 437	961	401	242	130	95	148
4 " " 6 Jahre	19 748	--	15 412	2 737	870	342	165	101	60	61
6 " " 8 Jahre	9 377	--	6 584	1 683	589	252	146	60	24	39
8 " " 10 Jahre	4 490	--	2 719	1 016	381	211	75	42	21	25
10 Jahre und mehr	4 875	--	2 921	1 231	428	170	61	34	17	13
2 Jahre und mehr	67 782	--	51 514	10 104	3 229	1 376	689	367	217	286
Insgesamt	196 483	111 816	63 296	12 552	4 035	1 700	871	481	305	427

**Lebendgeborene nach der seit der letzten Geburt verstrichenen Zeit
und der Geborenenfolge - 1976
Mutter erwerbstätig ¹⁾**

Seit der letzten Geburt ver- strichene Zeit	Lebend- geborene insgesamt	Nach der Geborenenfolge								
		1.	2.	3.	4.	5.	6.	7.	8.	9. Kind u. weitere
		Kind der Mutter								
Erstgeburt bzw. Mehrlingsgeborene	99 473	98 754	714	5	--	--	--	--	--	--
unter 9 Monate	28	--	21	6	1	--	--	--	--	--
9 bis unter 12 Mon.	1 077	--	815	169	46	22	10	5	6	4
Unter 1 Jahr insg.	1 105	--	836	175	47	22	10	5	6	4
12 b. u. 15 Monate	2 174	--	1 595	362	106	39	21	20	12	19
15 " " 18 Monate	2 310	--	1 730	345	131	49	17	13	11	14
18 " " 21 Monate	2 522	--	1 942	371	116	37	26	9	9	12
21 " " 24 Monate	2 722	--	2 090	428	116	40	22	11	7	8
1 b.u. 2 Jahre insg.	9 728	--	7 357	1 506	469	165	86	53	39	53
2 b.u. 4 Jahre	25 129	--	21 040	2 783	694	261	159	76	52	64
4 " " 6 Jahre	18 559	--	14 834	2 444	734	274	120	75	39	39
6 " " 8 Jahre	8 818	--	6 340	1 548	512	206	122	45	17	28
8 " " 10 Jahre	4 206	--	2 617	930	342	182	65	33	18	19
10 Jahre und mehr	4 560	--	2 768	1 149	389	146	52	30	15	11
2 Jahre und mehr	61 272	--	47 599	8 854	2 671	1 069	518	259	141	161
Insgesamt	171 578	98 754	56 506	10 540	3 187	1 256	614	317	186	218

1) Ohne Mütter in Ausbildung.

**Lebendgeborene nach der seit der letzten Geburt verstrichenen Zeit
und der Geborenenfolge - 1977**

Seit der letzten Geburt ver- strichene Zeit	Lebend- geborene insgesamt	Nach der Geborenenfolge								9. Kind u. weitere
		1.	2.	3.	4.	5.	6.	7.	8.	
		Kind der Mutter								
Erstgeburt bzw. Mehrlingsgeborene	120 879	120 069	791	16	1	--	1	--	--	1
unter 9 Monate	37	--	28	5	1	2	1	--	--	--
9 bis unter 12 Mon.	2 020	--	1 490	352	89	38	13	14	10	14
Unter 1 Jahr insg.	2 057	--	1 518	357	90	40	14	14	10	14
12 b. u. 15 Monate	3 605	--	2 543	629	218	87	50	20	20	38
15 " " 18 Monate	3 517	--	2 525	599	178	82	47	24	25	37
18 " " 21 Monate	3 833	--	2 900	565	189	65	41	28	18	27
21 " " 24 Monate	4 271	--	3 331	586	205	62	33	17	13	24
1 b.u. 2 Jahre insg.	15 226	--	11 299	2 379	790	296	171	89	76	126
2 b.u. 4 Jahre	35 598	--	29 366	4 093	1 125	445	201	144	91	133
4 " " 6 Jahre	24 730	--	19 809	3 266	929	367	156	91	48	64
6 " " 8 Jahre	13 074	--	9 626	2 245	668	262	147	60	30	36
8 " " 10 Jahre	5 794	--	3 753	1 273	428	188	83	37	15	17
10 Jahre und mehr	5 794	--	3 484	1 437	498	189	96	47	18	25
2 Jahre und mehr	84 990	--	66 038	12 314	3 648	1 451	683	379	202	275
Insgesamt	223 152	120 069	79 646	15 066	4 529	1 787	869	482	288	416

**Lebendgeborene nach der seit der letzten Geburt verstrichenen Zeit
und der Geborenenfolge - 1977
Mutter erwerbstätig ¹⁾**

Seit der letzten Geburt ver- strichene Zeit	Lebend- geborene insgesamt	Nach der Geborenenfolge								9. Kind u. weitere
		1.	2.	3.	4.	5.	6.	7.	8.	
		Kind der Mutter								
Erstgeburt bzw. Mehrlingsgeborene	107 266	106 533	718	14	1	--	--	--	--	--
unter 9 Monate	31	--	24	4	1	2	--	--	--	--
9 bis unter 12 Mon.	1 607	--	1 223	266	61	24	10	9	6	8
Unter 1 Jahr insg.	1 638	--	1 247	270	62	26	10	9	6	8
12 b. u. 15 Monate	2 905	--	2 157	479	139	55	37	6	12	20
15 " " 18 Monate	2 924	--	2 217	471	120	45	27	12	13	19
18 " " 21 Monate	3 191	--	2 500	446	134	49	26	19	6	11
21 " " 24 Monate	3 670	--	2 948	484	147	40	22	11	10	8
1 b.u. 2 Jahre insg.	12 690	--	9 822	1 880	540	189	112	48	41	58
2 b.u. 4 Jahre	32 594	--	27 412	3 560	912	334	144	103	60	69
4 " " 6 Jahre	23 816	--	19 348	3 065	825	308	134	63	40	33
6 " " 8 Jahre	12 645	--	9 442	2 149	601	234	124	42	24	29
8 " " 10 Jahre	5 559	--	3 664	1 201	391	171	72	33	13	14
10 Jahre und mehr	5 531	--	3 363	1 367	460	173	89	44	15	20
2 Jahre und mehr	80 145	--	63 229	11 342	3 189	1 220	563	285	152	165
Insgesamt	201 739	106 533	75 016	13 506	3 792	1 435	685	342	199	231

1) Ohne Mütter in Ausbildung.

**Lebendgeborene nach der seit der letzten Geburt verstrichenen Zeit
und der Geborenenfolge - 1978**

Seit der letzten Geburt ver- strichene Zeit	Lebend- geborene insgesamt	Nach der Geborenenfolge								9. Kind u. weitere
		1.	2.	3.	4.	5.	6.	7.	8.	
		Kind der Mutter								
Erstgeburt bzw. Mehrlingsgeborene	125 114	124 260	841	12	--	--	--	--	--	1
unter 9 Monate	42	--	33	6	1	1	1	--	--	--
9 bis unter 12 Mon.	2 280	--	1 617	444	132	54	17	8	5	3
Unter 1 Jahr insg.	2 322	--	1 650	450	133	55	18	8	5	3
12 b. u. 15 Monate	3 887	--	2 709	719	240	109	44	29	9	28
15 " " 18 Monate	3 842	--	2 656	733	258	81	47	25	17	25
18 " " 21 Monate	4 131	--	3 123	645	190	80	30	25	13	25
21 " " 24 Monate	4 636	--	3 622	678	188	63	39	17	14	15
1 b.u. 2 Jahre insg.	16 496	--	12 110	2 775	876	333	160	96	53	93
2 b.u. 4 Jahre	37 326	--	30 975	4 388	1 100	405	186	114	61	97
4 " " 6 Jahre	23 735	--	19 128	3 208	823	291	138	72	40	35
6 " " 8 Jahre	14 803	--	11 144	2 440	742	251	115	59	27	25
8 " " 10 Jahre	6 445	--	4 243	1 417	453	196	78	35	7	16
10 Jahre und mehr	5 910	--	3 507	1 472	537	200	106	52	12	24
2 Jahre und mehr	88 219	--	68 997	12 925	3 655	1 343	623	332	147	197
Insgesamt	232 151	124 260	83 598	16 162	4 664	1 731	801	436	205	294

**Lebendgeborene nach der seit der letzten Geburt verstrichenen Zeit
und der Geborenenfolge - 1978
Mutter erwerbstätig ¹⁾**

Seit der letzten Geburt ver- strichene Zeit	Lebend- geborene insgesamt	Nach der Geborenenfolge								9. Kind u. weitere
		1.	2.	3.	4.	5.	6.	7.	8.	
		Kind der Mutter								
Erstgeburt bzw. Mehrlingsgeborene	109 795	109 031	751	12	--	--	--	--	--	1
unter 9 Monate	33	--	26	5	1	--	1	--	--	--
9 bis unter 12 Mon.	1 904	--	1 392	360	93	40	13	3	2	1
Unter 1 Jahr insg.	1 937	--	1 418	365	94	40	14	3	2	1
12 b. u. 15 Monate	3 293	--	2 382	598	170	75	33	21	6	8
15 " " 18 Monate	3 313	--	2 365	635	193	51	33	17	11	8
18 " " 21 Monate	3 533	--	2 771	507	142	58	22	10	11	12
21 " " 24 Monate	4 040	--	3 251	545	145	45	27	9	9	9
1 b.u. 2 Jahre insg.	14 179	--	10 769	2 285	650	229	115	57	37	37
2 b.u. 4 Jahre	34 678	--	29 330	3 858	877	309	135	80	39	50
4 " " 6 Jahre	22 982	--	18 753	3 046	719	233	114	60	34	23
6 " " 8 Jahre	14 404	--	10 990	2 332	675	219	100	50	22	16
8 " " 10 Jahre	6 232	--	4 158	1 357	426	179	69	29	4	10
10 Jahre und mehr	5 695	--	3 421	1 415	505	189	94	43	8	20
2 Jahre und mehr	83 991	--	66 652	12 008	3 202	1 129	512	262	107	119
Insgesamt	209 902	109 031	79 590	14 670	3 946	1 398	641	322	146	158

1) Ohne Mütter in Ausbildung.

**Lebendgeborene nach der seit der letzten Geburt verstrichenen Zeit
und der Geborenenfolge - 1979**

Seit der letzten Geburt ver- strichene Zeit	Lebend- geborene insgesamt	Nach der Geborenenfolge								
		1.	2.	3.	4.	5.	6.	7.	8.	9. Kind u. weitere
		Kind der Mutter								
Erstgeburt bzw. Mehrlingsgeborene	126 734	125 855	842	32	3	--	1	1	--	--
unter 9 Monate	51	--	28	18	3	--	2	--	--	--
9 bis unter 12 Mon.	2 513	--	1 816	443	149	46	26	14	12	7
Unter 1 Jahr insg.	2 564	--	1 844	461	152	46	28	14	12	7
12 b. u. 15 Monate	4 277	--	2 966	780	297	103	61	26	16	28
15 " " 18 Monate	4 085	--	2 939	709	248	82	49	25	17	16
18 " " 21 Monate	4 419	--	3 233	757	240	86	41	24	19	19
21 " " 24 Monate	4 929	--	3 877	692	219	72	31	15	6	17
1 b.u. 2 Jahre insg.	17 710	--	13 015	2 938	1 004	343	182	90	58	80
2 b.u. 4 Jahre	39 099	--	32 377	4 687	1 229	402	178	93	59	74
4 " " 6 Jahre	22 739	--	18 295	3 268	722	232	104	59	22	37
6 " " 8 Jahre	13 705	--	10 274	2 458	568	212	95	50	22	26
8 " " 10 Jahre	6 700	--	4 401	1 534	456	174	71	40	12	12
10 Jahre und mehr	5 982	--	3 517	1 510	558	219	97	48	16	17
2 Jahre und mehr	88 225	--	68 864	13 457	3 533	1 239	545	290	131	166
Insgesamt	235 233	125 855	84 565	16 888	4 692	1 628	756	395	201	253

**Lebendgeborene nach der seit der letzten Geburt verstrichenen Zeit
und der Geborenenfolge - 1979
Mutter erwerbstätig ¹⁾**

Seit der letzten Geburt ver- strichene Zeit	Lebend- geborene insgesamt	Nach der Geborenenfolge								
		1.	2.	3.	4.	5.	6.	7.	8.	9. Kind u. weitere
		Kind der Mutter								
Erstgeburt bzw. Mehrlingsgeborene	111 271	110 480	756	30	3	--	1	1	--	--
unter 9 Monate	40	--	23	12	3	--	2	--	--	--
9 bis unter 12 Mon.	2 137	--	1 578	377	113	33	18	9	6	3
Unter 1 Jahr insg.	2 177	--	1 601	389	116	33	20	9	6	3
12 b. u. 15 Monate	3 653	--	2 619	656	227	76	40	17	10	8
15 " " 18 Monate	3 531	--	2 629	600	190	54	32	14	6	6
18 " " 21 Monate	3 843	--	2 908	628	182	63	27	14	13	8
21 " " 24 Monate	4 361	--	3 514	588	168	50	21	11	2	7
1 b.u. 2 Jahre insg.	15 388	--	11 670	2 472	767	243	120	56	31	29
2 b.u. 4 Jahre	36 587	--	30 850	4 166	1 017	293	118	69	36	38
4 " " 6 Jahre	22 090	--	17 973	3 112	639	203	80	46	11	26
6 " " 8 Jahre	13 379	--	10 139	2 364	520	189	87	39	20	21
8 " " 10 Jahre	6 503	--	4 329	1 474	430	157	62	34	10	7
10 Jahre und mehr	5 741	--	3 408	1 447	524	204	88	43	14	13
2 Jahre und mehr	84 300	--	66 699	12 563	3 130	1 046	435	231	91	105
Insgesamt	213 136	110 480	80 726	15 454	4 016	1 322	576	297	128	137

1) Ohne Mütter in Ausbildung.

**Lebendgeborene nach der seit der letzten Geburt verstrichenen Zeit
und der Geborenenfolge - 1980**

Seit der letzten Geburt ver- strichene Zeit	Lebend- geborene insgesamt	Nach der Geborenenfolge								
		1.	2.	3.	4.	5.	6.	7.	8.	9. Kind u. weitere
		Kind der Mutter								
Erstgeburt bzw. Mehrlingsgeborene	132 338	131 421	875	31	4	3	–	2	1	1
unter 9 Monate	48	–	35	9	3	–	1	–	–	–
9 bis unter 12 Mon.	2 615	–	1 846	502	157	61	21	10	3	15
Unter 1 Jahr insg.	2 663	–	1 881	511	160	61	22	10	3	15
12 b. u. 15 Monate	4 344	–	2 990	854	298	105	40	25	19	13
15 " " 18 Monate	4 349	–	3 086	764	283	116	42	18	17	23
18 " " 21 Monate	4 739	–	3 477	800	249	102	47	19	16	29
21 " " 24 Monate	5 085	–	3 909	731	267	107	33	13	13	12
1 b.u. 2 Jahre insg.	18 517	–	13 462	3 149	1 097	430	162	75	65	77
2 b.u. 4 Jahre	42 998	–	35 280	5 364	1 467	444	202	112	54	75
4 " " 6 Jahre	22 955	–	18 063	3 704	780	226	80	38	31	33
6 " " 8 Jahre	12 264	–	9 158	2 357	468	153	68	29	16	15
8 " " 10 Jahre	7 127	–	4 702	1 697	482	150	58	21	11	6
10 Jahre und mehr	6 270	–	3 656	1 705	563	197	88	28	17	16
2 Jahre und mehr	91 614	–	70 859	14 827	3 760	1 170	496	228	129	145
Insgesamt	245 132	131 421	87 077	18 518	5 021	1 664	680	315	198	238

**Lebendgeborene nach der seit der letzten Geburt verstrichenen Zeit
und der Geborenenfolge - 1980
Mutter erwerbstätig ¹⁾**

Seit der letzten Geburt ver- strichene Zeit	Lebend- geborene insgesamt	Nach der Geborenenfolge								
		1.	2.	3.	4.	5.	6.	7.	8.	9. Kind u. weitere
		Kind der Mutter								
Erstgeburt bzw. Mehrlingsgeborene	116 330	115 514	776	30	4	2	–	2	1	1
unter 9 Monate	43	–	31	8	3	–	1	–	–	–
9 bis unter 12 Mon.	2 230	–	1 603	431	123	48	11	3	2	9
Unter 1 Jahr insg.	2 273	–	1 634	439	126	48	12	3	2	9
12 b. u. 15 Monate	3 773	–	2 680	724	229	80	27	16	11	6
15 " " 18 Monate	3 809	–	2 787	654	230	73	29	11	12	13
18 " " 21 Monate	4 136	–	3 144	665	191	71	31	12	8	14
21 " " 24 Monate	4 487	–	3 558	615	196	73	22	9	8	6
1 b.u. 2 Jahre insg.	16 205	–	12 169	2 658	846	297	109	48	39	39
2 b.u. 4 Jahre	40 563	–	33 772	4 877	1 253	360	144	80	36	41
4 " " 6 Jahre	22 320	–	17 754	3 543	698	196	57	26	23	23
6 " " 8 Jahre	11 986	–	9 050	2 274	430	128	59	25	12	8
8 " " 10 Jahre	6 971	–	4 638	1 646	459	142	52	20	9	5
10 Jahre und mehr	6 090	–	3 581	1 653	535	189	79	24	15	14
2 Jahre und mehr	87 930	–	68 795	13 993	3 375	1 015	391	175	95	91
Insgesamt	222 738	115 514	83 374	17 120	4 351	1 362	512	228	137	140

1) Ohne Mütter in Ausbildung.

**Lebendgeborene nach der seit der letzten Geburt verstrichenen Zeit
und der Geborenenfolge - 1981**

Seit der letzten Geburt ver- strichene Zeit	Lebend- geborene insgesamt	Nach der Geborenenfolge								
		1.	2.	3.	4.	5.	6.	7.	8.	9. Kind u. weitere
		Kind der Mutter								
Erstgeburt bzw. Mehrlingsgeborene	125 834	124 984	804	34	9	1	2	--	--	--
unter 9 Monate	38	--	27	9	1	1	--	--	--	--
9 bis unter 12 Mon.	2 522	--	1 785	447	185	72	33	--	--	--
Unter 1 Jahr insg.	2 560	--	1 812	456	186	73	33	--	--	--
12 b. u. 15 Monate	4 488	--	3 124	819	309	142	49	25	20	--
15 " " 18 Monate	4 370	--	3 061	836	276	99	49	23	20	6
18 " " 21 Monate	4 541	--	3 278	789	278	105	42	23	13	13
21 " " 24 Monate	5 200	--	4 067	723	252	93	35	13	11	6
1 b.u. 2 Jahre insg.	18 599	--	13 530	3 167	1 115	439	175	84	64	25
2 b.u. 4 Jahre	43 269	--	35 478	5 397	1 494	513	180	102	48	57
4 " " 6 Jahre	23 471	--	18 337	3 886	822	233	85	44	27	37
6 " " 8 Jahre	11 252	--	8 307	2 261	413	158	61	28	9	15
8 " " 10 Jahre	6 092	--	4 005	1 507	384	124	32	21	8	11
10 Jahre und mehr	6 466	--	3 731	1 740	565	226	88	44	25	47
2 Jahre und mehr	90 550	--	69 858	14 791	3 678	1 254	446	239	117	167
Insgesamt	237 543	124 984	86 004	18 448	4 988	1 767	656	323	181	192

**Lebendgeborene nach der seit der letzten Geburt verstrichenen Zeit
und der Geborenenfolge - 1981
Mutter erwerbstätig ¹⁾**

Seit der letzten Geburt ver- strichene Zeit	Lebend- geborene insgesamt	Nach der Geborenenfolge								
		1.	2.	3.	4.	5.	6.	7.	8.	9. Kind u. weitere
		Kind der Mutter								
Erstgeburt bzw. Mehrlingsgeborene	110 531	109767	720	32	9	1	2	--	--	--
unter 9 Monate	36	--	25	9	1	1	--	--	--	--
9 bis unter 12 Mon.	2 180	--	1 592	375	140	53	20	--	--	--
Unter 1 Jahr insg.	2 216	--	1 617	384	141	54	20	--	--	--
12 b. u. 15 Monate	3 862	--	2 776	678	248	97	35	16	12	--
15 " " 18 Monate	3 822	--	2 756	707	220	71	37	16	12	3
18 " " 21 Monate	4 003	--	2 972	675	212	84	30	11	10	9
21 " " 24 Monate	4 675	--	3 745	610	202	74	27	10	4	3
1 b.u. 2 Jahre insg.	16 362	--	12 249	2 670	882	326	129	53	38	15
2 b.u. 4 Jahre	40 868	--	33 989	4 923	1 277	397	137	71	34	40
4 " " 6 Jahre	22 899	--	18 039	3 740	759	205	72	34	22	28
6 " " 8 Jahre	10 994	--	8 193	2 175	394	141	52	20	8	11
8 " " 10 Jahre	5 946	--	3 945	1 463	366	112	29	18	6	7
10 Jahre und mehr	6 264	--	3 664	1 685	544	206	79	40	18	28
2 Jahre und mehr	86 971	--	67 830	13 986	3 340	1 061	369	183	88	114
Insgesamt	216 080	109 767	82 416	17 072	4 372	1 442	520	236	126	129

1) Ohne Mütter in Ausbildung.

**Lebendgeborene nach der seit der letzten Geburt verstrichenen Zeit
und der Geborenenfolge - 1982**

Seit der letzten Geburt ver- strichene Zeit	Lebend- geborene insgesamt	Nach der Geborenenfolge								
		1.	2.	3.	4.	5.	6.	7.	8.	9. Kind u. weitere
		Kind der Mutter								
Erstgeburt bzw. Mehrlingsgeborene	124 660	123 762	852	31	7	5	2	1	--	--
unter 9 Monate	37	--	23	6	6	2	--	--	--	--
9 bis unter 12 Mon.	2 360	--	1 577	472	176	75	39	11	4	6
Unter 1 Jahr insg.	2 397	--	1 600	478	182	77	39	11	4	6
12 b. u. 15 Monate	4 214	--	2 782	869	336	114	56	32	11	14
15 " " 18 Monate	4 364	--	2 954	877	313	109	46	31	21	13
18 " " 21 Monate	4 688	--	3 375	801	302	114	48	21	15	12
21 " " 24 Monate	5 340	--	4 120	788	256	101	38	16	10	11
1 b.u. 2 Jahre insg.	18 606	--	13 231	3 335	1 207	438	188	100	57	50
2 b.u. 4 Jahre	45 384	--	37 059	5 786	1 692	493	180	87	34	53
4 " " 6 Jahre	25 249	--	19 562	4 378	871	265	93	48	14	18
6 " " 8 Jahre	11 537	--	8 369	2 487	470	125	54	13	9	10
8 " " 10 Jahre	5 656	--	3 648	1 523	334	88	34	16	8	5
10 Jahre und mehr	6 613	--	3 864	1 908	552	186	72	21	6	4
2 Jahre und mehr	94 439	--	72 502	16 082	3 919	1 157	433	185	71	90
Insgesamt	240 102	123 762	88 185	19 926	5 315	1 677	662	297	132	146

**Lebendgeborene nach der seit der letzten Geburt verstrichenen Zeit
und der Geborenenfolge - 1982
Mutter erwerbstätig**

Seit der letzten Geburt ver- strichene Zeit	Lebend- geborene insgesamt	Nach der Geborenenfolge								
		1.	2.	3.	4.	5.	6.	7.	8.	9. Kind u. weitere
		Kind der Mutter								
Erstgeburt bzw. Mehrlingsgeborene	123 573	122 681	851	30	5	3	2	1	--	--
unter 9 Monate	32	--	22	4	4	2	--	--	--	--
9 bis unter 12 Mon.	2 112	--	1 458	412	142	57	30	9	2	2
Unter 1 Jahr insg.	2 144	--	1 480	416	146	59	30	9	2	2
12 b. u. 15 Monate	3 715	--	2 544	763	257	85	35	19	5	7
15 " " 18 Monate	3 901	--	2 741	765	252	82	30	13	11	7
18 " " 21 Monate	4 196	--	3 118	687	252	78	32	15	8	6
21 " " 24 Monate	4 828	--	3 818	677	199	83	28	12	5	6
1 b.u. 2 Jahre insg.	16 640	--	12 221	2 892	960	328	125	59	29	26
2 b.u. 4 Jahre	43 264	--	35 888	5 329	1 435	379	126	56	22	29
4 " " 6 Jahre	24 751	--	19 327	4 231	805	239	82	42	12	13
6 " " 8 Jahre	11 321	--	8 279	2 413	442	116	44	12	8	7
8 " " 10 Jahre	5 538	--	3 593	1 490	318	81	31	14	7	4
10 Jahre und mehr	6 473	--	3 805	1 865	537	178	63	17	5	3
2 Jahre und mehr	91 347	--	70 892	15 328	3 537	993	346	141	54	56
Insgesamt	233 704	122 681	85 444	18 666	4 648	1 383	503	210	85	84

**Lebendgeborene nach der seit der letzten Geburt verstrichenen Zeit
und der Geborenenfolge - 1983**

Seit der letzten Geburt ver- strichene Zeit	Lebend- geborene insgesamt	Nach der Geborenenfolge								
		1.	2.	3.	4.	5.	6.	7.	8.	9. Kind u. weitere
		Kind der Mutter								
Erstgeburt bzw. Mehrlingsgeborene	120 381	119 573	787	17	3	1	--	--	--	--
unter 9 Monate	48	--	34	7	6	1	--	--	--	--
9 bis unter 12 Mon.	2 250	--	1 503	451	177	73	26	12	3	5
Unter 1 Jahr insg.	2 298	--	1 537	458	183	74	26	12	3	5
12 b. u. 15 Monate	4 060	--	2 574	866	341	141	68	36	16	18
15 " " 18 Monate	4 138	--	2 795	819	312	102	52	28	17	13
18 " " 21 Monate	4 366	--	3 076	824	289	82	54	22	15	4
21 " " 24 Monate	4 897	--	3 642	807	268	100	44	15	9	12
1 b.u. 2 Jahre insg.	17 461	--	12 087	3 316	1 210	425	218	101	57	47
2 b.u. 4 Jahre	44 556	--	35 912	5 918	1 764	547	220	99	49	47
4 " " 6 Jahre	25 830	--	19 913	4 468	1 015	271	83	41	24	15
6 " " 8 Jahre	11 764	--	8 229	2 799	514	137	45	22	7	11
8 " " 10 Jahre	5 238	--	3 370	1 485	256	73	28	16	6	4
10 Jahre und mehr	6 228	--	3 611	1 841	489	183	65	22	11	6
2 Jahre und mehr	93 616	--	71 035	16 511	4 038	1 211	441	200	97	83
Insgesamt	233 756	119 573	85 446	20 302	5 434	1 711	685	313	157	135

**Lebendgeborene nach der seit der letzten Geburt verstrichenen Zeit
und der Geborenenfolge - 1983
Mutter erwerbstätig**

Seit der letzten Geburt ver- strichene Zeit	Lebend- geborene insgesamt	Nach der Geborenenfolge								
		1.	2.	3.	4.	5.	6.	7.	8.	9. Kind u. weitere
		Kind der Mutter								
Erstgeburt bzw. Mehrlingsgeborene	119 514	118 714	779	17	3	1	--	--	--	--
unter 9 Monate	40	--	30	7	3	--	--	--	--	--
9 bis unter 12 Mon.	2 023	--	1 385	400	146	58	20	10	1	3
Unter 1 Jahr insg.	2 063	--	1 415	407	149	58	20	10	1	3
12 b. u. 15 Monate	3 642	--	2 386	785	284	99	44	24	11	9
15 " " 18 Monate	3 751	--	2 598	747	251	76	42	16	12	9
18 " " 21 Monate	3 934	--	2 855	707	240	63	36	17	14	2
21 " " 24 Monate	4 466	--	3 407	714	218	79	26	9	7	6
1 b.u. 2 Jahre insg.	15 793	--	11 246	2 953	993	317	148	66	44	26
2 b.u. 4 Jahre	42 482	--	34 822	5 434	1 476	451	158	73	38	30
4 " " 6 Jahre	25 308	--	19 695	4 311	935	238	66	34	20	9
6 " " 8 Jahre	11 551	--	8 158	2 732	480	117	30	16	7	11
8 " " 10 Jahre	5 117	--	3 319	1 446	239	66	26	13	5	3
10 Jahre und mehr	6 090	--	3 558	1 784	475	175	62	21	9	6
2 Jahre und mehr	90 548	--	69 552	15 707	3 605	1 047	342	157	79	59
Insgesamt	227 918	118 714	82 992	19 084	4 750	1 423	510	233	124	88

**Lebendgeborene nach der seit der letzten Geburt verstrichenen Zeit
und der Geborenenfolge - 1984**

Seit der letzten Geburt ver- strichene Zeit	Lebend- geborene insgesamt	Nach der Geborenenfolge								
		1.	2.	3.	4.	5.	6.	7.	8.	9. Kind u.
		Kind der Mutter								weitere
Erstgeburt bzw. Mehrlingsgeborene	115 802	114 965	808	22	3	1	1	2	–	–
unter 9 Monate	40	–	30	9	1	–	–	–	–	–
9 bis unter 12 Mon.	2 146	–	1 404	454	164	69	31	11	7	6
Unter 1 Jahr insg.	2 186	–	1 434	463	165	69	31	11	7	6
12 b. u. 15 Monate	4 084	–	2 566	919	342	137	53	37	20	10
15 " " 18 Monate	3 985	–	2 607	813	325	127	61	23	14	15
18 " " 21 Monate	4 339	–	3 023	804	319	96	45	29	12	11
21 " " 24 Monate	4 788	–	3 526	785	284	113	37	19	12	12
1 b.u. 2 Jahre insg.	17 196	–	11 722	3 321	1 270	473	196	108	58	48
2 b.u. 4 Jahre	42 880	–	34 320	5 937	1 646	598	214	82	46	37
4 " " 6 Jahre	26 343	–	20 247	4 602	1 022	304	101	34	22	11
6 " " 8 Jahre	12 562	–	8 733	3 002	593	157	43	15	8	11
8 " " 10 Jahre	5 165	–	3 316	1 481	239	78	29	12	5	5
10 Jahre und mehr	6 001	–	3 449	1 907	421	147	46	22	5	4
2 Jahre und mehr	92 951	–	70 065	16 929	3 921	1 284	433	165	86	68
Insgesamt	228 135	114 965	84 029	20 735	5 359	1 827	661	286	151	122

**Lebendgeborene nach der seit der letzten Geburt verstrichenen Zeit
und der Geborenenfolge - 1984
Mutter erwerbstätig**

Seit der letzten Geburt ver- strichene Zeit	Lebend- geborene insgesamt	Nach der Geborenenfolge								
		1.	2.	3.	4.	5.	6.	7.	8.	9. Kind u.
		Kind der Mutter								weitere
Erstgeburt bzw. Mehrlingsgeborene	114 955	114 122	805	21	3	1	1	2	–	–
unter 9 Monate	38	–	29	8	1	–	–	–	–	–
9 bis unter 12 Mon.	1 950	–	1 335	393	133	52	21	8	4	4
Unter 1 Jahr insg.	1 988	–	1 364	401	134	52	21	8	4	4
12 b. u. 15 Monate	3 704	–	2 401	836	281	106	38	23	11	8
15 " " 18 Monate	3 628	–	2 461	734	262	96	44	12	9	10
18 " " 21 Monate	3 953	–	2 846	709	263	70	30	20	8	7
21 " " 24 Monate	4 382	–	3 325	683	241	79	24	13	9	8
1 b.u. 2 Jahre insg.	15 667	–	11 033	2 962	1 047	351	136	68	37	33
2 b.u. 4 Jahre	41 000	–	33 350	5 480	1 429	481	157	55	31	17
4 " " 6 Jahre	25 800	–	20 010	4 440	942	277	79	28	18	6
6 " " 8 Jahre	12 317	–	8 641	2 928	561	134	29	11	7	6
8 " " 10 Jahre	5 041	–	3 257	1 444	227	72	23	9	4	5
10 Jahre und mehr	5 857	–	3 385	1 867	400	135	46	19	4	1
2 Jahre und mehr	90 015	–	68 643	16 159	3 559	1 099	334	122	64	35
Insgesamt	222 625	114 122	81 845	19 543	4 743	1 503	492	200	105	72

**Lebendgeborene nach der seit der letzten Geburt verstrichenen Zeit
und der Geborenenfolge - 1985**

Seit der letzten Geburt ver- strichene Zeit	Lebend- geborene insgesamt	Nach der Geborenenfolge								
		1.	2.	3.	4.	5.	6.	7.	8.	9. Kind u. weitere
		Kind der Mutter								
Erstgeburt bzw. Mehrlingsgeborene	100 895	100 096	794	5	--	--	--	--	--	--
unter 9 Monate	38	--	25	7	3	2	1	--	--	--
9 bis unter 12 Mon.	2 971	--	1 916	666	241	82	34	15	7	10
Unter 1 Jahr insg.	3 009	--	1 941	673	244	84	35	15	7	10
12 b. u. 15 Monate	7 082	--	4 856	1 418	453	174	93	43	24	21
15 " " 18 Monate	5 907	--	4 094	1 153	404	124	74	31	17	10
18 " " 21 Monate	3 719	--	2 657	673	223	91	43	16	9	7
21 " " 24 Monate	53 253	--	38 415	10 864	2 580	846	305	123	61	59
1 b.u. 2 Jahre insg.	69 961	--	50 022	14 108	3 660	1 235	515	213	111	97
2 b.u. 4 Jahre	21 308	--	16 577	3 485	812	257	111	39	19	8
4 " " 6 Jahre	11 836	--	8 492	2 589	510	165	55	13	6	6
6 " " 8 Jahre	5 516	--	3 434	1 714	264	77	18	7	2	--
8 " " 10 Jahre	2 550	--	1 444	880	162	42	12	6	3	1
10 Jahre und mehr	2 573	--	1 453	848	184	54	19	8	5	2
2 Jahre und mehr	43 783	--	31 400	9 516	1 932	595	215	73	35	17
Insgesamt	217 648	100 096	84 157	24 302	5 836	1 914	765	301	153	124

**Lebendgeborene nach der seit der letzten Geburt verstrichenen Zeit
und der Geborenenfolge - 1985
Mutter erwerbstätig**

Seit der letzten Geburt ver- strichene Zeit	Lebend- geborene insgesamt	Nach der Geborenenfolge								
		1.	2.	3.	4.	5.	6.	7.	8.	9. Kind u. weitere
		Kind der Mutter								
Erstgeburt bzw. Mehrlingsgeborene	110 275	109 483	787	5	--	--	--	--	--	--
unter 9 Monate	35	--	24	6	2	2	1	--	--	--
9 bis unter 12 Mon.	2 774	--	1 831	624	206	63	25	12	6	7
Unter 1 Jahr insg.	2 809	--	1 855	630	208	65	26	12	6	7
12 b. u. 15 Monate	6 617	--	4 631	1 315	390	148	70	33	18	12
15 " " 18 Monate	5 573	--	3 931	1 084	363	102	54	17	14	8
18 " " 21 Monate	3 542	--	2 581	629	198	79	33	11	6	5
21 " " 24 Monate	51 618	--	37 681	10 438	2 365	721	242	91	39	41
1 b.u. 2 Jahre insg.	67 350	--	48 824	13 466	3 316	1 050	399	152	77	66
2 b.u. 4 Jahre	20 841	--	16 362	3 369	758	211	94	33	11	3
4 " " 6 Jahre	11 665	--	8 432	2 536	474	153	48	12	4	6
6 " " 8 Jahre	5 441	--	3 406	1 686	257	68	16	6	2	--
8 " " 10 Jahre	2 510	--	1 430	865	156	40	12	4	2	1
10 Jahre und mehr	2 528	--	1 432	836	177	50	19	8	4	2
2 Jahre und mehr	42 985	--	31 062	9 292	1 822	522	189	63	23	12
Insgesamt	223 419	109 483	82 528	23 393	5 346	1 637	614	227	106	85

**Lebendgeborene nach der seit der letzten Geburt verstrichenen Zeit
und der Geborenenfolge - 1986**

Seit der letzten Geburt ver- strichene Zeit	Lebend- geborene insgesamt	Nach der Geborenenfolge								
		1.	2.	3.	4.	5.	6.	7.	8.	9. Kind u. weitere
		Kind der Mutter								
Erstgeburt bzw. Mehrlingsgeborene	107 187	106 467	713	7	--	--	--	--	--	--
unter 9 Monate	37	--	25	3	5	1	2	1	--	--
9 bis unter 12 Mon.	2 712	--	1 718	613	233	68	35	24	12	9
Unter 1 Jahr insg.	2 749	--	1 743	616	238	69	37	25	12	9
12 b. u. 15 Monate	6 893	--	4 622	1 352	517	211	106	45	16	24
15 " " 18 Monate	5 560	--	3 873	1 019	392	147	73	29	16	11
18 " " 21 Monate	3 539	--	2 578	601	218	71	31	30	6	4
21 " " 24 Monate	52 828	--	38 017	10 746	2 671	831	326	126	61	50
1 b.u. 2 Jahre insg.	68 820	--	49 090	13 718	3 798	1 260	536	230	99	89
2 b.u. 4 Jahre	20 541	--	15 914	3 290	863	298	101	39	24	12
4 " " 6 Jahre	12 147	--	8 903	2 509	502	169	35	19	4	6
6 " " 8 Jahre	5 759	--	3 711	1 613	321	87	23	2	1	1
8 " " 10 Jahre	2 569	--	1 404	962	150	36	13	3	1	--
10 Jahre und mehr	2 497	--	1 434	816	177	48	14	5	2	1
2 Jahre und mehr	43 513	--	31 366	9 190	2 013	638	186	68	32	20
Insgesamt	222 269	106 467	82 912	23 531	6 049	1 967	759	323	143	118

**Lebendgeborene nach der seit der letzten Geburt verstrichenen Zeit
und der Geborenenfolge - 1986
Mutter erwerbstätig**

Seit der letzten Geburt ver- strichene Zeit	Lebend- geborene insgesamt	Nach der Geborenenfolge								
		1.	2.	3.	4.	5.	6.	7.	8.	9. Kind u. weitere
		Kind der Mutter								
Erstgeburt bzw. Mehrlingsgeborene	106 750	106 032	711	7	—	—	—	—	—	—
unter 9 Monate	35	—	25	3	5	—	1	1	—	—
9 bis unter 12 Mon.	2 545	—	1 649	572	205	57	29	21	7	5
Unter 1 Jahr insg.	2 580	—	1 674	575	210	57	30	22	7	5
12 b. u. 15 Monate	6 569	—	4 494	1 271	465	190	89	32	9	19
15 " " 18 Monate	5 310	—	3 771	957	358	130	53	21	13	7
18 " " 21 Monate	3 410	—	2 514	570	208	60	25	23	6	4
21 " " 24 Monate	51 592	—	37 460	10 421	2 507	736	273	105	53	37
1 b.u. 2 Jahre insg.	66 881	—	48 239	13 219	3 538	1 116	440	181	81	67
2 b.u. 4 Jahre	20 178	—	15 754	3 196	808	274	82	35	21	8
4 " " 6 Jahre	12 029	—	8 849	2 467	490	164	33	17	3	6
6 " " 8 Jahre	5 708	—	3 691	1 598	312	81	22	2	1	1
8 " " 10 Jahre	2 549	—	1 397	954	148	34	13	2	1	—
10 Jahre und mehr	2 464	—	1 422	806	170	46	13	5	1	1
2 Jahre und mehr	42 928	—	31 113	9 021	1 928	599	163	61	27	16
Insgesamt	219 139	106 032	81 737	22 822	5 676	1 772	633	264	115	88

**Lebendgeborene nach der seit der letzten Geburt verstrichenen Zeit
und der Geborenenfolge - 1987**

Seit der letzten Geburt ver- strichene Zeit	Lebend- geborene insgesamt	Nach der Geborenenfolge								
		1.	2.	3.	4.	5.	6.	7.	8.	9. Kind u. weitere
		Kind der Mutter								
Erstgeburt bzw. Mehrlingsgeborene	104 969	104 221	735	13	--	--	--	--	--	--
unter 9 Monate	39	--	18	11	8	--	--	1	--	1
9 bis unter 12 Mon.	1 853	--	1 074	495	161	71	29	7	7	9
Unter 1 Jahr insg.	1 892	--	1 092	506	169	71	29	8	7	10
12 b. u. 15 Monate	3 818	--	2 239	892	391	157	62	30	23	24
15 " " 18 Monate	4 083	--	2 517	901	355	173	61	37	20	19
18 " " 21 Monate	4 256	--	2 720	921	360	136	67	26	11	15
21 " " 24 Monate	4 808	--	3 319	900	342	122	64	29	17	15
1 b.u. 2 Jahre insg.	16 965	--	10 795	3 614	1 448	588	254	122	71	73
2 b.u. 4 Jahre	42 833	--	32 952	6 691	1 987	686	302	112	52	51
4 " " 6 Jahre	29 155	--	21 444	5 879	1 257	401	115	33	16	10
6 " " 8 Jahre	16 353	--	11 092	4 109	823	241	54	21	11	2
8 " " 10 Jahre	7 342	--	4 241	2 526	417	116	24	7	6	5
10 Jahre und mehr	6 450	--	3 506	2 346	451	107	27	10	3	--
2 Jahre und mehr	102 133	--	73 235	21 551	4 935	1 551	522	183	88	68
Insgesamt	225 959	104 221	85 857	25 684	6 552	2 210	805	313	166	151

**Lebendgeborene nach der seit der letzten Geburt verstrichenen Zeit
und der Geborenenfolge - 1987
Mutter erwerbstätig**

Seit der letzten Geburt ver- strichene Zeit	Lebend- geborene insgesamt	Nach der Geborenenfolge								
		1.	2.	3.	4.	5.	6.	7.	8.	9. Kind u. weitere
		Kind der Mutter								
Erstgeburt bzw. Mehrlingsgeborene	104 617	103 869	735	13	--	--	--	--	--	--
unter 9 Monate	38	--	18	11	8	--	--	1	--	--
9 bis unter 12 Mon.	1 786	--	1 053	477	142	65	29	7	5	8
Unter 1 Jahr insg.	1 824	--	1 071	488	150	65	29	8	5	8
12 b. u. 15 Monate	3 635	--	2 196	855	345	140	45	22	15	17
15 " " 18 Monate	3 915	--	2 462	859	327	155	52	29	14	17
18 " " 21 Monate	4 060	--	2 647	872	331	118	57	19	7	9
21 " " 24 Monate	4 636	--	3 250	860	319	107	56	21	12	11
1 b.u. 2 Jahre insg.	16 246	--	10 555	3 446	1 322	520	210	91	48	54
2 b.u. 4 Jahre	41 946	--	32 568	6 481	1 865	614	254	83	44	37
4 " " 6 Jahre	28 879	--	21 344	5 796	1 212	375	106	29	11	6
6 " " 8 Jahre	16 216	--	11 035	4 064	800	233	52	19	11	2
8 " " 10 Jahre	7 290	--	4 218	2 512	408	113	23	6	6	4
10 Jahre und mehr	6 350	--	3 471	2 309	436	99	25	7	3	--
2 Jahre und mehr	100 681	--	72 636	21 162	4 721	1 434	460	144	75	49
Insgesamt	223 368	103 869	84 997	25 109	6 193	2 019	699	243	128	111

**Lebendgeborene nach der seit der letzten Geburt verstrichenen Zeit
und der Geborenenfolge - 1988**

Seit der letzten Geburt ver- strichene Zeit	Lebend- geborene insgesamt	Nach der Geborenenfolge								
		1.	2.	3.	4.	5.	6.	7.	8.	9. Kind u. weitere
		Kind der Mutter								
Erstgeburt bzw. Mehrlingsgeborene	99 447	98 777	664	6	–	–	–	–	–	–
unter 9 Monate	25	–	16	5	2	0	2	–	–	–
9 bis unter 12 Mon.	1 756	–	1 007	472	158	62	28	17	7	5
Unter 1 Jahr insg.	1 781	–	1 023	477	160	62	30	17	7	5
12 b. u. 15 Monate	3 757	–	2 230	863	334	170	87	32	14	27
15 " " 18 Monate	4 144	–	2 531	950	380	135	85	42	10	11
18 " " 21 Monate	4 255	–	2 720	912	377	124	64	29	19	10
21 " " 24 Monate	4 515	–	3 111	828	328	126	65	31	10	16
1 b.u. 2 Jahre insg.	16 671	–	10 592	3 553	1 419	555	301	134	53	64
2 b.u. 4 Jahre	40 645	–	31 089	6 437	1 925	677	302	110	61	44
4 " " 6 Jahre	27 534	–	20 257	5 394	1 284	393	133	52	13	8
6 " " 8 Jahre	15 745	–	10 770	3 899	757	233	57	16	6	7
8 " " 10 Jahre	7 269	–	4 304	2 394	426	95	29	13	4	4
10 Jahre und mehr	6 642	–	3 647	2 457	404	95	25	9	3	2
2 Jahre und mehr	97 835	–	70 067	20 581	4 796	1 493	546	200	87	65
Insgesamt	215 734	98 777	82 346	24 617	6 375	2 110	877	351	147	134

**Lebendgeborene nach der seit der letzten Geburt verstrichenen Zeit
und der Geborenenfolge - 1988
Mutter erwerbstätig**

Seit der letzten Geburt ver- strichene Zeit	Lebend- geborene insgesamt	Nach der Geborenenfolge								
		1.	2.	3.	4.	5.	6.	7.	8.	9. Kind u. weitere
		Kind der Mutter								
Erstgeburt bzw. Mehrlingsgeborene	99 121	98 454	661	6	–	–	–	–	–	–
unter 9 Monate	25	–	16	5	2	–	2	–	–	–
9 bis unter 12 Mon.	1 678	–	988	448	142	57	23	11	5	4
Unter 1 Jahr insg.	1 703	–	1 004	453	144	57	25	11	5	4
12 b. u. 15 Monate	3 604	–	2 184	829	303	151	79	29	11	18
15 " " 18 Monate	3 996	–	2 475	920	350	122	75	35	9	10
18 " " 21 Monate	4 085	–	2 652	864	361	110	55	19	15	9
21 " " 24 Monate	4 345	–	3 042	787	302	116	55	26	8	9
1 b.u. 2 Jahre insg.	16 030	–	10 353	3 400	1 316	499	264	109	43	46
2 b.u. 4 Jahre	39 840	–	30 775	6 258	1 786	591	258	93	45	34
4 " " 6 Jahre	27 252	–	20 158	5 321	1 227	368	116	44	12	6
6 " " 8 Jahre	15 616	–	10 723	3 861	737	218	52	14	5	6
8 " " 10 Jahre	7 200	–	4 278	2 371	416	92	27	12	1	3
10 Jahre und mehr	6 580	–	3 618	2 432	397	95	24	9	3	2
2 Jahre und mehr	96 488	–	69 552	20 243	4 563	1 364	477	172	66	51
Insgesamt	213 342	98 454	81 570	24 102	6 023	1 920	766	292	114	101

**Lebendgeborene nach der seit der letzten Geburt verstrichenen Zeit
und der Geborenenfolge - 1989**

Seit der letzten Geburt ver- strichene Zeit	Lebend- geborene insgesamt	Nach der Geborenenfolge								
		1.	2.	3.	4.	5.	6.	7.	8.	9. Kind u. weitere
		Kind der Mutter								
Erstgeburt bzw. Mehrlingsgeborene	91 747	91 069	674	4	--	--	--	--	--	--
unter 9 Monate	29	--	22	2	4	--	--	--	1	--
9 bis unter 12 Mon.	1 578	--	859	409	165	67	39	24	7	8
Unter 1 Jahr insg.	1 607	--	881	411	169	67	39	24	8	8
12 b. u. 15 Monate	3 376	--	1 932	792	329	155	85	39	22	22
15 " " 18 Monate	3 799	--	2 324	855	328	132	63	56	21	20
18 " " 21 Monate	4 013	--	2 540	874	323	146	74	26	14	16
21 " " 24 Monate	4 158	--	2 826	764	322	132	60	26	10	18
1 b.u. 2 Jahre insg.	15 346	--	9 622	3 285	1 302	565	282	147	67	76
2 b.u. 4 Jahre	37 736	--	28 657	5 913	1 948	701	280	130	52	55
4 " " 6 Jahre	24 617	--	17 898	4 911	1 238	386	129	34	15	6
6 " " 8 Jahre	14 718	--	10 017	3 677	724	198	72	20	4	6
8 " " 10 Jahre	6 951	--	4 112	2 307	404	89	22	12	4	1
10 Jahre und mehr	6 200	--	3 377	2 325	366	94	27	11	--	--
2 Jahre und mehr	90 222	--	64 061	19 133	4 680	1 468	530	207	75	68
Insgesamt	198 922	91 069	75 238	22 833	6 151	2 100	851	378	150	152

**Lebendgeborene nach der seit der letzten Geburt verstrichenen Zeit
und der Geborenenfolge - 1989
Mutter erwerbstätig**

Seit der letzten Geburt ver- strichene Zeit	Lebend- geborene insgesamt	Nach der Geborenenfolge								
		1.	2.	3.	4.	5.	6.	7.	8.	9. Kind u. weitere
		Kind der Mutter								
Erstgeburt bzw. Mehrlingsgeborene	91 405	90 732	670	3	--	--	--	--	--	--
unter 9 Monate	28	--	22	1	4	--	--	--	1	--
9 bis unter 12 Mon.	1 521	--	838	402	154	62	33	19	6	7
Unter 1 Jahr insg.	1 549	--	860	403	158	62	33	19	7	7
12 b. u. 15 Monate	3 275	--	1 916	769	312	141	74	33	16	14
15 " " 18 Monate	3 666	--	2 277	829	315	116	53	46	16	14
18 " " 21 Monate	3 869	--	2 479	846	310	129	63	21	10	11
21 " " 24 Monate	4 006	--	2 759	732	302	121	50	24	7	11
1 b.u. 2 Jahre insg.	14 816	--	9 431	3 176	1 239	507	240	124	49	50
2 b.u. 4 Jahre	36 969	--	28 347	5 744	1 823	635	239	101	38	42
4 " " 6 Jahre	24 366	--	17 808	4 845	1 190	356	119	29	13	6
6 " " 8 Jahre	14 613	--	9 978	3 642	706	191	68	19	3	6
8 " " 10 Jahre	6 893	--	4 091	2 286	395	84	20	12	4	1
10 Jahre und mehr	6 134	--	3 349	2 304	359	89	24	9	--	--
2 Jahre und mehr	88 975	--	63 573	18 821	4 473	1 355	470	170	58	55
Insgesamt	196 745	90 732	74 534	22 403	5 870	1 924	743	313	114	112

**Lebendgeborene verheirateter Mütter nach dem Alter der Mutter und
nach der seit der letzten Geburt verstrichenen Zeit - 1972**

Alter von ... bis unter... Jahre	Lebend- geborene ins- gesamt	Davon nach der seit der letzten Geburt verstrichenen Zeit													
		Erst- bzw. Mehrl. geburt	unter 9 Mon.	9 bis unter 12 Monate	unter 1 Jahr zus.	12	15	18	21	1 b.u. 2 Jahre zus.	2	4	6	8	10 und mehr
						bis unter					bis unter				
						15	18	21	24		4	6	8	10	
					Monate				Jahre						
18 b. u. 19	6 160	5 624	1	82	83	159	96	68	52	375	75	2	-	-	1
19 " " 20	13 579	11 569	7	238	245	465	361	311	206	1 343	410	8	1	-	3
20 " " 21	17 874	13 546	4	347	351	862	723	630	491	2 706	1 229	38	-	-	4
21 " " 22	18 233	12 214	6	373	379	893	766	731	652	3 042	2 436	152	3	1	6
22 " " 23	16 538	9 557	3	272	275	743	790	700	657	2 890	3 268	516	19	1	12
23 " " 24	12 962	6 363	1	172	173	573	553	499	548	2 173	3 185	979	70	4	15
24 " " 25	10 412	4 348	-	109	109	420	405	397	361	1 583	2 756	1 393	206	9	8
25 " " 26	8 296	3 061	1	70	71	263	259	286	281	1 089	2 071	1 503	459	31	11
26 " " 27	5 769	1 740	2	50	52	167	192	186	192	737	1 432	1 202	518	80	8
27 " " 28	7 332	2 034	1	44	45	182	215	213	249	859	1 621	1 512	957	277	27
28 " " 29	7 786	1 877	1	66	67	171	174	197	205	747	1 751	1 624	1 139	493	88
29 " " 30	6 364	1 308	-	35	35	159	150	151	176	636	1 341	1 294	1 030	573	147
30 " " 31	6 425	1 162	1	48	49	117	136	130	162	545	1 218	1 265	1 148	726	312
31 " " 32	5 836	870	-	29	29	122	134	131	139	526	1 124	1 090	1 007	687	503
32 " " 33	5 352	773	-	25	25	93	101	132	147	473	919	974	889	666	633
33 " " 34	4 445	547	1	28	29	86	92	103	98	379	732	728	763	605	662
34 " " 35	3 455	389	-	18	18	63	66	72	77	278	593	507	511	488	671
35 " " 36	2 902	297	-	13	13	51	66	63	54	234	437	453	431	391	646
36 " " 37	2 423	255	-	19	19	47	43	56	61	207	343	352	318	311	618
37 " " 38	1 945	179	1	18	19	47	29	38	43	157	269	265	290	239	527
38 " " 39	1 306	107	-	8	8	28	30	25	32	115	188	175	179	146	388
39 " " 40	904	79	-	7	7	13	21	24	22	80	134	114	111	91	288
40 " " 41	626	49	-	1	1	10	13	17	14	54	91	88	74	79	190
41 " " 42	428	31	-	1	1	10	9	7	5	31	94	54	41	39	137
42 " " 43	278	26	-	3	3	1	3	4	1	9	51	32	30	27	100
43 " " 44	170	15	-	-	-	4	5	1	2	12	22	24	27	20	50
44 " " 45	85	9	-	-	-	1	1	-	2	4	14	8	14	8	28
45 u. älter	83	8	-	1	1	-	1	2	1	4	10	15	8	3	34
Insgesamt	167 968	78 037	30	2 077	2 107	5 750	5 434	5 174	4 930	21 288	27 814	16 367	10 243	5 995	6 117

**Lebendgeborene verheirateter Mütter nach dem Alter der Mutter und
nach der seit der letzten Geburt verstrichenen Zeit - 1973**

Alter von ... bis unter... Jahre	Lebend- geborene ins- gesamt	Davon nach der seit der letzten Geburt verstrichenen Zeit														
		Erst- bzw. Mehrl. geburt	unter 9 Mon.	9 bis unter 12 Monate	unter 1 Jahr zus.	12	15	18	21	1 b.u. 2 Jahre zus.	2	4	6	8	10 und mehr	
						bis unter					bis unter					
						15	18	21	24		4	6	8	10		
					Monate				Jahre							
18 b. u. 19	6 201	5 836	1	42	43	99	65	54	44	262	60	-	-	-	-	
19 " " 20	12 892	11 423	3	200	203	277	242	214	185	918	337	11	-	-	-	
20 " " 21	16 597	13 253	4	237	241	549	490	510	392	1 941	1 121	41	-	-	-	
21 " " 22	17 669	12 706	1	250	251	570	511	567	568	2 216	2 302	194	-	-	-	
22 " " 23	16 324	10 338	4	206	210	465	462	542	531	2 000	3 231	534	11	-	-	
23 " " 24	14 440	7 955	3	144	147	365	407	447	495	1 714	3 339	1 185	100	-	-	
24 " " 25	11 044	5 229	-	110	110	277	289	318	342	1 226	2 703	1 535	232	9	-	
25 " " 26	8 290	3 339	-	52	52	177	193	223	246	839	2 040	1 560	434	20	6	
26 " " 27	6 455	2 259	-	40	40	112	148	146	178	584	1 452	1 350	658	100	12	
27 " " 28	4 283	1 262	-	27	27	76	87	103	120	386	976	900	558	150	24	
28 " " 29	5 413	1 450	-	34	34	94	110	137	132	473	1 173	1 129	732	359	63	
29 " " 30	5 441	1 371	-	26	26	76	102	116	120	414	1 033	1 063	851	513	170	
30 " " 31	4 543	981	1	22	23	76	97	75	112	360	836	820	746	523	254	
31 " " 32	4 286	818	-	16	16	62	92	79	83	316	763	771	716	517	369	
32 " " 33	3 848	704	-	30	30	67	63	78	68	276	606	601	616	507	508	
33 " " 34	3 379	524	2	13	15	63	77	71	76	287	497	499	563	457	537	
34 " " 35	2 787	420	-	18	18	47	60	62	56	225	466	389	415	352	502	
35 " " 36	2 093	294	-	13	13	27	45	40	55	167	283	303	316	281	436	
36 " " 37	1 706	223	-	13	13	22	29	38	30	119	231	254	228	240	398	
37 " " 38	1 370	143	-	7	7	23	26	33	28	110	209	185	155	159	402	
38 " " 39	1 075	136	-	6	6	19	22	22	26	89	155	153	125	110	301	
39 " " 40	742	77	-	4	4	19	21	21	17	78	131	103	73	77	199	
40 " " 41	446	46	-	4	4	9	15	12	10	46	74	57	48	43	128	
41 " " 42	318	39	-	2	2	2	7	6	7	22	48	45	44	31	87	
42 " " 43	215	21	-	-	-	1	3	6	2	12	39	26	28	23	66	
43 " " 44	126	11	-	1	1	1	4	-	-	5	18	21	13	12	45	
44 " " 45	80	9	-	-	-	1	1	1	-	3	10	10	8	5	35	
45 u. älter	75	8	-	-	-	-	-	-	-	-	9	7	10	11	30	
Insgesamt	152 138	80 875	19	1 517	1 536	3 576	3 668	3 921	3 923	15 088	24 142	13 746	7 680	4 499	4 572	

**Lebendgeborene verheirateter Mütter nach dem Alter der Mutter und
nach der seit der letzten Geburt verstrichenen Zeit - 1974**

Alter von ... bis unter... Jahre	Lebend- geborene ins- gesamt	Davon nach der seit der letzten Geburt verstrichenen Zeit													
		Erst- bzw. Mehrl. geburt	unter 9 Mon.	9 bis unter 12 Monate	unter 1 Jahr zus.	12	15	18	21	1 b.u. 2 Jahre zus.	2	4	6	8	10 und mehr
						15	bis unter		24		4	bis unter		10	
							18	21				6	8		
					Monate				Jahre						
18 b. u. 19	5 749	5 468	-	48	48	61	51	38	26	176	54	3	-	-	-
19 " " 20	12 498	11 095	2	164	166	280	209	166	194	849	372	16	-	-	-
20 " " 21	15 866	12 879	1	213	214	430	431	405	353	1 619	1 117	37	-	-	-
21 " " 22	16 789	12 137	1	255	256	504	475	509	435	1 923	2 290	181	2	-	-
22 " " 23	16 554	10 530	5	178	183	425	440	477	470	1 812	3 399	617	13	-	-
23 " " 24	15 135	8 606	1	134	135	372	365	386	439	1 562	3 460	1 297	75	-	-
24 " " 25	13 030	6 323	3	106	109	262	314	310	351	1 237	3 241	1 874	241	5	-
25 " " 26	9 348	3 722	-	66	66	179	219	224	239	861	2 291	1 855	505	37	11
26 " " 27	6 930	2 356	1	46	47	126	121	142	164	553	1 588	1 527	767	82	10
27 " " 28	5 269	1 530	-	36	36	83	83	117	125	408	1 140	1 165	791	181	18
28 " " 29	3 559	918	-	18	18	51	69	76	73	269	703	751	595	264	41
29 " " 30	4 434	1 055	1	28	29	76	71	69	76	292	868	848	773	456	113
30 " " 31	4 296	952	-	14	14	56	69	61	78	264	741	791	751	507	276
31 " " 32	3 671	722	-	23	23	54	56	54	70	234	570	618	661	501	342
32 " " 33	3 351	560	-	21	21	43	52	71	54	220	527	553	553	479	438
33 " " 34	3 144	519	1	21	22	48	58	51	45	202	431	472	531	432	535
34 " " 35	2 659	410	1	6	7	42	48	55	46	191	343	399	420	342	547
35 " " 36	2 043	294	-	6	6	28	27	39	43	137	302	291	289	267	457
36 " " 37	1 533	206	-	5	5	22	37	28	25	112	196	192	228	193	401
37 " " 38	1 205	172	-	8	8	22	29	19	21	91	184	136	157	147	310
38 " " 39	963	104	-	4	4	8	17	24	21	70	135	136	129	114	271
39 " " 40	713	75	-	5	5	23	16	11	9	59	96	97	74	71	236
40 " " 41	460	46	-	2	2	7	10	7	8	32	75	66	40	54	145
41 " " 42	310	30	-	1	1	6	7	5	9	27	50	49	32	31	90
42 " " 43	196	17	-	-	-	4	6	7	1	18	36	26	25	21	53
43 " " 44	125	11	-	2	2	-	-	2	1	3	19	13	10	15	52
44 " " 45	68	6	-	-	-	1	2	1	1	5	9	7	8	6	27
45 u. älter	51	4	-	1	1	-	1	-	2	3	2	7	3	6	25
Insgesamt	149 949	80 747	17	1 411	1 428	3 213	3 283	3 354	3 379	13 229	24 239	14 024	7 673	4 211	4 398

**Lebendgeborene verheirateter Mütter nach dem Alter der Mutter und
nach der seit der letzten Geburt verstrichenen Zeit - 1975**

Alter von ... bis unter... Jahre	Lebend- geborene ins- gesamt	Davon nach der seit der letzten Geburt verstrichenen Zeit													
		Erst- bzw. Mehrl. geburt	unter 9 Mon.	9 bis unter 12 Monate	unter 1 Jahr zus.	12	15	18	21	1 b.u. 2 Jahre zus.	2	4	6	8	10 und mehr
						15	18	21	24		4	bis unter		10	
						Monate					Jahre				
18 b. u. 19	5 360	5 122	-	40	40	59	45	27	25	156	42	-	-	-	
19 " " 20	11 802	10 630	2	157	159	233	165	135	127	660	346	4	1	-	2
20 " " 21	15 434	12 550	3	222	225	437	364	359	322	1 482	1 140	34	2	-	1
21 " " 22	16 734	12 222	2	213	215	442	421	418	448	1 729	2 329	226	5	1	7
22 " " 23	16 954	10 742	4	163	167	414	426	439	507	1 786	3 505	730	12	1	11
23 " " 24	16 450	9 248	4	135	139	352	385	412	410	1 559	3 840	1 563	91	2	8
24 " " 25	14 390	7 020	1	118	119	276	322	342	350	1 290	3 468	2 201	276	6	10
25 " " 26	11 739	4 658	3	85	88	197	234	236	291	958	2 836	2 464	694	39	2
26 " " 27	8 064	2 645	1	52	53	128	147	166	205	646	1 881	1 832	879	119	9
27 " " 28	5 951	1 571	-	33	33	92	90	96	127	405	1 312	1 414	922	259	35
28 " " 29	4 559	1 119	-	15	15	77	54	64	102	297	897	1 005	803	376	47
29 " " 30	3 019	690	-	9	9	46	54	42	66	208	528	616	548	308	112
30 " " 31	3 616	756	-	11	11	43	63	57	68	231	550	675	718	434	241
31 " " 32	3 490	687	-	19	19	48	54	57	57	216	556	539	614	479	380
32 " " 33	2 779	515	-	7	7	33	42	59	34	168	399	440	457	385	408
33 " " 34	2 670	479	-	14	14	36	46	42	59	183	317	412	411	381	473
34 " " 35	2 225	339	-	8	8	31	32	33	30	126	297	329	340	344	442
35 " " 36	1 928	286	1	11	12	24	27	30	38	119	233	283	288	251	456
36 " " 37	1 497	226	-	4	4	21	27	24	28	100	209	177	192	174	415
37 " " 38	1 145	156	-	3	3	12	12	25	18	67	160	146	133	132	348
38 " " 39	815	104	-	3	3	12	9	11	13	45	129	101	89	99	245
39 " " 40	661	75	-	1	1	9	9	17	21	56	78	68	84	65	234
40 " " 41	472	43	-	2	2	10	7	5	10	32	66	58	66	57	148
41 " " 42	278	26	-	1	1	2	2	5	2	11	45	35	31	27	102
42 " " 43	181	18	-	-	-	2	-	4	1	7	30	22	12	24	68
43 " " 44	124	8	1	-	1	-	1	3	5	9	11	17	19	15	44
44 " " 45	62	7	-	-	-	-	1	-	2	3	9	6	4	8	25
45 u. älter	59	6	-	-	-	-	-	1	-	1	4	7	6	5	30
Insgesamt	152 458	81 948	22	1 326	1 348	3 036	3 039	3 109	3 366	12 550	25 217	15 404	7 697	3 991	4 303

**Lebendgeborene verheirateter Mütter nach dem Alter der Mutter und
nach der seit der letzten Geburt verstrichenen Zeit - 1976**

Alter von ... bis unter... Jahre	Lebend- geborene ins- gesamt	Davon nach der seit der letzten Geburt verstrichenen Zeit													
		Erst- bzw. Mehrl. geburt	unter 9 Mon.	9 bis unter 12 Monate	unter 1 Jahr zus.	12	15	18	21	1 b.u. 2 Jahre zus.	2	4	6	8	10 und mehr
						bis unter					bis unter				
						15	18	21	24		4	6	8	10	
					Monate				Jahre						
18 b. u. 19	5 119	4 903	-	40	40	40	36	29	28	133	42	1	-	-	-
19 " " 20	11 370	10 241	6	140	146	206	161	162	139	668	306	8	-	-	1
20 " " 21	15 477	12 649	4	222	226	364	351	325	335	1 375	1 172	52	-	-	3
21 " " 22	17 915	13 072	3	224	227	416	419	434	461	1 730	2 585	291	5	1	4
22 " " 23	18 315	11 726	2	224	226	372	346	407	491	1 616	3 803	905	32	-	7
23 " " 24	18 092	10 163	3	173	176	344	361	375	434	1 514	4 259	1 862	110	1	7
24 " " 25	16 444	7 770	6	124	130	288	326	374	396	1 384	3 894	2 874	376	9	7
25 " " 26	13 658	5 277	1	113	114	249	253	286	285	1 073	3 287	3 040	800	54	13
26 " " 27	10 666	3 361	1	68	69	147	179	198	249	773	2 438	2 630	1 231	151	13
27 " " 28	7 398	2 002	1	39	40	96	108	135	132	471	1 556	1 815	1 180	305	29
28 " " 29	5 287	1 178	1	27	28	76	74	93	107	350	1 069	1 221	975	401	65
29 " " 30	3 900	790	1	15	16	50	51	67	68	236	645	847	791	436	139
30 " " 31	2 549	525	-	6	6	30	32	36	43	141	381	482	466	351	197
31 " " 32	3 039	556	1	12	13	38	46	40	38	162	479	518	552	434	325
32 " " 33	3 040	512	-	8	8	38	41	43	54	176	388	506	551	425	474
33 " " 34	2 344	376	-	9	9	28	31	32	42	133	308	347	396	337	438
34 " " 35	2 115	355	1	9	10	23	26	26	33	108	226	279	312	330	495
35 " " 36	1 831	283	1	12	13	29	23	28	31	111	216	233	271	252	452
36 " " 37	1 563	246	-	6	6	20	23	15	27	85	188	192	192	211	443
37 " " 38	1 130	132	-	3	3	18	14	19	17	68	128	128	154	135	382
38 " " 39	801	108	-	4	4	11	21	16	11	59	106	82	103	81	258
39 " " 40	611	58	-	4	4	10	8	18	16	52	68	68	73	64	224
40 " " 41	404	43	-	1	1	8	5	4	4	21	56	49	49	41	144
41 " " 42	301	27	-	2	2	-	5	7	6	18	36	33	35	28	122
42 " " 43	215	26	-	1	1	3	3	3	4	13	25	21	21	23	85
43 " " 44	105	8	-	-	-	1	1	2	-	4	18	15	13	9	38
44 " " 45	55	4	-	-	-	-	-	2	1	3	3	4	6	5	30
45 u. älter	43	1	-	-	-	-	-	-	1	1	3	7	10	3	18
Insgesamt	163 787	86 392	32	1 486	1 518	2 905	2 944	3 176	3 453	12 478	27 685	18 510	8 704	4 087	4 413

**Lebendgeborene verheirateter Mütter nach dem Alter der Mutter und
nach der seit der letzten Geburt verstrichenen Zeit - 1977**

Alter von ... bis unter... Jahre	Lebend- geborene ins- gesamt	Davon nach der seit der letzten Geburt verstrichenen Zeit													
		Erst- bzw. Mehrl. geburt	unter 9 Mon.	9 bis unter 12 Monate	unter 1 Jahr zus.	12	15	18	21	1 b.u.2 Jahre zus.	2	4	6	8	10 und mehr
						15	bis unter		24		4	bis unter		10	
							18	21				6	8		
						Monate				Jahre					
18 b. u. 19	5 155	4 907	1	42	43	51	45	28	32	156	46	-	1	-	2
19 " " 20	11 405	10 184	5	176	181	223	171	159	119	672	351	12	1	-	4
20 " " 21	16 271	13 303	6	278	284	377	340	372	358	1 447	1 163	58	3	-	13
21 " " 22	19 359	13 958	1	280	281	441	403	495	521	1 860	2 943	298	5	1	13
22 " " 23	20 691	13 009	4	278	282	438	399	431	526	1 794	4 480	1 075	34	1	16
23 " " 24	20 960	11 137	4	211	215	417	379	445	549	1 790	5 277	2 353	171	3	14
24 " " 25	19 317	8 608	2	182	184	339	341	369	475	1 524	4 777	3 684	510	10	20
25 " " 26	16 811	5 780	1	130	131	299	329	382	376	1 386	4 262	3 889	1 291	60	12
26 " " 27	13 578	3 740	2	81	83	210	203	258	322	993	3 233	3 380	1 892	237	20
27 " " 28	10 733	2 341	1	68	69	146	157	163	217	683	2 425	2 635	2 044	483	53
28 " " 29	7 175	1 340	1	26	27	87	102	116	121	426	1 354	1 679	1 519	707	123
29 " " 30	5 136	858	-	16	16	53	67	59	86	265	886	1 116	1 106	687	202
30 " " 31	3 843	585	1	17	18	50	49	44	61	204	538	740	865	590	303
31 " " 32	2 464	374	-	12	12	26	39	36	44	145	327	418	497	391	300
32 " " 33	2 735	377	-	11	11	22	32	42	30	126	338	428	502	461	492
33 " " 34	2 755	390	-	8	8	32	33	32	40	137	321	394	467	436	602
34 " " 35	2 043	302	-	11	11	22	31	30	20	103	225	267	294	307	534
35 " " 36	1 836	231	-	7	7	26	22	23	33	104	199	220	261	252	562
36 " " 37	1 561	216	-	5	5	14	25	28	17	84	148	184	211	192	521
37 " " 38	1 313	154	-	8	8	21	21	15	19	76	150	147	164	179	435
38 " " 39	951	105	-	6	6	12	15	12	20	59	122	89	120	126	324
39 " " 40	628	74	-	9	9	10	11	12	11	44	77	61	77	71	215
40 " " 41	459	47	-	1	1	5	7	9	6	27	55	69	47	54	159
41 " " 42	320	34	-	2	2	3	5	7	4	19	40	36	38	32	119
42 " " 43	202	17	-	-	-	1	1	4	2	8	33	20	22	28	74
43 " " 44	121	15	-	-	-	-	1	-	2	3	15	16	16	9	47
44 " " 45	71	12	-	-	-	-	-	-	2	2	8	8	7	5	29
45 u. älter	57	7	-	-	-	-	-	1	1	2	4	4	8	7	25
Insgesamt	187 950	92 105	29	1 865	1 894	3 325	3 228	3 572	4 014	14 139	33 797	23 280	12 173	5 329	5 233

**Lebendgeborene verheirateter Mütter nach dem Alter der Mutter und
nach der seit der letzten Geburt verstrichenen Zeit - 1978**

Alter von ... bis unter... Jahre	Lebend- geborene ins- gesamt	Davon nach der seit der letzten Geburt verstrichenen Zeit													
		Erst- bzw. Mehrl. geburt	unter 9 Mon.	9 bis unter 12 Monate	unter 1 Jahr zus.	12	15	18	21	1 b.u.2 Jahre zus.	2	4	6	8	10 und mehr
						bis unter					bis unter				
						15	18	21	24		4	6	8	10	
					Monate				Jahre						
18 b. u. 19	5 236	4 986	2	43	45	52	37	37	28	154	49	-	1	-	-
19 " " 20	11 807	10 516	5	183	188	237	186	161	127	711	381	10	1	-	-
20 " " 21	16 500	13 475	10	311	321	396	340	377	348	1 461	1 185	55	3	-	-
21 " " 22	19 289	13 886	2	321	323	471	431	474	553	1 929	2 857	284	10	-	-
22 " " 23	20 793	12 967	1	320	321	464	434	491	601	1 990	4 572	895	47	1	-
23 " " 24	21 003	11 254	2	240	242	419	440	502	512	1 873	5 304	2 097	207	2	24
24 " " 25	19 117	8 281	2	196	198	352	374	455	505	1 686	5 097	3 192	627	16	20
25 " " 26	16 990	5 642	1	139	140	317	338	360	477	1 492	4 448	3 739	1 445	69	15
26 " " 27	14 762	3 752	1	101	102	249	262	304	378	1 193	3 768	3 415	2 252	253	27
27 " " 28	11 352	2 384	4	51	55	182	208	181	243	814	2 662	2 606	2 221	539	71
28 " " 29	8 741	1 543	1	43	44	111	112	144	169	536	1 751	1 923	1 967	836	141
29 " " 30	5 976	899	4	30	34	78	77	89	102	346	968	1 216	1 374	853	286
30 " " 31	4 165	586	2	17	19	54	60	62	72	248	577	733	882	744	376
31 " " 32	3 162	402	-	10	10	35	50	46	56	187	387	500	644	573	459
32 " " 33	1 976	255	-	10	10	26	22	23	21	92	245	309	400	332	333
33 " " 34	2 195	285	-	12	12	17	21	31	34	103	237	273	373	402	510
34 " " 35	2 167	275	-	6	6	24	26	27	36	113	228	252	309	377	607
35 " " 36	1 602	192	-	5	5	13	29	21	18	81	167	169	225	233	530
36 " " 37	1 353	170	-	7	7	15	27	18	22	82	122	136	203	168	465
37 " " 38	1 118	125	-	7	7	15	14	14	22	65	101	117	155	155	393
38 " " 39	870	95	-	3	3	10	17	11	12	50	93	89	112	107	321
39 " " 40	661	67	-	1	1	8	16	11	9	44	68	70	70	77	264
40 " " 41	397	47	-	3	3	8	8	7	7	30	47	35	30	45	160
41 " " 42	298	35	-	1	1	4	2	7	3	16	42	26	40	35	103
42 " " 43	154	20	-	-	-	-	5	2	3	10	14	11	18	19	62
43 " " 44	97	4	-	-	-	1	1	-	-	2	16	8	12	7	48
44 " " 45	52	3	-	-	-	2	-	1	-	3	5	5	5	8	23
45 u. älter	62	4	-	-	-	1	1	3	1	6	10	5	6	6	25
Insgesamt	191 895	92 150	37	2 060	2 097	3 561	3 538	3 859	4 359	15 317	35 401	22 170	13 639	5 857	5 263

**Lebendgeborene verheirateter Mütter nach dem Alter der Mutter und
nach der seit der letzten Geburt verstrichenen Zeit - 1979**

Alter von ... bis unter... Jahre	Lebend- geborene ins- gesamt	Davon nach der seit der letzten Geburt verstrichenen Zeit																
		Erst- bzw. Mehrl. geburt	unter 9 Mon.	9 bis unter 12 Monate	unter 1 Jahr zus.	12	15	18	21	1 b.u.2 Jahre zus.	2	4	6	8	10 und mehr			
						bis unter					bis unter							
						15	18	21	24		4	6	8	10				
					Monate				Jahre									
18 b. u. 19	4 848	4 564	1	68	69	46	44	37	30	157	57	1	-	-	-			
19 " " 20	11 956	10 617	2	226	228	243	182	141	164	730	367	8	3	-	3			
20 " " 21	16 644	13 507	7	308	315	436	347	371	356	1 510	1 228	77	2	1	4			
21 " " 22	18 979	13 633	11	344	355	478	456	498	566	1 998	2 720	253	8	1	11			
22 " " 23	19 644	12 047	6	304	310	498	428	525	600	2 051	4 365	834	23	2	12			
23 " " 24	20 403	10 858	6	232	238	420	459	481	538	1 898	5 361	1 901	133	3	11			
24 " " 25	18 801	7 945	1	213	214	384	436	448	561	1 829	5 315	2 952	511	16	19			
25 " " 26	16 615	5 277	2	165	167	351	364	424	491	1 630	4 874	3 352	1 217	76	22			
26 " " 27	13 908	3 406	2	89	91	274	268	333	359	1 234	3 962	3 058	1 845	287	25			
27 " " 28	11 657	2 308	5	75	80	231	215	247	287	980	2 932	2 577	2 124	612	44			
28 " " 29	9 046	1 499	-	71	71	142	118	170	201	631	1 965	1 927	1 935	893	125			
29 " " 30	7 005	996	-	40	40	107	107	107	131	452	1 295	1 435	1 489	988	310			
30 " " 31	4 641	671	2	32	34	68	79	70	65	282	675	868	936	776	399			
31 " " 32	3 248	342	2	19	21	41	35	47	68	191	454	492	661	582	505			
32 " " 33	2 464	279	-	10	10	31	35	26	30	122	296	365	429	437	526			
33 " " 34	1 486	166	-	16	16	19	19	25	19	82	172	183	243	250	374			
34 " " 35	1 630	220	-	4	4	23	16	25	20	84	157	164	244	276	481			
35 " " 36	1 582	209	2	6	8	18	20	27	21	86	164	163	207	228	517			
36 " " 37	1 193	135	1	5	6	20	15	19	10	64	124	128	128	177	431			
37 " " 38	981	117	-	4	4	9	9	17	20	55	87	101	112	130	375			
38 " " 39	734	84	-	2	2	11	14	14	13	52	65	64	82	83	302			
39 " " 40	627	59	-	4	4	5	11	12	6	34	65	73	68	60	264			
40 " " 41	407	51	-	1	1	3	5	6	7	21	34	35	44	44	177			
41 " " 42	257	24	-	-	-	4	3	6	4	17	29	20	23	29	115			
42 " " 43	174	14	-	1	1	2	1	-	4	7	11	19	25	21	76			
43 " " 44	95	7	-	-	-	-	2	2	-	4	10	7	8	9	50			
44 " " 45	64	6	-	-	-	-	1	-	1	2	17	3	6	5	25			
45 u. älter	58	8	-	-	-	-	1	1	-	2	4	6	6	3	29			
Insgesamt	189 147	89 049	50	2 239	2 289	3 864	3 690	4 079	4 572	16 205	36 805	21 066	12 512	5 989	5 232			

**Lebendgeborene verheirateter Mütter nach dem Alter der Mutter und
nach der seit der letzten Geburt verstrichenen Zeit - 1980**

Alter von ... bis unter... Jahre	Lebend- geborene ins- gesamt	Davon nach der seit der letzten Geburt verstrichenen Zeit																
		Erst- bzw. Mehrl. geburt	unter 9 Mon.	9 bis unter 12 Monate	unter 1 Jahr zus.	12	15	18	21	1 b.u.2 Jahre zus.	2	4	6	8	10 und mehr			
						bis unter					4	bis unter				10		
						15	18	21	24			6	8					
					Monate				Jahre									
18 b. u. 19	4 582	4 302	1	48	49	57	36	30	31	154	77	-	-	-	-			
19 " " 20	11 788	10 458	2	204	206	243	190	167	140	740	376	8	-	-	-			
20 " " 21	17 164	13 899	5	325	330	431	398	406	325	1 560	1 317	58	-	-	-			
21 " " 22	19 451	13 846	8	328	336	470	453	511	598	2 032	2 987	250	-	-	-			
22 " " 23	19 648	11 732	2	319	321	514	478	535	632	2 159	4 573	831	32	-	-			
23 " " 24	19 566	5 753	7	264	271	438	436	550	552	1 976	5 621	1 835	103	7	-			
24 " " 25	18 417	7 343	2	198	200	397	446	490	520	1 853	5 779	2 791	410	24	17			
25 " " 26	16 670	5 189	4	183	187	326	374	413	492	1 605	5 289	3 266	1 027	82	25			
26 " " 27	13 835	3 231	3	109	112	255	259	286	388	1 188	4 416	3 019	1 557	276	36			
27 " " 28	11 567	2 173	2	88	90	198	211	225	294	928	3 242	2 621	1 809	652	52			
28 " " 29	9 246	1 504	2	69	71	150	161	172	194	677	2 280	1 971	1 685	908	150			
29 " " 30	7 195	1 018	1	29	30	115	103	129	144	491	1 421	1 447	1 379	1 059	350			
30 " " 31	5 427	616	-	40	40	76	98	91	86	351	954	1 038	975	928	525			
31 " " 32	3 650	429	-	27	27	55	59	49	53	216	509	610	627	648	584			
32 " " 33	2 557	328	-	11	11	34	40	54	39	167	311	341	420	446	533			
33 " " 34	1 884	204	-	6	6	23	26	30	29	108	171	249	296	339	511			
34 " " 35	1 083	102	-	5	5	15	18	16	11	60	115	119	130	187	365			
35 " " 36	1 303	163	-	7	7	10	20	15	20	65	153	149	149	171	446			
36 " " 37	1 092	124	-	6	6	5	11	14	10	40	95	112	123	159	433			
37 " " 38	785	99	1	6	7	11	15	12	15	53	87	72	65	103	299			
38 " " 39	679	59	-	2	2	10	11	13	13	47	79	68	64	68	292			
39 " " 40	496	56	-	-	-	8	5	10	6	29	53	50	37	50	221			
40 " " 41	398	33	-	-	-	3	6	6	4	19	46	34	40	57	169			
41 " " 42	269	19	-	1	1	-	6	10	3	19	45	28	21	23	113			
42 " " 43	164	12	-	1	1	2	3	5	1	11	16	19	15	15	75			
43 " " 44	89	5	-	-	-	2	2	4	-	8	10	7	11	13	35			
44 " " 45	64	3	-	-	-	-	1	1	-	2	3	7	8	5	36			
45 u. älter	65	8	-	-	-	1	-	2	1	4	10	7	5	2	29			
Insgesamt	189 134	82 708	40	2 276	2 316	3 849	3 866	4 246	4 601	16 562	40 035	21 007	10 988	6 222	5 296			

**Lebendgeborene verheirateter Mütter nach dem Alter der Mutter und
nach der seit der letzten Geburt verstrichenen Zeit - 1981**

Alter von ... bis unter... Jahre	Lebend- geborene ins- gesamt	Davon nach der seit der letzten Geburt verstrichenen Zeit													
		Erst- bzw. Mehrl. geburt	unter 9 Mon.	9 bis unter 12 Monate	unter 1 Jahr zus.	12	15	18	21	1 b.u.2 Jahre zus.	2	4	6	8	10 und mehr
						15	18	21	24		4	bis unter		10	
												6	8		
					Monate				Jahre						
18 b. u. 19	3 594	3 378	1	41	42	55	33	24	19	131	41	2	-	-	-
19 " " 20	10 179	9 024	2	171	173	190	164	145	121	620	354	8	-	-	-
20 " " 21	15 468	12 306	4	295	299	442	395	359	372	1 568	1 237	57	1	-	-
21 " " 22	18 196	12 496	3	331	334	517	483	510	623	2 133	2 951	275	7	-	-
22 " " 23	18 760	10 842	3	297	300	481	502	511	691	2 185	4 648	767	17	1	-
23 " " 24	17 894	8 517	3	225	228	445	404	457	556	1 862	5 507	1 647	105	3	25
24 " " 25	16 902	6 408	3	189	192	368	413	457	546	1 784	5 546	2 585	351	12	24
25 " " 26	15 717	4 471	3	144	147	323	363	391	474	1 551	5 372	3 207	892	51	26
26 " " 27	13 535	2 966	-	128	128	246	273	311	386	1 216	4 489	3 146	1 363	196	31
27 " " 28	10 847	1 903	2	90	92	220	227	224	248	919	3 182	2 638	1 570	490	53
28 " " 29	8 765	1 370	-	67	67	144	130	148	187	609	2 236	2 191	1 433	689	170
29 " " 30	7 062	907	2	56	58	127	120	122	122	491	1 473	1 716	1 199	862	356
30 " " 31	5 444	698	2	23	25	79	87	94	81	341	955	1 100	988	794	543
31 " " 32	4 055	480	1	24	25	66	61	52	70	249	617	686	709	640	649
32 " " 33	2 754	292	1	12	13	36	50	53	36	175	363	380	437	460	634
33 " " 34	1 896	200	-	13	13	36	26	38	14	114	222	242	293	273	539
34 " " 35	1 328	134	-	5	5	19	18	29	6	72	156	141	169	214	437
35 " " 36	817	79	-	4	4	12	10	15	12	49	98	78	88	109	312
36 " " 37	844	98	-	4	4	11	8	10	20	49	93	75	84	112	329
37 " " 38	746	79	-	1	1	8	7	18	11	44	67	79	69	101	306
38 " " 39	572	55	-	5	5	9	5	5	6	25	54	47	56	61	269
39 " " 40	471	55	-	1	1	7	9	8	5	29	41	50	43	52	200
40 " " 41	334	31	-	1	1	4	5	4	5	18	30	28	32	42	152
41 " " 42	252	18	-	-	-	-	1	3	6	10	31	22	28	18	125
42 " " 43	160	12	-	-	-	3	2	2	4	11	13	20	16	19	69
43 " " 44	90	9	-	-	-	2	2	2	2	8	8	5	8	11	41
44 " " 45	51	8	-	-	-	1	-	-	-	1	7	4	1	5	25
45 u. älter	58	8	-	-	-	-	-	-	2	2	4	9	4	6	25
Insgesamt	176 791	76 844	30	2 127	2 157	3 851	3 798	3 992	4 625	16 266	39 795	21 205	9 963	5 221	5 340

**Lebendgeborene verheirateter Mütter nach dem Alter der Mutter und
nach der seit der letzten Geburt verstrichenen Zeit - 1982**

Alter von ... bis unter... Jahre	Lebend- geborene ins- gesamt	Davon nach der seit der letzten Geburt verstrichenen Zeit													
		Erst- bzw. Mehrl. geburt	unter 9 Mon.	9 bis unter 12 Monate	unter 1 Jahr zus.	12	15	18	21	1 b.u.2 Jahre zus.	2	4	6	8	10 und mehr
						15	18	21	24		4	6	8	10	
						Monate					Jahre				
18 b. u. 19	2 602	2 424	-	24	24	23	30	23	24	100	54	-	-	-	-
19 " " 20	8 196	7 133	-	147	147	195	124	150	107	576	330	10	-	-	-
20 " " 21	13 672	10 626	4	265	269	390	367	342	376	1 475	1 231	68	3	-	-
21 " " 22	17 044	11 385	4	273	277	472	459	515	550	1 996	3 145	235	6	-	-
22 " " 23	18 593	10 255	2	285	287	435	446	541	694	2 116	5 100	809	24	2	-
23 " " 24	18 064	8 094	1	209	210	450	454	509	603	2 016	5 919	1 722	97	6	-
24 " " 25	16 359	5 709	5	180	185	353	390	453	523	1 719	5 761	2 665	313	7	-
25 " " 26	14 753	4 042	3	128	131	278	307	403	475	1 463	5 041	3 208	816	42	10
26 " " 27	13 009	2 647	1	104	105	228	287	310	362	1 187	4 371	3 242	1 261	178	18
27 " " 28	10 866	1 767	-	78	78	199	227	216	247	889	3 310	2 873	1 524	380	45
28 " " 29	8 688	1 264	1	61	62	141	168	153	183	645	2 255	2 379	1 361	594	128
29 " " 30	6 997	878	-	54	54	107	111	106	127	451	1 509	1 764	1 272	752	317
30 " " 31	5 583	657	-	36	36	80	90	82	106	358	982	1 269	1 078	679	524
31 " " 32	4 236	507	-	24	24	47	70	67	73	257	629	776	786	592	665
32 " " 33	3 345	330	1	26	27	36	47	47	62	192	424	532	560	528	752
33 " " 34	2 180	216	1	15	16	31	34	25	32	122	256	321	335	347	567
34 " " 35	1 512	154	-	6	6	18	25	30	22	95	151	195	198	210	503
35 " " 36	1 063	107	-	3	3	11	12	13	12	48	98	137	114	153	403
36 " " 37	662	56	-	7	7	11	14	9	13	47	77	71	68	63	273
37 " " 38	663	70	-	1	1	7	13	10	10	40	58	58	52	84	300
38 " " 39	541	59	-	3	3	8	11	8	5	32	60	54	50	50	233
39 " " 40	388	35	-	-	-	6	2	7	7	22	43	26	35	31	196
40 " " 41	278	35	-	1	1	4	1	1	3	9	18	16	21	31	147
41 " " 42	207	16	-	1	1	2	2	4	5	13	11	20	14	25	107
42 " " 43	137	11	-	-	-	-	1	-	-	1	7	9	10	10	89
43 " " 44	72	7	-	-	-	1	-	3	1	5	12	5	6	4	33
44 " " 45	42	7	-	-	-	1	-	-	-	1	2	2	3	5	22
45 u. älter	34	2	-	-	-	-	-	-	1	1	1	5	2	4	19
Insgesamt	169 786	68 493	23	1 931	1 954	3 534	3 692	4 027	4 623	15 876	40 855	22 471	10 009	4 777	5 361

**Lebendgeborene verheirateter Mütter nach dem Alter der Mutter und
nach der seit der letzten Geburt verstrichenen Zeit - 1983**

Alter von ... bis unter... Jahre	Lebend- geborene ins- gesamt	Davon nach der seit der letzten Geburt verstrichenen Zeit													
		Erst- bzw. Mehrl. geburt	unter 9 Mon.	9 bis unter 12 Monate	unter 1 Jahr zus.	12	15	18	21	1 b.u.2 Jahre zus.	2	4	6	8	10 und mehr
						15	bis unter		24		4	bis unter		10	
							18	21				6	8		
					Monate				Jahre						
18 b. u. 19	1 943	1 807	1	22	23	25	16	16	11	68	43	2	-	-	-
19 " " 20	6 641	5 787	4	129	133	143	121	102	92	458	256	7	-	-	-
20 " " 21	11 569	9 058	2	226	228	281	261	332	291	1 165	1 068	48	1	1	-
21 " " 22	15 252	10 057	4	248	252	427	434	445	502	1 808	2 848	279	8	-	-
22 " " 23	17 243	9 403	9	252	261	425	445	503	589	1 962	4 807	786	24	-	-
23 " " 24	17 772	7 677	4	210	214	398	460	478	551	1 887	6 052	1832	106	4	-
24 " " 25	16 359	5 581	3	146	149	332	364	405	482	1 583	5 947	2 748	343	8	-
25 " " 26	14 333	3 711	3	137	140	275	306	325	405	1 311	5 039	3 338	753	41	-
26 " " 27	12 087	2 414	1	91	92	226	238	285	315	1 064	4 008	3 200	1 159	135	15
27 " " 28	10 112	1 607	-	76	76	181	203	213	248	845	2 956	2 856	1 404	325	43
28 " " 29	8 332	1 180	3	56	59	133	139	165	172	609	2 089	2 332	1 410	556	97
29 " " 30	6 569	824	1	41	42	122	123	140	130	515	1 370	1 684	1 270	620	244
30 " " 31	5 307	611	-	35	35	85	86	91	100	362	954	1 236	1 070	621	418
31 " " 32	4 213	433	-	35	35	48	73	67	79	267	673	872	793	549	591
32 " " 33	3 256	305	1	23	24	49	47	57	56	209	413	502	617	486	700
33 " " 34	2 467	225	-	13	13	41	29	26	44	140	306	341	403	365	674
34 " " 35	1 617	146	-	7	7	27	21	27	23	98	158	209	231	221	547
35 " " 36	1 107	96	-	3	3	20	6	19	12	57	123	133	115	152	428
36 " " 37	731	70	-	3	3	12	8	8	10	38	73	72	74	95	306
37 " " 38	454	39	-	5	5	8	5	6	-	19	43	50	47	55	196
38 " " 39	434	31	-	1	1	5	9	11	4	29	44	49	39	38	203
39 " " 40	368	28	-	5	5	4	5	3	14	26	43	34	19	24	189
40 " " 41	247	24	-	2	2	3	4	2	2	11	21	16	22	27	124
41 " " 42	156	21	-	-	-	-	1	-	-	1	20	10	18	15	71
42 " " 43	125	10	-	-	-	-	2	1	1	4	13	14	6	13	65
43 " " 44	79	4	-	-	-	1	1	1	1	4	11	7	4	3	46
44 " " 45	47	1	-	-	-	-	-	1	-	1	5	6	4	3	27
45 u. älter	33	2	-	-	-	1	-	-	1	2	1	2	4	3	19
Insgesamt	158 853	61 152	36	1 766	1 802	3 272	3 407	3 729	4 135	14 543	39 384	22 665	9 944	4 360	5 003

**Lebendgeborene verheirateter Mütter nach dem Alter der Mutter und
nach der seit der letzten Geburt verstrichenen Zeit - 1984**

Alter von ... bis unter... Jahre	Lebend- geborene ins- gesamt	Davon nach der seit der letzten Geburt verstrichenen Zeit													
		Erst- bzw. Mehrl. geburt	unter 9 Mon.	9 bis unter 12 Monate	unter 1 Jahr zus.	12	15	18	21	1 b.u.2 Jahre zus.	2	4	6	8	10 und mehr
						bis unter					bis unter				
						15	18	21	24		4	6	8	10	
					Monate				Jahre						
18 b. u. 19	1 677	1 539	-	21	21	20	20	24	13	77	39	1	-	-	
19 " " 20	5 737	4 958	2	98	100	117	85	100	84	386	281	12	-	-	
20 " " 21	10 392	8 047	2	200	202	301	255	266	265	1 087	986	66	1	2	1
21 " " 22	14 022	9 234	5	229	234	399	347	420	452	1 618	2 662	265	7	1	1
22 " " 23	16 503	8 904	-	217	217	433	424	475	576	1 908	4 629	813	31	-	1
23 " " 24	17 080	7 275	3	185	188	417	388	499	544	1 848	5 770	1 854	140	4	1
24 " " 25	16 025	5 340	2	152	154	330	391	385	475	1 581	5 667	2 921	344	11	7
25 " " 26	14 128	3 548	3	121	124	303	313	349	404	1 369	4 854	3 428	752	44	9
26 " " 27	11 636	2 169	2	91	93	218	255	277	298	1 048	3 751	3 226	1 229	115	5
27 " " 28	9 465	1 506	1	65	66	147	185	207	239	778	2 685	2 735	1 363	296	36
28 " " 29	7 976	1 073	2	72	74	131	148	147	197	623	1 953	2 278	1 437	464	74
29 " " 30	6 392	752	1	45	46	110	92	118	125	445	1 282	1 661	1 364	602	240
30 " " 31	5 174	566	2	38	40	89	95	87	89	360	898	1 170	1 162	633	345
31 " " 32	4 030	392	-	31	31	74	58	75	80	287	575	793	956	534	462
32 " " 33	3 252	318	-	20	20	44	46	49	54	193	428	594	650	443	606
33 " " 34	2 418	220	-	13	13	34	35	31	31	131	289	331	417	363	654
34 " " 35	1 801	154	-	11	11	27	35	24	23	109	228	221	278	261	539
35 " " 36	1 216	97	-	8	8	14	15	22	17	68	123	136	157	150	477
36 " " 37	811	69	-	2	2	11	13	15	15	54	104	71	99	75	337
37 " " 38	605	53	-	4	4	5	12	10	14	41	68	46	64	58	271
38 " " 39	295	20	-	1	1	5	3	9	2	19	29	29	32	25	140
39 " " 40	315	26	-	-	-	3	5	9	5	22	33	25	28	28	153
40 " " 41	223	23	-	1	1	-	3	2	2	7	17	25	20	19	111
41 " " 42	153	12	-	-	-	1	2	2	4	9	19	9	15	9	80
42 " " 43	109	10	-	-	-	-	-	4	-	4	10	11	8	10	56
43 " " 44	74	4	-	-	-	-	-	-	-	-	6	8	5	3	48
44 " " 45	51	3	-	-	-	-	-	3	1	4	8	3	4	1	28
45 u. älter	28	2	-	-	-	-	-	1	1	2	2	3	3	2	14
Insgesamt	151 588	56 314	25	1 625	1 650	3 233	3 225	3 610	4 010	14 078	37 396	22 735	10 566	4 153	4 696

**Lebendgeborene verheirateter Mütter nach dem Alter der Mutter und
nach der seit der letzten Geburt verstrichenen Zeit - 1985**

Alter von ... bis unter... Jahre	Lebend- geborene ins- gesamt	Davon nach der seit der letzten Geburt verstrichenen Zeit													
		Erst- bzw. Mehrl. geburt	unter 9 Mon.	9 bis unter 12 Monate	unter 1 Jahr zus.	12	15	18	21	1 b.u.2 Jahre zus.	2	4	6	8	10 und mehr
						bis unter					bis unter				
						15	18	21	24		4	6	8	10	
					Monate				Jahre						
18 b. u. 19	1 405	1 285	1	27	28	20	15	5	42	82	10	-	-	-	-
19 " " 20	4 888	4 189	1	112	113	142	77	44	279	542	42	2	-	-	-
20 " " 21	8 993	6 865	-	217	217	383	256	123	897	1 659	245	7	-	-	-
21 " " 22	13 173	8 594	4	280	284	645	512	318	2 077	3 552	691	52	-	-	-
22 " " 23	15 870	8 483	-	311	311	748	677	391	3 321	5 137	1 750	181	6	2	-
23 " " 24	16 778	7 049	2	286	288	752	647	468	4 578	6 445	2 530	441	23	2	-
24 " " 25	16 415	5 232	6	256	262	736	604	393	5 230	6 963	2 893	981	81	3	-
25 " " 26	14 995	3 559	-	192	192	605	558	385	5 325	6 873	2 788	1 350	217	14	2
26 " " 27	12 481	2 239	5	155	160	446	464	276	4 679	5 865	2 323	1 516	343	32	3
27 " " 28	9 888	1 424	1	111	112	329	325	195	3 924	4 773	1 649	1 336	511	76	8
28 " " 29	7 836	916	2	87	89	243	186	138	3 174	3 741	1 152	1 115	625	177	21
29 " " 30	6 387	712	-	60	60	176	152	101	2 645	3 074	763	913	573	245	47
30 " " 31	5 396	537	1	60	61	141	104	95	2 173	2 513	606	688	604	283	104
31 " " 32	4 057	323	1	44	45	104	79	44	1 684	1 911	353	511	482	245	187
32 " " 33	3 287	269	2	39	41	83	78	43	1 355	1 559	243	316	386	263	210
33 " " 34	2 710	236	2	17	19	60	43	34	1 122	1 259	195	233	263	261	244
34 " " 35	1 958	154	1	9	10	36	40	28	799	903	109	151	184	176	271
35 " " 36	1 489	113	-	13	13	31	26	13	600	670	93	101	124	102	273
36 " " 37	945	78	-	4	4	17	18	11	350	396	50	58	66	82	211
37 " " 38	599	40	-	5	5	12	8	5	261	286	39	31	42	43	113
38 " " 39	388	31	-	1	1	7	7	7	160	181	17	19	23	28	88
39 " " 40	202	9	-	-	-	3	2	3	87	95	14	14	12	12	46
40 " " 41	183	12	-	-	-	3	2	-	88	93	8	14	4	9	43
41 " " 42	147	9	-	1	1	1	2	2	59	64	4	7	9	14	39
42 " " 43	84	8	-	-	-	-	1	-	37	38	4	4	3	8	19
43 " " 44	67	4	-	1	1	1	-	1	33	35	4	3	3	5	12
44 " " 45	40	3	-	-	-	-	-	-	11	11	5	1	3	1	16
45 u. älter	25	1	-	-	-	-	-	-	9	9	-	2	-	4	9
Insgesamt	150 686	52 374	29	2 288	2 317	5 724	4 883	3 123	44 999	58 729	18 580	10 047	4 587	2 087	1 966

**Lebendgeborene verheirateter Mütter nach dem Alter der Mutter und
nach der seit der letzten Geburt verstrichenen Zeit - 1986**

Alter von ... bis unter... Jahre	Lebend- geborene ins- gesamt	Davon nach der seit der letzten Geburt verstrichenen Zeit													
		Erst- bzw. Mehrl. geburt	unter 9 Mon.	9 bis unter 12 Monat	unter 1 Jahr zus.	12	15	18	21	1 b.u.2 Jahre zus.	2	4	6	8	10 und mehr
						15	18	bis unter 21	24		4	bis unter 6	8	10	
						Monate					Jahre				
18 b. u. 19	1 175	1 064	1	21	22	28	9	8	37	82	5	1	-	-	1
19 " " 20	4 197	3 635	-	75	75	125	71	35	212	443	40	1	-	-	3
20 " " 21	8 037	6 155	4	196	200	346	206	129	799	1 480	182	13	1	1	5
21 " " 22	11 753	7 684	-	256	256	573	447	252	1 826	3 098	654	58	-	-	3
22 " " 23	14 924	8 170	4	283	287	736	555	414	3 147	4 852	1 428	177	1	-	9
23 " " 24	16 462	7 083	4	245	249	762	699	396	4 396	6 253	2 418	419	28	-	12
24 " " 25	16 355	5 435	4	234	238	698	580	430	5 154	6 862	2 790	930	87	4	9
25 " " 26	14 742	3 644	3	200	203	562	576	366	5 144	6 648	2 631	1 390	201	10	15
26 " " 27	12 618	2 293	1	140	141	462	406	283	4 758	5 909	2 243	1 587	397	38	10
27 " " 28	9 897	1 371	-	86	86	347	257	195	3 923	4 722	1 682	1 379	559	91	7
28 " " 29	7 716	941	-	94	94	205	190	123	3 198	3 716	1 094	1 118	600	136	17
29 " " 30	6 236	686	-	60	60	155	144	92	2 593	2 984	770	909	584	204	39
30 " " 31	5 114	520	1	52	53	127	123	53	2 096	2 399	531	702	561	261	87
31 " " 32	4 297	397	3	36	39	125	68	56	1 759	2 008	352	519	548	288	146
32 " " 33	3 151	286	-	25	25	79	73	37	1 336	1 525	236	306	351	247	175
33 " " 34	2 618	215	-	15	15	68	51	32	1 083	1 234	202	216	250	241	245
34 " " 35	1 989	148	-	23	23	53	32	26	818	929	133	145	181	193	237
35 " " 36	1 534	114	-	12	12	36	26	15	635	712	97	119	115	119	246
36 " " 37	1 091	78	-	10	10	18	19	8	445	490	54	70	98	90	201
37 " " 38	699	54	2	9	11	20	10	7	282	319	36	39	42	57	141
38 " " 39	410	31	-	1	1	6	8	5	168	187	15	23	25	26	102
39 " " 40	260	21	-	3	3	7	4	2	116	129	9	12	15	17	54
40 " " 41	125	5	-	2	2	4	3	2	49	58	8	3	7	1	41
41 " " 42	115	7	-	1	1	1	3	1	55	60	6	3	4	7	27
42 " " 43	117	7	-	-	-	1	2	1	47	51	6	6	8	4	35
43 " " 44	52	3	-	-	-	-	1	-	27	28	4	2	4	1	10
44 " " 45	39	1	-	-	-	-	1	1	13	15	1	3	-	2	17
45 u. älter	22	1	-	-	-	-	-	-	9	9	-	1	1	-	10
Insgesamt	145 745	50 049	27	2 079	2 106	5 544	4 564	2 969	44 125	57 202	17 627	10 151	4 668	2 038	1 904

**Lebendgeborene verheirateter Mütter nach dem Alter der Mutter und
nach der seit der letzten Geburt verstrichenen Zeit - 1987**

Alter von ... bis unter... Jahre	Lebend- geborene ins- gesamt	Davon nach der seit der letzten Geburt verstrichenen Zeit																
		Erst- bzw. Mehrl. geburt	unter 9 Mon.	9 bis unter 12 Monate	unter 1 Jahr zus.	12	15	18	21	1 b.u.2 Jahre zus.	2	4	6	8	10 und mehr			
						bis unter					4	bis unter				10		
						15	18	21	24			6	8					
					Monate				Jahre									
18 b. u. 19	1 126	1 032	1	21	22	13	16	13	10	52	20	-	-	-	-			
19 " " 20	3 978	3 394	3	71	74	91	84	62	61	298	205	7	-	-	-			
20 " " 21	7 598	5 722	1	158	159	215	213	202	196	826	830	61	-	-	-			
21 " " 22	11 262	7 399	2	175	177	325	337	341	406	1 409	2 018	255	4	-	-			
22 " " 23	14 296	7 741	3	207	210	399	396	417	465	1 677	3 913	711	44	-	-			
23 " " 24	16 738	7 370	1	164	165	383	389	405	561	1 738	5 428	1 873	151	4	9			
24 " " 25	17 131	6 021	2	133	135	322	398	403	479	1 602	5 710	3 199	438	14	12			
25 " " 26	15 521	4 011	3	111	114	284	333	376	419	1 412	5 031	3 874	1 011	57	11			
26 " " 27	13 477	2 494	-	90	90	246	280	314	353	1 193	4 113	3 689	1 730	149	19			
27 " " 28	11 183	1 535	2	69	71	191	222	236	281	930	3 071	3 180	1 988	370	38			
28 " " 29	8 799	1 034	1	53	54	155	165	176	162	658	2 038	2 455	1 907	579	74			
29 " " 30	6 806	695	2	48	50	110	122	124	150	506	1 313	1 662	1 647	743	190			
30 " " 31	5 565	510	-	25	25	88	93	115	101	397	870	1 274	1 336	831	322			
31 " " 32	4 433	356	-	28	28	72	62	86	83	303	645	847	1 046	741	467			
32 " " 33	3 589	290	1	16	17	43	54	64	62	223	471	591	776	689	532			
33 " " 34	2 840	212	2	7	9	43	35	52	50	180	336	369	552	537	645			
34 " " 35	2 336	160	-	3	3	32	34	38	46	150	246	286	391	458	642			
35 " " 36	1 774	135	-	8	8	21	24	24	27	96	164	200	271	331	569			
36 " " 37	1 227	99	-	8	8	15	17	21	21	74	128	112	164	177	465			
37 " " 38	887	52	1	2	3	16	12	12	18	58	97	68	105	117	387			
38 " " 39	511	35	-	3	3	4	7	4	6	21	63	38	47	73	231			
39 " " 40	296	26	-	-	-	4	8	6	2	20	32	29	31	36	122			
40 " " 41	190	10	-	1	1	2	5	2	3	12	19	20	14	21	93			
41 " " 42	96	6	-	-	-	2	2	-	1	5	13	7	10	7	48			
42 " " 43	84	2	-	1	1	-	1	-	2	3	11	10	5	7	45			
43 " " 44	58	8	-	-	-	-	-	-	-	-	9	1	3	6	31			
44 " " 45	31	4	-	-	-	-	2	-	-	2	4	1	4	2	14			
45 u. älter	23	-	-	-	-	1	-	-	-	1	2	1	2	1	16			
Insgesamt	151 855	50 353	25	1 402	1 427	3 077	3 311	3 493	3 965	13 846	36 800	24 820	13 677	5 950	4 982			

**Lebendgeborene verheirateter Mütter nach dem Alter der Mutter und
nach der seit der letzten Geburt verstrichenen Zeit - 1988**

Alter von ... bis unter... Jahre	Lebend- geborene ins- gesamt	Davon nach der seit der letzten Geburt verstrichenen Zeit														
		Erst- bzw. Mehrl. geburt	unter 9 Mon.	9 bis unter 12 Monate	unter 1 Jahr zus.	12	15	18	21	1	2	4	6	8	10 und mehr	
						bis unter				b.u.2 Jahre zus.	bis unter					
						15	18	21	24		4	6	8	10		
					Monate				Jahre							
18 b. u. 19	1 011	916	1	15	16	19	11	9	8	47	32	-	-	-	-	
19 " " 20	3 453	2 915	-	62	62	93	68	66	66	293	173	9	1	-	-	
20 " " 21	6 743	5 090	1	140	141	193	190	196	175	754	692	63	1	-	2	
21 " " 22	9 907	6 327	1	185	186	323	322	332	355	1 332	1 844	204	6	-	8	
22 " " 23	12 998	7 144	1	142	143	366	366	370	469	1 571	3 497	603	34	2	4	
23 " " 24	14 963	6 688	1	142	143	332	391	381	452	1 556	4 825	1 622	115	4	10	
24 " " 25	16 260	5 964	2	127	129	357	399	420	469	1 645	5 204	2 875	420	13	10	
25 " " 26	15 373	4 155	-	120	120	287	342	393	450	1 472	4 983	3 590	989	57	7	
26 " " 27	13 367	2 636	2	85	87	229	309	335	321	1 194	4 045	3 564	1 663	158	20	
27 " " 28	10 889	1 558	-	73	73	191	292	278	250	1 011	2 975	2 957	1 908	359	48	
28 " " 29	8 664	1 009	4	47	51	168	170	190	182	710	2 071	2 278	1 823	651	71	
29 " " 30	6 902	699	2	49	51	112	137	139	131	519	1 331	1 666	1 676	766	194	
30 " " 31	5 310	474	1	31	32	79	109	108	111	407	888	1 146	1 291	741	331	
31 " " 32	4 193	337	-	27	27	65	75	88	77	305	574	788	987	697	478	
32 " " 33	3 396	241	-	28	28	57	55	56	59	227	448	536	683	662	571	
33 " " 34	2 751	212	1	19	20	34	43	44	61	182	357	379	478	546	577	
34 " " 35	2 195	130	-	10	10	28	31	41	36	136	243	280	386	380	630	
35 " " 36	1 706	120	-	11	11	21	18	27	34	100	216	171	224	280	584	
36 " " 37	1 227	65	-	10	10	11	33	16	30	90	131	140	130	199	462	
37 " " 38	910	67	-	3	3	18	15	12	11	56	96	108	88	98	394	
38 " " 39	564	35	-	2	2	6	12	7	6	31	55	51	50	65	275	
39 " " 40	336	21	-	-	-	5	5	4	3	17	26	26	37	41	168	
40 " " 41	212	14	-	-	-	-	3	1	6	10	29	21	18	19	101	
41 " " 42	119	9	-	-	-	3	1	2	-	6	8	15	6	17	58	
42 " " 43	54	3	-	-	-	1	-	2	-	3	6	2	5	7	28	
43 " " 44	36	-	-	-	-	-	1	-	1	2	2	4	3	3	22	
44 " " 45	30	3	-	-	-	-	-	-	-	-	5	2	1	4	15	
45 u. älter	16	1	-	-	-	1	-	1	-	2	1	1	2	-	9	
Insgesamt	143 585	46 833	17	1 328	1 345	2 999	3 398	3 518	3 763	13 678	34 757	23 101	13 025	5 769	5 077	

**Lebendgeborene verheirateter Mütter nach dem Alter der Mutter und
nach der seit der letzten Geburt verstrichenen Zeit - 1989**

Alter von ... bis unter... Jahre	Lebend- geborene ins- gesamt	Davon nach der seit der letzten Geburt verstrichenen Zeit													
		Erst- bzw. Mehrl. geburt	unter 9 Mon.	9 bis unter 12 Monate	unter 1 Jahr zus.	12	15	18	21	1 b.u.2 Jahre zus.	2	4	6	8	10 und mehr
						bis unter					bis unter				
						15	18	21	24		4	6	8	10	
					Monate				Jahre						
18 b. u. 19	924	824	—	15	15	24	15	10	8	57	26	1	--	--	1
19 " " 20	2 825	2 377	2	50	52	82	58	46	51	237	149	10	--	--	--
20 " " 21	5 562	4 232	2	119	121	176	150	158	137	621	556	30	--	--	2
21 " " 22	8 515	5 506	1	137	138	256	273	255	293	1 077	1 611	175	4	1	3
22 " " 23	11 477	6 366	1	135	136	288	274	340	381	1 283	3 163	494	29	2	4
23 " " 24	13 541	6 384	5	129	134	297	339	355	398	1 389	4 209	1 315	104	4	2
24 " " 25	14 678	5 788	1	108	109	283	359	381	372	1 395	4 597	2 433	335	15	6
25 " " 26	14 533	4 233	--	93	93	265	356	401	381	1 403	4 662	3 216	864	64	3
26 " " 27	12 496	2 555	1	93	94	205	292	312	339	1 148	3 902	3 138	1 479	167	13
27 " " 28	10 549	1 618	1	62	63	216	226	243	253	938	2 971	2 709	1 823	391	36
28 " " 29	8 425	1 096	2	45	47	151	176	215	193	735	2 027	2 136	1 667	647	70
29 " " 30	6 521	669	--	40	40	137	131	157	150	575	1 289	1 455	1 560	752	181
30 " " 31	5 244	510	1	34	35	75	101	112	101	389	939	1 097	1 247	743	284
31 " " 32	3 953	325	--	29	29	56	73	88	73	290	650	756	892	645	366
32 " " 33	3 126	251	--	10	10	42	64	56	60	222	427	478	669	585	484
33 " " 34	2 535	180	--	15	15	52	46	50	42	190	338	346	483	452	531
34 " " 35	2 025	145	--	10	10	21	33	33	41	128	240	228	320	347	607
35 " " 36	1 604	124	1	11	12	25	36	36	27	124	199	189	217	222	517
36 " " 37	1 187	74	--	6	6	17	23	23	27	90	119	132	143	151	472
37 " " 38	865	56	--	4	4	20	20	14	17	71	96	63	82	127	366
38 " " 39	608	35	--	8	8	11	12	7	10	40	50	56	67	70	282
39 " " 40	361	30	--	1	1	3	4	1	10	18	40	32	36	29	175
40 " " 41	201	20	--	--	--	3	1	4	3	11	31	24	22	17	76
41 " " 42	119	9	--	1	1	--	3	2	--	5	11	8	5	13	67
42 " " 43	67	1	--	--	--	2	2	2	2	8	9	6	5	6	32
43 " " 44	33	--	--	--	--	--	--	--	--	--	2	4	4	3	20
44 " " 45	11	--	--	--	--	--	--	--	--	--	--	--	1	3	7
45 u. älter	18	2	--	--	--	--	--	--	--	--	2	--	--	1	13
Insgesamt	132 008	43 410	18	1 155	1 173	2 707	3 067	3 301	3 369	12 444	32 315	20 531	12 058	5 457	4 620

**Geborene verheirateter Mütter nach der Ehedauer und der Geborenenfolge
in der jetzigen Ehe - 1960**

Ehedauer	Geborene verh. Mütter insgesamt	Nach der Geborenenfolge								
		1.	2.	3.	4.	5.	6.	7.	8.	9. Kind und weitere
		Kind in der jetzigen Ehe								
unter 1 Monat	2 272	2 084	145	25	9	4	2	3	--	--
1 b.u. 2 Monate	4 062	3 841	189	22	6	4	--	--	--	--
2 " " 3 " "	7 186	6 871	284	26	3	1	1	--	--	--
3 " " 4 " "	11 199	10 738	409	38	8	4	1	--	--	1
4 " " 5 " "	14 309	13 840	429	30	7	1	1	1	--	--
5 " " 6 " "	12 474	12 018	413	33	4	1	2	3	--	--
6 " " 7 " "	7 367	6 979	356	28	2	--	--	--	1	1
7 " " 8 " "	3 636	3 315	289	24	5	3	--	--	--	--
8 " " 9 " "	3 409	2 968	387	41	8	3	2	--	--	--
unt. 9 Mon. insg.	65 914	62 654	2 901	267	52	21	9	7	1	2
9 b.u. 12 Monate	9 866	8 405	1 330	109	13	6	1	--	--	2
unt. 1 Jahr insg.	75 780	71 059	4 231	376	65	27	10	7	1	4
1 b.u. 2 Jahre	34 437	17 906	15 068	1 249	157	32	12	6	1	6
2 " " 4 Jahre	48 744	12 252	25 197	9 221	1 711	262	68	21	8	4
4 " " 6 Jahre	34 010	4 092	14 211	9 438	4 302	1 507	349	83	16	12
6 " " 8 Jahre	24 330	1 733	8 146	6 972	3 963	2 056	1 007	346	85	22
8 " " 10 Jahre	19 078	922	4 849	5 316	3 521	2 109	1 272	638	305	146
10 " " 15 Jahre	20 401	582	3 555	5 508	4 095	2 638	1 652	1 120	617	634
15 Jahre u. mehr	6 307	229	596	1 299	1 239	883	697	472	291	601
1 Jahr und mehr	187 307	37 716	71 622	39 003	18 988	9 487	5 057	2 686	1 323	1 425
Insgesamt	263 087	108 775	75 853	39 379	19 053	9 514	5 067	2 693	1 324	1 429

**Geborene verheirateter Mütter nach der Ehedauer und der Geborenenfolge
in der jetzigen Ehe - 1961**

Ehedauer	Geborene verh. Mütter insgesamt	Nach der Geborenenfolge								
		1.	2.	3.	4.	5.	6.	7.	8.	9. Kind und weitere
		Kind in der jetzigen Ehe								
unter 1 Monat	2 527	2 205	240	55	20	5	2	--	--	--
1 b.u. 2 Monate	3 759	3 537	193	24	3	1	1	--	--	--
2 " " 3 " "	6 697	6 365	300	25	2	3	1	--	--	1
3 " " 4 " "	10 781	10 369	377	26	5	2	1	--	1	--
4 " " 5 " "	14 221	13 768	410	33	6	1	1	--	1	1
5 " " 6 " "	13 398	12 983	372	34	4	2	--	1	--	2
6 " " 7 " "	7 964	7 597	338	18	6	4	--	1	--	--
7 " " 8 " "	4 113	3 770	308	29	4	2	--	--	--	--
8 " " 9 " "	3 570	3 168	368	27	6	--	--	1	--	--
unt. 9 Mon. Insg.	67 030	63 762	2 906	271	56	20	6	3	2	4
9 b.u.12 Monate	10 505	9 170	1 235	75	15	7	2	1	--	--
unt. 1 Jahr Insg.	77 535	72 932	4 141	346	71	27	8	4	2	4
1 b.u. 2 Jahre	36 586	19 504	15 625	1 252	156	32	9	6	1	1
2 " " 4 Jahre	51 672	13 319	26 895	9 460	1 653	277	49	11	5	3
4 " " 6 Jahre	34 425	4 417	14 347	9 556	4 276	1 398	338	68	19	6
6 " " 8 Jahre	23 576	1 633	7 472	6 777	3 972	2 282	974	337	102	27
8 " " 10 Jahre	18 032	849	4 492	5 068	3 288	1 997	1 222	669	300	147
10 " " 15 Jahre	23 716	750	3 939	6 257	4 663	3 174	1 991	1 315	817	810
15 Jahre u. mehr	5 835	180	515	1 101	1 156	864	626	432	355	606
1 Jahr und mehr	193 842	40 652	73 285	39 471	19 164	10 024	5 209	2 838	1 599	1 600
Insgesamt	271 377	113 584	77 426	39 817	19 235	10 051	5 217	2 842	1 601	1 604

**Geborene verheirateter Mütter nach der Ehedauer und der Geborenenfolge
in der jetzigen Ehe - 1962**

Ehedauer	Geborene verh. Mütter insgesamt	Nach der Geborenenfolge								
		1.	2.	3.	4.	5.	6.	7.	8.	9. Kind und weitere
		Kind in der jetzigen Ehe								
unter 1 Monat	1 892	1 730	122	26	6	5	3	--	--	0
1 b.u. 2 Monate	3 350	3 159	167	17	2	2	1	--	--	2
2 " " 3 " "	5 801	5 524	250	19	3	2	1	--	--	2
3 " " 4 " "	9 936	9 588	310	27	7	1	--	1	1	1
4 " " 5 " "	13 820	13 370	420	20	6	1	--	--	--	3
5 " " 6 " "	13 639	13 215	393	20	3	1	--	1	--	6
6 " " 7 " "	8 025	7 690	298	26	6	3	1	--	--	1
7 " " 8 " "	4 110	3 798	286	19	3	1	--	--	--	3
8 " " 9 " "	3 789	3 410	345	26	7	--	--	--	--	1
unt. 9 Mon. insg.	64 362	61 484	2 591	200	43	16	6	2	1	19
9 b.u. 12 Monate	10 948	9 637	1 201	84	12	6	1	1	1	5
unt. 1 Jahr insg.	75 310	71 121	3 792	284	55	22	7	3	2	24
1 b.u. 2 Jahre	37 217	20 531	15 391	1 139	111	21	5	4	2	13
2 " " 4 Jahre	54 285	14 629	28 130	9 550	1 655	233	56	14	5	13
4 " " 6 Jahre	34 587	4 564	14 452	9 544	4 265	1 341	313	72	17	19
6 " " 8 Jahre	23 641	1 715	7 617	6 654	4 008	2 174	1 035	317	89	32
8 " " 10 Jahre	16 444	790	3 941	4 729	2 994	1 797	1 140	662	275	116
10 " " 15 Jahre	24 255	718	3 810	6 267	4 914	3 200	2 041	1 425	882	998
15 Jahre u. mehr	6 026	166	505	1 165	1 177	905	634	513	302	659
1 Jahr und mehr	196 455	43 113	73 846	39 048	19 124	9 671	5 224	3 007	1 572	1 850
Insgesamt	271 765	114 234	77 638	39 332	19 179	9 693	5 231	3 010	1 574	1 874

**Geborene verheirateter Mütter nach der Ehedauer und der Geborenenfolge
in der jetzigen Ehe - 1963**

Ehedauer	Geborene verh. Mütter insgesamt	Nach der Geborenenfolge								
		1.	2.	3.	4.	5.	6.	7.	8.	9. Kind und weitere
		Kind in der jetzigen Ehe								
unter 1 Monat	1 642	1 514	97	19	4	2	2	1	2	1
1 b.u. 2 Monate	2 911	2 738	151	11	8	1	--	--	--	2
2 " " 3 " "	5 244	4 965	249	23	6	1	--	--	--	--
3 " " 4 " "	9 299	8 930	345	16	7	--	1	--	--	--
4 " " 5 " "	13 420	13 020	368	19	8	--	3	--	--	2
5 " " 6 " "	13 129	12 733	362	26	2	3	--	--	--	3
6 " " 7 " "	7 746	7 402	306	29	4	1	--	2	--	2
7 " " 8 " "	4 097	3 750	314	28	1	3	--	--	--	1
8 " " 9 " "	3 758	3 387	332	29	6	3	--	1	--	--
unt. 9 Mon. insg.	61 246	58 439	2 524	200	46	14	6	4	2	11
9 b.u. 12 Monate	10 842	9 614	1 126	77	13	6	1	2	1	2
unt. 1 Jahr insg.	72 088	68 053	3 650	277	59	20	7	6	3	13
1 b.u. 2 Jahre	38 377	22 170	14 968	1 069	109	32	18	5	--	6
2 " " 4 Jahre	56 319	15 546	29 430	9 414	1 636	226	38	10	5	14
4 " " 6 Jahre	36 920	5 068	15 669	9 947	4 458	1 386	307	60	11	14
6 " " 8 Jahre	24 282	1 794	8 025	6 929	3 939	2 178	957	343	86	31
8 " " 10 Jahre	17 066	759	4 196	4 771	3 213	1 862	1 196	617	302	150
10 " " 15 Jahre	25 287	699	4 276	6 441	4 964	3 341	2 107	1 429	950	1 080
15 Jahre u. mehr	6 785	147	560	1 415	1 358	1 001	722	467	348	767
1 Jahr und mehr	205 036	46 183	77 124	39 986	19 677	10 026	5 345	2 931	1 702	2 062
Insgesamt	277 124	114 236	80 774	40 263	19 736	10 046	5 352	2 937	1 705	2 075

**Geborene verheirateter Mütter nach der Ehedauer und der Geborenenfolge
in der jetzigen Ehe - 1964**

Ehedauer	Geborene verh. Mütter insgesamt	Nach der Geborenenfolge								
		1.	2.	3.	4.	5.	6.	7.	8.	9. Kind und weitere
		Kind in der jetzigen Ehe								
unter 1 Monat	1 355	1 250	81	17	5	1	--	1	--	--
1 b.u. 2 Monate	2 488	2 301	160	18	5	1	2	--	1	--
2 " " 3 " "	4 616	4 386	199	23	5	2	--	1	--	--
3 " " 4 " "	8 410	8 111	268	24	5	--	1	1	--	--
4 " " 5 " "	12 521	12 161	337	17	5	1	--	--	--	--
5 " " 6 " "	12 289	11 895	355	31	5	1	2	--	--	--
6 " " 7 " "	7 187	6 915	246	23	2	--	1	--	--	--
7 " " 8 " "	3 636	3 391	213	26	5	1	--	--	--	--
8 " " 9 " "	3 259	2 925	304	28	2	--	--	--	--	--
unt. 9 Mon. insg.	55 761	53 335	2 163	207	39	7	6	3	1	--
9 b.u. 12 Monate	9 393	8 369	929	80	13	--	1	--	--	1
unt. 1 Jahr insg.	65 154	61 704	3 092	287	52	7	7	3	1	1
1 b.u. 2 Jahre	33 817	19 426	13 332	930	94	21	6	4	3	1
2 " " 4 Jahre	55 973	16 324	29 176	8 796	1 426	183	47	10	6	5
4 " " 6 Jahre	38 301	5 312	16 550	10 349	4 338	1 374	296	62	16	4
6 " " 8 Jahre	24 769	2 057	8 396	6 875	3 897	2 155	974	311	79	25
8 " " 10 Jahre	17 636	1 012	4 487	4 807	3 132	1 921	1 197	688	249	143
10 " " 15 Jahre	24 921	712	4 109	6 229	4 876	3 242	2 193	1 433	969	1 158
15 Jahre u. mehr	7 315	138	613	1 552	1 411	1 063	786	569	374	809
1 Jahr und mehr	202 732	44 981	76 663	39 538	19 174	9 959	5 499	3 077	1 696	2 145
Insgesamt	267 886	106 685	79 755	39 825	19 226	9 966	5 506	3 080	1 697	2 146

**Geborene verheirateter Mütter nach der Ehedauer und der Geborenenfolge
in der jetzigen Ehe - 1965**

Ehedauer	Geborene verh. Mütter insgesamt	Nach der Geborenenfolge								
		1.	2.	3.	4.	5.	6.	7.	8.	9. Kind und weitere
		Kind in der jetzigen Ehe								
unter 1 Monat	1 376	1 220	120	25	5	2	2	--	--	2
1 b.u. 2 Monate	2 354	2 174	157	21	2	--	--	--	--	--
2 " " 3 " "	4 324	4 079	224	15	6	--	--	--	--	--
3 " " 4 " "	7 777	7 454	291	21	7	1	2	1	--	--
4 " " 5 " "	11 759	11 373	345	30	5	1	2	1	--	2
5 " " 6 " "	11 528	11 161	339	16	8	2	--	--	--	2
6 " " 7 " "	6 559	6 280	260	11	3	1	2	--	--	2
7 " " 8 " "	3 198	2 934	236	23	2	2	--	1	--	--
8 " " 9 " "	3 071	2 746	296	21	3	3	1	--	--	1
unt. 9 Mon. insg.	51 946	49 421	2 268	183	41	12	9	3	--	9
9 b.u. 12 Monate	8 479	7 458	924	72	9	4	2	1	1	8
unt. 1 Jahr insg.	60 425	56 879	3 192	255	50	16	11	4	1	17
1 b.u. 2 Jahre	30 511	17 276	12 147	875	130	36	14	10	6	17
2 " " 4 Jahre	53 615	15 699	28 146	8 171	1 301	194	47	22	10	25
4 " " 6 Jahre	39 014	5 854	17 274	10 237	4 068	1 223	262	58	17	21
6 " " 8 Jahre	25 631	2 040	9 010	7 186	3 963	2 105	894	305	88	40
8 " " 10 Jahre	16 921	855	4 374	4 680	3 116	1 813	1 054	605	292	132
10 " " 15 Jahre	22 961	688	3 844	5 629	4 533	3 077	1 959	1 301	853	1 077
15 Jahre u. mehr	7 667	140	680	1 553	1 524	1 146	806	572	387	859
1 Jahr und mehr	196 320	42 552	75 475	38 331	18 635	9 594	5 036	2 873	1 653	2 171
Insgesamt	256 745	99 431	78 667	38 586	18 685	9 610	5 047	2 877	1 654	2 188

**Geborene verheirateter Mütter nach der Ehedauer und der Geborenenfolge
in der jetzigen Ehe - 1966**

Ehedauer	Geborene verh. Mütter insgesamt	Nach der Geborenenfolge								
		1.	2.	3.	4.	5.	6.	7.	8.	9. Kind und weitere
		Kind in der jetzigen Ehe								
unter 1 Monat	1 115	988	95	20	8	1	1	1	1	--
1 b.u. 2 Monate	1 971	1 819	135	12	3	1	--	1	--	--
2 " " 3 " "	3 769	3 514	231	19	4	1	--	--	--	--
3 " " 4 " "	7 190	6 891	273	20	6	--	--	--	--	--
4 " " 5 " "	10 774	10 423	328	18	2	3	--	--	--	--
5 " " 6 " "	10 941	10 591	321	23	2	2	--	--	--	2
6 " " 7 " "	6 181	5 878	273	21	7	--	--	2	--	--
7 " " 8 " "	2 939	2 692	231	10	1	1	3	1	--	--
8 " " 9 " "	2 814	2 512	277	22	3	--	--	--	--	--
unt. 9 Mon. insg.	47 694	45 308	2 164	165	36	9	4	5	1	2
9 b.u. 12 Monate	8 012	7 044	893	54	13	5	2	1	--	--
unt. 1 Jahr insg.	55 706	52 352	3 057	219	49	14	6	6	1	2
1 b.u. 2 Jahre	27 931	16 023	10 992	799	87	14	7	2	3	4
2 " " 4 Jahre	48 877	14 655	25 621	7 353	1 068	139	30	8	--	3
4 " " 6 Jahre	39 314	6 117	18 276	10 132	3 618	945	179	31	10	6
6 " " 8 Jahre	26 255	2 191	9 500	7 724	4 036	1 819	693	227	45	20
8 " " 10 Jahre	16 609	860	4 481	4 815	3 112	1 718	890	434	191	108
10 " " 15 Jahre	21 889	662	4 019	5 809	4 463	2 855	1 582	1 006	688	805
15 Jahre u. mehr	7 580	255	747	1 622	1 554	1 125	727	484	326	740
1 Jahr und mehr	188 455	40 763	73 636	38 254	17 938	8 615	4 108	2 192	1 263	1 686
Insgesamt	244 161	93 115	76 693	38 473	17 987	8 629	4 114	2 198	1 264	1 688

**Geborene verheirateter Mütter nach der Ehedauer und der Geborenenfolge
in der jetzigen Ehe - 1967**

Ehedauer	Geborene verh. Mütter insgesamt	Nach der Geborenenfolge								
		1.	2.	3.	4.	5.	6.	7.	8.	9. Kind und weitere
		Kind in der jetzigen Ehe								
unter 1 Monat	673	524	96	32	11	6	2	1	1	--
1 b.u. 2 Monate	1 491	1 373	96	10	9	1	2	--	--	--
2 " " 3 " "	2 654	2 465	164	16	6	2	--	1	--	--
3 " " 4 " "	5 211	4 968	225	11	4	2	--	--	1	--
4 " " 5 " "	8 915	8 591	291	28	4	--	1	--	--	--
5 " " 6 " "	11 206	10 866	312	23	4	1	--	--	--	--
6 " " 7 " "	8 143	7 869	252	16	2	3	1	--	--	--
7 " " 8 " "	3 943	3 726	202	12	2	1	--	--	--	--
8 " " 9 " "	2 520	2 308	195	15	2	--	--	--	--	--
unt. 9 Mon. Insg.	44 756	42 690	1 833	163	44	16	6	2	2	--
9 b.u. 12 Monate	7 895	6 999	814	66	13	2	1	--	--	--
unt. 1 Jahr Insg.	52 651	49 689	2 647	229	57	18	7	2	2	--
1 b.u. 2 Jahre	26 233	15 816	9 646	690	68	6	2	2	2	1
2 " " 4 Jahre	43 603	13 461	23 287	5 916	820	90	19	4	1	5
4 " " 6 Jahre	35 847	5 920	17 071	9 041	3 010	649	121	22	9	4
6 " " 8 Jahre	25 943	2 338	9 956	7 598	3 773	1 545	525	155	37	16
8 " " 10 Jahre	16 798	952	4 964	4 962	3 041	1 611	700	363	143	62
10 " " 15 Jahre	20 545	642	3 894	5 700	4 310	2 634	1 395	851	491	628
15 Jahre u. mehr	6 753	590	462	1 365	1 409	1 021	590	367	320	629
1 Jahr und mehr	175 722	39 719	69 280	35 272	16 431	7 556	3 352	1 764	1 003	1 345
Insgesamt	228 373	89 408	71 927	35 501	16 488	7 574	3 359	1 766	1 005	1 345

**Geborene verheirateter Mütter nach der Ehedauer und der Geborenenfolge
in der jetzigen Ehe - 1968**

Ehedauer	Geborene verh. Mütter insgesamt	Nach der Geborenenfolge								
		1.	2.	3.	4.	5.	6.	7.	8.	9. Kind und weitere
		Kind in der jetzigen Ehe								
unter 1 Monat	496	429	45	16	4	2	--	--	--	--
1 b.u. 2 Monate	1 467	1 365	90	11	1	--	--	--	--	--
2 " " 3 " "	2 995	2 812	166	11	1	2	1	1	1	--
3 " " 4 " "	5 593	5 352	223	15	--	3	--	--	--	--
4 " " 5 " "	9 757	9 429	294	26	4	3	1	--	--	--
5 " " 6 " "	11 801	11 430	338	26	5	1	1	--	--	--
6 " " 7 " "	7 628	7 351	258	16	1	2	--	--	--	--
7 " " 8 " "	3 108	2 893	201	10	2	--	--	--	1	1
8 " " 9 " "	2 370	2 113	237	17	1	1	--	1	--	--
unt. 9 Mon. insg.	45 215	43 174	1 852	148	19	14	3	2	2	1
9 b.u. 12 Monate	7 566	6 683	792	71	16	1	2	--	1	--
unt. 1 Jahr insg.	52 781	49 857	2 644	219	35	15	5	2	3	1
1 b.u. 2 Jahre	25 092	14 989	9 400	634	46	14	5	2	--	2
2 " " 4 Jahre	40 771	12 544	21 994	5 459	675	84	12	--	1	2
4 " " 6 Jahre	31 502	5 328	15 176	7 910	2 480	494	80	22	5	7
6 " " 8 Jahre	25 475	2 516	10 263	7 439	3 454	1 278	391	101	23	10
8 " " 10 Jahre	16 704	991	4 978	5 227	2 996	1 455	607	291	112	47
10 " " 15 Jahre	20 208	734	4 029	5 738	4 318	2 524	1 235	691	430	509
15 Jahre u. mehr	6 883	186	716	1 492	1 553	1 064	593	386	275	618
1 Jahr und mehr	166 635	37 288	66 556	33 899	15 522	6 913	2 923	1 493	846	1 195
Insgesamt	219 416	87 145	69 200	34 118	15 557	6 928	2 928	1 495	849	1 196

**Geborene verheirateter Mütter nach der Ehedauer und der Geborenenfolge
in der jetzigen Ehe - 1969**

Ehedauer	Geborene verh. Mütter insgesamt	Nach der Geborenenfolge								
		1.	2.	3.	4.	5.	6.	7.	8.	9. Kind und weitere
		Kind in der jetzigen Ehe								
unter 1 Monat	598	568	30	--	--	--	--	--	--	--
1 b.u. 2 Monate	1 528	1 458	70	--	--	--	--	--	--	--
2 " " 3 " "	3 097	2 992	105	--	--	--	--	--	--	--
3 " " 4 " "	6 156	6 011	145	--	--	--	--	--	--	--
4 " " 5 " "	10 787	10 588	190	9	--	--	--	--	--	--
5 " " 6 " "	12 333	12 072	250	11	--	--	--	--	--	--
6 " " 7 " "	7 420	7 242	166	12	--	--	--	--	--	--
7 " " 8 " "	3 195	2 981	201	13	--	--	--	--	--	--
8 " " 9 " "	6 620	6 091	510	17	2	--	--	--	--	--
unt. 9 Mon. insg.	51 734	50 003	1 667	62	2	--	--	--	--	--
9 b.u. 12 Monate	7 612	5 441	1 644	520	7	--	--	--	--	--
unt. 1 Jahr insg.	59 346	55 444	3 311	582	9	--	--	--	--	--
1 b.u. 2 Jahre	23 872	13 944	9 261	603	46	11	5	2	--	--
2 " " 4 Jahre	36 431	11 329	19 954	4 566	505	56	13	5	3	--
4 " " 6 Jahre	27 099	4 467	13 606	6 757	1 837	345	61	12	6	8
6 " " 8 Jahre	22 700	2 175	9 812	6 647	2 761	958	246	70	16	15
8 " " 10 Jahre	16 297	883	5 577	5 140	2 722	1 218	442	194	77	44
10 " " 15 Jahre	19 294	519	4 104	5 804	4 169	2 261	1 109	569	374	385
15 Jahre u. mehr	6 439	234	716	1 456	1 452	956	505	332	238	550
1 Jahr und mehr	152 132	33 551	63 030	30 973	13 492	5 805	2 381	1 184	714	1 002
Insgesamt	211 478	88 995	66 341	31 555	13 501	5 805	2 381	1 184	714	1 002

**Geborene verheirateter Mütter nach der Ehedauer und der Geborenenfolge
in der jetzigen Ehe - 1970**

Ehedauer	Geborene verh. Mütter insgesamt	Nach der Geborenenfolge								9. Kind und weitere
		1.	2.	3.	4.	5.	6.	7.	8.	
		Kind in der jetzigen Ehe								
unter 1 Monat	577	516	61	--	--	--	--	--	--	--
1 b.u. 2 Monate	1 564	1 421	136	7	--	--	--	--	--	--
2 " " 3 " "	3 378	3 127	235	16	--	--	--	--	--	--
3 " " 4 " "	6 813	6 513	289	11	--	--	--	--	--	--
4 " " 5 " "	12 080	11 685	383	12	--	--	--	--	--	--
5 " " 6 " "	13 401	12 995	400	6	--	--	--	--	--	--
6 " " 7 " "	7 804	7 481	307	16	--	--	--	--	--	--
7 " " 8 " "	3 444	3 175	259	10	--	--	--	--	--	--
8 " " 9 " "	3 860	3 237	606	17	--	--	--	--	--	--
unt. 9 Mon. insg.	52 921	50 150	2 676	95	--	--	--	--	--	--
9 b.u. 12 Monate	7 892	6 422	1 127	343	--	--	--	--	--	--
unt. 1 Jahr insg.	60 813	56 572	3 803	438	--	--	--	--	--	--
1 b.u. 2 Jahre	25 605	15 156	9 791	597	51	8	2	--	--	--
2 " " 4 Jahre	35 250	11 210	19 515	4 015	435	49	18	8	--	--
4 " " 6 Jahre	22 448	4 078	11 699	5 119	1 282	227	31	8	--	4
6 " " 8 Jahre	20 252	2 300	9 257	5 734	2 133	591	175	49	8	5
8 " " 10 Jahre	16 114	1 153	5 830	5 216	2 457	909	343	136	48	22
10 " " 15 Jahre	20 823	855	4 584	6 685	4 381	2 306	934	513	272	293
15 Jahre u. mehr	6 247	174	750	1 509	1 384	941	488	285	227	489
1 Jahr und mehr	146 739	34 926	61 426	28 875	12 123	5 031	1 991	999	555	813
Insgesamt	207 552	91 498	65 229	29 313	12 123	5 031	1 991	999	555	813

**Geborene verheirateter Mütter nach der Ehedauer und der Geborenenfolge
in der jetzigen Ehe - 1971**

Ehedauer	Geborene verh. Mütter insgesamt	Nach der Geborenenfolge								
		1.	2.	3.	4.	5.	6.	7.	8.	9. Kind und weitere
		Kind in der jetzigen Ehe								
unter 1 Monat	1 054	988	66	--	--	--	--	--	--	--
1 b.u. 2 Monate	2 166	2 057	109	--	--	--	--	--	--	--
2 " " 3 " "	4 683	4 479	204	--	--	--	--	--	--	--
3 " " 4 " "	9 482	9 200	282	--	--	--	--	--	--	--
4 " " 5 " "	14 276	13 920	356	--	--	--	--	--	--	--
5 " " 6 " "	11 328	11 025	303	--	--	--	--	--	--	--
6 " " 7 " "	5 169	4 942	227	--	--	--	--	--	--	--
7 " " 8 " "	2 781	2 552	229	--	--	--	--	--	--	--
8 " " 9 " "	2 905	2 605	284	16	--	--	--	--	--	--
unt. 9 Mon. insg.	53 844	51 768	2 060	16	--	--	--	--	--	--
9 b.u. 12 Monate	8 011	7 053	916	42	--	--	--	--	--	--
unt. 1 Jahr insg.	61 855	58 821	2 976	58	--	--	--	--	--	--
1 b.u. 2 Jahre	25 841	15 172	10 120	515	34	--	--	--	--	--
2 " " 4 Jahre	34 311	11 081	19 056	3 747	379	48	--	--	--	--
4 " " 6 Jahre	22 680	4 245	12 115	4 856	1 203	218	35	8	--	--
6 " " 8 Jahre	17 001	1 987	8 130	4 668	1 501	528	143	30	9	5
8 " " 10 Jahre	14 428	1 105	5 731	4 519	1 884	713	322	93	45	16
10 " " 15 Jahre	19 673	876	5 020	6 360	3 871	1 758	769	523	231	265
15 Jahre u. mehr	5 538	140	684	1 323	1 257	845	393	271	193	432
1 Jahr und mehr	139 472	34 606	60 856	25 988	10 129	4 110	1 662	925	478	718
Insgesamt	201 327	93 427	63 832	26 046	10 129	4 110	1 662	925	478	718

**Lebendgeborene verheirateter Mütter nach der Ehedauer und der Lebendgeborenenfolge
in der jetzigen Ehe - 1972**

Ehedauer	Lebendgeb. verh. Mütter insgesamt	Nach der Lebendgeborenenfolge								9. Kind und weitere
		1.	2.	3.	4.	5.	6.	7.	8.	
		Kind in der jetzigen Ehe								
unter 1 Monat	946	875	62	7	1	--	--	--	--	1
1 b.u. 2 Monate	1 963	1 846	101	11	2	2	1	--	--	--
2 " " 3 " "	4 192	4 012	174	5	1	--	--	--	--	--
3 " " 4 " "	8 776	8 498	265	10	2	1	--	--	--	--
4 " " 5 " "	13 033	12 734	291	4	3	1	--	--	--	--
5 " " 6 " "	10 007	9 744	255	7	1	--	--	--	--	--
6 " " 7 " "	4 394	4 169	216	8	1	--	--	--	--	--
7 " " 8 " "	2 592	2 383	196	11	1	--	--	--	1	--
8 " " 9 " "	2 796	2 595	192	5	2	2	--	--	--	--
unt. 9 Mon. insg.	48 699	46 856	1 752	68	14	6	1	--	1	1
9 b.u. 12 Monate	7 240	6 512	673	41	9	4	1	--	--	--
unt. 1 Jahr insg.	55 939	53 368	2 425	109	23	10	2	--	1	1
1 b.u. 2 Jahre	23 318	14 840	8 057	382	29	7	2	--	1	--
2 " " 4 Jahre	29 938	10 735	16 368	2 513	278	33	7	4	--	--
4 " " 6 Jahre	17 815	3 667	10 084	3 226	685	122	21	5	3	2
6 " " 8 Jahre	12 446	1 613	6 509	3 018	872	306	101	21	1	5
8 " " 10 Jahre	9 841	889	4 313	2 846	1 132	407	153	74	18	9
10 " " 15 Jahre	14 326	825	4 321	4 360	2 395	1 145	602	300	175	203
15 Jahre u. mehr	4 345	129	591	1 053	914	543	324	253	159	379
1 Jahr und mehr	112 029	32 698	50 243	17 398	6 305	2 563	1 210	657	357	598
Insgesamt	167 968	86 066	52 668	17 507	6 328	2 573	1 212	657	358	599

**Lebendgeborene verheirateter Mütter nach der Ehedauer und der Lebendgeborenenfolge
in der jetzigen Ehe - 1973**

Ehedauer	Lebendgeb. verh. Mütter insgesamt	Nach der Lebendgeborenenfolge								9. Kind und weitere
		1.	2.	3.	4.	5.	6.	7.	8.	
		Kind in der jetzigen Ehe								
unter 1 Monat	966	920	44	2	--	--	--	--	--	--
1 b.u. 2 Monate	2 037	1 946	85	6	--	--	--	--	--	--
2 " " 3 " "	4 225	4 105	117	3	--	--	--	--	--	--
3 " " 4 " "	8 767	8 582	176	7	--	2	--	--	--	--
4 " " 5 " "	12 712	12 492	211	8	--	--	--	1	--	--
5 " " 6 " "	9 559	9 388	166	5	--	--	--	--	--	--
6 " " 7 " "	4 230	4 057	165	8	--	--	--	--	--	--
7 " " 8 " "	2 571	2 417	146	8	--	--	--	--	--	--
8 " " 9 " "	2 762	2 561	194	7	--	--	--	--	--	--
unt. 9 Mon. insg.	47 829	46 468	1 304	54	--	2	--	1	--	--
9 b.u. 12 Monate	7 725	7 078	618	25	2	2	--	--	--	--
unt. 1 Jahr insg.	55 554	53 546	1 922	79	2	4	--	1	--	--
1 b.u. 2 Jahre	22 185	15 956	5 952	252	19	3	1	1	1	--
2 " " 4 Jahre	28 732	11 868	15 093	1 563	175	24	5	2	1	1
4 " " 6 Jahre	16 332	3 614	10 021	2 147	408	108	28	3	2	1
6 " " 8 Jahre	9 871	1 546	5 848	1 720	492	181	61	19	2	2
8 " " 10 Jahre	6 689	816	3 502	1 423	502	250	122	45	19	10
10 " " 15 Jahre	9 826	842	3 760	2 523	1 170	626	389	243	136	137
15 Jahre u. mehr	2 950	116	410	633	524	369	249	180	135	334
1 Jahr und mehr	96 585	34 758	44 586	10 261	3 290	1 561	855	493	296	485
Insgesamt	152 139	88 304	46 508	10 340	3 292	1 565	855	494	296	485

**Lebendgeborene verheirateter Mütter nach der Ehedauer und der Lebendgeborenenfolge
in der jetzigen Ehe - 1974**

Ehedauer	Lebendgeb. verh. Mütter insgesamt	Nach der Lebendgeborenenfolge								
		1.	2.	3.	4.	5.	6.	7.	8.	9. Kind und weitere
		Kind in der jetzigen Ehe								
unter 1 Monat	987	926	58	2	1	--	--	--	--	--
1 b.u. 2 Monate	2 188	2 114	70	2	2	--	--	--	--	--
2 " " 3 " "	4 385	4 266	115	2	2	--	--	--	--	--
3 " " 4 " "	8 603	8 412	185	4	1	1	--	--	--	--
4 " " 5 " "	11 919	11 740	173	5	--	--	1	--	--	--
5 " " 6 " "	8 731	8 574	147	7	3	--	--	--	--	--
6 " " 7 " "	3 996	3 832	154	9	--	1	--	--	--	--
7 " " 8 " "	2 519	2 378	133	7	1	--	--	--	--	--
8 " " 9 " "	2 771	2 607	156	5	1	2	--	--	--	--
unt. 9 Mon. Insg.	46 099	44 849	1 191	43	11	4	1	--	--	--
9 b.u. 12 Monate	7 790	7 254	509	19	7	1	--	--	--	--
unt. 1 Jahr Insg.	53 889	52 103	1 700	62	18	5	1	--	--	--
1 b.u. 2 Jahre	23 182	17 270	5 668	221	18	4	1	--	--	--
2 " " 4 Jahre	29 084	12 554	15 045	1 322	137	15	8	2	--	1
4 " " 6 Jahre	16 841	3 735	10 660	1 991	356	75	18	5	1	--
6 " " 8 Jahre	9 347	1 447	5 695	1 570	443	133	42	12	3	2
8 " " 10 Jahre	6 025	727	3 311	1 254	402	195	92	26	7	11
10 " " 15 Jahre	8 879	779	3 608	2 252	1 001	544	321	185	108	81
15 Jahre u. mehr	2 702	111	412	588	425	334	232	180	135	285
1 Jahr und mehr	96 060	36 623	44 399	9 198	2 782	1 300	714	410	254	380
Insgesamt	149 949	88 726	46 099	9 260	2 800	1 305	715	410	254	380

**Lebendgeborene verheirateter Mütter nach der Ehedauer und der Lebendgeborenenfolge
in der jetzigen Ehe - 1975**

Ehedauer	Lebendgeb. verh. Mütter insgesamt	Nach der Lebendgeborenenfolge								9. Kind und weitere
		1.	2.	3.	4.	5.	6.	7.	8.	
		Kind in der jetzigen Ehe								
unter 1 Monat	988	941	41	5	1	--	--	--	--	--
1 b.u. 2 Monate	2 122	2 039	79	3	--	1	--	--	--	--
2 " " 3 " "	4 547	4 418	123	4	2	--	--	--	--	--
3 " " 4 " "	8 595	8 421	168	4	--	1	1	--	--	--
4 " " 5 " "	11 376	11 182	187	6	1	--	--	--	--	--
5 " " 6 " "	7 932	7 771	152	9	--	--	--	--	--	--
6 " " 7 " "	3 560	3 425	126	8	1	--	--	--	--	--
7 " " 8 " "	2 729	2 603	120	6	--	--	--	--	--	--
8 " " 9 " "	2 833	2 650	175	5	2	1	--	--	--	--
unt. 9 Mon. insg.	44 682	43 450	1 171	50	7	3	1	--	--	--
9 b.u. 12 Monate	7 905	7 388	489	26	2	--	--	--	--	--
unt. 1 Jahr insg.	52 587	50 838	1 660	76	9	3	1	--	--	--
1 b.u. 2 Jahre	24 203	18 692	5 311	178	21	1	--	--	--	--
2 " " 4 Jahre	31 924	14 266	16 333	1 197	104	20	4	--	--	--
4 " " 6 Jahre	18 490	3 890	12 336	1 851	331	67	11	2	1	1
6 " " 8 Jahre	9 579	1 315	6 158	1 526	398	125	44	5	6	2
8 " " 10 Jahre	5 608	646	3 202	1 136	403	137	58	18	6	2
10 " " 15 Jahre	7 531	722	3 218	1 874	828	385	224	141	69	70
15 Jahre u. mehr	2 536	127	401	550	408	299	222	173	110	246
1 Jahr und mehr	99 871	39 658	46 959	8 312	2 493	1 034	563	339	192	321
Insgesamt	152 458	90 496	48 619	8 388	2 502	1 037	564	339	192	321

**Lebendgeborene verheirateter Mütter nach der Ehedauer und der Lebendgeborenenfolge
in der jetzigen Ehe - 1976**

Ehedauer	Lebendgeb. verh. Mütter insgesamt	Nach der Lebendgeborenenfolge								
		1.	2.	3.	4.	5.	6.	7.	8.	9. Kind und weitere
		Kind in der jetzigen Ehe								
unter 1 Monat	1 035	978	55	2	--	--	--	--	--	--
1 b.u. 2 Monate	2 228	2 160	64	3	--	--	1	--	--	--
2 " " 3 " "	4 828	4 699	123	6	--	--	--	--	--	--
3 " " 4 " "	8 684	8 494	186	3	1	--	--	--	--	--
4 " " 5 " "	10 806	10 613	187	6	--	--	--	--	--	--
5 " " 6 " "	7 337	7 175	150	10	1	1	--	--	--	--
6 " " 7 " "	3 702	3 539	153	9	--	1	--	--	--	--
7 " " 8 " "	2 832	2 670	151	10	1	--	--	--	--	--
8 " " 9 " "	3 104	2 930	169	4	1	--	--	--	--	--
unt. 9 Mon. insg.	44 556	43 258	1 238	53	4	2	1	--	--	--
9 b.u. 12 Monate	8 644	8 087	526	25	5	1	--	--	--	--
unt. 1 Jahr insg.	53 200	51 345	1 764	78	9	3	1	--	--	--
1 b.u. 2 Jahre	26 654	21 077	5 352	202	17	2	3	1	--	--
2 " " 4 Jahre	36 144	16 549	18 189	1 260	127	12	3	3	--	1
4 " " 6 Jahre	21 598	4 227	15 016	1 975	305	58	10	4	2	1
6 " " 8 Jahre	11 095	1 392	7 402	1 752	389	107	39	10	3	1
8 " " 10 Jahre	5 543	596	3 173	1 194	383	129	43	16	5	4
10 " " 15 Jahre	7 046	634	3 135	1 733	798	342	170	108	70	56
15 Jahre u. mehr	2 507	115	457	593	406	298	198	127	104	209
1 Jahr und mehr	110 587	44 590	52 724	8 709	2 425	948	466	269	184	272
Insgesamt	163 787	95 935	54 488	8 787	2 434	951	467	269	184	272

**Lebendgeborene verheirateter Mütter nach der Ehedauer und der Lebendgeborenenfolge
in der jetzigen Ehe - 1977**

Ehedauer	Lebendgeb. verh. Mütter insgesamt	Nach der Lebendgeborenenfolge								
		1.	2.	3.	4.	5.	6.	7.	8.	9. Kind und weitere
		Kind in der jetzigen Ehe								
unter 1 Monat	1 129	1 049	73	7	—	—	—	—	—	—
1 b.u. 2 Monate	2 456	2 346	108	1	1	—	—	—	—	—
2 " " 3 " "	4 895	4 737	154	3	1	—	—	—	—	—
3 " " 4 " "	9 027	8 812	206	7	2	—	—	—	—	—
4 " " 5 " "	11 053	10 810	234	9	—	—	—	—	—	—
5 " " 6 " "	7 565	7 375	182	7	—	1	—	—	—	—
6 " " 7 " "	3 906	3 744	152	9	1	—	—	—	—	—
7 " " 8 " "	3 221	3 040	172	7	1	—	—	—	—	1
8 " " 9 " "	3 398	3 209	174	12	2	—	—	—	—	1
unt. 9 Mon. insg.	46 650	45 122	1 455	62	8	1	—	—	—	2
9 b.u. 12 Monate	9 444	8 847	563	28	2	—	1	1	—	2
unt. 1 Jahr insg.	56 094	53 969	2 018	90	10	1	1	1	—	4
1 b.u. 2 Jahre	30 227	24 021	5 976	199	24	6	1	—	—	—
2 " " 4 Jahre	41 480	18 407	21 569	1 360	123	16	2	2	—	1
4 " " 6 Jahre	27 515	4 826	20 008	2 258	358	53	8	3	1	—
6 " " 8 Jahre	14 792	1 480	10 397	2 331	441	100	33	7	2	1
8 " " 10 Jahre	7 310	593	4 429	1 600	465	142	54	16	7	4
10 " " 15 Jahre	7 743	574	3 633	2 059	823	323	158	83	44	46
15 Jahre u. mehr	2 789	147	533	649	466	310	213	172	94	205
1 Jahr und mehr	131 856	50 048	66 545	10 456	2 700	950	469	283	148	257
Insgesamt	187 950	104 017	68 563	10 546	2 710	951	470	284	148	261

**Lebendgeborene verheirateter Mütter nach der Ehedauer und der Lebendgeborenenfolge
in der jetzigen Ehe - 1978**

Ehedauer	Lebendgeb. verh. Mütter insgesamt	Nach der Lebendgeborenenfolge								
		1.	2.	3.	4.	5.	6.	7.	8.	9. Kind und weitere
		Kind in der jetzigen Ehe								
unter 1 Monat	1 167	1 043	109	9	1	2	--	--	--	3
1 b.u. 2 Monate	2 424	2 311	102	9	2	--	--	--	--	--
2 " " 3 " "	5 056	4 893	153	9	--	1	--	--	--	--
3 " " 4 " "	9 211	8 996	209	5	--	--	--	--	--	1
4 " " 5 " "	10 769	10 515	246	7	1	--	--	--	--	--
5 " " 6 " "	7 339	7 140	188	10	--	1	--	--	--	--
6 " " 7 " "	3 904	3 738	152	12	2	--	--	--	--	--
7 " " 8 " "	3 428	3 252	166	8	1	1	--	--	--	--
8 " " 9 " "	3 547	3 363	175	6	2	--	--	--	--	1
unt. 9 Mon. Insg.	46 845	45 251	1 500	75	9	5	--	--	--	5
9 b.u. 12 Monate	10 101	9 436	634	26	4	1	--	--	--	--
unt. 1 Jahr Insg.	56 946	54 687	2 134	101	13	6	--	--	--	5
1 b.u. 2 Jahre	30 885	24 310	6 308	248	14	2	2	--	1	--
2 " " 4 Jahre	42 441	18 133	22 653	1 535	99	16	2	2	1	--
4 " " 6 Jahre	28 087	4 762	20 362	2 552	332	61	14	4	--	--
6 " " 8 Jahre	15 735	1 447	11 253	2 391	500	112	23	6	3	--
8 " " 10 Jahre	7 865	565	4 868	1 759	486	124	38	21	2	2
10 " " 15 Jahre	7 433	474	3 497	2 053	817	329	148	67	26	22
15 Jahre u. mehr	2 503	114	528	620	463	276	171	122	65	144
1 Jahr und mehr	134 949	49 805	69 469	11 158	2 711	920	398	222	98	168
Insgesamt	191 895	104 492	71 603	11 259	2 724	926	398	222	98	173

**Lebendgeborene verheirateter Mütter nach der Ehedauer und der Lebendgeborenenfolge
in der jetzigen Ehe - 1979**

Ehedauer	Lebendgeb. verh. Mütter insgesamt	Nach der Lebendgeborenenfolge								
		1.	2.	3.	4.	5.	6.	7.	8.	9. Kind und weitere
		Kind in der jetzigen Ehe								
unter 1 Monat	1 099	1 004	87	8	--	--	--	--	--	--
1 b.u. 2 Monate	2 453	2 318	128	4	2	1	--	--	--	--
2 " " 3 " "	4 994	4 810	179	2	1	1	1	--	--	--
3 " " 4 " "	9 007	8 781	213	9	4	--	--	--	--	--
4 " " 5 " "	10 580	10 318	252	8	2	--	--	--	--	--
5 " " 6 " "	6 974	6 765	201	8	--	--	--	--	--	--
6 " " 7 " "	3 831	3 671	151	6	1	--	1	--	--	1
7 " " 8 " "	3 200	3 013	177	6	2	--	--	1	--	1
8 " " 9 " "	3 492	3 282	201	8	1	--	--	--	--	--
unt. 9 Mon. insg.	45 630	43 962	1 589	59	13	2	2	1	--	2
9 b.u. 12 Monate	9 561	8 884	635	36	4	1	1	--	--	--
unt. 1 Jahr insg.	55 191	52 846	2 224	95	17	3	3	1	--	2
1 b.u. 2 Jahre	30 454	23 582	6 576	264	26	3	2	--	--	1
2 " " 4 Jahre	42 293	17 367	23 219	1 553	133	15	6	--	--	--
4 " " 6 Jahre	27 607	4 486	20 143	2 592	327	45	10	1	1	2
6 " " 8 Jahre	15 677	1 401	11 121	2 547	484	89	24	7	4	--
8 " " 10 Jahre	8 255	584	5 031	1 961	473	132	48	20	6	--
10 " " 15 Jahre	7 403	427	3 397	2 216	808	307	148	57	27	16
15 Jahre u. mehr	2 267	108	467	552	385	288	167	130	67	103
1 Jahr und mehr	133 956	47 955	69 954	11 685	2 636	879	405	215	105	122
Insgesamt	189 147	100 801	72 178	11 780	2 653	882	408	216	105	124

**Lebendgeborene verheirateter Mütter nach der Ehedauer und der Lebendgeborenenfolge
in der jetzigen Ehe - 1980**

Ehedauer	Lebendgeb. verh. Mütter insgesamt	Nach der Lebendgeborenenfolge								
		1.	2.	3.	4.	5.	6.	7.	8.	9. Kind und weitere
		Kind in der jetzigen Ehe								
unter 1 Monat	1 012	933	71	6	2	—	—	—	—	—
1 b.u. 2 Monate	2 471	2 342	122	6	1	—	—	—	—	—
2 " " 3 " "	5 058	4 848	207	2	—	1	—	—	—	—
3 " " 4 " "	9 165	8 895	255	8	6	—	—	1	—	—
4 " " 5 " "	10 561	10 264	277	18	1	—	1	—	—	—
5 " " 6 " "	6 943	6 689	244	9	1	—	—	—	—	—
6 " " 7 " "	3 892	3 673	204	10	3	2	—	—	—	—
7 " " 8 " "	3 365	3 133	215	14	2	1	—	—	—	—
8 " " 9 " "	3 558	3 313	229	16	—	—	—	—	—	—
unt. 9 Mon. insg.	46 025	44 090	1 824	89	16	4	1	1	—	—
9 b.u. 12 Monate	9 892	9 119	730	40	1	1	1	—	—	—
unt. 1 Jahr insg.	55 917	53 209	2 554	129	17	5	2	1	—	—
1 b.u. 2 Jahre	28 736	21 978	6 470	261	20	6	1	—	—	—
2 " " 4 Jahre	42 841	16 619	24 254	1 793	152	16	5	1	1	—
4 " " 6 Jahre	28 128	4 239	20 591	2 797	433	58	7	3	—	—
6 " " 8 Jahre	15 794	1 354	10 843	2 888	566	108	26	8	1	—
8 " " 10 Jahre	8 179	538	4 871	2 059	510	132	45	17	4	3
10 " " 15 Jahre	7 484	369	3 314	2 433	860	301	104	51	24	28
15 Jahre u. mehr	2 055	96	431	553	364	231	127	85	69	99
1 Jahr und mehr	133 217	45 193	70 774	12 784	2 905	852	315	165	99	130
Insgesamt	189 134	98 402	73 328	12 913	2 922	857	317	166	99	130

**Lebendgeborene verheirateter Mütter nach der Ehedauer und der Lebendgeborenenfolge
in der jetzigen Ehe - 1981**

Ehedauer	Lebendgeb. verh. Mütter insgesamt	Nach der Lebendgeborenenfolge								
		1.	2.	3.	4.	5.	6.	7.	8.	9. Kind und weitere
		Kind in der jetzigen Ehe								
unter 1 Monat	881	811	65	5	—	—	—	—	—	—
1 b.u. 2 Monate	2 148	2 009	134	5	—	—	—	—	—	—
2 " " 3 " "	4 524	4 265	243	13	3	—	—	—	—	—
3 " " 4 " "	8 119	7 818	293	6	2	—	—	—	—	—
4 " " 5 " "	9 337	9 011	314	11	1	—	—	—	—	—
5 " " 6 " "	6 152	5 886	256	10	—	—	—	—	—	—
6 " " 7 " "	3 452	3 243	191	14	4	—	—	—	—	—
7 " " 8 " "	3 033	2 834	194	4	1	—	—	—	—	—
8 " " 9 " "	3 245	2 997	235	8	1	2	2	—	—	—
unt. 9 Mon. Insg.	40 891	38 874	1 925	76	12	2	2	—	—	—
9 b.u. 12 Monate	8 929	8 139	748	35	5	2	—	—	—	—
unt. 1 Jahr Insg.	49 820	47 013	2 673	111	17	4	2	—	—	—
1 b.u. 2 Jahre	27 022	20 291	6 432	270	24	5	—	—	—	—
2 " " 4 Jahre	39 840	14 602	23 403	1 652	151	29	1	2	—	—
4 " " 6 Jahre	27 778	3 927	20 431	2 867	449	89	12	—	—	3
6 " " 8 Jahre	15 178	1 313	10 301	2 839	565	124	28	7	1	—
8 " " 10 Jahre	7 866	522	4 495	2 068	537	161	51	16	13	3
10 " " 15 Jahre	7 439	388	3 158	2 506	888	302	107	47	30	13
15 Jahre u. mehr	1 848	64	364	499	340	229	124	82	54	92
1 Jahr und mehr	126 971	41 107	68 584	12 701	2 954	939	323	154	98	111
Insgesamt	176 791	88 120	71 257	12 812	2 971	943	325	154	98	111

**Lebendgeborene verheirateter Mütter nach der Ehedauer und der Lebendgeborenenfolge
in der jetzigen Ehe - 1982**

Ehedauer	Lebendgeb. verh. Mütter insgesamt	Nach der Lebendgeborenenfolge								9. Kind und weitere
		1.	2.	3.	4.	5.	6.	7.	8.	
		Kind in der jetzigen Ehe								
unter 1 Monat	644	576	60	7	—	—	1	--	--	--
1 b.u. 2 Monate	1 656	1 523	124	8	1	—	—	—	—	--
2 " " 3 " "	3 749	3 488	242	14	4	1	—	—	—	--
3 " " 4 " "	6 855	6 517	324	10	4	—	--	—	--	--
4 " " 5 " "	7 961	7 599	346	15	1	—	—	--	--	--
5 " " 6 " "	5 610	5 318	273	17	--	1	1	--	--	--
6 " " 7 " "	3 417	3 144	258	12	3	--	--	--	--	--
7 " " 8 " "	2 959	2 720	229	6	4	—	--	--	--	--
8 " " 9 " "	3 226	2 923	284	17	2	--	--	--	--	--
unt. 9 Mon. Insg.	36 077	33 808	2 140	106	19	2	2	--	--	--
9 b.u. 12 Monate	8 691	7 781	867	38	3	1	1	--	--	--
unt. 1 Jahr Insg.	44 768	41 589	3 007	144	22	3	3	--	--	--
1 b.u. 2 Jahre	25 838	18 986	6 507	312	28	4	1	—	--	--
2 " " 4 Jahre	38 761	13 590	23 326	1 648	161	26	6	4	--	--
4 " " 6 Jahre	27 583	3 686	20 483	2 904	442	50	15	3	--	--
6 " " 8 Jahre	15 395	1 242	10 358	3 019	593	137	38	6	2	--
8 " " 10 Jahre	7 892	542	4 377	2 136	614	144	51	17	7	4
10 " " 15 Jahre	7 840	360	3 255	2 807	930	290	109	51	24	14
15 Jahre u. mehr	1 709	79	338	508	322	202	113	53	38	56
1 Jahr und mehr	125 018	38 485	68 644	13 334	3 090	853	333	134	71	74
Insgesamt	169 786	80 074	71 651	13 478	3 112	856	336	134	71	74

**Lebendgeborene verheirateter Mütter nach der Ehedauer und der Lebendgeborenenfolge
in der jetzigen Ehe - 1983**

Ehedauer	Lebendgeb. verh. Mütter insgesamt	Nach der Lebendgeborenenfolge								9. Kind und weitere
		1.	2.	3.	4.	5.	6.	7.	8.	
		Kind in der jetzigen Ehe								
unter 1 Monat	588	517	66	3	1	1	--	--	--	--
1 b.u. 2 Monate	1 627	1 472	147	5	3	--	--	--	--	--
2 " " 3 " "	3 311	3 062	232	13	4	--	--	--	--	--
3 " " 4 " "	6 031	5 688	329	14	--	--	--	--	--	--
4 " " 5 " "	7 040	6 674	355	8	3	--	--	--	--	--
5 " " 6 " "	5 000	4 662	320	15	3	--	--	--	--	--
6 " " 7 " "	3 131	2 858	261	12	--	--	--	--	--	--
7 " " 8 " "	2 875	2 592	265	15	3	--	--	--	--	--
8 " " 9 " "	3 061	2 730	308	21	2	--	--	--	--	--
unt. 9 Mon. insg.	32 664	30 255	2 283	106	19	1	--	--	--	--
9 b.u. 12 Monate	8 337	7 351	935	43	5	3	--	--	--	--
unt. 1 Jahr insg.	41 001	37 606	3 218	149	24	4	--	--	--	--
1 b.u. 2 Jahre	24 186	17 590	6 273	291	24	6	--	2	--	--
2 " " 4 Jahre	36 001	12 525	21 673	1 617	161	20	4	--	1	--
4 " " 6 Jahre	26 041	3 312	19 285	2 901	453	71	16	2	1	--
6 " " 8 Jahre	14 794	1 238	9 796	2 992	578	148	30	8	3	1
8 " " 10 Jahre	7 534	470	4 089	2 197	549	160	54	11	4	--
10 " " 15 Jahre	7 678	334	3 065	2 863	930	274	121	45	29	17
15 Jahre u. mehr	1 618	54	295	518	315	191	101	54	44	46
1 Jahr und mehr	117 852	35 523	64 476	13 379	3 010	870	326	122	82	64
Insgesamt	158 853	73 129	67 694	13 528	3 034	874	326	122	82	64

**Lebendgeborene verheirateter Mütter nach der Ehedauer und der Lebendgeborenenfolge
in der jetzigen Ehe - 1984**

Ehedauer	Lebendgeb. verh. Mütter insgesamt	Nach der Lebendgeborenenfolge								
		1.	2.	3.	4.	5.	6.	7.	8.	9. Kind und weitere
		Kind in der jetzigen Ehe								
unter 1 Monat	692	617	61	10	3	1	—	—	—	—
1 b.u. 2 Monate	1 738	1 567	160	8	1	2	—	—	—	—
2 " " 3 " "	3 419	3 104	295	18	1	1	—	—	—	—
3 " " 4 " "	5 621	5 222	377	20	1	1	—	—	—	—
4 " " 5 " "	6 526	6 157	352	15	2	—	—	—	—	—
5 " " 6 " "	4 740	4 360	363	15	1	1	—	—	—	—
6 " " 7 " "	3 080	2 755	307	16	1	—	1	—	—	—
7 " " 8 " "	2 749	2 419	313	16	1	—	—	—	—	—
8 " " 9 " "	3 022	2 647	349	22	2	2	—	—	—	—
unt. 9 Mon. Insg.	31 587	28 848	2 577	140	13	8	1	—	—	—
9 b.u. 12 Monate	8 053	6 897	1 091	60	3	1	1	—	—	—
unt. 1 Jahr Insg.	39 640	35 745	3 668	200	16	9	2	—	—	—
1 b.u. 2 Jahre	23 197	16 368	6 461	327	33	6	2	—	—	—
2 " " 4 Jahre	33 320	11 270	20 281	1 600	138	20	10	—	1	—
4 " " 6 Jahre	24 554	3 025	18 177	2 817	445	76	10	3	1	—
6 " " 8 Jahre	14 244	1 103	9 371	2 991	605	136	27	10	1	—
8 " " 10 Jahre	7 429	428	4 048	2 119	594	161	52	17	8	2
10 " " 15 Jahre	7 507	362	2 901	2 811	934	303	104	49	28	15
15 Jahre u. mehr	1 697	63	301	612	302	190	97	48	33	51
1 Jahr und mehr	111 948	32 619	61 540	13 277	3 051	892	302	127	72	68
Insgesamt	151 588	68 364	65 208	13 477	3 067	901	304	127	72	68

**Lebendgeborene verheirateter Mütter nach der Ehedauer und der Lebendgeborenenfolge
in der jetzigen Ehe - 1985**

Ehedauer	Lebendgeb. verh. Mütter insgesamt	Nach der Lebendgeborenenfolge								
		1.	2.	3.	4.	5.	6.	7.	8.	9. Kind und weitere
		Kind in der jetzigen Ehe								
unter 1 Monat	686	601	74	10	1	—	—	—	—	—
1 b.u. 2 Monate	1 627	1 423	186	15	2	1	—	—	—	—
2 " " 3 " "	3 137	2 791	316	27	3	—	—	—	—	—
3 " " 4 " "	5 158	4 718	403	33	4	—	—	—	—	—
4 " " 5 " "	6 001	5 503	459	33	4	2	—	—	—	—
5 " " 6 " "	4 546	4 139	379	25	2	1	—	—	—	—
6 " " 7 " "	3 082	2 703	350	22	5	2	—	—	—	—
7 " " 8 " "	2 869	2 477	352	36	3	—	1	—	—	—
8 " " 9 " "	2 967	2 521	413	29	4	—	—	—	—	—
unt. 9 Mon. insg.	30 073	26 876	2 932	230	28	6	1	—	—	—
9 b.u. 12 Monate	8 301	6 928	1 271	89	11	2	—	—	—	—
unt. 1 Jahr insg.	38 374	33 804	4 203	319	39	8	1	—	—	—
1 b.u. 2 Jahre	23 683	16 093	7 113	428	28	16	5	—	—	—
2 " " 4 Jahre	32 598	10 788	19 825	1 765	196	19	4	1	—	—
4 " " 6 Jahre	24 025	2 878	17 615	3 050	408	56	14	3	—	1
6 " " 8 Jahre	14 371	1 037	9 067	3 462	612	143	31	15	3	1
8 " " 10 Jahre	7 886	454	3 946	2 633	586	169	71	20	3	4
10 " " 15 Jahre	8 073	326	2 801	3 389	980	335	142	55	25	20
15 Jahre u. mehr	1 676	55	282	636	323	185	94	43	28	30
1 Jahr und mehr	112 312	31 631	60 649	15 363	3 133	923	361	137	59	56
Insgesamt	150 686	65 435	64 852	15 682	3 172	931	362	137	59	56

**Lebendgeborene verheirateter Mütter nach der Ehedauer und der Lebendgeborenenfolge
in der jetzigen Ehe - 1986**

Ehedauer	Lebendgeb. verh. Mütter insgesamt	Nach der Lebendgeborenenfolge								9. Kind und weitere
		1.	2.	3.	4.	5.	6.	7.	8.	
		Kind in der jetzigen Ehe								
unter 1 Monat	837	735	86	15	1	--	--	--	--	--
1 b.u. 2 Monate	1 800	1 581	202	16	1	--	--	--	--	--
2 " " 3 " "	3 325	2 948	345	29	2	1	--	--	--	--
3 " " 4 " "	4 972	4 506	442	23	--	--	1	--	--	--
4 " " 5 " "	5 580	5 058	490	26	6	--	--	--	--	--
5 " " 6 " "	4 164	3 757	379	26	2	--	--	--	--	--
6 " " 7 " "	2 885	2 528	325	23	4	4	--	1	--	--
7 " " 8 " "	2 693	2 353	326	11	3	--	--	--	--	--
8 " " 9 " "	2 910	2 458	415	33	3	1	--	--	--	--
unt. 9 Mon. Insg.	29 166	25 924	3 010	202	22	6	1	1	--	--
9 b.u. 12 Monate	7 946	6 616	1 242	76	10	1	1	--	--	--
unt. 1 Jahr Insg.	37 112	32 540	4 252	278	32	7	2	1	--	--
1 b.u. 2 Jahre	23 603	15 891	7 189	427	68	20	6	2	--	--
2 " " 4 Jahre	31 686	10 600	19 083	1 769	197	22	13	1	1	--
4 " " 6 Jahre	22 162	2 900	15 978	2 820	375	61	17	6	1	4
6 " " 8 Jahre	13 683	933	8 911	3 076	563	153	36	7	4	--
8 " " 10 Jahre	7 806	459	3 970	2 566	569	155	62	20	2	3
10 " " 15 Jahre	7 837	357	2 679	3 277	950	333	123	65	31	22
15 Jahre u. mehr	1 856	64	309	711	372	187	99	52	31	31
1 Jahr und mehr	108 633	31 204	58 119	14 646	3 094	931	356	153	70	60
Insgesamt	145 745	63 744	62 371	14 924	3 126	938	358	154	70	60

**Lebendgeborene verheirateter Mütter nach der Ehedauer und der Lebendgeborenenfolge
in der jetzigen Ehe - 1987**

Ehedauer	Lebendgeb. verh. Mütter insgesamt	Nach der Lebendgeborenenfolge								9. Kind und weitere
		1.	2.	3.	4.	5.	6.	7.	8.	
		Kind in der jetzigen Ehe								
unter 1 Monat	852	751	86	12	2	1	--	--	--	--
1 b.u. 2 Monate	1 963	1 684	248	23	6	2	--	--	--	--
2 " " 3 " "	3 623	3 182	395	33	8	4	--	--	--	1
3 " " 4 " "	5 254	4 713	479	52	8	2	--	--	--	--
4 " " 5 " "	5 827	5 239	548	36	3	1	--	--	--	--
5 " " 6 " "	4 326	3 816	474	29	7	--	--	--	--	--
6 " " 7 " "	3 008	2 588	373	40	6	--	--	--	--	1
7 " " 8 " "	2 917	2 481	393	32	9	2	--	--	--	--
8 " " 9 " "	3 058	2 524	484	40	7	3	--	--	--	--
unt. 9 Mon. insg.	30 828	26 978	3 480	297	56	15	--	--	--	2
9 b.u. 12 Monate	8 378	6 851	1 428	85	12	1	1	--	--	--
unt. 1 Jahr insg.	39 206	33 829	4 908	382	68	16	1	--	--	2
1 b.u. 2 Jahre	23 993	16 214	7 192	507	60	14	5	--	1	--
2 " " 4 Jahre	33 251	11 071	20 065	1 845	212	42	13	3	--	--
4 " " 6 Jahre	21 800	2 922	15 542	2 852	398	73	10	1	1	1
6 " " 8 Jahre	14 348	1 102	9 181	3 306	582	132	33	10	2	--
8 " " 10 Jahre	8 190	462	4 135	2 709	622	181	59	14	6	2
10 " " 15 Jahre	8 917	371	2 940	3 810	1 118	396	152	75	33	22
15 Jahre u. mehr	2 150	66	348	851	437	218	114	41	26	49
1 Jahr und mehr	112 649	32 208	59 403	15 880	3 429	1 056	386	144	69	74
Insgesamt	151 855	66 037	64 311	16 262	3 497	1 072	387	144	69	76

**Lebendgeborene verheirateter Mütter nach der Ehedauer und der Lebendgeborenenfolge
in der jetzigen Ehe - 1988**

Ehedauer	Lebendgeb. verh. Mütter insgesamt	Nach der Lebendgeborenenfolge								
		1.	2.	3.	4.	5.	6.	7.	8.	9. Kind und weitere
		Kind in der jetzigen Ehe								
unter 1 Monat	730	633	74	13	5	1	3	--	1	--
1 b.u. 2 Monate	1 809	1 589	189	25	2	1	--	--	2	1
2 " " 3 " "	3 275	2 878	356	35	5	1	--	--	--	--
3 " " 4 " "	4 791	4 288	458	38	3	3	1	--	--	--
4 " " 5 " "	5 306	4 740	516	42	8	--	--	--	--	--
5 " " 6 " "	3 811	3 352	419	29	7	4	--	--	--	--
6 " " 7 " "	2 912	2 477	387	45	3	--	--	--	--	--
7 " " 8 " "	2 717	2 249	428	32	7	1	--	--	--	--
8 " " 9 " "	2 924	2 414	473	30	5	2	--	--	--	--
unt. 9 Mon. insg.	28 275	24 620	3 300	289	45	13	4	--	3	1
9 b.u. 12 Monate	8 191	6 605	1 473	94	14	5	--	--	--	--
unt. 1 Jahr insg.	36 466	31 225	4 773	383	59	18	4	--	3	1
1 b.u. 2 Jahre	23 932	15 600	7 680	557	72	20	1	2	--	--
2 " " 4 Jahre	32 170	10 886	19 099	1 905	221	45	10	3	1	--
4 " " 6 Jahre	20 571	2 936	14 499	2 662	391	64	16	2	1	--
6 " " 8 Jahre	12 636	1 050	8 115	2 794	525	109	30	7	4	2
8 " " 10 Jahre	7 400	395	3 749	2 458	574	147	54	13	9	1
10 " " 15 Jahre	8 265	338	2 770	3 518	1 016	344	160	76	28	15
15 Jahre u. mehr	2 145	71	339	846	438	209	114	65	30	33
1 Jahr und mehr	107 119	31 276	56 251	14 740	3 237	938	385	168	73	51
Insgesamt	143 585	62 501	61 024	15 123	3 296	956	389	168	76	52

**Lebendgeborene verheirateter Mütter nach der Ehedauer und der Lebendgeborenenfolge
in der jetzigen Ehe - 1989**

Ehedauer	Lebendgeb. verh. Mütter insgesamt	Nach der Lebendgeborenenfolge								
		1.	2.	3.	4.	5.	6.	7.	8.	9. Kind und weitere
		Kind in der jetzigen Ehe								
unter 1 Monat	648	546	89	8	4	1	--	--	--	--
1 b.u. 2 Monate	1 603	1 368	196	29	5	3	2	--	--	--
2 " " 3 " "	2 812	2 483	290	35	2	1	1	--	--	--
3 " " 4 " "	3 882	3 448	392	31	9	2	--	--	--	--
4 " " 5 " "	4 449	3 951	453	39	4	2	--	--	--	--
5 " " 6 " "	3 604	3 178	391	24	9	--	1	--	--	1
6 " " 7 " "	2 624	2 241	343	35	3	1	--	1	--	--
7 " " 8 " "	2 602	2 216	350	30	5	1	--	--	--	--
8 " " 9 " "	2 830	2 325	454	41	9	1	--	--	--	--
unt. 9 Mon. insg.	25 054	21 756	2 958	272	50	12	4	1	--	1
9 b.u. 12 Monate	7 698	6 282	1 317	80	17	2	--	--	--	--
unt. 1 Jahr insg.	32 752	28 038	4 275	352	67	14	4	1	--	1
1 b.u. 2 Jahre	22 261	14 915	6 784	470	72	16	2	2	--	--
2 " " 4 Jahre	30 852	10 666	18 074	1 846	208	48	7	1	1	1
4 " " 6 Jahre	19 257	2 818	13 325	2 583	413	81	27	9	1	--
6 " " 8 Jahre	10 873	959	6 782	2 472	499	112	32	13	1	3
8 " " 10 Jahre	6 596	378	3 285	2 179	546	139	44	17	4	4
10 " " 15 Jahre	7 490	328	2 424	3 140	954	366	152	65	38	23
15 Jahre u. mehr	1 927	67	286	772	374	175	121	63	26	43
1 Jahr und mehr	99 256	30 131	50 960	13 462	3 066	937	385	170	71	74
Insgesamt	132 008	58 169	55 235	13 814	3 133	951	389	171	71	75

Lebendgeborene nach Gewicht, Körperlänge und Geschlecht - 1960

Geburtsge- wicht von ... bis ... Gramm	Insge- samt	Knaben	Mäd- chen	Körperlänge in cm								
				bis 34			35 - 40			41 - 46		
				zu- sammen	davon		zu- sammen	davon		zu- sammen	davon	
					männl.	weibl.		männl.	weibl.		männl.	weibl.
bis 999	690	350	340	358	177	181	323	166	157	5	5	--
1000 - 1249	761	413	348	43	29	14	626	339	287	87	44	43
1250 - 1499	954	466	488	12	8	4	505	261	244	412	184	228
1500 - 1999	2 840	1 437	1 403	14	9	5	212	110	102	2 314	1 173	1 141
2000 - 2499	11 276	5 129	6 147	12	5	7	138	73	65	4 627	2 119	2 508
bis 2499	16 521	7 795	8 726	439	228	211	1 804	949	855	7 445	3 525	3 920
2500 - 2999	42 179	18 009	24 170	11	3	8	31	14	17	1 696	695	1 001
3000 - 3499	107 518	51 098	56 420	29	7	22	47	15	32	186	69	117
3500 - 3999	91 889	51 205	40 684	23	12	11	48	32	16	40	15	25
4000 - 4499	29 491	18 827	10 664	4	1	3	26	18	8	24	15	9
4500 - 4999	4 721	3 344	1 377	--	--	--	1	1	--	7	4	3
5000 u. mehr	660	465	195	1	--	1	1	--	1	--	--	--
2500 u. mehr	276 458	142 948	133 510	68	23	45	154	80	74	1 953	798	1 155
Unbekannt	6	3	3	--	--	--	--	--	--	2	1	1
Insgesamt	292 985	150 746	142 239	507	251	256	1 958	1 029	929	9 400	4 324	5 076

Geburtsge- wicht von ... bis ... Gramm	Körperlänge in cm											
	47 - 50			51 - 52			53 - 54			55 und mehr		
	zu- sammen	davon		zu- sammen	davon		zu- sammen	davon		zu- sammen	davon	
		männl.	weibl.		männl.	weibl.		männl.	weibl.		männl.	weibl.
bis 999	3	1	2	--	--	--	--	--	--	1	1	--
1000 - 1249	3	1	2	2	--	2	--	--	--	--	--	--
1250 - 1499	19	10	9	3	1	2	--	--	--	3	2	1
1500 - 1999	285	140	145	6	1	5	3	1	2	6	3	3
2000 - 2499	6 068	2 757	3 311	348	133	215	64	28	36	19	14	5
bis 2499	6 378	2 909	3 469	359	135	224	67	29	38	29	20	9
2500 - 2999	29 122	12 166	16 956	8 876	3 953	4 923	2 072	973	1 099	371	205	166
3000 - 3499	35 607	15 632	19 975	43 326	20 826	22 500	22 419	11 298	11 121	5 904	3 251	2 653
3500 - 3999	8 124	3 827	4 297	29 177	15 515	13 662	34 664	19 749	14 915	19 813	12 055	7 758
4000 - 4499	472	237	235	3 697	2 134	1 563	10 132	6 351	3 781	15 136	10 071	5 065
4500 - 4999	35	21	14	178	103	75	827	563	264	3 673	2 652	1 021
5000 u. mehr	28	14	14	22	9	13	60	45	15	548	397	151
2500 u. mehr	73 388	31 897	41 491	85 276	42 540	42 736	70 174	38 979	31 195	45 445	28 631	16 814
Unbekannt	--	--	--	2	2	--	1	--	1	1	--	1
Insgesamt	79 766	34 806	44 960	85 637	42 677	42 960	70 242	39 008	31 234	45 475	28 651	16 824

Lebendgeborene nach Gewicht, Körperlänge und Geschlecht - 1961

Geburtsge- wicht von ... bis ... Gramm	Insge- samt	Knaben	Mäd- chen	Körperlänge in cm								
				bis 34			35 - 40			41 - 46		
				zu- sammen	davon		zu- sammen	davon		zu- sammen	davon	
					männl.	weibl.		männl.	weibl.		männl.	weibl.
bis 1000	743	369	374	348	181	167	388	184	204	5	3	2
1001 - 1250	757	390	367	33	18	15	637	328	309	80	41	39
1251 - 1500	1 072	544	528	10	5	5	516	269	247	527	265	262
1501 - 2000	3 918	1 902	2 016	18	8	10	205	111	94	3 095	1 528	1 567
2001 - 2500	12 378	5 498	6 880	14	9	5	28	11	17	3 757	1 685	2 072
bis 2500	18 868	8 703	10 165	423	221	202	1 774	903	871	7 464	3 522	3 942
2501 - 3000	53 299	22 969	30 330	23	14	9	25	8	17	1 128	449	679
3001 - 3500	114 894	55 634	59 260	21	10	11	36	23	13	105	43	62
3501 - 4000	85 353	48 863	36 490	22	9	13	36	24	12	20	8	12
4001 - 4500	24 120	15 675	8 445	4	2	2	8	6	2	7	4	3
4501 - 5000	3 780	2 628	1 152	1	--	1	1	1	--	4	4	--
5001 - 5500	404	286	118	--	--	--	--	--	--	--	--	--
5501 u. mehr	99	69	30	--	--	--	1	--	1	--	--	--
2501 u. mehr	281 949	146 124	135 825	71	35	36	107	62	45	1 264	508	756
Unbekannt	1	--	1	--	--	--	--	--	--	1	--	1
Insgesamt	300 818	154 827	145 991	494	256	238	1 881	965	916	8 729	4 030	4 699

Geburtsge- wicht von ... bis ... Gramm	Körperlänge in cm											
	47 - 50			51 - 52			53 - 54			55 und mehr		
	zu- sammen	davon		zu- sammen	davon		zu- sammen	davon		zu- sammen	davon	
		männl.	weibl.		männl.	weibl.		männl.	weibl.		männl.	weibl.
bis 1000	1	--	1	--	--	--	--	--	--	1	1	--
1001 - 1250	5	2	3	2	1	1	--	--	--	--	--	--
1251 - 1500	17	5	12	1	--	1	1	--	1	--	--	--
1501 - 2000	581	246	335	14	6	8	3	2	1	2	1	1
2001 - 2500	7 888	3 489	4 399	573	260	313	87	33	54	31	11	20
bis 2500	8 492	3 742	4 750	590	267	323	91	35	56	34	13	21
2501 - 3000	34 965	14 640	20 325	13 069	5 891	7 178	3 464	1 666	1 798	625	301	324
3001 - 3500	33 102	14 640	18 462	46 611	22 467	24 144	26 998	13 974	13 024	8 021	4 477	3 544
3501 - 4000	5 940	2 873	3 067	24 649	13 290	11 359	32 716	18 949	13 767	21 970	13 710	8 260
4001 - 4500	253	139	114	2 576	1 481	1 095	7 705	4 819	2 886	13 567	9 224	4 343
4501 - 5000	34	20	14	105	69	36	595	390	205	3 040	2 144	896
5001 - 5500	8	4	4	11	9	2	27	16	11	358	257	101
5501 u. mehr	11	6	5	9	5	4	13	8	5	65	50	15
2501 u. mehr	74 313	32 322	41 991	87 030	43 212	43 818	71 518	39 822	31 696	47 646	30 163	17 483
Unbekannt	--	--	--	--	--	--	--	--	--	--	--	--
Insgesamt	82 805	36 064	46 741	87 620	43 479	44 141	71 609	39 857	31 752	47 680	30 176	17 504

Lebendgeborene nach Gewicht, Körperlänge und Geschlecht - 1962

Geburtsge- wicht von ... bis ... Gramm	Insge- sam	Knaben	Mäd- chen	Körperlänge in cm								
				bis 34			35 - 40			41 - 46		
				zu- sammen	davon		zu- sammen	davon		zu- sammen	davon	
					männl.	weibl.		männl.	weibl.		männl.	weibl.
bis 750	230	100	130	185	83	102	42	16	26	1	--	1
751 - 1000	493	246	247	144	68	76	340	173	167	8	5	3
1001 - 1250	681	354	327	19	10	9	575	304	271	81	39	42
1251 - 1500	981	508	473	6	2	4	482	247	235	467	240	227
1501 - 2000	3 617	1 768	1 849	12	8	4	204	102	102	2 847	1 390	1 457
2001 - 2500	12 013	5 400	6 613	17	8	9	23	7	16	3 696	1 657	2 039
bis 2500	18 015	8 376	9 639	383	179	204	1 666	849	817	7 100	3 331	3 769
2501 - 3000	52 330	22 437	29 893	19	7	12	19	8	11	1 066	435	631
3001 - 3500	112 745	54 620	58 125	22	12	10	30	11	19	85	40	45
3501 - 4000	85 572	48 788	36 784	16	10	6	31	11	20	15	8	7
4001 - 4500	24 811	16 049	8 762	4	3	1	9	8	1	8	5	3
4501 - 5000	3 975	2 821	1 154	--	--	--	1	1	--	2	--	2
5001 - 5500	455	336	119	--	--	--	--	--	--	1	1	--
5501 u. mehr	79	55	24	--	--	--	1	1	--	--	--	--
2501 u. mehr	279 967	145 106	134 861	61	32	29	91	40	51	1 177	489	688
Insgesamt	297 982	153 482	144 500	444	211	233	1 757	889	868	8 277	3 820	4 457

Geburtsge- wicht von ... bis ... Gramm	Körperlänge in cm											
	47 - 50			51 - 52			53 - 54			55 und mehr		
	zu- sammen	davon		zu- sammen	davon		zu- sammen	davon		zu- sammen	davon	
		männl.	weibl.		männl.	weibl.		männl.	weibl.		männl.	weibl.
bis 750	1	--	1	1	1	--	--	--	--	--	--	--
751 - 1000	1	--	1	--	--	--	--	--	--	--	--	--
1001 - 1250	5	1	4	--	--	--	--	--	--	1	--	1
1251 - 1500	21	14	7	5	5	--	--	--	--	--	--	--
1501 - 2000	538	259	279	9	4	5	5	3	2	2	2	--
2001 - 2500	7 596	3 428	4 168	563	246	317	85	36	49	33	18	15
bis 2500	8 162	3 702	4 460	578	256	322	90	39	51	36	20	16
2501 - 3000	34 302	14 398	19 904	12 733	5 596	7 137	3 463	1 647	1 816	728	346	382
3001 - 3500	31 699	14 044	17 655	46 417	22 529	23 888	26 187	13 519	12 668	8 305	4 465	3 840
3501 - 4000	5 541	2 690	2 851	24 890	13 426	11 464	32 765	18 882	13 883	22 314	13 761	8 553
4001 - 4500	278	134	144	2 593	1 511	1 082	7 885	4 907	2 978	14 034	9 481	4 553
4501 - 5000	22	15	7	113	61	52	630	414	216	3 207	2 330	877
5001 - 5500	3	1	2	9	4	5	26	20	6	416	310	106
5501 u. mehr	5	1	4	8	3	5	12	10	2	53	40	13
2501 u. mehr	71 850	31 283	40 567	86 763	43 130	43 633	70 968	39 399	31 569	49 057	30 733	18 324
Insgesamt	80 012	34 985	45 027	87 341	43 386	43 955	71 058	39 438	31 620	49 093	30 753	18 340

Lebendgeborene nach Gewicht, Körperlänge und Geschlecht - 1963

Geburtsge- wicht von ... bis ... Gramm	Insge- samt	Knaben	Mäd- chen	Körperlänge in cm								
				bis 34			35 - 40			41 - 46		
				zu- sammen	davon		zu- sammen	davon		zu- sammen	davon	
					männl.	weibl.		männl.	weibl.		männl.	weibl.
bis 500	36	18	18	29	15	14	4	—	4	1	1	—
501 - 750	195	103	92	148	78	70	45	25	20	—	—	—
751 - 1000	535	279	256	160	69	91	361	203	158	13	7	6
1001 - 1250	699	332	367	24	10	14	562	270	292	113	52	61
1251 - 1500	1 058	559	499	14	10	4	508	280	228	514	261	253
1501 - 2000	3 791	1 885	1 906	14	6	8	188	83	105	3 032	1 521	1 511
2001 - 2500	12 033	5 539	6 494	11	3	8	18	9	9	3 696	1 760	1 936
bis 2500	18 347	8 715	9 632	400	191	209	1 686	870	816	7 369	3 602	3 767
2501 - 3000	52 317	22 486	29 831	18	5	13	18	6	12	1 103	436	667
3001 - 3500	114 148	55 031	59 117	20	6	14	29	16	13	106	41	65
3501 - 4000	86 789	49 301	37 488	11	3	8	25	17	8	12	5	7
4001 - 4500	25 547	16 574	8 973	5	3	2	7	3	4	12	5	7
4501 - 5000	3 923	2 781	1 142	—	—	—	1	—	1	1	1	—
5001 - 5500	355	252	103	—	—	—	1	—	1	—	—	—
5501 u. mehr	46	34	12	—	—	—	—	—	—	—	—	—
2501 u. mehr	283 125	146 459	136 666	54	17	37	81	42	39	1 234	488	746
Insgesamt	301 472	155 174	146 298	454	208	246	1 767	912	855	8 603	4 090	4 513

Geburtsge- wicht von ... bis ... Gramm	Körperlänge in cm											
	47 - 50			51 - 52			53 - 54			55 und mehr		
	zu- sammen	davon		zu- sammen	davon		zu- sammen	davon		zu- sammen	davon	
		männl.	weibl.		männl.	weibl.		männl.	weibl.		männl.	weibl.
bis 500	1	1	—	1	1	—	—	—	—	—	—	—
501 - 750	—	—	—	2	—	2	—	—	—	—	—	—
751 - 1000	1	—	1	—	—	—	—	—	—	—	—	—
1001 - 1250	—	—	—	—	—	—	—	—	—	—	—	—
1251 - 1500	19	6	13	3	2	1	—	—	—	—	—	—
1501 - 2000	535	260	275	18	13	5	3	2	1	1	—	1
2001 - 2500	7 629	3 466	4 163	576	253	323	89	41	48	14	7	7
bis 2500	8 185	3 733	4 452	600	269	331	92	43	49	15	7	8
2501 - 3000	33 886	14 212	19 674	13 146	5 876	7 270	3 499	1 647	1 852	647	304	343
3001 - 3500	32 097	14 077	18 020	46 581	22 415	24 166	27 174	13 959	13 215	8 141	4 517	3 624
3501 - 4000	5 737	2 773	2 964	24 762	13 337	11 425	33 604	19 298	14 306	22 638	13 868	8 770
4001 - 4500	251	136	115	2 679	1 512	1 167	7 855	4 970	2 885	14 738	9 945	4 793
4501 - 5000	14	10	4	109	74	35	602	407	195	3 196	2 289	907
5001 - 5500	4	1	3	9	4	5	25	19	6	316	228	88
5501 u. mehr	2	—	2	3	—	3	4	3	1	37	31	6
2501 u. mehr	71 991	31 209	40 782	87 289	43 218	44 071	72 763	40 303	32 460	49 713	31 182	18 531
Insgesamt	80 176	34 942	45 234	87 889	43 487	44 402	72 855	40 346	32 509	49 728	31 189	18 539

Lebendgeborene nach Gewicht, Körperlänge und Geschlecht - 1964

Geburtsge- wicht von ... bis ... Gramm	Insge- samt	Knaben	Mäd- chen	Körperlänge in cm								
				bis 34			35 - 40			41 - 46		
				zu- sammen	davon		zu- sammen	davon		zu- sammen	davon	
					männl.	weibl.		männl.	weibl.		männl.	weibl.
bis 500	35	18	17	24	9	15	7	7	--	1	1	--
501 - 750	173	84	89	137	60	77	32	22	10	1	--	1
751 - 1000	445	211	234	155	72	83	278	133	145	9	4	5
1001 - 1250	658	329	329	19	13	6	545	270	275	85	41	44
1251 - 1500	960	467	493	11	4	7	445	203	242	479	248	231
1501 - 2000	3 587	1 769	1 818	9	7	2	205	99	106	2 898	1 434	1 464
2001 - 2500	11 000	5 097	5 903	8	3	5	20	6	14	3 682	1 724	1 958
bis 2500	16 858	7 975	8 883	363	168	195	1 532	740	792	7 155	3 452	3 703
2501 - 3000	49 501	21 031	28 470	7	3	4	15	7	8	1 480	578	902
3001 - 3500	111 316	53 674	57 642	8	4	4	16	7	9	150	49	101
3501 - 4000	84 921	48 275	36 646	8	2	6	25	16	9	15	9	6
4001 - 4500	24 854	16 082	8 772	1	--	1	--	--	--	7	6	1
4501 - 5000	3 889	2 650	1 239	--	--	--	2	2	--	2	2	--
5001 - 5500	445	320	125	--	--	--	--	--	--	3	3	--
5501 u. mehr	80	59	21	--	--	--	--	--	--	--	--	--
2501 u. mehr	275 006	142 091	132 915	24	9	15	58	32	26	1 657	647	1 010
Unbekannt	3	1	2	1	--	1	--	--	--	--	--	--
Insgesamt	291 867	150 067	141 800	388	177	211	1 590	772	818	8 812	4 099	4 713

Geburtsge- wicht von ... bis ... Gramm	Körperlänge in cm											
	47 - 50			51 - 52			53 - 54			55 und mehr		
	zu- sammen	davon		zu- sammen	davon		zu- sammen	davon		zu- sammen	davon	
		männl.	weibl.		männl.	weibl.		männl.	weibl.		männl.	weibl.
bis 500	1	1	--	--	--	--	--	--	--	2	--	2
501 - 750	--	--	--	3	2	1	--	--	--	--	--	--
751 - 1000	3	2	1	--	--	--	--	--	--	--	--	--
1001 - 1250	6	3	3	--	--	--	--	--	--	3	2	1
1251 - 1500	24	11	13	1	1	--	--	--	--	--	--	--
1501 - 2000	463	222	241	8	5	3	2	--	2	2	2	--
2001 - 2500	6 755	3 127	3 628	449	202	247	74	29	45	12	6	6
bis 2500	7 252	3 366	3 886	461	210	251	76	29	47	19	10	9
2501 - 3000	32 323	13 506	18 817	11 942	5 217	6 725	3 102	1 409	1 693	632	311	321
3001 - 3500	32 487	14 255	18 232	45 386	22 062	23 324	25 562	13 103	12 459	7 707	4 194	3 513
3501 - 4000	5 790	2 704	3 086	24 515	13 127	11 388	32 371	18 515	13 856	22 197	13 902	8 295
4001 - 4500	266	138	128	2 559	1 457	1 102	7 988	5 006	2 982	14 033	9 475	4 558
4501 - 5000	27	15	12	137	82	55	698	423	275	3 023	2 126	897
5001 - 5500	3	1	2	8	6	2	28	20	8	403	290	113
5501 u. mehr	6	5	1	2	2	--	5	3	2	67	49	18
2501 u. mehr	70 902	30 624	40 278	84 549	41 953	42 596	69 754	38 479	31 275	48 062	30 347	17 715
Unbekannt	--	--	--	2	1	1	--	--	--	--	--	--
Insgesamt	78 154	33 990	44 164	85 012	42 164	42 848	69 830	38 508	31 322	48 081	30 357	17 724

Lebendgeborene nach Gewicht, Körperlänge und Geschlecht - 1965

Geburtsge- wicht von ... bis ... Gramm	Insge- samt	Knaben	Mäd- chen	Körperlänge in cm								
				bis 34			35 - 40			41 - 46		
				zu- sammen	davon		zu- sammen	davon		zu- sammen	davon	
					männl.	weibl.		männl.	weibl.		männl.	weibl.
bis 500	24	11	13	20	9	11	4	2	2	--	--	--
501 - 750	148	56	92	117	44	73	31	12	19	--	--	--
751 - 1000	440	193	247	127	52	75	306	138	168	7	3	4
1001 - 1250	572	289	283	20	5	15	476	245	231	67	33	34
1251 - 1500	876	472	404	10	9	1	438	251	187	408	201	207
1501 - 2000	3 350	1 653	1 697	14	8	6	186	101	85	2 740	1 347	1 393
2001 - 2500	10 821	4 923	5 898	3	3	--	26	15	11	3 830	1 685	2 145
bis 2500	16 231	7 597	8 634	311	130	181	1 467	764	703	7 052	3 269	3 783
2501 - 3000	48 065	20 729	27 336	6	5	1	26	10	16	2 011	801	1 210
3001 - 3500	107 054	51 886	55 168	19	9	10	31	12	19	2 136	899	1 237
3501 - 4000	81 958	46 707	35 251	11	7	4	21	12	9	554	295	259
4001 - 4500	23 570	15 342	8 228	--	--	--	6	3	3	314	218	96
4501 - 5000	3 721	2 668	1 053	--	--	--	2	2	--	32	22	10
5001 - 5500	383	282	101	--	--	--	--	--	--	3	2	1
5501 u. mehr	76	59	17	--	--	--	--	--	--	--	--	--
2501 u. mehr	264 827	137 673	127 154	36	21	15	86	39	47	5 050	2 237	2 813
Insgesamt	281 058	145 270	135 788	347	151	196	1 553	803	750	12 102	5 506	6 596

Geburtsge- wicht von ... bis ... Gramm	Körperlänge in cm											
	47 - 50			51 - 52			53 - 54			55 und mehr		
	zu- sammen	davon		zu- sammen	davon		zu- sammen	davon		zu- sammen	davon	
		männl.	weibl.		männl.	weibl.		männl.	weibl.		männl.	weibl.
bis 500	--	--	--	--	--	--	--	--	--	--	--	--
501 - 750	--	--	--	--	--	--	--	--	--	--	--	--
751 - 1000	--	--	--	--	--	--	--	--	--	--	--	--
1001 - 1250	8	5	3	1	1	--	--	--	--	--	--	--
1251 - 1500	16	8	8	3	2	1	--	--	--	1	1	--
1501 - 2000	398	187	211	11	9	2	1	1	--	--	--	--
2001 - 2500	6 445	2 984	3 461	425	202	223	75	27	48	17	7	10
bis 2500	6 867	3 184	3 683	440	214	226	76	28	48	18	8	10
2501 - 3000	31 942	13 454	18 488	10 765	4 881	5 884	2 788	1 316	1 472	527	262	265
3001 - 3500	32 025	14 256	17 769	43 004	21 036	21 968	23 191	11 969	11 222	6 648	3 705	2 943
3501 - 4000	6 217	2 948	3 269	24 612	13 409	11 203	30 761	17 716	13 045	19 782	12 320	7 462
4001 - 4500	300	158	142	2 714	1 559	1 155	7 513	4 785	2 728	12 723	8 619	4 104
4501 - 5000	22	15	7	109	68	41	613	412	201	2 943	2 149	794
5001 - 5500	3	1	2	8	4	4	21	14	7	348	261	87
5501 u. mehr	4	2	2	6	4	2	10	5	5	56	48	8
2501 u. mehr	70 513	30 834	39 679	81 218	40 961	40 257	64 897	36 217	28 680	43 027	27 364	15 663
Insgesamt	77 380	34 018	43 362	81 658	41 175	40 483	64 973	36 245	28 728	43 045	27 372	15 673

Lebendgeborene nach Gewicht, Körperlänge und Geschlecht - 1966

Geburtsge- wicht von ... bis ... Gramm	Insge- samt	Knaben	Mäd- chen	Körperlänge in cm								
				bis 34			35 - 40			41 - 46		
				zu- sammen	davon		zu- sammen	davon		zu- sammen	davon	
					männl.	weibl.		männl.	weibl.		männl.	weibl.
bis 500	23	9	14	23	9	14	--	--	--	--	--	--
501 - 750	136	61	75	115	52	63	19	8	11	2	1	1
751 - 1000	419	215	204	144	74	70	269	136	133	6	5	1
1001 - 1250	543	269	274	20	13	7	452	220	232	65	35	30
1251 - 1500	783	380	403	10	4	6	375	186	189	384	181	203
1501 - 2000	3 098	1 472	1 626	9	3	6	183	86	97	2 514	1 203	1 311
2001 - 2500	9 829	4 451	5 378	5	2	3	20	9	11	3 295	1 497	1 798
bis 2500	14 831	6 857	7 974	326	157	169	1 318	645	673	6 266	2 922	3 344
2501 - 3000	45 022	18 976	26 046	10	7	3	27	12	15	1 160	450	710
3001 - 3500	102 459	49 215	53 244	15	6	9	21	11	10	98	50	48
3501 - 4000	78 780	44 866	33 914	10	3	7	18	9	9	11	7	4
4001 - 4500	22 850	14 773	8 077	--	--	--	7	5	2	10	4	6
4501 - 5000	3 570	2 557	1 013	--	--	--	--	--	--	4	2	2
5001 - 5500	383	275	108	--	--	--	--	--	--	--	--	--
5501 u. mehr	63	42	21	--	--	--	--	--	--	--	--	--
2501 u. mehr	253 127	130 704	122 423	35	16	19	73	37	36	1 283	513	770
Insgesamt	267 958	137 561	130 397	361	173	188	1 391	682	709	7 549	3 435	4 114

Geburtsge- wicht von ... bis ... Gramm	Körperlänge in cm											
	47 - 50			51 - 52			53 - 54			55 und mehr		
	zu- sammen	davon		zu- sammen	davon		zu- sammen	davon		zu- sammen	davon	
		männl.	weibl.		männl.	weibl.		männl.	weibl.		männl.	weibl.
bis 500	--	--	--	--	--	--	--	--	--	--	--	--
501 - 750	--	--	--	--	--	--	--	--	--	--	--	--
751 - 1000	--	--	--	--	--	--	--	--	--	--	--	--
1001 - 1250	5	1	4	1	--	1	--	--	--	--	--	--
1251 - 1500	14	9	5	--	--	--	--	--	--	--	--	--
1501 - 2000	376	175	201	13	4	9	2	1	1	1	--	1
2001 - 2500	6 046	2 741	3 305	402	172	230	46	21	25	15	9	6
bis 2500	6 441	2 926	3 515	416	176	240	48	22	26	16	9	7
2501 - 3000	31 027	12 745	18 282	9 993	4 445	5 548	2 438	1 145	1 293	367	172	195
3001 - 3500	32 116	13 985	18 131	42 038	20 475	21 563	22 105	11 386	10 719	6 066	3 302	2 764
3501 - 4000	6 124	2 848	3 276	24 509	13 442	11 067	29 453	17 034	12 419	18 655	11 523	7 132
4001 - 4500	288	158	130	2 663	1 520	1 143	7 436	4 681	2 755	12 446	8 405	4 041
4501 - 5000	14	12	2	113	66	47	596	410	186	2 843	2 067	776
5001 - 5500	5	1	4	4	3	1	23	11	12	351	260	91
5501 u. mehr	4	2	2	2	2	--	5	2	3	52	36	16
2501 u. mehr	69 578	29 751	39 827	79 322	39 953	39 369	62 056	34 669	27 387	40 780	25 765	15 015
Insgesamt	76 019	32 677	43 342	79 738	40 129	39 609	62 104	34 691	27 413	40 796	25 774	15 022

Lebendgeborene nach Gewicht, Körperlänge und Geschlecht - 1967

Geburtsge- wicht von ... bis ... Gramm	Insge- samt	Knaben	Mäd- chen	Körperlänge in cm								
				bis 34			35 - 40			41 - 46		
				zu- sammen	davon		zu- sammen	davon		zu- sammen	davon	
					männl.	weibl.		männl.	weibl.		männl.	weibl.
bis 500	11	1	10	11	1	10	—	—	—	—	—	—
501 - 750	141	61	80	132	58	74	9	3	6	—	—	—
751 - 1000	348	177	171	120	57	63	225	119	106	3	1	2
1001 - 1250	547	268	279	23	9	14	470	231	239	49	26	23
1251 - 1500	716	374	342	6	3	3	376	193	183	321	171	150
1501 - 2000	2 892	1 429	1 463	7	2	5	151	80	71	2 374	1 173	1 201
2001 - 2500	9 156	4 015	5 141	6	5	1	19	10	9	3 091	1 340	1 751
bis 2500	13 811	6 325	7 486	305	135	170	1 250	636	614	5 838	2 711	3 127
2501 - 3000	42 038	17 779	24 259	9	2	7	13	5	8	1 148	428	720
3001 - 3500	96 624	46 351	50 273	16	8	8	28	17	11	101	43	58
3501 - 4000	75 035	42 930	32 105	8	4	4	18	9	9	17	7	10
4001 - 4500	21 608	14 039	7 569	1	—	1	3	2	1	10	4	6
4501 - 5000	3 276	2 288	988	—	—	—	—	—	—	1	1	—
5001 - 5500	373	266	107	—	—	—	—	—	—	—	—	—
5501 u. mehr	52	38	14	—	—	—	—	—	—	—	—	—
2501 u. mehr	239 006	123 691	115 315	34	14	20	62	33	29	1 277	483	794
Insgesamt	252 817	130 016	122 801	339	149	190	1 312	669	643	7 115	3 194	3 921

Geburtsge- wicht von ... bis ... Gramm	Körperlänge in cm											
	47 - 50			51 - 52			53 - 54			55 und mehr		
	zu- sammen	davon		zu- sammen	davon		zu- sammen	davon		zu- sammen	davon	
		männl.	weibl.		männl.	weibl.		männl.	weibl.		männl.	weibl.
bis 500	—	—	—	—	—	—	—	—	—	—	—	—
501 - 750	—	—	—	—	—	—	—	—	—	—	—	—
751 - 1000	—	—	—	—	—	—	—	—	—	—	—	—
1001 - 1250	5	2	3	1	—	1	—	—	—	—	—	—
1251 - 1500	11	7	4	6	3	3	1	—	1	—	—	—
1501 - 2000	353	171	182	311	147	164	—	—	—	1	—	1
2001 - 2500	5 677	2 493	3 184	9 048	4 048	5 000	38	16	22	14	4	10
bis 2500	6 046	2 673	3 373	9 366	4 198	5 168	39	16	23	15	4	11
2501 - 3000	29 212	12 072	17 140	39 472	19 064	20 408	2 222	1 047	1 175	386	177	209
3001 - 3500	30 702	13 423	17 279	23 582	12 938	10 644	20 633	10 613	10 020	5 672	3 183	2 489
3501 - 4000	5 636	2 681	2 955	2 448	1 457	991	28 113	16 332	11 781	17 661	10 959	6 702
4001 - 4500	252	113	139	96	54	42	7 222	4 584	2 638	11 672	7 879	3 793
4501 - 5000	18	8	10	6	4	2	550	365	185	2 611	1 860	751
5001 - 5500	4	4	—	—	—	—	22	13	9	341	245	96
5501 u. mehr	2	—	2	3	2	1	4	3	1	43	33	10
2501 u. mehr	65 826	28 301	37 525	65 607	33 519	32 088	58 766	32 957	25 809	38 386	24 336	14 050
Insgesamt	71 872	30 974	40 898	74 973	37 717	37 256	58 805	32 973	25 832	38 401	24 340	14 061

Lebendgeborene nach Gewicht, Körperlänge und Geschlecht - 1968

Geburtsge- wicht von ... bis ... Gramm	Insge- samt	Knaben	Mäd- chen	Körperlänge in cm								
				bis 34			35 - 40			41 - 46		
				zu- sammen	davon		zu- sammen	davon		zu- sammen	davon	
					männl.	weibl.		männl.	weibl.		männl.	weibl.
bis 500	20	11	9	18	9	9	2	2	--	--	--	--
501 - 750	102	40	62	77	30	47	24	9	15	1	1	--
751 - 1000	308	152	156	102	55	47	196	89	107	6	5	1
1001 - 1250	479	233	246	18	6	12	394	198	196	61	27	34
1251 - 1500	793	395	398	7	1	6	401	206	195	372	182	190
1501 - 2000	2 894	1 428	1 466	8	3	5	157	86	71	2 354	1 154	1 200
2001 - 2500	9 072	4 099	4 973	2	2	--	14	7	7	3 172	1 455	1 717
bis 2500	13 668	6 358	7 310	232	106	126	1 188	597	591	5 966	2 824	3 142
2501 - 3000	41 751	17 968	23 783	8	8	--	14	7	7	1 162	457	705
3001 - 3500	94 915	45 584	49 331	18	8	10	18	10	8	101	38	63
3501 - 4000	71 152	40 710	30 442	7	5	2	13	10	3	10	6	4
4001 - 4500	20 242	13 177	7 065	2	2	--	4	3	1	3	3	--
4501 - 5000	2 996	2 099	897	--	--	--	2	1	1	1	1	--
5001 - 5500	347	242	105	--	--	--	--	--	--	--	--	--
5501 u. mehr	72	37	35	--	--	--	--	--	--	--	--	--
2501 u. mehr	231 475	119 817	111 658	35	23	12	51	31	20	1 277	505	772
Insgesamt	245 143	126 175	118 968	267	129	138	1 239	628	611	7 243	3 329	3 914

Geburtsge- wicht von ... bis ... Gramm	Körperlänge in cm											
	47 - 50			51 - 52			53 - 54			55 und mehr		
	zu- sammen	davon		zu- sammen	davon		zu- sammen	davon		zu- sammen	davon	
		männl.	weibl.		männl.	weibl.		männl.	weibl.		männl.	weibl.
bis 500	--	--	--	--	--	--	--	--	--	--	--	--
501 - 750	--	--	--	--	--	--	--	--	--	--	--	--
751 - 1000	4	3	1	--	--	--	--	--	--	--	--	--
1001 - 1250	6	2	4	--	--	--	--	--	--	--	--	--
1251 - 1500	12	6	6	--	--	--	1	--	1	--	--	--
1501 - 2000	363	180	183	4	2	2	4	1	3	4	2	2
2001 - 2500	5 533	2 494	3 039	292	118	174	48	18	30	11	5	6
bis 2500	5 918	2 685	3 233	296	120	176	53	19	34	15	7	8
2501 - 3000	28 992	12 129	16 863	9 259	4 228	5 031	2 004	986	1 018	312	153	159
3001 - 3500	30 115	13 156	16 959	39 549	19 220	20 329	19 893	10 304	9 589	5 221	2 848	2 373
3501 - 4000	5 477	2 676	2 801	22 573	12 292	10 281	26 979	15 669	11 310	16 093	10 052	6 041
4001 - 4500	146	139	7	3 031	1 381	1 650	6 171	4 307	1 864	10 885	7 342	3 543
4501 - 5000	9	9	--	81	54	27	516	343	173	2 387	1 691	696
5001 - 5500	5	2	3	3	2	1	21	9	12	318	229	89
5501 u. mehr	3	1	2	4	2	2	7	2	5	58	32	26
2501 u. mehr	64 747	28 112	36 635	74 500	37 179	37 321	55 591	31 620	23 971	35 274	22 347	12 927
Insgesamt	70 665	30 797	39 868	74 796	37 299	37 497	55 644	31 639	24 005	35 289	22 354	12 935

Durchschnittsgewicht: 3372 Gramm

Durchschnittslänge: 51,6 cm

Lebendgeborene nach Gewicht, Körperlänge und Geschlecht - 1969

Geburtsge- wicht von ... bis ... Gramm	Insge- samt	Knaben	Mäd- chen	Körperlänge in cm								
				bis 34			35 - 40			41 - 46		
				zu- sammen	davon		zu- sammen	davon		zu- sammen	davon	
					männl.	weibl.		männl.	weibl.		männl.	weibl.
bis 500	16	7	9	11	5	6	5	2	3	--	--	--
501 - 750	85	38	47	72	30	42	13	8	5	--	--	--
751 - 1000	536	156	380	186	51	135	321	102	219	20	3	17
1001 - 1250	517	273	244	23	17	6	430	221	209	58	31	27
1251 - 1500	785	390	395	10	1	9	450	208	242	315	176	139
1501 - 2000	2 946	1 444	1 502	8	5	3	201	125	76	2 401	1 170	1 231
2001 - 2500	9 072	4 300	4 772	12	5	7	13	9	4	3 006	1 511	1 495
bis 2500	13 957	6 608	7 349	322	114	208	1 433	675	758	5 800	2 891	2 909
2501 - 3000	43 014	18 416	24 598	16	7	9	20	9	11	2 359	1 455	904
3001 - 3500	92 919	44 932	47 987	14	7	7	19	8	11	109	46	63
3501 - 4000	67 489	38 808	28 681	12	5	7	13	4	9	9	3	6
4001 - 4500	18 569	12 119	6 450	3	3	--	2	1	1	8	5	3
4501 - 5000	2 636	1 897	739	--	--	--	--	--	--	1	1	--
5001 - 5500	288	212	76	--	--	--	--	--	--	--	--	--
5501 u. mehr	38	21	17	--	--	--	--	--	--	--	--	--
2501 u. mehr	224 953	116 405	108 548	45	22	23	54	22	32	2 486	1 510	976
Insgesamt	238 910	123 013	115 897	367	136	231	1 487	697	790	8 286	4 401	3 885

Geburtsge- wicht von ... bis ... Gramm	Körperlänge in cm											
	47 - 50			51 - 52			53 - 54			55 und mehr		
	zu- sammen	davon		zu- sammen	davon		zu- sammen	davon		zu- sammen	davon	
		männl.	weibl.		männl.	weibl.		männl.	weibl.		männl.	weibl.
bis 500	--	--	--	--	--	--	--	--	--	--	--	--
501 - 750	--	--	--	--	--	--	--	--	--	--	--	--
751 - 1000	7	--	7	--	--	--	2	--	2	--	--	--
1001 - 1250	4	3	1	1	1	--	1	--	1	--	--	--
1251 - 1500	7	4	3	2	1	1	--	--	--	1	--	1
1501 - 2000	326	141	185	7	2	5	2	1	1	1	--	1
2001 - 2500	5 556	2 534	3 022	278	136	142	42	20	22	165	85	80
bis 2500	5 900	2 682	3 218	288	140	148	47	21	26	167	85	82
2501 - 3000	29 885	12 630	17 255	8 023	3277	4 746	1 872	789	1 083	839	249	590
3001 - 3500	30 391	13 420	16 971	37 326	18 398	18 928	18 388	9 521	8 867	6 672	3 532	3 140
3501 - 4000	5 368	2 569	2 799	21 820	12 029	9 791	24 259	14 213	10 046	16 008	9 985	6 023
4001 - 4500	226	115	111	2 327	1 359	968	6 239	3 987	2 252	9 764	6 649	3 115
4501 - 5000	14	11	3	67	39	28	487	337	150	2 067	1 509	558
5001 - 5500	1	--	1	5	2	3	21	12	9	261	198	63
5501 u. mehr	1	1	--	1	1	--	3	1	2	33	18	15
2501 u. mehr	65 886	28 746	37 140	69 569	35 105	34 464	51 269	28 860	22 409	35 644	22 140	13 504
Insgesamt	71 786	31 428	40 358	69 857	35 245	34 612	51 316	28 881	22 435	35 811	22 225	13 586

Durchschnittsgewicht: 3353 Gramm

Durchschnittslänge: 50,6 cm

Lebendgeborene nach Gewicht, Körperlänge und Geschlecht - 1970

Geburtsge- wicht von ... bis ... Gramm	Insge- samt	Knaben	Mäd- chen	Körperlänge in cm								
				bis 34			35 - 40			41 - 46		
				zu- sammen	davon		zu- sammen	davon		zu- sammen	davon	
					männl.	weibl.		männl.	weibl.		männl.	weibl.
bis 500	5	4	1	5	4	1	--	--	--	--	--	--
501 - 750	67	30	37	58	26	32	9	4	5	--	--	--
751 - 1000	317	137	180	111	44	67	195	89	106	11	4	7
1001 - 1250	498	235	263	17	9	8	424	199	225	53	24	29
1251 - 1500	752	392	360	18	9	9	398	209	189	328	170	158
1501 - 2000	2 902	1 405	1 497	26	17	9	170	81	89	2 387	1 158	1 229
2001 - 2500	9 477	4 271	5 206	1	1	--	13	7	6	3 514	1 571	1 943
bis 2500	14 018	6 474	7 544	236	110	126	1 209	589	620	6 293	2 927	3 366
2501 - 3000	43 776	19 160	24 616	--	--	--	--	--	--	1 295	526	769
3001 - 3500	93 236	44 949	48 287	--	--	--	--	--	--	82	36	46
3501 - 4000	66 111	37 720	28 391	--	--	--	--	--	--	9	1	8
4001 - 4500	17 223	11 454	5 769	--	--	--	--	--	--	--	--	--
4501 - 5000	2 299	1 642	657	--	--	--	--	--	--	2	--	2
5001 - 5500	232	176	56	--	--	--	--	--	--	--	--	--
5501 u. mehr	34	26	8	--	--	--	--	--	--	--	--	--
2501 u. mehr	222 911	115 127	107 784	--	--	--	--	--	--	1 388	563	825
Insgesamt	236 929	121 601	115 328	236	110	126	1 209	589	620	7 681	3 490	4 191

Geburtsge- wicht von ... bis ... Gramm	Körperlänge in cm											
	47 - 50			51 - 52			53 - 54			55 und mehr		
	zu- sammen	davon		zu- sammen	davon		zu- sammen	davon		zu- sammen	davon	
		männl.	weibl.		männl.	weibl.		männl.	weibl.		männl.	weibl.
bis 500	--	--	--	--	--	--	--	--	--	--	--	--
501 - 750	--	--	--	--	--	--	--	--	--	--	--	--
751 - 1000	--	--	--	--	--	--	--	--	--	--	--	--
1001 - 1250	4	3	1	--	--	--	--	--	--	--	--	--
1251 - 1500	8	4	4	--	--	--	--	--	--	--	--	--
1501 - 2000	311	146	165	8	3	5	--	--	--	--	--	--
2001 - 2500	5 657	2 553	3 104	249	118	131	38	17	21	5	4	1
bis 2500	5 980	2 706	3 274	257	121	136	38	17	21	5	4	1
2501 - 3000	31 600	13 681	17 919	8 852	3978	4 874	1 784	845	939	245	130	115
3001 - 3500	30 824	12 748	18 076	38 997	19 473	19 524	19 334	10 617	8 717	3 999	2 075	1 924
3501 - 4000	5 567	2 599	2 968	22 572	12 361	10 211	24 537	14 355	10 182	13 426	8 404	5 022
4001 - 4500	225	116	109	2 364	1 407	957	5 925	3 942	1 983	8 709	5 989	2 720
4501 - 5000	36	25	11	68	39	29	428	312	116	1 765	1 266	499
5001 - 5500	3	2	1	6	6	--	17	11	6	206	157	49
5501 u. mehr	--	--	--	4	3	1	5	3	2	25	20	5
2501 u. mehr	68 255	29 171	39 084	72 863	37 267	35 596	52 030	30 085	21 945	28 375	18 041	10 334
Insgesamt	74 235	31 877	42 358	73 120	37 388	35 732	52 068	30 102	21 966	28 380	18 045	10 335

Durchschnittsgewicht: 3343 Gramm

Durchschnittslänge: 51,3 cm

Lebendgeborene nach Gewicht, Körperlänge und Geschlecht - 1971

Geburtsge- wicht von ... bis ... Gramm	Insge- samt	Knaben	Mäd- chen	Körperlänge in cm								
				bis 34			35 - 40			41 - 46		
				zu- sammen	davon		zu- sammen	davon		zu- sammen	davon	
					männl.	weibl.		männl.	weibl.		männl.	weibl.
bis 750	61	28	33	51	24	27	10	4	6	--	--	--
751 - 1000	249	133	116	112	61	51	137	72	65	--	--	--
1001 - 1250	459	226	233	34	18	16	389	192	197	36	16	20
1251 - 1500	680	367	313	12	7	5	363	192	171	305	168	137
1501 - 2000	8 203	3 787	4 416	12	4	8	203	101	102	2 330	1 115	1 215
2001 - 2500	3 579	1 580	1 999	--	--	--	23	13	10	3 556	1 567	1 989
bis 2500	13 231	6 121	7 110	221	114	107	1 125	574	551	6 227	2 866	3 361
2501 - 3000	43 622	18 830	24 792	--	--	--	--	--	--	873	73	800
3001 - 3500	93 918	46 076	47 842	--	--	--	--	--	--	112	5	107
3501 - 4000	64 234	36 761	27 473	--	--	--	--	--	--	40	27	13
4001 - 4500	16 685	11 027	5 658	--	--	--	--	--	--	12	8	4
4501 - 5000	2 315	1 644	671	--	--	--	--	--	--	5	3	2
5001 - 5500	249	182	67	--	--	--	--	--	--	1	--	1
5501 u. mehr	37	25	12	--	--	--	--	--	--	--	--	--
2501 u. mehr	221 060	114 545	106 515	--	--	--	--	--	--	1 043	116	927
Insgesamt	234 291	120 666	113 625	221	114	107	1 125	574	551	7 270	2 982	4 288

Geburtsge- wicht von ... bis ... Gramm	Körperlänge in cm											
	47 - 50			51 - 52			53 - 54			55 und mehr		
	zu- sammen	davon		zu- sammen	davon		zu- sammen	davon		zu- sammen	davon	
		männl.	weibl.		männl.	weibl.		männl.	weibl.		männl.	weibl.
bis 750	--	--	--	--	--	--	--	--	--	--	--	--
751 - 1000	--	--	--	--	--	--	--	--	--	--	--	--
1001 - 1250	--	--	--	--	--	--	--	--	--	--	--	--
1251 - 1500	--	--	--	--	--	--	--	--	--	--	--	--
1501 - 2000	301	161	140	--	--	--	--	--	--	--	--	--
2001 - 2500	5 658	2 567	3 091	259	110	149	14	--	14	5	--	5
bis 2500	5 959	2 728	3 231	259	110	149	14	--	14	5	--	5
2501 - 3000	21 964	5 450	16 514	14 470	8 745	5 725	5 234	3 734	1 500	1 081	828	253
3001 - 3500	33 861	15 262	18 599	38 646	19 466	19 180	17 130	9 077	8 053	4 169	2 266	1 903
3501 - 4000	5 888	2 838	3 050	21 857	12 146	9 711	23 629	13 776	9 853	12 820	7 974	4 846
4001 - 4500	273	137	136	2 254	1 323	931	5 804	3 743	2 061	8 342	5 816	2 526
4501 - 5000	16	9	7	90	54	36	431	294	137	1 773	1 284	489
5001 - 5500	--	--	--	7	5	2	22	15	7	219	162	57
5501 u. mehr	5	3	2	2	--	2	3	1	2	27	21	6
2501 u. mehr	62 007	23 699	38 308	77 326	41 739	35 587	52 253	30 640	21 613	28 431	18 351	10 080
Insgesamt	67 966	26 427	41 539	77 585	41 849	35 736	52 267	30 640	21 627	28 436	18 351	10 085

Durchschnittsgewicht: 3341 Gramm

Durchschnittslänge: 51,5 cm

Lebendgeborene nach Gewicht, Körperlänge und Geschlecht - 1972

Geburts- gewicht von ... bis ... Gramm	Insge- samt	Knaben	Mäd- chen	Körperlänge in cm								
				bis 34			35 - 40			41 - 46		
				zu- sammen	davon		zu- sammen	davon		zu- sammen	davon	
					männl.	weibl.		männl.	weibl.		männl.	weibl.
bis 500	2	1	1	1	1	--	--	--	--	--	--	--
501 - 750	39	19	20	29	15	14	8	3	5	--	--	--
751 - 1000	179	83	96	64	33	31	106	48	58	6	1	5
1001 - 1250	361	179	182	19	7	12	286	142	144	47	23	24
1251 - 1500	560	268	292	10	6	4	296	144	152	248	112	136
1501 - 2000	2 303	1 139	1 164	5	1	4	139	66	73	1 914	962	952
2001 - 2500	8 302	3 702	4 600	5	3	2	20	14	6	3 109	1 374	1 735
bis 2500	11 746	5 391	6 355	133	66	67	855	417	438	5 324	2 472	2 852
2501 - 3000	39 159	16 881	22 278	8	2	6	23	9	14	1 387	524	863
3001 - 3500	80 539	39 344	41 195	13	7	6	30	17	13	104	42	62
3501 - 4000	53 645	31 199	22 446	5	3	2	18	9	9	14	8	6
4001 - 4500	13 402	8 915	4 487	--	--	--	4	4	--	9	5	4
4501 - 5000	1 731	1 243	488	--	--	--	2	1	1	--	--	--
5001 - 5500	185	139	46	--	--	--	--	--	--	--	--	--
5501 u. mehr	35	22	13	3	--	3	--	--	--	--	--	--
2501 u. mehr	188 696	97 743	90 953	29	12	17	77	40	37	1 514	579	935
Insgesamt	200 442	103 134	97 308	162	78	84	932	457	475	6 838	3 051	3 787

Geburts- gewicht von ... bis ... Gramm	Körperlänge in cm											
	47 - 50			51 - 52			53 - 54			55 und mehr		
	zu- sammen	davon		zu- sammen	davon		zu- sammen	davon		zu- sammen	davon	
		männl.	weibl.		männl.	weibl.		männl.	weibl.		männl.	weibl.
bis 500	1	--	1	--	--	--	--	--	--	--	--	--
501 - 750	--	--	--	2	1	1	--	--	--	--	--	--
751 - 1000	2	1	1	--	--	--	1	--	1	--	--	--
1001 - 1250	5	4	1	1	1	--	1	1	--	2	1	1
1251 - 1500	6	6	--	--	--	--	--	--	--	--	--	--
1501 - 2000	236	105	131	3	1	2	3	1	2	3	3	--
2001 - 2500	4 903	2 186	2 717	230	106	124	28	15	13	7	4	3
bis 2500	5 153	2 302	2 851	236	109	127	33	17	16	12	8	4
2501 - 3000	28 768	12 232	16 536	7 250	3 284	3 966	1 495	733	762	228	97	131
3001 - 3500	29 494	13 190	16 304	33 341	16 741	16 600	14 248	7 500	6 748	3309	1847	1462
3501 - 4000	5 007	2 457	2 550	18 822	10 445	8 377	19 708	11 877	7 831	10071	6400	3671
4001 - 4500	180	85	95	1 916	1 140	776	4 883	3 223	1 660	6410	4458	1952
4501 - 5000	6	2	4	61	41	20	325	233	92	1337	966	371
5001 - 5500	8	4	4	8	4	4	10	6	4	159	125	34
5501 u. mehr	3	--	3	4	3	1	6	3	3	19	16	3
2501 u. mehr	63 466	27 970	35 496	61 402	31 658	29 744	40 675	23 575	17 100	21 533	13 909	7 624
Insgesamt	68 619	30 272	38 347	61 638	31 767	29 871	40 708	23 592	17 116	21 545	13 917	7 628

Durchschnittsgewicht: 3328 Gramm
Durchschnittslänge: 51,2 cm

Lebendgeborene nach Gewicht, Körperlänge und Geschlecht - 1973

Geburtsge- wicht von ... bis ... Gramm	Insge- samt	Knaben	Mäd- chen	Körperlänge in cm								
				bis 34			35 - 40			41 - 46		
				zu- sammen	davon		zu- sammen	davon		zu- sammen	davon	
					männl.	weibl.		männl.	weibl.		männl.	weibl.
bis 500	--	--	--	--	--	--	--	--	--	--	--	--
501 - 750	41	20	21	36	18	18	5	2	3	--	--	--
751 - 1000	182	93	89	71	31	40	101	56	45	6	2	4
1001 - 1250	348	177	171	17	7	10	292	148	144	35	20	15
1251 - 1500	572	317	255	2	2	--	302	170	132	258	139	119
1501 - 2000	2 282	1 124	1 158	6	2	4	159	81	78	1 916	935	981
2001 - 2500	8 107	3 679	4 428	10	3	7	13	5	8	3 185	1 431	1 754
bis 2500	11 532	5 410	6 122	142	63	79	872	462	410	5 400	2 527	2 873
2501 - 3000	36 949	15 940	21 009	15	8	7	14	5	9	1 454	529	925
3001 - 3500	73 098	36 039	37 059	8	4	4	15	7	8	96	33	63
3501 - 4000	46 666	27 270	19 396	1	--	1	11	11	--	8	5	3
4001 - 4500	10 633	7 010	3 623	--	--	--	1	--	1	6	4	2
4501 - 5000	1 301	936	365	--	--	--	--	--	--	--	--	--
5001 - 5500	138	100	38	--	--	--	--	--	--	--	--	--
5501 u. mehr	19	13	6	--	--	--	--	--	--	--	--	--
2501 u. mehr	168 804	87 308	81 496	24	12	12	46	23	23	1 564	571	993
Insgesamt	180 336	92 718	87 618	166	75	91	913	485	428	6 964	3 098	3 866

Geburtsge- wicht von ... bis ... Gramm	Körperlänge in cm											
	47 - 50			51 - 52			53 - 54			55 und mehr		
	zu- sammen	davon		zu- sammen	davon		zu- sammen	davon		zu- sammen	davon	
		männl.	weibl.		männl.	weibl.		männl.	weibl.		männl.	weibl.
bis 500	--	--	--	--	--	--	--	--	--	--	--	--
501 - 750	--	--	--	--	--	--	--	--	--	--	--	--
751 - 1000	2	2	--	1	1	--	1	1	--	--	--	--
1001 - 1250	3	2	1	--	--	--	--	--	--	1	--	1
1251 - 1500	8	4	4	1	1	--	1	1	--	--	--	--
1501 - 2000	196	101	95	2	2	--	1	1	--	2	2	--
2001 - 2500	4 650	2 125	2 525	215	95	120	28	17	11	6	3	3
bis 2500	4 859	2 234	2 625	219	99	120	31	20	11	9	5	4
2501 - 3000	27 428	11 676	15 752	6 658	3 050	3 608	1 203	583	620	177	89	88
3001 - 3500	27 836	12 615	15 221	30 346	15 375	14 971	12 200	6 558	5 642	2 597	1 447	1 150
3501 - 4000	4 586	2 221	2 365	17 092	9 732	7 360	16 862	10 085	6 777	8 101	5 216	2 885
4001 - 4500	184	97	87	1 581	925	656	4 034	2 619	1 415	4 827	3 365	1 462
4501 - 5000	11	7	4	48	28	20	291	211	80	951	690	261
5001 - 5500	3	1	2	13	4	9	15	10	5	107	85	22
5501 u. mehr	--	--	--	2	1	1	5	3	2	12	9	3
2501 u. mehr	60 048	26 617	33 431	55 740	29 115	26 625	34 610	20 069	14 541	16 772	10 901	5 871
Insgesamt	64 907	28 851	36 056	55 959	29 214	26 745	34 641	20 089	14 552	16 781	10 906	5 875

Durchschnittsgewicht: 3304 Gramm

Durchschnittslänge: 51,1 cm

Lebendgeborene nach Gewicht, Körperlänge und Geschlecht - 1974

Geburtsge- wicht von ... bis ... Gramm	Insge- samt	Knaben	Mäd- chen	Körperlänge in cm								
				bis 34			35 - 40			41 - 46		
				zu- sammen	davon		zu- sammen	davon		zu- sammen	davon	
					männl.	weibl.		männl.	weibl.		männl.	weibl.
bis 500	2	1	1	2	1	1	--	--	--	--	--	--
501 - 750	38	15	23	32	15	17	6	--	6	--	--	--
751 - 1000	170	75	95	63	33	30	103	41	62	4	1	3
1001 - 1250	362	177	185	24	10	14	292	144	148	45	22	23
1251 - 1500	543	277	266	6	4	2	289	145	144	237	122	115
1501 - 2000	2 344	1 148	1 196	6	4	2	202	97	105	1 911	940	971
2001 - 2500	7 765	3 515	4 250	9	3	6	24	13	11	3 196	1 452	1 744
bis 2500	11 224	5 208	6 016	142	70	72	916	440	476	5 393	2 537	2 856
2501 - 3000	36 614	15 785	20 829	12	4	8	15	7	8	1 459	584	875
3001 - 3500	73 182	35 769	37 413	12	4	8	23	12	11	116	44	72
3501 - 4000	46 111	27 150	18 961	--	--	--	15	8	7	6	4	2
4001 - 4500	10 623	7 133	3 490	--	--	--	--	--	--	7	6	1
4501 - 5000	1 244	908	336	--	--	--	--	--	--	1	--	1
5001 - 5500	119	72	47	--	--	--	--	--	--	--	--	--
5501 u. mehr	10	5	5	--	--	--	--	--	--	--	--	--
2501 u. mehr	167 903	86 822	81 081	24	8	16	53	27	26	1 589	638	951
Insgesamt	179 127	92 030	87 097	166	78	88	969	467	502	6 982	3 175	3 807

Geburtsge- wicht von ... bis ... Gramm	Körperlänge in cm											
	47 - 50			51 - 52			53 - 54			55 und mehr		
	zu- sammen	davon		zu- sammen	davon		zu- sammen	davon		zu- sammen	davon	
		männl.	weibl.		männl.	weibl.		männl.	weibl.		männl.	weibl.
bis 500	--	--	--	--	--	--	--	--	--	--	--	--
501 - 750	--	--	--	--	--	--	--	--	--	--	--	--
751 - 1000	--	--	--	--	--	--	--	--	--	--	--	--
1001 - 1250	1	1	--	--	--	--	--	--	--	--	--	--
1251 - 1500	11	6	5	--	--	--	--	--	--	--	--	--
1501 - 2000	218	106	112	7	1	6	--	--	--	--	--	--
2001 - 2500	4 348	1 957	2 391	165	78	87	16	9	7	7	3	4
bis 2500	4 578	2 070	2 508	172	79	93	16	9	7	7	3	4
2501 - 3000	27 900	11 796	16 104	6 046	2 789	3 257	1 061	530	531	121	75	46
3001 - 3500	29 139	13 104	16 035	30 364	15 242	15 122	11 370	6 114	5 256	2 158	1 249	909
3501 - 4000	4 931	2 454	2 477	17 459	9 976	7 483	16 644	10 079	6 565	7 056	4 629	2 427
4001 - 4500	182	94	88	1 639	975	664	4 202	2 777	1 425	4 593	3 281	1 312
4501 - 5000	10	3	7	55	35	20	304	207	97	874	663	211
5001 - 5500	5	1	4	3	3	--	18	9	9	93	59	34
5501 u. mehr	3	--	3	1	1	--	--	--	--	6	4	2
2501 u. mehr	62 170	27 452	34 718	55 567	29 021	26 546	33 599	19 716	13 883	14 901	9 960	4 941
Insgesamt	66 748	29 522	37 226	55 739	29 100	26 639	33 615	19 725	13 890	14 908	9 963	4 945

Durchschnittsgewicht: 3305 Gramm

Durchschnittslänge : 51,0 cm

Lebendgeborene nach Gewicht, Körperlänge und Geschlecht - 1975

Geburtsge- wicht von ... bis ... Gramm	Insge- sammt	Knaben	Mäd- chen	Körperlänge in cm								
				bis 34			35 - 40			41 - 46		
				zu- sammen	davon		zu- sammen	davon		zu- sammen	davon	
					männl.	weibl.		männl.	weibl.		männl.	weibl.
bis 500	2	1	1	2	1	1	--	--	--	--	--	--
501 - 750	31	14	17	24	13	11	7	1	6	--	--	--
751 - 1000	208	88	120	53	22	31	151	64	87	3	1	2
1001 - 1250	349	171	178	10	5	5	302	145	157	35	19	16
1251 - 1500	560	289	271	4	1	3	318	157	161	227	127	100
1501 - 2000	2 347	1 144	1 203	13	7	6	184	77	107	1 938	945	993
2001 - 2500	8 125	3 623	4 502	2	--	2	15	11	4	3 415	1 520	1 895
bis 2500	11 622	5 330	6 292	108	49	59	977	455	522	5 618	2 612	3 006
2501 - 3000	37 418	16 019	21 399	4	2	2	18	8	10	1 577	600	977
3001 - 3500	74 780	36 995	37 785	9	3	6	19	11	8	148	48	100
3501 - 4000	46 222	27 205	19 017	2	1	1	11	6	5	15	7	8
4001 - 4500	10 432	7 140	3 292	--	--	--	2	1	1	2	1	1
4501 - 5000	1 181	868	313	--	--	--	--	--	--	2	1	1
5001 - 5500	125	89	36	--	--	--	--	--	--	--	--	--
5501 u. mehr	18	9	9	--	--	--	--	--	--	--	--	--
2501 u. mehr	170 176	88 325	81 851	15	6	9	50	26	24	1 744	657	1 087
Insgesamt	181 798	93 655	88 143	123	55	68	1 027	481	546	7 362	3 269	4 093

Geburtsge- wicht von ... bis ... Gramm	Körperlänge in cm											
	47 - 50			51 - 52			53 - 54			55 und mehr		
	zu- sammen	davon		zu- sammen	davon		zu- sammen	davon		zu- sammen	davon	
		männl.	weibl.		männl.	weibl.		männl.	weibl.		männl.	weibl.
bis 500	--	--	--	--	--	--	--	--	--	--	--	--
501 - 750	--	--	--	--	--	--	--	--	--	--	--	--
751 - 1000	1	1	--	--	--	--	--	--	--	--	--	--
1001 - 1250	2	2	--	--	--	--	--	--	--	--	--	--
1251 - 1500	11	4	7	--	--	--	--	--	--	--	--	--
1501 - 2000	204	109	95	5	4	1	2	1	1	1	1	--
2001 - 2500	4 515	2 007	2 508	147	70	77	26	11	15	5	4	1
bis 2500	4 733	2 123	2 610	152	74	78	28	12	16	6	5	1
2501 - 3000	28 795	12 144	16 651	5 992	2 726	3 266	963	504	459	69	35	34
3001 - 3500	30 769	13 954	16 815	30 798	15 786	15 012	11 118	6 054	5 064	1 919	1 139	780
3501 - 4000	5 119	2 505	2 614	18 078	10 340	7 738	16 531	10 177	6 354	6 466	4 169	2 297
4001 - 4500	169	86	83	1 739	1 044	695	4 096	2 818	1 278	4 424	3 190	1 234
4501 - 5000	11	6	5	48	32	16	291	204	87	829	625	204
5001 - 5500	6	2	4	8	6	2	15	9	6	96	72	24
5501 u. mehr	--	--	--	2	2	--	7	2	5	9	5	4
2501 u. mehr	64 869	28 697	36 172	56 665	29 936	26 729	33 021	19 768	13 253	13 812	9 235	4 577
Insgesamt	69 602	30 820	38 782	56 817	30 010	26 807	33 049	19 780	13 269	13 818	9 240	4 578

Durchschnittsgewicht: 3299 Gramm

Durchschnittslänge : 50,9 cm

Lebendgeborene nach Gewicht, Körperlänge und Geschlecht - 1976

Geburtsge- wicht von ... bis ... Gramm	Insge- samt	Knaben	Mäd- chen	Körperlänge in cm								
				bis 34			35 - 40			41 - 46		
				zu- sammen	davon		zu- sammen	davon		zu- sammen	davon	
					männl.	weibl.		männl.	weibl.		männl.	weibl.
bis 500	5	2	3	3	--	3	2	2	--	--	--	--
501 - 750	47	17	30	42	15	27	5	2	3	--	--	--
751 - 1000	182	99	83	64	38	26	111	57	54	7	4	3
1001 - 1250	338	174	164	14	7	7	294	153	141	30	14	16
1251 - 1500	633	333	300	6	5	1	347	193	154	271	131	140
1501 - 2000	2 538	1 244	1 294	8	4	4	184	90	94	2 104	1 037	1 067
2001 - 2500	8 940	3 974	4 966	7	1	6	21	7	14	3 770	1 675	2 095
bis 2500	12 683	5 843	6 840	144	70	74	964	504	460	6 182	2 861	3 321
2501 - 3000	40 803	17 432	23 371	6	4	2	26	12	14	1 782	680	1 102
3001 - 3500	80 055	39 371	40 684	8	3	5	23	11	12	186	70	116
3501 - 4000	49 690	29 349	20 341	2	1	1	9	6	3	19	9	10
4001 - 4500	10 915	7 380	3 535	--	--	--	2	2	--	1	--	1
4501 - 5000	1 207	897	310	--	--	--	--	--	--	3	2	1
5001 - 5500	108	80	28	--	--	--	--	--	--	--	--	--
5501 u. mehr	22	12	10	--	--	--	--	--	--	--	--	--
2501 u. mehr	182 800	94 521	88 279	16	8	8	60	31	29	1 991	761	1 230
Insgesamt	195 483	100 364	95 119	160	78	82	1 024	535	489	8 173	3 622	4 551

Geburtsge- wicht von ... bis ... Gramm	Körperlänge in cm											
	47 - 50			51 - 52			53 - 54			55 und mehr		
	zu- sammen	davon		zu- sammen	davon		zu- sammen	davon		zu- sammen	davon	
		männl.	weibl.		männl.	weibl.		männl.	weibl.		männl.	weibl.
bis 500	--	--	--	--	--	--	--	--	--	--	--	--
501 - 750	--	--	--	--	--	--	--	--	--	--	--	--
751 - 1000	--	--	--	--	--	--	--	--	--	--	--	--
1001 - 1250	--	--	--	--	--	--	--	--	--	--	--	--
1251 - 1500	7	3	4	2	1	1	--	--	--	--	--	--
1501 - 2000	240	112	128	2	1	1	--	--	--	--	--	--
2001 - 2500	4 960	2 210	2 750	152	65	87	22	11	11	8	5	3
bis 2500	5 207	2 325	2 882	156	67	89	22	11	11	8	5	3
2501 - 3000	31 260	13 102	18 158	6 452	2 998	3 454	1 135	563	572	142	73	69
3001 - 3500	33 404	14 995	18 409	32 234	16 534	15 700	11 950	6 495	5 455	2 250	1 263	987
3501 - 4000	5 651	2 834	2 817	19 159	10 888	8 271	17 569	10 882	6 687	7 281	4 729	2 552
4001 - 4500	231	129	102	1 752	1 079	673	4 345	2 893	1 452	4 584	3 277	1 307
4501 - 5000	12	7	5	52	34	18	275	201	74	865	653	212
5001 - 5500	2	2	--	6	3	3	15	7	8	85	68	17
5501 u. mehr	1	1	--	3	1	2	7	5	2	11	5	6
2501 u. mehr	70 561	31 070	39 491	59 658	31 537	28 121	35 296	21 046	14 250	15 218	10 068	5 150
Insgesamt	75 768	33 395	42 373	59 814	31 604	28 210	35 318	21 057	14 261	15 226	10 073	5 153

Durchschnittsgewicht: 3295 Gramm

Durchschnittslänge : 50,9 cm

Lebendgeborene nach Gewicht, Körperlänge und Geschlecht - 1977

Geburtsge- wicht von ... bis ... Gramm	Insge- samt	Knaben	Mäd- chen	Körperlänge in cm								
				bis 34			35 - 40			41 - 46		
				zu- sammen	davon		zu- sammen	davon		zu- sammen	davon	
					männl.	weibl.		männl.	weibl.		männl.	weibl.
bis 500	7	3	4	5	2	3	1	--	1	1	1	--
501 - 750	34	14	20	30	11	19	4	3	1	--	--	--
751 - 1000	202	104	98	55	27	28	139	72	67	7	4	3
1001 - 1250	403	209	194	13	10	3	339	175	164	47	22	25
1251 - 1500	632	310	322	9	4	5	347	177	170	264	120	144
1501 - 2000	2 865	1 399	1 466	11	4	7	271	134	137	2 325	1 130	1 195
2001 - 2500	9 983	4 477	5 506	12	6	6	41	14	27	4 346	1 971	2 375
bis 2500	14 126	6 516	7 610	135	64	71	1 142	575	567	6 990	3 248	3 742
2501 - 3000	46 731	20 223	26 508	10	4	6	8	5	3	2 139	817	1 322
3001 - 3500	92 027	45 572	46 455	11	4	7	13	5	8	191	77	114
3501 - 4000	56 519	33 263	23 256	3	--	3	11	4	7	18	9	9
4001 - 4500	12 288	8 310	3 978	--	--	--	1	1	--	7	7	--
4501 - 5000	1 322	941	381	--	--	--	--	--	--	3	1	2
5001 - 5500	114	75	39	--	--	--	1	--	1	2	2	--
5501 u. mehr	25	14	11	--	--	--	--	--	--	1	1	--
2501 u. mehr	209 026	108 398	100 628	24	8	16	34	15	19	2 361	914	1 447
Insgesamt	223 152	114 914	108 238	159	72	87	1 176	590	586	9 351	4 162	5 189

Geburtsge- wicht von ... bis unter ... Gramm	Körperlänge in cm											
	47 - 50			51 - 52			53 - 54			55 und mehr		
	zu- sammen	davon		zu- sammen	davon		zu- sammen	davon		zu- sammen	davon	
		männl.	weibl.		männl.	weibl.		männl.	weibl.		männl.	weibl.
bis 500	--	--	--	--	--	--	--	--	--	--	--	--
501 - 750	--	--	--	--	--	--	--	--	--	--	--	--
751 - 1000	1	1	--	--	--	--	--	--	--	--	--	--
1001 - 1250	3	2	1	--	--	--	1	--	1	--	--	--
1251 - 1500	10	7	3	2	2	--	--	--	--	--	--	--
1501 - 2000	250	128	122	4	1	3	4	2	2	--	--	--
2001 - 2500	5 379	2 398	2 981	181	76	105	20	8	12	4	4	--
bis 2500	5 643	2 536	3 107	187	79	108	25	10	15	4	4	--
2501 - 3000	36 528	15 628	20 900	6 823	3 163	3 660	1 065	519	546	158	87	71
3001 - 3500	40 010	18 398	21 612	36 791	18 834	17 957	12 703	6 886	5 817	2 308	1 368	940
3501 - 4000	6 676	3 339	3 337	22 355	12 754	9 601	19 823	12 191	7 632	7 633	4 966	2 667
4001 - 4500	251	134	117	2 145	1 341	804	4 891	3 309	1 582	4 993	3 518	1 475
4501 - 5000	14	7	7	57	34	23	342	219	123	906	680	226
5001 - 5500	6	2	4	5	3	2	15	8	7	85	60	25
5501 u. mehr	2	2	--	6	2	4	3	1	2	13	8	5
2501 u. mehr	83 487	37 510	45 977	68 182	36 131	32 051	38 842	23 133	15 709	16 096	10 687	5 409
Insgesamt	89 130	40 046	49 084	68 369	36 210	32 159	38 867	23 143	15 724	16 100	10 691	5 409

Durchschnittsgewicht: 3295 Gramm

Durchschnittslänge : 50,8 cm

Lebendgeborene nach Gewicht, Körperlänge und Geschlecht - 1978

Geburtsge- wicht von ... bis ... Gramm	Insge- samt	Knaben	Mäd- chen	Körperlänge in cm								
				bis 34			35 - 40			41 - 46		
				zu- sammen	davon		zu- sammen	davon		zu- sammen	davon	
					männl.	weibl.		männl.	weibl.		männl.	weibl.
bis 500	3	2	1	2	1	1	1	1	--	--	--	--
501 - 750	43	22	21	35	17	18	6	4	2	--	--	--
751 - 1000	214	106	108	67	35	32	141	67	74	4	3	1
1001 - 1250	476	234	242	17	8	9	419	206	213	38	18	20
1251 - 1500	770	423	347	6	3	3	446	248	198	309	167	142
1501 - 2000	2 972	1 475	1 497	9	6	3	229	110	119	2 493	1 224	1 269
2001 - 2500	10 943	4 857	6 086	3	1	2	31	16	15	4 899	2 133	2 766
bis 2500	15 421	7 119	8 302	139	71	68	1 273	652	621	7 743	3 545	4 198
2501 - 3000	50 537	21 721	28 816	14	9	5	22	7	15	2 589	993	1 596
3001 - 3500	96 368	48 099	48 269	14	7	7	20	8	12	221	81	140
3501 - 4000	56 556	33 534	23 022	2	--	2	11	6	5	17	6	11
4001 - 4500	11 849	8 021	3 828	1	1	--	3	2	1	6	4	2
4501 - 5000	1 282	929	353	1	--	1	--	--	--	2	2	--
5001 - 5500	109	78	31	--	--	--	--	--	--	--	--	--
5501 u. mehr	29	17	12	1	--	1	--	--	--	--	--	--
2501 u. mehr	216 730	112 399	104 331	33	17	16	56	23	33	2 835	1 086	1 749
Insgesamt	232 151	119 518	112 633	172	88	84	1 329	675	654	10 578	4 631	5 947

Geburtsge- wicht von ... bis ... Gramm	Körperlänge in cm											
	47 - 50			51 - 52			53 - 54			55 und mehr		
	zu- sammen	davon		zu- sammen	davon		zu- sammen	davon		zu- sammen	davon	
		männl.	weibl.		männl.	weibl.		männl.	weibl.		männl.	weibl.
bis 500	--	--	--	--	--	--	--	--	--	--	--	--
501 - 750	1	--	1	--	--	--	1	1	--	--	--	--
751 - 1000	2	1	1	--	--	--	--	--	--	--	--	--
1001 - 1250	2	2	--	--	--	--	--	--	--	--	--	--
1251 - 1500	5	3	2	2	1	1	--	--	--	2	1	1
1501 - 2000	230	127	103	9	8	1	2	--	2	--	--	--
2001 - 2500	5 829	2 620	3 209	149	67	82	26	15	11	6	5	1
bis 2500	6 069	2 753	3 316	160	76	84	29	16	13	8	6	2
2501 - 3000	39 521	16 687	22 834	7 309	3 456	3 853	971	511	460	111	58	53
3001 - 3500	42 123	19 357	22 766	39 162	20 296	18 866	12 713	7 120	5 593	2 115	1 230	885
3501 - 4000	6 897	3 413	3 484	22 672	12 987	9 685	19 812	12 364	7 448	7 145	4 758	2 387
4001 - 4500	251	138	113	2 051	1 256	795	4 716	3 174	1 542	4 821	3 446	1 375
4501 - 5000	11	5	6	61	37	24	305	210	95	902	675	227
5001 - 5500	4	1	3	9	6	3	14	8	6	82	63	19
5501 u. mehr	7	4	3	5	1	4	7	5	2	9	7	2
2501 u. mehr	88 814	22 918	26 375	63 960	34 583	29 377	37 567	22 881	14 686	15 074	10 179	4 895
Insgesamt	94 883	42 358	52 525	71 429	38 115	33 314	38 567	23 408	15 159	15 193	10 243	4 950

Durchschnittsgewicht: 3279 Gramm

Durchschnittslänge : 50,7 cm

Lebendgeborene nach Gewicht, Körperlänge und Geschlecht - 1979

Geburtsge- wicht von ... bis ... Gramm	Insge- samt	Knaben	Mäd- chen	Körperlänge in cm								
				bis 34			35 - 40			41 - 46		
				zu- sammen	davon		zu- sammen	davon		zu- sammen	davon	
					männl.	weibl.		männl.	weibl.		männl.	weibl.
bis 499	--	--	--	--	--	--	--	--	--	--	--	--
500 - 749	33	13	20	31	12	19	2	1	1	--	--	--
750 - 999	177	76	101	77	26	51	98	50	48	2	--	2
1000 - 1249	426	197	229	22	6	16	363	172	191	38	17	21
1250 - 1499	697	369	328	8	5	3	422	226	196	257	131	126
1500 - 1999	2 778	1 391	1 387	9	1	8	301	151	150	2 332	1 159	1 173
2000 - 2499	10 733	4 870	5 863	6	3	3	44	23	21	5 376	2 435	2 941
bis 2499	14 844	6 916	7 928	153	53	100	1 230	623	607	8 005	3 742	4 263
2500 - 2999	45 755	19 755	26 000	19	6	13	24	9	15	2 873	1 128	1 745
3000 - 3499	98 459	48 462	49 997	2	2	--	19	8	11	317	127	190
3500 - 3999	60 639	35 707	24 932	3	3	--	14	9	5	22	8	14
4000 - 4499	13 857	9 351	4 506	--	--	--	3	3	--	6	3	3
4500 - 4999	1 501	1 100	401	--	--	--	--	--	--	1	--	1
5000 - 5499	141	101	40	--	--	--	--	--	--	--	--	--
5500 u. mehr	37	23	14	--	--	--	--	--	--	1	--	1
2500 u. mehr	220 389	114 499	105 890	24	11	13	60	29	31	3 220	1 266	1 954
Insgesamt	235 233	121 415	113 818	177	64	113	1 290	652	638	11 225	5 008	6 217

Geburtsge- wicht von ... bis ... Gramm	Körperlänge in cm											
	47 - 50			51 - 52			53 - 54			55 und mehr		
	zu- sammen	davon		zu- sammen	davon		zu- sammen	davon		zu- sammen	davon	
		männl.	weibl.		männl.	weibl.		männl.	weibl.		männl.	weibl.
bis 499	--	--	--	--	--	--	--	--	--	--	--	--
500 - 749	--	--	--	--	--	--	--	--	--	--	--	--
750 - 999	--	--	--	--	--	--	--	--	--	--	--	--
1000 - 1249	3	2	1	--	--	--	--	--	--	--	--	--
1250 - 1499	9	6	3	1	1	--	--	--	--	--	--	--
1500 - 1999	136	80	56	--	--	--	--	--	--	--	--	--
2000 - 2499	5 165	2 339	2 826	122	60	62	13	6	7	7	4	3
bis 2499	5 313	2 427	2 886	123	61	62	13	6	7	7	4	3
2500 - 2999	36 784	15 753	21 031	5 352	2 505	2 847	633	315	318	70	39	31
3000 - 3499	47 329	21 626	25 703	38 436	19 885	18 551	10 819	5 912	4 907	1 537	902	635
3500 - 3999	8 711	4 442	4 269	25 509	14 658	10 851	20 037	12 375	7 662	6 343	4 212	2 131
4000 - 4499	361	200	161	2 761	1 702	1 059	5 806	3 897	1 909	4 920	3 546	1 374
4500 - 4999	25	15	10	88	44	44	362	260	102	1 025	781	244
5000 - 5499	5	1	4	10	8	2	18	11	7	108	81	27
5500 u. mehr	5	2	3	12	8	4	7	3	4	12	10	2
2500 u. mehr	93 220	42 039	51 181	72 168	38 810	33 358	37 682	22 773	14 909	14 015	9 571	4 444
Insgesamt	98 533	44 466	54 067	72 291	38 871	33 420	37 695	22 779	14 916	14 022	9 575	4 447

Durchschnittsgewicht: 3309 Gramm

Durchschnittslänge : 50,6 cm

Lebendgeborene nach Gewicht, Körperlänge und Geschlecht - 1980

Geburtsge- wicht von ... bis ... Gramm	Insge- samt	Knaben	Mäd- chen	Körperlänge in cm								
				bis 34			35 - 40			41 - 46		
				zu- sammen	davon		zu- sammen	davon		zu- sammen	davon	
					männl.	weibl.		männl.	weibl.		männl.	weibl.
bis 499	--	--	--	--	--	--	--	--	--	--	--	--
500 - 749	24	8	16	23	8	15	1	--	1	--	--	--
750 - 999	198	100	98	78	43	35	113	53	60	5	2	3
1000 - 1249	406	191	215	16	10	6	337	155	182	46	22	24
1250 - 1499	716	384	332	9	6	3	449	237	212	242	134	108
1500 - 1999	3 037	1 475	1 562	9	4	5	311	152	159	2 559	1 249	1 310
2000 - 2499	10 817	4 827	5 990	10	6	4	31	13	18	5 577	2 507	3 070
bis 2499	15 198	6 985	8 213	145	77	68	1 242	610	632	8 429	3 914	4 515
2500 - 2999	47 247	20 247	27 000	10	2	8	19	5	14	3 154	1 195	1 959
3000 - 3499	101 824	49 724	52 100	11	6	5	34	11	23	366	140	226
3500 - 3999	64 286	37 522	26 764	--	--	--	10	5	5	23	13	10
4000 - 4499	14 832	9 933	4 899	--	--	--	1	1	--	12	8	4
4500 - 4999	1 573	1 133	440	--	--	--	--	--	--	5	4	1
5000 - 5499	141	103	38	--	--	--	--	--	--	--	--	--
5500 u. mehr	31	21	10	--	--	--	--	--	--	--	--	--
2500 u. mehr	229 934	118 683	111 251	21	8	13	64	22	42	3 560	1 360	2 200
Insgesamt	245 132	125 668	119 464	166	85	81	1 306	632	674	11 989	5 274	6 715

Geburtsge- wicht von ... bis ... Gramm	Körperlänge in cm											
	47 - 50			51 - 52			53 - 54			55 und mehr		
	zu- sammen	davon		zu- sammen	davon		zu- sammen	davon		zu- sammen	davon	
		männl.	weibl.		männl.	weibl.		männl.	weibl.		männl.	weibl.
bis 499	--	--	--	--	--	--	--	--	--	--	--	--
500 - 749	--	--	--	--	--	--	--	--	--	--	--	--
750 - 999	2	2	--	--	--	--	--	--	--	--	--	--
1000 - 1249	7	4	3	--	--	--	--	--	--	--	--	--
1250 - 1499	15	6	9	1	1	--	--	--	--	--	--	--
1500 - 1999	154	67	87	3	2	1	--	--	--	1	1	--
2000 - 2499	5 102	2 251	2 851	81	38	43	14	10	4	2	2	--
bis 2499	5 280	2 330	2 950	85	41	44	14	10	4	3	3	--
2500 - 2999	38 253	16 276	21 977	5 174	2 440	2 734	563	298	265	74	31	43
3000 - 3499	50 451	22 823	27 628	38 662	19 875	18 787	10 914	6 024	4 890	1 386	845	541
3500 - 3999	9 658	4 791	4 867	27 484	15 662	11 822	20 896	12 939	7 957	6 215	4 112	2 103
4000 - 4499	384	221	163	2 968	1 757	1 211	6 238	4 197	2 041	5 229	3 749	1 480
4500 - 4999	22	11	11	102	62	40	412	275	137	1 032	781	251
5000 - 5499	3	2	1	8	3	5	13	10	3	117	88	29
5500 u. mehr	5	1	4	6	3	3	5	5	--	15	12	3
2500 u. mehr	98 776	44 125	54 651	74 404	39 802	34 602	39 041	23 748	15 293	14 068	9 618	4 450
Insgesamt	104 056	46 455	57 601	74 489	39 843	34 646	39 055	23 758	15 297	14 071	9 621	4 450

Durchschnittsgewicht: 3314 Gramm

Durchschnittslänge : 50,6 cm

Lebendgeborene nach Gewicht, Körperlänge und Geschlecht - 1981

Geburtsge- wicht von ... bis ... Gramm	Insge- samt	Knaben	Mäd- chen	Körperlänge in cm								
				bis 34			35 - 40			41 - 46		
				zu- sammen	davon		zu- sammen	davon		zu- sammen	davon	
					männl.	weibl.		männl.	weibl.		männl.	weibl.
bis 499	3	3	--	1	1	--	--	--	--	--	--	--
500 - 749	34	14	20	30	13	17	2	--	2	--	--	--
750 - 999	200	98	102	97	52	45	95	43	52	7	3	4
1000 - 1249	470	237	233	28	16	12	394	201	193	42	17	25
1250 - 1499	729	376	353	9	5	4	463	252	211	253	117	136
1500 - 1999	3 028	1 511	1 517	9	5	4	320	178	142	2 550	1 254	1 296
2000 - 2499	10 605	4 863	5 742	12	6	6	25	16	9	5 577	2 524	3 053
bis 2499	15 069	7 102	7 967	186	98	88	1 299	690	609	8 429	3 915	4 514
2500 - 2999	46 432	19 948	26 484	12	9	3	31	13	18	3 204	1 216	1 988
3000 - 3499	98 659	48 259	50 400	10	8	2	33	17	16	385	135	250
3500 - 3999	61 794	35 983	25 811	4	4	--	10	6	4	17	13	4
4000 - 4499	13 971	9 451	4 520	5	3	2	4	1	3	10	7	3
4500 - 4999	1 457	1 054	403	--	--	--	--	--	--	2	--	2
5000 - 5499	115	84	31	2	1	1	--	--	--	--	--	--
5500 u. mehr	46	26	20	5	4	1	--	--	--	2	2	--
2500 u. mehr	222 474	114 805	107 669	38	29	9	78	37	41	3 620	1 373	2 247
Insgesamt	237 543	121 907	115 636	224	127	97	1 377	727	650	12 049	5 288	6 761

Geburtsge- wicht von ... bis ... Gramm	Körperlänge in cm											
	47 - 50			51 - 52			53 - 54			55 und mehr		
	zu- sammen	davon		zu- sammen	davon		zu- sammen	davon		zu- sammen	davon	
		männl.	weibl.		männl.	weibl.		männl.	weibl.		männl.	weibl.
bis 499	1	1	--	--	--	--	1	1	--	--	--	--
500 - 749	1	--	1	--	--	--	1	1	--	--	--	--
750 - 999	--	--	--	1	--	1	--	--	--	--	--	--
1000 - 1249	4	2	2	1	--	1	1	1	--	--	--	--
1250 - 1499	3	1	2	1	1	--	--	--	--	--	--	--
1500 - 1999	145	71	74	4	3	1	--	--	--	--	--	--
2000 - 2499	4 891	2 265	2 626	84	42	42	11	6	5	5	4	1
bis 2499	5 045	2 340	2 705	91	46	45	14	9	5	5	4	1
2500 - 2999	37 972	16 174	21 798	4 697	2 258	2 439	477	260	217	39	18	21
3000 - 3499	49 332	22 259	27 073	37 924	19 565	18 359	9 841	5 600	4 241	1 134	675	459
3500 - 3999	9 363	4 566	4 797	26 637	15 177	11 460	20 139	12 473	7 666	5 624	3 744	1 880
4000 - 4499	431	243	188	2 852	1 797	1 055	5 781	3 922	1 859	4 888	3 478	1 410
4500 - 4999	10	6	4	86	50	36	394	267	127	965	731	234
5000 - 5499	6	5	1	5	4	1	13	11	2	89	63	26
5500 u. mehr	8	4	4	8	4	4	12	4	8	11	8	3
2500 u. mehr	97 122	43 257	53 865	72 209	38 855	33 354	36 657	22 537	14 120	12 750	8 717	4 033
Insgesamt	102 167	45 597	56 570	72 300	38 901	33 399	36 671	22 546	14 125	12 755	8 721	4 034

Durchschnittsgewicht: 3307 Gramm

Durchschnittslänge : 50,5 cm

Lebendgeborene nach Gewicht, Körperlänge und Geschlecht - 1982

Geburtsge- wicht von ... bis ... Gramm	Insge- samt	Knaben	Mäd- chen	Körperlänge in cm								
				bis 34			35 - 40			41 - 46		
				zu- sammen	davon		zu- sammen	davon		zu- sammen	davon	
					männl.	weibl.		männl.	weibl.		männl.	weibl.
bis 499	3	1	2	1	--	1	--	--	--	--	--	--
500 - 749	26	10	16	23	8	15	3	2	1	--	--	--
750 - 999	192	85	107	79	40	39	107	43	64	5	1	4
1000 - 1249	468	241	227	18	9	9	403	208	195	45	24	21
1250 - 1499	746	401	345	13	6	7	448	245	203	273	140	133
1500 - 1999	3 052	1 502	1 550	12	8	4	340	168	172	2 544	1 247	1 297
2000 - 2499	10 802	4 865	5 937	13	5	8	38	13	25	5 534	2 464	3 070
bis 2499	15 289	7 105	8 184	159	76	83	1 339	679	660	8 401	3 876	4 525
2500 - 2999	47 897	20 365	27 532	7	2	5	16	4	12	3 367	1 265	2 102
3000 - 3499	100 017	49 366	50 651	13	7	6	34	18	16	350	125	225
3500 - 3999	61 892	36 482	25 410	6	6	--	12	6	6	21	13	8
4000 - 4499	13 451	9 011	4 440	1	--	1	1	--	1	5	4	1
4500 - 4999	1 386	1 017	369	--	--	--	--	--	--	2	--	2
5000 - 5499	127	95	32	--	--	--	--	--	--	--	--	--
5500 u. mehr	43	25	18	1	--	1	--	--	--	--	--	--
2500 u. mehr	224 813	116 361	108 452	28	15	13	63	28	35	3 745	1 407	2 338
Insgesamt	240 102	123 466	116 636	187	91	96	1 402	707	695	12 146	5 283	6 863

Geburtsge- wicht von ... bis ... Gramm	Körperlänge in cm											
	47 - 50			51 - 52			53 - 54			55 und mehr		
	zu- sammen	davon		zu- sammen	davon		zu- sammen	davon		zu- sammen	davon	
		männl.	weibl.		männl.	weibl.		männl.	weibl.		männl.	weibl.
bis 499	1	--	1	1	1	--	--	--	--	--	--	--
500 - 749	--	--	--	--	--	--	--	--	--	--	--	--
750 - 999	--	--	--	1	1	--	--	--	--	--	--	--
1000 - 1249	2	--	2	--	--	--	--	--	--	--	--	--
1250 - 1499	11	10	1	--	--	--	1	--	1	--	--	--
1500 - 1999	150	75	75	2	--	2	3	3	--	1	1	--
2000 - 2499	5 127	2 338	2 789	80	39	41	4	2	2	6	4	2
bis 2499	5 291	2 423	2 868	84	41	43	8	5	3	7	5	2
2500 - 2999	38 925	16 415	22 510	5 042	2 386	2 656	481	256	225	59	37	22
3000 - 3499	49 650	22 705	26 945	39 090	20 355	18 735	9 748	5 488	4 260	1 132	668	464
3500 - 3999	9 201	4 627	4 574	27 092	15 701	11 391	19 890	12 374	7 516	5 670	3 755	1 915
4000 - 4499	376	204	172	2 732	1 654	1 078	5 666	3 826	1 840	4 670	3 323	1 347
4500 - 4999	13	9	4	73	43	30	361	253	108	937	712	225
5000 - 5499	8	2	6	11	8	3	14	11	3	94	74	20
5500 u. mehr	8	4	4	14	9	5	7	3	4	13	9	4
2500 u. mehr	98 181	43 966	54 215	74 054	40 156	33 898	36 167	22 211	13 956	12 575	8 578	3 997
Insgesamt	103 472	46 389	57 083	74 138	40 197	33 941	36 175	22 216	13 959	12 582	8 583	3 999

Durchschnittsgewicht: 3301 Gramm

Durchschnittslänge : 50,5 cm

Lebendgeborene nach Gewicht, Körperlänge und Geschlecht - 1983

Geburtsge- wicht von ... bis ... Gramm	Insge- samt	Knaben	Mäd- chen	Körperlänge in cm								
				bis 34			35 - 40			41 - 46		
				zu- sammen	davon		zu- sammen	davon		zu- sammen	davon	
					männl.	weibl.		männl.	weibl.		männl.	weibl.
bis 499	4	1	3	3	1	2	--	--	--	--	--	--
500 - 749	28	10	18	22	9	13	6	1	5	--	--	--
750 - 999	194	94	100	83	42	41	105	49	56	4	2	2
1000 - 1249	447	228	219	24	17	7	375	190	185	46	21	25
1250 - 1499	713	392	321	6	3	3	444	244	200	253	138	115
1500 - 1999	2 925	1 432	1 493	16	7	9	341	173	168	2 436	1 193	1 243
2000 - 2499	10 622	4 737	5 885	--	--	--	35	20	15	5 715	2 531	3 184
bis 2499	14 933	6 894	8 039	154	79	75	1 306	677	629	8 454	3 885	4 569
2500 - 2999	46 255	19 802	26 453	--	--	--	26	12	14	3 346	1 300	2 046
3000 - 3499	97 306	48 019	49 287	--	--	--	21	13	8	356	142	214
3500 - 3999	60 177	35 160	25 017	--	--	--	6	4	2	24	11	13
4000 - 4499	13 519	9 182	4 337	--	--	--	1	1	--	4	3	1
4500 - 4999	1 425	1 023	402	--	--	--	--	--	--	--	--	--
5000 - 5499	118	94	24	--	--	--	--	--	--	--	--	--
5500 u. mehr	23	10	13	--	--	--	--	--	--	1	--	1
2500 u. mehr	218 823	113 290	105 533	--	--	--	54	30	24	3 731	1 456	2 275
Insgesamt	233 756	120 184	113 572	154	79	75	1 360	707	653	12 185	5 341	6 844

Geburtsge- wicht von ... bis ... Gramm	Körperlänge in cm											
	47 - 50			51 - 52			53 - 54			55 und mehr		
	zu- sammen	davon		zu- sammen	davon		zu- sammen	davon		zu- sammen	davon	
		männl.	weibl.		männl.	weibl.		männl.	weibl.		männl.	weibl.
bis 499	1	--	1	--	--	--	--	--	--	--	--	--
500 - 749	--	--	--	--	--	--	--	--	--	--	--	--
750 - 999	--	--	--	1	--	1	--	--	--	1	1	--
1000 - 1249	2	--	2	--	--	--	--	--	--	--	--	--
1250 - 1499	9	6	3	--	--	--	1	1	--	--	--	--
1500 - 1999	128	57	71	1	1	--	2	1	1	1	--	1
2000 - 2499	4 787	2 137	2 650	73	40	33	9	7	2	3	2	1
bis 2499	4 927	2 200	2 727	75	41	34	12	9	3	5	3	2
2500 - 2999	37 921	16 112	21 809	4 483	2 134	2 349	439	223	216	40	21	19
3000 - 3499	49 113	22 457	26 656	37 445	19 567	17 878	9 317	5 242	4 075	1 054	598	456
3500 - 3999	9 305	4 645	4 660	26 302	15 112	11 190	19 359	11 956	7 403	5 181	3 432	1 749
4000 - 4499	400	212	188	2 816	1 712	1 104	5 706	3 940	1 766	4 592	3 314	1 278
4500 - 4999	19	10	9	102	67	35	372	253	119	932	693	239
5000 - 5499	5	4	1	11	6	5	14	9	5	88	75	13
5500 u. mehr	6	1	5	3	2	1	3	3	--	10	4	6
2500 u. mehr	96 769	43 441	53 328	71 162	38 600	32 562	35 210	21 626	13 584	11 897	8 137	3 760
Insgesamt	101 696	45 641	56 055	71 237	38 641	32 596	35 222	21 635	13 587	11 902	8 140	3 762

Durchschnittsgewicht: 3304 Gramm
Durchschnittslänge : 50,5 cm

Lebendgeborene nach Gewicht, Körperlänge und Geschlecht - 1984

Geburtsge- wicht von ... bis ... Gramm	Insge- samt	Knaben	Mäd- chen	Körperlänge in cm								
				bis 34			35 - 40			41 - 46		
				zu- sammen	davon		zu- sammen	davon		zu- sammen	davon	
					männl.	weibl.		männl.	weibl.		männl.	weibl.
bis 499	4	--	4	1		1	--	--	--	--	--	--
500 - 749	28	10	18	25	9	16	3	1	2	--	--	--
750 - 999	195	83	112	83	30	53	107	49	58	2	1	1
1000 - 1249	494	241	253	30	17	13	422	204	218	41	19	22
1250 - 1499	677	343	334	8	3	5	437	232	205	228	105	123
1500 - 1999	2 893	1 432	1 461	16	7	9	338	185	153	2 417	1 177	1 240
2000 - 2499	10 287	4 539	5 748	--	--	--	31	13	18	5 683	2 520	3 163
bis 2499	14 578	6 648	7 930	163	66	97	1 338	684	654	8 371	3 822	4 549
2500 - 2999	43 653	18 542	25 111	--	--	--	15	7	8	3 431	1 314	2 117
3000 - 3499	94 237	46 130	48 107	--	--	--	19	10	9	348	131	217
3500 - 3999	60 071	35 108	24 963	--	--	--	7	4	3	27	13	14
4000 - 4499	13 905	9 452	4 453	--	--	--	--	--	--	7	4	3
4500 - 4999	1 527	1 121	406	--	--	--	--	--	--	--	--	--
5000 - 5499	145	114	31	--	--	--	--	--	--	3	--	3
5500 u. mehr	19	12	7	--	--	--	--	--	--	2	1	1
2500 u. mehr	213 557	110 479	103 078	--	--	--	41	21	20	3 818	1 463	2 355
Insgesamt	228 135	227 606	111 008	163	66	97	1 379	705	674	12 189	5 285	6 904

Geburtsge- wicht von ... bis ... Gramm	Körperlänge in cm											
	47 - 50			51 - 52			53 - 54			55 und mehr		
	zu- sammen	davon		zu- sammen	davon		zu- sammen	davon		zu- sammen	davon	
		männl.	weibl.		männl.	weibl.		männl.	weibl.		männl.	weibl.
bis 499	3	--	3	--	--	--	--	--	--	--	--	--
500 - 749	--	--	--	--	--	--	--	--	--	--	--	--
750 - 999	--	--	--	2	2	--	1	1	--	--	--	--
1000 - 1249	1	1	--	--	--	--	--	--	--	--	--	--
1250 - 1499	4	3	1	--	--	--	--	--	--	--	--	--
1500 - 1999	117	60	57	2	1	1	3	2	1	--	--	--
2000 - 2499	4 507	1 978	2 529	58	23	35	5	4	1	3	1	2
bis 2499	4 632	2 042	2 590	62	26	36	9	7	2	3	1	2
2500 - 2999	35 736	15 072	20 664	4 089	1 950	2 139	341	172	169	41	27	14
3000 - 3499	48 741	22 157	26 584	35 739	18 495	17 244	8 572	4 838	3 734	818	499	319
3500 - 3999	9 443	4 696	4 747	26 637	15 274	11 363	19 163	11 936	7 227	4 794	3 185	1 609
4000 - 4499	414	221	193	2 937	1 825	1 112	6 065	4 165	1 900	4 482	3 237	1 245
4500 - 4999	17	9	8	93	58	35	399	297	102	1 018	757	261
5000 - 5499	6	3	3	7	3	4	21	17	4	108	91	17
5500 u. mehr	1	1	--	8	4	4	3	2	1	5	4	1
2500 u. mehr	94 358	42 159	52 199	69 510	37 609	31 901	34 564	21 427	13 137	11 266	7 800	3 466
Insgesamt	98 990	44 201	54 789	69 572	37 635	31 937	34 573	21 434	13 139	11 269	7 801	3 468

Durchschnittsgewicht: 3314 Gramm
Durchschnittslänge : 50,4 cm

Lebendgeborene nach Gewicht, Körperlänge und Geschlecht - 1985

Geburtsge- wicht von ... bis ... Gramm	Insge- samt	Knaben	Mäd- chen	Körperlänge in cm								
				bis 34			35 - 40			41 - 46		
				zu- sammen	davon		zu- sammen	davon		zu- sammen	davon	
					männl.	weibl.		männl.	weibl.		männl.	weibl.
bis 499	9	3	6	5	2	3	4	1	3	--	--	--
500 - 749	33	16	17	24	13	11	9	3	6	--	--	--
750 - 999	191	92	99	86	37	49	105	55	50	--	--	--
1000 - 1249	503	253	250	41	24	17	420	211	209	42	18	24
1250 - 1499	661	330	331	16	10	6	428	223	205	210	93	117
1500 - 1999	2 870	1 374	1 496	15	7	8	282	144	138	2 461	1 173	1 288
2000 - 2499	10 034	4 505	5 529	--	--	--	37	18	19	5 614	2 474	3 140
bis 2499	14 301	6 573	7 728	187	93	94	1 285	655	630	8 327	3 758	4 569
2500 - 2999	42 444	18 176	24 268	--	--	--	23	8	15	3 368	1 286	2 082
3000 - 3499	93 380	45 681	47 699	--	--	--	25	11	14	300	100	200
3500 - 3999	61 258	35 790	25 468	--	--	--	11	7	4	25	8	17
4000 - 4499	14 558	9 741	4 817	--	--	--	1	1	--	8	5	3
4500 - 4999	1 526	1 111	415	--	--	--	--	--	--	1	--	1
5000 - 5499	159	110	49	--	--	--	--	--	--	--	--	--
5500 u. mehr	22	13	9	--	--	--	--	--	--	--	--	--
2500 u. mehr	213 347	110 622	102 725	--	--	--	60	27	33	3 702	1 399	2 303
Insgesamt	227 648	117 195	110 453	187	93	94	1 345	682	663	12 029	5 157	6 872

Geburtsge- wicht von ... bis ... Gramm	Körperlänge in cm											
	47 - 50			51 - 52			53 - 54			55 und mehr		
	zu- sammen	davon		zu- sammen	davon		zu- sammen	davon		zu- sammen	davon	
		männl.	weibl.		männl.	weibl.		männl.	weibl.		männl.	weibl.
bis 499	--	--	--	--	--	--	--	--	--	--	--	--
500 - 749	--	--	--	--	--	--	--	--	--	--	--	--
750 - 999	--	--	--	--	--	--	--	--	--	--	--	--
1000 - 1249	--	--	--	--	--	--	--	--	--	--	--	--
1250 - 1499	7	4	3	--	--	--	--	--	--	--	--	--
1500 - 1999	107	48	59	3	1	2	2	1	1	--	--	--
2000 - 2499	4 312	1 984	2 328	60	27	33	11	2	9	--	--	--
bis 2499	4 426	2 036	2 390	63	28	35	13	3	10	--	--	--
2500 - 2999	34 716	14 779	19 937	3 943	1 896	2 047	364	191	173	30	16	14
3000 - 3499	48 906	22 139	26 767	35 092	18 292	16 800	8 286	4 686	3 600	771	453	318
3500 - 3999	9 893	4 967	4 926	27 305	15 689	11 616	19 230	11 988	7 242	4 794	3 131	1 663
4000 - 4499	417	214	203	3 091	1 913	1 178	6 219	4 168	2 051	4 822	3 440	1 382
4500 - 4999	14	11	3	94	60	34	432	293	139	985	747	238
5000 - 5499	3	1	2	6	2	4	23	14	9	127	93	34
5500 u. mehr	--	--	--	5	1	4	6	3	3	11	9	2
2500 u. mehr	93 949	42 111	51 838	69 536	37 853	31 683	34 560	21 343	13 217	11 540	7 889	3 651
Insgesamt	98 375	44 147	54 228	69 599	37 881	31 718	34 573	21 346	13 227	11 540	7 889	3 651

Durchschnittsgewicht: 3322 Gramm
Durchschnittslänge : 50,5 cm

Lebendgeborene nach Gewicht, Körperlänge und Geschlecht - 1986

Geburtsge- wicht von ... bis ... Gramm	Insge- samt	Knaben	Mäd- chen	Körperlänge in cm								
				bis 34			35 - 40			41 - 46		
				zu- sammen	davon		zu- sammen	davon		zu- sammen	davon	
					männl.	weibl.		männl.	weibl.		männl.	weibl.
bis 499	21	13	8	14	8	6	7	5	2	--	--	--
500 - 749	25	11	14	24	11	13	1	--	1	--	--	--
750 - 999	176	87	89	68	36	32	103	49	54	5	2	3
1000 - 1249	432	218	214	30	15	15	377	194	183	24	9	15
1250 - 1499	660	345	315	28	13	15	410	212	198	221	119	102
1500 - 1999	2 667	1 302	1 365	25	17	8	266	133	133	2 274	1 105	1 169
2000 - 2499	9 323	4 157	5 166	--	--	--	17	10	7	5 274	2 273	3 001
bis 2499	13 304	6 133	7 171	189	100	89	1 181	603	578	7 798	3 508	4 290
2500 - 2999	39 951	17 131	22 820	--	--	--	28	11	17	3 269	1 218	2 051
3000 - 3499	89 607	43 058	46 549	--	--	--	27	14	13	373	138	235
3500 - 3999	62 281	35 866	26 415	--	--	--	2	2	--	28	14	14
4000 - 4499	15 159	10 133	5 026	--	--	--	--	--	--	13	10	3
4500 - 4999	1 771	1 247	524	--	--	--	--	--	--	--	--	--
5000 - 5499	153	118	35	--	--	--	--	--	--	1	--	1
5500 u. mehr	43	31	12	--	--	--	--	--	--	--	--	--
2500 u. mehr	208 965	107 584	101 381	--	--	--	57	27	30	3 684	1 380	2 304
Insgesamt	222 269	113 717	108 552	189	100	89	1 238	630	608	11 482	4 888	6 594

Geburtsge- wicht von ... bis ... Gramm	Körperlänge in cm											
	47 - 50			51 - 52			53 - 54			55 und mehr		
	zu- sammen	davon		zu- sammen	davon		zu- sammen	davon		zu- sammen	davon	
		männl.	weibl.		männl.	weibl.		männl.	weibl.		männl.	weibl.
bis 499	--	--	--	--	--	--	--	--	--	--	--	--
500 - 749	--	--	--	--	--	--	--	--	--	--	--	--
750 - 999	--	--	--	--	--	--	--	--	--	--	--	--
1000 - 1249	1	--	1	--	--	--	--	--	--	--	--	--
1250 - 1499	1	1	--	--	--	--	--	--	--	--	--	--
1500 - 1999	97	47	50	2	--	2	3	--	3	--	--	--
2000 - 2499	3 937	1 829	2 108	82	38	44	8	4	4	5	3	2
bis 2499	4 036	1 877	2 159	84	38	46	11	4	7	5	3	2
2500 - 2999	32 753	13 971	18 782	3 556	1 753	1 803	320	166	154	25	12	13
3000 - 3499	47 750	21 208	26 542	33 102	17 011	16 091	7 657	4 276	3 381	698	411	287
3500 - 3999	10 081	4 930	5 151	28 220	15 950	12 270	19 191	11 868	7 323	4 759	3 102	1 657
4000 - 4499	427	228	199	3 393	2 080	1 313	6 500	4 375	2 125	4 826	3 440	1 386
4500 - 4999	21	11	10	128	85	43	486	320	166	1 136	831	305
5000 - 5499	6	4	2	7	3	4	22	19	3	117	92	25
5500 u. mehr	5	3	2	17	12	5	5	3	2	16	13	3
2500 u. mehr	91 043	40 355	50 688	68 423	36 894	31 529	34 181	21 027	13 154	11 577	7 901	3 676
Insgesamt	95 079	42 232	52 847	68 507	36 932	31 575	34 192	21 031	13 161	11 582	7 904	3 678

Durchschnittsgewicht: 3339 Gramm

Durchschnittslänge : 50,5 cm

Lebendgeborene nach Gewicht, Körperlänge und Geschlecht - 1987

Geburtsge- wicht von ... bis ... Gramm	Insge- samt	Knaben	Mäd- chen	Körperlänge in cm								
				bis 34			35 - 40			41 - 46		
				zu- sammen	davon		zu- sammen	davon		zu- sammen	davon	
					männl.	weibl.		männl.	weibl.		männl.	weibl.
bis 499	14	4	10	13	4	9	--	--	--	--	--	--
500 - 749	25	10	15	22	8	14	3	2	1	--	--	--
750 - 999	194	99	95	75	34	41	114	63	51	4	1	3
1000 - 1249	443	233	210	49	25	24	356	184	172	33	22	11
1250 - 1499	689	368	321	24	12	12	428	237	191	230	113	117
1500 - 1999	2 637	1 315	1 322	42	21	21	265	133	132	2 232	1 115	1 117
2000 - 2499	9 325	4 245	5 080	--	--	--	28	13	15	5 345	2 362	2 983
bis 2499	13 327	6 274	7 053	225	104	121	1 194	632	562	7 844	3 613	4 231
2500 - 2999	39 102	16 753	22 349	--	--	--	29	14	15	3 397	1 283	2 114
3000 - 3499	90 508	43 605	46 903	--	--	--	35	20	15	404	151	253
3500 - 3999	64 459	36 959	27 500	--	--	--	12	9	3	27	8	19
4000 - 4499	16 439	10 902	5 537	1	1	--	2	1	1	11	6	5
4500 - 4999	1 941	1 383	558	--	--	--	1	--	1	--	--	--
5000 - 5499	167	127	40	--	--	--	--	--	--	--	--	--
5500 u. mehr	16	9	7	--	--	--	--	--	--	1	--	1
2500 u. mehr	212 632	109 738	102 894	--	--	--	79	44	35	3 840	1 448	2 392
Insgesamt	225 959	116 012	109 947	226	105	121	1 273	676	597	11 684	5 061	6 623

Geburtsge- wicht von ... bis ... Gramm	Körperlänge in cm											
	47 - 50			51 - 52			53 - 54			55 und mehr		
	zu- sammen	davon		zu- sammen	davon		zu- sammen	davon		zu- sammen	davon	
		männl.	weibl.		männl.	weibl.		männl.	weibl.		männl.	weibl.
bis 499	--	--	--	1	--	1	--	--	--	--	--	--
500 - 749	--	--	--	--	--	--	--	--	--	--	--	--
750 - 999	1	1	--	--	--	--	--	--	--	--	--	--
1000 - 1249	4	2	2	--	--	--	--	--	--	1	--	1
1250 - 1499	6	5	1	1	1	--	--	--	--	--	--	--
1500 - 1999	95	45	50	--	--	--	3	1	2	--	--	--
2000 - 2499	3 878	1 830	2 048	57	33	24	12	4	8	5	3	2
bis 2499	3 984	1 883	2 101	59	34	25	15	5	10	6	3	3
2500 - 2999	32 230	13 761	18 469	3 111	1 518	1 593	299	153	146	36	24	12
3000 - 3499	48 894	21 990	26 904	33 098	16 905	16 193	7 376	4 108	3 268	701	431	270
3500 - 3999	10 963	5 294	5 669	28 844	16 259	12 585	19 857	12 274	7 583	4 756	3 115	1 641
4000 - 4499	498	246	252	3 693	2 229	1 464	7 079	4 686	2 393	5 155	3 733	1 422
4500 - 4999	10	6	4	117	73	44	566	376	190	1 247	928	319
5000 - 5499	9	6	3	6	4	2	16	7	9	136	110	26
5500 u. mehr	2	1	1	4	2	2	1	--	1	8	6	2
2500 u. mehr	92 606	41 304	51 302	68 873	36 990	31 883	35 194	21 604	13 590	12 039	8 347	3 692
Insgesamt	96 590	43 187	53 403	68 932	37 024	31 908	35 209	21 609	13 600	12 045	8 350	3 695

Durchschnittsgewicht: 3351 Gramm

Durchschnittslänge : 50,5 cm

Lebendgeborene nach Gewicht, Körperlänge und Geschlecht - 1988

Geburtsge- wicht von ... bis .. Gramm	Insge- samt	Knaben	Mäd- chen	Körperlänge in cm								
				bis 34			35 - 40			41 - 46		
				zu- sammen	davon		zu- sammen	davon		zu- sammen	davon	
					männl.	weibl.		männl.	weibl.		männl.	weibl.
bis 499	11	8	3	7	5	2	1	1	--	1	1	--
500 - 749	26	13	13	23	12	11	2	1	1	--	--	--
750 - 999	175	71	104	74	27	47	97	44	53	3	--	3
1000 - 1249	453	253	200	37	19	18	377	210	167	37	23	14
1250 - 1499	661	345	316	19	11	8	418	219	199	220	114	106
1500 - 1999	2 579	1 296	1 283	38	25	13	278	124	154	2 144	1 088	1 056
2000 - 2499	8 843	3 930	4 913	--	--	--	24	16	8	5 045	2 195	2 850
bis 2499	12 748	5 916	6 832	198	99	99	1 197	615	582	7 450	3 421	4 029
2500 - 2999	37 365	16 053	21 312	--	--	--	26	7	19	3 255	1 235	2 020
3000 - 3499	85 412	41 154	44 258	--	--	--	28	12	16	403	156	247
3500 - 3999	62 279	35 871	26 408	--	--	--	3	1	2	25	16	9
4000 - 4499	15 887	10 459	5 428	--	--	--	7	5	2	11	7	4
4500 - 4999	1 860	1 329	531	--	--	--	--	--	--	1	1	--
5000 - 5499	158	116	42	--	--	--	--	--	--	1	1	--
5500 u. mehr	25	15	10	--	--	--	--	--	--	1	--	1
2500 u. mehr	202 986	104 997	97 989	--	--	--	64	25	39	3 697	1 416	2 281
Insgesamt	215 734	110 913	104 821	198	99	99	1 261	640	621	11 147	4 837	6 310

Geburtsge- wicht von ... bis ... Gramm	Körperlänge in cm											
	47 - 50			51 - 52			53 - 54			55 und mehr		
	zu- sammen	davon		zu- sammen	davon		zu- sammen	davon		zu- sammen	davon	
		männl.	weibl.		männl.	weibl.		männl.	weibl.		männl.	weibl.
bis 499	1	--	1	--	--	--	--	--	--	1	1	--
500 - 749	1	--	1	--	--	--	--	--	--	--	--	--
750 - 999	1	--	1	--	--	--	--	--	--	--	--	--
1000 - 1249	2	1	1	--	--	--	--	--	--	--	--	--
1250 - 1499	3	1	2	--	--	--	--	--	--	1	--	1
1500 - 1999	115	57	58	3	2	1	1	--	1	--	--	--
2000 - 2499	3 704	1 688	2 016	57	28	29	10	2	8	3	1	2
bis 2499	3 827	1 747	2 080	60	30	30	11	2	9	5	2	3
2500 - 2999	30 687	13 135	17 552	3 108	1 526	1 582	264	137	127	25	13	12
3000 - 3499	46 431	20 820	25 611	31 036	15 929	15 107	6 872	3 839	3 033	642	398	244
3500 - 3999	10 647	5 175	5 472	28 053	15 915	12 138	18 925	11 710	7 215	4 626	3 054	1 572
4000 - 4499	481	255	226	3 613	2 168	1 445	6 837	4 521	2 316	4 938	3 503	1 435
4500 - 4999	20	13	7	127	73	54	511	340	171	1 201	902	299
5000 - 5499	4	3	1	7	4	3	20	11	9	126	97	29
5500 u. mehr	6	3	3	4	3	1	4	1	3	10	8	2
2500 u. mehr	88 276	39 404	48 872	65 948	35 618	30 330	33 433	20 559	12 874	11 568	7 975	3 593
Insgesamt	180 379	41 151	50 952	66 008	35 648	30 360	33 444	20 561	12 883	11 573	7 977	3 596

Durchschnittsgewicht: 3353 Gramm
Durchschnittslänge : 50,5 cm

Lebendgeborene nach Gewicht, Körperlänge und Geschlecht - 1989

Geburtsge- wicht von ... bis ... Gramm	Insge- samt	Knaben	Mäd- chen	Körperlänge in cm								
				bis 34			35 - 40			41 - 46		
				zu- sammen	davon		zu- sammen	davon		zu- sammen	davon	
					männl.	weibl.		männl.	weibl.		männl.	weibl.
bis 499	16	9	7	16	9	7	--	--	--	--	--	--
500 - 749	21	11	10	19	10	9	2	1	1	--	--	--
750 - 999	176	75	101	69	35	34	99	37	62	6	2	4
1000 - 1249	404	214	190	27	19	8	347	177	170	25	16	9
1250 - 1499	553	279	274	21	9	12	342	181	161	183	86	97
1500 - 1999	2 380	1 159	1 221	24	11	13	291	146	145	1 978	961	1 017
2000 - 2499	8 151	3 674	4 477	--	--	--	44	17	27	4 747	2 149	2 598
bis 2499	11 701	5 421	6 280	176	93	83	1 125	559	566	6 939	3 214	3 725
2500 - 2999	33 727	14 486	19 241	--	--	--	11	6	5	2 990	1 215	1 775
3000 - 3499	78 407	37 858	40 549	--	--	--	29	14	15	329	118	211
3500 - 3999	57 884	33 137	24 747	--	--	--	13	10	3	27	13	14
4000 - 4499	15 243	10 122	5 121	--	--	--	2	2	--	4	4	--
4500 - 4999	1 792	1 263	529	--	--	--	1	1	--	--	--	--
5000 - 5499	147	107	40	--	--	--	--	--	--	--	--	--
5500 u. mehr	21	13	8	--	--	--	--	--	--	--	--	--
2500 u. mehr	187 221	96 986	90 235	--	--	--	56	33	23	3 350	1 350	2 000
Insgesamt	198 922	102 407	96 515	176	93	83	1 181	592	589	10 289	4 564	5 725

Geburtsge- wicht von ... bis... Gramm	Körperlänge in cm											
	47 - 50			51 - 52			53 - 54			55 und mehr		
	zu- sammen	davon		zu- sammen	davon		zu- sammen	davon		zu- sammen	davon	
		männl.	weibl.		männl.	weibl.		männl.	weibl.		männl.	weibl.
bis 499	--	--	--	--	--	--	--	--	--	--	--	--
500 - 749	--	--	--	--	--	--	--	--	--	--	--	--
750 - 999	1	--	1	--	--	--	1	1	--	--	--	--
1000 - 1249	4	2	2	--	--	--	1	--	1	--	--	--
1250 - 1499	6	3	3	1	--	1	--	--	--	--	--	--
1500 - 1999	83	39	44	1	1	--	3	1	2	--	--	--
2000 - 2499	3 293	1 474	1 819	53	27	26	10	5	5	4	2	2
bis 2499	3 387	1 518	1 869	55	28	27	15	7	8	4	2	2
2500 - 2999	27 706	11 807	15 899	2 752	1 318	1 434	238	123	115	30	17	13
3000 - 3499	42 702	19 067	23 635	28 397	14 658	13 739	6 331	3 649	2 682	619	352	267
3500 - 3999	9 961	4 889	5 072	26 358	14 851	11 507	17 297	10 545	6 752	4 228	2 829	1 399
4000 - 4499	433	223	210	3 453	2 093	1 360	6 731	4 508	2 223	4 620	3 292	1 328
4500 - 4999	8	4	4	115	69	46	523	341	182	1 145	848	297
5000 - 5499	6	3	3	5	2	3	15	9	6	121	93	28
5500 u. mehr	1	--	1	8	4	4	6	4	2	6	5	1
2500 u. mehr	80 817	35 993	44 824	61 088	32 995	28 093	31 141	19 179	11 962	10 769	7 436	3 333
Insgesamt	84 204	37 511	46 693	61 143	33 023	28 120	31 156	19 186	11 970	10 773	7 438	3 335

Durchschnittsgewicht: 3359 Gramm

Durchschnittslänge : 50,5 cm

Mehrlingskinder nach Lebend- und Totgeborenen sowie Legitimität

Jahr	Geborene			Lebendgeborene			Totgeborene		
	ins-gesamt	ehe-lich	nicht-ehe-lich	ins-gesamt	ehe-lich	nicht-ehe-lich	ins-gesamt	ehe-lich	nicht-ehe-lich
1950	6712	5 883	829	6 418	5 631	787	294	252	42
1951	7401	6 521	880	7 033	6 220	813	368	301	67
1952	7041	6 212	829	6 652	5 875	777	389	337	52
1953	6861	6 002	859	6 483	5 689	794	378	313	65
1954	6599	5 796	803	6 248	5 500	748	351	296	55
1955	6520	5 737	783	6 127	5 400	727	393	337	56
1956	6254	5 533	721	5 900	5 250	650	354	283	71
1957	5896	5 205	691	5 622	4 969	653	274	236	38
1958	5865	5 213	652	5 599	4 983	616	266	230	36
1959	6481	5 848	633	6 188	5 583	605	293	265	28
1960	6174	5 492	682	5 915	5 277	638	259	215	44
1961	6604	5 956	648	6 305	5 689	616	299	267	32
1962	6059	5 432	627	5 813	5 220	593	246	212	34
1963	6206	5 610	596	5 955	5 382	573	251	228	23
1964	6235	5 633	602	5 993	5 421	572	242	212	30
1965	6 008	5 440	568	5 782	5 237	545	226	203	23
1966	5 420	4 918	502	5 236	4 750	486	184	168	16
1967	4 997	4 444	553	4 834	4 300	534	163	144	19
1968	4 797	4 279	518	4 634	4 128	506	163	151	12
1969	4 735	4 147	588	4 587	4 013	574	148	134	14
1970	4 704	4 138	566	4 544	3 998	546	160	140	20
1971	4 575	3 937	638	4 443	3 828	615	132	109	23
1972	3 700	3 120	580	3 601	3 036	565	99	84	15
1973	3 344	2 853	491	3 260	2 776	484	84	77	7
1974	3 378	2 871	507	3 295	2 800	495	83	71	12
1975	3 291	2 851	440	3 192	2 766	426	99	85	14
1976	3 514	3 061	453	3 419	2 975	444	95	86	9
1977	3 883	3 360	523	3 784	3 272	512	99	88	11
1978	4 026	3 382	644	3 943	3 316	627	83	66	17
1979	3 886	3 183	703	3 787	3 114	673	99	69	30
1980	4 278	3 410	868	4 162	3 322	840	116	88	28
1981	3 932	3 071	861	3 866	3 016	850	66	55	11
1982	4 245	3 174	1 071	4 169	3 121	1 048	76	53	23
1983	3 977	2 853	1 124	3 910	2 805	1 105	67	48	19
1984	4 045	2 856	1 189	3 981	2 805	1 176	64	51	13
1985	4 212	2 993	1 219	4 143	2 942	1 201	69	51	18
1986	4 084	2 873	1 211	4 039	2 846	1 193	45	27	18
1987	4 065	2 967	1 098	3 997	2 922	1 075	68	45	23
1988	3 788	2 797	991	3 735	2 754	981	53	43	10
1989	3 687	2 667	1 020	3 641	2 643	998	46	24	22

Mehrlingskinder nach Geschlecht, Lebend- und Totgeborenen sowie Legitimität

Jahr	Knaben					Mädchen				
	insgesamt	Lebendgeborene		Totgeborene		insgesamt	Lebendgeborene		Totgeborene	
		ehe-lich	nicht-ehe-lich	ehe-lich	nicht-ehe-lich		ehe-lich	nicht-ehe-lich	ehe-lich	nicht-ehe-lich
1950	3 453	2 858	426	143	26	3 259	2 773	361	109	16
1951	3 801	3 189	404	171	37	3 600	3 031	409	130	30
1952	3 585	2 991	396	172	26	3 456	2 884	381	165	26
1953	3 536	2 914	418	171	33	3 325	2 775	376	142	32
1954	3 349	2 791	380	150	28	3 250	2 709	368	146	27
1955	3 354	2 778	374	173	29	3 166	2 622	353	164	27
1956	3 212	2 687	355	138	32	3 042	2 563	295	145	39
1957	2 940	2 478	316	128	18	2 956	2 491	337	108	20
1958	2 957	2 488	322	127	20	2 908	2 495	294	103	16
1959	3 300	2 819	317	150	14	3 181	2 764	288	115	14
1960	3 067	2 614	319	116	18	3 107	2 663	319	99	26
1961	3 350	2 867	324	145	14	3 254	2 822	292	122	18
1962	3 152	2 698	324	112	18	2 907	2 522	269	100	16
1963	3 205	2 776	288	128	13	3 001	2 606	285	100	10
1964	3 177	2 735	302	120	20	3 058	2 686	270	92	10
1965	3 026	2 612	285	120	9	2 982	2 625	260	83	14
1966	2 713	2 396	232	78	7	2 707	2 354	254	90	9
1967	2 471	2 129	250	81	11	2 526	2 171	284	63	8
1968	2 428	2 102	244	77	5	2 369	2 026	262	74	7
1969	2 342	1 980	286	66	10	2 393	2 033	288	68	4
1970	2 357	1 975	299	71	12	2 347	2 023	247	69	8
1971	2 404	1 989	351	57	7	2 171	1 839	264	52	16
1972	1 889	1 540	295	46	8	1 811	1 496	270	38	7
1973	1 701	1 424	230	44	3	1 643	1 352	254	33	4
1974	1 701	1 416	233	41	11	1 677	1 384	262	30	1
1975	1 671	1 402	217	43	9	1 620	1 364	209	42	5
1976	1 745	1 484	213	44	4	1 769	1 491	231	42	5
1977	1 917	1 626	239	48	4	1 966	1 646	273	40	7
1978	1 979	1 632	312	29	6	2 047	1 684	315	37	11
1979	1 920	1 526	348	28	18	1 966	1 588	325	41	12
1980	2 090	1 628	407	44	11	2 188	1 694	433	44	17
1981	1 993	1 549	419	21	4	1 939	1 467	431	34	7
1982	2 175	1 596	538	27	14	2 070	1 525	510	26	9
1983	1 999	1 429	529	30	11	1 978	1 376	576	18	8
1984	1 982	1 383	570	25	4	2 063	1 422	606	26	9
1985	2 059	1 436	587	27	9	2 153	1 506	615	24	8
1986	2 045	1 415	602	15	13	2 039	1 431	591	12	5
1987	2 062	1 483	539	24	16	2 003	1 439	536	21	7
1988	1 926	1 411	488	22	5	1 862	1 343	493	21	5
1989	1 848	1 339	486	12	11	1 839	1 304	512	12	11

Mehrlingsgeburten und Mehrlingsgeborene ¹⁾ nach der Legitimität der Mutter

Legitimität der Mutter	Geburten	Mehrlingsgeburten										Mehrlingsgeborene				
		ins- ge- samt	davon									ins- ge- samt	davon			
			Zwillingsgeburten					Drillingsgeburten					Kna- ben	Mäd- chen-	Lebend- gebo- rene	Tot- gebo- rene
			ins- ge- samt	2 Kna- ben	1Kna- be 1Mäd- chen	2 Mäd- chen	ins- ge- samt	3 Kna- ben	2Kna- ben 1Mäd- chen	1Kna- be 2Mäd- chen	3 Mäd- chen-					

1946	191 945	1 968	1 955	673	654	628	13	3	2	5	3	3 949	2 018	1 931	--	--
1947	251 125	2 422	2 400	821	819	760	21	6	3	7	5	4 867	2 496	2 371	--	--
1948	246 662	2 344	2 326	832	782	712	18	3	3	7	5	4 706	2 468	2 238	--	--
1949	277 723	2 831	2 811	988	977	846	20	4	2	6	8	5 682	2 975	2 707	--	--

1950

Ehelich	267 547	2 933	2 917	964	1 046	907	15	4	3	5	3	5 883	3 001	2 882	5 631	252
Nichtehelich	39 692	413	410	155	139	116	3	-	1	1	1	829	452	377	787	42
Insgesamt	307 239	3 346	3 327	1 119	1 185	1 023	18	4	4	6	4	6 712	3 453	3 259	6 418	294

1951

Ehelich	272 177	3 249	3 227	1 071	1 188	968	21	5	3	7	6	6 521	3 360	3 161	6 220	301
Nichtehelich	41 790	439	437	145	148	144	2	1	-	-	1	880	441	439	813	67
Insgesamt	313 967	3 688	3 664	1 216	1 336	1 112	23	6	3	7	7	7 401	3 801	3 600	7 033	368

1952

Ehelich	268 570	3 096	3 076	1 020	1 092	964	20	8	5	5	2	6 212	3 163	3 049	5 875	337
Nichtehelich	40 526	414	413	138	138	137	1	-	-	-	1	829	422	407	777	52
Insgesamt	309 096	3 510	3 489	1 158	1 230	1 101	21	8	5	5	3	7 041	3 585	3 456	6 652	389

1953

Ehelich	261 801	2 988	2 962	992	1 059	911	26	7	8	5	6	6 002	3 085	2 917	5 689	313
Nichtehelich	39 613	428	425	157	132	136	3	1	1	-	1	859	451	408	794	65
Insgesamt	301 414	3 416	3 387	1 149	1 191	1 047	29	8	9	5	7	6 861	3 536	3 325	6 483	378

1954

Ehelich	256 590	2 890	2 874	945	1 011	918	16	4	4	6	2	5 796	2 941	2 855	5 500	296
Nichtehelich	39 548	399	394	144	130	120	5	-	1	2	2	803	408	395	748	55
Insgesamt	296 138	3 289	3 268	1 089	1 141	1 038	21	4	5	8	4	6 599	3 349	3 250	6 248	351

1955

Ehelich	256 738	2 860	2 843	939	1 027	877	17	4	6	3	4	5 737	2 951	2 786	5 400	337
Nichtehelich	38 774	390	387	134	151	102	3	1	-	-	2	783	403	380	727	56
Insgesamt	295 512	3 250	3 230	1 073	1 178	979	20	5	6	3	6	6 520	3 354	3 166	6 127	393

1) Lebend- und Totgeborene.

Vierlingsgeburten: 1947, 1950 = 4 Knaben; 1951 = 2 Knaben, 2 Mädchen.

Mehrlingsgeburten und Mehrlingsgeborene ¹⁾ nach der Legitimität der Mutter

Legitimität der Mutter	Geburten ins- ge- samt	Mehrlingsgeburten										Mehrlingsgeborene				
		ins- ge- samt	davon									ins- ge- samt	davon			
			Zwillingsgeburten					Drillingsgeburten					Kna- ben	Mäd- chen-	Lebend- gebo- rene	Tot- gebo- rene
			ins- ge- samt	2 Kna- ben	1Kna- be 1Mäd- chen	2 Mäd- chen	ins- ge- samt	3 Kna- ben	2Kna- ben 1Mäd- chen	1Kna- be 2Mäd- chen	3 Mäd- chen-					
1956²⁾																
Ehelich	245 690	2 757	2 739	934	929	876	17	6	2	5	4	5 533	2 825	2 708	5 250	283
Nichtehelich	37 633	358	353	132	121	100	5	-	-	2	3	721	387	334	650	71
Insgesamt	283 323	3 115	3 092	1 066	1 050	976	22	6	2	7	7	6 254	3 212	3 042	5 900	354
1957																
Ehelich	238 429	2 590	2 565	830	916	819	25	4	7	4	10	5 205	2 606	2 599	4 969	236
Nichtehelich	36 473	344	341	113	104	124	3	-	2	-	1	691	334	357	653	38
Insgesamt	274 902	2 934	2 906	943	1 020	943	28	4	9	4	11	5 896	2 940	2 956	5 622	274
1958																
Ehelich	238 889	2 598	2 581	828	936	817	17	3	5	5	4	5 213	2 615	2 598	4 983	230
Nichtehelich	33 962	325	323	114	108	101	2	1	1	-	-	652	342	310	616	36
Insgesamt	272 851	2 923	2 904	942	1 044	918	19	4	6	5	4	5 865	2 957	2 908	5 599	266
1959																
Ehelich	258 111	2 910	2 882	962	1 004	916	28	8	4	9	7	5 848	2 969	2 879	5 583	265
Nichtehelich	35 403	315	312	106	116	90	3	-	1	1	1	633	331	302	605	28
Insgesamt	293 514	3 225	3 194	1 068	1 120	1 006	31	8	5	10	8	6 481	3 300	3 181	6 188	293
1960																
Ehelich	260 331	2 736	2 716	903	896	917	20	6	2	6	6	5 492	2 730	2 762	5 277	215
Nichtehelich	34 321	340	338	109	115	114	2	1	-	-	-	682	337	345	638	44
Insgesamt	294 652	3 076	3 054	1 012	1 011	1 031	22	7	2	6	6	6 174	3 067	3 107	5 915	259
1961																
Ehelich	268 384	2 963	2 933	964	1 040	929	30	8	4	12	6	5 956	3 012	2 944	5 689	267
Nichtehelich	33 799	323	321	112	110	99	2	-	2	-	-	648	338	310	616	32
Insgesamt	302 183	3 286	3 254	1 076	1 150	1 028	32	8	6	12	6	6 604	3 350	3 254	6 305	299
1962																
Ehelich	269 042	2 709	2 695	941	907	847	14	4	4	1	5	5 432	2 810	2 622	5 220	212
Nichtehelich	30 288	311	306	115	104	87	5	1	1	3	-	627	342	285	593	34
Insgesamt	299 330	3 020	3 001	1 056	1 011	934	19	5	5	4	5	6 059	3 152	2 907	5 813	246
1963																
Ehelich	274 309	2 795	2 775	952	966	857	20	6	5	6	3	5 610	2 904	2 706	5 382	228
Nichtehelich	28 334	297	295	100	100	95	2	-	-	1	1	596	301	295	573	23
Insgesamt	302 643	3 092	3 070	1 052	1 066	952	22	6	5	7	4	6 206	3 205	3 001	5 955	251

1) Lebend- und Totgeborene.

2) 1956 eine Vierlingsgeburt = 1 Knabe, 3 Mädchen.

Mehrlingsgeburten und Mehrlingsgeborene ¹⁾ nach der Legitimität der Mutter

Legitimität der Mutter	Geburten	Mehrlingsgeburten										Mehrlingsgeborene				
		ins- ge- samt	davon									ins- ge- samt	davon			
			Zwillingsgeburten					Drillingsgeburten					Kna- ben	Mäd- chen-	Lebend- gebo- rene	Tot- gebo- rene
			ins- ge- samt	2 Kna- ben	1Kna- be 1Mäd- chen	2 Mäd- chen	ins- ge- samt	3 Kna- ben	2Kna- ben 1Mäd- chen	1Kna- be 2Mäd- chen	3 Mäd- chen-					

1964

Ehelich	265 059	2 806	2 785	926	978	881	21	5	4	2	10	5 633	2 855	2 778	5 421	212
Nichtehelich	27 654	300	298	111	99	88	2	-	-	1	1	602	322	280	572	30
Insgesamt	292 713	3 106	3 083	1 037	1 077	969	23	5	4	3	11	6 235	3 177	3 058	5 993	242

1965

Ehelich	254 015	2 710	2 690	891	930	869	20	1	7	3	9	5 440	2 732	2 708	5 237	203
Nichtehelich	27 692	282	278	104	79	95	4	1	2	-	1	568	294	274	545	23
Insgesamt	281 707	2 992	2 968	995	1 009	964	24	2	9	3	10	6 008	3 026	2 982	5 782	226

1966

Ehelich	241 691	2 448	2 426	794	851	781	22	8	3	5	6	4 918	2 474	2 444	4 750	168
Nichtehelich	26 940	250	248	72	90	86	2	1	1	-	-	502	239	263	486	16
Insgesamt	268 631	2 698	2 674	866	941	867	24	9	4	5	6	5 420	2 713	2 707	5 236	184

1967

Ehelich	226 142	2 213	2 195	697	791	707	18	6	3	1	8	4 444	2 210	2 234	4 300	144
Nichtehelich	27 108	275	272	80	99	93	3	-	1	-	2	553	261	292	534	19
Insgesamt	253 250	2 488	2 467	777	890	800	21	6	4	1	10	4 997	2 471	2 526	4 834	163

1968

Ehelich	217 267	2 130	2 111	717	720	674	19	4	3	7	5	4 279	2 179	2 100	4 128	151
Nichtehelich	28 271	259	259	78	93	88	-	-	-	-	-	518	249	269	506	12
Insgesamt	245 538	2 389	2 370	795	813	762	19	4	3	7	5	4 797	2 428	2 369	4 634	163

1969

Ehelich	209 401	2 070	2 063	681	674	708	7	1	2	3	1	4 147	2 046	2 101	4 013	134
Nichtehelich	29 747	294	294	103	90	101	-	-	-	-	-	588	296	292	574	14
Insgesamt	239 148	2 364	2 357	784	764	809	7	1	2	3	1	4 735	2 342	2 393	4 587	148

1970

Ehelich	205 475	2 060	2 042	669	678	695	18	5	5	5	3	4 138	2 046	2 092	3 998	140
Nichtehelich	31 594	282	280	104	102	74	2	-	-	1	1	566	311	255	546	20
Insgesamt	237 069	2 342	2 322	773	780	769	20	5	5	6	4	4 704	2 357	2 347	4 544	160

1971

Ehelich	199 349	1 959	1 940	693	628	619	19	4	9	3	3	3 937	2 046	1 891	3 828	109
Nichtehelich	35 559	318	316	130	98	88	2	-	-	-	2	638	358	280	615	23
Insgesamt	234 908	2 277	2 256	823	726	707	21	4	9	3	5	4 575	2 404	2 171	4 443	132

1) Lebend- und Totgeborene.

Mehrlingsgeburten und Mehrlingsgeborene ¹⁾ nach der Legitimität der Mutter, Früh- und Reifgeborenen

Legitimität der Mutter	Geburten	Mehrlingsgeburten										Mehrlingsgeborene				
		ins- ge- samt	davon									ins- ge- samt	davon			
			Zwillingsgeburten					Drillingsgeburten					Kna- ben	Mäd- chen-	Lebend- gebo- rene	Tot- gebo- rene
Früh-, Reifgeburt	ins- ge- samt	ins- ge- samt	ins- ge- samt	2 Kna- ben	1Kna- be 1Mäd- chen	2 Mäd- chen	ins- ge- samt	3 Kna- ben	2Kna- ben 1Mäd- chen	1Kna- be 2Mäd- chen	3 Mäd- chen-	ins- ge- samt				

1972

Ehelich																
b.e.2500 g		899	893	296	298	299	6	1	-	2	3	1 804	894	910	1 736	68
2501 u.m.		658	658	214	264	180	-	-	-	-	-	1 316	692	624	1 300	16
Zusammen	167 966	1 557	1 551	510	562	479	6	1	-	2	3	3 120	1 586	1 534	3 036	84
Nichtehelich																
b.e.2500 g		181	181	63	63	55	-	-	-	-	-	362	190	172	350	12
2501 u.m.		109	109	40	33	36	-	-	-	-	-	218	113	105	215	3
Zusammen	32 482	290	290	103	96	91	-	-	-	-	-	580	303	277	565	15
Insgesamt																
b.e.2500 g		1 080	1 074	359	361	354	6	1	-	2	3	2 166	1 084	1 082	2 086	80
2501 u.m.		767	767	254	297	216	-	-	-	-	-	1 534	805	729	1 515	19
Zusammen	200 448	1 847	1 841	613	658	570	6	1	-	2	3	3 700	1 889	1 811	3 601	99

1973

Ehelich																
b.e.2500 g		836	824	279	255	290	12	4	4	2	2	1 683	833	850	1 627	56
2501 u.m.		584	583	216	199	168	1	1	-	-	-	1 170	635	535	1 149	21
Zusammen	152 055	1 420	1 407	495	454	458	13	5	4	2	2	2 853	1 468	1 385	2 776	77
Nichtehelich																
b.e.2500 g		170	170	54	51	65	-	-	-	-	-	341	161	180	334	7
2501 u.m.		75	74	21	28	25	1	1	-	-	-	150	72	78	150	-
Zusammen	28 240	245	244	75	79	90	1	1	-	-	-	491	233	258	484	7
Insgesamt																
b.e.2500 g		1 006	994	333	306	355	12	4	4	2	2	2 024	994	1 030	1 961	63
2501 u.m.		659	657	237	227	193	2	2	-	-	-	1 320	707	613	1 299	21
Zusammen	180 295	1 665	1 651	570	533	548	14	6	4	2	2	3 344	1 701	1 643	3 260	84

1974

Ehelich																
b.e.2500 g		840	829	278	252	299	11	2	1	6	2	1 688	821	867	1 626	62
2501 u.m.		590	590	214	208	168	-	-	-	-	-	1 183	636	547	1 174	9
Zusammen	149 667	1 430	1 419	492	460	467	11	2	1	6	2	2 871	1 457	1 414	2 800	71
Nichtehelich																
b.e.2500 g		175	174	61	48	65	1	-	-	-	1	350	169	181	342	8
2501 u.m.		78	78	20	33	25	-	-	-	-	-	157	75	82	153	4
Zusammen	29 226	253	252	81	81	90	1	-	-	-	1	507	244	263	495	12
Insgesamt																
b.e.2500 g		1 015	1 003	339	300	364	12	2	1	6	3	2 038	990	1 048	1 968	70
2501 u.m.		668	668	234	241	193	-	-	-	-	-	1 340	711	629	1 327	13
Zusammen	178 893	1 683	1 671	573	541	557	12	2	1	6	3	3 378	1 701	1 677	3 295	83

1) Lebend- und Totgeborene.

Mehrlingsgeburten und Mehrlingsgeborene ¹⁾ nach der Legitimität der Mutter, Früh- und Reifgeborenen

Legitimität der Mutter	Geburten	Mehrlingsgeburten										Mehrlingsgeborene				
		ins- ge- samt	davon									ins- ge- samt	davon			
			Zwillingsgeburten					Drillingsgeburten					Kna- ben	Mäd- chen-	Lebend- gebo- rene	Tot- gebo- rene
			ins- ge- samt	2 Kna- ben	1Kna- be 1Mäd- chen	2 Mäd- chen	ins- ge- samt	3 Kna- ben	2Kna- ben 1Mäd- chen	1Kna- be 2Mäd- chen	3 Mäd- chen-					
Früh-, Reifgeburt	ins- ge- samt	ins- ge- samt	ins- ge- samt	2 Kna- ben	1Kna- be 1Mäd- chen	2 Mäd- chen	ins- ge- samt	3 Kna- ben	2Kna- ben 1Mäd- chen	1Kna- be 2Mäd- chen	3 Mäd- chen-	ins- ge- samt	Kna- ben	Mäd- chen-	Lebend- gebo- rene	Tot- gebo- rene

1975

Ehelich																	
b.e.2500 g		852	841	290	259	292	11	2	1	4	4	1 714	850	864	1 634	80	
2501 u.m.		568	568	195	204	169	-	-	-	-	-	1 137	595	542	1 132	5	
Zusammen	152 208	1 420	1 409	485	463	461	11	2	1	4	4	2 851	1 445	1 406	2 766	85	
Nichtehelich																	
b.e.2500 g		148	148	45	56	47	-	-	-	-	-	295	146	149	281	14	
2501 u.m.		72	72	25	30	17	-	-	-	-	-	145	80	65	145	-	
Zusammen	29 370	220	220	70	86	64	-	-	-	-	-	440	226	214	426	14	
Insgesamt																	
b.e.2500 g		1 000	989	335	315	339	11	2	1	4	4	2 009	996	1 013	1 915	94	
2501 u.m.		640	640	220	234	186	-	-	-	-	-	1 282	675	607	1 277	5	
Zusammen	181 578	1 640	1 629	555	549	525	11	2	1	4	4	3 291	1 671	1 620	3 192	99	

1976 ²⁾

Ehelich																	
b.e.2500 g		953	948	326	271	351	4	2	1	-	1	1 913	933	980	1 840	73	
2501 u.m.		574	574	191	212	171	-	-	-	-	-	1 148	595	553	1 135	13	
Zusammen	163 418	1 527	1 522	517	483	522	4	2	1	-	1	3 061	1 528	1 533	2 975	86	
Nichtehelich																	
b.e.2500 g		159	157	51	44	62	2	-	-	2	-	319	148	171	312	7	
2501 u.m.		67	67	21	28	18	-	-	-	-	-	134	69	65	132	2	
Zusammen	31 742	226	224	72	72	80	2	-	-	2	-	453	217	236	444	9	
Insgesamt																	
b.e.2500 g		1 112	1 104	377	315	413	6	2	1	2	1	2 232	1 081	1 151	2 152	80	
2501 u.m.		641	640	212	240	189	-	-	-	-	-	1 282	664	618	1 267	15	
Zusammen	195 160	1 753	1 746	588	555	602	6	2	1	2	1	3 514	1 745	1 769	3 419	95	

1977

Ehelich																	
b.e.2500 g		989	977	321	293	363	12	3	1	4	4	1 992	950	1 042	1 917	75	
2501 u.m.		684	684	242	240	202	-	-	-	-	-	1 368	724	644	1 355	13	
Zusammen	187 631	1 673	1 661	563	533	565	12	3	1	4	4	3 360	1 674	1 686	3 272	88	
Nichtehelich																	
b.e.2500 g		182	179	47	62	70	3	-	1	-	2	365	158	207	354	11	
2501 u.m.		79	79	29	27	23	-	-	-	-	-	158	85	73	158	-	
Zusammen	35 264	261	258	76	89	93	3	-	1	-	2	523	243	280	512	11	
Insgesamt																	
b.e.2500 g		1 171	1 156	368	355	433	15	3	2	4	6	2 357	1 108	1 249	2 271	86	
2501 u.m.		763	763	271	267	225	-	-	-	-	-	1 526	809	717	1 513	13	
Zusammen	222 895	1 934	1 919	639	622	658	15	3	2	4	6	3 883	1 917	1 966	3 784	99	

1) Lebend- und Totgeborene.

2) 1976 eine Vierlingsgeburt = 3 Knaben, 1 Mädchen.

Mehrlingsgeburten und Mehrlingsgeborene ¹⁾ nach der Legitimität der Mutter, Früh- und Reifgeborenen

Legitimität der Mutter	Geburten	Mehrlingsgeburten										Mehrlingsgeborene				
		ins- ge- samt	davon									ins- ge- samt	davon			
			Zwillingsgeburten					Drillingsgeburten					Kna- ben	Mäd- chen-	Lebend- gebo- rene	Tot- gebo- rene
			ins- ge- samt	2 Kna- ben	1Kna- be 1Mäd- chen	2 Mäd- chen	ins- ge- samt	3 Kna- ben	2Kna- ben 1Mäd- chen	1Kna- be 2Mäd- chen	3 Mäd- chen-					
Früh-, Reifgeburt	ins- ge- samt	ins- ge- samt	ins- ge- samt	2 Kna- ben	1Kna- be 1Mäd- chen	2 Mäd- chen	ins- ge- samt	3 Kna- ben	2Kna- ben 1Mäd- chen	1Kna- be 2Mäd- chen	3 Mäd- chen-	ins- ge- samt	Kna- ben	Mäd- chen-	Lebend- gebo- rene	Tot- gebo- rene

1978

Ehelich																
b. e. 2500g		1 022	1 011	354	270	387	11	2	3	4	2	2 055	996	1 059	1 994	61
2501 g u.m.		663	662	220	225	217	1	-	-	1	-	1 327	665	662	1 322	5
Zusammen	191 542	1 685	1 673	574	495	604	12	2	3	5	2	3 382	1 661	1 721	3 316	66
Nichtehelich																
b. e. 2500g		239	239	86	68	85	-	-	-	-	-	477	239	238	460	17
2501 g u.m.		83	83	22	35	26	-	-	-	-	-	167	79	88	167	-
Zusammen	40 237	322	322	108	103	111	-	-	-	-	-	644	318	326	627	17
Insgesamt																
b. e. 2500g		1 261	1 250	440	338	472	11	2	3	4	2	2 532	1 235	1 297	2 454	78
2501 g u.m.		746	745	242	260	243	1	-	-	1	-	1 494	744	750	1 489	5
Zusammen	231 779	2 007	1 995	682	598	715	12	2	3	5	2	4 026	1 979	2 047	3 943	83

1979

Ehelich																
b. e. 2499g		948	935	314	248	373	13	3	3	2	5	1 909	893	1 016	1 852	57
2500 g u.m.		637	637	224	213	200	-	-	-	-	-	1 274	661	613	1 262	12
Zusammen	188 822	1 585	1 572	538	461	573	13	3	3	2	5	3 183	1 554	1 629	3 114	69
Nichtehelich																
b. e. 2499g		242	239	89	65	85	3	-	-	2	1	487	246	241	461	26
2500 g u.m.		108	108	44	33	31	-	-	-	-	-	216	120	96	212	4
Zusammen	46 107	350	347	133	98	116	3	-	-	2	1	703	366	337	673	30
Insgesamt																
b. e. 2499g		1 190	1 174	403	313	458	16	3	3	4	6	2 396	1 139	1 257	2 313	83
2500 g u.m.		745	745	268	246	231	-	-	-	-	-	1 490	781	709	1 474	16
Zusammen	234 929	1 935	1 919	671	559	689	16	3	3	4	6	3 886	1 920	1 966	3 787	99

1980

Ehelich																
b. e. 2499g		976	961	338	246	377	15	4	3	4	4	1 967	943	1 024	1 888	79
2500 g u.m.		721	719	248	231	240	2	-	1	-	1	1 443	729	714	1 434	9
Zusammen	188 632	1 697	1 680	586	477	617	17	4	4	1	5	3 410	1 672	1 738	3 322	88
Nichtehelich																
b. e. 2499g		296	292	95	81	116	4	1	1	-	2	595	276	319	569	26
2500 g u.m.		135	134	47	44	43	1	1	-	-	-	273	142	131	271	2
Zusammen	55 996	431	426	142	125	159	5	2	1	-	2	868	418	450	840	28
Insgesamt																
b. e. 2499g		1 272	1 253	433	327	493	19	5	4	4	6	2 562	1 219	1 343	2 457	105
2500 g u.m.		856	853	295	275	283	3	1	1	-	1	1 716	871	845	1 705	11
Zusammen	244 628	2 128	2 106	728	602	776	22	6	5	4	7	4 278	2 090	2 188	4 162	116

1) Lebend- und Totgeborene.

Mehrlingsgeburten und Mehrlingsgeborene ¹⁾ nach der Legitimität der Mutter, Früh- und Reifgeborenen

Legitimität der Mutter	Geburten	Mehrlingsgeburten										Mehrlingsgeborene				
		ins- ge- samt	davon									ins- ge- samt	davon			
			Zwillingsgeburten					Drillingsgeburten					Kna- ben	Mäd- chen-	Lebend- gebo- rene	Tot- gebo- rene
			ins- ge- samt	2 Kna- ben	1Kna- be 1Mäd- chen	2 Mäd- chen	ins- ge- samt	3 Kna- ben	2Kna- ben 1Mäd- chen	1Kna- be 2Mäd- chen	3 Mäd- chen					
Früh-, Reifgeburt	ins- ge- samt	ins- ge- samt	ins- ge- samt	2 Kna- ben	1Kna- be 1Mäd- chen	2 Mäd- chen	ins- ge- samt	3 Kna- ben	2Kna- ben 1Mäd- chen	1Kna- be 2Mäd- chen	3 Mäd- chen	ins- ge- samt	Kna- ben	Mäd- chen-	Lebend- gebo- rene	Tot- gebo- rene

1981

Ehelich																
b.e.2499g		905	889	327	233	329	16	4	3	4	5	1 825	907	918	1 777	48
2500 g u.m.		622	622	224	214	184	-	-	-	-	-	1 246	663	583	1 239	7
Zusammen	176 443	1 527	1 511	551	447	513	16	4	3	4	5	3 071	1 570	1 501	3 016	55
Nichtehelich																
b.e.2499g		303	298	99	90	109	5	1	1	2	1	610	294	316	601	9
2500 g u.m.		126	126	35	59	32	-	-	-	-	-	251	129	122	249	2
Zusammen	60 774	429	424	134	149	141	5	1	1	2	1	861	423	438	850	11
Insgesamt																
b.e.2499g		1 208	1 187	426	323	438	21	5	4	6	6	2 435	1 201	1 234	2 378	57
2500 g u.m.		748	748	259	273	216	-	-	-	-	-	1 497	792	705	1 488	9
Zusammen	237 217	1 956	1 935	685	596	654	21	5	4	6	6	3 932	1 993	1 939	3 866	66

1982

Ehelich																
b.e.2499g		917	904	309	258	337	13	3	3	3	4	1 846	893	953	1 804	42
2500 g u.m.		663	663	266	197	200	-	-	-	-	-	1 328	730	598	1 317	11
Zusammen	169 098	1 580	1 567	575	455	537	13	3	3	3	4	3 174	1 623	1 551	3 121	53
Nichtehelich																
b.e.2499g		357	349	125	92	132	8	3	2	1	2	721	355	366	698	23
2500 g u.m.		175	175	72	52	51	-	-	-	-	-	350	197	153	350	-
Zusammen	70 284	532	524	197	144	183	8	3	2	1	2	1 071	552	519	1 048	23
Insgesamt																
b.e.2499g		1 274	1 253	434	350	469	21	6	5	4	6	2 567	1 248	1 319	2 502	65
2500 g u.m.		838	838	338	249	251	-	-	-	-	-	1 678	927	751	1 667	11
Zusammen	239 382	2 112	2 091	772	599	720	21	6	5	4	6	4 245	2 175	2 070	4 169	76

1983

Ehelich																
b.e.2499g		838	828	276	241	311	10	-	1	6	3	1 684	801	883	1 639	45
2500 g u.m.		583	583	218	221	144	-	-	-	-	-	1 169	658	511	1 166	3
Zusammen	158 281	1 421	1 411	494	462	455	10	-	1	6	3	2 853	1 459	1 394	2 805	48
Nichtehelich																
b.e.2499g		380	376	119	102	155	4	1	-	2	1	763	344	419	746	17
2500 g u.m.		181	181	70	56	55	-	-	-	-	-	361	196	165	359	2
Zusammen	74 796	561	557	189	158	210	4	1	-	2	1	1 124	540	584	1 105	19
Insgesamt																
b.e.2499g		1 218	1 204	395	343	466	14	1	1	8	4	2 447	1 145	1 302	2 385	62
2500 g u.m.		764	764	288	277	199	-	-	-	-	-	1 530	854	676	1 525	5
Zusammen	233 077	1 982	1 968	683	620	665	14	1	1	8	4	3 977	1 999	1 978	3 910	67

1) Lebend- und Totgeborene.

Mehrlingsgeburten und Mehrlingsgeborene ¹⁾ nach der Legitimität der Mutter, Früh- und Reifgeborenen

Legitimität der Mutter	Geburten	Mehrlingsgeburten										Mehrlingsgeborene				
		davon										ins- ge- samt	davon			
		Zwillingsgeburten					Drillingsgeburten						Kna- ben	Mäd- chen	Lebend- gebo- rene	Tot- gebo- rene
		ins- ge- samt	2 Kna- ben	1Kna- be 1Mäd- chen	2 Mäd- chen	ins- ge- samt	3 Kna- ben	2Kna- ben 1Mäd- chen	1Kna- be 2Mäd- chen	3 Mäd- chen						
Früh-, Reifgeburten	ins- ge- samt	ins- ge- samt	ins- ge- samt	2 Kna- ben	1Kna- be 1Mäd- chen	2 Mäd- chen	ins- ge- samt	3 Kna- ben	2Kna- ben 1Mäd- chen	1Kna- be 2Mäd- chen	3 Mäd- chen	ins- ge- samt	Kna- ben	Mäd- chen	Lebend- gebo- rene	Tot- gebo- rene

1984

Ehelich																
b.e.2499g		827	815	264	224	327	12	3	3	-	6	1 665	767	898	1 622	43
2500 g u.m.		594	593	226	185	182	1	1	-	-	-	1 191	641	550	1 183	8
Zusammen	150 933	1 421	1 408	490	409	509	13	4	3	-	6	2 856	1 408	1 448	2 805	51
Nichtehelich																
b.e.2499g		379	375	123	111	141	4	-	2	-	2	762	361	401	750	12
2500 g u.m.		214	214	69	75	70	-	-	-	-	-	427	213	214	426	1
Zusammen	76 407	593	589	192	186	211	4	-	2	-	2	1 189	574	615	1 176	13
Insgesamt																
b.e.2499g		1 206	1 190	387	335	468	16	3	5	-	8	2 427	1 128	1 299	2 372	55
2500 g u.m.		808	807	295	260	252	1	1	-	-	-	1 618	854	764	1 609	9
Zusammen	227 340	2 014	1 997	682	595	720	17	4	5	-	8	4 045	1 982	2 063	3 981	64

1985 ²⁾

Ehelich																
b.e.2499g		855	835	276	244	315	18	4	4	2	8	1 730	822	908	1 682	48
2500 g u.m.		631	631	215	210	206	-	-	-	-	-	1 263	641	622	1 260	3
Zusammen	149 944	1 486	1 466	491	454	521	18	4	4	2	8	2 993	1 463	1 530	2 942	51
Nichtehelich																
b.e.2499g		403	398	135	112	151	5	-	2	3	-	811	389	422	795	16
2500 g u.m.		204	204	68	70	66	-	-	-	-	-	408	207	201	406	2
Zusammen	76 772	607	602	203	182	217	5	-	2	3	-	1 219	596	623	1 201	18
Insgesamt																
b.e.2499g		1 258	1 233	411	356	466	23	4	6	5	8	2 541	1 211	1 330	2 477	64
2500 g u.m.		835	835	283	280	272	-	-	-	-	-	1 671	848	823	1 666	5
Zusammen	226 716	2 093	2 068	694	636	738	23	4	6	5	8	4 212	2 059	2 153	4 143	69

1986

Ehelich																
b.e.2499g		784	768	235	243	290	16	3	5	1	7	1 583	732	851	1 560	23
2500 g u.m.		645	645	238	222	185	-	-	-	-	-	1 290	698	592	1 286	4
Zusammen	144 925	1 429	1 413	473	465	475	16	3	5	1	7	2 873	1 430	1 443	2 846	27
Nichtehelich																
b.e.2499g		366	362	132	96	134	4	2	-	2	-	736	367	369	722	14
2500 g u.m.		237	237	85	79	73	-	-	-	-	-	475	248	227	471	4
Zusammen	76 333	603	599	217	175	207	4	2	-	2	-	1 211	615	596	1 193	18
Insgesamt																
b.e.2499g		1 150	1 130	367	339	424	20	5	5	3	7	2 319	1 099	1 220	2 282	37
2500 g u.m.		882	882	323	301	258	-	-	-	-	-	1 765	946	819	1 757	8
Zusammen	221 258	2 032	2 012	690	640	682	20	5	5	3	7	4 084	2 045	2 039	4 039	45

1) Lebend- und Totgeborene.

2) 1985 zwei Vierlingsgeburten = 4 Knaben, 4 Mädchen.

Mehrlingsgeburten und Mehrlingsgeborene ¹⁾ nach der Legitimität der Mutter, Früh- und Reifgeborenen

Legitimität der Mutter	Geburten	Mehrlingsgeburten										Mehrlingsgeborene				
		ins- ge- samt	davon									ins- ge- samt	davon			
			Zwillingsgeburten					Drillingsgeburten					Kna- ben	Mäd- chen-	Lebend- gebo- rene	Tot- gebo- rene
			ins- ge- samt	2 Kna- ben	1Kna- be 1Mäd- chen	2 Mäd- chen	ins- ge- samt	3 Kna- ben	2Kna- ben 1Mäd- chen	1Kna- be 2Mäd- chen	3 Mäd- chen-					
Früh-, Reifgeburt	ins- ge- samt															

1987

Ehelich																
b.e.2499g		821	802	283	228	291	19	5	6	7	1	1 658	827	831	1 620	38
2500 g u.m.		653	653	223	233	197	-	-	-	-	-	1 309	680	629	1 302	7
Zusammen	151 068	1 474	1 455	506	461	488	19	5	6	7	1	2 967	1 507	1 460	2 922	45
Nichtehelich																
b.e.2499g		336	329	108	94	127	7	1	2	2	2	678	318	360	659	19
2500 g u.m.		209	208	83	70	55	1	-	-	1	-	420	237	183	416	4
Zusammen	73 962	545	537	191	164	182	8	1	2	3	2	1 098	555	543	1 075	23
Insgesamt																
b.e.2499g		1 157	1 131	391	322	418	26	6	8	9	3	2 336	1 145	1 191	2 279	57
2500 g u.m.		862	861	306	303	252	1	-	-	1	0	1 729	917	812	1 718	11
Zusammen	225 030	2 019	1 992	697	625	670	27	6	8	10	3	4 065	2 062	2 003	3 997	68

1988

Ehelich																
b.e.2499g		761	743	266	205	272	18	7	5	3	3	1 541	772	769	1 505	36
2500 g u.m.		628	628	224	212	192	-	-	-	-	-	1 256	661	595	1 249	7
Zusammen	142 882	1 389	1 371	490	417	464	18	7	5	3	3	2 797	1 433	1 364	2 754	43
Nichtehelich																
b.e.2499g		313	311	104	92	115	2	-	-	1	1	628	301	327	618	10
2500 g u.m.		182	182	63	67	52	-	-	-	-	-	363	192	171	363	-
Zusammen	72 024	495	493	167	159	167	2	-	-	1	1	991	493	498	981	10
Insgesamt																
b.e.2499g		1 074	1 054	370	297	387	20	7	5	4	4	2 169	1 073	1 096	2 123	46
2500 g u.m.		810	810	287	279	244	-	-	-	-	-	1 619	853	766	1 612	7
Zusammen	214 906	1 884	1 864	657	576	631	20	7	5	4	4	3 788	1 926	1 862	3 735	53

1989

Ehelich																
b.e.2499g		719	711	245	203	263	8	3	4	-	1	1 444	708	736	1 422	22
2500 g u.m.		611	611	219	206	186	-	-	-	-	-	1 223	643	580	1 221	2
Zusammen	131 227	1 330	1 322	464	409	449	8	3	4	-	1	2 667	1 351	1 316	2 643	24
Nichtehelich																
b.e.2499g		316	313	98	85	130	3	1	1	-	1	636	287	349	617	19
2500 g u.m.		192	192	74	62	56	-	-	-	-	-	384	210	174	381	3
Zusammen	66 725	508	505	172	147	186	3	1	1	-	1	1 020	497	523	998	22
Insgesamt																
b.e.2499g		1 035	1 024	343	288	393	11	4	5	-	2	2 080	995	1 085	2 039	41
2500 g u.m.		803	803	293	268	242	-	-	-	-	-	1 607	853	754	1 602	5
Zusammen	197 952	1 838	1 827	636	556	635	11	4	5	-	2	3 687	1 848	1 839	3 641	46

1) Lebend- und Totgeborene.

Lebendgeborene Mehrlinge nach Gewicht und Körperlänge bei der Geburt - 1968

Geburtsge- wicht von.. bis...Gramm	Lebendgeb. Mehrlinge insgesamt	Körperlänge in cm									
		bis 34	35	41	43	45	47	49	51	53	55 und mehr
			bis								
			40	42	44	46	48	50	52	54	
bis 500	8	8	--	--	--	--	--	--	--	--	--
501 - 750	22	16	6	--	--	--	--	--	--	--	--
751 - 1000	64	14	47	1	1	1	--	--	--	--	--
1001 - 1250	103	5	85	6	3	2	2	--	--	--	--
1251 - 1500	206	3	95	71	26	9	2	--	--	--	--
1501 - 2000	762	5	42	153	267	210	72	12	--	--	1
2001 - 2500	1 426	--	2	12	113	436	556	255	42	8	2
bis 2500	2 591	51	277	243	410	658	632	267	42	8	3
2501 - 3000	1 400	--	1	1	6	65	405	611	270	33	8
3001 - 3500	556	--	1	--	--	1	27	187	209	99	32
3501 - 4000	83	--	--	--	1	--	--	3	24	43	12
4001 - 4500	4	--	--	--	--	--	--	--	--	3	1
4501 - 5000	--	--	--	--	--	--	--	--	--	--	--
5001 u. mehr	--	--	--	--	--	--	--	--	--	--	--
2501 u. mehr	2 043	--	2	1	7	66	432	801	503	178	53
Insgesamt	4 634	51	279	244	417	724	1 064	1 068	545	186	56

Durchschnittsgewicht: 2442 Gramm
Durchschnittslänge: 47,0 cm

Lebendgeborene Mehrlinge nach Gewicht und Körperlänge bei der Geburt - 1969

Geburtsge- wicht von... bis...Gramm	Lebendgeb. Mehrlinge insgesamt	Körperlänge in cm									
		bis 34	35	41	43	45	47	49	51	53	55 und mehr
			bis								
			40	42	44	46	48	50	52	54	
bis 500	6	6	--	--	--	--	--	--	--	--	--
501 - 750	19	15	4	--	--	--	--	--	--	--	--
751 - 1000	63	18	38	2	2	--	3	--	--	--	--
1001 - 1250	110	4	98	6	--	1	--	--	--	1	--
1251 - 1500	187	--	91	64	24	5	1	--	2	--	--
1501 - 2000	797	--	36	180	265	222	78	13	2	1	--
2001 - 2500	1 396	--	2	25	113	453	544	205	31	2	21
bis 2500	2 578	43	269	277	404	681	626	218	35	4	21
2501 - 3000	1 435	--	--	--	2	75	431	581	261	53	32
3001 - 3500	496	--	--	--	1	1	33	152	180	96	33
3501 - 4000	73	--	--	--	--	1	--	4	21	32	15
4001 - 4500	4	--	--	--	--	--	--	--	--	2	2
4501 - 5000	1	--	--	--	--	--	--	--	--	1	--
5001 u. mehr	--	--	--	--	--	--	--	--	--	--	--
2501 u. mehr	2 009	--	--	--	3	77	464	737	462	184	82
Insgesamt	4 587	43	269	277	407	758	1 090	955	497	188	103

Durchschnittsgewicht: 2431 Gramm
Durchschnittslänge: 47,1 cm

Lebendgeborene Mehrlinge nach Gewicht und Körperlänge bei der Geburt - 1970

Geburtsge- wicht von... bis... Gramm	Lebendgeb. Mehrlinge insgesamt	Körperlänge in cm									
		bis 34	35	41	43	45	47	49	51	53	55 und mehr
			bis								
			40	42	44	46	48	50	52	54	
bis 500	1	1	--	--	--	--	--	--	--	--	--
501 - 750	17	16	1	--	--	--	--	--	--	--	--
751 - 1000	68	26	42	--	--	--	--	--	--	--	--
1001 - 1250	142	3	127	9	2	1	--	--	--	--	--
1251 - 1500	183	2	116	43	14	7	--	1	--	--	--
1501 - 2000	753	2	34	161	268	220	60	8	--	--	--
2001 - 2500	1 424	1	1	13	132	462	545	238	27	4	1
bis 2500	2 588	51	321	226	416	690	605	247	27	4	1
2501 - 3000	1 302	--	--	2	1	79	360	593	223	39	5
3001 - 3500	547	--	--	1	1	7	26	179	210	103	20
3501 - 4000	100	--	--	--	--	1	1	7	36	32	23
4001 - 4500	7	--	--	--	--	--	--	--	2	3	2
4501 - 5000	--	--	--	--	--	--	--	--	--	--	--
5001 u. mehr	--	--	--	--	--	--	--	--	--	--	--
2501 u. mehr	1 956	--	--	3	2	87	387	779	471	177	50
Insgesamt	4 544	51	321	229	418	777	992	1 026	498	181	51

Durchschnittsgewicht: 2437 Gramm

Durchschnittslänge: 46,8 cm

Lebendgeborene Mehrlinge nach Gewicht und Körperlänge bei der Geburt - 1971

Geburtsge- wicht von... bis...Gramm	Lebendgeb. Mehrlinge insgesamt	Körperlänge in cm									
		bis 34	35	41	43	45	47	49	51	53	55 und mehr
			bis								
			40	42	44	46	48	50	52	54	
bis 750	12	9	3	--	--	--	--	--	--	--	--
751 - 1000	59	17	42	--	--	--	--	--	--	--	--
1001 - 1250	114	4	95	15	--	--	--	--	--	--	--
1251 - 1500	182	--	97	59	26	--	--	--	--	--	--
1501 - 2000	732	1	55	167	263	183	63	--	--	--	--
2001 - 2500	1 430	--	7	10	118	470	580	205	40	--	--
bis 2500	2 529	31	299	251	407	653	643	205	40	--	--
2501 - 3000	1 350	--	--	--	7	60	442	581	222	35	3
3001 - 3500	471	--	--	--	--	1	26	136	204	85	19
3501 - 4000	82	--	--	--	--	--	--	5	33	29	15
4001 - 4500	11	--	--	--	--	--	--	--	--	5	6
4501 - 5000	--	--	--	--	--	--	--	--	--	--	--
5001 u. mehr	--	--	--	--	--	--	--	--	--	--	--
2501 u. mehr	1 914	--	--	--	7	61	468	722	459	154	43
Insgesamt	4 443	31	299	251	414	714	1 111	927	499	154	43

Durchschnittsgewicht: 2440 Gramm

Durchschnittslänge: 46,8 cm

Lebendgeborene Mehrlinge nach Gewicht und Körperlänge bei der Geburt - 1972

Geburtsge- wicht von ... bis ... Gramm	Lebendgeb. Mehrlinge insgesamt	Körperlänge in cm									
		bis 34	35	41	43	45	47	49	51	53	55 und mehr
			bis								
			40	42	44	46	48	50	52	54	
bis 500	--	--	--	--	--	--	--	--	--	--	--
501 - 750	12	10	2	--	--	--	--	--	--	--	--
751 - 1000	45	17	26	2	--	--	--	--	--	--	--
1001 - 1250	100	6	80	7	4	--	2	--	--	--	1
1251 - 1500	146	2	65	57	17	3	2	--	--	--	--
1501 - 2000	635	--	35	147	220	175	47	9	1	1	--
2001 - 2500	1 148	--	3	10	86	378	461	180	27	3	--
bis 2500	2 086	35	211	223	327	556	512	189	28	4	1
2501 - 3000	1 076	--	--	--	3	67	356	468	155	22	5
3001 - 3500	387	--	--	--	--	2	17	135	160	55	18
3501 - 4000	47	--	--	--	--	1	--	3	20	17	6
4001 - 4500	4	--	--	--	--	--	--	--	--	1	3
4501 - 5000	--	--	--	--	--	--	--	--	--	--	--
5001 u. mehr	1	--	--	--	--	--	--	1	--	--	--
2501 u. mehr	1 515	--	--	--	3	70	373	607	335	95	32
Insgesamt	3 601	35	211	223	330	626	885	796	363	99	33

Durchschnittsgewicht: 2422 Gramm

Durchschnittslänge: 46,8 cm

Lebendgeborene Mehrlinge nach Gewicht und Körperlänge bei der Geburt - 1973

Geburtsge- wicht von ... bis ... Gramm	Lebendgeb. Mehrlinge insgesamt	Körperlänge in cm									
		bis 34	35	41	43	45	47	49	51	53	55 und mehr
			bis								
			40	42	44	46	48	50	52	54	
bis 500	--	--	--	--	--	--	--	--	--	--	--
501 - 750	11	10	1	--	--	--	--	--	--	--	--
751 - 1000	22	10	12	--	--	--	--	--	--	--	--
1001 - 1250	100	2	90	5	2	--	--	1	--	--	--
1251 - 1500	157	--	76	54	21	5	1	--	--	--	--
1501 - 2000	577	2	37	138	202	146	43	6	1	--	2
2001 - 2500	1 094	2	3	12	138	370	412	133	20	3	1
bis 2500	1 961	26	219	209	363	521	456	140	21	3	3
2501 - 3000	958	1	1	1	10	57	305	409	144	24	6
3001 - 3500	299	--	--	--	--	--	23	109	112	49	6
3501 - 4000	41	--	--	--	--	--	--	3	16	11	11
4001 - 4500	1	--	--	--	--	--	--	--	1	--	--
4501 - 5000	--	--	--	--	--	--	--	--	--	--	--
5001 u. mehr	--	--	--	--	--	--	--	--	--	--	--
2501 u. mehr	1 299	1	1	1	10	57	328	521	273	84	23
Insgesamt	3 260	27	220	210	373	578	784	661	294	87	26

Durchschnittsgewicht: 2398 Gramm

Durchschnittslänge: 46,6 cm

Lebendgeborene Mehrlinge nach Gewicht und Körperlänge bei der Geburt - 1974

Geburtsge- wicht von ... bis .. Gramm	Lebendgeb. Mehrlinge insgesamt	Körperlänge in cm									
		bis 34	35	41	43	45	47	49	51	53	55 und mehr
			bis								
			40	42	44	46	48	50	52	54	
bis 500	1	1	--	--	--	--	--	--	--	--	--
501 - 750	9	7	2	--	--	--	--	--	--	--	--
751 - 1000	32	10	21	1	--	--	--	--	--	--	--
1001 - 1250	101	3	81	15	1	1	--	--	--	--	--
1251 - 1500	123	--	67	40	10	3	3	--	--	--	--
1501 - 2000	630	--	56	164	215	146	37	9	3	--	--
2001 - 2500	1 073	5	5	18	92	407	403	124	17	--	2
bis 2500	1 969	26	232	238	318	557	443	133	20	--	2
2501 - 3000	975	--	1	4	4	69	364	401	106	21	5
3001 - 3500	309	--	--	--	--	--	22	112	129	34	12
3501 - 4000	39	--	--	--	--	--	--	9	10	16	4
4001 - 4500	3	--	--	--	--	--	--	--	1	1	1
4501 - 5000	--	--	--	--	--	--	--	--	--	--	--
5001 u. mehr	--	--	--	--	--	--	--	--	--	--	--
2501 u. mehr	1 326	--	1	4	4	69	386	522	246	72	22
Insgesamt	3 295	26	233	242	322	626	829	655	266	72	24

Durchschnittsgewicht: 2401 Gramm

Durchschnittslänge: 46,4 cm

Lebendgeborene Mehrlinge nach Gewicht und Körperlänge bei der Geburt - 1975

Geburtsge- wicht von ... bis ... Gramm	Lebendgeb. Mehrlinge insgesamt	Körperlänge in cm									
		bis 34	35	41	43	45	47	49	51	53	55 und mehr
			bis								
			40	42	44	46	48	50	52	54	
bis 500	2	2	--	--	--	--	--	--	--	--	--
501 - 750	6	1	5	--	--	--	--	--	--	--	--
751 - 1000	54	9	43	2	--	--	--	--	--	--	--
1001 - 1250	98	3	85	4	4	1	1	--	--	--	--
1251 - 1500	129	1	76	33	13	4	1	1	--	--	--
1501 - 2000	564	2	48	134	213	121	38	7	1	--	--
2001 - 2500	1 062	--	1	17	104	409	401	122	6	2	--
bis 2500	1 915	18	258	190	334	535	441	130	7	2	--
2501 - 3000	940	--	1	2	5	76	323	393	115	24	1
3001 - 3500	299	--	--	--	--	1	32	111	109	44	2
3501 - 4000	36	--	--	--	--	--	--	3	14	11	8
4001 - 4500	--	--	--	--	--	--	--	--	--	--	--
4501 - 5000	2	--	--	--	--	--	1	--	--	--	1
5001 u. mehr	--	--	--	--	--	--	--	--	--	--	--
2501 u. mehr	1 277	--	1	2	5	77	356	507	238	79	12
Insgesamt	3 192	18	259	192	339	612	797	637	245	81	12

Durchschnittsgewicht: 2394 Gramm

Durchschnittslänge: 46,4 cm

Lebendgeborene Mehrlinge nach Gewicht und Körperlänge bei der Geburt - 1976

Geburtsge- wicht von... bis...Gramm	Lebendgeb. Mehrlinge insgesamt	Körperlänge in cm									
		bis 34	35	41	43	45	47	49	51	53	55 und mehr
			bis								
			40	42	44	46	48	50	52	54	
bis 500	1	1	--	--	--	--	--	--	--	--	--
501 - 750	13	12	1	--	--	--	--	--	--	--	--
751 - 1000	41	21	17	3	--	--	--	--	--	--	--
1001 - 1250	83	4	73	5	1	--	--	--	--	--	--
1251 - 1500	180	4	93	57	19	7	--	--	--	--	--
1501 - 2000	611	3	46	147	215	143	47	10	--	--	--
2001 - 2500	1 223	2	7	16	131	446	481	123	12	4	1
bis 2500	2 152	47	237	228	366	596	528	133	12	4	1
2501 - 3000	965	--	1	--	4	71	347	401	120	18	3
3001 - 3500	264	--	--	--	--	--	28	109	82	35	10
3501 - 4000	38	--	--	--	--	--	--	6	14	14	4
4001 - 4500	--	--	--	--	--	--	--	--	--	--	--
4501 - 5000	--	--	--	--	--	--	--	--	--	--	--
5001 u. mehr	--	--	--	--	--	--	--	--	--	--	--
2501 u. mehr	1 267	--	1	--	4	71	375	516	216	67	17
Insgesamt	3 419	47	238	228	370	667	903	649	228	71	18

Durchschnittsgewicht: 2370 Gramm

Durchschnittslänge: 46,3 cm

Lebendgeborene Mehrlinge nach Gewicht und Körperlänge bei der Geburt - 1977

Geburtsge- wicht von... bis...Gramm	Lebendgeb. Mehrlinge insgesamt	Körperlänge in cm									
		bis 34	35	41	43	45	47	49	51	53	55 und mehr
			bis								
			40	42	44	46	48	50	52	54	
bis 500	1	1	--	--	--	--	--	--	--	--	--
501 - 750	7	7	--	--	--	--	--	--	--	--	--
751 - 1000	53	19	32	2	--	--	--	--	--	--	--
1001 - 1250	95	1	83	10	--	--	1	--	--	--	--
1251 - 1500	149	1	78	46	22	2	--	--	--	--	--
1501 - 2000	690	2	69	156	233	175	44	10	1	--	--
2001 - 2500	1 276	1	6	21	134	492	480	130	11	--	1
bis 2500	2 271	32	268	235	389	669	525	140	12	--	1
2501 - 3000	1 128	--	--	1	7	79	436	468	111	23	3
3001 - 3500	337	--	--	--	--	4	21	131	128	40	13
3501 - 4000	39	--	--	1	--	2	1	3	12	10	10
4001 - 4500	6	--	--	--	--	--	--	--	--	2	4
4501 - 5000	--	--	--	--	--	--	--	--	--	--	--
5001 u. mehr	3	--	1	--	--	1	--	--	--	--	1
2501 u. mehr	1 513	--	1	2	7	86	458	602	251	75	31
Insgesamt	3 784	32	269	237	396	755	983	742	263	75	32

Durchschnittsgewicht: 2402 Gramm

Durchschnittslänge: 46,4 cm

Lebendgeborene Mehrlinge nach Gewicht und Körperlänge bei der Geburt - 1978

Geburtsge- wicht von... bis...Gramm	Lebendgeb. Mehrlinge insgesamt	Körperlänge in cm									
		bis 34	35	41	43	45	47	49	51	53	55 und mehr
			bis								
			40	42	44	46	48	50	52	54	
bis 500	--	--	--	--	--	--	--	--	--	--	--
501 - 750	14	14	--	--	--	--	--	--	--	--	--
751 - 1000	55	21	33	1	--	--	--	--	--	--	--
1001 - 1250	118	4	107	5	--	2	--	--	--	--	--
1251 - 1500	178	2	115	49	10	--	1	1	--	--	--
1501 - 2000	682	1	38	168	258	164	39	11	3	--	--
2001 - 2500	1 407	1	8	19	169	554	498	136	19	1	2
bis 2500	2 454	43	301	242	437	720	538	148	22	1	2
2501 - 3000	1 191	--	2	4	5	117	446	484	109	21	3
3001 - 3500	274	--	--	--	--	1	18	114	100	36	5
3501 - 4000	23	--	--	--	--	--	--	4	8	9	2
4001 - 4500	1	--	--	--	--	--	--	--	--	--	1
4501 - 5000	--	--	--	--	--	--	--	--	--	--	--
5001 u. mehr	--	--	--	--	--	--	--	--	--	--	--
2501 u. mehr	1 489	--	2	4	5	118	464	602	217	66	11
Insgesamt	3 943	43	303	246	442	838	1 002	750	239	67	13

Durchschnittsgewicht: 2367 Gramm

Durchschnittslänge: 46,1 cm

Lebendgeborene Mehrlinge nach Gewicht und Körperlänge bei der Geburt - 1979

Geburtsge- wicht von... bis...Gramm	Lebendgeb. Mehrlinge insgesamt	Körperlänge in cm									
		bis 34	35	41	43	45	47	49	51	53	55 und mehr
			bis								
			40	42	44	46	48	50	52	54	
bis 499	--	--	--	--	--	--	--	--	--	--	--
500 - 749	7	7	--	--	--	--	--	--	--	--	--
750 - 999	29	11	18	--	--	--	--	--	--	--	--
1000 - 1249	83	3	71	3	2	2	1	1	--	--	--
1250 - 1499	164	3	94	50	13	2	2	--	--	--	--
1500 - 1999	611	2	60	168	245	111	17	8	--	--	--
2000 - 2499	1 420	--	10	29	194	602	463	112	9	--	1
bis 2499	2 314	26	253	250	454	717	483	121	9	--	1
2500 - 2999	1 134	1	--	1	6	128	452	440	99	7	--
3000 - 3499	303	--	--	--	--	3	41	128	104	25	2
3500 - 3999	34	--	--	--	--	1	--	5	17	9	2
4000 - 4499	2	--	--	--	--	--	--	--	2	--	--
4500 - 4999	--	--	--	--	--	--	--	--	--	--	--
5000 - 5499	--	--	--	--	--	--	--	--	--	--	--
5500 u. mehr	--	--	--	--	--	--	--	--	--	--	--
2500 u. mehr	1 473	1	--	1	6	132	493	573	222	41	4
Insgesamt	3 787	27	253	251	460	849	976	694	231	41	5

Durchschnittsgewicht: 2410 Gramm

Durchschnittslänge: 46,1 cm

Lebendgeborene Mehrlinge nach Gewicht und Körperlänge bei der Geburt - 1980

Geburtsge- wicht von... bis...Gramm	Lebendgeb. Mehrlinge insgesamt	Körperlänge in cm									
		bis 34	35	41	43	45	47	49	51	53	55 und mehr
			bis								
			40	42	44	46	48	50	52	54	
bis 499	--	--	--	--	--	--	--	--	--	--	--
500 - 749	7	7	--	--	--	--	--	--	--	--	--
750 - 999	57	21	35	--	--	--	1	--	--	--	--
1000 - 1249	92	2	76	5	6	3	--	--	--	--	--
1250 - 1499	184	3	105	53	15	4	4	--	--	--	--
1500 - 1999	698	2	72	192	290	115	24	3	--	--	--
2000 - 2499	1 418	2	7	32	208	577	466	116	10	--	--
bis 2499	2 456	37	295	282	519	699	495	119	10	--	--
2500 - 2999	1 283	--	--	--	6	137	532	497	97	12	2
3000 - 3499	365	--	--	--	--	2	37	184	118	22	2
3500 - 3999	53	--	--	--	--	--	2	5	25	12	9
4000 - 4499	5	--	--	--	--	--	--	--	1	3	1
4500 - 4999	--	--	--	--	--	--	--	--	--	--	--
5000 - 5499	--	--	--	--	--	--	--	--	--	--	--
5500 u. mehr	--	--	--	--	--	--	--	--	--	--	--
2500 u. mehr	1 706	--	--	--	6	139	571	686	241	49	14
Insgesamt	4 162	37	295	282	525	838	1 066	805	251	49	14

Durchschnittsgewicht: 2415 Gramm

Durchschnittslänge: 46,1 cm

Lebendgeborene Mehrlinge nach Gewicht und Körperlänge bei der Geburt - 1981

Geburtsge- wicht von... bis...Gramm	Lebendgeb. Mehrlinge insgesamt	Körperlänge in cm									
		bis 34	35	41	43	45	47	49	51	53	55 und mehr
			bis								
			40	42	44	46	48	50	52	54	
bis 499	--	--	--	--	--	--	--	--	--	--	--
500 - 749	12	12	--	--	--	--	--	--	--	--	--
750 - 999	40	17	23	--	--	--	--	--	--	--	--
1000 - 1249	97	6	84	4	3	--	--	--	--	--	--
1250 - 1499	169	2	108	45	10	4	--	--	--	--	--
1500 - 1999	665	1	69	198	271	105	19	2	--	--	--
2000 - 2499	--	--	--	--	--	--	--	--	--	--	--
bis 2499	983	38	284	247	284	109	19	2	--	--	--
2500 - 2999	1 395	2	6	35	208	580	464	90	8	1	1
3000 - 3499	1 136	--	--	1	12	136	448	439	89	8	3
3500 - 3999	299	--	--	1	4	--	33	123	106	29	3
4000 - 4499	47	--	--	--	--	--	--	2	34	11	--
4500 - 4999	6	--	--	--	--	--	--	--	--	3	3
5000 - 5499	--	--	--	--	--	--	--	--	--	--	--
5500 u. mehr	--	--	--	--	--	--	--	--	--	--	--
2500 u. mehr	2 883	2	6	37	224	716	945	654	237	52	10
Insgesamt	3 866	40	290	284	508	825	964	656	237	52	10

Durchschnittsgewicht: 2395 Gramm

Durchschnittslänge: 46,0 cm

Lebendgeborene Mehrlinge nach Gewicht und Körperlänge bei der Geburt - 1982

Geburtsge- wicht von... bis...Gramm	Lebendgeb. Mehrlinge insgesamt	Körperlänge in cm									
		bis 34	35	41	43	45	47	49	51	53	55 und mehr
			bis								
			40	42	44	46	48	50	52	54	
bis 499	1	1	--	--	--	--	--	--	--	--	--
500 - 749	7	6	1	--	--	--	--	--	--	--	--
750 - 999	42	15	26	--	--	1	--	--	--	--	--
1000 - 1249	101	1	87	7	4	2	--	--	--	--	--
1250 - 1499	166	--	99	54	9	2	2	--	--	--	--
1500 - 1999	703	--	67	179	272	150	33	2	--	--	--
2000 - 2499	1 482	4	6	34	209	617	497	110	4	--	1
bis 2499	2 502	27	286	274	494	772	532	112	4	--	1
2500 - 2999	1 257	1	1	--	7	133	547	466	96	5	1
3000 - 3499	346	--	--	1	--	2	44	160	112	21	6
3500 - 3999	58	--	--	--	--	2	1	9	18	15	13
4000 - 4499	5	--	--	--	--	--	--	--	--	1	4
4500 - 4999	1	--	--	--	--	--	--	--	--	--	1
5000 - 5499	--	--	--	--	--	--	--	--	--	--	--
5500 u. mehr	--	--	--	--	--	--	--	--	--	--	--
2500 u. mehr	1 667	1	1	1	7	137	592	635	226	42	25
Insgesamt	4 169	28	287	275	501	909	1 124	747	230	42	26

Durchschnittsgewicht: 2416 Gramm

Durchschnittslänge: 46,2 cm

Lebendgeborene Mehrlinge nach Gewicht und Körperlänge bei der Geburt - 1983

Geburtsge- wicht von... bis...Gramm	Lebendgeb. Mehrlinge insgesamt	Körperlänge in cm									
		bis 34	35	41	43	45	47	49	51	53	55 und mehr
			bis								
			40	42	44	46	48	50	52	54	
bis 499	--	--	--	--	--	--	--	--	--	--	--
500 - 749	10	8	2	--	--	--	--	--	--	--	--
750 - 999	35	14	19	2	--	--	--	--	--	--	--
1000 - 1249	89	1	72	12	2	2	--	--	--	--	--
1250 - 1499	165	--	106	45	7	7	--	--	--	--	--
1500 - 1999	605	2	55	170	233	121	19	4	1	--	--
2000 - 2499	1 481	--	3	34	235	625	463	118	3	--	--
bis 2499	2 385	25	257	263	477	755	482	122	4	--	--
2500 - 2999	1 206	--	2	4	8	141	522	445	77	5	2
3000 - 3499	290	--	--	--	1	4	49	142	77	16	1
3500 - 3999	25	--	--	--	--	--	1	5	9	10	--
4000 - 4499	4	--	--	--	--	--	--	3	--	1	--
4500 - 4999	--	--	--	--	--	--	--	--	--	--	--
5000 - 5499	--	--	--	--	--	--	--	--	--	--	--
5500 u. mehr	--	--	--	--	--	--	--	--	--	--	--
2500 u. mehr	1 525	--	2	4	9	145	572	595	163	32	3
Insgesamt	3 910	25	259	267	486	900	1 054	717	167	32	3

Durchschnittsgewicht: 2406 Gramm

Durchschnittslänge: 46,0 cm

Lebendgeborene Mehrlinge nach Gewicht und Körperlänge bei der Geburt - 1984

Geburtsge- wicht von... bis...Gramm	Lebendgeb. Mehrlinge insgesamt	Körperlänge in cm									55 und mehr
		bis 34	35	41	43	45	47	49	51	53	
			bis								
			40	42	44	46	48	50	52	54	
bis 499	--	--	--	--	--	--	--	--	--	--	--
500 - 749	11	10	1	--	--	--	--	--	--	--	--
750 - 999	33	16	17	--	--	--	--	--	--	--	--
1000 - 1249	100	6	87	5	2	--	--	--	--	--	--
1250 - 1499	128	--	81	36	7	2	1	1	--	--	--
1500 - 1999	660	3	65	186	253	122	28	3	--	--	--
2000 - 2499	1 439	--	5	23	223	654	427	99	7	--	1
bis 2499	2 371	35	256	250	485	778	456	103	7	--	1
2500 - 2999	1 238	--	1	2	11	147	559	433	79	6	--
3000 - 3499	328	--	--	--	--	6	41	147	110	22	2
3500 - 3999	38	--	1	--	--	--	--	4	20	10	3
4000 - 4499	5	--	--	--	--	--	--	--	2	1	2
4500 - 4999	1	--	--	--	--	--	--	--	--	1	--
5000 - 5499	--	--	--	--	--	--	--	--	--	--	--
5500 u. mehr	--	--	--	--	--	--	--	--	--	--	--
2500 u. mehr	1 610	--	2	2	11	153	600	584	211	40	7
Insgesamt	3 981	35	258	252	496	931	1 056	687	218	40	8

Durchschnittsgewicht: 2423 Gramm

Durchschnittslänge: 46,1 cm

Lebendgeborene Mehrlinge nach Gewicht und Körperlänge bei der Geburt - 1985

Geburtsge- wicht von... bis... Gramm	Lebendgeb. Mehrlinge insgesamt	Körperlänge in cm									
		bis 34	35	41	43	45	47	49	51	53	55 und mehr
			bis								
			40	42	44	46	48	50	52	54	
bis 499	3	3	--	--	--	--	--	--	--	--	--
500 - 749	9	7	2	--	--	--	--	--	--	--	--
750 - 999	41	19	22	--	--	--	--	--	--	--	--
1000 - 1249	97	5	84	4	2	2	--	--	--	--	--
1250 - 1499	128	2	79	39	5	1	2	--	--	--	--
1500 - 1999	695	6	63	190	274	133	26	3	--	--	--
2000 - 2499	1 504	--	7	35	270	632	475	81	4	--	--
bis 2499	2 477	42	257	268	551	768	503	84	4	--	--
2500 - 2999	1 253	--	--	4	5	154	557	452	76	5	--
3000 - 3499	354	--	--	--	--	2	51	152	126	21	2
3500 - 3999	48	--	--	--	--	--	2	4	28	14	--
4000 - 4499	10	--	--	--	--	--	--	--	6	3	1
4500 - 4999	--	--	--	--	--	--	--	--	--	--	--
5000 - 5499	1	--	--	--	--	--	1	--	--	--	--
5500 u. mehr	--	--	--	--	--	--	--	--	--	--	--
2500 u. mehr	1 666	--	--	4	5	156	611	608	236	43	3
Insgesamt	4 143	42	257	272	556	924	1 114	692	240	43	3

Durchschnittsgewicht: 2426 Gramm

Durchschnittslänge: 46,0 cm

Lebendgeborene Mehrlinge nach Gewicht und Körperlänge bei der Geburt - 1986

Geburtsge- wicht von... bis...Gramm	Lebendgeb. Mehrlinge insgesamt	Körperlänge in cm									
		bis 34	35	41	43	45	47	49	51	53	55 und mehr
			bis								
			40	42	44	46	48	50	52	54	
bis 499	1	1	--	--	--	--	--	--	--	--	--
500 - 749	8	8	--	--	--	--	--	--	--	--	--
750 - 999	33	15	17	--	1	--	--	--	--	--	--
1000 - 1249	78	7	67	4	--	--	--	--	--	--	--
1250 - 1499	149	7	91	45	5	1	--	--	--	--	--
1500 - 1999	588	3	49	157	231	120	23	5	--	--	--
2000 - 2499	1 425	--	3	24	246	641	429	73	9	--	--
bis 2499	2 282	41	227	230	483	762	452	78	9	--	--
2500 - 2999	1 358	--	3	2	14	176	597	449	109	8	--
3000 - 3499	354	--	--	--	--	4	41	170	112	27	--
3500 - 3999	35	--	--	--	--	--	1	7	13	10	4
4000 - 4499	6	--	--	--	--	--	--	--	1	3	2
4500 - 4999	1	--	--	--	--	--	--	1	--	--	--
5000 - 5499	3	--	--	--	--	1	--	--	1	--	1
5500 u. mehr	--	--	--	--	--	--	--	--	--	--	--
2500 u. mehr	1 757	--	3	2	14	181	639	627	236	48	7
Insgesamt	4 039	41	230	232	497	943	1 091	705	245	48	7

Durchschnittsgewicht: 2455 Gramm

Durchschnittslänge: 46,2 cm

Lebendgeborene Mehrlinge nach Gewicht und Körperlänge bei der Geburt - 1987

Geburtsge- wicht von... bis...Gramm	Lebendgeb. Mehrlinge insgesamt	Körperlänge in cm									
		bis 34	35	41	43	45	47	49	51	53	55 und mehr
			bis								
			40	42	44	46	48	50	52	54	
bis 499	2	2	--	--	--	--	--	--	--	--	--
500 - 749	5	4	1	--	--	--	--	--	--	--	--
750 - 999	35	15	20	--	--	--	--	--	--	--	--
1000 - 1249	85	7	70	4	2	1	1	--	--	--	--
1250 - 1499	142	5	98	32	4	3	--	--	--	--	--
1500 - 1999	582	9	63	190	214	87	15	3	--	1	--
2000 - 2499	1 429	--	8	31	247	615	444	72	11	1	--
bis 2499	2 280	42	260	257	467	706	460	75	11	2	--
2500 - 2999	1 343	--	--	2	12	196	616	455	56	6	--
3000 - 3499	341	--	2	--	1	3	32	179	115	7	2
3500 - 3999	32	--	--	--	--	--	2	10	13	5	2
4000 - 4499	1	--	--	--	--	--	--	--	--	1	--
4500 - 4999	--	--	--	--	--	--	--	--	--	--	--
5000 - 5499	--	--	--	--	--	--	--	--	--	--	--
5500 u. mehr	--	--	--	--	--	--	--	--	--	--	--
2500 u. mehr	1 717	--	2	2	13	199	650	644	184	19	4
Insgesamt	3 997	42	262	259	480	905	1 110	719	195	21	4

Durchschnittsgewicht: 2446 Gramm

Durchschnittslänge: 46,0 cm

Lebendgeborene Mehrlinge nach Gewicht und Körperlänge bei der Geburt - 1988

Geburtsge- wicht von... bis...Gramm	Lebendgeb. Mehrlinge insgesamt	Körperlänge in cm									
		bis 34	35	41	43	45	47	49	51	53	55 und mehr
			bis								
			40	42	44	46	48	50	52	54	
bis 499	1	1	--	--	--	--	--	--	--	--	--
500 - 749	3	3	--	--	--	--	--	--	--	--	--
750 - 999	40	15	24	1	--	--	--	--	--	--	--
1000 - 1249	76	10	60	3	3	--	--	--	--	--	--
1250 - 1499	139	4	95	33	6	1	--	--	--	--	--
1500 - 1999	623	15	56	176	233	126	17	--	--	--	--
2000 - 2499	1 241	--	1	38	197	529	379	93	3	--	1
bis 2499	2 123	48	236	251	439	656	396	93	3	--	1
2500 - 2999	1 249	--	3	2	8	153	607	407	64	5	--
3000 - 3499	329	--	1	--	--	3	53	153	105	12	2
3500 - 3999	33	--	--	--	--	--	4	4	14	10	1
4000 - 4499	1	--	--	--	--	--	--	1	--	--	--
4500 - 4999	--	--	--	--	--	--	--	--	--	--	--
5000 - 5499	--	--	--	--	--	--	--	--	--	--	--
5500 u. mehr	--	--	--	--	--	--	--	--	--	--	--
2500 u. mehr	1 612	--	4	2	8	156	664	565	183	27	3
Insgesamt	3 735	48	240	253	447	812	1 060	658	186	27	4

Durchschnittsgewicht: 2436 Gramm

Durchschnittslänge: 46,0 cm

Lebendgeborene Mehrlinge nach Gewicht und Körperlänge bei der Geburt - 1989

Geburtsge- wicht von... bis...Gramm	Lebendgeb. Mehrlinge insgesamt	Körperlänge in cm									
		bis 34	35	41	43	45	47	49	51	53	55 und mehr
			bis								
			40	42	44	46	48	50	52	54	
bis 499	2	2	--	--	--	--	--	--	--	--	--
500 - 749	2	2	--	--	--	--	--	--	--	--	--
750 - 999	31	13	15	--	2	--	--	--	--	1	--
1000 - 1249	72	7	55	6	1	1	1	--	--	1	--
1250 - 1499	108	3	67	31	4	1	2	--	--	--	--
1500 - 1999	545	4	53	161	212	97	17	1	--	--	--
2000 - 2499	1 279	--	10	27	205	557	392	81	6	1	--
bis 2499	2 039	31	200	225	424	656	412	82	6	3	--
2500 - 2999	1 228	--	--	1	13	169	547	436	59	3	--
3000 - 3499	339	--	--	--	--	--	51	169	91	26	2
3500 - 3999	32	--	--	--	--	--	3	7	17	4	1
4000 - 4499	3	--	--	--	--	--	--	--	2	--	1
4500 - 4999	--	--	--	--	--	--	--	--	--	--	--
5000 - 5499	--	--	--	--	--	--	--	--	--	--	--
5500 u. mehr	--	--	--	--	--	--	--	--	--	--	--
2500 u. mehr	1 602	--	--	1	13	169	601	612	169	33	4
Insgesamt	3 641	31	200	226	437	825	1 013	694	175	36	4

Durchschnittsgewicht: 2463 Gramm

Durchschnittslänge: 46,2 cm

Totgeborene nach Geschlecht, Gewicht und Familienstand der Mutter

Jahr	Insgesamt	Männlich	Weiblich	Geburtsgewicht		Familienstand der Mutter	
				unter 2500 g	2500 g und mehr	verheiratet	nicht verh.
1946	5 247	2 879	2 368	--	--	3 860	1 387
1947	6 295	3 460	2 835	--	--	4 952	1 343
1948	5 713	3 117	2 596	--	--	4 614	1 099
1949	6 552	3 519	3 033	--	--	5 416	1 136
1950	6 739	3 705	3 034	--	--	5 490	1 249
1951	6 908	3 745	3 163	--	--	5 551	1 357
1952	6 623	3 517	3 106	--	--	5 468	1 155
1953	5 926	3 156	2 770	2372	3554	4 833	1 093
1954	5 733	3 149	2 584	2306	3427	4 692	1 041
1955	5 502	2 916	2 586	2218	3284	4 463	1 039
1956	5 180	2 781	2 399	1945	3235	4 272	908
1957	4 537	2 410	2 127	1719	2818	3 737	800
1958	4 388	2 438	1 950	1683	2705	3 677	711
1959	4 790	2 546	2 244	1762	3028	4 126	664
1960	4 765	2 554	2 211	1868	2897	4 093	672
1961	4 683	2 502	2 181	--	--	4 048	635
1962	4 387	2 387	2 000	--	--	3 812	575
1963	4 285	2 284	2 001	--	--	3 809	476
1964	3 975	2 142	1 833	--	--	3 519	456
1965	3 665	1 993	1 672	--	--	3 253	412
1966	3 395	1 807	1 588	--	--	2 975	420
1967	2 942	1 540	1 402	--	--	2 594	348
1968	2 803	1 512	1 291	--	--	2 443	360
1969	2 609	1 362	1 247	1267	1342	--	--
1970	2 501	1 348	1 153	1 210	1 291	2 145	356
1971	2 335	1 230	1 105	1 208	1 127	1 969	366
1972	1 858	988	870	926	932	1 561	297
1973	1 638	890	748	853	785	1 349	289
1974	1 461	779	682	787	674	--	--
1975	1 431	754	677	799	632	--	--
1976	1 438	762	676	800	638	--	--
1977	1 692	908	784	940	752	--	--
1978	1 647	845	802	994	653	--	--
1979	1 647	880	767	965	682	--	--
1980	1 646	872	774	994	652	--	--
1981	1 651	877	774	1 004	647	--	--
1982	1 413	748	665	878	535	--	--
1983	1 317	693	624	805	512	--	--
1984	1 236	641	595	748	488	--	--
1985	1 187	634	553	707	480	--	--
1986	1 041	558	483	641	400	--	--
1987	1 117	579	538	676	441	--	--
1988	1 076	592	484	648	428	--	--
1989	879	471	408	543	336	--	--

Totgeborene nach dem Geburtsjahr der Mutter und der Geborenenfolge - 1961

Geburts- jahr der Mutter	Insgesamt	Nach der Geborenenfolge						
		1.	2.	3.	4.	5.	6.	7. u. mehr
		Kind der Mutter						
1946	--	--	--	--	--	--	--	--
1945	4	4	--	--	--	--	--	--
1944	33	33	--	--	--	--	--	--
1943	92	86	6	--	--	--	--	--
1942	153	136	15	2	--	--	--	--
1941	244	209	30	4	1	--	--	--
1940	322	243	70	9	--	--	--	--
1939	327	236	60	26	4	1	--	--
1938	299	182	77	31	7	1	--	1
1937	291	166	74	39	7	5	--	--
1936	295	161	66	45	15	6	1	1
1935	274	120	68	50	23	6	6	1
1934	258	107	61	41	22	16	8	3
1933	190	59	38	43	27	12	5	6
1932	186	38	49	39	28	19	8	5
1931	184	41	50	35	35	12	4	7
1930	173	32	39	38	31	19	6	8
1929	164	36	28	35	23	10	17	15
1928	173	28	33	50	25	15	10	12
1927	132	23	30	25	16	16	7	15
1926	133	20	25	24	14	15	11	24
1925	118	17	24	24	17	10	9	17
1924	115	11	21	31	18	13	6	15
1923	107	21	20	17	20	13	3	13
1922	91	12	16	15	15	11	9	13
1921	96	7	16	19	13	11	9	21
1920	85	8	15	20	12	5	9	16
1919	72	6	4	20	5	10	10	17
1918	16	3	5	1	1	3	1	2
1917	18	4	5	3	1	--	--	5
1916	12	1	--	1	4	1	--	5
1915 u.fr.	26	3	2	6	6	2	--	7
Zusammen	4683	2053	947	693	390	232	139	229

Totgeborene nach dem Geburtsjahr der Mutter und der Geborenenfolge - 1962

Geburts- jahr der Mutter	Insgesamt	Nach der Geborenenfolge						
		1.	2.	3.	4.	5.	6.	7. u. mehr
		Kind der Mutter						
1947	2	2	--	--	--	--	--	--
1946	3	2	1	--	--	--	--	--
1945	29	26	3	--	--	--	--	--
1944	73	66	6	1	--	--	--	--
1943	133	115	15	3	--	--	--	--
1942	213	170	35	6	2	--	--	--
1941	252	184	56	9	3	--	--	--
1940	295	200	64	24	6	1	--	--
1939	305	193	76	30	6	--	--	--
1938	291	171	80	26	10	4	--	--
1937	298	144	75	46	20	9	2	2
1936	244	105	71	30	17	8	10	3
1935	245	96	55	52	25	9	5	3
1934	214	59	60	42	26	19	6	2
1933	179	45	45	37	23	14	8	7
1932	175	42	43	31	18	22	7	12
1931	158	29	25	41	31	19	4	9
1930	171	27	35	41	31	13	12	12
1929	147	26	22	39	23	11	8	18
1928	148	37	24	29	25	11	9	13
1927	129	19	27	28	23	16	3	13
1926	106	18	12	32	18	12	4	10
1925	126	20	24	24	27	15	5	11
1924	105	14	21	12	21	9	13	15
1923	86	11	15	8	13	15	6	18
1922	72	7	10	13	10	10	7	15
1921	69	9	6	12	6	10	5	21
1920	56	4	9	13	11	7	4	8
1919	34	4	2	7	7	1	5	8
1918	14	--	1	3	3	1	2	4
1917	8	--	2	1	--	1	2	2
1916 u.fr.	7	1	1	--	2	--	2	1
Zusammen	4387	1846	921	640	407	237	129	207

Totgeborene nach dem Geburtsjahr der Mutter und der Geborenenfolge - 1963

Geburts- jahr der Mutter	Insgesamt	Nach der Geborenenfolge						
		1.	2.	3.	4.	5.	6.	7. u. mehr
		Kind der Mutter						
1948	1	1	--	--	--	--	--	--
1947	11	11	--	--	--	--	--	--
1946	24	23	1	--	--	--	--	--
1945	51	48	3	--	--	--	--	--
1944	155	134	18	3	--	--	--	--
1943	200	162	36	2	--	--	--	--
1942	192	141	40	10	--	--	--	1
1941	283	201	57	20	4	1	--	--
1940	296	182	74	23	11	5	1	--
1939	314	172	85	39	13	4	1	--
1938	284	136	69	42	30	4	2	1
1937	248	131	63	24	18	7	3	2
1936	220	90	58	26	27	13	4	2
1935	180	52	48	40	16	15	6	3
1934	217	70	40	44	27	11	13	12
1933	160	40	34	36	22	11	3	14
1932	152	26	30	33	17	15	14	17
1931	134	22	29	32	20	9	11	11
1930	193	27	44	36	21	25	11	29
1929	157	24	25	29	31	22	7	19
1928	136	29	26	22	21	14	11	13
1927	110	15	20	23	13	14	10	15
1926	105	12	19	25	13	9	10	17
1925	105	9	14	22	14	16	13	17
1924	90	7	17	20	12	12	7	15
1923	59	7	7	16	7	4	5	13
1922	57	6	5	9	11	9	6	11
1921	56	6	7	16	6	5	5	11
1920	52	6	4	20	3	5	4	10
1919	26	--	4	6	6	2	3	5
1918	10	--	3	1	2	1	--	3
1917 u.fr.	7	1	1	--	2	--	1	2
Zusammen	4285	1791	881	619	367	233	151	243

Totgeborene nach dem Geburtsjahr der Mutter und der Geborenenfolge - 1964

Geburts- jahr der Mutter	Insgesamt	Nach der Geborenenfolge						
		1.	2.	3.	4.	5.	6.	7. u. mehr
		Kind der Mutter						
1949	--	--	--	--	--	--	--	--
1948	8	7	1	--	--	--	--	--
1947	33	32	1	--	--	--	--	--
1946	45	44	1	--	--	--	--	--
1945	109	93	14	2	--	--	--	--
1944	160	138	19	3	--	--	--	--
1943	224	172	42	8	2	--	--	--
1942	217	143	61	11	2	--	--	--
1941	241	137	69	29	5	1	--	--
1940	276	139	82	37	15	3	--	--
1939	258	120	62	49	16	10	1	--
1938	258	110	65	40	26	9	4	4
1937	204	77	62	36	14	12	2	1
1936	202	67	52	38	23	12	6	4
1935	216	55	53	45	35	12	7	9
1934	193	44	38	36	21	23	15	16
1933	137	27	26	21	29	12	11	11
1932	130	11	25	28	25	19	11	11
1931	150	22	19	32	22	22	15	18
1930	116	18	14	30	21	12	6	15
1929	139	18	23	33	24	16	8	17
1928	128	16	17	31	21	8	16	19
1927	87	12	11	17	20	6	8	13
1926	99	7	13	17	21	14	10	17
1925	78	6	17	9	19	11	7	9
1924	68	11	6	8	15	10	4	14
1923	60	9	7	7	10	10	4	13
1922	62	9	9	8	8	11	8	9
1921	42	4	3	6	7	2	7	13
1920	23	1	3	3	4	--	8	4
1919	6	1	--	--	--	--	2	3
1918 u.fr.	6	--	1	--	1	--	3	1
Zusammen	3975	1550	816	584	406	235	163	221

Totgeborene nach dem Geburtsjahr der Mutter und der Geborenenfolge - 1965

Geburts- jahr der Mutter	Insgesamt	Nach der Geborenenfolge						
		1.	2.	3.	4.	5.	6.	7. u. mehr
		Kind der Mutter						
1950	5	5	--	--	--	--	--	--
1949	5	4	1	--	--	--	--	--
1948	30	27	3	--	--	--	--	--
1947	68	60	6	2	--	--	--	--
1946	86	72	13	1	--	--	--	--
1945	130	100	27	2	1	--	--	--
1944	203	150	42	8	3	--	--	--
1943	198	131	47	15	4	1	--	--
1942	212	107	65	33	4	3	--	--
1941	252	136	78	24	7	5	2	--
1940	241	121	67	35	14	2	--	2
1939	219	98	66	32	13	5	4	1
1938	233	94	49	38	30	15	7	--
1937	183	66	48	32	19	9	7	2
1936	206	52	54	46	22	19	6	7
1935	181	55	40	39	21	10	4	12
1934	158	28	27	23	23	29	14	14
1933	129	19	36	26	16	10	6	16
1932	131	20	26	26	18	18	7	16
1931	111	9	29	17	9	18	15	14
1930	126	17	22	25	16	9	11	26
1929	106	7	20	26	19	7	4	23
1928	105	12	13	22	24	9	4	21
1927	69	3	9	22	11	10	8	6
1926	61	8	7	14	11	6	4	11
1925	62	7	5	10	5	11	6	18
1924	48	8	7	9	9	3	5	7
1923	35	6	7	3	2	7	2	8
1922	34	5	7	--	6	6	3	7
1921	20	--	2	1	6	4	4	3
1920	5	--	--	2	--	1	--	2
1919 u.fr.	13	2	2	4	1	1	1	2
Zusammen	3665	1429	825	537	314	218	124	218

Totgeborene nach dem Geburtsjahr der Mutter und der Geborenenfolge - 1966

Geburts- jahr der Mutter	Insgesamt	Nach der Geborenenfolge						
		1.	2.	3.	4.	5.	6.	7. u. mehr
		Kind der Mutter						
1951	--	--	--	--	--	--	--	--
1950	8	8	--	--	--	--	--	--
1949	29	29	--	--	--	--	--	--
1948	66	62	4	--	--	--	--	--
1947	119	102	17	--	--	--	--	--
1946	104	79	21	4	--	--	--	--
1945	123	94	25	3	1	--	--	--
1944	213	137	59	14	3	--	--	--
1943	190	107	55	26	1	1	--	--
1942	194	110	43	33	6	2	--	--
1941	226	97	67	39	16	6	1	--
1940	238	87	67	43	23	13	5	--
1939	229	78	66	36	25	11	8	5
1938	184	56	43	33	24	20	5	3
1937	197	50	54	35	30	14	9	5
1936	161	44	37	32	23	8	11	6
1935	145	28	31	37	19	10	6	14
1934	146	37	30	24	19	14	11	11
1933	105	12	23	16	15	11	10	18
1932	114	16	19	21	19	19	12	8
1931	102	10	19	18	18	10	8	19
1930	108	17	12	21	15	14	8	21
1929	95	13	14	23	14	9	6	16
1928	85	10	10	17	17	11	7	13
1927	51	5	7	9	7	8	2	13
1926	39	5	3	9	9	2	2	9
1925	39	3	5	9	10	4	2	6
1924	27	6	2	5	5	3	1	5
1923	25	4	5	5	2	--	3	6
1922	17	--	3	1	3	--	1	9
1921	7	--	1	1	--	2	3	--
1920 u.fr.	9	1	1	1	--	2	--	4
Zusammen	3395	1307	743	515	324	194	121	191

Totgeborene nach dem Geburtsjahr der Mutter und der Geborenenfolge - 1967

Geburts- jahr der Mutter	Insgesamt	Nach der Geborenenfolge						
		1.	2.	3.	4.	5.	6.	7. u. mehr
		Kind der Mutter						
1952	3	3	--	--	--	--	--	--
1951	8	8	--	--	--	--	--	--
1950	28	26	2	--	--	--	--	--
1949	58	56	2	--	--	--	--	--
1948	110	92	16	2	--	--	--	--
1947	132	108	18	4	2	--	--	--
1946	114	85	20	7	2	--	--	--
1945	138	83	37	12	6	--	--	--
1944	168	94	45	19	7	2	1	--
1943	158	84	43	21	8	2	--	--
1942	159	88	41	17	9	3	1	--
1941	162	77	41	25	11	4	3	1
1940	186	51	51	48	20	9	4	3
1939	190	62	58	32	20	11	6	1
1938	150	43	35	32	22	10	6	2
1937	143	35	43	30	12	12	6	5
1936	129	37	28	27	16	11	5	5
1935	130	24	34	27	17	15	10	3
1934	124	19	27	24	18	11	9	16
1933	102	20	19	19	20	12	3	9
1932	79	10	9	23	17	5	8	7
1931	85	8	12	24	13	10	7	11
1930	82	11	8	18	13	9	11	12
1929	86	4	9	17	16	15	7	18
1928	71	8	6	13	14	8	4	18
1927	48	1	4	11	11	5	2	14
1926	30	3	8	5	3	2	3	6
1925	16	1	3	2	4	5	--	1
1924	27	5	4	4	3	--	3	8
1923	12	--	--	2	3	2	2	3
1922	10	2	--	2	2	2	1	1
1921 u.fr.	4	--	--	--	--	--	--	4
Zusammen	2942	1148	623	467	289	165	102	148

Totgeborene nach dem Geburtsjahr der Mutter und der Geborenenfolge - 1968

Geburts- jahr der Mutter	Insgesamt	Nach der Geborenenfolge						
		1.	2.	3.	4.	5.	6.	7. u. mehr
		Kind der Mutter						
1953	1	1	--	--	--	--	--	--
1952	7	7	--	--	--	--	--	--
1951	19	19	--	--	--	--	--	--
1950	74	71	3	--	--	--	--	--
1949	112	94	14	4	--	--	--	--
1948	111	88	19	2	1	1	--	--
1947	176	132	32	11	1	--	--	--
1946	111	59	39	12	1	--	--	--
1945	114	68	31	13	2	--	--	--
1944	166	82	56	21	5	1	1	--
1943	153	65	48	26	9	3	2	--
1942	156	73	49	18	11	4	1	--
1941	159	59	49	31	12	4	2	2
1940	170	48	45	30	29	11	5	2
1939	173	51	41	34	24	14	3	6
1938	166	36	47	33	26	12	6	6
1937	126	29	35	23	20	8	6	5
1936	104	17	31	20	13	6	9	8
1935	114	23	24	23	18	9	4	13
1934	86	14	19	18	12	9	7	7
1933	71	7	12	14	13	8	7	10
1932	91	14	11	14	17	12	5	18
1931	75	6	14	16	7	9	11	12
1930	71	8	15	11	11	8	5	13
1929	63	6	9	11	9	8	6	14
1928	46	7	4	8	8	8	3	8
1927	23	3	1	3	4	2	3	7
1926	29	7	3	5	2	1	1	10
1925	14	1	--	2	3	2	1	5
1924	22	2	3	2	3	2	--	10
1923	--	--	--	--	--	--	--	--
1922 u.fr.	--	--	--	--	--	--	--	--
Zusammen	2803	1097	654	405	261	142	88	156

Totgeborene nach dem Alter der Mutter und der Geborenenfolge - 1969

Alter der Mutter bei der Geburt des Kindes	Insgesamt	Nach der Geborenenfolge						
		1.	2.	3.	4.	5.	6.	7. u. mehr
		Kind der Mutter						
14 Jahre	--	--	--	--	--	--	--	--
15 Jahre	1	1	--	--	--	--	--	--
16 Jahre	5	5	--	--	--	--	--	--
17 Jahre	23	21	2	--	--	--	--	--
18 Jahre	64	57	7	--	--	--	--	--
19 Jahre	151	137	12	1	1	--	--	--
20 Jahre	168	129	35	3	1	--	--	--
21 Jahre	178	137	32	6	1	--	2	--
22 Jahre	130	81	32	14	2	1	--	--
23 Jahre	109	62	28	14	5	--	--	--
24 Jahre	124	62	34	18	5	5	--	--
25 Jahre	119	50	37	21	8	3	--	--
26 Jahre	140	53	43	26	12	4	2	--
27 Jahre	128	46	40	22	8	5	4	3
28 Jahre	128	35	45	28	11	3	5	1
29 Jahre	131	40	43	20	12	9	4	3
30 Jahre	127	34	39	23	14	12	2	3
31 Jahre	125	22	38	32	15	6	8	4
32 Jahre	121	19	24	28	28	6	8	8
33 Jahre	119	30	30	21	19	6	6	7
34 Jahre	97	15	13	22	19	14	5	9
35 Jahre	86	7	19	22	15	10	8	5
36 Jahre	74	12	16	12	13	9	4	8
37 Jahre	51	5	5	19	10	4	2	6
38 Jahre	51	5	4	9	10	6	10	7
39 Jahre	49	7	8	9	5	9	3	8
40 Jahre	32	3	4	5	4	3	2	11
41 Jahre	25	--	3	8	3	3	--	8
42 Jahre	19	3	--	2	4	2	3	5
43 Jahre	11	1	2	2	1	4	--	1
44 Jahre	23	--	6	4	4	--	4	5
45 u.darüber	--	--	--	--	--	--	--	--
Zusammen	2609	1079	601	391	230	124	82	102

Totgeborene nach dem Altersjahr der Mutter und der Geborenenfolge - 1970

Alter der Mutter bei der Geburt des Kindes	Insgesamt	Nach der Geborenenfolge						
		1.	2.	3.	4.	5.	6.	7. u. mehr
		Kind der Mutter						
14 Jahre	--	--	--	--	--	--	--	--
15 Jahre	1	1	--	--	--	--	--	--
16 Jahre	16	16	--	--	--	--	--	--
17 Jahre	45	43	2	--	--	--	--	--
18 Jahre	112	103	8	1	--	--	--	--
19 Jahre	158	148	10	--	--	--	--	--
20 Jahre	197	148	41	7	1	--	--	--
21 Jahre	168	118	42	7	1	--	--	--
22 Jahre	150	89	36	17	7	1	--	--
23 Jahre	120	61	28	24	6	1	--	--
24 Jahre	103	52	35	12	4	--	--	--
25 Jahre	114	43	42	19	6	2	1	1
26 Jahre	120	37	36	31	13	3	--	--
27 Jahre	111	34	42	23	8	4	--	--
28 Jahre	110	34	37	19	10	6	4	--
29 Jahre	116	34	29	26	17	5	3	2
30 Jahre	128	19	42	30	19	12	5	1
31 Jahre	101	18	29	25	13	8	4	4
32 Jahre	91	18	23	13	16	10	10	1
33 Jahre	107	16	34	17	21	6	7	6
34 Jahre	74	9	10	19	13	6	6	11
35 Jahre	82	5	12	23	19	12	6	5
36 Jahre	63	7	8	12	15	10	4	7
37 Jahre	50	4	5	7	10	8	4	12
38 Jahre	55	6	8	11	5	7	2	16
39 Jahre	44	4	5	7	15	2	4	7
40 Jahre	24	6	1	1	3	3	3	7
41 Jahre	17	--	--	1	4	3	3	6
42 Jahre	5	--	--	2	1	1	--	1
43 Jahre	12	1	1	--	2	--	1	7
44 Jahre	2	1	1	--	--	--	--	--
45 u.darüber	5	1	--	--	1	1	1	1
Zusammen	2501	1076	567	354	230	111	68	95

Totgeborene nach dem Altersjahr der Mutter und der Geborenenfolge - 1971

Alter der Mutter bei der Geburt des Kindes	Insgesamt	Nach der Geborenenfolge						
		1.	2.	3.	4.	5.	6.	7. u. mehr
		Kind der Mutter						
14 Jahre	—	—	—	—	—	—	—	—
15 Jahre	2	2	—	—	—	—	—	—
16 Jahre	14	14	—	—	—	—	—	—
17 Jahre	38	37	1	—	—	—	—	—
18 Jahre	117	105	10	1	1	—	—	—
19 Jahre	173	149	23	1	—	—	—	—
20 Jahre	200	147	48	5	—	—	—	—
21 Jahre	165	122	34	8	1	—	—	—
22 Jahre	148	92	44	11	1	—	—	—
23 Jahre	110	59	31	15	2	3	—	—
24 Jahre	102	56	28	13	2	3	—	—
25 Jahre	89	39	28	13	7	1	1	—
26 Jahre	103	41	25	29	6	2	—	—
27 Jahre	108	18	42	27	12	8	—	1
28 Jahre	84	26	26	17	9	4	1	1
29 Jahre	96	29	29	19	4	4	5	6
30 Jahre	106	26	36	21	12	5	3	3
31 Jahre	92	17	30	25	12	3	2	3
32 Jahre	89	14	22	21	13	10	6	3
33 Jahre	81	12	20	19	15	8	2	5
34 Jahre	69	11	22	10	9	5	4	8
35 Jahre	64	10	10	21	8	6	4	5
36 Jahre	61	9	9	12	10	7	5	9
37 Jahre	66	9	13	10	18	6	4	6
38 Jahre	41	6	8	8	6	5	2	6
39 Jahre	41	5	5	9	7	5	2	8
40 Jahre	24	5	—	—	3	7	2	7
41 Jahre	27	4	4	4	3	4	1	7
42 Jahre	9	—	2	1	1	2	—	3
43 Jahre	7	—	2	—	1	—	2	2
44 Jahre	9	2	2	—	—	—	2	3
45 u.darüber	—	—	—	—	—	—	—	—
Zusammen	2335	1066	554	320	163	98	48	86

Totgeborene nach dem Altersjahr der Mutter und der Geborenenfolge - 1972

Alter der Mutter bei der Geburt des Kindes	Insgesamt	Nach der Geborenenfolge						
		1.	2.	3.	4.	5.	6.	7. u. mehr
		Kind der Mutter						
14 Jahre	--	--	--	--	--	--	--	--
15 Jahre	2	2	--	--	--	--	--	--
16 Jahre	12	11	1	--	--	--	--	--
17 Jahre	27	26	1	--	--	--	--	--
18 Jahre	82	81	1	--	--	--	--	--
19 Jahre	150	132	17	1	--	--	--	--
20 Jahre	148	124	23	1	--	--	--	--
21 Jahre	165	129	31	4	--	1	--	--
22 Jahre	138	87	42	8	1	--	--	--
23 Jahre	128	78	32	11	7	--	--	--
24 Jahre	99	55	24	12	4	3	1	--
25 Jahre	64	36	20	3	4	1	--	--
26 Jahre	52	20	19	6	2	2	3	--
27 Jahre	63	25	22	10	4	1	--	1
28 Jahre	76	21	32	13	6	3	1	--
29 Jahre	72	17	30	18	5	1	1	--
30 Jahre	77	17	27	16	11	3	1	2
31 Jahre	57	16	17	13	7	1	2	1
32 Jahre	71	7	24	17	17	3	1	2
33 Jahre	54	9	13	9	13	5	1	4
34 Jahre	58	7	11	15	8	8	5	4
35 Jahre	60	7	16	18	6	3	4	6
36 Jahre	48	10	12	9	5	4	1	7
37 Jahre	46	7	8	6	8	7	2	8
38 Jahre	29	2	5	4	8	6	1	3
39 Jahre	23	2	2	2	6	1	2	8
40 Jahre	19	4	2	2	4	1	1	5
41 Jahre	10	2	--	2	--	2	1	3
42 Jahre	18	3	3	--	2	2	2	6
43 Jahre	1	--	--	--	--	--	--	1
44 Jahre	1	--	--	1	--	--	--	--
45 u.darüber	8	2	1	1	--	--	1	3
Zusammen	1858	939	436	202	128	58	31	64

Totgeborene nach dem Altersjahr der Mutter und der Geborenenfolge - 1973

Alter der Mutter bei der Geburt des Kindes	Insgesamt	Nach der Geborenenfolge						
		1.	2.	3.	4.	5.	6.	7. u. mehr
		Kind der Mutter						
14 Jahre	—	—	—	—	—	—	—	—
15 Jahre	1	1	—	—	—	—	—	—
16 Jahre	8	8	—	—	—	—	—	—
17 Jahre	33	30	3	—	—	—	—	—
18 Jahre	89	82	6	1	—	—	—	—
19 Jahre	132	120	12	—	—	—	—	—
20 Jahre	156	134	16	6	—	—	—	—
21 Jahre	143	117	20	6	—	—	—	—
22 Jahre	163	114	41	6	2	—	—	—
23 Jahre	136	83	39	10	3	1	—	—
24 Jahre	92	52	25	12	2	1	—	—
25 Jahre	83	40	29	10	3	—	1	—
26 Jahre	62	23	24	12	2	1	—	—
27 Jahre	41	15	13	4	4	2	2	1
28 Jahre	43	17	12	5	1	4	3	1
29 Jahre	53	13	29	7	1	—	2	1
30 Jahre	43	15	12	11	5	—	—	—
31 Jahre	48	18	9	8	8	1	—	4
32 Jahre	50	9	18	9	6	6	1	1
33 Jahre	36	7	7	7	5	4	3	3
34 Jahre	34	10	6	7	2	—	3	6
35 Jahre	32	3	9	6	5	1	5	3
36 Jahre	34	7	6	10	4	2	—	5
37 Jahre	38	11	6	7	4	5	1	4
38 Jahre	19	1	1	4	3	3	—	7
39 Jahre	17	2	1	2	3	2	1	6
40 Jahre	22	1	3	1	4	3	1	9
41 Jahre	11	1	1	2	—	4	—	3
42 Jahre	5	2	1	1	—	—	—	1
43 Jahre	6	3	—	1	1	—	—	1
44 Jahre	3	—	—	1	—	—	—	2
45 u.darüber	5	—	1	1	—	1	2	—
Zusammen	1638	939	350	157	68	41	25	58

Totgeborene nach dem Altersjahr der Mutter und der Geborenenfolge - 1974

Alter der Mutter bei der Geburt des Kindes	Insgesamt	Nach der Geborenenfolge						
		1.	2.	3.	4.	5.	6.	7. u. mehr
		Kind der Mutter						
14 Jahre	1	1	--	--	--	--	--	--
15 Jahre	2	2	--	--	--	--	--	--
16 Jahre	15	15	--	--	--	--	--	--
17 Jahre	34	32	2	--	--	--	--	--
18 Jahre	76	73	3	--	--	--	--	--
19 Jahre	115	99	16	--	--	--	--	--
20 Jahre	148	121	24	3	--	--	--	--
21 Jahre	158	131	23	4	--	--	--	--
22 Jahre	103	66	30	6	--	1	--	--
23 Jahre	123	74	40	7	--	2	--	--
24 Jahre	97	56	33	8	--	--	--	--
25 Jahre	61	35	21	4	1	--	--	--
26 Jahre	60	24	18	8	5	4	1	--
27 Jahre	38	12	17	2	4	1	--	2
28 Jahre	34	17	8	7	2	--	--	--
29 Jahre	42	10	14	11	4	1	1	1
30 Jahre	47	14	20	6	3	1	1	2
31 Jahre	31	6	9	6	8	--	1	1
32 Jahre	38	9	13	4	7	2	--	3
33 Jahre	27	7	7	5	3	2	2	1
34 Jahre	30	6	9	4	5	1	1	4
35 Jahre	37	8	11	7	8	--	--	3
36 Jahre	25	5	8	5	2	2	3	--
37 Jahre	39	6	8	7	4	3	5	6
38 Jahre	19	4	2	5	4	2	--	2
39 Jahre	12	2	--	4	1	1	3	1
40 Jahre	14	1	3	3	1	3	2	1
41 Jahre	11	1	--	--	3	3	1	3
42 Jahre	6	1	--	1	1	1	1	1
43 Jahre	8	3	2	--	1	--	--	2
44 Jahre	8	--	1	1	1	1	1	3
45 u. darüber	2	1	--	--	--	--	--	1
Zusammen	1461	842	342	118	68	31	23	37

Totgeborene nach dem Altersjahr der Mutter und der Geborenenfolge - 1975

Alter der Mutter bei der Geburt des Kindes	Insgesamt	Nach der Geborenenfolge						
		1.	2.	3.	4.	5.	6.	7. u. mehr
		Kind der Mutter						
14 Jahre	1	—	1	—	—	—	—	—
15 Jahre	1	1	—	—	—	—	—	—
16 Jahre	5	5	—	—	—	—	—	—
17 Jahre	29	29	—	—	—	—	—	—
18 Jahre	73	67	6	—	—	—	—	—
19 Jahre	120	97	20	3	—	—	—	—
20 Jahre	134	110	20	4	—	—	—	—
21 Jahre	154	126	24	4	—	—	—	—
22 Jahre	116	77	33	4	2	—	—	—
23 Jahre	123	75	36	12	—	—	—	—
24 Jahre	102	53	31	15	3	—	—	—
25 Jahre	90	47	32	9	1	1	—	—
26 Jahre	64	22	30	9	2	1	—	—
27 Jahre	40	12	22	2	2	2	—	—
28 Jahre	36	7	19	7	2	1	—	—
29 Jahre	25	9	10	4	1	1	—	—
30 Jahre	33	12	13	2	3	1	1	1
31 Jahre	40	12	19	2	6	1	—	—
32 Jahre	29	3	13	6	2	—	3	2
33 Jahre	25	4	12	3	5	1	—	—
34 Jahre	24	4	6	5	5	1	—	3
35 Jahre	29	3	10	7	2	1	2	4
36 Jahre	29	3	8	10	5	2	—	1
37 Jahre	28	3	6	5	9	4	—	1
38 Jahre	19	4	2	4	1	2	1	5
39 Jahre	17	2	1	4	4	1	—	5
40 Jahre	14	4	1	2	1	1	2	3
41 Jahre	14	2	1	1	2	2	1	5
42 Jahre	7	1	1	—	1	1	—	3
43 Jahre	5	1	1	—	—	1	2	—
44 Jahre	4	—	1	—	—	—	2	1
45 u.darüber	1	1	—	—	—	—	—	—
Zusammen	1431	796	379	124	59	25	14	34

Totgeborene nach dem Altersjahr der Mutter und der Geborenenfolge - 1976

Alter der Mutter bei der Geburt des Kindes	Insgesamt	Nach der Geborenenfolge						
		1.	2.	3.	4.	5.	6.	7. u. mehr
		Kind der Mutter						
14 Jahre	1	1	--	--	--	--	--	--
15 Jahre	7	6	1	--	--	--	--	--
16 Jahre	5	5	--	--	--	--	--	--
17 Jahre	25	25	--	--	--	--	--	--
18 Jahre	62	60	2	--	--	--	--	--
19 Jahre	93	83	9	1	--	--	--	--
20 Jahre	125	105	18	2	--	--	--	--
21 Jahre	145	103	37	3	2	--	--	--
22 Jahre	116	74	34	7	1	--	--	--
23 Jahre	151	86	51	10	4	--	--	--
24 Jahre	112	56	44	8	3	1	--	--
25 Jahre	110	52	41	13	2	1	1	--
26 Jahre	85	34	34	8	6	1	--	2
27 Jahre	49	14	22	7	3	2	1	--
28 Jahre	50	12	25	9	1	1	1	1
29 Jahre	34	5	15	7	3	1	1	2
30 Jahre	14	5	6	2	--	--	1	--
31 Jahre	28	7	11	3	3	2	2	--
32 Jahre	34	6	16	10	1	1	--	--
33 Jahre	21	6	9	3	1	1	1	--
34 Jahre	27	5	9	6	2	--	--	5
35 Jahre	30	7	9	6	5	1	1	1
36 Jahre	22	2	4	6	2	2	3	3
37 Jahre	21	2	1	4	4	5	2	3
38 Jahre	15	3	3	4	2	--	1	2
39 Jahre	5	2	--	1	1	1	--	--
40 Jahre	16	1	4	4	1	--	3	3
41 Jahre	14	1	1	2	3	2	--	5
42 Jahre	9	2	2	1	2	1	1	--
43 Jahre	5	--	--	1	--	1	--	3
44 Jahre	1	--	1	--	--	--	--	--
45 u.darüber	6	--	--	--	--	1	1	4
Zusammen	1438	770	409	128	52	25	20	34

Totgeborene nach dem Altersjahr der Mutter und der Geborenenfolge - 1977

Alter der Mutter bei der Geburt des Kindes	Insgesamt	Nach der Geborenenfolge						
		1.	2.	3.	4.	5.	6.	7. u. mehr
		Kind der Mutter						
14 Jahre	--	--	--	--	--	--	--	--
15 Jahre	1	1	--	--	--	--	--	--
16 Jahre	13	13	--	--	--	--	--	--
17 Jahre	45	43	2	--	--	--	--	--
18 Jahre	79	76	3	--	--	--	--	--
19 Jahre	119	109	10	--	--	--	--	--
20 Jahre	161	132	22	5	2	--	--	--
21 Jahre	151	115	31	5	--	--	--	--
22 Jahre	162	107	48	7	--	--	--	--
23 Jahre	145	79	59	6	1	--	--	--
24 Jahre	132	61	55	11	5	--	--	--
25 Jahre	109	47	46	11	5	--	--	--
26 Jahre	109	32	61	12	3	--	1	--
27 Jahre	90	36	40	8	3	2	1	--
28 Jahre	57	19	25	11	2	--	--	--
29 Jahre	46	15	15	13	3	--	--	--
30 Jahre	35	4	20	8	1	--	1	1
31 Jahre	28	3	14	8	1	1	--	1
32 Jahre	31	6	16	5	1	1	2	--
33 Jahre	28	5	10	5	3	2	--	3
34 Jahre	25	7	10	2	4	1	1	--
35 Jahre	24	5	6	8	3	1	1	--
36 Jahre	23	3	8	2	3	3	4	--
37 Jahre	10	--	1	4	1	1	2	1
38 Jahre	18	--	5	3	2	3	3	2
39 Jahre	9	--	1	3	2	1	1	1
40 Jahre	13	1	3	2	4	--	--	3
41 Jahre	9	1	--	3	--	1	2	2
42 Jahre	9	1	1	--	2	1	--	4
43 Jahre	6	--	1	3	--	1	--	1
44 Jahre	2	--	--	--	1	--	--	1
45 u.darüber	3	--	--	1	1	--	--	1
Zusammen	1692	921	513	146	53	19	19	21

Totgeborene nach dem Altersjahr der Mutter und der Geborenenfolge - 1978

Alter der Mutter bei der Geburt des Kindes	Insgesamt	Nach der Geborenenfolge						
		1.	2.	3.	4.	5.	6.	7. u. mehr
		Kind der Mutter						
14 Jahre	--	--	--	--	--	--	--	--
15 Jahre	2	2	--	--	--	--	--	--
16 Jahre	11	10	1	--	--	--	--	--
17 Jahre	36	35	1	--	--	--	--	--
18 Jahre	65	63	2	--	--	--	--	--
19 Jahre	128	113	12	3	--	--	--	--
20 Jahre	156	128	26	2	--	--	--	--
21 Jahre	150	110	38	2	--	--	--	--
22 Jahre	139	88	44	6	1	--	--	--
23 Jahre	139	87	45	5	2	--	--	--
24 Jahre	125	57	54	13	1	--	--	--
25 Jahre	116	35	68	8	4	1	--	--
26 Jahre	88	26	44	12	5	1	--	--
27 Jahre	98	27	46	18	4	2	--	1
28 Jahre	68	17	27	15	4	3	2	--
29 Jahre	52	17	18	8	6	1	1	1
30 Jahre	29	5	13	9	2	--	--	--
31 Jahre	34	1	15	14	3	1	--	--
32 Jahre	27	5	11	5	3	2	--	1
33 Jahre	26	4	11	6	2	1	2	--
34 Jahre	26	7	11	4	3	--	--	1
35 Jahre	27	4	11	4	5	2	--	1
36 Jahre	17	2	3	4	2	4	--	2
37 Jahre	25	2	7	2	3	3	2	6
38 Jahre	13	--	5	4	--	1	1	2
39 Jahre	15	2	4	3	--	2	1	3
40 Jahre	11	1	--	1	1	3	2	3
41 Jahre	9	--	1	1	1	--	3	3
42 Jahre	2	--	--	--	--	--	1	1
43 Jahre	6	--	--	1	--	3	1	1
44 Jahre	1	--	--	--	--	--	--	1
45 u.darüber	6	1	3	--	--	--	--	2
Zusammen	1647	849	521	150	52	30	16	29

Totgeborene nach dem Altersjahr der Mutter und der Geborenenfolge - 1979

Alter der Mutter bei der Geburt des Kindes	Insgesamt	Nach der Geborenenfolge						
		1.	2.	3.	4.	5.	6.	7. u. mehr
		Kind der Mutter						
14 Jahre	—	—	—	—	—	—	—	—
15 Jahre	1	1	—	—	—	—	—	—
16 Jahre	7	6	1	—	—	—	—	—
17 Jahre	22	21	1	—	—	—	—	—
18 Jahre	72	69	3	—	—	—	—	—
19 Jahre	116	103	12	1	—	—	—	—
20 Jahre	157	133	21	2	1	—	—	—
21 Jahre	162	114	43	4	1	—	—	—
22 Jahre	132	89	38	4	1	—	—	—
23 Jahre	184	102	71	7	3	1	—	—
24 Jahre	144	65	60	16	2	1	—	—
25 Jahre	103	45	46	8	4	—	—	—
26 Jahre	83	29	37	12	4	—	1	—
27 Jahre	80	24	38	14	4	—	—	—
28 Jahre	72	22	34	12	3	1	—	—
29 Jahre	72	14	24	20	11	1	1	1
30 Jahre	39	8	18	6	4	1	—	2
31 Jahre	33	5	16	7	2	3	—	—
32 Jahre	27	4	12	5	3	—	1	2
33 Jahre	16	3	4	4	3	1	1	—
34 Jahre	16	3	4	4	—	3	2	—
35 Jahre	13	4	2	3	2	2	—	—
36 Jahre	14	1	2	3	5	—	1	2
37 Jahre	18	4	4	4	3	—	1	2
38 Jahre	14	4	—	4	2	2	—	2
39 Jahre	14	2	4	3	2	1	2	—
40 Jahre	8	2	1	1	1	1	—	2
41 Jahre	8	1	—	1	2	1	—	3
42 Jahre	7	1	—	—	2	1	1	2
43 Jahre	3	—	—	1	1	—	1	—
44 Jahre	1	—	—	—	—	—	1	—
45 u.darüber	9	2	3	1	—	—	—	3
Zusammen	1647	881	499	147	66	20	13	21

Totgeborene nach dem Altersjahr der Mutter und der Geborenenfolge - 1980

Alter der Mutter bei der Geburt des Kindes	Insgesamt	Nach der Geborenenfolge						
		1.	2.	3.	4.	5.	6.	7. u. mehr
		Kind der Mutter						
14 Jahre	--	--	--	--	--	--	--	--
15 Jahre	6	6	--	--	--	--	--	--
16 Jahre	8	8	--	--	--	--	--	--
17 Jahre	37	37	--	--	--	--	--	--
18 Jahre	58	54	4	--	--	--	--	--
19 Jahre	156	140	14	1	1	--	--	--
20 Jahre	175	140	28	3	2	--	--	2
21 Jahre	145	103	36	4	1	1	--	--
22 Jahre	157	104	42	9	2	--	--	--
23 Jahre	152	83	56	12	1	--	--	--
24 Jahre	111	53	50	5	2	1	--	--
25 Jahre	105	48	44	10	3	--	--	--
26 Jahre	99	37	50	9	2	1	--	--
27 Jahre	76	28	31	11	4	1	--	1
28 Jahre	67	15	38	11	3	--	--	--
29 Jahre	70	18	30	17	5	--	--	--
30 Jahre	51	10	20	11	7	2	--	1
31 Jahre	28	5	12	6	3	2	--	--
32 Jahre	30	4	12	6	4	3	--	1
33 Jahre	14	3	4	3	--	4	--	--
34 Jahre	12	1	2	4	3	--	1	1
35 Jahre	11	1	3	3	4	--	--	--
36 Jahre	16	6	6	2	1	--	1	--
37 Jahre	9	--	3	1	2	2	--	1
38 Jahre	11	--	4	2	--	2	1	2
39 Jahre	8	1	--	3	1	1	1	1
40 Jahre	9	3	2	1	--	1	--	2
41 Jahre	7	2	--	--	1	1	1	2
42 Jahre	5	1	1	--	1	1	--	1
43 Jahre	6	--	1	1	1	--	1	2
44 Jahre	2	1	--	1	--	--	--	--
45 u.darüber	5	2	--	1	1	--	--	1
Zusammen	1646	914	493	137	55	23	6	18

Totgeborene nach dem Altersjahr der Mutter und der Geborenenfolge - 1981

Alter der Mutter bei der Geburt des Kindes	Insgesamt	Nach der Geborenenfolge						
		1.	2.	3.	4.	5.	6.	7. u. mehr
		Kind der Mutter						
14 Jahre	--	--	--	--	--	--	--	--
15 Jahre	--	--	--	--	--	--	--	--
16 Jahre	11	11	--	--	--	--	--	--
17 Jahre	26	26	--	--	--	--	--	--
18 Jahre	62	56	4	2	--	--	--	--
19 Jahre	131	117	11	2	1	--	--	--
20 Jahre	191	155	32	4	--	--	--	--
21 Jahre	169	124	38	6	1	--	--	--
22 Jahre	146	88	51	6	1	--	--	--
23 Jahre	132	78	41	11	2	--	--	--
24 Jahre	115	49	39	24	3	--	--	--
25 Jahre	120	49	55	14	2	--	--	--
26 Jahre	112	37	52	18	3	1	1	--
27 Jahre	73	19	38	10	4	1	--	1
28 Jahre	60	14	32	10	3	--	--	1
29 Jahre	56	14	32	4	6	--	--	--
30 Jahre	57	11	28	14	3	1	--	--
31 Jahre	41	8	18	9	3	1	1	1
32 Jahre	26	3	8	9	5	1	--	--
33 Jahre	18	1	10	1	2	1	1	2
34 Jahre	11	1	1	2	4	2	--	1
35 Jahre	18	2	4	6	4	--	2	--
36 Jahre	13	1	1	4	1	2	2	2
37 Jahre	20	2	3	8	4	3	--	--
38 Jahre	11	1	1	1	1	1	2	4
39 Jahre	11	3	2	1	1	2	1	1
40 Jahre	12	3	2	1	1	--	2	3
41 Jahre	4	1	1	1	--	--	--	1
42 Jahre	2	1	--	--	--	--	--	1
43 Jahre	--	--	--	--	--	--	--	--
44 Jahre	1	--	--	--	1	--	--	--
45 u.darüber	2	--	--	--	1	--	--	1
Zusammen	1651	875	504	168	57	16	12	19

Totgeborene nach dem Altersjahr der Mutter und der Geborenenfolge - 1982

Alter der Mutter bei der Geburt des Kindes	Insgesamt	Nach der Geborenenfolge						
		1.	2.	3.	4.	5.	6.	7. u. mehr
		Kind der Mutter						
14 Jahre	--	--	--	--	--	--	--	--
15 Jahre	2	2	--	--	--	--	--	--
16 Jahre	7	7	--	--	--	--	--	--
17 Jahre	24	22	1	1	--	--	--	--
18 Jahre	54	47	7	--	--	--	--	--
19 Jahre	97	94	3	--	--	--	--	--
20 Jahre	144	123	20	1	--	--	--	--
21 Jahre	142	108	28	6	--	--	--	--
22 Jahre	130	84	38	6	2	--	--	--
23 Jahre	126	68	45	11	2	--	--	--
24 Jahre	107	61	36	7	2	--	1	--
25 Jahre	93	34	47	7	4	1	--	--
26 Jahre	77	20	40	12	3	2	--	--
27 Jahre	68	19	34	11	2	1	1	--
28 Jahre	60	14	28	14	4	--	--	--
29 Jahre	55	9	21	17	6	2	--	--
30 Jahre	54	14	17	18	1	3	1	--
31 Jahre	35	6	15	7	4	1	2	--
32 Jahre	29	7	10	7	--	3	1	1
33 Jahre	26	3	7	12	3	1	--	--
34 Jahre	19	3	8	4	1	1	--	2
35 Jahre	24	5	3	7	5	2	--	2
36 Jahre	6	--	--	1	3	--	1	1
37 Jahre	5	1	2	1	--	1	--	--
38 Jahre	8	--	3	3	1	1	--	--
39 Jahre	3	--	2	--	1	--	--	--
40 Jahre	2	--	--	1	1	--	--	--
41 Jahre	4	1	--	--	1	--	--	2
42 Jahre	7	1	1	--	--	1	--	4
43 Jahre	3	1	--	--	--	1	--	1
44 Jahre	--	--	--	--	--	--	--	--
45 u.darüber	2	--	--	--	1	1	--	--
Zusammen	1413	754	416	154	47	22	7	13

Totgeborene nach dem Alter der Mutter und der Geborenenfolge - 1983

Alter der Mutter bei der Geburt des Kindes	Insgesamt	Nach der Geborenenfolge						
		1.	2.	3.	4.	5.	6.	7. u. mehr
		Kind der Mutter						
14 Jahre	1	--	--	1	--	--	--	--
15 Jahre	--	--	--	--	--	--	--	--
16 Jahre	4	4	--	--	--	--	--	--
17 Jahre	20	20	--	--	--	--	--	--
18 Jahre	35	35	--	--	--	--	--	--
19 Jahre	97	89	8	--	--	--	--	--
20 Jahre	146	126	20	--	--	--	--	--
21 Jahre	138	98	32	7	1	--	--	--
22 Jahre	133	78	44	7	3	1	--	--
23 Jahre	115	66	35	13	1	--	--	--
24 Jahre	96	47	39	10	--	--	--	--
25 Jahre	100	37	42	17	4	--	--	--
26 Jahre	61	16	29	12	3	1	--	--
27 Jahre	69	15	36	13	4	1	--	--
28 Jahre	49	15	20	11	1	1	1	--
29 Jahre	50	14	17	12	5	1	--	1
30 Jahre	39	9	17	7	3	3	--	--
31 Jahre	26	4	8	5	4	3	1	1
32 Jahre	36	6	12	11	4	2	--	1
33 Jahre	24	7	5	7	1	2	1	1
34 Jahre	12	5	2	3	1	1	--	--
35 Jahre	15	1	1	6	2	--	5	--
36 Jahre	9	1	2	3	1	1	--	1
37 Jahre	7	1	3	--	1	1	1	--
38 Jahre	9	1	2	1	1	3	--	1
39 Jahre	8	2	2	2	--	1	1	--
40 Jahre	6	--	1	1	2	1	1	--
41 Jahre	3	--	1	1	--	1	--	--
42 Jahre	2	--	--	--	--	1	1	--
43 Jahre	--	--	--	--	--	--	--	--
44 Jahre	3	--	--	--	1	1	--	1
45 u.darüber	4	1	1	--	--	--	--	2
Zusammen	1317	698	379	150	43	26	12	9

Totgeborene nach dem Altersjahr der Mutter und der Geborenenfolge - 1984

Alter der Mutter bei der Geburt des Kindes	Insgesamt	Nach der Geborenenfolge						
		1.	2.	3.	4.	5.	6.	7. u. mehr
		Kind der Mutter						
14 Jahre	--	--	--	--	--	--	--	--
15 Jahre	1	1	--	--	--	--	--	--
16 Jahre	9	9	--	--	--	--	--	--
17 Jahre	17	17	--	--	--	--	--	--
18 Jahre	50	49	1	--	--	--	--	--
19 Jahre	69	66	3	--	--	--	--	--
20 Jahre	103	87	15	1	--	--	--	--
21 Jahre	129	102	23	4	--	--	--	--
22 Jahre	120	81	29	8	2	--	--	--
23 Jahre	128	73	39	12	3	1	--	--
24 Jahre	97	52	33	8	3	1	--	--
25 Jahre	89	32	36	16	5	--	--	--
26 Jahre	88	20	51	13	1	3	--	--
27 Jahre	45	9	23	10	2	1	--	--
28 Jahre	61	17	31	10	2	1	--	--
29 Jahre	36	7	14	11	4	--	--	--
30 Jahre	35	6	12	6	5	5	--	1
31 Jahre	30	3	10	11	5	1	--	--
32 Jahre	34	4	15	9	6	--	--	--
33 Jahre	19	6	2	10	--	--	--	1
34 Jahre	19	1	8	4	2	1	2	1
35 Jahre	11	--	3	5	--	1	2	--
36 Jahre	12	1	5	2	1	1	1	1
37 Jahre	6	1	1	2	--	1	--	1
38 Jahre	7	--	2	1	2	--	1	1
39 Jahre	5	--	2	2	1	--	--	--
40 Jahre	6	2	1	3	--	--	--	--
41 Jahre	2	--	1	--	--	--	--	1
42 Jahre	2	--	--	1	--	--	1	--
43 Jahre	1	--	1	--	--	--	--	--
44 Jahre	2	--	--	1	--	--	--	1
45 u. darüber	3	1	1	1	--	--	--	--
Zusammen	1236	647	362	151	44	17	7	8

Totgeborene nach dem Alter der Mutter und der Geborenenfolge - 1985

Alter der Mutter bei der Geburt des Kindes	Insgesamt	Nach der Geborenenfolge						
		1.	2.	3.	4.	5.	6.	7. u. mehr
		Kind der Mutter						
14 Jahre	—	—	—	—	—	—	—	—
15 Jahre	2	2	—	—	—	—	—	—
16 Jahre	4	3	1	—	—	—	—	—
17 Jahre	18	17	1	—	—	—	—	—
18 Jahre	40	38	2	—	—	—	—	—
19 Jahre	76	70	6	—	—	—	—	—
20 Jahre	94	81	12	1	—	—	—	—
21 Jahre	84	64	18	1	1	—	—	—
22 Jahre	90	59	23	6	2	—	—	—
23 Jahre	129	72	46	10	1	—	—	—
24 Jahre	134	66	55	12	—	1	—	—
25 Jahre	84	30	36	10	6	2	—	—
26 Jahre	66	19	33	11	1	2	—	—
27 Jahre	50	11	24	11	4	—	—	—
28 Jahre	66	12	28	21	2	1	2	—
29 Jahre	50	11	20	14	4	—	—	1
30 Jahre	34	4	15	10	2	1	—	2
31 Jahre	31	4	13	8	3	2	—	1
32 Jahre	38	5	7	18	5	2	1	—
33 Jahre	18	4	7	3	3	1	—	—
34 Jahre	19	1	7	6	4	—	1	—
35 Jahre	17	2	4	5	2	2	1	1
36 Jahre	13	1	3	5	2	1	—	1
37 Jahre	9	1	1	5	1	—	—	1
38 Jahre	7	—	1	3	1	—	—	2
39 Jahre	2	—	1	1	—	—	—	—
40 Jahre	3	—	1	1	1	—	—	—
41 Jahre	4	1	—	1	—	—	1	1
42 Jahre	1	—	1	—	—	—	—	—
43 Jahre	2	—	—	1	—	—	1	—
44 Jahre	2	—	1	1	—	—	—	—
45 u. darüber	—	—	—	—	—	—	—	—
Zusammen	1187	578	367	165	45	15	7	10

Totgeborene nach dem Altersjahr der Mutter und der Geborenenfolge - 1986

Alter der Mutter bei der Geburt des Kindes	Insgesamt	Nach der Geborenenfolge						
		1.	2.	3.	4.	5.	6.	7. u. mehr
		Kind der Mutter						
14 Jahre	--	--	--	--	--	--	--	--
15 Jahre	3	3	--	--	--	--	--	--
16 Jahre	3	2	1	--	--	--	--	--
17 Jahre	6	6	--	--	--	--	--	--
18 Jahre	24	21	3	--	--	--	--	--
19 Jahre	76	67	9	--	--	--	--	--
20 Jahre	106	89	15	2	--	--	--	--
21 Jahre	99	76	22	1	--	--	--	--
22 Jahre	97	58	36	2	1	--	--	--
23 Jahre	95	54	34	4	2	1	--	--
24 Jahre	90	39	36	13	1	1	--	--
25 Jahre	96	34	49	8	4	1	--	--
26 Jahre	62	19	25	13	3	2	--	--
27 Jahre	39	6	21	8	3	1	--	--
28 Jahre	40	11	15	9	4	--	1	--
29 Jahre	41	9	22	5	2	3	--	--
30 Jahre	27	3	10	8	2	2	1	1
31 Jahre	30	7	11	7	3	1	1	--
32 Jahre	24	6	6	3	5	--	1	3
33 Jahre	22	2	9	5	3	--	2	1
34 Jahre	12	2	2	6	--	--	2	--
35 Jahre	19	2	7	5	3	--	1	1
36 Jahre	9	1	--	2	3	1	--	2
37 Jahre	13	3	6	1	1	1	1	--
38 Jahre	1	--	1	--	--	--	--	--
39 Jahre	--	--	--	--	--	--	--	--
40 Jahre	3	--	1	--	1	--	1	--
41 Jahre	2	--	--	1	--	--	--	1
42 Jahre	2	--	--	1	--	--	1	--
43 Jahre	--	--	--	--	--	--	--	--
44 Jahre	--	--	--	--	--	--	--	--
45 u.darüber	--	--	--	--	--	--	--	--
Zusammen	1041	520	341	104	41	14	12	9

Totgeborene nach dem Alter der Mutter und der Geborenenfolge - 1987

Alter der Mutter bei der Geburt des Kindes	Insgesamt	Nach der Geborenenfolge						
		1.	2.	3.	4.	5.	6.	7. u. mehr
		Kind der Mutter						
14 Jahre	—	—	—	—	—	—	—	—
15 Jahre	1	1	—	—	—	—	—	—
16 Jahre	4	4	—	—	—	—	—	—
17 Jahre	12	12	—	—	—	—	—	—
18 Jahre	24	20	4	—	—	—	—	—
19 Jahre	72	62	10	—	—	—	—	—
20 Jahre	88	75	10	3	—	—	—	—
21 Jahre	74	56	17	1	—	—	—	—
22 Jahre	101	61	32	7	1	—	—	—
23 Jahre	112	59	37	12	3	1	—	—
24 Jahre	99	43	42	9	4	—	1	—
25 Jahre	79	32	38	4	4	1	—	—
26 Jahre	105	27	52	18	4	3	—	1
27 Jahre	67	9	44	9	5	—	—	—
28 Jahre	45	12	18	8	7	—	—	—
29 Jahre	43	8	23	7	1	—	2	2
30 Jahre	33	8	9	11	3	1	1	—
31 Jahre	27	7	11	5	2	2	—	—
32 Jahre	24	4	6	9	2	2	1	—
33 Jahre	21	7	3	10	—	—	1	—
34 Jahre	25	2	11	5	5	2	—	—
35 Jahre	17	2	4	2	3	2	3	1
36 Jahre	18	2	6	4	1	2	1	2
37 Jahre	10	2	2	1	—	2	2	1
38 Jahre	2	—	—	1	—	—	—	1
39 Jahre	6	1	—	2	2	—	—	1
40 Jahre	2	—	—	1	1	—	—	—
41 Jahre	1	—	1	—	—	—	—	—
42 Jahre	2	—	1	—	1	—	—	—
43 Jahre	2	1	1	—	—	—	—	—
44 Jahre	—	—	—	—	—	—	—	—
45 u.darüber	1	—	—	—	1	—	—	—
Zusammen	1117	517	382	129	50	18	12	9

Totgeborene nach dem Alter der Mutter und der Geborenenfolge - 1988

Alter der Mutter bei der Geburt des Kindes	Insgesamt	Nach der Geborenenfolge						
		1.	2.	3.	4.	5.	6.	7. u. mehr
		Kind der Mutter						
14 Jahre	--	--	--	--	--	--	--	--
15 Jahre	1	1	--	--	--	--	--	--
16 Jahre	3	3	--	--	--	--	--	--
17 Jahre	12	12	--	--	--	--	--	--
18 Jahre	26	24	2	--	--	--	--	--
19 Jahre	48	41	7	--	--	--	--	--
20 Jahre	63	52	9	2	--	--	--	--
21 Jahre	95	73	19	3	--	--	--	--
22 Jahre	85	58	21	5	--	1	--	--
23 Jahre	104	53	31	13	3	2	1	1
24 Jahre	91	50	30	7	3	1	--	--
25 Jahre	78	26	44	8	--	--	--	--
26 Jahre	75	21	41	10	2	1	--	--
27 Jahre	73	15	32	15	6	3	2	--
28 Jahre	56	8	26	13	7	1	1	--
29 Jahre	54	7	26	13	5	3	--	--
30 Jahre	43	8	18	11	6	--	--	--
31 Jahre	28	7	8	8	4	1	--	--
32 Jahre	31	2	12	10	2	3	1	1
33 Jahre	26	1	10	9	4	2	--	--
34 Jahre	19	4	8	3	2	--	1	1
35 Jahre	13	1	--	4	1	5	--	2
36 Jahre	17	2	3	6	1	3	--	2
37 Jahre	10	--	1	2	1	2	1	3
38 Jahre	10	2	2	2	1	2	--	1
39 Jahre	5	--	--	2	1	--	2	--
40 Jahre	5	1	1	1	1	--	--	1
41 Jahre	--	--	--	--	--	--	--	--
42 Jahre	1	--	--	--	--	--	--	1
43 Jahre	1	1	--	--	--	--	--	--
44 Jahre	--	--	--	--	--	--	--	--
45 u.darüber	3	1	1	--	--	--	--	1
Zusammen	1076	474	352	147	50	30	9	14

Totgeborene nach dem Alter der Mutter und der Geborenenfolge - 1989

Alter der Mutter bei der Geburt des Kindes	Insgesamt	Nach der Geborenenfolge						
		1.	2.	3.	4.	5.	6.	7. u. mehr
		Kind der Mutter						
14 Jahre	—	—	—	—	—	—	—	—
15 Jahre	1	1	—	—	—	—	—	—
16 Jahre	1	1	—	—	—	—	—	—
17 Jahre	5	5	—	—	—	—	—	—
18 Jahre	23	21	2	—	—	—	—	—
19 Jahre	31	30	1	—	—	—	—	—
20 Jahre	53	46	7	—	—	—	—	—
21 Jahre	55	43	7	4	1	—	—	—
22 Jahre	60	43	13	4	—	—	—	—
23 Jahre	109	69	33	6	—	1	—	—
24 Jahre	73	32	34	4	2	1	—	—
25 Jahre	65	20	37	6	2	—	—	—
26 Jahre	64	26	26	8	2	1	—	1
27 Jahre	57	19	25	8	1	2	2	—
28 Jahre	45	14	19	8	4	—	—	—
29 Jahre	46	9	19	12	3	3	—	—
30 Jahre	37	7	16	10	3	1	—	—
31 Jahre	20	3	5	8	2	1	1	—
32 Jahre	22	6	6	5	3	—	2	—
33 Jahre	20	4	6	3	2	2	2	1
34 Jahre	22	2	5	9	3	1	2	—
35 Jahre	20	2	2	9	2	3	—	2
36 Jahre	20	1	11	1	3	1	3	—
37 Jahre	6	1	2	1	1	1	—	—
38 Jahre	6	2	1	—	1	2	—	—
39 Jahre	8	—	1	2	1	3	—	1
40 Jahre	7	—	1	1	2	1	1	1
41 Jahre	1	—	—	—	—	—	1	—
42 Jahre	—	—	—	—	—	—	—	—
43 Jahre	1	—	1	—	—	—	—	—
44 Jahre	1	—	—	1	—	—	—	—
45 u.darüber	—	—	—	—	—	—	—	—
Zusammen	879	407	280	110	38	24	14	6

Organisation der Bevölkerungsstatistik in der ehemaligen DDR

Die Bevölkerungsstatistik in der ehemaligen DDR erfolgte grundsätzlich als Sekundärstatistik, d.h. unter Nutzung von Daten, die im Rahmen gesetzlicher Vorschriften (Gesetz über das Personenstandswesen, Verordnung über das Meldewesen) in den Standesämtern und Meldestellen ermittelt worden sind. Auf der Grundlage von Geburten- und Sterbefallanzeigen, der Anträge auf Eheschließungen sowie polizeilicher Registrierungen wurden von den Auskunftspflichtigen die für die Bevölkerungsstatistik benötigten Daten auf den entsprechenden Erhebungsbögen vermerkt. Die Organisation der Bevölkerungsstatistik läßt sich im wesentlichen in vier Etappen untergliedern. (Siehe hierzu auch die Organisationsschemata auf den Seiten 229-231).

1. Etappe (1946 - 1964)

Die Bevölkerungsstatistik war in dieser Zeit weitgehend dezentral organisiert.

Kennzeichnend waren

- die dezentrale Datenerhebung in
 - Standesämtern (Lebend- bzw. Totgeborene, Gestorbene, Eheschließungen),
 - Kreisgerichten (rechtswirksame Ehescheidungen),
 - polizeilichen Meldestellen (Zu- und Fortzüge),
 - die dezentrale Erfassung und Aufbereitung aller bevölkerungsstatistisch relevanten Daten sowie die Ergebniserhebung in den
 - Kreisstellen der Staatlichen Zentralverwaltung für Statistik (SZS)
1. Einzug der Erhebungsbögen (Formblätter) von den Standesämtern und den polizeilichen Meldebehörden.
 2. Überprüfung der Erhebungsbögen auf Vollständigkeit und sachliche Richtigkeit. Die Vollständigkeitskontrolle erfolgte anhand von Inhaltsverzeichnissen, die den jeweiligen Formblattsammlungen beigelegt waren. Die sachliche Richtigkeit wurde im Zusammenwirken mit den Auskunftspflichtigen gewährleistet.
 3. Signierung sämtlicher Erhebungsbögen der natürlichen Bevölkerungsbewegung. Hiervon ausgenommen war die Signierung der Todesursachen, die einheitlich in der Zentralstelle vorgenommen worden ist.
 4. Bei Geborenen und Gestorbenen erfolgte zwischen den Kreisstellen ein Austausch von Erhebungsbögen, um die Erfassung nach dem Wohnortprinzip zu gewährleisten. Bei Zu- und Fortzügen wurde ein solcher Austausch nicht vorgenommen, weil bis Mitte der 60er Jahre die An- und Abmeldung getrennt erfaßt wurden.
 5. Manuelle Zusammenstellung des monatlichen Schnellergebnisses (Zahl der Eheschließungen, Lebend- und Totgeborenen, Gestorbenen einschließlich der gestorbenen Säuglinge). Diese Schnellergebnisse wurden auf Begleitzetteln vermerkt. Mit ihnen sind die Erhebungsbögen an die übergeordnete Bezirksstelle weitergeleitet worden. Sie dienten dort gleichzeitig zur Kontrolle der Vollständigkeit der Erhebungsbögen.
 6. Manuelle Zusammenstellung der monatlichen Wanderungsfälle nach dem Geschlecht (für Gemeinden) bzw. nach dem Geschlecht und Geburtsjahren (für das Kreisgebiet).
 7. Manuelle Zusammenstellung von monatlichen Ergebnissen der Bevölkerungsfortschreibung. Ermittelt wurde vorab der Bevölkerungsstand im Kreisgebiet am Monatsende. Ermittelt wurden weiterhin Kreisergebnisse für die Bevölkerung insgesamt nach dem Geschlecht.

8. Vorrangige Weitergabe des Schnellergebnisses (natürliche Bevölkerungsbewegung), der Zu- und Fortzüge (Binnen- und Außenwanderung) sowie des Bevölkerungsstandes am Ende des Berichtsmonats und der Erhebungsbögen zur natürlichen Bevölkerungsbewegung an die Bezirksstelle.
9. Zeitversetzte Übergabe der detaillierten Ergebnisse der Bevölkerungsfortschreibung und der Wanderungsstatistik.

- **Bezirksstellen der SZS**

1. Eingangskontrolle der Formblattsendungen und Ergebnisse aus den Kreisstellen.
2. Übergabe der Erhebungsbögen (natürliche Bevölkerungsbewegung) zur maschinellen Datenerfassung (Lochkarten) an das Datenverarbeitungszentrum (DVZ) der jeweiligen Bezirksstelle.
3. Prüfung der maschinell erfaßten Daten anhand der in den DVZ erstellten Prüflisten (Plausibilitätskontrolle). Klärung von Rückfragen in den Standesämtern im Zusammenwirken mit den Kreisstellen.
4. Monatliche Konzentration der in den Kreisstellen ermittelten Schnellergebnisse (natürliche Bevölkerungsbewegung), der Wanderungsergebnisse sowie der Ergebnisse der Bevölkerungsfortschreibung zum jeweiligen Bezirksergebnis. Übergabe dieser manuell zusammengestellten Daten an die Zentralstelle.

- **DVZ der Bezirksstellen**

1. Übernahme der signierten Erhebungsbögen für Eheschließungen, Lebendgeborene, Totgeborene, Gestorbene einschl. gestorbene Säuglinge zur maschinellen Datenerfassung auf Lochkarten.
2. Aufstellen der Prüflisten (Plausibilitätskontrollen).
3. Übermittlung der Lochkarten an das DVZ der Zentralstelle sowie der Sterbefallzählkarte (einschl. für gestorbene Säuglinge und für Totgeborene) an die Abteilung „Bevölkerung /Nichtmaterielle Bereiche“ der Zentralstelle.

- **die zentrale Datenaufbereitung und Ergebnisergebnisgewinnung in der Zentralstelle der SZS**

- **maschinelle Datenaufbereitung und Ergebnisergebnisgewinnung**

1. Ermittlung von DDR- und Regionalergebnissen zur natürlichen Bevölkerungsbewegung. Sie erfolgte auf der Grundlage jener Lochkarten, die von den DVZ der Bezirksstellen übernommen worden sind. Bei diesen Ergebnissen handelte es sich ausschließlich um Jahresergebnisse. 1962 wurde damit begonnen, die Jahresergebnisse der Wanderungsstatistik maschinell in der Zentralstelle aufzubereiten. Die maschinelle Datenerfassung erfolgte in den DVZ der Bezirksstellen. Damit wurde es den Bezirksstellen und der Zentralstelle schrittweise möglich, auch die Bevölkerungsfortschreibung maschinell aufzubereiten.
2. Ermittlung von DDR- und Bezirksergebnissen zur Todesursachenstatistik. Sie waren Teil der Gestorbenenstatistik, bildeten aber ein eigenständiges Jahresergebnis. Nach der in der Fachabteilung der Zentralstelle durchgeführten Todesursachensignierung erfolgte im DVZ der Zentralstelle für diesen Teil der Sterbefallzählkarte die maschinelle Datenerfassung und die Erstellung von Prüflisten (Plausibilitätskontrolle).
Nach Prüfung der Daten in der Fachabteilung und Einarbeitung nachträglicher Autopsiebefunde sowie der am Ende des jeweiligen Berichtsjahres vom Ministerium des Innern der DDR übergebenen Todesfälle, wie Ereignisfälle „an der und außerhalb der Staatsgrenze der ehemaligen DDR“ und der unbekannt Verstorbenen, wurde die Ergebnisaufbereitung und -zusammenstellung vorgenommen.

Die zentral ermittelten Regionalergebnisse wurden den Bezirksstellen zur weiteren Nutzung übergeben.

- **manuelle Ermittlung von DDR-Ergebnissen**

1. Zusammenstellung von vorläufigen Monats-, Vierteljahres- und Jahresergebnissen aufgrund der Schnellmeldungen und anderen vorab übermittelten Ergebnissen.

2. Zusammenstellung der manuell ermittelten Bezirksergebnisse zur Wanderungsstatistik zu Monats-, Vierteljahres- und Jahresergebnissen.
3. Zusammenstellung der manuell ermittelten Bezirksergebnisse der Bevölkerungsfortschreibung zu Vierteljahres- und Jahresergebnissen.

Die verstärkte Anwendung der maschinellen Datenverarbeitung machte es Ende der 50er, Anfang der 60er Jahre möglich, die Zahl der Erfassungsmerkmale in den Erhebungsbögen zur natürlichen Bevölkerungsbewegung wesentlich zu erweitern und die Datenaufbereitung auf der Grundlage detaillierterer Auswertungsprogramme zur natürlichen und räumlichen Bevölkerungsbewegung vorzunehmen.

Eine Besonderheit stellte die Organisation der Ehescheidungsstatistik dar. Sie wurde bis 1957 als Fachberichterstattung des Ministeriums für Justiz durchgeführt und ab 1958 in die Verantwortung der SZS übernommen. Der Informationsweg war seit dieser Zeit zentralisiert, d.h., die Erhebungsbögen wurden in den Kreisgerichten ausgefüllt und über die Justizverwaltungsstellen der Räte der Bezirke an die Abteilung „Bevölkerung/Nichtmaterielle Bereiche“ der Zentralstelle übermittelt. Ihr oblagen die Vollzähligkeitskontrolle, Prüfung und Signierung der Formblätter, Plausibilitätskontrollen, Klärung von Rückfragen mit Auskunftspflichtigen und die Ergebniszusammenstellung. Die maschinelle Datenerfassung und -aufbereitung erfolgte im DVZ der Zentralstelle.

2. Etappe (1965 bis Mitte der 70er Jahre)

Die Bevölkerungsstatistik wurde seitdem zentralisiert durchgeführt, d.h., sie vollzog sich im Direktkontakt zwischen Auskunftspflichtigen und Zentralstelle der SZS.

Kennzeichnend waren

- die dezentrale Datenerhebung in
 - Standesämtern (Lebend- bzw. Totgeborene, Gestorbene, Eheschließungen),
 - Kreisgerichten (rechtswirksame Ehescheidungen),
 - polizeilichen Meldestellen (Zu- und Fortzüge),
- die zentralisierte Datenerfassung, -aufbereitung und Ergebnisbereitstellung
 - bis 1970 durch die Abteilung „Bevölkerung/Nichtmaterielle Bereiche“ in Zusammenarbeit mit der Abteilung „Information und Datenverarbeitung“ und dem DVZ der Zentralstelle.

Abteilung „Information und Datenverarbeitung“ (IDV)

(Ab 1966 mit dem Sektor „Zentralisierung der Bevölkerungsstatistik“, der bis dahin neben dem Sektor „Bevölkerung“ Teil der Abteilung „Bevölkerung/Nichtmaterielle Bereiche“ war.)

1. Einzug der Erhebungsbögen bzw. Meldespäne von den Standesämtern, Kreisgerichten und polizeilichen Meldestellen,
2. Vollzähligkeitskontrolle der Formblattsendungen,
3. Signierung sämtlicher Erhebungsbögen der natürlichen und räumlichen Bevölkerungsbewegung. Ab 1966 erfolgte die Verbuchung der Binnenwanderungsfälle (Zu- und Fortzüge) ausschließlich über die Anmeldungen (Erfassung der Ziel- und Herkunftsgemeinde). Weiterleitung der Belege an das DVZ der Zentralstelle. Hier wurde die maschinelle Datenerfassung und -aufbereitung vorgenommen.
4. Plausibilitätskontrollen anhand der vom DVZ erstellten Prüflisten und in diesem Zusammenhang Klärung von Rückfragen mit den Auskunftspflichtigen.
5. Einarbeitung der durch Autopsie ermittelten Todesursachensignierungen in die Stammdaten, sofern diese von der Signierung der Leichenschauärzte abwichen.

Abteilung „Bevölkerung/Nichtmaterielle Bereiche“ (Sektor Bevölkerung)

1. Inhaltliche Weiterentwicklung der Auswertungsprojekte in Zusammenarbeit mit der Abteilung IDV und dem DVZ der Zentralstelle.
 2. Sachliche Prüfung und Herausgabe der Ergebnisse (DDR-, Bezirks-, Kreis- und Gemeindeergebnisse), Übergabe der Ergebnisse an die Bezirksstellen sowie an alle übrigen Datennutzer.
 3. Auswertung der Ergebnisse,
- ab 1970 durch die im Bereich „Berichtswesen“ zuständige Fachabteilung „Bevölkerung/Arbeitskräfte/Bildung“, die über den Sektor „Bevölkerungsstatistik“ den direkten Arbeitskontakt mit dem DVZ der Zentralstelle sicherte.

DVZ der Zentralstelle

1. Speicherung der Daten auf maschinenlesbaren Datenträgern (Lochkarten, ab 1969 auf Magnetband),
2. Erstellung von Prüflisten (Plausibilitätskontrollen),
3. Bereitstellung der DDR-, Bezirks-, Kreis- und Gemeindeergebnisse.

Seit 1970 gab es parallel zur Fachabteilung „Bevölkerung/Arbeitskräfte/Bildung“ im Bereich „Berichtswesen“ eine entsprechende Fachabteilung im neu geschaffenen Bereich „Analyse“. Ihr oblag ausschließlich die Auswertung der bevölkerungsstatistischen Daten.

3. Etappe (Mitte der 70er Jahre bis in die 80er Jahre)

In dieser Etappe wurden für die Standesämter und Kreisgerichte Erhebungsbögen eingeführt, auf denen bereits vom Auskunftspflichtigen alle bevölkerungsstatistisch relevanten Daten signiert worden sind. Diese Form der Datenerhebung wurde schrittweise eingeführt

- ab 1977 für Lebendgeborene,
- ab 1978 für Eheschließungen,
- ab 1979 für Gestorbene einschl. gestorbene Säuglinge und Totgeborene, für Ehescheidungen.

Die Daten für Lebendgeborene, Eheschließungen und Ehescheidungen wurden auf Sammelbelegen erhoben. Nur Standesämter mit wenigen Personenstandsfällen im Monat (weniger als 5 Fälle) verwendeten neugestaltete Einzelzählblätter.

Die Daten für Gestorbene, gestorbene Säuglinge und Totgeborene wurden auf Totenscheinen in einer eigens dafür geschaffenen Signierleiste verschlüsselt. Die Eintragung der Personenkenzahl (PKZ, Geburtsdatum, Geschlecht u.a.), des Sterbedatums, der Sterbestunde sowie die Signierung von Sterbeort (im Krankenhaus, zu Hause u.ä.), Todesart und Todesursachen erfolgte durch den Leichenschauarzt; alle anderen Verschlüsselungen wurden von Mitarbeitern der Standesämter vorgenommen. Bei durchgeführter Autopsie galt die vom Pathologen bzw. Gerichtsmediziner festgestellte Todesursache. Sie wurde entweder auf dem dafür vorgesehenen Teil des Totenscheins vermerkt oder anhand externer Sektionskarten nachträglich in die im DVZ archivierten elektronisch gespeicherten Stammdaten zur Erstellung der Jahresergebnisse eingearbeitet. Die Datenerhebung in den polizeilichen Meldestellen veränderte sich demgegenüber nicht.

Die Organisation der Bevölkerungsstatistik, d.h. die dezentrale Datenerhebung und die zentralisierte maschinelle Datenerfassung, -aufbereitung und Ergebnisbereitstellung, unterschied sich in der 3. Etappe nicht von der 2. Etappe.

Mit der veränderten Datenerhebung in Standesämtern und Kreisgerichten wurden wesentliche Rationalisierungseffekte erreicht, die sich in folgendem zusammenfassen lassen:

- In der Zentralstelle der SZS reduzierten sich Bearbeitungsaufwand und -zeiten durch den Wegfall der zentralen Signierung und die Vereinfachung der Prüfung erheblich.
- Der Papieraufwand für die Erhebung von Angaben für Lebendgeborene, Eheschließungen und Ehescheidungen verringerte sich bei Verwendung von Sammelbelegen bis zu 90 %.
- Der Arbeitsaufwand bei den Auskunftspflichtigen konnte um die Hälfte reduziert werden.
- Die Signierung durch Auskunftspflichtige war weniger fehlerhaft als bei zentraler Signierung.

4. Etappe (1. Hälfte der 80er Jahre bis zum 2.10.1990)

In dieser Zeit wurde die Bevölkerungsstatistik zunehmend registergestützt durchgeführt. Das erfolgte über die in der ersten Hälfte der 70er Jahre geschaffene zentrale Personendatenbank (PDB - ab 1990 Zentrales Einwohnerregister/ZER) des ehemaligen Ministeriums des Innern der DDR. Zu diesem Zweck wurde in den Standesämtern und Polizeikreisämtern schrittweise zur formblattlosen Datenerhebung auf optisch lesbaren Belegen übergegangen. Die Daten wurden nach einem bestimmten Modus aufgezeichnet. Die Satzstruktur der Daten wurde gegenüber der Struktur der 3. Etappe nicht verändert. Der Übergang erfolgte für die natürliche Bevölkerungsbewegung im Parallellauf, indem die Datenerhebung bei den Auskunftspflichtigen zeitlich befristet sowohl auf optisch lesbaren Belegen als auch auf Erhebungsbögen vorgenommen wurde.

Diese Umstellung erfolgte

- ab 1982 für Binnen- und Außenwanderung,
- ab 1983 für Lebendgeborene,
- ab 1985 für Eheschließungen,
- ab 1989 für Gestorbene einschl. gestorbene Säuglinge.

Angaben zu Totgeborenen wurden weiterhin auf Totenscheinen für die SZS (ab 1990 Statistisches Amt/StAt) erhoben.

Kennzeichnend für die Organisation der Bevölkerungsstatistik in dieser Etappe waren

- die dezentrale Datenerhebung in
 - Standesämtern (Lebens- bzw. Totgeborene, Gestorbene, Eheschließungen),
 - Kreisgerichten (rechtswirksame Ehescheidungen),
 - polizeilichen Meldestellen (Zu- bzw. Fortzüge),
- die einheitliche Speicherung aller standesamtlich und melderechtlich relevanten Daten in der PDB/ZER durch
 - Anlegen von Personendatensätzen (Lebendgeborene, Anmeldung einer Hauptwohnung als Folge eines grenzüberschreitenden Zuzugs) als Zugänge,
 - Veränderung bestehender Personendatensätze (Eheschließung, Ehescheidung, Veränderung des Hauptwohnsitzes innerhalb der ehemaligen DDR),
 - Inaktivierung bestehender Personendatensätze (Todesfall, grenzüberschreitender Fortzug),
- die zentrale Datenaufbereitung im Datenverarbeitungszentrum der SZS/StAt der ehemaligen DDR (DVZ Statistik) sowie die sich daran anschließende Ergebniszusammenstellung (DDR-, Bezirks-, Kreis- und Gemeindeergebnisse) und Ergebniszusammenstellung für die nachgeordneten Bezirksstellen für Statistik und sonstigen Nutzer bevölkerungsstatistischer Daten durch die Fachabteilung der SZS.

Die Standesämter erstellten formblattlos maschinenlesbare Datenträger (Klarschriftbelege) und übergaben diese den Polizeikreisämtern. Dort wurden die Meldespäne der Meldestellen ebenfalls maschinenlesbar verschlüsselt. Die Polizeikreisämter übermittelten täglich die von den Standesämtern empfangenen und die eigenen Belege der PDB/ZER. Dort wurden sie abgespeichert. Die Abspeicherung erfolgte nach dem Hauptwohnsitz. Das Hauptordnungsmerkmal im System der Registerführung bildete die Personenkenzahl.

Zweimal im Monat wurden dem DVZ Statistik personenbezogen die Veränderungsmeldungen übergeben. Diese Übergabedatensätze enthielten zugleich zusätzliche, in der PDB/ZER nicht abgespeicherte demographische Informationen, wie Todesursache, Todesart, soziale Zugehörigkeit, die jedoch für die Bevölkerungsstatistik von Bedeutung waren.

Abweichend von der bisher dargelegten Praxis sind für die Bevölkerungsstatistik Angaben über Ehescheidungen erhoben und maschinell erfaßt worden. So wurden in den Kreisgerichten nach Rechtswirksamkeit der Ehescheidungen personenbezogene Daten auf den bereits seit 1979 verwendeten Sammelbelegen manuell festgehalten, zweimal jährlich den Datenverarbeitungszentren der Bezirksstellen für Statistik zur maschinellen Datenerfassung übergeben und anschließend dem DVZ Statistik zur weiteren Bearbeitung zugestellt.

Unabhängig davon erhielten sowohl das Standesamt, in dem die Ehe ursprünglich geschlossen worden war, als auch die PDB/ZER Mitteilung von der Ehescheidung.

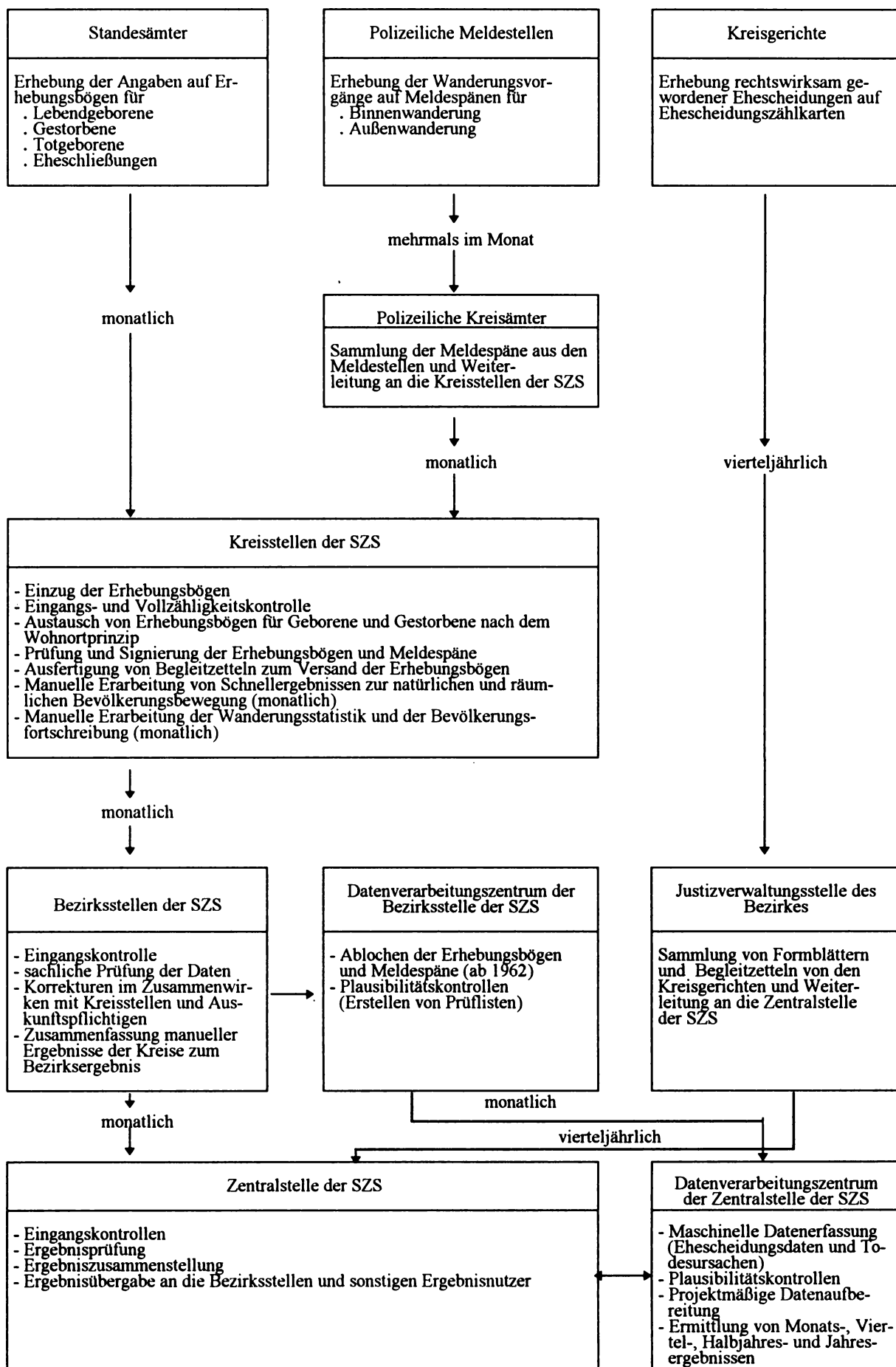
Die maschinelle Datenaufbereitung und Ergebnisergebnisgewinnung im DVZ Statistik vollzog sich im engen Zusammenwirken mit der zuständigen Fachabteilung im Bereich „Berichtswesen“ in nachstehenden Arbeitsschritten:

- Spaltung der von der PDB/ZER in einem einheitlichen Personendatensatz übergebenen Daten entsprechend der einzelnen Projekte der Bevölkerungsstatistik,
- Durchführung monatlicher bzw. bei Ehescheidungen halbjährlicher Prüfläufe (Plausibilitätskontrollen),
- Korrektur der fehlerhaften und Überführung der sachlich einwandfreien Personendatensätze in die monatlichen Stammdateien zur Erstellung der Monats-, Halbjahres- und Jahresergebnisse,
- Einarbeitung der durch Sektionen veränderten Todesursachensignierung in die betreffenden Stammdaten,
- Anschreibung von Abstimmlisten zur Sicherstellung sachlich richtiger Ergebnisse mit anschließender Freigabe der Daten zur Gewinnung von Jahresergebnissen,
- Ausdruck der Ergebnistabellen und deren Zusammenstellung zu Ergebnisbroschüren,
- Übergabe der Ergebnisse an die Nutzer.

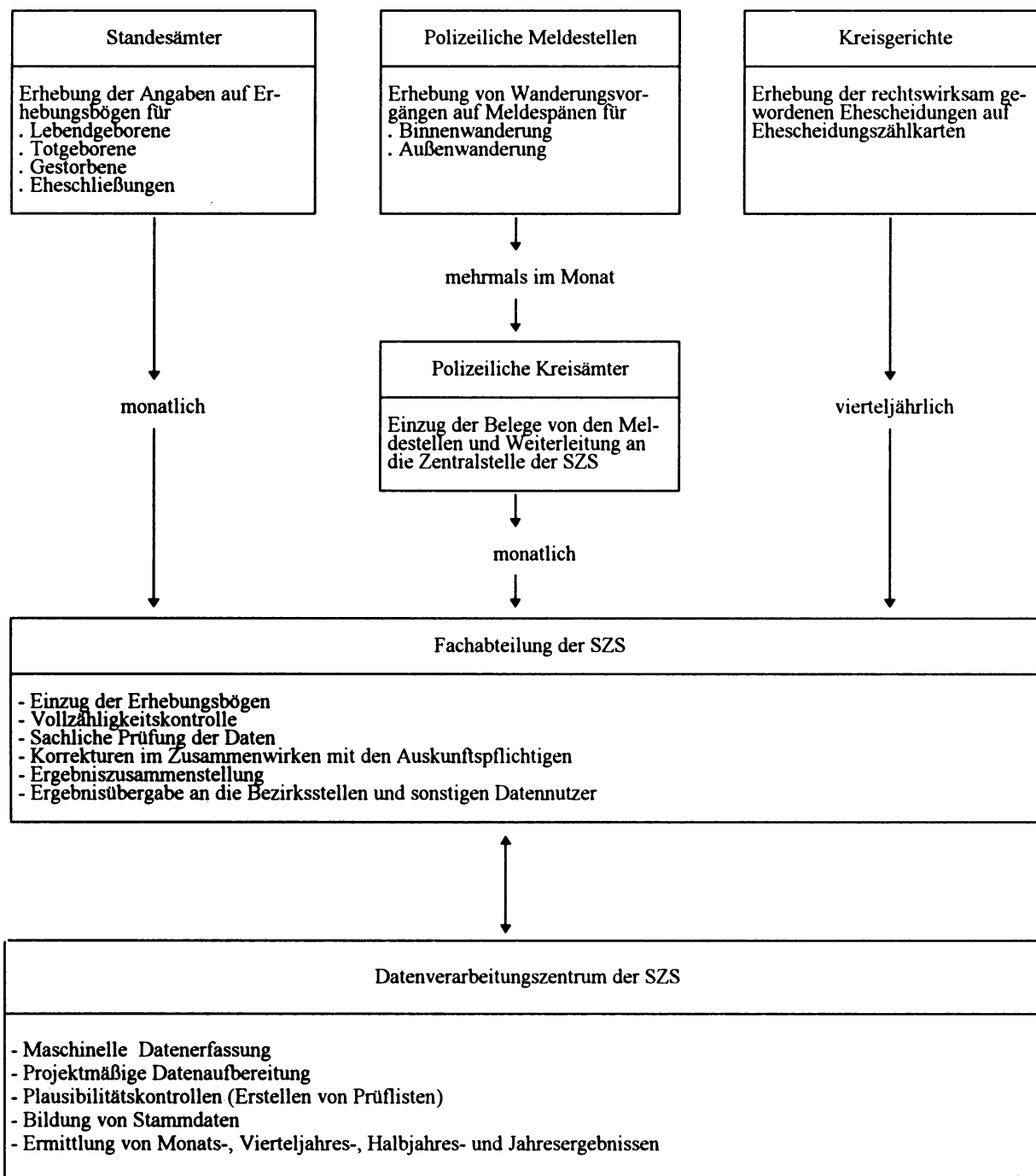
Mit dieser grundsätzlich veränderten Organisation und Durchführung der Bevölkerungsstatistik wurde eine weitere Verkürzung der Zeit erreicht, die zur Ergebnisbereitstellung erforderlich war. Die statistischen Jahresergebnisse lagen bereits wenige Monate nach Ablauf des Berichtsjahres vor, und zwar für das Berichtsjahr 1989 beispielsweise im

März 1990	Bevölkerungsfortschreibung, Lebendgeborene, Wanderungen,
April 1990	Eheschließungen, Ehescheidungen, Gestorbene einschließlich Gestorbene Säuglinge, Totgeborene sowie Statistik der Todesursachen,
Juni 1990	Familienstandsfortschreibung.

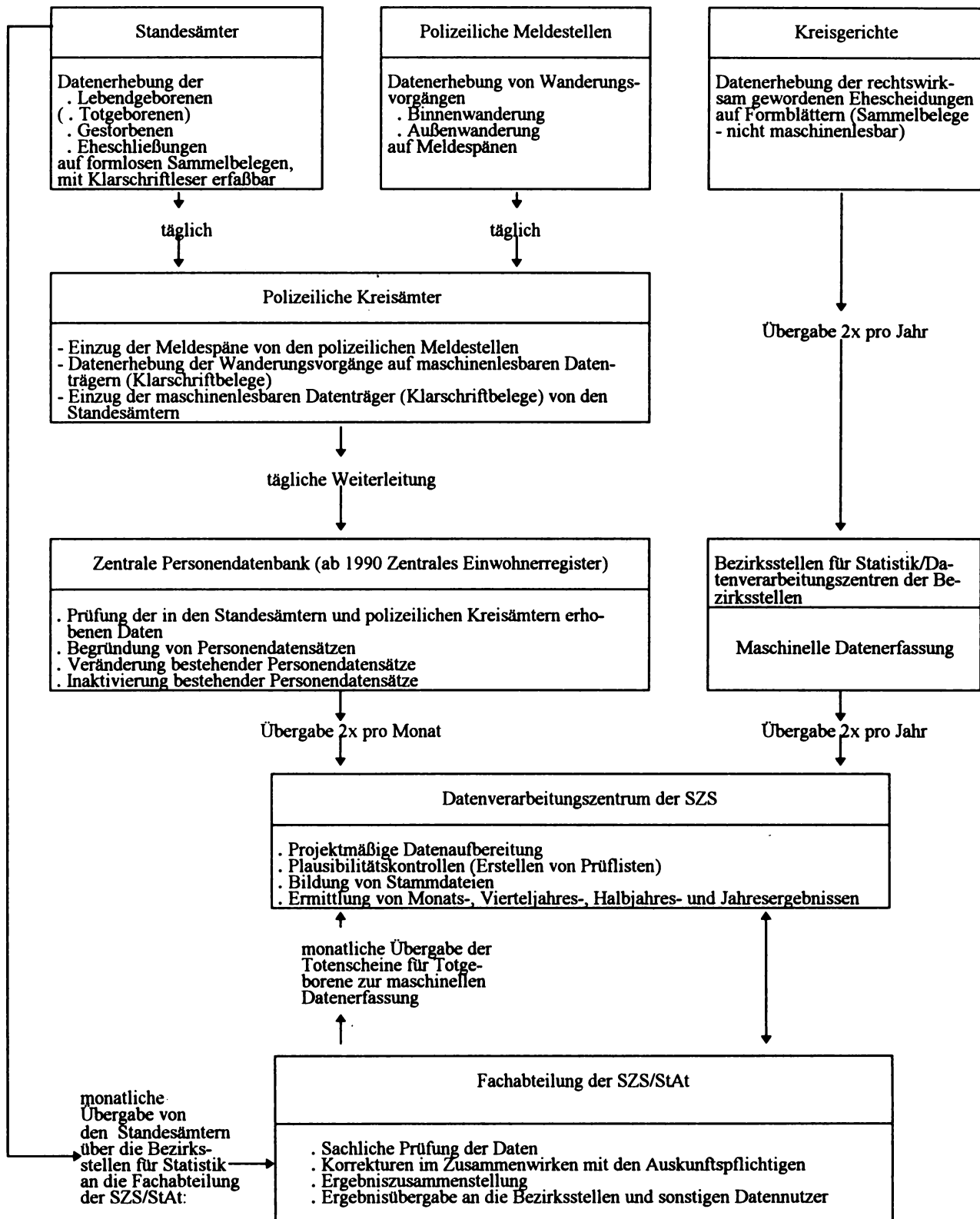
Organisationsschema der Bevölkerungsstatistik in der ehem. DDR (erste Etappe, 1946 - 1964)



Organisationsschema der Bevölkerungsstatistik in der ehem. DDR vor Einführung der formblattlosen Datenerhebung
(zweite und dritte Etappe, 1965 bis in die 80er Jahre)



Organisationsschema der Bevölkerungsstatistik in der ehem. DDR nach Einführung der formblattlosen Datenerhebung
(vierte Etappe, 1. Hälfte der 80er Jahre bis zum 2.10.1990)



. der Totenscheine für die Plausibilitätskontrollen und Archivierung sowie zur maschinellen Datenerfassung der Totgeborenen

. der standesamtlichen Registrierungen der Eheschließungen, Lebendgeborenen und Gestorbenen zur Gegenkontrolle der in der PDB/ZER aufgetragenen Personenstandsfälle.

Erhebungsbögen der 1. und 2. Etappe der Organisation der Bevölkerungsstatistik

Inhalt

Geburten/Lebendgeborene

- Geburt (Ausgabe 1951 - Land Brandenburg)
- Geburt (Ausgabe 1959)
- Lebendgeburt (Ausgabe 1960)
- Lebendgeborenenzählkarte (Ausgabe 1961)
- Lebendgeborenenzählkarte 1964
- Lebendgeborenenzählkarte 1967
- Schriftliche Geburtsanzeige an das Standesamt (Ausgabe 1970)
- Lebendgeborenenzählkarte (gültig ab 1972)
- Richtlinie zum Ausfüllen der Lebendgeborenenzählkarte (1972)

Totgeburten

- Säuglingssterbefall - Totgeburt/Totenschein (Ausgabe 1960)
- Säuglingssterbefall bzw. Totgeborene/Totenschein (Ausgabe 1965)
- Säuglingssterbefall - Totgeburt/Totenschein (Ausgabe 1970)
- Schriftliche Anzeige über eine Totgeburt (Ausgabe 1971)
- Säuglingssterbefall- bzw. Totgeborenenzählkarte (gültig ab 1972)
- Richtlinie zum Ausfüllen der Säuglingssterbefall- bzw. Totgeborenenzählkarte (1972)

Geburt

Lebendgeboren: Geburtenbuch Nr.

Totgeboren: Sterbebuch Nr.

B

Standesamt Kreis

Gemeinde der Geburt Kreis

Wohngemeinde d. Mutter Kreis

Straße

Name der Mutter

018485

1. Vor- und Familienname des Kindes
(oder ob Findling)

2. Geschlecht →

männlich, weiblich

3. Geburtsdatum →

Tag	Monat	Jahr
...

4. Mehrlingsgeburt →
Die übrigen zur Geburt gehörenden Kinder sind
eingetragen
Lebendgeborene im Geburtenbuch →

Zwilling, Drilling, Vierling

Nr.

Totgeborene im Sterbebuch →

Nr.

5. Früh- oder Reifegeburt →

Frühgeburt, Reifegeburt

6. a) Wievielles lebendgeborene Kind der Mutter →

b) Datum der letzten vorhergebunden Lebend-
bzw. standesamtlich registrierten Totgeburt →

Tag	Monat	Jahr
...

7. Ehelich oder nichtehelich geboren →

ehelich, nichtehelich

8. Bei ehelicher Geburt

a) Datum der Eheschließung →

b) Wievielles Kind dieser Ehe (einschließlich tot-
geborener und legitimierter Kinder) →

Tag	Monat	Jahr
...

9. Geburtsjahr der Mutter →

10. Familienstand der Mutter →

ledig, verheiratet, verwitwet, geschied.

11. Staatsangehörigkeit des Vaters →
(bei nichtehelichen Kindern der Mutter)12. Religiöses
Bekenntnis { des Vaters →
der Mutter →

13. a) 1. Beruf des Vaters →

2. Stellung im Beruf →

3. Gewerbe oder Betrieb →

Arbeiter, Angestellter, mithelfender
Familienangehöriger, selbständig

b) 1. Beruf der Mutter, wenn erwerbstätig →

2. Stellung im Beruf →

3. Gewerbe oder Betrieb →

Arbeiterin, Angestellte, mithelfende
Familienangehörige, selbständig

14. Haus- oder Anstaltsgeburt →

Hausgeburt, Anstaltsgeburt

(falls Anstaltsgeburt, Name der Anstalt)

Bei nichtehelichen Kindern sind die auf den Vater
bezüglichen Fragen unbeantwortet zu lassenZutreffendes ist zu unterstreichen!

B. Geburt

Lebendgeborene: Geburtenbuch Nr. } T H Z E
Totgeborene: Sterbebuch Nr. }

Standesamt: Lebendgeboren 1 Totgeboren 2

Kreis:

Gemeinde der Geburt:

Ständiger Wohnsitz der Mutter { Bezirk:

Kreis:

Gemeinde: (nicht Ortsteil)

Straße:

Gemeinde-Größenklasse

Name der Mutter:

1. Vor- und Familienname des Kindes:

2. Geschlecht 1 männlich 2 weiblich

3. Länge des Neugeborenen in cm

4. Gewicht des Neugeborenen in g

5. Geburtsdatum Tag Monat Jahr

6. Einzel- oder Mehrlingsgeburt Einzelgeburt 00
Zwilling: { 2 Knaben 11
1 Knabe, 1 Mädchen 12
2 Mädchen 13
Drilling, Vierling

Die übrigen zur Geburt gehörenden Kinder sind eingetragen:
Lebendgeborene im Geburtenbuch Nr.
Totgeborene im Sterbebuch Nr.

7. Reifegeburt oder Frühgeburt 1 Reifegeburt 2 Frühgeburt

8. a) Wieviertes lebendgeborenes Kind der Mutter?

b) Datum der letzten vorhergehenden Lebend- bzw. Totgeburt Tag Monat Jahr

9. Geburtsjahr der Mutter

10. Ehelich oder nichtehelich geboren 1 ehelich 2 nichtehelich

11. Bei ehelicher Geburt: Tag Monat Jahr

a) Datum der Eheschließung

b) Wieviertes Kind dieser Ehe (einschl. totgeborener und legitimierter Kinder)

12. Vater: a) Ausgeübte Tätigkeit (Beruf, Dienststellung, Erwerbstätigkeit):

b) Arbeiter, Angestellter, Mitglied einer LPG, Mitglied einer HPG, Einzelbauer, Selbständiger, mithelfender Familienangehöriger in der Landwirtschaft, mithelfender Familienangehöriger nicht in der Landwirtschaft

13. Mutter: a) Ausgeübte Tätigkeit (Beruf, Dienststellung, Erwerbstätigkeit):

b) Arbeiterin, Angestellte, Mitglied einer LPG, Mitglied einer HPG, Einzelbäuerin, Selbständige, mithelfende Familienangehörige in der Landwirtschaft, mithelfende Familienangehörige nicht in der Landwirtschaft, nichtberufstätige Hausfrau

14. Anstalts- oder Hausgeburt 1 Anstaltsgeburt 2 Hausgeburt

Falls Anstaltsgeburt, Name der Anstalt:

Doppelt umrandete Kästchen sind vom Beauftragten für Personenstandswesen nicht auszufüllen!

B. Lebendgeburt

Geburtenbuch Nr.

T	H	Z	E

Standesamt: _____

Kreis: _____

Ständiger Wohnsitz der Mutter

Bezirk: _____

Kreis: _____

Gemeinde: _____ (nicht Ortsteil)

Straße: _____

Gemeinde-Größenklasse

--	--

Name der Mutter: _____

1. Vor- und Familienname des Kindes: _____

2. Geschlecht _____ männlich ☐ weiblich ☐ 3

3. Länge des Neugeborenen in cm _____ 4

4. Gewicht des Neugeborenen in g _____ 5

5. Geburtsdatum

Tag	Monat	Jahr

 6

6. Einzel- oder Mehrlingsgeburt _____

Einzelgeburt:

00
11
12
13

Die übrigen zur Geburt gehörenden Kinder sind eingetragen:
Lebendgeborene im Geburtenbuch Nr. _____
Totgeborene im Sterberegister Nr. _____

Zwilling:

2 Knaben
1 Knabe, 1 Mädchen
2 Mädchen

Drilling ☐ , Vierling ☐ 7

Kombinierte Lebend- und Totgeburt _____ 8

7. Reifegeburt oder Frühgeburt _____ Reifegeburt ☐ Frühgeburt ☐ 9

8. a) Wieviertes Kind der Mutter? (einschl. totgeborener Kinder) _____ 10

b) Wieviertes lebendgeborenes Kind der Mutter? _____ 11

c) Datum der letzten vorhergehenden Lebend- bzw. Totgeburt

Tag	Monat	Jahr

 12

9. Geburtsjahr der Mutter _____ 13

10. Ehelich oder nichtehelich geboren _____ ehelich ☐ nichtehelich ☐ 14

11. Bei ehelicher Geburt:

a) Datum der Eheschließung

Tag	Monat	Jahr

 15

b) Wieviertes Kind dieser Ehe (einschl. totgeborener und legitimer Kinder) _____ 16

12. Vater: a) Ausgeübte Tätigkeit (Beruf, Dienststellung, Erwerbstätigkeit): _____

b) Arbeiter ☐ , Angestellter ☐ , Mitglied einer LPG ☐ , Mitglied einer HPG ☐ , Selbständiger ☐ , mithelfender Familienangehöriger ☐ 17

13. Mutter: a) Ausgeübte Tätigkeit (Beruf, Dienststellung, Erwerbstätigkeit): _____

b) Arbeiterin ☐ , Angestellte ☐ , Mitglied einer LPG ☐ , Mitglied einer HPG ☐ , Selbständige ☐ , mithelfende Familienangehörige ☐ 18

14. Anstalts- oder Hausgeburt _____ Anstaltsgeburt ☐ Hausgeburt ☐ 19

Falls Anstaltsgeburt, Name der Anstalt _____

Doppelt umrandete Kästchen sind vom Beauftragten für Personenstandswesen nicht auszufüllen!

Lebendgeborenenzählkarte

Kennzeichen 0

T H Z E

Geburtenbuch Nr.

Standesamt:

Kreis:

Ständiger
Wohnsitz
der
Mutter

Bezirk:

Kreis:

Gemeinde
(nicht Ortsteil)

Straße:

Gemeinde-
Größenklasse

Name der Mutter:

1. Ruf- und Familienname des Kindes:

Geschlecht:

1 männlich 2 weiblich

3. Länge des Neugeborenen in cm

4. Gewicht des Neugeborenen in g

5. Geburtsdatum

Tag Monat Jahr

6. Einzel- oder Mehrlingsgeburt

Einzelgeburt

00

2 Knaben

11

1 Knabe, 1 Mädchen

12

2 Mädchen

13

Die übrigen zur Geburt gehörenden Kinder sind eingetragen:

Lebendgeborene im Geburtenbuch Nr.

Totgeborene im Sterbeprotokoll Nr.

Zwilling:

Drilling

Vierling

Kombinierte Lebend- und Totgeburt

7. Reifgeborenes oder Frühgeborenes

Reifgeborenes¹ Frühgeborenes²

8. a) Wieviertes Kind der Mutter? (einschl. totgeborener Kinder)

b) Wieviertes lebendgeborenes Kind der Mutter?

c) Datum der letzten vorhergehenden Lebend-
bzw. Totgeburt

Tag Monat Jahr

9. Geburtsjahr der Mutter

10. Ehelich oder nichtehelich geboren

1 ehelich 2 nichtehelich

11. Bei ehelich Geborenem:

a) Datum der Eheschließung

Tag Monat Jahr

b) Wieviertes Kind dieser Ehe (einschl. totgeborener und legitimer Kinder)

Vater: a) Gegenwärtig ausgeübte Tätigkeit (Beruf, Dienststellung, Erwerbstätigkeit):

b) Arbeiter, Angestellter, Mitglied einer LPG, Mitglied einer PGH, Selbständiger,
mithelfender Familienangehöriger

13. Mutter: a) Gegenwärtig ausgeübte Tätigkeit (Beruf, Dienststellung, Erwerbstätigkeit):

b) Arbeiterin, Angestellte, Mitglied einer LPG, Mitglied einer PGH, Selbständige,
mithelfende Familienangehörige, nicht berufstätige Hausfrau

14. Anstalts- oder Hausgeborenes

Anstaltsgeborenes¹ Hausgeborenes²

Falls Anstaltsgeborenes, Name der Anstalt

Paginier-Nr.

Doppelt umrandete Kästchen sind vom Beauftragten für Personenstandswesen nicht auszufüllen!

51 - 54

Zutreffendes ist anzukreuzen

Lich-
karten-
spalte

Lebendgeborenenzählkarte 1964

Kennzeichen 0
T H Z E

Geburtsbuch Nr.

Standesamt:

Kreis:

Ständiger
Wohnsitz
der
Mutter

Bezirk:

Kreis:

Gemeinde:
(nicht Ortsteil)

Strasse:

Gemeinde-
Größenklasse

Name der Mutter:

1. Ruf- und Familienname des Kindes:

2. Geschlecht

1 männlich ☐ 2 weiblich ☐

3. Länge des Neugeborenen in cm

4. Gewicht des Neugeborenen in g

5. Geburtsdatum

Tag	Monat	Jahr

6. Einzel- oder Mehrlingsgeburt

Einzelgeburt

Die übrigen zur Geburt gehörenden Kinder sind eingetragen: Zwillings:

Lebendgeborene im Geburtenbuch Nr. _____

Totgeborene im Sterbepbuch Nr. _____

Kombinierte Lebend- und Totgeburt

2 Knaben
1 Knabe, 1 Mädchen
2 Mädchen

Drilling ☐

Vierling ☐

7. Reifgeborenes oder Frühgeborenes

Reifgeborenes 1 ☐ Frühgeborenes 2 ☐

8. a) Wieviertes Kind der Mutter? (einschl. totgeborener Kinder)

b) Wieviertes lebendgeborenes Kind der Mutter?

c) Datum der letzten vorhergehenden Lebend-
bzw. Totgeburt

Tag	Monat	Jahr

9. Geburtsjahr der Mutter

10. Ehelich oder nichtehelich geboren

ehelich 1 ☐ nichtehelich 2 ☐

11. Bei ehelich Geborenem:

a) Datum der Eheschließung

b) Wieviertes Kind dieser Ehe (einschl. totgeborener und legitimer Kinder)

Tag	Monat	Jahr

12. Vater: a) Gegenwärtig ausgeübte Tätigkeit (Beruf, Dienststellung, Erwerbstätigkeit):

b) Arbeiter ☐ Angestellter ☐ Mitglied einer LPG ☐ Mitglied einer PGH ☐ Selbständiger ☐
mithelfender Familienangehöriger ☐

13. Mutter: a) Gegenwärtig ausgeübte Tätigkeit (Beruf, Dienststellung, Erwerbstätigkeit):

b) Arbeiterin ☐ Angestellte ☐ Mitglied einer LPG ☐ Mitglied einer PGH ☐ Selbständige ☐
mithelfende Familienangehörige ☐ nicht berufstätige Hausfrau ☐

14. Anstalts- oder Hausgeborenes

Anstaltsgeborenes 1 ☐ Hausgeborenes 2 ☐

Falls Anstaltsgeborenes, Name der Anstalt

Doppelt umrandete Kästchen sind vom Leiter des Standesamtes nicht auszufüllen!

Paginier-Nr.

Zutreffendes ist anzukreuzen!

Loch-
spalten

Lebendgeborenenzählkarte 1967

Standesamt:

Kreis:

Geburtenbuch Nr.

T	H	Z	E

Kartenart ☐

1

Wohnort
der
Mutter
b. DPA
Seite
6 bis 8

Kreis:

Gemeinde:

(nicht Ortsteil)

Gemeinde
Größenklasse

Wirtschaftsgebiet

2-7

8-9

10-11

1. Vor- und Familienname des Kindes:

2. Geburtsdatum

Tag	Monat	Jahr

12-17

3. Anstalts- oder Hausgeborenes

Anstaltsgeborenes 1 ☐ Hausgeborenes 2 ☐

18

4. Geschlecht

1 männlich ☐ 2 weiblich ☐

19

5. Länge des Neugeborenen in cm

--	--

20-21

6. Gewicht des Neugeborenen in g

--	--	--

22-25

7. Einzel- oder Mehrlingsgeburt

Einzelgeburt

Die übrigen zur Geburt gehörenden Kinder sind eingetragen: Zwillings:

Lebendgeborene im Geburtenbuch Nr.

Totgeborene im Sterbebuch Nr.

Kombinierte Lebend- und Totgeburt

Drilling ☐

Vierling ☐

2 Knaben
1 Knabe, 1 Mädchen
2 Mädchen

00
11
12
13

26-27

28

8. Vater: a) Gegenwärtig ausgeübte Tätigkeit (Beruf, Dienststellung, Erwerbstätigkeit):

b) Arbeiter ☐, Angestellter ☐, Mitglied einer LPG ☐, Sonstige ☐

c) Geburtsjahr des Vaters

--	--

29-30

9. Mutter: a) Gegenwärtig ausgeübte Tätigkeit (Beruf, Dienststellung, Erwerbstätigkeit):

b) Arbeiterin ☐, Angestellte ☐, Mitglied einer LPG ☐, nicht berufstätige Hausfrau ☐
Sonstige ☐

c) Geburtsjahr der Mutter

--	--

31-32

33-34

10. Eltern miteinander oder nicht miteinander verheiratet

a) miteinander verheiratet 1 ☐, nicht miteinander verheiratet 2 ☐

35

b) Datum der Eheschließung der Eltern

Tag	Monat	Jahr

36-41

c) Wievielles Kind dieser Ehe (einschl. totgeborener und legitimer Kinder)

--	--

42-43

11. a) Wievielles lebendgeborenes Kind der Mutter?

--	--

44-45

b) Wievielles Kind der Mutter? (einschl. totgeborener Kinder)

--	--

46-47

c) Datum der letzten vorhergehenden Lebend- bzw. Totgeburt

Tag	Monat	Jahr

48-53

Stark umrandete Kästchen sind vom Leiter des Standesamtes nicht auszufüllen!

Paginier-Nr.

--	--

54-58

(Stempel der Anstalt)

....., den

An das Standesamt in

Geburtenbuch
Nr.

Schriftliche Geburtsanzeige gem. § 14 PSiG (Neuf.)

Fragebogen zur mündlichen Anzeige

Dem Leiter des Standesamtes sind mit vorzu-
legen:

- Das Buch der Familie oder die Eheurkunde der Eltern;
- die Geburtsurkunde der Mutter;
- ist die Ehe beendet, so ist dieses urkundl. nachzuweisen.

Des Kindes Sämtliche Vornamen und Familien- namen (Rufname unterstreichen)			
Geburtsdatum, Stunde	um	Uhr	Minuten
Geburtsort, Kreis, Straße und Nr. (ggf. Ortsteil)			
Geschlecht	Gewicht g	Zwilling Drilling Vierling	Für jedes Kind ist eine besondere Anzeige auszufertigen
Früh- oder Reifegeburt	Länge cm		
Der Eltern Sämtliche Vornamen, (Rufname unterstreichen) Familien- und Geburtsname	Vater		Mutter
Geburtsdatum und -ort (Kreis)			
Staatsbürgerschaft			
Wohnsitz, Kreis, Straße und Nr. (ggf. Ortsteil)			

Bildungsabschluß — a) Allgemeinbildung (zutreffendes ankreuzen)

— kein Abschluß		
— 8. Klasse		
— 10. Klasse		
— 12. Klasse		

b) Berufliche Qualifikation

— Ungelernt / angelernt		
— in allgem. bild. bzw. berufl. Ausbildung		
— Facharbeiter / Meister		
— Fachschule		
— Hochschule		
Gegenwärtig ausgeübte Tätigkeit (Beruf, Dienststellung, Erwerbstätigk.)		
— Arbeiter / Angestellte		
— LPG-Mitglieder		
— Mitgl. sonst. Produktionsgenoss.		
— Sonstige		

Stand die Mutter zum Zeitpunkt der Geburt in einem Arbeitsrechtsverhältnis: ja — nein

Sonstige Angaben Familienstand der Mutter	ledig, verheiratet, verwitwet, geschieden, Ehe durch Todeserklärung beendet*)
Tag und Ort der Eheschl. der Eltern, Standesamt u. Nr. der Eheeintragung bzw. d. Geburtseintragung d. Mutter	
Art und Zeitpunkt der Beendigung der Ehe	

Wieviertes Kind in dieser Ehe (einschl. totgeborener Kinder)		Wieviertes Kind der Familie lt. Abschn. 2 der Verfügung über Ehrenpatenschaften vom 1.8.1969) — ab 6. Kind auszufüllen —	
Wieviertes lebendgeborenes Kind der Mutter		Wieviertes Kind der Mutter (einschl. totgeborener Kinder)	
Datum der letzten vorhergehenden Lebend- oder Totgeburt			
Vor- u. Familienname, Wohnsitz u. Kreis, Straße und Nr. (ggf. Ortsteil) des Anzeigenden			

.....
Unterschrift der Hebamme

.....
Unterschrift des Vaters oder der Mutter

.....
Unterschrift des Anzeigenden

Vermerke des Leiters des Standesamtes

- | | |
|---|----------|
| 1. Die schriftliche Anzeige wurde ergänzt — und berichtigt — auf Grund
der Eheurkunde der Eltern — Geburtsurkunde der Mutter*) | am |
| 2. Die Beurkundung ist erfolgt am | |
| 3. Eintragung in das Zweitbuch | |
| 4. Ausstellung einer Bescheinigung für die SVK bzw. Staatl. Vers. | |
| 5. Mitteilung an VP-Meldestelle | |
| 6. Mitteilung an die Wohnsitzgemeinde der Eltern | |
| 7. Mitteilung an den für den Wohnsitz zuständigen Rat des Kreises, Abt.
Gesundheits- und Sozialwesen | |
| 8. Mitteilung an den zuständigen Rat des Kreises, Abt. Volksbildung,
wenn die Eltern bei der Geburt des Kindes nicht miteinander ver-
heiratet waren oder es sich um ein Findelkind handelt | |
| 9. Geburtsurkunde betr. Ehrenpatenschaft an den für den Wohnsitz zu-
ständigen Vorsitzenden des Rates der Stadt, Stadtbezirk oder Ge-
meinde | |
| 10. Eintragung in das Namenverzeichnis | |
| 11. Zählkarte fertigen | |
| 12. Zu den Sammelakten | |

.....
Leiter des Standesamtes

Mütterkarte
Auszahlungskarte für Kinderzuschlag und
Bescheinigung für SVK bzw. Staatl. Vers. erhalten*)

am

.....
Unterschrift

*) Nichtzutreffendes durchstreichen

Lebendgeborenenzählkarte

Geburtenbuch Nr. Lochspalten

Standesamt: Kreis: Kartenart 0 1

Wohnsitz
der Mutter
lt. PA
für Bürger
der DDR
(Selten
6 bis 8)

Kreis:

Gemeinde:
(nicht Ortsteil)

2-9

1. Ruf- und Familienname des Kindes:

2. Geburtsdatum

Tag	Monat	Jahr
 	 	7

10-15

3. Geschlecht männlich: 1 weiblich: 2

16

4. Länge des Kindes in cm

17-18

5. Gewicht des Kindes in g

19-22

6. Einzel- oder Mehrlingsgeburt | 2 Knaben: 11 | 1 Knabe
1 Mädchen: 12 | 2 Mädchen: 13 | Einzelgeburt: 00

23-24

Die übrigen zur Geburt gehörenden Kinder sind eingetragen:

Lebendgeborene im Geburtenbuch Nr.:

Kombinierte Lebend-
und Totgeburt: . . . ja: 1 . . . nein: 0 . . .

25

Totgeborene im Sterbebuch Nr.:

7. Geburtsdatum des Vaters

Tag	Monat	Jahr
 	 	

26-31

8. Stand die Mutter zum Zeitpunkt der Geburt in einem Arbeitsrechtsverhältnis? ja: 1 . . . nein: 0 . . .

32

9. Bildungsabschluß des Vaters . . .

33

a) Allgemeinbildung der Mutter . . .

34

b) berufliche Qualifikation des Vaters . . .

35

angelernt : 5 | in allgem.-bild. bzw. : 6 | Facharbeiter : 7 | Fachschule: 8 | Hochschule: 9

ungelernt : 5 | berufl. Ausbildung : 6 | Meister : 7 | der Mutter . . .

36

10. a) Gegenwärtig ausgeübte Tätigkeit
(Beruf, Dienststellung, Erwerbstätigkeit)

des Vaters

der Mutter

b) Soziale Zugehörigkeit

Arbeiter/Angestellte: 1 des Vaters . . .

LPG-Mitglied: 2

Mitglied sonst. Prod. Gen.: 3 der Mutter . . .

Sonstige: 4

37

38

11. a) Geburtsdatum der Mutter

Tag	Monat	Jahr
 	 	

39-44

b) Familienstand der Mutter . . . ledig: 1 . . . verheiratet: 2 . . . verwitwet: 3 . . . geschieden: 4 . . .

45

c) Bei verheirateten Müttern Datum der Eheschließung

Tag	Monat	Jahr
 	 	

46-51

12. a) Wieviertes Kind dieser Ehe (einschl. totgeborener Kinder und Kinder,
die durch die nachträgliche Eheschließung der Eltern die Rechtsstellung
während der Ehe geborener Kinder erlangten)?

52-53

b) Wieviertes lebendgeborenes Kind der Mutter?

54-55

c) Wieviertes Kind der Mutter (einschl. totgeborener Kinder)?

56-57

d) Datum der letzten vorhergehenden Lebend- bzw. Totgeburt

Tag	Monat	Jahr
 	 	

58-63

In die stark umrandeten Kästchen ist die Zahl einzutragen, die hinter der zutreffenden Antwort steht!

Paginier-Nr.: 64-67

Kartenkennzeichen 78-80

VI. LEBENDGEBORENENZÄHLKARTE

Formblatt
011-2

Die Lebendgeborenenzählkarte ist bis auf die Fragen, die für den betreffenden Fall nicht zutreffen, auszufüllen.

Das besonders gekennzeichnete Signierfeld rechts neben der Angabe des Kreises und der Gemeinde bleibt frei.

Beispiel:

Kreis: Fürstenwalde
Gemeinde: Woltersdorf

--

In die stark umrandeten Kästchen ist die Zahl einzutragen, die hinter der zutreffenden Antwort steht:

Beispiel:

3. Geschlecht: männlich: 1
11b) Familienstand: verheiratet: 2
der Mutter

Siehe die Hinweise zur Eintragung des ständigen Wohnsitzes auf Seite 8.

Die Reihenfolge „Ruf- und Familienname des Kindes“ ist unbedingt einzuhalten.

Entsprechend dem Ereignisfall ist die zutreffende Zahl in das stark umrandete Kästchen einzutragen, analog auch zur Frage „Kombinierte Lebend- und Totgeburt“. Handelt es sich um Ereignisfälle, bei denen Drillinge oder Vierlinge geboren wurden, so ist in das stark umrandete Kästchen folgende Eintragung vorzunehmen:

Drillingsgeburt:

3 Knaben: 31

2 Knaben, 1 Mädchen: 32

1 Knabe, 2 Mädchen: 33

3 Mädchen: 34

Vierlingsgeburt: 41

Die Frage „Kombinierte Lebend- und Totgeburt“ ist nur zu beantworten, wenn eine Mehrlingsgeburt vorliegt. Handelt es sich bei einer Mehrlingsgeburt nur um Lebendgeborene, so ist die Zahl (Null) einzutragen. Enthält eine Mehrlingsgeburt

Lebend- und Totgeborene, so ist eine einzutragen.

Bei Mehrlingsgeborenen ist für jedes Geborene eine Zählkarte auszufüllen und die Geburten- bzw. Sterbebuch-Nummer der übrigen Mehrlingskinder einzutragen. Treten bei einer Mehrlingsgeburt Lebend- und Totgeborene auf, so ist für die Lebendgeborenen die Lebendgeborenenzählkarte (011-2), für die Totgeborenen die Totgeborenenzählkarte (11-6) auszufüllen.

Das Geburtsdatum des Vaters ist anzugeben, wenn beim Familienstand der Mutter (lfd. Nr. 11 b) verheiratet = 2 eingetragen wurde.

Handelt es sich um Ereignisfälle, bei denen die Geburt eines Kindes bis zum Ablauf der 302 Tage nach dem Sterbetag des Vaters bzw. nach dem Tag der Rechtskraft der Ehebeendigung durch Scheidung erfolgte, so ist ebenfalls das Geburtsdatum des Vaters einzutragen.

Entsprechend der Eintragung zur Frage 10 a – gegenwärtig ausgeübte Tätigkeit der Mutter – ist bei ja mit , bei nein mit zu signieren. Ist die Mutter nicht berufstätig (z. B. Hausfrau, Studentin, Schüler, Lehrling) wird eine eingetragen.

Bei selbstständigen Gewerbetreibenden und freiberuflich tätigen Müttern muß diese Frage mit ja “ ” beantwortet werden.

Es ist in lfd. Nr. 9 a der höchste erreichte Abschluß der allgemeinbildenden Schulen einzutragen. Dabei gelten alle offiziell anerkannten Abschlüsse, unabhängig, ob in Grundschulen, Oberschulen, Volkshochschulen, Betriebsakademien u. a. Einrichtungen erlangt.

Mit 1 = Kein Abschluß ist zu signieren, wenn das Ziel der 8. Klasse nicht erreicht wurde.

Wurde die allgemeinbildende Einrichtung verlassen nach erfolgreicher Absolvierung

- der 8. oder 9. Klasse ist mit 2
- der 10. oder 11. Klasse ist mit 3
- der 12. Klasse ist mit 4

zu signieren.

Wohnsitz der Mutter

Ruf- und Familienname
(lfd. Nr. 1)

Einzel- oder Mehrlings-
geburt
(lfd. Nr. 6)

Geburtsdatum des
Vaters
(lfd. Nr. 7)

Stand die Mutter zum
Zeitpunkt der Geburt
in einem Arbeitsrechts-
verhältnis (lfd. Nr. 8)

Allgemeinbildung
(lfd. Nr. 9 a)

Kein Abschluß

Abschluß vorhanden

Beispiel:

Die Mutter hat den Abschluß der 10. Klasse erreicht und besucht z. Z. der Geburt des Kindes die 12. Klasse. In diesem Fall muß die richtige Signierung **3** – 10. Klasse – lauten.

Berufliche Qualifikation
(Ifd. Nr. 9 b)

Zu signieren ist der höchste in der angegebenen Reihenfolge erreichte Abschluß der beruflichen Qualifikation.

ungelernt / angelernt

Liegt kein beruflicher Abschluß vor (Facharbeiter, Meister, Fachschule, Hochschule) bzw. befindet sich die betreffende Person nicht in einer beruflichen Ausbildung nach Absolvierung einer allgemeinbildenden Einrichtung und steht in einem Arbeitsrechtsverhältnis, dann ist mit ungelernt, angelernt **5** zu signieren.

**in allgemeinbildender
bzw. berufl. Ausbildung**

In allgemeinbildender bzw. beruflicher Ausbildung **6** ist nur zu signieren:

– bei Schülern der Oberschulen und Erweiterten Oberschulen

– wenn eine erstmalige berufliche Ausbildung erfolgt, ohne im Arbeitsprozeß zu stehen.

(beispielsweise bei Lehrlingen, bei Direktstudenten.)

Abschluß vorhanden

Wurde nach einem bereits vorhandenen Abschluß der beruflichen Ausbildung eine Weiterqualifizierung mit einer höheren beruflichen Qualifikation abgeschlossen, so ist der erreichte höchste Abschluß zu signieren. Ist die Weiterqualifizierung noch nicht beendet, dann bleibt diese unberücksichtigt.

Beispiel:

1. Ein Facharbeiter befindet sich im Fachschulfernstudium

richtige Signatur **7**

2. Ein Meister hat ein Hochschuldirektstudium aufgenommen.

richtige Signatur **7**

Es ist bei 9 a in die Kästchen jeweils nur, eine Zahl von 1 bis 4, in 9 b von 5–9 einzutragen.

Ausführliche Beispiele siehe Anhang zur Richtlinie.

**Gegenwärtig ausgeübte
Tätigkeit (Ifd. Nr. 10 a)**

Die Beantwortung der Frage 10 a dient der Kontrolle der Signaturen zu Frage 9 und der Zuordnung zur sozialen Zugehörigkeit zu 10 b und ist deshalb unbedingt erforderlich.

Es genügen nicht allgemeine Bezeichnungen wie Arbeiter, Angestellte, Ingenieur, Mitarbeiter, Brigadier oder Meister, sondern Maschinenschlosser, Stenotypistin, Elektroingenieur. Bei Angehörigen der bewaffneten Organe und der Zollverwaltung ist „Angestellter im Staatsapparat“ einzutragen.

Ist die Mutter verheiratet oder handelt es sich um Fälle, die innerhalb der 302 Tage liegen, so muß auch stets der Beruf des Vaters eingetragen werden.

Soziale Zugehörigkeit
(Ifd. Nr. 10 b)

Einzutragen ist die soziale Zugehörigkeit der Mutter und des Vaters entsprechend der in 10 a angegebenen gegenwärtig ausgeübten Tätigkeit.

Bei nicht berufstätigen verheirateten Personen ist die Signatur der sozialen Gruppe ausgehend von der gegenwärtig ausgeübten Tätigkeit des berufstätigen Elternteils einzutragen.

Ist die Mutter weder verheiratet noch berufstätig, dann kann nur – 4 – „Sonstige“ eingetragen werden.

Die Signatur 4 „Sonstige“ ist auch dann einzutragen, wenn entsprechend der gegenwärtig ausgeübten Tätigkeit des Vaters bzw. der Mutter eine Zuordnung zu den Gruppen Arbeiter/Angestellte, LPG-Mitgliedern bzw. Mitglieder sonstiger Produktionsgenossenschaften nicht möglich ist bzw. nicht zutrifft (z. B. privater Einzelhändler, Handwerker, Studenten im Direktstudium, Schüler, freiberuflich Tätige).

Lehrlinge sind generell der sozialen Gruppe Arbeiter/Angestellte **1** unabhängig vom Lehrberuf, zuzuordnen.

Nicht berufstätige Partner von Lehrlingen erhalten gleichfalls die Signatur „ **1** “.

Beispiele siehe Anhang zur Richtlinie.

Es ist die Zahl einzutragen, die hinter der zutreffenden Antwort steht (1 bzw. 2; 3; 4). Wenn beim Familienstand der Mutter die Zahl – 2 – „Verheiratet“ eingetragen wurde, dann ist das Datum der Eheschließung einzutragen.

Familienstand
(lfd. Nr. 11 b)

Dabei ist zu überprüfen, ob die Differenz zwischen dem Datum der Eheschließung und dem Geburtsdatum der Mutter sowie dem Geburtsdatum des Vaters den gesetzlichen Bestimmungen (18 Jahre) entspricht.

Bei verheirateten Müttern, Datum der Eheschließung
(lfd. Nr. 11 c)

Andernfalls bitten wir eine kurze Begründung unten links auf der Zählkarte zu geben (z. B. Ehe im Ausland geschlossen).

Handelt es sich um Ereignisfälle, bei denen die Geburt eines Kindes bis zum Ablauf der 302 Tage nach dem Sterbetag des Vaters bzw. nach dem Tag der Rechtskraft der Ehebeendigung durch Scheidung erfolgte (FGB § 54 [5]), so ist ebenfalls das Datum der Eheschließung einzutragen. Gleichfalls ist dann auch das Geburtsdatum und die gegenwärtig bzw. zuletzt ausgeübte Tätigkeit des Vaters einzutragen sowie die Frage 12 a) „Wievieltens Kind dieser Ehe...?“ zu beantworten.

Zu Kontrollzwecken ist das Datum der Beendigung der letzten Ehe an den linken Rand der Zählkarte zu setzen.

Es darf nur eine Eintragung erfolgen, wenn zur lfd. Nr. 11 b) die Zahl – 2 – „Verheiratet“ eingetragen wurde bzw. wenn es sich um vorstehend genannte Fälle handelt. Das heißt, es ist das wievielte Kind dieser Ehe einzutragen.

Wievieltens Kind dieser Ehe
(lfd. Nr. 12 a)

Anzugeben ist, um das wievielte lebendgeborene Kind der Mutter es sich überhaupt handelt.

Wievieltens lebendgeborenes Kind der Mutter
(lfd. Nr. 12 b)

Anzugeben ist, um das wievielte geborene Kind der Mutter, einschließlich der Totgeborenen, es sich handelt. Ist die Anzahl der Kinder kleiner als 10, so ist die Zahl in das rechte Kästchen und in das linke Kästchen eine Null einzutragen.

Wievieltens Kind der Mutter einschl. totgeborener Kinder
(lfd. Nr. 12 c)

Beispiel:

0	2
---	---

Die lfd. Nr. 12 b) und 12 c) müssen immer ausgefüllt sein, während 12 a) nur dann ausgefüllt wird, wenn bei der lfd. Nr. 11 b) die Zahl – 2 – „Verheiratet“ eingetragen wurde bzw. wenn es sich um Fälle handelt, die innerhalb der 302 Tage nach Beendigung der Ehe liegen.

Achtung!
(lfd. Nr. 12 a bis 12 c)

Der Zeitraum zwischen dem Geburtsdatum der beurkundeten Geburt (lfd. Nr. 2) und der letzten vorhergehenden Lebend- bzw. Totgeburt (lfd. Nr. 12 d) muß in jedem Falle mindestens sieben Monate betragen. Die Mehrlingsgeburt gilt als ein Geburtsvorgang. Bei Mehrlingsgeburten ist daher bei jedem der Mehrlingsgeborenen das Datum der vor der Mehrlingsgeburt erfolgten letzten Geburt einzutragen.

Datum der letzten vorhergehenden Lebend- bzw. Totgeburt
(lfd. Nr. 12 d)

Beispiel:

Erstes Kind der Mehrlingsgeburt:

lfd. Nr. 2	10. 02. 74
lfd. Nr. 12 d)	28. 11. 71

Zweites Kind der Mehrlingsgeburt

lfd. Nr. 2	10. 02. 74
lfd. Nr. 12 d)	28. 11. 71
nicht	10. 02. 74

D. Säuglingssterbefall – Totgeburt

Sterbebuch-Nr.

--	--	--	--

1 <input type="checkbox"/> Totgeburt	2 <input type="checkbox"/> Säugling
--------------------------------------	-------------------------------------

1

Standesamt: _____ Kreis: _____

--	--	--	--

Ständiger Wohnsitz der Mutter des Verstorbenen: _____ Bezirk: _____

--	--	--	--

2-5

Kreis: _____

Gemeinde: _____ (nicht Ortsteil) Gemeindegroßenklasse

--	--

6-7

1. Geschlecht _____ männlich ☐ weiblich ☐ 8

2. Länge bei der Geburt in cm _____ 9-10

3. Gewicht bei der Geburt in g _____ 11-14

4. Geburtsdatum _____ 15-20

Tag	Monat	Jahr

Einzel- oder Mehrlingsgeburt _____

Einzelgeburt

00

Die übrigen zur Geburt gehörenden Kinder sind einzutragen:

Zwilling:

2 Knaben
1 Knabe, 1 Mädchen
2 Mädchen

11

12

13

Lebendgeborene im Geburtenbuch Nr. _____

Totgeborene im Sterbebuch Nr. _____

Drilling ☐

Vierling ☐

--	--

21-22

Kombinierte Lebend- und Totgeburt _____

--

23

6. Reifgeborenes oder Frühgeborenes _____ Reifgeborenes ☐ Frühgeborenes ☐ 24

7. a) Wieviertes Kind der Mutter (einschl. totgeborener Kinder) _____ 25-26

Leerspalten

27-28

b) Datum der letzten vorhergehenden Lebend- bzw. Totgeburt _____

Tag	Monat	Jahr

29-34

8. Geburtsjahr der Mutter _____ 35-36

9. Ehelich oder nichtehelich geboren _____ ehelich ☐ nichtehelich ☐ 37

10. Bei ehelicher Geburt:

a) Datum der Eheschließung der Eltern _____

Tag	Monat	Jahr

38-43

b) Wieviertes Kind dieser Ehe (einschl. totgeborener und legitimer Kinder) _____

--

44-45

11. Vater: a) Gegenwärtig ausgeübte Tätigkeit (Beruf, Dienststellung, Erwerbstätigkeit):

b) Arbeiter ☐ Angestellter ☐ Mitglied einer LPG ☐ Mitglied einer PGH ☐ Selbständiger ☐

mithelfender Familienangehöriger ☐

--

46-47

12. Mutter: a) Gegenwärtig ausgeübte Tätigkeit (Beruf, Dienststellung, Erwerbstätigkeit):

b) Arbeiterin ☐ Angestellte ☐ Mitglied einer LPG ☐ Mitglied einer PGH ☐ Selbständige ☐

mithelfende Familienangehörige ☐ nichtberufstätige Hausfrau ☐

--

48-49

13. Anstalts- oder Hausgeborenes _____ Anstaltsgeb. ☐ Hausgeb. ☐ 50

Nur ausfüllen für verstorbene Säuglinge:

14. Sterbedatum _____ 51-56

Tag	Monat	Jahr

Bei Tod innerhalb der ersten 48 Stunden, genaue Angabe der Lebensdauer in Stunden _____ 57-58

15. Stand die Mutter zum Zeitpunkt der Geburt des Verstorbenen in einem Arbeitsrechtsverhältnis _____ ja ☐ nein ☐ 59

16. Todesursache _____ 60-64

(siehe Vorderseite)

--	--	--	--

60-64

Doppelt umrandete Kästchen sind vom Beauftragten für
Personenstandswesen nicht auszufüllen!

Zutreffendes ankreuzen!

--	--

65-67

--

68-69

Zutreffendes ankreuzen!

für verstorbene Säuglinge unter einem Jahr ☐männlich ☐

weiblich ☐

Ausfüllung mittels Schreibmaschine oder in Blockschrift erwünscht

1. Familienname und Vornamen						
2. Ständiger Wohnsitz	(Gemeinde)			(Straße)		
3. Geburtsdatum	Tag:	Monat:	Jahr: 19	Sterbeort:		
				zu Hause <input type="checkbox"/>		
4. Sterbedatum	Uhr:	Tag:	Monat:	Jahr: 19	stationäre Einrichtung <input type="checkbox"/>	
					wo sonst?	
5. Feststellung des Todes	Uhr:	Tag:	Monat:	Jahr: 19	durch den behandelnden Arzt <input type="checkbox"/>	
					nicht durch den behandelnden Arzt <input type="checkbox"/>	
6. a) Gewicht, Länge, Reifemerkmale und Geburtsort	Gewicht bei der Geburt g			Geburtsort:		
	Länge bei der Geburt cm			zu Hause <input type="checkbox"/>		
	Reifemerkmale: vorhanden <input type="checkbox"/>			stationäre Einrichtung <input type="checkbox"/>		
	nicht vorhanden <input type="checkbox"/>			wo sonst?		
b) Lebensdauer und Lebenszeichen	Auszufüllen nur für innerhalb der ersten 48 Stunden nach der Geburt Verstorbene					
	Lebensdauer: Stunden			Atmung <input type="checkbox"/>		
	Beobachtete Lebenszeichen:			Nabelschnurpulsation <input type="checkbox"/>		
				Herzschlag <input type="checkbox"/>		
7. Todesart	Natürlicher Tod <input type="checkbox"/>			Unfall <input type="checkbox"/>		
	Verdacht auf nicht natürlichen Tod <input type="checkbox"/>			Tod durch fremde Hand <input type="checkbox"/>		
				nicht aufgeklärt <input type="checkbox"/>		
8. Zweifelhafte Todesursache	Ist die Todesursache zweifelhaft? ja <input type="checkbox"/> nein <input type="checkbox"/>			Sind Anhaltspunkte für einen nicht natürlichen Tod vorhanden oder handelt es sich um einen unbekannten Toten oder um einen nicht aufgeklärten Todesfall, so ist unverzüglich die Volkspolizei zu benachrichtigen.		
	Evtl. Zweifel anführen:					
9. Nur für Totgeborene	Der Tod trat ein: vor der Geburt <input type="checkbox"/>			Das Totgeborene war mazeriert <input type="checkbox"/>		
	unter der Geburt <input type="checkbox"/>			frischtot <input type="checkbox"/>		
10. Autopsieantrag	Wurde eine Autopsie beantragt? ja <input type="checkbox"/> nein <input type="checkbox"/>			Wo?		
11. Der Tod trat ein unter (nicht bei 12. und 15. wiederholen)	Herzstillstand <input type="checkbox"/>			Kreislaufversagen <input type="checkbox"/>		
	Atrophie <input type="checkbox"/>			Verblutung <input type="checkbox"/>		
				Atemlähmung <input type="checkbox"/>		
				Koma <input type="checkbox"/>		
12. Todesursache	Feststellungen bei der Leichenschau					
a) Direkt zum Tode führende Krankheit (oder Zustand bzw. Komplikation)						Diagnosen-Nr. <input type="text"/>
b) Krankheitszustände, welche zu der unter a) angegebenen Todesursache geführt haben (Grundleiden)						<input type="text"/>
c) Andere wesentliche Krankheitszustände, die zum Tode beigetragen haben (Begleitkrankh.)						<input type="text"/>
13. Referat Mutter und Kind	14. Fachkommission zur Senkung der Säuglingssterblichkeit			Datum und Ort der Ausstellung:		
Datum und Stempel	Datum und Stempel			Unterschrift und Namensstempel des ausstellenden Arztes		
15. Todesursache; Feststellungen und Ergänzungen durch Prosektor						Diagnosen-Nr. <input type="text"/>
a) Direkt zum Tode führende Krankheit (oder Zustand bzw. Komplikation)						<input type="text"/>
b) Krankheitszustände, welche zu der unter a) angegebenen Todesursache geführt haben (Grundleiden)						<input type="text"/>
c) Andere wesentliche Krankheitszustände, die zum Tode beigetragen haben (Begleitkrankh.)						<input type="text"/>
16. Sichtvermerk des Kreisarztes	Feststellungen anerkannt <input type="checkbox"/>			Datum und Ort der Ausstellung:		
	Diagnose verändert <input type="checkbox"/>			Unterschrift und Namensstempel des Prosektors		
	Autopsie veranlaßt <input type="checkbox"/>					

*) Wenn der Totenschein nicht vom behandelnden Arzt ausgestellt wird, so ist nach Möglichkeit dessen Anschrift hier anzugeben:

Säuglingssterbefall bzw. Totgeborene

Sterbebuch-Nr.

--	--	--	--

Totgeburt ¹☐ Säugling ²☐

1

Standesamt: _____ Kreis: _____

Ständiger Wohnsitz
der Mutter des
Verstorbenen:

Bezirk:

Kreis:

Gemeinde:
(nicht Ortsteil)

Gemeindegrößenklasse

--	--	--	--	--	--	--	--	--	--

2-5

--	--

6-7

1. Geschlecht

männlich ¹☐ weiblich ²☐

8

2. Länge bei der Geburt in cm

--	--	--	--

9-10

3. Gewicht bei der Geburt in g

--	--	--	--

11-14

4. Geburtsdatum

Tag	Monat	Jahr

15-20

5. Einzel- oder Mehrlingsgeburt

Einzelgeburt

Die übrigen zur Geburt gehörenden Kinder sind eingetragen:

Lebendgeborene im Geburtenbuch Nr. _____

Totgeborene im Sterbebuch Nr. _____

Zwilling:

2 Knaben
1 Knabe, 1 Mädchen
2 Mädchen

Drilling ☐

Vierling ☐

00
11
12
13

Kombinierte Lebend- und Totgeburt

--

21-22

23

6. Reifgeborenes oder Frühgeborenes

Reifgeborenes ¹☐ Frühgeborenes ²☐

24

7. a) Wievielles Kind der Mutter (einschl. totgeborener Kinder)

--

25-26

b) Datum der letzten vorhergehenden Lebend- bzw. Totgeburt

Tag	Monat	Jahr

27-28

29-34

8. Geburtsjahr der Mutter

--

35-36

9. Ehelich oder nichtehelich geboren

ehelich ¹☐ nichtehelich ²☐

37

10. Bei ehelicher Geburt:

a) Datum der Eheschließung der Eltern

Tag	Monat	Jahr

38-43

b) Wievielles Kind dieser Ehe (einschl. totgeborener und legitimer Kinder)

--

44-45

11. Vater: a) Gegenwärtig ausgeübte Tätigkeit (Beruf, Dienststellung, Erwerbstätigkeit):

b) Arbeiter ☐ Angestellter ☐ Mitglied einer LPG ☐ Mitglied einer PGH ☐

Selbständiger ☐ mithelfender Familienangehöriger ☐

--

46-47

12. Mutter: a) Gegenwärtig ausgeübte Tätigkeit (Beruf, Dienststellung, Erwerbstätigkeit):

b) Arbeiterin ☐ Angestellte ☐ Mitglied einer LPG ☐ Mitglied einer PGH ☐

Selbständige ☐ mithelfende Familienangehörige ☐ nichtberufstätige Hausfrau ☐

--

48-49

13. Anstalts- oder Hausgeborenes

Anstaltsgeborenes ¹☐ Hausgeborenes ²☐

50

Nur ausfüllen für verstorbene Säuglinge:

14. Sterbedatum

Tag	Monat	Jahr

51-56

Bei Tod innerhalb der ersten 48 Stunden, genaue Angabe der Lebensdauer in Stunden

--

57-58

15. Stand die Mutter zum Zeitpunkt der Geburt des Verstorbenen in einem Arbeitsrechtsverhältnis

Ja ¹☐ nein ²☐

59

16. Todesursache
(siehe Vorderseite)

--

60-64

Doppelt umrandete Kästchen sind vom Leiter des
Standesamtes nicht auszufüllen!

Zutreffendes ankreuzen!

--

65-67

--

68-69

--

70-73

Totenschein ☐ für Totgeborene ☐für verstorbene Säuglinge unter einem Jahr ☐

Zutreffendes ankreuzen!

männlich ☐weiblich ☐

Ausfüllung mittels Schreibmaschine oder in Blockschrift erwünscht

1. Familienname und Vornamen			
2. Ständiger Wohnsitz	(Kreis)	(Gemeinde)	(Straße)
3. Geburtsdatum	Tag: _____	Monat: _____	Jahr: 19 _____
4. Sterbedatum	Uhr: _____	Tag: _____	Monat: _____
5. Feststellung des Todes	Uhr: _____	Tag: _____	Monat: _____
6. a) Gewicht, Länge, Reifemerkmale und Geburtsort	Gewicht bei der Geburt _____ g Länge bei der Geburt _____ cm Reifemerkmale: vorhanden <input type="checkbox"/> nicht vorhanden <input type="checkbox"/>		Sterbeort: zu Hause <input type="checkbox"/> stationäre Einrichtung <input type="checkbox"/> wo sonst? _____
b) Lebensdauer und Lebenszeichen	Auszufüllen nur für innerhalb der ersten 48 Stunden nach der Geburt Verstorbene Lebensdauer: _____ Stunden Beobachtete Lebenszeichen: Atmung <input type="checkbox"/> Herzschlag <input type="checkbox"/> Nabelschnurpulsation <input type="checkbox"/>		
7. Todesart	Natürlicher Tod <input type="checkbox"/> Unfall <input type="checkbox"/> Tod durch fremde Hand <input type="checkbox"/> Verdacht auf nicht natürlichen Tod <input type="checkbox"/> nicht aufgeklärt <input type="checkbox"/>		
8. Zweifelhafte Todesursache	Ist die Todesursache zweifelhaft? ja <input type="checkbox"/> nein <input type="checkbox"/> Evtl. Zweifel anführen: _____		
9. Nur für Totgeborene	Der Tod trat ein: vor der Geburt <input type="checkbox"/> unter der Geburt <input type="checkbox"/> Das Totgeborene war mazeriert <input type="checkbox"/> frischtot <input type="checkbox"/>		
10. Autopsieantrag	Wurde eine Autopsie beantragt? ja <input type="checkbox"/> nein <input type="checkbox"/> wo? _____		
11. Der Tod trat ein unter (nicht bei 12. und 15. wiederholen)	Herzstillstand <input type="checkbox"/> Kreislaufversagen <input type="checkbox"/> Verblutung <input type="checkbox"/> Atrophie <input type="checkbox"/> Atemlähmung <input type="checkbox"/> Koma <input type="checkbox"/>		
12. Todesursache	Feststellungen bei der Leichenschau a) Direkt zum Tode führende Krankheit (oder Zustand bzw. Komplikation) b) Krankheitszustände, welche zu der unter a) angegebenen Todesursache geführt haben (Grundleiden) c) Andere wesentliche Krankheitszustände, die zum Tode beigetragen haben (Begleitkrankh.)		
13. Referat Mutter und Kind	14. Fachkommission zur Senkung der Säuglingssterblichkeit	Datum u. Ort der Ausstellung: _____	
Datum und Stempel	Datum und Stempel	Unterschrift und Namensstempel des ausstellenden Arztes	
15. Todesursache, Feststellungen und Ergänzungen durch Prosektor	Diagnosen-Nr. _____ _____ _____		
16. Sichtvermerk des Kreisarztes	Feststellungen anerkannt <input type="checkbox"/> Diagnose verändert <input type="checkbox"/> Autopsie veranlaßt <input type="checkbox"/>		
Datum und Namensstempel	Datum u. Ort der Ausstellung: _____		
	Unterschrift und Namensstempel des Prosektors		

*) Wenn der Totenschein nicht vom behandelnden Arzt ausgestellt wird, so ist nach Möglichkeit dessen Anschrift hier anzugeben:

D. Säuglingssterbefall – Totgeburt

Sterbebuch-Nr.

--	--	--	--

Totgeburt ☐ Säugling ☐

Standesamt: Kreis:

--	--	--	--

Ständiger Wohnsitz
der Mutter des
Verstorbenen:

Bezirk:

Kreis:

Gemeinde:
(nicht Ortsteil)

Gemeindegrößenklasse

--	--	--	--

--	--

1. Geschlecht

1 männlich ☐ 2 weiblich ☐

2. Länge bei der Geburt in cm

--	--

3. Gewicht bei der Geburt in g

--	--

4. Geburtsdatum

Tag	Monat	Jahr

5. Einzel- oder Mehrlingsgeburt

Einzelgeburt

00

2 Knaben

11

1 Knabe, 1 Mädchen

12

2 Mädchen

13

Drilling ☐

Vierling ☐

Die übrigen zur Geburt gehörenden Kinder sind eingetragen:

Lebendgeborene im Geburtenbuch Nr.

Totgeborene im Sterbebuch Nr.

Kombinierte Lebend- und Totgeburt

--	--

--	--

6. Reifgeborenes oder Frühgeborenes

1 Reifgeborenes ☐ 2 Frühgeborenes ☐

7. a) Wievielles Kind der Mutter (einschl. totgeborener Kinder)

--	--

b) Datum der letzten vorhergehenden Lebend- bzw. Totgeburt

Tag	Monat	Jahr

8. Geburtsjahr der Mutter

--	--

9. Ehelich oder nichtehelich geboren

1 ehelich ☐ 2 nichtehelich ☐

10. Bei ehelicher Geburt:

a) Datum der Eheschließung der Eltern

Tag	Monat	Jahr

b) Wievielles Kind dieser Ehe (einschl. totgeborener und legitimer Kinder)

--	--

11. Vater: a) Gegenwärtig ausgeübte Tätigkeit (Beruf, Dienststellung, Erwerbstätigkeit):

b) Arbeiter ☐ Angestellter ☐ Mitglied einer LPG ☐ Mitglied einer PGH ☐

Selbständiger ☐ mithelfender Familienangehöriger ☐

--	--

12. Mutter: a) Gegenwärtig ausgeübte Tätigkeit (Beruf, Dienststellung, Erwerbstätigkeit):

b) Arbeiterin ☐ Angestellte ☐ Mitglied einer LPG ☐ Mitglied einer PGH ☐

Selbständige ☐ mithelfende Familienangehörige ☐ nichtberufstätige Hausfrau ☐

--	--

13. Anstalts- oder Hausgeborenes

1 Anstaltsgeborenes ☐ 2 Hausgeborenes ☐

Nur ausfüllen für verstorbene Säuglinge:

14. Sterbedatum

Tag	Monat	Jahr

Bei Tod innerhalb der ersten 48 Stunden, genaue Angabe der Lebensdauer in Stunden

--	--

15. Stand die Mutter zum Zeitpunkt der Geburt des Verstorbenen in einem Arbeitsrechtsverhältnis

1 ja ☐ 2 nein ☐

16. Todesursache
(siehe Vorderseite)

--	--	--	--

Doppelt umrandete Kästchen sind vom Leiter des
Standesamtes nicht auszufüllen!

Zutreffendes ankreuzen!

--	--

--	--

Totenschein ☐ für Totgeborene

für verstorbene Säuglinge unter einem Jahr ☐

Zutreffendes ankreuzen!

männlich ☐

weiblich ☐

I

Ausfüllung mittels Schreibmaschine oder in Blockschrift erwünscht

1. Familienname und Vornamen			
2. Ständiger Wohnsitz	(Kreis)	(Gemeinde)	(Straße)
3. Geburtsdatum	Tag: Monat: Jahr: 19	Sterbeort: zu Hause <input type="checkbox"/> stationäre Einrichtung <input type="checkbox"/> wo sonst?	
4. Sterbedatum	Uhr: Tag: Monat: Jahr: 19		
5. Feststellung des Todes	Uhr: Tag: Monat: Jahr: 19	durch den behandelnden Arzt <input type="checkbox"/> nicht durch den behandelnden Arzt <input type="checkbox"/> *)	
6. a) Gewicht, Länge, Reifemerkmale und Geburtsort	Gewicht bei der Geburt g Länge bei der Geburt cm Reifemerkmale: vorhanden <input type="checkbox"/> nicht vorhanden <input type="checkbox"/>		Geburtsort: zu Hause <input type="checkbox"/> stationäre Einrichtung <input type="checkbox"/> wo sonst?
b) Lebensdauer und Lebenszeichen	Auszufüllen nur für innerhalb der ersten 48 Stunden nach der Geburt Verstorbene Lebensdauer: Stunden Beobachtete Lebenszeichen: Atmung <input type="checkbox"/> Herzschlag <input type="checkbox"/> Nabelschnurpulsation <input type="checkbox"/>		
7. Todesart	Natürlicher Tod <input type="checkbox"/> Unfall <input type="checkbox"/> Tod durch fremde Hand <input type="checkbox"/> Verdacht auf nicht natürlichen Tod <input type="checkbox"/> nicht aufgeklärt <input type="checkbox"/>		Sind Anhaltspunkte für einen nicht natürlichen Tod vorhanden oder handelt es sich um einen unbekannten Toten oder um einen nicht aufgeklärten Todesfall, so ist unverzüglich die Volkspolizei zu benachrichtigen.
8. Zweifelhafte Todesursache	Ist die Todesursache zweifelhaft? ja <input type="checkbox"/> nein <input type="checkbox"/> Evtl. Zweifel anführen:		
9. Nur für Totgeborene	Der Tod trat ein: vor der Geburt <input type="checkbox"/> unter der Geburt <input type="checkbox"/> Das Totgeborene war mazeriert <input type="checkbox"/> frischtot <input type="checkbox"/>		
10. Autopsieantrag	Wurde eine Autopsie beantragt? ja <input type="checkbox"/> nein <input type="checkbox"/> wo?		
11. Der Tod trat ein unter (nicht bei 12. und 15. wiederholen)	Herzstillstand <input type="checkbox"/> Kreislaufversagen <input type="checkbox"/> Verblutung <input type="checkbox"/> Atrophie <input type="checkbox"/> Atemlähmung <input type="checkbox"/> Koma <input type="checkbox"/>		
12. Todesursache	Feststellungen bei der Leichenschau		
a) Direkt zum Tode führende Krankheit (oder Zustand bzw. Komplikation)			Diagnosen-Nr. <div style="border: 1px solid black; width: 100px; height: 20px;"></div>
b) Krankheitszustände, welche zu der unter a) angegebenen Todesursache geführt haben (Grundleiden)			<div style="border: 1px solid black; width: 100px; height: 20px;"></div>
c) Andere wesentliche Krankheitszustände, die zum Tode beigetragen haben (Begleitkrankh.)			
13. Referat Mutter und Kind	14. Fachkommission zur Senkung der Säuglingssterblichkeit	Datum u. Ort der Ausstellung:	
Datum und Stempel	Datum und Stempel	Unterschrift und Namensstempel des ausstellenden Arztes	
15. Todesursache; Feststellungen und Ergänzungen durch Prosektor	Diagnosen-Nr. <div style="border: 1px solid black; width: 100px; height: 20px;"></div> <div style="border: 1px solid black; width: 100px; height: 20px;"></div>		
a) Direkt zum Tode führende Krankheit (oder Zustand bzw. Komplikation)			
b) Krankheitszustände, welche zu der unter a) angegebenen Todesursache geführt haben (Grundleiden)			
c) Andere wesentliche Krankheitszustände, die zum Tode beigetragen haben (Begleitkrankh.)			
16. Sichtvermerk des Kreisarztes	Feststellungen anerkannt <input type="checkbox"/> Diagnose verändert <input type="checkbox"/> Autopsie veranlaßt <input type="checkbox"/>		Datum u. Ort der Ausstellung: Unterschrift und Namensstempel des Prosektors
Datum und Namensstempel			

*) Wenn der Totenschein nicht vom behandelnden Arzt ausgestellt wird, so ist nach Möglichkeit dessen Anschrift hier anzugeben:

....., den

An das Standesamt

Schriftliche Anzeige über eine Totgeburt gem. § 28 PStG (Neuf.)

Fragebogen zur mündlichen Anzeige

Es sind mit vorzulegen:
Das Buch der Familie oder
die Eheurkunde der Eltern;
die Geburtsurkunde der
Mutter. Ist die Ehe beendet,
so ist dies ebenfalls nachzu-
weisen.

Des Kindes Familiennamen			
Geburtsstag, Stunde	 um Uhr Minuten	
Geburtsort, Kreis, Straße und Nr. (ggf. Ortsteil)			
Todesursache lt. Totenschein			
Geschlecht	Länge cm	Zwilling Drilling Vierling	(Für jedes Kind ist eine besondere Anzeige auszufertigen)
Früh- oder Reifgeburt	Gewicht g		
Der Eltern Vornamen (Rufname unterstreichen) Familien- und Geburtsname		Vater	Mutter
Geburtsdatum			
Wohnsitz, Kreis, Straße und Nr. (ggf. Ortsteil)			
Staatsbürgerschaft			
Bildungsabschluß*) — a) Allgemeinbildung			
— Kein Abschluß			
— 8. Klasse			
— 10. Klasse			
— 12. Klasse			
b) Berufliche Qualifikation			
— Ungelernt / angelernt			
— in allgem.-bild. bzw. berufl. Ausb.			
— Facharbeiter / Meister			
— Fachschule			
— Hochschule			
Gegenwärt. ausgeübte Tätigkeit (Beruf, Dienststgl., Erwerbstätigk.)			
— Arbeiter/Angestellte			
— LPG-Mitglied			
— Mitgl. sonst. Produktions-Gen.			
— Sonstige			
Sonstige Angaben Stand die Mutter zum Zeitpunkt der Geburt in einem Arbeitsrechtsver- hältnis	ja — nein	Familienstand der Mutter: ledig, verheiratet, verwitwet, geschieden, Ehe durch Todeserklärung beendet**)	
Tag und Ort der Eheschließung der Eltern, Standesamt und Nr. der Ehe- eintragung bzw. Standesamt und Nr. der Geburtseintragung der Mutter			

*) Zutreffendes ankreuzen
**) Nichtzutreffendes streichen

Todestag des Ehemannes (bei Todes- erklärung Tag der Rechtskraft des Beschlusses und festgestellter Todes- zeitpunkt) oder Tag der Rechtskraft des Urteils über die Beendigung der Ehe			
Das wievielte Kind dieser Ehe (einschl. totgeborener Kinder)		Wievieltens Kind der Mutter (ein- schließlich totgeborener Kinder)	
Datum der letzten vorhergehenden Lebend- bzw. Totgeburt			
Vor- und Familienname, Wohnsitz, Kreis (Straße Nr. ggf. Ortsteil) des Anzeigenden			

..... Unterschrift der Hebamme Unterschrift des Vaters oder der Mutter Unterschrift des Anzeigenden
-----------------------------------	--	---------------------------------------

Vermerke des Leiters des Standesamtes

1. Die schriftl. Anzeige wurde ergänzt — und berichtigt — auf Grund der Eheurkunde der Eltern — Geburtsurkunde der Mutter 2. Die Beurkundung ist erfolgt 3. Eintragung in das Zweitbuch 4. Ausstellung einer Bescheinigung für Sozialversicherung bzw. Staatl. Vers. 5. Totenschein mit bevölkerungsstatistischen Angaben an die Staatliche Zentralverwaltung für Statistik Berlin 6. Zwei Durchschriften der Totenscheine an den Rat des Kreises, Abt. Gesundheits- und Sozialwesen 7. Eintragung in das Namenverzeichnis 8. Zu den Sammelakten	am
--	---

Leiter des Standesamtes

.....

Bescheinigung für SVK bzw. Staatl. Vers. erhalten

am

.....
Unterschrift

Säuglingssterbefall- bzw. Totgeborenenzählkarte

Standesamt: Kreis:

Hauptwohnsitz der Mutter
lt. PA Kreis

Gemeinde:
(nicht Ortsteil)

1. Geburtsdatum

2. Geschlecht

3. Länge des Kindes bei der Geburt in cm

4. Gewicht des Kindes bei der Geburt in g

5. Einzel- oder Mehrlingsgeburt

Die übrigen zur Geburt gehörenden Kinder
sind eingetragen:

Lebendgeborene im Geburtenbuch Nr.

Totgeborene im Sterbebuch Nr.

Kombinierte Lebend- und Totgeburt

6. Geburtsjahr des Vaters

7. Stand die Mutter zum Zeitpunkt der Geburt
in einem Arbeitsrechtsverhältnis

8. a) Gegenwärtig ausgeübte Tätigkeit (Beruf, Dienststellung, Erwerbstätigkeit):

des Vaters:

der Mutter:

9. Bildungsabschluß

a) Allgemein-
bildung des Vaters
der Mutter

kein Abschluß 1

8. Klasse 2

10. Klasse 3

12. Klasse 4

b) Berufliche
Qualifikation des Vaters
der Mutter

Ungelernt/
angelernt

in allgem.-
bild. bez. 6
berufl. Ausb.

Fach-
arbeiter/
Meister 7

Fach-
schule 8

Hoch-
schule 9

10. Soziale
Herkunft des Vaters
der Mutter

Arbeiter/Angestellte 1

LPG-
Mitgl. 2

Mitgl.
sonst.
Prod.-
Gen. 3

Son-
stige 4

11. a) Geburtsdatum der Mutter:

b) Familienstand der Mutter:

ledig 1

verh. 2

verw. 3

gesch. 4

c) bei verheirateten Müttern, Datum der Eheschließung

12. a) Wieviertes Kind dieser Ehe (einschl. totgeborener Kinder und Kinder, die durch die nachträgliche
Eheschließung der Eltern die Rechtsstellung während der Ehe geborener Kinder erlangten)

b) Wieviertes Kind der Mutter? (einschl. totgeborener Kinder)

c) Datum der letzten vorhergehenden Lebend- bzw. Totgeburt

13. Nur auszufüllen für verstorbene Säuglinge:

Sterbedatum

Bei Tod innerhalb der ersten 24 Stunden, genaue Angabe der Lebensdauer in Stunden

14. Todesursache

Sterbebuch-Nr. T H Z E

2 1
Totgeborenes Säugling

2-9

Tag Monat Jahr 10-15

männlich 1 weiblich 2 16

bis einschl. 1 über 2 17
2 500 g 2 500 g

12 13 00 18-19
1 Knabe 1 Mäd- 2 Mäd- Einzel-
chen chen geburt

1 0
ja nein 20

Jahr 21-22

1 2
ja nein 23

2-9

10-15

16

17

18-19

20

21-22

23

24

25

26

27

28

29

30-35

36

37-42

43-44

45-46

47-52

53-58

59-60

61-65

66-69

Paginer-Nr.

70-72

KA 5 3 7

78-80

VIII. SÄUGLINGSSTERBEFALL- BZW. TOTGEBORENEN- ZÄHLKARTE

Formblatt
011-G

Die Zählkarte ist auszufüllen für Säuglingssterbefälle bzw. Totgeborene. Der Staatlichen Zentralverwaltung für Statistik ist grundsätzlich das Exemplar der Zählkarte zu übersenden, auf dessen Rückseite sich das Original des Totenscheines befindet.

Die Zählkarte ist bis auf die Fragen, die für den betreffenden Fall nicht zutreffen, vollständig auszufüllen.

Bei einem Säuglingssterbefall ist die Beantwortung der Ziffer 14 (Todesursache) nicht erforderlich. Das stark umrandete Kästchen neben der Frage „Hauptwohnsitz der Mutter“ bleibt frei.

Ergeben sich Abweichungen bei den Eintragungen zwischen Zählkarte und Totenschein, so bitten wie die Richtigkeit der Eintragung auf der Zählkarte durch ein „r“ rechts neben der Lochspalte zu bestätigen.

Im besonderen Maße ist in diesem Zusammenhang auf Geburts- und Sterbedatum des Verstorbenen und der richtigen Angabe des Wohnsitzes der Mutter zu achten.

Bei der Ausfüllung der Zählkarte ist unbedingt entsprechend dem Ereignisfall das Merkmal Totgeborenes oder Säugling anzukreuzen und im Kopf der Zählkarte die nicht zutreffende Kartenart zu streichen.

Beispiele:

1. Handelt es sich um einen gestorbenen Säugling, so ist das Merkmal „Säugling“ anzukreuzen und im Kopf der Zählkarte der Begriff „Totgeborenenzählkarte“ zu streichen.
2. Handelt es sich um eine Totgeburt, so ist das Merkmal „Totgeborenes“ anzukreuzen und im Kopf der Zählkarte der Begriff „Säuglingssterbefall“ zu streichen.

Laut „Verfügungen und Mitteilungen des Ministeriums für Gesundheitswesen“, Nr. 21 vom 5. 11. 1968 gilt als Totgeborenes jedes Neugeborene, bei dem nach vollständiger Trennung vom Mutterleib Lungenatmung und Herzschlag nicht vorhanden waren und das eine Körperlänge von 35 cm oder mehr hat.

Ein totgeborenes Kind ist registrierpflichtig.

Bei einer Länge unter 35 cm handelt es sich nach den in der DDR geltenden gesetzlichen Bestimmungen um nicht registrierpflichtige abortierte Früchte.

Siehe die Hinweise zur Eintragung des Wohnsitzes auf Seite 8.

In die ersten vier Kästchen ist das im Totenschein (Rückseite lfd. Nr. 5) eingetragene Gewicht vollständig zu übernehmen.

Die beiden folgenden Kästchen sind entsprechend der angegebenen Gruppierung nach Reif- oder Frühgeborenen anzukreuzen.

Beispiel: 2 4 3 0 g bis einschl. 2 500 g ☒ über 2 500 g ☐

Entsprechend dem Ereignisfall ist das zutreffende umrandete Kästchen anzukreuzen, analog auch zur Frage „Kombinierte Lebend- und Totgeburt“

Handelt es sich um Ereignisfälle, bei denen Drillinge oder Vierlinge geboren wurden, so ist in die Kästchen



Vier-
ling



Dril-
ling

folgende Eintragung vorzunehmen:

Drillingsgeburt:

3 Knaben	31
2 Knaben, 1 Mädchen	32
1 Knabe, 2 Mädchen	33
3 Mädchen	34
Vierlingsgeburt:	41

Die Frage „Kombinierte Lebend- und Totgeburt“ ist nur zu beantworten, wenn eine Mehrlingsgeburt vorliegt. Handelt es sich bei einer Mehrlingsgeburt nur um Lebendgeborene, so ist das Kästchen „nein“ anzukreuzen. Enthält eine Mehrlingsgeburt Lebend- und Totgeborene, so ist das Kästchen „ja“ anzukreuzen.

Hauptwohnsitz der
Mutter
Gewicht des Kindes
bei der Geburt in g
(lfd. Nr. 4)

Einzel- oder
Mehrlingsgeburt
(lfd. Nr. 5)

	Bei Mehrlingsgeborenen ist für jedes Geborene eine Zählkarte auszufüllen und die Geburten- bzw. Sterbebuch-Nummer der übrigen Mehrlingskinder einzutragen. Treten bei einer Mehrlingsgeburt Lebend- und Totgeborene auf, so ist für die Lebendgeborenen die Lebendgeborenenzählkarte (011-2), für die Totgeborenen die Totgeborenenzählkarte (011-6) auszufüllen.
Geburtsjahr des Vaters (lfd. Nr. 6)	Das Geburtsjahr des Vaters ist anzugeben, wenn beim Familienstand der Mutter (lfd. Nr. 11 b) verheiratet = 2 eingetragen wurde. Handelt es sich um Ereignisfälle, bei denen die Geburt eines Kindes bis zum Ablauf der 302 Tage nach dem Sterbetag des Vaters bzw. nach dem Tag der Rechtskraft der Ehebeendigung durch Scheidung erfolgte, so ist ebenfalls das Geburtsjahr des Vaters einzutragen.
Stand die Mutter zum Zeitpunkt der Geburt in einem Arbeitsrechtsverhältnis (lfd. Nr. 7)	Entsprechend der Eintragung zur Frage 8 a – gegenwärtig ausgeübte Tätigkeit der Mutter – ist ja oder nein anzukreuzen. Ist die Mutter nicht berufstätig (z. B. Hausfrau, Studentin, Schüler, Lehrling) wird das zweite Kästchen – nein – angekreuzt.
Gegenwärtig ausgeübte Tätigkeit des Vaters und der Mutter (lfd. Nr. 8 a)	die Beantwortung der Frage 8 a dient der Kontrolle der Signaturen zu Frage 9 und der Zuordnung zur sozialen Zugehörigkeit zu 10 und ist deshalb unbedingt erforderlich. Es genügen nicht allgemeine Bezeichnungen, wie Arbeiter, Angestellter, Ingenieur, Brigadier, Mitarbeiter oder Meister, sondern Maschinenschlosser, Stenotypistin, Elektroingenieur. Bei Angehörigen der bewaffneten Organe und der Zollverwaltung ist „Angestellter im Staatsapparat“ einzutragen. Ist die Mutter verheiratet oder handelt es sich um Fälle, die innerhalb der 302 Tage liegen, so muß auch stets der Beruf des Vaters eingetragen werden.
Allgemeinbildung (lfd. Nr. 9 a)	Es ist in lfd. Nr. 9 a der höchste erreichte Abschluß der allgemeinbildenden Schulen anzukreuzen. Dabei gelten alle offiziell anerkannten Abschlüsse, unabhängig, ob in Grundschulen, Oberschulen, Volkshochschulen, Betriebsakademien u. a. Einrichtungen erlangt.
Kein Abschluß	1 = Kein Abschluß ist anzukreuzen, wenn das Ziel der 8. Klasse nicht erreicht wurde.
Abschluß vorhanden	Wurde die allgemeinbildende Einrichtung verlassen nach erfolgreicher Absolvierung <ul style="list-style-type: none"> – der 8. oder 9. Klasse ist das Kästchen 2 – der 10. oder 11. Klasse ist das Kästchen 3 – der 12. Klasse ist das Kästchen 4 anzukreuzen. Beispiel: Die Mutter hat den Abschluß der 10. Klasse erreicht und besucht zum Zeitpunkt des Ereignisfalles die 12. Klasse. In diesem Fall ist das dritte Kästchen anzukreuzen, also – 10. Klasse.
Berufliche Qualifikation (lfd. Nr. 9 b)	Anzukreuzen ist der höchste in der angegebenen Reihenfolge erreichte Abschluß der beruflichen Qualifikation.
ungelernt / angelernt	Liegt kein beruflicher Abschluß vor (Facharbeiter, Meister, Fachschule, Hochschule) bzw. befindet sich die betreffende Person nicht in einer beruflichen Ausbildung nach Absolvierung einer allgemeinbildenden Einrichtung und steht in einem Arbeitsrechtsverhältnis, dann ist das Kästchen 5 anzukreuzen.
in allgemeinbildender bzw. berufl. Ausbildung	In allgemeinbildender bzw. beruflicher Ausbildung 6 ist nur anzukreuzen <ul style="list-style-type: none"> – Bei Schülern der Oberschulen und Erweiterten Oberschulen – wenn eine erstmalige berufliche Ausbildung erfolgt ohne im Arbeitsprozeß zu stehen. (beispielsweise bei Lehrlingen und bei Direktstudenten.)
Abschluß vorhanden	Wurde nach einem bereits vorhandenen Abschluß der beruflichen Ausbildung eine Weiterqualifizierung mit einer höheren beruflichen Qualifikation abgeschlossen, so ist der erreichte höchste Abschluß anzukreuzen. Ist die Weiterqualifizierung noch nicht beendet, dann bleibt diese unberücksichtigt. Beispiel: 1. Ein Facharbeiter befindet sich im Fachschulfernstudium anzukreuzen: Facharbeiter / Meister 2. Ein Meister hat ein Hochschuldirektstudium aufgenommen anzukreuzen: Facharbeiter / Meister Es ist bei 9 a ebenso bei 9 b nur jeweils ein Kästchen anzukreuzen. Weitere Beispiele zur Beantwortung der Fragen 8 – 10 finden Sie am Schluß dieser Richtlinie als gesonderte Zusammenstellung.

Achtung!

Unter lfd. Nr. 10 muß es statt „Soziale Herkunft“ richtig „Soziale Zugehörigkeit“ des Vaters und der Mutter heißen.

Anzukreuzen ist die zutreffende soziale Zugehörigkeit der Mutter und des Vaters entsprechend der in 8 a angegebenen gegenwärtig ausgeübten Tätigkeit

Bei nicht berufstätigen verheirateten Personen ist die Signatur der sozialen Gruppe ausgehend von der gegenwärtig ausgeübten Tätigkeit des berufstätigen Elternteils einzutragen.

Ist die Mutter weder verheiratet noch berufstätig, dann kann nur – 4 – „Sonstige“ angekreuzt werden.

Das Kästchen 4 = Sonstige ist auch dann anzukreuzen, wenn entsprechend der gegenwärtig ausgeübten Tätigkeit des Vaters bzw. der Mutter eine Zuordnung zu den Gruppen Arbeiter / Angestellte, LPG-Mitglieder bzw. Mitglieder sonstiger Produktionsgemeinschaften nicht möglich ist bzw. nicht zutrifft (z. B. privater Einzelhändler, Handwerker, Student im Direktstudium, Schüler, freiberuflich Tätige).

Lehrlinge sind generell der sozialen Gruppe Arbeiter / Angestellte **1**, unabhängig vom Lehrberuf, zuzuordnen. Nicht berufstätige Partner von Lehrlingen erhalten gleichfalls die Signatur **1**.

Beispiele finden Sie im Anhang der Richtlinie!

Der zutreffende Familienstand ist anzukreuzen.

Wenn beim Familienstand der Mutter – 2 – „Verheiratet“ angekreuzt wurde, dann ist das Datum der Eheschließung einzutragen.

Dabei ist zu überprüfen, ob die Differenz zwischen dem Datum der Eheschließung und dem Geburtsdatum der Mutter sowie dem Geburtsdatum des Vaters den gesetzlichen Bestimmungen (18 Jahre) entspricht. Andernfalls bitten wir eine kurze Begründung unten links auf der Zählkarte zu geben (z. B. Ehe im Ausland geschlossen).

Handelt es sich um Ereignisfälle, bei denen die Geburt eines Kindes bis zum Ablauf der 302 Tage nach dem Sterbetag des Vaters bzw. nach dem Tag der Rechtskraft der Erhebendigung durch Scheidung erfolgte (FGB § 54 [5]), so ist ebenfalls das Datum der Eheschließung einzutragen. Gleichfalls ist dann auch das Geburtsjahr und die gegenwärtig bzw. zuletzt ausgeübte Tätigkeit des Vaters einzutragen, sowie die Frage 12 a) „Wievieltens Kind dieser Ehe . . .?“ zu beantworten.

Es darf nur eine Eintragung erfolgen, wenn zur lfd. Nr. 11 b) die Zahl – 2 – „Verheiratet“ angekreuzt wurde bzw. wenn es sich um vorstehend genannte Fälle handelt.

Das heißt, es ist das wievielte Kind dieser Ehe einzutragen.

Zu Kontrollzwecken ist das Datum der Beendigung der letzten Ehe an den linken Rand der Zählkarte zu setzen.

Anzugeben ist, um das wievielte geborene Kind der Mutter, einschließlich der Totgeborenen, es sich handelt.

Ist die Anzahl der Kinder kleiner als 10, so ist die Zahl in das rechte Kästchen und in das linke Kästchen eine Null einzutragen.

Beispiel: **0 2**

Die lfd. Nr. 12 b) muß immer ausgefüllt sein, während 12 a) nur dann ausgefüllt wird, wenn bei der lfd. Nr. 11 b) die Zahl – 2 – „Verheiratet“ angekreuzt wurde bzw. wenn es sich um Fälle handelt, die innerhalb der 302 Tage nach Beendigung der Ehe liegen.

Der Zeitraum zwischen dem Geburtsdatum des gestorbenen Säuglings bzw. der beurkundeten Totgeburt (lfd. Nr. 1) und der letzten vorhergehenden Lebend- bzw. Totgeburt (lfd. Nr. 12 c) muß in jedem Falle mindestens sieben Monate betragen. Die Mehrlingsgeburt gilt als ein Geburtsvorgang. Bei Mehrlingsgeburten ist daher bei jedem der Mehrlingsgeborenen das Datum der vor der Mehrlingsgeburt erfolgten letzten Geburt einzutragen.

Beispiel:

Erstes Kind der Mehrlingsgeburt

Lfd. Nr. 1 10. 02. 74

Lfd. Nr. 12 c) 28. 11. 71

Zweites Kind der Mehrlingsgeburt

Lfd. Nr. 1 10. 02. 74

Lfd. Nr. 12 c) 28. 11. 71

nicht 10. 02. 74

Die Angaben sind nur für Säuglingssterbefälle zu machen. Bei innerhalb der ersten 24 Stunden nach der Geburt Verstorbenen ist die genaue Lebensdauer in vollen Stunden anzugeben.

Beispiele: **0 2** **0 4** **1 8** **2 3**

Liegt die Lebensdauer bei einem Verstorbenen unter einer Stunde, dann ist eine

9 9 einzutragen

Es sind somit die Eintragungen 99, 01–23 möglich.

Die Beantwortung der Ziffer 14 (Todesursache) entfällt. Es ist jedoch darauf zu achten, daß auf dem Totenschein die Todesursache angegeben ist.

Soziale Zugehörigkeit
(lfd. Nr. 10)

Familienstand
(lfd. Nr. 11 b)

Bei verheirateten Müttern, Datum der Eheschließung
(lfd. Nr. 11 c)

Wievieltens Kind dieser Ehe
(lfd. Nr. 12 a)

Wievieltens Kind der Mutter einschl. totgeborener Kinder
(lfd. Nr. 12 b)

Achtung!
(lfd. Nr. 12 a, 12 b)

Datum der letzten vorhergehenden Lebend- bzw. Totgeburt
(lfd. Nr. 12 c)

Nur auszufüllen für verstorbene Säuglinge
(lfd. Nr. 13)

Erhebungsbögen der 3. Etappe der Organisation der Bevölkerungsstatistik

Inhalt

Lebendgeborene

- Sammelbeleg für Lebendgeborene (gültig ab 1977)
 - Lebendgeborenenzählkarte (gültig ab 1977)
 - Sammelbeleg für Lebendgeborene (gültig ab 1983)
 - Lebendgeborenenzählkarte (gültig ab 1983)
- } für Parallellauf
in der 4. Etappe

Totgeborene

- Totenschein für Totgeborene (Ausgabe 1978)

Sammelbeleg
für Lebendgeborene

Standort:

Ministerium der
Deutschen Demokratischen Republik
Statistische Zentralverwaltung
für Berlin

Spalte	1 Lfd. Nr. KA	2 Geburtsdatum des Kindes Tag Monat Jahr	3 Geschlecht	4 Länge in cm	5 Gewicht in g	6 Einzel- oder Mehrlingsgeburt	7 Kombi. Lebend- und Totgeburt	8 Geburtsdatum des Vaters Tag Monat Jahr	9 Mutter im Arbeitsrechtverhältnis?	10 Allgemeinbildung Vater Mutter Jr. Jr.	11 Berufliche Zuordnung Vater Mutter Nr. Nr.	12 Soziale Zugehörigkeit Vater Mutter Nr. Nr.	13 Geburtsdatum der Mutter Tag Monat Jahr	14 Familienstand der Mutter	15 Datum der Eheschließung (bei verheirateten Müttern) Tag Monat Jahr	16 Kind dieser Ehe?	17 Merkmal des Lebendgeborenen Kind der Mutter (Lebendgeborene, tote Kinder?)	18 Kind der Mutter (Lebendgeborene, tote Kinder?)	19 Datum der letzten vorherg. Lebend- bzw. Totgeburt Tag Monat Jahr	20 Gemeinde, in der das Standesamt	21 Geburts- und Sterben-Nr.	KKZ
Lsp. 1a		10-15	16	17-18	19-22	23-24	25	26-31	32	33-34	35-36	37-38	39-44	45	46-51	52-53	54-55	56-57	58-63	64-69	70-73	78-80
01	0																					541
02	0																					541
03	0																					541
04	0																					541
05	0																					541
06	0																					541
07	0																					541
08	0																					541
09	0																					541
10	0																					541
11	0																					541
12	0																					541
13	0																					541
14	0																					541
15	0																					541
16	0																					541
17	0																					541
18	0																					541
19	0																					541
20	0																					541
21	0																					541
22	0																					541
23	0																					541
24	0																					541
25	0																					541

Erläuterungen

Einzutragen ist die Zahl, die hinter der entsprechenden Antwort steht, bzw.:

Zu 1: die 6-stellige Gemeinde-Nr. für den Hauptwohnsitz der Mutter.
Befindet sich der Hauptwohnsitz der Mutter in einem Stadtkreis, so ist die Nr. des Stadtkreises einzutragen.

Zu 3: männlich weiblich

Zu 6: Einzelgeburt 2 Knaben 1 Knabe 1 Mädchen 2 Mädchen

Zu 7: Bei Mehrlingsgeburten ist die Frage nach einer kombinierten Lebend- und Totgeburt wie folgt zu beantworten:

ja: nein:

Zu 9: ob die Mutter zum Zeitpunkt der Geburt in einem Arbeitsrechtsverhältnis stand:

ja: nein:

Hinweis: Lehrlinge befinden sich in einem Lehrverhältnis, nicht in einem Arbeitsrechtsverhältnis!

Zu 10: Allgemeinbildung:

kein Abschluß	<input type="text" value="1"/>	10.-Klasse-Abschluß	<input type="text" value="3"/>
8.-Klasse-Abschluß	<input type="text" value="2"/>	12.-Klasse-Abschluß	<input type="text" value="4"/>

Zu 11: Berufliche Qualifikation:

angelernt, ungelernt	<input type="text" value="5"/>	Facharb., Meister	<input type="text" value="7"/>
in allgem. bild. bzw. berufl. Ausbildung	<input type="text" value="6"/>	Fachschulabschluß	<input type="text" value="8"/>
		Hochschulabschluß	<input type="text" value="9"/>

Zu 12: Soziale Zugehörigkeit:

Arbeiter, Angestellte	<input type="text" value="1"/>	Mitgl. sonst. Prod.-Genossenschaften	<input type="text" value="3"/>
LPG-Mitglieder	<input type="text" value="2"/>	Sonstige	<input type="text" value="4"/>

<u>Zu 14:</u> ledig	<input type="text" value="1"/>	verwitwet	<input type="text" value="3"/>
verheiratet	<input type="text" value="2"/>	geschieden	<input type="text" value="4"/>

Zu 16: auch totgeborene Kinder sowie Kinder, die durch die nachträgliche Eheschließung der Eltern die Rechtsstellung eines während der Ehe geborenen Kindes erlangten.

Zu 20: die 6-stellige Nummer der Gemeinde, in der sich das Standesamt befindet. Standesämter in Stadtbezirken (außer Berlin) tragen als 5. und 6. Stelle die Nummer ihres Stadtbezirkes ein. Die Gemeindenummer ist nur in Zeile 01 einzutragen.

LEBENDGEBORENEN-
ZÄHLKARTE

Erläuterungen

Einzutragen ist die Zahl, die hinter der entsprechenden Antwort steht, bzw.:

Zu 1: die 6-stellige Gemeinde-Nr. für den Hauptwohnsitz der Mutter.
Befindet sich der Hauptwohnsitz der Mutter in einem Stadtkreis, so ist die Nr. des Stadtkreises einzutragen.

Zu 3: männlich weiblich

Zu 6: Einzelgeburt 2 Knaben 1 Knabe 1 Mädchen 2 Mädchen

Zu 7: Bei Mehrlingsgeburten ist die Frage nach einer kombinierten Lebend- und Totgeburt wie folgt zu beantworten:

ja: nein:

Zu 9: ob die Mutter zum Zeitpunkt der Geburt in einem Arbeitsrechtsverhältnis stand:

ja: nein:

Hinweis: Lehrlinge befinden sich in einem Lehrverhältnis, nicht in einem Arbeitsrechtsverhältnis!

Zu 10: Allgemeinbildung:

kein Abschluß	<input type="text" value="1"/>	10.-Klasse-Abschluß	<input type="text" value="3"/>
8.-Klasse-Abschluß	<input type="text" value="2"/>	12.-Klasse-Abschluß	<input type="text" value="4"/>

Zu 11: Berufliche Qualifikation:

angelernt, ungelernt	<input type="text" value="5"/>	Facharb., Meister	<input type="text" value="7"/>
in allgemeinbild. bzw. berufl. Ausbildung	<input type="text" value="6"/>	Fachschulabschluß	<input type="text" value="8"/>
		Hochschulabschluß	<input type="text" value="9"/>

Zu 12: Soziale Zugehörigkeit:

Arbeiter, Angestellte	<input type="text" value="1"/>	Mitgl. sonst. Prod.-Genossenschaften	<input type="text" value="3"/>
LPG - Mitglieder	<input type="text" value="2"/>	Sonstige	<input type="text" value="4"/>

Zu 14: ledig

<input type="text" value="1"/>	verwitwet	<input type="text" value="3"/>
<input type="text" value="2"/>	geschieden	<input type="text" value="4"/>

Zu 16: auch totgeborene Kinder sowie Kinder, die durch die nachträgliche Eheschließung der Eltern die Rechtsstellung eines während der Ehe geborenen Kindes erlangten.

Zu 20: die 6-stellige Nummer der Gemeinde, in der sich das Standesamt befindet. Standesämter in Stadtbezirken (außer Berlin) tragen als 5. und 6. Stelle die Nummer ihres Stadtbezirkes ein.

Standesamt: _____		Kartenart	0	1	Lsp.
1. Hauptwohnsitz der Mutter					2-7
2. Geburtsdatum des Kindes (Tag/Monat/Jahr)					10-15
3. Geschlecht					16
4. Länge des Kindes in cm					17-18
5. Gewicht des Kindes in g					19-22
6. Einzel- oder Mehrlingsgeburt					23-24
7. Kombinierte Lebend- und Totgeburt					25
Die übrigen zur Geburt gehörenden Kinder sind eingetragen:		Geburtenbuch-Nr.			
		Sterbebuch-Nr.			
8. Geburtsdatum des Vaters (Tag/Monat/Jahr)					26-31
9. Stand die Mutter in einem Arbeitsrechtsverhältnis?					32
10. Allgemeinbildung des Vaters					33
der Mutter					34
11. Berufliche Qualifikation des Vaters					35
der Mutter					36
12. Soziale Zugehörigkeit des Vaters					37
der Mutter					38
13. Geburtsdatum der Mutter (Tag/Monat/Jahr)					39-44
14. Familienstand der Mutter					45
15. Datum der Eheschließung bei verheir. Müttern					46-51
16. Wieviertes Kind dieser Ehe?					52-53
17. Wieviertes lebendgeborenes Kind der Mutter?					54-55
18. Wieviertes Kind der Mutter (einschl. totgeb. Kinder)?					56-57
19. Datum der letzten vorh. Lebend- bzw. Totgeburt					58-63
20. Gemeindenummer des Standesamtes					64-69
21. Geburtenbuch-Nr.					70-73
Kartenkennzeichen	5	4	1		78-80

011-2

Sammelbeleg für Lebendgeborene

Slenderstem:

Ministerat der
Volksrepublik
Statistische Zentralverwaltung
für Statistik

[illegible]

1571) Ag 100/7100/03-6 2/10.0

Berichtsjahr:

Anzahl der Lebendgeborenen auf diesem Beleg

Erläuterungen

Einzutragen ist die Zahl, die hinter der entsprechenden Antwort steht, bzw.:

Zu 1: Die 6stellige Gemeinde-Nr. für den Hauptwohnsitz der Mutter.
Befindet sich der Hauptwohnsitz der Mutter in einer Großstadt, die in Stadtbezirke untergliedert ist, so ist die Stadtbezirks-Nr. einzutragen.

Zu 3: männlich weiblich

Zu 6: Einzelgeburt 2 Knaben 1 Knabe 1 Mädchen 2 Mädchen

Zu 7: Bei Mehrlingsgeburten ist die Frage nach einer kombinierten Lebend- und Totgeburt wie folgt zu beantworten:

ja: nein:

Zu 9: Ob die Mutter zum Zeitpunkt der Geburt berufstätig war bzw. in Ausbildung befindlich

berufstätig nicht berufstätig u. nicht in Ausbildung (Invalide, Hausfrau) in Ausbildung (Schüler, Lehrling, Fachschüler, Student)

Hinweis: Bei selbständigen Gewerbetreibenden und freiberuflich tätigen Müttern muß signiert werden.

Zu 10: Berufliche Qualifikation der Mutter:

angelernt, ungelernt	<input type="text" value="5"/>	Facharb., Meister	<input type="text" value="7"/>
in allgem. bild. bzw. berufl. Ausbildung	<input type="text" value="6"/>	Fachschulabschluß	<input type="text" value="8"/>
		Hochschulabschluß	<input type="text" value="9"/>

Zu 11: Soziale Zugehörigkeit:

Arbeiter, Angestellte	<input type="text" value="1"/>	Mitgl. sonst. Prod.-Genossenschaften	<input type="text" value="3"/>
LPG-Mitglied	<input type="text" value="2"/>	Sonstige	<input type="text" value="4"/>

Zu 13: ledig verheiratet verwitwet geschieden

Zu 15: Auch totgeborene Kinder sowie Kinder, die durch nachträgliche Eheschließung der Eltern die Rechtsstellung eines während der Ehe geborenen Kindes erlangten.

Zu 19: Die 6stellige Nummer der Gemeinde, in der sich das Standesamt befindet. Standesämter in Stadtbezirken (außer Berlin) tragen als 5. und 6. Stelle die Nummer ihres Stadtbezirkes ein. Die Gemeindenummer ist nur in Zeile 01 einzutragen.

Erläuterungen

Einzutragen ist die Zahl, die hinter der entsprechenden Antwort steht, bzw.:

Zu 1: die 6stellige Gemeinde-Nr. für den Hauptwohnsitz der Mutter.
Befindet sich der Hauptwohnsitz der Mutter in einer Großstadt, die in Stadtbezirke untergliedert ist, so ist die Stadtbezirks-Nr. einzutragen.

Zu 3: männlich weiblich

Zu 6: Einzel-
geburt 2 Knaben 1 Knabe
1 Mädchen 2 Mädchen

Zu 7: Bei Mehrlingsgeburten ist die Frage nach einer kombinierten Lebend- und Totgeburt wie folgt zu beantworten:

ja: nein:

Zu 9: ob die Mutter zum Zeitpunkt der Geburt berufstätig war bzw. in Ausbildung

berufstätig nicht berufstätig
u. nicht in Ausbildung
(Invalide, Hausfrau) in Ausbildung
(Schüler, Lehrling,
Fachschüler, Student)

Hinweis:

Bei selbständigen Gewerbetreibenden und freiberuflich tätigen Müttern muß signiert werden.

Zu 10: Berufliche Qualifikation der Mutter

angelernt, ungelernt	<input type="text" value="5"/>	Facharbeiter, Meister	<input type="text" value="7"/>
in allgemeinbild. bzw. berufl. Ausbildung	<input type="text" value="6"/>	Fachschulabschluß	<input type="text" value="8"/>
		Hochschulabschluß	<input type="text" value="9"/>

Zu 11: Soziale Zugehörigkeit:

Arbeiter, Angestellte	<input type="text" value="1"/>	Mitglieder sonst. Prod.- Genossenschaften	<input type="text" value="3"/>
LPG-Mitglieder	<input type="text" value="2"/>	Sonstige	<input type="text" value="4"/>

Zu 13: ledig	<input type="text" value="1"/>	verwitwet	<input type="text" value="3"/>
verheiratet	<input type="text" value="2"/>	geschieden	<input type="text" value="4"/>

Zu 15: auch totgeborene Kinder sowie Kinder, die durch die nachträgliche Eheschließung der Eltern die Rechtsstellung eines während der Ehe geborenen Kindes erlangten.

Zu 19: die 6stellige Nummer der Gemeinde, in der sich das Standesamt befindet. Standesämter in Stadtbezirken (außer Berlin) tragen als 5. und 6. Stelle die Nummer ihres Stadtbezirkes ein.

Standesamt: _____	Kartenart	0	1	Lsp.	
1. Hauptwohnsitz der Mutter	<input type="text"/>	<input type="text"/>	<input type="text"/>	<input type="text"/>	2-7
2. Geburtsdatum des Kindes (Tag/Monat/Jahr)	<input type="text"/>	<input type="text"/>	<input type="text"/>	<input type="text"/>	10-15
3. Geschlecht					16
4. Länge des Kindes in cm					17-18
5. Gewicht des Kindes in g	<input type="text"/>	<input type="text"/>	<input type="text"/>	<input type="text"/>	19-22
6. Einzel- oder Mehrlingsgeburt					23-24
7. Kombinierte Lebend- und Totgeburt					25
f					
8. Geburtsdatum des Vaters (Tag/Monat/Jahr)	<input type="text"/>	<input type="text"/>	<input type="text"/>	<input type="text"/>	26-31
9. War die Mutter berufstätig bzw. in Ausbildung?					32
g					
Berufliche Qualifikation der Mutter					36
11. Soziale Zugehörigkeit des Vaters					37
der Mutter					38
12. Geburtsdatum der Mutter (Tag/Monat/Jahr)	<input type="text"/>	<input type="text"/>	<input type="text"/>	<input type="text"/>	39-44
13. Familienstand der Mutter					45
14. Datum der Eheschließung bei verh. Müttern	<input type="text"/>	<input type="text"/>	<input type="text"/>	<input type="text"/>	46-51
15. Wieviertes Kind dieser Ehe?					52-53
16. Wieviertes lebendgeborenes Kind der Mutter?					54-55
17. Wieviertes Kind der Mutter (einschl. totgeb. Kinder)?					56-57
18. Datum der letzten vorh. Lebend- bzw. Totgeburt	<input type="text"/>	<input type="text"/>	<input type="text"/>	<input type="text"/>	58-63
19. Gemeindenummer des Standesamtes	<input type="text"/>	<input type="text"/>	<input type="text"/>	<input type="text"/>	64-69
20. Geburtenbuch-Nr.	<input type="text"/>	<input type="text"/>	<input type="text"/>	<input type="text"/>	70-73
Kartenkennzeichen	5	4	1		78-80

011-2

Totenschein für Totgeborene für unter einem Jahr Verstorbene

(Alle Angaben sind vom Arzt auszufüllen, anzukreuzen und zu kodieren; doppelt umrandete Kästchen sind vom Standesamt auszufüllen.)

Formblatt 011-6

Gemeinde-Nr. des Standesamtes

1-6

Sterbebuchnummer

7-10

1. Eintritt des Todes vor der Geburt { maziert 1 fristot 2 } unter der Geburt 3 im Alter { bis unter 168 h 4 von 168 h bis unter 1 Jahr 5 }

2. Familienname Rufname

Verschlüsselung der Geburtsstunde: Bis 29 Minuten nach jeder vollen Stunde abrunden, ab 30 Minuten auf die nächste volle Stunde aufrunden.

3. Ständige Hauptwohnung

4. Sterbeort im Krankenhaus 1 zu Hause 2 in Krippe/Heim 3 auf d. Krankentransport 4 wo sonst? 9

5. Sterbezeit Stunden Minuten Verschlüsselung der Sterbestunde: Vgl. Text zur Geburtsstunde. Bei Totgeborenen entfällt die Angabe von Sterbedatum und -stunde.

6. Todesart natürl. Tod nichtnat. Tod (inkl. Verdr.) nicht auf-geklärt

Sind Anhaltspunkte für einen nichtnatürlichen Tod (Tod durch fremde Hand, Unfall) vorhanden, ist die Todesart nicht aufgeklärt oder handelt es sich um einen unbekannten Toten, ist unverzüglich die VP (Tel. 110) zu benachrichtigen.

7. Nichtnatürl. Tod Außere Ursache von Verletzungen und Vergiftungen (Zusätzl. beschreib.) Unfallort zu Hause 1 im Verkehr 2 in Gemeinschaftseintr. 3 wo sonst? 9

8. Autopsie Path. Institut Gerichtsmed. Institut Durchführung in

9. Angaben zur Mutter und zur Geburt (Kodierhinweise) Einzelgeburt 0 0 2 Knaben 1 1 1 Knabe, 1 Mädchen 1 2 2 Mädchen 1 3 Mehrlingsgeburt: Kombinierte Lebend- u. Totgeburt ja 1 nein 2 Wieviertes Kind der Mutter (inkl. totgeboren): 1 Kd. 1 2 Kd. 2 usw. 9 Kd. u. mehr 9 Wievielter Mehrling? Abstand zur letzten Geburt: Bis unter 1 Jahr 1 bis u. 2 J. 2 ... usw. b. u. 8 J. 8 8 J. u. m. 9

10. Todesursache, Feststellung bei der Leichenschau

1. Hauptkrankheit oder -krankheitszustand des Geborenen
2. Sonstige Krankheiten oder Krankheitszustände des Geborenen
3. Hauptkrankheit oder -krankheitszustand der Mutter, die/der das Geborene schädigte
4. Sonstige Krankheiten oder Krankheitszustände der Mutter, die das Geborene schädigten
5. Komplikationen der Plazenta, der Nabelschnur und der Eihäute, die das Geborene schädigten
6. Komplikationen unter der Geburt, die das Geborene schädigten

Als Grundleiden wird die unter Ziffer angegebene Todesursache angesehen.2)

Ort, Datum, Uhrzeit der Ausstellung

Unterschrift und Namensstempel des ausstellenden Arztes mit der Einridung

11. Todesursache, Ergebnis der Autopsie

1. Hauptkrankheit oder -krankheitszustand des Geborenen
2. Sonstige Krankheiten oder Krankheitszustände des Geborenen
3. Hauptkrankheit oder -krankheitszustand der Mutter, die/der das Geborene schädigte
4. Sonstige Krankheiten oder Krankheitszustände der Mutter, die das Geborene schädigten
5. Komplikationen der Plazenta, der Nabelschnur und der Eihäute, die das Geborene schädigten
6. Komplikationen unter der Geburt, die das Geborene schädigten

Als Grundleiden wird die unter Ziffer angegebene Todesursache angesehen.2)

Ort, Datum, Uhrzeit der Ausstellung

Unterschrift und Namensstempel des ausstellenden Arztes mit der Einridung

1) Hier sind die äußeren Ursachen von Verletzungen und Vergiftungen (durch Unfall, fremde Hand oder durch Zutreffen bei der medizinischen Betreuung, inkl. Wiederbelebungsvorkehr) zu beschreiben und nach der E-Klassifikation der 9. Revision der ICD zu kodieren. Teilw. Folge von Spätfolgen (Residuenzuständen) einer bestimmten Krankheit oder Verletzung sind als Todesursache nach der ICD zu kodieren. Bestimmte äußere Ursachen, die die Spätfolgen bewirken, sind nach der E-Klassifikation zu kodieren. 2) Bei weiteren Mehrlingen bitte Kodierverzeichnis auf der Rückseite beachten. 3) Aus den aufgeführten Todesursachen ist diejenige als Grundleiden auszuwählen, die hauptsächlich ursächender Faktor war für den Tod.

11

12-18

19-23

24-25

26-31

32

33-38

39-40

41-42

43-44

45-46

Geburtsdatum Tag Monat Jahr Geschl. *)

PKZ

*) Bei Totgeb. 1.-7. Stelle kodieren.

Geburtsstunde (für bis unter 168 h Verstorbene und Totgeborene)

Hauptwohnung

Sterbeort

Sterbedatum

Sterbestunde

Schwangerschaftsdauer post menstr. (inklud. Wochen)

Länge bei der Geburt (cm)

Geburtsgew. (g)

47-49

50

51-52

53

54

55

Äußere Ursache *)

Unfallort

Einzel- oder Mehrlingsgeb. *)

Komb. Lebend- und Totgeburt

Wieviertes Kind der Mutter

Abstand zur letzten Geburt (exkl. Primipara)

Keine Schl.-Nr. mit „*“ verwenden

56-59

60-63

64-67

68-71

1)

3)

5)

6)

Bei Vorliegen einer Infektionskrankheit oder Behandlung mit radioaktiven Substanzen innerhalb der letzten 3 Monate entsprechendes Feld deutlich sichtbar markieren.

Infektionskr.

radioakt. Th.

Keine Schl.-Nr. mit „*“ verwenden

56-59

60-63

64-67

68-71

72

1)

3)

5)

6)

Grundleiden

73-74

75

76

78-80

Alter (in Jahren)

Familienstand

Soziale Zugehörigk.

der Mutter

5 3 7

KKZ

I. Angaben zur Erleichterung der Arbeit der Fachkommissionen zur Senkung der Säuglings- und Kindersterblichkeit

Auszufüllen vom Arzt, der die Leichenschau durchführte, nach Angaben der Angehörigen und/oder nach Angaben im SV- und Impfausweis für Kinder und Jugendliche

1. Schwangerenbetreuungsstelle: _____

2. Behandelnde Ärzte während der Schwangerschaft: _____
Fachrichtung, Name und Anschrift

3. Geburtshilfliche Einrichtung: _____

4. Betreuende Mütterberatungsstelle: _____

5. Behandelnde Ärzte des verstorbenen Säuglings: _____

6. Letzter ambulanter Behandlungstermin des verstorb. Säuglings: _____
Datum Name und Anschrift des Arztes und der Einrichtung

7. Letzter stationärer Behandlungstermin des verstorb. Säuglings: _____
Entlassungsdatum Fachabteilung

Anschrift der Einrichtung

II. Korrekturmeldung

Auf Grund der angegebenen Todesursache(n) auf dem Totenschein sowie der zusätzlich vorliegenden Unterlagen, wurde von der Fachkommission zur Senkung der Säuglings- und Kindersterblichkeit eine Korrektur des vom Pathologen ausgewählten Grundleidens vorgenommen.

Die Korrekturmeldung wurde am _____ an die Staatliche Zentralverwaltung für Statistik geschickt.
Eine Durchschrift wurde am Totenschein befestigt

Datum

Unterschrift und Stempel
des Leiters der Fachkommission zur Senkung der Säuglings- und Kindersterblichkeit

Hinweise für die Arbeit der Standesämter und des Leichenschauarztes

Lsp. 1–6: Vgl. Hinweise zum „Erwachsenentotenschein“

Lsp. 7–10: Vgl. Hinweise zum „Erwachsenentotenschein“

Lsp. 26–31: Einzutragen ist die ständige Hauptwohnung nach dem gültigen Gemeindeverzeichnis

Lsp. 51–52: Weitere Mehrlinge: Drillingsgeburt: 3 Knaben , 2 Knaben, 1 Mädchen , 1 Knabe, 2 Mädchen
3 Mädchen ; Vierlingsgeburt:

Lsp. 73–74: Anzugeben ist das Alter in vollendeten Lebensjahren

Lsp. 75: ledig verheiratet verwitwet geschieden

Lsp. 76: Arbeiter/Angestellte LPG-Mitglied Mitglied sonstiger Produktionsgenossenschaften Sonstige

Inhalt

Heft 3 - Bevölkerungsstatistische Übersichten

	Seite
Vorbemerkungen.....	3
Inhalt	5
Methodik und Begriffserklärungen	9

T a b e l l e n t e i l

I. Bevölkerung

1	Bevölkerung	
1.1	Insgesamt	24
1.2	Bevölkerungsstand und -veränderung	25
2	Bevölkerung nach Altersgruppen und Geschlecht	
2.1	Insgesamt (Personen)	26
2.1.1	Anteil der Altersgruppen an der Bevölkerung insgesamt	27
2.2	Männliche Bevölkerung (Personen)	28
2.2.1	Anteil der Altersgruppen an der Bevölkerung männlich	29
2.3	Weibliche Bevölkerung (Personen)	30
2.3.1	Anteil der Altersgruppen an der Bevölkerung weiblich	31
3	Bevölkerung nach Gemeindegrößenklassen	
3.1	Insgesamt (1000)	32
	Anteil der Gemeindegrößenklassen an der Bevölkerung	34
4	Gemeinden nach Gemeindegrößenklassen	
4.1	Insgesamt	36
4.2	Anteil der Gemeindegrößenklassen an den Gemeinden	38

II. Haushalte

5	Anzahl der Ein- und Mehrpersonenhaushalte	42
6	Mehrpersonenhaushalte nach Haushaltsgröße	42
7	Mehrpersonenhaushalte nach im Haushalt lebenden Kindern unter 17 Jahren	43
8	Bevölkerung in Privathaushalten und Gemeinschaftseinrichtungen	43

III. Natürliche Bevölkerungsbewegung

9	Eheschließungen, Ehescheidungen sowie Lebend- und Totgeborene nach Geschlecht	
9.1	Insgesamt	46
9.2	Je 1000 bzw. 100 der angegebenen Einheit	47
10	Gestorbene nach Geschlecht sowie Lebendgeborenen- bzw. Gestorbenenüberschuß	
10.1	Insgesamt	48
10.2	Je 1000 der angegebenen Einheit	50

Eheschließungen

11	Eheschließungen und Eheschließende nach Ersteheschließenden und Wiederverheirateten	
11.1	Insgesamt	52
11.2	Je 100 Eheschließungen bzw. Eheschließende	53
12	Eheschließende nach Familienstand vor der Eheschließung	
12.1	Insgesamt	54
12.2	Je 100 Eheschließende	55
13	Eheschließende nach gegenseitigem Familienstand vor der Eheschließung	
13.1	Insgesamt	56
13.2	Je 100 Eheschließungen	57
14	Durchschnittliches Heiratsalter nach Familienstand vor der Eheschließung	58

15	Eheschließende Frauen mit gemeinsamen Kindern, die vor der Eheschließung geboren wurden	59
16	Eheschließende Frauen nach dem Alter der gemeinsamen vor der Eheschließung geborenen Kinder unter 6 Jahren.....	59
17	Eheschließungen, bei denen mindestens ein Partner unter 21 Jahre alt ist	60
18	Altersgruppenspezifische Eheschließungsziffern (standardisiert)	
18.1	Nichtverheiratete Männer	61
18.2	Nichtverheiratete Frauen	62
18.3	Ledige Männer	63
18.4	Ledige Frauen	64
18.5	Geschiedene Männer	65
18.6	Geschiedene Frauen	66
18.7	Verwitwete Männer	67
18.8	Verwitwete Frauen	68

Lebendgeborene

19	Lebendgeborene nach der Lebendgeborenenfolge	
19.1	Insgesamt	69
19.2	Anteil der Lebendgeborenen	70
20	Lebendgeborene verheirateter Mütter nach der Geborenenfolge	
20.1	Insgesamt	71
20.2	Anteil der Lebendgeborenen	72
21	Geborene, Lebendgeborene und Totgeborene nach der Legitimität	73
22	Mehrlingsgeburten	75
23	Kennziffern zur Charakterisierung des Reproduktionsniveaus der weiblichen Bevölkerung.....	76
24	Lebendgeborene je 1000 Frauen im gebärfähigen Alter nach dem Alter der Mutter	77
25	Zusammengefaßte Geburtenziffer nach Altersgruppen	80
26	Lebendgeborene und zusammengefaßte Geburtenziffer nach der Lebendgeborenenfolge	81
27	Zusammengefaßte Geburtenziffer nach Gemeindegrößenklassen	82
28	Kinderzahl je 1000 Frauen nach der Lebendgeborenenfolge	82
29	Frauen im gebärfähigen Alter nach ausgewählten Altersgruppen	83
30	Ehelich Lebendgeborene nach der Lebendgeborenenfolge	84
31	Nichtehelich Lebendgeborene nach der Lebendgeborenenfolge	
31.1	Insgesamt	85
31.2	Anteil an den Lebendgeborenen insgesamt nach der Lebendgeborenenfolge	86

Gestorbene

32	Durchschnittliche Lebenserwartung Neugeborener in Jahren	87
33	Lebenserwartung nach Geschlecht und Altersjahr	88
34	Durchschnittliche Lebenserwartung Neugeborener in Jahren nach Gemeindegrößenklassen.....	92
35	Altersgruppenspezifische Sterbeziffern nach Geschlecht (standardisiert)	
35.1	Männliche Gestorbene	93
35.2	Weibliche Gestorbene	94
36	Altersgruppenspezifische Sterbeziffern nach Geschlecht und Familienstand (standardisiert)	
36.1	Verheiratete männliche Gestorbene	95
36.2	Verheiratete weibliche Gestorbene	96
36.3	Nichtverheiratete männliche Gestorbene	97
36.4	Nichtverheiratete weibliche Gestorbene	98
36.5	Ledige männliche Gestorbene	99
36.6	Ledige weibliche Gestorbene	100
36.7	Geschiedene männliche Gestorbene	101
36.8	Geschiedene weibliche Gestorbene	102

37.1	Insgesamt	103
37.2	Je 1000 Geborene	104
38	Gestorbene Säuglinge nach dem Alter	
38.1	Reifgeborene insgesamt	105
38.2	Reifgeborene je 1000 reifgeborene Lebendgeborene	106
38.3	Frühgeborene insgesamt	107
38.4	Frühgeborene je 1000 frühgeborene Lebendgeborene	108
39	Gestorbene Säuglinge nach der Geborenenfolge	
39.1	Insgesamt	109
39.2	Gestorbene Säuglinge je 1000 Lebendgeborene nach der Geborenenfolge	110
40	Gestorbene Säuglinge nach Legitimität und Geburtsgewicht	
40.1	Verheiratete Mütter	111
40.2	Nichtverheiratete Mütter	112
41	Totgeborene nach der Geborenenfolge	
41.1	Insgesamt	113
41.2	Totgeborene je 1000 Geborene	114
42	Sexualproportion bei Lebendgeborenen, gestorbenen Säuglingen und Totgeborenen	115
43	Gestorbene nach ausgewählten Todesursachen und Geschlecht	
43.1	Gestorbene insgesamt	116
43.1.1	Gestorbene insgesamt je 10 000 Einwohner	118
43.2	Männliche Gestorbene	120
43.2.1	Männliche Gestorbene je 10 000 Einwohner gleichen Geschlechts	122
43.3	Weibliche Gestorbene	124
43.3.1	Weibliche Gestorbene je 10 000 Einwohner gleichen Geschlechts	126
 Ehelösungen		
44	Eheschließungen sowie Ehelösungen durch Tod und gerichtliches Urteil	128
45	Ausgewählte Kennziffern zu den Ehescheidungen	129
46	Durch rechtskräftiges Urteil abgeschlossene Ehescheidungsverfahren nach Kläger und Gegenkläger	
46.1	Ehescheidungsverfahren insgesamt	130
46.2	Anteil insgesamt	131
47	Altersgruppenspezifische Ehescheidungsziffern (standardisiert)	
47.1	Geschiedene Männer	132
47.2	Geschiedene Frauen	133
48	Geschiedene Ehen	
48.1	Insgesamt	134
48.2	Geschiedene Ehen mit Kindern	135
48.3	Mit Partnern unter 21 Jahren	136
 IV. Räumliche Bevölkerungsbewegung		
49	Binnenwanderung über die Gemeinde- bzw. Kreisgrenzen	138
50	Binnenwanderung über die Kreisgrenzen nach ausgewählten Altersgruppen	139
51	Binnenwanderung über die Gemeindegrenzen nach Gemeindegrößenklassen	
51.1	Insgesamt	140
51.2	Wanderungsgewinn bzw. -verlust (-)	144
52	Binnenwanderungsgewinn bzw. -verlust (-) nach Gemeindegrößenklassen	148
53	Wanderungen über die Grenzen der ehem. DDR	149
54	Wanderungen über die Grenzen der ehem. DDR nach Altersgruppen	150
55	Saldo der Zu- bzw. Fortzüge (-) über die Grenzen der ehem. DDR nach Gemeinde- größenklassen	152
Organisation der Bevölkerungsstatistik in der ehemaligen DDR		153

Inhalt

Heft 28 - Bevölkerungsstatistische Übersichten (Teil II)

	Seite
Vorbemerkung.....	3
Inhalt.....	5
Methodik und Begriffserläuterungen.....	7

Tabellenteil

Schaubild zum Altersaufbau der Bevölkerung.....	11
Wohnbevölkerung nach Geburts- und Altersjahren sowie nach dem Geschlecht - 1950 - 1989	12
Durchschnittliche Bevölkerung nach Alters- und Geburtsjahren - 1951 - 1989	54
Wohnbevölkerung nach Alter, Geschlecht und Familienstand - 1950, 1964 - 1989	134
Wohnbevölkerung nach Alters- und Geburtsjahren, Geschlecht und Familienstand 1946	
SBZ (einschl. Berlin-Ost).....	190
SBZ (ohne Berlin-Ost).....	194
Land Brandenburg.....	198
Land Mecklenburg.....	202
Land Sachsen.....	206
Land Sachsen-Anhalt.....	210
Land Thüringen.....	214
Berlin-Ost.....	218
Organisation der Bevölkerungsstatistik.....	223

Inhalt

Heft 30 - Bevölkerungsstatistische Übersichten (Teil III)

	Seite
Vorbemerkung	3
Inhalt	5
Methodik und Begriffserläuterungen	7

Tabellenteil

Gestorbene nach Alters- und Geburtsjahren sowie Familienstand 1946 - 1951 ohne Berlin (Ost)	18
Gestorbene nach Alters- und Geburtsjahren sowie Familienstand 1952 - 1989	42
Überlebende Ehegatten der durch den Tod gelösten Ehen nach Geburtsjahren und Geschlecht 1960 - 1989	194
Im ersten Lebensjahr Gestorbene nach Geburts- und Sterbemonat 1947 - 1951 ohne Berlin (Ost)	223
Im ersten Lebensjahr Gestorbene nach Geburts- und Sterbemonat 1952 - 1989	228
Im ersten Lebensjahr Gestorbene nach dem Alter 1952 - 1974	266
Im ersten Lebensjahr Gestorbene nach dem Alter und Geburtsjahren 1975 - 1989	269
Im ersten Lebensjahr Gestorbene nach Lebensdauer und Geburtsjahr der Mutter bei der Geburt 1961 - 1969	274
Im ersten Lebensjahr Gestorbene nach Lebensdauer und Alter der Mutter bei der Geburt 1970 - 1989	283
Im ersten Lebensjahr Gestorbene nach dem Alter, der Legitimität sowie Früh- und Reifgeborenen 1952 - 1989	288
Säuglingssterblichkeit nach Früh- und Reifgeborenen 1953 - 1989	292
 Verkürzte Sterbetafeln für die Jahre 1952 bis 1989 (Auszüge)	
Von 100 000 Lebendgeborenen erreichen das Alter x (Absterbeordnung)	293
Überlebenskoeffizienten für ausgewählte Altersjahre und Geschlecht	298
Sterbekoeffizienten für ausgewählte Altersjahre und Geschlecht	304
Durchschnittliche Überlebenskoeffizienten für ausgewählte Altersgruppen und Geschlecht	310
Durchschnittliche Sterbekoeffizienten für ausgewählte Altersgruppen und Geschlecht	312
Stationäre Bevölkerung nach Altersgruppen und Geschlecht	314
Durchschnittsalter der stationären Bevölkerung nach dem Geschlecht	326
Stationäre Bevölkerung nach Altersgruppen - Frauen je 100 Männer	327
Übersterblichkeit der Männer in ausgewählten Altersgruppen	328

Inhalt

Heft 31 - Bevölkerungsstatistische Übersichten (Teil IV)

	Seite
Vorbemerkung.....	3
Inhalt.....	5
Methodik und Begriffserläuterungen.....	7

Tabellenteil

Eheschließende nach Alter und Familienstand	
vor der Eheschließung 1946 - 1989.....	12
Eheschließungen nach der Zahl der gemeinsamen vorehelichen Kinder	
und dem Alter der Mutter 1971 - 1989.....	86
Ehescheidungen nach der Ehedauer 1958 - 1989.....	96
Im Jahr Geschiedene nach Alter und Geschlecht 1958 - 1989.....	98
Im Jahr Geschiedene nach Eheschließungs- und Geburtsjahren 1964 - 1989.....	130
Ehescheidungen nach gegenseitigem Alter 1958 - 1989.....	286
Geschiedene Ehen nach der Ehedauer und der Zahl der noch	
minderjährigen Kinder 1972 - 1989.....	350
Ehescheidungen nach dem Familienstand der Ehegatten	
vor der Eheschließung 1958 - 1989.....	356
Organisation der Bevölkerungsstatistik.....	361

Sonderreihe mit Beiträgen für das Gebiet der ehemaligen DDR

In der vorliegenden Reihe sind bisher erschienen:

Preis:

Heft 1: Entwicklung der Industrie nach Wirtschaftszweigen 1975 bis 1989 Bestell-Nr. 2290101	DM 18,90
Heft 2: Wohnungsbau und Wohnungsbestand 1970 bis 1990 Bestell-Nr. 2290102	DM 14,10
Heft 3: Bevölkerungsstatistische Übersichten 1946 bis 1989 (Teil I) Bestell-Nr. 2290103	DM 24,60
Heft 4: Produktion ausgewählter Erzeugnisse des Produzierenden Gewerbes 1980 bis 1990 Bestell-Nr. 2290104	DM 10,50
Heft 5: Einnahmen und Ausgaben privater Haushalte 1985 bis 1990 Bestell-Nr. 2290105	DM 24,60
Heft 6: Handwerk nach Gewerbegruppen, Gewerbebezweigen und Ländern 1988 und 1989 Bestell-Nr. 2290106	DM 14,10
Heft 7: Kultur in Übersichten 1970 bis 1989 (Teil I) Bestell-Nr. 2290107	DM 16,40
Heft 8: Ausgewählte Zahlen zur Agrarwirtschaft 1949 bis 1989 Bestell-Nr. 2290108	DM 24,60
Heft 9: Umsätze im Außenhandel 1975 und 1980 bis 1990 Bestell-Nr. 2290109	DM 21,30
Heft 10: Rechtspflege, Gerichte, Verfahrensstatistik 1971 bis 1990 Bestell-Nr. 2290110	DM 21,90
Heft 11: Einnahmen und Ausgaben privater Haushalte 1975 bis 1984 Bestell-Nr. 2290111	DM 25,20
Heft 12: Einnahmen und Ausgaben des Staatshaushalts 1970 bis 1989 Bestell-Nr. 2290112	DM 7,10
Heft 13: Hochschulen 1980 bis 1990 Bestell-Nr. 2290113	DM 21,90
Heft 14: Erwerbstätige 1950 bis 1989 Bestell-Nr. 2290114	DM 14,50
Heft 15: Ausgewählte Zahlen der Volks- und Berufszählungen und Gebäude- und Wohnungszählungen 1950 bis 1981 Bestell-Nr. 2290115	DM 32,40
Heft 16: Kultur in Übersichten (Teil II) Bestell-Nr. 2290116	DM 21,90
Heft 17: Gesundheits- und Sozialwesen in Übersichten (Teil I) Bestell-Nr. 2290117	DM 28,90
Heft 18: Verkehrsstatistische Übersichten 1950 bis 1989 Bestell-Nr. 2290118	DM 21,90

Heft 19: Unternehmensbezogene Merkmale des Produzierenden Gewerbes (ohne Baugewerbe) 1985 bis 1989 Bestell-Nr. 2290119	DM 25,20
Heft 20: Wohnungsbau nach Räumen und Wohnflächen 1980 bis 1990 Bestell-Nr. 2290120	DM 11,00
Heft 21: Ausgewählte Zahlen zum Binnenhandel 1985, 1988 und 1989 Bestell-Nr. 2290121	DM 14,80
Heft 22: Fachschulen 1980 und 1985 bis 1990 Bestell-Nr. 2290122	DM 25,70
Heft 23: Rechtspflege - Arbeitsrechtsverfahren der Konfliktkommissionen - 1972 bis 1988 Bestell-Nr. 2290123	DM 22,30
Heft 24: Gesundheits- und Sozialwesen in Übersichten (Teil II) Bestell-Nr. 2290124	DM 29,50
Heft 25: Gesundheits- und Sozialwesen in Übersichten (Teil III) Bestell-Nr. 2290125	DM 29,50
Heft 26: Die Arbeitskräfte in der Landwirtschaft 1949 bis 1989 Bestell-Nr. 2290126	DM 12,70
Heft 27: Gesundheits- und Sozialwesen in Übersichten (Teil IV) Bestell-Nr. 2290127	DM 25,70
Heft 28: Bevölkerungsstatistische Übersichten 1946 bis 1989 (Teil II) Bestell-Nr. 2290128	DM 26,50
Heft 29: Verkehrsstatistische Übersichten 1947 bis 1989 (Teil II) Bestell-Nr. 2290129	DM 18,40
Heft 30: Bevölkerungsstatistische Übersichten 1946 bis 1989 (Teil III) Bestell-Nr. 2290130	DM 31,70
Heft 31: Bevölkerungsstatistische Übersichten 1946 bis 1989 (Teil IV) Bestell-Nr. 2290131	DM 32,90
Heft 32: Bevölkerungsstatistische Übersichten 1946 bis 1989 (Teil V) Bestell-Nr. 2290132	DM 33,90

Alle bisher veröffentlichten Berichte dieser Sonderreihe sind zu beziehen beim

Statistisches Bundesamt

Haus- und Lieferadresse: Gustav-Stresemann-Ring 11
65189 Wiesbaden
ZB - PVM

Postadresse: 65180 Wiesbaden

Im Rahmen der Beiträge für das Gebiet der ehemaligen DDR ist weiterhin erschienen:

Gemeinden 1994 und ihre Veränderungen seit 01.01.1948 in den neuen Ländern

Erhältlich im Buchhandel oder direkt beim Verlag Metzler-Poeschel DM 22,80

Bestell-Nr. 3400120 - 94900, ISBN 3-8246-0321-7

Als Diskettenpaket zu beziehen über Statistisches Bundesamt, Wiesbaden (Adresse s. oben)

Lizenz-Nr. STBA-GV-nBL-1995/01/1995 DM 98,00

Soeben erschienen



Statistisches Bundesamt

Informationen pur: Statistisches Jahrbuch 1998

Das umfassendste statistische Nachschlagewerk Deutschlands.

○ **Statistisches Jahrbuch 1998 für die Bundesrepublik Deutschland**

764 Seiten mit 36 vierfarbigen Schaubildern.

Format 21,5 x 25,5 cm. DM 128,-

ISBN 3-8246-0556-2

○ **Statistisches Jahrbuch 1998 für das Ausland**

400 Seiten mit 21 vierfarbigen Schaubildern.

Format 21,5 x 25,5 cm. DM 57,-

ISBN 3-8246-0558-9

Beide Bände zusammen in einem Schuber

zum Vorzugspreis von DM 158,-

1164 Seiten mit 57 vierfarbigen Schaubildern.

Format 21,5 x 25,5 cm.

ISBN 3-8246-0557-0

Beide Bände komplett auf

○ **CD-ROM**

mit neuer Software für Windows 95, 98 oder NT

Subskriptionspreis bis 31.12.1998: DM 79,-; danach DM 98,-

ISBN 3-8246-0559-7

Erhältlich im Buchhandel oder direkt beim Verlag Metzler-Poeschel,
Auslieferung SFG-Servicecenter Fachverlage GmbH, Postfach 43 43,
72774 Reutlingen, Telefon (0 70 71) 93 53 50, Telefax (0 70 71) 3 36 53,
Internet: <http://www.s-f-g.com>, e-mail: staba@s-f-g.com

**METZLER
POESCHEL**