




Statistisches Bundesamt




Sonderreihe mit Beiträgen für das Gebiet der ehemaligen DDR

Heft 12

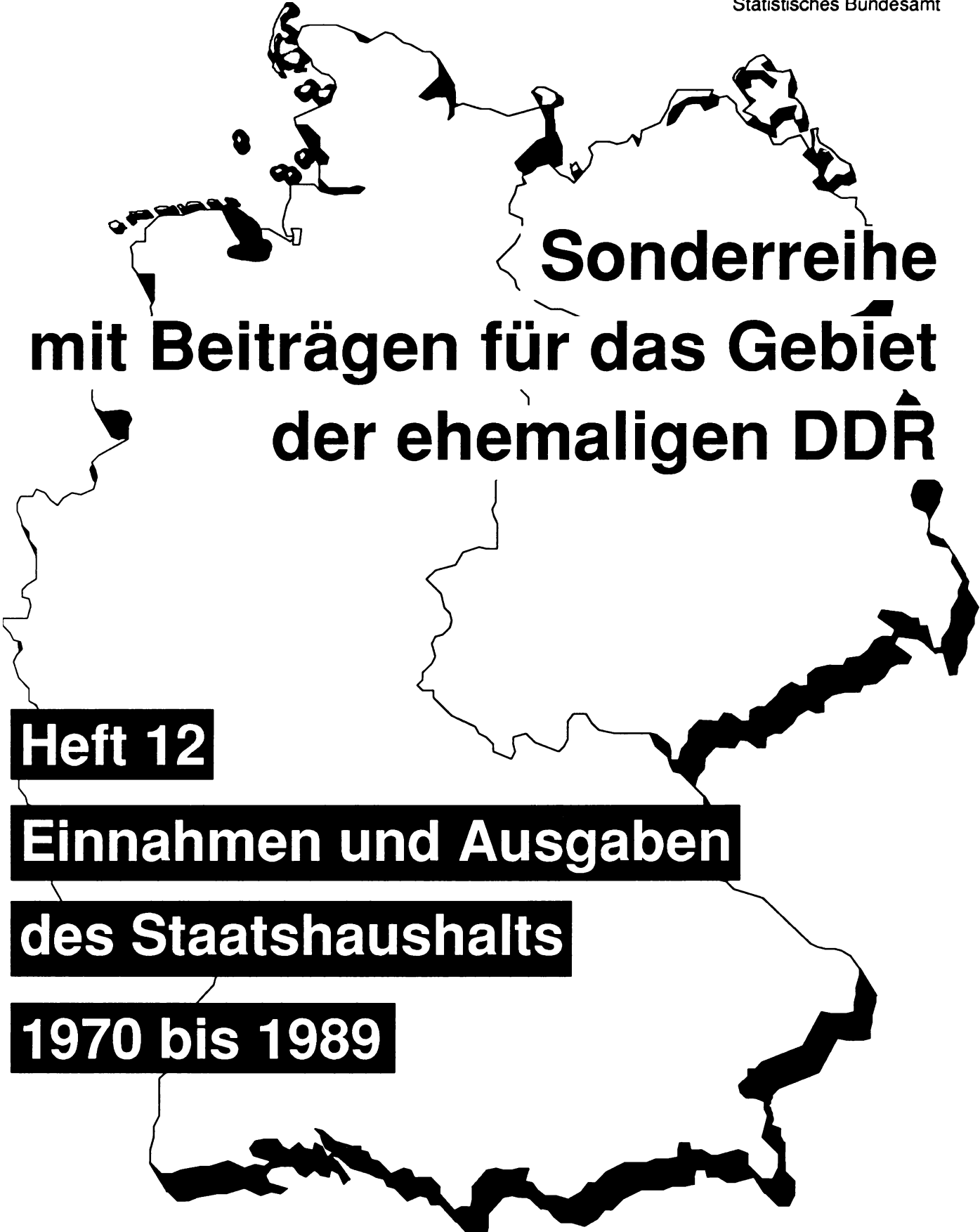
Einnahmen und Ausgaben

des Staatshaushalts

1970 bis 1989



Statistisches Bundesamt



Sonderreihe mit Beiträgen für das Gebiet der ehemaligen DDR

Heft 12

Einnahmen und Ausgaben

des Staatshaushalts

1970 bis 1989



Für Auskünfte steht zur Verfügung:

Statistisches Bundesamt
Zweigstelle Berlin, Hans-Beimler-Str. 70-72
Gruppe DEO-A
Tel. (030) 2324-6207

10124 Berlin

Postanschrift
Statistisches Bundesamt
Zweigstelle Berlin
Postfach 276
10124 Berlin

Herausgeber:

Statistisches Bundesamt, Wiesbaden, Gustav-Stresemann-Ring 11

Postanschrift

Statistisches Bundesamt
65180 Wiesbaden

Erschienen im Januar 1994

Preis: DM 7,10

Bestellnummer: 2290112-94900

Copyright: Statistisches Bundesamt, Wiesbaden 1994

Vervielfältigungen-außer für gewerbliche Zwecke-
mit Quellenangabe gestattet.

Inhalt

	Seite
Vorbemerkung	5
Methodik und Begriffserklärungen	6
 Tabellenteil	
Rechnungsmäßige Ausgaben und Einnahmen des Staatshaushalts der ehem. DDR von 1970 bis 1989	
1 Hauptfunktionenübersicht	
Ausgaben und Einnahmen des Staatshaushalts nach Aufgabenbereichen	10
2 Funktionenübersicht	
2.1 Ausgaben des Staatshaushalts nach Aufgabenbereichen	11
2.2 Einnahmen des Staatshaushalts nach Aufgabenbereichen	15
 Quellenverzeichnis	 18
 Anhang	
Gegenüberstellung der Haushaltssystematik von Bund und Ländern und der Systematik des Staatshaushalts	 20

Vorbemerkung

Mit der Herstellung der Einheit Deutschlands stellte sich für die amtliche Statistik auch die Aufgabe, für die breite Öffentlichkeit, für Politik und Verwaltung, für die Wissenschaft und Medien eine statistische Informationsbasis zu schaffen, die Auskunft gibt über die wirtschaftliche, soziale und gesellschaftliche Entwicklung im Gebiet der ehemaligen DDR.

Gerade in Zeiten entscheidender wirtschaftlicher und gesellschaftlicher Veränderungen ist es von großer Bedeutung, statistische Informationen zu haben. Deshalb hat das Statistische Bundesamt auch zunächst aus dem Bestand der ehemaligen DDR-Statistik möglichst viele Daten in ihrem Originalzustand gesammelt, archiviert und dokumentiert. Darüber hinaus werden, soweit das möglich ist, ausgewählte Merkmale so aufbereitet und rückgerechnet, daß sie im wesentlichen mit der Bundesstatistik vergleichbar sind. Die Periode der letzten zehn Jahre der ehemaligen DDR steht dabei im Vordergrund.

Die Veröffentlichung solcher rückgerechneten und auch originalen Ergebnisse erfolgt im Rahmen der Sonderreihe mit Beiträgen für das Gebiet der ehemaligen DDR.

Es ist selbstverständlich, daß die prinzipiellen Unterschiede in den Gesellschafts- und Wirtschaftssystemen bei der Analyse der Daten immer zu beachten sind. Durch eine möglichst umfangreiche Ergänzung der originalen langen Reihen mit methodischen Kommentaren soll eine wesentliche Hilfestellung zur Bewertung der Daten geliefert werden.

Das Anliegen dieses Materials besteht darin, Daten des Staatshaushalts der ehemaligen DDR vergleichbar zur Gliederung der öffentlichen Haushalte der Bundesrepublik Deutschland nach Aufgabenbereichen darzustellen.

Damit sind der Öffentlichkeit erstmalig vollständige statistische Übersichten über den Staatshaushalt der ehemaligen DDR nach Aufgabenbereichen zugänglich.

Dabei wurde von folgenden Aspekten ausgegangen:

- Die Haushaltssystematik gilt einheitlich für Bund und Länder. Analog galt die Systematik des Staatshaushalts einheitlich für zentrale und örtliche Staatsorgane.
- Die Gliederung der Einnahmen und Ausgaben nach Aufgabenbereichen gemäß Funktionenplan der Haushaltssystematik von Bund und Ländern entspricht im wesentlichen der Kapitelsystematik der Systematik des Staatshaushalts.

Auf der Grundlage des Haushaltsgesetzes 1990 der ehemaligen DDR wurde eine Gegenüberstellung der Haushaltssystematik von Bund und Ländern und der Systematik des Staatshaushalts erarbeitet. Gemäß Vollständigkeitsprinzip sind hierbei alle Abschnitte sowie in speziellen Fällen einzelne Kapitel der Systematik des Staatshaushalts den entsprechenden Funktionen der Haushaltssystematik von Bund und Ländern zugeordnet.

Datengrundlagen waren die Dokumentationsunterlagen der Jahreshaushaltsrechnungen. In einigen Fällen, z.B. für die untersetzte Darstellungen, wurden Statistische Jahrbücher bzw. Jahresabrechnungstabellen des EDV-Haushaltsprojekts des Ministeriums der Finanzen der ehemaligen DDR herangezogen.

Alle Wertangaben sind in Millionen Mark (Mill. M) nachgewiesen.

Die Veröffentlichung wurde im Arbeitsgebiet "Deutsche Einheit, Osteuropa" in der Arbeitsgruppe "Sammlung, Aufbereitung und Rückrechnung statistischer Daten für die ehemalige DDR" vorbereitet.

Methodik und Begriffserklärungen

Die nachfolgenden Hinweise sollen mit Blick auf die Staatshaushaltsordnung der ehemaligen DDR die Interpretation der statistischen Übersichten erleichtern.

Der Staatshaushalt der DDR bestand aus

- dem zentralen Haushalt, der die Haushalte der Ministerien und anderen zentralen Staatsorgane und
- den örtlichen Haushalten, die die Haushalte der Bezirke und Kreise, der Städte, Gemeinden und Gemeindeverbände als eigenverantwortliche Gemeinschaften umfassen sowie
- dem Haushalt der Sozialversicherung als selbständiger Bestandteil des Staatshaushalts innerhalb des zentralen Haushalts.

Nach Ablauf eines Jahres wurden im Rahmen der Jahreshaushaltsrechnung die Einnahmen und Ausgaben der zentralen und örtlichen Staatsorgane dokumentiert.

Für die statistischen Übersichten wurde der Staatshaushalt insgesamt zugrundegelegt. Bei einer getrennten Darstellung könnten die jeweiligen Werte nicht ohne weiteres zu Vergleichen oder Analysen der einzelnen Aufgabenbereiche herangezogen werden. Ein wesentlicher Aspekt dafür besteht in dem zentralgeplanten Wirtschaftssystem der ehemaligen DDR, wo u.a. bestimmte Maßnahmen sowie deren Finanzierung bis zur untersten Ebene durchwirkten.

Hinsichtlich der Haushaltsbeziehungen der volkseigenen und genossenschaftlichen Wirtschaft ist zu bemerken, daß diese durch spezielle Abführungen und Zuführungen mit dem Staatshaushalt verbunden waren. Aus Gründen einer umfassenden Darstellung der finanziellen Beziehungen des Staatshaushalts wurden diese Bereiche mit dem Teil der Einnahmen und Ausgaben, die an den Staatshaushalt abgeführt bzw. aus dem Staatshaushalt finanziert wurden, einbezogen.

Zu den wichtigsten Einnahmen und Ausgaben des Staatshaushalts aus der Wirtschaft zählten:

- Einnahmen aus
 - Produktionsfonds- und Handelsfondsabgabe
 - Beitrag für gesellschaftliche Fonds
 - Nettogewinnabführungen
 - produktgebundene Abgaben
- Ausgaben für
 - ausgewählte wissenschaftlich-technische Aufgaben
 - aufgabenbezogene bzw. objektgebundene Finanzierung von Investitionen, die der Ministerrat beschlossen hatte
 - produktgebundene Preisstützungen

Zur Zeit bestehen noch verschiedene Auffassungen über die Interpretation dieser Abführungen und Zuführungen. Für die statistischen Übersichten wurden im Interesse einer zahlenmäßigen Gesamtdarstellung die o.g. Kategorien wie Gewinne aus Unternehmen und Beteiligungen behandelt.

Zur Vorbereitung einer Entscheidung, die betreffenden Kategorien als steuerähnliche Abgaben einzuordnen, sind bereits entsprechende Darunterpositionen ausgewiesen.

Aufgrund der Eigentumsform sowie aus v.g. Gründen wurden die volkseigene und genossenschaftliche Wirtschaft als Wirtschaftsunternehmen des Staates zugeordnet.

Einige Zuordnungspositionen treten in den Funktionenübersichten nicht auf. Die betreffenden Positionen sind in der Gegenüberstellung der Haushaltssystematik von Bund und Ländern und der Systematik des Staatshaushalts mit Fußnoten gekennzeichnet.

Bei den Zuordnungen der Abschnitte/Kapitel war zu beachten, daß für das jeweilige Abrechnungsjahr bestimmte Abschnitte/Kapitel nicht mehr oder noch nicht bestanden. In diesen Fällen traten die betreffenden Abschnitte/Kapitel in den jeweiligen Unterlagen nicht auf.

Die Berücksichtigung einzelner Kapitel (deren gesonderte Darstellung sowie deren Zu- und Abrechnung) war kaum möglich. In den zur Verfügung stehenden Unterlagen sind in der Regel keine detaillierten Angaben enthalten bzw. die betreffenden Angaben nicht endgültig gesichert. So ist z.B. in der Oberfunktion 83 –Verkehrsunternehmen– das Kapitel 04001 –Deutsche Reichsbahn– zugeordnet. Die hierfür zutreffenden Werte konnten nur für die Jahre 1986 bis 1989 ermittelt werden. Im Interesse der Aussagefähigkeit der Funktionenübersichten wurde in die Oberfunktion 83 anstelle des o.g. Kapitels der Abschnitt 040 –Verkehrswesen– insgesamt einbezogen. Bei Berücksichtigung des Kapitels 04001 würden sich die Werte der Oberfunktionen 83 und 85 –Bergbau- und Gewerbeunternehmen– sowie der Funktion 852 –Volkseigene Wirtschaft– wie folgt ändern:

Ausgaben des Staatshaushalts nach Aufgabenbereichen

Mill. M

Nr. der Sy- stematik	Aufgabenbereich	Rechnungsjahr			
		1986	1987	1988	1989
83	Verkehrsunternehmen (Sondervermögen)	3 021,8	2 638,0	2 788,0	3 875,4
85	Bergbau- und Gewerbeunternehmen	80 342,4	89 691,4	88 884,8	85 964,6
851	SDAG Wismut	/	/	/	245,1
852	Volkseigene Wirtschaft	80 342,4	89 683,1	88 884,8	85 719,5
	<i>Darunter:</i>				
	Verlust- und Fondsstützungen	2 427,9	1 333,1	1 632,2	2 563,9
	Produktgebundene Preisstützungen	28 344,1	30 743,4	31 350,1	33 893,7
	Staatlicher Erlöszuschlag	170,4	89,1	227,5	135,7

Einnahmen des Staatshaushalts nach Aufgabenbereichen

Mill. M

Nr. der Sy- stematik	Aufgabenbereich	Rechnungsjahr			
		1986	1987	1988	1989
83	Verkehrsunternehmen				
83	(Sondervermögen)	7 337,3	8 306,3	8 110,9	9 801,4
85	Bergbau- und Gewerbeunternehmen	155 781,7	169 230,5	177 403,8	188 126,8
852	Volkseigene Wirtschaft	147 157,6	160 008,2	167 524,8	177 811,4
	<i>Darunter:</i>				
	Beitrag für gesellschaftliche Fonds	30 224,1	31 552,0	32 848,0	33 129,5
	Produktionsfonds- und Handelsfondsabgabe	26 428,7	26 589,3	28 161,0	29 054,3
	Nettogewinnabführungen	30 657,5	35 591,1	35 152,1	38 227,8
	Produktgebundene Abgaben	40 872,4	41 646,4	41 762,2	38 869,8

Für die Zeiträume vor 1986 war zu beachten, daß entsprechend der jeweiligen Systematik des Staatshaushalts teilweise andere Schlüsselnummern galten.

In einigen Fällen waren nur summierte Angaben aufzufinden. Um den Aussagegehalt der Darstellung in den Funktionenübersichten nicht einzuschränken, wurde auf Vergleichsrechnungen zur Ermittlung unteretzter Werte verzichtet. So sind z.B. bei den Ausgaben

- außer im Jahr 1989 die Funktionen 041 –Sicherung der Staatsgrenze–, 042 –Inneres– und 049 –Staatssicherheit– in einer Summe in der Funktion 041 enthalten;
- in den Jahren 1970 und 1975 die Funktionen 031,032 –Abrüstung und Verteidigung–, 041 –Sicherung der Staatsgrenze–, 042 –Inneres– und 049 –Staatssicherheit– in einer Summe in der Funktion 031,032 enthalten.

Die in der Oberfunktion 41 –Verwaltung, Bewirtschaftung, Erhaltung und Modernisierung von kommunalen und genossenschaftlichen Wohnungen– nachgewiesenen Einnahmen sind ausschließlich kommunale Mieteinnahmen.

Bei den statistischen Übersichten sind die Investitionen und soweit wie möglich die produktgebundenen Preisstützungen in den jeweiligen Haupt- und Oberfunktionen sowie in den jeweiligen Funktionen enthalten.

Werden diese aufsummierten Werte anderen veröffentlichten vergleichbaren Aussagen gegenübergestellt, so ergeben sich Abweichungen. Die Abweichungen resultieren aus

- den in solchen Materialien gesondert zusammengefaßten Positionen Investitionen und produktgebundenen Preisstützungen sowie
- teilweise unterschiedlicher Zuordnungen

über alle bzw. innerhalb einiger Aufgabenbereiche.

Die Oberfunktion 78 –Subventionen für die Bevölkerung für Verkehrstarife– enthält die Subventionen für Verkehrstarife aus den Verkehrsunternehmen. Somit sind diese Werte in der Oberfunktion 83 –Verkehrsunternehmen– nicht integriert.

In den Funktionenübersichten hebt sich die Position Finanzzuweisungen an die Bezirksverwaltungsbehörden in der Oberfunktion Steuern und allgemeine Finanzzuweisungen auf.

Grund: Die betreffenden Werte werden im zentralen Haushalt als negative Einnahme und in den örtlichen Haushalten als positive Einnahmen nachgewiesen (durchlaufender Posten).

Da auf die Darstellung von Nullwerten wurde verzichtet, ist die o.g. Position nicht enthalten.

Statistische Übersichten
zu
den rechnungsmäßigen Ausgaben und Einnahmen
des Staatshaushalts der ehemaligen DDR
nach Aufgabenbereichen
1970 bis 1989

Rechnungsmäßige Ausgaben und Einnahmen des Staatshaushalts
1 Hauptfunktionenübersicht
Ausgaben und Einnahmen des Staatshaushalts nach Aufgabenbereichen
Mill. M

Nr. 1) der Sy- stematik	Aufgabenbereich 2)	Rechnungsjahr							
		1970	1975	1980	1985	1986	1987	1988	1989
Ausgaben									
0	Allgemeine Dienste	10 879,0	15 595,1	19 089,1	24 839,3	26 764,4	29 767,4	29 411,2	29 065,9
1	Bildungswesen, Wissenschaft, Forschung, kulturelle Angelegenheiten	9 373,1	11 887,1	14 849,5	18 612,7	20 501,3	21 007,1	22 832,6	21 852,1
2	Soziale Sicherung	17 370,6	24 387,1	32 996,8	36 884,5	38 801,9	41 326,8	43 313,0	44 941,0
3	Gesundheitswesen, Sport und Erholung	3 762,6	5 592,4	7 290,7	10 183,9	10 514,5	11 384,5	12 413,8	13 451,5
4	Wohnungswesen	2 174,8	4 213,4	7 014,0	12 590,5	14 369,7	15 357,8	16 175,5	16 489,5
5	Ernährung, Landwirtschaft und Forsten	2 918,0	3 541,5	4 571,8	3 403,4	3 508,3	3 288,9	3 131,1	2 079,2
6	Energie- und Wasser- wirtschaft, Bergbau und Dienstleistungen	958,7	2 190,9	2 283,0	2 458,1	2 682,3	2 596,6	2 578,4	1 550,8
7	Verkehrs- und Nachrichtenwesen	1 550,1	5 719,5	6 034,3	7 918,2	10 428,7	10 746,4	11 307,5	11 244,1
8	Wirtschaftsunternehmen, Sondervermögen	16 285,6	31 502,4	54 053,7	103 074,7	106 361,3	116 208,7	116 441,1	132 641,8
9	Allgemeine Finanzwirtschaft	4 681,9	9 530,8	12 100,5	14 426,7	12 435,9	8 483,1	11 861,5	1 712,9
	insgesamt	69 954,4	114 160,2	160 283,4	234 392,0	246 368,3	260 167,3	269 465,7	275 028,8
Einnahmen									
0	Allgemeine Dienste	721,7	1 226,7	1 298,3	1 279,6	1 384,8	1 274,7	1 538,1	1 243,5
1	Bildungswesen, Wissenschaft, Forschung, kulturelle Angelegenheiten	1 548,0	1 367,6	1 902,8	2 281,5	3 121,0	2 918,3	3 675,5	2 404,1
2	Soziale Sicherung	9 080,4	11 965,0	15 403,1	17 539,9	17 958,7	18 580,8	19 080,3	19 444,1
3	Gesundheitswesen, Sport und Erholung	3 146,6	4 833,9	6 506,5	8 367,8	8 783,7	9 240,2	9 640,5	10 417,3
4	Wohnungswesen	125,5	152,6	191,9	320,7	355,6	365,3	385,6	390,8
5	Ernährung, Landwirtschaft und Forsten	259,5	900,7	1 859,0	1 299,3	934,5	977,1	985,3	1 090,3
6	Energie- und Wasser- wirtschaft, Bergbau und Dienstleistungen	273,1	226,2	246,5	2 394,3	2 196,0	2 122,1	2 140,4	2 099,2
7	Verkehrs- und Nachrichtenwesen	149,3	197,6	274,3	478,0	543,5	598,7	682,6	754,1
8	Wirtschaftsunternehmen, Sondervermögen	44 045,4	79 681,8	110 847,4	171 543,7	176 706,0	191 800,9	198 746,8	211 428,9
9	Allgemeine Finanzwirtschaft	11 269,5	14 109,9	22 122,6	30 029,8	35 029,5	32 570,8	32 824,0	22 500,9
	insgesamt	70 619,0	114 662,0	160 652,4	235 534,6	247 013,3	260 448,9	269 699,1	271 773,2

1) Haushaltssystematik von Bund und Ländern, Ausgabe Juni 1990, Fassung Verwaltungsvorschriften zur Haushaltssystematik, Funktionenplan.

2) Gesetz über die Feststellung des Haushaltsplanes der ehemaligen Deutschen Demokratischen Republik für die Zeit vom 1. Juli bis 31. Dezember 1990 (Haushaltsgesetz 1990) vom 22. Juli 1990 (GBl. I Nr. 46 S. 787).

Rechnungsmäßige Ausgaben und Einnahmen des Staatshaushalts

2 Funktionenübersicht

2.1 Ausgaben des Staatshaushalts nach Aufgabenbereichen

Mill. M

Nr. 1) der Sy- stematik	Aufgabenbereich 2)	Rechnungsjahr							
		1970	1975	1980	1985	1986	1987	1988	1989
0	Allgemeine Dienste	10 879,0	15 595,1	19 089,1	24 839,3	26 764,4	29 767,4	29 411,2	29 065,9
01	Politische Führung, zentrale Verwaltung	3 802,2	5 689,7	5 661,5	6 271,5	6 749,5	8 307,8	7 190,3	7 341,2
011	Volkvertretung	/	/	/	/	90,4	90,2	89,0	97,0
011,012	Verwaltung beim Staatsoberhaupt, Regierung, Ministerien und örtliche Räte	3 080,2	3 771,2	3 841,9	4 177,1	4 344,3	4 523,8	4 373,7	4 687,9
011	Zuschüsse an Parteien	/	/	/	/	/	/	/	117,6
011	Zuschüsse an Vereinigungen	/	/	/	/	/	/	/	331,9
013	Allgemeiner Deutscher Nachrichtendienst	31,2	35,8	38,0	41,1	50,0	48,9	50,2	49,9
013	Rundfunk und Fernsehen	506,9	594,6	692,2	794,6	844,8	871,3	920,1	935,5
014	Statistischer Dienst	/	/	/	/	32,3	35,6	38,9	40,7
019	Sonstige allgemeine Staatsaufgaben	183,9	1 288,1	1 089,4	1 258,7	1 387,7	2 738,0	1 718,4	1 080,7
02	Auswärtige Angelegenheiten	250,9	203,5	165,6	337,1	353,7	322,8	322,1	494,0
021-023	Auslandsvertretungen, diplomatische Beziehungen	133,7	158,5	114,1	241,6	252,9	214,1	213,7	411,9
024	Kulturelle Auslandsbeziehungen	34,4	45,0	51,0	57,8	58,8	59,7	61,0	82,1
029	Sonstiges	82,8	/	0,5	37,7	42,0	49,0	47,4	/
03	Verteidigung	6 763,3	9 617,0	9 459,4	13 105,1	14 114,1	15 220,1	15 727,3	12 955,8
031,032	Abrüstung und Verteidigung	6 733,5	9 564,0	9 403,0	13 041,2	14 045,4	15 140,9	15 654,0	12 224,7
033	Westgruppe der Streitkräfte der UdSSR aufgrund Stationierungsabkommen	/	/	/	/	/	/	/	662,0
034	Zivilschutz	29,8	53,0	56,4	63,9	68,7	79,2	73,3	69,1
04	Öffentliche Sicherheit und Ordnung ..	62,6	84,9	3 802,6	5 125,6	5 547,1	5 916,7	6 171,5	8 274,9
041	Sicherung der Staatsgrenze	/	/	3 695,1	5 045,7	5 403,7	5 776,2	6 008,8	1 221,0
042	Inneres	/	/	/	/	/	/	/	3 326,8
043,044	Brandschutz	62,6	84,9	107,5	79,9	143,4	140,5	162,7	164,7
049	Staatssicherheit	/	/	/	/	/	/	/	3 562,4
1	Bildungswesen, Wissenschaft, Forschung, kulturelle Angelegenheiten	9 373,1	11 887,1	14 849,5	18 612,7	20 501,3	21 007,1	22 832,6	21 852,1
12	Schulen und vorschulische Bildung ...	3 640,9	5 847,4	7 018,2	8 849,7	9 421,9	9 762,8	10 035,8	10 921,9
128,13	Universitäten, Hoch- und Fachschulen	1 632,1	1 961,5	2 228,5	2 918,8	3 135,1	3 247,5	3 449,0	3 608,3
15	Sonstiges Bildungswesen	924,8	710,8	983,4	1 139,0	1 222,6	1 248,8	1 308,0	1 336,0
155	Berufsausbildung	897,8	621,9	809,8	1 026,1	1 094,2	1 116,1	1 159,6	1 193,7
155	Einrichtungen der Erwachsenenqualifizierung	27,0	88,9	173,6	112,9	128,4	132,7	148,4	142,3
16/17	Wissenschaft, Forschung	2 594,5	2 054,3	2 985,2	3 538,5	4 272,2	4 106,2	5 211,9	3 032,7
	Wissenschaft und Technik	2 051,4	1 595,5	2 062,0	2 626,2	2 748,3	3 209,8	3 283,0	867,0
	Wissenschaftlich-technische Zusammenarbeit mit dem Ausland	46,4	81,7	113,4	92,8	95,8	104,6	102,8	119,5
	Gesellschaftswissenschaftliche Forschung	25,6	157,8	169,7	182,0	206,1	220,1	226,7	230,1
	Sonstiges	471,1	219,3	640,1	637,5	1 222,0	571,7	1 599,4	1 816,1
18	Kunst- und Kulturpflege	580,8	1 313,1	1 634,2	2 166,7	2 449,5	2 641,8	2 827,9	2 953,2

1) Haushaltssystematik von Bund und Ländern, Ausgabe Juni 1990, Fassung Verwaltungsvorschriften zur Haushaltssystematik, Funktionenplan.

2) Gesetz über die Feststellung des Haushaltsplanes der ehemaligen Deutschen Demokratischen Republik für die Zeit vom 1. Juli bis 31. Dezember 1990 (Haushaltsgesetz 1990) vom 22. Juli 1990 (GBl. I Nr. 46 S. 787).

Rechnungsmäßige Ausgaben und Einnahmen des Staatshaushalts

2 Funktionenübersicht

2.1 Ausgaben des Staatshaushalts nach Aufgabenbereichen

Mill. M

Nr. 1) der Sy- stematik	Aufgabenbereich 2)	Rechnungsjahr							
		1970	1975	1980	1985	1986	1987	1988	1989
2	Soziale Sicherung	17 370,6	24 387,1	32 996,8	36 884,5	38 801,9	41 326,8	43 313,0	44 941,0
21,23	Sozialwesen	2 393,3	2 934,5	3 396,4	4 169,7	4 379,6	5 899,3	6 786,1	6 951,8
231,232	Staatliches Kindergeld einschließlich Zuschlag zum Kindergeld, Geburtenbeihilfe	1 565,8	1 451,1	1 337,4	1 344,7	1 339,2	2 649,4	3 386,3	3 368,8
	Davon:								
231	Staatliches Kindergeld	/	/	/	/	1 114,4	2 419,8	3 166,5	3 163,5
232	Geburtenbeihilfe	/	/	/	/	224,8	229,6	219,8	205,3
234	Sozialhilfe	98,8	77,1	66,7	60,3	60,7	62,9	57,7	56,4
	Sonstiges	728,7	1 406,3	1 992,3	2 764,7	2 979,7	3 187,0	3 342,1	3 526,6
22	Sozialleistungen und Erstattungen an die Sozialversicherung	14 977,3	21 358,3	29 410,0	32 507,9	34 186,1	35 186,2	36 274,5	37 744,6
	Renten	7 577,4	12 590,4	15 813,7	16 398,8	16 952,0	17 063,8	17 202,2	17 599,2
	Erstattung für zusätzliche Mütterunterstützungen	/	312,4	1 142,2	1 450,0	1 774,9	2 112,3	2 249,8	2 227,6
	Davon:								
	Babyjahr	-	-	278,1	385,6	584,2	771,3	837,1	701,7
	Schwangerschafts- und Wochengeld ..	/	312,4	728,6	788,1	809,1	857,2	858,8	/
	Unterstützung bei Pflege erkrankter Kinder	/	/	135,5	276,3	381,6	483,8	553,9	/
	Sonstiges	7 399,9	8 455,5	12 454,1	14 659,1	15 459,2	16 010,1	16 822,5	17 917,8
29	Krediterlaß sowie Zinserlaß für Kredite für junge Eheleute	-	94,3	190,4	206,9	236,2	241,3	252,4	244,6
3	Gesundheitswesen, Sport und Erholung	3 762,6	5 592,4	7 290,7	10 183,9	10 514,5	11 384,5	12 413,8	13 451,5
31	Einrichtungen und Maßnahmen des Gesundheitswesens	3 454,1	4 988,3	6 389,8	8 665,8	8 885,9	9 512,3	10 117,0	11 203,1
314-314	Gesundheitswesen	3 406,0	4 932,5	6 323,7	8 555,6	8 756,8	9 338,5	9 928,4	11 059,3
319	Apotheken und Werkstätten	48,1	55,8	66,1	110,2	129,1	173,8	188,6	143,8
32	Sport und Erholung	308,5	604,1	900,9	1 518,1	1 628,6	1 872,2	2 296,8	2 248,4
321	Erholungswesen	71,3	248,7	438,3	597,4	429,5	546,1	578,5	474,2
323	Sportstätten	204,9	285,2	352,5	394,6	604,4	664,8	1 024,7	1 043,6
329	Einrichtungen der Jugend	32,3	70,2	110,1	526,1	594,7	661,3	693,6	730,6
4	Wohnungswesen	2 174,8	4 213,4	7 014,0	12 590,5	14 369,7	15 357,8	16 175,5	16 489,5
41	Verwaltung, Bewirtschaftung, Erhaltung und Modernisierung von kommunalen und genossenschaftlichen Wohnungen	1 304,1	2 917,4	4 940,6	9 783,5	10 940,9	11 752,2	12 278,5	12 509,1
44	Städtebauförderung	870,7	1 296,0	2 073,4	2 807,0	3 428,8	3 605,6	3 897,0	3 980,4
	Investitionen Wohnungsbau	870,7	1 296,0	2 073,4	2 807,0	3 428,8	3 605,6	3 897,0	3 980,4

1) Haushaltssystematik von Bund und Ländern, Ausgabe Juni 1990, Fassung Verwaltungsvorschriften zur Haushaltssystematik, Funktionenplan.

2) Gesetz über die Feststellung des Haushaltsplanes der ehemaligen Deutschen Demokratischen Republik für die Zeit vom 1. Juli bis 31. Dezember 1990 (Haushaltsgesetz 1990) vom 22. Juli 1990 (GBl. I Nr. 46 S. 787).

Rechnungsmäßige Ausgaben und Einnahmen des Staatshaushalts

2 Funktionenübersicht

2.1 Ausgaben des Staatshaushalts nach Aufgabenbereichen

Mill. M

Nr. 1) der Sy- stematik	Aufgabenbereich 2)	Rechnungsjahr							
		1970	1975	1980	1985	1986	1987	1988	1989
5	Ernährung, Landwirtschaft und Forsten	2 918,0	3 541,5	4 571,8	3 403,4	3 508,3	3 288,9	3 131,1	2 079,2
51-53	Anpassungsmaßnahmen Landwirtschaft	1 765,1	1 971,0	1 551,4	837,4	903,9	664,2	671,7	749,7
512	Forstwirtschaft	71,8	82,1	70,8	21,1	70,3	72,8	209,2	248,5
521-539	Weitere Maßnahmen	1 693,3	1 888,9	1 480,6	816,3	833,6	591,4	462,5	501,2
54	Allgemeine Agrarausgaben	1 152,9	1 570,5	3 020,4	2 566,0	2 604,4	2 624,7	2 459,4	1 329,5
	Darunter:								
542	Fischwirtschaft	0,2	10,4	10,4	16,4	11,5	14,1	16,9	16,5
6	Energie- und Wasserwirtschaft, Bergbau und Dienstleistungen	958,7	2 190,9	2 283,0	2 458,1	2 682,3	2 596,6	2 578,4	1 550,8
61,62	Energie- und Wasserwirtschaft	424,9	1 337,4	1 134,0	1 023,8	1 122,9	1 107,9	1 132,9	518,3
	Einrichtungen und Maßnahmen der Energie- und Wasserwirtschaft	424,9	1 337,4	1 134,0	1 023,8	1 122,9	1 107,9	1 132,9	518,3
63	Bergbau	-	301,2	318,6	460,6	496,3	528,2	492,4	489,6
	Suche und Erkundung	-	301,2	274,8	416,4	455,3	482,1	458,9	447,9
	Aufwendungen für alten Bergbau ohne Rechtsnachfolger	-	/	43,8	44,2	41,0	46,1	33,5	41,7
68,69	Sonstiges	533,8	552,3	830,4	973,7	1 063,1	960,5	953,1	542,9
7	Verkehrs- und Nachrichtenwesen	1 550,1	5 719,5	6 034,3	7 918,2	0,0	0,0	0,0	0,0
71-75	Unterhaltung und Instandsetzung der Verkehrswege	1 539,3	3 628,9	3 109,9	4 710,7	5 371,9	5 661,0	6 280,7	6 194,3
76	Meteorologischer Dienst	/	/	/	36,4	40,5	41,4	47,7	/
78	Subventionen für die Bevölkerung für Verkehrstarife	10,8	2 090,6	2 924,4	3 171,1	5 016,3	5 044,0	4 979,1	5 049,8

1) Haushaltssystematik von Bund und Ländern, Ausgabe Juni 1990, Fassung Verwaltungsvorschriften zur Haushaltssystematik, Funktionenplan.

2) Gesetz über die Feststellung des Haushaltsplanes der ehemaligen Deutschen Demokratischen Republik für die Zeit vom 1. Juli bis 31. Dezember 1990 (Haushaltsgesetz 1990) vom 22. Juli 1990 (GBl. I Nr. 46 S. 787).

Rechnungsmäßige Ausgaben und Einnahmen des Staatshaushalts

2 Funktionenübersicht

2.1 Ausgaben des Staatshaushalts nach Aufgabenbereichen

Mill. M

Nr. 1) der Sy- stematik	Aufgabenbereich 2)	Rechnungsjahr							
		1970	1975	1980	1985	1986	1987	1988	1989
8	Wirtschaftsunternehmen, Sondervermögen	16 285,6	31 502,4	54 053,7	103 074,7	106 361,3	116 208,7	116 441,1	132 641,8
81	Land- und forstwirtschaftliche Unternehmen	3 359,8	6 633,8	10 731,1	23 236,9	21 551,6	22 302,8	23 086,9	41 178,1
	<i>Darunter:</i>								
	Verlust- und Fondsstützungen	69,9	126,9	483,4	185,4	128,0	65,1	54,6	/
	Produktgebundene Preisstützungen	1 858,9	6 976,6	9 673,9	22 628,1	21 291,6	22 087,7	22 737,3	22 239,4
	Staatlicher Erlöszuschlag	-	-	-	282,5	2,4	/	132,5	/
82	Versorgungsunternehmen	676,2	620,5	771,2	1 036,5	1 036,0	1 144,2	1 245,1	1 178,6
824	Örtliche Versorgungswirtschaft	671,2	612,3	767,6	1 032,9	1 034,4	1 142,4	1 243,4	1 178,6
829	Maßnahmen/Fonds der Wirtschaftsräte der Bezirke	5,0	8,2	3,6	3,6	1,6	1,8	1,7	/
83	Verkehrsunternehmen (Sondervermögen)	1 820,4	874,8	2 564,7	3 446,4	3 609,5	3 232,6	3 374,6	4 565,7
85	Bergbau- und Gewerbeunternehmen ..	10 236,9	23 178,0	39 610,6	75 268,9	79 754,7	89 096,8	88 298,2	85 274,3
851	SDAG Wismut	/	/	/	/	/	/	/	245,1
852	Volkseigene Wirtschaft	10 236,9	23 130,7	39 571,7	75 268,9	79 754,7	89 088,5	88 298,2	85 029,2
	<i>Darunter:</i>								
	Verlust- und Fondsstützungen	280,5	1 075,9	1 999,9	2 303,4	2 427,9	1 333,1	1 632,2	2 503,9
	Produktgebundene Preisstützungen	919,9	1 813,4	12 235,6	24 166,9	27 756,4	30 148,8	30 763,5	32 941,5
	Staatlicher Erlöszuschlag	-	-	-	4 611,8	170,4	89,1	227,5	135,7
853	Banken	-	47,3	34,0	-	-	-	-	-
854	VEB Münze, Wertpapierdruckerei	-	-	4,9	-	-	8,3	-	-
86	Sonstige Wirtschaftsunternehmen	161,3	195,3	247,6	/	324,4	345,6	348,5	355,7
861	Kureinrichtungen	161,3	195,3	247,6	/	324,4	345,6	348,5	355,7
87	Allgemeines Grund- und Kapital- vermögen, Sondervermögen	31,0	/	128,5	86,0	85,1	86,7	87,8	89,4
9	Allgemeine Finanzwirtschaft ...	4 681,9	9 530,8	12 100,5	14 426,7	12 435,9	8 483,1	11 861,5	1 712,9
91	Steuern und allgemeine Finanzzuweisungen	-	422,1	706,4	2 432,2	5 514,7	5 140,4	5 340,0	/
	Globale Steuerabführungen	-	8,9	-	-	-	-	-	-
	Sonstige Steuern und steuerähnliche Abgaben	-	413,2	706,4	2 432,2	5 514,7	5 140,4	5 340,0	/
92	Schulden	71,4	-	-	3 147,8	841,6	0,1	0,1	-
95	Rücklagen	-	177,6	157,6	138,9	151,9	103,5	72,2	-
96	Sonstiges	3 625,6	8 635,5	10 961,3	8 362,2	5 572,6	2 877,2	5 991,3	1 712,9
97	Abwicklung der Vorjahre	507,5	295,6	275,2	345,6	355,1	361,9	457,9	-
99	Verrechnungen/Umverteilungen	477,4	-	-	-	-	-	-	-

1) Haushaltssystematik von Bund und Ländern, Ausgabe Juni 1990, Fassung Verwaltungsvorschriften zur Haushaltssystematik, Funktionenplan.

2) Gesetz über die Feststellung des Haushaltsplanes der ehemaligen Deutschen Demokratischen Republik für die Zeit vom 1. Juli bis 31. Dezember 1990 (Haushaltsgesetz 1990) vom 22. Juli 1990 (GBl. I Nr.46 S.787).

Rechnungsmäßige Ausgaben und Einnahmen des Staatshaushalts

2 Funktionenübersicht

2.2 Einnahmen des Staatshaushalts nach Aufgabenbereichen

Mill. M

Nr. 1) der Sy- stematik	Aufgabenbereich 2)	Rechnungsjahr							
		1970	1975	1980	1985	1986	1987	1988	1989
0	Allgemeine Dienste	721,7	1 226,7	1 298,3	1 279,6	1 384,8	1 274,7	1 538,1	1 243,5
01	Politische Führung, zentrale								
	Verwaltung	685,1	1 223,5	1 292,4	1 256,3	1 375,4	1 265,4	1 494,9	1 121,7
011,012	Verwaltung beim Staatsoberhaupt, Regierung, Ministerien und örtliche Räte	276,6	253,8	285,6	319,2	281,1	301,1	280,9	341,4
013	Allgemeiner Deutscher Nachrichtendienst	12,3	15,3	15,8	17,4	18,0	19,5	19,7	20,0
013	Rundfunk und Fernsehen	317,2	448,7	504,4	574,7	586,0	596,0	601,6	609,3
014	Statistischer Dienst	/	/	/	/	57,2	55,7	77,3	83,9
019	Sonstige allgemeine Staatsaufgaben	79,0	505,7	486,6	345,0	433,1	293,1	515,4	67,1
02	Auswärtige Angelegenheiten	35,3	1,5	2,7	19,9	4,7	4,3	38,3	116,6
021-023	Auslandsvertretungen, diplomatische Beziehungen	-	-	-	-	-	-	-	106,5
024	Kulturelle Auslandsbeziehungen	0,1	1,5	2,6	/	2,5	4,3	4,6	10,1
029	Sonstiges	35,2	/	0,1	19,9	2,2	/	33,7	/
03	Verteidigung	0,2	0,5	1,1	0,8	1,8	1,2	1,1	1,0
034	Zivilschutz	0,2	0,5	1,1	0,8	1,8	1,2	1,1	1,0
04	Öffentliche Sicherheit und Ordnung ..	1,1	1,2	2,1	2,6	2,9	3,8	3,8	4,2
043,044	Brandschutz	1,1	1,2	2,1	2,6	2,9	3,8	3,8	4,2
1	Bildungswesen, Wissenschaft, Forschung, kulturelle Angelegenheiten	1 548,0	1 367,6	1 902,8	2 281,5	3 121,0	2 918,3	3 675,5	2 404,1
12	Schulen und vorschulische Bildung ...	222,1	335,8	371,8	386,6	388,7	395,9	402,4	401,7
128,13	Universitäten, Hoch- und Fachschulen	240,2	244,0	268,8	335,3	258,5	264,6	271,3	294,1
15	Sonstiges Bildungswesen	27,6	27,9	39,1	50,2	50,0	51,8	53,9	54,5
155	Berufsausbildung	21,6	4,3	5,9	12,3	9,7	9,8	10,0	10,1
155	Einrichtungen der Erwachsenenqualifizierung	6,0	23,6	33,2	37,9	40,3	42,0	43,9	44,4
16/17	Wissenschaft, Forschung	922,6	344,4	760,3	959,7	1 856,0	1 589,2	2 309,0	602,0
	Wissenschaft und Technik	478,5	94,4	256,0	141,8	298,1	412,5	364,9	422,5
	Wissenschaftlich-technische Zusammenarbeit mit dem Ausland	7,4	35,0	68,1	58,0	32,7	36,8	34,7	41,5
	Gesellschaftswissenschaftliche Forschung	3,1	11,2	13,9	21,4	25,9	25,6	28,2	27,4
	Sonstiges	433,6	203,8	422,3	738,5	1 499,3	1 114,3	1 881,2	110,6
18	Kunst- und Kulturpflege	135,5	415,5	462,8	549,7	567,8	616,8	638,9	1 051,8
2	Soziale Sicherung	9 080,4	11 965,0	15 403,1	17 539,9	17 958,7	18 580,8	19 080,3	19 444,1
21,23	Sozialwesen	133,6	148,0	199,9	242,6	247,4	251,4	258,0	263,2
234	Sozialhilfe	1,6	0,9	0,7	0,7	0,4	0,5	0,7	0,5
	Sonstiges	132,0	147,1	199,2	241,9	247,0	250,9	257,3	262,7
22	Sozialleistungen und Erstattungen an die Sozialversicherung	8 946,8	11 817,0	15 203,2	17 297,3	17 711,3	18 329,4	18 822,3	19 180,9
	Renten	/	/	/	/	/	/	/	/
	Sonstiges	/	/	/	/	/	/	/	/

1) Haushaltssystematik von Bund und Ländern, Ausgabe Juni 1990, Fassung Verwaltungsvorschriften zur Haushaltssystematik, Funktionenplan.

2) Gesetz über die Feststellung des Haushaltsplanes der ehemaligen Deutschen Demokratischen Republik für die Zeit vom 1. Juli bis 31. Dezember 1990 (Haushaltsgesetz 1990) vom 22. Juli 1990 (GBl. I Nr.46 S.787).

Rechnungsmäßige Ausgaben und Einnahmen des Staatshaushalts

2 Funktionenübersicht

2.2 Einnahmen des Staatshaushalts nach Aufgabenbereichen

Mill. M

Nr. 1) der Sy- stematik	Aufgabenbereich 2)	Rechnungsjahr							
		1970	1975	1980	1985	1986	1987	1988	1989
3	Gesundheitswesen, Sport und Erholung	3 146,6	4 833,9	6 506,5	8 367,8	8 783,7	9 240,2	9 640,5	10 417,3
31	Einrichtungen und Maßnahmen des Gesundheitswesens	3 085,9	4 690,4	6 288,9	7 902,3	8 263,7	8 666,3	9 025,0	9 751,6
314-314	Gesundheitswesen	2 770,2	4 122,9	5 465,1	6 897,4	7 178,3	7 526,5	7 816,6	8 535,7
319	Apotheken und Werkstätten	315,7	567,5	823,8	1 004,9	1 085,4	1 139,8	1 208,4	1 215,9
32	Sport und Erholung	60,7	143,5	217,6	465,5	520,0	573,9	615,5	665,7
321	Erholungswesen	35,5	60,4	106,4	108,7	113,2	117,2	127,1	130,4
323	Sportstätten	15,6	67,6	83,2	97,1	108,8	110,0	112,1	137,0
329	Einrichtungen der Jugend	9,6	15,5	28,0	259,7	298,0	346,7	376,3	398,3
4	Wohnungswesen	125,5	152,6	191,9	320,7	355,6	365,3	385,6	390,8
41	Verwaltung, Bewirtschaftung, Erhaltung und Modernisierung von kommunalen und genossenschaftlichen Wohnungen	125,5	152,6	191,9	320,7	355,6	365,3	385,6	390,8
5	Ernährung, Landwirtschaft und Forsten	259,5	900,7	1 859,0	1 299,3	934,5	977,1	985,3	1 090,3
51-53	Anpassungsmaßnahmen Landwirtschaft	190,0	555,2	363,2	621,8	220,6	121,5	97,5	69,4
512	Forstwirtschaft	24,0	59,2	59,2	621,6	220,6	121,5	97,5	69,4
521-539	Weitere Maßnahmen	166,0	496,0	304,0	0,2	/	/	/	/
54	Allgemeine Agrarausgaben	69,5	345,5	1 495,8	677,5	713,9	855,6	887,8	1 020,9
	<i>Darunter:</i>								
542	Fischwirtschaft	-	-	1,8	-	-	-	-	-
6	Energie- und Wasserwirtschaft, Bergbau und Dienstleistungen	273,1	226,2	246,5	2 394,3	2 196,0	2 122,1	2 140,4	2 099,2
61,62	Energie- und Wasserwirtschaft	273,1	190,7	232,9	2 083,3	1 905,2	1 868,5	1 883,7	1 837,0
	Einrichtungen und Maßnahmen der Energie- und Wasserwirtschaft	273,1	190,7	232,9	2 083,3	1 905,2	1 868,5	1 883,7	1 837,0
63	Bergbau	-	30,4	9,5	291,0	274,1	252,5	251,3	262,2
	Suche und Erkundung	-	30,4	9,5	291,0	274,1	252,5	251,3	262,2
68,69	Sonstiges	/	5,1	4,1	20,0	16,7	1,1	5,4	/
7	Verkehrs- und Nachrichtenwesen	149,3	197,6	274,3	478,0	543,5	598,7	682,6	754,1
71-75	Unterhaltung und Instandsetzung der Verkehrswege	149,3	197,6	274,3	474,1	539,3	593,5	677,5	748,8
76	Meteorologischer Dienst	/	/	/	3,9	4,2	5,2	5,1	5,3

1) Haushaltssystematik von Bund und Ländern, Ausgabe Juni 1990, Fassung Verwaltungsvorschriften zur Haushaltssystematik, Funktionenplan.

2) Gesetz über die Feststellung des Haushaltsplanes der ehemaligen Deutschen Demokratischen Republik für die Zeit vom 1. Juli bis 31. Dezember 1990 (Haushaltsgesetz 1990) vom 22. Juli 1990 (GBl. I Nr. 46 S. 787).

Rechnungsmäßige Ausgaben und Einnahmen des Staatshaushalts

2 Funktionenübersicht

2.2 Einnahmen des Staatshaushalts nach Aufgabenbereichen

Nr. 1) der Sy- stematik	Aufgabenbereich 2)	Mill. M							
		Rechnungsjahr							
		1970	1975	1980	1985	1986	1987	1988	1989
8	Wirtschaftsunternehmen, Sondervermögen	44 045,4	79 681,8	110 847,4	171 543,7	176 706,0	191 800,9	198 746,8	211 428,9
81	Land- und forstwirtschaftliche Unternehmen	2 720,2	3 391,9	3 773,1	11 778,8	12 808,5	13 482,4	12 359,4	12 590,2
	<i>Darunter:</i>								
	Beitrag für gesellschaftliche Fonds	-	-	-	964,2	1 414,5	1 465,5	1 513,0	/
	Produktionsfonds- u. Handelsfondsabgabe	98,6	286,2	395,0	781,3	841,9	822,6	835,9	4 967,8
	Nettogewinnabführungen	483,6	879,7	832,2	2 524,9	2 802,6	3 685,3	3 317,9	/
	Produktgebundene Abgaben	/	949,5	1 145,5	1 554,5	1 660,8	2 037,3	2 052,9	1 718,7
	Ökonomische Abgaben der Landwirtschaft	/	1 268,4	1 367,1	5 897,0	5 938,9	5 261,5	4 216,7	4 304,7
82	Versorgungsunternehmen	47,6	154,6	157,3	132,1	131,4	135,2	136,2	135,7
824	Örtliche Versorgungswirtschaft	47,6	153,1	152,4	128,6	129,7	133,4	134,5	133,9
829	Maßnahmen/Fonds der Wirtschaftsrate der Bezirke	/	1,5	4,9	3,5	1,7	1,8	1,7	1,8
83	Verkehrsunternehmen (Sondervermögen)	2 307,8	4 981,1	4 891,5	11 141,5	12 552,0	13 233,3	13 815,1	14 965,6
85	Bergbau- und Gewerbeunternehmen ..	38 503,8	70 660,9	101 334,2	147 908,1	150 567,0	164 303,5	171 699,6	182 962,6
852	Volkseigene Wirtschaft	37 364,4	67 066,8	95 180,4	139 388,6	141 942,9	155 081,2	161 820,5	172 647,2
	<i>Darunter:</i>								
	Beitrag für gesellschaftliche Fonds	-	-	-	25 631,6	28 102,0	29 334,5	30 291,1	30 826,4
	Produktionsfonds- u. Handelsfondsabgabe	5 852,3	11 487,2	15 738,1	25 286,7	25 766,8	25 895,6	27 410,4	28 253,8
	Nettogewinnabführungen	10 626,4	17 706,9	34 797,6	29 794,7	28 467,1	33 796,3	32 919,9	35 529,7
	Produktgebundene Abgaben	/	28 935,7	37 873,9	42 507,4	40 632,1	41 425,4	41 561,7	38 758,5
853	Banken	911,3	2 852,0	5 081,8	7 121,8	7 129,2	7 648,0	8 199,9	8 525,4
854	VEB Münze, Wertpapierdruckerei	8,8	22,5	102,4	59,8	66,0	54,1	48,7	49,1
859	Staatliche Versicherung der DDR	219,3	719,6	969,6	1 337,9	1 428,9	1 520,2	1 630,5	1 740,9
86	Sonstige Wirtschaftsunternehmen	88,3	166,4	247,1	322,3	348,8	359,4	373,1	403,2
861	Kureinrichtungen	26,9	7,5	10,1	/	16,1	17,9	17,9	18,5
862	VEB Vereinigte Wettspielbetriebe	61,4	158,9	237,0	322,3	332,7	341,5	355,2	384,7
87	Allgemeines Grund- und Kapital- vermögen, Sondervermögen	377,7	326,9	444,2	260,9	298,3	287,1	363,4	371,6
9	Allgemeine Finanzwirtschaft ...	11 269,5	14 109,9	22 122,6	30 029,8	35 029,5	32 570,8	32 824,0	22 500,9
91	Steuern und allgemeine Finanzzuweisungen	10 013,7	10 831,0	13 422,7	17 694,7	19 067,8	20 067,8	20 815,7	21 358,2
	Lohnsteuer	3 553,8	5 147,7	6 793,2	8 526,7	9 035,4	9 574,8	9 967,7	10 396,7
	Globale Steuerabführungen	5 778,2	3 473,1	3 692,3	4 667,7	4 846,4	5 139,9	5 376,2	9 336,1
	Sonstige Steuern und steuerähnliche Abgaben	681,7	2 210,2	2 937,2	4 500,3	5 186,0	5 353,1	5 471,8	1 625,4
95	Rücklagen	-	456,9	-	-	-	-	-	-
96	Sonstiges	964,1	2 422,0	8 699,9	12 335,1	15 915,2	12 598,8	11 444,3	1 142,7
97	Abwicklung der Vorjahre	291,7	400,0	-	-	46,5	- 95,8	564,0	-

1) Haushaltssystematik von Bund und Ländern, Ausgabe Juni 1990, Fassung Verwaltungsvorschriften zur Haushaltssystematik, Funktionenplan.

2) Gesetz über die Feststellung des Haushaltsplanes der ehemaligen Deutschen Demokratischen Republik für die Zeit vom 1. Juli bis 31. Dezember 1990 (Haushaltsgesetz 1990) vom 22. Juli 1990 (GBl. I Nr. 46 S. 787).

Quellenverzeichnis

- Dokumentation der Jahreshaushaltsrechnungen des Ministerrats der Deutschen Demokratischen Republik, Ministerium der Finanzen
 - Jahresrechnung 1970
 - Jahresrechnung 1975
 - Jahresrechnung 1980
 - Jahresrechnung 1985
 - Jahresrechnung 1986
 - Jahresrechnung 1987
 - Jahresrechnung 1988
 - Haushaltsrechnung 1989

- Statistische Jahrbücher der Deutschen Demokratischen Republik, herausgegeben von der Staatlichen Zentralverwaltung für Statistik, Staatsverlag der Deutschen Demokratischen Republik
 - Statistisches Jahrbuch 1971
 - Statistisches Jahrbuch 1976
 - Statistisches Jahrbuch 1981
 - Statistisches Jahrbuch 1986
 - Statistisches Jahrbuch 1987
 - Statistisches Jahrbuch 1988
 - Statistisches Jahrbuch 1989
 - Statistisches Jahrbuch 1990

- Abrechnungstabellen aus dem EDV-Haushaltsprojekt des Ministeriums der Finanzen
 - zentraler Haushalt:
Abrechnung nach Abschnitten, Kapiteln und Einzelplänen
 - Abrechnungstabelle 51, Stand 31.12.86/5
 - Abrechnungstabelle 51, Stand 31.12.87/5
 - Abrechnungstabelle 51, Stand 31.12.88/5
 - Abrechnungstabelle 51, Stand 31.12.89/5
 - örtlicher Haushalt:
Abrechnung nach Abschnitten und Kapiteln
 - Abrechnungstabelle 31, Stand 31.12.86/3
 - Abrechnungstabelle 31, Stand 31.12.87/3
 - Abrechnungstabelle 31, Stand 31.12.88/3
 - Abrechnungstabelle 31, Stand 31.12.89/3

- Gesetz über die Feststellung des Haushaltsplanes der Deutschen Demokratischen Republik für die Zeit vom 1. Juli bis 31. Dezember 1990 (Haushaltsgesetz 1990) vom 22. Juli 1990 (GBl. I Nr.46 S.787)

- Haushaltssystematik von Bund und Ländern, Ausgabe Berlin, Juni 1990, Fassung Verwaltungsvorschriften zur Haushaltssystematik, herausgegeben vom Bundesministerium der Finanzen, Bundesdruckerei

- Systematik des Staatshaushaltes der Deutschen Demokratischen Republik (Staatshaushaltssystematik) - Gesamtausgabe - vom 1. August 1984 (einschließlich deren Ergänzungen), herausgegeben vom Ministerrat der Deutschen Demokratischen Republik, Ministerium der Finanzen, Verlag Die Wirtschaft Berlin
- Arbeitsmaterial des Ministeriums für Finanzen und Preise, Abteilung Finanzbilanz des Staates vom 30. Januar 1990 über die Struktur der Ministerien und zentralen Staatsorgane für die Einreichung der Vorschläge zum Planentwurf 1990
- Arbeitsmaterial des Ministeriums der Finanzen, Abteilung Staatshaushalt vom 1. Juli 1990 über
 - die Zuordnung von Abschnitten/Kapiteln zu Hauptfunktionen
 - die Zuordnung von Sachkontengruppen/Sachkonten zum Gruppierungsplan
- Stammbandausdrucke über Abrechnungsdaten der Jahresbestände 1975-1989 aus dem EDV-Leitungs- und Planungsprojekt (LUP/BSDAT) des Ministeriums der Finanzen

Anhang

Gegenüberstellung der Haushaltssystematik von Bund und Ländern und der Systematik des Staatshaushalts

Nr. des Funk- tionen- planes ¹⁾	Aufgabenbereich ²⁾	Nr. der Kapitel- systematik ³⁾
0	Allgemeine Dienste	Summe *)
01	Politische Führung, zentrale Verwaltung	Summe *)
011	Volkvertretungen	711
011,012	Verwaltung beim Staatsoberhaupt, Regierung, Ministerien und örtliche Räte	710
011	Zuschüsse an Parteien	865
011	Zuschüsse an Vereinigungen	866,867
013	Allgemeiner Deutscher Nachrichtendienst	718
013	Rundfunk und Fernsehen	550,551
014	Statistischer Dienst	a)
015	Zivildienst	52259 b)
019	Sonstige allgemeine Staatsaufgaben	031,032,712-714,723, 745,746
02	Auswärtige Angelegenheiten	Summe *)
021-023	Auslandsvertretungen, diplomatische Beziehungen	114,116,124
024	Kulturelle Auslandsbeziehungen	54016,717
029	Sonstiges	125
03	Verteidigung	Summe *)
031,032	Abrüstung und Verteidigung	740
033	Westgruppe der Streitkräfte der UdSSR aufgrund Stationierungsabkommen	750
034	Zivilschutz	721
04	Öffentliche Sicherheit und Ordnung	Summe *)
041	Sicherung der Staatsgrenze	741,880
042	Inneres	742
043,044	Brandschutz	715
049	Finanzielle Abwicklung der Auflösung des ehemaligen Amtes für Nationale Sicherheit	743 c)
1	Bildungswesen, Wissenschaft, Forschung, kulturelle Angelegenheiten	Summe *)
12	Schulen und vorschulische Bildung	510
128,13	Universitäten, Hoch- und Fachschulen	512
15	Sonstiges Bildungswesen	Summe *)
155	Berufsausbildung	511
155	Einrichtungen der Erwachsenenqualifizierung	513
16/17	Wissenschaft, Forschung	Summe *)
	Wissenschaft und Technik	410-412
	Wissenschaftlich-technische Zusammenarbeit mit dem Ausland	440
	Gesellschaftswissenschaftliche Forschung	430

Fußnoten siehe Seite 26.

Nr. des Funk- tionen- planes ¹⁾	Aufgabenbereich ²⁾	Nr. der Kapitel- systematik ³⁾
	Infrastrukturmaßnahmen für Forschungs- und Entwicklungspotentiale	41402 b)
	Sonstiges	413,414./41402b), 416,417,420-425
18	Kunst- und Kulturpflege	540./54016,719
2	Soziale Sicherung	Summe *)
21,23	Sozialwesen	522./52259c)
231,232	Staatliches Kindergeld einschließlich Zuschlag zum Kindergeld, Geburtenbeihilfe	52221,52224,52225
	<i>Davon:</i>	
231	Staatliches Kindergeld	52221,52224
232	Geburtenbeihilfe	52225
	Arbeitslosenversicherung (einschließlich Anschubfinanzierung)	52251 b)
	Vorruhestandsgeld	52255 b)
	Rationalisierungsschutzabkommen	52252 b)
234	Sozialhilfe	52231
	Sonstiges	522./52221,52224, 52225,52231,52251, 52252,52255,52259)
22	Sozialleistungen und Erstattungen an die Sozialversicherung	530
	Zuschuß zur Rentenversicherung	d)
	(einschließlich Anschubfinanzierung)	b)
	Sozialzuschlag für Rentenempfänger	53018 d)
	Erstattung an die Krankenversicherung für zusätzliche Mütterunterstützungen	Summe *)
	<i>Davon:</i>	
	Babyjahr	53013
	Schwangerschafts- und Wochengeld	53012
	Unterstützung bei der Pflege erkrankter Kinder	53014
	Kriegsbeschädigtenrenten	d)
	Zusätzliche Altersversorgung	53004-53008 d)
	Befristeter Beitragszuschuß bis zu einem Einkommen unter 800 DM monatlich (entsprechend §82 des Sozialversicherungsgesetzes)	53019 b)
	Sonstiges	530./53004-53008, 53012-53014,53018, 53019b))
26	Katastrophenfälle	873 e)
29	Krediterlaß sowie Zinserlaß für Kredite für junge Eheleute	613

Fußnoten siehe Seite 26.

Nr. des Funk- tionen- planes 1)	Aufgabenbereich 2)	Nr. der Kapitel- systematik 3)
3	Gesundheitswesen, Sport und Erholung	Summe *)
31	Einrichtungen und Maßnahmen des Gesundheitswesens	Summe *)
311-314	Gesundheitswesen	520./52007,521
319	Apotheken und Werkstätten	523
319	Infrastrukturmaßnahmen für Bausanierung an Krankenhäusern	964 b)
32	Sport und Erholung	Summe *)
321	Erholungswesen	580
323	Sportstätten	570
329	Einrichtungen der Jugend	560
4	Wohnungswesen	Summe *)
41	Verwaltung, Bewirtschaftung, Erhaltung und Modernisierung von kommunalen und genossenschaftlichen Wohnungen	610,611,614,913
44	Städtebauförderung	Summe *)
	Investitionen Wohnungsbau	619,620
	Infrastrukturmaßnahmen für Städtebausanierung	968 b)
5	Ernährung, Landwirtschaft und Forsten	Summe *)
51-53	Anpassungsmaßnahmen Landwirtschaft	069,072,073
512	Forstwirtschaft	069
521-539	Weitere Maßnahmen	072,073
	<i>Darunter:</i>	
521,523	Verbesserung der Agrar-und Marktstruktur	e)
522	Umweltverträgliche Landwirtschaft und Dorferneuerung	e)
529	Förderung landwirtschaftlicher Betriebe in benachteiligten Gebieten	e)
532	Marktordnungskosten	b)
533	Einkommensübertragung durch Steuerermäßigung (Gasölverbilligung)	e)
539	Zeitweiliger Einkommensausgleich	e)
54	Allgemeine Agrarausgaben	023,058,070,071, 074-079
	<i>Darunter:</i>	
542	Fischwirtschaft	023

Fußnoten siehe Seite 26.

Nr. des Funk- tionen- planes ¹⁾	Aufgabenbereich ²⁾	Nr. der Kapitel- systematik ³⁾
6	Energie- und Wasserwirtschaft, Bergbau und Dienstleistungen	Summe *)
61,62	Energie- und Wasserwirtschaft	Summe *)
	Einrichtungen und Maßnahmen der Energie- und Wasserwirtschaft	081,082,084-086,261, 263,264,285,855
	Subventionen für die Bevölkerung für Energie	982 e)
63	Bergbau	Summe *)
	Suche und Erkundung	262
	Aufwendungen für alten Bergbau ohne Rechtsnachfolger	874
69(692)	Infrastrukturmaßnahmen für den Umweltschutz	963 b)
69	Entschädigungen aufgrund von Verpflichtungen aus Bürgschaften	e)
68,69	Sonstiges	113,131,260,291, 859,950
7	Verkehrs- und Nachrichtenwesen	Summe *)
71-75	Unterhaltung und Instandsetzung der Verkehrswege	041-044
76	Meteorologischer Dienst	083
78	Infrastrukturmaßnahmen für Bahn und Straßen sowie in grenznahen Räumen	959,960 b)
78	Subventionen für die Bevölkerung für Verkehrstarife	985
78	Sonstiges	111 e)
8	Wirtschaftsunternehmen, Sondervermögen	Summe *)
81	Land- und forstwirtschaftliche Unternehmen	060-063,066,068, 09005,09022,858,901- 903,919,925,978,980
	<i>Darunter:</i>	
	Beitrag für gesellschaftliche Fonds	f)
	Produktionsfonds- und Handelsfondsabgabe	f)
	Nettogewinnabführungen	f)
	Produktgebundene Abgaben	f)
	Verlust- und Fondsstützungen	g)
	Produktgebundene Preisstützungen	g)
	Staatlicher Erlöszuschlag	g)
	Ökonomische Abgaben der Landwirtschaft	f)
824	Örtliche Versorgungswirtschaft	161,164-166
829	Maßnahmen/Fonds der Wirtschaftsrate der Bezirke	250-254

Fußnoten siehe Seite 26.

Nr. des Funk- tionen- planes 1)	Aufgabenbereich 2)	Nr. der Kapitel- systematik 3)
83	Verkehrsunternehmen (Sondervermögen)	04001,050,854b)
85	Bergbau- und Gewerbeunternehmen	Summe *)
851	SDAG Wismut	240
852	Volkseigene Wirtschaft	010-015,017-022,025- 028,030,040./04001, 080,090./09005, 09022),094,095,100, 110,112,133,152-155, 160,163,266,268,269, 280-284,590,591,751, 857,871,890-896,898, 899
	<i>Darunter:</i>	
	Beitrag für gesellschaftliche Fonds	f)
	Produktionsfonds- und Handelsfondsabgabe	f)
	Nettogewinnabführungen	f)
	Produktgebundene Abgaben	f)
	Verlust- und Fondsstützungen	g)
	Produktgebundene Preisstützungen	g)
	Staatlicher Erlöszuschlag	g)
853	Banken	230,231
854	VEB Münze, VEB Wertpapierdruckerei	024
859	Staatliche Versicherung der DDR	232
86	Sonstige Wirtschaftsunternehmen	Summe *)
861	Kureinrichtungen	52007
862	VEB Vereinigte Wettspielbetriebe	233,270
87	Allgemeines Grund- und Kapitalvermögen, Sondervermögen	126,728,729,850-853
9	Allgemeine Finanzwirtschaft	Summe *)
91	Steuern und allgemeine Finanzzuweisungen	Summe *)
	Umsatzsteuer	396 b)
	Verbrauchssteuern	397 b)
	Lohnsteuer	395
	Globale Steuerabführungen	385,386,390-392,845
	Sonstige Steuern und steuerähnliche Abgaben	379,380,393-394
	Finanzzuweisungen an die Bezirksverwaltungsbehörden ..	840,841
92	Schulden	Summe *)
921	Verrechnungen der Außenhandelsbank mit dem Staatshaushalt (Vorjahr)	122 e)
928	Einnahmen aus verzinslichen Schuldscheindarlehen des Staates	966 e)

Fußnoten siehe Seite 26.

Nr. des Funk- tionen- planes ¹⁾	Aufgabenbereich ²⁾	Nr. der Kapitel- systematik ³⁾
929	Zinsen für Auslandsverpflichtungen, für Altschulden, für Ausgleichszahlungen aus der Währungsumstellung <i>b)</i> u.a. Zinsen und Tilgung für Altguthaben für Bürger außerhalb der DDR Tilgung von Krediten für Kompensationsvorhaben (Vorjahre) Nettokreditaufnahme	132,962 <i>e)</i> 961 <i>h)</i> 965 <i>h)</i> <i>b)</i>
95	Rücklagen	830,831,833,834, 951,977
96	Sonstiges Zentrale Einnahmen zu Ämter und Einrichtungen, staatlichen Organen, Zu- und Abführungen, Stimulierungsmittel Abführungen an den zentralen Haushalt Abführungen/Rückführungen auf den /aus dem besonderen Fonds des Staatshaushalts Zentralgeplante produktgebundene Abgaben, produktgebundene Preisstützungen Spezielle Einnahmen und Ausgaben Weitere geplante und außerplanmäßige Einnahmen und Ausgaben Sonstige Einnahmen/Ausgaben, spezielle Leistungen, Ausgleichszahlungen, Liquiditätshilfe, Infrastrukturmaßnahmen <i>b)</i>	Summe *) 275-278 <i>i)</i> 846,847 <i>i)</i> 848,849 <i>i)</i> 911,912,917,920,930, 931,934,935 <i>i)</i> 096,097,129,820-823, 825-829,945,946,967 <i>i)</i> 943,944,955-958,972 <i>i)</i> 123,872,885-887,952, 954,970,971 <i>b)</i> ,973-976 979,981,983,984 <i>i)</i>
97	Abwicklung der Vorjahre	843,844,941,942
98	Globalposten	Summe *) <i>b)</i>
988	Globale Mehrausgaben/Mindereinnahmen	<i>b)</i>
989	Globale Minderausgaben/Mehreinnahmen	<i>b)</i>
99	Verrechnungen, Umverteilungen	837,839
9??	Gegenwertmittel aus dem Reisedevisenfonds	<i>b)</i>
9??	Zweckgebundene Finanzzuweisung aus dem Fonds "Deutsche Einheit"	<i>b)</i>

Fußnoten siehe Seite 26.

Fußnoten

- 1) Haushaltssystematik von Bund und Ländern, Ausgabe Berlin, Juni 1990, Fassung Verwaltungsvorschriften zur Haushaltssystematik, Funktionenplan.**
 - 2) Gesetz über die Feststellung des Haushaltsplanes der *ehemaligen* Deutschen Demokratischen Republik für die Zeit vom 1. Juli bis 31. Dezember 1990 (Haushaltsgesetz 1990) vom 22. Juli 1990 (GBl. I Nr.46 S.787).**
 - 3) Systematik des Staatshaushalts der *ehemaligen* Deutschen Demokratischen Republik (Staatshaushaltssystematik), Ausgabe 1. August 1984, Fassung Gesamtausgabe (einschließlich deren Ergänzungen), Kapitelsystematik.**
- *) Zusammenfassung für die Werte der jeweils nachstehend aufgeführten Abschnitte/Kapitel.**
- a) Die hier eingesetzten Werte sind den jeweiligen Jahresabschlußunterlagen der ehemaligen Staatlichen Zentralverwaltung für Statistik, in Verwaltung der Zweigstelle Berlin des Statistischen Bundesamts entnommen.**
 - b) Trifft für die Rückrechnung nicht zu.**
 - c) Trifft für die Rückrechnung nicht zu. Anstelle dessen steht der Aufgabenbereich Staatssicherheit.**
 - d) In den Funktionenübersichten zusammengefaßt als Renten dargestellt.**
 - e) Trat bei der Rückrechnung nicht auf.**
 - f) Zusätzliche Untergliederung der Einnahmen in den Funktionenübersichten.**
 - g) Zusätzliche Untergliederung der Ausgaben in den Funktionenübersichten.**
 - h) In den Funktionenübersichten zusammengefaßt in der Oberfunktion 92 enthalten.**
 - i) In den Funktionenübersichten zusammengefaßt in der Oberfunktion 96 enthalten.**

Sonderreihe mit Beiträgen für das Gebiet der ehem. DDR

In der vorliegenden Reihe sind bisher erschienen:

	Preis:
Heft 1: Entwicklung der Industrie nach Wirtschaftszweigen 1975 bis 1989 Bestell-Nr. 2290101	DM 18,90
Heft 2: Wohnungsbau und Wohnungbestand 1970 bis 1990 Bestell-Nr. 2290102	DM 14,10
Heft 3: Bevölkerungsstatistische Übersichten 1946 bis 1989 Bestell-Nr. 2290103	DM 24,60
Heft 4: Produktion ausgew. Erzeugnisse des Produzierenden Gewerbes 1980 bis 1990 Bestell-Nr. 2290104	DM 14,10
Heft 5: Einnahmen und Ausgaben privater Haushalte 1985 bis 1990 Bestell-Nr. 2290105	DM 24,60
Heft 6: Handwerk nach Gewerbegruppen, Gewerbebezweigen u. Ländern 1988 u. 1989 Bestell-Nr. 2290106	DM 14,10
Heft 7: Kultur in Übersichten (Teil 1) 1970 bis 1989 Bestell-Nr. 2290107	DM 16,40
Heft 8: Ausgewählte Zahlen zur Agrarwirtschaft 1949 bis 1989 Bestell-Nr. 2290108	DM 24,60
Heft 9: Umsätze im Außenhandel 1975 und 1980 bis 1990 Bestell-Nr. 2290109	DM 21,30
Heft 10: Rechtspflege, Gerichte, Verfahrensstatistik 1971 bis 1990 Bestell-Nr. 2290110	DM 21,90
Heft 11: Einnahmen und Ausgaben privater Haushalte Bestell-Nr. 2290111 (in Vorbereitung)	
Heft 12: Einnahmen und Ausgaben des Staatshaushalts 1970 bis 1989 Bestell-Nr. 2290112	DM 7,10

Alle bisher veröffentlichten Berichte dieser Sonderreihe sind über das

Statistische Bundesamt, Wiesbaden, Gustav-Stresemann-Ring 11

Postanschrift
Statistisches Bundesamt
ZD-PVM
65180 Wiesbaden

zu beziehen.



Amt für amtliche Veröffentlichungen der
Europäischen Gemeinschaften

DER EINZELHANDEL IM EG-BINNENMARKT 1993



DER EINZELHANDEL IN DER EG umfaßt:

- ✓ 26 % aller Unternehmen
- ✓ 10 % der Beschäftigten
- ✓ 10 % der Bruttowertschöpfung.

Ein gut funktionierendes und modernes Vertriebsnetz ist für die europäische Integration von entscheidender Bedeutung. Die Unternehmen benötigen genaue und aktuelle Daten, um die Möglichkeiten des erweiterten Binnenmarktes voll ausschöpfen zu können.

- ☐ Veränderungen der Vertriebsdichte von Einzelhandelsgeschäften sowie ihre regionale Verteilung;
- ☐ der Anteil von abhängig Beschäftigten, Teilzeitkräften und weiblichen Arbeitskräften;
- ☐ Umsatzzahlen nach Größenklassen und Geschäftsarten;
- ☐ Kooperation und Konzentration im Einzelhandel;
- ☐ Internationalisierungs- und Diversifizierungsstrategien.

DER EINZELHANDEL IM EG-BINNENMARKT gibt einen aufschlußreichen Einblick in die sich rasant entwickelnde und dynamische Welt des Einzelhandels.

Bestellschein

Zu senden an Ihren Buchhändler oder an das

Amt für amtliche Veröffentlichungen der Europäischen Gemeinschaften

2, rue Mercier, L-2985 Luxembourg

Bitte senden Sie mir

..... Exemplar(e) der
Veröffentlichung

**Der Einzelhandel im
EG-Binnenmarkt**

1993 — 21 x 27 cm — 215 S.

Katalognr.: CA-75-92-687-DE-C

ISBN: 92-826-5457-5

Preis: ECU 40,00 o. MwSt.

DM 89,88 inkl. MwSt.,

zzgl. Versandkosten

Bezahlung erfolgt bei Erhalt
der Rechnung.

Name _____

Anschrift _____

Tel. _____

Datum und Unterschrift _____