


Statistisches Bundesamt

# **Sonderreihe mit Beiträgen für das Gebiet der ehemaligen DDR**


**Heft 11**

**Einnahmen und Ausgaben  
privater Haushalte**

**1975 bis 1984**



Statistisches Bundesamt



# **Sonderreihe mit Beiträgen für das Gebiet der ehemaligen DDR**

**Heft 11**

**Einnahmen und Ausgaben**

**privater Haushalte**

**1975 bis 1984**



**Für Auskünfte steht zur Verfügung:**

Statistisches Bundesamt  
Zweigstelle Berlin, Hans-Beimler-Str. 70-72  
Gruppe DEO-A  
Tel. (030) 2324-6207  
2324-6272  
10124 Berlin

Postanschrift  
Statistisches Bundesamt  
Zweigstelle Berlin  
Postfach 276  
10124 Berlin

**Herausgeber:**

Statistisches Bundesamt, Wiesbaden, Gustav-Stresemann-Ring 11

Postanschrift

Statistisches Bundesamt  
65180 Wiesbaden

Erschienen im Februar 1994

Preis: DM 25,20

Bestellnummer: 2290111-94900

© Statistisches Bundesamt, Wiesbaden 1994

Vervielfältigungen-außer für gewerbliche Zwecke-  
mit Quellenangabe gestattet.

## Inhalt

	Seite
Vorbemerkung .....	6
Methodische Erläuterungen .....	8
Tabellenteil	
1 Einkommen, Einnahmen und Ausgaben nach Standardhaushaltstypen sowie nach sozialen Gruppen 1975	
1.1 Einkommen und Einnahmen nach Standardhaushaltstypen .....	15
1.2 Ausgaben nach Standardhaushaltstypen .....	16
1.3 Einkommen und Einnahmen nach sozialen Gruppen .....	25
1.4 Ausgaben nach sozialen Gruppen .....	26
2 Einkommen, Einnahmen und Ausgaben nach Standardhaushaltstypen sowie nach sozialen Gruppen 1976	
2.1 Einkommen und Einnahmen nach Standardhaushaltstypen .....	35
2.2 Ausgaben nach Standardhaushaltstypen .....	36
2.3 Einkommen und Einnahmen nach sozialen Gruppen .....	45
2.4 Ausgaben nach sozialen Gruppen .....	46
3 Einkommen, Einnahmen und Ausgaben nach Standardhaushaltstypen sowie nach sozialen Gruppen 1977	
3.1 Einkommen und Einnahmen nach Standardhaushaltstypen .....	55
3.2 Ausgaben nach Standardhaushaltstypen .....	56
3.3 Einkommen und Einnahmen nach sozialen Gruppen .....	65
3.4 Ausgaben nach sozialen Gruppen .....	66
4 Einkommen, Einnahmen und Ausgaben nach Standardhaushaltstypen sowie nach sozialen Gruppen 1978	
4.1 Einkommen und Einnahmen nach Standardhaushaltstypen .....	75
4.2 Ausgaben nach Standardhaushaltstypen .....	76
4.3 Einkommen und Einnahmen nach sozialen Gruppen .....	85
4.4 Ausgaben nach sozialen Gruppen .....	86
5 Einkommen, Einnahmen und Ausgaben nach Standardhaushaltstypen sowie nach sozialen Gruppen 1979	
5.1 Einkommen und Einnahmen nach Standardhaushaltstypen .....	95
5.2 Ausgaben nach Standardhaushaltstypen .....	96
5.3 Einkommen und Einnahmen nach sozialen Gruppen .....	105
5.4 Ausgaben nach sozialen Gruppen .....	106



6	Einkommen, Einnahmen und Ausgaben nach Standardhaushaltstypen sowie nach sozialen Gruppen 1980	
6.1	Einkommen und Einnahmen nach Standardhaushaltstypen .....	115
6.2	Ausgaben nach Standardhaushaltstypen .....	116
6.3	Einkommen und Einnahmen nach sozialen Gruppen .....	125
6.4	Ausgaben nach sozialen Gruppen .....	126
7	Einkommen, Einnahmen und Ausgaben nach Standardhaushaltstypen sowie nach sozialen Gruppen 1981	
7.1	Einkommen und Einnahmen nach Standardhaushaltstypen .....	135
7.2	Ausgaben nach Standardhaushaltstypen .....	136
7.3	Einkommen und Einnahmen nach sozialen Gruppen .....	145
7.4	Ausgaben nach sozialen Gruppen .....	146
8	Einkommen, Einnahmen und Ausgaben nach Standardhaushaltstypen sowie nach sozialen Gruppen 1982	
8.1	Einkommen und Einnahmen nach Standardhaushaltstypen .....	155
8.2	Ausgaben nach Standardhaushaltstypen .....	156
8.3	Einkommen und Einnahmen nach sozialen Gruppen .....	165
8.4	Ausgaben nach sozialen Gruppen .....	166
9	Einkommen, Einnahmen und Ausgaben nach Standardhaushaltstypen sowie nach sozialen Gruppen 1983	
9.1	Einkommen und Einnahmen nach Standardhaushaltstypen .....	175
9.2	Ausgaben nach Standardhaushaltstypen .....	176
9.3	Einkommen und Einnahmen nach sozialen Gruppen .....	185
9.4	Ausgaben nach sozialen Gruppen .....	186
10	Einkommen, Einnahmen und Ausgaben nach Standardhaushaltstypen sowie nach sozialen Gruppen 1984	
10.1	Einkommen und Einnahmen nach Standardhaushaltstypen .....	195
10.2	Ausgaben nach Standardhaushaltstypen .....	196
10.3	Einkommen und Einnahmen nach sozialen Gruppen .....	205
10.4	Ausgaben nach sozialen Gruppen .....	206

**Anhang I**

Zuordnung der Signiernummern der Statistik des Haushaltsbudgets zu den Signiernummern der Statistik der laufenden Wirtschaftsrechnungen .....	215
-----------------------------------------------------------------------------------------------------------------------------------------------	-----

**Anhang II**

Methodik der Statistik des Haushaltsbudgets 1975 bis 1984 .....	227
-----------------------------------------------------------------	-----

**Zeichenerklärung**

- 0 = weniger als die Hälfte von 1 in der letzten besetzten Stelle, jedoch mehr als nichts
- = nichts vorhanden
- x = Tabellenfach gesperrt, weil Aussage nicht sinnvoll

## **Vorbemerkung**

Mit der Herstellung der Einheit Deutschlands stellte sich für die amtliche Statistik auch die Aufgabe, für die breite Öffentlichkeit, für Politik und Verwaltung, für Wissenschaft und Medien eine statistische Informationsbasis zu schaffen, die Auskunft gibt über die wirtschaftliche, soziale und gesellschaftliche Entwicklung im Gebiet der ehemaligen DDR.

Deshalb hat das Statistische Bundesamt auch zunächst aus dem Bestand der ehemaligen DDR-Statistik möglichst viele Daten in ihrem Originalzustand gesammelt, archiviert und dokumentiert. Darüber hinaus werden, soweit das möglich ist, ausgewählte Merkmale so aufbereitet und rückgerechnet, daß sie im wesentlichen mit der Bundesstatistik vergleichbar sind.

Es ist selbstverständlich, daß die prinzipiellen Unterschiede in den Gesellschafts- und Wirtschaftssystemen bei der Analyse der Daten immer zu beachten sind.

So ist bei der Struktur der Einnahmen und Ausgaben der privaten Haushalte zu berücksichtigen, daß die Preisbildung in der ehemaligen DDR sich nicht primär an den Erfordernissen des Marktes und an den tatsächlichen Produktionskosten orientiert hat, sondern vorwiegend politischen und sozialen Erwägungen unterlag. Preise wurden grundsätzlich staatlich festgelegt. Preise für Waren des "Grundbedarfs", Mieten, Tarife für Dienstleistungen, Verkehr und Energie wurden unter sozialen Gesichtspunkten zum Teil hoch subventioniert. Demgegenüber wurden Waren des "gehobenen Bedarfs" überwiegend mit zum Teil sehr hohen Verbrauchsabgaben belegt.

Die hieraus entstandenen Preisrelationen hatten einen wesentlichen Einfluß auf die Struktur der Ausgaben der privaten Haushalte. Die von den Haushalten getätigten Ausgaben werden im Vergleich zu marktwirtschaftlichen Preisen z.B. bei Nahrungsmitteln niedriger und bei technischen Gebrauchsgütern höher ausgewiesen. Diese Verzerrungen der Ausgabenstruktur ließen sich auch bei der Rückrechnung nicht verändern.

Zu den Einnahmen und Ausgaben privater Haushalte der ehemaligen DDR wurden im Heft 5 dieser Sonderreihe rückgerechnete Ergebnisse für die Jahre 1985 bis 1990 veröffentlicht.

Das vorliegende Heft mit den Ergebnissen für die Jahre 1975 bis 1984 stellt eine Fortsetzung des Heftes 5 dar.

Da für die Jahre 1975 bis 1984 eine gegenüber der im Heft 5 veröffentlichten veränderten Systematik der Statistik des Haushaltsbudgets galt, wird im Anhang des vorliegenden Heftes die Zuordnung der Signiernummern der Statistik des Haushaltsbudgets in der für die Jahre 1975 bis 1984 geltenden Fassung zu den Signiernummern der Statistik der laufenden Wirtschaftsrechnungen in der Fassung von 1983 dargestellt.

Der Anhang enthält außerdem eine kurze Übersicht über die Methodik der Statistik des Haushaltsbudgets in der im Zeitraum 1975 bis 1984 gültigen Fassung.

## **Methodische Erläuterungen**

Die Statistik des Haushaltsbudgets diene - wie in den alten Bundesländern die Statistik der laufenden Wirtschaftsrechnungen privater Haushalte - als Instrument zur Gewinnung von Informationen über die Geldeinnahmen privater Haushalte und deren Verwendung.

Beobachtungseinheiten waren die Haushalte von Arbeitern und Angestellten, von Mitgliedern landwirtschaftlicher Produktionsgenossenschaften (Genossenschaftsbauern) und von Rentnern mit und ohne Arbeitseinkommen.

Diese Haushalte repräsentierten etwa 85 % aller Haushalte der ehemaligen DDR. Die Zuordnung der Haushalte wurde durch die soziale Stellung der Bezugsperson (in der Regel der Haupteinkommensbezieher) bestimmt.

Die Teilnahme an der Erhebung war freiwillig. Die befragten Haushalte hatten ihre Geldeinnahmen und -ausgaben in monatlich zu führenden Haushaltsbüchern aufzuzeichnen.

In den Jahren 1975 bis 1980 waren an der Jahresstichprobe 6 200 bis 6 600 Haushalte mit je 12 Monatsangaben beteiligt. In den folgenden Jahren waren es 3 400 Haushalte mit 12 Monatsangaben und weitere 400 Haushalte, die jeweils nach 3 Monaten ausgewechselt wurden (Rotationsstichprobe). In das Jahresergebnis flossen somit die monatlichen Angaben von 3 800 Haushalten ein.

Hauptgegenstand der Statistik des Haushaltsbudgets waren die Ausgaben privater Haushalte und davon abgeleitet auch deren Verbrauch. Für die Darstellung der zeitlichen Entwicklung der Einkommen und Einnahmen der Haushalte wurde die repräsentativ ermittelte Einkommensentwicklung mit der tatsächlichen abgeglichen und gegebenenfalls an diese angepaßt.

Bei der Umrechnung der Ergebnisse des Haushaltsbudgets auf die Methodik der Bundesstatistik kann bei Haushaltstypen dieser Abgleicheffekt nicht in vollem Umfang aufrechterhalten werden. Die Neufestlegung von Einkommensbereichen je Haushaltstyp schränkt die bisher gewährleistete Repräsentanz der Ergebnisse hinsichtlich der Einkommensentwicklung geringfügig ein.

Diese Einschränkungen beziehen sich nicht auf die Qualität des Aussagegehalts der Ergebnisse nach der Ausgabenstruktur. Hiervon ebenfalls unberührt bleibt die Qualität der Ergebnisse für Haushaltsgesamtheiten.

Aus dem vorliegenden Datenbestand wurden für die Umrechnung gezielt jene Haushalte ausgewählt, die den Definitionen sowohl hinsichtlich der personellen Zusammensetzung als auch nach der Einkommenshöhe entsprachen.

In Anlehnung an die Haushaltstypen (1, 2 und 3) der Statistik der laufenden Wirtschaftrechnungen erfolgte die Umrechnung für drei Standardhaushaltstypen (A, B und C):

Vergleichbar mit Haushaltstyp 1 ist der Haushaltstyp A.

Haushaltstyp A: Rentnerhaushalt, 2 Personen, niedriges Einkommen.

Es handelt sich um Rentnerhepaare, die zwei niedrige bis durchschnittliche Renten beziehen. Ausgewählt wurden Haushalte, die kein Arbeitseinkommen beziehen.

Vergleichbar mit Haushaltstyp 2 ist der Haushaltstyp B.

Haushaltstyp B: Arbeitnehmerhaushalt, 4 Personen, mittleres Einkommen.

Es handelt sich um Haushalte, deren Haupteinkommensbezieher Arbeiter oder Angestellter ist. Sie bestehen aus 2 Erwachsenen und 2 Kindern. Bei diesem Haushaltstyp mußte im Gegensatz zu der im Haushaltstyp 2 der Statistik der laufenden Wirtschaftrechnungen festgelegten Einschränkung auf nur einen Einkommensbezieher verzichtet werden.

Ein solcher Haushalt war in der ehemaligen DDR nicht typisch. In der Praxis hatte solch ein Haushalt etwa 1,95 Einkommensbezieher. Das heißt, in rund 95 % dieser Haushalte hatte auch die Ehefrau mitgearbeitet.

Vergleichbar mit Haushaltstyp 3 ist der Haushaltstyp C.

Haushaltstyp C: Arbeitnehmerhaushalt, 4 Personen, höheres Einkommen.

Die Zusammensetzung entspricht der des Haushaltstyps B.

Für die Einkommenshöhe in den einzelnen Haushaltstypen galten folgende Kriterien:

Für den Haushaltstyp A wurde aus den vorhandenen Einkommensgruppierungen jeweils eine Einkommensgruppe gewählt, die - entsprechend der Zahl von etwa 1,8 Rentenbeziehern - ungefähr dem 1,8fachen einer durchschnittlichen Monatsrente des betreffenden Jahres entspricht.

Für die Haushaltstypen B und C wurde auf die nach Quantilgruppen aufbereiteten Daten zurückgegriffen. Hierbei werden die beteiligten Haushalte nach Einkommenshöhe in aufsteigender Reihenfolge sortiert in fünf gleichgroße Gruppen (den Quintilen) geteilt. Dem Haushaltstyp B entspricht dann das dritte und dem Typ C das fünfte Quintil.

Für die einzelnen Jahre ergaben sich die folgenden Haushaltseinkommen:

Jahr	Ausgewählte Einkommensgruppe von ... bis unter ... Mark der DDR	Haushaltstyp		
		A	B	C
		Mark der DDR		
1975	250 ... 500	451	1 371	1 930
1976	400 ... 500	464	1 497	1 978
1977	400 ... 500	458	1 616	2 162
1978	400 ... 500	468	1 709	2 228
1979	500 ... 600	561	1 727	2 260
1980	500 ... 600	555	1 812	2 366
1981	500 ... 600	566	1 837	2 833
1982	unter 800	615	1 866	2 794
1983	unter 800	704	1 887	2 776
1984	unter 800	714	1 953	2 736

Um gleichzeitig volkswirtschaftlich relevante Aussagen für soziale Gruppen der Bevölkerung treffen zu können, wurden außerdem die Daten für die Haushalte der

Arbeiter und Angestellten insgesamt

Genossenschaftsbauern insgesamt

Altersrentner ohne Arbeitseinkommen insgesamt

aufbereitet. Zusätzlich wurden die besonders einkommensschwachen Rentnerhaushalte, gesondert herausgestellt, die nur aus einer Person bestehen.

In der Statistik des Haushaltsbudgets wurden die tatsächlichen Einnahmen und Ausgaben der Haushalte erfaßt. Die Ausgaben wurden nach Ausgabenpositionen gegliedert. Diese lehnten sich eng an die Erzeugnis- und Leistungs-nomenklatur an, die einheitlich für die Produktion und für den Handel galt. Das hatte zum Beispiel zur Folge, daß in der Statistik des Haushaltsbudgets Ausgaben für den Kauf eines Haarwaschmittels in die Summe "Warenkäufe" eingingen, während die Inanspruchnahme einer Friseurleistung Bestandteil der Summe "Bezahlte Leistungen" war. In der Statistik der laufenden Wirtschaftsrechnungen sind beide Ausgabenpositionen Bestandteil des Aggregats "Güter für Gesundheits- und Körperpflege".

Trotz des gemeinsamen Gegenstandes der Statistiken des Haushaltsbudgets und der laufenden Wirtschaftsrechnungen bewirkten die Unterschiede in der Konzeption der volkswirtschaftlichen Gesamtrechnung erhebliche inhaltliche Unterschiede im jeweils angestrebten Aussagegehalt der erhobenen Daten.

In der Statistik des Haushaltsbudgets wurden als Gesamtaggregate die tatsächlichen Nettogeldeinnahmen der Haushalte und in gleicher Summe die Geldausgaben ermittelt. Die Geldausgaben waren in verbrauchswirksame Ausgaben und in nichtverbrauchswirksame Ausgaben gegliedert. Die Statistik des Haushaltsbudgets fand innerhalb des Systems der volkswirtschaftlichen Bilanzen ihre Entsprechung in der "Bilanz der Geldeinnahmen und -ausgaben der Bevölkerung".

In der Statistik der laufenden Wirtschaftsrechnungen korrespondieren die Ausgaben für den privaten Verbrauch mit der Kennziffer "Privater Verbrauch" der volkswirtschaftlichen Gesamtrechnung. Sie zeigen im Prinzip den Anteil des jeweiligen Haushalts an der Verwendung des Sozialprodukts. Da der private Verbrauch nicht von dem bezahlten, sondern von dem physischen Verbrauch ausgeht, schließt er "unterstellte" Ausgaben ein. Von besonderer Bedeutung ist die unterstellte Miete für Eigentumswohnungen.

Um die verbrauchswirksamen Ausgaben den Ausgaben für den privaten Verbrauch anzupassen - und somit die Ergebnisse der Statistik des Haushaltsbudgets mit denen der Statistik der laufenden Wirtschaftsrechnungen vergleichbar zu machen - waren folgende Arbeitsschritte erforderlich:



1. Zuordnung der mit Signiernummern gekennzeichneten Positionen des Haushaltsbudgets zu den entsprechenden Signiernummern der "Systematik der Einnahmen und Ausgaben privater Haushalte" (SEA).

Hier mußten zum Beispiel die im Haushaltsbudget gesondert erfaßten Ausgaben für den Kauf von Gebrauchsgütern den jeweiligen Ausgabenpositionen der SEA zugeordnet werden. Einige Positionen, die Bestandteil der verbrauchswirksamen Ausgaben nicht aber des privaten Verbrauchs sind (Kauf von Fertigteilhäusern und Garagen, Kauf und Nutzung von Grundstücken), wurden ausgegliedert und als "Übrige Ausgaben" erfaßt.

Bei der Bezeichnung von Positionen und Zwischensummen wird in Übereinstimmung mit der Veröffentlichungspraxis aktueller Ergebnisse der Reihe "Einnahmen und Ausgaben ausgewählter Haushalte in den neuen Bundesländern" in Einzelfällen von der Textausgabe der SEA abgewichen.

Die in den Tabellen eingerückt geschriebenen Unterpositionen sind eine Auswahl und ergeben in der Summe nicht immer die übergeordnete Position.

2. Ermittlung und Einbeziehung der nicht in der Statistik des Haushaltsbudgets enthaltenen "unterstellten" Einnahmen und Ausgaben

Von praktischer Bedeutung sind hier die in den laufenden Wirtschaftsrechnungen enthaltenen unterstellten Mieten für Eigentumswohnungen. Da ein Mietspiegel für die zurückliegenden Jahre nicht zur Verfügung steht, wurde für Haushalte, die keine Miete bezahlt haben, eine unterstellte Miete in Höhe des Durchschnitts einbezogen, der von Haushalten des jeweiligen Haushaltstyps bezahlt worden ist.

3. Berechnung von Aggregaten nach der SEA

Hierbei ist die Zusammenführung der in der Statistik des Haushaltsbudgets nach Warenkäufen und bezahlten Leistungen getrennten Ausgabenpositionen zu den in der SEA nach Bedürfniskomplexen zusammengefaßten Ausgabenpositionen von besonderer Bedeutung.

4. Addition der nach der SEA gegliederten Ausgabenpositionen der Statistik des Haushaltsbudgets zu den Hauptkennziffern "Ausgaben für den privaten Verbrauch" und "Übrige Ausgaben" der Statistik der laufenden Wirtschaftsrechnungen.

-

Übersicht zu den Hauptgliederungen der Statistik des Haushaltsbudgets und der Statistik der laufenden Wirtschaftsrechnungen:

Einnahmen und Ausgaben privater Haushalte, gegliedert nach der Statistik	
der laufenden Wirtschaftsrechnungen	des Haushaltsbudgets
Ausgabefähige Einkommen und Ausgaben	Nettoeinkommen
davon wurden verausgabt:	
1. für den privaten Verbrauch (gegliedert nach Ausgabenpositionen)	1. für Warenkäufe + für bezahlte Leistungen (jeweils gegliedert nach Ausgabenpositionen)
	= bezahlter Verbrauch von Waren und Leistungen (verbrauchswirksame Ausgaben)
2. für übrige Ausgaben sowie für Veränderungen der Vermögens- und Finanzkonten	2. für nichtverbrauchswirksame Ausgaben (einschließlich Saldo aus Guthaben und Krediten)

Auch nach der Umschlüsselung auf die SEA bleiben einige Unterschiede mit geringen Auswirkungen bestehen. Es handelt sich um Positionen, die in der Statistik des Haushaltsbudgets nicht gesondert erfaßt und daher nicht umsortiert werden konnten.

Das betrifft zum Beispiel:

Haushaltsbudget	Laufende Wirtschaftsrechnungen (SEA)
<u>Kirchensteuer</u>	
Nicht verbrauchswirksame Ausgabe aus dem Nettoeinkommen	Abzug vom Bruttoeinkommen
<u>Deputate</u>	
nicht erfaßt	sind als Einnahmen und Ausgaben erfaßt
<u>Sozialversicherung</u>	
Beiträge betrafen Kranken- und Rentenversicherung zusammen.	Getrennter Nachweis für Kranken-, Renten- und Arbeitslosenversicherung
Es gab keine Arbeitslosenversicherung	
<u>Reisen</u>	
Aufenthalt in Hotels und Ferienheimen, Pauschalreisen, Erwerb fremder Zahlungsmittel	gleiche Reisen, jedoch ohne Erwerb fremder Zahlungsmittel, deren Ausgabe dem jeweiligen Verwendungszweck zugeordnet wird.

Der Vergleich der in Mark der DDR bewerteten Ausgaben der Haushalte der ehemaligen DDR mit den in DM bewerteten Ausgaben der Haushalte des früheren Bundesgebiets ist - wie bei allen Wertkennziffernvergleichen, die in verschiedenen Währungen ausgedrückt sind - nicht unmittelbar möglich. Er setzt die Anwendung von Kaufkraftparitäten voraus, die auf Basis der Ausgaben privater Haushalte ermittelt wurden.

In der im Anhang veröffentlichten Gegenüberstellung wird im einzelnen dargestellt, welche Signiernummern des Haushaltsbudgets den Signiernummern der laufenden Wirtschaftsrechnungen zugeordnet wurden. Dabei wird deutlich, daß infolge der unterschiedlichen Tiefe der Gliederung der Schlüssellisten in einigen Fällen Ausgabenpositionen erst auf der Ebene von Ausgabengruppen in die Berechnung einbezogen werden können.

**1 Einkommen, Einnahmen und Ausgaben nach Standardhaushaltstypen  
sowie nach sozialen Gruppen 1975**

**1.1 Einkommen und Einnahmen nach Standardhaushaltstypen  
in Mark je Monat**

Art der Einkommen und Einnahmen	Haushalts- typ A	Haushalts- typ B	Haushalts- typ C
<b>Bruttoeinkommen aus unselbständiger Arbeit.....</b>			
	0	1 422	2 013
Nettolohn .....	-	1 121	1 518
<b>Bruttoeinkommen aus selbständiger Arbeit.....</b>	0	16	20
<b>Einnahmen aus Vermögen .....</b>	2	3	8
<b>Einnahmen aus Übertragungen und Untervermietung.....</b>	449	131	222
Laufende Übertragungen vom Staat .....	424	72	96
Altersrente .....	412	2	-
Übrige Renten.....	4	8	16
Krankengeld .....	-	13	26
<b>Haushaltsbruttoeinkommen .....</b>	451	1 572	2 263
<b>Einkommen- und Vermögensteuer .....</b>	0	101	223
<b>Pflichtbeiträge zur Sozialversicherung und Arbeitsförderung.....</b>	X	100	110
<b>Haushaltsnettoeinkommen .....</b>	451	1 371	1 930
<b>Sonstige Einnahmen.....</b>	1	7	45
<b>Ausgabefähige Einkommen und Einnahmen.....</b>	452	1 378	1 975

**1 Einkommen, Einnahmen und Ausgaben nach Standardhaushaltstypen  
sowie nach sozialen Gruppen 1975**

**1.2 Ausgaben nach Standardhaushaltstypen  
in Mark je Monat**

<b>Art der Ausgaben</b>	<b>Haushalts- typ A</b>	<b>Haushalts- typ B</b>	<b>Haushalts- typ C</b>
<b>Ausgaben für den privaten Verbrauch .....</b>	<b>433</b>	<b>1 196</b>	<b>1 719</b>
<b>Nahrungsmittel, Getränke, Tabakwaren.....</b>	<b>249</b>	<b>557</b>	<b>648</b>
<b>Fleisch, Fleischerzeugnisse, Fische, Fischerzeugnisse .....</b>	<b>61</b>	<b>120</b>	<b>125</b>
<b>Rindfleisch.....</b>	<b>11</b>	<b>17</b>	<b>16</b>
<b>Schweinefleisch .....</b>	<b>10</b>	<b>23</b>	<b>22</b>
<b>Geflügel.....</b>	<b>6</b>	<b>10</b>	<b>10</b>
<b>Fleisch- und Wurstwaren .....</b>	<b>24</b>	<b>56</b>	<b>60</b>
<b>Fleisch- und Wurstkonserven .....</b>	<b>1</b>	<b>2</b>	<b>3</b>
<b>Fisch, Fischerzeugnisse .....</b>	<b>5</b>	<b>7</b>	<b>9</b>
<b>Milch, Milcherzeugnisse, Eier, Speisefette und -öle .....</b>	<b>50</b>	<b>89</b>	<b>100</b>
<b>Vollmilch und Milcherzeugnisse .....</b>	<b>7</b>	<b>14</b>	<b>19</b>
<b>Kondensmilch, Sahne.....</b>	<b>4</b>	<b>4</b>	<b>5</b>
<b>Fettkäse .....</b>	<b>4</b>	<b>8</b>	<b>11</b>
<b>Magerkäse .....</b>	<b>1</b>	<b>1</b>	<b>1</b>
<b>Quark .....</b>	<b>2</b>	<b>2</b>	<b>2</b>
<b>Eier .....</b>	<b>8</b>	<b>16</b>	<b>19</b>
<b>Kalorienarme Butter .....</b>	<b>2</b>	<b>6</b>	<b>8</b>
<b>Sonstige Butter .....</b>	<b>17</b>	<b>28</b>	<b>26</b>
<b>Tierische Fette .....</b>	<b>1</b>	<b>1</b>	<b>1</b>
<b>Pflanzenfette und -öle .....</b>	<b>1</b>	<b>2</b>	<b>2</b>
<b>Margarine.....</b>	<b>3</b>	<b>6</b>	<b>5</b>

**1 Einkommen, Einnahmen und Ausgaben nach Standardhaushaltstypen  
sowie nach sozialen Gruppen 1975**

**1.2 Ausgaben nach Standardhaushaltstypen  
in Mark je Monat**

Art der Ausgaben	Haushalts- typ A	Haushalts- typ B	Haushalts- typ C
Obst, Gemüse, Kartoffeln.....	27	54	70
Obst.....	15	34	43
Frischobst, Wildfrüchte,.....	5	12	16
Südfrüchte, frisch .....	7	15	20
Obstkonserven, Feinfrostobst.....	1	3	4
Kartoffeln, Gemüse.....	12	20	27
Speisekartoffeln .....	3	4	5
Frischgemüse, Speisepilze.....	6	11	15
Gemüsekonserven, Feinfrost.....	3	5	7
Brot und andere Backwaren .....	20	36	40
Weißbrot, Brötchen .....	4	7	7
Roggen- und Mischbrot.....	4	8	8
Feinback- und Konditoreiwaren .....	12	21	25
Zucker, Süßwaren, Marmelade.....	13	27	35
Zucker und Zuckerwaren.....	6	9	12
Kakao- und Schokoladen- erzeugnisse .....	5	14	19
Andere Nahrungsmittel.....	10	16	19
Weizenmehl, sonstiges Mehl.....	2	3	3

**1 Einkommen, Einnahmen und Ausgaben nach Standardhaushaltstypen  
sowie nach sozialen Gruppen 1975**

**1.2 Ausgaben nach Standardhaushaltstypen  
in Mark je Monat**

Art der Ausgaben	Haushalts- typ A	Haushalts- typ B	Haushalts- typ C
Kochzutaten, Gewürze, Eis.....	3	8	10
Kinder- und Säuglingsnahrung .....	2	2	2
Getränke, Tabakwaren .....	61	137	161
Getränke.....	49	102	129
Gemüse-, Obst-, Südfruchtsaft .....	1	4	6
Erfrischungsgetränke .....	3	11	13
Bohnenkaffee.....	18	32	35
Echter Tee .....	0	1	1
Spirituosen.....	11	19	26
Bier .....	10	22	27
Wein und Sekt.....	6	13	21
Tabakwaren .....	12	35	32
Gesellschaftliche Speisung.....	7	78	98
Werkküchenessen .....	1	22	27
Pausenversorgung .....	.	.	.
Schulspeisung .....	X	10	13
Kinderkrippen-, -gartenessen .....	X	8	6
Gaststättenessen einschließlich an Imbißständen .....	4	19	28
Getränke in Gaststätten, einschließlich an Imbißständen.....	2	18	24
Bekleidung, Schuhe .....	35	172	232
Bekleidung.....	27	139	190
Herrenoberbekleidung .....	5	27	38
Obertrikotagen für Herren.....	0	6	8

**1 Einkommen, Einnahmen und Ausgaben nach Standardhaushaltstypen  
sowie nach sozialen Gruppen 1975**

**1.2 Ausgaben nach Standardhaushaltstypen  
in Mark je Monat**

Art der Ausgaben	Haushalts- typ A	Haushalts- typ B	Haushalts- typ C
Damenoberbekleidung .....	6	33	48
Obertrikotagen für Damen .....	1	7	9
Kinderoberbekleidung .....	0	20	25
Obertrikotagen für Kinder .....	0	6	7
Sportbekleidung .....	0	5	7
Trainingsbekleidung für Damen, Herren und Kinder .....	-	3	3
Badebekleidung für Damen, Herren und Kinder .....	-	2	4
Leibwäsche, Säuglingsbekleidung .....	8	20	28
Untertrikotagen für Herren .....	1	2	2
Untertrikotagen für Damen .....	2	4	5
Untertrikotagen für Kinder .....	-	2	3
Strumpf-, Kurzwaren, Stoffe, Zubehör .....	8	31	38
Strumpfwaren .....	3	14	14
Bekleidungs- und Wäschestoffe .....	1	6	9
Kurz-, Modeware, Kopfbekleidung .....	4	10	14



**1 Einkommen, Einnahmen und Ausgaben nach Standardhaushaltstypen  
sowie nach sozialen Gruppen 1975**

**1.2 Ausgaben nach Standardhaushaltstypen  
in Mark je Monat**

<b>Art der Ausgaben</b>	<b>Haushalts- typ A</b>	<b>Haushalts- typ B</b>	<b>Haushalts- typ C</b>
<b>Schuhe.....</b>	6	30	34
<b>Straßenschuhe.....</b>	4	26	29
<b>Straßenschuhe für Herren .....</b>	2	7	7
<b>Straßenschuhe für Damen .....</b>	2	10	13
<b>Straßenschuhe für Kinder .....</b>	-	9	9
<b>Sportschuhe .....</b>	-	1	2
<b>Hausschuhe.....</b>	2	3	3
 <b>Wohnungsmieten, Energie, Wasser.....</b>	 52	 86	 106
<b>Mieten.....</b>	33	55	72
<b>Brennstoffe für Haushaltszwecke .....</b>	7	9	8
<b>Strom, Heizung, Wasser, Gas.....</b>	12	21	25
 <b>Güter für die Haushaltsführung.....</b>	 39	 148	 217
<b>Möbel, Polster- und     Küchenmöbel.....</b>	1	39	53
<b>Bodenbeläge, Haushaltstextilien,     Haushaltswäsche.....</b>	11	31	38
<b>Textiler Fußbodenbelag .....</b>	1	10	7
<b>Wohnraumtextilien.....</b>	2	10	15
<b>Haushaltswäsche.....</b>	5	6	9
<b>Bettwäsche .....</b>	2	2	3

**1 Einkommen, Einnahmen und Ausgaben nach Standardhaushaltstypen  
sowie nach sozialen Gruppen 1975**

**1.2 Ausgaben nach Standardhaushaltstypen  
in Mark je Monat**

<b>Art der Ausgaben</b>	<b>Haushalts- typ A</b>	<b>Haushalts- typ B</b>	<b>Haushalts- typ C</b>
Elektrische Haushalts- und Heizgeräte, Leuchten .....	2	13	27
Haushaltskühlschränke .....	0	4	5
Waschmaschinen, -kombinationen.....	0	4	12
Beleuchtungskörper.....	1	3	4
Gebrauchsgüter für die Haushaltsführung .....	5	19	34
Eisen-, Kleinmetallwaren, Werkzeuge .....	0	2	5
Haushaltssporzellan .....	0	2	3
Haushaltswaren für die Wohnung .....	3	7	12
Haushaltswaren Glas, Keramik .....	1	3	5
Haushalts- und Wirtschafts- großgeräte.....	0	3	5
Verbrauchsgüter für die Haushaltsführung .....	8	18	23
Haushaltschemie .....	4	8	11
Erzeugnisse für die Wäschepflege .....	4	10	12
Dienstleistungen für die Haushaltsführung .....	8	13	23
Reparaturen .....	2	4	8
am Haushaltskälteschrank.....	-	1	1
an Waschmaschinen, Schleudern .....	1	1	1
Naß-, Feucht- und Fertigwäsche.....	2	3	3
Chemische Reinigung .....	2	3	4

**1 Einkommen, Einnahmen und Ausgaben nach Standardhaushaltstypen  
sowie nach sozialen Gruppen 1975**

**1.2 Ausgaben nach Standardhaushaltstypen  
in Mark je Monat**

<b>Art der Ausgaben</b>	<b>Haushalts- typ A</b>	<b>Haushalts- typ B</b>	<b>Haushalts- typ C</b>
Wohnungsinstandhaltung .....	4	15	19
Lacke, Kleb-, Anstrichstoffe .....	1	2	3
Baustoffe .....	0	7	6
Ausgaben für die Wohnungs- instandhaltung .....	3	6	10
Güter für Körper- und Gesundheitspflege .....	13	24	40
Leistungen für die Körper- und Gesundheitspflege .....	5	7	13
Verbrauchsgüter für Gesundheit und Körperpflege .....	7	16	25
Seifen, Parfüm, Kosmetika .....	4	14	21
Güter für Verkehr und Nachrichtenübermittlung .....	15	90	255
Kraftfahrzeuge und Fahrräder .....	0	44	167
Pkw .....	-	29	128
Gebrauchte Pkw .....	-	3	20
Motorräder .....	-	0	2
Kleinkrafträder .....	-	3	2
Verbrauchsgüter, Reparaturen .....	1	28	60
Motorbenzine .....	1	24	48
Reparaturen an Kraftfahrzeugen .....	-	3	9
Verkehrsleistungen .....	11	15	22
Leistungen des Post- und Fernmeldewesens .....	3	3	6

**1 Einkommen, Einnahmen und Ausgaben nach Standardhaushaltstypen  
sowie nach sozialen Gruppen 1975**

**1.2 Ausgaben nach Standardhaushaltstypen  
in Mark je Monat**

<b>Art der Ausgaben</b>	<b>Haushalts- typ A</b>	<b>Haushalts- typ B</b>	<b>Haushalts- typ C</b>
<b>Güter für Bildung, Unterhaltung und Freizeit.....</b>	25	79	141
<b>Fernseh-, Rundfunkgeräte, Kino, Foto.....</b>	7	20	45
Fernseher .....	5	4	10
Rundfunkgeräte.....	0	6	14
Magnettonbandgeräte .....	-	2	3
Plattenspieler.....	-	1	3
Bespielte Ton- und Bildträger .....	1	3	5
Foto-Kino-Optik .....	0	1	6
<b>Andere Gebrauchsgüter für die Freizeit .....</b>	6	22	36
Turn-, Sport-, Campingartikel.....	0	2	6
Spielwaren .....	1	9	11
<b>Bücher, Zeitungen, Zeitschriften .....</b>	5	13	26
<b>Sämereien, Dünger, Blumen .....</b>	4	6	9
<b>Reparaturen an Gebrauchsgütern für Bildung, Unterhaltung und Freizeit .....</b>	2	2	4
an Elektroakustik und Heimelektronik .....	2	2	4
<b>Dienstleistungen für Bildung, Unterhaltung und Freizeit .....</b>	1	14	18
<b>Bildungs-, Kultur- und Sportveranstaltungen .....</b>	1	5	9

**1 Einkommen, Einnahmen und Ausgaben nach Standardhaushaltstypen  
sowie nach sozialen Gruppen 1975**

**1.2 Ausgaben nach Standardhaushaltstypen  
in Mark je Monat**

Art der Ausgaben	Haushalts- typ A	Haushalts- typ B	Haushalts- typ C
<b>Güter für die persönliche Ausstattung, Dienstleistungen des Beherbergungs- wesens .....</b>	5	40	80
<b>Güter für die persönliche Ausstattung .....</b>	1	12	20
Armbanduhren, Großuhren.....	0	2	3
Koffer, Reisetaschen .....	0	1	1
Feinsattler-, Täschnerwaren.....	0	6	9
Reisen.....	4	28	60
Auslandsreisen.....	1	10	32
Inlandsreisen .....	3	18	28
<b>Ausgaben (ohne privater Verbrauch) .....</b>	19	77	163
Steuern.....	2	4	6
Versicherungen .....	4	12	19
Beiträge und Spenden .....	13	42	95
Freiwillige Zusatzrenten- versicherung.....	X	14	32
Kauf und Ausgaben für die Unterhaltung von Grundstücken und Gebäuden .....	0	5	11
Veränderung von Vermögens-, Finanzkonten .....	0	105	93
Veränderung von Spar- und sonstigen Konten (+/-).....	0	81	76
Kreditrückzahlung und Aufnahme (+/-).....	- 1	15	1
<b>nachrichtlich:</b>			
<b>Personen je Haushalt.....</b>	2,00	4,00	4,00
<b>dar. mit Arbeitseinkommen.....</b>	-	1,94	1,98

1 Einkommen, Einnahmen und Ausgaben nach Standardhaushaltstypen  
sowie nach sozialen Gruppen 1975

1.3 Einkommen und Einnahmen nach sozialen Gruppen  
in Mark je Monat

Art der Einkommen und Einnahmen	Haushalte von			
	Arbeitern und Angestellten insgesamt	Genossen- schaftsauern insgesamt	Altersrentnern	
			insgesamt	dar. 1-Personen- Haushalte
Bruttoeinkommen aus unselbständiger Arbeit.....	1 326	172	7	0
Nettolohn .....	1 014	130	7	-
Bruttoeinkommen aus selbständiger Arbeit.....	13	1 025	3	1
Einnahmen aus Vermögen .....	5	5	4	0
Einnahmen aus Übertragungen und Untervermietung.....	165	171	416	226
Laufende Übertragungen vom Staat .....	94	117	375	214
Altersrente .....	15	25	344	202
Übrige Renten.....	21	21	25	10
Krankengeld .....	21	23	-	-
Haushaltsbruttoeinkommen .....	1 509	1 373	430	227
Einkommen- und Vermögensteuer .....	121	11	0	0
Pflichtbeiträge zur Sozial- versicherung und Arbeitsförderung .....	88	87	x	x
Haushaltsnettoeinkommen . .....	1 300	1 275	430	227
sonstige Einnahmen .....	11	77	4	1
Ausgabefähige Einkommen und Einnahmen.....	1 311	1 352	434	228

**1 Einkommen, Einnahmen und Ausgaben nach Standardhaushaltstypen  
sowie nach sozialen Gruppen 1975**

**1.4 Ausgaben nach sozialen Gruppen  
in Mark je Monat**

Art der Ausgaben	Haushalte von			
	Arbeitern und Angestellten insgesamt	Genossenschaftsbauern insgesamt	Altersrentnern	
			insgesamt	dar. 1-Personen-Haushalte
<b>Ausgaben für den privaten Verbrauch .....</b>	<b>1 137</b>	<b>1 113</b>	<b>419</b>	<b>256</b>
<b>Nahrungsmittel, Getränke, Tabakwaren.....</b>	<b>487</b>	<b>492</b>	<b>217</b>	<b>124</b>
<b>Fleisch, Fleischerzeugnisse, Fische, Fischerzeugnisse .....</b>	<b>105</b>	<b>100</b>	<b>52</b>	<b>32</b>
Rindfleisch.....	15	16	8	5
Schweinefleisch .....	19	21	9	5
Geflügel.....	8	4	5	4
Fleisch- und Wurstwaren .....	48	46	22	12
Fleisch- und Wurstkonserven .	3	2	1	1
Fisch, Fischerzeugnisse .....	7	8	4	3
<b>Milch, Milcherzeugnisse, Eier, Speisefette und -öle .....</b>	<b>76</b>	<b>82</b>	<b>41</b>	<b>28</b>
Vollmilch und Milcherzeugnisse .....	11	16	6	4
Kondensmilch, Sahne.....	4	4	3	1
Fettkäse .....	8	7	3	2
Magerkäse .....	1	1	1	1
Quark .....	2	2	1	1
Eier .....	14	4	8	6
Kalorienarme Butter .....	5	4	1	1
Sonstige Butter .....	22	32	12	9
Tierische Fette .....	1	1	1	0
Pflanzenfette und -öle .....	2	2	1	1
Margarine.....	5	8	3	2

1 Einkommen, Einnahmen und Ausgaben nach Standardhaushaltstypen  
sowie nach sozialen Gruppen 1975

1.4 Ausgaben nach sozialen Gruppen  
in Mark je Monat

Art der Ausgaben	Haushalte von			
	Arbeitern und Angestellten insgesamt	Genossenschaftsbauern insgesamt	Altersrentnern	
			insgesamt	dar. 1-Personen-Haushalte
Obst, Gemüse, Kartoffeln.....	53	41	27	18
Obst.....	33	28	16	11
Frischobst, Wildfrüchte,.....	11	8	5	4
Südfrüchte, frisch .....	16	15	9	6
Obstkonserven, Feinfrostobst.....	3	2	1	1
Kartoffeln, Gemüse.....	20	13	11	7
Speisekartoffeln .....	4	3	3	2
Frischgemüse, Speisepilze.....	11	7	6	4
Gemüsekonserven, Feinfrost.....	5	3	2	1
Brot und andere Backwaren....	31	40	18	10
Weißbrot, Brötchen .....	5	7	3	2
Roggen- und Mischbrot.....	8	14	4	2
Feinback- und Konditoreiwaren .....	18	19	11	6
Zucker, Süßwaren, Marmelade.....	24	29	14	9
Zucker und Zuckerwaren.....	8	13	4	3
Kakao- und Schokoladen-erzeugnisse .....	13	13	7	4
Andere Nahrungsmittel.....	13	20	6	5
Weizenmehl; sonstiges Mehl..	3	5	1	1



**1 Einkommen, Einnahmen und Ausgaben nach Standardhaushaltstypen  
sowie nach sozialen Gruppen 1975**

**1.4 Ausgaben nach sozialen Gruppen  
in Mark je Monat**

Art der Ausgaben	Haushalte von			
	Arbeitern und Angestellten insgesamt	Genossenschaftsbauern insgesamt	Altersrentnern	
			insgesamt	dar. 1-Personen-Haushalte
Kochzutaten, Gewürze, Eis....	6	8	2	1
Kinder- und Säuglingsnahrung .....	1	2	1	1
Getränke, Tabakwaren .....	124	133	50	19
Getränke.....	94	100	43	18
Gemüse-, Obst-, Südfruchtsaft .....	4	2	2	1
Erfrischungsgetränke .....	9	11	2	1
Bohnenkaffee.....	31	32	18	9
Echter Tee .....	1	1	1	0
Spirituosen.....	18	24	8	3
Bier .....	18	20	7	1
Wein und Sekt.....	13	10	5	3
Tabakwaren .....	30	33	7	1
Gesellschaftliche Speisung.....	61	47	9	3
Werkküchenessen .....	20	13	2	-
Pausenversorgung .....	.	.	.	.
Schulspeisung .....	5	6	X	X
Kinderkrippen-, -gartenessen .....	3	3	X	X
Gaststättenessen einschl. an Imbißständen .....	16	12	5	2
Getränke in Gaststätten, einschl. an Imbißständen .....	15	13	2	1
Bekleidung, Schuhe .....	162	162	40	20
Bekleidung.....	130	131	30	14
Herrenoberbekleidung .....	26	27	3	1
Obertrikotagen für Herren....	6	6	1	0

1 Einkommen, Einnahmen und Ausgaben nach Standardhaushaltstypen  
sowie nach sozialen Gruppen 1975

1.4 Ausgaben nach sozialen Gruppen  
in Mark je Monat

Art der Ausgaben	Haushalte von			
	Arbeitern und Angestellten insgesamt	Genossenschaftsbauern insgesamt	Altersrentnern	
			insgesamt	dar. 1-Personen-Haushalte
Damenoberbekleidung.....	37	35	9	3
Obertrikotagen für Damen ...	8	8	2	1
Kinderoberbekleidung.....	9	13	0	0
Obertrikotagen für Kinder ....	2	4	0	-
Sportbekleidung .....	4	4	1	0
Trainingsbekleidung für Damen, Herren und Kinder .....	2	2	1	-
Badebekleidung für Damen, Herren und Kinder .....	2	2	0	-
Leibwäsche, Säuglingsbekleidung .....	20	19	7	5
Untertrikotagen für Herren .....	2	2	1	0
Untertrikotagen für Damen .....	4	4	2	2
Untertrikotagen für Kinder.....	1	1	0	-
Strumpf-, Kurzwaren, Stoffe, Zubehör .....	30	29	10	5
Strumpfwaren .....	12	13	3	2
Bekleidungs- und Wäschestoffe.....	7	5	1	1
Kurz-, Modeware, Kopfbekleidung.....	10	10	5	2

**1 Einkommen, Einnahmen und Ausgaben nach Standardhaushaltstypen  
sowie nach sozialen Gruppen 1975**

**1.4 Ausgaben nach sozialen Gruppen  
in Mark je Monat**

Art der Ausgaben	Haushalte von			
	Arbeitern und Angestellten insgesamt	Genossenschaftsbauern insgesamt	Altersrentnern	
			insgesamt	dar. 1-Personen-Haushalte
Schuhe.....	26	27	7	4
Straßenschuhe.....	22	22	5	3
Straßenschuhe für Herren ...	6	7	2	0
Straßenschuhe für Damen ...	11	10	3	3
Straßenschuhe für Kinder ....	5	5	0	-
Sportschuhe .....	1	1	-	-
Hausschuhe.....	3	3	2	1
Wohnungsmieten, Energie, Wasser.....	81	74	48	32
Mieten.....	52	33	32	21
Brennstoffe für Haushaltszwecke .....	8	18	6	5
Strom, Heizung, Wasser, Gas..	20	22	10	6
Güter für die Haushaltsführung.	156	175	46	16
Möbel, Polster- und Küchenmöbel.....	41	33	4	1
Bodenbeläge, Haushaltstextilien, Haushaltswäsche.....	32	37	11	4
Textiler Fußbodenbelag.....	9	8	1	0
Wohnraumtextilien.....	9	10	4	1
Haushaltswäsche.....	8	11	4	3
Bettwäsche .....	3	5	1	0

**1 Einkommen, Einnahmen und Ausgaben nach Standardhaushaltstypen  
sowie nach sozialen Gruppen 1975**

**1.4 Ausgaben nach sozialen Gruppen  
in Mark je Monat**

Art der Ausgaben	Haushalte von			
	Arbeitern und Angestellten insgesamt	Genossenschaftsbauern insgesamt	Altersrentnern	
			insgesamt	dar. 1-Personen-Haushalte
Elektrische Haushalts- und Heizgeräte, Leuchten .....	15	15	2	1
Haushaltskühlschränke .....	4	6	1	1
Waschmaschinen, -kombinationen.....	5	4	1	0
Beleuchtungskörper.....	2	2	0	0
Gebrauchsgüter für die Haushaltsführung .....	19	22	6	3
Eisen-, Kleinmetallwaren, Werkzeuge .....	2	3	1	0
Haushaltssporzellan .....	2	2	1	0
Haushaltswaren für die Wohnung.....	7	7	3	1
Haushaltswaren Glas, Keramik.....	3	3	1	1
Haushalts- und Wirtschafts-großgeräte.....	3	5	1	1
Verbrauchsgüter für die Haushaltsführung .....	16	18	8	4
Haushaltschemie .....	7	8	4	2
Erzeugnisse für die Wäschepflege.....	9	10	4	2
Dienstleistungen für die Haushaltsführung .....	15	14	9	3
Reparaturen .....	5	4	3	0
am Haushaltskälteschrank...	1	1	1	-
an Waschmaschinen, Schleudern.....	1	1	1	-
Naß-, Feucht- und Fertigwäsche.....	2	1	1	1
Chemische Reinigung .....	3	2	2	1

**1 Einkommen, Einnahmen und Ausgaben nach Standardhaushaltstypen  
sowie nach sozialen Gruppen 1975**

**1.4 Ausgaben nach sozialen Gruppen  
in Mark je Monat**

Art der Ausgaben	Haushalte von			
	Arbeitern und Angestellten insgesamt	Genossenschaftsbauern insgesamt	Altersrentnern	
			insgesamt	dar. 1-Personen-Haushalte
Wohnungsinstandhaltung .....	18	36	4	0
Lacke, Kleb-, Anstrichstoffe ...	2	2	1	0
Baustoffe .....	7	12	0	-
Ausgaben für die Wohnungs- instandhaltung .....	9	22	3	0
Güter für Körper- und Gesundheitspflege .....	27	18	13	6
Leistungen für die Körper- und Gesundheitspflege .....	9	5	6	3
Verbrauchsgüter für Gesund- heit und Körperpflege .....	16	12	6	3
Seifen, Parfüm, Kosmetika ....	14	10	4	2
Güter für Verkehr und Nachrichtenübermittlung .....	101	95	18	41
Kraftfahrzeuge und Fahrräder .....	50	44	3	31
Pkw .....	32	24	2	31
Gebrauchte Pkw .....	7	6	-	-
Motorräder .....	1	1	-	-
Kleinkrafträder .....	2	4	-	-
Verbrauchsgüter, Reparaturen ..	30	39	1	0
Motorbenzine .....	24	30	1	-
Reparaturen an Kraftfahrzeugen .....	5	7	-	-
Verkehrsleistungen .....	17	9	12	8
Leistungen des Post- und Fernmeldewesens .....	4	3	2	2

**1 Einkommen, Einnahmen und Ausgaben nach Standardhaushaltstypen  
sowie nach sozialen Gruppen 1975**

**1.4 Ausgaben nach sozialen Gruppen  
in Mark je Monat**

Art der Ausgaben	Haushalte von			
	Arbeitern und Angestellten insgesamt	Genossenschaftsbauern insgesamt	Altersrentnern	
			insgesamt	dar. 1-Personen-Haushalte
<b>Güter für Bildung, Unterhaltung und Freizeit.....</b>	<b>78</b>	<b>68</b>	<b>25</b>	<b>13</b>
<b>Fernseh-, Rundfunkgeräte, Kino, Foto.....</b>	<b>26</b>	<b>20</b>	<b>6</b>	<b>1</b>
Fernseher .....	9	9	4	1
Rundfunkgeräte.....	6	4	1	0
Magnettonbandgeräte .....	2	1	-	-
Plattenspieler.....	1	1	-	-
Bespielte Ton- und Bildträger .....	3	2	1	0
Foto-Kino-Optik.....	2	1	0	-
<b>Andere Gebrauchsgüter für die Freizeit .....</b>	<b>17</b>	<b>18</b>	<b>6</b>	<b>3</b>
Turn-, Sport-, Campingartikel.....	3	3	1	-
Spielwaren .....	5	5	1	1
<b>Bücher, Zeitungen, Zeitschriften .....</b>	<b>13</b>	<b>10</b>	<b>5</b>	<b>4</b>
<b>Sämereien, Dünger, Blumen ...</b>	<b>6</b>	<b>5</b>	<b>4</b>	<b>4</b>
<b>Reparaturen an Gebrauchsgütern für Bildung, Unterhaltung und Freizeit.....</b>	<b>2</b>	<b>2</b>	<b>1</b>	<b>1</b>
an Elektroakustik und Heimelektronik .....	2	2	1	1
<b>Dienstleistungen für Bildung, Unterhaltung und Freizeit .....</b>	<b>12</b>	<b>11</b>	<b>1</b>	<b>0</b>
Bildungs-, Kultur- und Sportveranstaltungen .....	4	2	1	0

**1 Einkommen, Einnahmen und Ausgaben nach Standardhaushaltstypen  
sowie nach sozialen Gruppen 1975**

**1.4 Ausgaben nach sozialen Gruppen  
in Mark je Monat**

Art der Ausgaben	Haushalte von			
	Arbeitern und Angestellten insgesamt	Genossenschaftsbauern insgesamt	Altersrentnern	
			insgesamt	dar. 1-Personen-Haushalte
Güter für die persönliche Ausstattung, Dienstleistungen des Beherbergungswesens.....	45	29	12	4
Güter für die persönliche Ausstattung.....	12	10	4	1
Armbanduhren, Großuhren...	2	2	1	0
Koffer, Reisetaschen.....	1	1	-	0
Feinsattler-, Täschnerwaren...	5	4	1	1
Reisen.....	33	19	8	3
Auslandsreisen.....	15	8	2	2
Inlandsreisen.....	18	11	6	1
Ausgaben (ohne privater Verbrauch).....	84	62	19	5
Steuern.....	4	7	1	0
Versicherungen.....	11	15	2	1
Beiträge und Spenden.....	50	25	16	4
Freiwillige Zusatzrentenversicherung.....	15	11	X	X
Kauf und Ausgaben für die Unterhaltung von Grundstücken und Gebäuden.....	4	4	0	0
Veränderung von Vermögens-, Finanzkonten.....	90	177	- 4	- 33
Veränderung von Spar- und sonstigen Konten (+/-)...	81	160	- 5	- 40
Kreditrückzahlung und Aufnahme (+/-).....	8	9	1	0
nachrichtlich: Personen je Haushalt.....	3,02	3,53	1,38	1,00
dar. mit Arbeitseinkommen....	1,72	1,74	0	-

**2 Einkommen, Einnahmen und Ausgaben nach Standardhaushaltstypen  
sowie nach sozialen Gruppen 1976**

**2.1 Einkommen und Einnahmen nach Standardhaushaltstypen  
in Mark je Monat**

Art der Einkommen und Einnahmen	Haushalts- typ A	Haushalts- typ B	Haushalts- typ C
Bruttoeinkommen aus unselbständiger Arbeit.....	0	1 566	2 046
Nettolohn .....	-	1 219	1 516
Bruttoeinkommen aus selbständiger Arbeit.....	2	14	37
Einnahmen aus Vermögen .....	2	2	10
Einnahmen aus Übertragungen und Untervermietung.....	460	141	228
Laufende Übertragungen vom Staat .....	428	69	88
Altersrente .....	408	1	2
Übrige Renten.....	17	4	14
Krankengeld .....	-	17	21
Haushaltsbruttoeinkommen .....	464	1 723	2 321
Einkommen- und Vermögensteuer .....	0	122	232
Pflichtbeiträge zur Sozialversicherung und Arbeitsförderung.....	X	104	111
Haushaltsnettoeinkommen .....	464	1 497	1 978
Sonstige Einnahmen.....	3	9	79
Ausgabefähige Einkommen und Einnahmen.....	467	1 506	2 057



**2 Einkommen, Einnahmen und Ausgaben nach Standardhaushaltstypen  
sowie nach sozialen Gruppen 1976**

**2.2 Ausgaben nach Standardhaushaltstypen  
in Mark je Monat**

<b>Art der Ausgaben</b>	<b>Haushalts- typ A</b>	<b>Haushalts- typ B</b>	<b>Haushalts- typ C</b>
<b>Ausgaben für den privaten Verbrauch .....</b>	<b>443</b>	<b>1 273</b>	<b>1 735</b>
<b>Nahrungsmittel, Getränke, Tabakwaren.....</b>	<b>263</b>	<b>581</b>	<b>628</b>
<b>Fleisch, Fleischerzeugnisse, Fische, Fischerzeugnisse .....</b>	<b>69</b>	<b>124</b>	<b>121</b>
Rindfleisch.....	11	17	16
Schweinefleisch .....	12	22	22
Geflügel.....	5	10	9
Fleisch- und Wurstwaren .....	29	58	55
Fleisch- und Wurstkonserven .....	2	3	4
Fisch, Fischerzeugnisse .....	6	8	9
<b>Milch, Milcherzeugnisse, Eier, Speisefette und -öle .....</b>	<b>53</b>	<b>94</b>	<b>102</b>
Vollmilch und Milcherzeugnisse .....	9	16	20
Kondensmilch, Sahne.....	5	5	6
Fettkäse .....	4	10	13
Magerkäse .....	1	2	1
Quark .....	2	3	3
Eier.....	7	16	18
Kalorienarme Butter .....	2	8	9
Sonstige Butter .....	17	24	23
Tierische Fette .....	2	2	1
Pflanzenfette und -öle .....	1	2	2
Margarine.....	3	5	5

**2 Einkommen, Einnahmen und Ausgaben nach Standardhaushaltstypen  
sowie nach sozialen Gruppen 1976**

**2.2 Ausgaben nach Standardhaushaltstypen  
in Mark je Monat**

Art der Ausgaben	Haushalts- typ A	Haushalts- typ B	Haushalts- typ C
Obst, Gemüse, Kartoffeln.....	27	60	68
Obst.....	16	38	42
Frischobst, Wildfrüchte.....	5	15	17
Südfrüchte, frisch .....	8	16	18
Obstkonserven, Feinfrostobst.....	1	3	3
Kartoffeln, Gemüse.....	11	22	26
Speisekartoffeln .....	3	5	4
Frischgemüse, Speisepilze.....	6	12	15
Gemüsekonserven, Feinfrost.....	2	5	7
Brot und andere Backwaren .....	21	39	38
Weißbrot, Brötchen .....	4	7	6
Roggen- und Mischbrot.....	5	9	8
Feinback- und Konditoreiwaren .....	12	23	24
Zucker, Süßwaren, Marmelade.....	16	29	34
Zucker und Zuckerwaren.....	6	9	12
Kakao- und Schokoladen- erzeugnisse .....	7	16	18
Andere Nahrungsmittel.....	11	14	16
Weizenmehl, sonstiges Mehl.....	3	3	3

**2 Einkommen, Einnahmen und Ausgaben nach Standardhaushaltstypen  
sowie nach sozialen Gruppen 1976**

**2.2 Ausgaben nach Standardhaushaltstypen  
in Mark je Monat**

Art der Ausgaben	Haushalts- typ A	Haushalts- typ B	Haushalts- typ C
Kochzutaten, Gewürze, Eis .....	4	6	8
Kinder- und Säuglingsnahrung .....	1	1	2
Getränke, Tabakwaren .....	59	137	149
Getränke.....	49	109	120
Gemüse-, Obst-, Südfruchtsaft .....	1	5	5
Erfrischungsgetränke .....	4	12	12
Bohnenkaffee.....	18	31	30
Echter Tee .....	0	1	1
Spirituosen .....	12	20	25
Bier .....	10	24	26
Wein und Sekt.....	4	16	21
Tabakwaren .....	10	28	29
Gesellschaftliche Speisung.....	7	84	96
Werkküchenessen .....	1	22	22
Pausenversorgung .....	X	8	7
Schulspeisung .....	X	9	8
Kinderkrippen-, -gartenessen .....	X	10	11
Gaststättenessen einschließlich an Imbißständen .....	3	22	32
Getränke in Gaststätten, einschließlich an Imbißständen.....	3	13	18
Bekleidung, Schuhe .....	33	164	227
Bekleidung.....	25	129	184
Herrenoberbekleidung .....	4	25	35
Obertrikotagen für Herren.....	1	6	8

**2 Einkommen, Einnahmen und Ausgaben nach Standardhaushaltstypen  
sowie nach sozialen Gruppen 1976**

**2.2 Ausgaben nach Standardhaushaltstypen  
in Mark je Monat**

Art der Ausgaben	Haushalts- typ A	Haushalts- typ B	Haushalts- typ C
Damenoberbekleidung .....	8	32	48
Obertrikotagen für Damen .....	2	6	7
Kinderoberbekleidung .....	0	20	28
Obertrikotagen für Kinder .....	0	6	9
Sportbekleidung .....	0	4	5
Trainingsbekleidung für Damen, Herren und Kinder .....	0	2	3
Badebekleidung für Damen, Herren und Kinder .....	0	2	2
Leibwäsche, Säuglingsbekleidung .....	6	18	24
Untertrikotagen für Herren .....	1	2	2
Untertrikotagen für Damen .....	2	4	4
Untertrikotagen für Kinder .....	0	2	4
Strumpf-, Kurzwaren, Stoffe, Zubehör .....	7	28	35
Strumpfwaren .....	2	13	13
Bekleidungs- und Wäschestoffe .....	1	6	9
Kurz-, Modeware, Kopfbekleidung .....	4	8	12

**2 Einkommen, Einnahmen und Ausgaben nach Standardhaushaltstypen  
sowie nach sozialen Gruppen 1976**

**2.2 Ausgaben nach Standardhaushaltstypen  
in Mark je Monat**

Art der Ausgaben	Haushalts- typ A	Haushalts- typ B	Haushalts- typ C
Schuhe.....	6	30	37
Straßenschuhe.....	5	26	32
Straßenschuhe für Herren .....	2	7	8
Straßenschuhe für Damen .....	3	10	12
Straßenschuhe für Kinder .....	0	9	12
Sportschuhe .....	-	1	2
Hausschuhe.....	1	3	3
Wohnungsmieten, Energie, Wasser .....	52	93	115
Mieten.....	30	56	80
Brennstoffe für Haushaltszwecke .....	11	14	11
Strom, Heizung, Wasser, Gas.....	11	23	24
Güter für die Haushaltsführung .....	42	163	227
Möbel, Polster- und Küchenmöbel.....	1	40	54
Bodenbeläge, Haushaltstextilien, Haushaltswäsche.....	8	31	40
Textiler Fußbodenbelag .....	2	9	15
Wohnraumtextilien.....	2	12	11
Haushaltswäsche.....	4	5	8
Bettwäsche .....	2	2	4

**2 Einkommen, Einnahmen und Ausgaben nach Standardhaushaltstypen  
sowie nach sozialen Gruppen 1976**

**2.2 Ausgaben nach Standardhaushaltstypen  
in Mark je Monat**

Art der Ausgaben	Haushalts- typ A	Haushalts- typ B	Haushalts- typ C
Elektrische Haushalts- und Heizgeräte, Leuchten .....	6	14	22
Haushaltskühlschränke .....	4	4	7
Waschmaschinen, -kombinationen.....	1	4	3
Beleuchtungskörper.....	0	3	5
Gebrauchsgüter für die Haushaltsführung .....	6	24	34
Eisen-, Kleinmetallwaren, Werkzeuge .....	0	3	6
Haushaltsporzellan .....	0	2	2
Haushaltswaren für die Wohnung .....	2	9	10
Haushaltswaren Glas, Keramik .....	1	3	5
Haushalts- und Wirtschafts- großgeräte.....	2	5	7
Verbrauchsgüter für die Haushaltsführung .....	10	22	24
Haushaltschemie .....	4	9	10
Erzeugnisse für die Wäschepflege .....	6	13	14
Dienstleistungen für die Haushaltsführung .....	5	14	19
Reparaturen .....	1	5	5
am Haushaltskälteschrank.....	-	0	0
an Waschmaschinen, Schleudern .....	-	1	1
Naß-, Feucht- und Fertigwäsche.....	1	2	3
Chemische Reinigung .....	2	3	4

**2 Einkommen, Einnahmen und Ausgaben nach Standardhaushaltstypen  
sowie nach sozialen Gruppen 1976**

**2.2 Ausgaben nach Standardhaushaltstypen  
in Mark je Monat**

<b>Art der Ausgaben</b>	<b>Haushalts- typ A</b>	<b>Haushalts- typ B</b>	<b>Haushalts- typ C</b>
<b>Wohnungsinstandhaltung .....</b>	<b>6</b>	<b>18</b>	<b>34</b>
<b>Lacke, Kleb-, Anstrichstoffe .....</b>	<b>2</b>	<b>3</b>	<b>5</b>
<b>Baustoffe .....</b>	<b>1</b>	<b>8</b>	<b>19</b>
<b>Ausgaben für die Wohnungs-     instandhaltung .....</b>	<b>3</b>	<b>7</b>	<b>10</b>
<b>Güter für Körper- und Gesundheitspflege .....</b>	<b>13</b>	<b>32</b>	<b>39</b>
<b>Leistungen für die Körper- und     Gesundheitspflege.....</b>	<b>6</b>	<b>11</b>	<b>13</b>
<b>Verbrauchsgüter für Gesundheit und     Körperpflege .....</b>	<b>6</b>	<b>18</b>	<b>24</b>
<b>Seifen, Parfüm, Kosmetika .....</b>	<b>4</b>	<b>16</b>	<b>21</b>
<b>Güter für Verkehr und Nachrichtenübermittlung .....</b>	<b>13</b>	<b>98</b>	<b>268</b>
<b>Kraftfahrzeuge und     Fahrräder .....</b>	<b>0</b>	<b>29</b>	<b>156</b>
<b>Pkw .....</b>	<b>-</b>	<b>9</b>	<b>114</b>
<b>Gebrauchte Pkw .....</b>	<b>-</b>	<b>2</b>	<b>4</b>
<b>Motorräder .....</b>	<b>-</b>	<b>2</b>	<b>-</b>
<b>Kleinkrafträder .....</b>	<b>-</b>	<b>4</b>	<b>7</b>
<b>Verbrauchsgüter, Reparaturen .....</b>	<b>1</b>	<b>46</b>	<b>78</b>
<b>Motorbenzine.....</b>	<b>1</b>	<b>37</b>	<b>64</b>
<b>Reparaturen an Kraftfahrzeugen .....</b>	<b>-</b>	<b>9</b>	<b>14</b>
<b>Verkehrsleistungen.....</b>	<b>9</b>	<b>18</b>	<b>25</b>
<b>Leistungen des Post-     und Fernmeldewesens .....</b>	<b>3</b>	<b>5</b>	<b>9</b>

**2 Einkommen, Einnahmen und Ausgaben nach Standardhaushaltstypen  
sowie nach sozialen Gruppen 1976**

**2.2 Ausgaben nach Standardhaushaltstypen  
in Mark je Monat**

Art der Ausgaben	Haushalts- typ A	Haushalts- typ B	Haushalts- typ C
Güter für Bildung, Unterhaltung und Freizeit.....	21	105	155
Fernseh-, Rundfunkgeräte, Kino, Foto.....	1	28	49
Fernseher .....	0	10	20
Rundfunkgeräte.....	0	6	9
Magnettonbandgeräte .....	-	3	5
Plattenspieler.....	-	2	1
Bespielte Ton- und Bildträger .....	-	3	5
Foto-Kino-Optik.....	1	1	4
Andere Gebrauchsgüter für die Freizeit .....	4	31	38
Turn-, Sport-, Campingartikel.....	0	7	6
Spielwaren .....	1	9	10
Bücher, Zeitungen, Zeitschriften .....	6	21	31
Sämereien, Dünger, Blumen .....	5	8	10
Reparaturen an Gebrauchsgütern für Bildung, Unterhaltung und Freizeit .....	4	2	3
an Elektroakustik und Heimelektronik .....	4	2	3
Dienstleistungen für Bildung, Unterhaltung und Freizeit .....	0	13	20
Bildungs-, Kultur- und Sportveranstaltungen .....	0	4	11



**2 Einkommen, Einnahmen und Ausgaben nach Standardhaushaltstypen  
sowie nach sozialen Gruppen 1976**

**2.2 Ausgaben nach Standardhaushaltstypen  
in Mark je Monat**

Art der Ausgaben	Haushalts- typ A	Haushalts- typ B	Haushalts- typ C
<b>Güter für die persönliche Ausstattung, Dienstleistungen des Beherbergungs- wesens .....</b>	6	37	76
<b>Güter für die persönliche Ausstattung .....</b>	4	13	21
Armbanduhren, Großuhren .....	1	2	4
Koffer, Reisetaschen .....	0	1	1
Feinsattler-, Täschnerwaren .....	2	6	8
Reisen .....	2	24	55
Auslandsreisen .....	1	5	22
Inlandsreisen .....	1	19	33
<b>Ausgaben (ohne privater Verbrauch) .....</b>	24	114	185
Steuern .....	1	9	12
Versicherungen .....	4	19	25
Beiträge und Spenden .....	18	59	96
Freiwillige Zusatzrenten- versicherung .....	X	18	31
<b>Kauf und Ausgaben für die Unterhaltung von Grundstücken und Gebäuden .....</b>	1	9	21
<b>Veränderung von Vermögens-, Finanzkonten .....</b>	0	119	137
Veränderung von Spar- und sonstigen Konten (+/-) .....	1	98	116
Kreditrückzahlung und Aufnahme (+/-) .....	0	18	20
<b>nachrichtlich:</b>			
<b>Personen je Haushalt .....</b>	2,00	4,00	4,00
<b>dar. mit Arbeitseinkommen .....</b>	-	1,99	1,96

2 Einkommen, Einnahmen und Ausgaben nach Standardhaushaltstypen  
sowie nach sozialen Gruppen 1976

2.3 Einkommen und Einnahmen nach sozialen Gruppen  
in Mark je Monat

Art der Einkommen und Einnahmen	Haushalte von			
	Arbeitern und Angestellten insgesamt	Genossen- schaftsbauern insgesamt	Altersrentnern	
			insgesamt	dar. 1-Personen- Haushalte
Bruttoeinkommen aus unselbständiger Arbeit.....	1 394	203	8	1
Nettolohn .....	1 059	153	6	1
Bruttoeinkommen aus selbständiger Arbeit.....	18	1068	6	2
Einnahmen aus Vermögen .....	5	6	5	2
Einnahmen aus Übertragungen und Untervermietung.....	173	173	418	289
Laufende Übertragungen vom Staat .....	93	112	378	264
Altersrente .....	13	21	335	232
Übrige Renten .....	20	22	38	29
Krankengeld .....	21	21	1	0
Haushaltsbruttoeinkommen ....	1 590	1 450	437	294
Einkommen- und Vermögensteuer .....	129	16	1	0
Pflichtbeiträge zur Sozia!- versicherung und Arbeitsförderung .....	93	92	X	X
Haushaltsnettoeinkommen .....	1 368	1 342	436	294
sonstige Einnahmen .....	14	54	4	1
Ausgabefähige Einkommen und Einnahmen.....	1 382	1 396	440	295

**2 Einkommen, Einnahmen und Ausgaben nach Standardhaushaltstypen  
sowie nach sozialen Gruppen 1976**

**2.4 Ausgaben nach sozialen Gruppen  
in Mark je Monat**

Art der Ausgaben	Haushalte von			
	Arbeitern und Angestellten insgesamt	Genossenschaftsbauern insgesamt	Altersrentnern	
			insgesamt	dar. 1-Personen-Haushalte
<b>Ausgaben für den privaten Verbrauch .....</b>	<b>1 179</b>	<b>1 159</b>	<b>432</b>	<b>291</b>
<b>Nahrungsmittel, Getränke, Tabakwaren .....</b>	<b>511</b>	<b>518</b>	<b>225</b>	<b>153</b>
<b>Fleisch, Fleischerzeugnisse, Fische, Fischerzeugnisse .....</b>	<b>109</b>	<b>104</b>	<b>53</b>	<b>36</b>
Rindfleisch .....	15	16	9	6
Schweinefleisch .....	19	21	8	6
Geflügel .....	8	5	5	3
Fleisch- und Wurstwaren .....	51	48	22	15
Fleisch- und Wurstkonserven .....	3	2	2	1
Fisch, Fischerzeugnisse .....	7	8	4	3
<b>Milch, Milcherzeugnisse, Eier, Speisefette und -öle .....</b>	<b>82</b>	<b>91</b>	<b>44</b>	<b>32</b>
Vollmilch und Milcherzeugnisse .....	13	20	6	5
Kondensmilch, Sahne .....	6	6	5	3
Fettkäse .....	9	7	4	3
Magerkäse .....	1	2	1	1
Quark .....	3	3	2	1
Eier .....	14	4	8	6
Kalorienarme Butter .....	7	7	2	1
Sonstige Butter .....	20	31	12	8
Tierische Fette .....	1	1	1	1
Pflanzenfette und -öle .....	2	2	1	1
Margarine .....	5	7	2	2

2 Einkommen, Einnahmen und Ausgaben nach Standardhaushaltstypen  
sowie nach sozialen Gruppen 1976

2.4 Ausgaben nach sozialen Gruppen  
in Mark je Monat

Art der Ausgaben	Haushalte von			
	Arbeitern und Angestellten insgesamt	Genossenschaftsbauern insgesamt	Altersrentnern	
			insgesamt	dar. 1-Personen-Haushalte
Obst, Gemüse, Kartoffeln.....	55	45	29	22
Obst.....	35	29	17	14
Frischobst, Wildfrüchte,.....	12	8	6	5
Südfrüchte, frisch .....	16	15	9	7
Obstkonserven, Feinfrostobst.....	3	2	1	1
Kartoffeln, Gemüse.....	20	16	12	8
Speisekartoffeln .....	4	4	3	2
Frischgemüse, Speisepilze.....	11	8	6	5
Gemüsekonserven, Feinfrost.....	5	4	3	1
Brot und andere Backwaren....	32	41	18	13
Weißbrot, Brötchen .....	6	7	3	2
Roggen- und Mischbrot.....	7	14	3	3
Feinback- und Konditoreiwaren .....	19	20	12	8
Zucker, Süßwaren, Marmelade.....	26	31	14	10
Zucker und Zuckerwaren.....	9	12	5	3
Kakao- und Schokoladen-erzeugnisse .....	13	15	7	5
Andere Nahrungsmittel.....	15	21	9	6
Weizenmehl, sonstiges Mehl..	3	5	2	1

**2 Einkommen, Einnahmen und Ausgaben nach Standardhaushaltstypen  
sowie nach sozialen Gruppen 1976**

**2.4 Ausgaben nach sozialen Gruppen  
in Mark je Monat**

Art der Ausgaben	Haushalte von			
	Arbeitern und Angestellten insgesamt	Genossenschaftsbauern insgesamt	Altersrentnern	
			insgesamt	dar. 1-Personen-Haushalte
Kochzutaten, Gewürze, Eis....	6	8	3	2
Kinder- und Säuglingsnahrung .....	2	2	1	1
Getränke, Tabakwaren .....	126	133	49	29
Getränke .....	95	100	42	27
Gemüse-, Obst-, Südfruchtsaft .....	2	2	2	1
Erfrischungsgetränke .....	10	10	2	2
Bohnenkaffee .....	31	33	18	13
Echter Tee .....	1	1	1	1
Spirituosen .....	16	23	8	5
Bier .....	19	21	6	2
Wein und Sekt .....	14	10	5	3
Tabakwaren .....	31	33	7	2
Gesellschaftliche Speisung .....	66	52	9	5
Werkküchenessen .....	20	15	1	1
Pausenversorgung .....	3	3	X	X
Schulspeisung .....	6	2	X	X
Kinderkrippen-, -gartenessen .....	5	6	X	X
Gaststättenessen einschl. an Imbißständen .....	19	14	6	3
Getränke in Gaststätten, einschl. an Imbißständen .....	13	12	2	1
Bekleidung, Schuhe .....	154	151	36	23
Bekleidung .....	123	122	28	16
Herrenoberbekleidung .....	23	25	4	2
Obertrikotagen für Herren....	5	6	1	1

2 Einkommen, Einnahmen und Ausgaben nach Standardhaushaltstypen  
sowie nach sozialen Gruppen 1976

2.4 Ausgaben nach sozialen Gruppen  
in Mark je Monat

Art der Ausgaben	Haushalte von			
	Arbeitern und Angestellten insgesamt	Genossenschaftsbauern insgesamt	Altersrentnern	
			insgesamt	dar. 1-Personen-Haushalte
Damenoberbekleidung .....	36	34	8	4
Obertrikotagen für Damen ...	8	8	2	1
Kinderoberbekleidung .....	13	13	0	0
Obertrikotagen für Kinder ....	4	4	0	0
Sportbekleidung .....	3	3	0	0
Trainingsbekleidung für Damen, Herren und Kinder .....	2	2	-	-
Badebekleidung für Damen, Herren und Kinder .....	1	1	-	-
Leibwäsche, Säuglingsbekleidung .....	18	17	7	4
Untertrikotagen für Herren .....	2	2	1	0
Untertrikotagen für Damen .....	4	4	2	2
Untertrikotagen für Kinder .....	1	1	-	0
Strumpf-, Kurzwaren, Stoffe, Zubehör .....	26	26	8	6
Strumpfwaren .....	11	11	3	2
Bekleidungs- und Wäschestoffe .....	7	6	1	1
Kurz-, Modeware, Kopfbekleidung .....	7	8	4	3

**2 Einkommen, Einnahmen und Ausgaben nach Standardhaushaltstypen  
sowie nach sozialen Gruppen 1976**

**2.4 Ausgaben nach sozialen Gruppen  
in Mark je Monat**

Art der Ausgaben	Haushalte von			
	Arbeitern und Angestellten insgesamt	Genossenschaftsbauern insgesamt	Altersrentnern	
			insgesamt	dar. 1-Personen-Haushalte
Schuhe.....	26	26	6	4
Straßenschuhe.....	22	21	5	3
Straßenschuhe für Herren ...	7	6	1	1
Straßenschuhe für Damen ...	9	9	3	2
Straßenschuhe für Kinder ....	6	6	1	-
Sportschuhe .....	1	1	-	-
Hausschuhe.....	3	3	1	1
Wohnungsmieten, Energie, Wasser .....	85	78	50	43
Mieten.....	53	33	32	28
Brennstoffe für Haushaltszwecke .....	12	26	8	7
Strom, Heizung, Wasser, Gas..	20	18	10	8
Güter für die Haushaltsführung.	150	166	50	29
Möbel, Polster- und Küchenmöbel.....	37	35	8	2
Bodenbeläge, Haushaltstextilien, Haushaltswäsche.....	28	29	11	7
Textiler Fußbodenbelag .....	8	8	2	1
Wohnraumtextilien.....	9	8	3	2
Haushaltswäsche.....	6	7	4	3
Bettwäsche.....	3	4	2	1

**2 Einkommen, Einnahmen und Ausgaben nach Standardhaushaltstypen  
sowie nach sozialen Gruppen 1976**

**2.4 Ausgaben nach sozialen Gruppen  
in Mark je Monat**

Art der Ausgaben	Haushalte von			
	Arbeitern und Angestellten insgesamt	Genossenschaftsbauern insgesamt	Altersrentnern	
			insgesamt	dar. 1-Personen-Haushalte
Elektrische Haushalts- und Heizgeräte, Leuchten .....	15	16	4	1
Haushaltskühlschränke .....	3	5	1	0
Waschmaschinen, -kombinationen .....	5	5	1	0
Beleuchtungskörper .....	3	3	1	0
Gebrauchsgüter für die Haushaltsführung .....	20	19	7	5
Eisen-, Kleinmetallwaren, Werkzeuge .....	2	3	0	0
Haushaltsporzellan .....	2	2	1	1
Haushaltswaren für die Wohnung .....	7	6	3	2
Haushaltswaren Glas, Keramik .....	3	2	1	1
Haushalts- und Wirtschafts- großgeräte .....	4	4	1	0
Verbrauchsgüter für die Haushaltsführung .....	19	21	8	6
Haushaltschemie .....	8	8	4	3
Erzeugnisse für die Wäschepflege .....	11	13	4	3
Dienstleistungen für die Haushaltsführung .....	13	12	7	5
Reparaturen .....	3	5	1	0
am Haushaltskälteschrank...	0	1	0	0
an Waschmaschinen, Schleudern .....	1	1	-	-
Naß-, Feucht- und Fertigwäsche .....	2	1	1	1
Chemische Reinigung .....	3	2	2	2



**2 Einkommen, Einnahmen und Ausgaben nach Standardhaushaltstypen  
sowie nach sozialen Gruppen 1976**

**2.4 Ausgaben nach sozialen Gruppen  
in Mark je Monat**

Art der Ausgaben	Haushalte von			
	Arbeitern und Angestellten insgesamt	Genossenschaftsbauern insgesamt	Altersrentnern	
			insgesamt	dar. 1-Personen-Haushalte
Wohnungsinstandhaltung .....	15	34	5	3
Lacke, Kleb-, Anstrichstoffe ...	3	4	1	1
Baustoffe .....	7	15	1	-
Ausgaben für die Wohnungsinstandhaltung .....	8	15	3	2
Güter für Körper- und Gesundheitspflege .....	30	25	15	10
Leistungen für die Körper- und Gesundheitspflege .....	11	9	7	6
Verbrauchsgüter für Gesundheit und Körperpflege .....	17	14	7	4
Seifen, Parfüm, Kosmetika ....	15	12	5	3
Güter für Verkehr und Nachrichtenübermittlung .....	111	113	17	11
Kraftfahrzeuge und Fahrräder .....	49	52	0	0
Pkw .....	27	25	-	-
Gebrauchte Pkw .....	10	11	-	-
Motorräder .....	1	1	-	-
Kleinkrafträder .....	2	3	-	-
Verbrauchsgüter, Reparaturen ..	37	47	2	0
Motorbenzine .....	32	39	1	-
Reparaturen an Kraftfahrzeugen .....	5	8	1	-
Verkehrsleistungen .....	19	10	12	8
Leistungen des Post- und Fernmeldewesens .....	6	4	3	3

**2 Einkommen, Einnahmen und Ausgaben nach Standardhaushaltstypen  
sowie nach sozialen Gruppen 1976**

**2.4 Ausgaben nach sozialen Gruppen  
in Mark je Monat**

Art der Ausgaben	Haushalte von			
	Arbeitern und Angestellten insgesamt	Genossenschaftsbauern insgesamt	Altersrentnern	
			insgesamt	dar. 1-Personen-Haushalte
<b>Güter für Bildung, Unterhaltung und Freizeit.....</b>	<b>93</b>	<b>81</b>	<b>27</b>	<b>17</b>
<b>Fernseh-, Rundfunkgeräte, Kino, Foto.....</b>	<b>27</b>	<b>22</b>	<b>5</b>	<b>1</b>
Fernseher .....	11	10	3	1
Rundfunkgeräte.....	5	4	1	-
Magnettonbandgeräte .....	2	2	0	-
Plattenspieler.....	1	1	0	-
Bespielte Ton- und Bildträger .....	3	2	0	0
Foto-Kino-Optik.....	2	1	0	-
<b>Andere Gebrauchsgüter für die Freizeit .....</b>	<b>22</b>	<b>20</b>	<b>6</b>	<b>5</b>
Turn-, Sport-, Campingartikel.....	3	2	0	-
Spielwaren .....	6	6	1	1
<b>Bücher, Zeitungen, Zeitschriften .....</b>	<b>19</b>	<b>15</b>	<b>7</b>	<b>6</b>
<b>Sämereien, Dünger, Blumen ...</b>	<b>7</b>	<b>6</b>	<b>5</b>	<b>4</b>
<b>Reparaturen an Gebrauchsgütern für Bildung, Unterhaltung und Freizeit.....</b>	<b>2</b>	<b>2</b>	<b>2</b>	<b>1</b>
an Elektroakustik und Heimelektronik .....	2	2	2	1
<b>Dienstleistungen für Bildung, Unterhaltung und Freizeit .....</b>	<b>13</b>	<b>12</b>	<b>1</b>	<b>0</b>
Bildungs-, Kultur- und Sportveranstaltungen .....	4	3	1	0

**2 Einkommen, Einnahmen und Ausgaben nach Standardhaushaltstypen  
sowie nach sozialen Gruppen 1976**

**2.4 Ausgaben nach sozialen Gruppen  
in Mark je Monat**

Art der Ausgaben	Haushalte von			
	Arbeitern und Angestellten insgesamt	Genossenschaftsbauern insgesamt	Altersrentnern	
			insgesamt	dar. 1-Personen-Haushalte
Güter für die persönliche Ausstattung, Dienstleistungen des Beherbergungswesens.....	45	27	12	5
Güter für die persönliche Ausstattung.....	13	11	4	2
Armbanduhren, Großuhren...	3	3	1	1
Koffer, Reisetaschen .....	1	1	-	-
Feinsattler-, Täschnerwaren...	5	3	1	1
Reisen.....	32	16	8	3
Auslandsreisen.....	13	6	3	1
Inlandsreisen .....	19	10	5	2
Ausgaben (ohne privater Verbrauch) .....	104	83	22	16
Steuern.....	6	11	1	1
Versicherungen .....	16	21	3	2
Beiträge und Spenden .....	60	35	18	13
Freiwillige Zusatzrentenversicherung.....	16	12	X	X
Kauf und Ausgaben für die Unterhaltung von Grundstücken und Gebäuden .....	6	4	0	0
Veränderung von Vermögens-, Finanzkonten .....	100	154	- 14	- 12
Veränderung von Spar- und sonstigen Konten (+/-)...	85	133	- 14	- 12
Kreditrückzahlung und Aufnahme (+/-).....	12	7	1	1
nachrichtlich:				
Personen je Haushalt.....	3,06	3,54	1,34	1,00
dar. mit Arbeitseinkommen....	1,86	1,93	0	0

**3 Einkommen, Einnahmen und Ausgaben nach Standardhaushaltstypen  
sowie nach sozialen Gruppen 1977**

**3.1 Einkommen und Einnahmen nach Standardhaushaltstypen  
in Mark je Monat**

Art der Einkommen und Einnahmen	Haushalts- typ A	Haushalts- typ B	Haushalts- typ C
<b>Bruttoeinkommen aus unselbständiger Arbeit.....</b>	0	1 661	2 182
Nettolohn .....	-	1 273	1 610
<b>Bruttoeinkommen aus selbständiger Arbeit.....</b>	0	27	50
<b>Einnahmen aus Vermögen .....</b>	-	4	13
<b>Einnahmen aus Übertragungen und Untervermietung.....</b>	458	180	284
Laufende Übertragungen vom Staat .....	426	107	117
Altersrente .....	411	2	5
Übrige Renten.....	11	8	17
Krankengeld .....	-	30	27
<b>Haushaltsbruttoeinkommen .....</b>	458	1 872	2 529
<b>Einkommen- und Vermögensteuer .....</b>	0	152	254
<b>Pflichtbeiträge zur Sozialversicherung und Arbeitsförderung.....</b>	X	104	113
<b>Haushaltsnettoeinkommen .....</b>	458	1 616	2 162
<b>Sonstige Einnahmen.....</b>	6	6	76
<b>Ausgabefähige Einkommen und Einnahmen.....</b>	464	1 622	2 238

**3 Einkommen, Einnahmen und Ausgaben nach Standardhaushaltstypen  
sowie nach sozialen Gruppen 1977**

**3.2 Ausgaben nach Standardhaushaltstypen  
in Mark je Monat**

Art der Ausgaben	Haushalts- typ A	Haushalts- typ B	Haushalts- typ C
<b>Ausgaben für den privaten Verbrauch .....</b>	<b>432</b>	<b>1 409</b>	<b>1 862</b>
<b>Nahrungsmittel, Getränke, Tabakwaren.....</b>	<b>259</b>	<b>582</b>	<b>682</b>
<b>Fleisch, Fleischerzeugnisse, Fische, Fischerzeugnisse .....</b>	<b>60</b>	<b>119</b>	<b>133</b>
Rindfleisch.....	9	16	17
Schweinefleisch .....	9	23	24
Geflügel.....	6	9	10
Fleisch- und Wurstwaren .....	26	55	63
Fleisch- und Wurstkonserven .....	1	3	4
Fisch, Fischerzeugnisse .....	5	7	8
<b>Milch, Milcherzeugnisse, Eier, Speisefette und -öle .....</b>	<b>47</b>	<b>96</b>	<b>102</b>
Vollmilch und Milcherzeugnisse .....	7	17	20
Kondensmilch, Sahne.....	5	6	6
Fettkäse .....	4	10	13
Magerkäse .....	1	1	1
Quark .....	2	3	3
Eier.....	6	17	18
Kalorienarme Butter .....	2	11	9
Sonstige Butter .....	14	22	22
Tierische Fette .....	1	1	2
Pflanzenfette und -öle .....	1	2	2
Margarine.....	4	5	5

**3 Einkommen, Einnahmen und Ausgaben nach Standardhaushaltstypen  
sowie nach sozialen Gruppen 1977**

**3.2 Ausgaben nach Standardhaushaltstypen  
in Mark je Monat**

Art der Ausgaben	Haushalts- typ A	Haushalts- typ B	Haushalts- typ C
Obst, Gemüse, Kartoffeln.....	26	59	71
Obst.....	16	36	44
Frischobst, Wildfrüchte,.....	5	13	16
Südfrüchte, frisch .....	9	17	21
Obstkonserven, Feinfrostobst.....	1	2	3
Kartoffeln, Gemüse.....	10	23	27
Speisekartoffeln .....	3	4	4
Frischgemüse, Speisepilze.....	5	13	15
Gemüsekonserven, Feinfrost.....	2	6	8
Brot und andere Backwaren .....	21	36	42
Weißbrot, Brötchen .....	4	7	7
Roggen- und Mischbrot.....	4	7	8
Feinback- und Konditoreiwaren .....	13	22	27
Zucker, Süßwaren, Marmelade.....	14	31	39
Zucker und Zuckerwaren.....	5	12	15
Kakao- und Schokoladen- erzeugnisse .....	7	15	20
Andere Nahrungsmittel.....	9	13	15
Weizenmehl, sonstiges Mehl.....	2	3	3

**3 Einkommen, Einnahmen und Ausgaben nach Standardhaushaltstypen  
sowie nach sozialen Gruppen 1977**

**3.2 Ausgaben nach Standardhaushaltstypen  
in Mark je Monat**

Art der Ausgaben	Haushalts- typ A	Haushalts- typ B	Haushalts- typ C
Kochzutaten, Gewürze, Eis.....	3	4	5
Kinder- und Säuglingsnahrung .....	1	2	2
Getränke, Tabakwaren .....	73	143	166
Getränke.....	61	113	135
Gemüse-, Obst-, Südfruchtsaft .....	2	5	7
Erfrischungsgetränke .....	4	11	14
Bohnenkaffee .....	21	32	35
Echter Tee .....	1	1	1
Spirituosen .....	19	22	26
Bier .....	9	25	29
Wein und Sekt.....	5	17	23
Tabakwaren .....	12	30	31
Gesellschaftliche Speisung.....	9	85	114
Werkküchenessen .....	3	21	24
Pausenversorgung .....	X	9	6
Schulspeisung .....	X	9	16
Kinderkrippen-, -gartenessen .....	X	10	10
Gaststättenessen einschließlich an Imbißständen .....	4	22	36
Getränke in Gaststätten, einschließlich an Imbißständen.....	2	14	22
Bekleidung, Schuhe .....	26	178	230
Bekleidung.....	17	141	180
Herrenoberbekleidung .....	2	26	33
Obertrikotagen für Herren.....	-	6	7

**3 Einkommen, Einnahmen und Ausgaben nach Standardhaushaltstypen  
sowie nach sozialen Gruppen 1977**

**3.2 Ausgaben nach Standardhaushaltstypen  
in Mark je Monat**

Art der Ausgaben	Haushalts- typ A	Haushalts- typ B	Haushalts- typ C
Damenoberbekleidung .....	3	34	47
Obertrikotagen für Damen .....	2	7	10
Kinderoberbekleidung .....	1	22	27
Obertrikotagen für Kinder .....	0	7	8
Sportbekleidung .....	0	4	5
Trainingsbekleidung für Damen, Herren und Kinder .....	-	2	3
Badebekleidung für Damen, Herren und Kinder .....	-	2	2
Leibwäsche, Säuglingsbekleidung .....	6	20	26
Untertrikotagen für Herren .....	0	2	3
Untertrikotagen für Damen .....	2	4	5
Untertrikotagen für Kinder .....	0	3	3
Strumpf-, Kurzwaren, Stoffe, Zubehör .....	5	30	34
Strumpfwaren .....	3	13	13
Bekleidungs- und Wäschestoffe .....	-	7	9
Kurz-, Modeware, Kopfbekleidung .....	2	9	11



**3 Einkommen, Einnahmen und Ausgaben nach Standardhaushaltstypen  
sowie nach sozialen Gruppen 1977**

**3.2 Ausgaben nach Standardhaushaltstypen  
in Mark je Monat**

Art der Ausgaben	Haushalts- typ A	Haushalts- typ B	Haushalts- typ C
Schuhe.....	8	33	40
Straßenschuhe.....	6	29	34
Straßenschuhe für Herren .....	2	7	9
Straßenschuhe für Damen .....	4	12	14
Straßenschuhe für Kinder .....	0	10	11
Sportschuhe .....	-	1	3
Hausschuhe.....	2	3	3
Wohnungsmieten, Energie, Wasser.....	64	100	113
Mieten.....	34	65	72
Brennstoffe für Haushaltszwecke .....	18	11	12
Strom, Heizung, Wasser, Gas.....	12	24	29
Güter für die Haushaltsführung.....	35	194	247
Möbel, Polster- und Küchenmöbel.....	-	47	65
Bodenbeläge, Haushaltstextilien, Haushaltswäsche.....	6	38	38
Textiler Fußbodenbelag .....	1	15	14
Wohnraumtextilien.....	3	11	12
Haushaltswäsche.....	1	6	6
Bettwäsche .....	1	3	3

**3 Einkommen, Einnahmen und Ausgaben nach Standardhaushaltstypen  
sowie nach sozialen Gruppen 1977**

**3.2 Ausgaben nach Standardhaushaltstypen  
in Mark je Monat**

Art der Ausgaben	Haushalts- typ A	Haushalts- typ B	Haushalts- typ C
Elektrische Haushalts- und Heizgeräte, Leuchten .....	2	23	30
Haushaltskühlschränke .....	-	4	10
Waschmaschinen, -kombinationen.....	-	11	10
Beleuchtungskörper.....	1	4	4
Gebrauchsgüter für die Haushaltsführung .....	3	25	33
Eisen-, Kleinmetallwaren, Werkzeuge .....	0	4	8
Haushaltsporzellan .....	1	2	2
Haushaltswaren für die Wohnung .....	1	9	11
Haushaltswaren Glas, Keramik .....	0	4	4
Haushalts- und Wirtschafts- großgeräte .....	-	3	4
Verbrauchsgüter für die Haushaltsführung .....	9	22	24
Haushaltschemie .....	4	8	10
Erzeugnisse für die Wäschepflege .....	5	14	14
Dienstleistungen für die Haushaltsführung .....	7	13	25
Reparaturen .....	0	5	8
am Haushaltskälteschrank.....	0	0	1
an Waschmaschinen, Schleudern .....	0	1	1
Naß-, Feucht- und Fertigwäsche.....	2	3	4
Chemische Reinigung .....	3	2	4

**3 Einkommen, Einnahmen und Ausgaben nach Standardhaushaltstypen  
sowie nach sozialen Gruppen 1977**

**3.2 Ausgaben nach Standardhaushaltstypen  
in Mark je Monat**

<b>Art der Ausgaben</b>	<b>Haushalts- typ A</b>	<b>Haushalts- typ B</b>	<b>Haushalts- typ C</b>
<b>Wohnungsinstandhaltung .....</b>	8	26	32
<b>Lacke, Kleb-, Anstrichstoffe .....</b>	2	4	4
<b>Baustoffe .....</b>	5	11	16
<b>Ausgaben für die Wohnungs-     instandhaltung .....</b>	1	11	12
<b>Güter für Körper- und Gesundheitspflege .....</b>	11	33	42
<b>Leistungen für die Körper- und     Gesundheitspflege .....</b>	6	12	15
<b>Verbrauchsgüter für Gesundheit und     Körperpflege .....</b>	5	19	25
<b>Seifen, Parfüm, Kosmetika .....</b>	4	17	22
<b>Güter für Verkehr und Nachrichtenübermittlung .....</b>	15	152	309
<b>Kraftfahrzeuge und     Fahrräder .....</b>	0	71	183
<b>Pkw .....</b>	-	38	125
<b>Gebrauchte Pkw .....</b>	-	14	29
<b>Motorräder .....</b>	-	-	3
<b>Kleinkrafträder .....</b>	-	2	5
<b>Verbrauchsgüter, Reparaturen .....</b>	0	56	92
<b>Motorbenzine .....</b>	-	48	79
<b>Reparaturen an Kraftfahrzeugen .....</b>	-	8	13
<b>Verkehrsleistungen .....</b>	12	19	25
<b>Leistungen des Post- und Fernmeldewesens .....</b>	3	6	9

**3 Einkommen, Einnahmen und Ausgaben nach Standardhaushaltstypen  
sowie nach sozialen Gruppen 1977**

**3.2 Ausgaben nach Standardhaushaltstypen  
in Mark je Monat**

Art der Ausgaben	Haushalts- typ A	Haushalts- typ B	Haushalts- typ C
Güter für Bildung, Unterhaltung und Freizeit.....	17	118	165
Fernseh-, Rundfunkgeräte, Kino, Foto.....	0	36	54
Fernseher .....	-	13	28
Rundfunkgeräte.....	-	8	11
Magnettonbandgeräte .....	-	4	3
Plattenspieler.....	-	1	2
Bespielte Ton- und Bildträger .....	0	4	4
Foto-Kino-Optik.....	0	3	2
Andere Gebrauchsgüter für die Freizeit .....	6	33	41
Turn-, Sport-, Campingartikel.....	1	6	10
Spielwaren .....	1	10	10
Bücher, Zeitungen, Zeitschriften .....	7	22	33
Sämereien, Dünger, Blumen .....	2	8	12
Reparaturen an Gebrauchsgütern für Bildung, Unterhaltung und Freizeit .....	1	2	3
an Elektroakustik und Heimelektronik .....	1	2	3
Dienstleistungen für Bildung, Unterhaltung und Freizeit .....	0	15	20
Bildungs-, Kultur- und Sportveranstaltungen .....	0	6	11

**3 Einkommen, Einnahmen und Ausgaben nach Standardhaushaltstypen  
sowie nach sozialen Gruppen 1977**

**3.2 Ausgaben nach Standardhaushaltstypen  
in Mark je Monat**

Art der Ausgaben	Haushalts- typ A	Haushalts- typ B	Haushalts- typ C
Güter für die persönliche Ausstattung, Dienstleistungen des Beherbergungs- wesens .....	5	52	74
Güter für die persönliche Ausstattung .....	0	17	22
Armbanduhren, Großuhren .....	-	4	5
Koffer, Reisetaschen .....	-	1	1
Feinsattler-, Täschnerwaren .....	-	7	9
Reisen .....	5	35	52
Auslandsreisen .....	4	13	17
Inlandsreisen .....	1	22	35
Ausgaben (ohne privater Verbrauch) .....	46	130	210
Steuern .....	1	10	15
Versicherungen .....	5	19	29
Beiträge und Spenden .....	40	69	108
Freiwillige Zusatzrenten- versicherung .....	x	23	40
Kauf und Ausgaben für die Unterhaltung von Grundstücken und Gebäuden .....	0	9	18
Veränderung von Vermögens-, Finanzkonten .....	- 14	83	166
Veränderung von Spar- und sonstigen Konten (+/-) .....	- 27	67	142
Kreditrückzahlung und Aufnahme (+/-) .....	3	15	20
nachrichtlich: Personen je Haushalt .....	2,00	4,00	4,00
dar. mit Arbeitseinkommen .....	-	1,96	1,98

**3 Einkommen, Einnahmen und Ausgaben nach Standardhaushaltstypen  
sowie nach sozialen Gruppen 1977**

**3.3 Einkommen und Einnahmen nach sozialen Gruppen  
in Mark je Monat**

Art der Einkommen und Einnahmen	Haushalte von			
	Arbeitern und Angestellten insgesamt	Genossen- schaftsbauern insgesamt	Altersrentnern	
			insgesamt	dar. 1-Personen- Haushalte
Bruttoeinkommen aus unselbständiger Arbeit.....	1 492	232	8	0
Nettolohn .....	1 128	175	6	-
Bruttoeinkommen aus selbständiger Arbeit.....	20	1 122	4	1
Einnahmen aus Vermögen .....	6	7	6	2
Einnahmen aus Übertragungen und Untervermietung.....	192	189	482	322
Laufende Übertragungen vom Staat .....	105	123	439	299
Altersrente .....	16	22	396	270
Übrige Renten.....	24	25	39	27
Krankengeld .....	23	25	0	0
Haushaltsbruttoeinkommen ....	1 710	1 550	500	325
Einkommen- und Vermögensteuer .....	143	20	1	0
Pflichtbeiträge zur Sozial- versicherung und Arbeitsförderung .....	96	95	x	x
Haushaltsnettoeinkommen . ....	1 471	1 435	499	325
sonstige Einnahmen .....	13	54	6	0
Ausgabefähige Einkommen und Einnahmen.....	1 484	1 489	505	325

**3 Einkommen, Einnahmen und Ausgaben nach Standardhaushaltstypen  
sowie nach sozialen Gruppen 1977**

**3.4 Ausgaben nach sozialen Gruppen  
in Mark je Monat**

Art der Ausgaben	Haushalte von			
	Arbeitern und Angestellten insgesamt	Genossenschaftsbauern insgesamt	Altersrentnern	
			insgesamt	dar. 1-Personen-Haushalte
<b>Ausgaben für den privaten Verbrauch .....</b>	<b>1 253</b>	<b>1 202</b>	<b>473</b>	<b>311</b>
<b>Nahrungsmittel, Getränke, Tabakwaren.....</b>	<b>532</b>	<b>536</b>	<b>239</b>	<b>159</b>
<b>Fleisch, Fleischerzeugnisse, Fische, Fischerzeugnisse .....</b>	<b>112</b>	<b>110</b>	<b>56</b>	<b>38</b>
Rindfleisch.....	15	16	9	6
Schweinefleisch .....	20	22	9	6
Geflügel.....	9	5	5	4
Fleisch- und Wurstwaren .....	52	52	23	15
Fleisch- und Wurstkonserven .	3	2	2	1
Fisch, Fischerzeugnisse .....	7	8	4	3
<b>Milch, Milcherzeugnisse, Eier, Speisefette und -öle .....</b>	<b>82</b>	<b>91</b>	<b>45</b>	<b>32</b>
Vollmilch und Milcherzeugnisse .....	13	19	6	5
Kondensmilch, Sahne.....	6	7	5	3
Fettkäse .....	9	8	4	3
Magerkäse .....	1	2	1	1
Quark .....	3	3	2	1
Eier.....	14	4	8	5
Kalorienarme Butter .....	7	7	2	1
Sonstige Butter .....	20	30	12	9
Tierische Fette .....	1	1	1	1
Pflanzenfette und -öle .....	2	2	1	1
Margarine.....	5	7	3	2

3 Einkommen, Einnahmen und Ausgaben nach Standardhaushaltstypen  
sowie nach sozialen Gruppen 1977

3.4 Ausgaben nach sozialen Gruppen  
in Mark je Monat

Art der Ausgaben	Haushalte von			
	Arbeitern und Angestellten insgesamt	Genossenschaftsbauern insgesamt	Altersrentnern	
			insgesamt	für 1-Personen-Haushalte
Obst, Gemüse, Kartoffeln.....	56	45	29	22
Obst.....	35	31	18	13
Frischobst, Wildfrüchte, .....	12	9	6	4
Süßfrüchte, frisch .....	17	16	10	7
Obstkonserven, Feinfrostobst.....	3	2	1	1
Kartoffeln, Gemüse.....	21	14	11	9
Speisekartoffeln .....	4	3	3	2
Frischgemüse, Speisepilze.....	12	8	6	5
Gemüsekonserven, Feinfrost.....	5	3	2	2
Brot und andere Backwaren....	33	42	19	13
Weißbrot, Brötchen .....	6	7	3	2
Roggen- und Mischbrot.....	7	14	3	3
Feinback- und Konditoreiwaren .....	20	21	13	8
Zucker, Süßwaren, Marmelade.....	29	33	15	11
Zucker und Zuckerwaren.....	10	14	5	4
Kakao- und Schokoladen-erzeugnisse .....	16	16	8	5
Andere Nahrungsmittel.....	12	18	8	5
Weizenmehl, sonstiges Mehl..	3	5	2	1



**3 Einkommen, Einnahmen und Ausgaben nach Standardhaushaltstypen  
sowie nach sozialen Gruppen 1977**

**3.4 Ausgaben nach sozialen Gruppen  
in Mark je Monat**

Art der Ausgaben	Haushalte von			
	Arbeitern und Angestellten insgesamt	Genossenschaftsbauern insgesamt	Altersrentnern	
			insgesamt	dar. 1-Personen-Haushalte
Kochzutaten, Gewürze, Eis....	4	6	2	1
Kinder- und Säuglingsnahrung .....	1	2	1	1
Getränke, Tabakwaren .....	137	142	56	32
Getränke.....	105	109	48	28
Gemüse-, Obst-, Südfruchtsaft .....	4	3	2	1
Erfrischungsgetränke .....	9	11	3	2
Bohnenkaffee .....	34	36	20	14
Echter Tee .....	1	1	0	1
Spirituosen .....	20	24	10	5
Bier .....	21	22	7	2
Wein und Sekt.....	16	12	6	3
Tabakwaren .....	32	33	8	4
Gesellschaftliche Speisung.....	71	55	11	6
Werkküchenessen .....	21	16	1	1
Pausenversorgung .....	3	3	X	X
Schulspeisung .....	9	4	X	X
Kinderkrippen-, -gartenessen .....	5	5	X	X
Gaststättenessen einschl. an Imbißständen .....	20	15	7	4
Getränke in Gaststätten, einschl. an Imbißständen .....	13	12	3	1
Bekleidung, Schuhe .....	161	160	45	28
Bekleidung.....	128	129	35	21
Herrenoberbekleidung .....	25	26	4	0
Obertrikotagen für Herren....	5	6	1	0

3 Einkommen, Einnahmen und Ausgaben nach Standardhaushaltstypen  
sowie nach sozialen Gruppen 1977

3.4 Ausgaben nach sozialen Gruppen  
in Mark je Monat

Art der Ausgaben	Haushalte von			
	Arbeitern und Angestellten insgesamt	Genossenschaftsbauern insgesamt	Altersrentnern	
			insgesamt	dar. 1-Personen-Haushalte
Damenoberbekleidung.....	36	33	11	7
Obertrikotagen für Damen ...	8	8	2	2
Kinderoberbekleidung.....	12	15	1	0
Obertrikotagen für Kinder ....	4	5	1	0
Sportbekleidung .....	3	3	0	0
Trainingsbekleidung für Damen, Herren und Kinder .....	2	2	0	0
Badebekleidung für Damen, Herren und Kinder .....	1	1	0	0
Leibwäsche, Säuglingsbekleidung .....	19	19	7	6
Untertrikotagen für Herren .....	2	2	1	1
Untertrikotagen für Damen .....	4	4	2	2
Untertrikotagen für Kinder.....	2	2	0	0
Strumpf-, Kurzwaren, Stoffe, Zubehör .....	29	28	12	8
Strumpfwaren .....	12	12	4	3
Bekleidungs- und Wäschestoffe.....	7	6	2	1
Kurz-, Modeware, Kopfbekleidung.....	9	9	5	4

**3 Einkommen, Einnahmen und Ausgaben nach Standardhaushaltstypen  
sowie nach sozialen Gruppen 1977**

**3.4 Ausgaben nach sozialen Gruppen  
in Mark je Monat**

Art der Ausgaben	Haushalte von			
	Arbeitern und Angestellten insgesamt	Genossenschaftsbauern insgesamt	Altersrentnern	
			insgesamt	dar. 1-Personen-Haushalte
Schuhe.....	27	27	7	5
Straßenschuhe.....	24	22	5	4
Straßenschuhe für Herren ...	7	6	1	0
Straßenschuhe für Damen ...	12	10	4	4
Straßenschuhe für Kinder ....	5	6	0	0
Sportschuhe .....	1	1	0	-
Hausschuhe.....	2	3	2	1
Wohnungsmieten, Energie, Wasser .....	87	79	52	44
Mieten.....	55	33	33	26
Brennstoffe für Haushaltszwecke .....	11	27	8	8
Strom, Heizung, Wasser, Gas..	21	18	11	8
Güter für die Haushaltsführung.	165	171	54	32
Möbel, Polster- und Küchenmöbel.....	41	32	7	3
Bodenbeläge, Haushaltstextilien, Haushaltswäsche.....	32	31	12	8
Textiler Fußbodenbelag .....	10	9	3	1
Wohnraumtextilien.....	9	7	3	3
Haushaltswäsche.....	7	8	4	3
Bettwäsche .....	4	4	2	1

3 Einkommen, Einnahmen und Ausgaben nach Standardhaushaltstypen  
sowie nach sozialen Gruppen 1977

3.4 Ausgaben nach sozialen Gruppen  
in Mark je Monat

Art der Ausgaben	Haushalte von			
	Arbeitern und Angestellten insgesamt	Genossenschaftsbauern insgesamt	Altersrentnern	
			insgesamt	dar. 1-Personen-Haushalte
Elektrische Haushalts- und Heizgeräte, Leuchten .....	17	17	5	3
Haushaltskühlschränke .....	4	7	2	2
Waschmaschinen, -kombinationen .....	5	4	1	1
Beleuchtungskörper .....	3	3	1	0
Gebrauchsgüter für die Haushaltsführung .....	22	23	9	5
Eisen-, Kleinmetallwaren, Werkzeuge .....	3	3	1	0
Haushaltsporzellan .....	2	3	1	1
Haushaltswaren für die Wohnung .....	8	7	4	2
Haushaltswaren Glas, Keramik .....	4	3	1	1
Haushalts- und Wirtschafts- großgeräte .....	3	5	1	0
Verbrauchsgüter für die Haushaltsführung .....	20	21	9	7
Haushaltschemie .....	8	8	4	3
Erzeugnisse für die Wäschepflege .....	12	13	5	4
Dienstleistungen für die Haushaltsführung .....	14	11	8	5
Reparaturen .....	4	3	1	0
am Haushaltskälteschrank...	0	0	0	0
an Waschmaschinen, Schleudern .....	1	1	0	0
Naß-, Feucht- und Fertigwäsche .....	3	2	2	2
Chemische Reinigung .....	3	2	2	1

**3 Einkommen, Einnahmen und Ausgaben nach Standardhaushaltstypen  
sowie nach sozialen Gruppen 1977**

**3.4 Ausgaben nach sozialen Gruppen  
in Mark je Monat**

Art der Ausgaben	Haushalte von			
	Arbeitern und Angestellten insgesamt	Genossenschaftsbauern insgesamt	Altersrentnern	
			insgesamt	dar. 1-Personen-Haushalte
Wohnungsinstandhaltung .....	19	36	4	1
Lacke, Kleb-, Anstrichstoffe ...	3	4	1	0
Baustoffe .....	9	18	1	0
Ausgaben für die Wohnungsinstandhaltung .....	7	14	2	1
Güter für Körper- und Gesundheitspflege .....	32	25	15	12
Leistungen für die Körper- und Gesundheitspflege .....	12	9	8	6
Verbrauchsgüter für Gesundheit und Körperpflege .....	18	14	7	6
Seifen, Parfüm, Kosmetika ....	16	12	5	4
Güter für Verkehr und Nachrichtenübermittlung .....	123	116	21	9
Kraftfahrzeuge und Fahrräder .....	53	51	3	0
Pkw .....	28	22	-	-
Gebrauchte Pkw .....	11	10	2	0
Motorräder .....	1	1	-	-
Kleinkraftfahräder .....	2	5	0	-
Verbrauchsgüter, Reparaturen ..	44	50	2	0
Motorbenzine .....	37	43	2	0
Reparaturen an Kraftfahrzeugen .....	7	7	0	-
Verkehrsleistungen .....	20	11	13	7
Leistungen des Post- und Fernmeldewesens .....	6	4	3	2

3 Einkommen, Einnahmen und Ausgaben nach Standardhaushaltstypen  
sowie nach sozialen Gruppen 1977

3.4 Ausgaben nach sozialen Gruppen  
in Mark je Monat

Art der Ausgaben	Haushalte von			
	Arbeitern und Angestellten insgesamt	Genossenschaftsbauern insgesamt	Altersrentnern	
			insgesamt	dar. 1-Personen-Haushalte
Güter für Bildung, Unterhaltung und Freizeit.....	102	85	32	20
Fernseh-, Rundfunkgeräte, Kino, Foto.....	31	23	7	3
Fernseher .....	12	11	5	2
Rundfunkgeräte.....	7	4	2	1
Magnettonbandgeräte .....	2	2	0	-
Plattenspieler.....	1	1	-	-
Bespielte Ton- und Bildträger .....	3	2	0	0
Foto-Kino-Optik.....	3	1	0	0
Andere Gebrauchsgüter für die Freizeit .....	22	19	7	4
Turn-, Sport-, Campingartikel.....	3	2	0	0
Spielwaren .....	6	6	2	1
Bücher, Zeitungen, Zeitschriften .....	21	16	8	6
Sämereien, Dünger, Blumen ...	9	7	6	5
Reparaturen an Gebrauchsgütern für Bildung, Unterhaltung und Freizeit.....	2	3	2	1
an Elektroakustik und Heimelektronik .....	2	3	2	1
Dienstleistungen für Bildung, Unterhaltung und Freizeit .....	14	13	1	1
Bildungs-, Kultur- und Sportveranstaltungen .....	5	4	1	1

**3 Einkommen, Einnahmen und Ausgaben nach Standardhaushaltstypen  
sowie nach sozialen Gruppen 1977**

**3.4 Ausgaben nach sozialen Gruppen  
in Mark je Monat**

Art der Ausgaben	Haushalte von			
	Arbeitern und Angestellten insgesamt	Genossenschaftsbauern insgesamt	Aldersrentnern	
			insgesamt	dar. 1-Personen-Haushalte
Güter für die persönliche Ausstattung, Dienstleistungen des Beherbergungswesens.....	51	30	15	7
Güter für die persönliche Ausstattung .....	16	12	5	4
Armbanduhren, Großuhren...	3	3	1	0
Koffer, Reisetaschen .....	1	1	0	-
Feinsattler-, Täschnerwaren...	6	4	2	2
Reisen.....	35	18	10	3
Auslandsreisen.....	16	8	4	2
Inlandsreisen .....	19	10	6	1
Ausgaben (ohne privater Verbrauch) .....	117	96	28	13
Steuern.....	8	12	2	1
Versicherungen .....	17	23	3	1
Beiträge und Spenden .....	66	41	21	11
Freiwillige Zusatzrentenversicherung.....	20	15	X	X
Kauf und Ausgaben für die Unterhaltung von Grundstücken und Gebäuden .....	6	5	2	0
Veränderung von Vermögens-, Finanzkonten .....	114	191	4	1
Veränderung von Spar- und sonstigen Konten (+/-)...	96	171	0	- 3
Kreditrückzahlung und Aufnahme (+/-).....	12	12	1	2
nachrichtlich:				
Personen je Haushalt.....	3,03	3,51	1,36	1,00
dar. mit Arbeitseinkommen... ..	1,88	1,95	0	-

**4 Einkommen, Einnahmen und Ausgaben nach Standardhaushaltstypen  
sowie nach sozialen Gruppen 1978**

**4.1 Einkommen und Einnahmen nach Standardhaushaltstypen  
in Mark je Monat**

Art der Einkommen und Einnahmen	Haushalts- typ A	Haushalts- typ B	Haushalts- typ C
Bruttoeinkommen aus unselbständiger Arbeit.....	0	1 738	2 296
Nettolohn .....	-	1 323	1 722
Bruttoeinkommen aus selbständiger Arbeit.....	0	37	38
Einnahmen aus Vermögen .....	0	6	15
Einnahmen aus Übertragungen und Untervermietung .....	468	195	257
Laufende Übertragungen vom Staat .....	458	108	104
Altersrente .....	457	1	2
Übrige Renten.....	1	6	10
Krankengeld .....	-	42	37
Haushaltsbruttoeinkommen .....	468	1 976	2 606
Einkommen- und Vermögensteuer .....	-	162	267
Pflichtbeiträge zur Sozialversicherung und Arbeitsförderung.....	X	105	111
Haushaltsnettoeinkommen .....	468	1 709	2 228
Sonstige Einnahmen.....	0	9	101
Ausgabefähige Einkommen und Einnahmen.....	468	1 718	2 329



**4 Einkommen, Einnahmen und Ausgaben nach Standardhaushaltstypen  
sowie nach sozialen Gruppen 1978**

**4.2 Ausgaben nach Standardhaushaltstypen  
in Mark je Monat**

<b>Art der Ausgaben</b>	<b>Haushalts- typ A</b>	<b>Haushalts- typ B</b>	<b>Haushalts- typ C</b>
<b>Ausgaben für den privaten Verbrauch .....</b>	<b>460</b>	<b>1 437</b>	<b>1 955</b>
<b>Nahrungsmittel, Getränke, Tabakwaren.....</b>	<b>250</b>	<b>639</b>	<b>698</b>
<b>Fleisch, Fleischerzeugnisse, Fische, Fischerzeugnisse .....</b>	<b>58</b>	<b>130</b>	<b>134</b>
Rindfleisch.....	13	17	17
Schweinefleisch .....	12	24	25
Geflügel.....	5	9	10
Fleisch- und Wurstwaren .....	20	63	62
Fleisch- und Wurstkonserven .....	0	3	5
Fisch, Fischerzeugnisse .....	5	7	8
<b>Milch, Milcherzeugnisse, Eier, Speisefette und -öle .....</b>	<b>41</b>	<b>103</b>	<b>101</b>
Vollmilch und Milcherzeugnisse .....	6	19	21
Kondensmilch, Sahne.....	3	6	7
Fettkäse .....	4	11	13
Magerkäse .....	1	2	2
Quark .....	2	3	3
Eier .....	6	18	18
Kalorienarme Butter .....	1	10	9
Sonstige Butter .....	13	24	19
Tierische Fette .....	1	1	2
Pflanzenfette und -öle .....	1	2	2
Margarine.....	3	5	4

4 Einkommen, Einnahmen und Ausgaben nach Standardhaushaltstypen  
sowie nach sozialen Gruppen 1978

4.2 Ausgaben nach Standardhaushaltstypen  
in Mark je Monat

Art der Ausgaben	Haushalts- typ A	Haushalts- typ B	Haushalts- typ C
Obst, Gemüse, Kartoffeln.....	31	63	73
Obst.....	18	39	45
Frischobst, Wildfrüchte,.....	7	13	17
Südfrüchte, frisch .....	9	17	20
Obstkonserven, Feinfrostobst.....	1	3	4
Kartoffeln, Gemüse.....	13	24	28
Speisekartoffeln .....	3	4	4
Frischgemüse, Speisepilze .....	7	14	16
Gemüsekonserven, Feinfrost.....	3	6	8
Brot und andere Backwaren .....	15	39	42
Weißbrot, Brötchen .....	3	7	7
Roggen- und Mischbrot.....	3	8	8
Feinback- und Konditoreiwaren .....	9	24	27
Zucker, Süßwaren, Marmelade.....	14	35	41
Zucker und Zuckerwaren.....	6	14	16
Kakao- und Schokoladen- erzeugnisse .....	6	18	21
Andere Nahrungsmittel.....	11	13	15
Weizenmehl, sonstiges Mehl.....	1	3	3

**4 Einkommen, Einnahmen und Ausgaben nach Standardhaushaltstypen  
sowie nach sozialen Gruppen 1978**

**4.2 Ausgaben nach Standardhaushaltstypen  
in Mark je Monat**

Art der Ausgaben	Haushalts- typ A	Haushalts- typ B	Haushalts- typ C
Kochzutaten, Gewürze, Eis.....	4	4	6
Kinder- und Säuglingsnahrung .....	1	2	2
Getränke, Tabakwaren .....	67	163	177
Getränke.....	58	127	141
Gemüse-, Obst-, Südfruchtsaft .....	1	5	7
Erfrischungsgetränke .....	6	13	16
Bohnenkaffee.....	17	36	36
Echter Tee .....	1	1	1
Spirituosen .....	20	26	29
Bier .....	8	28	29
Wein und Sekt.....	5	18	23
Tabakwaren .....	9	36	36
Gesellschaftliche Speisung.....	13	93	115
Werkküchenessen .....	0	21	24
Pausenversorgung .....	X	7	5
Schulspeisung .....	X	12	19
Kinderkrippen-, -gartenessen .....	X	10	11
Gaststättenessen einschließlich an Imbißständen .....	11	27	35
Getränke in Gaststätten, einschließlich an Imbißständen.....	2	16	21
Bekleidung, Schuhe .....	47	172	235
Bekleidung.....	34	136	186
Herrenoberbekleidung .....	3	26	39
Obertrikotagen für Herren.....	1	6	7

4 Einkommen, Einnahmen und Ausgaben nach Standardhaushaltstypen  
sowie nach sozialen Gruppen 1978

4.2 Ausgaben nach Standardhaushaltstypen  
in Mark je Monat

Art der Ausgaben	Haushalts- typ A	Haushalts- typ B	Haushalts- typ C
Damenoberbekleidung .....	19	28	41
Obertrikotagen für Damen .....	3	7	9
Kinderoberbekleidung .....	0	20	28
Obertrikotagen für Kinder .....	-	7	9
Sportbekleidung .....	-	4	6
Trainingsbekleidung für Damen, Herren und Kinder .....	-	2	4
Badebekleidung für Damen, Herren und Kinder .....	-	2	2
Leibwäsche, Säuglingsbekleidung .....	9	19	26
Untertrikotagen für Herren .....	1	1	3
Untertrikotagen für Damen .....	3	4	5
Untertrikotagen für Kinder .....	0	3	3
Strumpf-, Kurzwaren, Stoffe, Zubehör .....	3	29	38
Strumpfwaren .....	2	12	15
Bekleidungs- und Wäschestoffe .....	0	7	9
Kurz-, Modeware, Kopfbekleidung .....	1	9	13

**4 Einkommen, Einnahmen und Ausgaben nach Standardhaushaltstypen  
sowie nach sozialen Gruppen 1978**

**4.2 Ausgaben nach Standardhaushaltstypen  
in Mark je Monat**

Art der Ausgaben	Haushalts- typ A	Haushalts- typ B	Haushalts- typ C
Schuhe.....	12	32	43
Straßenschuhe.....	10	27	37
Straßenschuhe für Herren .....	4	6	9
Straßenschuhe für Damen .....	6	11	16
Straßenschuhe für Kinder .....	-	10	12
Sportschuhe .....	-	2	2
Hausschuhe.....	2	3	4
Wohnungsmieten, Energie, Wasser .....	49	109	123
Mieten.....	30	68	84
Brennstoffe für Haushaltszwecke .....	9	14	10
Strom, Heizung, Wasser, Gas.....	10	27	29
Güter für die Haushaltsführung .....	52	197	250
Möbel, Polster- und Küchenmöbel.....	4	59	57
Bodenbeläge, Haushaltstextilien, Haushaltswäsche.....	19	38	47
Textiler Fußbodenbelag .....	13	16	20
Wohnraumtextilien.....	0	12	13
Haushaltswäsche.....	4	5	8
Bettwäsche .....	-	2	4

4 Einkommen, Einnahmen und Ausgaben nach Standardhaushaltstypen  
sowie nach sozialen Gruppen 1978

4.2 Ausgaben nach Standardhaushaltstypen  
in Mark je Monat

Art der Ausgaben	Haushalts- typ A	Haushalts- typ B	Haushalts- typ C
Elektrische Haushalts- und Heizgeräte, Leuchten .....	0	18	25
Haushaltskühlschränke .....	-	6	5
Waschmaschinen, -kombinationen.....	-	1	9
Beleuchtungskörper.....	-	4	5
Gebrauchsgüter für die Haushaltsführung .....	5	28	36
Eisen-, Kleinmetallwaren, Werkzeuge .....	-	4	8
Haushaltsporzellan .....	3	3	3
Haushaltswaren für die Wohnung .....	0	9	14
Haushaltswaren Glas, Keramik .....	2	5	5
Haushalts- und Wirtschafts- großgeräte.....	-	4	1
Verbrauchsgüter für die Haushaltsführung .....	9	22	25
Haushaltschemie .....	5	8	10
Erzeugnisse für die Wäschepflege .....	4	14	15
Dienstleistungen für die Haushaltsführung .....	12	14	25
Reparaturen .....	0	4	7
am Haushaltskälteschrank.....	-	1	1
an Waschmaschinen, Schleudern .....	-	1	2
Naß-, Feucht- und Fertigwäsche.....	1	3	4
Chemische Reinigung .....	2	2	5

**4 Einkommen, Einnahmen und Ausgaben nach Standardhaushaltstypen  
sowie nach sozialen Gruppen 1978**

**4.2 Ausgaben nach Standardhaushaltstypen  
in Mark je Monat**

<b>Art der Ausgaben</b>	<b>Haushalts- typ A</b>	<b>Haushalts- typ B</b>	<b>Haushalts- typ C</b>
Wohnungsinstandhaltung.....	3	18	35
Lacke, Kleb-, Anstrichstoffe .....	2	3	6
Baustoffe .....	-	9	18
Ausgaben für die Wohnungs- instandhaltung .....	1	6	11
Güter für Körper- und Gesundheitspflege .....	14	32	43
Leistungen für die Körper- und Gesundheitspflege.....	7	11	14
Verbrauchsgüter für Gesundheit und Körperpflege .....	7	20	26
Seifen, Parfüm, Kosmetika .....	6	17	22
Güter für Verkehr und Nachrichtenübermittlung .....	21	138	347
Kraftfahrzeuge und Fahrräder .....	1	41	212
Pkw .....	-	3	162
Gebrauchte Pkw .....	-	16	13
Motorräder .....	-	2	0
Kleinkrafträder .....	-	3	1
Verbrauchsgüter, Reparaturen .....	0	74	98
Motorbenzine .....	-	61	81
Reparaturen an Kraftfahrzeugen .....	-	13	16
Verkehrsleistungen.....	17	17	25
Leistungen des Post- und Fernmeldewesens .....	3	6	12

**4 Einkommen, Einnahmen und Ausgaben nach Standardhaushaltstypen  
sowie nach sozialen Gruppen 1978**

**4.2 Ausgaben nach Standardhaushaltstypen  
in Mark je Monat**

Art der Ausgaben	Haushalts- typ A	Haushalts- typ B	Haushalts- typ C
Güter für Bildung, Unterhaltung und Freizeit.....	19	110	172
Fernseh-, Rundfunkgeräte, Kino, Foto.....	0	24	50
Fernseher .....	-	7	26
Rundfunkgeräte.....	-	6	9
Magnettonbandgeräte .....	-	2	-
Plattenspieler.....	-	0	2
Bespielte Ton- und Bildträger .....	-	3	5
Foto-Kino-Optik.....	-	2	3
Andere Gebrauchsgüter für die Freizeit .....	3	32	46
Turn-, Sport-, Campingartikel.....	-	5	9
Spielwaren .....	-	10	13
Bücher, Zeitungen, Zeitschriften .....	8	24	34
Sämereien, Dünger, Blumen .....	7	10	13
Reparaturen an Gebrauchsgütern für Bildung, Unterhaltung und Freizeit .....	1	2	6
an Elektroakustik und Heimelektronik .....	1	2	6
Dienstleistungen für Bildung, Unterhaltung und Freizeit .....	0	15	21
Bildungs-, Kultur- und Sportveranstaltungen .....	-	6	12



**4 Einkommen, Einnahmen und Ausgaben nach Standardhaushaltstypen  
sowie nach sozialen Gruppen 1978**

**4.2 Ausgaben nach Standardhaushaltstypen  
in Mark je Monat**

Art der Ausgaben	Haushalts- typ A	Haushalts- typ B	Haushalts- typ C
Güter für die persönliche Ausstattung, Dienstleistungen des Beherbergungs- wesens .....	8	40	87
Güter für die persönliche Ausstattung .....	5	17	23
Armbanduhren, Großuhren.....	-	4	4
Koffer, Reisetaschen .....	2	0	1
Feinsattler-, Täschnerwaren.....	3	7	9
Reisen.....	3	23	64
Auslandsreisen.....	3	6	27
Inlandsreisen .....	-	17	37
Ausgaben (ohne privater Verbrauch) .....	13	142	213
Steuern.....	0	12	16
Versicherungen .....	5	23	33
Beiträge und Spenden .....	8	70	110
Freiwillige Zusatzrenten- versicherung.....	X	27	41
Kauf und Ausgaben für die Unterhaltung von Grundstücken und Gebäuden .....	0	10	13
Veränderung von Vermögens-, Finanzkonten .....	3	139	161
Veränderung von Spar- und sonstigen Konten (+/-).....	- 3	121	123
Kreditrückzahlung und Aufnahme (+/-).....	4	15	36
nachrichtlich: Personen je Haushalt.....	2,00	4,00	4,00
dar. mit Arbeitseinkommen.....	-	1,94	1,98

4 Einkommen, Einnahmen und Ausgaben nach Standardhaushaltstypen  
sowie nach sozialen Gruppen 1978

4.3 Einkommen und Einnahmen nach sozialen Gruppen  
in Mark je Monat

Art der Einkommen und Einnahmen	Haushalte von			
	Arbeitern und Angestellten insgesamt	Genossen- schaftsbauern insgesamt	Altersrentnern	
			insgesamt	dar. 1-Personen- Haushalte
Bruttoeinkommen aus unselbständiger Arbeit.....	1 541	249	8	0
Nettolohn .....	1 165	187	6	-
Bruttoeinkommen aus selbständiger Arbeit.....	26	1 135	7	2
Einnahmen aus Vermögen .....	6	6	6	2
Einnahmen aus Übertragungen und Untervermietung.....	196	197	493	324
Laufende Übertragungen vom Staat .....	112	133	450	301
Altersrente .....	14	25	403	270
Übrige Renten.....	25	27	43	29
Krankengeld .....	31	33	-	-
Haushaltsbruttoeinkommen .....	1 769	1 587	514	328
Einkommen- und Vermögensteuer .....	152	24	1	-
Pflichtbeiträge zur Sozial- versicherung und Arbeitsförderung .....	96	96	X	X
Haushaltsnettoeinkommen . ....	1 521	1 467	513	328
sonstige Einnahmen .....	20	59	5	1
Ausgabefähige Einkommen und Einnahmen.....	1 541	1 526	518	329

**4 Einkommen, Einnahmen und Ausgaben nach Standardhaushaltstypen  
sowie nach sozialen Gruppen 1978**

**4.4 Ausgaben nach sozialen Gruppen  
in Mark je Monat**

Art der Ausgaben	Haushalte von			
	Arbeitern und Angestellten insgesamt	Genossenschaftsbauern insgesamt	Altersrentnern	
			insgesamt	dar. 1-Personen-Haushalte
<b>Ausgaben für den privaten Verbrauch .....</b>	<b>1 295</b>	<b>1 226</b>	<b>490</b>	<b>318</b>
Nahrungsmittel, Getränke, Tabakwaren .....	547	549	249	166
Fleisch, Fleischerzeugnisse, Fische, Fischerzeugnisse .....	114	112	57	38
Rindfleisch .....	15	15	9	6
Schweinefleisch .....	21	23	9	7
Geflügel .....	9	6	5	4
Fleisch- und Wurstwaren .....	54	54	24	16
Fleisch- und Wurstkonserven .....	3	2	2	1
Fisch, Fischerzeugnisse .....	6	7	3	2
Milch, Milcherzeugnisse, Eier, Speisefette und -öle .....	82	90	45	33
Vollmilch und Milcherzeugnisse .....	13	18	6	5
Kondensmilch, Sahne .....	6	7	5	3
Fettkäse .....	9	8	4	3
Magerkäse .....	1	2	1	1
Quark .....	3	3	2	1
Eier .....	15	5	8	6
Kalorienarme Butter .....	7	7	2	1
Sonstige Butter .....	20	29	12	9
Tierische Fette .....	1	1	1	1
Pflanzenfette und -öle .....	2	2	1	1
Margarine .....	4	7	3	2

4 Einkommen, Einnahmen und Ausgaben nach Standardhaushaltstypen  
sowie nach sozialen Gruppen 1978

4.4 Ausgaben nach sozialen Gruppen  
in Mark je Monat

Art der Ausgaben	Haushalte von			
	Arbeitern und Angestellten insgesamt	Genossen- schaftsauern insgesamt	Altersrentnern	
			insgesamt	dar. 1-Personen- Haushalte
Obst, Gemüse, Kartoffeln.....	56	46	30	22
Obst.....	34	30	18	13
Frischobst, Wildfrüchte,.....	12	8	6	4
Südfrüchte, frisch .....	16	16	10	7
Obstkonserven, Feinfrostobst.....	3	2	1	1
Kartoffeln, Gemüse.....	22	16	12	9
Speisekartoffeln .....	4	3	2	2
Frischgemüse, Speisepilze.....	13	9	7	5
Gemüsekonserven, Feinfrost.....	5	4	3	2
Brot und andere Backwaren....	33	42	19	14
Weißbrot, Brötchen .....	6	7	3	2
Roggen- und Mischbrot.....	7	13	3	3
Feinback- und Konditoreiwaren .....	20	22	13	9
Zucker, Süßwaren, Marmelade.....	30	34	17	11
Zucker und Zuckerwaren.....	11	14	5	3
Kakao- und Schokoladen- erzeugnisse .....	16	17	9	6
Andere Nahrungsmittel.....	12	18	8	6
Weizenmehl; sonstiges Mehl..	2	5	2	1

**4 Einkommen, Einnahmen und Ausgaben nach Standardhaushaltstypen  
sowie nach sozialen Gruppen 1978**

**4.4 Ausgaben nach sozialen Gruppen  
in Mark je Monat**

Art der Ausgaben	Haushalte von			
	Arbeitern und Angestellten insgesamt	Genossenschaftsbauern insgesamt	Altersrentnern	
			insgesamt	dar. 1-Personen-Haushalte
Kochzutaten, Gewürze, Eis....	4	6	2	2
Kinder- und Säuglingsnahrung .....	2	2	1	1
Getränke, Tabakwaren .....	148	150	60	35
Getränke.....	114	116	51	31
Gemüse-, Obst-, Südfruchtsaft .....	5	2	2	1
Erfrischungsgetränke .....	12	12	3	2
Bohnenkaffee .....	37	39	22	16
Echter Tee .....	1	1	1	0
Spirituosen .....	21	26	10	5
Bier .....	22	23	7	3
Wein und Sekt.....	16	13	6	4
Tabakwaren .....	34	34	9	4
Gesellschaftliche Speisung.....	72	57	13	7
Werkküchenessen .....	20	17	2	2
Pausenversorgung .....	3	3	X	X
Schulspeisung .....	11	4	X	X
Kinderkrippen-, -gartenessen .....	4	5	X	X
Gaststättenessen einschl. an Imbißständen .....	21	15	8	4
Getränke in Gaststätten, einschl. an Imbißständen .....	13	13	3	1
Bekleidung, Schuhe .....	161	155	43	27
Bekleidung.....	129	125	34	19
Herrenoberbekleidung .....	24	23	4	0
Obertrikotagen für Herren....	5	5	1	0

4 Einkommen, Einnahmen und Ausgaben nach Standardhaushaltstypen  
sowie nach sozialen Gruppen 1978

4.4 Ausgaben nach sozialen Gruppen  
in Mark je Monat

Art der Ausgaben	Haushalte von			
	Arbeitern und Angestellten insgesamt	Genossenschaftsbauern insgesamt	Altersrentnern	
			insgesamt	dar. 1-Personen-Haushalte
Damenoberbekleidung .....	35	32	10	5
Obertrikotagen für Damen ...	8	7	2	1
Kinderoberbekleidung .....	12	15	1	2
Obertrikotagen für Kinder ....	4	5	0	1
Sportbekleidung .....	3	3	0	0
Trainingsbekleidung für Damen, Herren und Kinder .....	2	2	0	0
Badebekleidung für Damen, Herren und Kinder .....	1	1	0	0
Leibwäsche, Säuglingsbekleidung .....	20	19	7	5
Untertrikotagen für Herren .....	2	2	1	0
Untertrikotagen für Damen .....	4	4	2	2
Untertrikotagen für Kinder .....	2	2	0	0
Strumpf-, Kurzwaren, Stoffe, Zubehör .....	29	28	11	7
Strumpfwaren .....	12	12	4	3
Bekleidungs- und Wäschestoffe .....	7	5	2	1
Kurz-, Modeware, Kopfbekleidung .....	9	10	5	3

**4 Einkommen, Einnahmen und Ausgaben nach Standardhaushaltstypen  
sowie nach sozialen Gruppen 1978**

**4.4 Ausgaben nach sozialen Gruppen  
in Mark je Monat**

Art der Ausgaben	Haushalte von			
	Arbeitern und Angestellten insgesamt	Genossenschaftsbauern insgesamt	Altersrentnern	
			insgesamt	dar. 1-Personen-Haushalte
Schuhe.....	27	26	7	6
Straßenschuhe.....	24	21	5	4
Straßenschuhe für Herren ...	6	6	1	0
Straßenschuhe für Damen ...	13	10	4	4
Straßenschuhe für Kinder ....	5	5	0	0
Sportschuhe .....	1	1	0	-
Hausschuhe.....	2	3	2	2
Wohnungsmieten, Energie, Wasser .....	90	84	55	45
Mieten .....	56	36	35	28
Brennstoffe für Haushaltszwecke .....	12	28	8	8
Strom, Heizung, Wasser, Gas..	22	19	12	9
Güter für die Haushaltsführung.	164	182	54	25
Möbel, Polster- und Küchenmöbel.....	41	38	6	1
Bodenbeläge, Haushaltstextilien, Haushaltswäsche .....	32	32	13	6
Textiler Fußbodenbelag .....	11	9	3	1
Wohnraumtextilien.....	9	8	4	2
Haushaltswäsche.....	7	8	4	3
Bettwäsche .....	4	5	2	1

**4 Einkommen, Einnahmen und Ausgaben nach Standardhaushaltstypen  
sowie nach sozialen Gruppen 1978**

**4.4 Ausgaben nach sozialen Gruppen  
in Mark je Monat**

Art der Ausgaben	Haushalte von			
	Arbeitern und Angestellten insgesamt	Genossenschaftsbauern insgesamt	Altersrentnern	
			insgesamt	dar. 1-Personen-Haushalte
Elektrische Haushalts- und Heizgeräte, Leuchten .....	18	18	5	1
Haushaltskühlschränke .....	5	5	2	0
Waschmaschinen, -kombinationen.....	5	5	1	1
Beleuchtungskörper.....	4	3	1	0
Gebrauchsgüter für die Haushaltsführung .....	23	23	8	4
Eisen-, Kleinmetallwaren, Werkzeuge .....	3	4	0	0
Haushaltssporzellan .....	3	3	1	0
Haushaltswaren für die Wohnung.....	8	7	4	2
Haushaltswaren Glas, Keramik.....	4	3	1	1
Haushalts- und Wirtschafts- großgeräte.....	3	4	1	0
Verbrauchsgüter für die Haushaltsführung .....	20	21	10	7
Haushaltschemie .....	8	8	5	3
Erzeugnisse für die Wäschepflege .....	12	13	5	4
Dienstleistungen für die Haushaltsführung .....	13	12	7	5
Reparaturen .....	3	4	1	0
am Haushaltskälteschrank...	1	0	0	0
an Waschmaschinen, Schleudern .....	1	1	0	0
Naß-, Feucht- und Fertigwäsche.....	3	2	2	2
Chemische Reinigung .....	3	2	1	1



4 Einkommen, Einnahmen und Ausgaben nach Standardhaushaltstypen  
sowie nach sozialen Gruppen 1978

4.4 Ausgaben nach sozialen Gruppen  
in Mark je Monat

Art der Ausgaben	Haushalte von			
	Arbeitern und Angestellten insgesamt	Genossenschaftsbauern insgesamt	Altersrentnern	
			insgesamt	dar. 1-Personen-Haushalte
Wohnungsinstandhaltung .....	17	38	5	1
Lacke, Kleb-, Anstrichstoffe ...	3	4	1	0
Baustoffe .....	8	19	1	0
Ausgaben für die Wohnungsinstandhaltung .....	6	15	3	1
Güter für Körper- und Gesundheitspflege .....	34	26	16	13
Leistungen für die Körper- und Gesundheitspflege .....	13	9	8	6
Verbrauchsgüter für Gesundheit und Körperpflege .....	19	15	7	6
Seifen, Parfüm, Kosmetika ....	17	13	5	4
Güter für Verkehr und Nachrichtenübermittlung .....	137	117	20	10
Kraftfahrzeuge und Fahrräder .....	61	48	0	0
Pkw .....	33	23	0	-
Gebrauchte Pkw .....	14	8	-	-
Motorräder .....	1	1	0	-
Kleinkrafträder .....	2	3	0	0
Verbrauchsgüter, Reparaturen ..	49	53	3	0
Motorbenzine .....	41	46	2	0
Reparaturen an Kraftfahrzeugen .....	8	7	1	0
Verkehrsleistungen .....	20	12	13	8
Leistungen des Post- und Fernmeldewesens .....	7	4	4	2

4 Einkommen, Einnahmen und Ausgaben nach Standardhaushaltstypen  
sowie nach sozialen Gruppen 1978

4.4 Ausgaben nach sozialen Gruppen  
in Mark je Monat

Art der Ausgaben	Haushalte von			
	Arbeitern und Angestellten insgesamt	Genossenschaftsbauern insgesamt	Altersrentnern	
			insgesamt	dar. 1-Personen-Haushalte
Güter für Bildung, Unterhaltung und Freizeit.....	107	83	35	24
Fernseh-, Rundfunkgeräte, Kino, Foto.....	32	22	10	6
Fernseher .....	14	9	6	5
Rundfunkgeräte.....	6	5	1	1
Magnettonbandgeräte .....	2	2	0	-
Plattenspieler.....	1	1	0	-
Bespielte Ton- und Bildträger .....	3	2	1	0
Foto-Kino-Optik.....	2	1	1	0
Andere Gebrauchsgüter für die Freizeit .....	24	20	7	5
Turn-, Sport-, Campingartikel.....	4	2	0	0
Spielwaren .....	6	6	2	1
Bücher, Zeitungen, Zeitschriften .....	22	16	8	6
Sämereien, Dünger, Blumen ...	9	7	6	5
Reparaturen an Gebrauchsgütern für Bildung, Unterhaltung und Freizeit.....	3	2	2	2
an Elektroakustik und Heimelektronik .....	3	2	2	2
Dienstleistungen für Bildung, Unterhaltung und Freizeit .....	14	13	1	0
Bildungs-, Kultur- und Sportveranstaltungen .....	6	4	1	0

4 Einkommen, Einnahmen und Ausgaben nach Standardhaushaltstypen  
sowie nach sozialen Gruppen 1978

4.4 Ausgaben nach sozialen Gruppen  
in Mark je Monat

Art der Ausgaben	Haushalte von			
	Arbeitern und Angestellten insgesamt	Genossenschaftsbauern insgesamt	Altersrentnern	
			insgesamt	dar. 1-Personen-Haushalte
Güter für die persönliche Ausstattung, Dienstleistungen des Beherbergungswesens.....	55	30	18	8
Güter für die persönliche Ausstattung.....	17	13	6	3
Armbanduhren, Großuhren...	3	3	1	1
Koffer, Reisetaschen.....	1	0	0	0
Feinsattler-, Täschnerwaren...	5	5	2	1
Reisen.....	38	17	12	5
Auslandsreisen.....	18	7	4	1
Inlandsreisen.....	20	10	8	4
Ausgaben (ohne privater Verbrauch).....	124	98	30	3
Steuern.....	8	12	1	1
Versicherungen.....	19	23	3	2
Beiträge und Spenden.....	69	43	26	13
Freiwillige Zusatzrentenversicherung.....	22	17	X	X
Kauf und Ausgaben für die Unterhaltung von Grundstücken und Gebäuden.....	6	3	0	0
Veränderung von Vermögens-, Finanzkonten.....	122	202	- 2	- 5
Veränderung von Spar- und sonstigen Konten (+/-)...	101	180	- 5	- 6
Kreditrückzahlung und Aufnahme (+/-).....	16	13	0	- 1
nachrichtlich: Personen je Haushalt.....	3,05	3,46	1,36	1,00
dar. mit Arbeitseinkommen....	1,89	1,98	0	-

**5 Einkommen, Einnahmen und Ausgaben nach Standardhaushaltstypen  
sowie nach sozialen Gruppen 1979**

**5.1 Einkommen und Einnahmen nach Standardhaushaltstypen  
in Mark je Monat**

Art der Einkommen und Einnahmen	Haushalts- typ A	Haushalts- typ B	Haushalts- typ C
Bruttoeinkommen aus unselbständiger Arbeit.....	0	1 789	2 361
Nettolohn .....	-	1 377	1 766
Bruttoeinkommen aus selbständiger Arbeit.....	2	49	53
Einnahmen aus Vermögen .....	1	4	14
Einnahmen aus Übertragungen und Untervermietung.....	558	162	222
Laufende Übertragungen vom Staat .....	532	90	95
Altersrente .....	522	3	10
Übrige Renten.....	8	5	-
Krankengeld .....	-	36	33
Haushaltsbruttoeinkommen .....	561	2 004	2650
Einkommen- und Vermögensteuer .....	0	170	277
Pflichtbeiträge zur Sozialversicherung und Arbeitsförderung.....	X	107	113
Haushaltsnettoeinkommen .....	561	1 727	2 260
Sonstige Einnahmen.....	2	14	37
Ausgabefähige Einkommen und Einnahmen.....	563	1 741	2 297

**5 Einkommen, Einnahmen und Ausgaben nach Standardhaushaltstypen  
sowie nach sozialen Gruppen 1979**

**5.2 Ausgaben nach Standardhaushaltstypen  
in Mark je Monat**

<b>Art der Ausgaben</b>	<b>Haushalts- typ A</b>	<b>Haushalts- typ B</b>	<b>Haushalts- typ C</b>
<b>Ausgaben für den privaten Verbrauch .....</b>	<b>5 16</b>	<b>1 499</b>	<b>1 939</b>
<b>Nahrungsmittel, Getränke, Tabakwaren .....</b>	<b>297</b>	<b>648</b>	<b>697</b>
<b>Fleisch, Fleischerzeugnisse, Fische, Fischerzeugnisse .....</b>	<b>69</b>	<b>132</b>	<b>134</b>
Rindfleisch .....	12	18	18
Schweinefleisch .....	13	25	25
Geflügel .....	6	10	9
Fleisch- und Wurstwaren .....	28	62	64
Fleisch- und Wurstkonserven .....	2	4	4
Fisch, Fischerzeugnisse .....	4	7	8
<b>Milch, Milcherzeugnisse, Eier, Speisefette und -öle .....</b>	<b>57</b>	<b>98</b>	<b>100</b>
Vollmilch und Milcherzeugnisse .....	9	17	19
Kondensmilch, Sahne .....	6	7	7
Fettkäse .....	5	11	14
Magerkäse .....	1	1	1
Quark .....	2	3	3
Eier .....	9	17	18
Kalorienarme Butter .....	1	8	10
Sonstige Butter .....	16	25	20
Tierische Fette .....	1	1	1
Pflanzenfette und -öle .....	2	2	2
Margarine .....	5	5	4

**5 Einkommen, Einnahmen und Ausgaben nach Standardhaushaltstypen  
sowie nach sozialen Gruppen 1979**

**5.2 Ausgaben nach Standardhaushaltstypen  
in Mark je Monat**

Art der Ausgaben	Haushalts- typ A	Haushalts- typ B	Haushalts- typ C
Obst, Gemüse, Kartoffeln.....	35	57	67
Obst.....	20	33	40
Frischobst, Wildfrüchte,.....	7	14	16
Südfrüchte, frisch .....	10	14	16
Obstkonserven, Feinfrostobst.....	1	2	4
Kartoffeln, Gemüse.....	15	24	27
Speisekartoffeln .....	3	4	4
Frischgemüse, Speisepilze.....	9	14	16
Gemüsekonserven, Feinfrost.....	3	6	7
Brot und andere Backwaren .....	23	37	38
Weißbrot, Brötchen .....	4	7	7
Roggen- und Mischbrot.....	4	8	7
Feinback- und Konditoreiwaren .....	15	22	24
Zucker, Süßwaren, Marmelade.....	20	38	39
Zucker und Zuckerwaren.....	7	15	15
Kakao- und Schokoladen- erzeugnisse .....	11	19	20
Andere Nahrungsmittel.....	12	15	15
Weizenmehl, sonstiges Mehl.....	3	3	3

**5 Einkommen, Einnahmen und Ausgaben nach Standardhaushaltstypen  
sowie nach sozialen Gruppen 1979**

**5.2 Ausgaben nach Standardhaushaltstypen  
in Mark je Monat**

Art der Ausgaben	Haushalts- typ A	Haushalts- typ B	Haushalts- typ C
Kochzutaten, Gewürze, Eis.....	4	6	6
Kinder- und Säuglingsnahrung .....	1	2	2
Getränke, Tabakwaren .....	75	173	193
Getränke.....	66	134	150
Gemüse-, Obst-, Südfruchtsaft .....	2	6	5
Erfrischungsgetränke .....	4	14	16
Bohnenkaffee .....	24	36	38
Echter Tee .....	0	1	1
Spirituosen .....	17	28	34
Bier .....	12	30	30
Wein und Sekt.....	7	19	26
Tabakwaren .....	9	39	43
Gesellschaftliche Speisung.....	6	98	111
Werkküchenessen .....	1	21	21
Pausenversorgung .....	X	8	5
Schulspeisung .....	X	15	18
Kinderkrippen-, -gartenessen .....	X	10	12
Gaststättenessen einschließlich an Imbißständen .....	3	28	34
Getränke in Gaststätten, einschließlich an Imbißständen.....	2	16	21
Bekleidung, Schuhe .....	42	177	250
Bekleidung.....	28	138	203
Herrenoberbekleidung .....	2	24	39
Obertrikotagen für Herren.....	1	6	8

**5 Einkommen, Einnahmen und Ausgaben nach Standardhaushaltstypen  
sowie nach sozialen Gruppen 1979**

**5.2 Ausgaben nach Standardhaushaltstypen  
in Mark je Monat**

Art der Ausgaben	Haushalts- typ A	Haushalts- typ B	Haushalts- typ C
Damenoberbekleidung .....	8	33	49
Obertrikotagen für Damen .....	3	8	10
Kinderoberbekleidung .....	0	23	30
Obertrikotagen für Kinder .....	0	8	8
Sportbekleidung .....	0	4	5
Trainingsbekleidung für Damen, Herren und Kinder .....	0	2	3
Badebekleidung für Damen, Herren und Kinder .....	0	2	2
Leibwäsche, Säuglingsbekleidung .....	8	19	28
Untertrikotagen für Herren .....	2	2	3
Untertrikotagen für Damen .....	2	3	4
Untertrikotagen für Kinder .....	0	3	3
Strumpf-, Kurzwaren, Stoffe, Zubehör .....	10	28	36
Strumpfwaren .....	5	13	14
Bekleidungs- und Wäschestoffe .....	1	5	8
Kurz-, Modeware, Kopfbekleidung .....	4	9	12



**5 Einkommen, Einnahmen und Ausgaben nach Standardhaushaltstypen  
sowie nach sozialen Gruppen 1979**

**5.2 Ausgaben nach Standardhaushaltstypen  
in Mark je Monat**

<b>Art der Ausgaben</b>	<b>Haushalts- typ A</b>	<b>Haushalts- typ B</b>	<b>Haushalts- typ C</b>
<b>Schuhe.....</b>	11	36	41
<b>Straßenschuhe.....</b>	9	31	35
<b>Straßenschuhe für Herren .....</b>	2	8	10
<b>Straßenschuhe für Damen .....</b>	7	12	13
<b>Straßenschuhe für Kinder.....</b>	-	11	12
<b>Sportschuhe .....</b>	-	2	3
<b>Hausschuhe.....</b>	2	3	3
 <b>Wohnungsmieten, Energie, Wasser.....</b>	53	108	131
<b>Mieten.....</b>	26	63	85
<b>Brennstoffe für Haushaltszwecke .....</b>	13	17	10
<b>Strom, Heizung, Wasser, Gas.....</b>	14	28	35
 <b>Güter für die Haushaltsführung.....</b>	47	203	266
<b>Möbel, Polster- und   Küchenmöbel.....</b>	0	51	74
<b>Bodenbeläge, Haushaltstextilien,   Haushaltswäsche.....</b>	12	39	46
<b>Textiler Fußbodenbelag .....</b>	0	14	17
<b>Wohnraumtextilien.....</b>	4	10	12
<b>Haushaltswäsche.....</b>	6	8	10
<b>Bettwäsche .....</b>	3	5	6

5 Einkommen, Einnahmen und Ausgaben nach Standardhaushaltstypen  
sowie nach sozialen Gruppen 1979

5.2 Ausgaben nach Standardhaushaltstypen  
in Mark je Monat

Art der Ausgaben	Haushalts- typ A	Haushalts- typ B	Haushalts- typ C
Elektrische Haushalts- und Heizgeräte, Leuchten .....	4	24	33
Haushaltskühlschränke .....	3	7	11
Waschmaschinen, -kombinationen.....	-	5	6
Beleuchtungskörper.....	1	4	6
Gebrauchsgüter für die Haushaltsführung .....	7	26	39
Eisen-, Kleinmetallwaren, Werkzeuge .....	0	5	8
Haushaltsporzellan .....	2	2	3
Haushaltswaren für die Wohnung .....	3	10	14
Haushaltswaren Glas, Keramik .....	0	5	7
Haushalts- und Wirtschafts- großgeräte.....	1	2	2
Verbrauchsgüter für die Haushaltsführung .....	12	24	23
Haushaltschemie .....	6	9	9
Erzeugnisse für die Wäschepflege .....	6	15	14
Dienstleistungen für die Haushaltsführung .....	6	16	20
Reparaturen .....	1	6	7
am Haushaltskälteschrank.....	0	1	1
an Waschmaschinen, Schleudern .....	0	1	2
Naß-, Feucht- und Fertigwäsche.....	2	3	4
Chemische Reinigung .....	2	3	3

**5 Einkommen, Einnahmen und Ausgaben nach Standardhaushaltstypen  
sowie nach sozialen Gruppen 1979**

**5.2 Ausgaben nach Standardhaushaltstypen  
in Mark je Monat**

<b>Art der Ausgaben</b>	<b>Haushalts- typ A</b>	<b>Haushalts- typ B</b>	<b>Haushalts- typ C</b>
<b>Wohnungsinstandhaltung .....</b>	6	23	31
<b>Lacke, Kleb-, Anstrichstoffe .....</b>	2	4	5
<b>Baustoffe .....</b>	-	9	19
<b>Ausgaben für die Wohnungs-     instandhaltung .....</b>	4	10	7
<b>Güter für Körper- und Gesundheitspflege .....</b>	16	32	43
<b>Leistungen für die Körper- und     Gesundheitspflege.....</b>	6	11	15
<b>Verbrauchsgüter für Gesundheit und     Körperpflege .....</b>	10	19	25
<b>Seifen, Parfüm, Kosmetika .....</b>	6	17	22
<b>Güter für Verkehr und Nachrichtenübermittlung .....</b>	18	154	263
<b>Kraftfahrzeuge und     Fahrräder .....</b>	0	64	125
<b>Pkw .....</b>	-	41	71
<b>Gebrauchte Pkw .....</b>	-	3	8
<b>Motorräder .....</b>	-	-	-
<b>Kleinkrafträder .....</b>	-	1	10
<b>Verbrauchsgüter, Reparaturen .....</b>	2	66	102
<b>Motorbenzine.....</b>	2	57	86
<b>Reparaturen an Kraftfahrzeugen .....</b>	0	9	15
<b>Verkehrsleistungen.....</b>	14	17	24
<b>Leistungen des Post-     und Fernmeldewesens .....</b>	2	7	12

**5 Einkommen, Einnahmen und Ausgaben nach Standardhaushaltstypen  
sowie nach sozialen Gruppen 1979**

**5.2 Ausgaben nach Standardhaushaltstypen  
in Mark je Monat**

Art der Ausgaben	Haushalts- typ A	Haushalts- typ B	Haushalts- typ C
Güter für Bildung, Unterhaltung und Freizeit.....	35	125	186
Fernseh-, Rundfunkgeräte, Kino, Foto.....	16	30	66
Fernseher .....	15	7	32
Rundfunkgeräte.....	-	10	11
Magnettonbandgeräte .....	-	1	5
Plattenspieler.....	-	1	2
Bespielte Ton- und Bildträger .....	1	4	5
Foto-Kino-Optik.....	-	3	5
Andere Gebrauchsgüter für die Freizeit .....	4	35	45
Turn-, Sport-, Campingartikel.....	0	4	10
Spielwaren .....	0	11	11
Bücher, Zeitungen, Zeitschriften .....	7	28	34
Sämereien, Dünger, Blumen .....	4	9	12
Reparaturen an Gebrauchsgütern für Bildung, Unterhaltung und Freizeit .....	4	4	5
an Elektroakustik und Heimelektronik .....	4	4	5
Dienstleistungen für Bildung, Unterhaltung und Freizeit .....	0	16	21
Bildungs-, Kultur- und Sportveranstaltungen .....	0	6	12

**5 Einkommen, Einnahmen und Ausgaben nach Standardhaushaltstypen  
sowie nach sozialen Gruppen 1979**

**5.2 Ausgaben nach Standardhaushaltstypen  
in Mark je Monat**

<b>Art der Ausgaben</b>	<b>Haushalts- typ A</b>	<b>Haushalts- typ B</b>	<b>Haushalts- typ C</b>
<b>Güter für die persönliche Ausstattung, Dienstleistungen des Beherbergungs- wesens .....</b>	8	52	103
<b>Güter für die persönliche Ausstattung .....</b>	3	18	34
Armbanduhren, Großuhren.....	1	4	7
Koffer, Reisetaschen .....	0	0	0
Feinsattler-, Täschnerwaren.....	1	6	10
Reisen.....	5	34	69
Auslandsreisen.....	0	14	35
Inlandsreisen .....	5	20	34
<b>Ausgaben (ohne privater Verbrauch) .....</b>	30	154	227
Steuern.....	1	13	15
Versicherungen .....	5	25	34
Beiträge und Spenden .....	24	72	119
Freiwillige Zusatzrenten- versicherung.....	X	29	44
Kauf und Ausgaben für die Unterhaltung von Grundstücken und Gebäuden .....	0	15	15
<b>Veränderung von Vermögens-, Finanzkonten .....</b>	17	88	131
Veränderung von Spar- und sonstigen Konten (+/-).....	15	67	97
Kreditrückzahlung und Aufnahme (+/-).....	1	8	30
<b>nachrichtlich:</b>			
<b>Personen je Haushalt.....</b>	2,00	4,00	4,00
<b>dar. mit Arbeitseinkommen.. .....</b>	0	1,95	1,98

**5 Einkommen, Einnahmen und Ausgaben nach Standardhaushaltstypen  
sowie nach sozialen Gruppen 1979**

**5.3 Einkommen und Einnahmen nach sozialen Gruppen  
in Mark je Monat**

Art der Einkommen und Einnahmen	Haushalte von			
	Arbeitern und Angestellten insgesamt	Genossen- schaftsbauern insgesamt	Altersrentnern	
			insgesamt	dar. 1-Personen- Haushalte
Bruttoeinkommen aus unselbständiger Arbeit.....	1 598	263	18	0
Nettolohn .....	1 208	196	14	0
Bruttoeinkommen aus selbständiger Arbeit.....	28	1 149	8	2
Einnahmen aus Vermögen .....	6	7	7	2
Einnahmen aus Übertragungen und Untervermietung.....	186	200	496	327
Laufende Übertragungen vom Staat .....	110	136	457	305
Altersrente .....	16	28	416	275
Übrige Renten.....	26	27	37	28
Krankengeld .....	30	35	-	-
Haushaltsbruttoeinkommen .....	1 818	1 619	529	331
Einkommen- und Vermögensteuer .....	163	25	2	0
Pflichtbeiträge zur Sozial- versicherung und Arbeitsförderung .....	97	96	x	x
Haushaltsnettoeinkommen . .....	1 558	1 498	527	331
sonstige Einnahmen .....	15	60	8	2
Ausgabefähige Einkommen und Einnahmen.....	1 573	1 558	535	333

**5 Einkommen, Einnahmen und Ausgaben nach Standardhaushaltstypen  
sowie nach sozialen Gruppen 1979**

**5.4 Ausgaben nach sozialen Gruppen  
in Mark je Monat**

Art der Ausgaben	Haushalte von			
	Arbeitern und Angestellten insgesamt	Genossenschaftsbauern insgesamt	Altersrentnern	
			insgesamt	dar. 1-Personen-Haushalte
<b>Ausgaben für den privaten Verbrauch .....</b>	<b>1 325</b>	<b>1 225</b>	<b>503</b>	<b>323</b>
<b>Nahrungsmittel, Getränke, Tabakwaren.....</b>	<b>556</b>	<b>557</b>	<b>254</b>	<b>167</b>
<b>Fleisch, Fleischerzeugnisse, Fische, Fischerzeugnisse .....</b>	<b>116</b>	<b>113</b>	<b>58</b>	<b>39</b>
Rindfleisch.....	16	16	9	6
Schweinefleisch .....	22	24	10	7
Geflügel.....	9	6	5	4
Fleisch- und Wurstwaren .....	54	53	25	16
Fleisch- und Wurstkonserven .	3	2	2	1
Fisch, Fischerzeugnisse .....	6	7	3	2
<b>Milch, Milcherzeugnisse, Eier, Speisefette und -öle .....</b>	<b>82</b>	<b>90</b>	<b>46</b>	<b>32</b>
Vollmilch und Milcherzeugnisse .....	13	18	7	5
Kondensmilch, Sahne.....	6	8	5	3
Fettkäse .....	10	8	4	3
Magerkäse .....	1	2	1	1
Quark .....	3	3	2	1
Eier.....	14	5	8	6
Kalorienarme Butter .....	6	6	2	1
Sonstige Butter .....	21	29	12	9
Tierische Fette .....	1	1	1	0
Pflanzenfette und -öle .....	2	3	1	1
Margarine.....	4	6	3	2

**5 Einkommen, Einnahmen und Ausgaben nach Standardhaushaltstypen  
sowie nach sozialen Gruppen 1979**

**5.4 Ausgaben nach sozialen Gruppen  
in Mark je Monat**

Art der Ausgaben	Haushalte von			
	Arbeitern und Angestellten insgesamt	Genossenschaftsbauern insgesamt	Altersrentnern	
			insgesamt	dar. 1-Personen-Haushalte
Obst, Gemüse, Kartoffeln.....	52	43	29	22
Obst.....	31	28	18	13
Frischobst, Wildfrüchte, .....	12	8	6	4
Südfrüchte, frisch .....	13	14	8	7
Obstkonserven, Feinfrostobst.....	3	2	2	1
Kartoffeln, Gemüse.....	21	15	11	9
Speisekartoffeln .....	4	3	2	2
Frischgemüse, Speisepilze.....	12	8	7	5
Gemüsekonserven, Feinfrost.....	5	4	2	2
Brot und andere Backwaren....	33	42	18	14
Weißbrot, Brötchen .....	6	7	3	2
Roggen- und Mischbrot.....	7	13	3	3
Feinback- und Konditoreiwaren .....	20	22	12	9
Zucker, Süßwaren, Marmelade.....	31	36	17	11
Zucker und Zuckerwaren.....	11	15	6	4
Kakao- und Schokoladen-erzeugnisse .....	17	18	9	5
Andere Nahrungsmittel.....	13	18	10	6
Weizenmehl; sonstiges Mehl..	3	5	2	1



**5 Einkommen, Einnahmen und Ausgaben nach Standardhaushaltstypen  
sowie nach sozialen Gruppen 1979**

**5.4 Ausgaben nach sozialen Gruppen  
in Mark je Monat**

Art der Ausgaben	Haushalte von			
	Arbeitern und Angestellten insgesamt	Genossenschaftsbauern insgesamt	Altersrentnern	
			insgesamt	dar. 1-Personen-Haushalte
Kochzutaten, Gewürze, Eis....	5	6	3	2
Kinder- und Säuglingsnahrung .....	1	2	2	1
Getränke, Tabakwaren .....	155	155	64	37
Getränke.....	120	121	55	33
Gemüse-, Obst-, Südfruchtsaft .....	5	2	2	1
Erfrischungsgetränke .....	11	12	3	2
Bohnenkaffee.....	37	40	23	17
Echter Tee .....	1	1	1	0
Spirituosen.....	25	28	12	6
Bier .....	23	24	7	3
Wein und Sekt.....	18	14	7	4
Tabakwaren .....	35	34	9	4
Gesellschaftliche Speisung.....	74	60	12	6
Werkküchenessen .....	20	17	2	2
Pausenversorgung .....	3	3	X	X
Schulspeisung .....	13	6	X	X
Kinderkrippen-, -gartenessen .....	4	5	X	X
Gaststättenessen einschl. an Imbißständen .....	21	16	7	3
Getränke in Gaststätten, einschl. an Imbißständen .....	13	13	3	1
Bekleidung, Schuhe .....	166	156	47	28
Bekleidung.....	131	126	36	22
Herrenoberbekleidung .....	24	24	4	0
Obertrikotagen für Herren....	6	6	1	0

5 Einkommen, Einnahmen und Ausgaben nach Standardhaushaltstypen  
sowie nach sozialen Gruppen 1979

5.4 Ausgaben nach sozialen Gruppen  
in Mark je Monat

Art der Ausgaben	Haushalte von			
	Arbeitern und Angestellten insgesamt	Genossenschaftsbauern insgesamt	Altersrentnern	
			insgesamt	dar. 1-Personen-haushalte
Damenoberbekleidung .....	36	31	9	5
Obertrikotagen für Damen ...	8	8	2	1
Kinderoberbekleidung .....	12	14	2	2
Obertrikotagen für Kinder ....	4	5	1	1
Sportbekleidung .....	3	3	0	0
Trainingsbekleidung für Damen, Herren und Kinder .....	2	2	0	0
Badebekleidung für Damen, Herren und Kinder .....	1	1	0	0
Leibwäsche, Säuglingsbekleidung .....	21	19	9	6
Untertrikotagen für Herren .....	2	2	1	1
Untertrikotagen für Damen .....	4	4	3	2
Untertrikotagen für Kinder .....	2	2	0	0
Strumpf-, Kurzwaren, Stoffe, Zubehör .....	28	29	12	9
Strumpfwaren .....	12	13	4	3
Bekleidungs- und Wäschestoffe .....	6	5	2	1
Kurz-, Modeware, Kopfbekleidung .....	9	10	5	4

5 Einkommen, Einnahmen und Ausgaben nach Standardhaushaltstypen  
sowie nach sozialen Gruppen 1979

5.4 Ausgaben nach sozialen Gruppen  
in Mark je Monat

Art der Ausgaben	Haushalte von			
	Arbeitern und Angestellten insgesamt	Genossenschaftsbauern insgesamt	Altersrentnern	
			insgesamt	dar. 1-Personen-Haushalte
Schuhe.....	30	27	8	4
Straßenschuhe.....	27	23	6	3
Straßenschuhe für Herren ...	8	7	1	0
Straßenschuhe für Damen ...	14	10	5	3
Straßenschuhe für Kinder ....	5	6	0	0
Sportschuhe .....	1	1	0	0
Hausschuhe.....	2	3	2	1
Wohnungsmieten, Energie, Wasser .....	94	88	57	47
Mieten.....	57	36	35	29
Brennstoffe für Haushaltszwecke .....	13	31	9	8
Strom, Heizung, Wasser, Gas..	24	20	13	10
Güter für die Haushaltsführung .	171	167	55	29
Möbel, Polster- und Küchenmöbel.....	42	28	7	2
Bodenbeläge, Haushaltstextilien, Haushaltswäsche.....	34	31	11	5
Textiler Fußbodenbelag .....	11	8	2	1
Wohnraumtextilien.....	9	8	3	0
Haushaltswäsche.....	9	9	4	3
Bettwäsche.....	5	5	2	2

**5 Einkommen, Einnahmen und Ausgaben nach Standardhaushaltstypen  
sowie nach sozialen Gruppen 1979**

**5.4 Ausgaben nach sozialen Gruppen  
in Mark je Monat**

Art der Ausgaben	Haushalte von			
	Arbeitern und Angestellten insgesamt	Genossenschaftsbauern insgesamt	Altersrentnern	
			insgesamt	dar. 1-Personen-Haushalte
Elektrische Haushalts- und Heizgeräte, Leuchten .....	21	15	6	2
Haushaltskühlschränke .....	5	5	2	1
Waschmaschinen, -kombinationen.....	5	5	2	1
Beleuchtungskörper.....	4	2	1	0
Gebrauchsgüter für die Haushaltsführung .....	24	26	8	4
Eisen-, Kleinmetallwaren, Werkzeuge .....	4	4	1	0
Haushaltssporzellan .....	3	3	1	0
Haushaltswaren für die Wohnung.....	8	8	3	2
Haushaltswaren Glas, Keramik .....	4	4	1	1
Haushalts- und Wirtschafts- großgeräte.....	3	5	1	0
Verbrauchsgüter für die Haushaltsführung .....	20	22	10	8
Haushaltschemie .....	8	9	5	4
Erzeugnisse für die Wäschepflege .....	12	13	5	4
Dienstleistungen für die Haushaltsführung .....	13	12	7	5
Reparaturen .....	3	4	1	0
am Haushaltskälteschrank...	1	0	1	0
an Waschmaschinen, Schleudern .....	1	1	0	0
Naß-, Feucht- und Fertigwäsche.....	3	2	2	2
Chemische Reinigung .....	3	2	1	1

**5 Einkommen, Einnahmen und Ausgaben nach Standardhaushaltstypen  
sowie nach sozialen Gruppen 1979**

**5.4 Ausgaben nach sozialen Gruppen  
in Mark je Monat**

Art der Ausgaben	Haushalte von			
	Arbeitern und Angestellten insgesamt	Genossenschaftsbauern insgesamt	Altersrentnern	
			insgesamt	dar. 1-Personen-Haushalte
Wohnungsinstandhaltung .....	17	33	6	3
Lacke, Kleb-, Anstrichstoffe ...	3	4	1	1
Baustoffe .....	8	14	1	0
Ausgaben für die Wohnungsinstandhaltung .....	6	15	4	2
Güter für Körper- und Gesundheitspflege .....	34	28	18	13
Leistungen für die Körper- und Gesundheitspflege .....	13	10	8	7
Verbrauchsgüter für Gesundheit und Körperpflege .....	19	15	9	6
Seifen, Parfüm, Kosmetika ....	17	13	6	4
Güter für Verkehr und Nachrichtenübermittlung .....	132	112	21	10
Kraftfahrzeuge und Fahrräder .....	55	42	1	0
Pkw .....	30	16	-	-
Gebrauchte Pkw .....	9	8	0	0
Motorräder .....	1	0	-	-
Kleinkraftfahräder .....	2	3	-	-
Verbrauchsgüter, Reparaturen ..	50	54	3	0
Motorbenzine .....	42	46	2	0
Reparaturen an Kraftfahrzeugen .....	8	8	1	0
Verkehrsleistungen .....	20	11	13	8
Leistungen des Post- und Fernmeldewesens .....	7	5	4	2

5 Einkommen, Einnahmen und Ausgaben nach Standardhaushaltstypen  
sowie nach sozialen Gruppen 1979

5.4 Ausgaben nach sozialen Gruppen  
in Mark je Monat

Art der Ausgaben	Haushalte von			
	Arbeitern und Angestellten insgesamt	Genossenschaftsbauern insgesamt	Altersrentnern	
			insgesamt	dar. 1-Personen-Haushalte
Güter für Bildung, Unterhaltung und Freizeit.....	112	84	36	21
Fernseh-, Rundfunkgeräte, Kino, Foto.....	35	21	8	2
Fernseher .....	15	9	5	1
Rundfunkgeräte .....	7	5	1	1
Magnettonbandgeräte .....	2	1	-	-
Plattenspieler.....	1	1	0	-
Bespielte Ton- und Bildträger .....	3	2	1	0
Foto-Kino-Optik.....	3	1	1	0
Andere Gebrauchsgüter für die Freizeit .....	25	21	9	5
Turn-, Sport-, Campingartikel.....	4	2	1	-
Spielwaren .....	6	6	1	1
Bücher, Zeitungen, Zeitschriften .....	22	16	8	6
Sämereien, Dünger, Blumen ...	9	7	6	5
Reparaturen an Gebrauchsgütern für Bildung, Unterhaltung und Freizeit .....	3	3	3	2
an Elektroakustik und Heimelektronik .....	3	3	3	2
Dienstleistungen für Bildung, Unterhaltung und Freizeit .....	15	13	1	1
Bildungs-, Kultur- und Sportveranstaltungen .....	6	4	1	1

**5 Einkommen, Einnahmen und Ausgaben nach Standardhaushaltstypen  
sowie nach sozialen Gruppen 1979**

**5.4 Ausgaben nach sozialen Gruppen  
in Mark je Monat**

Art der Ausgaben	Haushalte von			
	Arbeitern und Angestellten insgesamt	Genossenschaftsbauern insgesamt	Altersrentnern	
			insgesamt	dar. 1-Personen-Haushalte
Güter für die persönliche Ausstattung, Dienstleistungen des Beherbergungswesens.....	60	33	15	8
Güter für die persönliche Ausstattung.....	20	14	4	4
Armbanduhren, Großuhren...	4	4	1	1
Koffer, Reisetaschen .....	1	1	0	0
Feinsattler-, Täschnerwaren...	6	4	1	2
Reisen.....	40	19	11	4
Auslandsreisen.....	20	7	4	1
Inlandsreisen .....	20	12	7	3
Ausgaben (ohne privater Verbrauch) .....	132	103	30	17
Steuern.....	9	13	2	1
Versicherungen .....	20	24	3	2
Beiträge und Spenden .....	72	44	25	14
Freiwillige Zusatzrentenversicherung.....	25	16	X	X
Kauf und Ausgaben für die Unterhaltung von Grundstücken und Gebäuden .....	6	4	0	0
Veränderung von Vermögens-, Finanzkonten .....	119	230	2	- 7
Veränderung von Spar- und sonstigen Konten (+/-)...	96	205	- 1	- 9
Kreditrückzahlung und Aufnahme (+/-).....	16	15	1	1
nachrichtlich:				
Personen je Haushalt.....	3,00	3,41	1,38	1,00
dar. mit Arbeitseinkommen....	1,90	1,98	0	-

**6 Einkommen, Einnahmen und Ausgaben nach Standardhaushaltstypen  
sowie nach sozialen Gruppen 1980**

**6.1 Einkommen und Einnahmen nach Standardhaushaltstypen  
in Mark je Monat**

Art der Einkommen und Einnahmen	Haushalts- typ A	Haushalts- typ B	Haushalts- typ C
Bruttoeinkommen aus unselbständiger Arbeit.....	-	1 920	2 468
Nettolohn .....	-	1 473	1 830
Bruttoeinkommen aus selbständiger Arbeit.....	8	17	39
Einnahmen aus Vermögen .....	8	6	10
Einnahmen aus Übertragungen und Untervermietung .....	539	175	257
Laufende Übertragungen vom Staat .....	477	111	123
Altersrente .....	467	-	1
Übrige Renten .....	7	14	13
Krankengeld .....	-	41	49
Haushaltsbruttoeinkommen .....	555	2 118	2 774
Einkommen- und Vermögensteuer .....	-	195	289
Pflichtbeiträge zur Sozialversicherung und Arbeitsförderung .....	x	111	119
Haushaltsnettoeinkommen .....	555	1 812	2 366
Sonstige Einnahmen .....	1	11	60
Ausgabefähige Einkommen und Einnahmen .....	556	1 823	2 426



**6 Einkommen, Einnahmen und Ausgaben nach Standardhaushaltstypen  
sowie nach sozialen Gruppen 1980**

**6.2 Ausgaben nach Standardhaushaltstypen  
in Mark je Monat**

<b>Art der Ausgaben</b>	<b>Haushalts- typ A</b>	<b>Haushalts- typ B</b>	<b>Haushalts- typ C</b>
<b>Ausgaben für den privaten Verbrauch .....</b>	<b>457</b>	<b>1 559</b>	<b>2 095</b>
<b>Nahrungsmittel, Getränke, Tabakwaren.....</b>	<b>271</b>	<b>656</b>	<b>744</b>
<b>Fleisch, Fleischerzeugnisse, Fische, Fischerzeugnisse .....</b>	<b>64</b>	<b>135</b>	<b>148</b>
Rindfleisch.....	14	17	16
Schweinefleisch .....	11	28	29
Geflügel.....	3	10	11
Fleisch- und Wurstwaren .....	27	64	71
Fleisch- und Wurstkonserven .....	1	4	5
Fisch, Fischerzeugnisse .....	4	6	9
<b>Milch, Milcherzeugnisse, Eier, Speisefette und -öle .....</b>	<b>41</b>	<b>102</b>	<b>102</b>
Vollmilch und Milcherzeugnisse .....	6	19	18
Kondensmilch, Sahne.....	3	7	7
Fettkäse .....	5	12	14
Magerkäse .....	1	1	1
Quark .....	2	3	3
Eier.....	6	18	19
Kalorienarme Butter .....	3	8	10
Sonstige Butter .....	11	25	21
Tierische Fette .....	1	1	1
Pflanzenfette und -öle .....	1	2	2
Margarine.....	2	5	5

6 Einkommen, Einnahmen und Ausgaben nach Standardhaushaltstypen  
sowie nach sozialen Gruppen 1980

6.2 Ausgaben nach Standardhaushaltstypen  
in Mark je Monat

Art der Ausgaben	Haushalts- typ A	Haushalts- typ B	Haushalts- typ C
Obst, Gemüse, Kartoffeln.....	29	55	66
Obst.....	16	30	37
Frischobst, Wildfrüchte,.....	6	11	16
Südfrüchte, frisch .....	7	12	12
Obstkonserven, Feinfrostobst.....	1	3	5
Kartoffeln, Gemüse.....	13	25	29
Speisekartoffeln .....	3	4	4
Frischgemüse, Speisepilze.....	6	14	17
Gemüsekonserven, Feinfrost.....	4	7	8
Brot und andere Backwaren .....	20	39	42
Weißbrot, Brötchen .....	3	7	8
Roggen- und Mischbrot.....	4	8	8
Feinback- und Konditoreiwaren .....	13	24	26
Zucker, Süßwaren, Marmelade.....	19	37	43
Zucker und Zuckerwaren.....	6	15	17
Kakao- und Schokoladen- erzeugnisse .....	10	18	22
Andere Nahrungsmittel.....	12	14	16
Weizenmehl, sonstiges Mehl.....	1	3	3

**6 Einkommen, Einnahmen und Ausgaben nach Standardhaushaltstypen  
sowie nach sozialen Gruppen 1980**

**6.2 Ausgaben nach Standardhaushaltstypen  
in Mark je Monat**

Art der Ausgaben	Haushalts- typ A	Haushalts- typ B	Haushalts- typ C
Kochzutaten, Gewürze, Eis.....	5	5	6
Kinder- und Säuglingsnahrung .....	2	2	2
Getränke, Tabakwaren .....	70	174	202
Getränke.....	61	137	167
Gemüse-, Obst-, Südfruchtsaft .....	1	6	6
Erfrischungsgetränke .....	5	14	16
Bohnenkaffee .....	20	34	41
Echter Tee .....	0	1	2
Spirituosen .....	13	31	41
Bier .....	12	31	36
Wein und Sekt.....	10	20	25
Tabakwaren .....	9	37	35
Gesellschaftliche Speisung.....	16	100	125
Werkküchenessen .....	0	21	22
Pausenversorgung .....	x	21	21
Schulspeisung .....	x	10	11
Kinderkrippen-, -gartenessen .....	x	7	8
Gaststättenessen einschließlich an Imbißständen .....	11	26	38
Getränke in Gaststätten, einschließlich an Imbißständen.....	5	15	25
Bekleidung, Schuhe .....	33	187	259
Bekleidung.....	24	144	203
Herrenoberbekleidung .....	5	26	40
Obertrikotagen für Herren.....	1	7	9

6 Einkommen, Einnahmen und Ausgaben nach Standardhaushaltstypen  
sowie nach sozialen Gruppen 1980

6.2 Ausgaben nach Standardhaushaltstypen  
in Mark je Monat

Art der Ausgaben	Haushalts- typ A	Haushalts- typ B	Haushalts- typ C
Damenoberbekleidung.....	2	31	47
Obertrikotagen für Damen .....	1	6	12
Kinderoberbekleidung.....	0	24	27
Obertrikotagen für Kinder .....	-	7	9
Sportbekleidung .....	0	5	5
Trainingsbekleidung für Damen, Herren und Kinder .....	0	3	3
Badebekleidung für Damen, Herren und Kinder .....	0	2	2
Leibwäsche, Säuglingsbekleidung .....	9	21	32
Untertrikotagen für Herren .....	1	3	3
Untertrikotagen für Damen .....	3	3	5
Untertrikotagen für Kinder.....	-	3	4
Strumpf-, Kurzwaren, Stoffe, Zubehör .....	8	29	39
Strumpfwaren .....	3	11	15
Bekleidungs- und Wäschestoffe.....	0	6	9
Kurz-, Modeware, Kopfbekleidung .....	4	10	13

**6 Einkommen, Einnahmen und Ausgaben nach Standardhaushaltstypen  
sowie nach sozialen Gruppen 1980**

**6.2 Ausgaben nach Standardhaushaltstypen  
in Mark je Monat**

<b>Art der Ausgaben</b>	<b>Haushalts- typ A</b>	<b>Haushalts- typ B</b>	<b>Haushalts- typ C</b>
<b>Schuhe.....</b>	<b>7</b>	<b>38</b>	<b>50</b>
<b>Straßenschuhe.....</b>	<b>5</b>	<b>33</b>	<b>42</b>
<b>Straßenschuhe für Herren .....</b>	<b>0</b>	<b>8</b>	<b>11</b>
<b>Straßenschuhe für Damen .....</b>	<b>5</b>	<b>14</b>	<b>18</b>
<b>Straßenschuhe für Kinder .....</b>	<b>0</b>	<b>11</b>	<b>13</b>
<b>Sportschuhe .....</b>	<b>-</b>	<b>2</b>	<b>4</b>
<b>Hausschuhe.....</b>	<b>2</b>	<b>3</b>	<b>4</b>
 <b>Wohnungsmieten, Energie, Wasser .....</b>	 <b>50</b>	 <b>117</b>	 <b>134</b>
<b>Mieten.....</b>	<b>31</b>	<b>68</b>	<b>88</b>
<b>Brennstoffe für Haushaltszwecke .....</b>	<b>8</b>	<b>17</b>	<b>11</b>
<b>Strom, Heizung, Wasser, Gas.....</b>	<b>11</b>	<b>32</b>	<b>35</b>
 <b>Güter für die Haushaltsführung.....</b>	 <b>38</b>	 <b>202</b>	 <b>287</b>
<b>Möbel, Polster- und     Küchenmöbel.....</b>	<b>2</b>	<b>51</b>	<b>65</b>
<b>Bodenbeläge, Haushaltstextilien,     Haushaltswäsche.....</b>	<b>9</b>	<b>34</b>	<b>50</b>
<b>Textiler Fußbodenbelag .....</b>	<b>0</b>	<b>8</b>	<b>14</b>
<b>Wohnraumtextilien.....</b>	<b>2</b>	<b>11</b>	<b>12</b>
<b>Haushaltswäsche .....</b>	<b>7</b>	<b>10</b>	<b>14</b>
<b>Bettwäsche .....</b>	<b>4</b>	<b>5</b>	<b>9</b>

6 Einkommen, Einnahmen und Ausgaben nach Standardhaushaltstypen  
sowie nach sozialen Gruppen 1980

6.2 Ausgaben nach Standardhaushaltstypen  
in Mark je Monat

Art der Ausgaben	Haushalts- typ A	Haushalts- typ B	Haushalts- typ C
Elektrische Haushalts- und Heizgeräte, Leuchten .....	1	17	38
Haushaltskühlschränke .....	0	5	11
Waschmaschinen, -kombinationen.....	0	2	10
Beleuchtungskörper.....	1	4	5
Gebrauchsgüter für die Haushaltsführung .....	7	35	45
Eisen-, Kleinmetallwaren, Werkzeuge .....	0	6	10
Haushaltsporzellan .....	2	3	4
Haushaltswaren für die Wohnung .....	3	12	15
Haushaltswaren Glas, Keramik .....	1	5	7
Haushalts- und Wirtschafts- großgeräte.....	0	6	5
Verbrauchsgüter für die Haushaltsführung .....	13	25	26
Haushaltschemie .....	6	9	9
Erzeugnisse für die Wäschepflege .....	7	16	17
Dienstleistungen für die Haushaltsführung .....	5	13	19
Reparaturen .....	1	4	5
am Haushaltskälteschrank.....	0	1	1
an Waschmaschinen, Schleudern .....	0	1	1
Naß-, Feucht- und Fertigwäsche.....	-	3	4
Chemische Reinigung .....	3	2	3

**6 Einkommen, Einnahmen und Ausgaben nach Standardhaushaltstypen  
sowie nach sozialen Gruppen 1980**

**6.2 Ausgaben nach Standardhaushaltstypen  
in Mark je Monat**

<b>Art der Ausgaben</b>	<b>Haushalts- typ A</b>	<b>Haushalts- typ B</b>	<b>Haushalts- typ C</b>
<b>Wohnungsinstandhaltung .....</b>	<b>1</b>	<b>27</b>	<b>44</b>
<b>Lacke, Kleb-, Anstrichstoffe .....</b>	<b>1</b>	<b>3</b>	<b>5</b>
<b>Baustoffe .....</b>	<b>-</b>	<b>7</b>	<b>21</b>
<b>Ausgaben für die Wohnungs-     instandhaltung .....</b>	<b>0</b>	<b>17</b>	<b>18</b>
<b>Güter für Körper- und Gesundheitspflege .....</b>	<b>15</b>	<b>36</b>	<b>46</b>
<b>Leistungen für die Körper- und     Gesundheitspflege .....</b>	<b>8</b>	<b>12</b>	<b>15</b>
<b>Verbrauchsgüter für Gesundheit und     Körperpflege .....</b>	<b>7</b>	<b>22</b>	<b>27</b>
<b>Seifen, Parfüm, Kosmetika .....</b>	<b>4</b>	<b>19</b>	<b>24</b>
<b>Güter für Verkehr und Nachrichtenübermittlung .....</b>	<b>27</b>	<b>151</b>	<b>297</b>
<b>Kraftfahrzeuge und     Fahrräder .....</b>	<b>4</b>	<b>47</b>	<b>155</b>
<b>Pkw .....</b>	<b>-</b>	<b>13</b>	<b>78</b>
<b>Gebrauchte Pkw .....</b>	<b>0</b>	<b>10</b>	<b>35</b>
<b>Motorräder .....</b>	<b>-</b>	<b>-</b>	<b>-</b>
<b>Kleinkrafträder .....</b>	<b>-</b>	<b>3</b>	<b>6</b>
<b>Verbrauchsgüter, Reparaturen .....</b>	<b>6</b>	<b>80</b>	<b>111</b>
<b>Motorbenzine .....</b>	<b>6</b>	<b>70</b>	<b>91</b>
<b>Reparaturen an Kraftfahrzeugen .....</b>	<b>0</b>	<b>10</b>	<b>20</b>
<b>Verkehrsleistungen .....</b>	<b>13</b>	<b>18</b>	<b>23</b>
<b>Leistungen des Post-     und Fernmeldewesens .....</b>	<b>4</b>	<b>6</b>	<b>8</b>

**6 Einkommen, Einnahmen und Ausgaben nach Standardhaushaltstypen  
sowie nach sozialen Gruppen 1980**

**6.2 Ausgaben nach Standardhaushaltstypen  
in Mark je Monat**

Art der Ausgaben	Haushalts- typ A	Haushalts- typ B	Haushalts- typ C
<b>Güter für Bildung, Unterhaltung und Freizeit.....</b>	<b>15</b>	<b>162</b>	<b>235</b>
<b>Fernseh-, Rundfunkgeräte, Kino, Foto.....</b>	<b>0</b>	<b>62</b>	<b>99</b>
Fernseher .....	-	34	52
Rundfunkgeräte.....	-	14	24
Magnettonbandgeräte .....	-	2	3
Plattenspieler.....	-	1	2
Bespielte Ton- und Bildträger .....	0	3	4
Foto-Kino-Optik .....	-	3	5
<b>Andere Gebrauchsgüter für die Freizeit .....</b>	<b>4</b>	<b>40</b>	<b>54</b>
Turn-, Sport-, Campingartikel.....	-	8	13
Spielwaren .....	0	12	14
<b>Bücher, Zeitungen, Zeitschriften .....</b>	<b>6</b>	<b>29</b>	<b>37</b>
<b>Sämereien, Dünger, Blumen .....</b>	<b>5</b>	<b>12</b>	<b>14</b>
<b>Reparaturen an Gebrauchsgütern für Bildung, Unterhaltung und Freizeit .....</b>	<b>0</b>	<b>2</b>	<b>6</b>
an Elektroakustik und Heimelektronik .....	0	2	6
<b>Dienstleistungen für Bildung, Unterhaltung und Freizeit .....</b>	<b>0</b>	<b>15</b>	<b>22</b>
Bildungs-, Kultur- und Sportveranstaltungen .....	0	5	12



**6 Einkommen, Einnahmen und Ausgaben nach Standardhaushaltstypen  
sowie nach sozialen Gruppen 1980**

**6.2 Ausgaben nach Standardhaushaltstypen  
in Mark je Monat**

<b>Art der Ausgaben</b>	<b>Haushalts- typ A</b>	<b>Haushalts- typ B</b>	<b>Haushalts- typ C</b>
<b>Güter für die persönliche Ausstattung, Dienstleistungen des Beherbergungs- wesens .....</b>	<b>8</b>	<b>48</b>	<b>93</b>
<b>Güter für die persönliche Ausstattung .....</b>	<b>5</b>	<b>21</b>	<b>29</b>
Armbanduhren, Großuhren .....	0	4	6
Koffer, Reisetaschen .....	0	1	1
Feinsattler-, Täschnerwaren .....	2	7	10
Reisen .....	3	27	64
Auslandsreisen .....	-	9	31
Inlandsreisen .....	3	18	33
<b>Ausgaben (ohne privater Verbrauch) .....</b>	<b>51</b>	<b>158</b>	<b>238</b>
Steuern .....	0	14	18
Versicherungen .....	14	25	34
Beiträge und Spenden .....	37	81	123
Freiwillige Zusatzrenten- versicherung .....	x	30	52
<b>Kauf und Ausgaben für die Unterhaltung von Grundstücken und Gebäuden .....</b>	<b>0</b>	<b>8</b>	<b>11</b>
<b>Veränderung von Vermögens-, Finanzkonten .....</b>	<b>48</b>	<b>106</b>	<b>93</b>
<b>Veränderung von Spar- und sonstigen Konten (+/-) .....</b>	<b>42</b>	<b>80</b>	<b>68</b>
<b>Kreditrückzahlung und Aufnahme (+/-) .....</b>	<b>1</b>	<b>23</b>	<b>15</b>
<b>nachrichtlich:</b>			
<b>Personen je Haushalt .....</b>	<b>2</b>	<b>4</b>	<b>4</b>
<b>dar. mit Arbeitseinkommen .....</b>	<b>-</b>	<b>1,96</b>	<b>1,98</b>

6 Einkommen, Einnahmen und Ausgaben nach Standardhaushaltstypen  
sowie nach sozialen Gruppen 1980

6.3 Einkommen und Einnahmen nach sozialen Gruppen  
in Mark je Monat

Art der Einkommen und Einnahmen	Haushalte von			
	Arbeitern und Angestellten insgesamt	Genossen- schaftsauern insgesamt	Altersrentnern	
			insgesamt	dar. 1-Personen- Haushalte
Bruttoeinkommen aus unselbständiger Arbeit.....	1 648	303	10	0
Nettolohn .....	1 247	228	8	-
Bruttoeinkommen aus selbständiger Arbeit.....	27	1 191	7	2
Einnahmen aus Vermögen .....	6	5	6	2
Einnahmen aus Übertragungen und Untervermietung.....	196	219	566	353
Laufende Übertragungen vom Staat .....	119	150	525	335
Altersrente .....	18	29	466	306
Übrige Renten.....	30	26	55	28
Krankengeld .....	31	43	1	0
Haushaltsbruttoeinkommen .....	1 877	1 718	589	357
Einkommen- und Vermögensteuer .....	173	28	1	0
Pflichtbeiträge zur Sozial- versicherung und Arbeitsförderung .....	99	102	x	x
Haushaltsnettoeinkommen . ....	1 605	1 588	588	357
sonstige Einnahmen .....	14	72	8	2
Ausgabefähige Einkommen und Einnahmen.....	1 619	1 660	596	359

**6 Einkommen, Einnahmen und Ausgaben nach Standardhaushaltstypen  
sowie nach sozialen Gruppen 1980**

**6.4 Ausgaben nach sozialen Gruppen  
in Mark je Monat**

Art der Ausgaben	Haushalte von			
	Arbeitern und Angestellten insgesamt	Genossenschaftsbauern insgesamt	Altersrentnern	
			insgesamt	dar. 1-Personen-Haushalte
<b>Ausgaben für den privaten Verbrauch .....</b>	<b>1 375</b>	<b>1 367</b>	<b>557</b>	<b>337</b>
<b>Nahrungsmittel, Getränke, Tabakwaren .....</b>	<b>572</b>	<b>603</b>	<b>265</b>	<b>171</b>
<b>Fleisch, Fleischerzeugnisse, Fische, Fischerzeugnisse .....</b>	<b>121</b>	<b>126</b>	<b>63</b>	<b>42</b>
Rindfleisch .....	16	17	9	7
Schweinefleisch .....	24	27	12	8
Geflügel .....	9	7	6	5
Fleisch- und Wurstwaren .....	56	59	26	17
Fleisch- und Wurstkonserven .....	3	2	2	1
Fisch, Fischerzeugnisse .....	7	8	4	2
<b>Milch, Milcherzeugnisse, Eier, Speisefette und -öle .....</b>	<b>83</b>	<b>96</b>	<b>46</b>	<b>32</b>
Vollmilch und Milcherzeugnisse .....	13	19	7	5
Kondensmilch, Sahne .....	6	8	5	3
Fettkäse .....	10	10	5	3
Magerkäse .....	1	2	1	1
Quark .....	3	3	2	1
Eier .....	15	6	8	6
Kalorienarme Butter .....	6	7	1	1
Sonstige Butter .....	21	30	12	9
Tierische Fette .....	1	1	1	0
Pflanzenfette und -öle .....	2	2	1	1
Margarine .....	4	7	3	2

6 Einkommen, Einnahmen und Ausgaben nach Standardhaushaltstypen  
sowie nach sozialen Gruppen 1980

6.4 Ausgaben nach sozialen Gruppen  
in Mark je Monat

Art der Ausgaben	Haushalte von			
	Arbeitern und Angestellten insgesamt	Genossenschaftsbauern insgesamt	Altersrentnern	
			insgesamt	dar. 1-Personen-Haushalte
Obst, Gemüse, Kartoffeln.....	50	40	28	20
Obst.....	27	24	16	11
Frischobst, Wildfrüchte,.....	11	7	6	4
Südfrüchte, frisch .....	10	11	7	5
Obstkonserven, Feinfrostobst.....	3	2	2	1
Kartoffeln, Gemüse.....	23	16	12	9
Speisekartoffeln .....	4	3	2	2
Frischgemüse, Speisepilze.....	13	9	7	5
Gemüsekonserven, Feinfrost.....	6	4	3	2
Brot und andere Backwaren....	32	44	20	14
Weißbrot, Brötchen .....	6	8	3	2
Roggen- und Mischbrot.....	7	13	4	3
Feinback- und Konditoreiwaren .....	19	23	13	9
Zucker, Süßwaren, Marmelade.....	32	38	18	11
Zucker und Zuckerwaren.....	11	15	6	3
Kakao- und Schokoladen-erzeugnisse .....	18	20	10	6
Andere Nahrungsmittel.....	14	19	9	6
Weizenmehl, sonstiges Mehl..	3	5	2	1

**6 Einkommen, Einnahmen und Ausgaben nach Standardhaushaltstypen  
sowie nach sozialen Gruppen 1980**

**6.4 Ausgaben nach sozialen Gruppen  
in Mark je Monat**

Art der Ausgaben	Haushalte von			
	Arbeitern und Angestellten insgesamt	Genossenschaftsbauern insgesamt	Altersrentnern	
			insgesamt	dar. 1-Personen-Haushalte
Kochzutaten, Gewürze, Eis....	5	7	3	2
Kinder- und Säuglingsnahrung .....	2	2	1	1
Getränke, Tabakwaren .....	163	174	68	40
Getränke.....	128	137	59	36
Gemüse-, Obst-, Südfruchtsaft .....	5	4	2	2
Erfrischungsgetränke .....	12	13	4	2
Bohnenkaffee.....	38	43	24	18
Echter Tee .....	2	2	1	0
Spirituosen.....	28	33	13	7
Bier .....	24	26	7	2
Wein und Sekt.....	19	16	8	5
Tabakwaren .....	35	37	9	4
Gesellschaftliche Speisung.....	77	66	13	6
Werkküchenessen .....	20	20	2	1
Pausenversorgung .....	14	7	x	x
Schulspeisung .....	4	6	x	x
Kinderkrippen-, -gartenessen .....	3	3	x	x
Gaststättenessen einschl. an Imbißständen .....	22	17	8	4
Getränke in Gaststätten, einschl. an Imbißständen .....	14	13	3	1
Bekleidung, Schuhe .....	170	163	54	30
Bekleidung.....	133	131	42	22
Herrenoberbekleidung .....	24	23	5	0
Obertrikotagen für Herren....	6	6	1	0

6 Einkommen, Einnahmen und Ausgaben nach Standardhaushaltstypen  
sowie nach sozialen Gruppen 1980

6.4 Ausgaben nach sozialen Gruppen  
in Mark je Monat

Art der Ausgaben	Haushalte von			
	Arbeitern und Angestellten insgesamt	Genossenschaftsbauern insgesamt	Altersrentnern	
			insgesamt	dar. 1-Personen-Haushalte
Damenoberbekleidung .....	36	31	12	6
Obertrikotagen für Damen ...	9	8	3	2
Kinderoberbekleidung .....	12	16	2	1
Obertrikotagen für Kinder ....	4	6	1	1
Sportbekleidung .....	3	3	0	0
Trainingsbekleidung für Damen, Herren und Kinder .....	2	2	0	0
Badebekleidung für Damen, Herren und Kinder .....	1	1	0	0
Leibwäsche, Säuglingsbekleidung .....	21	21	9	6
Untertrikotagen für Herren .....	2	3	1	1
Untertrikotagen für Damen .....	4	4	3	2
Untertrikotagen für Kinder .....	2	2	0	0
Strumpf-, Kurzwaren, Stoffe, Zubehör .....	29	31	13	9
Strumpfwaren .....	12	14	5	4
Bekleidungs- und Wäschestoffe .....	6	5	2	1
Kurz-, Modeware, Kopfbekleidung .....	10	11	6	4

**6 Einkommen, Einnahmen und Ausgaben nach Standardhaushaltstypen  
sowie nach sozialen Gruppen 1980**

**6.4 Ausgaben nach sozialen Gruppen  
in Mark je Monat**

Art der Ausgaben	Haushalte von			
	Arbeitern und Angestellten insgesamt	Genossenschaftsbauern insgesamt	Altersrentnern	
			insgesamt	dar. 1-Personen-Haushalte
Schuhe.....	32	29	9	6
Straßenschuhe.....	29	25	7	4
Straßenschuhe für Herren ...	8	7	2	0
Straßenschuhe für Damen ...	16	12	5	4
Straßenschuhe für Kinder ....	5	6	0	0
Sportschuhe .....	1	1	0	0
Hausschuhe.....	2	3	2	2
Wohnungsmieten, Energie, Wasser.....	99	96	60	47
Mieten.....	59	40	35	28
Brennstoffe für Haushaltszwecke .....	14	34	11	9
Strom, Heizung, Wasser, Gas..	26	22	14	10
Güter für die Haushaltsführung.	177	203	62	31
Möbel, Polster- und Küchenmöbel.....	37	41	6	3
Bodenbeläge, Haushaltstextilien, Haushaltswäsche.....	36	40	17	8
Textiler Fußbodenbelag .....	10	9	4	1
Wohnraumtextilien.....	9	11	4	2
Haushaltswäsche.....	12	13	7	5
Bettwäsche .....	7	8	4	3

6 Einkommen, Einnahmen und Ausgaben nach Standardhaushaltstypen  
sowie nach sozialen Gruppen 1980

6.4 Ausgaben nach sozialen Gruppen  
in Mark je Monat

Art der Ausgaben	Haushalte von			
	Arbeitern und Angestellten insgesamt	Genossenschaftsbauern insgesamt	Altersrentnern	
			insgesamt	dar. 1-Personen-Haushalte
Elektrische Haushalts- und Heizgeräte, Leuchten .....	21	17	6	2
Haushaltskühlschränke .....	6	5	2	0
Waschmaschinen, -kombinationen.....	6	5	2	0
Beleuchtungskörper.....	3	3	1	1
Gebrauchsgüter für die Haushaltsführung .....	28	28	9	3
Eisen-, Kleinmetallwaren, Werkzeuge .....	4	5	1	0
Haushaltsporzellan .....	3	4	1	0
Haushaltswaren für die Wohnung.....	9	8	4	2
Haushaltswaren Glas, Keramik .....	5	4	1	1
Haushalts- und Wirtschafts- großgeräte.....	4	5	1	0
Verbrauchsgüter für die Haushaltsführung .....	22	24	10	7
Haushaltschemie .....	9	9	5	3
Erzeugnisse für die Wäschepflege .....	13	15	5	4
Dienstleistungen für die Haushaltsführung .....	13	12	8	5
Reparaturen .....	4	3	2	1
am Haushaltskälteschrank...	1	1	1	1
an Waschmaschinen, Schleudern .....	1	1	0	0
Naß-, Feucht- und Fertigwäsche.....	3	2	2	1
Chemische Reinigung .....	2	2	2	1



**6 Einkommen, Einnahmen und Ausgaben nach Standardhaushaltstypen  
sowie nach sozialen Gruppen 1980**

**6.4 Ausgaben nach sozialen Gruppen  
in Mark je Monat**

Art der Ausgaben	Haushalte von			
	Arbeitern und Angestellten insgesamt	Genossenschaftsbauern insgesamt	Altersrentnern	
			insgesamt	dar. 1-Personen-Haushalte
Wohnungsinstandhaltung .....	20	41	6	3
Lacke, Kleb-, Anstrichstoffe ...	3	4	1	0
Baustoffe .....	9	19	1	-
Ausgaben für die Wohnungsinstandhaltung .....	8	18	4	3
Güter für Körper- und Gesundheitspflege .....	35	29	19	14
Leistungen für die Körper- und Gesundheitspflege .....	13	10	9	7
Verbrauchsgüter für Gesundheit und Körperpflege .....	20	16	9	6
Seifen, Parfüm, Kosmetika ....	18	14	6	4
Güter für Verkehr und Nachrichtenübermittlung .....	140	135	31	12
Kraftfahrzeuge und Fahrräder .....	57	53	7	1
Pkw .....	29	17	5	-
Gebrauchte Pkw .....	10	12	0	0
Motorräder .....	1	1	-	-
Kleinkrafträder .....	2	3	-	-
Verbrauchsgüter, Reparaturen ..	56	65	5	0
Motorbenzine .....	46	52	4	0
Reparaturen an Kraftfahrzeugen .....	10	13	1	-
Verkehrsleistungen .....	20	12	15	9
Leistungen des Post- und Fernmeldewesens .....	7	5	4	2

**6 Einkommen, Einnahmen und Ausgaben nach Standardhaushaltstypen  
sowie nach sozialen Gruppen 1980**

**6.4 Ausgaben nach sozialen Gruppen  
in Mark je Monat**

Art der Ausgaben	Haushalte von			
	Arbeitern und Angestellten insgesamt	Genossenschaftsbauern insgesamt	Altersrentnern	
			insgesamt	dar. 1-Personen-Haushalte
<b>Güter für Bildung, Unterhaltung und Freizeit.....</b>	<b>122</b>	<b>99</b>	<b>46</b>	<b>23</b>
<b>Fernseh-, Rundfunkgeräte, Kino, Foto.....</b>	<b>41</b>	<b>29</b>	<b>16</b>	<b>4</b>
Fernseher .....	21	15	11	3
Rundfunkgeräte .....	7	5	1	0
Magnettonbandgeräte .....	2	2	1	0
Plattenspieler.....	1	1	0	0
Bespielte Ton- und Bildträger .....	3	2	1	1
Foto-Kino-Optik.....	3	1	1	0
<b>Andere Gebrauchsgüter für die Freizeit .....</b>	<b>26</b>	<b>23</b>	<b>9</b>	<b>5</b>
Turn-, Sport-, Campingartikel.....	4	3	0	0
Spielwaren .....	6	7	2	1
<b>Bücher, Zeitungen, Zeitschriften .....</b>	<b>24</b>	<b>18</b>	<b>9</b>	<b>5</b>
<b>Sämereien, Dünger, Blumen ...</b>	<b>10</b>	<b>8</b>	<b>7</b>	<b>5</b>
<b>Reparaturen an Gebrauchsgütern für Bildung, Unterhaltung und Freizeit.....</b>	<b>3</b>	<b>3</b>	<b>2</b>	<b>2</b>
an Elektroakustik und Heimelektronik .....	3	3	2	2
<b>Dienstleistungen für Bildung, Unterhaltung und Freizeit .....</b>	<b>15</b>	<b>14</b>	<b>1</b>	<b>1</b>
Bildungs-, Kultur- und Sportveranstaltungen .....	6	4	1	1

**6 Einkommen, Einnahmen und Ausgaben nach Standardhaushaltstypen  
sowie nach sozialen Gruppen 1980**

**6.4 Ausgaben nach sozialen Gruppen  
in Mark je Monat**

Art der Ausgaben	Haushalte von			
	Arbeitern und Angestellten insgesamt	Genossenschaftsbauern insgesamt	Altersrentnern	
			insgesamt	dar. 1-Personen-Haushalte
Güter für die persönliche Ausstattung, Dienstleistungen des Beherbergungswesens.....	60	39	20	9
Güter für die persönliche Ausstattung.....	21	17	6	4
Armbanduhren, Großuhren...	5	4	1	0
Koffer, Reisetaschen.....	1	1	0	0
Feinsattler-, Täschnerwaren...	6	5	2	2
Reisen.....	39	22	14	5
Auslandsreisen.....	18	9	7	1
Inlandsreisen.....	21	13	7	4
Ausgaben (ohne privater Verbrauch).....	140	115	37	21
Steuern.....	10	13	2	1
Versicherungen.....	20	28	4	2
Beiträge und Spenden.....	76	47	29	17
Freiwillige Zusatzrentenversicherung.....	28	20	x	x
Kauf und Ausgaben für die Unterhaltung von Grundstücken und Gebäuden.....	6	7	2	1
Veränderung von Vermögens-, Finanzkonten.....	104	178	2	1
Veränderung von Spar- und sonstigen Konten (+/-)...	85	161	- 4	- 8
Kreditrückzahlung und Aufnahme (+/-).....	15	10	1	2
nachrichtlich: Personen je Haushalt.....	2,98	3,42	1,44	1
dar. mit Arbeitseinkommen....	1,90	1,99	-	-

**7 Einkommen, Einnahmen und Ausgaben nach Standardhaushaltstypen  
sowie nach sozialen Gruppen 1981**

**7.1 Einkommen und Einnahmen nach Standardhaushaltstypen  
in Mark je Monat**

Art der Einkommen und Einnahmen	Haushalts- typ A	Haushalts- typ B	Haushalts- typ C
Bruttoeinkommen aus unselbständiger Arbeit.....	-	1 941	2 771
Nettolohn .....	-	1 560	2 004
Bruttoeinkommen aus selbständiger Arbeit.....	-	36	82
Einnahmen aus Vermögen .....	0	3	12
Einnahmen aus Übertragungen und Untervermietung .....	566	172	397
Laufende Übertragungen vom Staat .....	531	107	171
Altersrente .....	511	1	2
Übrige Renten .....	5	8	26
Krankengeld .....	0	27	50
Haushaltsbruttoeinkommen .....	566	2 152	3 262
Einkommen- und Vermögensteuer .....	-	205	290
Pflichtbeiträge zur Sozialversicherung und Arbeitsförderung .....	x	110	139
Haushaltsnettoeinkommen .....	566	1 837	2 833
Sonstige Einnahmen .....	2	5	185
Ausgabefähige Einkommen und Einnahmen .....	568	1 842	3 018

**7 Einkommen, Einnahmen und Ausgaben nach Standardhaushaltstypen  
sowie nach sozialen Gruppen 1981**

**7.2 Ausgaben nach Standardhaushaltstypen  
in Mark je Monat**

<b>Art der Ausgaben</b>	<b>Haushalts- typ A</b>	<b>Haushalts- typ B</b>	<b>Haushalts- typ C</b>
<b>Ausgaben für den privaten Verbrauch .....</b>	<b>635</b>	<b>1 633</b>	<b>2 352</b>
<b>Nahrungsmittel, Getränke, Tabakwaren.....</b>	<b>333</b>	<b>649</b>	<b>868</b>
<b>Fleisch, Fleischerzeugnisse, Fische, Fischerzeugnisse .....</b>	<b>85</b>	<b>132</b>	<b>168</b>
Rindfleisch.....	17	16	21
Schweinefleisch .....	16	27	36
Geflügel.....	2	8	12
Fleisch- und Wurstwaren.....	36	63	79
Fleisch- und Wurstkonserven .....	2	3	4
Fisch, Fischerzeugnisse .....	5	8	9
<b>Milch, Milcherzeugnisse, Eier, Speisefette und -öle .....</b>	<b>53</b>	<b>95</b>	<b>122</b>
Vollmilch und Milcherzeugnisse .....	7	17	22
Kondensmilch, Sahne.....	5	6	10
Fettkäse .....	6	12	17
Magerkäse .....	1	2	1
Quark .....	2	3	4
Eier.....	8	17	21
Kalorienarme Butter .....	4	9	11
Sonstige Butter .....	14	21	23
Tierische Fette .....	1	1	2
Pflanzenfette und -öle .....	1	2	3
Margarine.....	4	4	6

**7 Einkommen, Einnahmen und Ausgaben nach Standardhaushaltstypen  
sowie nach sozialen Gruppen 1981**

**7.2 Ausgaben nach Standardhaushaltstypen  
in Mark je Monat**

<b>Art der Ausgaben</b>	<b>Haushalts- typ A</b>	<b>Haushalts- typ B</b>	<b>Haushalts- typ C</b>
<b>Obst, Gemüse, Kartoffeln.....</b>	<b>28</b>	<b>58</b>	<b>79</b>
<b>Obst.....</b>	<b>14</b>	<b>32</b>	<b>44</b>
<b>Frischobst,         Wildfrüchte,.....</b>	<b>6</b>	<b>14</b>	<b>19</b>
<b>Südfrüchte, frisch .....</b>	<b>6</b>	<b>11</b>	<b>15</b>
<b>Obstkonserven,         Feinfrostobst.....</b>	<b>1</b>	<b>3</b>	<b>4</b>
<b>Kartoffeln, Gemüse.....</b>	<b>14</b>	<b>26</b>	<b>35</b>
<b>Speisekartoffeln .....</b>	<b>3</b>	<b>4</b>	<b>5</b>
<b>Frischgemüse,     Speisepilze.....</b>	<b>7</b>	<b>16</b>	<b>21</b>
<b>Gemüsekonserven,     Feinfrost.....</b>	<b>4</b>	<b>6</b>	<b>9</b>
<b>Brot und andere Backwaren .....</b>	<b>27</b>	<b>37</b>	<b>48</b>
<b>Weißbrot, Brötchen .....</b>	<b>4</b>	<b>7</b>	<b>9</b>
<b>Roggen- und Mischbrot.....</b>	<b>5</b>	<b>8</b>	<b>8</b>
<b>Feinback- und     Konditoreiwaren .....</b>	<b>18</b>	<b>22</b>	<b>31</b>
<b>Zucker, Süßwaren, Marmelade.....</b>	<b>24</b>	<b>39</b>	<b>53</b>
<b>Zucker und Zuckerwaren.....</b>	<b>7</b>	<b>15</b>	<b>20</b>
<b>Kakao- und Schokoladen-     erzeugnisse .....</b>	<b>14</b>	<b>20</b>	<b>28</b>
<b>Andere Nahrungsmittel.....</b>	<b>12</b>	<b>15</b>	<b>20</b>
<b>Weizenmehl,     sonstiges Mehl.....</b>	<b>2</b>	<b>3</b>	<b>4</b>

**7 Einkommen, Einnahmen und Ausgaben nach Standardhaushaltstypen  
sowie nach sozialen Gruppen 1981**

**7.2 Ausgaben nach Standardhaushaltstypen  
in Mark je Monat**

Art der Ausgaben	Haushalts- typ A	Haushalts- typ B	Haushalts- typ C
Kochzutaten, Gewürze, Eis.....	4	6	8
Kinder- und Säuglingsnahrung .....	2	2	3
Getränke, Tabakwaren .....	97	170	239
Getränke.....	88	142	191
Gemüse-, Obst-, Südfruchtsaft .....	1	5	8
Erfrischungsgetränke .....	5	14	21
Bohnenkaffee.....	34	38	45
Echter Tee .....	1	2	3
Spirituosen.....	21	30	44
Bier .....	15	31	38
Wein und Sekt.....	11	22	32
Tabakwaren .....	9	28	48
Gesellschaftliche Speisung.....	7	103	139
Werkküchenessen .....	-	21	27
Pausenversorgung .....	x	9	10
Schulspeisung .....	x	21	26
Kinderkrippen-, -gartenessen .....	x	11	13
Gaststättenessen einschließlich an Imbißständen .....	4	25	41
Getränke in Gaststätten, einschließlich an Imbißständen.....	3	16	22
Bekleidung, Schuhe .....	67	179	267
Bekleidung.....	52	137	205
Herrenoberbekleidung .....	7	28	40
Obertrikotagen für Herren.....	3	7	8

**7 Einkommen, Einnahmen und Ausgaben nach Standardhaushaltstypen  
sowie nach sozialen Gruppen 1981**

**7.2 Ausgaben nach Standardhaushaltstypen  
in Mark je Monat**

<b>Art der Ausgaben</b>	<b>Haushalts- typ A</b>	<b>Haushalts- typ B</b>	<b>Haushalts- typ C</b>
Damenoberbekleidung.....	14	31	47
Obertrikotagen für Damen .....	5	5	12
Kinderoberbekleidung.....	0	18	31
Obertrikotagen für Kinder .....	0	6	10
Sportbekleidung .....	0	4	8
Trainingsbekleidung für Damen, Herren und Kinder .....	0	2	6
Badebekleidung für Damen, Herren und Kinder .....	0	2	2
Leibwäsche, Säuglingsbekleidung .....	18	21	32
Untertrikotagen für Herren .....	2	2	4
Untertrikotagen für Damen .....	6	3	5
Untertrikotagen für Kinder.....	0	3	3
Strumpf-, Kurzwaren, Stoffe, Zubehör .....	13	26	37
Strumpfwaren .....	6	12	17
Bekleidungs- und Wäschestoffe.....	2	4	8
Kurz-, Modeware, Kopfbekleidung.....	5	9	11



**7 Einkommen, Einnahmen und Ausgaben nach Standardhaushaltstypen  
sowie nach sozialen Gruppen 1981**

**7.2 Ausgaben nach Standardhaushaltstypen  
in Mark je Monat**

<b>Art der Ausgaben</b>	<b>Haushalts- typ A</b>	<b>Haushalts- typ B</b>	<b>Haushalts- typ C</b>
<b>Schuhe.....</b>	<b>13</b>	<b>37</b>	<b>55</b>
<b>Straßenschuhe.....</b>	<b>10</b>	<b>32</b>	<b>47</b>
<b>Straßenschuhe für Herren .....</b>	<b>3</b>	<b>7</b>	<b>14</b>
<b>Straßenschuhe für Damen .....</b>	<b>7</b>	<b>13</b>	<b>20</b>
<b>Straßenschuhe für Kinder .....</b>	<b>0</b>	<b>12</b>	<b>13</b>
<b>Sportschuhe .....</b>	<b>-</b>	<b>2</b>	<b>3</b>
<b>Hausschuhe.....</b>	<b>3</b>	<b>3</b>	<b>4</b>
 <b>Wohnungsmieten, Energie, Wasser .....</b>	 <b>59</b>	 <b>118</b>	 <b>155</b>
<b>Mieten .....</b>	<b>36</b>	<b>78</b>	<b>98</b>
<b>Brennstoffe für Haushaltszwecke .....</b>	<b>13</b>	<b>11</b>	<b>19</b>
<b>Strom, Heizung, Wasser, Gas.....</b>	<b>9</b>	<b>29</b>	<b>38</b>
 <b>Güter für die Haushaltsführung.....</b>	 <b>39</b>	 <b>202</b>	 <b>312</b>
<b>Möbel, Polster- und     Küchenmöbel.....</b>	<b>0</b>	<b>51</b>	<b>59</b>
<b>Bodenbeläge, Haushaltstextilien,     Haushaltswäsche.....</b>	<b>9</b>	<b>44</b>	<b>62</b>
<b>Textiler Fußbodenbelag .....</b>	<b>3</b>	<b>17</b>	<b>28</b>
<b>Wohnraumtextilien.....</b>	<b>3</b>	<b>11</b>	<b>13</b>
<b>Haushaltswäsche.....</b>	<b>3</b>	<b>11</b>	<b>12</b>
<b>Bettwäsche .....</b>	<b>0</b>	<b>6</b>	<b>5</b>

**7 Einkommen, Einnahmen und Ausgaben nach Standardhaushaltstypen  
sowie nach sozialen Gruppen 1981**

**7.2 Ausgaben nach Standardhaushaltstypen  
in Mark je Monat**

Art der Ausgaben	Haushalts- typ A	Haushalts- typ B	Haushalts- typ C
Elektrische Haushalts- und Heizgeräte, Leuchten .....	0	9	44
Haushaltskühlschränke .....	0	0	16
Waschmaschinen, -kombinationen.....	0	1	11
Beleuchtungskörper.....	0	3	6
Gebrauchsgüter für die Haushaltsführung .....	5	33	55
Eisen-, Kleinmetallwaren, Werkzeuge .....	0	9	8
Haushaltssporzellan .....	0	3	5
Haushaltswaren für die Wohnung .....	3	10	14
Haushaltswaren Glas, Keramik .....	1	5	10
Haushalts- und Wirtschafts- großgeräte.....	0	3	14
Verbrauchsgüter für die Haushaltsführung .....	13	25	32
Haushaltschemie .....	6	9	12
Erzeugnisse für die Wäschepflege .....	7	16	20
Dienstleistungen für die Haushaltsführung .....	8	16	20
Reparaturen .....	1	4	6
am Haushaltskälteschrank.....	0	1	1
an Waschmaschinen, Schleudern .....	0	1	1
Naß-, Feucht- und Fertigwäsche.....	2	3	4
Chemische Reinigung .....	4	3	4

**7 Einkommen, Einnahmen und Ausgaben nach Standardhaushaltstypen  
sowie nach sozialen Gruppen 1981**

**7.2 Ausgaben nach Standardhaushaltstypen  
in Mark je Monat**

<b>Art der Ausgaben</b>	<b>Haushalts- typ A</b>	<b>Haushalts- typ B</b>	<b>Haushalts- typ C</b>
<b>Wohnungsinstandhaltung .....</b>	<b>4</b>	<b>24</b>	<b>40</b>
<b>Lacke, Kleb-, Anstrichstoffe .....</b>	<b>2</b>	<b>3</b>	<b>4</b>
<b>Baustoffe .....</b>	<b>-</b>	<b>11</b>	<b>15</b>
<b>Ausgaben für die Wohnungs-     instandhaltung .....</b>	<b>2</b>	<b>10</b>	<b>21</b>
<b>Güter für Körper- und Gesundheitspflege .....</b>	<b>19</b>	<b>35</b>	<b>48</b>
<b>Leistungen für die Körper- und     Gesundheitspflege .....</b>	<b>9</b>	<b>12</b>	<b>15</b>
<b>Verbrauchsgüter für Gesundheit und     Körperpflege .....</b>	<b>9</b>	<b>22</b>	<b>31</b>
<b>Seifen, Parfüm, Kosmetika .....</b>	<b>6</b>	<b>20</b>	<b>28</b>
<b>Güter für Verkehr und Nachrichtenübermittlung .....</b>	<b>26</b>	<b>249</b>	<b>395</b>
<b>Kraftfahrzeuge und     Fahrräder .....</b>	<b>1</b>	<b>140</b>	<b>246</b>
<b>Pkw .....</b>	<b>-</b>	<b>82</b>	<b>175</b>
<b>Gebrauchte Pkw .....</b>	<b>0</b>	<b>31</b>	<b>25</b>
<b>Motorräder .....</b>	<b>-</b>	<b>-</b>	<b>-</b>
<b>Kleinkrafträder .....</b>	<b>-</b>	<b>2</b>	<b>0</b>
<b>Verbrauchsgüter, Reparaturen .....</b>	<b>3</b>	<b>83</b>	<b>109</b>
<b>Motorbenzine .....</b>	<b>3</b>	<b>67</b>	<b>86</b>
<b>Reparaturen an Kraftfahrzeugen .....</b>	<b>0</b>	<b>16</b>	<b>23</b>
<b>Verkehrsleistungen .....</b>	<b>18</b>	<b>19</b>	<b>29</b>
<b>Leistungen des Post-     und Fernmeldewesens .....</b>	<b>4</b>	<b>7</b>	<b>11</b>

**7 Einkommen, Einnahmen und Ausgaben nach Standardhaushaltstypen  
sowie nach sozialen Gruppen 1981**

**7.2 Ausgaben nach Standardhaushaltstypen  
in Mark je Monat**

Art der Ausgaben	Haushalts- typ A	Haushalts- typ B	Haushalts- typ C
<b>Güter für Bildung, Unterhaltung und Freizeit.....</b>	<b>66</b>	<b>133</b>	<b>225</b>
<b>Fernseh-, Rundfunkgeräte,     Kino, Foto.....</b>	<b>44</b>	<b>33</b>	<b>86</b>
Fernseher .....	-	8	53
Rundfunkgeräte.....	40	10	10
Magnettonbandgeräte .....	-	2	1
Plattenspieler.....	-	1	2
Bespielte Ton- und Bildträger .....	0	3	5
Foto-Kino-Optik.....	1	6	7
<b>Andere Gebrauchsgüter     für die Freizeit .....</b>	<b>5</b>	<b>36</b>	<b>54</b>
Turn-, Sport-, Campingartikel.....	1	5	7
Spielwaren .....	0	12	16
<b>Bücher, Zeitungen,     Zeitschriften .....</b>	<b>10</b>	<b>30</b>	<b>40</b>
<b>Sämereien, Dünger, Blumen .....</b>	<b>5</b>	<b>11</b>	<b>15</b>
<b>Reparaturen an Gebrauchsgütern     für Bildung, Unterhaltung und     Freizeit .....</b>	<b>1</b>	<b>4</b>	<b>4</b>
an Elektroakustik und Heimelektronik .....	1	4	4
<b>Dienstleistungen für Bildung,     Unterhaltung und Freizeit .....</b>	<b>1</b>	<b>17</b>	<b>23</b>
<b>Bildungs-, Kultur- und     Sportveranstaltungen .....</b>	<b>1</b>	<b>7</b>	<b>10</b>

**7 Einkommen, Einnahmen und Ausgaben nach Standardhaushaltstypen  
sowie nach sozialen Gruppen 1981**

**7.2 Ausgaben nach Standardhaushaltstypen  
in Mark je Monat**

<b>Art der Ausgaben</b>	<b>Haushalts- typ A</b>	<b>Haushalts- typ B</b>	<b>Haushalts- typ C</b>
<b>Güter für die persönliche Ausstattung, Dienstleistungen des Beherbergungs- wesens .....</b>	26	68	82
<b>Güter für die persönliche Ausstattung .....</b>	1	22	30
Armbanduhren, Großuhren.....	0	4	7
Koffer, Reisetaschen .....	-	1	1
Feinsattler-, Täschnerwaren.....	1	8	8
Reisen.....	25	46	52
Auslandsreisen.....	9	21	17
Inlandsreisen .....	16	25	35
<b>Ausgaben (ohne privater Verbrauch) .....</b>	44	176	260
Steuern.....	1	11	18
Versicherungen .....	19	27	36
Beiträge und Spenden .....	23	92	111
Freiwillige Zusatzrenten- versicherung.....	x	36	51
<b>Kauf und Ausgaben für die Unterhaltung von Grundstücken und Gebäuden .....</b>	1	10	44
<b>Veränderung von Vermögens-, Finanzkonten .....</b>	- 111	32	406
<b>Veränderung von Spar- und sonstigen Konten (+/-).....</b>	- 87	18	339
<b>Kreditrückzahlung und Aufnahme (+/-).....</b>	1	20	8
<b>nachrichtlich:</b>			
<b>Personen je Haushalt.....</b>	2	4	4
<b>dar. mit Arbeitseinkommen....</b>	-	1,99	1,99

**7 Einkommen, Einnahmen und Ausgaben nach Standardhaushaltstypen  
sowie nach sozialen Gruppen 1981**

**7.3 Einkommen und Einnahmen nach sozialen Gruppen  
in Mark je Monat**

Art der Einkommen und Einnahmen	Haushalte von			
	Arbeitern und Angestellten insgesamt	Genossen- schaftsauern insgesamt	Altersrentnern	
			insgesamt	dar. 1-Personen- Haushalte
Bruttoeinkommen aus unselbständiger Arbeit.....	1 697	358	13	-
Nettolohn .....	1 292	272	10	-
Bruttoeinkommen aus selbständiger Arbeit.....	23	1 207	5	1
Einnahmen aus Vermögen .....	6	4	5	0
Einnahmen aus Übertragungen und Untervermietung.....	195	220	503	356
Laufende Übertragungen vom Staat .....	119	151	463	343
Altersrente .....	18	28	418	314
Übrige Renten.....	32	25	41	28
Krankengeld .....	31	46	1	-
Haushaltsbruttoeinkommen ....	1 921	1 789	526	357
Einkommen- und Vermögensteuer .....	181	34	2	0
Pflichtbeiträge zur Sozial- versicherung und Arbeitsförderung .....	101	106	x	x
Haushaltsnettoeinkommen . ....	1 639	1 649	524	357
sonstige Einnahmen .....	14	60	7	1
Ausgabefähige Einkommen und Einnahmen.....	1 653	1 709	531	358

**7 Einkommen, Einnahmen und Ausgaben nach Standardhaushaltstypen  
sowie nach sozialen Gruppen 1981**

**7.4 Ausgaben nach sozialen Gruppen  
in Mark je Monat**

Art der Ausgaben	Haushalte von			
	Arbeitern und Angestellten insgesamt	Genossenschaftsbauern insgesamt	Altersrentnern	
			insgesamt	dar. 1-Personen-Haushalte
<b>Ausgaben für den privaten Verbrauch .....</b>	<b>1 409</b>	<b>1 434</b>	<b>498</b>	<b>367</b>
<b>Nahrungsmittel, Getränke, Tabakwaren.....</b>	<b>596</b>	<b>633</b>	<b>239</b>	<b>179</b>
<b>Fleisch, Fleischerzeugnisse, Fische, Fischerzeugnisse .....</b>	<b>125</b>	<b>131</b>	<b>56</b>	<b>42</b>
Rindfleisch.....	16	18	9	7
Schweinefleisch .....	25	28	10	8
Geflügel.....	9	7	5	4
Fleisch- und Wurstwaren .....	58	60	22	16
Fleisch- und Wurstkonserven .	3	3	2	1
Fisch, Fischerzeugnisse .....	7	9	4	3
<b>Milch, Milcherzeugnisse, Eier, Speisefette und -öle .....</b>	<b>85</b>	<b>99</b>	<b>41</b>	<b>33</b>
Vollmilch und Milcherzeugnisse .....	13	20	6	4
Kondensmilch, Sahne.....	6	9	5	4
Fettkäse .....	11	10	4	3
Magerkäse .....	1	2	1	1
Quark .....	3	3	2	2
Eier .....	15	7	7	6
Kalorienarme Butter .....	5	6	1	1
Sonstige Butter .....	19	31	11	9
Tierische Fette .....	1	1	1	0
Pflanzenfette und -öle .....	2	2	1	1
Margarine.....	8	7	2	2

**7 Einkommen, Einnahmen und Ausgaben nach Standardhaushaltstypen  
sowie nach sozialen Gruppen 1981**

**7.4 Ausgaben nach sozialen Gruppen  
in Mark je Monat**

Art der Ausgaben	Haushalte von			
	Arbeitern und Angestellten insgesamt	Genossenschaftsbauern insgesamt	Altersrentnern	
			insgesamt	dar. 1-Personen-Haushalte
Obst, Gemüse, Kartoffeln.....	53	44	25	22
Obst.....	30	26	13	12
Frischobst, Wildfrüchte,.....	12	8	5	5
Südfrüchte, frisch .....	11	12	6	5
Obstkonserven, Feinfrostobst.....	4	2	1	1
Kartoffeln, Gemüse.....	23	18	12	10
Speisekartoffeln .....	4	4	2	2
Frischgemüse, Speisepilze.....	13	10	7	6
Gemüsekonserven, Feinfrost.....	6	4	3	2
Brot und andere Backwaren....	34	45	18	15
Weißbrot, Brötchen .....	6	8	3	2
Roggen- und Mischbrot.....	7	14	3	3
Feinback- und Konditoreiwaren .....	21	23	12	10
Zucker, Süßwaren, Marmelade.....	34	40	17	13
Zucker und Zuckerwaren.....	12	16	5	4
Kakao- und Schokoladen-erzeugnisse .....	19	21	10	7
Andere Nahrungsmittel.....	14	19	8	6
Weizenmehl; sonstiges Mehl..	3	5	2	1



**7 Einkommen, Einnahmen und Ausgaben nach Standardhaushaltstypen  
sowie nach sozialen Gruppen 1981**

**7.4 Ausgaben nach sozialen Gruppen  
in Mark je Monat**

Art der Ausgaben	Haushalte von			
	Arbeitern und Angestellten insgesamt	Genossenschaftsbauern insgesamt	Altersrentnern	
			insgesamt	dar. 1-Personen-Haushalte
Kochzutaten, Gewürze, Eis....	5	7	3	2
Kinder- und Säuglingsnahrung .....	2	2	1	1
Getränke, Tabakwaren .....	170	185	62	40
Getränke.....	134	145	55	37
Gemüse-, Obst-, Südfruchtsaft .....	5	4	2	2
Erfrischungsgetränke .....	12	14	4	2
Bohnenkaffee.....	40	46	21	17
Echter Tee .....	2	2	1	1
Spirituosen.....	29	33	12	7
Bier .....	25	28	7	2
Wein und Sekt.....	21	18	8	6
Tabakwaren .....	36	40	7	3
Gesellschaftliche Speisung.....	81	70	12	8
Werkküchenessen .....	21	21	1	2
Pausenversorgung .....	3	3	x	x
Schulspeisung .....	15	9	x	x
Kinderkrippen-, -gartenessen .....	4	6	x	x
Gaststättenessen einschl. an Imbißständen .....	24	18	8	4
Getränke in Gaststätten, einschl. an Imbißständen .....	14	13	3	2
Bekleidung, Schuhe .....	170	168	47	33
Bekleidung.....	132	133	36	25
Herrenoberbekleidung .....	24	23	4	1
Obertrikotagen für Herren....	6	6	1	0

**7 Einkommen, Einnahmen und Ausgaben nach Standardhaushaltstypen  
sowie nach sozialen Gruppen 1981**

**7.4 Ausgaben nach sozialen Gruppen  
in Mark je Monat**

Art der Ausgaben	Haushalte von			
	Arbeitern und Angestellten insgesamt	Genossenschaftsbauern insgesamt	Altersrentnern	
			insgesamt	dar. 1-Personen-Haushalte
Damenoberbekleidung .....	36	32	9	7
Obertrikotagen für Damen ...	8	9	2	2
Kinderoberbekleidung.....	12	15	2	1
Obertrikotagen für Kinder ....	4	5	1	1
Sportbekleidung .....	4	3	0	0
Trainingsbekleidung für Damen, Herren und Kinder .....	3	2	0	0
Badebekleidung für Damen, Herren und Kinder .....	1	1	0	0
Leibwäsche, Säuglingsbekleidung .....	21	21	8	6
Untertrikotagen für Herren .....	2	3	1	1
Untertrikotagen für Damen .....	4	4	2	2
Untertrikotagen für Kinder.....	2	2	0	0
Strumpf-, Kurzwaren, Stoffe, Zubehör .....	28	32	12	10
Strumpfwaren .....	12	14	4	4
Bekleidungs- und Wäschestoffe .....	5	5	2	1
Kurz-, Modeware, Kopfbekleidung.....	10	12	5	5

**7 Einkommen, Einnahmen und Ausgaben nach Standardhaushaltstypen  
sowie nach sozialen Gruppen 1981**

**7.4 Ausgaben nach sozialen Gruppen  
in Mark je Monat**

Art der Ausgaben	Haushalte von			
	Arbeitern und Angestellten insgesamt	Genossenschaftsbauern insgesamt	Altersrentnern	
			insgesamt	dar. 1-Personen-Haushalte
Schuhe.....	34	32	8	5
Straßenschuhe.....	30	27	6	4
Straßenschuhe für Herren ...	8	7	2	0
Straßenschuhe für Damen ...	17	13	4	4
Straßenschuhe für Kinder ....	5	7	0	0
Sportschuhe .....	1	1	0	-
Hausschuhe.....	2	3	2	1
Wohnungsmieten, Energie, Wasser .....	101	101	53	48
Mieten.....	61	43	33	30
Brennstoffe für Haushaltszwecke .....	14	35	8	8
Strom, Heizung, Wasser, Gas..	26	22	12	10
Güter für die Haushaltsführung .	176	215	53	35
Möbel, Polster- und Küchenmöbel.....	35	43	4	4
Bodenbeläge, Haushaltstextilien, Haushaltswäsche.....	36	45	13	10
Textiler Fußbodenbelag .....	10	11	2	2
Wohnraumtextilien.....	10	12	3	3
Haushaltswäsche.....	11	14	6	4
Bettwäsche.....	6	9	3	2

**7 Einkommen, Einnahmen und Ausgaben nach Standardhaushaltstypen  
sowie nach sozialen Gruppen 1981**

**7.4 Ausgaben nach sozialen Gruppen  
in Mark je Monat**

Art der Ausgaben	Haushalte von			
	Arbeitern und Angestellten insgesamt	Genossenschaftsbauern insgesamt	Altersrentnern	
			insgesamt	dar. 1-Personen-Haushalte
Elektrische Haushalts- und Heizgeräte, Leuchten .....	20	21	6	2
Haushaltskühlschränke .....	5	8	1	1
Waschmaschinen, -kombinationen.....	6	5	3	0
Beleuchtungskörper.....	4	3	1	0
Gebrauchsgüter für die Haushaltsführung .....	30	29	9	5
Eisen-, Kleinmetallwaren, Werkzeuge .....	5	5	1	0
Haushaltsporzellan .....	4	4	1	1
Haushaltswaren für die Wohnung.....	9	9	4	2
Haushaltswaren Glas, Keramik .....	6	5	1	1
Haushalts- und Wirtschafts- großgeräte.....	4	4	1	-
Verbrauchsgüter für die Haushaltsführung .....	23	26	9	8
Haushaltschemie .....	9	10	4	4
Erzeugnisse für die Wäschepflege .....	14	16	5	4
Dienstleistungen für die Haushaltsführung .....	13	13	7	4
Reparaturen .....	4	5	2	1
am Haushaltskälteschrank...	1	1	1	1
an Waschmaschinen, Schleudern .....	1	1	1	0
Naß-, Feucht- und Fertigwäsche.....	3	2	2	1
Chemische Reinigung .....	3	2	1	1

**7 Einkommen, Einnahmen und Ausgaben nach Standardhaushaltstypen  
sowie nach sozialen Gruppen 1981**

**7.4 Ausgaben nach sozialen Gruppen  
in Mark je Monat**

Art der Ausgaben	Haushalte von			
	Arbeitern und Angestellten insgesamt	Genossenschaftsbauern insgesamt	Altersrentnern	
			insgesamt	dar. 1-Personen-Haushalte
Wohnungsinstandhaltung .....	19	38	5	2
Lacke, Kleb-, Anstrichstoffe ...	3	4	1	0
Baustoffe .....	9	17	1	-
Ausgaben für die Wohnungs- instandhaltung .....	7	17	3	2
Güter für Körper- und Gesundheitspflege .....	36	33	16	14
Leistungen für die Körper- und Gesundheitspflege .....	13	11	8	8
Verbrauchsgüter für Gesund- heit und Körperpflege .....	20	18	7	6
Seifen, Parfüm, Kosmetika ....	18	16	5	4
Güter für Verkehr und Nachrichtenübermittlung .....	140	143	24	14
Kraftfahrzeuge und Fahrräder .....	55	58	2	0
Pkw .....	27	22	-	-
Gebrauchte Pkw .....	9	11	0	0
Motorräder .....	0	1	-	-
Kleinkrafträder .....	3	6	0	-
Verbrauchsgüter, Reparaturen ..	57	68	5	2
Motorbenzine .....	47	56	4	1
Reparaturen an Kraftfahrzeugen .....	10	12	1	1
Verkehrsleistungen .....	20	12	13	9
Leistungen des Post- und Fernmeldewesens .....	8	5	4	3

**7 Einkommen, Einnahmen und Ausgaben nach Standardhaushaltstypen  
sowie nach sozialen Gruppen 1981**

**7.4 Ausgaben nach sozialen Gruppen  
in Mark je Monat**

Art der Ausgaben	Haushalte von			
	Arbeitern und Angestellten insgesamt	Genossenschaftsbauern insgesamt	Altersrentnern	
			insgesamt	dar. 1-Personen-Haushalte
<b>Güter für Bildung, Unterhaltung und Freizeit.....</b>	<b>127</b>	<b>101</b>	<b>48</b>	<b>34</b>
<b>Fernseh-, Rundfunkgeräte, Kino, Foto.....</b>	<b>42</b>	<b>30</b>	<b>18</b>	<b>12</b>
Fernseher .....	23	15	14	10
Rundfunkgeräte .....	7	5	1	0
Magnettonbandgeräte .....	2	2	-	-
Plattenspieler.....	1	1	0	0
Bespielte Ton- und Bildträger .....	3	2	1	1
Foto-Kino-Optik.....	3	2	1	0
<b>Andere Gebrauchsgüter für die Freizeit .....</b>	<b>26</b>	<b>25</b>	<b>8</b>	<b>5</b>
Turn-, Sport-, Campingartikel .....	4	3	1	-
Spielwaren .....	7	7	1	1
<b>Bücher, Zeitungen, Zeitschriften .....</b>	<b>25</b>	<b>19</b>	<b>9</b>	<b>7</b>
<b>Sämereien, Dünger, Blumen ...</b>	<b>10</b>	<b>8</b>	<b>7</b>	<b>6</b>
<b>Reparaturen an Gebrauchsgütern für Bildung, Unterhaltung und Freizeit.....</b>	<b>4</b>	<b>2</b>	<b>2</b>	<b>2</b>
an Elektroakustik und Heimelektronik .....	4	2	2	2
<b>Dienstleistungen für Bildung, Unterhaltung und Freizeit .....</b>	<b>16</b>	<b>14</b>	<b>1</b>	<b>1</b>
Bildungs-, Kultur- und Sportveranstaltungen .....	6	4	1	1

**7 Einkommen, Einnahmen und Ausgaben nach Standardhaushaltstypen  
sowie nach sozialen Gruppen 1981**

**7.4 Ausgaben nach sozialen Gruppen  
in Mark je Monat**

Art der Ausgaben	Haushalte von			
	Arbeitern und Angestellten insgesamt	Genossenschaftsbauern insgesamt	Altersrentnern	
			insgesamt	dar. 1-Personen-Haushalte
Güter für die persönliche Ausstattung, Dienstleistungen des Beherbergungswesens.....	63	40	18	10
Güter für die persönliche Ausstattung .....	22	18	6	3
Armbanduhren, Großuhren...	5	5	1	1
Koffer, Reisetaschen .....	1	0	0	0
Feinsattler-, Täschnerwaren...	6	5	2	1
Reisen.....	41	22	12	7
Auslandsreisen.....	20	7	5	4
Inlandsreisen .....	21	15	7	3
Ausgaben (ohne privater Verbrauch) .....	144	123	37	26
Steuern.....	9	14	2	1
Versicherungen .....	21	28	4	2
Beiträge und Spenden .....	75	50	29	23
Freiwillige Zusatzrentenversicherung.....	30	21	x	x
Kauf und Ausgaben für die Unterhaltung von Grundstücken und Gebäuden .....	9	10	2	0
Veränderung von Vermögens-, Finanzkonten .....	100	152	- 4	- 35
Veränderung von Spar- und sonstigen Konten (+/-)...	84	136	- 8	- 32
Kreditrückzahlung und Aufnahme (+/-).....	12	5	2	1
nachrichtlich: Personen je Haushalt.....	2,90	3,48	1,40	1
dar. mit Arbeitseinkommen....	1,91	2,03	-	-

**8 Einkommen, Einnahmen und Ausgaben nach Standardhaushaltstypen  
sowie nach sozialen Gruppen 1982**

**8.1 Einkommen und Einnahmen nach Standardhaushaltstypen  
in Mark je Monat**

Art der Einkommen und Einnahmen	Haushalts- typ A	Haushalts- typ B	Haushalts- typ C
Bruttoeinkommen aus unselbständiger Arbeit.....	0	1 999	2 530
Nettolohn .....	0	1 609	1 725
Bruttoeinkommen aus selbständiger Arbeit.....	0	22	95
Einnahmen aus Vermögen .....	0	4	17
Einnahmen aus Übertragungen und Untervermietung.....	615	163	505
Laufende Übertragungen vom Staat .....	546	97	198
Altersrente .....	526	3	5
Übrige Renten .....	3	6	47
Krankengeld .....	-	31	43
Haushaltsbruttoeinkommen .....	615	2 188	3 147
Einkommen- und Vermögensteuer .....	0	210	244
Pflichtbeiträge zur Sozialversicherung und Arbeitsförderung.....	x	112	109
Haushaltsnettoeinkommen .....	615	1 866	2 794
Sonstige Einnahmen.....	3	9	223
Ausgabefähige Einkommen und Einnahmen.....	618	1 875	3 017



**8 Einkommen, Einnahmen und Ausgaben nach Standardhaushaltstypen  
sowie nach sozialen Gruppen 1982**

**8.2 Ausgaben nach Standardhaushaltstypen  
in Mark je Monat**

<b>Art der Ausgaben</b>	<b>Haushalts- typ A</b>	<b>Haushalts- typ B</b>	<b>Haushalts- typ C</b>
<b>Ausgaben für den privaten Verbrauch .....</b>	<b>677</b>	<b>1 621</b>	<b>2 075</b>
<b>Nahrungsmittel, Getränke, Tabakwaren.....</b>	<b>313</b>	<b>665</b>	<b>711</b>
<b>Fleisch, Fleischerzeugnisse, Fische, Fischerzeugnisse .....</b>	<b>79</b>	<b>136</b>	<b>132</b>
Rindfleisch.....	11	16	14
Schweinefleisch .....	13	26	24
Geflügel.....	7	10	10
Fleisch- und Wurstwaren .....	37	65	65
Fleisch- und Wurstkonserven .....	1	5	4
Fisch, Fischerzeugnisse .....	4	8	9
<b>Milch, Milcherzeugnisse, Eier, Speisefette und -öle .....</b>	<b>51</b>	<b>96</b>	<b>100</b>
Vollmilch und Milcherzeugnisse .....	6	15	18
Kondensmilch, Sahne.....	4	7	6
Fettkäse .....	5	13	14
Magerkäse .....	2	2	1
Quark .....	2	3	3
Eier .....	10	17	18
Kalorienarme Butter .....	3	9	8
Sonstige Butter .....	10	21	23
Tierische Fette .....	1	1	1
Pflanzenfette und -öle .....	2	2	2
Margarine.....	6	5	4

8 Einkommen, Einnahmen und Ausgaben nach Standardhaushaltstypen  
sowie nach sozialen Gruppen 1982

8.2 Ausgaben nach Standardhaushaltstypen  
in Mark je Monat

Art der Ausgaben	Haushalts- typ A	Haushalts- typ B	Haushalts- typ C
Obst, Gemüse, Kartoffeln.....	25	58	59
Obst.....	14	32	34
Frischobst, Wildfrüchte,.....	4	14	16
Südfrüchte, frisch .....	6	10	11
Obstkonserven, Feinfrostobst.....	2	4	4
Kartoffeln, Gemüse.....	11	26	25
Speisekartoffeln .....	3	4	4
Frischgemüse, Speisepilze .....	5	16	14
Gemüsekonserven, Feinfrost.....	3	6	7
Brot und andere Backwaren .....	21	37	41
Weißbrot, Brötchen .....	4	8	7
Roggen- und Mischbrot.....	4	8	7
Feinback- und Konditoreiwaren .....	13	21	27
Zucker, Süßwaren, Marmelade.....	14	40	47
Zucker und Zuckerwaren.....	4	16	18
Kakao- und Schokoladen- erzeugnisse .....	8	20	25
Andere Nahrungsmittel.....	12	16	16
Weizenmehl, sonstiges Mehl.....	2	3	3

**8 Einkommen, Einnahmen und Ausgaben nach Standardhaushaltstypen  
sowie nach sozialen Gruppen 1982**

**8.2 Ausgaben nach Standardhaushaltstypen  
in Mark je Monat**

Art der Ausgaben	Haushalts- typ A	Haushalts- typ B	Haushalts- typ C
Kochzutaten, Gewürze, Eis .....	5	6	6
Kinder- und Säuglingsnahrung .....	1	2	2
Getränke, Tabakwaren .....	99	178	196
Getränke.....	87	146	168
Gemüse-, Obst-, Südfruchtsaft .....	2	7	8
Erfrischungsgetränke .....	2	14	16
Bohnenkaffee .....	35	37	37
Echter Tee .....	1	2	2
Spirituosen .....	27	32	43
Bier .....	15	30	32
Wein und Sekt.....	5	24	30
Tabakwaren .....	12	32	28
Gesellschaftliche Speisung.....	12	104	120
Werkküchenessen .....	1	21	23
Pausenversorgung .....	x	9	10
Schulspeisung .....	x	20	20
Kinderkrippen-, -gartenessen .....	x	12	11
Gaststättenessen einschließlich an Imbißständen .....	7	28	38
Getränke in Gaststätten, einschließlich an Imbißständen.....	4	14	18
Bekleidung, Schuhe .....	107	194	258
Bekleidung.....	78	147	200
Herrenoberbekleidung .....	8	28	42
Obertrikotagen für Herren.....	0	7	8

**8 Einkommen, Einnahmen und Ausgaben nach Standardhaushaltstypen  
sowie nach sozialen Gruppen 1982**

**8.2 Ausgaben nach Standardhaushaltstypen  
in Mark je Monat**

Art der Ausgaben	Haushalts- typ A	Haushalts- typ B	Haushalts- typ C
Damenoberbekleidung.....	17	31	54
Obertrikotagen für Damen .....	0	9	12
Kinderoberbekleidung.....	4	21	28
Obertrikotagen für Kinder .....	2	5	8
Sportbekleidung .....	0	6	5
Trainingsbekleidung für Damen, Herren und Kinder .....	0	4	3
Badebekleidung für Damen, Herren und Kinder .....	0	2	2
Leibwäsche, Säuglingsbekleidung .....	17	21	27
Untertrikotagen für Herren .....	1	2	3
Untertrikotagen für Damen .....	1	3	4
Untertrikotagen für Kinder.....	2	3	4
Strumpf-, Kurzwaren, Stoffe, Zubehör .....	24	29	30
Strumpfwaren .....	3	13	12
Bekleidungs- und Wäschestoffe:.....	4	6	5
Kurz-, Modeware, Kopfbekleidung.....	17	9	11

**8 Einkommen, Einnahmen und Ausgaben nach Standardhaushaltstypen  
sowie nach sozialen Gruppen 1982**

**8.2 Ausgaben nach Standardhaushaltstypen  
in Mark je Monat**

Art der Ausgaben	Haushalts- typ A	Haushalts- typ B	Haushalts- typ C
Schuhe.....	26	42	48
Straßenschuhe.....	24	36	43
Straßenschuhe für Herren .....	6	9	10
Straßenschuhe für Damen .....	18	17	20
Straßenschuhe für Kinder .....	-	10	13
Sportschuhe .....	1	2	2
Hausschuhe.....	1	3	3
Wohnungsmieten, Energie, Wasser .....	81	120	124
Mieten.....	43	80	79
Brennstoffe für Haushaltszwecke .....	24	10	10
Strom, Heizung, Wasser, Gas.....	14	29	35
Güter für die Haushaltsführung.....	101	193	344
Möbel, Polster- und Küchenmöbel.....	63	37	64
Bodenbeläge, Haushaltstextilien, Haushaltswäsche.....	11	33	80
Textiler Fußbodenbelag .....	2	9	52
Wohnraumtextilien.....	6	9	11
Haushaltswäsche.....	3	10	10
Bettwäsche .....	1	4	6

**8 Einkommen, Einnahmen und Ausgaben nach Standardhaushaltstypen  
sowie nach sozialen Gruppen 1982**

**8.2 Ausgaben nach Standardhaushaltstypen  
in Mark je Monat**

Art der Ausgaben	Haushalts- typ A	Haushalts- typ B	Haushalts- typ C
Elektrische Haushalts- und Heizgeräte, Leuchten .....	3	31	47
Haushaltskühlschränke .....	-	10	20
Waschmaschinen, -kombinationen.....	-	11	13
Beleuchtungskörper.....	2	4	6
Gebrauchsgüter für die Haushaltsführung .....	4	34	58
Eisen-, Kleinmetallwaren, Werkzeuge .....	0	7	23
Haushaltssporzellan .....	1	3	4
Haushaltswaren für die Wohnung .....	1	10	15
Haushaltswaren Glas, Keramik .....	1	8	10
Haushalts- und Wirtschafts- großgeräte.....	-	3	1
Verbrauchsgüter für die Haushaltsführung .....	10	25	27
Haushaltschemie .....	5	9	10
Erzeugnisse für die Wäschepflege .....	5	16	17
Dienstleistungen für die Haushaltsführung .....	8	16	22
Reparaturen .....	2	6	8
am Haushaltskälteschrank.....	1	1	1
an Waschmaschinen, Schleudern .....	1	1	2
Naß-, Feucht- und Fertigwäsche.....	2	4	3
Chemische Reinigung .....	4	3	3

**8 Einkommen, Einnahmen und Ausgaben nach Standardhaushaltstypen  
sowie nach sozialen Gruppen 1982**

**8.2 Ausgaben nach Standardhaushaltstypen  
in Mark je Monat**

<b>Art der Ausgaben</b>	<b>Haushalts- typ A</b>	<b>Haushalts- typ B</b>	<b>Haushalts- typ C</b>
<b>Wohnungsinstandhaltung .....</b>	<b>2</b>	<b>17</b>	<b>46</b>
<b>Lacke, Kleb-, Anstrichstoffe .....</b>	<b>1</b>	<b>3</b>	<b>8</b>
<b>Baustoffe .....</b>	<b>-</b>	<b>10</b>	<b>29</b>
<b>Ausgaben für die Wohnungs-     instandhaltung .....</b>	<b>1</b>	<b>4</b>	<b>9</b>
<b>Güter für Körper- und Gesundheitspflege .....</b>	<b>19</b>	<b>35</b>	<b>44</b>
<b>Leistungen für die Körper- und     Gesundheitspflege .....</b>	<b>11</b>	<b>12</b>	<b>14</b>
<b>Verbrauchsgüter für Gesundheit und     Körperpflege .....</b>	<b>8</b>	<b>22</b>	<b>26</b>
<b>Seifen, Parfüm, Kosmetika .....</b>	<b>8</b>	<b>19</b>	<b>23</b>
<b>Güter für Verkehr und Nachrichtenübermittlung .....</b>	<b>21</b>	<b>190</b>	<b>324</b>
<b>Kraftfahrzeuge und     Fahrräder .....</b>	<b>2</b>	<b>76</b>	<b>182</b>
<b>Pkw .....</b>	<b>2</b>	<b>48</b>	<b>132</b>
<b>Gebrauchte Pkw .....</b>	<b>-</b>	<b>-</b>	<b>14</b>
<b>Motorräder .....</b>	<b>-</b>	<b>-</b>	<b>-</b>
<b>Kleinkrafträder .....</b>	<b>-</b>	<b>2</b>	<b>4</b>
<b>Verbrauchsgüter, Reparaturen .....</b>	<b>9</b>	<b>85</b>	<b>110</b>
<b>Motorbenzine .....</b>	<b>6</b>	<b>67</b>	<b>92</b>
<b>Reparaturen an Kraftfahrzeugen .....</b>	<b>3</b>	<b>17</b>	<b>17</b>
<b>Verkehrsleistungen .....</b>	<b>7</b>	<b>21</b>	<b>23</b>
<b>Leistungen des Post- und Fernmeldewesens .....</b>	<b>3</b>	<b>8</b>	<b>9</b>

**8 Einkommen, Einnahmen und Ausgaben nach Standardhaushaltstypen  
sowie nach sozialen Gruppen 1982**

**8.2 Ausgaben nach Standardhaushaltstypen  
in Mark je Monat**

Art der Ausgaben	Haushalts- typ A	Haushalts- typ B	Haushalts- typ C
Güter für Bildung, Unterhaltung und Freizeit.....	22	145	185
Fernseh-, Rundfunkgeräte, Kino, Foto.....	1	40	64
Fernseher .....	-	25	27
Rundfunkgeräte.....	-	2	13
Magnettonbandgeräte .....	-	3	4
Plattenspieler.....	-	0	5
Bespelte Ton- und Bildträger .....	1	3	4
Foto-Kino-Optik .....	-	3	4
Andere Gebrauchsgüter für die Freizeit .....	7	40	49
Turn-, Sport-, Campingartikel.....	-	8	9
Spielwaren .....	2	12	15
Bücher, Zeitungen, Zeitschriften .....	8	29	30
Sämereien, Dünger, Blumen .....	5	10	14
Reparaturen an Gebrauchsgütern für Bildung, Unterhaltung und Freizeit .....	1	6	5
an Elektroakustik und Heimelektronik .....	1	6	5
Dienstleistungen für Bildung, Unterhaltung und Freizeit .....	0	17	19
Bildungs-, Kultur- und Sportveranstaltungen .....	0	7	9



**8 Einkommen, Einnahmen und Ausgaben nach Standardhaushaltstypen  
sowie nach sozialen Gruppen 1982**

**8.2 Ausgaben nach Standardhaushaltstypen  
in Mark je Monat**

Art der Ausgaben	Haushalts- typ A	Haushalts- typ B	Haushalts- typ C
Güter für die persönliche Ausstattung, Dienstleistungen des Beherbergungs- wesens .....	13	79	85
Güter für die persönliche Ausstattung .....	12	18	36
Armbanduhren, Großuhren.....	-	2	7
Koffer, Reisetaschen .....	-	1	1
Feinsattler-, Täschnerwaren.....	2	7	9
Reisen.....	1	61	49
Auslandsreisen.....	0	20	26
Inlandsreisen .....	1	41	23
Ausgaben (ohne privater Verbrauch) .....	18	164	236
Steuern.....	1	7	16
Versicherungen .....	6	30	39
Beiträge und Spenden .....	11	86	120
Freiwillige Zusatzrenten- versicherung.....	x	36	40
Kauf und Ausgaben für die Unterhaltung von Grundstücken und Gebäuden .....	0	5	21
Veränderung von Vermögens-, Finanzkonten .....	- 77	90	705
Veränderung von Spar- und sonstigen Konten (+/-).....	- 73	64	591
Kreditrückzahlung und Aufnahme (+/-).....	0	21	6
nachrichtlich: Personen je Haushalt.....	2	4	4
dar. mit Arbeitseinkommen.....	-	1,98	1,96

**8 Einkommen, Einnahmen und Ausgaben nach Standardhaushaltstypen  
sowie nach sozialen Gruppen 1982**

**8.3 Einkommen und Einnahmen nach sozialen Gruppen  
in Mark je Monat**

Art der Einkommen und Einnahmen	Haushalte von			
	Arbeitern und Angestellten insgesamt	Genossen- schaftsbauern insgesamt	Altersrentnern	
			insgesamt	dar. 1-Personen- Haushalte
Bruttoeinkommen aus unselbständiger Arbeit.....	1 747	373	23	-
Nettolohn .....	1 315	282	18	-
Bruttoeinkommen aus selbständiger Arbeit.....	21	1 201	5	-
Einnahmen aus Vermögen .....	6	6	7	-
Einnahmen aus Übertragungen und Untervermietung.....	202	230	589	357
Laufende Übertragungen vom Staat .....	122	143	547	342
Altersrente .....	19	26	493	321
Übrige Renten.....	28	22	51	20
Krankengeld .....	31	42	-	-
Haushaltsbruttoeinkommen .....	1 976	1 810	624	357
Einkommen- und Vermögensteuer .....	191	37	4	0
Pflichtbeiträge zur Sozial- versicherung und Arbeitsförderung .....	100	102	x	x
Haushaltsnettoeinkommen . .....	1 685	1 671	620	357
sonstige Einnahmen .....	15	79	6	0
Ausgabefähige Einkommen und Einnahmen.....	1 700	1 750	626	357

**8 Einkommen, Einnahmen und Ausgaben nach Standardhaushaltstypen  
sowie nach sozialen Gruppen 1982**

**8.4 Ausgaben nach sozialen Gruppen  
in Mark je Monat**

Art der Ausgaben	Haushalte von			
	Arbeitern und Angestellten insgesamt	Genossenschaftsbauern insgesamt	Altersrentnern	
			insgesamt	dar. 1-Personen-Haushalte
<b>Ausgaben für den privaten Verbrauch .....</b>	<b>1 408</b>	<b>1 374</b>	<b>579</b>	<b>344</b>
<b>Nahrungsmittel, Getränke, Tabakwaren.....</b>	<b>584</b>	<b>601</b>	<b>278</b>	<b>171</b>
<b>Fleisch, Fleischerzeugnisse, Fische, Fischerzeugnisse .....</b>	<b>120</b>	<b>121</b>	<b>65</b>	<b>41</b>
Rindfleisch.....	15	16	9	6
Schweinefleisch .....	23	26	12	8
Geflügel.....	10	7	7	5
Fleisch- und Wurstwaren .....	54	56	26	15
Fleisch- und Wurstkonserven .	4	3	2	1
Fisch, Fischerzeugnisse .....	8	8	5	3
<b>Milch, Milcherzeugnisse, Eier, Speisefette und -öle .....</b>	<b>80</b>	<b>90</b>	<b>46</b>	<b>33</b>
Vollmilch und Milcherzeugnisse .....	12	18	6	5
Kondensmilch, Sahne.....	6	8	6	4
Fettkäse .....	11	9	5	3
Magerkäse .....	1	2	1	1
Quark .....	3	3	2	2
Eier.....	14	6	8	5
Kalorienarme Butter .....	5	6	1	1
Sonstige Butter .....	20	28	12	9
Tierische Fette .....	1	1	1	0
Pflanzenfette und -öle .....	2	2	1	1
Margarine.....	4	6	3	2

8 Einkommen, Einnahmen und Ausgaben nach Standardhaushaltstypen  
sowie nach sozialen Gruppen 1982

8.4 Ausgaben nach sozialen Gruppen  
in Mark je Monat

Art der Ausgaben	Haushalte von			
	Arbeitern und Angestellten insgesamt	Genossenschaftsbauern insgesamt	Altersrentnern	
			insgesamt	dar. 1-Personen-Haushalte
Obst, Gemüse, Kartoffeln.....	51	42	31	21
Obst.....	28	25	16	11
Frischobst, Wildfrüchte,.....	13	9	8	5
Südfrüchte, frisch .....	9	9	6	4
Obstkonserven Feinfrostobst.....	3	3	1	1
Kartoffeln, Gemüse.....	23	17	15	10
Speisekartoffeln .....	4	3	3	2
Frischgemüse, Speisepilze .....	13	10	9	6
Gemüsekonserven, Feinfrost .....	6	4	3	2
Brot und andere Backwaren....	32	43	21	14
Weißbrot, Brötchen .....	6	8	3	2
Roggen- und Mischbrot.....	6	12	4	3
Feinback- und Konditoreiwaren .....	20	23	14	9
Zucker, Süßwaren, Marmelade.....	34	38	19	12
Zucker und Zuckerwaren.....	12	15	7	4
Kakao- und Schokoladen- erzeugnisse .....	18	20	10	6
Andere Nahrungsmittel.....	14	18	9	6
Weizenmehl; sonstiges Mehl..	3	4	2	1

**8 Einkommen, Einnahmen und Ausgaben nach Standardhaushaltstypen  
sowie nach sozialen Gruppen 1982**

**8.4 Ausgaben nach sozialen Gruppen  
in Mark je Monat**

Art der Ausgaben	Haushalte von			
	Arbeitern und Angestellten insgesamt	Genossenschaftsbauern insgesamt	Altersrentnern	
			insgesamt	dar. 1-Personen-Haushalte
Kochzutaten, Gewürze, Eis....	5	7	3	2
Kinder- und Säuglingsnahrung .....	2	2	1	1
Getränke, Tabakwaren .....	171	179	73	38
Getränke.....	137	141	64	36
Gemüse-, Obst-, Südfruchtsaft .....	6	4	3	2
Erfrischungsgetränke .....	13	13	4	2
Bohnenkaffee .....	39	44	26	16
Echter Tee .....	2	2	1	1
Spirituosen .....	30	31	13	6
Bier .....	25	28	8	3
Wein und Sekt.....	22	19	9	6
Tabakwaren .....	34	38	9	2
Gesellschaftliche Speisung.....	82	70	14	6
Werkküchenessen .....	20	20	2	2
Pausenversorgung .....	4	4	x	x
Schulspeisung .....	17	10	x	x
Kinderkrippen-, -gartenessen .....	4	5	x	x
Gaststättenessen einschl. an Imbißständen .....	23	19	8	3
Getränke in Gaststätten, einschl. an Imbißständen .....	14	12	4	1
Bekleidung, Schuhe .....	169	159	54	30
Bekleidung.....	128	122	40	23
Herrenoberbekleidung .....	24	22	5	0
Obertrikotagen für Herren....	6	6	1	0

8 Einkommen, Einnahmen und Ausgaben nach Standardhaushaltstypen  
sowie nach sozialen Gruppen 1982

8.4 Ausgaben nach sozialen Gruppen  
in Mark je Monat

Art der Ausgaben	Haushalte von			
	Arbeitern und Angestellten insgesamt	Genossenschaftsbauern insgesamt	Altersrentnern	
			insgesamt	dar. 1-Personen-Haushalte
Damenoberbekleidung .....	33	30	9	6
Obertrikotagen für Damen ...	9	8	2	1
Kinderoberbekleidung.....	12	14	2	2
Obertrikotagen für Kinder ....	4	5	1	1
Sportbekleidung .....	3	3	1	0
Trainingsbekleidung für Damen, Herren und Kinder .....	2	2	1	0
Badebekleidung für Damen, Herren und Kinder .....	1	1	0	0
Leibwäsche, Säuglingsbekleidung .....	20	19	9	6
Untertrikotagen für Herren .....	2	2	2	1
Untertrikotagen für Damen .....	4	4	2	2
Untertrikotagen für Kinder.....	2	2	0	0
Strumpf-, Kurzwaren, Stoffe, Zubehör .....	27	27	13	9
Strumpfwaren .....	11	13	5	4
Bekleidungs- und Wäschestoffe.....	5	4	1	1
Kurz-, Modeware, Kopfbekleidung.....	10	9	7	4

**8 Einkommen, Einnahmen und Ausgaben nach Standardhaushaltstypen  
sowie nach sozialen Gruppen 1982**

**8.4 Ausgaben nach sozialen Gruppen  
in Mark je Monat**

Art der Ausgaben	Haushalte von			
	Arbeitern und Angestellten insgesamt	Genossenschaftsbauern insgesamt	Altersrentnern	
			insgesamt	dar. 1-Personen-Haushalte
Schuhe.....	35	32	10	5
Straßenschuhe.....	31	28	8	4
Straßenschuhe für Herren ...	9	8	2	0
Straßenschuhe für Damen ...	17	14	6	4
Straßenschuhe für Kinder ....	5	6	0	0
Sportschuhe .....	2	1	0	0
Hausschuhe.....	2	2	2	1
Wohnungsmieten, Energie, Wasser .....	100	97	64	50
Mieten.....	62	43	41	32
Brennstoffe für Haushaltszwecke .....	12	31	8	7
Strom, Heizung, Wasser, Gas..	26	23	15	11
Güter für die Haushaltsführung.	185	195	66	31
Möbel, Polster- und Küchenmöbel.....	38	31	6	1
Bodenbeläge, Haushaltstextilien, Haushaltswäsche.....	36	38	16	8
Textiler Fußbodenbelag .....	10	10	4	1
Wohnraumtextilien.....	9	9	3	2
Haushaltswäsche.....	12	13	7	5
Bettwäsche .....	8	8	4	2

**8 Einkommen, Einnahmen und Ausgaben nach Standardhaushaltstypen  
sowie nach sozialen Gruppen 1982**

**8.4 Ausgaben nach sozialen Gruppen  
in Mark je Monat**

Art der Ausgaben	Haushalte von			
	Arbeitern und Angestellten insgesamt	Genossenschaftsbauern insgesamt	Altersrentnern	
			insgesamt	dar. 1-Personen-Haushalte
Elektrische Haushalts- und Heizgeräte, Leuchten .....	23	21	7	3
Haushaltskühlschränke .....	9	9	3	1
Waschmaschinen, -kombinationen.....	6	6	2	1
Beleuchtungskörper.....	3	3	1	0
Gebrauchsgüter für die Haushaltsführung .....	30	33	12	5
Eisen-, Kleinmetallwaren, Werkzeuge .....	5	6	1	0
Haushaltssporzellan .....	4	5	1	0
Haushaltswaren für die Wohnung.....	9	8	5	2
Haushaltswaren Glas, Keramik .....	7	6	2	1
Haushalts- und Wirtschafts- großgeräte.....	3	6	2	1
Verbrauchsgüter für die Haushaltsführung .....	23	24	11	7
Haushaltschemie .....	9	9	5	3
Erzeugnisse für die Wäschepflege .....	14	15	6	4
Dienstleistungen für die Haushaltsführung .....	16	12	8	4
Reparaturen .....	6	4	3	1
am Haushaltskälteschrank...	1	1	1	1
an Waschmaschinen, Schleudern .....	1	1	1	0
Naß-, Feucht- und Fertigwäsche.....	3	2	2	1
Chemische Reinigung .....	3	2	1	1



**8 Einkommen, Einnahmen und Ausgaben nach Standardhaushaltstypen  
sowie nach sozialen Gruppen 1982**

**8.4 Ausgaben nach sozialen Gruppen  
in Mark je Monat**

Art der Ausgaben	Haushalte von			
	Arbeitern und Angestellten insgesamt	Genossenschaftsbauern insgesamt	Altersrentnern	
			insgesamt	dar. 1-Personen-haushalte
Wohnungsinstandhaltung .....	19	36	6	3
Lacke, Kleb-, Anstrichstoffe ...	3	4	1	1
Baustoffe .....	10	18	1	0
Ausgaben für die Wohnungs- instandhaltung .....	6	14	4	2
Güter für Körper- und Gesundheitspflege .....	37	32	20	15
Leistungen für die Körper- und Gesundheitspflege .....	14	10	10	7
Verbrauchsgüter für Gesund- heit und Körperpflege .....	21	18	9	7
Seifen, Parfüm, Kosmetika ....	19	16	7	5
Güter für Verkehr und Nachrichtenübermittlung .....	143	148	31	13
Kraftfahrzeuge und Fahrräder .....	53	60	3	1
Pkw .....	24	24	-	0
Gebrauchte Pkw .....	10	11	0	-
Motorräder .....	1	0	-	0
Kleinkrafträder .....	2	5	-	0
Verbrauchsgüter, Reparaturen ..	61	71	6	0
Motorbenzine .....	49	58	4	0
Reparaturen an Kraftfahrzeugen .....	12	13	2	0
Verkehrsleistungen .....	21	12	16	9
Leistungen des Post- und Fernmeldewesens .....	8	5	6	3

**8 Einkommen, Einnahmen und Ausgaben nach Standardhaushaltstypen  
sowie nach sozialen Gruppen 1982**

**8.4 Ausgaben nach sozialen Gruppen  
in Mark je Monat**

Art der Ausgaben	Haushalte von			
	Arbeitern und Angestellten insgesamt	Genossenschaftsbauern insgesamt	Altersrentnern	
			insgesamt	dar. 1-Personen-Haushalte
<b>Güter für Bildung, Unterhaltung und Freizeit.....</b>	<b>124</b>	<b>104</b>	<b>45</b>	<b>25</b>
<b>Fernseh-, Rundfunkgeräte, Kino, Foto.....</b>	<b>40</b>	<b>31</b>	<b>11</b>	<b>5</b>
Fernseher .....	22	18	5	3
Rundfunkgeräte.....	6	6	3	1
Magnettonbandgeräte .....	1	0	-	-
Plattenspieler.....	1	1	0	-
Bespielte Ton- und Bildträger .....	3	2	1	0
Foto-Kino-Optik.....	3	1	1	0
<b>Andere Gebrauchsgüter für die Freizeit .....</b>	<b>25</b>	<b>24</b>	<b>10</b>	<b>6</b>
Turn-, Sport-, Campingartikel.....	3	3	1	0
Spielwaren .....	7	7	2	1
Bücher, Zeitungen, Zeitschriften .....	27	20	10	7
<b>Sämereien, Dünger, Blumen ...</b>	<b>11</b>	<b>9</b>	<b>8</b>	<b>5</b>
<b>Reparaturen an Gebrauchsgütern für Bildung, Unterhaltung und Freizeit.....</b>	<b>3</b>	<b>3</b>	<b>3</b>	<b>1</b>
an Elektroakustik und Heimelektronik .....	3	3	3	1
<b>Dienstleistungen für Bildung, Unterhaltung und Freizeit .....</b>	<b>15</b>	<b>14</b>	<b>2</b>	<b>1</b>
Bildungs-, Kultur- und Sportveranstaltungen .....	6	5	2	1

**8 Einkommen, Einnahmen und Ausgaben nach Standardhaushaltstypen  
sowie nach sozialen Gruppen 1982**

**8.4 Ausgaben nach sozialen Gruppen  
in Mark je Monat**

Art der Ausgaben	Haushalte von			
	Arbeitern und Angestellten insgesamt	Genossenschaftsbauern insgesamt	Altersrentnern	
			insgesamt	dar. 1-Personen-Haushalte
<b>Güter für die persönliche Ausstattung, Dienstleistungen des Beherbergungswesens.....</b>	66	38	21	9
<b>Güter für die persönliche Ausstattung.....</b>	21	18	9	4
Armbanduhren, Großuhren...	4	4	2	1
Koffer, Reisetaschen .....	1	1	1	1
Feinsattler-, Täschnerwaren...	6	5	2	1
Reisen.....	45	20	12	5
Auslandsreisen.....	20	8	5	2
Inlandsreisen .....	25	12	7	3
Ausgaben (ohne privater Verbrauch) .....	150	120	37	22
Steuern.....	10	13	2	1
Versicherungen .....	22	26	6	3
Beiträge und Spenden .....	78	56	28	18
Freiwillige Zusatzrentenversicherung.....	33	22	x	x
Kauf und Ausgaben für die Unterhaltung von Grundstücken und Gebäuden .....	7	3	1	0
Veränderung von Vermögens-, Finanzkonten .....	142	255	10	- 9
Veränderung von Spar- und sonstigen Konten (+/-)...	123	224	4	- 10
Kreditrückzahlung und Aufnahme (+/-).....	13	16	3	2
nachrichtlich: Personen je Haushalt.....	2,89	3,37	1,42	1
dar. mit Arbeitseinkommen....	1,91	2,05	-	-

**9 Einkommen, Einnahmen und Ausgaben nach Standardhaushaltstypen  
sowie nach sozialen Gruppen 1983**

**9.1 Einkommen und Einnahmen nach Standardhaushaltstypen  
in Mark je Monat**

<b>Art der Einkommen und Einnahmen</b>	<b>Haushalts- typ A</b>	<b>Haushalts- typ B</b>	<b>Haushalts- typ C</b>
<b>Bruttoeinkommen aus unselbständiger Arbeit.....</b>	<b>3</b>	<b>2 034</b>	<b>2 679</b>
<b>Nettolohn .....</b>	<b>3</b>	<b>1 624</b>	<b>1 891</b>
<b>Bruttoeinkommen aus selbständiger Arbeit.....</b>	<b>2</b>	<b>19</b>	<b>40</b>
<b>Einnahmen aus Vermögen .....</b>	<b>1</b>	<b>3</b>	<b>15</b>
<b>Einnahmen aus Übertragungen und Untervermietung.....</b>	<b>698</b>	<b>148</b>	<b>426</b>
<b>Laufende Übertragungen vom Staat .....</b>	<b>669</b>	<b>84</b>	<b>127</b>
<b>Altersrente .....</b>	<b>646</b>	<b>0</b>	<b>-</b>
<b>Übrige Renten.....</b>	<b>20</b>	<b>3</b>	<b>25</b>
<b>Krankengeld .....</b>	<b>0</b>	<b>31</b>	<b>35</b>
<b>Haushaltsbruttoeinkommen .....</b>	<b>704</b>	<b>2 204</b>	<b>3 160</b>
<b>Einkommen- und Vermögensteuer .....</b>	<b>0</b>	<b>205</b>	<b>271</b>
<b>Pflichtbeiträge zur Sozialversicherung und Arbeitsförderung.....</b>	<b>x</b>	<b>112</b>	<b>113</b>
<b>Haushaltsnettoeinkommen .....</b>	<b>704</b>	<b>1 887</b>	<b>2 776</b>
<b>Sonstige Einnahmen.....</b>	<b>2</b>	<b>7</b>	<b>62</b>
<b>Ausgabefähige Einkommen und Einnahmen.....</b>	<b>706</b>	<b>1 894</b>	<b>2 838</b>

9 Einkommen, Einnahmen und Ausgaben nach Standardhaushaltstypen  
sowie nach sozialen Gruppen 1983

9.2 Ausgaben nach Standardhaushaltstypen  
in Mark je Monat

Art der Ausgaben	Haushalts- typ A	Haushalts- typ B	Haushalts- typ C
Ausgaben für den privaten Verbrauch .....	653	1 609	1 937
Nahrungsmittel, Getränke, Tabakwaren.....	371	673	703
Fleisch, Fleischerzeugnisse, Fische, Fischerzeugnisse .....	90	137	137
Rindfleisch.....	13	16	14
Schweinefleisch .....	16	28	28
Geflügel.....	10	10	10
Fleisch- und Wurstwaren .....	36	66	66
Fleisch- und Wurstkonserven .....	3	4	5
Fisch, Fischerzeugnisse .....	6	7	8
Milch, Milcherzeugnisse, Eier, Speisefette und -öle .....	64	94	94
Vollmilch und Milcherzeugnisse .....	8	15	16
Kondensmilch, Sahne.....	8	6	6
Fettkäse .....	7	12	14
Magerkäse .....	1	1	0
Quark .....	3	4	4
Eier.....	10	17	16
Kalorienarme Butter .....	2	7	7
Sonstige Butter .....	17	24	23
Tierische Fette .....	1	1	1
Pflanzenfette und -öle .....	1	2	2
Margarine.....	5	4	4

9 Einkommen, Einnahmen und Ausgaben nach Standardhaushaltstypen  
sowie nach sozialen Gruppen 1983

9.2 Ausgaben nach Standardhaushaltstypen  
in Mark je Monat

Art der Ausgaben	Haushalts- typ A	Haushalts- typ B	Haushalts- typ C
Obst, Gemüse, Kartoffeln.....	39	60	58
Obst.....	21	35	33
Frischobst, Wildfrüchte.....	10	18	17
Südfrüchte, frisch .....	7	9	9
Obstkonserven, Feinfrostobst.....	2	3	3
Kartoffeln, Gemüse.....	18	25	25
Speisekartoffeln .....	3	4	3
Frischgemüse, Speisepilze.....	11	15	16
Gemüsekonserven, Feinfrost.....	4	6	6
Brot und andere Backwaren .....	26	37	41
Weißbrot, Brötchen .....	4	8	7
Roggen- und Mischbrot.....	5	7	7
Feinback- und Konditoreiwaren .....	17	22	27
Zucker, Süßwaren, Marmelade.....	24	43	46
Zucker und Zuckerwaren.....	7	17	17
Kakao- und Schokoladen- erzeugnisse .....	14	22	25
Andere Nahrungsmittel.....	12	15	14
Weizenmehl, sonstiges Mehl.....	3	3	2

**9 Einkommen, Einnahmen und Ausgaben nach Standardhaushaltstypen  
sowie nach sozialen Gruppen 1983**

**9.2 Ausgaben nach Standardhaushaltstypen  
in Mark je Monat**

<b>Art der Ausgaben</b>	<b>Haushalts- typ A</b>	<b>Haushalts- typ B</b>	<b>Haushalts- typ C</b>
Kochzutaten, Gewürze, Eis.....	4	5	5
Kinder- und Säuglingsnahrung .....	1	2	2
Getränke, Tabakwaren .....	100	184	189
Getränke.....	87	144	164
Gemüse-, Obst-, Südfruchtsaft .....	3	7	7
Erfrischungsgetränke .....	5	16	16
Bohnenkaffee.....	33	39	37
Echter Tee .....	1	2	2
Spirituosen.....	19	31	41
Bier .....	14	29	33
Wein und Sekt.....	12	20	28
Tabakwaren .....	13	40	25
Gesellschaftliche Speisung.....	16	103	124
Werkküchenessen .....	1	22	24
Pausenversorgung .....	x	23	24
Schulspeisung .....	x	10	13
Kinderkrippen-, -gartenessen .....	x	10	10
Gaststättenessen einschließlich an Imbißständen .....	10	24	36
Getränke in Gaststätten, einschließlich an Imbißständen.....	5	14	17
Bekleidung, Schuhe .....	51	172	238
Bekleidung.....	38	130	184
Herrenoberbekleidung .....	3	21	35
Obertrikotagen für Herren.....	1	6	9

9 Einkommen, Einnahmen und Ausgaben nach Standardhaushaltstypen  
sowie nach sozialen Gruppen 1983

9.2 Ausgaben nach Standardhaushaltstypen  
in Mark je Monat

Art der Ausgaben	Haushalts- typ A	Haushalts- typ B	Haushalts- typ C
Damenoberbekleidung.....	9	27	49
Obertrikotagen für Damen .....	2	8	13
Kinderoberbekleidung.....	3	24	28
Obertrikotagen für Kinder .....	1	7	9
Sportbekleidung .....	0	4	5
Trainingsbekleidung für Damen, Herren und Kinder .....	0	2	3
Badebekleidung für Damen, Herren und Kinder .....	0	2	2
Leibwäsche, Säuglingsbekleidung .....	11	20	24
Untertrikotagen für Herren .....	1	2	3
Untertrikotagen für Damen .....	2	4	3
Untertrikotagen für Kinder.....	1	3	3
Strumpf-, Kurzwaren, Stoffe, Zubehör .....	12	28	33
Strumpfwaren .....	6	11	14
Bekleidungs- und Wäschestoffe.....	1	6	5
Kurz-, Modeware, Kopfbekleidung.....	5	10	13



**9 Einkommen, Einnahmen und Ausgaben nach Standardhaushaltstypen  
sowie nach sozialen Gruppen 1983**

**9.2 Ausgaben nach Standardhaushaltstypen  
in Mark je Monat**

<b>Art der Ausgaben</b>	<b>Haushalts- typ A</b>	<b>Haushalts- typ B</b>	<b>Haushalts- typ C</b>
<b>Schuhe.....</b>	10	40	49
<b>Straßenschuhe.....</b>	8	35	43
Straßenschuhe für Herren .....	2	7	10
Straßenschuhe für Damen .....	6	17	19
Straßenschuhe für Kinder .....	0	11	14
Sportschuhe .....	0	3	3
Hausschuhe.....	2	2	3
<b>Wohnungsmieten, Energie, Wasser .....</b>	72	123	127
Mieten.....	46	86	84
Brennstoffe für Haushaltszwecke .....	9	6	10
Strom, Heizung, Wasser, Gas.....	17	30	33
<b>Güter für die Haushaltsführung .....</b>	61	187	310
Möbel, Polster- und Küchenmöbel.....	4	33	82
Bodenbeläge, Haushaltstextilien, Haushaltswäsche.....	16	44	48
Textiler Fußbodenbelag .....	4	18	13
Wohnraumtextilien.....	3	11	13
Haushaltswäsche.....	7	9	12
Bettwäsche .....	4	5	6

9 Einkommen, Einnahmen und Ausgaben nach Standardhaushaltstypen  
sowie nach sozialen Gruppen 1983

9.2 Ausgaben nach Standardhaushaltstypen  
in Mark je Monat

Art der Ausgaben	Haushalts- typ A	Haushalts- typ B	Haushalts- typ C
Elektrische Haushalts- und Heizgeräte, Leuchten .....	4	19	47
Haushaltskühlschränke .....	1	6	13
Waschmaschinen, -kombinationen.....	1	1	15
Beleuchtungskörper.....	1	3	8
Gebrauchsgüter für die Haushaltsführung .....	13	31	48
Eisen-, Kleinmetallwaren, Werkzeuge .....	1	8	9
Haushaltsporzellan .....	1	2	7
Haushaltswaren für die Wohnung .....	6	10	15
Haushaltswaren Glas, Keramik .....	2	7	9
Haushalts- und Wirtschafts- großgeräte.....	2	2	4
Verbrauchsgüter für die Haushaltsführung .....	12	26	26
Haushaltschemie .....	5	9	9
Erzeugnisse für die Wäschepflege .....	7	17	17
Dienstleistungen für die Haushaltsführung .....	8	16	23
Reparaturen .....	3	5	10
am Haushaltskälteschrank.....	0	2	2
an Waschmaschinen, Schleudern .....	1	2	2
Naß-, Feucht- und Fertigwäsche.....	2	3	3
Chemische Reinigung .....	2	3	4

**9 Einkommen, Einnahmen und Ausgaben nach Standardhaushaltstypen  
sowie nach sozialen Gruppen 1983**

**9.2 Ausgaben nach Standardhaushaltstypen  
in Mark je Monat**

<b>Art der Ausgaben</b>	<b>Haushalts- typ A</b>	<b>Haushalts- typ B</b>	<b>Haushalts- typ C</b>
Wohnungsinstandhaltung .....	4	18	36
Lacke, Kleb-, Anstrichstoffe .....	1	3	5
Baustoffe .....	1	10	21
Ausgaben für die Wohnungs- instandhaltung .....	2	5	10
Güter für Körper- und Gesundheitspflege .....	22	36	46
Leistungen für die Körper- und Gesundheitspflege .....	11	11	15
Verbrauchsgüter für Gesundheit und Körperpflege .....	10	22	28
Seifen, Parfüm, Kosmetika .....	7	19	25
Güter für Verkehr und Nachrichtenübermittlung .....	28	210	235
Kraftfahrzeuge und Fahrräder .....	2	99	94
Pkw .....	-	75	39
Gebrauchte Pkw .....	0	3	13
Motorräder .....	-	-	-
Kleinkrafträder .....	-	-	5
Verbrauchsgüter, Reparaturen .....	8	84	111
Motorbenzine .....	6	73	87
Reparaturen an Kraftfahrzeugen .....	2	10	23
Verkehrsleistungen .....	13	21	19
Leistungen des Post- und Fernmeldewesens .....	5	6	11

9 Einkommen, Einnahmen und Ausgaben nach Standardhaushaltstypen  
sowie nach sozialen Gruppen 1983

9.2 Ausgaben nach Standardhaushaltstypen  
in Mark je Monat

Art der Ausgaben	Haushalts- typ A	Haushalts- typ B	Haushalts- typ C
Güter für Bildung, Unterhaltung und Freizeit.....	38	138	184
Fernseh-, Rundfunkgeräte, Kino, Foto.....	3	41	56
Fernseher .....	-	13	25
Rundfunkgeräte.....	-	9	12
Magnettonbandgeräte .....	1	7	5
Plattenspieler.....	-	2	2
Bespielte Ton- und Bildträger .....	1	3	4
Foto-Kino-Optik .....	1	2	2
Andere Gebrauchsgüter für die Freizeit .....	13	37	52
Turn-, Sport-, Campingartikel.....	1	6	7
Spielwaren .....	2	13	18
Bücher, Zeitungen, Zeitschriften .....	10	27	34
Sämereien, Dünger, Blumen .....	9	10	13
Reparaturen an Gebrauchsgütern für Bildung, Unterhaltung und Freizeit .....	2	3	7
an Elektroakustik und Heimelektronik .....	2	3	7
Dienstleistungen für Bildung, Unterhaltung und Freizeit .....	1	17	19
Bildungs-, Kultur- und Sportveranstaltungen .....	1	7	9

**9 Einkommen, Einnahmen und Ausgaben nach Standardhaushaltstypen  
sowie nach sozialen Gruppen 1983**

**9.2 Ausgaben nach Standardhaushaltstypen  
in Mark je Monat**

<b>Art der Ausgaben</b>	<b>Haushalts- typ A</b>	<b>Haushalts- typ B</b>	<b>Haushalts- typ C</b>
<b>Güter für die persönliche Ausstattung, Dienstleistungen des Beherbergungs- wesens .....</b>	<b>10</b>	<b>70</b>	<b>94</b>
<b>Güter für die persönliche Ausstattung .....</b>	<b>5</b>	<b>21</b>	<b>34</b>
Armbanduhren, Großuhren .....	1	4	4
Koffer, Reisetaschen .....	0	0	1
Feinsattler-, Täschnerwaren .....	2	8	10
Reisen .....	5	49	60
Auslandsreisen .....	1	21	36
Inlandsreisen .....	4	28	24
<b>Ausgaben (ohne privater Verbrauch) .....</b>	<b>36</b>	<b>166</b>	<b>237</b>
Steuern .....	2	12	15
Versicherungen .....	4	36	46
Beiträge und Spenden .....	29	79	112
Freiwillige Zusatzrenten- versicherung .....	x	37	49
Kauf und Ausgaben für die Unterhaltung von Grundstücken und Gebäuden .....	1	2	15
<b>Veränderung von Vermögens-, Finanzkonten .....</b>	<b>18</b>	<b>119</b>	<b>665</b>
Veränderung von Spar- und sonstigen Konten (+/-) .....	9	98	563
Kreditrückzahlung und Aufnahme (+/-) .....	2	29	17
<b>nachrichtlich:</b>			
<b>Personen je Haushalt .....</b>	<b>2</b>	<b>4</b>	<b>4</b>
dar. mit Arbeitseinkommen .....	-	1,99	1,98

9 Einkommen, Einnahmen und Ausgaben nach Standardhaushaltstypen  
sowie nach sozialen Gruppen 1983

9.3 Einkommen und Einnahmen nach sozialen Gruppen  
in Mark je Monat

Art der Einkommen und Einnahmen	Haushalte von			
	Arbeitern und Angestellten insgesamt	Genossen- schaftsbauern insgesamt	Altersrentnern	
			insgesamt	dar. 1-Personen- Haushalte
Bruttoeinkommen aus unselbständiger Arbeit.....	1 777	419	26	-
Nettolohn .....	1 348	314	19	-
Bruttoeinkommen aus selbständiger Arbeit.....	24	1 199	6	0
Einnahmen aus Vermögen .....	6	6	7	0
Einnahmen aus Übertragungen und Untervermietung.....	210	222	604	359
Laufende Übertragungen vom Staat .....	124	145	563	345
Altersrente .....	22	28	504	323
Übrige Renten.....	30	22	55	21
Krankengeld .....	30	43	1	-
Haushaltsbruttoeinkommen ....	2 017	1 846	643	359
Einkommen- und Vermögensteuer .....	195	40	3	0
Pflichtbeiträge zur Sozial- versicherung und Arbeitsförderung .....	101	105	x	x
Haushaltsnettoeinkommen . ....	1 721	1 701	638	359
sonstige Einnahmen .....	12	84	8	1
Ausgabefähige Einkommen und Einnahmen.....	1 733	1 785	646	360

**9 Einkommen, Einnahmen und Ausgaben nach Standardhaushaltstypen  
sowie nach sozialen Gruppen 1983**

**9.4 Ausgaben nach sozialen Gruppen  
in Mark je Monat**

Art der Ausgaben	Haushalte von			
	Arbeitern und Angestellten insgesamt	Genossenschaftsbauern insgesamt	Altersrentnern	
			insgesamt	dar. 1-Personen-Haushalte
<b>Ausgaben für den privaten Verbrauch .....</b>	<b>1 404</b>	<b>1 398</b>	<b>607</b>	<b>352</b>
<b>Nahrungsmittel, Getränke, Tabakwaren.....</b>	<b>593</b>	<b>604</b>	<b>290</b>	<b>177</b>
<b>Fleisch, Fleischerzeugnisse, Fische, Fischerzeugnisse .....</b>	<b>121</b>	<b>118</b>	<b>67</b>	<b>41</b>
Rindfleisch.....	16	16	10	6
Schweinefleisch .....	24	26	12	8
Geflügel.....	9	5	7	4
Fleisch- und Wurstwaren .....	55	55	27	16
Fleisch- und Wurstkonserven .	4	2	2	1
Fisch, Fischerzeugnisse .....	7	8	5	3
<b>Milch, Milcherzeugnisse, Eier, Speisefette und -öle .....</b>	<b>79</b>	<b>89</b>	<b>47</b>	<b>32</b>
Vollmilch und Milcherzeugnisse .....	11	18	6	4
Kondensmilch, Sahne.....	6	8	6	4
Fettkäse .....	11	9	5	3
Magerkäse .....	0	0	1	1
Quark .....	4	5	3	2
Eier.....	14	6	8	5
Kalorienarme Butter .....	5	5	1	1
Sonstige Butter .....	20	28	12	9
Tierische Fette .....	1	1	1	1
Pflanzenfette und -öle .....	2	2	1	1
Margarine.....	4	6	3	1

9 Einkommen, Einnahmen und Ausgaben nach Standardhaushaltstypen  
sowie nach sozialen Gruppen 1983

9.4 Ausgaben nach sozialen Gruppen  
in Mark je Monat

Art der Ausgaben	Haushalte von			
	Arbeitern und Angestellten insgesamt	Genossenschaftsbauern insgesamt	Altersrentnern	
			insgesamt	dar. 1-Personen-Haushalte
Obst, Gemüse, Kartoffeln.....	50	39	30	21
Obst.....	27	22	16	11
Frischobst, Wildfrüchte,.....	13	10	8	5
Südfrüchte, frisch .....	8	7	6	4
Obstkonserven, Feinfrostobst.....	3	2	1	1
Kartoffeln, Gemüse.....	23	17	14	10
Speisekartoffeln .....	4	4	3	2
Frischgemüse, Speisepilze.....	14	9	8	6
Gemüsekonserven, Feinfrost.....	5	4	3	2
Brot und andere Backwaren....	32	42	20	15
Weißbrot, Brötchen .....	6	8	3	2
Roggen- und Mischbrot.....	6	12	3	3
Feinback- und Konditoreiwaren .....	20	22	14	10
Zucker, Süßwaren, Marmelade.....	35	38	20	12
Zucker und Zuckerwaren.....	12	14	6	4
Kakao- und Schokoladen-erzeugnisse .....	20	21	12	6
Andere Nahrungsmittel.....	14	19	10	6
Weizenmehl; sonstiges Mehl..	3	4	2	1



**9 Einkommen, Einnahmen und Ausgaben nach Standardhaushaltstypen  
sowie nach sozialen Gruppen 1983**

**9.4 Ausgaben nach sozialen Gruppen  
in Mark je Monat**

Art der Ausgaben	Haushalte von			
	Arbeitern und Angestellten insgesamt	Genossenschaftsbauern insgesamt	Altersrentnern	
			insgesamt	dar. 1-Personen-Haushalte
Kochzutaten, Gewürze, Eis....	5	7	4	2
Kinder- und Säuglingsnahrung .....	2	2	1	1
Getränke, Tabakwaren .....	176	186	80	41
Getränke.....	140	146	71	38
Gemüse-, Obst-, Südfruchtsaft .....	5	4	3	2
Erfrischungsgetränke .....	13	14	4	2
Bohnenkaffee.....	41	44	28	17
Echter Tee .....	2	2	1	1
Spirituosen.....	31	34	15	7
Bier .....	26	29	9	3
Wein und Sekt.....	22	19	11	6
Tabakwaren .....	36	40	9	3
Gesellschaftliche Speisung.....	86	73	16	9
Werkküchenessen .....	20	20	2	2
Pausenversorgung .....	19	11	x	x
Schulspeisung .....	4	5	x	x
Kinderkrippen-, -gartenessen .....	4	4	x	x
Gaststättenessen einschl. an Imbißständen .....	24	19	9	5
Getränke in Gaststätten, einschl. an Imbißständen .....	15	14	5	2
Bekleidung, Schuhe .....	175	164	51	32
Bekleidung.....	134	126	39	24
Herrenoberbekleidung .....	25	23	4	0
Obertrikotagen für Herren....	7	7	1	0

9 Einkommen, Einnahmen und Ausgaben nach Standardhaushaltstypen  
sowie nach sozialen Gruppen 1983

9.4 Ausgaben nach sozialen Gruppen  
in Mark je Monat

Art der Ausgaben	Haushalte von			
	Arbeitern und Angestellten insgesamt	Genossenschaftsbauern insgesamt	Altersrentnern	
			insgesamt	dar. 1-Personen-Haushalte
Damenoberbekleidung.....	37	30	10	7
Obertrikotagen für Damen ...	11	9	3	2
Kinderoberbekleidung.....	12	14	1	0
Obertrikotagen für Kinder ....	4	5	0	0
Sportbekleidung .....	3	3	0	0
Trainingsbekleidung für Damen, Herren und Kinder .....	2	2	0	0
Badebekleidung für Damen, Herren und Kinder .....	1	1	0	0
Leibwäsche, Säuglingsbekleidung .....	20	19	10	6
Untertrikotagen für Herren .....	2	3	1	1
Untertrikotagen für Damen .....	4	3	2	2
Untertrikotagen für Kinder.....	2	2	1	0
Strumpf-, Kurzwaren, Stoffe, Zubehör .....	30	29	13	11
Strumpfwaren .....	11	12	6	5
Bekleidungs- und Wäschestoffe.....	8	5	1	1
Kurz-, Modeware, Kopfbekleidung.....	10	11	6	5

**9 Einkommen, Einnahmen und Ausgaben nach Standardhaushaltstypen  
sowie nach sozialen Gruppen 1983**

**9.4 Ausgaben nach sozialen Gruppen  
in Mark je Monat**

Art der Ausgaben	Haushalte von			
	Arbeitern und Angestellten insgesamt	Genossenschaftsbauern insgesamt	Altersrentnern	
			insgesamt	dar. 1-Personen-Haushalte
Schuhe.....	35	33	9	5
Straßenschuhe.....	32	29	7	4
Straßenschuhe für Herren ...	9	8	2	0
Straßenschuhe für Damen ...	18	14	5	4
Straßenschuhe für Kinder ....	5	7	0	0
Sportschuhe .....	1	1	0	-
Hausschuhe.....	2	3	2	1
Wohnungsmieten, Energie, Wasser.....	101	100	65	48
Mieten.....	64	45	42	32
Brennstoffe für Haushaltszwecke .....	11	31	8	6
Strom, Heizung, Wasser, Gas..	26	24	15	10
Güter für die Haushaltsführung.	174	205	64	36
Möbel, Polster- und Küchenmöbel.....	33	36	5	3
Bodenbeläge, Haushaltstextilien, Haushaltswäsche.....	32	36	15	7
Textiler Fußbodenbelag .....	9	8	4	1
Wohnraumtextilien.....	9	10	3	2
Haushaltswäsche.....	9	12	7	3
Bettwäsche .....	5	7	4	2

**9 Einkommen, Einnahmen und Ausgaben nach Standardhaushaltstypen  
sowie nach sozialen Gruppen 1983**

**9.4 Ausgaben nach sozialen Gruppen  
in Mark je Monat**

Art der Ausgaben	Haushalte von			
	Arbeitern und Angestellten insgesamt	Genossenschaftsbauern insgesamt	Altersrentnern	
			insgesamt	dar. 1-Personen-Haushalte
Elektrische Haushalts- und Heizgeräte, Leuchten .....	22	22	8	2
Haushaltskühlschränke .....	8	8	4	1
Waschmaschinen, -kombinationen.....	5	6	2	0
Beleuchtungskörper.....	4	4	1	1
Gebrauchsgüter für die Haushaltsführung .....	32	33	11	4
Eisen-, Kleinmetallwaren, Werkzeuge .....	6	8	1	0
Haushaltsporzellan .....	4	4	1	1
Haushaltswaren für die Wohnung.....	9	8	5	2
Haushaltswaren Glas, Keramik.....	7	6	2	1
Haushalts- und Wirtschafts- großgeräte.....	3	5	1	0
Verbrauchsgüter für die Haushaltsführung .....	22	25	11	8
Haushaltschemie .....	8	10	5	4
Erzeugnisse für die Wäschepflege .....	14	15	6	4
Dienstleistungen für die Haushaltsführung .....	15	16	8	6
Reparaturen .....	5	6	3	2
am Haushaltskälteschrank...	1	1	1	0
an Waschmaschinen, Schleudern .....	1	1	1	1
Naß-, Feucht- und Fertigwäsche.....	3	2	2	1
Chemische Reinigung .....	3	2	1	1

**9 Einkommen, Einnahmen und Ausgaben nach Standardhaushaltstypen  
sowie nach sozialen Gruppen 1983**

**9.4 Ausgaben nach sozialen Gruppen  
in Mark je Monat**

Art der Ausgaben	Haushalte von			
	Arbeitern und Angestellten insgesamt	Genossenschaftsbauern insgesamt	Altersrentnern	
			insgesamt	dar. 1-Personen-Haushalte
Wohnungsinstandhaltung .....	18	37	6	6
Lacke, Kleb-, Anstrichstoffe ...	3	4	1	1
Baustoffe .....	9	16	2	3
Ausgaben für die Wohnungsinstandhaltung .....	6	17	3	2
Güter für Körper- und Gesundheitspflege .....	39	33	22	14
Leistungen für die Körper- und Gesundheitspflege .....	15	11	11	8
Verbrauchsgüter für Gesundheit und Körperpflege .....	21	18	10	6
Seifen, Parfüm, Kosmetika ....	19	16	7	4
Güter für Verkehr und Nachrichtenübermittlung .....	134	144	40	12
Kraftfahrzeuge und Fahrräder .....	39	50	11	0
Pkw .....	16	21	9	-
Gebrauchte Pkw .....	5	5	0	0
Motorräder .....	1	1	-	-
Kleinkrafträder .....	1	4	-	-
Verbrauchsgüter, Reparaturen ..	66	77	7	0
Motorbenzine .....	54	63	6	0
Reparaturen an Kraftfahrzeugen .....	12	14	1	-
Verkehrsleistungen .....	21	12	16	10
Leistungen des Post- und Fernmeldewesens .....	8	5	6	2

**9 Einkommen, Einnahmen und Ausgaben nach Standardhaushaltstypen  
sowie nach sozialen Gruppen 1983**

**9.4 Ausgaben nach sozialen Gruppen  
in Mark je Monat**

Art der Ausgaben	Haushalte von			
	Arbeitern und Angestellten insgesamt	Genossenschaftsbauern insgesamt	Altersrentnern	
			insgesamt	dar. 1-Personen-Haushalte
<b>Güter für Bildung, Unterhaltung und Freizeit.....</b>	<b>123</b>	<b>105</b>	<b>49</b>	<b>23</b>
<b>Fernseh-, Rundfunkgeräte, Kino, Foto.....</b>	<b>36</b>	<b>28</b>	<b>13</b>	<b>3</b>
Fernseher .....	16	14	9	2
Rundfunkgeräte.....	7	6	1	0
Magnettonbandgeräte .....	2	1	0	0
Plattenspieler.....	1	1	0	0
Bespielte Ton- und Bildträger .....	3	2	1	0
Foto-Kino-Optik.....	3	2	1	0
<b>Andere Gebrauchsgüter für die Freizeit .....</b>	<b>28</b>	<b>27</b>	<b>12</b>	<b>6</b>
Turn-, Sport-, Campingartikel.....	5	3	1	0
Spielwaren .....	7	8	2	1
<b>Bücher, Zeitungen, Zeitschriften .....</b>	<b>24</b>	<b>20</b>	<b>10</b>	<b>7</b>
<b>Sämereien, Dünger, Blumen ...</b>	<b>11</b>	<b>10</b>	<b>8</b>	<b>5</b>
<b>Reparaturen an Gebrauchsgütern für Bildung, Unterhaltung und Freizeit.....</b>	<b>4</b>	<b>3</b>	<b>2</b>	<b>1</b>
an Elektroakustik und Heimelektronik .....	4	3	2	1
<b>Dienstleistungen für Bildung, Unterhaltung und Freizeit .....</b>	<b>16</b>	<b>14</b>	<b>2</b>	<b>1</b>
Bildungs-, Kultur- und Sportveranstaltungen .....	6	4	2	1

**9 Einkommen, Einnahmen und Ausgaben nach Standardhaushaltstypen  
sowie nach sozialen Gruppen 1983**

**9.4 Ausgaben nach sozialen Gruppen  
in Mark je Monat**

Art der Ausgaben	Haushalte von			
	Arbeitern und Angestellten insgesamt	Genossenschaftsbauern insgesamt	Altersrentnern	
			insgesamt	dar. 1-Personen-Haushalte
Güter für die persönliche Ausstattung, Dienstleistungen des Beherbergungswesens.....	65	43	26	10
Güter für die persönliche Ausstattung.....	21	19	9	5
Armbanduhren, Großuhren...	4	4	1	1
Koffer, Reisetaschen.....	1	1	1	1
Feinsattler-, Täschnerwaren...	6	5	2	1
Reisen.....	44	24	17	5
Auslandsreisen.....	24	10	7	1
Inlandsreisen.....	20	14	10	4
Ausgaben (ohne privater Verbrauch).....	151	121	45	23
Steuern.....	9	13	2	1
Versicherungen.....	23	28	6	2
Beiträge und Spenden.....	77	52	36	20
Freiwillige Zusatzrentenversicherung.....	34	24	x	x
Kauf und Ausgaben für die Unterhaltung von Grundstücken und Gebäuden.....	8	4	1	0
Veränderung von Vermögens-, Finanzkonten.....	178	265	- 6	- 15
Veränderung von Spar- und sonstigen Konten (+/-)...	153	239	- 13	- 19
Kreditrückzahlung und Aufnahme (+/-).....	15	10	3	1
nachrichtlich: Personen je Haushalt.....	2,88	3,39	1,40	1
dar. mit Arbeitseinkommen....	1,92	2,10	-	-

**10 Einkommen, Einnahmen und Ausgaben nach Standardhaushaltstypen  
sowie nach sozialen Gruppen 1984**

**10.1 Einkommen und Einnahmen nach Standardhaushaltstypen  
in Mark je Monat**

<b>Art der Einkommen und Einnahmen</b>	<b>Haushalts- typ A</b>	<b>Haushalts- typ B</b>	<b>Haushalts- typ C</b>
<b>Bruttoeinkommen aus unselbständiger Arbeit.....</b>	-	2 085	2 736
Nettolohn .....	-	1 655	1 909
<b>Bruttoeinkommen aus selbständiger Arbeit.....</b>	4	27	58
<b>Einnahmen aus Vermögen .....</b>	0	4	17
<b>Einnahmen aus Übertragungen und Untervermietung.....</b>	710	166	328
Laufende Übertragungen vom Staat .....	677	100	131
Altersrente .....	643	-	-
Übrige Renten.....	31	2	20
Krankengeld .....	0	37	34
<b>Haushaltsbruttoeinkommen .....</b>	714	2 282	3 139
<b>Einkommen- und Vermögensteuer .....</b>	0	215	289
<b>Pflichtbeiträge zur Sozialversicherung und Arbeitsförderung.....</b>	x	114	114
<b>Haushaltsnettoeinkommen .....</b>	714	1 953	2 736
<b>Sonstige Einnahmen.....</b>	2	11	72
<b>Ausgabefähige Einkommen und Einnahmen.....</b>	716	1 964	2 808



**10 Einkommen, Einnahmen und Ausgaben nach Standardhaushaltstypen  
sowie nach sozialen Gruppen 1984**

**10.2 Ausgaben nach Standardhaushaltstypen  
in Mark je Monat**

<b>Art der Ausgaben</b>	<b>Haushalts- typ A</b>	<b>Haushalts- typ B</b>	<b>Haushalts- typ C</b>
<b>Ausgaben für den privaten Verbrauch .....</b>	<b>677</b>	<b>1 662</b>	<b>2 035</b>
<b>Nahrungsmittel, Getränke, Tabakwaren .....</b>	<b>378</b>	<b>702</b>	<b>731</b>
<b>Fleisch, Fleischerzeugnisse, Fische, Fischerzeugnisse .....</b>	<b>93</b>	<b>133</b>	<b>138</b>
Rindfleisch .....	15	15	16
Schweinefleisch .....	16	26	26
Geflügel .....	9	10	9
Fleisch- und Wurstwaren .....	36	65	69
Fleisch- und Wurstkonserven .....	3	4	4
Fisch, Fischerzeugnisse .....	7	7	8
<b>Milch, Milcherzeugnisse, Eier, Speisefette und -öle .....</b>	<b>65</b>	<b>102</b>	<b>100</b>
Vollmilch und Milcherzeugnisse .....	9	17	17
Kondensmilch, Sahne .....	8	7	6
Fettkäse .....	7	14	16
Magerkäse .....	1	1	0
Quark .....	4	5	4
Eier .....	10	18	17
Kalorienarme Butter .....	2	8	8
Sonstige Butter .....	17	23	24
Tierische Fette .....	1	1	1
Pflanzenfette und -öle .....	2	2	2
Margarine .....	4	5	4

10 Einkommen, Einnahmen und Ausgaben nach Standardhaushaltstypen  
sowie nach sozialen Gruppen 1984

10.2 Ausgaben nach Standardhaushaltstypen  
in Mark je Monat

Art der Ausgaben	Haushalts- typ A	Haushalts- typ B	Haushalts- typ C
Obst, Gemüse, Kartoffeln.....	39	59	58
Obst.....	21	32	31
Frischobst, Wildfrüchte.....	10	16	15
Südfrüchte, frisch .....	7	7	7
Obstkonserven, Feinfrostobst.....	2	3	3
Kartoffeln, Gemüse.....	18	27	27
Speisekartoffeln .....	3	5	3
Frischgemüse, Speisepilze.....	11	15	16
Gemüsekonserven, Feinfrost.....	4	7	8
Brot und andere Backwaren .....	24	38	40
Weißbrot, Brötchen .....	4	8	8
Roggen- und Mischbrot.....	5	7	7
Feinback- und Konditoreiwaren .....	15	23	25
Zucker, Süßwaren, Marmelade.....	24	43	47
Zucker und Zuckerwaren.....	7	16	15
Kakao- und Schokoladen- erzeugnisse .....	14	23	28
Andere Nahrungsmittel.....	13	15	15
Weizenmehl, sonstiges Mehl.....	3	3	3

**10 Einkommen, Einnahmen und Ausgaben nach Standardhaushaltstypen  
sowie nach sozialen Gruppen 1984**

**10.2 Ausgaben nach Standardhaushaltstypen  
in Mark je Monat**

<b>Art der Ausgaben</b>	<b>Haushalts- typ A</b>	<b>Haushalts- typ B</b>	<b>Haushalts- typ C</b>
Kochzutaten, Gewürze, Eis .....	4	5	5
Kinder- und Säuglingsnahrung .....	2	2	2
Getränke, Tabakwaren .....	105	197	206
Getränke.....	90	154	173
Gemüse-, Obst-, Südfruchtsaft .....	3	5	7
Erfrischungsgetränke .....	5	15	17
Bohnenkaffee .....	36	40	39
Echter Tee .....	1	2	2
Spirituosen .....	19	35	42
Bier .....	14	32	36
Wein und Sekt.....	12	25	30
Tabakwaren .....	15	43	33
Gesellschaftliche Speisung.....	15	115	127
Werkküchenessen .....	1	23	23
Pausenversorgung .....	x	25	25
Schulspeisung .....	x	11	12
Kinderkrippen-, -gartenessen .....	x	10	9
Gaststättenessen einschließlich an Imbißständen .....	10	30	39
Getränke in Gaststätten, einschließlich an Imbißständen.....	4	16	19
Bekleidung, Schuhe .....	54	195	278
Bekleidung.....	41	142	210
Herrenoberbekleidung .....	7	23	37
Obertrikotagen für Herren.....	2	7	8

**10 Einkommen, Einnahmen und Ausgaben nach Standardhaushaltstypen  
sowie nach sozialen Gruppen 1984**

**10.2 Ausgaben nach Standardhaushaltstypen  
in Mark je Monat**

<b>Art der Ausgaben</b>	<b>Haushalts- typ A</b>	<b>Haushalts- typ B</b>	<b>Haushalts- typ C</b>
Damenoberbekleidung.....	8	34	56
Obertrikotagen für Damen .....	2	9	12
Kinderoberbekleidung.....	1	24	31
Obertrikotagen für Kinder .....	0	9	9
Sportbekleidung .....	1	5	8
Trainingsbekleidung für Damen, Herren und Kinder .....	1	4	6
Badebekleidung für Damen, Herren und Kinder .....	-	1	2
Leibwäsche, Säuglingsbekleidung .....	10	19	26
Untertrikotagen für Herren .....	2	2	3
Untertrikotagen für Damen .....	2	3	4
Untertrikotagen für Kinder.....	0	3	3
Strumpf-, Kurzwaren, Stoffe, Zubehör .....	14	31	34
Strumpfwaren .....	6	13	14
Bekleidungs- und Wäschestoffe .....	2	7	7
Kurz-, Modeware, Kopfbekleidung.....	5	10	12

10 Einkommen, Einnahmen und Ausgaben nach Standardhaushaltstypen  
sowie nach sozialen Gruppen 1984

10.2 Ausgaben nach Standardhaushaltstypen  
in Mark je Monat

Art der Ausgaben	Haushalts- typ A	Haushalts- typ B	Haushalts- typ C
Schuhe.....	10	47	59
Straßenschuhe.....	8	40	52
Straßenschuhe für Herren .....	3	9	15
Straßenschuhe für Damen .....	5	19	25
Straßenschuhe für Kinder .....	0	12	12
Sportschuhe .....	0	4	4
Hausschuhe.....	2	3	3
Wohnungsmieten, Energie, Wasser .....	77	127	140
Mieten .....	48	88	86
Brennstoffe für Haushaltszwecke .....	11	12	12
Strom, Heizung, Wasser, Gas.....	18	27	42
Güter für die Haushaltsführung .....	62	203	254
Möbel, Polster- und Küchenmöbel.....	5	33	64
Bodenbeläge, Haushaltstextilien, Haushaltswäsche.....	15	33	45
Textiler Fußbodenbelag .....	2	13	17
Wohnraumtextilien.....	4	6	9
Haushaltswäsche.....	7	8	13
Bettwäsche .....	4	4	8

**10 Einkommen, Einnahmen und Ausgaben nach Standardhaushaltstypen  
sowie nach sozialen Gruppen 1984**

**10.2 Ausgaben nach Standardhaushaltstypen  
in Mark je Monat**

<b>Art der Ausgaben</b>	<b>Haushalts- typ A</b>	<b>Haushalts- typ B</b>	<b>Haushalts- typ C</b>
Elektrische Haushalts- und Heizgeräte, Leuchten .....	5	26	20
Haushaltskühlschränke .....	1	6	5
Waschmaschinen, -kombinationen.....	1	3	3
Beleuchtungskörper.....	1	4	5
Gebrauchsgüter für die Haushaltsführung .....	9	31	44
Eisen-, Kleinmetallwaren, Werkzeuge .....	1	8	8
Haushaltsporzellan .....	1	3	7
Haushaltswaren für die Wohnung .....	5	10	14
Haushaltswaren Glas, Keramik .....	1	5	8
Haushalts- und Wirtschafts- großgeräte.....	0	2	3
Verbrauchsgüter für die Haushaltsführung .....	13	29	27
Haushaltschemie .....	6	10	9
Erzeugnisse für die Wäschepflege .....	7	19	18
Dienstleistungen für die Haushaltsführung .....	9	16	23
Reparaturen .....	3	6	9
am Haushaltskälteschrank.....	1	1	2
an Waschmaschinen, Schleudern .....	1	3	2
Naß-, Feucht- und Fertigwäsche.....	2	2	3
Chemische Reinigung .....	2	3	3

**10 Einkommen, Einnahmen und Ausgaben nach Standardhaushaltstypen  
sowie nach sozialen Gruppen 1984**

**10.2 Ausgaben nach Standardhaushaltstypen  
in Mark je Monat**

<b>Art der Ausgaben</b>	<b>Haushalts- typ A</b>	<b>Haushalts- typ B</b>	<b>Haushalts- typ C</b>
Wohnungsinstandhaltung .....	6	35	31
Lacke, Kleb-, Anstrichstoffe .....	1	4	5
Baustoffe .....	1	12	16
Ausgaben für die Wohnungs- instandhaltung .....	4	19	10
Güter für Körper- und Gesundheitspflege .....	23	42	46
Leistungen für die Körper- und Gesundheitspflege .....	11	14	16
Verbrauchsgüter für Gesundheit und Körperpflege .....	11	25	28
Seifen, Parfüm, Kosmetika .....	8	22	25
Güter für Verkehr und Nachrichtenübermittlung .....	29	161	317
Kraftfahrzeuge und Fahrräder .....	1	28	156
Pkw .....	-	27	76
Gebrauchte Pkw .....	0	1	41
Motorräder .....	-	-	-
Kleinkrafträder .....	-	-	-
Verbrauchsgüter, Reparaturen .....	6	107	130
Motorbenzine .....	5	81	92
Reparaturen an Kraftfahrzeugen .....	1	26	38
Verkehrsleistungen .....	17	18	22
Leistungen des Post- und Fernmeldewesens .....	5	8	9

**10 Einkommen, Einnahmen und Ausgaben nach Standardhaushaltstypen  
sowie nach sozialen Gruppen 1984**

**10.2 Ausgaben nach Standardhaushaltstypen  
in Mark je Monat**

<b>Art der Ausgaben</b>	<b>Haushalts- typ A</b>	<b>Haushalts- typ B</b>	<b>Haushalts- typ C</b>
<b>Güter für Bildung, Unterhaltung und Freizeit.....</b>	<b>43</b>	<b>157</b>	<b>186</b>
<b>Fernseh-, Rundfunkgeräte,     Kino, Foto.....</b>	<b>9</b>	<b>54</b>	<b>61</b>
Fernseher .....	5	36	29
Rundfunkgeräte.....	1	2	13
Magnettonbandgeräte .....	-	5	3
Plattenspieler.....	-	0	1
Bespielte Ton- und Bildträger .....	1	3	4
Foto-Kino-Optik.....	1	3	6
<b>Andere Gebrauchsgüter     für die Freizeit .....</b>	<b>10</b>	<b>37</b>	<b>52</b>
Turn-, Sport-, Campingartikel.....	1	3	9
Spielwaren .....	2	15	16
Bücher, Zeitungen, Zeitschriften .....	9	29	35
Sämereien, Dünger, Blumen .....	8	12	14
<b>Reparaturen an Gebrauchsgütern     für Bildung, Unterhaltung und     Freizeit .....</b>	<b>5</b>	<b>4</b>	<b>2</b>
an Elektroakustik und Heimelektronik .....	5	4	2
<b>Dienstleistungen für Bildung,     Unterhaltung und Freizeit .....</b>	<b>1</b>	<b>17</b>	<b>19</b>
Bildungs-, Kultur- und Sportveranstaltungen .....	1	7	9



**10 Einkommen, Einnahmen und Ausgaben nach Standardhaushaltstypen  
sowie nach sozialen Gruppen 1984**

**10.2 Ausgaben nach Standardhaushaltstypen  
in Mark je Monat**

<b>Art der Ausgaben</b>	<b>Haushalts- typ A</b>	<b>Haushalts- typ B</b>	<b>Haushalts- typ C</b>
<b>Güter für die persönliche Ausstattung, Dienstleistungen des Beherbergungs- wesens .....</b>	<b>11</b>	<b>75</b>	<b>83</b>
<b>Güter für die persönliche Ausstattung .....</b>	<b>5</b>	<b>19</b>	<b>32</b>
<b>Armbanduhren, Großuhren .....</b>	<b>1</b>	<b>4</b>	<b>7</b>
<b>Koffer, Reisetaschen .....</b>	<b>0</b>	<b>0</b>	<b>1</b>
<b>Feinsattler-, Täschnerwaren .....</b>	<b>2</b>	<b>7</b>	<b>9</b>
<b>Reisen .....</b>	<b>6</b>	<b>56</b>	<b>51</b>
<b>Auslandsreisen .....</b>	<b>2</b>	<b>32</b>	<b>19</b>
<b>Inlandsreisen .....</b>	<b>4</b>	<b>24</b>	<b>32</b>
<b>Ausgaben (ohne privater Verbrauch) .....</b>	<b>34</b>	<b>174</b>	<b>231</b>
<b>Steuern .....</b>	<b>1</b>	<b>14</b>	<b>17</b>
<b>Versicherungen .....</b>	<b>5</b>	<b>29</b>	<b>38</b>
<b>Beiträge und Spenden .....</b>	<b>28</b>	<b>88</b>	<b>119</b>
<b>Freiwillige Zusatzrenten- versicherung .....</b>	<b>x</b>	<b>39</b>	<b>52</b>
<b>Kauf und Ausgaben für die Unterhaltung von Grundstücken und Gebäuden .....</b>	<b>-</b>	<b>4</b>	<b>5</b>
<b>Veränderung von Vermögens-, Finanzkonten .....</b>	<b>5</b>	<b>130</b>	<b>542</b>
<b>Veränderung von Spar- und sonstigen Konten (+/-) .....</b>	<b>3</b>	<b>109</b>	<b>443</b>
<b>Kreditrückzahlung und Aufnahme (+/-) .....</b>	<b>1</b>	<b>28</b>	<b>24</b>
<b>nachrichtlich: Personen je Haushalt .....</b>	<b>2</b>	<b>4</b>	<b>4</b>
<b>dar. mit Arbeitseinkommen .....</b>	<b>-</b>	<b>1,98</b>	<b>1,98</b>

**10 Einkommen, Einnahmen und Ausgaben nach Standardhaushaltstypen  
sowie nach sozialen Gruppen 1984**

**10.3 Einkommen und Einnahmen nach sozialen Gruppen  
in Mark je Monat**

Art der Einkommen und Einnahmen	Haushalte von			
	Arbeitern und Angestellten insgesamt	Genossen- schaftsauern insgesamt	Altersrentnern	
			insgesamt	dar. 1-Personen- Haushalte
Bruttoeinkommen aus unselbständiger Arbeit.....	1 829	484	2	-
Nettolohn .....	1 386	366	2	-
Bruttoeinkommen aus selbständiger Arbeit.....	25	1 251	7	-
Einnahmen aus Vermögen .....	7	7	7	-
Einnahmen aus Übertragungen und Untervermietung.....	215	228	614	359
Laufende Übertragungen vom Staat .....	131	151	569	345
Altersrente .....	24	31	505	316
Übrige Renten.....	33	23	60	28
Krankengeld .....	31	43	-	-
Haushaltsbruttoeinkommen .....	2 076	1 970	630	359
Einkommen- und Vermögensteuer .....	205	49	0	0
Pflichtbeiträge zur Sozial- versicherung und Arbeitsförderung .....	103	109	x	x
Haushaltsnettoeinkommen . ....	1 768	1 812	630	359
sonstige Einnahmen .....	15	117	13	1
Ausgabefähige Einkommen und Einnahmen.....	1 783	1 929	643	360

**10 Einkommen, Einnahmen und Ausgaben nach Standardhaushaltstypen  
sowie nach sozialen Gruppen 1984**

**10.4 Ausgaben nach sozialen Gruppen  
in Mark je Monat**

Art der Ausgaben	Haushalte von			
	Arbeitern und Angestellten insgesamt	Genossenschaftsbauern insgesamt	Altersrentnern	
			insgesamt	dar. 1-Personen-Haushalte
<b>Ausgaben für den privaten Verbrauch .....</b>	<b>1 463</b>	<b>1 468</b>	<b>597</b>	<b>361</b>
<b>Nahrungsmittel, Getränke, Tabakwaren.....</b>	<b>608</b>	<b>636</b>	<b>291</b>	<b>183</b>
<b>Fleisch, Fleischerzeugnisse, Fische, Fischerzeugnisse .....</b>	<b>125</b>	<b>126</b>	<b>68</b>	<b>44</b>
Rindfleisch.....	16	17	10	6
Schweinefleisch .....	24	27	12	9
Geflügel.....	9	6	6	4
Fleisch- und Wurstwaren.....	58	59	28	18
Fleisch- und Wurstkonserven .	4	2	2	1
Fisch, Fischerzeugnisse .....	8	9	5	3
<b>Milch, Milcherzeugnisse, Eier, Speisefette und -öle .....</b>	<b>82</b>	<b>93</b>	<b>48</b>	<b>33</b>
Vollmilch und Milcherzeugnisse .....	11	18	6	4
Kondensmilch, Sahne.....	7	9	6	5
Fettkäse .....	12	11	5	3
Magerkäse .....	0	0	1	1
Quark .....	4	5	3	2
Eier.....	15	6	8	5
Kalorienarme Butter .....	5	5	1	1
Sonstige Butter .....	20	29	13	9
Tierische Fette .....	1	1	1	0
Pflanzenfette und -öle .....	2	2	1	1
Margarine.....	4	6	3	2

10 Einkommen, Einnahmen und Ausgaben nach Standardhaushaltstypen  
sowie nach sozialen Gruppen 1984

10.4 Ausgaben nach sozialen Gruppen  
in Mark je Monat

Art der Ausgaben	Haushalte von			
	Arbeitern und Angestellten insgesamt	Genossenschaftsbauern insgesamt	Altersrentnern	
			insgesamt	dar. 1-Personen-Haushalte
Obst, Gemüse, Kartoffeln.....	50	41	30	22
Obst.....	26	23	15	11
Frischobst, Wildfrüchte,.....	13	10	7	5
Südfrüchte, frisch .....	7	7	5	4
Obstkonserven, Feinfrostobst.....	3	2	2	1
Kartoffeln, Gemüse.....	24	18	15	11
Speisekartoffeln .....	4	4	3	2
Frischgemüse, Speisepilze.....	15	11	9	7
Gemüsekonserven, Feinfrost.....	5	3	3	2
Brot und andere Backwaren....	31	44	20	15
Weißbrot, Brötchen .....	6	8	3	2
Roggen- und Mischbrot.....	6	13	4	3
Feinback- und Konditoreiwaren .....	19	23	13	10
Zucker, Süßwaren, Marmelade.....	36	41	20	13
Zucker und Zuckerwaren.....	12	14	6	4
Kakao- und Schokoladen-erzeugnisse .....	21	24	12	7
Andere Nahrungsmittel.....	14	18	9	6
Weizenmehl; sonstiges Mehl..	3	4	2	1

**10 Einkommen, Einnahmen und Ausgaben nach Standardhaushaltstypen  
sowie nach sozialen Gruppen 1984**

**10.4 Ausgaben nach sozialen Gruppen  
in Mark je Monat**

Art der Ausgaben	Haushalte von			
	Arbeitern und Angestellten insgesamt	Genossenschaftsbauern insgesamt	Altersrentnern	
			insgesamt	dar. 1-Personen-Haushalte
Kochzutaten, Gewürze, Eis....	5	7	3	2
Kinder- und Säuglingsnahrung .....	2	2	1	1
Getränke, Tabakwaren .....	180	194	81	43
Getränke.....	143	152	71	40
Gemüse-, Obst-, Südfruchtsaft .....	6	4	3	2
Erfrischungsgetränke .....	13	14	4	2
Bohnenkaffee.....	42	47	29	19
Echter Tee .....	2	2	1	1
Spirituosen.....	32	36	14	7
Bier .....	26	30	9	3
Wein und Sekt.....	22	19	11	6
Tabakwaren .....	37	42	10	3
Gesellschaftliche Speisung.....	90	79	15	7
Werkküchenessen .....	21	22	2	2
Pausenversorgung .....	20	13	x	x
Schulspeisung .....	4	4	x	x
Kinderkrippen-, -gartenessen .....	4	4	x	x
Gaststättenessen einschl. an Imbißständen .....	25	21	9	4
Getränke in Gaststätten, einschl. an Imbißständen .....	16	15	4	1
Bekleidung, Schuhe .....	182	177	55	32
Bekleidung.....	138	137	41	25
Herrenoberbekleidung .....	27	28	4	1
Obertrikotagen für Herren....	7	8	1	0

10 Einkommen, Einnahmen und Ausgaben nach Standardhaushaltstypen  
sowie nach sozialen Gruppen 1984

10.4 Ausgaben nach sozialen Gruppen  
in Mark je Monat

Art der Ausgaben	Haushalte von			
	Arbeitern und Angestellten insgesamt	Genossenschaftsbauern insgesamt	Altersrentnern	
			insgesamt	dar. 1-Personen-Haushalte
Damenoberbekleidung .....	38	35	10	7
Obertrikotagen für Damen ...	10	10	3	2
Kinderoberbekleidung .....	12	13	1	1
Obertrikotagen für Kinder ....	4	4	0	1
Sportbekleidung .....	3	3	1	0
Trainingsbekleidung für Damen, Herren und Kinder .....	2	2	1	0
Badebekleidung für Damen, Herren und Kinder .....	1	1	0	0
Leibwäsche, Säuglingsbekleidung .....	21	20	8	6
Untertrikotagen für Herren .....	2	3	1	1
Untertrikotagen für Damen .....	4	4	2	2
Untertrikotagen für Kinder .....	2	1	0	0
Strumpf-, Kurzwaren, Stoffe, Zubehör .....	28	31	15	10
Strumpfwaren .....	12	14	5	5
Bekleidungs- und Wäschestoffe .....	5	5	2	0
Kurz-, Modeware, Kopfbekleidung .....	10	11	7	5

**10 Einkommen, Einnahmen und Ausgaben nach Standardhaushaltstypen  
sowie nach sozialen Gruppen 1984**

**10.4 Ausgaben nach sozialen Gruppen  
in Mark je Monat**

Art der Ausgaben	Haushalte von			
	Arbeitern und Angestellten insgesamt	Genossenschaftsbauern insgesamt	Altersrentnern	
			insgesamt	dar. 1-Personen-Haushalte
Schuhe.....	38	35	10	5
Straßenschuhe.....	34	30	8	4
Straßenschuhe für Herren ...	9	9	2	0
Straßenschuhe für Damen ...	20	15	6	4
Straßenschuhe für Kinder ....	5	6	0	0
Sportschuhe .....	2	2	0	0
Hausschuhe.....	2	3	2	1
Wohnungsmieten, Energie, Wasser .....	105	102	67	51
Mieten.....	66	46	42	33
Brennstoffe für Haushaltszwecke .....	12	31	9	7
Strom, Heizung, Wasser, Gas..	27	25	16	11
Güter für die Haushaltsführung.	179	212	68	34
Möbel, Polster- und Küchenmöbel.....	35	32	6	2
Bodenbeläge, Haushaltstextilien, Haushaltswäsche.....	31	39	17	7
Textiler Fußbodenbelag .....	9	12	5	0
Wohnraumtextilien.....	9	11	3	2
Haushaltswäsche.....	10	12	7	3
Bettwäsche .....	5	7	4	1

**10 Einkommen, Einnahmen und Ausgaben nach Standardhaushaltstypen  
sowie nach sozialen Gruppen 1984**

**10.4 Ausgaben nach sozialen Gruppen  
in Mark je Monat**

Art der Ausgaben	Haushalte von			
	Arbeitern und Angestellten insgesamt	Genossenschaftsbauern insgesamt	Altersrentnern	
			insgesamt	dar. 1-Personen-Haushalte
Elektrische Haushalts- und Heizgeräte, Leuchten .....	25	25	10	2
Haushaltskühlschränke .....	10	11	5	2
Waschmaschinen, -kombinationen.....	5	6	2	-
Beleuchtungskörper.....	4	4	1	0
Gebrauchsgüter für die Haushaltsführung .....	31	36	10	6
Eisen-, Kleinmetallwaren, Werkzeuge .....	6	8	1	0
Haushaltsporzellan .....	3	5	1	1
Haushaltswaren für die Wohnung .....	9	8	4	3
Haushaltswaren Glas, Keramik .....	6	6	2	1
Haushalts- und Wirtschafts- großgeräte.....	4	7	1	0
Verbrauchsgüter für die Haushaltsführung .....	22	26	11	9
Haushaltschemie .....	8	10	5	4
Erzeugnisse für die Wäschepflege .....	14	16	6	5
Dienstleistungen für die Haushaltsführung .....	16	13	9	5
Reparaturen .....	6	5	3	2
am Haushaltskälteschrank...	1	1	1	1
an Waschmaschinen, Schleudern .....	1	1	1	1
Naß-, Feucht- und Fertigwäsche.....	3	1	2	2
Chemische Reinigung .....	3	2	1	1



10 Einkommen, Einnahmen und Ausgaben nach Standardhaushaltstypen  
sowie nach sozialen Gruppen 1984

10.4 Ausgaben nach sozialen Gruppen  
in Mark je Monat

Art der Ausgaben	Haushalte von			
	Arbeitern und Angestellten insgesamt	Genossenschaftsbauern insgesamt	Altersrentnern	
			insgesamt	dar. 1-Personen-Haushalte
Wohnungsinstandhaltung .....	19	41	5	3
Lacke, Kleb-, Anstrichstoffe ...	3	4	1	0
Baustoffe .....	9	21	1	1
Ausgaben für die Wohnungs- instandhaltung .....	7	16	3	2
Güter für Körper- und Gesundheitspflege .....	42	35	22	15
Leistungen für die Körper- und Gesundheitspflege .....	16	12	11	9
Verbrauchsgüter für Gesund- heit und Körperpflege .....	23	20	10	6
Seifen, Parfüm, Kosmetika ....	20	18	8	5
Güter für Verkehr und Nachrichtenübermittlung .....	162	151	31	10
Kraftfahrzeuge und Fahrräder .....	62	48	4	0
Pkw .....	29	17	3	-
Gebrauchte Pkw .....	14	6	0	0
Motorräder .....	1	x	0	-
Kleinkrafträder .....	1	4	0	-
Verbrauchsgüter, Reparaturen ..	71	84	6	0
Motorbenzine .....	57	67	5	0
Reparaturen an Kraftfahrzeugen .....	14	16	1	0
Verkehrsleistungen .....	21	13	15	8
Leistungen des Post- und Fernmeldewesens .....	8	6	6	2

10 Einkommen, Einnahmen und Ausgaben nach Standardhaushaltstypen  
sowie nach sozialen Gruppen 1984

10.4 Ausgaben nach sozialen Gruppen  
in Mark je Monat

Art der Ausgaben	Haushalte von			
	Arbeitern und Angestellten insgesamt	Genossenschaftsbauern insgesamt	Altersrentnern	
			insgesamt	dar. 1-Personen-Haushalte
Güter für Bildung, Unterhaltung und Freizeit.....	115	113	45	27
Fernseh-, Rundfunkgeräte, Kino, Foto.....	32	32	10	5
Fernseher .....	14	18	5	3
Rundfunkgeräte.....	6	5	2	0
Magnettonbandgeräte .....	2	1	-	-
Plattenspieler.....	1	1	0	-
Bespielte Ton- und Bildträger .....	3	2	1	1
Foto-Kino-Optik.....	3	2	1	1
Andere Gebrauchsgüter für die Freizeit .....	27	29	11	6
Turn-, Sport-, Campingartikel.....	4	4	1	0
Spielwaren .....	7	8	2	1
Bücher, Zeitungen, Zeitschriften .....	24	20	10	7
Sämereien, Dünger, Blumen ...	11	11	9	6
Reparaturen an Gebrauchsgütern für Bildung, Unterhaltung und Freizeit.....	3	3	3	2
an Elektroakustik und Heimelektronik .....	3	3	3	2
Dienstleistungen für Bildung, Unterhaltung und Freizeit .....	15	15	1	1
Bildungs-, Kultur- und Sportveranstaltungen .....	6	5	1	1

**10 Einkommen, Einnahmen und Ausgaben nach Standardhaushaltstypen  
sowie nach sozialen Gruppen 1984**

**10.4 Ausgaben nach sozialen Gruppen  
in Mark je Monat**

Art der Ausgaben	Haushalte von			
	Arbeitern und Angestellten insgesamt	Genossenschaftsbauern insgesamt	Altersrentnern	
			insgesamt	dar. 1-Personen-Haushalte
Güter für die persönliche Ausstattung, Dienstleistungen des Beherbergungswesens.....	70	42	18	9
Güter für die persönliche Ausstattung.....	23	19	6	4
Armbanduhren, Großuhren...	4	5	1	1
Koffer, Reisetaschen.....	1	1	0	1
Feinsattler-, Täschnerwaren...	7	5	2	1
Reisen.....	47	23	12	5
Auslandsreisen.....	24	10	4	2
Inlandsreisen.....	23	13	8	3
Ausgaben (ohne privater Verbrauch).....	157	135	44	22
Steuern.....	10	15	3	1
Versicherungen.....	24	28	5	2
Beiträge und Spenden.....	80	61	35	19
Freiwillige Zusatzrentenversicherung.....	35	26	x	x
Kauf und Ausgaben für die Unterhaltung von Grundstücken und Gebäuden.....	8	5	1	0
Veränderung von Vermögens-, Finanzkonten.....	163	325	2	- 24
Veränderung von Spar- und sonstigen Konten (+/-)...	137	292	0	- 25
Kreditrückzahlung und Aufnahme (+/-).....	16	15	1	2
nachrichtlich: Personen je Haushalt.....	2,88	3,39	1,40	1
dar. mit Arbeitseinkommen...	1,93	2,20	-	-

**Zuordnung  
der Signiernummern  
der Statistik des Haushaltsbudgets  
zu den Signiernummern  
der laufenden Wirtschaftsrechnungen**

**Systematik der Statistik des Haushaltsbudgets in der 1975 bis 1984 geltenden Fassung.**

**Systematik der Statistik der laufenden Wirtschaftsrechnungen, Ausgabe 1983**

Zuordnung der Signiernummern der Statistik des Haushaltsbudgets  
zu den Signiernummern der laufenden Wirtschaftsrechnungen

Laufende Wirtschaftsrechnungen

Haushaltsbudget

1000 Nahrungsmittel, Getränke, Tabakwaren

1100 Fleisch, Fleischerzeugnisse, Fische, Fischerzeugnisse

1111 Rindfleisch	129 Rindfleisch, frisch, gefrostet
1112 Kalbfleisch	128 Schweinefleisch, frisch, gefrostet
1113 Schweinefleisch (auch frischer Speck)	131 Übriges Frischfleisch bzw. gefrostet, Wild
1115 Schaf- u. Ziegenfleisch	130 Geflügel, frisch, gefrostet
1117 Wildfleisch	134 Fleischknochen, Freibankfleisch
1119 Sonstiges Fleisch, frisch, gefroren, tiefgefroren	
1120 Geflügelfleisch, frisch, gefroren, tiefgefroren (o. Wildgefl., Innereien u.a. Schlachtnebenprodukte)	132 Fleisch- u. Wurstwaren
1130 Hackfleisch, Innereien u.a. Schlachtnebenprodukte, frisch, gefroren oder tiefgefroren (ohne zubereitetes Hackfleisch)	133 Fleisch- u. Wurstkonserven
1140 Wurstwaren, Schinken, Speck u.ä. (geräuchert, getrocknet, gekocht)	135 Frischfisch, gefrostet, filetiert
1150 Fleischkonserven; tiefgefrorenes, tafelfertig zubereitetes Fleisch	137 Fischkonserven, Präserven, Marinaden
1160 Andere Fleischerzeugnisse (o. Fertiggerichte)	136 Salz u. Räucherfisch
1170 Fische u. Fischfilets, lebend, frisch, tiefgefroren	
1180 Fischkonserven, Konserven von Krebs- u. Weichtieren	
1190 Andere Fischerzeugnisse, Krebs- u. Weichtiere	

1200 Milch, Milcherzeugnisse, Eier, Speisefette u. -öle

1210 Trinkmilch	138 Trinkvollmilch u. Vollmilcherzeugnisse
1220 Kondensmilch, Milchkpulver	141 Kondensmilch
1230 Andere Milcherzeugnisse (o. Käse, Butter, Milchhalbfett u. Butterschmalz)	139 Magermilcherzeugnisse, Buttermilch
1231 Sahne (auch Schlagrahm)	140 Sahne
1232 Joghurt (auch Dickmilch)	142 Milchkpulver, Kindernahrung
1240 Käse	144 Fettkäse
1245 Frischkäse u. Frischkäsezubereitungen (o. Quarksüßspeisen)	145 Magerkäse
1250 Eier	143 Quark
1270 Butter (auch Milchhalbfett u. Butterschmalz)	146 Hühnereier
1290 Andere Speisefette u. -öle	147 sonst. Eier, Eierzeugnisse
1291 Margarine	148 Kalorienarme Butter
1293 Speiseöle pflanzlichen Ursprungs	149 sonst. Butter
1295 Übrige Speisefette	150 Kalorienarme Margarine
	151 sonst. Margarine
	153 Pflanzliche Öle u. Fette
	152 Tierische Fette

1300 Obst, Obsterzeugnisse (o. Getränke u. Marmelade)

1310 Kernobst, frisch	103 Frischobst, einschl. Wildfrüchte
1320 Steinobst, frisch	
1330 Beeren u. Weintrauben, frisch	104 Süßfrüchte, frisch (o. Melonen)
1340 Süd- u. Zitrusfrüchte, frisch und Melonen	106 Nüsse und getrocknete Süßfrüchte
1350 Schalen- u. Trockenobst	
1360 Obstkonserven	107 Obstkonserven
1370 Tiefgefrorenes Obst	108 Feinfrostobst
1390 Anderes verarb. Obst	109 sonst. verarbeitetes Obst

Laufende Wirtschaftsrechnungen

Haushaltsbudget

1400 Kartoffeln, Gemüse, Kartoffel- u. Gemüseerzeugnisse

1410 Kartoffeln frisch	101 Speisekartoffeln
1420 Kartoffelerzeugnisse	
1430 Speisekohl, frisch	102 Frischgemüse, einschl. Speisepilze und Melonen
1440 Blatt- u. Stengelgemüse, frisch	
1450 Fruchtgemüse, frisch (o. Melonen)	110 Gemüsekonserven
1460 Anderes Gemüse, frisch	111 Feinfrostgemüse
1470 Tiefgefrorenes Gemüse	
1480 Gemüsekonserven	112 Sonst. verarbeitetes Gemüse
1490 Andere Gemüseerzeugnisse (o. Gemüsesäfte)	114 Kindernahrung auf Obst- u. Gemüsebasis

1500 Brot und andere Backwaren

1511 Weißbrot (auch Toastbrot)	120 Weißbrot u. Brötchen
1512 Roggen- u. Mischbrot (einschl. Schrot- u. Vollkornbrot)	121 Vollkorn- u. Mischbrot
1515 Knäckebrot	
1540 Feine Backwaren (o. Dauerbackwaren)	122 Feinback- u. Konditoreiwaren, auch gefrostet
1570 Dauerbackwaren	Dauerbackwaren

1600 Zucker, Süßwaren, Marmelade

1610 Zucker (Rüben- u. Rohrzucker)	123 Zucker
1620 Kakaoerzeugnisse (o. Schokoladenerzeugnisse)	124 Zuckerwaren u. Speiseeis
1630 Schokoladen und Schokoladenerzeugnisse	125 Kakaopulver
1650 Zuckerwaren (o. kandierte Früchte)	126 Kakaoerzeugnisse
1670 Speiseeis	
1680 Bienenhonig, Marmelade, Obstkraut, Rübensirup u.ä.	127 Bienenhonig, Konfitüre, Marmelade, Mus Kunsthonig, Gelee, Sirup

1700 Andere Nahrungsmittel (einschl. Fertiggerichte)

1710 Mehl, Grieß u.ä. Getreideerzeugnisse (Mühlenerzeugnisse)	115 Weizenmehl u. sonstiges Mehl
1730 Teigwaren und Nahrungsmittel sonstiger Art	116 Getreideerzeugnisse
	117 Teigwaren
1750 Gewürze, Soßen u. verwandte Back- u. Speisezutaten	154 Gewürze, Süßspeisen, Hilfsstoffe
	118 Speisehülsenfrüchte
1770 Säuglings- u. Kleinkindernahrung	
1780 Fertiggerichte (o. Fleisch-, Fisch-, Kartoffel-, Gemüse- u. Obstsalat)	119 Stärke, Stärke- u. Kartoffelerzeugnisse, kochfertige Suppen u. Gerichte

1800 Getränke, Tabakwaren

1810 Frucht- u. Gemüsesäfte, Fruchtnektare, -sirupe, -saftkonzentrate	113 Gemüse-, Obstsäfte
1820 Andere alkoholfreie Getränke (o. Milch, Kaffee, Tee, Kakao)	105 Südfruchtsäfte
1830 Kaffeemittel und teeähnliche Erzeugnisse	155 Erfrischungsgetränke (alkoholfrei)
1840 Kaffee	156 Erfrischungsgetränke (alkoholhaltig)
1850 Tee	204 Bohnenkaffee
1860 Spirituosen	205 Echter Tee
1870 Bier	203 Spirituosen
1880 Trauben- u. Fruchtweine	201 Bier
1890 Tabakwaren	202 Wein u. Sekt
1891 Zigaretten	207 Zigarren, Zigarillos
	208 Zigaretten
	209 Rauch-, Kau- u. Schnupftabak

1900 Verzehr v. Speisen u. Getränken in Kantinen, Gaststätten u.ä.

1910 Verzehr v. Speisen in Kantinen	157 Werkküchenessen
	158 Pausenversorgung
	159 Schulspeisung (o. Schulmilch)
1940 Verzehr v. Speisen in Gaststätten u.ä.	160 Kinderkrippen- u. Kindergartessen
1970 Verzehr v. Getränken in Kantinen, Gaststätten u.ä.	161 Gaststättenessen, einschl. an Imbißständen
	206 Getränke in Gaststätten u. an Imbißständen

2000 BEKLEIDUNG, SCHUHE

2100 Herrenoberbekleidung (ohne Sportbekleidung)

2110 Anzüge (ohne Arbeits- u. Sportbekleidung)	411 Anzüge
2120 Sakkos u. Jacken (o. Strickjacken, Arbeits- u. Sportbekleidung)	413 Sakkos

---

2700 Strumpfwaren, Kopfbedeckungen, Bekleidungszubehör u.  
-stoffe, Kurzwaren

---

429 Strumpfwaren für Herren  
430 Damenstrumpfhosen  
431 sonst. Strumpfwaren f. Damen  
432 Kinderstrumpfhosen  
433 Sonstige Strumpfwaren f. Kinder  
434 Handschuhe, gewirkt u. gestrickt  
435 Lederhandschuhe  
401 Bekleidungs- u. Wäschestoffe  
460 Sonstige Konfektion, Kurz- u. Mode-  
waren, Kopfbedeckung, Näherzeugnisse

---



---

2800 Schuhe

2810 Straßenschuhe für Herren  
2820 Straßenschuhe für Damen  
2830 Straßenschuhe für Kinder  
2850 Sonstige Schuhe

2880 Schuhzubehör

301 Straßenschuhe f. Herren aus Leder und SML  
302 Straßenschuhe f. Damen aus Leder und SML  
303 Straßenschuhe f. Kinder aus Leder und SML  
304 Straßenschuhe aus sonst. Mat. f. Herren  
305 Straßenschuhe aus sonst. Mat. f. Damen  
306 Straßenschuhe aus sonst. Mat. f. Kinder  
307 Sportschuhe aus Leder u. SML  
308 Sportschuhe aus sonst. Materialien  
309 Arbeitsschuhe aus Leder u. SML  
310 Arbeitsschuhe aus sonst. Material  
311 Hausschuhe  
312 Schuhzubehör

---



---

2900 Fremde Änderungen u. Reparaturen an Bekleidung u. Schuhen

2910 Fremde Änderungen u. Reparaturen an Bekleidung

601 Neuanfertigungen, Umarbeitungen, Reparaturen an  
Schuhen

2950 Fremde Änderungen u. Reparaturen an Schuhen, Miete f.  
Bekleidung u. Schuhe

603 Neuanfertigungen, Umarbeitungen, Reparaturen an  
Bekleidung u. Textilien

---

3000 WOHNUNGSMIETEN, ENERGIE (ohne Kraftstoffe)3100 Wohnungsmieten (auch Mietwerte der Eigentümerwohnungen u.ä.)

3110 Wohnungsmieten (o. Untermieten, Dauermieten in Hotels u. dgl., Mieten f. Ferienwohnungen, -häuser u.ä.) einschl. Umlagen f. Wohnungsnebenkosten (ohne Umlagen f. Heizung u. Warmwasser)	621	Mieten
3120 Mieten f. Wohneinheiten in Wohnheimen, Untermieten (ohne Dauermieten in Hotels u. dgl., Mieten f. Ferienwohnungen u. -häuser u.ä.)	623	Kommunale Dienstleistungen
3150 Mietwerte der Eigentümerwohnungen		

3200 Energie (ohne Kraftstoffe)

3210 Elektrizität	614	Strom und Gas
3220 Gas (ohne Gas f. Kraftfahrzeuge)	558	Flüssiggas
3230 Flüssige Brennstoffe (ohne Kraftstoffe)	555	Feste Brennstoffe
3241 Steinkohle (ohne Koks)		
3242 Koks		
3243 Braunkohle (ohne Koks)	615	Wasser
3244 Andere feste Brennstoffe		
3245 Fernwärme, Umlagen f. Heizung u. Warmwasser	616	Warmwasser, Heizung
3225 Elektrizität u. Gas nicht aufteilbar		

4000 MÖBEL, HAUSHALTSGERÄTE u.ä. GÜTER f. die HAUSHALTSFÜHRUNG4100 Möbel

411 Küchenmöbel	503	Küchenmöbel
413 Schlafzimmernmöbel	502	Schlafraummöbel
415 Polstermöbel	505	Polstermöbel
417 Wohn-, EB- u. Jugendzimmernmöbel	504	Kindermöbel
419 Sonstige Möbel	501	Wohnraummöbel
	506	Kleinformöbel, Korb- u. Gartennmöbel

4200 Bodenbeläge, Heimtextilien, Haushaltswäsche

4210 Teppiche u.ä. Bodenbeläge	405	Teppiche, Läufer, Brücken
	408	Fußbodenbelag
4230 Bettwaren u. -federn, -wäsche (o. Matratzen) Gardinen, Vorhänge, Dekostoffe	452	Bettwäsche
	453	Bettausstattungen
	454	Steppdecken
	402	Deko- und Vorhangstoffe
	403	Synthetische Tülle und Gardinen
	404	sonst. Tülle und Gardinen
	406	Schlaf- und Babydecken
	407	Möbelstoffe und Diwandecken
4290 Andere Heimtextilien	455	Tischwäsche
	456	Frottiertücher
	457	Hand- und Geschirrtücher
	458	Bademäntel
	459	sonst. Haushaltswäsche
	409	Tisch- und Wandbelag



## Laufende Wirtschaftsrechnungen

## Haushaltsbudget

2130 Hosen, lang (ohne Arbeits- u. Sportbekleidung)	412 Hosen
2140 Mäntel, Umhänge u.ä. (ohne Arbeits- u. Sportbekleidung)	410 Mäntel, Kутten
	414 Anoraks und Windjacken
2150 Pullover, Twinsets, Strickwesten u. -jacken (o. Arbeits-Sportbekleidung)	440 Obertrikotagen
2170 Arbeits- u. sonstige Herrenoberbekleidung (ohne Sportbekleidung)	415 Sonstige Herrenoberbekleidung ohne Arbeits- und Sportbekleidung

2200 Damenoberbekleidung (ohne Sportbekleidung)

2210 Kostüme u. Kleider (auch Komplets u. Hosenanzüge, o. Arbeits- u. Sportbekl.)	415 Kostüme, Anzüge
2230 Röcke u. lange Hosen (ohne Arbeits- u. Sportbekleidung)	416 Röcke
	419 Hosen
2250 Blusen (ohne Arbeits- u. Sportbekleidung)	418 Blusen
2260 Jacken, Mäntel, Umhänge u.ä. (ohne Strickjacken, Arbeits- u. Sportbekleidung)	
	414 Mäntel, Kутten
	421 Anoraks, Windjacken
2280 Pullover, Twinsets, Strickwesten u. -jacken (o. Arbeits- u. Sportbekleidung)	438 Obertrikotagen
	421 Kleider
2290 Arbeits- u. sonstige Damenoberbekleidung (o. Sportbekleidung)	423 sonstige Damenoberbekleidung

2300 Knabenoberbekleidung (ohne Sportbekleidung)

2310 Anzüge (ohne Sportbekleidung)	424 Oberbekleidung f. Knaben
2320 Sakkos u. Jacken (ohne Strickjacken und Sportbekleidung)	
2330 Hosen, lang (ohne Sportbekleidung)	
2350 Mäntel, Umhänge u.ä. (ohne Sportbekleidung)	
2370 Pullover, Twinsets, Strickwesten u. -jacken (ohne Sportbekleidung)	
2390 Sonstige Knabenoberbekleidung (ohne Sportbekleidung)	

2400 Mädchenoberbekleidung (ohne Sportbekleidung)

2410 Kostüme u. Kleider (auch Komplets u. Hosenanzüge, ohne Sportbekleidung)	425 Oberbekleidung f. Mädchen
2420 Röcke u. lange Hosen (ohne Sportbekleidung)	
2440 Blusen (ohne Sportbekleidung)	
2450 Jacken, Mäntel, Umhänge u.ä. (ohne Strickjacken und Sportbekleidung)	
2470 Pullover, Twinsets, Strickwesten u. -jacken (ohne Sportbekleidung)	
2490 Sonstige Mädchenoberbekleidung (ohne Sportbekleidung)	

442 Obertrikotagen f. Kinder
426 Arbeits- und Berufsbekleidung
427 Regen-, Leder- und Kunstlederbekleidung
428 Pelzbekleidung und sonstige Pelzwaren

2500 Sportbekleidung

444 Trainingsbekleidung f. Erwachsene
445 Trainingsbekleidung f. Kinder
446 Badebekleidung, gestrickt u. gewirkt

2600 Herren-, Damen- und Kinderwäsche, Säuglingsbekleidung

2610 Herrenwäsche	448 Nachtwäsche
	436 Untertrikotagen f. Herren
	449 Sport- u. Oberhemden f. Herren
2630 Damenwäsche (einschl. Miederwaren)	457 Untertrikotagen f. Damen
	447 Miederwaren
2650 Kinderwäsche (ohne Säuglingsbekleidung)	438 Untertrikotagen f. Kinder
	450 Sport- u. Oberhemden f. Kinder
2670 Säuglingsbekleidung	439 Untertrikotagen f. Kleinkinder
	443 Obertrikotagen f. Kleinkinder
	451 Sonstige Leibwäsche

---

4300 Heiz- u. Kochgeräte, andere elektr. Haushaltsgeräte  
einschl. elektr. Leuchten

---

4310 Raumheizgeräte	526	Elektrische Wärmegeräte
4320 Heiz- u. Kochgeräte (ohne Raumheizer)	527	Elektromechanische Haushaltsgeräte
4330 Elektrische Kühl- u. Gefriermöbel	525	Haushaltskälteschränke
4340 Elektrische Waschmaschinen, Wäschetrockner, Bügel- maschinen	523	Waschmaschinen u. Wäscheschleudern
	524	Ersatzteile f. Waschmaschinen u. Wäscheschleudern
4360 Andere hochwertige elektrische Haushaltsgeräte	528	Haushaltsgroßgeräte
4350 Elektrowerkzeuge (auch Werkzeugmaschinen)		
4370 Andere elektrische Haushaltsgeräte, Leuchten (ohne Batterieleuchten)	535	Beleuchtungskörper
	534	Elektromaterial

---

4400 Geschirr u.a. Gebrauchsgüter für die Haushaltsführung

---

441 Tafelgeschirr aus Glas	519	Haushalt- u. Wirtschaftswaren aus Glas u. Keramik
442 Tafelgeschirr aus feinkeramischen Stoffen		
443 Tafelgeschirr aus Metall, Kunststoffen	520	Haushaltssporzellan
444 Bestecke, Schneidwaren		
445 Nichtelektrische Küchenmaschinen u. Geräte	521	Haushalt- u. Wirtschaftswaren aus Holz, Plaste, Gummi u. Metallen
446 Koch-, Back- u. Bratgeschirr		
447 Haushaltsbehälter		
449 Andere Gebrauchsgüter f. d. Haushaltsführung	522	Werkzeuge, Eisen- u. Kleinmetallwaren

---

4500 Verbrauchsgüter für die Haushaltsführung

---

4550 Wasch-, Putz- und Reinigungsmittel	547	Reinigungs u. Pflegemittel f. d. Haushalt u. sonst. Erzeugnisse der Haushaltschemie
4510 Andere Verbrauchsgüter für die Haushaltsführung	546	Erzeugnisse zur Wäschepflege

---

4700 Dienstleistung f.d. Haushaltsführung einschl. häusl.  
Dienste, fremde Reparaturen u. Installationen von Ge-  
brauchsgütern f.d. Haushaltsführung

---

4710 Häusliche Dienste	604	Neuanfertigungen, Umarbeiten u. Reparaturen an Haushaltskälteschränken
4730 Dienstleistungen f. d. Haushaltsführung, einschl. Miete f. Güter bzw. fremde Reparaturen u. Installationen von Gebrauchsgütern f. d. Haushaltsführung	605	an Waschmaschinen u. Wäscheschleudern
	606	an Elektromechanischen Haushaltsgeräten
	607	an Elektrischen Wärmegeräten
	617	Haushaltspflege
	618	Feuchtwäsche
	619	Chemische Reinigung
	620	sonst. Leistungen d. textilen Reinigungswesens
	625	Ausleihe von Konsumgütern
	626	sonst. Dienstleistungen

---

4900 Tapeten, Anstrichfarben, Baustoffe, fremde Reparaturen  
an der Wohnung

---

4910 Tapeten, Anstrichfarben, Baustoffe u.ä.		
4950 Schönheitsreparaturen an Miet- u. Eigentümerwohnungen auf Kosten des Wohnungsinhabers, sonst. fremde Reparat. der Wohnung auf Mieterkosten	551	Lacke u. Anstrichmittel
	552	Baustoffe
	611	Ausgaben f. Wohnungsbau und -Instand- haltung

---

5000 GÜTER für die GESUNDHEITS- und KÖRPERPFLEGE

5100 Verbrauchsgüter für die Gesundheitspflege

5110 Arzneimittel (ohne solche für Tiere)  
Eigenanteil an Arzneimittelkosten

5150 Verbandstoffe u.ä. Verbrauchsgüter für die Gesundheitspflege

548 Drogen, Pharmazeutika, sanitäre u. medizinische Artikel

---

5200 Gebrauchsgüter für die Gesundheitspflege

5210 Elektr. u. feinmechan. Gebrauchsgüter f. d. Gesundheitspflege

5250 Brillen

529 Andere Gebrauchsgüter f. d. Gesundheitspflege

---

5300 Dienstleistungen für die Gesundheitspflege

5310 Arztleistungen

5350 Dienstleistungen von and. med. Fachkräften

5390 Fremde Reparaturen an Gebrauchsgütern für die Gesundheitspflege

624 Leistungen der Körper- und Gesundheitspflege

---

5400 Dienstleistungen der Krankenhäuser, Sanatorien, Pflegeheime (stationär)

---

5600 Verbrauchsgüter für die Körperpflege

5610 Körperpflegemittel (ohne Haarpflege- und Rasiermittel)

5620 Haarpflegemittel, Frisierartikel, Rasiermittel, -klingen

5680 Toilettenpapier, Papiertaschentücher und ähnliche Hygieneartikel

545 Seifen, Parfümerien, Kosmetika

---

5700 Gebrauchsgüter für die Körperpflege

5710 Elektrische Körperpflegegeräte

5750 Nichtelektrische Körperpflegegeräte

---

5800 Dienstleistungen u. Reparaturen an Gebrauchsgütern für die Körperpflege

---

6000 GÜTER für VERKEHR und NACHRICHTENÜBERMITTLUNG6100 Kraftfahrzeuge u. Fahrräder

6110 Kraftwagen, neu	540	Personenkraftwagen
6130 Kraftwagen, gebraucht	541	Kleinkrafträder
6170 Krafträder und Fahrräder mit Hilfsmotor	542	Motorräder
	560	Gebrauchte PKW
6180 Fahrräder (ohne Kindersportfahrzeuge)	544	Fahrräder, Einzelteile u. Zubehör

6200 Gebrauchsgüter für Kraftfahrzeuge und Fahrräder

6210 Gebrauchsgüter für Kraftfahrzeuge	543	Einzelteile u. Zubehör für Kfz.
6270 Zubehör, Einzel- u. Ersatzteile für Fahrräder		

6300 Kraftstoffe

557 Motorenbenzine

6400 Verbrauchsgüter für Kraftfahrzeuge u. Fahrräder  
(ohne Kraftstoffe)

6410 Schmiermittel u.ä. Verbrauchsgüter für Kraftfahrzeuge u. Fahrräder	556	Fl. Brennstoffe, Schmieröle u. -fette, (o. Flüssiggas)
----------------------------------------------------------------------------	-----	-----------------------------------------------------------

6500 Fremde Reparaturen an u. Dienstleistungen f. Kraft-  
fahrzeuge u. Fahrräder

6510 Fremde Reparaturen an Kraftwagen u. Kraftwagenanhängern	609	Reparaturen an Straßenfahrzeugen
6550 Fremde Reparaturen an Zweirädern		
6591 Fahrunterricht, Gebühren f. Führerschein, TÜV- u. Zulassungsgebühren		
6593 Garagenmiete einschl. Miete für Stellplätze		
6595 Übrige Dienstleistungen für Kraftfahrzeuge u. Fahr- räder		

6700 Fremde Verkehrsleistungen (ohne Pauschalreisen)

6710 Fremde Verkehrsleistungen ohne solche auf Reisen	612	Verkehrsleistungen f.d. öffentlichen Personen- verkehr
-------------------------------------------------------	-----	-----------------------------------------------------------

6900 Nachrichtenübermittlung

6910 Fernspreckgebühren	613	Leistungen des Post- u. Fernmeldewesens
6950 Sonstige Postgebühren		

7000 GÜTER f. BILDUNG, UNTERHALTUNG, FREIZEIT (o. Dienstl.  
d. Gastgewerbes)

7100 Fernseh-, Rundfunk-, Phono-, Foto- u. Kinogeräte

7115 Farbfernsehempfangsgeräte (o. Rundfunk-/Fernseh- kombinationen)	530	Fernsehgeräte
7111 Schwarzweißfernsehempfangsgeräte (o. Rundfunk-/ Fernsehkombinationen)		
7120 Rundfunkempfangsgeräte (auch für Kraftfahrzeuge)	529	Rundfunkgeräte
7130 Phonogeräte einschl. Videogeräten (auch für Kraft- fahrzeuge)	531	Plattenspieler
	532	Tonbandgeräte
7150 Zubehör, Einzel- u. Ersatzteile f. Fernseh-, Rund- funk- u. Phonogeräte	533	Zubehör u. Ersatzteile für Elektroakustik und Heimelektronik
7171 Fotoapparate, Kinofilmaufnahmegegeräte	536	Foto-Kino-Optik
7175 Dia- u. Kinofilmprojektoren		
7190 Zubehör, Einzel- u. Ersatzteile f. Foto- und Kino- geräte (o. Verbrauchsgüter)	517	Schallplatten

7200 Andere Gebrauchsgüter f. Bildung, Unterhalt.,  
Freizeit

7210 Schreib- und Rechenmaschinen, Fotokopiergeräte u.ä.		
7230 Musikinstrumente	508	Musikinstrumente, Zubehör u. Ersatzteile
7250 Spielwaren	509	Spielwaren
7278 Wasser- u. Luftfahrzeuge einschl. Zubehör, Einzel- u. Ersatzteile	512	Luftmatratzen
7271 Sportartikel (o. Wasser- u. Luftfahrzeuge)	511	Zelte
7277 Mobilheime, Campinganhänger	510	Sportgeräte,
7275 Campingartikel (o. Mobilheime u. Campinganhänger)	513	Campingmöbel
7291 Optische Geräte, Sammlungen, Kunstgegenstände u.ä.	514	sonstige Campingartikel
7220 Übrige Gebrauchsgüter für Bildung, Unterhaltung, Freizeit	559	Kunstgegenstände
	518	Sonstiger Kulturbedarf

7300 Bücher, Zeitungen, Zeitschriften

7310 Bücher und Broschüren

7340 Zeitungen und Zeitschriften

516 Polygraphische Erzeugnisse

7400 Verbrauchsgüter für Bildung, Unterhaltung, Freizeit

7410 Verbrauchsgüter für Foto- u. Kinozwecke

7430 Übrige Verbrauchsgüter für Bildung, Unterhaltung, Freizeit

537 Foto-Kino-Chemie

515 Papier- u. Bürobedarf

7500 Unterrichtsleistungen (o. Fahrschule)

7510 Dienstl. der Kindergärten, -horte, -heime, Internate, Privatbetreuung

7550 Nachhilfeunterricht, andere Unterrichtsleistungen

7600 Dienstl. für Bildung, Unterhaltung, Freizeit

(o. Beherbergungs-, Gaststätten- und Unterrichtsleistungen)

7615 Besuch von Sportveranstaltungen

7610 Besuch von Theater- u. Kinoveranstaltungen u.ä.

7650 Rundfunk- u. Fernsehgebühren

7691 Nutzung v. Frei- u. Hallenbädern, Tennispl., Kegelbahnen u. Sporteinricht.

7690 Andere Dienstleistungen für Bildung, Unterhaltung, Freizeit

627 Bildung, Kultur- u. Sportveranstaltungen

631 Rundfunk- u. Fernsehgebühren

632 Leistungen d. Gemeinschaftseinrichtungen

7700 Pflanzen, Güter für die Gartenpflege

7750 Gartengeräte u.a. Gebrauchsgüter f. d. Gartenpflege (o. Pflanzen)

7730 Lebende Pflanzen einschl. Samen (o. Topfpflanzen)

7710 Schnittblumen und Topfpflanzen

7770 Übrige Verbrauchsgüter u. Dienstleistungen f. d. Gartenpflege

549 Sämereien, Blumen, Düngemittel, Pflanzenschutzmittel

7800 Tiere, Güter f. d. Tierhaltung

7819 Nutztiere, Gebrauchsgüter f. d. Nutztierhaltung

7850 Verbrauchsgüter u. Dienstleistungen f.d. Nutztierhaltung

7811 Heimtiere, Gebrauchsgüter f. d. Heimtierhaltung

7853 Futtermittel f. d. Heimtierhaltung

7851 Übrige Verbrauchsgüter u. Dienstleistungen f. d. Heimtierhaltung

550 Lebende Tiere, zoologischer Bedarf

7900 Fremde Installationen u. Reparaturen an Gebrauchsgütern f. Bildung, Unterhaltung, Freizeit

610 Reparaturen an sonstigen Konsumgütern

608 Reparaturen an Elektroakustik

8000 GÜTER f. d. PERSÖNLICHE AUSSTATTUNG, DIENSTLEISTUNGEN  
 d. BEHERBERGUNGSGEWERBES sowie Güter sonstiger Art  
 =====

8100 Güter für die persönliche Ausstattung

8110 Uhren, Schmuck einschl. Gold- u. Silberschmiedewaren f. d. pers. Ausstattung	538 Uhren 539 Schmuck
8150 Leder- u. Täschnerwaren	314 Täschner- u. Feinsattlerwaren 313 Koffer
8140 Andere Güter für die persönliche Ausstattung	507 Kunsthandwerkkl.- u. Kunstgewerbl. Artikel

8200 Begräbnisartikel

8300 Dienstleistungen des Beherbergungsgewerbes (o. Pauschalreisen)	629 private Inlandreisen
------------------------------------------------------------------------	--------------------------

8500 Pauschalreisen	630 Auslandsreisen 628 Inlandsreisen, Pauschal
---------------------	---------------------------------------------------

8700 Dienstl. der Kreditinstitute u. Versicherungen  
(o. Versicherungsbeiträge)

8900 Dienstleistungen u. fremde Reparaturen sonstiger Art	602 Reparaturen an Feinsattlerwaren
-----------------------------------------------------------	-------------------------------------

Diese Positionen sind nicht Bestandteil des Privaten  
Verbrauchs

KAUF und NUTZUNG von GRUNDSTÜCKEN und  
GEBÄUDEN  
=====

622 Pachten
553 Kauf von Häusern, Wochenendhäusern, Lauben, Garagen
554 Bauteile für Häuser, Wochenendhäuser, Lauben Garagen

**Methodik  
der Statistik des Haushaltsbudgets  
1975 bis 1984**



Ab 1975/1976 wurde durch das Statistische Amt der DDR ein neues Programm der Statistik des Haushaltsbudgets realisiert.

Grundlage der Veränderungen dieser Statistik ab 1975/1976 waren:

- Ministerratsbeschlüsse, die die Forderungen nach ständiger Erhöhung des Aussagegehaltes und der Aktualität der Statistik des Haushaltsbudgets zum Ausdruck brachten,
- Anforderungen der Ständigen Kommission des RGW für Statistik aus dem "System von Hauptkennziffern der Statistik des Haushaltsbudgets und der Methodik ihrer Berechnung",
- Nutzung von Erfahrungen aus der Praxis der ehemaligen UdSSR und der anderen RGW-Staaten.

Die wesentlichsten Veränderungen im Projekt der Statistik des Haushaltsbudgets ab 1975/1976 waren:

- Herstellung der weiteren Übereinstimmung der Erhebungsmerkmale in bezug auf Definitionen und Systematiken mit gesamtwirtschaftlichen Statistiken, wie der volkswirtschaftlichen Bilanz der Geldeinnahmen und -ausgaben der Bevölkerung (Geldbilanz) sowie zur Volks-, Berufs-, Wohnraum- und Gebäudezählung 1971,
- Herstellung der Paßfähigkeit der Erhebungsmerkmale zur Einkommensstichprobe in Arbeiter- und Angestelltenhaushalten,
- Weiterentwicklung des Stichproben- und Auswahlplanes sowie Erweiterung des Befragungsumfanges bei Arbeiter- und Angestelltenhaushalten,
- Veränderung bzw. Erweiterung der Erhebungsmerkmale z.B. durch die Erfassung der Ausstattung der Haushalte mit technischen Konsumgütern,
- die Herstellung eines monatlich ablochfähigen Haushaltsbuches,
- die Anwendung des von der Statistik entwickelten einheitlichen Kontroll- bzw. Prüfprogrammes mit automatischem Korrekturprogramm,
- die Einführung eines mathematischen Anpassungsprogrammes zur Minderung der bei der Statistik des Haushaltsbudgets aufgetretenen systematischen Fehler und der Verbesserung des Aussagegehaltes, d.h. die Einführung eines Dopplungsprogrammes zunächst für die Bevölkerungsgruppe der Arbeiter- und Angestelltenhaushalte (ab 1976),
- ein weiterentwickeltes Auswertungsprogramm entsprechend den aktuellen Informationsbedürfnissen.

Im Zeitraum ab 1976 zeichnete sich das Erhebungsprogramm der Statistik des Haushaltsbudgets durch weitgehende Konstanz aus.

## Erhebungsziele

Das neue Erhebungsprojekt hatte das Ziel, die Statistik des Haushaltsbudgets als ein wichtiges Instrument

- zur differenzierten Analyse wichtiger Bestandteile des Lebensniveaus der Bevölkerung und der Wirksamkeit sozialpolitischer Entscheidungen der Regierung sowie
- zur Bedarfs- und Marktforschung und der Modellierung des Verbrauchs der Bevölkerung weiter zu entwickeln.

Rechtsgrundlagen für die Statistik des Haushaltsbudgets für den untersuchten Zeitraum ab 1975/1976 waren:

- Beschluß des Ministerrats vom 04.07.1973 über "Festlegungen zur Qualifizierung der Planung und Bilanzierung der Geldeinnahmen und -ausgaben nach Bevölkerungs- und Einkommensgruppen". Dieser verpflichtete das Statistische Amt durch repräsentative Bevölkerungsbefragungen gesicherte statistische Grundlagen über die demografische Struktur der Haushalte sowie die Haushaltseinkommen und ihre Verwendung zur Verfügung zu stellen.
- Beschluß des Ministerrates vom 25.07.1973 über die "Analyse der Spareinlagen in der DDR". Daraus ergab sich, die Statistik des Haushaltsbudgets so zu entwickeln, daß, in Abhängigkeit von den Familiengrößen und der Entwicklung der Familieneinkommen, soziale Aussagen für den jährlichen Sparzuwachs und die Umsätze der Guthaben gemacht werden konnten.
- Beschluß des Ministerrats vom 27.09.1973 über "Schlußfolgerungen zur Erhöhung der Qualität der Markt- und Bedarfsforschung auf dem Gebiet der Versorgung der Bevölkerung mit Konsumgütern". Daraus ergab sich, daß die Statistik des Haushaltsbudgets Daten für die langfristige Bedarfsforschung zur Verfügung zu stellen hatte.

## Erhebungsmerkmale

Erhebungsmerkmale waren sämtliche monatliche Geldeinnahmen und -ausgaben der privaten Haushalte sowie der mengenmäßige Kauf von Waren (Nahrungs- und Genußmittel, Schuhe, Textilien und Bekleidung sowie ausgewählte technische Konsumgüter). Weiterhin war Bestandteil des Erhebungsprogramms der mengenmäßige Verbrauch von Produkten aus eigener Ernte und Tierhaltung sowohl in Haushalten der Genossenschaftsbauern als auch in Arbeiter- und Angestelltenhaushalten sowie Rentnerhaushalten mit einem Kleingarten bzw. einer Kleintierhaltung. In Haushalten von Genossenschaftsbauern wurden außerdem auch die Betriebsausgaben für die Führung der persönlichen Wirtschaft erfaßt. Bestandteil des ermittelten Haushaltseinkommens in diesen Haushalten war jedoch nur der Saldo aus Geldeinnahmen unter Abzug der Betriebsausgaben. Die Aufzeichnung der Angaben erfolgte im Haushaltsbuch. Siehe dazu Haushaltsbuch 1976, Formblatt 021-5/HB.

Das Haushaltsbuch ab 1976 stellte eine Kombination von Erfassungs- und Aufbereitungsbeleg dar und war die Grundlage für die Gestaltung der Erhebungsmaterialien der 80er Jahre. Die Zuordnung der Eintragungen der Geldeinnahmen und -ausgaben erfolgte nach der Gliederung der Einnahmen, Ausgaben und des Verbrauchs 1976 bis 1980 (gültig auch für den Zeitraum bis 1984).

Die Erfassung der Geldeinnahmen erfolgte auf der Grundlage der gültigen gesetzlichen Regelungen. Die Aufzeichnung der Geldeinnahmen im Haushaltsbuch ist auf den Seiten 4 bis 5 vorgenommen worden. Die Geldausgaben wurden auf den Seiten 6 bis 22 eingetragen.

Weiterhin erfolgte die Erfassung von demografischen Merkmalen und anderen Merkmalen zur Charakterisierung des Haushalts. Auf einer Karteikarte wurden die wichtigsten demografischen und Haushaltsmerkmale für die Haushalte erfaßt.

Dazu gehörten:

- Anzahl der Personen nach der Stellung zum HEB, Geschlecht, Alter, ausgeübte Tätigkeit, Arbeitsstätte, soziale Zugehörigkeit,
- Berufstätigkeit des Ehepartners,
- Bildungsabschluß,
- Ausstattung mit technischen Konsumgütern,
- Anzahl der in der persönlichen Wirtschaft gehaltenen Tiere.

Erstmalig ab Berichtsjahr 1975 war die Ausstattung der Haushalte mit technischen Konsumgütern Bestandteil des laufenden Erhebungsprogramms der Statistik des Haushaltsbudgets.

Ab 1976 wurden die Ausstattungsgüter um die Positionen

- . Waschhalbautomat bzw. Waschvollautomat
- . Gefrierschrank

erweitert.

Das Programm der Erhebungsmerkmale (Demografie, Geldeinnahmen, Geldausgaben) zeichnete sich in den Jahren 1977 bis 1980 durch weitgehende Konstanz aus. Der größte Teil der demografischen Erhebungsmerkmale war bereits ab 1971 Bestandteil des Erfassungsprogramms. Ab 1975 wurde die Anzahl der Kinder unter 17 Jahren differenzierter erfaßt (nach 4 Altersgruppen).

Zu den demografischen Merkmalen siehe auch Ablochbelege für die Haushaltsmerkmale.

### Systematik der Geldeinnahmen und -ausgaben

In Zusammenarbeit mit staatlichen Organen und wissenschaftlichen Einrichtungen entstand eine detaillierte Systematik. Dabei sind auch die Empfehlungen der Ständigen Kommission des RGW für Statistik und die Praxis der ehemaligen RGW-Länder berücksichtigt worden. Grundrichtung der neu angewandten Systematik war die Beseitigung der sehr starken Aggregation, die zu Informationsverlusten bei den Nutzern der Ergebnisse dieser Statistik geführt hatten.

Inhaltlich entsprach die Klassifikation

- . der Geldeinnahmen einschl. aus Guthaben und Krediten,
- . der Geldausgaben für Steuern, Versicherungen und sonstige Ausgaben,

- der Geldausgaben für Guthaben und Kredite, d.h. die mit dem Sparen und der Bildung von Geldvermögen im Zusammenhang standen,

der volkswirtschaftlichen Bilanz der Geldeinnahmen und -ausgaben der Bevölkerung (Geldbilanz). Die inhaltliche Anpassung des bezahlten Verbrauchs, d.h. der Geldausgaben für Warenkäufe und zur Bezahlung von Dienstleistungen, erfolgte auf der Grundlage:

- *der Erzeugnis- und Leistungs-nomenklatur (ELN).*  
Diese war die verbindliche Systematik für die Planung, Bilanzierung und Abrechnung der Produktion, des Exports und Imports sowie der Materialwirtschaft. Sie beinhaltete Einzelerzeugnisse und materielle Leistungen.
- *der Schlüsselliste zum Warenumsatz und Warenfonds (HSL).*  
Diese galt als die Grundschematik des Binnenhandels mit Konsumgütern zur Planung, Bilanzierung und Abrechnung. Im Gegensatz zur ELN ging diese vom Verwendungszweck der zur Versorgung notwendigen Konsumgüter aus.
- *der volkswirtschaftlichen Geldbilanz,*  
zum Beispiel für die Warenkäufe außerhalb des Einzelhandels sowie für die bezahlten Dienstleistungen.

Die neue Systematik für die Statistik des Haushaltsbudgets gliederte sich in folgende Abschnitte:

- 0 Geldeinnahmen
- 1 Geldausgaben für Nahrungsmittel
- 2 Geldausgaben für Genußmittel
- 3 Geldausgaben für Schuhe, Täschner- und Feinsattlerwaren
- 4 Geldausgaben für Textilien und Bekleidung
- 5 Geldausgaben für sonstige Industriewaren
- 6 Geldausgaben für Bezahlte Leistungen
- 7 Geldausgaben für Steuern, Versicherungen und Beiträge
- 8 Bewerteter Eigenverbrauch, Geldausgaben für die persönliche Wirtschaft.

Die Geldeinnahmen aus Guthaben und Krediten waren dem Komplex 0 (Geldeinnahmen), die Geldausgaben für Guthaben und Kredite dem Komplex 7 zugeordnet. Entsprechend der Praxis in der ehemaligen DDR wurden die Geldausgaben in

- den Bezahlten Verbrauch (Komplex 1 bis 6), davon nach Warenkäufe (Komplex 1 bis 5) und Bezahlte Leistungen (Komplex 6) sowie
- die nicht verbrauchswirksamen Geldausgaben (Komplex 7) gegliedert.

### Beobachtungseinheiten

Beobachtungseinheiten waren private Haushalte (Ein- und Mehrpersonenhaushalte (2-, 3-, 4-Personenhaushalte bzw. Haushalte mit 5 und mehr Personen)

der Bevölkerungsgruppen

- Arbeiter und Angestellte,

- Mitglieder Landwirtschaftlicher Produktionsgenossenschaften (LPG-Mitglieder),
- berufstätige und
- nicht berufstätige Rentner.

Bei den Rentnerhaushalten wurden nur die 1- und 2-Personenhaushalte einbezogen. Haushalte mit 3 und mehr Personen waren nicht typisch.

Nicht in der Befragung der Statistik enthalten waren:

- Anstaltshaushalte
- Ebenso wie bei der Einkommensstichprobe waren Haushalte von Beschäftigten in ausgewählten staatlichen Institutionen, wie Polizei, Zollverwaltung, Armee, Staatssicherheit und von Beschäftigten sowie hauptamtlich Tätigen in Parteien und gesellschaftlichen Organisationen ausgeschlossen.
- Private Haushalte von Mitgliedern der Produktionsgenossenschaften des Handwerks u.a. Genossenschaften außer von LPG-Mitgliedern,
- Private Haushalte von Selbständigen (Privathandwerker, Einzelhändler, Kommissionshändler, Betriebsinhaber halbstaatlicher Betriebe, freiberuflich Tätige).

### Stichprobendesign

Im Zusammenhang mit der Ausarbeitung eines neuen Projekts der Statistik des Haushaltsbudgets wurden 1973/1974 umfangreiche Berechnungen zum Stichprobenumfang sowie zum Auswahlplan durchgeführt.

Zur Gewährleistung der inhaltlichen Anforderungen und der damit verbundenen Genauigkeitsanforderungen an die hauptsächlichsten Aussagen wurde für den Zeitraum ab 1975 ein neuer Auswahlplan eingeführt. Die Realisierung erfolgte schrittweise.

### Grundsätzliche Bemerkungen

Eine generelle Umstellung auf die Methoden einer Zufallsauswahl erfolgte nicht, da weder die sachlichen noch die personellen Voraussetzungen gegeben waren. Schwerpunkt lag in der Verbesserung der Struktur der Haushalte des Haushaltsbudgets durch differenzierte Quotenvorgaben. Dadurch sollte das "bewußte Element" bei der Gewinnung der Haushalte weitgehend eingeschränkt werden.

Das Ziel des Auswahlplanes war es,

- bei allen Bevölkerungsgruppen durch Verwendung zusätzlicher Schichtungskriterien eine detaillierte Quotenvorgabe für die Gewinnung von Haushalten vorzunehmen, um bereits bei der Durchführung der Erhebung die notwendige Struktur zu erreichen;
- den Stichprobenumfang bei Haushalten von Arbeitern und Angestellten zu erhöhen und diese Erhöhung zur Herstellung der erforderlichen Struktur vorzunehmen.

Bei der Realisierung dieser Zielstellung wurde wie folgt vorgegangen:

- Die im Jahre 1974 an der Befragung beteiligten Haushalte bildeten für die nächsten Jahre (ab 1975) den Grundstock der Stichprobe.

Es wurde angestrebt, einen Haushalt für einen Zeitraum von 3 bis 5 Jahren an der Ausfüllung eines Haushaltsbuches zu interessieren und ihn dann planmäßig auszutauschen.

- Zusätzliche Schichtungskriterien für die untersuchten Bevölkerungsgruppen waren:

a) *bei Arbeiter- und Angestelltenhaushalten*

Untergliederung der Haushaltsgrößen nach der Anzahl der Arbeitseinkommensbezieher

b) *bei LPG-Haushalten*

Untergliederung nach dem Besitz einer persönlichen Hauswirtschaft sowie nach Tätigkeitsgruppen des Haupteinkommensbezieher (HEB);

Das waren folgende Gruppen: Leitung und Brigadiere, Mechanisatoren, Werkstatt- und Reparaturpersonal, Mitglieder in der Tierproduktion, Mitglieder in der Pflanzenproduktion und sonstige.

c) *bei Rentnerhaushalten*

Untergliederung der Haushalte nach Haushalten berufstätiger und nicht berufstätiger Rentner sowie nach Haushaltsgrößen

- Der notwendige Befragungsumfang von Arbeiter- und Angestelltenhaushalten wurde 1975 auf 4 200 (1974 = 3 800) und für die Jahre 1976 bis 1980 auf 4 500 erhöht. Die vorgegebene Schichtung sollte durch Neuwerbung und gezielten Einsatz von Ausfällen erreicht werden.
- Bei gleichbleibendem Stichprobenumfang (1975 bis 1980 = 1 500 Haushalte) war vorgesehen, die Verbesserung der Struktur der Haushalte von LPG-Mitgliedern Typ III durch gezielten Einsatz ausgefallener Haushalte entsprechend den Strukturvorgaben zu sichern.
- Der Stichprobenumfang von 700 Rentnerhaushalten wurde für die Jahre 1975 bis 1980 beibehalten. Berechnungen ergaben einen notwendigen Umfang von rd. 1 200 Haushalten.

Aus praktischen Gesichtspunkten wurde dieser Umfang nicht realisiert. Die größeren Stichprobenfehler wurden in Kauf genommen.

- Der nach Bezirken berechnete Stichprobenumfang berücksichtigte den Anteil des jeweiligen Bezirkes in der betreffenden Bevölkerungsgruppe an der Gesamtheit dieser Gruppe in der ehemaligen DDR.

Datengrundlage waren die Ergebnisse der Volks- und Berufszählung 1971. Zum Stichprobenumfang siehe Tabelle 1.

Tabelle 1:

**Anzahl der befragten Haushalte,  
die an der Statistik des Haushaltsbudgets teilnahmen  
1975 bis 1980**

Bevölkerungsgruppe	1975	1976	1977	1978	1979	1980
<b>Haushalte insgesamt</b>	<b>6 240</b>	<b>6 620</b>	<b>6 620</b>	<b>6 600</b>	<b>6 530</b>	<b>6 520</b>
davon						
<b>Arbeiter- und</b>	<b>4 210</b>	<b>4 480</b>	<b>4 500</b>	<b>4 500</b>	<b>4 450</b>	<b>4 500</b>
<b>Angestelltenhaushalte</b>						
<b>Haushalte von LPG-</b>	<b>1 250</b>	<b>1 370</b>	<b>1 390</b>	<b>1 370</b>	<b>1 350</b>	<b>1 290</b>
<b>Mitgliedern Typ III</b>						
<b>Rentnerhaushalte</b>	<b>780</b>	<b>770</b>	<b>730</b>	<b>730</b>	<b>730</b>	<b>730</b>
gesamt						
davon						
<b>nicht berufstätige</b>						
<b>Rentner</b>	<b>490</b>	<b>480</b>	<b>420</b>	<b>420</b>	<b>420</b>	<b>420</b>
<b>berufstätige Rentner</b>	<b>290</b>	<b>290</b>	<b>310</b>	<b>310</b>	<b>310</b>	<b>310</b>

#### Arbeiter- und Angestelltenhaushalte

Der Stichprobenumfang wurde je Bezirk nach

- Arbeiterhaushalten und Angestelltenhaushalten sowie
- innerhalb dieser nach Haushaltsgrößen gegliedert.

Die Aufteilung der Haushaltsgrößen erfolgte nicht durchgehend nach dem Proportionalitätsprinzip auf Basis der Volks- und Berufszählung 1971, sondern wurde modifiziert zugunsten der größeren Haushalte. Die Ein-, Zwei- und Vierpersonenhaushalte blieben dabei annähernd entsprechend ihrem Anteil in der Volks- und Berufszählung 1971 in der Statistik des Haushaltsbudgets, während die Anzahl der Haushalte mit 5 und mehr Personen fast verdoppelt wurde bei gleichzeitiger Reduzierung der stark besetzten Dreipersonenhaushalte. Damit war der erforderliche Umfang für Haushalte mit 3 Kindern gesichert worden. Als neues Schichtungsmerkmal war die Anzahl der Arbeitseinkommensbezieher in Abhängigkeit von der Haushaltsgröße aufgenommen worden. Diese Quotenvorgabe ergab sich aus der starken Korrelation der Höhe des Haushaltseinkommens mit der Haushaltsgröße und der Anzahl der Arbeitseinkommensbezieher und zielte auf eine bessere Besetzung der unteren und oberen Einkommensgruppen.

#### Haushalte von LPG-Mitgliedern

Für LPG-Haushalte wurde der Stichprobenumfang von rd. 1 500 Haushalten beibehalten. Berechnungen zum notwendigen Umfang ergaben rd. 2 000 Haushalte. Diese Größenordnung konnte aufgrund praktischer Erwägungen nicht berücksichtigt werden.

Es machte sich aber eine Neuaufteilung des Befragungsumfanges auf die Territorien erforderlich, da sich seit der Volks- und Berufszählung 1971 erhebliche Veränderungen nach Bezirken ergaben. Grundlage für die Aktualisierung waren die Ergebnisse der laufenden Landwirtschaftsstatistik.

Zur Verbesserung der Repräsentanz des Haushaltsbudgets wurden auf der Grundlage dieser Statistiken für die Gesamtheit der LPG-Haushalte differenzierte Quoten entwickelt:

Das betraf:

- den Anteil der Haushalte mit persönlicher Hauswirtschaft,
- die Anzahl der Haushalte mit Großviehbestand,
- die Struktur der Tätigkeit des Haupteinkommensbeziehers.

Die Angleichung der Haushaltsgrößenstruktur erfolgte auf Grundlage der Daten der Volks- und Berufszählung 1971.

#### Aktualisierung des Stichproben- und Auswahlplanes

Der Stichprobenumfang (Größe und Struktur) sowie der Auswahlplan wurden jährlichen Überprüfungen unterzogen. Die berechneten Quoten wurden für jedes Jahr unter Berücksichtigung bestimmter Erkenntnisse aus demografischen Berechnungen, Materialien der Einkommensstichproben von Arbeitern und Angestellten sowie von Ergebnissen der Landwirtschafts- und Rentenstatistik präzisiert. Ab 1978 wurde bei Arbeiter- und Angestelltenhaushalten das zusätzliche Schichtkriterium "Anzahl der Arbeitseinkommensbezieher" der Haushaltsgrößen durch "Anzahl der Haushalte mit einem oberen Haushaltsnettoeinkommen" ersetzt.

Es wurde für Arbeiterhaushalte sowie für Angestelltenhaushalte und innerhalb dieser für jede Haushaltgröße eine Einkommensgrenze angegeben sowie die Anzahl der Haushalte vorgegeben, die über dieser Grenze liegen sollten. Ziel war eine weitere Verbesserung der Struktur der Haushalte nach Haushaltseinkommensgruppen bereits in der Durchführung der Erhebung.

Für die Bestimmung der Einkommenshöhe wurden alle regelmäßigen Geldeinnahmen des Haushalts zugrunde gelegt. Das waren: Löhne, Arbeitseinkommen der LPG-Mitglieder, Einkünfte aus nebenberuflicher Tätigkeit, Renten, Stipendium, Lehrlingsentgelt, Kindergeld.

#### Stichprobenplan 1981 bis 1984

Der Stichprobenplan der Statistik des Haushaltsbudgets wurde in den Jahren 1981 bis 1984 methodisch verändert. Ab 1981 wurde bei Arbeiter- und Angestelltenhaushalten die Rotationsstichprobe eingeführt.

Der Stichprobenplan bestand aus 2 Bestandteilen:

##### 1. Jahresstichprobe 1982 bis 1984

Der Stichprobenumfang betrug 1983 rund 3 400 Haushalte bei mindestens einjähriger Teilnahmedauer (1982 = rund 3 000 Haushalte).



Nach Bevölkerungsgruppen waren dabei

- . 2 000 Arbeiter- und Angestelltenhaushalte  
(1982 betrug der Umfang 1 600 Haushalte),
- . 800 Haushalte von Genossenschaftsbauern, die in einer LPG bzw. in einem Kooperationsverband berufstätig waren.
- . 600 Rentnerhaushalte,  
davon:  
400 Haushalte von nicht berufstätigen Rentnern  
200 Haushalte von berufstätigen Rentnern

einbezogen.

Siehe Tabelle 2

Tabelle 2:

Befragungsumfang der Gesamtstichprobe der Statistik  
des Haushaltsbudgets 1981 bis 1984

Jahr	Haushalte insgesamt	Davon Haushalte von				
		Arbeitern und Angestellten	LPG- Mitgliedern	Rentnern		
				insgesamt	nicht berufstätig	berufstätig
1981	c 3 700	a 1 600 b 400 c 2 000	a 1 000	a 700	a 400	a 300
1982	c 3 400	a 1 600 b 400 c 2 000	a 800	a 600	a 400	a 200
1983	c 3 800	a 2 000 b 400 c 2 400	a 800	a 600	a 400	a 200
1984	c 3 800	a 2 000 b 400 c 2 400	a 800	a 600	a 400	a 200

#### Erklärungen

- a Jahresstichprobe
- b Rotationsstichprobe
- c Gesamtstichprobe

- Der Stichprobenumfang für die Jahresstichprobe würde um 3 300 Haushalte verringert, davon bei
 

Arbeiter- und Angestelltenhaushalten	um 2 500 Haushalte,
LPG-Haushalten	um 700 Haushalte,
Rentnerhaushalten	um 100 Haushalte.
- Die Bedingung der Teilnahme der Haushalte an der Statistik des Haushaltsbudgets, mindestens 12 Monate im Jahr Anschreibungen zu den Geldeinnahmen und -ausgaben sowie Verbräuchen vorzunehmen, wurde aufgegeben. Stichprobeneinheit war die Anzahl der Haushalte im Monat und nicht mehr die Summe der 12 Monate im Berichtsjahr.
- Es wurde die teilweise Rotation eingeführt und festgelegt, daß die Haushalte nur 3 bis 5 Jahre an der Erhebung teilnehmen.
- Schichtungskriterien für die untersuchten Bevölkerungsgruppen waren
  - a) bei Arbeiter- und Angestelltenhaushalten  
Haushaltsgrößen und Einkommensgruppen
  - b) bei LPG- und Rentnerhaushalten  
Haushaltsgrößen
- Der nach Bezirken aufgeteilte Stichprobenumfang ging von einer proportionalen Aufteilung aus und wurde jährlich aktualisiert.

## 2. Rotationsstichprobe ab 1982

- Neben der Einbeziehung von rund 3 400 Haushalten bei mindestens einer einjährigen Teilnahmedauer wurden bei der sozialen Gruppe: Arbeiter- und Angestelltenhaushalte 400 Haushalte einbezogen, die nur kurzfristig für drei Monate ein Haushaltsbuch führten und nach dem Zufallsprinzip über Betriebe und Einrichtungen gewonnen wurden.
- Der Umfang der Stichprobe betrug je Monat 400 Haushalte, das waren bei dreimonatiger Anschreibungszeit 1 600 Haushalte im Jahr. Nach drei Monaten wurde ein vollständiger Austausch der Haushalte vorgenommen.
- Auf der Grundlage der jährlichen Arbeitskräfte- und Lohnstatistik sowie der Einkommensstichproben (1980, 1983) wurden die Strukturvorgaben entwickelt und jährlich aktualisiert. Bestimmt wurde die Gesamtzahl der in die Rotationsstichprobe einzubeziehenden Haushalte nach Bezirken. Der Anteil je Bezirk wurde nach dem Proportionalitätsprinzip festgelegt.
- Der Stichprobenumfang des Bezirks war ähnlich wie bei der Einkommensstichprobe nach Wirtschaftsbereichen bzw. -sektoren gegliedert.
- Die Auswahl erfolgte über 2 Stufen entsprechend den Auswahlprinzipien der Einkommensstichprobe.

1. Stufe:    Auswahl der Betriebe in den vorgegebenen Gruppen der Industriezweige bzw. Wirtschaftsbereiche,

2. Stufe:    Auswahl der Beschäftigten zur Teilnahme an der Rotationsstichprobe.

### Erhebungszeitraum

Die Statistik des Haushaltsbudgets war als Jahresstatistik organisiert. Grundlage war das Berichtsjahr, gültig vom 1. November des laufenden Kalenderjahres bis zum 31. Oktober des folgenden Kalenderjahres. Haushalte, die freiwillig an dieser Statistik teilnahmen, sollten mindestens 12 Berichtsmonate ein Haushaltsbuch ausfüllen. Der Ausfall von Haushalten wurde durch gleichartige Haushalte ersetzt.

Grundlage für die Erfassung waren die bereits genannten Haushaltsbücher. Die Anschreibung erfolgte für 12 Berichtsmonate.

### Aufbereitung der Daten

Der Aufbereitungsprozeß vollzog sich in folgenden Arbeitsetappen:

1. Vorbereitung der maschinellen Aufbereitung
2. Durchführung der maschinellen Aufbereitung bis zur Herstellung fehlerfreier Leit- und Stammdaten der Haushalte im Rahmen der Kontroll- und Korrekturläufe
3. Durchführung des Dopplungsverfahrens für die Daten der Arbeiter- und Angestelltenhaushalte
4. Aufbereitung des Ergebnisprogramms für die Daten der Erhebung aller befragten Haushalte nach sozialen Bevölkerungsgruppen

### Durchführung der maschinellen Aufbereitung

Die maschinelle Aufbereitung erfolgte zentral im Datenverarbeitungszentrum Statistik in Kooperation mit den Datenverarbeitungsbetrieben der Bezirke und den Partnerabteilungen der Bezirksstellen für Statistik - den Bezirkszählbüros -.

- Durchführung der dezentralen monatlichen Datenträgergewinnung in den Bezirksrechenbetrieben auf der Grundlage einer zentral erarbeiteten Grobarbeitsanweisung
- Durchführung der Kontroll- und Korrekturläufe

Erstmalig wurde ein monatliches Kontrollprogramm mit einem automatischen Korrekturprogramm, getrennt für Leitkarten und Stammdaten der Haushalte, durchgeführt.

Grundlage dafür war ein einheitliches Prüfprogramm sowie Korrekturprogramm mit jeweils 3 Läufen.

### Anwendung des Dopplungsverfahrens

Vor der Ergebnisgewinnung der Arbeiter- und Angestelltenhaushalte wurden die erhobenen Daten der Haushalte durch ein Dopplungsprogramm korrigiert.

Die aufgetretenen Unter- bzw. Übererfassungen der Haushalte nach Haushaltsgrößen bzw. Haushaltseinkommensgruppen, die bei der Quotenstichprobe auftraten, wurden im Aufberei-

tungsprozeß durch die Methode der Aufdopplung auf die aus der Grundgesamtheit bekannte bzw. geschätzte Struktur ausgeglichen. Diese Methode wurde erstmalig bei der Aufbereitung der Statistik des Haushaltsbudgets 1976 für die Arbeiter- und Angestelltenhaushalte angewandt. Es mußten zunächst Erfahrungen für die größte soziale Gruppe, die an der Stichprobenuntersuchung beteiligt war, gesammelt werden. Für LPG-Haushalte und Rentnerhaushalte wurde Anfang der 80er Jahre das Dopplungsverfahren eingeführt.

- Die Anpassungsstrukturen wurden für Jahresdaten der Haushalte ermittelt und nicht, wie das später in den 80er Jahren geschah, nach 12 Berichtsmonaten differenziert.
- Die Aufdopplung der Daten erfolgte dementsprechend auch für Jahresdaten und nicht für die einzelnen Berichtsmonate des Jahres.

Grundlage für die maschinelle Aufdopplung der Jahresdaten der Haushalte waren die Stammdaten der fehlerfreien Haushalte.

Grundlage für die Ermittlung der Anpassungsstrukturen waren:

- Ergebnisse der Stichprobenaufbereitung der Volks- und Berufszählung 1971 und der Bevölkerungsstatistik,
- Ergebnisse der Einkommensstichproben 1976, 1978, 1980;
- die Geldbilanz, Lohn- und Arbeitskräftestatistik;
- Ergebnisse der Statistik des Haushaltsbudgets der Vorjahre sowie der empirischen Stichprobe des laufenden Berichtsjahres.

### Aufbereitungsmethode

Für die Berichtsjahre 1975 bis 1980 wurden die Monatsdaten eines Haushalts zu Jahresdaten zusammengefügt und daraus ein monatlicher Durchschnitt berechnet.

$a) \quad x_j = \sum_{j=1}^{12} x_{ij}$	<p>Bedeutung der Symbole:</p> <p><math>x_j =</math> Jahreswert des Haushalts <math>j = 1, \dots, n</math></p> <p><math>x_{ij} =</math> Wert des Haushalts im Monat <math>i</math> (<math>i = 1, \dots, 12</math>)</p>
$b) \quad x = \frac{\sum_{i=1}^n x_{ij}}{n \cdot 12}$	<p><math>x =</math> durchschnittlicher monatlicher Wert für das Jahr</p>

### Zur Veränderung der Aufbereitungsmethode der Ergebnisse

Mit der Aufbereitung 1982/1983 veränderte sich die Methode der Ergebniserhebung in der Statistik des Haushaltsbudgets. Grundsätzlich gab es bei dieser Statistik vom Standpunkt der Ergebniserhebung eine Jahresaufbereitung. Monats-, Quartals- und Halbjahresergebnisse wurden bis 1989 nicht erstellt.

Ergebnisse wurden einmal im Berichtsjahr gewonnen.

Hier flossen die Daten der Haushalte der Jahres- und Rotationsstichproben ein. Die Kennziffern wurden ab 1982/1983 als durchschnittliche Monatswerte des Jahres (Mark je Haushalt) ermittelt.

a) Zunächst wurde je Kennziffer der Durchschnitt für jeden Berichtsmonat berechnet:

$$x_j = \frac{\sum_{i=1}^{n_j} x_{ij}}{n_j}$$

Dabei bedeuten:

$x_i$  = Wert des Haushalts  
 $i$  = Anzahl der Haushalte pro Spalte  
und Berichtsmonat  
 $i$  = 1, ...,  $n_j$   
 $j$  = Berichtsmonat  
 $j$  = 1, 2, ..., 12

b) Aus 12 Berichtsmonatsdurchschnitten wurde ein Jahresdurchschnitt gewonnen:

$$x = \frac{\sum_{j=1}^{12} x_j}{12}$$

$x_j$  = Monatsdurchschnitt  
 $x$  = Jahresdurchschnitt  
 $j$  = 1, 2, ..., 12

$x$  ist also ein durchschnittliches monatliches Ergebnis im Berichtsjahr.

## Ablochbeleg für Haushaltsmerkmale

## Ordnungsbegehr

	Bezirk	Haus- halts- nummer	Bevöl- kerungs- gruppe	Monat	LK Nr.	Haushalt mit / ohne Mengen- anschr.
Lap-	1 - 2	3 - 5	6	7 - 8	9 - 11	12
					901	

### Anzahl der Personen im Haushalt

[illegible]

## Anzahl der Personen nach der Art des Einkommens

[illegible]

Anzahl der Tiere in der persönlichen Wirtschaft (Bestände per 20.11., 20.2., 20.5., 20.8.)
1
2
3
4
5
6
7
8
9
10
11
12
13
14
15
16
17
18
19
20
21
22
23
24
25
26
27
28
29
30
31
32
33
34
35
36
37
38
39
40
41
42
43
44
45
46
47
48
49
50
51
52
53
54
55
56
57
58
59
60
61
62
63
64
65
66
67
68
69
70
71
72
73
74
75
76
77
78
79
80
81
82
83
84
85
86
87
88
89
90
91
92
93
94
95
96
97
98
99
100

	Rinder	darunter	Schweine	Schafe	Ziegen	Geflügel	20.8.)
		Kühe					Legenhennen
bsp.	42	43	44-45	46	47	48-49	50-51

## Allgemeine Angaben (per 31.10.)

Gemeinde- größen- gruppe	Haushalt besteht seit	Tätigkeit des HEB in LPG-Haus- halten	Bildungsabschluß		Berufs- tätigkeit d. Ehefrau
			HEB	Ehe- partner	
52	53-54	55	56-57	58-59	60

## Anzahl der im Haushalt vorhandenen Konsumgüter (Bestand per 31.10)

Anzahl der vorhandenen Geräte (bestand per 31.10.)														
	Elek- trische Wasch- maschine	Wasch- voll- u. halb- auto- mat	Blek- trische Wasche- schleud.	Kühl- schrank	Gefrier- schrank/ Kühl- truhe	Fernseh- apparat schwarz/ weiß	Fernseh- apparat Farbe	Rund- funk- gerät	P K W	Motor- rad	Moped/ Mofa	Fahrrad	Küchen- maschine	Staub- sauger
Lap-	61	62	63	64	65	66	67	68	69	70	71	72	73	74

**Signalhinweise siehe Rückseite**

## Signierhinweise

### Lsp. 1 - 2 Bezirk

01 bis 15

### Lsp. 6 Bevölkerungsgruppe

Arbeiter = 1  
Angestellte = 2  
Mitg. LPG Typ III = 3  
Rentner = 7

### Lsp. 7 - 8 Monat

01 ... 12

Nov. ... Oktober

### Lsp. 12 Haushalte mit/ ohne Mengenangaben

mit = 1

ohne = 0

### Lsp. 52 Gemeindegrößen- gruppe

unter 2000 Einwohner = 1  
2000 b.u. 10000 Einw. = 2  
10000 b.u. 50000 Einw. = 3  
50000 b.u. 100000 Einw. = 4  
100000 Einw. u. darüber = 5

### Lsp. 53 - 54 Haushalt be- steht seit

z.B. seit 1964 = 64

### Lsp. 55 Tätigkeit des HEB in LPG-Haushalten

Vorsitzende, Brigadiere, = 1  
übr. Leitungsmitglieder

Traktoristen, Großmaschi- = 2  
nen- u. LKW-Fahrer

Melker = 3

übr. Mitgl. in der tie- = 4  
rischen Produktion

Mitgl. in d. pflanzl. Prod. = 5  
u. sonst. Mitglieder

### Lsp. 56 - 57 Bildungsabschluß 58 - 59

Lsp. 56/ Lsp. 58

ohne Abschluß = 1

10. Klasse = 2

Abitur = 3

Facharbeiter = 4

Meister = 5

Fachschule = 6

Hochschule = 7

### Lsp. 57/Lsp. 59

männlich = 1

weiblich = 2

In Lsp. 56 - 57 (HEB) werden  
auch alleinstehende Personen  
eingetragen.

### Lsp. 60 Berufstätigkeit der Ehefrau

vollbeschäftigt = 1

teilzeitbeschäftigt = 2  
über 30 Std. wöch.

teilzeitbeschäftigt = 3  
bis 30 Std. wöch.

nicht berufstätig = 4

(571) Ag 108/477/75

	Lsp.	Sign.Nr.
Bezirk	1 - 2	
Haushalts-Nr.	3 - 5	
Bevölkerungsgruppe	6	
Monat	7 - 8	
Haushaltsgröße		
Persönliche Wirtschaft		
Mengenanschreibung für Nahrungsmittel		

76	frei
77	6
78-80	451

Statistik des Haushaltsbudgets

# Haushaltsbuch

für den Monat ..... 19..

Bitte halten Sie Ihr ausgefülltes Haushaltsbuch bis zum .....  
zur Abholung bereit!



Werte Bürgerin, werter Bürger!

Sie haben sich bereit erklärt, ein monatliches Haushaltsbuch zu führen.

Damit helfen Sie mit bei der Gewinnung der notwendigen statistischen Informationen über Geldeinnahmen und -ausgaben sowie den Verbrauch der Haushalte. Die zahlenmäßigen Angaben Ihres Haushalts fließen in zentrale statistische Zusammenstellungen ein. Sie sind für die Parteiführung und Regierung eine wichtige Grundlage, um einzuschätzen, wie sich durch Verwirklichung des vom VIII. Parteitag der SED beschlossenen sozial-politischen Programms die materiellen und kulturellen Lebensbedingungen in den Haushalten zum Wohl der Menschen verändern.

Die Einzelangaben Ihres Haushaltsbuches werden streng vertraulich behandelt.

Wir möchten Ihnen einige Hinweise zur Ausfüllung des Haushaltsbuches geben.

Sie erleichtern die Arbeit Ihres Betreuers und der statistischen Organe, wenn Sie alle Ihre Käufe, die Bezahlung von Dienstleistungen oder die sonstigen Geldausgaben Ihres Haushalts so genau und detailliert wie möglich eintragen.

Beispiel: Nicht Fleisch	sondern Schweinefleisch, Rindfleisch, Geflügel
Nicht Molkereiprodukte	sondern Vollmilch, Magermilch, Butter, Quark Fettkäse, Magerkäse usw.
Nicht Backwaren	sondern Roggenbrot, Weizenbrot, Torte, Kuchen

Alle Käufe des Monats an Nahrungs- und Genußmitteln sind unabhängig vom Verbrauchsmonat anzuschreiben. Soweit in Ihrem Haushalt Produkte verbraucht werden, die aus der eigenen Ernte oder Viehhaltung stammen bzw. von der LPG oder VEG ohne Bezahlung empfangen wurden, so sind diese am Tage des Verzehrs (also nicht am Tage des Schlachtens usw.) art- und mengenmäßig einzutragen. Dazu zählen auch die durch Nachbehandlung wie Räuchern, Einpökeln, Einsalzen, Einkochen, Einlegen usw. haltbar gemachten Naturalien.

Bitte beachten Sie, daß beim Besuch von Gaststätten Speisen und Getränke getrennt nachgewiesen werden (Seite 14 bzw. Seite 15). Die Getränke im Einzelhandel wie Milch, Bier und alkoholfreie Getränke sind ohne Flaschenpfand im betreffenden Abschnitt aufzuzeichnen. Das Flaschenpfand tragen Sie bitte auf Seite 20 ein (sonstige Geldausgaben).

Beim Kauf von Genußmitteln und Industriewaren (Schuhe, Textilien und Bekleidung) ist neben dem Kaufbetrag die gekaufte Menge anzugeben.

. Genußmittel wie Bier, Wein	in Litern (l) mit 2 Dezimalen
. Schuhe aller Art, Strümpfe, Handschuhe	in Paar
. Stoffe, Gardinen, Teppiche	in Quadratmetern (m <sup>2</sup> ) mit 2 Dezimalen
. Oberbekleidung wie Mäntel, Anzüge, Kleider, Röcke, Hosen, Oberhemden usw.	in Stück

Diejenigen Haushalte, die auch bei Nahrungsmitteln Mengen anschreiben, tragen diese bitte in Gramm ein bzw. in Litern mit 2 Dezimalen.

Sollten Zweifelsfälle bei der Eintragung in Ihrem Haushaltsbuch auftreten, so wenden Sie sich bitte vertrauensvoll an Ihren Betreuer. Er wird Ihnen gern jede Unterstützung bei der Führung des Haushaltsbuches gewähren.

Wir danken Ihnen und Ihren Familienangehörigen für Ihre Mitarbeit an der Statistik des Haushaltsbudgets.

Staatliche Zentralverwaltung  
für Statistik

## Angaben über die Haushaltsmitglieder

Ord.- Nr.	Stellung im Haus- halt bzw. zum Haupteinkommens- bezieher	Alter	Geschlecht	Arbeiter/ Angestellter	LPG- Mitglied	Übriges Genoss.- Mitglied	sonstiger Berufs- tätiger	Lehrling	Student	Renten- bezieher	nicht- berufstät. Hausfrau	Schüler/ Kind
				Zutreffendes bitte ankreuzen.								
1	HFB											
2												
3												
4												
5												
6												
7												
8												
9												
10												

### Nur für Haushalte von LPG-Mitgliedern:

### Angaben über die persönliche Wirtschaft Bestand per 20.11., 20.2., 20.5., 20.8.

In persönlicher Nutzung sind vorhanden						
Rinder	darunter	Schweine	Schafe	Ziegen	Geflügel	darunter
	Kühe					Legehennen
Anzahl in Stück						

### Kontrollvermerk

Der Haushalt wurde besucht  am ..... (Unterschrift)
-----------------------------------------------------------

# Geldeinnahmen des Haushalts

Art der Einnahmen		Haushalt insgesamt		Ordnungs-Nr. 1)					
		Betrag							
		Mark	Pf	Mark	Pf	Mark	Pf	Mark	Pf
Bargeldbestand am Monatsanfang									
Geldeinnahmen durch									
Arbeits- rechtsverhält- nis d. Arb. und Angest.	Nettolohn/-gehalt einschl. Lohnzuschläge								
	Prämien einschl. Jahresendprämie								
LPG- Mitglied- schaft	Vorschüsse für AE								
	Jahresendauszahlungen								
	Prämien								
andere Be- rufstätigkeit	Nettoarbeitseink., Prämien								
	Honorare u.ä.								
Renten	Altersrente								
	Witwen-, Inval.- und Unfallrente u.a.								
Ausbildungs- verhältnisse	Lehrlingsentgelt (netto)								
	Stipendium								
soziale Zuwendungen	Krankengeld								
	Lohnausgleich								
	Staatl. Kindergeld								
Geldeinnahmen aus Banken u. Versiche- rungen, Lotterien	Abh. v. Sparkonten								
	Zinsen								
	Aufnahme v. Krediten								
Andere Zu- wendungen u. Einnahmen	Verkauf v. Altstoffen								
	Untermiete								
	Ausfüllerentschädigung								
Summe									

Sign.- Nr.	Betrag	
	Mark	Pf
001		
002		
003		
005		
007		
006		
009		
010		
011		
012		
004		
017		
013		
020		
015		
026		
018		
028		
024		
025		
022		
903		

5 Lochspalten frei

1) Diese Spalten können genutzt werden, um die Geldeinnahmen für einzelne Haushaltsmitglieder einzutragen

## Gesetzliche Abzüge

Gesetzliche Abzüge		Haushalt insgesamt	Ordnungs-Nr. 1)							
			Betrag							
		Mark	Pf	Mark	Pf	Mark	Pf	Mark	Pf	
Steuern für Berufstätig- keit	Lohnsteuer der Arbeiter/Angestellten									
	Übrige Berufstätige bzw. für übriges Arbeitsteinkommen									
SV-Beiträge	der Arbeiter und Angestellten									
	der LPG-Mitglieder									
	der übrigen Berufstätigen									
Summe										

(Nicht vom Haushalt  
auszufüllen)

Sign.- Nr.		Betrag	
		Mark	Pf
029	5 Lochspalten frei		
030			
031			
032			
033			
904			

Nur für LPG-Haushalte mit persönlicher Wirtschaft und Haushalte mit Kleingarten bzw. Kleintierhaltung

**Einkünfte aus Verkäufen von Produkten aus der eigenen Ernte bzw. Tierhaltung  
oder aus Verkäufen von den aus der LPG bzw. VEG erhaltenen Produkten**

(Sign.-Nr. 034-045)

(Nicht vom Haushalt  
auszufüllen)

Art der Einnahmen	Sign.- Nr.	Betrag	
		Mark	Pf
Eier	042		
Schlachtgeflügel	039		
Summe			

Sign.- Nr.		Betrag	
		Mark	Pf
	5 Lochspalten frei		
905			

## Obst und Gemüse, Südfrüchte, Speisekartoffeln

Fruchstobst einschl. Weintrauben, frische Südfrüchte, Obst in Büchsen und Gläsern, Feinfrostobst,  
Früchsgemüse einschl. Speisepilze, Gemüse in Büchsen u. Gläsern, Feinfrostgemüse, Speisekartoffeln, Gemüse-, Obst- und Pflanzensäfte, Südfruchtsäfte, Kindernahrung auf Obst- u. Gemüsebasis, getrocknete Südfrüchte (Rosinen, Sultaninen usw.), Nüsse und Mandeln

[illegible]

Warenart	Sign. Nr.	Menge	Betrag	
			Mark	Pfennig
Übertrag	—	—		
Summe:	—			



## Backwaren, Zuckererzeugnisse Getreide-, Stärke und Kartoffelerzeugnisse

Vollkornbrot und Mischbrot, Brötchen, Weißbrot,  
Torte, Kuchen, Gebäck,  
Weizenmehl und sonstiges Mehl, Reis, Haferflocken, Grieß, Graupen, Teigwaren,  
Zucker, Zuckerwaren, Kakaopulver, Schokolade, Pralinen, Nougat,  
Honig, Konfitüre, Marmelade, Sirup, Gelee,  
Speisehülsenfrüchte, Erzeugnisse aus Kartoffel- und Maisstärke, Pudding und  
kochfertige Suppen

[illegible][illegible]





**Fleisch, Fleisch- und Wurstwaren**  
**Fisch und Fischwaren**

Schweinefleisch (frisch und gefroren), Rindfleisch (frisch und gefroren), übriges  
Frischfleisch (Gulasch) einschließlich Wild, Geflügel, Leber, Nieren, Herz usw.  
Fleischwaren und -konserven, Wurstwaren und -konserven, Knochen, Fleischknochen  
Fisch (frisch, gefroren und filetiert), Salz- und Räucherfisch, Fischkonserven,  
marinierte Heringe, Fischsalate

[illegible]

Warenart	Sign.- Nr.	Menge	Betrag	
			Mark	Pf.
Übertrag	—	—		
<b>Summe</b>		—		



## Molkereierzeugnisse, Eier, Fette

Vollmilch, Kakaotrunk, Fruchtmilch, Joghurt, Magenmilch, Sahne, Kondensmilch, Kaffeesahne, Skuglings- und Kindernahrung auf Milchbasis, Schulmilch, Butter, kalorienarme Butter, Margarine, kalorienarme Margarine, Eier und Eierzeugnisse, Pettkäse (Hart-, Schnitt-, Weich-, Schmelzkäse), Magerkäse (Sauermilchkäse, Harter, Stangenkäse, Kochkäse, Kräuterkäse), Quark, Schmalz, Schmalzfleisch, Talg, fetter Speck und andere tierische Fette, pflanzliche Öle und Fette, Mayonnaise

[illegible]

Warehart	Sign.- Nr.	Menge	Betrag	
			Mark	Pf
Übertrag	—	—		
Summe	—			



## **Gewürze und Hilfsstoffe zur Nahrungsmittelzubereitung Betriebsessen Speisen und Getränke in Gaststätten**

Salz, Pfeffer, Paprika, Kapern, Zimt, Senfkörner und andere Gewürze, Essig, Senf, Brühpaste, Soßen und Salatcremen, Malzkaffee, Backpulver, Hefe, Vanillezucker, Mohn, Brausepulver, Gelatine, Pektin, Merckdosenessen, Schulspeisung, Kinderkrippe- und Kindergartenessen, Pausenversorgung, alkoholfreie und alkoholische Getränke, Gaststättenessen (einschließlich Eis und Schlagsahne in Gaststätten)

[illegible][illegible]

[illegible]

Position	ME	Sign.- Nr.	Menge	Betrag	
				Mark	Pf
Gewürze, Hilfsstoffe z.Nahrungsmittel- zubereitung	—	154	—		
Alkoholfreie Erfri- schungsgetränke	—	155	—		
Alkoholhaltige Er- frischungsgetränke	—	156	—		
Werkkchenessen	An- zahl	157			
Pausenversorgung	—	158	—		
Schulspeisung	An- zahl	159			
Kinderkrippen- und Kindergartenessen	An- zahl	160			
Gaststättenessen	An- zahl	161			
Bier	l	201			
Wein, Schaumwein einschl.Mehrfrucht- wein	l	202			
Spiritiosen	l	203			
Bohnenkaffee	kg	204			
Tee	kg	205			
Getränke in Gaststätten	—	206	—		
Zigarren, Zigarillos	St	207			
Zigaretten	St	208			
Rauch-, Kau- und Schnupftabak	—	209	—		
<b>Summe</b>		<b>915</b>	—		

## Schuhe, Lederwaren, Textilien, Bekleidung

Schuhe für Herren, Damen, Kinder, Schuhzubehör, Koffer, Taschenwaren, Konfektionierte Oberbekleidung aller Art  
Strümpfe und Socken, Handschuhe, Untertrikotagen, Bekleidungs- und Wäschestoffe, Teppiche, Läufer, Decken,

[illegible]

## Möbel, Kulturwaren, Sportartikel, Papier- und Bürobedarf

Möbel aller Art, Musikinstrumente, Spielwaren, Turn-, Sport-, Camping- und Freizeitgeräte, Papier- und Bürobedarf, Dekorations-, Fest- und Scherzartikel, Weihnachtsbaumschmuck, Schallplatten, bespielte Tonbänder, Bilder,

Warenart	Sig.- Nr.	Menge	Betrag	
			Mark	Pf
Zeit., Zeitschriften	516	—		
Bücher	516	—		
Papier- und Bürobedarf	515	—		
Toilettenpapier	515	—		
Summe		—		

Warenart	Sign.- Nr.	Menge	Betrag	
			Mark	Pf
Übertrag	—	—		
Summe		—		

**(Nicht vom Haushalt auszufüllen)**

Warenart	Ord.-Nr.	Sign.-Nr.	Menge	Betrag	
				Mark	Pf
Übertrag	—	—	—		
Summe			—		

Warenart	Sign.- Nr.	Menge	Betrag	
			Mark	Pf
Übertrag	—	—		
Summe		—		

- 259 -



## Haushalts- und Wirtschaftswaren, Elektroartikel, Fahrzeuge, Haushaltschemie

Haushalts- und Wirtschaftswarenaus Glas, Porzellan, Holz, Gummi, Werkzeuge, Heimwerkerbedarf, Foto, Kino, Optik, Uhren, Schmuck, Fahrzeuge aller Art, Ersatzteile, Reinigungsmittel, Arzneimittel, feste und flüssige Brennstoffe, Baustoffe, Lacke und Farben, Kunstgegenstände, Gebrauchsgüter, Antiquitäten

Warenart	Sign.-Nr.	Betrag	
		Mark	Pf
Kohlen, Koks, Brennholz	555		
Motorbenzin	557		
Propangas	558		
Waschmittel	546		
Reinigungsmittel f.d.Haushalt	547		
Summe			

Warenart	Sign.-Nr.	Betrag	
		Mark	Pf
Übertrag	—		
Seifen, Parfümerien, Kosmetik	545		
Summe			

## Dienstleistungen

Neuanfertigung, Umarbeitung u. Reparaturen von Schuhen, Bekleidung und Haushaltsgegenständen, Post- und Telefongebühren, Fahrgelder, Strom, Gas, Wasser, Wäscherei, Miete, Pacht, Ferien und Erholung

Art der Dienstleistung	Sign.-Nr.	Betrag	
		Mark	Pf
Miete	621		
Pacht	622		
Heizung	616		
Warmwasser	616		
Strom und Gas (ohne Propangas)	614		
Rundfunk- und Fernsehgeb.	631		
Verkehrsleistungen	612		
Post-, Telegrammgebühren	613		
Fernsprechgebühren	613		
Summe			

Art der Dienstleistung	Sign.-Nr.	Betrag	
		Mark	Pf
Übertrag	—		
Friseur	624		
Haushaltfertigwäsche	617		
Feuchtwäsche	618		
Chemische Reinigung	619		
Summe			



## Steuern, Versicherungen, Beiträge, Ausgaben für Guthaben und Kredite

Geldausgaben	Sign.- Nr.	Betrag	
		Mark	Pf
Personenversicherung	702		
Lebensversicherung	706		
Freiw. Zusatzrentenversicherung	705		
Hausratversicherung	703		
Kfz-Versicherung	703		
Kfz-Steuer	701		
Beiträge	704		
Spenden	704		
Lotto/Toto/Wetten	704		
Zinsen für Kredite	704		
Einz. auf Sparkonten	706		
Einz. auf sonst. Konten	707		
Summe			

Geldausgaben	Sign.- Nr.	Betrag	
		Mark	Pf
Übertrag	—		
Rückzahlung von Darlehen	708		
Abzahlungsrate für Kreditkäufe	708		
Flaschenpfand	704		
Summe			

## Eigenverbrauch der Haushalte mit persönlicher Wirtschaft bzw. Kleingarten und Kleintier-

Art des Verbrauchs	ME	Sign.- Nr.	Menge

Art des Verbrauchs	ME	Sign.- Nr.	Menge

Geldausgaben	Sign.- Nr.	Betrag	
		Mark	Pf
Übertrag	—		
Bargeldbestand am Monatsende	709		
Summe			

(Nicht vom Haushalt auszufüllen)

Geldausgaben	Sign.- Nr.		Betrag	
			Mark	Pf
sonstige Steuern	701	S L O C H S P A L T E N f r e i		
Personenversicherungen	702			
Sachversicherungen	703			
Beiträge und Gebühren, Spenden und Zinsen	704			
Freiwillige Zusatzrenten- versicherungen	705			
Einzahlungen auf Spar- konten	706			
Einzahlungen auf sonstige Konten	707			
Tilgung von individuellen Krediten	708			
Bargeldbestand am Monatsende	709			
Summe	920			

## haltung

Art des Verbrauchs	ME	Sign.- Nr.	Menge

(Nicht vom Haushalt auszufüllen)

Art des Verbrauchs	ME	Sign.- Nr.	Menge	
Speisekartoffeln	kg	801		S L O C H S P A L T E N f r e i
Frischgemüse	kg	802		
Frischobst einschl. Weintrauben	kg	803		
Verarb. Gemüse, Säfte	kg	804		
Verarb. Obst, Säfte	kg	805		
Getreide- und Stärkeerz. Brot- und Backwaren	kg	806		
Schweinefleisch	kg	807		
Rindfleisch	kg	808		
Übriges Frischfleisch, Wild	kg	810		
Fleisch- und Wurstwaren, Konserven	kg	811		
Eier	St	812		
Trinkvollmilch	l	813		
Schmalz	kg	814		

**Geldausgaben für die persönliche Wirtschaft  
(betrifft nur LPG-Haushalte)**

(Sign.-Nr. 815 bis 834)

(Nicht vom Haushalt aus-  
zufüllen;

[illegible]

**Bemerkungen des Haushalts:**

[illegible]

**Rechnerische Abstimmung  
der Einnahmen und der Ausgaben  
für den Monat ..... 19 .....**

Art der Geldeinnahmen	Seite	Sign.- Nr.	Betrag	
			Mark	Pf
Geldeinnahmen des Haushalts	4	903		
Gesetzliche Abzüge	5	904		
Einkünfte aus Verkäufen von Produkten aus eigener Ernte bzw. Tierhaltung	5	905		
Einnahmen insgesamt		930		

Art der Geldausgaben	Seite	Sign.- Nr.	Betrag	
			Mark	Pf
Obst und Gemüse	7	907		
Bäckwaren, Zucker, Zuckererzeugnisse, Getreide, Stärke- und Kartoffelerzeugnisse	9	909		
Fleisch- und Wurstwaren, Fisch	11	911		
Molkereierzeugnisse, Eier, Fette	13	913		
Gewürze, Genußmittel, Gesellschaftliche Speisung	15	915		
Schuhe, Lederwaren, Textilien, Bekleidung, Möbel, Kulturwaren	17	917		
Haushalts- und Wirtschaftswaren Dienstleistungen	19	919		
Steuern, Versicherungen, Beiträge, Ausgaben für Guthaben und Kredite	21	920		
Geldausgaben für die persönliche Wirtschaft (nur für LPG-Haushalte)	22	922		
Gesetzliche Abzüge	5	904		
Ausgaben insgesamt		940		

Bilanzdifferenz

--	--

## ***Sonderreihe mit Beiträgen für das Gebiet der ehem. DDR***

**In der vorliegenden Reihe sind bisher erschienen:**

	<b>Preis:</b>
<b>Heft 1:</b> Entwicklung der Industrie nach Wirtschaftszweigen 1975 bis 1989 Bestell-Nr. 2290101 .....	DM 18,90
<b>Heft 2:</b> Wohnungsbau und Wohnungsbestand 1970 bis 1990 Bestell-Nr. 2290102 .....	DM 14,10
<b>Heft 3:</b> Bevölkerungsstatistische Übersichten 1946 bis 1989 Bestell-Nr. 2290103 .....	DM 24,60
<b>Heft 4:</b> Produktion ausgew. Erzeugnisse des Produzierenden Gewerbes 1980 bis 1990 Bestell-Nr. 2290104 .....	DM 14,10
<b>Heft 5:</b> Einnahmen und Ausgaben privater Haushalte 1985 bis 1990 Bestell-Nr. 2290105 .....	DM 24,60
<b>Heft 6:</b> Handwerk nach Gewerbegruppen, Gewerbebranchen u. Ländern 1988 u. 1989 Bestell-Nr. 2290106 .....	DM 14,10
<b>Heft 7:</b> Kultur in Übersichten (Teil 1) 1970 bis 1989 Bestell-Nr. 2290107 .....	DM 16,40
<b>Heft 8:</b> Ausgewählte Zahlen zur Agrarwirtschaft 1949 bis 1989 Bestell-Nr. 2290108 .....	DM 24,60
<b>Heft 9:</b> Umsätze im Außenhandel 1975 und 1980 bis 1990 Bestell-Nr. 2290109 .....	DM 21,30
<b>Heft 10:</b> Rechtspflege, Gerichte, Verfahrensstatistik 1971 bis 1990 Bestell-Nr. 2290110 .....	DM 21,90
<b>Heft 11:</b> Einnahmen und Ausgaben privater Haushalte 1975 bis 1984 Bestell-Nr. 2290111 .....	DM 24,60
<b>Heft 12:</b> Einnahmen und Ausgaben des Staatshaushalts 1970 bis 1989 Bestell-Nr. 2290112 .....	DM 7,10
<b>Heft 13:</b> Hochschulen 1980 bis 1990 Bestell-Nr. 2290113 .....	DM 21,90

Alle bisher veröffentlichten Berichte dieser Sonderreihe sind über das

**Statistische Bundesamt, Wiesbaden, Gustav-Stresemann-Ring 11**


Postanschrift  
Statistisches Bundesamt  
ZD-PVM  
65180 Wiesbaden

zu beziehen.



Statistisches Bundesamt

# Internationaler Workshop 1992 zur Umgestaltung der Agrarstatistik in den Staaten Mittel- und Osteuropas



Band 1 der Schriftenreihe  
Spektrum Bundesstatistik

**METZLER  
POESCHEL**

Erschienen im Dezember 1993  
169 Seiten, kart.  
Preis: DM 18,80  
Bestellnummer: 1030501-93900  
ISBN 3-8246-0343-8

Mit dem vorliegenden Band "Internationaler Workshop 1992 zur Umgestaltung der Agrarstatistik in den Staaten Mittel- und Osteuropas" eröffnet das Statistische Bundesamt die neue Schriftenreihe "Spektrum Bundesstatistik". Gemeinsam mit der Schriftenreihe "Forum der Bundesstatistik" bildet sie ein Podium für die Diskussion wichtiger Probleme innerhalb der amtlichen Statistik und liefert über die reine Tagesarbeit hinaus Impulse für die Weiterentwicklung der Bundesstatistik.

Zur Veröffentlichung in der Schriftenreihe "Spektrum Bundesstatistik" sind methodisch orientierte Informationen zu den Konzepten der Erhebungs-, Aufbereitungs- und Darstellungssysteme in den verschiedenen Bereichen der amtlichen Statistik vorgesehen. Dazu sollen in unregelmäßiger Folge Projekt- oder Forschungsergebnisse, die vom Statistischen Bundesamt selbst oder in seinem Auftrag von externen Instituten erarbeitet wurden, sowie ausgewählte Konferenzberichte publiziert werden.

Erhältlich über den Buchhandel oder direkt beim Verlag Metzler-Poeschel, Verlagsauslieferung H. Leins, Postfach 1152, 72125 Kusterdingen.