

# Beilage zu Fachserie G: Außenhandel, Reihe 1, Dezember 1974

## Gesamtergebnisse des Außenhandels<sup>1)</sup>

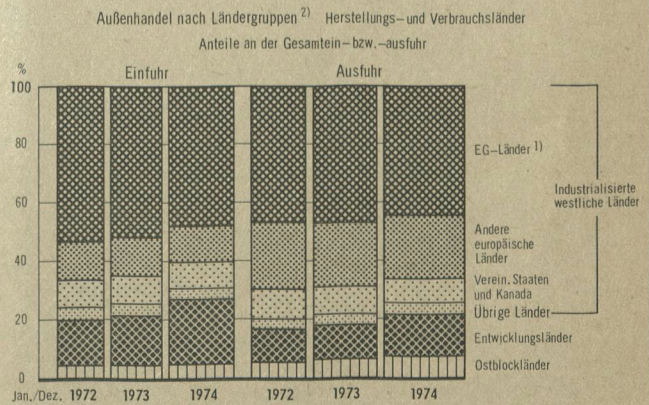
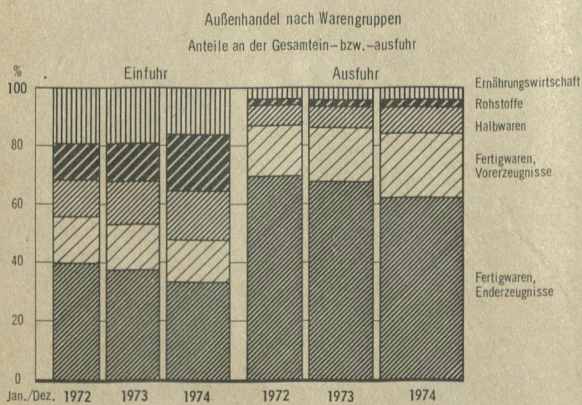
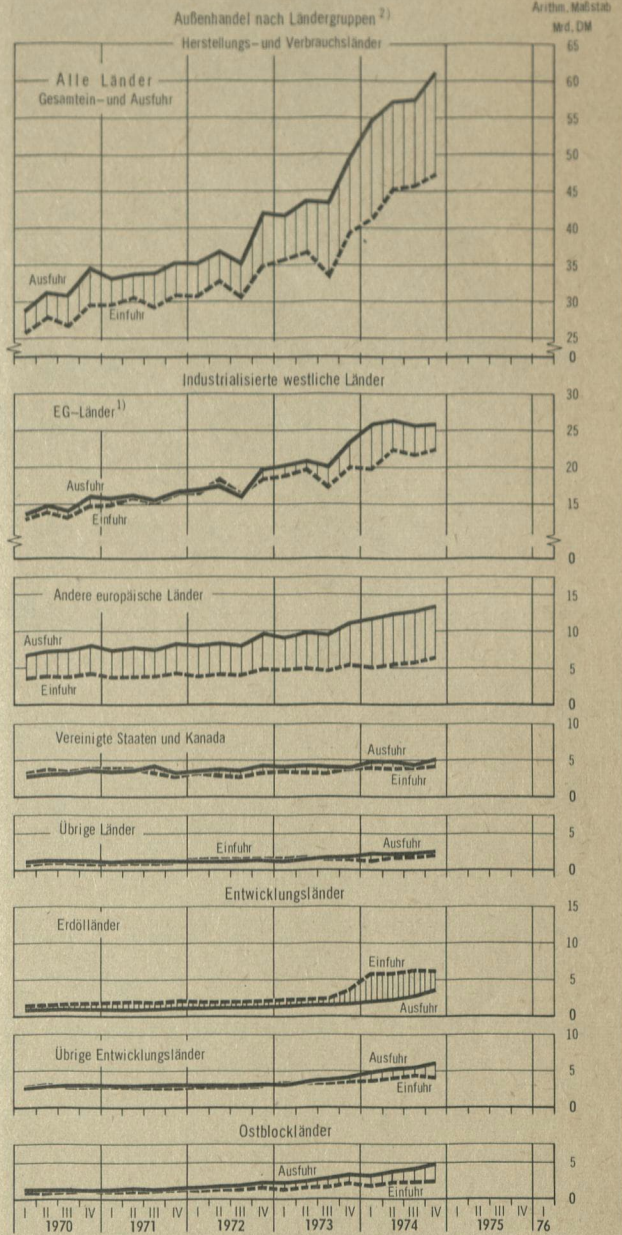
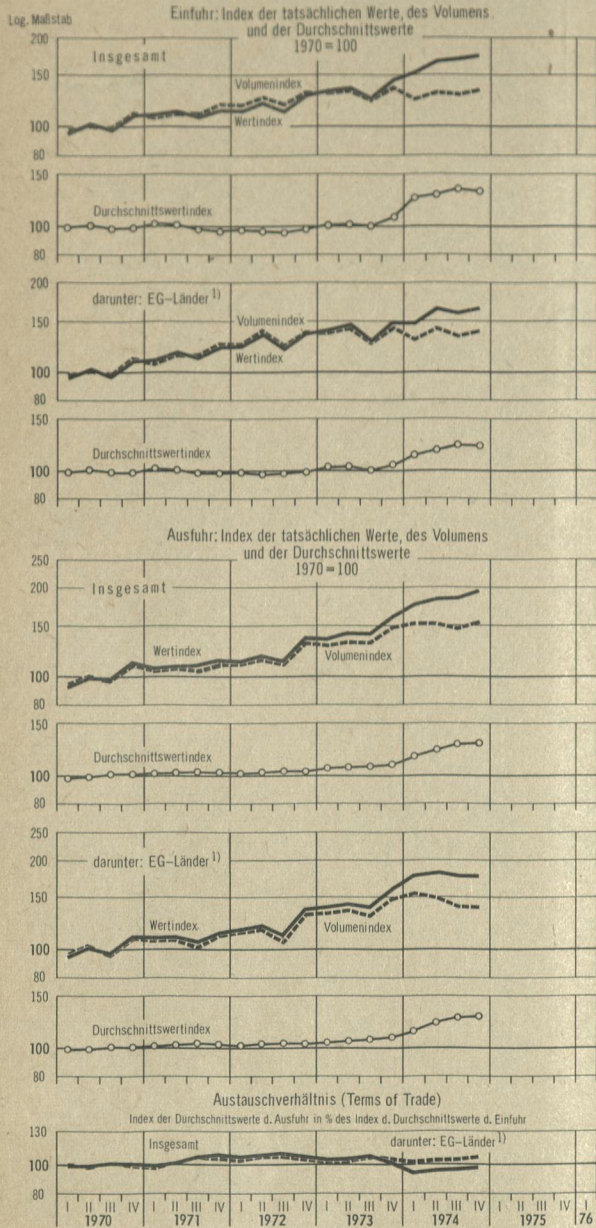
### (Spezialhandel)

Gegenstand	Maß- einheit	1960	1961	1962	1963	1964	1965	1966	1967	1968	1969	1970	1971	1972	1973	1974
Tatsächliche Werte																
Einfuhr	Mill. DM Mill. \$	42 723 10 175	44 363 11 032	49 498 12 391	52 277 13 094	58 839 14 709	70 448 17 611	72 670 18 167	70 183 17 545	81 179 20 294	97 972 25 095	109 606 29 944	120 119 34 483	128 744 39 949	145 417 54 837	179 698 69 646
Ausfuhr	Mill. DM Mill. \$	47 946 11 422	50 978 12 694	52 975 13 273	58 310 14 628	64 920 16 229	71 651 17 912	80 628 20 156	87 045 21 760	99 551 24 887	113 557 29 105	125 276 34 225	136 011 39 068	149 023 46 241	178 396 67 501	230 455 89 317
Einfuhr + Ausfuhr	Mill. DM Mill. \$	90 669 21 597	95 342 23 727	102 473 25 664	110 587 27 722	123 760 30 939	142 099 35 523	153 298 38 323	157 228 39 305	180 731 45 181	211 529 54 201	234 882 64 169	256 129 73 550	277 767 86 190	323 814 122 338	410 152 158 962
Einfuhrüberschuß (—) Ausfuhrüberschuß (+)	Mill. DM Mill. \$	+ 5 223 + 1 246	+ 6 615 + 1 662	+ 3 476 + 882	+ 6 032 + 1 534	+ 6 081 + 1 520	+ 1 203 + 301	+ 7 958 + 1 990	+ 16 862 + 4 215	+ 18 372 + 4 593	+ 15 584 + 4 010	+ 15 670 + 4 281	+ 15 892 + 4 585	+ 20 278 + 6 293	+ 32 979 + 12 664	+ 50 757 + 19 671
Ausfuhr in % der Ein- fuhr	%	112	115	107	112	110	102	111	124	123	116	114	113	116	123	128
Wachstumsrate (Ver- änderung gegenüber dem Vorjahr)																
Einfuhr	%	+ 19,3	+ 3,8	+ 11,6	+ 5,6	+ 12,6	+ 19,7	+ 3,2	— 3,4	+ 15,7	+ 20,7	+ 11,9	+ 9,6	+ 7,2	+ 13,0	+ 23,6
Ausfuhr	%	+ 16,4	+ 6,3	+ 3,9	+ 10,1	+ 11,3	+ 10,4	+ 12,5	+ 8,0	+ 14,4	+ 14,1	+ 10,3	+ 8,6	+ 9,6	+ 19,7	+ 29,2
Je Einwohner <sup>2)</sup>																
Einfuhr	DM 1970 = 100	771 43	790 44	869 48	908 50	1 010 56	1 194 66	1 219 67	1 172 65	1 349 75	1 610 89	1 807 100	1 959 108	2 088 116	2 346 130	2 896 160
Ausfuhr	DM 1970 = 100	865 42	907 44	930 45	1 013 49	1 114 54	1 214 59	1 352 65	1 454 70	1 654 80	1 866 90	2 066 100	2 219 107	2 416 117	2 879 139	3 715 180
Volumen (Mengen be- wertet mit Durch- schnittswerten von 1970)																
Einfuhr	Mill. DM	43 155	46 185	52 158	55 381	62 060	71 936	72 304	70 289	82 749	97 971	109 606	121 278	133 471	141 646	139 632
Ausfuhr	Mill. DM	53 895	57 063	58 874	63 972	70 659	76 301	84 308	91 465	104 873	116 634	125 276	132 642	144 343	166 995	187 588
Wachstumsrate (Ver- änderung gegenüber dem Vorjahr)																
Einfuhr	%	+ 16,4	+ 7,0	+ 12,9	+ 6,2	+ 12,1	+ 15,9	+ 0,5	— 2,8	+ 17,7	+ 18,4	+ 11,9	+ 10,6	+ 10,1	+ 6,1	— 1,4
Ausfuhr	%	+ 14,3	+ 5,9	+ 3,2	+ 8,7	+ 10,5	+ 8,0	+ 10,5	+ 8,5	+ 14,7	+ 11,2	+ 7,4	+ 5,9	+ 8,8	+ 15,7	+ 12,3
Je Einwohner <sup>2)</sup>																
Einfuhr	DM 1970 = 100	779 43	822 45	916 51	962 53	1 065 59	1 219 67	1 212 67	1 174 65	1 375 76	1 610 89	1 807 100	1 978 109	2 164 120	2 286 127	2 251 125
Ausfuhr	DM 1970 = 100	972 47	1 016 49	1 034 50	1 111 54	1 213 59	1 293 63	1 414 68	1 528 74	1 743 84	1 917 93	2 066 100	2 164 105	2 341 113	2 695 130	3 024 146
Index																
der tatsächlichen Werte																
Einfuhr	1970 = 100	39,0	40,5	45,2	47,7	53,7	64,3	66,3	64,0	74,1	89,4	100,0	109,6	117,5	132,7	163,9
Ausfuhr	1970 = 100	38,3	40,7	42,3	46,5	51,8	57,2	64,4	69,5	79,5	90,6	100,0	108,6	119,0	142,4	184,0
Einfuhr + Ausfuhr	1970 = 100	38,7	40,6	43,8	47,1	52,8	60,8	65,4	66,8	76,8	90,0	100,0	109,1	118,3	137,6	174,6
des Volumens																
Einfuhr	1970 = 100	39,4	42,1	47,6	50,5	56,6	65,6	66,0	64,1	75,5	89,4	100,0	110,6	121,8	129,2	127,4
Ausfuhr	1970 = 100	43,0	45,5	47,0	51,1	56,4	60,9	67,3	73,0	83,7	93,1	100,0	105,9	115,2	133,3	149,7
der Durchschnittswerte																
Einfuhr	1970 = 100	99,0	96,1	94,9	94,4	94,8	97,9	100,5	99,8	98,1	100,0	100,0	99,0	96,5	102,7	128,7
Ausfuhr	1970 = 100	89,0	89,3	90,0	91,1	91,9	93,9	95,6	95,2	94,9	97,4	100,0	102,5	103,2	106,8	122,9
Austauschverhältnis der Durchschnitts- werte (Terms of Trade) <sup>3)</sup>																
	1970 = 100	89,9	92,9	94,8	96,5	96,9	95,9	95,1	95,4	96,7	97,4	100,0	103,5	106,9	104,0	95,5

1) Siehe Vorbemerkung zu „Reihe 1“, Ziffern 3 und 16. — 2) Berechnet auf Grund der Bevölkerungszahlen für die Bundesrepublik Deutschland (für 1960 bis 1973 Jahresdurchschnitte; Bevölkerungszahl für 1974 nach dem Stand vom 30. 6. 1974). — 3) Index der Durchschnittswerte der Ausfuhr in % des Index der Durchschnittswerte der Einfuhr.



# Außenhandel (Spezialhandel) der Bundesrepublik Deutschland



<sup>1)</sup> Frankreich, Belgien-Luxemburg, Niederlande, Italien, Großbritannien, Rep. Irland und Dänemark.

<sup>2)</sup> Die Zuordnung der Länder zu den einzelnen Ländergruppen erfolgte nach dem Stand von Januar 1974 für alle nachgewiesenen Berichtszeiten (vgl. Übersicht I. G.).