

# Samoa

## Statistisches Länderprofil



Ausgabe 09/2025

Dieses Länderprofil basiert auf internationalen Datenquellen.

Erschienen am 16. September 2025

Kontakt: [www.destatis.de/kontakt](http://www.destatis.de/kontakt)

Telefon: +49 611 75 2405

© Statistisches Bundesamt (Destatis), 2025

Vervielfältigungen und Verbreitung, auch auszugsweise, mit Quellenangabe gestattet.

# Inhaltsverzeichnis

Allgemeines .....	3
Wirtschaft und Finanzen .....	3
Bevölkerung .....	5
Gesundheit .....	7
Bildung .....	7
Arbeitsmarkt .....	7
Lebensbedingungen .....	9
Produktion .....	9
Land- und Forstwirtschaft .....	9
Außenhandel .....	10
Verkehr .....	12
Umwelt und Energie .....	12
Wissenschaft, Forschung und Technologie .....	13
Quellen .....	13




## Allgemeines

Hauptstadt  
**Apia**

Amtssprache  
**Samoanisch, Englisch**

Währung  
**Tala**

Landfläche im Vergleich zu Deutschland  
km²



Quelle: WB-WDI



## Wirtschaft und Finanzen

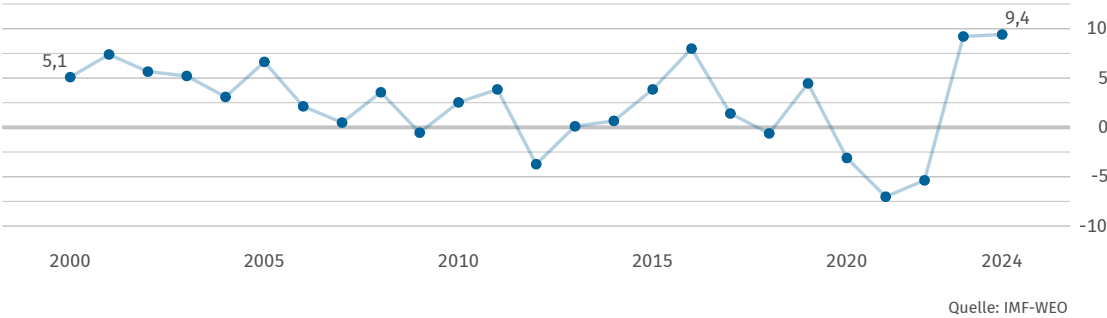
Bruttoinlandsprodukt  
insgesamt  
Mrd. US\$  
**1,068**  
(2024)  
Quelle: IMF-WEO

Bruttoinlandsprodukt,  
reale Veränderung  
% seit 2000  
**+72**  
(2024)  
Quelle: IMF-WEO\*

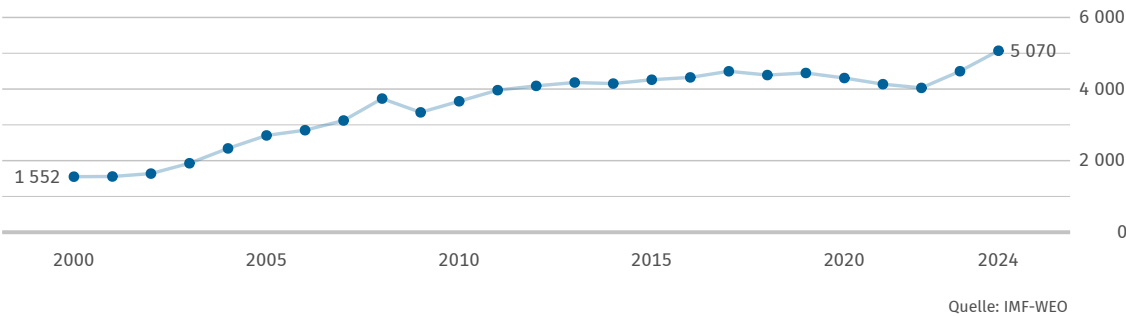
Bruttoinlandsprodukt  
je Einwohner/-in  
US\$  
**5 070**  
(2024)  
Quelle: IMF-WEO

Bruttoinlandsprodukt  
je Einwohner/-in  
internat. US\$  
**7 089**  
(2024)  
Quelle: IMF-WEO

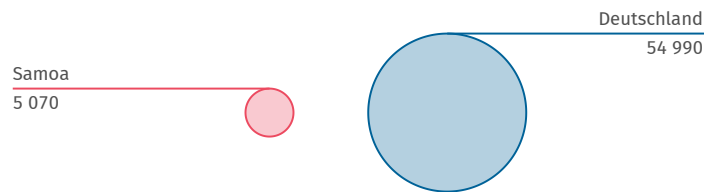
Bruttoinlandsprodukt, reale Veränderung  
% zum Vorjahr



Bruttoinlandsprodukt je Einwohner/-in  
US\$



## Bruttoinlandsprodukt je Einwohner im Vergleich zu Deutschland 2024 US\$



Quelle: IMF-WEO

### Inflationsrate (Veränderungsrate des Verbraucherpreisindex) % gegenüber Vorjahr

**+2,2**

(2024)

Quelle: IMF-IFS

### Bruttoschuldenstand des Staates

% des BIP

**27,7**

(2024)

Quelle: IMF-WEO

### Finanzierungssaldo des Staates

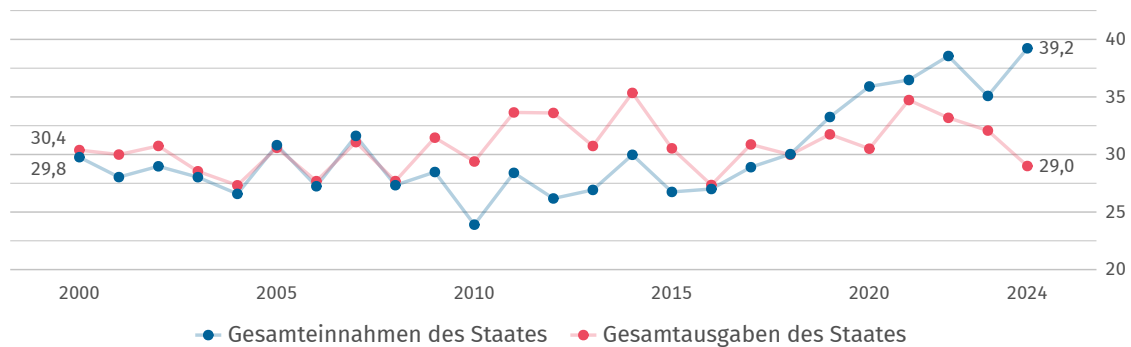
% des BIP

**+10,2**

(2024)

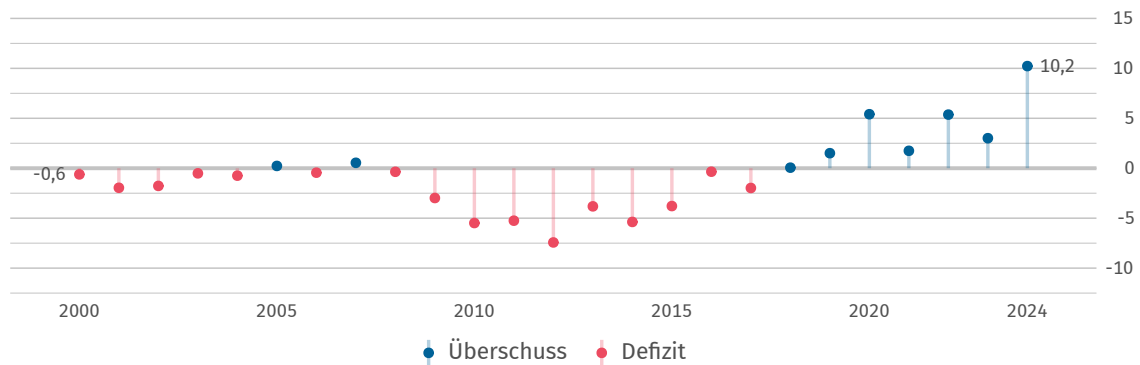
Quelle: IMF-WEO

## Einnahmen und Ausgaben des Staates % des BIP



Quelle: IMF-WEO

## Finanzierungssaldo des Staates % des BIP



Quelle: IMF-WEO

<b>Bestand an Direktinvestitionen des Auslands</b> Mrd. US\$ <b>0,315</b> (2023) Quelle: UNCTAD	<b>Bestand an Direktinvestitionen im Ausland</b> Mrd. US\$ <b>0,051</b> (2023) Quelle: UNCTAD	<b>Nettozufluss: Direktinvestitionen des Auslands</b> Mrd. US\$ <b>-0,003</b> (2023) Quelle: UNCTAD	<b>Nettoabfluss: Direktinvestitionen im Ausland</b> Mrd. US\$ <b>0,000</b> (2023) Quelle: UNCTAD
---	---	---	--

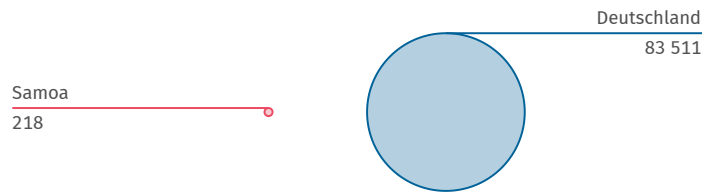


## Bevölkerung

<b>Bevölkerung insgesamt</b> 1 000 <b>218</b> (2024) Quelle: WB-WDI	<b>Bevölkerungsdichte</b> Einwohner/-innen je km² <b>77</b> (2022) Quelle: WB-WDI	<b>Lebenserwartung bei Geburt (Frauen)</b> Jahre <b>73,7</b> (2023) Quelle: WB-WDI	<b>Lebenserwartung bei Geburt (Männer)</b> Jahre <b>69,9</b> (2023) Quelle: WB-WDI
---	---	--	--

### Bevölkerung im Vergleich zu Deutschland 2024

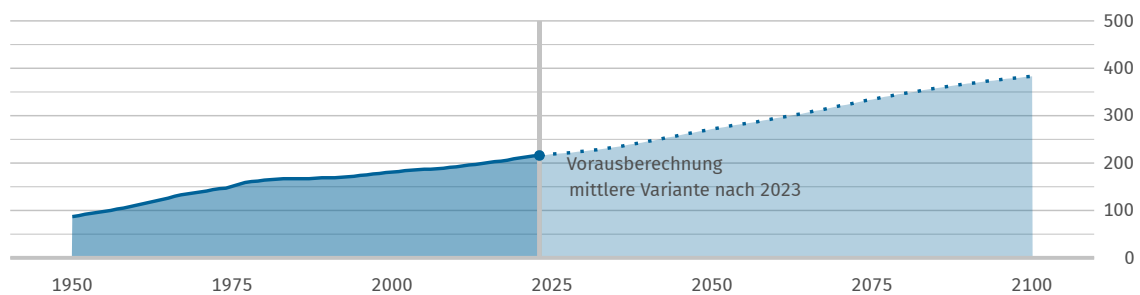
1 000



Quelle: WB-WDI

### Bevölkerungsentwicklung

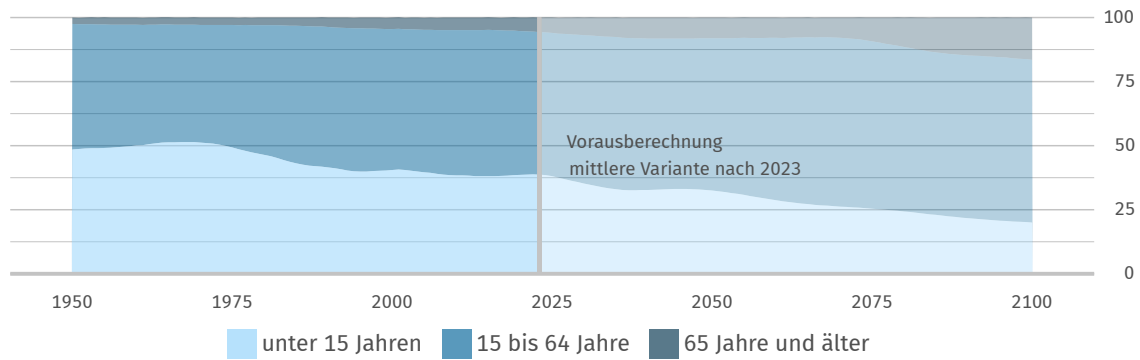
1 000



Quelle: UN POP

## Bevölkerungsentwicklung nach Altersgruppe

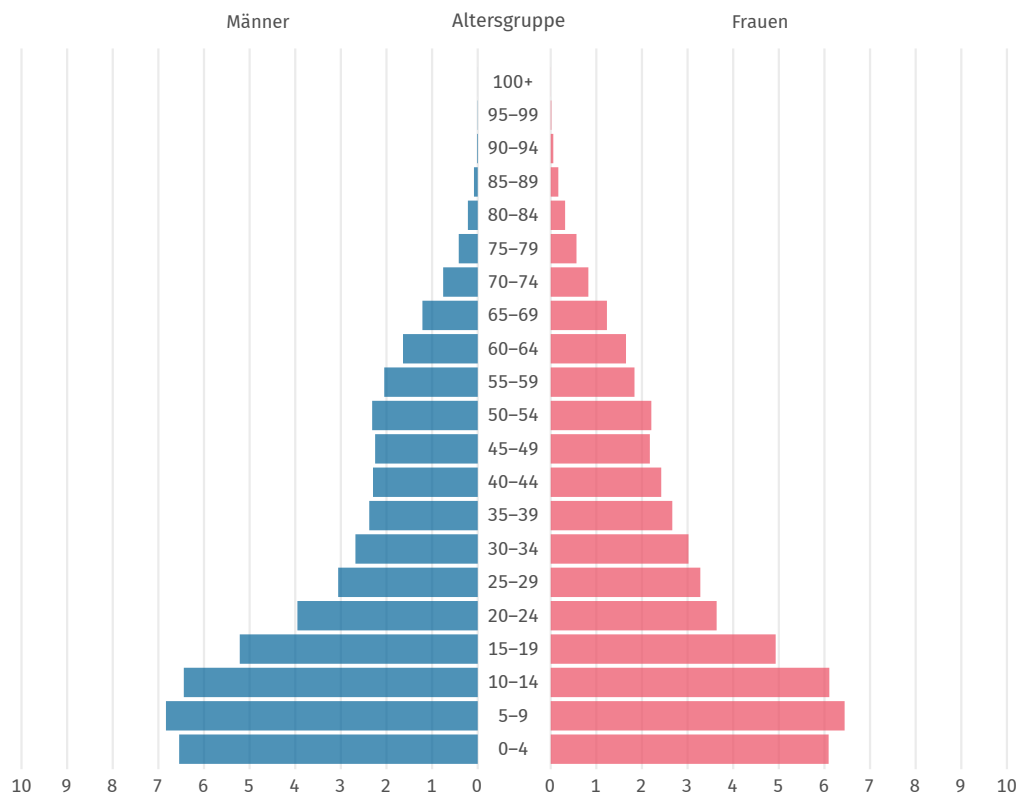
Anteile in %



Quelle: UN POP

## Bevölkerungspyramide, 2024

Anteil an Gesamtbevölkerung in %



Quelle: UN POP



## Gesundheit

Praktizierende  
Ärztinnen und Ärzte  
je 1 000 Einwohner/-innen

**0,5**

(2021)

Quelle: WHO

Krankenhaus-  
betten  
je 1 000 Einwohner/-innen

**1,0**

(2007)

Quelle: WHO

Erwachsene  
mit erhöhtem Blutdruck  
%

**34,5**

(2019)

Quelle: WHO

Erwachsene  
mit Adipositas  
%

**62,4**

(2022)

Quelle: WHO



## Bildung

Öffentliche  
Gesamtausgaben  
für Bildung

% des BIP

**5,5**

(2024)

Quelle: UNESCO

Schüler/-innen  
je Lehrkraft  
(Primarstufe)

Anzahl

**22,5**

(2023)

Quelle: UNESCO

Schüler/-innen  
je Lehrkraft  
(Sekundarstufe)

Anzahl

**27,7**

(2016)

Quelle: UNESCO

Studierende  
(tertiärer  
Bildungssektor)  
je 100 000 Einwohner/-innen

**1 198**

(2023)

Quelle: UNESCO\*



## Arbeitsmarkt

Erwerbstätigenquote  
(15 Jahre und älter)

%

**40,7**

(2024)

Quelle: ILOSTAT

Erwerbspersonen  
(15 Jahre und älter)

1 000

**57**

(2024)

Quelle: ILOSTAT

Erwerbsquote  
(15 Jahre und älter)

%

**42,7**

(2024)

Quelle: ILOSTAT

Selbstständigenquote  
(15 Jahre und älter)

%

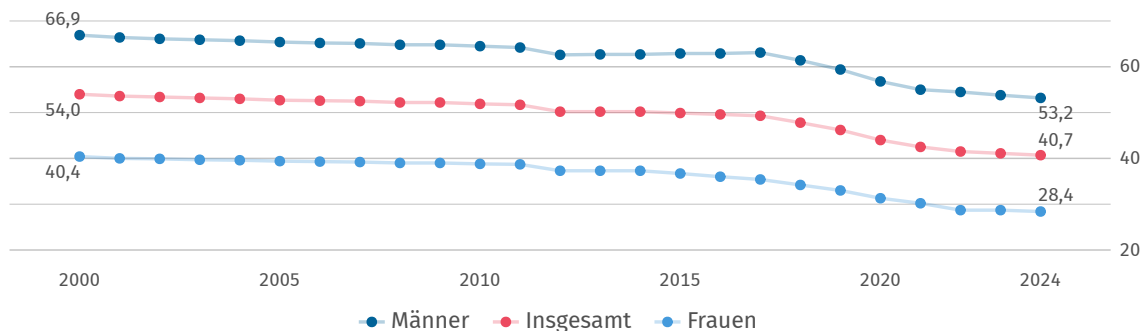
**44,7**

(2023)

Quelle: ILOSTAT

### Erwerbstätigenquote (15 Jahre und älter)

%



Erwerbstätige und Bruttowertschöpfung nach Sektoren, 2023

%

Erwerbstätige



Bruttowertschöpfung



Land- und Forstwirtschaft, Fischerei    Produzierendes Gewerbe    Dienstleistungen

Quelle Erwerbstätige: ILOSTAT  
Quelle Bruttowertschöpfung: UNSD

Erwerbslosenquote  
(15 Jahre und älter)

%  
**4,6**

(2024)

Quelle: ILOSTAT

Jugenderwerbslosenquote  
(15 bis 24 Jahre)

%  
**11,9**

(2024)

Quelle: ILOSTAT

Langzeiterwerbslosenquote  
(15 Jahre und älter)

% der Erwerbslosen

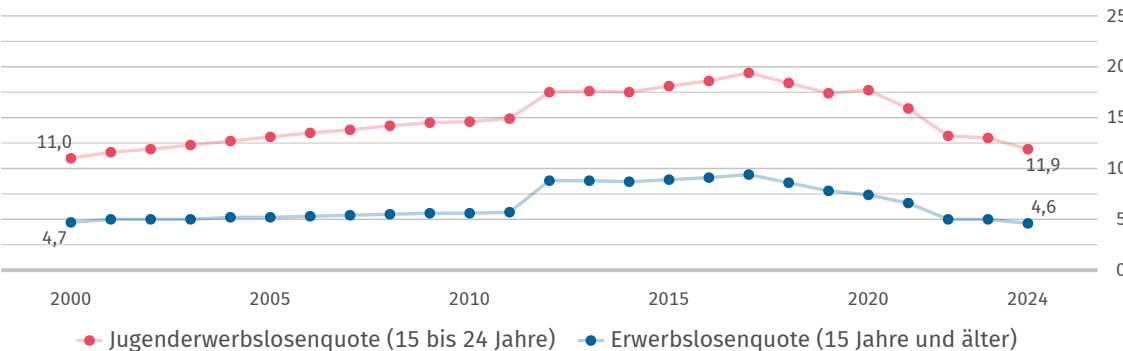
**6,2**

(2022)

Quelle: ILOSTAT

Erwerbslosenquote und Jugenderwerbslosenquote

%



● Jugenderwerbslosenquote (15 bis 24 Jahre)    ● Erwerbslosenquote (15 Jahre und älter)

Quelle: ILOSTAT





## Lebensbedingungen

Human Development Index (HDI)

Wert (0 gering bis 1 hoch)

**0,708**

(2023)

Quelle: UNDP

Human Development Index (HDI)

Rang (von 193 Staaten)

**122**

(2023)

Quelle: UNDP

Einkommensverteilung  
Gini-Koeffizient

Wert (0 bis 100; 0=Gleichverteilung)

**38,7**

(2013)

Quelle: WB-WDI



## Produktion

Index der industriellen Produktion  
2010=100

Keine Daten

Quelle: IMF-IFS



## Land- und Forstwirtschaft

Veränderung der  
landwirt. Produktion

% seit 2000

**-18**

(2023)

Quelle: FAO\*

Landwirtschaftlich  
genutzte Fläche

% der Landfläche

**17,6**

(2023)

Quelle: FAO\*

Bewaldete  
Fläche

% der Landfläche

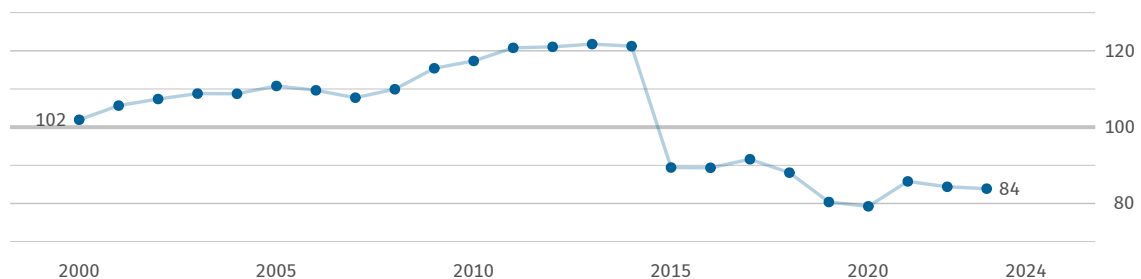
**57,6**

(2023)

Quelle: FAO\*

Index der landwirtschaftlichen Produktion

2014 bis 2016 = 100



Quelle: FAO



## Außenhandel

### Warenexporte

Mrd. US\$

**0,043**

(2023)

Quelle: UN Comtrade

### Warenimporte

Mrd. US\$

**0,473**

(2023)

Quelle: UN Comtrade

### Außenhandelsbilanz

Mrd. US\$

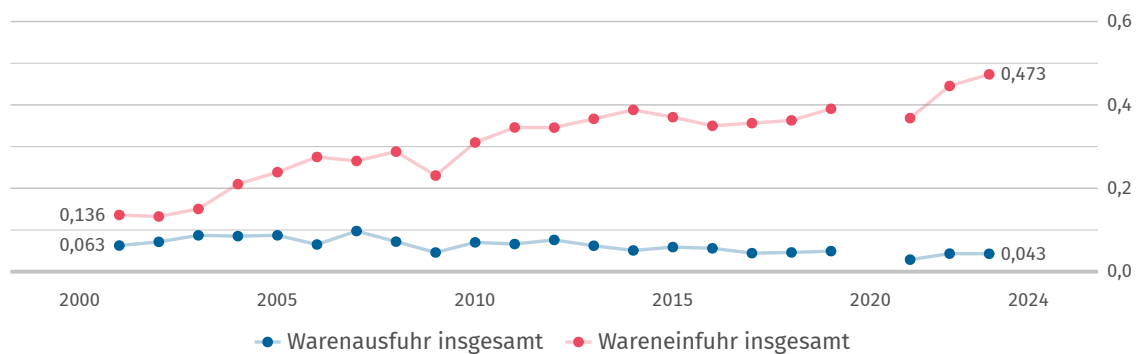
**-0,430**

(2023)

Quelle: UN Comtrade\*

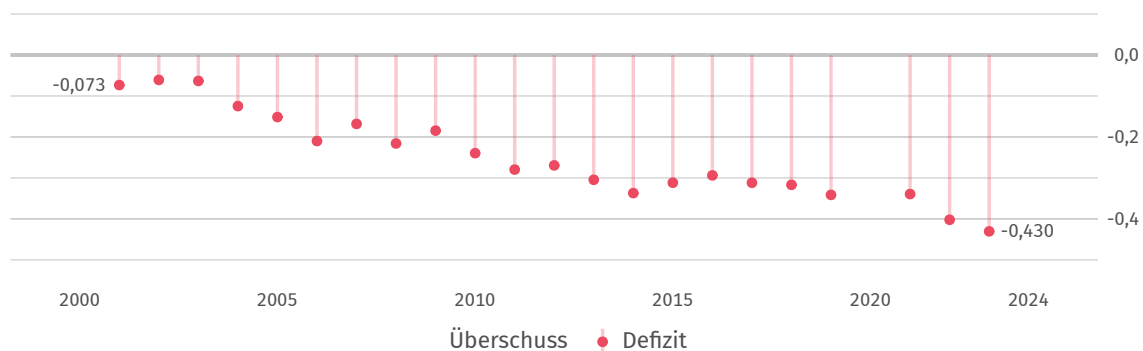
### Exporte und Importe

Mrd. US\$



### Außenhandelsbilanz

Mrd. US\$



### Warenexporte nach Deutschland

Mill. US\$

**0,1**

(2023)

Quelle: UN Comtrade

### Warenexporte nach Deutschland

% der Warenausfuhr insgesamt

**0,2**

(2023)

Quelle: UN Comtrade\*

### Warenimporte aus Deutschland

Mill. US\$

**0,5**

(2023)

Quelle: UN Comtrade

### Warenimporte aus Deutschland

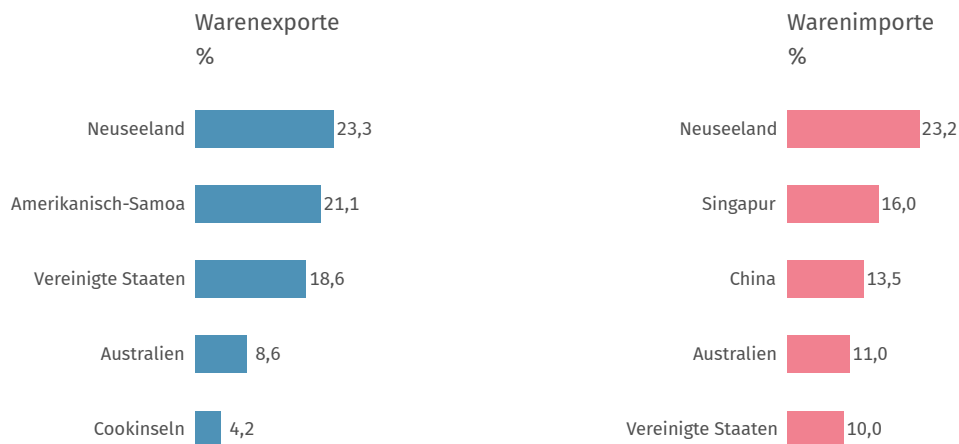
% der Wareneinfuhr insgesamt

**0,1**

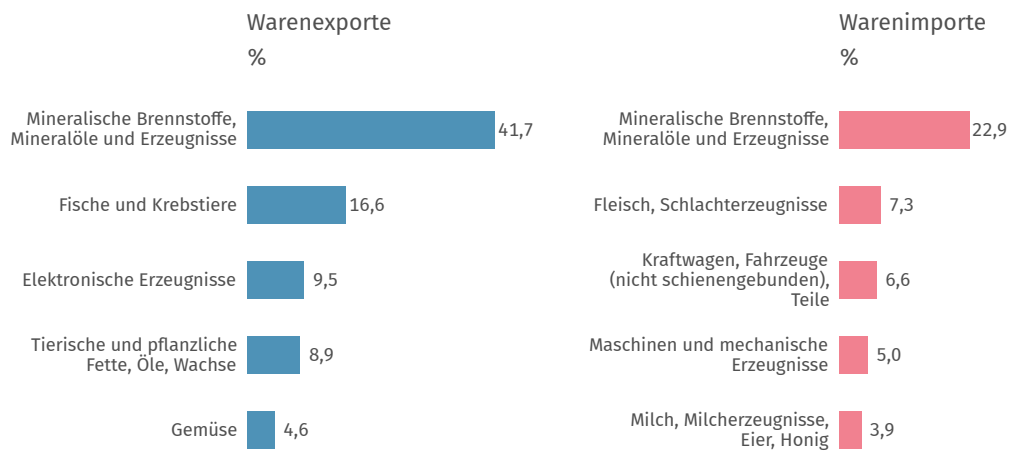
(2023)

Quelle: UN Comtrade\*

## Haupthandelspartner 2023



## Hauptwarengruppen 2023



Quelle: UN Comtrade\*

Classification of commodities: Harmonized Commodity Description and Coding Systems (HS2).



## Verkehr

<b>Personenkraftwagen</b> je 1 000 Einwohner/-innen <b>Keine Daten</b> Quelle: OICA*	<b>Schienennetz</b> km je 1 Mill. Einwohner/-innen <b>Keine Daten</b> Quelle: WB-WDI*	<b>Flugpassagiere</b> je 1 000 Einwohner/-innen <b>34</b> (2021) Quelle: WB-WDI*
---	--	--

### Benzinpreis an der Zapfsäule im Vergleich zu Deutschland US\$ je Liter

Keine Daten

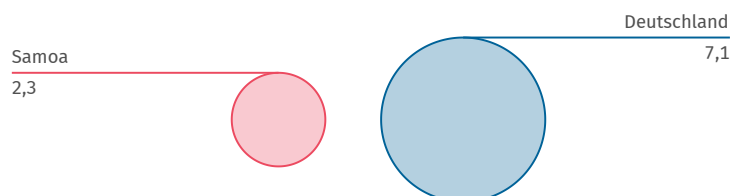
Quelle: GPP



## Umwelt und Energie

<b>Kohlendioxid-emissionen</b> Tonnen je Einwohner/-in <b>2,3</b> (2023) Quelle: EDGAR	<b>Primärenergie-verbrauch</b> kg Rohöleinheiten je Einw. <b>307</b> (2007) Quelle: WB-WDI	<b>Bruttostrom-verbrauch</b> kWh je Einwohner/-in <b>Keine Daten</b> Quelle: WB-WDI	<b>Erneuerbare Energien</b> % des Endenergieverbrauchs <b>35,9</b> (2022) Quelle: WB-WDI
--	--	--	--

### Kohlendioxidemissionen im Vergleich zu Deutschland 2023 Tonnen je Einwohner/-in



Quelle: EDGAR



## Wissenschaft, Forschung und Technologie

Ausgaben für  
Forschung und Entwicklung  
% des BIP

**Keine Daten**

Quelle: UNESCO

Wissenschaftlerinnen  
und Wissenschaftler  
je 1 Mill. Einwohner/-innen

**Keine Daten**

Quelle: UNESCO

Inländische  
Patentanmeldungen  
je 1 Mill. Einwohner/-innen

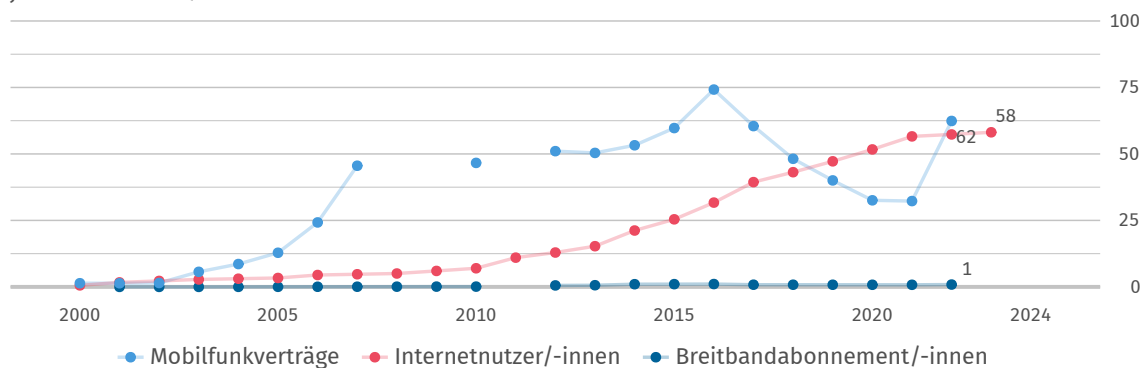
**10**

(2019)

Quelle: WIPO

### Verbreitung von Kommunikationstechnik

je 100 Einwohner/-innen



2008, 2009, 2011: Fehlende Daten. Quelle: ITU



## Quellen

EDGAR	Emissions Database for Global Atmospheric Research, European Commission
FAO	United Nations, Food and Agricultural Organization
GPP	GlobalPetrolPrices.com
ILOSTAT	International Labour Organization, ILOSTAT - Database
IMF-IFS	International Monetary Fund, International Financial Statistics
IMF-WEO	International Monetary Fund, World Economic Outlook
ITU	United Nations, International Telecommunication Union
OICA	International Organization of Motor Vehicle Manufacturers
UN Comtrade	United Nations, Comtrade Database
UNCTAD	United Nations, Conference on Trade and Development
UNDP	United Nations Development Programme
UNESCO	United Nations, Educational, Scientific and Cultural Organization
UNPOP	United Nations, Population Division
UNSD	United Nations, Statistics Division
WB-WDI	World Bank, World Development Indicators
WHO	World Health Organization, Global Health Observatory
WIPO	World Intellectual Property Organization

\* Eigene Berechnungen basierend auf der jeweiligen Originalquelle.

©nanoline icons by vuuds + Caviar-Premium Icons by Neway Lau, CreativMarket / eigene Bearbeitung

Länderprofile zu allen Staaten weltweit unter: [www.destatis.de/laenderprofile](http://www.destatis.de/laenderprofile)