

Salomonen

Statistisches Länderprofil



Ausgabe 09/2025

Dieses Länderprofil basiert auf internationalen Datenquellen.

Erschienen am 16. September 2025

Kontakt: www.destatis.de/kontakt

Telefon: +49 611 75 2405

© Statistisches Bundesamt (Destatis), 2025

Vervielfältigungen und Verbreitung, auch auszugsweise, mit Quellenangabe gestattet.

Inhaltsverzeichnis

Allgemeines	3
Wirtschaft und Finanzen	3
Bevölkerung	5
Gesundheit	7
Bildung	7
Arbeitsmarkt	7
Lebensbedingungen	9
Produktion	9
Land- und Forstwirtschaft	9
Außenhandel	10
Verkehr	12
Umwelt und Energie	12
Wissenschaft, Forschung und Technologie	13
Quellen	13



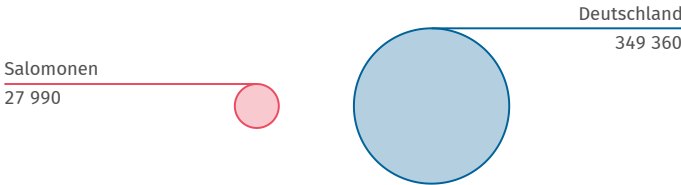
Allgemeines

Hauptstadt
Honiara

Amtssprache
Englisch

Währung
Salomonen-Dollar

Landfläche im Vergleich zu Deutschland
km²



Quelle: WB-WDI



Wirtschaft und Finanzen

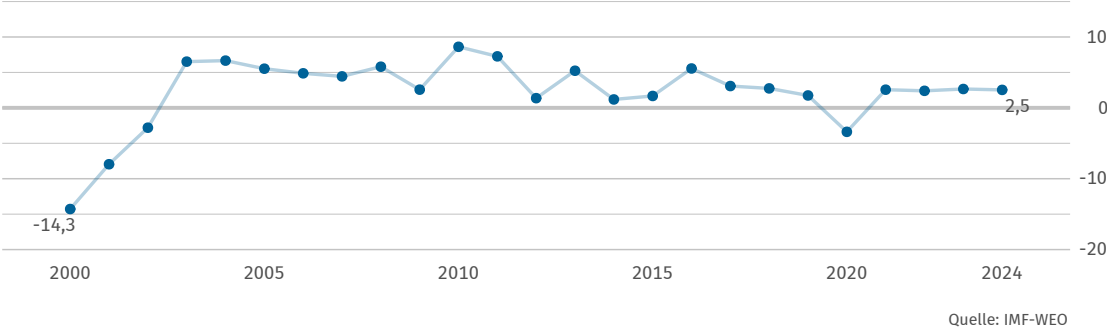
Bruttoinlandsprodukt
insgesamt
Mrd. US\$
1,777
(2024)
Quelle: IMF-WEO

Bruttoinlandsprodukt,
reale Veränderung
% seit 2000
+98
(2024)
Quelle: IMF-WEO*

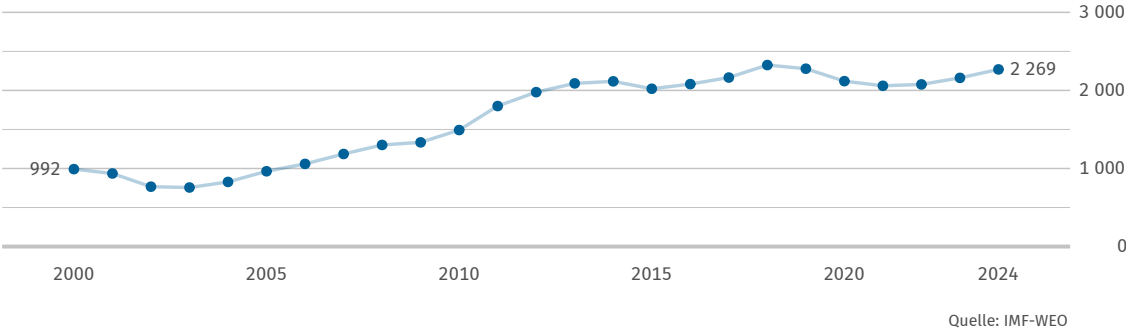
Bruttoinlandsprodukt
je Einwohner/-in
US\$
2 269
(2024)
Quelle: IMF-WEO

Bruttoinlandsprodukt
je Einwohner/-in
internat. US\$
2 622
(2024)
Quelle: IMF-WEO

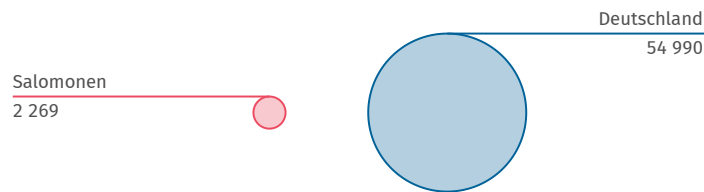
Bruttoinlandsprodukt, reale Veränderung
% zum Vorjahr



Bruttoinlandsprodukt je Einwohner/-in
US\$



Bruttoinlandsprodukt je Einwohner im Vergleich zu Deutschland 2024 US\$



Quelle: IMF-WEO

Inflationsrate (Veränderungsrate des Verbraucherpreisindex) % gegenüber Vorjahr

+5,9

(2023)

Quelle: IMF-IFS

Bruttoschuldenstand des Staates

% des BIP

22,0

(2024)

Quelle: IMF-WEO

Finanzierungssaldo des Staates

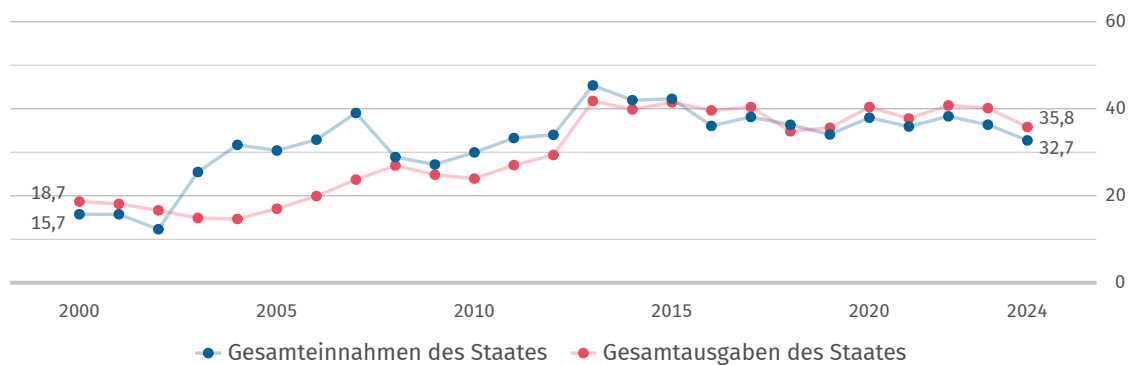
% des BIP

-3,1

(2024)

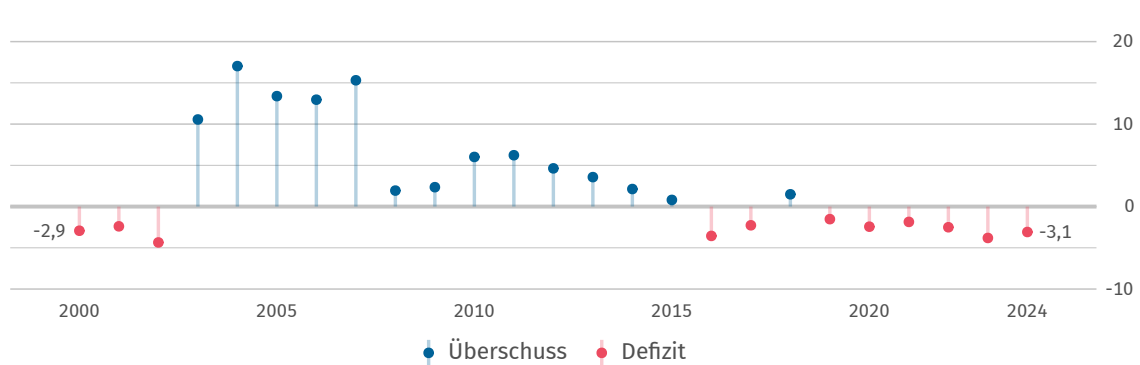
Quelle: IMF-WEO

Einnahmen und Ausgaben des Staates % des BIP



Quelle: IMF-WEO

Finanzierungssaldo des Staates % des BIP



Quelle: IMF-WEO

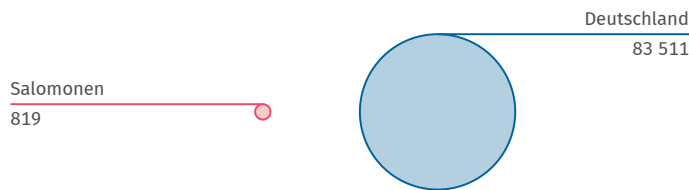
Bestand an Direktinvestitionen des Auslands Mrd. US\$ 0,681 (2023) Quelle: UNCTAD	Bestand an Direktinvestitionen im Ausland Mrd. US\$ 0,077 (2023) Quelle: UNCTAD	Nettozufluss: Direktinvestitionen des Auslands Mrd. US\$ 0,025 (2023) Quelle: UNCTAD	Nettoabfluss: Direktinvestitionen im Ausland Mrd. US\$ 0,008 (2023) Quelle: UNCTAD
---	---	--	--

Bevölkerung

Bevölkerung insgesamt 1 000 819 (2024) Quelle: WB-WDI	Bevölkerungsdichte Einwohner/-innen je km ² 28 (2022) Quelle: WB-WDI	Lebenserwartung bei Geburt (Frauen) Jahre 72,0 (2023) Quelle: WB-WDI	Lebenserwartung bei Geburt (Männer) Jahre 69,2 (2023) Quelle: WB-WDI
---	---	--	--

Bevölkerung im Vergleich zu Deutschland 2024

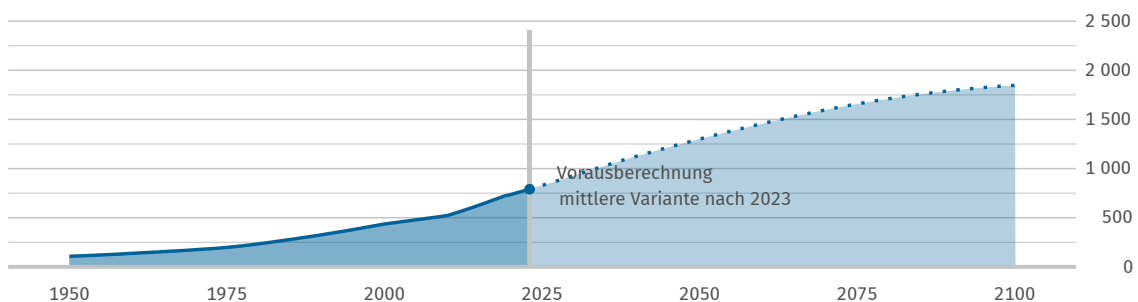
1 000



Quelle: WB-WDI

Bevölkerungsentwicklung

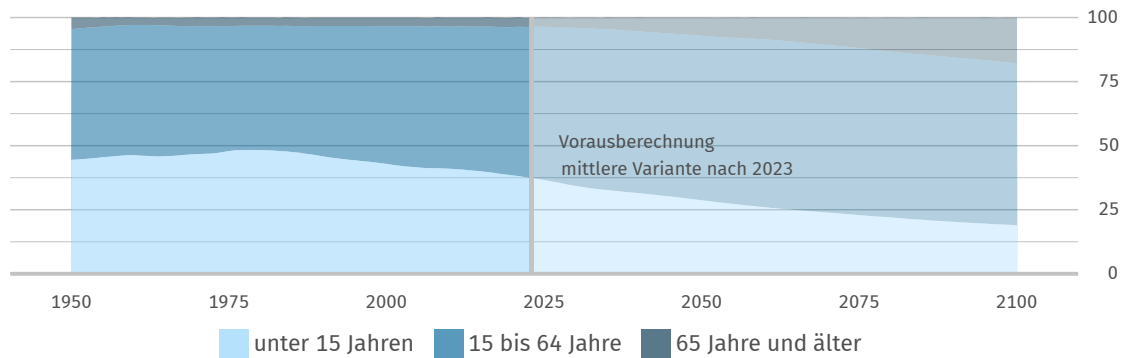
1 000



Quelle: UN POP

Bevölkerungsentwicklung nach Altersgruppe

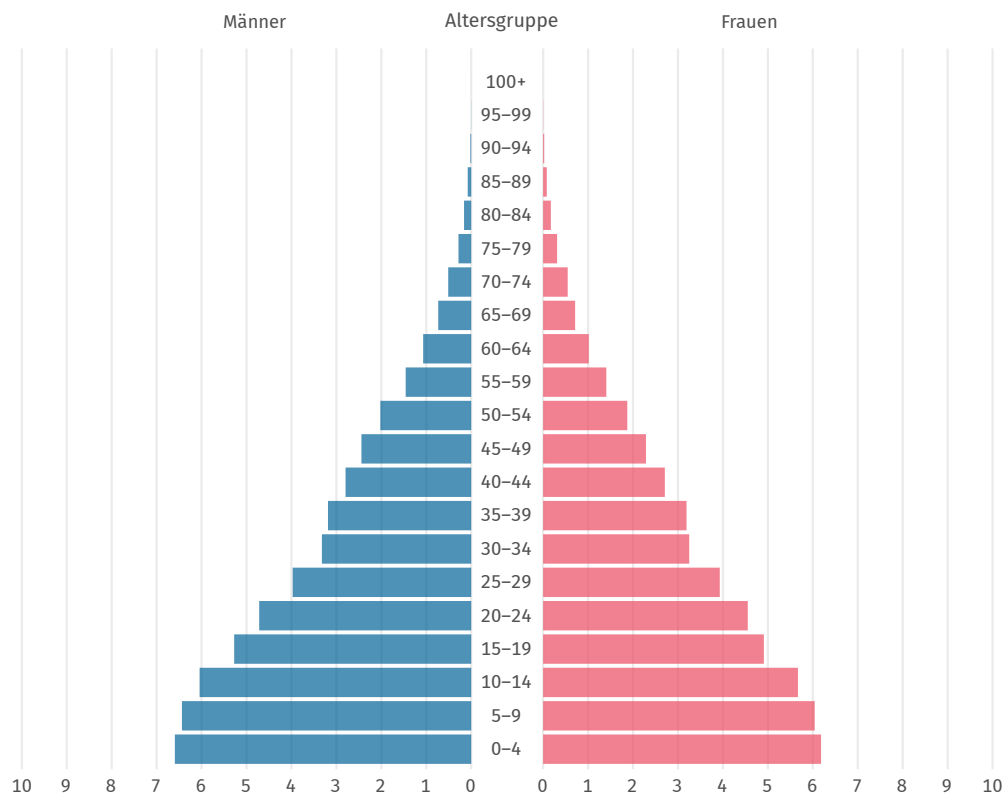
Anteile in %



Quelle: UN POP

Bevölkerungspyramide, 2024

Anteil an Gesamtbevölkerung in %



Quelle: UN POP



Gesundheit

Praktizierende
Ärztinnen und Ärzte
je 1 000 Einwohner/-innen

0,2

(2016)

Quelle: WHO

Krankenhaus-
betten
je 1 000 Einwohner/-innen

1,4

(2012)

Quelle: WHO

Erwachsene
mit erhöhtem Blutdruck
%

27,8

(2019)

Quelle: WHO

Erwachsene
mit Adipositas
%

22,6

(2022)

Quelle: WHO



Bildung

Öffentliche
Gesamtausgaben
für Bildung
% des BIP

8,3

(2023)

Quelle: UNESCO

Schüler/-innen
je Lehrkraft
(Primarstufe)
Anzahl

29,9

(2019)

Quelle: UNESCO

Schüler/-innen
je Lehrkraft
(Sekundarstufe)
Anzahl

27,6

(2017)

Quelle: UNESCO

Studierende
(tertiärer
Bildungssektor)
je 100 000 Einwohner/-innen

0

(2009)

Quelle: UNESCO*



Arbeitsmarkt

Erwerbstätigenquote
(15 Jahre und älter)
%

83,1

(2024)

Quelle: ILOSTAT

Erwerbspersonen
(15 Jahre und älter)
1 000

436

(2024)

Quelle: ILOSTAT

Erwerbsquote
(15 Jahre und älter)
%

84,4

(2024)

Quelle: ILOSTAT

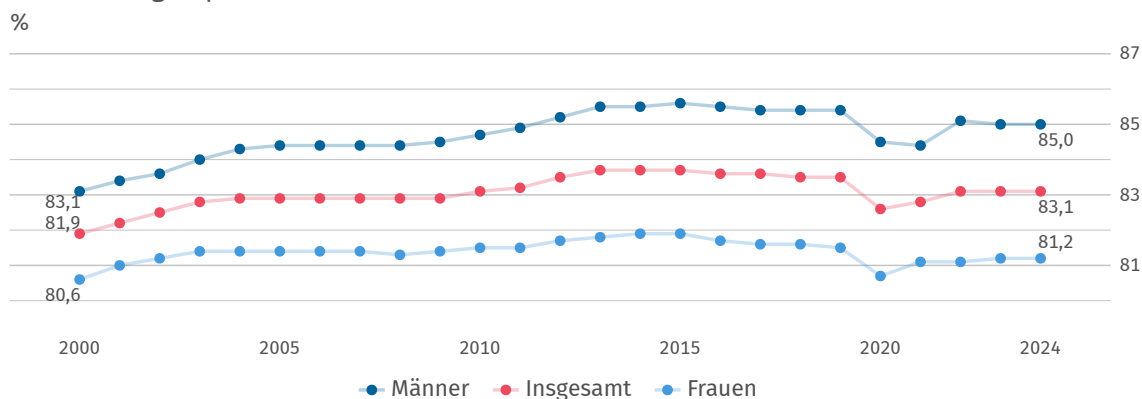
Selbstständigenquote
(15 Jahre und älter)
%

64,4

(2023)

Quelle: ILOSTAT

Erwerbstätigenquote (15 Jahre und älter)



Erwerbstätige und Bruttowertschöpfung nach Sektoren, 2023

%

Erwerbstätige



Bruttowertschöpfung



Land- und Forstwirtschaft, Fischerei Produzierendes Gewerbe Dienstleistungen Keine Angaben

Quelle Erwerbstätige: ILOSTAT
Quelle Bruttowertschöpfung: UNSD

Erwerbslosenquote
(15 Jahre und älter)

%
1,5
(2024)

Quelle: ILOSTAT

Jugenderwerbslosenquote
(15 bis 24 Jahre)

%
3,0
(2024)

Quelle: ILOSTAT

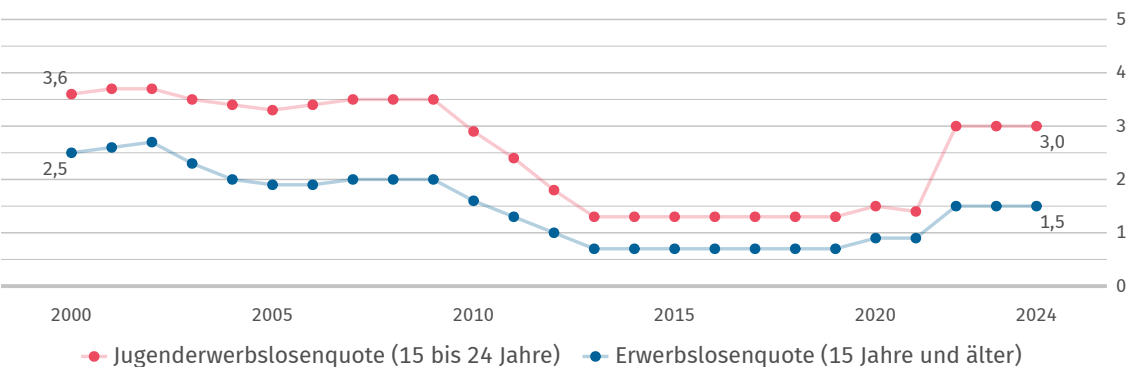
Langzeiterwerbslosenquote
(15 Jahre und älter)

% der Erwerbslosen
Keine Daten

Quelle: ILOSTAT

Erwerbslosenquote und Jugenderwerbslosenquote

%



Quelle: ILOSTAT



Lebensbedingungen

Human Development Index (HDI)

Wert (0 gering bis 1 hoch)

0,584

(2023)

Quelle: UNDP

Human Development Index (HDI)

Rang (von 193 Staaten)

156

(2023)

Quelle: UNDP

Einkommensverteilung Gini-Koeffizient

Wert (0 bis 100; 0=Gleichverteilung)

37,1

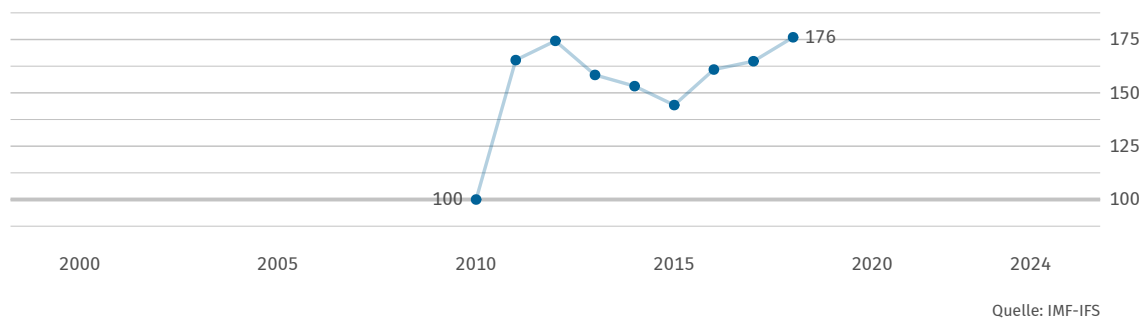
(2013)

Quelle: WB-WDI



Produktion

Index der industriellen Produktion 2010=100



Land- und Forstwirtschaft

Veränderung der landwirt. Produktion

% seit 2000

+24

(2023)

Quelle: FAO*

Landwirtschaftlich genutzte Fläche

% der Landfläche

3,9

(2023)

Quelle: FAO*

Bewaldete Fläche

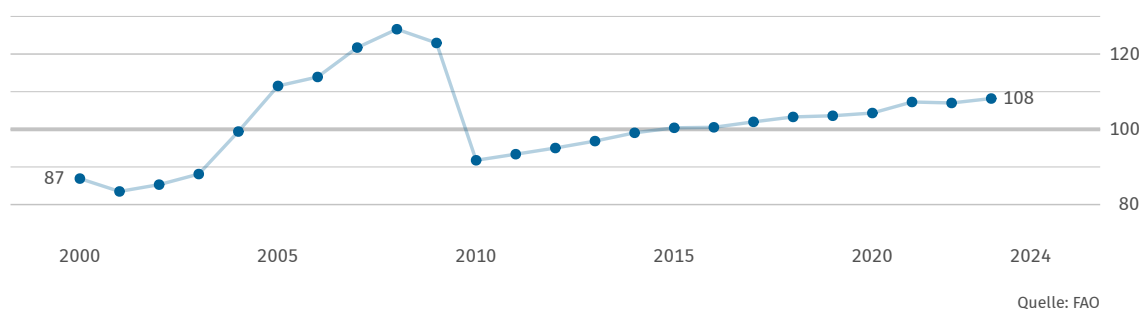
% der Landfläche

90,1

(2023)

Quelle: FAO*

Index der landwirtschaftlichen Produktion 2014 bis 2016 = 100





Außenhandel

Warenexporte

Mrd. US\$

0,569

(2018)

Quelle: UN Comtrade

Warenimporte

Mrd. US\$

0,601

(2018)

Quelle: UN Comtrade

Außenhandelsbilanz

Mrd. US\$

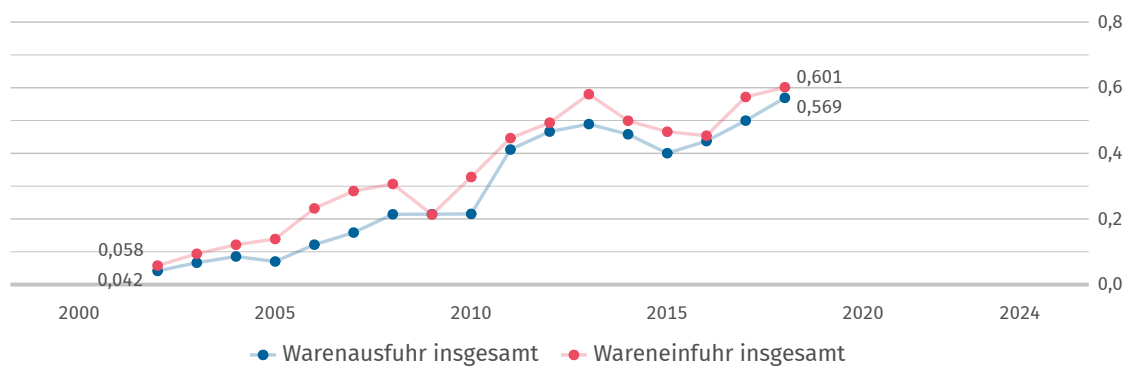
-0,032

(2018)

Quelle: UN Comtrade*

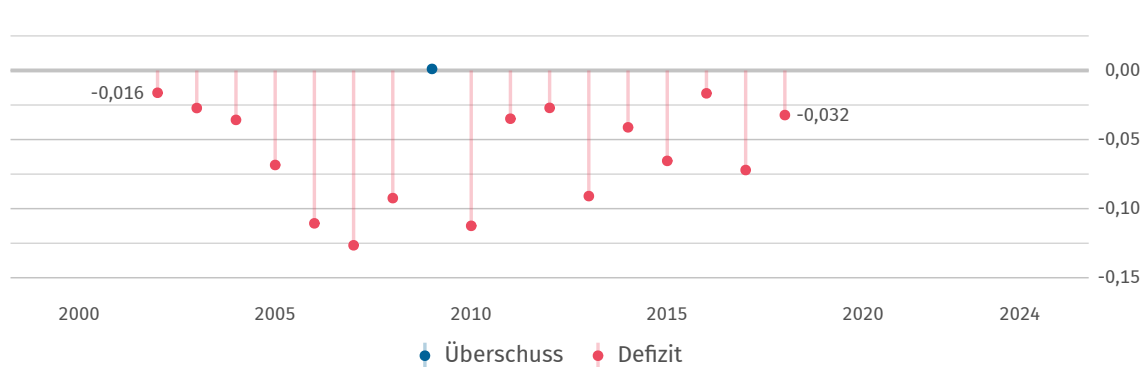
Exporte und Importe

Mrd. US\$



Außenhandelsbilanz

Mrd. US\$



Warenexporte nach Deutschland

Mill. US\$

0,0

(2018)

Quelle: UN Comtrade

Warenexporte nach Deutschland

% der Warenausfuhr insgesamt

0,0

(2018)

Quelle: UN Comtrade*

Warenimporte aus Deutschland

Mill. US\$

0,3

(2018)

Quelle: UN Comtrade

Warenimporte aus Deutschland

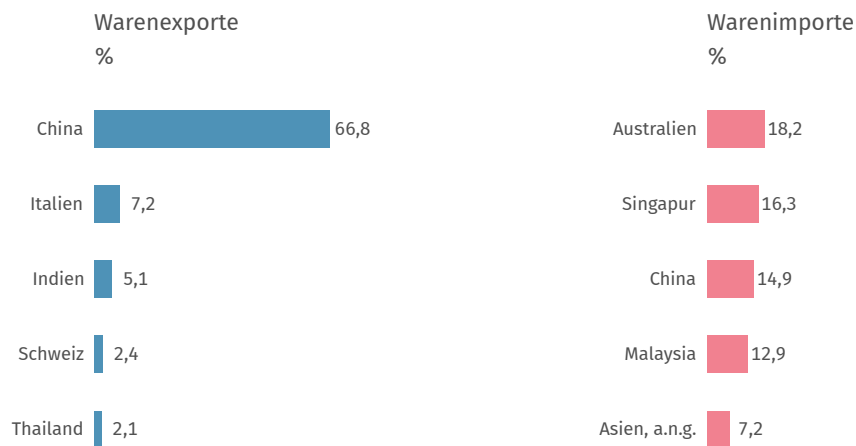
% der Wareneinfuhr insgesamt

0,1

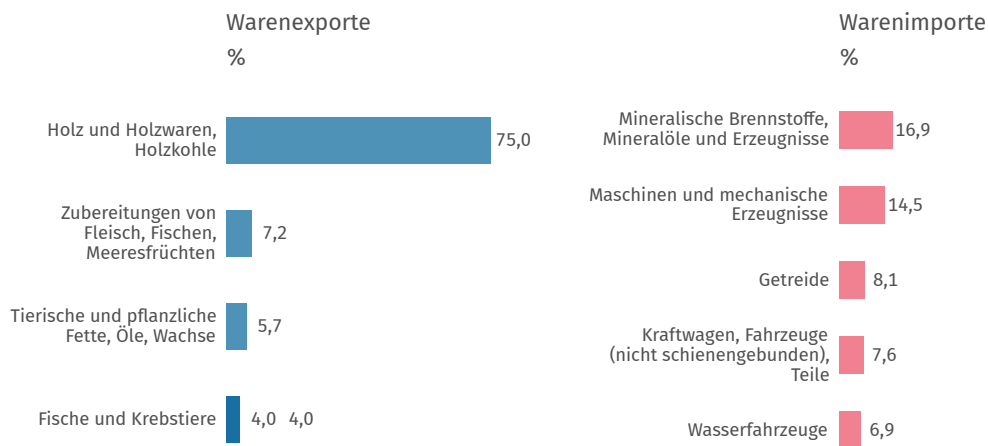
(2018)

Quelle: UN Comtrade*

Haupthandelspartner 2018



Hauptwarengruppen 2018



Quelle: UN Comtrade*

Classification of commodities: Harmonized Commodity Description and Coding Systems (HS2).



Verkehr

Personenkraftwagen je 1 000 Einwohner/-innen Keine Daten Quelle: OICA*	Schienennetz km je 1 Mill. Einwohner/-innen Keine Daten Quelle: WB-WDI*	Flugpassagiere je 1 000 Einwohner/-innen 132 (2021) Quelle: WB-WDI*
---	--	---

Benzinpreis an der Zapfsäule im Vergleich zu Deutschland US\$ je Liter

Keine Daten

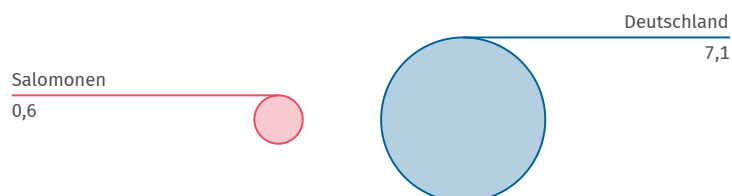
Quelle: GPP



Umwelt und Energie

Kohlendioxid-emissionen Tonnen je Einwohner/-in 0,6 (2023) Quelle: EDGAR	Primärenergie-verbrauch kg Rohöleinheiten je Einw. 128 (2007) Quelle: WB-WDI	Bruttostrom-verbrauch kWh je Einwohner/-in Keine Daten Quelle: WB-WDI	Erneuerbare Energien % des Endenergieverbrauchs 50,1 (2022) Quelle: WB-WDI
--	--	--	--

Kohlendioxidemissionen im Vergleich zu Deutschland 2023 Tonnen je Einwohner/-in



Quelle: EDGAR



Wissenschaft, Forschung und Technologie

Ausgaben für
Forschung und Entwicklung

% des BIP
Keine Daten

Quelle: UNESCO

Wissenschaftlerinnen
und Wissenschaftler

je 1 Mill. Einwohner/-innen
Keine Daten

Quelle: UNESCO

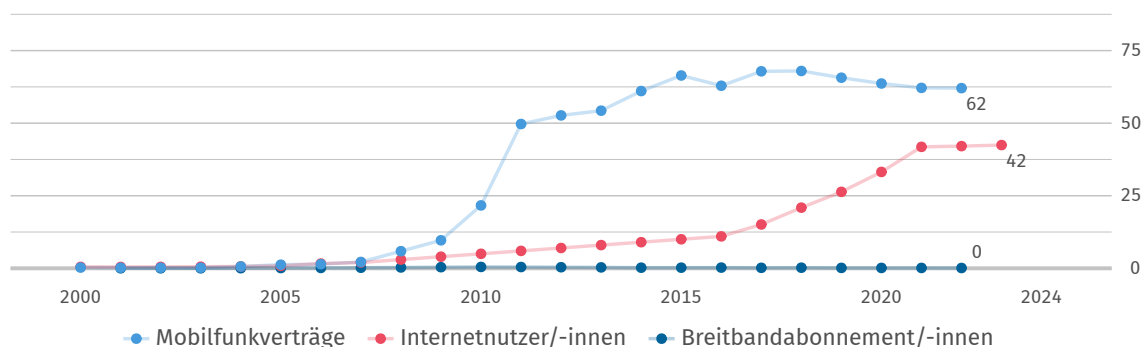
Inländische
Patentanmeldungen

je 1 Mill. Einwohner/-innen
Keine Daten

Quelle: WIPO

Verbreitung von Kommunikationstechnik

je 100 Einwohner/-innen



Quelle: ITU



Quellen

EDGAR	Emissions Database for Global Atmospheric Research, European Commission
FAO	United Nations, Food and Agricultural Organization
GPP	GlobalPetrolPrices.com
ILOSTAT	International Labour Organization, ILOSTAT - Database
IMF-IFS	International Monetary Fund, International Financial Statistics
IMF-WEO	International Monetary Fund, World Economic Outlook
ITU	United Nations, International Telecommunication Union
OICA	International Organization of Motor Vehicle Manufacturers
UN Comtrade	United Nations, Comtrade Database
UNCTAD	United Nations, Conference on Trade and Development
UNDP	United Nations Development Programme
UNESCO	United Nations, Educational, Scientific and Cultural Organization
UNPOP	United Nations, Population Division
UNSD	United Nations, Statistics Division
WB-WDI	World Bank, World Development Indicators
WHO	World Health Organization, Global Health Observatory
WIPO	World Intellectual Property Organization

* Eigene Berechnungen basierend auf der jeweiligen Originalquelle.

©nanoline icons by vuuuds + Caviar-Premium Icons by Neway Lau, CreativMarket / eigene Bearbeitung

Länderprofile zu allen Staaten weltweit unter: www.destatis.de/laenderprofile