

Palau

Statistisches Länderprofil



Ausgabe 09/2025

Dieses Länderprofil basiert auf internationalen Datenquellen.

Erschienen am 16. September 2025

Kontakt: www.destatis.de/kontakt

Telefon: +49 611 75 2405

© Statistisches Bundesamt (Destatis), 2025

Vervielfältigungen und Verbreitung, auch auszugsweise, mit Quellenangabe gestattet.

Inhaltsverzeichnis

| | |
|---|----|
| Allgemeines | 3 |
| Wirtschaft und Finanzen | 3 |
| Bevölkerung..... | 5 |
| Gesundheit | 7 |
| Bildung | 7 |
| Arbeitsmarkt | 7 |
| Lebensbedingungen | 9 |
| Produktion | 9 |
| Land- und Forstwirtschaft | 9 |
| Außenhandel | 10 |
| Verkehr | 12 |
| Umwelt und Energie | 12 |
| Wissenschaft, Forschung und Technologie | 13 |
| Quellen | 13 |



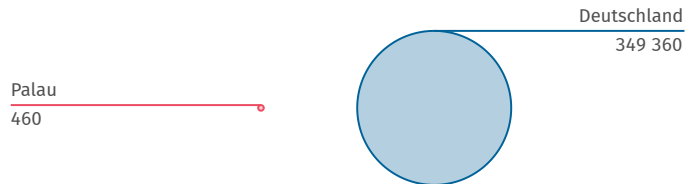
Allgemeines

Hauptstadt
Melekeok

Amtssprache
Palauisch, Englisch

Währung
US-Dollar

Landfläche im Vergleich zu Deutschland
km²



Quelle: WB-WDI



Wirtschaft und Finanzen

Bruttoinlandsprodukt
insgesamt

Mrd. US\$

0,306

(2024)

Quelle: IMF-WEO

Bruttoinlandsprodukt,
reale Veränderung

% seit 2000

+6

(2024)

Quelle: IMF-WEO*

Bruttoinlandsprodukt
je Einwohner/-in

US\$

17 406

(2024)

Quelle: IMF-WEO

Bruttoinlandsprodukt
je Einwohner/-in

internat. US\$

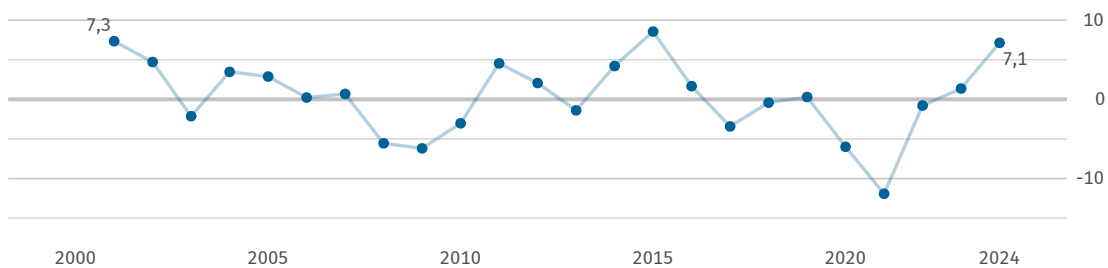
16 868

(2024)

Quelle: IMF-WEO

Bruttoinlandsprodukt, reale Veränderung

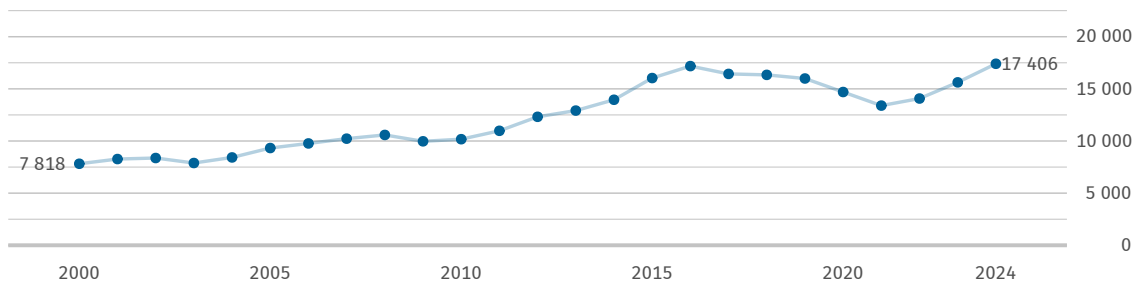
% zum Vorjahr



Quelle: IMF-WEO

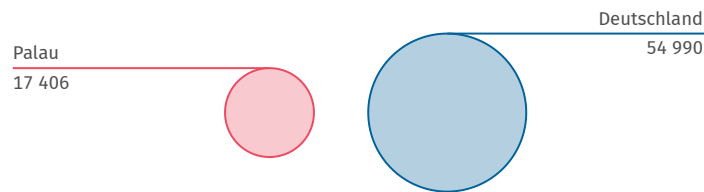
Bruttoinlandsprodukt je Einwohner/-in

US\$



Quelle: IMF-WEO

Bruttoinlandsprodukt je Einwohner im Vergleich zu Deutschland 2024 US\$



Quelle: IMF-WEO

Inflationsrate (Veränderungsrate des Verbraucherpreisindex) % gegenüber Vorjahr

+2,2
(2024)

Quelle: IMF-IFS

Bruttoschuldenstand des Staates

% des BIP
69,7
(2024)

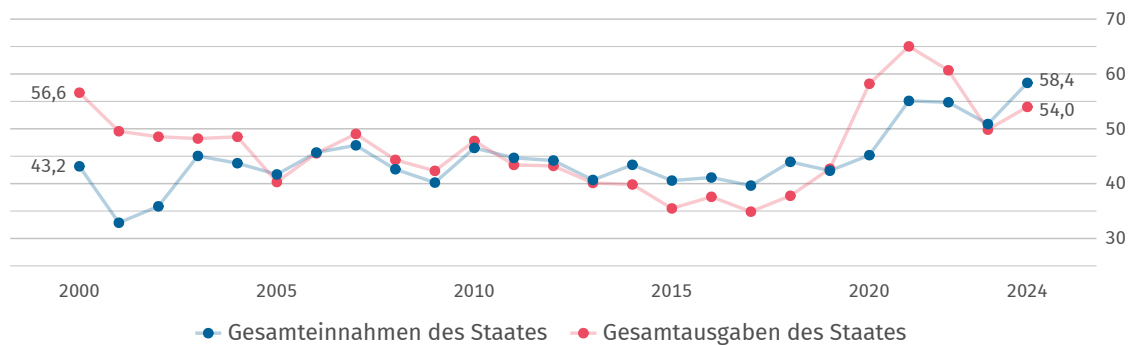
Quelle: IMF-WEO

Finanzierungssaldo des Staates

% des BIP
+4,4
(2024)

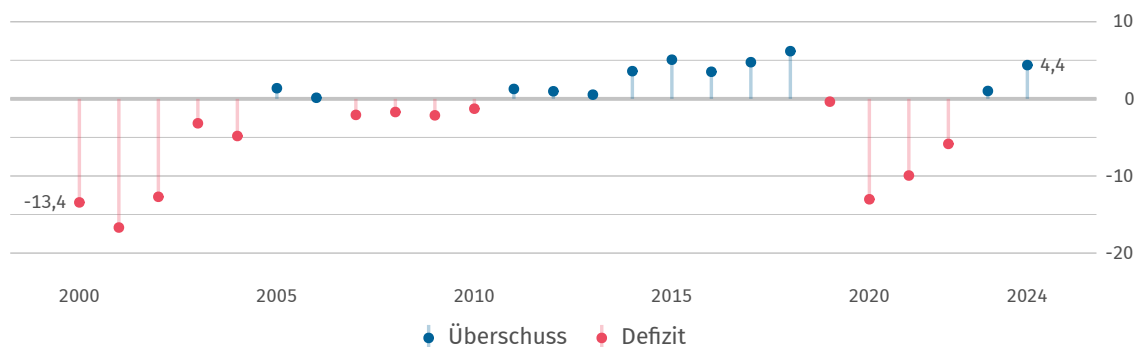
Quelle: IMF-WEO

Einnahmen und Ausgaben des Staates % des BIP



Quelle: IMF-WEO

Finanzierungssaldo des Staates % des BIP



Quelle: IMF-WEO

| | | | |
|---|---|--|--|
| <p>Bestand an Direktinvestitionen des Auslands</p> <p>Mrd. US\$</p> <p>0,905</p> <p>(2023)</p> <p>Quelle: UNCTAD</p> | <p>Bestand an Direktinvestitionen im Ausland</p> <p>Mrd. US\$</p> <p>Keine Daten</p> <p>Quelle: UNCTAD</p> | <p>Nettozufluss: Direktinvestitionen des Auslands</p> <p>Mrd. US\$</p> <p>0,048</p> <p>(2023)</p> <p>Quelle: UNCTAD</p> | <p>Nettoabfluss: Direktinvestitionen im Ausland</p> <p>Mrd. US\$</p> <p>0,001</p> <p>(2018)</p> <p>Quelle: UNCTAD</p> |
|---|---|--|--|

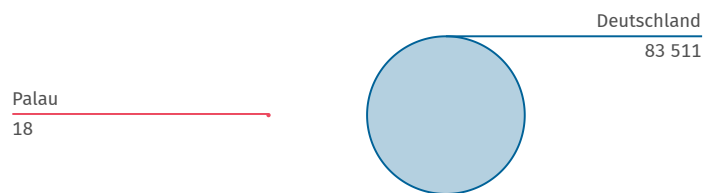


Bevölkerung

| | | | |
|--|--|--|--|
| <p>Bevölkerung insgesamt</p> <p>1 000</p> <p>18</p> <p>(2024)</p> <p>Quelle: WB-WDI</p> | <p>Bevölkerungsdichte</p> <p>Einwohner/-innen je km²</p> <p>39</p> <p>(2022)</p> <p>Quelle: WB-WDI</p> | <p>Lebenserwartung bei Geburt (Frauen)</p> <p>Jahre</p> <p>71,8</p> <p>(2023)</p> <p>Quelle: WB-WDI</p> | <p>Lebenserwartung bei Geburt (Männer)</p> <p>Jahre</p> <p>67,2</p> <p>(2023)</p> <p>Quelle: WB-WDI</p> |
|--|--|--|--|

Bevölkerung im Vergleich zu Deutschland 2024

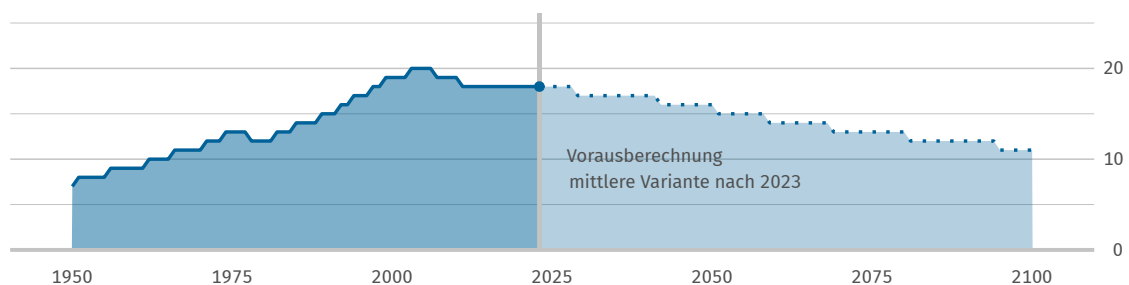
1 000



Quelle: WB-WDI

Bevölkerungsentwicklung

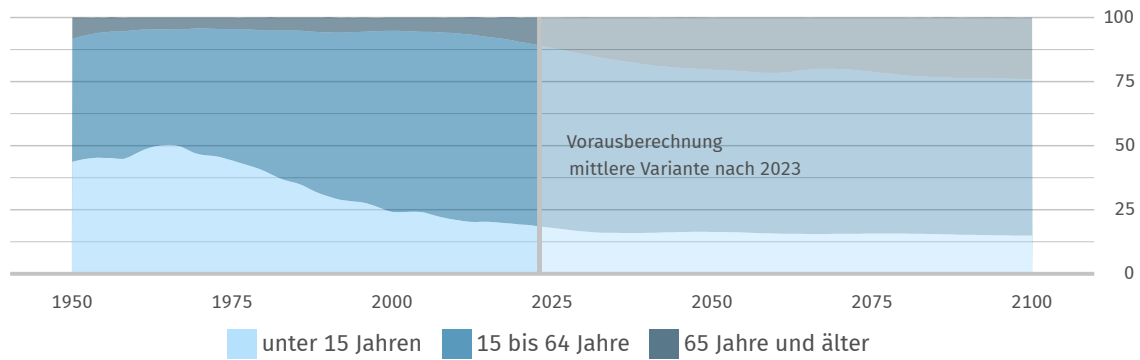
1 000



Quelle: UN POP

Bevölkerungsentwicklung nach Altersgruppe

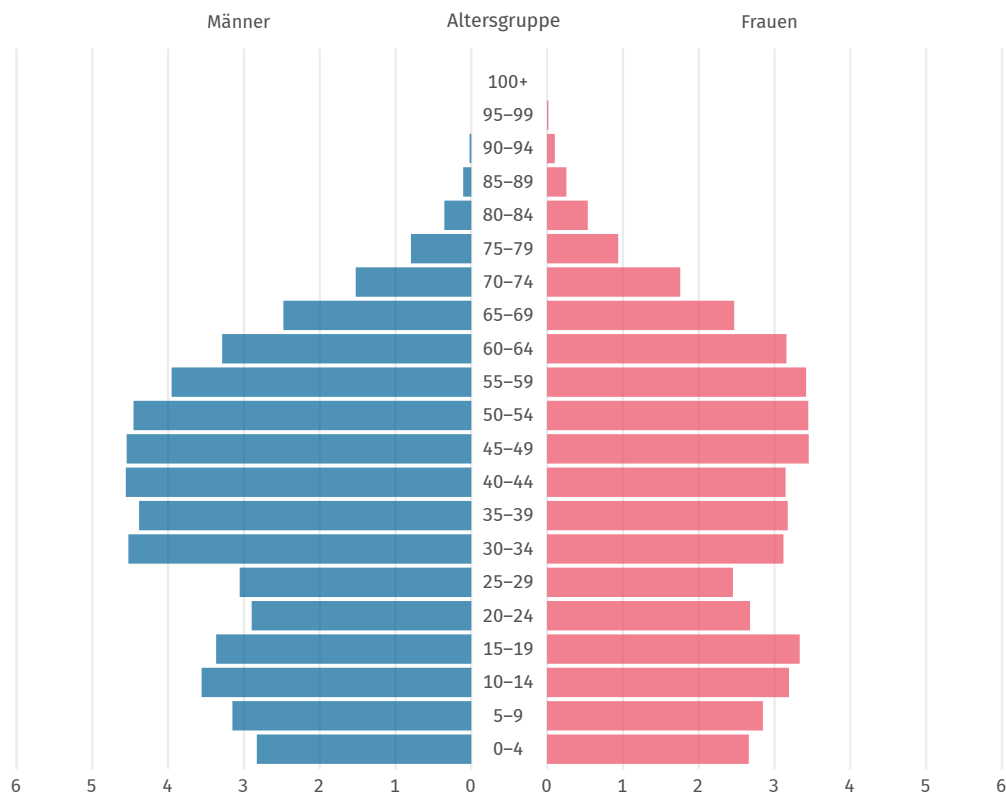
Anteile in %



Quelle: UN POP

Bevölkerungspyramide, 2024

Anteil an Gesamtbevölkerung in %



Quelle: UN POP



Gesundheit

| | | | |
|---|--|---|---|
| Praktizierende Ärztinnen und Ärzte je 1 000 Einwohner/-innen 1,8 (2020) Quelle: WHO | Krankenhaus- betten je 1 000 Einwohner/-innen 4,3 (2010) Quelle: WHO | Erwachsene mit erhöhtem Blutdruck % 38,1 (2019) Quelle: WHO | Erwachsene mit Adipositas % 41,1 (2022) Quelle: WHO |
|---|--|---|---|



Bildung

| | | | |
|---|--|--|--|
| Öffentliche Gesamtausgaben für Bildung % des BIP 3,5 (2023) Quelle: UNESCO | Schüler/-innen je Lehrkraft (Primarstufe) Anzahl 17,5 (2023) Quelle: UNESCO | Schüler/-innen je Lehrkraft (Sekundarstufe) Anzahl 11,8 (2023) Quelle: UNESCO | Studierende (tertiärer Bildungssektor) je 100 000 Einwohner/-innen 2 381 (2023) Quelle: UNESCO* |
|---|--|--|--|



Arbeitsmarkt

| | | | |
|---|---|--|--|
| Erwerbstätigenquote (15 Jahre und älter) % Keine Daten Quelle: ILOSTAT | Erwerbspersonen (15 Jahre und älter) 1 000 Keine Daten Quelle: ILOSTAT | Erwerbsquote (15 Jahre und älter) % Keine Daten Quelle: ILOSTAT | Selbstständigenquote (15 Jahre und älter) % Keine Daten Quelle: ILOSTAT |
|---|---|--|--|

Erwerbstätigenquote (15 Jahre und älter)
%

Keine Daten

Quelle: ILOSTAT

Erwerbstätige und Bruttowertschöpfung nach Sektoren,
%

Erwerbstätige

Keine Daten

Bruttowertschöpfung

Keine Daten

Quelle Erwerbstätige: ILOSTAT
Quelle Bruttowertschöpfung: UNSD

| Erwerbslosenquote (15 Jahre und älter) % | Jugenderwerbslosenquote (15 bis 24 Jahre) % | Langzeiterwerbslosenquote (15 Jahre und älter) % der Erwerbslosen |
|--|---|---|
| Keine Daten | Keine Daten | Keine Daten |
| Quelle: ILOSTAT | Quelle: ILOSTAT | Quelle: ILOSTAT |

Erwerbslosenquote und Jugenderwerbslosenquote
%

Keine Daten

Quelle: ILOSTAT



Lebensbedingungen

Human Development
Index (HDI)

Wert (0 gering bis 1 hoch)

0,786

(2023)

Quelle: UNDP

Human Development
Index (HDI)

Rang (von 193 Staaten)

84

(2023)

Quelle: UNDP

Einkommensverteilung
Gini-Koeffizient

Wert (0 bis 100; 0=Gleichverteilung)

Keine Daten

Quelle: WB-WDI



Produktion

Index der industriellen Produktion
2010=100

Keine Daten

Quelle: IMF-IFS



Land- und Forstwirtschaft

Veränderung der
landwirt. Produktion

% seit 2000

Keine Daten

Quelle: FAO*

Landwirtschaftlich
genutzte Fläche

% der Landfläche

9,3

(2023)

Quelle: FAO*

Bewaldete
Fläche

% der Landfläche

90,5

(2023)

Quelle: FAO*

Index der landwirtschaftlichen Produktion
2014 bis 2016 = 100

Keine Daten

Quelle: FAO



Außenhandel

Warenexporte

Mrd. US\$

0,009

(2018)

Quelle: UN Comtrade

Warenimporte

Mrd. US\$

0,154

(2018)

Quelle: UN Comtrade

Außenhandelsbilanz

Mrd. US\$

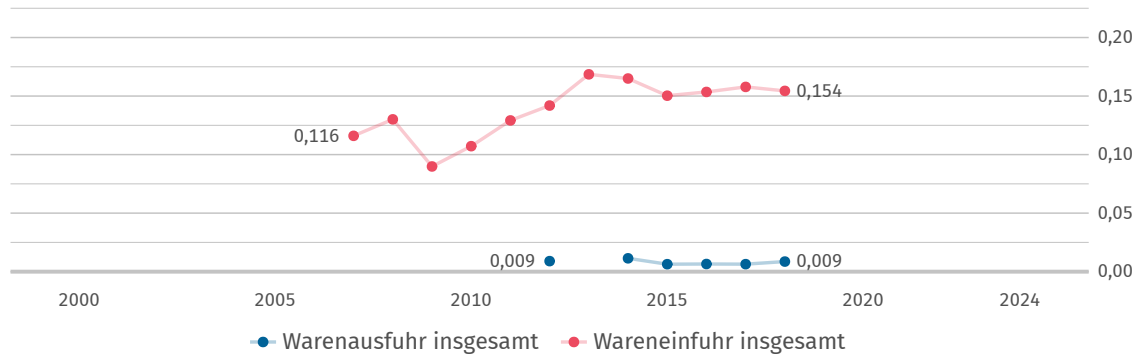
-0,146

(2018)

Quelle: UN Comtrade*

Exporte und Importe

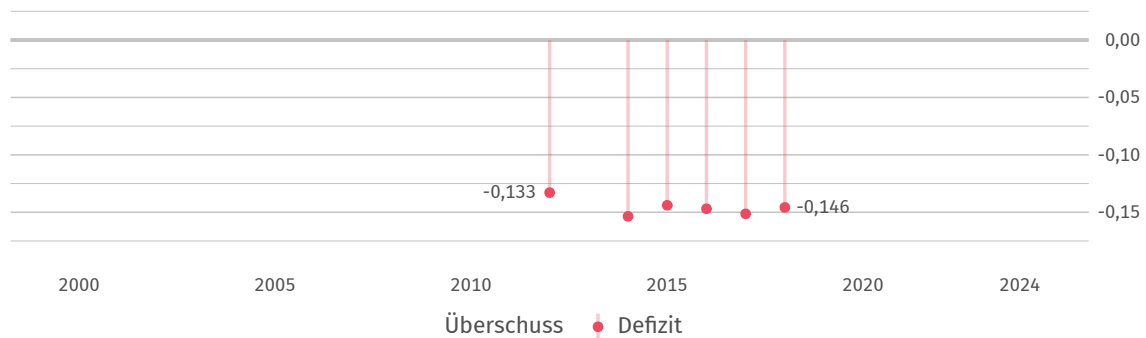
Mrd. US\$



2013: Fehlende Daten. Quelle: UN Comtrade

Außenhandelsbilanz

Mrd. US\$



2013: Fehlende Daten. Quelle: UN Comtrade

Warenexporte nach Deutschland

Mill. US\$

0,0

(2016)

Quelle: UN Comtrade

Warenexporte nach Deutschland % der Warenausfuhr insgesamt

0,4

(2016)

Quelle: UN Comtrade*

Warenimporte aus Deutschland

Mill. US\$

0,5

(2018)

Quelle: UN Comtrade

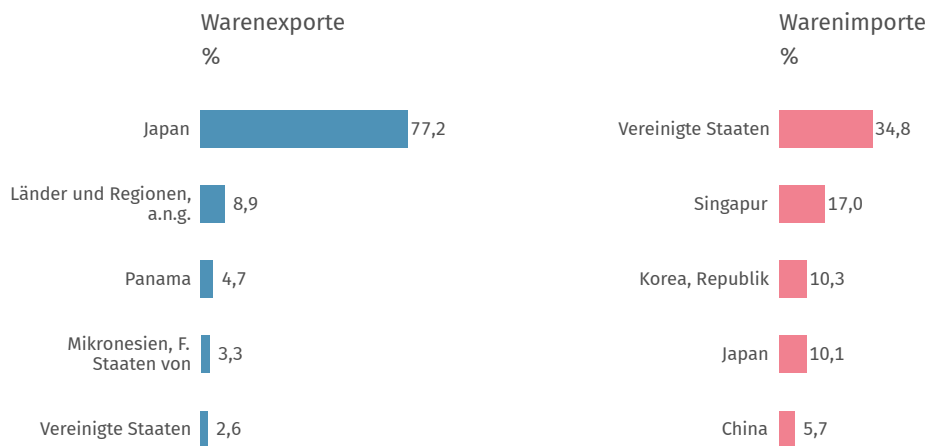
Warenimporte aus Deutschland % der Wareneinfuhr insgesamt

0,3

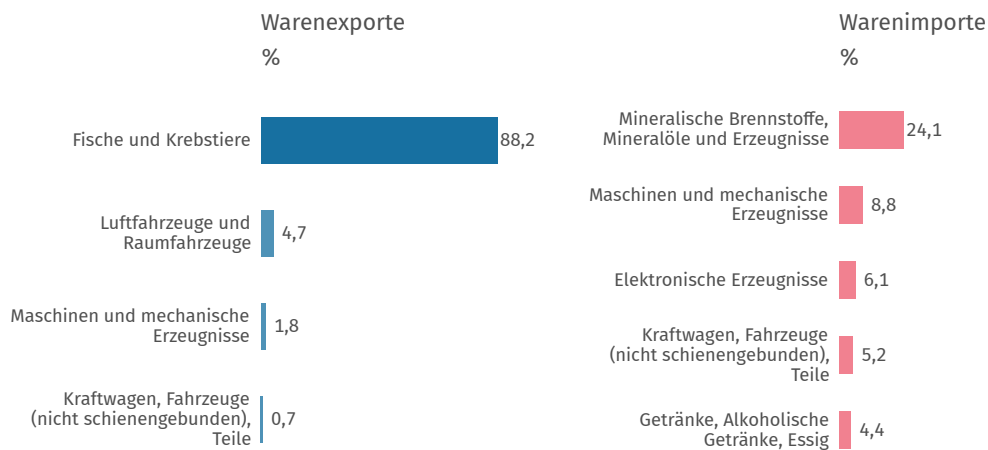
(2018)

Quelle: UN Comtrade*

Haupthandelspartner 2018



Hauptwarengruppen 2018



Quelle: UN Comtrade*

Classification of commodities: Harmonized Commodity Description and Coding Systems (HS2).



Verkehr

Personenkraftwagen

je 1 000 Einwohner/-innen

Keine Daten

Quelle: OICA*

Schienennetz

km je 1 Mill. Einwohner/-innen

Keine Daten

Quelle: WB-WDI*

Flugpassagiere

je 1 000 Einwohner/-innen

Keine Daten

Quelle: WB-WDI*

Benzinpreis an der Zapfsäule im Vergleich zu Deutschland

US\$ je Liter

Keine Daten

Quelle: GPP



Umwelt und Energie

Kohlendioxid-emissionen

Tonnen je Einwohner/-in

62,6

(2023)

Quelle: EDGAR

Primärenergie-verbrauch

kg Rohöleinheiten je Einw.

Keine Daten

Quelle: WB-WDI

Bruttostrom-verbrauch

kWh je Einwohner/-in

Keine Daten

Quelle: WB-WDI

Erneuerbare Energien

% des Endenergieverbrauchs


0,9

(2022)

Quelle: WB-WDI

Kohlendioxidemissionen im Vergleich zu Deutschland 2023

Tonnen je Einwohner/-in

Palau
62,6Deutschland
7,1

Quelle: EDGAR



Wissenschaft, Forschung und Technologie

Ausgaben für
Forschung und Entwicklung

% des BIP

Keine Daten

Quelle: UNESCO

Wissenschaftlerinnen
und Wissenschaftler

je 1 Mill. Einwohner/-innen

Keine Daten

Quelle: UNESCO

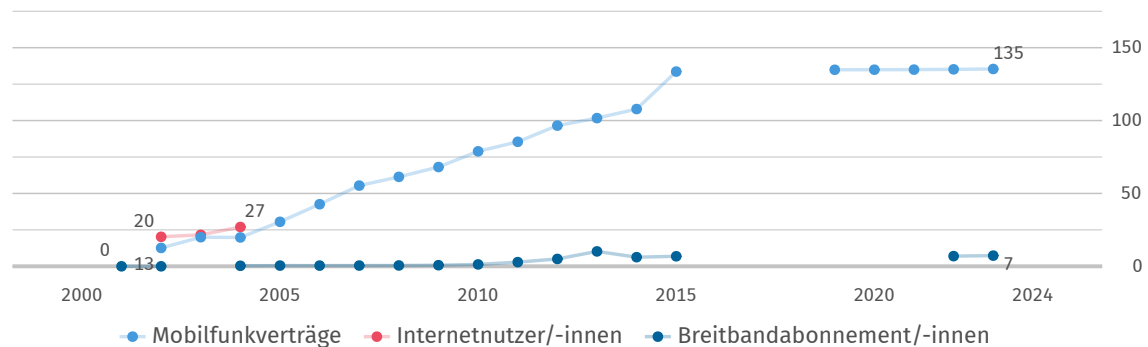
Inländische
Patentanmeldungen

je 1 Mill. Einwohner/-innen

Keine Daten

Quelle: WIPO

Verbreitung von Kommunikationstechnik je 100 Einwohner/-innen



2003, 2016, 2017, 2018, 2019, 2020, 2021: Fehlende Daten. Quelle: ITU



Quellen

| | |
|-------------|---|
| EDGAR | Emissions Database for Global Atmospheric Research, European Commission |
| FAO | United Nations, Food and Agricultural Organization |
| GPP | GlobalPetrolPrices.com |
| ILOSTAT | International Labour Organization, ILOSTAT - Database |
| IMF-IFS | International Monetary Fund, International Financial Statistics |
| IMF-WEO | International Monetary Fund, World Economic Outlook |
| ITU | United Nations, International Telecommunication Union |
| OICA | International Organization of Motor Vehicle Manufacturers |
| UN Comtrade | United Nations, Comtrade Database |
| UNCTAD | United Nations, Conference on Trade and Development |
| UNDP | United Nations Development Programme |
| UNESCO | United Nations, Educational, Scientific and Cultural Organization |
| UNPOP | United Nations, Population Division |
| UNSD | United Nations, Statistics Division |
| WB-WDI | World Bank, World Development Indicators |
| WHO | World Health Organization, Global Health Observatory |
| WIPO | World Intellectual Property Organization |

* Eigene Berechnungen basierend auf der jeweiligen Originalquelle.

©nanoline icons by vuuuds + Caviar-Premium Icons by Neway Lau, CreativMarket / eigene Bearbeitung

Länderprofile zu allen Staaten weltweit unter: www.destatis.de/laenderprofile