

Monaco

Statistisches Länderprofil



Ausgabe 09/2025

Dieses Länderprofil basiert auf internationalen Datenquellen.

Erschienen am 16. September 2025

Kontakt: www.destatis.de/kontakt
Telefon: +49 611 75 2405

Inhaltsverzeichnis


Allgemeines	3
Wirtschaft und Finanzen	3
Bevölkerung.....	5
Gesundheit	7
Bildung	7
Arbeitsmarkt	7
Lebensbedingungen	9
Produktion	9
Land- und Forstwirtschaft	9
Außenhandel	10
Verkehr	12
Umwelt und Energie	12
Wissenschaft, Forschung und Technologie	13
Quellen	13



Allgemeines

Hauptstadt Monaco	Amtssprache Französisch	Währung Euro
-----------------------------	-----------------------------------	------------------------

Landfläche im Vergleich zu Deutschland
km²



Quelle: WB-WDI



Wirtschaft und Finanzen

Bruttoinlandsprodukt insgesamt Mrd. US\$ Keine Daten Quelle: IMF-WEO	Bruttoinlandsprodukt, reale Veränderung % seit 2000 Keine Daten Quelle: IMF-WEO*	Bruttoinlandsprodukt je Einwohner/-in US\$ Keine Daten Quelle: IMF-WEO	Bruttoinlandsprodukt je Einwohner/-in internat. US\$ Keine Daten Quelle: IMF-WEO
---	---	---	---

Bruttoinlandsprodukt, reale Veränderung
% zum Vorjahr

Keine Daten

Quelle: IMF-WEO

Bruttoinlandsprodukt je Einwohner/-in
US\$

Keine Daten

Quelle: IMF-WEO

Bruttoinlandsprodukt je Einwohner im Vergleich zu Deutschland
US\$

Keine Daten

Quelle: IMF-WEO

Inflationsrate (Veränderungsrate des Verbraucherpreisindex) % gegenüber Vorjahr Keine Daten Quelle: IMF-IFS	Bruttoschuldenstand des Staates % des BIP Keine Daten Quelle: IMF-WEO	Finanzierungssaldo des Staates % des BIP Keine Daten Quelle: IMF-WEO
---	--	---

Einnahmen und Ausgaben des Staates
% des BIP

Keine Daten

Quelle: IMF-WEO

Finanzierungssaldo des Staates
% des BIP

Keine Daten

Quelle: IMF-WEO

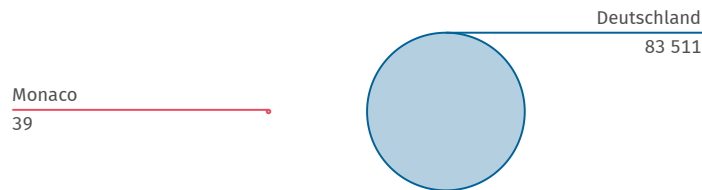
Bestand an Direktinvestitionen des Auslands Mrd. US\$ Keine Daten Quelle: UNCTAD	Bestand an Direktinvestitionen im Ausland Mrd. US\$ Keine Daten Quelle: UNCTAD	Nettozufluss: Direktinvestitionen des Auslands Mrd. US\$ Keine Daten Quelle: UNCTAD	Nettoabfluss: Direktinvestitionen im Ausland Mrd. US\$ Keine Daten Quelle: UNCTAD
--	--	---	---



Bevölkerung

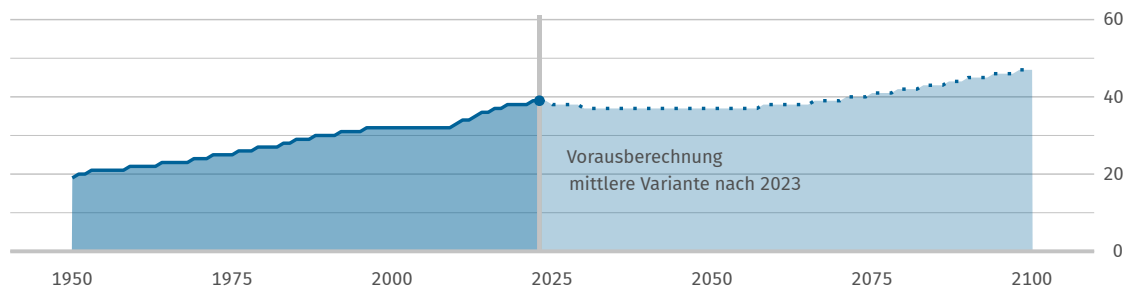
Bevölkerung insgesamt 1 000 39 (2024) Quelle: WB-WDI	Bevölkerungs- dichte Einwohner/-innen je km ² 18 681 (2022) Quelle: WB-WDI	Lebenserwartung bei Geburt (Frauen) Jahre 88,5 (2023) Quelle: WB-WDI	Lebenserwartung bei Geburt (Männer) Jahre 84,4 (2023) Quelle: WB-WDI
--	---	--	--

Bevölkerung im Vergleich zu Deutschland 2024
1 000



Quelle: WB-WDI

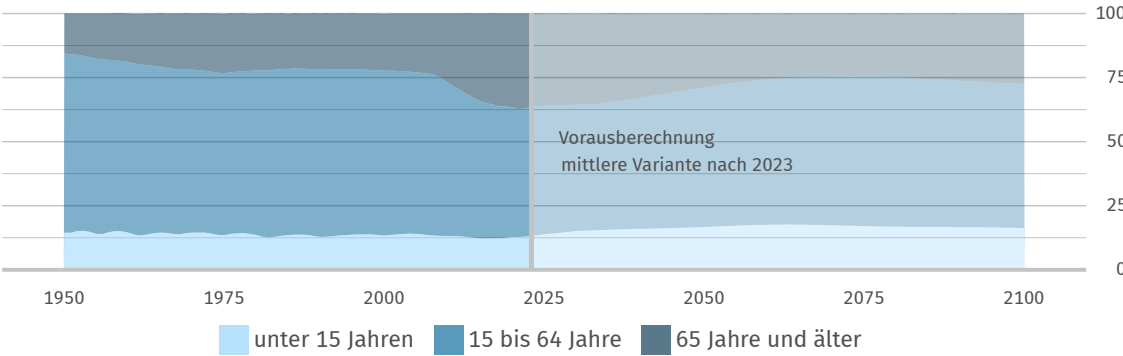
Bevölkerungsentwicklung
1 000



Quelle: UN POP

Bevölkerungsentwicklung nach Altersgruppe

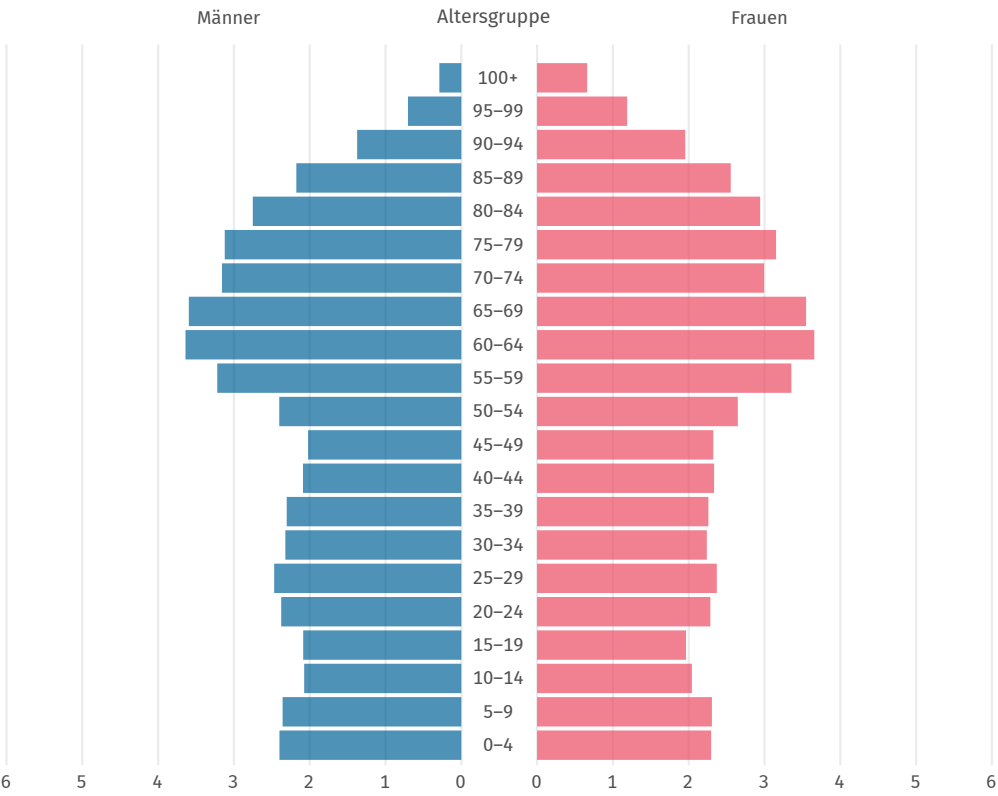
Anteile in %



Quelle: UN POP

Bevölkerungspyramide, 2024

Anteil an Gesamtbevölkerung in %



Quelle: UN POP



Gesundheit

Praktizierende Ärztinnen und Ärzte je 1 000 Einwohner/-innen 8,9 (2020) Quelle: WHO	Krankenhaus- betten je 1 000 Einwohner/-innen 22,0 (2014) Quelle: WHO	Erwachsene mit erhöhtem Blutdruck % Keine Daten Quelle: WHO	Erwachsene mit Adipositas % Keine Daten Quelle: WHO
---	---	--	--



Bildung

Öffentliche Gesamtausgaben für Bildung % des BIP 1,2 (2022) Quelle: UNESCO	Schüler/-innen je Lehrkraft (Primarstufe) Anzahl 12,2 (2024) Quelle: UNESCO	Schüler/-innen je Lehrkraft (Sekundarstufe) Anzahl 7,5 (2024) Quelle: UNESCO	Studierende (tertiärer Bildungssektor) je 100 000 Einwohner/-innen 2 978 (2023) Quelle: UNESCO*
---	--	---	--



Arbeitsmarkt

Erwerbstätigenquote (15 Jahre und älter) % Keine Daten Quelle: ILOSTAT	Erwerbspersonen (15 Jahre und älter) 1 000 Keine Daten Quelle: ILOSTAT	Erwerbsquote (15 Jahre und älter) % Keine Daten Quelle: ILOSTAT	Selbstständigenquote (15 Jahre und älter) % Keine Daten Quelle: ILOSTAT
---	---	--	--

Erwerbstätigenquote (15 Jahre und älter)
%

Keine Daten

Quelle: ILOSTAT

Erwerbstätige und Bruttowertschöpfung nach Sektoren,
%

Erwerbstätige

Keine Daten

Bruttowertschöpfung

Keine Daten

Quelle Erwerbstätige: ILOSTAT
Quelle Bruttowertschöpfung: UNSD

Erwerbslosenquote (15 Jahre und älter) %	Jugenderwerbslosenquote (15 bis 24 Jahre) %	Langzeiterwerbslosenquote (15 Jahre und älter) % der Erwerbslosen
Keine Daten	Keine Daten	Keine Daten
Quelle: ILOSTAT	Quelle: ILOSTAT	Quelle: ILOSTAT

Erwerbslosenquote und Jugenderwerbslosenquote
%

Keine Daten

Quelle: ILOSTAT



Lebensbedingungen

Human Development
Index (HDI)

Wert (0 gering bis 1 hoch)

Keine Daten

Quelle: UNDP

Human Development
Index (HDI)

Rang (von 193 Staaten)

Keine Daten

Quelle: UNDP

Einkommensverteilung
Gini-Koeffizient

Wert (0 bis 100; 0=Gleichverteilung)

Keine Daten

Quelle: WB-WDI



Produktion

Index der industriellen Produktion

2010=100

Keine Daten

Quelle: IMF-IFS



Land- und Forstwirtschaft

Veränderung der
landwirt. Produktion

% seit 2000

Keine Daten

Quelle: FAO*

Landwirtschaftlich
genutzte Fläche

% der Landfläche

Keine Daten

Quelle: FAO*

Bewaldete
Fläche

% der Landfläche

0,0

(2023)

Quelle: FAO*

Index der landwirtschaftlichen Produktion

2014 bis 2016 = 100

Keine Daten

Quelle: FAO



Außenhandel

Warenexporte

Mrd. US\$
Keine Daten

Quelle: UN Comtrade

Warenimporte

Mrd. US\$
Keine Daten

Quelle: UN Comtrade

Außenhandelsbilanz

Mrd. US\$
Keine Daten

Quelle: UN Comtrade*

Exporte und Importe

Mrd. US\$

Keine Daten

Quelle: UN Comtrade

Außenhandelsbilanz

Mrd. US\$

Keine Daten

Quelle: UN Comtrade

Warenexporte nach Deutschland

Mill. US\$
Keine Daten

Quelle: UN Comtrade

Warenexporte nach Deutschland % der Wareneinfuhr insgesamt

Keine Daten

Quelle: UN Comtrade*

Warenimporte aus Deutschland

Mill. US\$
Keine Daten

Quelle: UN Comtrade

Warenimporte aus Deutschland % der Wareneinfuhr insgesamt

Keine Daten

Quelle: UN Comtrade*

Haupthandelspartner

Warenexporte
%

Warenexporte
%

Keine Daten

Keine Daten

Hauptwarengruppen

Warenexporte
%

Warenimporte
%

Keine Daten

Keine Daten

Quelle: UN Comtrade*

Classification of commodities: Harmonized Commodity Description and Coding Systems (HS2).



Verkehr

Personenkraftwagen

je 1 000 Einwohner/-innen

Keine Daten

Quelle: OICA*

Schienennetz

km je 1 Mill. Einwohner/-innen

Keine Daten

Quelle: WB-WDI*

Flugpassagiere

je 1 000 Einwohner/-innen

8

(2019)

Quelle: WB-WDI*

Benzinpreis an der Zapfsäule im Vergleich zu Deutschland

US\$ je Liter



Quelle: GPP, 08.09.2025



Umwelt und Energie

Kohlendioxid-emissionen

Tonnen je Einwohner/-in

4,3

(2023)

Quelle: EDGAR

Primärenergie-verbrauch

kg Rohöleinheiten je Einw.

Keine Daten

Quelle: WB-WDI

Bruttostrom-verbrauch

kWh je Einwohner/-in

Keine Daten

Quelle: WB-WDI

Erneuerbare Energien

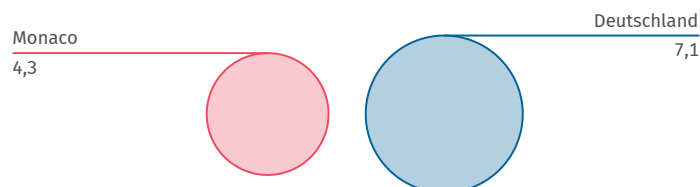
% des Endenergieverbrauchs

Keine Daten

Quelle: WB-WDI

Kohlendioxidemissionen im Vergleich zu Deutschland 2023

Tonnen je Einwohner/-in



Quelle: EDGAR



Wissenschaft, Forschung und Technologie

Ausgaben für
Forschung und Entwicklung
% des BIP

0,0

(2005)

Quelle: UNESCO

Wissenschaftlerinnen
und Wissenschaftler
je 1 Mill. Einwohner/-innen

310

(2005)

Quelle: UNESCO

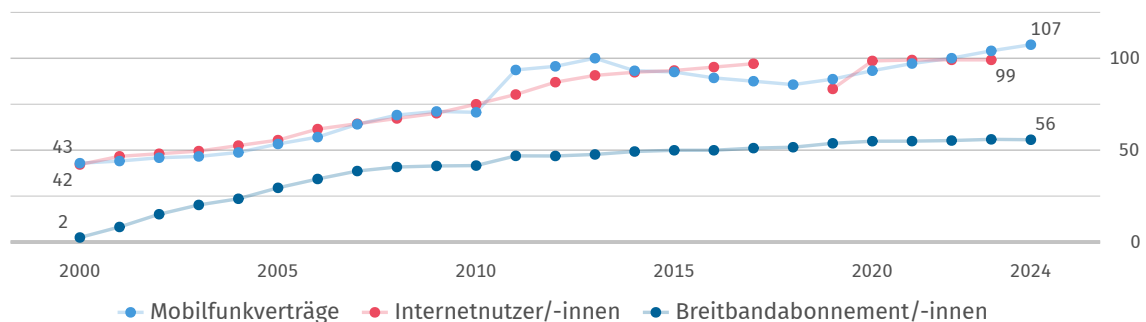
Inländische
Patentanmeldungen
je 1 Mill. Einwohner/-innen

897

(2019)

Quelle: WIPO

Verbreitung von Kommunikationstechnik
je 100 Einwohner/-innen



2018: Fehlende Daten. Quelle: ITU



Quellen

EDGAR	Emissions Database for Global Atmospheric Research, European Commission
FAO	United Nations, Food and Agricultural Organization
GPP	GlobalPetrolPrices.com
ILOSTAT	International Labour Organization, ILOSTAT - Database
IMF-IFS	International Monetary Fund, International Financial Statistics
IMF-WEO	International Monetary Fund, World Economic Outlook
ITU	United Nations, International Telecommunication Union
OICA	International Organization of Motor Vehicle Manufacturers
UN Comtrade	United Nations, Comtrade Database
UNCTAD	United Nations, Conference on Trade and Development
UNDP	United Nations Development Programme
UNESCO	United Nations, Educational, Scientific and Cultural Organization
UNPOP	United Nations, Population Division
UNSD	United Nations, Statistics Division
WB-WDI	World Bank, World Development Indicators
WHO	World Health Organization, Global Health Observatory
WIPO	World Intellectual Property Organization

* Eigene Berechnungen basierend auf der jeweiligen Originalquelle.

©nanoline icons by vuuds + Caviar-Premium Icons by Neway Lau, CreativMarket / eigene Bearbeitung

Länderprofile zu allen Staaten weltweit unter: www.destatis.de/laenderprofile