

# Liechtenstein

## Statistisches Länderprofil



Ausgabe 09/2025

Dieses Länderprofil basiert auf internationalen Datenquellen.

Erschienen am 16. September 2025

Kontakt: [www.destatis.de/kontakt](http://www.destatis.de/kontakt)

Telefon: +49 611 75 2405

© Statistisches Bundesamt (Destatis), 2025

Vervielfältigungen und Verbreitung, auch auszugsweise, mit Quellenangabe gestattet.

# Inhaltsverzeichnis

Allgemeines .....	3
Wirtschaft und Finanzen .....	3
Bevölkerung.....	5
Gesundheit .....	7
Bildung .....	7
Arbeitsmarkt .....	7
Lebensbedingungen .....	9
Produktion .....	9
Land- und Forstwirtschaft .....	9
Außenhandel .....	10
Verkehr .....	12
Umwelt und Energie .....	12
Wissenschaft, Forschung und Technologie .....	13
Quellen .....	13




## Allgemeines

Hauptstadt  
**Vaduz**

Amtssprache  
**Deutsch**

Währung  
**Schweizer Franken**

Landfläche im Vergleich zu Deutschland  
km<sup>2</sup>



Quelle: WB-WDI



## Wirtschaft und Finanzen

Bruttoinlandsprodukt  
insgesamt

Mrd. US\$  
**Keine Daten**

Quelle: IMF-WEO

Bruttoinlandsprodukt,  
reale Veränderung

% seit 2000  
**Keine Daten**

Quelle: IMF-WEO\*

Bruttoinlandsprodukt  
je Einwohner/-in

US\$  
**Keine Daten**

Quelle: IMF-WEO

Bruttoinlandsprodukt  
je Einwohner/-in

internat. US\$  
**Keine Daten**

Quelle: IMF-WEO

Bruttoinlandsprodukt, reale Veränderung  
% zum Vorjahr

Keine Daten

Quelle: IMF-WEO

Bruttoinlandsprodukt je Einwohner/-in  
US\$

Keine Daten

Quelle: IMF-WEO

## Bruttoinlandsprodukt je Einwohner im Vergleich zu Deutschland US\$

Keine Daten

Quelle: IMF-WEO

Inflationsrate (Veränderungsrate des Verbraucherpreisindex) % gegenüber Vorjahr <b>Keine Daten</b> Quelle: IMF-IFS	Bruttoschuldenstand des Staates % des BIP <b>Keine Daten</b> Quelle: IMF-WEO	Finanzierungssaldo des Staates % des BIP <b>Keine Daten</b> Quelle: IMF-WEO
---	--	---

## Einnahmen und Ausgaben des Staates % des BIP

Keine Daten

Quelle: IMF-WEO

## Finanzierungssaldo des Staates % des BIP

Keine Daten

Quelle: IMF-WEO

Bestand an Direktinvestitionen des Auslands Mrd. US\$ <b>Keine Daten</b> Quelle: UNCTAD	Bestand an Direktinvestitionen im Ausland Mrd. US\$ <b>Keine Daten</b> Quelle: UNCTAD	Nettozufluss: Direktinvestitionen des Auslands Mrd. US\$ <b>Keine Daten</b> Quelle: UNCTAD	Nettoabfluss: Direktinvestitionen im Ausland Mrd. US\$ <b>Keine Daten</b> Quelle: UNCTAD
--	--	---	---




## Bevölkerung

Bevölkerung insgesamt 1 000 <b>40</b> (2024) Quelle: WB-WDI	Bevölkerungs- dichte Einwohner/-innen je km <sup>2</sup> <b>247</b> (2022) Quelle: WB-WDI	Lebenserwartung bei Geburt (Frauen) Jahre <b>87,3</b> (2023) Quelle: WB-WDI	Lebenserwartung bei Geburt (Männer) Jahre <b>82,5</b> (2023) Quelle: WB-WDI
--	--	--	--

### Bevölkerung im Vergleich zu Deutschland 2024

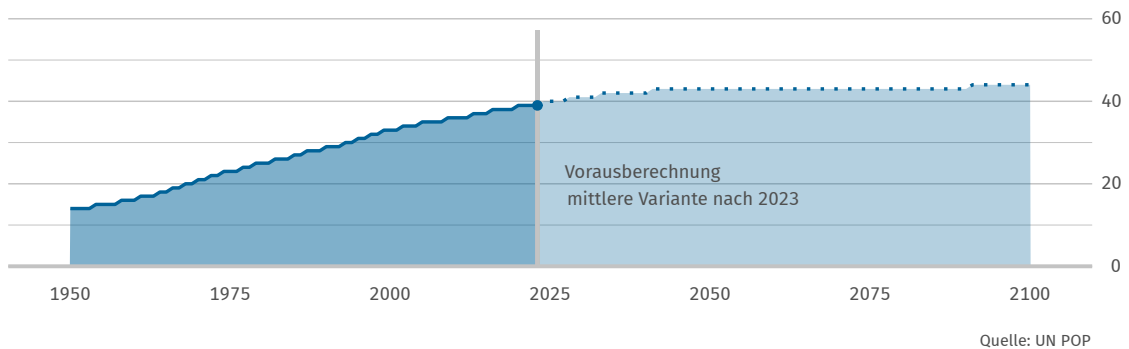
1 000



Quelle: WB-WDI

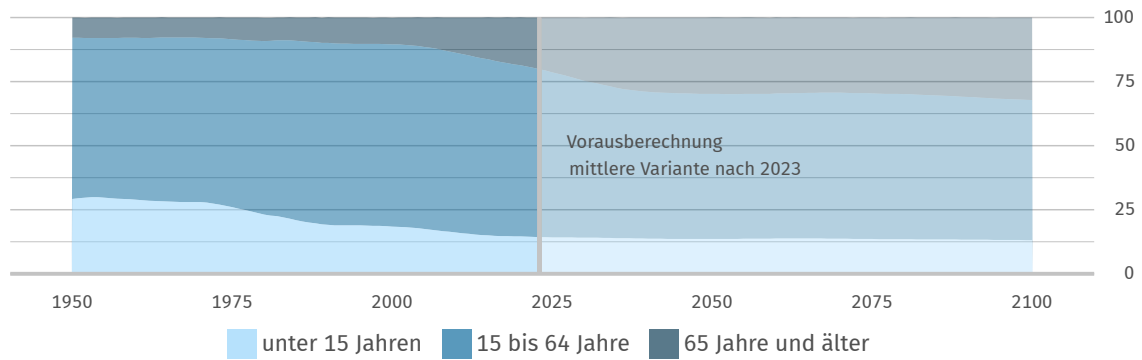
### Bevölkerungsentwicklung

1 000



## Bevölkerungsentwicklung nach Altersgruppe

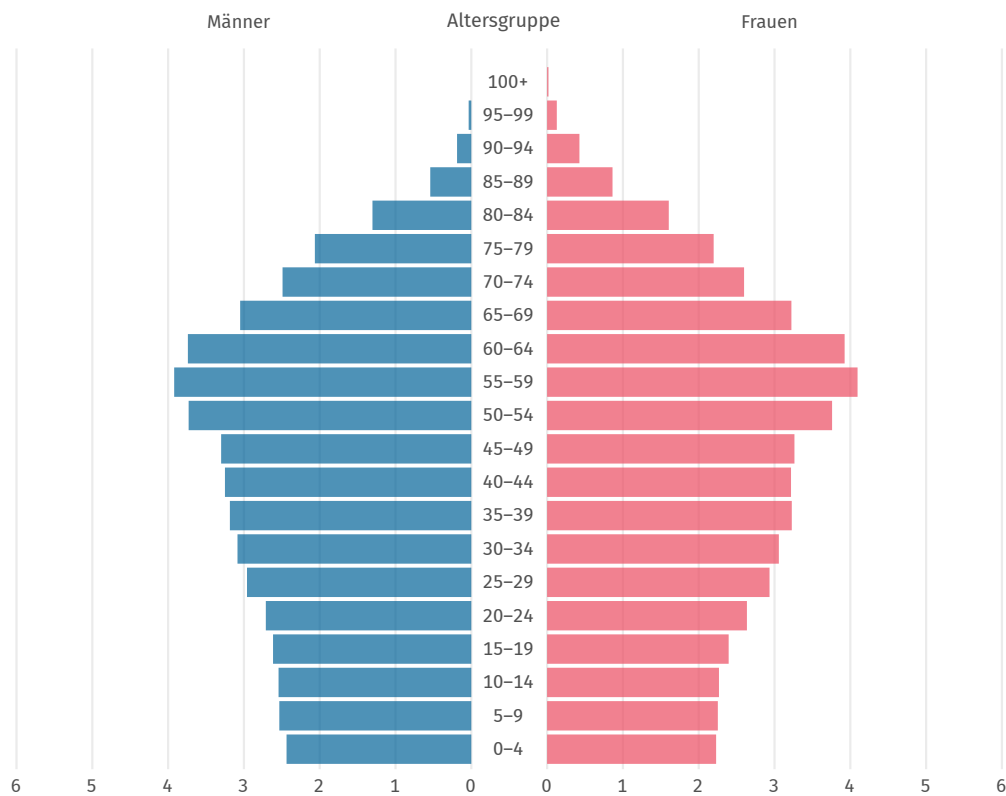
Anteile in %



Quelle: UN POP

## Bevölkerungspyramide, 2024

Anteil an Gesamtbevölkerung in %



Quelle: UN POP



## Gesundheit

<b>Praktizierende Ärztinnen und Ärzte</b> je 1 000 Einwohner/-innen <b>Keine Daten</b> Quelle: WHO	<b>Krankenhaus- betten</b> je 1 000 Einwohner/-innen <b>Keine Daten</b> Quelle: WHO	<b>Erwachsene mit erhöhtem Blutdruck</b> % <b>Keine Daten</b> Quelle: WHO	<b>Erwachsene mit Adipositas</b> % <b>Keine Daten</b> Quelle: WHO
---	--	--	--



## Bildung

<b>Öffentliche Gesamtausgaben für Bildung</b> % des BIP <b>2,6</b> (2011) Quelle: UNESCO	<b>Schüler/-innen je Lehrkraft (Primarstufe)</b> Anzahl <b>7,8</b> (2017) Quelle: UNESCO	<b>Schüler/-innen je Lehrkraft (Sekundarstufe)</b> Anzahl <b>9,6</b> (2017) Quelle: UNESCO	<b>Studierende (tertiärer Bildungssektor)</b> je 100 000 Einwohner/-innen <b>2 478</b> (2021) Quelle: UNESCO*
--	--	--	---



## Arbeitsmarkt

<b>Erwerbstätigenquote (15 Jahre und älter)</b> % <b>Keine Daten</b> Quelle: ILOSTAT	<b>Erwerbspersonen (15 Jahre und älter)</b> <sup>1 000</sup> <b>Keine Daten</b> Quelle: ILOSTAT	<b>Erwerbsquote (15 Jahre und älter)</b> % <b>Keine Daten</b> Quelle: ILOSTAT	<b>Selbstständigenquote (15 Jahre und älter)</b> % <b>Keine Daten</b> Quelle: ILOSTAT
---	--	--	--

Erwerbstätigenquote (15 Jahre und älter)  
%

Keine Daten

Quelle: ILOSTAT

Erwerbstätige und Bruttowertschöpfung nach Sektoren,  
%

Erwerbstätige

Keine Daten

Bruttowertschöpfung

Keine Daten

Quelle Erwerbstätige: ILOSTAT  
Quelle Bruttowertschöpfung: UNSD

Erwerbslosenquote (15 Jahre und älter) %	Jugenderwerbslosenquote (15 bis 24 Jahre) %	Langzeiterwerbslosenquote (15 Jahre und älter) % der Erwerbslosen
Keine Daten	Keine Daten	Keine Daten
Quelle: ILOSTAT	Quelle: ILOSTAT	Quelle: ILOSTAT

Erwerbslosenquote und Jugenderwerbslosenquote  
%

Keine Daten

Quelle: ILOSTAT





## Lebensbedingungen

### Human Development Index (HDI)

Wert (0 gering bis 1 hoch)

**0,938**

(2023)

Quelle: UNDP

### Human Development Index (HDI)

Rang (von 193 Staaten)

**17**

(2023)

Quelle: UNDP

### Einkommensverteilung Gini-Koeffizient

Wert (0 bis 100; 0=Gleichverteilung)

**Keine Daten**

Quelle: WB-WDI



## Produktion

Index der industriellen Produktion  
2010=100

Keine Daten

Quelle: IMF-IFS



## Land- und Forstwirtschaft

### Veränderung der landwirt. Produktion

% seit 2000

**+12**

(2018)

Quelle: FAO\*

### Landwirtschaftlich genutzte Fläche

% der Landfläche

**32,3**

(2023)

Quelle: FAO\*

### Bewaldete Fläche

% der Landfläche

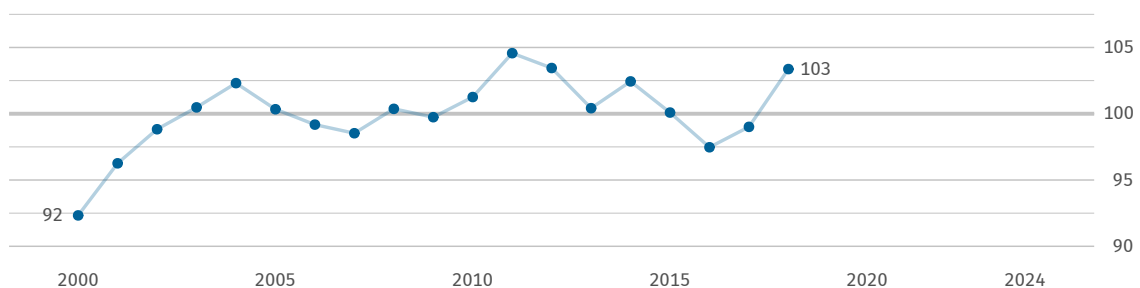
**41,9**

(2023)

Quelle: FAO\*

Index der landwirtschaftlichen Produktion

2014 bis 2016 = 100



Quelle: FAO



## Außenhandel

Warenexporte Mrd. US\$ <b>Keine Daten</b> Quelle: UN Comtrade	Warenimporte Mrd. US\$ <b>Keine Daten</b> Quelle: UN Comtrade	Außenhandelsbilanz Mrd. US\$ <b>Keine Daten</b> Quelle: UN Comtrade*
--	--	---

Exporte und Importe  
Mrd. US\$

Keine Daten

Quelle: UN Comtrade

Außenhandelsbilanz  
Mrd. US\$

Keine Daten

Quelle: UN Comtrade

Warenexporte nach Deutschland Mill. US\$ <b>Keine Daten</b> Quelle: UN Comtrade	Warenexporte nach Deutschland % der Warenausfuhr insgesamt <b>Keine Daten</b> Quelle: UN Comtrade*	Warenimporte aus Deutschland Mill. US\$ <b>Keine Daten</b> Quelle: UN Comtrade	Warenimporte aus Deutschland % der Wareneinfuhr insgesamt <b>Keine Daten</b> Quelle: UN Comtrade*
---	--	--	---

Haupthandelspartner

Warenexporte  
%

Warenexporte  
%

Keine Daten

Keine Daten

Hauptwarengruppen

Warenexporte  
%

Warenimporte  
%

Keine Daten

Keine Daten

Quelle: UN Comtrade\*

Classification of commodities: Harmonized Commodity Description and Coding Systems (HS2).



## Verkehr

### Personenkraftwagen

je 1 000 Einwohner/-innen

**Keine Daten**

Quelle: OICA\*

### Schienennetz

km je 1 Mill. Einwohner/-innen

**Keine Daten**

Quelle: WB-WDI\*

### Flugpassagiere

je 1 000 Einwohner/-innen

**Keine Daten**

Quelle: WB-WDI\*

### Benzinpreis an der Zapfsäule im Vergleich zu Deutschland

US\$ je Liter



Quelle: GPP, 08.09.2025



## Umwelt und Energie

### Kohlendioxid-emissionen

Tonnen je Einwohner/-in

**3,9**

(2023)

Quelle: EDGAR

### Primärenergie-verbrauch

kg Rohöleinheiten je Einw.

**Keine Daten**

Quelle: WB-WDI

### Bruttostrom-verbrauch

kWh je Einwohner/-in

**Keine Daten**

Quelle: WB-WDI

### Erneuerbare Energien

% des Endenergieverbrauchs

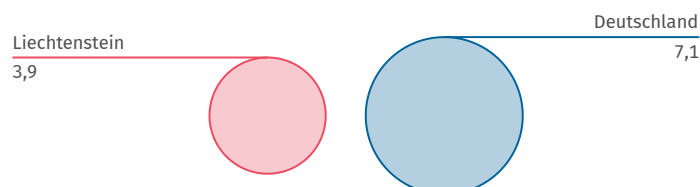
**56,9**

(2022)

Quelle: WB-WDI

### Kohlendioxidemissionen im Vergleich zu Deutschland 2023

Tonnen je Einwohner/-in



Quelle: EDGAR



## Wissenschaft, Forschung und Technologie

Ausgaben für  
Forschung und Entwicklung  
% des BIP

**5,9**

(2019)

Quelle: UNESCO

Wissenschaftlerinnen  
und Wissenschaftler  
je 1 Mill. Einwohner/-innen

**18 130**

(2023)

Quelle: UNESCO

Inländische  
Patentanmeldungen  
je 1 Mill. Einwohner/-innen

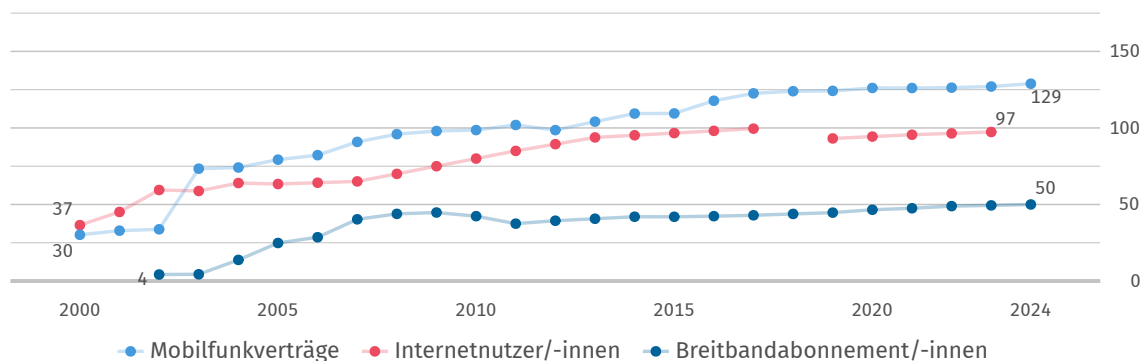
**11 500**

(2019)

Quelle: WIPO

### Verbreitung von Kommunikationstechnik

je 100 Einwohner/-innen



2018: Fehlende Daten. Quelle: ITU



## Quellen

EDGAR	Emissions Database for Global Atmospheric Research, European Commission
FAO	United Nations, Food and Agricultural Organization
GPP	GlobalPetrolPrices.com
ILOSTAT	International Labour Organization, ILOSTAT - Database
IMF-IFS	International Monetary Fund, International Financial Statistics
IMF-WEO	International Monetary Fund, World Economic Outlook
ITU	United Nations, International Telecommunication Union
OICA	International Organization of Motor Vehicle Manufacturers
UN Comtrade	United Nations, Comtrade Database
UNCTAD	United Nations, Conference on Trade and Development
UNDP	United Nations Development Programme
UNESCO	United Nations, Educational, Scientific and Cultural Organization
UNPOP	United Nations, Population Division
UNSD	United Nations, Statistics Division
WB-WDI	World Bank, World Development Indicators
WHO	World Health Organization, Global Health Observatory
WIPO	World Intellectual Property Organization

\* Eigene Berechnungen basierend auf der jeweiligen Originalquelle.

©nanoline icons by vuuds + Caviar-Premium Icons by Neway Lau, CreativMarket / eigene Bearbeitung

Länderprofile zu allen Staaten weltweit unter: [www.destatis.de/laenderprofile](http://www.destatis.de/laenderprofile)