

Kuba

Statistisches Länderprofil



Ausgabe 09/2025

Dieses Länderprofil basiert auf internationalen Datenquellen.

Erschienen am 16. September 2025

Kontakt: www.destatis.de/kontakt

Telefon: +49 611 75 2405

© Statistisches Bundesamt (Destatis), 2025

Vervielfältigungen und Verbreitung, auch auszugsweise, mit Quellenangabe gestattet.

Inhaltsverzeichnis

Allgemeines	3
Wirtschaft und Finanzen	3
Bevölkerung.....	5
Gesundheit	7
Bildung	7
Arbeitsmarkt	7
Lebensbedingungen	9
Produktion	9
Land- und Forstwirtschaft	9
Außenhandel	10
Verkehr	12
Umwelt und Energie	12
Wissenschaft, Forschung und Technologie	13
Quellen	13



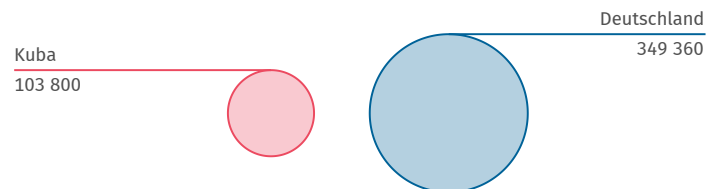
Allgemeines

Hauptstadt
Havana

Amtssprache
Spanisch

Währung
Kubanischer Peso

Landfläche im Vergleich zu Deutschland
km²



Quelle: WB-WDI



Wirtschaft und Finanzen

Bruttoinlandsprodukt
insgesamt
Mrd. US\$
Keine Daten

Quelle: IMF-WEO

Bruttoinlandsprodukt,
reale Veränderung
% seit 2000
Keine Daten

Quelle: IMF-WEO*

Bruttoinlandsprodukt
je Einwohner/-in
US\$
Keine Daten

Quelle: IMF-WEO

Bruttoinlandsprodukt
je Einwohner/-in
internat. US\$
Keine Daten

Quelle: IMF-WEO

Bruttoinlandsprodukt, reale Veränderung
% zum Vorjahr

Keine Daten

Quelle: IMF-WEO

Bruttoinlandsprodukt je Einwohner/-in
US\$

Keine Daten

Quelle: IMF-WEO

Bruttoinlandsprodukt je Einwohner im Vergleich zu Deutschland US\$

Keine Daten

Quelle: IMF-WEO

Inflationsrate (Veränderungsrate des Verbraucherpreisindex) % gegenüber Vorjahr Keine Daten Quelle: IMF-IFS	Bruttoschuldenstand des Staates % des BIP Keine Daten Quelle: IMF-WEO	Finanzierungssaldo des Staates % des BIP Keine Daten Quelle: IMF-WEO
---	--	---

Einnahmen und Ausgaben des Staates % des BIP

Keine Daten

Quelle: IMF-WEO

Finanzierungssaldo des Staates % des BIP

Keine Daten

Quelle: IMF-WEO

<p>Bestand an Direktinvestitionen des Auslands</p> <p>Mrd. US\$ Keine Daten</p> <p>Quelle: UNCTAD</p>	<p>Bestand an Direktinvestitionen im Ausland</p> <p>Mrd. US\$ Keine Daten</p> <p>Quelle: UNCTAD</p>	<p>Nettozufluss: Direktinvestitionen des Auslands</p> <p>Mrd. US\$ Keine Daten</p> <p>Quelle: UNCTAD</p>	<p>Nettoabfluss: Direktinvestitionen im Ausland</p> <p>Mrd. US\$ Keine Daten</p> <p>Quelle: UNCTAD</p>
--	--	---	---

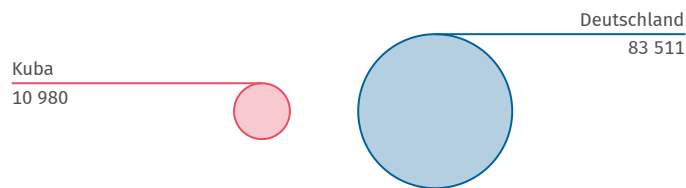


Bevölkerung

<p>Bevölkerung insgesamt</p> <p>1 000</p> <p>10 980</p> <p>(2024)</p> <p>Quelle: WB-WDI</p>	<p>Bevölkerungsdichte</p> <p>Einwohner/-innen je km²</p> <p>107</p> <p>(2022)</p> <p>Quelle: WB-WDI</p>	<p>Lebenserwartung bei Geburt (Frauen)</p> <p>Jahre</p> <p>80,5</p> <p>(2023)</p> <p>Quelle: WB-WDI</p>	<p>Lebenserwartung bei Geburt (Männer)</p> <p>Jahre</p> <p>75,7</p> <p>(2023)</p> <p>Quelle: WB-WDI</p>
--	---	--	--

Bevölkerung im Vergleich zu Deutschland 2024

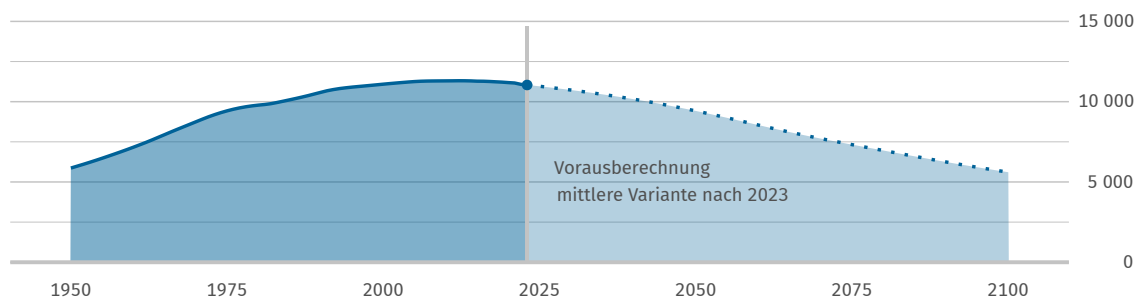
1 000



Quelle: WB-WDI

Bevölkerungsentwicklung

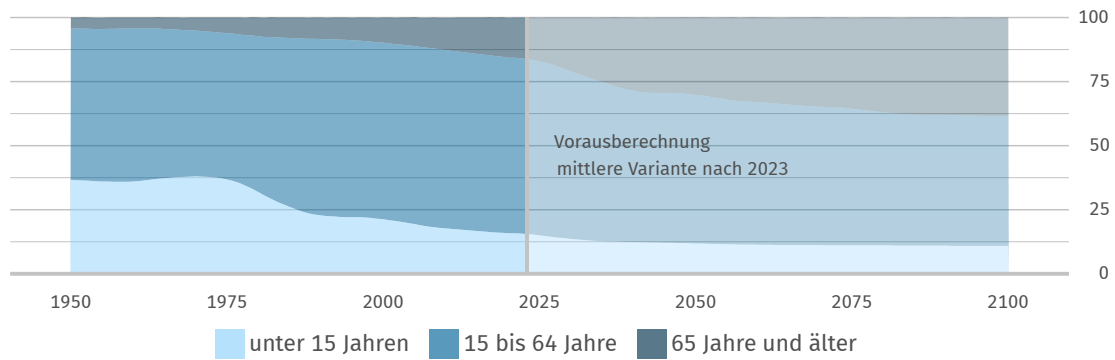
1 000



Quelle: UN POP

Bevölkerungsentwicklung nach Altersgruppe

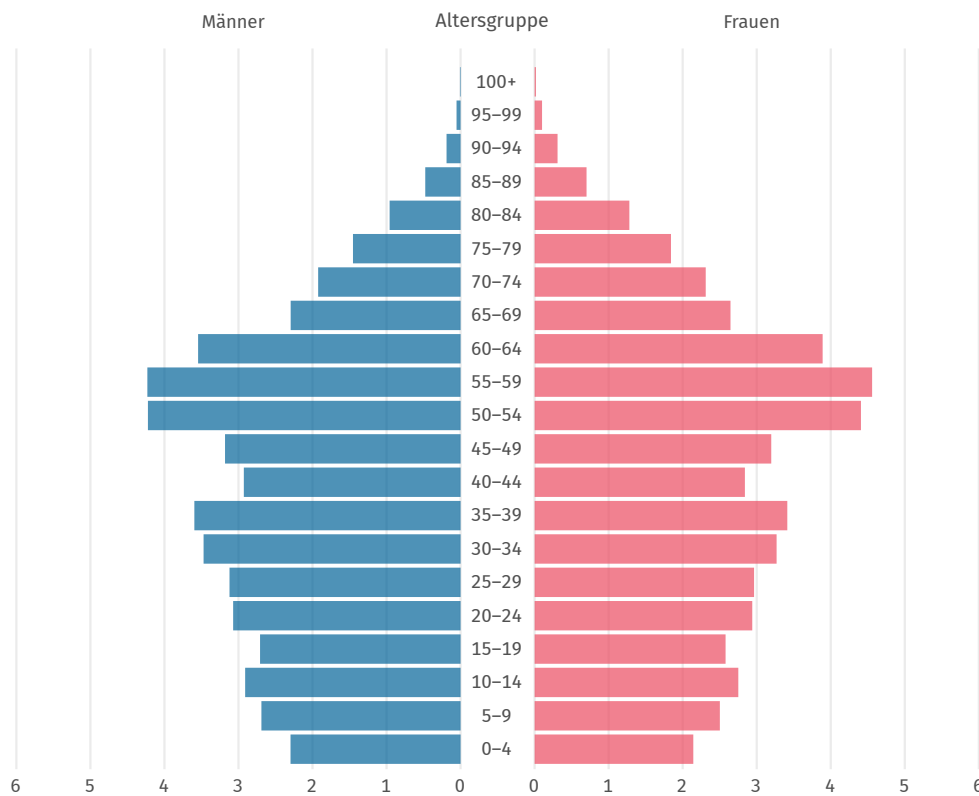
Anteile in %



Quelle: UN POP

Bevölkerungspyramide, 2024

Anteil an Gesamtbevölkerung in %



Quelle: UN POP



Gesundheit

Praktizierende
Ärztinnen und Ärzte
je 1 000 Einwohner/-innen

9,4

(2021)

Quelle: WHO

Krankenhaus-
betten
je 1 000 Einwohner/-innen

4,2

(2021)

Quelle: WHO

Erwachsene
mit erhöhtem Blutdruck
%

26,9

(2019)

Quelle: WHO

Erwachsene
mit Adipositas
%

21,8

(2022)

Quelle: WHO



Bildung

Öffentliche
Gesamtausgaben
für Bildung

% des BIP

8,4

(2022)

Quelle: UNESCO

Schüler/-innen
je Lehrkraft
(Primarstufe)

Anzahl

11,6

(2023)

Quelle: UNESCO

Schüler/-innen
je Lehrkraft
(Sekundarstufe)

Anzahl

11,2

(2023)

Quelle: UNESCO

Studierende
(tertiärer
Bildungssektor)
je 100 000 Einwohner/-innen

2 971

(2023)

Quelle: UNESCO*



Arbeitsmarkt

Erwerbstätigenquote
(15 Jahre und älter)

%

51,4

(2024)

Quelle: ILOSTAT

Erwerbspersonen
(15 Jahre und älter)

1 000

4 859

(2024)

Quelle: ILOSTAT

Erwerbsquote
(15 Jahre und älter)

%

52,2

(2024)

Quelle: ILOSTAT

Selbstständigenquote
(15 Jahre und älter)

%

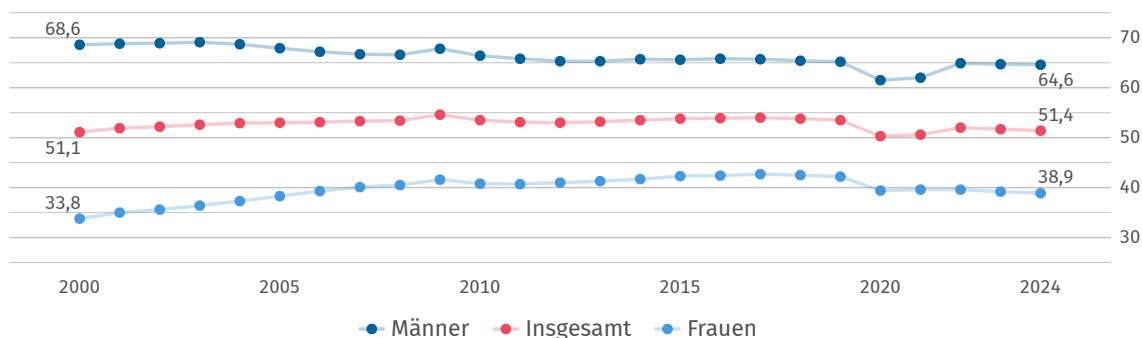
28,4

(2023)

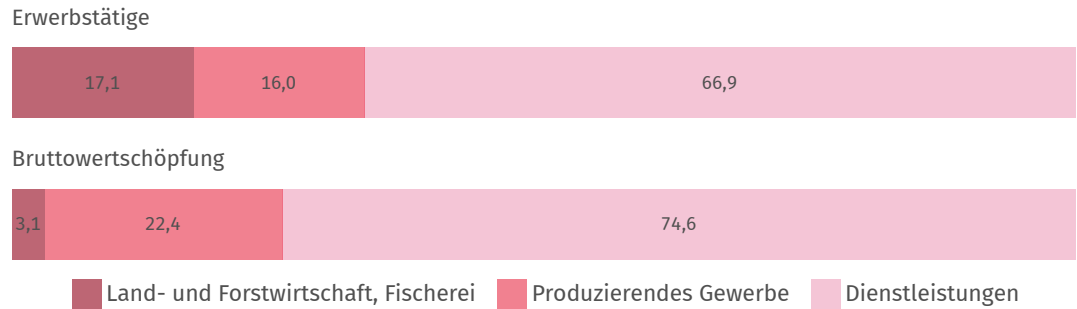
Quelle: ILOSTAT

Erwerbstätigenquote (15 Jahre und älter)

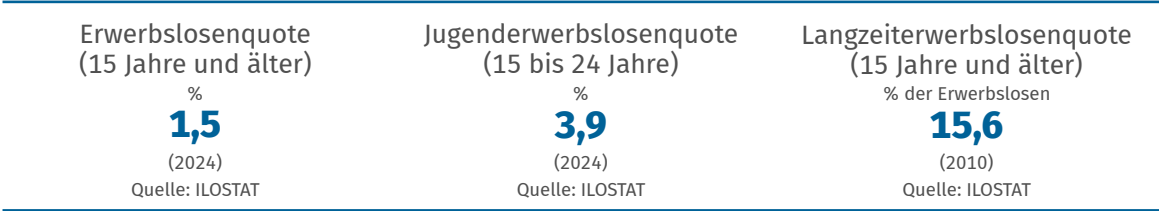
%



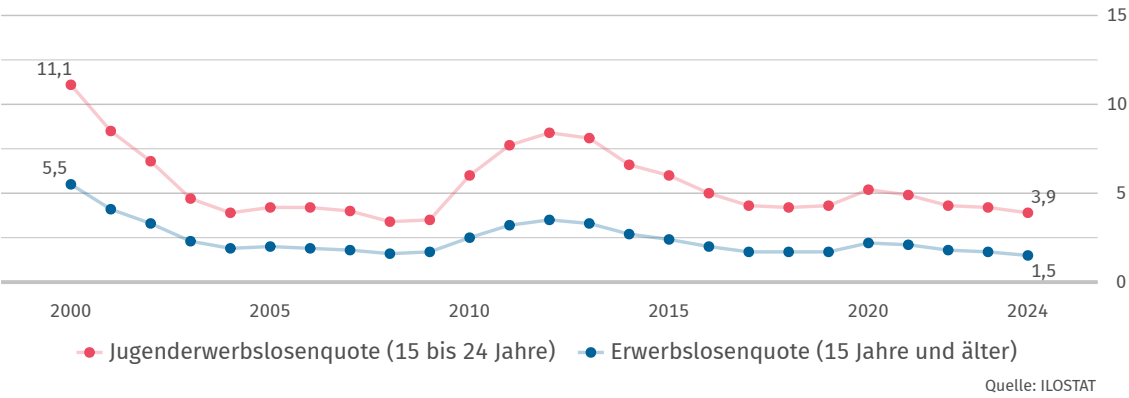
Erwerbstätige und Bruttowertschöpfung nach Sektoren, 2023
%



Quelle Erwerbstätige: ILOSTAT
Quelle Bruttowertschöpfung: UNSD



Erwerbslosenquote und Jugenderwerbslosenquote
%





Lebensbedingungen

Human Development Index (HDI)

Wert (0 gering bis 1 hoch)

0,762

(2023)

Quelle: UNDP

Human Development Index (HDI)

Rang (von 193 Staaten)

97

(2023)

Quelle: UNDP

Einkommensverteilung
Gini-Koeffizient

Wert (0 bis 100; 0=Gleichverteilung)

Keine Daten

Quelle: WB-WDI



Produktion

Index der industriellen Produktion
2010=100

Keine Daten

Quelle: IMF-IFS



Land- und Forstwirtschaft

Veränderung der
landwirt. Produktion

% seit 2000

-35

(2023)

Quelle: FAO*

Landwirtschaftlich
genutzte Fläche

% der Landfläche

61,7

(2023)

Quelle: FAO*

Bewaldete
Fläche

% der Landfläche

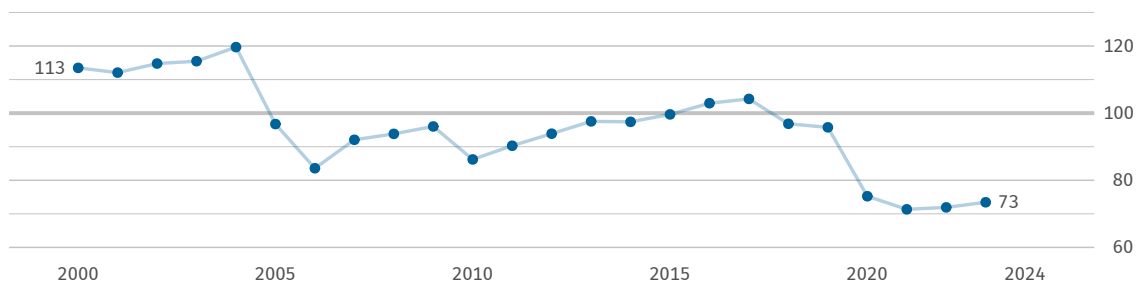
31,2

(2023)

Quelle: FAO*

Index der landwirtschaftlichen Produktion

2014 bis 2016 = 100



Quelle: FAO



Außenhandel

Warenexporte

Mrd. US\$

2,170

(2022)

Quelle: UN Comtrade

Warenimporte

Mrd. US\$

9,833

(2022)

Quelle: UN Comtrade

Außenhandelsbilanz

Mrd. US\$

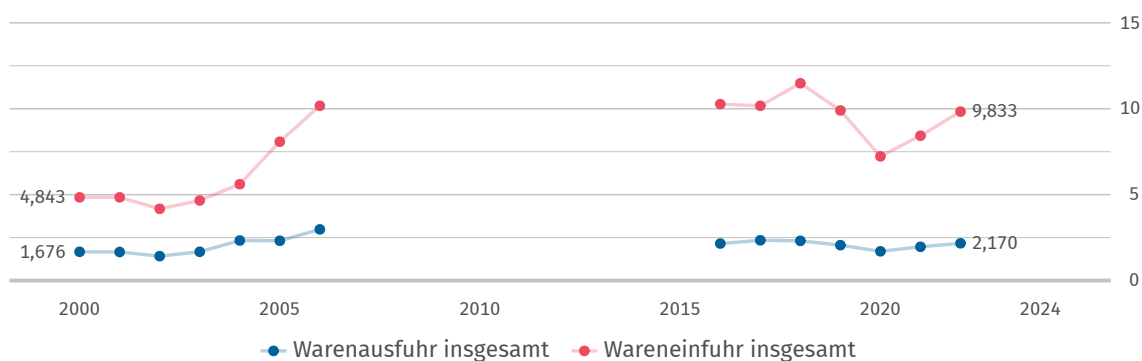
-7,663

(2022)

Quelle: UN Comtrade*

Exporte und Importe

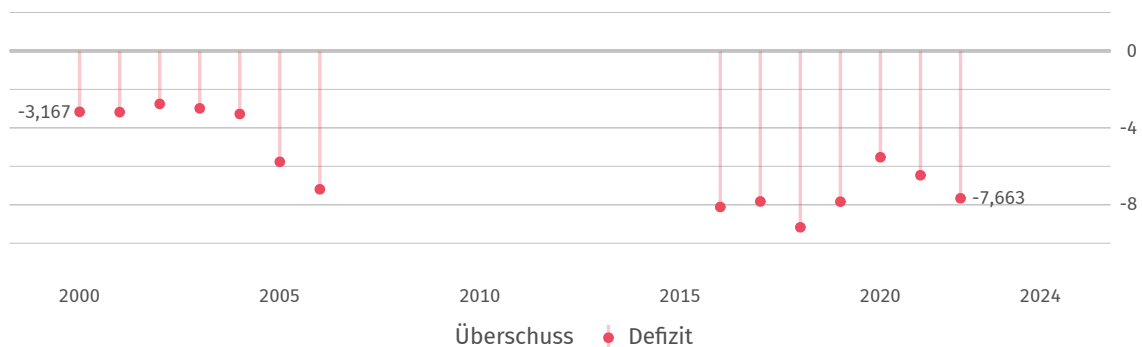
Mrd. US\$



2007, 2008, 2009, 2010, 2011, 2012, 2013, 2014, 2015: Fehlende Daten. Quelle: UN Comtrade

Außenhandelsbilanz

Mrd. US\$



2007, 2008, 2009, 2010, 2011, 2012, 2013, 2014, 2015: Fehlende Daten. Quelle: UN Comtrade

Warenexporte nach Deutschland

Mill. US\$

40,8

(2022)

Quelle: UN Comtrade

Warenexporte nach Deutschland

% der Warenausfuhr insgesamt

1,9

(2022)

Quelle: UN Comtrade*

Warenimporte aus Deutschland

Mill. US\$

247

(2022)

Quelle: UN Comtrade

Warenimporte aus Deutschland

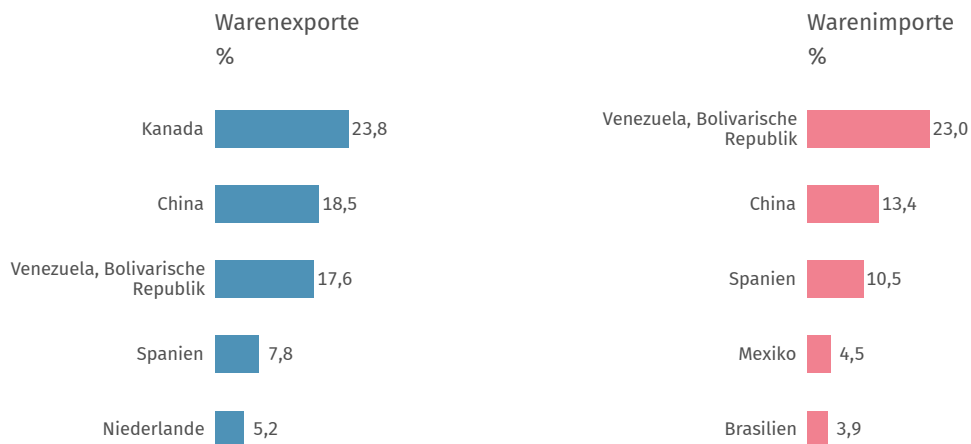
% der Wareneinfuhr insgesamt

2,5

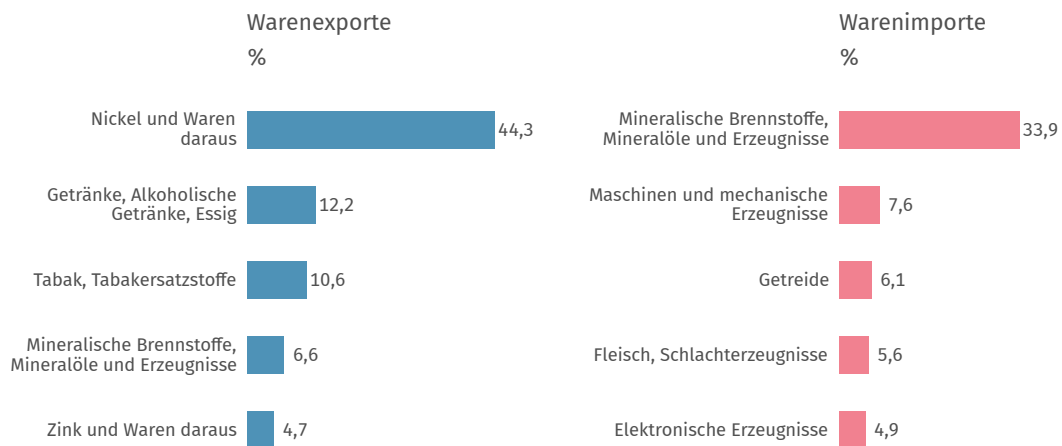
(2022)

Quelle: UN Comtrade*

Haupthandelspartner 2022



Hauptwarengruppen 2022



Quelle: UN Comtrade*

Classification of commodities: Harmonized Commodity Description and Coding Systems (HS2).



Verkehr

Personenkraftwagen

je 1 000 Einwohner/-innen

20

(2015)

Quelle: OICA*

Schienennetz

km je 1 Mill. Einwohner/-innen

448

(2009)

Quelle: WB-WDI*

Flugpassagiere

je 1 000 Einwohner/-innen

2

(2021)

Quelle: WB-WDI*

Benzinpreis an der Zapfsäule im Vergleich zu Deutschland

US\$ je Liter



Quelle: GPP, 08.09.2025



Umwelt und Energie

Kohlendioxid-emissionen

Tonnen je Einwohner/-in

1,9

(2023)

Quelle: EDGAR

Primärenergie-verbrauch

kg Rohöleinheiten je Einw.

816

(2022)

Quelle: WB-WDI

Bruttostrom-verbrauch

kWh je Einwohner/-in

1 102

(2022)

Quelle: WB-WDI

Erneuerbare Energien

% des Endenergieverbrauchs

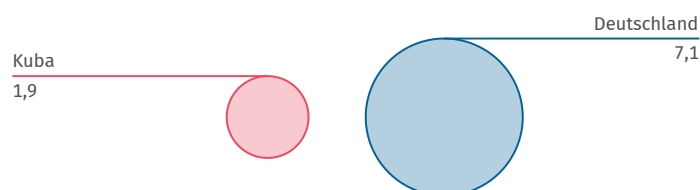
20,9

(2021)

Quelle: WB-WDI

Kohlendioxidemissionen im Vergleich zu Deutschland 2023

Tonnen je Einwohner/-in



Quelle: EDGAR



Wissenschaft, Forschung und Technologie

Ausgaben für
Forschung und Entwicklung
% des BIP

0,4

(2022)

Quelle: UNESCO

Wissenschaftlerinnen
und Wissenschaftler
je 1 Mill. Einwohner/-innen

1 968

(2023)

Quelle: UNESCO

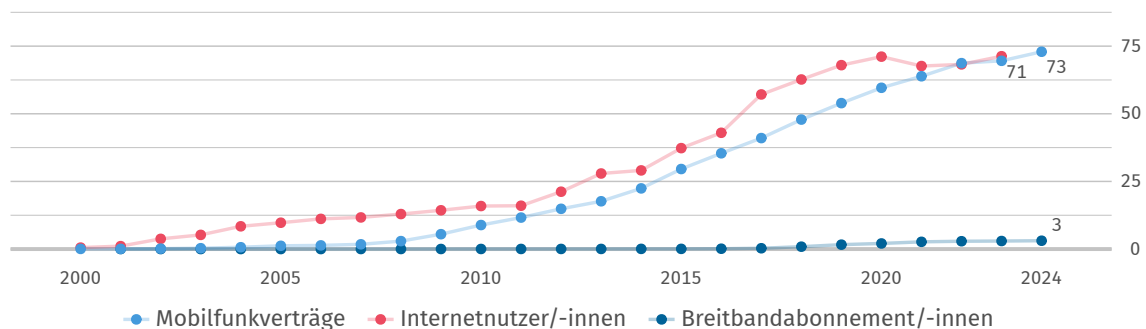
Inländische
Patentanmeldungen
je 1 Mill. Einwohner/-innen

2

(2023)

Quelle: WIPO

Verbreitung von Kommunikationstechnik
je 100 Einwohner/-innen



Quelle: ITU



Quellen

EDGAR	Emissions Database for Global Atmospheric Research, European Commission
FAO	United Nations, Food and Agricultural Organization
GPP	GlobalPetrolPrices.com
ILOSTAT	International Labour Organization, ILOSTAT - Database
IMF-IFS	International Monetary Fund, International Financial Statistics
IMF-WEO	International Monetary Fund, World Economic Outlook
ITU	United Nations, International Telecommunication Union
OICA	International Organization of Motor Vehicle Manufacturers
UN Comtrade	United Nations, Comtrade Database
UNCTAD	United Nations, Conference on Trade and Development
UNDP	United Nations Development Programme
UNESCO	United Nations, Educational, Scientific and Cultural Organization
UNPOP	United Nations, Population Division
UNSD	United Nations, Statistics Division
WB-WDI	World Bank, World Development Indicators
WHO	World Health Organization, Global Health Observatory
WIPO	World Intellectual Property Organization

* Eigene Berechnungen basierend auf der jeweiligen Originalquelle.

©nanoline icons by vuuds + Caviar-Premium Icons by Neway Lau, CreativMarket / eigene Bearbeitung

Länderprofile zu allen Staaten weltweit unter: www.destatis.de/laenderprofile