

Katar

Statistisches Länderprofil



Ausgabe 09/2025

Dieses Länderprofil basiert auf internationalen Datenquellen.

Erschienen am 16. September 2025

Kontakt: www.destatis.de/kontakt
Telefon: +49 611 75 2405

Inhaltsverzeichnis

Allgemeines	3
Wirtschaft und Finanzen	3
Bevölkerung	5
Gesundheit	7
Bildung	7
Arbeitsmarkt	7
Lebensbedingungen	9
Produktion	9
Land- und Forstwirtschaft	9
Außenhandel	10
Verkehr	12
Umwelt und Energie	12
Wissenschaft, Forschung und Technologie	13
Quellen	13



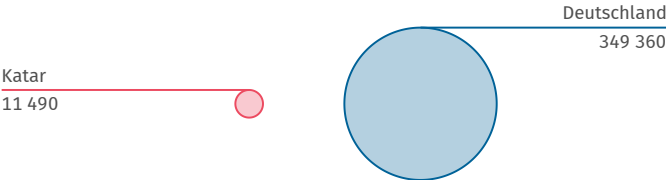
Allgemeines

Hauptstadt
Doha

Amtssprache
Arabisch

Währung
Katar-Riyal

Landfläche im Vergleich zu Deutschland
km²



Quelle: WB-WDI



Wirtschaft und Finanzen

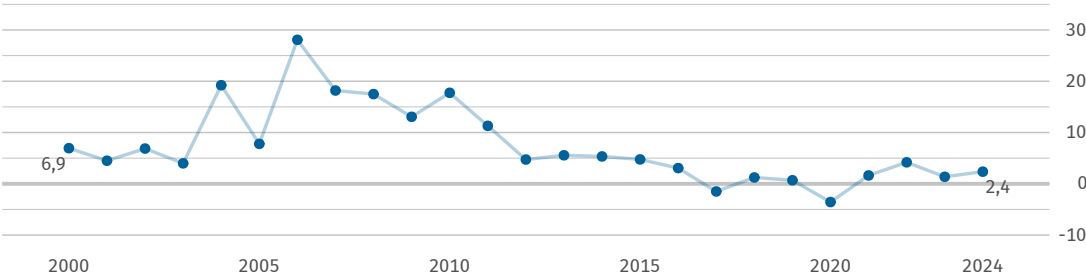
Bruttoinlandsprodukt
insgesamt
Mrd. US\$
221
(2024)
Quelle: IMF-WEO

Bruttoinlandsprodukt,
reale Veränderung
% seit 2000
+426
(2024)
Quelle: IMF-WEO*

Bruttoinlandsprodukt
je Einwohner/-in
US\$
71 583
(2024)
Quelle: IMF-WEO

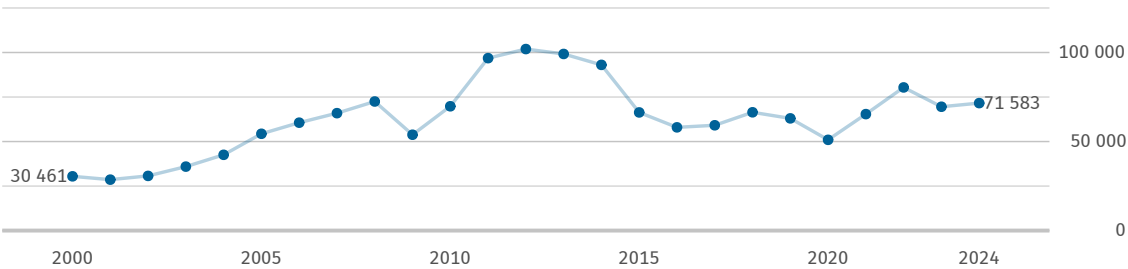
Bruttoinlandsprodukt
je Einwohner/-in
internat. US\$
116 249
(2024)
Quelle: IMF-WEO

Bruttoinlandsprodukt, reale Veränderung
% zum Vorjahr



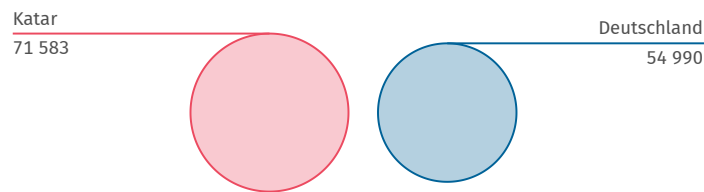
Quelle: IMF-WEO

Bruttoinlandsprodukt je Einwohner/-in
US\$



Quelle: IMF-WEO

Bruttoinlandsprodukt je Einwohner im Vergleich zu Deutschland 2024 US\$



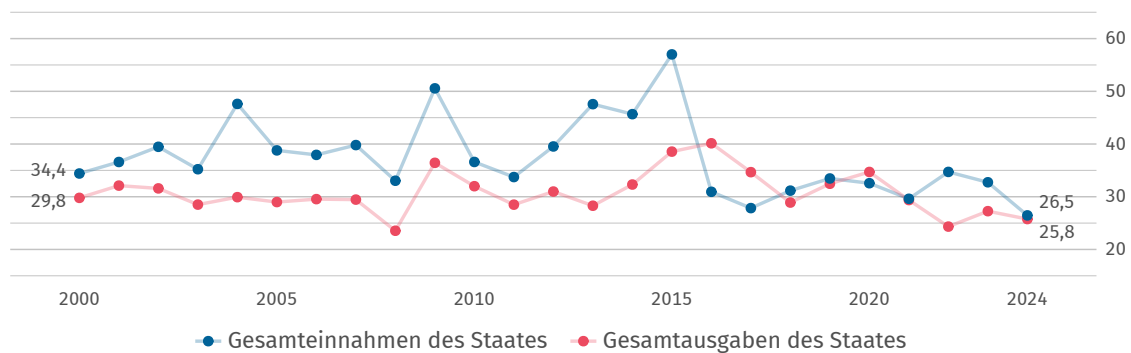
Quelle: IMF-WEO

Inflationsrate
(Veränderungsrate des
Verbraucherpreisindex)
% gegenüber Vorjahr
+1,3
(2024)
Quelle: IMF-IFS

**Bruttoschuldenstand
des Staates**
% des BIP
40,8
(2024)
Quelle: IMF-WEO

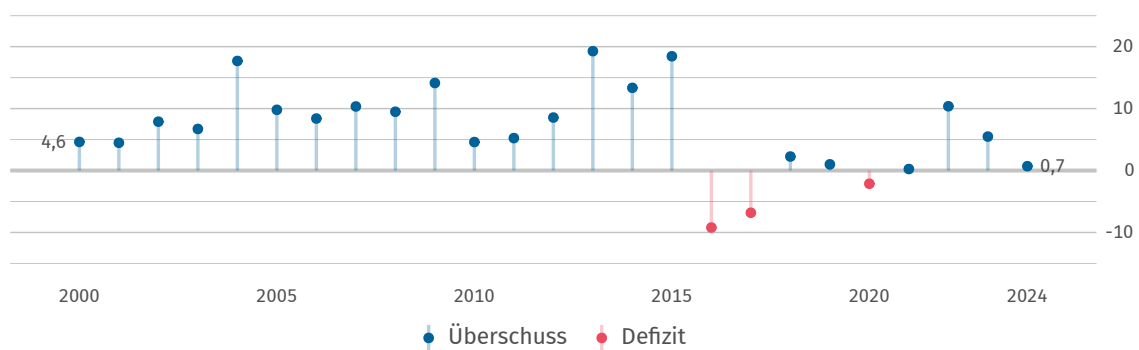
**Finanzierungssaldo
des Staates**
% des BIP
+0,7
(2024)
Quelle: IMF-WEO

Einnahmen und Ausgaben des Staates % des BIP



Quelle: IMF-WEO

Finanzierungssaldo des Staates % des BIP



Quelle: IMF-WEO

Bestand an Direktinvestitionen des Auslands Mrd. US\$ 27,136 (2023) Quelle: UNCTAD	Bestand an Direktinvestitionen im Ausland Mrd. US\$ 49,862 (2023) Quelle: UNCTAD	Nettozufluss: Direktinvestitionen des Auslands Mrd. US\$ -0,474 (2023) Quelle: UNCTAD	Nettoabfluss: Direktinvestitionen im Ausland Mrd. US\$ -0,191 (2023) Quelle: UNCTAD
--	--	---	---

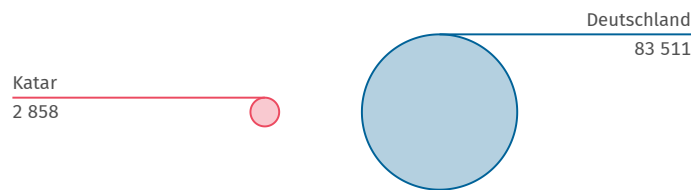


Bevölkerung

Bevölkerung insgesamt 1 000 2 858 (2024) Quelle: WB-WDI	Bevölkerungsdichte Einwohner/-innen je km ² 231 (2022) Quelle: WB-WDI	Lebenserwartung bei Geburt (Frauen) Jahre 83,4 (2023) Quelle: WB-WDI	Lebenserwartung bei Geburt (Männer) Jahre 81,6 (2023) Quelle: WB-WDI
---	--	--	--

Bevölkerung im Vergleich zu Deutschland 2024

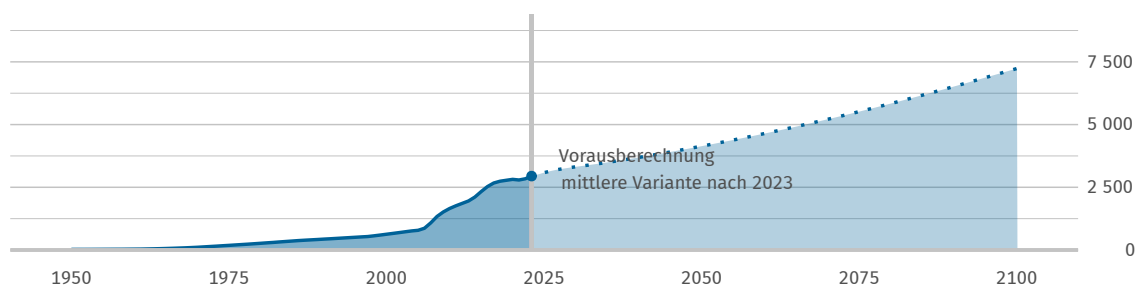
1 000



Quelle: WB-WDI

Bevölkerungsentwicklung

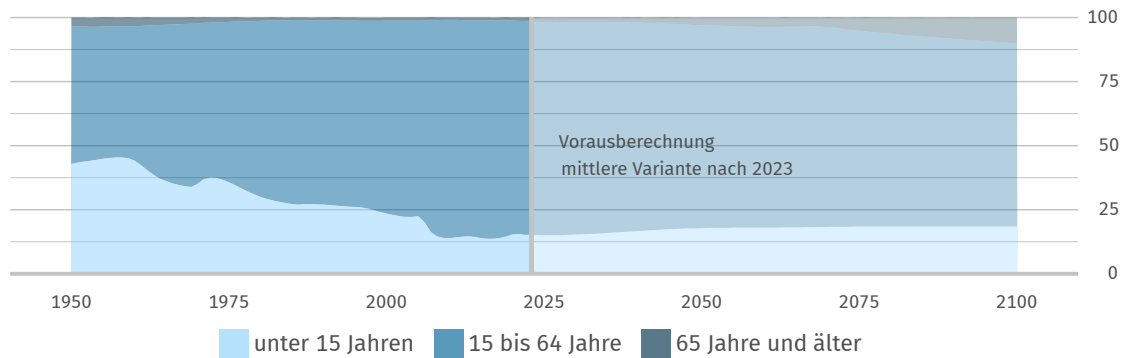
1 000



Quelle: UN POP

Bevölkerungsentwicklung nach Altersgruppe

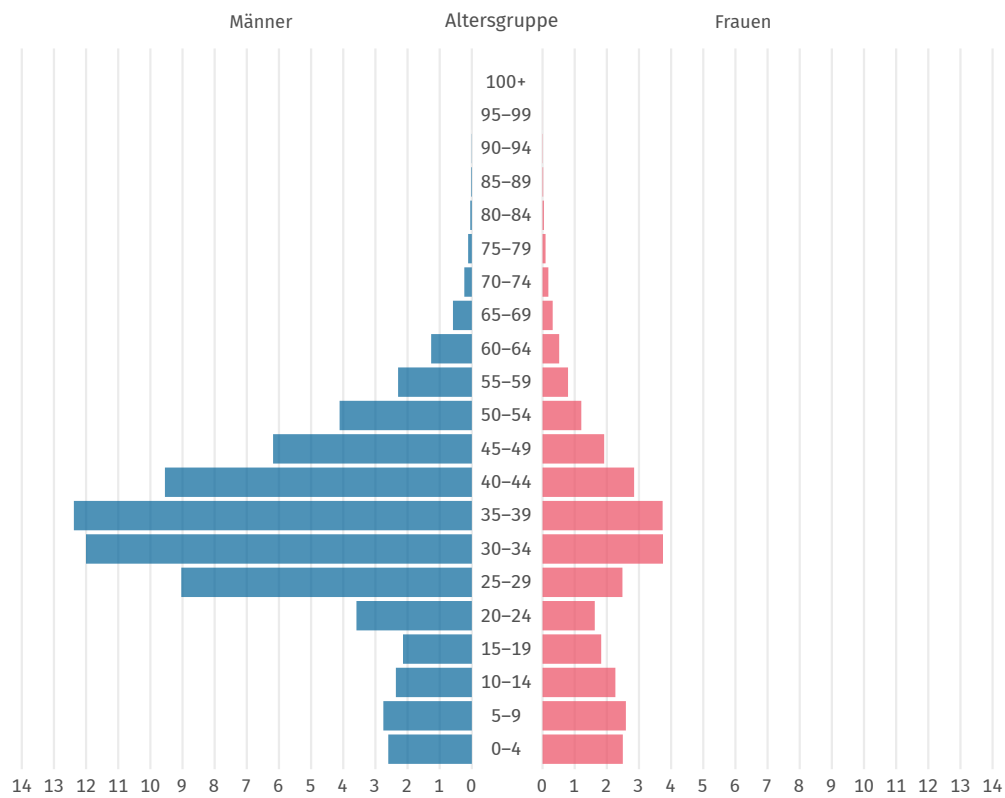
Anteile in %



Quelle: UN POP

Bevölkerungspyramide, 2024

Anteil an Gesamtbevölkerung in %



Quelle: UN POP



Gesundheit

Praktizierende Ärztinnen und Ärzte je 1 000 Einwohner/-innen 2,5 (2018) Quelle: WHO	Krankenhaus- betten je 1 000 Einwohner/-innen 1,1 (2019) Quelle: WHO	Erwachsene mit erhöhtem Blutdruck % 31,2 (2019) Quelle: WHO	Erwachsene mit Adipositas % 43,1 (2022) Quelle: WHO
---	--	---	---



Bildung

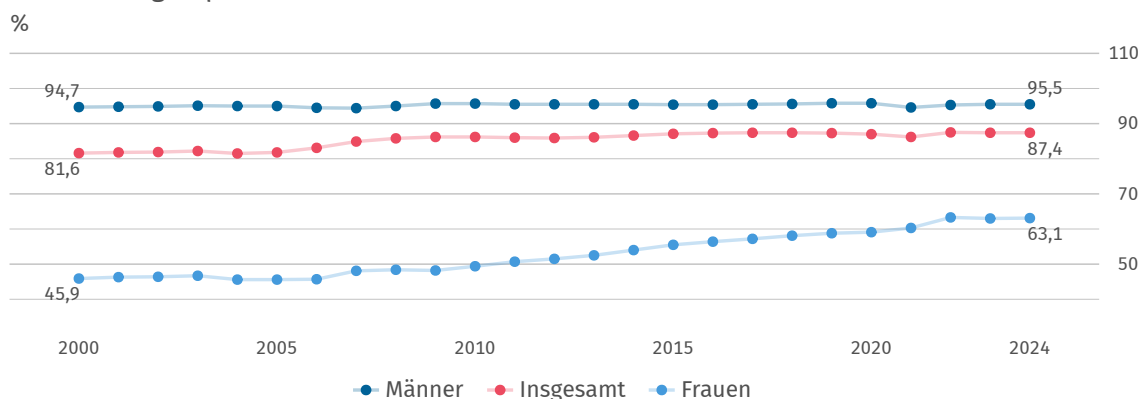
Öffentliche Gesamtausgaben für Bildung % des BIP 3,2 (2020) Quelle: UNESCO	Schüler/-innen je Lehrkraft (Primarstufe) Anzahl 12,4 (2023) Quelle: UNESCO	Schüler/-innen je Lehrkraft (Sekundarstufe) Anzahl 12,6 (2023) Quelle: UNESCO	Studierende (tertiärer Bildungssektor) je 100 000 Einwohner/-innen 1 743 (2023) Quelle: UNESCO*
--	---	---	---



Arbeitsmarkt

Erwerbstätigenquote (15 Jahre und älter) % 87,4 (2024) Quelle: ILOSTAT	Erwerbspersonen (15 Jahre und älter) 1 000 2 265 (2024) Quelle: ILOSTAT	Erwerbsquote (15 Jahre und älter) % 87,5 (2024) Quelle: ILOSTAT	Selbstständigenquote (15 Jahre und älter) % 0,4 (2023) Quelle: ILOSTAT
--	---	---	--

Erwerbstätigenquote (15 Jahre und älter)



Erwerbstätige und Bruttowertschöpfung nach Sektoren, 2023

%

Erwerbstätige



Bruttowertschöpfung



Land- und Forstwirtschaft, Fischerei Produzierendes Gewerbe Dienstleistungen Keine Angaben

Quelle Erwerbstätige: ILOSTAT
Quelle Bruttowertschöpfung: UNSD

Erwerbslosenquote
(15 Jahre und älter)

0,1

(2024)

Quelle: ILOSTAT

Jugenderwerbslosenquote
(15 bis 24 Jahre)

0,4

(2024)

Quelle: ILOSTAT

Langzeiterwerbslosenquote
(15 Jahre und älter)

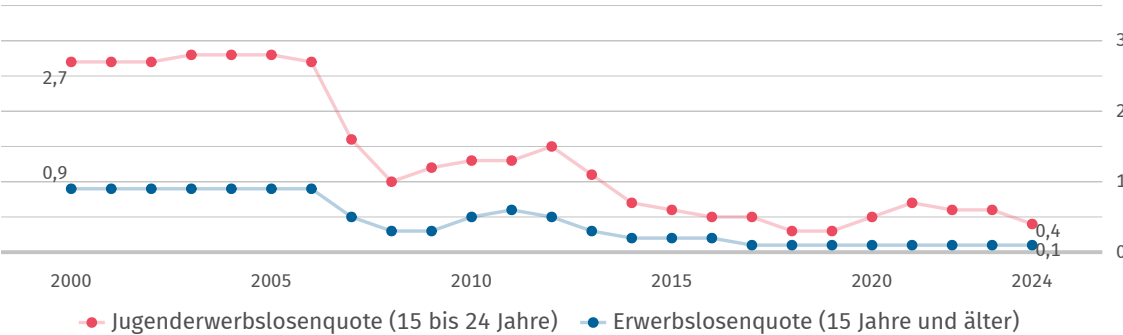
22,3

(2022)

Quelle: ILOSTAT

Erwerbslosenquote und Jugenderwerbslosenquote

%



Quelle: ILOSTAT



Lebensbedingungen

Human Development Index (HDI)

Wert (0 gering bis 1 hoch)

0,886

(2023)

Quelle: UNDP

Human Development Index (HDI)

Rang (von 193 Staaten)

43

(2023)

Quelle: UNDP

Einkommensverteilung Gini-Koeffizient

Wert (0 bis 100; 0=Gleichverteilung)

35,1

(2017)

Quelle: WB-WDI



Produktion

Index der industriellen Produktion
2010=100

Keine Daten

Quelle: IMF-IFS



Land- und Forstwirtschaft

Veränderung der landwirt. Produktion

% seit 2000

+116

(2023)

Quelle: FAO*

Landwirtschaftlich genutzte Fläche

% der Landfläche

6,4

(2023)

Quelle: FAO*

Bewaldete Fläche

% der Landfläche

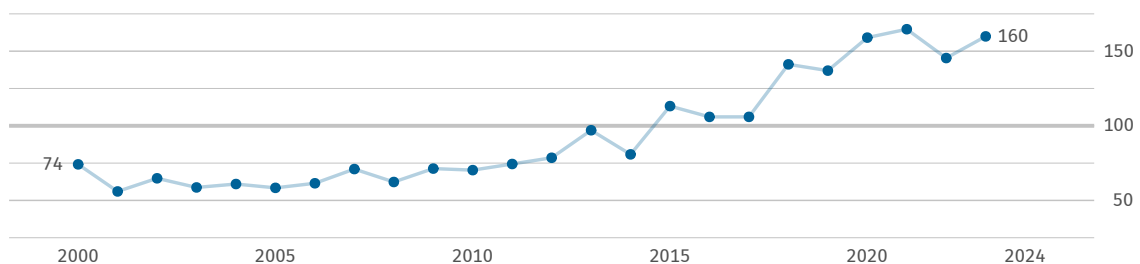
0,0

(2023)

Quelle: FAO*

Index der landwirtschaftlichen Produktion

2014 bis 2016 = 100



Quelle: FAO



Außenhandel

Warenexporte

Mrd. US\$

97,751

(2023)

Quelle: UN Comtrade

Warenimporte

Mrd. US\$

31,431

(2023)

Quelle: UN Comtrade

Außenhandelsbilanz

Mrd. US\$

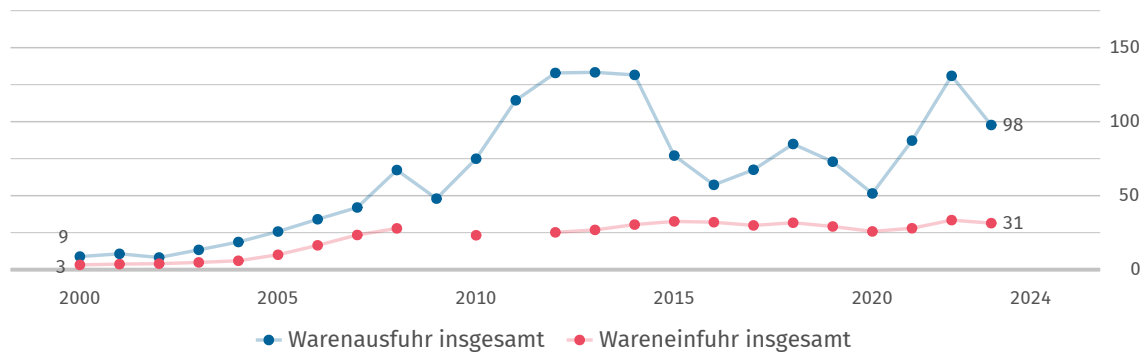
+66,320

(2023)

Quelle: UN Comtrade*

Exporte und Importe

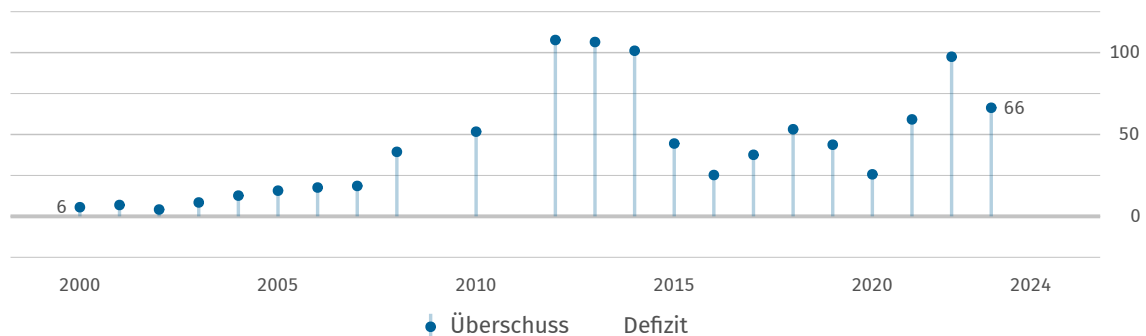
Mrd. US\$



2009, 2011: Fehlende Daten. Quelle: UN Comtrade

Außenhandelsbilanz

Mrd. US\$



2009, 2011: Fehlende Daten. Quelle: UN Comtrade

Warenexporte nach Deutschland

Mill. US\$

147

(2023)

Quelle: UN Comtrade

Warenexporte nach Deutschland

% der Warenausfuhr insgesamt

0,2

(2023)

Quelle: UN Comtrade*

Warenimporte aus Deutschland

Mill. US\$

1 762

(2023)

Quelle: UN Comtrade

Warenimporte aus Deutschland

% der Wareneinfuhr insgesamt

5,6

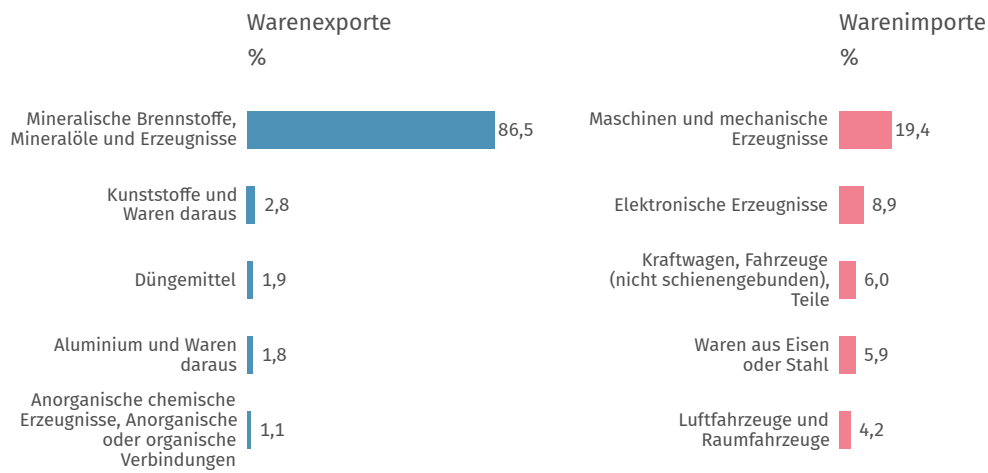
(2023)

Quelle: UN Comtrade*

Haupthandelspartner 2023



Hauptwarengruppen 2023



Quelle: UN Comtrade*

Classification of commodities: Harmonized Commodity Description and Coding Systems (HS2).



Verkehr

Personenkraftwagen

je 1 000 Einwohner/-innen

273

(2015)

Quelle: OICA*

Schienennetz

km je 1 Mill. Einwohner/-innen

Keine Daten

Quelle: WB-WDI*

Flugpassagiere

je 1 000 Einwohner/-innen

5 922

(2021)

Quelle: WB-WDI*

Benzinpreis an der Zapfsäule im Vergleich zu Deutschland

US\$ je Liter



Quelle: GPP, 08.09.2025



Umwelt und Energie

Kohlendioxid-emissionen

Tonnen je Einwohner/-in

43,6

(2023)

Quelle: EDGAR

Primärenergie-verbrauch

kg Rohöleinheiten je Einw.

16 684

(2022)

Quelle: WB-WDI

Bruttostrom-verbrauch

kWh je Einwohner/-in

19 381

(2022)

Quelle: WB-WDI

Erneuerbare Energien

% des Endenergieverbrauchs

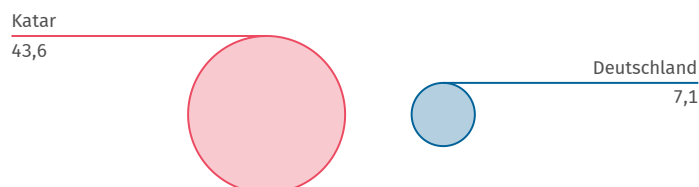
0,0

(2021)

Quelle: WB-WDI

Kohlendioxidemissionen im Vergleich zu Deutschland 2023

Tonnen je Einwohner/-in



Quelle: EDGAR



Wissenschaft, Forschung und Technologie

Ausgaben für
Forschung und Entwicklung
% des BIP

0,7

(2021)

Quelle: UNESCO

Wissenschaftlerinnen
und Wissenschaftler
je 1 Mill. Einwohner/-innen

948

(2021)

Quelle: UNESCO

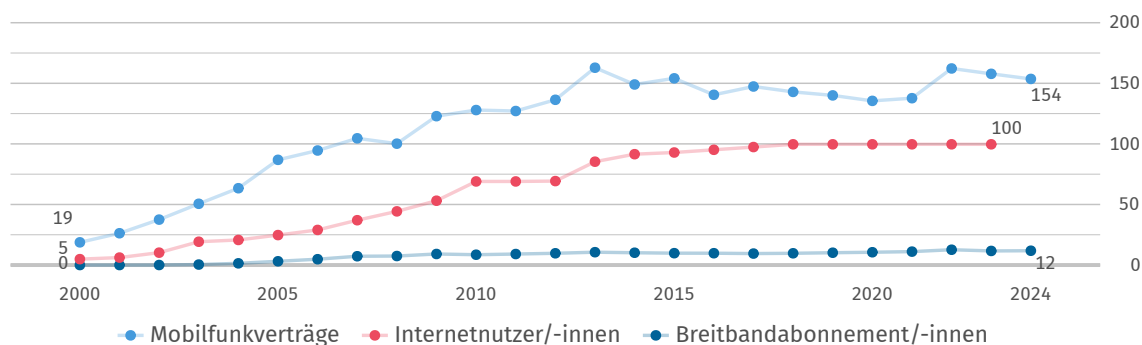
Inländische
Patentanmeldungen
je 1 Mill. Einwohner/-innen

23

(2023)

Quelle: WIPO

Verbreitung von Kommunikationstechnik je 100 Einwohner/-innen



Quelle: ITU



Quellen

EDGAR	Emissions Database for Global Atmospheric Research, European Commission
FAO	United Nations, Food and Agricultural Organization
GPP	GlobalPetrolPrices.com
ILOSTAT	International Labour Organization, ILOSTAT - Database
IMF-IFS	International Monetary Fund, International Financial Statistics
IMF-WEO	International Monetary Fund, World Economic Outlook
ITU	United Nations, International Telecommunication Union
OICA	International Organization of Motor Vehicle Manufacturers
UN Comtrade	United Nations, Comtrade Database
UNCTAD	United Nations, Conference on Trade and Development
UNDP	United Nations Development Programme
UNESCO	United Nations, Educational, Scientific and Cultural Organization
UNPOP	United Nations, Population Division
UNSD	United Nations, Statistics Division
WB-WDI	World Bank, World Development Indicators
WHO	World Health Organization, Global Health Observatory
WIPO	World Intellectual Property Organization

* Eigene Berechnungen basierend auf der jeweiligen Originalquelle.

©nanoline icons by vuuds + Caviar-Premium Icons by Neway Lau, CreativMarket / eigene Bearbeitung

Länderprofile zu allen Staaten weltweit unter: www.destatis.de/laenderprofile