

Äquatorialguinea

Statistisches Länderprofil



Ausgabe 08/2024

Erschienen am 05. August 2024

Kontakt: www.destatis.de/kontakt
Telefon: +49 611 75 2405

Inhaltsverzeichnis

Allgemeines	3
Wirtschaft und Finanzen	3
Bevölkerung	5
Gesundheit	7
Bildung	7
Arbeitsmarkt	7
Lebensbedingungen	9
Produktion	9
Land- und Forstwirtschaft	9
Außenhandel	10
Verkehr	12
Umwelt und Energie	12
Wissenschaft, Forschung und Technologie	13
Quellen	13



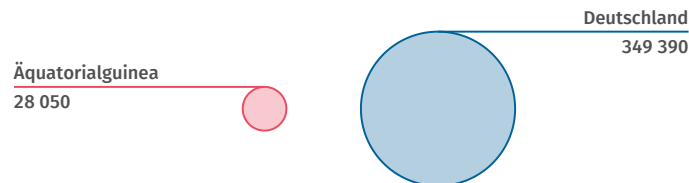
Allgemeines

Hauptstadt
Malabo

Amtssprache
**Spanisch, Portug.,
Französisch**

Währung
CFA-Franc BEAC

Landfläche im Vergleich zu Deutschland
km²



Quelle: WB-WDI



Wirtschaft und Finanzen

Bruttoinlandsprodukt
insgesamt

Mrd. US\$

10

(2023)

Quelle: IMF-WEO

Bruttoinlandsprodukt,
reale Veränderung

% seit 2000

+193

(2023)

Quelle: IMF-WEO*

Bruttoinlandsprodukt
je Einwohner/-in

US\$

6 660

(2023)

Quelle: IMF-WEO

Bruttoinlandsprodukt
je Einwohner/-in

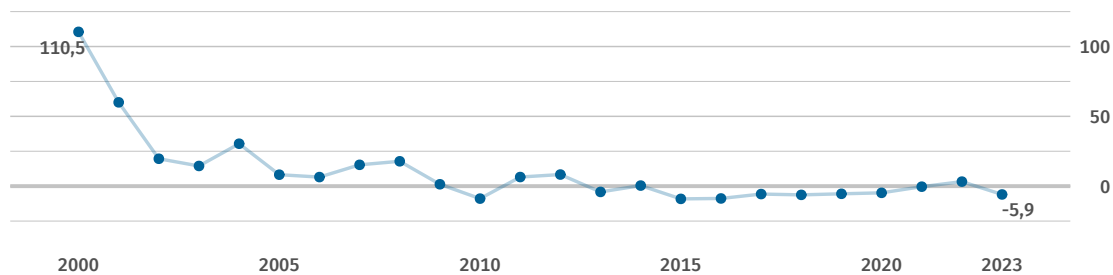
internat. US\$

18 395

(2023)

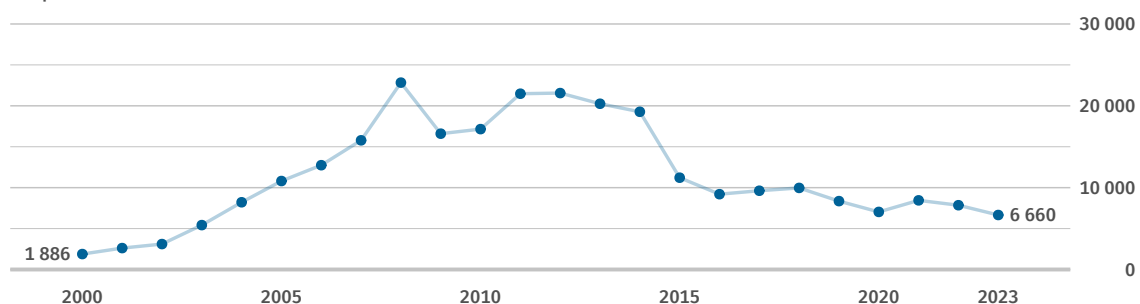
Quelle: IMF-WEO

Bruttoinlandsprodukt, reale Veränderung
% zum Vorjahr



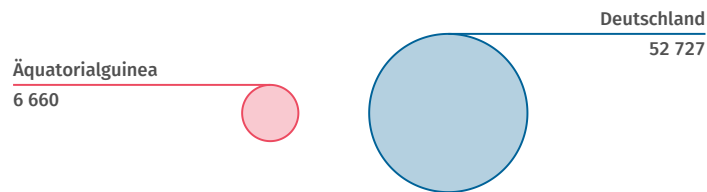
Quelle: IMF-WEO

Bruttoinlandsprodukt je Einwohner/-in
US\$



Quelle: IMF-WEO

Bruttoinlandsprodukt je Einwohner im Vergleich zu Deutschland 2023 US\$



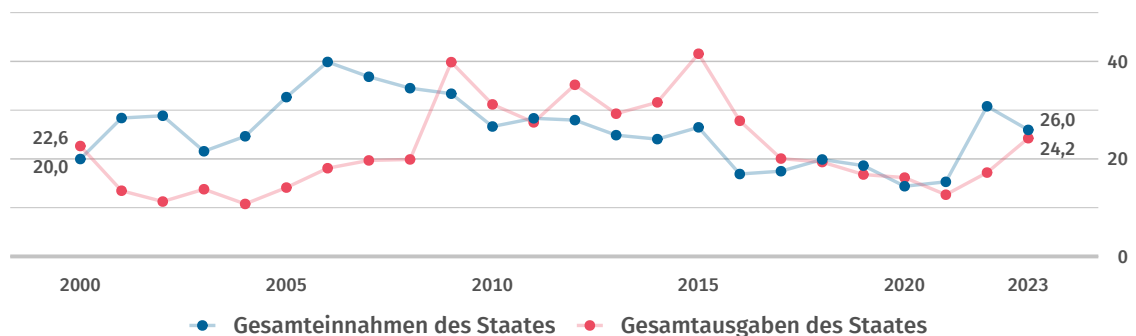
Quelle: IMF-WEO

Inflationsrate
(Veränderungsrate des
Verbraucherpreisindex)
% gegenüber Vorjahr
+4,8
(2022)
Quelle: IMF-IFS

Bruttoschuldenstand
des Staates
% des BIP
42,4
(2023)
Quelle: IMF-WEO

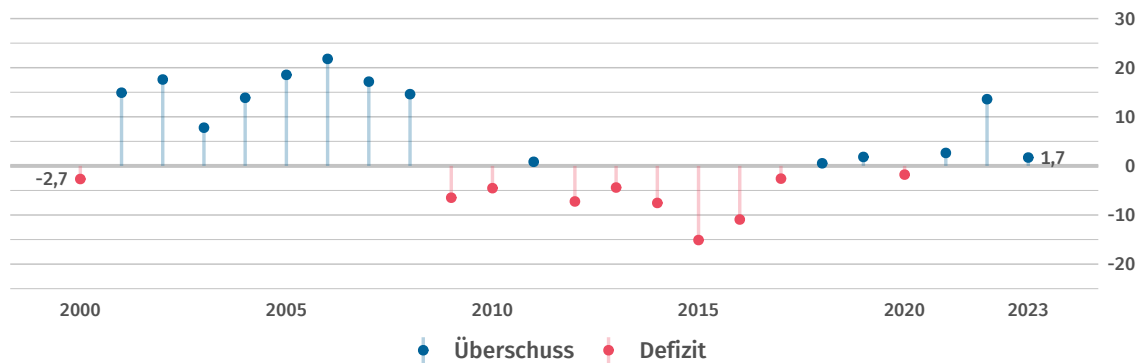
Finanzierungssaldo
des Staates
% des BIP
+1,7
(2023)
Quelle: IMF-WEO

Einnahmen und Ausgaben des Staates % des BIP



Quelle: IMF-WEO

Finanzierungssaldo des Staates % des BIP



Quelle: IMF-WEO

Bestand an
Direktinvestitionen
des Auslands

Mrd. US\$
15,892

(2022)
Quelle: UNCTAD

Bestand an
Direktinvestitionen
im Ausland

Mrd. US\$
0,003

(2017)
Quelle: UNCTAD

Nettozufluss:
Direktinvestitionen
des Auslands

Mrd. US\$
0,459

(2022)
Quelle: UNCTAD

Nettoabfluss:
Direktinvestitionen
im Ausland

Mrd. US\$
0,000

(2014)
Quelle: UNCTAD



Bevölkerung

Bevölkerung
insgesamt

1 000
1 715

(2023)
Quelle: WB-WDI

Bevölkerungs-
dichte

Einwohner/-innen je km²
58

(2021)
Quelle: WB-WDI

Lebenserwartung
bei Geburt (Frauen)

Jahre
63,3

(2022)
Quelle: WB-WDI

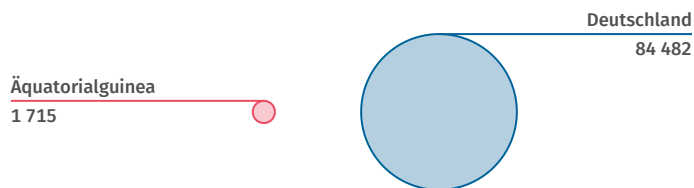
Lebenserwartung
bei Geburt (Männer)

Jahre
59,4

(2022)
Quelle: WB-WDI

Bevölkerung im Vergleich zu Deutschland 2023

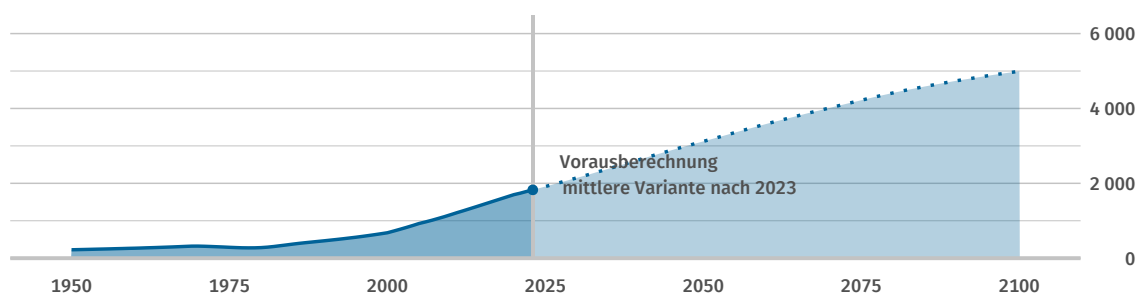
1 000



Quelle: WB-WDI

Bevölkerungsentwicklung

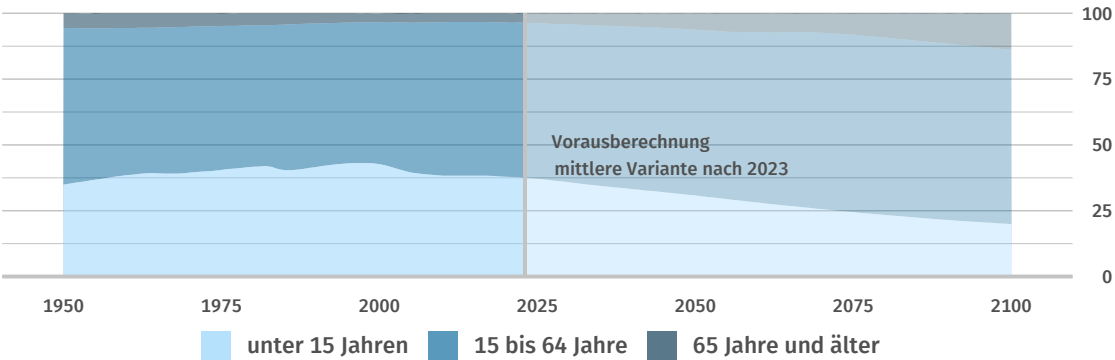
1 000



Quelle: UN POP

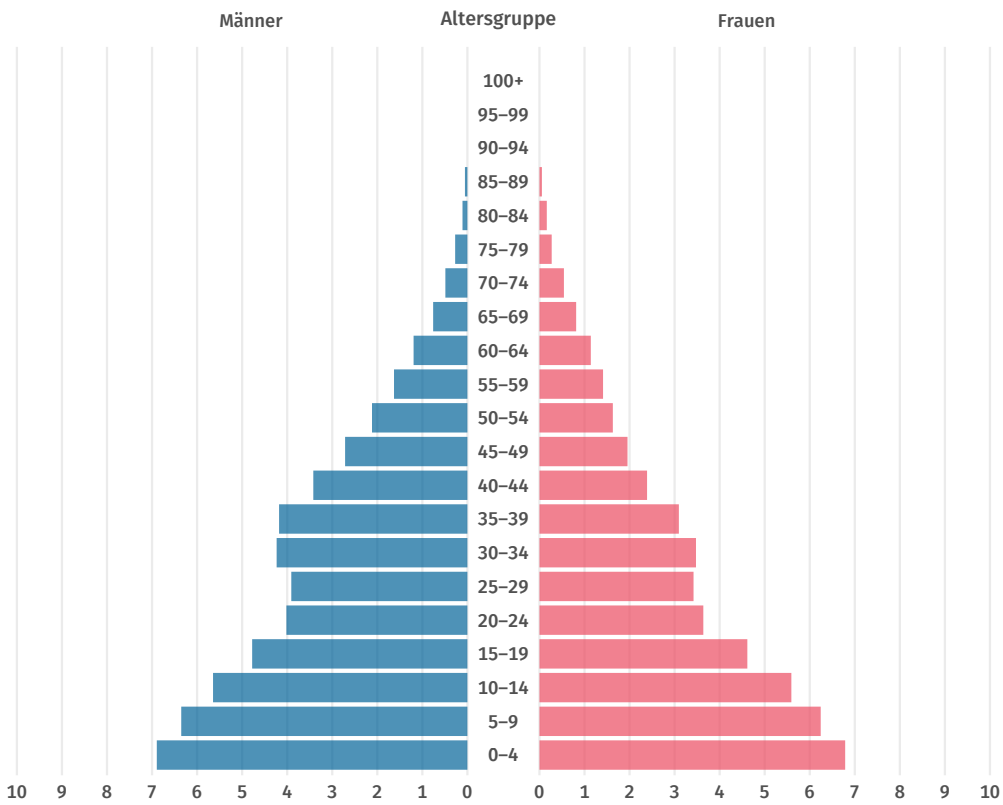
Bevölkerungsentwicklung nach Altersgruppe

Anteile in %



Bevölkerungspyramide, 2023

Anteil an Gesamtbevölkerung in %



Quelle: UN POP



Gesundheit

Praktizierende Ärztinnen und Ärzte je 1 000 Einwohner/-innen 0,1 (2022) Quelle: WHO	Krankenhausbetten je 1 000 Einwohner/-innen 2,1 (2010) Quelle: WHO	Erwachsene mit erhöhtem Blutdruck Anteil in % 33,8 (2019) Quelle: WHO	Erwachsene mit Adipositas Anteil in % 17,7 (2022) Quelle: WHO
---	--	---	---



Bildung

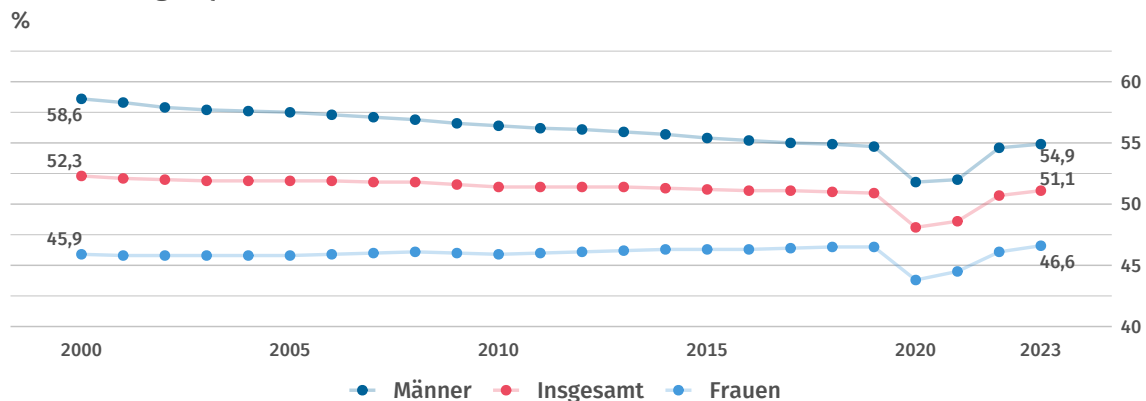
Öffentliche Gesamtausgaben für Bildung % des BIP 0,7 (2002) Quelle: UNESCO	Schüler/-innen je Lehrkraft (Primarstufe) Anzahl 38,0 (2015) Quelle: UNESCO	Schüler/-innen je Lehrkraft (Sekundarstufe) Anzahl 19,2 (2005) Quelle: UNESCO	Studierende (tertiärer Bildungssektor) je 100 000 Einwohner/-innen 165 (2000) Quelle: UNESCO*
--	---	---	---



Arbeitsmarkt

Erwerbstätigenquote (15 Jahre und älter) % 51,1 (2023) Quelle: ILOSTAT	Erwerbspersonen (15 Jahre und älter) 1 000 593 (2023) Quelle: ILOSTAT	Erwerbsquote (15 Jahre und älter) % 55,9 (2023) Quelle: ILOSTAT	Selbstständigenquote (15 Jahre und älter) % 86,6 (2022) Quelle: ILOSTAT
--	---	---	---

Erwerbstätigenquote (15 Jahre und älter)



Erwerbstätige und Bruttowertschöpfung nach Sektoren, 2021

%

Erwerbstätige



Bruttowertschöpfung



Land- und Forstwirtschaft, Fischerei Produzierendes Gewerbe Dienstleistungen Keine Angaben

Quelle Erwerbstätige: ILOSTAT
Quelle Bruttowertschöpfung: UNSD

Erwerbslosenquote
(15 Jahre und älter)

%
8,5
(2023)

Quelle: ILOSTAT

Jugenderwerbslosenquote
(15 bis 24 Jahre)

%
16,4
(2023)

Quelle: ILOSTAT

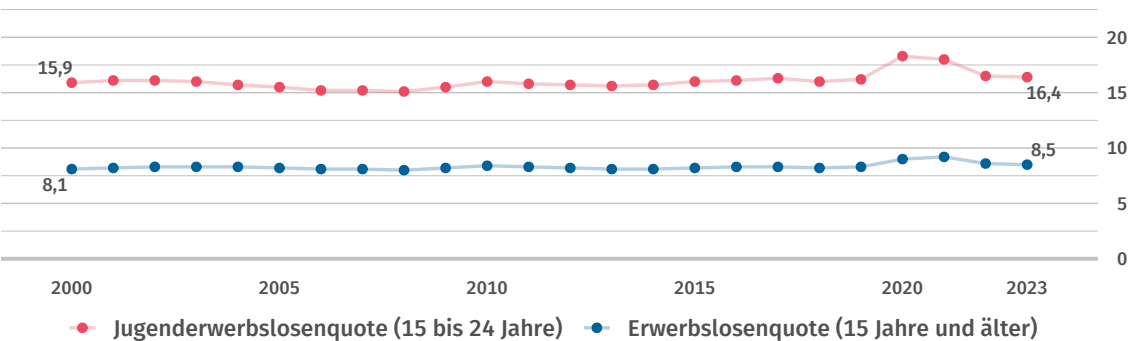
Langzeiterwerbslosenquote
(15 Jahre und älter)

% der Erwerbslosen
Keine Daten

Quelle: ILOSTAT

Erwerbslosenquote und Jugenderwerbslosenquote

%



Quelle: ILOSTAT



Lebensbedingungen

Human Development Index (HDI)

Wert (0 gering bis 1 hoch)

0,650

(2022)

Quelle: UNDP

Human Development Index (HDI)

Rang (von 193 Staaten)

133

(2022)

Quelle: UNDP

Einkommensverteilung
Gini-Koeffizient

Wert (0 bis 100; 0=Gleichverteilung)

Keine Daten

Quelle: WB-WDI



Produktion

Index der industriellen Produktion
2010=100

Keine Daten

Quelle: IMF-IFS



Land- und Forstwirtschaft

Veränderung der
landwirt. Produktion

% seit 2000

+32

(2021)

Quelle: FAO*

Landwirtschaftlich
genutzte Fläche

% der Landfläche

3,7

(2021)

Quelle: FAO*

Bewaldete
Fläche

% der Landfläche

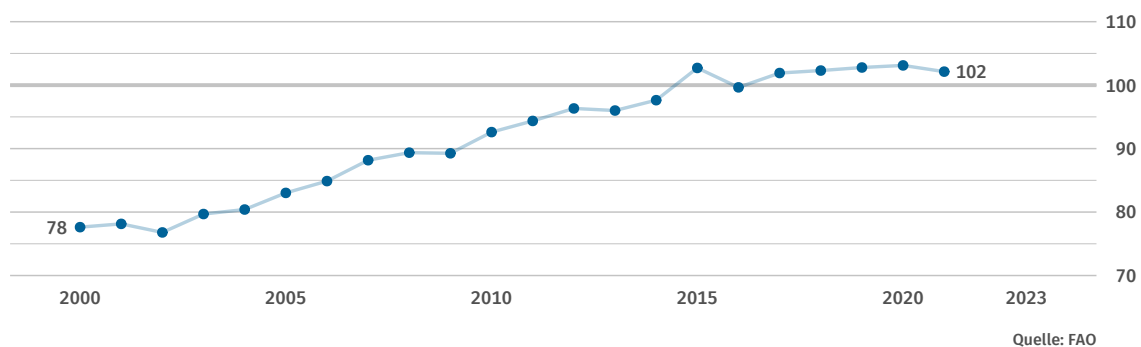
87,0

(2021)

Quelle: FAO*

Index der landwirtschaftlichen Produktion

2014 bis 2016 = 100





Außenhandel

Warenexporte

Mrd. US\$
Keine Daten

Quelle: UN Comtrade

Warenimporte

Mrd. US\$
Keine Daten

Quelle: UN Comtrade

Außenhandelsbilanz

Mrd. US\$
Keine Daten

Quelle: UN Comtrade*

Exporte und Importe

Mrd. US\$

Keine Daten

Quelle: UN Comtrade

Außenhandelsbilanz

Mrd. US\$

Keine Daten

Quelle: UN Comtrade

Warenexporte nach Deutschland

Mill. US\$
Keine Daten

Quelle: UN Comtrade

Warenexporte nach Deutschland % der Wareneinfuhr insgesamt

Keine Daten

Quelle: UN Comtrade*

Warenimporte aus Deutschland

Mill. US\$
Keine Daten

Quelle: UN Comtrade

Warenimporte aus Deutschland % der Wareneinfuhr insgesamt

Keine Daten

Quelle: UN Comtrade*

Haupthandelspartner

Warenexporte
%

Warenexporte
%

Keine Daten

Keine Daten

Hauptwarengruppen

Warenexporte
%

Warenimporte
%

Keine Daten

Keine Daten

Quelle: UN Comtrade*

Klassifikation der Warengruppen: Harmonisiertes System zur Bezeichnung und Codierung der Waren (HS2).



Verkehr

Personenkraftwagen
je 1 000 Einwohner/-innen

Keine Daten

Quelle: OICA*

Schienennetz
km je 1 Mill. Einwohner/-innen

Keine Daten

Quelle: WB-WDI*

Flugpassagiere
je 1 000 Einwohner/-innen

19

(2021)

Quelle: WB-WDI*

Benzinpreis an der Zapfsäule im Vergleich zu Deutschland US\$ je Liter

Keine Daten

Quelle: GPP



Umwelt und Energie

Kohlendioxid-
emissionen

Tonnen je Einwohner/-in

3,4

(2022)

Quelle: EDGAR

Primärenergie-
verbrauch

kg Rohöleinheiten je Einw.

1 854

(2007)

Quelle: WB-WDI

Bruttostrom-
verbrauch

kWh je Einwohner/-in

Keine Daten

Quelle: WB-WDI

Erneuerbare
Energien

% des Endenergieverbrauchs

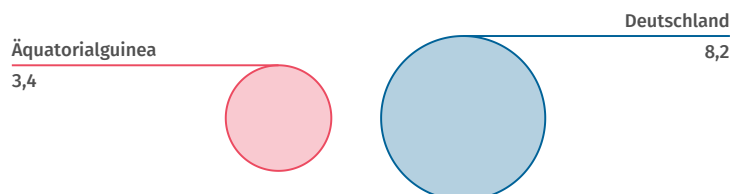
4,2

(2022)

Quelle: WB-WDI

Kohlendioxidemissionen im Vergleich zu Deutschland 2022

Tonnen je Einwohner/-in



Quelle: EDGAR



Wissenschaft, Forschung und Technologie

Ausgaben für
Forschung und Entwicklung
% des BIP
Keine Daten

Quelle: UNESCO

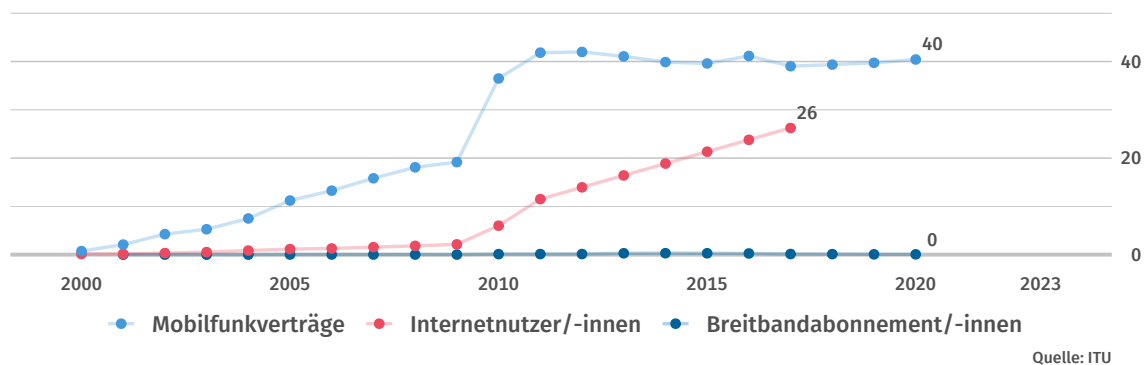
Wissenschaftlerinnen
und Wissenschaftler
je 1 Mill. Einwohner/-innen
Keine Daten

Quelle: UNESCO

Inländische
Patentanmeldungen
je 1 Mill. Einwohner/-innen
Keine Daten

Quelle: WIPO

Verbreitung von Kommunikationstechnik je 100 Einwohner/-innen



Quellen

EDGAR	Emissions Database for Global Atmospheric Research, European Commission
FAO	United Nations, Food and Agricultural Organization
GPP	GlobalPetrolPrices.com
ILOSTAT	International Labour Organization, ILOSTAT - Database
IMF-IFS	International Monetary Fund, International Financial Statistics
IMF-WEO	International Monetary Fund, World Economic Outlook
ITU	United Nations, International Telecommunication Union
OICA	International Organization of Motor Vehicle Manufacturers
UN Comtrade	United Nations, Comtrade Database
UNCTAD	United Nations, Conference on Trade and Development
UNDP	United Nations Development Programme
UNESCO	United Nations, Educational, Scientific and Cultural Organization
UNPOP	United Nations, Population Division
UNSD	United Nations, Statistics Division
WB-WDI	World Bank, World Development Indicators
WHO	World Health Organization, Global Health Observatory
WIPO	World Intellectual Property Organization

* Eigene Berechnungen basierend auf der jeweiligen Originalquelle.

©nanoline icons by vuuuds + Caviar-Premium Icons by Neway Lau, CreativMarket / eigene Bearbeitung

Länderprofile zu allen Staaten weltweit unter: www.destatis.de/laenderprofile