

STATISTISCHES
BUNDESAMT
WIESBADEN

BEVÖLKERUNG UND KULTUR

Volks- und Berufszählung vom 6. Juni 1961

Heft 13

Erwerbspersonen in beruflicher Gliederung



W. KOHLHAMMER VERLAG

STATISTISCHES
BUNDESAMT
WIESBADEN

FACHSERIE **A**

BEVÖLKERUNG UND KULTUR

Volks- und Berufszählung vom 6. Juni 1961

Heft 13

Erwerbspersonen in beruflicher Gliederung

Statistisches Bundesamt
Bibliothek - Dokumentation - Archiv



Bestellnummer: 202213

VERLAG: W. KOHLHAMMER GMBH, STUTTGART UND MAINZ

Inhalt

Vorwort	5
Textteil	
I. Methodische Einführung	6
1. Überblick über den Inhalt der Zählung	6
2. Durchführung der Zählung	7
3. Feststellung und Veröffentlichung der Ergebnisse	7
a) Überblick über die Veröffentlichungsprogramme	7
b) Überblick über den Inhalt der Veröffentlichungsprogramme	8
c) Überblick über die wichtigsten Zählungsergebnisse	8
II. Definitionen von Begriffen und Merkmalen	17
III. Analyse der Ergebnisse	19
1. Grundlagen und Umriss der Dokumentation	19
2. Selbständige und abhängige Berufsausübung	21
3. Beruf und Alter	26
4. Berufliche Gliederung der Frauenerwerbsarbeit	32
5. Fachliche Schwerpunkte der Berufstätigkeiten	36
6. Entwicklungstendenzen im Berufsleben seit 1950	41
7. Berufliche und wirtschaftliche Gliederung der Erwerbspersonen nach internationalen Systematiken	44
8. Sozio-ökonomische Gliederung	46
9. Erwerbstätigkeitstafel für die männliche Bevölkerung	50
Tabellenteil	
1. Erwerbspersonen nach Berufsklassen, Stellung im Beruf, Altersgruppen und überwiegendem Lebensunterhalt im Bundesgebiet	54
2. Erwerbspersonen nach Berufsklassen in den Ländern	256
3. Erwerbspersonen nach Berufsklassen, Stellung im Beruf und Wirtschaftsgruppen im Bundesgebiet	290
4. Schaubilder: Erwerbspersonen nach ausgewählten Berufsordnungen und Berufsklassen sowie Altersgruppen und Geschlecht im Bundesgebiet	331
Anhang	
Klassifizierung der Berufe 1961	359
Systematik der Wirtschaftszweige für die Berufszählung 1961	368
Vorberichte aus der Volks- und Berufszählung 1961	374
Beiträge aus der Volks- und Berufszählung 1961 in „Wirtschaft und Statistik“	375
Verzeichnis der zugehörigen Karten aus dem Atlas „Die Bundesrepublik Deutschland in Karten“	376

Die Angaben beziehen sich auf das Bundesgebiet.
Falls Berlin (West) noch nicht einbezogen ist, wird dies besonders vermerkt.
Erschienen im März 1968

Nachdruck – auch auszugsweise – nur mit Quellenangabe gestattet.
Preis: DM 15,—

Texttabellen und Schaubilder

Texttabellen

1. Erwerbspersonen nach Berufsgruppen und ausgewählten Berufsklassen sowie Stellung im Beruf	22
2. Erwerbspersonen in den Berufsgruppen nach den Anteilen der Selbständigen und Abhängigen	23
3. Erwerbspersonen nach Berufsgruppen und Altersgruppen	27
4. Extreme Werte der Besetzung in den einzelnen Altersgruppen nach Berufsgruppen	28
5. Altersgliederung der Berufsgruppen mit extremen Anteilen in einzelnen Altersgruppen	29
6. Altersgliederung der Berufsgruppen extrem hoher oder niedriger männlicher bzw. weiblicher Besetzung	30
7. Berufsgruppen mit einem Anteil weiblicher Erwerbstätiger bzw. Erwerbspersonen von mindestens 24% im Oktober 1957	32
8. Berufsgruppen nach dem Anteil der weiblichen Erwerbspersonen	33
9. Weibliche Erwerbspersonen ausgewählter Berufsklassen nach der Arbeitsschwere	34
10. Weibliche Erwerbspersonen in den Berufsgruppen nach dem Anteil der Selbständigen und Abhängigen	34
11. Weibliche Erwerbspersonen nach Berufsabteilungen, ausgewählten Berufsgruppen und Altersgruppen	35
12. Berufsgruppen nach dem Anteil der Verheirateten an den weiblichen Erwerbspersonen	36
13. Erwerbspersonen nach Berufsabteilungen	37
14. Durchschnittliche Besetzung der Berufsklassen innerhalb der Berufsabteilungen	38
15. Zahl der Berufsklassen und Erwerbspersonen nach Größenklassen	38
16. Schwerpunkt-Berufsgruppen in den stärksten Berufsabteilungen	39
17. Schwerpunkt-Berufsklassen in ausgewählten Berufsgruppen	39
18. Die 10 stärksten Berufsklassen nach Zahl und Anteil ihrer Besetzung unter Angabe des Vorkommens von Ausbildungsberufen	40
19. Die 10 am stärksten mit Erwerbspersonen besetzten Wirtschaftsgruppen	41
20. Erwerbspersonen in den Berufsabteilungen nach Wirtschaftsabteilungen	42
21. Erwerbspersonen in ausgewählten Berufsgruppen	43
22. Erwerbspersonen in ausgewählten Berufsgruppen 1950 und 1961	44
23. Erwerbspersonen nach Berufsabteilungen der deutschen Klassifizierung der Berufe und den Major Groups der International Standard Classification of Occupations (ISCO)	45
24. Erwerbspersonen nach Wirtschaftsabteilungen der deutschen Systematik der Wirtschaftszweige und den Divisions der International Standard Industrial Classification of all Economic Activities (ISIC)	45
25. Erwerbspersonen nach den Major Groups der International Standard Classification of Occupations (ISCO) und der Stellung im Beruf	45
26. Erwerbspersonen nach beruflicher und wirtschaftlicher Zugehörigkeit der internationalen Gliederungssysteme	46
27. Erwerbspersonen in sozio-ökonomischer Gliederung und nach der Stellung im Beruf	47
28. Erwerbspersonen in sozio-ökonomischer Gliederung nach Altersgruppen	48
29. Selbständige nach ihrer Eigenschaft als Arbeitgeber und Nichtarbeitgeber	48
30. Erwerbstätigkeitstafel 1961 für die männliche Bevölkerung	51

Schaubilder

1. Erwerbspersonen nach Alter und Geschlecht	28
2. Erwerbspersonen in ausgewählten Berufsgruppen nach Altersgruppen	31
3. Besetzung ausgewählter Berufsgruppen nach Geschlecht	37
4. Zahl der Erwerbspersonen je Berufsgruppe nach Größenklassen	38
5. Zahl der Erwerbspersonen je Wirtschaftsgruppe nach Größenklassen	41
6. Erwerbspersonen in sozio-ökonomischer Gliederung nach Geschlecht	46

Vorwort

Auf Grund des Volkszählungsgesetzes vom 13. April 1961 wurde in der Bundesrepublik Deutschland am 6. Juni 1961 eine Volks- und Berufszählung – in Verbindung mit einer Gebäudezählung und Arbeitsstättenzählung – durchgeführt. Die Erhebung der Angaben erfolgte mittels Haushalts- und Anstaltslisten durch die Statistischen Landesämter über die Gemeinden. Die Statistischen Landesämter besorgten außerdem die Aufbereitung der Ergebnisse. Das Statistische Bundesamt war dafür verantwortlich, daß die Zählung methodisch und organisatorisch nach einheitlichen Gesichtspunkten durchgeführt wurde.

Das Veröffentlichungsprogramm des Statistischen Bundesamtes zur Volks- und Berufszählung umfaßt – neben einer Reihe von Vorberichten – insgesamt 21 Hefte, und zwar 2 Hefte methodischen Inhalts und 19 Hefte mit Ergebnissen.

Das vorliegende Heft 13 bringt Ergebnisse über „Erwerbspersonen in beruflicher Gliederung“. In einem allgemeinen Teil enthält es einige zusammengefaßte methodische Erläuterungen zur Zählung selbst und einige Übersichten über die wichtigsten Ergebnisse und über den Inhalt des Veröffentlichungsprogrammes. Damit soll dem Benutzer ein kurzer Überblick über Vorbereitung, Durchführung und Aufbereitung der Zählung gegeben werden.

Die Veröffentlichung wurde in der Abteilung „Bevölkerungs- und Kulturstatistik“ des Leitenden Regierungsdirektors Dr. Schubnell durch den Hauptreferenten Regierungsdirektor Dr. Sperling mit Unterstützung durch Dipl.-Volksw. Weber und im Referat von Herrn Weltmann bearbeitet. Die zusammenfassende methodische Einführung in die Volks- und Berufszählung von 1961 wurde von Regierungsdirektor Herberger und Ob.Reg.Rat Schwenk ausgearbeitet.

Wiesbaden, im Januar 1968

Der Präsident des Statistischen Bundesamtes

Dipl.-Kfm. Patrick Schmidt

I. Methodische Einführung

Am 6. Juni 1961 fand in der Bundesrepublik Deutschland eine Volks- und Berufszählung statt. Im Dezember 1954 hatte der Statistische Beirat einen „Arbeitskreis zur Vorbereitung der Volkszählung 1960“ einberufen, dessen Hauptaufgabe es zunächst war, die Fragestellungen zu erörtern. Ende 1956 konnte das Statistische Bundesamt ein erstes Konzept des geplanten Zählungswerkes vorlegen, das vom Statistischen Beirat im März 1957 eingehend beraten wurde. Im Januar 1958 wurde dann vom Statistischen Bundesamt gemeinsam mit den Statistischen Landesämtern begonnen, die methodischen und sachlichen Details der Zählung auszuarbeiten.

Die Zählung konnte aus einer Reihe von Gründen nicht wie ursprünglich vorgesehen im Jahre 1960 durchgeführt werden, sondern erst 1961. Nachdem das Plenum des Bundestages am 22. Februar 1961 dem Gesetzentwurf und dem Bundeszuschuß zu den Landerkosten zugestimmt hatte, wurde am 13. April 1961 das „Gesetz über eine Zählung der Bevölkerung und der nichtlandwirtschaftlichen Arbeitsstätten und Unternehmen im Jahre 1961 sowie über einen Verkehrszensus im Jahre 1962 (Volkszählungsgesetz 1961)“ erlassen. Rund drei Jahre nach der Vorlage des ersten Gesetzentwurfes und knapp sieben Wochen vor dem Zählungstichtag erhielt die Volks- und Berufszählung damit ihre gesetzliche Grundlage.

1. Überblick über den Inhalt der Zählung

Bevölkerungsbegriff

Von großer Bedeutung für das gesamte Zählungsergebnis ist der zugrunde gelegte Bevölkerungsbegriff. Bei der Volkszählung 1925 wurde von dem Begriff der „Ortsanwesenden Bevölkerung“ zum Begriff der Wohnbevölkerung übergegangen, der auch 1961 wieder verwendet wurde (vgl. Heft 3). Zur Wohnbevölkerung gehören alle Personen, die in einer Gemeinde ihre ständige Wohnung haben.

Geschlecht, Alter, Familienstand und Religionszugehörigkeit der Bevölkerung

Diese „klassischen“ Merkmale aller bisherigen Volkszählungen geben Aufschluß über die wichtigsten Strukturdaten der Bevölkerung, deren Kenntnis für die Beurteilung vieler Erscheinungen im staatlichen, wirtschaftlichen und sozialen Leben unerlässlich ist. Sie sind außerdem für die Beurteilung der künftigen Bevölkerungsentwicklung wichtig. Mit der Religionszugehörigkeit wurde die rechtliche Zugehörigkeit zu einer Kirche, Religions- oder Weltanschauungsgemeinschaft festgestellt.

Staatsangehörigkeit

Die im Bundesgebiet ansässigen Ausländer und Staatenlose gehören ebenso zur Wohnbevölkerung wie die deutsche Bevölkerung und wurden daher (mit Ausnahme der Mitglieder der ausländischen Streitkräfte sowie der Mitglieder der ausländischen diplomatischen und konsularischen Vertretungen mit ihren Familienangehörigen) bei der Volkszählung ermittelt. Ihre Bedeutung für Wirtschaft und Gesellschaft machten es erforderlich, im Rahmen der Zählung für diesen Personenkreis wichtige Strukturdaten auch in tieferer regionaler Gliederung nachzuweisen.

Vertriebene, Deutsche aus der sowjetischen Besatzungszone und dem Sowjetsektor von Berlin

Die Aufgabe der wirtschaftlichen und gesellschaftlichen Eingliederung der Vertriebenen und Flüchtlinge aus der sowjetischen Besatzungszone erforderte eine besondere statistische Behandlung dieser Personengruppen, für die wichtige Strukturmerkmale, wie Alter, Geschlecht, soziale und berufliche Schichtung nachzuweisen waren.

Berufliche und soziale Gliederung

Grundlegend für die Ermittlung, welche Stellung jede Person innerhalb des Wirtschaftslebens der Bevölkerung einnimmt, sind die Fragen nach der Erwerbstätigkeit und der überwiegenden Unterhaltsquelle. Der Beruf, die soziale Stellung im Beruf und der Wirtschaftszweig, in dem er ausgeübt wird, kennzeichnen die Art der Erwerbstätigkeit. Diese Angaben unterrichten auch in regionaler Gliederung über die Erwerbs- und Wirtschaftsstruktur der Bevölkerung.

Pendelwanderung und Weg zur Arbeits- oder Ausbildungsstätte

In der Statistik der Pendelwanderung werden Personen nachgewiesen, die in einer anderen Gemeinde als ihrer Wohngemeinde arbeiten (Berufspendler) oder ihrer Ausbildung nachgehen (Ausbildungspendler) und täglich in ihre Wohngemeinde zurückkehren. Diese Angaben werden sowohl im Rahmen verkehrspolitischer als auch raumplanerischer Aufgaben benötigt, zumal die Pendelwanderung zu einer für die moderne Industriegesellschaft typischen Erscheinung geworden ist. Für alle Erwerbstätigen, Schüler und Studierenden wurde erstmals auch der Zeitaufwand und das Verkehrsmittel für den Weg zur Arbeits- oder Ausbildungsstätte festgestellt.

Personen mit abgeschlossener qualifizierter Ausbildung

Zu den besonders dringlichen Teilen des Programms der Volks- und Berufszählungen gehört die Feststellung des Bestandes der Personen mit einer qualifizierten abgeschlossenen Ausbildung. Während die laufenden Statistiken über Schüler und Studierende eine tiefe Gliederung haben, waren bisher entsprechende Angaben über Personen mit abgeschlossener Hochschulbildung überhaupt nicht vorhanden. Es war deshalb nicht möglich, den Zugang des qualifiziert ausgebildeten Nachwuchses auf diesen Bestand zu beziehen. Die Feststellungen über Personen mit abgeschlossener Hochschulbildung sind somit eine wesentliche Ergänzung der Ergebnisse der laufenden Schulstatistik. In Kombination mit den Angaben über die ausgeübte Erwerbstätigkeit und anderen Merkmalen sind sie zur Beurteilung der beruflichen Schichtung und von Berufsnachwuchsfragen wichtig.

Haushalte und Familien

Bei allen Volks- und Berufszählungen hat man auch Zahlen über Haushalte gewonnen, in erster Linie deshalb, weil der Haushalt die Erhebungseinheit bei der Zählung ist. In neuerer Zeit sind Haushalt und Familie mehr und mehr zum Gegenstand sozialpolitischer Entscheidungen und wissenschaftlicher Untersuchungen geworden. Damit wird an die amtliche Statistik die Forderung gestellt, bei einer Volkszählung neben den individualstatistischen Ermittlungen in viel stärkerem Maße als früher auch Daten über Haushalte auf der einen und Familien auf der anderen Seite zu ermitteln. Es wurde deshalb unterschieden zwischen der Statistik der Haushalte und der Statistik der Familien, also zwischen den zum Zeitpunkt der Zählung in einem Haushalt oder in einer Familie zusammenlebenden Personen. Haushalt und Familie wurden nach ihrer Größe und Art der Zusammensetzung, nach der Zugehörigkeit zu sozialen Schichten, der Erwerbsverhältnisse ihrer Mitglieder und der Zahl der Einkommensbezieher, also nach soziologischen und wirtschaftlichen Merkmalen betrachtet.

Die Aufbereitung der Haushalts- und Familienstatistik erfolgte wegen der Schwierigkeit der Typisierung und der Abgrenzung und der vielfachen sachlichen Gliederung und Kombinationen repräsentativ mit einer Auswahl von 10% des Erhebungsmaterials. Die Aus-

wahl wurde nach Zahlbezirken vorgenommen. Es kamen rund 65 000 Zahlbezirke mit etwa 1,9 Mill. Haushalten und 5,6 Mill. Personen in die Auswahl.

2. Durchführung der Zählung

Die Durchführung der Zählung lag bei den Statistischen Landesämtern, die sich – wie bei allen deutschen Volkszählungen – der Gemeinden als Erhebungsorgane bedienten.

Der Aufbau der Zählungsorganisation brachte erwartungsgemäß erhebliche Schwierigkeiten mit sich. Angesichts des knapp gewordenen Angebots an Arbeitskräften auf dem allgemeinen Arbeitsmarkt war von vornherein nicht damit zu rechnen, daß die für die Vorbereitung, Durchführung und Aufbereitung der Zählung erforderlichen Arbeitskräfte werden beschafft werden können. Während die Zählung in Bund und Ländern im wesentlichen noch mit dem Stammpersonal der Ämter vorbereitet werden konnte, mußten für die Durchführung am Zählungstichtag rund 600 000 Personen aufgeboten werden, die im Laufe von ungefähr ein bis zwei Wochen das Zählgeschäft abzuwickeln hatten. Wenn auch das Interesse der Bevölkerung an der Übernahme ehrenamtlicher Aufgaben gegenüber früher offenbar nachgelassen hatte, so konnten dank der energischen Bemühungen der Zählungsdienststellen trotzdem fast überall Zähler in ausreichendem Maße gewonnen werden.

Die manuellen Arbeiten verursachten bei der Zählung 1961 größere Schwierigkeiten als früher, da es in der vollbeschäftigten Wirtschaft schwer war, geeignetes Personal für derartige zeitlich befristete Tätigkeiten zu finden. Bereits in den Gemeinden, wo entsprechend der Aufbereitungsanweisung eine erste Prüfung der Zählpapiere auf Vollständigkeit und Richtigkeit der Eintragungen stattfand, war es aus diesem Grunde teilweise recht schwierig, die vorgesehenen Termine für die Ablieferung der Zählpapiere an die Statistischen Landesämter einzuhalten.

Die manuelle Aufbereitung lag bei den Statistischen Landesämtern, wo die Angaben in den Haushaltslisten in sechs Arbeitsgängen zur Ablochung vorbereitet wurden.

Nach nochmaliger ausführlicher Prüfung der Haushaltslisten auf Vollständigkeit und Richtigkeit der Eintragungen wurde für jeden

Zahlbezirk sowie für jede einzelne Gemeinde die Wohnbevölkerung nach dem Geschlecht festgestellt. Diese sogenannte „manuelle Feststellung der Wohnbevölkerung“ erbrachte ein erstes offizielles Ergebnis der Zahl der Einwohner in den Gemeinden. Die Arbeiten an der Verschlüsselung der Angaben für die Lochkartentechnische Weiterverarbeitung wurden gegen Ende des Jahres 1961 – in einigen Ländern bereits etwas früher – aufgenommen. Sie dauerten im allgemeinen rund 14 Monate.

Parallel zum Signieren wurde ungefähr ein bis zwei Monate später mit dem Ablochen der Belege begonnen. Auch hier waren große Schwierigkeiten bei der Bereitstellung geeigneten Personals zu überwinden.

Die maschinelle Aufbereitung der erstellten Einzelkarten auf der elektronischen Datenverarbeitungsanlage IBM 1401 setzte in den Statistischen Landesämtern ungefähr drei Monate nach Beginn der Locharbeiten ein. Zunächst wurden die Einzelkarten in mehreren Durchläufen einer umfangreichen Signier- und Kombinationskontrolle unterzogen. Gleichzeitig mit dem ersten dieser Kontrolldurchläufe wurden auch einige wichtige Strukturdaten für Zahlbezirke – Wohnbevölkerung nach dem Geschlecht, der Beteiligung am Erwerbsleben (darunter landwirtschaftliche Bevölkerung) und der Religionszugehörigkeit – ermittelt. Im Anschluß daran wurden die vorgesehenen Summenkarten erstellt, die die Grundlage für die weiteren Tabellierungen bildeten. Die Summenkartenerstellung beanspruchte den Zeitraum von Anfang 1963 bis Ende 1964, also insgesamt rund zwei Jahre. Die 56 Mill. Einzelkarten wurden dabei zu rund 12 Mill. Summenkarten verdichtet.

Die sehr detaillierten Ergebnisse über Ausländer wurden wegen der relativ geringen Zahl dieser Personen zentral aus Einzelkarten im Statistischen Bundesamt erstellt. Auch die haushalts- und familienstatistischen Angaben wurden auf der Basis einer 10%-Zahlbezirkstichprobe im Statistischen Bundesamt unmittelbar aus den Einzellochkarten tabelliert.

3. Feststellung und Veröffentlichung der Ergebnisse

a) Überblick über die Veröffentlichungsprogramme

Bei der bundeseinheitlichen Feststellung der Ergebnisse wurden folgende Tabellenprogramme erstellt:

Das Sofortprogramm diente der frühzeitigen Bereitstellung wichtiger Strukturzahlen für Gemeinden und Kreise, gleichzeitig auch der Ermittlung erster Ergebnisse für Bund und Länder. Die Erstellung dieser Tabellen begann Anfang 1963 und erstreckte sich über 1½ Jahre. Die ersten Zahlen für Bund und Länder nach Alter, Familienstand und Beteiligung am Erwerbsleben lagen im Juli 1963 zur Veröffentlichung im Statistischen Jahrbuch vor.

Auf der Grundlage des Sofortprogramms wurden im Statistischen Bundesamt Vorberichte sowie in den Statistischen Landesämtern, aber auch in den Gemeinden eine große Zahl von Statistischen Berichten zusammengestellt und veröffentlicht. Damit wurde u. a. die Zeit bis zum Erscheinen der eigentlichen Veröffentlichungen überbrückt.

Das Mindestveröffentlichungsprogramm der Statistischen Landesämter enthält wichtige bevölkerungs- und erwerbsstatistische Ergebnisse für Kreise, Regierungsbezirke und Länder im

Rahmen eines bundeseinheitlichen Standardprogramms. Es umfaßt 37 Tabellen, die – nach Ländern unterschiedlich – in einem oder mehreren Heften, evtl. zusammen mit weiteren Ergebnissen erscheinen. Ergebnisse nach Gemeinden, auch aus anderen Teilen des Zahlungsverkes 1960/61 und weiteren Erhebungen enthält die Gemeindestatistik der Statistischen Landesämter.

Im Veröffentlichungsprogramm des Statistischen Bundesamtes werden in erster Linie Bundesergebnisse in tiefer sachlicher Gliederung und – vor allem zu Vergleichszwecken – Länderübersichten für wichtige Ergebnisse veröffentlicht. Das Programm umfaßt 21 Hefte, darunter zwei Hefte über Methoden (siehe Übersicht 1). Vorangegangen sind seit 1962 zahlreiche Beiträge in „Wirtschaft und Statistik“ sowie 19 Vorberichte zur Volks- und Berufszählung mit den wichtigsten Ergebnissen (vgl. Anhang).

Außerdem ist im Dezember 1963 das Amtliche Gemeindeverzeichnis – Ausgabe 1961 – herausgegeben worden, das für jede Gemeinde des Bundesgebietes und für zahlreiche administrative Gliederungen wichtige Eckdaten enthält.

Die Gliederung der im Bundesprogramm zu veröffentlichenden Ergebnisse in einzelnen Heften erfolgte nach den Zählungsschwer-

punkten. Damit war es möglich, die Darstellung der Ergebnisse auf die jeweils wichtigen **Personengruppen** zu konzentrieren, also neben der Wohnbevölkerung auf Erwerbspersonen, Erwerbstätige, Erwerbslose, Nichterwerbspersonen, Vertriebene und Sowjetzonenflüchtlinge, Anstaltsbevölkerung, Pendler, Personen mit abgeschlossener Ausbildung und Ausländer. Da die Ergebnisse für die genannten Personengruppen nach gleichen Merkmalen (z. B. Geschlecht, Alter) nachgewiesen werden, ergeben sich gewisse „Überschneidungen“. So sind z. B. die Erwerbspersonen (bzw. Erwerbstätigen) in der Gliederung nach der Stellung im Beruf sowohl in Heft 12 als auch in Heft 13 und 14 enthalten, jedoch jeweils mit unterschiedlichen weiteren Kombinationsmerkmalen. Die Gliederung nach Zählungsschwerpunkten sollte das Auffinden der für die verschiedenen Personengruppen wichtigen Ergebnisse erleichtern.

Im Unterschied zu 1950 werden den einzelnen Veröffentlichungsheften – abgesehen von Kreiskarten kleineren Maßstabs in schwarz-weiß – keine kartographischen Darstellungen beigegeben; sämtliche aus dem Material der Volks- und Berufszählung 1961 sowie aus den anderen Zählungsteilen und Statistiken erstellten Gemeinde- und Kreiskarten erscheinen als geschlossenes Kartenwerk unter dem Titel „Die Bundesrepublik Deutschland in Karten“, das gemeinsam vom Statistischen Bundesamt, dem Institut für Landeskunde und dem Institut für Raumforschung im W. Kohlhammer-Verlag herausgegeben wird.

b) Überblick über den Inhalt der Veröffentlichungsprogramme

Die Übersichten 2 und 3 geben einen Überblick über die in den einzelnen Veröffentlichungsheften enthaltenen Personengruppen und Merkmalsgliederungen und damit auch über die sachlichen Beziehungen zwischen den einzelnen Heften.

In Übersicht 2 sind im Kopf die Veröffentlichungshefte in steigender Nummernfolge aufgeführt, außerdem die Personengruppen, über die das jeweilige Heft Ergebnisse bringt.

Die Vorspalte der Übersicht enthält die bevölkerungs- und erwerbsstatistischen Auszählmerkmale. Aus der Übersicht 2 läßt sich also entnehmen,

- von der Kopfleiste ausgehend,
für welche Merkmale Ergebnisse in dem jeweiligen Heft vorkommen und
- von der Vorspalte ausgehend,
welche Hefte Ergebnisse über ein bestimmtes Merkmal enthalten.

In Übersicht 3 ist die Kopfleiste nach wichtigen Personengruppen gegliedert und stellt somit im Prinzip die Umkehrung der entsprechenden Gliederung in Übersicht 2 dar. Unter jeder Personengruppe sind die Nummern aller Hefte aufgeführt, in denen für die betr. Personengruppe Ergebnisse veröffentlicht werden. Damit ergibt sich aus Übersicht 3, inwieweit neben den Ergebnissen, die für die wichtigsten Personengruppen jeweils in einem Heft zusammengefaßt sind, für die gleichen Personengruppen noch in anderen Heften – dann allerdings weniger ausführlich – Ergebnisse zu Vergleichszwecken enthalten sind.

Für den Bereich der Erwerbstätigkeit sind in dieser Übersicht zusätzlich die Gruppen Erwerbstätige, Erwerbslose und Nichterwerbspersonen unterschieden, die in Übersicht 2 (für die Hefte 10, 11 und 12) nicht besonders aufgegliedert sind. Die Vorspalte enthält wiederum die bevölkerungs- und erwerbsstatistischen Auszählmerkmale. Aus Übersicht 3 ist abzulesen,

- von der Kopfleiste ausgehend,
nach welchen Merkmalen eine bestimmte Personengruppe gegliedert wird und in welchen Heften die gewünschte Merkmalsgliederung zu finden ist und
- von der Vorspalte ausgehend,
welche Personengruppen nach einem bestimmten Merkmal gegliedert sind und in welchen Heften die entsprechenden Gliederungen zu finden sind.

Die sachliche und regionale Gliederungstiefe der Tabellen des Mindestveröffentlichungsprogramms der Statistischen Landesämter ergibt sich aus Übersicht 4. Der Aufbau entspricht im Prinzip dem der Übersicht 2. In der Kopfleiste sind unter den Personengruppen die Nummern der zugehörigen Tabellen aufgeführt.

c) Überblick über die wichtigsten Zählungsergebnisse

Im Zusammenhang mit den Einzelergebnissen der nach Schwerpunkten gegliederten Hefte wird jeweils in Übersicht 5 ein Überblick über die wichtigsten Zahlen der Volks- und Berufszählung 1961 gegeben, z. B. der Wohnbevölkerung nach Alter, Familienstand, Religionszugehörigkeit und überwiegendem Lebensunterhalt sowie der Erwerbspersonen in wirtschaftlicher und sozialer Gliederung. Übersicht 6 enthält die wichtigsten Ergebnisse des jeweils vorliegenden Heftes. Dieser Überblick bildet die Ergänzung zu den in den Übersichten 2 und 3 dargestellten sachlichen Verflechtungen der Veröffentlichungen.

1. Veröffentlichungen der Volks- und Berufszählung 1961

Nr.	Titel
des Veröffentlichungsheftes	
1	Die methodischen Grundlagen der Volks- und Berufszählung 1961
Gesamtauswertung	
2	Ausgewählte Bevölkerungsgruppen - Deutsche Bevölkerung und Ausländer -
3	Bevölkerungsstand und Bevölkerungsentwicklung
4	Bevölkerung nach Alter und Familienstand
5	Bevölkerung nach der Religionszugehörigkeit
6	Vertriebene und Deutsche aus der SBZ - Verteilung und Struktur -
7	Ausländer - Verteilung und Struktur -
8	Bevölkerung in Anstalten
9	Pendler
10	Bevölkerung nach Lebensunterhalt und Beteiligung am Erwerbsleben
11	Bevölkerung und Erwerbspersonen mit überwiegendem Lebensunterhalt durch Angehörige bzw. Rente u. dgl.
12	Erwerbspersonen in wirtschaftlicher und sozialer Gliederung
13	Erwerbspersonen in beruflicher Gliederung
14	Erwerbstätige nach Wochenarbeitszeit und weiterer Tätigkeit
15	Personen mit einer abgeschlossenen Ausbildung
10 %-Repräsentativauswertung	
16	Demographische und wirtschaftliche Struktur der Haushalte und Familien
17	Erwerbstätigkeit von Frauen und Müttern
18	Kinder und Jugendliche in Familien
19	Lebensverhältnisse der älteren Mitbürger
20	Religionszugehörigkeit in Familien
21	Untersuchungen zur Methode und Genauigkeit der Volks- und Berufszählung 1961

2). Veröffentlichungen der Volks- und Berufszählung 1961 - Gesamtübersicht nach Gruppen und Gliederungsmerkmalen

Heft Nr.		4	5	6	7	8	9	10	11	12	13	14	15
Titel		Bevölkerung nach Alter und Familienstand	Bevölkerung nach der Religionszugehörigkeit	Vertriebene und Deutsche aus der SBZ - Verteilung und Struktur -	Ausländer - Verteilung und Struktur -	Bevölkerung in Anstalten	Pendler	Bevölkerung nach Lebensunterhalt und Beteiligung am Erwerbsleben	Bevölkerung und Erwerbspersonen mit Überwiegendem Lebensunterhalt durch Angehörige bzw. Rente u. dgl.	Erwerbspersonen in wirtschaftlicher und sozialer Gliederung	Erwerbspersonen in beruflicher Gliederung (Berufsordnungen, Berufsklassen)	Erwerbstätige nach ihrer Wochenarbeitszeit und weiteren Tätigkeit	Personen mit einer abgeschlossenen Ausbildung
Alter	Geburtsjahr Altersjahr Altersgruppe	○ ● ●	●	○ ○	● ●	○		○ ○	○	○	○ ○	○ ○	○ ○
Familienstand Religionszugehörigkeit Vertriebenen- bzw. Flüchtlingseigenschaft Staatsangehörigkeit		●	●	○ ● ○	○ ● ○	○		○	○	○		○	○
Beteiligung am Erwerbsleben	Erwerbspersonen Erwerbstätige Erwerbslose Nichterwerbspersonen			○ ○ ○ ○	● ○ ○ ○	○	●	○ ○ ○ ○	○ ○ ○	○ ○ ○	○		○ ○
Überwiegender Lebensunterhalt	Erwerbstätigkeit Arbeitslosengeld/-hilfe Rente u. dgl. Angehörige			○ ○ ○ ○	○ ○ ○ ○	○ ○		○ ○ ○ ○	○ ○	○ ○ ○ ○	○ ○ ○ ○		
Stellung zum Erwerbsleben (Erwerbs- und Nichterwerbspersonen nach dem überwiegenden Lebensunterhalt)				○	○	○		○	○	○	○		○
Wirtschaftliche Gliederung	Wirtschaftsbereich Wirtschaftsabteilung Wirtschaftsgruppe			○	○	○	●	○ ○	○	○ ○ ○	○	○	
Berufliche Gliederung	Berufsordnung Berufsklasse				○						●	○	○
Stellung im Beruf Soziale Stellung				○	○			○	○	○ ○	○	○	
Überwiegender Lebensunterhalt nach Merkmalen des Ernährers				○	○			○	○				
Weitere Tätigkeit Wochenarbeitszeit					○ ○					○	○	○ ○	
Fachrichtung der abgeschlossenen Ausbildung				○	○								○
Pendlereigenschaft Anstaltsart				● ○		○	●						

In dieser Übersicht nicht aufgeführt sind:

Heft 2 "Ausgewählte Bevölkerungsgruppen
- Deutsche Bevölkerung und Ausländer -"

Heft 3 "Bevölkerungsstand und Bevölkerungsentwicklung" (Wohnbevölkerung, Bevölkerungsdichte und -entwicklung in regionaler Gliederung)

Zeichenerklärung: ○ Bundesgebiet

● Länder

● kreisfreie Städte und Landkreise

○ Gemeindegrößtenklassen

Heft Nr.		16	17	18	19	20
Titel		Demographische und wirtschaftliche Struktur der Haushalte und Familien	Erwerbstätigkeit von Frauen und Müttern	Kinder und Jugendliche in Familien	Lebensverhältnisse der älteren Mitbürger	Religionszugehörigkeit in Familien
Auszähleinheit		Haushalt Haushaltsvorstand Familie Familienvorstand Haushalts- bzw. Familienmitglied	Familie Familienvorstand Ehefrau	Familie Kind	Person (in Privat- oder Anstaltshaushalt)	Familie Familienvorstand Ehefrau
Gliederungsmerkmal						
Altersgruppe		⊙	⊙	○	⊙	
Familienstand		⊙	○	○	○	○
Religionszugehörigkeit			○			⊙
Vertriebenen- bzw. Flüchtlingseigenschaft		○	○	○	○	
Beteiligung am Erwerbsleben	Erwerbspersonen	○		○		
	Erwerbstätige	○	⊙	○		
	Erwerbslose	○	⊙	○		
	Nichterwerbspersonen	○	⊙	○		
Überwiegender Lebensunterhalt	Erwerbstätigkeit	○			⊙	
	Arbeitslosengeld/-hilfe	○			⊙	
	Rente und dgl.	○			⊙	
	Angehörige	○			⊙	
Stellung zum Erwerbsleben (Erwerbs- und Nichterwerbspersonen nach dem überw. Lebensunterh.)		○	○	○		
Wirtschaftsbereich		○	⊙	○	⊙	
Stellung im Beruf		○	⊙	○	⊙	
Wochenarbeitszeit			○			
Zeitaufwand für den Hinweg zur Arbeits- oder Ausbildungsstätte			○			
Personal / Insasse					○	
Schüler / Studierende				○	⊙	
Haushaltsgröße		⊙				
Haushaltstyp		⊙	⊙			
Familiientyp		⊙	⊙	○		
Zahl der Generationen im Haushalt bzw. in der Familie		○				
Generationszugehörigkeit		○				
Eheschließungsjahr (-jahresgruppe)						⊙
Zahl der Kinder ohne Altersbegrenzung		⊙	○	○		⊙
Zahl der Kinder bestimmter Altersgruppen			○	○		
Einkommensquellen		○				
Zahl der Einkommensbezieher im Haushalt bzw. in der Familie		⊙				

Zeichenerklärung: ○ Bundesgebiet

⊙ Gemeindegrößenklassen

3. Veröffentlichungen der Volks- und Berufszählung 1961 - Bevölkerungsgruppen sowie bevölkerungs- und erwerbsstatistische Gliederungsmerkmale

Bevölkerungsgruppe		Bevölkerungs- und erwerbsstatistische Gliederungsmerkmale										
Heft Nr.		Wohnbevölkerung	Erwerbspersonen	Erwerbstätige	Erwerbslose	Nichterwerbspersonen	Vertriebene und Deutsche aus der SBZ	Anstaltsbevölkerung	Pendler	Personen mit abgeschl. Ausbildung	Schüler und Studierende	Ausländer
		4 5 10 11	10 11 12 13	10 11 12 14	6 10 12	10 11	6	8 10	9	15	10	7
Alter	Geburtsjahr Altersjahr Altersgruppen	○ ● ● ○	○ ○ ○ ○	○ ○ ○ ○	○ ○ ○ ○	○ ○	○ ○	○ ○		○	○	○ ●
Familienstand Religionszugehörigkeit Vertriebenen- bzw. Flüchtlingseigenschaft Staatsangehörigkeit		● ● ○ ○	○ ○ ○ ○	○ ○ ○ ○	○ ○ ○ ○	○	○ ● ○	○ ○		○	○	○ ● ○
Beteiligung am Erwerbsleben	Erwerbspersonen Erwerbstätige Erwerbslose Nichterwerbspersonen	○ ○ ○ ○	○ ○ ○ ○	○ ○ ○ ○	○ ○ ○ ○	○ ○	○ ○ ○ ○	○ ○ ○ ○	● ○	○ ○	○ ○ ○	○ ○ ○ ○
Überwiegender Lebensunterhalt	Erwerbstätigkeit Arbeitslosengeld/-hilfe Rente u. dgl. Angehörige	○ ○ ○ ○	○ ○ ○ ○	○ ○ ○ ○	○ ○ ○ ○	○ ○ ○ ○	○ ○ ○ ○	○ ○ ○ ○				○ ○ ○ ○
Stellung zum Erwerbsleben (Erwerbs- und Nichterwerbspersonen nach dem überwiegenden Lebensunterhalt)		○	○ ○ ○ ○	○		○ ○	○	○		○		○
Wirtschaftliche Gliederung	Wirtschaftsbereich Wirtschaftsabteilung Wirtschaftsgruppe		○ ○ ○	○ ○ ○			○	○	●			○
Berufliche Gliederung	Berufsordnung Berufsklasse		○ ○ ○	○ ○ ○						○		○
Stellung im Beruf Soziale Stellung			○ ○ ○	○ ○ ○	○		○					○
Überwiegender Lebensunterhalt nach Merkmalen des Ernährers		○ ○	○		○	○	○					○
Weitere Tätigkeit Wochenarbeitszeit			○ ○	○ ○								○ ○
Fachrichtung der abgeschlossenen Ausbildung					○		○			○		○
Pendlereigenschaft Anstaltsart							○	○	●			

In dieser Übersicht nicht aufgeführt sind:

Heft 2 "Ausgewählte Bevölkerungsgruppen
- Deutsche Bevölkerung und Ausländer -"

Heft 3 "Bevölkerungsstand und Bevölkerungsentwicklung" (Wohnbevölkerung,
Bevölkerungsdichte und -entwicklung in regionaler Gliederung)

Zeichenerklärung: ○ Bundesgebiet

● Länder

● kreisfreie Städte und Landkreise

○ Gemeindegrößenklassen

4. Tabellengruppen sowie bevölkerungs- und erwerbsstatistische Gliederungsmerkmale im Mindestveröffentlichungsprogramm der Volks- und Berufszählung 1961 der Statistischen Landesämter

Tabellengruppe		Wohnbevölkerung							Vertriebene und Deutsche aus der SBZ			Wohnbevölkerung				Erwerbspersonen														Nicht erwerbs- personen	Pendler			Personen mit abgeschl. Ausbildung	Anstalts- bevölkerung			Ausländer			
Bevölkerungs- und erwerbsstatistische Gliederungsmerkmale		Tab.-Nr.	1-3 ^{a)}	4a	4b	5	6	7	8	9a	9b	10 ^{b)}	11a	11b	12a	12b	13	14	15a	15b	15c	16a	16b	17	18	22 ^{c)}	19	20	21	23	24a	24b ^{d)}	24c ^{e)}	25	26	27	28				
Alter	Geburtsjahr Altersjahr Altersgruppe			●	●	●			●	●			●	●			●	●	●	●				●	●		●				●	●			●						
Familienstand Religionszugehörigkeit Vertriebenen- bzw. Flüchtlingseigenschaft Staatsangehörigkeit				●	●	●				●			●				●										●								●	●					
Beteiligung am Erwerbsleben	Erwerbspersonen Erwerbstätige Erwerbslose Nichterwerbspersonen												●	●			●	●	●	●				●	●			●	●	●	●	●				●	●	●	●		
Überwiegender Lebensunterhalt	Erwerbstätigkeit Arbeitslosengeld/-hilfe Rente u. dgl. Angehörige												●	●			●									●				●	●	●	●	●	●	●	●	●	●		
Stellung zum Erwerbsleben (Erwerbs- und Nichterwerbspersonen nach dem überwiegenden Lebensunterhalt)													●	●															●	●	●										
Wirtschaftliche Gliederung	Wirtschaftsbereich Wirtschaftsabteilung Wirtschaftsunterabteilung Wirtschaftsgruppe																●		●			●				⊙			⊙	⊙											
Berufliche Gliederung	Berufsgruppe Berufsklasse																							●	●																
Stellung im Beruf																	●	●	●	●	●	●	●		●	●											●				
Überwiegender Lebensunterhalt nach Merkmalen des Ernährers													●	●	●	●										●															
Weitere Tätigkeit Pendlereigenschaft																	●	●	●	●				●	●																
Fachrichtung der abgeschlossenen Ausbildung																														●											
Haushaltsart/-größe Anstaltsart Personal/Insasse							●																										●	●				●			

a) Fläche, Wohnbevölkerung, Bevölkerungsentwicklung, Bevölkerungsdichte, Bevölkerungsbilanz in den Kreisen

b) Vertriebene und Deutsche aus der SBZ in den Kreisen

c) Erwerbspersonen nach dem Arbeitsort bzw. Schüler und Studierende nach dem Schul- oder Studienort

d) Insassen

e) Personal

Zeichenerklärung: ● Land

● kreisfreie Städte und Landkreise

⊙ Gemeinden mit 1 000 u. mehr Einwohnern

5. Wichtige Ergebnisse der Volks- und Berufszählung 1961

I. Wohnbevölkerung

<u>1. Wohnbevölkerung</u>	1 000	%	<u>4. Religionszugehörigkeit</u>	1 000	%
insgesamt	56 175	100	evangelisch	28 726	51,1
männlich	26 413	47,0	röm.-katholisch	24 786	44,1
weiblich	29 761	53,0	gemeinschaftslos	1 574	2,8
			Sonstige	1 089	1,9
<u>2. Altersgruppen</u>	1 000	%	<u>5. Überwiegender Lebensunterhalt</u>	1 000	%
unter 15 Jahre	12 185	21,7	Erwerbstätigkeit	24 469	43,5
15 bis unter 65 Jahre	37 735	67,2	Arbeitslosengeld/-hilfe	68	0,1
65 Jahre und darüber	6 220	11,1	Rente u. dgl.	8 163	14,5
ohne Angabe des Alters	35	0,1	Angehörige	23 474	41,8
<u>3. Familienstand</u>	1 000	%	<u>6. Ausgewählte Bevölkerungsgruppen</u>	1 000	%
ledig	22 998	40,9	Vertriebene und Deutsche aus der SBZ	12 055	21,4
verheiratet	27 420	48,8	Ausländer	686	1,2
verwitwet	4 829	8,6	Personen in Anstalten	1 442	2,6
geschieden	915	1,6			
ohne Angabe	13	0,0			

II. Erwerbspersonen/Nichterwerbspersonen

<u>1. Erwerbspersonen (ohne Soldaten)</u>	1 000	%	<u>4. Stellung im Beruf</u>	1 000	%
insgesamt	26 527	100	Selbständige	3 238	12,2
männlich	16 596	62,6	Mithelfende Familienangeh.	2 658	10,0
weiblich	9 932	37,4	Beamte	1 246	4,7
<u>2. Überwiegender Lebensunterhalt</u>	1 000	%	Angestellte	5 852	22,1
Erwerbstätigkeit oder Arbeitslosengeld/-hilfe	24 244	91,4	Arbeiter ¹⁾	12 110	45,6
Rente u. dgl.	589	2,2	Lehrlinge u. dgl.	1 424	5,4
Angehörige	1 694	6,4	<u>5. Pendler</u>	1 000	%
<u>3. Wirtschaftliche Gliederung</u>	1 000	%	Erwerbspersonen	6 133	89,6
Land- und Forstwirtschaft, Tierhaltung und Fischerei	3 587	13,5	Schüler und Studierende (Nichterwerbspersonen)	708	10,3
Produzierendes Gewerbe ¹⁾	12 908	48,6	<u>6. Nichterwerbspersonen</u>	1 000	%
Handel und Verkehr	4 620	17,4	insgesamt	29 354	100
Sonstige Wirtschaftsbereiche (Dienstleistungen)	5 413	20,4	männlich	9 524	32,4
			weiblich	19 830	67,5

1) Einschl. ohne Angabe

- Haushalts- und Familienstatistik -

I. Haushalte

1. Haushalte nach Haushaltstypen	1 000	%
Einpersonenhaushalte	4 010	20,6
Mehrpersonenhaushalte	15 450	79,4
Haushalte des Typs A 1	3 799	19,5
Haushalte des Typs A 2	8 747	44,9
Haushalte des Typs A 3	458	2,3
Haushalte des Typs A 4	1 212	6,2
Haushalte des Typs B 1	353	1,8
Haushalte des Typs B 2	215	1,1
Haushalte des Typs C 1	486	2,5
Haushalte des Typs C 2	11	0,1
Haushalte des Typs D	143	0,7
Haushalte des Typs G	26	0,1

2. Zahl der Kinder in Haushalten	1 000	%
Kinder	19 700	
Haushalte mit Kindern	10 723	55,1
Haushalte mit 1 Kind	5 196	26,7
Haushalte mit 2 Kindern	3 380	17,4
Haushalte mit 3 Kindern	1 352	6,9
Haushalte mit 4 und mehr Kindern	795	4,1

3. Haushaltsvorstände	1 000	%
a) Geschlecht		
männlich	14 664	75,4
weiblich	4 795	24,6
insgesamt	19 460	100
b) Familienstand		
ledig	1 898	9,7
verheiratet		
zusammenlebend	12 972	66,6
nicht zusammenlebend	344	1,8
verwitwet und geschieden	4 254	21,9

II. Familien

1. Familien nach Familientypen	1 000	%
Familien	19 845	100
Familien des Typs F 1	4 622	23,3
Familien des Typs F 2	8 812	44,4
Familien des Typs F 3	59	0,3
Familien des Typs F 4	3 874	19,5
Familien des Typs F 5	1 737	8,7
Familien des Typs F 6	183	0,9
Familien des Typs F 7	429	2,2
Familien des Typs F 8	130	0,6

2. Zahl der Kinder in Familien	1 000	%
Kinder	19 700	
Familien mit Kindern	10 921	56,1
Familien mit 1 Kind	5 468	28,1
Familien mit 2 Kindern	3 372	17,3
Familien mit 3 Kindern	1 319	6,8
Familien mit 4 und mehr Kindern	763	3,9

3. Familienvorstände	1 000	%
a) Geschlecht		
männlich	14 818	74,7
weiblich	5 027	25,3
insgesamt	19 845	100
b) Familienstand		
ledig	183	0,9
verheiratet		
zusammenlebend	13 493	68,0
nicht zusammenlebend	559	2,8
verwitwet und geschieden	5 610	28,3

6. Wichtige Ergebnisse im vorliegenden Heft

Nr. der Systematik ¹⁾	Berufsgruppe	Erwerbspersonen ¹⁾				Davon waren im Alter von... bis unter... Jahren							
		insgesamt (i)		männlich (m)		unter 20		20-30		30-50		50 u. mehr	
						i	m	i	m	i	m	i	m
		1000	%	1000	%	1000							
11	Ackerbauer, Tierzüchter, Gartenbauer ...	1564	5,9	1223	7,4	56	39	158	126	522	409	826	648
12	Forst-, Jagd- und Fischereiberufe	96	0,4	80	0,5	4	3	16	13	37	30	39	33
13	Mith. Familienangehörige in der Wirtschaftsabteilung Land- und Forstwirtschaft	1990	7,5	379	2,3	145	63	417	150	724	68	704	98
21	Bergleute, Mineralgewinner, Mineralaufbereiter	383	1,4	382	2,3	30	30	98	97	178	177	78	78
22	Steinbearbeiter, Keramiker, Glasmacher ..	222	0,8	176	1,1	20	14	68	51	85	67	49	44
24	Bauberufe	1388	5,2	1377	8,3	159	157	448	444	465	461	316	314
25	Metallerzeuger und Metallbearbeiter	1208	4,6	1008	6,1	109	89	375	304	485	400	239	215
26	Schmiede, Schlosser, Mechaniker und verwandte Berufe	1927	7,3	1845	11,1	445	433	557	528	579	549	344	334
27	Elektriker	652	2,5	519	3,1	153	138	205	151	208	156	85	75
28	Chemiewerker	280	1,1	206	1,2	23	13	79	52	119	90	59	50
29	Kunststoffverarbeiter	47	0,2	26	0,2	4	2	15	8	20	10	9	6
30	Holzverarbeiter und zugehörige Berufe ...	560	2,1	517	3,1	52	47	159	146	189	171	160	153
32	Papierhersteller und -verarbeiter	126	0,5	62	0,4	16	7	39	17	46	22	25	15
33	Lichtbildner, Drucker und verwandte Berufe	212	0,8	155	0,9	44	30	63	43	66	48	40	33
34/35	Textilhersteller, Textilverarbeiter, Handschuhmacher	1050	4,0	282	1,7	181	25	347	73	329	97	192	87
36	Lederhersteller, Leder- und Fellverarbeiter	244	0,9	149	0,9	29	12	69	34	78	46	68	57
37	Nahrungs- und Genußmittelhersteller	642	2,4	420	2,5	100	75	171	120	215	127	156	97
38	Warenachseher, Versandfertigmacher und Lagerverwalter	650	2,4	352	2,1	46	14	154	63	267	144	182	131
39	Ungelernte Hilfskräfte, soweit nicht an anderer Stelle eingeordnet (Handlanger)	1022	3,9	793	4,8	85	56	288	213	361	271	286	252
41	Ingenieure, Techniker und verwandte Berufe	687	2,6	664	4,0	5	4	132	123	344	333	206	203
42	Technische Sonderfachkräfte	147	0,6	101	0,6	41	25	54	34	39	30	12	11
43	Maschinen- und zugehörige Berufe	326	1,2	323	1,9	6	6	73	72	150	148	97	97
51	Handelsberufe	2386	9,0	1219	7,3	486	122	524	219	770	470	603	408
52	Verkehrsberufe	1420	5,4	1299	7,8	74	61	343	316	653	594	349	327
61	Gaststättenberufe	299	1,1	136	0,8	20	8	58	17	124	55	97	56
62	Hauswirtschaftliche Berufe	466	1,8	3	0,0	126	.	144	1	110	1	85	1
63	Reinigungsberufe	613	2,3	123	0,7	26	9	95	26	278	46	214	42
65	Körperpfleger	229	0,9	86	0,5	84	10	54	15	54	34	36	28
67	Dienst- und Wachberufe	185	0,7	148	0,9	1	1	11	7	67	51	105	90
71	Organisations-, Verwaltungs- und Büroberufe	3371	12,7	1640	9,9	512	134	874	266	1220	690	765	550
72	Rechtswahrer	65	0,2	61	0,4	.	.	12	10	28	27	25	24
73	Ordnungs- und Sicherheitswahrer	157	0,6	155	0,9	6	6	42	41	78	77	31	31
77	Sozialpflegeberufe	36	0,1	10	0,1	.	.	4	1	17	5	14	4
81	Gesundheitsdienstberufe	465	1,8	148	0,9	44	1	109	13	184	75	127	58
82	Erziehungs- und Lehrberufe	374	1,4	189	1,1	12	.	75	24	170	93	117	72
83	Seelsorger	67	0,3	43	0,3	.	.	8	4	25	18	34	21
84	Übrige Berufe der Wissenschaft und des Geisteslebens	54	0,2	36	0,2	1	.	11	5	27	18	16	12
85	Künstlerische Berufe	100	0,4	74	0,4	12	7	25	16	38	30	24	20
91	Mith. Familienangehörige außerhalb der Wirtschaftsabteilung Land- und Forstwirtschaft	667	2,5	93	0,6	31	9	117	34	311	26	208	23
92	Arbeitskräfte mit nicht bestimmtem Beruf.	152	0,6	93	0,6	33	20	51	34	42	23	25	16
	Insgesamt...	26527	100	16596	100	3219	1669	6541	3913	9703	6189	7044	4812

¹⁾ Klassifizierung der Berufe 1961. — ²⁾ Einschl. der Fälle ohne Angabe des Alters.

II. Definitionen von Begriffen und Merkmalen

Auf die Probleme und Möglichkeiten der Vergleichbarkeit mit den Ergebnissen der Volkszählung von 1950 wird bei den in Frage kommenden Stichworten eingegangen.

Alter

Die Angaben beziehen sich auf das Alter am Stichtag der Zählung. Personen z. B., die in der Zeit vom 6. 6. 1940 bis zum 5. 6. 1941 geboren wurden, hatten am 6. 6. 1961 das 20. Lebensjahr vollendet und sind in der Gruppe der 20- bis unter 21jährigen nachgewiesen.

Berufliche Gliederung

Der Auszählung der Berufe liegt das systematische und alphabetische Verzeichnis der Berufsbenennungen „Klassifizierung der Berufe“, Ausgabe 1961,¹⁾ zugrunde. Diese Klassifizierung unterscheidet:

- 8 Berufsabteilungen
- 41 Berufsgruppen
- 150 Berufsordnungen
- 437 Berufsklassen.

Nähere Erläuterungen über die in den Tabellen aufgeführten Berufsgruppen und -klassen können an Hand der abgedruckten systematischen Nummern dem Verzeichnis entnommen werden. Ein Teil der Berufsklassen bezeichnet Doppelberufe, z. B. Klasse 3723: Bäcker und Konditor. Es handelt sich hier um verwandte Berufe, die herkömmlicherweise in der Ausbildung oder Ausübung eng miteinander verbunden sind. Es ist jedoch nur ein Teil dieser Doppelberufe als besondere Berufsklasse ausgewiesen. Die Personen, die einen nicht im Verzeichnis aufgeführten Doppelberuf ausübten, wurden der Berufsklasse zugeschlagen, die ihrem zuerst angegebenen Beruf entspricht, sofern die beiden Berufe einander nahestehen. Andernfalls wurde unterstellt, daß der an erster Stelle genannte Beruf die erste Tätigkeit und der zweite Beruf die weitere Tätigkeit der gezählten Personen bezeichnet (Beispiel: Arzt und Schriftsteller).

Erwerbspersonen

Zu den Erwerbspersonen rechnen die Erwerbstätigen und die Erwerbslosen.

Als Erwerbstätige wurden alle Personen gezählt, die irgend einem Erwerb, sei es auch nur kleinsten Umfangs – beispielsweise einige Wochenstunden –, nachgegangen sind, gleichgültig, ob sie hieraus überwiegend ihren Lebensunterhalt bestritten haben oder nicht. Es wurde demnach auch ein Teil der Schüler und Studierenden als Erwerbspersonen erfaßt.

Als Erwerbslose werden diejenigen Personen erfaßt, die sich in der Haushaltsliste, ohne eine Erwerbstätigkeit anzugeben, als arbeitslos bezeichnet haben.

Erfragt wurde neben der ersten Tätigkeit auch eine evtl. weitere Tätigkeit. Sofern in einer Tabelle nicht ausdrücklich auf die weitere Erwerbstätigkeit hingewiesen wird, handelt es sich immer um die einzige oder erste Tätigkeit. Für die Erwerbslosen wurde ihre zuletzt ausgeübte Tätigkeit berücksichtigt.

Die Erwerbspersonen wurden bei der Volks- und Berufszählung 1961 nach dem Erwerbskonzept ermittelt, bei der Volks- und Berufszählung 1950 dagegen nach dem Hauptberufskonzept, nach dem außer den Erwerbslosen nur diejenigen Personen als Erwerbspersonen gezählt wurden, die einen Hauptberuf ausübten. Die nach dem neuen Begriffsinhalt gegenüber dem früheren mehr erfaßten Erwerbspersonen dürften bei gleichen Voraussetzungen für die Anwendung beider Konzepte im Durchschnitt auf ca. 2% zu veranschlagen sein; die Abweichung ist bei den Frauen größer als bei den Männern, ebenso ist die Abweichung in der Land- und Forstwirtschaft und bei den Mithelfenden Familienangehörigen größer als bei den übrigen Wirtschaftsabteilungen bzw. Stellungen

im Beruf. Bei dieser Berechnung ist außer Betracht gelassen, daß Personen, die überwiegend von Rente oder Unterhalt durch Angehörige lebten, 1950 auf Grund der damaligen Lage auf dem Arbeitsmarkt eine geringere Möglichkeit zur Ausübung einer Erwerbstätigkeit hatten als 1961. Wenn sich auch die ökonomischen Einflüsse auf die Struktur des Erwerbslebens in diesem Jahrzehnt nicht näher quantifizieren lassen, so spricht vieles dafür, daß das Erwerbskonzept von 1961, wenn man es schon 1950 angewendet hätte, bei der damaligen ökonomischen Situation zu ähnlichen Ergebnissen wie das Hauptberufskonzept geführt hätte. Daher wird man die Unterschiede zwischen den Ergebnissen beider Zählungen über die Erwerbsbeteiligung trotz der genannten Konzeptänderung von den ökonomischen Voraussetzungen der ökonomischen Situation her im wesentlichen als reale Änderung zu betrachten haben.

Familienstand

Es wird zwischen Ledigen, Verheirateten, Verwitweten und Geschiedenen unterschieden. Personen, deren Ehegatte vermißt, aber noch nicht für tot erklärt ist, gelten als verheiratet. Personen, deren Ehegatte für tot erklärt worden ist, gelten als verwitwet. Zu den Geschiedenen zählen auch die Personen, deren frühere Ehe aufgehoben worden ist.

Stellung im Beruf

Erwerbstätige hatten die gegenwärtige, Erwerbslose die Stellung im Beruf vor ihrer Arbeitslosigkeit anzugeben.

Selbständige: Zu diesen gehören tätige Eigentümer, Mit-eigentümer, Pächter, selbständige Handwerker, selbständige Handelsvertreter usw., also auch die freiberuflich Tätigen, nicht jedoch die Personen, die in einem arbeitsrechtlichen Verhältnis stehen und lediglich innerhalb ihres Arbeitsbereiches selbständig disponieren können (z. B. „selbständige Filialleiterin“). Zu den Selbständigen zählen auch

Hausgewerbetreibende und Zwischenmeister, die mit fremden Hilfskräften in eigener Arbeitsstätte im Auftrag von Gewerbetreibenden Arbeit an Heimarbeiter weitergeben oder Waren herstellen und bearbeiten.

Mithelfende Familienangehörige sind in der Regel Haushaltsmitglieder, die in einem landwirtschaftlichen oder nicht landwirtschaftlichen Betrieb mitarbeiten, der von einem Familienmitglied – meist dem Haushaltsvorstand – geleitet wird und nicht in einem Angestellten- oder Arbeitsverhältnis zum Betriebsinhaber stehen. Hierzu gehören ferner Personen, die im Betrieb eines Familienangehörigen unter gleichen Bedingungen mitarbeiten, aber nicht im Haushalt des Betriebsinhabers leben. Der Umfang der für den Betrieb geleisteten Arbeitszeit bleibt für die Zuordnung zu den Mithelfenden Familienangehörigen unberücksichtigt.

Abhängige: Zu diesen gehören neben Beamten, Angestellten, Arbeitern und Lehrlingen auch Schülernachwuchs ohne Lehrstelle oder Tätigkeit sowie die Personen, die keine Angabe zur Frage nach der Stellung im Beruf gemacht haben.

Beamte sind Beamte des Bundes, der Länder, der Gemeinden, der Körperschaften des öffentlichen Rechts einschließlich der Beamtenanwärter und der Beamten im Vorbereitungsdienst, ferner Geistliche der zur Evangelischen Kirche in Deutschland gehörenden Kirchen und der Römisch-katholischen Kirche. Nicht als Beamte gezählt wurden hingegen Beamte im Ruhestand und die Personen, die lediglich Berufsbezeichnungen wie Versicherungsbeamter, Bankbeamter, Betriebs- oder Sozialbeamter führen, ohne in einem öffentlich-rechtlichen Beamtenverhältnis zu stehen.

Arbeitnehmer sind die Abhängigen ohne die Beamten.

Angestellte: Hierzu gehören u. a. kaufmännische und technische Angestellte, Verwaltungsangestellte und Angestellte im öffentlichen Dienst.

Arbeiter: Zu diesen rechnen auch die

¹⁾ Vgl. Anhang S. 359 ff.

Heimarbeiter, die allein oder nur mit Familienangehörigen in eigener Arbeitsstätte oder als fremde Hilfskräfte in der Arbeitsstätte eines Hausgewerbetreibenden oder eines Zwischenmeisters Waren bearbeiten oder herstellen.

Kaufmännische Lehrlinge u. dgl. sind solche in praktischer Berufsausbildung stehende Personen, deren Ausbildung normalerweise in einem Angestelltenberuf einmündet, also insbesondere kaufmännische und Verwaltungslehrlinge bzw. Anlernlinge sowie Praktikanten und Volontäre.

Gewerbliche Lehrlinge u. dgl. sind solche Lehrlinge bzw. Anlernlinge, deren Ausbildung normalerweise in einen Arbeiterberuf einmündet, außerdem Praktikanten und Volontäre mit entsprechender Tätigkeit.

Ohne Angabe der Stellung im Beruf: In dieser Gruppe sind nicht nur die Erwerbspersonen, deren Stellung im Beruf nicht ermittelt werden konnte, sondern auch Schulentlassene ohne Lehrstelle oder Tätigkeit enthalten.

Überwiegender Lebensunterhalt

Für jede Person wurde die Quelle des überwiegenden Lebensunterhalts ermittelt.

Die Unterhaltsquellen sind wie folgt zusammengefaßt worden:

1. Erwerbstätigkeit
2. Arbeitslosengeld/-hilfe
3. Rente u. dgl.
 - a) Sozialversicherungsrente, Pension u. dgl. (Sozialversicherungsrente einschl. Witwen- und Waisenrente, sonstige öffentliche Rentenleistungen wie KB-Rente, Unfallrente usw., Beamtenruhegehalt einschl. Witwen- und Waisengeld, öffentliche Fürsorgeleistungen)
 - b) eigenes Vermögen u. dgl. (eigenes Vermögen, Einkommen aus Vermietung oder Verpachtung, Altenteil, Privatpension, Rentenzahlung aus dem Ausland)
 - c) sonstige Unterhaltsquellen, (Unterhaltszahlung des geschiedenen Ehemannes, Alimente, Stipendien usw.).
4. Angehörige.

Personen mit überwiegendem Lebensunterhalt durch Rente u. dgl., durch Angehörige sowie durch Arbeitslosengeld/-hilfe können daneben noch eine Erwerbstätigkeit ausüben.

Weitere Tätigkeit

Es wurde die weitere Tätigkeit inner- oder außerhalb der Landwirtschaft erfragt. Die weitere Tätigkeit hat immer den Charakter einer zusätzlichen Tätigkeit eines Erwerbstätigen, d. h. ohne eine erste Tätigkeit kann es keine weitere Tätigkeit geben. Auch wenn jemand – z. B. ein Rentner – eine Tätigkeit ihres geringen Umfangs wegen nur als weitere Tätigkeit (im Sinne von Nebentätigkeit) bezeichnet hatte, wurde sie als erste, nämlich einzige Tätigkeit erfaßt.

Wirtschaftliche Gliederung

Erwerbstätige hatten den Geschäftszweig (die Branche) der gegenwärtigen, Erwerbslose den der früheren Arbeitsstätte anzugeben. Auf Grund einer aus der Grundsystematik (Systematik der Wirtschaftszweige) für die Zwecke der Berufszählung abgeleiteten speziellen Systematik der Wirtschaftszweige²⁾ wurden diese Geschäftszweige zusammengefaßt zu:

- 118 Wirtschaftsgruppen
- 38 Wirtschaftsunterabteilungen
- 10 Wirtschaftsabteilungen
- 4 Wirtschaftsbereichen.

Die Zuordnung zu den wirtschaftssystematischen Einheiten erfolgte nach dem Prinzip der einheitlichen, schwerpunktmäßigen Zuordnung, d. h. maßgebend für die Zuordnung war der Schwerpunkt der örtlichen Einheit des Unternehmens, der für Betriebe einer bestimmten Größenordnung mit Hilfe von Verzeichnissen festgestellt wurde, die durch Verwendung der Signaturen aus der Arbeitsstättenzählung bzw. Industrieberichterstattung, Bauberichterstattung oder Handels- und Gaststättenzählung erstellt worden waren.

Beachtet werden muß, daß die Zahlen für die Gebietskörperschaften und die Organisationen ohne Erwerbscharakter die Erwerbspersonen nicht enthalten, die zu den wirtschaftlichen Unternehmen dieser Institutionen (z. B. Stadtparkassen, Elektrizitätswerke) rechnen. Diese Erwerbspersonen wurden der Wirtschaftsgruppe usw. zugerechnet, die dem Geschäftszweig des Unternehmens entspricht. Ferner wurden bestimmte Anstalten und Einrichtungen, die von den Gebietskörperschaften, den Trägern der Sozialversicherung und den Organisationen ohne Erwerbscharakter betrieben werden, der Abteilung „Dienstleistungen, soweit nicht an anderer Stelle genannt“ und den zugehörigen Wirtschaftsunterabteilungen und -gruppen zugeordnet³⁾.

Vergleiche mit den Ergebnissen der Volks- und Berufszählung 1950 können unter Beachtung des für die Erfassung der Erwerbspersonen Gesagten ohne Einschränkung vorgenommen werden, wenn lediglich drei Bereiche:

- Land- und Forstwirtschaft
- Produzierendes Gewerbe
- Übrige Wirtschaftsbereiche (Handel und Verkehr, Sonstige Wirtschaftsbereiche)

gebildet werden. Bei tiefergehender Aufgliederung sind die an der „Systematik der Wirtschaftszweige für die Volks- und Berufszählung 1961“ vorgenommenen Änderungen zu berücksichtigen. Die methodische Änderung, hervorgerufen durch die teilweise Verwendung der Angaben der Arbeitsstättenzählung für die schwerpunktmäßige Signierung hat den Vergleich 1950/61 nicht erkennbar beeinflußt.

²⁾ Vgl. Anhang S. 368ff.

III. Analyse der Ergebnisse

1. Grundlagen und Umriß der Dokumentation

Die Kenntnis von Bedeutung und Entwicklung der Berufe liefert die Unterlagen für die Beurteilung des Wandels im Berufsleben. Die moderne Industriegesellschaft wird einerseits durch Millionenbevölkerungen je Volkswirtschaft und durch eine wachsende und zunehmend differenzierte Bedürfnisskala je Kopf der Bevölkerung, andererseits durch eine steigende Kapitalintensität von Produktion und Distribution bei fortschreitender Arbeitszerlegung gekennzeichnet. Die technologische und organisatorische Anpassung von Gütererzeugung, Güterverteilung und Dienstleistungen, die wirtschaftsgeschichtlich immer die Bevölkerungsentwicklung begleitet hat, muß sich entsprechend der raschen Progression der Bevölkerungszahlen in diesem Jahrhundert schneller vollziehen, als der langsamere Ablauf der Bewegungsvorgänge in allen vorausgegangenen Zeitabschnitten es geboten hat. Die Veränderungen der Arbeitsaufgabe und der Arbeitsverrichtungen am Arbeitsplatz, die hierbei eintreten, wirken zurück auf die Zahl der Personen, die eine bestimmte Tätigkeit ausüben.

Die Tätigkeit, in der die charakteristischen Kenntnisse, Fertigkeiten und Erfahrungen einer Person zu einer typischen Kombination von Arbeitsverrichtungen zusammenfließen, ist der Beitrag des Einzelnen zur Leistung der Gesamtheit im Rahmen der Volkswirtschaft. Sie ist die persönliche Form der aktiven Beteiligung am Wirtschaftsleben. In den meisten Fällen bildet solche Erwerbstätigkeit die Lebensgrundlage für denjenigen, der sie ausübt, und seine von ihm wirtschaftlich abhängigen Angehörigen. Auch wenn sie nicht die vorwiegende Quelle des Lebensunterhalts ist, bestimmt sie weitgehend seine Lebensführung. Dies gilt vor allem für Lehrlinge, Praktikanten usw., die mit ihr einen Ausbildungszweck für ihr weiteres Erwerbsleben verbinden. Es gilt aber ebenso etwa für die Rentner, die zu ihrem Haupteinkommen aus Rente etwas hinzuverdienen, und für die halbtags erwerbstätigen Ehefrauen, die ihren Hauptunterhalt von ihrem Ehemann beziehen. Hier wie in ähnlich gelagerten Fällen beeinflusst die übernommene Erwerbstätigkeit nicht nur den Tagesablauf dessen, der sie ausübt, sondern bestimmt auch für ihn und seine Haushaltsmitglieder den Spielraum des Lebensstandards. Zudem hat die Jahrhunderte alte Tradition, die sich im deutschen Erwerbsleben vor allem aus der Handwerksgeschichte herleitet, auch in Tätigkeiten, die nicht unmittelbar zu den Ausbildungsberufen gehören, eine stärkere Verbundenheit der Person mit dem jeweiligen Aufgabenbereich entstehen lassen, als dies im Wesen eines Job-Denkens liegt, das auf die in der Pionierzeit Nordamerikas erforderlich gewesene Allesgeschicklichkeit zurückgeht. In diesem Sinne der Verbundenheit von Mensch und Aufgabe im Rahmen der ausgeübten Tätigkeit handelt die amtliche Klassifizierung, wenn sie in der Berufsklasse als ihrer untersten systematischen Einheit die dem Wesen ihrer Tätigkeit nach, also in der Art der Aufgabenstellung und der Arbeitsverrichtungen gleichartigen Berufe vereinigt, ohne hierbei Ausbildungsstufen innerhalb des Berufs und den Grad der Fertigkeit, Kenntnis, Erfahrung oder Arbeitsschwierigkeit in ihm zu werten. Die Berufsklassifizierung ordnet nicht nach gleichwertigen Tätigkeiten wie etwa die Lohn- und Gehaltsgestaltung, sondern nach gleichartigen.

Der Beruf in dem dargestellten Sinne als Ausdrucksform der Verbundenheit von Person und Arbeitsaufgabe nimmt innerhalb der Sozialordnung insofern eine Schlüsselstellung ein, als Veränderungen in der beruflichen Struktur der Bevölkerung von jeher auf andere Umweltbeziehungen der Berufstätigen eingewirkt haben. Auch aus der Sicht des Berufs gewinnen die Vorgänge des Erwerbslebens daher erst Profil in ihren Bezügen zu dessen übrigen Merkmalen. Insofern ist die Berufsklassifizierung Bestandteil eines begrifflichen Systems von Grundgliederungen, das dem Bedürfnis zu Feststellungen über das Gefüge dient. Dieses System umfaßt die Stellung zum Erwerbsleben, die überwiegende Quelle des Lebensunterhalts, den Wirtschaftszweig, die soziale Stellung, den Beruf und die Berufsausbildung. Die Frage nach der Beteiligung am Erwerbsleben und nach der vorwiegenden Unterhaltsquelle betrifft zwei verschiedene Konzepte, wobei der Unterhaltsfrage im Zusammenhang mit der sozialen Stellung und der wirtschaftlichen Abhängigkeit von An-

gehörigen mehr Bedeutung zukommt als im Zusammenhang mit der Art der ausgeübten Tätigkeit. Die Ausbildung ist eine Frage wesentlich breiteren Aspektes als allein des beruflichen. Daß sie nach Art und Stufe ein wichtiges Element für die Beurteilung aller Berufsnachwuchsprobleme ist, löst zwar einen Teil der über sie gewonnenen Erkenntnisse für die auswertende Betrachtung im Rahmen von Untersuchungen des Berufslebens aus dem Gesamtkomplex der Ausbildung. Das Strukturbild des Ausbildungsstandes der Bevölkerung ist aber leichter übersehbar, wenn es in der Gesamtschau der Ausbildungsstufen von der allgemeinschulischen Grundausbildung bis zur hochqualifizierten Fachausbildung gezeichnet wird. Damit treten die Stellung im Erwerbsleben, der Wirtschaftszweig und die soziale Stellung im Beruf als wesentliche Bezüge für eine Sicht des Erwerbslebens von der beruflichen Gliederung aus hervor.

Dies sind auch die Merkmale, auf die der Versuch einer sozio-ökonomischen Gliederung ausgerichtet worden ist, den die Konferenz Europäischer Statistiker im Europa-Programm des Weltzensus um 1960 unternommen hat³⁾. Ihm liegt das Interesse zugrunde, über die Einzelgliederungen hinaus einen Gesamtausdruck für die Struktur des Erwerbslebens zu finden, der gleichzeitig einen tieferen Einblick in die soziale Schichtung gibt. Einige Unterscheidungen, wie sie für die erwähnte sozio-ökonomische Gliederung vor allem mit Hilfe der Berufssystematik empfohlen werden, nämlich der Nachweis der leitenden Angestellten und der aufsichtführenden Berufstätigen, waren in Deutschland mittels einer direkten Fragestellung bereits in die Programme der Berufszählungen 1907, 1925 und 1933 einbezogen worden. Wegen der Schwierigkeit einer zuverlässigen Abgrenzung nach dem damaligen Stande der Befragungstechnik und terminologischen Entwicklung ist seit der Berufszählung 1939 auf diese Untergliederung verzichtet worden. Bemerkenswert ist, daß sich das Bedürfnis nach solchen Unterscheidungen zu einem Zeitpunkt in den Berufszählungsprogrammen geltend zu machen anfang, als die industriegesellschaftliche Entwicklung in eine neue Phase eintrat. Gegen Ende des ersten Jahrzehnts dieses Jahrhunderts begann sich die wissenschaftliche Betriebsführung, zunächst als Taylorismus bezeichnet, von der bisherigen empirischen Form der Betriebsführung abzusetzen und den Begriff der Rationalisierung zunächst als betriebswirtschaftlichen Vorgang, dann aber als mögliche soziale Kausalerscheinung in die Vorstellungswelt der Industriegesellschaft zu bringen. Auch die Einführung jener technischen Neuerungen, die unter dem Begriff der Automation zusammengefaßt werden und im Bundesgebiet um die Mitte der fünfziger Jahre einsetzen, umfaßten technische und organisatorische Maßnahmen, die von einem neuen Kenntnisstand der Produktionstechnik und Betriebsgestaltung her Rationalisierungseffekte zum Ziel haben. Ebenso wie die durch optimale Verbindung der Handarbeit mit Maschinenarbeit und durch Zeitregelung der einzelnen Arbeitsabläufe im Produktionsprozeß seinerzeit bewirkte Rationalisierung soziale Probleme aufwarf, hat auch die Phase der Automation die Frage nach den Auswirkungen der technischen und wirtschaftlichen Entwicklung auf die Berufsstruktur und auf das soziale Geschehen überhaupt ausgelöst und Überlegungen über die Möglichkeiten der methodischen Erfassung dieser Auswirkungen zur Folge gehabt. Der international angelegte Versuch, durch ein System der sozio-ökonomischen Gliederung den Einblick in die Struktur der Gesellschaft neuzeitlicher Prägung zu verbessern, kennzeichnet das Bemühen um geeignete Grundlagen für eine solche methodische Erfassung ebenso wie die Herausgabe einer internationalen Standard-Systematik der Berufe durch das Internationale Arbeitsamt im Jahre 1958⁴⁾.

Diese – ebenfalls auf die ausgeübte Tätigkeit abgestellte – internationale Klassifizierung enthält Definitionen aller systematischen Einheiten durch die Arbeitsverrichtungen, auf die sie sich beziehen. In Deutschland war es in den Jahren 1927 bis 1933 unternommen worden, in einem mehrbändigen Werk für alle Ausbildungsberufe

³⁾ European Programme for National Population Censuses. Statistical Commission and Economic Commission for Europe, Working Group on Censuses of Population and Housing, Doc. Conf. Eur. Stats. WG/6/81, 17. 4. 1959.

⁴⁾ International Labour Office: International Standard Classification of Occupations (ISCO). Genf 1958.

die Entwicklung, die Bedeutung, die wesentlichen Arbeitsverrichtungen, Ausbildung, physische Anforderungen und wirtschaftlich-soziale Verhältnisse darzustellen⁵⁾. Dieses Werk ist nicht weitergeführt oder überarbeitet worden. Das Wörterbuch der Berufsbezeichnungen, das vom US Department of Labor erstmals 1939 herausgegeben wurde, erstreckte sich demgegenüber auf alle vorkommenden Berufsbezeichnungen, allerdings unter Beschränkung ihrer Definitionen auf die kennzeichnenden Arbeitsverrichtungen. Dieses Werk wurde laufend ergänzt, überarbeitet und wiederholt herausgegeben, so daß es 1965 bereits in dritter Ausgabe vorlag⁶⁾. Durch diese Anlage und Bearbeitungsweise gewann dieses Werk eine hohe Aktualität, die es nahelegte, sich dieser Quelle bei der Schaffung der internationalen Standardklassifizierung der Berufe zu bedienen. Auch die Arbeit an dieser ist fortgesetzt worden und hat zunächst im Oktober 1966 zur Verabschiedung einer revidierten Fassung durch die 11. Internationale Konferenz der Arbeitsstatistiker geführt⁷⁾. Ebenso wie die Internationale Standardklassifizierung der Wirtschaftszweige⁸⁾ ist auch ihr Gegenstück für die Berufe nicht als Ersatz bestehender landeseigener Berufssystematiken gedacht, sondern soll vornehmlich internationale Vergleiche ermöglichen. Sie ist daher auch nicht an die Stelle der deutschen Berufssystematik übernommen worden, deren Gliederungssystem sich an die berufs- und wirtschaftsgeschichtliche Entwicklung anlehnt, während das internationale Schema in der großen Linie etwa von der geistig zur körperlich betonten Arbeit und daneben von den produzierenden zu den dienstleistenden Tätigkeiten führt. Die herkömmliche Gliederung zu verlassen, hätte – was vor allem zu berücksichtigen war – den Zeitvergleich mit einer Fülle statistischen, archivalischen, registeratorischen usw. Materials gefährdet, das nach diesem Schema angefallen war, und damit die Kontinuität in der Betrachtung des Berufslebens in einem Zeitpunkt unterbrochen, zu dem die Einsicht in die Verläufe im Berufsleben verbessert werden sollte. Den Erfordernissen der internationalen Zusammenarbeit wurde daher bei der Zusammenführung der Berufssystematik der Arbeitsverwaltung von 1949 und der Berufssystematik für die amtliche Statistik von 1950 unter deren Anpassung an die neuzeitliche Gestaltung des Berufslebens in gemeinsamer Arbeit von Bundesministerium für Arbeit und Sozialordnung, Statistischem Bundesamt und Bundesanstalt für Arbeitsvermittlung und Arbeitslosenversicherung in der Weise Rechnung getragen, daß die Einheiten der so entstandenen Einheitsklassifizierung umschlüsselbar in das Schema der internationalen Gliederung angepaßt wurden⁹⁾. Da hierzu ein Verzeichnis der Berufsbenennungen nicht genugte, wurde schon zu Beginn dieser berufssystematischen Arbeiten im Jahre 1958 vorgesehen, die mit den Berufsbenennungen in Deutschland verbundenen Arbeiten in Beschreibungen der systematischen Einheiten einzufangen. Obwohl die entsprechenden Definitionen zur internationalen Berufssystematik sich nicht durchaus mit den Tätigkeitsinhalten decken, die unter den deutschen und europäischen Gegebenheiten der Berufsentwicklung und Arbeitsgestaltung bestehen, und auch die Abgrenzung der systematischen Einheiten nicht immer mit den Verhältnissen in diesem Raum übereinstimmt, bot diese Systematik erstmals nicht allein auf die Berufssituation in einem einzelnen Ausland bezogene Unterlagen, sondern auch in ihrer Gliederung und ihren Bezeichnungen eine Verständigungsgrundlage für statistische und systematologische Vergleiche mit ausländischem Material wie auch für Aufgaben im internationalen Arbeitsmarktausgleich. Aus diesen Gründen gab das Statistische Bundesamt 1960 eine deutsche Übersetzung der internationalen Standardsystematik heraus¹⁰⁾ und vollendete 1964 ein mehrsprachiges Verzeichnis der internationalen berufssystematischen

Bezeichnungen¹¹⁾. Auf die deutschen Verhältnisse für die überarbeitete deutsche Berufsklassifizierung zugeschnittene Beschreibungen der systematischen Einheiten wurden 1961 in Zusammenarbeit der genannten drei Behörden zunächst als Arbeitsunterlage für die Statistischen Ämter im Rahmen der Berufszählung und zur Erprobung im praktischen Gebrauch der Arbeitsverwaltung fertiggestellt¹²⁾. Auf dieser Grundlage wurde 1966 von den drei Behörden eine Zusammenstellung abgeschlossen, in der die im Bundesgebiet vorkommenden Berufstätigkeiten in der Anordnung nach berufssystematischen Einheiten beschrieben sind¹³⁾, womit hier erstmals eine berufswissenschaftliche Information über das gesamte Spektrum der Berufsausübung vorliegt.

Die weltweite Aufnahme der Erarbeitung von Grundlagen für die methodische Erfassung der Erscheinungen des Berufslebens und der sozio-ökonomischen Zusammenhänge leitet sich aus sozialen Gestaltungsaufgaben her, die sich infolge der internationalen Verflechtung des industriegesellschaftlichen Geschehens in vielen Ländern in ähnlicher Weise stellen. Die Weite des Marktes, welche die Voraussetzungen einer wachsenden Milliarden-Bevölkerung der Erde erwarten lassen, legt zwar die Vermutung nahe, daß die Sorgen um die sozialen Auswirkungen des Automatisierungsprozesses ebenso von der Entwicklung überholt werden, wie sich die Befürchtungen der Maschinenstürmer aus der ersten Hälfte des vorigen Jahrhunderts in bezug auf die Lage der Arbeiterschaft als gegenstandslos erwiesen haben. Dabei ist aber nicht zu übersehen, daß sich inzwischen mit der wirtschaftspolitischen auch eine sozialpolitische Entwicklung vollzogen hat und daß auch ein im ganzen befriedigender Verlauf Unausgeglichenheiten in den Teilvorgängen, aus denen er sich zusammensetzt, nicht ausschließt.

Da diese Vorgänge innerhalb einer Erwerbsbevölkerung ablaufen, die nach Millionen zählt, erfordert es einen ungleich höheren Aufwand an Beobachtung, Erfahrung und Kenntnis, die in diesen Vorgängen wirkende Dynamik auszubalancieren, als selbst noch in der Entstehungszeit der Massengesellschaft. Der Begriff der „Occupational Information“, der die ersten beiden Worte der neuen Auflage des genannten amerikanischen Berufswörterbuches bildet, ist somit eine Forderung, die sich aus der Gesamtsituation der modernen, insbesondere der in der wirtschaftlichen Entwicklungsphase der Automatisierung lebenden Industriegesellschaft herleitet.

Dient die Beschreibung der in der Volkswirtschaft ausgeübten Berufstätigkeiten der verbalen Unterrichtung, so füllt die Zahl die so gewonnenen Vorstellungen mit Leben. Dieses Leben zeigen die Berufszählungen, die umfassende Bestandsaufnahmen sind, in einem Augenblicksbild. Diese Aufnahmen liegen allerdings – schon durch den erheblichen Kostenaufwand bedingt, den ihre umfassende Anlage verursacht – erhebliche Zeiträume auseinander. So sehr der Ausbau einer Berufszählung Detailsichten in die Situation im Erhebungszeitpunkt vermittelt, werden daher interferente Veränderungen in der Zeit zwischen zwei Berufszählungen bei einem Vergleich ihrer Ergebnisse nicht deutlich, wenn die Kenntnis aus statistischen Quellen für diese Zwischenzeit nicht bei dem Kommentar von Berufszählungsvergleichen mitschwingt. Dies gilt besonders dann, wenn aus Beobachtungsergebnissen der Vergangenheit auf mögliche Tendenzen der künftigen Entwicklung geschlossen wird. Methodische Überlegungen zur Gewinnung von Zukunftsvorstellungen über das Berufsleben sind in internationaler Zusammenarbeit¹⁴⁾ wie auch – im Zusammenhang hiermit – von deutscher Seite¹⁵⁾ angestellt worden. Bei der Weiterführung dieser Arbeiten wird in Betracht zu ziehen sein, daß der quantitative Schwerpunkt der Erwerbstätigkeit in einem verhältnismäßig begrenzten Feld der Berufsausübung liegt, andererseits sehr qualifizierte Berufe, deren Wirken auf die Arbeitsentwicklung in den Massenberufen von hoher Bedeutung

⁵⁾ Handbuch der Berufe. Hgg. von der Reichsanstalt für Arbeitsvermittlung und Arbeitslosenversicherung. Leipzig 1927 bis 1933.

⁶⁾ Dictionary of Occupational Titles, Vol. I & II, Third Edition. United States Department of Labor. Manpower Administration. Washington 1965.

⁷⁾ International Labour Organisation, Eleventh International Conference of Labour Statisticians, Geneva, 18–28 October 1966. Report of the Committee on Revision of the International Standard Classification of Occupations, Doc. ICLS/11/8; Revision der Internationalen Standardklassifikation der Berufe, Bericht III mit Anhang, Genf 1966.

⁸⁾ International Standard Industrial Classification of All Economic Activities. United Nations. Statistical Papers, Series M No. 4, Rev. 1. New York 1958.

⁹⁾ Klassifizierung der Berufe. Systematisches und Alphabetisches Verzeichnis der Berufsbenennungen, Ausgabe 1961 und Nachtrag 1964. Hgg. vom Statistischen Bundesamt in Zusammenarbeit mit dem Bundesministerium für Arbeit und Sozialordnung und der Bundesanstalt für Arbeitsvermittlung und Arbeitslosenversicherung. Stuttgart und Mainz 1961 bzw. 1964.

¹⁰⁾ Internationale Standardklassifikation der Berufe. Deutsche Übersetzung der „International Standard Classification of Occupations“ des Internationalen Arbeitsamts, Genf 1958. Hgg. vom Statistischen Bundesamt. Stuttgart und Mainz 1960.

¹¹⁾ Mehrsprachiges Verzeichnis der internationalen berufssystematischen Bezeichnungen. Statistisches Bundesamt, Wiesbaden 1964.

¹²⁾ Klassifizierung der Berufe, Beschreibungen der systematischen Einheiten. Vorläufige Ausgabe 1961. Statistisches Bundesamt, Wiesbaden 1961.

¹³⁾ Klassifizierung der Berufe, Berufstätigkeiten in der Bundesrepublik Deutschland. Beschrieben in der Zusammenfassung nach berufssystematischen Einheiten. Hgg. vom Bundesminister für Arbeit und Sozialordnung in Zusammenarbeit mit dem Bundesanstalt für Arbeitsvermittlung und Arbeitslosenversicherung sowie mit dem Statistischen Bundesamt. Stuttgart, Köln, Berlin, Mainz 1966.

¹⁴⁾ Vgl. Grais, B.: Forecasting of the active population by occupation and level of skill. OECD Manpower Division, Paris 1966.

¹⁵⁾ Vgl. Stets, W.: Methoden zur Ermittlung des Bedarfs an Berufsnachwuchskräften. Hgg. vom Bundesministerium für Arbeit und Sozialordnung. Bonn 1964; Sperling, H. – Weber, K.: Vorausschätzung nach Berufen, Allgemeines Statistisches Archiv 1966, 4, S. 345–360.

ist und die z. T. sehr zukunftssträchtig sind, nur eine geringe Besetzung aufweisen. Der Wunsch, die Berufsangaben der Befragten in der Zählung möglichst zu präzisieren und die Ergebnisse in einer berufskundlich möglichst differenzierten Form nachzuweisen, ist verständlich in einer Zeit, in der die Verfahren zur Untersuchung der Arbeitsplätze zur Berufsanalytik weiterentwickelt worden sind¹⁶⁾. Die Identifizierung der angegebenen Berufsbenennungen durch typische Tätigkeitselemente¹⁷⁾ wird sich aber erst erreichen lassen, wenn hierfür aus der Analyse der Berufstätigkeiten eine geeignete Fragestellung entwickelt worden ist. Diese Voraussetzungen waren 1961 noch nicht gegeben. Andererseits hat die Dokumentation von Zählungs-

¹⁶⁾ Vgl. Molle, F.: Leitfaden der Berufsanalyse. Köln und Opladen 1965.

¹⁷⁾ Vergl. Die Arbeiten des Statistischen Bundesamtes 1963/64, III 4 Statistik des Berufslebens. Hgg. vom Statistischen Bundesamt, 1964.

ergebnissen ihre Grenzen in dem Verständnis, das vom Befragten für eine Fragestellung erwartet werden kann, und in der Differenzierung ihrer Darstellung, welche die Hauptergebnisse einer Analyse noch erkennen läßt, ohne wesentliche Details zu übergehen. Aber dies ist etwas anderes als eine Datendokumentation, deren Ziel die Sammlung der Daten über alle Merkmale der einzelnen Berufe ist, wie eine Quelldokumentation der systematischen Sammlung aller Nachweise über Darstellungen des Berufslebens dienen würde¹⁸⁾. Die vorliegende Dokumentation geht vom Gesamtbild des Berufslebens in der Bundesrepublik Deutschland aus und sucht dieses in bezug auf dessen wesentliche Erscheinungen zu durchleuchten.

¹⁸⁾ Vgl. Sperling, H.: Berufssystematische Dokumentation. Bundesarbeitsblatt 1963, 12, S. 797-809.

2. Selbständige und abhängige Berufsausübung

Die Gliederung nach der Stellung im Beruf unterscheidet in ihrer verkürzten Form drei Kategorien von Erwerbspersonen: die Selbständigen, die Mithelfenden Familienangehörigen und die Abhängigen. Die vorliegende Darstellung nach Berufsgruppen vergleicht die Zahlen der Personen, die über Arbeitsplatz und Funktion selbst bestimmen (Selbständige), und derjenigen, über deren Arbeitsplatz und Funktion ein Arbeitgeber oder Dienstherr bestimmt (Abhängige).

Die Mithelfenden Familienangehörigen stehen außerhalb eines Arbeitsvertrags- oder Dienstverhältnisses. Sie konnten auch 1961 mangels näherer Feststellung der Tätigkeitsmerkmale nicht nach ihrer eigentlichen Berufstätigkeit gegliedert, sondern nur nach ihrer Zugehörigkeit zum landwirtschaftlichen oder nichtlandwirtschaftlichen Bereich nachgewiesen werden. Eine ähnlich indifferente Gruppe bilden die „Arbeitskräfte mit unbestimmtem Beruf“. Diese beiden Gruppen werden daher im vorliegenden Zusammenhang nur ergänzend berücksichtigt.

Von den am 6. Juni 1961 im Bundesgebiet vorhandenen Erwerbspersonen ohne Soldaten übten 3,2 Mill. (12,2%) ihren Beruf selbstständig und 20,6 Mill. (77,8%) in abhängiger Stellung aus. 2,7 Mill. (10,0%) waren als Mithelfende Familienangehörige tätig, und zwar 2 Mill. (7,5%) in der Wirtschaftsabteilung Land- und Forstwirtschaft und 0,7 Mill. (2,5%) außerhalb dieser Wirtschaftsabteilung. Weitere 0,2 Mill. (0,6%) waren Arbeitskräfte mit nicht bestimmtem Beruf, bei denen es sich ausschließlich um Abhängige handelt. Die Zahl der Erwerbspersonen, die nach einem Beruf im Sinne berufskundlicher Abgrenzung zugeordnet werden konnten, betrug demnach 23,7 Mill. Von diesen waren 3,2 Mill. (13,6%) in selbständiger und 20,5 Mill. (86,3%) in abhängiger Stellung.

Selbständige und abhängige Erwerbstätigkeit ist in den einzelnen Berufsgruppen und Berufsklassen sehr ungleich verteilt. Dies liegt an den Unterschieden des Aufgabenbereichs, der Arbeitsverrichtungen und der Beteiligung von Ausbildungsberufen. Sie sind im einzelnen aus den Beschreibungen zu den Gliederungseinheiten der Berufsklassifizierung zu ersehen¹⁹⁾, die das systematische Verzeichnis der Berufsbenennungen²⁰⁾ erläutern und einen berufskundlichen Überblick über die Vielfalt der Berufsausübung im Bundesgebiet geben. Sie gehen dabei von der Zusammenfassung der im einzelnen vorkommenden Berufe aus, wie sie auch noch in den kleinen systematischen Einheiten der Klassifizierung gegeben ist. Obwohl sich die Gesamtheit von mehr als 20000 Berufsbenennungen hierbei auf 437 Berufsklassen und 41 Berufsgruppen (einschl. der hier nicht berücksichtigten Wehrberufe) konzentriert, würde die Übersicht für den vorliegenden Abschnitt beeinträchtigt werden, wenn aus der Fülle des Zahlenmaterials nicht eine Auswahl getroffen worden wäre. Texttafel 1 enthält daher nach Berufsgruppen die im Hinblick auf diesen Zusammenhang ausgewählten Berufsklassen. Sie

sind in der Ordnung des systematischen Verzeichnisses aufgeführt, um dem Leser zu ermöglichen, im Vergleich mit den Veröffentlichungen zur Berufsklassifizierung, Tätigkeitsinhalt und Berufsbenennungen der ausgewählten und die Art der aus gleicher Berufsgruppe für diese Darstellung nicht ausgewählten Berufsklassen zu erkennen. Gleichzeitig dient diese Übersicht als Orientierung über den Inhalt der Berufsgruppen, die im weiteren Verlauf dieser Analyse des Berufslebens nach der Bedeutung selbständiger und abhängiger Berufsausübung in einer weiteren Tabelle für sich nach Gliederungspunkten dieses Tätigkeitsmerkmals geordnet sind.

Gliedert man den seiner Berufstätigkeit nach bestimmaren Teil von 92,9% der zivilen Erwerbsbevölkerung nach Berufsgruppen und ordnet diese nach abnehmendem Anteil der Abhängigen, so werden sieben charakteristische Abstufungen erkennbar. Von der ersten nur Abhängige umfassenden Stufe setzt sich die nächste fast ausschließlich mit Abhängigen besetzte mehr wesentlich als zahlenmäßig ab. Erst in der dritten Stufe wird der Anteil der Selbständigen deutlich, obwohl auch diese Berufsgruppen noch zu mehr als neun Zehntel mit Abhängigen besetzt sind. In den Berufsgruppen der vierten Stufe senkt sich dieser Anteil bis in die Nähe von 80%. Darauf folgen Berufsgruppen, in denen der Anteil der Selbständigen über 20 bis fast 30% beträgt. In den weiteren beiden Stufen steigt er dann von einem Drittel auf nahezu drei Viertel.

Bei den drei Berufsgruppen der ersten Stufe, in denen 2,1 Mill. Erwerbspersonen gezählt wurden, handelt es sich um Tätigkeiten, deren Arbeitsvoraussetzungen aus dem Wesen der Arbeitsaufgabe her fremdbestimmt sind.

Dies liegt für die ungelerten Hilfskräfte, die mit etwas über 1 Mill. Erwerbspersonen 47,8% der Arbeitskräfte in dieser Stufe umfassen, im Begriff der Hilfs- und Handlangertätigkeit. Auch das Kontrollieren und Verpacken, das Verwalten und Magazinieren, womit 650000 Erwerbspersonen befaßt waren, wird man ohne weiteres als Teilfunktionen im umfassenderen Arbeitsablauf eines Betriebes ansehen. In hauswirtschaftlichen Berufen waren annähernd 470000 Erwerbspersonen nur abhängig tätig. Die Hausfrau, die lediglich den Haushalt ihrer Familie führt, wird nicht zu den Erwerbspersonen gerechnet, weil diese Tätigkeit nicht auf Erwerb gerichtet ist; die hauswirtschaftsberatenden Berufe im Auftrag von Institutionen verschiedener Art dienen lediglich der wirtschaftlichen und technischen Aufklärung und Unterrichtung des Verbrauchers und haben daher keine Grundlage selbständiger Ausübung.

Aus den rund 3 Mill. Erwerbspersonen in den elf Berufsgruppen, die fast ausschließlich mit Abhängigen besetzt sind, heben sich durch ihre Zahl von fast 2,2 Mill. Erwerbspersonen diejenigen heraus, deren Tätigkeiten weitgehend in kapitalintensiven Betrieben ausgeübt werden: Erzeugen und Bearbeiten von Metall, bergmännische, mineralgewinnende und mineralverarbeitende Tätigkeiten, Bedienung, Wartung und Einrichtung von Kraft- und Arbeitsmaschinen und die Arbeiten der Chemiewerker. Selbständige Berufsausübung ist hier nur in einzelnen Spezialisierungen möglich.

¹⁹⁾ Klassifizierung der Berufe, Berufstätigkeiten in der Bundesrepublik Deutschland. Vergl. Fußnote ¹⁸⁾.

²⁰⁾ Klassifizierung der Berufe, Systematisches und Alphabetisches Verzeichnis der Berufsbenennungen, Ausgabe 1961 und Nachtrag 1964. Vergl. Fußnote ¹⁸⁾.

1. Erwerbspersonen nach Berufsgruppen und ausgewählten Berufsklassen sowie Stellung im Beruf

Nr. der Systematik ¹⁾	Berufsgruppe Berufsklasse	Ins- gesamt	Selb- ständige	Abhängige		Nr. der Systematik ¹⁾	Berufsgruppe Berufsklasse	Ins- gesamt	Selb- ständige	Abhängige	
				1000	%					1000	%
11	Ackerbauer, Tierzüchter, Gartenbauer	1564	1144	73	419	27	3751	Fleischer	131	42	32
1111	Landwirt	1082	1061	98	21	2	38	Warenachseher, Versandfertig- macher und Lagerverwalter	650	—	—
1112	Landwirt und Gastwirt	16	16	100	—	—	39	Ungelernte Hilfskräfte, soweit nicht an anderer Stelle eingeordnet	1022	—	—
1117	Weinbauer	24	19	76	6	24	41	(Handlanger)	1022	—	1022
1121	Landarbeiter	104	—	—	104	100	41	Ingenieure, Techniker und verwandte Berufe	687	51	7
1122	Landarbeitskräfte in Hausgemeinschaft	118	—	—	118	100	4141	Architekt, Bauingenieur, Bautechniker	140	35	25
1123	Landmaschinenführer	9	2	19	7	81	42	Technische Sonderfachkräfte	147	1	1
1133	Melker	22	—	—	22	100	4281	Filmvorführer	5	1	12
1134	Milchleistungskontrolleur	6	—	—	6	100	43	Maschinen- und zugehörige Berufe	326	0	0
1151	Gärtner, Gartenbautechniker, Gartenarchitekt	112	36	32	76	68	4339	Sonstige Maschinenisten an Arbeits- maschinen, soweit nicht an anderer Stelle eingeordnet	39	0	1
1159	Sonstige Gartenbauberufe	37	—	—	37	100	511	Handelsberufe	2386	772	32
12	Forst-, Jagd- und Fischereiberufe	96	3	3	93	97	5111	Groß- und Einzelhändler, Ein- und Verkauf, Verkaufshelfer	1636	549	34
1211	Forstwirtschaft, höherer Forstverwalter	3	1	15	3	85	5117	Handelsvertreter, Reisender	244	122	50
1232	Binnenfischer	1	1	65	0	35	5118	Ambulanter Händler	21	21	100
1234	Kustenfischer	2	1	63	1	37	5121	Bankfachmann	163	1	1
13	Mithelfende Familienangehörige in der Wirtschaftsabteilung Land- und Forstwirtschaft	1990	—	—	—	—	5125	Versicherungskaufmann	101	19	19
21	Bergleute, Mineralgewinner, Mineralaufbereiter	383	1	1	382	99	5157	Verleiher, Vermieter, Vermittler, soweit nicht an anderer Stelle eingeordnet	17	14	80
2121	Steinbrecher	21	1	3	20	97	5191	Tank- und Garagenwart	45	10	22
2123	Erdengewinner	12	0	2	12	98	52	Verkehrsberufe	1420	56	4
2139	Sonstige Mineralaufbereiter	7	0	1	7	99	5216	Kraftfahrer	563	47	8
22	Steinbearbeiter, Keramiker, Glasmacher	222	10	4	212	96	5216	Gaststättenberufe	299	148	49
2211	Steinmetz, Steinbildhauer	22	5	22	17	78	61	Kellner, Steward	116	—	—
2221	Edelsteinbearbeiter	7	2	28	5	72	6121	Hauswirtschaftliche Berufe	466	—	—
2241	Formsteinhersteller	25	1	5	24	95	62	Reinigungsberufe	613	26	4
24	Bauberufe	1388	108	8	1280	92	63	Schornsteinfeger	11	5	40
2411	Maurer	510	21	4	489	96	6323	Wäscher, Plätter, Bugler	128	18	14
2431	Zimmerer	136	12	9	124	91	6341	Körperpfleger	229	60	26
2433	Dachdecker	36	7	20	29	80	65	Friseur	206	55	27
2471	Stukkateur, Verputzer	63	5	8	58	92	6511	Sonstige Körperpfleger	23	4	19
2478	Maler, Lackierer, Metalllackierer	310	49	16	261	84	6519	Dienst- und Wachberufe	185	1	1
25	Metallerzeuger und Metallbearbeiter	1208	6	1	1202	99	67	Organisations-, Verwaltungs- und Büroberufe	3371	171	5
2534	Schmelzer, Formgießer	26	0	1	26	99	71	Unternehmer, Organisator, Geschäftsleiter ohne nähere Berufsangabe	392	149	38
2551	Dreher	203	1	1	202	99	7111	Wirtschaftsprüfer, Steuerberater	39	21	53
2556	Metallschleifer	91	2	2	89	98	7113	Rechtswahrer	65	17	27
2561	Blechverformer	73	0	0	73	100	72	Rechtsanwalt, Notar	18	16	89
2563	Gürtler	5	0	6	4	94	7221	Patentanwalt, Patentingenieur	1	1	45
2571	Schweißer, Schneidbrenner	122	0	0	121	100	7225	Vollstreckungs-, Vollziehungsbeamter	13	—	—
2577	Loter	23	0	0	23	100	7241	Ordnungs- und Sicherheitswahrer	157	0	0
2581	Flachgraveur, Ziseleur	6	1	12	5	88	727	Sozialpflegeberufe	36	0	0
2586	Galvaniseur, Metallfarber	22	0	2	21	98	7271	Fürsorger, Sozialarbeiter	36	0	0
2589	Sonstige Metalloberflächenveredler	17	0	1	17	99	73	Gesundheitsdienstberufe	465	109	23
26	Schmiede, Schlosser, Mechaniker und verwandte Berufe	1927	102	5	1824	95	77	Arzt	80	48	60
2611	Stahlschmied	81	20	25	61	75	7711	Zahnarzt	32	29	91
2631	Werkzeugmacher	113	1	1	112	99	81	Tierarzt	7	5	64
2641	Schlosser (außer Stahlbauschlosser)	867	16	2	852	98	8111	Apotheker	23	9	40
2651	Klempner, Blechkarosseriebauer	82	9	10	74	90	8121	Heilpraktiker	3	2	88
2653	Klempner und Installateur	62	10	16	52	84	8131	Hebamme	9	7	75
2655	Rohrinstallateur	85	3	4	81	96	8141	Krankenschwester, Krankenpfleger	179	1	0
2673	Kraftfahrzeughandwerker (Instandsetzer)	207	13	6	194	94	8151	Masseur, Krankengymnast	15	6	39
2683	Uhrmacher	29	9	30	20	70	8152	Erziehungs- und Lehrberufe	374	17	5
27	Elektriker	652	24	4	628	96	8154	Musiklehrer, Gesanglehrer	10	7	72
2721	Elektroinstallateur, Elektromonteur, Kabelmonteur	384	21	5	363	95	8226	Sonstige Lehrberufe	10	6	59
2743	Elektromechaniker	43	1	2	42	98	8229	Seelsorger	67	0	0
2745	Rundfunk- und Fernsehmechaniker, -instandsetzer	19	1	7	18	93	8316	Geistlicher (Sprecher) anderer Bekenntnisse	2	0	10
28	Chemiewerker	280	1	1	278	99	8319	Sonstige Seelsorgehelfer und Kulthelfer	7	—	—
2811	Chemiebetriebswerker, Chemielaborwerker	209	0	0	209	100	84	Übrige Berufe der Wissenschaft und des Geisteslebens	54	11	21
2821	Vulkaniseur	8	1	11	7	89	8415	Psychologe, Anthropologe	1	0	40
29	Kunststoffverarbeiter	47	0	0	47	100	8441	Schriftsteller, Publizist, Lektor	22	9	39
2914	Andere Kunststoffverarbeiter	44	0	0	44	100	85	Kunstlerische Berufe	100	28	28
30	Berufe	560	76	14	484	86	8511	Bildhauer	2	2	95
3021	Bautischler, Mobeltischler	356	55	15	301	85	8512	Kunstmaler, Kunstzeichner	14	10	67
3041	Stellmacher	15	7	46	8	54	8514	Bühnen- und Filmausstatter	2	—	—
32	Papierhersteller und -verarbeiter	126	2	2	124	98	8518	Schaufenstergestalter	23	2	9
3221	Buchbinder	41	2	4	40	96	8521	Schauspieler, Spielleiter	8	2	29
33	Lichtbildner, Drucker und verwandte Berufe	212	13	6	198	94	8527	Schausteller	4	3	73
3321	Photograph, Reproduktions- photograph	22	7	31	15	69	8528	Berufssportler	0	0	22
3351	Buchdrucker	46	5	10	41	90	8541	Musiker	22	4	16
34/35	Textilhersteller, Textilverarbeiter, Handschuhmacher	1050	113	11	937	89	8553	Kunstgewerber ohne nähere Angabe Mithelfende Familienangehörige außerhalb der Wirtschaftsabteilung Land- und Forstwirtschaft	2	1	44
3481	Schneider	230	80	35	150	65	91	Arbeitskräfte mit nicht bestimmtem Beruf	667	—	—
3511	Polsterer, Dekorateur	47	10	22	37	78	92	Lehrling mit noch nicht feststehendem Lehrberuf	152	—	—
36	Lederhersteller, Leder- und Fellverarbeiter	244	51	21	193	79	9211	Praktikant, Volontär mit noch nicht feststehendem Beruf	19	—	—
3631	Sattler	22	7	31	16	69	9214		8	—	8
3641	Schuhmacher	65	39	59	27	41			19	—	19
37	Nahrungs- und Genußmittelhersteller	642	112	17	530	83					
3721	Bäcker	128	48	38	80	62					

¹⁾ Klassifizierung der Berufe 1961.

2. Erwerbspersonen in den Berufsgruppen nach den Anteilen der Selbständigen und Abhängigen

Nr. der Systematik 1)	Berufsgruppe	Erwerbs- per- sonen	Davon			
			Selb- ständige		Ab- hängige	
			1000	%	1000	%
Nach der Berufstätigkeit bestimmbare Erwerbspersonen						
39	Ungelernte Hilfskräfte, soweit nicht an anderer Stelle eingeordnet (Handlanger)	1022	—	—	1022	100
38	Warennachseher, Versandfertig- macher und Lagerverwalter	650	—	—	650	100
62	Hauswirtschaftliche Berufe	466	—	—	466	100
	Zusammen...	2138	—	—	2138	100
43	Maschinenisten und zugehörige Berufe	326	0	0,1	326	99,9
73	Ordnungs- und Sicherheits- wahrer	157	0	0,1	157	99,9
21	Bergleute, Mineralgewinner, Mineralaufbereiter	383	1	0,3	382	99,7
83	Seelsorger	67	0	0,3	67	99,7
77	Sozialpflegeberufe	36	0	0,3	35	99,7
25	Metallerzeuger und Metall- bearbeiter	1208	6	0,5	1202	99,5
28	Chemiewerker	280	1	0,5	278	99,5
67	Dienst- und Wachberufe	185	1	0,5	184	99,5
42	Technische Sonderfachkräfte ...	147	1	0,6	146	99,3
29	Kunststoffverarbeiter	47	0	0,9	47	99,1
32	Papierhersteller und -verarbeiter Zusammen...	126 2962	2 13	1,6 0,4	124 2948	98,4 99,5
12	Forst-, Jagd- und Fischereiberufe	96	3	2,8	93	97,1
27	Elektriker	652	24	3,6	628	96,3
52	Verkehrsberufe	1420	56	4,0	1364	96,0
63	Reinigungsberufe	613	26	4,3	586	95,6
22	Steinbearbeiter, Keramiker, Glasmacher	222	10	4,5	212	95,5
82	Erziehungs- und Lehrberufe	374	17	4,6	357	95,4
71	Organisations-, Verwaltungs- und Büroberufe	3371	171	5,1	3201	94,9
26	Schmiede, Schlosser, Mecha- niker und verwandte Berufe ...	1927	102	5,3	1824	94,7
33	Lichtbildner, Drucker und verwandte Berufe	212	13	6,2	198	93,5
41	Ingenieure, Techniker und verwandte Berufe	687	51	7,5	635	92,5
24	Bauberufe	1388	108	7,8	1280	92,2
	Zusammen...	10961	582	5,3	10378	94,7
34/35	Textilhersteller, Textilverarbeiter, Handschuhmacher	1050	113	10,7	937	89,3
30	Holzverarbeiter und zugehörige Berufe	560	76	13,6	484	86,3
37	Nahrungs- und Genussmittel- hersteller	642	112	17,4	530	82,6
36	Lederhersteller, Leder- und Fellverarbeiter	244	51	20,9	193	79,0
	Zusammen...	2496	352	14,1	2143	85,9
84	Übrige Berufe der Wissenschaft und des Geisteslebens	54	11	20,4	43	79,6
81	Gesundheitsdienstberufe	465	109	23,4	356	76,6
65	Körperpfleger	229	60	26,1	169	73,9
72	Rechtswahrer	65	17	26,7	47	73,4
85	Künstlerische Berufe	100	28	28,4	72	71,6
	Zusammen...	912	225	24,7	686	75,3
51	Handelsberufe	2386	772	32,4	1614	67,6
61	Gaststättenberufe	299	148	49,5	151	50,5
	Zusammen...	2685	920	34,3	1765	65,7
11	Ackerbauer, Tierzüchter, Gartenbauer	1564	1144	73,2	419	26,8
	Zusammen...	23718	3238	13,6	20478	86,3
Nach der Berufstätigkeit nicht bestimmbare Erwerbspersonen						
13	Mith. Familienangehörige in der Wirtschaftsabteilung Land- und Forstwirtschaft	1990	—	—	—	—
91	Mith. Familienangehörige außerhalb der Wirtschafts- abteilung Land- und Forstwirtschaft	667	—	—	—	—
92	Arbeitskräfte mit nicht bestimmtem Beruf	152	—	—	152	100
	Zusammen...	2809	—	—	152	5,4
	Insgesamt...	26527	3238	12,2	20632	77,8

¹⁾ Klassifizierung der Berufe 1961.

Bei den Metallerzeugern und -bearbeitern beschränken sich diese Möglichkeiten auf die Bearbeiter; sie sind hier insbesondere bei der Bearbeitung von Werkstücken gegeben, die in kleinerem Rahmen durchführbar ist und mehr oder weniger betont auf handwerklichem Können beruht. Die selbständige Berufsausübung konzentriert sich daher hier auf Berufsklassen, in denen handwerkliche und industrielle Lehrberufe hervortreten. Ähnlich liegen die Verhältnisse bei den

Chemiewerkern, unter denen Selbständige hauptsächlich bei den Chemiesonderfachwerkern vorkommen. Bei den Chemiebetriebswerkern spielen die Selbständigen eine viel geringere Rolle, wobei die Möglichkeit, einfache Verarbeitungsvorgänge, die auch zur chemischen Industrie rechnen, in bescheidenem betrieblichen Rahmen ohne besondere fachliche Ansprüche zu vollziehen, von Einfluß erscheint. Bei den Bergleuten, Mineralgewinnern und Mineralaufbereitern kommen Selbständige in Berufsklassen vor, in denen mit fachlicher Ausbildung nur Anlernberufe erscheinen, sowie in geringfügiger Zahl bei der Restklasse der sonstigen Mineralaufbereiter. In der Maschinistengruppe treten Selbständige fast ausschließlich in der Restklasse der anderweitig nicht eingeordneten Maschinisten an Arbeitsmaschinen auf, in der selbständige Berufsausübung hauptsächlich als Führen vermieteter Bagger u. dgl. durch Eigentümer vorkommen durfte.

In deutlich geringerem Maße an den Großeinsatz von Produktionsmitteln gebunden, als dies für weite Tätigkeitsbereiche der vorgenannten vier Berufsgruppen gilt, erscheinen die Arbeitsverrichtungen der Kunststoffverarbeiter und der Papierhersteller und -verarbeiter (zusammen etwas über 170000 Erwerbspersonen). Für die Herstellung von Kunststoffserzeugnissen, die anders als die zur chemischen Industrie gehörende Kunststoffserzeugung in vieler Beziehung mit verhältnismäßig begrenzter technischer Ausrüstung ausgeführt werden kann, hat der mittlere und kleinere Betrieb größere Bedeutung als die Selbständigkeit in den Berufen des Kunststoffverarbeitens; denn als Eigentümer solcher Betriebe werden viel eher Angehörige von technischen oder kaufmännischen Berufen tätig als Kunststoffverarbeiter. Auch in der Zellstoff-, Papier- und Pappeherzeugung ist der Mittel- und Kleinbetrieb häufiger, als oft angenommen wird, pflegt aber auch dann nicht von Personen geleitet zu werden, deren berufsmäßige Arbeitsaufgabe das Bedienen von Maschinen der Papierherzeugung geblieben ist. Die Selbständigkeit im Berufsbereich der Papierbranche beschränkt sich auf die Papierverarbeitung (z. B. Buchbinder, Preßvergolder).

Der Anteil der Selbständigen unter den 147000 technischen Sonderfachkräften ist gering, weil die Laboratorien, Prüfstellen usw., die meist den betrieblichen Rahmen für diese Arten von Tätigkeiten bilden, in der Regel Einrichtungen größerer Unternehmen oder des öffentlichen Dienstes sind. Lediglich bei den Filmvorführern, zu denen auch der Wanderkinobesitzer gehört, hat die selbständige Berufsausübung etwas mehr Bedeutung.

In den Berufen der Seelsorger, Seelsorge- und Kulthelfer, in denen 67000 Erwerbspersonen gezählt wurden, kommt selbständige Berufsausübung nicht bei den Geistlichen der beiden großen christlichen Kirchen, sondern nur in den Berufsklassen „Geistlicher (Sprecher) anderer Bekenntnisse“ (z. B. Evangelisten, Wanderprediger) und „Sonstige Seelsorgehelfer und Kulthelfer“ (z. B. Bestattungsredner) vor.

Sozialarbeit wird auf den Gebieten sowohl der behördlichen als auch der privaten Fürsorge normalerweise im Rahmen eines Arbeits- oder Dienstverhältnisses verrichtet. Selbständige Berufsausübung kommt daher unter den 36000 Erwerbspersonen der Sozialpflegerberufe nur vereinzelt vor.

Dienst- und Wachberufe wurden 1961 von 185000 Personen ausgeübt. Bei den etwa 1000 Selbständigen ist vor allem an Parkplatz-, Garderoben- und Toilettenpächter zu denken.

Die im Gesamtbild der genannten elf Berufsgruppen mit einem durchschnittlichen Anteil der Abhängigen von 99,5% als Ausnahme auftretende selbständige Berufsausübung erscheint somit sehr vielfältig begründet. Fachliche Voraussetzungen, funktionelle Besonderheiten der speziellen Arbeitsaufgabe, Eigentums-, Miet- und Pachtverhältnisse spielen hierbei eine unterschiedliche, mitunter recht bedeutungsvolle Rolle.

Auf der folgenden Stufe von wieder 11 Berufsgruppen üben im Durchschnitt 5,3% von fast 11 Mill. Erwerbspersonen eine selbständige Berufstätigkeit aus. Hier werden für die selbständige Berufsausübung bereits Elemente höherer Ausbildungsqualifikation sowie ausgeprägter Verantwortung und Dispositionsbefugnis verlangt. Gleichzeitig erscheint auf dieser Stufe neben Berufsgruppen gewerblichen und administrativen Charakters eine Gruppe von Berufen des agrarischen Bereichs.

Zahlenmäßig an der Spitze steht mit 171000 Selbständigen die Berufsgruppe der Organisations-, Verwaltungs- und Büroberufe. Der Schwerpunkt, der hierbei mit über 170000 Selbständigen auf den Berufsklassen der Unternehmer, Organisatoren und Geschäftsleiter ohne nähere Berufsangabe sowie der Wirtschaftsprüfer und Steuerberater liegt, kommt im Vergleich mit den 3,2 Mill. Abhängigen der Berufsgruppe verhältnismäßig wenig zur Geltung, weil die in dieser Gruppe zusammengefaßten Berufstätigkeiten doch überwiegend in abhängiger Stellung verrichtet werden. Dabei liegt der Hauptschwerpunkt mit fast 149000 Selbständigen auf der Berufsklasse der Unternehmer usw. Die Funktion des Direktors, Geschäftsleiters oder tätigen Betriebsinhabers wird aber weitgehend als betriebliche Stellung im Rahmen des eigentlichen Berufs als Kaufmann, Ingenieur usw. betrachtet. Dementsprechend pflegt die Frage nach der ausgeübten Tätigkeit (Beruf) unter fachlichem und nicht funktionellem Gesichtspunkt beantwortet zu werden. Die ohne nähere Berufsangabe für die Berufsklasse der Unternehmer usw. verbleibenden Antworten sind insoweit gewissermaßen ein Restposten, der bei der Möglichkeit einer näheren Orientierung an Tätigkeits- und Ausbildungsmerkmalen fachlich statt funktionell zugeordnet werden könnte. Dann würde die selbständige Berufsausübung in den Organisations-, Verwaltungs- und Büroberufen hauptsächlich nur bei den Wirtschaftsprüfern, Steuerberatern, Buchrevisoren, selbständigen Buchführern und selbständigen Schreibkräften mit insgesamt wohl etwas weniger als 23000 Selbständigen erscheinen. Anders ausgedrückt, wären zu den Unternehmern und Managern alle Personen hinzuzurechnen, die in ihrem Fachberuf unternehmerisch tätig sind. Von den 108000 Selbständigen der Bauberufe entfallen allein 49000 auf die Maler und Lackierer, 21000 auf die Maurer, 12000 auf die Zimmerer, 7000 auf die Dachdecker und 5000 auf die Stukkatoren. Zwar sind dies Berufsklassen mit traditionellen Lehrberufen, aber gerade hier entfaltet sich auch jene planende Kombination von Bauelementen, systematische Koordination von Arbeitsvorgängen und vorausdisponierende Initiative, die für den Unternehmer im Baugewerbe und Bauausstattungs-gewerbe kennzeichnend sind. Von den 56000 Selbständigen der Verkehrsberufe entfallen über 47000 auf die Berufsklasse der Kraftfahrer, in der kein Lehr- oder Anlernberuf vorkommt, zu der aber die Fuhrunternehmer und Kraftdroschken- oder Taxibesitzer gehören. Von 51000 selbständigen Ingenieuren und Technikern wurden fast 35000 bei den Architekten, Bauingenieuren und Bautechnikern gezählt. Es möge genügen, die Relativität der Abgrenzbarkeit einer „Managergruppe“ im Rahmen dieser Stufe eines Selbständigen-Anteils von 2,8 bis 7,8% am Beispiel einer unter dieser Sicht zusammenfassenden Betrachtung der Organisations-, Bau-, Verkehrs- und Ingenieurberufe zu zeigen, in denen zusammen nicht ganz 400000 Selbständige gezählt wurden.

Wie schwierig es mangels allgemein als gültig anerkannter Definition des Unternehmerbegriffs ist, Zuordnungen zu ihm einwandfrei zu präzisieren, zeigt die Verteilung der 46000 Selbständigen in den Reinigungs-, den Erziehungs- und Lehr- und den Forst-, Jagd- und Fischereiberufen. Von den 26000 Selbständigen der Reinigungsberufe gehören 18000 zu den Wäschern, Plättern und Büglern, bei denen es zwar handwerkliche Lehrberufe gibt, aber auch die selbst mitarbeitenden Besitzer von Heißmangleien und die selbständig bei ihrer Kundschaft tätigen Waschfrauen. Bei der selbständigen Ausübung des Schornsteinfegerberufs (5000 Selbständige) treffen handwerkliche Ausbildung und öffentliche Bestellung zusammen. Unter den 17000 Selbständigen der Erziehungs- und Lehrberufe treten 7000 Musiklehrer und Gesangslehrer hervor, die hauptsächlich freiberuflich tätig sein dürften, aber auch Betriebsinhaber sein können. Auch die 6000 Selbständigen in den Sonstigen Lehrberufen, zu denen die nicht anderweitig zugeordneten Lehrkräfte gehören (z. B. Fahrlehrer, Privat-Sprachlehrer), verteilen sich auf freiberufliche und gewerbebetriebliche Tätigkeit. Schließlich waren von 3000 Selbständigen in den Forst-, Jagd- und Fischereiberufen 1000 Küstenfischer, ein Beruf mit Lehrausbildung wie auch die Binnenfischer mit 1000 Selbständigen, und 1000 Selbständige gehörten zu den Forstwirten und höheren Forstverwaltern, bei denen die Waldbesitzer und die Beratenden Forstwirte als selbständige Berufe hervortreten.

Die 149000 Selbständigen in den restlichen vier Berufsgruppen dieser Stufe entfielen wieder weit überwiegend auf Berufsklassen, in denen – vor allem handwerkliche – Lehrberufe hervortreten.

Von den etwas über 102000 Selbständigen der die Schmiede, Schlosser, Mechaniker und verwandten Berufe umfassenden Gruppen befanden sich rund 20000 in der Klasse der Stahlschmiede, fast 16000 in derjenigen der Schlosser, die außer dem Stahlbauschlosser und einigen Sonderformen, wie dem Hochdruckrohrschlosser, alle Prägungen dieses metallbearbeitenden Berufes umfaßt, und über 13000 bei den Kraftfahrzeughandwerkern. Etwa 22000 Selbständige waren in den drei sehr verwandten Berufsklassen der Klempner und Blechkarosseriebauer, des Doppelberufes Klempner und Installateur und des Rohrinstallateurs. Ungefähr ebensoviel Selbständige wie in der erstgenannten dieser drei Berufsklassen allein, nämlich annähernd 9000 befinden sich unter den Uhrmachern. Von den nicht ganz 24000 Selbständigen der Berufsgruppe Elektriker wurden knapp 21000 allein in der Berufsklasse Elektroinstallateur, Elektromonteur, Kabelmonteur gezählt. In der Berufsgruppe der Lichtbildner, Drucker und verwandten Berufe konzentrierte sich die selbständige Berufsausübung mit annähernd 7000 bzw. 5000 von insgesamt noch nicht 13000 Selbständigen auf die Berufsklassen der Photographen und Reproduktionsphotographen und der Buchdrucker. Von den knapp 10000 Selbständigen der Berufsgruppe Steinbearbeiter, Keramiker, Glasmacher rechneten nicht ganz 5000 zur Berufsklasse Steinmetz, Steinbildhauer, fast 2000 zur Klasse der Edelsteinbearbeiter und etwas über 1000 zur Berufsklasse der Formsteinhersteller.

Die folgende Stufe, in welcher der Anteil der Abhängigen im Durchschnitt 85,9% beträgt, umfaßt die vier Berufsgruppen der Lederhersteller, Leder- und Fellverarbeiter, der Textilhersteller, Textilverarbeiter und Handschuhmacher, der Holzverarbeiter und zugehörigen Berufe und der Nahrungs- und Genußmittelhersteller. Für sie ist kennzeichnend, daß sich die Selbständigen in allen Berufsgruppen zu 80 bis 90% auf zwei Berufsklassen ausgeprägten Ausbildungsberufscharakters konzentrieren. Mit 90 bzw. 81% relativ am stärksten erwies sich diese Konzentration bei den Lederherstellern usw. und bei den Holzverarbeitern usw. Von den 51000 selbständigen Leder- und Fellverarbeitern waren fast 39000 Schuhmacher und 7000 Sattler. Von den rund 76000 selbständigen Holzverarbeitern entfielen knapp 55000 auf die Bautischler, Möbeltischler und 7000 auf die Stellmacher. Zu 80% annähernd ebenso stark konzentrieren sich die 112000 Selbständigen unter den Nahrungs- und Genußmittelherstellern auf die Bäcker mit 48000 und Fleischer mit 42000. Von 113000 selbständigen Textilherstellern, Textilverarbeitern usw. entfielen auf die Schneider 80000 und auf die Polsterer, Dekorateur 10000, zusammen knapp 80%.

Bildet die selbständige Berufsausübung in dem von abhängiger Arbeit beherrschten Bereich eine auf einzelne Berufsklassen beschränkte Ausnahmeerscheinung, so ist sie auf den übrigen fachlich abgrenzbaren Gebieten des Berufslebens ein wesentlicher Bestandteil der Erwerbstätigkeit. Dabei läßt sich zunächst mit einem Anteil der Selbständigen von etwa 20 bis 30% eine Stufe von fünf Berufsgruppen abgrenzen, von deren 0,9 Mill. Erwerbspersonen durchschnittlich 24,7% als selbständig ermittelt wurden.

Diese Stufe erscheint von den übrigen nicht nur zahlenmäßig abgegrenzt durch ihren breitverteilten, starken Anteil der Selbständigen, sondern auch wesensmäßig durch die Art ihrer Berufsgruppen: Rechtswahrer und die Berufe des Gesundheitswesens, Geistes- und Kunstlebens, in der Hauptsache der Kreis intellektueller Berufe, die geschichtlich aus freiem, selbstverantwortlichem Schaffen hervorgegangen sind, in ihren bestimmenden Formen geistige Sozialberufe hohen Prestiges, deren Ausübung das Bestehen einer geordneten Gesellschaft voraussetzt und sich mit der Veränderung ihrer organisatorischen und technologischen Grundlagen wandelt. Anders als bei den Berufen, deren gegenwärtige Struktur nach der sozialen Stellung sich aus ursprünglich handwerklichen Formen der Zusammenarbeit oder wirtschaftlichen Vorgängen der Eigentums- und Kapitalbildung herleitet, hat sich bei diesen Berufen ein Übergang von der alleinschaffenden Ausübungsform in die Abhängigkeit vollzogen, teils durch Abspaltung vom ursprünglichen Berufskomplex, teils durch Strukturveränderung innerhalb desselben. Dabei haben sich die Heilberufe mit ihren Differenzierungen, ferner die aus freiberuflichem Advokaten-tum im Zuge der sozialorganisatorischen Entwicklung stark in die urteilende und verwaltende Rechtswahrung hineingewachsenen Juristen sowie die allmählich entstandenen verschiedenen Formen des Literaten-tums und der künstlerischen Betä-

tigung im Rahmen der in ihrer Ausübung recht individuell gebliebenen, vom Ursprung her im wesentlichen geistigen Berufe gehalten. Im Hinblick auf diese charakteristische Form der Selbständigkeit tritt hier die Frage nach Schwerpunkten der Abhängigkeit gegenüber der auf den vorher behandelten Stufen als Ausnahmeerscheinung berufssoziologisch interessanteren Selbständigkeit hervor.

Hierbei nehmen die Heilberufe in mehrfacher Hinsicht eine Sonderstellung ein. Die Körperpfleger (229000 Erwerbspersonen), in der Berufssystematik 1950 mit den Gesundheitsdienstberufen (464000 Erwerbspersonen) noch in einer Berufsgruppe vereinigt, wurden 1961 als gesonderte Gruppe klassifiziert. Die Anteile der Selbständigen sind in den nun getrennten systematischen Gruppen aber annähernd gleich, nämlich bei den Gesundheitsdienstberufen im Durchschnitt rund 23%, bei den Körperpflegern 26%. Während sich bei den Körperpflegern neben der handwerklichen Berufsklasse der Friseure mit einem Selbständigenanteil von 27% ein in der Klasse der sonstigen Körperpfleger zusammengefaßtes Feld von Berufen entwickelt hat, die auf Grund gesetzlich vorgeschriebener (medizinischer Bademeister), durch Fachinstitute betriebener Ausbildung (Kosmetikerin) oder von Einlernung (Fußpfleger) zu 19% in selbständiger Form ausgeübt werden, hat die Differenzierung innerhalb der Gesundheitsdienstberufe zu vier Berufsklassen geführt, innerhalb deren nur Abhängige gezählt wurden. Dies entspricht für die Diatassistentinnen, die Sprechstundenhelfer und die sonstigen Heilbehandlungsbeistände der Erwartung, überrascht aber bei den Medizinisch-technischen Assistentinnen, deren Berufserlaubnis die selbständige Ausübung nur für einzelne ihrer Arbeitsgebiete ausschließt. Fast nur aus Abhängigen setzt sich erwartungsgemäß die Berufsklasse der geprüften Krankenschwestern und Krankenpfleger zusammen. Dagegen hat sich bei den Human- und Veterinärmedizinern ein Anteil von 40 bzw. 36% Abhängigen ergeben. Dieser Anteil würde sich noch erhöhen, wenn man die bei den lehrenden Berufen gezählten Hochschullehrer der Medizin und die in die zivile Erwerbsbevölkerung nicht einbezogenen Sanitätsoffiziere hinzurechnen würde. Andererseits enthält die Berufsklasse der Ärzte die im Angestelltenverhältnis beschäftigten Medizinalassistenten, die noch nicht voll approbiert sind. Obwohl die Entbindungen in zunehmendem Maß in Anstalten vollzogen werden, übten 1961 nur knapp 25% der insgesamt etwa 9000 Hebammen ihren Beruf in abhängiger Stellung aus. Der Anteil von immerhin 12% Abhängigen bei einer Gesamtzahl von allerdings nur 3000 Heilpraktikern ist größer als bei den 32000 Zahnärzten, bei denen sich (ohne zahnärztliche Sanitätsoffiziere) nur 9% ergaben. In der Berufsklasse der Apotheker, in der auch Apothekerpraktikanten, -assistenten und Provisoren gezählt wurden, sind annähernd 60% Abhängige erfaßt worden.

Auch die Gruppe der künstlerischen Berufe (100000 Erwerbspersonen) zeigt eine breite Verteilung der Selbständigkeit bei einem durchschnittlichen Anteil von 28%, doch enthält sie auch Berufsklassen starken Abhängigen-Anteils.

Allein die Berufsklasse der Bühnen- und Filmausstatter besteht ausschließlich aus Abhängigen. Die beiden am stärksten besetzten Berufsklassen Schaufenstergestalter (23000 Erwerbspersonen) und Musiker (22000) zeigen mit 91 bzw. 84% Abhängigen ebenfalls eine starke Betonung der unselbständigen Berufsstellung. Auch von den nur 1300 Angehörigen jener künstlerischen Hilfsberufe wie Photomodell, Berufsmodell, Komparse oder Statist standen 83% in abhängiger Stellung. Die Abhängigkeit oder Selbständigkeit der Stellung unterliegt in dieser Berufsgruppe mehr einer von dem Ausübenden gewählten Wirkungsform als einem zwingenden organisatorischen Einfluß wie etwa bei der Massenproduktion. Ob der Bildhauer, der Kunstmaler oder Kunstzeichner oder der Kunstgewerbler selbständig (93 bzw. 67 bzw. 44%) oder in abhängiger Stellung (7 bzw. 33 bzw. 56%) tätig sein wollen, hängt zwar weit mehr von ihrem Willen als bei dem letzten Endes an das Medium des Theaters, Films usw. gebundenen Schauspieler oder Spielleiter (72% Abhängige), doch erhält die abhängige Berufsausübung auf dem Gebiet der ausübenden Kunst insofern eine eigene Note, als sie in einer durchaus individuellen Leistung besteht. Ein bestimmter Schauspieler wird für eine bestimmte Rolle oder ein bestimmtes Rollengenie verpflichtet, wie eine bestimmte Person unter den 400 Berufssportlern (75% Abhängige) als Jockey für einen bestimmten Rennstall reitet. Vielleicht nur im Typ des Schaustellers (27% Abhängige) mischen sich Merkmale der Individualität und Originalität

(z. B. Drehorgelspieler) mit Unternehmerinitiative (z. B. Zirkusbesitzer) und Handlangertätigkeit (z. B. Schaustellergehilfe) in einer von anderen künstlerischen Berufen charakteristisch abweichenden Form.

Die persönlichkeitsgebundene Form der Leistung bestimmt, wenn auch in geringerem Ausmaß als bei den künstlerischen Berufen, nicht unerheblich den Tätigkeitscharakter in der Gruppe der sogenannten „Übrigen Berufe der Wissenschaft und des Geisteslebens“, innerhalb welcher 54000 Erwerbspersonen gezählt wurden. Bei einem Gesamtdurchschnitt der Berufsgruppe von 79% Abhängigen wies die Berufsordnung der Bibliothekare, Archivare und Museumsfachleute aus naheliegenden Gründen ausschließlich Abhängige aus. Für die übrigen Berufsklassen lag ihr Anteil zwischen 93% (Geologen, Meteorologen und übrige Naturwissenschaftler) und 60% (Psychologen, Anthropologen).

Für die mit 22000 Erwerbspersonen am stärksten besetzte Berufsklasse der Schriftsteller, Publizisten und Lektoren hatte die selbständige Berufsausübung mit einem Anteil von 38% also verhältnismäßig hohe Bedeutung.

Innerhalb der 65000 Erwerbspersonen starken Berufsgruppe der Rechtswahrer mit einem durchschnittlichen Anteil Abhängiger von 73% ergaben sich für die einzelnen Berufsklassen erhebliche Unterschiede in der Form der Berufsausübung. Die Rechtsbeistände, die – ohne Rechtsanwalt zu sein – auf Grund einer Erlaubnis der Justizverwaltung Rechtsangelegenheiten wahrnehmen, arbeiten ausschließlich in selbständiger Stellung. Für die Berufsklasse Rechtsanwalt, Notar gilt dies nur zu 89%. Bei den Patentanwälten und Patentingenieuren überwiegt bereits der Anteil der Abhängigen mit 55%, und bei den Richtern, Staatsanwälten und Rechtsvollstreckern handelt es sich im vollen Umfang um Bedienstete des Staates, wobei sich für die richterlichen Beamten die Abhängigkeit in der Stellung im Beruf mit der Unabhängigkeit in der Ausübung der beruflichen Funktionen verbindet.

Von den zuletzt behandelten Berufsgruppen unterscheiden sich die Handels- und die Gaststättenberufe ebenso wie von den zuvor besprochenen, durch das beherrschende Hervortreten abhängiger Erwerbstätigkeit gekennzeichneten Berufsgruppen. Dies liegt nicht nur an der äußeren Tatsache einer über den Anteil der Selbständigen am sozialen Aufbau aller bisher erörterten Berufsgruppen hinausgehenden zahlenmäßigen Betonung dieser Stellung im Beruf mit durchschnittlich 34,3%, sondern ebenso an der Eigenart der Tätigkeiten, die in diesen beiden mit nahezu 2,7 Mill. Erwerbspersonen besetzten Berufsgruppen zusammengefaßt sind. Zwar gehören sowohl zu den Handels- als auch zu den Gaststättenberufen Lehrberufe, doch zielt deren Ausbildung nicht wie im Handwerk auf Fertigkeiten, deren meisterhafte Beherrschung an sich schon eine weitgehende Grundlage für selbständige Berufsausübung bietet. Kennzeichnend für die Lehrberufe in diesen Berufsgruppen ist die vorwiegende Vermittlung von Wissen, das durch Denkarbeit nicht wissenschaftlicher Art in Verhaltensformen und in Handeln umgesetzt wird, das Vorgänge, aber nicht Material gestaltet. Diese in der Mehrzahl das Wort Kaufmann enthaltenden Lehrberufsbezeichnungen bedeuten aber nicht, daß diese Ausbildungen grundsätzlich auf die handelsrechtliche Stellung eines Kaufmanns hinauslaufen, die den selbständigen Betrieb eines Handelsgewerbes voraussetzt. Der Anteil selbständiger Berufsausübung kann sogar in einer Berufsklasse, für die eine solche Kaufmannsausbildung starke Bedeutung hat, wie beim Bankfachmann (1%), geringfügig sein. Hierbei spielen die Kapitalvoraussetzungen für eine Verselbständigung mit, die für andere Handelsberufe, deren Ausübung wie beim Reisevertreter noch nicht einmal eine Lehre voraussetzt, erheblich günstiger sind als auf den übrigen Feldern des Berufslebens, weil sie vielfach aus kleinem und kleinstem betrieblichem Rahmen heraus die Begründung und den Ausbau selbständiger Existenz gestatten. Entscheidend für das Maß selbständiger Berufsausübung in diesen beiden Gruppen ist die im Vergleich mit allen bisher dargestellten Zweigen des Berufslebens im ganzen leichtere Möglichkeit zur Entfaltung von Selbständigkeitsinitiative. Zahlenmäßig kommt dies bei den Handelsberufen darin zum Ausdruck, daß von etwas weniger als 800000 Selbständigen allein 71% auf die Groß- und Einzelhändler usw. entfallen, weiterhin 15,7% auf die Handelsvertreter und Reisenden, 2,7% auf die ambulanten Händler, 2,5% auf die Versicherungskaufleute und 1,8% auf die

systematisch anderweitig nicht eingeordneten Verleiher, Vermieter und Vermittler. Die etwa 150000 Selbständigen der Gaststättenberufe waren fast vollzählig Gastwirte. Während bei den Handelsberufen der Anteil der Abhängigen – mitbedingt durch die Massenbesetzung dieser rund 2,4 Mill. Erwerbspersonen umfassenden Gruppe – immerhin noch fast 68% betrug, war er bei den Gaststättenberufen mit kaum mehr als der Hälfte der rund 300000 Erwerbspersonen am geringsten von allen Berufsgruppen mit Ausnahme der acker- oder gartenbauenden und der tierzuchtenden Berufe.

In dieser Gruppe der Ackerbauer, Tierzüchter und Gartenbauer stehen von insgesamt nicht ganz 1,6 Mill. Erwerbspersonen noch knapp 27% in abhängiger Stellung. Die Bedeutung der leitenden Funktion des Selbständigen wird bei dieser sozialen Struktur der Gruppe weitgehend durch die Tatsache überlagert, daß er in erheblichem Ausmaß selbst der manuell Ausführende seiner eigenen Dispositionen ist. Von den insgesamt etwas über 1,1 Mill. Selbständigen in dieser Gruppe gehörten 92,7% der Klasse der Landwirte an. 3,2% wurden bei den Gärtnern, Gartenbautechnikern und Gartenarchitekten gezählt. 1,6% entfielen auf die Weinbauern. 1,4% waren in der Verbindung von Landwirt und Gastwirt selbständig tätig.

Trotz der weitgehenden Mitübernahme landwirtschaftlich und gärtnerisch ausführender Arbeit durch den Landwirt selbst könnte die deutsche Landwirtschaft bei ihrer gegebenen Struktur und Arbeitsweise ihre hohe Ertragsleistung nicht erreichen, wenn dessen Arbeitskraft nicht durch die Mitwirkung von Familienangehörigen entlastet würde. In welchem Umfang die Leistung von Landarbeitern usw. durch Mithelfende Familienangehörige in der Wirtschaftsabteilung Land- und Forstwirtschaft substituiert wird, läßt sich aber nicht feststellen, weil diese rund 2 Mill. Mithelfenden nicht nach ihrer Berufstätigkeit unterschieden werden können. Dies gilt auch für die

nicht ganz 670000 Mithelfenden außerhalb der Wirtschaftsabteilung Land- und Forstwirtschaft, bezüglich deren nur unter Hinweis auf die erwähnte Struktur der Gaststättenberufe gesagt sei, daß über 16% von ihnen im Gaststätten- und Beherbergungsgewerbe vorkamen.

Bei der ebenfalls nicht nach Berufen aufteilbaren Gruppe der 152000 Arbeitskräfte mit nicht bestimmtem Beruf handelt es sich zum Teil um Arbeitskräfte, die mangels näherer Beantwortung der Frage nach der ausgeübten Tätigkeit berufssystematisch nicht näher zugeordnet werden konnten, sich aber oft noch wirtschaftssystematisch, jedenfalls aber nach der Stellung im Beruf eingruppierten lassen. Von größerer Bedeutung als die Arbeitskräfte ohne nähere Tätigkeitsangabe sind die Arbeitskräfte mit noch nicht bestimmtem Beruf. Dies sind zunächst die noch arbeitssuchenden Schulentlassenen, auf die 1,8% der Erwerbspersonen in dieser Gruppe entfielen. Weitere 12,8% waren Praktikanten oder Volontäre. Die Lehrlinge mit noch nicht feststehendem Beruf stehen in einem ordnungsgemäß begründeten Lehrverhältnis, dessen erster Abschnitt als Probezeit für die Eignung des Lehrlings oder als Grundausbildung für mehrere Berufe mit Berufsentscheidung nach Abschluß dieser Grundausbildung vorgesehen ist. Auch diese Lehrlinge könnten, wie es für Berufsnachwuchsberechnungen erwünscht ist, nach eigentlichen Berufsgruppen oder -klassen nur mit Hilfe von Tätigkeitsmerkmalen nachgewiesen werden. Ohne diese Voraussetzung ist damit zu rechnen, daß sich dieser Personenkreis bei künftigen Erhebungen vergrößert, wenn im Lehrlingswesen durch Einführung eines mit breit angelegter Grundausbildung beginnenden Stufenausbildungssystems Facharbeiter mit größerer Elastizität der Einsatzmöglichkeiten herangebildet werden sollen. 1961 betrug der Anteil dieser berufssystematisch nicht näher bestimmbarer Lehrlinge 5,2% der in der Gruppe mit nicht bestimmtem Beruf insgesamt erfaßten Arbeitskräfte.

3. Beruf und Alter

Eine wesentliche Voraussetzung für eine Antwort auf die Frage nach den Aussichten für Nachwuchskräfte in einem bestimmten Beruf bildet die Kenntnis der Altersstruktur seines Bestandes. Von diesem Altersaufbau hängt es ab, in welchem Zeitmaß die das Ausschneiden aus dem Erwerbsleben bestimmenden Komponenten der natürlichen Bevölkerungsbewegung die Ergänzung des Bestandes durch Nachwuchskräfte erforderlich machen. Diese Faktoren sind die Sterbewahrscheinlichkeit der verschiedenen Altersstufen, der Umfang der durch Erreichen der Ruhestandsgrenze verursachten Bestandsverminderung und bei Frauen Einflüsse des Familienstandes, die in bestimmten Lebensabschnitten auf die Erwerbsbeteiligung der weiblichen Bevölkerung verstärkt einwirken.

Dabei ist außer den genannten Komponenten der natürlichen Bevölkerungsbewegung insbesondere zu berücksichtigen, wie die Altersstruktur eines Berufes durch Veränderungen in der Dauer des Schulbesuchs, durch eine allgemeine oder spezielle Entwicklung der Frühinvalidität und durch eine Fortsetzung der beruflichen Tätigkeit über die normale Altersgrenze für den Beginn des Ruhestands hinaus beeinflußt wird.

Alle diese bei dem Altersaufbau ansetzenden Überlegungen führen freilich nur zu der Größe des berufsspezifischen Ersatzbedarfs. Ob dieser zu den Zeitpunkten des Nachrückens der Nachwuchskräfte in gleicher, geringerer oder größerer Höhe erforderlich sein wird, richtet sich nach der wirtschaftlichen Entwicklung. Diese ökonomischen Einflüsse können den wirklichen Bedarf stärker bestimmen als die demographischen Komponenten. Hiervon wird es auch abhängen, inwieweit Berufe, die gegenwärtig eine starke Anziehungskraft auf die Jugend ausüben, einen erhöhten Zuwachs an Fachkräften auf die Dauer aufnehmen können oder auf längere Sicht die Abwanderung eines Teiles dieser ausgebildeten Nachwuchskräfte in andere Berufe erwarten lassen.

Die Angaben über die Altersschichtung auf den Beruf im engsten berufskundlichen Sinne zu beziehen, ließ sich allerdings nicht ver-

wirklichen. Der statistischen Erfassung sind durch die Abgrenzbarkeit der Merkmale und das Verständnis der Befragten Grenzen gesetzt, die nach dem Stande zur Zeit der Berufszählung von 1961 nur erlaubten, als kleinste systematische Einheiten Berufsklassen zu unterscheiden. Auch die entsprechenden Einheiten der Berufssystematik von 1950 waren trotz ihrer Bezeichnung als Berufe Klassen, in denen Vollberufe, Spezialisierungen und Hilfstätigkeiten vereinigt wurden, wenn sie ihrem Wesen nach, das heißt in der Art der Aufgabenstellung und der Arbeitsverrichtungen gleichartig sind.

Je nach dem Anteil der Gelernten in einer Berufsklasse, der sich aus dem Nachweis der Berufsausbildung für den ausgeübten Beruf ergibt²¹⁾, läßt sich beurteilen, welches Gewicht dem Nachwuchs aus Lehrausbildung oder von berufsbildenden Schulen und welches demjenigen aus anderen Entwicklungen für die Berufsklasse zukommt. Nicht alle Berufsausbildungen führen aber vom Ausbildungsberuf oder von der Ausbildungsfachrichtung im geschlossenen Strom zu einem bestimmten Erwachsenenberuf. Für viele dieser Ausbildungen verzweigt sich die Zahl derer, die sie abgeschlossen haben, in verschiedene Erwachsenenberufe. Demgemäß leitet sich der Nachwuchs für einen bestimmten Beruf nicht selten aus unterschiedlichen Ausbildungen her.

Gewiß überschreitet es auch die Möglichkeiten eines Kommentars der Zählungsergebnisse, die Altersschichtung von 437 Berufsklassen oder auch nur 150 Berufsordnungen zu analysieren. Das allgemeine Interesse pflegt sich mehr auf eine Gesamtschau zu richten, während im Altersaufbau innerhalb der kleineren systematischen Einheiten der Berufsklassifizierung ein mehr durch spezielle Untersuchungs- und Auswertungsvorhaben bestimmtes Interesse anzunehmen ist. Diese Überlegungen in Verbindung mit den angegebenen sachlichen Gründen ließen die 41 Berufsgruppen als gebotene Grundlage für diese Darstellung erscheinen.

²¹⁾ Vgl. „Wirtschaft und Statistik“ 1961/5, S. 297f. und 270*ff. Die Erwerbstätigkeit nach Berufen.

3. Erwerbspersonen nach Berufsgruppen und Altersgruppen

1000

Nr. der Systematik ¹⁾	Berufsgruppe	Ins-gesamt ²⁾	Alter von... bis unter... Jahren							
			bis 20	20-25	25-30	30-40	40-50	50-60	60-65	65 u. m.
Männlich										
11	Ackerbauer, Tierzüchter, Gartenbauer	1223	39	54	73	215	194	331	151	165
12	Forst-, Jagd- und Fischereiberufe	80	3	6	7	18	12	23	9	2
13	Mithelfende Familienangehörige ³⁾	379	63	86	64	56	12	17	16	65
21	Bergleute, Mineralgewinner, Mineralaufbereiter	382	30	44	53	112	65	70	7	1
22	Steinbearbeiter, Keramiker, Glasmacher	176	14	26	26	41	27	33	8	2
24	Bauberufe	1377	157	234	210	275	186	235	61	18
25	Metallerzeuger und Metallbearbeiter	1008	89	155	149	250	150	167	42	7
26	Schmiede, Schlosser, Mechaniker ⁴⁾	1845	433	311	217	348	201	252	63	19
27	Elektriker	519	138	87	64	105	51	56	15	3
28	Chemiewerker	206	13	25	28	52	38	40	10	1
29	Kunststoffverarbeiter	26	2	4	4	6	4	4	1	.
30	Holzverarbeiter und zugehörige Berufe	517	47	66	80	99	72	114	26	14
32	Papierhersteller und -verarbeiter	62	7	9	8	13	9	11	3	1
33	Lichtbildner, Drucker ⁴⁾	155	30	25	18	27	21	23	8	3
34/35	Textilhersteller, Textilverarbeiter, Handschuhmacher	282	25	37	37	51	45	61	18	9
36	Lederhersteller, Leder- und Fellverarbeiter	149	12	16	18	25	22	38	11	8
37	Nahrungs- und Genußmittelhersteller	420	75	71	50	65	62	69	18	10
38	Warennachseher, Versandfertigtmacher und Lagerverwalter	352	14	31	32	74	70	95	30	7
39	Ungelernte Hilfskräfte ⁵⁾	793	56	110	102	156	115	185	57	11
41	Ingenieure, Techniker ⁴⁾	664	4	37	86	206	127	150	42	12
42	Technische Sonderfachkräfte	101	25	23	12	20	10	9	2	.
43	Maschinen- und zugehörige Berufe	323	6	30	42	89	59	74	21	2
51	Handelsberufe	1219	122	115	104	247	223	248	85	74
52	Verkehrsberufe	1299	61	150	166	328	266	257	61	10
61	Gaststättenberufe	136	8	9	8	24	31	35	11	10
62	Hauswirtschaftliche Berufe	3	.	1
63	Reinigungsberufe	123	9	14	12	25	21	31	9	2
65	Körperpfleger	86	10	7	7	15	19	18	6	4
67	Dienst- und Wachberufe	148	1	3	4	19	32	54	24	11
71	Organisations-, Verwaltungs- und Büroberufe	1640	134	143	123	354	336	372	132	46
72	Rechtswahrer	61	.	2	9	14	13	16	5	3
73	Ordnungs- und Sicherheitswahrer	155	6	24	18	33	44	28	2	.
77	Sozialpflegeberufe	10	.	.	1	3	2	3	1	.
81	Gesundheitsdienstberufe	148	1	4	9	33	43	36	12	11
82	Erziehungs- und Lehrberufe	189	.	5	19	55	38	44	21	6
83	Seelsorger	43	.	1	4	9	9	13	4	4
84	Übrige Berufe der Wissenschaft und des Geisteslebens	36	.	1	4	11	7	7	2	2
85	Künstlerische Berufe	74	7	8	8	16	13	13	4	3
91	Mithelfende Familienangehörige ³⁾	93	9	20	14	16	10	11	5	8
92	Arbeitskräfte mit nicht bestimmtem Beruf	93	20	21	13	14	9	11	4	1
	Insgesamt...	16596	1669	2009	1904	3517	2672	3253	1005	554
Weiblich										
11	Ackerbauer, Tierzüchter, Gartenbauer	341	17	18	14	43	70	100	33	45
12	Forst-, Jagd- und Fischereiberufe	16	1	1	1	3	4	4	1	.
13	Mithelfende Familienangehörige ³⁾	1612	82	130	138	351	304	352	128	126
21	Bergleute, Mineralgewinner, Mineralaufbereiter	1	1
22	Steinbearbeiter, Keramiker, Glasmacher	46	6	10	7	10	7	5	.	.
24	Bauberufe	11	2	2	1	2	2	1	.	.
25	Metallerzeuger und Metallbearbeiter	200	20	41	30	50	35	21	2	.
26	Schmiede, Schlosser, Mechaniker ⁴⁾	82	13	17	12	18	12	8	1	.
27	Elektriker	132	16	32	22	33	20	10	1	.
28	Chemiewerker	74	10	16	10	17	12	8	1	.
29	Kunststoffverarbeiter	21	2	4	3	5	4	3	.	.
30	Holzverarbeiter und zugehörige Berufe	43	5	8	6	10	8	6	1	.
32	Papierhersteller und -verarbeiter	64	10	13	8	13	11	9	1	.
33	Lichtbildner, Drucker ⁴⁾	57	14	13	7	10	7	5	1	.
34/35	Textilhersteller, Textilverarbeiter, Handschuhmacher	767	156	175	98	130	102	87	12	7
36	Lederhersteller, Leder- und Fellverarbeiter	95	17	22	14	18	13	10	1	.
37	Nahrungs- und Genußmittelhersteller	222	25	30	20	42	46	48	8	3
38	Warennachseher, Versandfertigtmacher und Lagerverwalter	298	32	55	36	66	57	45	5	1
39	Ungelernte Hilfskräfte ⁵⁾	230	29	46	30	50	40	30	3	1
41	Ingenieure, Techniker ⁴⁾	23	.	6	4	7	4	2	.	.
42	Technische Sonderfachkräfte	46	16	15	5	7	2	1	.	.
43	Maschinen- und zugehörige Berufe	3	.	1	1	1	1	.	.	.
51	Handelsberufe	1165	364	221	84	147	153	132	32	32
52	Verkehrsberufe	120	13	15	11	33	26	18	3	1
61	Gaststättenberufe	163	12	25	16	34	35	28	6	7
62	Hauswirtschaftliche Berufe	463	126	104	39	58	51	60	15	10
63	Reinigungsberufe	490	17	34	34	104	128	143	22	6
65	Körperpfleger	143	74	30	9	12	8	6	1	1
67	Dienst- und Wachberufe	37	1	2	2	7	9	11	3	2
71	Organisations-, Verwaltungs- und Büroberufe	1731	378	429	179	297	233	173	31	11
72	Rechtswahrer	4	.	1	1	1	.	1	.	.
73	Ordnungs- und Sicherheitswahrer	1
77	Sozialpflegeberufe	25	.	1	2	5	7	7	2	1
81	Gesundheitsdienstberufe	317	43	63	34	58	50	45	13	11
82	Erziehungs- und Lehrberufe	185	12	29	23	45	32	31	10	4
83	Seelsorger	24	.	2	2	4	4	6	3	4
84	Übrige Berufe der Wissenschaft und des Geisteslebens	19	1	3	3	5	4	3	1	.
85	Künstlerische Berufe	26	5	5	3	5	3	3	1	1
91	Mithelfende Familienangehörige ³⁾	575	21	39	44	139	145	128	32	24
92	Arbeitskräfte mit nicht bestimmtem Beruf	58	12	11	6	11	8	7	1	.
	Insgesamt...	9932	1550	1669	959	1856	1658	1556	376	300

¹⁾ Klassifizierung der Berufe 1961. - ²⁾ Einschl. der Fälle ohne Angabe des Alters. - ³⁾ In der Wirtschaftsabteilung Land- und Forstwirtschaft. - ⁴⁾ Und verwandte Berufe. - ⁵⁾ Soweit nicht an anderer Stelle eingeordnet (Handlanger). - ⁶⁾ Außerhalb der Wirtschaftsabteilung Land- und Forstwirtschaft.

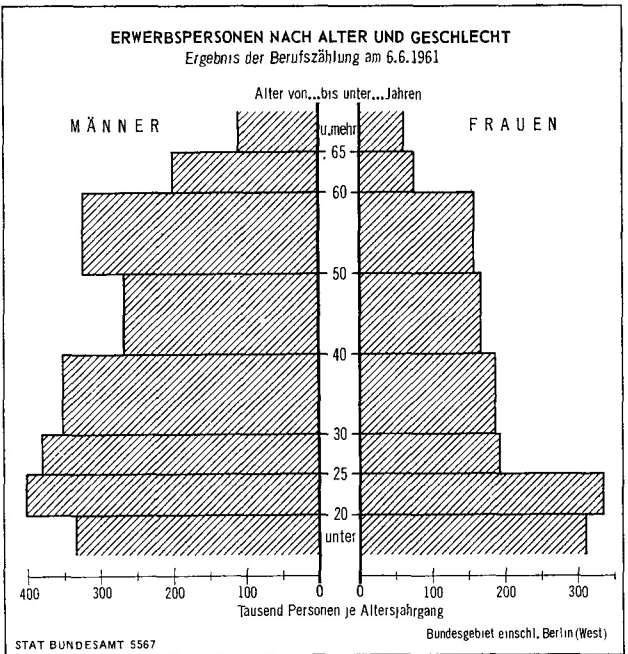
Die Altersgliederung der Erwerbspersonen innerhalb der Berufsgruppen ist auch auf Grund der Berufszählung von 1950 nachgewiesen worden²²⁾. Auf einen Vergleich der Ergebnisse von 1961 mit diesen Angaben wurde jedoch verzichtet, weil die Korrektur des Zählungsergebnisses von 1950, die durch Rückschreibung der Bevölkerungszahlen auf Grund der Wohnungsstatistik 1956/57 vorgenommen worden ist, nicht auf die Altersschichtung nach Berufen übertragen werden konnte und Schlüsse auf die Angemessenheit der gegenwärtigen Altersgliederung der Berufe und auf den sich hieraus ergebenden Ersatzbedarf auf Grund eines solchen Vergleichs nicht gezogen werden können.

Die Analyse kann von der Altersschichtung und von der Berufsgruppengliederung aus vorgenommen werden. Auf beiden Wegen muß sich die Analyse auf die Betrachtung der besonders hervortretenden Werte beschränken, einmal auf die auffälligsten Abweichungen der Anteilzahlen vom Durchschnitt der betreffenden Altersgruppe, zum anderen auf die extremen Werte der Erwerbspersonenzahlen für eine Berufsgruppe. Die beiden Geschlechter werden für jede dieser Analysen getrennt behandelt.

Texttabelle 4 zeigt die durchschnittliche Altersschichtung der männlichen und der weiblichen Erwerbspersonen mit den extremen Werten, die bei einer entsprechenden Aufteilung der Bestände in den einzelnen Altersgruppen auftreten, unter Bezeichnung der Berufsgruppen, in denen sie vorgekommen sind.

Für den Durchschnitt der Erwerbspersonen aller Berufsgruppen läßt sich zunächst erkennen, daß die Anteile der einzelnen Altersstufen für beide Geschlechter zwei verschiedene Höhepunkte, darunter einen gemeinsamen, aufweisen. Dieser gemeinsame Höhepunkt ist der Anteil der 30- bis 40jährigen. Er ist bei den Männern der erste. Der zweite, etwas darunter liegende, fällt bei ihnen in die Altersgruppe 50 bis unter 60 Jahre. Bei den Frauen ist der mit der männlichen Altersgliederung gemeinsame Höhepunkt der zweite. Der erste fällt in die Altersgruppe der 20- bis 25jährigen. Daß die Gruppen höheren Alters bei dem weiblichen Teil der Berufstätigen einen geringeren Anteil an der Gesamtzahl haben als bei dem männlichen, liegt an der stärkeren Bedeutung der Jugendjahre für die weibliche Erwerbstätigkeit. Die Gründe hierfür bilden insbesondere die größere Häufigkeit längerer Berufsausbildungen bei den Männern einerseits

²²⁾ Vgl. Statistisches Bundesamt, Statistik der Bundesrepublik Deutschland, Band 36, Heft 2.



und der Einfluß von Eheschließung und Familiengründung auf die Teilnahme der Frauen am Erwerbsleben andererseits. Die Kurve der Altersgruppenanteile verläuft daher von der jüngsten Gruppe der weniger als 20jährigen mit 10,1 über 12,1% bei den 20- bis 25jährigen und eine geringfügige Abnahme auf 11,5% im Alter von 25 bis 30 Jahren vergleichsweise steil zu dem ersten Höhepunkt von 30 bis unter 40 Jahren bei den Männern mit 21,2%. Dagegen ist bei den Frauen schon unter 20 Jahren ein Anteil von 15,6% gegeben, der sich im Alter von 20 bis unter 25 Jahren auf 16,8% nur wenig erhöht, für die 25- bis 30jährigen auf 9,7% fällt und schließlich ebenso wie bei den Männern im vierten Lebensjahrzehnt den absoluten Höhepunkt erreicht, der bei den Frauen mit 18,7% zum Ausdruck kommt. Während nun das fünfte Dezennium (16,7%) für die weibliche Erwerbstätigkeit etwa die gleiche anteilmäßige Bedeutung hat

4. Extreme Werte der Besetzung in den einzelnen Altersgruppen nach Berufsgruppen

Art des Anteils	Einheit	Anteile der Erwerbspersonen im Alter von . . . bis unter . . . Jahren an der Gesamtzahl der bezeichneten Gruppe							
		unter 20	20-25	25-30	30-40	40-50	50-60	60-65	65 und mehr
Männer									
Hochstanteil	%	Elektriker	Mithelfende Familienangehörige in der Wirtschaftsabteilung Land- und Forstwirtschaft	Übr. Berufe der Wissenschaft und des Geisteslebens	Gesundheitsdienstberufe	Dienst- und Wachberufe	Mith. Fam.-Ang. in der Wirtschaftsabt. Land- und Forstw.		
		26,5	22,6	16,9	32,0	28,9	36,7	16,2	17,2
Mindestanteil	%	Erziehungs- und Lehrberufe, Rechtswahrer	Seelsorger	Dienst- und Wachberufe	Mithelfende Familienangehörige in der Wirtschaftsabteilung Land- und Forstwirtschaft	Ordnungs- und Sicherheitswahrer			
		0,0	2,0	2,8	13,0	3,2	4,4	1,5	0,1
Erwerbsbevölkerung									
Anzahl	1000	1669	2009	1904	3517	2672	3253	1005	554
Spanne	Prozentpunkte	26,5	20,6	14,1	19,0	25,7	32,3	14,7	17,1
Durchschnitt	%	10,1	12,1	11,5	21,2	16,1	19,6	6,1	3,3
Frauen									
Höchstanteil	%	Körperpfleger	Technische Sonderfachkräfte	Rechtswahrer	Ordnungs- und Sicherheitswahrer	Dienst- und Wachberufe	Seelsorger		
		52,0	33,1	25,2	32,7	31,8	30,6	11,9	16,1
Mindestanteil	%	Rechtswahrer	Sozialpflegeberufe	Ackerbauer, Tierzüchter, Gartenbauer	Körperpfleger	Technische Sonderfachkräfte	Maschinen- und zugehörige Berufe		
		0,5	4,4	4,1	8,7	5,0	2,2	0,3	0,1
Erwerbsbevölkerung									
Anzahl	1000	1550	1669	959	1856	1658	1556	376	300
Spanne	Prozentpunkte	51,5	28,7	21,1	24,0	26,8	28,4	11,6	16,0
Durchschnitt	%	15,6	16,8	9,7	18,7	16,7	15,7	3,8	3,0

wie das 20. bis 25. Lebensjahr (16,8%) und das 6. (15,7%) wie das Alter unter 20 Jahren (15,6%), liegen die entsprechenden Anteile der oberen Altersgruppen zu den unteren bei den Männern weitaus höher (16,1:12,1% bzw. 19,6:10,1%). Gleichzeitig ist die Altersgruppe von 60 bis unter 65 Jahren wegen der Möglichkeit des früheren Eintritts der Frauen in den Ruhestand bei diesen verhältnismäßig schwächer besetzt (3,8%) als bei den Männern (6,1%), während im Alter von 65 Jahren und darüber bei beiden Geschlechtern ein annähernd gleicher Anteil (Männer 3,3%, Frauen 3,0%) noch im Berufsleben steht.

Die Unterschiede der Berufsklassen sind bei den Männern sehr beträchtlich im Alter von 30 bis unter 60 Jahren, in das der größte Teil der 1961 erfaßten männlichen Erwerbspersonen fällt (56,9%). Bei der weiblichen Erwerbsbevölkerung bestehen vor allem im Alter bis zu 25 Jahren, in welchem 1961 fast ein Drittel aller weiblichen Erwerbspersonen stand, sehr erhebliche Unterschiede in der Besetzung der Berufsgruppen. Auch bei den Frauen bildet das Alter von 30 bis 60 Jahren, in dem 51% der weiblichen Erwerbspersonen standen, einen Abschnitt starker Streuung der Anteile nach Berufsgruppen. Doch ist diese Streuung bei den Frauen in allen Altersgruppen größer als bei den Männern. Die Berufsgruppen sind bei jenen nach dem Alter ungleichmäßiger besetzt als bei diesen.

Bei den Männern weist die Gruppe der Dienst- und Wachberufe in den Altersgruppen von 25 bis unter 40 Jahren die vergleichsweise niedrigste (2,8 bzw. 13,0%), in denen von 50 bis unter 65 Jahren die höchste Besetzung auf (36,7 bzw. 16,2%). Die Tätigkeiten des Wächters, Feldhüters und Museumsaufsehers, des Hauswartes und Hoteldieners werden hauptsächlich von Männern vorgeschrittenen Alters wahrgenommen. Der Hotellaufbursche, der Golfjunge usw., welche die Anteile dieser Berufsgruppen in den jungen Lebensjahren haben, wechseln später in andere Berufe über. Auch bei den weiblichen Erwerbspersonen tritt diese Berufsgruppe als solche der höchsten Besetzung im sechsten Lebensjahrzehnt auf. Über zwei Drittel der Frauen dieser Berufsgruppe stehen als Garderobenfrauen u. dgl. im Alter von 40 Jahren und darüber. Die Zahl der jüngeren Platzanweiserinnen usw. spielt demgegenüber eine verhältnismäßig geringe Rolle.

Die Gruppe der Mithelfenden Familienangehörigen in der Land- und Forstwirtschaft zeigt nur bei den männlichen Erwerbspersonen extreme Werte. Im dritten Lebensjahrzehnt (20-25 Jahre: 22,6% und 25-30 Jahre: 16,9%) und im Alter von 65 und mehr Jahren (17,2%) zeigt sie die von allen Berufsgruppen höchsten, im Alter von

40 bis 60 Jahren die niedrigsten Anteile (3,2 bzw. 4,4%). Die männlichen Mithelfenden Familienangehörigen im Alter von 20 bis unter 30 Jahren bilden weitgehend den Nachwuchs für die Berufsgruppe der Ackerbauer, Tierzuchter und Gartenbauer. Diese Gruppe ist im fünften und sechsten Lebensjahrzehnt mit 15,9 und 27,1% gut besetzt. Der überdurchschnittliche Anteil der Jugendlichen unter 20 Jahren von 16,6% an der Gruppe der männlichen Mithelfenden läßt darauf schließen, daß ein Teil dieser Mithelfenden bereits in früheren Lebensjahren in eigentliche landwirtschaftliche Berufe einrückt und dazu beiträgt, daß die Anteile der Altersgruppen bis Ende des vierten Lebensjahrzehnts hier ständig steigen. Daß der Anteil an der Gesamtzahl der Ackerbauer usw. vom vierten zum nächsten Lebensjahrzehnt von 17,6 auf 15,9% zurückgeht und das Hauptgewicht dieser Berufsgruppe mit 53,0% auf den Personen im Alter von 50 und mehr Jahren liegt, zeigt, daß nicht nur ein Teil der anteilmäßig starken Mithelfendengruppe der jüngeren Männer, sondern auch der Landwirte in den sogenannten besten Jahren – hier mindestens zeitweilig – in nichtlandwirtschaftliche Berufe wechselt. Die landwirtschaftliche Tätigkeit wird dadurch vorwiegend ein Feld der älteren Jahrgänge der Männer, die zu alt sind, um noch einen Berufswechsel vorzunehmen, oder alt genug, um aus der nichtlandwirtschaftlichen Erwerbstätigkeit mit einer Sozialversicherungsrente auf den Hof zurückzukehren und den Lebensabend wieder als Landwirt oder als Mithelfender Familienangehöriger zu verbringen. Nur in diesen Lebensaltern ergeben sich bei der männlichen Gruppe der Ackerbauer usw. überdurchschnittliche Anteile, während dies bei der weiblichen schon vom 40. Lebensjahr und bei den weiblichen Mithelfenden Familienangehörigen gar vom 30. an der Fall ist.

Daß sich die Gruppe der Ordnungs- und Sicherheitswahrer bei den Männern durch eine Minimalbesetzung der Altersgruppen von 60 und mehr Jahren heraushebt (1,5 und 0,1%), liegt vor allem an dem im Vergleich zum übrigen öffentlichen Dienst früheren Ruhestandsbeginn der Polizei- und Bundesgrenzschutzbediensteten. Dieselbe Berufsgruppe tritt bei den weiblichen Erwerbspersonen mit Höchstanteilen von 32,7 und 31,8% in den beiden Lebensjahrzehnten von 30 bis 50 Jahren hervor. In dieser von Frauen wenig besetzten Berufsgruppe fällt das Lebensalter der auf größerer Lebenserfahrung aufbauenden, längere Ausbildung im öffentlichen Dienst erfordernden, teilweise auch tatkräftiges Handeln bedingenden Tätigkeiten der weiblichen Kriminalpolizei, der Gewerbeaufsichtsbeamtinnen und der Eichbeamtinnen ins Gewicht.

Für die juristischen Berufe und die Berufe des Gesundheitswesens, Geistes- und Kunstlebens ist eine geringe Besetzung der unteren

5. Altersgliederung der Berufsgruppen mit extremen Anteilen in einzelnen Altersgruppen

Nr. der Systematik ¹⁾	Berufsgruppe (m = männlich — w = weiblich)	Erwerbspersonen ²⁾ 1000	Davon im Alter von... bis unter... Jahren								
			unter 20	20-25	25-30	30-40	40-50	50-60	60-65	65 u. mehr	
			%								
11	Ackerbauer, Tierzuchter, Gartenbauer..... m	1223	3,2	4,4	6,0	17,6	15,9	27,1	12,4	13,5	
	w	341	5,1	5,2	4,1	12,7	20,5	29,3	9,7	13,3	
13	Mithelfende Familienangehörige in der Wirtschaftsabteilung Land- und Forstwirtschaft .. m	379	16,6	22,6	16,9	14,8	3,2	4,4	4,3	17,2	
	w	1612	5,1	8,1	8,5	21,8	18,9	21,8	8,0	7,8	
27	Elektriker m	519	26,5	16,8	12,3	20,2	9,9	10,8	2,9	0,7	
	w	132	11,9	24,2	16,5	24,8	14,6	7,4	0,5	0,2	
42	Technische Sonderfachkräfte m	101	24,9	22,3	11,6	19,7	10,1	8,6	2,2	0,4	
	w	46	34,6	33,1	10,3	14,3	5,0	2,2	0,3	0,1	
43	Maschinenisten und zugehörige Berufe m	323	1,8	9,2	13,0	27,6	18,3	22,8	6,4	0,7	
	w	3	6,9	21,2	16,0	28,5	18,0	8,5	0,7	0,1	
65	Körperpfleger m	86	11,4	8,3	8,6	17,0	22,5	21,1	6,8	4,2	
	w	143	32,0	21,3	6,6	8,7	5,7	4,2	0,8	0,6	
67	Dienst- und Wachberufe m	148	0,6	1,9	2,8	13,0	21,2	36,7	16,2	7,5	
	w	37	1,4	4,9	6,7	20,2	24,4	30,6	7,4	4,3	
72	Rechtswahrer m	61	0,0	2,7	14,1	23,5	20,5	26,4	8,2	4,5	
	w	4	0,5	14,4	25,2	25,5	14,1	17,1	2,5	0,5	
73	Ordnungs- und Sicherheitswahrer m	155	3,9	15,2	11,4	21,0	28,6	18,3	1,5	0,1	
	w	1	1,2	6,5	9,5	32,7	31,8	15,6	2,5	0,3	
77	Sozialpflegeberufe m	10	0,9	4,5	9,6	26,0	24,1	25,3	7,6	1,9	
	w	25	1,0	4,4	7,2	21,5	26,5	28,0	7,9	3,5	
81	Gesundheitsdienstberufe m	148	0,6	2,8	6,3	22,0	28,9	24,2	7,8	7,3	
	w	317	13,5	19,8	10,6	18,4	15,8	14,3	4,2	3,3	
82	Erziehungs- und Lehrberufe m	189	0,0	2,6	10,1	29,2	20,1	23,3	11,3	3,3	
	w	185	6,3	15,4	12,3	24,3	17,2	16,6	5,6	2,2	
83	Seelsorger m	43	0,3	2,0	8,5	20,5	20,5	29,7	9,0	9,5	
	w	24	0,9	7,2	7,2	15,6	16,1	24,8	11,9	16,1	
84	Übrige Berufe der Wissenschaft und des Geisteslebens m	36	0,3	3,9	10,9	32,0	19,9	20,4	7,0	5,5	
	w	19	2,7	15,7	14,0	26,8	20,1	14,8	3,8	1,9	
85	Künstlerische Berufe m	74	10,0	10,7	11,5	22,3	17,8	18,3	5,1	4,1	
	w	26	18,0	19,9	12,3	20,6	13,2	10,8	2,9	2,2	

¹⁾ Klassifizierung der Berufe 1961. — ²⁾ Einschl. der Fälle ohne Angabe des Alters.

Altersgruppen bei überdurchschnittlichen Anteilen des 30. bis 50. Lebensjahres bezeichnend. Doch bestehen auch hier Unterschiede. Wo die akademische Berufsausbildung vorherrscht, treten die Menschen erst verhältnismäßig spät ins Berufsleben. Geringe Abweichungen ergeben sich auch bei den Akademikern auf den Fachgebieten, für welche die Absolvierung von Praktikanten-, Famulatur- oder Volontärzeiten vorgeschrieben ist. So sind die Personen unter 20 Jahren unter den Rechtswahrern und in den Erziehungs- und Lehrberufen, unter den Seelsorgern, den Wirtschaftswissenschaftlern und Naturwissenschaftlern bei beiden Geschlechtern nur geringfügig vertreten. Immerhin ist der Anteil dieser und der folgenden Altersgruppe bei den weiblichen Erwerbspersonen der Erziehungs- und Lehrberufe stärker als bei den männlichen (6,3 und 15,4 gegenüber 0,0 und 2,6%), weil zu dieser Berufsgruppe u. a. auch die Kindergärtnerinnen und Kinderpflegerinnen gehören. Ähnlich beträgt der Anteil dieser beiden Altersgruppen in den Gesundheitsdienstberufen bei den Frauen 13,5 und 19,8%, bei den Männern dagegen 0,6 und 2,8%, weil zu dieser Berufsgruppe Berufe besonders weiblicher Prägung mit starker Besetzung der jüngeren Lebensalter gehören, wie diejenigen der Krankenschwester, der Medizinisch-technischen Assistentin, der Sprechstundenhelferin und der Diätassistentin. Dieselbe Gruppe der Gesundheitsberufe, die weiterhin auch die Ärzte, Zahnärzte und Apotheker umfaßt, tritt bei den männlichen Erwerbspersonen mit dem im Vergleich zur Altersschichtung anderer Berufsgruppen höchsten Anteil der 40- bis 50jährigen von 28,9% in Erscheinung. Die stärksten Anteile der Alter über 60 Jahre stellen mit 11,9 und 16,1% die Seelsorger unter den weiblichen Berufstätigen. Hierzu gehören die Pfarramts helfer, die Angehörigen geistlicher Orden und Mutterhäuser ohne Angabe einer Berufstätigkeit sowie sonstige Seelsorge- und Kulthelfer. Die Gruppe der Wirtschaftswissenschaftler und Naturwissenschaftler, zu der u. a. die Volkswirte, Soziologen, Biologen und Geologen sowie die Publizisten und Dolmetscher gehören, zeichnet sich bei den Männern durch einen besonders starken Anteil der 30- bis 40jährigen aus (32,0%).

Mit einem ungewöhnlich starken Anteil der Altersgruppe unter 20 Jahren von 26,5% treten bei den männlichen Erwerbspersonen die Elektriker hervor. Nur noch bei den Technischen Sonderfachkräften (24,9%) sowie den Schmieden, Schlossern und Mechanikern (23,4%) erscheinen ähnlich starke Besetzungen dieser Altersgruppe. Bei der weiblichen Erwerbsbevölkerung hat die Gruppe der Technischen Sonderfachkräfte, verglichen mit den übrigen Berufsgruppen, im Lebensalter von 20 bis unter 25 Jahren mit 33,1% den höchsten und in den vier Altersgruppen über 40 Jahre die niedrigsten Anteile.

6. Altersgliederung der Berufsgruppen extrem hoher oder niedriger männlicher bzw. weiblicher Besetzung

Nr. der Systematik 1)	Berufsgruppe	Erwerbspersonen ²⁾	Davon im Alter von ... bis unter ... Jahren		
			unter 30	30 bis unter 50	50 und mehr
		1000	%		
	Männlich				
	Insgesamt	16596	33,6	37,3	29,0
26	darunter: Schmiede, Schlosser, Mechaniker und verwandte Berufe	1845	52,0	29,8	18,1
71	Organisations-, Verwaltungs- und Büroberufe	1640	24,5	42,0	33,5
24	Bauberufe	1377	43,7	33,5	22,8
84	Übrige Berufe der Wissenschaft und des Geisteslebens	36	15,1	52,0	32,9
77	Sozialpflegeberufe	10	15,0	50,2	34,8
62	Hauswirtschaftliche Berufe	3	43,2	30,4	26,2
	Weiblich				
	Insgesamt	9932	42,1	35,4	22,5
	darunter: Organisations-, Verwaltungs- und Büroberufe	1731	57,0	30,6	12,4
13	Mithelfende Familienangehörige in der Wirtschaftsabteilung Land- und Forstwirtschaft	1612	21,7	40,7	37,6
51	Handelsberufe	1166	57,4	25,8	16,8
72	Rechtswahrer	4	40,1	39,6	20,2
43	Maschinisten und zugehörige Berufe	3	44,1	46,5	9,3
73	Ordnungs- und Sicherheitswahrer	1	17,1	64,4	18,4

¹⁾ Klassifizierung der Berufe 1961. — ²⁾ Einschl. der Fälle ohne Angabe des Alters.

Die Schwerpunkte der Beobachtung verschieben sich etwas, wenn man nicht von der Altersschichtung, sondern von der beruflichen Gliederung ausgeht.

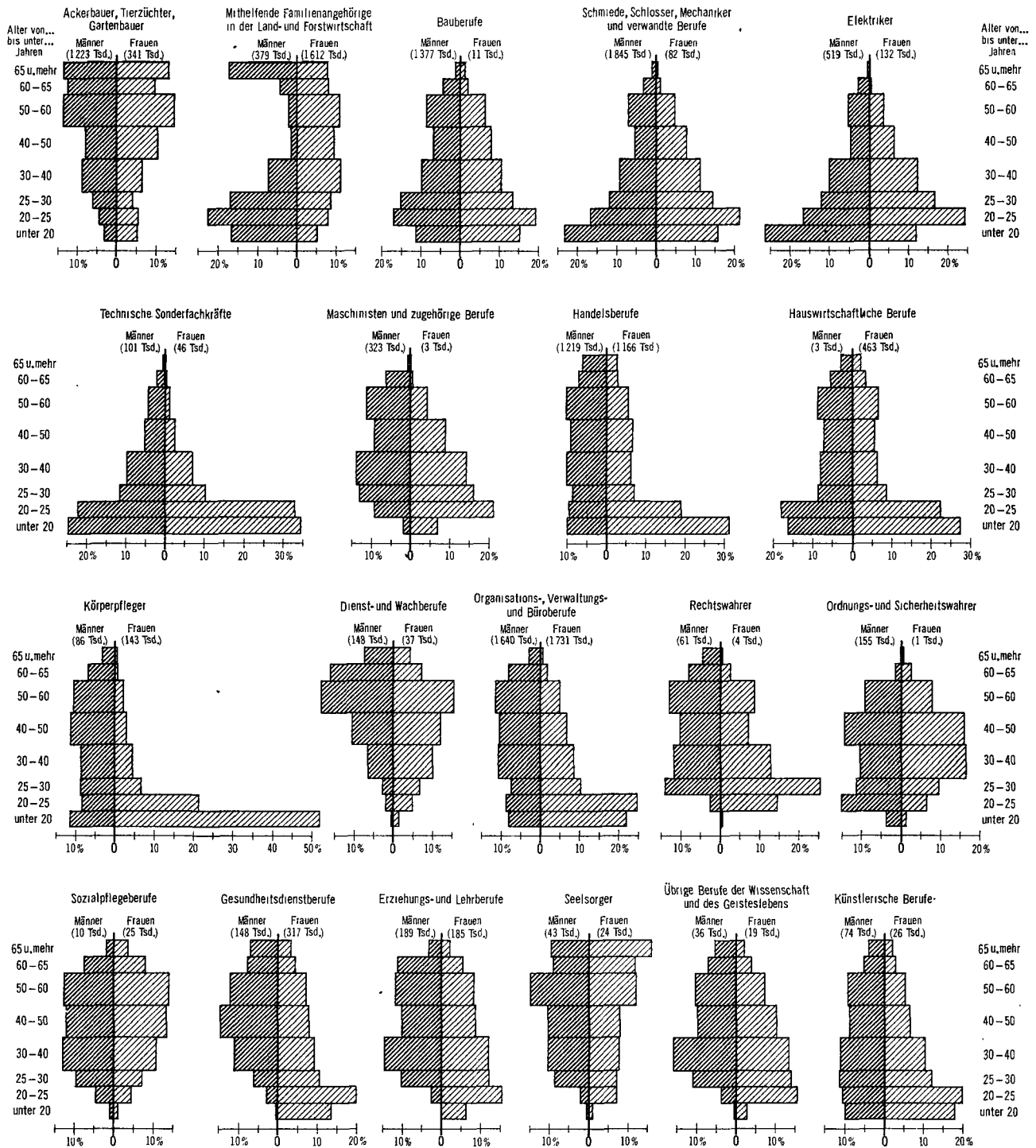
Vergleicht man die Altersgliederung der drei stärksten und der drei schwächsten Berufsgruppen nach drei Altersstufen, so erscheint bei der stärksten Berufsgruppe der Männer, den Schmieden, Schlossern und Mechanikern, die Gruppe im Alter unter 30 Jahren mit einem Anteil von mehr als der Hälfte der Erwerbspersonen in diesen Berufen. Dazu gehören Berufe wie Werkzeugmacher, Maschinenschlosser und Kraftfahrzeughandwerker, die eine starke Anziehungskraft auf die jüngere Generation ausüben, so daß in dieser Altersschichtung neben der stärkeren Besetzung dieser Altersstufe in den vorwiegend manuellen Berufen, wie sie auch die Bauberufe zeigen, der Zug zur Technik des Maschinenwesens zum Ausdruck kommt. Die teilweise längere Ausbildung in den Organisations-, Verwaltungs- und Büroberufen, die u. a. Beratende Volkswirte, Wirtschaftsprüfer, Steuerberater sowie Verwaltungsbedienstete des höheren und gehobenen Dienstes einbeziehen, verlagert den Schwerpunkt der Altersschichtung mehr auf das mittlere Lebensalter. Wegen des starken Gewichts, das in dieser großen Gruppe die Masse der Büroangestellten, der Bediener von Buromaschinen usw. hat, geschieht dies freilich nicht in dem Maß wie bei den vergleichsweise schwachen Berufsgruppen vorwiegend wissenschaftlicher Prägung in der Art der die Wirtschafts- und Sozialwissenschaftler, Biologen, Psychologen, Geologen, Bibliothekare usw. umfassenden Berufsgruppe der übrigen Berufe der Wissenschaft und des Geisteslebens oder bei den sich zum Teil aus anderen Verwaltungszweigen und Berufsbereichen rekrutierenden männlichen Vertretern der Sozialpflegeberufe. Bemerkenswert ist das verhältnismäßig gleichmäßige Interesse der großen Altersgruppen, das die kleine Gruppe der hauswirtschaftlichen Berufe mit ihren männlichen Tätigkeiten, wie Kajüsteward oder Schlafwagenschaffner, findet.

In der stärksten Berufsgruppe der Frauen, den Organisations-, Verwaltungs- und Büroberufen mit ihrer großen Zahl der Stenotypistinnen und Maschinenschreiberinnen, der Locherinnen und Tabellierenden überwiegt der Anteil der weniger als 30jährigen mit rund 57% ebenso stark wie bei den Handelsberufen mit der Menge der Verkäuferinnen und Verkaufshelferinnen. Bei den weiblichen Mithelfenden Familienangehörigen tritt hingegen, wie schon an anderer Stelle ausgeführt, das mittlere und höhere Alter hervor. In der verhältnismäßig starken Besetzung des unteren und mittleren Altersbereichs bei den für die Frauen sehr kleinen Berufsgruppen der Rechtswahrer und der Maschinisten dürfte ein zunehmendes Interesse von Frauen an der Ausübung der betreffenden Berufe zum Ausdruck kommen. Auf die Gründe für die starke Betonung des mittleren Alters bei den weiblichen Ordnungs- und Sicherheitswahrern wurde schon eingegangen.

Die in beiden Analysen behandelten Berufsgruppen sind in Schaubild 2 zusammengefaßt worden. Die hier gezeigten Alterspyramiden vermitteln einen optischen Eindruck der Abweichungen und Gemeinsamkeiten gegenüber der Altersschichtung, die im Schaubild 1 für die Erwerbsbevölkerung insgesamt dargestellt ist.

Wenn es die Möglichkeiten des Kommentars, dem dieser Abschnitt gewidmet ist, auch überschreiten würde, auf die Altersschichtung in den einzelnen Berufsklassen einzugehen, so bieten die Altersdiagramme der Erwerbsbevölkerung und für die ausgewählten Berufsgruppen doch die Grundlage für einen Vergleich mit den im Anhang dieses Heftes wiedergegebenen Alterspyramiden der einzelnen Berufsklassen, die unmittelbar Einblicke in die Altersstruktur des Berufslebens erlauben, wie sie bisher in dieser Differenzierung auf Grund von Zählungsmaterial nicht bestanden. Zwar sind in einer Berufsklasse jeweils die dem Wesen ihrer Tätigkeit nach, d. h. in der Art der Aufgabenstellung und der Arbeitsverrichtungen gleichartigen Berufe zusammengefaßt, so daß die Berufsklasse nicht immer mit dem als Leitbezeichnung verwendeten Beruf im streng berufskundlichen Sinne identifiziert werden darf. In Verbindung mit den zur Klassifizierung der Berufe herausgegebenen Inhaltsbeschreibungen der Gliederungseinheiten stellt die Dokumentation der Altersschichtung in den einzelnen Berufsklassen der Berufsforschung Material für weitgehende Einzelauswertungen zur Verfügung.

ERWERBSPERSONEN IN AUSGEWÄHLTEN BERUFSGRUPPEN NACH ALTERSGRUPPEN Ergebnis der Berufszählung am 6.6.1961



Maßstab bezogen auf eine Altersgruppe von 5 Jahren

Bundesgebiet einschl. Berlin (West)

4. Berufliche Gliederung der Frauenerwerbsarbeit

Seit der Jahrhundertwende hat sich die Einstellung zur Frauenarbeit nicht nur gewandelt, die Vorzeichen dieser Einstellung haben sich dabei geradezu umgekehrt.

Als die preußische Regierung 1908 ihre Gewerbeaufsichtsbeamten anwies, zu der Behauptung Stellung zu nehmen, daß Frauenarbeit die Männerarbeit verdränge, konnte sie von der Beobachtung einer steigenden weiblichen Erwerbsquote ausgehen. Diese hatte sich, wenn man den infolge verbesserter Erfassung der Mithelfenden Familienangehörigen teilweise nur statistischen Einfluß der Landwirtschaft ausschließt, seit 1882 im Reichsgebiet bis 1907 von 18,7 auf 20,7% erhöht und erreichte weiterhin bis 1925 26,5%. Gleichzeitig wuchs allerdings die Erwerbsbevölkerung von rund 17 Millionen über 25,4 auf 32,3 Millionen, so daß die um die Anfangszeit des Ersten Weltkrieges anzutreffende Meinung, es handle sich nicht um eine volkswirtschaftliche Verdrängung, sondern um einen privatwirtschaftlich-technischen Umschichtungsvorgang, sich als begründet erwies.

Der im ersten Jahrzehnt nach der Jahrhundertwende einsetzende Mechanisierungs- und Rationalisierungsprozeß in der gewerblichen Wirtschaft hat zweifellos den Einsatz weiblicher Arbeitskräfte begünstigt, ohne daß der nun steilere Anstieg der Zahl weiblicher Erwerbspersonen einen Einfluß auf das – im ganzen stetigere – Wachstum der männlichen Erwerbsbevölkerung erkennen ließ. Innerhalb des volkswirtschaftlichen Arbeitsvolumens vollzogen sich aber technisch-organisatorische Änderungen, die den Bereich derjenigen Arbeitsverrichtungen ständig erweiterten, die von weiblichen Arbeitskräften ebenso ausgeführt werden können wie von männlichen. Dieses Vordringen der beruflichen Frauennarbeit über einen ursprünglich spezifisch weiblichen Tätigkeitsbereich hinaus mußte mit der zunehmenden Entwicklung eines unspezifischen Bereichs von den männlichen Arbeitskräften als Unterwanderung ihrer eigenen Arbeits- und Verdienstdomane empfunden werden, gegen die sie sozialpolitischen Schutz anstrebten. Dieses Streben wurde besonders in Zeiten wirtschaftlicher Spannungen deutlich, wenn die Beschäftigung weiblicher Arbeitskräfte einem Erfordernis scharfer betrieblicher Kostenkalkulation entgegentkam.

In diesem Zusammenhang wird die Frage nach der Entwicklung des Frauenanteils an den verschiedenen Berufen von männlicher Seite als Beobachtung einer vermeintlichen Gefahrenquelle betrachtet und von weiblicher Seite als Beleg der fortschreitenden Gleichberechtigung. Für die Zeit nach dem Zweiten Weltkrieg, für dessen vorletztes Jahr 1944 (31. Mai) das Statistische Reichsamt in einer kriegswirtschaftlichen Kräftebilanz einen Anteil der weiblichen Arbeitskräfte an der Gesamtzahl der Beschäftigten von 45,6% er-

rechnet hatte, lagen zunächst nur Angaben der Arbeitsmarktstatistik vor. Erst mit der Berufszählung 1950 fielen umfassende Angaben über die Berufstätigkeit der weiblichen Erwerbsbevölkerung an, für die spätere Vergleichszahlen zunächst nicht vor den Ergebnissen des Mikrozensus 1957 zur Verfügung standen. Das bei dieser Gegenüberstellung entstandene Entwicklungsbild läßt sich auf Grund der Berufszählung 1961 ergänzen, wenn man nach Inhalt und Bezeichnung vergleichbare Positionen der Berufsklassifizierungen 1961 und 1950 nebeneinander stellt. Von den 23 in der Texttafel 7 nachgewiesenen Berufsgruppen mit einem Anteil weiblicher Berufstätiger von 25% und mehr im Oktober 1957 wiesen 11 eine weitere Steigerung des Anteils auf, die gegenüber 1950 bei den Körperpflegern (+ 23,9 Punkte), den Gaststättenberufen (+ 15), den Handelsberufen (+ 14,6) und den Lederherstellern, Leder- und Fellverarbeitern (+ 14,2) am stärksten, bei den Nahrungs- und Genußmittelherstellern (+ 3,3) sowie den Gesundheitsdienstberufen (+ 4,4) am geringsten war. Bei 10 Berufsgruppen hat sich der bis 1957 gestiegene Frauenanteil bis 1961 wieder vermindert, und zwar bei den Seelsorgern, Seelsorge- und Kulthelfern (– 6,9), den Ackerbauern, Tierzüchtern und Gartenbauern (– 3,6) und den Warennachsehern, Versandfertigmachern und Lagerverwaltern (– 1,7) sogar unter den Stand von 1950. In zwei Berufsgruppen hat sich der 1957 gesunkene Anteil der weiblichen Erwerbspersonen erhöht, und zwar bei den Mithelfenden Familienangehörigen in der Landwirtschaft auf 0,6 Punkte über, bei den Sozialpflegeberufen auf 6,4 Punkte unter den Stand von 1950.

Die durch das Fehlen umfassender Vergleichszahlen aus der Zeit zwischen den beiden Weltkriegen überkommene historische Blickrichtung war aber eigentlich unter ökonomischer und soziologischer Sicht schon 1957 überholt, und zwar nicht, weil zu dieser Zeit im Hinblick auf die Arbeitsmarktsituation bereits mit der Hereinnahme ausländischer Arbeitskräfte begonnen wurde, sondern weil die Teilnahme der Frau am Erwerbsleben ein nicht mehr fortzudenkender Bestandteil der volkswirtschaftlichen Arbeitsorganisation geworden war.

Daher steht jetzt die Frage im Vordergrund, wie stark der Anteil der weiblichen Erwerbspersonen an den einzelnen Berufsgruppen ist, in welchem Umfang sie hierbei eine selbständige Stellung ausfüllen und welchen Anteil die einzelnen Berufsgruppen an den verschiedenen Altersgruppen der weiblichen Erwerbsbevölkerung haben. Damit haben sich die einstigen Vorbehalte zur Frauenerwerbsarbeit in die Frage nach ihrer Erhaltung und ökonomisch-sozialpolitischen Förderung verwandelt.

Faßt man die Berufsgruppen nach jeweils um 5% steigenden Anteilen der weiblichen Erwerbspersonen an der vollen Erwerbsper-

7. Berufsgruppen mit einem Anteil weiblicher Erwerbstätiger bzw. Erwerbspersonen von mindestens 24% *)

Nr. der Systematik ¹⁾	Berufsgruppe	Weibliche Erwerbstätige				Weibliche Erwerbspersonen	
		1950 ²⁾ *)		1957 ³⁾ *)		1961 ⁴⁾ *)	
		1000	%	1000	%	1000	%
11	Ackerbauer, Tierzüchter, Gartenbauer	560	25,4	470	25,5	341	21,8
12	Forst-, Jagd- und Fischereiberufe	12	11,5	42	31,1	16	16,6
13	Mith. Familienangehörige in der Wirtschaftsabt. Land- und Forstwirtschaft	2197	80,4	1699	78,8	1612	81,0
29	Kunststoffverarbeiter	4	39,4	7	40,6	21	45,4
32	Papierhersteller und -verarbeiter	38	45,6	52	53,4	64	51,1
33	Lichtbildner, Drucker und verwandte Berufe	30	23,7	47	27,5	57	27,0
34/35	Textilhersteller, Textilverarbeiter, Handschuhmacher	710	67,6	791	72,1	767	73,1
36	Lederhersteller, Leder- und Fellverarbeiter	73	24,8	108	38,6	95	39,0
37	Nahrungs- und Genußmittelhersteller	181	31,5	208	33,4	224	34,8
38	Warennachseher, Versandfertigmacher und Lagerverwalter	199	40,0	300	47,3	298	38,3
42	Technische Sonderfachkräfte	12	28,1	29	34,1	19	30,9
51	Handelsberufe	705	34,3	1362	44,0	1166	48,9
61	Gaststättenberufe	65	39,5	121	50,5	163	54,5
62	Hauswirtschaftliche Berufe	645	99,8	506	98,5	463	99,4
63	Reinigungsberufe	183	75,1	362	81,3	490	80,0
65	Körperpfleger	51	38,6	90	54,5	143	62,5
71	Organisations-, Verwaltungs- und Büroberufe	569	45,2	920	49,7	1731	51,3
77	Sozialpflegeberufe	19	77,5	22	69,2	25	71,1
81	Gesundheitsdienstberufe	206	63,7	229	64,3	315	68,1
82	Erziehungs- und Lehrberufe	119	46,3	147	49,8	185	49,4
83	Seelsorger	30	43,2	37	49,3	24	36,3
84	Übrige Berufe der Wissenschaft und des Geisteslebens	12	31,1	17	34,7	19	34,5
91	Mithelfende Familienangehörige außerhalb der Wirtschaftsabteilung Land- und Forstwirtschaft	346	76,5	518	82,8	575	86,1

*) Im Oktober 1957.

¹⁾ Klassifizierung der Berufe 1961. — ²⁾ Berufszählung. — ³⁾ Mikrozensus. — ⁴⁾ Jeweiliger Gebietsstand.

sonenzahl der Gruppe zusammen, so werden zunächst drei Erscheinungen augenfällig: Es gibt keine Berufsgruppe, innerhalb welcher keine Frauennarbeit geleistet wird; keine Berufsgruppe ist ausschließlich mit weiblichen Erwerbspersonen besetzt.

Der größte Anteil der weiblichen Erwerbspersonen entfiel mit 36,5% auf die Berufsgruppen mit einem Anteil der Frauen an der Gesamterwerbspersonenzahl von 45 bis unter 55%, die mit 3,6 Mill. die vergleichsweise größte Zahl weiblicher Erwerbspersonen umfaßten. Hierunter fielen vor allem die Organisations-, Verwaltungs- und Büroberufe sowie die Handelsberufe mit 1,7 bzw. 1,2 Mill. weiblicher Erwerbspersonen. Verhältnismäßig groß waren die Zahlen weiblicher Erwerbspersonen in dieser Anteilskategorie noch bei Warennachsehern, Versandfertigmachern und Lagerverwaltern (298000), den Erziehungs- und Lehrberufen (185000) und den Gaststättenberufen (163000). Außerdem gehörten die Kunststoffverarbeiter und die Papierhersteller und -verarbeiter zu dieser Kategorie.

An zweiter Stelle standen mit einem Anteil von 27% an den weiblichen Erwerbspersonen die Berufsgruppen, die zu 80 bis 90% mit Frauen besetzt waren. Zu den in diesen Gruppen gezählten 2,8 Millionen weiblichen Erwerbspersonen gehörten die – mangels näherer Tätigkeitsmerkmale nicht im eigentlichen Sinn beruflich identifizierbaren – Mithelfenden Familienangehörigen innerhalb und außerhalb der Landwirtschaft mit 1,6 bzw. knapp 0,6 Millionen sowie die Reinigungsberufe mit annähernd 0,5 Millionen weiblichen Erwerbspersonen.

Der Anteil von 15 bis unter 40% weiblicher an der jeweiligen Gesamtzahl der Erwerbspersonen streut über die größte Zahl von Berufsgruppen, nämlich über 16 mit insgesamt 1,6 Millionen Frauen (16,3% der weiblichen Erwerbsbevölkerung). Darin traten die Ackerbauer, Tierzüchter und Gartenbauer mit 341000, die Gruppe der anderweitig nicht eingeordneten, nur routinemäßige Arbeitsverrichtungen ohne Fachkenntnisse ausführenden Hilfskräfte mit 229000, die Nahrungs- und Genußmittelhersteller mit 222000 und die Metallherzeuger und -bearbeiter mit 200000 weiblichen Erwerbspersonen hervor. Außer den Elektrikern (132000 weibliche) waren alle übrigen in die genannte Anteilsspanne fallenden Berufsgruppen mit weniger als 100000 Frauen besetzt. Unter diesen waren von den technischen Sonderfachkräften, den Personen in den Übrigen Berufen der Wissenschaft und des Geisteslebens (Wirtschaftswissenschaftler, Naturwissenschaftler, Bibliothekare, Dolmetscher usw.), den Seelsorgern und den Arbeitskräften mit nicht bestimmtem Beruf 30%, bei den Chemiewerkern, den Lichtbildnern und den Künstlerischen Berufen noch mehr als ein Viertel weiblich. Unter den Steinbearbeitern usw. befanden sich die Frauen hauptsächlich bei den Keramikern, in den Forst-, Jagd- und Fischereiberufen fast ausschließlich bei den Waldarbeitern. Die letzte Gruppe dieser Kategorie bilden die Dienst- und Wachberufe.

In der Spanne eines Anteils der weiblichen Erwerbspersonen von 60 bis unter 75% wurden vier Berufsgruppen mit zusammen 1,3 Millionen Frauen oder 12,6% der weiblichen Erwerbsbevölkerung erfaßt: Die meisten dieser weiblichen Arbeitskräfte (767000) befanden sich in der Gruppe der Textilhersteller, Textilverarbeiter und Handschuhmacher. 317000 übten Gesundheitsdienstberufe aus. 143000 waren Körperpfleger und 25000 standen in Sozialpflegeberufen.

Den geringsten Anteil an der weiblichen Erwerbsbevölkerung hatten die Berufsgruppen extrem geringen und extrem hohen Frauenanteils. So entfielen auf die einem Frauenanteil von 100% nahekommenden hauswirtschaftlichen Berufe 4,7% und auf die Berufsgruppen mit weniger als 10% Weiblichen nur 2,9% der weiblichen Erwerbspersonen. Unter diesen befanden sich bei den Rechtswahrern, den Holzverarbeitern und in den Verkehrsberufen mehr als 5%, bei den Ingenieuren und Technikern, den Schmieden und den Mechanikern noch über 3% berufstätige Frauen. Bei den Maschinisten, Ordnungs- und Sicherheitswahrern, in den Bau-, Berg- und Mineralberufen betrug dieser Anteil 1% und weniger.

Diese Feststellungen lenken den Blick auf zwei Merkmale der Erwerbstätigkeit, die Ausbildung und die Arbeitsschwere.

Über die Personen mit abgeschlossener Ausbildung wird in einer besonderen Veröffentlichung über die Ergebnisse der Volks- und Berufszählung 1961 berichtet werden (Heft 15). An dieser Stelle sei daher nur daran gedacht, daß Dauer und Verlauf des individuellen Erwerbslebens der Frau längere Ausbildungszeiten im allgemeinen

8. Berufsgruppen nach dem Anteil der weiblichen Erwerbspersonen

Nr. der Systematik ¹⁾	Berufsgruppen mit einem Anteil von ...%	Erwerbspersonen			
		insgesamt	darunter weiblich		
			1000	Anteil an Erwerbspers. je Berufsgruppe	insges.
				%	%
21	unter 5%	4868	121	2,5	1,2
	Bergleute, Mineralgewinner, Mineralaufbereiter	383	1	0,3	0,0
24	Bauberufe	1388	11	0,8	0,1
26	Schmiede, Schlosser, Mechaniker und verwandte Berufe	1927	82	4,2	0,8
41	Ingenieure, Techniker und verwandte Berufe	687	23	3,3	0,2
43	Maschinisten und zugehörige Berufe	326	3	1,0	0,0
73	Ordnungs- und Sicherheitswahrer	157	1	0,9	0,0
30	5 bis unter 10%	2045	167	8,2	1,7
	Holzverarbeiter und zugehörige Berufe	560	43	7,7	0,4
52	Verkehrsberufe	1420	120	8,5	1,2
72	Rechtswahrer	65	4	5,5	0,0
	unter 10%	6913	288	4,2	2,9
	15 bis unter 20%	1489	253	17,0	2,5
12	Forst-, Jagd- und Fischereiberufe	96	16	16,6	0,2
25	Metallerzeuger und -bearbeiter	1208	200	16,5	2,0
67	Dienst- und Wachberufe	185	37	19,8	0,4
	20 bis unter 25%	3459	748	21,6	7,5
11	Ackerbauer, Tierzüchter, Gartenbauer	1564	341	21,8	3,4
22	Steinbearbeiter, Keramiker, Glasmacher	222	46	20,7	0,5
27	Elektriker	652	132	20,3	1,3
39	Ungelernte Hilfskräfte, soweit nicht an anderer Stelle eingeordnet (Handlanger)	1022	229	22,4	2,3
	25 bis unter 30%	592	157	26,6	1,6
28	Chemiewerker	280	74	26,4	0,7
33	Lichtbildner, Drucker und verwandte Berufe	212	57	27,0	0,6
85	Künstlerische Berufe	100	26	26,4	0,3
	30 bis unter 35%	843	287	34,0	2,9
37	Nahrungs- und Genußmittelhersteller	642	222	34,6	2,2
42	Technische Sonderfachkräfte	147	46	31,5	0,5
84	Übrige Berufe der Wissenschaft und des Geisteslebens	54	19	34,5	0,2
	35 bis unter 40%	463	178	38,4	1,8
36	Lederhersteller, Leder- und Fellverarbeiter	244	95	39,0	1,0
83	Seelsorger	67	24	36,3	0,2
92	Arbeitskräfte mit nicht bestimmtem Beruf	152	58	38,5	0,6
	15 bis unter 40%	6846	1623	23,7	16,3
	45 bis unter 50%	3457	1670	48,3	16,8
29	Kunststoffverarbeiter	47	21	45,4	0,2
38	Warennachseher, Versandfertigmacher und Lagerverwalter	650	298	45,8	3,0
51	Handelsberufe	2386	1166	48,9	11,7
82	Erziehungs- und Lehrberufe	374	185	49,5	1,9
	50 bis unter 55%	3797	1959	51,6	19,7
32	Papierhersteller und -verarbeiter	126	64	51,1	0,6
61	Gaststättenberufe	229	163	54,5	1,6
71	Organisations-, Verwaltungs- und Büroberufe	3371	1731	51,3	17,4
	45 bis unter 55%	7254	3629	50,0	36,5
	60 bis unter 65%	229	143	62,5	1,4
65	Körperpfleger				
81	Gesundheitsdienstberufe	465	317	68,2	3,2
	70 bis unter 75%	1085	793	73,0	8,0
34/35	Textilhersteller, Textilverarbeiter, Handschuhmacher	1050	767	73,1	7,7
77	Sozialpflegeberufe	36	25	71,1	0,3
	60 bis unter 75%	1779	1253	70,4	12,6
	80 bis unter 85%	2603	2101	80,7	21,2
13	Mithelfende Familienangehörige in der Wirtschaftsabteilung Land- und Forstwirtschaft	1990	1612	81,0	16,2
63	Reinigungsberufe	613	490	80,0	4,9
91	85 bis unter 90% Mithelfende Familienangehörige außerhalb der Wirtschaftsabteilung Land- und Forstwirtschaft	667	575	86,1	5,8
	80 bis unter 90%	3270	2676	81,8	27,0
	95 bis unter 100% Hauswirtschaftliche Berufe	466	463	99,4	4,7
62	Insgesamt	26527	9932	37,4	100

¹⁾ Klassifizierung der Berufe 1961.

9. Weibliche Erwerbspersonen ausgewählter Berufsklassen nach der Arbeitsschwere

Berufsbereich	Weibliche Erwerbs- personen ins- gesamt	Darunter in 134 ausgewählten Berufsklassen									
		insgesamt	davon in körperlich								
			leichter		normaler		mittelschwerer		mehr als mittelschwerer		
			Arbeit								
			1000	% ¹⁾	1000	% ²⁾	1000	% ²⁾	1000	% ²⁾	1000
Berufe des Pflanzenbaues und der Tierwirtschaft	1968	321	16,3	—	—	—	—	82	25,4	239	74,6
Industrielle, handwerkliche und technische Berufe	2415	1268	52,5	844	66,6	371	29,2	50	3,9	3	0,2
Übrige Berufe.....	5548	4539	81,8	1544	34,0	2364	52,1	631	13,9	—	—
Insgesamt...	9932	6128	61,7	2388	39,0	2735	44,6	762	12,4	242	4,0

¹⁾ Anteil von Spalte weibliche Erwerbspersonen insgesamt. — ²⁾ Anteil von Spalte ausgewählte Berufsklassen insgesamt.

weniger begünstigen, als dies für das Erwerbsleben des Mannes zutrifft.

Die Zusammenfassung dem Wesen ihrer Tätigkeit nach gleichartiger Berufe in der Berufssystematik erschwert eine Einstufung von Berufsklassen nach dem Merkmal der Arbeitsschwere. Hierzu kommt, daß jeder Beruf in einer Kombination von Arbeitsverrichtungen besteht, deren gegenseitiges Gewichtsverhältnis im Tages- und Wochenablauf der Arbeit unstetig und je nach der betrieblichen Arbeitsplatzorganisation unterschiedlich ist und die insgesamt bei verschiedener Tages- und Wochenarbeitszeit andere physiologische Auswirkungen zeigt. Demzufolge hält sich die körperliche Belastung für jeden einzelnen Beruf innerhalb einer mehr oder weniger großen Spanne von Belastungswerten, die von Betrieb zu Betrieb und für die einzelnen Arbeitskräfte wechseln.

Die schon im Zuge der Mechanisierung und Rationalisierung beobachtete Tendenz abnehmender körperlicher Belastung bei der Berufsarbeit hat sich mit Beginn der Automatisierung der Arbeitsverfahren verstärkt und dürfte damit auch dazu führen, daß sich die Belastungs-

spannen innerhalb desselben Berufs verengen. Untersuchungen, die eine systematische Ordnung der Berufe nach der Arbeitsschwere durchführbar machen, stehen aber noch nicht zur Verfügung. Man wird jedoch annehmen dürfen, daß die Berufstätigkeit der Frauen, für welche die Frage der körperlichen Belastung durch den Beruf im Hinblick auf die physiologische Konstitution des weiblichen Organismus und die familiären Aufgaben der Frau auch höhere Bedeutung hat, geringere Unterschiede der Arbeitsschwere aufweist, als die Tätigkeit der Männer, für welche auch die Arbeitsschutzbestimmungen weniger enge Grenzen ziehen.

Der daher für die weiblichen Erwerbspersonen unternommene Versuch einer Einstufung ihrer Berufstätigkeit nach der Arbeitsschwere geht von einer Unterscheidung in leichte, normale, mittelschwere, schwere und schwerste Arbeit aus, die seinerzeit von der Hygienekommission des Völkerbundes getroffen worden ist²³⁾. Auf 75 Arbeitskalorien je Stunde, die zum physiologischen Grundumsatz-

²³⁾ Vgl. Sperling, H.: Die Ernährung in Physiologie und Volkswirtschaft. Berlin. 1955, S. 54-66.

10. Weibliche Erwerbspersonen in den Berufsgruppen nach dem Anteil der Selbständigen und Abhängigen

Nr. der Systematik ¹⁾	Berufsgruppe	Insgesamt	Davon			
			Selbständige		Abhängige	
			1000	%	1000	%
38	Warennachseher, Versandfertigmacher und Lagerverwalter	298	—	—	298	100,0
39	Ungelernte Hilfskräfte, soweit nicht an anderer Stelle eingeordnet (Handlanger) ..	229	—	—	229	100,0
62	Hauswirtschaftliche Berufe	463	—	—	463	100,0
27	Elektriker	132	0	0,1	132	99,9
83	Seelsorger	24	0	0,1	24	99,9
25	Metallerzeuger und Metallbearbeiter	200	0	0,1	200	99,9
28	Chemiewerker	74	—	—	74	99,8
42	Technische Sonderfachkräfte	46	0	0,2	46	99,8
32	Papierhersteller und -verarbeiter	65	0	0,5	64	99,6
29	Kunststoffverarbeiter	21	0	0,5	21	99,5
77	Sozialpflegeberufe	25	0	0,4	25	99,4
67	Dienst- und Wachberufe	37	0	0,8	36	99,3
22	Steinbearbeiter, Keramiker, Glasmacher	46	0	0,9	46	99,2
43	Maschinen- und zugehörige Berufe	3	—	—	3	99,2
36	Lederhersteller, Leder- und Fellverarbeiter	95	1	0,9	94	99,0
30	Holzverarbeiter und zugehörige Berufe	43	1	1,4	43	98,6
12	Forst-, Jagd- und Fischereiberufe	16	0	0,6	16	98,5
26	Schmiede, Schlosser, Mechaniker und verwandte Berufe	82	1	1,3	80	98,4
37	Nahrungs- und Genußmittelhersteller	222	3	1,3	219	98,4
52	Verkehrsberufe	120	2	1,7	118	98,1
71	Organisations-, Verwaltungs- und Büroberufe	1731	39	2,2	1693	97,8
63	Reinigungsberufe	490	14	2,8	477	97,3
41	Ingenieure, Techniker und verwandte Berufe	23	1	3,1	22	96,1
33	Lichtbildner, Drucker und verwandte Berufe	57	2	3,2	55	96,0
24	Bauberufe	11	0	3,7	10	95,9
82	Erziehungs- und Lehrberufe	185	8	4,1	178	95,9
21	Bergleute, Mineralgewinner, Mineralaufbereiter	1	—	—	1	94,2
73	Ordnungs- und Sicherheitswahrer	1	—	—	1	93,2
34/35	Textilhersteller, Textilverarbeiter, Handschuhmacher	767	60	7,8	707	92,2
81	Gesundheitsdienstberufe	317	26	8,0	291	92,0
65	Körperpfleger	143	17	11,6	126	88,4
84	Übrige Berufe der Wissenschaft und des Geisteslebens	19	3	15,5	16	83,3
72	Rechtswahrer	3	1	18,0	3	79,3
51	Handelsberufe	1166	251	21,5	916	78,5
85	Künstlerische Berufe	26	7	25,0	20	74,4
61	Gaststättenberufe	163	63	38,8	100	61,2
11	Ackerbauer, Tierzüchter, Gartenbauer	341	229	67,2	112	32,8
	Zusammen	7687	728	9,5	6959	90,5
13	Mithelfende Familienangehörige in der Wirtschaftsabteilung Land- und Forstwirtschaft	1612	—	—	—	—
91	Mithelfende Familienangehörige außerhalb der Wirtschaftsabteilung Land- und Forstwirtschaft	575	—	—	—	—
92	Arbeitskräfte mit nicht bestimmtem Beruf	58	—	—	58	100,0
	Insgesamt	9932	728	7,3	7018	70,7

¹⁾ Klassifizierung der Berufe 1961.

bedarf hinzutreten, in der ersten Stufe basiert, erhöht sich die Arbeits-schwere nach diesem Schema in jeder weiteren Stufe um die gleiche Spanne, die im achtstündigen Arbeitstag etwa zwei Sechstel des physiologischen Gesamtsatzes bildet. Auf dieser Grundlage ist in verschiedenen Quellen unterschiedlichen Ursprungs aus der Zeit während und nach dem Zweiten Weltkrieg eine Reihe von Berufen rahmenmäßig eingestuft worden, so daß für eine repräsentative Auswahl von Berufsklassen die Vermittlung einer Größenvorstellung für die Verteilung der weiblichen Erwerbspersonen nach der Arbeits-schwere ihrer Berufstätigkeit möglich erscheint.

Diese Auswahl umfaßt 134 Berufsklassen mit insgesamt 6,1 Millionen weiblichen Erwerbspersonen. Bezogen auf die weibliche Erwerbsbevölkerung sind dies 61,7%. Die beruflich nicht näher bestimmbareren Mithelfenden Familienangehörigen und Arbeitskräfte mit unbestimmtem Beruf sind außer Betracht gelassen. Von dieser Zahl wurden 2,4 Millionen oder 39,0% in Berufsklassen gezählt, deren Tätigkeit als körperlich leichte Arbeit angesprochen werden kann. 2,7 Millionen oder 44,6% leisteten Arbeit, die im allgemeinen körperlich normal beansprucht. Mittelschwere Arbeit, wie sie etwa dem Gärtner, dem Schlosser oder dem Kellner eignet, verrichteten 762 000 oder 12,4% der weiblichen Erwerbsbevölkerung in den ausgewählten Berufsklassen. Nur 242 000 oder 4,0% der Frauen übten Tätigkeiten aus, die als schwerere Arbeit anzusehen sind.

Die Gliederung der weiblichen Erwerbspersonen nach selbständiger und abhängiger Ausübung der Berufstätigkeit weicht von derjenigen der Erwerbspersonen insgesamt ab. Dies gilt sowohl hinsichtlich der durchschnittlichen Verteilung als auch in der Abstufung nach Berufsgruppen. Läßt man die Mithelfenden Familienangehörigen und die Arbeitskräfte mit unbestimmtem Beruf außer Betracht, so waren von den verbleibenden 7,7 Mill. weiblichen Erwerbspersonen 9,5% selbständig berufstätig gegenüber 13,6% der männlichen und weiblichen Erwerbspersonen zusammen. Dementsprechend ist auch die Zahl der Berufsgruppen, in denen sich mehr als 90% der Erwerbspersonen in abhängiger Stellung befinden, bei den weiblichen mit 30 um 5% größer als bei der Erwerbsbevölkerung insgesamt und umfaßt 57,6% gegenüber einer Quote von 58,3% bei der Gesamterwerbsbevölkerung.

Ordnet man die weiblichen Erwerbspersonen nach Berufsgruppen in fallender Anteilstärke der Abhängigen, so entsteht ein im Vergleich zur gesamten Erwerbsbevölkerung kontinuierlicheres Gefälle geringerer Stärke. Dabei erscheinen einige Berufsgruppen, in denen die Selbständigkeit handwerklicher Berufsausübung eine Rolle spielt, bei den Frauen mit höheren Anteilen abhängiger Erwerbstätigkeit als bei der Erwerbsbevölkerung im ganzen. So sind die Elektriker von einem Abhängigenanteil von 96,3% bei der gesamten Erwerbsbevölkerung auf 99,9% bei der weiblichen gerückt, die Metall-erzeuger und -verarbeiter von 99,5 auf 99,8%, die Papierhersteller und -verarbeiter von 98,4 auf 99,6%, die Steinbearbeiter, Keramiker, Glasmaler von 95,5 auf 99,2%, die Lichtbildner, Drucker, und ver-

wandten Berufe von 93,5 auf 96,0%. In der Reihenfolge haben sich aber Berufe – zum Teil auch starker weiblicher Besetzung – mit höheren Anteilen der Abhängigen bei den weiblichen an gleicher oder annähernd gleicher Stelle gehalten, was sich aus der im ganzen höheren Bedeutung der abhängigen Arbeit für die weiblichen Erwerbspersonen ergibt. Beispiele dieser Art sind die Organisations-, Verwaltungs- und Büroberufe mit einem Anteil der Abhängigen bei den weiblichen Erwerbspersonen von 97,8% (insgesamt 94,9%), die Ingenieure, Techniker und verwandten Berufe mit 96,1% (92,5%), die Bauberufe mit 95,9% (92,2%), die Gesundheitsdienst-berufe mit 92% (76,6%), die Körperpfleger mit 88,4% (73,9%), die Rechtswahrer mit 79,3% (73,4%), die Handelsberufe mit 78,5% (67,6%), die Gaststättenberufe mit 61,2% (50,5%) und die Ackerbauer, Tierzüchter und Gartenbauer mit 32,8% (26,8%).

Der höhere Anteil der jüngeren Altersgruppen bei der weiblichen Erwerbsbevölkerung geht auf Konzentrationen in bestimmten Berufsgruppen zurück, innerhalb deren Aufgabenbereiche mit vergleichsweise begrenzten Ansprüchen an die berufsfachliche Ausbildung zur Verfügung stehen. So entfielen von den weniger als 20jährigen allein rund 48% auf die Handels-, Organisations-, Verwaltungs- und Büroberufe und weitere 10% auf die Textilhersteller und -verarbeiter. Auch von den 20- bis 25jährigen weiblichen Erwerbspersonen befanden sich noch rund 50% in diesen drei Berufsgruppen. Schon nach dem 25. Lebensjahre geht der Anteil der Handelsberufe an der jeweiligen weiblichen Altersgruppe (mit Ausnahme der mehr als 65jährigen) unter 10% zurück, während der gleichfalls sinkende entsprechende Anteil der Organisations-, Verwaltungs- und Büroberufe sich noch bis zum 60. Lebensjahr der weiblichen Erwerbspersonen über 10% hält. Mit aufsteigender Altersgruppe verlagert sich aber das Schwergewicht des Anteils zunehmend auf die Mithelfenden Familienangehörigen in der Land- und Forstwirtschaft. Ihr Anteil überschreitet in der Altersgruppe 25 bis 30 Jahre mit 14,4% die 10%-Schwelle, bei 50 bis 60 Jahren mit 22,6% die 20%-Schwelle und beträgt in den oberen Altersgruppen 34,0 bzw. 42,0% der betreffenden weiblichen Erwerbspersonen. Wenn sich in einigen Altersgruppen auch noch einzelne andere Berufsgruppen der 10%-Schwelle nähern – so für das Alter von 30 und mehr Jahren die Mithelfenden Familienangehörigen außerhalb der Land- und Forstwirtschaft mit 8 bis 9%, für die beiden Altersgruppen von 40 bis 60 Jahren die Reinigungsberufe mit etwa gleichen Anteilen und für das Alter von 60 und mehr Jahren die weiblichen Ackerbauer, Tierzüchter und Gartenbauer mit 9 bis 15% –, so wird die Altersschichtung der weiblichen Erwerbsbevölkerung doch im wesentlichen durch die Erwerbspersonen in den Handelsberufen, den Organisations-, Verwaltungs- und Büroberufen, die Textilhersteller und -verarbeiter und die Mithelfenden Familienangehörigen in der Land- und Forstwirtschaft bestimmt.

Annähernd jede zweite weibliche Erwerbsperson ist verheiratet. Dabei sind nur in drei Berufsgruppen mit 2,2 Mill. Frauen die Anteile

11. Weibliche Erwerbspersonen nach Berufsabteilungen, ausgewählten Berufsgruppen und Altersgruppen

Nr. der Systematik ¹⁾	Berufsabteilung Berufsgruppe	Insgesamt ²⁾		Davon im Alter von ... bis unter ... Jahren															
				unter 20		20-25		25-30		30-40		40-50		50-60		60-65		65 u. mehr	
		1000	%	1000	%	1000	%	1000	%	1000	%	1000	%	1000	%	1000	%	1000	%
1	Berufe des Pflanzenbaues und der Tierwirtschaft	1968	19,8	100	6,5	149	8,9	153	16,0	398	21,4	378	22,8	456	29,3	162	43,1	171	57,0
11	Ackerbauer, Tierzüchter, Gartenbauer	341	3,4	17	1,1	18	1,1	14	1,5	43	2,3	70	4,2	100	6,4	33	8,8	45	15,0
13	Mith. Familienang. i. d. Wirtschafts-																		
2/3	abteilung Land- und Forstwirtschaft ..	1612	16,2	82	5,3	130	7,8	138	14,4	351	18,9	304	18,3	352	22,6	128	34,0	126	42,0
34/35	Industrielle und handw. Berufe	2343	23,6	356	23,0	486	29,1	303	31,6	475	25,6	377	22,7	295	19,0	35	9,3	14	4,7
4	Textilherst., Textilverarb., Handschuhm.	767	7,7	156	10,1	175	10,5	98	10,2	130	7,0	102	6,2	87	5,6	12	3,2	7	2,3
5	Technische Berufe	72	0,7	17	1,1	22	1,3	9	0,9	14	0,8	6	0,4	3	0,2	1	0,3		0,0
51	Handels- und Verkehrsberufe	1287	13,0	377	24,3	236	14,1	95	9,9	181	9,8	179	10,8	150	9,6	35	9,3	33	11,0
6	Handelsberufe	1166	11,7	364	23,5	221	13,2	84	8,6	147	7,9	153	9,2	132	8,5	32	8,5	32	10,7
63	Berufe d. Gaststättenw. u. d. priv. Dienstleistung	1296	13,0	230	14,8	195	11,7	102	10,6	216	11,6	231	13,9	247	15,9	48	12,8	25	8,3
7	Reinigungsberufe	490	4,9	17	1,1	34	2,0	34	3,5	104	5,6	128	7,7	143	9,2	22	5,9	6	2,0
71	Berufe d. Verw. u. d. Rechtsw. u. d. Sozialpflege	1761	17,7	378	24,4	430	25,8	182	19,0	304	16,4	241	14,5	180	11,6	33	8,8	12	4,0
8	Organis.-, Verw.- u. Büroberufe	1731	17,4	378	24,4	429	25,7	179	18,7	297	16,0	233	14,1	173	11,1	31	8,2	11	3,7
9	Berufe d. Gesundheitsw., Geistes- u. Kunstlebens	571	5,7	60	3,9	101	6,1	64	6,7	118	6,4	93	5,6	88	5,7	28	7,4	19	6,3
91	Arbeitskräfte mit unbest. Beruf	633	6,4	33	2,1	50	3,0	51	5,3	150	8,1	154	9,3	136	8,7	33	8,8	25	8,3
	Mith. Familienang. außerh. d. Wirtsch.-																		
	abteilung Land- und Forstwirtschaft ..	575	5,8	21	1,4	39	2,3	44	4,6	139	7,5	145	8,7	128	8,2	32	8,5	24	8,0
	Insgesamt ..	9932	100	1550	100	1669	100	959	100	1856	100	1658	100	1556	100	376	100	300	100

¹⁾ Klassifizierung der Berufe 1961. — ²⁾ Einschl. der weiblichen Erwerbspersonen ohne Altersangabe.

12. Berufsgruppen nach dem Anteil der Verheirateten an den weiblichen Erwerbspersonen

Nr. der Systematik ¹⁾	Berufsgruppen mit einem Anteil von...%	Weibliche Erwerbspersonen				Nr. der Systematik ¹⁾	Berufsgruppen mit einem Anteil von...%	Weibliche Erwerbspersonen						
		ins- gesamt	darunter verheiratet		Anteil an weiblichen Erwerbspers.			ins- gesamt	ins- gesamt	darunter verheiratet		Anteil an weiblichen Erwerbspers.		
			1000	je Berufs- gruppe						ins- gesamt	1000		je Berufs- gruppe	ins- gesamt
62	unter 10%	488	43	8,8	1,0	37	Nahrungs- und Genußmittel- hersteller	222	94	42,4	2,1			
83	Hauswirtschaftliche Berufe	463	42	9,0	0,9	39	Ungelernte Hilfskräfte, soweit nicht an anderer Stelle einge- ordnet (Handlanger)	229	113	49,3	2,5			
77	10 bis 20%	342	55	16,0	1,2	52	Verkehrsberufe	120	59	49,1	1,3			
81	Sozialpflegeberufe	25	4	15,0	0,1	61	Gaststättenberufe	163	67	41,1	1,5			
	Gesundheitsdienstberufe	317	51	16,0	1,1									
41	20 bis 30%	2175	607	27,9	13,4		50 bis 60%	1345	739	54,9	16,4			
	Ingenieure, Techniker und verwandte Berufe	23	7	28,8	0,2	12	Forst-, Jagd- u. Fischereiberufe .	16	8	50,2	0,2			
42	Technische Sonderfachkräfte ...	46	9	20,3	0,2	21	Bergleute, Mineralgewinner, Mineralaufbereiter	1	1	54,9	0,5			
65	Körperpfleger	143	34	23,5	0,8	22	Steinbearbeiter, Keramiker, Glasmacher	46	24	51,5	0,5			
71	Organisations-, Verwaltungs- und Büroberufe	1731	500	28,9	11,1	25	Metallerzeuger und Metall- bearbeiter	200	107	53,7	2,4			
73	Ordnungs- und Sicherheits- wahrer	1	0	21,5	0,0	27	Elektriker	132	71	53,3	1,6			
82	Erziehungs- und Lehrberufe . .	185	45	24,5	1,0	29	Kunststoffverarbeiter	21	12	56,8	0,3			
84	Übrige Berufe der Wissenschaft und des Geisteslebens	19	5	24,6	0,1	30	Holzverarbeiter und zugehörige Berufe	43	23	53,6	0,5			
85	Künstlerische Berufe	26	8	28,8	0,2	36	Lederhersteller, Leder- und Fellverarbeiter	95	50	52,2	1,1			
11	30 bis 40%	1626	531	32,6	11,8	38	Warennachseher, Versandfertig- macher und Lagerverwalter .	298	151	50,7	3,3			
33	Ackerbauer, Tierzüchter, Gartenbauer	341	103	30,3	2,3	43	Maschinen- und zugehörige Berufe	3	2	51,2	0,0			
51	Lichtbildner, Drucker und verwandte Berufe	57	22	37,7	0,5	63	Reinigungsberufe	490	291	59,4	6,4			
72	Handelsberufe	1166	383	32,9	8,5									
92	Rechtswahrer	4	1	34,0	0,0									
	Arbeitskräfte mit nicht bestimmtem Beruf	58	21	36,3	0,5	67	60 bis 70% Dienst- und Wachberufe	37	25	66,8	0,6			
24	40 bis 50%	1733	766	44,2	17,0	13	70 bis 80% Mithelfende Familienangehörige in der Wirtschaftsabteilung Land- und Forstwirtschaft ...	1612	1252	77,7	27,7			
26	Bauberufe	11	5	44,7	0,1									
	Schmiede, Schlosser, Mechaniker und verwandte Berufe	82	40	49,2	0,9									
28	Chemiewerker	74	36	48,4	0,8	91	80 bis 90% Mithelfende Familienangehörige außerhalb der Wirtschaftsabtei- lung Land- u. Fortswirtschaft..	575	497	86,4	11,0			
32	Papierhersteller und -verarbeiter	64	32	49,3	0,7									
34/35	Textilhersteller, Textilverarbei- ter, Handschuhmacher	767	321	41,8	7,1		Insgesamt...	9932	4515	45,5	100			

¹⁾ Klassifizierung der Berufe 1961.

der Verheirateten an der Gesamtzahl höher als 60%. Dies sind die Dienst- und Wachberufe mit rund 67%, die Mithelfenden Familienangehörigen in der Land- und Forstwirtschaft mit 78% und außerhalb der Land- und Forstwirtschaft mit 86%. In vier Berufsgruppen mit 830000 Frauen betragen diese Anteile weniger als 20%, nämlich in der Gruppe der Seelsorger (5%), innerhalb der hauswirtschaftlichen Berufe (9%), in den Sozialpflegeberufen (15%) und in den Gesundheitsdienstberufen (16%). Die verhältnismäßig meisten Berufsgruppen – es waren 11 mit 1,3 Mill. weiblichen Erwerbspersonen – wiesen einen Anteil von 50 bis 60% Verheirateten auf. Darunter waren die Reinigungsberufe (490000 Frauen), die Gruppen der Warennachseher, Versandfertigmacher und Lagerverwalter (298000), der Metallerzeuger und -bearbeiter (200000) und der Elektriker (132000) am stärksten mit Frauen besetzt. Neun Berufsgruppen mit 1,7 Mill. weiblichen Erwerbspersonen hatten einen

Anteil Verheirateter von 40 bis 50%. Von diesen traten durch ihre große Zahl weiblicher Erwerbspersonen die Textilhersteller und -verarbeiter (767000), die Gruppe der ungelernten Hilfskräfte (229000), die Nahrungs- und Genußmittelhersteller (222000), die Gaststättenberufe (163000) und die Verkehrsberufe (120000) hervor. In acht Berufsgruppen mit 2,2 Mill. Frauen lag der Anteil der verheirateten weiblichen Erwerbspersonen zwischen 20 und 30%, wobei die Organisations- und Büroberufe mit 1731000, die Erziehungs- und Lehrberufe mit 185000 und die Körperpflegeberufe mit 143000 die stärkste weibliche Besetzung zeigten. In den fünf Berufsgruppen mit einem Anteil verheirateter Frauen von 30 bis 40% waren insgesamt 1,6 Mill. weibliche Erwerbspersonen tätig. Die beiden Gruppen mit den meisten Weiblichen waren hierbei die Handelsberufe (knapp 1,2 Mill.) und die Ackerbauer, Tierzüchter und Gartenbauer (341000).

5. Fachliche Schwerpunkte der Berufstätigkeiten

Mit 10,6 Mill. oder 40% aller Erwerbspersonen lagen die industriellen und handwerklichen Berufe im Bundesgebiet weit an der Spitze, gefolgt von den Handels- und Verkehrsberufen mit 3,8 Mill. oder 14,3%. In der Besetzungsstärke fast gleichbedeutend sind die Berufe des Pflanzenbaues und der Tierwirtschaft (13,8%) und die Berufe der Verwaltung, des Rechtswesens und der Sozialpflege (13,7%) gewesen.

Bei den industriellen und handwerklichen Berufen lag der Anteil der männlichen Erwerbstätigkeit mit 77,9% aller Erwerbspersonen erheblich über dem Bundesdurchschnitt (62,6%), wenn auch nicht so stark wie bei den Technischen Berufen (93,8%). Bei den Handels-

und Verkehrsberufen und den Berufen der Verwaltung, des Rechtswesens und der Sozialpflege war das Übergewicht der männlichen Erwerbspersonen mit 66,2% bzw. 51,5% geringer. In den Berufsabteilungen des Pflanzenbaues und der Tierwirtschaft sowie des Gesundheitswesens, Geistes- und Kunstlebens dominierte mit je 53,9% leicht die Tätigkeit weiblicher Personen. Am höchsten war der Anteil der weiblichen Kräfte jedoch – wenn man von denjenigen mit unbestimmtem Beruf absieht (77,3%) – in den Berufen des Gaststättenwesens und der privaten Dienstleistung (72,3%).

Die Zahl der Berufsklassen ist in den einzelnen Berufsabteilungen unterschiedlich. Dies hängt zunächst von der Größe und fachlichen

13. Erwerbspersonen nach Berufsabteilungen

Nr. der Systematik 1)	Berufsabteilung	Insgesamt		Männlich		Weiblich	
		1000	%	1000	% ²⁾	1000	% ²⁾
1	Berufe des Pflanzenbaues und der Tierwirtschaft.....	3650	13,8	1682	46,1	1968	53,9
2/3	Industrielle und handwerkliche Berufe.....	10613	40,0	8270	77,9	2343	22,1
4	Technische Berufe.....	1160	4,4	1088	93,8	72	6,2
5	Handels- und Verkehrsberufe.....	3806	14,3	2519	66,2	1287	33,8
6	Berufe des Gaststättenwesens und der priv. Dienstleistung.....	1792	6,8	496	27,7	1296	72,3
7	Berufe der Verwaltung, des Rechtswesens und der Sozialpflege.....	3628	13,7	1867	51,5	1761	48,5
8	Berufe des Gesundheitswesens, Geistes- und Kunstlebens.....	1060	4,0	489	46,1	571	53,9
9	Arbeitskräfte mit unbestimmtem Beruf.....	819	3,1	186	22,7	633	77,3
	Insgesamt...	26527	100	16596	62,6	9932	37,4

1) Klassifizierung der Berufe 1961. — 2) Anteil an Spalte Erwerbspersonen insgesamt.

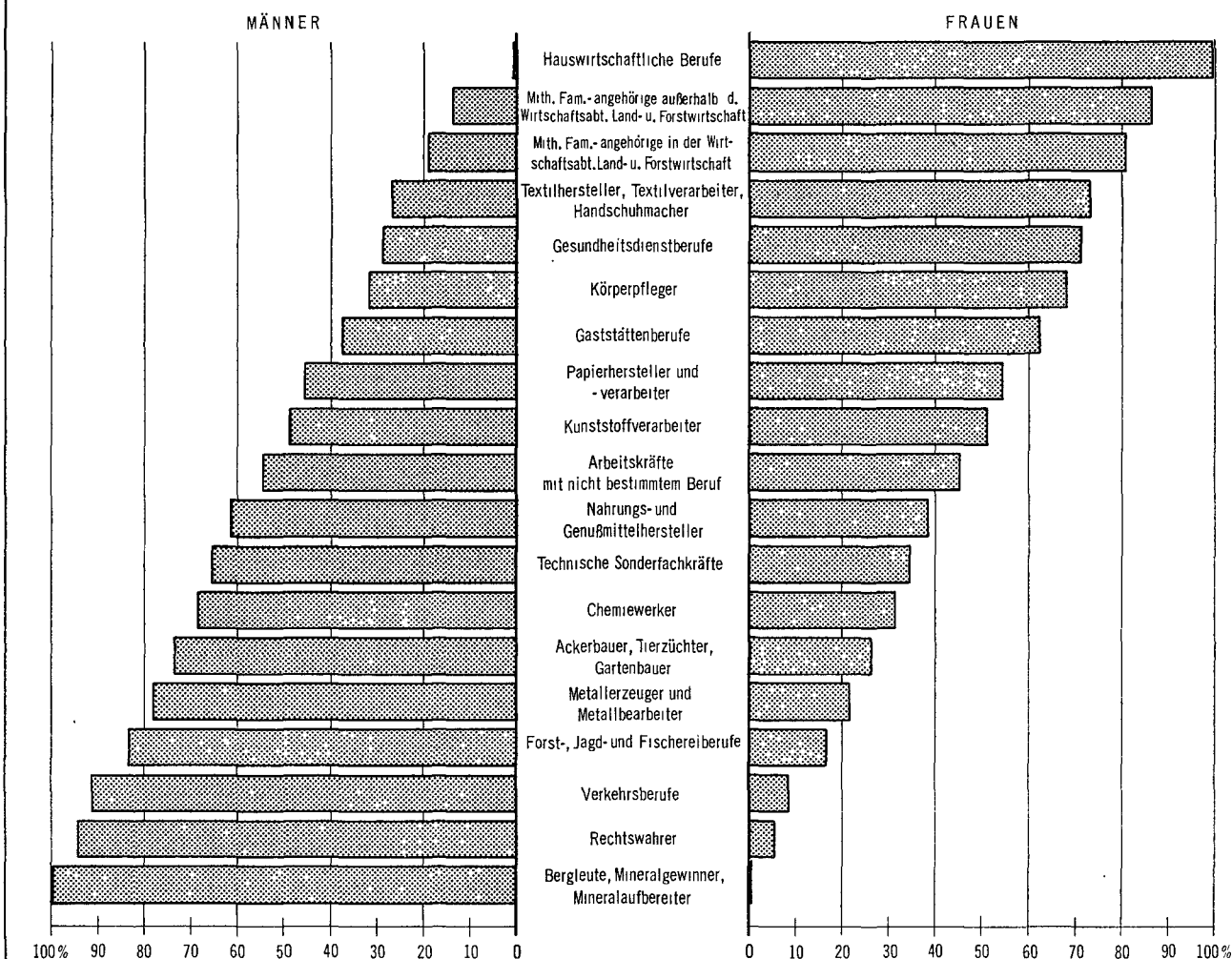
Differenzierung des Berufsfeldes selbst ab, das die betreffende Berufsabteilung umfaßt. Innerhalb dieses Rahmens ist die systematologische Zusammenfassung nach Berufsklassen entsprechend den Möglichkeiten der berufskundlichen Abgrenzung und einer dem Sprachgebrauch und Berufsempfinden der Befragten angepaßten statistischen Erfassung vorgenommen worden. Hierbei ergeben sich sta-

tistisch für die einzelnen Berufsabteilungen Berufsklassen unterschiedlicher Zahl und Besetzung. Dementsprechend verschieden ist innerhalb jeder Berufsabteilung zahlenmäßig das durchschnittliche Gewicht der einzelnen Berufsklasse. Es ist mit 19300 Erwerbspersonen am geringsten bei den Berufen des Gesundheitswesens, Geistes- und Kunstlebens mit 55 Berufsklassen und – abgesehen von den Arbeitskräften mit unbestimmtem Beruf – am höchsten bei den Berufen der Verwaltung, des Rechtswesens und der Sozialpflege mit 145200 Erwerbspersonen in 25 Berufsklassen.

Die unterschiedliche Besetzung der Berufsklassen hat mithin sachliche Gründe. Aus der Geringfügigkeit der Zahlen kann also nicht ohne weiteres auf ein geringes fachliches Gewicht der Berufsklasse innerhalb der Aufgabenverteilung des volkswirtschaftlichen Berufslebens geschlossen werden. So ist die Zahl von 735 mathematisch-technischen Sonderfachkräften im Bundesgebiet zwar klein, stellt aber funktionell und berufskundlich in der heutigen Entwicklung zur Automation eine wichtige Berufsklasse dar. In der Aufteilung nach dem Geschlecht haben ferner einzelne Berufsklassen, wie der Erdöl-gewinner (3731 männliche, 14 weibliche Erwerbspersonen) oder der Putzmacherberuf (95 männliche, 9271 weibliche Erwerbspersonen), für das eine Geschlecht verschwindende, für das andere gleichzeitig beträchtliche Bedeutung. Wie stark die Unterschiede in der Bedeutung der Berufsgruppen für die Geschlechter sind, zeigt das beigefügte Schaubild der Besetzung ausgewählter Berufsgruppen.

Andererseits gibt es Berufsklassen, die eine für die statistische Sicherheit der Zahl auch im Hinblick auf Repräsentativerhebungen

BESETZUNG AUSGEWÄHLTER BERUFSGRUPPEN NACH GESCHLECHT
in %



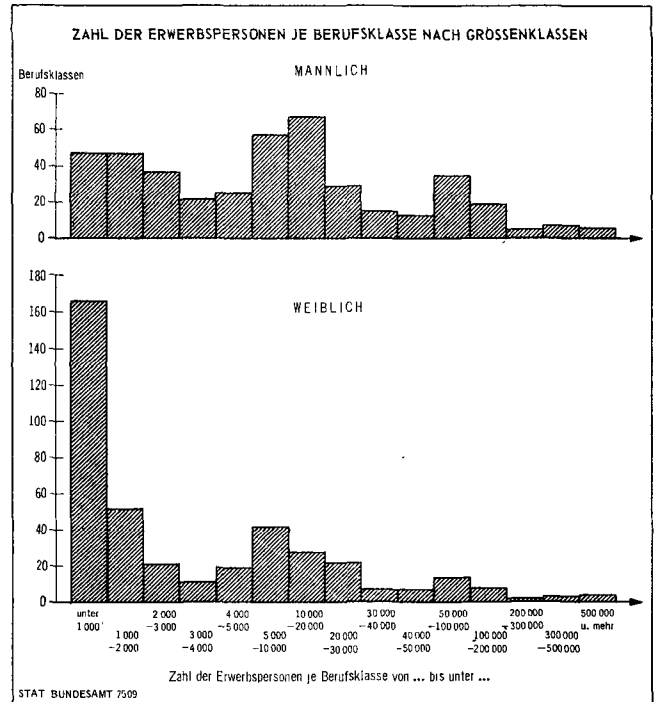
14. Durchschnittliche Besetzung der Berufsgruppen
innerhalb der Berufsabteilungen

Nr. der Systematik ¹⁾	Berufsabteilung	Zugehörige Berufs- klassen	Erwerbspersonen	
			insgesamt	im Durch- schnitt je Berufs- klasse
		Anzahl	1 000	
1	Berufe des Pflanzenbaues und der Tierwirtschaft	30	3650	121,7
2/3	Industrielle und handwerkliche Berufe	228	10613	46,5
4	Technische Berufe	35	1160	33,1
5	Handels- und Verkehrsberufe...	40	3806	95,2
6	Berufe des Gaststättenwesens und der privaten Dienstleistung...	19	1792	94,3
7	Berufe der Verwaltung, des Rechtswesens und der Sozialpflege	25	3628	145,2
8	Berufe des Gesundheitswesens, Geistes- und Kunstlebens ...	55	1060	19,3
9	Arbeitskräfte mit unbestimmtem Beruf	5	819	163,8
	Insgesamt...	437	26527	60,7

¹⁾ Klassifizierung der Berufe 1961.

erfreulich hohe Besetzung, berufskundlich aber eine nicht sehr signifikante Zusammenfassung von Tätigkeiten aufweisen, wie die Berufsgruppe „Industrie-, Verwaltungskaufmann, Verwaltungssekretär, Büroangestellter“ mit fast 1,7 Mill. Erwerbspersonen.

Die Gliederung der Berufsgruppen nach Größengruppen der Besetzungsstärke für jedes Geschlecht gewährt daher nur einen formalen Überblick über die Streuung der Erwerbspersonenzahlen. Danach entfallen auf die Berufsgruppen mit je 500 000 und mehr Erwerbspersonen 25,6% der Männer und 40,9% der Frauen. In den Berufsgruppen mit 100 000 bis unter 200 000 Erwerbspersonen wurden 15,7% männlichen und 12,0% weiblichen Geschlechts gezählt. In der Größenordnung der Berufsgruppen von 300 000 bis unter 400 000 waren 14,6% der männlichen und 3,7% der weiblichen Erwerbspersonen beschäftigt. Zusammen befanden sich in diesen Größen-



ordnungen bei den Männern 32 und bei den Frauen 13 Berufsgruppen.

Unter dem Gesichtspunkt eines rationellen statistischen Arbeitsaufwandes wird man leicht geneigt sein, den Schwerpunkt von Darstellungen beruflicher Gliederung in den Berufsgruppen höherer Größenordnung zu sehen. Man wird aber kaum eine Kategorie wie die Physiko-Techniker mit knapp 1 600 Erwerbspersonen ohne Verlust an Erkenntniswert für die Darstellung in eine große Restgruppe ein-

15. Zahl der Berufsgruppen und Erwerbspersonen nach Größengruppen

Größengruppe von ... bis unter ... Erwerbspersonen je Berufsgruppe ¹⁾ ²⁾	Männlich				Weiblich			
	Berufsgruppen		Erwerbspersonen		Berufsgruppen		Erwerbspersonen	
	Anzahl	%	Anzahl	%	Anzahl	%	Anzahl	%
unter 50	2	0,5	27	0,0	43	10,6	845	0,0
50—100	4	0,9	289	0,0	19	4,7	1 302	0,0
100—200	5	1,2	722	0,0	25	6,2	3 257	0,0
200—300	5	1,2	1 241	0,0	17	4,2	4 325	0,0
300—400	8	1,9	2 794	0,0	17	4,2	5 899	0,1
400—500	4	0,9	1 884	0,0	9	2,2	4 049	0,0
500—600	4	0,9	2 211	0,0	11	2,7	5 917	0,1
600—700	6	1,4	3 867	0,0	7	1,7	4 462	0,0
700—800	4	0,9	3 041	0,0	9	2,2	6 651	0,1
800—900	3	0,7	2 511	0,0	5	1,2	4 262	0,0
900—1 000	2	0,5	1 908	0,0	4	1,0	3 791	0,0
1 000—1 500	25	5,8	30 877	0,2	28	6,9	34 697	0,3
1 500—2 000	22	5,1	38 775	0,2	24	5,9	41 721	0,4
2 000—2 500	19	4,4	42 532	0,3	12	3,0	27 101	0,3
2 500—3 000	18	4,2	48 526	0,3	9	2,2	24 162	0,2
3 000—3 500	10	2,3	32 666	0,2	4	1,0	13 168	0,1
3 500—4 000	12	2,8	44 286	0,3	7	1,7	26 137	0,3
4 000—4 500	12	2,8	51 264	0,3	10	2,5	42 190	0,4
4 500—5 000	13	3,0	61 646	0,4	9	2,2	42 938	0,4
5 000—6 000	16	3,7	88 521	0,5	10	2,5	55 655	0,6
6 000—7 000	15	3,5	98 182	0,6	11	2,7	71 185	0,7
7 000—8 000	9	2,1	67 435	0,4	8	2,0	59 249	0,6
8 000—9 000	8	1,9	68 319	0,4	10	2,5	84 474	0,9
9 000—10 000	9	2,1	85 618	0,5	3	0,7	27 809	0,3
10 000—20 000	67	15,5	957 408	5,8	28	6,9	377 170	3,8
20 000—30 000	29	6,7	687 308	4,1	22	5,4	524 211	5,3
30 000—40 000	15	3,5	538 527	3,2	7	1,7	238 589	2,4
40 000—50 000	13	3,0	583 804	3,5	7	1,7	312 903	3,2
50 000—60 000	5	1,2	281 793	1,7	4	1,0	218 734	2,2
60 000—70 000	8	1,9	512 008	3,1	3	0,7	197 561	2,0
70 000—80 000	10	2,3	747 860	4,5	6	1,5	451 049	4,5
80 000—90 000	7	1,6	585 494	3,5	1	0,2	84 731	0,9
90 000—100 000	5	1,2	471 412	2,8	—	—	—	—
100 000—200 000	19	4,4	2 602 120	15,7	8	2,0	1 188 643	12,0
200 000—300 000	5	1,2	1 177 056	7,1	2	0,5	422 573	4,3
300 000—400 000	7	1,6	2 422 874	14,6	1	0,2	367 144	3,7
400 000—500 000	—	—	—	—	2	0,5	893 743	9,0
500 000 und mehr	6	1,4	4 248 839	25,6	4	1,0	4 059 398	40,9
Insgesamt...	431	100	16 595 645	100	406	100	9 931 695	100

¹⁾ Größengruppen wurden gebildet auf Grund der Zahl der Erwerbspersonen je Berufsgruppe. — ²⁾ Anzahl der Berufsgruppen nach der Berufssystematik (ohne die Berufsgruppen der Soldaten) = 433.

16. Schwerpunkt-Berufsgruppen in den stärksten Berufsabteilungen

Nr. der Systematik ¹⁾	Berufsabteilung Berufsgruppe	Erwerbspersonen		
		1000	%	
	Erwerbspersonen insgesamt	26527	—	100
2/3	Industrielle und handwerkliche Berufe	10613	100	40,0
26	<i>darunter:</i> Schmiede, Schlosser, Mechaniker und verwandte Berufe	1927	18,2	—
24	Bauberufe	1388	13,1	—
25	Metallerzeuger und Metallarbeiter	1208	11,4	—
5	Handels- und Verkehrsberufe	3806	100	14,3
	<i>davon:</i> Handelsberufe	2386	62,7	—
51	Verkehrsberufe	1420	37,3	—
52	Berufe des Pflanzenbaues und der Tierwirtschaft	3650	100	13,8
	<i>davon:</i> Mithelfende Familienangehörige in der Wirtschaftsabteilung	1990	54,5	—
11	Land- und Forstwirtschaft	1564	42,8	—
12	Ackerbauer, Tierzüchter, Gartenbauer	96	2,6	—
7	Forst-, Jagd- und Fischereiberufe	3628	100	13,7
	<i>darunter:</i> Organisations-, Verwaltungs- und Büroberufe	3371	92,9	—
73	Ordnungs- und Sicherheitswahrer	157	4,3	—
72	Rechtswahrer	65	1,8	—

¹⁾ Klassifizierung der Berufe 1961.

beziehen und die fachliche Gliederung auf wenige stark besetzte Positionen beschränken können. Andererseits bedeutet es natürlich keinen sonderlichen berufskundlichen Erkenntnisgewinn, wenn z. B. 171 Pelztierzüchter getrennt von über 2900 Tierzüchtern nachgewiesen werden. So bieten sich, um die Streuung der Besetzungstärken im Interesse eines gleichmäßigeren Ausgewertes der statistischen Ergebnisse zu vermindern, systematologisch zweifellos noch Ansatzpunkte für eine Zusammenfassung gegenwärtiger Einheiten, die berufskundlich vertretbar erscheint. Daß die Berufsgruppen als solche meist Zusammenfassungen von Berufen im engeren Sinne darstellen, ist freilich für die Zwecke der Berufsnachwuchsberechnung und der Berufsberatung ein gewisser Nachteil, der bisher im Hinblick auf die Erhebungsbedingungen für umfassende Zahlungen in Kauf genommen werden mußte. Es ist aber nach dem heutigen Stand der Berufskunde denkbar, die Berufsgruppen für nähere Analysen des Materials aus solchen Zahlungen, für Spezialerhebungen und für die berufskundliche Dokumentation systematologisch zu unterteilen. Einstweilen ist die Schwerpunktbetrachtung von Zahlungsergebnissen auf die Berufsgruppe als kleinste systematische Einheit angewiesen.

Untersucht man zunächst die Schwerpunkte innerhalb der Berufsabteilungen nach Berufsgruppen, so lag der größte Anteil in der am stärksten besetzten Abteilung der industriellen und handwerklichen Berufe bei den Schmieden, Schlossern, Mechanikern und verwandten Berufen mit rd. 1,9 Mill. Erwerbspersonen (18,2%). An zweiter Stelle standen die Bauberufe mit fast 1,4 Mill. Erwerbspersonen (13,1%), an dritter die Metallerzeuger und -bearbeiter mit 1,2 Mill. (11,4%). Die nächststärkste Berufsabteilung, die Handels- und Verkehrsberufe, hat ihren Hauptschwerpunkt in den Handelsberufen mit fast 2,4 Mill. Erwerbspersonen (62,7%); in der einzigen weiteren Berufsgruppe, den Verkehrsberufen, wurden 1,4 Mill. Erwerbspersonen (37,3%) gezählt. In den an dritter Stelle der Berufsabteilungen stehenden Berufen des Pflanzenbaues und der Tierwirtschaft lag der Anteil der Mithelfenden Familienangehörigen in der Land- und Forstwirtschaft, die nicht mehr weiter nach Berufsgruppen unterteilt sind, mit fast 2 Mill. Erwerbspersonen (54,5%) an der Spitze, gefolgt von den Ackerbauern, Tierzüchtern und Gartenbauern mit fast 1,6 Mill. Erwerbspersonen (42,8%) und als letzter verbleibender Berufsgruppe von den Forst-, Jagd- und Fischereiberufen mit annähernd 96000 Erwerbspersonen (2,6%). Die Zahl der nach der eben genannten Berufsabteilung fast gleichen Berufe der Verwaltung, des Rechtswesens und der Sozialpflege weisen mit Abstand als stärkste Berufsgruppe die Organisations-, Verwaltungs- und Büroberufe mit nahezu 3,4 Mill. Erwerbspersonen (92,9%) auf; sie wird gefolgt von den Ordnungs- und Sicherheitswahrern mit fast 157000 Erwerbspersonen (4,3%) und den Rechtswahrern mit nicht ganz 65000 Erwerbspersonen (1,8%).

17. Schwerpunkt-Berufsklassen in ausgewählten Berufsgruppen

Nr. der Systematik ¹⁾	Berufsgruppe Berufsgruppe	Erwerbspersonen	
		1000	%
26	Schmiede, Schlosser, Mechaniker und verwandte Berufe	1927	100
	<i>darunter:</i> 2641 Schlosser (außer Stahlbauschlosser)	867	45,0
	2673 Kraftfahrzeughandwerker (Instandsetzer)	207	10,8
	2671 Mechaniker	173	9,0
24	Bauberufe	1388	100
	<i>darunter:</i> 2411 Maurer	510	36,7
	2478 Maler, Lackierer, Metalllackierer	310	22,4
	2431 Zimmerer	136	9,8
25	Metallerzeuger und Metallarbeiter	1208	100
	<i>darunter:</i> 2551 Dreher	203	16,8
	2559 Sonstige Metallspanabnehmer	143	11,9
	2571 Schweißer, Schneidbrenner	122	10,1
13/1311	Mith. Fam.-Angeh. i. d. Wi.-Abt. Land- und Forstwirtschaft	1990	100
11	Ackerbauer, Tierzüchter, Gartenbauer	1564	100
	<i>darunter:</i> 1111 Landwirt	1082	69,2
	1122 Landarbeitskräfte in Hausgemeinschaft	118	7,6
	1151 Gärtner, Gartenbautechniker, Gartenarchitekt	112	7,2
71	Organisations-, Verwaltungs- und Büroberufe	3371	100
	<i>darunter:</i> 7121 Industrie-, Verwaltungskaufmann, Verwaltungssekretär, Büroangestellter	1690	50,1
	7128 Stenograph, Stenotypist, Maschinenschreiber	481	14,3
	7111 Unternehmer, Organisator, Geschäftsleiter ohne nähere Berufsangabe	392	11,6
73	Ordnungs- und Sicherheitswahrer	157	100
	<i>darunter:</i> 7311 Polizei-, Bundesgrenzschutzbediensteter	134	85,2
	7315 Berufsfeuerwehrmann	19	12,3
	7313 Gewerbeaufsichts-, Eichbeamter, -angestellter	3	1,6
72	Rechtswahrer	65	100
	<i>darunter:</i> 7211 Richter	24	36,8
	7221 Rechtsanwalt, Notar	18	27,9
	7241 Vollstreckungs-, Vollziehungsbeamter	13	20,2

¹⁾ Klassifizierung der Berufe 1961.

Innerhalb der in Texttabelle 17 hervorgehobenen Berufsgruppen ergab sich eine recht unterschiedliche Schwerpunktlage nach Berufsgruppen. Die größte Berufsgruppe unter den Schmieden, Schlossern, Mechanikern und verwandten Berufen bildeten die Schlosser mit annähernd 870000 Erwerbspersonen (45,0%), wobei die Stahlbauschlosser nicht einbezogen sind. Erst mit erheblichem Abstand folgen die Kraftfahrzeughandwerker mit rd. 207000 Erwerbspersonen (10,8%) und die Mechaniker mit über 173000 Erwerbspersonen (9,0%). Bei den Bauberufen standen die Maurer mit rd. 510000 Erwerbspersonen (36,7%) im Vordergrund vor den Malern, Lackierern und Metalllackierern mit über 310000 Erwerbspersonen (22,4%) und den Zimmerern (136000 Erwerbspersonen; 9,8%). Unter den Metallerzeugern und -bearbeitern traten die Dreher mit 203000 Erwerbspersonen (16,8%), die Klasse der Sonstigen Metallspanabnehmer (z. B. Arrondierer, Bandeisenschneider, Entgrater, Faser, Gabelfeiler, Messinglinienhobler, Plattenfeiler) mit gut 143000 Erwerbspersonen (11,9%) sowie die Schweißer und Schneidbrenner (rd. 122000 Erwerbspersonen; 10,1%) hervor. Bei den Berufen des Pflanzenbaues und der Tierwirtschaft bilden die Mithelfenden Familienangehörigen, wie gesagt, gleichzeitig Berufsgruppe und -klasse. Unter den Ackerbauern, Tierzüchtern und Gartenbauern bilden die Landwirte die bei weitem größte Berufsgruppe (rd. 1,1 Mill. Erwerbspersonen; 69,2%). Die nächstgrößten Berufsgruppen der Landarbeitskräfte in Hausgemeinschaft und der Gärtner, Gartenbautechniker und Gartenarchitekten sind demgegenüber mit über 118000 bzw. rd. 112000 Erwerbspersonen (7,6 bzw. 7,2%) schwach besetzt. Innerhalb der Gruppe der Organisations-, Verwaltungs- und Büroberufe steht die schon als etwas global erwähnte Berufsgruppe „Industrie-, Verwaltungskaufmann, Verwaltungssekretär, Büroangestellter“ mit nicht ganz 1,7 Mill. Erwerbspersonen (50,1%) an der Spitze. Sie wird gefolgt von 481000 (14,3%) Stenographen, Stenotypisten und Maschinenschreibern und der sog. Manager-Kategorie der Unternehmer, Organisatoren und Geschäftsleiter ohne spezifischere fachliche Angabe, die mit fast 392000 Erwerbspersonen (11,6%) etwas überdimensioniert erscheint.

und sich auf Grund einer eingehenderen Fragestellung in der nächsten Berufszählung wahrscheinlich etwas verringern wird. Bei den Ordnungs- und Sicherheitswahrern, die nur in drei Klassen untergliedert sind, ergab sich die Folge Polizei-, Grenzschutzbediensteter (nicht ganz 134000 Erwerbspersonen; 85,2%), Berufsfeuerwehrmann (19000 Erwerbspersonen; 12,3%) und Gewerbeaufsichts-, Eichbeamter, -angestellter (kaum 3000 Erwerbspersonen; 1,6%). Unter den Rechtswahrern nahmen die Richter mit fast 24000 Erwerbspersonen (36,8%) die erste Stelle ein, gefolgt von 18000 Rechtsanwälten und Notaren (27,9%) und 13000 Vollstreckungs- und Vollziehungsbeamten (20,2%).

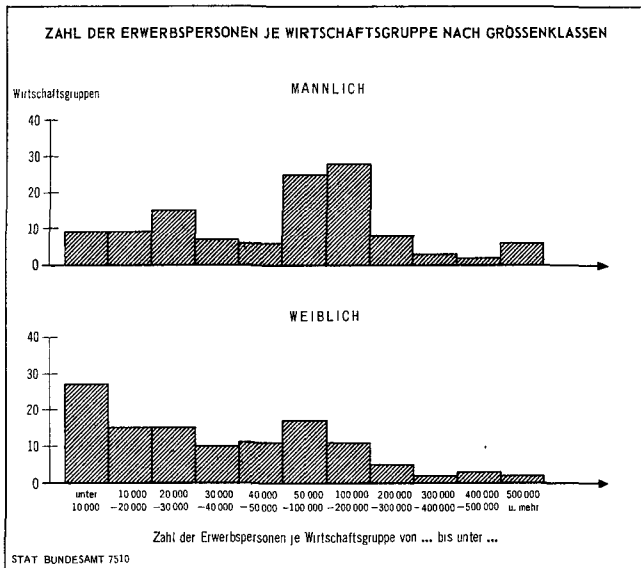
Allein von den Berufsklassen her gesehen, ergibt sich die in Tabelle 18 gezeigte Reihenfolge der 10 stärksten Besetzungen. Die insgesamt stärkste Berufsgruppe mit fast 2 Mill. Erwerbspersonen (7,5%) bilden hierbei die Mithelfenden Familienangehörigen in der Wirtschaftsabteilung Land- und Forstwirtschaft. An letzter Stelle dieser Skala stehen die Hauswirtschaftshelfer mit 421000 Erwerbspersonen (1,6%). Die Reihe der 10 am stärksten mit männlichen Erwerbspersonen besetzten Berufsklassen beginnt mit dem Landwirt (866000 Erwerbspersonen; 5,2%) und endet mit dem Bautischler, Möbeltischler (353000 Erwerbspersonen; 2,1%); die entsprechende Reihe der Weiblichen leiten die auch insgesamt an der Spitze stehenden Mithelfenden Familienangehörigen in der Wirtschaftsabteilung Land- und Forstwirtschaft (1,6 Mill.; 16,2%) ein und beschließen die Warenaufmacher, Versandfertigtmacher (191000 Erwerbspersonen; 1,9%). Lehr- und Anlernberufe kamen nach dem Beschrei-

bungsband zur Klassifizierung der Berufe („Berufstätigkeiten in der Bundesrepublik Deutschland“) zur Zeit der Berufszählung 1961 in insgesamt 234 Berufsklassen mit zusammen 15528000 Erwerbspersonen vor. Da die Berufsklassen mit den eigentlichen Lehr- und Anlernberufen auch Teil- und Hilfstätigkeiten gleicher Art sowie Personen zusammenfassen, die tariflich gelernten Facharbeitern gleichgesetzt sind, ist diese Zahl nicht der Anzahl derjenigen gleichzusetzen, die eine Lehre oder Anlernausbildung als Facharbeiter abgeschlossen haben. Über die Personen mit abgeschlossener Berufsfach-, Fachschul-, Ingenieurschul- und Hochschulausbildung wird in Heft 15 dieser Reihe gesondert berichtet werden. Es sei hier nur erwähnt, daß sowohl bei den Männern mit abgeschlossener Hochschulbildung als auch bei den Frauen die Berufe der Lehrer an Mittel-, Volks- und Sonderschulen einen besonderen Schwerpunkt bilden, die 1961 mit knapp 168000 Erwerbspersonen (männlich 91000 rd. 14%; weiblich 77000 rd. 43%) besetzt waren. Einen weiteren Schwerpunkt bei den Männern mit abgeschlossener Hochschulbildung bildet mit annähernd 11% (Frauen knapp 9%) der Arzt, in dessen Berufsgruppe 1961 rd. 80000 Erwerbspersonen gezählt wurden, und bei den Frauen mit rd. 9% (Männer etwa 6%) der Wissenschaftliche Lehrer an Höheren Schulen, in welcher Berufsgruppe sich 1961 rd. 55000 Erwerbspersonen ergaben. Im übrigen beschränkt sich die vorliegende Darstellung in Texttabelle 18 auf den Hinweis, in welchen der 10 insgesamt, in männlicher und in weiblicher Besetzung stärksten Berufsklassen Ausbildungen einer der genannten drei Stufen für einzelne Berufe vorgeschrieben sind.

18. Die 10 stärksten Berufsklassen nach Zahl und Anteil ihrer Besetzung unter Angabe des Vorkommens von Ausbildungsberufen

Nr. der Systematik ¹⁾	Ausgewählte Berufsklassen	Erwerbspersonen		Darunter Berufsklassen, in denen vorkommen (×)		
		1000	%	Lehr- bzw. Anlernberufe	Fach-, Berufsfach- oder Ingenieurschul- ausbildung allein oder neben Hochschul- ausbildung	Hochschul- ausbildung
	Erwerbspersonen	26527	100	Insgesamt		
	darunter:					
1311	Mith. Familienangehöriger in der Wirtschaftsabteilung Land- und Forstwirtschaft	1990	7,5			
7121	Industrie-, Verwaltungskaufmann, Verwaltungssekretär, Büroangestellter ..	1690	6,4	×	×	×
5111	Groß- und Einzelhändler, Ein- und Verkäufer, Verkaufshelfer	1636	6,2	×	×	×
1111	Landwirt	1082	4,1	×	×	×
2641	Schlosser (außer Stahlbauschlosser)	867	3,3	×	×	
9111	Mith. Familienangehöriger außerhalb der Wirtschaftsabteilung Land- und Forstwirtschaft	667	2,5			
5216	Kraftfahrer	563	2,1			
2411	Maurer	510	1,9	×	×	
7128	Stenograph, Stenotypist, Maschinenschreiber	481	1,8		×	
6215	Hauswirtschaftshelfer ..	421	1,6	;	×	
	Zusammen...	9907	37,3			
	Erwerbspersonen	16596	100	Männlich		
	darunter:					
1111	Landwirt ..	866	5,2	×	×	×
2641	Schlosser (außer Stahlbauschlosser)	861	5,2	×	×	
7121	Industrie-, Verwaltungskaufmann, Verwaltungssekretär, Büroangestellter ..	813	4,9	×	×	×
5111	Groß- und Einzelhändler, Ein- und Verkäufer, Verkaufshelfer	639	3,9	×	×	×
5216	Kraftfahrer	559	3,4			
2411	Maurer	509	3,1	×	×	
1311	Mith. Familienangehöriger in der Wirtschaftsabteilung Land- und Forstwirtschaft	379	2,3			
2721	Elektroinstallateur, Elektromonteur, Kabelmonteur	374	2,3	×	×	
3911	Bauhandwerker, Baustattenarbeiter, Erdbewegungsarbeiter	369	2,2			
3021	Bautischler, Möbeltischler	353	2,1	×	×	
	Zusammen...	5724	34,5			
	Erwerbspersonen	9932	100	Weiblich		
	darunter:					
1311	Mith. Familienangehöriger in der Wirtschaftsabteilung Land- und Forstwirtschaft	1612	16,2			
5111	Groß- und Einzelhändler, Ein- und Verkäufer, Verkaufshelfer	996	10,0	×	×	×
7121	Industrie-, Verwaltungskaufmann, Verwaltungssekretär, Büroangestellter ..	877	8,8	×	×	×
9111	Mith. Familienangehöriger außerhalb der Wirtschaftsabteilung Land- und Forstwirtschaft	575	5,8			
7128	Stenograph, Stenotypist, Maschinenschreiber	476	4,8		×	
6215	Hauswirtschaftshelfer ..	418	4,2	×	×	
6311	Raum- und Hausratreiniger	367	3,7			
1111	Landwirt	215	2,2	×	×	×
7123	Buchhalter	207	2,1		×	
3816	Warenaufmacher, Versandfertigtmacher	191	1,9	×		
	Zusammen...	5934	59,7			

¹⁾ Klassifizierung der Berufe 1961.



Natürlich sind die beruflichen Schwerpunkte in den einzelnen Ländern des Bundesgebietes unterschiedlich verteilt. Auf die Länder tabellen nach Berufsgruppen und Berufsklassen im Anhang wird daher besonders hingewiesen.

Bildet man ähnlich, wie es für die Berufsklassen geschehen ist, in der wirtschaftlichen Gliederung der Erwerbspersonen jedes Geschlechts Größenklassen, so zeigt sich, daß bei den Männern die Wirtschaftsgruppen mit 100000 bis unter 200000 Erwerbspersonen den relativ größten Anteil (23,7%) haben, während bei den weiblichen Erwerbspersonen die Wirtschaftsgruppen mit unter 10000 Erwerbspersonen anteilmäßig an der Spitze stehen (22,9%). An zweiter Stelle liegt bei den Männern die zahlenmäßige Bedeutung der Wirtschaftsgruppen mit 50000 bis unter 100000 Erwerbspersonen (21,2%), die bei den Frauen mit 14,4% einen Anteil aufweisen, der nur wenig über den Anteilen der Wirtschaftsgruppen mit 10000 bis unter 20000 und 20000 bis unter 30000 (jeweils 12,7%) an den weiblichen Erwerbspersonen liegt. Immerhin erscheint die letztgenannte Größenklasse mit einem Anteil von 12,7% auch bei den männlichen Erwerbspersonen hervorgehoben.

Bei der Auswahl der 10 am stärksten besetzten Wirtschaftsgruppen steht bei den männlichen Erwerbspersonen die Landwirtschaft (ohne Gartenbau) mit knapp 1,5 Mill. oder 8,8% der männlichen Erwerbsbevölkerung an der Spitze, gefolgt vom Bauhauptgewerbe (8,2%) und dem Maschinenbau (6,0%). Am niedrigsten in dieser Skala war die Zahl der Erwerbspersonen mit 355000 in der möbel- und holzwarenerstellenden Industrie oder 2,1% der 16,6 Mill. männlichen Erwerbspersonen.

Für die weibliche Erwerbstätigkeit hatte die Landwirtschaft (ohne Gartenbau) absolut und relativ eine stärkere Bedeutung als für die männliche. Hier waren am 6. 6. 1961 allein rd. 1,9 Mill. oder 19% der 9,9 Mill. weiblichen Erwerbspersonen beschäftigt, was insbesondere auf den großen Anteil der Mithelfenden Familienangehörigen in der Wirtschaftsabteilung Land- und Forstwirtschaft zurückzuführen ist. Es folgte das Gaststätten- und Beherbergungsgewerbe (5,0%), der Einzelhandel mit Nahrungs- und Genußmitteln (4,6%) und das Gesundheits- und Veterinärwesen (4,4%). Den 10. Platz belegte schließlich mit 248000 oder 2,5% der arbeitenden

19. Die 10 am stärksten mit Erwerbspersonen besetzten

Wirtschaftsgruppen

Wirtschaftsgruppe bzw. -untergruppe	1000	%
Männl. Erwerbspersonen		
Wirtschaftsgruppen insgesamt	16596	100
darunter:		
Landwirtschaft (ohne Gartenbau)	1454	8,8
Bauhauptgewerbe (ohne Zimmerei und Dachdeckerei)	1364	8,2
Maschinenbau	999	6,0
Gebietskörperschaften (ohne Verteidigung und öffentliche Sicherheit)	668	4,0
Elektrotechnik	601	3,6
Straßenfahrzeugbau	570	3,4
Deutsche Bundesbahn	472	2,8
Steinkohlenbergbau (einschl. -brikett Herstellung) und Kokerei	466	2,8
Eisen- und Stahlherzeugung (einschl. -halbzeugwerke)	359	2,2
Herstellung und Reparatur von Möbeln aus Holz, Holzkonstruktionen und sonstigen Tischlereierzeugnissen	355	2,1
Weibl. Erwerbspersonen		
Wirtschaftsgruppen insgesamt	9932	100
darunter:		
Landwirtschaft (ohne Gartenbau)	1884	19,0
Gaststätten- und Beherbergungsgewerbe	501	5,0
Einzelhandel mit Nahrungs- und Genußmitteln	452	4,6
Gesundheits- und Veterinärwesen	439	4,4
Herstellung von Oberbekleidung und Wäsche	425	4,3
Elektrotechnik	367	3,7
Private Haushalte	340	3,4
Einzelhandel mit Bekleidung, Wäsche, Ausstattungs- und Sportartikeln sowie mit Schuhen	287	2,9
Gebietskörperschaften (ohne Verteidigung und öffentliche Sicherheit)	260	2,6
Wissenschaft, Bildung, Erziehung und Sport	248	2,5

weiblichen Bevölkerung die Wirtschaftsgruppe Wissenschaft, Bildung, Erziehung und Sport.

Die kombinierte Darstellung der Erwerbspersonen nach Berufs- und Wirtschaftsabteilungen zeigt, daß sich die Berufe des Pflanzenbaues und der Tierwirtschaft zu 97,5% auf die Land- und Forstwirtschaft, Tierhaltung und Fischerei konzentrieren. Die industriellen und handwerklichen Berufe erscheinen zu 68,4% ihrer Erwerbspersonen im Verarbeitenden Gewerbe und zu 16,4% im Baugewerbe. In die gleichen Wirtschaftsabteilungen fallen die Erwerbspersonen der Technischen Berufe zu 53,8 und 9,6%. Die Schwerpunkte der Handels- und Verkehrsberufe liegen zu 48,3% beim Handel, zu 21,8% beim Verkehr und der Nachrichtenübermittlung und zu 13,2% im Verarbeitenden Gewerbe (ohne Baugewerbe). Die Erwerbspersonen in den Berufen des Gaststättenwesens und der privaten Dienstleistung erscheinen wirtschaftssystematisch zu 54,7% in den Dienstleistungsgewerben, zu 19,2% in den Organisationen ohne Erwerbscharakter und Privaten Haushalten und zu 10,2% im Verarbeitenden Gewerbe (ohne Baugewerbe). Die Schwerpunkte der Berufe der Verwaltung, des Rechtswesens und der Sozialpflege sind geringer ausgeprägt. Ihre Erwerbspersonen entfallen zu 31,1% auf das Verarbeitende Gewerbe (ohne Baugewerbe), zu 25,3% auf Gebietskörperschaften und Sozialversicherung, zu 14,6% auf den Handel und zu 10,4% auf die nicht anderweitig zugeordneten Dienstleistungen. Auf diese Wirtschaftsabteilung konzentrieren sich die Berufe des Gesundheitswesens, Geistes- und Kunstlebens zu 83,0%. Die Arbeitskräfte mit unbestimmtem Beruf kommen zu 31,7% im Handel, zu 27,3% im Verarbeitenden Gewerbe (ohne Baugewerbe), zu 23,9% in dem eben genannten Dienstleistungszweig und zu 10,2% ohne Angabe eines Wirtschaftszweiges vor.

6. Entwicklungstendenzen im Berufsleben seit 1950

Wenn ein Vergleich mit den Ergebnissen der Berufszählung von 1950 gezogen wird, so hat dieser in beruflicher Gliederung der Erwerbspersonen nur Sinn, wenn er Einblick in eine strukturelle Entwicklung gewährt, und die Ansätze für einen über den Zählungszeitpunkt 1961 hinausgehenden Verlauf enthält. Hierzu genügt es aber nicht, nur die Gegebenheiten in den beiden Jahren der genannten

Zählungen zu berücksichtigen. Deshalb werden im folgenden auch Ergebnisse des Mikrozensus, der Vorausberechnungen der Bevölkerungszahlen, der Lehrlingsstatistik usw. herangezogen. Dabei wird der Vergleich mit 1950 hier nicht dadurch beeinträchtigt, daß die Korrektur des damaligen Zahlungsergebnisses, die durch Rückschreibung der Bevölkerungszahlen auf Grund der Wohnungsstatistik

20. Erwerbspersonen in den Berufsabteilungen nach Wirtschaftsabteilungen

Nr. der Systematik ¹⁾	Berufsabteilung (i = insgesamt, m = männlich, w = weiblich)		Ein- heit	Er- werbs- per- sonen ²⁾	Davon in der Wirtschaftsabteilung									
					Land- u. Forst- wirtschaft, Tierhaltung u. Fischerei	Energetisch- wirtschaft u. Wasser- versorgung, Bergbau	Verarbeitendes Gewerbe (ohne Baugewerbe)	Baugewerbe	Handel	Verkehr- und Nachrichten- übermittlung	Kreditinstitute u. Versiche- rungsgewerbe	Dienstleistun- gen, soweit nicht an anderer Stelle genannt	Organisationen ohne Erwerbs- charakter u. Priv. Haushalte	Gebietskörper- schaften u. Sozialversiche- rung
1	Berufe des Pflanzenbaues und der Tierwirtschaft	i	1000	3650	3559	2	14	1	11	1	0	28	7	27
		m	1000	1682	1607	2	13	0	5	1	0	23	7	25
		w	1000	1968	1952	0	1	0	7	0	0	5	1	3
		i	%	100	97,5	0,1	0,4	0,0	0,3	0,0	0,0	0,8	0,2	0,8
		m	%	100	95,6	0,1	0,8	0,0	0,3	0,0	0,0	1,3	0,4	1,5
		w	%	100	99,2	0,0	0,0	0,0	0,3	0,0	0,0	0,2	0,0	0,1
2/3	Industrielle und handwerkliche Berufe	i	1000	10613	8	562	7254	1741	392	230	4	250	8	154
		m	1000	8270	6	559	5203	1734	283	225	3	112	2	134
		w	1000	2343	2	3	2051	7	109	4	1	138	5	20
		i	%	100	0,1	5,3	68,4	16,4	3,7	2,2	0,0	2,4	0,1	1,5
		m	%	100	0,1	6,8	62,9	21,0	3,4	2,7	0,0	1,4	0,0	1,6
		w	%	100	0,1	0,1	87,5	0,3	4,6	0,2	0,0	5,8	0,2	0,9
4	Technische Berufe	i	1000	1160	2	101	624	112	17	72	2	119	3	108
		m	1000	1088	1	100	578	111	16	66	2	106	3	103
		w	1000	72	0	1	45	1	5	5	0	14	0	5
		i	%	100	0,1	8,7	53,8	9,6	1,5	6,2	0,2	10,3	0,3	9,3
		m	%	100	0,1	9,2	53,2	10,2	1,5	6,1	0,2	9,7	0,3	9,4
		w	%	100	0,1	1,2	62,5	1,7	1,0	7,1	0,1	18,9	0,5	6,6
5	Handels- und Verkehrsberufe	i	1000	3806	8	47	504	51	1839	829	273	130	4	115
		m	1000	2519	6	45	378	50	914	755	189	71	3	103
		w	1000	1287	1	2	126	2	925	73	84	59	1	12
		i	%	100	0,2	1,2	13,2	1,3	48,3	21,8	7,2	3,4	0,1	3,0
		m	%	100	0,2	1,8	15,0	2,0	36,3	30,0	7,5	2,8	0,1	4,1
		w	%	100	0,1	0,2	9,8	0,1	71,9	5,7	6,5	4,6	0,1	0,9
6	Berufe des Gaststättenwesens und der privaten Dienstleistung	i	1000	1792	2	25	183	9	51	64	20	979	343	113
		m	1000	496	1	15	72	4	9	37	3	312	4	38
		w	1000	1296	2	10	110	6	42	26	17	667	339	75
		i	%	100	0,1	1,4	10,2	0,5	2,8	3,6	1,1	54,7	19,2	6,3
		m	%	100	0,1	3,0	14,6	0,7	1,7	7,6	0,7	63,0	0,9	7,6
		w	%	100	0,1	0,8	8,5	0,4	3,3	2,0	1,3	51,5	26,2	5,8
7	Berufe der Verwaltung, des Rechts- wesens und der Sozialpflege	i	1000	3628	7	63	1128	89	528	268	159	377	83	917
		m	1000	1867	3	44	532	42	198	166	57	140	31	651
		w	1000	1761	4	20	597	46	330	102	101	237	52	267
		i	%	100	0,2	1,7	31,1	2,5	14,6	7,4	4,4	10,4	2,3	25,3
		m	%	100	0,2	2,3	28,5	2,3	10,6	8,9	3,1	7,5	1,7	34,9
		w	%	100	0,3	1,1	33,9	2,6	18,7	5,8	5,8	13,4	2,9	15,1
8	Berufe des Gesundheitswesens, Geistes- und Kunstlebens	i	1000	1060	0	2	29	0	43	1	1	880	76	27
		m	1000	489	0	2	18	0	27	1	0	380	45	15
		w	1000	571	0	0	11	0	16	0	0	500	31	12
		i	%	100	0,0	0,2	2,7	0,0	4,1	0,1	0,1	83,0	7,1	2,6
		m	%	100	0,0	0,4	3,6	0,1	5,5	0,2	0,1	77,8	9,2	3,1
		w	%	100	0,0	0,0	1,9	0,0	2,8	0,1	0,1	87,6	5,4	2,1
9	Arbeitskräfte mit unbestimmtem Beruf	i	1000	819	0	1	223	31	260	16	3	195	0	6
		m	1000	186	0	1	50	9	36	6	0	23	0	5
		w	1000	633	0	0	174	21	224	9	2	172	0	2
		i	%	100	0,0	0,1	27,3	3,7	31,7	1,9	0,3	23,9	0,0	0,8
		m	%	100	0,1	0,5	26,7	5,1	19,2	3,4	0,2	12,6	0,1	2,6
		w	%	100	0,0	0,0	27,5	3,4	35,4	1,5	0,3	27,2	0,0	0,2
	Insgesamt	i	1000	26527	3587	803	9959	2034	3141	1479	461	2959	525	1468
		m	1000	16596	1625	767	6844	1951	1487	1258	256	1167	96	1074
		w	1000	9932	1962	36	3115	83	1654	221	205	1792	428	395
		i	%	100	13,5	3,0	37,5	7,7	11,8	5,6	1,7	11,2	2,0	5,5
		m	%	100	9,8	4,6	41,2	11,8	9,0	7,6	1,5	7,0	0,6	6,5
		w	%	100	19,7	0,4	31,4	0,8	16,7	2,2	2,1	18,0	4,3	4,0

¹⁾ Klassifizierung der Berufe 1961. — ²⁾ Einschl. der Fälle ohne Angabe der Wirtschaftsabteilung.

1956/57 erfolgte, nicht auf die berufliche Gliederung übertragen werden konnte. Bei dem hier behandelten Vergleich kommt es nicht auf die Feinmessung von Bewegungsvorgängen an, sondern auf den Versuch, Entwicklungen in ihren wesentlichen Zügen einzugrenzen.

Die Zukunft in der Entwicklung des Berufslebens ist allerdings nicht einfach eine Verlängerung der Entwicklungslinien von der Vergangenheit zur Gegenwart. Aber es gibt gewisse Gesetzmäßigkeiten des Ablaufs, die sich geschichtlich abzeichnen. Die Arbeitsteilung hat von Beginn der Wirtschaftsgeschichte an zu laufenden Veränderungen der Arbeitstechniken, der Tätigkeitsinhalte überkommener Berufe, zu Berufsteilungen und zu neuen Berufen geführt. In unserer Zeit hat sich das Tempo gesteigert. Auch unsere Zeit aber setzt sich aus dem Bestehenden fort. Deshalb ist es wohl sinnvoll, mit einer Betrachtung über die Zukunft der Berufe von dem auszugehen, was bisher gegeben ist und sich aus dem Vergangenen abzeichnet.

Im Bundesgebiet war 1964 nach den Ergebnissen des Mikrozensus eine Wohnbevölkerung von etwa 58 Millionen vorhanden, und innerhalb dieser gab es rd. 27 Mill. Erwerbspersonen. Von 100 Männern standen etwa 62, von 100 Frauen ungefähr 32 im Erwerbsleben. Die

Entwicklung zeigt folgendes Bild: Die Zahl der Erwerbspersonen im Jahresdurchschnitt stieg von 1950 bis 1964 um 19%, diejenige der Wohnbevölkerung hingegen nur um 17%. Die durchschnittliche Erwerbsquote wuchs daher von 45,9 auf 46,5%. Bis 1960 hatte der Anstieg der absoluten Zahlen 24 bzw. 11% betragen. Von 1960 bis 1964 nahm die Erwerbsbevölkerung jedoch nur noch um 3% zu, während sich die Wohnbevölkerung um 5% erhöhte. Dementsprechend lag die Erwerbsquote im Durchschnitt beider Geschlechter 1960 mit 47,8% höher als 1964. Die Gründe dieser Veränderungen liegen in dem Hineinwachsen unterschiedlich starker Jahrgänge in das Erwerbsleben, in der Entwicklung der Frühinvalidität und in der Zunahme der Erwerbstätigkeit der Frauen.

Die Wohnbevölkerung wird voraussichtlich auch ohne Wanderungen in den kommenden Jahren ständig zunehmen. Dieser Entwicklung folgt die Erwerbsbevölkerung, wenn man die Wanderung außer Betracht läßt, dagegen wahrscheinlich nicht. Sie würde vielmehr bis 1970 nicht zunehmen, sondern voraussichtlich um etwa 2% abnehmen, und erst 1980 wird sie um 2% über dem Stand von 1964 liegen. Auch hier liegen die Gründe in der Nachwuchsentwicklung, die sich

für die Geburtsjahrgänge, die zur Wohnbevölkerung hinzutreten, anders abzeichnen als für die Nachwuchsjahrgänge, die in die Erwerbsbevölkerung einrücken. Gleichzeitig treten verhältnismäßig starke Jahrgänge durch die Altersentwicklung aus der Erwerbstätigkeit heraus. Hierzu kommt, daß sich durch die Verlängerung der Grundschulzeit und durch stärkeren Zustrom zu höheren Schulen Ausfälle im Zugang zur Erwerbsbevölkerung ergeben. Die Entwicklung der Frauenarbeit hängt in den vergangenen Jahren weitgehend mit einer Steigerung der Erwerbsfreudigkeit verheirateter Frauen zusammen. Die Erwerbsfreudigkeit dieses Personenkreises nimmt aber in den letzten Jahren nicht mehr die gleiche Entwicklung. Die Zuwachsraten an weiblichen Verheirateten im Erwerbsleben nimmt ab. Die Tendenzen, die hinter dieser Entwicklung stehen, lassen es nicht erwarten, daß auf längere Sicht mit einer weiteren Zunahme der Erwerbstätigkeit verheirateter Frauen zu rechnen ist. Mit der stärkeren Zunahme der Wohnbevölkerung und der schwächeren der Erwerbsbevölkerung verringert sich zwangsläufig die Erwerbsquote.

Wie die Lücke des Bedarfs auf dem Arbeitsmarkt zu schließen ist, hängt ab von der Entwicklung, die man bezüglich des Sozialprodukts, des technischen Fortschritts und der Produktivität je Beschäftigten erwartet. Die Schätzungen des Bedarfs an ausländischen Arbeitskräften gehen bisher über 1970 nicht hinaus und variieren ziemlich stark.

Der Stellung im Beruf nach ist die bisherige Entwicklung sehr unterschiedlich. Die Zahl der Selbständigen ist – trotz der starken Abnahme in der Landwirtschaft – seit 1950 alles in allem nur um rd. 300 000 auf etwa 3 Mill. zurückgegangen. Die Zahl der Mithelfenden Familienangehörigen in der Landwirtschaft nimmt durch Abwanderung in gewerbliche Berufe ständig ab. Im nichtlandwirtschaftlichen Bereich steigt sie etwas durch das Eintreten von Familienangehörigen in Kleinbetrieben (z. B. Einzelhandel, Anwaltskanzleien) als Ersatz für Arbeitnehmer, die größeren Betrieben zuwandern. Die Zahl der Arbeiter ist um fast ein Drittel gestiegen. Diejenige der Angestellten und Beamten hat sich gut verdoppelt. Diese Entwicklung ist nicht nur auf eine Zunahme im Wirtschaftsbereich der Dienstleistungen zurückzuführen, sondern ist weitgehend ein Ergebnis der zunehmenden Bedeutung der Arbeitsvorbereitung in den immer mehr automatisierten Produktionsbetrieben und der damit zusammenhängenden Organisationsarbeit.

Der Berufsnachwuchs tritt nach bisherigen Berechnungen, die an den Unterlagen für die Jahre 1958 bis 1960 erstellt worden sind²⁴⁾, zu reichlich 50% im Alter von 14 bis 15 Jahren in das Erwerbsleben. Etwa 28% des Berufsnachwuchses stehen im Alter von 16 bis 18 Jahren, nur 12% im Alter von 19 bis 21 Jahren und kaum mehr als 10% sind über 21 Jahre alt. Eine Verlängerung der allgemeinbildenden oder berufsausbildenden Schulzeit bedeutet immer eine Verzögerung des Eintritts in das Erwerbsleben und damit im betreffenden Zeitabschnitt einen verringerten Nachwuchszugang. Dabei ist zu berücksichtigen, daß die Wohnbevölkerung in der Altersgruppe 14 bis 16 Jahre zwar bis 1970 etwa um rd. 3%, dann aber viel stärker steigt.

Dennoch sollte bei der sogenannten Ausschöpfung von Begabungsreserven bedacht werden, daß nach den Mikrozensusergebnissen für 1957 von knapp 21 Mill. Erwerbstätigen ohne die Mithelfenden Familienangehörigen nur rd. 600 000 eine Hochschulausbildung, weniger als 200 000 eine Ingenieurschulausbildung, aber annähernd 3 Mill. eine Berufsfach- oder Fachschulausbildung und fast 7 Mill. eine Lehr- oder Anlernausbildung für den zur Zeit der Erhebung ausgeübten Beruf hatten. Nach den Ergebnissen der Berufszählung 1961 waren insgesamt in der Bevölkerung rd. 920 000 Personen mit abgeschlossener Hochschulausbildung und 1,8 Mill. mit abgeschlossener Fachschulausbildung vorhanden. Ein Teil von ihnen war freilich bereits aus dem Erwerbsleben ausgeschieden oder übte eine Tätigkeit aus, für welche die Ausbildung nicht Voraussetzung war.

Nach Berufsgruppen haben im Vergleich der Berufszählungen 1950 und 1961 die Zahlen der Erwerbspersonen beispielsweise bei den Ackerbauern, Tierzüchtern und Gartenbauern, bei den Holzverarbeitern und zugehörigen Berufen, bei den Textilherstellern und -verarbeitern und bei den hauswirtschaftlichen Berufen von 1950 bis 1961 abgenommen. Bei den Metallherzeugern und -verarbeitern,

21. Erwerbspersonen in ausgewählten Berufsgruppen

Nr. der Systematik ¹⁾	Berufsgruppe	1950	1957		1961	
			1 000	1950 = 100	1 000	1950 = 100
11	Ackerbauer, Tierzüchter, Gartenbauer	2331	1985	85,2	1564	67,1
24, 25	Bauberufe	1198	1391	116,1	1388	119,5
27	Metallerzeuger und Metallbearbeiter	2195	2906	132,4	3135	142,8
28	Elektriker	394	473	120,1	652	165,3
30	Chemiker	160	204	127,5	280	174,8
32	Holzverarbeiter und zugehörige Berufe	706	632	89,5	560	79,3
34/35	Papierhersteller und -verarbeiter	91	106	116,5	126	137,9
41	Textilhersteller, Textilverarbeiter, Handschuhmacher	1167	1193	102,2	1050	89,9
51	Ingenieure, Techniker und verwandte Berufe	342	510	149,1	684	200,1
62	Handelsberufe	2332	3409	146,2	2386	102,3
63	Hauswirtschaftliche Berufe	739	576	77,9	466	63,1
71	Reinigungsberufe	292	480	164,4	613	209,8
85	Organisations-, Verwaltungs- und Büroberufe	1493	1978	132,5	3377	226,2
	Künstlerische Berufe	138	148	107,2	188	136,7

¹⁾ Klassifizierung der Berufe 1961.

bei den Ingenieuren und Technikern, bei den Handels-, den Organisations-, Verwaltungs- und Büroberufen und bei den Reinigungsberufen haben sie dagegen in der gleichen Zeit zugenommen. Im ganzen lassen sich die Berufe in vier Kategorien der Entwicklungsrichtung unterscheiden:

1. Berufe mit steigender Tendenz, für die sich sowohl die absolute Zahl als auch der Anteil erhöht hat. Das ist wohl die Gruppe, innerhalb deren sich eine Zukunftsentwicklung anbahnt. Dazu gehören insbesondere die Organisations-, die Verwaltungs- und Büroberufe, die Metallerzeuger und -verarbeiter, die Ingenieure und Techniker, die Elektriker und die Chemiker.
2. Berufe mit erhaltender Tendenz, deren Erwerbspersonenzahl zwar gestiegen ist, deren Anteil am Berufsleben sich aber nicht oder kaum verändert hat. Darin liegt eine gewisse Erstarrung des Entwicklungsvorgangs. Dazu gehören beispielsweise die Bauberufe, die Papierhersteller und -verarbeiter und die künstlerischen Berufe.
3. Rückläufige Berufe, deren Erwerbspersonenzahl noch gestiegen, deren Anteil aber zurückgegangen ist, z. B. die Handelsberufe.
4. Stark rückläufige Berufe, bei denen sowohl Bestand als auch Anteil abgenommen haben, z. B. die Holzverarbeiter, die Textilhersteller und -verarbeiter, die landwirtschaftlichen Berufe.

Innerhalb dieser Kategorien zeigen sich aber Unterschiede, wenn man die Entwicklung bis 1964 nach der Lehrlingsstatistik weiterverfolgt. So weisen innerhalb der an sich zukunftsversprechenden Gruppe der Metallerzeuger und -verarbeiter die Schweißer 1957 höhere, 1964 aber geringere Lehrlingsbestände auf als 1950. Innerhalb der rückläufigen hauswirtschaftlichen Berufe haben die Lehrlingsbestände für Hotel- und Gaststättengehilfen zugenommen.

Weitere Unterschiede bestehen nach dem Geschlecht. Beispielsweise hat der Anteil der weiblichen Arbeitskräfte in der an sich stark rückläufigen Gruppe der Textilhersteller und -verarbeiter deutlich zugenommen; dagegen hat der Frauenanteil bei der im allgemeinen aussichtsreichen Gruppe der Chemiker abgenommen.

Die vermutliche künftige Entwicklung der Erwerbsbevölkerung im ganzen wie auch in einer gewissen wirtschaftlichen, sozialen und fachlichen Gliederung läßt sich also mit Mitteln der demographischen Statistik durchaus der Tendenz nach abschätzen, ohne daß dieser Vorgang sich in einer formalistischen Extrapolation von Reihen erschöpfen muß. Sehr wesentlich erscheint zunächst, mit einem solchen Überblick einen Rahmen zu gewinnen, der Vorstellungen für den schwerpunktmäßigen Ansatz stärker spezifizierter Untersuchungen liefert. Dies wurde die Notwendigkeit, dem von der Berufsausbildungspolitik und den Sachwaltern der Arbeit vertretenen Bedürfnis an Berufsnachwuchsschätzungen zu entsprechen, auf die Ermittlung von Leitlinien reduzieren. Das Vorliegen von Rahmenbeurteilungen

²⁴⁾ Vgl. „Wirtschaft und Statistik“ 1962/5, S. 257 ff. und 257*, Die Übergänge in das Erwerbsleben aus Schulen in den Jahren 1958 bis 1960.

22. Erwerbspersonen in ausgewählten Berufsgruppen 1950 und 1961

Nr. der Systematik ¹⁾	Berufsgruppe	1950		1961		
		1000	%	1000	%	1950 = 100
	Insgesamt	23489	100	26527	100	112,9
	darunter:					
	Berufe mit steigender Tendenz					
71	Organisations-, Verwaltungs- und Büroberufe	1493	6,4	3377	12,7	226,2
25	Metallerzeuger und Metallbearbeiter	2195	9,3	3135	11,8	142,8
51	Handelsberufe	2332	9,9	2386	9,0	102,3
52	Verkehrsberufe	1211	5,2	1436	5,4	118,6
38	Warennachseher, Versandfertigmacher und Lagerverwalter	575	2,4	983	3,7	170,8
41	Ingenieure, Techniker und verwandte Berufe	342	1,5	684	2,6	200,1
91	Mith. Fam.-Angeh. außerhalb d. Wi.-Abt. Land- und Forstwirtschaft	480	2,0	667	2,5	139,0
27	Elektriker	314	1,2	652	2,5	165,3
63	Reinigungsberufe	292	1,2	613	2,3	209,8
82	Erziehungs- und Lehrberufe	286	1,2	375	1,4	131,0
43	Maschinen- und zugehörige Berufe	219	0,9	326	1,2	149,0
61	Gaststättenberufe	196	0,8	299	1,1	152,7
28	Chemiker	160	0,7	280	1,1	174,8
65	Körperpfleger	152	0,6	229	0,9	150,0
22	Steinbearbeiter, Keramiker, Glasmacher	211	0,9	218	0,8	103,4
33	Lichtbildner, Drucker und verwandte Berufe	145	0,6	212	0,8	146,0
67	Dienst- und Wachberufe	178	0,8	185	0,7	103,7
29	Kunststoffverarbeiter	11	0,0	47	0,2	426,1
	Berufe mit erhaltender Tendenz					
24	Bauberufe	1198	5,1	1388	5,2	115,9
81	Gesundheitsdienstberufe	369	1,6	463	1,7	125,5
85	Künstlerische Berufe	138	0,6	188	0,7	136,7
73	Ordnungs- und Sicherheitswahrer	129	0,5	157	0,6	122,0
92	Arbeitskräfte mit nicht bestimmtem Beruf	130	0,6	152	0,6	116,4
32	Papierhersteller und -verarbeiter	91	0,4	126	0,5	137,9
42	Technische Sonderfachkräfte	50	0,2	60	0,2	120,8
72	Rechtswahrer	45	0,2	59	0,2	132,3
84	Übrige Berufe der Wissenschaft und des Geisteslebens	49	0,2	56	0,2	113,6
77	Sozialpflegeberufe	27	0,1	36	0,1	130,5
	Berufe mit rückläufiger Tendenz					
34/35	Textilhersteller, Textilverarbeiter, Handschuhmacher	1167	5,0	1050	4,0	89,9
37	Nahrungs- und Genußmittelhersteller	655	2,8	644	2,4	98,4
83	Seelsorger	74	0,3	67	0,3	90,3
	Berufe mit stark rückläufiger Tendenz					
13	Mith. Fam.-Angeh. in der Wi.-Abt. Land- und Forstwirtschaft	2773	11,8	1990	7,5	71,8
11	Ackerbauer, Tierzüchter, Gartenbauer	2331	9,9	1564	5,9	67,1
39	Ungelernte Hilfskräfte, soweit nicht an anderer Stelle eingeordnet (Handlanger)	1004	4,3	673	2,5	67,0
30	Holzverarbeiter und zugehörige Berufe	706	3,0	560	2,1	79,3
62	Hauswirtschaftliche Berufe	739	3,1	466	1,8	63,1
21	Bergleute, Mineralgewinner, Mineralaufbereiter	486	2,1	387	1,5	79,6
36	Lederhersteller, Leder- und Fellverarbeiter	328	1,4	244	0,9	74,3
12	Forst-, Jagd- und Fischereiberufe	127	0,5	96	0,4	75,7

¹⁾ Klassifizierung der Berufe 1961.

kann es entbehrlich machen, an Berufsbilanzen über die ganze Breite der Berufsklassifizierung hinweg zu denken. Von Rahmenvorstellungen auszugehen, ermöglicht es, solche Bilanzen auf Berufe oder Berufsklassen zu beschränken, denen innerhalb des großen Tendenzbildes die Bedeutung von Orientierungsmarken zugemessen

werden kann. Dieses Verfahren würde auch Berufsnachwuchsüberlegungen erleichtern, die möglicherweise künftig von betrieblichen Berufsausbildungsformen auszugehen haben, bei denen auf der Ausgangsstufe fachlich breiter orientierter Grundausbildungsstufen aufgebaut wird.

7. Berufliche und wirtschaftliche Gliederung der Erwerbspersonen nach internationalen Systematiken

Im Rahmen der internationalen Bevölkerungsstatistiken haben die erwerbsstatistischen Feststellungen – einschließlich derjenigen in beruflicher und wirtschaftlicher Gliederung – in den vergangenen Jahrzehnten ständig an Bedeutung gewonnen. Ausgelöst wurde dieser Prozeß durch die immer starker zunehmende Verflechtung der Weltwirtschaft. Damit erhält ein seit langem bestehendes Bemühen der amtlichen Statistik, Volks- und Berufszählungsergebnisse mit den Ergebnissen anderer Staaten vergleichbar zu gestalten, ein weitaus größeres Gewicht als früher. Der Genauigkeitsgrad eines solchen Vergleichs hängt davon ab, inwieweit die Ergebnisse eines Landes in ihren Begriffsdefinitionen und Ordnungssystemen international ausgerichtet werden können. In Vorbereitung des Weltzensus um 1960 wurden nicht zuletzt deshalb von den Vereinten Nationen eine Reihe von Empfehlungen ausgearbeitet, die hier eine bestehende Lücke schließen helfen sollen. Als richtunggebende Ordnungsmittel für internationale Vergleiche stehen in beruflicher Gliederung von der International Labour Organisation 1958 die International Standard Classification of Occupations (ISCO) und im gleichen Jahr für Gegenüberstellungen in wirtschaftlicher Gliederung vom Statistical Office of the United Nations eine revidierte Fassung der zuerst 1948 herausgegebenen International Standard Industrial Classification of

all Economic Activities (ISIC) zur Verfügung. Sicherlich können Ordnungssysteme einer weltweiten Aufgabenstellung nicht die Eigentümlichkeiten jedes Wirtschaftssystems voll abdecken. Ebenso lassen sich komplizierte Umrechnungen nicht durchweg vermeiden. Das Ziel, einheitliche Richtlinien vorzugeben, wurde jedoch erreicht, so daß unabhängig vom jeweiligen Wirtschaftssystem eine Beurteilung der Verteilung der Erwerbspersonen in berufs- und wirtschaftssystematischer Hinsicht in den wesentlichen Zügen ermöglicht wird. Dabei wirken sich Unterschiede der Definitionen oder Zuordnungsprinzipien in der berufs- und wirtschaftssystematischen Gliederung wie auch in der Gliederung nach der Stellung im Beruf umso weniger aus, je größer die statistischen Darstellungseinheiten gewählt werden. Internationalen Empfehlungen für den Weltzensus um 1960 bzw. für das Europaprogramm hierzu folgend, wird der Vergleich in beruflicher und in wirtschaftlicher Gliederung hier nur in der Größenordnung der Einsteller durchgeführt, d. h. die Berufsabteilungen der deutschen Klassifizierung werden auf die Major Groups (Berufshauptgruppen) der ISCO und die Wirtschaftsabteilungen der deutschen Systematik auf die Divisions (Abteilungen) der ISIC übertragen.

Die Streuung deutscher Positionen über mehrere internationale Darstellungseinheiten, welche die Texttabellen 23 und 24 erkennen

23. Erwerbspersonen nach Berufsabteilungen der deutschen Klassifizierung der Berufe und den Major Groups der International Standard Classification of Occupations (ISCO)

1000

Nr. der Systematik ¹⁾	Berufsabteilungen der deutschen Klassifizierung der Berufe 1961 ¹⁾	International Standard Classification of Occupations (ISCO) ²⁾ – Major Groups										
		Total	0 Professional, Technical and Related Workers	1 Administrative, Executive and Managerial Workers	2 Clerical Workers	3 Sales Workers	4 Farmers, Fishermen, Hunters, Loggers and Related Workers	5 Miners, Quarrymen and Related Workers	6 Workers in Transport and Communication Occupations	7/8 Craftsmen, Production-Process Workers and Labourers Not Elsewhere Classified	9 Service, Sport and Recreation Workers	X Workers Not Classifiable by Occupation
1	Berufe des Pflanzenbaues und der Tierwirtschaft	3650	23	—	—	—	3627 ³⁾	—	—	—	—	—
2/3	Industrielle und handwerkliche Berufe	10606	—	—	199	—	—	383	—	9835	189	—
4	Technische Berufe	1160	828	—	—	—	—	—	5	327	—	—
5	Handels- und Verkehrsberufe	3812	21	30	308	2011	—	—	1244	175	23	—
6	Berufe des Gaststättenwesens und der privaten Dienstleistung	1792	—	157	—	—	—	—	—	—	1635	—
7	Berufe der Verwaltung, des Rechtswesens und der Sozialpflege	3629	127	650	2685	—	—	—	—	—	167	—
8	Berufe des Gesundheitswesens, Geistes- und Kunstlebens	1059	1038	—	—	—	—	—	—	—	21	—
9	Arbeitskräfte mit unbestimmtem Beruf	819	—	—	—	—	—	—	—	—	—	819 ⁴⁾
	Insgesamt	26527	2037	837	3192	2011	3627	383	1249	10337	2035	819

¹⁾ Erschienen im W. Kohlhammer Verlag GmbH, Stuttgart und Mainz, 1961. — ²⁾ Herausgegeben vom International Labour Office, Genf, 1958. — ³⁾ Einschl. Mithelfende Familienangehörige in der Wirtschaftsabteilung Land- und Forstwirtschaft. — ⁴⁾ Einschl. Mithelfende Familienangehörige außerhalb der Wirtschaftsabteilung Land- und Forstwirtschaft.

24. Erwerbspersonen nach Wirtschaftsabteilungen der deutschen Systematik der Wirtschaftszweige und den Divisions der International Standard Industrial Classification of all Economic Activities (ISIC)

1000

Wirtschaftsabteilungen der deutschen Systematik der Wirtschaftszweige ¹⁾	International Standard Classification of all Economic Activities (ISIC) ²⁾ – Divisions									
	Total	0 Agriculture, Forestry, Hunting and Fishing	1 Mining and Quarrying	2-3 Manufacturing	4 Construction	5 Electricity, Gas, Water and Sanitary Services	6 Commerce	7 Transport, Storage and Communication	8 Services	9 Activities not adequately described
Land- und Forstwirtschaft, Tierhaltung und Fischerei	3587	3587	—	—	—	—	—	—	—	—
Energiewirtschaft und Wasserversorgung, Bergbau	803	—	604	—	—	199	—	—	—	—
Verarbeitendes Gewerbe (ohne Baugewerbe)	9959	—	—	9959	—	—	—	—	—	—
Baugewerbe	2034	—	—	—	2034	—	—	—	—	—
Handel	3141	—	—	—	—	—	3141	—	—	—
Verkehr und Nachrichtenübermittlung	1479	—	—	—	—	—	—	1479	—	—
Kreditinstitute und Versicherungsgewerbe	461	—	—	—	—	—	461	—	—	—
Dienstleistungen, soweit nicht an anderer Stelle gen.	2959	—	—	109	—	—	73	—	2777	—
Organisationen ohne Erwerbscharakter und Private Haushalte	524	—	—	—	—	—	—	—	524	—
Gebietskörperschaften und Sozialversicherung	1468	—	—	—	—	—	—	—	1468	—
Ohne Angabe	112	—	—	—	—	—	—	—	—	112
Insgesamt	26527	3587	604	10068	2034	199	3675	1479	4769	112

¹⁾ Erschienen im W. Kohlhammer Verlag GmbH, Stuttgart und Mainz, 1961. — ²⁾ Herausgegeben vom Statistical Office of the United Nations, New York, 1958.

25. Erwerbspersonen nach den Major Groups der International Standard Classification of Occupations (ISCO) und der Stellung im Beruf

1000

Nr. der Systematik ¹⁾	International Standard Classification of Occupations (ISCO) – Major Groups ²⁾	Insgesamt	Selbständige	Gehalts- und Lohnempfänger			Mithelfende Familienangehörige
				zusammen	Gehaltsempfänger	Lohnempfänger	
0	Professional, Technical and Related Workers	2037	253	1784	1751	33	—
1	Administrative, Executive and Managerial Workers	837	326	511	511	—	—
2	Clerical Workers	3192	1	3191	3032	159	—
3	Sales Workers	2011	726	1285	983	302	—
4	Farmers, Fishermen, Hunters, Loggers and Related Workers	3627	1147	490	29	461	1990
5	Miners, Quarrymen and Related Workers	383	1	382	3	379	—
6	Workers in Transport and Communication Occupations	1249	55	1194	428	766	—
7/8	Craftsmen, Production-Process Workers and Labourers Not Elsewhere Classified	10337	613	9724	582	9142	—
9	Service, Sport and Recreation Workers	2035	116	1919	391	1528	—
10	Workers Not Classifiable by Occupation	819 ³⁾	—	102	23	79	667
	Total	26527	3238	20582	7733	12849	2657

¹⁾ Herausgegeben vom International Labour Office, Genf, 1958. — ²⁾ Einschl. der Fälle ohne Angabe der Stellung im Beruf.

26. Erwerbspersonen nach beruflicher und wirtschaftlicher Zugehörigkeit der internationalen Gliederungssysteme

1 000

Nr. der Systematik ¹⁾	International Standard Classification of Occupations ¹⁾ - Major Groups -	International Standard Classification of all Economic Activities (ISIC) ²⁾ -Divisions									
		Total	0 Agriculture, Forestry, Hunting and Fishing	1 Mining and Quarrying	2-3 Manufacturing	4 Construction	5 Electricity, Gas, Water and Sanitary Services	6 Commerce	7 Transport, Storage and Communication	8 Services	9 Activities not adequately described
0	Professional, Technical and Related Workers	2037	11	36	517	49	19	69	54	1281	1
1	Administrative, Executive and Managerial Workers	837	2	3	218	22	4	108	68	411	1
2	Clerical Workers	3192	6	26	1051	73	44	933	249	802	8
3	Sales Workers	2011	2	1	241	4	1	1713	5	41	3
4	Farmers, Fishermen, Hunters, Loggers and Related Workers	3627	3551	2	11	.	1	12	.	50	—
5	Miners, Quarrymen and Related Workers	383	—	346	36	1	—	—	—	—	—
6	Workers in Transport and Communication Occupations	1249	6	19	185	45	8	121	736	127	2
7/8	Craftsmen, Production-Process Workers and Labourers Not Elsewhere Classified	10337	7	155	7365	1800	111	351	282	256	10
9	Service, Sport and Recreation Workers	2035	2	16	219	9	10	104	69	1604	2
10	Workers Not Classifiable by Occupation	819	.	.	225	31	1	264	16	197	85
	Total	26527	3587	604	10068	2034	199	3675	1479	4769	112

¹⁾ Herausgegeben vom International Labour Office, Genf, 1958. — ²⁾ Herausgegeben vom Statistical Office of the United Nations, New York, 1958.

lassen, ist auf das unterschiedliche Zuordnungsprinzip zurückzuführen.

So gehören z. B. nach dem in der Bundesrepublik Deutschland geltenden Ordnungssystem Forstwirte, höhere Forstverwalter und Betriebsförster sowie Milchleistungskontrolleure der Berufsabteilung 1, nach der ISCO dagegen der Major Group 0 an oder Verlags-, Literatur- und Pressewesen wird in der deutschen Systematik der Wirtschaftszweige der Wirtschaftsabteilung 7, von der ISIC aber der Division 2/3 zugerechnet.

Texttabelle 25 zeigt die bei der Berufszählung 1961 im Bundesgebiet erfaßten Erwerbspersonen in den einzelnen Major Groups der ISCO in einer Gliederung nach der Stellung im Beruf, die insofern auf internationale Vergleichbarkeit zugeschnitten wurde, wobei die Angestellten den Gehaltsempfängern und die Arbeiter den Lohnempfängern gleichgesetzt wurden.

Schließlich bringt die Kreuztabelle 26 die deutschen Zählungsergebnisse nach den Major Groups der ISCO in ihrer Aufteilung auf die Divisions der ISIC.

8. Sozio-ökonomische Gliederung

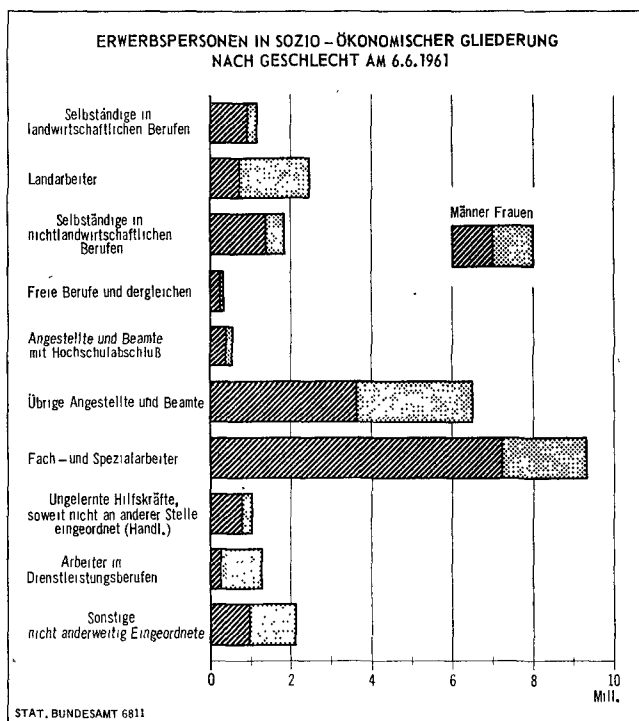
Das empfohlene internationale Schema ist ein erster Versuch, ein Schichtungsbild der Bevölkerung zu liefern, das die Strukturvorstellungen, die sich nach den spezifischen Merkmalen der Grundgliederungen ergeben, für internationale Vergleichszwecke zu einem Gesamteindruck zusammenfaßt. Dieser internationalen Bestrebung, mit den Mitteln der deutschen Berufszählung 1961 zu folgen, wird im folgenden versucht.

Das System der Grundgliederungen, das auch im Weltzensus um 1960 und in dessen Europaprogramm eingegangen ist, unterscheidet fünf Merkmale zur wirtschaftlich-sozialen Gliederung der Bevölkerung, nämlich die Beteiligung am Erwerbsleben, die Stellung zum Erwerbsleben, den Wirtschaftszweig, den Beruf und die Stellung im Beruf. Das Merkmal der Unterhaltsquelle befindet sich nicht hierunter, weil international in dem genannten Zensusprogramm die Gliederung nach der Beteiligung am Erwerbsleben von derjenigen nach dem überwiegenden Lebensunterhalt noch nicht unterschieden wurde.

Da in der Grundlage des empfohlenen Schemas die Erwerbsbeteiligung das hervortretende Merkmal bildet, wurde bei seiner Anwendung hier allein vom Erwerbskonzept ausgegangen und von einer Unterteilung der nicht am Erwerbsleben teilnehmenden Bevölkerung abgesehen. Dabei werden die Personen in Anstalten, die das internationale Schema als Nichterwerbsbeteiligte ansieht, entsprechend ihrer Teilnahme oder Nichtteilnahme am Erwerbsleben zugeordnet.

Für die Erwerbsbevölkerung unterscheidet das internationale Schema die 17 Kategorien der Übersicht. Mit den Mitteln der Berufszählung 1961 konnte dieser Einteilung nur bedingt entsprochen werden: Ein Teil dieser Gruppen konnte nur zusammengefaßt verglichen werden; einige Gruppen, wie diejenigen der Mitglieder von sozialistischen Produktionsgemeinschaften, gibt es im Berufsleben der Bundesrepublik nicht, andere wie die Managergruppe sind nach

Merkmalen abgegrenzt, die im deutschen Zählungsmaterial nicht zur Verfügung standen und daher für eine Gegenüberstellung durch andere der deutschen sozialen Schichtung entnommene Kriterien



Sozio-ökonomische Gruppen der Erwerbspersonen nach internationalem Schema¹⁾ und deutsche Vergleichsgruppen

Internationales Schema ¹⁾	Vergleichskonstruktion
Economically active population	Erwerbspersonen
(1, 2) Farmer-employers; Farmers on own account without employees	1. Selbständige in landwirtschaftlichen Berufen
(3) Members of agricultural producers cooperatives ²⁾	— Nicht vorhanden
(4) Agricultural workers	2. Landarbeiter, Mithelfende Familienangehörige in der Landwirtschaft sowie Lehrlinge, Anlernlinge, Praktikanten, Volontäre u. dgl. in der Landwirtschaft
(5, 6, 7) Employers in industry and commerce (large enterprises; small enterprises; own account workers without employees)	3. Selbständige in nichtlandwirtschaftlichen Berufen (außer Selbständige der Berufshauptgruppe 0 der International Standard Classification of Occupations, 1958: 0 = Professional, Technical and Related Workers)
(8) Liberal and related professions	4. Freie Berufe u. dgl. (Selbständige der ISCO-Berufshauptgruppe 0)
(9) Members of non-agricultural producers cooperatives ²⁾	— Nicht vorhanden
(10, 11) Directors (managers) of enterprises and companies; Senior employees	5. Angestellte und Beamte mit Hochschulabschluß
(12) Intermediate employees, junior employees and sales workers	6. Übrige Angestellte und Beamte
(13) Supervisors and skilled, semiskilled and specialized workers	7. Fach- und Spezialarbeiter = Arbeiter ohne Arbeiter der Berufsgruppe 39 ³⁾ und Berufsabteilung 6 ⁴⁾ der deutschen Klassifizierung der Berufe
(14) Labourers	8. Ungelernte Hilfskräfte, soweit nicht an anderer Stelle eingeordnet = Arbeiter der Berufsgruppe 39 ³⁾ der deutschen Klassifizierung der Berufe
(15) Service staff (domestic servants cleaners, caretakers) and related workers	9. Arbeiter in Dienstleistungsberufen ⁴⁾
(16) Members of armed forces on compulsory military service	— Nicht einbezogen
(17) Economically active persons not classifiable in the above groups	10. Sonstige nicht anderweitig Eingeordnete = Mithelfende Familienangehörige außerhalb der Landwirtschaft, Personen ohne nähere Angabe sowie Lehrlinge, Anlernlinge, Praktikanten, Volontäre u. dgl. außerhalb der Landwirtschaft.

¹⁾ Empfehlung der Konf. Eur. Stat. (Conf. Eur. Stats./WG. 6/81, 17. April 1959). — ²⁾ Mitglieder sozialistischer Produktionsgemeinschaften. — ³⁾ Klassifizierung der Berufe, 1961: Berufsgruppe 39 = Ungelernte Hilfskräfte, soweit nicht an anderer Stelle eingeordnet (Handlanger). — ⁴⁾ Klassifizierung der Berufe, 1961: Berufsabteilung 6 = Berufe des Gaststättenwesens und der privaten Dienstleistung.

ersetzt wurden. Welche Vergleichsgruppen sich auf diese Weise ergaben, zeigt die Gegenüberstellung in der erwähnten Übersicht. Wie diese Vergleichskonstruktion im einzelnen zu verstehen ist, wird bei der Ergebnisdarstellung für die einzelnen Kategorien erläutert. Das Gesamtbild, das in dieser Weise unter Hinzunahme der Ausbil-

dung aus den Grundgliederungen entwickelt worden ist, zeigt das Schaubild.

Die größte Gruppe der Erwerbsbevölkerung von 26,5 Mill. sind mit 35% die 9,3 Mill. Fach- und Spezialarbeiter. An zweiter Stelle stehen mit 6,5 Mill. die Angestellten und Beamten ohne Hochschul-

27. Erwerbspersonen in sozio-ökonomischer Gliederung und nach der Stellung im Beruf

Sozio-ökonomische Gruppe ¹⁾ (i = insgesamt, m = männlich, w = weiblich)	Erwerbspersonen		Davon				
			Selbst- ständige	Mithelfende Familien- angehörige	Beamte und Angestellte	Arbeiter	Lehrlinge, Anlernlinge, Praktikant., Volontäre und dgl.
	1000	%	1000				
Selbständige in landwirtschaftlichen Berufen i	1147	4,3	1147	—	—	—	—
m	918	5,5	918	—	—	—	—
w	229	2,3	229	—	—	—	—
Landarbeiter i	2452	9,2	—	1991	—	438	23
m	716	4,3	—	379	—	320	18
w	1735	17,4	—	1612	—	118	6
Selbständige in nichtlandwirtschaftlichen Berufen i	1839	6,9	1839	—	—	—	—
m	1385	8,3	1385	—	—	—	—
w	454	4,6	454	—	—	—	—
Freie Berufe und dgl. i	310	1,2	252	—	58	—	—
m	263	1,6	207	—	56	—	—
w	47	0,5	45	—	2	—	—
Angestellte und Beamte mit Hochschulabschluß i	540	2,0	—	—	540	—	—
m	399	2,4	—	—	399	—	—
w	141	1,4	—	—	141	—	—
Übrige Angestellte und Beamte i	6501	24,5	—	—	6501	—	—
m	3629	21,9	—	—	3629	—	—
w	2871	28,9	—	—	2871	—	—
Fach- und Spezialarbeiter i	9313	35,1	—	—	—	9313	—
m	7232	43,6	—	—	—	7232	—
w	2081	21,0	—	—	—	2081	—
Ungelernte Hilfskräfte, soweit nicht an anderer Stelle eingeordnet (Handlanger) i	1022	3,9	—	—	—	1022	—
m	793	4,8	—	—	—	793	—
w	229	2,3	—	—	—	229	—
Arbeiter in Dienstleistungsberufen i	1288	4,9	—	—	—	1288	—
m	274	1,7	—	—	—	274	—
w	1014	10,2	—	—	—	1014	—
Sonstige nicht anderweitig Eingeordnete i	2117	8,0	—	667	—	50	1400
m	987	5,9	—	93	—	29	866
w	1130	11,4	—	575	—	21	535
Insgesamt . . . i	26527	100	3238	2658	7098	12110	1424
m	16596	100	2510	472	4084	8648	883
w	9932	100	728	2186	3015	3462	541

¹⁾ Internationales Schema nach Conf. Eur. Stats./WG. 6/81, 17. April 1959.

28. Erwerbspersonen in sozio-ökonomischer Gliederung nach Altersgruppen

1 000

Sozio-ökonomische Gruppe ¹⁾ (i = insgesamt m = männlich, w = weiblich)	Erwerbs- personen ²⁾	Davon im Alter von . . . bis unter . . . Jahren								
		bis 20	20-25	25-30	30-40	40-50	50-60	60-65	65 und mehr	ohne Angabe
Selbständige in landwirtschaftlichen Berufen . . . i	1147	1	11	38	183	204	350	160	201	1
m	918	1	9	34	161	154	271	131	158	.
w	229	.	2	4	23	49	79	29	43	.
Landarbeiter ⁴⁾ i	2452	196	278	254	501	382	464	174	201	2
m	716	98	132	106	124	54	87	41	72	1
w	1735	98	146	148	376	328	377	133	128	1
Selbständige in nichtlandwirtschaftlichen Berufen ⁴⁾ i	1839	.	28	90	341	427	565	185	202	1
m	1385	.	18	68	254	312	433	144	154	1
w	454	.	10	21	87	115	131	41	48	.
Freie Berufe und dgl. ⁴⁾ i	310	14	11	20	65	66	77	27	31	.
m	263	8	3	15	60	58	69	22	27	.
w	47	6	8	5	4	7	9	5	4	—
Angestellte und Beamte mit Hochschulabschluß ⁵⁾ i	540	—	19	65	168	110	120	45	14	.
m	399	—	6	44	118	84	97	37	12	.
w	141	—	12	20	50	26	23	8	2	.
Übrige Angestellte und Beamte i	6501	553	1127	698	1409	1210	1119	303	78	4
m	3629	109	360	380	901	788	797	242	50	2
w	2871	444	768	318	508	422	322	61	28	2
Fach- und Spezialarbeiter ⁷⁾ i	9313	847	1705	1392	2116	1384	1477	325	60	8
m	7232	568	1260	1113	1676	1044	1220	296	50	6
w	2081	280	445	279	440	340	257	29	10	2
Ungelernte Hilfskräfte, soweit nicht an anderer Stelle eingeordnet (Handlanger) ⁸⁾ . i	1022	85	156	132	206	156	215	60	11	1
m	793	56	110	103	156	115	185	57	11	1
w	229	30	46	30	50	40	30	3	1	.
Arbeiter in Dienstleistungsberufen ⁹⁾ i	1288	173	193	106	220	231	276	64	24	2
m	274	14	26	21	46	49	78	29	11	.
w	1014	158	167	85	175	183	198	34	13	2
Sonstige nicht anderweitig Eingearbeitete ¹⁰⁾ . . . i	2117	1351	151	70	164	161	147	39	33	2
m	987	816	84	21	21	14	16	6	8	1
w	1130	535	67	48	143	148	131	33	25	1
Insgesamt i	26527	3219	3678	2863	5373	4330	4809	1381	854	20
m	16596	1669	2009	1905	3517	2672	3253	1005	554	12
w	9932	1550	1669	959	1856	1658	1556	376	300	8

¹⁾ Internationales Schema nach Conf. Eur. Stats./WG. 6/81, 17. April 1959. — ²⁾ Ohne Soldaten. — ³⁾ Einschl. Mithelfende Familienangehörige sowie Lehrlinge, Anlernlinge, Praktikanten und Volontäre in der Landwirtschaft. — ⁴⁾ Ohne Selbständige der Berufsgruppe 41 (Ingenieure, Techniker und verwandte Berufe). — ⁵⁾ Einschl. Selbständige der Berufsgruppe 41 (Ingenieure, Techniker und verwandte Berufe) sowie Geistliche und Richter. — ⁶⁾ Ohne Geistliche und Richter. — ⁷⁾ Ohne Berufsgruppe 39 (Ungelernte Hilfskräfte, Handlanger) und ohne Arbeiter der Berufsabteilung 6 (Arbeiter in Dienstleistungsbereichen). — ⁸⁾ Berufsgruppe 39. — ⁹⁾ Arbeiter der Berufsabteilung 6. — ¹⁰⁾ Nur Erwerbspersonen ohne Angabe der Stellung im Beruf (Mithelfende Familienangehörige, Lehrlinge, Anlernlinge, Praktikanten, Volontäre außerhalb der Landwirtschaft).

abschluß, die rd. ein Viertel der Erwerbsbevölkerung ausmachen. Die Landarbeiter (mit den Mithelfenden Familienangehörigen in der Landwirtschaft usw.) rangieren mit knapp 2½ Mill. oder gut 9% an dritter Stelle noch vor den „Sonstigen nicht anderweitig Eingearbeiteten“, die 2,1 Mill. oder 8% der Erwerbsbevölkerung umfassen. Infolge der Einbeziehung der Mithelfenden Familienangehörigen in der Landwirtschaft ist der Anteil der weiblichen Landarbeiter an der Erwerbsbevölkerung (17%) weit höher als der vergleichbare Anteil der männlichen (4%). Ähnliche große Unterschiede in der Beteiligung der Geschlechter ergeben sich bei den Sonstigen nicht anderweitig Eingearbeiteten und bei den Arbeitern in Dienstleistungsberufen. Dagegen ist in allen selbständig ausgeübten Tätigkeiten und bei den Angestellten und Beamten mit Hochschulabschluß ein größerer Teil der männlichen als der weiblichen Erwerbsbevölkerung anzutreffen.

Texttabelle 27, die diese Zahlen im einzelnen nachweist, enthält außerdem eine Gliederung nach der Stellung im Beruf, welche die Unterschiede gegenüber der Zuordnung nach dem sozio-ökonomischen Schema deutlich macht. Auch hierauf wird noch eingegangen werden.

Texttabelle 28 zeigt die Altersgliederung in den einzelnen Gruppen des sozio-ökonomischen Schemas.

Im einzelnen ergibt sich für die in der Vergleichskonstruktion zum internationalen Schema gebildeten Gruppen auf Grund der Ergebnisse der Berufszählung 1961 folgendes Bild:

Bei den Selbständigen in landwirtschaftlichen und nichtlandwirtschaftlichen Betrieben muß mit einer Einschränkung begonnen werden; denn ihre international empfohlene Unterscheidung in große und kleine Betriebe, die sinngemäß insbesondere eine Herausstellung der Einzelhandelsgeschäfte und Handwerksbetriebe erfordert hätte, ließ sich nach dem Berufszählungsmaterial 1961 nicht vornehmen. Die Nichtarbeitgeber — es handelt sich hier um die Alleinschaffenden —

von den Arbeitgebern zu trennen, war der Empfehlung gemäß für die Selbständigen in landwirtschaftlichen Berufen ohne weiteres möglich. Für die übrigen Selbständigen können aber die freiberuflich Tätigen nicht entsprechend jener Empfehlung aus den beiden Gruppen einer solchen Unterscheidung ausgeklammert werden; sie sind daher in den Zahlen der in nichtlandwirtschaftlichen Berufen tätigen Arbeitgeber und Nichtarbeitgeber in Texttabelle 29 mitenthalten.

Die Summe der in dieser Tabelle nach der Beschäftigung oder Nichtbeschäftigung von Mitarbeitern aufgegliederten Zahl von rd. 3,2 Mill. Selbständigen (zuzüglich rd. 4100 Hausgewerbetreibende und Zwischenmeister) deckt sich daher mit der Gesamtzahl der in Text-

29. Selbständige nach ihrer Eigenschaft als Arbeitgeber und Nichtarbeitgeber*)

Arbeitgeber Nichtarbeitgeber	Insgesamt		Männlich	
	1000	%	1000	%
Alle Selbständigen				
Arbeitgeber ¹⁾	2394	74,0	1981	79,0
Nichtarbeitgeber	840	26,0	528	21,0
Insgesamt	3234	100	2508	100
In landwirtschaftlichen Berufen				
Arbeitgeber ¹⁾	1046	91,2	875	95,3
Nichtarbeitgeber	100	8,8	43	4,7
Insgesamt	1147	100	918	100
Übrige Selbständige ²⁾				
Arbeitgeber ¹⁾	1347	64,6	1105	69,5
Nichtarbeitgeber	740	35,4	485	30,5
Insgesamt	2087	100	1590	100

*) Selbständige ohne 4100 Hausgewerbetreibende und Zwischenmeister, einschl. Freie Berufe u. dgl.

¹⁾ Einschl. 1159600 Selbständige, die nur Mithelfende Familienangehörige beschäftigen. — ²⁾ Einschl. 251900 Selbständige in Freien Berufen u. dgl.

tabelle 27 nach landwirtschaftlichen, nichtlandwirtschaftlichen und „freien“ Berufen gegliederten Selbständigen. Der internationalen beruflichen Gliederung entsprechend, die vom Tatbestand der Beschäftigung anderer Personen ausgeht, sind die Mithelfenden Familienangehörigen bei dieser Darstellung Arbeitnehmern gleichgesetzt worden. Als Arbeitgeber wurden daher hier auch die Personen verstanden, die in ihrem Betrieb nur die Mithilfe von Familienangehörigen in Anspruch nehmen. In Texttabelle 29 sind demgemäß als Nichtarbeitgeber nur alleinschaffende Selbständige gezählt.

Die deutsche Auffassung beschränkt demgegenüber den Arbeitgeberbegriff auf solche selbständigen Erwerbspersonen, deren Mitarbeiter zu ihnen in einem Arbeitsvertragsverhältnis stehen. Bei dieser arbeitsrechtlichen Unterscheidung verringert sich die Zahl der Arbeitgeber auf 1,2 Mill., darunter knapp 0,2 Mill. in landwirtschaftlichen Berufen, und die Zahl der Nichtarbeitgeber erhöht sich um die nur mit Mithelfenden Familienangehörigen Arbeitenden auf 2,0 Mill., darunter 0,9 Mill. in den landwirtschaftlichen Berufen.

Da es sich in jedem Falle um den Nachweis von selbständigen Erwerbspersonen handelt, braucht nicht besonders erwähnt zu werden, daß juristische Personen in diese Begriffsbildungen hier nicht einbezogen sind. Die geringe Zahl der Hausgewerbetreibenden und Zwischenmeister wurde nicht berücksichtigt.

Von der Gesamtzahl der in diese Betrachtung einbezogenen 3,2 Mill. Selbständigen waren annähernd 2,4 Mill. oder 74,0% Arbeitgeber und etwas über 0,8 Mill. oder 26,0% Nichtarbeitgeber im angegebenen Sinne. Von den Arbeitgebern wurden 43,7% in landwirtschaftlichen Berufen und 56,3% in anderen Berufen gezählt. Die entsprechenden Anteile bei den Nichtarbeitgebern betrugen 12% und 88%. In dem alle Gruppen der sozio-ökonomischen Gliederung umfassenden Zahlenbild ist auf die Unterscheidung nach Arbeitgebern und Nichtarbeitgebern verzichtet worden.

Die freien und diesen verwandten Berufe (in den Tabellen als „Freie Berufe u. dgl.“ bezeichnet) sind auf Grund einer von der Konferenz Europäischer Statistiker nach Berufskategorien der internationalen Standardklassifizierung der Berufe (ISCO) und dem sozialen Status aufgestellten Liste abgegrenzt worden. Die Abgrenzung entspricht nicht den deutschen Vorstellungen. Nach ihr werden z. B. die Selbständigen der Berufshauptgruppe „Professional, technical and related workers“ der ISCO (z. B. Architekten, Ingenieure, Chemiker, Biologen, Ärzte, Wirtschaftswissenschaftler) ausnahmslos zu den freien Berufen gerechnet, auch wenn sie Unternehmer von Produktionsbetrieben sind. Ferner sind Richter und Geistliche einbezogen. Unter den 310 000 Angehörigen der „Freien Berufe“ erscheinen daher auch 58 100 Beamte und Angestellte.

Die sozio-ökonomische Gruppe der Leiter von Unternehmen soll nach der internationalen Empfehlung nur Personen in abhängiger, aber unternehmer-(arbeitsgeber-)ähnlicher Stellung umfassen. Diese Abgrenzung entspricht ziemlich genau dem Kreis der Personen, die in der Bundesrepublik nach dem Betriebsverfassungsgesetz oder dem Personalvertretungsgesetz nicht wahlbar sind. Alle übrigen Angestellten und Beamten, die nicht in den großen Kreis der Bürokräfte, Verkäufer usw. gehören und in qualifizierten Fachberufen stehen, sollten zu den höheren Angestellten gerechnet werden. Da das Berufszahlungsmaterial 1961 die für eine solche Gruppierung nötigen Anhaltspunkte nicht ausreichend bot, wurde in Gegenüberstellung zu diesen beiden Gruppen ersatzweise eine Gruppe der Beamten und Angestellten mit Hochschulabschluß gebildet. Diese wurde von den Beamten und Angestellten ohne Hochschulabschluß unterschieden, die ihrerseits den deutschen Ersatz für die im internationalen Schema empfohlene Gruppe der „Intermediate employees and sales workers“ bildet. Insgesamt werden 539 500 Angestellte und Beamte mit und 6,5 Mill. ohne Hochschulabschluß nachgewiesen.

Der Aufspaltung der Arbeiter im internationalen Schema in vier Gruppen konnte im Prinzip entsprochen werden. Zahlenmäßig befriedigt die Unterscheidung nicht ganz, weil die Mithelfenden Familienangehörigen in der Landwirtschaft sowie die landwirtschaftlichen Lehrlinge u. dgl. nach der ISCO zu den Landarbeitern gehören, während die Mithelfenden Familienangehörigen außerhalb der Landwirtschaft nach dieser Klassifizierung ihrer tatsächlich ausgeübten Tätigkeit entsprechend zugeordnet werden. Eine solche Zuordnung ist aber auf Grund deutscher Zahlungsunterlagen erst möglich, wenn die Angaben über die Erwerbstätigkeit nach näheren

Tätigkeitsmerkmalen identifiziert werden können, als sie nach der Haushaltsliste 1961 zur Verfügung standen. Ähnliches gilt für die Lehrlinge usw. Gegenwärtig ergibt sich – gegenüber den Darstellungsmöglichkeiten für die Position der Landarbeiter – für die übrigen Arbeiter ein schiefes Bild, weil die vergleichsweise zu ihnen gehörenden Mithelfenden Familienangehörigen und Lehrlinge unter den „Sonstigen nicht anderweitig Eingordneten“ erscheinen, in denen auch die Lehrlinge usw. der Angestelltenberufe untergebracht werden mußten.

Um den knapp 2,5 Mill. Landarbeitern, die sich für das sozio-ökonomische Schema nach der internationalen Klassifizierung ergeben, eine etwa entsprechende Zahl von nichtlandwirtschaftlichen Arbeitern gegenüberzustellen, sind die 9,3 Mill. Fach- und Spezialarbeiter, die 1,0 Mill. Ungelernten und die 1,3 Mill. Arbeiter in Dienstleistungsberufen sowie aus der Gruppe der nicht anderweitig Eingordneten die 0,7 Mill. Mithelfenden Familienangehörigen und Arbeiter nebst den nicht ganz 1,4 Mill. Lehrlingen usw. zusammenzuzählen. Dies ergibt eine Vergleichszahl von insgesamt 13,7 Mill.

Hält man dagegen die Mithelfenden Familienangehörigen und die Lehrlinge entsprechend den deutschen Begriffen der sozialen Gliederung gesondert, so reduziert sich die Zahl der Landarbeiter auf etwas über 0,4 Mill. und diejenige der übrigen Arbeiter auf 11,7 Mill.

In der Gruppe der Fach- und Spezialarbeiter werden entsprechend der deutschen Berufsklasseneinteilung die zu den Ausbildungsberufen gehörenden Teil- und Hilfstätigkeiten miteinfaßt. So sind in der Berufsgruppe der Maurer nicht nur die Angehörigen des industriellen und handwerklichen Lehrberufs Maurer und der handwerklichen Lehrberufe Backofenbauer und Feuerungs- und Schornsteinbauer enthalten, sondern auch die Maurerhelfer. Dies entspricht auch dem für die internationale Berufsklassifizierung angewandten Grundsatz, als Abgrenzungsmerkmal ausschließlich die ausgeübte Tätigkeit zu verwenden, Ausbildungsstufe, Qualifikation und Arbeitsschwierigkeit für die berufliche Gliederung aber nicht als Bestimmungsmerkmale zu benutzen. Der Begriff Fach- und Spezialarbeiter war daher von der ausgeübten Tätigkeit her zu verstehen, so daß sich die Zahl von 9,3 Mill. dieser Arbeiter aus den Arbeitern in den Berufsklassen ergab, die nach Absetzen der „Ungelernten Hilfskräfte“, der „Arbeiter in Dienstleistungsberufen“ und der sonstigen Arbeiter von der Gesamtzahl der nicht als Landarbeiter tätigen Arbeiter übrigblieb.

Die Zahl von 1 Mill. ungelerten Hilfskräften umfaßt die Arbeiter einer Berufsgruppe, welche die deutsche Berufsklassifizierung der internationalen Berufsuntergruppe der ungelerten Hilfskräfte („Labourers“) nachgebildet hat.

Als Arbeiter in Dienstleistungsberufen wurden die Arbeiter in den Berufen des Gaststättenwesens und der privaten Dienstleistung gezählt. Ihre Zahl betrug knapp 1,3 Mill.

Bei den „Sonstigen“ handelt es sich um Arbeiter ohne nähere Angabe.

Von den insgesamt 3,2 Mill. Selbständigen aus der Gliederung nach der sozialen Stellung entfielen nach der sozio-ökonomischen Gliederung 35,4% auf die Position Selbständige in landwirtschaftlichen Berufen, 56,8% auf diejenigen der nichtlandwirtschaftlichen Berufe und 7,8% auf die sog. „Freien Berufe“. Die nicht ganz 2,7 Mill. Mithelfenden Familienangehörigen verteilten sich zu 74,9% auf die Position Landarbeiter und zu 25,1% auf die „Sonstigen nicht anderweitig Eingordneten“. Von den 7,1 Mill. Angestellten und Beamten entfielen infolge der Besonderheit der internationalen Abgrenzung 0,8% auf die „Freien Berufe“, 7,6% auf die – als Ersatz für eine aus dem Material der Berufszählung 1961 nicht abgrenzbare Kategorie der leitenden und höheren Angestellten und Beamten gebildete – Gruppe der Angestellten und Beamten mit Hochschulabschluß und 91,6% auf die übrigen Angestellten und Beamten. Von den Arbeitern wurden 3,6% als Landarbeiter gezählt, die also getrennt von den Fach- und Spezialarbeitern nachgewiesen wurden, obwohl auf dem landwirtschaftlichen Berufsfeld in Deutschland Lehrberufe geführt werden. Zu den 76,9% der Arbeiter, die in der sozio-ökonomischen Gliederung als Fach- und Spezialarbeiter eingeordnet wurden, zählen also keine Landarbeiter. 8,5% der Arbeiter sind in der systematischen Gruppe der ungelerten Hilfskräfte nachgewiesen, 10,6% waren Arbeiter in Dienstleistungsberufen und 0,4% gehörten zu den „Son-

stigen nicht anderweitig Eingeeordneten“. Zu dieser sozio-ökonomischen Gruppe wurden, weil die übrigen außer den Landarbeitern nur im Sinne einer Unterscheidung von voller Berufsfertigkeit und Ausübung ohne Ausbildung zu verstehen waren, auch 98,4% der Lehrlinge gerechnet. Nur 1,6% von ihnen wurden gesondert hiervon bei den Landarbeitern geführt.

Von den sozio-ökonomischen Gruppen konnten die Selbständigen in landwirtschaftlichen Berufen und diejenigen der nichtlandwirtschaftlichen Berufe, die Beamten und Angestellten mit und ohne Hochschulabschluß sowie die Arbeitergruppen außer den Landarbeitern nach der Stellung im Beruf eindeutig geschlossen eingeordnet werden. Von der sozio-ökonomischen Gruppe der Landarbeiter entfielen 81,2% auf Mithelfende Familienangehörige, 17,9% auf Arbeiter und 0,9% auf Lehrlinge usw. Auf diese drei Stellungen im Beruf verteilen sich auch die „Sonstigen nicht anderweitig Eingeeordneten“ in der gleichen Reihenfolge der Stellungen im Beruf mit 31,5%, 2,4% und 66,1%. Von den in der Gruppe der „Freien Berufe“ gezählten Erwerbspersonen waren der Stellung im Beruf nach 81,3% Selbständige und 18,7% beamtet oder angestellt.

Gegenüber der herkömmlichen Gliederung nach der Stellung im Beruf müssen die Aussagen des neuen sozio-ökonomischen Zahlenbildes verständlicherweise mit einigem Vorbehalt betrachtet werden. Es darf aber nicht übersehen werden, daß die technisch-organisatorische Entwicklung des Wirtschaftslebens die Unterscheidung der traditionellen sozialen Stellungen sowohl von der Funktion als auch vom gesellschaftlichen Status der Person her hat unsicherer werden lassen. Das macht die Suche nach einem System notwendig, das eine breitere Grundlage von Indikatoren haben muß als die Gliederung nach der Stellung im Beruf. Im Hinblick auf dieses grundsätzliche Erfordernis wiegt der Einwand, daß sich auch unter den Landarbei-

tern und den Arbeitern in Dienstleistungsberufen Fach- und Spezialarbeiter befinden, der wirkliche Anteil dieser Kategorie unter sonst gleicher Abgrenzung also höher als 35,1% sein müßte, nicht zu schwer. Man mag vielleicht sogar annehmen, daß dieser Mangel dadurch etwa geheilt wird, daß die berufsklassifikatorische Abgrenzung dieser Gruppe ihre Zahl im Vergleich mit einer echten Qualifizierung etwas aufbläht. Eine Leistungsgruppengliederung wird sich aber im Rahmen einer Personenbefragung, wie sie eine Berufszählung ist, nicht durchführen lassen. Insofern ist das von der Konferenz Europäischer Statistiker für diese Kategorie eingeschlagene Feststellungsverfahren auch realistisch. Daß nur 2% der Erwerbspersonen zu den Angestellten und Beamten mit Hochschulabschluß rechnen, ist ein unter dem Gesichtspunkt der Bestrebungen um die Begabtenförderung immerhin bemerkenswertes Indiz, auch wenn man sich darüber klar ist, daß diese Merkmalsgruppe nicht identisch ist mit der eigentlich gewünschten der leitend tätigen Abhängigen. Auch hier wird man aber zu erwägen haben, daß sich zwar unter den Personen mit Hochschulabschluß auch nichtleitende Angestellte und Beamte befinden, dafür aber unter den übrigen Angestellten und Beamten auch leitende. Daß es in der Bundesrepublik sehr schwer ist, die „Freien Berufe“ im Rahmen einer Berufszählung befriedigend und eindeutig zu determinieren und eine solche Begriffsbestimmung in Fragen umzusetzen, die bei einer Haushalts- oder Personenbefragung zuverlässig beantwortet werden, hat Nachweisungen hierüber bisher im wesentlichen auf die Einkommensteuerstatistik beschränkt. Zieht man aber die Zahl der Steuerpflichtigen mit „Haupteinkünften aus selbständiger Arbeit“ in Betracht, so scheint ein um die 58 100 Angestellten und Beamten verminderter Anteil der Selbständigen in der sozio-ökonomischen Gruppe der „Freien Berufe“ an der Zahl der Erwerbspersonen doch ungefähr eine auch deutschen Vorstellungen vom „Freien Beruf“ etwa entsprechende Größenordnung zu geben.

9. Erwerbstätigkeitstafel für die männliche Bevölkerung

Die kombinierte Darstellung der Erwerbspersonen nach Berufsklassen und Alter, wie sie im Anhang dieses Heftes in einzelnen Alterspyramiden gegeben ist, läßt Unterschiede in der Altersstruktur deutlich werden, die für die Beurteilung der spezifischen Berufssituation bedeutsam sind. Je nachdem, ob die altersmäßige Zusammensetzung der Erwerbspersonen einer bestimmten Berufsklasse eine stärkere oder geringere Beteiligung der höheren Altersgruppen ausweist als die Gesamtbevölkerung, werden sich besondere Ersatzzyklen ergeben. Inwieweit hierbei Engpässe auftreten werden, läßt sich nur nach Abschatzen des zukünftigen Angebots insgesamt und an speziellen Nachwuchskräften, wobei die Einmündungen aus Ausbildungsberufen in Erwachsenenberufe und der Berufswechsel von Erwachsenen eine Rolle spielen, sowie der zu erwartenden Nachfrage nach Arbeitskräften spezifischer beruflicher Qualifikation beurteilen, die sich aus dem demographischen Ersatzbedarf und dem – diesem erweiternden oder einengenden – ökonomischen Ergänzungsbedarf bildet. Um diese Zusammenhänge einigermaßen zuverlässig quantifizieren zu können, fehlen bisher noch wesentliche Ansatzpunkte, so daß auch berufsspezifische Sterbetafeln noch nicht berechnet werden können.

Das wachsende Bedürfnis an vorausschauender Beurteilung der Arbeitsmarktlage hat zu einer Differenzierung der Sicht geführt, mit der die Entwicklung der rechnerischen Voraussetzungen nicht Schritt gehalten hat. Zwar sind in internationaler Zusammenarbeit der OECD und darüber hinaus in den Mitgliedsländern Methoden erarbeitet worden, welche die Grundlagen für Vorausschätzungen nach Beruf und Qualifikation klären und abgrenzen, doch fehlen in erheblichem Umfang die statistischen Unterlagen, um diese Schätzverfahren voll realisieren zu können²⁵⁾. Bei der Schätzung der voraussichtlichen Entwicklung der Erwerbsbevölkerung ist von den Komponenten ausgegangen worden, die sich mit ihrem Wirkungs-

grad aus der tatsächlichen Entwicklung seit 1950 ableiten ließen²⁶⁾. Für die Vorausschätzung der Entwicklung in bestimmten Berufen oder Qualifikationsbereichen wäre es nützlich – wenn schon Ansätze für spezielle demographische Abläufe in diesen Grenzen nicht zur Verfügung stehen –, die im Gesamtbild der Erwerbsbevölkerung enthaltenen Zufälligkeiten des Altersaufbaues auszuschalten und von hieraus die Zu- und Abgänge, welche die Erwerbsquoten verändern, für eine stationäre Beziehung betrachten zu können.

Ein solcher Ausgangspunkt einer Erwerbstätigkeitstafel bietet sich freilich nur für die männliche Bevölkerung. Die Gründe eines nur im beschränkten Maß als kontinuierlich anzusehenden Ablaufs des Erwerbslebens, die es verhindern, die weibliche Erwerbstätigkeit ebenso wie die männliche für eine solche Berechnung in den Griff zu bekommen, sind bereits im Zusammenhang mit der Volks- und Berufszählung 1950 dargestellt worden²⁷⁾. Wenn seitdem auch manche genaueren Vorstellungen über Eintritt und Wiederkehr in das Erwerbsleben, über das Ausscheiden aus ihm, über Einflüsse der Ausbildung und des Berufs hinsichtlich der weiblichen Bevölkerung gewonnen worden sind, so gelten jene Gründe doch im Prinzip auch jetzt noch. Die starke Anspannung des Arbeitsmarktes in Verbindung mit den Möglichkeiten der Teilzeitbeschäftigung lassen es darüber hinaus als fraglich erscheinen, ob aus der Zählung 1961 auch nur für die weiblichen Erwerbspersonen über 50 Jahre, wie dies nach der Zählung 1950 noch geschehen ist, eine Erwerbstätigkeitstafel mit einigem Gültigkeitsanspruch abgeleitet werden kann. Es bleibt späteren Untersuchungen auf Grund des Mikrozensusmaterials vorbehalten, den Versuch zu unternehmen, eine Erwerbstätigkeitstafel für die weibliche Bevölkerung zu berechnen, und die hier auf Grund des Zählungsmaterials 1961 berechnete Erwerbstätigkeitstafel für die männliche Bevölkerung evtl. zu modifizieren.

²⁵⁾ Vgl. Statistisches Bundesamt, Fachserie A, Bevölkerung und Kultur, Volks- und Berufszählung, 1961 Heft 10, S. 27–30.

²⁷⁾ Vgl. Statistisches Bundesamt, Statistik der Bundesrepublik Deutschland, Band 36, Heft 3, S. 15–16.

²⁶⁾ Vgl. Sperling, H. — Weber, K.: Vorausschätzung nach Berufen. „Allgemeines Statistisches Archiv“ 1966, 4, S. 345–360.

Bei nachstehender Darstellung der Berechnung werden folgende Symbole verwendet:

- l_x = Überlebende der Gesamtbevölkerung im Alter x
 l_x^{erw} = Zahl der Erwerbspersonen im Alter x
 Equ_x = Altersspezifische Erwerbsquoten
 q_x = Sterbewahrscheinlichkeit im Alter x
 Z_x = Zugänge an Erwerbspersonen
 A_x^i = Abgänge aus dem Erwerbsleben insgesamt
 A_x^t = Abgänge aus dem Erwerbsleben durch Tod
 A_x^s = Sonstige Abgänge aus dem Erwerbsleben
 e_x^o = Durchschnittliche fernere Lebenserwartung in Jahren
 $e_x^o(erw)$ = Durchschnittliche fernere Erwerbslebenserwartung in Jahren

Die Erwerbsquoten, die in der Zahlung 1961 ermittelt wurden, bilden die Informationsgrundlage über den prozentualen Anteil der Erwerbspersonen an der Bevölkerung in der Gliederung nach Altersjahren. Um eine Aussage über die Zu- und Abgänge an Erwerbspersonen machen zu können, wendet man die Erwerbsquoten auf

eine stationäre Bevölkerung an, faßt also die Veränderung von Altersjahr zu Altersjahr der für einen Zeitpunkt gegebenen Erwerbsquoten als Bewegungserscheinungen auf.

Die Erwerbstätigkeitstafel bietet die Möglichkeit, für die einzelnen Altersjahre einer stationären Bevölkerung die Entwicklung des Bestandes an Erwerbspersonen sowie die Zugänge in die Erwerbstätigkeit und das Ausscheiden daraus zu ersehen. Berechnungsgrundlage für die Erwerbstätigkeitstafel bilden die Überlebenden im Alter x (l_x), die aus der Sterbetafel 1960/62²⁸⁾ übernommen wurden.

Die Tafel beginnt erst mit dem vollendeten 13. Lebensjahr, weil in diesem Alter nach den Erwerbsquoten von 1961 erstmals Übergänge aus der Nichterwerbstätigkeit in die Erwerbstätigkeit vorliegen. Den Anteil der Erwerbspersonen (l_x^{erw}) an den Überlebenden der stationären Bevölkerung entsprechenden Alters erhält man, indem auf die jeweils Überlebenden der Gesamtbevölkerung die spezifischen Erwerbsquoten (Equ_x) angewandt werden.

Der Anteil der Erwerbsbevölkerung nimmt zunächst mit steigenden Erwerbsquoten bis zum vollendeten 31. Lebensjahr zu. Vom 31. auf das 32. Lebensjahr kommt es trotz leichter Zunahme der Erwerbsquote von 98,4 auf 98,5 zu einer Abnahme der Erwerbsbevölkerung,

²⁸⁾ Statistisches Bundesamt, Fachserie A, Bevölkerung und Kultur, Reihe 2: Allgemeine Sterbetafel für die Bundesrepublik Deutschland 1960/62.

30. Erwerbstätigkeitstafel 1961 für die männliche Bevölkerung

Vollendetes Alter in Jahren	Überlebende im Alter x von 100000 Lebendgeborenen			Zugänge an Erwerbspersonen im Alter x bis unter x + 1 auf 1000 der Gesamt- bevölkerung	Abgänge an Erwerbspersonen im Alter x bis unter x + 1 auf 1 000 der Erwerbspersonen			Durchschnittliche Lebens- u. Erwerbslebenserwartung bei Vollendung des Alters x	
	Gesamt- bevölkerung	in der Erwerbsbevölkerung			insgesamt	durch Tod	sonstige	durchschnitt- liche Lebens- erwartung	durchschnitt- liche Er- werbslebens- erwartung
		Anzahl	in % der Gesamtbe- völkerung (Erwerbs- quoten)						
X	l_x	l_x^{erw}	E_{qux}	Z_x	A_x^i	A_x^t	A_x^s	e_x^o	e_x^o (erw)
(1)	(2)	(3)	(4)	(5)	(6)	(7)	(8)	(9)	(10)
13	95 493	1 623	1,7	396,8	0,50	0,50	—	56,96	44,68
14	95 445	39 514	41,4	250,8	0 60	0 60	—	55,99	44,69
15	95 388	63 433	66,5	90,9	0,75	0,75	—	55,02	44,30
16	95 316	72 059	75,6	65,9	0,95	0,95	—	54,06	43,67
17	95 225	78 275	82,2	38,9	1,19	1,19	—	53,11	42,95
18	95 112	81 891	86,1	34,0	1,46	1,46	—	52,18	42,18
19	94 973	85 001	89,5	10,0	1,69	1,69	—	51,25	41,38
20	94 812	85 805	90,5	2,0	1,85	1,85	—	50,34	40,56
21	94 637	85 836	90,7	—	1,90	1,90	—	49,43	39,73
22	94 457	85 672	90,7	4,0	1,87	1,87	—	48,52	38,89
23	94 280	85 889	91,1	14,0	1,80	1,80	—	47,61	38,06
24	94 110	87 052	92,5	16,0	1,72	1,72	—	46,70	37,22
25	93 948	88 405	94,1	15,0	1,69	1,69	—	45,78	36,36
26	93 789	89 662	95,6	12,0	1,66	1,66	—	44,86	35,47
27	93 633	90 637	96,8	7,0	1,66	1,66	—	43,93	34,58
28	93 478	91 141	97,5	4,0	1,66	1,66	—	43,00	33,67
29	93 323	91 363	97,9	3,0	1,68	1,68	—	42,07	32,75
30	93 166	91 489	98,2	2,0	1,70	1,70	—	41,14	31,82
31	93 008	91 520	98,4	1,0	1,74	1,74	—	40,21	30,89
32	92 846	91 453	98,5	—	2,81	1,80	1,01	39,28	29,96
33	92 679	91 196	98,4	—	3,90	1,88	2,02	38,35	29,03
34	92 505	90 840	98,2	—	4,01	1,98	2,03	37,42	28,10
35	92 322	90 476	98,0	—	4 13	2,09	2,04	36,50	27,17
36	92 129	90 102	97,8	—	3,24	2,22	1,02	35,57	26,25
37	91 924	89 810	97,7	—	3,41	2,38	1,03	34,65	25,33
38	91 705	89 504	97,6	—	2,56	2,56	—	33,73	24,41
39	91 470	89 275	97,6	—	4,81	2,75	2,06	32,82	23,50
40	91 218	88 846	97,4	—	5,00	2,95	2,05	31,91	22,58
41	90 949	88 402	97,2	—	6,23	3,16	3,07	31,00	21,67
42	90 662	87 851	96,9	—	3,40	3,40	—	30,09	20,77
43	90 354	87 553	96,9	—	4,72	3,68	1,04	29,20	19,87
44	90 021	87 140	96,8	—	7,10	4,02	3,08	28,30	18,97
45	89 659	86 521	96,5	—	4,43	4,43	—	27,41	18,08
46	89 262	86 138	96,5	—	7,99	4,90	3,09	26,53	17,19
47	88 825	85 450	96,2	—	8,52	5,42	3,10	25,66	16,31
48	88 344	84 722	95,9	—	10,15	6,00	4,15	24,80	15,43
49	87 817	83 862	95,5	—	10,80	6,65	4,15	23,95	14,56
50	87 230	82 956	95,1	—	13,42	7,39	6,03	23,10	13,70
51	86 585	81 823	94,5	—	15,59	8,25	7,34	22,27	12,85
52	85 871	80 547	93,8	—	15,57	9,24	6,33	21,45	12,01
53	85 078	79 293	93,2	—	17,79	10,35	7,44	20,65	11,18
54	84 197	77 882	92,5	—	19,07	11,59	7,48	19,86	10,36
55	83 221	76 397	91,8	—	25,86	12,97	12,89	19,08	9,55
56	82 142	74 421	90,6	—	30,81	14,49	16,32	18,33	8,75
57	80 952	72 128	89,1	—	37,13	16,16	20,97	17,59	7,97
58	79 644	69 450	87,2	—	47,27	17,98	29,29	16,87	7,20
59	78 212	66 167	84,6	—	66,27	19,94	46,33	16,17	6,45
60	76 652	61 782	80,6	—	71,78	22,04	49,74	15,49	5,73
61	74 963	57 347	76,5	—	85,50	24,27	61,23	14,83	5,04
62	73 144	52 444	71,7	—	93,13	26,61	66,52	14,18	4,39
63	71 198	47 560	66,8	—	95,92	29,07	66,85	13,56	3,79
64	69 128	42 998	62,2	—	371,04	31,64	339,40	12,95	3,22
65	66 941	27 044	40,4	—	194,46	34,33	160,13	12,36	2,70
66	64 643	21 785	33,7	—	—	—	—	11,78	2,38

weil die durch Tod und sonstige Ursachen bedingten Abgänge in diesem Altersjahr stärker ins Gewicht fielen.

Die Zugänge an Erwerbspersonen (Z_x), die in Spalte 5 ausgewiesen sind, werden aus der Zunahme der Erwerbspersonen, wie sie in Spalte 3 dargestellt ist, abgeleitet. Hierbei ist zu berücksichtigen, daß von den z. B. im vollendeten 13. Lebensjahr ermittelten 1623 Erwerbspersonen vor Vollendung des 14. Lebensjahres noch einige Personen wegen vorzeitigen Todes aus dem Erwerbsleben ausgeschieden sind. Danach lassen sich die Zugänge in das Erwerbsleben nach folgender Formel berechnen:

$$Z_x = \frac{l_{x+1}^{erw} + l_x^{erw} (q_x - 1)}{l_x} \quad \text{oder} \quad Z_x = \frac{l_{x+1}^{erw} - l_x^{erw} (1 - q_x)}{l_x}$$

Der Nennerausdruck, in dem die Gesamtzahl der Überlebenden entsprechenden Alters enthalten ist, läßt erkennen, daß die errechneten Zugänge auf die Gesamtbevölkerung bezogen sind. Von z. B. 1000 der 95 493 Überlebenden im vollendeten 13. Lebensjahr traten bis zur Vollendung des 14. Lebensjahres 396,8 in das Erwerbsleben ein. Einschränkung muß jeweils der Zusatz „unter den der Berechnung zugrunde liegenden Bedingungen“ gemacht werden, womit im wesentlichen die modelltheoretischen Grundlagen der Sterbetafelbevölkerung und die von zufälligen Einflüssen nicht unabhängigen Erwerbsquoten vom 6. 6. 1961 angesprochen sind.

Für den Abschnitt steigender Erwerbsquoten wurde im Hinblick auf die Abgänger (Spalten 6-8) die Prämisse gesetzt, daß diese sich nur aus Gestorbenen zusammensetzen. Die vom vollendeten 13. Lebensjahr bis zum 31. Lebensjahr angegebenen Abgangsanteile ($A_x^i = A_x^t$) sind identisch mit den Sterbewahrscheinlichkeiten (q_x) der Sterbetafel. Diese nicht ganz den tatsächlichen Verhältnissen entsprechende Annahme mußte mangels eindeutiger Unterlagen gemacht werden. Zwar wird sich der Abgang wegen vorzeitiger Invalidität in den zur Diskussion stehenden Altersjahren in sehr engen Grenzen halten, jedoch kommt es besonders ab dem vollendeten 19. Lebensjahr zu Rückflüssen aus dem Erwerbsleben in Schulen. So setzt z. B. der Fachschulbesuch eine vorhergehende berufliche Praxis oder Ausbildung voraus. Derartige sonstige Abgänge aus dem Erwerbsleben für begrenzte Zeit würden bei gegebenen Erwerbsquoten in den entsprechenden Altersjahren ex definitione einen größeren Zugang in das Erwerbsleben erfordern. An diesem Teilproblem wird deutlich, daß, sollen alle diese Komponenten in der Berechnung berücksichtigt werden, häufige Revisionen der Erwerbstätigkeitstafel unerlässlich sind.

Für den Bereich der 32jährigen und älteren Personen wurde zunächst in gleicher Weise angenommen, daß in Ermangelung einer Sterbetafel für Erwerbspersonen die Sterbequoten aus der Sterbetafel

Geltung haben. Die Gesamtabgänge an Erwerbspersonen lassen sich zunächst genauso wie die Sterbewahrscheinlichkeiten in den Sterbetafeln ausdrücken durch

$$A_x^i = \frac{l_x^{erw} - l_{x+1}^{erw}}{l_x^{erw}}$$

Da für die Erwerbsbevölkerung noch keine altersspezifischen Sterbewahrscheinlichkeiten bestehen, mußte vereinfachend angenommen werden, daß auch für den erwerbstätigen Teil der Bevölkerung die Sterbewahrscheinlichkeiten (q_x) aus der allgemeinen Sterbetafel Geltung haben. Die Abgänge an Gestorbenen (A_x^t) sind also für jedes vollendete Altersjahr der vorliegenden Erwerbstätigkeitstafel identisch mit den Sterbewahrscheinlichkeiten der allgemeinen Sterbetafel.

Die sonstigen Abgänger, die sich mit zunehmendem Alter zu wachsenden Anteilen aus solchen zusammensetzen, die wegen vorzeitiger Invalidität aus dem Erwerbsleben ausgeschieden sind, ergeben sich dann als Differenz aus:

$$A_x^s = A_x^i - A_x^t$$

In den Spalten 9 und 10 der Erwerbstätigkeitstafel ist schließlich der durchschnittlichen Lebenserwartung (e_x^0), wie sie sich aus der Sterbetafel ergibt, die durchschnittliche Erwerbslebenserwartung ($e_x^0(erw)$) gegenübergestellt. Sie wird ähnlich errechnet wie die durchschnittliche Lebenserwartung. Auf die von den Überlebenden der Sterbetafel im Alter x bis unter $x+1$ durchlebten Jahre werden die jeweiligen Erwerbsquoten angewandt, und man erhält so die jeweils von den Erwerbspersonen entsprechenden Alters durchschnittlich durchlebten Erwerbslebensjahre. Diese Zahlen ergeben – rückwärts bis zum Alter x kumuliert – die von den Überlebenden dieses Alters insgesamt als Erwerbsperson noch zu durchlebenden Jahre. Dividiert man diese Summe durch die Zahl der überlebenden Personen im vollendeten Alter x , so ergibt sich deren Erwerbslebenserwartung. Sie bezieht sich also auf Personen überhaupt und nicht etwa nur auf Erwerbspersonen.

Die 87230 Personen im vollendeten Alter von 50 Jahren haben demnach noch eine Lebenserwartung von rd. 23 Jahren. Davon entfallen knapp 14 Jahre auf die Erwerbslebenserwartung.

Kann im Zusammenhang mit den vorangegangenen Ausführungen auch nicht davon ausgegangen werden, daß mit der vorliegenden Erwerbstätigkeitstafel eine exakte Quantifizierung der Bewegungsvorgänge innerhalb der Erwerbsbevölkerung gegeben ist, so können die ermittelten Quoten doch als Näherungswerte angesehen werden, die dazu beitragen, die Beteiligung am Erwerbsleben als dynamischen Prozeß aufzufassen.

Tabellenteil

Die Zahlen in einigen Tabellen sind auf Tausend mit einer Kommastelle gerundet.

Differenzen gegenüber entsprechenden Werten und anderen Tabellen des vorliegenden Heftes oder anderer Hefte sind auf technische Ursachen zurückzuführen.

Unbesetzte Felder, Werte unter 50 und %-Zahlen unter 0,05 sind durch einen Strich (–) gekennzeichnet. Ein Punkt bedeutet, daß kein Nachweis vorhanden ist.

1. ERWERBSPERSONEN 1) NACH BERUFSKLASSEN 2), STELLUNG IM BERUF,

IN

LFD. NR.	STELLUNG IM BERUF	GESCHL.	ERWERBSPERSONEN 11		VON DEN ERWERBSPERSONEN 11				
			INSGESAMT	DAR. MIT WEITERER TÄTIG- KEIT	UNTER 15	15 - 20	20 - 25	25 - 30	30 - 35
BERUFSKLASSE 1111									
1	SELBSTAENDIGE	MAENNL.	847,9	45,7	-	0,5	7,8	29,9	68,7
2		WEIBL.	213,0	3,4	-	0,1	1,6	3,5	7,3
3		DAR. VERH.	59,7	0,8	-	-	1,1	2,9	5,8
4		INSGES.	1 060,9	49,1	-	0,6	9,4	33,4	76,1
5	ABHAENGIGE	MAENNL.	18,6	0,7	0,9	5,1	2,3	1,6	2,0
6		WEIBL.	2,2	-	0,2	1,2	0,3	0,1	0,1
7		DAR. VERH.	0,2	-	-	-	-	-	-
8		INSGES.	20,8	0,8	1,1	6,3	2,7	1,7	2,1
9	DARUNTER LEHRLINGE U. DGL.	MAENNL.	7,5	0,1	0,9	5,0	1,4	0,1	-
10		WEIBL.	1,6	-	0,2	1,1	0,2	-	-
11		DAR. VERH.	-	-	-	-	-	-	-
12		INSGES.	9,0	0,1	1,1	6,1	1,6	0,1	-
13	ZUSAMMEN	MAENNL.	866,4	46,4	0,9	5,6	10,1	31,6	70,7
14		WEIBL.	213,3	3,4	0,2	1,3	1,9	3,6	7,4
15		DAR. VERH.	60,0	0,9	-	-	1,1	2,9	5,9
16		INSGES.	1 081,7	49,9	1,1	6,8	12,1	35,2	78,2
BERUFSKLASSE 1112									
17	SELBSTAENDIGE	MAENNL.	14,4	4,8	-	-	0,1	0,5	1,3
18		WEIBL.	1,8	0,5	-	-	-	-	-
19		DAR. VERH.	0,3	0,1	-	-	-	-	-
20		INSGES.	16,2	5,3	-	-	0,1	0,5	1,3
21	ABHAENGIGE	MAENNL.	-	-	-	-	-	-	-
22		WEIBL.	-	-	-	-	-	-	-
23		DAR. VERH.	-	-	-	-	-	-	-
24		INSGES.	-	-	-	-	-	-	-
25	DARUNTER LEHRLINGE U. DGL.	MAENNL.	-	-	-	-	-	-	-
26		WEIBL.	-	-	-	-	-	-	-
27		DAR. VERH.	-	-	-	-	-	-	-
28		INSGES.	-	-	-	-	-	-	-
29	ZUSAMMEN	MAENNL.	14,4	4,8	-	-	0,1	0,5	1,3
30		WEIBL.	1,8	0,5	-	-	-	-	-
31		DAR. VERH.	0,3	0,1	-	-	-	-	-
32		INSGES.	16,2	5,3	-	-	0,1	0,5	1,3
BERUFSKLASSE 1116									
33	SELBSTAENDIGE	MAENNL.	0,2	-	-	-	-	-	-
34		WEIBL.	-	-	-	-	-	-	-
35		DAR. VERH.	-	-	-	-	-	-	-
36		INSGES.	0,2	-	-	-	-	-	-
37	ABHAENGIGE	MAENNL.	1,1	0,1	-	-	0,1	0,1	0,2
38		WEIBL.	0,3	-	-	-	0,1	-	-
39		DAR. VERH.	0,1	-	-	-	-	-	-
40		INSGES.	1,4	0,1	-	-	0,1	0,2	0,2
41	DARUNTER LEHRLINGE U. DGL.	MAENNL.	-	-	-	-	-	-	-
42		WEIBL.	-	-	-	-	-	-	-
43		DAR. VERH.	-	-	-	-	-	-	-
44		INSGES.	-	-	-	-	-	-	-
45	ZUSAMMEN	MAENNL.	1,2	0,2	-	-	0,1	0,1	0,2
46		WEIBL.	0,3	-	-	-	0,1	-	-
47		DAR. VERH.	0,1	-	-	-	-	-	-
48		INSGES.	1,5	0,2	-	-	0,1	0,2	0,2
BERUFSKLASSE 1117									
49	SELBSTAENDIGE	MAENNL.	13,0	1,2	-	-	0,1	0,5	1,1
50		WEIBL.	5,6	0,2	-	-	-	0,1	0,1
51		DAR. VERH.	0,9	-	-	-	-	0,1	0,1
52		INSGES.	18,6	1,4	-	-	0,2	0,6	1,2
53	ABHAENGIGE	MAENNL.	4,3	1,7	-	0,2	0,4	0,5	0,6
54		WEIBL.	1,5	0,4	-	0,1	0,1	0,1	0,1
55		DAR. VERH.	0,6	0,1	-	-	-	0,1	0,1
56		INSGES.	5,8	2,1	-	0,4	0,6	0,6	0,7
57	DARUNTER LEHRLINGE U. DGL.	MAENNL.	0,1	-	-	0,1	-	-	-
58		WEIBL.	-	-	-	-	-	-	-
59		DAR. VERH.	-	-	-	-	-	-	-
60		INSGES.	0,1	-	-	0,1	-	-	-
61	ZUSAMMEN	MAENNL.	17,3	2,9	-	0,3	0,6	1,0	1,6
62		WEIBL.	7,1	0,6	-	0,1	0,2	0,2	0,3
63		DAR. VERH.	1,5	0,2	-	-	-	0,1	0,1
64		INSGES.	24,4	3,5	-	0,4	0,8	1,2	1,9

FUSSNOTEN VGL. LETZTE SEITE DIESER TABELLE.

ALTERSGRUPPEN UND UEBERWIEGENDEM LEBENSUNTERHALT IM BUNDESGBEIT

1 000

STANDEN IM ALTER VON ... BIS UNTER ... JAHREN

VON DEN ERWERBSPERSONEN 1) HATTEN
EINEN UEBERWIEG. LEBENSUNTERHALT DURCH

35 - 40	40 - 45	45 - 50	50 - 55	55 - 60	60 - 65	65 UND MEHR	OHNE ANGABE	ERWERBSTAE- TIGKEIT ODER ARBEITSLOS.- GELD /-HILFE	RENTE U. DGL.	ANGEHOERIGE	LFD. NR.
---------	---------	---------	---------	---------	---------	----------------	----------------	---	------------------	-------------	-------------

LANDWIRT

78,7	58,3	82,2	110,7	139,1	122,4	149,2	0,3	736,0	111,7	0,2	1
13,2	15,2	30,7	39,0	34,8	27,1	40,3	0,2	136,1	67,6	9,3	2
9,1	7,8	9,9	9,9	7,2	3,8	2,3	-	49,3	1,8	8,6	3
91,9	73,4	112,9	149,6	174,0	149,5	189,5	0,5	872,0	179,3	9,5	4
1,2	0,7	1,0	1,2	1,5	0,9	0,2	-	15,9	0,2	2,5	5
0,1	0,1	0,1	0,1	-	-	-	-	1,6	-	0,6	6
-	-	-	-	-	-	-	-	0,2	-	-	7
1,2	0,8	1,0	1,2	1,5	0,9	0,2	-	17,5	0,2	3,1	8
-	-	-	-	-	-	-	-	4,9	0,1	2,5	9
-	-	-	-	-	-	-	-	1,0	-	0,6	10
-	-	-	-	-	-	-	-	-	-	-	11
-	-	-	-	-	-	-	-	5,8	0,1	3,1	12
79,9	59,0	83,2	111,8	140,6	123,3	149,4	0,4	751,8	111,8	2,8	13
13,3	15,2	30,8	39,0	34,9	27,1	40,3	0,2	137,7	67,6	9,9	14
9,1	7,8	9,9	9,9	7,2	3,8	2,3	-	49,5	1,8	8,6	15
93,2	74,2	114,0	150,9	175,5	150,4	189,7	0,6	889,5	179,5	12,7	16

LANDWIRT UND GASTWIRT

1,5	1,3	1,8	2,3	2,4	1,8	1,4	-	14,2	0,2	-	17
0,1	0,1	0,3	0,4	0,3	0,2	0,3	-	1,7	0,1	-	18
-	-	0,1	0,1	-	-	0,3	-	0,3	-	-	19
1,6	1,4	2,1	2,7	2,8	2,0	1,8	-	15,9	0,2	-	20
-	-	-	-	-	-	-	-	-	-	-	21
-	-	-	-	-	-	-	-	-	-	-	22
-	-	-	-	-	-	-	-	-	-	-	23
-	-	-	-	-	-	-	-	-	-	-	24
-	-	-	-	-	-	-	-	-	-	-	25
-	-	-	-	-	-	-	-	-	-	-	26
-	-	-	-	-	-	-	-	-	-	-	27
-	-	-	-	-	-	-	-	-	-	-	28
1,6	1,3	1,8	2,3	2,4	1,8	1,4	-	14,3	0,2	-	29
0,1	0,1	0,3	0,4	0,3	0,2	0,3	-	1,7	0,1	-	30
-	-	0,1	0,1	-	-	-	-	0,3	-	-	31
1,7	1,4	2,1	2,7	2,8	2,0	1,8	-	16,0	0,2	-	32

SAATZUECHTER, PFLANZENZUECHTER, PFLANZENSCHUETZER

-	-	-	-	-	-	-	-	0,2	-	-	33
-	-	-	-	-	-	-	-	-	-	-	34
-	-	-	-	-	-	-	-	-	-	-	35
-	-	-	-	-	-	-	-	0,2	-	-	36
0,1	0,1	0,1	0,1	0,1	0,1	-	-	1,1	-	-	37
-	-	-	-	-	-	-	-	0,3	-	-	38
-	-	-	-	-	-	-	-	0,1	-	-	39
0,2	0,1	0,2	0,1	0,1	0,1	-	-	1,3	-	-	40
-	-	-	-	-	-	-	-	-	-	-	41
-	-	-	-	-	-	-	-	-	-	-	42
-	-	-	-	-	-	-	-	-	-	-	43
-	-	-	-	-	-	-	-	-	-	-	44
0,1	0,1	0,2	0,1	0,1	0,1	-	-	1,2	-	-	45
-	-	-	-	-	-	-	-	0,3	-	-	46
-	-	-	-	-	-	-	-	0,1	-	-	47
0,2	0,1	0,2	0,2	0,2	0,1	-	-	1,5	-	-	48

WEINBAUER

1,2	0,8	1,1	1,6	1,9	1,9	2,9	-	10,5	2,5	-	49
0,3	0,3	0,7	0,9	0,9	0,9	1,4	-	3,0	2,2	0,4	50
0,1	0,1	0,1	0,1	0,1	0,1	-	-	0,4	-	0,4	51
1,4	1,1	1,7	2,5	2,8	2,7	4,3	-	13,4	4,8	0,4	52
0,4	0,3	0,3	0,5	0,6	0,4	0,1	-	4,2	0,1	0,1	53
0,2	0,1	0,2	0,2	0,2	0,1	-	-	1,3	0,1	0,1	54
0,1	0,1	0,1	0,1	0,1	-	-	-	0,5	-	0,1	55
0,5	0,4	0,5	0,7	0,8	0,4	0,1	-	5,5	0,2	0,2	56
-	-	-	-	-	-	-	-	0,1	-	0,1	57
-	-	-	-	-	-	-	-	-	-	-	58
-	-	-	-	-	-	-	-	-	-	-	59
-	-	-	-	-	-	-	-	0,1	-	0,1	60
1,5	1,0	1,4	2,1	2,5	2,2	3,0	-	14,7	2,6	0,1	61
0,4	0,4	0,8	1,1	1,1	0,9	1,4	-	4,3	2,3	0,5	62
0,2	0,2	0,2	0,2	0,2	0,1	-	-	0,9	-	0,5	63
1,9	1,5	2,2	3,2	3,6	3,2	4,4	-	18,9	4,9	0,6	64

1. ERWERBSPERSONEN 1) NACH BERUFSKLASSEN 2), STELLUNG IM BERUF,

IN

LFD. NR.	STELLUNG IM BERUF	GESCHL.	ERWERBSPERSONEN 1)		VON DEN ERWERBSPERSONEN 1)				
			INSGESAMT	DAR. MIT WEITERER TÄTIG- KEIT	UNTER 15	15 - 20	20 - 25	25 - 30	30 - 35
BERUFSKLASSE 1121									
65	ABHAENGIGE	MAENNL.	72,7	9,8	0,4	3,7	6,9	9,5	9,8
66		WEIBL.	30,9	1,8	0,1	1,3	2,4	2,8	3,4
67		DAR. VERH.	18,4	1,1	-	0,1	1,3	2,2	2,6
68		INSGES.	103,7	11,6	0,6	5,0	9,3	12,3	13,2
69	DARUNTER LEHRLINGE U. DGL.	MAENNL.	0,4	-	0,1	0,3	0,1	-	-
70		WEIBL.	0,1	-	-	0,1	-	-	-
71		DAR. VERH.	-	-	-	-	-	-	-
72		INSGES.	0,5	-	0,1	0,3	0,1	-	-
BERUFSKLASSE 1122									
73	ABHAENGIGE	MAENNL.	80,7	1,0	0,9	13,7	19,6	12,1	7,1
74		WEIBL.	37,4	0,6	0,6	6,6	7,1	3,4	2,7
75		DAR. VERH.	2,8	0,1	-	-	0,4	0,4	0,4
76		INSGES.	118,2	1,6	1,5	20,3	26,7	15,5	9,8
77	DARUNTER LEHRLINGE U. DGL.	MAENNL.	1,8	-	0,1	1,3	0,4	-	-
78		WEIBL.	0,7	-	0,1	0,6	0,1	-	-
79		DAR. VERH.	-	-	-	-	-	-	-
80		INSGES.	2,5	-	0,2	1,8	0,5	-	-
BERUFSKLASSE 1123									
81	SELBSTAENDIGE	MAENNL.	1,7	0,7	-	-	0,1	0,2	0,2
82		WEIBL.	0,1	-	-	-	-	-	-
83		DAR. VERH.	-	-	-	-	-	-	-
84		INSGES.	1,7	0,8	-	-	0,1	0,2	0,2
85	ABHAENGIGE	MAENNL.	7,3	0,8	-	0,2	1,0	1,4	1,5
86		WEIBL.	0,1	-	-	-	-	-	-
87		DAR. VERH.	-	-	-	-	-	-	-
88		INSGES.	7,3	0,8	-	0,2	1,0	1,4	1,5
89	DARUNTER LEHRLINGE U. DGL.	MAENNL.	-	-	-	-	-	-	-
90		WEIBL.	-	-	-	-	-	-	-
91		DAR. VERH.	-	-	-	-	-	-	-
92		INSGES.	-	-	-	-	-	-	-
93	ZUSAMMEN	MAENNL.	8,9	1,5	-	0,2	1,0	1,6	1,7
94		WEIBL.	0,1	-	-	-	-	-	-
95		DAR. VERH.	0,1	-	-	-	-	-	-
96		INSGES.	9,1	1,6	-	0,2	1,0	1,6	1,7
BERUFSKLASSE 1131									
97	SELBSTAENDIGE	MAENNL.	0,8	0,2	-	-	-	-	0,1
98		WEIBL.	0,2	0,1	-	-	-	-	-
99		DAR. VERH.	0,1	-	-	-	-	-	-
100		INSGES.	1,0	0,3	-	-	-	0,1	0,1
101	ABHAENGIGE	MAENNL.	1,7	0,3	-	-	0,1	0,1	0,2
102		WEIBL.	0,2	-	-	-	-	-	-
103		DAR. VERH.	0,1	-	-	-	-	-	-
104		INSGES.	1,9	0,4	-	-	0,1	0,1	0,2
105	DARUNTER LEHRLINGE U. DGL.	MAENNL.	-	-	-	-	-	-	-
106		WEIBL.	-	-	-	-	-	-	-
107		DAR. VERH.	-	-	-	-	-	-	-
108		INSGES.	-	-	-	-	-	-	-
109	ZUSAMMEN	MAENNL.	2,6	0,6	-	-	0,1	0,2	0,3
110		WEIBL.	0,4	0,1	-	-	-	-	-
111		DAR. VERH.	0,2	0,1	-	-	-	-	-
112		INSGES.	2,9	0,7	-	-	0,1	0,2	0,3
BERUFSKLASSE 1133									
113	SELBSTAENDIGE	MAENNL.	-	-	-	-	-	-	-
114		WEIBL.	-	-	-	-	-	-	-
115		DAR. VERH.	-	-	-	-	-	-	-
116		INSGES.	-	-	-	-	-	-	-
117	ABHAENGIGE	MAENNL.	15,7	0,7	0,1	1,1	1,6	1,7	1,8
118		WEIBL.	6,6	0,2	-	0,1	0,5	0,9	1,0
119		DAR. VERH.	5,2	0,2	-	-	0,4	0,8	0,9
120		INSGES.	22,2	0,9	0,1	1,2	2,1	2,6	2,9
121	DARUNTER LEHRLINGE U. DGL.	MAENNL.	0,5	-	0,1	0,4	-	-	-
122		WEIBL.	-	-	-	-	-	-	-
123		DAR. VERH.	-	-	-	-	-	-	-
124		INSGES.	0,5	-	0,1	0,4	-	-	-
125	ZUSAMMEN	MAENNL.	15,7	0,7	0,1	1,1	1,6	1,7	1,9
126		WEIBL.	6,6	0,2	-	0,1	0,5	0,9	1,0
127		DAR. VERH.	5,2	0,2	-	-	0,4	0,8	0,9
128		INSGES.	22,3	0,9	0,1	1,2	2,1	2,6	2,9

FUSSNOTEN VGL. LETZTE SEITE DIESER TABELLE.

ALTERSGRUPPEN UND UEBERWIEGENDEM LEBENSUNTERHALT IM BUNDESGBEIT

1 000

STANDEN IM ALTER VON ... BIS UNTER ... JAHREN								VON DEN ERWERBSPERSONEN 1) HATTEN EINEN UEBERWIEG. LEBENSUNTERHALT DURCH			LFD. NR.
35 - 40	40 - 45	45 - 50	50 - 55	55 - 60	60 - 65	65 UND MEHR	OHNE ANGABE	ERWERBSTAETIGKEIT ODER ARBEITSLLOS.-GELD /-HILFE	RENTE U. DGL.	ANGEHOERIGE	
LANDARBEITER											
6,2	4,2	5,9	8,1	9,6	6,3	2,1	0,1	70,8	1,8	0,2	65
3,8	3,1	4,1	4,3	3,5	1,4	0,6	-	24,7	1,8	4,5	66
2,7	2,0	2,4	2,4	2,0	0,7	0,2	-	14,0	0,2	4,3	67
10,0	7,3	10,0	12,4	13,1	7,8	2,7	0,1	95,5	3,5	4,7	68
-	-	-	-	-	-	-	-	0,3	-	0,1	69
-	-	-	-	-	-	-	-	0,1	-	-	70
-	-	-	-	-	-	-	-	-	-	-	71
-	-	-	-	-	-	-	-	0,3	-	0,1	72
LANDARBEITSKRAEFTE IN HAUSGEMEINSCHAFT											
4,1	2,8	4,0	4,9	5,4	3,6	2,2	0,3	78,5	1,8	0,4	73
3,2	2,6	3,1	3,0	2,5	1,3	1,1	0,2	35,8	1,2	0,5	74
0,4	0,2	0,3	0,3	0,2	0,1	0,1	-	2,5	0,1	0,3	75
7,3	5,4	7,1	7,9	8,0	4,9	3,2	0,5	114,3	2,9	0,9	76
-	-	-	-	-	-	-	-	1,4	-	0,4	77
-	-	-	-	-	-	-	-	0,6	-	0,1	78
-	-	-	-	-	-	-	-	-	-	-	79
-	-	-	-	-	-	-	-	2,0	-	0,5	80
LANDMASCHINENFUEHRER											
0,2	0,1	0,2	0,2	0,2	0,1	0,1	-	1,6	0,1	-	81
-	-	-	-	-	-	-	-	0,1	-	-	82
-	-	-	-	-	-	-	-	-	-	-	83
0,2	0,1	0,2	0,2	0,2	0,2	0,1	-	1,7	0,1	-	84
0,8	0,4	0,5	0,6	0,5	0,2	-	-	7,2	0,1	-	85
-	-	-	-	-	-	-	-	0,1	-	-	86
-	-	-	-	-	-	-	-	-	-	-	87
0,8	0,4	0,5	0,6	0,5	0,2	-	-	7,3	0,1	-	88
-	-	-	-	-	-	-	-	-	-	-	89
-	-	-	-	-	-	-	-	-	-	-	90
-	-	-	-	-	-	-	-	-	-	-	91
-	-	-	-	-	-	-	-	-	-	-	92
1,0	0,6	0,7	0,8	0,7	0,4	0,1	-	8,8	0,1	-	93
-	-	-	-	-	-	-	-	0,1	-	-	94
-	-	-	-	-	-	-	-	0,1	-	-	95
1,0	0,6	0,7	0,8	0,8	0,4	0,2	-	8,9	0,1	-	96
TIERZUECHTER											
0,1	-	0,1	0,1	0,2	0,1	0,1	-	0,8	-	-	97
-	-	-	-	-	-	-	-	0,2	-	-	98
-	-	-	-	-	-	-	-	0,1	-	-	99
0,1	0,1	0,1	0,2	0,2	0,1	0,1	-	0,9	0,1	-	100
0,2	0,1	0,2	0,3	0,3	0,1	0,1	-	1,7	-	-	101
-	-	-	-	-	-	-	-	0,1	-	-	102
-	-	-	-	-	-	-	-	0,1	-	-	103
0,2	0,2	0,2	0,3	0,3	0,1	0,1	-	1,8	-	-	104
-	-	-	-	-	-	-	-	-	-	-	105
-	-	-	-	-	-	-	-	-	-	-	106
-	-	-	-	-	-	-	-	-	-	-	107
-	-	-	-	-	-	-	-	-	-	-	108
0,3	0,2	0,3	0,4	0,4	0,2	0,1	-	2,5	0,1	-	109
0,1	-	-	-	0,1	-	-	-	0,3	-	-	110
-	-	-	-	-	-	-	-	0,2	-	-	111
0,3	0,2	0,3	0,5	0,5	0,3	0,2	-	2,8	0,1	-	112
MELKER											
-	-	-	-	-	-	-	-	-	-	-	113
-	-	-	-	-	-	-	-	-	-	-	114
-	-	-	-	-	-	-	-	-	-	-	115
-	-	-	-	-	-	-	-	-	-	-	116
1,5	1,2	2,0	2,2	1,6	0,7	0,2	-	15,4	0,1	0,1	117
1,0	0,9	0,9	0,7	0,4	0,1	-	-	5,8	0,1	0,7	118
0,8	0,7	0,7	0,5	0,3	-	-	-	4,5	-	0,7	119
2,5	2,1	2,9	2,9	2,0	0,8	0,2	-	21,2	0,2	0,8	120
-	-	-	-	-	-	-	-	0,4	-	0,1	121
-	-	-	-	-	-	-	-	-	-	-	122
-	-	-	-	-	-	-	-	-	-	-	123
-	-	-	-	-	-	-	-	0,4	-	0,1	124
1,5	1,2	2,0	2,2	1,6	0,7	0,2	-	15,5	0,1	0,1	125
1,0	0,9	0,9	0,7	0,4	0,1	-	-	5,8	0,1	0,7	126
0,8	0,7	0,7	0,5	0,3	-	-	-	4,5	-	0,7	127
2,5	2,1	2,9	2,9	2,0	0,8	0,2	-	21,2	0,2	0,8	128

1. ERWERBSPERSONEN 1) NACH BERUFSKLASSEN 2), STELLUNG IM BERUF,

IN

LFD. NR.	STELLUNG IM BERUF	GESCHL.	ERWERBSPERSONEN 1)		VON DEN ERWERBSPERSONEN 1)				
			INSGESAMT	DAR. MIT WEITERER TÄTIG- KEIT	UNTER 15	15 - 20	20 - 25	25 - 30	30 - 35
BERUFSKLASSE 1134									
129	ABHAENGIGE	MAENNL.	5,7	1,8	-	-	0,4	0,4	0,6
130		WEIBL.	0,6	0,1	-	-	0,1	-	0,1
131		DAR. VERH.	0,4	0,1	-	-	-	-	0,1
132		INSGES.	6,3	1,9	-	-	0,5	0,5	0,7
133	DARUNTER LEHRLINGE U. DGL.	MAENNL.	-	-	-	-	-	-	-
134		WEIBL.	-	-	-	-	-	-	-
135		DAR. VERH.	-	-	-	-	-	-	-
136		INSGES.	-	-	-	-	-	-	-
BERUFSKLASSE 1136									
137	SELBSTAENDIGE	MAENNL.	1,0	0,3	-	-	-	0,1	0,1
138		WEIBL.	-	-	-	-	-	-	-
139		DAR. VERH.	-	-	-	-	-	-	-
140		INSGES.	1,0	0,3	-	-	-	0,1	0,1
141	ABHAENGIGE	MAENNL.	1,9	0,3	-	0,1	0,2	0,2	0,2
142		WEIBL.	-	-	-	-	-	-	-
143		DAR. VERH.	-	-	-	-	-	-	-
144		INSGES.	1,9	0,3	-	0,1	0,2	0,2	0,2
145	DARUNTER LEHRLINGE U. DGL.	MAENNL.	0,1	-	-	-	-	-	-
146		WEIBL.	-	-	-	-	-	-	-
147		DAR. VERH.	-	-	-	-	-	-	-
148		INSGES.	0,1	-	-	-	-	-	-
149	ZUSAMMEN	MAENNL.	2,8	0,6	-	0,1	0,2	0,3	0,3
150		WEIBL.	-	-	-	-	-	-	-
151		DAR. VERH.	-	-	-	-	-	-	-
152		INSGES.	2,9	0,6	-	0,1	0,2	0,3	0,3
BERUFSKLASSE 1141									
153	SELBSTAENDIGE	MAENNL.	2,2	0,7	-	-	0,1	0,1	0,3
154		WEIBL.	0,8	0,2	-	-	-	0,1	0,1
155		DAR. VERH.	0,6	0,1	-	-	-	-	0,1
156		INSGES.	3,0	0,9	-	-	0,1	0,2	0,3
157	ABHAENGIGE	MAENNL.	1,0	0,1	-	0,2	0,2	0,1	0,1
158		WEIBL.	0,9	0,1	-	0,2	0,2	0,1	0,1
159		DAR. VERH.	0,2	-	-	-	-	-	-
160		INSGES.	1,9	0,2	-	0,4	0,4	0,2	0,2
161	DARUNTER LEHRLINGE U. DGL.	MAENNL.	0,2	-	-	0,1	-	-	-
162		WEIBL.	0,2	-	-	0,1	-	-	-
163		DAR. VERH.	-	-	-	-	-	-	-
164		INSGES.	0,3	-	-	0,3	-	-	-
165	ZUSAMMEN	MAENNL.	3,2	0,8	-	0,2	0,3	0,2	0,4
166		WEIBL.	1,7	0,3	-	0,2	0,2	0,2	0,2
167		DAR. VERH.	0,8	0,1	-	-	-	0,1	0,1
168		INSGES.	4,9	1,1	-	0,4	0,5	0,4	0,5
BERUFSKLASSE 1142									
169	SELBSTAENDIGE	MAENNL.	0,1	-	-	-	-	-	-
170		WEIBL.	-	-	-	-	-	-	-
171		DAR. VERH.	-	-	-	-	-	-	-
172		INSGES.	0,1	-	-	-	-	-	-
173	ABHAENGIGE	MAENNL.	-	-	-	-	-	-	-
174		WEIBL.	-	-	-	-	-	-	-
175		DAR. VERH.	-	-	-	-	-	-	-
176		INSGES.	-	-	-	-	-	-	-
177	DARUNTER LEHRLINGE U. DGL.	MAENNL.	-	-	-	-	-	-	-
178		WEIBL.	-	-	-	-	-	-	-
179		DAR. VERH.	-	-	-	-	-	-	-
180		INSGES.	-	-	-	-	-	-	-
181	ZUSAMMEN	MAENNL.	0,1	-	-	-	-	-	-
182		WEIBL.	-	-	-	-	-	-	-
183		DAR. VERH.	-	-	-	-	-	-	-
184		INSGES.	0,2	-	-	-	-	-	-

ALTERSGRUPPEN UND UEBERWIEGENDEM LEBENSUNTERHALT IM BUNDESGBEIT

1 000

STANDEN IM ALTER VON ... BIS UNTER ... JAHREN								VON DEN ERWERBSPERSONEN 1) HATTEN EINEN UEBERWIEG. LEBENSUNTERHALT DURCH			LFD. NR.
35 - 40	40 - 45	45 - 50	50 - 55	55 - 60	60 - 65	65 UND MEHR	OHNE ANGABE	ERWERBSTAETIGKEIT ODER ARBEITSLOS.-GELD /-HILFE	RENTE U. DGL.	ANGEHOERIGE	
MILCHLEISTUNGSKONTROLLEUR											
0,7	0,6	0,9	0,8	0,7	0,4	0,1	-	5,6	0,1	-	129
0,1	0,1	0,1	0,1	-	-	-	-	0,5	-	0,1	130
0,1	0,1	0,1	-	-	-	-	-	0,3	-	0,1	131
0,8	0,7	1,0	0,9	0,7	0,4	0,1	-	6,0	0,2	0,1	132
-	-	-	-	-	-	-	-	-	-	-	133
-	-	-	-	-	-	-	-	-	-	-	134
-	-	-	-	-	-	-	-	-	-	-	135
-	-	-	-	-	-	-	-	-	-	-	136
SCHAEFER											
0,1	0,1	0,1	0,2	0,2	0,1	0,1	-	1,0	-	-	137
-	-	-	-	-	-	-	-	-	-	-	138
-	-	-	-	-	-	-	-	-	-	-	139
0,1	0,1	0,1	0,2	0,2	0,1	0,1	-	1,0	-	-	140
0,2	0,1	0,1	0,2	0,3	0,2	0,1	-	1,8	-	-	141
-	-	-	-	-	-	-	-	-	-	-	142
-	-	-	-	-	-	-	-	-	-	-	143
0,2	0,1	0,1	0,2	0,3	0,2	0,1	-	1,8	-	-	144
-	-	-	-	-	-	-	-	-	-	-	145
-	-	-	-	-	-	-	-	-	-	-	146
-	-	-	-	-	-	-	-	-	-	-	147
-	-	-	-	-	-	-	-	-	-	-	148
0,2	0,2	0,2	0,4	0,5	0,3	0,1	-	2,8	0,1	-	149
-	-	-	-	-	-	-	-	-	-	-	150
-	-	-	-	-	-	-	-	-	-	-	151
0,3	0,2	0,2	0,4	0,5	0,3	0,1	-	2,8	0,1	-	152
GEFLUEGELZUECHTER											
0,3	0,2	0,2	0,3	0,3	0,2	0,2	-	2,1	0,1	-	153
0,1	0,1	0,1	0,1	0,1	-	-	-	0,7	-	0,1	154
0,1	0,1	0,1	0,1	0,1	-	-	-	0,5	-	0,1	155
0,4	0,3	0,3	0,5	0,4	0,3	0,2	-	2,8	0,2	0,1	156
0,1	0,1	0,1	0,1	0,1	-	-	-	0,9	-	0,1	157
0,1	-	-	0,1	-	-	-	-	0,8	-	0,1	158
-	-	-	-	-	-	-	-	0,2	-	-	159
0,1	0,1	0,1	0,1	0,1	0,1	-	-	1,7	-	0,1	160
-	-	-	-	-	-	-	-	0,1	-	0,1	161
-	-	-	-	-	-	-	-	0,1	-	0,1	162
-	-	-	-	-	-	-	-	-	-	-	163
-	-	-	-	-	-	-	-	0,2	-	0,1	164
0,3	0,3	0,3	0,4	0,4	0,3	0,2	-	3,0	0,1	0,1	165
0,2	0,2	0,2	0,2	0,1	0,1	-	-	1,5	0,1	0,2	166
0,1	0,1	0,1	0,1	0,1	-	-	-	0,7	-	0,1	167
0,5	0,4	0,4	0,6	0,5	0,3	0,2	-	4,5	0,2	0,2	168
PELZTIERZUECHTER											
-	-	-	-	-	-	-	-	0,1	-	-	169
-	-	-	-	-	-	-	-	-	-	-	170
-	-	-	-	-	-	-	-	-	-	-	171
-	-	-	-	-	-	-	-	0,1	-	-	172
-	-	-	-	-	-	-	-	-	-	-	173
-	-	-	-	-	-	-	-	-	-	-	174
-	-	-	-	-	-	-	-	-	-	-	175
-	-	-	-	-	-	-	-	-	-	-	176
-	-	-	-	-	-	-	-	-	-	-	177
-	-	-	-	-	-	-	-	-	-	-	178
-	-	-	-	-	-	-	-	-	-	-	179
-	-	-	-	-	-	-	-	-	-	-	180
-	-	-	-	-	-	-	-	0,1	-	-	181
-	-	-	-	-	-	-	-	-	-	-	182
-	-	-	-	-	-	-	-	-	-	-	183
-	-	-	-	-	-	-	-	-	-	-	184
-	-	-	-	-	-	-	-	0,1	-	-	185

1. ERWERBSPERSONEN 1) NACH BERUFSKLASSEN 2), STELLUNG IM BERUF,

IN

LFD. NR.	STELLUNG IM BERUF	GESCHL.	ERWERBSPERSONEN 1)		VON DEN ERWERBSPERSONEN 1)				
			INSGESAMT	DAR. MIT WEITERER TÄTIG- KEIT	UNTER 15	15 - 20	20 - 25	25 - 30	30 - 35
BERUFSKLASSE 1144									
185	SELBSTAENDIGE	MAENNL.	0,3	0,1	-	-	-	-	-
186		WEIBL.	-	-	-	-	-	-	-
187		DAR. VERH.	-	-	-	-	-	-	-
188		INSGES.	0,3	0,1	-	-	-	-	-
189	ABHAENGIGE	MAENNL.	0,1	-	-	-	-	-	-
190		WEIBL.	-	-	-	-	-	-	-
191		DAR. VERH.	-	-	-	-	-	-	-
192		INSGES.	0,1	-	-	-	-	-	-
193	DARUNTER LEHRLINGE U. DGL.	MAENNL.	-	-	-	-	-	-	-
194		WEIBL.	-	-	-	-	-	-	-
195		DAR. VERH.	-	-	-	-	-	-	-
196		INSGES.	-	-	-	-	-	-	-
197	ZUSAMMEN	MAENNL.	0,4	0,1	-	-	-	-	-
198		WEIBL.	0,1	-	-	-	-	-	-
199		DAR. VERH.	-	-	-	-	-	-	-
200		INSGES.	0,5	0,1	-	-	-	-	-
BERUFSKLASSE 1149									
201	SELBSTAENDIGE	MAENNL.	0,7	0,2	-	-	-	-	0,1
202		WEIBL.	0,3	-	-	-	-	-	-
203		DAR. VERH.	0,2	-	-	-	-	-	-
204		INSGES.	1,0	0,2	-	-	-	-	0,1
205	ABHAENGIGE	MAENNL.	5,3	0,6	-	0,4	0,5	0,5	0,6
206		WEIBL.	0,9	0,1	-	0,2	0,1	0,1	0,1
207		DAR. VERH.	0,4	-	-	-	-	-	-
208		INSGES.	6,2	0,6	-	0,5	0,6	0,5	0,6
209	DARUNTER LEHRLINGE U. DGL.	MAENNL.	0,2	-	-	0,1	-	-	-
210		WEIBL.	0,1	-	-	0,1	-	-	-
211		DAR. VERH.	-	-	-	-	-	-	-
212		INSGES.	0,2	-	-	0,2	-	-	-
213	ZUSAMMEN	MAENNL.	6,0	0,7	-	0,4	0,5	0,5	0,6
214		WEIBL.	1,2	0,1	-	0,2	0,1	0,1	0,1
215		DAR. VERH.	0,6	0,1	-	-	-	-	0,1
216		INSGES.	7,2	0,8	-	0,5	0,6	0,6	0,7
BERUFSKLASSE 1151									
217	SELBSTAENDIGE	MAENNL.	31,4	2,8	-	-	0,5	2,2	3,2
218		WEIBL.	4,7	0,3	-	-	0,1	0,1	0,2
219		DAR. VERH.	1,7	0,1	-	-	-	0,1	0,2
220		INSGES.	36,1	3,1	-	-	0,5	2,3	3,5
221	ABHAENGIGE	MAENNL.	67,2	4,5	0,9	8,3	8,9	8,7	6,7
222		WEIBL.	8,6	0,4	0,2	1,8	1,4	0,7	0,7
223		DAR. VERH.	2,5	0,1	-	-	0,3	0,3	0,3
224		INSGES.	75,9	4,8	1,1	10,1	10,3	9,4	7,4
225	DARUNTER LEHRLINGE U. DGL.	MAENNL.	5,6	0,2	0,8	4,4	0,4	-	-
226		WEIBL.	1,2	-	0,2	0,9	0,1	-	-
227		DAR. VERH.	-	-	-	-	-	-	-
228		INSGES.	6,8	0,2	1,0	5,3	0,5	-	-
229	ZUSAMMEN	MAENNL.	98,6	7,3	0,9	8,3	9,4	10,9	9,9
230		WEIBL.	13,4	0,6	0,2	1,8	1,5	0,8	0,9
231		DAR. VERH.	4,1	0,2	-	-	0,3	0,4	0,5
232		INSGES.	112,0	7,9	1,1	10,1	10,9	11,7	10,8
BERUFSKLASSE 1157									
233	SELBSTAENDIGE	MAENNL.	1,6	0,1	-	-	-	0,1	0,2
234		WEIBL.	2,3	0,1	-	-	0,1	0,2	0,2
235		DAR. VERH.	1,3	0,1	-	-	0,1	0,1	0,1
236		INSGES.	3,9	0,2	-	-	0,1	0,3	0,3
237	ABHAENGIGE	MAENNL.	0,8	-	-	0,3	0,2	0,1	0,1
238		WEIBL.	8,1	0,1	0,3	3,2	2,2	0,7	0,3
239		DAR. VERH.	1,6	-	-	-	0,4	0,3	0,2
240		INSGES.	9,0	0,2	0,4	3,4	2,4	0,8	0,4
241	DARUNTER LEHRLINGE U. DGL.	MAENNL.	0,2	-	-	0,2	-	-	-
242		WEIBL.	2,0	-	0,3	1,6	0,1	-	-
243		DAR. VERH.	-	-	-	-	-	-	-
244		INSGES.	2,2	-	0,3	1,8	0,1	-	-
245	ZUSAMMEN	MAENNL.	2,4	0,1	-	0,3	0,2	0,3	0,2
246		WEIBL.	10,4	0,3	0,3	3,2	2,3	0,9	0,5
247		DAR. VERH.	2,9	0,1	-	-	0,5	0,4	0,3
248		INSGES.	12,9	0,4	0,4	3,5	2,5	1,1	0,7

FUSSNOTEN VGL. LETZTE SEITE DIESER TABELLE.

ALTERSGRUPPEN UND UEBERWIEGENDEN LEBENSUNTERHALT IM BUNDESGBEIT

1 000

STANDEN IM ALTER VON ... BIS UNTER ... JAHREN								VON DEN ERWERBSPERSONEN 1) HATTEN EINEN UEBERWIEG. LEBENSUNTERHALT DURCH			LFD. NR.
35 - 40	40 - 45	45 - 50	50 - 55	55 - 60	60 - 65	65 UND MEHR	OHNE ANGABE	ERWERBSTAETIGKEIT ODER ARBEITSLOS.-GELD /-HILFE	RENTE U. DGL.	ANGEHOERIGE	
IMKER											
-	-	-	-	0,1	-	0,1	-	0,2	0,1	-	185
-	-	-	-	-	-	-	-	-	-	-	186
-	-	-	-	-	-	-	-	-	-	-	187
-	-	-	-	0,1	-	0,1	-	0,3	0,1	-	188
-	-	-	-	-	-	-	-	0,1	-	-	189
-	-	-	-	-	-	-	-	-	-	-	190
-	-	-	-	-	-	-	-	-	-	-	191
-	-	-	-	-	-	-	-	0,1	-	-	192
-	-	-	-	-	-	-	-	-	-	-	193
-	-	-	-	-	-	-	-	-	-	-	194
-	-	-	-	-	-	-	-	-	-	-	195
-	-	-	-	-	-	-	-	-	-	-	196
-	-	-	-	0,1	0,1	0,1	-	0,3	0,1	-	197
-	-	-	-	-	-	-	-	0,1	-	-	198
-	-	-	-	-	-	-	-	-	-	-	199
-	-	-	-	0,1	0,1	0,1	-	0,4	0,1	-	200
TIERPFLEGER, TIERZUCHTGEHILFE UND VERWANDTE BERUFE											
0,1	0,1	0,1	0,1	0,1	0,1	0,1	-	0,7	-	-	201
-	-	-	-	-	-	-	-	0,3	-	-	202
-	-	-	-	-	-	-	-	0,1	-	-	203
0,1	0,1	0,1	0,2	0,1	0,1	0,1	-	0,9	-	-	204
0,5	0,3	0,5	0,6	0,7	0,5	0,2	-	5,1	0,1	0,1	205
0,1	0,1	0,1	0,1	0,1	-	-	-	0,8	-	0,1	206
0,1	0,1	0,1	0,1	-	-	-	-	0,4	-	0,1	207
0,6	0,4	0,6	0,7	0,8	0,5	0,2	-	5,8	0,1	0,2	208
-	-	-	-	-	-	-	-	0,1	-	0,1	209
-	-	-	-	-	-	-	-	-	-	-	210
-	-	-	-	-	-	-	-	-	-	-	211
-	-	-	-	-	-	-	-	0,1	-	0,1	212
0,5	0,4	0,6	0,8	0,8	0,6	0,2	-	5,7	0,1	0,1	213
0,1	0,1	0,1	0,1	0,1	-	-	-	1,0	-	0,1	214
0,1	0,1	0,1	0,1	0,1	-	-	-	0,5	-	0,1	215
0,7	0,5	0,7	0,9	0,9	0,6	0,3	-	6,8	0,2	0,2	216
GAERTNER, GARTENBAUTECHNIKER, GARTENARCHITEKT											
2,5	2,8	4,0	4,4	5,0	3,3	3,5	-	30,0	1,4	-	217
0,3	0,4	0,6	0,8	0,7	0,6	0,8	-	3,3	0,9	0,5	218
0,2	0,2	0,2	0,3	0,2	0,1	0,1	-	1,2	-	0,5	219
2,8	3,2	4,6	5,2	5,7	3,9	4,4	-	33,3	2,3	0,5	220
4,1	4,4	6,1	6,1	7,1	4,5	1,3	0,1	63,1	0,8	3,3	221
0,7	0,5	0,7	0,7	0,6	0,4	0,2	-	7,4	0,2	1,0	222
0,3	0,2	0,3	0,3	0,3	0,1	-	-	2,2	-	0,3	223
4,8	4,9	6,8	6,9	7,8	4,8	1,5	0,1	70,5	1,0	4,4	224
-	-	-	-	-	-	-	-	2,1	0,2	3,3	225
-	-	-	-	-	-	-	-	0,4	-	0,8	226
-	-	-	-	-	-	-	-	-	-	-	227
-	-	-	-	-	-	-	-	2,5	0,2	4,1	228
6,6	7,2	10,1	10,5	12,1	7,8	4,8	0,1	93,1	2,2	3,3	229
1,0	0,9	1,3	1,6	1,4	0,9	1,0	-	10,7	1,1	1,5	230
0,5	0,5	0,6	0,6	0,4	0,2	0,1	-	3,4	-	0,7	231
7,6	8,1	11,4	12,1	13,4	8,8	5,8	0,1	103,8	3,3	4,9	232
BLUMENBINDER, BLUMENHAENDLER											
0,1	0,1	0,2	0,3	0,2	0,1	0,2	-	1,6	-	-	233
0,2	0,2	0,3	0,3	0,3	0,2	0,2	-	2,1	0,1	0,1	234
0,2	0,2	0,2	0,2	0,1	0,1	-	-	1,2	-	0,1	235
0,4	0,4	0,5	0,6	0,5	0,3	0,4	-	3,7	0,1	0,1	236
-	-	-	-	-	-	-	-	0,7	-	0,2	237
0,3	0,3	0,3	0,2	0,2	0,1	-	-	6,4	0,1	1,7	238
0,2	0,2	0,2	0,1	0,1	-	-	-	1,4	-	0,2	239
0,4	0,3	0,3	0,2	0,2	0,1	-	-	7,1	0,1	1,8	240
-	-	-	-	-	-	-	-	0,1	-	0,2	241
-	-	-	-	-	-	-	-	0,5	-	1,5	242
-	-	-	-	-	-	-	-	-	-	-	243
-	-	-	-	-	-	-	-	0,6	-	1,6	244
0,2	0,2	0,2	0,3	0,2	0,2	0,2	-	2,3	-	0,2	245
0,6	0,5	0,6	0,6	0,4	0,2	0,3	-	8,5	0,2	1,7	246
0,4	0,3	0,4	0,3	0,2	0,1	0,1	-	2,6	-	0,3	247
0,7	0,7	0,9	0,9	0,7	0,4	0,4	-	10,8	0,2	1,9	248

LFD. NR.	STELLUNG IM BERUF	GESCHL.	ERWERBSPERSONEN 1)		VON DEN ERWERBSPERSONEN 1)				
			INSGESAMT	DAR. MIT WEITERER TÄTIG- KEIT	UNTER 15	15 - 20	20 - 25	25 - 30	30 - 35
BERUFSKLASSE 1159									
249	ABHAENGIGE	MAENNL.	23,9	1,4	0,1	1,8	2,5	2,0	2,0
250		WEIBL.	13,1	0,5	0,1	0,9	1,0	1,0	1,1
251		DAR. VERH.	5,9	0,2	-	-	0,4	0,6	0,7
252		INSGES.	37,1	1,8	0,2	2,6	3,5	3,0	3,1
253	DARUNTER LEHRLINGE U. DGL.	MAENNL.	-	-	-	-	-	-	-
254		WEIBL.	-	-	-	-	-	-	-
255		DAR. VERH.	-	-	-	-	-	-	-
256		INSGES.	-	-	-	-	-	-	-
BERUFSKLASSE 1211									
257	SELBSTAENDIGE	MAENNL.	0,4	0,1	-	-	-	-	-
258		WEIBL.	0,1	-	-	-	-	-	-
259		DAR. VERH.	-	-	-	-	-	-	-
260		INSGES.	0,5	0,1	-	-	-	-	-
261	ABHAENGIGE	MAENNL.	2,9	0,4	-	-	-	0,2	0,3
262		WEIBL.	-	-	-	-	-	-	-
263		DAR. VERH.	-	-	-	-	-	-	-
264		INSGES.	2,9	0,4	-	-	-	0,2	0,3
265	DARUNTER LEHRLINGE U. DGL.	MAENNL.	0,1	-	-	-	-	-	-
266		WEIBL.	-	-	-	-	-	-	-
267		DAR. VERH.	-	-	-	-	-	-	-
268		INSGES.	0,1	-	-	-	-	-	-
269	ZUSAMMEN	MAENNL.	3,3	0,5	-	-	-	0,2	0,3
270		WEIBL.	0,1	-	-	-	-	-	-
271		DAR. VERH.	-	-	-	-	-	-	-
272		INSGES.	3,4	0,5	-	-	0,1	0,2	0,3
BERUFSKLASSE 1213									
273	ABHAENGIGE	MAENNL.	13,5	3,4	-	0,4	0,5	0,6	2,0
274		WEIBL.	-	-	-	-	-	-	-
275		DAR. VERH.	-	-	-	-	-	-	-
276		INSGES.	13,5	3,4	-	0,4	0,5	0,6	2,0
277	DARUNTER LEHRLINGE U. DGL.	MAENNL.	0,4	-	-	0,3	0,1	-	-
278		WEIBL.	-	-	-	-	-	-	-
279		DAR. VERH.	-	-	-	-	-	-	-
280		INSGES.	0,4	-	-	0,3	0,1	-	-
BERUFSKLASSE 1215									
281	ABHAENGIGE	MAENNL.	56,5	30,0	0,1	1,8	4,5	5,8	6,9
282		WEIBL.	15,7	3,8	0,1	0,6	1,3	1,1	1,5
283		DAR. VERH.	8,0	1,3	-	-	0,3	0,6	1,0
284		INSGES.	72,2	33,8	0,2	2,5	5,8	6,9	8,4
285	DARUNTER LEHRLINGE U. DGL.	MAENNL.	0,4	0,1	0,1	0,3	-	-	-
286		WEIBL.	-	-	-	-	-	-	-
287		DAR. VERH.	-	-	-	-	-	-	-
288		INSGES.	0,4	0,1	0,1	0,3	-	-	-
BERUFSKLASSE 1219									
289	SELBSTAENDIGE	MAENNL.	-	-	-	-	-	-	-
290		WEIBL.	-	-	-	-	-	-	-
291		DAR. VERH.	-	-	-	-	-	-	-
292		INSGES.	0,1	-	-	-	-	-	-
293	ABHAENGIGE	MAENNL.	-	-	-	-	-	-	-
294		WEIBL.	-	-	-	-	-	-	-
295		DAR. VERH.	-	-	-	-	-	-	-
296		INSGES.	0,1	-	-	-	-	-	-
297	DARUNTER LEHRLINGE U. DGL.	MAENNL.	-	-	-	-	-	-	-
298		WEIBL.	-	-	-	-	-	-	-
299		DAR. VERH.	-	-	-	-	-	-	-
300		INSGES.	-	-	-	-	-	-	-
301	ZUSAMMEN	MAENNL.	0,1	-	-	-	-	-	-
302		WEIBL.	-	-	-	-	-	-	-
303		DAR. VERH.	-	-	-	-	-	-	-
304		INSGES.	0,1	-	-	-	-	-	-

ALTERSGRUPPEN UND UEBERWIEGENDEM LEBENSUNTERHALT IM BUNDESGBEIT

1 000

STANDEN IM ALTER VON ... BIS UNTER ... JAHREN								VON DEN ERWERBSPERSONEN 1) HATTEN EINEN UEBERWIEG. LEBENSUNTERHALT DURCH			LFD. NR.
35 - 40	40 - 45	45 - 50	50 - 55	55 - 60	60 - 65	65 UND MEHR	OHNE ANGABE	ERWERBSTAETIGKEIT ODER ARBEITSL.-GELD /-HILFE	RENTE U. DGL.	ANGEHOERIGE	
SONSTIGE GARTENBAUERUFE											
1,5	1,2	2,0	3,0	3,9	3,0	0,9	-	23,2	0,6	0,1	249
1,4	1,2	1,8	2,0	1,8	0,7	0,2	-	12,1	0,4	0,6	250
0,8	0,7	0,9	1,0	0,7	0,2	-	-	5,3	-	0,6	251
2,9	2,5	3,7	5,0	5,6	3,7	1,1	-	35,3	1,1	0,6	252
-	-	-	-	-	-	-	-	-	-	-	253
-	-	-	-	-	-	-	-	-	-	-	254
-	-	-	-	-	-	-	-	-	-	-	255
-	-	-	-	-	-	-	-	-	-	-	256
FORSTWIRT.,HOEHERER FORSTVERWALTER											
-	-	-	-	0,1	-	0,1	-	0,3	0,1	-	257
-	-	-	-	-	-	-	-	-	-	-	258
-	-	-	-	-	-	-	-	-	-	-	259
-	-	-	0,1	0,1	0,1	0,2	-	0,4	0,1	-	260
0,4	0,3	0,3	0,4	0,6	0,4	-	-	2,9	-	-	261
-	-	-	-	-	-	-	-	-	-	-	262
-	-	-	-	-	-	-	-	-	-	-	263
0,4	0,3	0,3	0,4	0,6	0,4	-	-	2,9	-	-	264
-	-	-	-	-	-	-	-	-	-	-	265
-	-	-	-	-	-	-	-	-	-	-	266
-	-	-	-	-	-	-	-	-	-	-	267
-	-	-	-	-	-	-	-	-	-	-	268
0,4	0,3	0,3	0,4	0,6	0,5	0,2	-	3,2	0,1	-	269
-	-	-	-	-	-	-	-	-	-	-	270
-	-	-	-	-	-	-	-	-	-	-	271
0,4	0,3	0,3	0,4	0,6	0,5	0,2	-	3,2	0,2	-	272
BETRIEBSFOERSTER, FORSTSCHUETZER											
1,8	1,2	1,4	1,6	1,9	1,7	0,3	-	13,2	0,1	0,2	273
-	-	-	-	-	-	-	-	-	-	-	274
-	-	-	-	-	-	-	-	-	-	-	275
1,8	1,2	1,4	1,6	1,9	1,7	0,3	-	13,2	0,1	0,2	276
-	-	-	-	-	-	-	-	0,2	-	0,2	277
-	-	-	-	-	-	-	-	-	-	-	278
-	-	-	-	-	-	-	-	-	-	-	279
-	-	-	-	-	-	-	-	0,2	-	0,2	280
WALDARBEITER											
5,0	3,4	4,8	7,5	9,7	6,1	0,8	-	55,9	0,4	0,2	281
1,9	1,6	2,3	2,5	2,0	0,8	0,2	-	14,9	0,5	0,4	282
1,1	0,9	1,3	1,4	1,0	0,4	-	-	7,6	-	0,3	283
6,9	5,0	7,0	10,0	11,7	6,9	0,9	-	70,8	0,9	0,5	284
-	-	-	-	-	-	-	-	0,2	-	0,2	285
-	-	-	-	-	-	-	-	-	-	-	286
-	-	-	-	-	-	-	-	-	-	-	287
-	-	-	-	-	-	-	-	0,2	-	0,2	288
SONSTIGE WALDNUTZER											
-	-	-	-	-	-	-	-	-	-	-	289
-	-	-	-	-	-	-	-	-	-	-	290
-	-	-	-	-	-	-	-	-	-	-	291
-	-	-	-	-	-	-	-	-	-	-	292
-	-	-	-	-	-	-	-	-	-	-	293
-	-	-	-	-	-	-	-	-	-	-	294
-	-	-	-	-	-	-	-	-	-	-	295
-	-	-	-	-	-	-	-	0,1	-	-	296
-	-	-	-	-	-	-	-	-	-	-	297
-	-	-	-	-	-	-	-	-	-	-	298
-	-	-	-	-	-	-	-	-	-	-	299
-	-	-	-	-	-	-	-	-	-	-	300
-	-	-	-	-	-	-	-	0,1	-	-	301
-	-	-	-	-	-	-	-	-	-	-	302
-	-	-	-	-	-	-	-	-	-	-	303
-	-	-	-	-	-	-	-	0,1	-	-	304

1. ERWERBSPERSONEN 1) NACH BERUFSKLASSEN 2), STELLUNG IM BERUF,

IN

LFD. NR.	STELLUNG IM BERUF	GESCHL.	ERWERBSPERSONEN 1)		VON DEN ERWERBSPERSONEN 1)				
			INSGESAMT	DAR. MIT WEITERER TÄTIG- KEIT	UNTER 15	15 - 20	20 - 25	25 - 30	30 - 35
BERUFSKLASSE 1221									
305	SELBSTAENDIGE	MAENNL.	-	-	-	-	-	-	-
306		WEIBL.	-	-	-	-	-	-	-
307		DAR. VERH.	-	-	-	-	-	-	-
308		INSGES.	-	-	-	-	-	-	-
309	ABHAENGIGE	MAENNL.	0,8	0,2	-	-	-	0,1	0,1
310		WEIBL.	-	-	-	-	-	-	-
311		DAR. VERH.	-	-	-	-	-	-	-
312		INSGES.	0,8	0,2	-	-	-	0,1	0,1
313	DARUNTER LEHRLINGE U. DGL.	MAENNL.	-	-	-	-	-	-	-
314		WEIBL.	-	-	-	-	-	-	-
315		DAR. VERH.	-	-	-	-	-	-	-
316		INSGES.	-	-	-	-	-	-	-
317	ZUSAMMEN	MAENNL.	0,8	0,2	-	-	-	0,1	0,1
318		WEIBL.	-	-	-	-	-	-	-
319		DAR. VERH.	-	-	-	-	-	-	-
320		INSGES.	0,8	0,2	-	-	-	0,1	0,1
BERUFSKLASSE 1223									
321	SELBSTAENDIGE	MAENNL.	-	-	-	-	-	-	-
322		WEIBL.	-	-	-	-	-	-	-
323		DAR. VERH.	-	-	-	-	-	-	-
324		INSGES.	-	-	-	-	-	-	-
325	ABHAENGIGE	MAENNL.	-	-	-	-	-	-	-
326		WEIBL.	-	-	-	-	-	-	-
327		DAR. VERH.	-	-	-	-	-	-	-
328		INSGES.	-	-	-	-	-	-	-
329	DARUNTER LEHRLINGE U. DGL.	MAENNL.	-	-	-	-	-	-	-
330		WEIBL.	-	-	-	-	-	-	-
331		DAR. VERH.	-	-	-	-	-	-	-
332		INSGES.	-	-	-	-	-	-	-
333	ZUSAMMEN	MAENNL.	0,1	-	-	-	-	-	-
334		WEIBL.	-	-	-	-	-	-	-
335		DAR. VERH.	-	-	-	-	-	-	-
336		INSGES.	0,1	-	-	-	-	-	-
BERUFSKLASSE 1231									
337	SELBSTAENDIGE	MAENNL.	0,2	0,1	-	-	-	-	-
338		WEIBL.	-	-	-	-	-	-	-
339		DAR. VERH.	-	-	-	-	-	-	-
340		INSGES.	0,2	0,1	-	-	-	-	-
341	ABHAENGIGE	MAENNL.	0,2	-	-	-	-	-	-
342		WEIBL.	-	-	-	-	-	-	-
343		DAR. VERH.	-	-	-	-	-	-	-
344		INSGES.	0,2	-	-	-	-	-	-
345	DARUNTER LEHRLINGE U. DGL.	MAENNL.	-	-	-	-	-	-	-
346		WEIBL.	-	-	-	-	-	-	-
347		DAR. VERH.	-	-	-	-	-	-	-
348		INSGES.	-	-	-	-	-	-	-
349	ZUSAMMEN	MAENNL.	0,4	0,1	-	-	-	-	-
350		WEIBL.	-	-	-	-	-	-	-
351		DAR. VERH.	-	-	-	-	-	-	-
352		INSGES.	0,4	0,1	-	-	-	-	-
BERUFSKLASSE 1232									
353	SELBSTAENDIGE	MAENNL.	0,5	0,1	-	-	-	-	-
354		WEIBL.	-	-	-	-	-	-	-
355		DAR. VERH.	-	-	-	-	-	-	-
356		INSGES.	0,5	0,1	-	-	-	-	-
357	ABHAENGIGE	MAENNL.	0,3	-	-	0,1	0,1	-	-
358		WEIBL.	-	-	-	-	-	-	-
359		DAR. VERH.	-	-	-	-	-	-	-
360		INSGES.	0,3	-	-	0,1	0,1	-	-
361	DARUNTER LEHRLINGE U. DGL.	MAENNL.	-	-	-	-	-	-	-
362		WEIBL.	-	-	-	-	-	-	-
363		DAR. VERH.	-	-	-	-	-	-	-
364		INSGES.	-	-	-	-	-	-	-
365	ZUSAMMEN	MAENNL.	0,8	0,1	-	0,1	0,1	0,1	0,1
366		WEIBL.	-	-	-	-	-	-	-
367		DAR. VERH.	-	-	-	-	-	-	-
368		INSGES.	0,8	0,1	-	0,1	0,1	0,1	0,1

FUSSNOTEN VGL. LETZTE SEITE DIESER TABELLE.

ALTERSGRUPPEN UND UEBERWIEGENDEM LEBENSUNTERHALT IM BUNDESGBEIT

1 000

STANDEN IM ALTER VON ... BIS UNTER ... JAHREN								VON DEN ERWERBSPERSONEN 1) HATTEN EINEN UEBERWIEG. LEBENSUNTERHALT DURCH			LFD. NR.
35 - 40	40 - 45	45 - 50	50 - 55	55 - 60	60 - 65	65 UND MEHR	OHNE ANGABE	ERWERBSTÄTIGKEIT ODER ARBEITSLÖS.-GELD /-HILFE	RENTE U. DGL.	ANGEHÖRIGE	
JAEGER, WILDMIEGER											
-	-	-	-	-	-	-	-	-	-	-	305
-	-	-	-	-	-	-	-	-	-	-	306
-	-	-	-	-	-	-	-	-	-	-	307
-	-	-	-	-	-	-	-	-	-	-	308
0,1	-	0,1	0,1	0,2	0,1	0,1	-	0,8	-	-	309
-	-	-	-	-	-	-	-	-	-	-	310
0,1	-	0,1	0,1	0,2	0,1	0,1	-	0,8	-	-	311
-	-	-	-	-	-	-	-	-	-	-	312
-	-	-	-	-	-	-	-	-	-	-	313
-	-	-	-	-	-	-	-	-	-	-	314
-	-	-	-	-	-	-	-	-	-	-	315
-	-	-	-	-	-	-	-	-	-	-	316
0,1	-	0,1	0,1	0,2	0,1	0,1	-	0,8	-	-	317
-	-	-	-	-	-	-	-	-	-	-	318
0,1	-	0,1	0,1	0,2	0,1	0,1	-	0,8	-	-	319
-	-	-	-	-	-	-	-	-	-	-	320
TIERFÄNGER											
-	-	-	-	-	-	-	-	-	-	-	321
-	-	-	-	-	-	-	-	-	-	-	322
-	-	-	-	-	-	-	-	-	-	-	323
-	-	-	-	-	-	-	-	-	-	-	324
-	-	-	-	-	-	-	-	-	-	-	325
-	-	-	-	-	-	-	-	-	-	-	326
-	-	-	-	-	-	-	-	-	-	-	327
-	-	-	-	-	-	-	-	-	-	-	328
-	-	-	-	-	-	-	-	-	-	-	329
-	-	-	-	-	-	-	-	-	-	-	330
-	-	-	-	-	-	-	-	-	-	-	331
-	-	-	-	-	-	-	-	-	-	-	332
-	-	-	-	-	-	-	-	0,1	-	-	333
-	-	-	-	-	-	-	-	-	-	-	334
-	-	-	-	-	-	-	-	-	-	-	335
-	-	-	-	-	-	-	-	0,1	-	-	336
FISCHZÜCHTER											
-	-	-	-	-	-	-	-	0,2	-	-	337
-	-	-	-	-	-	-	-	-	-	-	338
-	-	-	-	-	-	-	-	-	-	-	339
-	-	-	-	-	-	-	-	0,2	-	-	340
-	-	-	-	-	-	-	-	0,1	-	-	341
-	-	-	-	-	-	-	-	-	-	-	342
-	-	-	-	-	-	-	-	-	-	-	343
-	-	-	-	-	-	-	-	0,2	-	-	344
-	-	-	-	-	-	-	-	-	-	-	345
-	-	-	-	-	-	-	-	-	-	-	346
-	-	-	-	-	-	-	-	-	-	-	347
-	-	-	-	-	-	-	-	-	-	-	348
-	-	-	-	-	-	-	-	0,3	-	-	349
-	-	-	-	-	-	-	-	-	-	-	350
-	-	-	-	-	-	-	-	-	-	-	351
-	-	-	-	-	-	-	-	0,4	-	-	352
BINNENFISCHER											
-	-	-	0,1	0,1	0,1	0,1	-	0,4	-	-	353
-	-	-	-	-	-	-	-	-	-	-	354
-	-	-	-	-	-	-	-	-	-	-	355
-	-	-	0,1	0,1	0,1	0,1	-	0,4	-	-	356
-	-	-	-	-	-	-	-	0,3	-	-	357
-	-	-	-	-	-	-	-	-	-	-	358
-	-	-	-	-	-	-	-	-	-	-	359
-	-	-	-	-	-	-	-	0,3	-	-	360
-	-	-	-	-	-	-	-	-	-	-	361
-	-	-	-	-	-	-	-	-	-	-	362
-	-	-	-	-	-	-	-	-	-	-	363
-	-	-	-	-	-	-	-	-	-	-	364
-	-	0,1	0,1	0,1	0,1	0,1	-	0,7	-	-	365
-	-	-	-	-	-	-	-	-	-	-	366
-	-	-	-	-	-	-	-	-	-	-	367
-	-	0,1	0,1	0,1	0,1	0,1	-	0,7	-	-	368

1. ERWERBSPERSONEN 1) NACH BERUFSKLASSEN 2), STELLUNG IM BERUF,

IN

LFD. NR.	STELLUNG IM BERUF	GESCHL.	ERWERBSPERSONEN 1)		VON DEN ERWERBSPERSONEN 1)				
			INSGESAMT	DAR. MIT WEITERER TÄTIG- KEIT	UNTER 15	15 - 20	20 - 25	25 - 30	30 - 35
BERUFSKLASSE 1234									
369	SELBSTAENDIGE	MAENNL.	1,2	0,1	-	-	-	0,1	0,1
370		WEIBL.	-	-	-	-	-	-	-
371		DAR. VERH.	-	-	-	-	-	-	-
372		INSGES.	1,2	0,1	-	-	-	0,1	0,1
373	ABHAENGIGE	MAENNL.	0,7	-	-	0,2	0,2	0,1	0,1
374		WEIBL.	-	-	-	-	-	-	-
375		DAR. VERH.	-	-	-	-	-	-	-
376		INSGES.	0,7	-	-	0,2	0,2	0,1	0,1
377	DARUNTER LEHRLINGE U. DGL.	MAENNL.	-	-	-	-	-	-	-
378		WEIBL.	-	-	-	-	-	-	-
379		DAR. VERH.	-	-	-	-	-	-	-
380		INSGES.	-	-	-	-	-	-	-
381	ZUSAMMEN	MAENNL.	2,0	0,1	-	0,2	0,2	0,2	0,2
382		WEIBL.	-	-	-	-	-	-	-
383		DAR. VERH.	-	-	-	-	-	-	-
384		INSGES.	2,0	0,1	-	0,2	0,2	0,2	0,2
BERUFSKLASSE 1235									
385	SELBSTAENDIGE	MAENNL.	0,3	-	-	-	-	-	-
386		WEIBL.	-	-	-	-	-	-	-
387		DAR. VERH.	-	-	-	-	-	-	-
388		INSGES.	0,3	-	-	-	-	-	-
389	ABHAENGIGE	MAENNL.	2,2	-	-	0,4	0,6	0,4	0,2
390		WEIBL.	-	-	-	-	-	-	-
391		DAR. VERH.	-	-	-	-	-	-	-
392		INSGES.	2,2	-	-	0,4	0,6	0,4	0,2
393	DARUNTER LEHRLINGE U. DGL.	MAENNL.	-	-	-	-	-	-	-
394		WEIBL.	-	-	-	-	-	-	-
395		DAR. VERH.	-	-	-	-	-	-	-
396		INSGES.	-	-	-	-	-	-	-
397	ZUSAMMEN	MAENNL.	2,5	-	-	0,4	0,6	0,4	0,3
398		WEIBL.	-	-	-	-	-	-	-
399		DAR. VERH.	-	-	-	-	-	-	-
400		INSGES.	2,5	-	-	0,4	0,6	0,4	0,3
BERUFSKLASSE 1239									
401	SELBSTAENDIGE	MAENNL.	-	-	-	-	-	-	-
402		WEIBL.	-	-	-	-	-	-	-
403		DAR. VERH.	-	-	-	-	-	-	-
404		INSGES.	-	-	-	-	-	-	-
405	ABHAENGIGE	MAENNL.	0,2	-	-	-	-	-	-
406		WEIBL.	-	-	-	-	-	-	-
407		DAR. VERH.	-	-	-	-	-	-	-
408		INSGES.	0,2	-	-	-	-	-	-
409	DARUNTER LEHRLINGE U. DGL.	MAENNL.	-	-	-	-	-	-	-
410		WEIBL.	-	-	-	-	-	-	-
411		DAR. VERH.	-	-	-	-	-	-	-
412		INSGES.	-	-	-	-	-	-	-
413	ZUSAMMEN	MAENNL.	0,2	-	-	-	-	-	-
414		WEIBL.	-	-	-	-	-	-	-
415		DAR. VERH.	-	-	-	-	-	-	-
416		INSGES.	0,2	-	-	-	-	-	-
BERUFSKLASSE 1311									
417	MITHELFENDE FAMILIENANGEHÖRIGE	MAENNL.	378,9	10,6	10,0	52,9	85,6	64,1	39,5
418		WEIBL.	1 611,6	23,9	12,0	69,6	129,9	137,6	160,8
419		DAR. VERH.	1 252,2	18,2	-	2,9	56,1	108,2	142,3
420		INSGES.	1 990,5	34,5	22,0	122,5	215,5	201,7	200,3
BERUFSABTEILUNG 1									
421	SELBSTAENDIGE	MAENNL.	917,8	57,3	-	0,5	8,8	33,9	75,4
422		WEIBL.	229,0	4,8	-	0,1	1,8	4,0	8,1
423		DAR. VERH.	64,8	1,3	-	-	1,2	3,2	6,4
424		INSGES.	1 146,8	62,1	-	0,6	10,6	37,8	83,5
425	MITHELFENDE FAMILIENANGEHÖRIGE	MAENNL.	378,9	10,6	10,0	52,9	85,6	64,1	39,5
426		WEIBL.	1 611,6	23,9	12,0	69,6	129,9	137,6	160,8
427		DAR. VERH.	1 252,2	18,2	-	2,9	56,1	108,2	142,3
428		INSGES.	1 990,5	34,5	22,0	122,5	215,5	201,7	200,3

ALTERSGRUPPEN UND UEBERWIEGENDEM LEBENSUNTERHALT IM BUNDESGBIET

1 000

STANDEN IM ALTER VON ... BIS UNTER ... JAHREN								VON DEN ERWERBSPERSONEN 1) HATTEN EINEN UEBERWIEG. LEBENSUNTERHALT DURCH			LFD. NR.
35 - 40	40 - 45	45 - 50	50 - 55	55 - 60	60 - 65	65 UND MEHR	OHNE ANGABE	ERWERBSTAETIGKEIT ODER ARBEITSLOS.-GELD /-HILFE	RENTE U. DGL.	ANGEHOERIGE	
KUESTENFISCHER											
0,1	0,1	0,1	0,2	0,2	0,1	0,1	-	1,2	-	-	369
-	-	-	-	-	-	-	-	-	-	-	370
-	-	-	-	-	-	-	-	-	-	-	371
0,1	0,1	0,1	0,2	0,2	0,1	0,1	-	1,2	-	-	372
0,1	-	-	-	-	-	-	-	0,7	-	-	373
-	-	-	-	-	-	-	-	-	-	-	374
-	-	-	-	-	-	-	-	-	-	-	375
0,1	-	-	-	-	-	-	-	0,7	-	-	376
-	-	-	-	-	-	-	-	-	-	-	377
-	-	-	-	-	-	-	-	-	-	-	378
-	-	-	-	-	-	-	-	-	-	-	379
-	-	-	-	-	-	-	-	-	-	-	380
0,2	0,2	0,1	0,2	0,2	0,1	0,1	-	1,9	-	-	381
-	-	-	-	-	-	-	-	-	-	-	382
-	-	-	-	-	-	-	-	-	-	-	383
0,2	0,2	0,1	0,2	0,2	0,1	0,1	-	1,9	-	-	384
HOCHSEEFISCHER, WALFAENGER, ROBBENFAENGER											
-	-	-	0,1	-	-	-	-	0,3	-	-	385
-	-	-	-	-	-	-	-	-	-	-	386
-	-	-	-	-	-	-	-	-	-	-	387
-	-	-	0,1	-	-	-	-	0,3	-	-	388
0,2	0,1	0,1	0,1	0,1	-	-	-	2,1	-	-	389
-	-	-	-	-	-	-	-	-	-	-	390
-	-	-	-	-	-	-	-	-	-	-	391
0,2	0,1	0,1	0,1	0,1	-	-	-	2,1	-	-	392
-	-	-	-	-	-	-	-	-	-	-	393
-	-	-	-	-	-	-	-	-	-	-	394
-	-	-	-	-	-	-	-	-	-	-	395
-	-	-	-	-	-	-	-	-	-	-	396
0,2	0,2	0,1	0,2	0,1	-	-	-	2,4	-	-	397
-	-	-	-	-	-	-	-	-	-	-	398
-	-	-	-	-	-	-	-	-	-	-	399
0,2	0,2	0,1	0,2	0,1	-	-	-	2,4	-	-	400
SONSTIGE FISCHEREIBERUFE											
-	-	-	-	-	-	-	-	-	-	-	401
-	-	-	-	-	-	-	-	-	-	-	402
-	-	-	-	-	-	-	-	-	-	-	403
-	-	-	-	-	-	-	-	-	-	-	404
-	-	-	-	-	-	-	-	0,1	-	-	405
-	-	-	-	-	-	-	-	-	-	-	406
-	-	-	-	-	-	-	-	-	-	-	407
-	-	-	-	-	-	-	-	0,2	-	-	408
-	-	-	-	-	-	-	-	-	-	-	409
-	-	-	-	-	-	-	-	-	-	-	410
-	-	-	-	-	-	-	-	-	-	-	411
-	-	-	-	-	-	-	-	-	-	-	412
-	-	-	-	-	-	-	-	0,2	-	-	413
-	-	-	-	-	-	-	-	-	-	-	414
-	-	-	-	-	-	-	-	-	-	-	415
-	-	-	-	-	-	-	-	0,2	-	-	416
MITH.FAM.-ANGEH. I.D. WABT.LAND- U.FORSTWIRTSCHAFT											
16,5	6,3	5,9	6,6	10,1	16,2	65,0	0,2	322,5	47,8	8,6	417
190,5	135,4	168,7	184,0	168,0	128,4	125,5	1,2	1 273,2	66,9	271,4	418
171,1	122,5	151,1	164,4	146,9	104,7	81,2	0,8	982,2	22,4	247,6	419
206,9	141,7	174,6	190,6	178,1	144,6	190,5	1,4	1 595,8	114,7	280,0	420
BERUFE DES PFLANZENBAUES UND DER TIERWIRTSCHAFT											
85,1	64,0	90,3	120,7	150,2	130,6	158,1	0,4	801,2	116,3	0,3	421
14,4	16,4	32,8	41,7	37,3	29,0	43,2	0,2	147,5	71,1	10,4	422
9,8	8,5	10,7	10,7	7,7	4,1	2,5	-	53,2	1,9	9,7	423
99,4	80,5	123,0	162,3	187,5	159,6	201,4	0,6	948,8	187,4	10,7	424
16,5	6,3	5,9	6,6	10,1	16,2	65,0	0,2	322,5	47,8	8,6	425
190,5	135,4	168,7	184,0	168,0	128,4	125,5	1,2	1 273,2	66,9	271,4	426
171,1	122,5	151,1	164,4	146,9	104,7	81,2	0,8	982,2	22,4	247,6	427
206,9	141,7	174,6	190,6	178,1	144,6	190,5	1,4	1 595,8	114,7	280,0	428

1. ERWERBSPERSONEN 1) NACH BERUFSKLASSEN 2), STELLUNG IM BERUF,

IN

LFD. NR.	STELLUNG IM BERUF	GESCHL.	ERWERBSPERSONEN 1)		VON DEN ERWERBSPERSONEN 1)				
			INSGESAMT	DAR. MIT WEITERER TÄTIG- KEIT	UNTER 15	15 - 20	20 - 25	25 - 30	30 - 35
NOCH									
BERUFSABTEILUNG 1									
429	ABHAENGIGE	MAENNL.	385,3	57,9	3,6	38,1	50,8	46,4	43,2
430		WEIBL.	127,4	8,1	1,6	16,2	17,0	11,1	11,1
431		DAR. VERH.	46,5	3,2	-	0,3	3,5	5,4	6,3
432		INSGES.	512,8	66,0	5,2	54,3	67,8	57,5	54,3
433	DARUNTER LEHRLINGE U. DGL.	MAENNL.	17,5	0,4	2,1	12,6	2,4	0,2	-
434		WEIBL.	5,9	0,1	0,8	4,6	0,5	-	-
435		DAR. VERH.	-	-	-	-	-	-	-
436		INSGES.	23,4	0,5	2,9	17,2	3,0	0,2	-
437	INSGESAMT	MAENNL.	1 682,1	125,8	13,6	91,5	145,2	144,3	158,1
438		WEIBL.	1 968,0	36,8	13,6	85,9	148,7	152,7	180,1
439		DAR. VERH.	1 363,5	22,7	-	3,3	60,7	116,8	154,9
440		INSGES.	3 650,1	162,6	27,3	177,4	293,9	297,1	338,1
BERUFSKLASSE 2111									
441	ABHAENGIGE	MAENNL.	324,2	10,5	2,6	25,2	39,2	46,5	56,5
442		WEIBL.	-	-	-	-	-	-	-
443		DAR. VERH.	-	-	-	-	-	-	-
444		INSGES.	324,2	10,5	2,6	25,2	39,2	46,5	56,5
445	DARUNTER LEHRLINGE U. DGL.	MAENNL.	10,6	0,1	2,1	8,1	0,4	-	-
446		WEIBL.	-	-	-	-	-	-	-
447		DAR. VERH.	-	-	-	-	-	-	-
448		INSGES.	10,6	0,1	2,1	8,1	0,4	-	-
BERUFSKLASSE 2121									
449	SELBSTAENDIGE	MAENNL.	0,6	0,2	-	-	-	-	0,1
450		WEIBL.	-	-	-	-	-	-	-
451		DAR. VERH.	-	-	-	-	-	-	-
452		INSGES.	0,6	0,2	-	-	-	-	0,1
453	ABHAENGIGE	MAENNL.	20,3	5,4	-	0,6	1,9	2,6	2,7
454		WEIBL.	-	-	-	-	-	-	-
455		DAR. VERH.	-	-	-	-	-	-	-
456		INSGES.	20,3	5,4	-	0,6	1,9	2,6	2,7
457	DARUNTER LEHRLINGE U. DGL.	MAENNL.	0,1	-	-	0,1	-	-	-
458		WEIBL.	-	-	-	-	-	-	-
459		DAR. VERH.	-	-	-	-	-	-	-
460		INSGES.	0,1	-	-	0,1	-	-	-
461	ZUSAMMEN	MAENNL.	20,9	5,6	-	0,6	2,0	2,7	2,8
462		WEIBL.	-	-	-	-	-	-	-
463		DAR. VERH.	-	-	-	-	-	-	-
464		INSGES.	20,9	5,6	-	0,6	2,0	2,7	2,8
BERUFSKLASSE 2123									
465	SELBSTAENDIGE	MAENNL.	0,3	0,1	-	-	-	-	0,1
466		WEIBL.	-	-	-	-	-	-	-
467		DAR. VERH.	-	-	-	-	-	-	-
468		INSGES.	0,3	0,1	-	-	-	-	0,1
469	ABHAENGIGE	MAENNL.	11,0	2,7	-	0,4	1,2	1,5	1,6
470		WEIBL.	0,9	0,1	-	0,1	0,1	0,1	0,1
471		DAR. VERH.	0,5	0,1	-	-	0,1	0,1	0,1
472		INSGES.	11,9	2,8	-	0,5	1,3	1,7	1,7
473	DARUNTER LEHRLINGE U. DGL.	MAENNL.	-	-	-	-	-	-	-
474		WEIBL.	-	-	-	-	-	-	-
475		DAR. VERH.	-	-	-	-	-	-	-
476		INSGES.	-	-	-	-	-	-	-
477	ZUSAMMEN	MAENNL.	11,3	2,8	-	0,4	1,2	1,5	1,7
478		WEIBL.	0,9	0,1	-	0,1	0,1	0,1	0,1
479		DAR. VERH.	0,5	0,1	-	-	0,1	0,1	0,1
480		INSGES.	12,2	2,9	-	0,5	1,3	1,7	1,8
BERUFSKLASSE 2125									
481	ABHAENGIGE	MAENNL.	3,7	0,4	-	0,2	0,4	0,5	0,6
482		WEIBL.	-	-	-	-	-	-	-
483		DAR. VERH.	-	-	-	-	-	-	-
484		INSGES.	3,7	0,4	-	0,2	0,4	0,5	0,6
485	DARUNTER LEHRLINGE U. DGL.	MAENNL.	0,1	-	-	0,1	-	-	-
486		WEIBL.	-	-	-	-	-	-	-
487		DAR. VERH.	-	-	-	-	-	-	-
488		INSGES.	0,1	-	-	0,1	-	-	-

ALTERSGRUPPEN UND UEBERWIEGENDEN LEBENSUNTERHALT IM BUNDESGEBIET

1 000

STANDEN IM ALTER VON ... BIS UNTER ... JAHREN								VON DEN ERWERBSPERSONEN 1) HATTEN EINEN UEBERWIEG. LEBENSUNTERHALT DURCH			LFD. NR.
35 - 40	40 - 45	45 - 50	50 - 55	55 - 60	60 - 65	65 UND MEHR	OHNE ANGABE	ERWERBSTAETIGKEIT ODER ARBEITSLOS.-GELD /-HILFE	RENTE U. DGL.	ANGEHOERIGE	
BERUFE DES PFLANZENBAUES UND DER TIERWIRTSCHAFT											
29,0	21,8	30,3	38,6	44,9	29,4	8,8	0,6	371,5	6,3	7,5	429
12,9	10,7	13,8	14,0	11,4	5,0	2,3	0,2	112,7	4,4	10,3	430
6,7	5,2	6,3	6,2	4,6	1,6	0,4	-	39,2	0,3	6,9	431
41,9	32,5	44,1	52,6	56,2	34,3	11,1	0,8	484,2	10,7	17,9	432
-	-	-	-	-	-	-	-	9,9	0,3	7,2	433
-	-	-	-	-	-	-	-	2,7	0,1	3,2	434
-	-	-	-	-	-	-	-	-	-	-	435
-	-	-	-	-	-	-	0,1	12,6	0,4	10,4	436
130,6	92,1	126,5	165,8	205,2	176,2	231,9	1,2	1 495,3	170,3	16,4	437
217,7	162,6	215,3	239,7	216,6	162,4	171,1	1,6	1 533,4	142,4	292,1	438
187,6	136,2	168,1	181,3	159,2	110,4	84,1	0,9	1 074,7	24,6	264,1	439
348,3	254,7	341,8	405,5	421,8	338,6	403,0	2,8	3 028,7	312,8	308,6	440
BERGMANN (KOHLE, ERZ, SALZ)											
42,1	28,1	27,1	31,0	22,7	2,8	0,1	0,2	318,0	0,4	5,8	441
-	-	-	-	-	-	-	-	-	-	-	442
-	-	-	-	-	-	-	-	-	-	-	443
42,1	28,1	27,1	31,0	22,7	2,8	0,1	0,2	318,0	0,4	5,8	444
-	-	-	-	-	-	-	-	4,9	-	5,7	445
-	-	-	-	-	-	-	-	-	-	-	446
-	-	-	-	-	-	-	-	-	-	-	447
-	-	-	-	-	-	-	-	4,9	-	5,7	448
STEINBRECHER											
0,1	-	0,1	0,1	0,1	0,1	-	-	0,5	-	-	449
-	-	-	-	-	-	-	-	-	-	-	450
-	-	-	-	-	-	-	-	-	-	-	451
0,1	-	0,1	0,1	0,1	0,1	-	-	0,5	-	-	452
1,9	1,3	1,8	2,7	3,0	1,5	0,2	-	20,1	0,1	-	453
-	-	-	-	-	-	-	-	-	-	-	454
-	-	-	-	-	-	-	-	-	-	-	455
1,9	1,3	1,8	2,7	3,0	1,5	0,2	-	20,1	0,1	-	456
-	-	-	-	-	-	-	-	-	-	-	457
-	-	-	-	-	-	-	-	-	-	-	458
-	-	-	-	-	-	-	-	-	-	-	459
-	-	-	-	-	-	-	-	-	-	-	460
2,0	1,4	1,9	2,8	3,0	1,5	0,2	-	20,7	0,1	-	461
-	-	-	-	-	-	-	-	-	-	-	462
-	-	-	-	-	-	-	-	-	-	-	463
2,0	1,4	1,9	2,8	3,0	1,5	0,2	-	20,7	0,1	-	464
ERDENGWINNER											
-	-	-	-	-	-	-	-	0,3	-	-	465
-	-	-	-	-	-	-	-	-	-	-	466
-	-	-	-	-	-	-	-	-	-	-	467
-	-	-	-	-	-	-	-	0,3	-	-	468
1,0	0,7	1,0	1,3	1,3	0,7	0,1	-	10,9	-	-	469
0,1	0,1	0,1	0,1	0,1	-	-	-	0,9	-	-	470
0,1	-	-	-	-	-	-	-	0,4	-	-	471
1,2	0,8	1,1	1,3	1,4	0,7	0,1	-	11,8	0,1	-	472
-	-	-	-	-	-	-	-	-	-	-	473
-	-	-	-	-	-	-	-	-	-	-	474
-	-	-	-	-	-	-	-	-	-	-	475
-	-	-	-	-	-	-	-	-	-	-	476
1,1	0,7	1,0	1,3	1,4	0,7	0,1	-	11,2	-	-	477
0,1	0,1	0,1	0,1	0,1	-	-	-	0,9	-	-	478
0,1	-	-	-	-	-	-	-	0,4	-	-	479
1,2	0,8	1,1	1,4	1,5	0,7	0,1	-	12,1	0,1	-	480
ERDOELGEWINNER											
0,4	0,3	0,4	0,4	0,3	0,2	-	-	3,7	-	-	481
-	-	-	-	-	-	-	-	-	-	-	482
-	-	-	-	-	-	-	-	-	-	-	483
0,4	0,3	0,4	0,4	0,3	0,2	-	-	3,7	-	-	484
-	-	-	-	-	-	-	-	0,1	-	-	485
-	-	-	-	-	-	-	-	-	-	-	486
-	-	-	-	-	-	-	-	-	-	-	487
-	-	-	-	-	-	-	-	0,1	-	-	488

1. ERWERBSPERSONEN 1) NACH BERUFSKLASSEN 2), STELLUNG IM BERUF,

IN

LFD. NR.	STELLUNG IM BERUF	GESCHL.	ERWERBSPERSONEN 1)		VON DEN ERWERBSPERSONEN 1)				
			INSGESAMT	DAR. MIT WEITERER TÄTIG- KEIT	UNTER 15	15 - 20	20 - 25	25 - 30	30 - 35
BERUFSKLASSE 2131									
489	ABHAENGIGE	MAENNL.	14,0	0,3	0,1	0,4	0,8	1,1	1,5
490		WEIBL.	0,2	-	-	-	-	-	-
491		DAR. VERH.	0,1	-	-	-	-	-	-
492		INSGES.	14,2	0,4	0,1	0,4	0,8	1,2	1,5
493	DARUNTER LEHRLINGE U. DGL.	MAENNL.	-	-	-	-	-	-	-
494		WEIBL.	-	-	-	-	-	-	-
495		DAR. VERH.	-	-	-	-	-	-	-
496		INSGES.	-	-	-	-	-	-	-
BERUFSKLASSE 2133									
497	ABHAENGIGE	MAENNL.	0,8	0,1	-	-	0,1	0,1	0,1
498		WEIBL.	-	-	-	-	-	-	-
499		DAR. VERH.	-	-	-	-	-	-	-
500		INSGES.	0,8	0,1	-	-	0,1	0,1	0,1
501	DARUNTER LEHRLINGE U. DGL.	MAENNL.	-	-	-	-	-	-	-
502		WEIBL.	-	-	-	-	-	-	-
503		DAR. VERH.	-	-	-	-	-	-	-
504		INSGES.	-	-	-	-	-	-	-
BERUFSKLASSE 2139									
505	SELBSTAENDIGE	MAENNL.	0,1	-	-	-	-	-	-
506		WEIBL.	-	-	-	-	-	-	-
507		DAR. VERH.	-	-	-	-	-	-	-
508		INSGES.	0,1	-	-	-	-	-	-
509	ABHAENGIGE	MAENNL.	7,2	1,0	-	0,2	0,7	0,8	0,8
510		WEIBL.	0,1	-	-	-	-	-	-
511		DAR. VERH.	0,1	-	-	-	-	-	-
512		INSGES.	7,3	1,0	-	0,2	0,7	0,8	0,9
513	DARUNTER LEHRLINGE U. DGL.	MAENNL.	-	-	-	-	-	-	-
514		WEIBL.	-	-	-	-	-	-	-
515		DAR. VERH.	-	-	-	-	-	-	-
516		INSGES.	-	-	-	-	-	-	-
517	ZUSAMMEN	MAENNL.	7,3	1,0	-	0,2	0,7	0,8	0,8
518		WEIBL.	0,1	-	-	-	-	-	-
519		DAR. VERH.	0,1	-	-	-	-	-	-
520		INSGES.	7,4	1,0	-	0,2	0,7	0,8	0,9
BERUFSKLASSE 2211									
521	SELBSTAENDIGE	MAENNL.	4,7	0,6	-	-	0,1	0,3	0,4
522		WEIBL.	-	-	-	-	-	-	-
523		DAR. VERH.	-	-	-	-	-	-	-
524		INSGES.	4,7	0,6	-	-	0,1	0,3	0,4
525	ABHAENGIGE	MAENNL.	16,9	2,0	0,2	1,7	3,1	2,8	2,0
526		WEIBL.	0,1	-	-	-	-	-	-
527		DAR. VERH.	-	-	-	-	-	-	-
528		INSGES.	17,1	2,0	0,2	1,8	3,1	2,8	2,0
529	DARUNTER LEHRLINGE U. DGL.	MAENNL.	0,9	-	0,2	0,7	-	-	-
530		WEIBL.	-	-	-	-	-	-	-
531		DAR. VERH.	-	-	-	-	-	-	-
532		INSGES.	1,0	-	0,2	0,7	-	-	-
533	ZUSAMMEN	MAENNL.	21,6	2,7	0,2	1,7	3,2	3,0	2,4
534		WEIBL.	0,1	-	-	-	-	-	-
535		DAR. VERH.	0,1	-	-	-	-	-	-
536		INSGES.	21,8	2,7	0,2	1,8	3,2	3,1	2,4
BERUFSKLASSE 2213									
537	SELBSTAENDIGE	MAENNL.	0,1	-	-	-	-	-	-
538		WEIBL.	-	-	-	-	-	-	-
539		DAR. VERH.	-	-	-	-	-	-	-
540		INSGES.	0,1	-	-	-	-	-	-
541	ABHAENGIGE	MAENNL.	5,1	0,5	-	0,3	0,9	0,8	0,6
542		WEIBL.	0,5	-	-	-	0,1	0,1	0,1
543		DAR. VERH.	0,3	-	-	-	-	-	0,1
544		INSGES.	5,6	0,6	-	0,4	1,0	0,9	0,7
545	DARUNTER LEHRLINGE U. DGL.	MAENNL.	0,1	-	-	0,1	-	-	-
546		WEIBL.	-	-	-	-	-	-	-
547		DAR. VERH.	-	-	-	-	-	-	-
548		INSGES.	0,1	-	-	0,1	-	-	-
549	ZUSAMMEN	MAENNL.	5,2	0,6	-	0,3	0,9	0,8	0,6
550		WEIBL.	0,5	-	-	-	0,1	0,1	0,1
551		DAR. VERH.	0,3	-	-	-	-	-	0,1
552		INSGES.	5,7	0,6	-	0,4	1,0	0,9	0,7

ALTERSGRUPPEN UND UEBERWIEGENDEM LEBENSUNTERHALT IM BUNDESGBEIT

1 000

STANDEN IM ALTER VON ... BIS UNTER ... JAHREN								VON DEN ERWERBSPERSONEN 1) HATTEN EINEN UEBERWIEG. LEBENSUNTERHALT DURCH			LFD. NR.
35 - 40	40 - 45	45 - 50	50 - 55	55 - 60	60 - 65	65 UND MEHR	OHNE ANGABE	ERWERBSTÄTIGKEIT ODER ARBEITSLÖS.-GELD /-HILFE	RENTE U. DGL.	ANGEHÖRIGE	
KOHLEAUFBEREITER, ERZAUFBEREITER											
1,5	1,3	1,7	2,5	2,5	0,9	-	-	14,0	-	-	489
-	-	-	-	-	-	-	-	0,2	-	-	490
-	-	-	-	-	-	-	-	0,1	-	-	491
1,5	1,3	1,7	2,5	2,5	0,9	-	-	14,2	-	-	492
-	-	-	-	-	-	-	-	-	-	-	493
-	-	-	-	-	-	-	-	-	-	-	494
-	-	-	-	-	-	-	-	-	-	-	495
-	-	-	-	-	-	-	-	-	-	-	496
SALZAUFBEREITER											
0,1	0,1	0,1	0,1	0,1	0,1	-	-	0,8	-	-	497
-	-	-	-	-	-	-	-	-	-	-	498
-	-	-	-	-	-	-	-	-	-	-	499
0,1	0,1	0,1	0,1	0,1	0,1	-	-	0,8	-	-	500
-	-	-	-	-	-	-	-	-	-	-	501
-	-	-	-	-	-	-	-	-	-	-	502
-	-	-	-	-	-	-	-	-	-	-	503
-	-	-	-	-	-	-	-	-	-	-	504
SONSTIGE MINERALAUFBEREITER											
-	-	-	-	-	-	-	-	0,1	-	-	505
-	-	-	-	-	-	-	-	-	-	-	506
-	-	-	-	-	-	-	-	-	-	-	507
-	-	-	-	-	-	-	-	0,1	-	-	508
0,7	0,6	0,8	0,9	1,1	0,6	-	-	7,1	-	-	509
-	-	-	-	-	-	-	-	0,1	-	-	510
-	-	-	-	-	-	-	-	-	-	-	511
0,7	0,6	0,8	0,9	1,1	0,6	-	-	7,2	-	-	512
-	-	-	-	-	-	-	-	-	-	-	513
-	-	-	-	-	-	-	-	-	-	-	514
-	-	-	-	-	-	-	-	-	-	-	515
-	-	-	-	-	-	-	-	-	-	-	516
0,7	0,6	0,8	0,9	1,1	0,6	0,1	-	7,2	-	-	517
-	-	-	-	-	-	-	-	0,1	-	-	518
-	-	-	-	-	-	-	-	-	-	-	519
0,7	0,6	0,8	0,9	1,1	0,6	0,1	-	7,3	-	-	520
STEINMETZ, STEINBILDHAUER											
0,4	0,4	0,7	0,7	0,7	0,5	0,5	-	4,6	0,1	-	521
-	-	-	-	-	-	-	-	-	-	-	522
-	-	-	-	-	-	-	-	-	-	-	523
0,4	0,4	0,7	0,7	0,7	0,5	0,5	-	4,6	0,1	-	524
1,7	1,0	1,3	1,4	1,1	0,5	0,1	-	16,2	0,1	0,6	525
-	-	-	-	-	-	-	-	0,1	-	-	526
-	-	-	-	-	-	-	-	-	-	-	527
1,8	1,0	1,3	1,4	1,1	0,5	0,1	-	16,3	0,1	0,7	528
-	-	-	-	-	-	-	-	0,3	-	0,6	529
-	-	-	-	-	-	-	-	-	-	-	530
-	-	-	-	-	-	-	-	-	-	-	531
-	-	-	-	-	-	-	-	0,3	-	0,7	532
2,2	1,4	1,9	2,1	1,8	1,0	0,6	-	20,7	0,2	0,6	533
-	-	-	-	-	-	-	-	0,1	-	-	534
-	-	-	-	-	-	-	-	-	-	-	535
2,2	1,4	1,9	2,1	1,8	1,0	0,6	-	20,9	0,2	0,7	536
STEINSCHLEIFER											
-	-	-	-	-	-	-	-	0,1	-	-	537
-	-	-	-	-	-	-	-	-	-	-	538
-	-	-	-	-	-	-	-	-	-	-	539
-	-	-	-	-	-	-	-	0,1	-	-	540
0,5	0,3	0,4	0,5	0,5	0,2	-	-	5,0	-	-	541
0,1	0,1	0,1	-	-	-	-	-	0,5	-	-	542
0,1	-	-	-	-	-	-	-	0,3	-	-	543
0,5	0,4	0,5	0,6	0,5	0,2	-	-	5,6	-	-	544
-	-	-	-	-	-	-	-	-	-	-	545
-	-	-	-	-	-	-	-	-	-	-	546
-	-	-	-	-	-	-	-	-	-	-	547
-	-	-	-	-	-	-	-	-	-	-	548
0,5	0,3	0,4	0,5	0,5	0,2	-	-	5,1	-	-	549
0,1	0,1	0,1	-	-	-	-	-	0,5	-	-	550
0,1	-	-	-	-	-	-	-	0,3	-	-	551
0,6	0,4	0,5	0,6	0,5	0,2	-	-	5,7	-	-	552

LFD. NR.	STELLUNG IM BERUF	GESCHL.	ERWERBSPERSONEN 1)		VON DEN ERWERBSPERSONEN 1)				
			INSGESAMT	DAR. MIT WEITERER TÄTIG- KEIT	UNTER 15	15 - 20	20 - 25	25 - 30	30 - 35
BERUFSKLASSE 2219									
553	SELBSTÄENDIGE	MAENNL.	0,1	-	-	-	-	-	-
554		WEIBL.	-	-	-	-	-	-	-
555		DAR. VERH.	-	-	-	-	-	-	-
556		INSGES.	0,1	-	-	-	-	-	-
557	ABHÄNGIGE	MAENNL.	6,9	1,3	-	0,3	0,8	1,0	0,9
558		WEIBL.	0,4	-	-	0,1	0,1	0,1	-
559		DAR. VERH.	0,2	-	-	-	-	-	-
560		INSGES.	7,3	1,3	-	0,3	0,9	1,0	1,0
561	DARUNTER LEHRLINGE U. DGL.	MAENNL.	-	-	-	-	-	-	-
562		WEIBL.	-	-	-	-	-	-	-
563		DAR. VERH.	-	-	-	-	-	-	-
564		INSGES.	-	-	-	-	-	-	-
565	ZUSAMMEN	MAENNL.	7,0	1,3	-	0,3	0,8	1,0	0,9
566		WEIBL.	0,4	-	-	0,1	0,1	0,1	-
567		DAR. VERH.	0,2	-	-	-	-	-	-
568		INSGES.	7,4	1,3	-	0,3	0,9	1,1	1,0
BERUFSKLASSE 2221									
569	SELBSTÄENDIGE	MAENNL.	1,8	0,3	-	-	-	0,1	0,1
570		WEIBL.	0,1	-	-	-	-	-	-
571		DAR. VERH.	-	-	-	-	-	-	-
572		INSGES.	1,9	0,3	-	-	0,1	0,1	0,2
573	ABHÄNGIGE	MAENNL.	3,8	0,4	-	0,3	0,7	0,5	0,4
574		WEIBL.	1,2	0,1	-	0,2	0,3	0,2	0,1
575		DAR. VERH.	0,5	-	-	-	0,1	0,1	0,1
576		INSGES.	4,9	0,5	0,1	0,6	0,9	0,7	0,5
577	DARUNTER LEHRLINGE U. DGL.	MAENNL.	0,1	-	-	0,1	-	-	-
578		WEIBL.	-	-	-	-	-	-	-
579		DAR. VERH.	-	-	-	-	-	-	-
580		INSGES.	0,2	-	0,1	0,1	-	-	-
581	ZUSAMMEN	MAENNL.	5,6	0,7	-	0,3	0,7	0,7	0,5
582		WEIBL.	1,2	0,1	-	0,2	0,3	0,2	0,1
583		DAR. VERH.	0,5	-	-	-	0,1	0,1	0,1
584		INSGES.	6,8	0,8	0,1	0,6	1,0	0,8	0,6
BERUFSKLASSE 2231									
585	SELBSTÄENDIGE	MAENNL.	-	-	-	-	-	-	-
586		WEIBL.	-	-	-	-	-	-	-
587		DAR. VERH.	-	-	-	-	-	-	-
588		INSGES.	-	-	-	-	-	-	-
589	ABHÄNGIGE	MAENNL.	3,3	0,4	-	0,1	0,3	0,3	0,4
590		WEIBL.	-	-	-	-	-	-	-
591		DAR. VERH.	-	-	-	-	-	-	-
592		INSGES.	3,3	0,4	-	0,1	0,3	0,3	0,4
593	DARUNTER LEHRLINGE U. DGL.	MAENNL.	-	-	-	-	-	-	-
594		WEIBL.	-	-	-	-	-	-	-
595		DAR. VERH.	-	-	-	-	-	-	-
596		INSGES.	-	-	-	-	-	-	-
597	ZUSAMMEN	MAENNL.	3,4	0,5	-	0,1	0,3	0,3	0,4
598		WEIBL.	-	-	-	-	-	-	-
599		DAR. VERH.	-	-	-	-	-	-	-
600		INSGES.	3,4	0,5	-	0,1	0,3	0,3	0,4
BERUFSKLASSE 2241									
601	SELBSTÄENDIGE	MAENNL.	1,1	0,2	-	-	-	0,1	0,1
602		WEIBL.	-	-	-	-	-	-	-
603		DAR. VERH.	-	-	-	-	-	-	-
604		INSGES.	1,2	0,2	-	-	-	0,1	0,1
605	ABHÄNGIGE	MAENNL.	23,0	2,0	0,1	1,6	3,7	3,6	3,4
606		WEIBL.	1,3	0,1	-	0,1	0,3	0,2	0,2
607		DAR. VERH.	0,7	-	-	-	0,1	0,1	0,1
608		INSGES.	24,3	2,1	0,1	1,7	4,0	3,8	3,6
609	DARUNTER LEHRLINGE U. DGL.	MAENNL.	0,3	-	0,1	0,3	-	-	-
610		WEIBL.	-	-	-	-	-	-	-
611		DAR. VERH.	-	-	-	-	-	-	-
612		INSGES.	0,4	-	0,1	0,3	-	-	-
613	ZUSAMMEN	MAENNL.	24,1	2,2	0,1	1,6	3,7	3,7	3,5
614		WEIBL.	1,4	0,1	-	0,1	0,3	0,2	0,2
615		DAR. VERH.	0,7	-	-	-	0,1	0,1	0,1
616		INSGES.	25,4	2,3	0,1	1,7	4,0	3,9	3,7

ALTERSGRUPPEN UND UEBERWIEGENDEM LEBENSUNTERHALT IM BUNDESGBEIT

1 GGG

STANDEN IM ALTER VON ... BIS UNTER ... JAHREN								VON DEN ERWERBSPERSONEN 1) HATTEN EINEN UEBERWIEG. LEBENSUNTERHALT DURCH			LFD. NR.
35 - 40	40 - 45	45 - 50	50 - 55	55 - 60	60 - 65	65 UND MEHR	OHNE ANGABE	ERWERBSTÄTTIGKEIT ODER ARBEITSLÖS.-GELD /-HILFE	RENTE U. DGL.	ANGEHÖRIGE	
SONSTIGE STEINBEARBEITER											
-	-	-	-	-	-	-	-	0,1	-	-	553
-	-	-	-	-	-	-	-	-	-	-	554
-	-	-	-	-	-	-	-	-	-	-	555
-	-	-	-	-	-	-	-	0,1	-	-	556
0,7	0,4	0,6	0,9	0,9	0,4	0,1	-	6,8	-	-	557
0,1	-	-	-	-	-	-	-	0,4	-	-	558
-	-	-	-	-	-	-	-	0,2	-	-	559
0,7	0,5	0,6	1,0	0,9	0,4	0,1	-	7,3	-	-	560
-	-	-	-	-	-	-	-	-	-	-	561
-	-	-	-	-	-	-	-	-	-	-	562
-	-	-	-	-	-	-	-	-	-	-	563
-	-	-	-	-	-	-	-	-	-	-	564
0,7	0,4	0,6	0,9	0,9	0,4	0,1	-	6,9	-	-	565
0,1	-	-	-	-	-	-	-	0,4	-	-	566
-	-	-	-	-	-	-	-	0,2	-	-	567
0,7	0,5	0,7	1,0	0,9	0,4	0,1	-	7,3	-	-	568
EDELSTEINBEARBEITER											
0,2	0,1	0,2	0,3	0,2	0,2	0,2	-	1,7	0,1	-	569
-	-	-	-	-	-	-	-	-	-	-	570
-	-	-	-	-	-	-	-	-	-	-	571
0,2	0,2	0,2	0,3	0,2	0,2	0,2	-	1,8	0,1	-	572
0,4	0,3	0,3	0,4	0,3	0,1	0,1	-	3,6	0,1	0,1	573
0,1	0,1	0,1	0,1	-	-	-	-	1,1	-	0,1	574
0,1	-	-	-	-	-	-	-	0,5	-	-	575
0,5	0,4	0,4	0,4	0,3	0,1	0,1	-	4,6	0,1	0,2	576
-	-	-	-	-	-	-	-	-	-	0,1	577
-	-	-	-	-	-	-	-	-	-	-	578
-	-	-	-	-	-	-	-	-	-	-	579
-	-	-	-	-	-	-	-	0,1	-	0,1	580
0,5	0,4	0,5	0,7	0,5	0,3	0,3	-	5,3	0,2	0,1	581
0,1	0,1	0,1	0,1	-	-	-	-	1,1	-	0,1	582
0,1	-	-	-	-	-	-	-	0,5	-	-	583
0,7	0,5	0,6	0,8	0,5	0,4	0,3	-	6,4	0,2	0,2	584
MINERALBRENNER											
-	-	-	-	-	-	-	-	-	-	-	585
-	-	-	-	-	-	-	-	-	-	-	586
-	-	-	-	-	-	-	-	-	-	-	587
-	-	-	-	-	-	-	-	-	-	-	588
0,4	0,3	0,4	0,4	0,4	0,2	-	-	3,3	-	-	589
-	-	-	-	-	-	-	-	-	-	-	590
-	-	-	-	-	-	-	-	-	-	-	591
0,4	0,3	0,4	0,4	0,4	0,2	-	-	3,3	-	-	592
-	-	-	-	-	-	-	-	-	-	-	593
-	-	-	-	-	-	-	-	-	-	-	594
-	-	-	-	-	-	-	-	-	-	-	595
-	-	-	-	-	-	-	-	-	-	-	596
0,4	0,3	0,4	0,4	0,5	0,3	-	-	3,4	-	-	597
-	-	-	-	-	-	-	-	-	-	-	598
-	-	-	-	-	-	-	-	-	-	-	599
0,4	0,3	0,4	0,4	0,5	0,3	-	-	3,4	-	-	600
FORMSTEINHERSTELLER											
0,1	0,1	0,1	0,2	0,2	0,1	0,1	-	1,1	-	-	601
-	-	-	-	-	-	-	-	-	-	-	602
-	-	-	-	-	-	-	-	-	-	-	603
0,1	0,1	0,1	0,2	0,2	0,1	0,1	-	1,1	-	-	604
2,4	1,6	1,8	1,9	1,8	0,9	0,1	-	22,7	0,1	0,2	605
0,2	0,1	0,1	0,1	-	-	-	-	1,3	-	-	606
0,1	0,1	0,1	-	-	-	-	-	0,7	-	-	607
2,5	1,7	1,9	2,0	1,9	1,0	0,1	-	24,0	0,1	0,3	608
-	-	-	-	-	-	-	-	0,1	-	0,2	609
-	-	-	-	-	-	-	-	-	-	-	610
-	-	-	-	-	-	-	-	-	-	-	611
-	-	-	-	-	-	-	-	0,1	-	0,2	612
2,5	1,7	1,9	2,1	2,0	1,0	0,2	-	23,8	0,1	0,2	613
0,2	0,1	0,1	0,1	-	-	-	-	1,3	-	-	614
0,1	0,1	0,1	-	-	-	-	-	0,7	-	-	615
2,7	1,8	2,0	2,2	2,1	1,1	0,2	-	25,1	0,1	0,3	616

1. ERWERBSPERSONEN 1) NACH BERUFSKLASSEN 2), STELLUNG IM BERUF,

IN

LFD. NR.	STELLUNG IM BERUF	GESCHL.	ERWERBSPERSONEN 1)		VON DEN ERWERBSPERSONEN 1)				
			INSGESAMT	DAR. MIT WEITERER TÄTIG- KEIT	UNTER 15	15 - 20	20 - 25	25 - 30	30 - 35
BERUFSKLASSE 2243									
617	ABHAENGIGE	MAENNL.	36,3	4,6	0,1	1,7	4,4	5,2	5,2
618		WEIBL.	2,1	0,1	-	0,1	0,3	0,3	0,3
619		DAR. VERH.	1,2	-	-	-	0,2	0,2	0,2
620		INSGES.	38,3	4,7	0,1	1,8	4,7	5,5	5,5
621	DARUNTER LEHRLINGE U. DGL.	MAENNL.	0,1	-	-	0,1	-	-	-
622		WEIBL.	-	-	-	-	-	-	-
623		DAR. VERH.	-	-	-	-	-	-	-
624		INSGES.	0,1	-	-	0,1	-	-	-
BERUFSKLASSE 2248									
625	ABHAENGIGE	MAENNL.	4,5	0,4	-	0,2	0,6	0,7	0,6
626		WEIBL.	0,4	-	-	-	0,1	-	0,1
627		DAR. VERH.	0,2	-	-	-	-	-	-
628		INSGES.	4,8	0,5	-	0,3	0,7	0,7	0,7
629	DARUNTER LEHRLINGE U. DGL.	MAENNL.	-	-	-	-	-	-	-
630		WEIBL.	-	-	-	-	-	-	-
631		DAR. VERH.	-	-	-	-	-	-	-
632		INSGES.	-	-	-	-	-	-	-
BERUFSKLASSE 2251									
633	SELBSTAENDIGE	MAENNL.	0,4	0,1	-	-	-	-	-
634		WEIBL.	0,1	-	-	-	-	-	-
635		DAR. VERH.	-	-	-	-	-	-	-
636		INSGES.	0,5	0,1	-	-	-	-	-
637	ABHAENGIGE	MAENNL.	9,3	0,8	0,1	0,9	1,5	1,4	1,2
638		WEIBL.	8,2	0,3	-	1,0	2,0	1,3	1,0
639		DAR. VERH.	4,2	0,1	-	0,1	0,9	0,8	0,7
640		INSGES.	17,5	1,1	0,1	1,9	3,5	2,7	2,3
641	DARUNTER LEHRLINGE U. DGL.	MAENNL.	0,3	-	-	0,2	-	-	-
642		WEIBL.	0,1	-	-	0,1	-	-	-
643		DAR. VERH.	-	-	-	-	-	-	-
644		INSGES.	0,4	-	-	0,3	-	-	-
645	ZUSAMMEN	MAENNL.	9,6	0,8	0,1	0,9	1,6	1,4	1,3
646		WEIBL.	8,3	0,3	-	1,0	2,0	1,3	1,1
647		DAR. VERH.	4,3	0,1	-	0,1	0,9	0,8	0,7
648		INSGES.	18,0	1,2	0,1	1,9	3,5	2,7	2,3
BERUFSKLASSE 2253									
649	SELBSTAENDIGE	MAENNL.	-	-	-	-	-	-	-
650		WEIBL.	-	-	-	-	-	-	-
651		DAR. VERH.	-	-	-	-	-	-	-
652		INSGES.	0,1	-	-	-	-	-	-
653	ABHAENGIGE	MAENNL.	1,5	0,1	-	0,1	0,2	0,2	0,2
654		WEIBL.	0,3	-	-	-	0,1	0,1	-
655		DAR. VERH.	0,2	-	-	-	-	-	-
656		INSGES.	1,8	0,1	-	0,2	0,3	0,3	0,2
657	DARUNTER LEHRLINGE U. DGL.	MAENNL.	0,1	-	-	-	-	-	-
658		WEIBL.	-	-	-	-	-	-	-
659		DAR. VERH.	-	-	-	-	-	-	-
660		INSGES.	0,1	-	-	0,1	-	-	-
661	ZUSAMMEN	MAENNL.	1,5	0,1	-	0,1	0,2	0,2	0,2
662		WEIBL.	0,4	-	-	-	0,1	0,1	-
663		DAR. VERH.	0,2	-	-	-	-	-	-
664		INSGES.	1,9	0,1	-	0,2	0,3	0,3	0,2
BERUFSKLASSE 2257									
665	ABHAENGIGE	MAENNL.	3,6	0,3	-	0,1	0,3	0,4	0,5
666		WEIBL.	0,7	-	-	-	0,1	0,1	0,1
667		DAR. VERH.	0,4	-	-	-	-	-	0,1
668		INSGES.	4,3	0,4	-	0,1	0,4	0,5	0,6
669	DARUNTER LEHRLINGE U. DGL.	MAENNL.	-	-	-	-	-	-	-
670		WEIBL.	-	-	-	-	-	-	-
671		DAR. VERH.	-	-	-	-	-	-	-
672		INSGES.	-	-	-	-	-	-	-

ALTERSGRUPPEN UND UEBERWIEGENDEM LEBENSUNTERHALT IM BUNDESGBEIT

1 000

STANDEN IM ALTER VON ... BIS UNTER ... JAHREN								VON DEN ERWERBSPERSONEN 1) HATTEN EINEN UEBERWIEG. LEBENSUNTERHALT DURCH			LFD. NR.
35 - 40	40 - 45	45 - 50	50 - 55	55 - 60	60 - 65	65 UND MEHR	OHNE ANGABE	ERWERBSTAE- TIGKEIT ODER ARBEITSLÖS.- GELD /-HILFE	RENTE U. DGL.	ANGEHOERIGE	
ZIEGLER											
3,7	2,5	3,1	3,8	4,0	2,1	0,3	-	36,1	0,1	0,1	617
0,3	0,2	0,3	0,2	0,1	-	-	-	2,0	-	-	618
0,2	0,1	0,1	0,1	0,1	-	-	-	1,2	-	-	619
4,0	2,7	3,4	4,0	4,1	2,1	0,4	-	38,1	0,1	0,1	620
-	-	-	-	-	-	-	-	-	-	-	621
-	-	-	-	-	-	-	-	-	-	-	622
-	-	-	-	-	-	-	-	-	-	-	623
-	-	-	-	-	-	-	-	-	-	0,1	624
UEBRIGE BRANNSTEINHERSTELLER											
0,5	0,3	0,4	0,4	0,5	0,2	-	-	4,4	-	-	625
0,1	-	-	-	-	-	-	-	0,4	-	-	626
-	-	-	-	-	-	-	-	0,2	-	-	627
0,5	0,4	0,4	0,5	0,5	0,2	-	-	4,8	-	-	628
-	-	-	-	-	-	-	-	-	-	-	629
-	-	-	-	-	-	-	-	-	-	-	630
-	-	-	-	-	-	-	-	-	-	-	631
-	-	-	-	-	-	-	-	-	-	-	632
KERAMFORMER											
-	-	-	-	0,1	-	-	-	0,3	-	-	633
-	-	-	-	-	-	-	-	0,1	-	-	634
-	-	-	-	-	-	-	-	-	-	-	635
0,1	0,1	0,1	0,1	0,1	0,1	-	-	0,4	-	-	636
1,0	0,6	0,7	0,8	0,7	0,3	-	-	9,1	-	0,2	637
0,9	0,6	0,6	0,5	0,3	-	-	-	8,0	-	0,2	638
0,6	0,4	0,3	0,3	0,1	-	-	-	4,2	-	0,1	639
1,9	1,3	1,2	1,3	0,9	0,4	0,1	-	17,1	0,1	0,3	640
-	-	-	-	-	-	-	-	0,1	-	0,2	641
-	-	-	-	-	-	-	-	-	-	0,1	642
-	-	-	-	-	-	-	-	-	-	-	643
-	-	-	-	-	-	-	-	0,1	-	0,3	644
1,0	0,7	0,7	0,8	0,7	0,4	0,1	-	9,4	-	0,2	645
1,0	0,7	0,6	0,5	0,3	-	-	-	8,1	-	0,2	646
0,6	0,4	0,3	0,3	0,1	-	-	-	4,2	-	0,1	647
2,0	1,3	1,3	1,3	1,0	0,4	0,1	-	17,5	0,1	0,4	648
KERAMFORMENMACHER											
-	-	-	-	-	-	-	-	-	-	-	649
-	-	-	-	-	-	-	-	-	-	-	650
-	-	-	-	-	-	-	-	-	-	-	651
-	-	-	-	-	-	-	-	-	-	-	652
0,2	0,1	0,1	0,2	0,1	0,1	-	-	1,4	-	-	653
0,1	-	-	-	-	-	-	-	0,3	-	-	654
-	-	-	-	-	-	-	-	0,2	-	-	655
0,2	0,1	0,1	0,2	0,1	0,1	-	-	1,8	-	0,1	656
-	-	-	-	-	-	-	-	-	-	-	657
-	-	-	-	-	-	-	-	-	-	-	658
-	-	-	-	-	-	-	-	-	-	-	659
-	-	-	-	-	-	-	-	-	-	0,1	660
0,2	0,1	0,1	0,2	0,1	0,1	-	-	1,5	-	-	661
0,1	-	-	-	-	-	-	-	0,3	-	-	662
-	-	-	-	-	-	-	-	0,2	-	-	663
0,2	0,1	0,1	0,2	0,1	0,1	-	-	1,8	-	0,1	664
KERAMBRENNER											
0,5	0,3	0,4	0,4	0,5	0,2	-	-	3,6	-	-	665
0,1	0,1	0,1	0,1	-	-	-	-	0,7	-	-	666
0,1	-	-	-	-	-	-	-	0,4	-	-	667
0,6	0,4	0,5	0,5	0,5	0,2	-	-	4,3	-	-	668
-	-	-	-	-	-	-	-	-	-	-	669
-	-	-	-	-	-	-	-	-	-	-	670
-	-	-	-	-	-	-	-	-	-	-	671
-	-	-	-	-	-	-	-	-	-	-	672

1. ERWERBSPERSONEN 1) NACH BERUFSKLASSEN 2), STELLUNG IM BERUF,

IN

LFD. NR.	STELLUNG IM BERUF	GESCHL.	ERWERBSPERSONEN 1)		VON DEN ERWERBSPERSONEN 1)				
			INSGESAMT	DAR. MIT WEITERER TÄTIG- KEIT	UNTER 15	15 - 20	20 - 25	25 - 30	30 - 35
BERUFSKLASSE 2259									
673	ABHAENGIGE	MAENNL.	5,9	0,6	-	0,4	0,7	0,8	0,8
674		WEIBL.	8,4	0,3	-	0,9	1,7	1,3	1,1
675		DAR. VERH.	4,4	0,1	-	0,1	0,8	0,9	0,7
676		INSGES.	14,3	0,9	-	1,2	2,4	2,1	1,9
677	DARUNTER LEHRLINGE U. DGL.	MAENNL.	0,1	-	-	-	-	-	-
678		WEIBL.	-	-	-	-	-	-	-
679		DAR. VERH.	-	-	-	-	-	-	-
680		INSGES.	0,1	-	-	-	-	-	-
BERUFSKLASSE 2261									
681	ABHAENGIGE	MAENNL.	4,5	0,3	-	0,3	0,7	0,8	0,6
682		WEIBL.	0,6	-	-	0,1	0,1	0,1	0,1
683		DAR. VERH.	0,3	-	-	-	0,1	0,1	-
684		INSGES.	5,2	0,3	-	0,4	0,8	0,8	0,7
685	DARUNTER LEHRLINGE U. DGL.	MAENNL.	-	-	-	-	-	-	-
686		WEIBL.	-	-	-	-	-	-	-
687		DAR. VERH.	-	-	-	-	-	-	-
688		INSGES.	-	-	-	-	-	-	-
BERUFSKLASSE 2271									
689	ABHAENGIGE	MAENNL.	10,3	0,6	0,2	1,3	2,0	1,6	1,2
690		WEIBL.	2,1	0,1	-	0,3	0,5	0,3	0,2
691		DAR. VERH.	1,0	-	-	-	0,2	0,2	0,1
692		INSGES.	12,4	0,7	0,2	1,6	2,5	2,0	1,5
693	DARUNTER LEHRLINGE U. DGL.	MAENNL.	0,3	-	0,1	0,2	-	-	-
694		WEIBL.	-	-	-	-	-	-	-
695		DAR. VERH.	-	-	-	-	-	-	-
696		INSGES.	0,3	-	0,1	0,2	-	-	-
BERUFSKLASSE 2272									
697	SELBSTAENDIGE	MAENNL.	0,4	-	-	-	-	-	-
698		WEIBL.	-	-	-	-	-	-	-
699		DAR. VERH.	-	-	-	-	-	-	-
700		INSGES.	0,4	-	-	-	-	-	-
701	ABHAENGIGE	MAENNL.	5,6	0,2	0,1	1,0	1,2	1,0	0,6
702		WEIBL.	1,1	-	-	0,2	0,2	0,1	0,1
703		DAR. VERH.	0,5	-	-	-	0,1	0,1	0,1
704		INSGES.	6,6	0,3	0,1	1,2	1,4	1,1	0,7
705	DARUNTER LEHRLINGE U. DGL.	MAENNL.	0,4	-	0,1	0,3	-	-	-
706		WEIBL.	-	-	-	-	-	-	-
707		DAR. VERH.	-	-	-	-	-	-	-
708		INSGES.	0,4	-	0,1	0,3	-	-	-
709	ZUSAMMEN	MAENNL.	5,9	0,2	0,1	1,0	1,2	1,0	0,7
710		WEIBL.	1,1	-	-	0,2	0,2	0,1	0,1
711		DAR. VERH.	0,5	-	-	-	0,1	0,1	0,1
712		INSGES.	7,0	0,3	0,1	1,2	1,5	1,1	0,8
BERUFSKLASSE 2274									
713	SELBSTAENDIGE	MAENNL.	0,4	-	-	-	-	-	-
714		WEIBL.	-	-	-	-	-	-	-
715		DAR. VERH.	-	-	-	-	-	-	-
716		INSGES.	0,4	-	-	-	-	-	-
717	ABHAENGIGE	MAENNL.	10,3	0,6	0,1	1,0	1,8	1,5	1,2
718		WEIBL.	4,6	0,2	-	0,6	1,1	0,7	0,5
719		DAR. VERH.	2,3	0,1	-	0,1	0,5	0,4	0,3
720		INSGES.	14,9	0,8	0,1	1,6	2,9	2,2	1,7
721	DARUNTER LEHRLINGE U. DGL.	MAENNL.	0,3	-	0,1	0,2	-	-	-
722		WEIBL.	-	-	-	-	-	-	-
723		DAR. VERH.	-	-	-	-	-	-	-
724		INSGES.	0,4	-	0,1	0,3	-	-	-
725	ZUSAMMEN	MAENNL.	10,7	0,6	0,1	1,0	1,8	1,6	1,3
726		WEIBL.	4,6	0,2	-	0,6	1,1	0,7	0,5
727		DAR. VERH.	2,4	0,1	-	0,1	0,5	0,4	0,3
728		INSGES.	15,3	0,8	0,1	1,6	2,9	2,2	1,7

ALTERSGRUPPEN UND UEBERWIEGENDEM LEBENSUNTERHALT IM BUNDESGBEIT

1 000

STANDEN IM ALTER VON ... BIS UNTER ... JAHREN								VON DEN ERWERBSPERSONEN 1) HATTEN EINEN UEBERWIEG. LEBENSUNTERHALT DURCH			LFD. NR.
35 - 40	40 - 45	45 - 50	50 - 55	55 - 60	60 - 65	65 UND MEHR	OHNE ANGABE	ERWERBSTAETIGKEIT ODER ARBEITSLOS.-GELD /-HILFE	RENTE U. DGL.	ANGEHOERIGE	
SONSTIGE KERAMIKER											
0,7	0,5	0,6	0,6	0,6	0,3	-	-	5,8	-	-	673
1,0	0,7	0,7	0,6	0,3	-	-	-	8,2	-	0,1	674
0,6	0,4	0,4	0,3	0,2	-	-	-	4,4	-	0,1	675
1,6	1,2	1,3	1,2	0,9	0,3	-	-	14,1	0,1	0,1	676
-	-	-	-	-	-	-	-	-	-	-	677
-	-	-	-	-	-	-	-	-	-	-	678
-	-	-	-	-	-	-	-	-	-	-	679
-	-	-	-	-	-	-	-	-	-	-	680
GLASMASSEHERSTELLER											
0,5	0,3	0,4	0,4	0,4	0,2	-	-	4,5	-	-	681
0,1	-	0,1	-	-	-	-	-	0,6	-	-	682
-	-	-	-	-	-	-	-	0,3	-	-	683
0,5	0,4	0,4	0,4	0,4	0,2	-	-	5,1	-	-	684
-	-	-	-	-	-	-	-	-	-	-	685
-	-	-	-	-	-	-	-	-	-	-	686
-	-	-	-	-	-	-	-	-	-	-	687
-	-	-	-	-	-	-	-	-	-	-	688
FLACHGLASMACHER											
0,9	0,6	0,7	0,8	0,7	0,3	0,1	-	10,0	-	0,2	689
0,2	0,1	0,1	0,1	0,1	-	-	-	2,1	-	-	690
0,1	0,1	0,1	0,1	-	-	-	-	1,0	-	-	691
1,1	0,7	0,8	0,9	0,8	0,3	0,1	-	12,1	-	0,2	692
-	-	-	-	-	-	-	-	0,1	-	0,2	693
-	-	-	-	-	-	-	-	-	-	-	694
-	-	-	-	-	-	-	-	-	-	-	695
-	-	-	-	-	-	-	-	0,1	-	0,2	696
MUNDHOHLGLASMACHER											
-	-	-	0,1	0,1	-	-	-	0,4	-	-	697
-	-	-	-	-	-	-	-	-	-	-	698
-	-	-	-	-	-	-	-	-	-	-	699
-	-	0,1	0,1	0,1	-	-	-	0,4	-	-	700
0,4	0,2	0,3	0,3	0,3	0,1	-	-	5,3	-	0,3	701
0,1	0,1	0,1	-	-	-	-	-	1,0	-	0,1	702
0,1	0,1	-	-	-	-	-	-	0,5	-	-	703
0,5	0,3	0,3	0,4	0,3	0,2	-	-	6,3	-	0,3	704
-	-	-	-	-	-	-	-	0,1	-	0,2	705
-	-	-	-	-	-	-	-	-	-	-	706
-	-	-	-	-	-	-	-	-	-	-	707
-	-	-	-	-	-	-	-	0,1	-	0,3	708
0,4	0,3	0,3	0,4	0,4	0,2	0,1	-	5,7	-	0,3	709
0,1	0,1	0,1	0,1	-	-	-	-	1,0	-	0,1	710
0,1	0,1	0,1	-	-	-	-	-	0,5	-	-	711
0,6	0,3	0,4	0,5	0,4	0,2	0,1	-	6,7	-	0,3	712
GLASGRAVEUR,-SCHLEIFER,-POLIERER											
-	-	-	0,1	0,1	0,1	-	-	0,3	-	-	713
-	-	-	-	-	-	-	-	-	-	-	714
-	-	-	-	-	-	-	-	-	-	-	715
-	-	-	0,1	0,1	0,1	-	-	0,4	-	-	716
1,0	0,7	0,8	1,0	0,7	0,4	0,1	-	10,1	-	0,2	717
0,5	0,4	0,3	0,3	0,2	0,1	-	-	4,5	0,1	0,1	718
0,3	0,2	0,2	0,2	0,1	-	-	-	2,3	-	0,1	719
1,5	1,0	1,2	1,3	0,9	0,4	0,1	-	14,6	0,1	0,3	720
-	-	-	-	-	-	-	-	0,1	-	0,2	721
-	-	-	-	-	-	-	-	-	-	-	722
-	-	-	-	-	-	-	-	-	-	-	723
-	-	-	-	-	-	-	-	0,2	-	0,2	724
1,0	0,7	0,9	1,1	0,8	0,4	0,1	-	10,4	-	0,2	725
0,5	0,4	0,3	0,3	0,2	0,1	-	-	4,5	0,1	0,1	726
0,3	0,2	0,2	0,2	0,1	-	-	-	2,3	-	0,1	727
1,5	1,0	1,2	1,3	1,0	0,5	0,1	-	14,9	0,1	0,3	728

1. ERWERBSPERSONEN 1) NACH BERUFSKLASSEN 2), STELLUNG IM BERUF,

IN

LFD. NR.	STELLUNG IM BERUF	GESCHL.	ERWERBSPERSONEN 1)		VON DEN ERWERBSPERSONEN 1)				
			INSGESAMT	DAR. MIT WEITERER TÄTIG- KEIT	UNTER 15	15 - 20	20 - 25	25 - 30	30 - 35
BERUFSKLASSE 2276									
729	SELBSTAENDIGE	MAENNL.	0,1	-	-	-	-	-	-
730		WEIBL.	-	-	-	-	-	-	-
731		DAR. VERH.	-	-	-	-	-	-	-
732		INSGES.	0,1	-	-	-	-	-	-
733	ABHAENGIGE	MAENNL.	2,5	0,2	-	0,3	0,4	0,4	0,4
734		WEIBL.	1,5	0,1	-	0,1	0,4	0,3	0,2
735		DAR. VERH.	0,7	-	-	-	0,2	0,2	0,1
736		INSGES.	4,0	0,2	-	0,4	0,8	0,6	0,6
737	DARUNTER LEHRLINGE U. DGL.	MAENNL.	0,2	-	-	0,1	-	-	-
738		WEIBL.	-	-	-	-	-	-	-
739		DAR. VERH.	-	-	-	-	-	-	-
740		INSGES.	0,2	-	-	0,1	-	-	-
741	ZUSAMMEN	MAENNL.	2,6	0,2	-	0,3	0,4	0,4	0,4
742		WEIBL.	1,5	0,1	-	0,1	0,4	0,3	0,2
743		DAR. VERH.	0,7	-	-	-	0,2	0,2	0,1
744		INSGES.	4,1	0,2	-	0,4	0,8	0,6	0,6
BERUFSKLASSE 2277									
745	SELBSTAENDIGE	MAENNL.	0,4	-	-	-	-	-	-
746		WEIBL.	-	-	-	-	-	-	-
747		DAR. VERH.	-	-	-	-	-	-	-
748		INSGES.	0,4	-	-	-	-	-	-
749	ABHAENGIGE	MAENNL.	6,0	0,3	0,1	0,6	1,0	0,9	0,8
750		WEIBL.	3,5	0,1	-	0,4	0,7	0,5	0,4
751		DAR. VERH.	2,0	0,1	-	-	0,3	0,3	0,3
752		INSGES.	9,5	0,5	0,1	0,9	1,6	1,4	1,2
753	DARUNTER LEHRLINGE U. DGL.	MAENNL.	0,1	-	-	0,1	-	-	-
754		WEIBL.	-	-	-	-	-	-	-
755		DAR. VERH.	-	-	-	-	-	-	-
756		INSGES.	0,1	-	-	0,1	-	-	-
757	ZUSAMMEN	MAENNL.	6,3	0,4	0,1	0,6	1,0	0,9	0,8
758		WEIBL.	3,5	0,2	-	0,4	0,7	0,5	0,4
759		DAR. VERH.	2,1	0,1	-	-	0,3	0,3	0,3
760		INSGES.	9,8	0,5	0,1	0,9	1,6	1,4	1,2
BERUFSKLASSE 2279									
761	ABHAENGIGE	MAENNL.	2,1	0,1	-	0,2	0,3	0,3	0,2
762		WEIBL.	1,2	-	-	0,1	0,3	0,1	0,1
763		DAR. VERH.	0,6	-	-	-	0,1	0,1	0,1
764		INSGES.	3,2	0,1	-	0,3	0,6	0,4	0,4
765	DARUNTER LEHRLINGE U. DGL.	MAENNL.	-	-	-	-	-	-	-
766		WEIBL.	-	-	-	-	-	-	-
767		DAR. VERH.	-	-	-	-	-	-	-
768		INSGES.	-	-	-	-	-	-	-
BERUFSKLASSE 2281									
769	SELBSTAENDIGE	MAENNL.	0,3	-	-	-	-	-	-
770		WEIBL.	0,1	-	-	-	-	-	-
771		DAR. VERH.	-	-	-	-	-	-	-
772		INSGES.	0,3	-	-	-	-	-	-
773	ABHAENGIGE	MAENNL.	5,0	0,2	-	0,6	0,9	0,7	0,5
774		WEIBL.	7,4	0,2	0,1	1,5	1,9	1,0	0,6
775		DAR. VERH.	3,5	0,1	-	0,1	0,8	0,7	0,5
776		INSGES.	12,5	0,4	0,1	2,1	2,8	1,7	1,2
777	DARUNTER LEHRLINGE U. DGL.	MAENNL.	0,3	-	-	0,3	-	-	-
778		WEIBL.	0,2	-	-	0,2	-	-	-
779		DAR. VERH.	-	-	-	-	-	-	-
780		INSGES.	0,5	-	0,1	0,4	-	-	-
781	ZUSAMMEN	MAENNL.	5,3	0,3	-	0,6	0,9	0,7	0,5
782		WEIBL.	7,5	0,2	0,1	1,5	1,9	1,0	0,7
783		DAR. VERH.	3,6	0,1	-	0,1	0,8	0,7	0,5
784		INSGES.	12,8	0,5	0,1	2,1	2,8	1,7	1,2

ALTERSGRUPPEN UND UEBERWIEGENDEM LEBENSUNTERHALT IM BUNDESGBEIT

1 000

STANDEN IM ALTER VON ... BIS UNTER ... JAHREN								VON DEN ERWERBSPERSONEN 1) HATTEN EINEN UEBERWIEG. LEBENSUNTERHALT DURCH			LFD. NR.
35 - 40	40 - 45	45 - 50	50 - 55	55 - 60	60 - 65	65 UND MEHR	OHNE ANGABE	ERWERBSTAETIGKEIT ODER ARBEITSLOS.-GELD /-HILFE	RENTE U. DGL.	ANGEHÖRIGE	
GLASOPTIKER											
-	-	-	-	-	-	-	-	0,1	-	-	729
-	-	-	-	-	-	-	-	-	-	-	730
-	-	-	-	-	-	-	-	-	-	-	731
-	-	-	-	-	-	-	-	0,1	-	-	732
0,3	0,2	0,2	0,2	0,1	-	-	-	2,4	-	0,1	733
0,2	0,1	0,1	0,1	-	-	-	-	1,4	-	-	734
0,1	0,1	-	-	-	-	-	-	0,7	-	-	735
0,5	0,3	0,3	0,2	0,2	0,1	-	-	3,8	-	0,1	736
-	-	-	-	-	-	-	-	-	-	0,1	737
-	-	-	-	-	-	-	-	-	-	-	738
-	-	-	-	-	-	-	-	-	-	-	739
-	-	-	-	-	-	-	-	0,1	-	0,1	740
0,3	0,2	0,2	0,2	0,1	0,1	-	-	2,4	-	0,1	741
0,2	0,1	0,1	0,1	-	-	-	-	1,4	-	-	742
0,1	0,1	-	-	-	-	-	-	0,7	-	-	743
0,5	0,3	0,3	0,2	0,2	0,1	-	-	3,9	-	0,1	744
GLASSCHMUCKMACHER,UEBRIGE GLASVERFORMER											
-	-	-	-	0,1	-	-	-	0,3	-	-	745
-	-	-	-	-	-	-	-	-	-	-	746
-	-	-	-	-	-	-	-	-	-	-	747
-	-	-	0,1	3,1	-	-	-	0,4	-	-	748
0,6	0,4	0,4	0,5	0,4	0,2	0,1	-	5,9	-	0,1	749
0,4	0,3	0,3	0,3	0,2	0,1	0,1	-	3,2	0,1	0,2	750
0,3	0,2	0,2	0,2	0,1	-	-	-	1,8	-	0,2	751
1,0	0,7	0,8	0,8	3,6	0,3	0,1	-	9,0	0,1	0,3	752
-	-	-	-	-	-	-	-	-	-	0,1	753
-	-	-	-	-	-	-	-	-	-	-	754
-	-	-	-	-	-	-	-	-	-	-	755
-	-	-	-	-	-	-	-	-	-	0,1	756
0,6	0,4	0,5	0,5	0,5	0,3	0,1	-	6,2	-	0,1	757
0,4	0,3	0,3	0,3	0,2	0,1	0,1	-	3,2	0,1	0,2	758
0,3	0,2	0,2	0,2	0,1	-	-	-	1,8	-	0,2	759
1,1	0,7	0,8	0,8	0,7	0,4	0,2	-	9,4	0,1	0,3	760
SONSTIGE GLASVEREDLER											
0,2	0,2	0,2	0,2	0,2	0,1	-	-	2,0	-	-	761
0,1	0,1	0,1	0,1	-	-	-	-	1,1	-	-	762
0,1	0,1	0,1	0,1	-	-	-	-	0,6	-	-	763
0,3	0,3	0,3	0,3	0,2	0,1	-	-	3,1	-	0,1	764
-	-	-	-	-	-	-	-	-	-	-	765
-	-	-	-	-	-	-	-	-	-	-	766
-	-	-	-	-	-	-	-	-	-	-	767
-	-	-	-	-	-	-	-	-	-	-	768
GLASMALER,KERAMMALER											
-	-	-	-	-	-	-	-	0,3	-	-	769
-	-	-	-	-	-	-	-	-	-	-	770
-	-	-	-	-	-	-	-	-	-	-	771
-	-	-	0,1	-	-	-	-	0,3	-	-	772
0,5	0,3	0,4	0,5	0,3	0,2	-	-	4,8	-	0,2	773
0,7	0,4	0,5	0,4	0,2	0,1	-	-	7,2	-	0,2	774
0,5	0,3	0,3	0,2	0,1	-	-	-	3,4	-	0,1	775
1,2	0,7	0,9	0,9	0,6	0,2	0,1	-	12,0	0,1	0,4	776
-	-	-	-	-	-	-	-	0,1	-	0,2	777
-	-	-	-	-	-	-	-	0,1	-	0,1	778
-	-	-	-	-	-	-	-	-	-	-	779
-	-	-	-	-	-	-	-	0,2	-	0,3	780
0,5	0,3	0,5	0,5	0,4	0,2	0,1	-	5,1	-	0,2	781
0,7	0,4	0,5	0,5	0,2	0,1	-	-	7,2	-	0,2	782
0,5	0,3	0,3	0,3	0,1	-	-	-	3,5	-	0,1	783
1,2	0,8	0,9	1,0	0,6	0,3	0,1	-	12,3	0,1	0,4	784

LFD. NR.	STELLUNG IM BERUF	GESCHL.	ERWERBSPERSONEN 1)		VON DEN ERWERBSPERSONEN 1)				
			INSGESAMT	DAR. MIT WEITERER TÄTIG- KEIT	UNTER 15	15 - 20	20 - 25	25 - 30	30 - 35
BERUFSKLASSE 2411									
785	SELBSTAENDIGE	MAENNL.	21,2	4,9	-	-	0,3	1,5	2,5
786		WEIBL.	-	-	-	-	-	-	-
787		DAR. VERH.	-	-	-	-	-	-	-
788		INSGES.	21,2	4,9	-	-	0,3	1,5	2,5
789	ABHAENGIGE	MAENNL.	488,2	53,5	5,3	58,0	98,8	76,9	58,3
790		WEIBL.	0,8	-	-	0,3	0,2	0,1	-
791		DAR. VERH.	0,2	-	-	-	-	-	-
792		INSGES.	489,0	53,5	5,4	58,3	98,9	76,9	58,4
793	DARUNTER LEHRLINGE U. DGL.	MAENNL.	31,7	1,7	5,1	24,6	1,9	0,1	-
794		WEIBL.	0,2	-	-	0,2	-	-	-
795		DAR. VERH.	-	-	-	-	-	-	-
796		INSGES.	32,0	1,7	5,2	24,8	1,9	0,1	-
797	ZUSAMMEN	MAENNL.	509,4	58,4	5,3	58,0	99,1	78,4	60,8
798		WEIBL.	0,8	-	-	0,3	0,2	0,1	-
799		DAR. VERH.	0,2	-	-	-	-	-	-
800		INSGES.	510,1	58,5	5,4	58,3	99,3	78,4	60,9
BERUFSKLASSE 2421									
801	SELBSTAENDIGE	MAENNL.	0,3	0,1	-	-	-	-	-
802		WEIBL.	-	-	-	-	-	-	-
803		DAR. VERH.	-	-	-	-	-	-	-
804		INSGES.	0,3	0,1	-	-	-	-	-
805	ABHAENGIGE	MAENNL.	44,6	3,4	0,1	3,5	7,5	7,3	6,8
806		WEIBL.	0,1	-	-	-	-	-	-
807		DAR. VERH.	-	-	-	-	-	-	-
808		INSGES.	44,7	3,4	0,1	3,5	7,5	7,3	6,8
809	DARUNTER LEHRLINGE U. DGL.	MAENNL.	1,6	-	0,1	1,4	0,2	-	-
810		WEIBL.	-	-	-	-	-	-	-
811		DAR. VERH.	-	-	-	-	-	-	-
812		INSGES.	1,6	-	0,1	1,4	0,2	-	-
813	ZUSAMMEN	MAENNL.	44,9	3,5	0,1	3,5	7,5	7,3	6,8
814		WEIBL.	0,1	-	-	-	-	-	-
815		DAR. VERH.	-	-	-	-	-	-	-
816		INSGES.	45,0	3,5	0,1	3,5	7,5	7,3	6,9
BERUFSKLASSE 2423									
817	ABHAENGIGE	MAENNL.	13,4	0,6	-	0,4	1,8	2,2	2,3
818		WEIBL.	-	-	-	-	-	-	-
819		DAR. VERH.	-	-	-	-	-	-	-
820		INSGES.	13,4	0,6	-	0,4	1,8	2,2	2,3
821	DARUNTER LEHRLINGE U. DGL.	MAENNL.	-	-	-	-	-	-	-
822		WEIBL.	-	-	-	-	-	-	-
823		DAR. VERH.	-	-	-	-	-	-	-
824		INSGES.	-	-	-	-	-	-	-
BERUFSKLASSE 2431									
825	SELBSTAENDIGE	MAENNL.	12,0	4,2	-	-	0,1	0,7	1,3
826		WEIBL.	-	-	-	-	-	-	-
827		DAR. VERH.	-	-	-	-	-	-	-
828		INSGES.	12,0	4,2	-	-	0,1	0,7	1,3
829	ABHAENGIGE	MAENNL.	123,9	13,8	0,7	8,7	17,2	23,5	19,4
830		WEIBL.	0,2	-	-	-	-	-	-
831		DAR. VERH.	0,1	-	-	-	-	-	-
832		INSGES.	124,0	13,8	0,7	8,7	17,2	23,5	19,4
833	DARUNTER LEHRLINGE U. DGL.	MAENNL.	4,7	0,3	0,7	3,8	0,2	-	-
834		WEIBL.	-	-	-	-	-	-	-
835		DAR. VERH.	-	-	-	-	-	-	-
836		INSGES.	4,7	0,3	0,7	3,8	0,2	-	-
837	ZUSAMMEN	MAENNL.	135,9	18,0	0,7	8,7	17,3	24,2	20,7
838		WEIBL.	0,2	-	-	-	-	-	-
839		DAR. VERH.	0,1	-	-	-	-	-	-
840		INSGES.	136,1	18,0	0,7	8,7	17,3	24,2	20,7

ALTERSGRUPPEN UND UEBERWIEGENDEN LEBENSUNTERHALT IM BUNDESGBEIT

1 000

STANDEN IM ALTER VON ... BIS UNTER ... JAHREN								VON DEN ERWERBSPERSONEN 1) HATTEN EINEN UEBERWIEG. LEBENSUNTERHALT DURCH			LFD. NR.
35 - 40	40 - 45	45 - 50	50 - 55	55 - 60	60 - 65	65 UND MEHR	OHNE ANGABE	ERWERBSTÄTTIGKEIT ODER ARBEITSLÖS.-GELD /-HILFE	RENTE U. DGL.	ANGEHÖRIGE	
MAURER											
2,1	1,4	2,5	3,5	3,3	2,0	2,1	-	20,8	0,4	-	785
-	-	-	-	-	-	-	-	-	-	-	786
-	-	-	-	-	-	-	-	-	-	-	787
2,1	1,4	2,5	3,5	3,3	2,0	2,1	-	20,8	0,4	-	788
39,2	22,8	33,6	40,5	34,5	17,6	2,5	0,3	466,1	1,2	20,8	789
-	-	-	-	-	-	-	-	0,6	-	0,2	790
-	-	-	-	-	-	-	-	0,2	-	-	791
39,2	22,9	33,6	40,5	34,5	17,7	2,5	0,3	466,7	1,2	21,0	792
-	-	-	-	-	-	-	-	10,6	0,3	20,7	793
-	-	-	-	-	-	-	-	0,1	-	0,2	794
-	-	-	-	-	-	-	-	-	-	-	795
-	-	-	-	-	-	-	-	10,7	0,4	20,9	796
41,3	24,2	36,1	44,0	37,7	19,6	4,5	0,3	486,9	1,6	20,8	797
-	-	-	-	-	-	-	-	0,6	-	0,2	798
-	-	-	-	-	-	-	-	0,2	-	-	799
41,3	24,3	36,1	44,0	37,8	19,6	4,5	0,3	487,5	1,6	21,0	800
BETONBAUER											
0,1	-	-	-	0,1	-	-	-	0,3	-	-	801
-	-	-	-	-	-	-	-	-	-	-	802
-	-	-	-	-	-	-	-	-	-	-	803
0,1	-	-	-	0,1	-	-	-	0,3	-	-	804
4,1	2,6	3,1	3,8	3,7	1,9	0,2	-	43,2	0,1	1,2	805
-	-	-	-	-	-	-	-	0,1	-	-	806
-	-	-	-	-	-	-	-	-	-	-	807
4,1	2,6	3,1	3,8	3,7	1,9	0,2	-	43,4	0,1	1,2	808
-	-	-	-	-	-	-	-	0,4	-	1,2	809
-	-	-	-	-	-	-	-	-	-	-	810
-	-	-	-	-	-	-	-	-	-	-	811
-	-	-	-	-	-	-	-	0,4	-	1,2	812
4,1	2,6	3,1	3,9	3,8	1,9	0,2	-	43,6	0,1	1,2	813
-	-	-	-	-	-	-	-	0,1	-	-	814
-	-	-	-	-	-	-	-	-	-	-	815
4,1	2,6	3,1	3,9	3,8	1,9	0,2	-	43,7	0,1	1,2	816
EISENBIEGER, EISENFLECHTER											
1,6	0,9	1,0	1,3	1,2	0,6	0,1	-	13,4	-	-	817
-	-	-	-	-	-	-	-	-	-	-	818
-	-	-	-	-	-	-	-	-	-	-	819
1,6	0,9	1,0	1,3	1,2	0,6	0,1	-	13,4	-	-	820
-	-	-	-	-	-	-	-	-	-	-	821
-	-	-	-	-	-	-	-	-	-	-	822
-	-	-	-	-	-	-	-	-	-	-	823
-	-	-	-	-	-	-	-	-	-	-	824
ZIMMERER											
1,0	0,7	1,1	2,1	2,1	1,4	1,4	-	11,8	0,3	-	825
-	-	-	-	-	-	-	-	-	-	-	826
-	-	-	-	-	-	-	-	-	-	-	827
1,0	0,7	1,1	2,1	2,1	1,4	1,4	-	11,8	0,3	-	828
10,4	5,9	8,3	12,9	10,6	5,6	0,8	0,1	120,4	0,3	3,1	829
-	-	-	-	-	-	-	-	0,1	-	-	830
-	-	-	-	-	-	-	-	0,1	-	-	831
10,4	5,9	8,3	12,9	10,6	5,6	0,8	0,1	120,5	0,3	3,1	832
-	-	-	-	-	-	-	-	1,6	0,1	3,1	833
-	-	-	-	-	-	-	-	-	-	-	834
-	-	-	-	-	-	-	-	-	-	-	835
-	-	-	-	-	-	-	-	1,6	0,1	3,1	836
11,4	6,6	9,5	14,9	12,7	7,0	2,2	0,1	132,2	0,6	3,1	837
-	-	-	-	-	-	-	-	0,1	-	-	838
-	-	-	-	-	-	-	-	0,1	-	-	839
11,4	6,6	9,5	14,9	12,7	7,0	2,2	0,1	132,3	0,6	3,1	840

1. ERWERBSPERSONEN 1) NACH BERUFSKLASSEN 2), STELLUNG IM BERUF,

IN

LFD. NR.	STELLUNG IM BERUF	GESCHL.	ERWERBSPERSONEN 1)		VON DEN ERWERBSPERSONEN 1)				
			INSGESAMT	DAR. MIT WEITERER TÄTIG- KEIT	UNTER 15	15 - 20	20 - 25	25 - 30	30 - 35
BERUFSKLASSE 2433									
841	SELBSTAENDIGE	MAENNL.	7,1	0,7	-	-	0,1	0,4	0,7
842		WEIBL.	0,1	-	-	-	-	-	-
843		DAR. VERH.	-	-	-	-	-	-	-
844		INSGES.	7,2	0,7	-	-	0,1	0,4	0,7
845	ABHAENGIGE	MAENNL.	29,2	1,3	0,4	3,4	6,2	5,3	4,0
846		WEIBL.	0,1	-	-	-	-	-	-
847		DAR. VERH.	-	-	-	-	-	-	-
848		INSGES.	29,3	1,3	0,4	3,4	6,2	5,3	4,0
849	DARUNTER LEHRLINGE U. DGL.	MAENNL.	1,5	-	0,3	1,1	0,1	-	-
850		WEIBL.	-	-	-	-	-	-	-
851		DAR. VERH.	-	-	-	-	-	-	-
852		INSGES.	1,5	-	0,3	1,1	0,1	-	-
853	ZUSAMMEN	MAENNL.	36,4	2,1	0,4	3,4	6,2	5,7	4,7
854		WEIBL.	0,1	-	-	-	-	-	-
855		DAR. VERH.	-	-	-	-	-	-	-
856		INSGES.	36,5	2,1	0,4	3,4	6,3	5,7	4,7
BERUFSKLASSE 2434									
857	SELBSTAENDIGE	MAENNL.	0,4	-	-	-	-	-	-
858		WEIBL.	-	-	-	-	-	-	-
859		DAR. VERH.	-	-	-	-	-	-	-
860		INSGES.	0,4	-	-	-	-	-	-
861	ABHAENGIGE	MAENNL.	1,0	-	-	0,1	0,2	0,2	0,1
862		WEIBL.	-	-	-	-	-	-	-
863		DAR. VERH.	-	-	-	-	-	-	-
864		INSGES.	1,0	-	-	0,1	0,2	0,2	0,1
865	DARUNTER LEHRLINGE U. DGL.	MAENNL.	-	-	-	-	-	-	-
866		WEIBL.	-	-	-	-	-	-	-
867		DAR. VERH.	-	-	-	-	-	-	-
868		INSGES.	-	-	-	-	-	-	-
869	ZUSAMMEN	MAENNL.	1,4	-	-	0,1	0,2	0,2	0,2
870		WEIBL.	-	-	-	-	-	-	-
871		DAR. VERH.	-	-	-	-	-	-	-
872		INSGES.	1,4	-	-	0,1	0,2	0,2	0,2
BERUFSKLASSE 2437									
873	SELBSTAENDIGE	MAENNL.	0,1	-	-	-	-	-	-
874		WEIBL.	-	-	-	-	-	-	-
875		DAR. VERH.	-	-	-	-	-	-	-
876		INSGES.	0,1	-	-	-	-	-	-
877	ABHAENGIGE	MAENNL.	4,4	0,1	-	0,3	1,0	0,9	0,8
878		WEIBL.	-	-	-	-	-	-	-
879		DAR. VERH.	-	-	-	-	-	-	-
880		INSGES.	4,4	0,1	-	0,3	1,0	0,9	0,8
881	DARUNTER LEHRLINGE U. DGL.	MAENNL.	-	-	-	-	-	-	-
882		WEIBL.	-	-	-	-	-	-	-
883		DAR. VERH.	-	-	-	-	-	-	-
884		INSGES.	-	-	-	-	-	-	-
885	ZUSAMMEN	MAENNL.	4,6	0,1	-	0,3	1,0	1,0	0,8
886		WEIBL.	-	-	-	-	-	-	-
887		DAR. VERH.	-	-	-	-	-	-	-
888		INSGES.	4,6	0,1	-	0,3	1,0	1,0	0,8
BERUFSKLASSE 2441									
889	SELBSTAENDIGE	MAENNL.	0,9	0,1	-	-	-	-	0,1
890		WEIBL.	-	-	-	-	-	-	-
891		DAR. VERH.	-	-	-	-	-	-	-
892		INSGES.	0,9	0,1	-	-	-	-	0,1
893	ABHAENGIGE	MAENNL.	19,2	1,5	0,1	1,7	3,1	2,5	2,1
894		WEIBL.	0,1	-	-	-	-	-	-
895		DAR. VERH.	-	-	-	-	-	-	-
896		INSGES.	19,2	1,5	0,1	1,7	3,2	2,5	2,1
897	DARUNTER LEHRLINGE U. DGL.	MAENNL.	0,8	-	0,1	0,7	0,1	-	-
898		WEIBL.	-	-	-	-	-	-	-
899		DAR. VERH.	-	-	-	-	-	-	-
900		INSGES.	0,8	-	0,1	0,7	0,1	-	-
901	ZUSAMMEN	MAENNL.	20,1	1,6	0,1	1,7	3,2	2,6	2,2
902		WEIBL.	0,1	-	-	-	-	-	-
903		DAR. VERH.	-	-	-	-	-	-	-
904		INSGES.	20,1	1,6	0,1	1,7	3,2	2,6	2,2

ALTERSGRUPPEN UND UEBERWIEGENDEN LEBENSUNTERHALT IM BUNDESGBIET

1 000

STANDEN IM ALTER VON ... BIS UNTER ... JAHREN								VON DEN ERWERBSPERSONEN 1) HATTEN EINEN UEBERNIEG. LEBENSUNTERHALT DURCH			LFD. NR.
35 - 40	40 - 45	45 - 50	50 - 55	55 - 60	60 - 65	65 UND MEHR	OHNE ANGABE	ERWERBSTÄTIGKEIT ODER ARBEITSLOS.-GELD /-HILFE	RENTE U. DGL.	ANGEHÖRIGE	
DACHDECKER											
0,6	0,6	0,9	1,1	1,2	0,9	0,7	-	7,0	0,1	-	841
-	-	-	-	-	-	-	-	-	-	-	842
-	-	-	-	-	-	-	-	-	-	-	843
0,6	0,6	0,9	1,2	1,2	0,9	0,7	-	7,0	0,1	-	844
2,1	1,4	1,8	1,9	1,8	0,8	0,1	-	28,1	0,1	1,0	845
-	-	-	-	-	-	-	-	0,1	-	-	846
-	-	-	-	-	-	-	-	-	-	-	847
2,1	1,4	1,8	1,9	1,8	0,8	0,1	-	28,1	0,1	1,0	848
-	-	-	-	-	-	-	-	0,5	-	1,0	849
-	-	-	-	-	-	-	-	-	-	-	850
-	-	-	-	-	-	-	-	0,5	-	1,0	851
2,8	1,9	2,7	3,1	3,0	1,7	0,8	-	35,1	0,2	1,0	853
-	-	-	-	-	-	-	-	0,1	-	-	854
-	-	-	-	-	-	-	-	-	-	-	855
2,8	1,9	2,7	3,1	3,1	1,7	0,9	-	35,2	0,2	1,0	856
DACHDECKER UND KLEMPNER											
-	-	0,1	0,1	0,1	-	-	-	0,4	-	-	857
-	-	-	-	-	-	-	-	-	-	-	858
-	-	-	-	-	-	-	-	-	-	-	859
-	-	0,1	0,1	0,1	-	-	-	0,4	-	-	860
0,1	0,1	0,1	0,1	0,1	-	-	-	1,0	-	-	861
-	-	-	-	-	-	-	-	-	-	-	862
-	-	-	-	-	-	-	-	-	-	-	863
0,1	0,1	0,1	0,1	0,1	-	-	-	1,0	-	-	864
-	-	-	-	-	-	-	-	-	-	-	865
-	-	-	-	-	-	-	-	-	-	-	866
-	-	-	-	-	-	-	-	-	-	-	867
-	-	-	-	-	-	-	-	-	-	-	868
0,1	0,1	0,1	0,1	0,1	0,1	-	-	1,4	-	-	869
-	-	-	-	-	-	-	-	-	-	-	870
-	-	-	-	-	-	-	-	-	-	-	871
0,1	0,1	0,1	0,1	0,1	0,1	-	-	1,4	-	-	872
GERUESTBAUER											
-	-	-	-	-	-	-	-	0,1	-	-	873
-	-	-	-	-	-	-	-	-	-	-	874
-	-	-	-	-	-	-	-	-	-	-	875
-	-	-	-	-	-	-	-	0,1	-	-	876
0,4	0,2	0,2	0,2	0,2	0,1	-	-	4,4	-	-	877
-	-	-	-	-	-	-	-	-	-	-	878
-	-	-	-	-	-	-	-	-	-	-	879
0,4	0,2	0,2	0,2	0,2	0,1	-	-	4,4	-	-	880
-	-	-	-	-	-	-	-	-	-	-	881
-	-	-	-	-	-	-	-	-	-	-	882
-	-	-	-	-	-	-	-	-	-	-	883
-	-	-	-	-	-	-	-	-	-	-	884
0,4	0,2	0,2	0,2	0,2	0,1	-	-	4,5	-	-	885
-	-	-	-	-	-	-	-	-	-	-	886
-	-	-	-	-	-	-	-	-	-	-	887
0,4	0,2	0,2	0,2	0,2	0,1	-	-	4,5	-	-	888
STRASSENBAUER (PFLASTERER,STEINSETZER)											
0,1	0,1	0,1	0,1	0,2	0,1	0,1	-	0,9	-	-	889
-	-	-	-	-	-	-	-	-	-	-	890
-	-	-	-	-	-	-	-	-	-	-	891
0,1	0,1	0,1	0,1	0,2	0,1	0,1	-	0,9	-	-	892
1,5	1,0	1,6	1,9	2,1	1,2	0,2	-	18,5	0,1	0,6	893
-	-	-	-	-	-	-	-	0,1	-	-	894
-	-	-	-	-	-	-	-	-	-	-	895
1,5	1,0	1,6	2,0	2,1	1,2	0,2	-	18,5	0,1	0,6	896
-	-	-	-	-	-	-	-	0,3	-	0,6	897
-	-	-	-	-	-	-	-	-	-	-	898
-	-	-	-	-	-	-	-	-	-	-	899
-	-	-	-	-	-	-	-	0,3	-	0,6	900
1,6	1,1	1,7	2,1	2,3	1,3	0,3	-	19,4	0,1	0,6	901
-	-	-	-	-	-	-	-	0,1	-	-	902
-	-	-	-	-	-	-	-	-	-	-	903
1,6	1,1	1,7	2,1	2,3	1,3	0,3	-	19,4	0,1	0,6	904

1. ERWERBSPERSONEN 1) NACH BERUFSKLASSEN 2), STELLUNG IM BERUF,

IN

LFD. NR.	STELLUNG IM BERUF	GESCHL.	ERWERBSPERSONEN 1)		VON DEN ERWERBSPERSONEN 1)				
			INSGESAMT	DAR. MIT WEITERER TÄTIG- KEIT	UNTER 15	15 - 20	20 - 25	25 - 30	30 - 35
BERUFSKLASSE 2445									
905	ABHAENGIGE	MAENNL.	37,2	5,2	0,1	1,5	3,9	4,0	4,3
906		WEIBL.	-	-	-	-	-	-	-
907		DAR. VERH.	-	-	-	-	-	-	-
908		INSGES.	37,2	5,2	0,1	1,5	3,9	4,0	4,3
909	DARUNTER LEHRLINGE U. DGL.	MAENNL.	0,2	-	-	0,1	-	-	-
910		WEIBL.	-	-	-	-	-	-	-
911		DAR. VERH.	-	-	-	-	-	-	-
912		INSGES.	0,2	-	-	0,1	-	-	-
BERUFSKLASSE 2453									
913	SELBSTAENDIGE	MAENNL.	0,1	-	-	-	-	-	-
914		WEIBL.	-	-	-	-	-	-	-
915		DAR. VERH.	-	-	-	-	-	-	-
916		INSGES.	0,1	-	-	-	-	-	-
917	ABHAENGIGE	MAENNL.	17,2	1,7	-	-	0,4	1,1	2,3
918		WEIBL.	-	-	-	-	-	-	-
919		DAR. VERH.	-	-	-	-	-	-	-
920		INSGES.	17,2	1,7	-	-	0,4	1,1	2,3
921	DARUNTER LEHRLINGE U. DGL.	MAENNL.	-	-	-	-	-	-	-
922		WEIBL.	-	-	-	-	-	-	-
923		DAR. VERH.	-	-	-	-	-	-	-
924		INSGES.	-	-	-	-	-	-	-
925	ZUSAMMEN	MAENNL.	17,2	1,7	-	-	0,4	1,1	2,3
926		WEIBL.	-	-	-	-	-	-	-
927		DAR. VERH.	-	-	-	-	-	-	-
928		INSGES.	17,2	1,7	-	-	0,4	1,1	2,3
BERUFSKLASSE 2457									
929	ABHAENGIGE	MAENNL.	43,8	4,6	-	1,5	5,9	6,4	6,2
930		WEIBL.	-	-	-	-	-	-	-
931		DAR. VERH.	-	-	-	-	-	-	-
932		INSGES.	43,8	4,6	-	1,5	5,9	6,4	6,2
933	DARUNTER LEHRLINGE U. DGL.	MAENNL.	-	-	-	-	-	-	-
934		WEIBL.	-	-	-	-	-	-	-
935		DAR. VERH.	-	-	-	-	-	-	-
936		INSGES.	-	-	-	-	-	-	-
BERUFSKLASSE 2459									
937	SELBSTAENDIGE	MAENNL.	0,6	0,1	-	-	-	-	0,1
938		WEIBL.	-	-	-	-	-	-	-
939		DAR. VERH.	-	-	-	-	-	-	-
940		INSGES.	0,6	0,1	-	-	-	-	0,1
941	ABHAENGIGE	MAENNL.	64,0	7,3	0,1	2,5	6,9	7,5	7,3
942		WEIBL.	0,1	-	-	-	-	-	-
943		DAR. VERH.	-	-	-	-	-	-	-
944		INSGES.	64,2	7,3	0,1	2,5	6,9	7,5	7,3
945	DARUNTER LEHRLINGE U. DGL.	MAENNL.	0,2	-	-	0,2	-	-	-
946		WEIBL.	-	-	-	-	-	-	-
947		DAR. VERH.	-	-	-	-	-	-	-
948		INSGES.	0,2	-	-	0,2	-	-	-
949	ZUSAMMEN	MAENNL.	64,7	7,4	0,1	2,5	6,9	7,5	7,4
950		WEIBL.	0,1	-	-	-	-	-	-
951		DAR. VERH.	-	-	-	-	-	-	-
952		INSGES.	64,8	7,4	0,1	2,5	6,9	7,5	7,4
BERUFSKLASSE 2471									
953	SELBSTAENDIGE	MAENNL.	5,0	0,8	-	-	0,1	0,4	0,6
954		WEIBL.	-	-	-	-	-	-	-
955		DAR. VERH.	-	-	-	-	-	-	-
956		INSGES.	5,0	0,8	-	-	0,1	0,4	0,6
957	ABHAENGIGE	MAENNL.	57,7	5,2	0,4	4,4	11,4	12,0	9,5
958		WEIBL.	0,1	-	-	-	-	-	-
959		DAR. VERH.	-	-	-	-	-	-	-
960		INSGES.	57,8	5,2	0,4	4,4	11,5	12,0	9,5
961	DARUNTER LEHRLINGE U. DGL.	MAENNL.	1,5	0,1	0,3	1,1	0,1	-	-
962		WEIBL.	-	-	-	-	-	-	-
963		DAR. VERH.	-	-	-	-	-	-	-
964		INSGES.	1,5	0,1	0,3	1,1	0,1	-	-
965	ZUSAMMEN	MAENNL.	62,6	6,0	0,4	4,4	11,5	12,4	10,1
966		WEIBL.	0,1	-	-	-	-	-	-
967		DAR. VERH.	-	-	-	-	-	-	-
968		INSGES.	62,8	6,0	0,4	4,4	11,6	12,4	10,1

FUSSNOTEN VGL. LETZTE SEITE DIESER TABELLE.

ALTERSGRUPPEN UND UEBERWIEGENDEM LEBENSUNTERHALT IM BUNDESGBIET

1 000

STANDEN IM ALTER VON ... BIS UNTER ... JAHREN								VON DEN ERWERBSPERSONEN 1) HATTEN EINEN UEBERWIEG. LEBENSUNTERHALT DURCH			LFD. NR.
35 - 40	40 - 45	45 - 50	50 - 55	55 - 60	60 - 65	65 UND MEHR	OHNE ANGABE	ERWERBSTÄTTIGKEIT ODER ARBEITSLOS.-GELD /-HILFE	RENTE U. DGL.	ANGEHÖRIGE	
BETON-, SCHWARZSTRASSENBAUER											
3,2	2,2	3,5	4,8	5,7	3,5	0,5	-	36,9	0,1	0,1	905
-	-	-	-	-	-	-	-	-	-	-	906
-	-	-	-	-	-	-	-	-	-	-	907
3,2	2,2	3,5	4,8	5,7	3,5	0,5	-	36,9	0,1	0,1	908
-	-	-	-	-	-	-	-	0,1	-	0,1	909
-	-	-	-	-	-	-	-	-	-	-	910
-	-	-	-	-	-	-	-	-	-	-	911
-	-	-	-	-	-	-	-	0,1	-	0,1	912
MINEUR, SCHACHTMEISTER, SPRENGMEISTER											
-	-	-	-	-	-	-	-	0,1	-	-	913
-	-	-	-	-	-	-	-	-	-	-	914
-	-	-	-	-	-	-	-	-	-	-	915
-	-	-	-	-	-	-	-	0,1	-	-	916
2,3	1,9	2,1	2,6	2,9	1,5	0,2	-	17,1	-	-	917
-	-	-	-	-	-	-	-	-	-	-	918
2,3	1,9	2,1	2,6	2,9	1,5	0,2	-	17,1	-	-	919
-	-	-	-	-	-	-	-	-	-	-	920
-	-	-	-	-	-	-	-	-	-	-	921
-	-	-	-	-	-	-	-	-	-	-	922
-	-	-	-	-	-	-	-	-	-	-	923
-	-	-	-	-	-	-	-	-	-	-	924
2,3	1,9	2,1	2,6	2,9	1,5	0,2	-	17,2	0,1	-	925
-	-	-	-	-	-	-	-	-	-	-	926
-	-	-	-	-	-	-	-	-	-	-	927
2,3	1,9	2,1	2,6	2,9	1,5	0,2	-	17,2	0,1	-	928
GLEISBAUER											
4,0	2,9	4,1	5,2	5,1	2,3	0,1	0,1	43,7	0,1	-	929
-	-	-	-	-	-	-	-	-	-	-	930
-	-	-	-	-	-	-	-	-	-	-	931
4,0	2,9	4,1	5,2	5,1	2,3	0,1	0,1	43,7	0,1	-	932
-	-	-	-	-	-	-	-	-	-	-	933
-	-	-	-	-	-	-	-	-	-	-	934
-	-	-	-	-	-	-	-	-	-	-	935
-	-	-	-	-	-	-	-	-	-	-	936
SONSTIGE TIEFBAUER											
0,1	-	0,1	0,1	0,1	0,1	0,1	-	0,6	-	-	937
-	-	-	-	-	-	-	-	-	-	-	938
-	-	-	-	-	-	-	-	-	-	-	939
0,1	-	0,1	0,1	0,1	0,1	0,1	-	0,6	-	-	940
5,3	3,9	5,7	8,3	9,7	6,1	0,7	0,1	63,6	0,3	0,2	941
-	-	-	-	-	-	-	-	0,1	-	-	942
-	-	-	-	-	-	-	-	-	-	-	943
5,3	3,9	5,7	8,3	9,7	6,1	0,7	0,1	63,7	0,3	0,2	944
-	-	-	-	-	-	-	-	0,1	-	0,1	945
-	-	-	-	-	-	-	-	-	-	-	946
-	-	-	-	-	-	-	-	-	-	-	947
-	-	-	-	-	-	-	-	0,1	-	0,1	948
5,4	4,0	5,7	8,4	9,8	6,2	0,8	0,1	64,2	0,3	0,2	949
-	-	-	-	-	-	-	-	0,1	-	-	950
-	-	-	-	-	-	-	-	-	-	-	951
5,4	4,0	5,8	8,4	9,8	6,2	0,8	0,1	64,3	0,3	0,2	952
STUKKATEUR, VERPUTZER											
0,5	0,3	0,7	0,9	0,7	0,4	0,4	-	4,9	-	-	953
-	-	-	-	-	-	-	-	-	-	-	954
-	-	-	-	-	-	-	-	-	-	-	955
0,5	0,3	0,7	0,9	0,7	0,4	0,4	-	4,9	-	-	956
5,3	2,9	3,7	3,9	2,8	1,1	0,2	0,1	56,6	0,1	0,9	957
-	-	-	-	-	-	-	-	0,1	-	-	958
-	-	-	-	-	-	-	-	-	-	-	959
5,3	2,9	3,7	3,9	2,8	1,1	0,2	0,1	56,8	0,1	1,0	960
-	-	-	-	-	-	-	-	0,6	-	0,9	961
-	-	-	-	-	-	-	-	-	-	-	962
-	-	-	-	-	-	-	-	-	-	-	963
-	-	-	-	-	-	-	-	0,6	-	0,9	964
5,8	3,2	4,4	4,8	3,5	1,5	0,5	0,1	61,6	0,1	0,9	965
-	-	-	-	-	-	-	-	0,1	-	-	966
-	-	-	-	-	-	-	-	-	-	-	967
5,8	3,2	4,4	4,8	3,5	1,5	0,5	0,1	61,7	0,1	1,0	968

1. ERWERBSPERSONEN 1) NACH BERUFSKLASSEN 2), STELLUNG IM BERUF,

IN

LFD. NR.	STELLUNG IM BERUF	GESCHL.	ERWERBSPERSONEN 1)		VON DEN ERWERBSPERSONEN 1)				
			INSGESAMT	DAR. MIT WEITERER TÄTIG- KEIT	UNTER 15	15 - 20	20 - 25	25 - 30	30 - 35
BERUFSKLASSE 2472									
969	SELBSTAENDIGE	MAENNL.	0,5	-	-	-	-	-	0,1
970		WEIBL.	-	-	-	-	-	-	-
971		DAR. VERH.	-	-	-	-	-	-	-
972		INSGES.	0,5	-	-	-	-	-	0,1
973	ABHAENGIGE	MAENNL.	10,9	0,3	0,1	1,3	2,1	1,8	1,6
974		WEIBL.	-	-	-	-	-	-	-
975		DAR. VERH.	-	-	-	-	-	-	-
976		INSGES.	11,0	0,3	0,1	1,3	2,1	1,8	1,6
977	DARUNTER LEHRLINGE U. DGL.	MAENNL.	0,5	-	0,1	0,4	-	-	-
978		WEIBL.	-	-	-	-	-	-	-
979		DAR. VERH.	-	-	-	-	-	-	-
980		INSGES.	0,5	-	0,1	0,4	-	-	-
981	ZUSAMMEN	MAENNL.	11,4	0,3	0,1	1,3	2,1	1,8	1,6
982		WEIBL.	-	-	-	-	-	-	-
983		DAR. VERH.	-	-	-	-	-	-	-
984		INSGES.	11,4	0,3	0,1	1,3	2,1	1,8	1,7
BERUFSKLASSE 2473									
985	SELBSTAENDIGE	MAENNL.	2,9	0,2	-	-	0,1	0,3	0,5
986		WEIBL.	-	-	-	-	-	-	-
987		DAR. VERH.	-	-	-	-	-	-	-
988		INSGES.	2,9	0,2	-	-	0,1	0,3	0,5
989	ABHAENGIGE	MAENNL.	31,5	1,4	1,1	6,9	7,6	5,0	3,5
990		WEIBL.	0,1	-	-	-	-	-	-
991		DAR. VERH.	-	-	-	-	-	-	-
992		INSGES.	31,6	1,4	1,1	6,9	7,7	5,0	3,5
993	DARUNTER LEHRLINGE U. DGL.	MAENNL.	4,5	0,1	1,0	3,3	0,1	-	-
994		WEIBL.	-	-	-	-	-	-	-
995		DAR. VERH.	-	-	-	-	-	-	-
996		INSGES.	4,5	0,1	1,0	3,3	0,1	-	-
997	ZUSAMMEN	MAENNL.	34,4	1,6	1,1	6,9	7,7	5,3	3,9
998		WEIBL.	0,1	-	-	-	-	-	-
999		DAR. VERH.	-	-	-	-	-	-	-
1000		INSGES.	34,6	1,6	1,1	6,9	7,8	5,4	4,0
BERUFSKLASSE 2475									
1001	SELBSTAENDIGE	MAENNL.	2,3	0,2	-	-	-	0,1	0,2
1002		WEIBL.	-	-	-	-	-	-	-
1003		DAR. VERH.	-	-	-	-	-	-	-
1004		INSGES.	2,3	0,2	-	-	-	0,1	0,2
1005	ABHAENGIGE	MAENNL.	7,5	0,3	0,1	1,3	1,3	1,0	0,8
1006		WEIBL.	-	-	-	-	-	-	-
1007		DAR. VERH.	-	-	-	-	-	-	-
1008		INSGES.	7,5	0,3	0,1	1,3	1,3	1,0	0,8
1009	DARUNTER LEHRLINGE U. DGL.	MAENNL.	0,8	-	0,1	0,7	-	-	-
1010		WEIBL.	-	-	-	-	-	-	-
1011		DAR. VERH.	-	-	-	-	-	-	-
1012		INSGES.	0,8	-	0,1	0,7	-	-	-
1013	ZUSAMMEN	MAENNL.	9,7	0,5	0,1	1,3	1,3	1,1	1,0
1014		WEIBL.	-	-	-	-	-	-	-
1015		DAR. VERH.	-	-	-	-	-	-	-
1016		INSGES.	9,8	0,5	0,1	1,3	1,3	1,1	1,0
BERUFSKLASSE 2476									
1017	SELBSTAENDIGE	MAENNL.	4,1	0,5	-	-	-	0,2	0,3
1018		WEIBL.	0,1	-	-	-	-	-	-
1019		DAR. VERH.	-	-	-	-	-	-	-
1020		INSGES.	4,1	0,5	-	-	-	0,2	0,4
1021	ABHAENGIGE	MAENNL.	12,8	0,8	0,2	1,9	2,7	2,3	1,5
1022		WEIBL.	0,1	-	-	-	-	-	-
1023		DAR. VERH.	0,1	-	-	-	-	-	-
1024		INSGES.	13,0	0,8	0,2	1,9	2,8	2,3	1,5
1025	DARUNTER LEHRLINGE U. DGL.	MAENNL.	1,0	-	0,2	0,8	-	-	-
1026		WEIBL.	-	-	-	-	-	-	-
1027		DAR. VERH.	-	-	-	-	-	-	-
1028		INSGES.	1,0	-	0,2	0,8	-	-	-
1029	ZUSAMMEN	MAENNL.	16,9	1,3	0,2	1,9	2,8	2,5	1,9
1030		WEIBL.	0,2	-	-	-	-	-	-
1031		DAR. VERH.	0,1	-	-	-	-	-	-
1032		INSGES.	17,1	1,3	0,2	1,9	2,8	2,6	1,9

FUSSNOTEN VGL. LETZTE SEITE DIESER TABELLE.

ALTERSGRUPPEN UND UEBERWIEGENDEN LEBENSUNTERHALT IM BUNDESGBEIT

1 000

STANDEN IM ALTER VON ... BIS UNTER ... JAHREN								VON DEN ERWERBSPERSONEN 1) HATTEN EINEN UEBERWIEG. LEBENSUNTERHALT DURCH			LFD. NR.
35 - 40	40 - 45	45 - 50	50 - 55	55 - 60	60 - 65	65 UND MEHR	OHNE ANGABE	ERWERBSTAETIGKEIT ODER ARBEITSL. - GELD - / - HILFE	RENTE U. DGL.	ANGEHOERIGE	
ISOLIERER											
0,1	-	0,1	0,1	0,1	0,1	-	-	0,4	-	-	969
-	-	-	-	-	-	-	-	-	-	-	970
-	-	-	-	-	-	-	-	-	-	-	971
0,1	-	0,1	0,1	0,1	0,1	-	-	0,4	-	-	972
1,0	0,6	0,6	0,7	0,7	0,4	-	-	10,5	-	0,4	973
-	-	-	-	-	-	-	-	-	-	-	974
-	-	-	-	-	-	-	-	-	-	-	975
1,0	0,6	0,6	0,7	0,7	0,4	-	-	10,6	-	0,4	976
-	-	-	-	-	-	-	-	0,2	-	0,4	977
-	-	-	-	-	-	-	-	-	-	-	978
-	-	-	-	-	-	-	-	-	-	-	979
-	-	-	-	-	-	-	-	0,2	-	0,4	980
1,1	0,7	0,7	0,8	0,7	0,4	-	-	11,0	-	0,4	981
-	-	-	-	-	-	-	-	-	-	-	982
-	-	-	-	-	-	-	-	-	-	-	983
1,1	0,7	0,7	0,8	0,7	0,4	-	-	11,0	-	0,4	984
FLIESENLEGER											
0,4	0,3	0,4	0,4	0,3	0,2	0,1	-	2,9	-	-	985
-	-	-	-	-	-	-	-	-	-	-	986
-	-	-	-	-	-	-	-	-	-	-	987
0,4	0,3	0,4	0,4	0,3	0,2	0,1	-	2,9	-	-	988
2,3	1,2	1,4	1,2	0,8	0,4	-	-	28,4	0,1	3,0	989
-	-	-	-	-	-	-	-	0,1	-	-	990
-	-	-	-	-	-	-	-	-	-	-	991
2,3	1,2	1,5	1,2	0,8	0,4	-	-	28,6	0,1	3,0	992
-	-	-	-	-	-	-	-	1,5	-	3,0	993
-	-	-	-	-	-	-	-	-	-	-	994
-	-	-	-	-	-	-	-	-	-	-	995
-	-	-	-	-	-	-	-	1,5	-	3,0	996
2,7	1,4	1,8	1,6	1,1	0,5	0,2	-	31,3	0,1	3,0	997
-	-	-	-	-	-	-	-	0,1	-	-	998
-	-	-	-	-	-	-	-	-	-	-	999
2,7	1,4	1,8	1,7	1,1	0,5	0,2	-	31,5	0,1	3,0	1000
OFENSETZER											
0,2	0,2	0,4	0,4	0,4	0,3	0,2	-	2,2	-	-	1001
-	-	-	-	-	-	-	-	-	-	-	1002
-	-	-	-	-	-	-	-	-	-	-	1003
0,2	0,2	0,4	0,4	0,4	0,3	0,2	-	2,3	-	-	1004
0,6	0,4	0,6	0,6	0,5	0,2	-	-	6,9	-	0,5	1005
-	-	-	-	-	-	-	-	-	-	-	1006
-	-	-	-	-	-	-	-	-	-	-	1007
0,6	0,4	0,6	0,6	0,5	0,2	-	-	7,0	-	0,5	1008
-	-	-	-	-	-	-	-	0,3	-	0,5	1009
-	-	-	-	-	-	-	-	-	-	-	1010
-	-	-	-	-	-	-	-	-	-	-	1011
-	-	-	-	-	-	-	-	0,3	-	0,5	1012
0,7	0,6	1,0	1,0	0,9	0,5	0,3	-	9,2	0,1	0,5	1013
-	-	-	-	-	-	-	-	-	-	-	1014
-	-	-	-	-	-	-	-	-	-	-	1015
0,7	0,6	1,0	1,0	0,9	0,5	0,3	-	9,2	0,1	0,5	1016
GLASER											
0,3	0,3	0,5	0,7	0,6	0,4	0,6	-	3,9	0,1	-	1017
-	-	-	-	-	-	-	-	0,1	-	-	1018
-	-	-	-	-	-	-	-	-	-	-	1019
0,3	0,3	0,5	0,7	0,6	0,4	0,7	-	4,0	0,1	-	1020
0,8	0,6	0,9	0,9	0,6	0,3	0,1	-	12,1	0,1	0,7	1021
-	-	-	-	-	-	-	-	0,1	-	-	1022
-	-	-	-	-	-	-	-	-	-	-	1023
0,8	0,6	0,9	0,9	0,6	0,3	0,1	-	12,2	0,1	0,7	1024
-	-	-	-	-	-	-	-	0,3	-	0,7	1025
-	-	-	-	-	-	-	-	-	-	-	1026
-	-	-	-	-	-	-	-	-	-	-	1027
-	-	-	-	-	-	-	-	0,3	-	0,7	1028
1,1	0,9	1,4	1,6	1,1	0,8	0,8	-	16,0	0,2	0,7	1029
-	-	-	-	-	-	-	-	0,2	-	-	1030
-	-	-	-	-	-	-	-	0,1	-	-	1031
1,1	0,9	1,4	1,6	1,1	0,8	0,8	-	16,2	0,2	0,7	1032

1. ERWERBSPERSONEN 1) NACH BERUFSKLASSEN 2), STELLUNG IM BERUF,

IN

LFD. NR.	STELLUNG IM BERUF	GESCHL.	ERWERBSPERSONEN 1)		VON DEN ERWERBSPERSONEN 1)				
			INSGESAMT	DAR. MIT WEITERER TÄTIG- KEIT	UNTER 15	15 - 20	20 - 25	25 - 30	30 - 35
BERUFSKLASSE 2478									
1033	SELBSTAENDIGE	MAENNL.	49,0	5,4	-	-	0,6	3,4	3,7
1034		WEIBL.	0,2	-	-	-	-	-	-
1035		DAR. VERH.	0,1	-	-	-	-	-	-
1036		INSGES.	49,2	5,5	-	-	0,6	3,4	3,7
1037	ABHAENGIGE	MAENNL.	252,5	10,9	5,5	45,0	52,7	40,3	21,1
1038		WEIBL.	8,5	0,4	0,1	1,0	1,6	1,2	1,0
1039		DAR. VERH.	4,3	0,2	-	0,1	0,7	0,8	0,7
1040		INSGES.	261,0	11,3	5,6	45,9	54,3	41,5	22,1
1041	DARUNTER LEHRLINGE U. DGL.	MAENNL.	25,9	0,5	5,3	20,2	0,3	-	-
1042		WEIBL.	0,3	-	0,1	0,2	-	-	-
1043		DAR. VERH.	-	-	-	-	-	-	-
1044		INSGES.	26,2	0,5	5,4	20,4	0,3	-	-
1045	ZUSAMMEN	MAENNL.	301,5	16,4	5,5	45,0	53,3	43,7	24,8
1046		WEIBL.	8,7	0,4	0,1	1,0	1,6	1,2	1,0
1047		DAR. VERH.	4,4	0,2	-	0,1	0,7	0,8	0,7
1048		INSGES.	310,3	16,7	5,6	45,9	54,9	44,9	25,8
BERUFSKLASSE 2479									
1049	SELBSTAENDIGE	MAENNL.	1,3	0,1	-	-	0,1	0,2	0,2
1050		WEIBL.	-	-	-	-	-	-	-
1051		DAR. VERH.	-	-	-	-	-	-	-
1052		INSGES.	1,3	0,1	-	-	0,1	0,2	0,2
1053	ABHAENGIGE	MAENNL.	10,7	0,4	-	0,8	2,0	2,2	1,8
1054		WEIBL.	0,1	-	-	-	-	-	-
1055		DAR. VERH.	-	-	-	-	-	-	-
1056		INSGES.	10,8	0,4	-	0,8	2,1	2,2	1,8
1057	DARUNTER LEHRLINGE U. DGL.	MAENNL.	0,2	-	-	0,2	-	-	-
1058		WEIBL.	-	-	-	-	-	-	-
1059		DAR. VERH.	-	-	-	-	-	-	-
1060		INSGES.	0,2	-	-	0,2	-	-	-
1061	ZUSAMMEN	MAENNL.	12,0	0,4	-	0,8	2,1	2,4	2,0
1062		WEIBL.	0,1	-	-	-	-	-	-
1063		DAR. VERH.	-	-	-	-	-	-	-
1064		INSGES.	12,1	0,4	-	0,8	2,1	2,4	2,0
BERUFSKLASSE 2511									
1065	ABHAENGIGE	MAENNL.	49,7	2,1	0,1	1,8	6,1	7,4	8,2
1066		WEIBL.	-	-	-	-	-	-	-
1067		DAR. VERH.	-	-	-	-	-	-	-
1068		INSGES.	49,7	2,1	0,1	1,8	6,1	7,4	8,2
1069	DARUNTER LEHRLINGE U. DGL.	MAENNL.	0,5	-	0,1	0,4	0,1	-	-
1070		WEIBL.	-	-	-	-	-	-	-
1071		DAR. VERH.	-	-	-	-	-	-	-
1072		INSGES.	0,5	-	0,1	0,4	0,1	-	-
BERUFSKLASSE 2521									
1073	ABHAENGIGE	MAENNL.	45,5	2,1	0,1	1,9	6,3	7,4	7,8
1074		WEIBL.	-	-	-	-	-	-	-
1075		DAR. VERH.	-	-	-	-	-	-	-
1076		INSGES.	45,5	2,1	0,1	1,9	6,3	7,4	7,8
1077	DARUNTER LEHRLINGE U. DGL.	MAENNL.	0,3	-	0,1	0,2	-	-	-
1078		WEIBL.	-	-	-	-	-	-	-
1079		DAR. VERH.	-	-	-	-	-	-	-
1080		INSGES.	0,3	-	0,1	0,2	-	-	-
BERUFSKLASSE 2522									
1081	SELBSTAENDIGE	MAENNL.	-	-	-	-	-	-	-
1082		WEIBL.	-	-	-	-	-	-	-
1083		DAR. VERH.	-	-	-	-	-	-	-
1084		INSGES.	-	-	-	-	-	-	-
1085	ABHAENGIGE	MAENNL.	10,4	0,6	0,1	1,0	1,8	1,6	1,4
1086		WEIBL.	1,0	-	-	0,1	0,2	0,2	0,1
1087		DAR. VERH.	0,5	-	-	-	0,1	0,1	0,1
1088		INSGES.	11,3	0,6	0,1	1,1	2,0	1,8	1,6
1089	DARUNTER LEHRLINGE U. DGL.	MAENNL.	0,2	-	0,1	0,1	-	-	-
1090		WEIBL.	-	-	-	-	-	-	-
1091		DAR. VERH.	-	-	-	-	-	-	-
1092		INSGES.	0,2	-	0,1	0,1	-	-	-
1093	ZUSAMMEN	MAENNL.	10,4	0,6	0,1	1,0	1,8	1,6	1,4
1094		WEIBL.	1,0	-	-	0,1	0,2	0,2	0,1
1095		DAR. VERH.	0,5	-	-	-	0,1	0,1	0,1
1096		INSGES.	11,4	0,6	0,1	1,1	2,0	1,8	1,6

ALTERSGRUPPEN UND UEBERWIEGENDEM LEBENSUNTERHALT IM BUNDESGBIET

1 000

STANDEN IM ALTER VON ... BIS UNTER ... JAHREN								VON DEN ERWERBSPERSONEN 1) HATTEN EINEN UEBERWIEG. LEBENSUNTERHALT DURCH			LFD. NR.
35 - 40	40 - 45	45 - 50	50 - 55	55 - 60	60 - 65	65 UND MEHR	OHNE ANGABE	ERWERBSTÄTTIGKEIT ODER ARBEITSLOS.-GELD /-HILFE	RENTE U. DGL.	ANGEHÖRIGE	
MALER, LACKIERER, METALLACKIERER											
4,2	5,1	9,0	8,5	5,1	4,5	4,9	-	47,9	1,1	-	1033
-	-	-	-	-	-	-	-	0,2	-	-	1034
-	-	-	-	-	-	-	-	-	-	-	1035
4,2	5,1	9,1	8,6	5,2	4,5	5,0	-	48,1	1,1	-	1036
15,6	14,7	21,5	17,9	10,1	6,3	1,6	0,2	232,6	1,2	18,7	1037
1,0	0,7	0,7	0,7	0,4	0,1	-	-	8,0	0,1	0,5	1038
0,6	0,4	0,4	0,4	0,2	-	-	-	4,1	-	0,2	1039
16,6	15,4	22,2	18,6	10,5	6,5	1,6	0,2	240,5	1,3	19,2	1040
-	-	-	-	-	-	-	-	6,8	0,5	18,6	1041
-	-	-	-	-	-	-	-	0,1	-	0,2	1042
-	-	-	-	-	-	-	-	-	-	-	1043
-	-	-	-	-	-	-	-	6,9	0,5	18,9	1044
19,8	19,8	30,5	26,4	15,2	10,8	6,6	0,2	280,5	2,3	18,7	1045
1,0	0,7	0,8	0,7	0,4	0,1	0,1	-	8,2	0,1	0,5	1046
0,6	0,4	0,4	0,4	0,2	-	-	-	4,2	-	0,2	1047
20,8	20,5	31,3	27,1	15,7	11,0	6,6	0,2	288,7	2,4	19,2	1048
SONSTIGE BAUUSSTATTER											
0,2	0,1	0,1	0,1	0,1	0,1	0,1	-	1,3	-	-	1049
-	-	-	-	-	-	-	-	-	-	-	1050
-	-	-	-	-	-	-	-	-	-	-	1051
0,2	0,1	0,1	0,1	0,1	0,1	0,1	-	1,3	-	-	1052
1,1	0,7	0,7	0,6	0,5	0,2	-	-	10,5	-	0,1	1053
-	-	-	-	-	-	-	-	0,1	-	-	1054
-	-	-	-	-	-	-	-	-	-	-	1055
1,1	0,7	0,7	0,7	0,5	0,2	-	-	10,6	-	0,1	1056
-	-	-	-	-	-	-	-	0,1	-	0,1	1057
-	-	-	-	-	-	-	-	-	-	-	1058
-	-	-	-	-	-	-	-	-	-	-	1059
-	-	-	-	-	-	-	-	0,1	-	0,1	1060
1,3	0,8	0,8	0,8	0,6	0,3	0,1	-	11,8	-	0,1	1061
-	-	-	-	-	-	-	-	0,1	-	-	1062
-	-	-	-	-	-	-	-	-	-	-	1063
1,3	0,8	0,8	0,8	0,6	0,3	0,1	-	11,9	-	0,1	1064
EISEN- UND METALLERZEUGER											
6,1	4,2	4,4	4,6	4,3	2,4	0,1	-	49,3	-	0,4	1065
-	-	-	-	-	-	-	-	-	-	-	1066
-	-	-	-	-	-	-	-	-	-	-	1067
6,1	4,2	4,4	4,6	4,3	2,4	0,1	-	49,3	-	0,4	1068
-	-	-	-	-	-	-	-	0,2	-	0,4	1069
-	-	-	-	-	-	-	-	-	-	-	1070
-	-	-	-	-	-	-	-	-	-	-	1071
-	-	-	-	-	-	-	-	0,2	-	0,4	1072
WÄLZER											
5,2	3,5	3,5	3,9	3,8	1,9	0,2	-	45,3	-	0,2	1073
-	-	-	-	-	-	-	-	-	-	-	1074
-	-	-	-	-	-	-	-	-	-	-	1075
5,2	3,5	3,5	3,9	3,8	1,9	0,2	-	45,3	-	0,2	1076
-	-	-	-	-	-	-	-	0,1	-	0,2	1077
-	-	-	-	-	-	-	-	-	-	-	1078
-	-	-	-	-	-	-	-	-	-	-	1079
-	-	-	-	-	-	-	-	0,1	-	0,2	1080
DRAHTZIEHER											
-	-	-	-	-	-	-	-	-	-	-	1081
-	-	-	-	-	-	-	-	-	-	-	1082
-	-	-	-	-	-	-	-	-	-	-	1083
-	-	-	-	-	-	-	-	-	-	-	1084
1,1	0,7	0,6	0,8	0,8	0,4	-	-	10,2	-	0,1	1085
0,1	0,1	0,1	-	-	-	-	-	0,9	-	-	1086
0,1	-	-	-	-	-	-	-	0,5	-	-	1087
1,2	0,7	0,7	0,8	0,8	0,4	-	-	11,1	-	0,2	1088
-	-	-	-	-	-	-	-	0,1	-	0,1	1089
-	-	-	-	-	-	-	-	-	-	-	1090
-	-	-	-	-	-	-	-	-	-	-	1091
-	-	-	-	-	-	-	-	0,1	-	0,1	1092
1,1	0,7	0,6	0,8	0,8	0,4	0,1	-	10,2	-	0,1	1093
0,1	0,1	0,1	-	-	-	-	-	0,9	-	-	1094
0,1	-	-	-	-	-	-	-	0,5	-	-	1095
1,2	0,8	0,7	0,9	0,8	0,4	0,1	-	11,2	-	0,2	1096

1. ERWERBSPERSONEN 1) NACH BERUFSKLASSEN 2), STELLUNG IM BERUF,

IN

LFD. NR.	STELLUNG IM BERUF	GESCHL.	ERWERBSPERSONEN 1)		VON DEN ERWERBSPERSONEN 1)				
			INSGESAMT	DAR. MIT WEITERER TÄTIG- KEIT	UNTER 15	15 - 20	20 - 25	25 - 30	30 - 35
BERUFSKLASSE 2523									
1097	SELBSTAENDIGE	MAENNL.	-	-	-	-	-	-	-
1098		WEIBL.	-	-	-	-	-	-	-
1099		DAR. VERH.	-	-	-	-	-	-	-
1100		INSGES.	-	-	-	-	-	-	-
1101	ABHAENGIGE	MAENNL.	5,6	0,4	-	0,3	0,8	0,9	0,9
1102		WEIBL.	0,1	-	-	-	-	-	-
1103		DAR. VERH.	-	-	-	-	-	-	-
1104		INSGES.	5,7	0,4	-	0,3	0,8	0,9	0,9
1105	DARUNTER LEHRLINGE U. DGL.	MAENNL.	-	-	-	-	-	-	-
1106		WEIBL.	-	-	-	-	-	-	-
1107		DAR. VERH.	-	-	-	-	-	-	-
1108		INSGES.	-	-	-	-	-	-	-
1109	ZUSAMMEN	MAENNL.	5,6	0,4	-	0,3	0,8	0,9	0,9
1110		WEIBL.	0,1	-	-	-	-	-	-
1111		DAR. VERH.	-	-	-	-	-	-	-
1112		INSGES.	5,7	0,4	-	0,3	0,8	0,9	0,9
BERUFSKLASSE 2527									
1113	SELBSTAENDIGE	MAENNL.	-	-	-	-	-	-	-
1114		WEIBL.	-	-	-	-	-	-	-
1115		DAR. VERH.	-	-	-	-	-	-	-
1116		INSGES.	-	-	-	-	-	-	-
1117	ABHAENGIGE	MAENNL.	0,3	-	-	-	-	-	-
1118		WEIBL.	0,3	-	-	-	0,1	-	-
1119		DAR. VERH.	0,2	-	-	-	-	-	-
1120		INSGES.	0,6	-	-	0,1	0,1	0,1	0,1
1121	DARUNTER LEHRLINGE U. DGL.	MAENNL.	-	-	-	-	-	-	-
1122		WEIBL.	-	-	-	-	-	-	-
1123		DAR. VERH.	-	-	-	-	-	-	-
1124		INSGES.	-	-	-	-	-	-	-
1125	ZUSAMMEN	MAENNL.	0,4	-	-	-	-	-	-
1126		WEIBL.	0,3	-	-	-	0,1	-	-
1127		DAR. VERH.	0,2	-	-	-	-	-	-
1128		INSGES.	0,7	-	-	0,1	0,1	0,1	0,1
BERUFSKLASSE 2531									
1129	ABHAENGIGE	MAENNL.	46,1	2,6	0,5	5,0	8,2	7,3	5,8
1130		WEIBL.	0,4	-	-	-	0,1	0,1	0,1
1131		DAR. VERH.	0,2	-	-	-	-	-	-
1132		INSGES.	46,5	2,6	0,5	5,1	8,3	7,4	5,9
1133	DARUNTER LEHRLINGE U. DGL.	MAENNL.	2,2	-	0,4	1,7	0,1	-	-
1134		WEIBL.	-	-	-	-	-	-	-
1135		DAR. VERH.	-	-	-	-	-	-	-
1136		INSGES.	2,2	-	0,4	1,7	0,1	-	-
BERUFSKLASSE 2532									
1137	ABHAENGIGE	MAENNL.	8,3	0,5	-	0,4	1,0	1,1	1,1
1138		WEIBL.	1,7	0,1	-	0,1	0,3	0,3	0,2
1139		DAR. VERH.	1,0	-	-	-	0,2	0,2	0,2
1140		INSGES.	10,1	0,6	-	0,5	1,4	1,4	1,3
1141	DARUNTER LEHRLINGE U. DGL.	MAENNL.	-	-	-	-	-	-	-
1142		WEIBL.	-	-	-	-	-	-	-
1143		DAR. VERH.	-	-	-	-	-	-	-
1144		INSGES.	-	-	-	-	-	-	-
BERUFSKLASSE 2534									
1145	SELBSTAENDIGE	MAENNL.	0,3	-	-	-	-	-	-
1146		WEIBL.	-	-	-	-	-	-	-
1147		DAR. VERH.	-	-	-	-	-	-	-
1148		INSGES.	0,3	-	-	-	-	-	-
1149	ABHAENGIGE	MAENNL.	25,4	1,5	0,1	1,4	3,4	4,0	4,0
1150		WEIBL.	0,5	-	-	0,1	0,1	0,1	0,1
1151		DAR. VERH.	0,3	-	-	-	-	-	-
1152		INSGES.	25,9	1,5	0,1	1,4	3,5	4,1	4,1
1153	DARUNTER LEHRLINGE U. DGL.	MAENNL.	0,5	-	0,1	0,4	0,1	-	-
1154		WEIBL.	-	-	-	-	-	-	-
1155		DAR. VERH.	-	-	-	-	-	-	-
1156		INSGES.	0,5	-	0,1	0,4	0,1	-	-
1157	ZUSAMMEN	MAENNL.	25,7	1,5	0,1	1,4	3,4	4,0	4,1
1158		WEIBL.	0,5	-	-	0,1	0,1	0,1	0,1
1159		DAR. VERH.	0,3	-	-	-	-	-	-
1160		INSGES.	26,2	1,5	0,1	1,4	3,5	4,1	4,1

FUSSNOTEN VGL. LETZTE SEITE DIESER TABELLE.

ALTERSGRUPPEN UND UEBERWIEGENDEM LEBENSUNTERHALT IM BUNDESGBEIT

1 000

STANDEN IM ALTER VON ... BIS UNTER ... JAHREN								VON DEN ERWERBSPERSONEN 1) HATTEN EINEN UEBERWIEG. LEBENSUNTERHALT DURCH			LFD. NR.
35 - 40	40 - 45	45 - 50	50 - 55	55 - 60	60 - 65	65 UND MEHR	OHNE ANGABE	ERWERBSTAETIGKEIT ODER ARBEITSLÖS.-GELD /-HILFE	RENTE U. DGL.	ANGEHÖRIGE	
STANGENZIEHER, ROHRZIEHER											
-	-	-	-	-	-	-	-	-	-	-	1097
-	-	-	-	-	-	-	-	-	-	-	1098
-	-	-	-	-	-	-	-	-	-	-	1099
-	-	-	-	-	-	-	-	-	-	-	1100
0,6	0,5	0,5	0,5	0,5	0,2	-	-	5,6	-	-	1101
-	-	-	-	-	-	-	-	0,1	-	-	1102
-	-	-	-	-	-	-	-	-	-	-	1103
0,6	0,5	0,5	0,5	0,5	0,2	-	-	5,7	-	-	1104
-	-	-	-	-	-	-	-	-	-	-	1105
-	-	-	-	-	-	-	-	-	-	-	1106
-	-	-	-	-	-	-	-	-	-	-	1107
-	-	-	-	-	-	-	-	-	-	-	1108
0,6	0,5	0,5	0,5	0,5	0,2	-	-	5,6	-	-	1109
-	-	-	-	-	-	-	-	0,1	-	-	1110
-	-	-	-	-	-	-	-	-	-	-	1111
0,6	0,5	0,5	0,5	0,5	0,2	-	-	5,7	-	-	1112
METALLSCHLAEGER											
-	-	-	-	-	-	-	-	-	-	-	1113
-	-	-	-	-	-	-	-	-	-	-	1114
-	-	-	-	-	-	-	-	-	-	-	1115
-	-	-	-	-	-	-	-	-	-	-	1116
-	-	-	-	-	-	-	-	0,3	-	-	1117
-	-	-	-	-	-	-	-	0,3	-	-	1118
-	-	-	-	-	-	-	-	0,2	-	-	1119
-	-	0,1	0,1	-	-	-	-	0,6	-	-	1120
-	-	-	-	-	-	-	-	-	-	-	1121
-	-	-	-	-	-	-	-	-	-	-	1122
-	-	-	-	-	-	-	-	-	-	-	1123
-	-	-	-	-	-	-	-	-	-	-	1124
-	-	-	-	-	-	-	-	0,4	-	-	1125
-	-	-	-	-	-	-	-	0,3	-	-	1126
-	-	-	-	-	-	-	-	0,2	-	-	1127
-	-	0,1	0,1	-	-	-	-	0,6	-	-	1128
FORMER											
5,2	3,1	3,0	3,5	2,7	1,5	0,1	-	44,6	0,1	1,4	1129
-	-	-	-	-	-	-	-	0,4	-	-	1130
-	-	-	-	-	-	-	-	0,2	-	-	1131
5,2	3,1	3,1	3,6	2,7	1,5	0,1	-	45,0	0,1	1,5	1132
-	-	-	-	-	-	-	-	0,7	-	1,4	1133
-	-	-	-	-	-	-	-	-	-	-	1134
-	-	-	-	-	-	-	-	-	-	-	1135
-	-	-	-	-	-	-	-	0,7	-	1,4	1136
KERNMACHER											
0,9	0,7	0,7	1,0	0,8	0,4	-	-	8,3	-	-	1137
0,2	0,2	0,2	0,1	0,1	-	-	-	1,7	-	-	1138
0,1	0,1	0,1	0,1	0,1	-	-	-	0,9	-	-	1139
1,1	0,9	0,9	1,1	0,9	0,5	-	-	10,0	-	-	1140
-	-	-	-	-	-	-	-	-	-	-	1141
-	-	-	-	-	-	-	-	-	-	-	1142
-	-	-	-	-	-	-	-	-	-	-	1143
-	-	-	-	-	-	-	-	-	-	-	1144
SCHMELZER, FORMGIESSER											
-	-	-	0,1	0,1	-	0,1	-	0,3	-	-	1145
-	-	-	-	-	-	-	-	-	-	-	1146
-	-	-	-	-	-	-	-	-	-	-	1147
-	-	-	0,1	0,1	-	0,1	-	0,3	-	-	1148
3,0	2,0	2,1	2,2	2,0	1,0	0,1	-	24,9	0,1	0,4	1149
0,1	-	0,1	-	-	-	-	-	0,5	-	-	1150
-	-	-	-	-	-	-	-	0,3	-	-	1151
3,1	2,1	2,2	2,2	2,0	1,0	0,1	-	25,4	0,1	0,4	1152
-	-	-	-	-	-	-	-	0,2	-	0,4	1153
-	-	-	-	-	-	-	-	-	-	-	1154
-	-	-	-	-	-	-	-	-	-	-	1155
-	-	-	-	-	-	-	-	0,2	-	0,4	1156
3,0	2,0	2,1	2,3	2,0	1,1	0,2	-	25,3	0,1	0,4	1157
0,1	-	0,1	-	-	-	-	-	0,5	-	-	1158
-	-	-	-	-	-	-	-	0,3	-	-	1159
3,1	2,1	2,2	2,3	2,1	1,1	0,2	-	25,8	0,1	0,4	1160

1. ERWERBSPERSONEN 1) NACH BERUFSKLASSEN 2), STELLUNG IM BERUF,

IN

LFD. NR.	STELLUNG IM BERUF	GESCHL.	ERWERBSPERSONEN 1)		VON DEN ERWERBSPERSONEN 1)				
			INSGESAMT	DAR. MIT WEITERER TÄTIG- KEIT	UNTER 15	15 - 20	20 - 25	25 - 30	30 - 35
BERUFSKLASSE 2537									
1161	ABHAENGIGE	MAENNL.	0,5	-	-	0,1	0,1	-	-
1162		WEIBL.	-	-	-	-	-	-	-
1163		DAR. VERH.	-	-	-	-	-	-	-
1164		INSGES.	0,5	-	-	0,1	0,1	0,1	0,1
1165	DARUNTER LEHRLINGE U. DGL.	MAENNL.	-	-	-	-	-	-	-
1166		WEIBL.	-	-	-	-	-	-	-
1167		DAR. VERH.	-	-	-	-	-	-	-
1168		INSGES.	-	-	-	-	-	-	-
BERUFSKLASSE 2539									
1169	ABHAENGIGE	MAENNL.	27,9	1,6	-	1,0	3,5	4,2	4,4
1170		WEIBL.	2,0	0,1	-	0,2	0,4	0,3	0,3
1171		DAR. VERH.	1,2	-	-	-	0,2	0,2	0,2
1172		INSGES.	29,9	1,7	-	1,1	3,8	4,5	4,6
1173	DARUNTER LEHRLINGE U. DGL.	MAENNL.	-	-	-	-	-	-	-
1174		WEIBL.	-	-	-	-	-	-	-
1175		DAR. VERH.	-	-	-	-	-	-	-
1176		INSGES.	-	-	-	-	-	-	-
BERUFSKLASSE 2541									
1177	ABHAENGIGE	MAENNL.	13,8	0,8	-	0,4	1,3	1,7	1,9
1178		WEIBL.	0,7	-	-	0,1	0,1	0,1	0,1
1179		DAR. VERH.	0,3	-	-	-	0,1	0,1	-
1180		INSGES.	14,4	0,8	-	0,5	1,4	1,8	1,9
1181	DARUNTER LEHRLINGE U. DGL.	MAENNL.	0,1	-	-	0,1	-	-	-
1182		WEIBL.	-	-	-	-	-	-	-
1183		DAR. VERH.	-	-	-	-	-	-	-
1184		INSGES.	0,1	-	-	0,1	-	-	-
BERUFSKLASSE 2551									
1185	SELBSTAENDIGE	MAENNL.	0,9	0,1	-	-	-	0,1	0,1
1186		WEIBL.	-	-	-	-	-	-	-
1187		DAR. VERH.	-	-	-	-	-	-	-
1188		INSGES.	0,9	0,1	-	-	-	0,1	0,1
1189	ABHAENGIGE	MAENNL.	195,6	11,1	3,5	28,7	33,7	25,5	24,7
1190		WEIBL.	6,4	0,2	0,1	0,6	1,2	1,0	0,9
1191		DAR. VERH.	3,2	0,1	-	-	0,5	0,6	0,6
1192		INSGES.	202,0	11,3	3,6	29,4	35,0	26,5	25,6
1193	DARUNTER LEHRLINGE U. DGL.	MAENNL.	14,2	0,4	3,4	10,4	0,4	-	-
1194		WEIBL.	0,2	-	-	0,1	-	-	-
1195		DAR. VERH.	-	-	-	-	-	-	-
1196		INSGES.	14,3	0,4	3,4	10,5	0,4	-	-
1197	ZUSAMMEN	MAENNL.	196,5	11,2	3,5	28,7	33,8	25,6	24,8
1198		WEIBL.	6,4	0,2	0,1	0,6	1,2	1,0	0,9
1199		DAR. VERH.	3,2	0,1	-	-	0,5	0,6	0,6
1200		INSGES.	202,9	11,4	3,6	29,4	35,0	26,6	25,7
BERUFSKLASSE 2552									
1201	ABHAENGIGE	MAENNL.	32,1	1,9	0,2	2,3	4,7	4,7	4,6
1202		WEIBL.	2,4	0,1	-	0,2	0,4	0,4	0,3
1203		DAR. VERH.	1,3	-	-	-	0,2	0,3	0,2
1204		INSGES.	34,5	2,1	0,2	2,5	5,2	5,1	4,9
1205	DARUNTER LEHRLINGE U. DGL.	MAENNL.	0,7	-	0,1	0,5	-	-	-
1206		WEIBL.	-	-	-	-	-	-	-
1207		DAR. VERH.	-	-	-	-	-	-	-
1208		INSGES.	0,7	-	0,1	0,5	-	-	-
BERUFSKLASSE 2553									
1209	ABHAENGIGE	MAENNL.	8,4	0,5	-	0,5	1,0	1,0	1,1
1210		WEIBL.	0,1	-	-	-	-	-	-
1211		DAR. VERH.	-	-	-	-	-	-	-
1212		INSGES.	8,4	0,5	-	0,5	1,0	1,0	1,1
1213	DARUNTER LEHRLINGE U. DGL.	MAENNL.	0,1	-	-	0,1	-	-	-
1214		WEIBL.	-	-	-	-	-	-	-
1215		DAR. VERH.	-	-	-	-	-	-	-
1216		INSGES.	0,1	-	-	0,1	-	-	-

ALTERSGRUPPEN UND UEBERWIEGENDEM LEBENSUNTERHALT IM BUNDESGBEIT

1 000

STANDEN IM ALTER VON ... BIS UNTER ... JAHREN								VON DEN ERWERBSPERSONEN 1) HATTEN EINEN UEBERWIEG. LEBENSUNTERHALT DURCH			LFD. NR.
35 - 40	40 - 45	45 - 50	50 - 55	55 - 60	60 - 65	65 UND MEHR	OHNE ANGABE	ERWERBSTÄTIGKEIT ODER ARBEITSLÖS.-GELD /-HILFE	RENTE U. DGL.	ANGEHÖRIGE	
SCHRIFTGIESSER											
-	-	-	-	0,1	-	-	-	0,5	-	-	1161
-	-	-	-	-	-	-	-	-	-	-	1162
-	-	-	-	-	-	-	-	-	-	-	1163
-	-	-	0,1	0,1	-	-	-	0,5	-	-	1164
-	-	-	-	-	-	-	-	-	-	-	1165
-	-	-	-	-	-	-	-	-	-	-	1166
-	-	-	-	-	-	-	-	-	-	-	1167
-	-	-	-	-	-	-	-	-	-	-	1168
HALBZEUGPUTZER UND SONSTIGE FORMGIESSERBERUFE											
3,2	2,3	2,6	2,7	2,5	1,3	0,2	-	27,8	0,1	-	1169
0,2	0,2	0,2	0,2	0,1	-	-	-	1,9	-	-	1170
0,2	0,1	0,1	0,1	-	-	-	-	1,1	-	-	1171
3,5	2,5	2,8	2,9	2,6	1,4	0,2	-	29,8	0,1	-	1172
-	-	-	-	-	-	-	-	-	-	-	1173
-	-	-	-	-	-	-	-	-	-	-	1174
-	-	-	-	-	-	-	-	-	-	-	1175
-	-	-	-	-	-	-	-	-	-	-	1176
METALLVERGUETER											
1,6	1,2	1,5	1,6	1,6	0,9	0,1	-	13,7	-	0,1	1177
0,1	0,1	0,1	0,1	-	-	-	-	0,6	-	-	1178
0,1	-	-	-	-	-	-	-	0,3	-	-	1179
1,7	1,3	1,5	1,6	1,6	0,9	0,2	-	14,4	-	0,1	1180
-	-	-	-	-	-	-	-	-	-	0,1	1181
-	-	-	-	-	-	-	-	-	-	-	1182
-	-	-	-	-	-	-	-	-	-	-	1183
-	-	-	-	-	-	-	-	-	-	0,1	1184
DREHER											
0,1	0,1	0,1	0,1	0,1	0,1	0,1	-	0,9	-	-	1185
-	-	-	-	-	-	-	-	-	-	-	1186
-	-	-	-	-	-	-	-	-	-	-	1187
0,1	0,1	0,1	0,1	0,1	0,1	0,1	-	0,9	-	-	1188
20,9	11,0	11,2	13,8	14,2	7,4	0,9	0,1	184,6	0,6	10,4	1189
0,8	0,6	0,5	0,4	0,2	-	-	-	6,2	-	0,2	1190
0,5	0,3	0,3	0,2	0,1	-	-	-	3,2	-	0,1	1191
21,7	11,6	11,7	14,2	14,4	7,5	0,9	0,1	190,8	0,6	10,6	1192
-	-	-	-	-	-	-	-	3,6	0,2	10,3	1193
-	-	-	-	-	-	-	-	-	-	0,1	1194
-	-	-	-	-	-	-	-	-	-	-	1195
-	-	-	-	-	-	-	-	3,7	0,2	10,5	1196
21,0	11,1	11,2	13,9	14,3	7,5	0,9	0,1	185,6	0,6	10,4	1197
0,8	0,6	0,5	0,4	0,2	-	-	-	6,2	-	0,2	1198
0,5	0,3	0,3	0,2	0,1	-	-	-	3,2	-	0,1	1199
21,8	11,7	11,7	14,3	14,5	7,5	1,0	0,1	191,8	0,6	10,6	1200
FRAESER											
3,6	2,4	2,7	2,9	2,5	1,2	0,2	-	31,5	0,1	0,5	1201
0,4	0,2	0,3	0,2	0,1	-	-	-	2,4	-	-	1202
0,2	0,1	0,1	0,1	-	-	-	-	1,3	-	-	1203
4,0	2,6	2,9	3,1	2,6	1,3	0,2	-	33,9	0,1	0,5	1204
-	-	-	-	-	-	-	-	0,2	-	0,5	1205
-	-	-	-	-	-	-	-	-	-	-	1206
-	-	-	-	-	-	-	-	-	-	-	1207
-	-	-	-	-	-	-	-	0,2	-	0,5	1208
HOBLER, STOSSER											
1,0	0,6	0,7	0,9	0,9	0,6	0,1	-	8,2	-	0,1	1209
-	-	-	-	-	-	-	-	0,1	-	-	1210
-	-	-	-	-	-	-	-	-	-	-	1211
1,0	0,6	0,7	0,9	1,0	0,6	0,1	-	8,3	-	0,1	1212
-	-	-	-	-	-	-	-	-	-	0,1	1213
-	-	-	-	-	-	-	-	-	-	-	1214
-	-	-	-	-	-	-	-	-	-	-	1215
-	-	-	-	-	-	-	-	-	-	0,1	1216

1. ERWERBSPERSONEN 1) NACH BERUFSKLASSEN 2), STELLUNG IM BERUF,

IN

LFD. NR.	STELLUNG IM BERUF	GESCHL.	ERWERBSPERSONEN 1)		VON DEN ERWERBSPERSONEN 1)				
			INSGESAMT	DAR. MIT WEITERER TÄTIG- KEIT	UNTER 15	15 - 20	20 - 25	25 - 30	30 - 35
BERUFSKLASSE 2554									
1217	ABHAENGIGE	MAENNL.	24,6	1,4	0,1	1,5	3,3	3,5	3,4
1218		WEIBL.	5,8	0,2	-	0,4	1,0	0,8	0,8
1219		DAR. VERH.	3,1	0,1	-	-	0,4	0,5	0,5
1220		INSGES.	30,5	1,6	0,1	1,9	4,2	4,2	4,2
1221	DARUNTER LEHRLINGE U. DGL.	MAENNL.	0,4	-	0,1	0,2	-	-	-
1222		WEIBL.	-	-	-	-	-	-	-
1223		DAR. VERH.	-	-	-	-	-	-	-
1224		INSGES.	0,4	-	0,1	0,2	-	-	-
BERUFSKLASSE 2556									
1225	SELBSTAENDIGE	MAENNL.	1,9	0,1	-	-	0,1	0,2	0,2
1226		WEIBL.	-	-	-	-	-	-	-
1227		DAR. VERH.	-	-	-	-	-	-	-
1228		INSGES.	1,9	0,1	-	-	0,1	0,2	0,2
1229	ABHAENGIGE	MAENNL.	83,2	5,6	0,3	4,2	10,8	12,1	11,4
1230		WEIBL.	5,6	0,2	-	0,5	1,1	0,9	0,8
1231		DAR. VERH.	3,0	0,1	-	0,1	0,5	0,6	0,5
1232		INSGES.	88,8	5,8	0,3	4,7	11,9	13,0	12,1
1233	DARUNTER LEHRLINGE U. DGL.	MAENNL.	0,9	-	0,2	0,7	0,1	-	-
1234		WEIBL.	-	-	-	-	-	-	-
1235		DAR. VERH.	-	-	-	-	-	-	-
1236		INSGES.	0,9	-	0,2	0,7	0,1	-	-
1237	ZUSAMMEN	MAENNL.	85,1	5,7	0,3	4,2	10,9	12,3	11,6
1238		WEIBL.	5,7	0,2	-	0,5	1,1	0,9	0,8
1239		DAR. VERH.	3,0	0,1	-	0,1	0,5	0,6	0,5
1240		INSGES.	90,8	5,9	0,3	4,7	12,0	13,2	12,3
BERUFSKLASSE 2559									
1241	ABHAENGIGE	MAENNL.	99,3	7,3	0,3	6,1	15,3	15,8	13,6
1242		WEIBL.	44,0	1,5	0,1	3,8	9,3	6,7	5,7
1243		DAR. VERH.	24,0	0,6	-	0,4	4,4	4,5	4,0
1244		INSGES.	143,3	8,8	0,5	10,0	24,6	22,5	19,3
1245	DARUNTER LEHRLINGE U. DGL.	MAENNL.	-	-	-	-	-	-	-
1246		WEIBL.	-	-	-	-	-	-	-
1247		DAR. VERH.	-	-	-	-	-	-	-
1248		INSGES.	-	-	-	-	-	-	-
BERUFSKLASSE 2561									
1249	SELBSTAENDIGE	MAENNL.	0,4	-	-	-	-	-	-
1250		WEIBL.	-	-	-	-	-	-	-
1251		DAR. VERH.	-	-	-	-	-	-	-
1252		INSGES.	0,4	-	-	-	-	-	-
1253	ABHAENGIGE	MAENNL.	44,3	3,7	0,2	2,5	6,1	6,1	5,8
1254		WEIBL.	28,4	1,1	0,1	2,3	5,3	4,0	3,7
1255		DAR. VERH.	15,3	0,5	-	0,2	2,4	2,7	2,5
1256		INSGES.	72,7	4,9	0,3	4,8	11,4	10,2	9,5
1257	DARUNTER LEHRLINGE U. DGL.	MAENNL.	0,4	-	0,1	0,3	-	-	-
1258		WEIBL.	0,1	-	-	0,1	-	-	-
1259		DAR. VERH.	-	-	-	-	-	-	-
1260		INSGES.	0,5	-	0,1	0,4	-	-	-
1261	ZUSAMMEN	MAENNL.	44,7	3,7	0,2	2,5	6,1	6,2	5,8
1262		WEIBL.	28,4	1,1	0,1	2,3	5,3	4,0	3,7
1263		DAR. VERH.	15,3	0,5	-	0,2	2,4	2,7	2,5
1264		INSGES.	73,1	4,9	0,3	4,8	11,5	10,2	9,5
BERUFSKLASSE 2563									
1265	SELBSTAENDIGE	MAENNL.	0,3	-	-	-	-	-	-
1266		WEIBL.	-	-	-	-	-	-	-
1267		DAR. VERH.	-	-	-	-	-	-	-
1268		INSGES.	0,3	-	-	-	-	-	-
1269	ABHAENGIGE	MAENNL.	3,9	0,1	-	0,7	0,7	0,4	0,3
1270		WEIBL.	0,5	-	-	0,1	0,1	0,1	0,1
1271		DAR. VERH.	0,3	-	-	-	-	-	0,1
1272		INSGES.	4,4	0,2	-	0,7	0,8	0,5	0,3
1273	DARUNTER LEHRLINGE U. DGL.	MAENNL.	0,3	-	-	0,3	-	-	-
1274		WEIBL.	-	-	-	-	-	-	-
1275		DAR. VERH.	-	-	-	-	-	-	-
1276		INSGES.	0,3	-	-	0,3	-	-	-
1277	ZUSAMMEN	MAENNL.	4,2	0,1	-	0,7	0,7	0,4	0,3
1278		WEIBL.	0,5	-	-	0,1	0,1	0,1	0,1
1279		DAR. VERH.	0,3	-	-	-	-	-	0,1
1280		INSGES.	4,7	0,2	-	0,7	0,8	0,5	0,4

FUSSNOTEN VGL. LETZTE SEITE DIESER TABELLE.

ALTERSGRUPPEN UND UEBERWIEGENDEM LEBENSUNTERHALT IM BUNDESGBEIT

1 000

STANDEN IM ALTER VON ... BIS UNTER ... JAHREN								VON DEN ERWERBSPERSONEN 1) HATTEN EINEN UEBERWIEG. LEBENSUNTERHALT DURCH			LFD. NR.
35 - 40	40 - 45	45 - 50	50 - 55	55 - 60	60 - 65	65 UND MEHR	OHNE ANGABE	ERWERBSTÄTTIGKEIT ODER ARBEITSLOS.-GELD /-HILFE	RENTE U. DGL.	ANGEHÖRIGE	
BOHRER											
2,8	2,0	2,2	2,4	2,1	1,2	0,1	-	24,3	0,1	0,3	1217
0,7	0,7	0,6	0,5	0,3	0,1	-	-	5,7	-	0,1	1218
0,5	0,4	0,3	0,3	0,1	-	-	-	3,1	-	0,1	1219
3,6	2,7	2,8	2,9	2,4	1,2	0,2	-	30,0	0,1	0,3	1220
-	-	-	-	-	-	-	-	0,1	-	0,2	1221
-	-	-	-	-	-	-	-	-	-	-	1222
-	-	-	-	-	-	-	-	-	-	-	1223
-	-	-	-	-	-	-	-	0,1	-	0,2	1224
METALLSCHLEIFER											
0,2	0,2	0,2	0,3	0,3	0,2	0,2	-	1,8	0,1	-	1225
-	-	-	-	-	-	-	-	-	-	-	1226
-	-	-	-	-	-	-	-	-	-	-	1227
0,2	0,2	0,2	0,3	0,3	0,2	0,2	-	1,9	0,1	-	1228
9,1	6,4	7,4	8,6	7,6	4,1	1,0	0,1	82,2	0,4	0,6	1229
0,7	0,5	0,5	0,4	0,2	-	-	-	5,5	-	0,1	1230
0,5	0,3	0,3	0,2	0,1	-	-	-	2,9	-	0,1	1231
9,8	6,9	8,0	9,0	7,8	4,2	1,0	0,1	87,7	0,4	0,7	1232
-	-	-	-	-	-	-	-	0,3	-	0,6	1233
-	-	-	-	-	-	-	-	-	-	-	1234
-	-	-	-	-	-	-	-	-	-	-	1235
-	-	-	-	-	-	-	-	0,3	-	0,6	1236
9,3	6,5	7,6	8,9	7,9	4,3	1,2	0,1	84,0	0,5	0,6	1237
0,7	0,5	0,5	0,4	0,2	0,1	-	-	5,5	-	0,1	1238
0,5	0,3	0,3	0,2	0,1	-	-	-	2,9	-	0,1	1239
10,0	7,1	8,2	9,2	8,1	4,4	1,2	0,1	89,6	0,5	0,7	1240
SONSTIGE METALLSPANABNEHMER											
10,3	7,4	8,8	9,2	7,9	3,9	0,6	0,1	98,8	0,4	-	1241
5,7	4,0	3,8	2,8	1,6	0,3	0,1	-	43,1	0,3	0,6	1242
3,8	2,5	2,1	1,4	0,7	0,1	-	-	23,4	-	0,6	1243
15,9	11,4	12,6	12,0	9,4	4,3	0,7	0,2	142,0	0,7	0,6	1244
-	-	-	-	-	-	-	-	-	-	-	1245
-	-	-	-	-	-	-	-	-	-	-	1246
-	-	-	-	-	-	-	-	-	-	-	1247
-	-	-	-	-	-	-	-	-	-	-	1248
BLECHVERFORMER											
-	-	-	0,1	0,1	0,1	0,1	-	0,4	-	-	1249
-	-	-	-	-	-	-	-	-	-	-	1250
-	-	-	-	-	-	-	-	-	-	-	1251
-	-	-	0,1	0,1	0,1	0,1	-	0,4	-	-	1252
4,7	3,5	4,2	4,6	4,0	2,2	0,5	-	43,8	0,2	0,3	1253
3,7	2,7	2,8	2,2	1,3	0,2	0,1	-	27,5	0,2	0,7	1254
2,4	1,7	1,5	1,1	0,6	0,1	-	-	14,7	-	0,6	1255
8,4	6,1	7,0	6,7	5,3	2,4	0,5	0,1	71,3	0,4	0,9	1256
-	-	-	-	-	-	-	-	0,1	-	0,3	1257
-	-	-	-	-	-	-	-	-	-	0,1	1258
-	-	-	-	-	-	-	-	-	-	-	1259
-	-	-	-	-	-	-	-	0,2	-	0,3	1260
4,8	3,5	4,2	4,6	4,1	2,2	0,5	-	44,2	0,2	0,3	1261
3,7	2,7	2,8	2,2	1,3	0,2	0,1	-	27,5	0,2	0,7	1262
2,4	1,7	1,5	1,1	0,6	0,1	-	-	14,7	-	0,6	1263
8,5	6,2	7,0	6,8	5,3	2,5	0,6	0,1	71,7	0,4	0,9	1264
GUERTLER											
-	-	-	-	-	-	-	-	0,3	-	-	1265
-	-	-	-	-	-	-	-	-	-	-	1266
-	-	-	-	-	-	-	-	-	-	-	1267
-	-	-	-	-	-	-	-	0,3	-	-	1268
0,3	0,3	0,3	0,3	0,3	0,2	0,1	-	3,6	-	0,2	1269
0,1	-	0,1	0,1	-	-	-	-	0,5	-	0,1	1270
0,1	-	-	-	-	-	-	-	0,3	-	0,1	1271
0,4	0,3	0,3	0,4	0,3	0,2	0,1	-	4,1	0,1	0,3	1272
-	-	-	-	-	-	-	-	0,1	-	0,2	1273
-	-	-	-	-	-	-	-	-	-	-	1274
-	-	-	-	-	-	-	-	-	-	-	1275
-	-	-	-	-	-	-	-	0,1	-	0,2	1276
0,3	0,3	0,3	0,4	0,3	0,2	0,1	-	3,9	-	0,2	1277
0,1	-	0,1	0,1	-	-	-	-	0,5	-	0,1	1278
0,1	-	-	-	-	-	-	-	0,3	-	0,1	1279
0,4	0,3	0,4	0,4	0,3	0,2	0,1	-	4,4	0,1	0,3	1280

LFD. NR.	STELLUNG IM BERUF	GESCHL.	ERWERBSPERSONEN 1)		VON DEN ERWERBSPERSONEN 1)				
			INSGESAMT	DAR. MIT WEITERER TÄTIG- KEIT	UNTER 15	15 - 20	20 - 25	25 - 30	30 - 35
BERUFSKLASSE 2571									
1281	SELBSTÄENDIGE	MAENNL.	0,4	-	-	-	-	-	-
1282		WEIBL.	-	-	-	-	-	-	-
1283		DAR. VERH.	-	-	-	-	-	-	-
1284		INSGES.	0,4	-	-	-	-	-	-
1285	ABHÄNGIGE	MAENNL.	117,3	5,8	0,4	7,6	20,0	19,7	18,8
1286		WEIBL.	4,0	0,1	-	0,4	1,0	0,7	0,6
1287		DAR. VERH.	2,0	0,1	-	-	0,4	0,4	0,4
1288		INSGES.	121,2	5,9	0,4	8,1	21,0	20,4	19,4
1289	DARUNTER LEHRLINGE U. DGL.	MAENNL.	1,9	-	0,4	1,4	0,1	-	-
1290		WEIBL.	0,1	-	-	-	-	-	-
1291		DAR. VERH.	-	-	-	-	-	-	-
1292		INSGES.	1,9	-	0,4	1,4	0,1	-	-
1293	ZUSAMMEN	MAENNL.	117,6	5,8	0,4	7,6	20,1	19,8	18,9
1294		WEIBL.	4,0	0,1	-	0,4	1,0	0,7	0,6
1295		DAR. VERH.	2,0	0,1	-	-	0,4	0,4	0,4
1296		INSGES.	121,6	5,9	0,4	8,1	21,0	20,4	19,4
BERUFSKLASSE 2575									
1297	ABHÄNGIGE	MAENNL.	3,1	0,1	-	0,2	0,4	0,4	0,3
1298		WEIBL.	1,7	0,1	-	0,2	0,3	0,3	0,2
1299		DAR. VERH.	1,0	-	-	-	0,2	0,2	0,2
1300		INSGES.	4,9	0,2	-	0,4	0,7	0,7	0,6
1301	DARUNTER LEHRLINGE U. DGL.	MAENNL.	-	-	-	-	-	-	-
1302		WEIBL.	-	-	-	-	-	-	-
1303		DAR. VERH.	-	-	-	-	-	-	-
1304		INSGES.	-	-	-	-	-	-	-
BERUFSKLASSE 2577									
1305	SELBSTÄENDIGE	MAENNL.	0,1	-	-	-	-	-	-
1306		WEIBL.	-	-	-	-	-	-	-
1307		DAR. VERH.	-	-	-	-	-	-	-
1308		INSGES.	0,1	-	-	-	-	-	-
1309	ABHÄNGIGE	MAENNL.	4,3	0,2	-	0,2	0,6	0,6	0,6
1310		WEIBL.	18,7	0,6	0,1	2,1	4,4	3,3	2,7
1311		DAR. VERH.	10,3	0,3	-	0,2	2,1	2,3	2,0
1312		INSGES.	22,9	0,9	0,1	2,3	5,0	3,9	3,3
1313	DARUNTER LEHRLINGE U. DGL.	MAENNL.	-	-	-	-	-	-	-
1314		WEIBL.	-	-	-	-	-	-	-
1315		DAR. VERH.	-	-	-	-	-	-	-
1316		INSGES.	-	-	-	-	-	-	-
1317	ZUSAMMEN	MAENNL.	4,3	0,2	-	0,2	0,6	0,6	0,6
1318		WEIBL.	18,7	0,6	0,1	2,1	4,4	3,3	2,7
1319		DAR. VERH.	10,3	0,3	-	0,2	2,1	2,3	2,0
1320		INSGES.	23,0	0,9	0,1	2,3	5,0	3,9	3,3
BERUFSKLASSE 2579									
1321	ABHÄNGIGE	MAENNL.	0,3	-	-	-	-	-	-
1322		WEIBL.	0,4	-	-	-	0,1	0,1	0,1
1323		DAR. VERH.	0,2	-	-	-	-	0,1	-
1324		INSGES.	0,7	-	-	0,1	0,1	0,1	0,1
1325	DARUNTER LEHRLINGE U. DGL.	MAENNL.	-	-	-	-	-	-	-
1326		WEIBL.	-	-	-	-	-	-	-
1327		DAR. VERH.	-	-	-	-	-	-	-
1328		INSGES.	-	-	-	-	-	-	-
BERUFSKLASSE 2581									
1329	SELBSTÄENDIGE	MAENNL.	0,7	-	-	-	-	-	-
1330		WEIBL.	-	-	-	-	-	-	-
1331		DAR. VERH.	-	-	-	-	-	-	-
1332		INSGES.	0,7	-	-	-	-	-	-
1333	ABHÄNGIGE	MAENNL.	3,8	0,2	0,1	0,8	0,7	0,5	0,3
1334		WEIBL.	1,1	-	-	0,1	0,3	0,2	0,1
1335		DAR. VERH.	0,5	-	-	-	0,1	0,1	0,1
1336		INSGES.	5,0	0,2	0,1	0,9	1,0	0,6	0,4
1337	DARUNTER LEHRLINGE U. DGL.	MAENNL.	0,6	-	0,1	0,5	-	-	-
1338		WEIBL.	0,1	-	-	-	-	-	-
1339		DAR. VERH.	-	-	-	-	-	-	-
1340		INSGES.	0,6	-	0,1	0,5	-	-	-
1341	ZUSAMMEN	MAENNL.	4,5	0,2	0,1	0,8	0,7	0,5	0,4
1342		WEIBL.	1,1	-	-	0,1	0,3	0,2	0,1
1343		DAR. VERH.	0,6	-	-	-	0,1	0,1	0,1
1344		INSGES.	5,7	0,2	0,1	0,9	1,0	0,7	0,5

ALTERSGRUPPEN UND UEBERWIEGENDEN LEBENSUNTERHALT IM BUNDESGBIET

1 000

STANDEN IM ALTER VON ... BIS UNTER ... JAHREN								VON DEN ERWERBSPERSONEN 1) HATTEN EINEN UEBERWIEG. LEBENSUNTERHALT DURCH			LFD. NR.
35 - 40	40 - 45	45 - 50	50 - 55	55 - 60	60 - 65	65 UND MEHR	OHNE ANGABE	ERWERBSTÄTTIGKEIT ODER ARBEITSLÖS.-GELD /-HILFE	RENTE U. DGL.	ANGEHÖRIGE	
SCHWEISSER, SCHNEIDBRENNER											
-	-	-	0,1	0,1	-	-	-	0,4	-	-	1281
-	-	-	-	-	-	-	-	-	-	-	1282
-	-	-	-	-	-	-	-	-	-	-	1283
-	-	-	0,1	0,1	-	-	-	0,4	-	-	1284
14,8	8,9	8,7	8,9	6,4	2,6	0,2	0,1	115,7	0,2	1,3	1285
0,5	0,3	0,2	0,1	0,1	-	-	-	3,9	-	0,1	1286
0,3	0,2	0,1	0,1	-	-	-	-	2,0	-	-	1287
15,2	9,3	8,9	9,0	6,5	2,6	0,2	0,1	119,6	0,3	1,4	1288
-	-	-	-	-	-	-	-	0,6	-	1,3	1289
-	-	-	-	-	-	-	-	-	-	-	1290
-	-	-	-	-	-	-	-	-	-	-	1291
-	-	-	-	-	-	-	-	0,6	-	1,3	1292
14,8	9,0	8,7	8,9	6,5	2,6	0,2	0,1	116,1	0,2	1,3	1293
0,5	0,3	0,2	0,1	0,1	-	-	-	3,9	-	0,1	1294
0,3	0,2	0,1	0,1	-	-	-	-	2,0	-	-	1295
15,3	9,3	9,0	9,1	6,6	2,6	0,2	0,1	120,0	0,3	1,4	1296
NIETER											
0,3	0,2	0,2	0,4	0,4	0,2	-	-	3,1	-	-	1297
0,2	0,2	0,1	0,1	0,1	-	-	-	1,7	-	0,1	1298
0,1	0,1	0,1	0,1	-	-	-	-	0,9	-	0,1	1299
0,5	0,4	0,4	0,5	0,4	0,2	-	-	4,7	-	0,1	1300
-	-	-	-	-	-	-	-	-	-	-	1301
-	-	-	-	-	-	-	-	-	-	-	1302
-	-	-	-	-	-	-	-	-	-	-	1303
-	-	-	-	-	-	-	-	-	-	-	1304
LOETER											
-	-	-	-	-	-	-	-	0,1	-	-	1305
-	-	-	-	-	-	-	-	-	-	-	1306
-	-	-	-	-	-	-	-	-	-	-	1307
-	-	-	-	-	-	-	-	3,1	-	-	1308
0,5	0,3	0,4	0,4	0,4	0,2	-	-	4,2	0,1	-	1309
2,3	1,5	1,1	0,8	0,4	0,1	-	-	18,4	0,1	0,2	1310
1,6	0,9	0,7	0,4	0,2	-	-	-	10,1	-	0,2	1311
2,8	1,8	1,5	1,1	0,8	0,3	0,1	-	22,5	0,1	0,3	1312
-	-	-	-	-	-	-	-	-	-	-	1313
-	-	-	-	-	-	-	-	-	-	-	1314
-	-	-	-	-	-	-	-	-	-	-	1315
-	-	-	-	-	-	-	-	-	-	-	1316
0,5	0,3	0,4	0,4	0,4	0,2	-	-	4,2	0,1	-	1317
2,3	1,5	1,1	0,8	0,4	0,1	-	-	18,4	0,1	0,2	1318
1,6	0,9	0,7	0,4	0,2	-	-	-	10,1	-	0,2	1319
2,8	1,8	1,5	1,1	0,8	0,3	0,1	-	22,6	0,1	0,3	1320
SONSTIGE METALLVERBINDER											
-	-	-	-	-	-	-	-	0,3	-	-	1321
-	-	-	-	-	-	-	-	0,4	-	-	1322
-	-	-	-	-	-	-	-	0,2	-	-	1323
0,1	0,1	0,1	-	-	-	-	-	0,7	-	-	1324
-	-	-	-	-	-	-	-	-	-	-	1325
-	-	-	-	-	-	-	-	-	-	-	1326
-	-	-	-	-	-	-	-	-	-	-	1327
-	-	-	-	-	-	-	-	-	-	-	1328
FLACHGRAVEUR, ZISELEUR											
0,1	-	0,1	0,1	0,1	0,1	0,1	-	0,6	-	-	1329
-	-	-	-	-	-	-	-	-	-	-	1330
-	-	-	-	-	-	-	-	-	-	-	1331
0,1	-	0,1	0,1	0,1	0,1	0,1	-	0,7	-	-	1332
0,3	0,2	0,3	0,3	0,2	0,1	0,1	-	3,4	-	0,4	1333
0,1	0,1	0,1	0,1	-	-	-	-	1,0	-	0,1	1334
0,1	0,1	-	-	-	-	-	-	0,5	-	-	1335
0,4	0,3	0,3	0,3	0,2	0,1	0,1	-	4,5	-	0,5	1336
-	-	-	-	-	-	-	-	0,2	-	0,4	1337
-	-	-	-	-	-	-	-	-	-	-	1338
-	-	-	-	-	-	-	-	-	-	-	1339
-	-	-	-	-	-	-	-	0,2	-	0,4	1340
0,4	0,2	0,3	0,4	0,3	0,2	0,2	-	4,1	0,1	0,4	1341
0,1	0,1	0,1	0,1	-	-	-	-	1,1	-	0,1	1342
0,1	0,1	-	-	-	-	-	-	0,5	-	-	1343
0,5	0,4	0,4	0,5	0,3	0,2	0,2	-	5,1	0,1	0,5	1344

LFD. NR.	STELLUNG IM BERUF	GESCHL.	ERWERBSPERSONEN 1)		VON DEN ERWERBSPERSONEN 1)				
			INSGESAMT	DAR. MIT WEITERER TÄTIG- KEIT	UNTER 15	15 - 20	20 - 25	25 - 30	30 - 35
BERUFSKLASSE 2583									
1345	ABHAENGIGE	MAENNL.	7,8	0,7	-	0,3	1,0	1,2	1,2
1346		WEIBL.	6,0	0,6	-	0,6	1,1	0,6	0,6
1347		DAR. VERH.	3,2	0,3	-	-	0,5	0,4	0,4
1348		INSGES.	13,7	1,3	0,1	0,9	2,1	1,9	1,8
1349	DARUNTER LEHRLINGE U. DGL.	MAENNL.	-	-	-	-	-	-	-
1350		WEIBL.	0,1	-	-	0,1	-	-	-
1351		DAR. VERH.	-	-	-	-	-	-	-
1352		INSGES.	0,1	-	-	0,1	-	-	-
BERUFSKLASSE 2586									
1353	SELBSTAENDIGE	MAENNL.	0,4	-	-	-	-	-	-
1354		WEIBL.	-	-	-	-	-	-	-
1355		DAR. VERH.	-	-	-	-	-	-	-
1356		INSGES.	0,4	-	-	-	-	-	-
1357	ABHAENGIGE	MAENNL.	18,9	1,0	0,1	1,3	2,7	2,7	2,5
1358		WEIBL.	2,5	0,1	-	0,2	0,4	0,3	0,3
1359		DAR. VERH.	1,3	-	-	-	0,2	0,2	0,2
1360		INSGES.	21,4	1,1	0,1	1,4	3,2	3,1	2,8
1361	DARUNTER LEHRLINGE U. DGL.	MAENNL.	0,4	-	-	0,3	-	-	-
1362		WEIBL.	-	-	-	-	-	-	-
1363		DAR. VERH.	-	-	-	-	-	-	-
1364		INSGES.	0,4	-	-	0,3	-	-	-
1365	ZUSAMMEN	MAENNL.	19,3	1,0	0,1	1,3	2,8	2,8	2,5
1366		WEIBL.	2,5	0,1	-	0,2	0,4	0,3	0,3
1367		DAR. VERH.	1,3	-	-	-	0,2	0,2	0,2
1368		INSGES.	21,8	1,1	0,1	1,4	3,2	3,1	2,8
BERUFSKLASSE 2589									
1369	SELBSTAENDIGE	MAENNL.	0,1	-	-	-	-	-	-
1370		WEIBL.	-	-	-	-	-	-	-
1371		DAR. VERH.	-	-	-	-	-	-	-
1372		INSGES.	0,2	-	-	-	-	-	-
1373	ABHAENGIGE	MAENNL.	12,5	1,2	0,1	0,7	1,8	1,9	1,8
1374		WEIBL.	4,7	0,2	-	0,5	0,9	0,7	0,6
1375		DAR. VERH.	2,4	0,1	-	-	0,4	0,4	0,4
1376		INSGES.	17,2	1,4	0,1	1,2	2,8	2,6	2,3
1377	DARUNTER LEHRLINGE U. DGL.	MAENNL.	0,2	-	-	0,1	-	-	-
1378		WEIBL.	-	-	-	-	-	-	-
1379		DAR. VERH.	-	-	-	-	-	-	-
1380		INSGES.	0,2	-	0,1	0,1	-	-	-
1381	ZUSAMMEN	MAENNL.	12,6	1,2	0,1	0,7	1,8	1,9	1,8
1382		WEIBL.	4,7	0,2	-	0,5	0,9	0,7	0,6
1383		DAR. VERH.	2,5	0,1	-	-	0,4	0,4	0,4
1384		INSGES.	17,3	1,4	0,1	1,2	2,8	2,6	2,3
BERUFSKLASSE 2599									
1385	ABHAENGIGE	MAENNL.	110,0	7,7	0,8	10,2	19,0	16,9	13,3
1386		WEIBL.	60,6	2,7	0,4	6,5	12,9	8,8	7,1
1387		DAR. VERH.	32,3	1,1	-	0,7	6,0	6,0	5,1
1388		INSGES.	170,7	10,4	1,2	16,7	31,9	25,7	20,4
1389	DARUNTER LEHRLINGE U. DGL.	MAENNL.	-	-	-	-	-	-	-
1390		WEIBL.	-	-	-	-	-	-	-
1391		DAR. VERH.	-	-	-	-	-	-	-
1392		INSGES.	-	-	-	-	-	-	-
BERUFSKLASSE 2611									
1393	SELBSTAENDIGE	MAENNL.	20,0	10,2	-	-	0,2	0,9	1,8
1394		WEIBL.	-	-	-	-	-	-	-
1395		DAR. VERH.	-	-	-	-	-	-	-
1396		INSGES.	20,0	10,2	-	-	0,2	0,9	1,8
1397	ABHAENGIGE	MAENNL.	60,7	6,2	1,2	10,2	8,8	7,6	7,1
1398		WEIBL.	0,5	-	-	0,1	0,1	0,1	0,1
1399		DAR. VERH.	0,2	-	-	-	-	-	-
1400		INSGES.	61,2	6,2	1,2	10,3	8,9	7,7	7,1
1401	DARUNTER LEHRLINGE U. DGL.	MAENNL.	6,2	0,4	1,2	4,9	0,1	-	-
1402		WEIBL.	-	-	-	-	-	-	-
1403		DAR. VERH.	-	-	-	-	-	-	-
1404		INSGES.	6,3	0,4	1,2	5,0	0,1	-	-
1405	ZUSAMMEN	MAENNL.	80,8	16,4	1,2	10,2	9,0	8,5	8,9
1406		WEIBL.	0,5	-	-	0,1	0,1	0,1	0,1
1407		DAR. VERH.	0,2	-	-	-	-	-	-
1408		INSGES.	81,3	16,4	1,2	10,3	9,1	8,5	8,9

ALTERSGRUPPEN UND UEBERWIEGENDEM LEBENSUNTERHALT IM BUNDESGBEIT

1 000

STANDEN IM ALTER VON ... BIS UNTER ... JAHREN								VON DEN ERWERBSPERSONEN 1) HATTEN EINEN UEBERWIEG. LEBENSUNTERHALT DURCH			LFD. NR.
35 - 40	40 - 45	45 - 50	50 - 55	55 - 60	60 - 65	65 UND MEHR	OHNE ANGABE	ERWERBSTÄTIGKEIT ODER ARBEITSLÖS.-GELD /-HILFE	RENTE U. DGL.	ANGEHÖRIGE	
METALLPOLIERER											
0,8	0,6	0,7	0,8	0,6	0,3	0,1	-	7,7	-	-	1345
0,6	0,5	0,6	0,7	0,4	0,1	-	-	5,7	-	0,2	1346
0,4	0,3	0,4	0,4	0,3	-	-	-	3,0	-	0,2	1347
1,5	1,1	1,4	1,5	1,1	0,4	0,1	-	13,4	0,1	0,2	1348
-	-	-	-	-	-	-	-	-	-	-	1349
-	-	-	-	-	-	-	-	-	-	0,1	1350
-	-	-	-	-	-	-	-	-	-	-	1351
-	-	-	-	-	-	-	-	-	-	0,1	1352
GALVANISEUR, METALLFAERBER											
-	-	0,1	0,1	0,1	-	-	-	0,4	-	-	1353
-	-	-	-	-	-	-	-	-	-	-	1354
-	-	-	-	-	-	-	-	-	-	-	1355
0,1	-	0,1	0,1	0,1	-	-	-	0,4	-	-	1356
2,0	1,4	1,7	1,8	1,7	0,8	0,1	-	18,5	0,1	0,3	1357
0,3	0,3	0,3	0,3	0,2	-	-	-	2,5	-	-	1358
0,2	0,2	0,2	0,1	0,1	-	-	-	1,3	-	-	1359
2,3	1,7	2,0	2,1	1,8	0,8	0,2	-	21,0	0,1	0,3	1360
-	-	-	-	-	-	-	-	0,1	-	0,3	1361
-	-	-	-	-	-	-	-	-	-	-	1362
-	-	-	-	-	-	-	-	-	-	-	1363
-	-	-	-	-	-	-	-	0,1	-	0,3	1364
2,1	1,5	1,8	1,9	1,7	0,8	0,2	-	18,9	0,1	0,3	1365
0,3	0,3	0,3	0,3	0,2	-	-	-	2,5	-	0,1	1366
0,2	0,2	0,2	0,1	0,1	-	-	-	1,3	-	-	1367
2,4	1,7	2,1	2,1	1,9	0,9	0,2	-	21,4	0,1	0,3	1368
SONSTIGE METALLOBERFLAECHEVEREDLER											
-	-	-	-	-	-	-	-	0,1	-	-	1369
-	-	-	-	-	-	-	-	-	-	-	1370
-	-	-	-	-	-	-	-	-	-	-	1371
-	-	-	-	-	-	-	-	0,2	-	-	1372
1,3	1,0	1,0	1,1	1,1	0,5	0,1	-	12,3	-	0,1	1373
0,5	0,4	0,4	0,4	0,2	-	-	-	4,6	-	0,1	1374
0,3	0,2	0,2	0,2	0,1	-	-	-	2,4	-	0,1	1375
1,9	1,4	1,4	1,5	1,3	0,6	0,1	-	16,9	0,1	0,2	1376
-	-	-	-	-	-	-	-	0,1	-	0,1	1377
-	-	-	-	-	-	-	-	-	-	-	1378
-	-	-	-	-	-	-	-	-	-	-	1379
-	-	-	-	-	-	-	-	0,1	-	0,1	1380
1,3	1,0	1,1	1,2	1,1	0,6	0,1	-	12,5	-	0,1	1381
0,5	0,4	0,4	0,4	0,3	-	-	-	4,6	-	0,1	1382
0,3	0,2	0,2	0,2	0,1	-	-	-	2,4	-	0,1	1383
1,9	1,4	1,5	1,5	1,3	0,6	0,1	-	17,0	0,1	0,2	1384
SONSTIGE METALLERZEUGER UND -BEARBEITER											
9,7	6,7	8,4	9,4	9,2	5,2	1,1	0,3	109,3	0,7	-	1385
7,0	5,1	5,3	4,1	2,4	0,8	0,1	0,1	58,6	0,5	1,5	1386
4,6	3,2	3,0	2,2	1,2	0,2	-	-	30,7	0,1	1,5	1387
16,6	11,9	13,7	13,5	11,6	5,9	1,2	0,3	167,9	1,2	1,6	1388
-	-	-	-	-	-	-	-	-	-	-	1389
-	-	-	-	-	-	-	-	-	-	-	1390
-	-	-	-	-	-	-	-	-	-	-	1391
-	-	-	-	-	-	-	-	-	-	-	1392
STAHLSCHMIED											
2,2	1,7	2,2	3,3	3,3	2,1	2,3	-	19,5	0,6	-	1393
-	-	-	-	-	-	-	-	-	-	-	1394
-	-	-	-	-	-	-	-	-	-	-	1395
2,2	1,7	2,2	3,3	3,3	2,1	2,3	-	19,5	0,6	-	1396
4,8	3,4	3,8	5,5	5,2	2,7	0,5	-	56,6	0,2	3,9	1397
0,1	-	-	-	-	-	-	-	0,4	-	0,1	1398
-	-	-	-	-	-	-	-	0,2	-	-	1399
4,9	3,4	3,8	5,5	5,2	2,7	0,5	-	57,0	0,2	4,0	1400
-	-	-	-	-	-	-	-	2,2	0,1	3,9	1401
-	-	-	-	-	-	-	-	-	-	-	1402
-	-	-	-	-	-	-	-	-	-	-	1403
-	-	-	-	-	-	-	-	2,2	0,1	3,9	1404
7,0	5,1	6,0	8,8	8,5	4,8	2,8	-	76,1	0,8	3,9	1405
0,1	-	-	-	-	-	-	-	0,4	-	0,1	1406
-	-	-	-	-	-	-	-	0,2	-	-	1407
7,1	5,1	6,0	8,8	8,5	4,8	2,8	-	76,5	0,8	4,0	1408

LFD. NR.	STELLUNG IM BERUF	GESCHL.	ERWERBSPERSONEN 1)		VON DEN ERWERBSPERSONEN 1)				
			INSGESAMT	DAR. MIT WEITERER TÄTIG- KEIT	UNTER 15	15 - 20	20 - 25	25 - 30	30 - 35
BERUFSKLASSE 2614									
1409	SELBSTAENDIGE	MAENNL.	-	-	-	-	-	-	-
1410		WEIBL.	-	-	-	-	-	-	-
1411		DAR. VERH.	-	-	-	-	-	-	-
1412		INSGES.	-	-	-	-	-	-	-
1413	ABHAENGIGE	MAENNL.	4,9	0,2	-	0,6	0,7	0,6	0,5
1414		WEIBL.	-	-	-	-	-	-	-
1415		DAR. VERH.	-	-	-	-	-	-	-
1416		INSGES.	4,9	0,2	-	0,6	0,7	0,6	0,5
1417	DARUNTER LEHRLINGE U. DGL.	MAENNL.	0,3	-	-	0,2	-	-	-
1418		WEIBL.	-	-	-	-	-	-	-
1419		DAR. VERH.	-	-	-	-	-	-	-
1420		INSGES.	0,3	-	-	0,2	-	-	-
1421	ZUSAMMEN	MAENNL.	4,9	0,2	-	0,6	0,7	0,6	0,5
1422		WEIBL.	-	-	-	-	-	-	-
1423		DAR. VERH.	-	-	-	-	-	-	-
1424		INSGES.	4,9	0,2	-	0,6	0,7	0,6	0,5
BERUFSKLASSE 2615									
1425	SELBSTAENDIGE	MAENNL.	0,3	-	-	-	-	-	-
1426		WEIBL.	-	-	-	-	-	-	-
1427		DAR. VERH.	-	-	-	-	-	-	-
1428		INSGES.	0,3	-	-	-	-	-	-
1429	ABHAENGIGE	MAENNL.	7,0	0,2	0,1	1,5	1,2	0,7	0,6
1430		WEIBL.	-	-	-	-	-	-	-
1431		DAR. VERH.	-	-	-	-	-	-	-
1432		INSGES.	7,0	0,2	0,1	1,5	1,2	0,8	0,6
1433	DARUNTER LEHRLINGE U. DGL.	MAENNL.	1,0	-	0,1	0,9	-	-	-
1434		WEIBL.	-	-	-	-	-	-	-
1435		DAR. VERH.	-	-	-	-	-	-	-
1436		INSGES.	1,0	-	0,1	0,9	-	-	-
1437	ZUSAMMEN	MAENNL.	7,3	0,2	0,1	1,5	1,2	0,8	0,6
1438		WEIBL.	-	-	-	-	-	-	-
1439		DAR. VERH.	-	-	-	-	-	-	-
1440		INSGES.	7,4	0,2	0,1	1,5	1,2	0,8	0,6
BERUFSKLASSE 2616									
1441	SELBSTAENDIGE	MAENNL.	0,3	-	-	-	-	-	-
1442		WEIBL.	-	-	-	-	-	-	-
1443		DAR. VERH.	-	-	-	-	-	-	-
1444		INSGES.	0,3	-	-	-	-	-	-
1445	ABHAENGIGE	MAENNL.	0,6	-	-	0,1	0,1	0,1	0,1
1446		WEIBL.	-	-	-	-	-	-	-
1447		DAR. VERH.	-	-	-	-	-	-	-
1448		INSGES.	0,7	-	-	0,1	0,1	0,1	0,1
1449	DARUNTER LEHRLINGE U. DGL.	MAENNL.	-	-	-	-	-	-	-
1450		WEIBL.	-	-	-	-	-	-	-
1451		DAR. VERH.	-	-	-	-	-	-	-
1452		INSGES.	-	-	-	-	-	-	-
1453	ZUSAMMEN	MAENNL.	1,0	0,1	-	0,1	0,1	0,1	0,1
1454		WEIBL.	-	-	-	-	-	-	-
1455		DAR. VERH.	-	-	-	-	-	-	-
1456		INSGES.	1,0	0,1	-	0,1	0,1	0,1	0,1
BERUFSKLASSE 2619									
1457	ABHAENGIGE	MAENNL.	3,5	0,2	-	0,2	0,6	0,6	0,6
1458		WEIBL.	0,1	-	-	-	-	-	-
1459		DAR. VERH.	-	-	-	-	-	-	-
1460		INSGES.	3,6	0,2	-	0,3	0,6	0,6	0,6
1461	DARUNTER LEHRLINGE U. DGL.	MAENNL.	-	-	-	-	-	-	-
1462		WEIBL.	-	-	-	-	-	-	-
1463		DAR. VERH.	-	-	-	-	-	-	-
1464		INSGES.	-	-	-	-	-	-	-

ALTERSGRUPPEN UND UEBERWIEGENDEM LEBENSUNTERHALT IM BUNDESGBEIT

1 000

STANDEN IM ALTER VON ... BIS UNTER ... JAHREN								VON DEN ERWERBSPERSONEN 1) HATTEN EINEN UEBERWIEG. LEBENSUNTERHALT DURCH			LFD. NR.
35 - 40	40 - 45	45 - 50	50 - 55	55 - 60	60 - 65	65 UND MEHR	OHNE ANGABE	ERWERBSTAE- TIGKEIT ODER ARBEITSLÖS.- GELD /-HILFE	RENTE U. DGL.	ANGEHÖRIGE	
KESSEL- UND BEHAELTERBAUER											
-	-	-	-	-	-	-	-	-	-	-	1409
-	-	-	-	-	-	-	-	-	-	-	1410
-	-	-	-	-	-	-	-	-	-	-	1411
-	-	-	-	-	-	-	-	-	-	-	1412
0,5	0,3	0,4	0,5	0,6	0,3	-	-	4,7	-	0,2	1413
-	-	-	-	-	-	-	-	-	-	-	1414
-	-	-	-	-	-	-	-	-	-	-	1415
0,5	0,3	0,4	0,5	0,6	0,3	-	-	4,7	-	0,2	1416
-	-	-	-	-	-	-	-	0,1	-	0,2	1417
-	-	-	-	-	-	-	-	-	-	-	1418
-	-	-	-	-	-	-	-	0,1	-	0,2	1419
-	-	-	-	-	-	-	-	-	-	-	1420
0,5	0,3	0,4	0,5	0,6	0,3	-	-	4,7	-	0,2	1421
-	-	-	-	-	-	-	-	-	-	-	1422
-	-	-	-	-	-	-	-	-	-	-	1423
0,5	0,3	0,4	0,5	0,6	0,3	-	-	4,7	-	0,2	1424
KUPFERSCHMIED, SCHALENSCHMIED											
-	-	-	0,1	0,1	-	0,1	-	0,3	-	-	1425
-	-	-	-	-	-	-	-	-	-	-	1426
-	-	-	-	-	-	-	-	-	-	-	1427
-	-	-	0,1	0,1	-	0,1	-	0,3	-	-	1428
0,6	0,4	0,5	0,6	0,5	0,3	-	-	6,2	-	0,8	1429
-	-	-	-	-	-	-	-	-	-	-	1430
-	-	-	-	-	-	-	-	-	-	-	1431
0,6	0,4	0,5	0,6	0,5	0,3	-	-	6,2	-	0,8	1432
-	-	-	-	-	-	-	-	0,2	-	0,8	1433
-	-	-	-	-	-	-	-	-	-	-	1434
-	-	-	-	-	-	-	-	-	-	-	1435
-	-	-	-	-	-	-	-	0,2	-	0,8	1436
0,6	0,4	0,6	0,7	0,5	0,3	0,1	-	6,5	-	0,8	1437
-	-	-	-	-	-	-	-	-	-	-	1438
-	-	-	-	-	-	-	-	-	-	-	1439
0,6	0,4	0,6	0,7	0,5	0,3	0,1	-	6,5	-	0,8	1440
MESSERSCHMIED, KLINGENSCHMIED											
-	-	-	0,1	0,1	-	0,1	-	0,3	-	-	1441
-	-	-	-	-	-	-	-	-	-	-	1442
-	-	-	-	-	-	-	-	-	-	-	1443
-	-	-	0,1	0,1	-	0,1	-	0,3	-	-	1444
-	-	-	0,1	0,1	-	-	-	0,6	-	-	1445
-	-	-	-	-	-	-	-	-	-	-	1446
-	-	-	-	-	-	-	-	-	-	-	1447
-	-	-	0,1	0,1	-	-	-	0,6	-	-	1448
-	-	-	-	-	-	-	-	-	-	-	1449
-	-	-	-	-	-	-	-	-	-	-	1450
-	-	-	-	-	-	-	-	-	-	-	1451
-	-	-	-	-	-	-	-	-	-	-	1452
0,1	0,1	0,1	0,1	0,1	0,1	0,1	-	0,9	-	-	1453
-	-	-	-	-	-	-	-	-	-	-	1454
-	-	-	-	-	-	-	-	-	-	-	1455
0,1	0,1	0,1	0,1	0,1	0,1	0,1	-	1,0	-	-	1456
SONSTIGE SCHMIEDEBERUFE											
0,4	0,2	0,2	0,3	0,2	0,1	-	-	3,5	-	-	1457
-	-	-	-	-	-	-	-	-	-	-	1458
-	-	-	-	-	-	-	-	-	-	-	1459
0,4	0,2	0,2	0,3	0,2	0,1	-	-	3,6	-	-	1460
-	-	-	-	-	-	-	-	-	-	-	1461
-	-	-	-	-	-	-	-	-	-	-	1462
-	-	-	-	-	-	-	-	-	-	-	1463
-	-	-	-	-	-	-	-	-	-	-	1464

1. ERWERBSPERSONEN 1) NACH BERUFSKLASSEN 2), STELLUNG IM BERUF,

IN

LFD. NR.	STELLUNG IM BERUF	GESCHL.	ERWERBSPERSONEN 1)		VON DEN ERWERBSPERSONEN 1)				
			INSGESAMT	DAR. MIT WEITERER TÄTIG- KEIT	UNTER 15	15 - 20	20 - 25	25 - 30	30 - 35
BERUFSKLASSE 2621									
1465	SELBSTAENDIGE	MAENNL.	0,2	-	-	-	-	-	-
1466		WEIBL.	-	-	-	-	-	-	-
1467		DAR. VERH.	-	-	-	-	-	-	-
1468		INSGES.	0,2	-	-	-	-	-	-
1469	ABHAENGIGE	MAENNL.	11,1	0,8	0,1	1,2	1,9	1,6	1,3
1470		WEIBL.	7,1	0,3	0,1	0,9	1,6	1,1	0,9
1471		DAR. VERH.	4,0	0,2	-	0,1	0,7	0,8	0,7
1472		INSGES.	18,2	1,1	0,2	2,1	3,4	2,7	2,2
1473	DARUNTER LEHRLINGE U. DGL.	MAENNL.	0,2	-	-	0,1	-	-	-
1474		WEIBL.	-	-	-	-	-	-	-
1475		DAR. VERH.	-	-	-	-	-	-	-
1476		INSGES.	0,2	-	-	0,1	-	-	-
1477	ZUSAMMEN	MAENNL.	11,3	0,8	0,1	1,2	1,9	1,6	1,3
1478		WEIBL.	7,1	0,3	0,1	0,9	1,6	1,1	0,9
1479		DAR. VERH.	4,0	0,2	-	0,1	0,7	0,8	0,7
1480		INSGES.	18,4	1,2	0,2	2,1	3,4	2,7	2,2
BERUFSKLASSE 2622									
1481	ABHAENGIGE	MAENNL.	1,3	0,2	-	0,2	0,2	0,2	0,1
1482		WEIBL.	1,4	0,1	-	0,2	0,3	0,2	0,1
1483		DAR. VERH.	0,8	-	-	-	0,2	0,2	0,1
1484		INSGES.	2,7	0,3	0,1	0,4	0,5	0,4	0,3
1485	DARUNTER LEHRLINGE U. DGL.	MAENNL.	-	-	-	-	-	-	-
1486		WEIBL.	-	-	-	-	-	-	-
1487		DAR. VERH.	-	-	-	-	-	-	-
1488		INSGES.	-	-	-	-	-	-	-
BERUFSKLASSE 2631									
1489	SELBSTAENDIGE	MAENNL.	1,1	-	-	-	-	0,1	0,1
1490		WEIBL.	-	-	-	-	-	-	-
1491		DAR. VERH.	-	-	-	-	-	-	-
1492		INSGES.	1,1	-	-	-	-	0,1	0,1
1493	ABHAENGIGE	MAENNL.	110,8	6,0	4,1	30,9	22,9	13,0	11,5
1494		WEIBL.	0,7	-	-	0,2	0,2	0,1	0,1
1495		DAR. VERH.	0,3	-	-	-	-	0,1	-
1496		INSGES.	111,6	6,0	4,1	31,0	23,1	13,1	11,6
1497	DARUNTER LEHRLINGE U. DGL.	MAENNL.	23,7	0,8	4,0	18,9	0,8	-	-
1498		WEIBL.	0,1	-	-	0,1	-	-	-
1499		DAR. VERH.	-	-	-	-	-	-	-
1500		INSGES.	23,8	0,8	4,0	19,0	0,8	-	-
1501	ZUSAMMEN	MAENNL.	112,0	6,0	4,1	30,9	23,0	13,1	11,6
1502		WEIBL.	0,7	-	-	0,2	0,2	0,1	0,1
1503		DAR. VERH.	0,3	-	-	-	-	0,1	-
1504		INSGES.	112,7	6,1	4,1	31,0	23,1	13,2	11,7
BERUFSKLASSE 2636									
1505	SELBSTAENDIGE	MAENNL.	0,2	-	-	-	-	-	-
1506		WEIBL.	-	-	-	-	-	-	-
1507		DAR. VERH.	-	-	-	-	-	-	-
1508		INSGES.	0,2	-	-	-	-	-	-
1509	ABHAENGIGE	MAENNL.	2,4	0,1	-	0,4	0,4	0,3	0,2
1510		WEIBL.	0,2	-	-	-	-	-	-
1511		DAR. VERH.	0,1	-	-	-	-	-	-
1512		INSGES.	2,5	0,1	-	0,4	0,4	0,3	0,2
1513	DARUNTER LEHRLINGE U. DGL.	MAENNL.	0,2	-	-	0,2	-	-	-
1514		WEIBL.	-	-	-	-	-	-	-
1515		DAR. VERH.	-	-	-	-	-	-	-
1516		INSGES.	0,2	-	-	0,2	-	-	-
1517	ZUSAMMEN	MAENNL.	2,6	0,1	-	0,4	0,4	0,3	0,2
1518		WEIBL.	0,2	-	-	-	-	-	-
1519		DAR. VERH.	0,1	-	-	-	-	-	-
1520		INSGES.	2,7	0,1	-	0,4	0,4	0,3	0,2

ALTERSGRUPPEN UND UEBERWIEGENDEN LEBENSUNTERHALT IM BUNDESGBEIT

1 000

STANDEN IM ALTER VON ... BIS UNTER ... JAHREN								VON DEN ERWERBSPERSONEN 1) HATTEN EINEN UEBERWIEG. LEBENSUNTERHALT DURCH			LFD. NR.
35 - 40	40 - 45	45 - 50	50 - 55	55 - 60	60 - 65	65 UND MEHR	OHNE ANGABE	ERWERBSTAETIGKEIT ODER ARBEITSLOS.-GELD /-HILFE	RENTE U. DGL.	ANGEHOERIGE	
DRAHTVERFORMER, DRAHTVERFLECHTER											
-	-	-	-	-	-	-	-	0,2	-	-	1465
-	-	-	-	-	-	-	-	-	-	-	1466
-	-	-	-	-	-	-	-	-	-	-	1467
-	-	-	-	-	-	-	-	0,2	-	-	1468
1,0	0,7	0,8	0,9	0,9	0,5	0,1	-	10,9	-	0,1	1469
0,8	0,6	0,5	0,4	0,3	0,1	-	-	6,8	0,1	0,3	1470
0,6	0,4	0,3	0,2	0,1	-	-	-	3,8	-	0,3	1471
1,9	1,3	1,3	1,4	1,1	0,6	0,1	-	17,7	0,1	0,4	1472
-	-	-	-	-	-	-	-	0,1	-	0,1	1473
-	-	-	-	-	-	-	-	-	-	-	1474
-	-	-	-	-	-	-	-	-	-	-	1475
-	-	-	-	-	-	-	-	0,1	-	0,1	1476
1,0	0,7	0,8	1,0	0,9	0,5	0,1	-	11,1	-	0,1	1477
0,8	0,6	0,5	0,4	0,3	0,1	-	-	6,8	0,1	0,3	1478
0,6	0,4	0,3	0,2	0,1	-	-	-	3,8	-	0,3	1479
1,9	1,3	1,3	1,4	1,2	0,6	0,1	-	17,9	0,1	0,4	1480
NADELMACHER											
0,1	0,1	0,1	0,1	0,1	0,1	-	-	1,3	-	-	1481
0,1	0,1	0,1	0,1	0,1	-	-	-	1,4	-	0,1	1482
0,1	0,1	0,1	-	-	-	-	-	0,7	-	0,1	1483
0,3	0,2	0,2	0,2	0,2	0,1	-	-	2,6	-	0,1	1484
-	-	-	-	-	-	-	-	-	-	-	1485
-	-	-	-	-	-	-	-	-	-	-	1486
-	-	-	-	-	-	-	-	-	-	-	1487
-	-	-	-	-	-	-	-	-	-	-	1488
WERKZEUGMACHER											
0,1	0,1	0,1	0,2	0,2	0,1	0,1	-	1,1	-	-	1489
-	-	-	-	-	-	-	-	-	-	-	1490
-	-	-	-	-	-	-	-	-	-	-	1491
0,1	0,1	0,1	0,2	0,2	0,1	0,1	-	1,1	-	-	1492
8,4	4,0	3,8	4,8	4,5	2,5	0,4	-	93,2	0,4	17,2	1493
0,1	-	-	-	-	-	-	-	0,6	-	0,1	1494
-	-	-	-	-	-	-	-	0,3	-	-	1495
8,5	4,0	3,8	4,9	4,5	2,5	0,4	-	93,8	0,4	17,3	1496
-	-	-	-	-	-	-	-	6,3	0,2	17,2	1497
-	-	-	-	-	-	-	-	-	-	0,1	1498
-	-	-	-	-	-	-	-	-	-	-	1499
-	-	-	-	-	-	-	-	6,3	0,2	17,3	1500
8,5	4,1	3,9	5,0	4,6	2,6	0,6	-	94,3	0,4	17,2	1501
0,1	-	-	-	-	-	-	-	0,6	-	0,1	1502
-	-	-	-	-	-	-	-	0,3	-	-	1503
8,6	4,1	3,9	5,0	4,7	2,6	0,6	-	94,9	0,4	17,3	1504
STAHLFORMENGRABEUR											
-	-	-	-	-	-	-	-	0,2	-	-	1505
-	-	-	-	-	-	-	-	-	-	-	1506
-	-	-	-	-	-	-	-	-	-	-	1507
-	-	-	-	-	-	-	-	0,2	-	-	1508
0,2	0,1	0,2	0,2	0,1	0,1	-	-	2,2	-	0,2	1509
-	-	-	-	-	-	-	-	0,1	-	-	1510
-	-	-	-	-	-	-	-	0,1	-	-	1511
0,2	0,1	0,2	0,2	0,1	0,1	-	-	2,3	-	0,2	1512
-	-	-	-	-	-	-	-	0,1	-	0,2	1513
-	-	-	-	-	-	-	-	-	-	-	1514
-	-	-	-	-	-	-	-	-	-	-	1515
-	-	-	-	-	-	-	-	0,1	-	0,2	1516
0,3	0,1	0,2	0,2	0,2	0,1	0,1	-	2,4	-	0,2	1517
-	-	-	-	-	-	-	-	0,1	-	-	1518
-	-	-	-	-	-	-	-	0,1	-	-	1519
0,3	0,2	0,2	0,2	0,2	0,1	0,1	-	2,5	-	0,2	1520

1. ERWERBSPERSONEN 1) NACH BERUFSKLASSEN 2), STELLUNG IM BERUF,

IN

LFD. NR.	STELLUNG IM BERUF	GESCHL.	ERWERBSPERSONEN 1)		VON DEN ERWERBSPERSONEN 1)				
			INSGESAMT	DAR. MIT WEITERER TÄTIG- KEIT	UNTER 15	15 - 20	20 - 25	25 - 30	30 - 35
BERUFSKLASSE 2637									
1521	SELBSTÄNDIGE	MAENNL.	0,1	-	-	-	-	-	-
1522		WEIBL.	-	-	-	-	-	-	-
1523		DAR. VERH.	-	-	-	-	-	-	-
1524		INSGES.	0,1	-	-	-	-	-	-
1525	ABHÄNGIGE	MAENNL.	1,0	0,1	-	0,1	0,1	0,1	0,1
1526		WEIBL.	0,1	-	-	-	-	-	-
1527		DAR. VERH.	0,1	-	-	-	-	-	-
1528		INSGES.	1,1	0,1	-	0,1	0,1	0,1	0,1
1529	DARUNTER LEHRLINGE U. DGL.	MAENNL.	-	-	-	-	-	-	-
1530		WEIBL.	-	-	-	-	-	-	-
1531		DAR. VERH.	-	-	-	-	-	-	-
1532		INSGES.	-	-	-	-	-	-	-
1533	ZUSAMMEN	MAENNL.	1,1	0,1	-	0,1	0,1	0,1	0,1
1534		WEIBL.	0,1	-	-	-	-	-	-
1535		DAR. VERH.	0,1	-	-	-	-	-	-
1536		INSGES.	1,2	0,1	-	0,1	0,1	0,1	0,1
BERUFSKLASSE 2639									
1537	SELBSTÄNDIGE	MAENNL.	0,1	-	-	-	-	-	-
1538		WEIBL.	-	-	-	-	-	-	-
1539		DAR. VERH.	-	-	-	-	-	-	-
1540		INSGES.	0,1	-	-	-	-	-	-
1541	ABHÄNGIGE	MAENNL.	2,1	0,2	-	0,2	0,3	0,2	0,2
1542		WEIBL.	0,4	-	-	-	0,1	0,1	0,1
1543		DAR. VERH.	0,2	-	-	-	-	-	-
1544		INSGES.	2,5	0,2	-	0,2	0,4	0,3	0,3
1545	DARUNTER LEHRLINGE U. DGL.	MAENNL.	-	-	-	-	-	-	-
1546		WEIBL.	-	-	-	-	-	-	-
1547		DAR. VERH.	-	-	-	-	-	-	-
1548		INSGES.	-	-	-	-	-	-	-
1549	ZUSAMMEN	MAENNL.	2,2	0,2	-	0,2	0,3	0,2	0,2
1550		WEIBL.	0,4	-	-	-	0,1	0,1	0,1
1551		DAR. VERH.	0,2	-	-	-	-	-	-
1552		INSGES.	2,6	0,2	-	0,2	0,4	0,3	0,3
BERUFSKLASSE 2641									
1553	SELBSTÄNDIGE	MAENNL.	15,6	2,0	-	-	0,2	0,6	1,2
1554		WEIBL.	0,1	-	-	-	-	-	-
1555		DAR. VERH.	-	-	-	-	-	-	-
1556		INSGES.	15,6	2,1	-	-	0,2	0,7	1,2
1557	ABHÄNGIGE	MAENNL.	845,8	40,9	20,2	162,8	144,5	101,7	93,7
1558		WEIBL.	5,7	0,2	0,3	1,3	1,1	0,7	0,6
1559		DAR. VERH.	2,3	0,1	-	-	0,4	0,4	0,4
1560		INSGES.	851,6	41,1	20,5	164,1	145,7	102,4	94,3
1561	DARUNTER LEHRLINGE U. DGL.	MAENNL.	114,5	3,2	19,5	89,8	5,1	0,1	-
1562		WEIBL.	1,0	-	0,3	0,7	-	-	-
1563		DAR. VERH.	-	-	-	-	-	-	-
1564		INSGES.	115,4	3,2	19,7	90,5	5,1	0,1	-
1565	ZUSAMMEN	MAENNL.	861,4	42,9	20,2	162,8	144,7	102,4	94,9
1566		WEIBL.	5,8	0,2	0,3	1,3	1,1	0,7	0,6
1567		DAR. VERH.	2,3	0,1	-	-	0,4	0,4	0,4
1568		INSGES.	867,2	43,1	20,5	164,1	145,8	103,1	95,5
BERUFSKLASSE 2643									
1569	SELBSTÄNDIGE	MAENNL.	0,2	-	-	-	-	-	-
1570		WEIBL.	-	-	-	-	-	-	-
1571		DAR. VERH.	-	-	-	-	-	-	-
1572		INSGES.	0,2	-	-	-	-	-	-
1573	ABHÄNGIGE	MAENNL.	28,9	0,9	0,6	6,0	6,1	4,2	3,3
1574		WEIBL.	0,5	-	-	0,1	0,1	0,1	0,1
1575		DAR. VERH.	0,2	-	-	-	-	-	-
1576		INSGES.	29,3	0,9	0,6	6,1	6,1	4,2	3,3
1577	DARUNTER LEHRLINGE U. DGL.	MAENNL.	3,2	0,1	0,6	2,5	0,1	-	-
1578		WEIBL.	-	-	-	-	-	-	-
1579		DAR. VERH.	-	-	-	-	-	-	-
1580		INSGES.	3,3	0,1	0,6	2,6	0,1	-	-
1581	ZUSAMMEN	MAENNL.	29,1	1,0	0,6	6,0	6,1	4,2	3,3
1582		WEIBL.	0,5	-	-	0,1	0,1	0,1	0,1
1583		DAR. VERH.	0,2	-	-	-	-	-	-
1584		INSGES.	29,5	1,0	0,6	6,1	6,2	4,3	3,4

ALTERSGRUPPEN UND UEBERWIEGENDEM LEBENSUNTERHALT IM BUNDESGBEIT

1 000

STANDEN IM ALTER VON ... BIS UNTER ... JAHREN								VON DEN ERWERBSPERSONEN 1) HATTEN EINEN UEBERWIEG. LEBENSUNTERHALT DURCH			LFD. NR.
35 - 40	40 - 45	45 - 50	50 - 55	55 - 60	60 - 65	65 UND MEHR	DHNE ANGABE	ERWERBSTAETIGKEIT ODER ARBEITSL.-GELD /-HILFE	RENTE U. DGL.	ANGEHOERIGE	
FEILENMACHER											
-	-	-	-	-	-	-	-	0,1	-	-	1521
-	-	-	-	-	-	-	-	-	-	-	1522
-	-	-	-	-	-	-	-	-	-	-	1523
-	-	-	-	-	-	-	-	0,1	-	-	1524
0,1	0,1	0,1	0,1	0,2	0,1	0,1	-	1,0	-	-	1525
-	-	-	-	-	-	-	-	0,1	-	-	1526
-	-	-	-	-	-	-	-	0,1	-	-	1527
0,1	0,1	0,1	0,1	0,2	0,1	0,1	-	1,1	-	-	1528
-	-	-	-	-	-	-	-	-	-	-	1529
-	-	-	-	-	-	-	-	-	-	-	1530
-	-	-	-	-	-	-	-	-	-	-	1531
-	-	-	-	-	-	-	-	-	-	-	1532
0,1	0,1	0,1	0,1	0,2	0,1	0,1	-	1,1	-	-	1533
-	-	-	-	-	-	-	-	0,1	-	-	1534
-	-	-	-	-	-	-	-	0,1	-	-	1535
0,1	0,1	0,1	0,1	0,2	0,1	0,1	-	1,2	-	-	1536
SONSTIGE METALLWERKZEUGMACHER											
-	-	-	-	-	-	-	-	0,1	-	-	1537
-	-	-	-	-	-	-	-	-	-	-	1538
-	-	-	-	-	-	-	-	-	-	-	1539
-	-	-	-	-	-	-	-	0,1	-	-	1540
0,2	0,2	0,2	0,2	0,2	0,2	0,1	-	2,1	-	-	1541
-	-	-	-	-	-	-	-	0,4	-	-	1542
-	-	-	-	-	-	-	-	0,2	-	-	1543
0,2	0,2	0,2	0,2	0,2	0,2	0,1	-	2,4	-	-	1544
-	-	-	-	-	-	-	-	-	-	-	1545
-	-	-	-	-	-	-	-	-	-	-	1546
-	-	-	-	-	-	-	-	-	-	-	1547
-	-	-	-	-	-	-	-	-	-	-	1548
0,2	0,2	0,2	0,2	0,2	0,2	0,1	-	2,1	-	-	1549
-	-	-	-	-	-	-	-	2,4	-	-	1550
-	-	-	-	-	-	-	-	0,2	-	-	1551
0,3	0,2	0,2	0,2	0,2	0,2	0,1	-	2,5	-	-	1552
SCHLOSSER (AUSSER STAHLBAUSCHLOSSER)											
1,5	1,3	1,7	2,6	2,8	1,8	1,8	-	15,2	0,4	-	1553
-	-	-	-	-	-	-	-	0,1	-	-	1554
-	-	-	-	-	-	-	-	-	-	-	1555
1,6	1,3	1,7	2,7	2,8	1,8	1,9	-	15,3	0,4	-	1556
73,4	43,9	48,8	62,6	60,4	29,7	3,6	0,5	757,9	3,4	84,5	1557
0,5	0,4	0,4	0,3	0,1	0,1	-	-	4,9	-	0,8	1558
0,3	0,2	0,2	0,1	0,1	-	-	-	2,3	-	0,1	1559
73,9	44,3	49,1	62,9	60,6	29,8	3,6	0,5	762,8	3,4	85,3	1560
-	-	-	-	-	-	-	-	28,3	1,9	84,3	1561
-	-	-	-	-	-	-	-	0,2	-	0,7	1562
-	-	-	-	-	-	-	-	-	-	-	1563
-	-	-	-	-	-	-	-	28,5	1,9	85,0	1564
74,9	45,2	50,5	65,2	63,2	31,5	5,5	0,5	773,1	3,7	84,5	1565
0,5	0,4	0,4	0,3	0,2	0,1	-	-	5,0	-	0,8	1566
0,3	0,2	0,2	0,1	0,1	-	-	-	2,3	-	0,1	1567
75,5	45,6	50,8	65,5	63,4	31,6	5,5	0,5	778,1	3,8	85,3	1568
STAHLBAUSCHLOSSER											
-	-	-	-	-	-	-	-	0,2	-	-	1569
-	-	-	-	-	-	-	-	-	-	-	1570
-	-	-	-	-	-	-	-	-	-	-	1571
-	-	-	-	-	-	-	-	0,2	-	-	1572
2,4	1,4	1,2	1,6	1,4	0,7	0,1	-	26,4	0,1	2,4	1573
0,1	-	-	-	-	-	-	-	0,4	-	-	1574
0,1	-	-	-	-	-	-	-	0,2	-	-	1575
2,4	1,4	1,3	1,6	1,4	0,7	0,1	-	26,8	0,1	2,5	1576
-	-	-	-	-	-	-	-	0,8	0,1	2,4	1577
-	-	-	-	-	-	-	-	-	-	-	1578
-	-	-	-	-	-	-	-	-	-	-	1579
-	-	-	-	-	-	-	-	0,8	0,1	2,5	1580
2,4	1,4	1,3	1,6	1,4	0,7	0,1	-	26,6	0,1	2,4	1581
0,1	-	-	-	-	-	-	-	0,4	-	-	1582
0,1	-	-	-	-	-	-	-	0,2	-	-	1583
2,5	1,4	1,3	1,6	1,5	0,7	0,1	-	27,0	0,1	2,5	1584

1. ERWERBSPERSONEN 1) NACH BERUFSKLASSEN 2), STELLUNG IM BERUF,

IN

LFD. NR.	STELLUNG IM BERUF	GESCHL.	ERWERBSPERSONEN 1)		VON DEN ERWERBSPERSONEN 1)				
			INSGESAMT	DAR. MIT WEITERER TÄTIG- KEIT	UNTER 15	15 - 20	20 - 25	25 - 30	30 - 35
BERUFSKLASSE 2645									
1585	SELBSTÄNDIGE	MAENNL.	-	-	-	-	-	-	-
1586		WEIBL.	-	-	-	-	-	-	-
1587		DAR. VERH.	-	-	-	-	-	-	-
1588		INSGES.	-	-	-	-	-	-	-
1589	ABHÄNGIGE	MAENNL.	14,0	0,3	0,1	2,5	2,6	1,7	1,4
1590		WEIBL.	-	-	-	-	-	-	-
1591		DAR. VERH.	-	-	-	-	-	-	-
1592		INSGES.	14,0	0,3	0,1	2,5	2,6	1,7	1,4
1593	DARUNTER LEHRLINGE U. DGL.	MAENNL.	1,5	-	0,1	1,3	0,1	-	-
1594		WEIBL.	-	-	-	-	-	-	-
1595		DAR. VERH.	-	-	-	-	-	-	-
1596		INSGES.	1,5	-	0,1	1,3	0,1	-	-
1597	ZUSAMMEN	MAENNL.	14,0	0,3	0,1	2,5	2,6	1,7	1,4
1598		WEIBL.	-	-	-	-	-	-	-
1599		DAR. VERH.	-	-	-	-	-	-	-
1600		INSGES.	14,0	0,3	0,1	2,5	2,6	1,7	1,4
BERUFSKLASSE 2651									
1601	SELBSTÄNDIGE	MAENNL.	8,4	1,1	-	-	0,1	0,4	0,6
1602		WEIBL.	0,1	-	-	-	-	-	-
1603		DAR. VERH.	-	-	-	-	-	-	-
1604		INSGES.	8,5	1,1	-	-	0,1	0,4	0,6
1605	ABHÄNGIGE	MAENNL.	73,2	3,9	1,7	16,6	14,8	10,2	6,9
1606		WEIBL.	0,6	-	-	0,1	0,1	0,1	0,1
1607		DAR. VERH.	0,3	-	-	-	0,1	-	-
1608		INSGES.	73,8	3,9	1,7	16,7	14,9	10,3	7,0
1609	DARUNTER LEHRLINGE U. DGL.	MAENNL.	10,9	0,2	1,6	9,1	0,2	-	-
1610		WEIBL.	0,1	-	-	-	-	-	-
1611		DAR. VERH.	-	-	-	-	-	-	-
1612		INSGES.	11,0	0,2	1,6	9,2	0,2	-	-
1613	ZUSAMMEN	MAENNL.	81,6	5,0	1,7	16,6	14,8	10,6	7,5
1614		WEIBL.	0,6	-	-	0,1	0,1	0,1	0,1
1615		DAR. VERH.	0,3	-	-	-	0,1	-	-
1616		INSGES.	82,2	5,0	1,7	16,7	14,9	10,7	7,6
BERUFSKLASSE 2653									
1617	SELBSTÄNDIGE	MAENNL.	10,0	0,9	-	-	0,1	0,5	0,9
1618		WEIBL.	0,1	-	-	-	-	-	-
1619		DAR. VERH.	-	-	-	-	-	-	-
1620		INSGES.	10,1	0,9	-	-	0,1	0,5	0,9
1621	ABHÄNGIGE	MAENNL.	52,0	1,8	1,6	14,0	11,3	7,5	4,6
1622		WEIBL.	0,2	-	-	0,1	-	-	-
1623		DAR. VERH.	-	-	-	-	-	-	-
1624		INSGES.	52,2	1,8	1,6	14,1	11,3	7,5	4,6
1625	DARUNTER LEHRLINGE U. DGL.	MAENNL.	9,9	0,2	1,6	8,1	0,1	-	-
1626		WEIBL.	0,1	-	-	0,1	-	-	-
1627		DAR. VERH.	-	-	-	-	-	-	-
1628		INSGES.	9,9	0,2	1,6	8,2	0,1	-	-
1629	ZUSAMMEN	MAENNL.	62,0	2,6	1,6	14,0	11,4	8,0	5,6
1630		WEIBL.	0,2	-	-	0,1	-	-	-
1631		DAR. VERH.	-	-	-	-	-	-	-
1632		INSGES.	62,3	2,6	1,6	14,1	11,4	8,0	5,6
BERUFSKLASSE 2655									
1633	SELBSTÄNDIGE	MAENNL.	3,2	0,2	-	-	0,1	0,2	0,4
1634		WEIBL.	-	-	-	-	-	-	-
1635		DAR. VERH.	-	-	-	-	-	-	-
1636		INSGES.	3,2	0,2	-	-	0,1	0,2	0,4
1637	ABHÄNGIGE	MAENNL.	81,3	2,5	1,3	13,1	16,1	11,9	10,1
1638		WEIBL.	0,1	-	-	0,1	-	-	-
1639		DAR. VERH.	-	-	-	-	-	-	-
1640		INSGES.	81,4	2,5	1,3	13,1	16,1	11,9	10,1
1641	DARUNTER LEHRLINGE U. DGL.	MAENNL.	7,1	0,1	1,2	5,6	0,2	-	-
1642		WEIBL.	-	-	-	-	-	-	-
1643		DAR. VERH.	-	-	-	-	-	-	-
1644		INSGES.	7,1	0,1	1,2	5,7	0,2	-	-
1645	ZUSAMMEN	MAENNL.	84,5	2,7	1,3	13,1	16,2	12,1	10,5
1646		WEIBL.	0,1	-	-	0,1	-	-	-
1647		DAR. VERH.	-	-	-	-	-	-	-
1648		INSGES.	84,6	2,7	1,3	13,1	16,2	12,1	10,5

ALTERSGRUPPEN UND UEBERWIEGENDEN LEBENSUNTERHALT IM BUNDESGBEIT

1 000

STANDEN IM ALTER VON ... BIS UNTER ... JAHREN								VON DEN ERWERBSPERSONEN 1) HATTEN EINEN UEBERWIEG. LEBENSUNTERHALT DURCH			LFD. NR.
35 - 40	40 - 45	45 - 50	50 - 55	55 - 60	60 - 65	65 UND MEHR	OHNE ANGABE	ERWERBSTAETIGKEIT ODER ARBEITSLOS.-GELD /-HILFE	RENTE U. DGL.	ANGEHOERIGE	
EISENSCHIFFBAUER											
-	-	-	-	-	-	-	-	-	-	-	1585
-	-	-	-	-	-	-	-	-	-	-	1586
-	-	-	-	-	-	-	-	-	-	-	1587
-	-	-	-	-	-	-	-	-	-	-	1588
1,2	0,7	0,8	1,1	1,1	0,7	0,1	-	12,8	0,1	1,1	1589
-	-	-	-	-	-	-	-	-	-	-	1590
1,2	0,7	0,8	1,1	1,1	0,7	0,1	-	12,8	0,1	1,1	1591
-	-	-	-	-	-	-	-	-	-	-	1592
-	-	-	-	-	-	-	-	0,3	-	1,1	1593
-	-	-	-	-	-	-	-	-	-	-	1594
-	-	-	-	-	-	-	-	-	-	-	1595
-	-	-	-	-	-	-	-	0,3	-	1,1	1596
1,2	0,7	0,8	1,1	1,2	0,7	0,1	-	12,8	0,1	1,1	1597
-	-	-	-	-	-	-	-	-	-	-	1598
1,2	0,7	0,8	1,1	1,2	0,7	0,1	-	12,8	0,1	1,1	1599
-	-	-	-	-	-	-	-	-	-	-	1600
KLEMPNER, BLECHKAROSSERIEBAUER											
0,8	0,7	1,1	1,6	1,4	0,9	1,0	-	8,2	0,2	-	1601
-	-	-	-	-	-	-	-	0,1	-	-	1602
0,8	0,7	1,1	1,6	1,4	0,9	1,1	-	8,3	0,2	-	1603
-	-	-	-	-	-	-	-	-	-	-	1604
5,3	3,5	4,5	4,4	3,2	1,7	0,3	-	65,1	0,3	7,9	1605
0,1	-	-	-	-	-	-	-	0,5	-	0,1	1606
5,4	3,5	4,6	4,4	3,2	1,7	0,3	-	0,3	-	-	1607
-	-	-	-	-	-	-	-	65,6	0,3	7,9	1608
-	-	-	-	-	-	-	-	-	-	-	1609
-	-	-	-	-	-	-	-	2,9	0,2	7,8	1610
-	-	-	-	-	-	-	-	-	-	-	1611
-	-	-	-	-	-	-	-	-	-	-	1612
6,1	4,2	5,6	6,0	4,6	2,5	1,4	-	2,9	0,2	7,9	1613
0,1	-	0,1	-	-	-	-	-	73,3	0,5	7,9	1614
0,1	-	-	-	-	-	-	-	0,6	-	0,1	1615
6,1	4,2	5,7	6,0	4,6	2,5	1,4	-	0,3	-	-	1616
-	-	-	-	-	-	-	-	73,8	0,5	7,9	1617
KLEMPNER UND INSTALLATEUR											
1,1	0,9	1,3	1,7	1,5	1,0	1,0	-	9,9	0,2	-	1618
-	-	-	-	-	-	-	-	0,1	-	-	1619
1,1	0,9	1,4	1,7	1,5	1,0	1,0	-	-	-	-	1620
3,3	2,2	2,5	2,2	1,7	0,9	0,2	-	9,9	0,2	-	1621
-	-	-	-	-	-	-	-	44,5	0,2	7,2	1622
3,3	2,2	2,5	2,2	1,7	0,9	0,2	-	0,1	-	0,1	1623
-	-	-	-	-	-	-	-	-	-	-	1624
-	-	-	-	-	-	-	-	44,6	0,2	7,3	1625
-	-	-	-	-	-	-	-	-	-	-	1626
-	-	-	-	-	-	-	-	-	-	-	1627
-	-	-	-	-	-	-	-	2,5	0,2	7,2	1628
4,4	3,1	3,8	3,9	3,2	1,9	1,2	-	-	-	-	1629
-	-	-	-	-	-	-	-	54,4	0,4	7,2	1630
-	-	-	-	-	-	-	-	0,2	-	0,1	1631
4,4	3,1	3,8	3,9	3,2	1,9	1,2	-	-	-	-	1632
-	-	-	-	-	-	-	-	54,5	0,4	7,3	1633
ROHRINSTALLATEUR											
0,4	0,3	0,4	0,5	0,5	0,3	0,2	-	3,2	-	-	1634
-	-	-	-	-	-	-	-	-	-	-	1635
0,4	0,3	0,4	0,5	0,5	0,3	0,2	-	-	-	-	1636
-	-	-	-	-	-	-	-	3,2	-	-	1637
7,0	4,3	4,4	5,2	5,0	2,5	0,3	-	75,9	0,2	5,1	1638
-	-	-	-	-	-	-	-	0,1	-	-	1639
7,0	4,3	4,4	5,2	5,0	2,5	0,3	-	-	-	-	1640
-	-	-	-	-	-	-	-	76,0	0,3	5,1	1641
-	-	-	-	-	-	-	-	-	-	-	1642
-	-	-	-	-	-	-	-	1,9	0,1	5,1	1643
-	-	-	-	-	-	-	-	-	-	-	1644
-	-	-	-	-	-	-	-	-	-	-	1645
7,4	4,6	4,8	5,7	5,5	2,8	0,5	-	1,9	0,1	5,1	1646
-	-	-	-	-	-	-	-	79,1	0,3	5,1	1647
7,4	4,6	4,8	5,7	5,5	2,8	0,5	-	0,1	-	-	1648
-	-	-	-	-	-	-	-	-	-	-	1649
-	-	-	-	-	-	-	-	79,2	0,3	5,1	1650

LFD. NR.	STELLUNG IM BERUF	GESCHL.	ERWERBSPERSONEN 1)		VON DEN ERWERBSPERSONEN 1)				
			INSGESAMT	DAR. MIT WEITERER TÄTIG- KEIT	UNTER 15	15 - 20	20 - 25	25 - 30	30 - 35
BERUFSKLASSE 2661									
1649	SELBSTAENDIGE	MAENNL.	0,5	-	-	-	-	-	-
1650		WEIBL.	-	-	-	-	-	-	-
1651		DAR. VERH.	-	-	-	-	-	-	-
1652		INSGES.	0,5	-	-	-	-	-	-
1653	ABHAENGIGE	MAENNL.	1,1	0,1	-	0,1	0,2	0,2	0,1
1654		WEIBL.	0,2	-	-	-	-	-	-
1655		DAR. VERH.	0,1	-	-	-	-	-	-
1656		INSGES.	1,3	0,1	-	0,2	0,2	0,2	0,1
1657	DARUNTER LEHRLINGE U. DGL.	MAENNL.	0,1	-	-	0,1	-	-	-
1658		WEIBL.	-	-	-	-	-	-	-
1659		DAR. VERH.	-	-	-	-	-	-	-
1660		INSGES.	0,1	-	-	0,1	-	-	-
1661	ZUSAMMEN	MAENNL.	1,6	0,1	-	0,1	0,2	0,2	0,1
1662		WEIBL.	0,2	-	-	-	-	-	-
1663		DAR. VERH.	0,1	-	-	-	-	-	-
1664		INSGES.	1,8	0,1	-	0,2	0,2	0,2	0,1
BERUFSKLASSE 2662									
1665	SELBSTAENDIGE	MAENNL.	0,2	-	-	-	-	-	-
1666		WEIBL.	-	-	-	-	-	-	-
1667		DAR. VERH.	-	-	-	-	-	-	-
1668		INSGES.	0,2	-	-	-	-	-	-
1669	ABHAENGIGE	MAENNL.	1,2	0,1	-	0,2	0,2	0,2	0,1
1670		WEIBL.	0,1	-	-	-	-	-	-
1671		DAR. VERH.	-	-	-	-	-	-	-
1672		INSGES.	1,2	0,1	-	0,2	0,2	0,2	0,1
1673	DARUNTER LEHRLINGE U. DGL.	MAENNL.	0,2	-	-	0,1	-	-	-
1674		WEIBL.	-	-	-	-	-	-	-
1675		DAR. VERH.	-	-	-	-	-	-	-
1676		INSGES.	0,2	-	-	0,1	-	-	-
1677	ZUSAMMEN	MAENNL.	1,4	0,1	-	0,2	0,2	0,2	0,1
1678		WEIBL.	0,1	-	-	-	-	-	-
1679		DAR. VERH.	-	-	-	-	-	-	-
1680		INSGES.	1,4	0,1	-	0,2	0,2	0,2	0,1
BERUFSKLASSE 2663									
1681	SELBSTAENDIGE	MAENNL.	0,1	-	-	-	-	-	-
1682		WEIBL.	-	-	-	-	-	-	-
1683		DAR. VERH.	-	-	-	-	-	-	-
1684		INSGES.	0,1	-	-	-	-	-	-
1685	ABHAENGIGE	MAENNL.	0,7	-	-	0,1	0,1	-	0,1
1686		WEIBL.	0,1	-	-	-	-	-	-
1687		DAR. VERH.	-	-	-	-	-	-	-
1688		INSGES.	0,7	-	-	0,1	0,1	0,1	0,1
1689	DARUNTER LEHRLINGE U. DGL.	MAENNL.	0,1	-	-	0,1	-	-	-
1690		WEIBL.	-	-	-	-	-	-	-
1691		DAR. VERH.	-	-	-	-	-	-	-
1692		INSGES.	0,1	-	-	0,1	-	-	-
1693	ZUSAMMEN	MAENNL.	0,8	-	-	0,1	0,1	0,1	0,1
1694		WEIBL.	0,1	-	-	-	-	-	-
1695		DAR. VERH.	-	-	-	-	-	-	-
1696		INSGES.	0,8	-	-	0,1	0,1	0,1	0,1
BERUFSKLASSE 2665									
1697	SELBSTAENDIGE	MAENNL.	0,4	-	-	-	-	-	-
1698		WEIBL.	-	-	-	-	-	-	-
1699		DAR. VERH.	-	-	-	-	-	-	-
1700		INSGES.	0,4	-	-	-	-	-	-
1701	ABHAENGIGE	MAENNL.	1,6	0,3	-	0,2	0,2	0,2	0,1
1702		WEIBL.	1,1	0,2	-	0,1	0,1	0,1	0,1
1703		DAR. VERH.	0,6	0,1	-	-	0,1	0,1	0,1
1704		INSGES.	2,7	0,5	-	0,3	0,4	0,3	0,2
1705	DARUNTER LEHRLINGE U. DGL.	MAENNL.	0,1	-	-	0,1	-	-	-
1706		WEIBL.	-	-	-	-	-	-	-
1707		DAR. VERH.	-	-	-	-	-	-	-
1708		INSGES.	0,1	-	-	0,1	-	-	-
1709	ZUSAMMEN	MAENNL.	2,0	0,3	-	0,2	0,3	0,2	0,1
1710		WEIBL.	1,1	0,2	-	0,1	0,1	0,1	0,1
1711		DAR. VERH.	0,6	0,1	-	-	0,1	0,1	0,1
1712		INSGES.	3,1	0,5	-	0,3	0,4	0,3	0,2

ALTERSGRUPPEN UND UEBERWIEGENDEM LEBENSUNTERHALT IM BUNDESGBEIT

1 000

STANDEN IM ALTER VON ... BIS UNTER ... JAHREN								VON DEN ERWERBSPERSONEN 1) HATTEN EINEN UEBERWIEG. LEBENSUNTERHALT DURCH			LFD. NR.
35 - 40	40 - 45	45 - 50	50 - 55	55 - 60	60 - 65	65 UND MEHR	OHNE ANGABE	ERWERBSTAETIGKEIT ODER ARBEITSLOS.-GELD /-HILFE	RENTE U. DGL.	ANGEHÖRIGE	
KLAVIERBAUER											
-	-	-	0,1	0,1	0,1	0,1	-	0,4	0,1	-	1649
-	-	-	-	-	-	-	-	-	-	-	1650
-	-	-	-	-	-	-	-	-	-	-	1651
-	-	-	0,1	0,1	0,1	0,1	-	0,4	0,1	-	1652
0,1	-	0,1	0,1	0,1	0,1	0,1	-	1,0	-	0,1	1653
-	-	-	-	-	-	-	-	0,1	-	-	1654
0,1	0,1	0,1	0,1	0,1	0,1	0,1	-	0,1	-	-	1655
-	-	-	-	-	-	-	-	1,2	-	0,1	1656
-	-	-	-	-	-	-	-	-	-	0,1	1657
-	-	-	-	-	-	-	-	-	-	-	1658
-	-	-	-	-	-	-	-	-	-	-	1659
-	-	-	-	-	-	-	-	-	-	0,1	1660
0,1	0,1	0,1	0,2	0,2	0,1	0,2	-	1,5	0,1	0,1	1661
-	-	-	-	-	-	-	-	0,1	-	-	1662
0,1	0,1	0,1	0,2	0,2	0,1	0,2	-	0,1	-	-	1663
-	-	-	-	-	-	-	-	1,6	0,1	0,1	1664
ORGELBAUER, HARMONIUMBAUER											
-	-	-	-	-	-	-	-	0,2	-	-	1665
-	-	-	-	-	-	-	-	-	-	-	1666
-	-	-	-	-	-	-	-	-	-	-	1667
-	-	-	-	-	-	-	-	0,2	-	-	1668
0,1	-	0,1	0,1	0,1	-	-	-	1,0	-	0,1	1669
-	-	-	-	-	-	-	-	0,1	-	-	1670
0,1	-	0,1	0,1	0,1	-	-	-	-	-	-	1671
-	-	-	-	-	-	-	-	1,1	-	0,1	1672
-	-	-	-	-	-	-	-	-	-	0,1	1673
-	-	-	-	-	-	-	-	-	-	-	1674
-	-	-	-	-	-	-	-	-	-	-	1675
-	-	-	-	-	-	-	-	-	-	0,1	1676
0,1	0,1	0,1	0,1	0,1	0,1	0,1	-	1,2	-	0,1	1677
-	-	-	-	-	-	-	-	0,1	-	-	1678
-	-	-	-	-	-	-	-	-	-	-	1679
0,1	0,1	0,1	0,1	0,1	0,1	0,1	-	1,3	-	0,1	1680
BLECHMUSIK-, SCHLAGMUSIKINSTRUMENTENBAUER											
-	-	-	-	-	-	-	-	0,1	-	-	1681
-	-	-	-	-	-	-	-	-	-	-	1682
-	-	-	-	-	-	-	-	-	-	-	1683
-	-	-	-	-	-	-	-	0,1	-	-	1684
-	-	-	0,1	0,1	-	-	-	0,6	-	0,1	1685
-	-	-	-	-	-	-	-	-	-	-	1686
-	-	0,1	0,1	0,1	-	-	-	-	-	-	1687
-	-	-	-	-	-	-	-	0,7	-	0,1	1688
-	-	-	-	-	-	-	-	-	-	-	1689
-	-	-	-	-	-	-	-	-	-	0,1	1690
-	-	-	-	-	-	-	-	-	-	-	1691
-	-	-	-	-	-	-	-	-	-	-	1692
0,1	-	0,1	0,1	0,1	-	-	-	-	-	-	1693
-	-	-	-	-	-	-	-	0,7	-	0,1	1694
-	-	-	-	-	-	-	-	-	-	-	1695
0,1	-	0,1	0,1	0,1	-	-	-	-	-	0,1	1696
UEBRIGE MUSIKINSTRUMENTENBAUER											
-	-	-	0,1	0,1	0,1	0,1	-	0,4	-	-	1697
-	-	-	-	-	-	-	-	-	-	-	1698
-	-	-	-	-	-	-	-	-	-	-	1699
-	-	-	0,1	0,1	0,1	0,1	-	0,4	-	-	1700
0,1	0,1	0,1	0,2	0,2	0,1	-	-	1,5	-	0,1	1701
0,1	0,1	0,1	0,1	0,1	-	-	-	1,0	-	0,1	1702
0,1	0,1	0,1	0,1	-	-	-	-	0,6	-	0,1	1703
0,3	0,2	0,3	0,3	0,3	0,1	-	-	2,5	-	0,1	1704
-	-	-	-	-	-	-	-	-	-	0,1	1705
-	-	-	-	-	-	-	-	-	-	-	1706
-	-	-	-	-	-	-	-	-	-	-	1707
-	-	-	-	-	-	-	-	-	-	0,1	1708
0,2	0,1	0,2	0,3	0,3	0,2	0,1	-	2,0	-	0,1	1709
0,1	0,1	0,1	0,1	0,1	-	-	-	1,0	-	0,1	1710
0,1	0,1	0,1	0,1	-	-	-	-	0,6	-	0,1	1711
0,3	0,2	0,3	0,4	0,4	0,2	0,1	-	2,9	-	0,1	1712

1. ERWERBSPERSONEN 1) NACH BERUFSKLASSEN 2), STELLUNG IM BERUF,

IN

LFD. NR.	STELLUNG IM BERUF	GESCHL.	ERWERBSPERSONEN 1)		VON DEN ERWERBSPERSONEN 1)				
			INSGESAMT	DAR. MIT WEITERER TÄTIG- KEIT	UNTER 15	15 - 20	20 - 25	25 - 30	30 - 35
BERUFSKLASSE 2671									
1713	SELBSTÄENDIGE	MAENNL.	7,7	0,9	-	-	0,1	0,3	0,6
1714		WEIBL.	-	-	-	-	-	-	-
1715		DAR. VERH.	-	-	-	-	-	-	-
1716		INSGES.	7,8	0,9	-	-	0,1	0,3	0,6
1717	ABHÄNGIGE	MAENNL.	144,6	9,0	3,5	28,3	23,9	17,2	16,0
1718		WEIBL.	21,1	0,5	0,1	1,8	4,3	3,2	2,7
1719		DAR. VERH.	11,5	0,2	-	0,2	2,1	2,2	1,9
1720		INSGES.	165,7	9,5	3,6	30,1	28,3	20,3	18,6
1721	DARUNTER LEHRLINGE U. DGL.	MAENNL.	21,5	0,8	3,4	17,2	0,8	-	-
1722		WEIBL.	0,3	-	0,1	0,2	-	-	-
1723		DAR. VERH.	-	-	-	-	-	-	-
1724		INSGES.	21,7	0,8	3,5	17,4	0,8	-	-
1725	ZUSAMMEN	MAENNL.	152,4	9,9	3,5	28,3	24,0	17,5	16,5
1726		WEIBL.	21,1	0,5	0,1	1,8	4,3	3,2	2,7
1727		DAR. VERH.	11,5	0,2	-	0,2	2,1	2,2	1,9
1728		INSGES.	173,5	10,4	3,6	30,1	28,4	20,6	19,2
BERUFSKLASSE 2673									
1729	SELBSTÄENDIGE	MAENNL.	13,4	1,3	-	-	0,2	0,8	1,4
1730		WEIBL.	0,1	-	-	-	-	-	-
1731		DAR. VERH.	-	-	-	-	-	-	-
1732		INSGES.	13,4	1,3	-	-	0,2	0,8	1,4
1733	ABHÄNGIGE	MAENNL.	192,9	7,3	11,9	69,3	34,4	20,3	15,3
1734		WEIBL.	1,0	-	0,1	0,4	0,2	0,1	0,1
1735		DAR. VERH.	0,2	-	-	-	-	0,1	-
1736		INSGES.	193,9	7,4	12,0	69,7	34,6	20,4	15,3
1737	DARUNTER LEHRLINGE U. DGL.	MAENNL.	62,3	1,5	11,6	49,1	1,5	-	-
1738		WEIBL.	0,4	-	0,1	0,3	-	-	-
1739		DAR. VERH.	-	-	-	-	-	-	-
1740		INSGES.	62,8	1,5	11,7	49,5	1,5	-	-
1741	ZUSAMMEN	MAENNL.	206,3	8,7	11,9	69,3	34,6	21,1	16,7
1742		WEIBL.	1,0	-	0,1	0,4	0,2	0,1	0,1
1743		DAR. VERH.	0,2	-	-	-	-	0,1	-
1744		INSGES.	207,4	8,7	12,0	69,7	34,8	21,2	16,8
BERUFSKLASSE 2674									
1745	SELBSTÄENDIGE	MAENNL.	1,1	0,3	-	-	-	0,1	0,2
1746		WEIBL.	-	-	-	-	-	-	-
1747		DAR. VERH.	-	-	-	-	-	-	-
1748		INSGES.	1,1	0,3	-	-	-	0,1	0,2
1749	ABHÄNGIGE	MAENNL.	10,8	1,2	0,8	4,5	1,9	1,0	0,9
1750		WEIBL.	-	-	-	-	-	-	-
1751		DAR. VERH.	-	-	-	-	-	-	-
1752		INSGES.	10,8	1,2	0,8	4,5	1,9	1,0	0,9
1753	DARUNTER LEHRLINGE U. DGL.	MAENNL.	4,0	0,4	0,8	3,1	0,1	-	-
1754		WEIBL.	-	-	-	-	-	-	-
1755		DAR. VERH.	-	-	-	-	-	-	-
1756		INSGES.	4,0	0,4	0,8	3,1	0,1	-	-
1757	ZUSAMMEN	MAENNL.	11,9	1,5	0,8	4,5	1,9	1,1	1,1
1758		WEIBL.	-	-	-	-	-	-	-
1759		DAR. VERH.	-	-	-	-	-	-	-
1760		INSGES.	11,9	1,5	0,8	4,5	1,9	1,1	1,1
BERUFSKLASSE 2681									
1761	SELBSTÄENDIGE	MAENNL.	2,0	0,1	-	-	-	0,1	0,2
1762		WEIBL.	-	-	-	-	-	-	-
1763		DAR. VERH.	-	-	-	-	-	-	-
1764		INSGES.	2,0	0,1	-	-	-	0,1	0,2
1765	ABHÄNGIGE	MAENNL.	44,8	2,2	1,3	12,2	8,2	4,9	4,8
1766		WEIBL.	4,2	0,1	-	0,6	1,1	0,7	0,5
1767		DAR. VERH.	2,0	-	-	0,1	0,5	0,4	0,3
1768		INSGES.	49,0	2,3	1,4	12,8	9,3	5,6	5,3
1769	DARUNTER LEHRLINGE U. DGL.	MAENNL.	10,2	0,2	1,3	8,3	0,5	-	-
1770		WEIBL.	0,1	-	-	0,1	-	-	-
1771		DAR. VERH.	-	-	-	-	-	-	-
1772		INSGES.	10,3	0,2	1,3	8,4	0,5	-	-
1773	ZUSAMMEN	MAENNL.	46,8	2,3	1,3	12,2	8,2	4,9	4,9
1774		WEIBL.	4,2	0,1	-	0,6	1,1	0,7	0,5
1775		DAR. VERH.	2,0	-	-	0,1	0,5	0,5	0,3
1776		INSGES.	51,0	2,5	1,4	12,8	9,3	5,6	5,5

ALTERSGRUPPEN UND UEBERWIEGENDEM LEBENSUNTERHALT IM BUNDESGBEIT

1 000

STANDEN IM ALTER VON ... BIS UNTER ... JAHREN								VON DEN ERWERBSPERSONEN 1) HATTEN EINEN UEBERWIEG. LEBENSUNTERHALT DURCH			LFD. NR.
35 - 40	40 - 45	45 - 50	50 - 55	55 - 60	60 - 65	65 UND MEHR	OHNE ANGABE	ERWERBSTAETIGKEIT ODER ARBEITSLOS.-GELD /-HILFE	RENTE U. DGL.	ANGEHOERIGE	
MECHANIKER											
0,8	0,6	0,9	1,3	1,3	1,0	0,9	-	7,5	0,3	-	1713
-	-	-	-	-	-	-	-	-	-	-	1714
-	-	-	-	-	-	-	-	-	-	-	1715
0,8	0,6	0,9	1,4	1,3	1,0	0,9	-	7,5	0,3	-	1716
13,3	8,4	9,2	10,5	8,9	4,6	0,8	0,1	128,6	0,9	15,2	1717
2,6	1,9	2,0	1,5	0,9	0,2	-	-	20,4	0,2	0,5	1718
1,7	1,2	1,0	0,7	0,4	0,1	-	-	11,2	-	0,3	1719
16,0	10,3	11,2	11,9	9,8	4,8	0,8	0,1	149,0	1,0	15,7	1720
-	-	-	-	-	-	-	-	6,0	0,3	15,2	1721
-	-	-	-	-	-	-	-	0,1	-	0,2	1722
-	-	-	-	-	-	-	-	-	-	-	1723
-	-	-	-	-	-	-	-	6,1	0,3	15,4	1724
14,1	9,0	10,1	11,8	10,2	5,6	1,6	0,1	136,0	1,1	15,2	1725
2,7	1,9	2,0	1,5	0,9	0,2	-	-	20,4	0,2	0,5	1726
1,7	1,2	1,0	0,7	0,4	0,1	-	-	11,2	-	0,3	1727
16,7	10,9	12,1	13,3	11,0	5,7	1,7	0,1	156,5	1,3	15,7	1728
KRAFTFAHRZEUGHANDWERKER (INSTANDSETZER)											
1,6	1,4	1,7	2,5	2,0	1,1	0,7	-	13,3	0,1	-	1729
-	-	-	-	-	-	-	-	0,1	-	-	1730
-	-	-	-	-	-	-	-	-	-	-	1731
1,6	1,4	1,7	2,5	2,0	1,1	0,7	-	13,3	0,1	-	1732
11,5	7,5	7,4	7,6	5,1	2,2	0,3	0,1	145,9	1,0	46,1	1733
-	-	-	-	-	-	-	-	0,6	-	0,3	1734
-	-	-	-	-	-	-	-	0,2	-	-	1735
11,6	7,5	7,4	7,7	5,1	2,2	0,3	0,1	146,5	1,0	46,4	1736
-	-	-	-	-	-	-	-	15,6	0,8	46,0	1737
-	-	-	-	-	-	-	-	0,1	-	0,3	1738
-	-	-	-	-	-	-	-	-	-	-	1739
-	-	-	-	-	-	-	-	15,7	0,8	46,3	1740
13,1	8,9	9,1	10,1	7,0	3,3	1,1	0,1	159,2	1,1	46,1	1741
0,1	-	-	-	-	-	-	-	0,7	-	0,3	1742
-	-	-	-	-	-	-	-	0,2	-	-	1743
13,2	8,9	9,1	10,2	7,1	3,3	1,1	0,1	159,9	1,1	46,4	1744
LANDMASCHINENHANDWERKER (INSTANDSETZER)											
0,2	0,1	0,1	0,1	0,1	0,1	0,1	-	1,1	-	-	1745
-	-	-	-	-	-	-	-	-	-	-	1746
-	-	-	-	-	-	-	-	-	-	-	1747
0,2	0,1	0,1	0,1	0,1	0,1	0,1	-	1,1	-	-	1748
0,5	0,3	0,3	0,3	0,2	0,1	-	-	7,9	-	2,8	1749
-	-	-	-	-	-	-	-	-	-	-	1750
-	-	-	-	-	-	-	-	-	-	-	1751
0,5	0,3	0,3	0,3	0,2	0,1	-	-	7,9	-	2,8	1752
-	-	-	-	-	-	-	-	1,2	-	2,8	1753
-	-	-	-	-	-	-	-	-	-	-	1754
-	-	-	-	-	-	-	-	-	-	-	1755
-	-	-	-	-	-	-	-	1,2	-	2,8	1756
0,6	0,4	0,4	0,5	0,4	0,2	0,1	-	9,0	0,1	2,8	1757
-	-	-	-	-	-	-	-	-	-	-	1758
-	-	-	-	-	-	-	-	-	-	-	1759
0,6	0,4	0,4	0,5	0,4	0,2	0,1	-	9,0	0,1	2,8	1760
FEINMECHANIKER, CHIRURGIE-, ORTHOPAEDIEMECHANIKER											
0,2	0,2	0,2	0,4	0,3	0,2	0,2	-	1,9	0,1	-	1761
-	-	-	-	-	-	-	-	-	-	-	1762
-	-	-	-	-	-	-	-	-	-	-	1763
0,2	0,2	0,2	0,4	0,3	0,2	0,3	-	2,0	0,1	-	1764
3,8	2,1	2,2	2,3	1,8	1,0	0,3	-	36,8	0,4	7,6	1765
0,4	0,3	0,3	0,2	0,1	-	-	-	4,0	-	0,2	1766
0,2	0,2	0,1	0,1	-	-	-	-	1,9	-	0,1	1767
4,2	2,4	2,4	2,5	1,8	1,0	0,3	-	40,7	0,5	7,8	1768
-	-	-	-	-	-	-	-	2,4	0,2	7,6	1769
-	-	-	-	-	-	-	-	-	-	0,1	1770
-	-	-	-	-	-	-	-	-	-	-	1771
-	-	-	-	-	-	-	-	2,4	0,2	7,7	1772
4,0	2,3	2,4	2,7	2,1	1,2	0,5	-	38,7	0,5	7,6	1773
0,4	0,3	0,3	0,2	0,1	-	-	-	4,0	-	0,2	1774
0,2	0,2	0,1	0,1	-	-	-	-	1,9	-	0,1	1775
4,4	2,6	2,6	2,8	2,2	1,2	0,5	-	42,7	0,5	7,8	1776

1. ERWERBSPERSONEN 1) NACH BERUFSKLASSEN 2), STELLUNG IM BERUF,

IN

LFD. NR.	STELLUNG IM BERUF	GESCHL.	ERWERBSPERSONEN 1)		VON DEN ERWERBSPERSONEN 1)				
			INSGESAMT	DAR. MIT WEITERER TÄTIG- KEIT	UNTER 15	15 - 20	20 - 25	25 - 30	30 - 35
BERUFSKLASSE 2683									
1777	SELBSTAENDIGE	MAENNL.	8,4	0,4	-	-	0,1	0,4	0,8
1778		WEIBL.	0,2	-	-	-	-	-	-
1779		DAR. VERH.	0,1	-	-	-	-	-	-
1780		INSGES.	8,6	0,4	-	-	0,1	0,4	0,9
1781	ABHAENGIGE	MAENNL.	12,6	0,9	0,2	1,9	2,2	2,0	1,7
1782		WEIBL.	7,7	0,6	0,1	1,2	1,8	1,2	0,9
1783		DAR. VERH.	3,8	0,2	-	-	0,7	0,8	0,6
1784		INSGES.	20,3	1,5	0,3	3,1	4,0	3,3	2,6
1785	DARUNTER LEHRLINGE U. DGL.	MAENNL.	1,4	-	0,1	1,1	0,1	-	-
1786		WEIBL.	0,4	-	0,1	0,3	-	-	-
1787		DAR. VERH.	-	-	-	-	-	-	-
1788		INSGES.	1,8	-	0,2	1,4	0,1	-	-
1789	ZUSAMMEN	MAENNL.	21,0	1,3	0,2	1,9	2,3	2,4	2,5
1790		WEIBL.	7,8	0,6	0,1	1,2	1,8	1,3	0,9
1791		DAR. VERH.	3,9	0,2	-	-	0,7	0,8	0,7
1792		INSGES.	28,8	1,9	0,3	3,1	4,1	3,7	3,4
BERUFSKLASSE 2684									
1793	SELBSTAENDIGE	MAENNL.	2,9	0,1	-	-	-	0,2	0,3
1794		WEIBL.	0,3	-	-	-	-	-	-
1795		DAR. VERH.	0,1	-	-	-	-	-	-
1796		INSGES.	3,1	0,1	-	-	-	0,2	0,3
1797	ABHAENGIGE	MAENNL.	7,7	0,9	0,2	1,6	1,6	0,9	0,6
1798		WEIBL.	2,3	0,1	0,1	0,9	0,6	0,2	0,1
1799		DAR. VERH.	0,5	-	-	-	0,1	0,1	0,1
1800		INSGES.	10,0	1,0	0,3	2,5	2,2	1,1	0,7
1801	DARUNTER LEHRLINGE U. DGL.	MAENNL.	1,2	-	0,2	1,0	0,1	-	-
1802		WEIBL.	0,8	-	0,1	0,6	0,1	-	-
1803		DAR. VERH.	-	-	-	-	-	-	-
1804		INSGES.	2,0	-	0,3	1,6	0,2	-	-
1805	ZUSAMMEN	MAENNL.	10,6	1,0	0,2	1,6	1,6	1,1	0,9
1806		WEIBL.	2,5	0,1	0,1	0,9	0,6	0,2	0,2
1807		DAR. VERH.	0,6	-	-	-	0,1	0,1	0,1
1808		INSGES.	13,1	1,1	0,3	2,5	2,2	1,3	1,1
BERUFSKLASSE 2685									
1809	SELBSTAENDIGE	MAENNL.	2,2	-	-	-	-	0,1	0,3
1810		WEIBL.	0,2	-	-	-	-	-	-
1811		DAR. VERH.	0,1	-	-	-	-	-	-
1812		INSGES.	2,4	-	-	-	-	0,1	0,3
1813	ABHAENGIGE	MAENNL.	6,3	0,2	0,1	1,5	1,4	0,8	0,9
1814		WEIBL.	1,4	-	-	0,6	0,4	0,1	0,1
1815		DAR. VERH.	0,3	-	-	-	0,1	0,1	0,1
1816		INSGES.	7,8	0,2	0,2	2,1	1,8	1,0	1,0
1817	DARUNTER LEHRLINGE U. DGL.	MAENNL.	1,7	-	0,1	1,2	0,3	-	-
1818		WEIBL.	0,6	-	-	0,5	0,1	-	-
1819		DAR. VERH.	-	-	-	-	-	-	-
1820		INSGES.	2,3	-	0,2	1,7	0,4	-	-
1821	ZUSAMMEN	MAENNL.	8,6	0,3	0,1	1,5	1,4	0,9	1,2
1822		WEIBL.	1,6	-	-	0,6	0,4	0,2	0,1
1823		DAR. VERH.	0,4	-	-	-	0,1	0,1	0,1
1824		INSGES.	10,2	0,3	0,2	2,1	1,8	1,1	1,3
BERUFSKLASSE 2686									
1825	SELBSTAENDIGE	MAENNL.	1,8	-	-	-	-	0,1	0,4
1826		WEIBL.	0,1	-	-	-	-	-	-
1827		DAR. VERH.	-	-	-	-	-	-	-
1828		INSGES.	1,9	-	-	-	-	0,1	0,4
1829	ABHAENGIGE	MAENNL.	7,3	0,2	0,1	1,5	1,2	0,8	1,3
1830		WEIBL.	3,8	-	0,1	1,3	1,1	0,4	0,4
1831		DAR. VERH.	0,7	-	-	-	0,2	0,2	0,2
1832		INSGES.	11,0	0,2	0,3	2,8	2,2	1,2	1,7
1833	DARUNTER LEHRLINGE U. DGL.	MAENNL.	1,5	-	0,1	1,2	0,2	-	-
1834		WEIBL.	1,3	-	0,1	1,0	0,1	-	-
1835		DAR. VERH.	-	-	-	-	-	-	-
1836		INSGES.	2,8	-	0,3	2,2	0,3	-	-
1837	ZUSAMMEN	MAENNL.	9,1	0,2	0,1	1,5	1,2	0,9	1,7
1838		WEIBL.	3,9	-	0,1	1,3	1,1	0,4	0,4
1839		DAR. VERH.	0,7	-	-	-	0,2	0,2	0,2
1840		INSGES.	13,0	0,3	0,3	2,8	2,3	1,3	2,1

ALTERSGRUPPEN UND UEBERWIEGENDEN LEBENSUNTERHALT IM BUNDESGBEIT

1 000

STANDEN IM ALTER VON ... BIS UNTER ... JAHREN								VON DEN ERWERBSPERSONEN 1) HATTEN EINEN UEBERNIEG. LEBENSUNTERHALT DURCH			LFD. NR.
35 - 40	40 - 45	45 - 50	50 - 55	55 - 60	60 - 65	65 UND MEHR	OHNE ANGABE	ERWERBSTÄETIGKEIT ODER ARBEITSLÖS.-GELD /-HILFE	RENTE U. DGL.	ANGEHÖRIGE	
UHRMACHER											
0,9	0,7	1,0	1,2	1,2	0,8	1,2	-	8,2	0,3	-	1777
-	-	-	-	-	-	-	-	0,2	-	-	1778
-	-	-	-	-	-	-	-	0,1	-	-	1779
0,9	0,7	1,1	1,2	1,3	0,9	1,2	-	8,3	0,3	-	1780
1,1	0,7	0,7	0,8	0,7	0,4	0,2	-	11,4	0,1	1,1	1781
0,7	0,5	0,5	0,4	0,2	0,1	-	-	7,0	0,1	0,6	1782
0,5	0,4	0,3	0,2	0,1	-	-	-	3,5	-	0,3	1783
1,8	1,2	1,2	1,2	0,9	0,4	0,2	-	18,5	0,2	1,6	1784
-	-	-	-	-	-	-	-	0,3	-	1,1	1785
-	-	-	-	-	-	-	-	0,1	-	0,3	1786
-	-	-	-	-	-	-	-	-	-	-	1787
-	-	-	-	-	-	-	-	0,4	-	1,3	1788
2,0	1,4	1,7	2,0	2,0	1,2	1,4	-	19,6	0,4	1,1	1789
0,8	0,5	0,5	0,4	0,2	0,1	-	-	7,2	0,1	0,6	1790
0,5	0,4	0,3	0,2	0,1	-	-	-	3,6	-	0,3	1791
2,8	1,9	2,2	2,5	2,2	1,3	1,4	-	26,8	0,4	1,6	1792
EDELMETALLSCHMIED											
0,3	0,3	0,3	0,4	0,4	0,3	0,4	-	2,8	0,1	-	1793
-	-	-	-	-	-	-	-	0,2	-	-	1794
-	-	-	-	-	-	-	-	0,1	-	-	1795
0,3	0,3	0,3	0,4	0,5	0,3	0,4	-	3,0	0,1	-	1796
0,5	0,3	0,3	0,5	0,5	0,4	0,3	-	6,8	0,1	0,9	1797
0,1	0,1	0,1	0,1	0,1	-	-	-	1,6	-	0,7	1798
0,1	-	-	-	-	-	-	-	0,5	-	-	1799
0,6	0,4	0,4	0,5	0,6	0,4	0,3	-	8,3	0,1	1,5	1800
-	-	-	-	-	-	-	-	0,3	-	0,9	1801
-	-	-	-	-	-	-	-	0,2	-	0,6	1802
-	-	-	-	-	-	-	-	-	-	-	1803
-	-	-	-	-	-	-	-	0,5	-	1,5	1804
0,8	0,6	0,6	0,9	1,0	0,7	0,7	-	9,6	0,1	0,9	1805
0,1	0,1	0,1	0,1	0,1	-	-	-	1,8	-	0,7	1806
0,1	0,1	-	0,1	-	-	-	-	0,6	-	0,1	1807
0,9	0,7	0,7	1,0	1,1	0,7	0,7	-	11,4	0,2	1,6	1808
AUGENOPTIKER											
0,3	0,2	0,3	0,3	0,3	0,2	0,2	-	2,2	-	-	1809
-	-	-	-	-	-	-	-	0,2	-	-	1810
-	-	-	-	-	-	-	-	0,1	-	-	1811
0,3	0,2	0,3	0,4	0,3	0,2	0,2	-	2,4	-	-	1812
0,5	0,3	0,2	0,3	0,2	0,1	-	-	5,0	0,1	1,3	1813
0,1	-	-	-	-	-	-	-	0,9	-	0,5	1814
-	-	-	-	-	-	-	-	0,3	-	-	1815
0,5	0,3	0,3	0,3	0,2	0,1	-	-	5,9	0,1	1,8	1816
-	-	-	-	-	-	-	-	0,3	-	1,3	1817
-	-	-	-	-	-	-	-	0,1	-	0,5	1818
-	-	-	-	-	-	-	-	-	-	-	1819
-	-	-	-	-	-	-	-	0,5	-	1,8	1820
0,8	0,4	0,5	0,6	0,5	0,3	0,2	-	7,2	0,1	1,3	1821
0,1	-	0,1	-	-	-	-	-	1,1	-	0,5	1822
-	-	-	-	-	-	-	-	0,3	-	-	1823
0,8	0,5	0,6	0,6	0,6	0,3	0,2	-	8,3	0,1	1,8	1824
GEBISSMACHER, ZAHNTECHNIKER											
0,3	0,2	0,3	0,2	0,3	0,1	-	-	1,8	-	-	1825
-	-	-	-	-	-	-	-	0,1	-	-	1826
-	-	-	-	-	-	-	-	-	-	-	1827
0,3	0,2	0,3	0,2	0,3	0,1	-	-	1,9	-	-	1828
0,7	0,4	0,5	0,3	0,3	0,1	-	-	6,0	-	1,2	1829
0,2	0,1	0,1	0,1	-	-	-	-	2,6	-	1,1	1830
0,1	-	-	-	-	-	-	-	0,6	-	0,1	1831
0,9	0,4	0,6	0,4	0,3	0,1	-	-	8,7	0,1	2,3	1832
-	-	-	-	-	-	-	-	0,3	-	1,2	1833
-	-	-	-	-	-	-	-	0,3	-	1,0	1834
-	-	-	-	-	-	-	-	-	-	-	1835
-	-	-	-	-	-	-	-	0,6	-	2,2	1836
1,0	0,5	0,8	0,5	0,6	0,2	0,1	-	7,9	-	1,2	1837
0,2	0,1	0,1	0,1	0,1	-	-	-	2,7	-	1,1	1838
0,1	-	0,1	-	-	-	-	-	0,7	-	0,1	1839
1,2	0,6	1,0	0,6	0,6	0,2	0,1	-	10,6	0,1	2,3	1840

1. ERWERBSPERSONEN 1) NACH BERUFSKLASSEN 2), STELLUNG IM BERUF,

IN

LFD. NR.	STELLUNG IM BERUF	GESCHL.	ERWERBSPERSONEN 1)		VON DEN ERWERBSPERSONEN 1)				
			INSGESAMT	DAR. MIT WEITERER TÄTIG- KEIT	UNTER 15	15 - 20	20 - 25	25 - 30	30 - 35
BERUFSKLASSE 2687									
1841	SELBSTAENDIGE	MAENNL.	0,2	-	-	-	-	-	-
1842		WEIBL.	-	-	-	-	-	-	-
1843		DAR. VERH.	-	-	-	-	-	-	-
1844		INSGES.	0,2	-	-	-	-	-	-
1845	ABHAENGIGE	MAENNL.	1,1	0,1	-	0,2	0,2	0,1	0,1
1846		WEIBL.	0,1	-	-	-	-	-	-
1847		DAR. VERH.	0,1	-	-	-	-	-	-
1848		INSGES.	1,2	0,1	-	0,2	0,2	0,1	0,1
1849	DARUNTER LEHRLINGE U. DGL.	MAENNL.	0,1	-	-	0,1	-	-	-
1850		WEIBL.	-	-	-	-	-	-	-
1851		DAR. VERH.	-	-	-	-	-	-	-
1852		INSGES.	0,1	-	-	0,1	-	-	-
1853	ZUSAMMEN	MAENNL.	1,3	0,1	-	0,2	0,2	0,1	0,1
1854		WEIBL.	0,1	-	-	-	-	-	-
1855		DAR. VERH.	0,1	-	-	-	-	-	-
1856		INSGES.	1,4	0,1	-	0,2	0,2	0,1	0,1
BERUFSKLASSE 2689									
1857	SELBSTAENDIGE	MAENNL.	0,3	-	-	-	-	-	-
1858		WEIBL.	0,1	-	-	-	-	-	-
1859		DAR. VERH.	-	-	-	-	-	-	-
1860		INSGES.	0,5	-	-	-	-	-	-
1861	ABHAENGIGE	MAENNL.	2,9	0,4	-	0,4	0,5	0,3	0,2
1862		WEIBL.	6,3	0,5	0,1	0,7	1,2	0,9	0,8
1863		DAR. VERH.	3,3	0,3	-	-	0,5	0,6	0,6
1864		INSGES.	9,2	0,9	0,1	1,1	1,7	1,2	1,0
1865	DARUNTER LEHRLINGE U. DGL.	MAENNL.	0,3	-	-	0,2	-	-	-
1866		WEIBL.	0,1	-	-	0,1	-	-	-
1867		DAR. VERH.	-	-	-	-	-	-	-
1868		INSGES.	0,4	-	0,1	0,3	-	-	-
1869	ZUSAMMEN	MAENNL.	3,3	0,4	-	0,4	0,5	0,3	0,3
1870		WEIBL.	6,4	0,5	0,1	0,7	1,2	0,9	0,8
1871		DAR. VERH.	3,4	0,3	-	-	0,5	0,7	0,6
1872		INSGES.	9,7	1,0	0,1	1,1	1,7	1,3	1,1
BERUFSKLASSE 2699									
1873	SELBSTAENDIGE	MAENNL.	0,1	-	-	-	-	-	-
1874		WEIBL.	-	-	-	-	-	-	-
1875		DAR. VERH.	-	-	-	-	-	-	-
1876		INSGES.	0,1	-	-	-	-	-	-
1877	ABHAENGIGE	MAENNL.	7,4	0,4	-	0,6	1,2	1,1	0,8
1878		WEIBL.	13,8	0,4	-	1,1	2,8	2,1	1,7
1879		DAR. VERH.	8,2	0,2	-	0,2	1,4	1,6	1,3
1880		INSGES.	21,2	0,8	0,1	1,8	3,9	3,2	2,5
1881	DARUNTER LEHRLINGE U. DGL.	MAENNL.	0,1	-	-	0,1	-	-	-
1882		WEIBL.	-	-	-	-	-	-	-
1883		DAR. VERH.	-	-	-	-	-	-	-
1884		INSGES.	0,1	-	-	0,1	-	-	-
1885	ZUSAMMEN	MAENNL.	7,5	0,4	-	0,6	1,2	1,1	0,8
1886		WEIBL.	13,8	0,4	-	1,1	2,8	2,1	1,7
1887		DAR. VERH.	8,2	0,2	-	0,2	1,4	1,6	1,3
1888		INSGES.	21,3	0,8	0,1	1,8	3,9	3,2	2,5
BERUFSKLASSE 2711									
1889	ABHAENGIGE	MAENNL.	7,5	0,3	0,1	0,7	1,1	1,0	0,9
1890		WEIBL.	9,0	0,2	-	1,0	1,9	1,4	1,2
1891		DAR. VERH.	4,8	0,1	-	0,1	0,9	1,0	0,8
1892		INSGES.	16,4	0,5	0,1	1,6	3,0	2,5	2,1
1893	DARUNTER LEHRLINGE U. DGL.	MAENNL.	0,2	-	-	0,1	-	-	-
1894		WEIBL.	-	-	-	-	-	-	-
1895		DAR. VERH.	-	-	-	-	-	-	-
1896		INSGES.	0,2	-	-	0,1	-	-	-

ALTERSGRUPPEN UND UEBERWIEGENDEM LEBENSUNTERHALT IM BUNDESGEBIET

1 000

STANDEN IM ALTER VON ... BIS UNTER ... JAHREN								VON DEN ERWERBSPERSONEN 1) HATTEN EINEN UEBERWIEG. LEBENSUNTERHALT DURCH			LFD. NR.
35 - 40	40 - 45	45 - 50	50 - 55	55 - 60	60 - 65	65 UND MEHR	OHNE ANGABE	ERWERBSTAETIGKEIT ODER ARBEITSLOS.-GELD /-HILFE	RENTE U. DGL.	ANGEHOERIGE	
BUECHSENMACHER											
-	-	-	-	-	-	0,1	-	0,2	-	-	1841
-	-	-	-	-	-	-	-	-	-	-	1842
-	-	-	-	-	-	-	-	-	-	-	1843
-	-	-	-	-	-	0,1	-	0,2	-	-	1844
0,1	0,1	0,1	0,1	0,1	-	-	-	1,0	-	0,1	1845
-	-	-	-	-	-	-	-	0,1	-	-	1846
-	-	-	-	-	-	-	-	-	-	-	1847
0,1	0,1	0,1	0,1	0,1	0,1	-	-	1,1	-	0,1	1848
-	-	-	-	-	-	-	-	-	-	0,1	1849
-	-	-	-	-	-	-	-	-	-	-	1850
-	-	-	-	-	-	-	-	-	-	-	1851
-	-	-	-	-	-	-	-	-	-	0,1	1852
0,1	0,1	0,1	0,1	0,1	0,1	0,1	-	1,2	-	0,1	1853
-	-	-	-	-	-	-	-	0,1	-	-	1854
-	-	-	-	-	-	-	-	-	-	-	1855
0,2	0,1	0,1	0,1	0,1	0,1	0,1	-	1,3	-	0,1	1856
SONSTIGE METALLFEINBAUER											
-	-	-	-	0,1	-	0,1	-	0,3	-	-	1857
-	-	-	-	-	-	-	-	0,1	-	-	1858
-	-	-	-	-	-	-	-	-	-	-	1859
-	-	0,1	0,1	0,1	-	0,1	-	0,4	-	-	1860
0,2	0,2	0,2	0,3	0,2	0,2	0,1	-	2,7	-	0,1	1861
0,7	0,5	0,5	0,5	0,3	0,1	-	-	5,8	0,1	0,4	1862
0,4	0,3	0,3	0,3	0,2	-	-	-	3,0	-	0,3	1863
0,9	0,7	0,7	0,7	0,6	0,3	0,2	-	8,6	0,1	0,5	1864
-	-	-	-	-	-	-	-	0,1	-	0,1	1865
-	-	-	-	-	-	-	-	-	-	0,1	1866
-	-	-	-	-	-	-	-	-	-	-	1867
-	-	-	-	-	-	-	-	0,1	-	0,2	1868
0,2	0,2	0,3	0,3	0,3	0,2	0,2	-	3,1	0,1	0,1	1869
0,7	0,5	0,5	0,5	0,3	0,1	0,1	-	5,9	0,1	0,4	1870
0,5	0,3	0,3	0,3	0,2	-	-	-	3,1	-	0,3	1871
0,9	0,7	0,8	0,8	0,7	0,3	0,2	-	9,0	0,1	0,5	1872
SONSTIGE METALLBAUER											
-	-	-	-	-	-	-	-	0,1	-	-	1873
-	-	-	-	-	-	-	-	-	-	-	1874
-	-	-	-	-	-	-	-	-	-	-	1875
-	-	-	-	-	-	-	-	0,1	-	-	1876
0,7	0,5	0,5	0,7	0,7	0,4	0,3	-	7,2	0,1	0,1	1877
1,7	1,2	1,2	1,0	0,6	0,2	-	-	13,1	0,1	0,6	1878
1,2	0,8	0,8	0,6	0,3	0,1	-	-	7,6	-	0,6	1879
2,4	1,7	1,7	1,7	1,3	0,6	0,3	-	20,3	0,2	0,6	1880
-	-	-	-	-	-	-	-	-	-	0,1	1881
-	-	-	-	-	-	-	-	-	-	-	1882
-	-	-	-	-	-	-	-	-	-	-	1883
-	-	-	-	-	-	-	-	-	-	0,1	1884
0,7	0,5	0,5	0,7	0,7	0,4	0,3	-	7,3	0,1	0,1	1885
1,7	1,2	1,2	1,0	0,6	0,2	-	-	13,1	0,1	0,6	1886
1,2	0,8	0,8	0,6	0,3	0,1	-	-	7,6	-	0,6	1887
2,4	1,7	1,7	1,7	1,3	0,6	0,4	-	20,4	0,2	0,6	1888
KABELHERSTELLER, ISOLIERDRAHTHERSTELLER											
0,7	0,6	0,6	0,7	0,7	0,3	0,1	-	7,3	-	0,1	1889
1,1	0,8	0,7	0,5	0,3	0,1	-	-	8,8	-	0,1	1890
0,7	0,5	0,4	0,2	0,1	-	-	-	4,7	-	0,1	1891
1,8	1,3	1,3	1,3	1,0	0,4	0,1	-	16,1	0,1	0,2	1892
-	-	-	-	-	-	-	-	-	-	0,1	1893
-	-	-	-	-	-	-	-	-	-	-	1894
-	-	-	-	-	-	-	-	-	-	-	1895
-	-	-	-	-	-	-	-	0,1	-	0,1	1896

1. ERWERBSPERSONEN 1) NACH BERUFSKLASSEN 2), STELLUNG IM BERUF,

IN

LFD. NR.	STELLUNG IM BERUF	GESCHL.	ERWERBSPERSONEN 1)		VON DEN ERWERBSPERSONEN 1)				
			INSGESAMT	DAR. MIT WEITERER TÄTIG- KEIT	UNTER 15	15 - 20	20 - 25	25 - 30	30 - 35
BERUFSKLASSE 2721									
1897	SELBSTAENDIGE	MAENNL.	20,5	1,7	-	-	0,2	1,2	2,6
1898		WEIBL.	0,1	-	-	-	-	-	-
1899		DAR. VERH.	-	-	-	-	-	-	-
1900		INSGES.	20,6	1,7	-	-	0,2	1,2	2,6
1901	ABHAENGIGE	MAENNL.	353,0	13,4	13,1	88,4	62,0	44,4	42,5
1902		WEIBL.	10,1	0,3	0,2	1,7	2,3	1,5	1,2
1903		DAR. VERH.	4,8	0,1	-	0,1	1,0	1,0	0,8
1904		INSGES.	363,1	13,7	13,3	90,1	64,3	45,9	43,7
1905	DARUNTER LEHRLINGE U. DGL.	MAENNL.	69,7	1,5	12,8	54,0	2,8	0,1	-
1906		WEIBL.	0,9	-	0,2	0,7	-	-	-
1907		DAR. VERH.	-	-	-	-	-	-	-
1908		INSGES.	70,6	1,5	13,0	54,7	2,9	0,1	-
1909	ZUSAMMEN	MAENNL.	373,5	15,1	13,1	88,4	62,2	45,7	45,1
1910		WEIBL.	10,2	0,3	0,2	1,7	2,3	1,5	1,2
1911		DAR. VERH.	4,8	0,1	-	0,1	1,0	1,0	0,8
1912		INSGES.	383,7	15,4	13,3	90,1	64,5	47,1	46,3
BERUFSKLASSE 2728									
1913	ABHAENGIGE	MAENNL.	39,9	1,7	1,7	9,6	6,5	4,7	5,3
1914		WEIBL.	0,5	-	-	0,1	0,1	-	0,1
1915		DAR. VERH.	0,2	-	-	-	-	-	-
1916		INSGES.	40,5	1,7	1,7	9,7	6,5	4,7	5,3
1917	DARUNTER LEHRLINGE U. DGL.	MAENNL.	8,5	0,1	1,7	6,6	0,2	-	-
1918		WEIBL.	-	-	-	-	-	-	-
1919		DAR. VERH.	-	-	-	-	-	-	-
1920		INSGES.	8,5	0,1	1,7	6,7	0,2	-	-
BERUFSKLASSE 2741									
1921	SELBSTAENDIGE	MAENNL.	0,7	-	-	-	-	-	0,1
1922		WEIBL.	-	-	-	-	-	-	-
1923		DAR. VERH.	-	-	-	-	-	-	-
1924		INSGES.	0,7	-	-	-	-	-	0,1
1925	ABHAENGIGE	MAENNL.	21,2	0,8	0,5	4,2	3,5	2,8	2,7
1926		WEIBL.	24,2	1,0	0,1	2,9	6,5	4,3	3,4
1927		DAR. VERH.	12,8	0,4	-	0,3	3,0	3,0	2,4
1928		INSGES.	45,4	1,8	0,6	7,0	10,0	7,1	6,1
1929	DARUNTER LEHRLINGE U. DGL.	MAENNL.	3,1	0,1	0,5	2,5	0,2	-	-
1930		WEIBL.	0,1	-	-	-	-	-	-
1931		DAR. VERH.	-	-	-	-	-	-	-
1932		INSGES.	3,2	0,1	0,5	2,6	0,2	-	-
1933	ZUSAMMEN	MAENNL.	21,9	0,9	0,5	4,2	3,5	2,8	2,8
1934		WEIBL.	24,2	1,0	0,1	2,9	6,5	4,3	3,4
1935		DAR. VERH.	12,8	0,4	-	0,3	3,0	3,0	2,4
1936		INSGES.	46,0	1,8	0,6	7,0	10,0	7,1	6,2
BERUFSKLASSE 2743									
1937	SELBSTAENDIGE	MAENNL.	0,9	0,1	-	-	-	-	0,1
1938		WEIBL.	-	-	-	-	-	-	-
1939		DAR. VERH.	-	-	-	-	-	-	-
1940		INSGES.	0,9	0,1	-	-	-	-	0,1
1941	ABHAENGIGE	MAENNL.	38,1	1,3	1,2	10,5	7,0	4,6	4,1
1942		WEIBL.	4,1	0,1	-	0,7	1,3	0,7	0,5
1943		DAR. VERH.	2,0	-	-	0,1	0,6	0,5	0,4
1944		INSGES.	42,1	1,4	1,2	11,2	8,2	5,3	4,6
1945	DARUNTER LEHRLINGE U. DGL.	MAENNL.	9,3	0,2	1,1	7,6	0,6	-	-
1946		WEIBL.	0,1	-	-	0,1	-	-	-
1947		DAR. VERH.	-	-	-	-	-	-	-
1948		INSGES.	9,4	0,2	1,1	7,7	0,6	-	-
1949	ZUSAMMEN	MAENNL.	38,9	1,4	1,2	10,5	7,0	4,7	4,2
1950		WEIBL.	4,1	0,1	-	0,7	1,3	0,7	0,5
1951		DAR. VERH.	2,0	-	-	0,1	0,6	0,5	0,4
1952		INSGES.	43,0	1,5	1,2	11,2	8,2	5,4	4,7

ALTERSGRUPPEN UND UEBERWIEGENDEM LEBENSUNTERHALT IM BUNDESGBEIT

1 000

STANDEN IM ALTER VON ... BIS UNTER ... JAHREN								VON DEN ERWERBSPERSONEN 1) HATTEN EINEN UEBERWIEG. LEBENSUNTERHALT DURCH			LFD. NR.
35 - 40	40 - 45	45 - 50	50 - 55	55 - 60	60 - 65	65 UND MEHR	OHNE ANGABE	ERWERBSTÄTIGKEIT ODER ARBEITSLOS.-GELD /-HILFE	RENTE U. DGL.	ANGEHÖRIGE	
ELEKTROINSTALLATEUR, ELEKTROMONTEUR, KABELMONTEUR											
2,5	1,8	2,2	2,7	3,0	2,2	1,9	-	20,2	0,3	-	1897
-	-	-	-	-	-	-	-	0,1	-	-	1898
-	-	-	-	-	-	-	-	-	-	-	1899
2,5	1,8	2,3	2,7	3,1	2,2	1,9	-	20,3	0,4	-	1900
27,0	14,8	16,4	17,6	17,0	8,7	8,9	0,2	299,1	1,3	52,6	1901
1,1	0,7	0,7	0,5	0,2	-	-	-	9,2	0,1	0,8	1902
0,7	0,4	0,3	0,2	0,1	-	-	-	4,7	-	0,1	1903
28,1	15,5	17,0	18,0	17,2	8,7	0,9	0,2	308,3	1,3	53,5	1904
-	-	-	-	-	-	-	-	16,3	0,8	52,5	1905
-	-	-	-	-	-	-	-	0,2	-	0,7	1906
-	-	-	-	-	-	-	-	-	-	-	1907
-	-	-	-	-	-	-	-	16,6	0,8	53,2	1908
29,5	16,6	18,6	20,3	20,1	10,9	2,8	0,2	319,2	1,6	52,6	1909
1,1	0,7	0,7	0,5	0,2	0,1	-	-	9,3	0,1	0,8	1910
0,7	0,4	0,4	0,2	0,1	-	-	-	4,7	-	0,1	1911
30,6	17,4	19,3	20,8	20,3	11,0	2,8	0,2	328,6	1,7	53,5	1912
FERNMELDENMONTEUR, FERNMELDEBAUHANDWERKER											
3,0	1,6	2,3	2,1	2,0	1,2	-	-	33,7	0,1	6,1	1913
-	0,1	0,1	-	-	-	-	-	0,5	-	-	1914
-	-	-	-	-	-	-	-	0,2	-	-	1915
3,0	1,7	2,3	2,1	2,0	1,2	-	-	34,2	0,1	6,1	1916
-	-	-	-	-	-	-	-	2,3	0,1	6,1	1917
-	-	-	-	-	-	-	-	-	-	-	1918
-	-	-	-	-	-	-	-	-	-	-	1919
-	-	-	-	-	-	-	-	2,3	0,1	6,1	1920
ELEKTROMASCHINENBAUER											
0,1	0,1	0,1	0,1	0,1	0,1	0,1	-	0,6	-	-	1921
-	-	-	-	-	-	-	-	-	-	-	1922
-	-	-	-	-	-	-	-	-	-	-	1923
0,1	0,1	0,1	0,1	0,1	0,1	0,1	-	0,6	-	-	1924
2,0	1,2	1,2	1,3	1,1	0,6	0,1	-	18,7	0,1	2,4	1925
2,6	1,7	1,3	0,8	0,5	0,1	-	-	23,7	0,1	0,3	1926
1,8	1,0	0,7	0,4	0,2	-	-	-	12,5	-	0,3	1927
4,8	2,9	2,6	2,1	1,6	0,7	0,1	-	42,5	0,2	2,8	1928
-	-	-	-	-	-	-	-	0,7	-	2,4	1929
-	-	-	-	-	-	-	-	-	-	-	1930
-	-	-	-	-	-	-	-	-	-	-	1931
-	-	-	-	-	-	-	-	0,7	-	2,5	1932
2,1	1,3	1,3	1,4	1,2	0,6	0,1	-	19,4	0,1	2,4	1933
2,6	1,7	1,3	0,8	0,5	0,1	-	-	23,7	0,1	0,3	1934
1,8	1,0	0,7	0,4	0,2	-	-	-	12,5	-	0,3	1935
4,7	3,0	2,6	2,2	1,7	0,7	0,2	-	43,1	0,2	2,8	1936
ELEKTROMECHANIKER											
0,1	0,1	0,1	0,1	0,1	0,1	0,1	-	0,8	-	-	1937
-	-	-	-	-	-	-	-	-	-	-	1938
-	-	-	-	-	-	-	-	-	-	-	1939
0,1	0,1	0,1	0,1	0,1	0,1	0,1	-	0,9	-	-	1940
3,0	1,7	1,8	1,7	1,6	0,8	0,1	-	30,8	0,3	7,0	1941
0,3	0,2	0,2	0,1	0,1	-	-	-	3,9	-	0,1	1942
0,2	0,1	0,1	0,1	-	-	-	-	1,9	-	-	1943
3,3	1,9	2,0	1,9	1,6	0,8	0,1	-	34,7	0,3	7,1	1944
-	-	-	-	-	-	-	-	2,2	0,1	7,0	1945
-	-	-	-	-	-	-	-	-	-	0,1	1946
-	-	-	-	-	-	-	-	-	-	-	1947
-	-	-	-	-	-	-	-	2,2	0,1	7,1	1948
3,0	1,8	1,9	1,9	1,7	0,9	0,2	-	31,6	0,3	7,0	1949
0,3	0,2	0,2	0,1	0,1	-	-	-	3,9	-	0,1	1950
0,2	0,1	0,1	0,1	-	-	-	-	1,9	-	-	1951
3,4	2,0	2,1	2,0	1,7	0,9	0,2	-	35,6	0,3	7,1	1952

1. ERWERBSPERSONEN 1) NACH BERUFSKLASSEN 2), STELLUNG IM BERUF,

IN

LFD. NR.	STELLUNG IM BERUF	GESCHL.	ERWERBSPERSONEN 1)		VON DEN ERWERBSPERSONEN 1)				
			INSGESAMT	DAR. MIT WEITERER TÄTIG- KEIT	UNTER 15	15 - 20	20 - 25	25 - 30	30 - 35
BERUFSKLASSE 2745									
1953	SELBSTÄENDIGE	MAENNL.	1,4	0,1	-	-	-	0,1	0,2
1954		WEIBL.	-	-	-	-	-	-	-
1955		DAR. VERH.	-	-	-	-	-	-	-
1956		INSGES.	1,4	0,1	-	-	-	0,1	0,2
1957	ABHÄNGIGE	MAENNL.	16,2	0,4	0,4	5,5	3,6	1,9	1,8
1958		WEIBL.	1,8	-	-	0,3	0,4	0,3	0,2
1959		DAR. VERH.	0,9	-	-	-	0,2	0,2	0,2
1960		INSGES.	18,0	0,5	0,5	5,8	4,1	2,1	2,0
1961	DARUNTER LEHRLINGE U. DGL.	MAENNL.	5,4	0,1	0,4	4,2	0,6	-	-
1962		WEIBL.	0,1	-	-	0,1	-	-	-
1963		DAR. VERH.	-	-	-	-	-	-	-
1964		INSGES.	5,5	0,1	0,4	4,3	0,6	-	-
1965	ZUSAMMEN	MAENNL.	17,6	0,5	0,4	5,5	3,6	1,9	2,0
1966		WEIBL.	1,8	-	-	0,3	0,4	0,3	0,2
1967		DAR. VERH.	0,9	-	-	-	0,2	0,2	0,2
1968		INSGES.	19,4	0,5	0,5	5,8	4,1	2,2	2,2
BERUFSKLASSE 2746									
1969	SELBSTÄENDIGE	MAENNL.	-	-	-	-	-	-	-
1970		WEIBL.	-	-	-	-	-	-	-
1971		DAR. VERH.	-	-	-	-	-	-	-
1972		INSGES.	-	-	-	-	-	-	-
1973	ABHÄNGIGE	MAENNL.	1,7	-	-	0,1	0,3	0,3	0,2
1974		WEIBL.	10,6	0,2	-	1,2	3,0	2,0	1,4
1975		DAR. VERH.	5,5	0,1	-	0,1	1,4	1,3	1,0
1976		INSGES.	12,3	0,2	-	1,3	3,2	2,3	1,6
1977	DARUNTER LEHRLINGE U. DGL.	MAENNL.	-	-	-	-	-	-	-
1978		WEIBL.	-	-	-	-	-	-	-
1979		DAR. VERH.	-	-	-	-	-	-	-
1980		INSGES.	-	-	-	-	-	-	-
1981	ZUSAMMEN	MAENNL.	1,7	-	-	0,1	0,3	0,3	0,2
1982		WEIBL.	10,6	0,2	-	1,2	3,0	2,0	1,4
1983		DAR. VERH.	5,5	0,1	-	0,1	1,4	1,3	1,0
1984		INSGES.	12,3	0,2	-	1,3	3,2	2,3	1,6
BERUFSKLASSE 2749									
1985	SELBSTÄENDIGE	MAENNL.	0,1	-	-	-	-	-	-
1986		WEIBL.	-	-	-	-	-	-	-
1987		DAR. VERH.	-	-	-	-	-	-	-
1988		INSGES.	0,1	-	-	-	-	-	-
1989	ABHÄNGIGE	MAENNL.	18,3	1,1	0,1	1,4	3,0	2,8	2,4
1990		WEIBL.	72,1	2,3	0,3	7,3	16,5	11,6	9,6
1991		DAR. VERH.	39,5	0,9	-	0,9	7,9	7,9	6,9
1992		INSGES.	90,4	3,4	0,4	8,7	19,4	14,3	12,0
1993	DARUNTER LEHRLINGE U. DGL.	MAENNL.	0,2	-	-	0,2	-	-	-
1994		WEIBL.	0,1	-	-	0,1	-	-	-
1995		DAR. VERH.	-	-	-	-	-	-	-
1996		INSGES.	0,3	-	0,1	0,2	-	-	-
1997	ZUSAMMEN	MAENNL.	18,4	1,1	0,1	1,4	3,0	2,8	2,4
1998		WEIBL.	72,1	2,3	0,3	7,3	16,5	11,6	9,6
1999		DAR. VERH.	39,5	0,9	-	0,9	7,9	7,9	6,9
2000		INSGES.	90,4	3,4	0,4	8,7	19,4	14,3	12,0
BERUFSKLASSE 2811									
2001	SELBSTÄENDIGE	MAENNL.	0,3	-	-	-	-	-	-
2002		WEIBL.	-	-	-	-	-	-	-
2003		DAR. VERH.	-	-	-	-	-	-	-
2004		INSGES.	0,3	-	-	-	-	-	-
2005	ABHÄNGIGE	MAENNL.	157,0	8,8	0,9	9,3	18,5	21,0	22,0
2006		WEIBL.	51,7	1,0	0,5	7,1	11,7	7,0	5,6
2007		DAR. VERH.	23,7	0,4	-	0,6	5,1	4,5	3,7
2008		INSGES.	208,7	9,8	1,4	16,4	30,2	27,9	27,6
2009	DARUNTER LEHRLINGE U. DGL.	MAENNL.	3,9	0,1	0,6	3,0	0,3	-	-
2010		WEIBL.	1,2	-	0,2	1,0	0,1	-	-
2011		DAR. VERH.	-	-	-	-	-	-	-
2012		INSGES.	5,1	0,1	0,8	4,0	0,4	-	-
2013	ZUSAMMEN	MAENNL.	157,4	8,8	0,9	9,3	18,5	21,0	22,0
2014		WEIBL.	51,7	1,0	0,5	7,1	11,7	7,0	5,6
2015		DAR. VERH.	23,7	0,4	-	0,6	5,1	4,5	3,7
2016		INSGES.	209,1	9,8	1,4	16,4	30,2	28,0	27,6

ALTERSGRUPPEN UND UEBERWIEGENDEM LEBENSUNTERHALT IM BUNDESGBEIT

1 000

STANDEN IM ALTER VON ... BIS UNTER ... JAHREN								VON DEN ERWERBSPERSONEN 1) HATTEN EINEN UEBERNIEG. LEBENSUNTERHALT DURCH			LFD. NR.
35 - 40	40 - 45	45 - 50	50 - 55	55 - 60	60 - 65	65 UND MEHR	OHNE ANGABE	ERWERBSTÄE- TIGKEIT ODER ARBEITSLÖS.- GELD /-HILFE	RENTE U. DGL.	ANGEHÖRIGE	
RUNDFUNK- UND FERNSEHMECHANIKER,-INSTANDSETZER											
0,3	0,2	0,2	0,2	0,2	0,1	0,1	-	1,4	-	-	1953
-	-	-	-	-	-	-	-	-	-	-	1954
-	-	-	-	-	-	-	-	-	-	-	1955
0,3	0,2	0,2	0,2	0,2	0,1	0,1	-	1,4	-	-	1956
1,1	0,6	0,4	0,4	0,3	0,1	-	-	11,9	0,2	4,1	1957
0,2	0,1	0,1	0,1	-	-	-	-	1,7	-	0,1	1958
0,1	0,1	0,1	-	-	-	-	-	0,9	-	-	1959
1,3	0,7	0,5	0,5	0,3	0,2	-	-	13,6	0,2	4,2	1960
-	-	-	-	-	-	-	-	1,2	0,1	4,1	1961
-	-	-	-	-	-	-	-	-	-	0,1	1962
-	-	-	-	-	-	-	-	-	-	-	1963
-	-	-	-	-	-	-	-	1,2	0,1	4,1	1964
1,3	0,8	0,6	0,6	0,4	0,2	0,1	-	13,3	0,2	4,1	1965
0,2	0,1	0,1	0,1	-	-	-	-	1,7	-	0,1	1966
0,1	0,1	0,1	-	-	-	-	-	0,9	-	-	1967
1,5	0,9	0,7	0,6	0,5	0,3	0,1	-	15,0	0,2	4,2	1968
GLUEHLAMPEN-,GLIMMLAMPENHERSTELLER											
-	-	-	-	-	-	-	-	-	-	-	1969
-	-	-	-	-	-	-	-	-	-	-	1970
-	-	-	-	-	-	-	-	-	-	-	1971
-	-	-	-	-	-	-	-	-	-	-	1972
0,2	0,1	0,1	0,1	0,1	0,1	-	-	1,7	-	-	1973
1,0	0,7	0,6	0,4	0,2	-	-	-	10,3	-	0,2	1974
0,7	0,4	0,3	0,2	0,1	-	-	-	5,3	-	0,2	1975
1,2	0,8	0,7	0,6	0,3	0,1	-	-	12,0	-	0,2	1976
-	-	-	-	-	-	-	-	-	-	-	1977
-	-	-	-	-	-	-	-	-	-	-	1978
-	-	-	-	-	-	-	-	-	-	-	1979
-	-	-	-	-	-	-	-	-	-	-	1980
0,2	0,1	0,1	0,1	0,1	0,1	-	-	1,7	-	-	1981
1,0	0,7	0,6	0,4	0,2	-	-	-	10,3	-	0,2	1982
0,7	0,4	0,3	0,2	0,1	-	-	-	5,3	-	0,2	1983
1,2	0,8	0,7	0,6	0,3	0,1	-	-	12,0	-	0,2	1984
SONSTIGE ELEKTROMASCHINEN- UND ELEKTROAPPARATEBAUER											
-	-	-	-	-	-	-	-	0,1	-	-	1985
-	-	-	-	-	-	-	-	-	-	-	1986
-	-	-	-	-	-	-	-	-	-	-	1987
-	-	-	-	-	-	-	-	0,1	-	-	1988
1,9	1,4	1,5	1,6	1,4	0,7	0,2	-	17,9	0,2	0,2	1989
8,8	6,1	5,4	3,8	2,1	0,4	0,1	-	70,0	0,5	1,6	1990
6,0	3,8	3,1	1,9	0,9	0,1	-	-	38,0	-	1,5	1991
10,7	7,4	7,0	5,4	3,4	1,1	0,3	0,1	87,9	0,7	1,8	1992
-	-	-	-	-	-	-	-	0,1	-	0,2	1993
-	-	-	-	-	-	-	-	-	-	0,1	1994
-	-	-	-	-	-	-	-	-	-	-	1995
-	-	-	-	-	-	-	-	0,1	-	0,2	1996
1,9	1,4	1,5	1,6	1,4	0,7	0,2	-	18,0	0,2	0,2	1997
8,8	6,1	5,4	3,8	2,1	0,4	0,1	-	70,0	0,5	1,6	1998
6,0	3,8	3,1	1,9	0,9	0,1	-	-	38,0	-	1,5	1999
10,7	7,4	7,0	5,4	3,4	1,1	0,3	0,1	88,0	0,7	1,8	2000
CHEMIEBETRIEBSWERKER,CHEMIELABORWERKER											
-	-	-	-	-	-	0,1	-	0,3	-	-	2001
-	-	-	-	-	-	-	-	-	-	-	2002
-	-	-	-	-	-	-	-	-	-	-	2003
-	-	-	-	-	-	0,1	-	0,3	-	-	2004
17,7	13,4	15,4	16,0	14,6	7,5	0,6	0,1	153,8	0,5	2,8	2005
5,4	4,0	4,2	3,4	2,0	0,5	0,1	-	49,7	0,4	1,5	2006
3,3	2,3	2,0	1,4	0,7	0,1	-	-	23,0	-	0,7	2007
23,1	17,5	19,7	19,5	16,6	8,0	0,7	0,1	203,5	0,9	4,3	2008
-	-	-	-	-	-	-	-	1,1	-	2,7	2009
-	-	-	-	-	-	-	-	0,3	-	0,8	2010
-	-	-	-	-	-	-	-	-	-	-	2011
-	-	-	-	-	-	-	-	1,5	-	3,6	2012
17,8	13,5	15,5	16,1	14,6	7,5	0,7	0,1	154,1	0,5	2,8	2013
5,4	4,0	4,2	3,4	2,0	0,5	0,1	-	49,7	0,4	1,5	2014
3,3	2,3	2,0	1,4	0,7	0,1	-	-	23,0	-	0,7	2015
23,2	17,5	19,7	19,5	16,6	8,1	0,8	0,1	203,8	0,9	4,3	2016

1. ERWERBSPERSONEN 1) NACH BERUFSKLASSEN 2), STELLUNG IM BERUF,

IN

LFD. NR.	STELLUNG IM BERUF	GESCHL.	ERWERBSPERSONEN 1)		VON DEN ERWERBSPERSONEN 1)				
			INSGESAMT	DAR. MIT WEITERER TÄTIG- KEIT	UNTER 15	15 - 20	20 - 25	25 - 30	30 - 35
BERUFSKLASSE 2821									
2017	SELBSTAENDIGE	MAENNL.	0,9	-	-	-	-	-	0,1
2018		WEIBL.	-	-	-	-	-	-	-
2019		DAR. VERH.	-	-	-	-	-	-	-
2020		INSGES.	0,9	-	-	-	-	-	0,1
2021	ABHAENGIGE	MAENNL.	7,0	0,3	0,1	1,1	1,3	0,9	0,8
2022		WEIBL.	0,2	-	-	-	-	-	-
2023		DAR. VERH.	0,1	-	-	-	-	-	-
2024		INSGES.	7,3	0,3	0,1	1,2	1,4	0,9	0,9
2025	DARUNTER LEHRLINGE U. DGL.	MAENNL.	0,6	-	0,1	0,5	-	-	-
2026		WEIBL.	-	-	-	-	-	-	-
2027		DAR. VERH.	-	-	-	-	-	-	-
2028		INSGES.	0,6	-	0,1	0,5	-	-	-
2029	ZUSAMMEN	MAENNL.	7,9	0,3	0,1	1,1	1,4	0,9	0,9
2030		WEIBL.	0,2	-	-	-	-	-	-
2031		DAR. VERH.	0,1	-	-	-	-	-	-
2032		INSGES.	8,1	0,4	0,1	1,2	1,4	1,0	0,9
BERUFSKLASSE 2822									
2033	ABHAENGIGE	MAENNL.	31,4	2,3	0,1	1,5	4,3	4,6	4,6
2034		WEIBL.	19,7	0,7	0,1	1,8	4,0	2,9	2,8
2035		DAR. VERH.	10,9	0,3	-	0,2	1,8	2,0	1,9
2036		INSGES.	51,1	3,1	0,1	3,3	8,2	7,6	7,2
2037	DARUNTER LEHRLINGE U. DGL.	MAENNL.	0,2	-	-	0,1	-	-	-
2038		WEIBL.	0,1	-	-	-	-	-	-
2039		DAR. VERH.	-	-	-	-	-	-	-
2040		INSGES.	0,2	-	-	0,2	-	-	-
BERUFSKLASSE 2829									
2041	SELBSTAENDIGE	MAENNL.	0,1	-	-	-	-	-	-
2042		WEIBL.	-	-	-	-	-	-	-
2043		DAR. VERH.	-	-	-	-	-	-	-
2044		INSGES.	0,2	-	-	-	-	-	-
2045	ABHAENGIGE	MAENNL.	9,3	0,3	-	0,2	0,7	1,1	1,4
2046		WEIBL.	2,1	0,1	-	0,3	0,4	0,2	0,2
2047		DAR. VERH.	1,0	-	-	-	0,1	0,1	0,1
2048		INSGES.	11,3	0,4	-	0,5	1,1	1,3	1,6
2049	DARUNTER LEHRLINGE U. DGL.	MAENNL.	-	-	-	-	-	-	-
2050		WEIBL.	-	-	-	-	-	-	-
2051		DAR. VERH.	-	-	-	-	-	-	-
2052		INSGES.	0,1	-	-	0,1	-	-	-
2053	ZUSAMMEN	MAENNL.	9,4	0,3	-	0,2	0,7	1,1	1,4
2054		WEIBL.	2,1	0,1	-	0,3	0,4	0,2	0,2
2055		DAR. VERH.	1,0	0,1	-	-	0,1	0,1	0,1
2056		INSGES.	11,5	0,5	-	0,5	1,1	1,3	1,6
BERUFSKLASSE 2911									
2057	ABHAENGIGE	MAENNL.	1,9	0,1	0,1	0,4	0,3	0,3	0,2
2058		WEIBL.	0,9	-	-	0,1	0,2	0,1	0,1
2059		DAR. VERH.	0,5	-	-	-	0,1	0,1	0,1
2060		INSGES.	2,8	0,1	0,1	0,5	0,5	0,4	0,3
2061	DARUNTER LEHRLINGE U. DGL.	MAENNL.	0,4	-	0,1	0,3	-	-	-
2062		WEIBL.	-	-	-	-	-	-	-
2063		DAR. VERH.	-	-	-	-	-	-	-
2064		INSGES.	0,4	-	0,1	0,3	-	-	-
BERUFSKLASSE 2914									
2065	SELBSTAENDIGE	MAENNL.	0,4	-	-	-	-	-	-
2066		WEIBL.	0,1	-	-	-	-	-	-
2067		DAR. VERH.	-	-	-	-	-	-	-
2068		INSGES.	0,4	-	-	-	-	-	0,1
2069	ABHAENGIGE	MAENNL.	23,3	2,5	-	1,2	3,4	3,7	3,4
2070		WEIBL.	20,4	0,9	0,1	2,1	3,8	2,8	2,6
2071		DAR. VERH.	11,6	0,4	-	0,2	1,8	2,0	2,0
2072		INSGES.	43,7	3,5	0,2	3,3	7,2	6,5	6,0
2073	DARUNTER LEHRLINGE U. DGL.	MAENNL.	-	-	-	-	-	-	-
2074		WEIBL.	-	-	-	-	-	-	-
2075		DAR. VERH.	-	-	-	-	-	-	-
2076		INSGES.	-	-	-	-	-	-	-
2077	ZUSAMMEN	MAENNL.	23,7	2,5	-	1,2	3,4	3,7	3,4
2078		WEIBL.	20,4	0,9	0,1	2,1	3,8	2,8	2,6
2079		DAR. VERH.	11,6	0,4	-	0,2	1,8	2,0	2,0
2080		INSGES.	44,1	3,5	0,2	3,3	7,2	6,6	6,0

FUSSNOTEN VGL. LETZTE SEITE DIESER TABELLE.

ALTERSGRUPPEN UND UEBERWIEGENDEM LEBENSUNTERHALT IM BUNDESGBEIT

1 000

STANDEN IM ALTER VON ... BIS UNTER ... JAHREN								VON DEN ERWERBSPERSONEN 1) HATTEN EINEN UEBERWIEG. LEBENSUNTERHALT DURCH			LFD. NR.
35 - 40	40 - 45	45 - 50	50 - 55	55 - 60	60 - 65	65 UND MEHR	OHNE ANGABE	ERWERBSTÄTTIGKEIT ODER ARBEITSLOS.-GELD /-HILFE	RENTE U. DGL.	ANGEHÖRIGE	
VULKANISEUR											
0,1	0,1	0,1	0,1	0,2	0,1	0,1	-	0,9	-	-	2017
-	-	-	-	-	-	-	-	-	-	-	2018
-	-	-	-	-	-	-	-	-	-	-	2019
0,1	0,1	0,1	0,1	0,2	0,1	0,1	-	0,9	-	-	2020
0,7	0,5	0,5	0,5	0,4	0,2	-	-	6,6	-	0,4	2021
-	-	-	-	-	-	-	-	0,2	-	-	2022
-	-	-	-	-	-	-	-	0,1	-	-	2023
0,7	0,5	0,5	0,5	0,4	0,2	-	-	6,8	-	0,4	2024
-	-	-	-	-	-	-	-	0,2	-	0,4	2025
-	-	-	-	-	-	-	-	-	-	-	2026
-	-	-	-	-	-	-	-	-	-	-	2027
-	-	-	-	-	-	-	-	0,2	-	0,4	2028
0,8	0,5	0,6	0,6	0,5	0,3	0,1	-	7,5	-	0,4	2029
-	-	-	-	-	-	-	-	0,2	-	-	2030
-	-	-	-	-	-	-	-	0,1	-	-	2031
0,8	0,5	0,6	0,6	0,6	0,3	0,1	-	7,7	-	0,4	2032
GUMMIWERKER											
3,6	2,6	3,0	3,0	2,7	1,3	0,1	-	31,1	0,2	0,1	2033
2,5	1,9	1,7	1,3	0,8	0,2	-	-	19,1	0,2	0,4	2034
1,7	1,2	1,0	0,6	0,3	0,1	-	-	10,6	-	0,4	2035
6,1	4,5	4,8	4,3	3,4	1,5	0,2	-	50,2	0,4	0,6	2036
-	-	-	-	-	-	-	-	-	-	0,1	2037
-	-	-	-	-	-	-	-	-	-	-	2038
-	-	-	-	-	-	-	-	-	-	-	2039
-	-	-	-	-	-	-	-	0,1	-	0,2	2040
SONSTIGE CHEMIESONDERFACHWERKER											
-	-	-	-	-	-	-	-	0,1	-	-	2041
-	-	-	-	-	-	-	-	-	-	-	2042
-	-	-	-	-	-	-	-	-	-	-	2043
-	-	-	-	-	-	-	-	0,2	-	-	2044
1,2	0,9	1,1	1,1	1,0	0,6	-	-	9,2	-	-	2045
0,2	0,2	0,2	0,2	0,1	-	-	-	1,9	-	0,1	2046
0,1	0,1	0,1	0,1	0,1	-	-	-	0,9	-	0,1	2047
1,4	1,0	1,3	1,3	1,1	0,6	-	-	11,2	-	0,1	2048
-	-	-	-	-	-	-	-	-	-	-	2049
-	-	-	-	-	-	-	-	-	-	-	2050
-	-	-	-	-	-	-	-	-	-	-	2051
-	-	-	-	-	-	-	-	-	-	-	2052
1,2	0,9	1,1	1,1	1,0	0,6	0,1	-	9,3	-	-	2053
0,2	0,2	0,2	0,2	0,1	-	-	-	2,0	-	0,1	2054
0,1	0,1	0,1	0,1	0,1	-	-	-	0,9	-	0,1	2055
1,4	1,0	1,3	1,3	1,2	0,6	0,1	-	11,3	-	0,1	2056
KUNSTSTOFFSCHLOSSER											
0,2	0,1	0,1	0,1	0,1	-	-	-	1,7	-	0,3	2057
0,1	0,1	0,1	0,1	-	-	-	-	0,9	-	-	2058
0,1	-	-	-	-	-	-	-	0,5	-	-	2059
0,3	0,2	0,2	0,2	0,1	0,1	-	-	2,5	-	0,3	2060
-	-	-	-	-	-	-	-	0,1	-	0,3	2061
-	-	-	-	-	-	-	-	-	-	-	2062
-	-	-	-	-	-	-	-	-	-	-	2063
-	-	-	-	-	-	-	-	0,1	-	0,3	2064
ANDERE KUNSTSTOFFVERARBEITER											
0,1	-	-	-	-	-	-	-	0,4	-	-	2065
-	-	-	-	-	-	-	-	0,1	-	-	2066
-	-	-	-	-	-	-	-	-	-	-	2067
0,1	0,1	-	0,1	0,1	-	-	-	0,4	-	-	2068
2,5	1,8	2,0	2,2	1,9	1,0	0,2	-	23,1	0,2	-	2069
2,4	1,8	1,9	1,6	0,9	0,2	0,1	-	19,3	0,3	0,8	2070
1,7	1,2	1,2	0,9	0,4	0,1	-	-	10,8	-	0,8	2071
5,0	3,6	4,0	3,7	2,8	1,2	0,3	0,1	42,4	0,5	0,9	2072
-	-	-	-	-	-	-	-	-	-	-	2073
-	-	-	-	-	-	-	-	-	-	-	2074
-	-	-	-	-	-	-	-	-	-	-	2075
-	-	-	-	-	-	-	-	-	-	-	2076
2,6	1,9	2,1	2,2	1,9	1,0	0,2	-	23,5	0,2	-	2077
2,4	1,8	1,9	1,6	0,9	0,2	0,1	-	19,3	0,3	0,9	2078
1,7	1,2	1,2	0,9	0,4	0,1	-	-	10,8	-	0,8	2079
5,0	3,7	4,0	3,8	2,8	1,2	0,3	0,1	42,8	0,5	0,9	2080

1. ERWERBSPERSONEN 1) NACH BERUFSKLASSEN 2), STELLUNG IM BERUF,

IN

LFD. NR.	STELLUNG IM BERUF	GESCHL.	ERWERBSPERSONEN 1)		VON DEN ERWERBSPERSONEN 1)				
			INSGESAMT	DAR. MIT WEITERER TÄTIG- KEIT	UNTER 15	15 - 20	20 - 25	25 - 30	30 - 35
BERUFSKLASSE 3011									
2081	SELBSTÄENDIGE	MAENNL.	3,7	1,8	-	-	0,1	0,2	0,3
2082		WEIBL.	-	-	-	-	-	-	-
2083		DAR. VERH.	-	-	-	-	-	-	-
2084		INSGES.	3,7	1,8	-	-	0,1	0,2	0,3
2085	ABHÄNGIGE	MAENNL.	67,5	14,6	0,3	4,0	7,5	7,9	7,8
2086		WEIBL.	10,6	0,8	0,1	1,1	2,0	1,4	1,3
2087		DAR. VERH.	5,4	0,3	-	0,1	0,8	0,9	0,9
2088		INSGES.	78,1	15,4	0,3	5,0	9,6	9,3	9,0
2089	DARUNTER LEHRLINGE U. DGL.	MAENNL.	0,3	-	0,1	0,3	-	-	-
2090		WEIBL.	-	-	-	-	-	-	-
2091		DAR. VERH.	-	-	-	-	-	-	-
2092		INSGES.	0,3	-	0,1	0,3	-	-	-
2093	ZUSAMMEN	MAENNL.	71,2	16,4	0,3	4,0	7,6	8,1	8,1
2094		WEIBL.	10,7	0,8	0,1	1,1	2,0	1,4	1,3
2095		DAR. VERH.	5,4	0,3	-	0,1	0,8	0,9	0,9
2096		INSGES.	81,8	17,2	0,3	5,0	9,6	9,5	9,3
BERUFSKLASSE 3019									
2097	SELBSTÄENDIGE	MAENNL.	0,3	0,1	-	-	-	-	-
2098		WEIBL.	-	-	-	-	-	-	-
2099		DAR. VERH.	-	-	-	-	-	-	-
2100		INSGES.	0,3	0,1	-	-	-	-	-
2101	ABHÄNGIGE	MAENNL.	15,5	2,8	0,1	0,9	1,9	1,9	1,9
2102		WEIBL.	7,0	0,5	-	0,6	1,3	0,9	0,8
2103		DAR. VERH.	3,6	0,2	-	0,1	0,5	0,6	0,5
2104		INSGES.	22,4	3,3	0,1	1,5	3,2	2,8	2,7
2105	DARUNTER LEHRLINGE U. DGL.	MAENNL.	-	-	-	-	-	-	-
2106		WEIBL.	-	-	-	-	-	-	-
2107		DAR. VERH.	-	-	-	-	-	-	-
2108		INSGES.	-	-	-	-	-	-	-
2109	ZUSAMMEN	MAENNL.	15,7	2,9	0,1	0,9	1,9	2,0	1,9
2110		WEIBL.	7,0	0,5	-	0,6	1,3	0,9	0,8
2111		DAR. VERH.	3,6	0,2	-	0,1	0,5	0,6	0,5
2112		INSGES.	22,7	3,4	0,1	1,5	3,2	2,9	2,7
BERUFSKLASSE 3021									
2113	SELBSTÄENDIGE	MAENNL.	54,5	13,1	-	-	0,4	2,9	4,9
2114		WEIBL.	0,2	-	-	-	-	-	-
2115		DAR. VERH.	-	-	-	-	-	-	-
2116		INSGES.	54,7	13,2	-	-	0,4	2,9	4,9
2117	ABHÄNGIGE	MAENNL.	298,7	25,7	3,3	31,5	47,2	57,5	37,1
2118		WEIBL.	2,3	0,2	0,1	0,6	0,5	0,3	0,2
2119		DAR. VERH.	0,8	0,1	-	-	0,2	0,2	0,1
2120		INSGES.	301,1	25,9	3,4	32,0	47,7	57,8	37,3
2121	DARUNTER LEHRLINGE U. DGL.	MAENNL.	17,8	0,7	3,1	14,1	0,5	-	-
2122		WEIBL.	0,5	-	0,1	0,4	0,1	-	-
2123		DAR. VERH.	-	-	-	-	-	-	-
2124		INSGES.	18,3	0,7	3,2	14,5	0,5	-	-
2125	ZUSAMMEN	MAENNL.	353,2	38,9	3,3	31,5	47,6	60,5	42,0
2126		WEIBL.	2,5	0,2	0,1	0,6	0,5	0,3	0,2
2127		DAR. VERH.	0,9	0,1	-	-	0,2	0,2	0,1
2128		INSGES.	355,8	39,0	3,4	32,0	48,1	60,7	42,2
BERUFSKLASSE 3023									
2129	SELBSTÄENDIGE	MAENNL.	0,5	-	-	-	-	-	-
2130		WEIBL.	-	-	-	-	-	-	-
2131		DAR. VERH.	-	-	-	-	-	-	-
2132		INSGES.	0,5	-	-	-	-	-	-
2133	ABHÄNGIGE	MAENNL.	9,5	0,5	0,2	1,7	1,4	1,6	1,2
2134		WEIBL.	-	-	-	-	-	-	-
2135		DAR. VERH.	-	-	-	-	-	-	-
2136		INSGES.	9,5	0,5	0,2	1,7	1,4	1,6	1,2
2137	DARUNTER LEHRLINGE U. DGL.	MAENNL.	1,3	-	0,2	1,0	-	-	-
2138		WEIBL.	-	-	-	-	-	-	-
2139		DAR. VERH.	-	-	-	-	-	-	-
2140		INSGES.	1,3	-	0,2	1,0	-	-	-
2141	ZUSAMMEN	MAENNL.	10,0	0,5	0,2	1,7	1,4	1,6	1,3
2142		WEIBL.	-	-	-	-	-	-	-
2143		DAR. VERH.	-	-	-	-	-	-	-
2144		INSGES.	10,0	0,5	0,2	1,7	1,4	1,6	1,3

FUSSNOTEN VGL. LETZTE SEITE DIESER TABELLE.

ALTERSGRUPPEN UND UEBERWIEGENDEM LEBENSUNTERHALT IM BUNDESGBIET

1 000

STANDEN IM ALTER VON ... BIS UNTER ... JAHREN								VON DEN ERWERBSPERSONEN 1) HATTEN EINEN UEBERWIEG. LEBENSUNTERHALT DURCH			LFD. NR.
35 - 40	40 - 45	45 - 50	50 - 55	55 - 60	60 - 65	65 UND MEHR	OHNE ANGABE	ERWERBSTAETIGKEIT ODER ARBEITSLOS.-GELD /-HILFE	RENTE U. DGL.	ANGEHÖRIGE	
SAEGEWERKER, HOLZMASCHINENARBEITER											
0,3	0,3	0,4	0,6	0,6	0,5	0,4	-	3,6	0,1	-	2081
-	-	-	-	-	-	-	-	-	-	-	2082
-	-	-	-	-	-	-	-	-	-	-	2083
0,3	0,3	0,4	0,6	0,6	0,5	0,4	-	3,6	0,1	-	2084
6,2	4,5	5,9	8,0	9,1	5,3	0,9	0,1	66,8	0,4	0,2	2085
1,3	1,0	1,1	0,8	0,4	0,1	-	-	10,3	0,1	0,3	2086
0,8	0,6	0,7	0,4	0,2	-	-	-	5,2	-	0,3	2087
7,5	5,5	7,0	8,9	9,5	5,4	1,0	0,1	77,1	0,5	0,5	2088
-	-	-	-	-	-	-	-	0,2	-	0,2	2089
-	-	-	-	-	-	-	-	-	-	-	2090
-	-	-	-	-	-	-	-	-	-	-	2091
-	-	-	-	-	-	-	-	0,2	-	0,2	2092
6,6	4,8	6,3	8,6	9,7	5,8	1,3	0,1	70,4	0,5	0,2	2093
1,9	1,0	1,1	0,8	0,4	0,1	-	-	10,3	0,1	0,3	2094
0,8	0,6	0,7	0,4	0,2	-	-	-	5,2	-	0,3	2095
7,9	5,8	7,4	9,5	10,1	5,9	1,4	0,1	80,7	0,6	0,5	2096
SONSTIGE HOLZAUFBEREITER											
-	-	-	-	-	-	-	-	0,3	-	-	2097
-	-	-	-	-	-	-	-	-	-	-	2098
-	-	-	-	-	-	-	-	-	-	-	2099
-	-	-	-	-	-	-	-	0,3	-	-	2100
1,6	1,1	1,4	1,8	1,8	1,0	0,2	-	15,3	0,1	-	2101
0,9	0,7	0,7	0,5	0,3	0,1	-	-	6,8	-	0,2	2102
0,6	0,4	0,4	0,3	0,1	-	-	-	3,4	-	0,2	2103
2,5	1,8	2,1	2,3	2,1	1,1	0,2	-	22,1	0,2	0,2	2104
-	-	-	-	-	-	-	-	-	-	-	2105
-	-	-	-	-	-	-	-	-	-	-	2106
-	-	-	-	-	-	-	-	-	-	-	2107
-	-	-	-	-	-	-	-	-	-	-	2108
1,6	1,1	1,5	1,8	1,8	1,0	0,2	-	15,6	0,1	-	2109
0,9	0,7	0,7	0,5	0,3	0,1	-	-	6,8	-	0,2	2110
0,6	0,4	0,4	0,3	0,1	-	-	-	3,4	-	0,2	2111
2,5	1,8	2,2	2,4	2,1	1,1	0,2	-	22,4	0,2	0,2	2112
BAUTISCHLER, MOEBELTISCHLER											
4,4	3,8	6,1	11,8	9,0	4,9	6,2	-	53,0	1,5	-	2113
-	-	-	-	-	-	-	-	0,2	-	-	2114
-	-	-	-	-	-	-	-	-	-	-	2115
4,4	3,8	6,1	11,9	9,0	4,9	6,3	-	53,2	1,5	-	2116
20,1	15,8	22,3	32,1	20,1	9,2	2,4	0,2	284,4	1,4	12,9	2117
0,2	0,1	0,2	0,1	0,1	-	-	-	1,9	-	0,4	2118
0,1	0,1	0,1	0,1	-	-	-	-	0,8	-	-	2119
20,3	15,9	22,4	32,2	20,2	9,3	2,4	0,2	286,3	1,5	13,3	2120
-	-	-	-	-	-	-	-	4,5	0,5	12,8	2121
-	-	-	-	-	-	-	-	0,1	-	0,4	2122
-	-	-	-	-	-	-	-	-	-	-	2123
-	-	-	-	-	-	-	-	4,6	0,5	13,2	2124
24,5	19,6	28,4	44,0	29,1	14,1	8,6	0,2	337,4	2,9	12,9	2125
0,2	0,1	0,2	0,2	0,1	0,1	0,1	-	2,1	-	0,5	2126
0,1	0,1	0,1	0,1	-	-	-	-	0,8	-	-	2127
24,7	19,8	28,6	44,1	29,2	14,2	8,7	0,2	339,5	3,0	13,3	2128
MODELLTISCHLER											
-	-	0,1	0,1	0,1	-	0,1	-	0,5	-	-	2129
-	-	-	-	-	-	-	-	-	-	-	2130
-	-	-	-	-	-	-	-	-	-	-	2131
-	-	0,1	0,1	0,1	-	0,1	-	0,5	-	-	2132
0,7	0,4	0,5	0,8	0,6	0,3	0,1	-	8,5	-	1,0	2133
-	-	-	-	-	-	-	-	-	-	-	2134
-	-	-	-	-	-	-	-	-	-	-	2135
0,7	0,4	0,5	0,8	0,6	0,3	0,1	-	8,5	-	1,0	2136
-	-	-	-	-	-	-	-	-	-	-	2137
-	-	-	-	-	-	-	-	0,3	-	0,9	2138
-	-	-	-	-	-	-	-	-	-	-	2139
-	-	-	-	-	-	-	-	0,3	-	1,0	2140
0,7	0,4	0,6	0,9	0,6	0,3	0,1	-	9,0	-	1,0	2141
-	-	-	-	-	-	-	-	-	-	-	2142
-	-	-	-	-	-	-	-	-	-	-	2143
0,7	0,4	0,6	0,9	0,6	0,3	0,1	-	9,0	-	1,0	2144

1. ERWERBSPERSONEN 1) NACH BERUFSKLASSEN 2), STELLUNG IM BERUF,

IN

LFD. NR.	STELLUNG IM BERUF	GESCHL.	ERWERBSPERSONEN 1)		VON DEN ERWERBSPERSONEN 1)				
			INSGESAMT	DAR. MIT WEITERER TÄTIG- KEIT	UNTER 15	15 - 20	20 - 25	25 - 30	30 - 35
BERUFSKLASSE 3029									
2145	SELBSTAENDIGE	MAENNL.	1,0	0,1	-	-	-	0,1	0,1
2146		WEIBL.	-	-	-	-	-	-	-
2147		DAR. VERH.	-	-	-	-	-	-	-
2148		INSGES.	1,1	0,1	-	-	-	0,1	0,1
2149	ABHAENGIGE	MAENNL.	7,7	0,7	0,1	0,6	1,2	1,2	0,9
2150		WEIBL.	1,3	0,1	-	0,2	0,3	0,1	0,2
2151		DAR. VERH.	0,6	-	-	-	0,1	0,1	0,1
2152		INSGES.	9,0	0,8	0,1	0,8	1,5	1,3	1,1
2153	DARUNTER LEHRLINGE U. DGL.	MAENNL.	0,1	-	-	0,1	-	-	-
2154		WEIBL.	-	-	-	-	-	-	-
2155		DAR. VERH.	-	-	-	-	-	-	-
2156		INSGES.	0,2	-	-	0,1	-	-	-
2157	ZUSAMMEN	MAENNL.	8,7	0,8	0,1	0,6	1,2	1,2	1,0
2158		WEIBL.	1,3	0,1	-	0,2	0,3	0,1	0,2
2159		DAR. VERH.	0,7	-	-	-	0,1	0,1	0,1
2160		INSGES.	10,1	0,9	0,1	0,8	1,5	1,4	1,2
BERUFSKLASSE 3031									
2161	SELBSTAENDIGE	MAENNL.	1,4	0,7	-	-	-	-	0,1
2162		WEIBL.	-	-	-	-	-	-	-
2163		DAR. VERH.	-	-	-	-	-	-	-
2164		INSGES.	1,4	0,7	-	-	-	-	0,1
2165	ABHAENGIGE	MAENNL.	3,5	0,5	-	0,2	0,4	0,5	0,4
2166		WEIBL.	0,1	-	-	-	-	-	-
2167		DAR. VERH.	-	-	-	-	-	-	-
2168		INSGES.	3,6	0,5	-	0,2	0,4	0,6	0,4
2169	DARUNTER LEHRLINGE U. DGL.	MAENNL.	0,1	-	-	0,1	-	-	-
2170		WEIBL.	-	-	-	-	-	-	-
2171		DAR. VERH.	-	-	-	-	-	-	-
2172		INSGES.	0,1	-	-	0,1	-	-	-
2173	ZUSAMMEN	MAENNL.	4,9	1,2	-	0,2	0,4	0,6	0,5
2174		WEIBL.	0,1	-	-	-	-	-	-
2175		DAR. VERH.	0,1	-	-	-	-	-	-
2176		INSGES.	5,1	1,2	-	0,2	0,4	0,6	0,5
BERUFSKLASSE 3039									
2177	SELBSTAENDIGE	MAENNL.	0,5	0,1	-	-	-	-	-
2178		WEIBL.	-	-	-	-	-	-	-
2179		DAR. VERH.	-	-	-	-	-	-	-
2180		INSGES.	0,5	0,1	-	-	-	-	-
2181	ABHAENGIGE	MAENNL.	1,7	0,2	-	0,2	0,3	0,3	0,2
2182		WEIBL.	0,7	-	-	0,1	0,1	0,1	0,1
2183		DAR. VERH.	0,4	-	-	-	0,1	0,1	0,1
2184		INSGES.	2,4	0,3	-	0,2	0,5	0,4	0,3
2185	DARUNTER LEHRLINGE U. DGL.	MAENNL.	-	-	-	-	-	-	-
2186		WEIBL.	-	-	-	-	-	-	-
2187		DAR. VERH.	-	-	-	-	-	-	-
2188		INSGES.	0,1	-	-	-	-	-	-
2189	ZUSAMMEN	MAENNL.	2,2	0,3	-	0,2	0,3	0,3	0,2
2190		WEIBL.	0,7	-	-	0,1	0,1	0,1	0,1
2191		DAR. VERH.	0,4	-	-	-	0,1	0,1	0,1
2192		INSGES.	2,9	0,4	-	0,2	0,5	0,4	0,3
BERUFSKLASSE 3041									
2193	SELBSTAENDIGE	MAENNL.	7,0	4,1	-	-	-	0,2	0,4
2194		WEIBL.	-	-	-	-	-	-	-
2195		DAR. VERH.	-	-	-	-	-	-	-
2196		INSGES.	7,0	4,1	-	-	-	0,2	0,4
2197	ABHAENGIGE	MAENNL.	8,3	1,1	0,1	1,0	1,1	1,2	1,0
2198		WEIBL.	-	-	-	-	-	-	-
2199		DAR. VERH.	-	-	-	-	-	-	-
2200		INSGES.	8,3	1,1	0,1	1,0	1,1	1,2	1,0
2201	DARUNTER LEHRLINGE U. DGL.	MAENNL.	0,6	-	0,1	0,5	-	-	-
2202		WEIBL.	-	-	-	-	-	-	-
2203		DAR. VERH.	-	-	-	-	-	-	-
2204		INSGES.	0,6	-	0,1	0,5	-	-	-
2205	ZUSAMMEN	MAENNL.	15,2	5,2	0,1	1,0	1,1	1,4	1,4
2206		WEIBL.	-	-	-	-	-	-	-
2207		DAR. VERH.	-	-	-	-	-	-	-
2208		INSGES.	15,3	5,2	0,1	1,0	1,1	1,4	1,4

ALTERSGRUPPEN UND UEBERWIEGENDEN LEBENSUNTERHALT IM BUNDESGBEIT

1 000

STANDEN IM ALTER VON ... BIS UNTER ... JAHREN								VON DEN ERWERBSPERSONEN 1) HATTEN EINEN UEBERWIEG. LEBENSUNTERHALT DURCH			LFD. NR.
35 - 40	40 - 45	45 - 50	50 - 55	55 - 60	60 - 65	65 UND MEHR	OHNE ANGABE	ERWERBSTAETIGKEIT ODER ARBEITSLLOS.-GELD /-HILFE	RENTE U. DGL.	ANGEHÖRIGE	
SONSTIGE TISCHLER											
0,1	0,1	0,1	0,2	0,1	0,1	0,1	-	1,0	-	-	2145
-	-	-	-	-	-	-	-	-	-	-	2146
-	-	-	-	-	-	-	-	-	-	-	2147
0,1	0,1	0,1	0,2	0,1	0,1	0,1	-	1,0	-	-	2148
0,6	0,4	0,6	0,8	0,8	0,4	0,1	-	7,6	-	0,1	2149
0,1	0,1	0,1	0,1	0,1	-	-	-	1,2	-	-	2150
0,1	0,1	0,1	0,1	-	-	-	-	0,6	-	-	2151
0,8	0,5	0,7	1,0	0,8	0,4	0,1	-	8,8	0,1	0,1	2152
-	-	-	-	-	-	-	-	0,1	-	0,1	2153
-	-	-	-	-	-	-	-	-	-	-	2154
-	-	-	-	-	-	-	-	-	-	-	2155
-	-	-	-	-	-	-	-	0,1	-	0,1	2156
0,7	0,5	0,7	1,0	0,9	0,5	0,2	-	8,6	0,1	0,1	2157
0,1	0,1	0,1	0,1	0,1	-	-	-	1,3	-	-	2158
0,1	0,1	0,1	0,1	-	-	-	-	0,6	-	-	2159
0,9	0,6	0,8	1,2	1,0	0,5	0,2	-	9,9	0,1	0,1	2160
BOETTCHER											
0,1	0,1	0,1	0,3	0,3	0,2	0,2	-	1,3	0,1	-	2161
-	-	-	-	-	-	-	-	-	-	-	2162
-	-	-	-	-	-	-	-	-	-	-	2163
0,1	0,1	0,1	0,3	0,3	0,2	0,2	-	1,4	0,1	-	2164
0,2	0,2	0,3	0,5	0,5	0,2	0,1	-	3,4	-	0,1	2165
-	-	-	-	-	-	-	-	0,1	-	-	2166
-	-	-	-	-	-	-	-	-	-	-	2167
0,2	0,2	0,3	0,5	0,5	0,3	0,1	-	3,5	-	0,1	2168
-	-	-	-	-	-	-	-	-	-	0,1	2169
-	-	-	-	-	-	-	-	-	-	-	2170
-	-	-	-	-	-	-	-	-	-	-	2171
-	-	-	-	-	-	-	-	-	-	0,1	2172
0,3	0,3	0,4	0,8	0,7	0,4	0,3	-	4,7	0,1	0,1	2173
-	-	-	-	-	-	-	-	0,1	-	-	2174
-	-	-	-	-	-	-	-	0,1	-	-	2175
0,3	0,3	0,4	0,8	0,7	0,4	0,3	-	4,9	0,1	0,1	2176
SONSTIGE HOLZGERAETEBAUER											
-	-	-	0,1	0,1	0,1	0,1	-	0,5	-	-	2177
-	-	-	-	-	-	-	-	-	-	-	2178
-	-	-	-	-	-	-	-	-	-	-	2179
-	-	-	0,1	0,1	0,1	0,1	-	0,5	-	-	2180
0,1	0,1	0,1	0,2	0,1	0,1	-	-	1,7	-	-	2181
0,1	0,1	0,1	-	-	-	-	-	0,6	-	-	2182
0,1	-	-	-	-	-	-	-	0,3	-	-	2183
0,2	0,1	0,2	0,2	0,2	0,1	-	-	2,3	-	0,1	2184
-	-	-	-	-	-	-	-	-	-	-	2185
-	-	-	-	-	-	-	-	-	-	-	2186
-	-	-	-	-	-	-	-	-	-	-	2187
-	-	-	-	-	-	-	-	-	-	-	2188
0,2	0,1	0,2	0,2	0,2	0,1	0,1	-	2,1	-	-	2189
0,1	0,1	0,1	-	-	-	-	-	0,6	-	-	2190
0,1	-	-	-	-	-	-	-	0,3	-	-	2191
0,3	0,2	0,2	0,3	0,2	0,1	0,1	-	2,8	-	0,1	2192
STELLMACHER											
0,4	0,4	0,5	1,3	1,5	1,0	1,3	-	6,5	0,5	-	2193
-	-	-	-	-	-	-	-	-	-	-	2194
-	-	-	-	-	-	-	-	-	-	-	2195
0,4	0,4	0,5	1,3	1,5	1,0	1,3	-	6,5	0,5	-	2196
0,5	0,4	0,5	1,0	0,9	0,4	0,1	-	7,7	0,1	0,4	2197
-	-	-	-	-	-	-	-	-	-	-	2198
-	-	-	-	-	-	-	-	-	-	-	2199
0,5	0,4	0,5	1,0	0,9	0,4	0,1	-	7,8	0,1	0,5	2200
-	-	-	-	-	-	-	-	0,2	-	0,4	2201
-	-	-	-	-	-	-	-	-	-	-	2202
-	-	-	-	-	-	-	-	-	-	-	2203
-	-	-	-	-	-	-	-	0,2	-	0,4	2204
0,9	0,7	1,1	2,3	2,4	1,4	1,4	-	14,3	0,5	0,5	2205
-	-	-	-	-	-	-	-	-	-	-	2206
-	-	-	-	-	-	-	-	-	-	-	2207
0,9	0,7	1,1	2,3	2,4	1,4	1,4	-	14,3	0,5	0,5	2208

1. ERWERBSPERSONEN 1) NACH BERUFSKLASSEN 2), STELLUNG IM BERUF,

IN

LFD. NR.	STELLUNG IM BERUF	GESCHL.	ERWERBSPERSONEN 1)		VON DEN ERWERBSPERSONEN 1)				
			INSGESAMT	DAR. MIT WEITERER TÄTIG- KEIT	UNTER 15	15 - 20	20 - 25	25 - 30	30 - 35
BERUFSKLASSE 3044									
2209	SELBSTÄENDIGE	MAENNL.	0,3	-	-	-	-	-	-
2210		WEIBL.	-	-	-	-	-	-	-
2211		DAR. VERH.	-	-	-	-	-	-	-
2212		INSGES.	0,3	-	-	-	-	-	-
2213	ABHÄNGIGE	MAENNL.	4,6	0,1	-	0,9	0,8	0,6	0,4
2214		WEIBL.	-	-	-	-	-	-	-
2215		DAR. VERH.	-	-	-	-	-	-	-
2216		INSGES.	4,6	0,1	-	0,9	0,8	0,6	0,4
2217	DARUNTER LEHRLINGE U. DGL.	MAENNL.	0,6	-	-	0,6	-	-	-
2218		WEIBL.	-	-	-	-	-	-	-
2219		DAR. VERH.	-	-	-	-	-	-	-
2220		INSGES.	0,6	-	-	0,6	-	-	-
2221	ZUSAMMEN	MAENNL.	4,9	0,1	-	0,9	0,8	0,6	0,5
2222		WEIBL.	-	-	-	-	-	-	-
2223		DAR. VERH.	-	-	-	-	-	-	-
2224		INSGES.	4,9	0,1	-	0,9	0,8	0,6	0,5
BERUFSKLASSE 3051									
2225	SELBSTÄENDIGE	MAENNL.	1,3	0,3	-	-	-	-	0,1
2226		WEIBL.	-	-	-	-	-	-	-
2227		DAR. VERH.	-	-	-	-	-	-	-
2228		INSGES.	1,3	0,3	-	-	-	-	0,1
2229	ABHÄNGIGE	MAENNL.	2,7	0,3	-	0,3	0,4	0,4	0,3
2230		WEIBL.	0,3	-	-	-	0,1	0,1	-
2231		DAR. VERH.	0,2	-	-	-	-	-	-
2232		INSGES.	3,0	0,3	-	0,3	0,5	0,5	0,4
2233	DARUNTER LEHRLINGE U. DGL.	MAENNL.	0,1	-	-	0,1	-	-	-
2234		WEIBL.	-	-	-	-	-	-	-
2235		DAR. VERH.	-	-	-	-	-	-	-
2236		INSGES.	0,2	-	-	0,1	-	-	-
2237	ZUSAMMEN	MAENNL.	3,9	0,6	-	0,3	0,4	0,5	0,4
2238		WEIBL.	0,3	-	-	-	0,1	0,1	-
2239		DAR. VERH.	0,2	-	-	-	-	-	-
2240		INSGES.	4,3	0,6	-	0,3	0,5	0,5	0,5
BERUFSKLASSE 3055									
2241	SELBSTÄENDIGE	MAENNL.	0,8	0,1	-	-	-	-	0,1
2242		WEIBL.	-	-	-	-	-	-	-
2243		DAR. VERH.	-	-	-	-	-	-	-
2244		INSGES.	0,8	0,1	-	-	-	-	0,1
2245	ABHÄNGIGE	MAENNL.	1,3	0,1	-	0,1	0,2	0,2	0,1
2246		WEIBL.	0,2	-	-	-	-	-	-
2247		DAR. VERH.	0,1	-	-	-	-	-	-
2248		INSGES.	1,5	0,2	-	0,1	0,2	0,2	0,2
2249	DARUNTER LEHRLINGE U. DGL.	MAENNL.	0,1	-	-	-	-	-	-
2250		WEIBL.	-	-	-	-	-	-	-
2251		DAR. VERH.	-	-	-	-	-	-	-
2252		INSGES.	0,1	-	-	0,1	-	-	-
2253	ZUSAMMEN	MAENNL.	2,1	0,2	-	0,1	0,2	0,2	0,2
2254		WEIBL.	0,2	-	-	-	-	-	-
2255		DAR. VERH.	0,1	-	-	-	-	-	-
2256		INSGES.	2,3	0,3	-	0,1	0,2	0,3	0,2
BERUFSKLASSE 3057									
2257	SELBSTÄENDIGE	MAENNL.	0,4	0,2	-	-	-	-	-
2258		WEIBL.	-	-	-	-	-	-	-
2259		DAR. VERH.	-	-	-	-	-	-	-
2260		INSGES.	0,4	0,2	-	-	-	-	-
2261	ABHÄNGIGE	MAENNL.	1,6	0,2	-	0,1	0,2	0,2	0,2
2262		WEIBL.	1,1	0,1	-	0,1	0,2	0,1	0,1
2263		DAR. VERH.	0,6	-	-	-	0,1	0,1	0,1
2264		INSGES.	2,7	0,3	-	0,3	0,4	0,4	0,3
2265	DARUNTER LEHRLINGE U. DGL.	MAENNL.	-	-	-	-	-	-	-
2266		WEIBL.	-	-	-	-	-	-	-
2267		DAR. VERH.	-	-	-	-	-	-	-
2268		INSGES.	-	-	-	-	-	-	-
2269	ZUSAMMEN	MAENNL.	2,1	0,4	-	0,1	0,2	0,2	0,2
2270		WEIBL.	1,1	0,1	-	0,1	0,2	0,1	0,1
2271		DAR. VERH.	0,6	-	-	-	0,1	0,1	0,1
2272		INSGES.	3,1	0,5	-	0,3	0,4	0,4	0,4

FUSSNOTEN VGL. LETZTE SEITE DIESER TABELLE.

ALTERSGRUPPEN UND UEBERWIEGENDEM LEBENSUNTERHALT IM BUNDESGBEIT

1 000

STANDEN IM ALTER VON ... BIS UNTER ... JAHREN								VON DEN ERWERBSPERSONEN 1) HATTEN EINEN UEBERWIEG. LEBENSUNTERHALT DURCH			LFD. NR.
35 - 40	40 - 45	45 - 50	50 - 55	55 - 60	60 - 65	65 UND MEHR	OHNE ANGABE	ERWERBSTÄTIGKEIT ODER ARBEITSLQS.-GELD /-HILFE	RENTE U. DGL.	ANGEHOERIGE	
HOLZSCHIFFBAUER, SCHIFFSZIMMERER											
-	-	-	0,1	-	-	-	-	0,3	-	-	2209
-	-	-	-	-	-	-	-	-	-	-	2210
-	-	-	0,1	-	-	-	-	0,3	-	-	2211
-	-	-	-	-	-	-	-	-	-	-	2212
0,3	0,2	0,3	0,5	0,4	0,2	-	-	4,1	-	0,5	2213
-	-	-	-	-	-	-	-	-	-	-	2214
-	-	-	-	-	-	-	-	-	-	-	2215
0,3	0,2	0,3	0,5	0,4	0,2	-	-	4,1	-	0,5	2216
-	-	-	-	-	-	-	-	0,2	-	0,5	2217
-	-	-	-	-	-	-	-	-	-	-	2218
-	-	-	-	-	-	-	-	-	-	-	2219
-	-	-	-	-	-	-	-	0,2	-	0,5	2220
0,3	0,2	0,3	0,6	0,4	0,2	0,1	-	4,4	-	0,5	2221
-	-	-	-	-	-	-	-	-	-	-	2222
-	-	-	-	-	-	-	-	-	-	-	2223
0,3	0,2	0,3	0,6	0,4	0,2	0,1	-	4,4	-	0,5	2224
DRECHSLER											
0,1	0,1	0,1	0,2	0,2	0,2	0,2	-	1,2	0,1	-	2225
-	-	-	-	-	-	-	-	-	-	-	2226
-	-	-	-	-	-	-	-	-	-	-	2227
0,1	0,1	0,1	0,2	0,2	0,2	0,2	-	1,2	0,1	-	2228
0,2	0,1	0,2	0,3	0,2	0,1	0,1	-	2,6	-	0,1	2229
-	-	-	-	-	-	-	-	0,3	-	-	2230
-	-	-	-	-	-	-	-	0,2	-	-	2231
0,3	0,2	0,2	0,3	0,3	0,1	0,1	-	2,9	-	0,1	2232
-	-	-	-	-	-	-	-	0,1	-	0,1	2233
-	-	-	-	-	-	-	-	-	-	-	2234
-	-	-	-	-	-	-	-	-	-	-	2235
-	-	-	-	-	-	-	-	0,1	-	0,1	2236
0,3	0,2	0,3	0,5	0,5	0,3	0,2	-	3,7	0,1	0,1	2237
-	-	-	-	-	-	-	-	0,3	-	-	2238
-	-	-	-	-	-	-	-	0,2	-	-	2239
0,3	0,2	0,3	0,5	0,5	0,3	0,3	-	4,1	0,1	0,1	2240
HOLZBILDHAUER, SCHNITZER											
0,1	-	0,1	0,2	0,1	0,1	0,1	-	0,7	0,1	-	2241
-	-	-	-	-	-	-	-	-	-	-	2242
-	-	-	-	-	-	-	-	-	-	-	2243
0,1	0,1	0,1	0,2	0,1	0,1	0,1	-	0,8	0,1	-	2244
0,1	0,1	0,1	0,2	0,1	-	-	-	1,2	-	-	2245
-	-	-	-	-	-	-	-	0,1	-	-	2246
-	-	-	-	-	-	-	-	0,1	-	-	2247
0,1	0,1	0,1	0,2	0,1	0,1	-	-	1,4	-	0,1	2248
-	-	-	-	-	-	-	-	-	-	-	2249
-	-	-	-	-	-	-	-	-	-	-	2250
-	-	-	-	-	-	-	-	-	-	-	2251
-	-	-	-	-	-	-	-	-	-	0,1	2252
0,2	0,1	0,2	0,3	0,3	0,1	0,1	-	2,0	0,1	-	2253
-	-	-	-	-	-	-	-	0,2	-	-	2254
-	-	-	-	-	-	-	-	0,1	-	-	2255
0,2	0,1	0,2	0,4	0,3	0,2	0,2	-	2,1	0,1	0,1	2256
SCHNITZWARENFERTIGER											
-	-	-	0,1	0,1	0,1	0,1	-	0,4	-	-	2257
-	-	-	-	-	-	-	-	-	-	-	2258
-	-	-	-	-	-	-	-	-	-	-	2259
-	-	-	0,1	0,1	0,1	0,1	-	0,4	-	-	2260
0,2	0,1	0,1	0,2	0,2	0,1	-	-	1,6	-	-	2261
0,1	0,1	0,1	0,1	-	-	-	-	1,0	-	0,1	2262
0,1	0,1	0,1	0,1	-	-	-	-	0,5	-	0,1	2263
0,3	0,2	0,2	0,3	0,2	0,1	-	-	2,6	-	0,1	2264
-	-	-	-	-	-	-	-	-	-	-	2265
-	-	-	-	-	-	-	-	-	-	-	2266
-	-	-	-	-	-	-	-	-	-	-	2267
-	-	-	-	-	-	-	-	-	-	-	2268
0,2	0,1	0,1	0,2	0,3	0,2	0,1	-	2,0	-	-	2269
0,1	0,1	0,1	0,1	-	-	-	-	1,0	-	0,1	2270
0,1	0,1	0,1	0,1	-	-	-	-	0,5	-	0,1	2271
0,3	0,2	0,2	0,3	0,3	0,2	0,1	-	3,0	0,1	0,1	2272

1. ERWERBSPERSONEN 1) NACH BERUFSKLASSEN 2), STELLUNG IM BERUF,

IN

LFD. NR.	STELLUNG IM BERUF	GESCHL.	ERWERBSPERSONEN 1)		VON DEN ERWERBSPERSONEN 1)				
			INSGESAMT	DAR. MIT WEITERER TÄTIG- KEIT	UNTER 15	15 - 20	20 - 25	25 - 30	30 - 35
BERUFSKLASSE 3061									
2273	SELBSTAENDIGE	MAENNL.	1,2	0,1	-	-	-	-	0,1
2274		WEIBL.	0,1	-	-	-	-	-	-
2275		DAR. VERH.	-	-	-	-	-	-	-
2276		INSGES.	1,3	0,2	-	-	-	-	0,1
2277	ABHAENGIGE	MAENNL.	3,2	0,3	-	0,3	0,4	0,4	0,3
2278		WEIBL.	4,3	0,3	-	0,5	0,8	0,6	0,5
2279		DAR. VERH.	2,2	0,2	-	-	0,4	0,4	0,3
2280		INSGES.	7,4	0,6	-	0,8	1,2	0,9	0,7
2281	DARUNTER LEHRLINGE U. DGL.	MAENNL.	0,1	-	-	0,1	-	-	-
2282		WEIBL.	-	-	-	-	-	-	-
2283		DAR. VERH.	-	-	-	-	-	-	-
2284		INSGES.	0,2	-	-	0,1	-	-	-
2285	ZUSAMMEN	MAENNL.	4,4	0,5	-	0,3	0,5	0,4	0,3
2286		WEIBL.	4,4	0,3	-	0,5	0,8	0,6	0,5
2287		DAR. VERH.	2,3	0,2	-	-	0,4	0,4	0,4
2288		INSGES.	8,7	0,8	-	0,8	1,2	1,0	0,8
BERUFSKLASSE 3063									
2289	SELBSTAENDIGE	MAENNL.	0,1	-	-	-	-	-	-
2290		WEIBL.	0,1	-	-	-	-	-	-
2291		DAR. VERH.	-	-	-	-	-	-	-
2292		INSGES.	0,2	-	-	-	-	-	-
2293	ABHAENGIGE	MAENNL.	0,4	-	-	0,1	0,1	-	-
2294		WEIBL.	0,7	-	-	0,1	0,2	0,1	0,1
2295		DAR. VERH.	0,3	-	-	-	0,1	0,1	-
2296		INSGES.	1,1	-	-	0,2	0,2	0,1	0,1
2297	DARUNTER LEHRLINGE U. DGL.	MAENNL.	-	-	-	-	-	-	-
2298		WEIBL.	-	-	-	-	-	-	-
2299		DAR. VERH.	-	-	-	-	-	-	-
2300		INSGES.	-	-	-	-	-	-	-
2301	ZUSAMMEN	MAENNL.	0,5	-	-	0,1	0,1	0,1	-
2302		WEIBL.	0,7	-	-	0,1	0,2	0,1	0,1
2303		DAR. VERH.	0,3	-	-	-	0,1	0,1	-
2304		INSGES.	1,2	-	-	0,2	0,2	0,1	0,1
BERUFSKLASSE 3065									
2305	SELBSTAENDIGE	MAENNL.	1,9	0,5	-	-	-	0,1	0,1
2306		WEIBL.	0,2	-	-	-	-	-	-
2307		DAR. VERH.	0,1	-	-	-	-	-	-
2308		INSGES.	2,0	0,5	-	-	-	0,1	0,1
2309	ABHAENGIGE	MAENNL.	4,3	0,6	-	0,4	0,6	0,6	0,5
2310		WEIBL.	4,9	0,5	-	0,3	0,6	0,6	0,6
2311		DAR. VERH.	3,3	0,3	-	-	0,3	0,5	0,5
2312		INSGES.	9,2	1,1	-	0,7	1,2	1,2	1,1
2313	DARUNTER LEHRLINGE U. DGL.	MAENNL.	0,1	-	-	0,1	-	-	-
2314		WEIBL.	-	-	-	-	-	-	-
2315		DAR. VERH.	-	-	-	-	-	-	-
2316		INSGES.	0,1	-	-	0,1	-	-	-
2317	ZUSAMMEN	MAENNL.	6,1	1,0	-	0,4	0,7	0,6	0,6
2318		WEIBL.	5,1	0,5	-	0,3	0,6	0,6	0,6
2319		DAR. VERH.	3,4	0,4	-	-	0,3	0,5	0,5
2320		INSGES.	11,2	1,6	-	0,7	1,3	1,3	1,2
BERUFSKLASSE 3067									
2321	SELBSTAENDIGE	MAENNL.	0,1	-	-	-	-	-	-
2322		WEIBL.	-	-	-	-	-	-	-
2323		DAR. VERH.	-	-	-	-	-	-	-
2324		INSGES.	0,1	-	-	-	-	-	-
2325	ABHAENGIGE	MAENNL.	1,0	0,1	-	-	0,1	0,1	0,1
2326		WEIBL.	1,9	0,1	-	0,2	0,3	0,3	0,2
2327		DAR. VERH.	1,1	-	-	-	0,1	0,2	0,2
2328		INSGES.	2,9	0,2	-	0,2	0,4	0,4	0,3
2329	DARUNTER LEHRLINGE U. DGL.	MAENNL.	-	-	-	-	-	-	-
2330		WEIBL.	-	-	-	-	-	-	-
2331		DAR. VERH.	-	-	-	-	-	-	-
2332		INSGES.	-	-	-	-	-	-	-
2333	ZUSAMMEN	MAENNL.	1,1	0,2	-	-	0,1	0,1	0,1
2334		WEIBL.	1,9	0,1	-	0,2	0,3	0,3	0,2
2335		DAR. VERH.	1,1	-	-	-	0,2	0,2	0,2
2336		INSGES.	3,0	0,2	-	0,2	0,4	0,4	0,3

ALTERSGRUPPEN UND UEBERWIEGENDEN LEBENSUNTERHALT IM BUNDESGBIET

1 000

STANDEN IM ALTER VON ... BIS UNTER ... JAHREN								VON DEN ERWERBSPERSONEN 1) HATTEN EINEN UEBERWIEG. LEBENSUNTERHALT DURCH			LFD. NR.
35 - 40	40 - 45	45 - 50	50 - 55	55 - 60	60 - 65	65 UND MEHR	OHNE ANGABE	ERWERBSTÄTIGKEIT ODER ARBEITSLOS.-GELD /-HILFE	RENTE U. DGL.	ANGEHÖRIGE	
BUERSTEN-, BESEN-, PINSELMACHER											
0,1	0,1	0,2	0,2	0,2	0,1	0,2	-	0,9	0,3	-	2273
-	-	-	-	-	-	-	-	0,1	-	-	2274
-	-	-	-	-	-	-	-	-	-	-	2275
0,1	0,1	0,2	0,2	0,2	0,2	0,2	-	1,0	0,3	-	2276
0,3	0,2	0,3	0,4	0,3	0,2	0,1	-	2,8	0,3	0,1	2277
0,4	0,3	0,4	0,4	0,3	0,1	-	-	3,9	0,2	0,2	2278
0,3	0,2	0,2	0,2	0,1	-	-	-	2,1	-	0,1	2279
0,7	0,5	0,7	0,7	0,6	0,3	0,1	-	6,7	0,5	0,2	2280
-	-	-	-	-	-	-	-	-	-	0,1	2281
-	-	-	-	-	-	-	-	-	-	-	2282
-	-	-	-	-	-	-	-	-	-	-	2283
-	-	-	-	-	-	-	-	-	-	0,1	2284
0,4	0,3	0,5	0,6	0,4	0,3	0,3	-	3,7	0,6	0,1	2285
0,4	0,3	0,4	0,4	0,3	0,1	-	-	4,0	0,2	0,2	2286
0,3	0,2	0,2	0,2	0,1	-	-	-	2,1	-	0,2	2287
0,9	0,6	0,9	0,9	0,7	0,5	0,3	-	7,7	0,8	0,2	2288
SCHIRM-, STOCKMACHER											
-	-	-	-	-	-	-	-	0,1	-	-	2289
-	-	-	-	-	-	-	-	0,1	-	-	2290
-	-	-	-	-	-	-	-	-	-	-	2291
-	-	-	-	-	-	-	-	0,2	-	-	2292
-	-	-	-	-	-	-	-	0,4	-	-	2293
0,1	-	-	-	-	-	-	-	0,6	-	-	2294
-	-	-	-	-	-	-	-	0,3	-	-	2295
0,1	0,1	0,1	0,1	0,1	-	-	-	1,0	-	-	2296
-	-	-	-	-	-	-	-	-	-	-	2297
-	-	-	-	-	-	-	-	-	-	-	2298
-	-	-	-	-	-	-	-	-	-	-	2299
-	-	-	-	-	-	-	-	-	-	-	2300
-	-	-	0,1	0,1	-	-	-	0,5	-	-	2301
0,1	-	0,1	-	-	-	-	-	0,7	-	-	2302
0,1	-	-	-	-	-	-	-	0,3	-	-	2303
0,1	0,1	0,1	0,1	0,1	0,1	-	-	1,2	-	-	2304
KORBMACHER, STUHLFLECHTER, STROHFLECHTER											
0,1	0,1	0,2	0,3	0,4	0,3	0,3	-	1,7	0,2	-	2305
-	-	-	-	-	-	-	-	0,1	-	-	2306
-	-	-	-	-	-	-	-	0,1	-	-	2307
0,1	0,1	0,2	0,3	0,4	0,3	0,3	-	1,8	0,2	-	2308
0,4	0,2	0,3	0,4	0,5	0,3	0,2	-	4,0	0,2	-	2309
0,6	0,4	0,4	0,5	0,4	0,2	0,1	-	4,5	0,1	0,3	2310
0,5	0,3	0,3	0,4	0,3	0,1	-	-	3,1	-	0,2	2311
1,0	0,6	0,7	0,9	0,9	0,5	0,3	-	8,5	0,4	0,3	2312
-	-	-	-	-	-	-	-	-	0,1	-	2313
-	-	-	-	-	-	-	-	-	-	-	2314
-	-	-	-	-	-	-	-	-	-	-	2315
-	-	-	-	-	-	-	-	-	0,1	-	2316
0,5	0,3	0,4	0,7	0,9	0,6	0,4	-	5,7	0,4	-	2317
0,7	0,4	0,5	0,5	0,5	0,2	0,1	-	4,6	0,1	0,3	2318
0,5	0,3	0,3	0,4	0,3	0,1	-	-	3,1	-	0,3	2319
1,1	0,7	0,9	1,3	1,3	0,8	0,5	-	10,3	0,5	0,3	2320
KORK-, BLEISTIFT- UND ANDERE HOLZWARENMACHER											
-	-	-	-	-	-	-	-	0,1	-	-	2321
-	-	-	-	-	-	-	-	-	-	-	2322
-	-	-	-	-	-	-	-	-	-	-	2323
-	-	-	-	-	-	-	-	0,1	-	-	2324
0,1	0,1	0,1	0,1	0,1	0,1	-	-	1,0	-	-	2325
0,2	0,2	0,2	0,2	0,1	-	-	-	1,8	-	0,1	2326
0,2	0,1	0,1	0,1	0,1	-	-	-	1,0	-	0,1	2327
0,3	0,2	0,3	0,3	0,3	0,1	-	-	2,8	-	0,1	2328
-	-	-	-	-	-	-	-	-	-	-	2329
-	-	-	-	-	-	-	-	-	-	-	2330
-	-	-	-	-	-	-	-	-	-	-	2331
-	-	-	-	-	-	-	-	-	-	-	2332
0,1	0,1	0,1	0,1	0,1	0,1	-	-	1,0	-	-	2333
0,2	0,2	0,2	0,2	0,1	-	-	-	1,8	-	0,1	2334
0,2	0,1	0,1	0,1	0,1	-	-	-	1,0	-	0,1	2335
0,3	0,3	0,3	0,3	0,3	0,1	-	-	2,9	-	0,1	2336

LFD. NR.	STELLUNG IM BERUF	GESCHL.	ERWERBSPERSONEN 1)		VON DEN ERWERBSPERSONEN 1)				
			INSGESAMT	DAR. MIT WEITERER TÄTIG- KEIT	UNTER 15	15 - 20	20 - 25	25 - 30	30 - 35
BERUFSKLASSE 3071									
2337	SELBSTAENDIGE	MAENNL.	0,1	-	-	-	-	-	-
2338		WEIBL.	0,1	-	-	-	-	-	-
2339		DAR. VERH.	-	-	-	-	-	-	-
2340		INSGES.	0,2	-	-	-	-	-	-
2341	ABHAENGIGE	MAENNL.	0,4	-	-	-	0,1	0,1	-
2342		WEIBL.	2,3	0,1	-	0,2	0,4	0,3	0,3
2343		DAR. VERH.	1,5	0,1	-	-	0,2	0,3	0,2
2344		INSGES.	2,7	0,2	-	0,2	0,4	0,4	0,3
2345	DARUNTER LEHRLINGE U. DGL.	MAENNL.	-	-	-	-	-	-	-
2346		WEIBL.	-	-	-	-	-	-	-
2347		DAR. VERH.	-	-	-	-	-	-	-
2348		INSGES.	-	-	-	-	-	-	-
2349	ZUSAMMEN	MAENNL.	0,6	-	-	-	0,1	0,1	0,1
2350		WEIBL.	2,3	0,1	-	0,2	0,4	0,3	0,3
2351		DAR. VERH.	1,6	0,1	-	-	0,2	0,3	0,2
2352		INSGES.	2,9	0,2	-	0,2	0,4	0,4	0,3
BERUFSKLASSE 3079									
2353	SELBSTAENDIGE	MAENNL.	0,1	-	-	-	-	-	-
2354		WEIBL.	-	-	-	-	-	-	-
2355		DAR. VERH.	-	-	-	-	-	-	-
2356		INSGES.	0,1	-	-	-	-	-	-
2357	ABHAENGIGE	MAENNL.	1,5	0,1	-	0,1	0,3	0,3	0,2
2358		WEIBL.	0,1	-	-	-	-	-	-
2359		DAR. VERH.	0,1	-	-	-	-	-	-
2360		INSGES.	1,6	0,1	-	0,2	0,3	0,3	0,2
2361	DARUNTER LEHRLINGE U. DGL.	MAENNL.	-	-	-	-	-	-	-
2362		WEIBL.	-	-	-	-	-	-	-
2363		DAR. VERH.	-	-	-	-	-	-	-
2364		INSGES.	-	-	-	-	-	-	-
2365	ZUSAMMEN	MAENNL.	1,7	0,1	-	0,1	0,3	0,3	0,2
2366		WEIBL.	0,1	-	-	-	-	-	-
2367		DAR. VERH.	0,1	-	-	-	-	-	-
2368		INSGES.	1,8	0,1	-	0,2	0,3	0,3	0,2
BERUFSKLASSE 3081									
2369	SELBSTAENDIGE	MAENNL.	0,2	-	-	-	-	-	-
2370		WEIBL.	-	-	-	-	-	-	-
2371		DAR. VERH.	-	-	-	-	-	-	-
2372		INSGES.	0,2	-	-	-	-	-	-
2373	ABHAENGIGE	MAENNL.	6,6	0,8	-	0,3	0,7	0,9	0,7
2374		WEIBL.	3,0	0,2	-	0,2	0,6	0,4	0,4
2375		DAR. VERH.	1,5	0,1	-	-	0,2	0,3	0,3
2376		INSGES.	9,6	1,0	-	0,5	1,3	1,4	1,1
2377	DARUNTER LEHRLINGE U. DGL.	MAENNL.	-	-	-	-	-	-	-
2378		WEIBL.	-	-	-	-	-	-	-
2379		DAR. VERH.	-	-	-	-	-	-	-
2380		INSGES.	-	-	-	-	-	-	-
2381	ZUSAMMEN	MAENNL.	6,9	0,8	-	0,3	0,7	0,9	0,7
2382		WEIBL.	3,0	0,2	-	0,2	0,6	0,4	0,4
2383		DAR. VERH.	1,5	0,1	-	-	0,2	0,3	0,3
2384		INSGES.	9,8	1,0	-	0,5	1,3	1,4	1,1
BERUFSKLASSE 3089									
2385	SELBSTAENDIGE	MAENNL.	0,1	-	-	-	-	-	-
2386		WEIBL.	-	-	-	-	-	-	-
2387		DAR. VERH.	-	-	-	-	-	-	-
2388		INSGES.	0,1	-	-	-	-	-	-
2389	ABHAENGIGE	MAENNL.	1,8	0,2	-	0,1	0,2	0,2	0,2
2390		WEIBL.	1,6	0,1	-	0,1	0,3	0,3	0,2
2391		DAR. VERH.	0,8	0,1	-	-	0,1	0,2	0,1
2392		INSGES.	3,4	0,3	-	0,3	0,6	0,5	0,4
2393	DARUNTER LEHRLINGE U. DGL.	MAENNL.	-	-	-	-	-	-	-
2394		WEIBL.	-	-	-	-	-	-	-
2395		DAR. VERH.	-	-	-	-	-	-	-
2396		INSGES.	-	-	-	-	-	-	-
2397	ZUSAMMEN	MAENNL.	1,8	0,2	-	0,1	0,2	0,2	0,2
2398		WEIBL.	1,6	0,1	-	0,1	0,3	0,3	0,2
2399		DAR. VERH.	0,8	0,1	-	-	0,1	0,2	0,1
2400		INSGES.	3,4	0,3	-	0,3	0,6	0,5	0,4

ALTERSGRUPPEN UND UEBERWIEGENDEM LEBENSUNTERHALT IM BUNDESGBEIT

1 000

STANDEN IM ALTER VON ... BIS UNTER ... JAHREN								VON DEN ERWERBSPERSONEN 1) HATTEN EINEN UEBERWIEG. LEBENSUNTERHALT DURCH			LFD. NR.
35 - 40	40 - 45	45 - 50	50 - 55	55 - 60	60 - 65	65 UND MEHR	OHNE ANGABE	ERWERBSTAETIGKEIT ODER ARBEITSLOS.-GELD /-HILFE	RENTE U. DGL.	ANGEHOERIGE	
PUPPEN-,WERBEFIGUREN-,SPIELTIERMACHER											
-	-	-	-	-	-	-	-	0,1	-	-	2337
-	-	-	-	-	-	-	-	0,1	-	-	2338
-	-	-	-	-	-	-	-	-	-	-	2339
-	-	-	-	-	-	-	-	0,2	-	-	2340
-	-	-	-	-	-	-	-	0,4	-	-	2341
0,3	0,2	0,2	0,2	0,2	0,1	-	-	2,1	0,1	0,1	2342
0,2	0,1	0,1	0,1	0,1	-	-	-	1,4	-	0,1	2343
0,3	0,2	0,2	0,3	0,2	0,1	-	-	2,5	0,1	0,1	2344
-	-	-	-	-	-	-	-	-	-	-	2345
-	-	-	-	-	-	-	-	-	-	-	2346
-	-	-	-	-	-	-	-	-	-	-	2347
-	-	-	-	-	-	-	-	-	-	-	2348
0,1	-	-	0,1	0,1	-	-	-	0,5	-	-	2349
0,3	0,2	0,2	0,2	0,2	0,1	-	-	2,1	0,1	0,1	2350
0,2	0,1	0,2	0,1	0,1	-	-	-	1,4	-	0,1	2351
0,3	0,2	0,2	0,3	0,2	0,1	0,1	-	2,7	0,1	0,1	2352
SONSTIGE MODELLEMACHER											
-	-	-	-	-	-	-	-	0,1	-	-	2353
-	-	-	-	-	-	-	-	-	-	-	2354
-	-	-	-	-	-	-	-	-	-	-	2355
-	-	-	-	-	-	-	-	0,1	-	-	2356
0,1	0,1	0,1	0,1	0,1	0,1	-	-	1,5	-	-	2357
-	-	-	-	-	-	-	-	0,1	-	-	2358
-	-	-	-	-	-	-	-	-	-	-	2359
0,1	0,1	0,1	0,1	0,1	0,1	-	-	1,6	-	0,1	2360
-	-	-	-	-	-	-	-	-	-	-	2361
-	-	-	-	-	-	-	-	-	-	-	2362
-	-	-	-	-	-	-	-	-	-	-	2363
-	-	-	-	-	-	-	-	-	-	-	2364
0,1	0,1	0,1	0,1	0,1	0,1	-	-	1,6	-	-	2365
-	-	-	-	-	-	-	-	0,1	-	-	2366
0,2	0,1	0,1	0,2	0,1	0,1	-	-	-	-	-	2367
-	-	-	-	-	-	-	-	1,7	-	0,1	2368
BEIZER,POLIERER											
-	-	-	0,1	-	-	-	-	0,2	-	-	2369
-	-	-	-	-	-	-	-	-	-	-	2370
-	-	-	-	-	-	-	-	-	-	-	2371
-	-	-	0,1	-	-	-	-	0,2	-	-	2372
0,7	0,6	0,8	0,9	0,6	0,3	0,1	-	6,5	-	-	2373
0,4	0,3	0,3	0,2	0,1	-	-	-	2,9	-	0,1	2374
0,2	0,1	0,2	0,1	0,1	-	-	-	1,5	-	-	2375
1,1	0,9	1,0	1,1	0,7	0,4	0,1	-	9,5	0,1	0,1	2376
-	-	-	-	-	-	-	-	-	-	-	2377
-	-	-	-	-	-	-	-	-	-	-	2378
-	-	-	-	-	-	-	-	-	-	-	2379
-	-	-	-	-	-	-	-	-	-	-	2380
0,7	0,6	0,8	0,9	0,6	0,4	0,1	-	6,8	0,1	-	2381
0,4	0,3	0,3	0,2	0,1	-	-	-	2,9	-	0,1	2382
0,2	0,1	0,2	0,1	0,1	-	-	-	1,5	-	-	2383
1,1	0,9	1,1	1,2	0,7	0,4	0,1	-	9,7	0,1	0,1	2384
SONSTIGE HOLZBOERFLAECHEHVEREDLER											
-	-	-	-	-	-	-	-	0,1	-	-	2385
-	-	-	-	-	-	-	-	-	-	-	2386
-	-	-	-	-	-	-	-	-	-	-	2387
-	-	-	-	-	-	-	-	0,1	-	-	2388
0,2	0,1	0,2	0,2	0,2	0,1	-	-	1,7	-	-	2389
0,2	0,1	0,2	0,1	0,1	-	-	-	1,5	-	0,1	2390
0,1	0,1	0,1	0,1	-	-	-	-	0,8	-	-	2391
0,4	0,3	0,3	0,3	0,2	0,1	-	-	3,3	-	0,1	2392
-	-	-	-	-	-	-	-	-	-	-	2393
-	-	-	-	-	-	-	-	-	-	-	2394
-	-	-	-	-	-	-	-	-	-	-	2395
-	-	-	-	-	-	-	-	-	-	-	2396
0,2	0,1	0,2	0,2	0,2	0,1	-	-	1,8	-	-	2397
0,2	0,1	0,2	0,1	0,1	-	-	-	1,5	-	0,1	2398
0,1	0,1	0,1	0,1	-	-	-	-	0,8	-	-	2399
0,4	0,3	0,4	0,3	0,2	0,1	-	-	3,3	-	0,1	2400

LFD. NR.	STELLUNG IM BERUF	GESCHL.	ERWERBSPERSONEN 1)		VON DEN ERWERBSPERSONEN 1)				
			INSGESAMT	DAR. MIT WEITERER TÄTIG- KEIT	UNTER 15	15 - 20	20 - 25	25 - 30	30 - 35
BERUFSKLASSE 3211									
2401	ABHAENGIGE	MAENNL.	26,8	3,8	0,1	2,0	3,7	3,6	3,6
2402		WEIBL.	10,6	0,5	0,1	1,5	2,4	1,4	1,1
2403		DAR. VERH.	5,2	0,2	-	0,1	1,1	0,9	0,8
2404		INSGES.	37,4	4,2	0,2	3,5	6,1	5,0	4,7
2405	DARUNTER LEHRLINGE U. DGL.	MAENNL.	0,6	-	0,1	0,5	-	-	-
2406		WEIBL.	-	-	-	-	-	-	-
2407		DAR. VERH.	-	-	-	-	-	-	-
2408		INSGES.	0,6	-	0,1	0,5	-	-	-
BERUFSKLASSE 3221									
2409	SELBSTAENDIGE	MAENNL.	1,4	0,1	-	-	-	-	0,1
2410		WEIBL.	0,1	-	-	-	-	-	-
2411		DAR. VERH.	-	-	-	-	-	-	-
2412		INSGES.	1,6	0,1	-	-	-	-	0,1
2413	ABHAENGIGE	MAENNL.	15,9	0,5	0,2	2,6	2,5	2,0	1,6
2414		WEIBL.	23,9	0,4	0,2	3,3	4,8	3,3	2,5
2415		DAR. VERH.	11,3	0,1	-	0,2	2,1	2,1	1,7
2416		INSGES.	39,8	0,9	0,4	5,9	7,3	5,3	4,0
2417	DARUNTER LEHRLINGE U. DGL.	MAENNL.	1,5	-	0,2	1,3	0,1	-	-
2418		WEIBL.	0,6	-	0,1	0,5	-	-	-
2419		DAR. VERH.	-	-	-	-	-	-	-
2420		INSGES.	2,1	-	0,3	1,7	0,1	-	-
2421	ZUSAMMEN	MAENNL.	17,3	0,6	0,2	2,6	2,6	2,0	1,6
2422		WEIBL.	24,1	0,4	0,2	3,3	4,8	3,3	2,5
2423		DAR. VERH.	11,4	0,1	-	0,2	2,1	2,1	1,7
2424		INSGES.	41,4	1,0	0,4	5,9	7,3	5,3	4,1
BERUFSKLASSE 3222									
2425	SELBSTAENDIGE	MAENNL.	0,2	-	-	-	-	-	-
2426		WEIBL.	-	-	-	-	-	-	-
2427		DAR. VERH.	-	-	-	-	-	-	-
2428		INSGES.	0,2	-	-	-	-	-	-
2429	ABHAENGIGE	MAENNL.	4,6	0,4	0,1	0,5	0,8	0,6	0,4
2430		WEIBL.	13,7	0,8	0,2	1,9	2,4	1,6	1,3
2431		DAR. VERH.	6,8	0,4	-	0,2	1,1	1,1	1,0
2432		INSGES.	18,3	1,2	0,2	2,5	3,2	2,2	1,8
2433	DARUNTER LEHRLINGE U. DGL.	MAENNL.	0,1	-	-	0,1	-	-	-
2434		WEIBL.	0,1	-	-	-	-	-	-
2435		DAR. VERH.	-	-	-	-	-	-	-
2436		INSGES.	0,2	-	-	0,1	-	-	-
2437	ZUSAMMEN	MAENNL.	4,8	0,4	0,1	0,5	0,8	0,6	0,5
2438		WEIBL.	13,7	0,8	0,2	1,9	2,4	1,6	1,3
2439		DAR. VERH.	6,9	0,4	-	0,2	1,1	1,1	1,0
2440		INSGES.	18,5	1,2	0,2	2,5	3,2	2,2	1,8
BERUFSKLASSE 3229									
2441	SELBSTAENDIGE	MAENNL.	0,2	-	-	-	-	-	-
2442		WEIBL.	0,1	-	-	-	-	-	-
2443		DAR. VERH.	-	-	-	-	-	-	-
2444		INSGES.	0,2	-	-	-	-	-	-
2445	ABHAENGIGE	MAENNL.	12,5	1,0	0,1	1,0	2,0	1,9	1,6
2446		WEIBL.	16,0	0,6	0,2	2,1	3,2	2,1	1,8
2447		DAR. VERH.	8,3	0,3	-	0,2	1,4	1,5	1,3
2448		INSGES.	28,6	1,6	0,3	3,1	5,2	4,0	3,3
2449	DARUNTER LEHRLINGE U. DGL.	MAENNL.	0,1	-	-	0,1	-	-	-
2450		WEIBL.	0,1	-	-	0,1	-	-	-
2451		DAR. VERH.	-	-	-	-	-	-	-
2452		INSGES.	0,2	-	0,1	0,2	-	-	-
2453	ZUSAMMEN	MAENNL.	12,7	1,0	0,1	1,0	2,0	1,9	1,6
2454		WEIBL.	16,1	0,6	0,2	2,1	3,2	2,1	1,8
2455		DAR. VERH.	8,3	0,3	-	0,2	1,4	1,5	1,3
2456		INSGES.	28,8	1,6	0,3	3,1	5,2	4,0	3,4

ALTERSGRUPPEN UND UEBERNIEGENDEM LEBENSUNTERHALT IM BUNDESGBEIT

1 030

STANDEN IM ALTER VON ... BIS UNTER ... JAHREN								VON DEN ERWERBSPERSONEN 1) HATTEN EINEN UEBERWIEG. LEBENSUNTERHALT DURCH			LFD. NR.
35 - 40	40 - 45	45 - 50	50 - 55	55 - 60	60 - 65	65 UND MEHR	OHNE ANGABE	ERWERBSTAE- TIGKEIT ODER ARBEITSLÖS.- GELD /-HILFE	RENTE U. DGL.	ANGEHÖRIGE	
PAPIER-,ZELLSTOFFHERSTELLER											
2,7	1,8	2,2	2,6	2,7	1,5	0,1	-	26,4	0,1	0,4	2401
1,1	0,9	0,8	0,7	0,4	0,1	-	-	10,4	0,1	0,2	2402
0,7	0,5	0,5	0,4	0,2	-	-	-	5,1	-	0,1	2403
3,8	2,7	3,1	3,3	3,2	1,6	0,2	-	36,7	0,1	0,5	2404
-	-	-	-	-	-	-	-	0,3	-	0,4	2405
-	-	-	-	-	-	-	-	-	-	-	2406
-	-	-	-	-	-	-	-	-	-	-	2407
-	-	-	-	-	-	-	-	0,3	-	0,4	2408
BUCHBINDER											
0,1	0,1	0,2	0,2	0,2	0,2	0,3	-	1,4	-	-	2409
-	-	-	-	-	-	-	-	0,1	-	-	2410
-	-	-	-	-	-	-	-	-	-	-	2411
0,1	0,1	0,2	0,3	0,2	0,2	0,3	-	1,5	0,1	-	2412
1,3	1,1	1,3	1,2	1,1	0,8	0,2	-	14,7	0,2	1,0	2413
2,4	1,8	1,9	1,9	1,4	0,3	0,1	-	22,7	0,3	1,0	2414
1,5	1,1	1,1	0,9	0,6	0,1	-	-	10,8	-	0,6	2415
3,7	2,9	3,3	3,1	2,5	1,1	0,3	-	37,4	0,5	2,0	2416
-	-	-	-	-	-	-	-	0,4	0,1	1,0	2417
-	-	-	-	-	-	-	-	0,2	-	0,4	2418
-	-	-	-	-	-	-	-	-	-	-	2419
-	-	-	-	-	-	-	-	0,6	0,1	1,4	2420
1,4	1,2	1,5	1,4	1,3	1,0	0,5	-	16,0	0,3	1,0	2421
2,4	1,8	2,0	1,9	1,5	0,3	0,1	-	22,8	0,3	1,0	2422
1,5	1,1	1,1	0,9	0,6	0,1	-	-	10,8	-	0,6	2423
3,8	3,0	3,5	3,4	2,7	1,3	0,6	-	38,9	0,5	2,0	2424
ETUIMACHER,KARTONAGENMACHER											
-	-	-	-	-	-	-	-	0,2	-	-	2425
-	-	-	-	-	-	-	-	-	-	-	2426
-	-	-	-	-	-	-	-	-	-	-	2427
-	-	-	-	-	-	-	-	0,2	-	-	2428
0,4	0,3	0,3	0,4	0,4	0,2	0,1	-	4,5	0,1	0,1	2429
1,4	1,0	1,3	1,3	0,9	0,2	0,1	-	13,0	0,2	0,5	2430
1,0	0,7	0,8	0,7	0,4	0,1	-	-	6,4	-	0,4	2431
1,8	1,3	1,7	1,7	1,3	0,4	0,1	-	17,5	0,2	0,6	2432
-	-	-	-	-	-	-	-	-	-	0,1	2433
-	-	-	-	-	-	-	-	-	-	-	2434
-	-	-	-	-	-	-	-	-	-	-	2435
-	-	-	-	-	-	-	-	0,1	-	0,1	2436
0,4	0,3	0,4	0,5	0,4	0,3	0,1	-	4,6	0,1	0,1	2437
1,4	1,0	1,3	1,3	0,9	0,2	0,1	-	13,0	0,2	0,5	2438
1,0	0,7	0,8	0,7	0,4	0,1	-	-	6,4	-	0,4	2439
1,8	1,3	1,7	1,8	1,3	0,5	0,2	-	17,7	0,2	0,6	2440
SONSTIGE PAPIERVERARBEITER											
-	-	-	-	-	-	-	-	0,2	-	-	2441
-	-	-	-	-	-	-	-	0,1	-	-	2442
-	-	-	-	-	-	-	-	-	-	-	2443
-	-	-	-	-	-	-	-	0,2	-	-	2444
1,3	0,9	1,0	1,1	1,0	0,6	0,1	-	12,4	0,1	0,1	2445
1,6	1,3	1,4	1,2	0,8	0,2	0,1	-	14,8	0,3	0,9	2446
1,1	0,8	0,9	0,7	0,4	0,1	-	-	7,4	-	0,8	2447
2,9	2,2	2,4	2,3	1,8	0,8	0,2	-	27,2	0,3	1,0	2448
-	-	-	-	-	-	-	-	-	-	0,1	2449
-	-	-	-	-	-	-	-	-	-	0,1	2450
-	-	-	-	-	-	-	-	-	-	-	2451
-	-	-	-	-	-	-	-	0,1	-	0,2	2452
1,3	0,9	1,0	1,1	1,0	0,6	0,2	-	12,5	0,1	0,1	2453
1,6	1,3	1,4	1,2	0,8	0,3	0,1	-	14,9	0,3	0,9	2454
1,1	0,8	0,9	0,7	0,4	0,1	-	-	7,5	-	0,8	2455
2,9	2,2	2,5	2,3	1,8	0,9	0,3	-	27,4	0,3	1,0	2456

1. ERWERBSPERSONEN 1) NACH BERUFSKLASSEN 2), STELLUNG IM BERUF,
IN

LFD. NR.	STELLUNG IM BERUF	GESCHL.	ERWERBSPERSONEN 1)		VON DEN ERWERBSPERSONEN 1)				
			INSGESAMT	DAR. MIT WEITERER TÄTIG- KEIT	UNTER 15	15 - 20	20 - 25	25 - 30	30 - 35
BERUFSKLASSE 3321									
2457	SELBSTÄNDIGE	MAENNL.	5,3	0,2	-	-	0,1	0,2	0,5
2458		WEIBL.	1,5	-	-	-	-	0,1	0,2
2459		DAR. VERH.	0,7	-	-	-	-	-	0,1
2460		INSGES.	6,7	0,3	-	-	0,1	0,3	0,7
2461	ABHÄNGIGE	MAENNL.	9,4	0,2	0,1	1,7	1,9	1,3	1,1
2462		WEIBL.	5,8	0,1	0,2	2,0	1,6	0,7	0,5
2463		DAR. VERH.	1,2	-	-	-	0,3	0,3	0,2
2464		INSGES.	15,2	0,3	0,3	3,7	3,5	1,9	1,6
2465	DARUNTER LEHRLINGE U. DGL.	MAENNL.	1,5	-	0,1	1,2	0,2	-	-
2466		WEIBL.	1,6	-	0,2	1,3	0,1	-	-
2467		DAR. VERH.	-	-	-	-	-	-	-
2468		INSGES.	3,1	-	0,3	2,5	0,3	-	-
2469	ZUSAMMEN	MAENNL.	14,6	0,5	0,1	1,7	2,0	1,5	1,6
2470		WEIBL.	7,3	0,1	0,2	2,0	1,6	0,7	0,6
2471		DAR. VERH.	1,8	-	-	-	0,3	0,3	0,3
2472		INSGES.	21,9	0,6	0,3	3,7	3,6	2,2	2,2
BERUFSKLASSE 3325									
2473	ABHÄNGIGE	MAENNL.	2,7	0,1	-	0,5	0,5	0,3	0,3
2474		WEIBL.	13,8	0,1	0,5	5,5	3,9	1,2	0,8
2475		DAR. VERH.	3,1	-	-	0,1	0,9	0,6	0,5
2476		INSGES.	16,5	0,2	0,5	6,0	4,3	1,5	1,2
2477	DARUNTER LEHRLINGE U. DGL.	MAENNL.	0,3	-	-	0,3	-	-	-
2478		WEIBL.	2,6	-	0,5	2,1	0,1	-	-
2479		DAR. VERH.	-	-	-	-	-	-	-
2480		INSGES.	3,0	-	0,5	2,3	0,1	-	-
BERUFSKLASSE 3331									
2481	SELBSTÄNDIGE	MAENNL.	0,6	-	-	-	-	0,1	0,1
2482		WEIBL.	-	-	-	-	-	-	-
2483		DAR. VERH.	-	-	-	-	-	-	-
2484		INSGES.	0,6	-	-	-	-	0,1	0,1
2485	ABHÄNGIGE	MAENNL.	50,6	1,4	1,2	10,3	8,2	5,9	4,6
2486		WEIBL.	1,5	-	-	0,3	0,4	0,2	0,1
2487		DAR. VERH.	0,6	-	-	-	0,2	0,1	0,1
2488		INSGES.	52,1	1,4	1,2	10,6	8,7	6,1	4,7
2489	DARUNTER LEHRLINGE U. DGL.	MAENNL.	7,3	0,1	1,2	5,8	0,3	-	-
2490		WEIBL.	0,2	-	-	0,1	-	-	-
2491		DAR. VERH.	-	-	-	-	-	-	-
2492		INSGES.	7,4	0,1	1,2	5,9	0,3	-	-
2493	ZUSAMMEN	MAENNL.	51,2	1,4	1,2	10,3	8,3	5,9	4,7
2494		WEIBL.	1,5	-	-	0,3	0,4	0,2	0,1
2495		DAR. VERH.	0,6	-	-	-	0,2	0,1	0,1
2496		INSGES.	52,7	1,4	1,2	10,6	8,7	6,2	4,8
BERUFSKLASSE 3332									
2497	SELBSTÄNDIGE	MAENNL.	0,1	-	-	-	-	-	-
2498		WEIBL.	-	-	-	-	-	-	-
2499		DAR. VERH.	-	-	-	-	-	-	-
2500		INSGES.	0,1	-	-	-	-	-	-
2501	ABHÄNGIGE	MAENNL.	2,6	0,1	-	0,5	0,5	0,4	0,3
2502		WEIBL.	0,3	-	-	0,1	0,1	-	-
2503		DAR. VERH.	0,1	-	-	-	-	-	-
2504		INSGES.	2,9	0,1	-	0,6	0,6	0,4	0,3
2505	DARUNTER LEHRLINGE U. DGL.	MAENNL.	0,4	-	-	0,3	-	-	-
2506		WEIBL.	0,1	-	-	0,1	-	-	-
2507		DAR. VERH.	-	-	-	-	-	-	-
2508		INSGES.	0,5	-	-	0,4	-	-	-
2509	ZUSAMMEN	MAENNL.	2,7	0,1	-	0,5	0,5	0,4	0,3
2510		WEIBL.	0,3	-	-	0,1	0,1	-	-
2511		DAR. VERH.	0,1	-	-	-	-	-	-
2512		INSGES.	3,0	0,1	-	0,6	0,6	0,4	0,3

ALTERSGRUPPEN UND UEBERWIEGENDEM LEBENSUNTERHALT IM BUNDESGBIET

1 000

STANDEN IM ALTER VON ... BIS UNTER ... JAHREN								VON DEN ERWERBSPERSONEN 1) HATTEN EINEN UEBERWIEG. LEBENSUNTERHALT DURCH			LFD. NR.
35 - 40	40 - 45	45 - 50	50 - 55	55 - 60	60 - 65	65 UND MEHR	OHNE ANGABE	ERWERBSTAETIGKEIT ODER ARBEITSLOS.-GELD /-HILFE	RENTE U. DGL.	ANGENOERIGE	
PHOTOGRAPH, REPRODUKTIONS PHOTOGRAPH											
0,6	0,5	0,7	0,7	0,7	0,6	0,6	-	5,1	0,2	-	2457
0,2	0,2	0,2	0,2	0,1	0,1	0,1	-	1,3	0,1	0,1	2458
0,1	0,1	0,1	0,1	-	-	-	-	0,6	-	0,1	2459
0,8	0,7	0,9	0,9	0,9	0,7	0,7	-	6,4	0,2	0,1	2460
1,0	0,6	0,6	0,5	0,4	0,2	0,1	-	8,2	0,1	1,1	2461
0,3	0,2	0,2	0,1	0,1	-	-	-	4,5	-	1,3	2462
0,1	0,1	0,1	-	-	-	-	-	1,1	-	0,1	2463
1,3	0,8	0,7	0,6	0,5	0,2	0,1	-	12,7	0,1	2,4	2464
-	-	-	-	-	-	-	-	0,3	-	1,1	2465
-	-	-	-	-	-	-	-	0,4	-	1,2	2466
-	-	-	-	-	-	-	-	-	-	-	2467
-	-	-	-	-	-	-	-	0,7	-	2,3	2468
1,6	1,1	1,3	1,2	1,1	0,8	0,6	-	13,3	0,2	1,1	2469
0,6	0,4	0,4	0,3	0,2	0,1	0,1	-	5,8	0,1	1,4	2470
0,3	0,2	0,1	0,1	0,1	-	-	-	1,7	-	0,2	2471
2,1	1,5	1,7	1,5	1,4	0,9	0,8	-	19,1	0,3	2,5	2472
PHOTOLABORANT, UEBRIGE LICHTBILDER											
0,3	0,2	0,2	0,2	0,1	0,1	-	-	2,4	-	0,3	2473
0,7	0,4	0,3	0,2	0,1	-	-	-	11,6	0,1	2,2	2474
0,4	0,2	0,1	0,1	-	-	-	-	2,9	-	0,1	2475
1,0	0,6	0,5	0,4	0,3	0,1	-	-	13,9	0,1	2,4	2476
-	-	-	-	-	-	-	-	0,1	-	0,3	2477
-	-	-	-	-	-	-	-	0,6	-	2,0	2478
-	-	-	-	-	-	-	-	-	-	-	2479
-	-	-	-	-	-	-	-	0,7	-	2,3	2480
SCHRIFTSETZER, SCHWEIZERDEGEN											
0,1	0,1	0,1	0,1	0,1	-	0,1	-	0,6	-	-	2481
-	-	-	-	-	-	-	-	-	-	-	2482
-	-	-	-	-	-	-	-	-	-	-	2483
0,1	0,1	0,1	0,1	0,1	-	0,1	-	0,6	-	-	2484
3,1	2,6	3,9	3,5	3,8	2,6	0,8	-	44,7	0,4	5,5	2485
0,1	0,1	0,1	0,1	-	-	-	-	1,3	-	0,2	2486
0,1	0,1	-	-	-	-	-	-	0,5	-	-	2487
3,2	2,7	4,0	3,5	3,9	2,6	0,8	-	46,1	0,4	5,7	2488
-	-	-	-	-	-	-	-	1,7	0,1	5,5	2489
-	-	-	-	-	-	-	-	-	-	0,1	2490
-	-	-	-	-	-	-	-	-	-	-	2491
-	-	-	-	-	-	-	-	1,7	0,1	5,6	2492
3,1	2,7	4,0	3,5	3,9	2,7	0,8	-	45,3	0,4	5,5	2493
0,1	0,1	0,1	0,1	-	-	-	-	1,3	-	0,2	2494
0,1	0,1	-	-	-	-	-	-	0,5	-	-	2495
3,3	2,8	4,1	3,6	3,9	2,7	0,8	-	46,7	0,4	5,7	2496
LITHOGRAPH											
-	-	-	-	-	-	-	-	0,1	-	-	2497
-	-	-	-	-	-	-	-	-	-	-	2498
-	-	-	-	-	-	-	-	-	-	-	2499
-	-	-	-	-	-	-	-	0,1	-	-	2500
0,2	0,1	0,2	0,2	0,1	0,1	-	-	2,3	-	0,3	2501
-	-	-	-	-	-	-	-	0,2	-	0,1	2502
-	-	-	-	-	-	-	-	0,1	-	-	2503
0,2	0,1	0,2	0,2	0,1	0,1	-	-	2,5	-	0,4	2504
-	-	-	-	-	-	-	-	-	-	-	2505
-	-	-	-	-	-	-	-	0,1	-	0,3	2506
-	-	-	-	-	-	-	-	-	-	-	2507
-	-	-	-	-	-	-	-	0,1	-	0,4	2508
0,2	0,1	0,2	0,2	0,1	0,1	-	-	2,3	-	0,3	2509
-	-	-	-	-	-	-	-	0,2	-	0,1	2510
-	-	-	-	-	-	-	-	0,1	-	-	2511
0,2	0,2	0,2	0,2	0,1	0,1	-	-	2,6	-	0,4	2512

LFD. NR.	STELLUNG IM BERUF	GESCHL.	ERWERBSPERSONEN 1)		VON DEN ERWERBSPERSONEN 1)				
			INSGESAMT	DAR. MIT WEITERER TÄTIG- KEIT	UNTER 15	15 - 20	20 - 25	25 - 30	30 - 35
BERUFSKLASSE 3334									
2513	SELBSTÄENDIGE	MAENNL.	-	-	-	-	-	-	-
2514		WEIBL.	-	-	-	-	-	-	-
2515		DAR. VERH.	-	-	-	-	-	-	-
2516		INSGES.	-	-	-	-	-	-	-
2517	ABHÄNGIGE	MAENNL.	2,2	0,1	-	0,3	0,3	0,2	0,2
2518		WEIBL.	-	-	-	-	-	-	-
2519		DAR. VERH.	-	-	-	-	-	-	-
2520		INSGES.	2,2	0,1	-	0,3	0,3	0,2	0,2
2521	DARUNTER LEHRLINGE U. DGL.	MAENNL.	0,2	-	-	0,1	-	-	-
2522		WEIBL.	-	-	-	-	-	-	-
2523		DAR. VERH.	-	-	-	-	-	-	-
2524		INSGES.	0,2	-	-	0,1	-	-	-
2525	ZUSAMMEN	MAENNL.	2,2	0,1	-	0,3	0,3	0,2	0,2
2526		WEIBL.	-	-	-	-	-	-	-
2527		DAR. VERH.	-	-	-	-	-	-	-
2528		INSGES.	2,3	0,1	-	0,3	0,3	0,2	0,2
BERUFSKLASSE 3336									
2529	SELBSTÄENDIGE	MAENNL.	0,1	-	-	-	-	-	-
2530		WEIBL.	-	-	-	-	-	-	-
2531		DAR. VERH.	-	-	-	-	-	-	-
2532		INSGES.	0,1	-	-	-	-	-	-
2533	ABHÄNGIGE	MAENNL.	6,4	0,1	0,1	1,3	1,3	0,9	0,7
2534		WEIBL.	0,2	-	-	0,1	0,1	-	-
2535		DAR. VERH.	0,1	-	-	-	-	-	-
2536		INSGES.	6,7	0,1	0,1	1,4	1,4	1,0	0,7
2537	DARUNTER LEHRLINGE U. DGL.	MAENNL.	0,9	-	0,1	0,7	0,1	-	-
2538		WEIBL.	-	-	-	-	-	-	-
2539		DAR. VERH.	-	-	-	-	-	-	-
2540		INSGES.	0,9	-	0,1	0,8	0,1	-	-
2541	ZUSAMMEN	MAENNL.	6,6	0,1	0,1	1,3	1,3	0,9	0,7
2542		WEIBL.	0,2	-	-	0,1	0,1	-	-
2543		DAR. VERH.	0,1	-	-	-	-	-	-
2544		INSGES.	6,8	0,1	0,1	1,4	1,4	1,0	0,7
BERUFSKLASSE 3338									
2545	SELBSTÄENDIGE	MAENNL.	0,1	-	-	-	-	-	-
2546		WEIBL.	-	-	-	-	-	-	-
2547		DAR. VERH.	-	-	-	-	-	-	-
2548		INSGES.	0,1	-	-	-	-	-	-
2549	ABHÄNGIGE	MAENNL.	0,2	-	-	0,1	0,1	-	-
2550		WEIBL.	0,1	-	-	-	-	-	-
2551		DAR. VERH.	-	-	-	-	-	-	-
2552		INSGES.	0,3	-	-	0,1	0,1	-	-
2553	DARUNTER LEHRLINGE U. DGL.	MAENNL.	-	-	-	-	-	-	-
2554		WEIBL.	-	-	-	-	-	-	-
2555		DAR. VERH.	-	-	-	-	-	-	-
2556		INSGES.	-	-	-	-	-	-	-
2557	ZUSAMMEN	MAENNL.	0,3	-	-	0,1	0,1	-	-
2558		WEIBL.	0,1	-	-	-	-	-	-
2559		DAR. VERH.	0,1	-	-	-	-	-	-
2560		INSGES.	0,4	-	-	0,1	0,1	-	-
BERUFSKLASSE 3339									
2561	SELBSTÄENDIGE	MAENNL.	-	-	-	-	-	-	-
2562		WEIBL.	-	-	-	-	-	-	-
2563		DAR. VERH.	-	-	-	-	-	-	-
2564		INSGES.	-	-	-	-	-	-	-
2565	ABHÄNGIGE	MAENNL.	0,5	-	-	0,1	0,1	0,1	-
2566		WEIBL.	0,1	-	-	-	-	-	-
2567		DAR. VERH.	0,1	-	-	-	-	-	-
2568		INSGES.	0,7	-	-	0,1	0,1	0,1	0,1
2569	DARUNTER LEHRLINGE U. DGL.	MAENNL.	-	-	-	-	-	-	-
2570		WEIBL.	-	-	-	-	-	-	-
2571		DAR. VERH.	-	-	-	-	-	-	-
2572		INSGES.	-	-	-	-	-	-	-
2573	ZUSAMMEN	MAENNL.	0,6	-	-	0,1	0,1	0,1	-
2574		WEIBL.	0,1	-	-	-	-	-	-
2575		DAR. VERH.	0,1	-	-	-	-	-	-
2576		INSGES.	0,7	-	-	0,1	0,1	0,1	0,1

ALTERSGRUPPEN UND UEBERWIEGENDEM LEBENSUNTERHALT IM BUNDESGBEIT

1 000

STANDEN IM ALTER VON ... BIS UNTER ... JAHREN								VON DEN ERWERBSPERSONEN 1) HATTEN EINEN UEBERWIEG. LEBENSUNTERHALT DURCH			LFD. NR.
35 - 40	40 - 45	45 - 50	50 - 55	55 - 60	60 - 65	65 UND MEHR	OHNE ANGABE	ERWERBSTAETIGKEIT ODER ARBEITSLOS.-GELD /-HILFE	RENTE U. DGL.	ANGEHOERIGE	
DRUCKPLATTENMACHER (STEREOTYPEUR, GALVANOPLASTIKER)											
-	-	-	-	-	-	-	-	-	-	-	2513
-	-	-	-	-	-	-	-	-	-	-	2514
-	-	-	-	-	-	-	-	-	-	-	2515
-	-	-	-	-	-	-	-	-	-	-	2516
0,2	0,1	0,2	0,2	0,2	0,1	-	-	2,1	-	0,1	2517
-	-	-	-	-	-	-	-	-	-	-	2518
-	-	-	-	-	-	-	-	-	-	-	2519
0,2	0,1	0,2	0,2	0,2	0,1	-	-	2,1	-	0,1	2520
-	-	-	-	-	-	-	-	-	-	0,1	2521
-	-	-	-	-	-	-	-	-	-	-	2522
-	-	-	-	-	-	-	-	-	-	-	2523
-	-	-	-	-	-	-	-	-	-	0,1	2524
0,2	0,1	0,2	0,2	0,2	0,1	-	-	2,1	-	0,1	2525
-	-	-	-	-	-	-	-	-	-	-	2526
-	-	-	-	-	-	-	-	-	-	-	2527
0,2	0,1	0,2	0,2	0,2	0,2	-	-	2,1	-	0,1	2528
KLISCHEEHERSTELLER											
-	-	-	-	-	-	-	-	0,1	-	-	2529
-	-	-	-	-	-	-	-	-	-	-	2530
-	-	-	-	-	-	-	-	-	-	-	2531
-	-	-	-	-	-	-	-	0,1	-	-	2532
0,5	0,4	0,4	0,4	0,3	0,2	-	-	5,7	-	0,7	2533
-	-	-	-	-	-	-	-	0,2	-	-	2534
-	-	-	-	-	-	-	-	0,1	-	-	2535
0,5	0,4	0,4	0,4	0,3	0,2	-	-	5,9	-	0,7	2536
-	-	-	-	-	-	-	-	0,2	-	0,7	2537
-	-	-	-	-	-	-	-	-	-	-	2538
-	-	-	-	-	-	-	-	-	-	-	2539
-	-	-	-	-	-	-	-	0,2	-	0,7	2540
0,6	0,4	0,4	0,4	0,3	0,2	0,1	-	5,8	-	0,7	2541
-	-	-	-	-	-	-	-	0,2	-	-	2542
-	-	-	-	-	-	-	-	0,1	-	-	2543
0,6	0,4	0,4	0,4	0,3	0,2	0,1	-	6,1	-	0,7	2544
STEMPELMACHER (GUMMI)											
-	-	-	-	-	-	-	-	0,1	-	-	2545
-	-	-	-	-	-	-	-	-	-	-	2546
-	-	-	-	-	-	-	-	-	-	-	2547
-	-	-	-	-	-	-	-	0,1	-	-	2548
-	-	-	-	-	-	-	-	0,2	-	-	2549
-	-	-	-	-	-	-	-	0,1	-	-	2550
-	-	-	-	-	-	-	-	-	-	-	2551
-	-	-	-	-	-	-	-	0,3	-	-	2552
-	-	-	-	-	-	-	-	-	-	-	2553
-	-	-	-	-	-	-	-	-	-	-	2554
-	-	-	-	-	-	-	-	-	-	-	2555
-	-	-	-	-	-	-	-	-	-	-	2556
-	-	-	-	-	-	-	-	0,3	-	-	2557
-	-	-	-	-	-	-	-	0,1	-	-	2558
-	-	-	-	-	-	-	-	-	-	-	2559
-	-	-	-	-	-	-	-	0,3	-	-	2560
SONSTIGE DRUCKSTOCKHERSTELLER											
-	-	-	-	-	-	-	-	-	-	-	2561
-	-	-	-	-	-	-	-	-	-	-	2562
-	-	-	-	-	-	-	-	-	-	-	2563
-	-	-	-	-	-	-	-	-	-	-	2564
-	-	-	0,1	-	-	-	-	0,5	-	-	2565
-	-	-	-	-	-	-	-	0,1	-	-	2566
-	-	-	-	-	-	-	-	0,1	-	-	2567
-	-	-	0,1	-	-	-	-	0,6	-	-	2568
-	-	-	-	-	-	-	-	-	-	-	2569
-	-	-	-	-	-	-	-	-	-	-	2570
-	-	-	-	-	-	-	-	-	-	-	2571
-	-	-	-	-	-	-	-	-	-	-	2572
-	-	-	0,1	-	-	-	-	0,5	-	-	2573
-	-	-	-	-	-	-	-	0,1	-	-	2574
-	-	-	-	-	-	-	-	0,1	-	-	2575
-	-	-	0,1	-	0,1	-	-	0,7	-	-	2576

1. ERWERBSPERSONEN 1) NACH BERUFSKLASSEN 2), STELLUNG IM BERUF,

IN

LFD. NR.	STELLUNG IM BERUF	GESCHL.	ERWERBSPERSONEN 1)		VON DEN ERWERBSPERSONEN 1)				
			INSGESAMT	DAR. MIT WEITERER TÄTIG- KEIT	UNTER 15	15 - 20	20 - 25	25 - 30	30 - 35
BERUFSKLASSE 3351									
2577	SELBSTÄNDIGE	MAENNL.	4,4	0,2	-	-	-	0,1	0,3
2578		WEIBL.	0,2	-	-	-	-	-	-
2579		DAR. VERH.	0,1	-	-	-	-	-	-
2580		INSGES.	4,6	0,2	-	-	-	0,2	0,3
2581	ABHÄNGIGE	MAENNL.	38,2	1,0	1,3	9,2	6,8	4,5	3,7
2582		WEIBL.	3,1	0,1	0,1	0,7	0,7	0,4	0,3
2583		DAR. VERH.	1,1	-	-	-	0,3	0,2	0,2
2584		INSGES.	41,3	1,0	1,4	9,9	7,5	4,9	3,9
2585	DARUNTER LEHRLINGE U. DGL.	MAENNL.	7,0	0,1	1,3	5,4	0,3	-	-
2586		WEIBL.	0,4	-	0,1	0,3	-	-	-
2587		DAR. VERH.	-	-	-	-	-	-	-
2588		INSGES.	7,4	0,1	1,3	5,8	0,3	-	-
2589	ZUSAMMEN	MAENNL.	42,6	1,1	1,3	9,2	6,8	4,7	4,0
2590		WEIBL.	3,3	0,1	0,1	0,7	0,7	0,4	0,3
2591		DAR. VERH.	1,2	-	-	-	0,3	0,2	0,2
2592		INSGES.	45,9	1,2	1,4	9,9	7,5	5,0	4,2
BERUFSKLASSE 3353									
2593	SELBSTÄNDIGE	MAENNL.	0,1	-	-	-	-	-	-
2594		WEIBL.	-	-	-	-	-	-	-
2595		DAR. VERH.	-	-	-	-	-	-	-
2596		INSGES.	0,1	-	-	-	-	-	-
2597	ABHÄNGIGE	MAENNL.	5,7	0,1	0,1	1,1	1,1	0,8	0,5
2598		WEIBL.	0,5	-	-	0,1	0,1	0,1	0,1
2599		DAR. VERH.	0,2	-	-	-	-	-	-
2600		INSGES.	6,2	0,2	0,1	1,1	1,2	0,8	0,6
2601	DARUNTER LEHRLINGE U. DGL.	MAENNL.	0,7	-	0,1	0,6	-	-	-
2602		WEIBL.	-	-	-	-	-	-	-
2603		DAR. VERH.	-	-	-	-	-	-	-
2604		INSGES.	0,8	-	0,1	0,6	0,1	-	-
2605	ZUSAMMEN	MAENNL.	5,8	0,2	0,1	1,1	1,1	0,8	0,5
2606		WEIBL.	0,5	-	-	0,1	0,1	0,1	0,1
2607		DAR. VERH.	0,2	-	-	-	-	-	-
2608		INSGES.	6,3	0,2	0,1	1,1	1,2	0,8	0,6
BERUFSKLASSE 3355									
2609	SELBSTÄNDIGE	MAENNL.	-	-	-	-	-	-	-
2610		WEIBL.	-	-	-	-	-	-	-
2611		DAR. VERH.	-	-	-	-	-	-	-
2612		INSGES.	-	-	-	-	-	-	-
2613	ABHÄNGIGE	MAENNL.	2,5	0,1	-	0,2	0,5	0,5	0,4
2614		WEIBL.	0,1	-	-	-	-	-	-
2615		DAR. VERH.	-	-	-	-	-	-	-
2616		INSGES.	2,6	0,1	-	0,2	0,6	0,5	0,4
2617	DARUNTER LEHRLINGE U. DGL.	MAENNL.	0,2	-	-	0,1	-	-	-
2618		WEIBL.	-	-	-	-	-	-	-
2619		DAR. VERH.	-	-	-	-	-	-	-
2620		INSGES.	0,2	-	-	0,1	-	-	-
2621	ZUSAMMEN	MAENNL.	2,6	0,1	-	0,2	0,5	0,5	0,4
2622		WEIBL.	0,1	-	-	-	-	-	-
2623		DAR. VERH.	-	-	-	-	-	-	-
2624		INSGES.	2,6	0,1	-	0,2	0,6	0,5	0,4
BERUFSKLASSE 3358									
2625	SELBSTÄNDIGE	MAENNL.	-	-	-	-	-	-	-
2626		WEIBL.	-	-	-	-	-	-	-
2627		DAR. VERH.	-	-	-	-	-	-	-
2628		INSGES.	0,1	-	-	-	-	-	-
2629	ABHÄNGIGE	MAENNL.	4,1	0,3	-	0,5	0,7	0,6	0,5
2630		WEIBL.	1,4	-	-	0,2	0,3	0,2	0,2
2631		DAR. VERH.	0,7	-	-	-	0,1	0,1	0,1
2632		INSGES.	5,5	0,3	0,1	0,6	1,0	0,7	0,7
2633	DARUNTER LEHRLINGE U. DGL.	MAENNL.	0,2	-	-	0,1	-	-	-
2634		WEIBL.	-	-	-	-	-	-	-
2635		DAR. VERH.	-	-	-	-	-	-	-
2636		INSGES.	0,2	-	-	0,1	-	-	-
2637	ZUSAMMEN	MAENNL.	4,2	0,3	-	0,5	0,7	0,6	0,5
2638		WEIBL.	1,4	-	-	0,2	0,3	0,2	0,2
2639		DAR. VERH.	0,7	-	-	-	0,1	0,1	0,1
2640		INSGES.	5,6	0,3	0,1	0,6	1,0	0,7	0,7

ALTERSGRUPPEN UND UEBERWIEGENDEN LEBENSUNTERHALT IM BUNDESGBEIT

1 000

STANDEN IM ALTER VON ... BIS UNTER ... JAHREN								VON DEN ERWERBSPERSONEN 1) HATTEN EINEN UEBERWIEG. LEBENSUNTERHALT DURCH			LFD. NR.
35 - 40	40 - 45	45 - 50	50 - 55	55 - 60	60 - 65	65 UND MEHR	OHNE ANGABE	ERWERBSTAE- TIGKEIT ODER ARBEITSLOS.- GELD /-HILFE	RENTE U. DGL.	ANGEHOERIGE	
BUCHDRUCKER											
0,3	0,4	0,6	0,6	0,7	0,6	0,7	-	4,3	0,1	-	2577
-	-	-	-	-	-	-	-	0,2	-	-	2578
-	-	-	-	-	-	-	-	0,1	-	-	2579
0,4	0,4	0,6	0,7	0,7	0,6	0,7	-	4,5	0,1	-	2580
2,3	1,8	2,5	2,1	2,3	1,4	0,4	-	32,9	0,2	5,1	2581
0,3	0,2	0,2	0,1	0,1	-	-	-	2,7	-	0,4	2582
0,2	0,1	0,1	0,1	-	-	-	-	1,1	-	-	2583
2,6	2,0	2,6	2,2	2,4	1,5	0,4	-	35,7	0,2	5,5	2584
-	-	-	-	-	-	-	-	1,8	0,1	5,1	2585
-	-	-	-	-	-	-	-	0,1	-	0,3	2586
-	-	-	-	-	-	-	-	-	-	-	2587
-	-	-	-	-	-	-	-	1,9	0,1	5,4	2588
2,7	2,2	3,1	2,7	3,0	2,0	1,1	-	37,3	0,3	5,1	2589
0,3	0,2	0,2	0,2	0,1	0,1	-	-	2,9	-	0,4	2590
0,2	0,1	0,1	0,1	-	-	-	-	1,1	-	0,1	2591
2,9	2,4	3,3	2,9	3,1	2,0	1,1	-	40,2	0,3	5,5	2592
FLACHDRUCKER											
-	-	-	-	-	-	-	-	0,1	-	-	2593
-	-	-	-	-	-	-	-	-	-	-	2594
-	-	-	-	-	-	-	-	-	-	-	2595
-	-	-	-	-	-	-	-	0,1	-	-	2596
0,4	0,3	0,4	0,4	0,2	0,2	-	-	5,2	-	0,6	2597
-	-	-	-	-	-	-	-	0,5	-	-	2598
-	-	-	-	-	-	-	-	0,2	-	-	2599
0,5	0,4	0,5	0,5	0,3	0,2	-	-	5,6	-	0,6	2600
-	-	-	-	-	-	-	-	0,2	-	0,6	2601
-	-	-	-	-	-	-	-	-	-	-	2602
-	-	-	-	-	-	-	-	-	-	-	2603
-	-	-	-	-	-	-	-	0,2	-	0,6	2604
0,5	0,3	0,5	0,4	0,3	0,2	0,1	-	5,2	-	0,6	2605
-	-	-	-	-	-	-	-	0,5	-	-	2606
-	-	-	-	-	-	-	-	0,2	-	-	2607
0,5	0,4	0,5	0,5	0,3	0,2	0,1	-	5,7	-	0,6	2608
TIEFDRUCKER											
-	-	-	-	-	-	-	-	-	-	-	2609
-	-	-	-	-	-	-	-	-	-	-	2610
-	-	-	-	-	-	-	-	-	-	-	2611
-	-	-	-	-	-	-	-	-	-	-	2612
0,2	0,1	0,2	0,1	0,1	0,1	-	-	2,4	-	0,1	2613
-	-	-	-	-	-	-	-	0,1	-	-	2614
-	-	-	-	-	-	-	-	-	-	-	2615
0,3	0,1	0,2	0,1	0,1	0,1	-	-	2,5	-	0,1	2616
-	-	-	-	-	-	-	-	-	-	0,1	2617
-	-	-	-	-	-	-	-	-	-	-	2618
-	-	-	-	-	-	-	-	-	-	-	2619
-	-	-	-	-	-	-	-	-	-	0,1	2620
0,3	0,1	0,2	0,1	0,1	0,1	-	-	2,4	-	0,1	2621
-	-	-	-	-	-	-	-	0,1	-	-	2622
-	-	-	-	-	-	-	-	-	-	-	2623
0,3	0,2	0,2	0,1	0,1	0,1	-	-	2,5	-	0,1	2624
STOFFDRUCKER											
-	-	-	-	-	-	-	-	-	-	-	2625
-	-	-	-	-	-	-	-	-	-	-	2626
-	-	-	-	-	-	-	-	-	-	-	2627
-	-	-	-	-	-	-	-	0,1	-	-	2628
0,4	0,3	0,3	0,4	0,3	0,2	-	-	4,0	-	0,1	2629
0,1	0,1	0,1	0,1	0,1	-	-	-	1,3	-	-	2630
0,1	0,1	0,1	-	-	-	-	-	0,7	-	-	2631
0,6	0,4	0,4	0,5	0,4	0,2	-	-	5,3	-	0,1	2632
-	-	-	-	-	-	-	-	0,1	-	0,1	2633
-	-	-	-	-	-	-	-	-	-	-	2634
-	-	-	-	-	-	-	-	-	-	-	2635
-	-	-	-	-	-	-	-	0,1	-	0,1	2636
0,4	0,3	0,3	0,4	0,3	0,2	-	-	4,0	-	0,1	2637
0,1	0,1	0,1	0,1	0,1	-	-	-	1,3	-	-	2638
0,1	0,1	0,1	-	-	-	-	-	0,7	-	-	2639
0,6	0,4	0,4	0,5	0,4	0,2	-	-	5,4	-	0,1	2640

1. ERWERBSPERSONEN 1) NACH BERUFSKLASSEN 2), STELLUNG IM BERUF,

IN

LFD. NR.	STELLUNG IM BERUF	GESCHL.	ERWERBSPERSONEN 1)		VON DEN ERWERBSPERSONEN 1)				
			INSGESAMT	DAR. MIT WEITERER TÄTIG- KEIT	UNTER 15	15 - 20	20 - 25	25 - 30	30 - 35
BERUFSKLASSE 3359									
2641	SELBSTÄENDIGE	MAENNL.	0,1	-	-	-	-	-	-
2642		WEIBL.	-	-	-	-	-	-	-
2643		DAR. VERH.	-	-	-	-	-	-	-
2644		INSGES.	0,1	-	-	-	-	-	-
2645	ABHÄNGIGE	MAENNL.	2,4	0,2	-	0,3	0,4	0,4	0,3
2646		WEIBL.	1,2	-	-	0,2	0,3	0,2	0,1
2647		DAR. VERH.	0,6	-	-	-	0,1	0,1	0,1
2648		INSGES.	3,6	0,2	-	0,5	0,7	0,5	0,4
2649	DARUNTER LEHRLINGE U. DGL.	MAENNL.	0,2	-	-	0,1	-	-	-
2650		WEIBL.	-	-	-	-	-	-	-
2651		DAR. VERH.	-	-	-	-	-	-	-
2652		INSGES.	0,2	-	-	0,1	-	-	-
2653	ZUSAMMEN	MAENNL.	2,5	0,2	-	0,3	0,4	0,4	0,3
2654		WEIBL.	1,2	-	-	0,2	0,3	0,2	0,1
2655		DAR. VERH.	0,6	-	-	-	0,1	0,1	0,1
2656		INSGES.	3,7	0,2	-	0,5	0,7	0,5	0,4
BERUFSKLASSE 3361									
2657	ABHÄNGIGE	MAENNL.	11,8	0,5	0,1	0,9	1,7	1,6	1,4
2658		WEIBL.	23,4	0,5	0,3	3,0	4,9	3,1	2,6
2659		DAR. VERH.	11,2	0,2	-	0,2	2,0	2,0	1,7
2660		INSGES.	35,2	0,9	0,3	3,9	6,6	4,8	4,0
2661	DARUNTER LEHRLINGE U. DGL.	MAENNL.	0,1	-	-	0,1	-	-	-
2662		WEIBL.	0,1	-	-	0,1	-	-	-
2663		DAR. VERH.	-	-	-	-	-	-	-
2664		INSGES.	0,2	-	-	0,2	-	-	-
BERUFSKLASSE 3371									
2665	SELBSTÄENDIGE	MAENNL.	0,3	-	-	-	-	-	-
2666		WEIBL.	0,3	-	-	-	-	-	-
2667		DAR. VERH.	0,2	-	-	-	-	-	-
2668		INSGES.	0,6	-	-	-	-	-	0,1
2669	ABHÄNGIGE	MAENNL.	4,2	0,1	-	0,3	0,4	0,4	0,3
2670		WEIBL.	3,8	-	-	0,5	0,8	0,5	0,4
2671		DAR. VERH.	1,6	-	-	-	0,4	0,3	0,3
2672		INSGES.	8,0	0,2	-	0,8	1,2	0,9	0,7
2673	DARUNTER LEHRLINGE U. DGL.	MAENNL.	0,1	-	-	0,1	-	-	-
2674		WEIBL.	-	-	-	-	-	-	-
2675		DAR. VERH.	-	-	-	-	-	-	-
2676		INSGES.	0,1	-	-	0,1	-	-	-
2677	ZUSAMMEN	MAENNL.	4,6	0,1	-	0,3	0,4	0,4	0,4
2678		WEIBL.	4,0	0,1	-	0,5	0,8	0,5	0,4
2679		DAR. VERH.	1,8	-	-	-	0,4	0,3	0,3
2680		INSGES.	8,6	0,2	-	0,8	1,2	0,9	0,8
BERUFSKLASSE 3411									
2681	ABHÄNGIGE	MAENNL.	1,1	0,1	-	0,1	0,1	0,1	0,1
2682		WEIBL.	1,0	0,1	-	0,1	0,2	0,1	0,1
2683		DAR. VERH.	0,5	-	-	-	0,1	0,1	0,1
2684		INSGES.	2,1	0,2	-	0,2	0,3	0,3	0,2
2685	DARUNTER LEHRLINGE U. DGL.	MAENNL.	-	-	-	-	-	-	-
2686		WEIBL.	-	-	-	-	-	-	-
2687		DAR. VERH.	-	-	-	-	-	-	-
2688		INSGES.	-	-	-	-	-	-	-
BERUFSKLASSE 3421									
2689	SELBSTÄENDIGE	MAENNL.	0,1	-	-	-	-	-	-
2690		WEIBL.	-	-	-	-	-	-	-
2691		DAR. VERH.	-	-	-	-	-	-	-
2692		INSGES.	0,1	-	-	-	-	-	-
2693	ABHÄNGIGE	MAENNL.	24,4	2,0	0,3	2,2	3,7	3,3	2,8
2694		WEIBL.	44,2	1,5	0,5	6,1	10,2	6,8	4,8
2695		DAR. VERH.	21,9	0,6	-	0,6	4,4	4,5	3,4
2696		INSGES.	68,6	3,5	0,7	8,3	13,9	10,1	7,5
2697	DARUNTER LEHRLINGE U. DGL.	MAENNL.	0,4	-	0,1	0,2	-	-	-
2698		WEIBL.	0,4	-	0,1	0,2	-	-	-
2699		DAR. VERH.	-	-	-	-	-	-	-
2700		INSGES.	0,7	-	0,2	0,5	-	-	-
2701	ZUSAMMEN	MAENNL.	24,5	2,0	0,3	2,2	3,7	3,3	2,8
2702		WEIBL.	44,2	1,5	0,5	6,1	10,2	6,8	4,8
2703		DAR. VERH.	21,9	0,6	-	0,6	4,4	4,5	3,4
2704		INSGES.	68,7	3,5	0,7	8,3	13,9	10,1	7,5

ALTERSGRUPPEN UND UEBERWIEGENDEM LEBENSUNTERHALT IM BUNDESGBEIT

1 000

STANDEN IM ALTER VON ... BIS UNTER ... JAHREN								VON DEN ERWERBSPERSONEN 1) HATTEN EINEN UEBERWIEG. LEBENSUNTERHALT DURCH			LFD. NR.
35 - 40	40 - 45	45 - 50	50 - 55	55 - 60	60 - 65	65 UND MEHR	OHNE ANGABE	ERWERBSTAETIGKEIT ODER ARBEITSLOS.-GELD /-HILFE	RENTE U. DGL.	ANGEHÖRIGE	
SONSTIGE DRUCKER											
-	-	-	-	-	-	-	-	0,1	-	-	2641
-	-	-	-	-	-	-	-	-	-	-	2642
-	-	-	-	-	-	-	-	-	-	-	2643
-	-	-	-	-	-	-	-	0,1	-	-	2644
0,2	0,1	0,2	0,2	0,2	0,1	-	-	2,3	-	0,1	2645
0,1	0,1	0,1	0,1	-	-	-	-	1,1	-	-	2646
0,1	0,1	-	-	-	-	-	-	0,5	-	-	2647
0,3	0,2	0,2	0,3	0,2	0,1	-	-	3,4	-	0,1	2648
-	-	-	-	-	-	-	-	0,1	-	0,1	2649
-	-	-	-	-	-	-	-	-	-	-	2650
-	-	-	-	-	-	-	-	-	-	-	2651
-	-	-	-	-	-	-	-	0,1	-	0,1	2652
0,2	0,2	0,2	0,2	0,2	0,1	-	-	2,4	-	0,1	2653
0,1	0,1	0,1	0,1	-	-	-	-	1,1	-	-	2654
0,1	0,1	-	-	-	-	-	-	0,5	-	-	2655
0,4	0,3	0,3	0,3	0,2	0,1	-	-	3,5	-	0,1	2656
DRUCKERHELFER											
1,2	0,8	1,0	1,1	1,1	0,6	0,1	-	11,5	0,1	0,1	2657
2,3	1,8	1,9	1,9	1,3	0,3	0,1	-	22,3	0,3	0,9	2658
1,5	1,1	1,1	0,9	0,6	0,1	-	-	10,4	-	0,8	2659
3,5	2,6	2,9	3,0	2,4	0,9	0,2	-	33,8	0,4	1,0	2660
-	-	-	-	-	-	-	-	-	-	0,1	2661
-	-	-	-	-	-	-	-	-	-	0,1	2662
-	-	-	-	-	-	-	-	-	-	-	2663
-	-	-	-	-	-	-	-	0,1	-	0,2	2664
VERVIELFAELTIGER											
-	-	-	-	0,1	-	0,1	-	0,3	-	-	2665
-	-	-	-	-	-	-	-	0,2	-	-	2666
-	-	-	-	-	-	-	-	0,1	-	-	2667
0,1	0,1	0,1	0,1	0,1	0,1	0,1	-	0,5	-	-	2668
0,5	0,4	0,5	0,5	0,5	0,3	0,1	-	4,1	0,1	0,1	2669
0,4	0,3	0,3	0,3	0,2	-	-	-	3,6	-	0,1	2670
0,2	0,2	0,1	0,1	-	-	-	-	1,6	-	0,1	2671
0,9	0,7	0,9	0,8	0,7	0,4	0,1	-	7,7	0,1	0,1	2672
-	-	-	-	-	-	-	-	-	-	0,1	2673
-	-	-	-	-	-	-	-	-	-	-	2674
-	-	-	-	-	-	-	-	-	-	-	2675
-	-	-	-	-	-	-	-	-	-	0,1	2676
0,5	0,4	0,6	0,6	0,6	0,4	0,1	-	4,4	0,1	0,1	2677
0,4	0,3	0,4	0,3	0,2	0,1	-	-	3,8	0,1	0,1	2678
0,2	0,2	0,2	0,1	0,1	-	-	-	1,7	-	0,1	2679
1,0	0,8	0,9	0,9	0,8	0,4	0,2	-	8,3	0,1	0,2	2680
FILZMACHER, HUTROHSTOFFMACHER											
0,1	0,1	0,1	0,1	0,1	0,1	-	-	1,1	-	-	2681
0,1	0,1	0,1	0,1	0,1	-	-	-	1,0	-	-	2682
0,1	0,1	0,1	-	-	-	-	-	0,5	-	-	2683
0,2	0,2	0,2	0,2	0,2	0,1	-	-	2,0	-	-	2684
-	-	-	-	-	-	-	-	-	-	-	2685
-	-	-	-	-	-	-	-	-	-	-	2686
-	-	-	-	-	-	-	-	-	-	-	2687
-	-	-	-	-	-	-	-	-	-	-	2688
SPINNER EINSCHLIESSLICH SPINNVORBEREITER											
-	-	-	-	-	-	-	-	0,1	-	-	2689
-	-	-	-	-	-	-	-	-	-	-	2690
-	-	-	-	-	-	-	-	-	-	-	2691
-	-	-	-	-	-	-	-	0,1	-	-	2692
2,3	1,6	1,9	2,4	2,4	1,4	0,1	-	24,1	0,1	0,2	2693
4,3	3,2	3,3	2,8	1,9	0,3	0,1	-	43,6	0,1	0,4	2694
2,8	2,0	1,8	1,5	0,8	0,1	-	-	21,7	-	0,2	2695
6,6	4,8	5,2	5,3	4,3	1,7	0,2	0,1	67,8	0,2	0,6	2696
-	-	-	-	-	-	-	-	0,1	-	0,2	2697
-	-	-	-	-	-	-	-	0,2	-	0,2	2698
-	-	-	-	-	-	-	-	-	-	-	2699
-	-	-	-	-	-	-	-	0,3	-	0,4	2700
2,4	1,6	1,9	2,5	2,4	1,4	0,2	-	24,2	0,1	0,2	2701
4,3	3,2	3,3	2,8	1,9	0,3	0,1	-	43,6	0,1	0,4	2702
2,8	2,0	1,8	1,5	0,8	0,1	-	-	21,7	-	0,2	2703
6,6	4,8	5,2	5,3	4,3	1,7	0,2	0,1	67,8	0,2	0,6	2704

1. ERWERBSPERSONEN 1) NACH BERUFSKLASSEN 2), STELLUNG IM BERUF,

IN

LFD. NR.	STELLUNG IM BERUF	GESCHL.	ERWERBSPERSONEN 1)		VON DEN ERWERBSPERSONEN 1)				
			INSGESAMT	DAR. MIT WEITERER TÄTIG- KEIT	UNTER 15	15 - 20	20 - 25	25 - 30	30 - 35
BERUFSKLASSE 3423									
2705	ABHAENGIGE	MAENNL.	2,8	0,3	-	0,2	0,5	0,5	0,4
2706		WEIBL.	11,3	0,4	0,1	1,4	2,6	1,7	1,2
2707		DAR. VERH.	5,9	0,2	-	0,1	1,2	1,2	0,9
2708		INSGES.	14,1	0,7	0,1	1,6	3,2	2,2	1,7
2709	DARUNTER LEHRLINGE U. DGL.	MAENNL.	-	-	-	-	-	-	-
2710		WEIBL.	0,1	-	-	-	-	-	-
2711		DAR. VERH.	-	-	-	-	-	-	-
2712		INSGES.	0,1	-	-	-	-	-	-
BERUFSKLASSE 3425									
2713	SELBSTAENDIGE	MAENNL.	-	-	-	-	-	-	-
2714		WEIBL.	-	-	-	-	-	-	-
2715		DAR. VERH.	-	-	-	-	-	-	-
2716		INSGES.	-	-	-	-	-	-	-
2717	ABHAENGIGE	MAENNL.	3,3	0,4	0,1	0,5	0,6	0,4	0,3
2718		WEIBL.	39,5	1,6	0,4	5,2	9,0	5,5	4,2
2719		DAR. VERH.	19,8	0,6	-	0,4	3,9	3,7	3,0
2720		INSGES.	42,8	2,0	0,4	5,7	9,7	6,0	4,5
2721	DARUNTER LEHRLINGE U. DGL.	MAENNL.	-	-	-	-	-	-	-
2722		WEIBL.	-	-	-	-	-	-	-
2723		DAR. VERH.	-	-	-	-	-	-	-
2724		INSGES.	-	-	-	-	-	-	-
2725	ZUSAMMEN	MAENNL.	3,3	0,4	0,1	0,5	0,6	0,4	0,3
2726		WEIBL.	39,5	1,6	0,4	5,2	9,0	5,5	4,2
2727		DAR. VERH.	19,8	0,6	-	0,4	3,9	3,7	3,0
2728		INSGES.	42,9	2,0	0,4	5,7	9,7	6,0	4,5
BERUFSKLASSE 3429									
2729	SELBSTAENDIGE	MAENNL.	0,4	0,1	-	-	-	-	-
2730		WEIBL.	-	-	-	-	-	-	-
2731		DAR. VERH.	-	-	-	-	-	-	-
2732		INSGES.	0,4	0,1	-	-	-	-	-
2733	ABHAENGIGE	MAENNL.	1,6	0,1	-	0,2	0,3	0,3	0,2
2734		WEIBL.	1,6	0,1	0,1	0,2	0,3	0,2	0,2
2735		DAR. VERH.	0,8	-	-	-	0,1	0,1	0,1
2736		INSGES.	3,2	0,2	0,1	0,4	0,6	0,5	0,3
2737	DARUNTER LEHRLINGE U. DGL.	MAENNL.	-	-	-	-	-	-	-
2738		WEIBL.	0,1	-	0,1	-	-	-	-
2739		DAR. VERH.	-	-	-	-	-	-	-
2740		INSGES.	0,1	-	0,1	0,1	-	-	-
2741	ZUSAMMEN	MAENNL.	2,0	0,2	-	0,2	0,3	0,3	0,2
2742		WEIBL.	1,6	0,1	0,1	0,2	0,3	0,2	0,2
2743		DAR. VERH.	0,8	-	-	-	0,1	0,1	0,1
2744		INSGES.	3,6	0,3	0,1	0,4	0,6	0,5	0,3
BERUFSKLASSE 3441									
2745	SELBSTAENDIGE	MAENNL.	1,4	0,2	-	-	-	0,1	0,1
2746		WEIBL.	0,6	-	-	-	-	-	0,1
2747		DAR. VERH.	0,3	-	-	-	-	-	-
2748		INSGES.	2,0	0,2	-	-	0,1	0,1	0,2
2749	ABHAENGIGE	MAENNL.	63,6	4,7	0,7	6,8	10,4	9,6	6,8
2750		WEIBL.	40,6	1,8	0,8	6,3	9,4	6,3	4,0
2751		DAR. VERH.	19,2	0,7	-	0,4	3,9	4,3	2,8
2752		INSGES.	104,2	6,6	1,5	13,1	19,8	15,8	10,9
2753	DARUNTER LEHRLINGE U. DGL.	MAENNL.	2,1	0,1	0,6	1,5	0,1	-	-
2754		WEIBL.	1,4	-	0,5	0,8	-	-	-
2755		DAR. VERH.	-	-	-	-	-	-	-
2756		INSGES.	3,6	0,1	1,1	2,3	0,1	-	-
2757	ZUSAMMEN	MAENNL.	65,0	4,9	0,7	6,8	10,4	9,6	7,0
2758		WEIBL.	41,2	1,9	0,8	6,3	9,4	6,3	4,1
2759		DAR. VERH.	19,5	0,7	-	0,4	4,0	4,3	2,9
2760		INSGES.	106,2	6,8	1,5	13,1	19,8	15,9	11,1

ALTERSGRUPPEN UND UEBERWIEGENDEM LEBENSUNTERHALT IM BUNDESGBEIT

1 000

STANDEN IM ALTER VON ... BIS UNTER ... JAHREN								VON DEN ERWERBSPERSONEN 1) HATTEN EINEN UEBERWIEG. LEBENSUNTERHALT DURCH			LFD. NR.
35 - 40	40 - 45	45 - 50	50 - 55	55 - 60	60 - 65	65 UND MEHR	OHNE ANGABE	ERWERBSTÄETIGKEIT ODER ARBEITSLOS.-GELD /-HILFE	RENTE U. DGL.	ANGEHÖRIGE	
ZWIRNER											
0,3	0,2	0,2	0,2	0,2	0,1	-	-	2,8	-	-	2705
1,2	0,8	0,9	0,7	0,5	0,1	-	-	11,2	-	0,1	2706
0,9	0,5	0,5	0,4	0,2	-	-	-	5,9	-	-	2707
1,5	1,0	1,1	0,9	0,6	0,2	-	-	14,0	-	0,1	2708
-	-	-	-	-	-	-	-	-	-	-	2709
-	-	-	-	-	-	-	-	-	-	-	2710
-	-	-	-	-	-	-	-	-	-	-	2711
-	-	-	-	-	-	-	-	-	-	0,1	2712
GARNSTRANGMACHER, GARNSPULER											
-	-	-	-	-	-	-	-	-	-	-	2713
-	-	-	-	-	-	-	-	-	-	-	2714
-	-	-	-	-	-	-	-	-	-	-	2715
-	-	-	-	-	-	-	-	-	-	-	2716
0,2	0,2	0,2	0,3	0,2	0,1	-	-	3,3	-	-	2717
3,9	2,9	3,2	2,8	2,0	0,4	0,1	-	38,9	0,2	0,4	2718
2,6	1,8	1,8	1,5	0,9	0,1	-	-	19,4	-	0,4	2719
4,1	3,1	3,4	3,1	2,2	0,5	0,2	-	42,2	0,2	0,4	2720
-	-	-	-	-	-	-	-	-	-	-	2721
-	-	-	-	-	-	-	-	-	-	-	2722
-	-	-	-	-	-	-	-	-	-	-	2723
-	-	-	-	-	-	-	-	-	-	-	2724
0,3	0,2	0,2	0,3	0,2	0,1	-	-	3,3	-	-	2725
3,9	2,9	3,2	2,8	2,0	0,4	0,1	-	39,0	0,2	0,4	2726
2,6	1,8	1,8	1,5	0,9	0,1	-	-	19,4	-	0,4	2727
4,1	3,1	3,4	3,1	2,2	0,5	0,2	-	42,3	0,2	0,4	2728
SEILER UND SONSTIGE SPINNBERUFE											
-	-	-	0,1	0,1	0,1	0,1	-	0,4	-	-	2729
-	-	-	-	-	-	-	-	-	-	-	2730
-	-	-	-	-	-	-	-	-	-	-	2731
-	-	-	0,1	0,1	0,1	0,1	-	0,4	-	-	2732
0,2	0,1	0,1	0,1	0,1	0,1	-	-	1,6	-	-	2733
0,2	0,1	0,1	0,1	0,1	0,1	-	-	1,5	-	0,1	2734
0,1	0,1	0,1	0,1	-	-	-	-	0,7	-	-	2735
0,3	0,2	0,2	0,3	0,2	0,1	-	-	3,1	-	0,1	2736
-	-	-	-	-	-	-	-	-	-	-	2737
-	-	-	-	-	-	-	-	-	-	0,1	2738
-	-	-	-	-	-	-	-	-	-	-	2739
-	-	-	-	-	-	-	-	-	-	0,1	2740
0,2	0,1	0,1	0,2	0,2	0,1	0,1	-	1,9	-	-	2741
0,2	0,1	0,1	0,1	0,1	-	-	-	1,5	-	0,1	2742
0,1	0,1	0,1	0,1	-	-	-	-	0,7	-	-	2743
0,3	0,2	0,3	0,3	0,3	0,1	0,1	-	3,4	-	0,1	2744
WEBER EINSCHLIESSLICH WEBVORBEREITER											
0,1	0,1	0,2	0,2	0,2	0,2	0,2	-	1,3	0,1	-	2745
0,1	0,1	0,1	0,1	0,1	-	-	-	0,5	-	-	2746
-	-	-	-	-	-	-	-	0,2	-	-	2747
0,2	0,2	0,2	0,3	0,3	0,2	0,2	-	1,9	0,1	-	2748
6,1	3,8	4,6	6,0	4,8	3,2	0,6	-	62,0	0,2	1,4	2749
3,6	2,6	2,8	2,7	1,7	0,3	0,1	-	39,1	0,2	1,3	2750
2,3	1,6	1,5	1,4	0,8	0,1	-	-	18,9	-	0,3	2751
9,8	6,4	7,4	8,6	6,5	3,6	0,8	0,1	101,1	0,4	2,7	2752
-	-	-	-	-	-	-	-	0,7	-	1,4	2753
-	-	-	-	-	-	-	-	0,4	-	1,0	2754
-	-	-	-	-	-	-	-	-	-	-	2755
-	-	-	-	-	-	-	-	1,2	-	2,3	2756
6,3	4,0	4,8	6,2	5,0	3,4	0,8	-	63,3	0,3	1,4	2757
3,7	2,6	2,9	2,7	1,8	0,4	0,2	-	39,6	0,2	1,4	2758
2,4	1,6	1,6	1,4	0,8	0,1	-	-	19,1	-	0,4	2759
10,0	6,6	7,6	8,9	6,8	3,7	1,0	0,1	103,0	0,5	2,8	2760

1. ERWERBSPERSONEN 1) NACH BERUFSKLASSEN 2), STELLUNG IM BERUF,

IN

LFD. NR.	STELLUNG IM BERUF	GESCHL.	ERWERBSPERSONEN 1)		VON DEN ERWERBSPERSONEN 1)				
			INSGESAMT	DAR. MIT WEITERER TÄTIG- KEIT	UNTER 15	15 - 20	20 - 25	25 - 30	30 - 35
BERUFSKLASSE 3444									
2761	SELBSTÄENDIGE	MAENNL.	0,1	-	-	-	-	-	-
2762		WEIBL.	0,8	-	-	-	0,1	0,1	0,1
2763		DAR. VERH.	0,6	-	-	-	-	0,1	0,1
2764		INSGES.	0,9	-	-	-	0,1	0,1	0,1
2765	ABHAENGIGE	MAENNL.	2,9	0,2	-	0,2	0,3	0,3	0,3
2766		WEIBL.	19,3	0,5	0,2	2,6	4,3	2,7	1,8
2767		DAR. VERH.	9,7	0,2	-	0,2	1,9	2,0	1,3
2768		INSGES.	22,2	0,8	0,3	2,8	4,6	3,0	2,0
2769	DARUNTER LEHRLINGE U. DGL.	MAENNL.	-	-	-	-	-	-	-
2770		WEIBL.	0,2	-	0,1	0,1	-	-	-
2771		DAR. VERH.	-	-	-	-	-	-	-
2772		INSGES.	0,2	-	0,1	0,1	-	-	-
2773	ZUSAMMEN	MAENNL.	3,0	0,2	-	0,2	0,3	0,3	0,3
2774		WEIBL.	20,1	0,6	0,2	2,6	4,4	2,8	1,9
2775		DAR. VERH.	10,2	0,2	-	0,2	1,9	2,1	1,4
2776		INSGES.	23,1	0,8	0,3	2,8	4,7	3,1	2,2
BERUFSKLASSE 3451									
2777	SELBSTÄENDIGE	MAENNL.	1,7	0,2	-	-	-	0,1	0,2
2778		WEIBL.	2,3	0,2	-	-	-	0,2	0,3
2779		DAR. VERH.	1,5	0,1	-	-	-	0,2	0,2
2780		INSGES.	3,9	0,3	-	-	0,1	0,3	0,5
2781	ABHAENGIGE	MAENNL.	13,3	1,2	0,1	1,5	2,6	2,4	1,8
2782		WEIBL.	24,5	1,3	0,4	4,9	6,6	3,6	2,6
2783		DAR. VERH.	10,6	0,4	-	0,3	2,5	2,4	1,8
2784		INSGES.	37,8	2,5	0,5	6,4	9,3	6,0	4,3
2785	DARUNTER LEHRLINGE U. DGL.	MAENNL.	0,5	-	0,1	0,4	-	-	-
2786		WEIBL.	0,9	-	0,2	0,7	-	-	-
2787		DAR. VERH.	-	-	-	-	-	-	-
2788		INSGES.	1,4	-	0,3	1,1	0,1	-	-
2789	ZUSAMMEN	MAENNL.	15,0	1,3	0,1	1,5	2,7	2,5	2,0
2790		WEIBL.	26,7	1,5	0,4	4,9	6,7	3,8	2,8
2791		DAR. VERH.	12,0	0,5	-	0,3	2,5	2,5	2,0
2792		INSGES.	41,8	2,8	0,5	6,4	9,3	6,3	4,8
BERUFSKLASSE 3453									
2793	SELBSTÄENDIGE	MAENNL.	0,1	-	-	-	-	-	-
2794		WEIBL.	-	-	-	-	-	-	-
2795		DAR. VERH.	-	-	-	-	-	-	-
2796		INSGES.	0,1	-	-	-	-	-	-
2797	ABHAENGIGE	MAENNL.	1,8	-	-	0,2	0,3	0,2	0,1
2798		WEIBL.	1,4	0,1	-	0,2	0,2	0,2	0,1
2799		DAR. VERH.	0,7	-	-	-	0,1	0,1	0,1
2800		INSGES.	3,1	0,1	-	0,4	0,6	0,4	0,3
2801	DARUNTER LEHRLINGE U. DGL.	MAENNL.	-	-	-	-	-	-	-
2802		WEIBL.	-	-	-	-	-	-	-
2803		DAR. VERH.	-	-	-	-	-	-	-
2804		INSGES.	0,1	-	-	0,1	-	-	-
2805	ZUSAMMEN	MAENNL.	1,8	-	-	0,2	0,3	0,2	0,1
2806		WEIBL.	1,4	0,1	-	0,2	0,2	0,2	0,1
2807		DAR. VERH.	0,7	-	-	-	0,1	0,1	0,1
2808		INSGES.	3,2	0,1	-	0,4	0,6	0,4	0,3
BERUFSKLASSE 3459									
2809	SELBSTÄENDIGE	MAENNL.	-	-	-	-	-	-	-
2810		WEIBL.	1,2	-	-	-	0,1	0,2	0,2
2811		DAR. VERH.	0,9	-	-	-	0,1	0,2	0,2
2812		INSGES.	1,3	0,1	-	-	0,1	0,2	0,2
2813	ABHAENGIGE	MAENNL.	0,6	-	-	0,1	0,1	0,1	0,1
2814		WEIBL.	12,9	0,6	0,1	2,4	3,8	2,1	1,2
2815		DAR. VERH.	6,3	0,2	-	0,2	1,7	1,4	0,9
2816		INSGES.	13,5	0,6	0,1	2,5	3,9	2,1	1,3
2817	DARUNTER LEHRLINGE U. DGL.	MAENNL.	-	-	-	-	-	-	-
2818		WEIBL.	-	-	-	-	-	-	-
2819		DAR. VERH.	-	-	-	-	-	-	-
2820		INSGES.	-	-	-	-	-	-	-
2821	ZUSAMMEN	MAENNL.	0,6	-	-	0,1	0,1	0,1	0,1
2822		WEIBL.	14,2	0,6	0,1	2,4	4,0	2,3	1,5
2823		DAR. VERH.	7,2	0,3	-	0,2	1,8	1,6	1,1
2824		INSGES.	14,8	0,7	0,1	2,5	4,1	2,4	1,5

FUSSNOTEN VGL. LETZTE SEITE DIESER TABELLE.

ALTERSGRUPPEN UND UEBERWIEGENDEM LEBENSUNTERHALT IM BUNDESGBEIT

1 000

STANDEN IM ALTER VON ... BIS UNTER ... JAHREN								VON DEN ERWERBSPERSONEN 1) HATTEN EINEN UEBERWIEG. LEBENSUNTERHALT DURCH			LFD. NR.
35 - 40	40 - 45	45 - 50	50 - 55	55 - 60	60 - 65	65 UND MEHR	OHNE ANGABE	ERWERBSTÄE- TIGKEIT ODER ARBEITSLDS.- GELD /-HILFE	RENTE U. DGL.	ANGEHÖRIGE	
KUNSTSTOPFER UND ANDERE WEBGUTNACHARBEITER											
-	-	-	-	-	-	-	-	0,1	-	-	2761
0,2	0,1	0,1	0,1	0,1	-	-	-	0,6	-	0,2	2762
0,1	0,1	-	-	-	-	-	-	0,4	-	0,2	2763
0,2	0,1	0,1	0,1	0,1	-	-	-	0,7	-	0,2	2764
0,3	0,2	0,3	0,4	0,4	0,3	-	-	2,9	-	-	2765
1,8	1,4	1,6	1,6	1,0	0,2	0,1	-	18,5	0,1	0,7	2766
1,2	0,8	0,9	0,8	0,4	0,1	-	-	9,1	-	0,5	2767
2,1	1,6	1,9	2,0	1,3	0,5	0,1	-	21,4	0,2	0,7	2768
-	-	-	-	-	-	-	-	-	-	-	2769
-	-	-	-	-	-	-	-	0,1	-	0,2	2770
-	-	-	-	-	-	-	-	-	-	-	2771
-	-	-	-	-	-	-	-	0,1	-	0,2	2772
0,3	0,2	0,3	0,4	0,4	0,3	-	-	2,9	-	-	2773
2,0	1,5	1,7	1,6	1,0	0,3	0,1	-	19,1	0,2	0,8	2774
1,4	0,9	0,9	0,8	0,4	0,1	-	-	9,5	-	0,7	2775
2,3	1,7	2,0	2,1	1,4	0,5	0,1	-	22,0	0,2	0,8	2776
WIRKER, STRICKER											
0,2	0,2	0,2	0,2	0,2	0,2	0,2	-	1,6	-	-	2777
0,4	0,3	0,3	0,3	0,2	0,1	0,1	-	1,7	0,1	0,4	2778
0,3	0,2	0,2	0,2	0,1	0,1	-	-	1,1	-	0,4	2779
0,6	0,5	0,5	0,5	0,5	0,3	0,3	-	3,4	0,2	0,4	2780
1,2	0,7	0,8	0,9	0,6	0,5	0,3	-	13,0	0,1	0,3	2781
2,0	1,3	1,2	1,0	0,6	0,2	0,1	-	22,7	0,3	1,5	2782
1,3	0,8	0,7	0,5	0,3	0,1	-	-	9,6	-	0,9	2783
3,2	2,0	2,0	1,9	1,2	0,7	0,4	-	35,7	0,3	1,8	2784
-	-	-	-	-	-	-	-	0,2	-	0,3	2785
-	-	-	-	-	-	-	-	0,3	-	0,6	2786
-	-	-	-	-	-	-	-	-	-	-	2787
-	-	-	-	-	-	-	-	0,5	-	0,9	2788
1,4	0,9	1,0	1,1	0,8	0,6	0,4	-	14,6	0,1	0,3	2789
2,4	1,5	1,5	1,3	0,9	0,3	0,2	-	24,4	0,4	1,9	2790
1,6	1,0	0,9	0,7	0,4	0,1	0,1	-	10,7	-	1,3	2791
3,8	2,4	2,5	2,4	1,7	0,9	0,6	-	39,0	0,5	2,2	2792
NETZMACHER, TAKLER											
-	-	-	-	-	-	-	-	0,1	-	-	2793
-	-	-	-	-	-	-	-	-	-	-	2794
-	-	-	-	-	-	-	-	-	-	-	2795
-	-	-	-	-	-	-	-	0,1	-	-	2796
0,2	0,1	0,2	0,2	0,1	0,1	-	-	1,7	-	-	2797
0,2	0,1	0,1	0,1	0,1	-	-	-	1,1	0,1	0,2	2798
0,1	0,1	0,1	0,1	-	-	-	-	0,5	-	0,2	2799
0,3	0,2	0,3	0,3	0,2	0,1	-	-	2,8	0,1	0,2	2800
-	-	-	-	-	-	-	-	-	-	-	2801
-	-	-	-	-	-	-	-	-	-	-	2802
-	-	-	-	-	-	-	-	-	-	-	2803
-	-	-	-	-	-	-	-	-	-	0,1	2804
0,2	0,1	0,2	0,2	0,2	0,1	-	-	1,8	-	-	2805
0,2	0,1	0,1	0,1	0,1	-	-	-	1,1	0,1	0,2	2806
0,1	0,1	0,1	0,1	-	-	-	-	0,5	-	0,2	2807
0,3	0,2	0,3	0,3	0,2	0,1	0,1	-	2,9	0,1	0,3	2808
SONSTIGE WIRK- UND STRICKWARENHERSTELLER											
-	-	-	-	-	-	-	-	-	-	-	2809
0,2	0,2	0,1	0,1	-	-	-	-	0,9	-	0,3	2810
0,2	0,1	0,1	0,1	-	-	-	-	0,6	-	0,3	2811
0,2	0,2	0,1	0,1	-	-	-	-	0,9	-	0,3	2812
0,1	-	-	-	0,1	-	-	-	0,6	-	-	2813
1,0	0,7	0,6	0,5	0,3	0,1	-	-	12,2	0,1	0,6	2814
0,7	0,4	0,4	0,3	0,2	-	-	-	5,7	-	0,6	2815
1,1	0,7	0,7	0,6	0,4	0,1	0,1	-	12,8	0,1	0,6	2816
-	-	-	-	-	-	-	-	-	-	-	2817
-	-	-	-	-	-	-	-	-	-	-	2818
-	-	-	-	-	-	-	-	-	-	-	2819
-	-	-	-	-	-	-	-	-	-	-	2820
0,1	-	-	0,1	0,1	-	-	-	0,6	-	-	2821
1,2	0,8	0,7	0,6	0,3	0,1	0,1	-	13,1	0,2	0,9	2822
0,9	0,5	0,5	0,3	0,2	-	-	-	6,4	-	0,9	2823
1,3	0,9	0,8	0,7	0,4	0,2	0,1	-	13,7	0,2	0,9	2824

1. ERWERBSPERSONEN 1) NACH BERUFSKLASSEN 2), STELLUNG IM BERUF,

IN

LFD. NR.	STELLUNG IM BERUF	GESCHL.	ERWERBSPERSONEN 1)		VON DEN ERWERBSPERSONEN 1)				
			INSGESAMT	DAR. MIT WEITERER TÄTIG- KEIT	UNTER 15	15 - 20	20 - 25	25 - 30	30 - 35
BERUFSKLASSE 3461									
2825	SELBSTÄENDIGE	MAENNL.	0,1	-	-	-	-	-	-
2826		WEIBL.	-	-	-	-	-	-	-
2827		DAR. VERH.	-	-	-	-	-	-	-
2828		INSGES.	0,1	-	-	-	-	-	-
2829	ABHÄNGIGE	MAENNL.	1,4	0,1	-	0,1	0,3	0,2	0,1
2830		WEIBL.	1,9	0,1	-	0,2	0,3	0,3	0,2
2831		DAR. VERH.	1,0	-	-	-	0,1	0,2	0,2
2832		INSGES.	3,2	0,1	-	0,3	0,6	0,4	0,3
2833	DARUNTER LEHRLINGE U. DGL.	MAENNL.	-	-	-	-	-	-	-
2834		WEIBL.	-	-	-	-	-	-	-
2835		DAR. VERH.	-	-	-	-	-	-	-
2836		INSGES.	-	-	-	-	-	-	-
2837	ZUSAMMEN	MAENNL.	1,5	0,1	-	0,1	0,3	0,2	0,1
2838		WEIBL.	1,9	0,1	-	0,2	0,3	0,3	0,2
2839		DAR. VERH.	1,0	-	-	-	0,1	0,2	0,2
2840		INSGES.	3,4	0,1	-	0,3	0,6	0,4	0,3
BERUFSKLASSE 3471									
2841	SELBSTÄENDIGE	MAENNL.	0,2	-	-	-	-	-	-
2842		WEIBL.	0,6	-	-	-	-	-	-
2843		DAR. VERH.	0,3	-	-	-	-	-	-
2844		INSGES.	0,8	-	-	-	-	-	0,1
2845	ABHÄNGIGE	MAENNL.	0,5	-	-	0,1	0,1	0,1	0,1
2846		WEIBL.	6,1	0,2	0,1	1,0	1,4	0,7	0,5
2847		DAR. VERH.	2,5	0,1	-	0,1	0,5	0,5	0,3
2848		INSGES.	6,6	0,2	0,1	1,1	1,5	0,8	0,5
2849	DARUNTER LEHRLINGE U. DGL.	MAENNL.	-	-	-	-	-	-	-
2850		WEIBL.	0,3	-	-	0,2	-	-	-
2851		DAR. VERH.	-	-	-	-	-	-	-
2852		INSGES.	0,3	-	-	0,2	-	-	-
2853	ZUSAMMEN	MAENNL.	0,7	0,1	-	0,1	0,1	0,1	0,1
2854		WEIBL.	6,6	0,2	0,1	1,0	1,4	0,7	0,5
2855		DAR. VERH.	2,8	0,1	-	0,1	0,5	0,5	0,4
2856		INSGES.	7,4	0,3	0,1	1,1	1,5	0,8	0,6
BERUFSKLASSE 3479									
2857	ABHÄNGIGE	MAENNL.	0,1	-	-	-	-	-	-
2858		WEIBL.	1,6	0,1	-	0,2	0,3	0,2	0,1
2859		DAR. VERH.	0,8	-	-	-	0,1	0,1	0,1
2860		INSGES.	1,7	0,1	-	0,2	0,4	0,2	0,2
2861	DARUNTER LEHRLINGE U. DGL.	MAENNL.	-	-	-	-	-	-	-
2862		WEIBL.	0,1	-	-	-	-	-	-
2863		DAR. VERH.	-	-	-	-	-	-	-
2864		INSGES.	0,1	-	-	-	-	-	-
BERUFSKLASSE 3481									
2865	SELBSTÄENDIGE	MAENNL.	36,9	4,2	-	-	0,1	1,2	1,6
2866		WEIBL.	42,8	1,8	-	-	1,0	2,8	4,4
2867		DAR. VERH.	17,3	0,8	-	-	0,3	1,6	2,8
2868		INSGES.	79,7	6,0	-	-	1,1	3,9	6,0
2869	ABHÄNGIGE	MAENNL.	40,9	2,6	0,1	2,2	4,8	6,4	3,9
2870		WEIBL.	108,9	2,0	4,3	35,0	27,3	13,3	7,3
2871		DAR. VERH.	28,4	0,5	-	0,7	7,2	7,2	4,1
2872		INSGES.	149,8	4,6	4,5	37,2	32,1	19,7	11,2
2873	DARUNTER LEHRLINGE U. DGL.	MAENNL.	1,2	-	0,1	1,0	0,1	-	-
2874		WEIBL.	23,8	0,3	4,2	19,0	0,6	-	-
2875		DAR. VERH.	-	-	-	-	-	-	-
2876		INSGES.	25,1	0,3	4,3	20,0	0,7	-	-
2877	ZUSAMMEN	MAENNL.	77,8	6,8	0,1	2,2	4,9	7,5	5,5
2878		WEIBL.	151,7	3,8	4,3	35,1	28,2	16,1	11,7
2879		DAR. VERH.	45,7	1,4	-	0,7	7,4	8,7	6,9
2880		INSGES.	229,5	10,7	4,5	37,3	33,2	23,6	17,2

FUSSNOTEN VGL. LETZTE SEITE DIESER TABELLE.

ALTERSGRUPPEN UND UEBERWIEGENDEM LEBENSUNTERHALT IM BUNDESGBEIT

1 000

STANDEN IM ALTER VON ... BIS UNTER ... JAHREN								VON DEN ERWERBSPERSONEN 1) HATTEN EINEN UEBERWIEG. LEBENSUNTERHALT DURCH			LFD. NR.
35 - 40	40 - 45	45 - 50	50 - 55	55 - 60	60 - 65	65 UND MEHR	OHNE ANGABE	ERWERBSTAETIGKEIT ODER ARBEITSLLOS.-GELD /-HILFE	RENTE U. DGL.	ANGEHDERIGE	
TEXTILVERFLECHTER											
-	-	-	-	-	-	-	-	0,1	-	-	2825
-	-	-	-	-	-	-	-	-	-	-	2826
-	-	-	-	-	-	-	-	-	-	-	2827
-	-	-	-	-	-	-	-	0,1	-	-	2828
0,1	0,1	0,1	0,1	0,2	0,1	0,1	-	1,3	-	-	2829
0,2	0,1	0,2	0,1	0,1	0,1	-	-	1,7	-	0,1	2830
0,2	0,1	0,1	0,1	0,1	-	-	-	0,9	-	0,1	2831
0,3	0,2	0,3	0,3	0,3	0,2	0,1	-	3,0	0,1	0,1	2832
-	-	-	-	-	-	-	-	-	-	-	2833
-	-	-	-	-	-	-	-	-	-	-	2834
-	-	-	-	-	-	-	-	-	-	-	2835
-	-	-	-	-	-	-	-	-	-	-	2836
0,1	0,1	0,1	0,1	0,2	0,1	0,1	-	1,4	-	-	2837
0,2	0,1	0,2	0,2	0,1	0,1	-	-	1,7	-	0,1	2838
0,2	0,1	0,1	0,1	-	-	-	-	0,9	-	0,1	2839
0,3	0,2	0,3	0,3	0,3	0,2	0,1	-	3,1	0,1	0,2	2840
STICKER											
-	-	-	-	-	-	-	-	0,2	-	-	2841
0,1	0,1	0,1	0,1	0,1	0,1	0,1	-	0,5	-	0,1	2842
-	-	0,1	0,1	-	-	-	-	0,2	-	0,1	2843
0,1	0,1	0,1	0,1	0,1	0,1	0,1	-	0,6	0,1	0,1	2844
-	-	-	-	-	-	-	-	0,5	-	-	2845
0,5	0,4	0,4	0,5	0,4	0,1	0,1	-	5,4	0,2	0,5	2846
0,3	0,2	0,2	0,2	0,2	-	-	-	2,2	-	0,3	2847
0,5	0,4	0,5	0,5	0,4	0,2	0,1	-	5,9	0,2	0,6	2848
-	-	-	-	-	-	-	-	-	-	-	2849
-	-	-	-	-	-	-	-	0,1	-	0,2	2850
-	-	-	-	-	-	-	-	-	-	-	2851
-	-	-	-	-	-	-	-	0,1	-	0,2	2852
0,1	-	0,1	0,1	0,1	0,1	0,1	-	0,7	-	-	2853
0,5	0,5	0,5	0,6	0,5	0,2	0,1	-	5,8	0,2	0,6	2854
0,4	0,3	0,3	0,3	0,2	0,1	-	-	2,4	-	0,4	2855
0,6	0,5	0,6	0,7	0,5	0,3	0,2	-	6,5	0,2	0,6	2856
SONSTIGE STICKBERUFE											
-	-	-	-	-	-	-	-	0,1	-	-	2857
0,2	0,1	0,1	0,1	0,1	-	-	-	1,5	-	0,1	2858
0,1	0,1	0,1	0,1	-	-	-	-	0,7	-	-	2859
0,2	0,1	0,1	0,1	0,1	-	-	-	1,6	-	0,1	2860
-	-	-	-	-	-	-	-	-	-	-	2861
-	-	-	-	-	-	-	-	-	-	-	2862
-	-	-	-	-	-	-	-	-	-	-	2863
-	-	-	-	-	-	-	-	-	-	-	2864
SCHNEIDER											
2,2	2,9	5,4	9,0	5,7	4,8	4,1	-	35,3	1,7	-	2865
4,0	4,9	6,7	8,1	6,3	2,7	1,9	-	26,5	2,5	3,7	2866
2,1	2,3	2,8	2,9	1,8	0,6	0,3	-	19,6	0,1	3,6	2867
6,1	7,8	12,1	17,2	12,0	7,5	6,0	-	71,8	4,2	3,8	2868
3,1	3,1	4,6	5,9	3,4	2,5	0,7	-	39,6	0,5	0,8	2869
4,5	3,9	4,4	4,5	3,0	0,9	0,4	0,1	88,5	1,0	19,4	2870
2,3	2,1	1,9	1,7	0,9	0,2	-	-	26,9	-	1,5	2871
7,6	7,1	9,0	10,4	6,3	3,5	1,1	0,1	128,1	1,5	20,2	2872
-	-	-	-	-	-	-	-	0,4	0,1	0,8	2873
-	-	-	-	-	-	-	-	5,6	0,5	17,7	2874
-	-	-	-	-	-	-	-	-	-	-	2875
-	-	-	-	-	-	-	-	6,0	0,6	18,5	2876
5,3	6,0	10,0	14,9	9,1	7,3	4,8	-	74,8	2,1	0,8	2877
8,4	8,8	11,1	12,6	9,2	3,6	2,3	0,1	125,0	3,6	23,1	2878
4,4	4,4	4,7	4,6	2,6	0,8	0,3	-	40,4	0,2	5,1	2879
13,7	14,8	21,1	27,6	18,3	10,9	7,2	0,1	199,9	5,7	23,9	2880

1. ERWERBSPERSONEN 1) NACH BERUFSKLASSEN 2), STELLUNG IM BERUF,

IN

LFD. NR.	STELLUNG IM BERUF	GESCHL.	ERWERBSPERSONEN 1)		VON DEN ERWERBSPERSONEN 1)						
			INSGESAMT	DAR. MIT WEITERER TÄTIG- KEIT	UNTER 15	15 - 20	20 - 25	25 - 30	30 - 35		
BERUFSKLASSE 3482											
2881	SELBSTAENDIGE	MAENNL.	0,6	0,1	-	-	-	-	-	-	
2882		WEIBL.	4,4	0,2	-	-	0,1	0,3	0,4		
2883		DAR. VERH.	1,8	0,1	-	-	-	0,2	0,3		
2884		INSGES.	5,1	0,3	-	-	0,1	0,3	0,4		
2885	ABHAENGIGE	MAENNL.	2,9	0,2	-	0,2	0,4	0,4	0,3		
2886		WEIBL.	156,7	6,1	3,5	34,6	41,1	19,9	13,2		
2887		DAR. VERH.	62,9	2,0	-	2,1	15,3	12,7	9,0		
2888		INSGES.	159,6	6,3	3,5	34,9	41,5	20,3	13,5		
2889	DARUNTER LEHRLINGE U. DGL.	MAENNL.	0,1	-	-	0,1	-	-	-		
2890		WEIBL.	8,0	0,1	2,6	5,3	0,2	-	-		
2891		DAR. VERH.	-	-	-	-	-	-	-		
2892		INSGES.	8,1	0,1	2,6	5,4	0,2	-	-		
2893	ZUSAMMEN	MAENNL.	3,5	0,2	-	0,2	0,4	0,4	0,3		
2894		WEIBL.	161,1	6,3	3,5	34,7	41,2	20,3	13,6		
2895		DAR. VERH.	64,6	2,1	-	2,1	15,3	12,9	9,3		
2896		INSGES.	164,7	6,6	3,5	34,9	41,6	20,7	13,9		
BERUFSKLASSE 3483											
2897	SELBSTAENDIGE	MAENNL.	0,2	-	-	-	-	-	-		
2898		WEIBL.	1,8	0,1	-	-	-	0,1	0,1		
2899		DAR. VERH.	0,6	-	-	-	-	0,1	0,1		
2900		INSGES.	2,0	0,1	-	-	-	0,1	0,1		
2901	ABHAENGIGE	MAENNL.	1,3	0,1	-	0,1	0,2	0,2	0,2		
2902		WEIBL.	70,0	4,9	1,4	14,3	17,5	8,8	5,8		
2903		DAR. VERH.	27,3	1,8	-	0,7	6,3	5,4	3,9		
2904		INSGES.	71,3	5,1	1,4	14,4	17,8	9,0	5,9		
2905	DARUNTER LEHRLINGE U. DGL.	MAENNL.	-	-	-	-	-	-	-		
2906		WEIBL.	3,1	0,1	0,9	2,1	0,1	-	-		
2907		DAR. VERH.	-	-	-	-	-	-	-		
2908		INSGES.	3,1	0,1	0,9	2,1	0,1	-	-		
2909	ZUSAMMEN	MAENNL.	1,4	0,1	-	0,1	0,2	0,2	0,2		
2910		WEIBL.	71,8	5,0	1,4	14,3	17,6	8,9	5,9		
2911		DAR. VERH.	27,9	1,8	-	0,7	6,3	5,5	3,9		
2912		INSGES.	73,3	5,1	1,4	14,4	17,8	9,1	6,0		
BERUFSKLASSE 3485											
2913	SELBSTAENDIGE	MAENNL.	0,2	-	-	-	-	-	-		
2914		WEIBL.	0,1	-	-	-	-	-	-		
2915		DAR. VERH.	0,1	-	-	-	-	-	-		
2916		INSGES.	0,3	-	-	-	-	-	-		
2917	ABHAENGIGE	MAENNL.	1,7	0,1	-	0,2	0,4	0,2	0,2		
2918		WEIBL.	7,0	0,3	-	0,8	1,4	1,0	0,8		
2919		DAR. VERH.	4,2	0,2	-	0,1	0,6	0,7	0,7		
2920		INSGES.	8,7	0,5	0,1	1,0	1,8	1,1	1,0		
2921	DARUNTER LEHRLINGE U. DGL.	MAENNL.	0,1	-	-	-	-	-	-		
2922		WEIBL.	0,1	-	-	0,1	-	-	-		
2923		DAR. VERH.	-	-	-	-	-	-	-		
2924		INSGES.	0,1	-	-	0,1	-	-	-		
2925	ZUSAMMEN	MAENNL.	1,9	0,1	-	0,2	0,4	0,2	0,2		
2926		WEIBL.	7,1	0,4	-	0,8	1,4	1,0	0,8		
2927		DAR. VERH.	4,3	0,2	-	0,1	0,6	0,8	0,7		
2928		INSGES.	9,0	0,5	0,1	1,0	1,8	1,2	1,0		
BERUFSKLASSE 3489											
2929	SELBSTAENDIGE	MAENNL.	0,4	-	-	-	-	-	-		
2930		WEIBL.	1,5	0,1	-	-	-	0,1	0,1		
2931		DAR. VERH.	0,8	-	-	-	-	0,1	0,1		
2932		INSGES.	1,9	0,1	-	-	-	0,1	0,2		
2933	ABHAENGIGE	MAENNL.	6,1	0,4	-	0,5	0,8	0,8	0,7		
2934		WEIBL.	129,6	6,8	1,7	21,3	31,8	17,4	12,6		
2935		DAR. VERH.	60,1	2,5	-	1,5	12,8	11,6	9,0		
2936		INSGES.	135,7	7,2	1,8	21,8	32,6	18,2	13,3		
2937	DARUNTER LEHRLINGE U. DGL.	MAENNL.	0,1	-	-	0,1	-	-	-		
2938		WEIBL.	2,5	-	0,9	1,5	0,1	-	-		
2939		DAR. VERH.	-	-	-	-	-	-	-		
2940		INSGES.	2,6	-	0,9	1,6	0,1	-	-		
2941	ZUSAMMEN	MAENNL.	6,5	0,5	-	0,5	0,8	0,9	0,7		
2942		WEIBL.	131,1	6,8	1,7	21,3	31,8	17,5	12,8		
2943		DAR. VERH.	60,8	2,5	-	1,5	12,8	11,7	9,1		
2944		INSGES.	137,6	7,3	1,8	21,8	32,6	18,3	13,5		

FUSSNOTEN VGL. LETZTE SEITE DIESER TABELLE.

ALTERSGRUPPEN UND UEBERWIEGENDEM LEBENSUNTERHALT IM BUNDESGBEIT

1 000

STANDEN IM ALTER VON ... BIS UNTER ... JAHREN								VON DEN ERWERBSPERSONEN 1) HATTEN EINEN UEBERWIEG. LEBENSUNTERHALT DURCH			LFD. NR.
35 - 40	40 - 45	45 - 50	50 - 55	55 - 60	60 - 65	65 UND MEHR	OHNE ANGABE	ERWERBSTÄTIGKEIT ODER ARBEITSLOS.-GELD /-HILFE	RENTE U. DGL.	ANGEHÖRIGE	
OBERBEKLEIDUNGSNAEHER											
0,1	0,1	0,1	0,1	0,1	0,1	0,1	-	0,6	-	-	2881
0,4	0,5	0,7	0,8	0,6	0,3	0,2	-	3,7	0,3	0,4	2882
0,2	0,2	0,3	0,3	0,2	0,1	-	-	1,3	-	0,4	2883
0,5	0,5	0,8	0,9	0,7	0,4	0,3	-	4,2	0,4	0,4	2884
0,3	0,2	0,3	0,4	0,2	0,1	-	-	2,8	0,1	0,1	2885
11,3	8,6	9,1	8,1	5,0	1,6	0,6	0,1	146,0	1,4	9,3	2886
7,2	5,2	5,0	3,9	1,9	0,4	0,1	-	59,4	0,1	3,4	2887
11,5	8,8	9,4	8,5	5,2	1,7	0,7	0,1	148,8	1,5	9,3	2888
-	-	-	-	-	-	-	-	-	-	0,1	2889
-	-	-	-	-	-	-	-	2,2	0,2	5,7	2890
-	-	-	-	-	-	-	-	-	-	-	2891
-	-	-	-	-	-	-	-	2,2	0,2	5,8	2892
0,3	0,2	0,4	0,5	0,3	0,2	0,1	-	3,4	0,1	0,1	2893
11,7	9,1	9,8	8,9	5,7	1,9	0,9	0,1	149,7	1,7	9,7	2894
7,5	5,4	5,2	4,1	2,1	0,5	0,2	-	60,7	0,1	3,8	2895
12,0	9,4	10,2	9,4	6,0	2,1	1,0	0,1	153,0	1,8	9,8	2896
WAESCHESCHNEIDER, WAESCHENAHER											
-	-	-	-	-	-	-	-	0,2	-	-	2897
0,1	0,2	0,3	0,4	0,3	0,2	0,1	-	1,4	0,2	0,2	2898
0,1	0,1	0,1	0,1	0,1	-	-	-	0,5	-	0,2	2899
0,2	0,2	0,3	0,4	0,3	0,2	0,2	-	1,6	0,2	0,2	2900
0,1	0,1	0,1	0,1	0,1	0,1	-	-	1,2	-	-	2901
5,1	3,9	4,3	4,2	2,7	1,2	0,8	0,1	65,1	1,0	3,9	2902
3,2	2,3	2,2	1,9	0,9	0,3	0,1	-	25,4	0,1	1,8	2903
5,2	4,0	4,4	4,3	2,7	1,3	0,8	0,1	66,3	1,1	3,9	2904
-	-	-	-	-	-	-	-	-	-	-	2905
-	-	-	-	-	-	-	-	0,9	0,2	2,0	2906
-	-	-	-	-	-	-	-	-	-	-	2907
-	-	-	-	-	-	-	-	0,9	0,2	2,1	2908
0,1	0,1	0,1	0,1	0,1	0,1	-	-	1,4	-	-	2909
5,3	4,1	4,6	4,5	3,0	1,4	0,9	0,1	66,5	1,2	4,2	2910
3,3	2,4	2,3	2,0	1,0	0,3	0,1	-	25,9	0,1	2,0	2911
5,4	4,2	4,7	4,7	3,1	1,5	0,9	0,1	67,9	1,2	4,1	2912
HANDSCHUHMACHER											
-	-	-	-	-	-	-	-	0,2	-	-	2913
-	-	-	-	-	-	-	-	0,1	-	-	2914
-	-	-	-	-	-	-	-	-	-	-	2915
-	-	0,1	0,1	-	-	-	-	0,3	-	-	2916
0,2	0,1	0,2	0,1	0,1	0,1	-	-	1,7	-	-	2917
0,8	0,7	0,7	0,5	0,3	0,1	-	-	6,0	0,2	0,8	2918
0,6	0,5	0,4	0,3	0,2	0,1	-	-	3,5	-	0,7	2919
1,0	0,8	0,8	0,7	0,3	0,1	0,1	-	7,7	0,2	0,8	2920
-	-	-	-	-	-	-	-	-	-	-	2921
-	-	-	-	-	-	-	-	-	-	0,1	2922
-	-	-	-	-	-	-	-	-	-	-	2923
-	-	-	-	-	-	-	-	-	-	0,1	2924
0,2	0,2	0,2	0,2	0,1	0,1	-	-	1,9	-	-	2925
0,8	0,7	0,7	0,5	0,3	0,1	-	-	6,1	0,2	0,8	2926
0,6	0,5	0,5	0,3	0,2	0,1	-	-	3,5	-	0,7	2927
1,0	0,8	0,9	0,7	0,4	0,2	0,1	-	8,0	0,2	0,8	2928
SONSTIGE TEXTILNAEHER											
-	-	0,1	0,1	0,1	0,1	0,1	-	0,4	-	-	2929
0,2	0,2	0,2	0,2	0,2	0,1	0,1	-	1,2	0,1	0,2	2930
0,1	0,1	0,1	0,1	0,1	-	-	-	0,6	-	0,2	2931
0,2	0,2	0,3	0,3	0,3	0,2	0,2	-	1,6	0,1	0,2	2932
0,6	0,5	0,6	0,7	0,5	0,3	0,1	-	6,0	0,1	0,1	2933
11,2	8,6	9,2	8,1	5,3	1,6	0,7	0,1	122,1	1,4	6,1	2934
7,6	5,3	5,2	4,1	2,2	0,5	0,1	-	55,7	0,1	4,3	2935
11,8	9,1	9,8	8,8	5,8	1,9	0,8	0,1	128,0	1,5	6,2	2936
-	-	-	-	-	-	-	-	-	-	0,1	2937
-	-	-	-	-	-	-	-	0,7	-	1,7	2938
-	-	-	-	-	-	-	-	-	-	-	2939
-	-	-	-	-	-	-	-	0,8	-	1,8	2940
0,6	0,5	0,6	0,8	0,6	0,4	0,2	-	6,3	0,1	0,1	2941
11,4	8,8	9,4	8,3	5,6	1,7	0,8	0,1	123,3	1,5	6,3	2942
7,7	5,4	5,4	4,2	2,3	0,6	0,2	-	56,3	0,1	4,5	2943
12,0	9,3	10,0	9,1	6,1	2,1	0,9	0,1	129,6	1,6	6,4	2944

1. ERWERBSPERSONEN 1) NACH BERUFSKLASSEN 2), STELLUNG IM BERUF,

IN

LFD. NR.	STELLUNG IM BERUF	GESCHL.	ERWERBSPERSONEN 1)		VON DEN ERWERBSPERSONEN 1)				
			INSGESAMT	DAR. MIT WEITERER TÄTIG- KEIT	UNTER 15	15 - 20	20 - 25	25 - 30	30 - 35
BERUFSKLASSE 3491									
2945	SELBSTAENDIGE	MAENNL.	0,3	-	-	-	-	-	-
2946		WEIBL.	0,2	-	-	-	-	-	-
2947		DAR. VERH.	0,1	-	-	-	-	-	-
2948		INSGES.	0,5	-	-	-	-	-	-
2949	ABHAENGIGE	MAENNL.	1,9	0,1	-	0,1	0,2	0,3	0,2
2950		WEIBL.	4,0	0,1	0,1	0,6	0,8	0,5	0,4
2951		DAR. VERH.	1,9	-	-	-	0,3	0,4	0,3
2952		INSGES.	5,9	0,3	0,1	0,7	1,0	0,8	0,6
2953	DARUNTER LEHRLINGE U. DGL.	MAENNL.	-	-	-	-	-	-	-
2954		WEIBL.	0,1	-	-	0,1	-	-	-
2955		DAR. VERH.	-	-	-	-	-	-	-
2956		INSGES.	0,2	-	-	0,1	-	-	-
2957	ZUSAMMEN	MAENNL.	2,2	0,1	-	0,1	0,2	0,3	0,2
2958		WEIBL.	4,1	0,1	0,1	0,6	0,8	0,5	0,4
2959		DAR. VERH.	2,0	-	-	-	0,3	0,4	0,3
2960		INSGES.	6,3	0,3	0,1	0,7	1,0	0,8	0,6
BERUFSKLASSE 3493									
2961	SELBSTAENDIGE	MAENNL.	0,1	-	-	-	-	-	-
2962		WEIBL.	3,2	0,1	-	-	-	0,1	0,2
2963		DAR. VERH.	1,4	-	-	-	-	-	0,1
2964		INSGES.	3,3	0,1	-	-	-	0,1	0,2
2965	ABHAENGIGE	MAENNL.	-	-	-	-	-	-	-
2966		WEIBL.	6,0	0,1	0,2	1,7	1,2	0,7	0,5
2967		DAR. VERH.	1,7	-	-	-	0,3	0,4	0,3
2968		INSGES.	6,1	0,1	0,2	1,7	1,3	0,7	0,5
2969	DARUNTER LEHRLINGE U. DGL.	MAENNL.	-	-	-	-	-	-	-
2970		WEIBL.	0,9	-	0,2	0,7	-	-	-
2971		DAR. VERH.	-	-	-	-	-	-	-
2972		INSGES.	0,9	-	0,2	0,7	-	-	-
2973	ZUSAMMEN	MAENNL.	0,1	-	-	-	-	-	-
2974		WEIBL.	9,3	0,1	0,2	1,7	1,3	0,8	0,7
2975		DAR. VERH.	3,2	-	-	-	0,3	0,4	0,4
2976		INSGES.	9,4	0,1	0,2	1,7	1,3	0,8	0,7
BERUFSKLASSE 3511									
2977	SELBSTAENDIGE	MAENNL.	10,0	0,9	-	-	0,2	0,8	0,9
2978		WEIBL.	0,2	-	-	-	-	-	-
2979		DAR. VERH.	0,1	-	-	-	-	-	-
2980		INSGES.	10,2	0,9	-	-	0,2	0,8	0,9
2981	ABHAENGIGE	MAENNL.	30,9	1,6	0,5	5,8	6,9	5,7	3,0
2982		WEIBL.	6,0	0,4	0,1	1,0	1,5	0,9	0,6
2983		DAR. VERH.	2,9	0,1	-	0,1	0,6	0,6	0,4
2984		INSGES.	36,9	2,0	0,6	6,7	8,4	6,6	3,6
2985	DARUNTER LEHRLINGE U. DGL.	MAENNL.	3,0	-	0,4	2,5	0,1	-	-
2986		WEIBL.	0,3	-	0,1	0,2	-	-	-
2987		DAR. VERH.	-	-	-	-	-	-	-
2988		INSGES.	3,2	-	0,5	2,7	0,1	-	-
2989	ZUSAMMEN	MAENNL.	40,9	2,5	0,5	5,8	7,1	6,5	3,9
2990		WEIBL.	6,1	0,4	0,1	1,0	1,5	0,9	0,6
2991		DAR. VERH.	2,9	0,1	-	0,1	0,7	0,6	0,4
2992		INSGES.	47,1	2,9	0,6	6,7	8,6	7,4	4,5
BERUFSKLASSE 3531									
2993	SELBSTAENDIGE	MAENNL.	-	-	-	-	-	-	-
2994		WEIBL.	-	-	-	-	-	-	-
2995		DAR. VERH.	-	-	-	-	-	-	-
2996		INSGES.	0,1	-	-	-	-	-	-
2997	ABHAENGIGE	MAENNL.	0,6	-	-	-	0,1	0,1	0,1
2998		WEIBL.	4,3	0,2	-	0,4	0,8	0,5	0,5
2999		DAR. VERH.	2,4	0,1	-	-	0,4	0,4	0,4
3000		INSGES.	4,9	0,2	-	0,5	0,9	0,6	0,5
3001	DARUNTER LEHRLINGE U. DGL.	MAENNL.	-	-	-	-	-	-	-
3002		WEIBL.	-	-	-	-	-	-	-
3003		DAR. VERH.	-	-	-	-	-	-	-
3004		INSGES.	-	-	-	-	-	-	-
3005	ZUSAMMEN	MAENNL.	0,6	-	-	-	0,1	0,1	0,1
3006		WEIBL.	4,4	0,2	-	0,4	0,8	0,5	0,5
3007		DAR. VERH.	2,4	0,1	-	-	0,4	0,4	0,4
3008		INSGES.	5,0	0,2	-	0,5	0,9	0,6	0,5

FUSSNOTEN VGL. LETZTE SEITE DIESER TABELLE.

ALTERSGRUPPEN UND UEBERWIEGENDEM LEBENSUNTERHALT IM BUNDESGBEIT

1 000

STANDEN IM ALTER VON ... BIS UNTER ... JAHREN								VON DEN ERWERBSPERSONEN 1) HATTEN EINEN UEBERNIEG. LEBENSUNTERHALT DURCH			LFD. NR.
35 - 40	40 - 45	45 - 50	50 - 55	55 - 60	60 - 65	65 UND MEHR	OHNE ANGABE	ERWERBSTAETIGKEIT ODER ARBEITSLLOS.-GELD /-HILFE	RENTE U. DGL.	ANGEHOERIGE	
HUT-, MUETZENMACHER											
-	-	-	-	0,1	0,1	0,1	-	0,3	-	-	2945
-	-	-	-	-	-	-	-	3,2	-	-	2946
-	-	-	-	-	-	-	-	0,1	-	-	2947
-	-	-	0,1	0,1	0,1	0,1	-	0,5	-	-	2948
0,2	0,1	0,2	0,2	0,2	0,1	-	-	1,8	-	-	2949
0,4	0,3	0,3	0,3	0,2	0,1	-	-	3,7	-	0,2	2950
0,2	0,2	0,2	0,2	0,1	-	-	-	1,7	-	0,1	2951
0,6	0,4	0,5	0,5	0,4	0,2	-	-	5,5	0,1	0,3	2952
-	-	-	-	-	-	-	-	-	-	-	2953
-	-	-	-	-	-	-	-	-	-	0,1	2954
-	-	-	-	-	-	-	-	-	-	-	2955
-	-	-	-	-	-	-	-	-	-	0,1	2956
0,2	0,1	0,2	0,2	0,2	0,2	0,1	-	2,1	-	-	2957
0,4	0,3	0,3	0,4	0,3	0,1	-	-	3,8	0,1	0,2	2958
0,3	0,2	0,2	0,2	0,1	-	-	-	1,8	-	0,1	2959
0,6	0,5	0,6	0,6	0,5	0,3	0,1	-	6,0	0,1	0,3	2960
PUTZMACHERIN											
-	-	-	-	-	-	-	-	0,1	-	-	2961
0,2	0,3	0,4	0,6	0,6	0,3	0,5	-	3,0	0,2	0,1	2962
0,1	0,2	0,2	0,3	0,2	0,1	0,1	-	1,3	-	0,1	2963
0,2	0,3	0,4	0,6	0,6	0,4	0,5	-	3,0	0,2	0,1	2964
-	-	-	-	-	-	-	-	-	-	-	2965
0,3	0,3	0,3	0,4	0,3	0,1	-	-	5,1	0,1	0,9	2966
0,2	0,2	0,1	0,1	0,1	-	-	-	1,6	-	0,1	2967
0,3	0,3	0,3	0,4	0,3	0,1	0,1	-	5,1	0,1	0,9	2968
-	-	-	-	-	-	-	-	-	-	-	2969
-	-	-	-	-	-	-	-	0,2	-	0,7	2970
-	-	-	-	-	-	-	-	-	-	-	2971
-	-	-	-	-	-	-	-	0,2	-	0,7	2972
-	-	-	-	-	-	-	-	0,1	-	-	2973
0,5	0,7	0,7	1,0	0,9	0,4	0,5	-	8,1	0,3	1,0	2974
0,3	0,4	0,4	0,4	0,3	0,1	0,1	-	2,9	-	0,2	2975
0,5	0,7	0,7	1,0	0,9	0,4	0,5	-	8,2	0,3	1,0	2976
POLSTERER, DEKORATEUR											
0,9	0,9	1,4	1,9	1,3	0,9	1,0	-	9,8	0,3	-	2977
-	-	-	-	-	-	-	-	0,1	-	-	2978
-	-	-	-	-	-	-	-	-	-	-	2979
0,9	0,9	1,4	1,9	1,3	0,9	1,0	-	9,9	0,3	-	2980
2,2	1,5	1,7	1,9	1,1	0,6	0,1	-	28,6	0,2	2,1	2981
0,6	0,4	0,4	0,3	0,2	-	-	-	5,6	-	0,3	2982
0,4	0,2	0,2	0,1	0,1	-	-	-	2,7	-	0,1	2983
2,8	1,9	2,1	2,2	1,2	0,6	0,1	-	34,2	0,2	2,4	2984
-	-	-	-	-	-	-	-	0,8	0,1	2,1	2985
-	-	-	-	-	-	-	-	0,1	-	0,2	2986
-	-	-	-	-	-	-	-	-	-	-	2987
-	-	-	-	-	-	-	-	0,8	0,1	2,3	2988
3,1	2,4	3,1	3,7	2,3	1,4	1,2	-	38,4	0,5	2,1	2989
0,6	0,4	0,4	0,3	0,2	0,1	-	-	5,8	0,1	0,3	2990
0,4	0,3	0,2	0,2	0,1	-	-	-	2,8	-	0,1	2991
3,8	2,8	3,5	4,1	2,5	1,5	1,2	-	44,1	0,5	2,4	2992
TEXTILSCHMUCKMACHER UND VERWANDTE BERUFE											
-	-	-	-	-	-	-	-	-	-	-	2993
-	-	-	-	-	-	-	-	-	-	-	2994
-	-	-	-	-	-	-	-	-	-	-	2995
-	-	-	-	-	-	-	-	0,1	-	-	2996
0,1	-	0,1	0,1	0,1	-	-	-	0,6	-	-	2997
0,5	0,4	0,4	0,4	0,2	0,1	-	-	4,0	0,1	0,3	2998
0,4	0,2	0,2	0,2	0,1	-	-	-	2,1	-	0,2	2999
0,6	0,4	0,5	0,5	0,3	0,1	-	-	4,6	0,1	0,3	3000
-	-	-	-	-	-	-	-	-	-	-	3001
-	-	-	-	-	-	-	-	-	-	-	3002
-	-	-	-	-	-	-	-	-	-	-	3003
-	-	-	-	-	-	-	-	-	-	-	3004
0,1	-	0,1	0,1	0,1	-	-	-	0,6	-	-	3005
0,5	0,4	0,4	0,4	0,2	0,1	-	-	4,0	0,1	0,3	3006
0,4	0,3	0,2	0,2	0,1	-	-	-	2,2	-	0,3	3007
0,6	0,4	0,5	0,5	0,3	0,1	0,1	-	4,6	0,1	0,3	3008

1. ERWERBSPERSONEN 1) NACH BERUFSKLASSEN 2), STELLUNG IM BERUF,

IN

LFD. NR.	STELLUNG IM BERUF	GESCHL.	ERWERBSPERSONEN 1)		VON DEN ERWERBSPERSONEN 1)				
			INSGESAMT	DAR. MIT WEITERER TÄTIG- KEIT	UNTER 15	15 - 20	20 - 25	25 - 30	30 - 35
BERUFSKLASSE 3541									
3009	SELBSTAENDIGE	MAENNL.	-	-	-	-	-	-	-
3010		WEIBL.	-	-	-	-	-	-	-
3011		DAR. VERH.	-	-	-	-	-	-	-
3012		INSGES.	-	-	-	-	-	-	-
3013	ABHAENGIGE	MAENNL.	11,5	0,8	-	0,6	1,3	1,3	1,3
3014		WEIBL.	5,4	0,2	0,1	0,5	1,1	0,7	0,6
3015		DAR. VERH.	2,7	0,1	-	-	0,5	0,4	0,4
3016		INSGES.	16,9	1,0	0,1	1,1	2,4	2,0	1,9
3017	DARUNTER LEHRLINGE U. DGL.	MAENNL.	0,1	-	-	0,1	-	-	-
3018		WEIBL.	0,1	-	-	-	-	-	-
3019		DAR. VERH.	-	-	-	-	-	-	-
3020		INSGES.	0,2	-	-	0,1	-	-	-
3021	ZUSAMMEN	MAENNL.	11,5	0,8	-	0,6	1,3	1,3	1,3
3022		WEIBL.	5,4	0,2	0,1	0,5	1,1	0,7	0,6
3023		DAR. VERH.	2,7	0,1	-	-	0,5	0,4	0,4
3024		INSGES.	16,9	1,0	0,1	1,1	2,4	2,0	1,9
BERUFSKLASSE 3546									
3025	SELBSTAENDIGE	MAENNL.	-	-	-	-	-	-	-
3026		WEIBL.	-	-	-	-	-	-	-
3027		DAR. VERH.	-	-	-	-	-	-	-
3028		INSGES.	-	-	-	-	-	-	-
3029	ABHAENGIGE	MAENNL.	1,1	0,1	-	-	0,1	0,1	0,1
3030		WEIBL.	0,3	-	-	-	0,1	-	-
3031		DAR. VERH.	0,2	-	-	-	-	-	-
3032		INSGES.	1,4	0,1	-	0,1	0,2	0,2	0,1
3033	DARUNTER LEHRLINGE U. DGL.	MAENNL.	-	-	-	-	-	-	-
3034		WEIBL.	-	-	-	-	-	-	-
3035		DAR. VERH.	-	-	-	-	-	-	-
3036		INSGES.	-	-	-	-	-	-	-
3037	ZUSAMMEN	MAENNL.	1,1	0,1	-	-	0,1	0,1	0,1
3038		WEIBL.	0,3	-	-	-	0,1	-	-
3039		DAR. VERH.	0,2	-	-	-	-	-	-
3040		INSGES.	1,5	0,2	-	0,1	0,2	0,2	0,1
BERUFSKLASSE 3547									
3041	SELBSTAENDIGE	MAENNL.	-	-	-	-	-	-	-
3042		WEIBL.	-	-	-	-	-	-	-
3043		DAR. VERH.	-	-	-	-	-	-	-
3044		INSGES.	0,1	-	-	-	-	-	-
3045	ABHAENGIGE	MAENNL.	11,4	0,7	-	0,9	1,6	1,4	1,2
3046		WEIBL.	1,9	0,1	-	0,2	0,4	0,2	0,2
3047		DAR. VERH.	0,9	-	-	-	0,2	0,1	0,1
3048		INSGES.	13,3	0,8	0,1	1,1	1,9	1,6	1,4
3049	DARUNTER LEHRLINGE U. DGL.	MAENNL.	0,2	-	-	0,2	-	-	-
3050		WEIBL.	-	-	-	-	-	-	-
3051		DAR. VERH.	-	-	-	-	-	-	-
3052		INSGES.	0,3	-	-	0,2	-	-	-
3053	ZUSAMMEN	MAENNL.	11,4	0,7	-	0,9	1,6	1,4	1,2
3054		WEIBL.	1,9	0,1	-	0,2	0,4	0,2	0,2
3055		DAR. VERH.	0,9	-	-	-	0,2	0,1	0,1
3056		INSGES.	13,3	0,8	0,1	1,1	1,9	1,6	1,4
BERUFSKLASSE 3549									
3057	SELBSTAENDIGE	MAENNL.	-	-	-	-	-	-	-
3058		WEIBL.	0,1	-	-	-	-	-	-
3059		DAR. VERH.	-	-	-	-	-	-	-
3060		INSGES.	0,1	-	-	-	-	-	-
3061	ABHAENGIGE	MAENNL.	1,7	0,1	-	0,1	0,2	0,2	0,2
3062		WEIBL.	1,6	-	-	0,2	0,3	0,2	0,1
3063		DAR. VERH.	0,8	-	-	-	0,1	0,1	0,1
3064		INSGES.	3,3	0,2	-	0,2	0,5	0,4	0,3
3065	DARUNTER LEHRLINGE U. DGL.	MAENNL.	-	-	-	-	-	-	-
3066		WEIBL.	-	-	-	-	-	-	-
3067		DAR. VERH.	-	-	-	-	-	-	-
3068		INSGES.	- 0	-	-	-	-	-	-
3069	ZUSAMMEN	MAENNL.	1,7	0,1	-	0,1	0,2	0,2	0,2
3070		WEIBL.	1,6	-	-	0,2	0,3	0,2	0,2
3071		DAR. VERH.	0,8	-	-	-	0,1	0,1	0,1
3072		INSGES.	3,4	0,2	-	0,2	0,5	0,4	0,3

ALTERSGRUPPEN UND UEBERWIEGENDEM LEBENSUNTERHALT IM BUNDESGBEIT

1 000

STANDEN IM ALTER VON ... BIS UNTER ... JAHREN								VON DEN ERWERBSPERSONEN 1) HATTEN EINEN UEBERWIEG. LEBENSUNTERHALT DURCH			LFD. NR.
35 - 40	40 - 45	45 - 50	50 - 55	55 - 60	60 - 65	65 UND MEHR	OHNE ANGABE	ERWERBSTÄETIGKEIT ODER ARBEITSLÖS.-GELD /-HILFE	RENTE U. DGL.	ANGEHÖRIGE	
TEXTILAUSRÜSTER											
-	-	-	-	-	-	-	-	-	-	-	3009
-	-	-	-	-	-	-	-	-	-	-	3010
-	-	-	-	-	-	-	-	-	-	-	3011
-	-	-	-	-	-	-	-	-	-	-	3012
1,1	0,8	1,1	1,4	1,4	0,9	0,1	-	11,4	-	0,1	3013
0,6	0,5	0,5	0,5	0,3	0,1	-	-	5,3	-	0,1	3014
0,4	0,3	0,3	0,2	0,1	-	-	-	2,6	-	-	3015
1,7	1,3	1,6	1,8	1,8	1,0	0,1	-	16,7	0,1	0,2	3016
-	-	-	-	-	-	-	-	-	-	0,1	3017
-	-	-	-	-	-	-	-	-	-	-	3018
-	-	-	-	-	-	-	-	-	-	-	3019
-	-	-	-	-	-	-	-	0,1	-	0,1	3020
1,1	0,8	1,1	1,4	1,4	0,9	0,1	-	11,4	-	0,1	3021
0,6	0,5	0,5	0,5	0,3	0,1	-	-	5,3	-	0,1	3022
0,4	0,3	0,3	0,2	0,1	-	-	-	2,6	-	-	3023
1,7	1,3	1,6	1,8	1,8	1,0	0,1	-	16,7	0,1	0,2	3024
BLEICHER											
-	-	-	-	-	-	-	-	-	-	-	3025
-	-	-	-	-	-	-	-	-	-	-	3026
-	-	-	-	-	-	-	-	-	-	-	3027
-	-	-	-	-	-	-	-	-	-	-	3028
0,1	0,1	0,1	0,2	0,2	0,1	-	-	1,1	-	-	3029
-	-	-	-	-	-	-	-	0,3	-	-	3030
-	-	-	-	-	-	-	-	0,2	-	-	3031
0,1	0,1	0,1	0,2	0,2	0,1	-	-	1,4	-	-	3032
-	-	-	-	-	-	-	-	-	-	-	3033
-	-	-	-	-	-	-	-	-	-	-	3034
-	-	-	-	-	-	-	-	-	-	-	3035
-	-	-	-	-	-	-	-	-	-	-	3036
0,1	0,1	0,1	0,2	0,2	0,1	-	-	1,1	-	-	3037
-	-	-	-	-	-	-	-	0,3	-	-	3038
-	-	-	-	-	-	-	-	0,2	-	-	3039
0,1	0,1	0,1	0,2	0,2	0,1	-	-	1,4	-	-	3040
TEXTILFÄRBER											
-	-	-	-	-	-	-	-	-	-	-	3041
-	-	-	-	-	-	-	-	-	-	-	3042
-	-	-	-	-	-	-	-	-	-	-	3043
-	-	-	-	-	-	-	-	-	-	-	3044
1,0	0,9	1,1	1,2	1,3	0,7	0,1	-	11,2	-	0,2	3045
0,2	0,2	0,2	0,1	0,1	-	-	-	1,8	-	-	3046
0,1	0,1	0,1	0,1	-	-	-	-	0,9	-	-	3047
1,2	1,0	1,3	1,4	1,4	0,7	0,1	-	13,0	0,1	0,2	3048
-	-	-	-	-	-	-	-	0,1	-	0,2	3049
-	-	-	-	-	-	-	-	-	-	-	3050
-	-	-	-	-	-	-	-	-	-	-	3051
-	-	-	-	-	-	-	-	0,1	-	0,2	3052
1,0	0,9	1,1	1,3	1,3	0,7	0,1	-	11,2	-	0,2	3053
0,2	0,2	0,2	0,1	0,1	-	-	-	1,8	-	-	3054
0,1	0,1	0,1	0,1	-	-	-	-	0,9	-	-	3055
1,2	1,0	1,3	1,4	1,4	0,8	0,1	-	13,1	0,1	0,2	3056
SONSTIGE TEXTILVEREDLER											
-	-	-	-	-	-	-	-	-	-	-	3057
-	-	-	-	-	-	-	-	0,1	-	-	3058
-	-	-	-	-	-	-	-	-	-	-	3059
-	-	-	-	-	-	-	-	0,1	-	-	3060
0,2	0,1	0,2	0,2	0,3	0,1	-	-	1,7	-	-	3061
0,2	0,1	0,1	0,2	0,1	-	-	-	1,5	-	-	3062
0,1	0,1	0,1	0,1	-	-	-	-	0,7	-	-	3063
0,3	0,3	0,4	0,4	0,3	0,2	-	-	3,2	-	-	3064
-	-	-	-	-	-	-	-	-	-	-	3065
-	-	-	-	-	-	-	-	-	-	-	3066
-	-	-	-	-	-	-	-	-	-	-	3067
-	-	-	-	-	-	-	-	-	-	-	3068
0,2	0,1	0,2	0,2	0,3	0,1	-	-	1,7	-	-	3069
0,2	0,1	0,2	0,2	0,1	-	-	-	1,6	-	-	3070
0,1	0,1	0,1	0,1	0,1	-	-	-	0,8	-	-	3071
0,3	0,3	0,4	0,4	0,4	0,2	-	-	3,3	-	-	3072

1. ERWERBSPERSONEN 1) NACH BERUFSKLASSEN 2), STELLUNG IM BERUF,

IN

LFD.-NR.	STELLUNG IM BERUF	GESCHL.	ERWERBSPERSONEN 1)		VON DEN ERWERBSPERSONEN 1)				
			INSGESAMT	DAR. MIT WEITERER TÄTIGKEIT	UNTER 15	15 - 20	20 - 25	25 - 30	30 - 35
BERUFSKLASSE 3611									
3073	SELBSTAENDIGE	MAENNL.	0,5	0,1	-	-	-	-	-
3074		WEIBL.	-	-	-	-	-	-	-
3075		DAR. VERH.	-	-	-	-	-	-	-
3076		INSGES.	0,5	0,1	-	-	-	-	-
3077	ABHAENGIGE	MAENNL.	13,2	1,4	0,1	0,8	1,6	1,8	1,5
3078		WEIBL.	4,7	0,2	0,1	0,6	0,9	0,7	0,5
3079		DAR. VERH.	2,4	0,1	-	0,1	0,4	0,5	0,4
3080		INSGES.	17,9	1,6	0,1	1,5	2,5	2,4	2,0
3081	DARUNTER LEHRLINGE U. DGL.	MAENNL.	0,2	-	-	0,2	-	-	-
3082		WEIBL.	-	-	-	-	-	-	-
3083		DAR. VERH.	-	-	-	-	-	-	-
3084		INSGES.	0,2	-	-	0,2	-	-	-
3085	ZUSAMMEN	MAENNL.	13,7	1,5	0,1	0,8	1,7	1,8	1,5
3086		WEIBL.	4,7	0,2	0,1	0,6	0,9	0,7	0,5
3087		DAR. VERH.	2,4	0,1	-	0,1	0,4	0,5	0,4
3088		INSGES.	18,4	1,7	0,1	1,5	2,5	2,4	2,1
BERUFSKLASSE 3615									
3089	SELBSTAENDIGE	MAENNL.	-	-	-	-	-	-	-
3090		WEIBL.	-	-	-	-	-	-	-
3091		DAR. VERH.	-	-	-	-	-	-	-
3092		INSGES.	-	-	-	-	-	-	-
3093	ABHAENGIGE	MAENNL.	-	-	-	-	-	-	-
3094		WEIBL.	0,3	-	-	-	0,1	-	-
3095		DAR. VERH.	0,2	-	-	-	-	-	-
3096		INSGES.	0,3	-	-	-	0,1	-	-
3097	DARUNTER LEHRLINGE U. DGL.	MAENNL.	-	-	-	-	-	-	-
3098		WEIBL.	-	-	-	-	-	-	-
3099		DAR. VERH.	-	-	-	-	-	-	-
3100		INSGES.	-	-	-	-	-	-	-
3101	ZUSAMMEN	MAENNL.	0,1	-	-	-	-	-	-
3102		WEIBL.	0,3	-	-	-	0,1	-	-
3103		DAR. VERH.	0,2	-	-	-	-	-	-
3104		INSGES.	0,3	-	-	-	0,1	-	-
BERUFSKLASSE 3631									
3105	SELBSTAENDIGE	MAENNL.	7,0	1,9	-	-	-	0,3	0,5
3106		WEIBL.	-	-	-	-	-	-	-
3107		DAR. VERH.	-	-	-	-	-	-	-
3108		INSGES.	7,0	1,9	-	-	-	0,3	0,5
3109	ABHAENGIGE	MAENNL.	14,7	1,3	0,1	1,5	2,1	2,1	1,6
3110		WEIBL.	0,8	0,1	-	0,1	0,2	0,1	0,1
3111		DAR. VERH.	0,4	-	-	-	0,1	0,1	0,1
3112		INSGES.	15,5	1,4	0,1	1,6	2,3	2,2	1,6
3113	DARUNTER LEHRLINGE U. DGL.	MAENNL.	0,7	-	0,1	0,6	-	-	-
3114		WEIBL.	-	-	-	-	-	-	-
3115		DAR. VERH.	-	-	-	-	-	-	-
3116		INSGES.	0,8	-	0,1	0,6	-	-	-
3117	ZUSAMMEN	MAENNL.	21,6	3,3	0,1	1,5	2,2	2,3	2,0
3118		WEIBL.	0,9	0,1	-	0,1	0,2	0,1	0,1
3119		DAR. VERH.	0,4	-	-	-	0,1	0,1	0,1
3120		INSGES.	22,5	3,3	0,1	1,6	2,4	2,4	2,1
BERUFSKLASSE 3633									
3121	SELBSTAENDIGE	MAENNL.	0,2	-	-	-	-	-	-
3122		WEIBL.	-	-	-	-	-	-	-
3123		DAR. VERH.	-	-	-	-	-	-	-
3124		INSGES.	0,2	-	-	-	-	-	-
3125	ABHAENGIGE	MAENNL.	1,3	-	-	0,1	0,2	0,2	0,2
3126		WEIBL.	0,3	-	-	0,1	0,1	-	-
3127		DAR. VERH.	0,1	-	-	-	-	-	-
3128		INSGES.	1,6	-	-	0,2	0,2	0,2	0,2
3129	DARUNTER LEHRLINGE U. DGL.	MAENNL.	0,1	-	-	0,1	-	-	-
3130		WEIBL.	0,1	-	-	-	-	-	-
3131		DAR. VERH.	-	-	-	-	-	-	-
3132		INSGES.	0,1	-	-	0,1	-	-	-
3133	ZUSAMMEN	MAENNL.	1,5	-	-	0,1	0,2	0,2	0,2
3134		WEIBL.	0,3	-	-	0,1	0,1	-	-
3135		DAR. VERH.	0,1	-	-	-	-	-	-
3136		INSGES.	1,8	-	-	0,2	0,2	0,3	0,3

ALTERSGRUPPEN UND UEBERWIEGENDEM LEBENSUNTERHALT IM BUNDESGBEIT

1 000

STANDEN IM ALTER VON ... BIS UNTER ... JAHREN								VON DEN ERWERBSPERSONEN 1) HATTEN EINEN UEBERWIEG. LEBENSUNTERHALT DURCH			LFD. NR.
35 - 40	40 - 45	45 - 50	50 - 55	55 - 60	60 - 65	65 UND MEHR	OHNE ANGABE	ERWERBSTÄTIGKEIT ODER ARBEITSLÖS.-GELD /-HILFE	RENTE U. DGL.	ANGEHÖRIGE	
LEDERHERSTELLER											
-	-	-	0,1	0,1	0,1	0,1	-	0,5	-	-	3073
-	-	-	-	-	-	-	-	-	-	-	3074
-	-	-	-	-	-	-	-	-	-	-	3075
-	-	-	0,1	0,1	0,1	0,1	-	0,5	-	-	3076
1,3	1,0	1,1	1,4	1,6	1,0	0,1	-	13,0	0,1	0,1	3077
0,5	0,4	0,4	0,3	0,2	-	-	-	4,6	-	0,1	3078
0,3	0,2	0,2	0,2	0,1	-	-	-	2,3	-	0,1	3079
1,8	1,4	1,5	1,8	1,8	1,0	0,1	-	17,5	0,1	0,3	3080
-	-	-	-	-	-	-	-	0,1	-	0,1	3081
-	-	-	-	-	-	-	-	-	-	-	3082
-	-	-	-	-	-	-	-	-	-	-	3083
-	-	-	-	-	-	-	-	0,1	-	0,1	3084
1,3	1,0	1,1	1,5	1,7	1,0	0,2	-	13,5	0,1	0,1	3085
0,5	0,4	0,4	0,4	0,2	-	-	-	4,6	-	0,1	3086
0,3	0,2	0,2	0,2	0,1	-	-	-	2,3	-	0,1	3087
1,8	1,4	1,5	1,9	1,9	1,1	0,2	-	18,0	0,1	0,3	3088
DARMSAITENMACHER											
-	-	-	-	-	-	-	-	-	-	-	3089
-	-	-	-	-	-	-	-	-	-	-	3090
-	-	-	-	-	-	-	-	-	-	-	3091
-	-	-	-	-	-	-	-	-	-	-	3092
-	-	-	-	-	-	-	-	-	-	-	3093
-	-	-	-	-	-	-	-	0,3	-	-	3094
-	-	-	-	-	-	-	-	0,1	-	-	3095
-	-	-	-	-	-	-	-	0,3	-	-	3096
-	-	-	-	-	-	-	-	-	-	-	3097
-	-	-	-	-	-	-	-	-	-	-	3098
-	-	-	-	-	-	-	-	-	-	-	3099
-	-	-	-	-	-	-	-	-	-	-	3100
-	-	-	-	-	-	-	-	0,1	-	-	3101
-	-	-	-	-	-	-	-	0,3	-	-	3102
-	-	-	-	-	-	-	-	0,1	-	-	3103
-	-	-	-	-	-	-	-	0,3	-	-	3104
SÄTTLER											
0,5	0,4	0,8	1,3	1,1	0,8	1,2	-	6,6	0,4	-	3105
-	-	-	-	-	-	-	-	-	-	-	3106
-	-	-	-	-	-	-	-	-	-	-	3107
0,5	0,4	0,8	1,4	1,1	0,8	1,2	-	6,6	0,4	-	3108
1,2	0,9	1,3	1,8	1,2	0,7	0,2	-	14,0	0,1	0,5	3109
0,1	0,1	0,1	0,1	-	-	-	-	0,8	-	-	3110
-	-	-	-	-	-	-	-	0,4	-	-	3111
1,2	0,9	1,4	1,8	1,3	0,8	0,2	-	14,8	0,1	0,5	3112
-	-	-	-	-	-	-	-	0,2	-	0,5	3113
-	-	-	-	-	-	-	-	-	-	-	3114
-	-	-	-	-	-	-	-	-	-	-	3115
-	-	-	-	-	-	-	-	0,2	-	0,5	3116
1,7	1,3	2,1	3,1	2,4	1,5	1,4	-	20,6	0,5	0,5	3117
0,1	0,1	0,1	0,1	-	-	-	-	0,8	-	-	3118
-	-	-	-	-	-	-	-	0,4	-	-	3119
1,8	1,4	2,1	3,2	2,4	1,6	1,4	-	21,4	0,5	0,5	3120
BANDAGIST											
-	-	-	-	-	-	-	-	0,2	-	-	3121
-	-	-	-	-	-	-	-	-	-	-	3122
-	-	-	-	-	-	-	-	-	-	-	3123
-	-	-	-	-	-	-	-	0,2	-	-	3124
0,1	0,1	0,1	0,1	0,1	0,1	-	-	1,2	-	0,1	3125
-	-	-	-	-	-	-	-	0,3	-	-	3126
-	-	-	-	-	-	-	-	0,1	-	-	3127
0,1	0,1	0,1	0,1	0,1	0,1	-	-	1,5	-	0,1	3128
-	-	-	-	-	-	-	-	-	-	0,1	3129
-	-	-	-	-	-	-	-	-	-	-	3130
-	-	-	-	-	-	-	-	-	-	-	3131
-	-	-	-	-	-	-	-	-	-	0,1	3132
0,1	0,1	0,1	0,1	0,1	0,1	-	-	1,4	-	0,1	3133
-	-	-	-	-	-	-	-	0,3	-	-	3134
-	-	-	-	-	-	-	-	0,1	-	-	3135
0,2	0,1	0,2	0,1	0,1	0,1	-	-	1,7	-	0,1	3136

1. ERWERBSPERSONEN 1) NACH BERUFSKLASSEN 2), STELLUNG IM BERUF,

IN

LFD. NR.	STELLUNG IM BERUF	GESCHL.	ERWERBSPERSONEN 1)		VON DEN ERWERBSPERSONEN 1)				
			INSGESAMT	DAR. MIT WEITERER TÄTIG- KEIT	UNTER 15	15 - 20	20 - 25	25 - 30	30 - 35
BERUFSKLASSE 3635									
3137	SELBSTAENDIGE	MAENNL.	0,6	-	-	-	-	-	0,1
3138		WEIBL.	-	-	-	-	-	-	-
3139		DAR. VERH.	-	-	-	-	-	-	-
3140		INSGES.	0,7	-	-	-	-	-	0,1
3141	ABHAENGIGE	MAENNL.	4,8	0,2	0,1	0,6	0,9	0,7	0,5
3142		WEIBL.	1,7	-	-	0,3	0,3	0,2	0,2
3143		DAR. VERH.	0,9	-	-	-	0,2	0,2	0,1
3144		INSGES.	6,6	0,2	0,1	0,9	1,2	0,9	0,6
3145	DARUNTER LEHRLINGE U. DGL.	MAENNL.	0,3	-	0,1	0,2	-	-	-
3146		WEIBL.	0,1	-	-	0,1	-	-	-
3147		DAR. VERH.	-	-	-	-	-	-	-
3148		INSGES.	0,3	-	0,1	0,2	-	-	-
3149	ZUSAMMEN	MAENNL.	5,5	0,2	0,1	0,6	0,9	0,8	0,5
3150		WEIBL.	1,8	-	-	0,3	0,3	0,2	0,2
3151		DAR. VERH.	1,0	-	-	-	0,2	0,2	0,1
3152		INSGES.	7,2	0,3	0,1	0,9	1,2	1,0	0,7
BERUFSKLASSE 3639									
3153	SELBSTAENDIGE	MAENNL.	0,3	-	-	-	-	-	-
3154		WEIBL.	0,1	-	-	-	-	-	-
3155		DAR. VERH.	0,1	-	-	-	-	-	-
3156		INSGES.	0,4	-	-	-	-	-	-
3157	ABHAENGIGE	MAENNL.	9,2	0,8	0,1	0,8	1,3	1,3	1,0
3158		WEIBL.	31,2	1,1	0,5	4,6	6,7	4,4	3,4
3159		DAR. VERH.	17,1	0,5	-	0,4	3,3	3,3	2,6
3160		INSGES.	40,4	1,9	0,5	5,4	8,1	5,6	4,3
3161	DARUNTER LEHRLINGE U. DGL.	MAENNL.	0,1	-	-	0,1	-	-	-
3162		WEIBL.	0,3	-	0,1	0,2	-	-	-
3163		DAR. VERH.	-	-	-	-	-	-	-
3164		INSGES.	0,4	-	0,1	0,2	-	-	-
3165	ZUSAMMEN	MAENNL.	9,5	0,8	0,1	0,8	1,3	1,3	1,0
3166		WEIBL.	31,3	1,1	0,5	4,6	6,7	4,4	3,4
3167		DAR. VERH.	17,2	0,5	-	0,4	3,3	3,3	2,6
3168		INSGES.	40,8	1,9	0,5	5,4	8,1	5,7	4,3
BERUFSKLASSE 3641									
3169	SELBSTAENDIGE	MAENNL.	38,6	7,4	-	-	0,2	1,6	2,4
3170		WEIBL.	0,3	-	-	-	-	-	-
3171		DAR. VERH.	0,1	-	-	-	-	-	-
3172		INSGES.	38,9	7,5	-	-	0,2	1,6	2,4
3173	ABHAENGIGE	MAENNL.	25,4	1,8	0,4	3,1	3,8	4,9	3,1
3174		WEIBL.	1,1	-	0,1	0,3	0,2	0,1	0,1
3175		DAR. VERH.	0,4	-	-	-	0,1	0,1	0,1
3176		INSGES.	26,5	1,8	0,4	3,4	4,0	5,0	3,2
3177	DARUNTER LEHRLINGE U. DGL.	MAENNL.	2,0	0,1	0,3	1,6	0,1	-	-
3178		WEIBL.	0,2	-	-	0,1	-	-	-
3179		DAR. VERH.	-	-	-	-	-	-	-
3180		INSGES.	2,2	0,1	0,4	1,7	0,1	-	-
3181	ZUSAMMEN	MAENNL.	64,1	9,2	0,4	3,1	4,0	6,5	5,5
3182		WEIBL.	1,4	0,1	0,1	0,3	0,2	0,1	0,1
3183		DAR. VERH.	0,5	-	-	-	0,1	0,1	0,1
3184		INSGES.	65,5	9,3	0,4	3,4	4,2	6,6	5,5
BERUFSKLASSE 3643									
3185	SELBSTAENDIGE	MAENNL.	0,6	0,1	-	-	-	-	-
3186		WEIBL.	0,1	-	-	-	-	-	-
3187		DAR. VERH.	-	-	-	-	-	-	-
3188		INSGES.	0,7	0,1	-	-	-	-	-
3189	ABHAENGIGE	MAENNL.	26,1	2,6	0,4	3,2	4,6	4,3	2,7
3190		WEIBL.	45,7	2,3	0,7	7,6	11,3	7,0	4,5
3191		DAR. VERH.	24,3	1,0	-	0,6	5,5	5,2	3,5
3192		INSGES.	71,8	4,8	1,1	10,9	15,9	11,3	7,3
3193	DARUNTER LEHRLINGE U. DGL.	MAENNL.	0,4	-	0,1	0,3	-	-	-
3194		WEIBL.	0,5	-	0,2	0,3	-	-	-
3195		DAR. VERH.	-	-	-	-	-	-	-
3196		INSGES.	0,9	-	0,3	0,6	-	-	-
3197	ZUSAMMEN	MAENNL.	26,7	2,6	0,4	3,2	4,6	4,3	2,8
3198		WEIBL.	45,8	2,3	0,7	7,6	11,3	7,0	4,5
3199		DAR. VERH.	24,3	1,0	-	0,6	5,5	5,2	3,5
3200		INSGES.	72,5	4,9	1,1	10,9	15,9	11,3	7,3

FUSSNOTEN VGL. LETZTE SEITE DIESER TABELLE.

ALTERSGRUPPEN UND UEBERWIEGENDEM LEBENSUNTERHALT IM BUNDESGBEIT

1 000

STANDEN IM ALTER VON ... BIS UNTER ... JAHREN								VON DEN ERWERBSPERSONEN 1) HATTEN EINEN UEBERWIEG. LEBENSUNTERHALT DURCH			LFD. NR.
35 - 40	40 - 45	45 - 50	50 - 55	55 - 60	60 - 65	65 UND MEHR	OHNE ANGABE	ERWERBSTAETIGKEIT ODER ARBEITSLÖS.-GELD /-HILFE	RENTE U. DGL.	ANGEHÖRIGE	
FEINTAESCHNER (PORTEFEUILLER)											
0,1	0,1	0,1	0,1	0,1	0,1	0,1	-	0,6	-	-	3137
-	-	-	-	-	-	-	-	-	-	-	3138
-	-	-	-	-	-	-	-	-	-	-	3139
0,1	0,1	0,1	0,1	0,1	0,1	0,1	-	0,7	-	-	3140
0,4	0,3	0,2	0,5	0,3	0,3	0,1	-	4,5	0,1	0,2	3141
0,2	0,1	0,1	0,1	0,1	-	-	-	1,5	-	0,2	3142
0,1	0,1	0,1	0,1	0,1	-	-	-	0,8	-	0,1	3143
0,6	0,4	0,4	0,6	0,4	0,3	0,1	-	6,0	0,1	0,4	3144
-	-	-	-	-	-	-	-	-	-	0,2	3145
-	-	-	-	-	-	-	-	-	-	0,1	3146
-	-	-	-	-	-	-	-	-	-	-	3147
-	-	-	-	-	-	-	-	0,1	-	0,3	3148
0,5	0,4	0,3	0,6	0,4	0,3	0,2	-	5,1	0,1	0,2	3149
0,2	0,1	0,1	0,1	0,1	-	-	-	1,6	-	0,2	3150
0,1	0,1	0,1	0,1	0,1	-	-	-	0,8	-	0,1	3151
0,7	0,5	0,4	0,7	0,5	0,4	0,2	-	6,7	0,1	0,4	3152
SONSTIGE LEDERVERARBEITER											
-	-	-	-	-	-	-	-	0,3	-	-	3153
-	-	-	-	-	-	-	-	0,1	-	-	3154
-	-	-	-	-	-	-	-	0,1	-	-	3155
-	-	-	0,1	0,1	0,1	-	-	0,4	-	-	3156
0,8	0,6	0,7	1,0	0,9	0,6	0,2	-	9,0	0,1	0,1	3157
3,2	2,3	2,3	2,1	1,3	0,3	0,1	-	29,0	0,5	1,7	3158
2,4	1,6	1,5	1,2	0,7	0,2	-	-	15,6	-	1,5	3159
4,0	2,9	3,0	3,0	2,3	0,9	0,3	-	38,0	0,6	1,8	3160
-	-	-	-	-	-	-	-	-	-	0,1	3161
-	-	-	-	-	-	-	-	0,1	-	0,2	3162
-	-	-	-	-	-	-	-	-	-	-	3163
-	-	-	-	-	-	-	-	0,1	-	0,3	3164
0,9	0,6	0,7	1,0	1,0	0,7	0,2	-	9,3	0,1	0,1	3165
3,2	2,3	2,3	2,1	1,4	0,3	0,1	-	29,1	0,5	1,8	3166
2,4	1,6	1,5	1,2	0,7	0,2	-	-	15,7	-	1,5	3167
4,1	2,9	3,1	3,1	2,3	1,0	0,3	-	38,4	0,6	1,8	3168
SCHUHMACHER											
2,1	2,6	3,8	7,9	8,5	4,5	5,0	-	36,7	1,9	-	3169
-	-	-	0,1	0,1	0,1	-	-	0,3	-	-	3170
-	-	-	-	-	-	-	-	-	-	-	3171
2,1	2,6	3,8	7,9	8,5	4,6	5,1	-	37,0	1,9	-	3172
1,6	1,4	1,7	2,4	2,0	0,9	0,3	-	23,7	0,4	1,3	3173
0,1	0,1	0,1	0,1	-	-	-	-	1,0	-	0,1	3174
0,1	-	-	-	-	-	-	-	0,4	-	-	3175
1,6	1,4	1,7	2,5	2,1	0,9	0,3	-	24,7	0,4	1,5	3176
-	-	-	-	-	-	-	-	0,5	0,2	1,3	3177
-	-	-	-	-	-	-	-	0,1	-	0,1	3178
-	-	-	-	-	-	-	-	-	-	-	3179
-	-	-	-	-	-	-	-	0,6	0,2	1,4	3180
3,7	3,9	5,5	10,3	10,5	5,4	5,4	-	60,4	2,3	1,3	3181
0,1	0,1	0,1	0,1	0,1	0,1	0,1	-	1,2	0,1	0,1	3182
0,1	-	0,1	-	-	-	-	-	0,4	-	-	3183
3,8	4,0	5,5	10,4	10,6	5,5	5,4	-	61,7	2,3	1,5	3184
SCHUHWARENHERSTELLER											
-	-	0,1	0,1	0,1	0,1	0,1	-	0,6	-	-	3185
-	-	-	-	-	-	-	-	0,1	-	-	3186
-	-	-	-	-	-	-	-	-	-	-	3187
0,1	-	0,1	0,1	0,1	0,1	0,1	-	0,6	-	-	3188
2,1	1,6	1,7	2,0	2,0	1,2	0,2	-	25,7	0,2	0,2	3189
3,9	3,0	3,1	2,7	1,6	0,3	0,1	-	44,4	0,2	1,1	3190
2,8	2,0	2,0	1,6	0,9	0,1	-	-	23,5	-	0,7	3191
6,0	4,6	4,8	4,7	3,5	1,4	0,3	-	70,1	0,4	1,3	3192
-	-	-	-	-	-	-	-	0,2	-	0,2	3193
-	-	-	-	-	-	-	-	0,2	-	0,3	3194
-	-	-	-	-	-	-	-	-	-	-	3195
-	-	-	-	-	-	-	-	0,4	-	0,5	3196
2,2	1,7	1,8	2,2	2,1	1,2	0,3	-	26,3	0,2	0,2	3197
3,9	3,0	3,1	2,7	1,6	0,3	0,1	-	44,5	0,2	1,1	3198
2,8	2,0	2,0	1,6	0,9	0,1	-	-	23,6	-	0,7	3199
6,1	4,6	4,9	4,8	3,7	1,5	0,3	-	70,7	0,4	1,3	3200

1. ERWERBSPERSONEN 1) NACH BERUFSKLASSEN 2), STELLUNG IM BERUF,

IN

LFD. NR.	STELLUNG IM BERUF	GESCHL.	ERWERBSPERSONEN 1)		VON DEN ERWERBSPERSONEN 1)				
			INSGESAMT	DAR. MIT WEITERER TÄTIG- KEIT	UNTER 15	15 - 20	20 - 25	25 - 30	30 - 35
BERUFSKLASSE 3661									
3201	SELBSTAENDIGE	MAENNL.	-	-	-	-	-	-	-
3202		WEIBL.	-	-	-	-	-	-	-
3203		DAR. VERH.	-	-	-	-	-	-	-
3204		INSGES.	-	-	-	-	-	-	-
3205	ABHAENGIGE	MAENNL.	0,8	-	-	0,1	0,1	0,1	0,1
3206		WEIBL.	0,3	-	-	-	0,1	-	-
3207		DAR. VERH.	0,2	-	-	-	-	-	-
3208		INSGES.	1,1	-	-	0,1	0,2	0,1	0,1
3209	DARUNTER LEHRLINGE U. DGL.	MAENNL.	-	-	-	-	-	-	-
3210		WEIBL.	-	-	-	-	-	-	-
3211		DAR. VERH.	-	-	-	-	-	-	-
3212		INSGES.	-	-	-	-	-	-	-
3213	ZUSAMMEN	MAENNL.	0,8	-	-	0,1	0,1	0,1	0,1
3214		WEIBL.	0,3	-	-	-	0,1	-	-
3215		DAR. VERH.	0,2	-	-	-	-	-	-
3216		INSGES.	1,2	-	-	0,1	0,2	0,1	0,1
BERUFSKLASSE 3665									
3217	SELBSTAENDIGE	MAENNL.	2,2	0,1	-	-	-	0,1	0,2
3218		WEIBL.	0,4	-	-	-	-	-	-
3219		DAR. VERH.	0,2	-	-	-	-	-	-
3220		INSGES.	2,6	0,1	-	-	-	0,1	0,2
3221	ABHAENGIGE	MAENNL.	3,1	0,1	-	0,4	0,7	0,5	0,4
3222		WEIBL.	7,8	0,1	0,1	1,6	1,9	1,0	0,7
3223		DAR. VERH.	3,1	-	-	0,1	0,7	0,7	0,4
3224		INSGES.	10,9	0,1	0,1	2,1	2,6	1,6	1,0
3225	DARUNTER LEHRLINGE U. DGL.	MAENNL.	0,3	-	-	0,2	-	-	-
3226		WEIBL.	0,6	-	0,1	0,4	-	-	-
3227		DAR. VERH.	-	-	-	-	-	-	-
3228		INSGES.	0,8	-	0,1	0,7	-	-	-
3229	ZUSAMMEN	MAENNL.	5,3	0,1	-	0,4	0,7	0,6	0,6
3230		WEIBL.	8,1	0,1	0,1	1,6	1,9	1,1	0,7
3231		DAR. VERH.	3,3	-	-	0,1	0,7	0,7	0,5
3232		INSGES.	13,4	0,2	0,1	2,1	2,6	1,7	1,3
BERUFSKLASSE 3711									
3233	SELBSTAENDIGE	MAENNL.	5,7	3,8	-	-	0,1	0,2	0,5
3234		WEIBL.	0,2	0,1	-	-	-	-	-
3235		DAR. VERH.	-	-	-	-	-	-	-
3236		INSGES.	5,9	3,9	-	-	0,1	0,2	0,5
3237	ABHAENGIGE	MAENNL.	11,1	1,5	0,1	0,9	1,7	1,6	1,5
3238		WEIBL.	0,3	-	-	0,1	0,1	-	-
3239		DAR. VERH.	0,1	-	-	-	-	-	-
3240		INSGES.	11,4	1,5	0,1	1,0	1,8	1,6	1,5
3241	DARUNTER LEHRLINGE U. DGL.	MAENNL.	0,5	0,1	0,1	0,4	-	-	-
3242		WEIBL.	-	-	-	-	-	-	-
3243		DAR. VERH.	-	-	-	-	-	-	-
3244		INSGES.	0,5	0,1	0,1	0,4	-	-	-
3245	ZUSAMMEN	MAENNL.	16,7	5,3	0,1	0,9	1,8	1,8	1,9
3246		WEIBL.	0,5	0,2	-	0,1	0,1	-	-
3247		DAR. VERH.	0,1	-	-	-	-	-	-
3248		INSGES.	17,3	5,4	0,1	1,0	1,8	1,8	1,9
BERUFSKLASSE 3713									
3249	SELBSTAENDIGE	MAENNL.	0,1	-	-	-	-	-	-
3250		WEIBL.	-	-	-	-	-	-	-
3251		DAR. VERH.	-	-	-	-	-	-	-
3252		INSGES.	0,1	-	-	-	-	-	-
3253	ABHAENGIGE	MAENNL.	0,9	0,1	-	-	0,1	0,1	0,1
3254		WEIBL.	0,3	-	-	-	-	-	-
3255		DAR. VERH.	0,1	-	-	-	-	-	-
3256		INSGES.	1,2	0,1	-	0,1	0,1	0,2	0,1
3257	DARUNTER LEHRLINGE U. DGL.	MAENNL.	-	-	-	-	-	-	-
3258		WEIBL.	-	-	-	-	-	-	-
3259		DAR. VERH.	-	-	-	-	-	-	-
3260		INSGES.	-	-	-	-	-	-	-
3261	ZUSAMMEN	MAENNL.	1,0	0,1	-	-	0,1	0,1	0,1
3262		WEIBL.	0,3	-	-	-	-	-	-
3263		DAR. VERH.	0,1	-	-	-	-	-	-
3264		INSGES.	1,3	0,1	-	0,1	0,1	0,2	0,1

FUSSNOTEN VGL. LETZTE SEITE DIESER TABELLE.

ALTERSGRUPPEN UND UEBERWIEGENDEN LEBENSUNTERHALT IM BUNDESGEBIET

1 000

STANDEN IM ALTER VON ... BIS UNTER ... JAHREN

VON DEN ERWERBSPERSONEN 1) HATTEN
EINEN UEBERWIEG. LEBENSUNTERHALT DURCH

35 - 40	40 - 45	45 - 50	50 - 55	55 - 60	60 - 65	65 UND MEHR	OHNE ANGABE	ERWERBSTAE- TIGKEIT ODER ARBEITSLOS.- GELD /-HILFE	RENTE U. DGL.	ANGEHOERIGE	LFD. NR.
---------	---------	---------	---------	---------	---------	----------------	----------------	---	------------------	-------------	-------------

RAUCHWARENZURICHTER,-FAERBER

-	-	-	-	-	-	-	-	-	-	-	3201
-	-	-	-	-	-	-	-	-	-	-	3202
-	-	-	-	-	-	-	-	-	-	-	3203
-	-	-	-	-	-	-	-	-	-	-	3204
0,1	0,1	0,1	0,1	0,1	-	-	-	0,8	-	-	3205
-	-	-	-	-	-	-	-	0,3	-	-	3206
0,1	0,1	0,1	0,1	0,1	-	-	-	0,2	-	-	3207
-	-	-	-	-	-	-	-	1,1	-	-	3208
-	-	-	-	-	-	-	-	-	-	-	3209
-	-	-	-	-	-	-	-	-	-	-	3210
-	-	-	-	-	-	-	-	-	-	-	3211
-	-	-	-	-	-	-	-	-	-	-	3212
0,1	0,1	0,1	0,1	0,1	-	-	-	0,8	-	-	3213
-	-	-	-	-	-	-	-	0,3	-	-	3214
0,1	0,1	0,1	0,1	0,1	-	-	-	0,2	-	-	3215
-	-	-	-	-	-	-	-	1,1	-	-	3216

KUERSCHNER,-PELZNAEHER

0,2	0,2	0,3	0,4	0,3	0,2	0,3	-	2,2	-	-	3217
-	-	0,1	0,1	0,1	-	-	-	0,3	-	-	3218
-	-	-	-	-	-	-	-	0,2	-	-	3219
0,2	0,2	0,3	0,5	0,4	0,3	0,3	-	2,5	0,1	-	3220
0,2	0,2	0,2	0,2	0,2	0,1	-	-	2,9	-	0,2	3221
0,5	0,4	0,5	0,5	0,3	0,1	-	-	7,1	0,1	0,6	3222
0,3	0,2	0,2	0,2	0,1	-	-	-	2,9	-	0,2	3223
0,7	0,6	0,7	0,7	0,5	0,2	0,1	-	9,9	0,1	0,8	3224
-	-	-	-	-	-	-	-	0,1	-	0,2	3225
-	-	-	-	-	-	-	-	0,1	-	0,4	3226
-	-	-	-	-	-	-	-	-	-	-	3227
-	-	-	-	-	-	-	-	0,2	-	0,6	3228
0,4	0,4	0,5	0,6	0,5	0,3	0,3	-	5,0	0,1	0,2	3229
0,5	0,5	0,5	0,5	0,4	0,2	0,1	-	7,4	0,1	0,6	3230
0,3	0,3	0,3	0,3	0,1	-	-	-	3,1	-	0,2	3231
0,9	0,8	1,0	1,2	0,9	0,5	0,4	-	12,4	0,2	0,8	3232

GETREIDEMUELLER,-FUTTERMITTELMUELLER

0,6	0,5	0,7	0,9	0,9	0,7	0,8	-	5,5	0,1	-	3233
-	-	-	-	-	-	-	-	0,2	-	-	3234
-	-	-	-	-	-	-	-	-	-	-	3235
0,6	0,5	0,7	0,9	1,0	0,7	0,8	-	5,7	0,2	-	3236
0,8	0,6	0,7	1,1	1,3	0,6	0,1	-	10,7	0,1	0,3	3237
-	-	-	-	-	-	-	-	0,3	-	-	3238
-	-	-	-	-	-	-	-	0,1	-	-	3239
0,9	0,6	0,8	1,1	1,3	0,7	0,1	-	11,0	0,1	0,3	3240
-	-	-	-	-	-	-	-	0,2	-	0,3	3241
-	-	-	-	-	-	-	-	-	-	-	3242
-	-	-	-	-	-	-	-	-	-	-	3243
-	-	-	-	-	-	-	-	0,2	-	0,3	3244
1,4	1,1	1,4	1,9	2,2	1,3	0,9	-	16,3	0,2	0,3	3245
-	-	0,1	0,1	0,1	-	-	-	0,5	-	-	3246
-	-	-	-	-	-	-	-	0,1	-	-	3247
1,5	1,1	1,4	2,0	2,3	1,4	0,9	-	16,8	0,2	0,3	3248

ANDERE NAHRUNGSMITTELMUELLER

-	-	-	-	-	-	-	-	0,1	-	-	3249
-	-	-	-	-	-	-	-	-	-	-	3250
-	-	-	-	-	-	-	-	-	-	-	3251
-	-	-	-	-	-	-	-	0,1	-	-	3252
0,1	0,1	0,1	0,1	0,1	0,1	-	-	0,9	-	-	3253
-	-	-	-	-	-	-	-	0,2	-	-	3254
-	-	-	-	-	-	-	-	0,1	-	-	3255
0,1	0,1	0,1	0,2	0,1	0,1	-	-	1,2	-	-	3256
-	-	-	-	-	-	-	-	-	-	-	3257
-	-	-	-	-	-	-	-	-	-	-	3258
-	-	-	-	-	-	-	-	-	-	-	3259
-	-	-	-	-	-	-	-	-	-	-	3260
0,1	0,1	0,1	0,1	0,2	0,1	-	-	1,0	-	-	3261
-	-	-	-	-	-	-	-	0,3	-	-	3262
-	-	-	-	-	-	-	-	0,1	-	-	3263
0,1	0,1	0,1	0,2	0,2	0,1	-	-	1,3	-	-	3264

1. ERWERBSPERSONEN 1) NACH BERUFSKLASSEN 2), STELLUNG IM BERUF,

IN

LFD. NR.	STELLUNG IM BERUF	GESCHL.	ERWERBSPERSONEN 1)		VON DEN ERWERBSPERSONEN 1)				
			INSGESAMT	DAR. MIT WEITERER TÄTIG- KEIT	UNTER 15	15 - 20	20 - 25	25 - 30	30 - 35
BERUFSKLASSE 3715									
3265	SELBSTAENDIGE	MAENNL.	0,1	-	-	-	-	-	-
3266		WEIBL.	-	-	-	-	-	-	-
3267		DAR. VERH.	-	-	-	-	-	-	-
3268		INSGES.	0,1	-	-	-	-	-	-
3269	ABHAENGIGE	MAENNL.	2,2	0,2	-	0,1	0,2	0,3	0,2
3270		WEIBL.	2,5	0,1	-	0,3	0,5	0,3	0,3
3271		DAR. VERH.	1,1	-	-	-	0,2	0,2	0,2
3272		INSGES.	4,7	0,4	-	0,4	0,8	0,6	0,5
3273	DARUNTER LEHRLINGE U. DGL.	MAENNL.	-	-	-	-	-	-	-
3274		WEIBL.	-	-	-	-	-	-	-
3275		DAR. VERH.	-	-	-	-	-	-	-
3276		INSGES.	-	-	-	-	-	-	-
3277	ZUSAMMEN	MAENNL.	2,3	0,2	-	0,1	0,2	0,3	0,2
3278		WEIBL.	2,5	0,1	-	0,3	0,5	0,3	0,3
3279		DAR. VERH.	1,2	-	-	-	0,2	0,2	0,2
3280		INSGES.	4,8	0,4	-	0,4	0,8	0,6	0,5
BERUFSKLASSE 3721									
3281	SELBSTAENDIGE	MAENNL.	47,6	9,1	-	-	0,5	3,3	5,0
3282		WEIBL.	0,8	0,1	-	-	-	-	-
3283		DAR. VERH.	0,1	-	-	-	-	-	-
3284		INSGES.	48,4	9,2	-	-	0,6	3,3	5,0
3285	ABHAENGIGE	MAENNL.	76,3	2,6	2,4	20,8	19,5	12,6	5,8
3286		WEIBL.	3,2	0,1	0,4	1,5	0,4	0,1	0,1
3287		DAR. VERH.	0,5	-	-	-	0,1	0,1	0,1
3288		INSGES.	79,5	2,6	2,8	22,3	20,0	12,7	5,9
3289	DARUNTER LEHRLINGE U. DGL.	MAENNL.	13,8	0,2	2,4	11,0	0,3	-	-
3290		WEIBL.	1,5	-	0,4	1,1	-	-	-
3291		DAR. VERH.	-	-	-	-	-	-	-
3292		INSGES.	15,3	0,2	2,8	12,2	0,3	-	-
3293	ZUSAMMEN	MAENNL.	123,9	11,7	2,4	20,8	20,1	15,9	10,8
3294		WEIBL.	4,0	0,2	0,4	1,5	0,4	0,2	0,1
3295		DAR. VERH.	0,6	-	-	-	0,1	0,1	0,1
3296		INSGES.	127,9	11,9	2,8	22,3	20,5	16,0	10,9
BERUFSKLASSE 3723									
3297	SELBSTAENDIGE	MAENNL.	3,3	0,2	-	-	-	0,2	0,3
3298		WEIBL.	0,1	-	-	-	-	-	-
3299		DAR. VERH.	-	-	-	-	-	-	-
3300		INSGES.	3,3	0,2	-	-	-	0,2	0,3
3301	ABHAENGIGE	MAENNL.	4,4	0,1	-	0,6	1,3	1,0	0,3
3302		WEIBL.	0,2	-	-	0,1	-	-	-
3303		DAR. VERH.	-	-	-	-	-	-	-
3304		INSGES.	4,6	0,1	-	0,6	1,4	1,0	0,4
3305	DARUNTER LEHRLINGE U. DGL.	MAENNL.	-	-	-	-	-	-	-
3306		WEIBL.	-	-	-	-	-	-	-
3307		DAR. VERH.	-	-	-	-	-	-	-
3308		INSGES.	-	-	-	-	-	-	-
3309	ZUSAMMEN	MAENNL.	7,7	0,3	-	0,6	1,4	1,2	0,7
3310		WEIBL.	0,2	-	-	0,1	-	-	-
3311		DAR. VERH.	0,1	-	-	-	-	-	-
3312		INSGES.	7,9	0,3	-	0,6	1,4	1,2	0,7
BERUFSKLASSE 3724									
3313	SELBSTAENDIGE	MAENNL.	4,2	0,2	-	-	0,1	0,3	0,4
3314		WEIBL.	0,1	-	-	-	-	-	-
3315		DAR. VERH.	-	-	-	-	-	-	-
3316		INSGES.	4,3	0,2	-	-	0,1	0,3	0,4
3317	ABHAENGIGE	MAENNL.	15,9	0,2	0,5	4,7	3,7	2,4	1,0
3318		WEIBL.	1,1	-	0,1	0,5	0,2	0,1	-
3319		DAR. VERH.	0,2	-	-	-	0,1	-	-
3320		INSGES.	17,0	0,2	0,6	5,2	3,9	2,5	1,0
3321	DARUNTER LEHRLINGE U. DGL.	MAENNL.	3,6	-	0,5	2,9	0,1	-	-
3322		WEIBL.	0,5	-	0,1	0,4	-	-	-
3323		DAR. VERH.	-	-	-	-	-	-	-
3324		INSGES.	4,0	-	0,6	3,3	0,2	-	-
3325	ZUSAMMEN	MAENNL.	20,1	0,4	0,5	4,7	3,8	2,7	1,3
3326		WEIBL.	1,2	-	0,1	0,5	0,2	0,1	-
3327		DAR. VERH.	0,2	-	-	-	0,1	-	-
3328		INSGES.	21,3	0,4	0,6	5,2	4,0	2,8	1,4

FUSSNOTEN VGL. LETZTE SEITE DIESER TABELLE.

ALTERSGRUPPEN UND UEBERWIEGENDEM LEBENSUNTERHALT IM BUNDESGBEIT

1 000

STANDEN IM ALTER VON ... BIS UNTER ... JAHREN								VON DEN ERWERBSPERSONEN 1) HATTEN EINEN UEBERWIEG. LEBENSUNTERHALT DURCH			LFD. NR.
35 - 40	40 - 45	45 - 50	50 - 55	55 - 60	60 - 65	65 UND MEHR	OHNE ANGABE	ERWERBSTAETIGKEIT ODER ARBEITSLOS.-GELD /-HILFE	RENTE U. DGL.	ANGEHOERIGE	
NAEHRMITTELHERSTELLER											
-	-	-	-	-	-	-	-	0,1	-	-	3265
-	-	-	-	-	-	-	-	-	-	-	3266
-	-	-	-	-	-	-	-	-	-	-	3267
-	-	-	-	-	-	-	-	0,1	-	-	3268
0,2	0,2	0,2	0,3	0,3	0,2	-	-	2,2	-	-	3269
0,2	0,2	0,3	0,2	0,2	-	-	-	2,5	-	-	3270
0,1	0,1	0,1	0,1	0,1	-	-	-	1,1	-	-	3271
0,4	0,4	0,5	0,5	0,4	0,2	-	-	4,7	-	-	3272
-	-	-	-	-	-	-	-	-	-	-	3273
-	-	-	-	-	-	-	-	-	-	-	3274
-	-	-	-	-	-	-	-	-	-	-	3275
-	-	-	-	-	-	-	-	-	-	-	3276
0,2	0,2	0,2	0,3	0,3	0,2	-	-	2,3	-	-	3277
0,2	0,2	0,3	0,2	0,2	-	-	-	2,5	-	-	3278
0,1	0,1	0,1	0,1	0,1	-	-	-	1,1	-	-	3279
0,5	0,4	0,5	0,5	0,5	0,2	-	-	4,7	-	-	3280
BAECKER											
4,9	5,3	7,6	7,9	6,6	3,6	3,0	-	47,3	0,3	-	3281
-	-	0,1	0,2	0,1	0,1	0,1	-	0,7	-	-	3282
-	-	-	-	-	-	-	-	0,1	-	-	3283
4,9	5,4	7,7	8,1	6,7	3,7	3,1	-	48,1	0,3	-	3284
2,8	2,5	3,0	2,7	2,4	1,1	0,4	0,2	69,6	0,4	6,2	3285
0,1	0,1	0,1	0,1	0,1	-	-	-	2,1	-	1,1	3286
0,1	0,1	0,1	-	-	-	-	-	0,5	-	-	3287
2,9	2,6	3,1	2,8	2,5	1,2	0,4	0,2	71,7	0,5	7,3	3288
-	-	-	-	-	-	-	-	7,4	0,2	6,2	3289
-	-	-	-	-	-	-	-	0,5	-	1,0	3290
-	-	-	-	-	-	-	-	-	-	-	3291
-	-	-	-	-	-	-	-	7,8	0,2	7,2	3292
7,7	7,9	10,6	10,6	8,9	4,7	3,3	0,2	116,9	0,7	6,2	3293
0,2	0,2	0,2	0,3	0,2	0,1	0,2	-	2,9	0,1	1,1	3294
0,1	0,1	0,1	0,1	-	-	-	-	0,6	-	-	3295
7,8	8,0	10,9	10,9	9,2	4,8	3,5	0,2	119,8	0,8	7,3	3296
BAECKER UND KONDITOR											
0,3	0,4	0,5	0,6	0,5	0,2	0,2	-	3,2	-	-	3297
-	-	-	-	-	-	-	-	0,1	-	-	3298
-	-	-	-	-	-	-	-	-	-	-	3299
0,3	0,4	0,5	0,6	0,5	0,2	0,2	-	3,3	-	-	3300
0,2	0,2	0,2	0,2	0,2	0,1	-	-	4,4	-	-	3301
-	-	-	-	-	-	-	-	0,2	-	-	3302
-	-	-	-	-	-	-	-	-	-	-	3303
0,2	0,2	0,3	0,3	0,2	0,1	-	-	4,6	-	-	3304
-	-	-	-	-	-	-	-	-	-	-	3305
-	-	-	-	-	-	-	-	-	-	-	3306
-	-	-	-	-	-	-	-	-	-	-	3307
-	-	-	-	-	-	-	-	-	-	-	3308
0,5	0,6	0,8	0,8	0,6	0,3	0,2	-	7,7	-	-	3309
-	-	-	-	-	-	-	-	0,2	-	-	3310
-	-	-	-	-	-	-	-	-	-	-	3311
0,5	0,6	0,8	0,9	0,7	0,3	0,2	-	7,9	-	-	3312
KONDITOR											
0,4	0,4	0,7	0,7	0,6	0,4	0,3	-	4,2	-	-	3313
-	-	-	-	-	-	-	-	0,1	-	-	3314
-	-	-	-	-	-	-	-	-	-	-	3315
0,4	0,5	0,7	0,7	0,6	0,4	0,3	-	4,3	-	-	3316
0,6	0,6	0,8	0,7	0,6	0,3	0,1	-	13,6	0,1	2,2	3317
-	-	-	-	-	-	-	-	0,8	-	0,3	3318
-	-	-	-	-	-	-	-	0,2	-	-	3319
0,6	0,7	0,8	0,7	0,6	0,3	0,1	-	14,4	0,1	2,5	3320
-	-	-	-	-	-	-	-	-	-	-	3321
-	-	-	-	-	-	-	-	1,4	-	2,2	3322
-	-	-	-	-	-	-	-	0,1	-	0,3	3323
-	-	-	-	-	-	-	-	-	-	-	3324
-	-	-	-	-	-	-	-	1,5	-	2,5	3325
1,0	1,1	1,4	1,4	1,1	0,6	0,4	-	17,8	0,1	2,2	3326
-	-	-	-	-	-	-	-	0,8	-	0,3	3327
-	-	-	-	-	-	-	-	0,2	-	-	3328
1,0	1,1	1,5	1,5	1,1	0,7	0,4	-	18,7	0,1	2,5	3329

1. ERWERBSPERSONEN 1) NACH BERUFSKLASSEN 2), STELLUNG IM BERUF,

IN

LFD. NR.	STELLUNG IM BERUF	GESCHL.	ERWERBSPERSONEN 1)		VON DEN ERWERBSPERSONEN 1)				
			INSGESAMT	DAR. MIT WEITERER TÄTIG- KEIT	UNTER 15	15 - 20	20 - 25	25 - 30	30 - 35
BERUFSKLASSE 3729									
3329	ABHAENGIGE	MAENNL.	1,0	0,1	-	0,2	0,2	0,1	0,1
3330		WEIBL.	3,0	0,1	-	0,4	0,6	0,3	0,3
3331		DAR. VERH.	1,5	-	-	-	0,2	0,2	0,2
3332		INSGES.	4,0	0,1	0,1	0,5	0,8	0,5	0,4
3333	DARUNTER LEHRLINGE U. DGL.	MAENNL.	0,1	-	-	-	-	-	-
3334		WEIBL.	-	-	-	-	-	-	-
3335		DAR. VERH.	-	-	-	-	-	-	-
3336		INSGES.	0,1	-	-	0,1	-	-	-
BERUFSKLASSE 3731									
3337	ABHAENGIGE	MAENNL.	3,4	0,4	-	0,1	0,2	0,3	0,3
3338		WEIBL.	0,8	-	-	0,1	0,1	0,1	0,1
3339		DAR. VERH.	0,4	-	-	-	0,1	-	0,1
3340		INSGES.	4,2	0,4	-	0,1	0,3	0,3	0,4
3341	DARUNTER LEHRLINGE U. DGL.	MAENNL.	-	-	-	-	-	-	-
3342		WEIBL.	-	-	-	-	-	-	-
3343		DAR. VERH.	-	-	-	-	-	-	-
3344		INSGES.	-	-	-	-	-	-	-
BERUFSKLASSE 3735									
3345	SELBSTAENDIGE	MAENNL.	0,2	-	-	-	-	-	-
3346		WEIBL.	-	-	-	-	-	-	-
3347		DAR. VERH.	-	-	-	-	-	-	-
3348		INSGES.	0,2	-	-	-	-	-	-
3349	ABHAENGIGE	MAENNL.	3,9	0,1	-	0,4	0,6	0,5	0,4
3350		WEIBL.	9,2	0,2	0,1	1,2	1,5	1,1	1,0
3351		DAR. VERH.	4,6	0,1	-	0,1	0,6	0,7	0,7
3352		INSGES.	13,1	0,3	0,1	1,6	2,1	1,6	1,4
3353	DARUNTER LEHRLINGE U. DGL.	MAENNL.	0,2	-	-	0,2	-	-	-
3354		WEIBL.	-	-	-	-	-	-	-
3355		DAR. VERH.	-	-	-	-	-	-	-
3356		INSGES.	0,2	-	-	0,2	-	-	-
3357	ZUSAMMEN	MAENNL.	4,0	0,1	-	0,4	0,6	0,5	0,4
3358		WEIBL.	9,3	0,2	0,1	1,2	1,5	1,1	1,0
3359		DAR. VERH.	4,6	0,1	-	0,1	0,6	0,7	0,7
3360		INSGES.	13,3	0,3	0,1	1,6	2,1	1,6	1,4
BERUFSKLASSE 3737									
3361	SELBSTAENDIGE	MAENNL.	1,0	-	-	-	-	0,1	0,2
3362		WEIBL.	0,2	-	-	-	-	-	-
3363		DAR. VERH.	0,1	-	-	-	-	-	-
3364		INSGES.	1,2	-	-	-	0,1	0,1	0,2
3365	ABHAENGIGE	MAENNL.	0,9	-	-	0,2	0,2	0,1	0,1
3366		WEIBL.	0,4	-	-	0,1	0,1	0,1	-
3367		DAR. VERH.	0,2	-	-	-	-	-	-
3368		INSGES.	1,3	-	-	0,2	0,3	0,2	0,1
3369	DARUNTER LEHRLINGE U. DGL.	MAENNL.	-	-	-	-	-	-	-
3370		WEIBL.	-	-	-	-	-	-	-
3371		DAR. VERH.	-	-	-	-	-	-	-
3372		INSGES.	-	-	-	-	-	-	-
3373	ZUSAMMEN	MAENNL.	1,9	-	-	0,2	0,3	0,2	0,2
3374		WEIBL.	0,6	-	-	0,1	0,1	0,1	0,1
3375		DAR. VERH.	0,3	-	-	-	-	-	-
3376		INSGES.	2,5	-	-	0,2	0,4	0,3	0,3
BERUFSKLASSE 3741									
3377	SELBSTAENDIGE	MAENNL.	0,7	0,2	-	-	-	-	0,1
3378		WEIBL.	0,1	-	-	-	-	-	-
3379		DAR. VERH.	-	-	-	-	-	-	-
3380		INSGES.	0,9	0,2	-	-	-	-	0,1
3381	ABHAENGIGE	MAENNL.	19,3	2,6	0,1	1,9	3,1	2,4	2,6
3382		WEIBL.	7,2	1,1	-	0,6	1,1	0,8	0,8
3383		DAR. VERH.	3,6	0,4	-	-	0,4	0,5	0,6
3384		INSGES.	26,5	3,6	0,1	2,5	4,2	3,2	3,4
3385	DARUNTER LEHRLINGE U. DGL.	MAENNL.	0,8	-	0,1	0,7	0,1	-	-
3386		WEIBL.	0,1	-	-	0,1	-	-	-
3387		DAR. VERH.	-	-	-	-	-	-	-
3388		INSGES.	1,0	-	0,1	0,8	0,1	-	-
3389	ZUSAMMEN	MAENNL.	20,0	2,7	0,1	1,9	3,1	2,4	2,7
3390		WEIBL.	7,4	1,1	-	0,6	1,1	0,8	0,8
3391		DAR. VERH.	3,7	0,4	-	-	0,4	0,5	0,6
3392		INSGES.	27,4	3,8	0,1	2,5	4,2	3,2	3,5

FUSSNOTEN VGL. LETZTE SEITE DIESER TABELLE.

ALTEGRUPPEN UND UEBERWIEGENDEN LEBENSUNTERHALT IM BUNDESGBIET

1 000

STANDEN IM ALTER VON ... BIS UNTER ... JAHREN

VON DEN ERWERBSPERSONEN 1) HATTEN
EINEN UEBERWIEG. LEBENSUNTERHALT DURCH

35 - 40	40 - 45	45 - 50	50 - 55	55 - 60	60 - 65	65 UND MEHR	OHNE ANGABE	ERWERBSTAE- TIGKEIT ODER ARBEITSLLOS.- GELD /-HILFE	RENTE U. DGL.	ANGEHOERIGE	LFD. NR.
SONSTIGE BACKWARENHERSTELLER											
0,1	0,1	0,1	0,1	0,1	-	-	-	1,0	-	-	3329
0,4	0,3	0,3	0,2	0,1	-	-	-	2,8	-	0,1	3330
0,2	0,2	0,2	0,1	0,1	-	-	-	1,4	-	0,1	3331
0,4	0,3	0,4	0,3	0,2	0,1	-	-	3,8	-	0,1	3332
-	-	-	-	-	-	-	-	-	-	-	3333
-	-	-	-	-	-	-	-	-	-	-	3334
-	-	-	-	-	-	-	-	-	-	-	3335
-	-	-	-	-	-	-	-	-	-	0,1	3336
ZUCKERHERSTELLER											
0,3	0,3	0,4	0,5	0,6	0,4	-	-	3,3	-	-	3337
0,1	0,1	0,1	0,1	0,1	-	-	-	0,8	-	-	3338
0,1	-	-	-	-	-	-	-	0,4	-	-	3339
0,4	0,3	0,5	0,6	0,7	0,4	-	-	4,1	-	-	3340
-	-	-	-	-	-	-	-	-	-	-	3341
-	-	-	-	-	-	-	-	-	-	-	3342
-	-	-	-	-	-	-	-	-	-	-	3343
-	-	-	-	-	-	-	-	-	-	-	3344
SUESSWARENHERSTELLER											
-	-	-	-	-	-	-	-	0,2	-	-	3345
-	-	-	-	-	-	-	-	-	-	-	3346
-	-	-	-	-	-	-	-	-	-	-	3347
-	-	-	-	-	-	-	-	0,2	-	-	3348
0,4	0,3	0,3	0,3	0,4	0,2	-	-	3,7	-	0,1	3349
1,0	0,8	1,0	0,9	0,5	0,1	-	-	9,0	0,1	0,1	3350
0,7	0,5	0,6	0,5	0,2	-	-	-	4,5	-	0,1	3351
1,4	1,1	1,3	1,2	0,9	0,3	0,1	-	12,8	0,1	0,2	3352
-	-	-	-	-	-	-	-	0,1	-	0,1	3353
-	-	-	-	-	-	-	-	-	-	-	3354
-	-	-	-	-	-	-	-	-	-	-	3355
-	-	-	-	-	-	-	-	0,1	-	0,1	3356
0,4	0,3	0,3	0,4	0,4	0,2	0,1	-	3,9	-	0,1	3357
1,1	0,8	1,0	0,9	0,6	0,1	-	-	9,1	0,1	0,1	3358
0,7	0,5	0,6	0,5	0,2	-	-	-	4,5	-	0,1	3359
1,4	1,1	1,3	1,3	0,9	0,4	0,1	-	13,0	0,1	0,2	3360
EISKREMHHERSTELLER											
0,1	0,1	0,1	0,1	0,1	0,1	-	-	1,0	-	-	3361
-	-	-	-	-	-	-	-	0,1	-	-	3362
-	-	-	-	-	-	-	-	0,1	-	-	3363
0,2	0,1	0,2	0,1	0,1	0,1	0,1	-	1,2	-	-	3364
0,1	-	-	-	-	-	-	-	0,9	-	-	3365
0,1	-	-	-	-	-	-	-	0,4	-	-	3366
-	-	-	-	-	-	-	-	0,2	-	-	3367
0,1	0,1	0,1	0,1	-	-	-	-	1,3	-	-	3368
-	-	-	-	-	-	-	-	-	-	-	3369
-	-	-	-	-	-	-	-	-	-	-	3370
-	-	-	-	-	-	-	-	-	-	-	3371
-	-	-	-	-	-	-	-	-	-	-	3372
0,2	0,2	0,2	0,2	0,1	0,1	-	-	1,9	-	-	3373
0,1	0,1	0,1	0,1	-	-	-	-	0,6	-	-	3374
0,1	0,1	-	-	-	-	-	-	0,3	-	-	3375
0,3	0,2	0,2	0,2	0,2	0,1	0,1	-	2,5	-	-	3376
MOLKEREIFACHMANN											
0,1	0,1	0,1	0,1	0,1	0,1	0,1	-	0,7	-	-	3377
-	-	-	-	-	-	-	-	0,1	-	-	3378
-	-	-	-	-	-	-	-	-	-	-	3379
0,1	0,1	0,1	0,1	0,1	0,1	0,1	-	0,8	-	-	3380
1,8	1,4	1,7	1,7	1,5	0,9	0,2	-	18,9	0,1	0,3	3381
0,9	0,8	0,8	0,7	0,5	0,1	-	-	6,6	0,2	0,5	3382
0,6	0,5	0,5	0,4	0,2	0,1	-	-	3,2	-	0,4	3383
2,8	2,2	2,6	2,4	1,9	1,0	0,2	-	25,5	0,3	0,7	3384
-	-	-	-	-	-	-	-	0,6	-	0,3	3385
-	-	-	-	-	-	-	-	-	-	0,1	3386
-	-	-	-	-	-	-	-	-	-	-	3387
-	-	-	-	-	-	-	-	0,6	-	0,3	3388
1,9	1,5	1,8	1,8	1,6	0,9	0,3	-	19,6	0,1	0,3	3389
1,0	0,8	0,8	0,7	0,5	0,2	0,1	-	6,7	0,2	0,5	3390
0,6	0,5	0,5	0,4	0,2	0,1	-	-	3,3	-	0,4	3391
2,8	2,3	2,7	2,5	2,1	1,1	0,4	-	26,3	0,3	0,7	3392

1. ERWERBSPERSONEN 1) NACH BERUFSKLASSEN 2), STELLUNG IM BERUF,

IN

LFD. NR.	STELLUNG IM BERUF	GESCHL.	ERWERBSPERSONEN 1)		VON DEN ERWERBSPERSONEN 1)				
			INSGESAMT	DAR. MIT WEITERER TÄTIG- KEIT	UNTER 15	15 - 20	20 - 25	25 - 30	30 - 35
BERUFSKLASSE 3745									
3393	ABHAENGIGE	MAENNL.	3,6	0,2	-	0,1	0,3	0,4	0,5
3394		WEIBL.	0,5	-	-	-	0,1	0,1	0,1
3395		DAR. VERH.	0,3	-	-	-	-	0,1	0,1
3396		INSGES.	4,1	0,2	-	0,1	0,4	0,5	0,6
3397	DARUNTER LEHRLINGE U. DGL.	MAENNL.	-	-	-	-	-	-	-
3398		WEIBL.	-	-	-	-	-	-	-
3399		DAR. VERH.	-	-	-	-	-	-	-
3400		INSGES.	-	-	-	-	-	-	-
BERUFSKLASSE 3751									
3401	SELBSTAENDIGE	MAENNL.	41,1	6,9	-	-	0,6	2,8	4,0
3402		WEIBL.	0,6	0,1	-	-	-	-	-
3403		DAR. VERH.	0,1	-	-	-	-	-	-
3404		INSGES.	41,7	7,0	-	-	0,6	2,8	4,0
3405	ABHAENGIGE	MAENNL.	87,2	4,2	2,9	21,9	23,6	12,3	6,4
3406		WEIBL.	1,7	-	0,3	1,0	0,2	-	-
3407		DAR. VERH.	0,2	-	-	-	-	-	-
3408		INSGES.	88,9	4,2	3,2	22,8	23,8	12,3	6,5
3409	DARUNTER LEHRLINGE U. DGL.	MAENNL.	13,7	0,4	2,8	10,5	0,3	-	-
3410		WEIBL.	1,2	-	0,3	0,8	-	-	-
3411		DAR. VERH.	-	-	-	-	-	-	-
3412		INSGES.	14,9	0,4	3,1	11,4	0,3	-	-
3413	ZUSAMMEN	MAENNL.	128,3	11,1	2,9	21,9	24,2	15,0	10,4
3414		WEIBL.	2,3	0,1	0,3	1,0	0,2	0,1	-
3415		DAR. VERH.	0,3	-	-	-	-	-	-
3416		INSGES.	130,6	11,2	3,2	22,8	24,4	15,1	10,5
BERUFSKLASSE 3755									
3417	SELBSTAENDIGE	MAENNL.	-	-	-	-	-	-	-
3418		WEIBL.	-	-	-	-	-	-	-
3419		DAR. VERH.	-	-	-	-	-	-	-
3420		INSGES.	0,1	-	-	-	-	-	-
3421	ABHAENGIGE	MAENNL.	0,3	-	-	-	-	-	-
3422		WEIBL.	0,3	-	-	-	-	-	-
3423		DAR. VERH.	0,2	-	-	-	-	-	-
3424		INSGES.	0,6	-	-	-	0,1	0,1	0,1
3425	DARUNTER LEHRLINGE U. DGL.	MAENNL.	-	-	-	-	-	-	-
3426		WEIBL.	-	-	-	-	-	-	-
3427		DAR. VERH.	-	-	-	-	-	-	-
3428		INSGES.	-	-	-	-	-	-	-
3429	ZUSAMMEN	MAENNL.	0,3	-	-	-	-	-	-
3430		WEIBL.	0,3	-	-	-	-	-	-
3431		DAR. VERH.	0,2	-	-	-	-	-	-
3432		INSGES.	0,6	-	-	-	0,1	0,1	0,1
BERUFSKLASSE 3759									
3433	SELBSTAENDIGE	MAENNL.	0,1	-	-	-	-	-	-
3434		WEIBL.	-	-	-	-	-	-	-
3435		DAR. VERH.	-	-	-	-	-	-	-
3436		INSGES.	0,1	-	-	-	-	-	-
3437	ABHAENGIGE	MAENNL.	2,4	0,2	-	0,2	0,4	0,3	0,3
3438		WEIBL.	4,2	0,1	-	0,3	0,7	0,5	0,5
3439		DAR. VERH.	2,1	-	-	-	0,3	0,3	0,3
3440		INSGES.	6,6	0,2	-	0,5	1,1	0,9	0,7
3441	DARUNTER LEHRLINGE U. DGL.	MAENNL.	-	-	-	-	-	-	-
3442		WEIBL.	-	-	-	-	-	-	-
3443		DAR. VERH.	-	-	-	-	-	-	-
3444		INSGES.	-	-	-	-	-	-	-
3445	ZUSAMMEN	MAENNL.	2,5	0,2	-	0,2	0,4	0,3	0,3
3446		WEIBL.	4,2	0,1	-	0,3	0,7	0,5	0,5
3447		DAR. VERH.	2,1	-	-	-	0,3	0,3	0,3
3448		INSGES.	6,7	0,3	-	0,5	1,1	0,9	0,7

ALTERSGRUPPEN UND UEBERWIEGENDEM LEBENSUNTERHALT IM BUNDESGBEIT

1 000

STANDEN IM ALTER VON ... BIS UNTER ... JAHREN								VON DEN ERWERBSPERSONEN 1) HATTEN EINEN UEBERWIEG. LEBENSUNTERHALT DURCH			LFD. NR.
35 - 40	40 - 45	45 - 50	50 - 55	55 - 60	60 - 65	65 UND MEHR	OHNE ANGABE	ERWERBSTAETIGKEIT ODER ARBEITSLOS.-GELD /-HILFE	RENTE U. DGL.	ANGEHOERIGE	
FETTVERARBEITER											
0,4	0,3	0,3	0,4	0,5	0,3	-	-	3,5	-	-	3393
0,1	-	0,1	-	-	-	-	-	0,5	-	-	3394
-	-	-	-	-	-	-	-	0,3	-	-	3395
0,5	0,4	0,4	0,5	0,5	0,3	-	-	4,1	-	-	3396
-	-	-	-	-	-	-	-	-	-	-	3397
-	-	-	-	-	-	-	-	-	-	-	3398
-	-	-	-	-	-	-	-	-	-	-	3399
-	-	-	-	-	-	-	-	-	-	-	3400
FLEISCHER											
3,9	4,3	7,0	7,9	5,2	3,0	2,3	-	40,8	0,3	-	3401
-	0,1	0,1	0,1	0,1	0,1	0,1	-	0,6	-	-	3402
-	-	-	-	-	-	-	-	0,1	-	-	3403
3,9	4,4	7,1	8,0	5,3	3,1	2,4	-	41,4	0,3	-	3404
3,5	3,4	4,2	4,3	2,6	1,4	0,6	0,2	80,3	0,4	6,5	3405
-	-	-	-	-	-	-	-	1,0	-	0,8	3406
-	-	-	-	-	-	-	-	0,2	-	-	3407
3,5	3,4	4,2	4,4	2,6	1,4	0,6	0,2	81,3	0,4	7,2	3408
-	-	-	-	-	-	-	-	7,2	0,1	6,4	3409
-	-	-	-	-	-	-	-	0,4	-	0,7	3410
-	-	-	-	-	-	-	-	-	-	-	3411
-	-	-	-	-	-	-	-	7,6	0,1	7,1	3412
7,4	7,7	11,2	12,2	7,8	4,4	2,9	0,2	121,1	0,7	6,5	3413
0,1	0,1	0,1	0,2	0,1	0,1	0,1	-	1,5	-	0,8	3414
-	0,1	-	-	-	-	-	-	0,3	-	-	3415
7,5	7,8	11,4	12,3	7,9	4,5	3,0	0,2	122,7	0,7	7,2	3416
FLEISCHKONSERVIERER											
-	-	-	-	-	-	-	-	-	-	-	3417
-	-	-	-	-	-	-	-	-	-	-	3418
-	-	-	-	-	-	-	-	-	-	-	3419
-	-	-	-	-	-	-	-	-	-	-	3420
-	-	-	-	-	-	-	-	0,3	-	-	3421
-	-	-	-	-	-	-	-	0,3	-	-	3422
-	-	-	-	-	-	-	-	0,1	-	-	3423
-	-	0,1	0,1	0,1	-	-	-	0,6	-	-	3424
-	-	-	-	-	-	-	-	-	-	-	3425
-	-	-	-	-	-	-	-	-	-	-	3426
-	-	-	-	-	-	-	-	-	-	-	3427
-	-	-	-	-	-	-	-	-	-	-	3428
-	-	-	-	-	-	-	-	0,3	-	-	3429
-	-	-	-	-	-	-	-	0,3	-	-	3430
-	-	-	-	-	-	-	-	0,1	-	-	3431
-	0,1	0,1	0,1	0,1	-	-	-	0,6	-	-	3432
SONSTIGE FLEISCHVERARBEITER											
-	-	-	-	-	-	-	-	0,1	-	-	3433
-	-	-	-	-	-	-	-	-	-	-	3434
-	-	-	-	-	-	-	-	-	-	-	3435
-	-	-	-	-	-	-	-	0,1	-	-	3436
0,2	0,1	0,2	0,3	0,2	0,1	-	-	2,4	-	-	3437
0,5	0,4	0,5	0,4	0,3	0,1	-	-	4,0	-	0,1	3438
0,3	0,2	0,3	0,2	0,1	-	-	-	2,0	-	0,1	3439
0,7	0,5	0,7	0,7	0,5	0,2	0,1	-	6,4	0,1	0,1	3440
-	-	-	-	-	-	-	-	-	-	-	3441
-	-	-	-	-	-	-	-	-	-	-	3442
-	-	-	-	-	-	-	-	-	-	-	3443
-	-	-	-	-	-	-	-	-	-	-	3444
0,2	0,1	0,2	0,3	0,2	0,2	0,1	-	2,5	-	-	3445
0,5	0,4	0,5	0,4	0,3	0,1	-	-	4,0	-	0,1	3446
0,3	0,2	0,3	0,2	0,1	-	-	-	2,0	-	0,1	3447
0,7	0,5	0,7	0,7	0,5	0,2	0,1	-	6,5	0,1	0,1	3448

LFD. NR.	STELLUNG IM BERUF	GESCHL.	ERWERBSPERSONEN 1)		VON DEN ERWERBSPERSONEN 1)				
			INSGESAMT	DAR. MIT WEITERER TÄTIG- KEIT	UNTER 15	15 - 20	20 - 25	25 - 30	30 - 35
BERUFSKLASSE 3771									
3449	SELBSTAENDIGE	MAENNL.	0,6	-	-	-	-	-	0,1
3450		WEIBL.	0,4	-	-	-	-	-	-
3451		DAR. VERH.	0,3	-	-	-	-	-	-
3452		INSGES.	1,0	0,1	-	-	-	0,1	0,1
3453	ABHAENGIGE	MAENNL.	32,5	0,5	1,2	9,5	6,0	2,6	1,9
3454		WEIBL.	44,3	0,7	0,6	5,5	6,4	3,4	3,1
3455		DAR. VERH.	11,1	0,2	-	0,1	1,0	1,0	1,1
3456		INSGES.	76,8	1,2	1,8	14,9	12,3	6,0	5,0
3457	DARUNTER LEHRLINGE U. DGL.	MAENNL.	7,8	-	1,2	6,2	0,3	-	-
3458		WEIBL.	4,3	-	0,5	3,2	0,6	-	-
3459		DAR. VERH.	-	-	-	-	-	-	-
3460		INSGES.	12,1	0,1	1,7	9,4	1,0	-	-
3461	ZUSAMMEN	MAENNL.	33,1	0,5	1,2	9,5	6,0	2,6	2,0
3462		WEIBL.	44,7	0,7	0,6	5,5	6,4	3,4	3,2
3463		DAR. VERH.	11,3	0,2	-	0,1	1,0	1,0	1,1
3464		INSGES.	77,8	1,2	1,8	14,9	12,4	6,0	5,1
BERUFSKLASSE 3774									
3465	SELBSTAENDIGE	MAENNL.	0,1	-	-	-	-	-	-
3466		WEIBL.	-	-	-	-	-	-	-
3467		DAR. VERH.	-	-	-	-	-	-	-
3468		INSGES.	0,1	-	-	-	-	-	-
3469	ABHAENGIGE	MAENNL.	1,2	0,1	-	0,1	0,1	0,1	0,1
3470		WEIBL.	4,8	0,1	-	0,3	0,5	0,4	0,4
3471		DAR. VERH.	2,4	0,1	-	-	0,2	0,2	0,2
3472		INSGES.	6,0	0,2	-	0,4	0,6	0,6	0,5
3473	DARUNTER LEHRLINGE U. DGL.	MAENNL.	-	-	-	-	-	-	-
3474		WEIBL.	-	-	-	-	-	-	-
3475		DAR. VERH.	-	-	-	-	-	-	-
3476		INSGES.	-	-	-	-	-	-	-
3477	ZUSAMMEN	MAENNL.	1,3	0,1	-	0,1	0,1	0,1	0,1
3478		WEIBL.	4,8	0,1	-	0,3	0,5	0,4	0,4
3479		DAR. VERH.	2,4	0,1	-	-	0,2	0,2	0,2
3480		INSGES.	6,2	0,3	-	0,4	0,6	0,6	0,5
BERUFSKLASSE 3776									
3481	SELBSTAENDIGE	MAENNL.	0,1	-	-	-	-	-	-
3482		WEIBL.	-	-	-	-	-	-	-
3483		DAR. VERH.	-	-	-	-	-	-	-
3484		INSGES.	0,1	-	-	-	-	-	-
3485	ABHAENGIGE	MAENNL.	2,6	0,1	-	0,2	0,3	0,3	0,3
3486		WEIBL.	4,7	-	-	0,3	0,6	0,5	0,4
3487		DAR. VERH.	2,4	-	-	-	0,2	0,3	0,3
3488		INSGES.	7,3	0,1	-	0,5	0,9	0,8	0,7
3489	DARUNTER LEHRLINGE U. DGL.	MAENNL.	-	-	-	-	-	-	-
3490		WEIBL.	-	-	-	-	-	-	-
3491		DAR. VERH.	-	-	-	-	-	-	-
3492		INSGES.	-	-	-	-	-	-	-
3493	ZUSAMMEN	MAENNL.	2,7	0,1	-	0,2	0,3	0,3	0,3
3494		WEIBL.	4,8	-	-	0,3	0,6	0,5	0,4
3495		DAR. VERH.	2,4	-	-	-	0,2	0,3	0,3
3496		INSGES.	7,4	0,1	-	0,5	0,9	0,8	0,7
BERUFSKLASSE 3779									
3497	ABHAENGIGE	MAENNL.	5,2	0,2	-	0,5	0,8	0,5	0,4
3498		WEIBL.	84,7	1,7	0,4	6,5	9,7	6,8	7,2
3499		DAR. VERH.	34,9	0,7	-	0,3	2,8	3,4	4,1
3500		INSGES.	89,9	1,8	0,4	7,0	10,5	7,4	7,6
3501	DARUNTER LEHRLINGE U. DGL.	MAENNL.	-	-	-	-	-	-	-
3502		WEIBL.	-	-	-	-	-	-	-
3503		DAR. VERH.	-	-	-	-	-	-	-
3504		INSGES.	-	-	-	-	-	-	-

ALTERSGRUPPEN UND UEBERWIEGENDEM LEBENSUNTERHALT IM BUNDESGBEIT

1 000

STANDEN IM ALTER VON ... BIS UNTER ... JAHREN								VON DEN ERWERBSPERSONEN 1) HATTEN EINEN UEBERWIEG. LEBENSUNTERHALT DURCH			LFD. NR.
35 - 40	40 - 45	45 - 50	50 - 55	55 - 60	60 - 65	65 UND MEHR	OHNE ANGABE	ERWERBSTÄETIGKEIT ODER ARBEITSLOS.-GELD /-HILFE	RENTE U. DGL.	ANGEHÖRIGE	
KOCH, KDECHEIN											
0,1	0,1	0,1	0,1	0,1	-	-	-	0,6	-	-	3449
-	-	0,1	0,1	0,1	-	-	-	0,4	-	-	3450
-	-	0,1	-	-	-	-	-	0,3	-	-	3451
0,1	0,1	0,2	0,2	0,1	0,1	0,1	-	1,0	-	-	3452
1,8	2,0	2,7	2,1	1,5	0,9	0,3	-	28,3	0,2	4,0	3453
3,9	3,7	4,9	5,3	4,5	1,9	1,0	0,1	41,7	0,6	1,9	3454
1,4	1,4	1,8	1,7	1,2	0,3	0,1	-	10,7	-	0,4	3455
5,7	5,7	7,6	7,4	6,0	2,8	1,3	0,1	70,0	0,8	6,0	3456
-	-	-	-	-	-	-	-	3,7	0,1	4,0	3457
-	-	-	-	-	-	-	-	2,8	-	1,5	3458
-	-	-	-	-	-	-	-	-	-	-	3459
-	-	-	-	-	-	-	-	6,5	0,1	5,5	3460
1,9	2,1	2,8	2,2	1,5	1,0	0,3	-	28,9	0,2	4,0	3461
4,0	3,7	5,0	5,3	4,6	2,0	1,1	0,1	42,1	0,6	2,0	3462
1,5	1,4	1,8	1,8	1,2	0,3	0,1	-	10,9	-	0,4	3463
5,8	5,9	7,8	7,6	6,1	2,9	1,4	0,1	71,0	0,8	6,0	3464
OBST- UND GEMUESEKONSERVIERER											
-	-	-	-	-	-	-	-	0,1	-	-	3465
-	-	-	-	-	-	-	-	-	-	-	3466
-	-	-	-	-	-	-	-	-	-	-	3467
-	-	-	-	-	-	-	-	0,1	-	-	3468
0,1	0,1	0,1	0,1	0,2	0,1	-	-	1,2	-	-	3469
0,5	0,5	0,6	0,8	0,6	0,3	-	-	4,6	0,1	0,1	3470
0,3	0,3	0,4	0,4	0,3	0,1	-	-	2,3	-	0,1	3471
0,6	0,5	0,7	0,9	0,8	0,4	0,1	-	5,8	0,1	0,2	3472
-	-	-	-	-	-	-	-	-	-	-	3473
-	-	-	-	-	-	-	-	-	-	-	3474
-	-	-	-	-	-	-	-	-	-	-	3475
-	-	-	-	-	-	-	-	-	-	-	3476
0,1	0,1	0,1	0,2	0,2	0,1	-	-	1,3	-	-	3477
0,5	0,5	0,6	0,8	0,6	0,3	0,1	-	4,6	0,1	0,1	3478
0,3	0,3	0,4	0,4	0,3	0,1	-	-	2,3	-	0,1	3479
0,6	0,5	0,7	0,9	0,8	0,4	0,1	-	5,9	0,1	0,2	3480
FISCHKONSERVIERER											
-	-	-	-	-	-	-	-	0,1	-	-	3481
-	-	-	-	-	-	-	-	-	-	-	3482
-	-	-	-	-	-	-	-	-	-	-	3483
-	-	-	-	-	-	-	-	0,1	-	-	3484
0,2	0,2	0,3	0,3	0,3	0,2	-	-	2,5	-	-	3485
0,6	0,5	0,6	0,6	0,5	0,2	-	-	4,6	0,1	0,1	3486
0,3	0,3	0,3	0,3	0,2	0,1	-	-	2,3	-	0,1	3487
0,8	0,7	0,8	0,9	0,8	0,3	0,1	-	7,1	0,1	0,1	3488
-	-	-	-	-	-	-	-	-	-	-	3489
-	-	-	-	-	-	-	-	-	-	-	3490
-	-	-	-	-	-	-	-	-	-	-	3491
-	-	-	-	-	-	-	-	-	-	-	3492
0,2	0,2	0,3	0,4	0,3	0,2	-	-	2,6	-	-	3493
0,6	0,5	0,6	0,6	0,5	0,2	-	-	4,6	0,1	0,1	3494
0,4	0,3	0,3	0,3	0,3	0,1	-	-	2,3	-	0,1	3495
0,8	0,7	0,9	1,0	0,8	0,3	0,1	-	7,2	0,1	0,1	3496
SONSTIGE SPEISENZUBEREITER											
0,4	0,3	0,4	0,5	0,6	0,4	0,2	-	5,0	0,1	-	3497
8,6	7,9	10,9	11,8	9,5	4,0	1,4	0,1	80,2	2,1	2,4	3498
4,8	4,1	5,4	5,2	3,5	1,1	0,2	-	32,5	0,1	2,2	3499
9,0	8,2	11,3	12,3	10,1	4,4	1,6	0,1	85,2	2,2	2,4	3500
-	-	-	-	-	-	-	-	-	-	-	3501
-	-	-	-	-	-	-	-	-	-	-	3502
-	-	-	-	-	-	-	-	-	-	-	3503
-	-	-	-	-	-	-	-	-	-	-	3504

LFD. NR.	STELLUNG IM BERUF	GESCHL.	ERWERBSPERSONEN 1)		VON DEN ERWERBSPERSONEN 1)				
			INSGESAMT	DAR. MIT WEITERER TÄTIG- KEIT	UNTER 15	15 - 20	20 - 25	25 - 30	30 - 35
BERUFSKLASSE 3781									
3505	SELBSTÄENDIGE	MAENNL.	0,7	0,4	-	-	-	-	0,1
3506		WEIBL.	-	-	-	-	-	-	-
3507		DAR. VERH.	-	-	-	-	-	-	-
3508		INSGES.	0,7	0,4	-	-	-	-	0,1
3509	ABHÄNGIGE	MAENNL.	20,9	1,5	0,3	4,0	4,5	2,7	2,3
3510		WEIBL.	0,2	-	-	-	-	-	-
3511		DAR. VERH.	0,1	-	-	-	-	-	-
3512		INSGES.	21,1	1,5	0,3	4,0	4,5	2,7	2,3
3513	DARUNTER LEHRLINGE U. DGL.	MAENNL.	2,5	0,1	0,3	2,0	0,2	-	-
3514		WEIBL.	-	-	-	-	-	-	-
3515		DAR. VERH.	-	-	-	-	-	-	-
3516		INSGES.	2,5	0,1	0,3	2,0	0,2	-	-
3517	ZUSAMMEN	MAENNL.	21,7	2,0	0,3	4,0	4,5	2,7	2,3
3518		WEIBL.	0,2	-	-	-	-	-	-
3519		DAR. VERH.	0,1	-	-	-	-	-	-
3520		INSGES.	21,9	2,0	0,3	4,0	4,5	2,8	2,3
BERUFSKLASSE 3784									
3521	SELBSTÄENDIGE	MAENNL.	0,7	0,2	-	-	-	-	-
3522		WEIBL.	0,1	-	-	-	-	-	-
3523		DAR. VERH.	-	-	-	-	-	-	-
3524		INSGES.	0,8	0,3	-	-	-	-	-
3525	ABHÄNGIGE	MAENNL.	2,2	0,2	-	0,2	0,4	0,3	0,2
3526		WEIBL.	0,3	-	-	0,1	0,1	-	-
3527		DAR. VERH.	0,2	-	-	-	-	-	-
3528		INSGES.	2,6	0,2	-	0,3	0,4	0,3	0,3
3529	DARUNTER LEHRLINGE U. DGL.	MAENNL.	0,1	-	-	0,1	-	-	-
3530		WEIBL.	-	-	-	-	-	-	-
3531		DAR. VERH.	-	-	-	-	-	-	-
3532		INSGES.	0,2	-	-	0,1	-	-	-
3533	ZUSAMMEN	MAENNL.	2,9	0,4	-	0,2	0,4	0,3	0,3
3534		WEIBL.	0,4	0,1	-	0,1	0,1	-	-
3535		DAR. VERH.	0,2	-	-	-	-	-	-
3536		INSGES.	3,4	0,5	-	0,3	0,4	0,3	0,3
BERUFSKLASSE 3787									
3537	SELBSTÄENDIGE	MAENNL.	0,9	0,5	-	-	-	-	0,1
3538		WEIBL.	-	-	-	-	-	-	-
3539		DAR. VERH.	-	-	-	-	-	-	-
3540		INSGES.	0,9	0,5	-	-	-	-	0,1
3541	ABHÄNGIGE	MAENNL.	6,1	1,4	-	0,5	1,0	1,0	0,7
3542		WEIBL.	-	-	-	-	-	-	-
3543		DAR. VERH.	-	-	-	-	-	-	-
3544		INSGES.	6,1	1,4	-	0,5	1,0	1,0	0,7
3545	DARUNTER LEHRLINGE U. DGL.	MAENNL.	0,2	-	-	0,1	-	-	-
3546		WEIBL.	-	-	-	-	-	-	-
3547		DAR. VERH.	-	-	-	-	-	-	-
3548		INSGES.	0,2	-	-	0,1	-	-	-
3549	ZUSAMMEN	MAENNL.	7,0	1,9	-	0,5	1,0	1,1	0,8
3550		WEIBL.	-	-	-	-	-	-	-
3551		DAR. VERH.	-	-	-	-	-	-	-
3552		INSGES.	7,0	1,9	-	0,5	1,0	1,1	0,8
BERUFSKLASSE 3789									
3553	SELBSTÄENDIGE	MAENNL.	1,3	0,3	-	-	-	0,1	0,1
3554		WEIBL.	0,2	-	-	-	-	-	-
3555		DAR. VERH.	0,1	-	-	-	-	-	-
3556		INSGES.	1,6	0,3	-	-	-	0,1	0,1
3557	ABHÄNGIGE	MAENNL.	3,4	0,3	-	0,3	0,5	0,4	0,4
3558		WEIBL.	3,4	0,1	-	0,4	0,6	0,4	0,3
3559		DAR. VERH.	1,7	-	-	-	0,2	0,2	0,2
3560		INSGES.	6,8	0,4	-	0,7	1,1	0,8	0,7
3561	DARUNTER LEHRLINGE U. DGL.	MAENNL.	0,1	-	-	0,1	-	-	-
3562		WEIBL.	-	-	-	-	-	-	-
3563		DAR. VERH.	-	-	-	-	-	-	-
3564		INSGES.	0,1	-	-	0,1	-	-	-
3565	ZUSAMMEN	MAENNL.	4,7	0,6	-	0,3	0,5	0,5	0,5
3566		WEIBL.	3,7	0,2	-	0,4	0,6	0,4	0,3
3567		DAR. VERH.	1,8	0,1	-	-	0,2	0,2	0,2
3568		INSGES.	8,4	0,7	-	0,7	1,1	0,9	0,8

ALTERSGRUPPEN UND UEBERWIEGENDEM LEBENSUNTERHALT IM BUNDESGBEIT

1 000

STANDEN IM ALTER VON ... BIS UNTER ... JAHREN								VON DEN ERWERBSPERSONEN 1) HATTEN EINEN UEBERWIEG. LEBENSUNTERHALT DURCH			LFD. NR.
35 - 40	40 - 45	45 - 50	50 - 55	55 - 60	60 - 65	65 UND MEHR	OHNE ANGABE	ERWERBSTAETIGKEIT ODER ARBEITSL. GELD /-HILFE	RENTE U. DGL.	ANGEHOERIGE	
BRAUER UND MAELZER											
0,1	0,1	0,1	0,1	0,1	0,1	0,1	-	0,7	-	-	3505
-	-	-	-	-	-	-	-	-	-	-	3506
-	-	-	-	-	-	-	-	-	-	-	3507
0,1	0,1	0,1	0,1	0,1	0,1	0,1	-	0,7	-	-	3508
1,6	1,0	1,2	1,4	1,2	0,7	0,1	-	19,7	0,1	1,2	3509
-	-	-	-	-	-	-	-	0,2	-	-	3510
-	-	-	-	-	-	-	-	0,1	-	-	3511
1,6	1,1	1,2	1,4	1,2	0,7	0,1	-	19,9	0,1	1,2	3512
-	-	-	-	-	-	-	-	1,3	-	1,2	3513
-	-	-	-	-	-	-	-	-	-	-	3514
-	-	-	-	-	-	-	-	-	-	-	3515
-	-	-	-	-	-	-	-	1,3	-	1,2	3516
1,7	1,1	1,3	1,5	1,3	0,8	0,2	-	20,4	0,1	1,2	3517
-	-	-	-	-	-	-	-	0,2	-	-	3518
-	-	-	-	-	-	-	-	0,1	-	-	3519
1,7	1,1	1,3	1,6	1,3	0,8	0,2	-	20,6	0,1	1,2	3520
BRENNER, DESTILLATEUR											
0,1	-	0,1	0,1	0,1	0,1	0,1	-	0,6	-	-	3521
-	-	-	-	-	-	-	-	0,1	-	-	3522
-	-	-	-	-	-	-	-	-	-	-	3523
0,1	0,1	0,1	0,1	0,1	0,1	0,2	-	0,7	0,1	-	3524
0,2	0,1	0,2	0,2	0,2	0,1	-	-	2,1	-	0,1	3525
-	-	-	-	-	-	-	-	0,3	-	-	3526
-	-	-	-	-	-	-	-	0,1	-	-	3527
0,3	0,2	0,2	0,2	0,3	0,1	0,1	-	2,4	-	0,1	3528
-	-	-	-	-	-	-	-	0,1	-	0,1	3529
-	-	-	-	-	-	-	-	-	-	-	3530
-	-	-	-	-	-	-	-	-	-	-	3531
-	-	-	-	-	-	-	-	0,1	-	0,1	3532
0,3	0,2	0,3	0,3	0,3	0,2	0,2	-	2,8	0,1	0,1	3533
-	-	-	-	-	-	-	-	0,4	-	-	3534
-	-	-	-	-	-	-	-	0,2	-	-	3535
0,3	0,2	0,3	0,3	0,4	0,2	0,2	-	3,1	0,1	0,1	3536
WEINKUEFER											
0,1	0,1	0,1	0,2	0,2	0,1	0,1	-	0,9	-	-	3537
-	-	-	-	-	-	-	-	-	-	-	3538
-	-	-	-	-	-	-	-	-	-	-	3539
0,1	0,1	0,1	0,2	0,2	0,1	0,1	-	0,9	-	-	3540
0,5	0,3	0,4	0,6	0,6	0,3	0,1	-	5,9	-	0,1	3541
-	-	-	-	-	-	-	-	-	-	-	3542
-	-	-	-	-	-	-	-	-	-	-	3543
0,5	0,3	0,4	0,6	0,6	0,3	0,1	-	5,9	-	0,1	3544
-	-	-	-	-	-	-	-	0,1	-	0,1	3545
-	-	-	-	-	-	-	-	-	-	-	3546
-	-	-	-	-	-	-	-	-	-	-	3547
-	-	-	-	-	-	-	-	0,1	-	0,1	3548
0,6	0,4	0,5	0,8	0,7	0,4	0,2	-	6,8	0,1	0,1	3549
-	-	-	-	-	-	-	-	-	-	-	3550
-	-	-	-	-	-	-	-	-	-	-	3551
0,6	0,4	0,5	0,8	0,7	0,4	0,2	-	6,8	0,1	0,1	3552
SONSTIGE GETRAENKE- UND GETRAENKESTOFFBEREITER											
0,1	0,1	0,2	0,2	0,2	0,1	0,1	-	1,3	-	-	3553
-	-	-	-	-	-	-	-	0,2	-	-	3554
-	-	-	-	-	-	-	-	0,1	-	-	3555
0,1	0,1	0,2	0,3	0,3	0,2	0,2	-	1,5	0,1	-	3556
0,3	0,2	0,3	0,3	0,3	0,2	-	-	3,3	-	0,1	3557
0,3	0,3	0,4	0,4	0,2	0,1	-	-	3,2	-	0,1	3558
0,2	0,2	0,2	0,2	0,1	-	-	-	1,6	-	0,1	3559
0,7	0,5	0,7	0,7	0,6	0,3	0,1	-	6,5	0,1	0,2	3560
-	-	-	-	-	-	-	-	-	-	0,1	3561
-	-	-	-	-	-	-	-	-	-	-	3562
-	-	-	-	-	-	-	-	-	-	-	3563
-	-	-	-	-	-	-	-	-	-	0,1	3564
0,4	0,3	0,4	0,5	0,5	0,3	0,2	-	4,6	0,1	0,1	3565
0,3	0,3	0,4	0,4	0,3	0,1	0,1	-	3,5	0,1	0,1	3566
0,2	0,2	0,3	0,2	0,1	-	-	-	1,7	-	0,1	3567
0,8	0,7	0,9	0,9	0,8	0,5	0,2	-	8,0	0,1	0,2	3568

LFD. NR.	STELLUNG IM BERUF	GESCHL.	ERWERBSPERSONEN 1)		VON DEN ERWERBSPERSONEN 1)				
			INSGESAMT	DAR. MIT WEITERER TÄTIG- KEIT	UNTER 15	15 - 20	20 - 25	25 - 30	30 - 35
BERUFSKLASSE 3791									
3569	SELBSTÄENDIGE	MAENNL.	0,1	-	-	-	-	-	-
3570		WEIBL.	-	-	-	-	-	-	-
3571		DAR. VERH.	-	-	-	-	-	-	-
3572		INSGES.	0,2	-	-	-	-	-	-
3573	ABHÄNGIGE	MAENNL.	2,4	0,7	-	0,1	0,1	0,1	0,1
3574		WEIBL.	33,0	5,5	0,3	2,5	4,5	3,7	3,1
3575		DAR. VERH.	20,8	3,4	-	0,2	2,5	3,0	2,6
3576		INSGES.	35,5	6,2	0,3	2,7	4,6	3,8	3,2
3577	DARUNTER LEHRLINGE U. DGL.	MAENNL.	-	-	-	-	-	-	-
3578		WEIBL.	-	-	-	-	-	-	-
3579		DAR. VERH.	-	-	-	-	-	-	-
3580		INSGES.	-	-	-	-	-	-	-
3581	ZUSAMMEN	MAENNL.	2,6	0,7	-	0,1	0,1	0,1	0,1
3582		WEIBL.	33,0	5,5	0,3	2,5	4,5	3,7	3,1
3583		DAR. VERH.	20,8	3,4	-	0,2	2,5	3,0	2,6
3584		INSGES.	35,6	6,2	0,3	2,7	4,6	3,9	3,2
BERUFSKLASSE 3799									
3585	SELBSTÄENDIGE	MAENNL.	-	-	-	-	-	-	-
3586		WEIBL.	-	-	-	-	-	-	-
3587		DAR. VERH.	-	-	-	-	-	-	-
3588		INSGES.	-	-	-	-	-	-	-
3589	ABHÄNGIGE	MAENNL.	2,3	0,2	-	0,1	0,2	0,3	0,3
3590		WEIBL.	8,5	0,5	-	0,6	1,8	1,4	1,1
3591		DAR. VERH.	4,5	0,2	-	0,1	0,9	0,9	0,8
3592		INSGES.	10,8	0,7	-	0,6	2,0	1,7	1,5
3593	DARUNTER LEHRLINGE U. DGL.	MAENNL.	-	-	-	-	-	-	-
3594		WEIBL.	-	-	-	-	-	-	-
3595		DAR. VERH.	-	-	-	-	-	-	-
3596		INSGES.	-	-	-	-	-	-	-
3597	ZUSAMMEN	MAENNL.	2,3	0,2	-	0,1	0,2	0,3	0,3
3598		WEIBL.	8,5	0,5	-	0,6	1,8	1,4	1,1
3599		DAR. VERH.	4,5	0,2	-	0,1	0,9	0,9	0,8
3600		INSGES.	10,8	0,7	-	0,6	2,0	1,7	1,5
BERUFSKLASSE 3811									
3601	SELBSTÄENDIGE	MAENNL.	-	-	-	-	-	-	-
3602		WEIBL.	-	-	-	-	-	-	-
3603		DAR. VERH.	-	-	-	-	-	-	-
3604		INSGES.	-	-	-	-	-	-	-
3605	ABHÄNGIGE	MAENNL.	0,1	-	-	-	-	-	-
3606		WEIBL.	0,1	-	-	-	-	-	-
3607		DAR. VERH.	-	-	-	-	-	-	-
3608		INSGES.	0,3	-	-	-	-	-	-
3609	DARUNTER LEHRLINGE U. DGL.	MAENNL.	-	-	-	-	-	-	-
3610		WEIBL.	-	-	-	-	-	-	-
3611		DAR. VERH.	-	-	-	-	-	-	-
3612		INSGES.	-	-	-	-	-	-	-
3613	ZUSAMMEN	MAENNL.	0,2	-	-	-	-	-	-
3614		WEIBL.	0,1	-	-	-	-	-	-
3615		DAR. VERH.	-	-	-	-	-	-	-
3616		INSGES.	0,3	-	-	-	-	-	-
BERUFSKLASSE 3813									
3617	ABHÄNGIGE	MAENNL.	58,3	3,7	0,1	1,5	5,0	6,0	7,0
3618		WEIBL.	74,7	2,3	0,3	5,9	13,9	9,9	8,9
3619		DAR. VERH.	39,5	0,9	-	0,6	6,4	6,6	6,2
3620		INSGES.	133,0	5,9	0,3	7,3	18,9	15,8	15,8
3621	DARUNTER LEHRLINGE U. DGL.	MAENNL.	-	-	-	-	-	-	-
3622		WEIBL.	-	-	-	-	-	-	-
3623		DAR. VERH.	-	-	-	-	-	-	-
3624		INSGES.	-	-	-	-	-	-	-

ALTERSGRUPPEN UND UEBERWIEGENDEM LEBENSUNTERHALT IM BUNDESGBEIT

1 000

STANDEN IM ALTER VON ... BIS UNTER ... JAHREN								VON DEN ERWERBSPERSONEN 1) HATTEN EINEN UEBERWIEG. LEBENSUNTERHALT DURCH			LFD. NR.
35 - 40	40 - 45	45 - 50	50 - 55	55 - 60	60 - 65	65 UND MEHR	OHNE ANGABE	ERWERBSTÄTIGKEIT ODER ARBEITSLÖS.-GELD /-HILFE	RENTE U. DGL.	ANGEHÖRIGE	
ZIGARRENMACHER											
-	-	-	-	-	-	-	-	0,1	-	-	3569
-	-	-	-	-	-	-	-	-	-	-	3570
-	-	-	-	-	-	-	-	-	-	-	3571
-	-	-	-	-	-	-	-	0,1	-	-	3572
0,2	0,2	0,3	0,4	0,4	0,4	0,2	-	2,4	0,1	-	3573
4,1	3,4	4,2	3,8	2,8	0,4	0,2	-	31,5	0,6	0,9	3574
3,2	2,4	2,7	2,3	1,6	0,2	0,1	-	19,8	-	0,9	3575
4,3	3,6	4,4	4,2	3,1	0,8	0,4	-	33,9	0,6	0,9	3576
-	-	-	-	-	-	-	-	-	-	-	3577
-	-	-	-	-	-	-	-	-	-	-	3578
-	-	-	-	-	-	-	-	-	-	-	3579
-	-	-	-	-	-	-	-	-	-	-	3580
0,2	0,2	0,3	0,4	0,4	0,4	0,2	-	2,5	0,1	-	3581
4,1	3,4	4,2	3,9	2,8	0,4	0,2	-	31,5	0,6	0,9	3582
3,2	2,4	2,7	2,3	1,6	0,2	0,1	-	19,8	-	0,9	3583
4,3	3,6	4,5	4,2	3,2	0,8	0,5	-	34,0	0,6	0,9	3584
SONSTIGE TABAKWARENMACHER											
-	-	-	-	-	-	-	-	-	-	-	3585
-	-	-	-	-	-	-	-	-	-	-	3586
-	-	-	-	-	-	-	-	-	-	-	3587
-	-	-	-	-	-	-	-	-	-	-	3588
0,3	0,2	0,2	0,2	0,3	0,2	-	-	2,3	-	-	3589
1,0	0,7	0,7	0,6	0,4	0,1	-	-	8,3	0,1	0,1	3590
0,6	0,4	0,3	0,3	0,2	-	-	-	4,5	-	0,1	3591
1,3	0,8	0,9	0,9	0,7	0,2	-	-	10,6	0,1	0,1	3592
-	-	-	-	-	-	-	-	-	-	-	3593
-	-	-	-	-	-	-	-	-	-	-	3594
-	-	-	-	-	-	-	-	-	-	-	3595
-	-	-	-	-	-	-	-	-	-	-	3596
0,3	0,2	0,2	0,2	0,3	0,2	-	-	2,3	-	-	3597
1,0	0,7	0,7	0,6	0,4	0,1	-	-	8,3	0,1	0,1	3598
0,6	0,4	0,3	0,3	0,2	-	-	-	4,5	-	0,1	3599
1,3	0,8	0,9	0,9	0,7	0,2	-	-	10,6	0,1	0,1	3600
NAHRUNGSMITTELKOSTER, GENUSSMITTELKOSTER											
-	-	-	-	-	-	-	-	-	-	-	3601
-	-	-	-	-	-	-	-	-	-	-	3602
-	-	-	-	-	-	-	-	-	-	-	3603
-	-	-	-	-	-	-	-	-	-	-	3604
-	-	-	-	-	-	-	-	0,1	-	-	3605
-	-	-	-	-	-	-	-	0,1	-	-	3606
-	-	-	-	-	-	-	-	-	-	-	3607
-	-	-	-	-	-	-	-	0,3	-	-	3608
-	-	-	-	-	-	-	-	-	-	-	3609
-	-	-	-	-	-	-	-	-	-	-	3610
-	-	-	-	-	-	-	-	-	-	-	3611
-	-	-	-	-	-	-	-	-	-	-	3612
-	-	-	-	-	-	-	-	0,2	-	-	3613
-	-	-	-	-	-	-	-	0,1	-	-	3614
-	-	-	-	-	-	-	-	-	-	-	3615
-	-	-	-	-	-	-	-	0,3	-	-	3616
WARENNACHSEHER, -SORTIERER											
7,0	5,5	6,8	7,6	7,0	4,1	0,7	-	57,7	0,5	-	3617
9,1	7,1	7,7	6,6	4,2	1,0	0,2	-	73,1	0,6	1,1	3618
6,0	4,2	4,1	3,2	1,7	0,3	-	-	38,4	-	1,1	3619
16,2	12,5	14,5	14,3	11,2	5,2	0,9	0,1	130,8	1,1	1,1	3620
-	-	-	-	-	-	-	-	-	-	-	3621
-	-	-	-	-	-	-	-	-	-	-	3622
-	-	-	-	-	-	-	-	-	-	-	3623
-	-	-	-	-	-	-	-	-	-	-	3624

1. ERWERBSPERSONEN 1) NACH BERUFSKLASSEN 2), STELLUNG IM BERUF,

IN

LFD. NR.	STELLUNG IM BERUF	GESCHL.	ERWERBSPERSONEN 1)		VON DEN ERWERBSPERSONEN 1)				
			INSGESAMT	DAR. MIT WEITERER TÄTIG- KEIT	UNTER 15	15 - 20	20 - 25	25 - 30	30 - 35
BERUFSKLASSE 3816									
3625	ABHAENGIGE	MAENNL.	125,4	8,0	0,4	6,6	13,7	13,3	13,8
3626		WEIBL.	191,3	5,1	1,4	20,9	35,6	22,9	19,9
3627		DAR. VERH.	97,0	2,0	-	1,8	15,4	14,9	13,9
3628		INSGES.	316,7	13,1	1,8	27,5	49,3	36,1	33,8
3629	DARUNTER LEHRLINGE U. DGL.	MAENNL.	0,2	-	-	0,1	-	-	-
3630		WEIBL.	0,1	-	-	0,1	-	-	-
3631		DAR. VERH.	-	-	-	-	-	-	-
3632		INSGES.	0,3	-	0,1	0,2	-	-	-
BERUFSKLASSE 3817									
3633	ABHAENGIGE	MAENNL.	168,1	9,4	0,2	5,0	11,9	12,8	16,9
3634		WEIBL.	31,6	0,6	0,2	3,3	5,7	3,5	3,2
3635		DAR. VERH.	14,5	0,2	-	0,3	2,3	2,2	2,1
3636		INSGES.	199,7	10,0	0,4	8,3	17,6	16,3	20,1
3637	DARUNTER LEHRLINGE U. DGL.	MAENNL.	0,2	-	-	0,2	-	-	-
3638		WEIBL.	-	-	-	-	-	-	-
3639		DAR. VERH.	-	-	-	-	-	-	-
3640		INSGES.	0,3	-	-	0,2	-	-	-
BERUFSKLASSE 3911									
3641	ABHAENGIGE	MAENNL.	369,2	42,8	0,6	22,7	54,4	52,1	45,6
3642		WEIBL.	1,3	0,1	-	0,1	0,2	0,1	0,1
3643		DAR. VERH.	0,6	-	-	-	0,1	0,1	0,1
3644		INSGES.	370,5	42,8	0,6	22,8	54,7	52,3	45,7
3645	DARUNTER LEHRLINGE U. DGL.	MAENNL.	-	-	-	-	-	-	-
3646		WEIBL.	-	-	-	-	-	-	-
3647		DAR. VERH.	-	-	-	-	-	-	-
3648		INSGES.	-	-	-	-	-	-	-
BERUFSKLASSE 3913									
3649	ABHAENGIGE	MAENNL.	15,6	1,6	-	0,7	1,9	2,1	2,0
3650		WEIBL.	0,7	-	-	0,1	0,1	0,1	0,1
3651		DAR. VERH.	0,3	-	-	-	-	0,1	-
3652		INSGES.	16,3	1,7	-	0,8	2,1	2,1	2,0
3653	DARUNTER LEHRLINGE U. DGL.	MAENNL.	-	-	-	-	-	-	-
3654		WEIBL.	-	-	-	-	-	-	-
3655		DAR. VERH.	-	-	-	-	-	-	-
3656		INSGES.	-	-	-	-	-	-	-
BERUFSKLASSE 3914									
3657	ABHAENGIGE	MAENNL.	254,9	24,4	0,8	16,3	29,3	27,7	25,6
3658		WEIBL.	78,5	3,3	0,7	9,6	14,7	9,5	8,2
3659		DAR. VERH.	37,6	1,2	-	0,7	6,0	5,9	5,5
3660		INSGES.	333,4	27,7	1,5	25,9	44,0	37,1	33,8
3661	DARUNTER LEHRLINGE U. DGL.	MAENNL.	-	-	-	-	-	-	-
3662		WEIBL.	-	-	-	-	-	-	-
3663		DAR. VERH.	-	-	-	-	-	-	-
3664		INSGES.	-	-	-	-	-	-	-
BERUFSKLASSE 3919									
3665	ABHAENGIGE	MAENNL.	153,2	14,1	0,6	13,9	24,5	20,6	16,6
3666		WEIBL.	148,8	5,1	0,9	18,2	30,9	20,0	16,0
3667		DAR. VERH.	74,5	1,9	-	1,6	13,2	13,0	11,0
3668		INSGES.	302,0	19,2	1,4	32,1	55,3	40,6	32,6
3669	DARUNTER LEHRLINGE U. DGL.	MAENNL.	-	-	-	-	-	-	-
3670		WEIBL.	-	-	-	-	-	-	-
3671		DAR. VERH.	-	-	-	-	-	-	-
3672		INSGES.	-	-	-	-	-	-	-
BERUFSABTEILUNG 2/3									
3673	SELBSTAENDIGE	MAENNL.	550,8	98,4	-	-	6,1	30,5	48,6
3674		WEIBL.	69,0	3,4	-	0,1	1,6	4,3	6,6
3675		DAR. VERH.	29,3	1,5	-	-	0,6	2,6	4,4
3676		INSGES.	619,8	101,9	-	0,1	7,7	34,8	55,2

ALTERSGRUPPEN UND UEBERWIEGENDEN LEBENSUNTERHALT IM BUNDESGBIET

1 000

STANDEN IM ALTER VON ... BIS UNTER ... JAHREN								VON DEN ERWERBSPERSONEN 1) HATTEN EINEN UEBERWIEG. LEBENSUNTERHALT DURCH			LFD. NR.
35 - 40	40 - 45	45 - 50	50 - 55	55 - 60	60 - 65	65 UND MEHR	OHNE ANGABE	ERWERBSTAETIGKEIT ODER ARBEITSL.-GELD /-HILFE	RENTE U. DGL.	ANGEHOERIGE	
WARENAUFMACHER, VERSANDFERTIGMACHER											
11,8	9,5	12,5	15,3	15,9	10,0	2,5	0,1	123,9	1,3	0,2	3625
21,2	16,8	19,6	17,7	11,5	3,0	0,7	0,1	183,6	2,2	5,5	3626
14,1	10,5	11,1	9,0	4,9	1,0	0,1	0,1	91,7	0,1	5,2	3627
32,9	26,3	32,1	33,1	27,4	13,0	3,1	0,2	307,5	3,5	5,7	3628
-	-	-	-	-	-	-	-	0,1	-	0,1	3629
-	-	-	-	-	-	-	-	0,1	-	0,1	3630
-	-	-	-	-	-	-	-	-	-	-	3631
-	-	-	-	-	-	-	-	0,1	-	0,2	3632
LAGERVERWALTER, MAGAZINER											
17,6	15,3	20,2	24,1	24,6	16,0	3,4	0,1	166,4	1,6	0,2	3633
3,5	2,9	3,4	3,0	2,0	0,7	0,2	-	30,5	0,4	0,7	3634
2,1	1,6	1,7	1,4	0,7	0,2	-	-	13,8	-	0,6	3635
21,1	18,2	23,6	27,1	26,6	16,7	3,6	0,1	196,9	1,9	0,9	3636
-	-	-	-	-	-	-	-	0,1	-	0,1	3637
-	-	-	-	-	-	-	-	-	-	-	3638
-	-	-	-	-	-	-	-	-	-	-	3639
-	-	-	-	-	-	-	-	0,1	-	0,2	3640
BAUHANDLANGER, BAUSTAETTEN-, ERDBEWEGUNGSARBEITER											
31,3	21,1	29,1	39,6	43,1	25,4	3,7	0,6	367,2	1,6	0,4	3641
0,1	0,1	0,1	0,1	0,1	-	-	-	1,3	-	-	3642
0,1	0,1	0,1	0,1	-	-	-	-	0,5	-	-	3643
31,4	21,2	29,2	39,7	43,2	25,4	3,7	0,6	368,4	1,6	0,5	3644
-	-	-	-	-	-	-	-	-	-	-	3645
-	-	-	-	-	-	-	-	-	-	-	3646
-	-	-	-	-	-	-	-	-	-	-	3647
-	-	-	-	-	-	-	-	-	-	-	3648
HILFSARBEITER (VERKEHR)											
1,5	1,1	1,5	1,8	1,8	1,0	0,1	-	15,4	0,1	-	3649
0,1	0,1	0,1	0,1	0,1	-	-	-	0,7	-	-	3650
0,1	-	-	-	-	-	-	-	0,3	-	-	3651
1,5	1,2	1,6	1,9	1,8	1,0	0,1	-	16,1	0,1	-	3652
-	-	-	-	-	-	-	-	-	-	-	3653
-	-	-	-	-	-	-	-	-	-	-	3654
-	-	-	-	-	-	-	-	-	-	-	3655
-	-	-	-	-	-	-	-	-	-	-	3656
HILFSARBEITER (LAGER UND VERSAND)											
21,1	17,0	23,9	32,1	35,0	21,2	4,8	0,2	251,6	2,9	0,3	3657
8,7	6,6	7,5	7,1	4,4	1,2	0,3	0,1	75,8	0,9	1,8	3658
5,6	4,0	4,1	3,5	1,9	0,4	0,1	-	35,9	0,1	1,6	3659
29,8	23,6	31,4	39,1	39,4	22,4	5,1	0,2	327,4	3,8	2,1	3660
-	-	-	-	-	-	-	-	-	-	-	3661
-	-	-	-	-	-	-	-	-	-	-	3662
-	-	-	-	-	-	-	-	-	-	-	3663
-	-	-	-	-	-	-	-	-	-	-	3664
HILFSARBEITER OHNE NAEHERE TAEITIGKEITSANGABE											
12,3	9,2	12,3	15,7	16,1	9,3	1,9	0,2	151,2	1,7	0,4	3665
16,4	12,2	13,5	11,6	6,9	1,8	0,4	0,1	144,3	1,4	3,1	3666
10,8	7,4	7,7	6,1	3,1	0,7	0,1	0,1	71,6	0,1	2,9	3667
28,7	21,4	25,9	27,2	23,0	11,1	2,3	0,4	295,5	3,0	3,5	3668
-	-	-	-	-	-	-	-	-	-	-	3669
-	-	-	-	-	-	-	-	-	-	-	3670
-	-	-	-	-	-	-	-	-	-	-	3671
-	-	-	-	-	-	-	-	-	-	-	3672
INDUSTRIELLE UND HANDWERKLICHE BERUFE											
50,1	47,3	72,5	99,2	84,2	54,9	57,1	0,3	536,8	14,0	0,1	3673
6,8	7,7	10,2	12,4	9,9	5,0	4,3	-	58,9	4,0	6,1	3674
4,0	4,0	4,5	4,5	2,9	1,1	0,6	-	23,3	0,2	5,8	3675
56,9	55,0	82,8	111,6	94,2	59,9	61,3	0,4	595,7	18,0	6,2	3676

1. ERWERBSPERSONEN 1) NACH BERUFSKLASSEN 2), STELLUNG IM BERUF,

IN

LFD. NR.	STELLUNG IM BERUF	GESCHL.	ERWERBSPERSONEN 1)		VON DEN ERWERBSPERSONEN 1)				
			INSGESAMT	DAR. MIT WEITERER TÄTIG- KEIT	UNTER 15	15 - 20	20 - 25	25 - 30	30 - 35
					NOCH	BERUFSABTEILUNG 2/3			
3677	ABHAENGIGE	MAENNL.	7 718,8	535,7	114,0	1 025,7	1 241,8	1 065,8	920,6
3678		WEIBL.	2 273,9	87,1	27,8	327,8	483,9	299,2	235,0
3679		DAR. VERH.	1 071,7	35,0	-	22,7	197,6	195,2	162,2
3680		INSGES.	9 992,7	622,7	141,7	1 353,5	1 725,6	1 364,9	1 155,6
3681	DARUNTER LEHRLINGE U. DGL.	MAENNL.	597,6	15,7	103,2	469,9	23,3	0,7	-
3682		WEIBL.	68,7	0,8	14,6	51,3	2,7	0,1	-
3683		DAR. VERH.	0,3	-	-	0,1	0,1	-	-
3684		INSGES.	666,4	16,6	117,8	521,3	26,0	0,8	-
3685	INSGESAMT	MAENNL.	8 269,7	634,1	114,0	1 025,7	1 247,9	1 096,3	969,2
3686		WEIBL.	2 342,9	90,5	27,8	327,9	485,5	303,5	241,7
3687		DAR. VERH.	1 101,0	36,5	-	22,7	198,2	197,8	166,5
3688		INSGES.	10 612,6	724,6	141,7	1 353,6	1 733,4	1 399,8	1 210,9
BERUFSKLASSE 4111									
3689	SELBSTAENDIGE	MAENNL.	0,1	-	-	-	-	-	-
3690		WEIBL.	-	-	-	-	-	-	-
3691		DAR. VERH.	-	-	-	-	-	-	-
3692		INSGES.	0,1	-	-	-	-	-	-
3693	ABHAENGIGE	MAENNL.	24,7	0,4	-	-	0,5	3,3	4,8
3694		WEIBL.	-	-	-	-	-	-	-
3695		DAR. VERH.	-	-	-	-	-	-	-
3696		INSGES.	24,7	0,4	-	-	0,5	3,3	4,8
3697	DARUNTER LEHRLINGE U. DGL.	MAENNL.	0,1	-	-	-	-	-	-
3698		WEIBL.	-	-	-	-	-	-	-
3699		DAR. VERH.	-	-	-	-	-	-	-
3700		INSGES.	0,1	-	-	-	-	-	-
3701	ZUSAMMEN	MAENNL.	24,7	0,4	-	-	0,5	3,3	4,8
3702		WEIBL.	-	-	-	-	-	-	-
3703		DAR. VERH.	-	-	-	-	-	-	-
3704		INSGES.	24,7	0,4	-	-	0,5	3,3	4,8
BERUFSKLASSE 4115									
3705	SELBSTAENDIGE	MAENNL.	0,1	-	-	-	-	-	-
3706		WEIBL.	-	-	-	-	-	-	-
3707		DAR. VERH.	-	-	-	-	-	-	-
3708		INSGES.	0,1	-	-	-	-	-	-
3709	ABHAENGIGE	MAENNL.	3,3	0,1	-	-	0,1	0,6	0,6
3710		WEIBL.	-	-	-	-	-	-	-
3711		DAR. VERH.	-	-	-	-	-	-	-
3712		INSGES.	3,3	0,1	-	-	0,1	0,6	0,6
3713	DARUNTER LEHRLINGE U. DGL.	MAENNL.	-	-	-	-	-	-	-
3714		WEIBL.	-	-	-	-	-	-	-
3715		DAR. VERH.	-	-	-	-	-	-	-
3716		INSGES.	-	-	-	-	-	-	-
3717	ZUSAMMEN	MAENNL.	3,4	0,1	-	-	0,1	0,6	0,6
3718		WEIBL.	-	-	-	-	-	-	-
3719		DAR. VERH.	-	-	-	-	-	-	-
3720		INSGES.	3,4	0,1	-	-	0,1	0,6	0,6
BERUFSKLASSE 4121									
3721	SELBSTAENDIGE	MAENNL.	5,9	0,3	-	-	-	0,2	0,5
3722		WEIBL.	-	-	-	-	-	-	-
3723		DAR. VERH.	-	-	-	-	-	-	-
3724		INSGES.	5,9	0,3	-	-	-	0,2	0,5
3725	ABHAENGIGE	MAENNL.	83,8	2,2	-	0,2	6,2	14,5	13,4
3726		WEIBL.	0,3	-	-	-	0,1	0,1	0,1
3727		DAR. VERH.	0,1	-	-	-	-	-	-
3728		INSGES.	84,1	2,2	-	0,2	6,2	14,6	13,5
3729	DARUNTER LEHRLINGE U. DGL.	MAENNL.	0,3	-	-	0,1	0,1	-	-
3730		WEIBL.	-	-	-	-	-	-	-
3731		DAR. VERH.	-	-	-	-	-	-	-
3732		INSGES.	0,3	-	-	0,1	0,1	-	-
3733	ZUSAMMEN	MAENNL.	89,7	2,5	-	0,2	6,2	14,7	13,9
3734		WEIBL.	0,3	-	-	-	0,1	0,1	0,1
3735		DAR. VERH.	0,1	-	-	-	-	-	-
3736		INSGES.	90,0	2,5	-	0,2	6,3	14,8	13,9

ALTERSGRUPPEN UND UEBERWIEGENDEM LEBENSUNTERHALT IM BUNDESGBIET

1 000

STANDEN IM ALTER VON ... BIS UNTER ... JAHREN								VON DEN ERWERBSPERSONEN 1) HATTEN EINEN UEBERWIEG. LEBENSUNTERHALT DURCH			LFD. NR.
35 - 40	40 - 45	45 - 50	50 - 55	55 - 60	60 - 65	65 UND MEHR	OHNE ANGABE	ERWERBSTAE- TIGKEIT ODER ARBEITSLÖS.- GELD /-HILFE	RENTE U. DGL.	ANGEHÖRIGE	

INDUSTRIELLE UND HANDWERKLICHE BERUFE

678,3	460,2	559,9	665,0	603,8	321,7	55,9	6,1	7 258,0	37,8	423,1	3677
226,3	172,1	186,8	165,5	107,6	30,5	10,0	1,6	2 150,1	23,2	100,6	3678
147,5	104,2	102,4	82,2	45,4	9,9	1,9	0,7	1 019,8	1,6	50,3	3679
904,6	632,3	746,6	830,5	711,5	352,2	65,9	7,7	9 408,1	61,0	523,7	3680
0,1	-	-	-	-	-	-	0,3	169,4	8,7	419,5	3681
-	-	-	-	-	-	-	-	19,6	1,2	48,0	3682
-	-	-	-	-	-	-	-	0,2	-	0,1	3683
0,1	-	-	-	-	-	-	0,3	189,0	9,8	467,5	3684
728,4	507,5	632,4	744,2	688,0	376,6	113,0	6,4	7 794,7	51,8	423,2	3685
233,1	179,8	197,0	177,8	117,6	35,5	14,3	1,6	2 209,0	27,2	106,7	3686
151,5	108,1	106,9	86,7	48,4	11,0	2,6	0,7	1 043,1	1,8	56,2	3687
961,5	687,3	829,4	942,0	805,6	412,1	127,3	8,1	10 003,7	79,0	529,8	3688

INGENIEUR, TECHNIKER DES BERGBAUES

-	-	-	-	-	-	-	-	0,1	-	-	3689
-	-	-	-	-	-	-	-	-	-	-	3690
-	-	-	-	-	-	-	-	-	-	-	3691
-	-	-	-	-	-	-	-	0,1	-	-	3692
4,2	2,9	2,4	2,9	2,8	0,9	-	-	24,6	-	-	3693
-	-	-	-	-	-	-	-	-	-	-	3694
-	-	-	-	-	-	-	-	-	-	-	3695
4,2	2,9	2,4	2,9	2,8	0,9	-	-	24,6	-	-	3696
-	-	-	-	-	-	-	-	-	-	-	3697
-	-	-	-	-	-	-	-	-	-	-	3698
-	-	-	-	-	-	-	-	-	-	-	3699
-	-	-	-	-	-	-	-	-	-	-	3700
4,2	2,9	2,4	2,9	2,8	0,9	0,1	-	24,7	-	-	3701
-	-	-	-	-	-	-	-	-	-	-	3702
-	-	-	-	-	-	-	-	-	-	-	3703
4,2	2,9	2,4	2,9	2,8	0,9	0,1	-	24,7	-	-	3704

HUETTEN- UND GIESSEREIINGENIEUR,-TECHNIKER

-	-	-	-	-	-	-	-	0,1	-	-	3705
-	-	-	-	-	-	-	-	-	-	-	3706
-	-	-	-	-	-	-	-	-	-	-	3707
-	-	-	-	-	-	-	-	0,1	-	-	3708
0,4	0,2	0,2	0,3	0,5	0,3	-	-	3,3	-	-	3709
-	-	-	-	-	-	-	-	-	-	-	3710
-	-	-	-	-	-	-	-	-	-	-	3711
0,4	0,2	0,2	0,3	0,5	0,3	-	-	3,3	-	-	3712
-	-	-	-	-	-	-	-	-	-	-	3713
-	-	-	-	-	-	-	-	-	-	-	3714
-	-	-	-	-	-	-	-	-	-	-	3715
-	-	-	-	-	-	-	-	-	-	-	3716
0,4	0,2	0,2	0,3	0,5	0,3	0,1	-	3,4	-	-	3717
-	-	-	-	-	-	-	-	-	-	-	3718
-	-	-	-	-	-	-	-	-	-	-	3719
0,4	0,2	0,2	0,3	0,5	0,3	0,1	-	3,4	-	-	3720

INGENIEUR, TECHNIKER D. MASCHINEN- U. LANDFAHRZEUGBAUES

0,6	0,5	0,7	0,9	1,0	0,7	0,8	-	5,8	0,2	-	3721
-	-	-	-	-	-	-	-	-	-	-	3722
-	-	-	-	-	-	-	-	-	-	-	3723
0,6	0,5	0,7	0,9	1,0	0,7	0,8	-	5,8	0,2	-	3724
11,4	7,3	7,0	9,0	8,7	5,0	1,1	-	83,3	0,3	0,2	3725
-	-	-	-	-	-	-	-	0,3	-	-	3726
-	-	-	-	-	-	-	-	0,1	-	-	3727
11,5	7,3	7,0	9,0	8,7	5,0	1,1	-	83,6	0,3	0,2	3728
-	-	-	-	-	-	-	-	0,1	-	0,1	3729
-	-	-	-	-	-	-	-	-	-	-	3730
-	-	-	-	-	-	-	-	-	-	-	3731
-	-	-	-	-	-	-	-	0,1	-	0,2	3732
12,0	7,8	7,7	9,9	9,7	5,7	1,9	-	89,1	0,4	0,2	3733
-	-	-	-	-	-	-	-	0,3	-	-	3734
-	-	-	-	-	-	-	-	0,1	-	-	3735
12,0	7,8	7,7	10,0	9,7	5,7	1,9	-	89,4	0,4	0,2	3736

1. ERWERBSPERSONEN 1) NACH BERUFSKLASSEN 2), STELLUNG IM BERUF,

IN

LFD. NR.	STELLUNG IM BERUF	GESCHL.	ERWERBSPERSONEN 1)		VON DEN ERWERBSPERSONEN 1)				
			INSGESAMT	DAR. MIT WEITERER TÄTIG- KEIT	UNTER 15	15 - 20	20 - 25	25 - 30	30 - 35
BERUFSKLASSE 4123									
3737	SELBSTÄENDIGE	MAENNL.	0,1	-	-	-	-	-	-
3738		WEIBL.	-	-	-	-	-	-	-
3739		DAR. VERH.	-	-	-	-	-	-	-
3740		INSGES.	0,1	-	-	-	-	-	-
3741	ABHÄNGIGE	MAENNL.	2,4	0,1	-	-	0,2	0,4	0,3
3742		WEIBL.	-	-	-	-	-	-	-
3743		DAR. VERH.	-	-	-	-	-	-	-
3744		INSGES.	2,4	0,1	-	-	0,2	0,4	0,3
3745	DARUNTER LEHRLINGE U. DGL.	MAENNL.	-	-	-	-	-	-	-
3746		WEIBL.	-	-	-	-	-	-	-
3747		DAR. VERH.	-	-	-	-	-	-	-
3748		INSGES.	-	-	-	-	-	-	-
3749	ZUSAMMEN	MAENNL.	2,5	0,1	-	-	0,2	0,4	0,3
3750		WEIBL.	-	-	-	-	-	-	-
3751		DAR. VERH.	-	-	-	-	-	-	-
3752		INSGES.	2,5	0,1	-	-	0,2	0,4	0,3
BERUFSKLASSE 4125									
3753	ABHÄNGIGE	MAENNL.	1,7	-	-	-	0,2	0,3	0,2
3754		WEIBL.	-	-	-	-	-	-	-
3755		DAR. VERH.	-	-	-	-	-	-	-
3756		INSGES.	1,7	-	-	-	0,2	0,3	0,2
3757	DARUNTER LEHRLINGE U. DGL.	MAENNL.	-	-	-	-	-	-	-
3758		WEIBL.	-	-	-	-	-	-	-
3759		DAR. VERH.	-	-	-	-	-	-	-
3760		INSGES.	-	-	-	-	-	-	-
BERUFSKLASSE 4131									
3761	SELBSTÄENDIGE	MAENNL.	3,5	0,2	-	-	-	0,1	0,3
3762		WEIBL.	-	-	-	-	-	-	-
3763		DAR. VERH.	-	-	-	-	-	-	-
3764		INSGES.	3,5	0,2	-	-	-	0,1	0,3
3765	ABHÄNGIGE	MAENNL.	72,7	1,9	-	0,6	5,1	11,5	13,4
3766		WEIBL.	5,1	-	-	-	0,4	0,7	1,0
3767		DAR. VERH.	1,4	-	-	-	0,1	0,3	0,4
3768		INSGES.	77,8	1,9	-	0,6	5,5	12,3	14,4
3769	DARUNTER LEHRLINGE U. DGL.	MAENNL.	0,9	-	-	0,6	0,3	-	-
3770		WEIBL.	-	-	-	-	-	-	-
3771		DAR. VERH.	-	-	-	-	-	-	-
3772		INSGES.	0,9	-	-	0,6	0,3	-	-
3773	ZUSAMMEN	MAENNL.	76,2	2,1	-	0,6	5,1	11,7	13,7
3774		WEIBL.	5,1	-	-	-	0,4	0,7	1,0
3775		DAR. VERH.	1,4	-	-	-	0,1	0,3	0,4
3776		INSGES.	81,3	2,1	-	0,6	5,5	12,4	14,7
BERUFSKLASSE 4141									
3777	SELBSTÄENDIGE	MAENNL.	34,2	2,3	-	-	0,3	1,9	5,7
3778		WEIBL.	0,5	-	-	-	-	0,1	0,1
3779		DAR. VERH.	0,3	-	-	-	-	0,1	0,1
3780		INSGES.	34,7	2,3	-	-	0,3	1,9	5,8
3781	ABHÄNGIGE	MAENNL.	104,1	4,5	-	0,2	6,4	16,6	21,4
3782		WEIBL.	0,9	-	-	-	0,2	0,2	0,2
3783		DAR. VERH.	0,3	-	-	-	-	0,1	0,1
3784		INSGES.	105,0	4,6	-	0,2	6,6	16,8	21,5
3785	DARUNTER LEHRLINGE U. DGL.	MAENNL.	0,5	-	-	0,2	0,3	0,1	-
3786		WEIBL.	-	-	-	-	-	-	-
3787		DAR. VERH.	-	-	-	-	-	-	-
3788		INSGES.	0,6	-	-	0,2	0,3	0,1	-
3789	ZUSAMMEN	MAENNL.	138,2	6,8	-	0,2	6,6	18,5	27,1
3790		WEIBL.	1,5	-	-	-	0,2	0,3	0,3
3791		DAR. VERH.	0,6	-	-	-	-	0,1	0,1
3792		INSGES.	139,7	6,8	-	0,2	6,8	18,7	27,4

ALTERSGRUPPEN UND UEBERWIEGENDEM LEBENSUNTERHALT IM BUNDESGBEIT

1 000

STANDEN IM ALTER VON ... BIS UNTER ... JAHREN								VON DEN ERWERBSPERSONEN 1) HATTEN EINEN UEBERWIEG. LEBENSUNTERHALT DURCH			LFD. NR.
35 - 40	40 - 45	45 - 50	50 - 55	55 - 60	60 - 65	65 UND MEHR	OHNE ANGABE	ERWERBSTÄTTIGKEIT ODER ARBEITSLÖS.-GELD /-HILFE	RENTE U. DGL.	ANGEHÖRIGE	
INGENIEUR, TECHNIKER D. SCHIFF(SMASCHINEN)BAUES											
-	-	-	-	-	-	-	-	0,1	-	-	3737
-	-	-	-	-	-	-	-	-	-	-	3738
-	-	-	-	-	-	-	-	-	-	-	3739
-	-	-	-	-	-	-	-	0,1	-	-	3740
0,3	0,2	0,2	0,3	0,3	0,2	0,1	-	2,4	-	-	3741
-	-	-	-	-	-	-	-	-	-	-	3742
0,3	0,2	0,2	0,3	0,3	0,2	0,1	-	2,4	-	-	3743
-	-	-	-	-	-	-	-	-	-	-	3744
-	-	-	-	-	-	-	-	-	-	-	3745
-	-	-	-	-	-	-	-	-	-	-	3746
-	-	-	-	-	-	-	-	-	-	-	3747
0,3	0,2	0,2	0,3	0,3	0,2	0,1	-	2,5	-	-	3748
-	-	-	-	-	-	-	-	-	-	-	3749
0,3	0,2	0,2	0,3	0,3	0,2	0,1	-	2,5	-	-	3750
-	-	-	-	-	-	-	-	-	-	-	3751
0,3	0,2	0,2	0,3	0,3	0,2	0,1	-	2,5	-	-	3752
INGENIEUR, TECHNIKER DES LUFTFAHRZEUGBAUES											
0,2	0,1	0,2	0,3	0,2	0,1	-	-	1,7	-	-	3753
-	-	-	-	-	-	-	-	-	-	-	3754
0,2	0,1	0,2	0,3	0,2	0,1	-	-	1,7	-	-	3755
-	-	-	-	-	-	-	-	-	-	-	3756
-	-	-	-	-	-	-	-	-	-	-	3757
-	-	-	-	-	-	-	-	-	-	-	3758
-	-	-	-	-	-	-	-	-	-	-	3759
-	-	-	-	-	-	-	-	-	-	-	3760
INGENIEUR, TECHNIKER DES ELEKTROFACHES											
0,4	0,3	0,4	0,5	0,6	0,4	0,4	-	3,4	0,1	-	3761
-	-	-	-	-	-	-	-	-	-	-	3762
0,4	0,3	0,4	0,5	0,6	0,4	0,4	-	3,4	0,1	-	3763
-	-	-	-	-	-	-	-	-	-	-	3764
9,7	5,9	6,6	7,4	7,6	4,6	0,4	-	71,9	0,2	0,6	3765
1,1	0,8	0,3	0,2	0,4	0,2	-	-	5,0	-	-	3766
0,3	0,2	0,1	-	-	-	-	-	1,4	-	-	3767
10,7	6,6	6,9	7,6	8,0	4,8	0,4	-	77,0	0,2	0,6	3768
-	-	-	-	-	-	-	-	0,3	-	0,6	3769
-	-	-	-	-	-	-	-	-	-	-	3770
-	-	-	-	-	-	-	-	-	-	-	3771
-	-	-	-	-	-	-	-	0,3	-	0,6	3772
10,0	6,2	7,0	7,9	8,2	5,0	0,7	-	75,3	0,3	0,6	3773
1,1	0,8	0,3	0,2	0,4	0,2	-	-	5,0	-	-	3774
0,3	0,2	0,1	-	-	-	-	-	1,4	-	-	3775
11,1	7,0	7,3	8,1	8,6	5,2	0,7	-	80,4	0,3	0,6	3776
ARCHITEKT, BAUINGENIEUR, BAUTECHNIKER											
5,4	3,1	3,7	4,5	3,6	2,3	3,8	-	33,4	0,8	-	3777
0,2	0,1	0,1	-	-	-	-	-	0,5	-	-	3778
0,1	-	-	-	-	-	-	-	0,3	-	-	3779
5,5	3,1	3,8	4,6	3,6	2,3	3,8	-	33,9	0,8	0,1	3780
15,4	8,9	9,8	11,6	7,9	4,8	1,1	0,1	103,3	0,4	0,3	3781
0,2	0,1	-	-	-	-	-	-	0,9	-	-	3782
-	-	-	-	-	-	-	-	0,3	-	-	3783
15,6	9,0	9,8	11,6	7,9	4,8	1,1	0,1	104,2	0,4	0,3	3784
-	-	-	-	-	-	-	-	0,2	-	0,3	3785
-	-	-	-	-	-	-	-	-	-	-	3786
-	-	-	-	-	-	-	-	-	-	-	3787
-	-	-	-	-	-	-	-	0,2	-	0,3	3788
20,8	12,0	13,5	16,1	11,5	7,0	4,9	0,1	136,7	1,2	0,3	3789
0,3	0,1	0,1	0,1	-	-	-	-	1,4	-	0,1	3790
0,1	0,1	-	-	-	-	-	-	0,5	-	0,1	3791
21,1	12,1	13,6	16,2	11,6	7,1	4,9	0,1	138,1	1,2	0,4	3792

LFD. NR.	STELLUNG IM BERUF	GESCHL.	ERWERBSPERSONEN 1)		VON DEN ERWERBSPERSONEN 1)				
			INSGESAMT	DAR. MIT WEITERER TÄTIG- KEIT	UNTER 15	15 - 20	20 - 25	25 - 30	30 - 35
BERUFSKLASSE 4143									
3793	SELBSTÄENDIGE	MAENNL.	0,2	-	-	-	-	-	-
3794		WEIBL.	-	-	-	-	-	-	-
3795		DAR. VERH.	-	-	-	-	-	-	-
3796		INSGES.	0,2	-	-	-	-	-	-
3797	ABHÄNGIGE	MAENNL.	1,9	0,1	-	-	0,1	0,2	0,3
3798		WEIBL.	-	-	-	-	-	-	-
3799		DAR. VERH.	-	-	-	-	-	-	-
3800		INSGES.	1,9	0,1	-	-	0,1	0,2	0,3
3801	DARUNTER LEHRLINGE U. DGL.	MAENNL.	-	-	-	-	-	-	-
3802		WEIBL.	-	-	-	-	-	-	-
3803		DAR. VERH.	-	-	-	-	-	-	-
3804		INSGES.	-	-	-	-	-	-	-
3805	ZUSAMMEN	MAENNL.	2,1	0,1	-	-	0,1	0,2	0,3
3806		WEIBL.	-	-	-	-	-	-	-
3807		DAR. VERH.	-	-	-	-	-	-	-
3808		INSGES.	2,1	0,1	-	-	0,1	0,2	0,3
BERUFSKLASSE 4145									
3809	SELBSTÄENDIGE	MAENNL.	0,5	-	-	-	-	-	0,1
3810		WEIBL.	-	-	-	-	-	-	-
3811		DAR. VERH.	-	-	-	-	-	-	-
3812		INSGES.	0,5	-	-	-	-	-	0,1
3813	ABHÄNGIGE	MAENNL.	9,5	0,3	-	-	0,5	0,9	1,6
3814		WEIBL.	0,1	-	-	-	-	-	-
3815		DAR. VERH.	-	-	-	-	-	-	-
3816		INSGES.	9,5	0,3	-	-	0,5	0,9	1,6
3817	DARUNTER LEHRLINGE U. DGL.	MAENNL.	-	-	-	-	-	-	-
3818		WEIBL.	-	-	-	-	-	-	-
3819		DAR. VERH.	-	-	-	-	-	-	-
3820		INSGES.	-	-	-	-	-	-	-
3821	ZUSAMMEN	MAENNL.	10,0	0,3	-	-	0,5	0,9	1,6
3822		WEIBL.	0,1	-	-	-	-	-	-
3823		DAR. VERH.	-	-	-	-	-	-	-
3824		INSGES.	10,0	0,3	-	-	0,5	0,9	1,6
BERUFSKLASSE 4146									
3825	SELBSTÄENDIGE	MAENNL.	-	-	-	-	-	-	-
3826		WEIBL.	-	-	-	-	-	-	-
3827		DAR. VERH.	-	-	-	-	-	-	-
3828		INSGES.	-	-	-	-	-	-	-
3829	ABHÄNGIGE	MAENNL.	14,4	0,6	0,2	2,2	1,6	1,0	2,8
3830		WEIBL.	0,3	-	-	0,1	0,1	-	-
3831		DAR. VERH.	0,1	-	-	-	-	-	-
3832		INSGES.	14,7	0,6	0,2	2,3	1,7	1,1	2,8
3833	DARUNTER LEHRLINGE U. DGL.	MAENNL.	2,2	0,1	0,2	1,8	0,2	-	-
3834		WEIBL.	0,1	-	-	0,1	-	-	-
3835		DAR. VERH.	-	-	-	-	-	-	-
3836		INSGES.	2,3	0,1	0,2	1,9	0,2	-	-
3837	ZUSAMMEN	MAENNL.	14,4	0,6	0,2	2,2	1,6	1,0	2,8
3838		WEIBL.	0,3	-	-	0,1	0,1	-	-
3839		DAR. VERH.	0,1	-	-	-	-	-	-
3840		INSGES.	14,8	0,6	0,2	2,3	1,7	1,1	2,8
BERUFSKLASSE 4151									
3841	SELBSTÄENDIGE	MAENNL.	0,8	0,1	-	-	-	-	-
3842		WEIBL.	0,1	-	-	-	-	-	-
3843		DAR. VERH.	-	-	-	-	-	-	-
3844		INSGES.	0,8	0,1	-	-	-	-	-
3845	ABHÄNGIGE	MAENNL.	11,6	0,3	-	-	-	0,9	2,6
3846		WEIBL.	1,0	-	-	-	-	0,1	0,2
3847		DAR. VERH.	0,3	-	-	-	-	-	0,1
3848		INSGES.	12,6	0,3	-	0,1	0,1	1,0	2,8
3849	DARUNTER LEHRLINGE U. DGL.	MAENNL.	0,1	-	-	-	-	-	-
3850		WEIBL.	-	-	-	-	-	-	-
3851		DAR. VERH.	-	-	-	-	-	-	-
3852		INSGES.	0,1	-	-	0,1	-	-	-
3853	ZUSAMMEN	MAENNL.	12,4	0,4	-	-	-	0,9	2,6
3854		WEIBL.	1,0	-	-	-	-	0,1	0,2
3855		DAR. VERH.	0,3	-	-	-	-	-	0,1
3856		INSGES.	13,4	0,4	-	0,1	0,1	1,0	2,9

ALTERSGRUPPEN UND UEBERWIEGENDEM LEBENSUNTERHALT IM BUNDESGBEIT

1 000

STANDEN IM ALTER VON ... BIS UNTER ... JAHREN								VON DEN ERWERBSPERSONEN 1) HATTEN EINEN UEBERWIEG. LEBENSUNTERHALT DURCH			LFD. NR.
35 - 40	40 - 45	45 - 50	50 - 55	55 - 60	60 - 65	65 UND MEHR	OHNE ANGABE	ERWERBSTÄE- TIGKEIT ODER ARBEITSLÖS.- GELD /-HILFE	RENTE U. DGL.	ANGEHÖRIGE	
WASSER- U.KULTUR(BAU)INGENIEUR,-TECHNIKER											
-	-	-	-	-	-	-	-	0,2	-	-	3793
-	-	-	-	-	-	-	-	-	-	-	3794
-	-	-	-	-	-	-	-	-	-	-	3795
-	-	-	-	-	-	-	-	0,2	-	-	3796
0,3	0,2	0,2	0,3	0,2	0,1	-	-	1,9	-	-	3797
-	-	-	-	-	-	-	-	-	-	-	3798
-	-	-	-	-	-	-	-	-	-	-	3799
0,3	0,2	0,2	0,3	0,2	0,1	-	-	1,9	-	-	3800
-	-	-	-	-	-	-	-	-	-	-	3801
-	-	-	-	-	-	-	-	-	-	-	3802
-	-	-	-	-	-	-	-	-	-	-	3803
-	-	-	-	-	-	-	-	-	-	-	3804
0,3	0,2	0,2	0,3	0,3	0,2	-	-	2,0	-	-	3805
-	-	-	-	-	-	-	-	-	-	-	3806
0,3	0,2	0,2	0,3	0,3	0,2	-	-	2,0	-	-	3807
-	-	-	-	-	-	-	-	-	-	-	3808
VERMESSUNGSINGENIEUR											
0,1	-	0,1	0,1	-	0,1	0,1	-	0,5	-	-	3809
-	-	-	-	-	-	-	-	-	-	-	3810
-	-	-	-	-	-	-	-	-	-	-	3811
0,1	-	0,1	0,1	-	0,1	0,1	-	0,5	-	-	3812
1,6	0,9	1,2	1,4	0,8	0,6	0,1	-	9,4	-	-	3813
-	-	-	-	-	-	-	-	-	-	-	3814
-	-	-	-	-	-	-	-	-	-	-	3815
1,6	0,9	1,2	1,4	0,8	0,6	0,1	-	9,5	-	-	3816
-	-	-	-	-	-	-	-	-	-	-	3817
-	-	-	-	-	-	-	-	-	-	-	3818
-	-	-	-	-	-	-	-	-	-	-	3819
-	-	-	-	-	-	-	-	-	-	-	3820
1,6	0,9	1,3	1,5	0,8	0,6	0,2	-	9,9	-	-	3821
-	-	-	-	-	-	-	-	-	-	-	3822
-	-	-	-	-	-	-	-	-	-	-	3823
1,6	0,9	1,3	1,5	0,8	0,6	0,2	-	10,0	-	-	3824
VERMESSUNGSTECHNIKER											
-	-	-	-	-	-	-	-	-	-	-	3825
-	-	-	-	-	-	-	-	-	-	-	3826
-	-	-	-	-	-	-	-	-	-	-	3827
-	-	-	-	-	-	-	-	-	-	-	3828
2,3	0,8	1,1	1,0	0,9	0,5	0,1	-	12,8	0,1	1,5	3829
-	-	-	-	-	-	-	-	0,3	-	0,1	3830
-	-	-	-	-	-	-	-	0,1	-	-	3831
2,3	0,8	1,1	1,0	0,9	0,5	0,1	-	13,1	0,1	1,6	3832
-	-	-	-	-	-	-	-	0,7	-	1,5	3833
-	-	-	-	-	-	-	-	-	-	0,1	3834
-	-	-	-	-	-	-	-	-	-	-	3835
-	-	-	-	-	-	-	-	0,7	-	1,6	3836
2,3	0,8	1,1	1,0	0,9	0,5	0,1	-	12,9	0,1	1,5	3837
-	-	-	-	-	-	-	-	0,3	-	0,1	3838
-	-	-	-	-	-	-	-	0,1	-	-	3839
2,3	0,8	1,1	1,0	0,9	0,5	0,1	-	13,1	0,1	1,6	3840
CHEMIKER											
-	0,1	0,1	0,1	0,1	0,1	0,2	-	0,7	-	-	3841
-	-	-	-	-	-	-	-	-	-	-	3842
-	-	-	-	-	-	-	-	-	-	-	3843
0,1	0,1	0,1	0,1	0,1	0,2	0,2	-	0,8	0,1	-	3844
2,1	1,3	1,1	1,1	1,2	1,1	0,2	-	11,5	0,1	0,1	3845
0,2	0,2	0,1	0,1	-	-	-	-	0,9	-	-	3846
0,1	-	-	-	-	-	-	-	0,3	-	-	3847
2,4	1,4	1,1	1,2	1,2	1,1	0,2	-	12,4	0,1	0,1	3848
-	-	-	-	-	-	-	-	-	-	-	3849
-	-	-	-	-	-	-	-	-	-	-	3850
-	-	-	-	-	-	-	-	-	-	-	3851
-	-	-	-	-	-	-	-	-	-	0,1	3852
2,1	1,4	1,2	1,2	1,3	1,2	0,4	-	12,2	0,1	0,1	3853
0,2	0,2	0,1	0,1	0,1	-	-	-	1,0	-	-	3854
0,1	-	-	-	-	-	-	-	0,3	-	-	3855
2,4	1,5	1,2	1,3	1,4	1,2	0,4	-	13,2	0,1	0,1	3856

LFD. NR.	STELLUNG IM BERUF	GESCHL.	ERWERBSPERSONEN 1)		VON DEN ERWERBSPERSONEN 1)				
			INSGESAMT	DAR. MIT WEITERER TÄTIG- KEIT	UNTER 15	15 - 20	20 - 25	25 - 30	30 - 35
BERUFSKLASSE 4153									
3857	SELBSTAENDIGE	MAENNL.	0,4	0,1	-	-	-	-	-
3858		WEIBL.	-	-	-	-	-	-	-
3859		DAR. VERH.	-	-	-	-	-	-	-
3860		INSGES.	0,4	0,1	-	-	-	-	-
3861	ABHAENGIGE	MAENNL.	6,2	0,1	-	-	0,2	1,1	1,4
3862		WEIBL.	0,2	-	-	-	-	0,1	0,1
3863		DAR. VERH.	0,1	-	-	-	-	-	-
3864		INSGES.	6,5	0,1	-	-	0,2	1,2	1,4
3865	DARUNTER LEHRLINGE U. DGL.	MAENNL.	-	-	-	-	-	-	-
3866		WEIBL.	-	-	-	-	-	-	-
3867		DAR. VERH.	-	-	-	-	-	-	-
3868		INSGES.	-	-	-	-	-	-	-
3869	ZUSAMMEN	MAENNL.	6,6	0,3	-	-	0,2	1,2	1,4
3870		WEIBL.	0,3	-	-	-	-	0,1	0,1
3871		DAR. VERH.	0,1	-	-	-	-	-	-
3872		INSGES.	6,9	0,3	-	-	0,2	1,2	1,4
BERUFSKLASSE 4154									
3873	SELBSTAENDIGE	MAENNL.	0,2	-	-	-	-	-	-
3874		WEIBL.	-	-	-	-	-	-	-
3875		DAR. VERH.	-	-	-	-	-	-	-
3876		INSGES.	0,3	-	-	-	-	-	-
3877	ABHAENGIGE	MAENNL.	8,9	0,2	-	0,1	1,2	1,5	1,7
3878		WEIBL.	5,7	0,1	-	0,1	2,4	1,1	0,6
3879		DAR. VERH.	1,1	-	-	-	0,3	0,4	0,2
3880		INSGES.	14,6	0,3	-	0,2	3,6	2,7	2,3
3881	DARUNTER LEHRLINGE U. DGL.	MAENNL.	0,1	-	-	-	-	-	-
3882		WEIBL.	0,1	-	-	0,1	-	-	-
3883		DAR. VERH.	-	-	-	-	-	-	-
3884		INSGES.	0,1	-	-	0,1	-	-	-
3885	ZUSAMMEN	MAENNL.	9,2	0,2	-	0,1	1,2	1,6	1,7
3886		WEIBL.	5,7	0,1	-	0,1	2,4	1,1	0,6
3887		DAR. VERH.	1,1	-	-	-	0,3	0,4	0,2
3888		INSGES.	14,9	0,3	-	0,2	3,6	2,7	2,3
BERUFSKLASSE 4161									
3889	SELBSTAENDIGE	MAENNL.	4,6	0,2	-	-	-	0,2	0,4
3890		WEIBL.	-	-	-	-	-	-	-
3891		DAR. VERH.	-	-	-	-	-	-	-
3892		INSGES.	4,6	0,2	-	-	-	0,2	0,4
3893	ABHAENGIGE	MAENNL.	261,6	9,2	-	0,5	13,9	29,9	37,5
3894		WEIBL.	8,1	0,1	-	0,1	2,1	1,3	1,0
3895		DAR. VERH.	2,8	-	-	-	0,5	0,6	0,5
3896		INSGES.	269,6	9,4	-	0,6	16,0	31,2	38,6
3897	DARUNTER LEHRLINGE U. DGL.	MAENNL.	0,3	-	-	0,2	0,1	-	-
3898		WEIBL.	-	-	-	-	-	-	-
3899		DAR. VERH.	-	-	-	-	-	-	-
3900		INSGES.	0,4	-	-	0,2	0,1	-	-
3901	ZUSAMMEN	MAENNL.	266,1	9,5	-	0,5	13,9	30,1	37,9
3902		WEIBL.	8,1	0,1	-	0,1	2,1	1,3	1,0
3903		DAR. VERH.	2,8	-	-	-	0,5	0,6	0,5
3904		INSGES.	274,2	9,6	-	0,6	16,0	31,4	39,0
BERUFSKLASSE 4171									
3905	SELBSTAENDIGE	MAENNL.	-	-	-	-	-	-	-
3906		WEIBL.	-	-	-	-	-	-	-
3907		DAR. VERH.	-	-	-	-	-	-	-
3908		INSGES.	-	-	-	-	-	-	-
3909	ABHAENGIGE	MAENNL.	1,2	0,1	-	-	-	0,2	0,4
3910		WEIBL.	0,1	-	-	-	-	-	-
3911		DAR. VERH.	-	-	-	-	-	-	-
3912		INSGES.	1,3	0,1	-	-	-	0,3	0,4
3913	DARUNTER LEHRLINGE U. DGL.	MAENNL.	-	-	-	-	-	-	-
3914		WEIBL.	-	-	-	-	-	-	-
3915		DAR. VERH.	-	-	-	-	-	-	-
3916		INSGES.	-	-	-	-	-	-	-
3917	ZUSAMMEN	MAENNL.	1,3	0,1	-	-	-	0,2	0,4
3918		WEIBL.	0,1	-	-	-	-	-	-
3919		DAR. VERH.	-	-	-	-	-	-	-
3920		INSGES.	1,4	0,1	-	-	-	0,3	0,4

ALTERSGRUPPEN UND UEBERWIEGENDEM LEBENSUNTERHALT IM BUNDESGBEIT

1 000

STANDEN IM ALTER VON ... BIS UNTER ... JAHREN								VON DEN ERWERBSPERSONEN 1) HATTEN EINEN UEBERWIEG. LEBENSUNTERHALT DURCH			LFD. NR.
35 - 40	40 - 45	45 - 50	50 - 55	55 - 60	60 - 65	65 UND MEHR	OHNE ANGABE	ERWERBSTAETIGKEIT ODER ARBEITSLÖS.-GELD /-HILFE	RENTE U. DGL.	ANGEHÖRIGE	
CHEMIE-INGENIEUR											
-	-	0,1	0,1	0,1	-	0,1	-	0,4	-	-	3857
-	-	-	-	-	-	-	-	-	-	-	3858
-	-	-	-	-	-	-	-	-	-	-	3859
-	-	0,1	0,1	0,1	-	0,1	-	0,4	-	-	3860
0,9	0,5	0,6	0,7	0,5	0,3	0,1	-	6,2	-	-	3861
-	-	-	-	-	-	-	-	0,2	-	-	3862
-	-	-	-	-	-	-	-	0,1	-	-	3863
0,9	0,6	0,6	0,7	0,5	0,3	0,1	-	6,4	-	-	3864
-	-	-	-	-	-	-	-	-	-	-	3865
-	-	-	-	-	-	-	-	-	-	-	3866
-	-	-	-	-	-	-	-	-	-	-	3867
-	-	-	-	-	-	-	-	-	-	-	3868
0,9	0,6	0,6	0,7	0,6	0,4	0,1	-	6,6	-	-	3869
-	-	-	-	-	-	-	-	0,2	-	-	3870
-	-	-	-	-	-	-	-	0,1	-	-	3871
1,0	0,6	0,7	0,7	0,6	0,4	0,1	-	6,8	-	-	3872
CHEMIE-TECHNIKER											
-	-	-	-	-	-	-	-	0,2	-	-	3873
-	-	-	-	-	-	-	-	-	-	-	3874
-	-	-	-	-	-	-	-	-	-	-	3875
-	-	-	-	-	-	-	-	0,2	-	-	3876
1,2	0,7	0,7	0,8	0,6	0,3	0,1	-	8,9	-	-	3877
0,7	0,4	0,2	0,1	0,1	-	-	-	5,6	-	0,1	3878
0,2	0,1	-	-	-	-	-	-	1,1	-	-	3879
1,9	1,1	0,9	0,9	0,7	0,4	0,1	-	14,5	-	0,1	3880
-	-	-	-	-	-	-	-	-	-	-	3881
-	-	-	-	-	-	-	-	-	-	-	3882
-	-	-	-	-	-	-	-	-	-	-	3883
-	-	-	-	-	-	-	-	0,1	-	0,1	3884
1,2	0,8	0,7	0,8	0,6	0,4	0,1	-	9,1	-	-	3885
0,7	0,4	0,2	0,1	0,1	-	-	-	5,6	-	0,1	3886
0,2	0,1	-	-	-	-	-	-	1,1	-	-	3887
1,9	1,1	0,9	0,9	0,7	0,4	0,1	-	14,7	-	0,1	3888
UEBRIGE INGENIEURE, TECHNIKER											
0,5	0,4	0,5	0,6	0,7	0,5	0,7	-	4,4	0,1	-	3889
-	-	-	-	-	-	-	-	-	-	-	3890
-	-	-	-	-	-	-	-	-	-	-	3891
0,5	0,4	0,5	0,6	0,7	0,5	0,7	-	4,4	0,1	-	3892
37,1	25,7	29,2	35,0	31,4	18,5	2,6	0,2	260,6	0,7	0,2	3893
1,1	0,7	0,7	0,5	0,4	0,1	-	-	8,0	-	0,1	3894
0,5	0,3	0,2	0,1	0,1	-	-	-	2,7	-	0,1	3895
38,2	26,5	29,9	35,5	31,7	18,6	2,7	0,2	268,6	0,8	0,3	3896
-	-	-	-	-	-	-	-	0,1	-	0,2	3897
-	-	-	-	-	-	-	-	-	-	-	3898
-	-	-	-	-	-	-	-	-	-	-	3899
-	-	-	-	-	-	-	-	0,2	-	0,2	3900
37,6	26,1	29,7	35,7	32,1	19,0	3,3	0,2	265,0	0,9	0,2	3901
1,1	0,7	0,7	0,5	0,4	0,1	-	-	8,0	-	0,1	3902
0,5	0,3	0,2	0,1	0,1	-	-	-	2,7	-	0,1	3903
38,7	26,9	30,4	36,2	32,4	19,1	3,4	0,2	273,0	0,9	0,3	3904
MATHEMATIKER											
-	-	-	-	-	-	-	-	-	-	-	3905
-	-	-	-	-	-	-	-	-	-	-	3906
-	-	-	-	-	-	-	-	-	-	-	3907
-	-	-	-	-	-	-	-	-	-	-	3908
0,2	0,1	0,1	0,1	0,1	-	-	-	1,2	-	-	3909
-	-	-	-	-	-	-	-	0,1	-	-	3910
-	-	-	-	-	-	-	-	-	-	-	3911
0,2	0,1	0,1	0,1	0,1	-	-	-	1,3	-	-	3912
-	-	-	-	-	-	-	-	-	-	-	3913
-	-	-	-	-	-	-	-	-	-	-	3914
-	-	-	-	-	-	-	-	-	-	-	3915
-	-	-	-	-	-	-	-	-	-	-	3916
0,2	0,1	0,1	0,1	0,1	-	-	-	1,3	-	-	3917
-	-	-	-	-	-	-	-	0,1	-	-	3918
-	-	-	-	-	-	-	-	-	-	-	3919
0,2	0,1	0,1	0,1	0,1	-	-	-	1,4	-	-	3920

1. ERWERBSPERSONEN 1) NACH BERUFSKLASSEN 2), STELLUNG IM BERUF,

IN

LFD. NR.	STELLUNG IM BERUF	GESCHL.	ERWERBSPERSONEN 1)		VON DEN ERWERBSPERSONEN 1)				
			INSGESAMT	DAR. MIT WEITERER TÄTIG- KEIT	UNTER 15	15 - 20	20 - 25	25 - 30	30 - 35
BERUFSKLASSE 4173									
3921	SELBSTAENDIGE	MAENNL.	0,1	-	-	-	-	-	-
3922		WEIBL.	-	-	-	-	-	-	-
3923		DAR. VERH.	-	-	-	-	-	-	-
3924		INSGES.	0,1	-	-	-	-	-	-
3925	ABHAENGIGE	MAENNL.	3,8	0,1	-	-	-	0,7	1,2
3926		WEIBL.	0,1	-	-	-	-	-	-
3927		DAR. VERH.	-	-	-	-	-	-	-
3928		INSGES.	3,9	0,1	-	-	-	0,7	1,2
3929	DARUNTER LEHRLINGE U. DGL.	MAENNL.	-	-	-	-	-	-	-
3930		WEIBL.	-	-	-	-	-	-	-
3931		DAR. VERH.	-	-	-	-	-	-	-
3932		INSGES.	-	-	-	-	-	-	-
3933	ZUSAMMEN	MAENNL.	3,9	0,2	-	-	-	0,7	1,2
3934		WEIBL.	0,1	-	-	-	-	-	-
3935		DAR. VERH.	-	-	-	-	-	-	-
3936		INSGES.	4,0	0,2	-	-	-	0,7	1,2
BERUFSKLASSE 4174									
3937	SELBSTAENDIGE	MAENNL.	-	-	-	-	-	-	-
3938		WEIBL.	-	-	-	-	-	-	-
3939		DAR. VERH.	-	-	-	-	-	-	-
3940		INSGES.	-	-	-	-	-	-	-
3941	ABHAENGIGE	MAENNL.	1,2	-	-	-	0,2	0,2	0,2
3942		WEIBL.	0,4	-	-	-	0,2	0,1	-
3943		DAR. VERH.	0,1	-	-	-	-	-	-
3944		INSGES.	1,6	-	-	-	0,4	0,2	0,2
3945	DARUNTER LEHRLINGE U. DGL.	MAENNL.	-	-	-	-	-	-	-
3946		WEIBL.	-	-	-	-	-	-	-
3947		DAR. VERH.	-	-	-	-	-	-	-
3948		INSGES.	-	-	-	-	-	-	-
3949	ZUSAMMEN	MAENNL.	1,2	-	-	-	0,2	0,2	0,2
3950		WEIBL.	0,4	-	-	-	0,2	0,1	-
3951		DAR. VERH.	0,1	-	-	-	-	-	-
3952		INSGES.	1,6	-	-	-	0,4	0,2	0,2
BERUFSKLASSE 4211									
3953	SELBSTAENDIGE	MAENNL.	-	-	-	-	-	-	-
3954		WEIBL.	-	-	-	-	-	-	-
3955		DAR. VERH.	-	-	-	-	-	-	-
3956		INSGES.	-	-	-	-	-	-	-
3957	ABHAENGIGE	MAENNL.	6,5	0,2	0,1	0,8	1,1	0,8	0,9
3958		WEIBL.	3,7	-	-	0,6	1,5	0,6	0,3
3959		DAR. VERH.	1,0	-	-	-	0,3	0,3	0,2
3960		INSGES.	10,2	0,3	0,1	1,4	2,6	1,4	1,2
3961	DARUNTER LEHRLINGE U. DGL.	MAENNL.	0,7	-	0,1	0,5	0,1	-	-
3962		WEIBL.	0,5	-	-	0,4	0,1	-	-
3963		DAR. VERH.	-	-	-	-	-	-	-
3964		INSGES.	1,2	-	0,1	0,9	0,2	-	-
3965	ZUSAMMEN	MAENNL.	6,6	0,2	0,1	0,8	1,1	0,8	0,9
3966		WEIBL.	3,7	-	-	0,6	1,5	0,6	0,3
3967		DAR. VERH.	1,0	-	-	-	0,3	0,3	0,2
3968		INSGES.	10,2	0,3	0,1	1,4	2,6	1,4	1,2
BERUFSKLASSE 4212									
3969	ABHAENGIGE	MAENNL.	0,7	-	-	-	0,1	0,2	0,2
3970		WEIBL.	0,1	-	-	-	-	-	-
3971		DAR. VERH.	-	-	-	-	-	-	-
3972		INSGES.	0,7	-	-	-	0,2	0,2	0,2
3973	DARUNTER LEHRLINGE U. DGL.	MAENNL.	-	-	-	-	-	-	-
3974		WEIBL.	-	-	-	-	-	-	-
3975		DAR. VERH.	-	-	-	-	-	-	-
3976		INSGES.	-	-	-	-	-	-	-

ALTERSGRUPPEN UND UEBERWIEGENDEM LEBENSUNTERHALT IM BUNDESGBEIT

1 000

STANDEN IM ALTER VON ... BIS UNTER ... JAHREN								VON DEN ERWERBSPERSONEN 1) HATTEN EINEN UEBERWIEG. LEBENSUNTERHALT DURCH			LFD. NR.
35 - 40	40 - 45	45 - 50	50 - 55	55 - 60	60 - 65	65 UND MEHR	OHNE ANGABE	ERWERBSTAETIGKEIT ODER ARBEITSL.-GELD /-HILFE	RENTE U. DGL.	ANGEHOERIGE	
PHYSIKER											
-	-	-	-	-	-	-	-	0,1	-	-	3921
-	-	-	-	-	-	-	-	-	-	-	3922
-	-	-	-	-	-	-	-	-	-	-	3923
-	-	-	-	-	-	-	-	0,1	-	-	3924
0,8	0,4	0,3	0,3	0,1	0,1	-	-	3,8	-	-	3925
-	-	-	-	-	-	-	-	0,1	-	-	3926
0,8	0,4	0,3	0,3	0,1	0,1	-	-	3,9	-	-	3927
-	-	-	-	-	-	-	-	-	-	-	3928
-	-	-	-	-	-	-	-	-	-	-	3929
-	-	-	-	-	-	-	-	-	-	-	3930
-	-	-	-	-	-	-	-	-	-	-	3931
-	-	-	-	-	-	-	-	-	-	-	3932
0,8	0,4	0,3	0,3	0,1	0,1	-	-	3,9	-	-	3933
-	-	-	-	-	-	-	-	0,1	-	-	3934
-	-	-	-	-	-	-	-	-	-	-	3935
0,8	0,4	0,3	0,3	0,1	0,1	-	-	4,0	-	-	3936
PHYSIKO-TECHNIKER											
-	-	-	-	-	-	-	-	-	-	-	3937
-	-	-	-	-	-	-	-	-	-	-	3938
-	-	-	-	-	-	-	-	-	-	-	3939
-	-	-	-	-	-	-	-	-	-	-	3940
0,1	0,1	0,2	0,2	0,1	-	-	-	1,2	-	-	3941
-	-	-	-	-	-	-	-	0,4	-	-	3942
-	-	-	-	-	-	-	-	0,1	-	-	3943
0,1	0,1	0,2	0,2	0,1	-	-	-	1,6	-	-	3944
-	-	-	-	-	-	-	-	-	-	-	3945
-	-	-	-	-	-	-	-	-	-	-	3946
-	-	-	-	-	-	-	-	-	-	-	3947
-	-	-	-	-	-	-	-	-	-	-	3948
0,1	0,1	0,2	0,2	0,1	-	-	-	1,2	-	-	3949
-	-	-	-	-	-	-	-	0,4	-	-	3950
-	-	-	-	-	-	-	-	0,1	-	-	3951
0,1	0,1	0,2	0,2	0,1	-	-	-	1,6	-	-	3952
PHYSIKALISCH-TECHNISCHE SONDERFACHKRAEFTE											
-	-	-	-	-	-	-	-	-	-	-	3953
-	-	-	-	-	-	-	-	-	-	-	3954
-	-	-	-	-	-	-	-	-	-	-	3955
-	-	-	-	-	-	-	-	-	-	-	3956
0,8	0,5	0,5	0,5	0,4	0,2	-	-	6,0	-	0,5	3957
0,3	0,2	0,1	0,1	0,1	-	-	-	3,3	-	0,4	3958
0,1	0,1	-	-	-	-	-	-	1,0	-	-	3959
1,1	0,7	0,6	0,6	0,4	0,2	-	-	9,2	-	0,9	3960
-	-	-	-	-	-	-	-	0,2	-	0,5	3961
-	-	-	-	-	-	-	-	0,1	-	0,4	3962
-	-	-	-	-	-	-	-	-	-	-	3963
-	-	-	-	-	-	-	-	0,3	-	0,9	3964
0,8	0,5	0,5	0,5	0,4	0,2	-	-	6,0	-	0,5	3965
0,3	0,2	0,1	0,1	0,1	-	-	-	3,3	-	0,4	3966
0,1	0,1	-	-	-	-	-	-	1,0	-	-	3967
1,1	0,7	0,6	0,6	0,4	0,2	-	-	9,3	0,1	0,9	3968
MATHEMATISCH-TECHNISCHE SONDERFACHKRAEFTE											
0,1	-	-	-	-	-	-	-	0,7	-	-	3969
-	-	-	-	-	-	-	-	0,1	-	-	3970
-	-	-	-	-	-	-	-	-	-	-	3971
0,1	-	-	-	-	-	-	-	0,7	-	-	3972
-	-	-	-	-	-	-	-	-	-	-	3973
-	-	-	-	-	-	-	-	-	-	-	3974
-	-	-	-	-	-	-	-	-	-	-	3975
-	-	-	-	-	-	-	-	-	-	-	3976

1. ERWERBSPERSONEN 1) NACH BERUFSKLASSEN 2), STELLUNG IM BERUF,

IN

LFD. NR.	STELLUNG IM BERUF	GESCHL.	ERWERBSPERSONEN 1)		VON DEN ERWERBSPERSONEN 1)				
			INSGESAMT	DAR. MIT WEITERER TÄTIG- KEIT	UNTER 15	15 - 20	20 - 25	25 - 30	30 - 35
BERUFSKLASSE 4213									
3977	SELBSTAENDIGE	MAENNL.	0,1	-	-	-	-	-	-
3978		WEIBL.	-	-	-	-	-	-	-
3979		DAR. VERH.	-	-	-	-	-	-	-
3980		INSGES.	0,1	-	-	-	-	-	-
3981	ABHAENGIGE	MAENNL.	21,4	0,6	0,3	4,2	4,2	2,5	2,7
3982		WEIBL.	11,6	0,1	0,1	2,9	4,1	1,5	1,0
3983		DAR. VERH.	2,5	-	-	-	0,7	0,6	0,4
3984		INSGES.	33,0	0,8	0,4	7,1	8,3	4,0	3,7
3985	DARUNTER LEHRLINGE U. DGL.	MAENNL.	4,3	0,1	0,3	3,3	0,6	0,1	-
3986		WEIBL.	2,5	-	0,1	2,1	0,3	-	-
3987		DAR. VERH.	-	-	-	-	-	-	-
3988		INSGES.	6,9	0,1	0,4	5,4	1,0	0,1	-
3989	ZUSAMMEN	MAENNL.	21,4	0,6	0,3	4,2	4,2	2,5	2,7
3990		WEIBL.	11,6	0,1	0,1	2,9	4,1	1,5	1,0
3991		DAR. VERH.	2,5	-	-	-	0,7	0,6	0,4
3992		INSGES.	33,0	0,8	0,4	7,1	8,3	4,0	3,7
BERUFSKLASSE 4215									
3993	SELBSTAENDIGE	MAENNL.	0,1	-	-	-	-	-	-
3994		WEIBL.	-	-	-	-	-	-	-
3995		DAR. VERH.	-	-	-	-	-	-	-
3996		INSGES.	0,2	-	-	-	-	-	-
3997	ABHAENGIGE	MAENNL.	1,5	0,2	-	0,1	0,1	0,2	0,2
3998		WEIBL.	1,5	-	-	0,3	0,6	0,2	0,2
3999		DAR. VERH.	0,2	-	-	-	-	-	-
4000		INSGES.	3,0	0,2	-	0,4	0,7	0,4	0,4
4001	DARUNTER LEHRLINGE U. DGL.	MAENNL.	0,1	-	-	0,1	-	-	-
4002		WEIBL.	0,3	-	-	0,2	-	-	-
4003		DAR. VERH.	-	-	-	-	-	-	-
4004		INSGES.	0,4	-	-	0,3	0,1	-	-
4005	ZUSAMMEN	MAENNL.	1,6	0,2	-	0,1	0,2	0,2	0,2
4006		WEIBL.	1,6	-	-	0,3	0,6	0,2	0,2
4007		DAR. VERH.	0,2	-	-	-	-	-	-
4008		INSGES.	3,2	0,2	-	0,4	0,7	0,4	0,4
BERUFSKLASSE 4231									
4009	SELBSTAENDIGE	MAENNL.	-	-	-	-	-	-	-
4010		WEIBL.	-	-	-	-	-	-	-
4011		DAR. VERH.	-	-	-	-	-	-	-
4012		INSGES.	-	-	-	-	-	-	-
4013	ABHAENGIGE	MAENNL.	60,4	1,9	1,9	17,6	16,0	6,7	5,2
4014		WEIBL.	28,1	0,3	0,9	11,1	8,9	2,3	1,8
4015		DAR. VERH.	5,3	-	-	0,2	1,8	1,1	1,0
4016		INSGES.	88,6	2,2	2,8	28,6	24,8	9,0	7,0
4017	DARUNTER LEHRLINGE U. DGL.	MAENNL.	13,5	0,2	1,9	10,3	1,4	-	-
4018		WEIBL.	7,6	-	0,9	6,5	0,3	-	-
4019		DAR. VERH.	-	-	-	-	-	-	-
4020		INSGES.	21,1	0,3	2,7	16,7	1,6	-	-
4021	ZUSAMMEN	MAENNL.	60,4	1,9	1,9	17,6	16,0	6,7	5,2
4022		WEIBL.	28,1	0,3	0,9	11,1	8,9	2,3	1,8
4023		DAR. VERH.	5,3	-	-	0,2	1,8	1,1	1,0
4024		INSGES.	88,6	2,2	2,8	28,6	24,8	9,0	7,0
BERUFSKLASSE 4281									
4025	SELBSTAENDIGE	MAENNL.	0,5	0,1	-	-	-	-	-
4026		WEIBL.	0,1	-	-	-	-	-	-
4027		DAR. VERH.	0,1	-	-	-	-	-	-
4028		INSGES.	0,6	0,1	-	-	-	-	0,1
4029	ABHAENGIGE	MAENNL.	3,9	0,2	-	0,1	0,4	0,4	0,5
4030		WEIBL.	0,3	-	-	-	-	-	-
4031		DAR. VERH.	0,2	-	-	-	-	-	-
4032		INSGES.	4,2	0,2	-	0,1	0,5	0,5	0,5
4033	DARUNTER LEHRLINGE U. DGL.	MAENNL.	-	-	-	-	-	-	-
4034		WEIBL.	-	-	-	-	-	-	-
4035		DAR. VERH.	-	-	-	-	-	-	-
4036		INSGES.	-	-	-	-	-	-	-
4037	ZUSAMMEN	MAENNL.	4,4	0,3	-	0,1	0,4	0,4	0,5
4038		WEIBL.	0,4	-	-	-	-	-	-
4039		DAR. VERH.	0,2	-	-	-	-	-	-
4040		INSGES.	4,8	0,3	-	0,1	0,5	0,5	0,6

ALTERSGRUPPEN UND UEBERWIEGENDEM LEBENSUNTERHALT IM BUNDESGBEIT

1 000

STANDEN IM ALTER VON ... BIS UNTER ... JAHREN								VON DEN ERWERBSPERSONEN 1) HATTEN EINEN UEBERNIEG. LEBENSUNTERHALT DURCH			LFD. NR.
35 - 40	40 - 45	45 - 50	50 - 55	55 - 60	60 - 65	65 UND MEHR	OHNE ANGABE	ERWERBSTAETIGKEIT ODER ARBEITSLOS.-GELD /-HILFE	RENTE U. DGL.	ANGEHOERIGE	
CHEMIELABORANT,STOFFPRUEFER (CHEMIE)											
-	-	-	-	-	-	-	-	0,1	-	-	3977
-	-	-	-	-	-	-	-	-	-	-	3978
-	-	-	-	-	-	-	-	-	-	-	3979
-	-	-	-	-	-	-	-	0,1	-	-	3980
2,2	1,2	1,2	1,2	1,0	0,5	0,1	-	18,1	0,1	3,1	3981
0,8	0,4	0,3	0,2	0,1	0,1	-	-	9,6	0,1	1,9	3982
0,3	0,1	0,1	0,1	-	-	-	-	2,4	-	0,1	3983
3,0	1,6	1,5	1,4	1,1	0,6	0,1	-	27,7	0,2	5,1	3984
-	-	-	-	-	-	-	-	1,1	0,1	3,1	3985
-	-	-	-	-	-	-	-	0,6	-	1,9	3986
-	-	-	-	-	-	-	-	-	-	-	3987
-	-	-	-	-	-	-	-	1,8	0,1	5,0	3988
2,2	1,2	1,3	1,2	1,0	0,5	0,1	-	18,2	0,1	3,1	3989
0,8	0,4	0,3	0,2	0,1	0,1	-	-	9,6	0,1	1,9	3990
0,3	0,1	0,1	0,1	-	-	-	-	2,4	-	0,1	3991
3,0	1,6	1,6	1,4	1,1	0,6	0,1	-	27,8	0,2	5,1	3992
BIOLOGISCH-TECHNISCHE SONDERFACHKRAEFTE											
-	-	-	-	-	-	-	-	0,1	-	-	3993
-	-	-	-	-	-	-	-	-	-	-	3994
-	-	-	-	-	-	-	-	-	-	-	3995
-	-	-	-	-	-	-	-	0,1	-	-	3996
0,2	0,1	0,2	0,1	0,1	0,1	-	-	1,4	-	0,1	3997
0,1	-	-	-	-	-	-	-	1,3	-	0,2	3998
-	-	-	-	-	-	-	-	0,2	-	-	3999
0,3	0,2	0,2	0,2	0,1	0,1	-	-	2,7	-	0,3	4000
-	-	-	-	-	-	-	-	-	-	0,1	4001
-	-	-	-	-	-	-	-	0,1	-	0,2	4002
-	-	-	-	-	-	-	-	-	-	-	4003
-	-	-	-	-	-	-	-	0,1	-	0,3	4004
0,2	0,1	0,2	0,2	0,1	0,1	-	-	1,5	-	0,1	4005
0,1	-	-	-	-	-	-	-	1,3	-	0,2	4006
-	-	-	-	-	-	-	-	0,2	-	-	4007
0,3	0,2	0,2	0,2	0,1	0,1	-	-	2,8	-	0,3	4008
TECHNISCHER ZEICHNER											
-	-	-	-	-	-	-	-	-	-	-	4009
-	-	-	-	-	-	-	-	-	-	-	4010
-	-	-	-	-	-	-	-	-	-	-	4011
-	-	-	-	-	-	-	-	-	-	-	4012
4,5	2,4	2,1	1,9	1,3	0,8	0,2	-	50,3	0,4	9,7	4013
1,8	0,7	0,3	0,2	0,1	0,1	-	-	22,2	0,1	5,8	4014
0,8	0,2	0,1	-	-	-	-	-	5,1	-	0,2	4015
6,3	3,0	2,4	2,1	1,4	0,9	0,2	-	72,5	0,5	15,5	4016
-	-	-	-	-	-	-	-	3,7	0,1	9,6	4017
-	-	-	-	-	-	-	-	1,9	0,1	5,7	4018
-	-	-	-	-	-	-	-	-	-	-	4019
-	-	-	-	-	-	-	-	5,6	0,2	15,3	4020
4,5	2,4	2,1	1,9	1,3	0,8	0,2	-	50,3	0,4	9,7	4021
1,8	0,7	0,3	0,2	0,1	0,1	-	-	22,2	0,1	5,8	4022
0,8	0,2	0,1	0,1	-	-	-	-	5,1	-	0,2	4023
6,3	3,0	2,4	2,1	1,4	0,9	0,2	-	72,5	0,5	15,5	4024
FILMVORFUEHRER											
0,1	0,1	0,1	0,1	0,1	-	-	-	0,5	-	-	4025
-	-	-	-	-	-	-	-	0,1	-	-	4026
-	-	-	-	-	-	-	-	-	-	-	4027
0,1	0,1	0,1	0,1	0,1	-	-	-	0,5	-	-	4028
0,5	0,4	0,4	0,4	0,5	0,3	0,1	-	3,8	0,1	-	4029
-	-	-	-	-	-	-	-	0,3	-	-	4030
-	-	-	-	-	-	-	-	0,1	-	-	4031
0,5	0,4	0,4	0,5	0,5	0,3	0,1	-	4,1	0,1	0,1	4032
-	-	-	-	-	-	-	-	-	-	-	4033
-	-	-	-	-	-	-	-	-	-	-	4034
-	-	-	-	-	-	-	-	-	-	-	4035
-	-	-	-	-	-	-	-	-	-	-	4036
0,5	0,4	0,5	0,5	0,5	0,3	0,1	-	4,3	0,1	-	4037
0,1	0,1	-	0,1	-	-	-	-	0,3	-	-	4038
-	-	-	-	-	-	-	-	0,2	-	-	4039
0,6	0,5	0,5	0,6	0,5	0,3	0,1	-	4,6	0,1	0,1	4040

1. ERWERBSPERSONEN 1) NACH BERUFSKLASSEN 2), STELLUNG IM BERUF,

IN

LFD. NR.	STELLUNG IM BERUF	GESCHL.	ERWERBSPERSONEN 1)		VON DEN ERWERBSPERSONEN 1)				
			INSGESAMT	DAR. MIT WEITERER TÄTIG- KEIT	UNTER 15	15 - 20	20 - 25	25 - 30	30 - 35
BERUFSKLASSE 4283									
4041	SELBSTAENDIGE	MAENNL.	-	-	-	-	-	-	-
4042		WEIBL.	-	-	-	-	-	-	-
4043		DAR. VERH.	-	-	-	-	-	-	-
4044		INSGES.	-	-	-	-	-	-	-
4045	ABHAENGIGE	MAENNL.	0,3	-	-	-	-	-	-
4046		WEIBL.	-	-	-	-	-	-	-
4047		DAR. VERH.	-	-	-	-	-	-	-
4048		INSGES.	0,3	-	-	-	-	-	-
4049	DARUNTER LEHRLINGE U. DGL.	MAENNL.	-	-	-	-	-	-	-
4050		WEIBL.	-	-	-	-	-	-	-
4051		DAR. VERH.	-	-	-	-	-	-	-
4052		INSGES.	-	-	-	-	-	-	-
4053	ZUSAMMEN	MAENNL.	0,3	-	-	-	-	-	-
4054		WEIBL.	-	-	-	-	-	-	-
4055		DAR. VERH.	-	-	-	-	-	-	-
4056		INSGES.	0,3	-	-	-	-	-	-
BERUFSKLASSE 4285									
4057	ABHAENGIGE	MAENNL.	0,5	-	-	0,1	0,1	0,1	-
4058		WEIBL.	0,1	-	-	-	-	-	-
4059		DAR. VERH.	-	-	-	-	-	-	-
4060		INSGES.	0,5	-	-	0,1	0,1	0,1	-
4061	DARUNTER LEHRLINGE U. DGL.	MAENNL.	-	-	-	-	-	-	-
4062		WEIBL.	-	-	-	-	-	-	-
4063		DAR. VERH.	-	-	-	-	-	-	-
4064		INSGES.	-	-	-	-	-	-	-
BERUFSKLASSE 4289									
4065	ABHAENGIGE	MAENNL.	5,0	0,1	-	0,1	0,4	0,7	0,9
4066		WEIBL.	0,8	-	-	0,1	0,2	0,1	0,1
4067		DAR. VERH.	0,2	-	-	-	-	-	-
4068		INSGES.	5,7	0,1	-	0,1	0,6	0,8	1,0
4069	DARUNTER LEHRLINGE U. DGL.	MAENNL.	-	-	-	-	-	-	-
4070		WEIBL.	-	-	-	-	-	-	-
4071		DAR. VERH.	-	-	-	-	-	-	-
4072		INSGES.	-	-	-	-	-	-	-
BERUFSKLASSE 4311									
4073	ABHAENGIGE	MAENNL.	79,5	4,7	-	1,1	6,2	9,1	11,2
4074		WEIBL.	-	-	-	-	-	-	-
4075		DAR. VERH.	-	-	-	-	-	-	-
4076		INSGES.	79,5	4,7	-	1,1	6,2	9,1	11,2
4077	DARUNTER LEHRLINGE U. DGL.	MAENNL.	-	-	-	-	-	-	-
4078		WEIBL.	-	-	-	-	-	-	-
4079		DAR. VERH.	-	-	-	-	-	-	-
4080		INSGES.	-	-	-	-	-	-	-
BERUFSKLASSE 4313									
4081	ABHAENGIGE	MAENNL.	4,7	0,1	-	0,3	1,1	0,5	0,4
4082		WEIBL.	-	-	-	-	-	-	-
4083		DAR. VERH.	-	-	-	-	-	-	-
4084		INSGES.	4,7	0,1	-	0,3	1,1	0,5	0,4
4085	DARUNTER LEHRLINGE U. DGL.	MAENNL.	-	-	-	-	-	-	-
4086		WEIBL.	-	-	-	-	-	-	-
4087		DAR. VERH.	-	-	-	-	-	-	-
4088		INSGES.	-	-	-	-	-	-	-
BERUFSKLASSE 4331									
4089	ABHAENGIGE	MAENNL.	5,2	0,2	-	-	0,2	0,4	0,8
4090		WEIBL.	-	-	-	-	-	-	-
4091		DAR. VERH.	-	-	-	-	-	-	-
4092		INSGES.	5,2	0,2	-	-	0,2	0,4	0,8
4093	DARUNTER LEHRLINGE U. DGL.	MAENNL.	-	-	-	-	-	-	-
4094		WEIBL.	-	-	-	-	-	-	-
4095		DAR. VERH.	-	-	-	-	-	-	-
4096		INSGES.	-	-	-	-	-	-	-

ALTERSGRUPPEN UND UEBERWIEGENDEN LEBENSUNTERHALT IM BUNDESGBEIT

1 000

STANDEN IM ALTER VON ... BIS UNTER ... JAHREN								VON DEN ERWERBSPERSONEN 1) HATTEN EINEN UEBERWIEG. LEBENSUNTERHALT DURCH			LFD. NR.
35 - 40	40 - 45	45 - 50	50 - 55	55 - 60	60 - 65	65 UND MEHR	OHNE ANGABE	ERWERBSTAE- TIGKEIT ODER ARBEITSLÖS.- GELD /-HILFE	RENTE U. DGL.	ANGEHÖRIGE	
TAUCHER											
-	-	-	-	-	-	-	-	-	-	-	4041
-	-	-	-	-	-	-	-	-	-	-	4042
-	-	-	-	-	-	-	-	-	-	-	4043
-	-	-	-	-	-	-	-	-	-	-	4044
-	-	-	-	-	-	-	-	0,3	-	-	4045
-	-	-	-	-	-	-	-	-	-	-	4046
-	-	-	-	-	-	-	-	-	-	-	4047
-	-	-	-	-	-	-	-	0,3	-	-	4048
-	-	-	-	-	-	-	-	-	-	-	4049
-	-	-	-	-	-	-	-	-	-	-	4050
-	-	-	-	-	-	-	-	-	-	-	4051
-	-	-	-	-	-	-	-	-	-	-	4052
-	-	-	-	-	-	-	-	0,3	-	-	4053
-	-	-	-	-	-	-	-	-	-	-	4054
-	-	-	-	-	-	-	-	-	-	-	4055
-	-	-	-	-	-	-	-	0,3	-	-	4056
KARTENSCHLÄGER											
-	-	-	-	-	-	-	-	0,4	-	-	4057
-	-	-	-	-	-	-	-	0,1	-	-	4058
-	-	-	-	-	-	-	-	-	-	-	4059
-	-	-	-	-	-	-	-	0,5	-	-	4060
-	-	-	-	-	-	-	-	-	-	-	4061
-	-	-	-	-	-	-	-	-	-	-	4062
-	-	-	-	-	-	-	-	-	-	-	4063
-	-	-	-	-	-	-	-	-	-	-	4064
SONSTIGE TECHNISCHE SONDERFACHKRÄFTE											
0,8	0,5	0,5	0,5	0,4	0,2	-	-	4,9	-	-	4065
0,1	0,1	-	-	-	-	-	-	0,7	-	-	4066
-	-	-	-	-	-	-	-	0,2	-	-	4067
0,9	0,5	0,5	0,5	0,4	0,2	-	-	5,7	-	-	4068
-	-	-	-	-	-	-	-	-	-	-	4069
-	-	-	-	-	-	-	-	-	-	-	4070
-	-	-	-	-	-	-	-	-	-	-	4071
-	-	-	-	-	-	-	-	-	-	-	4072
MASCHINIST AN KRAFTMASCHINEN											
10,0	7,5	8,4	10,1	9,9	5,5	0,4	-	79,3	0,1	-	4073
-	-	-	-	-	-	-	-	-	-	-	4074
-	-	-	-	-	-	-	-	-	-	-	4075
10,0	7,5	8,4	10,1	9,9	5,5	0,4	-	79,3	0,1	-	4076
-	-	-	-	-	-	-	-	-	-	-	4077
-	-	-	-	-	-	-	-	-	-	-	4078
-	-	-	-	-	-	-	-	-	-	-	4079
-	-	-	-	-	-	-	-	-	-	-	4080
SCHIFFSMASCHINIST											
0,4	0,4	0,4	0,5	0,5	0,3	-	-	4,7	-	-	4081
-	-	-	-	-	-	-	-	-	-	-	4082
-	-	-	-	-	-	-	-	-	-	-	4083
0,4	0,4	0,4	0,5	0,5	0,3	-	-	4,7	-	-	4084
-	-	-	-	-	-	-	-	-	-	-	4085
-	-	-	-	-	-	-	-	-	-	-	4086
-	-	-	-	-	-	-	-	-	-	-	4087
-	-	-	-	-	-	-	-	-	-	-	4088
FÖRDERMASCHINIST, SEILBAHNMASCHINIST											
0,8	0,6	0,6	0,8	0,7	0,3	-	-	5,2	-	-	4089
-	-	-	-	-	-	-	-	-	-	-	4090
-	-	-	-	-	-	-	-	-	-	-	4091
0,8	0,6	0,6	0,8	0,7	0,3	-	-	5,2	-	-	4092
-	-	-	-	-	-	-	-	-	-	-	4093
-	-	-	-	-	-	-	-	-	-	-	4094
-	-	-	-	-	-	-	-	-	-	-	4095
-	-	-	-	-	-	-	-	-	-	-	4096

LFD. NR.	STELLUNG IM BERUF	GESCHL.	ERWERBSPERSONEN 1)		VON DEN ERWERBSPERSONEN 1)				
			INSGESAMT	DAR. MIT WEITERER TÄTIG- KEIT	UNTER 15	15 - 20	20 - 25	25 - 30	30 - 35
BERUFSKLASSE 4333									
4097	SELBSTAENDIGE	MAENNL.	-	-	-	-	-	-	-
4098		WEIBL.	-	-	-	-	-	-	-
4099		DAR. VERH.	-	-	-	-	-	-	-
4100		INSGES.	-	-	-	-	-	-	-
4101	ABHAENGIGE	MAENNL.	57,8	2,8	-	0,9	6,2	9,4	10,8
4102		WEIBL.	1,5	-	-	0,1	0,3	0,2	0,2
4103		DAR. VERH.	0,7	-	-	-	0,1	0,1	0,1
4104		INSGES.	59,3	2,8	-	0,9	6,5	9,6	11,0
4105	DARUNTER LEHRLINGE U. DGL.	MAENNL.	-	-	-	-	-	-	-
4106		WEIBL.	-	-	-	-	-	-	-
4107		DAR. VERH.	-	-	-	-	-	-	-
4108		INSGES.	-	-	-	-	-	-	-
4109	ZUSAMMEN	MAENNL.	57,8	2,8	-	0,9	6,2	9,4	10,8
4110		WEIBL.	1,5	-	-	0,1	0,3	0,2	0,2
4111		DAR. VERH.	0,7	-	-	-	0,1	0,1	0,1
4112		INSGES.	59,3	2,8	-	0,9	6,5	9,6	11,0
BERUFSKLASSE 4335									
4113	SELBSTAENDIGE	MAENNL.	-	-	-	-	-	-	-
4114		WEIBL.	-	-	-	-	-	-	-
4115		DAR. VERH.	-	-	-	-	-	-	-
4116		INSGES.	-	-	-	-	-	-	-
4117	ABHAENGIGE	MAENNL.	16,2	1,4	-	0,3	1,7	2,6	3,0
4118		WEIBL.	-	-	-	-	-	-	-
4119		DAR. VERH.	-	-	-	-	-	-	-
4120		INSGES.	16,2	1,4	-	0,3	1,7	2,6	3,0
4121	DARUNTER LEHRLINGE U. DGL.	MAENNL.	-	-	-	-	-	-	-
4122		WEIBL.	-	-	-	-	-	-	-
4123		DAR. VERH.	-	-	-	-	-	-	-
4124		INSGES.	-	-	-	-	-	-	-
4125	ZUSAMMEN	MAENNL.	16,2	1,4	-	0,3	1,7	2,6	3,0
4126		WEIBL.	-	-	-	-	-	-	-
4127		DAR. VERH.	-	-	-	-	-	-	-
4128		INSGES.	16,2	1,4	-	0,3	1,7	2,6	3,0
BERUFSKLASSE 4339									
4129	SELBSTAENDIGE	MAENNL.	0,4	0,1	-	-	-	0,1	0,1
4130		WEIBL.	-	-	-	-	-	-	-
4131		DAR. VERH.	-	-	-	-	-	-	-
4132		INSGES.	0,4	0,1	-	-	-	0,1	0,1
4133	ABHAENGIGE	MAENNL.	38,7	3,3	-	0,9	5,9	8,4	8,5
4134		WEIBL.	-	-	-	-	-	-	-
4135		DAR. VERH.	-	-	-	-	-	-	-
4136		INSGES.	38,7	3,3	-	0,9	5,9	8,4	8,5
4137	DARUNTER LEHRLINGE U. DGL.	MAENNL.	-	-	-	-	-	-	-
4138		WEIBL.	-	-	-	-	-	-	-
4139		DAR. VERH.	-	-	-	-	-	-	-
4140		INSGES.	-	-	-	-	-	-	-
4141	ZUSAMMEN	MAENNL.	39,0	3,3	-	0,9	5,9	8,5	8,6
4142		WEIBL.	-	-	-	-	-	-	-
4143		DAR. VERH.	-	-	-	-	-	-	-
4144		INSGES.	39,0	3,3	-	0,9	5,9	8,5	8,6
BERUFSKLASSE 4351									
4145	ABHAENGIGE	MAENNL.	27,0	1,9	-	0,3	1,5	2,2	3,1
4146		WEIBL.	0,6	-	-	-	0,1	0,1	0,1
4147		DAR. VERH.	0,3	-	-	-	-	0,1	-
4148		INSGES.	27,6	1,9	-	0,4	1,6	2,3	3,2
4149	DARUNTER LEHRLINGE U. DGL.	MAENNL.	-	-	-	-	-	-	-
4150		WEIBL.	-	-	-	-	-	-	-
4151		DAR. VERH.	-	-	-	-	-	-	-
4152		INSGES.	-	-	-	-	-	-	-

ALTERSGRUPPEN UND UEBERWIEGENDEN LEBENSUNTERHALT IM BUNDESGBEIT

1 000

STANDEN IM ALTER VON ... BIS UNTER ... JAHREN								VON DEN ERWERBSPERSONEN 1) HATTEN EINEN UEBERWIEG. LEBENSUNTERHALT DURCH			LFD. NR.
35 - 40	40 - 45	45 - 50	50 - 55	55 - 60	60 - 65	65 UND MEHR	OHNE ANGABE	ERWERBSTAETIGKEIT ODER ARBEITSLOS.-GELD /-HILFE	RENTE U. OGL.	ANGEHÖRIGE	
KRANMASCHINIST											
-	-	-	-	-	-	-	-	-	-	-	4097
-	-	-	-	-	-	-	-	-	-	-	4098
-	-	-	-	-	-	-	-	-	-	-	4099
-	-	-	-	-	-	-	-	-	-	-	4100
7,6	5,0	5,1	5,2	4,9	2,7	0,2	-	57,7	0,1	-	4101
0,2	0,2	0,1	0,1	-	-	-	-	1,4	-	-	4102
0,1	0,1	0,1	-	-	-	-	-	0,7	-	-	4103
7,9	5,2	5,2	5,3	4,9	2,7	0,2	-	59,2	0,1	-	4104
-	-	-	-	-	-	-	-	-	-	-	4105
-	-	-	-	-	-	-	-	-	-	-	4106
-	-	-	-	-	-	-	-	-	-	-	4107
-	-	-	-	-	-	-	-	-	-	-	4108
7,6	5,0	5,1	5,2	4,9	2,7	0,2	-	57,7	0,1	-	4109
0,2	0,2	0,1	0,1	-	-	-	-	1,4	-	-	4110
0,1	0,1	0,1	-	-	-	-	-	0,7	-	-	4111
7,9	5,2	5,2	5,3	4,9	2,7	0,2	-	59,2	0,1	-	4112
BAUMASCHINENFUEHRER											
-	-	-	-	-	-	-	-	-	-	-	4113
-	-	-	-	-	-	-	-	-	-	-	4114
-	-	-	-	-	-	-	-	-	-	-	4115
-	-	-	-	-	-	-	-	-	-	-	4116
2,1	1,3	1,4	1,6	1,4	0,6	0,1	-	16,1	-	-	4117
-	-	-	-	-	-	-	-	-	-	-	4118
-	-	-	-	-	-	-	-	-	-	-	4119
2,1	1,3	1,4	1,6	1,4	0,6	0,1	-	16,1	-	-	4120
-	-	-	-	-	-	-	-	-	-	-	4121
-	-	-	-	-	-	-	-	-	-	-	4122
-	-	-	-	-	-	-	-	-	-	-	4123
-	-	-	-	-	-	-	-	-	-	-	4124
2,1	1,3	1,4	1,6	1,4	0,6	0,1	-	16,1	-	-	4125
-	-	-	-	-	-	-	-	-	-	-	4126
-	-	-	-	-	-	-	-	-	-	-	4127
2,1	1,3	1,4	1,6	1,4	0,6	0,1	-	16,1	-	-	4128
SONSTIGE MASCHINISTEN AN ARBEITSMASCHINEN											
0,1	-	-	-	-	-	-	-	0,4	-	-	4129
-	-	-	-	-	-	-	-	-	-	-	4130
-	-	-	-	-	-	-	-	-	-	-	4131
0,1	-	-	-	-	-	-	-	0,4	-	-	4132
5,1	2,7	2,2	2,2	1,8	0,7	0,1	-	38,6	-	-	4133
-	-	-	-	-	-	-	-	-	-	-	4134
-	-	-	-	-	-	-	-	-	-	-	4135
5,1	2,7	2,2	2,2	1,8	0,7	0,1	-	38,6	-	-	4136
-	-	-	-	-	-	-	-	-	-	-	4137
-	-	-	-	-	-	-	-	-	-	-	4138
-	-	-	-	-	-	-	-	-	-	-	4139
-	-	-	-	-	-	-	-	-	-	-	4140
5,2	2,8	2,3	2,3	1,8	0,8	0,1	-	39,0	-	-	4141
-	-	-	-	-	-	-	-	-	-	-	4142
-	-	-	-	-	-	-	-	-	-	-	4143
5,2	2,8	2,3	2,3	1,8	0,8	0,1	-	39,0	-	-	4144
MASCHINENWAERTER, MASCHINISTENHILFER											
3,3	2,6	3,2	3,9	4,0	2,4	0,2	-	26,9	0,1	-	4145
0,1	-	0,1	-	-	-	-	-	0,5	-	-	4146
0,1	-	-	-	-	-	-	-	0,3	-	-	4147
3,3	2,7	3,3	4,0	4,1	2,4	0,2	-	27,4	0,1	-	4148
-	-	-	-	-	-	-	-	-	-	-	4149
-	-	-	-	-	-	-	-	-	-	-	4150
-	-	-	-	-	-	-	-	-	-	-	4151
-	-	-	-	-	-	-	-	-	-	-	4152

LFD. NR.	STELLUNG IM BERUF	GESCHL.	ERWERBSPERSONEN 1)		VON DEN ERWERBSPERSONEN 1)				
			INSGESAMT	DAR. MIT WEITERER TÄTIG- KEIT	UNTER 15	15 - 20	20 - 25	25 - 30	30 - 35
BERUFSKLASSE 4353									
4153	ABHAENGIGE	MAENNL.	58,0	5,0	-	0,4	2,3	3,7	5,4
4154		WEIBL.	-	-	-	-	-	-	-
4155		DAR. VERH.	-	-	-	-	-	-	-
4156		INSGES.	58,0	5,0	-	0,4	2,3	3,7	5,4
4157	DARUNTER LEHRLINGE U. DGL.	MAENNL.	-	-	-	-	-	-	-
4158		WEIBL.	-	-	-	-	-	-	-
4159		DAR. VERH.	-	-	-	-	-	-	-
4160		INSGES.	-	-	-	-	-	-	-
BERUFSKLASSE 4361									
4161	ABHAENGIGE	MAENNL.	35,5	2,1	0,1	1,6	4,5	5,7	6,3
4162		WEIBL.	1,1	-	-	0,1	0,3	0,2	0,2
4163		DAR. VERH.	0,6	-	-	-	0,1	0,1	0,1
4164		INSGES.	36,6	2,1	0,1	1,7	4,8	5,9	6,5
4165	DARUNTER LEHRLINGE U. DGL.	MAENNL.	0,5	-	0,1	0,4	-	-	-
4166		WEIBL.	-	-	-	-	-	-	-
4167		DAR. VERH.	-	-	-	-	-	-	-
4168		INSGES.	0,5	-	0,1	0,4	-	-	-
BERUFSABTEILUNG 4									
4169	SELBSTAENDIGE	MAENNL.	51,8	3,5	-	-	0,4	2,5	7,3
4170		WEIBL.	0,8	-	-	-	-	0,1	0,1
4171		DAR. VERH.	0,5	-	-	-	-	0,1	0,1
4172		INSGES.	52,6	3,5	-	-	0,4	2,6	7,4
4173	ABHAENGIGE	MAENNL.	1 035,7	44,8	2,6	32,6	88,3	137,6	163,6
4174		WEIBL.	71,5	0,8	1,0	15,6	21,6	9,1	7,1
4175		DAR. VERH.	17,3	0,2	-	0,3	4,1	4,0	3,3
4176		INSGES.	1 107,2	45,6	3,6	48,2	109,9	146,7	170,7
4177	DARUNTER LEHRLINGE U. DGL.	MAENNL.	23,7	0,4	2,5	17,7	3,2	0,3	-
4178		WEIBL.	11,3	0,1	1,0	9,4	0,8	-	-
4179		DAR. VERH.	-	-	-	-	-	-	-
4180		INSGES.	35,0	0,5	3,5	27,1	4,0	0,3	0,1
4181	INSGESAMT	MAENNL.	1 087,5	48,2	2,6	32,6	88,7	140,1	170,9
4182		WEIBL.	72,3	0,8	1,0	15,6	21,6	9,2	7,2
4183		DAR. VERH.	17,8	0,3	-	0,3	4,1	4,0	3,4
4184		INSGES.	1 159,8	49,1	3,6	48,2	110,3	149,3	178,1
BERUFSKLASSE 5111									
4185	SELBSTAENDIGE	MAENNL.	336,9	35,5	-	-	4,4	13,7	26,4
4186		WEIBL.	211,8	14,9	-	0,1	4,2	8,9	15,0
4187		DAR. VERH.	120,3	8,3	-	-	2,8	7,5	12,7
4188		INSGES.	548,7	50,4	-	0,1	8,6	22,7	41,4
4189	ABHAENGIGE	MAENNL.	302,6	8,9	7,2	66,8	54,1	37,8	33,1
4190		WEIBL.	784,3	9,2	40,1	281,5	182,2	60,8	38,4
4191		DAR. VERH.	211,4	2,9	-	7,1	50,1	33,8	24,1
4192		INSGES.	1 086,9	18,1	47,3	348,4	236,3	98,7	71,5
4193	DARUNTER LEHRLINGE U. DGL.	MAENNL.	54,9	0,9	7,1	43,6	4,0	0,2	-
4194		WEIBL.	173,8	1,3	38,5	133,1	1,9	0,1	-
4195		DAR. VERH.	0,4	-	-	0,3	-	-	-
4196		INSGES.	228,7	2,1	45,6	176,7	5,9	0,3	0,1
4197	ZUSAMMEN	MAENNL.	639,5	44,4	7,2	66,9	58,5	51,6	59,5
4198		WEIBL.	996,1	24,1	40,1	281,6	186,4	69,8	53,4
4199		DAR. VERH.	331,7	11,2	-	7,1	52,9	41,3	36,9
4200		INSGES.	1 635,6	68,5	47,3	348,5	244,9	121,4	112,8
BERUFSKLASSE 5113									
4201	SELBSTAENDIGE	MAENNL.	6,3	0,4	-	-	0,1	0,2	0,4
4202		WEIBL.	2,3	0,1	-	-	-	0,1	0,1
4203		DAR. VERH.	1,0	-	-	-	-	-	0,1
4204		INSGES.	8,6	0,5	-	-	0,1	0,2	0,6
4205	ABHAENGIGE	MAENNL.	7,1	0,2	-	0,8	1,1	0,7	0,8
4206		WEIBL.	7,9	0,1	0,1	2,7	2,2	0,7	0,5
4207		DAR. VERH.	1,1	-	-	-	0,2	0,2	0,2
4208		INSGES.	15,0	0,3	0,2	3,4	3,2	1,4	1,3
4209	DARUNTER LEHRLINGE U. DGL.	MAENNL.	1,0	-	-	0,6	0,3	-	-
4210		WEIBL.	2,9	-	0,1	2,3	0,5	-	-
4211		DAR. VERH.	-	-	-	-	-	-	-
4212		INSGES.	3,9	-	0,2	2,9	0,8	-	-
4213	ZUSAMMEN	MAENNL.	13,4	0,6	-	0,8	1,1	0,8	1,3
4214		WEIBL.	10,2	0,2	0,1	2,7	2,2	0,8	0,6
4215		DAR. VERH.	2,0	0,1	-	-	0,2	0,3	0,3
4216		INSGES.	23,6	0,8	0,2	3,4	3,3	1,6	1,9

ALTERSGRUPPEN UND UEBERWIEGENDEM LEBENSUNTERHALT IM BUNDESGBEIT

1 000

STANDEN IM ALTER VON ... BIS UNTER ... JAHREN								VON DEN ERWERBSPERSONEN 1) HATTEN EINEN UEBERWIEG. LEBENSUNTERHALT DURCH			LFD. NR.
35 - 40	40 - 45	45 - 50	50 - 55	55 - 60	60 - 65	65 UND MEHR	OHNE ANGABE	ERWERBSTÄTTIGKEIT ODER ARBEITSLOS.-GELD /-HILFE	RENTE U. DGL.	ANGEHOERIGE	
HEIZER											
5,5	4,7	7,0	9,5	11,0	7,1	1,3	-	57,5	0,5	-	4153
-	-	-	-	-	-	-	-	-	-	-	4154
-	-	-	-	-	-	-	-	-	-	-	4155
5,5	4,7	7,0	9,5	11,0	7,1	1,3	-	57,5	0,5	-	4156
-	-	-	-	-	-	-	-	-	-	-	4157
-	-	-	-	-	-	-	-	-	-	-	4158
-	-	-	-	-	-	-	-	-	-	-	4159
-	-	-	-	-	-	-	-	-	-	-	4160
AUTOMATENEINRICHTER, MASCHINENEINSTELLER											
4,9	2,9	2,8	2,9	2,5	1,1	0,1	-	35,1	0,1	0,3	4161
0,1	0,1	0,1	0,1	-	-	-	-	1,1	-	-	4162
0,1	-	0,1	-	-	-	-	-	0,6	-	-	4163
5,1	2,9	2,9	3,0	2,5	1,1	0,1	-	36,2	0,1	0,3	4164
-	-	-	-	-	-	-	-	0,2	-	0,3	4165
-	-	-	-	-	-	-	-	-	-	-	4166
-	-	-	-	-	-	-	-	-	-	-	4167
-	-	-	-	-	-	-	-	0,2	-	0,3	4168
TECHNISCHE BERUFE											
7,1	4,6	5,7	7,1	6,4	4,4	6,3	-	50,5	1,3	-	4169
0,2	0,1	0,1	0,1	-	-	-	-	0,7	-	0,1	4170
0,1	0,1	-	-	-	-	-	-	0,4	-	0,1	4171
7,3	4,7	5,8	7,2	6,4	4,4	6,3	-	51,2	1,3	0,1	4172
136,9	89,1	97,3	114,1	104,2	60,2	8,6	0,5	1 015,2	3,6	17,0	4173
7,0	3,8	2,5	1,7	1,4	0,6	0,1	-	62,4	0,3	8,8	4174
2,8	1,2	0,8	0,5	0,3	0,1	-	-	16,8	-	0,5	4175
143,9	92,9	99,8	115,9	105,6	60,8	8,6	0,6	1 077,5	3,9	25,8	4176
-	-	-	-	-	-	-	-	6,8	0,3	16,6	4177
-	-	-	-	-	-	-	-	2,8	0,1	8,3	4178
-	-	-	-	-	-	-	-	-	-	-	4179
-	-	-	-	-	-	-	-	9,7	0,5	24,9	4180
144,1	93,7	103,0	121,3	110,6	64,6	14,8	0,6	1 065,6	4,9	17,0	4181
7,2	3,9	2,6	1,8	1,4	0,7	0,1	-	63,1	0,3	8,9	4182
2,9	1,3	0,8	0,5	0,3	0,1	-	-	17,2	-	0,5	4183
151,3	97,6	105,6	123,1	112,0	65,2	14,9	0,6	1 128,7	5,2	25,8	4184
GROSS- U. EINZELHAENDLER, EIN- U. VERKAEUFER											
33,0	30,2	42,1	53,3	50,6	38,5	44,4	0,2	328,2	8,6	0,1	4185
23,7	22,0	29,3	33,0	28,2	21,2	26,1	0,2	189,3	8,6	13,9	4186
19,2	16,5	18,8	18,1	12,8	7,3	4,4	0,1	105,9	0,7	13,7	4187
56,7	52,2	71,4	86,3	78,9	59,7	70,5	0,4	517,6	17,2	13,9	4188
26,4	18,5	18,9	17,6	12,1	7,1	2,7	0,2	260,4	2,1	40,1	4189
44,3	37,5	40,9	32,3	17,6	6,1	2,1	0,4	625,8	8,0	150,5	4190
28,0	22,3	21,8	15,2	6,7	1,8	0,5	0,1	187,6	0,4	23,3	4191
70,7	56,0	59,8	49,9	29,6	13,2	4,9	0,6	886,1	10,1	190,6	4192
-	-	-	-	-	-	-	-	14,5	0,6	39,8	4193
-	-	-	-	-	-	-	0,1	46,2	1,3	126,3	4194
-	-	-	-	-	-	-	-	0,2	-	0,2	4195
-	-	-	-	-	-	-	0,1	60,7	1,9	166,1	4196
59,4	48,6	61,0	70,9	62,7	45,6	47,2	0,4	588,6	10,7	40,2	4197
68,0	59,6	70,2	65,3	45,8	27,2	28,2	0,6	815,1	16,7	164,4	4198
47,2	38,8	40,6	33,3	19,5	9,1	4,9	0,2	293,5	1,1	37,0	4199
127,4	108,2	131,2	136,3	108,5	72,9	75,3	1,0	1 403,7	27,4	204,6	4200
BUCHHAENDLER, VERLAGSKAUFMANN											
0,6	0,6	0,8	0,9	1,1	0,8	1,0	-	6,1	0,2	-	4201
0,3	0,3	0,3	0,4	0,3	0,2	0,3	-	2,1	0,1	0,1	4202
0,2	0,2	0,1	0,2	0,1	0,1	-	-	0,9	-	0,1	4203
0,8	0,8	1,1	1,2	1,4	1,1	1,3	-	8,2	0,3	0,1	4204
0,7	0,5	0,7	0,6	0,6	0,4	0,2	-	6,2	0,1	0,7	4205
0,5	0,3	0,3	0,3	0,2	0,1	-	-	5,5	0,1	2,3	4206
0,1	0,1	0,1	0,1	-	-	-	-	1,0	-	0,1	4207
1,2	0,9	1,0	0,9	0,8	0,5	0,3	-	11,7	0,2	3,0	4208
-	-	-	-	-	-	-	-	0,3	-	0,7	4209
-	-	-	-	-	-	-	-	0,7	0,1	2,2	4210
-	-	-	-	-	-	-	-	-	-	-	4211
-	-	-	-	-	-	-	-	1,0	0,1	2,9	4212
1,3	1,1	1,4	1,5	1,7	1,2	1,2	-	12,4	0,3	0,7	4213
0,7	0,6	0,6	0,6	0,5	0,3	0,3	-	7,6	0,2	2,4	4214
0,3	0,3	0,2	0,2	0,2	0,1	-	-	1,8	-	0,2	4215
2,0	1,7	2,0	2,1	2,2	1,5	1,5	-	20,0	0,5	3,1	4216

1. ERWERBSPERSONEN 1) NACH BERUFSKLASSEN 2), STELLUNG IM BERUF,

IN

LFD. NR.	STELLUNG IM BERUF	GESCHL.	ERWERBSPERSONEN 1)		VON DEN ERWERBSPERSONEN 1)				
			INSGESAMT	DAR. MIT WEITERER TÄTIG- KEIT	UNTER 15	15 - 20	20 - 25	25 - 30	30 - 35
BERUFSKLASSE 5115									
4217	SELBSTÄENDIGE	MAENNL.	7,5	0,2	-	-	0,1	0,4	0,7
4218		WEIBL.	2,2	-	-	-	0,1	0,1	0,2
4219		DAR. VERH.	1,0	-	-	-	-	0,1	0,1
4220		INSGES.	9,7	0,3	-	-	0,2	0,5	0,9
4221	ABHÄNGIGE	MAENNL.	6,9	0,1	0,2	2,4	1,6	0,7	0,5
4222		WEIBL.	16,0	0,1	0,9	8,8	4,3	0,9	0,4
4223		DAR. VERH.	1,6	-	-	0,1	0,7	0,3	0,2
4224		INSGES.	22,9	0,2	1,1	11,2	5,9	1,6	0,9
4225	DARUNTER LEHRLINGE U. DGL.	MAENNL.	2,3	-	0,2	1,8	0,2	-	-
4226		WEIBL.	7,9	-	0,9	6,7	0,3	-	-
4227		DAR. VERH.	-	-	-	-	-	-	-
4228		INSGES.	10,2	0,1	1,1	8,6	0,5	-	-
4229	ZUSAMMEN	MAENNL.	14,3	0,4	0,2	2,4	1,8	1,1	1,2
4230		WEIBL.	18,2	0,1	0,9	8,8	4,4	1,0	0,6
4231		DAR. VERH.	2,5	-	-	0,1	0,7	0,4	0,3
4232		INSGES.	32,6	0,5	1,1	11,2	6,1	2,1	1,8
BERUFSKLASSE 5117									
4233	SELBSTÄENDIGE	MAENNL.	106,0	4,5	-	-	2,5	5,6	9,1
4234		WEIBL.	15,5	0,6	-	-	0,4	0,9	1,5
4235		DAR. VERH.	9,3	0,4	-	-	0,2	0,7	1,2
4236		INSGES.	121,5	5,0	-	-	2,9	6,5	10,6
4237	ABHÄNGIGE	MAENNL.	115,0	3,8	-	0,9	11,0	16,4	18,7
4238		WEIBL.	7,7	0,1	-	0,2	0,6	0,6	0,8
4239		DAR. VERH.	3,5	0,1	-	-	0,2	0,3	0,4
4240		INSGES.	122,7	4,0	-	1,0	11,6	17,0	19,5
4241	DARUNTER LEHRLINGE U. DGL.	MAENNL.	-	-	-	-	-	-	-
4242		WEIBL.	-	-	-	-	-	-	-
4243		DAR. VERH.	-	-	-	-	-	-	-
4244		INSGES.	-	-	-	-	-	-	-
4245	ZUSAMMEN	MAENNL.	221,0	8,3	-	0,9	13,5	22,0	27,8
4246		WEIBL.	23,1	0,7	-	0,2	1,0	1,5	2,3
4247		DAR. VERH.	12,8	0,4	-	-	0,4	1,0	1,7
4248		INSGES.	244,1	9,0	-	1,1	14,5	23,5	30,1
BERUFSKLASSE 5118									
4249	SELBSTÄENDIGE	MAENNL.	13,8	0,8	-	-	0,3	0,7	1,1
4250		WEIBL.	6,8	0,3	-	-	0,1	0,3	0,5
4251		DAR. VERH.	4,1	0,2	-	-	0,1	0,2	0,4
4252		INSGES.	20,6	1,0	-	-	0,4	1,0	1,6
4253	ABHÄNGIGE	MAENNL.	-	-	-	-	-	-	-
4254		WEIBL.	-	-	-	-	-	-	-
4255		DAR. VERH.	-	-	-	-	-	-	-
4256		INSGES.	-	-	-	-	-	-	-
4257	DARUNTER LEHRLINGE U. DGL.	MAENNL.	-	-	-	-	-	-	-
4258		WEIBL.	-	-	-	-	-	-	-
4259		DAR. VERH.	-	-	-	-	-	-	-
4260		INSGES.	-	-	-	-	-	-	-
4261	ZUSAMMEN	MAENNL.	13,8	0,8	-	-	0,3	0,7	1,1
4262		WEIBL.	6,8	0,3	-	-	0,1	0,3	0,5
4263		DAR. VERH.	4,1	0,2	-	-	0,1	0,2	0,4
4264		INSGES.	20,6	1,0	-	-	0,4	1,0	1,6
BERUFSKLASSE 5121									
4265	SELBSTÄENDIGE	MAENNL.	1,1	0,1	-	-	-	-	0,1
4266		WEIBL.	0,2	-	-	-	-	-	-
4267		DAR. VERH.	0,1	-	-	-	-	-	-
4268		INSGES.	1,2	0,1	-	-	-	-	0,1
4269	ABHÄNGIGE	MAENNL.	102,4	4,5	0,4	16,0	16,8	9,6	10,3
4270		WEIBL.	59,8	0,9	0,6	19,4	18,9	6,1	3,3
4271		DAR. VERH.	10,8	0,2	-	0,2	3,1	2,4	1,4
4272		INSGES.	162,2	5,4	1,0	35,4	35,7	15,7	13,5
4273	DARUNTER LEHRLINGE U. DGL.	MAENNL.	17,0	0,4	0,4	13,0	3,6	0,1	-
4274		WEIBL.	10,7	0,1	0,6	9,5	0,6	-	-
4275		DAR. VERH.	-	-	-	-	-	-	-
4276		INSGES.	27,7	0,6	1,0	22,5	4,2	0,1	-
4277	ZUSAMMEN	MAENNL.	103,5	4,6	0,4	16,0	16,8	9,6	10,4
4278		WEIBL.	60,0	0,9	0,6	19,4	18,9	6,1	3,3
4279		DAR. VERH.	10,9	0,2	-	0,2	3,1	2,5	1,4
4280		INSGES.	163,5	5,5	1,0	35,4	35,7	15,7	13,6

ALTERSGRUPPEN UND UEBERWIEGENDEM LEBENSUNTERHALT IM BUNDESGBEIT

1 000

STANDEN IM ALTER VON ... BIS UNTER ... JAHREN								VON DEN ERWERBSPERSONEN 1) HATTEN EINEN UEBERWIEG. LEBENSUNTERHALT DURCH			LFD. NR.
35 - 40	40 - 45	45 - 50	50 - 55	55 - 60	60 - 65	65 UND MEHR	OHNE ANGABE	ERWERBSTAETIGKEIT ODER ARBEITSLOS.-GELD /-HILFE	RENTE U. DGL.	ANGEHOERIGE	
DROGIST											
0,7	0,7	1,3	1,3	0,9	0,6	0,7	-	7,4	-	-	4217
0,2	0,2	0,3	0,4	0,3	0,2	0,3	-	2,2	-	-	4218
0,2	0,1	0,1	0,1	0,1	-	-	-	1,0	-	-	4219
0,9	0,9	1,6	1,6	1,2	0,8	1,0	-	9,6	0,1	-	4220
0,3	0,2	0,3	0,3	0,2	0,1	-	-	5,1	-	1,7	4221
0,3	0,1	0,1	0,1	-	-	-	-	9,7	0,1	6,2	4222
0,1	0,1	0,1	-	-	-	-	-	1,5	-	0,1	4223
0,6	0,4	0,4	0,3	0,2	0,1	0,1	-	14,8	0,1	7,9	4224
-	-	-	-	-	-	-	-	0,5	-	1,7	4225
-	-	-	-	-	-	-	-	1,8	0,1	6,1	4226
-	-	-	-	-	-	-	-	-	-	-	4227
-	-	-	-	-	-	-	-	2,3	0,1	7,8	4228
1,0	1,0	1,6	1,6	1,1	0,7	0,8	-	12,5	0,1	1,7	4229
0,5	0,4	0,5	0,4	0,3	0,2	0,3	-	11,9	0,1	6,2	4230
0,3	0,2	0,2	0,2	0,1	-	-	-	2,4	-	0,1	4231
1,5	1,3	2,1	2,0	1,4	0,9	1,0	-	24,5	0,2	7,9	4232
HANDELSVERTRETER, REISENDER											
11,8	11,2	14,2	15,2	13,5	11,1	11,7	0,1	102,8	3,1	-	4233
2,2	2,1	2,4	2,2	1,7	1,2	0,9	-	12,4	0,8	2,2	4234
1,7	1,5	1,5	1,2	0,8	0,4	0,2	-	7,0	0,1	2,2	4235
14,0	13,3	16,5	17,4	15,2	12,3	12,7	0,1	115,2	3,9	2,3	4236
16,7	12,7	12,5	11,1	7,9	5,0	2,2	0,1	113,9	1,0	0,1	4237
1,2	1,1	1,2	1,0	0,6	0,3	0,2	-	6,8	0,2	0,6	4238
0,6	0,6	0,6	0,4	0,3	0,1	-	-	3,0	-	0,6	4239
17,8	13,8	13,7	12,0	8,5	5,2	2,3	0,1	120,7	1,2	0,7	4240
-	-	-	-	-	-	-	-	-	-	-	4241
-	-	-	-	-	-	-	-	-	-	-	4242
-	-	-	-	-	-	-	-	-	-	-	4243
-	-	-	-	-	-	-	-	-	-	-	4244
28,4	23,9	26,7	26,3	21,4	16,1	13,9	0,2	216,7	4,1	0,2	4245
3,4	3,2	3,6	3,1	2,3	1,5	1,1	-	19,2	1,1	2,8	4246
2,3	2,0	2,1	1,6	1,1	0,5	0,2	-	10,0	0,1	2,8	4247
31,8	27,0	30,3	29,4	23,6	17,5	15,0	0,2	235,9	5,2	3,0	4248
AMBULANTER HAENDLER											
1,3	1,2	1,8	2,2	2,3	1,7	1,4	-	12,7	1,1	-	4249
0,7	0,7	0,9	1,1	1,0	0,8	0,6	-	5,4	0,5	0,8	4250
0,5	0,5	0,6	0,7	0,5	0,3	0,2	-	3,2	0,1	0,8	4251
1,9	1,9	2,7	3,4	3,2	2,5	2,1	-	18,1	1,7	0,8	4252
-	-	-	-	-	-	-	-	-	-	-	4253
-	-	-	-	-	-	-	-	-	-	-	4254
-	-	-	-	-	-	-	-	-	-	-	4255
-	-	-	-	-	-	-	-	-	-	-	4256
-	-	-	-	-	-	-	-	-	-	-	4257
-	-	-	-	-	-	-	-	-	-	-	4258
-	-	-	-	-	-	-	-	-	-	-	4259
-	-	-	-	-	-	-	-	-	-	-	4260
1,3	1,2	1,8	2,2	2,3	1,7	1,4	-	12,7	1,1	-	4261
0,7	0,7	0,9	1,1	1,0	0,8	0,6	-	5,4	0,5	0,8	4262
0,5	0,5	0,6	0,7	0,5	0,3	0,2	-	3,2	0,1	0,8	4263
1,9	1,9	2,7	3,4	3,2	2,5	2,1	-	18,1	1,7	0,8	4264
BANKFACHMANN											
0,1	0,1	0,1	0,1	0,2	0,1	0,2	-	1,0	0,1	-	4265
-	-	-	-	-	-	-	-	0,1	-	-	4266
-	-	-	-	-	-	-	-	0,1	-	-	4267
0,1	0,2	0,1	0,1	0,2	0,2	0,2	-	1,1	0,1	-	4268
9,4	6,9	7,8	8,3	9,1	6,6	1,4	-	89,5	0,8	12,1	4269
3,8	2,1	1,8	1,7	1,4	0,6	0,1	-	51,1	0,3	8,4	4270
1,5	0,8	0,6	0,4	0,2	0,1	-	-	10,2	-	0,6	4271
13,1	9,0	9,6	10,0	10,5	7,2	1,5	0,1	140,6	1,1	20,5	4272
-	-	-	-	-	-	-	-	4,7	0,2	12,1	4273
-	-	-	-	-	-	-	-	2,9	0,1	7,8	4274
-	-	-	-	-	-	-	-	-	-	-	4275
-	-	-	-	-	-	-	-	7,6	0,2	19,9	4276
9,5	7,0	7,9	8,5	9,2	6,8	1,6	-	90,5	0,8	12,1	4277
3,8	2,1	1,9	1,7	1,5	0,6	0,1	-	51,2	0,3	8,4	4278
1,6	0,8	0,6	0,4	0,2	0,1	-	-	10,3	-	0,6	4279
13,3	9,1	9,8	10,2	10,7	7,3	1,6	0,1	141,8	1,1	20,6	4280

1. ERWERBSPERSONEN 1) NACH BERUFSKLASSEN 2), STELLUNG IM BERUF,

IN

LFD. NR.	STELLUNG IM BERUF	GESCHL.	ERWERBSPERSONEN 1)		VON DEN ERWERBSPERSONEN 1)				
			INSGESAMT	DAR. MIT WEITERER TÄTIG- KEIT	UNTER 15	15 - 20	20 - 25	25 - 30	30 - 35
BERUFSKLASSE 5125									
4281	SELBSTÄENDIGE	MAENNL.	16,7	1,1	-	-	0,3	0,8	1,4
4282		WEIBL.	2,8	0,1	-	-	0,1	0,1	0,3
4283		DAR. VERH.	2,0	0,1	-	-	-	0,1	0,2
4284		INSGES.	19,4	1,3	-	-	0,4	0,9	1,6
4285	ABHÄNGIGE	MAENNL.	62,2	2,0	0,3	6,2	7,3	6,2	7,3
4286		WEIBL.	19,4	0,2	0,5	5,9	4,6	1,9	1,3
4287		DAR. VERH.	4,4	0,1	-	0,1	1,0	0,9	0,7
4288		INSGES.	81,5	2,2	0,8	12,2	11,9	8,1	8,6
4289	DARUNTER LEHRLINGE U. DGL.	MAENNL.	5,4	0,1	0,3	4,5	0,6	-	-
4290		WEIBL.	4,3	-	0,5	3,7	0,1	-	-
4291		DAR. VERH.	-	-	-	-	-	-	-
4292		INSGES.	9,7	0,1	0,8	8,2	0,7	-	-
4293	ZUSAMMEN	MAENNL.	78,9	3,1	0,3	6,2	7,7	7,0	8,7
4294		WEIBL.	22,1	0,3	0,5	5,9	4,7	2,0	1,5
4295		DAR. VERH.	6,4	0,2	-	0,1	1,1	1,0	0,9
4296		INSGES.	101,0	3,5	0,8	12,2	12,3	9,0	10,2
BERUFSKLASSE 5131									
4297	SELBSTÄENDIGE	MAENNL.	7,5	0,8	-	-	0,1	0,3	0,7
4298		WEIBL.	0,7	0,1	-	-	-	-	-
4299		DAR. VERH.	0,2	-	-	-	-	-	-
4300		INSGES.	8,1	0,9	-	-	0,1	0,3	0,7
4301	ABHÄNGIGE	MAENNL.	32,7	0,9	0,2	5,2	5,4	3,4	3,6
4302		WEIBL.	4,3	-	0,1	1,7	1,0	0,4	0,2
4303		DAR. VERH.	0,8	-	-	-	0,2	0,2	0,1
4304		INSGES.	37,0	1,0	0,3	6,9	6,4	3,8	3,8
4305	DARUNTER LEHRLINGE U. DGL.	MAENNL.	4,6	-	0,2	3,9	0,5	-	-
4306		WEIBL.	1,4	-	0,1	1,2	-	-	-
4307		DAR. VERH.	-	-	-	-	-	-	-
4308		INSGES.	6,0	-	0,3	5,1	0,6	-	-
4309	ZUSAMMEN	MAENNL.	40,2	1,7	0,2	5,2	5,5	3,7	4,3
4310		WEIBL.	4,9	0,1	0,1	1,7	1,0	0,4	0,3
4311		DAR. VERH.	1,1	-	-	-	0,2	0,2	0,1
4312		INSGES.	45,1	1,8	0,3	6,9	6,5	4,2	4,5
BERUFSKLASSE 5135									
4313	SELBSTÄENDIGE	MAENNL.	0,6	-	-	-	-	-	-
4314		WEIBL.	0,2	-	-	-	-	-	-
4315		DAR. VERH.	0,1	-	-	-	-	-	-
4316		INSGES.	0,8	-	-	-	-	-	-
4317	ABHÄNGIGE	MAENNL.	2,2	0,1	-	0,2	0,5	0,3	0,3
4318		WEIBL.	2,2	-	-	0,6	0,8	0,3	0,1
4319		DAR. VERH.	0,3	-	-	-	0,1	0,1	-
4320		INSGES.	4,4	0,1	-	0,8	1,2	0,6	0,4
4321	DARUNTER LEHRLINGE U. DGL.	MAENNL.	0,1	-	-	0,1	-	-	-
4322		WEIBL.	0,5	-	-	0,4	-	-	-
4323		DAR. VERH.	-	-	-	-	-	-	-
4324		INSGES.	0,6	-	-	0,5	0,1	-	-
4325	ZUSAMMEN	MAENNL.	2,8	0,1	-	0,2	0,5	0,4	0,3
4326		WEIBL.	2,4	-	-	0,6	0,8	0,3	0,1
4327		DAR. VERH.	0,5	-	-	-	0,1	0,1	0,1
4328		INSGES.	5,2	0,1	-	0,8	1,2	0,6	0,5
BERUFSKLASSE 5141									
4329	SELBSTÄENDIGE	MAENNL.	3,0	0,1	-	-	0,1	0,2	0,3
4330		WEIBL.	0,5	-	-	-	-	-	-
4331		DAR. VERH.	0,3	-	-	-	-	-	-
4332		INSGES.	3,5	0,1	-	-	0,1	0,2	0,4
4333	ABHÄNGIGE	MAENNL.	12,9	0,5	-	0,3	1,5	2,1	2,2
4334		WEIBL.	3,9	-	-	0,3	0,6	0,5	0,4
4335		DAR. VERH.	1,4	-	-	-	0,1	0,2	0,2
4336		INSGES.	16,9	0,5	-	0,6	2,2	2,6	2,6
4337	DARUNTER LEHRLINGE U. DGL.	MAENNL.	0,2	-	-	0,2	0,1	-	-
4338		WEIBL.	0,2	-	-	0,2	-	-	-
4339		DAR. VERH.	-	-	-	-	-	-	-
4340		INSGES.	0,4	-	-	0,3	0,1	-	-
4341	ZUSAMMEN	MAENNL.	15,9	0,6	-	0,3	1,6	2,3	2,5
4342		WEIBL.	4,5	0,1	-	0,3	0,7	0,5	0,4
4343		DAR. VERH.	1,7	-	-	-	0,1	0,2	0,2
4344		INSGES.	20,4	0,6	-	0,6	2,3	2,8	2,9

ALTERSRUPPEN UND UEBERWIEGENDEM LEBENSUNTERHALT IM BUNDESGEBIET

1 000

STANDEN IM ALTER VON ... BIS UNTER ... JAHREN								VON DEN ERWERBSPERSONEN 1) HATTEN EINEN UEBERWIEG. LEBENSUNTERHALT DURCH			LFD. NR.
35 - 40	40 - 45	45 - 50	50 - 55	55 - 60	60 - 65	65 UND MEHR	OHNE ANGABE	ERWERBSTÄETIGKEIT ODER ARBEITSLÖS.-GELD /-HILFE	RENTE U. DGL.	ANGEHÖRIGE	
VERSICHERUNGSKAUFMANN											
1,8	1,8	2,4	2,3	2,1	1,9	1,9	-	15,4	1,2	-	4281
0,5	0,4	0,4	0,4	0,3	0,2	0,1	-	1,7	0,2	0,8	4282
0,4	0,3	0,3	0,2	0,2	0,1	-	-	1,1	-	0,8	4283
2,3	2,2	2,8	2,7	2,4	2,1	2,1	-	17,2	1,4	0,8	4284
7,6	6,2	6,8	5,9	4,5	3,0	0,9	-	57,5	0,7	4,0	4285
1,3	0,9	1,0	0,9	0,6	0,2	0,1	-	15,6	0,2	3,6	4286
0,6	0,4	0,4	0,2	0,1	-	-	-	4,1	-	0,3	4287
8,9	7,2	7,9	6,8	5,1	3,2	0,9	-	73,1	0,8	7,6	4288
-	-	-	-	-	-	-	-	1,4	0,1	4,0	4289
-	-	-	-	-	-	-	-	1,0	-	3,3	4290
-	-	-	-	-	-	-	-	-	-	-	4291
-	-	-	-	-	-	-	-	2,4	0,1	7,2	4292
9,4	8,1	9,2	8,2	6,6	4,8	2,8	-	73,0	1,9	4,0	4293
1,8	1,3	1,5	1,3	0,9	0,4	0,2	-	17,3	0,4	4,4	4294
1,0	0,7	0,7	0,5	0,3	0,1	-	-	5,2	-	1,1	4295
11,2	9,4	10,7	9,4	7,5	5,3	3,0	0,1	90,3	2,3	8,4	4296
SPEDITIONS-, LAGEREIKAUFMANN, REEDER											
0,8	0,7	1,0	1,2	1,2	0,8	0,7	-	7,4	-	-	4297
0,1	0,1	0,1	0,1	0,1	0,1	0,1	-	0,6	-	-	4298
-	-	-	-	-	-	-	-	0,2	-	-	4299
0,8	0,8	1,1	1,3	1,3	0,8	0,8	-	8,1	0,1	-	4300
3,1	2,3	2,6	2,7	2,2	1,5	0,5	-	29,1	0,2	3,4	4301
0,3	0,2	0,2	0,1	0,1	-	-	-	3,2	-	1,1	4302
0,1	0,1	0,1	-	-	-	-	-	0,8	-	-	4303
3,4	2,5	2,7	2,8	2,3	1,5	0,5	-	32,3	0,2	4,4	4304
-	-	-	-	-	-	-	-	1,1	0,1	3,4	4305
-	-	-	-	-	-	-	-	0,4	-	1,0	4306
-	-	-	-	-	-	-	-	-	-	-	4307
-	-	-	-	-	-	-	-	1,5	0,1	4,4	4308
3,9	3,0	3,6	3,9	3,4	2,3	1,1	-	36,6	0,3	3,4	4309
0,3	0,2	0,2	0,2	0,2	0,1	0,1	-	3,8	-	1,1	4310
0,2	0,1	0,1	0,1	-	-	-	-	1,1	-	-	4311
4,2	3,2	3,8	4,2	3,6	2,4	1,2	-	40,4	0,3	4,4	4312
FREMDENVERKEHRSFACHMANN											
0,1	0,1	0,1	0,1	0,1	0,1	0,1	-	0,5	-	-	4313
-	-	-	-	-	-	-	-	0,2	-	-	4314
-	-	-	-	-	-	-	-	0,1	-	-	4315
0,1	0,1	0,1	0,1	0,1	0,1	0,1	-	0,7	-	-	4316
0,2	0,2	0,2	0,1	0,1	0,1	-	-	2,1	-	0,1	4317
0,1	0,1	0,1	0,1	-	-	-	-	1,7	-	0,4	4318
-	-	-	-	-	-	-	-	0,3	-	-	4319
0,3	0,2	0,2	0,2	0,2	0,1	0,1	-	3,8	0,1	0,5	4320
-	-	-	-	-	-	-	-	-	-	0,1	4321
-	-	-	-	-	-	-	-	0,1	-	0,4	4322
-	-	-	-	-	-	-	-	-	-	-	4323
-	-	-	-	-	-	-	-	0,1	-	0,5	4324
0,3	0,2	0,2	0,2	0,2	0,2	0,1	-	2,6	0,1	0,1	4325
0,1	0,1	0,1	0,1	0,1	-	-	-	1,9	-	0,4	4326
0,1	-	0,1	-	-	-	-	-	0,4	-	-	4327
0,5	0,3	0,3	0,3	0,3	0,2	0,1	-	4,5	0,1	0,5	4328
WERBEFACHMANN											
0,4	0,4	0,4	0,4	0,3	0,3	0,2	-	2,9	0,1	-	4329
0,1	0,1	0,1	0,1	-	-	-	-	0,4	-	-	4330
0,1	0,1	-	-	-	-	-	-	0,2	-	-	4331
0,5	0,5	0,5	0,4	0,4	0,3	0,3	-	3,4	0,1	-	4332
1,9	1,4	1,2	1,0	0,7	0,4	0,1	-	12,7	0,1	0,2	4333
0,6	0,5	0,4	0,4	0,2	0,1	-	-	3,7	0,1	0,2	4334
0,3	0,2	0,2	0,1	0,1	-	-	-	1,3	-	0,1	4335
2,4	1,9	1,7	1,4	0,9	0,5	0,2	-	16,3	0,2	0,4	4336
-	-	-	-	-	-	-	-	0,1	-	0,2	4337
-	-	-	-	-	-	-	-	-	-	0,1	4338
-	-	-	-	-	-	-	-	-	-	-	4339
-	-	-	-	-	-	-	-	0,1	-	0,3	4340
2,2	1,8	1,6	1,4	1,0	0,7	0,4	-	15,6	0,2	0,2	4341
0,7	0,6	0,5	0,4	0,2	0,1	-	-	4,1	0,1	0,3	4342
0,3	0,3	0,2	0,2	0,1	-	-	-	1,5	-	0,1	4343
2,9	2,4	2,1	1,8	1,3	0,8	0,4	-	19,7	0,2	0,4	4344

1. ERWERBSPERSONEN 1) NACH BERUFSKLASSEN 2), STELLUNG IM BERUF,

IN

LFD. NR.	STELLUNG IM BERUF	GESCHL.	ERWERBSPERSONEN 1)		VON DEN ERWERBSPERSONEN 1)				
			INSGESAMT	DAR. MIT WEITERER TÄTIG- KEIT	UNTER 15	15 - 20	20 - 25	25 - 30	30 - 35
BERUFSKLASSE 5151									
4345	SELBSTÄENDIGE	MAENNL.	5,3	0,3	-	-	0,1	0,2	0,4
4346		WEIBL.	0,8	-	-	-	-	-	0,1
4347		DAR. VERH.	0,4	-	-	-	-	-	0,1
4348		INSGES.	6,1	0,4	-	-	0,1	0,2	0,5
4349	ABHÄNGIGE	MAENNL.	2,0	0,1	-	0,3	0,4	0,3	0,2
4350		WEIBL.	0,2	-	-	-	-	-	-
4351		DAR. VERH.	-	-	-	-	-	-	-
4352		INSGES.	2,1	0,1	-	0,4	0,4	0,3	0,2
4353	DARUNTER LEHRLINGE U. DGL.	MAENNL.	0,4	-	-	0,3	0,1	-	-
4354		WEIBL.	-	-	-	-	-	-	-
4355		DAR. VERH.	-	-	-	-	-	-	-
4356		INSGES.	0,4	-	-	0,3	0,1	-	-
4357	ZUSAMMEN	MAENNL.	7,3	0,4	-	0,3	0,5	0,5	0,6
4358		WEIBL.	0,9	-	-	-	0,1	0,1	0,1
4359		DAR. VERH.	0,5	-	-	-	-	-	0,1
4360		INSGES.	8,3	0,4	-	0,4	0,5	0,5	0,7
BERUFSKLASSE 5154									
4361	SELBSTÄENDIGE	MAENNL.	0,5	0,1	-	-	-	-	-
4362		WEIBL.	-	-	-	-	-	-	-
4363		DAR. VERH.	-	-	-	-	-	-	-
4364		INSGES.	0,5	0,1	-	-	-	-	-
4365	ABHÄNGIGE	MAENNL.	0,4	-	-	-	-	-	0,1
4366		WEIBL.	-	-	-	-	-	-	-
4367		DAR. VERH.	-	-	-	-	-	-	-
4368		INSGES.	0,5	-	-	-	-	0,1	0,1
4369	DARUNTER LEHRLINGE U. DGL.	MAENNL.	-	-	-	-	-	-	-
4370		WEIBL.	-	-	-	-	-	-	-
4371		DAR. VERH.	-	-	-	-	-	-	-
4372		INSGES.	-	-	-	-	-	-	-
4373	ZUSAMMEN	MAENNL.	0,9	0,1	-	-	-	0,1	0,1
4374		WEIBL.	0,1	-	-	-	-	-	-
4375		DAR. VERH.	-	-	-	-	-	-	-
4376		INSGES.	1,0	0,1	-	-	-	0,1	0,1
BERUFSKLASSE 5157									
4377	SELBSTÄENDIGE	MAENNL.	8,0	0,8	-	-	0,1	0,3	0,7
4378		WEIBL.	5,7	0,3	-	-	0,1	0,2	0,5
4379		DAR. VERH.	3,4	0,2	-	-	0,1	0,2	0,4
4380		INSGES.	13,7	1,1	-	-	0,2	0,6	1,2
4381	ABHÄNGIGE	MAENNL.	2,8	0,1	-	-	0,2	0,3	0,5
4382		WEIBL.	0,6	-	-	-	0,1	0,1	0,1
4383		DAR. VERH.	0,2	-	-	-	-	-	-
4384		INSGES.	3,4	0,1	-	0,1	0,3	0,4	0,5
4385	DARUNTER LEHRLINGE U. DGL.	MAENNL.	-	-	-	-	-	-	-
4386		WEIBL.	-	-	-	-	-	-	-
4387		DAR. VERH.	-	-	-	-	-	-	-
4388		INSGES.	-	-	-	-	-	-	-
4389	ZUSAMMEN	MAENNL.	10,8	0,9	-	-	0,3	0,6	1,1
4390		WEIBL.	6,3	0,3	-	-	0,2	0,3	0,5
4391		DAR. VERH.	3,7	0,2	-	-	0,1	0,2	0,4
4392		INSGES.	17,1	1,2	-	0,1	0,5	0,9	1,7
BERUFSKLASSE 5191									
4393	SELBSTÄENDIGE	MAENNL.	8,5	0,7	-	-	0,3	0,8	1,2
4394		WEIBL.	1,3	0,2	-	-	-	0,1	0,1
4395		DAR. VERH.	0,8	0,1	-	-	-	0,1	0,1
4396		INSGES.	9,8	0,8	-	-	0,4	0,9	1,3
4397	ABHÄNGIGE	MAENNL.	34,1	0,8	1,6	12,8	6,3	2,4	2,1
4398		WEIBL.	1,5	0,1	0,1	0,6	0,3	0,1	0,1
4399		DAR. VERH.	0,4	-	-	-	0,1	0,1	0,1
4400		INSGES.	35,6	0,9	1,7	13,3	6,6	2,5	2,2
4401	DARUNTER LEHRLINGE U. DGL.	MAENNL.	8,9	0,1	1,5	7,2	0,1	-	-
4402		WEIBL.	0,4	-	0,1	0,3	-	-	-
4403		DAR. VERH.	-	-	-	-	-	-	-
4404		INSGES.	9,2	0,1	1,6	7,5	0,1	-	-
4405	ZUSAMMEN	MAENNL.	42,6	1,5	1,6	12,8	6,6	3,2	3,3
4406		WEIBL.	2,7	0,2	0,1	0,6	0,3	0,2	0,2
4407		DAR. VERH.	1,2	0,1	-	-	0,1	0,1	0,2
4408		INSGES.	45,3	1,7	1,7	13,3	7,0	3,4	3,5

ALTERSGRUPPEN UND UEBERWIEGENDEM LEBENSUNTERHALT IM BUNDESGBEIT

1 000

STANDEN IM ALTER VON ... BIS UNTER ... JAHREN								VON DEN ERWERBSPERSONEN 1) HATTEN EINEN UEBERWIEG. LEBENSUNTERHALT DURCH			LFD. NR.
35 - 40	40 - 45	45 - 50	50 - 55	55 - 60	60 - 65	65 UND MEHR	OHNE ANGABE	ERWERBSTAETIGKEIT ODER ARBEITSLOS.-GELD /-HILFE	RENTE U. DGL.	ANGEHOERIGE	
MAKLER											
0,5	0,5	0,5	0,6	0,8	0,7	1,1	-	5,1	0,3	-	4345
0,1	0,1	0,1	0,1	0,1	0,1	0,1	-	0,7	-	0,1	4346
0,1	0,1	0,1	-	-	-	-	-	0,4	-	0,1	4347
0,6	0,6	0,6	0,7	0,8	0,7	1,2	-	5,7	0,3	0,1	4348
0,2	0,1	0,1	0,1	0,1	0,1	-	-	1,7	-	0,3	4349
-	-	-	-	-	-	-	-	0,1	-	-	4350
-	-	-	-	-	-	-	-	-	-	-	4351
0,2	0,1	0,1	0,1	0,1	0,1	-	-	1,8	-	0,3	4352
-	-	-	-	-	-	-	-	0,1	-	0,3	4353
-	-	-	-	-	-	-	-	-	-	-	4354
-	-	-	-	-	-	-	-	-	-	-	4355
-	-	-	-	-	-	-	-	0,1	-	0,3	4356
0,7	0,6	0,6	0,8	0,9	0,7	1,2	-	6,7	0,3	0,3	4357
0,1	0,1	0,1	0,1	0,1	0,1	0,1	-	0,8	-	0,1	4358
0,1	0,1	0,1	0,1	-	-	-	-	0,4	-	0,1	4359
0,8	0,7	0,7	0,9	0,9	0,8	1,3	-	7,5	0,3	0,4	4360
VERSTEIGERER, TAXATOR											
-	-	-	0,1	0,1	0,1	0,2	-	0,4	0,1	-	4361
-	-	-	-	-	-	-	-	-	-	-	4362
-	-	-	-	-	-	-	-	-	-	-	4363
-	-	-	0,1	0,1	0,1	0,2	-	0,4	0,1	-	4364
0,1	-	0,1	0,1	0,1	-	-	-	0,4	-	-	4365
-	-	-	-	-	-	-	-	-	-	-	4366
-	-	-	-	-	-	-	-	-	-	-	4367
0,1	-	0,1	0,1	0,1	-	-	-	0,5	-	-	4368
-	-	-	-	-	-	-	-	-	-	-	4369
-	-	-	-	-	-	-	-	-	-	-	4370
-	-	-	-	-	-	-	-	-	-	-	4371
-	-	-	-	-	-	-	-	-	-	-	4372
0,1	0,1	0,1	0,1	0,1	0,1	0,2	-	0,8	0,1	-	4373
-	-	-	-	-	-	-	-	0,1	-	-	4374
-	-	-	-	-	-	-	-	-	-	-	4375
0,1	0,1	0,1	0,1	0,1	0,1	0,2	-	0,9	0,1	-	4376
VERLEIHER, VERMIETER, VERMITTLER											
0,9	0,7	1,0	1,1	1,1	0,9	1,1	-	7,4	0,5	-	4377
0,8	0,7	0,7	0,8	0,8	0,5	0,6	-	4,4	0,5	0,8	4378
0,6	0,5	0,5	0,5	0,4	0,2	0,1	-	2,6	-	0,8	4379
1,7	1,4	1,7	1,9	1,9	1,5	1,7	-	11,8	1,1	0,8	4380
0,4	0,3	0,3	0,3	0,3	0,2	0,1	-	2,8	0,1	-	4381
0,1	0,1	0,1	0,1	-	-	-	-	0,5	-	-	4382
-	-	-	-	-	-	-	-	0,2	-	-	4383
0,5	0,4	0,4	0,4	0,3	0,2	0,1	-	3,3	0,1	0,1	4384
-	-	-	-	-	-	-	-	-	-	-	4385
-	-	-	-	-	-	-	-	-	-	-	4386
-	-	-	-	-	-	-	-	-	-	-	4387
-	-	-	-	-	-	-	-	-	-	-	4388
1,3	1,1	1,3	1,4	1,3	1,1	1,2	-	10,2	0,6	-	4389
0,9	0,8	0,8	0,9	0,8	0,6	0,6	-	4,9	0,6	0,9	4390
0,7	0,5	0,5	0,5	0,4	0,2	0,1	-	2,8	-	0,9	4391
2,2	1,8	2,1	2,3	2,2	1,6	1,8	-	15,1	1,2	0,9	4392
TANK- UND GARAGENWART											
1,2	1,0	1,1	1,2	0,8	0,5	0,4	-	8,4	0,1	-	4393
0,2	0,2	0,2	0,2	0,1	0,1	0,1	-	1,2	0,1	0,1	4394
0,2	0,1	0,1	0,1	0,1	-	-	-	0,7	-	0,1	4395
1,4	1,1	1,3	1,4	1,0	0,6	0,4	-	9,5	0,2	0,1	4396
1,8	1,3	1,6	1,6	1,4	0,9	0,3	-	27,5	0,4	6,2	4397
0,1	0,1	0,1	-	-	-	-	-	1,1	-	0,3	4398
0,1	-	-	-	-	-	-	-	0,4	-	-	4399
1,9	1,4	1,6	1,7	1,5	0,9	0,3	-	28,7	0,4	6,5	4400
-	-	-	-	-	-	-	-	2,5	0,2	6,2	4401
-	-	-	-	-	-	-	-	0,1	-	0,3	4402
-	-	-	-	-	-	-	-	-	-	-	4403
-	-	-	-	-	-	-	-	2,6	0,2	6,5	4404
3,0	2,3	2,7	2,9	2,3	1,4	0,7	-	35,9	0,5	6,2	4405
0,3	0,2	0,2	0,2	0,2	0,1	0,1	-	2,3	0,1	0,4	4406
0,2	0,2	0,1	0,1	0,1	-	-	-	1,1	-	0,1	4407
3,3	2,5	2,9	3,1	2,4	1,5	0,7	-	38,2	0,5	6,6	4408

1. ERWERBSPERSONEN 1) NACH BERUFSKLASSEN 2), STELLUNG IM BERUF,

IN

LFD. NR.	STELLUNG IM BERUF	GESCHL.	ERWERBSPERSONEN 1)		VON DEN ERWERBSPERSONEN 1)				
			INSGESAMT	DAR. MIT WEITERER TÄTIG- KEIT	UNTER 15	15 - 20	20 - 25	25 - 30	30 - 35
BERUFSKLASSE 5195									
4409	ABHAENGIGE	MAENNL.	14,5	0,9	-	0,2	0,5	0,6	1,2
4410		WEIBL.	8,0	0,4	-	0,1	0,5	0,5	0,8
4411		DAR. VERH.	4,2	0,2	-	-	0,2	0,3	0,6
4412		INSGES.	22,5	1,4	-	0,3	1,1	1,1	2,1
4413	DARUNTER LEHRLINGE U. DGL.	MAENNL.	-	-	-	-	-	-	-
4414		WEIBL.	-	-	-	-	-	-	-
4415		DAR. VERH.	-	-	-	-	-	-	-
4416		INSGES.	-	-	-	-	-	-	-
BERUFSKLASSE 5211									
4417	ABHAENGIGE	MAENNL.	18,8	1,4	-	-	1,1	1,3	3,0
4418		WEIBL.	-	-	-	-	-	-	-
4419		DAR. VERH.	-	-	-	-	-	-	-
4420		INSGES.	18,8	1,4	-	-	1,1	1,4	3,0
4421	DARUNTER LEHRLINGE U. DGL.	MAENNL.	-	-	-	-	-	-	-
4422		WEIBL.	-	-	-	-	-	-	-
4423		DAR. VERH.	-	-	-	-	-	-	-
4424		INSGES.	-	-	-	-	-	-	-
BERUFSKLASSE 5212									
4425	ABHAENGIGE	MAENNL.	67,2	3,5	-	0,2	4,0	6,4	9,3
4426		WEIBL.	-	-	-	-	-	-	-
4427		DAR. VERH.	-	-	-	-	-	-	-
4428		INSGES.	67,2	3,5	-	0,2	4,0	6,4	9,3
4429	DARUNTER LEHRLINGE U. DGL.	MAENNL.	-	-	-	-	-	-	-
4430		WEIBL.	-	-	-	-	-	-	-
4431		DAR. VERH.	-	-	-	-	-	-	-
4432		INSGES.	-	-	-	-	-	-	-
BERUFSKLASSE 5213									
4433	ABHAENGIGE	MAENNL.	12,1	0,2	-	-	0,2	1,2	2,4
4434		WEIBL.	-	-	-	-	-	-	-
4435		DAR. VERH.	-	-	-	-	-	-	-
4436		INSGES.	12,1	0,2	-	-	0,2	1,2	2,4
4437	DARUNTER LEHRLINGE U. DGL.	MAENNL.	-	-	-	-	-	-	-
4438		WEIBL.	-	-	-	-	-	-	-
4439		DAR. VERH.	-	-	-	-	-	-	-
4440		INSGES.	-	-	-	-	-	-	-
BERUFSKLASSE 5214									
4441	ABHAENGIGE	MAENNL.	119,0	10,7	0,7	7,8	8,3	10,8	16,7
4442		WEIBL.	2,3	0,2	-	-	0,1	0,1	0,2
4443		DAR. VERH.	1,4	0,2	-	-	-	0,1	0,2
4444		INSGES.	121,3	10,9	0,7	7,9	8,4	10,9	16,9
4445	DARUNTER LEHRLINGE U. DGL.	MAENNL.	3,6	0,1	0,6	2,9	-	-	-
4446		WEIBL.	-	-	-	-	-	-	-
4447		DAR. VERH.	-	-	-	-	-	-	-
4448		INSGES.	3,6	0,1	0,6	2,9	-	-	-
BERUFSKLASSE 5215									
4449	ABHAENGIGE	MAENNL.	83,1	4,4	-	1,3	5,6	7,4	12,5
4450		WEIBL.	11,0	0,1	-	0,1	0,8	1,4	2,3
4451		DAR. VERH.	6,6	-	-	-	0,4	0,9	1,6
4452		INSGES.	94,1	4,4	-	1,4	6,4	8,8	14,7
4453	DARUNTER LEHRLINGE U. DGL.	MAENNL.	-	-	-	-	-	-	-
4454		WEIBL.	-	-	-	-	-	-	-
4455		DAR. VERH.	-	-	-	-	-	-	-
4456		INSGES.	-	-	-	-	-	-	-
BERUFSKLASSE 5216									
4457	SELBSTAENDIGE	MAENNL.	45,7	7,1	-	-	1,0	3,2	5,4
4458		WEIBL.	1,5	0,1	-	-	-	0,1	0,1
4459		DAR. VERH.	0,7	0,1	-	-	-	0,1	0,1
4460		INSGES.	47,2	7,2	-	-	1,0	3,2	5,6
4461	ABHAENGIGE	MAENNL.	513,7	27,3	-	8,4	76,8	90,7	85,2
4462		WEIBL.	1,9	0,1	-	0,1	0,5	0,3	0,3
4463		DAR. VERH.	0,7	-	-	-	0,1	0,1	0,1
4464		INSGES.	515,6	27,4	-	8,6	77,3	91,0	85,5
4465	DARUNTER LEHRLINGE U. DGL.	MAENNL.	-	-	-	-	-	-	-
4466		WEIBL.	-	-	-	-	-	-	-
4467		DAR. VERH.	-	-	-	-	-	-	-
4468		INSGES.	-	-	-	-	-	-	-
4469	ZUSAMMEN	MAENNL.	559,4	34,4	-	8,4	77,8	93,9	90,6
4470		WEIBL.	3,4	0,2	-	0,1	0,5	0,4	0,4
4471		DAR. VERH.	1,5	0,1	-	-	0,1	0,2	0,2
4472		INSGES.	562,8	34,6	-	8,6	78,4	94,2	91,0

ALTERSGRUPPEN UND UEBERWIEGENDEM LEBENSUNTERHALT IM BUNDESGBEIT

1 000

STANDEN IM ALTER VON ... BIS UNTER ... JAHREN								VON DEN ERWERBSPERSONEN 1) HATTEN EINEN UEBERWIEG. LEBENSUNTERHALT DURCH			LFD. NR.
35 - 40	40 - 45	45 - 50	50 - 55	55 - 60	60 - 65	65 UND MEHR	OHNE ANGABE	ERWERBSTÄTTIGKEIT ODER ARBEITSLÖS.-GELD /-HILFE	RENTE U. DGL.	ANGEHÖRIGE	
GELD(EINNEHMER) AUSZÄHLER, KARTEN(VERKAEUFER) KONTROLLLEUR											
1,6	1,6	2,1	2,1	2,2	1,8	0,6	-	13,8	0,6	-	4409
1,2	1,1	1,2	1,1	0,9	0,3	0,1	-	6,3	0,6	1,1	4410
0,8	0,6	0,6	0,5	0,3	0,1	-	-	3,1	-	1,1	4411
2,8	2,7	3,2	3,2	3,0	2,1	0,7	-	20,1	1,2	1,1	4412
-	-	-	-	-	-	-	-	-	-	-	4413
-	-	-	-	-	-	-	-	-	-	-	4414
-	-	-	-	-	-	-	-	-	-	-	4415
-	-	-	-	-	-	-	-	-	-	-	4416
VERKEHRSBETRIEBSREGLER, -UEBERWACHER											
2,3	1,9	3,6	2,1	2,0	1,4	0,1	-	18,8	-	-	4417
-	-	-	-	-	-	-	-	-	-	-	4418
-	-	-	-	-	-	-	-	-	-	-	4419
2,3	1,9	3,6	2,1	2,0	1,4	0,1	-	18,8	-	-	4420
-	-	-	-	-	-	-	-	-	-	-	4421
-	-	-	-	-	-	-	-	-	-	-	4422
-	-	-	-	-	-	-	-	-	-	-	4423
-	-	-	-	-	-	-	-	-	-	-	4424
LOKOMOTIVFUEHRER, TRIEBFAHRZEUGFUEHRER (EISENBAHN)											
8,4	6,2	12,1	10,6	6,9	3,2	-	-	67,2	-	-	4425
-	-	-	-	-	-	-	-	-	-	-	4426
-	-	-	-	-	-	-	-	-	-	-	4427
8,4	6,2	12,1	10,6	6,9	3,2	-	-	67,2	-	-	4428
-	-	-	-	-	-	-	-	-	-	-	4429
-	-	-	-	-	-	-	-	-	-	-	4430
-	-	-	-	-	-	-	-	-	-	-	4431
-	-	-	-	-	-	-	-	-	-	-	4432
TRIEBFahrZEUGFUEHRER (SCHIENENBAHN, NICHT EISENBAHN)											
2,1	1,7	1,4	1,1	1,3	0,8	-	-	12,1	-	-	4433
-	-	-	-	-	-	-	-	-	-	-	4434
-	-	-	-	-	-	-	-	-	-	-	4435
2,1	1,7	1,4	1,1	1,3	0,8	-	-	12,1	-	-	4436
-	-	-	-	-	-	-	-	-	-	-	4437
-	-	-	-	-	-	-	-	-	-	-	4438
-	-	-	-	-	-	-	-	-	-	-	4439
-	-	-	-	-	-	-	-	-	-	-	4440
WEICHENSTELLER, STRECKEN(SCHRANKEN)WAERTER, RANGIERER											
12,6	11,4	19,6	14,8	10,9	5,2	0,1	0,1	116,4	0,3	2,4	4441
0,5	0,4	0,3	0,3	0,2	0,1	-	-	2,1	-	0,1	4442
0,3	0,2	0,2	0,2	0,1	-	-	-	1,2	-	0,1	4443
13,1	11,8	20,0	15,1	11,1	5,3	0,1	0,1	118,5	0,3	2,5	4444
-	-	-	-	-	-	-	-	1,2	-	2,4	4445
-	-	-	-	-	-	-	-	-	-	-	4446
-	-	-	-	-	-	-	-	-	-	-	4447
-	-	-	-	-	-	-	-	1,2	-	2,4	4448
ZUGABFERTIGER, ZUGFUEHRER, SCHAFFNER											
10,8	9,4	15,6	9,7	7,0	3,8	0,1	-	83,0	0,1	-	4449
2,5	1,7	1,1	0,6	0,4	0,1	-	-	9,9	0,1	1,0	4450
1,7	1,0	0,5	0,2	0,1	-	-	-	5,6	-	1,0	4451
13,3	11,1	16,7	10,3	7,4	3,9	0,1	-	92,9	0,2	1,0	4452
-	-	-	-	-	-	-	-	-	-	-	4453
-	-	-	-	-	-	-	-	-	-	-	4454
-	-	-	-	-	-	-	-	-	-	-	4455
-	-	-	-	-	-	-	-	-	-	-	4456
KRAFTFAHRER											
5,4	4,4	6,0	7,8	6,9	3,6	2,0	-	45,3	0,4	-	4457
0,2	0,2	0,2	0,2	0,2	0,1	0,1	-	1,4	0,1	0,1	4458
0,1	0,1	0,1	0,1	0,1	-	-	-	0,7	-	0,1	4459
5,6	4,6	6,2	8,1	7,1	3,7	2,1	-	46,7	0,5	0,1	4460
64,3	46,9	49,1	45,9	32,0	12,4	1,6	0,3	512,2	1,3	0,3	4461
0,2	0,2	0,1	0,1	0,1	-	-	-	1,8	-	0,1	4462
0,1	0,1	0,1	-	-	-	-	-	0,7	-	0,1	4463
64,5	47,1	49,2	46,0	32,0	12,4	1,6	0,3	514,0	1,3	0,3	4464
-	-	-	-	-	-	-	-	-	-	-	4465
-	-	-	-	-	-	-	-	-	-	-	4466
-	-	-	-	-	-	-	-	-	-	-	4467
-	-	-	-	-	-	-	-	-	-	-	4468
69,7	51,3	55,1	53,8	38,9	16,0	3,6	0,3	557,5	1,7	0,3	4469
0,4	0,3	0,4	0,3	0,3	0,1	0,1	-	3,2	0,1	0,1	4470
0,3	0,2	0,2	0,1	0,1	-	-	-	1,3	-	0,1	4471
70,1	51,7	55,4	54,1	39,2	16,1	3,7	0,3	560,7	1,8	0,4	4472

1. ERWERBSPERSONEN 1) NACH BERUFSKLASSEN 2), STELLUNG IM BERUF,

IN

LFD. NR.	STELLUNG IM BERUF	GESCHL.	ERWERBSPERSONEN 1)		VON DEN ERWERBSPERSONEN 1)				
			INSGESAMT	DAR. MIT WEITERER TÄTIG- KEIT	UNTER 15	15 - 20	20 - 25	25 - 30	30 - 35
BERUFSKLASSE 5217									
4473	SELBSTÄENDIGE	MAENNL.	2,1	0,8	-	-	-	0,1	0,2
4474		WEIBL.	0,1	-	-	-	-	-	-
4475		DAR. VERH.	0,1	-	-	-	-	-	-
4476		INSGES.	2,2	0,9	-	-	-	0,1	0,2
4477	ABHÄNGIGE	MAENNL.	2,2	0,4	-	0,1	0,2	0,2	0,2
4478		WEIBL.	-	-	-	-	-	-	-
4479		DAR. VERH.	-	-	-	-	-	-	-
4480		INSGES.	2,2	0,4	-	0,1	0,2	0,2	0,2
4481	DARUNTER LEHRLINGE U. DGL.	MAENNL.	-	-	-	-	-	-	-
4482		WEIBL.	-	-	-	-	-	-	-
4483		DAR. VERH.	-	-	-	-	-	-	-
4484		INSGES.	-	-	-	-	-	-	-
4485	ZUSAMMEN	MAENNL.	4,3	1,2	-	0,1	0,2	0,3	0,5
4486		WEIBL.	0,1	-	-	-	-	-	-
4487		DAR. VERH.	0,1	-	-	-	-	-	-
4488		INSGES.	4,4	1,2	-	0,1	0,2	0,3	0,5
BERUFSKLASSE 5218									
4489	ABHÄNGIGE	MAENNL.	21,9	8,0	-	0,1	0,4	1,2	2,1
4490		WEIBL.	-	-	-	-	-	-	-
4491		DAR. VERH.	-	-	-	-	-	-	-
4492		INSGES.	21,9	8,0	-	0,1	0,4	1,2	2,1
4493	DARUNTER LEHRLINGE U. DGL.	MAENNL.	-	-	-	-	-	-	-
4494		WEIBL.	-	-	-	-	-	-	-
4495		DAR. VERH.	-	-	-	-	-	-	-
4496		INSGES.	-	-	-	-	-	-	-
BERUFSKLASSE 5231									
4497	SELBSTÄENDIGE	MAENNL.	0,6	-	-	-	-	-	-
4498		WEIBL.	-	-	-	-	-	-	-
4499		DAR. VERH.	-	-	-	-	-	-	-
4500		INSGES.	0,6	-	-	-	-	-	-
4501	ABHÄNGIGE	MAENNL.	7,8	0,1	-	-	1,2	1,3	0,8
4502		WEIBL.	-	-	-	-	-	-	-
4503		DAR. VERH.	-	-	-	-	-	-	-
4504		INSGES.	7,8	0,1	-	-	1,2	1,3	0,8
4505	DARUNTER LEHRLINGE U. DGL.	MAENNL.	0,1	-	-	-	-	-	-
4506		WEIBL.	-	-	-	-	-	-	-
4507		DAR. VERH.	-	-	-	-	-	-	-
4508		INSGES.	0,1	-	-	-	-	-	-
4509	ZUSAMMEN	MAENNL.	8,4	0,1	-	-	1,2	1,3	0,8
4510		WEIBL.	-	-	-	-	-	-	-
4511		DAR. VERH.	-	-	-	-	-	-	-
4512		INSGES.	8,4	0,1	-	-	1,2	1,3	0,8
BERUFSKLASSE 5232									
4513	SELBSTÄENDIGE	MAENNL.	1,2	-	-	-	-	-	0,1
4514		WEIBL.	-	-	-	-	-	-	-
4515		DAR. VERH.	-	-	-	-	-	-	-
4516		INSGES.	1,2	-	-	-	-	-	0,1
4517	ABHÄNGIGE	MAENNL.	0,2	-	-	-	-	-	-
4518		WEIBL.	-	-	-	-	-	-	-
4519		DAR. VERH.	-	-	-	-	-	-	-
4520		INSGES.	0,2	-	-	-	-	-	-
4521	DARUNTER LEHRLINGE U. DGL.	MAENNL.	-	-	-	-	-	-	-
4522		WEIBL.	-	-	-	-	-	-	-
4523		DAR. VERH.	-	-	-	-	-	-	-
4524		INSGES.	-	-	-	-	-	-	-
4525	ZUSAMMEN	MAENNL.	1,4	0,1	-	-	-	-	0,1
4526		WEIBL.	-	-	-	-	-	-	-
4527		DAR. VERH.	-	-	-	-	-	-	-
4528		INSGES.	1,4	0,1	-	-	-	-	0,1

ALTERSGRUPPEN UND UEBERWIEGENDEM LEBENSUNTERHALT IM BUNDESGBEIT

1 000

STANDEN IM ALTER VON ... BIS UNTER ... JAHREN								VON DEN ERWERBSPERSONEN 1) HATTEN EINEN UEBERWIEG. LEBENSUNTERHALT DURCH			LFD. NR.
35 - 40	40 - 45	45 - 50	50 - 55	55 - 60	60 - 65	65 UND MEHR	OHNE ANGABE	ERWERBSTAETIGKEIT ODER ARBEITSLLOS.-GELD /-HILFE	RENTE U. DGL.	ANGEHDERIGE	
KUTSCHER											
0,2	0,2	0,2	0,3	0,4	0,2	0,2	-	2,1	0,1	-	4473
-	-	-	-	-	-	-	-	0,1	-	-	4474
-	-	-	-	-	-	-	-	-	-	-	4475
0,2	0,2	0,3	0,3	0,4	0,2	0,2	-	2,2	0,1	-	4476
0,2	0,1	0,2	0,3	0,4	0,3	0,1	-	2,2	-	-	4477
-	-	-	-	-	-	-	-	-	-	-	4478
-	-	-	-	-	-	-	-	-	-	-	4479
0,2	0,1	0,2	0,3	0,4	0,3	0,1	-	2,2	-	-	4480
-	-	-	-	-	-	-	-	-	-	-	4481
-	-	-	-	-	-	-	-	-	-	-	4482
-	-	-	-	-	-	-	-	-	-	-	4483
-	-	-	-	-	-	-	-	-	-	-	4484
0,3	0,3	0,4	0,6	0,8	0,5	0,2	-	4,2	0,1	-	4485
-	-	-	-	-	-	-	-	0,1	-	-	4486
-	-	-	-	-	-	-	-	-	-	-	4487
0,4	0,3	0,5	0,6	0,8	0,5	0,2	-	4,3	0,1	-	4488
STRASSENMEISTER, STRASSENWAERTER											
2,0	1,8	2,6	3,7	4,6	3,2	0,2	-	21,7	0,1	-	4489
-	-	-	-	-	-	-	-	-	-	-	4490
-	-	-	-	-	-	-	-	-	-	-	4491
2,0	1,8	2,6	3,7	4,6	3,2	0,2	-	21,7	0,1	-	4492
-	-	-	-	-	-	-	-	-	-	-	4493
-	-	-	-	-	-	-	-	-	-	-	4494
-	-	-	-	-	-	-	-	-	-	-	4495
-	-	-	-	-	-	-	-	-	-	-	4496
NAUTISCHER SCHIFFSOFFIZIER											
0,1	0,1	0,1	0,1	0,1	0,1	-	-	0,6	-	-	4497
-	-	-	-	-	-	-	-	-	-	-	4498
-	-	-	-	-	-	-	-	-	-	-	4499
0,1	0,1	0,1	0,1	0,1	0,1	-	-	0,6	-	-	4500
0,7	0,7	0,9	1,0	0,7	0,4	0,1	-	7,7	0,1	-	4501
-	-	-	-	-	-	-	-	-	-	-	4502
-	-	-	-	-	-	-	-	-	-	-	4503
0,7	0,7	0,9	1,0	0,7	0,4	0,1	-	7,7	0,1	-	4504
-	-	-	-	-	-	-	-	-	-	-	4505
-	-	-	-	-	-	-	-	-	-	-	4506
-	-	-	-	-	-	-	-	-	-	-	4507
-	-	-	-	-	-	-	-	-	-	-	4508
0,8	0,8	1,0	1,2	0,7	0,5	0,1	-	8,3	0,1	-	4509
-	-	-	-	-	-	-	-	-	-	-	4510
-	-	-	-	-	-	-	-	-	-	-	4511
0,8	0,8	1,0	1,2	0,7	0,5	0,1	-	8,3	0,1	-	4512
LOTSE											
0,2	0,2	0,2	0,1	0,2	0,1	-	-	1,2	-	-	4513
-	-	-	-	-	-	-	-	-	-	-	4514
-	-	-	-	-	-	-	-	-	-	-	4515
0,2	0,2	0,2	0,1	0,2	0,1	-	-	1,2	-	-	4516
-	-	-	-	-	-	-	-	0,2	-	-	4517
-	-	-	-	-	-	-	-	-	-	-	4518
-	-	-	-	-	-	-	-	-	-	-	4519
-	-	-	-	-	-	-	-	0,2	-	-	4520
-	-	-	-	-	-	-	-	-	-	-	4521
-	-	-	-	-	-	-	-	-	-	-	4522
-	-	-	-	-	-	-	-	-	-	-	4523
-	-	-	-	-	-	-	-	-	-	-	4524
0,2	0,2	0,3	0,2	0,2	0,1	-	-	1,4	-	-	4525
-	-	-	-	-	-	-	-	-	-	-	4526
-	-	-	-	-	-	-	-	-	-	-	4527
0,2	0,2	0,3	0,2	0,2	0,1	-	-	1,4	-	-	4528

LFD. NR.	STELLUNG IM BERUF	GESCHL.	ERWERBSPERSONEN 1)		VON DEN ERWERBSPERSONEN 1)				
			INSGESAMT	DAR. MIT WEITERER TÄTIG- KEIT	UNTER 15	15 - 20	20 - 25	25 - 30	30 - 35
BERUFSKLASSE 5233									
4529	ABHAENGIGE	MAENNL.	6,0	-	-	0,1	2,0	1,3	0,4
4530		WEIBL.	-	-	-	-	-	-	-
4531		DAR. VERH.	-	-	-	-	-	-	-
4532		INSGES.	6,0	-	-	0,1	2,0	1,3	0,4
4533	DARUNTER LEHRLINGE U. DGL.	MAENNL.	0,1	-	-	0,1	-	-	-
4534		WEIBL.	-	-	-	-	-	-	-
4535		DAR. VERH.	-	-	-	-	-	-	-
4536		INSGES.	0,1	-	-	0,1	-	-	-
BERUFSKLASSE 5234									
4537	ABHAENGIGE	MAENNL.	18,9	0,1	0,2	6,7	7,1	1,8	0,7
4538		WEIBL.	-	-	-	-	-	-	-
4539		DAR. VERH.	-	-	-	-	-	-	-
4540		INSGES.	18,9	0,1	0,2	6,7	7,1	1,8	0,7
4541	DARUNTER LEHRLINGE U. DGL.	MAENNL.	2,6	-	0,1	2,1	0,4	-	-
4542		WEIBL.	-	-	-	-	-	-	-
4543		DAR. VERH.	-	-	-	-	-	-	-
4544		INSGES.	2,6	-	0,1	2,1	0,4	-	-
BERUFSKLASSE 5235									
4545	SELBSTAENDIGE	MAENNL.	2,9	0,2	-	-	-	0,1	0,2
4546		WEIBL.	0,2	-	-	-	-	-	-
4547		DAR. VERH.	-	-	-	-	-	-	-
4548		INSGES.	3,1	0,2	-	-	-	0,1	0,2
4549	ABHAENGIGE	MAENNL.	23,1	0,6	0,3	4,3	4,5	2,4	1,9
4550		WEIBL.	0,1	-	-	-	-	-	-
4551		DAR. VERH.	0,1	-	-	-	-	-	-
4552		INSGES.	23,2	0,6	0,3	4,3	4,6	2,4	1,9
4553	DARUNTER LEHRLINGE U. DGL.	MAENNL.	2,0	-	0,3	1,6	0,1	-	-
4554		WEIBL.	-	-	-	-	-	-	-
4555		DAR. VERH.	-	-	-	-	-	-	-
4556		INSGES.	2,0	-	0,3	1,6	0,1	-	-
4557	ZUSAMMEN	MAENNL.	26,0	0,8	0,3	4,3	4,6	2,5	2,1
4558		WEIBL.	0,3	-	-	-	-	-	-
4559		DAR. VERH.	0,1	-	-	-	-	-	-
4560		INSGES.	26,3	0,8	0,3	4,3	4,6	2,5	2,1
BERUFSKLASSE 5239									
4561	SELBSTAENDIGE	MAENNL.	0,2	-	-	-	-	-	-
4562		WEIBL.	-	-	-	-	-	-	-
4563		DAR. VERH.	-	-	-	-	-	-	-
4564		INSGES.	0,2	-	-	-	-	-	-
4565	ABHAENGIGE	MAENNL.	3,6	0,5	-	-	0,1	0,3	0,3
4566		WEIBL.	-	-	-	-	-	-	-
4567		DAR. VERH.	-	-	-	-	-	-	-
4568		INSGES.	3,6	0,5	-	-	0,2	0,3	0,3
4569	DARUNTER LEHRLINGE U. DGL.	MAENNL.	-	-	-	-	-	-	-
4570		WEIBL.	-	-	-	-	-	-	-
4571		DAR. VERH.	-	-	-	-	-	-	-
4572		INSGES.	-	-	-	-	-	-	-
4573	ZUSAMMEN	MAENNL.	3,7	0,5	-	-	0,2	0,3	0,3
4574		WEIBL.	-	-	-	-	-	-	-
4575		DAR. VERH.	-	-	-	-	-	-	-
4576		INSGES.	3,8	0,5	-	-	0,2	0,3	0,3
BERUFSKLASSE 5241									
4577	SELBSTAENDIGE	MAENNL.	-	-	-	-	-	-	-
4578		WEIBL.	-	-	-	-	-	-	-
4579		DAR. VERH.	-	-	-	-	-	-	-
4580		INSGES.	-	-	-	-	-	-	-
4581	ABHAENGIGE	MAENNL.	0,6	-	-	-	0,1	0,1	-
4582		WEIBL.	-	-	-	-	-	-	-
4583		DAR. VERH.	-	-	-	-	-	-	-
4584		INSGES.	0,6	-	-	-	0,1	0,1	-
4585	DARUNTER LEHRLINGE U. DGL.	MAENNL.	-	-	-	-	-	-	-
4586		WEIBL.	-	-	-	-	-	-	-
4587		DAR. VERH.	-	-	-	-	-	-	-
4588		INSGES.	-	-	-	-	-	-	-
4589	ZUSAMMEN	MAENNL.	0,6	-	-	-	0,1	0,1	-
4590		WEIBL.	-	-	-	-	-	-	-
4591		DAR. VERH.	-	-	-	-	-	-	-
4592		INSGES.	0,6	-	-	-	0,1	0,1	-

ALTERSGRUPPEN UND UEBERWIEGENDEM LEBENSUNTERHALT IM BUNDESGBEIT

1 000

STANDEN IM ALTER VON ... BIS UNTER ... JAHREN								VON DEN ERWERBSPERSONEN 1) HATTEN EINEN UEBERWIEG. LEBENSUNTERHALT DURCH			LFD. NR.
35 - 40	40 - 45	45 - 50	50 - 55	55 - 60	60 - 65	65 UND MEHR	OHNE ANGABE	ERWERBSTAETIGKEIT ODER ARBEITSLLOS.-GELD /-HILFE	RENTE U. DGL.	ANGEHOERIGE	
SCHIFFSINGENIEUR											
0,3	0,3	0,4	0,5	0,5	0,2	-	-	6,0	-	-	4529
-	-	-	-	-	-	-	-	-	-	-	4530
-	-	-	-	-	-	-	-	-	-	-	4531
0,3	0,3	0,4	0,5	0,5	0,2	-	-	6,0	-	-	4532
-	-	-	-	-	-	-	-	0,1	-	-	4533
-	-	-	-	-	-	-	-	-	-	-	4534
-	-	-	-	-	-	-	-	-	-	-	4535
-	-	-	-	-	-	-	-	0,1	-	-	4536
MATROSE IN DER SEE- UND KUESTENSCHIFFFAHRT											
0,6	0,5	0,4	0,5	0,3	0,2	-	-	17,8	0,1	1,0	4537
-	-	-	-	-	-	-	-	-	-	-	4538
-	-	-	-	-	-	-	-	-	-	-	4539
0,6	0,5	0,4	0,5	0,3	0,2	-	-	17,8	0,1	1,0	4540
-	-	-	-	-	-	-	-	1,6	-	1,0	4541
-	-	-	-	-	-	-	-	-	-	-	4542
-	-	-	-	-	-	-	-	-	-	-	4543
-	-	-	-	-	-	-	-	1,6	-	1,0	4544
BINNENSCHIFFER											
0,2	0,2	0,4	0,5	0,5	0,3	0,3	-	2,9	-	-	4545
-	-	-	-	-	-	-	-	0,1	-	-	4546
-	-	-	-	-	-	-	-	-	-	-	4547
0,2	0,2	0,4	0,6	0,5	0,4	0,3	-	3,0	0,1	-	4548
1,7	1,4	1,6	2,0	1,8	1,1	0,1	-	22,2	0,1	0,8	4549
-	-	-	-	-	-	-	-	0,1	-	-	4550
-	-	-	-	-	-	-	-	0,1	-	-	4551
1,7	1,4	1,6	2,0	1,8	1,1	0,1	-	22,3	0,1	0,9	4552
-	-	-	-	-	-	-	-	1,1	-	0,8	4553
-	-	-	-	-	-	-	-	-	-	-	4554
-	-	-	-	-	-	-	-	-	-	-	4555
-	-	-	-	-	-	-	-	1,1	-	0,8	4556
1,9	1,6	2,0	2,5	2,3	1,4	0,4	-	25,0	0,1	0,8	4557
-	-	-	-	-	-	-	-	0,3	-	-	4558
-	-	-	-	-	-	-	-	0,1	-	-	4559
2,0	1,6	2,0	2,5	2,3	1,4	0,5	-	25,3	0,1	0,9	4560
SONSTIGE WASSERVERKEHRSBERUFE											
-	-	-	-	-	-	-	-	0,2	-	-	4561
-	-	-	-	-	-	-	-	-	-	-	4562
-	-	-	-	-	-	-	-	-	-	-	4563
-	-	-	-	-	-	-	-	0,2	-	-	4564
0,4	0,3	0,4	0,6	0,6	0,4	-	-	3,5	-	-	4565
-	-	-	-	-	-	-	-	-	-	-	4566
-	-	-	-	-	-	-	-	-	-	-	4567
0,4	0,3	0,4	0,6	0,6	0,4	-	-	3,6	-	-	4568
-	-	-	-	-	-	-	-	-	-	-	4569
-	-	-	-	-	-	-	-	-	-	-	4570
-	-	-	-	-	-	-	-	-	-	-	4571
-	-	-	-	-	-	-	-	-	-	-	4572
0,4	0,4	0,4	0,6	0,6	0,4	0,1	-	3,7	-	-	4573
-	-	-	-	-	-	-	-	-	-	-	4574
-	-	-	-	-	-	-	-	-	-	-	4575
0,4	0,4	0,4	0,6	0,7	0,4	0,1	-	3,7	-	-	4576
FLUGZEUGFUEHRER											
-	-	-	-	-	-	-	-	-	-	-	4577
-	-	-	-	-	-	-	-	-	-	-	4578
-	-	-	-	-	-	-	-	-	-	-	4579
-	-	-	-	-	-	-	-	-	-	-	4580
0,1	0,1	0,1	-	-	-	-	-	0,6	-	-	4581
-	-	-	-	-	-	-	-	-	-	-	4582
-	-	-	-	-	-	-	-	-	-	-	4583
0,1	0,1	0,1	-	-	-	-	-	0,6	-	-	4584
-	-	-	-	-	-	-	-	-	-	-	4585
-	-	-	-	-	-	-	-	-	-	-	4586
-	-	-	-	-	-	-	-	-	-	-	4587
-	-	-	-	-	-	-	-	-	-	-	4588
0,1	0,1	0,1	-	-	-	-	-	0,6	-	-	4589
-	-	-	-	-	-	-	-	-	-	-	4590
-	-	-	-	-	-	-	-	-	-	-	4591
0,1	0,1	0,1	-	-	-	-	-	0,6	-	-	4592

LFD. NR.	STELLUNG IM BERUF	GESCHL.	ERWERBSPERSONEN 1)		VON DEN ERWERBSPERSONEN 1)				
			INSGESAMT	DAR. MIT WEITERER TÄTIG- KEIT	UNTER 15	15 - 20	20 - 25	25 - 30	30 - 35
BERUFSKLASSE 5243									
4593	ABHAENGIGE	MAENNL.	0,3	-	-	-	-	0,1	-
4594		WEIBL.	-	-	-	-	-	-	-
4595		DAR. VERH.	-	-	-	-	-	-	-
4596		INSGES.	0,3	-	-	-	-	0,1	-
4597	DARUNTER LEHRLINGE U. DGL.	MAENNL.	-	-	-	-	-	-	-
4598		WEIBL.	-	-	-	-	-	-	-
4599		DAR. VERH.	-	-	-	-	-	-	-
4600		INSGES.	-	-	-	-	-	-	-
BERUFSKLASSE 5245									
4601	ABHAENGIGE	MAENNL.	1,7	-	-	-	0,4	0,3	0,3
4602		WEIBL.	-	-	-	-	-	-	-
4603		DAR. VERH.	-	-	-	-	-	-	-
4604		INSGES.	1,7	-	-	-	0,4	0,3	0,3
4605	DARUNTER LEHRLINGE U. DGL.	MAENNL.	-	-	-	-	-	-	-
4606		WEIBL.	-	-	-	-	-	-	-
4607		DAR. VERH.	-	-	-	-	-	-	-
4608		INSGES.	-	-	-	-	-	-	-
BERUFSKLASSE 5251									
4609	ABHAENGIGE	MAENNL.	3,8	0,1	-	0,1	0,5	0,4	0,3
4610		WEIBL.	6,8	0,1	-	1,2	1,7	0,6	0,7
4611		DAR. VERH.	2,0	-	-	-	0,3	0,3	0,4
4612		INSGES.	10,6	0,2	-	1,3	2,1	1,0	1,1
4613	DARUNTER LEHRLINGE U. DGL.	MAENNL.	-	-	-	-	-	-	-
4614		WEIBL.	-	-	-	-	-	-	-
4615		DAR. VERH.	-	-	-	-	-	-	-
4616		INSGES.	-	-	-	-	-	-	-
BERUFSKLASSE 5253									
4617	ABHAENGIGE	MAENNL.	10,9	0,4	-	0,2	0,4	0,5	0,9
4618		WEIBL.	34,8	0,4	-	5,3	7,4	3,4	3,8
4619		DAR. VERH.	10,6	0,1	-	0,1	1,8	1,6	2,0
4620		INSGES.	45,6	0,7	0,1	5,5	7,7	3,9	4,8
4621	DARUNTER LEHRLINGE U. DGL.	MAENNL.	-	-	-	-	-	-	-
4622		WEIBL.	-	-	-	-	-	-	-
4623		DAR. VERH.	-	-	-	-	-	-	-
4624		INSGES.	-	-	-	-	-	-	-
BERUFSKLASSE 5255									
4625	ABHAENGIGE	MAENNL.	132,9	10,3	2,4	13,9	15,8	13,7	15,5
4626		WEIBL.	28,9	1,7	-	0,8	2,3	2,7	4,1
4627		DAR. VERH.	18,4	1,1	-	0,1	1,1	2,0	3,3
4628		INSGES.	161,8	12,0	2,4	14,7	18,0	16,4	19,6
4629	DARUNTER LEHRLINGE U. DGL.	MAENNL.	-	-	-	-	-	-	-
4630		WEIBL.	-	-	-	-	-	-	-
4631		DAR. VERH.	-	-	-	-	-	-	-
4632		INSGES.	-	-	-	-	-	-	-
BERUFSKLASSE 5261									
4633	ABHAENGIGE	MAENNL.	8,2	0,1	-	0,1	0,9	1,3	1,3
4634		WEIBL.	-	-	-	-	-	-	-
4635		DAR. VERH.	-	-	-	-	-	-	-
4636		INSGES.	8,2	0,1	-	0,1	0,9	1,3	1,3
4637	DARUNTER LEHRLINGE U. DGL.	MAENNL.	-	-	-	-	-	-	-
4638		WEIBL.	-	-	-	-	-	-	-
4639		DAR. VERH.	-	-	-	-	-	-	-
4640		INSGES.	-	-	-	-	-	-	-
BERUFSKLASSE 5262									
4641	SELBSTAENDIGE	MAENNL.	1,8	0,2	-	-	-	0,1	0,2
4642		WEIBL.	0,1	-	-	-	-	-	-
4643		DAR. VERH.	-	-	-	-	-	-	-
4644		INSGES.	1,9	0,2	-	-	-	0,1	0,2
4645	ABHAENGIGE	MAENNL.	122,1	7,4	0,4	8,8	15,8	15,4	15,3
4646		WEIBL.	24,0	1,3	0,1	1,0	1,4	1,9	2,8
4647		DAR. VERH.	16,1	0,7	-	0,1	0,8	1,6	2,4
4648		INSGES.	146,1	8,7	0,5	9,8	17,2	17,3	18,1
4649	DARUNTER LEHRLINGE U. DGL.	MAENNL.	0,1	-	-	0,1	-	-	-
4650		WEIBL.	-	-	-	-	-	-	-
4651		DAR. VERH.	-	-	-	-	-	-	-
4652		INSGES.	0,1	-	-	0,1	-	-	-
4653	ZUSAMMEN	MAENNL.	123,9	7,5	0,4	8,8	15,8	15,5	15,5
4654		WEIBL.	24,1	1,3	0,1	1,0	1,4	1,9	2,8
4655		DAR. VERH.	16,1	0,7	-	0,1	0,8	1,6	2,4
4656		INSGES.	148,0	8,9	0,5	9,8	17,3	17,4	18,1

ALTERSGRUPPEN UND UEBERWIEGENDEM LEBENSUNTERHALT IM BUNDESGBEIT

1 000

STANDEN IM ALTER VON ... BIS UNTER ... JAHREN								VON DEN ERWERBSPERSONEN 1) HATTEN EINEN UEBERWIEG. LEBENSUNTERHALT DURCH			LFD. NR.
35 - 40	40 - 45	45 - 50	50 - 55	55 - 60	60 - 65	65 UND MEHR	OHNE ANGABE	ERWERBSTAETIGKEIT ODER ARBEITSLOS.-GELD /-HILFE	RENTE U. DGL.	ANGEHOERIGE	
FLUGINGENIEUR, FLUGDIENSTECHNIKER											
0,1	-	-	-	-	-	-	-	0,3	-	-	4593
-	-	-	-	-	-	-	-	-	-	-	4594
-	-	-	-	-	-	-	-	-	-	-	4595
0,1	-	-	-	-	-	-	-	0,3	-	-	4596
-	-	-	-	-	-	-	-	-	-	-	4597
-	-	-	-	-	-	-	-	-	-	-	4598
-	-	-	-	-	-	-	-	-	-	-	4599
-	-	-	-	-	-	-	-	-	-	-	4600
FLUGSICHERUNGSBERUFE, FLUGDIENSTREGLER											
0,3	0,2	0,1	0,1	-	-	-	-	1,6	-	-	4601
-	-	-	-	-	-	-	-	-	-	-	4602
-	-	-	-	-	-	-	-	-	-	-	4603
0,3	0,2	0,1	0,1	-	-	-	-	1,6	-	-	4604
-	-	-	-	-	-	-	-	-	-	-	4605
-	-	-	-	-	-	-	-	-	-	-	4606
-	-	-	-	-	-	-	-	-	-	-	4607
-	-	-	-	-	-	-	-	-	-	-	4608
FUNKER, TELEGRAPHIST											
0,7	0,6	0,6	0,3	0,2	0,1	-	-	3,8	-	-	4609
1,1	0,7	0,3	0,2	0,1	0,1	-	-	6,6	-	0,1	4610
0,6	0,3	0,1	-	-	-	-	-	1,9	-	0,1	4611
1,8	1,3	0,9	0,5	0,4	0,2	-	-	10,4	-	0,1	4612
-	-	-	-	-	-	-	-	-	-	-	4613
-	-	-	-	-	-	-	-	-	-	-	4614
-	-	-	-	-	-	-	-	-	-	-	4615
-	-	-	-	-	-	-	-	-	-	-	4616
TELEPHONIST											
1,8	1,6	1,8	1,4	1,2	0,8	0,1	-	10,6	0,3	-	4617
4,9	3,4	2,2	1,8	1,7	0,8	0,1	-	34,1	0,2	0,4	4618
2,3	1,3	0,7	0,4	0,3	0,1	-	-	10,2	-	0,4	4619
6,7	5,0	4,1	3,2	2,9	1,6	0,2	-	44,7	0,5	0,4	4620
-	-	-	-	-	-	-	-	-	-	-	4621
-	-	-	-	-	-	-	-	-	-	-	4622
-	-	-	-	-	-	-	-	-	-	-	4623
-	-	-	-	-	-	-	-	-	-	-	4624
POSTVERTEILER											
13,4	9,3	14,9	13,9	12,5	7,5	0,2	0,1	131,5	0,6	0,9	4625
5,2	4,1	3,8	3,1	2,0	0,7	0,1	-	23,1	0,8	4,9	4626
4,1	2,8	2,3	1,6	0,8	0,2	-	-	13,5	0,1	4,9	4627
18,6	13,3	18,7	17,0	14,5	8,1	0,3	0,1	154,6	1,4	5,8	4628
-	-	-	-	-	-	-	-	-	-	-	4629
-	-	-	-	-	-	-	-	-	-	-	4630
-	-	-	-	-	-	-	-	-	-	-	4631
-	-	-	-	-	-	-	-	-	-	-	4632
STAUER											
0,9	0,7	0,8	1,0	0,8	0,4	-	-	8,2	-	-	4633
-	-	-	-	-	-	-	-	-	-	-	4634
-	-	-	-	-	-	-	-	-	-	-	4635
0,9	0,7	0,8	1,0	0,8	0,4	-	-	8,2	-	-	4636
-	-	-	-	-	-	-	-	-	-	-	4637
-	-	-	-	-	-	-	-	-	-	-	4638
-	-	-	-	-	-	-	-	-	-	-	4639
-	-	-	-	-	-	-	-	-	-	-	4640
ANDERE TRANSPORTWERKER											
0,2	0,2	0,2	0,3	0,3	0,2	0,1	-	1,8	-	-	4641
-	-	-	-	-	-	-	-	0,1	-	-	4642
-	-	-	-	-	-	-	-	-	-	-	4643
0,2	0,2	0,3	0,3	0,3	0,2	0,1	-	1,9	-	-	4644
11,0	8,2	11,2	13,6	13,7	7,5	1,3	0,1	120,2	1,5	0,3	4645
3,4	2,7	3,1	3,4	2,7	1,1	0,5	-	11,6	2,3	10,2	4646
2,8	2,0	2,1	2,1	1,6	0,5	0,1	-	6,0	0,2	9,9	4647
14,3	10,9	14,3	17,0	16,4	8,6	1,8	0,1	131,8	3,8	10,5	4648
-	-	-	-	-	-	-	-	-	-	0,1	4649
-	-	-	-	-	-	-	-	-	-	-	4650
-	-	-	-	-	-	-	-	-	-	-	4651
-	-	-	-	-	-	-	-	-	-	0,1	4652
11,2	8,3	11,4	13,9	13,9	7,7	1,4	0,1	122,0	1,6	0,3	4653
3,4	2,7	3,1	3,4	2,7	1,1	0,5	-	11,7	2,3	10,2	4654
2,8	2,0	2,1	2,2	1,6	0,5	0,1	-	6,1	0,2	9,9	4655
14,5	11,1	14,5	17,3	16,7	8,8	1,9	0,1	133,7	3,8	10,5	4656

1. ERWERBSPERSONEN 1) NACH BERUFSKLASSEN 2), STELLUNG IM BERUF,

IN

LFD. NR.	STELLUNG IM BERUF	GESCHL.	ERWERBSPERSONEN 1)		VON DEN ERWERBSPERSONEN 1)				
			INSGESAMT	DAR. MIT WEITERER TÄTIG- KEIT	UNTER 15	15 - 20	20 - 25	25 - 30	30 - 35
BERUFSKLASSE 5263									
4657	ABHAENGIGE	MAENNL.	13,5	0,9	-	0,6	2,2	2,4	2,2
4658		WEIBL.	-	-	-	-	-	-	-
4659		DAR. VERH.	-	-	-	-	-	-	-
4660		INSGES.	13,5	0,9	-	0,6	2,2	2,4	2,2
4661	DARUNTER LEHRLINGE U. DGL.	MAENNL.	-	-	-	-	-	-	-
4662		WEIBL.	-	-	-	-	-	-	-
4663		DAR. VERH.	-	-	-	-	-	-	-
4664		INSGES.	-	-	-	-	-	-	-
BERUFSKLASSE 5265									
4665	ABHAENGIGE	MAENNL.	47,7	4,9	0,9	3,2	1,5	1,8	2,7
4666		WEIBL.	8,2	0,2	0,8	3,3	0,8	0,4	0,4
4667		DAR. VERH.	2,1	0,1	-	0,1	0,3	0,2	0,3
4668		INSGES.	55,9	5,2	1,8	6,5	2,3	2,2	3,1
4669	DARUNTER LEHRLINGE U. DGL.	MAENNL.	-	-	-	-	-	-	-
4670		WEIBL.	-	-	-	-	-	-	-
4671		DAR. VERH.	-	-	-	-	-	-	-
4672		INSGES.	-	-	-	-	-	-	-
BERUFSKLASSE 5268									
4673	ABHAENGIGE	MAENNL.	5,7	0,3	-	0,1	0,3	0,3	0,4
4674		WEIBL.	0,5	-	-	0,1	0,1	0,1	-
4675		DAR. VERH.	0,2	-	-	-	-	-	-
4676		INSGES.	6,1	0,3	-	0,2	0,4	0,4	0,5
4677	DARUNTER LEHRLINGE U. DGL.	MAENNL.	-	-	-	-	-	-	-
4678		WEIBL.	-	-	-	-	-	-	-
4679		DAR. VERH.	-	-	-	-	-	-	-
4680		INSGES.	-	-	-	-	-	-	-
BERUFSABTEILUNG 5									
4681	SELBSTAENDIGE	MAENNL.	576,2	53,8	-	0,1	9,6	26,7	48,6
4682		WEIBL.	252,6	16,8	-	0,1	5,1	11,0	18,6
4683		DAR. VERH.	143,9	9,5	-	-	3,3	9,1	15,6
4684		INSGES.	828,8	70,6	-	0,2	14,6	37,7	67,1
4685	ABHAENGIGE	MAENNL.	1 942,7	104,4	14,8	168,1	256,0	243,4	255,4
4686		WEIBL.	1 034,2	15,3	43,4	333,8	231,3	83,9	61,0
4687		DAR. VERH.	298,4	5,8	-	7,9	60,9	45,8	38,4
4688		INSGES.	2 976,9	119,6	58,2	501,9	487,2	327,3	316,4
4689	DARUNTER LEHRLINGE U. DGL.	MAENNL.	103,1	1,6	10,7	81,7	10,2	0,4	-
4690		WEIBL.	202,2	1,5	40,9	157,5	3,5	0,1	-
4691		DAR. VERH.	0,5	-	-	0,4	0,1	-	-
4692		INSGES.	305,2	3,1	51,5	239,3	13,7	0,5	0,1
4693	INSGESAMT	MAENNL.	2 518,9	158,1	14,8	168,1	265,5	270,1	304,0
4694		WEIBL.	1 286,8	32,1	43,4	333,9	236,4	94,9	79,6
4695		DAR. VERH.	442,2	15,2	-	7,9	64,2	54,9	54,0
4696		INSGES.	3 805,7	190,2	58,2	502,0	501,9	365,0	383,6
BERUFSKLASSE 6111									
4697	SELBSTAENDIGE	MAENNL.	84,6	15,1	-	-	0,9	3,6	6,9
4698		WEIBL.	63,2	7,6	-	-	1,3	2,8	4,8
4699		DAR. VERH.	35,7	3,8	-	-	0,9	2,3	4,0
4700		INSGES.	147,9	22,8	-	-	2,2	6,4	11,7
4701	ABHAENGIGE	MAENNL.	5,5	0,2	0,1	0,7	0,7	0,5	0,6
4702		WEIBL.	4,0	0,1	0,1	1,2	0,7	0,3	0,3
4703		DAR. VERH.	1,0	-	-	-	0,1	0,1	0,1
4704		INSGES.	9,5	0,2	0,2	1,9	1,4	0,8	0,8
4705	DARUNTER LEHRLINGE U. DGL.	MAENNL.	0,8	-	0,1	0,6	0,2	-	-
4706		WEIBL.	1,4	-	0,1	1,1	0,2	-	-
4707		DAR. VERH.	-	-	-	-	-	-	-
4708		INSGES.	2,3	-	0,2	1,6	0,4	-	-
4709	ZUSAMMEN	MAENNL.	90,1	15,3	0,1	0,7	1,6	4,1	7,5
4710		WEIBL.	67,2	7,7	0,1	1,2	2,0	3,1	5,1
4711		DAR. VERH.	36,7	3,9	-	-	0,9	2,4	4,1
4712		INSGES.	157,4	23,0	0,2	1,9	3,6	7,2	12,6

ALTERSGRUPPEN UND UEBERWIEGENDEM LEBENSUNTERHALT IM BUNDESGBEIT

1 000

STANDEN IM ALTER VON ... BIS UNTER ... JAHREN								VON DEN ERWERBSPERSONEN 1) HATTEN EINEN UEBERWIEG. LEBENSUNTERHALT DURCH			LFD. NR.
35 - 40	40 - 45	45 - 50	50 - 55	55 - 60	60 - 65	65 UND MEHR	OHNE ANGABE	ERWERBSTÄTTIGKEIT ODER ARBEITSLOS.-GELD /-HILFE	RENTE U. DGL.	ANGEHÖRIGE	
BEDIENER VON GUETERBEWEGUNGSGERAETEN											
1,6	1,0	1,1	1,1	0,9	0,4	-	-	13,4	-	-	4657
-	-	-	-	-	-	-	-	-	-	-	4658
-	-	-	-	-	-	-	-	-	-	-	4659
1,6	1,0	1,1	1,1	0,9	0,4	-	-	13,5	-	-	4660
-	-	-	-	-	-	-	-	-	-	-	4661
-	-	-	-	-	-	-	-	-	-	-	4662
-	-	-	-	-	-	-	-	-	-	-	4663
-	-	-	-	-	-	-	-	-	-	-	4664
BUEROBOTE, AMTSGEHILFE											
4,1	4,0	6,0	7,1	7,6	6,2	2,5	-	45,1	2,5	0,1	4665
0,5	0,4	0,5	0,5	0,4	0,1	0,1	-	7,4	0,2	0,6	4666
0,3	0,2	0,3	0,2	0,2	-	-	-	1,6	-	0,5	4667
4,6	4,4	6,5	7,6	8,0	6,4	2,6	-	52,5	2,8	0,7	4668
-	-	-	-	-	-	-	-	-	-	-	4669
-	-	-	-	-	-	-	-	-	-	-	4670
-	-	-	-	-	-	-	-	-	-	-	4671
-	-	-	-	-	-	-	-	-	-	-	4672
VERKEHRSHelfER											
0,5	0,5	0,7	0,9	0,9	0,7	0,2	-	5,5	0,2	-	4673
-	-	-	-	-	-	-	-	0,4	-	-	4674
-	-	-	-	-	-	-	-	0,2	-	-	4675
0,6	0,5	0,8	0,9	0,9	0,7	0,2	-	5,9	0,2	-	4676
-	-	-	-	-	-	-	-	-	-	-	4677
-	-	-	-	-	-	-	-	-	-	-	4678
-	-	-	-	-	-	-	-	-	-	-	4679
-	-	-	-	-	-	-	-	-	-	-	4680
HANDELS- UND VERKEHRSBERUFE											
59,5	54,4	73,9	89,4	83,4	62,5	67,8	0,4	560,0	16,0	0,2	4681
29,1	27,1	35,2	39,0	33,3	24,8	29,3	0,2	222,6	11,1	19,0	4682
23,4	20,1	22,5	21,3	15,1	8,5	5,0	0,1	124,2	0,9	18,7	4683
88,6	81,5	109,1	128,4	116,7	87,2	97,1	0,7	782,5	27,1	19,1	4684
211,1	161,0	200,3	184,0	148,2	83,4	16,0	1,1	1 854,4	13,5	74,9	4685
72,0	57,7	59,0	48,0	29,5	10,6	3,4	0,6	828,6	13,4	192,2	4686
44,5	33,2	30,6	22,0	10,9	3,1	0,8	0,2	254,3	0,8	43,3	4687
283,1	218,7	259,3	232,0	177,7	94,1	19,4	1,6	2 683,0	26,8	267,1	4688
-	-	-	-	-	-	-	-	29,2	1,2	72,6	4689
-	-	-	-	-	-	-	0,1	53,2	1,6	147,4	4690
-	-	-	-	-	-	-	-	0,3	-	0,2	4691
-	-	-	-	-	-	-	0,1	82,4	2,8	220,1	4692
270,5	215,4	274,2	273,4	231,6	145,9	83,8	1,5	2 414,4	29,5	75,0	4693
101,1	84,8	94,2	87,0	62,8	35,4	32,7	0,8	1 051,1	24,5	211,2	4694
67,9	53,3	53,1	43,3	26,0	11,6	8,7	0,2	378,6	1,7	62,0	4695
371,7	300,2	368,4	360,4	294,3	181,3	116,5	2,3	3 465,5	54,0	286,2	4696
GASTWIRT, HOTELIER, HOTEL-, GASTSTAETTENKAUFMANN											
8,6	9,2	13,0	13,6	12,0	8,1	8,7	0,1	82,8	1,8	-	4697
7,7	7,6	9,7	9,9	7,5	5,2	8,7	0,1	60,9	1,6	0,7	4698
6,1	5,5	6,0	5,4	3,2	1,5	0,8	-	34,9	0,1	0,7	4699
16,3	16,8	22,7	23,5	19,5	13,3	18,3	0,1	143,7	3,5	0,7	4700
0,5	0,4	0,6	0,5	0,4	0,3	0,2	-	4,9	0,1	0,4	4701
0,3	0,3	0,3	0,3	0,2	0,1	-	-	3,3	0,1	0,7	4702
0,2	0,2	0,1	0,1	0,1	-	-	-	0,9	-	-	4703
0,8	0,7	0,9	0,8	0,6	0,4	0,2	-	8,2	0,2	1,1	4704
-	-	-	-	-	-	-	-	0,4	-	0,4	4705
-	-	-	-	-	-	-	-	0,8	-	0,6	4706
-	-	-	-	-	-	-	-	-	-	-	4707
-	-	-	-	-	-	-	-	1,2	-	1,0	4708
9,1	9,6	13,6	14,2	12,4	8,3	8,8	0,1	87,7	1,9	0,4	4709
8,0	7,9	10,0	10,2	7,7	5,3	8,7	0,1	64,2	1,7	1,4	4710
6,2	5,6	6,2	5,5	3,3	1,5	0,8	-	35,8	0,1	0,7	4711
17,1	17,5	23,6	24,3	20,1	13,6	15,5	0,2	151,9	3,7	1,8	4712

1. ERWERBSPERSONEN 1) NACH BERUFSKLASSEN 2), STELLUNG IM BERUF,

IN

LFD. NR.	STELLUNG IM BERUF	GESCHL.	ERWERBSPERSONEN 1)		VON DEN ERWERBSPERSONEN 1)				
			INSGESAMT	DAR. MIT WEITERER TÄTIG- KEIT	UNTER 15	15 - 20	20 - 25	25 - 30	30 - 35
BERUFSKLASSE 6121									
4713	ABHAENGIGE	MAENNL.	38,8	0,5	0,5	6,5	6,3	3,3	3,2
4714		WEIBL.	76,9	1,1	0,3	8,2	18,8	10,8	8,6
4715		DAR. VERH.	24,7	0,4	-	0,3	3,3	3,8	3,9
4716		INSGES.	115,7	1,5	0,8	14,7	25,1	14,1	11,7
4717	DARUNTER LEHRLINGE U. DGL.	MAENNL.	3,8	-	0,4	3,1	0,2	-	-
4718		WEIBL.	1,5	-	0,2	1,2	0,1	-	-
4719		DAR. VERH.	-	-	-	-	-	-	-
4720		INSGES.	5,3	-	0,6	4,3	0,4	-	-
BERUFSKLASSE 6129									
4721	SELBSTAENDIGE	MAENNL.	0,1	-	-	-	-	-	-
4722		WEIBL.	0,1	-	-	-	-	-	-
4723		DAR. VERH.	0,1	-	-	-	-	-	-
4724		INSGES.	0,2	-	-	-	-	-	-
4725	ABHAENGIGE	MAENNL.	7,1	0,2	-	0,4	1,0	0,8	0,8
4726		WEIBL.	18,8	0,2	-	1,9	4,2	2,4	2,0
4727		DAR. VERH.	5,5	0,1	-	0,1	0,7	0,7	0,8
4728		INSGES.	25,9	0,3	0,1	2,3	5,2	3,2	2,8
4729	DARUNTER LEHRLINGE U. DGL.	MAENNL.	-	-	-	-	-	-	-
4730		WEIBL.	-	-	-	-	-	-	-
4731		DAR. VERH.	-	-	-	-	-	-	-
4732		INSGES.	-	-	-	-	-	-	-
4733	ZUSAMMEN	MAENNL.	7,2	0,2	-	0,4	1,0	0,8	0,8
4734		WEIBL.	18,9	0,2	-	1,9	4,2	2,4	2,0
4735		DAR. VERH.	5,6	0,1	-	0,1	0,7	0,7	0,8
4736		INSGES.	26,1	0,3	0,1	2,3	5,2	3,2	2,8
BERUFSKLASSE 6211									
4737	ABHAENGIGE	MAENNL.	-	-	-	-	-	-	-
4738		WEIBL.	44,4	1,5	0,1	1,1	3,7	2,4	2,8
4739		DAR. VERH.	4,0	0,1	-	-	0,3	0,4	0,4
4740		INSGES.	44,4	1,5	0,1	1,1	3,7	2,4	2,8
4741	DARUNTER LEHRLINGE U. DGL.	MAENNL.	-	-	-	-	-	-	-
4742		WEIBL.	0,5	-	0,1	0,3	0,1	-	-
4743		DAR. VERH.	-	-	-	-	-	-	-
4744		INSGES.	0,5	-	0,1	0,3	0,1	-	-
BERUFSKLASSE 6215									
4745	ABHAENGIGE	MAENNL.	2,6	0,1	0,1	0,4	0,5	0,2	0,2
4746		WEIBL.	418,0	11,4	12,9	111,9	99,7	36,7	25,0
4747		DAR. VERH.	37,6	0,8	-	1,1	7,3	5,5	4,4
4748		INSGES.	420,6	11,5	13,0	112,3	100,2	36,9	25,2
4749	DARUNTER LEHRLINGE U. DGL.	MAENNL.	0,1	-	-	0,1	-	-	-
4750		WEIBL.	12,3	0,1	3,0	8,4	0,8	-	-
4751		DAR. VERH.	-	-	-	-	-	-	-
4752		INSGES.	12,3	0,1	3,0	8,5	0,8	-	-
BERUFSKLASSE 6217									
4753	ABHAENGIGE	MAENNL.	0,2	-	-	-	-	-	-
4754		WEIBL.	1,0	-	-	-	0,2	0,2	0,1
4755		DAR. VERH.	0,2	-	-	-	-	-	-
4756		INSGES.	1,2	-	-	-	0,3	0,2	0,2
4757	DARUNTER LEHRLINGE U. DGL.	MAENNL.	-	-	-	-	-	-	-
4758		WEIBL.	-	-	-	-	-	-	-
4759		DAR. VERH.	-	-	-	-	-	-	-
4760		INSGES.	-	-	-	-	-	-	-
BERUFSKLASSE 6311									
4761	SELBSTAENDIGE	MAENNL.	0,1	-	-	-	-	-	-
4762		WEIBL.	0,1	-	-	-	-	-	-
4763		DAR. VERH.	0,1	-	-	-	-	-	-
4764		INSGES.	0,3	-	-	-	-	-	-
4765	ABHAENGIGE	MAENNL.	6,5	0,2	-	0,3	0,7	0,5	0,5
4766		WEIBL.	367,0	8,0	0,4	4,8	13,6	21,4	33,9
4767		DAR. VERH.	228,0	3,8	-	0,6	8,2	17,1	28,3
4768		INSGES.	373,5	8,2	0,4	5,1	14,3	21,9	34,4
4769	DARUNTER LEHRLINGE U. DGL.	MAENNL.	-	-	-	-	-	-	-
4770		WEIBL.	-	-	-	-	-	-	-
4771		DAR. VERH.	-	-	-	-	-	-	-
4772		INSGES.	-	-	-	-	-	-	-
4773	ZUSAMMEN	MAENNL.	6,6	0,3	-	0,3	0,7	0,5	0,5
4774		WEIBL.	367,1	8,0	0,4	4,8	13,6	21,4	34,0
4775		DAR. VERH.	228,1	3,8	-	0,6	8,2	17,1	28,3
4776		INSGES.	373,7	8,2	0,4	5,1	14,3	21,9	34,5

ALTERSGRUPPEN UND UEBERWIEGENDEM LEBENSUNTERHALT IM BUNDESGBEIT

1 000

STANDEN IM ALTER VON ... BIS UNTER ... JAHREN								VON DEN ERWERBSPERSONEN 1) HATTEN EINEN UEBERWIEG. LEBENSUNTERHALT DURCH			LFD.-NR.
35 - 40	40 - 45	45 - 50	50 - 55	55 - 60	60 - 65	65 UND MEHR	OHNE ANGABE	ERWERBSTAETIGKEIT ODER ARBEITSLÖS.-GELD /-HILFE	RENTE U. DGL.	ANGEHÖRIGE	
KELLNER, STEWARD											
2,8	2,7	3,6	3,6	3,3	2,3	0,7	-	36,2	0,5	2,1	4713
8,8	7,0	6,4	4,7	2,4	0,7	0,2	0,1	72,1	1,1	3,7	4714
4,3	3,3	2,8	1,9	0,8	0,2	-	-	21,8	0,1	2,8	4715
11,6	9,7	10,0	8,4	5,7	2,9	0,9	0,2	108,3	1,5	5,8	4716
-	-	-	-	-	-	-	-	1,7	-	2,0	4717
-	-	-	-	-	-	-	-	0,8	-	0,7	4718
-	-	-	-	-	-	-	-	-	-	-	4719
-	-	-	-	-	-	-	-	2,5	0,1	2,7	4720
SONSTIGE GASTSTAETTENBEDIENTUNGSBERUFE											
-	-	-	-	-	-	-	-	0,1	-	-	4721
-	-	-	-	-	-	-	-	0,1	-	-	4722
-	-	-	-	-	-	-	-	-	-	-	4723
-	-	-	-	-	-	-	-	0,2	-	-	4724
0,6	0,5	0,6	0,7	0,7	0,5	0,4	-	7,0	0,2	-	4725
2,0	1,7	1,7	1,5	1,0	0,4	0,1	-	18,2	0,3	0,4	4726
0,9	0,7	0,7	0,6	0,3	0,1	-	-	5,2	-	0,3	4727
2,6	2,2	2,3	2,2	1,7	0,9	0,5	-	25,1	0,4	0,4	4728
-	-	-	-	-	-	-	-	-	-	-	4729
-	-	-	-	-	-	-	-	-	-	-	4730
-	-	-	-	-	-	-	-	-	-	-	4731
-	-	-	-	-	-	-	-	-	-	-	4732
0,7	0,5	0,7	0,7	0,8	0,6	0,4	-	7,1	0,2	-	4733
2,0	1,7	1,7	1,5	1,0	0,4	0,1	-	18,2	0,3	0,4	4734
0,9	0,7	0,7	0,6	0,3	0,1	-	-	5,2	-	0,3	4735
2,7	2,2	2,4	2,3	1,7	0,9	0,5	-	25,3	0,4	0,4	4736
HAUSWIRTSCHAFTSFUEHRENDE BERUFE											
-	-	-	-	-	-	-	-	-	-	-	4737
4,0	4,0	5,8	6,8	6,8	3,9	2,9	0,1	41,9	2,1	0,4	4738
0,5	0,5	0,6	0,6	0,5	0,2	0,1	-	3,8	-	0,2	4739
4,0	4,0	5,8	6,8	6,8	3,9	2,9	0,1	41,9	2,1	0,4	4740
-	-	-	-	-	-	-	-	-	-	-	4741
-	-	-	-	-	-	-	-	0,4	-	0,1	4742
-	-	-	-	-	-	-	-	-	-	-	4743
-	-	-	-	-	-	-	-	0,4	-	0,1	4744
HAUSWIRTSCHAFTSHELPER											
0,2	0,1	0,2	0,2	0,2	0,1	0,1	-	2,5	0,1	-	4745
25,6	18,6	22,6	24,0	21,6	11,2	7,0	1,2	397,9	8,8	11,3	4746
4,4	3,2	3,9	3,7	2,7	0,9	0,2	-	31,7	0,3	5,6	4747
25,8	18,7	22,8	24,3	21,9	11,3	7,1	1,2	400,4	8,8	11,3	4748
-	-	-	-	-	-	-	-	-	-	-	4749
-	-	-	-	-	-	-	-	8,2	0,2	3,9	4750
-	-	-	-	-	-	-	-	-	-	-	4751
-	-	-	-	-	-	-	-	8,2	0,2	3,9	4752
HAUSWIRTSCHAFTSBERATENDE BERUFE											
-	-	-	-	-	-	-	-	0,2	-	-	4753
0,1	0,1	0,1	0,1	-	-	-	-	1,0	-	-	4754
-	-	-	-	-	-	-	-	0,2	-	-	4755
0,2	0,1	0,1	0,1	0,1	-	-	-	1,2	-	-	4756
-	-	-	-	-	-	-	-	-	-	-	4757
-	-	-	-	-	-	-	-	-	-	-	4758
-	-	-	-	-	-	-	-	-	-	-	4759
-	-	-	-	-	-	-	-	-	-	-	4760
RAUM- UND HAUSRATREINIGER											
-	-	-	-	-	-	-	-	0,1	-	-	4761
-	-	-	-	-	-	-	-	0,1	-	-	4762
-	-	-	-	-	-	-	-	0,1	-	-	4763
-	-	-	-	-	-	-	-	0,2	-	-	4764
0,4	0,4	0,7	0,9	1,1	0,7	0,2	-	6,1	0,3	-	4765
45,3	42,0	60,4	68,9	52,5	19,0	4,5	0,2	255,7	25,2	86,1	4766
35,1	29,1	37,0	38,5	25,6	7,3	1,1	0,1	142,5	1,4	84,1	4767
45,7	42,4	61,1	69,8	53,6	19,7	4,8	0,2	261,9	25,5	86,1	4768
-	-	-	-	-	-	-	-	-	-	-	4769
-	-	-	-	-	-	-	-	-	-	-	4770
-	-	-	-	-	-	-	-	-	-	-	4771
-	-	-	-	-	-	-	-	-	-	-	4772
0,4	0,5	0,7	0,9	1,1	0,7	0,3	-	6,2	0,3	-	4773
45,3	42,0	60,4	68,9	52,5	19,0	4,5	0,2	255,9	25,2	86,1	4774
35,1	29,1	37,0	38,5	25,6	7,3	1,1	0,1	142,6	1,4	84,1	4775
45,8	42,5	61,1	69,8	53,6	19,7	4,8	0,2	262,1	25,5	86,1	4776

1. ERWERBSPERSONEN 1) NACH BERUFSKLASSEN 2), STELLUNG IM BERUF,

IN

LFD. NR.	STELLUNG IM BERUF	GESCHL.	ERWERBSPERSONEN 1)		VON DEN ERWERBSPERSONEN 1)				
			INSGESAMT	DAR. MIT WEITERER TÄTIG- KEIT	UNTER 15	15 - 20	20 - 25	25 - 30	30 - 35
BERUFSKLASSE 6321									
4777	SELBSTÄENDIGE	MAENNL.	1,6	-	-	-	-	0,1	0,2
4778		WEIBL.	-	-	-	-	-	-	-
4779		DAR. VERH.	-	-	-	-	-	-	-
4780		INSGES.	1,6	-	-	-	-	0,1	0,2
4781	ABHÄNGIGE	MAENNL.	9,2	0,1	0,1	1,7	2,5	1,3	1,0
4782		WEIBL.	1,4	-	-	0,1	0,2	0,1	0,1
4783		DAR. VERH.	0,8	-	-	-	0,1	0,1	0,1
4784		INSGES.	10,6	0,2	0,1	1,8	2,6	1,5	1,1
4785	DARUNTER LEHRLINGE U. DGL.	MAENNL.	0,5	-	0,1	0,4	-	-	-
4786		WEIBL.	-	-	-	-	-	-	-
4787		DAR. VERH.	-	-	-	-	-	-	-
4788		INSGES.	0,5	-	0,1	0,4	-	-	-
4789	ZUSAMMEN	MAENNL.	10,8	0,2	0,1	1,7	2,5	1,5	1,1
4790		WEIBL.	1,4	-	-	0,1	0,2	0,1	0,1
4791		DAR. VERH.	0,8	-	-	-	0,1	0,1	0,1
4792		INSGES.	12,2	0,2	0,1	1,8	2,7	1,6	1,3
BERUFSKLASSE 6323									
4793	SELBSTÄENDIGE	MAENNL.	4,6	0,1	-	-	-	-	0,3
4794		WEIBL.	-	-	-	-	-	-	-
4795		DAR. VERH.	-	-	-	-	-	-	-
4796		INSGES.	4,6	0,1	-	-	-	-	0,3
4797	ABHÄNGIGE	MAENNL.	6,7	0,2	0,3	1,9	1,2	0,6	2,0
4798		WEIBL.	-	-	-	-	-	-	-
4799		DAR. VERH.	-	-	-	-	-	-	-
4800		INSGES.	6,8	0,2	0,3	1,9	1,2	0,6	2,0
4801	DARUNTER LEHRLINGE U. DGL.	MAENNL.	1,3	-	0,3	0,9	-	-	-
4802		WEIBL.	-	-	-	-	-	-	-
4803		DAR. VERH.	-	-	-	-	-	-	-
4804		INSGES.	1,3	-	0,3	0,9	-	-	-
4805	ZUSAMMEN	MAENNL.	11,3	0,3	0,3	1,9	1,2	0,6	2,3
4806		WEIBL.	-	-	-	-	-	-	-
4807		DAR. VERH.	-	-	-	-	-	-	-
4808		INSGES.	11,3	0,3	0,3	1,9	1,2	0,6	2,3
BERUFSKLASSE 6329									
4809	SELBSTÄENDIGE	MAENNL.	0,2	-	-	-	-	-	-
4810		WEIBL.	-	-	-	-	-	-	-
4811		DAR. VERH.	-	-	-	-	-	-	-
4812		INSGES.	0,2	-	-	-	-	-	-
4813	ABHÄNGIGE	MAENNL.	22,9	1,1	-	0,4	1,2	2,2	2,9
4814		WEIBL.	-	-	-	-	-	-	-
4815		DAR. VERH.	-	-	-	-	-	-	-
4816		INSGES.	22,9	1,1	-	0,4	1,2	2,2	2,9
4817	DARUNTER LEHRLINGE U. DGL.	MAENNL.	-	-	-	-	-	-	-
4818		WEIBL.	-	-	-	-	-	-	-
4819		DAR. VERH.	-	-	-	-	-	-	-
4820		INSGES.	-	-	-	-	-	-	-
4821	ZUSAMMEN	MAENNL.	23,0	1,2	-	0,4	1,2	2,2	2,9
4822		WEIBL.	-	-	-	-	-	-	-
4823		DAR. VERH.	-	-	-	-	-	-	-
4824		INSGES.	23,0	1,2	-	0,4	1,2	2,2	2,9
BERUFSKLASSE 6331									
4825	SELBSTÄENDIGE	MAENNL.	0,5	-	-	-	-	-	-
4826		WEIBL.	-	-	-	-	-	-	-
4827		DAR. VERH.	-	-	-	-	-	-	-
4828		INSGES.	0,5	-	-	-	-	-	-
4829	ABHÄNGIGE	MAENNL.	47,7	3,3	0,1	2,3	5,2	4,9	5,1
4830		WEIBL.	8,4	0,2	-	0,5	1,1	0,9	1,0
4831		DAR. VERH.	4,2	0,1	-	0,1	0,5	0,6	0,7
4832		INSGES.	56,1	3,5	0,1	2,8	6,3	5,8	6,1
4833	DARUNTER LEHRLINGE U. DGL.	MAENNL.	-	-	-	-	-	-	-
4834		WEIBL.	-	-	-	-	-	-	-
4835		DAR. VERH.	-	-	-	-	-	-	-
4836		INSGES.	-	-	-	-	-	-	-
4837	ZUSAMMEN	MAENNL.	48,1	3,3	0,1	2,3	5,2	4,9	5,2
4838		WEIBL.	8,4	0,2	-	0,5	1,1	0,9	1,0
4839		DAR. VERH.	4,2	0,1	-	0,1	0,5	0,6	0,7
4840		INSGES.	56,5	3,5	0,1	2,8	6,3	5,9	6,2

ALTERSGRUPPEN UND UEBERWIEGENDEM LEBENSUNTERHALT IM BUNDESGBEIT

1 000

STANDEN IM ALTER VON ... BIS UNTER ... JAHREN								VON DEN ERWERBSPERSONEN 1) HATTEN EINEN UEBERWIEG. LEBENSUNTERHALT DURCH			LFD.-NR.
35 - 40	40 - 45	45 - 50	50 - 55	55 - 60	60 - 65	65 UND MEHR	OHNE ANGABE	ERWERBSTAETIGKEIT ODER ARBEITSL.-GELD /-HILFE	RENTE U. DGL.	ANGEHOERIGE	
GLAS- UND GEBAEUDEREINIGER											
0,1	0,1	0,2	0,2	0,2	0,2	0,1	-	1,6	-	-	4777
-	-	-	-	-	-	-	-	-	-	-	4778
-	-	-	-	-	-	-	-	-	-	-	4779
0,1	0,1	0,2	0,2	0,2	0,2	0,2	-	1,6	-	-	4780
0,5	0,3	0,4	0,5	0,5	0,3	-	-	8,8	0,1	0,4	4781
0,2	0,2	0,2	0,2	0,1	-	-	-	1,2	-	0,2	4782
0,2	0,1	0,1	0,1	0,1	-	-	-	0,6	-	0,2	4783
0,7	0,5	0,6	0,6	0,6	0,3	0,1	-	10,0	0,1	0,6	4784
-	-	-	-	-	-	-	-	0,2	-	0,4	4785
-	-	-	-	-	-	-	-	-	-	-	4786
-	-	-	-	-	-	-	-	-	-	-	4787
-	-	-	-	-	-	-	-	0,2	-	0,4	4788
0,7	0,4	0,6	0,7	0,7	0,5	0,2	-	10,3	0,1	0,4	4789
0,2	0,2	0,2	0,2	0,1	-	-	-	1,2	-	0,2	4790
0,2	0,1	0,1	0,1	0,1	-	-	-	0,6	-	0,2	4791
0,9	0,6	0,8	0,9	0,8	0,5	0,2	-	11,5	0,1	0,6	4792
SCHORNSTEINFEGER											
0,7	0,6	0,8	0,5	0,8	0,7	0,4	-	4,6	-	-	4793
-	-	-	-	-	-	-	-	-	-	-	4794
-	-	-	-	-	-	-	-	-	-	-	4795
0,7	0,6	0,8	0,5	0,8	0,7	0,4	-	4,6	-	-	4796
0,5	0,1	0,1	-	-	-	-	-	5,8	-	0,9	4797
-	-	-	-	-	-	-	-	-	-	-	4798
-	-	-	-	-	-	-	-	-	-	-	4799
0,5	0,1	0,1	-	-	-	-	-	5,9	-	0,9	4800
-	-	-	-	-	-	-	-	0,4	-	0,9	4801
-	-	-	-	-	-	-	-	-	-	-	4802
-	-	-	-	-	-	-	-	-	-	-	4803
-	-	-	-	-	-	-	-	0,4	-	0,9	4804
1,1	0,7	0,8	0,5	0,9	0,7	0,4	-	10,4	-	0,9	4805
-	-	-	-	-	-	-	-	-	-	-	4806
-	-	-	-	-	-	-	-	-	-	-	4807
1,1	0,7	0,8	0,5	0,9	0,7	0,4	-	10,4	-	0,9	4808
SONSTIGE BAUTEN- UND STRASSENREINIGER											
-	-	-	-	-	-	-	-	0,2	-	-	4809
-	-	-	-	-	-	-	-	-	-	-	4810
-	-	-	-	-	-	-	-	-	-	-	4811
-	-	-	-	-	-	-	-	0,2	-	-	4812
2,4	1,8	2,5	3,4	3,7	2,2	0,3	-	22,7	0,2	-	4813
-	-	-	-	-	-	-	-	-	-	-	4814
-	-	-	-	-	-	-	-	-	-	-	4815
2,4	1,8	2,5	3,4	3,7	2,2	0,3	-	22,7	0,2	-	4816
-	-	-	-	-	-	-	-	-	-	-	4817
-	-	-	-	-	-	-	-	-	-	-	4818
-	-	-	-	-	-	-	-	-	-	-	4819
-	-	-	-	-	-	-	-	-	-	-	4820
2,4	1,8	2,5	3,4	3,7	2,2	0,3	-	22,8	0,2	-	4821
-	-	-	-	-	-	-	-	-	-	-	4822
-	-	-	-	-	-	-	-	-	-	-	4823
2,4	1,8	2,5	3,4	3,7	2,2	0,3	-	22,8	0,2	-	4824
MASCHINEN-, APPARATE-, FAHRZEUG-, WARENREINIGER U.AE.											
-	-	0,1	0,1	0,1	0,1	-	-	0,5	-	-	4825
-	-	-	-	-	-	-	-	-	-	-	4826
-	-	-	-	-	-	-	-	-	-	-	4827
-	-	0,1	0,1	0,1	0,1	-	-	0,5	-	-	4828
4,1	3,3	5,3	6,9	6,9	3,3	0,3	-	47,4	0,2	-	4829
1,2	0,9	1,0	0,9	0,6	0,2	-	-	8,0	0,1	0,3	4830
0,7	0,5	0,5	0,4	0,2	0,1	-	-	3,9	-	0,3	4831
5,3	4,2	6,4	7,7	7,5	3,4	0,3	-	55,4	0,3	0,3	4832
-	-	-	-	-	-	-	-	-	-	-	4833
-	-	-	-	-	-	-	-	-	-	-	4834
-	-	-	-	-	-	-	-	-	-	-	4835
-	-	-	-	-	-	-	-	-	-	-	4836
4,2	3,3	5,4	6,9	7,0	3,3	0,3	-	47,9	0,2	-	4837
1,2	0,9	1,0	0,9	0,6	0,2	-	-	8,0	0,1	0,3	4838
0,7	0,5	0,5	0,4	0,2	0,1	-	-	3,9	-	0,3	4839
5,3	4,3	6,4	7,8	7,6	3,5	0,3	-	55,9	0,4	0,3	4840

LFD. NR.	STELLUNG IM BERUF	GESCHL.	ERWERBSPERSONEN 1)		VON DEN ERWERBSPERSONEN 1)				
			INSGESAMT	DAR. MIT WEITERER TÄTIG- KEIT	UNTER 15	15 - 20	20 - 25	25 - 30	30 - 35
BERUFSKLASSE 6341									
4841	SELBSTÄENDIGE	MAENNL.	4,9	0,2	-	-	0,1	0,2	0,5
4842		WEIBL.	13,3	0,6	-	-	0,3	0,7	1,2
4843		DAR. VERH.	9,1	0,4	-	-	0,2	0,6	1,0
4844		INSGES.	18,2	0,8	-	-	0,4	0,9	1,6
4845	ABHÄNGIGE	MAENNL.	13,2	0,6	-	0,9	1,9	1,9	1,4
4846		WEIBL.	96,6	2,4	0,5	10,4	18,5	11,0	9,0
4847		DAR. VERH.	47,4	0,9	-	1,0	7,8	7,0	6,1
4848		INSGES.	109,8	2,9	0,6	11,3	20,4	12,8	10,4
4849	DARUNTER LEHRLINGE U. DGL.	MAENNL.	0,2	-	-	0,2	-	-	-
4850		WEIBL.	0,6	-	0,1	0,5	-	-	-
4851		DAR. VERH.	-	-	-	-	-	-	-
4852		INSGES.	0,8	-	0,2	0,7	-	-	-
4853	ZUSAMMEN	MAENNL.	18,1	0,8	-	0,9	2,0	2,1	1,9
4854		WEIBL.	109,9	2,9	0,5	10,4	18,8	11,6	10,2
4855		DAR. VERH.	56,5	1,4	-	1,0	7,9	7,6	7,1
4856		INSGES.	128,0	3,7	0,6	11,3	20,8	13,7	12,1
BERUFSKLASSE 6343									
4857	SELBSTÄENDIGE	MAENNL.	1,1	-	-	-	-	0,1	0,1
4858		WEIBL.	0,3	-	-	-	-	-	-
4859		DAR. VERH.	0,2	-	-	-	-	-	-
4860		INSGES.	1,4	-	-	-	-	0,1	0,1
4861	ABHÄNGIGE	MAENNL.	3,6	0,1	-	0,4	0,7	0,5	0,4
4862		WEIBL.	2,4	-	-	0,4	0,5	0,3	0,2
4863		DAR. VERH.	1,1	-	-	-	0,2	0,2	0,1
4864		INSGES.	6,0	0,2	0,1	0,8	1,2	0,8	0,6
4865	DARUNTER LEHRLINGE U. DGL.	MAENNL.	0,2	-	-	0,2	-	-	-
4866		WEIBL.	0,1	-	-	0,1	-	-	-
4867		DAR. VERH.	-	-	-	-	-	-	-
4868		INSGES.	0,3	-	-	0,3	-	-	-
4869	ZUSAMMEN	MAENNL.	4,7	0,1	-	0,4	0,7	0,6	0,5
4870		WEIBL.	2,7	0,1	-	0,4	0,5	0,3	0,2
4871		DAR. VERH.	1,2	-	-	-	0,2	0,2	0,2
4872		INSGES.	7,3	0,2	0,1	0,8	1,2	0,9	0,7
BERUFSKLASSE 6349									
4873	SELBSTÄENDIGE	MAENNL.	0,1	-	-	-	-	-	-
4874		WEIBL.	-	-	-	-	-	-	-
4875		DAR. VERH.	-	-	-	-	-	-	-
4876		INSGES.	0,1	-	-	-	-	-	-
4877	ABHÄNGIGE	MAENNL.	0,1	-	-	-	-	-	-
4878		WEIBL.	0,3	-	-	-	-	-	-
4879		DAR. VERH.	0,2	-	-	-	-	-	-
4880		INSGES.	0,4	-	-	-	0,1	-	-
4881	DARUNTER LEHRLINGE U. DGL.	MAENNL.	-	-	-	-	-	-	-
4882		WEIBL.	-	-	-	-	-	-	-
4883		DAR. VERH.	-	-	-	-	-	-	-
4884		INSGES.	-	-	-	-	-	-	-
4885	ZUSAMMEN	MAENNL.	0,2	-	-	-	-	-	-
4886		WEIBL.	0,3	-	-	-	-	-	-
4887		DAR. VERH.	0,2	-	-	-	-	-	-
4888		INSGES.	0,5	-	-	-	0,1	-	-
BERUFSKLASSE 6611									
4889	SELBSTÄENDIGE	MAENNL.	42,4	2,1	-	-	0,3	2,7	4,5
4890		WEIBL.	12,9	0,3	-	-	0,4	1,0	1,9
4891		DAR. VERH.	7,8	0,1	-	-	0,3	0,9	1,6
4892		INSGES.	55,4	2,3	-	-	0,7	3,7	6,4
4893	ABHÄNGIGE	MAENNL.	32,2	0,6	1,3	8,4	6,5	4,4	3,5
4894		WEIBL.	118,4	0,6	12,4	61,1	28,4	7,5	4,1
4895		DAR. VERH.	21,4	0,1	-	1,6	9,3	5,0	2,9
4896		INSGES.	150,6	1,2	13,7	69,5	34,9	11,9	7,6
4897	DARUNTER LEHRLINGE U. DGL.	MAENNL.	6,1	-	1,3	4,7	0,1	-	-
4898		WEIBL.	48,2	0,2	12,2	35,5	0,4	-	-
4899		DAR. VERH.	0,1	-	-	0,1	-	-	-
4900		INSGES.	54,3	0,2	13,4	40,2	0,6	-	-
4901	ZUSAMMEN	MAENNL.	74,6	2,7	1,3	8,4	6,8	7,1	8,0
4902		WEIBL.	131,4	0,8	12,4	61,1	28,8	8,5	6,0
4903		DAR. VERH.	29,2	0,3	-	1,6	9,5	5,9	4,5
4904		INSGES.	206,0	3,5	13,7	69,6	35,6	15,6	14,0

ALTERSGRUPPEN UND UEBERWIEGENDEM LEBENSUNTERHALT IM BUNDESGBEIT

1 000

STANDEN IM ALTER VON ... BIS UNTER ... JAHREN								VON DEN ERWERBSPERSONEN 1) HATTEN EINEN UEBERWIEG. LEBENSUNTERHALT DURCH			LFD. NR.
35 - 40	40 - 45	45 - 50	50 - 55	55 - 60	60 - 65	65 UND MEHR	OHNE ANGABE	ERWERBSTAETIGKEIT ODER ARBEITSL.-GELD /-HILFE	RENTE U. DGL.	ANGEHOERIGE	
WAESCHER, PLAETTER, BUEGLER											
0,5	0,5	0,7	0,8	0,7	0,5	0,4	-	4,8	0,1	-	4841
1,7	1,8	2,1	2,2	1,6	0,9	0,8	-	11,2	0,7	1,5	4842
1,5	1,4	1,5	1,4	0,9	0,4	0,2	-	7,6	0,1	1,4	4843
2,3	2,3	2,8	3,0	2,3	1,4	1,2	-	15,9	0,8	1,5	4844
1,1	0,9	1,3	1,7	1,2	0,7	0,2	-	12,9	0,1	0,1	4845
9,9	8,3	10,3	9,5	6,3	2,1	0,7	0,1	90,0	2,0	4,6	4846
6,5	5,2	5,8	4,8	2,6	0,6	0,1	-	43,2	0,1	4,1	4847
11,0	9,2	11,6	11,2	7,5	2,8	0,9	0,1	103,0	2,1	4,7	4848
-	-	-	-	-	-	-	-	0,1	-	0,1	4849
-	-	-	-	-	-	-	-	0,2	-	0,4	4850
-	-	-	-	-	-	-	-	-	-	-	4851
-	-	-	-	-	-	-	-	0,3	-	0,5	4852
1,6	1,4	2,0	2,5	1,9	1,2	0,5	-	17,7	0,2	0,1	4853
11,6	10,1	12,4	11,7	7,8	3,1	1,6	0,1	101,2	2,7	6,0	4854
8,0	6,5	7,3	6,2	3,4	1,0	0,3	-	50,8	0,1	5,5	4855
13,2	11,5	14,4	14,2	9,7	4,3	2,1	0,1	118,9	2,9	6,2	4856
CHEMISCHREINIGER, FAERBER UND CHEMISCHREINIGER											
0,1	0,1	0,2	0,1	0,2	0,1	0,1	-	1,1	-	-	4857
-	-	-	-	-	-	-	-	0,3	-	-	4858
-	-	-	-	-	-	-	-	0,2	-	-	4859
0,2	0,2	0,2	0,2	0,2	0,1	0,1	-	1,3	-	-	4860
0,3	0,2	0,3	0,3	0,3	0,2	-	-	3,4	-	0,1	4861
0,2	0,2	0,2	0,2	0,1	-	-	-	2,2	-	0,1	4862
0,1	0,1	0,1	0,1	-	-	-	-	1,0	-	0,1	4863
0,5	0,4	0,5	0,5	0,4	0,2	0,1	-	5,6	0,1	0,3	4864
-	-	-	-	-	-	-	-	0,1	-	0,1	4865
-	-	-	-	-	-	-	-	-	-	0,1	4866
-	-	-	-	-	-	-	-	-	-	-	4867
-	-	-	-	-	-	-	-	0,1	-	0,2	4868
0,4	0,4	0,4	0,4	0,4	0,3	0,1	-	4,5	-	0,1	4869
0,2	0,2	0,3	0,2	0,1	0,1	-	-	2,5	-	0,2	4870
0,2	0,2	0,1	0,1	0,1	-	-	-	1,2	-	0,1	4871
0,7	0,6	0,7	0,7	0,5	0,3	0,1	-	7,0	0,1	0,3	4872
SONSTIGE TEXTILREINIGER											
-	-	-	-	-	-	-	-	0,1	-	-	4873
-	-	-	-	-	-	-	-	-	-	-	4874
-	-	-	-	-	-	-	-	-	-	-	4875
-	-	-	-	-	-	-	-	0,1	-	-	4876
-	-	-	-	-	-	-	-	0,1	-	-	4877
-	-	-	-	-	-	-	-	0,3	-	-	4878
-	-	-	-	-	-	-	-	0,1	-	-	4879
-	-	-	-	0,1	-	-	-	0,4	-	-	4880
-	-	-	-	-	-	-	-	-	-	-	4881
-	-	-	-	-	-	-	-	-	-	-	4882
-	-	-	-	-	-	-	-	-	-	-	4883
-	-	-	-	-	-	-	-	-	-	-	4884
-	-	-	-	-	-	-	-	0,2	-	-	4885
-	-	-	-	-	-	-	-	0,3	-	-	4886
-	-	-	-	-	-	-	-	0,2	-	-	4887
0,1	-	0,1	0,1	0,1	-	-	-	0,5	-	-	4888
FRISEUR											
3,5	4,5	8,9	5,4	5,8	3,6	3,1	-	41,7	0,8	-	4889
1,8	1,4	2,2	1,7	1,3	0,7	0,6	-	12,3	0,4	0,2	4890
1,4	0,9	1,2	0,8	0,4	0,2	0,1	-	7,5	-	0,2	4891
5,4	5,9	11,2	7,1	7,1	4,3	3,7	-	54,0	1,1	0,2	4892
1,6	1,5	2,1	1,1	1,1	0,5	0,2	-	27,4	0,2	4,6	4893
2,2	0,9	0,9	0,5	0,3	0,1	-	-	79,5	0,6	38,3	4894
1,4	0,5	0,4	0,2	0,1	-	-	-	19,9	-	1,5	4895
3,8	2,3	3,0	1,5	1,3	0,6	0,2	0,1	106,9	0,8	42,9	4896
-	-	-	-	-	-	-	-	1,5	0,1	4,6	4897
-	-	-	-	-	-	-	-	10,9	0,4	36,8	4898
-	-	-	-	-	-	-	-	0,1	-	0,1	4899
-	-	-	-	-	-	-	-	12,4	0,5	41,4	4900
5,1	6,0	11,1	6,5	6,9	4,1	3,3	-	69,1	1,0	4,6	4901
4,0	2,2	3,1	2,2	1,5	0,8	0,6	0,1	91,8	1,0	38,6	4902
2,8	1,4	1,6	1,0	0,5	0,2	0,1	-	27,4	0,1	1,7	4903
9,2	8,2	14,2	8,6	8,4	4,9	3,9	0,1	160,9	2,0	43,2	4904

LFD. NR.	STELLUNG IM BERUF	GESCHL.	ERWERBSPERSONEN 1)		VON DEN ERWERBSPERSONEN 1)				
			INSGESAMT	DAR. MIT WEITERER TÄTIG- KEIT	UNTER 15	15 - 20	20 - 25	25 - 30	30 - 35
BERUFSKLASSE 6519									
4905	SELBSTÄENDIGE	MAENNL.	0,6	-	-	-	-	-	-
4906		WEIBL.	3,7	0,1	-	-	0,2	0,2	0,4
4907		DAR. VERH.	1,5	-	-	-	0,1	0,1	0,2
4908		INSGES.	4,3	0,1	-	-	0,2	0,2	0,4
4909	ABHÄNGIGE	MAENNL.	10,5	0,5	-	0,1	0,3	0,3	0,6
4910		WEIBL.	7,8	0,1	-	0,7	1,4	0,7	0,7
4911		DAR. VERH.	2,8	0,1	-	-	0,3	0,3	0,3
4912		INSGES.	18,2	0,6	-	0,7	1,7	1,0	1,2
4913	DARUNTER LEHRLINGE U. DGL.	MAENNL.	-	-	-	-	-	-	-
4914		WEIBL.	-	-	-	-	-	-	-
4915		DAR. VERH.	-	-	-	-	-	-	-
4916		INSGES.	-	-	-	-	-	-	-
4917	ZUSAMMEN	MAENNL.	11,1	0,5	-	0,1	0,3	0,3	0,6
4918		WEIBL.	11,4	0,3	-	0,7	1,7	0,9	1,0
4919		DAR. VERH.	4,3	0,1	-	-	0,3	0,4	0,5
4920		INSGES.	22,5	0,7	-	0,8	2,0	1,2	1,6
BERUFSKLASSE 6711									
4921	SELBSTÄENDIGE	MAENNL.	0,5	-	-	-	-	-	-
4922		WEIBL.	0,2	-	-	-	-	-	-
4923		DAR. VERH.	0,1	-	-	-	-	-	-
4924		INSGES.	0,6	-	-	-	-	-	-
4925	ABHÄNGIGE	MAENNL.	71,3	5,3	-	0,2	1,2	1,9	3,6
4926		WEIBL.	2,0	0,1	-	-	0,1	0,1	0,2
4927		DAR. VERH.	0,9	-	-	-	-	0,1	0,1
4928		INSGES.	73,3	5,4	-	0,3	1,3	2,0	3,7
4929	DARUNTER LEHRLINGE U. DGL.	MAENNL.	-	-	-	-	-	-	-
4930		WEIBL.	-	-	-	-	-	-	-
4931		DAR. VERH.	-	-	-	-	-	-	-
4932		INSGES.	-	-	-	-	-	-	-
4933	ZUSAMMEN	MAENNL.	71,7	5,3	-	0,2	1,2	2,0	3,6
4934		WEIBL.	2,2	0,1	-	-	0,1	0,1	0,2
4935		DAR. VERH.	1,0	-	-	-	-	0,1	0,1
4936		INSGES.	73,9	5,4	-	0,3	1,3	2,1	3,7
BERUFSKLASSE 6713									
4937	ABHÄNGIGE	MAENNL.	73,9	3,1	-	0,6	1,5	2,1	3,9
4938		WEIBL.	24,2	0,6	-	0,2	0,9	1,5	2,2
4939		DAR. VERH.	18,3	0,4	-	0,1	0,7	1,4	1,9
4940		INSGES.	98,1	3,7	-	0,8	2,4	3,6	6,0
4941	DARUNTER LEHRLINGE U. DGL.	MAENNL.	-	-	-	-	-	-	-
4942		WEIBL.	-	-	-	-	-	-	-
4943		DAR. VERH.	-	-	-	-	-	-	-
4944		INSGES.	-	-	-	-	-	-	-
BERUFSKLASSE 6719									
4945	SELBSTÄENDIGE	MAENNL.	0,1	-	-	-	-	-	-
4946		WEIBL.	0,1	-	-	-	-	-	-
4947		DAR. VERH.	0,1	-	-	-	-	-	-
4948		INSGES.	0,2	-	-	-	-	-	-
4949	ABHÄNGIGE	MAENNL.	2,7	0,1	-	-	0,1	0,1	0,2
4950		WEIBL.	10,2	0,2	-	0,3	0,8	0,8	0,9
4951		DAR. VERH.	5,2	0,1	-	0,1	0,4	0,6	0,7
4952		INSGES.	12,9	0,2	-	0,3	0,9	0,9	1,1
4953	DARUNTER LEHRLINGE U. DGL.	MAENNL.	-	-	-	-	-	-	-
4954		WEIBL.	-	-	-	-	-	-	-
4955		DAR. VERH.	-	-	-	-	-	-	-
4956		INSGES.	-	-	-	-	-	-	-
4957	ZUSAMMEN	MAENNL.	2,8	0,1	-	-	0,1	0,1	0,2
4958		WEIBL.	10,3	0,2	-	0,3	0,8	0,8	1,0
4959		DAR. VERH.	5,2	0,1	-	0,1	0,4	0,6	0,7
4960		INSGES.	13,1	0,2	-	0,3	0,9	0,9	1,1

ALTERSGRUPPEN UND UEBERWIEGENDEM LEBENSUNTERHALT IM BUNDESGBEIT

1 000

STANDEN IM ALTER VON ... BIS UNTER ... JAHREN								VON DEN ERWERBSPERSONEN 1) HATTEN EINEN UEBERWIEG. LEBENSUNTERHALT DURCH			LFD. NR.
35 - 40	40 - 45	45 - 50	50 - 55	55 - 60	60 - 65	65 UND MEHR	OHNE ANGABE	ERWERBSTÄTTIGKEIT ODER ARBEITSLÖS.-GELD /-HILFE	RENTE U. DGL.	ANGEHÖRIGE	
SONSTIGE KOERPERPFLEGER											
-	-	0,1	0,1	0,1	0,1	0,1	-	0,5	0,1	-	4905
0,6	0,6	0,6	0,5	0,3	0,2	0,1	-	3,0	0,3	0,3	4906
0,3	0,2	0,2	0,2	0,1	-	-	-	1,2	-	0,3	4907
0,6	0,6	0,7	0,6	0,4	0,3	0,2	-	3,6	0,3	0,3	4908
0,8	0,8	1,3	2,1	2,5	1,7	0,2	-	10,3	0,1	-	4909
0,8	0,8	1,0	0,9	0,6	0,2	-	-	7,4	0,2	0,3	4910
0,4	0,4	0,4	0,4	0,2	-	-	-	2,5	-	0,2	4911
1,6	1,6	2,2	2,9	3,1	1,9	0,2	-	17,7	0,3	0,3	4912
-	-	-	-	-	-	-	-	-	-	-	4913
-	-	-	-	-	-	-	-	-	-	-	4914
-	-	-	-	-	-	-	-	-	-	-	4915
-	-	-	-	-	-	-	-	-	-	-	4916
0,8	0,8	1,4	2,1	2,6	1,7	0,3	-	10,9	0,2	-	4917
1,4	1,3	1,5	1,4	0,9	0,4	0,2	-	10,4	0,4	0,6	4918
0,7	0,6	0,6	0,5	0,3	0,1	-	-	3,7	-	0,6	4919
2,2	2,2	2,9	3,5	3,5	2,1	0,5	-	21,3	0,6	0,6	4920
WAECHTER											
-	-	0,1	0,1	0,1	0,1	0,1	-	0,4	0,1	-	4921
-	-	-	-	-	-	-	-	0,1	-	-	4922
-	-	-	-	-	-	-	-	0,1	-	-	4923
-	0,1	0,1	0,1	0,1	0,1	0,1	-	0,5	0,1	-	4924
5,2	5,0	8,3	11,6	14,3	12,9	7,1	-	67,3	3,9	0,1	4925
0,2	0,2	0,3	0,4	0,3	0,2	0,1	-	1,7	0,1	0,1	4926
0,1	0,1	0,1	0,2	0,1	-	-	-	0,7	-	0,1	4927
5,4	5,2	8,5	12,0	14,6	13,1	7,2	-	69,0	4,0	0,2	4928
-	-	-	-	-	-	-	-	-	-	-	4929
-	-	-	-	-	-	-	-	-	-	-	4930
-	-	-	-	-	-	-	-	-	-	-	4931
-	-	-	-	-	-	-	-	-	-	-	4932
5,2	5,0	8,3	11,7	14,4	13,0	7,2	-	67,7	4,0	0,1	4933
0,2	0,2	0,3	0,4	0,3	0,2	0,2	-	1,8	0,1	0,2	4934
0,1	0,1	0,1	0,2	0,1	-	-	-	0,8	-	0,2	4935
5,4	5,3	8,6	12,0	14,7	13,2	7,3	-	69,6	4,1	0,2	4936
HAUSHART, HAUS-, GEBERBEDIENTER											
6,3	6,9	10,7	13,2	14,2	10,6	3,7	-	71,3	2,5	0,1	4937
2,7	2,7	3,5	4,3	3,5	1,7	1,0	-	14,9	1,9	7,4	4938
2,4	2,3	2,7	3,1	2,3	1,0	0,4	-	10,6	0,3	7,3	4939
9,1	9,6	14,2	17,5	17,7	12,4	4,7	-	86,2	4,4	7,5	4940
-	-	-	-	-	-	-	-	-	-	-	4941
-	-	-	-	-	-	-	-	-	-	-	4942
-	-	-	-	-	-	-	-	-	-	-	4943
-	-	-	-	-	-	-	-	-	-	-	4944
SONSTIGE DIENST- UND WACHBERUFE											
-	-	-	-	-	-	-	-	0,1	-	-	4945
-	-	-	-	-	-	-	-	0,1	-	-	4946
-	-	-	-	-	-	-	-	-	-	-	4947
-	-	-	-	-	0,1	-	-	0,2	-	-	4948
0,2	0,2	0,3	0,4	0,5	0,4	0,2	-	2,6	0,1	-	4949
1,2	1,0	1,2	1,4	1,3	0,8	0,4	-	8,4	0,8	1,0	4950
0,8	0,6	0,6	0,6	0,5	0,2	0,1	-	4,2	0,1	0,9	4951
1,4	1,2	1,5	1,9	1,8	1,2	0,6	-	10,9	1,0	1,0	4952
-	-	-	-	-	-	-	-	-	-	-	4953
-	-	-	-	-	-	-	-	-	-	-	4954
-	-	-	-	-	-	-	-	-	-	-	4955
-	-	-	-	-	-	-	-	-	-	-	4956
0,2	0,2	0,3	0,4	0,6	0,5	0,2	-	2,7	0,2	-	4957
1,2	1,0	1,2	1,5	1,3	0,8	0,5	-	8,5	0,8	1,0	4958
0,8	0,6	0,6	0,6	0,5	0,2	0,1	-	4,2	0,1	0,9	4959
1,4	1,2	1,5	1,9	1,9	1,3	0,7	-	11,1	1,0	1,0	4960

1. ERWERBSPERSONEN 1) NACH BERUFSKLASSEN 2), STELLUNG IM BERUF,

IN

LFD. NR.	STELLUNG IM BERUF	GESCHL.	ERWERBSPERSONEN 1)		VON DEN ERWERBSPERSONEN 1)				
			INSGESAMT	DAR. MIT WEITERER TÄTIG- KEIT	UNTER 15	15 - 20	20 - 25	25 - 30	30 - 35
BERUFSABTEILUNG 6									
4961	SELBSTÄENDIGE	MAENNL.	141,3	17,7	-	-	1,4	6,8	12,6
4962		WEIBL.	94,0	8,6	-	-	2,2	4,8	8,3
4963		DAR. VERH.	54,4	4,5	-	-	1,4	3,9	6,9
4964		INSGES.	235,3	26,3	-	-	3,6	11,6	20,9
4965	ABHÄNGIGE	MAENNL.	354,6	16,2	2,5	25,4	31,4	25,6	29,6
4966		WEIBL.	1 201,8	26,4	26,8	202,8	192,9	97,1	91,2
4967		DAR. VERH.	403,2	6,9	-	4,9	39,0	42,9	50,9
4968		INSGES.	1 556,4	42,6	29,3	228,2	224,3	122,7	120,9
4969	DARUNTER LEHRLINGE U. DGL.	MAENNL.	13,0	0,1	2,2	10,1	0,6	-	-
4970		WEIBL.	64,7	0,4	15,7	47,2	1,7	0,1	-
4971		DAR. VERH.	0,2	-	-	0,1	-	-	-
4972		INSGES.	77,7	0,5	17,9	57,2	2,4	0,1	-
4973	INSGESAMT	MAENNL.	495,9	33,9	2,5	25,4	32,9	32,4	42,2
4974		WEIBL.	1 295,8	35,1	26,8	202,9	195,0	101,9	99,5
4975		DAR. VERH.	457,7	11,4	-	4,9	40,4	46,8	57,8
4976		INSGES.	1 791,7	69,0	29,3	228,2	227,9	134,3	141,8
BERUFSKLASSE 7111									
4977	SELBSTÄENDIGE	MAENNL.	113,2	12,7	-	-	1,2	4,1	8,7
4978		WEIBL.	35,6	3,0	-	-	0,5	1,1	2,0
4979		DAR. VERH.	13,7	0,9	-	-	0,2	0,8	1,5
4980		INSGES.	148,8	15,7	-	-	1,7	5,1	10,7
4981	ABHÄNGIGE	MAENNL.	209,0	9,6	-	-	4,0	12,3	24,1
4982		WEIBL.	34,1	0,7	-	-	3,2	3,3	3,5
4983		DAR. VERH.	13,1	0,4	-	-	0,8	1,5	1,7
4984		INSGES.	243,1	10,3	-	-	7,2	15,6	27,6
4985	DARUNTER LEHRLINGE U. DGL.	MAENNL.	-	-	-	-	-	-	-
4986		WEIBL.	-	-	-	-	-	-	-
4987		DAR. VERH.	-	-	-	-	-	-	-
4988		INSGES.	-	-	-	-	-	-	-
4989	ZUSAMMEN	MAENNL.	322,2	22,3	-	-	5,2	16,3	32,8
4990		WEIBL.	69,7	3,8	-	-	3,7	4,4	5,5
4991		DAR. VERH.	26,8	1,3	-	-	1,1	2,3	3,2
4992		INSGES.	391,9	26,0	-	-	8,9	20,7	38,3
BERUFSKLASSE 7113									
4993	SELBSTÄENDIGE	MAENNL.	18,3	0,7	-	-	-	0,5	1,5
4994		WEIBL.	2,4	0,1	-	-	-	0,1	0,2
4995		DAR. VERH.	1,0	-	-	-	-	0,1	0,1
4996		INSGES.	20,6	0,7	-	-	-	0,6	1,7
4997	ABHÄNGIGE	MAENNL.	12,3	0,6	0,1	1,4	1,1	1,5	1,8
4998		WEIBL.	6,4	0,1	0,4	4,0	1,3	0,2	0,1
4999		DAR. VERH.	0,4	-	-	-	0,2	0,1	-
5000		INSGES.	18,6	0,7	0,5	5,4	2,4	1,7	1,9
5001	DARUNTER LEHRLINGE U. DGL.	MAENNL.	1,4	-	0,1	1,1	0,2	-	-
5002		WEIBL.	3,9	-	0,4	3,4	0,1	-	-
5003		DAR. VERH.	-	-	-	-	-	-	-
5004		INSGES.	5,3	0,1	0,5	4,5	0,3	-	-
5005	ZUSAMMEN	MAENNL.	30,5	1,3	0,1	1,4	1,1	2,0	3,2
5006		WEIBL.	8,7	0,1	0,4	4,0	1,3	0,3	0,3
5007		DAR. VERH.	1,4	-	-	-	0,2	0,1	0,2
5008		INSGES.	39,3	1,4	0,5	5,4	2,4	2,3	3,5
BERUFSKLASSE 7115									
5009	ABHÄNGIGE	MAENNL.	228,8	10,4	-	0,6	10,2	14,4	23,5
5010		WEIBL.	26,4	0,8	-	0,2	3,9	2,7	2,3
5011		DAR. VERH.	7,0	0,4	-	-	0,7	1,2	1,0
5012		INSGES.	255,2	11,3	-	0,8	14,1	17,1	25,8
5013	DARUNTER LEHRLINGE U. DGL.	MAENNL.	-	-	-	-	-	-	-
5014		WEIBL.	-	-	-	-	-	-	-
5015		DAR. VERH.	-	-	-	-	-	-	-
5016		INSGES.	-	-	-	-	-	-	-

ALTERSGRUPPEN UND UEBERWIEGENDEM LEBENSUNTERHALT IM BUNDESGBEIT

1 000

STANDEN IM ALTER VON ... BIS UNTER ... JAHREN								VON DEN ERWERBSPERSONEN 1) HATTEN EINEN UEBERWIEG. LEBENSUNTERHALT DURCH			LFD. NR.
35 - 40	40 - 45	45 - 50	50 - 55	55 - 60	60 - 65	65 UND MEHR	OHNE ANGABE	ERWERBSTAETIGKEIT ODER ARBEITSLOS.-GELD /-HILFE	RENTE U. DGL.	ANGEHOERIGE	

BERUFE D.GASTSTAETTENWESENS U.O.PRIVATEN DIENSTLEISTUNG

13,7	15,2	24,0	21,0	20,1	13,4	13,0	0,1	138,4	2,9	-	4961
12,0	11,4	14,7	14,4	10,8	7,1	8,3	0,1	88,2	3,0	2,8	4962
9,3	8,1	9,0	7,8	4,6	2,2	1,2	0,1	51,5	0,2	2,7	4963
25,7	26,6	38,6	35,4	30,9	20,5	21,3	0,2	226,6	5,9	2,8	4964
27,6	25,2	38,3	47,1	50,9	36,8	13,7	0,2	337,1	8,6	8,9	4965
104,8	88,9	115,9	124,5	97,6	40,5	17,1	1,7	1 003,5	43,3	155,0	4966
58,2	46,8	56,0	55,3	36,2	10,7	2,1	0,2	293,1	2,3	107,8	4967
132,4	114,0	154,3	171,7	148,4	77,3	30,8	2,0	1 340,6	51,9	163,8	4968
-	-	-	-	-	-	-	-	4,4	0,1	8,5	4969
-	-	-	-	-	-	-	-	21,4	0,7	42,7	4970
-	-	-	-	-	-	-	-	0,1	-	0,1	4971
-	-	-	-	-	-	-	-	25,7	0,8	51,1	4972
41,4	40,4	62,3	68,1	71,0	50,2	26,8	0,4	475,5	11,5	8,9	4973
116,7	100,2	130,6	139,0	108,3	47,6	25,4	1,8	1 091,7	46,3	157,7	4974
67,5	54,9	65,0	63,1	40,8	12,9	3,3	0,3	344,6	2,5	110,5	4975
158,1	140,6	192,9	207,1	179,3	97,8	52,1	2,2	1 567,2	57,9	166,6	4976

UNTERNEHMER, ORGANISATOR, GESCHAFTSLEITER O.N.A.

11,6	10,3	14,0	17,9	17,0	12,7	15,7	0,1	111,5	1,7	-	4977
3,4	3,4	4,7	5,6	5,2	4,0	5,7	-	32,9	1,8	1,0	4978
2,4	2,1	2,2	2,0	1,3	0,7	0,4	-	12,7	0,1	0,9	4979
15,0	13,6	18,7	23,6	22,1	16,7	21,4	0,1	144,4	3,5	1,0	4980
28,3	24,8	28,9	32,2	27,6	18,9	7,9	0,1	207,4	1,5	0,1	4981
4,7	4,4	4,9	4,5	3,3	1,6	0,7	-	33,2	0,4	0,5	4982
2,2	1,9	2,0	1,6	0,9	0,4	0,1	-	12,6	-	0,5	4983
33,0	29,2	33,8	36,7	30,8	20,5	8,6	0,1	240,6	1,9	0,6	4984
-	-	-	-	-	-	-	-	-	-	-	4985
-	-	-	-	-	-	-	-	-	-	-	4986
-	-	-	-	-	-	-	-	-	-	-	4987
-	-	-	-	-	-	-	-	-	-	-	4988
40,0	35,1	42,9	50,1	44,5	31,6	23,6	0,2	318,9	3,2	0,1	4989
8,1	7,8	9,6	10,1	8,4	5,6	6,4	0,1	66,1	2,1	1,5	4990
4,6	4,0	4,2	3,6	2,2	1,0	0,5	-	25,3	0,1	1,4	4991
48,1	42,8	52,4	60,3	53,0	37,2	30,0	0,3	385,0	5,4	1,6	4992

WIRTSCHAFTSPRUEFER, STEUERBERATER

2,1	1,5	1,9	2,0	2,4	2,5	3,7	-	17,0	1,3	-	4993
0,4	0,3	0,4	0,3	0,2	0,2	0,2	-	2,2	0,1	0,1	4994
0,2	0,2	0,2	0,1	0,1	0,1	-	-	0,9	-	0,1	4995
2,6	1,8	2,3	2,3	2,7	2,7	3,9	-	19,2	1,4	0,1	4996
1,6	0,9	1,0	1,0	1,0	0,7	0,2	-	11,1	0,1	1,0	4997
0,1	0,1	-	-	-	-	-	-	3,3	-	3,0	4998
-	-	-	-	-	-	-	-	0,4	-	0,1	4999
1,7	1,0	1,1	1,0	1,0	0,7	0,2	-	14,4	0,2	4,0	5000
-	-	-	-	-	-	-	-	0,4	-	1,0	5001
-	-	-	-	-	-	-	-	0,9	-	2,9	5002
-	-	-	-	-	-	-	-	-	-	-	5003
-	-	-	-	-	-	-	-	1,3	0,1	4,0	5004
3,7	2,4	2,9	3,0	3,4	3,2	4,0	-	28,0	1,4	1,1	5005
0,5	0,4	0,4	0,3	0,3	0,2	0,2	-	5,6	0,1	3,1	5006
0,3	0,2	0,2	0,1	0,1	0,1	-	-	1,3	-	0,1	5007
4,3	2,8	3,3	3,4	3,7	3,5	4,2	-	33,6	1,5	4,1	5008

VERWALTUNGSBEDIENTETER D.HOEHEREN U.GEHOB.DIENSTES

31,8	23,9	34,2	32,1	31,2	24,7	2,0	0,1	227,6	1,1	0,1	5009
3,4	3,1	3,4	3,3	2,7	1,2	0,1	-	25,9	0,2	0,3	5010
1,3	0,9	0,8	0,6	0,4	0,1	-	-	6,7	-	0,3	5011
35,3	27,0	37,7	35,4	34,0	25,8	2,1	0,1	253,5	1,3	0,4	5012
-	-	-	-	-	-	-	-	-	-	-	5013
-	-	-	-	-	-	-	-	-	-	-	5014
-	-	-	-	-	-	-	-	-	-	-	5015
-	-	-	-	-	-	-	-	-	-	-	5016

1. ERWERBSPERSONEN 1) NACH BERUFSKLASSEN 2), STELLUNG IM BERUF,

IN

LFD. NR.	STELLUNG IM BERUF	GESCHL.	ERWERBSPERSONEN 1)		VON DEN ERWERBSPERSONEN 1)				
			INSGESAMT	DAR. MIT WEITERER TÄTIG- KEIT	UNTER 15	15 - 20	20 - 25	25 - 30	30 - 35
BERUFSKLASSE 7121									
5017	SELBSTÄNDIGE	MAENNL.	-	-	-	-	-	-	-
5018		WEIBL.	-	-	-	-	-	-	-
5019		DAR. VERH.	-	-	-	-	-	-	-
5020		INSGES.	-	-	-	-	-	-	-
5021	ABHÄNGIGE	MAENNL.	812,8	31,6	9,2	116,2	101,4	66,9	78,1
5022		WEIBL.	877,1	14,4	23,9	240,3	202,3	78,7	57,8
5023		DAR. VERH.	228,8	4,3	-	5,1	50,2	39,6	31,4
5024		INSGES.	1 689,9	46,0	33,2	356,5	303,7	145,6	135,9
5025	DARUNTER LEHRLINGE U. DGL.	MAENNL.	98,7	2,2	9,1	78,3	11,0	0,2	-
5026		WEIBL.	133,7	1,2	22,9	108,1	2,5	0,1	-
5027		DAR. VERH.	0,3	-	-	0,2	-	-	-
5028		INSGES.	232,4	3,4	32,0	186,5	13,5	0,3	-
5029	ZUSAMMEN	MAENNL.	812,8	31,6	9,2	116,2	101,4	66,9	78,1
5030		WEIBL.	877,1	14,4	23,9	240,3	202,3	78,7	57,8
5031		DAR. VERH.	228,8	4,3	-	5,1	50,2	39,6	31,4
5032		INSGES.	1 689,9	46,0	33,2	356,5	303,7	145,6	135,9
BERUFSKLASSE 7122									
5033	ABHÄNGIGE	MAENNL.	36,3	1,4	-	0,6	2,7	3,6	5,2
5034		WEIBL.	20,2	0,2	-	2,2	5,4	2,7	2,1
5035		DAR. VERH.	8,5	0,1	-	0,1	1,8	1,6	1,3
5036		INSGES.	56,5	1,7	-	2,8	8,0	6,3	7,3
5037	DARUNTER LEHRLINGE U. DGL.	MAENNL.	-	-	-	-	-	-	-
5038		WEIBL.	-	-	-	-	-	-	-
5039		DAR. VERH.	-	-	-	-	-	-	-
5040		INSGES.	-	-	-	-	-	-	-
BERUFSKLASSE 7123									
5041	SELBSTÄNDIGE	MAENNL.	0,8	-	-	-	-	-	-
5042		WEIBL.	0,4	-	-	-	-	-	-
5043		DAR. VERH.	0,2	-	-	-	-	-	-
5044		INSGES.	1,2	-	-	-	-	-	0,1
5045	ABHÄNGIGE	MAENNL.	170,9	8,9	-	4,6	18,5	16,1	20,8
5046		WEIBL.	206,9	3,9	-	20,3	53,4	26,0	18,0
5047		DAR. VERH.	73,1	1,5	-	0,8	13,3	13,6	10,1
5048		INSGES.	377,8	12,8	-	25,0	71,9	42,0	38,7
5049	DARUNTER LEHRLINGE U. DGL.	MAENNL.	-	-	-	-	-	-	-
5050		WEIBL.	-	-	-	-	-	-	-
5051		DAR. VERH.	-	-	-	-	-	-	-
5052		INSGES.	-	-	-	-	-	-	-
5053	ZUSAMMEN	MAENNL.	171,6	8,9	-	4,6	18,5	16,1	20,8
5054		WEIBL.	207,3	3,9	-	20,3	53,4	26,0	18,0
5055		DAR. VERH.	73,4	1,5	-	0,8	13,4	13,6	10,1
5056		INSGES.	378,9	12,8	-	25,0	71,9	42,1	38,8
BERUFSKLASSE 7125									
5057	ABHÄNGIGE	MAENNL.	23,7	1,7	-	0,3	1,5	1,5	2,4
5058		WEIBL.	21,1	0,3	-	1,1	3,7	2,0	1,9
5059		DAR. VERH.	8,5	0,1	-	0,1	1,1	1,0	1,1
5060		INSGES.	44,8	2,0	-	1,3	5,2	3,5	4,3
5061	DARUNTER LEHRLINGE U. DGL.	MAENNL.	-	-	-	-	-	-	-
5062		WEIBL.	-	-	-	-	-	-	-
5063		DAR. VERH.	-	-	-	-	-	-	-
5064		INSGES.	-	-	-	-	-	-	-
BERUFSKLASSE 7127									
5065	ABHÄNGIGE	MAENNL.	9,0	0,2	-	0,4	1,7	1,6	1,8
5066		WEIBL.	24,8	0,2	0,2	4,2	8,9	3,8	2,3
5067		DAR. VERH.	9,3	0,1	-	0,2	3,0	2,2	1,4
5068		INSGES.	33,9	0,4	0,2	4,6	10,6	5,4	4,1
5069	DARUNTER LEHRLINGE U. DGL.	MAENNL.	0,1	-	-	0,1	-	-	-
5070		WEIBL.	0,8	-	0,2	0,6	-	-	-
5071		DAR. VERH.	-	-	-	-	-	-	-
5072		INSGES.	0,9	-	0,2	0,6	-	-	-

ALTERSGRUPPEN UND UEBERWIEGENDEM LEBENSUNTERHALT IM BUNDESGBEIT

1 000

STANDEN IM ALTER VON ... BIS UNTER ... JAHREN								VON DEN ERWERBSPERSONEN 1) HATTEN EINEN UEBERWIEG. LEBENSUNTERHALT DURCH			LFD. NR.
35 - 40	40 - 45	45 - 50	50 - 55	55 - 60	60 - 65	65 UND MEHR	OHNE ANGABE	ERWERBSTAE- TICKEIT ODER ARBEITSLOS.- GELD /-HILFE	RENTE U. DGL.	ANGEHOERIGE	

INDUSTRIE-, VERWALTUNGSKAUFMANN, BUEROANGESTELLTER

-	-	-	-	-	-	-	-	-	-	-	5017
-	-	-	-	-	-	-	-	-	-	-	5018
-	-	-	-	-	-	-	-	-	-	-	5019
-	-	-	-	-	-	-	-	-	-	-	5020
78,7	62,0	84,9	78,1	74,3	53,0	9,5	0,4	732,9	8,1	71,8	5021
73,7	53,2	51,5	44,4	34,6	14,0	2,3	0,4	751,0	8,2	117,9	5022
37,3	23,6	18,9	13,2	7,2	2,0	0,3	0,1	209,2	0,4	19,2	5023
152,4	115,2	136,5	122,5	109,0	67,0	11,8	0,9	1 483,9	16,3	189,7	5024
-	-	-	-	-	-	-	-	26,5	1,1	71,1	5025
-	-	-	-	-	-	-	-	34,7	1,2	97,7	5026
-	-	-	-	-	-	-	-	0,1	-	0,1	5027
-	-	-	-	-	-	-	0,1	61,2	2,3	168,8	5028
78,7	62,0	84,9	78,1	74,3	53,0	9,5	0,4	732,9	8,1	71,8	5029
73,7	53,2	51,5	44,4	34,6	14,0	2,3	0,4	751,0	8,2	117,9	5030
37,3	23,6	18,9	13,2	7,2	2,0	0,3	0,1	209,2	0,4	19,2	5031
152,4	115,2	136,5	122,5	109,0	67,0	11,8	0,9	1 483,9	16,3	189,7	5032

KALKULATOR, ABRECHNER

5,5	3,9	3,9	4,3	3,6	2,5	0,6	-	36,0	0,3	-	5033
2,4	1,6	1,5	1,2	0,8	0,3	0,1	-	19,4	0,2	0,6	5034
1,4	0,9	0,6	0,4	0,2	0,1	-	-	7,9	-	0,6	5035
7,9	5,5	5,4	5,5	4,4	2,8	0,6	-	55,3	0,5	0,6	5036
-	-	-	-	-	-	-	-	-	-	-	5037
-	-	-	-	-	-	-	-	-	-	-	5038
-	-	-	-	-	-	-	-	-	-	-	5039
-	-	-	-	-	-	-	-	-	-	-	5040

BUCHHALTER

-	-	0,1	0,1	0,1	0,1	0,2	-	0,6	0,1	-	5041
0,1	-	0,1	0,1	0,1	-	-	-	0,3	-	0,1	5042
-	-	-	-	-	-	-	-	0,1	-	0,1	5043
0,1	0,1	0,1	0,2	0,2	0,2	0,2	-	0,9	0,2	0,1	5044
20,9	14,8	17,4	20,0	18,2	13,9	5,5	0,1	167,6	3,1	0,1	5045
24,5	16,2	16,1	14,5	12,1	4,5	1,3	0,1	196,0	2,4	8,5	5046
12,8	7,5	6,4	4,8	2,9	0,8	0,2	-	64,7	0,2	8,3	5047
45,4	31,1	33,5	34,5	30,3	18,4	6,7	0,2	363,6	5,6	8,6	5048
-	-	-	-	-	-	-	-	-	-	-	5049
-	-	-	-	-	-	-	-	-	-	-	5050
-	-	-	-	-	-	-	-	-	-	-	5051
-	-	-	-	-	-	-	-	-	-	-	5052
21,0	14,9	17,4	20,1	18,3	14,1	5,7	0,1	168,2	3,3	0,1	5053
24,5	16,3	16,2	14,6	12,1	4,5	1,3	0,1	196,3	2,5	8,5	5054
12,8	7,6	6,4	4,8	2,9	0,8	0,2	-	64,8	0,2	8,4	5055
45,5	31,1	33,6	34,7	30,5	18,6	7,0	0,2	364,5	5,8	8,7	5056

KASSIERER

2,8	2,2	2,9	3,3	3,4	2,7	0,6	-	23,2	0,5	-	5057
2,6	2,3	2,6	2,5	1,7	0,7	0,2	-	19,9	0,4	0,8	5058
1,4	1,2	1,1	0,9	0,4	0,1	-	-	7,7	-	0,8	5059
5,4	4,5	5,5	5,8	5,1	3,4	0,8	-	43,0	0,9	0,8	5060
-	-	-	-	-	-	-	-	-	-	-	5061
-	-	-	-	-	-	-	-	-	-	-	5062
-	-	-	-	-	-	-	-	-	-	-	5063
-	-	-	-	-	-	-	-	-	-	-	5064

LOCHKARTENFACHKRAFT, BEDIENER VON BUEROMASCHINEN

1,3	0,8	0,6	0,5	0,3	0,1	-	-	9,0	-	0,1	5065
2,3	1,3	0,9	0,5	0,3	0,1	-	-	23,9	0,1	0,8	5066
1,3	0,7	0,3	0,2	-	-	-	-	9,0	-	0,2	5067
3,6	2,1	1,5	1,0	0,5	0,2	-	-	32,9	0,1	0,9	5068
-	-	-	-	-	-	-	-	-	-	-	5069
-	-	-	-	-	-	-	-	0,2	-	0,6	5070
-	-	-	-	-	-	-	-	-	-	-	5071
-	-	-	-	-	-	-	-	0,2	-	0,6	5072

LFD. NR.	STELLUNG IM BERUF	GESCHL.	ERWERBSPERSONEN 1)		VON DEN ERWERBSPERSONEN 1)				
			INSGESAMT	DAR. MIT WEITERER TÄTIG- KEIT	UNTER 15	15 - 20	20 - 25	25 - 30	30 - 35
BERUFSKLASSE 7128									
5073	SELBSTAENDIGE	MAENNL.	-	-	-	-	-	-	-
5074		WEIBL.	0,3	-	-	-	-	-	-
5075		DAR. VERH.	0,2	-	-	-	-	-	-
5076		INSGES.	0,3	-	-	-	-	-	-
5077	ABHAENGIGE	MAENNL.	5,3	0,2	-	0,5	0,9	0,6	0,5
5078		WEIBL.	475,5	5,9	0,2	80,5	146,1	58,6	38,2
5079		DAR. VERH.	135,9	1,7	-	2,7	32,9	26,9	18,5
5080		INSGES.	480,8	6,0	0,2	81,0	147,1	59,2	38,7
5081	DARUNTER LEHRLINGE U. DGL.	MAENNL.	-	-	-	-	-	-	-
5082		WEIBL.	-	-	-	-	-	-	-
5083		DAR. VERH.	-	-	-	-	-	-	-
5084		INSGES.	-	-	-	-	-	-	-
5085	ZUSAMMEN	MAENNL.	5,3	0,2	-	0,5	0,9	0,6	0,5
5086		WEIBL.	475,8	5,9	0,2	80,5	146,1	58,6	38,2
5087		DAR. VERH.	136,1	1,7	-	2,7	32,9	27,0	18,5
5088		INSGES.	481,1	6,0	0,2	81,0	147,1	59,2	38,8
BERUFSKLASSE 7211									
5089	ABHAENGIGE	MAENNL.	22,1	1,3	-	-	1,3	6,4	2,6
5090		WEIBL.	1,7	0,1	-	-	0,4	0,7	0,2
5091		DAR. VERH.	0,5	-	-	-	-	0,2	0,1
5092		INSGES.	23,8	1,4	-	-	1,7	7,1	2,8
5093	DARUNTER LEHRLINGE U. DGL.	MAENNL.	-	-	-	-	-	-	-
5094		WEIBL.	-	-	-	-	-	-	-
5095		DAR. VERH.	-	-	-	-	-	-	-
5096		INSGES.	-	-	-	-	-	-	-
BERUFSKLASSE 7213									
5097	ABHAENGIGE	MAENNL.	2,3	-	-	-	-	0,1	0,3
5098		WEIBL.	-	-	-	-	-	-	-
5099		DAR. VERH.	-	-	-	-	-	-	-
5100		INSGES.	2,3	-	-	-	-	0,1	0,3
5101	DARUNTER LEHRLINGE U. DGL.	MAENNL.	-	-	-	-	-	-	-
5102		WEIBL.	-	-	-	-	-	-	-
5103		DAR. VERH.	-	-	-	-	-	-	-
5104		INSGES.	-	-	-	-	-	-	-
BERUFSKLASSE 7221									
5105	SELBSTAENDIGE	MAENNL.	15,6	0,9	-	-	-	0,2	1,6
5106		WEIBL.	0,6	-	-	-	-	-	0,1
5107		DAR. VERH.	0,3	-	-	-	-	-	0,1
5108		INSGES.	16,1	0,9	-	-	-	0,2	1,7
5109	ABHAENGIGE	MAENNL.	1,7	0,1	-	-	-	0,4	0,5
5110		WEIBL.	0,2	-	-	-	-	-	0,1
5111		DAR. VERH.	0,1	-	-	-	-	-	-
5112		INSGES.	1,9	0,1	-	-	0,1	0,4	0,5
5113	DARUNTER LEHRLINGE U. DGL.	MAENNL.	-	-	-	-	-	-	-
5114		WEIBL.	-	-	-	-	-	-	-
5115		DAR. VERH.	-	-	-	-	-	-	-
5116		INSGES.	-	-	-	-	-	-	-
5117	ZUSAMMEN	MAENNL.	17,3	1,0	-	-	-	0,6	2,1
5118		WEIBL.	0,8	-	-	-	-	0,1	0,2
5119		DAR. VERH.	0,4	-	-	-	-	-	0,1
5120		INSGES.	18,0	1,1	-	-	0,1	0,6	2,2
BERUFSKLASSE 7223									
5121	ABHAENGIGE	MAENNL.	5,4	0,7	-	-	-	0,4	1,1
5122		WEIBL.	0,3	-	-	-	0,1	0,1	0,1
5123		DAR. VERH.	0,1	-	-	-	-	-	-
5124		INSGES.	5,7	0,7	-	-	0,1	0,5	1,2
5125	DARUNTER LEHRLINGE U. DGL.	MAENNL.	-	-	-	-	-	-	-
5126		WEIBL.	-	-	-	-	-	-	-
5127		DAR. VERH.	-	-	-	-	-	-	-
5128		INSGES.	-	-	-	-	-	-	-

ALTERSGRUPPEN UND UEBERWIEGENDEM LEBENSUNTERHALT IM BUNDESGBEIT

1 000

STANDEN IM ALTER VON ... BIS UNTER ... JAHREN								VON DEN ERWERBSPERSONEN 1) HATTEN EINEN UEBERWIEG. LEBENSUNTERHALT DURCH			LFD. NR.
35 - 40	40 - 45	45 - 50	50 - 55	55 - 60	60 - 65	65 UND MEHR	DHNE ANGABE	ERWERBSTAETIGKEIT ODER ARBEITSLOS.-GELD /-HILFE	RENTE U. DGL.	ANGEHOERIGE	
STENOGRAPH, STENDOTYPIST, MASCHINENSCHREIBER											
-	-	-	-	-	-	-	-	-	-	-	5073
-	-	-	-	-	-	-	-	0,2	-	0,1	5074
-	-	-	-	-	-	-	-	0,1	-	0,1	5075
-	-	-	-	-	-	-	-	0,2	-	0,1	5076
0,6	0,5	0,5	0,5	0,4	0,3	0,1	-	5,2	0,1	-	5077
50,7	33,3	27,8	20,3	14,5	4,5	0,7	0,2	464,7	2,6	8,2	5078
22,9	13,3	9,4	5,8	2,9	0,6	0,1	0,1	128,1	0,1	7,7	5079
51,3	33,8	28,3	20,7	14,9	4,8	0,7	0,2	469,9	2,6	8,2	5080
-	-	-	-	-	-	-	-	-	-	-	5081
-	-	-	-	-	-	-	-	-	-	-	5082
-	-	-	-	-	-	-	-	-	-	-	5083
-	-	-	-	-	-	-	-	-	-	-	5084
0,6	0,5	0,5	0,5	0,4	0,3	0,1	-	5,2	0,1	-	5085
50,7	33,3	27,8	20,3	14,5	4,5	0,7	0,2	464,9	2,6	8,3	5086
22,9	13,3	9,4	5,8	2,9	0,6	0,1	0,1	128,2	0,1	7,8	5087
51,3	33,8	28,3	20,8	14,9	4,8	0,8	0,2	470,1	2,7	8,3	5088
RICHTER											
1,9	1,5	1,9	2,4	2,4	1,4	0,2	-	21,9	0,1	0,1	5089
0,1	-	0,1	0,1	-	-	-	-	1,6	-	-	5090
-	-	-	-	-	-	-	-	0,4	-	-	5091
2,0	1,5	2,0	2,4	2,5	1,4	0,2	-	23,6	0,1	0,1	5092
-	-	-	-	-	-	-	-	-	-	-	5093
-	-	-	-	-	-	-	-	-	-	-	5094
-	-	-	-	-	-	-	-	-	-	-	5095
-	-	-	-	-	-	-	-	-	-	-	5096
STAATSANWALT											
0,3	0,2	0,3	0,5	0,4	0,1	-	-	2,3	-	-	5097
-	-	-	-	-	-	-	-	-	-	-	5098
-	-	-	-	-	-	-	-	-	-	-	5099
0,3	0,2	0,3	0,5	0,4	0,1	-	-	2,3	-	-	5100
-	-	-	-	-	-	-	-	-	-	-	5101
-	-	-	-	-	-	-	-	-	-	-	5102
-	-	-	-	-	-	-	-	-	-	-	5103
-	-	-	-	-	-	-	-	-	-	-	5104
RECHTSANWALT, NOTAR											
1,8	1,3	1,7	2,4	3,0	1,6	2,0	-	15,3	0,3	-	5105
0,1	-	0,1	0,1	0,1	-	-	-	0,5	-	-	5106
0,1	-	-	0,1	-	-	-	-	0,3	-	-	5107
1,9	1,3	1,8	2,5	3,1	1,6	2,0	-	15,8	0,3	0,1	5108
0,2	0,1	0,1	0,1	0,1	0,1	-	-	1,6	-	-	5109
-	-	-	-	-	-	-	-	0,2	-	-	5110
-	-	-	-	-	-	-	-	0,1	-	-	5111
0,2	0,1	0,1	0,1	0,1	0,1	-	-	1,8	-	-	5112
-	-	-	-	-	-	-	-	-	-	-	5113
-	-	-	-	-	-	-	-	-	-	-	5114
-	-	-	-	-	-	-	-	-	-	-	5115
-	-	-	-	-	-	-	-	-	-	-	5116
2,0	1,4	1,8	2,5	3,2	1,6	2,1	-	16,9	0,3	-	5117
0,1	-	0,1	0,1	0,1	-	-	-	0,7	-	0,1	5118
0,1	-	-	0,1	-	-	-	-	0,4	-	0,1	5119
2,1	1,4	1,9	2,6	3,2	1,7	2,1	-	17,6	0,3	0,1	5120
JUSTITIAR, SYNDIKUS											
1,0	0,6	0,5	0,7	0,5	0,3	0,2	-	5,3	0,1	-	5121
-	-	-	-	-	-	-	-	0,3	-	-	5122
-	-	-	-	-	-	-	-	0,1	-	-	5123
1,0	0,6	0,5	0,8	0,6	0,3	0,2	-	5,6	0,1	-	5124
-	-	-	-	-	-	-	-	-	-	-	5125
-	-	-	-	-	-	-	-	-	-	-	5126
-	-	-	-	-	-	-	-	-	-	-	5127
-	-	-	-	-	-	-	-	-	-	-	5128

1. ERWERBSPERSONEN 1) NACH BERUFSKLASSEN 2), STELLUNG IM BERUF,

IN

LFD. NR.	STELLUNG IM BERUF	GESCHL.	ERWERBSPERSONEN 1)		VON DEN ERWERBSPERSONEN 1)				
			INSGESAMT	DAR. MIT WEITERER TÄTIG- KEIT	UNTER 15	15 - 20	20 - 25	25 - 30	30 - 35
BERUFSKLASSE 7225									
5129	SELBSTAENDIGE	MAENNL.	0,5	-	-	-	-	-	-
5130		WEIBL.	-	-	-	-	-	-	-
5131		DAR. VERH.	-	-	-	-	-	-	-
5132		INSGES.	0,5	-	-	-	-	-	-
5133	ABHAENGIGE	MAENNL.	0,6	-	-	-	-	0,1	0,1
5134		WEIBL.	-	-	-	-	-	-	-
5135		DAR. VERH.	-	-	-	-	-	-	-
5136		INSGES.	0,6	-	-	-	-	0,1	0,1
5137	DARUNTER LEHRLINGE U. DGL.	MAENNL.	-	-	-	-	-	-	-
5138		WEIBL.	-	-	-	-	-	-	-
5139		DAR. VERH.	-	-	-	-	-	-	-
5140		INSGES.	-	-	-	-	-	-	-
5141	ZUSAMMEN	MAENNL.	1,0	0,1	-	-	-	0,1	0,1
5142		WEIBL.	-	-	-	-	-	-	-
5143		DAR. VERH.	-	-	-	-	-	-	-
5144		INSGES.	1,1	0,1	-	-	-	0,1	0,1
BERUFSKLASSE 7226									
5145	SELBSTAENDIGE	MAENNL.	0,6	-	-	-	-	-	-
5146		WEIBL.	-	-	-	-	-	-	-
5147		DAR. VERH.	-	-	-	-	-	-	-
5148		INSGES.	0,7	-	-	-	-	-	-
5149	ABHAENGIGE	MAENNL.	0,1	-	-	-	-	-	-
5150		WEIBL.	-	-	-	-	-	-	-
5151		DAR. VERH.	-	-	-	-	-	-	-
5152		INSGES.	0,1	-	-	-	-	-	-
5153	DARUNTER LEHRLINGE U. DGL.	MAENNL.	-	-	-	-	-	-	-
5154		WEIBL.	-	-	-	-	-	-	-
5155		DAR. VERH.	-	-	-	-	-	-	-
5156		INSGES.	-	-	-	-	-	-	-
5157	ZUSAMMEN	MAENNL.	0,7	-	-	-	-	-	-
5158		WEIBL.	-	-	-	-	-	-	-
5159		DAR. VERH.	-	-	-	-	-	-	-
5160		INSGES.	0,7	-	-	-	-	-	-
BERUFSKLASSE 7241									
5161	SELBSTAENDIGE	MAENNL.	-	-	-	-	-	-	-
5162		WEIBL.	-	-	-	-	-	-	-
5163		DAR. VERH.	-	-	-	-	-	-	-
5164		INSGES.	-	-	-	-	-	-	-
5165	ABHAENGIGE	MAENNL.	12,4	0,5	-	-	0,3	1,1	1,4
5166		WEIBL.	0,7	-	-	-	-	-	0,1
5167		DAR. VERH.	0,2	-	-	-	-	-	-
5168		INSGES.	13,1	0,5	-	-	0,3	1,1	1,5
5169	DARUNTER LEHRLINGE U. DGL.	MAENNL.	-	-	-	-	-	-	-
5170		WEIBL.	-	-	-	-	-	-	-
5171		DAR. VERH.	-	-	-	-	-	-	-
5172		INSGES.	-	-	-	-	-	-	-
5173	ZUSAMMEN	MAENNL.	12,4	0,5	-	-	0,3	1,1	1,4
5174		WEIBL.	0,7	-	-	-	-	-	0,1
5175		DAR. VERH.	0,2	-	-	-	-	-	-
5176		INSGES.	13,1	0,5	-	-	0,3	1,1	1,5
BERUFSKLASSE 7311									
5177	ABHAENGIGE	MAENNL.	132,3	1,9	-	5,9	21,6	13,5	10,7
5178		WEIBL.	1,2	-	-	-	0,1	0,1	0,1
5179		DAR. VERH.	0,3	-	-	-	-	-	-
5180		INSGES.	133,6	1,9	-	6,0	21,7	13,6	10,8
5181	DARUNTER LEHRLINGE U. DGL.	MAENNL.	-	-	-	-	-	-	-
5182		WEIBL.	-	-	-	-	-	-	-
5183		DAR. VERH.	-	-	-	-	-	-	-
5184		INSGES.	-	-	-	-	-	-	-

ALTERSGRUPPEN UND UEBERWIEGENDEN LEBENSUNTERHALT IM BUNDESGBEIT

1 000

STANDEN IM ALTER VON ... BIS UNTER ... JAHREN								VON DEN ERWERBSPERSONEN 1) HATTEN EINEN UEBERWIEG. LEBENSUNTERHALT DURCH			LFD. NR.
35 - 40	40 - 45	45 - 50	50 - 55	55 - 60	60 - 65	65 UND MEHR	OHNE ANGABE	ERWERBSTÄTIGKEIT ODER ARBEITSL.-GELD /-HILFE	RENTE U. DGL.	ANGEHÖRIGE	
PATENTANWALT, PATENTINGENIEUR											
-	-	-	-	0,1	0,1	0,1	-	0,4	-	-	5129
-	-	-	-	-	-	-	-	-	-	-	5130
-	-	-	-	-	-	-	-	-	-	-	5131
0,1	-	-	-	0,1	0,1	0,1	-	0,5	-	-	5132
0,1	0,1	0,1	0,1	0,1	0,1	0,1	-	0,6	-	-	5133
-	-	-	-	-	-	-	-	-	-	-	5134
-	-	-	-	-	-	-	-	-	-	-	5135
0,1	0,1	0,1	0,1	0,1	0,1	0,1	-	0,6	-	-	5136
-	-	-	-	-	-	-	-	-	-	-	5137
-	-	-	-	-	-	-	-	-	-	-	5138
-	-	-	-	-	-	-	-	-	-	-	5139
-	-	-	-	-	-	-	-	-	-	-	5140
0,1	0,1	0,1	0,1	0,2	0,1	0,1	-	1,0	-	-	5141
-	-	-	-	-	-	-	-	-	-	-	5142
-	-	-	-	-	-	-	-	-	-	-	5143
0,1	0,1	0,1	0,1	0,2	0,1	0,1	-	1,0	-	-	5144
RECHTSBEISTAND											
-	-	0,1	0,1	0,1	0,1	0,2	-	0,5	0,1	-	5145
-	-	-	-	-	-	-	-	-	-	-	5146
-	-	-	-	-	-	-	-	-	-	-	5147
-	0,1	0,1	0,1	0,1	0,1	0,2	-	0,6	0,1	-	5148
-	-	-	-	-	-	-	-	0,1	-	-	5149
-	-	-	-	-	-	-	-	-	-	-	5150
-	-	-	-	-	-	-	-	-	-	-	5151
-	-	-	-	-	-	-	-	0,1	-	-	5152
-	-	-	-	-	-	-	-	-	-	-	5153
-	-	-	-	-	-	-	-	-	-	-	5154
-	-	-	-	-	-	-	-	-	-	-	5155
-	-	-	-	-	-	-	-	-	-	-	5156
-	0,1	0,1	0,1	0,1	0,1	0,2	-	0,6	0,1	-	5157
-	-	-	-	-	-	-	-	-	-	-	5158
-	-	-	-	-	-	-	-	-	-	-	5159
-	0,1	0,1	0,1	0,1	0,1	0,2	-	0,6	0,1	-	5160
VOLLSTRECKUNGS-, VOLLZIEHUNGSBEAMTER											
-	-	-	-	-	-	-	-	-	-	-	5161
-	-	-	-	-	-	-	-	-	-	-	5162
-	-	-	-	-	-	-	-	-	-	-	5163
-	-	-	-	-	-	-	-	-	-	-	5164
1,3	1,4	2,6	1,6	1,4	1,3	-	-	12,3	-	-	5165
0,1	0,1	0,1	0,1	0,1	-	-	-	0,7	-	-	5166
-	-	-	-	-	-	-	-	-	-	-	5167
1,5	1,5	2,7	1,7	1,5	1,3	-	-	13,0	-	-	5168
-	-	-	-	-	-	-	-	-	-	-	5169
-	-	-	-	-	-	-	-	-	-	-	5170
-	-	-	-	-	-	-	-	-	-	-	5171
-	-	-	-	-	-	-	-	-	-	-	5172
1,3	1,4	2,6	1,6	1,4	1,3	-	-	12,3	-	-	5173
0,1	0,1	0,1	0,1	0,1	-	-	-	0,7	-	-	5174
-	-	-	-	-	-	-	-	0,2	-	-	5175
1,5	1,5	2,7	1,7	1,5	1,3	-	-	13,0	-	-	5176
POLIZEI-, BUNDESGRENZSCHUTZBEDIENTETER											
16,0	17,7	22,4	14,2	8,9	1,4	-	0,1	132,2	0,1	-	5177
0,3	0,2	0,2	0,1	0,1	-	-	-	1,2	-	-	5178
0,1	0,1	-	-	-	-	-	-	0,3	-	-	5179
16,2	18,0	22,5	14,3	9,0	1,4	-	0,1	133,5	0,1	-	5180
-	-	-	-	-	-	-	-	-	-	-	5181
-	-	-	-	-	-	-	-	-	-	-	5182
-	-	-	-	-	-	-	-	-	-	-	5183
-	-	-	-	-	-	-	-	-	-	-	5184

1. ERWERBSPERSONEN 1) NACH BERUFSKLASSEN 2), STELLUNG IM BERUF,

IN

LFD. NR.	STELLUNG IM BERUF	GESCHL.	ERWERBSPERSONEN 1)		VON DEN ERWERBSPERSONEN 1)				
			INSGESAMT	DAR. MIT WEITERER TÄTIG- KEIT	UNTER 15	15 - 20	20 - 25	25 - 30	30 - 35
BERUFSKLASSE 7313									
5185	ABHAENGIGE	MAENNL.	2,4	0,1	-	-	-	0,2	0,3
5186		WEIBL.	0,1	-	-	-	-	-	-
5187		DAR. VERH.	-	-	-	-	-	-	-
5188		INSGES.	2,5	0,1	-	-	0,1	0,2	0,3
5189	DARUNTER LEHRLINGE U. DGL.	MAENNL.	-	-	-	-	-	-	-
5190		WEIBL.	-	-	-	-	-	-	-
5191		DAR. VERH.	-	-	-	-	-	-	-
5192		INSGES.	-	-	-	-	-	-	-
BERUFSKLASSE 7315									
5193	ABHAENGIGE	MAENNL.	19,3	0,6	-	-	1,9	4,0	3,1
5194		WEIBL.	-	-	-	-	-	-	-
5195		DAR. VERH.	-	-	-	-	-	-	-
5196		INSGES.	19,3	0,6	-	-	1,9	4,0	3,1
5197	DARUNTER LEHRLINGE U. DGL.	MAENNL.	-	-	-	-	-	-	-
5198		WEIBL.	-	-	-	-	-	-	-
5199		DAR. VERH.	-	-	-	-	-	-	-
5200		INSGES.	-	-	-	-	-	-	-
BERUFSKLASSE 7319									
5201	SELBSTAENDIGE	MAENNL.	0,2	-	-	-	-	-	-
5202		WEIBL.	-	-	-	-	-	-	-
5203		DAR. VERH.	-	-	-	-	-	-	-
5204		INSGES.	0,2	-	-	-	-	-	-
5205	ABHAENGIGE	MAENNL.	1,2	0,1	-	-	-	0,1	0,1
5206		WEIBL.	-	-	-	-	-	-	-
5207		DAR. VERH.	-	-	-	-	-	-	-
5208		INSGES.	1,2	0,1	-	-	-	0,1	0,1
5209	DARUNTER LEHRLINGE U. DGL.	MAENNL.	-	-	-	-	-	-	-
5210		WEIBL.	-	-	-	-	-	-	-
5211		DAR. VERH.	-	-	-	-	-	-	-
5212		INSGES.	-	-	-	-	-	-	-
5213	ZUSAMMEN	MAENNL.	1,4	0,1	-	-	-	0,1	0,1
5214		WEIBL.	0,1	-	-	-	-	-	-
5215		DAR. VERH.	-	-	-	-	-	-	-
5216		INSGES.	1,4	0,1	-	-	-	0,1	0,2
BERUFSKLASSE 7711									
5217	SELBSTAENDIGE	MAENNL.	-	-	-	-	-	-	-
5218		WEIBL.	0,1	-	-	-	-	-	-
5219		DAR. VERH.	-	-	-	-	-	-	-
5220		INSGES.	0,1	-	-	-	-	-	-
5221	ABHAENGIGE	MAENNL.	10,3	0,5	-	0,1	0,5	1,0	1,4
5222		WEIBL.	25,3	0,3	-	0,2	1,1	1,8	2,4
5223		DAR. VERH.	3,8	0,1	-	-	0,1	0,3	0,5
5224		INSGES.	35,6	0,8	-	0,3	1,6	2,8	3,8
5225	DARUNTER LEHRLINGE U. DGL.	MAENNL.	0,2	-	-	-	0,1	-	-
5226		WEIBL.	0,2	-	-	-	0,1	0,1	-
5227		DAR. VERH.	-	-	-	-	-	-	-
5228		INSGES.	0,4	-	-	0,1	0,2	0,1	-
5229	ZUSAMMEN	MAENNL.	10,3	0,5	-	0,1	0,5	1,0	1,4
5230		WEIBL.	25,4	0,3	-	0,2	1,1	1,8	2,4
5231		DAR. VERH.	3,8	0,1	-	-	0,1	0,3	0,5
5232		INSGES.	35,7	0,8	-	0,3	1,6	2,8	3,8
BERUFSABTEILUNG 7									
5233	SELBSTAENDIGE	MAENNL.	149,2	14,4	-	-	1,2	4,8	11,8
5234		WEIBL.	39,4	3,1	-	-	0,5	1,2	2,4
5235		DAR. VERH.	15,5	1,0	-	-	0,3	0,9	1,8
5236		INSGES.	188,6	17,5	-	-	1,7	6,0	14,2
5237	ABHAENGIGE	MAENNL.	1 717,9	70,4	9,3	130,7	167,7	145,4	179,7
5238		WEIBL.	1 722,0	27,1	24,8	353,1	429,9	180,9	129,1
5239		DAR. VERH.	489,6	8,7	-	9,0	104,1	88,4	67,0
5240		INSGES.	3 439,9	97,5	34,1	483,8	597,6	326,3	308,8
5241	DARUNTER LEHRLINGE U. DGL.	MAENNL.	100,4	2,2	9,1	79,6	11,4	0,3	-
5242		WEIBL.	138,6	1,3	23,6	112,1	2,8	0,1	-
5243		DAR. VERH.	0,3	-	-	0,2	-	-	-
5244		INSGES.	239,0	3,5	32,7	191,7	14,1	0,4	-
5245	INSGESAMT	MAENNL.	1 867,1	84,8	9,3	130,7	168,9	150,2	191,5
5246		WEIBL.	1 761,4	30,2	24,8	353,1	430,4	182,1	131,5
5247		DAR. VERH.	505,1	9,6	-	9,0	104,4	89,3	68,8
5248		INSGES.	3 628,5	115,0	34,1	483,8	599,3	332,4	323,1

ALTERSGRUPPEN UND UEBERNIEGENDEM LEBENSUNTERHALT IM BUNDESGEBIET

1 000

STANDEN IM ALTER VON ... BIS UNTER ... JAHREN								VON DEN ERWERBSPERSONEN 1) HATTEN EINEN UEBERWIEG. LEBENSUNTERHALT DURCH			LFD. NR.
35 - 40	40 - 45	45 - 50	50 - 55	55 - 60	60 - 65	65 UND MEHR	OHNE ANGABE	ERWERBSTÄTTIGKEIT ODER ARBEITSLOS.-GELD /-HILFE	RENTE U. DGL.	ANGEHÖRIGE	
GEWERBEAUF SICHTS-, EICHBEAMTER, -ANGESTELLTER											
0,3	0,2	0,4	0,4	0,4	0,3	-	-	2,4	-	-	5185
-	-	-	-	-	-	-	-	0,1	-	-	5186
-	-	-	-	-	-	-	-	-	-	-	5187
0,3	0,2	0,4	0,4	0,4	0,3	-	-	2,5	-	-	5188
-	-	-	-	-	-	-	-	-	-	-	5189
-	-	-	-	-	-	-	-	-	-	-	5190
-	-	-	-	-	-	-	-	-	-	-	5191
-	-	-	-	-	-	-	-	-	-	-	5192
BERUFSFEUERWEHRMANN											
2,1	1,5	2,0	1,8	2,2	0,6	-	-	19,2	-	-	5193
-	-	-	-	-	-	-	-	-	-	-	5194
-	-	-	-	-	-	-	-	-	-	-	5195
2,1	1,5	2,0	1,8	2,2	0,6	-	-	19,2	-	-	5196
-	-	-	-	-	-	-	-	-	-	-	5197
-	-	-	-	-	-	-	-	-	-	-	5198
-	-	-	-	-	-	-	-	-	-	-	5199
-	-	-	-	-	-	-	-	-	-	-	5200
SONSTIGE SICHERHEITSWAHRER											
-	-	-	-	-	-	-	-	0,2	-	-	5201
-	-	-	-	-	-	-	-	-	-	-	5202
-	-	-	-	-	-	-	-	-	-	-	5203
-	-	-	-	-	-	-	-	0,2	-	-	5204
0,1	0,1	0,2	0,2	0,2	0,1	-	-	1,2	-	-	5205
-	-	-	-	-	-	-	-	-	-	-	5206
-	-	-	-	-	-	-	-	-	-	-	5207
0,1	0,1	0,2	0,2	0,2	0,1	-	-	1,2	-	-	5208
-	-	-	-	-	-	-	-	-	-	-	5209
-	-	-	-	-	-	-	-	-	-	-	5210
-	-	-	-	-	-	-	-	-	-	-	5211
-	-	-	-	-	-	-	-	-	-	-	5212
0,1	0,1	0,2	0,2	0,2	0,2	-	-	1,3	-	-	5213
-	-	-	-	-	-	-	-	-	-	-	5214
-	-	-	-	-	-	-	-	-	-	-	5215
0,2	0,2	0,2	0,2	0,2	0,2	0,1	-	1,4	-	-	5216
FUERSORGER, SOZIALARBEITER											
-	-	-	-	-	-	-	-	-	-	-	5217
-	-	-	-	-	-	-	-	0,1	-	-	5218
-	-	-	-	-	-	-	-	-	-	-	5219
-	-	-	-	-	-	-	-	0,1	-	-	5220
1,3	1,1	1,4	1,3	1,3	0,8	0,2	-	10,1	0,2	-	5221
3,0	2,8	3,8	3,7	3,4	2,0	0,9	-	24,3	0,5	-	5222
0,6	0,5	0,7	0,5	0,4	0,1	-	-	3,4	-	0,4	5223
4,3	4,0	5,2	5,0	4,7	2,8	1,1	-	34,4	0,6	0,5	5224
-	-	-	-	-	-	-	-	0,2	-	-	5225
-	-	-	-	-	-	-	-	0,2	-	0,1	5226
-	-	-	-	-	-	-	-	-	-	-	5227
-	-	-	-	-	-	-	-	0,3	-	0,1	5228
1,3	1,1	1,4	1,3	1,3	0,8	0,2	-	10,1	0,2	-	5229
3,0	2,9	3,9	3,7	3,4	2,0	0,9	-	24,4	0,5	0,4	5230
0,6	0,5	0,7	0,5	0,4	0,1	-	-	3,4	-	0,4	5231
4,3	4,0	5,2	5,0	4,7	2,8	1,1	-	34,5	0,7	0,5	5232
BERUFE D. VERWALTUNG, D. RECHTSWESENS U. D. SOZIALPFLEGE											
15,7	13,2	17,7	22,6	22,8	17,2	22,0	0,1	145,5	3,6	-	5233
4,0	3,8	5,2	6,2	5,6	4,3	6,0	-	36,3	1,9	1,2	5234
2,8	2,3	2,5	2,3	1,5	0,8	0,5	-	14,2	0,1	1,2	5235
19,8	17,0	22,9	28,8	28,4	21,5	27,9	0,2	181,8	5,5	1,3	5236
196,2	158,3	206,2	195,3	177,9	123,2	27,1	0,8	1 629,1	15,4	73,4	5237
167,9	118,8	113,0	95,1	73,6	28,8	6,2	0,8	1 565,8	15,1	141,1	5238
81,4	50,6	40,3	28,1	15,4	4,2	0,7	0,2	450,8	0,8	38,0	5239
364,1	277,1	319,2	290,4	251,5	152,1	33,3	1,6	3 195,0	30,5	214,5	5240
-	-	-	-	-	-	-	-	27,1	1,1	72,2	5241
-	-	-	-	-	-	-	-	36,0	1,3	101,3	5242
-	-	-	-	-	-	-	-	0,2	-	0,1	5243
-	-	-	-	-	-	-	0,1	63,1	2,4	173,6	5244
211,9	171,5	223,9	217,9	200,7	140,4	49,1	0,9	1 774,7	19,0	73,4	5245
172,0	122,6	118,3	101,2	79,2	33,1	12,2	0,9	1 602,1	17,0	142,3	5246
84,2	52,9	42,8	30,4	16,9	5,0	1,2	0,2	465,0	0,8	39,2	5247
383,9	294,1	342,1	319,1	279,9	173,6	61,2	1,8	3 376,8	36,0	215,7	5248

LFD. NR.	STELLUNG IM BERUF	GESCHL.	ERWERBSPERSONEN 1)		VON DEN ERWERBSPERSONEN 2)				
			INSGESAMT	DAR. MIT WEITERER TÄTIG- KEIT	UNTER 15	15 - 20	20 - 25	25 - 30	30 - 35
BERUFSKLASSE 8111									
5249	SELBSTAENDIGE	MAENNL.	40,8	2,1	-	-	-	-	0,8
5250		WEIBL.	7,6	0,3	-	-	-	-	0,2
5251		DAR. VERH.	3,8	0,2	-	-	-	-	0,2
5252		INSGES.	48,4	2,4	-	-	-	0,1	1,0
5253	ABHAENGIGE	MAENNL.	25,1	2,7	-	-	0,1	3,5	4,6
5254		WEIBL.	6,7	0,2	-	-	0,1	1,3	1,3
5255		DAR. VERH.	2,4	0,1	-	-	-	0,5	0,5
5256		INSGES.	31,9	2,9	-	-	0,2	4,8	5,9
5257	DARUNTER LEHRLINGE U. DGL.	MAENNL.	-	-	-	-	-	-	-
5258		WEIBL.	-	-	-	-	-	-	-
5259		DAR. VERH.	-	-	-	-	-	-	-
5260		INSGES.	0,1	-	-	-	-	-	-
5261	ZUSAMMEN	MAENNL.	66,0	4,8	-	-	0,1	3,5	5,4
5262		WEIBL.	14,4	0,5	-	-	0,1	1,3	1,5
5263		DAR. VERH.	6,2	0,3	-	-	-	0,5	0,6
5264		INSGES.	80,3	5,3	-	-	0,2	4,8	6,9
BERUFSKLASSE 8121									
5265	SELBSTAENDIGE	MAENNL.	25,6	0,7	-	-	-	0,4	2,9
5266		WEIBL.	3,6	0,1	-	-	-	0,1	0,4
5267		DAR. VERH.	2,0	0,1	-	-	-	-	0,3
5268		INSGES.	29,2	0,8	-	-	-	0,4	3,4
5269	ABHAENGIGE	MAENNL.	2,1	0,1	-	-	-	0,7	0,6
5270		WEIBL.	0,8	-	-	-	0,1	0,3	0,2
5271		DAR. VERH.	0,3	-	-	-	-	0,1	0,1
5272		INSGES.	2,9	0,1	-	-	0,1	0,9	0,8
5273	DARUNTER LEHRLINGE U. DGL.	MAENNL.	-	-	-	-	-	-	-
5274		WEIBL.	-	-	-	-	-	-	-
5275		DAR. VERH.	-	-	-	-	-	-	-
5276		INSGES.	-	-	-	-	-	-	-
5277	ZUSAMMEN	MAENNL.	27,7	0,8	-	-	-	1,0	3,5
5278		WEIBL.	4,4	0,1	-	-	0,1	0,3	0,7
5279		DAR. VERH.	2,3	0,1	-	-	-	0,2	0,4
5280		INSGES.	32,1	0,9	-	-	0,1	1,3	4,2
BERUFSKLASSE 8131									
5281	SELBSTAENDIGE	MAENNL.	4,5	0,4	-	-	-	0,2	0,6
5282		WEIBL.	0,1	-	-	-	-	-	-
5283		DAR. VERH.	0,1	-	-	-	-	-	-
5284		INSGES.	4,6	0,4	-	-	-	0,2	0,6
5285	ABHAENGIGE	MAENNL.	2,4	0,2	-	-	-	0,3	0,5
5286		WEIBL.	0,1	-	-	-	-	-	-
5287		DAR. VERH.	-	-	-	-	-	-	-
5288		INSGES.	2,6	0,2	-	-	-	0,4	0,5
5289	DARUNTER LEHRLINGE U. DGL.	MAENNL.	-	-	-	-	-	-	-
5290		WEIBL.	-	-	-	-	-	-	-
5291		DAR. VERH.	-	-	-	-	-	-	-
5292		INSGES.	-	-	-	-	-	-	-
5293	ZUSAMMEN	MAENNL.	6,9	0,6	-	-	-	0,5	1,0
5294		WEIBL.	0,2	-	-	-	-	0,1	0,1
5295		DAR. VERH.	0,1	-	-	-	-	-	-
5296		INSGES.	7,1	0,6	-	-	-	0,5	1,1
BERUFSKLASSE 8141									
5297	SELBSTAENDIGE	MAENNL.	7,2	0,2	-	-	-	0,1	0,5
5298		WEIBL.	1,8	-	-	-	-	-	0,1
5299		DAR. VERH.	0,7	-	-	-	-	-	0,1
5300		INSGES.	9,1	0,3	-	-	-	0,1	0,6
5301	ABHAENGIGE	MAENNL.	4,9	0,1	-	0,2	1,0	0,9	0,8
5302		WEIBL.	8,7	0,1	-	0,6	2,4	1,5	0,9
5303		DAR. VERH.	1,9	-	-	-	0,1	0,5	0,3
5304		INSGES.	13,5	0,2	-	0,7	3,4	2,4	1,6
5305	DARUNTER LEHRLINGE U. DGL.	MAENNL.	1,0	-	-	0,2	0,8	-	-
5306		WEIBL.	1,9	-	-	0,6	1,3	-	-
5307		DAR. VERH.	-	-	-	-	-	-	-
5308		INSGES.	2,9	-	-	0,7	2,1	0,1	-
5309	ZUSAMMEN	MAENNL.	12,1	0,3	-	0,2	1,0	1,0	1,3
5310		WEIBL.	10,5	0,1	-	0,6	2,4	1,6	1,0
5311		DAR. VERH.	2,6	0,1	-	-	0,1	0,5	0,4
5312		INSGES.	22,6	0,4	-	0,7	3,4	2,5	2,3

ALTERSGRUPPEN UND UEBERWIEGENDEM LEBENSUNTERHALT IM BUNDESGBEIT

1 000

STANDEN IM ALTER VON ... BIS UNTER ... JAHREN								VON DEN ERWERBSPERSONEN 1) HATTEN EINEN UEBERWIEG. LEBENSUNTERHALT DURCH			LFD. NR.
35 - 40	40 - 45	45 - 50	50 - 55	55 - 60	60 - 65	65 UND MEHR	OHNE ANGABE	ERWERBSTÄTIGKEIT ODER ARBEITSLOS.-GELD /-HILFE	RENTE U. DGL.	ANGEHÖRIGE	
ARZT											
3,8	8,1	8,7	7,8	3,2	3,3	5,1	-	40,4	0,4	-	5249
1,4	1,5	1,7	1,3	0,5	0,5	0,4	-	7,3	0,1	0,2	5250
0,9	0,9	0,8	0,6	0,2	0,2	0,1	-	3,5	-	0,2	5251
5,3	9,7	10,4	9,1	3,6	3,7	5,6	-	47,7	0,5	0,2	5252
5,3	4,9	2,6	2,2	0,9	0,8	0,3	-	24,9	0,2	-	5253
1,9	0,9	0,6	0,4	0,1	0,1	-	-	6,5	-	0,2	5254
0,7	0,3	0,2	0,1	-	-	-	-	2,2	-	0,2	5255
7,2	5,8	3,2	2,6	1,0	0,9	0,3	-	31,5	0,2	0,2	5256
-	-	-	-	-	-	-	-	-	-	-	5257
-	-	-	-	-	-	-	-	-	-	-	5258
-	-	-	-	-	-	-	-	-	-	-	5259
-	-	-	-	-	-	-	-	0,1	-	-	5260
9,1	13,0	11,3	10,0	4,0	4,1	5,4	0,1	65,3	0,6	-	5261
3,4	2,4	2,3	1,7	0,6	0,6	0,5	-	13,8	0,1	0,4	5262
1,6	1,2	1,0	0,7	0,2	0,2	0,1	-	5,8	-	0,4	5263
12,5	15,5	13,6	11,6	4,6	4,6	5,9	0,1	79,2	0,7	0,4	5264
ZAHNARZT											
2,8	1,8	4,5	4,6	3,4	2,9	2,3	-	25,5	0,1	-	5265
0,7	0,3	0,7	0,6	0,3	0,2	0,2	-	3,5	-	0,1	5266
0,5	0,2	0,4	0,3	0,1	0,1	-	-	1,9	-	0,1	5267
3,5	2,2	5,1	5,3	3,7	3,1	2,5	-	29,0	0,1	0,1	5268
0,3	0,1	0,1	0,1	0,1	0,1	-	-	2,0	-	-	5269
0,1	-	-	-	-	-	-	-	0,8	-	-	5270
0,1	-	-	-	-	-	-	-	0,3	-	-	5271
0,4	0,1	0,2	0,2	0,1	0,1	-	-	2,8	-	0,1	5272
-	-	-	-	-	-	-	-	-	-	-	5273
-	-	-	-	-	-	-	-	-	-	-	5274
-	-	-	-	-	-	-	-	-	-	-	5275
-	-	-	-	-	-	-	-	-	-	-	5276
3,1	1,9	4,6	4,8	3,5	2,9	2,3	-	27,6	0,1	-	5277
0,8	0,4	0,7	0,7	0,3	0,2	0,2	-	4,2	-	0,1	5278
0,6	0,2	0,4	0,3	0,1	0,1	-	-	2,2	-	0,1	5279
3,9	2,3	5,3	5,4	3,7	3,2	2,5	-	31,8	0,1	0,1	5280
TIERARZT											
0,8	0,7	0,8	0,6	0,3	0,2	0,5	-	4,4	0,1	-	5281
-	-	-	-	-	-	-	-	0,1	-	-	5282
-	-	-	-	-	-	-	-	0,1	-	-	5283
0,8	0,7	0,8	0,6	0,3	0,2	0,5	-	4,5	0,1	-	5284
0,3	0,2	0,3	0,3	0,2	0,2	0,1	-	2,4	-	-	5285
-	-	-	-	-	-	-	-	0,1	-	-	5286
-	-	-	-	-	-	-	-	-	-	-	5287
0,4	0,2	0,3	0,3	0,2	0,2	0,1	-	2,5	-	-	5288
-	-	-	-	-	-	-	-	-	-	-	5289
-	-	-	-	-	-	-	-	-	-	-	5290
-	-	-	-	-	-	-	-	-	-	-	5291
-	-	-	-	-	-	-	-	-	-	-	5292
1,1	0,9	1,1	0,9	0,4	0,4	0,5	-	6,8	0,1	-	5293
0,1	-	-	-	-	-	-	-	0,2	-	-	5294
-	-	-	-	-	-	-	-	0,1	-	-	5295
1,2	0,9	1,1	0,9	0,4	0,4	0,5	-	7,0	0,1	-	5296
APOTHEKER											
0,8	0,6	1,2	1,3	0,8	0,8	1,0	-	7,2	-	-	5297
0,4	0,3	0,3	0,3	0,2	0,1	0,1	-	1,8	-	-	5298
0,2	0,1	0,1	0,1	-	-	-	-	0,7	-	-	5299
1,3	1,0	1,4	1,6	1,0	0,9	1,1	-	9,0	-	-	5300
0,5	0,3	0,3	0,4	0,2	0,2	0,1	-	4,0	0,1	0,8	5301
1,7	0,5	0,4	0,4	0,2	0,1	-	-	6,7	0,1	1,8	5302
0,5	0,2	0,1	0,1	0,1	0,1	-	-	1,5	-	0,4	5303
2,2	0,8	0,7	0,8	0,4	0,3	0,1	-	10,8	0,2	2,6	5304
-	-	-	-	-	-	-	-	0,2	-	0,8	5305
-	-	-	-	-	-	-	-	0,5	-	1,4	5306
-	-	-	-	-	-	-	-	-	-	-	5307
-	-	-	-	-	-	-	-	0,7	0,1	2,1	5308
1,3	0,9	1,5	1,7	1,1	1,0	1,2	-	11,3	0,1	0,8	5309
2,1	0,9	0,7	0,7	0,4	0,2	0,1	-	8,5	0,1	1,8	5310
0,7	0,3	0,2	0,2	0,1	0,1	-	-	2,2	-	0,4	5311
3,4	1,8	2,2	2,4	1,4	1,2	1,2	-	19,8	0,2	2,6	5312

LFD. NR.	STELLUNG IM BERUF	GESCHL.	ERWERBSPERSONEN 1)		VON DEN ERWERBSPERSONEN 1)				
			INSGESAMT	DAR. MIT WEITERER TÄTIG- KEIT	UNTER 15	15 - 20	20 - 25	25 - 30	30 - 35
BERUFSKLASSE 8151									
5313	SELBSTÄENDIGE	MAENNL.	1,6	0,1	-	-	-	-	0,1
5314		WEIBL.	0,6	-	-	-	-	-	-
5315		DAR. VERH.	0,2	-	-	-	-	-	-
5316		INSGES.	2,2	0,1	-	-	-	-	0,1
5317	ABHÄNGIGE	MAENNL.	0,1	-	-	-	-	-	-
5318		WEIBL.	0,2	-	-	-	-	0,1	-
5319		DAR. VERH.	-	-	-	-	-	-	-
5320		INSGES.	0,3	-	-	-	-	0,1	0,1
5321	DARUNTER LEHRLINGE U. DGL.	MAENNL.	-	-	-	-	-	-	-
5322		WEIBL.	-	-	-	-	-	-	-
5323		DAR. VERH.	-	-	-	-	-	-	-
5324		INSGES.	-	-	-	-	-	-	-
5325	ZUSAMMEN	MAENNL.	1,7	0,1	-	-	-	-	0,1
5326		WEIBL.	0,8	-	-	-	-	0,1	0,1
5327		DAR. VERH.	0,2	-	-	-	-	-	-
5328		INSGES.	2,5	0,1	-	-	-	0,1	0,1
BERUFSKLASSE 8152									
5329	SELBSTÄENDIGE	MAENNL.	-	-	-	-	-	-	-
5330		WEIBL.	7,0	0,6	-	-	0,1	0,2	0,5
5331		DAR. VERH.	3,9	0,4	-	-	-	0,1	0,3
5332		INSGES.	7,0	0,6	-	-	0,1	0,2	0,5
5333	ABHÄNGIGE	MAENNL.	-	-	-	-	-	-	-
5334		WEIBL.	2,3	0,1	-	-	0,4	0,3	0,3
5335		DAR. VERH.	0,3	-	-	-	-	-	-
5336		INSGES.	2,3	0,1	-	-	0,4	0,3	0,3
5337	DARUNTER LEHRLINGE U. DGL.	MAENNL.	-	-	-	-	-	-	-
5338		WEIBL.	0,1	-	-	-	-	-	-
5339		DAR. VERH.	-	-	-	-	-	-	-
5340		INSGES.	0,1	-	-	-	-	-	-
5341	ZUSAMMEN	MAENNL.	-	-	-	-	-	-	-
5342		WEIBL.	9,3	0,7	-	-	0,5	0,6	0,8
5343		DAR. VERH.	4,2	0,4	-	-	0,1	0,2	0,3
5344		INSGES.	9,3	0,7	-	-	0,5	0,6	0,8
BERUFSKLASSE 8153									
5345	SELBSTÄENDIGE	MAENNL.	-	-	-	-	-	-	-
5346		WEIBL.	0,6	-	-	-	-	-	-
5347		DAR. VERH.	0,1	-	-	-	-	-	-
5348		INSGES.	0,6	-	-	-	-	-	-
5349	ABHÄNGIGE	MAENNL.	15,7	0,7	-	0,4	1,9	1,8	1,7
5350		WEIBL.	162,8	1,0	-	15,6	31,7	17,6	13,5
5351		DAR. VERH.	14,4	0,2	-	0,1	2,3	2,8	2,0
5352		INSGES.	178,5	1,7	-	16,0	33,6	19,4	15,2
5353	DARUNTER LEHRLINGE U. DGL.	MAENNL.	0,9	-	-	0,3	0,4	0,1	-
5354		WEIBL.	22,3	-	-	13,9	6,8	1,1	0,3
5355		DAR. VERH.	0,1	-	-	-	-	-	-
5356		INSGES.	23,2	-	-	14,3	7,2	1,2	0,4
5357	ZUSAMMEN	MAENNL.	15,7	0,7	-	0,4	1,9	1,8	1,7
5358		WEIBL.	163,4	1,0	-	15,6	31,8	17,6	13,5
5359		DAR. VERH.	14,5	0,2	-	0,1	2,3	2,8	2,0
5360		INSGES.	179,1	1,7	-	16,0	33,7	19,5	15,2
BERUFSKLASSE 8154									
5361	SELBSTÄENDIGE	MAENNL.	1,9	0,1	-	-	-	0,1	0,1
5362		WEIBL.	3,9	0,1	-	-	0,1	0,2	0,3
5363		DAR. VERH.	1,3	-	-	-	-	0,1	0,1
5364		INSGES.	5,8	0,2	-	-	0,1	0,3	0,4
5365	ABHÄNGIGE	MAENNL.	2,4	0,1	-	0,1	0,2	0,3	0,2
5366		WEIBL.	6,5	0,1	-	0,3	2,1	1,0	0,6
5367		DAR. VERH.	1,2	-	-	-	0,2	0,3	0,2
5368		INSGES.	8,9	0,2	-	0,4	2,3	1,3	0,9
5369	DARUNTER LEHRLINGE U. DGL.	MAENNL.	0,1	-	-	-	-	-	-
5370		WEIBL.	0,3	-	-	0,2	0,1	-	-
5371		DAR. VERH.	-	-	-	-	-	-	-
5372		INSGES.	0,4	-	-	0,2	0,1	-	-
5373	ZUSAMMEN	MAENNL.	4,3	0,2	-	0,1	0,2	0,3	0,3
5374		WEIBL.	10,4	0,2	-	0,3	2,2	1,2	0,9
5375		DAR. VERH.	2,5	0,1	-	-	0,3	0,3	0,3
5376		INSGES.	14,7	0,4	-	0,4	2,4	1,5	1,3

ALTERSGRUPPEN UND UEBERWIEGENDEM LEBENSUNTERHALT IM BUNDESGBEIT

1 000

STANDEN IM ALTER VOM ... BIS UNTER ... JAHREN								VON DEN ERWERBSPERSONEN 1) HATTEN EINEN UEBERWIEG. LEBENSUNTERHALT DURCH			LFD. NR.
35 - 40	40 - 45	45 - 50	50 - 55	55 - 60	60 - 65	65 UND MEHR	OHNE ANGABE	ERWERBSTAETIGKEIT ODER ARBEITSLOS.-GELD /-HILFE	RENTE U. DGL.	ANGEHOERIGE	
HEILPRAKTIKER											
0,1	0,1	0,1	0,2	0,3	0,3	0,5	-	1,6	0,1	-	5313
-	-	0,1	0,1	0,1	0,1	0,1	-	0,5	-	-	5314
-	-	-	-	-	-	-	-	0,2	-	-	5315
0,2	0,1	0,2	0,3	0,4	0,4	0,6	-	2,1	0,1	-	5316
-	-	-	-	-	-	-	-	0,1	-	-	5317
-	-	-	-	-	-	-	-	0,2	-	-	5318
-	-	-	-	-	-	-	-	-	-	-	5319
-	-	-	-	-	-	-	-	0,3	-	-	5320
-	-	-	-	-	-	-	-	-	-	-	5321
-	-	-	-	-	-	-	-	-	-	-	5322
-	-	-	-	-	-	-	-	-	-	-	5323
-	-	-	-	-	-	-	-	-	-	-	5324
0,1	0,1	0,1	0,2	0,3	0,3	0,5	-	1,6	0,1	-	5325
0,1	0,1	0,1	0,1	0,1	0,1	0,1	-	0,7	-	-	5326
-	-	-	-	-	-	-	-	0,2	-	-	5327
0,2	0,2	0,2	0,3	0,4	0,4	0,6	-	2,3	0,1	-	5328
HEBAMME											
-	-	-	-	-	-	-	-	-	-	-	5329
0,8	0,9	1,1	1,1	1,0	0,8	0,4	-	6,4	0,2	0,4	5330
0,5	0,5	0,6	0,6	0,6	0,4	0,2	-	3,5	-	0,3	5331
0,8	0,9	1,1	1,1	1,0	0,8	0,4	-	6,4	0,2	0,4	5332
-	-	-	-	-	-	-	-	-	-	-	5333
0,3	0,2	0,2	0,2	0,1	0,1	-	-	2,1	0,1	0,1	5334
0,1	-	-	-	-	-	-	-	0,3	-	-	5335
0,3	0,2	0,2	0,2	0,1	0,1	-	-	2,1	0,1	0,1	5336
-	-	-	-	-	-	-	-	-	-	-	5337
-	-	-	-	-	-	-	-	-	-	0,1	5338
-	-	-	-	-	-	-	-	-	-	-	5339
-	-	-	-	-	-	-	-	-	-	0,1	5340
-	-	-	-	-	-	-	-	-	-	-	5341
1,2	1,1	1,3	1,3	1,2	0,9	0,5	-	8,5	0,3	0,5	5342
0,6	0,6	0,7	0,6	0,6	0,4	0,2	-	3,7	-	0,4	5343
1,2	1,1	1,3	1,3	1,2	0,9	0,5	-	8,5	0,3	0,5	5344
KRANKENSCHWESTER, KRANKENPFLEGER											
-	-	-	-	-	-	-	-	-	-	-	5345
-	0,1	0,1	0,1	0,1	0,1	0,1	-	0,5	-	-	5346
-	-	-	-	-	-	-	-	-	-	-	5347
-	0,1	0,1	0,1	0,1	0,1	0,1	-	0,6	-	-	5348
1,4	1,3	1,8	2,1	2,1	1,1	0,2	-	15,5	0,1	0,2	5349
14,8	11,6	14,0	14,3	12,9	8,9	7,6	0,2	154,9	2,8	5,1	5350
2,4	1,8	1,3	1,0	0,5	0,2	-	-	13,7	-	0,7	5351
16,2	12,8	15,9	16,4	15,0	9,9	7,8	0,2	170,3	2,8	5,3	5352
-	-	-	-	-	-	-	-	0,7	-	0,2	5353
-	-	-	-	-	-	-	0,1	17,3	0,6	4,4	5354
-	-	-	-	-	-	-	-	0,1	-	-	5355
-	-	-	-	-	-	-	0,1	18,0	0,6	4,5	5356
1,4	1,3	1,9	2,1	2,1	1,1	0,2	-	15,5	0,1	0,2	5357
14,8	11,6	14,1	14,4	13,0	8,9	7,7	0,2	155,4	2,8	5,2	5358
2,4	1,8	1,3	1,0	0,5	0,2	-	-	13,8	-	0,7	5359
16,2	12,9	15,9	16,5	15,1	10,0	7,8	0,2	170,9	2,9	5,3	5360
MASSEUR, KRANKENGYMNAST											
0,2	0,2	0,3	0,3	0,3	0,2	0,2	-	1,8	0,1	-	5361
0,6	0,5	0,6	0,6	0,5	0,3	0,2	-	3,5	0,2	0,2	5362
0,2	0,2	0,2	0,2	0,1	0,1	-	-	1,1	-	0,2	5363
0,8	0,7	0,9	0,9	0,8	0,5	0,4	-	5,2	0,4	0,2	5364
0,3	0,3	0,3	0,3	0,2	0,1	-	-	2,3	-	-	5365
0,7	0,5	0,5	0,4	0,3	0,1	-	-	6,1	0,1	0,3	5366
0,2	0,1	0,1	0,1	-	-	-	-	1,1	-	0,1	5367
1,0	0,8	0,8	0,7	0,5	0,2	-	-	8,5	0,1	0,3	5368
-	-	-	-	-	-	-	-	-	-	-	5369
-	-	-	-	-	-	-	-	0,1	-	0,2	5370
-	-	-	-	-	-	-	-	-	-	-	5371
-	-	-	-	-	-	-	-	0,2	-	0,2	5372
0,5	0,5	0,6	0,6	0,6	0,3	0,2	-	4,1	0,2	-	5373
1,3	1,0	1,1	1,0	0,7	0,4	0,3	-	9,6	0,3	0,5	5374
0,4	0,3	0,3	0,3	0,2	0,1	-	-	2,2	-	0,3	5375
1,8	1,5	1,7	1,6	1,3	0,8	0,5	-	13,7	0,5	0,6	5376

IN

LFD. NR.	STELLUNG IM BERUF	GESCHL.	ERWERBSPERSONEN 1)		VON DEN ERWERBSPERSONEN 1)				
			INSGESAMT	DAR. MIT WEITERER TÄTIG- KEIT	UNTER 15	15 - 20	20 - 25	25 - 30	30 - 35
BERUFSKLASSE 8155									
5377	ABHAENGIGE	MAENNL.	-	-	-	-	-	-	-
5378		WEIBL.	1,9	-	-	0,4	0,7	0,3	0,1
5379		DAR. VERH.	0,1	-	-	-	-	-	-
5380		INSGES.	1,9	-	-	0,4	0,7	0,3	0,1
5381	DARUNTER LEHRLINGE U. DGL.	MAENNL.	-	-	-	-	-	-	-
5382		WEIBL.	0,5	-	-	0,4	0,1	-	-
5383		DAR. VERH.	-	-	-	-	-	-	-
5384		INSGES.	0,5	-	-	0,4	0,1	-	-
BERUFSKLASSE 8156									
5385	ABHAENGIGE	MAENNL.	1,3	-	-	-	0,1	0,3	0,2
5386		WEIBL.	20,6	0,2	-	1,0	5,3	3,5	2,5
5387		DAR. VERH.	3,7	0,1	-	-	0,6	0,9	0,7
5388		INSGES.	21,8	0,2	-	1,1	5,4	3,8	2,6
5389	DARUNTER LEHRLINGE U. DGL.	MAENNL.	-	-	-	-	-	-	-
5390		WEIBL.	0,6	-	-	0,5	0,1	-	-
5391		DAR. VERH.	-	-	-	-	-	-	-
5392		INSGES.	0,7	-	-	0,5	0,1	-	-
BERUFSKLASSE 8157									
5393	ABHAENGIGE	MAENNL.	0,3	-	-	-	-	0,1	-
5394		WEIBL.	56,9	0,8	0,8	21,0	16,1	5,0	3,4
5395		DAR. VERH.	8,4	0,1	-	0,3	2,3	1,6	1,2
5396		INSGES.	57,2	0,8	0,8	21,1	16,1	5,0	3,5
5397	DARUNTER LEHRLINGE U. DGL.	MAENNL.	-	-	-	-	-	-	-
5398		WEIBL.	10,8	0,1	0,8	9,5	0,5	-	-
5399		DAR. VERH.	-	-	-	-	-	-	-
5400		INSGES.	10,8	0,1	0,8	9,5	0,5	-	-
BERUFSKLASSE 8159									
5401	ABHAENGIGE	MAENNL.	6,1	0,3	-	0,2	0,5	0,6	0,6
5402		WEIBL.	22,2	0,3	-	2,9	3,6	2,0	1,6
5403		DAR. VERH.	4,8	0,1	-	0,1	0,6	0,6	0,6
5404		INSGES.	28,3	0,5	-	3,0	4,1	2,5	2,2
5405	DARUNTER LEHRLINGE U. DGL.	MAENNL.	-	-	-	-	-	-	-
5406		WEIBL.	-	-	-	-	-	-	-
5407		DAR. VERH.	-	-	-	-	-	-	-
5408		INSGES.	-	-	-	-	-	-	-
BERUFSKLASSE 8181									
5409	SELBSTAENDIGE	MAENNL.	0,5	-	-	-	-	-	-
5410		WEIBL.	-	-	-	-	-	-	-
5411		DAR. VERH.	-	-	-	-	-	-	-
5412		INSGES.	0,5	-	-	-	-	-	-
5413	ABHAENGIGE	MAENNL.	1,0	-	-	-	-	-	0,1
5414		WEIBL.	-	-	-	-	-	-	-
5415		DAR. VERH.	-	-	-	-	-	-	-
5416		INSGES.	1,1	-	-	-	0,1	0,1	0,1
5417	DARUNTER LEHRLINGE U. DGL.	MAENNL.	-	-	-	-	-	-	-
5418		WEIBL.	-	-	-	-	-	-	-
5419		DAR. VERH.	-	-	-	-	-	-	-
5420		INSGES.	-	-	-	-	-	-	-
5421	ZUSAMMEN	MAENNL.	1,5	0,1	-	-	0,1	0,1	0,1
5422		WEIBL.	0,1	-	-	-	-	-	-
5423		DAR. VERH.	-	-	-	-	-	-	-
5424		INSGES.	1,6	0,1	-	-	0,1	0,1	0,1
BERUFSKLASSE 8189									
5425	SELBSTAENDIGE	MAENNL.	0,9	0,3	-	-	-	-	-
5426		WEIBL.	0,3	-	-	-	-	-	-
5427		DAR. VERH.	0,2	-	-	-	-	-	-
5428		INSGES.	1,2	0,3	-	-	-	-	-
5429	ABHAENGIGE	MAENNL.	3,2	0,9	-	-	0,1	0,1	0,2
5430		WEIBL.	1,6	-	-	-	-	0,1	0,1
5431		DAR. VERH.	1,0	-	-	-	-	-	0,1
5432		INSGES.	4,8	1,0	-	-	0,1	0,2	0,3
5433	DARUNTER LEHRLINGE U. DGL.	MAENNL.	-	-	-	-	-	-	-
5434		WEIBL.	-	-	-	-	-	-	-
5435		DAR. VERH.	-	-	-	-	-	-	-
5436		INSGES.	-	-	-	-	-	-	-
5437	ZUSAMMEN	MAENNL.	4,1	1,2	-	-	0,1	0,2	0,3
5438		WEIBL.	1,9	0,1	-	-	-	0,1	0,1
5439		DAR. VERH.	1,2	-	-	-	-	-	0,1
5440		INSGES.	6,0	1,3	-	-	0,1	0,2	0,4

ALTERSGRUPPEN UND UEBERWIEGENDEM LEBENSUNTERHALT IM BUNDESGEBIET

1 000

STANDEN IM ALTER VON ... BIS UNTER ... JAHREN								VON DEN ERWERBSPERSONEN 1) HATTEN EINEN UEBERWIEG. LEBENSUNTERHALT DURCH			LFD. NR.
35 - 40	40 - 45	45 - 50	50 - 55	55 - 60	60 - 65	65 UND MEHR	OHNE ANGABE	ERWERBSTÄETIGKEIT ODER ARBEITSLOS.-GELD /-HILFE	RENTE U. DGL.	ANGEHÖRIGE	
DIAETASSISTENTIN											
-	-	-	-	-	-	-	-	-	-	-	5377
0,1	0,1	0,1	0,1	-	-	-	-	1,8	-	0,1	5378
-	-	-	-	-	-	-	-	0,1	-	-	5379
0,1	0,1	0,1	0,1	-	-	-	-	1,8	-	0,1	5380
-	-	-	-	-	-	-	-	-	-	-	5381
-	-	-	-	-	-	-	-	0,4	-	0,1	5382
-	-	-	-	-	-	-	-	-	-	-	5383
-	-	-	-	-	-	-	-	0,4	-	0,1	5384
MEDIZINISCH-TECHN.ASSISTENT, MEDIZINISCHER LABRANT											
0,2	0,1	0,1	0,1	0,1	0,1	-	-	1,2	-	-	5385
2,5	1,8	1,6	1,2	0,7	0,3	0,1	-	19,7	0,2	0,7	5386
0,6	0,3	0,3	0,2	0,1	-	-	-	3,4	-	0,3	5387
2,7	1,9	1,8	1,3	0,8	0,4	0,1	-	20,9	0,2	0,7	5388
-	-	-	-	-	-	-	-	-	-	-	5389
-	-	-	-	-	-	-	-	0,2	-	0,4	5390
-	-	-	-	-	-	-	-	-	-	-	5391
-	-	-	-	-	-	-	-	0,2	-	0,4	5392
SPRECHSTUNDENHELPER											
-	-	-	-	-	-	-	-	0,3	-	-	5393
3,3	2,3	1,9	1,4	1,0	0,4	0,2	-	46,8	0,7	9,4	5394
1,3	0,7	0,5	0,3	0,2	0,1	-	-	7,3	-	1,1	5395
3,4	2,3	1,9	1,4	1,0	0,5	0,2	-	47,1	0,7	9,4	5396
-	-	-	-	-	-	-	-	-	-	-	5397
-	-	-	-	-	-	-	-	2,5	0,1	8,1	5398
-	-	-	-	-	-	-	-	-	-	-	5399
-	-	-	-	-	-	-	-	2,5	0,1	8,1	5400
SONSTIGE HEILBEHANDLUNGSBEISTAEHNDE											
0,6	0,6	0,8	0,9	0,9	0,5	0,1	-	6,1	-	-	5401
2,1	1,8	2,3	2,2	1,8	1,0	0,9	-	21,2	0,6	0,5	5402
0,8	0,6	0,7	0,5	0,3	0,1	-	-	4,4	-	0,4	5403
2,7	2,4	3,0	3,1	2,6	1,5	0,9	-	27,2	0,6	0,5	5404
-	-	-	-	-	-	-	-	-	-	-	5405
-	-	-	-	-	-	-	-	-	-	-	5406
-	-	-	-	-	-	-	-	-	-	-	5407
-	-	-	-	-	-	-	-	-	-	-	5408
DESINFEKTOR, SCHAEDLINGSBEKAEMPFER											
-	-	0,1	0,1	0,1	0,1	0,1	-	0,4	-	-	5409
-	-	-	-	-	-	-	-	-	-	-	5410
-	-	-	-	-	-	-	-	-	-	-	5411
-	-	0,1	0,1	0,1	0,1	0,1	-	0,5	-	-	5412
0,1	0,1	0,1	0,2	0,2	0,1	-	-	1,0	-	-	5413
-	-	-	-	-	-	-	-	-	-	-	5414
-	-	-	-	-	-	-	-	-	-	-	5415
0,1	0,1	0,1	0,2	0,2	0,1	-	-	1,0	-	-	5416
-	-	-	-	-	-	-	-	-	-	-	5417
-	-	-	-	-	-	-	-	-	-	-	5418
-	-	-	-	-	-	-	-	-	-	-	5419
-	-	-	-	-	-	-	-	-	-	-	5420
0,1	0,1	0,2	0,2	0,2	0,2	0,1	-	1,4	-	-	5421
-	-	-	-	-	-	-	-	0,1	-	-	5422
-	-	-	-	-	-	-	-	-	-	-	5423
0,1	0,1	0,2	0,3	0,2	0,2	0,1	-	1,5	-	-	5424
SONSTIGE GESUNDHEITSSICHERNDE BERUFE											
0,1	0,1	0,1	0,1	0,1	0,2	0,1	-	0,8	0,1	-	5425
-	-	-	0,1	-	0,1	-	-	0,2	0,1	-	5426
-	-	-	-	-	-	-	-	0,1	-	-	5427
0,1	0,1	0,2	0,2	0,2	0,2	0,2	-	1,0	0,1	-	5428
0,3	0,3	0,4	0,5	0,5	0,5	0,2	-	2,9	0,3	-	5429
0,2	0,3	0,3	0,3	0,2	0,1	-	-	1,0	0,2	0,4	5430
0,2	0,2	0,2	0,2	0,1	-	-	-	0,6	-	0,4	5431
0,6	0,6	0,7	0,8	0,7	0,6	0,2	-	3,9	0,5	0,4	5432
-	-	-	-	-	-	-	-	-	-	-	5433
-	-	-	-	-	-	-	-	-	-	-	5434
-	-	-	-	-	-	-	-	-	-	-	5435
-	-	-	-	-	-	-	-	-	-	-	5436
0,4	0,4	0,5	0,6	0,6	0,7	0,3	-	3,7	0,4	-	5437
0,3	0,3	0,3	0,3	0,2	0,1	0,1	-	1,2	0,2	0,5	5438
0,2	0,2	0,2	0,2	0,1	0,1	-	-	0,7	-	0,5	5439
0,7	0,7	0,9	0,9	0,9	0,8	0,4	-	4,9	0,6	0,5	5440

1. ERWERBSPERSONEN 1) NACH BERUFSKLASSEN 2), STELLUNG IM BERUF,

IN

LFD-NR.	STELLUNG IM BERUF	GESCHL.	ERWERBSPERSONEN 1)		VON DEN ERWERBSPERSONEN 1)						
			INSGESAMT	DAR. MIT WEITERER TÄTIGKEIT	UNTER 15	15 - 20	20 - 25	25 - 30	30 - 35		
BERUFSKLASSE 8211											
5441	SELBSTAENDIGE	MAENNL.	-	-	-	-	-	-	-	-	
5442		WEIBL.	0,4	-	-	-	-	-	-	-	
5443		DAR. VERH.	0,1	-	-	-	-	-	-	-	
5444		INSGES.	0,4	-	-	-	-	-	-	-	
5445	ABHAENGIGE	MAENNL.	-	-	-	-	-	-	-	-	
5446		WEIBL.	48,2	0,8	0,9	10,7	15,4	5,2	3,9	-	
5447		DAR. VERH.	5,0	0,1	-	0,1	1,2	1,1	1,0	-	
5448		INSGES.	48,2	0,8	0,9	10,7	15,4	5,2	3,9	-	
5449	DARUNTER LEHRLINGE U. DGL.	MAENNL.	-	-	-	-	-	-	-	-	
5450		WEIBL.	3,1	-	0,5	2,3	0,3	-	-	-	
5451		DAR. VERH.	-	-	-	-	-	-	-	-	
5452		INSGES.	3,1	-	0,5	2,3	0,3	-	-	-	
5453	ZUSAMMEN	MAENNL.	-	-	-	-	-	-	-	-	
5454		WEIBL.	48,6	0,8	0,9	10,7	15,4	5,2	3,9	-	
5455		DAR. VERH.	5,1	0,1	-	0,1	1,2	1,1	1,0	-	
5456		INSGES.	48,7	0,8	0,9	10,7	15,4	5,2	3,9	-	
BERUFSKLASSE 8219											
5457	SELBSTAENDIGE	MAENNL.	0,1	-	-	-	-	-	-	-	
5458		WEIBL.	0,2	-	-	-	-	-	-	-	
5459		DAR. VERH.	0,1	-	-	-	-	-	-	-	
5460		INSGES.	0,3	-	-	-	-	-	-	-	
5461	ABHAENGIGE	MAENNL.	2,8	0,2	-	-	0,3	0,5	0,5	-	
5462		WEIBL.	5,4	0,1	-	-	0,6	0,6	0,6	-	
5463		DAR. VERH.	0,5	-	-	-	-	0,1	0,1	-	
5464		INSGES.	8,2	0,3	-	-	0,9	1,1	1,1	-	
5465	DARUNTER LEHRLINGE U. DGL.	MAENNL.	-	-	-	-	-	-	-	-	
5466		WEIBL.	-	-	-	-	-	-	-	-	
5467		DAR. VERH.	-	-	-	-	-	-	-	-	
5468		INSGES.	-	-	-	-	-	-	-	-	
5469	ZUSAMMEN	MAENNL.	2,9	0,2	-	-	0,3	0,5	0,5	-	
5470		WEIBL.	5,6	0,1	-	-	0,6	0,6	0,6	-	
5471		DAR. VERH.	0,6	-	-	-	-	0,1	0,1	-	
5472		INSGES.	8,5	0,3	-	-	0,9	1,1	1,1	-	
BERUFSKLASSE 8221											
5473	ABHAENGIGE	MAENNL.	15,2	1,9	-	-	0,1	2,8	3,6	-	
5474		WEIBL.	1,7	0,1	-	-	-	0,3	0,3	-	
5475		DAR. VERH.	0,5	-	-	-	-	0,1	0,1	-	
5476		INSGES.	16,9	2,0	-	-	0,1	3,0	3,9	-	
5477	DARUNTER LEHRLINGE U. DGL.	MAENNL.	-	-	-	-	-	-	-	-	
5478		WEIBL.	-	-	-	-	-	-	-	-	
5479		DAR. VERH.	-	-	-	-	-	-	-	-	
5480		INSGES.	-	-	-	-	-	-	-	-	
BERUFSKLASSE 8222											
5481	SELBSTAENDIGE	MAENNL.	0,2	-	-	-	-	-	-	-	
5482		WEIBL.	0,1	-	-	-	-	-	-	-	
5483		DAR. VERH.	-	-	-	-	-	-	-	-	
5484		INSGES.	0,3	0,1	-	-	-	-	-	-	
5485	ABHAENGIGE	MAENNL.	38,5	2,8	-	-	0,2	3,8	6,4	-	
5486		WEIBL.	16,3	0,3	-	-	0,3	1,8	2,4	-	
5487		DAR. VERH.	3,8	0,1	-	-	-	0,6	0,8	-	
5488		INSGES.	54,8	3,1	-	-	0,4	5,7	8,9	-	
5489	DARUNTER LEHRLINGE U. DGL.	MAENNL.	-	-	-	-	-	-	-	-	
5490		WEIBL.	-	-	-	-	-	-	-	-	
5491		DAR. VERH.	-	-	-	-	-	-	-	-	
5492		INSGES.	-	-	-	-	-	-	-	-	
5493	ZUSAMMEN	MAENNL.	38,7	2,8	-	-	0,2	3,8	6,5	-	
5494		WEIBL.	16,4	0,3	-	-	0,3	1,9	2,4	-	
5495		DAR. VERH.	3,9	0,1	-	-	-	0,6	0,8	-	
5496		INSGES.	55,1	3,2	-	-	0,4	5,7	8,9	-	

FUSSNOTEN VGL. LETZTE SEITE DIESER TABELLE.

ALTERSGRUPPEN UND UEBERWIEGENDEM LEBENSUNTERHALT IM BUNDESGBEIT

1 000

STANDEN IM ALTER VON ... BIS UNTER ... JAHREN

STANDEN IM ALTER VON ... BIS UNTER ... JAHREN								VON DEN ERWERBSPERSONEN 1) HATTEN EINEN UEBERWIEG. LEBENSUNTERHALT DURCH			LFD. NR.
35 - 40	40 - 45	45 - 50	50 - 55	55 - 60	60 - 65	65 UND MEHR	OHNE ANGABE	ERWERBSTÄTIGKEIT ODER ARBEITSLOS.-GELD /-HILFE	RENTE U. DGL.	ANGEHÖRIGE	
KINDERGAERTNERIN, KINDERPFLEGERIN											
-	-	-	-	-	-	-	-	-	-	-	5441
0,1	0,1	0,1	0,1	-	-	-	-	0,4	-	-	5442
-	-	-	-	-	-	-	-	0,1	-	-	5443
0,1	0,1	0,1	0,1	-	-	-	-	0,4	-	-	5444
-	-	-	-	-	-	-	-	-	-	-	5445
3,2	1,9	2,4	2,0	1,3	0,8	0,6	-	45,9	0,4	1,8	5446
0,7	0,4	0,3	0,2	0,1	-	-	-	4,8	-	0,3	5447
3,2	1,9	2,4	2,0	1,3	0,8	0,6	-	46,0	0,4	1,8	5448
-	-	-	-	-	-	-	-	-	-	-	5449
-	-	-	-	-	-	-	-	1,6	0,1	1,4	5450
-	-	-	-	-	-	-	-	-	-	-	5451
-	-	-	-	-	-	-	-	1,6	0,1	1,4	5452
-	-	-	-	-	-	-	-	-	-	-	5453
3,2	2,0	2,4	2,0	1,4	0,9	0,6	-	46,3	0,5	1,9	5454
0,8	0,4	0,3	0,2	0,1	-	-	-	4,9	-	0,3	5455
3,2	2,0	2,4	2,0	1,4	0,9	0,6	-	46,3	0,5	1,9	5456
SONSTIGE ERZIEHUNGSBERUFE											
-	-	-	-	-	-	-	-	0,1	-	-	5457
-	-	-	-	-	-	-	-	0,2	-	-	5458
-	-	-	-	-	-	-	-	-	-	-	5459
-	-	-	0,1	0,1	-	0,1	-	0,3	0,1	-	5460
0,3	0,3	0,3	0,2	0,2	0,1	-	-	2,7	-	-	5461
0,7	0,5	0,7	0,6	0,5	0,3	0,2	-	5,3	0,1	0,1	5462
0,1	0,1	0,1	0,1	-	-	-	-	0,5	-	-	5463
1,0	0,8	1,0	0,9	0,7	0,4	0,2	-	8,0	0,1	0,1	5464
-	-	-	-	-	-	-	-	-	-	-	5465
-	-	-	-	-	-	-	-	-	-	-	5466
-	-	-	-	-	-	-	-	-	-	-	5467
-	-	-	-	-	-	-	-	-	-	-	5468
0,3	0,3	0,3	0,2	0,2	0,1	0,1	-	2,8	0,1	-	5469
0,7	0,5	0,8	0,7	0,5	0,3	0,2	-	5,4	0,1	0,1	5470
0,1	0,1	0,1	0,1	-	-	-	-	0,5	-	0,1	5471
1,1	0,8	1,1	0,9	0,7	0,4	0,3	-	8,3	0,2	0,1	5472
HOCHSCHULLEHRER											
2,0	1,1	1,2	1,4	1,3	1,0	0,8	-	14,8	0,3	0,1	5473
0,3	0,2	0,2	0,2	0,1	0,1	-	-	1,5	-	0,1	5474
0,1	0,1	-	-	-	-	-	-	0,4	-	0,1	5475
2,3	1,3	1,4	1,5	1,4	1,1	0,8	-	16,3	0,4	0,2	5476
-	-	-	-	-	-	-	-	-	-	-	5477
-	-	-	-	-	-	-	-	-	-	-	5478
-	-	-	-	-	-	-	-	-	-	-	5479
-	-	-	-	-	-	-	-	-	-	-	5480
WISSENSCHAFTLICHER LEHRER AN HOEHEREN SCHULEN											
-	-	-	-	-	-	0,1	-	0,2	-	-	5481
-	-	-	-	-	-	-	-	0,1	-	-	5482
-	-	-	-	-	-	-	-	-	-	-	5483
-	-	-	-	-	-	0,1	-	0,2	0,1	-	5484
5,6	3,1	4,0	6,9	4,6	3,0	0,9	-	37,9	0,6	-	5485
2,5	1,7	1,9	2,6	1,7	1,1	0,3	-	15,9	0,2	0,2	5486
0,8	0,4	0,4	0,5	0,2	0,1	-	-	3,6	-	0,2	5487
8,1	4,8	5,9	9,5	6,3	4,1	1,1	-	53,7	0,8	0,3	5488
-	-	-	-	-	-	-	-	-	-	-	5489
-	-	-	-	-	-	-	-	-	-	-	5490
-	-	-	-	-	-	-	-	-	-	-	5491
-	-	-	-	-	-	-	-	-	-	-	5492
5,6	3,1	4,0	6,9	4,6	3,0	0,9	-	38,0	0,7	-	5493
2,5	1,7	1,9	2,6	1,7	1,1	0,3	-	15,9	0,2	0,2	5494
0,8	0,4	0,4	0,5	0,2	0,1	-	-	3,6	-	0,2	5495
8,2	4,8	5,9	9,5	6,3	4,1	1,2	-	54,0	0,9	0,3	5496

1. ERWERBSPERSONEN 1) NACH BERUFSKLASSEN 2), STELLUNG IM BERUF,

IN

LFD. NR.	STELLUNG IM BERUF	GESCHL.	ERWERBSPERSONEN 1)		VON DEN ERWERBSPERSONEN 1)				
			INSGESAMT	DAR. MIT WEITERER TÄTIG- KEIT	UNTER 15	15 - 20	20 - 25	25 - 30	30 - 35
BERUFSKLASSE 8223									
5497	ABHAENGIGE	MAENNL.	90,8	6,9	-	-	3,5	8,2	11,5
5498		WEIBL.	77,0	1,5	-	-	10,0	11,5	10,6
5499		DAR. VERH.	24,8	0,6	-	-	1,6	4,1	4,7
5500		INSGES.	167,9	8,4	-	-	13,5	19,7	22,1
5501	DARUNTER LEHRLINGE U. DGL.	MAENNL.	-	-	-	-	-	-	-
5502		WEIBL.	-	-	-	-	-	-	-
5503		DAR. VERH.	-	-	-	-	-	-	-
5504		INSGES.	-	-	-	-	-	-	-
BERUFSKLASSE 8224									
5505	SELBSTAENDIGE	MAENNL.	0,7	0,1	-	-	-	-	0,1
5506		WEIBL.	0,6	0,1	-	-	-	-	-
5507		DAR. VERH.	0,2	-	-	-	-	-	-
5508		INSGES.	1,4	0,1	-	-	-	0,1	0,1
5509	ABHAENGIGE	MAENNL.	23,3	2,0	-	-	0,2	1,7	3,6
5510		WEIBL.	23,9	1,0	-	-	1,3	2,5	2,7
5511		DAR. VERH.	6,8	0,4	-	-	0,2	0,7	1,0
5512		INSGES.	47,3	3,0	-	-	1,5	4,2	6,3
5513	DARUNTER LEHRLINGE U. DGL.	MAENNL.	-	-	-	-	-	-	-
5514		WEIBL.	-	-	-	-	-	-	-
5515		DAR. VERH.	-	-	-	-	-	-	-
5516		INSGES.	-	-	-	-	-	-	-
5517	ZUSAMMEN	MAENNL.	24,1	2,0	-	-	0,2	1,8	3,7
5518		WEIBL.	24,6	1,1	-	-	1,3	2,5	2,7
5519		DAR. VERH.	7,0	0,4	-	-	0,2	0,8	1,0
5520		INSGES.	48,6	3,1	-	-	1,5	4,2	6,4
BERUFSKLASSE 8225									
5521	SELBSTAENDIGE	MAENNL.	-	-	-	-	-	-	-
5522		WEIBL.	-	-	-	-	-	-	-
5523		DAR. VERH.	-	-	-	-	-	-	-
5524		INSGES.	0,1	-	-	-	-	-	-
5525	ABHAENGIGE	MAENNL.	0,7	0,2	-	-	-	0,1	0,1
5526		WEIBL.	0,3	-	-	-	-	-	-
5527		DAR. VERH.	0,1	-	-	-	-	-	-
5528		INSGES.	1,0	0,2	-	-	-	0,1	0,1
5529	DARUNTER LEHRLINGE U. DGL.	MAENNL.	-	-	-	-	-	-	-
5530		WEIBL.	-	-	-	-	-	-	-
5531		DAR. VERH.	-	-	-	-	-	-	-
5532		INSGES.	-	-	-	-	-	-	-
5533	ZUSAMMEN	MAENNL.	0,7	0,2	-	-	-	0,1	0,1
5534		WEIBL.	0,4	-	-	-	-	-	-
5535		DAR. VERH.	0,1	-	-	-	-	-	-
5536		INSGES.	1,1	0,2	-	-	-	0,1	0,1
BERUFSKLASSE 8226									
5537	SELBSTAENDIGE	MAENNL.	2,2	0,2	-	-	-	0,1	0,2
5538		WEIBL.	4,6	0,2	-	-	0,1	0,2	0,4
5539		DAR. VERH.	1,2	0,1	-	-	-	0,1	0,2
5540		INSGES.	6,8	0,5	-	-	0,1	0,3	0,6
5541	ABHAENGIGE	MAENNL.	1,3	0,4	-	-	-	0,1	0,2
5542		WEIBL.	1,5	0,2	-	-	0,1	0,1	0,2
5543		DAR. VERH.	0,4	-	-	-	-	-	0,1
5544		INSGES.	2,7	0,6	-	-	0,1	0,2	0,4
5545	DARUNTER LEHRLINGE U. DGL.	MAENNL.	-	-	-	-	-	-	-
5546		WEIBL.	-	-	-	-	-	-	-
5547		DAR. VERH.	-	-	-	-	-	-	-
5548		INSGES.	-	-	-	-	-	-	-
5549	ZUSAMMEN	MAENNL.	3,5	0,6	-	-	0,1	0,2	0,3
5550		WEIBL.	6,0	0,4	-	-	0,1	0,3	0,6
5551		DAR. VERH.	1,6	0,1	-	-	-	0,1	0,3
5552		INSGES.	9,5	1,1	-	-	0,2	0,5	0,9

ALTERSGRUPPEN UND UEBERWIEGENDEM LEBENSUNTERHALT IM BUNDESGBEIT

1 000

STANDEN IM ALTER VON ... BIS UNTER ... JAHREN								VON DEN ERWERBSPERSONEN 1) HATTEN EINEN UEBERWIEG. LEBENSUNTERHALT DURCH			LFD. NR.
35 - 40	40 - 45	45 - 50	50 - 55	55 - 60	60 - 65	65 UND MEHR	OHNE ANGABE	ERWERBSTAE- TIGKEIT ODER ARBEITSLÖS.- GELD /-HILFE	RENTE U. DGL.	ANGEHÖRIGE	
LEHRER AN MITTEL-,VOLKS- UND SONDERSCHULEN											
13,7	9,2	9,8	6,4	12,8	13,1	2,6	-	89,3	1,5	0,1	5497
12,3	7,2	7,2	5,9	5,8	5,3	1,3	-	75,2	0,8	1,0	5498
5,7	2,9	2,2	1,6	1,1	0,8	0,1	-	23,8	-	0,9	5499
26,0	16,3	17,0	12,3	18,5	18,5	3,9	0,1	164,5	2,3	1,0	5500
-	-	-	-	-	-	-	-	-	-	-	5501
-	-	-	-	-	-	-	-	-	-	-	5502
-	-	-	-	-	-	-	-	-	-	-	5503
-	-	-	-	-	-	-	-	-	-	-	5504
FACHSCHULLEHRER, BERUFSSCHULLEHRER, WERKLEHRER											
0,1	0,1	0,1	0,1	0,1	0,1	0,1	-	0,6	0,1	-	5505
0,1	0,1	0,1	0,1	0,1	0,1	0,1	-	0,5	0,1	0,1	5506
-	-	-	-	-	-	-	-	0,2	-	0,1	5507
0,1	0,1	0,2	0,2	0,2	0,2	0,3	-	1,1	0,2	0,1	5508
3,3	2,4	2,6	2,7	3,5	2,6	0,7	-	22,7	0,6	-	5509
3,0	2,5	3,0	4,0	2,9	1,6	0,5	-	20,9	0,9	2,1	5510
1,2	0,9	0,9	1,1	0,6	0,2	0,1	-	4,7	-	2,1	5511
6,3	4,9	5,6	6,7	6,3	4,2	1,2	-	43,6	1,5	2,2	5512
-	-	-	-	-	-	-	-	-	-	-	5513
-	-	-	-	-	-	-	-	-	-	-	5514
-	-	-	-	-	-	-	-	-	-	-	5515
-	-	-	-	-	-	-	-	-	-	-	5516
3,4	2,5	2,7	2,8	3,6	2,7	0,8	-	23,3	0,7	0,1	5517
3,0	2,6	3,1	4,1	3,0	1,7	0,7	-	21,4	1,0	2,2	5518
1,2	0,9	0,9	1,1	0,6	0,2	0,1	-	4,9	-	2,1	5519
6,4	5,1	5,8	6,9	6,5	4,4	1,5	-	44,7	1,7	2,3	5520
KUNSTLEHRER, ZEICHENLEHRER											
-	-	-	-	-	-	-	-	-	-	-	5521
-	-	-	-	-	-	-	-	-	-	-	5522
-	-	-	-	-	-	-	-	-	-	-	5523
-	-	-	-	-	-	-	-	0,1	-	-	5524
0,1	0,1	0,1	0,1	0,1	0,1	-	-	0,6	-	-	5525
-	-	-	-	-	-	-	-	0,3	-	-	5526
-	-	-	-	-	-	-	-	0,1	-	-	5527
0,1	0,1	0,1	0,2	0,2	0,1	0,1	-	0,9	-	-	5528
-	-	-	-	-	-	-	-	-	-	-	5529
-	-	-	-	-	-	-	-	-	-	-	5530
-	-	-	-	-	-	-	-	-	-	-	5531
-	-	-	-	-	-	-	-	-	-	-	5532
0,1	0,1	0,1	0,1	0,1	0,1	-	-	0,7	-	-	5533
-	-	-	0,1	0,1	-	-	-	0,3	-	-	5534
-	-	-	-	-	-	-	-	0,1	-	-	5535
0,1	0,1	0,1	0,2	0,2	0,1	0,1	-	1,0	0,1	-	5536
MUSIKLEHRER, GESANGLEHRER											
0,2	0,2	0,2	0,4	0,4	0,3	0,3	-	2,0	0,2	-	5537
0,4	0,3	0,5	0,7	0,8	0,6	0,7	-	3,1	0,8	0,7	5538
0,1	0,1	0,1	0,2	0,2	0,1	0,1	-	0,6	-	0,6	5539
0,5	0,4	0,7	1,1	1,2	0,9	1,0	-	5,1	1,0	0,7	5540
0,1	0,1	0,2	0,2	0,2	0,1	0,1	-	1,2	0,1	-	5541
0,2	0,1	0,2	0,2	0,2	0,1	0,1	-	1,2	0,1	0,2	5542
0,1	-	-	0,1	-	-	-	-	0,2	-	0,1	5543
0,3	0,2	0,3	0,4	0,4	0,3	0,2	-	2,4	0,1	0,2	5544
-	-	-	-	-	-	-	-	-	-	-	5545
-	-	-	-	-	-	-	-	-	-	-	5546
-	-	-	-	-	-	-	-	-	-	-	5547
-	-	-	-	-	-	-	-	-	-	-	5548
0,3	0,3	0,4	0,6	0,6	0,4	0,4	-	3,2	0,3	-	5549
0,5	0,4	0,6	0,9	1,0	0,7	0,8	-	4,3	0,8	0,8	5550
0,2	0,1	0,2	0,3	0,2	0,1	0,1	-	0,8	-	0,8	5551
0,8	0,7	1,0	1,5	1,6	1,2	1,2	-	7,5	1,1	0,9	5552

1. ERWERBSPERSONEN 1) NACH BERUFSKLASSEN 2), STELLUNG IM BERUF,

IN

LFD. NR.	STELLUNG IM BERUF	GESCHL.	ERWERBSPERSONEN 1)		VON DEN ERWERBSPERSONEN 1)						
			INSGESAMT	DAR. MIT WEITERER TÄTIG- KEIT	UNTER 15	15 - 20	20 - 25	25 - 30	30 - 35		
BERUFSKLASSE 8227											
5553	SELBSTAENDIGE	MAENNL.	1,1	0,1	-	-	-	0,1	0,1		
5554		WEIBL.	1,0	0,1	-	-	-	-	0,1		
5555		DAR. VERH.	0,4	-	-	-	-	-	-		
5556		INSGES.	2,1	0,2	-	-	0,1	0,1	0,2		
5557	ABHAENGIGE	MAENNL.	3,3	0,2	-	-	0,3	0,5	0,4		
5558		WEIBL.	2,6	0,1	-	0,1	0,8	0,3	0,2		
5559		DAR. VERH.	0,9	-	-	-	0,1	0,1	0,1		
5560		INSGES.	5,9	0,3	-	0,1	1,0	0,8	0,7		
5561	DARUNTER LEHRLINGE U. DGL.	MAENNL.	0,1	-	-	-	-	-	-		
5562		WEIBL.	-	-	-	-	-	-	-		
5563		DAR. VERH.	-	-	-	-	-	-	-		
5564		INSGES.	0,1	-	-	0,1	-	-	-		
5565	ZUSAMMEN	MAENNL.	4,4	0,3	-	-	0,3	0,5	0,5		
5566		WEIBL.	3,6	0,2	-	0,1	0,8	0,4	0,3		
5567		DAR. VERH.	1,3	0,1	-	-	0,1	0,1	0,2		
5568		INSGES.	8,0	0,5	-	0,1	1,1	0,9	0,8		
BERUFSKLASSE 8229											
5569	SELBSTAENDIGE	MAENNL.	5,3	0,3	-	-	-	0,4	0,7		
5570		WEIBL.	0,6	-	-	-	-	-	-		
5571		DAR. VERH.	0,2	-	-	-	-	-	-		
5572		INSGES.	5,9	0,3	-	-	-	0,4	0,7		
5573	ABHAENGIGE	MAENNL.	3,5	0,1	-	-	0,3	0,8	0,7		
5574		WEIBL.	0,6	-	-	-	-	0,1	0,1		
5575		DAR. VERH.	0,2	-	-	-	-	-	-		
5576		INSGES.	4,1	0,2	-	-	0,4	0,9	0,8		
5577	DARUNTER LEHRLINGE U. DGL.	MAENNL.	-	-	-	-	-	-	-		
5578		WEIBL.	-	-	-	-	-	-	-		
5579		DAR. VERH.	-	-	-	-	-	-	-		
5580		INSGES.	-	-	-	-	-	-	-		
5581	ZUSAMMEN	MAENNL.	8,8	0,4	-	-	0,3	1,2	1,4		
5582		WEIBL.	1,2	0,1	-	-	-	0,1	0,1		
5583		DAR. VERH.	0,4	-	-	-	-	-	0,1		
5584		INSGES.	10,0	0,5	-	-	0,4	1,3	1,6		
BERUFSKLASSE 8311											
5585	ABHAENGIGE	MAENNL.	14,3	1,1	-	-	0,1	1,3	2,3		
5586		WEIBL.	0,5	-	-	-	-	0,1	0,1		
5587		DAR. VERH.	0,1	-	-	-	-	-	-		
5588		INSGES.	14,9	1,1	-	-	0,1	1,3	2,4		
5589	DARUNTER LEHRLINGE U. DGL.	MAENNL.	-	-	-	-	-	-	-		
5590		WEIBL.	-	-	-	-	-	-	-		
5591		DAR. VERH.	-	-	-	-	-	-	-		
5592		INSGES.	-	-	-	-	-	-	-		
BERUFSKLASSE 8312											
5593	ABHAENGIGE	MAENNL.	1,1	-	-	-	0,1	0,2	0,2		
5594		WEIBL.	3,1	-	-	-	0,4	0,4	0,4		
5595		DAR. VERH.	0,2	-	-	-	-	-	-		
5596		INSGES.	4,2	0,1	-	-	0,5	0,7	0,6		
5597	DARUNTER LEHRLINGE U. DGL.	MAENNL.	-	-	-	-	-	-	-		
5598		WEIBL.	-	-	-	-	-	-	-		
5599		DAR. VERH.	-	-	-	-	-	-	-		
5600		INSGES.	-	-	-	-	-	-	-		
BERUFSKLASSE 8314											
5601	ABHAENGIGE	MAENNL.	19,4	1,4	-	-	0,1	1,5	2,2		
5602		WEIBL.	-	-	-	-	-	-	-		
5603		DAR. VERH.	-	-	-	-	-	-	-		
5604		INSGES.	19,4	1,4	-	-	0,1	1,5	2,2		
5605	DARUNTER LEHRLINGE U. DGL.	MAENNL.	-	-	-	-	-	-	-		
5606		WEIBL.	-	-	-	-	-	-	-		
5607		DAR. VERH.	-	-	-	-	-	-	-		
5608		INSGES.	-	-	-	-	-	-	-		

ALTERSGRUPPEN UND UEBERWIEGENDEM LEBENSUNTERHALT IM BUNDESGBIET

1 000

STANDEN IM ALTER VON ... BIS UNTER ... JAHREN								VON DEN ERWERBSPERSONEN 1) HATTEN EINEN UEBERWIEG. LEBENSUNTERHALT DURCH			LFD.-NR.
35 - 40	40 - 45	45 - 50	50 - 55	55 - 60	60 - 65	65 UND MEHR	OHNE ANGABE	ERWERBSTÄTTIGKEIT ODER ARBEITSLÖS.-GELD /-HILFE	RENTE U. DGL.	ANGEHÖRIGE	
TURN-,SPORTLEHRER											
0,1	0,1	0,1	0,2	0,1	0,1	0,1	-	1,1	-	-	5553
0,2	0,1	0,1	0,2	0,1	0,1	0,1	-	0,8	0,1	0,1	5554
0,1	0,1	0,1	0,1	-	-	-	-	0,3	-	0,1	5555
0,3	0,2	0,3	0,3	0,3	0,2	0,2	-	1,9	0,1	0,1	5556
0,4	0,3	0,4	0,4	0,3	0,2	-	-	3,2	-	0,1	5557
0,3	0,3	0,2	0,2	0,1	-	-	-	2,2	0,1	0,3	5558
0,2	0,1	0,1	0,1	-	-	-	-	0,6	-	0,3	5559
0,7	0,6	0,6	0,6	0,4	0,2	0,1	-	5,4	0,1	0,3	5560
-	-	-	-	-	-	-	-	-	-	-	5561
-	-	-	-	-	-	-	-	-	-	-	5562
-	-	-	-	-	-	-	-	-	-	-	5563
-	-	-	-	-	-	-	-	0,1	-	-	5564
0,5	0,4	0,5	0,6	0,4	0,3	0,1	-	4,3	0,1	0,1	5565
0,5	0,4	0,4	0,4	0,2	0,1	0,1	-	3,1	0,1	0,4	5566
0,3	0,2	0,2	0,2	0,1	-	-	-	0,9	-	0,4	5567
1,0	0,8	0,8	0,9	0,7	0,4	0,2	-	7,3	0,2	0,5	5568
SONSTIGE LEHRBERUFE											
0,8	0,8	0,8	0,5	0,5	0,4	0,4	-	5,2	0,1	-	5569
0,1	0,1	0,1	0,1	0,1	0,1	0,1	-	0,4	0,1	0,1	5570
-	-	-	-	-	-	-	-	0,1	-	0,1	5571
0,8	0,8	0,9	0,6	0,6	0,5	0,5	-	5,6	0,2	0,1	5572
0,5	0,4	0,3	0,2	0,1	0,1	0,1	-	3,4	0,1	-	5573
0,1	0,1	0,1	0,1	0,1	-	-	-	0,5	-	0,1	5574
-	-	-	-	-	-	-	-	0,1	-	0,1	5575
0,6	0,4	0,3	0,3	0,2	0,1	0,1	-	3,9	0,1	0,1	5576
-	-	-	-	-	-	-	-	-	-	-	5577
-	-	-	-	-	-	-	-	-	-	-	5578
-	-	-	-	-	-	-	-	-	-	-	5579
-	-	-	-	-	-	-	-	-	-	-	5580
1,3	1,1	1,1	0,7	0,6	0,5	0,5	-	8,6	0,2	-	5581
0,2	0,1	0,1	0,1	0,1	0,1	0,1	-	0,9	0,1	0,1	5582
0,1	0,1	-	-	-	-	-	-	0,2	-	0,1	5583
1,4	1,2	1,2	0,9	0,8	0,6	0,6	-	9,5	0,3	0,1	5584
EVANGELISCHER GEISTLICHER											
1,3	0,7	2,3	2,7	1,7	1,2	0,6	-	14,2	0,1	-	5585
0,1	-	0,1	0,1	-	-	-	-	0,5	-	-	5586
-	-	-	-	-	-	-	-	-	-	-	5587
1,4	0,7	2,3	2,8	1,8	1,2	0,6	-	14,7	0,1	-	5588
-	-	-	-	-	-	-	-	-	-	-	5589
-	-	-	-	-	-	-	-	-	-	-	5590
-	-	-	-	-	-	-	-	-	-	-	5591
-	-	-	-	-	-	-	-	-	-	-	5592
HELPER IM PFARRAMT (EVANG.)											
0,1	0,1	0,1	0,1	0,1	0,1	-	-	1,0	-	-	5593
0,4	0,3	0,4	0,3	0,3	0,1	-	-	3,0	0,1	0,1	5594
-	-	-	-	-	-	-	-	0,1	-	0,1	5595
0,5	0,4	0,4	0,4	0,4	0,2	0,1	-	4,0	0,1	0,1	5596
-	-	-	-	-	-	-	-	-	-	-	5597
-	-	-	-	-	-	-	-	-	-	-	5598
-	-	-	-	-	-	-	-	-	-	-	5599
-	-	-	-	-	-	-	-	-	-	-	5600
KATHOLISCHER GEISTLICHER											
1,4	1,1	3,2	3,2	2,6	1,7	2,5	-	19,0	0,4	-	5601
-	-	-	-	-	-	-	-	-	-	-	5602
-	-	-	-	-	-	-	-	-	-	-	5603
1,4	1,1	3,2	3,2	2,6	1,7	2,5	-	19,0	0,4	-	5604
-	-	-	-	-	-	-	-	-	-	-	5605
-	-	-	-	-	-	-	-	-	-	-	5606
-	-	-	-	-	-	-	-	-	-	-	5607
-	-	-	-	-	-	-	-	-	-	-	5608

LFD. NR.	STELLUNG IM BERUF	GESCHL.	ERWERBSPERSONEN 1)		VON DEN ERWERBSPERSONEN 1)				
			INSGESAMT	DAR. MIT WEITERER TÄTIG- KEIT	UNTER 15	15 - 20	20 - 25	25 - 30	30 - 35
BERUFSKLASSE 8316									
5609	SELBSTÄENDIGE	MAENNL.	0,2	-	-	-	-	-	-
5610		WEIBL.	0,1	-	-	-	-	-	-
5611		DAR. VERH.	-	-	-	-	-	-	-
5612		INSGES.	0,2	-	-	-	-	-	-
5613	ABHÄNGIGE	MAENNL.	1,6	0,1	-	-	0,2	0,2	0,2
5614		WEIBL.	0,2	-	-	-	-	-	-
5615		DAR. VERH.	0,1	-	-	-	-	-	-
5616		INSGES.	1,9	0,1	-	-	0,2	0,2	0,3
5617	DARUNTER LEHRLINGE U. DGL.	MAENNL.	-	-	-	-	-	-	-
5618		WEIBL.	-	-	-	-	-	-	-
5619		DAR. VERH.	-	-	-	-	-	-	-
5620		INSGES.	-	-	-	-	-	-	-
5621	ZUSAMMEN	MAENNL.	1,8	0,1	-	-	0,2	0,2	0,2
5622		WEIBL.	0,3	-	-	-	-	-	-
5623		DAR. VERH.	0,1	-	-	-	-	-	-
5624		INSGES.	2,1	0,1	-	-	0,3	0,2	0,3
BERUFSKLASSE 8317									
5625	ABHÄNGIGE	MAENNL.	1,8	-	-	0,1	0,2	0,2	0,1
5626		WEIBL.	18,0	0,1	-	0,2	1,3	1,1	1,2
5627		DAR. VERH.	-	-	-	-	-	-	-
5628		INSGES.	19,8	0,2	-	0,3	1,5	1,3	1,3
5629	DARUNTER LEHRLINGE U. DGL.	MAENNL.	-	-	-	-	-	-	-
5630		WEIBL.	-	-	-	-	-	-	-
5631		DAR. VERH.	-	-	-	-	-	-	-
5632		INSGES.	-	-	-	-	-	-	-
BERUFSKLASSE 8319									
5633	SELBSTÄENDIGE	MAENNL.	-	-	-	-	-	-	-
5634		WEIBL.	-	-	-	-	-	-	-
5635		DAR. VERH.	-	-	-	-	-	-	-
5636		INSGES.	-	-	-	-	-	-	-
5637	ABHÄNGIGE	MAENNL.	4,4	0,7	-	-	0,1	0,2	0,3
5638		WEIBL.	2,5	0,2	-	-	0,1	0,1	0,2
5639		DAR. VERH.	0,9	0,1	-	-	-	-	0,1
5640		INSGES.	6,9	0,9	-	0,1	0,2	0,3	0,5
5641	DARUNTER LEHRLINGE U. DGL.	MAENNL.	-	-	-	-	-	-	-
5642		WEIBL.	-	-	-	-	-	-	-
5643		DAR. VERH.	-	-	-	-	-	-	-
5644		INSGES.	-	-	-	-	-	-	-
5645	ZUSAMMEN	MAENNL.	4,4	0,7	-	-	0,1	0,2	0,3
5646		WEIBL.	2,5	0,2	-	-	0,1	0,1	0,2
5647		DAR. VERH.	0,9	0,1	-	-	-	-	0,1
5648		INSGES.	6,9	0,9	-	0,1	0,2	0,3	0,5
BERUFSKLASSE 8411									
5649	SELBSTÄENDIGE	MAENNL.	0,4	-	-	-	-	-	-
5650		WEIBL.	-	-	-	-	-	-	-
5651		DAR. VERH.	-	-	-	-	-	-	-
5652		INSGES.	0,4	-	-	-	-	-	-
5653	ABHÄNGIGE	MAENNL.	3,2	0,1	-	-	0,1	0,6	0,9
5654		WEIBL.	0,5	-	-	-	-	0,1	0,1
5655		DAR. VERH.	0,1	-	-	-	-	-	-
5656		INSGES.	3,6	0,1	-	-	0,1	0,7	1,0
5657	DARUNTER LEHRLINGE U. DGL.	MAENNL.	-	-	-	-	-	-	-
5658		WEIBL.	-	-	-	-	-	-	-
5659		DAR. VERH.	-	-	-	-	-	-	-
5660		INSGES.	-	-	-	-	-	-	-
5661	ZUSAMMEN	MAENNL.	3,5	0,1	-	-	0,1	0,6	0,9
5662		WEIBL.	0,5	-	-	-	-	0,1	0,1
5663		DAR. VERH.	0,1	-	-	-	-	-	-
5664		INSGES.	4,0	0,2	-	-	0,1	0,8	1,0

ALTERSGRUPPEN UND UEBERWIEGENDEM LEBENSUNTERHALT IM BUNDESGBEIT

1 000

STANDEN IM ALTER VON ... BIS UNTER ... JAHREN								VON DEN ERWERBSPERSONEN 1) HATTEN EINEN UEBERWIEG. LEBENSUNTERHALT DURCH			LFD. NR.
35 - 40	40 - 45	45 - 50	50 - 55	55 - 60	60 - 65	65 UND MEHR	OHNE ANGABE	ERWERBSTAETIGKEIT ODER ARBEITSLOS.-GELD /-HILFE	RENTE U. DGL.	ANGEHOERIGE	
GEISTLICHER (SPRECHER) ANDERER BEKENNTNISSE											
-	-	-	-	-	-	-	-	0,2	-	-	5609
-	-	-	-	-	-	-	-	-	-	-	5610
-	-	-	-	-	-	-	-	-	-	-	5611
-	-	-	-	-	-	-	-	0,2	-	-	5612
0,1	0,1	0,2	0,2	0,2	0,2	0,1	-	1,6	0,1	-	5613
-	-	-	-	-	-	-	-	0,2	-	-	5614
-	-	-	-	-	-	-	-	0,1	-	-	5615
0,2	0,1	0,2	0,2	0,2	0,2	0,1	-	1,8	0,1	-	5616
-	-	-	-	-	-	-	-	-	-	-	5617
-	-	-	-	-	-	-	-	-	-	-	5618
-	-	-	-	-	-	-	-	-	-	-	5619
-	-	-	-	-	-	-	-	-	-	-	5620
0,1	0,1	0,2	0,2	0,2	0,2	0,1	-	1,7	0,1	-	5621
-	-	-	-	-	-	-	-	0,3	-	-	5622
-	-	-	-	-	-	-	-	0,1	-	-	5623
0,2	0,1	0,2	0,2	0,3	0,2	0,2	-	2,0	0,1	-	5624
ANGEH.GEISTLICHER ORDEN U.MUTTERHAEUSER O.N.A.											
0,1	0,1	0,2	0,2	0,2	0,2	0,3	-	1,4	0,4	-	5625
1,2	0,8	1,6	2,1	2,4	2,5	3,7	-	15,6	2,4	-	5626
-	-	-	-	-	-	-	-	-	-	-	5627
1,2	0,9	1,8	2,3	2,6	2,6	3,9	-	16,9	2,8	-	5628
-	-	-	-	-	-	-	-	-	-	-	5629
-	-	-	-	-	-	-	-	-	-	-	5630
-	-	-	-	-	-	-	-	-	-	-	5631
-	-	-	-	-	-	-	-	-	-	-	5632
SONSTIGE SEELSORGEGELFER UND KULTHELFER											
-	-	-	-	-	-	-	-	-	-	-	5633
-	-	-	-	-	-	-	-	-	-	-	5634
-	-	-	-	-	-	-	-	-	-	-	5635
-	-	-	-	-	-	-	-	-	-	-	5636
0,3	0,3	0,5	0,6	0,8	0,6	0,5	-	3,9	0,5	-	5637
0,3	0,3	0,4	0,4	0,4	0,3	0,2	-	1,7	0,3	0,5	5638
0,1	0,1	0,2	0,2	0,1	0,1	-	-	0,5	-	0,4	5639
0,6	0,6	0,9	1,0	1,1	0,8	0,7	-	5,6	0,8	0,5	5640
-	-	-	-	-	-	-	-	-	-	-	5641
-	-	-	-	-	-	-	-	-	-	-	5642
-	-	-	-	-	-	-	-	-	-	-	5643
-	-	-	-	-	-	-	-	-	-	-	5644
0,3	0,3	0,5	0,6	0,8	0,6	0,5	-	3,9	0,5	-	5645
0,3	0,3	0,4	0,4	0,4	0,3	0,2	-	1,7	0,3	0,5	5646
0,1	0,1	0,2	0,2	0,1	0,1	-	-	0,5	-	0,4	5647
0,6	0,6	0,9	1,0	1,1	0,9	0,7	-	5,6	0,8	0,5	5648
WIRTSCHAFTS- U.SOZIALWISSENSCHAFTLER,STATISTIKER											
-	-	-	-	-	-	0,1	-	0,3	-	-	5649
-	-	-	-	-	-	-	-	-	-	-	5650
-	-	-	-	-	-	-	-	-	-	-	5651
0,1	-	-	-	-	-	0,1	-	0,4	-	-	5652
0,5	0,3	0,2	0,2	0,2	0,1	-	-	3,1	-	-	5653
0,1	0,1	-	-	-	-	-	-	0,5	-	-	5654
-	-	-	-	-	-	-	-	0,1	-	-	5655
0,6	0,3	0,3	0,2	0,2	0,1	-	-	3,6	-	-	5656
-	-	-	-	-	-	-	-	-	-	-	5657
-	-	-	-	-	-	-	-	-	-	-	5658
-	-	-	-	-	-	-	-	-	-	-	5659
-	-	-	-	-	-	-	-	-	-	-	5660
0,6	0,3	0,3	0,2	0,2	0,2	0,1	-	3,4	0,1	-	5661
0,1	0,1	0,1	-	-	-	-	-	0,5	-	-	5662
-	-	-	-	-	-	-	-	0,1	-	-	5663
0,7	0,4	0,3	0,3	0,2	0,2	0,1	-	3,9	0,1	-	5664

1. ERWERBSPERSONEN 1) NACH BERUFSKLASSEN 2), STELLUNG IM BERUF,

IN

LFD. NR.	STELLUNG IM BERUF	GESCHL.	ERWERBSPERSONEN 1)		VON DEN ERWERBSPERSONEN 1)				
			INSGESAMT	DAR. MIT WEITERER TÄTIG- KEIT	UNTER 15	15 - 20	20 - 25	25 - 30	30 - 35
BERUFSKLASSE 8413									
5665	SELBSTÄENDIGE	MAENNL.	-	-	-	-	-	-	-
5666		WEIBL.	-	-	-	-	-	-	-
5667		DAR. VERH.	-	-	-	-	-	-	-
5668		INSGES.	0,1	-	-	-	-	-	-
5669	ABHÄNGIGE	MAENNL.	0,8	-	-	-	-	0,1	0,2
5670		WEIBL.	0,2	-	-	-	-	-	-
5671		DAR. VERH.	-	-	-	-	-	-	-
5672		INSGES.	1,0	-	-	-	-	0,1	0,2
5673	DARUNTER LEHRLINGE U. DGL.	MAENNL.	-	-	-	-	-	-	-
5674		WEIBL.	-	-	-	-	-	-	-
5675		DAR. VERH.	-	-	-	-	-	-	-
5676		INSGES.	-	-	-	-	-	-	-
5677	ZUSAMMEN	MAENNL.	0,8	-	-	-	-	0,1	0,2
5678		WEIBL.	0,2	-	-	-	-	-	-
5679		DAR. VERH.	-	-	-	-	-	-	-
5680		INSGES.	1,0	0,1	-	-	-	0,1	0,3
BERUFSKLASSE 8415									
5681	SELBSTÄENDIGE	MAENNL.	0,2	-	-	-	-	-	-
5682		WEIBL.	0,2	-	-	-	-	-	-
5683		DAR. VERH.	0,1	-	-	-	-	-	-
5684		INSGES.	0,4	-	-	-	-	-	-
5685	ABHÄNGIGE	MAENNL.	0,4	-	-	-	-	-	0,1
5686		WEIBL.	0,2	-	-	-	-	-	0,1
5687		DAR. VERH.	-	-	-	-	-	-	-
5688		INSGES.	0,6	0,1	-	-	-	0,1	0,2
5689	DARUNTER LEHRLINGE U. DGL.	MAENNL.	-	-	-	-	-	-	-
5690		WEIBL.	-	-	-	-	-	-	-
5691		DAR. VERH.	-	-	-	-	-	-	-
5692		INSGES.	-	-	-	-	-	-	-
5693	ZUSAMMEN	MAENNL.	0,6	0,1	-	-	-	0,1	0,1
5694		WEIBL.	0,4	-	-	-	-	-	0,1
5695		DAR. VERH.	0,1	-	-	-	-	-	-
5696		INSGES.	1,0	0,1	-	-	-	0,1	0,2
BERUFSKLASSE 8417									
5697	SELBSTÄENDIGE	MAENNL.	0,1	-	-	-	-	-	-
5698		WEIBL.	-	-	-	-	-	-	-
5699		DAR. VERH.	-	-	-	-	-	-	-
5700		INSGES.	0,1	-	-	-	-	-	-
5701	ABHÄNGIGE	MAENNL.	1,6	0,1	-	-	-	0,2	0,3
5702		WEIBL.	0,1	-	-	-	-	-	-
5703		DAR. VERH.	-	-	-	-	-	-	-
5704		INSGES.	1,6	0,1	-	-	-	0,2	0,4
5705	DARUNTER LEHRLINGE U. DGL.	MAENNL.	-	-	-	-	-	-	-
5706		WEIBL.	-	-	-	-	-	-	-
5707		DAR. VERH.	-	-	-	-	-	-	-
5708		INSGES.	-	-	-	-	-	-	-
5709	ZUSAMMEN	MAENNL.	1,6	0,1	-	-	-	0,2	0,3
5710		WEIBL.	0,1	-	-	-	-	-	-
5711		DAR. VERH.	-	-	-	-	-	-	-
5712		INSGES.	1,7	0,1	-	-	-	0,2	0,4
BERUFSKLASSE 8419									
5713	SELBSTÄENDIGE	MAENNL.	0,4	-	-	-	-	-	-
5714		WEIBL.	0,1	-	-	-	-	-	-
5715		DAR. VERH.	-	-	-	-	-	-	-
5716		INSGES.	0,5	-	-	-	-	-	-
5717	ABHÄNGIGE	MAENNL.	2,6	0,2	-	-	0,2	0,9	0,6
5718		WEIBL.	0,5	-	-	-	-	0,1	0,1
5719		DAR. VERH.	0,1	-	-	-	-	-	-
5720		INSGES.	3,1	0,2	-	-	0,3	1,0	0,7
5721	DARUNTER LEHRLINGE U. DGL.	MAENNL.	-	-	-	-	-	-	-
5722		WEIBL.	-	-	-	-	-	-	-
5723		DAR. VERH.	-	-	-	-	-	-	-
5724		INSGES.	-	-	-	-	-	-	-
5725	ZUSAMMEN	MAENNL.	3,0	0,2	-	-	0,2	0,9	0,6
5726		WEIBL.	0,5	-	-	-	-	0,1	0,1
5727		DAR. VERH.	0,1	-	-	-	-	-	-
5728		INSGES.	3,6	0,3	-	-	0,3	1,0	0,7

ALTERSGRUPPEN UND UEBERWIEGENDEM LEBENSUNTERHALT IM BUNDESGBEIT

1 000

STANDEN IM ALTER VON ... BIS UNTER ... JAHREN								VON DEN ERWERBSPERSONEN 1) HATTEN EINEN UEBERWIEG. LEBENSUNTERHALT DURCH			LFD. NR.
35 - 40	40 - 45	45 - 50	50 - 55	55 - 60	60 - 65	65 UND MEHR	OHNE ANGABE	ERWERBSTAETIGKEIT ODER ARBEITSLLOS.-GELD /-HILFE	RENTE U. DGL.	ANGEHOERIGE	
BIOLOGE											
-	-	-	-	-	-	-	-	-	-	-	5665
-	-	-	-	-	-	-	-	-	-	-	5666
-	-	-	-	-	-	-	-	-	-	-	5667
-	-	-	-	-	-	-	-	-	-	-	5668
0,2	0,1	0,1	0,1	0,1	-	-	-	0,8	-	-	5669
-	-	-	-	-	-	-	-	0,2	-	-	5670
0,2	0,1	0,1	0,1	0,1	-	-	-	0,9	-	-	5671
-	-	-	-	-	-	-	-	-	-	-	5672
-	-	-	-	-	-	-	-	-	-	-	5673
-	-	-	-	-	-	-	-	-	-	-	5674
-	-	-	-	-	-	-	-	-	-	-	5675
-	-	-	-	-	-	-	-	-	-	-	5676
0,2	0,1	0,1	0,1	0,1	-	-	-	0,8	-	-	5677
-	-	-	-	-	-	-	-	0,2	-	-	5678
-	-	-	-	-	-	-	-	-	-	-	5679
0,2	0,1	0,1	0,1	0,1	-	-	-	1,0	-	-	5680
PSYCHOLOGE, ANTHROPOLOGE											
-	-	-	-	-	-	-	-	0,2	-	-	5681
-	-	-	-	-	-	-	-	0,1	-	-	5682
-	-	-	-	-	-	-	-	-	-	-	5683
0,1	-	0,1	0,1	0,1	-	0,1	-	0,3	-	-	5684
0,1	-	-	-	-	-	-	-	0,4	-	-	5685
0,1	-	-	-	-	-	-	-	0,2	-	-	5686
-	-	-	-	-	-	-	-	-	-	-	5687
0,2	0,1	-	-	-	-	-	-	0,6	-	-	5688
-	-	-	-	-	-	-	-	-	-	-	5689
-	-	-	-	-	-	-	-	-	-	-	5690
-	-	-	-	-	-	-	-	-	-	-	5691
-	-	-	-	-	-	-	-	-	-	-	5692
0,1	0,1	0,1	0,1	-	-	-	-	0,6	-	-	5693
0,1	-	-	-	-	-	-	-	0,3	-	-	5694
-	-	-	-	-	-	-	-	0,1	-	-	5695
0,2	0,1	0,1	0,1	0,1	0,1	0,1	-	0,9	-	-	5696
GEOLOGE, METEOROLOGE UND UEBRIGE NATURWISSENSCHAFTLER											
-	-	-	-	-	-	-	-	0,1	-	-	5697
-	-	-	-	-	-	-	-	-	-	-	5698
-	-	-	-	-	-	-	-	-	-	-	5699
-	-	-	-	-	-	-	-	0,1	-	-	5700
0,2	0,2	0,2	0,2	0,1	0,1	-	-	1,5	-	-	5701
-	-	-	-	-	-	-	-	0,1	-	-	5702
0,2	0,2	0,2	0,2	0,1	0,1	-	-	1,6	-	-	5703
-	-	-	-	-	-	-	-	-	-	-	5704
-	-	-	-	-	-	-	-	-	-	-	5705
-	-	-	-	-	-	-	-	-	-	-	5706
-	-	-	-	-	-	-	-	-	-	-	5707
-	-	-	-	-	-	-	-	-	-	-	5708
0,2	0,2	0,2	0,2	0,1	0,1	-	-	1,6	-	-	5709
-	-	-	-	-	-	-	-	0,1	-	-	5710
-	-	-	-	-	-	-	-	-	-	-	5711
0,2	0,2	0,2	0,3	0,1	0,1	-	-	1,7	-	-	5712
SONSTIGE WISSENSCHAFTLICHE BERUFE											
-	-	-	-	0,1	0,1	0,1	-	0,3	0,1	-	5713
-	-	-	-	-	-	-	-	0,1	-	-	5714
-	-	-	-	-	-	-	-	-	-	-	5715
0,1	-	-	-	0,1	0,1	0,1	-	0,4	0,1	-	5716
0,3	0,2	0,1	0,1	0,1	0,1	0,1	-	2,4	0,1	0,2	5717
0,1	-	-	-	-	-	-	-	0,4	-	-	5718
-	-	-	-	-	-	-	-	0,1	-	-	5719
0,4	0,2	0,2	0,2	0,1	0,1	0,1	-	2,8	0,1	0,2	5720
-	-	-	-	-	-	-	-	-	-	-	5721
-	-	-	-	-	-	-	-	-	-	-	5722
-	-	-	-	-	-	-	-	-	-	-	5723
-	-	-	-	-	-	-	-	-	-	-	5724
0,3	0,2	0,2	0,2	0,2	0,1	0,1	-	2,7	0,2	0,2	5725
0,1	0,1	0,1	-	-	-	-	-	0,5	-	-	5726
-	-	-	-	-	-	-	-	0,1	-	-	5727
0,4	0,2	0,2	0,2	0,2	0,1	0,2	-	3,2	0,2	0,2	5728

1. ERWERBSPERSONEN 1) NACH BERUFSKLASSEN 2), STELLUNG IM BERUF,

IN

LFD. NR.	STELLUNG IM BERUF	GESCHL.	ERWERBSPERSONEN 1)		VON DEN ERWERBSPERSONEN 1)				
			INSGESAMT	DAR. MIT WEITERER TÄTIG- KEIT	UNTER 15	15 - 20	20 - 25	25 - 30	30 - 35
BERUFSKLASSE 8431									
5729	ABHAENGIGE	MAENNL.	2,3	0,1	-	-	-	0,1	0,3
5730		WEIBL.	6,2	0,1	-	0,3	0,9	0,7	0,7
5731		DAR. VERH.	1,2	-	-	-	0,1	0,2	0,2
5732		INSGES.	8,5	0,2	-	0,3	1,0	0,9	0,9
5733	DARUNTER LEHRLINGE U. DGL.	MAENNL.	-	-	-	-	-	-	-
5734		WEIBL.	0,1	-	-	-	0,1	-	-
5735		DAR. VERH.	-	-	-	-	-	-	-
5736		INSGES.	0,1	-	-	-	0,1	-	-
BERUFSKLASSE 8433									
5737	ABHAENGIGE	MAENNL.	1,6	0,1	-	-	-	0,1	0,2
5738		WEIBL.	0,7	-	-	-	0,1	0,1	0,1
5739		DAR. VERH.	0,2	-	-	-	-	-	-
5740		INSGES.	2,3	0,1	-	-	0,1	0,1	0,2
5741	DARUNTER LEHRLINGE U. DGL.	MAENNL.	-	-	-	-	-	-	-
5742		WEIBL.	-	-	-	-	-	-	-
5743		DAR. VERH.	-	-	-	-	-	-	-
5744		INSGES.	-	-	-	-	-	-	-
BERUFSKLASSE 8435									
5745	ABHAENGIGE	MAENNL.	0,4	0,1	-	-	-	-	-
5746		WEIBL.	0,1	-	-	-	-	-	-
5747		DAR. VERH.	-	-	-	-	-	-	-
5748		INSGES.	0,5	0,1	-	-	-	-	-
5749	DARUNTER LEHRLINGE U. DGL.	MAENNL.	-	-	-	-	-	-	-
5750		WEIBL.	-	-	-	-	-	-	-
5751		DAR. VERH.	-	-	-	-	-	-	-
5752		INSGES.	-	-	-	-	-	-	-
BERUFSKLASSE 8441									
5753	SELBSTAENDIGE	MAENNL.	6,5	0,5	-	-	0,1	0,3	0,7
5754		WEIBL.	2,1	0,1	-	-	0,1	0,1	0,2
5755		DAR. VERH.	1,0	0,1	-	-	-	0,1	0,2
5756		INSGES.	8,6	0,6	-	-	0,2	0,5	0,9
5757	ABHAENGIGE	MAENNL.	11,2	0,9	-	0,1	0,6	1,1	2,1
5758		WEIBL.	2,4	0,1	-	0,1	0,4	0,3	0,3
5759		DAR. VERH.	0,7	-	-	-	0,1	0,1	0,1
5760		INSGES.	13,6	1,0	-	0,1	1,0	1,4	2,4
5761	DARUNTER LEHRLINGE U. DGL.	MAENNL.	0,1	-	-	-	0,1	-	-
5762		WEIBL.	-	-	-	-	-	-	-
5763		DAR. VERH.	-	-	-	-	-	-	-
5764		INSGES.	0,2	-	-	-	0,1	-	-
5765	ZUSAMMEN	MAENNL.	17,7	1,4	-	0,1	0,7	1,4	2,8
5766		WEIBL.	4,5	0,2	-	0,1	0,5	0,4	0,6
5767		DAR. VERH.	1,7	0,1	-	-	0,1	0,2	0,3
5768		INSGES.	22,2	1,6	-	0,2	1,1	1,9	3,4
BERUFSKLASSE 8443									
5769	SELBSTAENDIGE	MAENNL.	0,5	-	-	-	-	-	-
5770		WEIBL.	0,5	-	-	-	-	0,1	0,1
5771		DAR. VERH.	0,2	-	-	-	-	-	-
5772		INSGES.	1,1	0,1	-	-	-	0,1	0,1
5773	ABHAENGIGE	MAENNL.	3,3	0,1	-	-	0,2	0,3	0,6
5774		WEIBL.	5,0	0,1	-	0,2	1,4	1,0	0,6
5775		DAR. VERH.	1,1	-	-	-	0,2	0,2	0,2
5776		INSGES.	8,4	0,3	-	0,2	1,6	1,3	1,2
5777	DARUNTER LEHRLINGE U. DGL.	MAENNL.	-	-	-	-	-	-	-
5778		WEIBL.	-	-	-	-	-	-	-
5779		DAR. VERH.	-	-	-	-	-	-	-
5780		INSGES.	-	-	-	-	-	-	-
5781	ZUSAMMEN	MAENNL.	3,9	0,2	-	-	0,2	0,4	0,6
5782		WEIBL.	5,5	0,1	-	0,2	1,4	1,1	0,7
5783		DAR. VERH.	1,3	-	-	-	0,2	0,3	0,2
5784		INSGES.	9,4	0,3	-	0,2	1,6	1,4	1,3

ALTERSGRUPPEN UND UEBERWIEGENDEM LEBENSUNTERHALT IM BUNDESGBEIT

1 000

STANDEN IM ALTER VON ... BIS UNTER ... JAHREN								VON DEN ERWERBSPERSONEN 11 HATTEN EINEN UEBERWIEG. LEBENSUNTERHALT DURCH			LFD. NR.
35 - 40	40 - 45	45 - 50	50 - 55	55 - 60	60 - 65	65 UND MEHR	OHNE ANGABE	ERWERBSTAETIGKEIT ODER ARBEITSLLOS.-GELD /-HILFE	RENTE U. DGL.	ANGEHOERIGE	
BIBLIOTHEKAR, BIBLIOTHEKSWART											
0,3	0,2	0,3	0,3	0,4	0,2	0,1	-	2,2	0,1	-	5729
0,8	0,6	0,6	0,7	0,5	0,3	0,1	-	5,8	0,1	0,2	5730
0,2	0,1	0,1	0,1	0,1	-	-	-	1,1	-	0,1	5731
1,1	0,8	0,9	1,0	0,9	0,5	0,1	-	8,0	0,2	0,2	5732
-	-	-	-	-	-	-	-	-	-	-	5733
-	-	-	-	-	-	-	-	-	-	0,1	5734
-	-	-	-	-	-	-	-	-	-	-	5735
-	-	-	-	-	-	-	-	-	-	0,1	5736
ARCHIVAR, ARCHIVWART											
0,2	0,2	0,2	0,2	0,2	0,2	0,1	-	1,5	0,1	-	5737
0,1	0,1	0,1	0,1	0,1	-	-	-	0,7	-	-	5738
-	-	-	-	-	-	-	-	0,2	-	-	5739
0,3	0,2	0,3	0,3	0,3	0,2	0,1	-	2,2	0,1	-	5740
-	-	-	-	-	-	-	-	-	-	-	5741
-	-	-	-	-	-	-	-	-	-	-	5742
-	-	-	-	-	-	-	-	-	-	-	5743
-	-	-	-	-	-	-	-	-	-	-	5744
MUSEUMSFACHMANN											
-	-	0,1	0,1	0,1	-	-	-	0,4	-	-	5745
-	-	-	-	-	-	-	-	0,1	-	-	5746
-	-	-	-	-	-	-	-	-	-	-	5747
0,1	0,1	0,1	0,1	0,1	-	-	-	0,5	-	-	5748
-	-	-	-	-	-	-	-	-	-	-	5749
-	-	-	-	-	-	-	-	-	-	-	5750
-	-	-	-	-	-	-	-	-	-	-	5751
-	-	-	-	-	-	-	-	-	-	-	5752
SCHRIFTSTELLER, PUBLIZIST, LEKTOR											
0,8	0,6	0,7	0,7	0,9	0,7	1,0	-	5,9	0,6	-	5753
0,4	0,3	0,2	0,2	0,2	0,2	0,1	-	1,6	0,2	0,3	5754
0,2	0,2	0,1	0,1	0,1	-	-	-	0,7	-	0,3	5755
1,2	0,9	0,9	1,0	1,1	0,8	1,1	-	7,4	0,8	0,4	5756
1,9	1,3	1,2	1,1	1,0	0,6	0,3	-	11,0	0,1	0,1	5757
0,4	0,3	0,2	0,2	0,1	0,1	-	-	2,3	-	0,1	5758
0,1	0,1	0,1	-	-	-	-	-	0,6	-	0,1	5759
2,3	1,6	1,4	1,3	1,1	0,7	0,3	-	13,3	0,1	0,2	5760
-	-	-	-	-	-	-	-	0,1	-	-	5761
-	-	-	-	-	-	-	-	-	-	-	5762
-	-	-	-	-	-	-	-	-	-	-	5763
-	-	-	-	-	-	-	-	0,1	-	0,1	5764
2,8	1,8	1,8	1,9	1,8	1,3	1,2	-	16,9	0,7	0,1	5765
0,8	0,6	0,5	0,4	0,3	0,2	0,2	-	3,9	0,2	0,4	5766
0,4	0,3	0,2	0,1	0,1	0,1	-	-	1,3	-	0,4	5767
3,5	2,4	2,3	2,3	2,2	1,6	1,4	-	20,8	0,9	0,5	5768
DOLMETSCHER, UEBERSETZER											
0,1	-	0,1	0,1	0,1	0,1	0,1	-	0,5	0,1	-	5769
0,1	0,1	-	-	-	-	-	-	0,3	-	0,1	5770
-	-	-	-	-	-	-	-	0,1	-	0,1	5771
0,1	0,1	0,1	0,1	0,1	0,1	0,2	-	0,8	0,1	0,1	5772
0,6	0,4	0,3	0,3	0,3	0,2	0,1	-	3,3	-	-	5773
0,6	0,4	0,4	0,2	0,2	0,1	-	-	4,9	-	0,1	5774
0,2	0,1	0,1	0,1	-	-	-	-	1,0	-	0,1	5775
1,2	0,8	0,7	0,6	0,5	0,3	0,1	-	8,2	0,1	0,1	5776
-	-	-	-	-	-	-	-	-	-	-	5777
-	-	-	-	-	-	-	-	-	-	-	5778
-	-	-	-	-	-	-	-	-	-	-	5779
-	-	-	-	-	-	-	-	-	-	-	5780
0,6	0,4	0,4	0,4	0,3	0,3	0,2	-	3,8	0,1	-	5781
0,7	0,5	0,4	0,3	0,2	0,1	0,1	-	5,2	0,1	0,2	5782
0,2	0,2	0,1	0,1	-	-	-	-	1,1	-	0,2	5783
1,3	0,9	0,8	0,7	0,6	0,4	0,3	-	9,0	0,2	0,2	5784

LFD. NR.	STELLUNG IM BERUF	GESCHL.	ERWERBSPERSONEN 1)		VON DEN ERWERBSPERSONEN 1)				
			INSGESAMT	DAR. MIT WEITERER TÄTIG- KEIT	UNTER 15	15 - 20	20 - 25	25 - 30	30 - 35
BERUFSKLASSE 8511									
5785	SELBSTAENDIGE	MAENNL.	1,8	0,1	-	-	-	0,1	0,2
5786		WEIBL.	0,3	-	-	-	-	-	-
5787		DAR. VERH.	0,1	-	-	-	-	-	-
5788		INSGES.	2,2	0,1	-	-	-	0,1	0,2
5789	ABHAENGIGE	MAENNL.	0,2	-	-	-	-	-	-
5790		WEIBL.	-	-	-	-	-	-	-
5791		DAR. VERH.	-	-	-	-	-	-	-
5792		INSGES.	0,2	-	-	-	-	-	-
5793	DARUNTER LEHRLINGE U. DGL.	MAENNL.	-	-	-	-	-	-	-
5794		WEIBL.	-	-	-	-	-	-	-
5795		DAR. VERH.	-	-	-	-	-	-	-
5796		INSGES.	-	-	-	-	-	-	-
5797	ZUSAMMEN	MAENNL.	2,0	0,1	-	-	-	0,2	0,2
5798		WEIBL.	0,3	-	-	-	-	-	-
5799		DAR. VERH.	0,1	-	-	-	-	-	-
5800		INSGES.	2,3	0,2	-	-	-	0,2	0,3
BERUFSKLASSE 8512									
5801	SELBSTAENDIGE	MAENNL.	7,6	0,3	-	-	0,1	0,4	0,7
5802		WEIBL.	1,9	0,1	-	-	0,1	0,2	0,2
5803		DAR. VERH.	0,8	-	-	-	-	0,1	0,1
5804		INSGES.	9,5	0,4	-	-	0,2	0,6	0,9
5805	ABHAENGIGE	MAENNL.	3,3	0,2	-	0,1	0,4	0,6	0,5
5806		WEIBL.	1,4	-	-	0,1	0,6	0,3	0,2
5807		DAR. VERH.	0,3	-	-	-	0,1	0,1	0,1
5808		INSGES.	4,7	0,2	-	0,2	1,0	0,8	0,6
5809	DARUNTER LEHRLINGE U. DGL.	MAENNL.	-	-	-	-	-	-	-
5810		WEIBL.	-	-	-	-	-	-	-
5811		DAR. VERH.	-	-	-	-	-	-	-
5812		INSGES.	-	-	-	-	-	-	-
5813	ZUSAMMEN	MAENNL.	10,9	0,5	-	0,1	0,6	1,0	1,2
5814		WEIBL.	3,3	0,1	-	0,1	0,7	0,5	0,4
5815		DAR. VERH.	1,1	-	-	-	0,1	0,2	0,2
5816		INSGES.	14,3	0,6	-	0,2	1,2	1,4	1,6
BERUFSKLASSE 8514									
5817	SELBSTAENDIGE	MAENNL.	-	-	-	-	-	-	-
5818		WEIBL.	-	-	-	-	-	-	-
5819		DAR. VERH.	-	-	-	-	-	-	-
5820		INSGES.	-	-	-	-	-	-	-
5821	ABHAENGIGE	MAENNL.	1,1	-	-	-	0,1	0,1	0,1
5822		WEIBL.	0,5	-	-	-	0,1	0,1	0,1
5823		DAR. VERH.	0,2	-	-	-	-	-	-
5824		INSGES.	1,6	0,1	-	-	0,2	0,2	0,2
5825	DARUNTER LEHRLINGE U. DGL.	MAENNL.	-	-	-	-	-	-	-
5826		WEIBL.	-	-	-	-	-	-	-
5827		DAR. VERH.	-	-	-	-	-	-	-
5828		INSGES.	-	-	-	-	-	-	-
5829	ZUSAMMEN	MAENNL.	1,1	0,1	-	-	0,1	0,1	0,1
5830		WEIBL.	0,5	-	-	-	0,1	0,1	0,1
5831		DAR. VERH.	0,2	-	-	-	-	-	-
5832		INSGES.	1,7	0,1	-	-	0,2	0,2	0,2
BERUFSKLASSE 8517									
5833	SELBSTAENDIGE	MAENNL.	0,6	-	-	-	-	0,1	0,1
5834		WEIBL.	0,1	-	-	-	-	-	-
5835		DAR. VERH.	0,1	-	-	-	-	-	-
5836		INSGES.	0,8	-	-	-	-	0,1	0,1
5837	ABHAENGIGE	MAENNL.	1,5	0,1	-	-	0,2	0,5	0,4
5838		WEIBL.	0,2	-	-	-	0,1	-	-
5839		DAR. VERH.	0,1	-	-	-	-	-	-
5840		INSGES.	1,8	0,1	-	-	0,2	0,5	0,4
5841	DARUNTER LEHRLINGE U. DGL.	MAENNL.	-	-	-	-	-	-	-
5842		WEIBL.	-	-	-	-	-	-	-
5843		DAR. VERH.	-	-	-	-	-	-	-
5844		INSGES.	-	-	-	-	-	-	-
5845	ZUSAMMEN	MAENNL.	2,2	0,1	-	-	0,2	0,5	0,5
5846		WEIBL.	0,4	-	-	-	0,1	0,1	0,1
5847		DAR. VERH.	0,1	-	-	-	-	-	-
5848		INSGES.	2,5	0,1	-	-	0,3	0,6	0,5

ALTERSGRUPPEN UND UEBERWIEGENDEM LEBENSUNTERHALT IM BUNDESGBEIT

1 000

STANDEN IM ALTER VON ... BIS UNTER ... JAHREN

VON DEN ERWERBSPERSONEN 1) HATTEN
EINEN UEBERWIEG. LEBENSUNTERHALT DURCH

35 - 40	40 - 45	45 - 50	50 - 55	55 - 60	60 - 65	65 UND MEHR	OHNE ANGABE	ERWERBSTAE- TIGKEIT ODER ARBEITSLÖS.- GELD /-HILFE	RENTE U. DGL.	ANGEHÖRIGE	LFD. NR.
---------	---------	---------	---------	---------	---------	----------------	----------------	---	------------------	------------	-------------

BILDHAUER

0,2	0,1	0,2	0,3	0,2	0,2	0,3	-	1,7	0,1	-	5785
0,1	0,1	-	-	-	-	-	-	0,3	-	-	5786
-	-	-	-	-	-	-	-	0,1	-	-	5787
0,3	0,2	0,2	0,3	0,3	0,2	0,3	-	2,0	0,1	-	5788
-	-	-	-	-	-	-	-	0,1	-	-	5789
-	-	-	-	-	-	-	-	-	-	-	5790
-	-	-	-	-	-	-	-	-	-	-	5791
-	-	-	-	-	-	-	-	0,2	-	-	5792
-	-	-	-	-	-	-	-	-	-	-	5793
-	-	-	-	-	-	-	-	-	-	-	5794
-	-	-	-	-	-	-	-	-	-	-	5795
-	-	-	-	-	-	-	-	-	-	-	5796
0,2	0,1	0,2	0,3	0,3	0,2	0,3	-	1,9	0,1	-	5797
0,1	0,1	-	-	-	-	-	-	0,3	-	-	5798
-	-	-	-	-	-	-	-	0,1	-	-	5799
0,3	0,2	0,2	0,4	0,3	0,2	0,3	-	2,2	0,1	-	5800

KUNSTMALER, KUNSTZEICHNER

0,9	0,8	1,0	0,9	0,9	0,8	1,2	-	7,1	0,5	-	5801
0,3	0,2	0,2	0,2	0,2	0,1	0,2	-	1,5	0,2	0,3	5802
0,2	0,1	0,1	0,1	0,1	-	-	-	0,6	-	0,2	5803
1,2	1,0	1,2	1,1	1,1	0,9	1,3	-	8,6	0,7	0,3	5804
0,4	0,4	0,3	0,3	0,2	0,1	-	-	3,2	-	-	5805
0,1	0,1	0,1	-	-	-	-	-	1,4	-	-	5806
-	-	-	-	-	-	-	-	0,3	-	-	5807
0,6	0,4	0,4	0,3	0,2	0,1	-	-	4,6	-	-	5808
-	-	-	-	-	-	-	-	-	-	-	5809
-	-	-	-	-	-	-	-	-	-	-	5810
-	-	-	-	-	-	-	-	-	-	-	5811
-	-	-	-	-	-	-	-	-	-	-	5812
1,3	1,1	1,3	1,2	1,1	0,9	1,2	-	10,4	0,5	-	5813
0,4	0,3	0,3	0,2	0,2	0,1	0,2	-	2,9	0,2	0,3	5814
0,2	0,1	0,1	0,1	0,1	-	-	-	0,8	-	0,3	5815
1,7	1,4	1,6	1,4	1,3	1,0	1,4	-	13,2	0,7	0,3	5816

BUEHNEN- UND FILMAUSSTATTER

-	-	-	-	-	-	-	-	-	-	-	5817
-	-	-	-	-	-	-	-	-	-	-	5818
-	-	-	-	-	-	-	-	-	-	-	5819
-	-	-	-	-	-	-	-	-	-	-	5820
0,1	0,1	0,2	0,1	0,1	0,1	-	-	1,1	-	-	5821
0,1	0,1	0,1	-	-	-	-	-	0,5	-	-	5822
-	-	-	-	-	-	-	-	0,2	-	-	5823
0,2	0,2	0,2	0,2	0,1	0,1	-	-	1,6	-	-	5824
-	-	-	-	-	-	-	-	-	-	-	5825
-	-	-	-	-	-	-	-	-	-	-	5826
-	-	-	-	-	-	-	-	-	-	-	5827
-	-	-	-	-	-	-	-	-	-	-	5828
0,1	0,1	0,2	0,1	0,1	0,1	-	-	1,1	-	-	5829
0,1	0,1	0,1	-	-	-	-	-	0,5	-	-	5830
-	-	-	-	-	-	-	-	0,2	-	-	5831
0,2	0,2	0,2	0,2	0,1	0,1	-	-	1,6	-	-	5832

RAUMGESTALTER

0,1	0,1	0,1	0,1	0,1	-	-	-	0,6	-	-	5833
-	-	-	-	-	-	-	-	0,1	-	-	5834
-	-	-	-	-	-	-	-	0,1	-	-	5835
0,1	0,1	0,1	0,1	0,1	-	-	-	0,8	-	-	5836
0,2	0,1	0,1	0,1	0,1	-	-	-	1,5	-	-	5837
-	-	-	-	-	-	-	-	0,2	-	-	5838
-	-	-	-	-	-	-	-	0,1	-	-	5839
0,2	0,1	0,1	0,1	0,1	-	-	-	1,7	-	-	5840
-	-	-	-	-	-	-	-	-	-	-	5841
-	-	-	-	-	-	-	-	-	-	-	5842
-	-	-	-	-	-	-	-	-	-	-	5843
-	-	-	-	-	-	-	-	-	-	-	5844
0,2	0,2	0,2	0,2	0,1	0,1	-	-	2,2	-	-	5845
0,1	-	-	-	-	-	-	-	0,3	-	-	5846
-	-	-	-	-	-	-	-	0,1	-	-	5847
0,3	0,2	0,2	0,2	0,2	0,1	0,1	-	2,5	-	-	5848

1. ERWERBSPERSONEN 1) NACH BERUFSKLASSEN 2), STELLUNG IM BERUF,

IN

LFD. NR.	STELLUNG IM BERUF	GESCHL.	ERWERBSPERSONEN 1)		VON DEN ERWERBSPERSONEN 1)				
			INSGESAMT	DAR. MIT WEITERER TÄTIG- KEIT	UNTER 15	15 - 20	20 - 25	25 - 30	30 - 35
BERUFSKLASSE 8518									
5849	SELBSTÄENDIGE	MAENNL.	1,9	0,1	-	-	0,2	0,3	0,2
5850		WEIBL.	0,1	-	-	-	-	-	-
5851		DAR. VERH.	0,1	-	-	-	-	-	-
5852		INSGES.	2,0	0,1	-	-	0,2	0,3	0,2
5853	ABHÄNGIGE	MAENNL.	16,1	0,2	0,6	5,4	4,0	2,1	0,8
5854		WEIBL.	4,9	-	0,3	2,8	1,2	0,2	0,1
5855		DAR. VERH.	0,4	-	-	-	0,2	0,1	-
5856		INSGES.	20,9	0,2	1,0	8,2	5,2	2,3	0,9
5857	DARUNTER LEHRLINGE U. DGL.	MAENNL.	3,9	-	0,6	3,1	0,1	-	-
5858		WEIBL.	2,3	-	0,3	1,9	0,1	-	-
5859		DAR. VERH.	-	-	-	-	-	-	-
5860		INSGES.	6,3	-	1,0	5,0	0,2	-	-
5861	ZUSAMMEN	MAENNL.	17,9	0,3	0,6	5,4	4,2	2,4	1,0
5862		WEIBL.	5,0	-	0,3	2,8	1,2	0,3	0,1
5863		DAR. VERH.	0,5	-	-	-	0,2	0,1	-
5864		INSGES.	22,9	0,3	1,0	8,2	5,4	2,6	1,1
BERUFSKLASSE 8521									
5865	SELBSTÄENDIGE	MAENNL.	1,4	0,1	-	-	0,1	0,1	0,2
5866		WEIBL.	0,8	-	-	-	0,1	0,1	0,1
5867		DAR. VERH.	0,3	-	-	-	-	-	0,1
5868		INSGES.	2,2	0,1	-	-	0,1	0,2	0,3
5869	ABHÄNGIGE	MAENNL.	3,5	0,3	-	-	0,2	0,4	0,6
5870		WEIBL.	1,9	0,1	-	-	0,2	0,3	0,2
5871		DAR. VERH.	0,6	-	-	-	-	0,1	0,1
5872		INSGES.	5,4	0,4	-	0,1	0,4	0,7	0,6
5873	DARUNTER LEHRLINGE U. DGL.	MAENNL.	-	-	-	-	-	-	-
5874		WEIBL.	-	-	-	-	-	-	-
5875		DAR. VERH.	-	-	-	-	-	-	-
5876		INSGES.	-	-	-	-	-	-	-
5877	ZUSAMMEN	MAENNL.	4,9	0,4	-	-	0,2	0,5	0,7
5878		WEIBL.	2,7	0,1	-	-	0,3	0,3	0,3
5879		DAR. VERH.	0,9	-	-	-	-	0,1	0,2
5880		INSGES.	7,5	0,5	-	0,1	0,6	0,8	1,1
BERUFSKLASSE 8523									
5881	SELBSTÄENDIGE	MAENNL.	0,3	-	-	-	-	-	0,1
5882		WEIBL.	0,5	-	-	-	-	-	0,1
5883		DAR. VERH.	0,2	-	-	-	-	-	0,1
5884		INSGES.	0,8	-	-	-	-	0,1	0,2
5885	ABHÄNGIGE	MAENNL.	1,9	0,1	-	-	-	0,2	0,3
5886		WEIBL.	1,8	-	-	-	0,1	0,2	0,4
5887		DAR. VERH.	0,7	-	-	-	-	0,1	0,1
5888		INSGES.	3,7	0,1	-	-	0,1	0,4	0,7
5889	DARUNTER LEHRLINGE U. DGL.	MAENNL.	-	-	-	-	-	-	-
5890		WEIBL.	-	-	-	-	-	-	-
5891		DAR. VERH.	-	-	-	-	-	-	-
5892		INSGES.	-	-	-	-	-	-	-
5893	ZUSAMMEN	MAENNL.	2,2	0,1	-	-	0,1	0,2	0,4
5894		WEIBL.	2,3	-	-	-	0,1	0,3	0,5
5895		DAR. VERH.	0,9	-	-	-	-	0,1	0,2
5896		INSGES.	4,5	0,2	-	-	0,2	0,5	0,9
BERUFSKLASSE 8525									
5897	SELBSTÄENDIGE	MAENNL.	0,1	-	-	-	-	-	-
5898		WEIBL.	0,3	-	-	-	-	-	-
5899		DAR. VERH.	0,1	-	-	-	-	-	-
5900		INSGES.	0,4	-	-	-	-	0,1	0,1
5901	ABHÄNGIGE	MAENNL.	0,4	-	-	-	0,1	0,1	0,1
5902		WEIBL.	1,4	-	-	0,2	0,5	0,3	0,2
5903		DAR. VERH.	0,3	-	-	-	0,1	0,1	-
5904		INSGES.	1,8	-	-	0,2	0,6	0,4	0,3
5905	DARUNTER LEHRLINGE U. DGL.	MAENNL.	-	-	-	-	-	-	-
5906		WEIBL.	-	-	-	-	-	-	-
5907		DAR. VERH.	-	-	-	-	-	-	-
5908		INSGES.	-	-	-	-	-	-	-
5909	ZUSAMMEN	MAENNL.	0,5	-	-	-	0,1	0,1	0,1
5910		WEIBL.	1,7	-	-	0,2	0,6	0,4	0,2
5911		DAR. VERH.	0,4	-	-	-	0,1	0,1	0,1
5912		INSGES.	2,2	-	-	0,2	0,6	0,5	0,3

ALTERSGRUPPEN UND UEBERWIEGENDEM LEBENSUNTERHALT IM BUNDESGBEIT

1 000

STANDEN IM ALTER VON ... BIS UNTER ... JAHREN								VON DEN ERWERBSPERSONEN 1) HATTEN EINEN UEBERWIEG. LEBENSUNTERHALT DURCH			LFD. NR.
35 - 40	40 - 45	45 - 50	50 - 55	55 - 60	60 - 65	65 UND MEHR	OHNE ANGABE	ERWERBSTÄETIGKEIT ODER ARBEITSLOS.-GELD /-HILFE	RENTE U. DGL.	ANGEHÖRIGE	
SCHAUFENSTERGESTALTER											
0,2	0,2	0,3	0,3	0,1	0,1	-	-	1,8	-	-	5849
-	-	-	-	-	-	-	-	0,1	-	-	5850
-	-	-	-	-	-	-	-	-	-	-	5851
0,2	0,2	0,3	0,3	0,1	0,1	-	-	2,0	-	-	5852
0,9	0,6	0,7	0,5	0,2	0,1	-	-	13,0	0,1	3,0	5853
0,1	-	-	-	-	-	-	-	3,0	-	1,9	5854
-	-	-	-	-	-	-	-	0,4	-	-	5855
0,9	0,7	0,8	0,5	0,2	0,1	-	-	16,0	0,1	4,9	5856
-	-	-	-	-	-	-	-	0,9	0,1	3,0	5857
-	-	-	-	-	-	-	-	0,5	-	1,8	5858
-	-	-	-	-	-	-	-	-	-	-	5859
-	-	-	-	-	-	-	-	1,4	0,1	4,8	5860
1,1	0,8	1,0	0,7	0,4	0,2	0,1	-	14,8	0,1	3,0	5861
0,1	0,1	0,1	-	-	-	-	-	3,1	-	1,9	5862
-	-	-	-	-	-	-	-	0,4	-	0,1	5863
1,2	0,9	1,1	0,8	0,4	0,2	0,1	-	17,9	0,1	4,9	5864
SCHAUSPIELER, SPIELLEITER											
0,2	0,2	0,1	0,2	0,2	0,1	0,1	-	1,3	-	-	5865
0,2	0,1	0,1	0,1	-	-	-	-	0,7	-	0,1	5866
0,1	-	-	-	-	-	-	-	0,3	-	0,1	5867
0,4	0,2	0,2	0,3	0,2	0,1	0,1	-	2,0	0,1	0,1	5868
0,4	0,3	0,3	0,4	0,4	0,3	0,2	-	3,4	0,1	-	5869
0,2	0,2	0,2	0,2	0,2	0,1	0,1	-	1,7	0,1	0,1	5870
0,1	0,1	0,1	0,1	-	-	-	-	0,5	-	0,1	5871
0,7	0,5	0,5	0,6	0,6	0,4	0,2	-	5,1	0,1	0,1	5872
-	-	-	-	-	-	-	-	-	-	-	5873
-	-	-	-	-	-	-	-	-	-	-	5874
-	-	-	-	-	-	-	-	-	-	-	5875
-	-	-	-	-	-	-	-	-	-	-	5876
0,7	0,5	0,5	0,5	0,6	0,4	0,2	-	4,7	0,1	-	5877
0,4	0,3	0,2	0,3	0,2	0,2	0,1	-	2,4	0,1	0,2	5878
0,2	0,1	0,1	0,1	0,1	-	-	-	0,8	-	0,1	5879
1,0	0,7	0,7	0,8	0,8	0,5	0,3	-	7,1	0,2	0,2	5880
SAENGER											
0,1	-	-	-	-	-	-	-	0,3	-	-	5881
0,1	0,1	0,1	-	-	-	-	-	0,4	-	0,1	5882
0,1	-	-	-	-	-	-	-	0,2	-	0,1	5883
0,2	0,1	0,1	0,1	-	-	-	-	0,7	-	0,1	5884
0,3	0,2	0,2	0,3	0,2	0,1	-	-	1,9	-	-	5885
0,4	0,2	0,2	0,2	0,1	-	-	-	1,7	-	0,1	5886
0,2	0,1	0,1	0,1	-	-	-	-	0,7	-	-	5887
0,7	0,4	0,4	0,4	0,4	0,1	-	-	3,6	-	0,1	5888
-	-	-	-	-	-	-	-	-	-	-	5889
-	-	-	-	-	-	-	-	-	-	-	5890
-	-	-	-	-	-	-	-	-	-	-	5891
-	-	-	-	-	-	-	-	-	-	-	5892
0,4	0,2	0,3	0,3	0,3	0,1	-	-	2,2	-	-	5893
0,5	0,3	0,2	0,2	0,1	-	-	-	2,1	-	0,1	5894
0,2	0,1	0,1	0,1	-	-	-	-	0,8	-	0,1	5895
0,8	0,5	0,5	0,5	0,4	0,2	-	-	4,3	0,1	0,1	5896
TAENZER											
-	-	-	-	-	-	-	-	0,1	-	-	5897
0,1	-	-	-	-	-	-	-	0,3	-	-	5898
-	-	-	-	-	-	-	-	0,1	-	-	5899
0,1	-	-	-	-	-	-	-	0,4	-	-	5900
-	-	-	-	-	-	-	-	0,4	-	-	5901
0,1	-	-	-	-	-	-	-	1,3	-	-	5902
-	-	-	-	-	-	-	-	0,3	-	-	5903
0,1	0,1	-	-	-	-	-	-	1,7	-	-	5904
-	-	-	-	-	-	-	-	-	-	-	5905
-	-	-	-	-	-	-	-	-	-	-	5906
-	-	-	-	-	-	-	-	-	-	-	5907
-	-	-	-	-	-	-	-	-	-	-	5908
-	-	-	-	-	-	-	-	0,5	-	-	5909
0,1	0,1	0,1	-	-	-	-	-	1,6	-	0,1	5910
0,1	-	-	-	-	-	-	-	0,4	-	-	5911
0,2	0,1	0,1	0,1	0,1	-	-	-	2,1	-	0,1	5912

1. ERWERBSPERSONEN 1) NACH BERUFSKLASSEN 2), STELLUNG IM BERUF,

IN

LFD. NR.	STELLUNG IM BERUF	GESCHL.	ERWERBSPERSONEN 1)		VON DEN ERWERBSPERSONEN 11				
			INSGESAMT	DAR. MIT WEITERER TÄTIG- KEIT	UNTER 15	15 - 20	20 - 25	25 - 30	30 - 35
BERUFSKLASSE 8526									
5913	SELBSTAENDIGE	MAENNL.	0,6	-	-	-	-	0,1	0,1
5914		WEIBL.	0,3	-	-	-	-	0,1	0,1
5915		DAR. VERH.	0,1	-	-	-	-	-	-
5916		INSGES.	0,8	-	-	-	0,1	0,1	0,1
5917	ABHAENGIGE	MAENNL.	0,7	-	-	-	0,1	0,1	0,1
5918		WEIBL.	0,6	-	-	0,1	0,1	0,1	0,1
5919		DAR. VERH.	0,2	-	-	-	-	0,1	-
5920		INSGES.	1,2	-	-	0,1	0,2	0,2	0,2
5921	DARUNTER LEHRLINGE U. DGL.	MAENNL.	-	-	-	-	-	-	-
5922		WEIBL.	-	-	-	-	-	-	-
5923		DAR. VERH.	-	-	-	-	-	-	-
5924		INSGES.	-	-	-	-	-	-	-
5925	ZUSAMMEN	MAENNL.	1,2	-	-	-	0,1	0,2	0,2
5926		WEIBL.	0,8	-	-	0,1	0,2	0,2	0,1
5927		DAR. VERH.	0,4	-	-	-	-	0,1	0,1
5928		INSGES.	2,1	-	-	0,1	0,3	0,3	0,3
BERUFSKLASSE 8527									
5929	SELBSTAENDIGE	MAENNL.	2,3	0,1	-	-	0,1	0,1	0,3
5930		WEIBL.	0,7	-	-	-	-	-	0,1
5931		DAR. VERH.	0,3	-	-	-	-	-	-
5932		INSGES.	3,0	0,1	-	-	0,1	0,2	0,3
5933	ABHAENGIGE	MAENNL.	0,9	-	-	0,1	0,3	0,2	0,1
5934		WEIBL.	0,2	-	-	-	-	-	-
5935		DAR. VERH.	0,1	-	-	-	-	-	-
5936		INSGES.	1,1	-	-	0,2	0,3	0,2	0,1
5937	DARUNTER LEHRLINGE U. DGL.	MAENNL.	-	-	-	-	-	-	-
5938		WEIBL.	-	-	-	-	-	-	-
5939		DAR. VERH.	-	-	-	-	-	-	-
5940		INSGES.	-	-	-	-	-	-	-
5941	ZUSAMMEN	MAENNL.	3,2	0,1	-	0,2	0,3	0,3	0,4
5942		WEIBL.	0,8	-	-	-	0,1	0,1	0,1
5943		DAR. VERH.	0,4	-	-	-	-	-	0,1
5944		INSGES.	4,1	0,1	-	0,2	0,4	0,4	0,4
BERUFSKLASSE 8528									
5945	SELBSTAENDIGE	MAENNL.	0,1	-	-	-	-	-	-
5946		WEIBL.	-	-	-	-	-	-	-
5947		DAR. VERH.	-	-	-	-	-	-	-
5948		INSGES.	0,1	-	-	-	-	-	-
5949	ABHAENGIGE	MAENNL.	0,3	-	-	0,1	0,1	-	-
5950		WEIBL.	-	-	-	-	-	-	-
5951		DAR. VERH.	-	-	-	-	-	-	-
5952		INSGES.	0,3	-	-	0,1	0,1	-	-
5953	DARUNTER LEHRLINGE U. DGL.	MAENNL.	0,1	-	-	0,1	-	-	-
5954		WEIBL.	-	-	-	-	-	-	-
5955		DAR. VERH.	-	-	-	-	-	-	-
5956		INSGES.	0,1	-	-	0,1	-	-	-
5957	ZUSAMMEN	MAENNL.	0,4	-	-	0,1	0,1	0,1	0,1
5958		WEIBL.	-	-	-	-	-	-	-
5959		DAR. VERH.	-	-	-	-	-	-	-
5960		INSGES.	0,4	-	-	0,1	0,1	0,1	0,1
BERUFSKLASSE 8541									
5961	SELBSTAENDIGE	MAENNL.	3,1	0,2	-	-	0,1	0,2	0,4
5962		WEIBL.	0,4	-	-	-	-	-	0,1
5963		DAR. VERH.	0,2	-	-	-	-	-	-
5964		INSGES.	3,5	0,3	-	-	0,1	0,3	0,5
5965	ABHAENGIGE	MAENNL.	16,6	1,5	-	0,1	0,9	1,8	2,6
5966		WEIBL.	1,7	0,2	-	-	0,1	0,2	0,3
5967		DAR. VERH.	0,6	-	-	-	-	0,1	0,1
5968		INSGES.	18,4	1,7	-	0,1	1,0	2,0	2,9
5969	DARUNTER LEHRLINGE U. DGL.	MAENNL.	-	-	-	-	-	-	-
5970		WEIBL.	-	-	-	-	-	-	-
5971		DAR. VERH.	-	-	-	-	-	-	-
5972		INSGES.	-	-	-	-	-	-	-
5973	ZUSAMMEN	MAENNL.	19,7	1,7	-	0,1	1,0	2,0	3,0
5974		WEIBL.	2,2	0,3	-	-	0,2	0,2	0,3
5975		DAR. VERH.	0,8	0,1	-	-	-	0,1	0,1
5976		INSGES.	21,9	2,0	-	0,1	1,2	2,3	3,3

ALTERSGRUPPEN UND UEBERWIEGENDEN LEBENSUNTERHALT IM BUNDESGBEIT

1 000

STANDEN IM ALTER VON ... BIS UNTER ... JAHREN								VON DEN ERWERBSPERSONEN II HATTEN EINEN UEBERWIEG. LEBENSUNTERHALT DURCH			LFD.-NR.
35 - 40	40 - 45	45 - 50	50 - 55	55 - 60	60 - 65	65 UND MEHR	OHNE ANGABE	ERWERBSTÄTIGKEIT ODER ARBEITSLLOS.-GELD /-HILFE	RENTE U. DGL.	ANGEHOERIGE	
ARTIST											
0,1	0,1	0,1	0,1	0,1	-	-	-	0,5	-	-	5913
-	-	-	-	-	-	-	-	0,3	-	-	5914
-	-	-	-	-	-	-	-	0,1	-	-	5915
0,1	0,1	0,1	0,1	0,1	-	-	-	0,8	-	-	5916
0,1	-	0,1	-	0,1	-	-	-	0,6	-	-	5917
0,1	-	-	-	-	-	-	-	0,5	-	-	5918
-	-	-	-	-	-	-	-	0,2	-	-	5919
0,2	0,1	0,1	0,1	0,1	-	-	-	1,2	-	-	5920
-	-	-	-	-	-	-	-	-	-	-	5921
-	-	-	-	-	-	-	-	-	-	-	5922
-	-	-	-	-	-	-	-	-	-	-	5923
-	-	-	-	-	-	-	-	-	-	-	5924
0,2	0,1	0,1	0,1	0,1	0,1	-	-	1,2	-	-	5925
0,1	0,1	0,1	-	-	-	-	-	0,8	-	-	5926
0,1	-	-	-	-	-	-	-	0,4	-	-	5927
0,3	0,2	0,2	0,1	0,1	0,1	-	-	2,0	-	-	5928
SCHAUSTELLER											
0,2	0,2	0,3	0,3	0,3	0,2	0,2	-	2,3	-	-	5929
0,1	0,1	0,1	0,1	0,1	0,1	0,1	-	0,6	-	-	5930
0,1	0,1	-	-	-	-	-	-	0,3	-	-	5931
0,3	0,3	0,4	0,4	0,4	0,3	0,3	-	2,9	0,1	-	5932
0,1	-	-	-	-	-	-	-	0,9	-	-	5933
-	-	-	-	-	-	-	-	0,2	-	-	5934
-	-	-	-	-	-	-	-	0,1	-	-	5935
0,1	-	-	-	-	-	-	-	1,1	-	-	5936
-	-	-	-	-	-	-	-	-	-	-	5937
-	-	-	-	-	-	-	-	-	-	-	5938
-	-	-	-	-	-	-	-	-	-	-	5939
-	-	-	-	-	-	-	-	-	-	-	5940
0,3	0,2	0,3	0,4	0,4	0,2	0,2	-	3,2	0,1	-	5941
0,1	0,1	0,1	0,1	0,1	0,1	0,1	-	0,8	-	-	5942
0,1	0,1	-	-	-	-	-	-	0,4	-	-	5943
0,4	0,3	0,4	0,5	0,5	0,3	0,3	-	4,0	0,1	-	5944
BERUFSSPORTLER											
-	-	-	-	-	-	-	-	0,1	-	-	5945
-	-	-	-	-	-	-	-	-	-	-	5946
-	-	-	-	-	-	-	-	-	-	-	5947
-	-	-	-	-	-	-	-	0,1	-	-	5948
-	-	-	-	-	-	-	-	0,3	-	-	5949
-	-	-	-	-	-	-	-	-	-	-	5950
-	-	-	-	-	-	-	-	-	-	-	5951
-	-	-	-	-	-	-	-	0,3	-	-	5952
-	-	-	-	-	-	-	-	0,1	-	-	5953
-	-	-	-	-	-	-	-	-	-	-	5954
-	-	-	-	-	-	-	-	-	-	-	5955
-	-	-	-	-	-	-	-	0,1	-	-	5956
-	-	-	-	-	-	-	-	-	-	-	5957
-	-	-	-	-	-	-	-	0,3	-	-	5958
-	-	-	-	-	-	-	-	-	-	-	5959
-	-	-	-	-	-	-	-	0,3	-	-	5960
MUSIKER											
0,4	0,3	0,3	0,5	0,4	0,2	0,2	-	2,9	0,2	-	5961
0,1	-	0,1	0,1	0,1	-	-	-	0,3	-	0,1	5962
-	-	-	-	-	-	-	-	0,1	-	0,1	5963
0,4	0,3	0,4	0,5	0,5	0,3	0,2	-	3,2	0,2	0,1	5964
2,0	1,6	2,0	2,4	1,7	1,0	0,5	-	16,0	0,5	0,2	5965
0,2	0,1	0,2	0,2	0,2	0,1	0,1	-	1,2	0,2	0,4	5966
0,1	0,1	0,1	0,1	-	-	-	-	0,3	-	0,3	5967
2,2	1,8	2,2	2,6	1,9	1,1	0,5	-	17,2	0,6	0,5	5968
-	-	-	-	-	-	-	-	-	-	-	5969
-	-	-	-	-	-	-	-	-	-	-	5970
-	-	-	-	-	-	-	-	-	-	-	5971
-	-	-	-	-	-	-	-	-	-	-	5972
2,3	1,9	2,3	2,8	2,2	1,3	0,7	-	18,9	0,7	0,2	5973
0,3	0,2	0,3	0,3	0,2	0,1	0,1	-	1,5	0,2	0,4	5974
0,1	0,1	0,1	0,1	0,1	-	-	-	0,4	-	0,4	5975
2,6	2,1	2,6	3,1	2,4	1,4	0,8	-	20,4	0,9	0,6	5976

1. ERWERBSPERSONEN 1) NACH BERUFSKLASSEN 2), STELLUNG IM BERUF,

IN

LFD. NR.	STELLUNG IM BERUF	GESCHL.	ERWERBSPERSONEN 1)		VON DEN ERWERBSPERSONEN 1)				
			INSGESAMT	DAR. MIT WEITERER TÄTIG- KEIT	UNTER 15	15 - 20	20 - 25	25 - 30	30 - 35
BERUFSKLASSE 8551									
5977	SELBSTAENDIGE	MAENNL.	1,7	0,1	-	-	0,1	0,2	0,2
5978		WEIBL.	0,5	-	-	-	0,1	0,1	0,1
5979		DAR. VERH.	0,2	-	-	-	-	-	0,1
5980		INSGES.	2,2	0,1	-	-	0,1	0,3	0,3
5981	ABHAENGIGE	MAENNL.	5,1	0,2	0,1	0,7	0,8	0,7	0,6
5982		WEIBL.	3,3	-	0,1	0,8	1,1	0,5	0,3
5983		DAR. VERH.	0,7	-	-	-	0,2	0,2	0,1
5984		INSGES.	8,4	0,2	0,1	1,5	1,8	1,2	0,8
5985	DARUNTER LEHRLINGE U. DGL.	MAENNL.	0,5	-	0,1	0,4	-	-	-
5986		WEIBL.	0,5	-	-	0,4	-	-	-
5987		DAR. VERH.	-	-	-	-	-	-	-
5988		INSGES.	1,0	-	0,1	0,8	0,1	-	-
5989	ZUSAMMEN	MAENNL.	6,8	0,2	0,1	0,7	0,8	0,9	0,8
5990		WEIBL.	3,8	0,1	0,1	0,8	1,2	0,6	0,4
5991		DAR. VERH.	1,0	-	-	-	0,2	0,2	0,2
5992		INSGES.	10,6	0,3	0,1	1,5	2,0	1,4	1,1
BERUFSKLASSE 8553									
5993	SELBSTAENDIGE	MAENNL.	0,2	-	-	-	-	-	-
5994		WEIBL.	0,5	-	-	-	-	-	-
5995		DAR. VERH.	0,2	-	-	-	-	-	-
5996		INSGES.	0,7	-	-	-	-	-	0,1
5997	ABHAENGIGE	MAENNL.	0,1	-	-	-	-	-	-
5998		WEIBL.	0,8	-	-	0,1	0,1	0,1	0,1
5999		DAR. VERH.	0,3	-	-	-	-	-	-
6000		INSGES.	0,9	-	-	0,1	0,1	0,1	0,1
6001	DARUNTER LEHRLINGE U. DGL.	MAENNL.	-	-	-	-	-	-	-
6002		WEIBL.	-	-	-	-	-	-	-
6003		DAR. VERH.	-	-	-	-	-	-	-
6004		INSGES.	-	-	-	-	-	-	-
6005	ZUSAMMEN	MAENNL.	0,4	-	-	-	-	-	-
6006		WEIBL.	1,2	-	-	0,1	0,1	0,1	0,1
6007		DAR. VERH.	0,5	-	-	-	-	0,1	0,1
6008		INSGES.	1,6	0,1	-	0,1	0,2	0,1	0,2
BERUFSKLASSE 8558									
6009	SELBSTAENDIGE	MAENNL.	-	-	-	-	-	-	-
6010		WEIBL.	0,2	-	-	-	0,1	0,1	-
6011		DAR. VERH.	-	-	-	-	-	-	-
6012		INSGES.	0,2	-	-	-	0,1	0,1	-
6013	ABHAENGIGE	MAENNL.	0,1	-	-	-	-	-	-
6014		WEIBL.	1,0	-	-	0,1	0,4	0,2	0,1
6015		DAR. VERH.	0,2	-	-	-	0,1	0,1	-
6016		INSGES.	1,1	-	-	0,1	0,4	0,2	0,1
6017	DARUNTER LEHRLINGE U. DGL.	MAENNL.	-	-	-	-	-	-	-
6018		WEIBL.	-	-	-	-	-	-	-
6019		DAR. VERH.	-	-	-	-	-	-	-
6020		INSGES.	-	-	-	-	-	-	-
6021	ZUSAMMEN	MAENNL.	0,1	-	-	-	-	-	-
6022		WEIBL.	1,2	-	-	0,1	0,5	0,3	0,1
6023		DAR. VERH.	0,3	-	-	-	0,1	0,1	0,1
6024		INSGES.	1,3	-	-	0,1	0,5	0,3	0,1
BERUFSABTEILUNG 8									
6025	SELBSTAENDIGE	MAENNL.	123,0	6,3	-	0,1	0,9	3,4	9,5
6026		WEIBL.	42,7	2,1	-	0,1	1,0	1,8	3,5
6027		DAR. VERH.	18,7	1,0	-	-	0,3	0,9	2,0
6028		INSGES.	165,7	8,4	-	0,1	1,9	5,2	13,0
6029	ABHAENGIGE	MAENNL.	365,8	27,4	0,7	7,8	18,2	40,9	53,3
6030		WEIBL.	528,7	8,3	2,2	57,7	100,2	62,1	51,6
6031		DAR. VERH.	91,2	2,3	-	0,6	10,5	16,0	15,1
6032		INSGES.	894,5	35,6	2,9	65,5	118,4	102,9	104,9
6033	DARUNTER LEHRLINGE U. DGL.	MAENNL.	6,9	-	0,7	4,3	1,6	0,3	0,1
6034		WEIBL.	42,8	0,2	1,7	29,7	9,6	1,3	0,4
6035		DAR. VERH.	0,2	-	-	0,1	0,1	-	-
6036		INSGES.	49,7	0,2	2,4	34,0	11,1	1,6	0,5
6037	INSGESAMT	MAENNL.	488,8	33,7	0,7	7,8	19,1	44,3	62,8
6038		WEIBL.	571,5	10,3	2,2	57,8	101,2	63,9	55,0
6039		DAR. VERH.	109,9	3,3	-	0,6	10,8	16,9	17,2
6040		INSGES.	1 060,2	44,0	2,9	65,6	120,3	108,1	117,8

ALTERSGRUPPEN UND UEBERWIEGENDEM LEBENSUNTERHALT IM BUNDESGBEIT

1 000

STANDEN IM ALTER VON ... BIS UNTER ... JAHREN								VON DEN ERWERBSPERSONEN 1) HATTEN EINEN UEBERWIEG. LEBENSUNTERHALT DURCH			LFD. NR.
35 - 40	40 - 45	45 - 50	50 - 55	55 - 60	60 - 65	65 UND MEHR	OHNE ANGABE	ERWERBSTÄTTIGKEIT ODER ARBEITSLOS.-GELD /-HILFE	RENTE U. DGL.	ANGEHÖRIGE	
NACHSCHAFFENDE ZEICHNER											
0,2	0,2	0,3	0,2	0,2	0,1	0,1	-	1,6	-	-	5977
0,1	0,1	-	-	-	-	-	-	0,5	-	0,1	5978
-	-	-	-	-	-	-	-	0,2	-	0,1	5979
0,3	0,3	0,3	0,3	0,2	0,1	0,1	-	2,1	0,1	0,1	5980
0,5	0,4	0,5	0,5	0,3	0,2	0,1	-	4,7	-	0,4	5981
0,2	0,1	0,1	0,1	-	-	-	-	2,9	-	0,4	5982
0,1	0,1	-	-	-	-	-	-	0,7	-	-	5983
0,7	0,5	0,6	0,5	0,3	0,2	0,1	-	7,6	0,1	0,8	5984
-	-	-	-	-	-	-	-	0,1	-	0,4	5985
-	-	-	-	-	-	-	-	0,1	-	0,4	5986
-	-	-	-	-	-	-	-	-	-	-	5987
-	-	-	-	-	-	-	-	0,3	-	0,7	5988
0,8	0,6	0,7	0,7	0,4	0,3	0,1	-	6,4	0,1	0,4	5989
0,3	0,2	0,2	0,1	0,1	-	-	-	3,3	-	0,5	5990
0,1	0,1	0,1	-	-	-	-	-	0,9	-	0,1	5991
1,1	0,8	0,9	0,8	0,5	0,3	0,2	-	9,7	0,1	0,8	5992
KUNSTGEWERBLER OHNE NAEHERE ANGABE											
-	-	-	-	-	-	-	-	0,2	-	-	5993
0,1	-	-	0,1	0,1	-	-	-	0,4	-	0,1	5994
-	-	-	-	-	-	-	-	0,1	-	-	5995
0,1	0,1	0,1	0,1	0,1	0,1	0,1	-	0,6	-	0,1	5996
-	-	-	-	-	-	-	-	0,1	-	-	5997
0,1	0,1	0,1	0,1	-	-	-	-	0,7	-	0,1	5998
0,1	-	-	-	-	-	-	-	0,2	-	0,1	5999
0,1	0,1	0,1	0,1	0,1	-	-	-	0,8	-	0,1	6000
-	-	-	-	-	-	-	-	-	-	-	6001
-	-	-	-	-	-	-	-	-	-	-	6002
-	-	-	-	-	-	-	-	-	-	-	6003
-	-	-	-	-	-	-	-	-	-	-	6004
-	-	-	-	-	-	-	-	0,3	-	-	6005
0,2	0,1	0,1	0,1	0,1	0,1	-	-	1,0	0,1	0,1	6006
0,1	0,1	-	0,1	-	-	-	-	0,4	-	0,1	6007
0,2	0,2	0,2	0,2	0,2	0,1	0,1	-	1,4	0,1	0,1	6008
UEBRIGE KUNSTLERISCHE HILFSBERUFE											
-	-	-	-	-	-	-	-	-	-	-	6009
-	-	-	-	-	-	-	-	0,2	-	-	6010
-	-	-	-	-	-	-	-	-	-	-	6011
-	-	-	-	-	-	-	-	0,2	-	-	6012
-	-	-	-	-	-	-	-	0,1	-	-	6013
0,1	-	-	-	-	-	-	-	0,9	-	0,1	6014
-	-	-	-	-	-	-	-	0,2	-	-	6015
0,1	-	-	-	-	-	-	-	1,0	-	0,1	6016
-	-	-	-	-	-	-	-	-	-	-	6017
-	-	-	-	-	-	-	-	-	-	-	6018
-	-	-	-	-	-	-	-	-	-	-	6019
-	-	-	-	-	-	-	-	-	-	-	6020
-	-	-	-	-	-	-	-	0,1	-	-	6021
0,1	-	-	-	-	-	-	-	1,1	-	0,1	6022
-	-	-	-	-	-	-	-	0,2	-	0,1	6023
0,1	0,1	-	-	-	-	-	-	1,2	-	0,1	6024
BERUFE DES GESUNDHEITSWESENS,GEISTES- UND KUNSTLEBENS											
13,5	15,8	20,5	20,0	13,3	11,6	14,4	0,1	119,5	3,3	0,2	6025
6,4	5,5	6,4	6,4	4,7	3,7	3,3	-	37,0	2,5	3,2	6026
3,7	2,8	3,0	2,6	1,6	1,1	0,6	-	15,5	0,2	3,0	6027
19,9	21,3	26,9	26,4	18,0	15,3	17,7	0,1	156,5	5,8	3,4	6028
48,0	34,1	39,5	40,1	39,8	31,5	11,7	0,2	353,7	6,7	5,5	6029
56,3	38,7	42,5	41,8	34,7	24,3	16,2	0,5	489,2	10,8	28,7	6030
17,1	10,4	8,5	6,9	3,9	1,8	0,4	-	81,7	0,3	9,2	6031
104,3	72,7	82,0	81,9	74,6	55,8	27,9	0,7	842,8	17,5	34,2	6032
-	-	-	-	-	-	-	-	2,3	0,1	4,5	6033
-	-	-	-	-	-	-	0,1	23,5	1,0	18,3	6034
-	-	-	-	-	-	-	-	0,1	-	0,1	6035
-	-	-	-	-	-	-	0,1	25,8	1,1	22,8	6036
61,5	49,8	60,0	60,1	53,1	43,1	26,1	0,3	473,2	10,0	5,6	6037
62,7	44,2	49,0	48,2	39,4	28,0	19,5	0,5	526,2	13,3	31,9	6038
20,8	13,2	11,5	9,5	5,5	2,9	1,0	0,1	97,2	0,4	12,2	6039
124,2	94,0	108,9	108,3	92,6	71,1	45,5	0,8	999,4	23,3	37,6	6040

1. ERWERBSPERSONEN 1) NACH BERUFSKLASSEN 2), STELLUNG IM BERUF,

IN

LFD. NR.	STELLUNG IM BERUF	GESCHL.	ERWERBSPERSONEN 1)		VON DEN ERWERBSPERSONEN 1)				
			INSGESAMT	DAR. MIT WEITERER TÄTIG- KEIT	UNTER 15	15 - 20	20 - 25	25 - 30	30 - 35
BERUFSKLASSE 9111									
6041	MITHELFFENDE FAMILIENANGEHÖRIGE	MAENNL.	92,6	12,2	0,5	8,9	20,0	13,9	9,3
6042		WEIBL.	574,6	43,4	1,5	19,6	39,4	44,2	58,2
6043		DAR. VERH.	496,6	35,1	-	1,1	19,5	37,6	54,1
6044		INSGES.	667,1	55,6	2,0	28,5	59,4	58,1	67,5
BERUFSKLASSE 9211									
6045	ABHÄNGIGE	MAENNL.	6,1	0,1	0,8	5,0	0,4	-	-
6046		WEIBL.	1,8	-	0,4	1,4	0,1	-	-
6047		DAR. VERH.	-	-	-	-	-	-	-
6048		INSGES.	7,9	0,1	1,1	6,4	0,4	-	-
6049	DARUNTER LEHRLINGE U. DGL.	MAENNL.	6,1	0,1	0,8	5,0	0,4	-	-
6050		WEIBL.	1,8	-	0,4	1,4	0,1	-	-
6051		DAR. VERH.	-	-	-	-	-	-	-
6052		INSGES.	7,9	0,1	1,1	6,4	0,4	-	-
BERUFSKLASSE 9214									
6053	ABHÄNGIGE	MAENNL.	14,7	0,3	0,1	6,4	6,5	1,2	0,4
6054		WEIBL.	4,8	-	0,1	2,9	1,6	0,1	0,1
6055		DAR. VERH.	0,1	-	-	-	-	-	-
6056		INSGES.	19,4	0,4	0,2	9,3	8,1	1,4	0,4
6057	DARUNTER LEHRLINGE U. DGL.	MAENNL.	14,7	0,3	0,1	6,4	6,5	1,2	0,4
6058		WEIBL.	4,8	-	0,1	2,9	1,6	0,1	0,1
6059		DAR. VERH.	0,1	-	-	-	-	-	-
6060		INSGES.	19,4	0,4	0,2	9,3	8,1	1,4	0,4
BERUFSKLASSE 9216									
6061	ABHÄNGIGE	MAENNL.	1,1	-	0,3	0,8	-	-	-
6062		WEIBL.	1,6	-	0,4	1,1	-	-	-
6063		DAR. VERH.	-	-	-	-	-	-	-
6064		INSGES.	2,7	-	0,7	2,0	0,1	-	-
6065	DARUNTER LEHRLINGE U. DGL.	MAENNL.	-	-	-	-	-	-	-
6066		WEIBL.	-	-	-	-	-	-	-
6067		DAR. VERH.	-	-	-	-	-	-	-
6068		INSGES.	-	-	-	-	-	-	-
BERUFSKLASSE 9231									
6069	SELBSTÄNDIGE	MAENNL.	-	-	-	-	-	-	-
6070		WEIBL.	-	-	-	-	-	-	-
6071		DAR. VERH.	-	-	-	-	-	-	-
6072		INSGES.	-	-	-	-	-	-	-
6073	ABHÄNGIGE	MAENNL.	71,4	1,3	0,3	6,6	13,9	11,5	8,4
6074		WEIBL.	50,1	1,2	0,3	5,7	9,3	6,3	5,5
6075		DAR. VERH.	21,1	0,7	-	0,2	2,4	3,3	3,4
6076		INSGES.	121,5	2,5	0,6	12,4	23,1	17,8	13,9
6077	DARUNTER LEHRLINGE U. DGL.	MAENNL.	-	-	-	-	-	-	-
6078		WEIBL.	-	-	-	-	-	-	-
6079		DAR. VERH.	-	-	-	-	-	-	-
6080		INSGES.	-	-	-	-	-	-	-
6081	ZUSAMMEN	MAENNL.	71,4	1,3	0,3	6,6	13,9	11,5	8,4
6082		WEIBL.	50,2	1,2	0,3	5,7	9,3	6,3	5,5
6083		DAR. VERH.	21,1	0,7	-	0,2	2,4	3,3	3,4
6084		INSGES.	121,6	2,5	0,6	12,4	23,1	17,8	13,9
BERUFSABTEILUNG 9									
6085	SELBSTÄNDIGE	MAENNL.	-	-	-	-	-	-	-
6086		WEIBL.	-	-	-	-	-	-	-
6087		DAR. VERH.	-	-	-	-	-	-	-
6088		INSGES.	-	-	-	-	-	-	-
6089	MITHELFFENDE FAMILIENANGEHÖRIGE	MAENNL.	92,6	12,2	0,5	8,9	20,0	13,9	9,3
6090		WEIBL.	574,6	43,4	1,5	19,6	39,4	44,2	58,2
6091		DAR. VERH.	496,6	35,1	-	1,1	19,5	37,6	54,1
6092		INSGES.	667,1	55,6	2,0	28,5	59,4	58,1	67,5

ALTERSGRUPPEN UND UEBERWIEGENDEM LEBENSUNTERHALT IM BUNDESGBEIT

1 000

STANDEN IM ALTER VON ... BIS UNTER ... JAHREN

VON DEN ERWERBSPERSONEN 1) HATTEN
EINEN UEBERWIEG. LEBENSUNTERHALT DURCH

35 - 40	40 - 45	45 - 50	50 - 55	55 - 60	60 - 65	65 UND MEHR	OHNE ANGABE	ERWERBSTAE- TIGKEIT ODER ARBEITSLOS- GELD /-HILFE	RENTE U. DGL.	ANGEHOERIGE	LFD. NR.
MITH.FAM.-ANGEH.AUSSERHALB D.WABT.LAND- U.FORSTWIRTSCHAFT											
6,4	4,6	5,7	5,7	5,2	4,5	7,7	0,1	84,1	6,7	1,7	6041
81,2	66,6	78,7	75,5	53,0	32,1	24,4	0,5	476,6	6,7	91,2	6042
77,3	64,0	75,4	71,9	49,3	28,3	17,8	0,4	407,7	1,6	87,3	6043
87,6	71,2	84,3	81,2	58,2	36,6	32,1	0,5	560,8	13,4	93,0	6044
LEHRLING MIT NOCH NICHT FESTSTEHENDEM LEHRBERUF											
-	-	-	-	-	-	-	-	2,2	0,1	3,8	6045
-	-	-	-	-	-	-	-	0,6	0,2	1,0	6046
-	-	-	-	-	-	-	-	-	-	-	6047
-	-	-	-	-	-	-	-	2,8	0,3	4,8	6048
-	-	-	-	-	-	-	-	2,2	0,1	3,8	6049
-	-	-	-	-	-	-	-	0,6	0,2	1,0	6050
-	-	-	-	-	-	-	-	-	-	-	6051
-	-	-	-	-	-	-	-	2,8	0,3	4,8	6052
PRAKTIKANT,VOLONTAER M.NOCH NICHT FESTSTEH.BERUF											
-	-	-	-	-	-	-	-	7,5	0,4	6,7	6053
-	-	-	-	-	-	-	-	2,5	0,1	2,2	6054
-	-	-	-	-	-	-	-	-	-	-	6055
-	-	-	-	-	-	-	-	10,0	0,5	8,9	6056
-	-	-	-	-	-	-	-	7,5	0,4	6,7	6057
-	-	-	-	-	-	-	-	2,5	0,1	2,2	6058
-	-	-	-	-	-	-	-	-	-	-	6059
-	-	-	-	-	-	-	-	10,0	0,5	8,9	6060
SCHULENTLASSENER (ARBEITSUCHEND)											
-	-	-	-	-	-	-	-	0,1	0,3	0,8	6061
-	-	-	-	-	-	-	-	0,1	0,2	1,3	6062
-	-	-	-	-	-	-	-	-	-	-	6063
-	-	-	-	-	-	-	-	0,2	0,5	2,1	6064
-	-	-	-	-	-	-	-	-	-	-	6065
-	-	-	-	-	-	-	-	-	-	-	6066
-	-	-	-	-	-	-	-	-	-	-	6067
-	-	-	-	-	-	-	-	-	-	-	6068
ARBEITSKRAEFTE OHNE NAEHERE TAEITIGKEITSANGABE											
-	-	-	-	-	-	-	-	-	-	-	6069
-	-	-	-	-	-	-	-	-	-	-	6070
-	-	-	-	-	-	-	-	-	-	-	6071
-	-	-	-	-	-	-	-	-	-	-	6072
5,6	3,8	4,8	5,6	5,3	3,7	1,0	0,8	62,5	3,5	5,3	6073
5,4	3,9	4,4	4,0	3,2	1,3	0,5	0,3	37,6	2,9	9,6	6074
3,3	2,3	2,3	1,9	1,3	0,5	0,2	0,1	16,4	0,3	4,4	6075
11,0	7,7	9,1	9,7	8,5	5,0	1,5	1,2	100,2	6,4	15,0	6076
-	-	-	-	-	-	-	-	-	-	-	6077
-	-	-	-	-	-	-	-	-	-	-	6078
-	-	-	-	-	-	-	-	-	-	-	6079
-	-	-	-	-	-	-	-	-	-	-	6080
5,6	3,8	4,8	5,7	5,3	3,7	1,0	0,8	62,5	3,5	5,3	6081
5,4	3,9	4,4	4,0	3,2	1,3	0,5	0,3	37,7	2,9	9,6	6082
3,3	2,3	2,3	1,9	1,3	0,5	0,2	0,1	16,4	0,3	4,4	6083
11,0	7,7	9,1	9,7	8,5	5,0	1,5	1,2	100,2	6,4	15,0	6084
ARBEITSKRAEFTE MIT UNBESTIMMTEM BERUF											
-	-	-	-	-	-	-	-	-	-	-	6085
-	-	-	-	-	-	-	-	-	-	-	6086
-	-	-	-	-	-	-	-	-	-	-	6087
-	-	-	-	-	-	-	-	-	-	-	6088
6,4	4,6	5,7	5,7	5,2	4,5	7,7	0,1	84,1	6,7	1,7	6089
81,2	66,6	78,7	75,5	53,0	32,1	24,4	0,5	476,6	6,7	91,2	6090
77,3	64,0	75,4	71,9	49,3	28,3	17,8	0,4	407,7	1,6	87,3	6091
87,6	71,2	84,3	81,2	58,2	36,6	32,1	0,5	560,8	13,4	93,0	6092

1. ERWERBSPERSONEN 1) NACH BERUFSKLASSEN 2), STELLUNG IM BERUF,

IN

LFD. NR.	STELLUNG IM BERUF	GESCHL.	ERWERBSPERSONEN 1)		VON DEN ERWERBSPERSONEN 1)				
			INSGESAMT	DAR. MIT WEITERER TÄTIG- KEIT	UNTER 15	15 - 20	20 - 25	25 - 30	30 - 35
					NOCH		BERUFSABTEILUNG 9		
6093	ABHAENGIGE	MAENNL.	93,3	1,8	1,5	18,9	20,8	12,7	8,7
6094		WEIBL.	58,3	1,2	1,2	11,1	10,9	6,5	5,6
6095		DAR. VERH.	21,2	0,7	-	0,2	2,4	3,3	3,4
6096		INSGES.	151,6	3,0	2,6	30,0	31,7	19,2	14,3
6097	DARUNTER LEHRLINGE U. DGL.	MAENNL.	20,8	0,4	0,9	11,4	6,9	1,2	0,4
6098		WEIBL.	6,6	0,1	0,5	4,3	1,6	0,2	0,1
6099		DAR. VERH.	0,1	-	-	-	-	-	-
6100		INSGES.	27,4	0,5	1,3	15,7	8,5	1,4	0,4
6101	INSGESAMT	MAENNL.	185,9	14,0	2,0	27,8	40,8	26,7	18,0
6102		WEIBL.	632,9	44,7	2,6	30,7	50,3	50,6	63,8
6103		DAR. VERH.	517,8	35,8	-	1,3	21,9	40,8	57,5
6104		INSGES.	818,8	58,7	4,6	58,5	91,1	77,3	81,8
					BERUFSKLASSEN				
6105	SELBSTAENDIGE	MAENNL.	2 510,1	251,4	-	0,7	28,4	108,6	213,8
6106		WEIBL.	727,6	38,8	-	0,4	12,2	27,2	47,6
6107		DAR. VERH.	327,1	18,7	-	0,1	7,1	20,8	37,1
6108		INSGES.	3 237,7	290,2	-	1,1	40,6	135,9	261,3
6109	MITHELLENDE FAMILIENANGEHÖRIGE	MAENNL.	471,5	22,8	10,6	61,8	105,6	78,0	48,8
6110		WEIBL.	2 186,1	67,3	13,4	89,2	169,3	181,7	219,0
6111		DAR. VERH.	1 748,8	53,3	-	4,0	75,5	145,7	196,4
6112		INSGES.	2 657,6	90,1	24,0	151,0	274,9	259,8	267,8
6113	ABHAENGIGE	MAENNL.	13 614,2	858,5	149,0	1 447,2	1 874,9	1 717,8	1 654,2
6114		WEIBL.	7 017,8	174,3	128,8	1 318,2	1 487,6	749,8	591,8
6115		DAR. VERH.	2 438,9	62,8	-	45,8	422,2	401,0	346,7
6116		INSGES.	20 632,0	1 032,8	277,8	2 765,3	3 362,5	2 467,6	2 246,0
6117	DARUNTER LEHRLINGE U. DGL.	MAENNL.	883,0	21,0	131,5	687,3	59,5	3,4	0,6
6118		WEIBL.	540,8	4,3	98,6	416,1	23,2	1,9	0,6
6119		DAR. VERH.	1,5	-	-	1,0	0,4	0,1	-
6120		INSGES.	1 423,7	25,4	230,1	1 103,5	82,7	5,3	1,2
6121	INSGESAMT	MAENNL.	16 595,8	1 132,7	159,6	1 509,7	2 008,9	1 904,5	1 916,8
6122		WEIBL.	9 931,5	280,4	142,3	1 407,7	1 669,1	958,7	858,4
6123		DAR. VERH.	4 514,8	134,8	-	49,9	504,9	567,5	580,2
6124		INSGES.	26 527,3	1 413,1	301,8	2 917,4	3 678,0	2 863,2	2 775,1

1) OHNE SOLDATEN. - 2) GEKÜRZTE BEZEICHNUNGEN - AUSFÜHRICHE BEZEICHNUNGEN VGL. ANHANG "KLASSIFIZIERUNG DER BERUFE".

ALTERSGRUPPEN UND UEBERWIEGENDEM LEBENSUNTERHALT IM BUNDESGBIET

1 000

STANDEN IM ALTER VON ... BIS UNTER ... JAHREN								VON DEN ERWERBSPERSONEN 11 HATTEN EINEN UEBERWIEG. LEBENSUNTERHALT DURCH			LFD. NR.
35 - 40	40 - 45	45 - 50	50 - 55	55 - 60	60 - 65	65 UND MEHR	OHNE ANGABE	ERWERBSTAETIGKEIT ODER ARBEITSLÖS.-GELD /-HILFE	RENTE U. DGL.	ANGEHOERIGE	
ARBEITSKRAEFTE MIT UNBESTIMMTEM BERUF											
5,6	3,8	4,8	5,7	5,3	3,7	1,0	0,8	72,3	4,3	16,7	6093
5,4	3,9	4,4	4,0	3,2	1,3	0,5	0,3	40,9	3,3	14,2	6094
3,3	2,3	2,3	1,9	1,3	0,5	0,2	0,1	16,4	0,3	4,4	6095
11,1	7,7	9,1	9,7	8,5	5,0	1,5	1,2	113,2	7,6	30,8	6096
-	-	-	-	-	-	-	-	9,7	0,5	10,6	6097
-	-	-	-	-	-	-	-	3,1	0,3	3,2	6098
-	-	-	-	-	-	-	-	-	-	-	6099
-	-	-	-	-	-	-	-	12,8	0,8	13,8	6100
12,1	8,4	10,4	11,4	10,6	8,2	8,7	0,9	156,5	11,0	18,4	6101
86,6	70,5	83,0	79,5	56,1	33,4	24,9	0,8	517,5	10,0	105,4	6102
80,6	66,2	77,7	73,8	50,6	28,8	18,0	0,4	424,1	1,9	91,7	6103
98,6	78,9	93,4	90,9	66,7	41,6	33,6	1,7	674,0	21,0	123,8	6104
ZUSAMMEN											
244,7	214,5	304,5	379,9	380,3	294,5	338,6	1,5	2 351,9	157,5	0,7	6105
72,9	72,0	104,6	120,1	101,7	73,9	94,4	0,6	591,2	93,7	42,7	6106
53,1	45,9	52,1	49,2	33,5	17,8	10,4	0,2	282,4	3,5	41,3	6107
317,6	286,5	409,1	500,0	482,0	368,4	433,0	2,1	2 943,1	251,1	43,5	6108
22,9	10,9	11,5	12,3	15,3	20,7	72,7	0,3	406,7	54,4	10,4	6109
271,6	202,0	247,4	259,5	221,0	160,5	150,0	1,6	1 749,9	73,6	362,6	6110
248,4	186,5	226,6	236,3	196,2	133,1	99,0	1,2	1 389,9	24,0	334,9	6111
294,5	212,9	258,9	271,8	236,3	181,2	222,7	1,9	2 156,5	128,1	373,0	6112
1 332,7	953,5	1 176,6	1 289,9	1 175,2	689,9	142,8	10,4	12 891,3	96,1	626,7	6113
652,7	494,6	537,9	494,6	358,8	141,7	58,8	5,7	6 253,1	113,8	650,9	6114
361,4	253,8	247,2	203,1	118,0	31,8	6,4	1,4	2 172,1	6,4	260,4	6115
1 985,4	1 448,1	1 714,5	1 784,5	1 534,0	831,6	198,5	16,1	19 144,4	210,0	1 277,7	6116
0,1	-	-	-	-	-	-	0,5	258,9	12,5	611,6	6117
0,1	-	-	-	-	-	-	0,3	162,3	6,1	372,4	6118
-	-	-	-	-	-	-	-	0,9	-	0,7	6119
0,2	-	-	-	-	-	-	0,7	421,1	18,6	984,0	6120
1 600,4	1 178,9	1 492,7	1 682,1	1 570,8	1 005,2	554,1	12,2	15 649,9	308,0	637,9	6121
997,2	768,6	889,8	874,2	681,5	376,1	300,1	8,0	8 594,1	281,1	1 056,3	6122
662,9	486,2	525,9	488,5	347,7	182,7	118,8	2,8	3 844,4	33,8	636,6	6123
2 597,5	1 947,5	2 382,5	2 556,4	2 252,3	1 381,3	854,2	20,1	24 244,0	589,2	1 694,1	6124

LFD.- NR.	BERUFSKLASSE 2)	GESCHL.	IN ERWERBS		
			SCHLESWIG- HOLSTEIN	HAMBURG	NIEDER- SACHSEN
1	1111 LANDWIRT	MAENNL.	40,6	1,0	147,4
2		WEIBL.	4,0	0,1	23,7
3		INSGES.	44,6	1,1	171,1
4	1112 LANDWIRT UND GASTWIRT	MAENNL.	0,8	-	1,5
5		WEIBL.	0,1	-	0,2
6		INSGES.	0,8	-	1,6
7	1116 SAATZUECHTER, PFLANZENZUECHTER, PFLANZENSCHUETZER	MAENNL.	0,1	-	0,5
8		WEIBL.	-	-	0,1
9		INSGES.	0,1	-	0,6
10	1117 WEINBAUER	MAENNL.	-	-	-
11		WEIBL.	-	-	-
12		INSGES.	-	-	-
13	1121 LANDARBEITER	MAENNL.	13,1	0,4	26,2
14		WEIBL.	1,9	0,1	12,2
15		INSGES.	15,0	0,5	38,4
16	1122 LANDARBEITSKRAEFTE IN HAUSGEMEINSCHAFT	MAENNL.	9,5	0,3	21,2
17		WEIBL.	3,5	0,1	7,4
18		INSGES.	13,0	0,4	28,7
19	1123 LANDMASCHINENFUEHRER	MAENNL.	1,2	-	3,7
20		WEIBL.	-	-	-
21		INSGES.	1,2	-	3,7
22	1131 TIERZUECHTER	MAENNL.	0,2	-	0,3
23		WEIBL.	-	-	-
24		INSGES.	0,2	-	0,4
25	1133 MELKER	MAENNL.	2,4	-	3,8
26		WEIBL.	1,6	-	1,1
27		INSGES.	4,0	-	4,9
28	1134 MILCHLEISTUNGSKONTROLLEUR	MAENNL.	0,8	-	1,7
29		WEIBL.	0,1	-	0,2
30		INSGES.	0,9	-	2,0
31	1136 SCHAEFER	MAENNL.	0,2	-	0,5
32		WEIBL.	-	-	-
33		INSGES.	0,2	-	0,5
34	1141 GEFLUEGELZUECHTER	MAENNL.	0,2	-	0,7
35		WEIBL.	0,1	-	0,4
36		INSGES.	0,3	-	1,0
37	1142 PELZTIERZUECHTER	MAENNL.	0,1	-	-
38		WEIBL.	-	-	-
39		INSGES.	0,1	-	-
40	1144 IMKER	MAENNL.	-	-	0,1
41		WEIBL.	-	-	-
42		INSGES.	-	-	0,1
43	1149 TIERPFLEGER, TIERZUCHTGEHILFE UND VERWANDTE BERUFE	MAENNL.	0,4	0,2	0,7
44		WEIBL.	-	0,1	0,1
45		INSGES.	0,4	0,3	0,9
46	1151 GAERTNER, GARTENBAUTECHNIKER, GARTENARCHITEKT	MAENNL.	5,9	4,6	10,9
47		WEIBL.	0,6	0,7	1,7
48		INSGES.	6,5	5,4	12,5
49	1157 BLUMENBINDER, BLUMENHAENDLER	MAENNL.	0,1	0,3	0,2
50		WEIBL.	0,5	1,0	1,1
51		INSGES.	0,6	1,3	1,3
52	1159 SONSTIGE GARTENBAUBERUFE	MAENNL.	2,4	1,2	3,5
53		WEIBL.	1,5	0,3	2,3
54		INSGES.	3,8	1,5	5,8
55	1211 FORSTWIRT, MOEHERER FORSTVERWALTER	MAENNL.	0,1	-	0,4
56		WEIBL.	-	-	-
57		INSGES.	0,1	-	0,4
58	1213 BETRIEBSFOERSTER, FORSTSCHUETZER	MAENNL.	0,4	-	1,6
59		WEIBL.	-	-	-
60		INSGES.	0,4	-	1,6
61	1215 WALDARBEITER	MAENNL.	1,4	0,1	6,8
62		WEIBL.	0,1	-	1,7
63		INSGES.	1,6	0,1	8,5
64	1219 SONSTIGE WALDNUTZER	MAENNL.	-	-	-
65		WEIBL.	-	-	-
66		INSGES.	-	-	-
67	1221 JAEGER, WILDHEGER	MAENNL.	-	-	0,1
68		WEIBL.	-	-	-
69		INSGES.	-	-	0,1
70	1223 TIERFAENGER	MAENNL.	-	-	-
71		WEIBL.	-	-	-
72		INSGES.	-	-	-
73	1231 FISCHZUECHTER	MAENNL.	-	-	0,1
74		WEIBL.	-	-	-
75		INSGES.	-	-	0,1
76	1232 BINNENFISCHER	MAENNL.	0,2	-	0,1
77		WEIBL.	-	-	-
78		INSGES.	0,2	-	0,1

BERUFSKLASSEN IN DEN LAENDERN

1 000

PERSONEN 1) IN (IM)

BREMEN	NORDRHEIN- WESTFALEN	HESSEN	RHEINLAND- PFA LZ	BADEN- WUERTTEMBERG	BAYERN	SAARLAND	BERLIN (WEST)	BUNDES GEBIET	LFD. NR
0,6	116,9	67,1	79,2	153,3	251,2	8,9	0,2	866,4	1
0,1	24,2	19,2	22,7	55,7	61,8	3,8	-	215,3	2
0,7	141,1	86,3	101,9	209,0	313,0	12,7	0,2	1 081,7	3
-	1,5	0,8	0,7	2,2	6,9	0,1	-	14,4	4
-	0,2	0,1	0,1	0,3	0,9	-	-	1,8	5
-	1,7	0,9	0,8	2,5	7,8	0,1	-	16,2	6
-	0,2	0,1	-	0,1	0,1	-	-	1,2	7
-	0,1	-	-	-	-	-	-	0,3	8
-	0,2	0,1	0,1	0,1	0,2	-	-	1,5	9
-	-	1,3	13,9	1,6	0,6	-	-	17,3	10
-	-	0,3	8,1	0,4	0,2	-	-	7,1	11
-	-	1,6	20,0	2,0	0,8	-	-	24,4	12
0,2	11,5	3,7	3,5	4,0	9,7	0,2	0,3	72,7	13
-	2,3	1,3	1,5	2,3	9,1	-	0,2	30,9	14
0,2	13,8	5,0	5,0	6,3	18,8	0,3	0,5	103,7	15
0,1	15,5	3,0	3,3	9,4	18,1	0,1	0,1	80,7	16
-	5,4	0,7	0,9	4,4	14,9	-	0,1	37,4	17
0,1	20,9	3,7	4,2	13,8	33,0	0,2	0,1	118,2	18
-	1,7	0,6	0,3	0,3	1,0	-	-	8,9	19
-	-	-	-	-	-	-	-	0,1	20
-	1,7	0,7	0,3	0,4	1,0	-	-	9,1	21
-	0,4	0,2	0,1	0,5	0,7	-	-	2,6	22
-	0,1	-	-	0,1	0,1	-	-	0,4	23
-	0,5	0,3	0,1	0,6	0,8	-	-	2,9	24
-	3,8	0,9	0,3	0,8	3,5	-	0,1	15,7	25
-	0,8	0,2	0,1	0,2	2,6	-	-	6,6	26
-	4,5	1,1	0,3	1,0	6,1	-	0,1	22,3	27
-	1,3	0,3	0,3	0,2	1,0	-	-	5,7	28
-	-	-	-	-	0,2	-	-	0,6	29
-	1,3	0,3	0,3	0,3	1,3	-	-	6,3	30
-	0,4	0,4	0,2	0,5	0,7	-	-	2,8	31
-	-	-	-	-	-	-	-	-	32
-	0,4	0,4	0,2	0,5	0,7	-	-	2,9	33
-	1,1	0,2	0,2	0,3	0,4	-	-	3,2	34
-	0,4	0,2	0,1	0,2	0,3	-	-	1,7	35
-	1,5	0,4	0,3	0,5	0,7	0,1	0,1	4,9	36
-	-	-	-	-	-	-	-	0,1	37
-	-	-	-	-	-	-	-	-	38
-	-	-	-	-	-	-	-	0,2	39
-	-	-	-	0,1	0,1	-	-	0,4	40
-	-	-	-	-	-	-	-	0,1	41
-	-	-	-	0,1	0,1	-	-	0,5	42
-	1,5	0,6	0,2	0,7	1,2	-	0,4	6,0	43
-	0,2	0,1	-	0,1	0,4	-	0,1	1,2	44
0,1	1,7	0,7	0,3	0,9	1,6	-	0,5	7,2	45
1,1	31,4	8,2	5,7	14,3	12,0	1,3	3,1	98,6	46
0,1	2,7	0,9	1,8	2,0	2,2	0,2	0,4	13,4	47
1,2	34,1	9,2	7,5	16,3	14,2	1,5	3,6	112,0	48
0,1	0,8	0,2	0,1	0,1	0,2	-	0,3	2,4	49
0,2	2,7	0,8	0,3	1,3	1,2	0,2	1,1	10,4	50
0,3	3,5	1,0	0,4	1,4	1,4	0,2	1,5	12,9	51
0,5	6,4	1,5	1,1	2,2	2,0	0,3	2,9	23,9	52
0,1	1,8	0,6	0,5	1,2	2,0	0,2	2,6	13,1	53
0,6	8,2	2,2	1,6	3,4	4,0	0,5	5,6	37,1	54
-	0,4	0,4	0,3	0,7	0,9	-	-	3,3	55
-	-	-	-	-	-	-	-	0,1	56
-	0,4	0,4	0,3	0,7	1,0	-	-	3,4	57
-	1,8	1,9	1,4	3,1	2,9	0,2	-	13,5	58
-	-	-	-	-	-	-	-	-	59
-	1,8	1,9	1,4	3,1	2,9	0,2	-	13,5	60
0,1	7,6	8,5	5,7	11,2	14,1	0,7	0,2	56,5	61
-	0,4	2,4	1,2	4,1	5,5	0,2	0,1	15,7	62
0,1	8,0	10,9	6,9	15,4	19,6	0,9	0,3	72,2	63
-	-	-	-	-	-	-	-	0,1	64
-	-	-	-	-	-	-	-	-	65
-	-	-	-	-	-	-	-	0,1	66
-	0,2	-	0,1	0,1	0,3	-	-	0,8	67
-	-	-	-	-	-	-	-	-	68
-	0,2	-	0,1	0,1	0,3	-	-	0,8	69
-	-	-	-	-	-	-	-	0,1	70
-	-	-	-	-	-	-	-	-	71
-	-	-	-	-	-	-	-	0,1	72
-	0,1	-	-	0,1	0,1	-	-	0,4	73
-	-	-	-	-	-	-	-	-	74
-	0,1	-	-	0,1	0,1	-	-	0,4	75
-	-	-	0,1	0,1	0,2	-	-	0,8	76
-	-	-	-	-	-	-	-	-	77
-	-	-	0,1	0,1	0,2	-	-	0,8	78

LFD. NR.	BERUFSKLASSE 2)	GESCHL.	ERWERBS		
			SCHLESWIG- HOLSTEIN	HAMBURG	NIEDER- SACHSEN
79	1234 KUESTENFISCHER	MAENNL.	1,5	-	0,3
80		WEIBL.	-	-	-
81		INSGES.	1,6	-	0,3
82	1235 HOCHSEEFISCHER, WALFAENGER, ROBBERFAENGER	MAENNL.	0,4	0,1	1,2
83		WEIBL.	-	-	-
84		INSGES.	0,4	0,1	1,2
85	1239 SONSTIGE FISCHEREIBERUFE	MAENNL.	-	-	0,1
86		WEIBL.	-	-	-
87		INSGES.	-	-	0,1
88	1311 MITH.FAM.-ANGEH.I.D.WABT.LAND- U.FORSTWIRTSCHAFT	MAENNL.	13,2	1,0	64,1
89		WEIBL.	50,4	3,5	244,5
90		INSGES.	63,6	4,5	308,5
91	2111 BERGMANN (KOHLE, ERZ, SALZ)	MAENNL.	-	-	12,6
92		WEIBL.	-	-	-
93		INSGES.	-	-	12,6
94	2121 STEINBRECHER	MAENNL.	0,2	-	2,2
95		WEIBL.	-	-	-
96		INSGES.	0,2	-	2,2
97	2123 ERDENGWINNER	MAENNL.	0,7	-	4,8
98		WEIBL.	-	-	0,7
99		INSGES.	0,7	-	5,6
100	2125 ERDOELGEWINNER	MAENNL.	0,3	0,1	2,8
101		WEIBL.	-	-	-
102		INSGES.	0,3	0,1	2,8
103	2131 KOHLEAUFBEREITER, ERZAUFBEREITER	MAENNL.	-	-	1,0
104		WEIBL.	-	-	-
105		INSGES.	-	-	1,0
106	2133 SALZAUFBEREITER	MAENNL.	-	-	0,4
107		WEIBL.	-	-	-
108		INSGES.	-	-	0,4
109	2139 SONSTIGE MINERALAUFBEREITER	MAENNL.	0,6	-	1,1
110		WEIBL.	-	-	-
111		INSGES.	0,6	-	1,1
112	2211 STEINMETZ, STEINBILDHAUER	MAENNL.	0,4	0,4	1,5
113		WEIBL.	-	-	-
114		INSGES.	0,4	0,4	1,5
115	2213 STEINSCHLEIFER	MAENNL.	0,1	0,1	0,4
116		WEIBL.	-	-	-
117		INSGES.	0,1	0,1	0,4
118	2219 SONSTIGE STEINBEARBEITER	MAENNL.	0,1	0,1	0,4
119		WEIBL.	-	-	-
120		INSGES.	0,1	0,1	0,5
121	2221 EDELSTEINBEARBEITER	MAENNL.	-	0,1	-
122		WEIBL.	-	-	-
123		INSGES.	-	0,1	-
124	2231 MINERALBRENNER	MAENNL.	-	-	0,4
125		WEIBL.	-	-	-
126		INSGES.	-	-	0,4
127	2241 FORMSTEINHERSTELLER	MAENNL.	0,9	0,3	2,4
128		WEIBL.	-	-	0,3
129		INSGES.	0,9	0,3	2,7
130	2243 ZIEGLER	MAENNL.	1,7	0,1	7,7
131		WEIBL.	0,1	-	0,2
132		INSGES.	1,8	0,1	8,0
133	2248 UEBRIGE BRANNSTEINHERSTELLER	MAENNL.	-	-	0,1
134		WEIBL.	-	-	-
135		INSGES.	0,1	-	0,1
136	2251 KERAMFORMER	MAENNL.	0,4	-	0,4
137		WEIBL.	0,3	-	0,4
138		INSGES.	0,7	-	0,8
139	2253 KERAMFORMENMACHER	MAENNL.	0,1	-	0,1
140		WEIBL.	-	-	-
141		INSGES.	0,1	-	0,1
142	2257 KERAMBRENNER	MAENNL.	0,1	-	0,2
143		WEIBL.	-	-	-
144		INSGES.	0,1	-	0,2
145	2259 SONSTIGE KERAMIKER	MAENNL.	0,3	0,1	0,2
146		WEIBL.	0,3	0,1	0,4
147		INSGES.	0,6	0,2	0,6
148	2261 GLASSMASSEHERSTELLER	MAENNL.	-	-	0,4
149		WEIBL.	-	-	-
150		INSGES.	-	-	0,4
151	2271 FLACHGLASMACHER	MAENNL.	0,1	-	0,7
152		WEIBL.	-	-	0,2
153		INSGES.	0,1	-	1,0
154	2272 MUNDHOHLGLASMACHER	MAENNL.	0,1	0,1	0,3
155		WEIBL.	-	-	-
156		INSGES.	0,1	0,1	0,4

BERUFSKLASSEN IN DEN LÄNDERN

1 000

PERSONEN 1) IN (1M)

BREMEN	NORDRHEIN- WESTFALEN	HESSEN	RHEINLAND- PFALZ	BADEN- WÜRTTEMBERG	BAYERN	SAARLAND	BERLIN (WEST)	BUNDESGBIET	LFD. NR
-	-	-	-	-	-	-	-	2,0	79
-	-	-	-	-	-	-	-	-	80
-	-	-	-	-	-	-	-	2,0	81
0,8	0,1	-	-	-	-	-	-	2,5	82
0,8	0,1	-	-	-	-	-	-	2,5	83
-	-	-	-	-	-	-	-	0,2	84
-	-	-	-	-	-	-	-	0,2	85
0,3	46,9	32,6	35,9	56,8	126,3	1,9	0,1	378,9	86
0,8	187,0	163,5	167,0	309,3	466,4	18,7	0,5	1 611,6	87
1,1	233,9	196,1	202,9	366,1	592,8	20,5	0,5	1 990,5	88
-	259,9	6,8	4,5	1,6	8,0	30,7	-	324,2	89
-	259,9	6,8	4,5	1,6	8,0	30,7	-	324,2	90
-	3,5	3,1	3,5	2,9	5,2	0,3	-	20,9	91
-	3,5	3,1	3,5	2,9	5,2	0,3	-	20,9	92
-	1,1	0,6	2,2	0,6	1,0	0,2	-	11,3	93
-	1,2	0,6	2,2	0,7	0,1	0,2	-	0,9	94
-	0,1	0,1	0,1	0,1	0,2	-	-	3,7	95
-	0,1	0,1	0,1	0,1	0,2	-	-	3,7	96
-	12,4	0,2	0,1	-	0,1	0,2	-	14,0	97
-	0,1	-	0,1	-	-	-	-	0,2	98
-	12,5	0,2	0,2	-	0,2	0,2	-	14,2	99
-	0,1	-	-	0,2	-	-	-	0,8	100
-	0,1	-	-	0,2	-	-	-	0,8	101
-	2,2	0,7	0,5	1,2	1,0	0,1	-	7,3	102
-	2,2	0,7	0,5	1,2	1,0	0,1	-	0,1	103
0,1	4,0	2,7	1,8	3,3	6,7	0,2	0,5	21,6	104
0,1	4,0	2,7	1,8	3,3	6,8	0,2	0,6	0,1	105
-	1,2	0,8	0,3	0,7	1,5	0,1	0,2	5,2	106
-	0,1	-	-	-	0,3	-	-	0,5	107
-	1,3	0,8	0,3	0,7	1,8	0,1	0,2	5,7	108
-	1,6	0,9	0,9	1,0	1,8	0,1	0,1	7,0	109
-	0,1	-	-	-	0,1	-	0,2	0,4	110
-	1,6	1,0	1,0	1,0	1,8	0,1	0,3	7,4	111
-	0,4	0,6	4,0	0,3	0,1	-	-	5,6	112
-	0,1	0,1	0,6	0,4	0,1	-	-	1,2	113
-	0,4	0,7	4,6	0,7	0,2	-	-	6,8	114
-	1,5	0,2	0,2	0,4	0,4	0,1	-	3,4	115
-	1,5	0,2	0,2	0,4	0,4	0,1	-	-	116
0,1	5,4	1,6	5,9	3,5	3,0	0,3	0,6	24,1	117
-	0,2	0,1	0,2	0,2	0,2	0,1	-	1,4	118
0,1	5,6	1,7	6,1	3,8	3,2	0,4	0,6	25,4	119
0,1	10,5	2,9	2,2	4,4	6,3	0,2	0,2	36,3	120
-	0,2	0,1	0,2	0,4	0,8	-	-	2,1	121
0,1	10,7	3,0	2,3	4,8	7,1	0,3	0,2	38,3	122
-	1,0	0,3	1,8	0,5	0,6	-	-	4,5	123
-	1,0	0,3	1,9	0,1	0,1	-	-	0,4	124
-	1,0	0,3	1,9	0,6	0,7	0,1	-	4,8	125
0,1	1,7	0,8	1,5	0,6	3,5	0,6	0,1	9,6	126
-	0,5	0,6	0,6	0,5	5,2	0,2	0,1	8,3	127
0,1	2,2	1,4	2,1	1,0	8,6	0,8	0,3	18,0	128
-	0,2	0,1	0,2	0,1	0,7	0,1	-	1,5	129
-	0,2	0,1	0,2	0,2	0,2	-	-	0,4	130
-	0,2	0,1	0,2	0,2	0,9	0,1	-	1,9	131
0,1	0,4	0,2	0,5	0,1	1,8	0,3	0,1	3,6	132
-	0,4	-	-	-	0,4	0,1	-	0,7	133
0,1	0,4	0,2	0,5	0,1	2,2	0,3	0,1	4,3	134
-	0,8	0,3	0,7	0,4	2,2	0,9	0,1	5,9	135
0,1	0,4	0,2	0,9	0,5	4,9	0,5	0,1	8,4	136
0,1	1,2	0,5	1,6	0,8	7,1	1,4	0,1	14,3	137
-	2,1	0,3	0,6	0,3	0,8	0,1	0,1	4,5	138
-	0,2	0,1	-	0,1	0,1	-	-	0,6	139
-	2,3	0,3	0,6	0,4	0,8	0,1	0,1	5,2	140
-	4,8	0,6	0,6	0,7	2,6	0,2	0,1	10,3	141
-	0,7	0,1	0,1	0,2	0,6	-	0,1	2,1	142
-	5,5	0,7	0,7	0,9	3,2	0,2	0,2	12,4	143
-	1,3	0,8	0,4	0,7	1,7	0,1	0,4	5,9	144
-	0,2	0,1	0,1	0,1	0,4	-	0,1	1,1	145
-	1,5	1,0	0,5	0,8	2,1	0,1	0,5	7,0	146

LFD. NR.	BERUFSKLASSE 2)	GESCHL.	ERWERBS		
			SCHLESWIG- HOLSTEIN	HAMBURG	NIEDER- SACHSEN
157	2274 GLASGRAVEUR,-SCHLEIFER,-POLIERER	MAENNL.	0,2	0,1	0,8
158		WEIBL.	0,1	-	0,3
159		INSGES.	0,3	0,1	1,1
160	2276 GLASOPTIKER	MAENNL.	0,1	-	0,3
161		WEIBL.	0,1	-	0,2
162		INSGES.	0,1	-	0,5
163	2277 GLASSCHMUCKMACHER,UEBRIGE GLASVERFORMER	MAENNL.	0,1	-	0,6
164		WEIBL.	-	-	0,2
165		INSGES.	0,1	-	0,8
166	2279 SONSTIGE GLASVEREDLER	MAENNL.	-	-	0,1
167		WEIBL.	-	-	0,1
168		INSGES.	-	-	0,2
169	2281 GLASMALER,KERAMMALER	MAENNL.	-	-	0,2
170		WEIBL.	-	-	0,3
171		INSGES.	-	-	0,4
172	2411 MAURER	MAENNL.	24,4	11,2	81,7
173		WEIBL.	-	-	0,1
174		INSGES.	24,4	11,2	81,9
175	2421 BETONBAUER	MAENNL.	2,5	1,8	5,8
176		WEIBL.	-	-	-
177		INSGES.	2,5	1,8	5,8
178	2423 EISENBIEGER,EISENFLECHTER	MAENNL.	0,6	0,4	1,4
179		WEIBL.	-	-	-
180		INSGES.	0,6	0,4	1,4
181	2431 ZIMMERER	MAENNL.	8,4	4,7	19,2
182		WEIBL.	-	-	-
183		INSGES.	8,4	4,7	19,3
184	2433 DACHDECKER	MAENNL.	1,7	0,4	6,6
185		WEIBL.	-	-	-
186		INSGES.	1,7	0,4	6,6
187	2434 DACHDECKER UND KLEMPNER	MAENNL.	0,1	0,2	0,1
188		WEIBL.	-	-	-
189		INSGES.	0,1	0,2	0,1
190	2437 GERUESTBAUER	MAENNL.	0,2	0,3	0,3
191		WEIBL.	-	-	-
192		INSGES.	0,2	0,3	0,3
193	2441 STRASSENBAUER (PFLASTERER,STEINSETZER)	MAENNL.	0,9	0,9	3,1
194		WEIBL.	-	-	-
195		INSGES.	0,9	0,9	3,1
196	2445 BETON-,SCHWARZSTRASSENBAUER	MAENNL.	1,7	0,5	6,5
197		WEIBL.	-	-	-
198		INSGES.	1,7	0,5	6,5
199	2453 MINEUR,SCHACHTMEISTER,SPRENGMEISTER	MAENNL.	0,9	0,4	1,9
200		WEIBL.	-	-	-
201		INSGES.	0,9	0,4	1,9
202	2457 GLEISBAUER	MAENNL.	1,6	0,9	6,1
203		WEIBL.	-	-	-
204		INSGES.	1,6	0,9	6,1
205	2459 SONSTIGE TIEFBAUER	MAENNL.	13,3	1,8	14,9
206		WEIBL.	-	-	-
207		INSGES.	13,3	1,8	14,9
208	2471 STUKKATEUR,VERPUTZER	MAENNL.	0,2	0,5	0,8
209		WEIBL.	-	-	-
210		INSGES.	0,2	0,5	0,8
211	2472 ISOLIERER	MAENNL.	0,6	0,7	1,0
212		WEIBL.	-	-	-
213		INSGES.	0,6	0,7	1,0
214	2473 FLIESENLEGER	MAENNL.	1,2	1,2	3,0
215		WEIBL.	-	-	-
216		INSGES.	1,2	1,2	3,1
217	2475 OFENSETZER	MAENNL.	0,8	0,4	0,9
218		WEIBL.	-	-	-
219		INSGES.	0,9	0,4	0,9
220	2476 GLASER	MAENNL.	0,7	0,9	1,2
221		WEIBL.	-	-	-
222		INSGES.	0,7	0,9	1,2
223	2478 MALER,LACKIERER,METALLACKIERER	MAENNL.	11,6	9,6	35,4
224		WEIBL.	0,2	0,1	0,6
225		INSGES.	11,8	9,7	36,0
226	2479 SONSTIGE BAUAUSSTATTER	MAENNL.	0,6	0,5	1,0
227		WEIBL.	-	-	-
228		INSGES.	0,6	0,5	1,0
229	2511 EISEN- UND METALLERZEUGER	MAENNL.	0,6	0,4	5,2
230		WEIBL.	-	-	-
231		INSGES.	0,6	0,4	5,2
232	2521 WALZER	MAENNL.	0,1	-	2,4
233		WEIBL.	-	-	-
234		INSGES.	0,1	-	2,4

BERUFSKLASSEN IN DEN LAENDERN

1 000

PERSONEN 1) IN (IM)

BREMEN	NORDRHEIN- WESTFALEN	HESSEN	RHEINLAND- PFALZ	BADEN- WUERTTEMBERG	BAYERN	SAARLAND	BERLIN (WEST)	BUNDESGEBIET	LFD.- NR
-	3,3	0,8	0,5	1,2	3,3	0,1	0,2	10,7	157
-	1,1	0,4	0,2	0,6	1,8	-	0,1	4,6	158
-	4,4	1,2	0,7	1,9	5,1	0,2	0,3	15,3	159
-	0,2	0,6	0,3	0,5	0,5	-	0,2	2,6	160
-	0,1	0,3	0,2	0,3	0,3	-	0,1	1,5	161
-	0,2	0,9	0,4	0,8	0,8	-	0,2	4,1	162
-	2,5	0,3	0,4	0,5	1,9	-	0,1	6,3	163
-	0,7	0,2	0,1	0,6	1,6	-	0,1	3,5	164
-	3,2	0,4	0,5	1,1	3,6	-	0,2	9,8	165
-	1,2	0,1	0,1	0,2	0,3	-	-	2,1	166
-	0,4	0,1	-	0,3	0,3	-	-	1,2	167
-	1,6	0,1	0,1	0,5	0,5	-	0,1	3,2	168
-	0,6	0,2	0,4	0,3	3,5	0,1	0,1	5,3	169
-	0,4	0,2	0,9	0,5	5,0	0,1	-	7,5	170
-	1,0	0,4	1,3	0,7	8,6	0,2	0,1	12,8	171
4,3	143,9	44,7	32,9	59,2	89,2	6,3	11,6	509,4	172
-	0,3	0,1	-	-	-	-	-	0,8	173
4,3	144,2	44,8	32,9	59,3	89,3	6,3	11,6	510,1	174
0,6	14,9	3,8	2,9	5,0	5,1	0,6	1,9	44,9	175
-	-	-	-	-	-	-	-	0,1	176
0,6	14,9	3,8	2,9	5,0	5,1	0,6	1,9	45,0	177
0,1	4,1	1,0	1,3	1,5	2,1	0,3	0,7	13,4	178
-	-	-	-	-	-	-	-	-	179
0,1	4,1	1,0	1,3	1,5	2,1	0,3	0,7	13,4	180
1,6	24,6	10,7	7,3	22,2	32,0	1,3	3,7	135,9	181
-	-	-	-	-	-	-	-	0,2	182
1,6	24,7	10,7	7,3	22,3	32,0	1,3	3,7	136,1	183
0,5	13,2	3,5	2,8	2,4	3,3	0,5	1,4	36,4	184
-	0,1	-	-	-	-	-	-	0,1	185
0,5	13,2	3,5	2,8	2,4	3,3	0,6	1,4	36,5	186
-	0,6	-	0,1	0,1	0,2	0,1	-	1,4	187
-	-	-	-	-	-	-	-	-	188
-	0,6	-	0,1	0,1	0,2	0,1	-	1,4	189
0,1	1,3	0,4	0,5	0,4	0,3	-	0,7	4,6	190
-	-	-	-	-	-	-	-	-	191
0,1	1,3	0,4	0,5	0,4	0,3	-	0,7	4,6	192
0,4	5,9	1,7	1,1	2,5	2,0	0,2	1,4	20,1	193
-	-	-	-	-	-	-	-	0,1	194
0,4	5,9	1,7	1,1	2,5	2,0	0,2	1,4	20,1	195
0,2	9,6	3,4	3,3	4,7	6,4	0,3	0,6	37,2	196
-	-	-	-	-	-	-	-	-	197
0,2	9,6	3,4	3,3	4,7	6,4	0,3	0,6	37,2	198
0,1	6,8	1,2	1,3	1,5	2,0	1,0	0,2	17,2	199
-	-	-	-	-	-	-	-	-	200
0,1	6,8	1,2	1,3	1,5	2,0	1,0	0,2	17,2	201
0,2	14,0	4,1	4,3	4,7	6,1	1,3	0,6	43,8	202
-	-	-	-	-	-	-	-	-	203
0,2	14,0	4,1	4,3	4,7	6,1	1,3	0,6	43,8	204
0,4	20,3	2,9	2,3	4,0	3,3	0,2	1,3	64,7	205
-	0,1	-	-	-	-	-	-	0,1	206
0,4	20,3	2,9	2,3	4,0	3,3	0,2	1,3	64,8	207
0,1	18,4	5,9	6,3	20,2	5,9	2,7	1,8	62,6	208
-	-	-	-	-	-	-	-	0,1	209
0,1	18,4	5,9	6,3	20,2	5,9	2,7	1,9	62,8	210
0,4	2,9	0,8	1,6	1,0	1,6	0,2	0,5	11,4	211
-	-	-	-	-	-	-	-	-	212
0,4	2,9	0,8	1,6	1,0	1,6	0,2	0,5	11,4	213
0,3	10,1	3,3	2,4	5,7	5,1	1,2	0,9	34,4	214
-	-	-	-	-	-	-	-	0,1	215
0,3	10,2	3,3	2,4	5,7	5,1	1,2	0,9	34,6	216
-	1,6	0,6	0,4	1,7	2,0	0,1	1,2	9,7	217
-	-	-	-	-	-	-	-	-	218
-	1,6	0,6	0,4	1,7	2,0	0,1	1,2	9,8	219
0,2	2,4	1,2	0,8	5,8	2,7	0,2	0,9	16,9	220
-	-	-	-	-	0,1	-	-	0,2	221
0,2	2,5	1,2	0,8	5,8	2,7	0,2	0,9	17,1	222
4,1	87,8	34,0	17,7	44,3	41,9	4,2	11,0	301,5	223
-	1,6	0,4	0,4	1,9	2,6	0,1	0,6	8,7	224
4,2	89,4	34,7	18,2	46,2	44,4	4,2	11,5	310,3	225
0,2	3,8	0,8	1,0	1,5	1,3	0,5	0,8	12,0	226
-	-	-	-	-	-	-	-	0,1	227
0,2	3,9	0,8	1,0	1,5	1,3	0,5	0,8	12,1	228
0,3	30,5	1,3	1,7	2,0	2,1	5,5	-	49,7	229
-	-	-	-	-	-	-	-	-	230
0,3	30,5	1,3	1,7	2,0	2,1	5,5	-	49,7	231
0,2	31,7	1,0	2,1	2,2	2,0	3,4	0,4	45,5	232
-	-	-	-	-	-	-	-	-	233
0,2	31,7	1,0	2,1	2,2	2,0	3,4	0,4	45,5	234

LFD. NR.	BERUFSKLASSE 2)	GESCHL.	ERWERBS		
			SCHLESWIG- HOLSTEIN	HAMBURG	NIEDER- SACHSEN
235	2522 DRAHTZIEHER	MAENNL.	-	-	0,6
236		WEIBL.	-	-	0,1
237		INSGES.	-	-	0,6
238	2523 STANGENZIEHER, ROHRZIEHER	MAENNL.	-	-	0,2
239		WEIBL.	-	-	-
240		INSGES.	-	-	0,2
241	2527 METALLSCHLAEGER	MAENNL.	-	-	-
242		WEIBL.	-	-	-
243		INSGES.	-	-	-
244	2531 FORMER	MAENNL.	1,3	0,5	3,9
245		WEIBL.	-	-	-
246		INSGES.	1,3	0,5	3,9
247	2532 KERNMACHER	MAENNL.	0,2	0,1	0,7
248		WEIBL.	-	-	0,2
249		INSGES.	0,2	0,1	0,9
250	2534 SCHMELZER, FORMGIESSER	MAENNL.	0,5	0,3	2,5
251		WEIBL.	-	-	-
252		INSGES.	0,5	0,3	2,6
253	2537 SCHRIFTGIESSER	MAENNL.	-	-	-
254		WEIBL.	-	-	-
255		INSGES.	-	-	-
256	2539 HALBZEUGPUTZER UND SONSTIGE FORMGIESSERBERUFE	MAENNL.	0,6	0,3	2,2
257		WEIBL.	-	-	0,1
258		INSGES.	0,7	0,3	2,3
259	2541 METALLVERGUETER	MAENNL.	0,1	0,1	0,8
260		WEIBL.	-	-	-
261		INSGES.	0,1	0,1	0,8
262	2551 DREHER	MAENNL.	5,0	4,7	16,1
263		WEIBL.	0,1	0,2	0,4
264		INSGES.	5,1	4,8	16,5
265	2552 FRAESER	MAENNL.	0,6	0,6	2,2
266		WEIBL.	-	-	0,1
267		INSGES.	0,6	0,6	2,3
268	2553 HOBLER, STOSSER	MAENNL.	0,1	0,2	0,4
269		WEIBL.	-	-	-
270		INSGES.	0,1	0,2	0,4
271	2554 BOHRER	MAENNL.	0,6	0,5	1,5
272		WEIBL.	0,1	-	0,3
273		INSGES.	0,7	0,6	1,7
274	2556 METALLSCHLEIFER	MAENNL.	1,1	1,0	5,8
275		WEIBL.	0,1	0,1	0,4
276		INSGES.	1,2	1,1	6,1
277	2559 SONSTIGE METALLSPANABNEHMER	MAENNL.	1,0	0,5	14,9
278		WEIBL.	0,7	0,3	5,9
279		INSGES.	1,7	0,8	20,7
280	2561 BLECHVERFORMER	MAENNL.	0,5	0,4	2,8
281		WEIBL.	1,1	0,6	2,6
282		INSGES.	1,7	0,9	5,4
283	2563 GUERTLER	MAENNL.	-	0,1	0,1
284		WEIBL.	-	-	-
285		INSGES.	-	0,1	0,1
286	2571 SCHWEISSER, SCHNEIDBRENNER	MAENNL.	5,2	4,8	13,7
287		WEIBL.	0,1	0,2	0,2
288		INSGES.	5,3	5,0	13,9
289	2575 NIETER	MAENNL.	0,5	0,4	0,4
290		WEIBL.	-	-	0,1
291		INSGES.	0,5	0,4	0,5
292	2577 LOETER	MAENNL.	0,1	0,1	0,5
293		WEIBL.	0,3	0,5	1,9
294		INSGES.	0,3	0,6	2,4
295	2579 SONSTIGE METALLVERBINDER	MAENNL.	-	-	-
296		WEIBL.	-	-	-
297		INSGES.	-	-	-
298	2581 FLACHGRAVEUR, ZISELEUR	MAENNL.	0,1	0,1	0,2
299		WEIBL.	-	0,1	0,1
300		INSGES.	0,1	0,2	0,3
301	2583 METALLPOLIERER	MAENNL.	0,1	-	0,4
302		WEIBL.	-	0,1	0,1
303		INSGES.	0,1	0,1	0,5
304	2586 GALVANISEUR, METALLFAEBER	MAENNL.	0,3	0,3	1,0
305		WEIBL.	0,1	-	0,1
306		INSGES.	0,4	0,3	1,1
307	2589 SONSTIGE METALLOBERFLAECHEHVEREDLER	MAENNL.	0,4	0,1	1,0
308		WEIBL.	0,1	0,1	0,2
309		INSGES.	0,5	0,2	1,2
310	2599 SONSTIGE METALLERZEUGER UND -BEARBEITER	MAENNL.	0,9	0,6	6,3
311		WEIBL.	0,5	0,3	2,8
312		INSGES.	1,3	1,0	9,2

BERUFSKLASSEN IN DEN LAENDERN

1 000

PERSONEN 1) IN (IM)

BREMEN	NORDRHEIN- WESTFALEN	HESSEN	RHEINLAND- PFALZ	BADEN- WUERTTEMBERG	BAYERN	SAARLAND	BERLIN (WEST)	BUNDESGBIET	LFD. NR
-	7,3	0,6	0,4	0,6	0,5	0,3	0,2	10,4	235
-	0,4	0,1	-	0,1	0,2	-	0,2	1,0	236
-	7,7	0,6	0,4	0,7	0,7	0,3	0,3	11,4	237
-	4,4	0,1	0,1	0,4	0,3	0,1	-	5,6	238
-	0,1	-	-	-	-	-	-	0,1	239
-	4,5	0,1	0,2	0,4	0,3	0,1	-	5,7	240
-	0,1	-	-	0,1	0,2	-	-	0,4	241
-	-	-	-	-	0,2	-	-	0,3	242
-	0,1	-	-	0,1	0,4	-	-	0,7	243
0,3	20,0	4,7	2,9	6,2	4,0	1,2	1,1	46,1	244
-	0,2	0,1	-	0,1	0,1	-	-	0,4	245
0,3	20,1	4,7	3,0	6,3	4,1	1,2	1,2	46,5	246
0,1	3,2	1,0	0,7	1,5	0,6	0,1	0,2	8,3	247
-	0,9	0,2	0,1	0,2	0,1	-	-	1,7	248
0,1	4,1	1,2	0,8	1,6	0,7	0,2	0,3	10,1	249
0,1	10,5	2,6	1,0	4,3	2,4	0,4	1,1	25,7	250
-	0,2	0,1	-	0,1	0,1	-	-	0,5	251
0,1	10,7	2,6	1,1	4,4	2,4	0,4	1,1	26,2	252
-	0,1	0,2	-	-	-	-	0,1	0,5	253
-	-	-	-	-	-	-	-	-	254
-	0,1	0,2	-	0,1	-	-	0,1	0,5	255
0,1	11,1	2,9	1,7	5,1	2,5	0,5	0,9	27,9	256
-	0,7	0,2	0,1	0,4	0,4	-	0,1	2,0	257
0,1	11,7	3,1	1,8	5,5	2,9	0,6	1,0	29,9	258
0,1	7,4	0,9	0,4	2,0	1,6	0,2	0,3	13,8	259
-	0,3	0,1	-	0,2	0,1	-	-	0,7	260
0,1	7,7	0,9	0,4	2,2	1,7	0,2	0,4	14,4	261
2,4	73,7	18,0	8,3	35,0	23,3	3,8	6,2	196,5	262
-	1,8	0,3	0,2	1,4	1,1	-	0,9	6,4	263
2,4	75,5	18,3	8,5	36,4	24,5	3,8	7,1	202,9	264
0,4	11,1	2,8	1,0	7,7	4,0	0,3	1,5	32,1	265
-	0,7	0,1	-	0,8	0,4	-	0,3	2,4	266
0,4	11,7	2,9	1,1	8,5	4,4	0,3	1,8	34,5	267
0,1	4,0	0,6	0,2	1,4	0,7	0,2	0,5	8,4	268
-	-	-	-	-	-	-	-	0,1	269
0,1	4,0	0,6	0,2	1,4	0,7	0,2	0,5	8,4	270
0,3	10,7	1,7	0,9	4,6	3,0	0,2	1,2	24,6	271
-	1,6	0,2	0,2	1,4	0,9	-	1,1	5,8	272
0,3	11,7	1,9	1,1	6,0	3,8	0,3	2,4	30,5	273
0,5	34,8	7,5	2,2	17,4	11,7	0,6	2,5	85,1	274
-	1,9	0,4	0,1	1,4	0,9	0,1	0,3	5,7	275
0,6	36,7	7,9	2,4	18,7	12,6	0,7	2,9	90,8	276
0,6	29,8	10,3	2,1	28,6	9,4	0,7	1,4	99,3	277
0,2	12,3	4,1	0,6	12,7	5,2	0,3	1,6	44,0	278
0,8	42,1	14,4	2,7	41,3	14,6	1,0	3,0	143,3	279
0,2	18,4	3,4	2,9	9,3	5,2	0,5	1,2	44,7	280
0,1	5,8	1,4	2,5	6,0	5,6	0,1	2,6	28,4	281
0,3	24,2	4,8	5,4	15,3	10,8	0,6	3,7	73,1	282
-	2,0	0,4	-	0,5	0,8	-	0,3	4,2	283
-	0,1	-	-	0,2	0,2	-	-	0,5	284
-	2,0	0,4	0,1	0,7	1,0	-	0,3	4,7	285
2,9	48,0	8,0	6,1	12,9	10,1	2,6	3,3	117,6	286
-	1,0	0,2	0,2	0,7	0,8	0,1	0,5	4,0	287
2,9	49,0	8,2	6,2	13,6	11,0	2,7	3,8	121,6	288
0,2	1,0	0,1	0,1	0,2	0,1	0,1	0,1	3,1	289
-	0,5	0,1	0,2	0,6	0,2	-	0,1	1,7	290
0,2	1,5	0,2	0,3	0,7	0,4	0,1	0,2	4,9	291
-	1,5	0,5	0,3	0,8	0,4	-	0,1	4,3	292
0,3	1,6	0,8	0,8	4,7	3,8	0,2	3,8	18,7	293
0,3	3,1	1,3	1,1	5,6	4,2	0,3	3,9	23,0	294
-	0,1	-	-	0,1	-	-	-	0,3	295
-	0,2	-	-	0,1	0,1	-	-	0,4	296
-	0,3	-	-	0,2	0,1	-	-	0,7	297
0,1	1,4	0,4	0,2	1,3	0,6	-	0,2	4,5	298
-	0,2	-	-	0,4	0,2	-	0,1	1,1	299
0,1	1,6	0,4	0,2	1,7	0,9	-	0,3	5,7	300
0,1	2,2	0,4	0,2	2,7	1,5	-	0,1	7,8	301
-	0,7	0,2	0,2	4,1	0,5	-	0,1	6,0	302
0,1	3,0	0,5	0,4	6,8	2,0	0,1	0,2	13,7	303
0,1	8,4	1,4	0,7	3,5	2,4	0,2	0,8	19,3	304
-	0,6	0,1	0,1	0,6	0,5	-	0,4	2,5	305
0,1	9,0	1,5	0,8	4,1	2,9	0,2	1,3	21,8	306
-	4,8	1,4	0,7	2,2	1,5	0,1	0,3	12,6	307
-	1,1	0,3	0,2	1,6	0,8	-	0,3	4,7	308
0,1	5,9	1,6	0,9	3,8	2,3	0,2	0,6	17,3	309
0,4	52,5	8,0	2,0	22,1	10,9	5,7	0,5	110,0	310
0,1	22,9	5,4	0,7	19,1	7,9	0,6	0,3	60,6	311
0,5	75,4	13,3	2,7	41,2	18,8	6,3	0,8	170,7	312

LFD. NR.	BERUFSKLASSE 2)	GESCHL.	ERWERBS		
			SCHLESWIG- HOLSTEIN	HAMBURG	NIEDER- SACHSEN
313	2611 STAHLSCHMIED	MAENNL.	4,1	1,0	13,0
314		WEIBL.	-	-	-
315		INSGES.	4,1	1,0	13,1
316	2614 KESSEL- UND BEHAELTERBAUER	MAENNL.	0,3	0,4	0,8
317		WEIBL.	-	-	-
318		INSGES.	0,3	0,4	0,8
319	2615 KUPFERSCHMIED, SCHALENSCHMIED	MAENNL.	0,9	1,1	1,0
320		WEIBL.	-	-	-
321		INSGES.	0,9	1,1	1,0
322	2616 MESSERSCHMIED, KLINGENSCHMIED	MAENNL.	-	-	-
323		WEIBL.	-	-	-
324		INSGES.	-	-	-
325	2619 SONSTIGE SCHMIEDEBERUFE	MAENNL.	0,1	0,1	0,2
326		WEIBL.	-	-	-
327		INSGES.	0,1	0,1	0,2
328	2621 DRAHTVERFORMER, DRAHTVERFLECHTER	MAENNL.	0,1	0,1	0,9
329		WEIBL.	-	-	0,6
330		INSGES.	0,1	0,1	1,4
331	2622 NADELMACHER	MAENNL.	-	-	-
332		WEIBL.	-	-	-
333		INSGES.	-	-	-
334	2631 WERKZEUGMACHER	MAENNL.	1,9	2,0	8,5
335		WEIBL.	-	-	-
336		INSGES.	2,0	2,0	8,6
337	2636 STAHLFORMENGRAVEUR	MAENNL.	0,1	-	0,1
338		WEIBL.	-	-	-
339		INSGES.	0,1	0,1	0,1
340	2637 FEILENMACHER	MAENNL.	-	-	0,1
341		WEIBL.	-	-	-
342		INSGES.	-	-	0,1
343	2639 SONSTIGE METALLWERKZEUGMACHER	MAENNL.	-	-	0,1
344		WEIBL.	-	-	-
345		INSGES.	-	-	0,1
346	2641 SCHLOSSER (AUSSER STAHLBAUSCHLOSSER)	MAENNL.	28,9	29,8	90,6
347		WEIBL.	0,2	0,1	0,5
348		INSGES.	29,1	29,9	91,1
349	2643 STAHLBAUSCHLOSSER	MAENNL.	0,7	1,0	2,4
350		WEIBL.	-	-	-
351		INSGES.	0,7	1,0	2,4
352	2645 EISENSCHIFFBAUER	MAENNL.	3,8	3,9	3,1
353		WEIBL.	-	-	-
354		INSGES.	3,8	3,9	3,1
355	2651 KLEMPNER, BLECHKAROSSERIEBAUER	MAENNL.	3,4	5,1	9,5
356		WEIBL.	-	-	0,1
357		INSGES.	3,4	5,1	9,6
358	2653 KLEMPNER UND INSTALLATEUR	MAENNL.	2,6	2,4	7,4
359		WEIBL.	-	-	-
360		INSGES.	2,6	2,4	7,4
361	2655 ROHRINSTALLATEUR	MAENNL.	3,8	3,5	7,2
362		WEIBL.	-	-	-
363		INSGES.	3,8	3,6	7,2
364	2661 KLAVIERBAUER	MAENNL.	-	0,1	0,2
365		WEIBL.	-	-	-
366		INSGES.	-	0,1	0,2
367	2662 ORGELBAUER, HARMONIUMBAUER	MAENNL.	0,1	-	0,2
368		WEIBL.	-	-	-
369		INSGES.	0,1	-	0,2
370	2663 BLECHMUSIK-, SCHLAGMUSIKINSTRUMENTENBAUER	MAENNL.	-	-	-
371		WEIBL.	-	-	-
372		INSGES.	-	-	-
373	2665 UEBRIGE MUSIKINSTRUMENTENBAUER	MAENNL.	-	-	-
374		WEIBL.	-	-	-
375		INSGES.	-	-	0,1
376	2671 MECHANIKER	MAENNL.	2,8	2,7	10,2
377		WEIBL.	1,0	0,2	1,7
378		INSGES.	3,9	2,9	12,0
379	2673 KRAFTFAHRZEUGHANDWERKER (INSTANDSETZER)	MAENNL.	8,3	5,9	26,6
380		WEIBL.	-	-	0,1
381		INSGES.	8,4	6,0	26,7
382	2674 LANDMASCHINENHANDWERKER (INSTANDSETZER)	MAENNL.	1,0	-	2,2
383		WEIBL.	-	-	-
384		INSGES.	1,0	-	2,2
385	2681 FEINMECHANIKER, CHIRURGIE-, ORTHOPAEDIEMECHANIKER	MAENNL.	1,8	2,6	5,3
386		WEIBL.	0,1	0,2	0,4
387		INSGES.	1,9	2,8	5,6
388	2683 UHRMACHER	MAENNL.	0,7	0,5	2,0
389		WEIBL.	0,1	-	0,1
390		INSGES.	0,8	0,5	2,1

BERUFSKLASSEN IN DEN LAENDERN

1 000

PERSONEN 1) IN (IM)

BREMEN	NORDRHEIN- WESTFALEN	HESSEN	RHEINLAND- PFALZ	BADEN- WUERTTEMBERG	BAYERN	SAARLAND	BERLIN (WEST)	BUNDESGBIET	LFD. NR
0,5	26,9	5,4	4,7	9,9	13,0	1,5	0,8	80,8	313
-	0,2	-	-	0,1	0,1	-	-	0,5	314
0,5	27,1	5,5	4,7	10,0	13,0	1,5	0,8	81,3	315
0,3	1,3	0,3	0,4	0,6	0,3	0,3	0,2	4,9	316
-	-	-	-	-	-	-	-	-	317
0,3	1,3	0,3	0,4	0,6	0,3	0,3	0,2	4,9	318
0,7	1,3	0,4	0,2	0,7	0,8	-	0,2	7,3	319
-	-	-	-	-	-	-	-	-	320
0,7	1,3	0,4	0,2	0,8	0,8	-	0,2	7,4	321
-	0,4	0,1	-	0,2	0,1	-	-	1,0	322
-	-	-	-	-	-	-	-	-	323
-	0,4	0,1	-	0,2	0,1	-	-	1,0	324
0,1	1,9	0,2	0,1	0,7	0,1	0,1	0,1	3,5	325
-	-	-	-	-	-	-	-	0,1	326
0,1	1,9	0,2	0,1	0,7	0,1	0,1	0,1	3,6	327
0,1	5,4	0,6	0,4	1,8	1,2	0,2	0,4	11,3	328
-	2,1	0,5	0,1	1,9	1,9	0,1	0,3	7,1	329
0,1	7,5	1,1	0,6	3,2	3,1	0,3	0,7	18,4	330
-	0,5	-	-	0,6	0,1	-	-	1,3	331
-	0,8	0,1	-	0,4	0,1	-	-	1,4	332
-	1,3	0,1	-	1,0	0,2	-	-	2,7	333
0,7	31,3	10,8	3,0	27,9	19,1	1,1	5,6	112,0	334
-	0,3	0,1	-	0,1	0,1	-	-	0,7	335
0,7	31,6	10,9	3,0	28,0	19,2	1,1	5,6	112,7	336
0,1	1,1	0,2	0,1	0,6	0,3	-	0,1	2,6	337
-	0,1	-	-	-	-	-	-	0,2	338
0,1	1,1	0,2	0,1	0,6	0,3	-	0,1	2,7	339
-	0,7	-	-	0,2	0,1	-	-	1,1	340
-	0,1	-	-	-	-	-	-	0,1	341
-	0,7	-	-	0,2	0,1	-	-	1,2	342
-	1,4	0,1	-	0,4	0,2	-	-	2,2	343
-	0,1	-	-	0,1	0,1	-	-	0,4	344
-	1,5	0,1	0,1	0,5	0,2	-	-	2,6	345
13,2	312,7	76,9	46,5	109,5	106,4	20,2	26,7	861,4	346
0,1	2,3	0,6	0,2	1,2	0,6	-	0,2	5,8	347
13,3	315,0	77,5	46,6	110,6	107,0	20,2	26,8	867,2	348
0,5	11,3	2,4	2,0	3,5	3,1	1,4	0,8	29,1	349
-	0,2	-	-	0,1	0,1	-	-	0,5	350
0,5	11,5	2,5	2,0	3,6	3,1	1,4	0,8	29,5	351
1,8	0,6	0,1	0,2	0,1	0,1	-	0,2	14,0	352
-	-	-	-	-	-	-	-	-	353
1,8	0,6	0,1	0,2	0,1	0,1	-	0,2	14,0	354
1,8	15,5	5,7	3,8	18,6	14,0	0,9	3,3	81,6	355
-	0,1	-	-	0,1	0,1	-	-	0,6	356
1,8	15,7	5,7	3,8	18,8	14,1	0,9	3,4	82,2	357
0,8	20,3	8,1	4,0	9,4	5,0	0,7	1,2	62,0	358
-	0,1	-	-	-	-	-	-	0,2	359
0,8	20,4	8,2	4,0	9,4	5,0	0,7	1,2	62,3	360
1,2	24,8	7,0	5,5	9,9	13,0	1,9	6,7	84,5	361
-	0,1	-	-	-	-	-	-	0,1	362
1,2	24,9	7,1	5,5	9,9	13,0	1,9	6,7	84,6	363
-	0,4	0,1	-	0,4	0,2	-	0,1	1,6	364
-	-	-	-	0,1	-	-	-	0,2	365
-	0,4	0,1	-	0,4	0,3	-	0,1	1,8	366
-	0,3	0,1	-	0,3	0,3	-	-	1,4	367
-	-	-	-	-	-	-	-	0,1	368
-	0,3	0,1	-	0,4	0,3	-	-	1,4	369
-	0,1	0,1	-	0,1	0,3	-	-	0,8	370
-	-	-	-	-	-	-	-	0,1	371
-	0,1	0,2	-	0,1	0,3	-	-	0,8	372
-	0,1	0,2	-	0,8	0,8	-	-	2,0	373
-	-	0,1	-	0,7	0,2	-	-	1,1	374
-	0,1	0,3	-	1,5	0,9	-	-	3,1	375
1,3	24,1	15,8	4,9	53,4	28,4	1,1	7,5	152,4	376
0,1	2,6	2,6	0,4	5,0	5,5	-	2,0	21,1	377
1,4	26,7	18,4	5,4	58,3	34,0	1,1	9,5	173,5	378
2,9	55,6	21,8	14,8	31,4	30,9	3,1	5,0	206,3	379
-	0,3	0,2	-	0,2	0,1	-	-	1,0	380
2,9	56,0	22,0	14,9	31,5	30,9	3,1	5,0	207,4	381
-	2,6	1,1	1,2	1,1	2,6	-	-	11,9	382
-	-	-	-	-	-	-	-	-	383
-	2,6	1,1	1,2	1,1	2,6	-	-	11,9	384
0,5	5,6	6,9	1,4	10,9	8,7	0,2	2,9	46,8	385
-	0,4	0,7	0,1	1,2	0,9	-	0,2	4,2	386
0,5	6,0	7,6	1,4	12,1	9,6	0,2	3,1	51,0	387
0,2	4,1	1,3	0,9	7,8	2,7	0,3	0,6	21,0	388
-	0,2	0,1	-	6,7	0,6	-	-	7,8	389
0,2	4,3	1,4	0,9	14,5	3,3	0,3	0,6	28,8	390

LFD.- NR.	BERUFSKLASSE 2)	GESCHL.	ERWERBS		
			SCHLESWIG- HOLSTEIN	HAMBURG	NIEDER- SACHSEN
391	2684 EDELMETALLSCHMIED	MAENNL.	0,2	0,3	0,5
392		WEIBL.	0,1	0,1	0,1
393		INSGES.	0,3	0,4	0,7
394	2685 AUGENOPTIKER	MAENNL.	0,3	0,4	1,0
395		WEIBL.	0,1	0,1	0,2
396		INSGES.	0,4	0,5	1,2
397	2686 GEBISSMACHER, ZAHNTECHNIKER	MAENNL.	0,3	0,4	1,0
398		WEIBL.	0,2	0,3	0,4
399		INSGES.	0,6	0,7	1,5
400	2687 BUECHSENMACHER	MAENNL.	0,2	-	0,2
401		WEIBL.	-	-	-
402		INSGES.	0,2	-	0,2
403	2689 SONSTIGE METALLFEINBAUER	MAENNL.	-	-	-
404		WEIBL.	-	0,1	-
405		INSGES.	0,1	0,1	0,1
406	2699 SONSTIGE METALLBAUER	MAENNL.	-	0,1	0,2
407		WEIBL.	0,1	0,1	0,4
408		INSGES.	0,1	0,2	0,5
409	2711 KABELHERSTELLER, ISOLIERDRAHTHERSTELLER	MAENNL.	-	0,1	0,7
410		WEIBL.	-	-	0,6
411		INSGES.	0,1	0,1	1,3
412	2721 ELEKTROINSTALLATEUR, ELEKTROMONTEUR, KABELMONTEUR	MAENNL.	12,5	11,2	39,3
413		WEIBL.	0,3	0,2	0,9
414		INSGES.	12,9	11,4	40,1
415	2728 FERNMELDEMONTEUR, FERNMELDEBAUHANDWERKER	MAENNL.	1,6	2,0	4,7
416		WEIBL.	-	-	-
417		INSGES.	1,6	2,0	4,7
418	2741 ELEKTROMASCHINENBAUER	MAENNL.	0,6	1,0	2,0
419		WEIBL.	0,6	0,5	1,9
420		INSGES.	1,2	1,4	3,9
421	2743 ELEKTROMECHANIKER	MAENNL.	1,4	2,0	2,3
422		WEIBL.	0,1	0,1	0,2
423		INSGES.	1,5	2,0	2,5
424	2745 RUNDUNK- UND FERNSEHMECHANIKER, -INSTANDSETZER	MAENNL.	0,8	0,8	2,4
425		WEIBL.	-	-	0,4
426		INSGES.	0,9	0,8	2,8
427	2746 GLUEHLAMPEN-, GLIMMLAMPENHERSTELLER	MAENNL.	-	0,1	0,1
428		WEIBL.	0,2	1,5	0,5
429		INSGES.	0,2	1,7	0,6
430	2749 SONSTIGE ELEKTROMASCHINEN- UND ELEKTROAPPARATEBAUER	MAENNL.	0,1	0,1	1,5
431		WEIBL.	0,8	0,3	4,9
432		INSGES.	0,9	0,4	6,4
433	2811 CHEMIEBETRIEBSWERKER, CHEMIELABORWERKER	MAENNL.	2,3	4,8	10,1
434		WEIBL.	1,2	1,9	3,9
435		INSGES.	3,6	6,6	14,0
436	2821 VULKANISEUR	MAENNL.	0,3	0,3	0,9
437		WEIBL.	-	-	-
438		INSGES.	0,3	0,3	1,0
439	2822 GUMMIWERKER	MAENNL.	0,5	2,9	9,3
440		WEIBL.	0,4	2,3	5,0
441		INSGES.	0,9	5,2	14,3
442	2829 SONSTIGE CHEMIESONDERFACHWERKER	MAENNL.	0,2	0,1	0,3
443		WEIBL.	0,2	0,1	0,1
444		INSGES.	0,4	0,2	0,3
445	2911 KUNSTSTOFFSCHLOSSER	MAENNL.	-	-	0,1
446		WEIBL.	-	-	-
447		INSGES.	-	0,1	0,1
448	2914 ANDERE KUNSTSTOFFVERARBEITER	MAENNL.	0,3	0,3	2,1
449		WEIBL.	0,3	0,6	1,4
450		INSGES.	0,6	0,9	3,5
451	3011 SAEGENERWERKER, HOLZMASCHINENARBEITER	MAENNL.	1,5	0,4	10,0
452		WEIBL.	0,3	0,1	1,7
453		INSGES.	1,7	0,6	11,7
454	3019 SONSTIGE HOLZAUFBEREITER	MAENNL.	0,3	0,1	1,6
455		WEIBL.	0,1	0,1	0,7
456		INSGES.	0,5	0,2	2,3
457	3021 BAUTISCHLER, MOEBELTISCHLER	MAENNL.	13,3	8,9	41,5
458		WEIBL.	0,1	-	0,3
459		INSGES.	13,3	8,9	41,8
460	3023 MODELLTISCHLER	MAENNL.	0,2	0,3	0,9
461		WEIBL.	-	-	-
462		INSGES.	0,2	0,3	0,9
463	3029 SONSTIGE TISCHLER	MAENNL.	0,2	0,6	0,7
464		WEIBL.	-	-	0,1
465		INSGES.	0,3	0,6	0,8
466	3031 BOETTCHER	MAENNL.	0,1	0,1	0,5
467		WEIBL.	-	-	-
468		INSGES.	0,1	0,1	0,5

BERUFSKLASSEN IN DEN LÄNDERN

1 000

PERSONEN 1) IN (IM)

BREMEN	NORDRHEIN- WESTFALEN	HESSEN	RHEINLAND- PFA LZ	BADEN- WUERTTEMBERG	BAYERN	SAARLAND	BERLIN (WEST)	BUNDESGBIET	LFD. NR
0,2	1,8	0,7	0,8	4,8	0,8	0,1	0,3	10,6	391
-	0,5	0,1	0,3	1,1	0,1	-	0,1	2,5	392
0,2	2,2	0,8	1,1	5,9	1,0	0,1	0,4	13,1	393
0,1	1,9	1,4	0,4	1,0	1,4	0,1	0,5	8,6	394
-	0,5	0,2	0,1	0,2	0,2	-	0,1	1,6	395
0,1	2,4	1,5	0,5	1,2	1,5	0,1	0,7	10,2	396
0,2	2,5	0,9	0,5	1,2	1,3	0,2	0,4	9,1	397
0,1	1,1	0,3	0,2	0,5	0,5	-	0,2	3,9	398
0,3	3,6	1,2	0,7	1,7	1,9	0,2	0,6	13,0	399
-	0,3	0,1	0,1	0,2	0,3	-	-	1,3	400
0,1	0,1	-	-	-	-	-	-	0,1	401
-	0,4	0,1	0,1	0,2	0,3	-	-	1,4	402
-	0,2	0,2	0,2	2,4	0,2	-	-	3,3	403
-	0,5	0,2	0,2	4,9	0,4	-	-	6,4	404
-	0,7	0,4	0,4	7,3	0,6	-	0,1	9,7	405
-	3,5	0,7	0,1	2,0	0,7	-	0,2	7,5	406
-	3,3	1,1	0,1	3,8	3,8	-	1,1	13,8	407
-	6,8	1,8	0,2	5,8	4,5	0,1	1,2	21,3	408
0,1	3,6	0,2	0,1	0,6	1,3	-	0,9	7,5	409
-	3,2	0,3	0,2	1,2	1,6	-	1,8	9,0	410
0,1	6,7	0,4	0,3	1,8	2,9	-	2,7	16,4	411
5,1	127,4	31,7	22,6	49,8	53,7	9,0	11,1	373,5	412
-	2,2	1,0	0,2	2,6	2,4	0,1	0,3	10,2	413
5,1	129,6	32,7	22,8	52,4	56,1	9,0	11,4	383,7	414
0,6	9,9	3,4	3,4	5,9	5,5	0,8	2,1	39,9	415
-	0,2	0,1	-	0,1	0,1	-	-	0,5	416
0,6	10,1	3,5	3,4	5,9	5,6	0,8	2,2	40,5	417
0,4	6,7	1,4	1,0	3,7	3,4	0,4	1,4	21,9	418
0,2	3,2	1,1	0,6	6,3	6,4	0,2	3,2	24,2	419
0,5	9,9	2,6	1,5	10,0	9,8	0,5	4,7	46,0	420
0,4	7,0	4,8	1,1	8,3	8,1	0,4	3,1	38,9	421
-	0,5	0,2	0,3	0,9	0,9	-	0,9	4,1	422
0,4	7,5	5,1	1,4	9,2	8,9	0,4	4,1	43,0	423
0,4	3,8	1,4	1,0	2,9	3,2	0,2	0,6	17,6	424
0,1	0,3	-	-	0,4	0,2	-	0,3	1,8	425
0,5	4,1	1,4	1,1	3,3	3,5	0,3	0,8	19,4	426
-	0,7	0,1	-	0,3	0,1	-	0,3	1,7	427
-	1,2	0,2	0,4	1,5	0,9	-	4,1	10,6	428
-	1,9	0,3	0,4	1,7	1,0	-	4,4	12,3	429
-	4,1	2,4	0,4	5,2	3,1	0,1	1,3	18,4	430
0,1	12,1	7,8	2,3	14,9	17,6	0,2	11,0	72,1	431
0,2	16,2	10,1	2,8	20,1	20,7	0,3	12,2	90,4	432
0,4	65,3	21,4	22,3	13,3	14,3	0,8	2,4	157,4	433
0,2	16,8	8,7	4,0	6,8	5,8	0,1	2,3	51,7	434
0,5	82,1	30,1	26,3	20,0	20,0	0,9	4,7	209,1	435
0,1	2,7	0,8	0,4	0,9	1,0	0,1	0,3	7,9	436
-	0,1	-	-	-	-	-	-	0,2	437
0,1	2,8	0,8	0,5	0,9	1,0	0,1	0,3	8,1	438
-	5,3	7,6	0,9	2,5	1,5	0,2	0,5	31,4	439
-	3,5	3,6	1,0	2,1	1,1	0,2	0,5	19,7	440
-	8,8	11,2	1,9	4,7	2,7	0,4	1,0	51,1	441
-	6,6	0,3	0,1	0,3	0,2	1,2	0,1	9,4	442
-	0,4	0,6	0,1	0,4	0,3	-	0,1	2,1	443
-	7,0	0,8	0,2	0,7	0,5	1,2	0,1	11,5	444
-	0,9	0,2	0,2	0,3	0,2	-	-	1,9	445
-	0,2	0,1	0,1	0,1	0,2	-	0,1	0,9	446
-	1,1	0,3	0,3	0,4	0,4	-	0,1	2,8	447
-	6,9	2,6	2,4	4,7	3,5	0,1	0,8	23,7	448
-	5,2	2,7	1,4	4,7	3,0	-	1,1	20,4	449
-	12,1	5,3	3,8	9,4	6,6	0,1	1,9	44,1	450
0,3	15,8	6,7	5,1	15,7	14,5	0,7	0,4	71,2	451
-	2,4	1,3	0,5	2,7	1,4	0,1	0,1	10,7	452
0,4	18,1	8,1	5,6	18,5	15,9	0,7	0,5	81,8	453
-	6,1	1,1	1,4	3,0	1,7	0,3	-	15,7	454
-	2,7	0,5	0,6	1,6	0,6	0,1	-	7,0	455
-	8,8	1,6	2,0	4,6	2,4	0,4	0,1	22,7	456
4,2	101,9	32,0	20,0	54,3	62,2	5,8	9,3	353,2	457
-	0,7	0,2	0,2	0,6	0,4	-	-	2,5	458
4,2	102,6	32,2	20,1	54,9	62,6	5,8	9,4	355,8	459
0,2	3,4	1,0	0,6	1,9	0,8	0,3	0,3	10,0	460
-	-	-	-	-	-	-	-	-	461
0,2	3,4	1,0	0,6	2,0	0,8	0,3	0,3	10,0	462
0,1	2,3	0,6	0,4	2,0	1,4	0,1	0,4	8,7	463
-	0,3	0,1	-	0,5	0,2	-	-	1,3	464
0,1	2,6	0,7	0,5	2,4	1,6	0,1	0,4	10,1	465
0,1	0,7	0,4	0,6	1,1	1,2	-	0,1	4,9	466
-	0,1	-	-	-	-	-	-	0,1	467
0,1	0,8	0,4	0,6	1,1	1,2	-	0,1	5,1	468

LFD. NR.	BERUFSKLASSE 2)	GESCHL.	ERWERBS		
			SCHLESWIG- HOLSTEIN	HAMBURG	NIEDER- SACHSEN
469	3039 SONSTIGE HOLZGERAETEBAUER	MAENNL.	~	-	0,1
470		WEIBL.	~	-	0,1
471		INSGES.	~	-	0,2
472	3041 STELLMACHER	MAENNL.	0,9	0,3	2,6
473		WEIBL.	~	-	-
474		INSGES.	0,9	0,3	2,6
475	3044 HOLZSCHIFFBAUER, SCHIFFSZIMMERER	MAENNL.	1,1	1,1	1,1
476		WEIBL.	~	-	-
477		INSGES.	1,1	1,1	1,1
478	3051 DRECHSLER	MAENNL.	0,1	0,1	0,4
479		WEIBL.	~	-	-
480		INSGES.	0,1	0,1	0,4
481	3055 HOLZBILDHAUER, SCHNITZER	MAENNL.	~	-	0,2
482		WEIBL.	~	-	-
483		INSGES.	~	-	0,2
484	3057 SCHNITZWARENFERTIGER	MAENNL.	0,1	-	0,5
485		WEIBL.	~	-	0,2
486		INSGES.	0,1	-	0,7
487	3061 BUESTEN-, BESEN-, PINSELMACHER	MAENNL.	0,2	0,1	0,5
488		WEIBL.	0,2	0,1	0,4
489		INSGES.	0,4	0,2	0,9
490	3063 SCHIRM-, STOCKMACHER	MAENNL.	~	-	-
491		WEIBL.	~	-	-
492		INSGES.	~	-	0,1
493	3065 KORBMACHER, STUHLFLECHTER, STROHFLECHTER	MAENNL.	0,3	0,1	0,7
494		WEIBL.	0,1	0,1	0,3
495		INSGES.	0,4	0,2	1,0
496	3067 KORK-, BLEISTIFT- UND ANDERE HOLZWARENMACHER	MAENNL.	~	-	0,2
497		WEIBL.	~	-	0,1
498		INSGES.	~	-	0,4
499	3071 PUPPEN-, WERBEFIGUREN-, SPIELTIERMACHER	MAENNL.	~	-	-
500		WEIBL.	~	-	-
501		INSGES.	~	-	-
502	3079 SONSTIGE MODELLEMACHER	MAENNL.	0,1	0,1	0,2
503		WEIBL.	~	-	-
504		INSGES.	0,1	0,1	0,2
505	3081 BEIZER, POLIERER	MAENNL.	0,1	0,1	0,7
506		WEIBL.	~	-	0,4
507		INSGES.	0,1	0,1	1,1
508	3089 SONSTIGE HOLZBEREITER, HOLZBOCKENVEREDLER	MAENNL.	~	-	0,1
509		WEIBL.	~	-	0,1
510		INSGES.	~	0,1	0,2
511	3211 PAPIER-, ZELLSTOFFHERSTELLER	MAENNL.	1,0	0,1	2,9
512		WEIBL.	0,4	0,2	1,3
513		INSGES.	1,4	0,4	4,2
514	3221 BUCHBINDER	MAENNL.	0,4	0,5	1,4
515		WEIBL.	0,7	1,9	2,0
516		INSGES.	1,0	2,4	3,4
517	3222 ETUIMACHER, KARTONAGENMACHER	MAENNL.	0,1	0,1	0,2
518		WEIBL.	0,4	0,5	0,7
519		INSGES.	0,5	0,6	0,9
520	3229 SONSTIGE PAPIERVERARBEITER	MAENNL.	0,4	0,3	1,4
521		WEIBL.	0,4	0,4	1,0
522		INSGES.	0,8	0,7	2,4
523	3321 PHOTOGRAPH, REPRODUKTIONS PHOTOGRAPH	MAENNL.	0,5	0,8	1,0
524		WEIBL.	0,3	0,4	0,7
525		INSGES.	0,9	1,2	1,7
526	3325 PHOTOLABORANT, UEBRIGE LICHTBILDNER	MAENNL.	0,1	0,2	0,2
527		WEIBL.	0,7	1,0	1,4
528		INSGES.	0,8	1,2	1,5
529	3331 SCHRIFTSETZER, SCHWEIZERDEGEN	MAENNL.	1,9	2,1	5,0
530		WEIBL.	0,1	0,1	0,1
531		INSGES.	1,9	2,2	5,2
532	3332 LITHOGRAPH	MAENNL.	0,1	0,1	0,2
533		WEIBL.	~	-	-
534		INSGES.	0,1	0,1	0,2
535	3334 DRUCKPLATTENMACHER (STEREDTYPEUR, GALVANOPLASTIKER)	MAENNL.	~	0,1	0,2
536		WEIBL.	~	-	-
537		INSGES.	~	0,1	0,2
538	3336 KLISCHEEMERSTELLER	MAENNL.	0,2	0,4	0,4
539		WEIBL.	~	-	-
540		INSGES.	0,2	0,4	0,4
541	3338 STEPELMACHER (GUMMI)	MAENNL.	~	-	-
542		WEIBL.	~	-	-
543		INSGES.	~	-	-
544	3339 SONSTIGE DRUCKSTOCKHERSTELLER	MAENNL.	~	-	0,1
545		WEIBL.	~	-	-
546		INSGES.	~	-	0,1

BERUFSKLASSEN IN DEN LAENDERN

1 000

PERSONEN 1) IN (IM)

BREMEN	NORDRHEIN- WESTFALEN	HESSEN	RHEINLAND- PFA LZ	BADEN- WUERTTEMBERG	BAYERN	SAARLAND	BERLIN (WEST)	BUNDESGBIET	LFD. NR
-	0,5	0,3	0,2	0,6	0,3	-	0,1	2,2	469
-	0,1	0,1	-	0,3	0,1	-	-	0,7	470
-	0,6	0,3	0,2	0,9	0,4	-	0,1	2,9	471
0,1	2,5	1,5	0,9	3,0	3,0	0,1	0,4	15,2	472
-	-	-	-	-	-	-	-	-	473
0,1	2,5	1,5	0,9	3,0	3,0	0,1	0,4	15,3	474
0,8	0,2	-	-	0,1	0,2	-	0,3	4,9	475
-	-	-	-	-	-	-	-	-	476
0,8	0,2	-	-	0,1	0,2	-	0,3	4,9	477
-	0,9	0,5	0,1	0,8	0,9	-	0,1	3,9	478
-	0,1	0,1	-	-	0,1	-	-	0,3	479
-	1,0	0,6	0,2	0,8	1,0	-	0,1	4,3	480
-	0,4	0,3	-	0,3	0,8	-	-	2,1	481
-	-	-	-	-	0,1	-	-	0,2	482
-	0,4	0,3	-	0,4	0,9	-	-	2,3	483
-	0,3	0,1	0,2	0,3	0,5	-	0,1	2,1	484
-	0,1	0,1	-	0,2	0,4	-	-	1,1	485
-	0,5	0,2	0,2	0,5	0,9	-	0,1	3,1	486
-	0,7	0,3	0,2	0,9	1,4	-	0,1	4,4	487
-	0,3	0,4	0,1	0,8	1,8	-	-	4,4	488
-	1,0	0,8	0,3	1,7	3,2	-	0,1	8,7	489
-	0,2	0,1	-	0,1	0,1	-	-	0,5	490
-	0,5	-	-	0,1	0,1	-	-	0,7	491
-	0,7	0,1	-	0,1	0,1	-	-	1,2	492
-	0,8	0,6	0,3	1,1	1,9	-	0,1	6,1	493
-	0,2	0,1	0,1	0,3	3,8	-	0,1	5,1	494
-	1,1	0,7	0,5	1,5	5,6	0,1	0,2	11,2	495
-	-	-	0,1	0,3	0,4	-	-	1,1	496
-	-	0,1	0,3	0,4	0,8	-	0,1	1,9	497
-	0,1	0,1	0,4	0,7	1,3	-	0,1	3,0	498
-	-	-	-	0,1	0,4	-	-	0,6	499
-	0,1	0,1	0,1	0,5	1,7	-	-	2,3	500
-	0,1	0,1	0,1	0,6	2,0	-	-	2,9	501
-	0,4	0,2	-	0,5	0,2	-	0,1	1,7	502
-	-	-	-	0,1	-	-	-	0,1	503
-	0,4	0,2	-	0,5	0,2	-	0,1	1,8	504
0,1	2,7	0,2	0,3	1,5	0,8	-	0,4	6,9	505
-	0,8	0,1	0,3	0,7	0,6	0,1	-	3,0	506
0,1	3,4	0,4	0,5	2,2	1,5	0,1	0,4	9,8	507
-	0,8	0,1	0,1	0,3	0,3	-	0,1	1,8	508
-	0,7	0,1	0,1	0,3	0,2	-	-	1,6	509
-	1,4	0,1	0,2	0,7	0,6	-	0,1	3,4	510
-	7,3	2,4	2,4	6,0	4,4	-	0,1	26,8	511
-	3,2	0,8	0,6	2,4	1,5	-	0,1	10,6	512
-	10,5	3,2	3,1	8,4	6,0	0,1	0,3	37,4	513
0,1	4,8	1,7	0,7	3,4	2,9	0,2	1,3	17,3	514
0,2	5,3	2,2	0,7	3,9	4,4	0,1	2,7	24,1	515
0,3	10,1	3,9	1,4	7,4	7,3	0,3	4,0	41,4	516
-	1,0	0,7	0,3	1,5	0,7	-	0,2	4,8	517
0,1	2,5	1,3	0,7	4,4	2,2	0,1	0,9	13,7	518
0,1	3,5	1,9	1,0	5,9	2,9	0,1	1,1	18,5	519
-	3,7	1,3	0,6	2,8	1,6	-	0,6	12,7	520
-	4,5	1,4	0,8	4,6	2,1	-	0,8	16,1	521
0,1	8,3	2,7	1,4	7,4	3,7	0,1	1,4	28,8	522
0,2	3,2	1,5	0,5	2,5	3,3	0,2	0,9	14,6	523
0,1	1,7	0,7	0,3	1,3	1,4	0,1	0,3	7,3	524
0,3	5,0	2,2	0,8	3,8	4,7	0,2	1,3	21,9	525
-	0,6	0,4	0,1	0,4	0,5	-	0,3	2,7	526
0,2	3,4	1,4	0,5	1,8	2,2	0,1	0,9	13,8	527
0,3	4,0	1,8	0,7	2,2	2,7	0,2	1,2	16,5	528
0,6	13,2	5,5	2,5	8,4	8,8	0,5	2,8	51,2	529
-	0,4	0,2	0,1	0,2	0,2	-	0,1	1,5	530
0,6	13,6	5,7	2,6	8,6	9,0	0,5	2,8	52,7	531
-	0,6	0,3	0,1	0,5	0,5	-	0,2	2,7	532
-	0,1	-	-	0,1	0,1	-	-	0,3	533
-	0,7	0,4	0,1	0,6	0,6	-	0,2	3,0	534
-	0,6	0,2	0,1	0,3	0,4	-	0,2	2,2	535
-	-	-	-	-	-	-	-	-	536
-	0,6	0,2	0,1	0,3	0,4	-	0,2	2,3	537
0,1	1,4	0,7	0,2	1,2	1,4	-	0,5	6,6	538
-	-	-	-	-	0,1	-	-	0,2	539
0,1	1,5	0,8	0,2	1,2	1,4	-	0,5	6,8	540
-	0,1	-	-	0,1	-	-	-	0,3	541
-	-	-	-	-	-	-	-	0,1	542
-	0,1	0,1	-	0,1	0,1	-	-	0,4	543
-	0,1	0,1	-	0,1	-	-	-	0,6	544
-	0,1	-	-	-	-	-	-	0,1	545
-	0,2	0,1	-	0,2	0,1	-	-	0,7	546

LFD. NR.	BERUFSKLASSE 2)	GESCHL.	ERWERBS		
			SCHLESWIG- HOLSTEIN	HAMBURG	NIEDER- SACHSEN
547	3351 BUCHDRUCKER	MAENNL.	1,3	1,8	4,1
548		WEIBL.	0,1	0,1	0,3
549		INSGES.	1,4	2,0	4,4
550	3353 FLACHDRUCKER	MAENNL.	0,1	0,3	0,4
551		WEIBL.	-	-	-
552		INSGES.	0,2	0,3	0,4
553	3355 TIEFDRUCKER	MAENNL.	0,2	0,2	0,1
554		WEIBL.	-	-	-
555		INSGES.	0,2	0,2	0,1
556	3358 STOFFDRUCKER	MAENNL.	-	-	0,2
557		WEIBL.	-	-	0,1
558		INSGES.	-	-	0,3
559	3359 SONSTIGE DRUCKER	MAENNL.	-	0,2	0,6
560		WEIBL.	-	-	0,1
561		INSGES.	-	0,2	0,6
562	3361 DRUCKERHelfER	MAENNL.	0,7	0,7	1,0
563		WEIBL.	0,9	1,4	2,0
564		INSGES.	1,6	2,1	3,0
565	3371 VERVIELFAELTIGER	MAENNL.	0,1	0,2	0,4
566		WEIBL.	0,1	0,4	0,3
567		INSGES.	0,2	0,6	0,6
568	3411 FILZMACHER, HUTROHSTOFFMACHER	MAENNL.	-	-	0,1
569		WEIBL.	-	-	0,1
570		INSGES.	-	-	0,2
571	3421 SPINNER EINSCHLIESSLICH SPINNVORBEREITER	MAENNL.	0,2	0,1	2,8
572		WEIBL.	0,8	0,7	3,6
573		INSGES.	1,1	0,9	6,3
574	3423 ZWIRNER	MAENNL.	-	-	0,1
575		WEIBL.	0,4	-	0,4
576		INSGES.	0,4	-	0,5
577	3425 GARNSTRANGMACHER, GARNSPULER	MAENNL.	-	-	0,3
578		WEIBL.	0,5	0,1	2,8
579		INSGES.	0,5	0,1	3,2
580	3429 SEILER UND SONSTIGE SPINNBERUFE	MAENNL.	-	-	0,1
581		WEIBL.	-	-	0,1
582		INSGES.	0,1	0,1	0,2
583	3441 WEBER EINSCHLIESSLICH WEBVORBEREITER	MAENNL.	0,9	0,1	6,1
584		WEIBL.	0,6	0,3	2,6
585		INSGES.	1,5	0,4	8,7
586	3444 KUNSTSTOPFER UND ANDERE WEBGUTNACHARBEITER	MAENNL.	-	-	0,5
587		WEIBL.	0,5	0,1	1,4
588		INSGES.	0,6	0,1	1,8
589	3451 WIRKER, STRICKER	MAENNL.	0,5	-	0,5
590		WEIBL.	0,9	0,3	2,1
591		INSGES.	1,4	0,3	2,7
592	3453 NETZMACHER, TAKLER	MAENNL.	0,6	0,2	0,4
593		WEIBL.	0,3	-	0,3
594		INSGES.	0,9	0,2	0,7
595	3459 SONSTIGE WIRK- UND STRICKWARENHERSTELLER	MAENNL.	-	-	-
596		WEIBL.	0,5	0,1	0,8
597		INSGES.	0,5	0,1	0,8
598	3461 TEXTILVERFLECHTER	MAENNL.	-	-	0,1
599		WEIBL.	-	-	0,1
600		INSGES.	-	-	0,1
601	3471 STICKER	MAENNL.	-	-	-
602		WEIBL.	0,1	0,1	0,5
603		INSGES.	0,1	0,1	0,5
604	3479 SONSTIGE STICKBERUFE	MAENNL.	-	-	-
605		WEIBL.	-	0,1	0,1
606		INSGES.	-	0,1	0,1
607	3481 SCHNEIDER	MAENNL.	2,4	2,0	7,9
608		WEIBL.	4,6	4,0	14,3
609		INSGES.	6,9	6,0	22,2
610	3482 OBERBEKLEIDUNGSNAEHER	MAENNL.	0,1	-	0,3
611		WEIBL.	4,5	1,9	15,5
612		INSGES.	4,6	1,9	15,8
613	3483 WAESCHESCHNEIDER, WAESCHENAERHER	MAENNL.	-	-	0,1
614		WEIBL.	0,9	1,0	6,1
615		INSGES.	0,9	1,0	6,1
616	3485 HANDSCHUHMACHER	MAENNL.	-	-	0,1
617		WEIBL.	-	-	0,3
618		INSGES.	-	-	0,5
619	3489 SONSTIGE TEXTILNAEHER	MAENNL.	0,2	0,3	0,5
620		WEIBL.	2,7	2,1	10,1
621		INSGES.	2,9	2,4	10,6
622	3491 HUT-, MUETZENMACHER	MAENNL.	-	-	0,1
623		WEIBL.	0,1	0,2	0,3
624		INSGES.	0,1	0,2	0,4

BERUFSKLASSEN IN DEN LAENDERN

1 000

PERSONEN 1) IN (IM)

BREMEN	NORDRHEIN- WESTFALEN	HESSEN	RHEINLAND- PFALZ	BADEN- WUERTTEMBERG	BAYERN	SAARLAND	BERLIN (WEST)	BUNDESGBIET	LFD. NR.
0,5	11,2	4,5	2,1	7,0	7,4	0,3	2,3	42,6	547
-	1,3	0,3	0,1	0,4	0,5	-	0,1	3,3	548
0,6	12,5	4,9	2,2	7,5	7,9	0,4	2,4	45,9	549
0,1	1,3	0,6	0,3	1,2	1,0	0,1	0,4	5,8	550
-	0,1	-	-	0,1	0,2	-	-	0,5	551
0,1	1,3	0,6	0,3	1,3	1,2	0,1	0,4	6,3	552
-	0,5	0,2	-	0,4	0,6	-	0,2	2,6	553
-	-	-	-	-	-	-	-	0,1	554
-	0,5	0,3	-	0,4	0,6	-	0,2	2,6	555
-	2,2	0,2	-	1,1	0,4	-	-	4,2	556
-	0,6	0,1	-	0,3	0,2	-	-	1,4	557
-	2,9	0,3	-	1,4	0,6	-	-	5,6	558
-	0,7	0,2	0,1	0,3	0,1	-	-	2,5	559
-	0,4	0,1	-	0,4	0,1	-	-	1,2	560
-	1,1	0,3	0,1	1,0	0,2	-	0,1	3,7	561
0,1	2,7	1,5	0,4	1,9	1,4	0,1	1,4	11,8	562
0,3	6,0	2,6	1,2	4,1	3,5	0,1	1,2	23,4	563
0,4	8,7	4,1	1,6	6,0	4,9	0,2	2,6	35,2	564
0,1	1,4	0,5	0,2	0,7	0,6	0,1	0,4	4,6	565
0,1	0,8	0,3	0,1	0,8	0,6	-	0,4	4,0	566
0,1	2,2	0,9	0,3	1,5	1,2	0,1	0,8	8,6	567
-	0,3	0,2	-	0,2	0,2	-	-	1,1	568
-	0,1	0,1	0,1	0,2	0,4	-	-	1,0	569
-	0,4	0,3	0,1	0,4	0,6	-	-	2,1	570
0,9	10,0	0,9	0,6	5,2	3,8	-	0,1	24,5	571
0,9	14,7	1,0	1,6	10,6	10,0	0,1	0,1	44,2	572
1,8	24,8	1,9	2,2	15,8	13,7	0,1	0,2	68,7	573
-	1,1	0,2	-	0,6	0,7	-	-	2,8	574
-	3,8	0,4	0,3	3,0	2,9	-	-	11,3	575
-	4,9	0,6	0,3	3,6	3,6	-	-	14,1	576
-	1,3	0,1	-	1,1	0,3	-	0,1	3,3	577
-	16,3	1,5	0,8	9,5	7,6	-	-	39,5	578
-	17,6	1,7	0,8	10,6	8,0	-	0,3	42,9	579
-	0,5	0,1	-	0,8	0,4	-	-	2,0	580
-	0,4	0,1	-	0,6	0,3	-	-	1,6	581
0,1	0,9	0,1	-	1,5	0,7	-	-	3,6	582
-	32,0	3,4	1,2	9,9	11,0	-	0,2	65,0	583
0,2	14,7	1,9	1,3	10,3	8,9	0,1	0,2	41,2	584
0,3	46,8	5,3	2,5	20,3	20,0	0,1	0,4	106,2	585
-	1,3	0,2	-	0,4	0,4	-	-	3,0	586
-	9,6	1,0	0,6	2,9	3,3	-	0,5	20,1	587
0,1	10,9	1,2	0,7	3,3	3,8	-	0,5	23,1	588
-	3,6	1,4	0,4	4,6	3,4	0,1	0,5	15,0	589
0,1	4,6	2,0	1,2	6,7	7,9	0,2	0,7	26,7	590
0,1	8,3	3,4	1,5	11,3	11,3	0,2	1,2	41,8	591
0,4	-	0,2	-	-	-	-	-	1,8	592
0,1	0,1	0,2	-	0,1	0,3	-	-	1,4	593
0,5	0,2	0,3	-	0,1	0,3	-	-	3,2	594
-	0,2	-	-	0,3	0,1	-	-	0,6	595
0,1	2,5	1,0	0,3	4,1	3,7	0,1	0,9	14,2	596
0,1	2,7	1,0	0,3	4,4	3,8	0,1	0,9	14,8	597
-	0,7	0,2	0,1	0,2	0,2	-	-	1,5	598
-	0,6	0,1	-	0,6	0,4	-	-	1,9	599
-	1,3	0,3	0,1	0,8	0,6	-	0,1	3,4	600
-	0,2	-	-	0,2	0,2	-	-	0,7	601
-	1,3	0,3	0,2	1,3	2,3	-	0,4	6,6	602
-	1,5	0,4	0,3	1,5	2,5	-	0,4	7,4	603
-	-	-	-	-	-	-	-	0,1	604
-	0,3	0,1	0,1	0,5	0,4	-	0,1	1,6	605
-	0,4	0,1	0,1	0,5	0,4	-	0,1	1,7	606
0,6	18,2	6,6	3,4	9,8	20,8	1,0	5,1	77,8	607
1,4	34,5	11,6	7,2	20,8	37,2	1,4	14,8	151,7	608
2,0	52,7	18,2	10,6	30,6	58,0	2,4	19,8	229,5	609
-	1,0	0,3	0,1	0,2	1,1	-	0,4	3,5	610
0,5	43,9	14,7	6,3	18,5	39,9	1,8	13,6	161,1	611
0,5	44,8	15,0	6,4	18,8	40,9	1,9	14,0	164,7	612
-	0,4	0,1	-	0,6	0,2	-	-	1,4	613
0,4	18,2	2,5	2,8	26,2	11,6	0,7	1,4	71,8	614
0,4	18,6	2,6	2,8	26,8	11,8	0,8	1,4	73,3	615
-	0,1	0,2	-	0,6	0,9	-	-	1,9	616
-	0,3	0,6	0,1	1,4	4,1	-	0,1	7,1	617
-	0,4	0,9	0,2	2,0	5,0	-	0,1	9,0	618
0,1	1,7	0,4	0,2	1,7	0,8	-	0,7	6,5	619
0,5	32,4	9,2	2,8	35,3	28,5	1,4	5,9	131,1	620
0,6	34,1	9,6	3,0	37,0	29,3	1,4	6,6	137,6	621
-	0,3	0,6	0,1	0,3	0,6	-	0,1	2,2	622
-	0,8	0,4	0,3	0,6	1,2	-	0,3	4,1	623
-	1,1	1,0	0,4	0,9	1,8	-	0,4	6,3	624

LFD. NR.	BERUFSKLASSE 2)	GESCHL.	ERWERBS		
			SCHLESWIG- HOLSTEIN	HAMBURG	NIEDER- SACHSEN
625	3493 PUTZMACHERIN	MAENNL.	-	-	-
626		WEIBL.	0,3	0,3	0,9
627		INSGES.	0,3	0,3	0,9
628	3511 POLSTERER, DEKORATEUR	MAENNL.	1,3	1,2	4,5
629		WEIBL.	0,2	0,1	1,0
630		INSGES.	1,4	1,2	5,5
631	3531 TEXTILSCHMUCKMACHER UND VERWANDTE BERUFE	MAENNL.	-	-	0,1
632		WEIBL.	0,1	-	0,3
633		INSGES.	0,1	-	0,3
634	3541 TEXTILAUSTRUESTER	MAENNL.	0,2	-	0,9
635		WEIBL.	0,2	-	0,3
636		INSGES.	0,4	-	1,2
637	3546 BLEICHER	MAENNL.	-	-	0,1
638		WEIBL.	-	-	-
639		INSGES.	-	-	0,1
640	3547 TEXTILFAERBER	MAENNL.	0,2	0,1	0,9
641		WEIBL.	-	-	0,2
642		INSGES.	0,2	0,1	1,0
643	3549 SONSTIGE TEXTILVEREDLER	MAENNL.	-	-	0,1
644		WEIBL.	-	-	0,1
645		INSGES.	0,1	-	0,1
646	3611 LEDERHERSTELLER	MAENNL.	0,8	-	0,4
647		WEIBL.	0,5	-	0,2
648		INSGES.	1,3	-	0,5
649	3615 DARMSAITENMACHER	MAENNL.	-	-	-
650		WEIBL.	-	-	-
651		INSGES.	-	-	-
652	3631 SATTLER	MAENNL.	0,7	0,4	2,7
653		WEIBL.	-	-	0,1
654		INSGES.	0,7	0,4	2,8
655	3633 BANDAGIST	MAENNL.	-	0,1	0,2
656		WEIBL.	-	-	-
657		INSGES.	0,1	0,1	0,2
658	3635 FEINTAESCHNER (PORTEFEUILLER)	MAENNL.	-	-	-
659		WEIBL.	-	-	-
660		INSGES.	-	-	-
661	3639 SONSTIGE LEDERVERARBEITER	MAENNL.	0,2	-	0,4
662		WEIBL.	0,4	0,2	1,4
663		INSGES.	0,6	0,3	1,8
664	3641 SCHUHMACHER	MAENNL.	2,5	1,6	7,9
665		WEIBL.	-	-	0,1
666		INSGES.	2,5	1,6	8,0
667	3643 SCHUHWARENHERSTELLER	MAENNL.	0,2	-	0,8
668		WEIBL.	0,6	0,2	1,8
669		INSGES.	0,8	0,2	2,6
670	3661 RAUCHWARENZURICHTER, -FAERBER	MAENNL.	-	-	0,1
671		WEIBL.	-	-	0,1
672		INSGES.	-	-	0,2
673	3665 KUERSCHNER, PELZNAEHER	MAENNL.	0,2	0,2	0,4
674		WEIBL.	0,3	0,4	0,7
675		INSGES.	0,5	0,7	1,1
676	3711 GETREIDEMUELLER, FUTTERMITTELMUELLER	MAENNL.	1,3	0,4	2,8
677		WEIBL.	-	-	0,1
678		INSGES.	1,3	0,4	2,9
679	3713 ANDERE NAEHRUNGSMITTELMUELLER	MAENNL.	0,1	0,2	0,1
680		WEIBL.	-	-	-
681		INSGES.	0,1	0,2	0,2
682	3715 NAEHRMITTELHERSTELLER	MAENNL.	0,1	0,1	0,3
683		WEIBL.	-	0,1	0,3
684		INSGES.	0,1	0,2	0,6
685	3721 BAECKER	MAENNL.	5,9	2,2	17,2
686		WEIBL.	0,2	0,1	0,6
687		INSGES.	6,2	2,3	17,9
688	3723 BAECKER UND KONDITOR	MAENNL.	0,6	0,4	1,2
689		WEIBL.	-	-	-
690		INSGES.	0,6	0,4	1,2
691	3724 KONDITOR	MAENNL.	0,7	1,4	1,4
692		WEIBL.	0,1	0,1	0,1
693		INSGES.	0,8	1,4	1,5
694	3729 SONSTIGE BACKWARENHERSTELLER	MAENNL.	-	-	0,2
695		WEIBL.	0,1	0,1	1,0
696		INSGES.	0,2	0,1	1,2
697	3731 ZUCKERHERSTELLER	MAENNL.	0,1	-	1,6
698		WEIBL.	-	-	0,3
699		INSGES.	0,1	-	1,9
700	3735 SUESSWARENHERSTELLER	MAENNL.	0,3	0,3	0,2
701		WEIBL.	0,9	0,5	0,5
702		INSGES.	1,1	0,7	0,7

BERUFSKLASSEN IN DEN LAENDERN

1 000

PERSONEN 1) IN (1M)

BREMEN	NORDRHEIN- WESTFALEN	HESSEN	RHEINLAND- PFALZ	BADEN- WUERTTEMBERG	BAYERN	SAARLAND	BERLIN (WEST)	BUNDESGBIET	LFD. NR
-	-	-	-	-	-	-	-	0,1	625
0,1	2,9	0,7	0,4	0,9	2,0	0,1	0,7	9,3	626
0,1	2,9	0,7	0,4	0,9	2,0	0,1	0,7	9,4	627
0,6	12,2	4,2	2,3	5,2	7,4	0,4	1,6	40,9	628
-	1,4	0,3	0,4	1,1	1,5	-	0,1	6,1	629
0,7	13,6	4,6	2,6	6,3	8,9	0,4	1,7	47,1	630
-	0,2	0,1	-	0,1	0,1	-	-	0,6	631
-	1,0	0,3	0,1	1,2	1,2	-	0,2	4,4	632
-	1,3	0,3	0,1	1,3	1,3	-	0,2	5,0	633
-	6,0	0,5	0,1	2,0	1,7	-	-	11,5	634
-	2,2	0,3	0,1	1,0	1,2	-	0,1	5,4	635
-	8,1	0,8	0,3	3,0	2,9	-	0,1	16,9	636
-	0,4	-	-	0,5	0,1	-	-	1,1	637
-	0,1	-	-	0,2	-	-	-	0,3	638
-	0,6	0,1	-	0,6	0,1	-	-	1,5	639
-	4,9	0,7	0,2	2,6	1,8	-	0,1	11,4	640
-	0,7	0,2	-	0,4	0,3	-	-	1,9	641
-	5,6	0,9	0,2	3,0	2,1	-	0,1	13,3	642
-	0,7	0,1	-	0,6	0,2	-	-	1,7	643
-	0,7	0,1	-	0,4	0,2	-	0,1	1,6	644
-	1,4	0,2	0,1	0,9	0,4	-	0,2	3,4	645
-	2,0	2,2	1,0	6,0	1,2	-	0,1	13,7	646
-	0,7	0,8	0,5	1,5	0,5	-	-	4,7	647
-	2,7	3,0	1,5	7,5	1,8	-	0,1	18,4	648
-	-	-	-	-	-	-	-	0,1	649
-	-	0,1	-	-	0,2	-	-	0,3	650
-	-	0,1	-	-	0,2	-	-	0,3	651
0,3	3,3	2,3	1,1	5,8	4,2	0,2	0,6	21,6	652
-	0,1	0,1	-	0,4	0,1	-	-	0,9	653
0,3	3,4	2,4	1,1	6,3	4,4	0,2	0,6	22,5	654
-	0,4	0,1	0,1	0,2	0,3	-	0,1	1,5	655
-	0,1	-	-	-	0,1	-	-	0,3	656
-	0,5	0,2	0,1	0,2	0,3	-	0,1	1,8	657
-	0,3	3,9	0,5	0,3	0,4	-	0,1	5,5	658
-	0,1	0,9	0,1	0,2	0,4	-	-	1,8	659
-	0,4	4,8	0,6	0,5	0,8	-	0,1	7,2	660
-	1,4	2,8	0,7	2,5	1,2	-	0,2	9,5	661
0,1	3,8	10,9	2,6	5,9	5,2	0,1	0,7	31,3	662
0,1	5,2	13,7	3,3	8,4	6,4	0,1	0,8	40,8	663
0,6	15,5	6,3	4,2	10,8	11,8	0,9	2,1	64,1	664
-	0,4	0,2	-	0,3	0,2	-	0,1	1,4	665
0,6	15,9	6,5	4,2	11,1	12,0	0,9	2,2	65,5	666
-	3,5	1,5	12,0	4,8	3,6	0,1	0,1	26,7	667
-	5,0	3,9	18,7	9,1	6,2	0,1	0,2	45,8	668
-	8,6	5,4	30,7	13,8	9,9	0,2	0,3	72,5	669
-	0,1	0,3	-	0,1	0,1	-	-	0,8	670
-	-	0,1	-	0,1	-	-	-	0,3	671
-	0,1	0,5	-	0,2	0,2	-	-	1,2	672
-	1,0	1,0	0,1	0,6	1,0	-	0,7	5,3	673
0,1	1,7	1,2	0,2	0,9	1,6	0,1	0,9	8,1	674
0,1	2,8	2,2	0,4	1,4	2,6	0,1	1,6	13,4	675
0,2	3,3	1,3	1,0	2,6	3,4	0,2	0,2	16,7	676
-	0,1	-	-	0,1	0,1	-	-	0,5	677
0,2	3,4	1,4	1,1	2,7	3,5	0,2	0,2	17,3	678
-	0,3	-	-	0,2	0,1	-	-	1,0	679
-	0,1	-	-	0,1	-	-	-	0,3	680
-	0,4	-	0,1	0,3	0,1	-	-	1,3	681
-	0,6	0,1	-	0,9	0,1	-	-	2,3	682
-	0,3	0,2	-	1,5	0,1	-	-	2,5	683
-	0,9	0,3	0,1	2,5	0,2	-	-	4,8	684
1,4	30,5	10,7	8,5	16,8	23,2	2,1	5,3	123,9	685
-	1,3	0,4	0,2	0,4	0,5	-	0,2	4,0	686
1,4	31,8	11,1	8,6	17,3	23,7	2,1	5,5	127,9	687
0,2	2,7	0,4	0,3	0,6	0,9	0,1	0,3	7,7	688
-	0,1	-	-	-	-	-	-	0,2	689
0,2	2,8	0,4	0,3	0,7	1,0	0,1	0,3	7,9	690
0,3	5,3	1,8	1,1	2,8	3,8	0,3	1,3	20,1	691
-	0,4	0,1	0,1	0,1	0,2	-	-	1,2	692
0,3	5,7	1,9	1,1	2,9	4,0	0,3	1,3	21,3	693
-	0,4	0,1	-	0,1	0,2	-	-	1,0	694
-	0,8	0,2	-	0,2	0,5	-	-	3,0	695
-	1,2	0,2	0,1	0,3	0,6	-	0,1	4,0	696
-	0,8	0,2	0,2	0,3	0,2	-	-	3,4	697
-	0,3	-	-	0,1	-	-	-	0,8	698
-	1,0	0,2	0,2	0,4	0,3	-	-	4,2	699
0,1	1,6	0,2	0,1	0,6	0,4	0,1	0,4	4,0	700
-	3,6	0,3	0,2	1,6	0,5	0,3	0,9	9,3	701
0,1	5,2	0,5	0,2	2,2	0,9	0,4	1,3	13,3	702

LFD. NR.	BERUFSKLASSE 2)	GESCHL.	ERWERBS		
			SCHLESWIG- HOLSTEIN	HAMBURG	NIEDER- SACHSEN
703	3737 EISKREMHHERSTELLER	MAENNL.	0,1	0,1	0,2
704		WEIBL.	-	0,1	-
705		INSGES.	0,1	0,2	0,2
706	3741 MULKEREIFACHMANN	MAENNL.	2,1	0,1	3,9
707		WEIBL.	0,6	0,1	1,3
708		INSGES.	2,6	0,2	5,2
709	3745 FETTVERARBEITER	MAENNL.	0,2	0,8	0,6
710		WEIBL.	0,1	0,1	0,1
711		INSGES.	0,2	0,9	0,6
712	3751 FLEISCHER	MAENNL.	6,5	3,5	14,9
713		WEIBL.	0,1	0,1	0,3
714		INSGES.	6,6	3,6	15,2
715	3755 FLEISCHKONSERVIERER	MAENNL.	0,1	-	0,1
716		WEIBL.	0,1	-	0,1
717		INSGES.	0,1	-	0,1
718	3759 SONSTIGE FLEISCHVERARBEITER	MAENNL.	0,4	0,1	0,4
719		WEIBL.	0,7	0,5	0,7
720		INSGES.	1,0	0,6	1,1
721	3771 KOCH,KOECHIN	MAENNL.	1,8	2,0	3,3
722		WEIBL.	1,9	1,5	5,9
723		INSGES.	3,7	3,4	9,3
724	3774 OBST- UND GEMUESEKONSERVIERER	MAENNL.	0,1	-	0,4
725		WEIBL.	0,6	-	2,0
726		INSGES.	0,7	-	2,4
727	3776 FISCHKONSERVIERER	MAENNL.	0,4	0,3	1,1
728		WEIBL.	1,2	0,7	1,6
729		INSGES.	1,6	1,0	2,7
730	3779 SONSTIGE SPEISENZUBEREITER	MAENNL.	0,2	0,3	0,4
731		WEIBL.	4,1	4,3	9,7
732		INSGES.	4,3	4,6	10,1
733	3781 BRAUER UND MÄLZER	MAENNL.	0,2	0,3	0,9
734		WEIBL.	-	-	-
735		INSGES.	0,2	0,3	0,9
736	3784 BRENNER, DESTILLATEUR	MAENNL.	0,2	0,2	0,3
737		WEIBL.	-	-	0,1
738		INSGES.	0,2	0,2	0,4
739	3787 WEINKUEFER	MAENNL.	0,1	0,1	0,1
740		WEIBL.	-	-	-
741		INSGES.	0,1	0,1	0,1
742	3789 SONSTIGE GETRAENKE- UND GETRAENKESTOFFBEREITER	MAENNL.	0,2	0,3	0,5
743		WEIBL.	0,1	0,5	0,4
744		INSGES.	0,3	0,8	0,8
745	3791 ZIGARRENMACHER	MAENNL.	-	-	0,1
746		WEIBL.	-	-	1,4
747		INSGES.	-	-	1,5
748	3799 SONSTIGE TABAKWARENMACHER	MAENNL.	0,2	0,3	0,1
749		WEIBL.	0,7	0,9	0,4
750		INSGES.	0,8	1,2	0,5
751	3811 NAHRUNGSMITTELKOSTER, GENUSSMITTELKOSTER	MAENNL.	-	-	-
752		WEIBL.	-	-	-
753		INSGES.	-	-	-
754	3813 WARENNACHSEHER, -SORTIERER	MAENNL.	0,9	0,8	7,4
755		WEIBL.	2,5	1,4	7,6
756		INSGES.	3,4	2,2	15,0
757	3816 WARENAUFMACHER, VERSANDFERTIGMACHER	MAENNL.	3,7	4,9	10,5
758		WEIBL.	7,9	10,0	16,9
759		INSGES.	11,6	14,8	27,4
760	3817 LAGERVERWALTER, MAGAZINER	MAENNL.	7,5	6,6	16,0
761		WEIBL.	0,9	1,0	2,0
762		INSGES.	8,5	7,6	18,0
763	3911 BAUHANDLANGER, BAUSTAETTEN-, ERDBEWEGUNGSARBEITER	MAENNL.	13,1	6,9	42,3
764		WEIBL.	-	-	0,1
765		INSGES.	13,2	6,9	42,4
766	3913 HILFSARBEITER (VERKEHR)	MAENNL.	0,6	0,9	2,5
767		WEIBL.	-	0,1	0,1
768		INSGES.	0,6	0,9	2,6
769	3914 HILFSARBEITER (LAGER UND VERSAND)	MAENNL.	9,1	12,1	36,0
770		WEIBL.	1,5	2,6	8,6
771		INSGES.	10,5	14,7	44,6
772	3919 HILFSARBEITER OHNE NAEHERE TÄTIGKEITSANGABE	MAENNL.	3,1	5,8	20,8
773		WEIBL.	2,3	6,6	14,2
774		INSGES.	5,4	12,4	34,7
775	4111 INGENIEUR, TECHNIKER DES BERGBAUES	MAENNL.	-	-	1,3
776		WEIBL.	-	-	-
777		INSGES.	-	-	1,3
778	4115 HUETTEN- UND GIESSEREIINGENIEUR, -TECHNIKER	MAENNL.	-	0,1	0,4
779		WEIBL.	-	-	-
780		INSGES.	-	0,1	0,4

BERUFSKLASSEN IN DEN LAENDERN

1 000

PERSONEN 1) IN (IM)

BREMEN	NORDRHEIN- WESTFALEN	HESSEN	RHEINLAND- PFALZ	BADEN- WUERTTEMBERG	BAYERN	SAARLAND	BERLIN (WEST)	BUNDESGBIET	LFD. NR
-	0,7	0,2	0,2	0,2	0,2	-	-	1,9	703
-	0,1	0,2	-	-	0,1	-	-	0,6	704
-	0,8	0,4	0,2	0,2	0,2	-	-	2,5	705
0,1	3,3	1,5	0,8	2,6	5,2	0,2	0,2	20,0	706
-	0,9	0,7	0,4	1,7	1,7	0,1	-	7,4	707
0,1	4,2	2,2	1,1	4,3	6,8	0,3	0,2	27,4	708
-	1,4	0,1	-	0,3	0,1	-	0,1	3,6	709
-	0,1	-	-	0,1	-	-	-	0,5	710
-	1,5	0,1	-	0,4	0,1	-	0,1	4,1	711
1,3	29,5	12,5	8,3	18,6	25,9	2,2	5,1	128,3	712
-	0,8	0,2	0,1	0,2	0,3	-	0,1	2,3	713
1,3	30,4	12,7	8,4	18,8	26,2	2,3	5,2	130,6	714
-	0,1	-	-	-	-	-	-	0,3	715
-	0,1	-	-	-	-	-	0,1	0,3	716
-	0,2	-	-	-	-	-	0,1	0,6	717
-	1,0	0,1	-	0,1	0,2	0,1	0,1	2,5	718
-	1,2	0,1	-	0,1	0,3	0,1	0,3	4,2	719
0,1	2,1	0,2	-	0,3	0,5	0,2	0,4	6,7	720
1,0	6,7	3,4	2,1	5,9	5,2	0,3	1,5	33,1	721
0,5	11,2	3,8	2,3	6,2	8,9	0,3	2,1	44,7	722
1,6	17,8	7,2	4,4	12,1	14,1	0,6	3,6	77,8	723
-	0,3	0,1	0,1	0,1	0,1	-	-	1,3	724
-	0,6	0,5	0,4	0,3	0,4	-	-	4,8	725
-	0,9	0,6	0,5	0,4	0,5	-	0,1	6,2	726
0,7	-	-	-	-	-	-	-	2,7	727
1,0	0,2	-	-	-	-	-	0,1	4,8	728
1,8	0,2	-	-	-	-	-	0,1	7,4	729
0,1	0,6	0,8	0,5	1,0	1,0	-	0,3	5,2	730
1,3	17,6	8,4	5,7	13,2	14,3	1,0	5,1	84,7	731
1,4	18,2	9,2	6,3	14,2	15,3	1,0	5,4	89,9	732
0,1	3,7	1,2	1,2	3,1	10,2	0,2	0,6	21,7	733
-	0,1	-	-	-	0,1	-	-	0,2	734
0,1	3,7	1,2	1,2	3,1	10,2	0,3	0,6	21,9	735
-	1,0	0,2	0,2	0,3	0,4	-	0,2	2,9	736
-	0,2	-	-	0,1	-	-	-	0,4	737
-	1,1	0,2	0,2	0,4	0,4	-	0,2	3,4	738
0,1	0,3	0,7	3,1	1,8	0,5	-	0,1	7,0	739
-	-	-	-	-	-	-	-	-	740
0,1	0,3	0,7	3,1	1,8	0,5	-	0,1	7,0	741
0,2	0,9	0,4	0,4	0,9	0,9	0,1	0,1	4,7	742
0,5	0,6	0,3	0,2	0,7	0,3	-	0,1	3,7	743
0,7	1,5	0,7	0,6	1,6	1,1	0,1	0,2	8,4	744
-	1,6	0,2	-	0,6	0,1	-	-	2,6	745
-	13,1	4,1	0,6	11,6	2,1	0,1	-	33,0	746
-	14,7	4,3	0,6	12,2	2,2	0,1	-	35,6	747
0,1	0,3	-	0,1	0,5	0,2	-	0,5	2,3	748
0,3	0,7	0,2	0,4	2,1	0,9	0,1	1,8	6,5	749
0,4	0,9	0,3	0,5	2,5	1,2	0,1	2,2	10,8	750
-	0,1	-	-	-	-	-	-	0,2	751
-	-	-	-	-	-	-	-	0,1	752
-	0,1	-	-	-	-	-	-	0,3	753
0,5	18,7	3,9	3,2	10,1	9,2	1,0	2,6	58,3	754
0,7	16,3	4,5	3,5	16,0	16,4	0,9	4,9	74,7	755
1,2	35,0	8,4	6,7	26,1	25,6	1,9	7,5	133,0	756
1,0	49,8	10,6	5,9	19,6	14,3	1,4	3,8	125,4	757
2,8	63,4	16,1	10,3	29,6	25,2	1,8	7,4	191,3	758
3,8	113,2	26,6	16,1	49,1	39,5	3,2	11,2	316,7	759
3,1	55,7	16,7	7,8	25,4	22,2	2,3	4,8	168,1	760
0,3	12,6	2,8	0,8	4,8	4,9	0,2	1,4	31,6	761
3,4	68,4	19,5	8,5	30,1	27,1	2,5	6,2	199,7	762
2,5	71,1	28,9	30,3	65,0	87,3	8,7	13,1	369,2	763
-	0,3	0,1	-	0,1	0,4	-	0,1	1,3	764
2,6	71,4	29,0	30,3	65,1	87,6	8,7	13,2	370,5	765
0,3	3,8	1,1	1,1	1,5	2,8	0,5	0,6	15,6	766
-	0,1	0,1	-	0,1	0,2	-	0,1	0,7	767
0,3	3,9	1,2	1,1	1,6	3,0	0,5	0,6	16,3	768
5,7	52,4	18,1	22,0	40,2	44,5	5,1	9,7	254,9	769
1,3	14,1	5,2	6,4	18,8	14,3	1,4	4,3	78,5	770
7,0	66,5	23,2	28,4	59,1	58,9	6,4	13,9	333,4	771
2,7	14,2	9,3	2,1	14,5	67,6	2,8	10,4	153,2	772
2,7	10,3	7,0	1,5	16,7	73,2	2,5	11,9	148,8	773
5,4	24,4	16,3	3,7	31,1	140,8	5,3	22,3	302,0	774
-	19,5	0,6	0,3	0,1	0,4	2,5	-	24,7	775
-	-	-	-	-	-	-	-	-	776
-	19,5	0,6	0,3	0,1	0,4	2,5	-	24,7	777
-	1,8	0,2	0,2	0,2	0,1	0,4	-	3,4	778
-	-	-	-	-	-	-	-	-	779
-	1,8	0,2	0,2	0,2	0,1	0,4	-	3,4	780

LFD. NR.	BERUFSKLASSE 2)	GESCHL.	ERWERBS		
			SCHLESWIG- HOLSTEIN	HAMBURG	NIEDER- SACHSEN
781	4121 INGENIEUR, TECHNIKER D. MASCHINEN- U. LANDFAHRZEUGBAUES	MAENNL.	2,4	3,5	6,2
782		WEIBL.	-	-	-
783		INSGES.	2,4	3,5	6,2
784	4123 INGENIEUR, TECHNIKER D. SCHIFF(SMASCHINEN)BAUES	MAENNL.	0,6	1,0	0,3
785		WEIBL.	-	-	-
786		INSGES.	0,6	1,0	0,3
787	4125 INGENIEUR, TECHNIKER DES LUFTFAHRZEUGBAUES	MAENNL.	-	0,3	0,2
788		WEIBL.	-	-	-
789		INSGES.	-	0,3	0,2
790	4131 INGENIEUR, TECHNIKER DES ELEKTROFACHES	MAENNL.	2,2	4,4	5,1
791		WEIBL.	0,1	0,4	0,4
792		INSGES.	2,3	4,7	5,5
793	4141 ARCHITEKT, BAUINGENIEUR, BAUTECHNIKER	MAENNL.	5,3	5,6	14,0
794		WEIBL.	-	0,1	0,1
795		INSGES.	5,4	5,7	14,1
796	4143 WASSER- U. KULTUR(BAU)INGENIEUR, -TECHNIKER	MAENNL.	0,2	0,1	0,5
797		WEIBL.	-	-	-
798		INSGES.	0,2	0,1	0,5
799	4145 VERMESSUNGSINGENIEUR	MAENNL.	0,3	0,2	1,1
800		WEIBL.	-	-	-
801		INSGES.	0,3	0,2	1,1
802	4146 VERMESSUNGSTECHNIKER	MAENNL.	0,6	0,3	1,8
803		WEIBL.	-	-	0,1
804		INSGES.	0,6	0,3	1,8
805	4151 CHEMIKER	MAENNL.	0,2	0,6	0,8
806		WEIBL.	-	-	0,1
807		INSGES.	0,2	0,6	0,9
808	4153 CHEMIE-INGENIEUR	MAENNL.	0,1	0,3	0,5
809		WEIBL.	-	-	-
810		INSGES.	0,1	0,3	0,5
811	4154 CHEMIE-TECHNIKER	MAENNL.	0,2	0,4	0,6
812		WEIBL.	0,1	0,2	0,6
813		INSGES.	0,3	0,6	1,2
814	4161 UEBRIGE INGENIEURE, TECHNIKER	MAENNL.	6,9	10,1	25,7
815		WEIBL.	0,3	0,4	0,8
816		INSGES.	7,2	10,5	26,5
817	4171 MATHEMATIKER	MAENNL.	-	0,1	0,1
818		WEIBL.	-	-	-
819		INSGES.	-	0,1	0,1
820	4173 PHYSIKER	MAENNL.	0,1	0,1	0,3
821		WEIBL.	-	-	-
822		INSGES.	0,1	0,2	0,3
823	4174 PHYSIKO-TECHNIKER	MAENNL.	0,1	0,1	0,2
824		WEIBL.	-	-	0,1
825		INSGES.	0,1	0,1	0,2
826	4211 PHYSIKALISCH-TECHNISCHE SONDERFACHKRAEFTE	MAENNL.	0,1	0,2	0,7
827		WEIBL.	-	0,1	0,3
828		INSGES.	0,1	0,4	0,9
829	4212 MATHEMATISCH-TECHNISCHE SONDERFACHKRAEFTE	MAENNL.	-	0,1	-
830		WEIBL.	-	-	-
831		INSGES.	-	0,1	-
832	4213 CHEMIELABDRANT, STOFFPRUEFER (CHEMIE)	MAENNL.	0,4	0,7	1,6
833		WEIBL.	0,4	0,8	1,2
834		INSGES.	0,8	1,6	2,8
835	4215 BIOLOGISCH-TECHNISCHE SONDERFACHKRAEFTE	MAENNL.	0,1	-	0,2
836		WEIBL.	0,3	0,1	0,3
837		INSGES.	0,4	0,1	0,5
838	4231 TECHNISCHER ZEICHNER	MAENNL.	1,3	1,5	4,6
839		WEIBL.	1,6	2,4	2,6
840		INSGES.	2,9	3,9	7,2
841	4281 FILMVORFUEHRER	MAENNL.	0,2	0,2	0,5
842		WEIBL.	-	-	-
843		INSGES.	0,2	0,2	0,5
844	4283 TAUCHER	MAENNL.	0,1	-	0,1
845		WEIBL.	-	-	-
846		INSGES.	0,1	-	0,1
847	4285 KARTENSCHLAEGER	MAENNL.	-	-	-
848		WEIBL.	-	-	-
849		INSGES.	-	-	0,1
850	4289 SONSTIGE TECHNISCHE SONDERFACHKRAEFTE	MAENNL.	0,1	0,3	0,4
851		WEIBL.	-	0,1	-
852		INSGES.	0,1	0,4	0,4
853	4311 MASCHINIST AN KRAFTMASCHINEN	MAENNL.	2,4	1,8	9,5
854		WEIBL.	-	-	-
855		INSGES.	2,4	1,8	9,5
856	4313 SCHIFFSMASCHINIST	MAENNL.	0,9	1,1	1,1
857		WEIBL.	-	-	-
858		INSGES.	0,9	1,1	1,1

BERUFSKLASSEN IN DEN LAENDERN

1 000

PERSONEN 11 IN (1M)

BREMEN	NORDRHEIN- WESTFALEN	HESSEN	RHEINLAND- PFALZ	BADEN- WUERTTEMBERG	BAYERN	SAARLAND	BERLIN (WEST)	BUNDESGBIET	LFD. NR
1,2	29,7	9,3	4,9	15,9	11,4	1,2	4,0	89,7	781
-	0,1	-	-	-	-	-	-	0,3	782
1,2	29,8	9,3	4,9	15,9	11,4	1,2	4,0	90,0	783
0,4	0,1	-	0,1	-	-	-	-	2,5	784
-	-	-	-	-	-	-	-	-	785
0,4	0,1	-	0,1	-	-	-	-	2,5	786
0,2	0,1	0,1	0,1	0,2	0,5	-	-	1,7	787
-	-	-	-	-	-	-	-	-	788
0,2	0,1	0,1	0,1	0,2	0,5	-	-	1,7	789
1,1	15,2	7,9	2,5	14,0	15,5	0,9	7,4	76,2	790
0,2	1,7	0,3	0,1	0,6	1,0	-	0,3	5,1	791
1,3	16,9	8,2	2,5	14,7	16,5	0,9	7,7	81,3	792
2,0	42,1	13,0	7,6	19,8	19,9	2,6	6,2	138,2	793
-	0,5	0,2	-	0,2	0,2	-	0,1	1,5	794
2,0	42,6	13,2	7,6	20,0	20,1	2,7	6,4	139,7	795
-	0,3	0,2	0,1	0,2	0,4	-	-	2,1	796
-	-	-	-	-	-	-	-	-	797
-	0,4	0,2	0,1	0,2	0,4	-	-	2,1	798
0,1	3,3	0,9	0,7	1,6	1,1	0,3	0,4	10,0	799
-	-	-	-	-	-	-	-	0,1	800
0,1	3,3	0,9	0,7	1,6	1,1	0,3	0,4	10,0	801
0,1	5,2	1,3	1,2	2,2	1,2	0,5	0,2	14,4	802
-	0,1	-	-	-	-	-	-	0,3	803
0,1	5,3	1,3	1,2	2,2	1,2	0,5	0,2	14,8	804
0,1	3,9	2,1	1,2	1,5	1,5	0,1	0,5	12,4	805
-	0,3	0,2	0,1	0,1	0,1	-	0,1	1,0	806
0,1	4,2	2,4	1,3	1,6	1,6	0,1	0,6	13,4	807
-	2,1	0,8	0,4	0,8	1,4	0,1	0,3	6,6	808
-	0,1	-	-	-	-	-	-	0,3	809
-	2,1	0,8	0,4	0,8	1,5	0,1	0,3	6,9	810
0,1	3,3	1,2	0,5	1,3	1,1	0,1	0,4	9,2	811
0,1	1,2	0,7	0,2	0,9	1,0	-	0,6	5,7	812
0,1	4,5	2,0	0,8	2,2	2,1	0,1	1,0	14,9	813
4,0	83,8	23,7	7,7	45,3	42,6	3,7	12,5	266,1	814
0,1	2,1	0,7	0,2	1,5	1,5	-	0,6	8,1	815
4,1	86,0	24,4	7,9	46,8	44,1	3,8	13,1	274,2	816
-	0,3	0,2	-	0,3	0,2	-	0,1	1,3	817
-	-	-	-	-	-	-	-	0,1	818
-	0,3	0,2	-	0,3	0,2	-	0,1	1,4	819
-	0,7	0,5	0,1	0,7	1,0	-	0,2	3,9	820
-	-	-	-	-	-	-	-	0,1	821
-	0,8	0,5	0,1	0,7	1,0	-	0,2	4,0	822
-	0,2	0,2	0,1	0,2	0,2	-	0,1	1,2	823
-	-	-	-	-	-	-	-	0,4	824
-	0,2	0,2	0,1	0,2	0,3	-	0,1	1,6	825
0,1	3,0	0,5	0,2	0,8	0,6	0,2	0,2	6,6	826
-	0,8	0,3	-	0,6	1,0	-	0,3	3,7	827
0,1	3,8	0,8	0,3	1,4	1,6	0,2	0,6	10,2	828
-	0,2	0,1	-	0,1	0,1	-	-	0,7	829
-	-	-	-	-	-	-	-	0,1	830
-	0,2	0,1	-	0,1	0,1	-	0,1	0,7	831
0,1	8,7	2,9	2,6	1,8	1,6	0,5	0,5	21,4	832
0,1	3,7	1,5	0,7	1,4	1,3	0,1	0,3	11,6	833
0,3	12,4	4,4	3,3	3,2	2,9	0,6	0,8	33,0	834
-	0,2	0,2	0,1	0,2	0,5	-	0,1	1,6	835
-	0,2	0,2	-	0,2	0,2	-	0,1	1,6	836
-	0,5	0,3	0,1	0,4	0,7	-	0,2	3,2	837
0,7	20,0	5,8	3,3	11,5	8,6	1,8	1,2	60,4	838
0,5	6,2	2,4	0,9	5,2	3,5	0,2	2,8	28,1	839
1,2	26,2	8,1	4,2	16,7	12,1	1,9	4,0	88,6	840
0,1	1,1	0,4	0,3	0,5	0,7	0,1	0,4	4,4	841
-	0,1	-	-	-	0,1	-	-	0,4	842
0,1	1,2	0,4	0,3	0,5	0,8	0,1	0,4	4,8	843
-	-	-	-	-	-	-	-	0,3	844
-	-	-	-	-	-	-	-	-	845
-	-	-	-	-	-	-	-	0,3	846
-	0,2	-	-	0,1	0,1	-	-	0,5	847
-	-	-	-	-	-	-	-	0,1	848
-	0,3	-	-	0,1	0,1	-	-	0,5	849
0,1	1,2	0,5	0,2	0,7	0,9	0,1	0,5	5,0	850
-	0,1	0,1	-	0,1	0,2	-	0,2	0,8	851
0,1	1,3	0,6	0,2	0,8	1,1	0,1	0,6	5,7	852
0,9	34,0	4,2	2,9	6,9	10,7	3,8	2,4	79,5	853
-	-	-	-	-	-	-	-	-	854
0,9	34,0	4,2	2,9	6,9	10,7	3,8	2,4	79,5	855
0,7	0,4	0,1	0,2	0,2	0,1	-	-	4,7	856
-	-	-	-	-	-	-	-	-	857
0,7	0,4	0,1	0,2	0,2	0,1	-	-	4,7	858

LFD. NR.	BERUFSKLASSE 2)	GESCHL.	ERWERBS		
			SCHLESWIG- HOLSTEIN	HAMBURG	NIEDER- SACHSEN
859	4331 FÖRDERMASCHINIST, SEILBAHNMASCHINIST	MAENNL.	-	-	0,2
860		WEIBL.	-	-	-
861		INSGES.	-	-	0,2
862	4333 KRANMASCHINIST	MAENNL.	1,5	2,2	5,3
863		WEIBL.	-	-	0,1
864		INSGES.	1,5	2,2	5,4
865	4335 BAUMASCHINENFUEHRER	MAENNL.	0,7	0,4	1,4
866		WEIBL.	-	-	-
867		INSGES.	0,7	0,4	1,4
868	4339 SONSTIGE MASCHINISTEN AN ARBEITSMASCHINEN	MAENNL.	1,8	0,7	5,1
869		WEIBL.	-	-	-
870		INSGES.	1,8	0,7	5,1
871	4351 MASCHINENWAERTER, MASCHINISTENHelfER	MAENNL.	0,9	1,3	3,4
872		WEIBL.	-	-	0,1
873		INSGES.	0,9	1,3	3,4
874	4353 HEIZER	MAENNL.	2,1	1,9	8,0
875		WEIBL.	-	-	-
876		INSGES.	2,1	1,9	8,0
877	4361 AUTOMATENEINRICHTER, MASCHINENEINSTELLER	MAENNL.	0,5	0,4	3,2
878		WEIBL.	-	-	0,1
879		INSGES.	0,5	0,5	3,4
880	5111 GROSS- U. EINZELHAENDLER, EIN- U. VERKAEUFER	MAENNL.	29,5	32,4	77,7
881		WEIBL.	41,9	39,2	113,5
882		INSGES.	71,5	71,7	191,2
883	5113 BUCHHAENDLER, VERLAGSKAUFMANN	MAENNL.	0,5	0,9	1,3
884		WEIBL.	0,6	0,8	1,2
885		INSGES.	1,1	1,6	2,6
886	5115 DROGIST	MAENNL.	0,9	0,9	1,9
887		WEIBL.	1,4	1,0	2,4
888		INSGES.	2,2	1,8	4,4
889	5117 HANDELSVERTRETER, REISENDER	MAENNL.	7,7	12,0	22,6
890		WEIBL.	0,8	1,0	2,3
891		INSGES.	8,5	13,0	25,0
892	5118 AMBULANTER HAENDLER	MAENNL.	0,8	0,9	1,3
893		WEIBL.	0,2	0,3	0,5
894		INSGES.	1,0	1,2	1,8
895	5121 BANKFACHMANN	MAENNL.	4,7	5,6	11,0
896		WEIBL.	3,0	3,1	6,7
897		INSGES.	7,7	8,7	17,7
898	5125 VERSICHERUNGSKAUFMANN	MAENNL.	3,2	5,5	8,4
899		WEIBL.	1,0	2,1	2,0
900		INSGES.	4,1	7,6	10,3
901	5131 SPEDITIONS-, LAGEREINKAUFMANN, REEDER	MAENNL.	1,5	6,3	3,4
902		WEIBL.	0,2	1,0	0,4
903		INSGES.	1,7	7,3	3,8
904	5135 FREMDENVERKEHRSFACHMANN	MAENNL.	0,1	0,3	0,2
905		WEIBL.	0,1	0,2	0,2
906		INSGES.	0,2	0,5	0,5
907	5141 WERBEFACHMANN	MAENNL.	0,5	1,5	1,4
908		WEIBL.	0,2	0,4	0,4
909		INSGES.	0,7	1,8	1,8
910	5151 MAKLER	MAENNL.	0,6	1,8	0,7
911		WEIBL.	-	0,1	-
912		INSGES.	0,6	1,9	0,7
913	5154 VERSTEIGERER, TAXATOR	MAENNL.	-	0,1	0,3
914		WEIBL.	-	-	-
915		INSGES.	-	0,1	0,3
916	5157 VERLEIHER, VERMIETER, VERMITTLER	MAENNL.	0,7	0,6	1,1
917		WEIBL.	0,5	0,3	0,8
918		INSGES.	1,2	0,9	1,9
919	5191 TANK- UND GARAGENWART	MAENNL.	1,8	2,2	5,2
920		WEIBL.	0,1	0,1	0,3
921		INSGES.	2,0	2,3	5,5
922	5195 GELD(EINNEHMER) AUSZAHLER, KARTEN (VERKAEUFER) KONTROLLEUR	MAENNL.	0,7	0,7	1,5
923		WEIBL.	0,4	0,4	0,7
924		INSGES.	1,2	1,2	2,3
925	5211 VERKEHRSBETRIEBSREGLER, -UEBERWACHER	MAENNL.	0,5	0,9	2,1
926		WEIBL.	-	-	-
927		INSGES.	0,5	0,9	2,1
928	5212 LOKOMOTIVFUEHRER, TRIEBFAHRZEUGFUEHRER (EISENBAHN)	MAENNL.	1,8	2,0	8,2
929		WEIBL.	-	-	-
930		INSGES.	1,8	2,0	8,2
931	5213 TRIEBFAHRZEUGFUEHRER (SCHIENENBAHN, NICHT EISENBAHN)	MAENNL.	0,3	0,8	0,5
932		WEIBL.	-	-	-
933		INSGES.	0,3	0,8	0,5
934	5214 WEICHENSTELLER, STRECKEN(SCHRANKEN)WAERTER, RANGIERER	MAENNL.	4,0	3,2	15,0
935		WEIBL.	0,1	-	0,2
936		INSGES.	4,0	3,2	15,2

BERUFSKLASSEN IN DEN LAENDERN

1 000

PERSONEN 1) IN (IM)									LFD. NR
BREMEN	NORDRHEIN- WESTFALEN	HESSEN	RHEINLAND- PFA LZ	BADEN- WUERTTEMBERG	BAYERN	SAARLAND	BERLIN (WEST)	BUNDESGBIET	
-	4,3	0,1	0,1	-	0,1	0,3	-	5,2	859
-	-	-	-	-	-	-	-	-	860
-	4,3	0,1	0,1	-	0,1	0,3	-	5,2	861
1,4	27,9	3,1	3,0	4,9	4,8	2,7	1,1	57,8	862
-	1,2	-	-	0,1	-	-	-	1,5	863
1,4	29,1	3,1	3,0	5,0	4,8	2,8	1,2	59,3	864
0,1	3,1	1,6	1,9	3,4	2,8	0,2	0,6	16,2	865
-	-	-	-	-	-	-	-	-	866
0,1	3,1	1,6	1,9	3,4	2,8	0,2	0,6	16,2	866
0,2	11,8	3,1	3,2	5,1	6,9	0,7	0,4	39,0	868
-	-	-	-	-	-	-	-	-	869
0,2	11,8	3,1	3,2	5,1	6,9	0,7	0,4	39,0	870
0,7	10,7	1,3	1,4	2,3	3,1	1,5	0,6	27,0	871
-	0,2	-	-	0,1	-	-	-	0,6	872
0,7	10,9	1,3	1,4	2,4	3,1	1,5	0,6	27,6	873
0,9	15,7	5,4	4,5	7,4	8,5	0,9	2,8	58,0	874
-	-	-	-	-	-	-	-	-	875
0,9	15,7	5,4	4,5	7,4	8,5	0,9	2,8	58,0	876
0,2	8,8	2,1	0,7	8,0	8,0	0,3	3,3	35,5	877
-	0,2	-	-	0,3	-	-	0,1	1,1	878
0,2	8,9	2,2	0,7	8,3	8,2	0,3	3,4	36,6	879
10,7	187,2	60,4	36,5	74,0	90,8	10,6	29,7	639,5	880
15,4	312,1	78,6	56,7	117,9	147,2	20,6	53,0	996,1	881
26,1	499,3	139,0	93,3	191,9	237,9	31,2	82,7	1 635,6	882
0,2	2,8	1,5	0,5	2,2	2,4	0,1	1,0	13,4	883
0,1	2,1	1,2	0,4	1,6	1,4	0,1	0,8	10,2	884
0,3	4,9	2,7	0,9	3,8	3,7	0,2	1,7	23,6	885
0,3	2,6	1,5	0,9	2,0	2,1	0,3	1,0	14,3	886
0,4	5,8	1,2	0,7	2,1	1,7	0,3	1,2	18,2	887
0,7	8,4	2,7	1,6	4,1	3,9	0,6	2,2	32,6	888
4,9	62,0	20,3	10,1	32,2	35,8	3,5	9,9	221,0	889
0,4	5,6	2,1	1,1	3,5	4,4	0,4	1,4	23,1	890
5,3	67,6	22,4	11,2	35,7	40,2	3,9	11,3	244,1	891
0,1	3,8	1,0	1,0	1,0	2,7	0,2	1,1	13,8	892
0,1	1,8	0,3	0,6	0,6	1,5	0,1	0,8	6,8	893
0,2	5,5	1,3	1,6	1,6	4,2	0,3	1,9	20,6	894
1,6	26,4	12,6	5,9	14,1	15,6	1,9	4,0	103,5	895
1,0	16,7	7,1	3,0	8,5	8,4	0,9	1,5	60,0	896
2,6	43,1	19,8	9,0	22,6	24,1	2,7	5,5	163,5	897
1,1	21,0	7,3	3,7	11,0	13,3	1,2	3,2	78,9	898
0,2	6,6	2,4	0,8	2,3	3,5	0,3	0,9	22,1	899
1,4	27,6	9,7	4,6	13,3	16,8	1,5	4,0	101,0	900
2,3	10,6	2,7	1,3	4,8	5,4	0,4	1,6	40,2	901
0,2	1,1	0,4	0,1	0,5	0,6	-	0,3	4,9	902
2,5	11,7	3,1	1,4	5,3	6,0	0,4	1,8	45,1	903
0,1	0,6	0,5	0,1	0,2	0,5	-	0,3	2,8	904
0,1	0,5	0,3	0,1	0,2	0,4	-	0,3	2,4	905
0,1	1,1	0,8	0,2	0,4	0,9	-	0,6	5,2	906
0,3	4,2	2,1	0,6	2,3	2,4	0,2	0,6	15,9	907
0,1	1,2	0,5	0,2	0,6	0,6	0,1	0,3	4,5	908
0,4	5,4	2,6	0,8	2,8	2,9	0,2	1,0	20,4	909
0,5	1,1	0,6	0,2	0,4	1,0	0,1	0,4	7,3	910
-	0,2	0,1	-	0,1	0,2	-	0,1	0,9	911
0,5	1,4	0,7	0,2	0,5	1,2	0,1	0,4	8,3	912
-	0,2	0,1	-	0,1	0,1	-	-	0,9	913
-	-	-	-	-	-	-	-	0,1	914
-	0,2	0,1	-	0,1	0,1	-	-	1,0	915
0,2	2,5	1,1	1,0	1,1	1,6	0,1	0,7	10,8	916
0,1	1,4	0,7	0,6	0,6	1,0	-	0,4	6,3	917
0,3	3,9	1,9	1,6	1,7	2,6	0,2	1,1	17,1	918
0,7	13,2	4,2	2,6	4,4	5,9	0,5	2,0	42,6	919
-	0,7	0,3	0,2	0,3	0,5	0,1	-	2,7	920
0,7	13,9	4,5	2,8	4,7	6,4	0,6	2,0	45,3	921
0,2	4,1	1,2	0,8	1,6	2,2	0,3	1,1	14,5	922
0,1	1,5	0,7	0,4	1,3	1,2	0,1	1,1	8,0	923
0,3	5,6	1,9	1,3	2,9	3,3	0,4	2,2	22,5	924
0,3	4,4	2,0	1,6	2,4	3,4	0,5	0,8	18,8	925
-	-	-	-	-	-	-	-	-	926
0,3	4,4	2,0	1,6	2,4	3,4	0,5	0,8	18,8	927
0,9	24,7	6,2	4,7	6,4	9,4	2,4	0,7	67,2	928
-	-	-	-	-	-	-	-	-	929
0,9	24,7	6,2	4,7	6,4	9,4	2,4	0,7	67,2	930
0,4	4,5	1,0	0,2	1,4	1,6	0,2	1,2	12,1	931
-	-	-	-	-	-	-	-	-	932
0,4	4,5	1,0	0,2	1,4	1,6	0,2	1,2	12,1	933
1,4	39,8	11,0	8,9	14,2	17,8	2,8	1,1	119,0	934
-	0,3	0,2	0,1	0,6	0,6	-	0,1	2,3	935
1,4	40,1	11,2	8,9	14,8	18,4	2,8	1,2	121,3	936

LFD. NR.	BERUFSKLASSE 2)	GESCHL.	ERWERBS		
			SCHLESWIG- HOLSTEIN	HAMBURG	NIEDER- SACHSEN
937	5215 ZUGABFERTIGER, ZUGFUEHRER, SCHAFFNER	MAENNL.	2,8	2,7	8,3
938		WEIBL.	0,1	0,8	0,6
939		INSGES.	2,9	3,5	8,9
940	5216 KRAFTFAHRER	MAENNL.	22,8	24,0	63,5
941		WEIBL.	0,1	0,2	0,4
942		INSGES.	22,9	24,2	64,0
943	5217 KUTSCHER	MAENNL.	0,2	0,1	1,0
944		WEIBL.	-	-	-
945		INSGES.	0,3	0,1	1,0
946	5218 STRASSENMEISTER, STRASSENWAERTER	MAENNL.	1,0	0,1	3,5
947		WEIBL.	-	-	-
948		INSGES.	1,0	0,1	3,5
949	5231 NAUTISCHER SCHIFFSOFFIZIER	MAENNL.	2,0	2,0	2,5
950		WEIBL.	-	-	-
951		INSGES.	2,0	2,0	2,5
952	5232 LOTSE	MAENNL.	0,5	0,2	0,1
953		WEIBL.	-	-	-
954		INSGES.	0,5	0,2	0,1
955	5233 SCHIFFSINGENIEUR	MAENNL.	1,4	1,8	1,0
956		WEIBL.	-	-	-
957		INSGES.	1,4	1,8	1,0
958	5234 MATROSE IN DER SEE- UND KUESTENSCHIFFFAHRT	MAENNL.	4,9	3,3	5,6
959		WEIBL.	-	-	-
960		INSGES.	4,9	3,3	5,6
961	5235 BINNENSCHIFFER	MAENNL.	1,2	3,1	7,3
962		WEIBL.	-	-	0,1
963		INSGES.	1,3	3,1	7,4
964	5239 SONSTIGE WASSERVERKEHRSBERUFE	MAENNL.	0,6	0,3	0,7
965		WEIBL.	-	-	-
966		INSGES.	0,6	0,3	0,7
967	5241 FLUGZEUGFUEHRER	MAENNL.	-	0,1	-
968		WEIBL.	-	-	-
969		INSGES.	-	0,1	-
970	5243 FLUGINGENIEUR, FLUGDIENSTTECHNIKER	MAENNL.	-	0,1	-
971		WEIBL.	-	-	-
972		INSGES.	-	0,1	-
973	5245 FLUGSICHERUNGSBERUFE, FLUGDIENSTREGLER	MAENNL.	-	0,2	0,2
974		WEIBL.	-	-	-
975		INSGES.	-	0,2	0,2
976	5251 FUNKER, TELEGRAPHIST	MAENNL.	0,3	0,4	0,5
977		WEIBL.	0,3	0,8	0,5
978		INSGES.	0,7	1,2	1,1
979	5253 TELEPHONIST	MAENNL.	0,4	0,3	0,9
980		WEIBL.	1,4	2,4	3,4
981		INSGES.	1,8	2,7	4,3
982	5255 POSTVERTEILER	MAENNL.	6,0	4,8	15,5
983		WEIBL.	0,7	2,5	3,3
984		INSGES.	6,7	7,3	18,8
985	5261 STAUER	MAENNL.	0,4	4,0	0,5
986		WEIBL.	-	-	-
987		INSGES.	0,4	4,0	0,5
988	5262 ANDERE TRANSPORTWERKER	MAENNL.	4,3	8,5	12,9
989		WEIBL.	0,9	0,2	2,8
990		INSGES.	5,2	8,7	15,7
991	5263 BEDIENER VON GÜTERBEWEGUNGSGERÄTEN	MAENNL.	0,3	0,5	1,5
992		WEIBL.	-	-	-
993		INSGES.	0,3	0,5	1,6
994	5265 BÜROBOTE, AMTSGEHILFE	MAENNL.	1,8	2,6	5,5
995		WEIBL.	0,1	0,2	0,7
996		INSGES.	1,9	2,8	6,2
997	5268 VERKEHRSHelfER	MAENNL.	0,1	0,3	0,5
998		WEIBL.	-	-	0,1
999		INSGES.	0,1	0,3	0,6
1000	6111 GASTWIRT, HOTELIER, HOTEL-, GASTSTÄTTENKAUFMANN	MAENNL.	3,4	2,8	10,9
1001		WEIBL.	2,4	1,8	6,6
1002		INSGES.	5,8	4,6	17,4
1003	6121 KELLNER, STEWARD	MAENNL.	2,1	4,0	4,6
1004		WEIBL.	2,5	2,9	5,8
1005		INSGES.	4,6	6,9	10,4
1006	6129 SONSTIGE GASTSTÄTTENBEDIENUNGSBERUFE	MAENNL.	0,2	0,5	0,7
1007		WEIBL.	0,8	1,8	1,5
1008		INSGES.	1,0	2,3	2,2
1009	6211 HAUSWIRTSCHAFTSFÜHRENDE BERUFE	MAENNL.	-	-	-
1010		WEIBL.	2,0	2,0	6,0
1011		INSGES.	2,0	2,0	6,0
1012	6215 HAUSWIRTSCHAFTSHELPER	MAENNL.	0,1	0,1	0,3
1013		WEIBL.	21,2	10,2	56,1
1014		INSGES.	21,3	10,4	56,5

BERUFSKLASSEN IN DEN LAENDERN

1 000

PERSONEN 1) IN (1M)

BREMEN	NORDRHEIN- WESTFALEN	HESSEN	RHEINLAND- PFA LZ	BADEN- WUERTTEMBERG	BAYERN	SAARLAND	BERLIN (WEST)	BUNDESGBIET	LFD. NR
1,1	24,6	8,0	4,4	10,1	14,0	2,1	5,2	83,1	937
0,3	4,4	0,7	0,3	0,6	2,0	0,1	1,2	11,0	938
1,4	28,9	8,6	4,6	10,8	15,9	2,2	6,4	94,1	939
7,4	161,3	47,3	35,6	72,2	88,7	9,4	27,2	559,4	940
-	1,1	0,3	0,2	0,3	0,5	-	0,1	3,4	941
7,5	162,3	47,6	35,8	72,5	89,1	9,5	27,3	562,8	942
-	0,8	0,3	0,3	0,6	0,7	0,1	0,1	4,3	943
-	-	-	-	-	-	-	-	0,1	944
-	0,8	0,3	0,3	0,6	0,8	0,1	0,1	4,4	945
-	3,7	2,1	2,0	5,3	3,7	0,4	-	21,9	946
-	-	-	-	-	-	-	-	-	947
-	3,7	2,1	2,0	5,3	3,7	0,4	-	21,9	948
1,2	0,4	0,1	0,1	0,1	0,1	-	0,1	8,4	949
-	-	-	-	-	-	-	-	-	950
1,2	0,4	0,1	0,1	0,1	0,1	-	0,1	8,4	951
0,2	0,1	-	0,3	0,1	-	-	-	1,4	952
-	-	-	-	-	-	-	-	-	953
0,2	0,1	-	0,3	0,1	-	-	-	1,4	954
1,4	0,2	-	-	-	0,1	-	-	6,0	955
-	-	-	-	-	-	-	-	-	956
1,4	0,2	-	-	-	0,1	-	-	6,0	957
1,6	1,4	0,5	0,2	0,5	0,5	-	0,5	18,9	958
-	-	-	-	-	-	-	-	-	959
1,6	1,4	0,5	0,2	0,5	0,5	-	0,5	18,9	960
0,6	4,7	1,0	3,1	2,4	1,8	0,1	0,7	26,0	961
-	0,1	-	-	-	-	-	-	0,3	962
0,6	4,7	1,0	3,1	2,5	1,9	0,1	0,7	26,3	963
0,2	0,6	0,2	0,2	0,4	0,5	-	-	3,7	964
-	-	-	-	-	-	-	-	-	965
0,2	0,6	0,2	0,2	0,4	0,5	-	-	3,8	966
-	-	0,2	-	-	0,1	-	-	0,6	967
-	-	-	-	-	-	-	-	-	968
-	-	0,2	-	-	0,1	-	-	0,6	969
-	-	0,1	-	-	-	-	-	0,3	970
-	-	-	-	-	-	-	-	-	971
-	-	0,1	-	-	-	-	-	0,3	972
0,1	0,2	0,5	0,1	0,1	0,2	-	0,1	1,7	973
-	-	-	-	-	-	-	-	-	974
0,1	0,2	0,5	0,1	0,1	0,2	-	0,1	1,7	975
0,3	0,7	0,5	0,1	0,3	0,3	-	0,2	3,8	976
0,1	1,5	1,1	0,2	0,8	0,9	-	0,4	6,8	977
0,5	2,2	1,6	0,4	1,1	1,2	0,1	0,5	10,6	978
0,1	5,5	0,7	0,5	0,8	1,0	0,3	0,3	10,9	979
0,7	10,4	4,3	2,0	4,9	3,6	0,4	1,5	34,8	980
0,8	15,9	5,0	2,5	5,7	4,6	0,7	1,7	45,6	981
1,6	35,6	14,3	6,4	17,5	22,1	1,9	7,2	132,9	982
0,5	7,5	3,1	1,2	4,4	3,9	0,2	1,6	28,9	983
2,0	43,1	17,5	7,6	21,9	26,0	2,1	8,8	161,8	984
3,1	0,1	-	-	-	-	-	-	8,2	985
-	-	-	-	-	-	-	-	-	986
3,1	0,1	-	-	-	-	-	-	8,2	987
3,7	40,3	8,4	8,0	13,0	14,4	2,5	7,9	123,9	988
0,5	7,6	1,5	1,4	3,7	3,7	0,4	1,4	24,1	989
4,3	47,9	9,9	9,5	16,7	18,1	2,9	9,3	148,0	990
0,2	4,7	1,2	0,9	1,8	1,5	0,2	0,5	13,5	991
-	-	-	-	-	-	-	-	-	992
0,2	4,7	1,2	0,9	1,8	1,5	0,2	0,5	13,5	993
0,8	12,8	4,1	3,1	7,0	5,9	1,3	2,7	47,7	994
0,1	2,2	0,7	0,4	1,5	1,2	0,1	1,1	8,2	995
0,8	15,0	4,8	3,5	8,5	7,1	1,4	3,9	55,9	996
0,1	1,5	0,4	0,2	0,7	0,9	-	0,7	5,7	997
-	0,2	-	-	0,1	-	-	-	0,5	998
0,1	1,7	0,5	0,2	0,8	1,0	-	0,7	6,1	999
1,2	26,5	8,6	6,5	11,5	14,7	1,3	2,8	90,1	1000
0,7	15,5	6,4	6,1	9,5	13,8	2,0	2,4	67,2	1001
1,9	42,0	15,0	12,6	21,0	28,5	3,3	5,2	157,4	1002
1,8	10,3	4,1	1,4	3,1	4,6	0,2	2,6	38,8	1003
1,0	15,9	6,4	5,2	14,2	18,5	1,0	3,5	76,9	1004
2,8	26,2	10,4	6,6	17,3	23,1	1,2	6,1	115,7	1005
0,1	2,0	0,8	0,4	0,7	1,1	0,1	0,8	7,2	1006
0,5	4,1	1,6	0,7	3,0	3,0	0,3	1,6	18,9	1007
0,7	6,0	2,4	1,1	3,7	4,1	0,3	2,4	26,1	1008
-	-	-	-	-	-	-	-	-	1009
0,5	14,2	3,0	2,8	5,6	6,5	0,4	1,5	44,4	1010
0,5	14,2	3,0	2,8	5,6	6,5	0,4	1,5	44,4	1011
-	0,9	0,4	0,2	0,2	0,3	-	0,1	2,6	1012
4,8	113,7	30,9	25,7	61,6	78,0	6,5	9,2	418,0	1013
4,8	114,5	31,2	25,9	61,8	78,3	6,6	9,3	420,6	1014

LFD. NR.	BERUFSKLASSE 2)	GESCHL.	IN ERWERBS		
			SCHLESWIG- HOLSTEIN	HAMBURG	NIEDER- SACHSEN
1015	6217 HAUSWIRTSCHAFTSBERATENDE BERUFE	MAENNL.	-	-	-
1016		WEIBL.	-	0,1	0,1
1017		INSGES.	-	0,1	0,1
1018	6311 RAUM- UND HAUSRATREINIGER	MAENNL.	0,2	0,4	0,7
1019		WEIBL.	15,7	28,1	39,8
1020		INSGES.	15,9	28,4	40,5
1021	6321 GLAS- UND GEBAEUDEREINIGER	MAENNL.	0,4	0,7	1,4
1022		WEIBL.	-	-	0,2
1023		INSGES.	0,4	0,8	1,6
1024	6323 SCHORNSTEINFEGER	MAENNL.	0,6	0,4	1,4
1025		WEIBL.	-	-	-
1026		INSGES.	0,6	0,4	1,4
1027	6329 SONSTIGE BAUTEN- UND STRASSENREINIGER	MAENNL.	0,9	1,4	2,0
1028		WEIBL.	-	-	-
1029		INSGES.	0,9	1,4	2,0
1030	6331 MASCHINEN-, APPARATE-, FAHRZEUG-, WARENREINIGER U.AE.	MAENNL.	2,1	2,4	6,2
1031		WEIBL.	0,3	0,5	1,0
1032		INSGES.	2,4	2,9	7,2
1033	6341 WAESCHER, PLAETTER, BUEGLER	MAENNL.	0,7	0,9	1,9
1034		WEIBL.	4,5	4,5	12,7
1035		INSGES.	5,2	5,4	14,6
1036	6343 CHEMISCHREINIGER, FAERBER UND CHEMISCHREINIGER	MAENNL.	0,2	0,2	0,4
1037		WEIBL.	0,1	0,2	0,3
1038		INSGES.	0,3	0,4	0,7
1039	6349 SONSTIGE TEXTILREINIGER	MAENNL.	-	-	-
1040		WEIBL.	-	-	-
1041		INSGES.	-	-	0,1
1042	6511 FRISEUR	MAENNL.	3,0	2,5	8,8
1043		WEIBL.	6,0	6,0	15,7
1044		INSGES.	8,9	8,5	24,4
1045	6519 SONSTIGE KOERPERPFLEGER	MAENNL.	0,2	0,3	1,0
1046		WEIBL.	0,4	0,8	1,1
1047		INSGES.	0,6	1,1	2,1
1048	6711 WAECHTER	MAENNL.	2,6	3,4	7,6
1049		WEIBL.	0,1	0,1	0,2
1050		INSGES.	2,7	3,5	7,8
1051	6713 HAUSWART, HAUS-, GEBÄUDEBEDIENER	MAENNL.	2,9	3,5	7,2
1052		WEIBL.	0,3	1,3	1,0
1053		INSGES.	3,2	4,8	8,2
1054	6719 SONSTIGE DIENST- UND WACHBERUFE	MAENNL.	-	0,2	0,2
1055		WEIBL.	0,5	0,9	1,0
1056		INSGES.	0,5	1,2	1,2
1057	7111 UNTERNEHMER, ORGANISATOR, GESCHÄFTSLEITER O.N.A.	MAENNL.	8,9	16,4	27,7
1058		WEIBL.	1,8	3,6	5,7
1059		INSGES.	10,7	20,0	33,5
1060	7113 WIRTSCHAFTSPRUEFER, STEUERBERATER	MAENNL.	1,3	2,0	3,3
1061		WEIBL.	0,7	0,5	1,1
1062		INSGES.	2,0	2,5	4,5
1063	7115 VERWALTUNGSBEDIENTETER D. HOEHEREN U. GEHOB. DIENSTES	MAENNL.	10,4	9,0	24,8
1064		WEIBL.	1,2	1,2	2,5
1065		INSGES.	11,5	10,2	27,3
1066	7121 INDUSTRIE-, VERWALTUNGSKAUFMANN, BÜROANGESTELLTER	MAENNL.	28,1	39,6	85,7
1067		WEIBL.	30,0	43,1	79,9
1068		INSGES.	58,1	82,7	165,6
1069	7122 KALKULATOR, ABRECHNER	MAENNL.	1,1	1,5	3,3
1070		WEIBL.	0,5	1,5	1,4
1071		INSGES.	1,6	2,9	4,8
1072	7123 BUCHHALTER	MAENNL.	5,7	8,1	19,6
1073		WEIBL.	8,3	14,6	22,3
1074		INSGES.	14,0	22,7	41,9
1075	7125 KASSIERER	MAENNL.	1,0	1,1	2,7
1076		WEIBL.	0,8	1,3	2,2
1077		INSGES.	1,8	2,4	4,9
1078	7127 LOCHKARTENFACHKRAFT, BEDIENER VON BÜROMASCHINEN	MAENNL.	0,3	0,7	0,6
1079		WEIBL.	0,9	2,0	2,2
1080		INSGES.	1,2	2,6	2,8
1081	7128 STENOGRAPH, STENOTYPIST, MASCHINENSCHREIBER	MAENNL.	0,1	0,3	0,6
1082		WEIBL.	15,0	30,2	48,3
1083		INSGES.	15,1	30,5	48,8
1084	7211 RICHTER	MAENNL.	1,0	0,9	2,4
1085		WEIBL.	0,1	0,1	0,2
1086		INSGES.	1,1	0,9	2,6
1087	7213 STAATSANWALT	MAENNL.	0,1	0,1	0,2
1088		WEIBL.	-	-	-
1089		INSGES.	0,1	0,1	0,2
1090	7221 RECHTSANWALT, NOTAR	MAENNL.	0,7	1,0	1,8
1091		WEIBL.	-	0,1	-
1092		INSGES.	0,7	1,0	1,8

BERUFSKLASSEN IN DEN LÄNDERN

1 000

PERSONEN 1) IN (IM)

BREMEN	NORDRHEIN- WESTFALEN	HESSEN	RHEINLAND- PFALZ	BADEN- WÜRTTEMBERG	BAYERN	SAARLAND	BERLIN (WEST)	BUNDESGEBIET	LFD. NR
-	0,1	-	-	-	-	-	-	0,2	1015
-	0,3	0,1	0,1	0,1	0,1	-	0,1	1,0	1016
-	0,4	0,1	0,1	0,1	0,1	-	0,1	1,2	1017
0,1	1,6	0,7	0,3	1,0	1,0	-	0,4	6,6	1018
8,8	105,0	30,0	16,9	41,3	47,0	6,3	28,1	367,1	1019
9,0	106,7	30,8	17,2	42,3	48,0	6,3	28,5	373,7	1020
0,3	3,7	1,0	0,4	1,0	0,9	0,1	0,8	10,8	1021
-	0,6	0,1	0,1	0,1	0,3	-	-	1,4	1022
0,3	4,3	1,1	0,5	1,1	1,2	0,1	0,9	12,2	1023
0,1	2,8	0,9	0,6	1,0	2,8	0,2	0,5	11,3	1024
0,1	-	-	-	-	-	-	-	-	1025
0,1	2,8	0,9	0,6	1,0	2,8	0,2	0,5	11,3	1026
0,3	7,0	2,7	1,8	2,4	2,6	0,4	1,6	23,0	1027
-	-	-	-	-	-	-	-	-	1028
0,3	7,0	2,7	1,8	2,4	2,6	0,4	1,6	23,0	1029
1,3	13,1	4,9	2,5	4,9	8,8	0,8	1,1	48,1	1030
0,2	2,7	0,6	0,4	0,9	1,3	0,1	0,4	8,4	1031
1,5	15,8	5,5	2,9	5,7	10,1	0,9	1,5	56,5	1032
0,3	5,1	1,6	0,7	2,1	2,9	0,1	1,9	18,1	1033
1,7	30,5	9,4	5,9	15,6	18,0	1,4	5,8	109,9	1034
1,9	35,6	11,0	6,6	17,7	20,9	1,5	7,7	128,0	1035
0,1	1,5	0,4	0,2	0,6	0,8	-	0,2	4,7	1036
-	0,8	0,3	0,1	0,3	0,4	-	0,2	2,7	1037
0,1	2,3	0,7	0,3	1,0	1,1	0,1	0,3	7,3	1038
-	-	-	-	-	0,1	-	-	0,2	1039
-	-	-	-	0,1	0,1	-	-	0,3	1040
-	0,1	-	-	0,1	0,1	-	-	0,5	1041
1,1	21,1	6,7	4,6	10,7	12,3	1,2	2,7	74,6	1042
2,0	41,6	10,8	7,3	14,9	18,6	2,2	6,4	131,4	1043
3,1	62,7	17,5	11,9	25,7	30,9	3,4	9,1	206,0	1044
0,1	6,0	0,7	0,5	0,8	0,9	0,5	0,2	11,1	1045
0,2	2,9	1,1	0,4	1,8	1,9	0,1	0,8	11,4	1046
0,3	8,9	1,8	0,9	2,6	2,8	0,6	1,0	22,5	1047
1,2	21,8	6,1	6,0	7,9	9,2	1,4	4,5	71,7	1048
-	0,6	0,1	0,1	0,3	0,4	-	0,1	2,2	1049
1,2	22,4	6,3	6,1	8,2	9,7	1,5	4,6	73,9	1050
1,1	19,8	6,2	3,6	10,9	13,1	1,1	4,5	73,9	1051
0,3	2,9	0,8	0,4	1,7	4,1	0,1	11,4	24,2	1052
1,4	22,7	7,0	3,9	12,6	17,2	1,2	15,9	98,1	1053
0,1	1,4	0,1	-	0,2	0,2	-	0,3	2,8	1054
0,3	2,6	0,8	0,4	1,2	1,5	0,1	1,1	10,3	1055
0,3	4,0	1,0	0,4	1,4	1,7	0,2	1,3	13,1	1056
5,6	101,3	26,2	11,8	54,9	49,5	4,4	15,4	322,2	1057
1,0	20,3	4,5	2,1	11,1	13,4	0,9	5,4	69,7	1058
6,6	121,6	30,7	13,9	66,0	62,9	5,3	20,8	391,9	1059
0,5	8,3	3,1	1,5	4,1	4,0	0,5	1,8	30,5	1060
0,1	2,6	0,6	0,3	0,8	1,2	0,1	0,8	8,7	1061
0,6	10,9	3,7	1,9	4,8	5,2	0,5	2,6	39,3	1062
2,8	62,2	19,5	12,4	28,7	38,6	5,0	15,5	228,8	1063
0,3	7,3	1,3	0,6	2,5	4,7	0,3	4,4	26,4	1064
3,1	69,6	20,8	13,1	31,1	43,3	5,3	19,9	255,2	1065
14,9	240,7	84,4	46,5	103,0	118,5	14,8	36,5	812,8	1066
13,7	244,4	80,8	38,0	143,3	147,5	8,6	47,7	877,1	1067
28,6	485,1	165,2	84,6	246,3	266,0	23,4	84,3	1 689,9	1068
0,5	10,7	3,6	2,1	6,0	4,9	0,8	1,8	36,3	1069
0,2	4,7	2,1	0,8	3,2	4,2	0,3	1,4	20,2	1070
0,7	15,4	5,7	2,8	9,1	9,1	1,1	3,2	56,5	1071
2,9	50,0	18,5	10,7	22,7	22,9	4,5	6,0	171,6	1072
3,9	59,2	17,7	8,7	24,0	33,3	2,1	13,3	207,3	1073
6,8	109,2	36,2	19,4	46,6	56,2	6,5	19,3	378,9	1074
0,3	5,3	2,8	1,7	3,1	3,7	0,5	1,4	23,7	1075
0,4	6,2	2,2	1,0	2,4	2,3	0,3	1,9	21,1	1076
0,8	11,5	5,0	2,7	5,5	6,0	0,8	3,3	44,8	1077
0,1	2,7	1,3	0,5	1,3	1,2	0,1	0,4	9,0	1078
0,5	7,0	3,3	1,0	3,4	2,7	0,3	1,6	24,8	1079
0,6	9,7	4,6	1,5	4,7	3,9	0,4	1,9	33,9	1080
0,1	1,7	0,7	0,3	0,5	0,7	0,1	0,3	5,3	1081
8,5	121,7	51,8	22,4	73,9	64,8	6,9	32,4	475,8	1082
8,6	123,3	52,5	22,6	74,4	65,5	7,0	32,7	481,1	1083
0,3	5,9	2,5	1,2	2,8	3,2	0,4	1,4	22,1	1084
-	0,5	0,2	0,1	0,2	0,1	-	0,2	1,7	1085
0,3	6,5	2,7	1,3	3,0	3,4	0,4	1,6	23,8	1086
-	0,7	0,2	0,1	0,3	0,3	-	0,2	2,3	1087
-	-	-	-	-	-	-	-	-	1088
-	0,7	0,2	0,1	0,3	0,3	-	0,2	2,3	1089
0,3	4,6	1,7	0,8	2,2	3,2	0,2	1,0	17,3	1090
-	0,2	0,1	-	0,1	0,1	-	0,1	0,8	1091
0,3	4,8	1,8	0,8	2,2	3,4	0,2	1,1	18,0	1092

LFD.- NR.	BERUFSKLASSE 2)	GESCHL.	IN ERWERBS		
			SCHLESWIG- HOLSTEIN	HAMBURG	NIEDER- SACHSEN
1093 1094 1095	7223 JUSTITIAR, SYNDIKUS	MAENNL. WEIBL. INSGES.	0,1 - 0,1	0,4 - 0,4	0,4 - 0,4
1096 1097 1098	7225 PATENTANWALT, PATENTINGENIEUR	MAENNL. WEIBL. INSGES.	- - -	- - -	0,1 - 0,1
1099 1100 1101	7226 RECHTSBEISTAND	MAENNL. WEIBL. INSGES.	- - -	- - -	0,1 - 0,1
1102 1103 1104	7241 VOLLSTRECKUNGS-, VOLLZIEHUNGSBEAMTER	MAENNL. WEIBL. INSGES.	0,5 0,1 0,6	0,7 - 0,7	1,4 0,1 1,5
1105 1106 1107	7311 POLIZEI-, BUNDESGRENZSCHUTZBEDIENTETER	MAENNL. WEIBL. INSGES.	6,7 - 6,7	6,4 0,1 6,5	14,5 0,1 14,7
1108 1109 1110	7313 GEWERBEAUF SICHTS-, EICHBEAMTER, -ANGESTELLTER	MAENNL. WEIBL. INSGES.	0,1 - 0,1	0,1 - 0,1	0,3 - 0,3
1111 1112 1113	7315 BERUFSFEUERWEHRMANN	MAENNL. WEIBL. INSGES.	1,0 - 1,0	1,5 - 1,5	2,0 - 2,0
1114 1115 1116	7319 SONSTIGE SICHERHEITSWAHRER	MAENNL. WEIBL. INSGES.	0,1 - 0,1	0,1 - 0,1	0,1 - 0,1
1117 1118 1119	7711 FUERSORGER, SOZIALARBEITER	MAENNL. WEIBL. INSGES.	0,5 1,1 1,6	0,6 1,3 1,9	1,2 3,2 4,3
1120 1121 1122	8111 ARZT	MAENNL. WEIBL. INSGES.	2,7 0,5 3,2	2,9 0,8 3,7	6,9 1,2 8,2
1123 1124 1125	8121 ZAHNARZT	MAENNL. WEIBL. INSGES.	1,2 0,2 1,3	1,2 0,2 1,4	3,0 0,4 3,4
1126 1127 1128	8131 TIERARZT	MAENNL. WEIBL. INSGES.	0,5 - 0,5	0,1 - 0,1	1,3 - 1,3
1129 1130 1131	8141 APOTHEKER	MAENNL. WEIBL. INSGES.	0,5 0,4 0,9	0,5 0,5 1,0	1,4 1,1 2,5
1132 1133 1134	8151 HEILPRAKTIKER	MAENNL. WEIBL. INSGES.	0,1 - 0,1	0,1 - 0,1	0,2 0,1 0,3
1135 1136 1137	8152 HEBAMME	MAENNL. WEIBL. INSGES.	- 0,4 0,4	- 0,2 0,2	- 1,2 1,2
1138 1139 1140	8153 KRANKENSCHWESTER, KRANKENPFLEGER	MAENNL. WEIBL. INSGES.	0,9 6,4 7,3	0,8 8,5 9,2	1,7 16,9 18,6
1141 1142 1143	8154 MASSEUR, KRANKENGYMNAST	MAENNL. WEIBL. INSGES.	0,2 0,5 0,7	0,2 0,6 0,8	0,4 1,1 1,5
1144 1145 1146	8155 DIAETASSISTENTIN	MAENNL. WEIBL. INSGES.	- 0,1 0,1	- 0,1 0,1	- 0,2 0,2
1147 1148 1149	8156 MEDIZINISCH-TECHN. ASSISTENT, MEDIZINISCHER LABORANT	MAENNL. WEIBL. INSGES.	- 1,0 1,0	0,1 1,1 1,2	0,1 2,1 2,2
1150 1151 1152	8157 SPRECHSTUNDENHELPER	MAENNL. WEIBL. INSGES.	- 2,8 2,8	- 2,6 2,6	- 6,9 7,0
1153 1154 1155	8159 SONSTIGE HEILBEHANDLUNGSBEISTAENDE	MAENNL. WEIBL. INSGES.	0,3 1,4 1,7	0,2 0,4 0,5	0,6 2,9 3,4
1156 1157 1158	8181 DESINFEKTOR, SCHAEDLINGSBEKAEMPFER	MAENNL. WEIBL. INSGES.	0,1 - 0,1	0,1 - 0,1	0,2 - 0,2
1159 1160 1161	8189 SONSTIGE GESUNDHEITSSICHERNDE BERUFE	MAENNL. WEIBL. INSGES.	0,3 0,2 0,5	0,2 0,2 0,4	0,5 0,1 0,6
1162 1163 1164	8211 KINDERGAERTNERIN, KINDERPFLEGERIN	MAENNL. WEIBL. INSGES.	- 2,2 2,2	- 2,0 2,0	- 5,4 5,4
1165 1166 1167	8219 SONSTIGE ERZIEHUNGSBERUFE	MAENNL. WEIBL. INSGES.	0,1 0,2 0,4	0,2 0,4 0,6	0,2 0,6 0,8
1168 1169 1170	8221 HOCHSCHULEHRER	MAENNL. WEIBL. INSGES.	0,6 - 0,6	0,7 0,1 0,8	1,8 0,2 2,0

BERUFSKLASSEN IN DEN LAENDERN

1 000

PERSONEN 1) IN (IM)

BREMEN	NORDRHEIN- WESTFALEN	HESSEN	RHEINLAND- PFALZ	BADEN- WUERTTEMBERG	BAYERN	SAARLAND	BERLIN (WEST)	BUNDESGBIET	LFD- NR
0,1	1,8	0,6	0,1	0,6	0,8	0,1	0,2	5,4	1093
-	0,2	-	-	-	-	-	-	0,3	1094
0,1	2,0	0,7	0,2	0,7	0,8	0,1	0,2	5,7	1095
-	0,2	0,1	-	0,1	0,4	-	0,1	1,0	1096
-	-	-	-	-	-	-	-	-	1097
-	0,2	0,1	-	0,1	0,4	-	0,1	1,1	1098
-	0,2	0,1	-	0,1	0,1	-	0,1	0,7	1099
-	-	-	-	-	-	-	-	-	1100
-	0,2	0,1	-	0,1	0,1	-	0,1	0,7	1101
0,3	3,5	1,1	0,8	1,4	1,9	0,2	0,6	12,4	1102
-	0,1	0,1	-	0,1	0,2	-	0,1	0,7	1103
0,3	3,6	1,2	0,9	1,5	2,1	0,2	0,6	13,1	1104
2,6	28,5	11,3	5,8	14,2	24,4	2,5	15,4	132,3	1105
-	0,3	0,1	-	0,1	0,1	-	0,3	1,2	1106
2,6	28,9	11,4	5,9	14,3	24,5	2,5	15,7	133,6	1107
0,1	0,6	0,2	0,1	0,3	0,4	-	0,1	2,4	1108
-	-	-	-	-	-	-	-	0,1	1109
0,1	0,6	0,3	0,1	0,3	0,4	-	0,1	2,5	1110
0,7	6,7	1,4	0,8	1,3	2,0	0,1	1,8	19,3	1111
-	-	-	-	-	-	-	-	-	1112
0,7	6,7	1,4	0,8	1,3	2,0	0,1	1,8	19,3	1113
0,1	0,2	0,1	0,1	0,3	0,2	0,1	0,1	1,4	1114
-	-	-	-	-	-	-	-	0,1	1115
0,1	0,2	0,1	0,1	0,3	0,2	0,1	0,1	1,4	1116
0,2	3,0	0,8	0,4	1,5	1,3	0,1	0,8	10,3	1117
0,4	6,9	1,9	1,0	3,3	3,5	0,3	2,5	25,4	1118
0,6	9,9	2,7	1,4	4,7	4,8	0,4	3,3	35,7	1119
0,9	17,4	6,2	3,5	9,3	11,6	1,0	3,7	66,0	1120
0,2	3,5	1,3	0,6	2,3	2,4	0,2	1,4	14,4	1121
1,1	20,8	7,5	4,1	11,5	13,9	1,2	5,1	80,3	1122
0,4	6,5	2,7	1,5	4,3	5,2	0,4	1,5	27,7	1123
0,1	1,0	0,4	0,2	0,7	0,7	-	0,4	4,4	1124
0,4	7,6	3,1	1,7	4,9	5,9	0,4	1,9	32,1	1125
0,1	1,4	0,6	0,4	0,8	1,5	0,1	0,1	6,9	1126
-	-	-	-	-	-	-	-	0,2	1127
0,1	1,4	0,6	0,4	0,9	1,6	0,1	0,2	7,1	1128
0,2	3,1	1,3	0,7	1,7	2,0	0,2	0,7	12,1	1129
0,2	2,8	1,0	0,5	1,5	1,7	0,1	0,7	10,5	1130
0,3	5,9	2,3	1,1	3,2	3,7	0,3	1,4	22,6	1131
-	0,4	0,2	0,1	0,3	0,3	-	0,1	1,7	1132
-	0,2	0,1	-	0,1	0,2	-	0,1	0,8	1133
-	0,6	0,2	0,1	0,4	0,4	-	0,1	2,5	1134
-	-	-	-	-	-	-	-	-	1135
0,1	2,2	0,9	0,8	1,6	1,7	0,2	0,2	9,3	1136
0,1	2,2	0,9	0,8	1,6	1,7	0,2	0,2	9,3	1137
0,3	4,5	1,3	0,7	1,9	2,3	0,4	1,0	15,7	1138
2,6	42,8	13,7	8,2	24,7	25,0	2,6	12,1	163,4	1139
2,8	47,3	15,0	9,0	26,6	27,3	2,9	13,1	179,1	1140
-	1,3	0,5	0,2	0,6	0,6	0,1	0,3	4,3	1141
0,2	2,2	1,0	0,3	1,8	1,5	0,1	1,1	10,4	1142
0,2	3,5	1,4	0,6	2,4	2,1	0,1	1,5	14,7	1143
-	-	-	-	-	-	-	-	-	1144
-	0,7	0,2	0,1	0,2	0,2	-	0,1	1,9	1145
-	0,7	0,2	0,1	0,2	0,2	-	0,1	1,9	1146
-	0,3	0,1	-	0,2	0,2	-	0,1	1,3	1147
0,3	5,3	2,1	0,9	2,7	2,7	0,3	2,0	20,6	1148
0,3	5,6	2,3	1,0	2,9	2,9	0,3	2,1	21,8	1149
-	0,1	-	-	-	-	-	-	0,3	1150
0,8	16,6	5,0	2,9	7,3	7,7	0,9	3,3	56,9	1151
0,8	16,7	5,1	2,9	7,3	7,8	0,9	3,3	57,2	1152
0,1	1,7	0,6	0,6	0,6	0,7	0,2	0,5	6,1	1153
0,3	3,6	1,9	2,2	3,6	3,1	0,4	2,5	22,2	1154
0,4	5,3	2,4	2,8	4,2	3,8	0,6	3,0	28,3	1155
-	0,3	0,1	0,1	0,1	0,1	-	0,2	1,5	1156
-	-	-	-	-	-	-	-	0,1	1157
-	0,4	0,1	0,1	0,1	0,1	-	0,2	1,6	1158
-	0,8	0,4	0,3	0,5	0,9	0,1	0,1	4,1	1159
-	0,4	0,1	-	0,2	0,5	-	0,1	1,9	1160
0,1	1,2	0,4	0,3	0,7	1,4	0,1	0,3	6,0	1161
-	-	-	-	-	-	-	-	-	1162
0,6	13,2	4,4	2,7	8,4	6,3	0,8	2,7	48,6	1163
0,6	13,2	4,4	2,7	8,4	6,3	0,8	2,7	48,7	1164
-	0,7	0,3	0,2	0,3	0,5	-	0,3	2,9	1165
0,1	1,2	0,5	0,3	0,7	1,0	-	0,4	5,6	1166
0,1	1,9	0,8	0,5	1,1	1,6	0,1	0,7	8,5	1167
0,1	2,9	1,9	0,4	2,6	2,4	0,3	1,6	15,2	1168
-	0,4	0,2	-	0,2	0,2	-	0,2	1,7	1169
0,1	3,3	2,1	0,5	2,8	2,6	0,3	1,8	16,9	1170

LFD. NR.	BERUFSKLASSE 2)	GESCHL.	ERWERBS		
			SCHLESWIG- HOLSTEIN	HAMBURG	NIEDER- SACHSEN
1171	8222 WISSENSCHAFTLICHER LEHRER AN HOEHEREN SCHULEN	MAENNL.	1,9	1,4	3,7
1172		WEIBL.	0,6	0,8	1,3
1173		INSGES.	2,5	2,1	5,0
1174	8223 LEHRER AN MITTEL-,VOLKS- UND SONDERSCHULEN	MAENNL.	5,4	2,5	13,9
1175		WEIBL.	3,9	3,0	9,0
1176		INSGES.	9,3	5,5	22,8
1177	8224 FACHSCHULLEHRER, BERUFSSCHULLEHRER, WERKLEHRER	MAENNL.	1,3	0,8	3,2
1178		WEIBL.	1,1	0,5	3,3
1179		INSGES.	2,4	1,3	6,6
1180	8225 KUNSTLEHRER, ZEICHENLEHRER	MAENNL.	-	-	0,1
1181		WEIBL.	-	-	-
1182		INSGES.	-	-	0,1
1183	8226 MUSIKLEHRER, GESANGLEHRER	MAENNL.	0,1	0,2	0,3
1184		WEIBL.	0,2	0,3	0,5
1185		INSGES.	0,3	0,4	0,8
1186	8227 TURN-, SPORTLEHRER	MAENNL.	0,2	0,2	0,7
1187		WEIBL.	0,2	0,2	0,6
1188		INSGES.	0,4	0,4	1,2
1189	8229 SONSTIGE LEHRBERUFE	MAENNL.	0,3	0,4	1,1
1190		WEIBL.	-	0,1	0,1
1191		INSGES.	0,4	0,5	1,2
1192	8311 EVANGELISCHER GEISTLICHER	MAENNL.	0,7	0,4	2,3
1193		WEIBL.	-	-	0,1
1194		INSGES.	0,8	0,4	2,4
1195	8312 HELFER IM PFARRANT (EVANG.)	MAENNL.	0,1	0,1	0,1
1196		WEIBL.	0,2	0,1	0,5
1197		INSGES.	0,2	0,2	0,6
1198	8314 KATHOLISCHER GEISTLICHER	MAENNL.	0,1	0,1	1,0
1199		WEIBL.	-	-	-
1200		INSGES.	0,1	0,1	1,0
1201	8316 GEISTLICHER (SPRECHER) ANDERER BEKENNTNISSE	MAENNL.	0,1	0,1	0,2
1202		WEIBL.	-	-	-
1203		INSGES.	0,1	0,1	0,2
1204	8317 ANGEH. GEISTLICHER ORDEN U. MUTTERHAEUER D.N.A.	MAENNL.	-	-	0,1
1205		WEIBL.	0,1	0,1	1,0
1206		INSGES.	0,1	0,1	1,0
1207	8319 SONSTIGE SEELSORGEGELFER UND KULTHELFER	MAENNL.	0,3	0,1	0,4
1208		WEIBL.	-	0,1	0,3
1209		INSGES.	0,3	0,2	0,6
1210	8411 WIRTSCHAFTS- U. SOZIALWISSENSCHAFTLER, STATISTIKER	MAENNL.	0,1	0,3	0,3
1211		WEIBL.	-	-	-
1212		INSGES.	0,1	0,3	0,3
1213	8413 BIOLOGE	MAENNL.	0,1	0,1	0,1
1214		WEIBL.	-	-	-
1215		INSGES.	0,1	0,1	0,1
1216	8415 PSYCHOLOGE, ANTHROPOLOGE	MAENNL.	-	0,1	0,1
1217		WEIBL.	-	-	-
1218		INSGES.	-	0,1	0,1
1219	8417 GEOLOGE, METEOROLOGE UND UEBRIGE NATURWISSENSCHAFTLER	MAENNL.	0,1	0,1	0,4
1220		WEIBL.	-	-	-
1221		INSGES.	0,1	0,1	0,4
1222	8419 SONSTIGE WISSENSCHAFTLICHE BERUFE	MAENNL.	0,1	0,1	0,4
1223		WEIBL.	-	-	-
1224		INSGES.	0,1	0,2	0,4
1225	8431 BIBLIOTHEKAR, BIBLIOTHEKSWART	MAENNL.	0,1	0,1	0,2
1226		WEIBL.	0,3	0,4	0,5
1227		INSGES.	0,4	0,5	0,7
1228	8433 ARCHIVAR, ARCHIVWART	MAENNL.	0,1	0,2	0,1
1229		WEIBL.	-	0,1	-
1230		INSGES.	0,1	0,3	0,1
1231	8435 MUSEUMSFACHMANN	MAENNL.	-	-	-
1232		WEIBL.	-	-	-
1233		INSGES.	-	-	-
1234	8441 SCHRIFTSTELLER, PUBLIZIST, LEKTOR	MAENNL.	0,6	1,4	1,2
1235		WEIBL.	0,1	0,4	0,2
1236		INSGES.	0,7	1,9	1,4
1237	8443 DOLMETSCHER, UEBERSETZER	MAENNL.	-	0,2	0,2
1238		WEIBL.	0,1	0,3	0,3
1239		INSGES.	0,1	0,5	0,5
1240	8511 BILDHAUER	MAENNL.	-	0,1	0,1
1241		WEIBL.	-	-	-
1242		INSGES.	-	0,1	0,1
1243	8512 KUNSTMALER, KUNSTZEICHNER	MAENNL.	0,3	0,7	0,7
1244		WEIBL.	0,1	0,4	0,2
1245		INSGES.	0,4	1,0	0,9
1246	8514 BUEHNEN- UND FILMAUSSTATTER	MAENNL.	-	0,1	0,1
1247		WEIBL.	-	-	-
1248		INSGES.	0,1	0,1	0,1

BERUFSKLASSEN IN DEN LAENDERN

1 000

PERSONEN 1) IN (IM)										LFD.-NR.
BREMEN	NORDRHEIN- WESTFALEN	HESSEN	RHEINLAND- PFALZ	BADEN- WUERTTEMBERG	BAYERN	SAARLAND	BERLIN (WEST)	BUNDESGBIET		
0,4	9,0	3,7	2,0	6,7	7,8	0,6	1,5	38,7		1171
0,2	4,2	1,4	0,8	2,4	3,4	0,3	1,1	16,4		1172
0,6	13,2	5,1	2,7	9,0	11,2	0,9	2,6	55,1		1173
1,1	22,2	8,8	6,0	12,4	13,5	2,1	3,0	90,8		1174
1,3	20,3	5,8	4,3	10,0	14,3	1,4	3,8	77,0		1175
2,4	42,4	14,6	10,3	22,4	27,8	3,4	6,8	167,9		1176
0,5	6,7	2,2	1,4	3,1	3,5	0,5	0,9	24,1		1177
0,3	5,9	2,2	1,4	3,4	5,4	0,4	0,6	24,6		1178
0,8	12,6	4,4	2,8	6,5	8,9	0,8	1,6	48,6		1179
-	0,2	0,1	-	0,1	0,1	-	0,1	0,7		1180
-	0,1	-	-	-	0,1	-	-	0,4		1181
-	0,3	0,1	-	0,1	0,2	-	0,1	1,1		1182
0,1	0,8	0,3	0,2	0,6	0,7	0,1	0,2	3,5		1183
0,1	1,3	0,5	0,3	1,3	1,1	0,1	0,4	6,0		1184
0,2	2,1	0,8	0,4	1,9	1,9	0,1	0,6	9,5		1185
0,1	1,4	0,4	0,2	0,5	0,5	0,1	0,3	4,4		1186
0,1	0,9	0,3	0,1	0,4	0,5	-	0,2	3,6		1187
0,1	2,3	0,7	0,3	0,9	1,0	0,1	0,5	8,0		1188
0,1	2,3	0,6	0,5	1,2	1,6	0,1	0,5	8,8		1189
-	0,3	0,1	-	0,2	0,1	-	0,1	1,2		1190
0,2	2,6	0,7	0,5	1,5	1,8	0,1	0,6	10,0		1191
0,2	3,0	1,7	0,9	2,6	1,8	0,1	0,5	14,3		1192
-	0,2	-	-	0,1	0,1	-	0,1	0,5		1193
0,2	3,2	1,7	0,9	2,7	1,9	0,1	0,6	14,9		1194
-	0,3	0,1	-	0,1	0,2	-	-	1,1		1195
-	0,8	0,3	0,1	0,6	0,3	-	0,2	3,1		1196
0,1	1,0	0,4	0,2	0,7	0,5	-	0,3	4,2		1197
-	5,8	1,1	1,8	2,8	6,0	0,4	0,2	19,4		1198
-	-	-	-	-	-	-	-	-		1199
-	5,8	1,1	1,8	2,8	6,0	0,4	0,2	19,4		1200
-	0,3	0,2	0,1	0,4	0,3	-	0,1	1,8		1201
-	0,1	-	-	0,1	-	-	-	0,3		1202
-	0,4	0,3	0,1	0,5	0,4	-	0,1	2,1		1203
-	0,7	0,1	0,1	0,1	0,7	0,1	-	1,8		1204
-	9,9	0,8	0,8	1,1	3,7	0,3	0,2	18,0		1205
-	10,6	0,9	0,9	1,2	4,4	0,4	0,2	19,8		1206
-	1,6	0,3	0,3	0,6	0,7	0,1	0,2	4,4		1207
-	0,7	0,2	0,2	0,7	0,3	-	0,1	2,5		1208
0,1	2,2	0,4	0,4	1,3	0,9	0,1	0,3	6,9		1209
-	0,9	0,5	0,2	0,5	0,5	-	0,2	3,5		1210
-	0,2	0,1	-	0,1	0,1	-	-	0,5		1211
-	1,1	0,6	0,2	0,6	0,6	-	0,2	4,0		1212
-	0,1	0,1	-	0,1	0,1	-	0,1	0,8		1213
-	-	-	-	-	-	-	-	0,2		1214
-	0,1	0,1	0,1	0,2	0,1	-	0,1	1,0		1215
-	0,1	0,1	-	0,1	0,1	-	-	0,6		1216
-	0,1	-	-	0,1	0,1	-	-	0,4		1217
-	0,2	0,1	-	0,2	0,2	-	0,1	1,0		1218
-	0,3	0,2	0,1	0,2	0,2	-	0,1	1,6		1219
-	-	-	-	-	-	-	-	0,1		1220
-	0,3	0,3	0,1	0,2	0,2	-	0,1	1,7		1221
-	0,7	0,4	0,1	0,4	0,5	-	0,3	3,0		1222
-	0,1	0,1	-	0,1	0,1	-	0,1	0,5		1223
-	0,8	0,5	0,1	0,5	0,6	-	0,3	3,6		1224
-	0,5	0,3	0,1	0,3	0,4	0,1	0,3	2,3		1225
0,1	1,7	0,7	0,3	0,8	0,7	0,1	0,6	6,2		1226
0,2	2,1	1,0	0,4	1,0	1,1	0,1	0,9	8,5		1227
0,1	0,4	0,2	0,1	0,2	0,2	-	0,1	1,6		1228
-	0,1	0,1	-	0,1	0,1	-	0,1	0,7		1229
0,1	0,5	0,3	0,1	0,3	0,3	-	0,2	2,3		1230
-	0,1	-	-	0,1	0,1	-	-	0,4		1231
-	-	-	-	-	-	-	-	0,1		1232
-	0,1	-	-	0,1	0,1	-	-	0,5		1233
0,2	4,2	1,9	0,6	2,3	3,7	0,2	1,5	17,7		1234
0,1	0,9	0,5	0,1	0,6	1,0	-	0,6	4,5		1235
0,3	5,1	2,5	0,7	2,9	4,7	0,2	2,0	22,2		1236
0,1	1,1	0,5	0,3	0,6	0,7	0,1	0,2	3,9		1237
0,1	1,6	0,7	0,3	0,9	0,9	0,1	0,3	5,5		1238
0,1	2,7	1,1	0,6	1,5	1,7	0,1	0,5	9,4		1239
-	0,5	0,1	0,1	0,3	0,5	-	0,1	2,0		1240
-	0,1	-	-	0,1	0,1	-	-	0,3		1241
-	0,6	0,2	0,1	0,4	0,6	-	0,1	2,3		1242
0,2	2,4	1,2	0,4	1,7	2,4	0,1	0,8	10,9		1243
-	0,6	0,3	0,1	0,5	0,7	-	0,4	3,3		1244
0,2	3,1	1,6	0,5	2,2	3,1	0,1	1,1	14,3		1245
-	0,3	0,1	-	0,1	0,2	-	0,2	1,1		1246
-	0,1	-	-	-	0,1	-	0,1	0,5		1247
-	0,4	0,1	-	0,2	0,3	-	0,3	1,7		1248

LFD. NR.	BERUFSKLASSE 2)	GESCHL.	IN ERWERBS		
			SCHLESWIG- HOLSTEIN	HAMBURG	NIEDER- SACHSEN
1249	8517 RAUMGESTALTER	MAENNL.	0,1	0,2	0,2
1250		WEIBL.	-	0,1	-
1251		INSGES.	0,1	0,2	0,2
1252	8518 SCHAUFENSTERGESTALTER	MAENNL.	0,8	0,8	2,0
1253		WEIBL.	0,3	0,3	0,6
1254		INSGES.	1,1	1,0	2,6
1255	8521 SCHAUSPIELER, SPIELLEITER	MAENNL.	0,1	0,4	0,3
1256		WEIBL.	0,1	0,2	0,1
1257		INSGES.	0,2	0,6	0,5
1258	8523 SAENGER	MAENNL.	0,1	0,1	0,1
1259		WEIBL.	0,1	0,1	0,1
1260		INSGES.	0,2	0,3	0,3
1261	8525 TAENZER	MAENNL.	-	-	-
1262		WEIBL.	0,1	0,2	0,1
1263		INSGES.	0,1	0,2	0,1
1264	8526 ARTIST	MAENNL.	-	0,1	0,1
1265		WEIBL.	-	0,1	0,1
1266		INSGES.	0,1	0,2	0,2
1267	8527 SCHAUSTELLER	MAENNL.	0,1	0,1	0,5
1268		WEIBL.	-	-	0,1
1269		INSGES.	0,1	0,1	0,6
1270	8528 BERUFSSPORTLER	MAENNL.	-	-	-
1271		WEIBL.	-	-	-
1272		INSGES.	-	-	-
1273	8541 MUSIKER	MAENNL.	0,8	1,2	1,6
1274		WEIBL.	0,1	0,1	0,3
1275		INSGES.	0,9	1,4	1,9
1276	8551 NACHSCHAFFENDE ZEICHNER	MAENNL.	0,2	0,4	0,5
1277		WEIBL.	0,1	0,3	0,3
1278		INSGES.	0,3	0,7	0,8
1279	8553 KUNSTGEWERBLER OHNE NAEHERE ANGABE	MAENNL.	-	-	-
1280		WEIBL.	-	0,1	0,1
1281		INSGES.	0,1	0,1	0,1
1282	8558 UEBRIGE KUENSTLERISCHE HILFSBERUFE	MAENNL.	-	-	-
1283		WEIBL.	-	0,1	-
1284		INSGES.	-	0,1	-
1285	9111 MITH.FAM.-ANGEH.AUSSERHALB D.WABT.LAND- U.FORSTWIRTSCHAFT	MAENNL.	3,2	2,4	10,1
1286		WEIBL.	24,3	19,9	65,6
1287		INSGES.	27,5	22,3	75,7
1288	9211 LEHRLING MIT NOCH NICHT FESTSTEHENDEM LEHRBERUF	MAENNL.	0,1	0,3	0,2
1289		WEIBL.	-	0,1	0,1
1290		INSGES.	0,1	0,4	0,2
1291	9214 PRAKTIKANT, VOLONTAER M.NOCH NICHT FESTSTEH.BERUF	MAENNL.	0,4	0,3	0,9
1292		WEIBL.	0,2	0,1	0,4
1293		INSGES.	0,6	0,4	1,4
1294	9216 SCHULENTLASSENER (ARBEITSUCHEND)	MAENNL.	0,3	-	0,1
1295		WEIBL.	0,3	-	0,3
1296		INSGES.	0,5	-	0,4
1297	9231 ARBEITSKRAEFTE OHNE NAEHERE TAEITIGKEITSANGABE	MAENNL.	1,0	4,6	7,3
1298		WEIBL.	0,7	2,1	5,3
1299		INSGES.	1,7	6,7	12,6
1300	BERUFSKLASSEN ZUSAMMEN	MAENNL.	634,8	551,9	1 918,0
1301		WEIBL.	351,3	340,0	1 101,9
1302		INSGES.	986,1	891,9	3 019,9

1) OHNE SOLDATEN. - 2) GEKÜRZTE BEZEICHNUNGEN - AUSFÜHRICHE BEZEICHNUNGEN VGL. ANHANG "KLASSIFIZIERUNG DER BERUFE"

BERUFSKLASSEN IN DEN LAENDERN

1 000

PERSONEN 1) IN (1M)

BREMEN	NORDRHEIN- WESTFALEN	HESSEN	RHEINLAND- PFA LZ	BADEN- WUERTTEMBERG	BAYERN	SAARLAND	BERLIN (WEST)	BUNDESGBIET	LFD. NR
0,1	0,6	0,2	0,1	0,4	0,2	-	0,1	2,2	1249
-	0,1	-	-	0,1	-	-	-	0,4	1250
0,1	0,7	0,3	0,1	0,4	0,3	-	0,1	2,5	1251
0,4	6,2	1,6	1,0	1,9	2,1	0,3	0,8	17,9	1252
0,1	1,5	0,3	0,2	0,7	0,7	0,1	0,3	5,0	1253
0,5	7,7	1,9	1,2	2,6	2,8	0,4	1,1	22,9	1254
0,1	0,9	0,4	0,1	0,5	1,1	0,1	0,9	4,9	1255
-	0,4	0,2	0,1	0,3	0,7	-	0,6	2,7	1256
0,1	1,3	0,6	0,2	0,8	1,7	0,1	1,5	7,5	1257
0,1	0,5	0,2	0,1	0,3	0,4	-	0,3	2,2	1258
0,1	0,5	0,2	0,1	0,3	0,5	-	0,3	2,3	1259
0,1	1,1	0,4	0,1	0,5	0,8	0,1	0,6	4,5	1260
-	0,1	-	-	0,1	0,1	-	0,1	0,5	1261
-	0,3	0,2	0,1	0,2	0,3	-	0,3	1,7	1262
0,1	0,5	0,2	0,1	0,3	0,4	-	0,3	2,2	1263
-	0,3	0,1	-	0,1	0,2	-	0,2	1,2	1264
-	0,2	0,1	-	0,1	0,2	-	0,1	0,8	1265
-	0,5	0,1	0,1	0,2	0,4	-	0,3	2,1	1266
0,1	0,9	0,3	0,3	0,3	0,5	0,1	0,1	3,2	1267
-	0,2	-	0,1	0,1	0,1	-	0,1	0,8	1268
0,1	1,2	0,3	0,3	0,4	0,6	0,1	0,2	4,1	1269
-	0,2	-	-	-	-	-	-	0,4	1270
-	-	-	-	-	-	-	-	-	1271
-	0,2	-	-	-	-	-	-	0,4	1272
0,4	4,7	1,7	1,0	2,4	3,7	0,3	1,9	19,7	1273
-	0,5	0,2	0,1	0,3	0,4	-	0,2	2,2	1274
0,4	5,2	1,9	1,0	2,7	4,1	0,4	2,1	21,9	1275
0,1	2,2	0,6	0,3	1,0	1,0	0,1	0,5	6,8	1276
0,1	1,2	0,3	0,1	0,6	0,6	-	0,3	3,8	1277
0,2	3,4	0,9	0,3	1,7	1,6	0,1	0,8	10,6	1278
-	0,1	-	-	0,1	0,1	-	-	0,4	1279
-	0,2	0,1	-	0,2	0,3	-	0,1	1,2	1280
-	0,3	0,1	-	0,3	0,4	-	0,1	1,6	1281
-	-	-	-	-	-	-	-	0,1	1282
-	0,2	0,1	-	0,1	0,2	-	0,5	1,2	1283
-	0,2	0,1	-	0,1	0,2	-	0,5	1,3	1284
0,9	25,7	9,5	8,6	12,1	14,5	1,9	3,7	92,6	1285
6,7	134,8	55,0	41,4	86,1	107,9	9,9	22,9	574,6	1286
7,6	160,5	64,5	49,9	98,2	122,4	11,8	26,6	667,1	1287
-	0,7	0,2	-	1,7	2,8	0,2	0,4	6,1	1288
-	0,3	0,1	-	0,3	0,7	-	0,1	1,8	1289
0,1	1,0	0,3	-	2,0	3,0	0,2	0,5	7,9	1290
0,2	3,9	1,1	0,5	3,1	2,6	0,3	1,3	14,7	1291
0,1	1,2	0,4	0,1	0,9	0,8	0,1	0,6	4,8	1292
0,2	5,0	1,5	0,6	4,0	3,4	0,4	1,9	19,4	1293
-	0,2	-	0,1	0,1	0,1	0,1	0,1	1,1	1294
-	0,3	0,1	0,1	0,1	0,2	0,1	0,1	1,6	1295
-	0,5	0,1	0,2	0,2	0,3	0,2	0,3	2,7	1296
0,7	28,0	2,7	0,4	8,9	9,5	1,6	6,6	71,4	1297
0,6	9,7	2,0	0,2	10,2	14,0	0,6	4,6	50,2	1298
1,3	37,7	4,7	0,6	19,1	23,6	2,2	11,2	121,6	1299
211,2	4 830,6	1 453,3	1 001,3	2 376,8	2 722,7	306,4	588,7	16 595,8	1300
108,9	2 333,1	871,2	609,4	1 642,5	1 975,7	128,3	469,3	9 931,5	1301
320,0	7 163,7	2 324,5	1 610,7	4 019,3	4 698,4	434,7	1 058,0	26 527,3	1302

3. Erwerbspersonen nach Berufsklassen, Stellung im Beruf und Wirtschaftsgruppen im Bundesgebiet *)

Stellung im Beruf - Nr. der Wirtschaftsgruppe ¹⁾	Erwerbspersonen		Stellung im Beruf - Nr. der Wirtschaftsgruppe ¹⁾	Erwerbspersonen		Stellung im Beruf - Nr. der Wirtschaftsgruppe ¹⁾	Erwerbspersonen		Stellung im Beruf - Nr. der Wirtschaftsgruppe ¹⁾	Erwerbspersonen	
	männlich	weiblich		männlich	weiblich		männlich	weiblich		männlich	weiblich
Berufsklasse 1111			Sonstige			Sonstige			Berufsklasse 1149		
Selbständige	847	866	213	008		Insgesamt	17	316	7	094	
00 0,00						Berufsklasse 1121			Berufsklasse 1153		
15/20,						Abhängige	72	736	30	940	
00 9	846	124	212	075		00 0,00			Selbständige	39	7
00 10	1	471		858		15/20,			Abhängige	15	676
11 2		92				00 9	69	439	29	881	
Sonstige	179		75			00 10	1	378	00 0,00		
Abhängige	18	550	2	248		05 55		120	15/20,		
00 0,00						29 3/5		101	00 9	15	218
15/20,						70 0*		251	6 447		
00 9	15	354	1	878		70 6*		338	15/20,		
00 10		96				71 0/1*		399	00 9		
20 00		169				90 0,2/7,9			28 8	190	69
70 6*)	483	139				(ohne 90			70 6*)		
71 2	142					20/2,			71 0/1*	90	
71 7	87					90 90 4)**	388		Sonstige	75	48
80 4/6**)	655					90 1	176		Insgesamt	15	715
80 1/3,7**)	50					Sonstige	166	63	Berufsklasse 1154		
90 0,2/7,9						Insgesamt	72	736	Abhängige	5	697
(ohne 90						Berufsklasse 1122			28 8	976	103
20/2,						Abhängige	80	727	71 0/1*	59	
90 90 4)**	1	242	129			00 0,00			80 4/6**)	4	555
Sonstige	292	102				15/20,			Sonstige	7	13
Insgesamt	866	416	215	256		00 9	79	176	Insgesamt	5	697
Berufsklasse 1112			Sonstige			00 10		623	Berufsklasse 1136		
Selbständige	14	403	1	789		70 0*)		332	Selbständige	970	9
00 0,00						70 6*)		215	00 0,00		
15/20,						71 0/1*)		375	15/20,		
00 9	12	333	1	494		Sonstige	6	1	00 9	961	
00 10		2	070	295		Insgesamt	80	727	Sonstige	9	9
Sonstige	31					Berufsklasse 1123			Abhängige	1	869
Insgesamt	14	434	1	789		Selbständige	1	650	00 0,00		
Berufsklasse 1116			Sonstige			15/20,			15/20,		
Selbständige	159	20				00 9	1	471	00 9		
00 0,00						71 80/6,			05 55		
15/20,						8/9*)	179		Sonstige	1	33
00 9	93					Sonstige			Insgesamt	2	859
00 10	52					Abhängige	7	274	00 0,00		
Sonstige	14	20				00 0,00			15/20,		
Abhängige	1	076	275			15/20,			00 9	2	192
00 0,00						00 9	6	987	Abhängige	996	836
15/20,						00 10	133		00 0,00		
00 9	533	205				71 80/6,			15/20,		
00 10	72					8/9*)	108		00 9		
40 0/8	85					Sonstige	46	6	Sonstige	38	22
70 6*)	174					Insgesamt	8	924	Insgesamt	3	188
90 0,2/7,9						Berufsklasse 1131			Berufsklasse 1142		
(ohne 90						Selbständige	808	220	Selbständige	94	30
20/2,						00 0,00			05 55	94	
90 90 4)**	161					15/20,			Sonstige		30
Sonstige	51	70				00 9	504	95	Abhängige	34	13
Insgesamt	1	235	295			05 55	304	125	Insgesamt	128	43
Berufsklasse 1117			Sonstige			Abhängige	1	743	Berufsklasse 1144		
Selbständige	12	981	5	608		00 0,00			Selbständige	284	39
00 0,00						15/20,			00 0,00		
15/20,						00 9	584	53	15/20,		
00 9	12	980	5	608		05 55	349	53	00 9	269	
Sonstige	1					70 6*)	55		Sonstige	15	39
Abhängige	4	335	1	486		80 4/6**)	161		Abhängige	80	48
00 0,00						90 0,2/7,9			Insgesamt	364	87
15/20,						(ohne 90			Berufsklasse 1149		
00 9	3	974	1	392		20/2,			Selbständige	707	297
29 3/5	111					90 90 4)**	578		00 0,00		
41 1	121					Berufsklasse 1151			15/20,		
70 6*)	109					Selbständige	31	372	00 9	296	-
						00 10	16	693	05 55	262	236
						05 50	14	310	71 0/1*)	108	-
						43 9		294	Sonstige	41	61
						Sonstige		75	Abhängige	5	264
									00 0,00		
									15/20,		
									00 9	1	069
									05 55	892	239
									20 00	204	-
									28 8	95	118
									29 1*)	257	-
									29 3/5	58	-
									40 0/8	275	-
									43 9	63	-
									70 6*)	1	204
									71 0/1*)	533	-
									71 80/6,	126	-
									8/9*)	94	-
									80 1/3,1**)		-
									90 0,2/7,9		-
									(ohne 90		-
									20/2,		-
									90 90 4)**	170	-
									90 90 4	214	-
									90 20/2	61	-
									Sonstige	149	122
									Insgesamt	5	971
										1	209

*) Klassifizierung der Berufe, Ausgabe 1961; Systematik der Wirtschaftszweige für die Berufszählung 1961; vgl. Anhang.
1) Wirtschaftsgruppen mit Werten unter 50 wurden zu Positionen "Sonstige" bzw. in der Summe der jeweiligen Stellung im Beruf zusammengefaßt.

3. Erwerbspersonen nach Berufsklassen, Stellung im Beruf und Wirtschaftsgruppen im Bundesgebiet *)

Stellung im Beruf			Erwerbspersonen			Stellung im Beruf			Erwerbspersonen			Stellung im Beruf			Erwerbspersonen					
Nr. der Wirtschaftsgruppe ¹⁾			männlich		weiblich		Nr. der Wirtschaftsgruppe ¹⁾			männlich		weiblich		Nr. der Wirtschaftsgruppe ¹⁾			männlich		weiblich	
26 8	17	-	70 0*)	278	112	<u>Berufsklasse 1221</u>			05 50	1 828	10 415									
27 0	56	-	70 6*)	409	574	Abhängige	840	-	05 55	111	477									
27 2	51	-	71 0/1*)	1 009	274	00 5	827	-	05 0	107	59									
27 51/3	522	-	71 7	246	96	Sonstige	13	-	05 1	77	170									
27 50,4/9	149	-	71 80/6,	-	-	Insgesamt	840	-	Sonstige	1	-									
27 60/2	91	-	8/9*)	2 391	1 282	<u>Berufsklasse 1223</u>			Insgesamt	578 928 1611	552									
28 1,3	62	-	80 0**)	99	53	<u>Berufsklasse 1223</u>			<u>Berufsklasse 2111</u>											
28 5	69	-	90 0,2/1,9	-	-	Selbständige	8	-	Abhängige	324 188	-									
28 8	54	-	(ohne 90	-	-	Abhängige	47	-	11 0	280 521	-									
29 5/5	253	-	20/2,	4 599	1 944	Insgesamt	55	-	11 1	9 736	-									
28 6	59	-	90 90 4)**)	143	-	<u>Berufsklasse 1231</u>			11 3	19 090	-									
28 0,2,	-	-	90 1	351	-	Selbständige	200	11	11 5	8 905	-									
29 8/9	56	-	90 90 4	901	406	05 1	200	-	11 6/9	3 897	-									
30 0/5	294	-	Sonstige	23 916	13 142	Sonstige	-	11	22 00/4	2 003	-									
40 0/8	242	-	<u>Berufsklasse 1211</u>			Abhängige	162	21	Insgesamt	324 188	-									
41 1	72	-	Selbständige	423	85	05 1	153	-	<u>Berufsklasse 2121</u>											
41 3/9	97	-	00 5	404	85	Sonstige	9	21	Selbständige	555	-									
43 9	98	51	Sonstige	19	-	Insgesamt	362	32	nur:	22 00/4	555	-								
50 00	220	-	Abhängige	2 914	2	<u>Berufsklasse 1232</u>			Abhängige	20 509	-									
60 0/9	53	-	00 5	760	-	Selbständige	473	4	11 6/9	357	-									
61 0/9	50	-	70 6*)	65	-	05 1	473	-	22 00/4	17 701	-									
70 0*)	671	184	90 0,2/7,9	-	-	Sonstige	-	4	22 05/9	1 328	-									
70 6*)	1 453	305	(ohne 90	-	-	Abhängige	282	4	50 0/5	896	-									
71 0/1*)	2 155	224	20/2,	2 069	-	05 1	268	4	Sonstige	27	-									
71 7	667	-	90 90 4)**)	20	2	Sonstige	14	4	Insgesamt	20 864	-									
71 80/6,	-	-	Sonstige	3 337	87	Insgesamt	755	8	<u>Berufsklasse 2123</u>											
8/9*)	5 378	349	<u>Berufsklasse 1213</u>			<u>Berufsklasse 1234</u>			Selbständige	296	9									
80 0**)	378	128	Abhängige	13 452	-	Selbständige	1 219	6	22 00/4	293	-									
80 4/6**)	161	-	00 0,00	-	-	05 0	1 218	-	Sonstige	3	9									
80 1/3,7**)	73	-	15/20,	-	-	Sonstige	1	6	Abhängige	10 969	903									
85 0	165	-	00 9	93	-	Abhängige	135	4	11 6/9	4 666	802									
90 0,2/7,9	-	-	90 0,2/7,9	9 236	-	05 0	735	-	22 00/4	5 094	66									
(ohne 90	-	-	(ohne 90	-	-	Sonstige	-	4	22 05/9	954	-									
20/2,	-	-	90 90 4)**)	4 056	-	Insgesamt	1 954	10	22 4	70	-									
90 90 4)**)	9 281	466	Sonstige	65	-	<u>Berufsklasse 1235</u>			50 0/5	69	-									
90 1	333	-	Insgesamt	13 452	-	Selbständige	302	-	Sonstige	116	35									
90 90 4	692	-	<u>Berufsklasse 1215</u>			nur:	05 0	-	Insgesamt	11 265	912									
Sonstige	902	361	Abhängige	56 472	15 729	05 0	302	-	<u>Berufsklasse 2125</u>											
Insgesamt	98 603	13 554	00 0,00	-	-	Abhängige	2 169	-	Abhängige	3 731	14									
<u>Berufsklasse 1157</u>			15/20,	-	-	05 0	2 168	-	11 6/9	3 705	-									
Selbständige	1 617	2 267	00 9	298	79	Sonstige	1	-	Sonstige	26	14									
00 10	-	81	00 5	52 143	15 526	Insgesamt	2 471	-	Insgesamt	3 731	14									
05 50	425	708	26 0	1 890	-	<u>Berufsklasse 1239</u>			<u>Berufsklasse 2131</u>											
40 0/8	110	-	26 10	297	-	Selbständige	3	-	11 0	9 389	83									
43 9	1 040	1 434	26 12/9	247	-	nur:	05 0	-	11 1	2 874	-									
Sonstige	42	44	26 4/5	157	-	05 0	3	-	11 5	1 024	91									
Abhängige	830	8 147	40 0/8	1 093	-	Abhängige	153	26	20 5	157	-									
00 10	55	614	43 9	82	-	05 0	76	-	23 0	528	-									
05 50	301	2 835	90 0,2/7,9	-	-	05 1	62	-	Sonstige	76	19									
40 0/8	-	52	(ohne 90	-	-	Sonstige	15	26	Insgesamt	14 048	193									
43 9	450	4 628	90 1	67	-	Insgesamt	156	26	<u>Berufsklasse 2135</u>											
Sonstige	24	18	Sonstige	145	124	<u>Berufsklasse 1311</u>			Abhängige	795	48									
Insgesamt	2 447	10 414	Insgesamt	56 472	15 729	00 0,00	-	-	nur:	11 5	795	48								
<u>Berufsklasse 1159</u>			<u>Berufsklasse 1219</u>			15/20,	-	-	Insgesamt	795	48									
Abhängige	23 916	13 142	Selbständige	42	12	00 9	573 252 1 581 225	-												
00 0,00	-	-	Abhängige	43	36	00 10	5 497 18 996	-												
15/20,	-	-	Insgesamt	85	48	00 5	55	210												
00 9	122	161																		
00 10	6 463	4 468																		
00 5	64	56																		
05 50	6 035	3 844																		
10 0/7	54	-																		
11 0	177	-																		
20 00	117	72																		
23 0	62	-																		
24 2	107	-																		
25 0	54	-																		
27 51/3	92	-																		
30 1/5	143	-																		

*) Klassifizierung der Berufe, Ausgabe 1961; Systematik der Wirtschaftszweige für die Berufszählung 1961; vgl. Anhang.
1) Wirtschaftsgruppen mit Werten unter 50 wurden zu Positionen "Sonstige" bzw. in der Summe der jeweiligen Stellung im Beruf zusammengefaßt.

3. Erwerbspersonen nach Berufsklassen, Stellung im Beruf und Wirtschaftsgruppen im Bundesgebiet *)

Stellung im Beruf	Erwerbspersonen		Stellung im Beruf	Erwerbspersonen		Stellung im Beruf	Erwerbspersonen		Stellung im Beruf	Erwerbspersonen	
	Nr. der Wirtschaftsgruppe ¹⁾	männlich		Nr. der Wirtschaftsgruppe ¹⁾	männlich		Nr. der Wirtschaftsgruppe ¹⁾	männlich		Nr. der Wirtschaftsgruppe ¹⁾	männlich
Berufsklasse 2139											
Selbständige	102	-	Selbständige	58	-	Abhängige	5 896	8 374	25 0	134	98
nur:			Abhängige	3 519	18	22 05/9	71	-	25 2/4	61	-
22 00/4	102	-	20 00	125	-	22 4	5 752	8 308	25 80/6	78	182
Abhängige	7 161	107	22 00/4	2 493	-	25 0	69	62	25 89	-	579
22 00/4	5 878	107	22 4	279	-	Sonstige	4	4	Sonstige	49	73
22 05/9	999	-	23 0	297	-	Insgesamt	5 896	8 374	Insgesamt	6 312	3 529
23 0	160	-	23 4	125	-	Berufsklasse 2261					
23 4	124	-	Sonstige	-	18	Abhängige	4 547	604	Berufsklasse 2279		
Insgesamt	7 263	107	Insgesamt	3 351	18	22 7	4 446	559	Abhängige	2 055	1 150
Berufsklasse 2211						25 0	101	65	22 7	1 916	1 004
Selbständige	4 693	6	Selbständige	1 117	38	Insgesamt	4 547	604	25 0	59	84
22 00/4	4 202	-	22 00/4	139	-	Berufsklasse 2271					
22 05/9	484	-	22 05/9	959	-	Abhängige	10 274	2 101	25 2/4	-	56
Sonstige	7	6	Sonstige	19	38	22 7	9 814	2 099	Sonstige	80	6
Abhängige	16 928	140	Abhängige	22 950	1 344	25 6	86	-	Insgesamt	2 055	1 150
22 00/4	13 707	102	22 00/4	2 258	121	25 0/8	372	-	Berufsklasse 2281		
22 05/9	1 445	-	22 05/9	18 491	753	Sonstige	2	2	Selbständige	275	57
22 4	94	-	22 4	765	470	Insgesamt	10 274	2 101	22 4	65	-
30 0/5	1 285	-	23 0	197	-	Berufsklasse 2272					
70 7*)	251	-	23 4	96	-	Selbständige	386	14	22 7	189	-
90 0,2/7,9	-	-	30 0/5	1 008	-	22 7	380	-	Sonstige	21	57
(ohne 90	-	-	40 0/8	101	-	Sonstige	6	14	Abhängige	5 036	7 430
20/2,	-	-	Sonstige	28	-	Abhängige	5 558	1 083	22 4	3 903	6 046
90 90 4)**	84	-	Insgesamt	24 067	1 382	20 00	242	-	22 7	912	1 011
Sonstige	62	38	Berufsklasse 2243						25 80/6	58	264
Insgesamt	21 621	146	Abhängige	36 258	2 058	22 7	352	28	31 2/5	72	-
Berufsklasse 2213						22 7	352	-	Sonstige	91	109
Selbständige	96	-	22 00/4	989	-	Sonstige	6	14	Insgesamt	5 311	7 487
22 00/4	67	-	22 05/9	35 240	2 014	Abhängige	5 558	1 083	Berufsklasse 2411		
Sonstige	29	-	Sonstige	29	44	20 00	242	-	Selbständige	21 161	-
Abhängige	5 094	533	Insgesamt	36 258	2 058	22 7	4 280	704	30 0/5	21 145	-
22 00/4	3 337	351	Berufsklasse 2248						Sonstige	16	-
22 05/9	1 329	89	Abhängige	4 467	361	25 0	819	186	Abhängige	488 189	758
22 4	209	113	22 00/4	112	-	25 2/4	100	-	00 0,00	-	-
30 0/5	159	-	22 05/9	3 932	247	25 80/6	72	145	15/20,	-	-
Sonstige	60	-	22 4	336	108	Sonstige	45	48	00 9	198	-
Insgesamt	5 190	533	22 7	87	-	Insgesamt	5 944	1 097	00 10	83	-
Berufsklasse 2219						Berufsklasse 2274					
Selbständige	66	-	Insgesamt	4 467	361	Selbständige	352	28	00 5	-	-
22 00/4	65	-	Berufsklasse 2251						05 50	121	-
Sonstige	1	-	Selbständige	350	116	22 7	352	-	10 0/7	1 536	-
Abhängige	6 896	433	nur:	-	-	Sonstige	-	28	11 0	3 761	-
22 00/4	5 309	261	22 4	350	116	Abhängige	10 321	4 609	11 1	437	-
22 05/9	1 325	-	Abhängige	9 294	8 203	22 7	8 661	3 637	11 3	263	-
25 0	-	172	22 4	9 234	8 060	24 2	144	-	11 5	291	-
30 0/5	225	-	25 0	-	115	25 0	188	106	11 6/9	185	-
Sonstige	37	-	Sonstige	60	28	25 2/4	827	757	20 00	3 038	-
Insgesamt	6 962	433	Insgesamt	9 644	8 319	25 6	90	-	20 04	160	-
Berufsklasse 2221						31 2/5	172	-	20 07	85	-
Selbständige	1 821	55	Berufsklasse 2253						20 5	224	-
25 89	1 816	54	Selbständige	37	15	40 0/8	216	-	21 0	263	-
Sonstige	5	1	Abhängige	1 484	342	Sonstige	23	109	21 5	334	-
Abhängige	3 753	1 151	22 4	1 478	340	Insgesamt	10 673	4 637	22 00/4	1 718	-
22 00/4	96	-	Sonstige	6	2	Berufsklasse 2276					
23 80	216	-	Insgesamt	1 521	357	Selbständige	54	3	22 05/9	3 634	-
25 0	71	-	Berufsklasse 2257						22 4	629	-
25 2/4	-	69	Abhängige	3 571	715	Abhängige	2 521	1 480	22 7	626	-
25 6	257	51	22 4	3 524	715	22 7	253	137	23 0	6 236	-
25 89	2 981	958	Sonstige	47	-	25 0	71	-	23 2	744	-
Sonstige	132	73	Insgesamt	3 571	715	25 2/4	2 134	1 297	23 4	1 119	-
Insgesamt	5 574	1 206	Insgesamt	3 571	715	Sonstige	63	46	23 6	108	-
Berufsklasse 2277						Insgesamt	2 575	1 483	23 80	480	-
Selbständige	351	18	Berufsklasse 2279						23 84/7	633	-
22 7	351	-	Abhängige	5 961	3 511	Berufsklasse 2277					
Sonstige	-	18	22 7	5 639	2 579	Selbständige	351	18	23 9	73	-
Abhängige	5 961	3 511	Berufsklasse 2277						24 00,6/9	1 041	-
22 7	5 639	2 579	Berufsklasse 2277						24 03	68	-
Berufsklasse 2277						Berufsklasse 2277					
Berufsklasse 2277						Berufsklasse 2277					
Berufsklasse 2277						Berufsklasse 2277					
Berufsklasse 2277						Berufsklasse 2277					
Berufsklasse 2277						Berufsklasse 2277					
Berufsklasse 2277						Berufsklasse 2277					
Berufsklasse 2277						Berufsklasse 2277					
Berufsklasse 2277						Berufsklasse 2277					
Berufsklasse 2277						Berufsklasse 2277					
Berufsklasse 2277						Berufsklasse 2277					
Berufsklasse 2277						Berufsklasse 2277					
Berufsklasse 2277						Berufsklasse 2277					
Berufsklasse 2277						Berufsklasse 2277					
Berufsklasse 2277						Berufsklasse 2277					
Berufsklasse 2277						Berufsklasse 2277					
Berufsklasse 2277						Berufsklasse 2277					
Berufsklasse 2277						Berufsklasse 2277					
Berufsklasse 2277						Berufsklasse 2277					
Berufsklasse 2277						Berufsklasse 2277					
Berufsklasse 2277						Berufsklasse 2277					
Berufsklasse 2277						Berufsklasse 2277					
Berufsklasse 2277						Berufsklasse 2277					
Berufsklasse 2277						Berufsklasse 2277					
Berufsklasse 2277						Berufsklasse 2277					
Berufsklasse 2277						Berufsklasse 2277					
Berufsklasse 2277						Berufsklasse 2277					
Berufsklasse 2277						Berufsklasse 2277					
Berufsklasse 2277						Berufsklasse 2277					
Berufsklasse 2277						Berufsklasse 2277					
Berufsklasse 2277						Berufsklasse 2277					
Berufsklasse 2277						Berufsklasse 2277					
Berufsklasse 2277											

3. Erwerbspersonen nach Berufsklassen, Stellung im Beruf und Wirtschaftsgruppen im Bundesgebiet *)

Stellung im Beruf		Erwerbspersonen		Stellung im Beruf		Erwerbspersonen		Stellung im Beruf		Erwerbspersonen		
Nr. der Wirtschaftsgruppe ¹⁾		männlich	weiblich	Nr. der Wirtschaftsgruppe ¹⁾		männlich	weiblich	Nr. der Wirtschaftsgruppe ¹⁾		männlich	weiblich	
25 6	1 413	-	90 0,2/7,9	-	41 3/9	59	-	<u>Berufsklasse 2441</u>				
26 0	337	-	(ohne 90	-	50 00	348	-	Selbständige	910	-		
26 10	791	-	20/2,	-	50 2/3	353	-	nur:	-	-		
26 12/9	126	-	90 90 4)**)	64	50 5,9	65	-	30 0/5	910	-		
26 4/5	1 076	-	90 90 4	51	70 6*)	61	-	Abhängige	19 154	53		
26 8	192	-	Sonstige	235	70 7*)	88	-	10 0/7	142	-		
27 0	167	-	Insgesamt	44 919	71 0/1*)	65	-	22 00/4	412	-		
27 2	50	-	<u>Berufsklasse 2423</u>				71 7	146	30 0/5	17 041	53	
27 51/3	967	-	Abhängige	13 398	-	71 80/6, 8/9*)	116	50 11	88	-		
27 50,4/9	401	-	22 05/9	489	-	90 0,2/7,9	-	90 0,2/7,9	-	-		
27 60/2	89	-	23 0	407	-	(ohne 90	-	(ohne 90	-	-		
28 1,3	141	-	23 4	158	-	20/2,	-	20/2,	-	-		
28 4	64	-	24 00,6/9	355	-	90 90 4)**)	853	90 90 4)**)	1 253	-		
28 5	398	-	30 0/5	11 669	-	90 1	132	90 90 4	51	-		
28 7	119	-	40 0/8	203	-	90 90 4	252	Sonstige	167	-		
28 8	126	-	41 3/9	52	-	Sonstige	677	Insgesamt	20 064	53		
28 9	118	-	Sonstige	65	-	Insgesamt	135 899	158	<u>Berufsklasse 2445</u>			
29 1*)	148	-	Insgesamt	13 398	-	<u>Berufsklasse 2433</u>				Abhängige	37 162	-
29 3/5	1 524	-	<u>Berufsklasse 2431</u>				Selbständige	7 140	53	20 00	104	-
28 0,2,	90	-	Selbständige	12 040	1	30 8	7 139	53	23 0	91	-	
29 8/9	115	-	26 10	432	-	Sonstige	1	-	30 0/5	30 602	-	
30 0/5	435	158	30 0/5	415	-	Abhängige	29 219	57	50 11	89	-	
30 8	338	-	30 8	11 175	-	10 0/7	77	-	90 0,2/7,9	-	-	
31 0	234	-	Sonstige	18	1	11 0	329	-	(ohne 90	-	-	
31 2/5	756	-	Abhängige	123 859	158	20 00	259	-	20/2,	-	-	
31 8	73	-	00 0,00	-	-	22 00/4	55	-	90 90 4)**)	5 942	-	
40 0/8	540	-	15/20,	-	-	22 05/9	142	-	90 90 4	257	-	
41 1	90	-	00 9	88	-	23 0	316	-	Sonstige	77	-	
41 3/9	226	-	10 0/7	408	-	23 4	69	-	Insgesamt	37 162	-	
50 00	1 322	-	11 0	327	-	24 2	123	-	<u>Berufsklasse 2453</u>			
50 05	62	-	11 1	131	-	25 0	62	-	Selbständige	86	-	
50 11	127	-	11 3	95	-	25 6	52	-	30 0/5	52	-	
50 10,2/9	118	-	11 5	141	-	27 51/3	66	-	Sonstige	34	-	
50 2/3	82	-	11 6/9	83	-	30 0/5	761	-	Abhängige	17 155	-	
50 5,9	105	-	20 00	765	-	30 8	25 638	50	11 0	2 633	-	
70 0*)	109	-	20 5	57	-	31 0	203	-	11 1	105	-	
70 10/4	57	-	21 0	52	-	50 00	70	-	11 3	68	-	
70 6*)	193	-	21 5	74	-	71 7	55	-	11 6/9	247	-	
71 0/1*)	458	-	22 00/4	514	-	90 90 4	152	-	22 00/4	1 819	-	
71 3	219	-	22 05/9	992	-	Sonstige	790	7	22 05/9	50	-	
71 7	484	-	22 4	70	-	Insgesamt	36 359	110	30 0/5	11 692	-	
71 80/6,	-	-	22 7	86	-	<u>Berufsklasse 2434</u>				90 0,2/7,9	-	-
8/9*)	389	-	23 0	832	-	Selbständige	366	3	(ohne 90	-	-	
80 0**)	113	-	23 2	138	-	30 8	363	-	20/2,	-	-	
90 0,2/7,9	-	-	23 4	121	-	Sonstige	3	3	90 90 4)**)	353	-	
(ohne 90	-	-	23 80	60	-	Abhängige	1 037	-	Sonstige	188	-	
20/2,	-	-	23 84/7	54	-	30 8	767	-	Insgesamt	17 241	-	
90 90 4)**)	2 608	-	24 00,6/9	348	-	31 0	249	-	<u>Berufsklasse 2457</u>			
90 1	282	-	24 2	1 046	-	Sonstige	21	-	Abhängige	43 828	10	
90 90 4	883	-	24 4	408	-	Insgesamt	1 403	3	11 0	575	-	
Sonstige	571	-	24 6	1 096	-	<u>Berufsklasse 2437</u>				11 1	1 006	-
Insgesamt	509 350	758	25 0	560	-	Selbständige	130	1	20 00	119	-	
<u>Berufsklasse 2421</u>			25 2/4	52	-	31 8	119	-	25 0	619	-	
Selbständige	328	-	25 6	190	-	Sonstige	11	1	24 03	50	-	
22 05/9	196	-	26 0	2 616	-	Abhängige	4 423	1	24 2	120	-	
30 0/5	132	-	26 10	2 157	-	20 00	121	-	30 0/5	12 348	-	
Abhängige	44 591	103	26 12/9	309	-	24 6	383	-	50 00	25 485	-	
			26 4/5	265	-	30 0/5	742	-	50 05	1 417	-	
10 0/7	53	-	27 0	57	-	30 8	177	-	50 11	1 650	-	
11 0	55	-	27 51/3	196	-	31 2/5	74	-	50 2/3	126	-	
22 00/4	1 113	-	27 50,4/9	108	-	31 8	2 697	-	90 1	53	-	
22 05/9	10 304	1	28 5	85	-	71 80/6, 8/9*)	176	-	Sonstige	260	10	
23 0	221	-	29 3/5	356	-	Sonstige	53	1	Insgesamt	43 828	10	
24 00,6/9	176	-	30 0/5	70 096	84	Insgesamt	4 553	2				
24 2	129	-	30 8	35 083	74							
30 0/5	31 833	102	31 0	107	-							
31 0	56	-	31 2/5	103	-							
31 2/5	58	-	31 8	110	-							
40 0/8	243	-	40 0/8	212	-							

*) Klassifizierung der Berufe, Ausgabe 1961; Systematik der Wirtschaftszweige für die Berufszählung 1961; vgl. Anhang.
1) Wirtschaftsgruppen mit Werten unter 50 wurden zu Positionen "Sonstige" bzw. in der Summe der jeweiligen Stellung im Beruf zusammengefaßt.

3. Erwerbspersonen nach Berufsklassen, Stellung im Beruf und Wirtschaftsgruppen im Bundesgebiet *)

Stellung im Beruf	Erwerbspersonen		Stellung im Beruf	Erwerbspersonen		Stellung im Beruf	Erwerbspersonen		Stellung im Beruf	Erwerbspersonen	
	männ- lich	weib- lich		männ- lich	weib- lich		männ- lich	weib- lich		männ- lich	weib- lich
Nr. der Wirtschafts- gruppe ¹⁾			Nr. der Wirtschafts- gruppe ¹⁾			Nr. der Wirtschafts- gruppe ¹⁾			Nr. der Wirtschafts- gruppe ¹⁾		
Berufsklasse 2459											
Selbständige	613	-	Selbständige	2 923	-	10 0/7	961	-	50 10,2/9	221	-
nur:			nur:			11 0	1 487	-	50 2/3	195	-
30 0/5	613	-	31 2/5	2 923	-	11 1	205	-	50 4	108	-
Abhängige	64 038	130	Abhängige	31 509	134	11 3	95	-	50 5,9	113	-
10 0/7	1 547	-	22 00/4	93	-	11 5	129	-	70 0*)	332	-
11 0	58	-	22 05/9	363	-	11 6/9	78	-	70 10/4	73	-
11 1	134	-	22 4	375	-	20 00	2 744	135	70 6*)	216	-
11 6/9	314	-	30 0/5	3 400	-	20 04	161	-	70 7*)	417	-
20 00	64	-	31 2/5	24 435	125	20 07	50	-	71 0/1*)	1 163	-
20 5	50	-	40 0/8	2 217	-	20 5	190	-	71 4	261	-
22 00/4	198	-	41 3/9	100	-	21 0	447	207	71 7	430	-
22 05/9	168	-	43 9	408	-	21 5	405	97	71 80/6,	-	-
23 0	98	-	Sonstige	118	9	22 00/4	324	-	8/9*)	296	-
24 00,6/9	220	-	Insgesamt	34 432	134	22 05/9	512	-	80 0**)	105	-
24 2	212	-				22 4	226	102	90 0,2/7,9	-	-
24 4	54	-				22 7	219	-	(ohne 90	-	-
25 0	96	-				23 0	1 454	-	20/2,	-	-
30 0/5	49 709	119	Berufsklasse 2475								
31 0	169	-	Selbständige	2 294	14	23 2	317	-	90 90 4)**)	1 097	-
50 7	216	-	30 0/5	111	-	23 4	531	-	90 1	544	-
50 00	153	-	31 2/5	2 181	-	23 6	58	-	90 90 4	2 034	-
50 2/3	130	-	Sonstige	2	14	23 80	328	-	90 20/2	52	-
71 80/6,	-	-	Abhängige	7 451	34	23 84/7	611	132	Sonstige	452	277
8/9*)	515	-	22 00/4	96	-	23 9	88	-	Insgesamt	301 522	8 749
90 0,2/1,9	-	-	22 05/9	752	-	24 00,6/9	1 366	-			
(ohne 90	-	-	22 4	444	-	24 03	721	-	Berufsklasse 2479		
20/2,	-	-	23 0	109	-	24 2	12 308	373	Selbständige	1 297	-
90 90 4)**)	9 452	-	23 2	67	-	24 4	17 204	458	22 05/9	57	-
90 1	57	-	23 4	115	-	24 6	2 120	-	31 2/5	1 215	-
90 90 4	88	-	24 00,6/9	213	-	25 0	6 059	1 039	Sonstige	25	-
Sonstige	336	11	24 2	142	-	25 2/4	1 100	442	Abhängige	10 684	100
Insgesamt	64 651	130	25 6	935	-	25 6	3 466	1 169	20 00	236	-
			30 0/5	435	-	25 80/6	506	1 708	21 0	247	-
Berufsklasse 2471			31 2/5	3 700	-	25 89	-	54	22 00/4	232	-
Selbständige	4 962	-	43 3/4	116	-	26 0	257	-	22 05/9	1 212	-
30 0/5	4 951	-	71 7	58	-	26 10	4 362	746	30 0/5	2 109	53
Sonstige	11	-	Sonstige	289	34	26 12/9	610	474	31 2/5	5 238	-
Abhängige	57 682	123	Insgesamt	9 745	48	26 4/5	746	106	40 0/8	152	-
11 0	80	-				26 8	267	-	41 3/9	226	-
22 00/4	101	-	Berufsklasse 2476						43 0	68	-
22 05/9	218	-	Selbständige	4 051	83	27 1	63	-	43 9	755	-
23 0	102	-	26 10	70	-	27 2	67	-	Sonstige	209	47
23 80	60	-	31 2/5	3 981	83	27 51/3	767	-	Insgesamt	11 981	100
24 2	149	-	Abhängige	12 841	129	27 50,4/9	303	-	Berufsklasse 2511		
30 0/5	52 555	123	20 00	118	-	27 60/2	86	-	Abhängige	49 739	1
31 0	81	-	22 7	1 007	-	27 64/9	50	-	23 0	31 983	-
31 2/5	4 407	-	24 00,6/9	290	-	28 1,3	144	-	23 2	4 656	-
Sonstige	129	-	24 2	96	-	28 5	163	-	23 4	7 944	-
Insgesamt	62 644	123	24 4	239	-	28 7	143	-	23 6	1 702	-
			25 0	103	-	28 8	225	-	23 80	627	-
Berufsklasse 2472			25 6	62	-	28 9	110	-	24 00,6/9	578	-
Selbständige	454	-	26 10	712	-	29 1*)	150	-	24 03	51	-
nur:			30 0/5	243	-	29 3/5	1 455	-	24 2	2 142	-
30 0/5	454	-	31 2/5	8 886	126	28 6	51	-	Sonstige	56	1
Abhängige	10 927	41	40 0/8	314	-	28 0,2,	-	-	Insgesamt	49 739	1
11 0	79	-	41 3/9	185	-	29 8/9	108	-			
20 00	468	-	50 00	94	-	29 7	52	-	Berufsklasse 2521		
21 5	93	-	90 90 4	58	-	30 0/5	4 018	-	Abhängige	45 545	-
22 05/9	664	-	Sonstige	434	3	30 8	69	-	23 0	27 892	-
23 0	122	-	Insgesamt	16 892	212	31 0	114	-	23 2	4 980	-
24 00,6/9	601	-				31 2/5	167 268	1 005	23 4	719	-
24 2	201	-	Berufsklasse 2478						23 6	163	-
24 6	98	-	Selbständige	49 021	225	41 3/9	605	-	23 80	4 913	-
25 0	105	-	24 4	1 073	-	42 0/9	125	-	23 84/7	1 817	-
30 0/5	7 825	-	26 12/9	77	-	43 0	160	-	24 00,6/9	557	-
31 0	404	-	31 2/5	47 640	217	43 7/8	206	-	24 2	898	-
31 2/5	130	-	43 9	227	-	50 7	180	-	24 4	550	-
Sonstige	137	41	Sonstige	4	8	50 00	2 720	-	25 0	658	-
Insgesamt	11 381	41	Abhängige	252 501	8 524	50 05	148	-	25 2/4	61	-
						50 11	764	-	25 6	2 095	-

*) Klassifizierung der Berufe, Ausgabe 1961; Systematik der Wirtschaftszweige für die Berufszählung 1961; vgl. Anhang.
1) Wirtschaftsgruppen mit Werten unter 50 wurden zu Positionen "Sonstige" bzw. in der Summe der jeweiligen Stellung im Beruf zusammengefaßt.

3. Erwerbspersonen nach Berufsklassen, Stellung im Beruf und Wirtschaftsgruppen im Bundesgebiet *)

Stellung im Beruf	Erwerbspersonen		Stellung im Beruf	Erwerbspersonen		Stellung im Beruf	Erwerbspersonen		Stellung im Beruf	Erwerbspersonen	
Nr. der Wirtschaftsgruppe ¹⁾	männlich	weiblich	Nr. der Wirtschaftsgruppe ¹⁾	männlich	weiblich	Nr. der Wirtschaftsgruppe ¹⁾	männlich	weiblich	Nr. der Wirtschaftsgruppe ¹⁾	männlich	weiblich
40 0/8	135	-	24 00,6/9	100	-	24 4	1 754	-	90 1	129	-
Sonstige	107	-	24 2	2 052	256	25 0	617	89	90 90 4	287	-
Insgesamt	45 545	-	24 4	345	64	25 2/4	120	-	Sonstige	587	234
<u>Berufsklasse 2522</u>			25 0	171	-	25 6	1 308	112	Insgesamt	196 526	6 407
Selbständige	48	-	25 6	156	96	Sonstige	182	157	<u>Berufsklasse 2552</u>		
Abhängige	10 557	959	Sonstige	94	88	Insgesamt	13 193	656	Abhängige	32 061	2 445
23 0	781	-	Insgesamt	8 330	1 748	<u>Berufsklasse 2551</u>			20 00	101	-
23 2	1 482	123	<u>Berufsklasse 2534</u>			Selbständige	939	-	23 0	1 288	-
23 80	5 913	261	Selbständige	341	-	23 9	431	-	23 2	390	-
23 84/7	347	-	23 4	115	-	25 6	505	-	23 4	687	-
24 2	152	-	23 6	184	-	Sonstige	3	-	23 6	103	-
25 0	1 098	377	Sonstige	42	-	Abhängige	195 587	6 407	23 80	165	-
25 6	500	136	Abhängige	25 361	540	10 0/7	690	-	23 84/7	1 192	83
Sonstige	84	62	23 0	4 034	-	11 0	1 809	-	23 9	79	-
Insgesamt	10 405	959	23 2	2 931	-	11 1	454	-	24 00,6/9	446	-
<u>Berufsklasse 2523</u>			23 4	7 591	150	11 3	159	-	24 03	99	-
Selbständige	17	-	23 6	2 184	152	11 5	155	-	24 2	16 962	559
Abhängige	5 597	126	23 80	230	-	11 6/9	203	-	24 4	3 831	137
23 0	1 367	-	23 84/7	352	-	20 00	2 425	-	24 6	218	-
23 2	1 608	97	24 00,6/9	278	-	20 04	163	-	24 8	141	-
23 4	63	-	24 03	70	-	20 5	197	-	25 0	2 723	469
23 80	1 516	-	24 2	2 683	52	21 0	642	-	25 2/4	1 116	540
23 84/7	130	-	24 4	1 945	-	21 5	753	-	25 6	2 044	492
24 00,6/9	102	-	25 0	1 396	-	22 00/4	394	-	25 80/6	52	-
24 2	134	-	25 2/4	119	-	22 05/9	409	-	50 00	199	-
24 4	91	-	25 6	1 247	94	22 4	442	-	Sonstige	225	165
25 0	231	-	25 89	50	-	22 7	412	-	Insgesamt	32 061	2 445
25 6	308	-	50 00	83	-	23 0	13 335	119	<u>Berufsklasse 2553</u>		
Sonstige	47	29	Sonstige	168	92	23 2	1 810	68	Abhängige	8 361	61
Insgesamt	5 614	126	Insgesamt	25 702	540	23 4	6 029	158	23 0	873	-
<u>Berufsklasse 2527</u>			<u>Berufsklasse 2537</u>			23 6	1 175	76	23 2	76	-
Selbständige	32	-	Abhängige	497	35	23 80	1 294	243	23 4	236	-
Abhängige	340	287	25 6	356	-	23 84/7	8 181	1 105	23 80	65	-
23 2	50	-	26 8	141	-	23 9	1 999	51	23 84/7	329	-
25 6	264	287	Sonstige	-	35	24 00,6/9	4 079	-	24 00,6/9	339	-
Sonstige	26	-	Insgesamt	497	35	24 03	793	-	24 03	57	-
Insgesamt	372	287	<u>Berufsklasse 2539</u>			24 2	87 193	1 319	24 2	4 738	-
<u>Berufsklasse 2531</u>			Abhängige	27 915	1 997	24 4	19 356	262	24 4	471	-
Abhängige	46 108	427	23 0	4 838	67	24 6	2 651	-	24 6	114	-
23 0	4 112	-	23 2	526	91	24 8	392	-	25 0	413	-
23 2	632	-	23 4	11 796	564	25 0	15 566	1 589	25 2/4	84	-
23 4	22 483	143	23 6	1 441	557	25 2/4	5 110	533	25 6	366	-
23 6	2 706	-	23 80	220	-	25 80/6	8 586	650	50 00	61	-
23 80	218	-	23 84/7	528	-	25 89	96	-	Sonstige	139	61
23 84/7	614	-	24 00,6/9	482	-	26 0	65	-	Insgesamt	8 361	61
24 00,6/9	818	-	24 03	177	-	26 10	122	-	<u>Berufsklasse 2554</u>		
24 03	162	-	24 2	4 921	170	26 12/9	370	-	Abhängige	24 618	5 838
24 2	9 341	85	24 4	1 078	-	26 4/5	525	-	20 00	73	-
24 4	993	-	24 6	54	-	26 8	108	-	23 0	915	-
24 6	184	-	25 0	837	143	27 0	168	-	23 2	80	-
25 0	1 044	-	25 2/4	90	-	27 51/3	658	-	23 4	502	77
25 2/4	120	-	50 00	116	367	27 50,4/9	257	-	23 80	89	-
25 6	2 435	109	Sonstige	78	38	28 1,3	54	-	23 84/7	631	433
50 00	119	-	Insgesamt	27 915	1 997	28 5	155	-	23 9	74	-
Sonstige	127	90	<u>Berufsklasse 2541</u>			29 3/5	176	-	24 00,6/9	1 579	-
Insgesamt	46 108	427	Abhängige	13 793	656	30 0/5	673	-	24 03	192	-
<u>Berufsklasse 2532</u>			23 0	2 084	-	31 0	78	-	24 2	13 060	1 167
Abhängige	8 330	1 748	23 2	785	-	41 3/9	256	-	24 4	2 871	422
23 0	393	-	23 4	443	-	50 00	2 661	-	24 6	546	-
23 2	52	-	23 80	1 511	56	50 05	130	-	25 0	2 236	1 872
23 4	4 460	1 136	23 84/7	1 732	158	50 11	374	-	25 2/4	281	632
23 6	443	108	23 9	57	-	50 10,2/9	79	-	25 6	1 125	1 007
23 84/7	64	-	24 00,6/9	131	-	50 2/3	140	-	30 0/5	94	-
			24 2	3 069	84	70 6*)	119	-	50 00	52	-
						71 80/6, 8/9*)	92	-	Sonstige	218	228
						90 0,2/7,9 (ohne 90 20/2, 90 90 4)**)	151	-	Insgesamt	24 618	5 838

*) Klassifizierung der Berufe, Ausgabe 1961; Systematik der Wirtschaftszweige für die Berufszählung 1961; vgl. Anhang.
1) Wirtschaftsgruppen mit Werten unter 50 wurden zu Positionen "Sonstige" bzw. in der Summe der jeweiligen Stellung im Beruf zusammengefaßt.

3. Erwerbspersonen nach Berufsklassen, Stellung im Beruf und Wirtschaftsgruppen im Bundesgebiet *)

Stellung im Beruf	Erwerbspersonen		Stellung im Beruf	Erwerbspersonen		Stellung im Beruf	Erwerbspersonen		Stellung im Beruf	Erwerbspersonen	
Nr. der Wirtschaftsgruppe ¹⁾	männlich	weiblich	Nr. der Wirtschaftsgruppe ¹⁾	männlich	weiblich	Nr. der Wirtschaftsgruppe ¹⁾	männlich	weiblich	Nr. der Wirtschaftsgruppe ¹⁾	männlich	weiblich
Berufsklasse 2556											
Selbständige	1 900	48	26 4/5	859	-	11 5	153	-	Sonstige	4	1
23 9	1 841	-	26 8	171	-	11 6/9	115	-	Abhängige	4 252	18 689
24 4	59	-	27 51/3	332	285	20 00	2 005	106	20 00	424	-
Sonstige	-	48	27 50,4/9	211	-	20 04	106	-	20 04	87	-
Abhängige	83 184	5 639	30 05	324	56	20 07	88	-	22 4	-	195
11 0	64	-	40 08	216	-	20 5	296	-	22 7	90	-
20 00	183	-	50 00	378	-	21 0	83	-	23 0	88	-
21 0	196	-	Sonstige	408	55	21 5	186	-	23 2	253	100
21 5	194	-	Insgesamt	99 292	43 999	22 00/4	344	-	23 84/7	63	-
22 05/9	145	-	Berufsklasse 2561								
22 4	134	-	Selbständige	392	-	22 4	65	-	24 2	433	642
22 7	78	-	23 84/7	102	-	22 7	118	-	24 4	492	185
23 0	4 020	88	25 6	282	-	23 0	7 435	-	25 0	1 114	14 506
23 2	884	80	Sonstige	8	-	23 2	616	-	25 2/4	156	789
23 4	3 593	84	Abhängige	44 315	28 352	23 4	2 136	-	25 6	663	1 448
23 6	517	67	20 00	120	175	23 6	126	-	25 80/6	-	87
23 80	741	-	21 0	302	464	23 80	1 234	-	25 89	-	583
23 84/7	3 399	405	23 0	3 048	173	23 84/7	2 739	218	31 0	58	-
23 9	4 535	238	23 2	2 232	510	23 9	2 880	105	Sonstige	331	154
24 00,6/9	607	-	23 4	590	118	24 00,6/9	14 677	-	Insgesamt	4 306	18 690
24 03	143	-	23 6	191	109	24 03	1 871	-	Berufsklasse 2579		
24 2	25 129	1 418	23 80	679	194	24 2	23 239	274	Abhängige	255	416
24 4	11 073	545	23 84/7	3 962	1 188	24 4	12 958	257	24 2	85	-
24 6	224	-	23 9	114	-	24 6	10 148	93	25 0	86	177
24 8	112	-	24 00,6/9	596	100	24 8	242	-	25 80/6	-	100
25 0	6 192	764	24 03	154	-	25 0	5 318	1 745	Sonstige	84	139
25 2/4	1 726	420	24 2	5 060	2 774	25 2/4	272	56	Insgesamt	255	416
25 6	15 754	1 396	24 4	5 044	1 076	25 6	58	1 022	Berufsklasse 2581		
25 80/6	127	-	24 6	98	-	26 10	181	-	Selbständige	676	30
25 89	244	78	25 0	7 277	6 601	26 12/9	79	-	25 6	305	-
26 0	687	-	25 2/4	1 004	1 284	26 4/5	214	-	25 89	371	-
26 10	416	-	25 6	12 081	10 576	27 51/3	111	-	Sonstige	-	30
26 12/9	158	-	25 80/6	204	900	27 50,4/9	63	-	Abhängige	3 849	1 109
26 4/5	155	-	25 89	655	1 449	28 5	207	-	23 4	73	-
26 8	197	-	26 10	54	-	30 0/5	2 017	-	23 6	80	-
27 51/3	488	-	26 12/9	74	103	31 0	400	-	24 2	471	148
27 50,4/9	87	-	26 4/5	95	146	40 0/8	1 259	-	24 4	52	-
30 0/5	132	-	26 8	74	128	41 3/9	214	-	25 0	155	184
41 3/9	84	-	31 0	51	-	50 00	5 306	-	25 2/4	146	241
50 00	167	-	40 0/8	166	-	50 05	189	-	25 6	1 298	280
50 11	62	-	Sonstige	390	284	50 11	395	-	25 89	1 103	179
90 90 4	53	-	Insgesamt	44 707	28 352	50 10,2/9	72	-	26 8	308	-
Sonstige	484	56	Berufsklasse 2563								
Insgesamt	85 084	5 687	Selbständige	302	-	90 0,2/7,9 (ohne 90 20/2, 90 90 4)**)	148	-	Sonstige	163	77
Berufsklasse 2559											
Abhängige	99 292	43 999	25 6	159	-	90 1	72	-	Insgesamt	4 525	1 139
10 0/7	113	-	25 89	126	-	90 90 4	225	-	Berufsklasse 2583		
11 0	67	-	Sonstige	17	-	Sonstige	579	99	Abhängige	7 757	5 983
20 00	702	577	Abhängige	3 859	535	Insgesamt	117 620	3 975	23 0	191	-
23 0	4 198	259	22 7	85	-	Berufsklasse 2575					
23 2	2 437	704	24 2	231	-	Abhängige	3 114	1 743	23 4	173	-
23 4	1 784	317	25 0	837	54	23 84/7	131	143	23 80	229	-
23 6	393	324	25 2/4	75	-	24 00,6/9	507	-	23 84/7	552	244
23 80	2 975	552	25 6	2 086	147	24 03	69	-	24 2	1 270	325
23 84/7	6 039	4 274	25 89	309	333	24 2	411	196	24 4	959	215
23 9	248	83	Sonstige	236	1	24 4	127	-	25 0	731	326
24 00,6/9	2 330	198	Insgesamt	4 161	535	24 6	1 328	-	25 2/4	1 083	865
24 03	448	72	Berufsklasse 2571								
24 2	28 745	9 527	Selbständige	362	-	24 8	73	-	25 6	2 192	1 491
24 4	22 814	4 871	23 9	345	-	25 0	58	492	25 80/6	60	-
24 6	347	-	Sonstige	17	-	25 2/4	-	286	25 89	160	2 416
24 8	94	-	Abhängige	117 258	3 975	25 6	262	495	Sonstige	157	101
25 0	9 640	8 020	10 0/7	972	-	Sonstige	148	131	Insgesamt	7 757	5 983
25 2/4	1 463	2 606	11 0	3 460	-	Insgesamt	3 114	1 743	Berufsklasse 2586		
25 6	10 165	10 688	11 1	631	-	Berufsklasse 2577					
25 80/6	242	364	11 3	147	-	Selbständige	54	1	Selbständige	429	12
25 89	67	167	Berufsklasse 2577								
26 0	216	-	Berufsklasse 2577								
26 10	620	-	Berufsklasse 2577								
26 12/9	246	-	Berufsklasse 2577								
Berufsklasse 2577											
Berufsklasse 2577											
Berufsklasse 2577											
Berufsklasse 2577											
Berufsklasse 2577											
Berufsklasse 2577											
Berufsklasse 2577											
Berufsklasse 2577											
Berufsklasse 2577											
Berufsklasse 2577											
Berufsklasse 2577											
Berufsklasse 2577											
Berufsklasse 2577											
Berufsklasse 2577											
Berufsklasse 2577											
Berufsklasse 2577											
Berufsklasse 2577											
Berufsklasse 2577											
Berufsklasse 2577											
Berufsklasse 2577											
Berufsklasse 2577											
Berufsklasse 2577											
Berufsklasse 2577											
Berufsklasse 2577											
Berufsklasse 2577											
Berufsklasse 2577											
Berufsklasse 2577											
Berufsklasse 2577											
Berufsklasse 2577											
Berufsklasse 2577											
Berufsklasse 2577											
Berufsklasse 2577											
Berufsklasse 2577											
Berufsklasse 2577											
Berufsklasse 2577											
Berufsklasse 2577											
Berufsklasse 2577											
Berufsklasse 2577											
Berufsklasse 2577											
Berufsklasse 2577											
Berufsklasse 2577											
Berufsklasse 2577											
Berufsklasse 2577											
Berufsklasse 2577											
Berufsklasse 2577											
Berufsklasse 2577											
Berufsklasse 2577											
Berufsklasse 2577											
Berufsklasse 2577											
Berufsklasse 2577											
Berufsklasse 2577											
Berufsklasse 2577											
Berufsklasse 2577											
Berufsklasse 2577											
Berufsklasse 2577											
Berufsklasse 2577											
Berufsklasse 2577											
Berufsklasse 2577											
Berufsklasse 2577											
Berufsklasse 2577											
Berufsklasse 2577											
Berufsklasse 2577											
Berufsklasse 2577											
Berufsklasse 2577											
Berufsklasse 2577											
Berufsklasse 2577											
Berufsklasse 2577											
Berufsklasse 2577											
Berufsklasse 2577											
Berufsklasse 2577											
Berufsklasse 2577											
Berufsklasse 2577											
Berufsklasse 2577											
Berufsklasse 2577											
Berufsklasse 2577											
Berufsklasse 2577											
Berufsklasse 2577											
Berufsklasse 2577											
Berufsklasse 2577											
Berufsklasse 2577											
Berufsklasse 2577											
Berufsklasse 2577											
Berufsklasse 2577											
Berufsklasse 2577											
Berufsklasse 2577											
Berufsklasse 2577											
Berufsklasse 2577											
Berufsklasse 2577											
Berufsklasse 2577											
Berufsklasse 2577											
Berufsklasse 2577</											

*) Klassifizierung der Berufe, Ausgabe 1961; Systematik der Wirtschaftszweige für die Berufszählung 1961; vgl. Anhang.
1) Wirtschaftsgruppen mit Werten unter 50 wurden zu Positionen "Sonstige" bzw. in der Summe der jeweiligen Stellung im Beruf zusammengefaßt.

3. Erwerbspersonen nach Berufsklassen, Stellung im Beruf und Wirtschaftsgruppen im Bundesgebiet *)

Stellung im Beruf - Nr. der Wirtschafts- gruppe ¹⁾	Erwerbspersonen		Stellung im Beruf - Nr. der Wirtschafts- gruppe ¹⁾	Erwerbspersonen		Stellung im Beruf - Nr. der Wirtschafts- gruppe ¹⁾	Erwerbspersonen		Stellung im Beruf - Nr. der Wirtschafts- gruppe ¹⁾	Erwerbspersonen	
	männ- lich	weib- lich		männ- lich	weib- lich		männ- lich	weib- lich		männ- lich	weib- lich
20 00	153	-	90 0,2/7,9			90 0,2/7,9			23 9	250	-
23 0	1 300	-	(ohne 90			(ohne 90			24 00,6/9	137	-
23 2	810	-	20/2,			20/2,			24 2	352	-
23 4	173	-	90 90 4)**)	63	-	90 90 4)**)	264	-	24 4	116	-
23 80	1 186	-	90 90 4	59	-	90 1	108	-	24 6	176	-
23 84/7	3 193	96	Sonstige	183	113	90 90 4	174	-	25 6	132	-
23 9	130	-	Insgesamt	110 046	60 615	Sonstige	557	49	50 00	119	-
24 00,6/9	345	-				Insgesamt	80 771	494	Sonstige	369	51
24 03	50	-							Insgesamt	3 547	51
24 2	1 611	244	<u>Berufsklasse 2611</u>			<u>Berufsklasse 2614</u>			<u>Berufsklasse 2621</u>		
24 4	1 203	126	Selbständige	20 046	1	Selbständige	32	-	Selbständige	183	-
24 6	130	-	23 84/7	129	-	Abhängige	4 911	-	25 6	172	-
25 0	2 853	780	23 9	18 992	-	10 0/7	56	-	Sonstige	11	-
25 2/4	678	233	24 2	392	-	11 0	52	-	Abhängige	11 083	7 120
25 6	4 254	856	24 4	361	-	20 00	288	-	23 0	507	-
25 80/6	77	-	25 6	77	-	23 0	497	-	23 2	451	246
25 89	159	92	Sonstige	95	1	23 4	71	-	23 80	5 135	1 678
26 8	330	-	Abhängige	60 725	493	23 9	51	-	23 84/7	940	1 150
40 0/8	55	-	00 0,00			24 00,6/9	954	-	23 9	68	-
Sonstige	165	109	15/20,			24 2	1 006	-	24 00,6/9	69	-
Insgesamt	19 284	2 548	00 9	672	-	24 4	56	-	24 2	810	550
<u>Berufsklasse 2589</u>			10 0/7	432	-	25 6	892	-	24 4	84	84
Selbständige	141	26	11 0	2 982	-	25 6	135	-	25 0	937	1 070
25 6	122	-	11 1	337	-	50 00	614	-	25 2/4	-	200
Sonstige	19	26	11 3	285	-	Sonstige	239	-	25 6	1 850	1 931
Abhängige	12 473	4 683	11 5	305	-	Insgesamt	4 943	-	Sonstige	232	211
20 00	130	-	11 6/9	191	-	<u>Berufsklasse 2615</u>			Insgesamt	11 266	7 120
23 0	449	-	20 00	520	-	Selbständige	319	-	<u>Berufsklasse 2622</u>		
23 2	117	-	20 5	65	-	23 9	199	-	Abhängige	1 283	1 433
23 4	946	58	21 5	52	-	25 6	56	-	24 2	667	420
23 6	136	-	22 00/4	1 242	-	Sonstige	64	-	25 6	574	972
23 80	512	-	22 05/9	559	-	Abhängige	7 007	24	Sonstige	42	41
23 84/7	1 345	761	22 4	67	-	20 00	288	-	Insgesamt	1 283	1 433
23 9	70	-	22 7	114	-	23 0	58	-	<u>Berufsklasse 2631</u>		
24 00,6/9	218	-	23 0	5 259	-	23 2	171	-	Selbständige	1 138	-
24 2	1 137	200	23 2	427	-	23 9	845	-	24 2	506	-
24 4	613	77	23 4	780	-	24 00,6/9	431	-	25 2/4	54	-
25 0	1 874	942	23 80	434	-	24 2	1 991	-	25 6	565	-
25 2/4	130	188	23 84/7	7 127	343	24 4	148	-	Sonstige	13	-
25 6	4 512	1 861	23 9	15 793	-	25 0	1 922	-	Abhängige	110 825	729
25 80/6	55	104	24 00,6/9	1 374	-	25 6	144	-	10 0/7	135	-
25 89	94	344	24 03	373	-	26 4/5	246	-	11 0	61	-
Sonstige	137	148	24 2	6 620	50	28 5	84	-	20 00	516	-
Insgesamt	12 614	4 709	24 4	3 794	-	29 3/5	122	-	21 0	2 891	-
<u>Berufsklasse 2599</u>			24 6	1 839	-	31 0	66	-	21 5	598	-
Abhängige	110 046	60 615	25 0	482	-	50 00	114	-	22 00/4	111	-
11 0	71	-	25 2/4	128	-	Insgesamt	7 326	24	22 05/9	62	-
23 0	16 460	505	25 6	2 025	51	<u>Berufsklasse 2616</u>			22 4	394	-
23 2	6 410	1 935	26 0	100	-	Selbständige	339	-	22 7	123	-
23 4	5 184	623	26 10	86	-	25 6	236	-	23 0	1 721	-
23 6	1 063	485	26 12/9	62	-	43 3/4	103	-	23 2	1 569	-
23 80	3 915	1 217	26 4/5	144	-	Abhängige	645	31	23 4	811	-
23 84/7	7 097	5 270	27 51/3	115	-	23 9	64	-	23 6	947	-
23 9	631	245	27 50,4/9	51	-	25 6	443	-	23 80	649	-
24 00,6/9	4 783	397	28 5	166	-	Sonstige	138	31	23 84/7	5 670	-
24 03	409	86	29 3/5	166	-	Insgesamt	984	31	23 9	393	-
24 2	22 974	8 929	30 0/5	2 148	-	<u>Berufsklasse 2619</u>			24 00,6/9	1 134	-
24 4	12 799	4 871	31 0	61	-	Abhängige	3 547	51	24 03	303	-
24 6	217	-	40 0/8	92	-	23 0	731	-	24 2	35 748	284
24 8	221	107	41 3/9	88	-	23 2	249	-	24 4	12 546	-
25 0	7 457	9 488	43 7/8	82	-	23 4	62	-	24 6	527	-
25 2/4	1 587	3 743	50 0	50	-	23 84/7	854	-	24 8	407	-
25 6	17 614	21 564	50 00	1 248	-				25 0	18 191	112
25 80/6	228	560	50 05	78	-				25 2/4	5 093	-
25 89	143	477	50 11	253	-				25 6	16 617	282
40 0/8	275	-	50 10,2/9	104	-				25 80/6	662	-
41 3/9	97	-	50 2/3	106	-						
50 00	106	-	50 5,9	60	-						
			71 80/6,		-						
			8/9*)	84	-						

*) Klassifizierung der Berufe, Ausgabe 1961; Systematik der Wirtschaftszweige für die Berufszählung 1961; vgl. Anhang.
1) Wirtschaftsgruppen mit Werten unter 50 wurden zu Positionen "Sonstige" bzw. in der Summe der jeweiligen Stellung im Beruf zusammengefaßt.

3. Erwerbspersonen nach Berufsklassen, Stellung im Beruf und Wirtschaftsgruppen im Bundesgebiet *)

Stellung im Beruf - Nr. der Wirtschafts- gruppe ¹⁾	Erwerbspersonen		Stellung im Beruf - Nr. der Wirtschafts- gruppe ¹⁾	Erwerbspersonen		Stellung im Beruf - Nr. der Wirtschafts- gruppe ¹⁾	Erwerbspersonen		Stellung im Beruf - Nr. der Wirtschafts- gruppe ¹⁾	Erwerbspersonen	
	männ- lich	weib- lich		männ- lich	weib- lich		männ- lich	weib- lich		männ- lich	weib- lich
25 89	629	-	00 0,00			43 0	271	-	Berufsklasse 2651		
26 10	176	-	15/20,			43 3/4	650	-	Selbständige	8 402	62
26 12/9	238	-	00 9	326	-	43 7/8	1 223	-	24 2	62	-
26 4/5	354	-	00 10	64	-	43 9	89	-	24 4	688	-
26 8	62	-	05 50	68	-	50 7	1 193	-	25 6	136	-
27 0	82	-	05 0	191	-	50 00	41 623	67	31 0	7 429	61
27 1	70	-	10 0/7	12 773	-	50 05	1 773	-	43 3/4	74	-
27 50,4/9	67	-	11 0	29 813	-	50 11	5 966	-	Sonstige	13	1
30 0/5	100	-	11 1	4 468	-	50 10,2/9	1 194	-	Abhängige	73 214	571
41 3/9	102	-	11 3	2 429	-	50 2/3	1 697	-	10 0/7	822	-
50 00	322	-	11 5	2 346	-	50 4	473	-	11 0	483	-
50 11	60	-	11 6/9	1 869	-	50 5,9	757	-	11 5	52	-
90 1	54	-	20 00	27 504	65	60 0/9	78	-	20 00	849	-
90 90 4	65	-	20 04	2 783	-	70 0*)	329	-	20 04	94	-
Sonstige	565	51	20 07	751	-	70 10/4	658	-	20 5	107	-
Insgesamt	111 963	729	20 5	3 286	-	70 6*)	1 342	-	21 0	80	-
Berufsklasse 2636			21 0	3 062	-	70 7*)	354	-	21 5	155	-
Selbständige	187	-	21 5	5 090	-	70 8	92	-	22 00/4	109	-
25 6	150	-	22 00/4	8 144	-	71 0/1*)	1 645	-	22 05/9	359	-
Sonstige	37	-	22 05/9	8 147	-	71 3	198	-	22 4	80	-
Abhängige	2 313	161	22 4	2 599	-	71 7	236	-	22 7	90	-
23 84/7	229	-	22 7	3 991	-	71 80/6,		-	23 0	628	-
24 2	475	-	23 0	41 620	59	8/9*)	1 147	-	23 2	290	-
25 0	77	-	23 2	6 511	-	80 0**)	71	-	23 4	134	-
25 2/4	82	-	23 4	14 180	-	90 0,2/7,9		-	23 80	135	-
25 6	1 036	128	23 6	1 555	-	(ohne 90		-	23 84/7	259	-
26 8	174	-	23 80	6 300	-	20/2,		-	23 9	410	-
27 50,4/9	98	-	23 84/7	11 595	-	90 90 4)**)	3 567	-	24 00,6/9	1 423	-
Sonstige	202	33	23 9	59 462	361	90 1	1 868	-	24 03	137	-
Insgesamt	2 560	161	24 00,6/9	39 807	70	90 90 4	3 062	-	24 2	4 913	-
Berufsklasse 2637			24 03	5 414	-	90 20/2	239	-	24 4	17 849	86
Selbständige	139	-	24 2	241 917	1 643	Sonstige	1 184	584	24 6	772	-
nur:		-	24 4	54 261	623	Insgesamt	861 398	5 831	24 8	908	-
25 6	139	-	24 6	19 714	-	Berufsklasse 2643			25 0	2 096	-
Abhängige	990	107	24 8	2 946	-	Selbständige	200	6	25 2/4	517	-
24 2	53	-	25 0	36 169	937	24 00,6/9	106	-	25 6	3 501	148
25 6	893	107	25 2/4	3 739	249	Sonstige	94	6	25 80/6	111	155
Sonstige	44	-	25 6	35 627	1 083	Abhängige	28 880	450	26 0	61	-
Insgesamt	1 129	107	25 80/6	628	-	10 0/7	152	-	26 10	330	-
Berufsklasse 2639			26 0	1 818	-	11 0	164	-	26 4/5	140	-
Selbständige	56	-	26 10	4 203	-	20 00	186	-	27 51/3	230	-
nur:		-	26 12/9	1 487	-	23 0	1 471	-	27 50,4/9	91	-
25 6	56	-	26 4/5	6 608	-	23 2	55	-	28 1,3	61	-
Abhängige	2 129	369	26 8	1 007	-	23 4	314	-	28 5	53	-
23 0	66	-	27 0	888	-	23 80	103	-	28 7	71	-
24 2	528	101	27 1	288	-	23 84/7	311	-	29 3/5	224	-
25 6	860	114	27 2	523	-	23 9	592	-	30 0/5	1 504	-
26 0	147	-	27 51/3	8 763	-	24 00,6/9	12 188	76	30 8	584	-
27 51/3	234	-	27 50,4/9	3 364	-	24 03	318	-	31 0	28 436	130
Sonstige	294	154	27 60/2	413	-	24 2	7 499	135	31 2/5	120	-
Insgesamt	2 185	369	27 64/9	293	-	24 4	1 507	64	40 0/8	103	-
Berufsklasse 2641			28 1,3	1 133	-	24 6	487	-	41 3/9	320	-
Selbständige	15 553	90	28 5	1 898	-	25 0	492	-	43 3/4	124	-
23 9	11 420	90	28 7	1 358	-	25 6	1 295	138	43 7/8	222	-
24 00,6/9	323	-	28 8	935	-	30 0/5	1 057	-	50 7	108	-
24 2	2 120	-	28 9	931	-	31 8	74	-	50 00	583	-
24 4	645	-	29 1*)	710	-	50 0	183	-	50 11	172	-
25 6	537	-	29 2	186	-	Sonstige	432	37	50 10,2/9	60	-
31 0	206	-	29 3/5	3 970	-	Insgesamt	29 080	456	50 4	127	-
43 3/4	95	-	28 6	390	-	Berufsklasse 2645			71 0/1*)	181	-
43 7/8	180	-	28 0,2,		-	Selbständige	47	-	71 7	141	-
Sonstige	27	-	29 8/9		-	Abhängige	13 985	-	71 80/6,		-
Abhängige	845 845	5 741	29 7	739	-	24 03	70	-	8/9*)	60	-
			30 0/5	18 721	-	24 6	13 788	-	90 0,2/7,9		-
			30 8	212	-	50 2/3	115	-	(ohne 90		-
			31 0	2 582	-	Sonstige	12	-	20/2,		-
			31 2/5	391	-	Insgesamt	14 032	-	90 90 4)**)	186	-
			31 8	166	-				90 1	242	-
			40 0/8	2 995	-				90 90 4	524	-
			41 1	397	-				Sonstige	793	52
			41 3/9	2 953	-				Insgesamt	81 616	633

*) Klassifizierung der Berufe, Ausgabe 1961; Systematik der Wirtschaftszweige für die Berufszählung 1961; vgl. Anhang.
1) Wirtschaftsgruppen mit Werten unter 50 wurden zu Positionen "Sonstige" bzw. in der Summe der jeweiligen Stellung im Beruf zusammengefaßt.

3. Erwerbspersonen nach Berufsklassen, Stellung im Beruf und Wirtschaftsgruppen im Bundesgebiet *)

Stellung im Beruf	Erwerbspersonen		Stellung im Beruf	Erwerbspersonen		Stellung im Beruf	Erwerbspersonen		Stellung im Beruf	Erwerbspersonen				
Nr. der Wirtschaftsgruppe ¹⁾	männlich	weiblich	Nr. der Wirtschaftsgruppe ¹⁾	männlich	weiblich	Nr. der Wirtschaftsgruppe ¹⁾	männlich	weiblich	Nr. der Wirtschaftsgruppe ¹⁾	männlich	weiblich			
Berufsklasse 2653														
Selbständige	10 047	57	23 84/7	163	-	25 80/6	415	-	43 0	124	-			
24 00,6/9	158	-	23 9	410	-	Sonstige	12	2	43 3/4	494	-			
31 0	9 842	57	24 00,6/9	39 825	146	Abhängige	1 619	1 061	43 5	106	-			
Sonstige	47	-	24 05	99	-	25 80/6	1 597	1 061	43 7/8	4 018	-			
Abhängige	52 001	175	24 2	3 109	-	Sonstige	22	-	50 7	519	-			
10 0/7	2 152	-	24 4	649	-	Insgesamt	2 046	1 063	50 00	1 728	-			
11 0	323	-	24 6	1 219	-	Berufsklasse 2671								
20 00	591	-	24 8	120	-	Selbständige	7 714	49	50 10,2/9	99	-			
20 5	54	-	25 0	1 334	-	23 9	317	-	50 2/3	53	-			
21 0	53	-	25 2/4	84	-	24 2	1 712	-	50 4	1 486	-			
21 5	67	-	25 6	1 123	-	24 4	2 048	-	50 5,9	88	-			
22 05/9	69	-	26 10	99	-	25 0	135	-	60 0/9	105	-			
22 4	62	-	26 4/5	76	-	25 2/4	1 130	-	70 10/4	52	-			
22 7	76	-	27 51/3	68	-	25 6	596	-	70 6*)	877	-			
23 0	431	-	28 5	94	-	41 3/9	98	-	70 7*)	124	-			
23 2	119	-	28 7	68	-	43 3/4	161	-	71 0/1*)	150	-			
23 4	140	-	29 3/5	97	-	43 7/8	1 479	-	71 80/6, 8/9*)	445	-			
23 80	65	-	30 0/5	2 191	-	Sonstige	38	49	90 0,2/7,9 (ohne 90 20/2, 90 90 4)**)	502	-			
23 84/7	94	-	31 0	14 953	-	Abhängige	144 638	21 086	90 1	1 181	-			
23 9	195	-	40 0/8	328	-	10 0/7	1 663	-	90 90 4	1 773	83			
24 00,6/9	1 866	-	41 3/9	210	-	11 0	299	-	90 20/2	117	-			
24 2	1 240	-	43 3/4	154	-	20 00	1 852	191	Sonstige	804	387			
24 4	1 184	-	43 9	68	-	20 04	164	-	Insgesamt	152 352	21 135			
24 6	228	-	50 00	91	-	20 5	280	-	Berufsklasse 2673					
25 0	666	-	70 6*)	59	-	21 0	440	202	Selbständige	13 384	59			
25 2/4	150	-	71 0/1*)	209	-	21 5	420	86	24 4	11 972	54			
25 6	710	-	71 80/6, 8/9*)	181	-	22 00/4	174	-	41 3/9	116	-			
26 4/5	90	-	90 0,2/7,9 (ohne 90 20/2, 90 90 4)**)	685	-	22 05/9	149	-	42 0/9	218	-			
27 51/3	134	-	90 1	172	-	22 7	276	-	43 7/8	1 030	-			
29 3/5	225	-	90 90 4	927	3	23 0	2 447	245	Sonstige	48	5			
30 0/5	500	-	Sonstige	597	3	23 2	623	86	Abhängige	192 937	984			
30 8	180	-	Insgesamt	84 470	149	23 4	639	96	10 0/7	912	-			
31 0	37 644	175	Berufsklasse 2661			23 6	327	79	11 0	268	-			
41 3/9	89	-	Selbständige	494	-	23 80	342	448	11 1	101	-			
43 3/4	169	-	nur:	-	-	23 84/7	1 778	-	11 6/9	93	-			
50 00	179	-	25 80/6	494	-	23 9	855	-	20 00	693	-			
70 6*)	52	-	Abhängige	1 124	153	24 00,6/9	1 179	-	20 5	105	-			
71 0/1*)	290	-	25 80/6	983	152	24 03	143	-	21 5	154	-			
71 7	135	-	43 3/4	134	-	24 2	48 817	4 776	22 00/4	507	-			
71 80/6, 8/9*)	64	-	Sonstige	7	1	24 4	17 440	2 075	22 05/9	337	-			
90 0,2/7,9 (ohne 90 20/2, 90 90 4)**)	258	-	Insgesamt	1 618	153	24 6	261	84	22 7	71	-			
90 1	143	-	Berufsklasse 2662			25 0	20 592	5 669	23 0	427	-			
90 90 4	551	-	Selbständige	207	-	25 2/4	10 054	3 477	23 2	126	-			
Sonstige	763	-	nur:	-	-	25 6	6 030	2 143	23 4	131	-			
Insgesamt	62 048	232	25 80/6	655	892	25 80/6	655	-	23 80	70	-			
Berufsklasse 2655												23 84/7	117	-
Selbständige	3 216	-	25 89	172	-	26 0	59	-	23 9	636	-			
24 00,6/9	1 519	-	26 0	59	-	26 10	395	-	24 00,6/9	238	-			
31 0	1 602	-	26 12/9	215	-	26 4/5	434	-	24 03	82	-			
Sonstige	95	-	26 8	338	-	26 10	395	-	24 2	3 153	-			
Abhängige	81 254	149	27 1	75	-	27 2	328	-	24 4	139 955	949			
10 0/7	7 599	-	27 51/3	522	-	27 4	261	84	24 6	66	-			
11 0	178	-	27 50,4/9	753	-	27 6	261	84	24 8	87	-			
11 1	102	-	27 60/2	892	-	27 64/9	96	-	25 0	811	-			
20 00	1 222	-	28 1,3	59	-	28 7	183	-	25 2/4	115	-			
20 04	156	-	28 8	99	-	28 8	99	-	25 6	414	-			
20 5	188	-	29 3/5	345	-	29 7	82	-	26 0	108	-			
21 0	65	-	30 0/5	714	-	30 0	218	-	26 10	172	-			
21 5	205	-	40 0/8	459	-	41 1	104	-	26 4/5	114	-			
22 05/9	92	-	41 3/9	2 405	67	Berufsklasse 2665								
22 4	51	-	Berufsklasse 2665											
22 7	51	-	Selbständige	427	2									
23 0	1 422	-	Berufsklasse 2665											
23 2	112	-	Berufsklasse 2665											
23 4	205	-	Berufsklasse 2665											

3. Erwerbspersonen nach Berufsklassen, Stellung im Beruf und Wirtschaftsgruppen im Bundesgebiet *)

Stellung im Beruf - Nr. der Wirtschafts- gruppe ¹⁾	Erwerbspersonen		Stellung im Beruf - Nr. der Wirtschafts- gruppe ¹⁾	Erwerbspersonen		Stellung im Beruf - Nr. der Wirtschafts- gruppe ¹⁾	Erwerbspersonen		Stellung im Beruf - Nr. der Wirtschafts- gruppe ¹⁾	Erwerbspersonen	
	männ- lich	weib- lich		männ- lich	weib- lich		männ- lich	weib- lich		männ- lich	weib- lich
29 1*)	68	-	23 0	221	-	25 2/4	3 401	688	25 0	3 447	-
29 3/5	1 074	-	23 9	248	-	43 3/4	2 854	744	31 0	13 296	59
28 0,2,		-	24 00,6/9	90	-	Sonstige	71	13	43 3/4	3 477	-
29 8/9	74	-	24 2	5 592	239	Insgesamt	8 554	1 616	Sonstige	2	52
30 0/5	1 904	-	24 4	690	-	Berufsklasse 2686			Abhängige	352 971	10 102
40 0/8	760	-	24 8	121	-	Selbständige	1 835	107	05 0	54	-
41 1	420	-	25 0	9 665	923	nur:			10 0/7	40 115	-
41 3/9	6 137	-	25 2/4	20 769	2 847	25 2/4	1 835	107	11 0	14 392	-
42 0/9	1 085	-	25 6	1 024	80	Abhängige	7 282	3 760	11 1	2 093	-
43 0	54	-	25 80/6	137	-	25 2/4	3 826	2 209	11 3	824	-
43 1	86	-	25 89	82	-	25 2/4	3 354	1 526	11 5	1 022	-
43 3/4	70	-	27 2	57	-	71 0/1*)	56	-	11 6/9	395	-
43 7/8	10 598	-	41 3/9	309	-	90 90 4	25	-	20 00	8 520	-
50 7	2 351	-	43 3/4	168	-	Sonstige	46	25	20 04	533	-
50 00	881	-	43 6	372	-	Insgesamt	9 117	3 867	20 07	187	-
50 05	143	-	43 7/8	204	-	Berufsklasse 2687			20 5	952	-
50 11	1 943	-	50 7	244	-	Selbständige	199	-	21 0	746	-
50 10,2/9	3 391	-	50 00	154	-	25 6	138	-	21 5	1 088	-
50 2/3	63	-	50 4	87	-	43 3/4	61	-	22 00/4	1 756	-
50 4	87	-	70 6*)	1 572	-	Abhängige	1 110	103	22 05/9	1 482	-
50 5,9	824	-	70 7*)	91	-	25 6	768	103	22 4	652	-
70 6*)	98	-	71 0/1*)	266	-	43 3/4	117	-	22 7	963	-
70 8	55	-	71 80/6,		-	90 1	70	-	23 0	12 716	-
71 7	70	-	8/9*)	53	-	90 90 4	55	-	23 2	1 942	-
71 80/6,		-	90 0,2/7,9		-	90 20/2	85	-	23 4	2 277	-
8/9*)	813	-	(ohne 90		-	Sonstige	15	-	23 6	199	-
80 4/6**)	64	-	20/2,		-	Insgesamt	1 309	103	23 80	589	-
80 1/3,7**)	96	-	90 90 4)**)	103	-	Berufsklasse 2689			23 84/7	1 322	-
90 0,2/7,9		-	90 1	159	-	Selbständige	346	106	23 9	219	-
(ohne 90		-	90 90 4	86	-	25 89	178	-	24 00,6/9	3 537	-
20/2,		-	Sonstige	793	93	43 3/4	134	-	24 03	349	-
90 90 4)**)	1 076	-	Insgesamt	46 751	4 223	Sonstige	34	106	24 2	18 508	279
90 1	1 047	-	Berufsklasse 2683			Abhängige	2 930	6 290	24 4	12 234	190
90 90 4	5 066	-	Selbständige	8 404	164	25 2/4	1 158	2 613	24 6	2 697	-
90 20/2	945	-	25 2/4	3 564	83	25 6	268	926	24 8	590	-
Sonstige	855	35	43 3/4	4 840	81	25 89	1 436	2 710	25 0	87 192	8 386
Insgesamt	206 321	1 043	Abhängige	12 577	7 675	Sonstige	68	41	25 2/4	1 288	290
Berufsklasse 2674			10 0/7	243	-	Insgesamt	3 276	6 396	25 6	3 710	189
Selbständige	1 108	-	20 00	55	-	Berufsklasse 2699			25 80/6	98	-
24 2	978	-	23 0	78	-	Selbständige	125	1	26 0	580	-
43 7/8	113	-	24 2	81	-	25 2/4	125	-	26 10	895	-
Sonstige	17	-	24 4	52	-	Sonstige	-	1	26 12/9	198	-
Abhängige	10 781	25	24 8	52	-	Abhängige	7 380	13 772	26 4/5	2 151	-
00 0,00		-	25 0	291	99	23 84/7	192	433	26 8	618	-
15/20,		-	25 2/4	8 147	7 250	24 00, 6/9	543	74	27 0	293	-
00 9	98	-	43 3/4	3 410	323	24 2	2 116	2 296	27 1	69	-
23 9	231	-	90 90 4	101	-	25 0	673	3 050	27 2	163	-
24 2	8 053	-	Sonstige	119	3	25 2/4	552	2 776	27 51/3	2 624	-
24 4	564	-	Insgesamt	20 981	7 839	25 6	3 162	3 722	27 50,4/9	980	-
40 0/8	613	-	Berufsklasse 2684			25 80/6	80	1 262	27 60/2	248	-
41 3/9	644	-	Selbständige	2 861	262	25 89	-	128	27 64/9	85	-
43 7/8	568	-	25 2/4	54	-	Sonstige	62	31	28 1,3	307	-
Sonstige	10	25	25 89	1 826	165	Insgesamt	7 505	13 773	28 4	147	-
Insgesamt	11 889	25	43 3/4	953	94	Berufsklasse 2711			28 5	631	-
Berufsklasse 2681			Sonstige	28	3	Abhängige	7 452	8 975	28 7	377	-
Selbständige	1 979	41	Abhängige	7 729	2 258	23 84/7	7 412	8 971	28 8	239	-
24 2	165	-	25 2/4	330	73	24 00, 6/9	40	4	28 9	238	-
25 0	52	-	25 6	714	86	24 2			29 1*)	207	-
25 2/4	1 380	-	25 89	5 733	1 769	25 0			29 3/5	1 183	-
25 6	114	-	43 3/4	884	328	Sonstige			28 6	76	-
43 3/4	53	-	Sonstige	68	2	Berufsklasse 2721			28 0,2,		-
43 5	115	-	Insgesamt	10 590	2 520	Selbständige	20 537	111	29 8/9	300	-
Sonstige	100	41	Berufsklasse 2685			24 6	315	-	30 0/5	3 835	-
Abhängige	44 772	4 182	Selbständige	2 228	171	Abhängige			31 0	63 832	410
10 0/7	510	-	25 2/4	692	50	25 0			31 2/5	113	-
11 0	69	-	43 3/4	1 536	121	Sonstige			40 0/8	530	-
20 00	740	-	Abhängige	6 326	1 445	Insgesamt	7 452	8 975	41 1	146	-
20 5	96	-				Berufsklasse 2721			41 3/9	2 774	-
						Selbständige			42 0/9	219	-
						24 6			43 0	848	-
									43 2	102	-
									43 3/4	18 109	294

*) Klassifizierung der Berufe, Ausgabe 1961; Systematik der Wirtschaftszweige für die Berufszählung 1961; vgl. Anhang.

1) Wirtschaftsgruppen mit Werten unter 50 wurden zu Positionen "Sonstige" bzw. in der Summe der jeweiligen Stellung im Beruf zusammengefaßt.

3. Erwerbspersonen nach Berufsklassen, Stellung im Beruf und Wirtschaftsgruppen im Bundesgebiet *)

Stellung im Beruf			Erwerbspersonen			Stellung im Beruf			Erwerbspersonen			Stellung im Beruf			Erwerbspersonen		
Nr. der Wirtschaftsgruppe ¹⁾			männlich	weiblich		Nr. der Wirtschaftsgruppe ¹⁾			männlich	weiblich		Nr. der Wirtschaftsgruppe ¹⁾			männlich	weiblich	
43 7/8	392	-				25 2/4	50	-	<u>Berufsklasse 2746</u>			50 00	118	-			
43 9	132	-				25 6	137	-	Selbständige			70 10/4	109	117			
50 7	1 820	-				30 0/5	76	-	- 1			70 6*)	418	583			
50 00	7 127	-				41 3/9	121	-	Abhängige 1 719 10 555			70 7*)	83	-			
50 05	271	-				43 3/4	101	-	25 0 1 719 10 551			71 0/1*)	100	694			
50 11	1 779	-				50 00	915	-	Sonstige - 4			71 3	209	409			
50 10,2/9	347	-				50 11	158	-	Insgesamt 1 719 10 556			71 87	-	163			
50 2/3	1 315	-				Sonstige	256	50	<u>Berufsklasse 2749</u>			80 4/6**)	-	123			
50 4	348	-				Insgesamt	21 882 24 165		Selbständige 54 10			90 0,2/7,9	-	-			
50 5,9	180	-				<u>Berufsklasse 2743</u>			25 0 54			(ohne 90	-	-			
60 0/9	108	-				Selbständige 871 13			Sonstige - 10			20/2,	-	-			
70 0*)	275	-				25 0 600			Abhängige 18 299 72 053			90 90 4**)	282	399			
70 10/4	138	-				43 3/4 271			10 0/7 1 111 84			90 90 4	82	-			
70 6*)	501	-				Sonstige - 13			24 2 444 956			Sonstige	342	577			
70 7*)	443	-				Abhängige 38 054 4 052			24 4 198 435			Insgesamt	157 356 51 706				
70 8	76	-				10 0/7 1 506			25 0 16 099 68 214			<u>Berufsklasse 2821</u>					
71 0/1*)	1 128	-				11 0 194			25 2/4 175 1 234			Selbständige	866	1			
71 3	69	-				20 00 468			25 6 185 1 046			21 5	866	-			
71 4	80	-				20 5 64			Sonstige 87 84			Sonstige	-	1			
71 7	124	-				23 0 373			Insgesamt 18 353 72 063			Abhängige	7 026	227			
71 80/6,	-	-				23 2 71			<u>Berufsklasse 2811</u>			11 0	248	-			
8/9*)	549	-				24 00,6/9 148			Selbständige 318 -			20 00	81	-			
90 0,2/7,9	-	-				24 2 2 142			nur: -			21 5	5 637	194			
(ohne 90	-	-				24 4 623			20 00 318 -			23 0	70	-			
20/2,	-	-				24 6 241			Abhängige 157 038 51 706			24 4	247	-			
90 90 4**)	1 818	-				24 8 127			10 0/7 2 560 70			25 0	129	-			
90 1	1 281	-				25 0 23 936 3 656			11 0 1 977 -			27 2	125	-			
90 90 4	3 185	-				25 2/4 627 121			11 1 294 -			43 1/8	154	-			
90 20/2	155	-				25 6 172			11 3 118 -			90 90 4	134	-			
Sonstige	784	64				25 80/6 61 139			11 5 1 429 -			Sonstige	201	33			
Insgesamt	373 508	10 213				27 51/3 75			11 6/9 283 -			Insgesamt	7 892	228			
<u>Berufsklasse 2728</u>						30 0/5 100			11 7 118 -			<u>Berufsklasse 2822</u>					
Abhängige	39 938	521				31 0 442			11 8 118 -			Abhängige	31 420	19 711			
10 0/7	170	-				41 3/9 348			11 9 1 429 -			20 00	613	182			
11 0	136	-				43 3/4 864			11 10 1 429 -			21 5	29 498	19 051			
20 00	60	-				50 7 2 021			11 11 118 -			24 2	170	-			
23 0	284	-				50 00 1 043			11 12 118 -			24 4	230	114			
24 2	104	-				50 11 128			11 13 118 -			25 0	808	205			
25 0	8 634	191				50 4 132			11 14 118 -			25 80/6	-	50			
31 0	439	-				70 6*) 190			11 15 1 429 -			Sonstige	101	109			
50 7	27 355	312				70 7*) 93			11 16 1 429 -			Insgesamt	31 420	19 711			
50 00	2 005	-				90 0,2/7,9			11 17 1 429 -			<u>Berufsklasse 2829</u>					
71 3	73	-				(ohne 90			11 18 1 429 -			Selbständige	142	24			
90 0,2/7,9	-	-				20/2,			11 19 1 429 -			20 00	142	-			
(ohne 90	-	-				90 90 4**)			11 20 1 429 -			Sonstige	-	24			
20/2,	-	-				90 1 229			11 21 1 429 -			Abhängige	9 251	2 067			
90 90 4**)	188	-				90 90 4 286			11 22 1 429 -			10 0/7	237	-			
90 1	68	-				Sonstige 1 131 136			11 23 1 429 -			11 0	6 285	-			
90 90 4	258	-				Insgesamt 38 925 4 065			11 24 1 429 -			20 00	1 478	2 067			
Sonstige	164	18				<u>Berufsklasse 2745</u>			11 25 1 429 -			23 0	1 102	-			
Insgesamt	39 938	521				Selbständige 1 425 9			11 26 1 429 -			23 4	95	-			
<u>Berufsklasse 2741</u>						25 0 573			11 27 1 429 -			Sonstige	54	-			
Selbständige	652	10				43 3/4 852			11 28 1 429 -			Insgesamt	9 393	2 091			
25 0	651	-				Sonstige - 9			11 29 1 429 -			<u>Berufsklasse 2911</u>					
Sonstige	1	10				Abhängige 16 176 1 781			11 30 1 429 -			Abhängige	1 941	884			
Abhängige	21 230	24 155				25 0 8 629 1 678			11 31 1 429 -			20 00	376	61			
10 0/7	611	-				31 0 97			11 32 1 429 -			21 0	1 308	695			
11 0	247	-				41 3/9 736			11 33 1 429 -			25 0	74	-			
11 1	75	-				43 0 169			11 34 1 429 -			25 6	55	57			
20 00	192	-				43 3/4 5 826 103			11 35 1 429 -			Sonstige	128	71			
23 0	825	-				50 7 55			11 36 1 429 -			Insgesamt	1 941	884			
23 2	51	-				70 7*) 199			11 37 1 429 -								
23 4	60	-				90 1 71			11 38 1 429 -								
23 80	68	-				90 90 4 226			11 39 1 429 -								
24 00,6/9	111	-				Sonstige 168			11 40 1 429 -								
24 2	1 900	888				Insgesamt 17 601 1 790			11 41 1 429 -								
24 4	396	323							11 42 1 429 -								
24 6	105	-							11 43 1 429 -								
25 0	14 775	22 894							11 44 1 429 -								

*) Klassifizierung der Berufe, Ausgabe 1961; Systematik der Wirtschaftszweige für die Berufszählung 1961; vgl. Anhang.
1) Wirtschaftsgruppen mit Werten unter 50 wurden zu Positionen "Sonstige" bzw. in der Summe der jeweiligen Stellung im Beruf zusammengefaßt.

3. Erwerbspersonen nach Berufsklassen, Stellung im Beruf und Wirtschaftsgruppen im Bundesgebiet *)

Stellung im Beruf	Erwerbspersonen		Stellung im Beruf	Erwerbspersonen		Stellung im Beruf	Erwerbspersonen		Stellung im Beruf	Erwerbspersonen	
	männ- lich	weib- lich		männ- lich	weib- lich		männ- lich	weib- lich		männ- lich	weib- lich
Nr. der Wirtschafts- gruppe ¹⁾			Nr. der Wirtschafts- gruppe ¹⁾			Nr. der Wirtschafts- gruppe ¹⁾			Nr. der Wirtschafts- gruppe ¹⁾		
Berufsklasse 2914			Berufsklasse 3021			Berufsklasse 3023			Berufsklasse 3031		
Selbständige	361	61	Selbständige	54 505	192	31 0	65	-	Abhängige	7 718	1 306
nur:			26 0	261	-	31 2/5	3 139	-	20 00	73	-
21 0	361	61	26 10	52 463	192	40 0/8	807	-	22 05/9	100	-
Abhängige	23 340	20 352	26 12/9	373	-	41 1	270	-	22 7	192	-
20 00	3 185	1 252	30 8	187	-	41 2	72	-	23 0	51	-
21 0	16 337	16 006	31 2/5	935	-	41 3/9	1 172	-	24 2	202	-
21 5	662	473	43 3/4	265	-	42 0/9	51	-	24 4	66	-
22 7	163	51	Sonstige	21	-	43 0	943	-	24 6	73	-
24 2	118	53	Abhängige	298 736	2 344	43 1	208	-	24 8	65	-
25 0	1 651	903	00 0,00		-	43 2	225	-	25 0	123	-
25 2/4	169	169	15/20,		-	43 3/4	5 638	-	25 6	63	-
25 6	514	631	00 9	156	-	43 7/8	141	-	26 0	514	132
25 80/6	264	532	10 0/7	749	-	43 9	137	-	26 10	2 211	687
27 0	85	182	11 0	2 354	-	50 7	268	-	26 12/9	1 113	401
Sonstige	192	100	11 1	251	-	50 00	5 637	-	26 4/5	107	-
Insgesamt	23 701	20 413	11 3	179	-	50 05	155	-	27 51/3	134	-
Berufsklasse 3011			11 5	155	-	50 11	815	-	30 0/5	54	-
Selbständige	3 728	3	11 6/9	92	-	50 10,2/9	265	-	31 2/5	1 604	-
26 0	3 412	-	20 00	2 550	-	50 2/3	227	-	43 3/4	81	-
26 10	143	-	20 04	159	-	50 4	79	-	70 7*)	318	-
26 12/9	173	-	20 5	117	-	50 5,9	203	-	90 90 4	65	-
Sonstige	-	3	21 0	654	-	60 0/9	135	-	Sonstige	509	86
Abhängige	67 453	10 648	21 5	385	-	61 0/9	62	-	Insgesamt	8 746	1 334
00 5	65	-	22 00/4	513	-	70 0*)	489	-	Berufsklasse 3031		
11 0	520	-	22 05/9	1 742	-	70 10/4	64	-	Selbständige	1 431	13
11 1	66	-	22 4	449	-	70 6*)	617	-	26 12/9	1 431	-
11 3	60	-	22 7	627	-	70 7*)	1 153	-	Sonstige	-	13
20 00	250	177	23 0	1 501	-	71 0/1*)	1 279	-	Abhängige	3 500	114
22 00/4	77	-	23 2	535	-	71 4	134	-	05 0	53	-
23 0	158	-	23 4	954	-	71 7	339	-	20 00	264	-
23 2	73	-	23 6	92	-	71 80/6,	529	-	26 0	62	-
23 4	58	-	23 80	470	-	8/9*)	175	-	26 10	151	-
23 84/7	97	-	23 84/7	397	-	80 0**)	175	-	26 12/9	1 276	108
24 2	641	-	23 9	111	-	90 0,2/7,9	-	-	29 3/5	1 118	-
24 4	283	-	24 00,6/9	824	-	(ohne 90	-	-	28 6	109	-
24 6	88	-	24 03	947	-	20/2,	-	-	28 0,2,	-	-
25 0	197	76	24 2	8 682	-	90 90 4)**)	2 556	-	29 8/9	101	-
25 2/4	92	-	24 4	5 654	-	90 1	1 155	-	41 1	121	-
25 6	211	90	24 6	4 258	-	90 90 4	2 764	-	Sonstige	245	6
25 80/6	460	194	24 8	364	-	90 20/2	179	-	Insgesamt	4 931	127
26 0	37 853	2 803	25 0	4 137	-	Sonstige	490	233	Berufsklasse 3039		
26 10	15 503	4 329	25 2/4	1 144	83	Insgesamt	353 241	2 536	Selbständige	503	-
26 12/9	6 864	2 644	25 6	2 524	-	Berufsklasse 3023			26 10	261	-
26 4/5	549	212	25 80/6	1 826	-	Selbständige	505	-	26 12/9	209	-
30 0/5	458	-	26 0	64	56	nur:	-	-	Sonstige	33	-
30 8	626	-	26 10	191 118	1 879	26 10	505	-	Abhängige	1 708	658
40 0/8	1 534	60	26 12/9	3 616	93	Abhängige	9 480	31	25 80/6	221	78
41 3/9	63	-	26 4/5	1 139	-	23 0	513	-	26 10	888	347
43 9	113	-	26 8	482	-	23 4	1 404	-	26 12/9	471	206
Sonstige	494	63	27 0	166	-	23 6	120	-	Sonstige	128	27
Insgesamt	71 181	10 651	27 1	162	-	23 84/7	71	-	Insgesamt	2 211	658
Berufsklasse 3019			27 2	217	-	24 00,6/9	58	-	Berufsklasse 3041		
Selbständige	278	1	27 51/3	1 771	-	24 2	3 072	-	Selbständige	6 990	-
26 0	148	-	27 50,4/9	657	-	24 4	670	-	24 4	6 989	-
26 12/9	130	-	27 60/2	219	-	24 6	197	-	Sonstige	1	-
Sonstige	-	1	27 64/9	264	-	25 0	203	-	Abhängige	8 252	37
Abhängige	15 455	6 978	27 9	291	-	25 6	110	-	00 0,00	-	-
11 0	88	-	28 1,3	317	-	26 10	2 667	-	15/20,	-	-
24 4	75	-	28 4	99	-	26 12/9	66	-	00 9	292	-
26 0	6 699	2 315	28 5	159	-	Sonstige	329	31	20 00	64	-
26 10	5 183	3 477	28 7	223	-	Insgesamt	9 985	31	22 00/4	53	-
26 12/9	1 742	1 098	28 8	122	-	Berufsklasse 3029			23 0	56	-
26 4/5	1 124	83	28 9	90	-	Selbständige	1 028	28	24 03	150	-
40 0/8	378	-	29 1*)	141	-	26 10	164	-	24 2	286	-
Sonstige	166	5	29 3/5	1 530	-	26 12/9	278	-	24 4	4 897	-
Insgesamt	15 733	6 979	28 0,2,	178	-	31 2/5	582	-	24 6	66	-
			29 7	162	-	Sonstige	4	28			
			30 0/5	9 325	-						
			30 8	3 441	-						

*) Klassifizierung der Berufe, Ausgabe 1961; Systematik der Wirtschaftszweige für die Berufszählung 1961; vgl. Anhang.
1) Wirtschaftsgruppen mit Werten unter 50 wurden zu Positionen "Sonstige" bzw. in der Summe der jeweiligen Stellung im Beruf zusammengefaßt.

3. Erwerbspersonen nach Berufsklassen, Stellung im Beruf und Wirtschaftsgruppen im Bundesgebiet *)

Stellung im Beruf Nr. der Wirtschafts- gruppe ¹⁾	Erwerbspersonen		Stellung im Beruf Nr. der Wirtschafts- gruppe ¹⁾	Erwerbspersonen		Stellung im Beruf Nr. der Wirtschafts- gruppe ¹⁾	Erwerbspersonen		Stellung im Beruf Nr. der Wirtschafts- gruppe ¹⁾	Erwerbspersonen	
	männ- lich	weib- lich		männ- lich	weib- lich		männ- lich	weib- lich		männ- lich	weib- lich
25 80/6	63	-	27 2	86	-	25 0	59	-	70 6*)	246	76
26 0	149	-	Sonstige	66	72	25 2/4	93	-	70 8	517	966
26 10	529	-	Insgesamt	2 052	1 093	26 10	285	-	90 0,2/7,9 (ohne 90 20/2, 90 90 4)**)	358	116
26 12/9	177	-	<u>Berufsklasse 30b1</u>		Sonstige	271	106	-	Sonstige	764	502
29 3/5	75	-	Selbständige	1 214	89	Insgesamt	1 679	109	Insgesamt	17 335	24 082
30 0/5	165	-	26 12/9	1 190	88	<u>Berufsklasse 3081</u>		-	90 90 4)**)	358	116
50 7	57	-	Sonstige	24	1	Selbständige	245	-	Sonstige	764	502
50 00	255	-	Abhängige	3 156	4 274	nur:	-	-	Insgesamt	17 335	24 082
50 11	140	-	26 12/9	2 958	4 168	26 12/9	245	-	<u>Berufsklasse 3222</u>		-
50 10,2/9	50	-	70 0*)	135	55	Abhängige	6 605	2 987	Selbständige	188	31
90 0,2/7,9 (ohne 90 20/2, 90 90 4)**)	98	-	Sonstige	63	51	20 00	-	118	26 4/5	188	-
Sonstige	630	37	Insgesamt	4 370	4 363	25 0	186	95	Sonstige	-	31
Insgesamt	15 242	37	<u>Berufsklasse 30b3</u>		25 80/6	203	105	-	Abhängige	4 613	13 650
<u>Berufsklasse 3044</u>		-	Selbständige	117	55	26 0	154	51	20 00	70	260
Selbständige	284	-	27 64/9	77	-	26 10	4 770	2 342	21 0	-	127
nur:	-	-	Sonstige	40	55	26 12/9	389	229	24 2	52	-
24 6	284	-	Abhängige	395	664	27 9	59	-	25 0	-	74
Abhängige	4 584	1	25 6	89	183	41 3/9	61	-	25 2/4	-	160
24 6	3 811	-	26 12/9	101	-	43 3/4	511	-	25 6	65	181
50 2/3	600	-	27 64/9	163	439	Sonstige	272	47	25 80/6	69	204
90 0,2/7,9 (ohne 90 20/2, 90 90 4)**)	73	-	Sonstige	42	42	Insgesamt	6 850	2 987	26 10	-	120
Sonstige	100	1	Insgesamt	512	719	<u>Berufsklasse 3089</u>		-	26 4/5	3 713	11 437
Insgesamt	4 868	1	<u>Berufsklasse 30b5</u>		Selbständige	76	-	-	26 8	225	385
<u>Berufsklasse 3051</u>		-	Selbständige	1 850	154	26 12/9	69	-	27 1	-	134
Selbständige	1 254	20	26 12/9	1 835	154	Sonstige	7	-	27 2	69	64
26 10	89	-	Sonstige	15	-	Abhängige	1 762	1 596	27 51/3	-	64
26 12/9	1 151	-	Abhängige	4 286	4 903	26 0	294	206	28 7	-	144
Sonstige	14	20	20 00	-	52	26 10	891	979	29 7	-	70
Abhängige	2 689	325	22 7	51	-	26 12/9	531	353	Sonstige	350	226
21 0	134	-	24 4	78	256	Sonstige	46	58	Insgesamt	4 801	13 681
24 2	97	-	26 10	192	707	<u>Berufsklasse 3211</u>		-	<u>Berufsklasse 3229</u>		-
25 6	76	-	26 12/9	3 789	3 812	Abhängige	26 802	10 592	Selbständige	162	83
25 80/6	73	-	70 0*)	63	-	26 0	116	-	26 4/5	155	80
26 0	80	-	Sonstige	113	76	26 4/5	26 681	10 574	Sonstige	7	3
26 10	419	65	Insgesamt	6 136	5 057	Sonstige	5	18	Abhängige	12 542	16 011
26 12/9	1 646	228	<u>Berufsklasse 30b7</u>		Insgesamt	26 802	10 592	-	20 00	188	157
Sonstige	164	32	Selbständige	76	34	Insgesamt	26 802	10 592	21 0	93	312
Insgesamt	3 943	345	Abhängige	979	1 893	<u>Berufsklasse 3221</u>		-	22 4	302	160
<u>Berufsklasse 3055</u>		-	20 00	286	633	Selbständige	1 421	148	25 0	107	166
Selbständige	802	41	25 6	60	339	26 4/5	1 306	141	25 80/6	-	147
26 12/9	392	-	25 80/6	193	433	43 5	114	-	26 4/5	10 529	13 016
70 7*)	410	-	26 12/9	437	485	Sonstige	1	7	26 8	1 083	1 434
Sonstige	-	41	Sonstige	3	3	Abhängige	15 914	23 934	27 2	-	457
Abhängige	1 292	175	Insgesamt	1 055	1 927	20 00	305	256	43 5	-	50
26 10	371	-	<u>Berufsklasse 3071</u>		<u>Berufsklasse 3211</u>		-	-	90 0,2/7,9 (ohne 90 20/2, 90 90 4)**)	85	-
26 12/9	662	129	Selbständige	137	80	21 0	-	120	Sonstige	155	112
70 7*)	217	-	25 80/6	127	76	21 5	-	113	Insgesamt	12 704	16 094
Sonstige	42	46	Sonstige	10	4	22 4	-	108	<u>Berufsklasse 3321</u>		-
Insgesamt	2 094	216	Abhängige	428	2 258	23 0	120	-	Selbständige	5 264	1 484
<u>Berufsklasse 3057</u>		-	25 80/6	408	2 232	24 2	80	80	26 8	120	-
Selbständige	420	20	Sonstige	20	26	25 0	86	146	43 3/4	648	144
26 12/9	381	-	Insgesamt	565	2 338	25 6	59	87	70 7*)	273	-
Sonstige	39	20	<u>Berufsklasse 3079</u>		<u>Berufsklasse 3221</u>		-	-	70 8	196	51
Abhängige	1 632	1 073	Selbständige	141	3	26 4/5	5 963	9 375	71 87	4 025	1 249
21 0	222	351	26 10	82	-	26 8	7 045	11 206	Sonstige	2	40
25 2/4	100	-	Sonstige	59	3	27 1	-	56	Abhängige	9 371	5 794
25 6	64	-	Abhängige	1 538	106	27 51/3	51	79	20 00	215	107
26 12/9	1 094	650	24 2	713	-	27 50,4/9	53	78	23 0	100	50
			24 4	117	-	27 60/2	-	76	24 2	229	74
						27 64/9	-	54	24 4	96	-
						41 3/9	-	97	25 0	191	99
						43 5	117	105	25 2/4	211	382
						50 00	66	-	25 6	87	-
						60 0/9	84	53			

*) Klassifizierung der Berufe, Ausgabe 1961; Systematik der Wirtschaftszweige für die Berufszählung 1961; vgl. Anhang.

1) Wirtschaftsgruppen mit Werten unter 50 wurden zu Positionen "Sonstige" bzw. in der Summe der jeweiligen Stellung im Beruf zusammengefaßt.

3. Erwerbspersonen nach Berufsklassen, Stellung im Beruf und Wirtschaftsgruppen im Bundesgebiet *)

Stellung im Beruf - Nr. der Wirtschafts- gruppe ¹⁾	Erwerbspersonen		Stellung im Beruf - Nr. der Wirtschafts- gruppe ¹⁾	Erwerbspersonen		Stellung im Beruf - Nr. der Wirtschafts- gruppe ¹⁾	Erwerbspersonen		Stellung im Beruf - Nr. der Wirtschafts- gruppe ¹⁾	Erwerbspersonen	
	mann- lich	weib- lich		mann- lich	weib- lich		mann- lich	weib- lich		mann- lich	weib- lich
20 04	340	246	27 50,4/9	11 170	20 542	43 2	-	74	70 6*)	-	140
21 5	-	87	27 60/2	160	562	Sonstige	56	67	70 7*)	-	63
27 51/3	1 823	9 627	27 64/9	-	267	Insgesamt	144	1 569	71 0/1*)	-	546
27 50,4/9	258	1 123	43 2	-	107	<u>Berufsklasse 3481</u>			80 0**)	-	92
27 64/9	-	71	Sonstige	90	91	Selbständige	36 948	42 774	90 0,2/7,9 (ohne 90 20/2, 90 90 4)**)	-	133
Sonstige	33	5	Insgesamt	15 017	26 737	27 60/2	36 505	42 308	90 1	-	115
Insgesamt	2 813	11 297	<u>Berufsklasse 3453</u>			27 64/9	121	267	90 90 4	-	149
<u>Berufsklasse 3425</u>			Selbständige	58	11	43 2	293	189	Sonstige	78	176
Selbständige	22	18	nur:	-	-	Sonstige	29	10	Insgesamt	3 532	161 123
Abhängige	3 318	39 503	27 50,4/9	57	-	Abhängige	40 863	108 926	<u>Berufsklasse 3483</u>		
20 00	99	564	Sonstige	1	11	11 0	-	96	Selbständige	163	1 815
20 04	172	655	Abhängige	1 776	1 354	20 00	157	70	27 60/2	138	1 427
27 51/3	2 195	29 692	05 0	456	299	21 0	-	58	27 64/9	-	359
27 50,4/9	851	8 422	24 6	324	-	24 2	-	74	Sonstige	25	29
27 60/2	-	165	27 51/3	60	241	24 4	97	76	Abhängige	1 270	70 032
Sonstige	1	5	27 50,4/9	762	809	25 0	-	73	20 00	-	51
Insgesamt	3 340	39 521	50 2/3	108	-	25 80/6	-	71	21 5	-	55
<u>Berufsklasse 3429</u>			Sonstige	66	5	25 89	-	64	27 51/3	53	3 460
Selbständige	371	23	Insgesamt	1 834	1 365	26 10	73	104	27 50,4/9	353	18 796
27 50,4/9	557	-	<u>Berufsklasse 3459</u>			27 1	-	98	27 60/2	764	37 225
Sonstige	14	25	Selbständige	48	1 227	27 51/3	369	1 224	27 64/9	-	3 692
Abhängige	1 626	1 572	27 50,4/9	-	140	27 50,4/9	455	2 800	41 2	-	244
27 51/3	876	1 009	27 64/9	-	1 087	27 60/2	31 203	84 715	43 0	-	249
27 50,4/9	703	537	Sonstige	48	-	27 64/9	516	1 597	43 2	-	1 261
Sonstige	47	26	Abhängige	567	12 946	27 9	-	57	70 0*)	-	934
Insgesamt	1 997	1 595	27 51/3	211	1 905	41 2	118	337	70 10/4	-	607
<u>Berufsklasse 3441</u>			27 50,4/9	325	9 024	43 0	606	2 950	70 6*)	-	261
Selbständige	1 400	593	27 60/2	-	501	43 3/4	-	74	71 0/1*)	-	2 466
27 51/3	1 044	489	27 64/9	-	864	43 6	-	83	71 80/6, 8/9*)	-	113
27 50,4/9	330	82	43 2	-	620	50 11	164	-	80 0**)	-	240
Sonstige	26	22	Sonstige	31	32	70 0*)	75	589	90 0,2/7,9 (ohne 90 20/2, 90 90 4)**)	-	69
Abhängige	63 586	40 604	Insgesamt	615	14 173	70 10/4	142	238	90 1	-	131
20 00	136	-	<u>Berufsklasse 3461</u>			70 6*)	84	417	90 90 4	-	82
20 04	231	314	Selbständige	84	28	70 7*)	531	537	Sonstige	100	96
21 5	172	194	27 50,4/9	83	-	71 0/1*)	166	684	Insgesamt	1 433	71 847
27 51/3	56 750	34 836	Sonstige	1	28	71 80/6, 8/9*)	-	50	<u>Berufsklasse 3485</u>		
27 50,4/9	5 277	4 371	Abhängige	1 366	1 879	80 0**)	61	208	Selbständige	197	90
27 60/2	775	477	20 04	54	-	90 0,2/7,9 (ohne 90 20/2, 90 90 4)**)	277	63	27 1	152	-
27 64/9	165	287	27 51/3	346	418	90 1	944	113	Sonstige	45	90
Sonstige	80	125	27 50,4/9	889	1 257	90 90 4	909	242	Abhängige	1 748	6 996
Insgesamt	64 986	41 197	27 64/9	-	159	90 20/2	335	-	27 1	1 404	4 135
<u>Berufsklasse 3444</u>			Sonstige	77	45	Sonstige	581	529	27 50,4/9	136	1 347
Selbständige	68	808	Insgesamt	1 450	1 907	Insgesamt	77 811	151 700	27 64/9	206	1 490
27 64/9	64	788	<u>Berufsklasse 3471</u>			<u>Berufsklasse 3482</u>			Sonstige	2	24
Sonstige	4	20	Selbständige	172	588	Selbständige	635	4 415	Insgesamt	1 945	7 086
Abhängige	2 886	19 303	nur:	-	-	27 60/2	604	4 046	<u>Berufsklasse 3489</u>		
27 51/3	2 416	13 981	27 50,4/9	172	588	27 64/9	-	369	Selbständige	405	1 479
27 50,4/9	289	2 654	Abhängige	539	6 053	Sonstige	31	-	27 1	50	-
27 60/2	77	517	24 2	-	75	Abhängige	2 897	156 708	27 50,4/9	121	191
27 64/9	-	1 585	27 51/3	210	751	20 00	-	66	27 60/2	86	624
43 2	-	321	27 50,4/9	260	3 647	21 0	-	121	27 64/9	121	603
70 10/4	-	85	27 60/2	-	1 072	21 5	-	182	Sonstige	27	61
Sonstige	104	160	27 64/9	-	217	25 80/6	-	137	Abhängige	6 081	129 613
Insgesamt	2 954	20 111	43 2	-	256	27 1	-	215	20 00	-	331
<u>Berufsklasse 3451</u>			Sonstige	69	35	27 51/3	-	2 528	20 04	-	148
Selbständige	1 675	2 265	Insgesamt	711	6 641	27 50,4/9	81	6 413	21 0	61	865
27 50,4/9	1 634	2 179	<u>Berufsklasse 3479</u>			27 60/2	2 528	134 373	21 5	-	415
Sonstige	41	86	Abhängige	144	1 569	27 64/9	78	5 895	23 0	-	64
Abhängige	13 342	24 472	27 51/3	-	482	41 2	-	422	23 80	-	147
25 2/4	-	111	27 50,4/9	88	834	43 0	-	1 000			
27 51/3	1 922	2 792	27 60/2	-	112	43 2	132	3 350			
						70 0*)	-	332			
						70 10/4	-	260			

*) Klassifizierung der Berufe, Ausgabe 1961; Systematik der Wirtschaftszweige für die Berufszählung 1961; vgl. Anhang.

1) Wirtschaftsgruppen mit Werten unter 50 wurden zu Positionen "Sonstige" bzw. in der Summe der jeweiligen Stellung im Beruf zusammengefaßt.

3. Erwerbspersonen nach Berufsklassen, Stellung im Beruf und Wirtschaftsgruppen im Bundesgebiet *)

Stellung im Beruf Nr. der Wirtschaftsgruppe ¹⁾	Erwerbspersonen		Stellung im Beruf Nr. der Wirtschaftsgruppe ¹⁾	Erwerbspersonen		Stellung im Beruf Nr. der Wirtschaftsgruppe ¹⁾	Erwerbspersonen		Stellung im Beruf Nr. der Wirtschaftsgruppe ¹⁾	Erwerbspersonen	
	männlich	weiblich		männlich	weiblich		männlich	weiblich		männlich	weiblich
24 2	-	233	27 9	7 972	125	<u>Berufsklasse 3547</u>			27 0	161	-
24 4	135	1 647	31 2/5	1 117	-	Selbständige	45	5	27 1	4 342	240
24 6	53	65	43 3/4	429	-	Abhängige	11 399	1 899	27 51/3	158	-
24 8	-	59	Sonstige	-	34	20 00	119	-	27 50,4/9	280	-
25 0	-	376	Abhängige	30 882	5 975	20 04	60	-	27 64/9	58	-
25 2/4	-	504	20 00	101	-	27 51/3	5 053	546	21 9	890	57
25 6	-	484	23 80	185	477	27 50,4/9	5 421	855	29 3/5	71	-
25 80/6	68	2 141	24 03	102	-	70 10/4	740	461	41 3/9	103	-
26 10	87	2 118	24 2	106	-	Sonstige	6	37	43 2	62	-
26 12/9	-	642	24 4	1 817	373	Insgesamt	11 444	1 904	43 3/4	182	-
26 4/5	-	613	25 6	178	59	<u>Berufsklasse 3549</u>			43 7/8	61	-
27 1	189	865	26 10	8 397	2 248	Selbständige	36	71	50 00	425	-
27 2	52	291	26 12/9	79	-	27 64/9	-	71	50 11	128	-
27 51/3	560	14 798	27 1	252	-	Sonstige	36	-	71 0/1*)	74	-
27 50,4/9	1 661	30 183	27 51/3	107	309	Abhängige	1 703	1 552	90 0,2/7,9	-	-
27 60/2	2 183	45 120	27 50,4/9	86	-	27 51/3	700	407	(ohne 90	-	-
27 64/9	498	17 223	27 64/9	814	1 001	27 50,4/9	938	725	20/2,	-	-
27 9	54	1 345	27 9	12 222	1 186	27 60/2	-	170	90 90 4)**)	50	-
28 1,3	98	59	31 2/5	1 419	-	27 64/9	62	249	90 1	188	-
40 0/8	-	73	41 2	68	-	Sonstige	3	1	90 90 4	262	-
41 2	-	789	41 3/9	155	-	Insgesamt	1 739	1 623	90 20/2	50	-
43 0	-	1 132	43 0	446	-	<u>Berufsklasse 3611</u>			Sonstige	785	79
43 2	95	3 776	43 2	811	-	Selbständige	498	20	Insgesamt	21 610	870
43 3/4	-	570	43 3/4	1 904	119	27 0	382	-	<u>Berufsklasse 3633</u>		
70 0*)	-	363	43 9	186	-	27 1	99	-	Selbständige	212	21
70 10/4	-	494	50 00	195	-	Sonstige	17	20	25 2/4	167	-
70 6*)	-	89	70 0*)	95	-	Abhängige	13 186	4 719	Sonstige	45	21
71 0/1*)	-	675	70 7*)	182	-	20 00	55	-	Abhängige	1 300	293
71 80/6,	-	58	71 0/1*)	273	-	21 0	122	-	25 2/4	695	192
8/9*)	-	80	90 0,2/7,9	-	-	27 0	11 191	3 297	43 6	351	-
80 0**)	-	-	(ohne 90	-	-	27 1	1 275	1 365	71 0/1*)	233	-
90 0,2/7,9	-	-	20/2,	-	-	27 2	355	-	Sonstige	21	101
(ohne 90	-	-	90 90 4)**)	77	-	27 64/9	162	-	Insgesamt	1 512	314
20/2,	-	-	90 90 4	369	-	Sonstige	26	57	<u>Berufsklasse 3635</u>		
90 90 4)**)	-	132	Sonstige	256	203	Insgesamt	13 684	4 739	Selbständige	645	39
90 1	-	77	Insgesamt	40 931	6 134	<u>Berufsklasse 3615</u>			27 1	636	-
90 90 4	-	98	<u>Berufsklasse 3531</u>			Selbständige	7	4	Sonstige	9	39
Sonstige	289	471	Selbständige	27	29	Abhängige	47	282	Abhängige	4 818	1 732
Insgesamt	6 486	131 092	Abhängige	592	4 325	25 80/6	-	282	25 2/4	-	57
<u>Berufsklasse 3491</u>			27 0	-	94	Sonstige	47	-	26 4/5	-	61
Selbständige	307	178	27 51/3	235	974	<u>Berufsklasse 3631</u>			27 0	80	63
27 64/9	240	129	27 50,4/9	-	790	Selbständige	6 951	37	27 1	4 629	1 535
43 2	67	-	27 60/2	-	330	27 0	5 687	-	Sonstige	109	16
Sonstige	-	49	27 64/9	265	1 662	27 1	1 184	-	Insgesamt	5 463	1 771
Abhängige	1 888	3 962	27 9	-	382	43 9	51	-	<u>Berufsklasse 3639</u>		
27 50,4/9	466	1 147	43 2	-	77	Sonstige	29	37	Selbständige	301	116
27 64/9	1 370	2 695	Sonstige	92	16	<u>Berufsklasse 3541</u>			27 1	265	101
43 2	52	20	<u>Berufsklasse 3546</u>			Selbständige	2	1	Sonstige	36	15
Insgesamt	2 195	4 140	Selbständige	15	-	Abhängige	11 513	5 359	Abhängige	9 231	31 183
<u>Berufsklasse 3493</u>			20 00	-	64	20 04	313	155	21 0	150	978
Selbständige	54	3 236	27 51/3	6 434	2 313	27 50,4/9	4 541	2 480	24 4	-	68
27 64/9	-	2 393	27 60/2	174	344	27 60/2	51	3	25 2/4	-	211
43 2	-	843	Sonstige	-	-	Insgesamt	11 515	5 360	25 6	82	113
Sonstige	54	-	<u>Berufsklasse 3511</u>			<u>Berufsklasse 3546</u>			27 0	2 288	1 982
Abhängige	41	6 035	Selbständige	10 049	159	Selbständige	15	-	27 1	4 486	19 655
27 50,4/9	-	381	Abhängige	1 118	323	27 51/3	446	66	27 2	1 837	5 710
27 64/9	-	3 829	27 50,4/9	637	209	27 60/2	51	3	27 60/2	187	1 465
41 2	-	61	Sonstige	35	48	Insgesamt	1 133	323	27 64/9	109	672
43 0	-	136	<u>Berufsklasse 3511</u>			<u>Berufsklasse 3546</u>			41 3/9	-	82
43 2	-	1 622	Selbständige	10 049	159	Selbständige	15	-	43 2	-	93
Sonstige	41	6	Abhängige	1 118	323	27 51/3	446	66	43 3/4	-	77
Insgesamt	95	9 271	27 50,4/9	637	209	27 60/2	51	3	Sonstige	92	77
<u>Berufsklasse 3511</u>			Sonstige	35	48	Insgesamt	1 133	323	Insgesamt	9 532	31 299
Selbständige	10 049	159	<u>Berufsklasse 3511</u>			<u>Berufsklasse 3546</u>			<u>Berufsklasse 3546</u>		
26 10	439	-	Selbständige	10 049	159	Selbständige	15	-	Selbständige	6 951	37
27 64/9	92	-	Abhängige	1 118	323	Abhängige	11 513	5 359	27 1	5 687	-
			Sonstige	35	48	Sonstige	92	-	27 9	1 184	-
			Insgesamt	1 133	323	Insgesamt	1 133	323	43 9	51	-
									Sonstige	29	37
									Abhängige	14 659	833
									11 0	103	-
									20 00	180	-
									21 0	79	-
									21 5	99	-
									23 0	176	-
									24 03	74	-
									24 2	302	-
									24 4	4 233	378
									24 8	76	-
									25 0	102	-
									25 2/4	68	-
									25 6	97	-
									25 80/6	112	-
									26 10	528	79
									26 4/5	100	-

*) Klassifizierung der Berufe, Ausgabe 1961; Systematik der Wirtschaftszweige für die Berufszählung 1961; vgl. Anhang.
1) Wirtschaftsgruppen mit Werten unter 50 wurden zu Positionen "Sonstige" bzw. in der Summe der jeweiligen Stellung im Beruf zusammengefaßt.

3. Erwerbspersonen nach Berufsklassen, Stellung im Beruf und Wirtschaftsgruppen im Bundesgebiet *)

Stellung im Beruf	Erwerbspersonen		Stellung im Beruf	Erwerbspersonen		Stellung im Beruf	Erwerbspersonen		Stellung im Beruf	Erwerbspersonen	
Nr. der Wirtschaftsgruppe ¹⁾	mannlich	weiblich	Nr. der Wirtschaftsgruppe ¹⁾	mannlich	weiblich	Nr. der Wirtschaftsgruppe ¹⁾	mannlich	weiblich	Nr. der Wirtschaftsgruppe ¹⁾	mannlich	weiblich
Berufsklasse 3641											
Selbständige	38 633	292	Insgesamt	16 737	546	90 90 4	123	-	70 0*)	625	-
27 2	36 263	283	Berufsklasse 3713			Sonstige	83	62	Sonstige	17	6
43 2	2 356	-	Selbständige	87	8	Insgesamt	20 106	1 179	Abhängige	87 158	1 722
Sonstige	14	9	Abhängige	933	257	Berufsklasse 3729			29 1*)	80 394	1 661
Abhängige	25 445	1 098	28 1,3	417	147	Abhängige	1 020	2 951	41 1	991	-
20 00	70	-	28 9	294	-	28 4	582	1 155	43 0	441	-
21 0	65	-	28 0,2,	-	-	28 7	456	1 146	43 1	2 268	-
27 1	126	-	29 8/9	219	86	Sonstige	2	50	50 2/3	94	-
21 2	21 211	1 052	Sonstige	3	24	Insgesamt	1 020	2 951	70 0*)	2 155	-
43 2	1 579	-	Insgesamt	1 020	265	Berufsklasse 3731			71 0/1*)	266	-
70 0*)	74	-	Berufsklasse 3715			Abhängige	3 360	813	90 90 4	416	-
71 0/1*)	172	-	Selbständige	80	11	28 5	3 359	813	Sonstige	133	61
90 0,2/7,9	-	-	28 1,3	53	-	Sonstige	1	-	Insgesamt	128 264	2 314
(ohne 90	-	-	Sonstige	27	11	Insgesamt	3 360	813	Berufsklasse 3755		
20/2,	-	-	Abhängige	2 192	2 516	Berufsklasse 3732			Selbständige	42	13
90 90 4)**)	188	-	28 1,3	1 253	1 994	Selbständige	190	30	Abhängige	276	305
90 1	674	-	29 3/5	208	-	28 7	188	-	nur:		
90 90 4	446	-	28 0,2,	-	-	Sonstige	2	30	29 1*)	276	305
90 20/2	256	-	29 8/9	730	466	Berufsklasse 3737			Insgesamt	318	318
Sonstige	584	46	Sonstige	1	56	Abhängige	3 850	9 237	Berufsklasse 3759		
Insgesamt	64 078	1 390	Insgesamt	2 272	2 527	28 7	3 802	9 150	Selbständige	96	12
Berufsklasse 3645											
Selbständige	609	69	Berufsklasse 3721			Sonstige	48	81	29 1*)	96	-
27 2	599	67	Selbständige	47 617	777	Insgesamt	4 040	9 267	Sonstige	-	12
Sonstige	10	2	28 4	46 920	774	Berufsklasse 3737			Abhängige	2 439	4 163
Abhängige	26 073	45 732	28 7	57	-	Selbständige	1 044	165	29 1*)	2 350	4 005
21 5	181	865	43 1	303	-	28 7	92	-	41 3/9	-	119
26 12/9	174	102	70 0*)	326	-	70 0*)	917	118	Sonstige	89	39
27 0	300	294	Sonstige	11	3	Sonstige	55	47	Insgesamt	2 535	4 175
27 2	25 349	44 317	Abhängige	76 276	3 233	Abhängige	874	441	Berufsklasse 3771		
43 2	-	65	28 4	72 233	3 038	28 7	221	352	Selbständige	622	413
Sonstige	69	89	41 1	1 071	-	70 0*)	615	69	nur:		
Insgesamt	26 682	45 801	43 0	101	-	Sonstige	38	20	70 0*)	622	413
Berufsklasse 3661											
Selbständige	33	3	43 1	799	-	Insgesamt	1 918	606	Abhängige	32 474	44 278
Abhängige	808	555	50 2/3	252	-	Berufsklasse 3741			05 0	288	-
27 64/9	786	352	70 0*)	793	92	Selbständige	736	118	10 0/7	-	129
Sonstige	22	3	71 0/1*)	309	59	28 8	699	113	20 00	94	162
Insgesamt	841	338	90 90 4	489	-	Sonstige	37	5	21 5	-	50
Berufsklasse 3665											
Selbständige	2 214	361	Sonstige	126	44	Abhängige	19 274	7 243	22 05/9	-	57
27 64/9	1 816	308	Insgesamt	123 893	4 010	00 0,00	-	-	22 4	-	50
43 2	382	-	Berufsklasse 3723			15/20,	-	-	23 0	56	93
Sonstige	16	53	Selbständige	3 261	53	00 9	111	-	24 2	127	267
Abhängige	3 077	7 777	28 4	2 963	-	28 8	18 791	7 113	24 4	106	106
27 60/2	115	301	70 0*)	287	-	41 1	205	-	25 0	145	229
27 64/9	2 293	4 809	Sonstige	11	55	80 4/6**)	57	-	25 6	-	94
41 2	-	101	Abhängige	4 434	172	Sonstige	110	130	26 4/5	-	59
43 2	621	2 554	28 4	3 811	111	Insgesamt	20 010	7 361	27 51/3	-	121
Sonstige	48	12	28 7	53	-	Berufsklasse 3745			27 50,4/9	-	51
Insgesamt	5 291	8 138	70 0*)	421	-	Abhängige	3 556	547	27 60/2	-	71
Berufsklasse 3711											
Selbständige	5 677	229	Sonstige	149	61	Berufsklasse 3751			28 1,3	-	52
28 1,3	5 619	228	Insgesamt	7 695	225	Abhängige	20 00	148	28 4	-	202
Sonstige	58	1	Berufsklasse 3724			20 5	394	-	28 7	-	55
Abhängige	11 060	317	Selbständige	4 226	92	28 8	123	107	28 8	-	69
28 1,3	9 820	273	28 4	2 423	-	28 9	2 787	394	29 1*)	109	454
28 4	79	-	70 0*)	1 734	-	29 1*)	86	-	29 3/5	-	85
28 0,2,	-	-	Sonstige	69	92	Sonstige	18	46	28 0,2,	-	-
29 8/9	850	-	Abhängige	15 880	1 087	Insgesamt	3 556	547	29 8/9	-	67
40 0/8	241	-	28 4	10 107	666	Berufsklasse 3751			40 0/8	-	51
Sonstige	70	44	28 7	442	84	Selbständige	41 106	592	43 0	322	674
			43 0	388	-	29 1*)	40 008	586	43 1	69	256
			43 1	222	-	41 1	140	-	50 7	-	78
			70 0*)	4 515	275	43 1	316	-	50 00	120	287
									50 2/3	2 567	-
									60 0/9	-	100
									61 0/9	-	76
									70 0*)	23 207	26 358
									70 6*)	112	1 481

*) Klassifizierung der Berufe, Ausgabe 1961; Systematik der Wirtschaftszweige für die Berufszählung 1961; vgl. Anhang.

1) Wirtschaftsgruppen mit Werten unter 50 wurden zu Positionen "Sonstige" bzw. in der Summe der jeweiligen Stellung im Beruf zusammengefaßt.

3. Erwerbspersonen nach Berufsklassen, Stellung im Beruf und Wirtschaftsgruppen im Bundesgebiet *)

Stellung im Beruf - Nr. der Wirtschafts- gruppe ¹⁾	Erwerbspersonen		Stellung im Beruf - Nr. der Wirtschafts- gruppe ¹⁾	Erwerbspersonen		Stellung im Beruf - Nr. der Wirtschafts- gruppe ¹⁾	Erwerbspersonen		Stellung im Beruf - Nr. der Wirtschafts- gruppe ¹⁾	Erwerbspersonen	
	männ- lich	weib- lich		männ- lich	weib- lich		männ- lich	weib- lich		männ- lich	weib- lich
71 0/1*)	756	6 472	28 9	-	52	Berufsklasse 3789			26 0	157	114
80 0**)	136	723	29 1*)	-	551	Selbständige	1 321	244	26 10	276	322
80 1/3,7**)	-	103	29 2	-	99	29 3/5	890	187	26 12/9	128	501
85 0	-	2 083	29 3/5	-	167	28 6	228	-	26 4/5	893	5 587
90 0,2/7,9			28 6	-	408	28 0,2,			26 8	109	941
(ohne 90			28 0,2,			29 8/9	203	-	27 0	289	334
20/2,			29 8/9	150	829	Sonstige	-	57	27 1	65	269
90 90 4)**)	242	352	29 7	-	84	Abhängige	3 388	3 417	27 51/3	881	2 601
90 1	818	316	40 0/8	-	124	29 3/5	1 809	1 330	27 50,4/9	526	5 052
90 90 4	2 261	1 624	41 1	-	205	28 6	459	196	27 60/2	267	1 582
90 20/2	77	66	43 0	-	1 494	28 0,2,			27 64/9	102	563
Sonstige	862	655	43 1	-	455	29 8/9	803	1 427	28 1,3	99	192
Insgesamt	33 096	44 691	43 2	-	145	41 1	228	344	28 1	122	1 270
Berufsklasse 3774			50 7	-	239	43 1	81	114	28 8	55	85
Selbständige	122	13	50 00	-	498	Sonstige	8	6	29 1*)	64	164
28 6	122	-	50 2/3	98	122	Insgesamt	4 709	3 661	29 2	-	95
Sonstige	-	13	60 0/9	-	243	Berufsklasse 3791			29 3/5	262	238
Abhängige	1 207	4 886	61 0/9	-	188	Selbständige	125	28	28 6	-	183
28 1,3	-	97	70 0*)	2 271	46 122	29 7	124	-	28 0,2,	120	638
28 7	-	274	70 6*)	-	1 391	Sonstige	1	28	29 8/9	115	687
28 6	1 162	4 504	71 0/1*)	316	11 390	Abhängige	2 442	33 014	40 0/8	1 454	1 830
Sonstige	45	11	80 0**)	-	330	29 7	2 441	33 011	41 1	442	687
Insgesamt	1 329	4 899	80 1/3,7**)	-	199	Sonstige	1	3	41 2	-	158
Berufsklasse 3776			85 0	-	452	Insgesamt	2 567	33 042	41 3/9	341	679
Selbständige	111	26	90 0,2/7,9			Berufsklasse 3799			43 0	200	1 196
29 2	111	-	(ohne 90			Abhängige	2 302	8 459	43 1	192	218
Sonstige	-	26	20/2,			29 7	2 299	8 456	43 2	-	417
Abhängige	2 552	4 729	90 90 4)**)	426	742	Sonstige	3	3	43 3/4	58	76
05 0	71	-	90 1	167	5 299	Insgesamt	2 302	8 459	43 7/8	56	-
29 2	2 321	4 622	90 90 4	1 539	4 303	Abhängige	2 302	8 459	50 00	285	55
41 1	85	-	90 20/2	-	432	29 7	2 299	8 456	50 2/3	132	-
43 1	73	58	96 0/9**)	-	103	Sonstige	3	3	50 5,9	143	-
Sonstige	2	49	Sonstige	183	466	Insgesamt	2 302	8 459	70 0*)	68	-
Insgesamt	2 663	4 755	Insgesamt	5 150	84 731	Berufsklasse 3811			70 10/4	-	1 182
Berufsklasse 3779			Berufsklasse 3781			Selbständige	5	1	70 7*)	55	80
Abhängige	5 150	84 731	Selbständige	729	17	Abhängige	147	116	70 8	125	143
00 0,00			29 3/5	729	-	Insgesamt	152	117	90 0,2/7,9		
15/20,			Sonstige	-	17	Berufsklasse 3813			(ohne 90		
00 9	-	109	Abhängige	20 940	196	Abhängige	58 293	74 726	20/2,		
10 0/7	-	351	29 3/5	20 895	196	11 0	441	-	90 90 4)**)	487	78
11 0	-	88	Sonstige	45	-	11 1	80	-	90 1	51	-
20 00	-	781	Insgesamt	21 669	213	11 3	63	-	90 90 4	382	211
20 04	-	66	Berufsklasse 3784			20 00	852	1 548	Sonstige	574	767
20 05	-	94	Selbständige	660	125	20 04	151	321	Insgesamt	58 293	74 726
21 0	-	51	Sonstige	9	-	20 5	68	-	Berufsklasse 3816		
21 5	-	160	Abhängige	2 243	324	21 0	373	1 395	Abhängige	125 406	191 255
22 05/9	-	64	29 3/5	2 043	320	21 5	985	1 333	00 0,00	-	106
22 4	-	122	41 1	159	-	22 00/4	156	66	15/20,	-	71
22 7	-	50	Sonstige	41	4	22 05/9	925	233	00 9	-	69
23 0	-	348	Insgesamt	2 903	449	22 4	1 077	3 789	00 10	-	66
24 2	-	1 260	Berufsklasse 3787			22 7	2 872	2 375	05 50	-	69
24 4	-	752	Selbständige	925	-	23 0	5 173	184	05 0	-	66
24 6	-	73	29 3/5	892	-	23 2	708	847	11 0	2 531	-
24 8	-	56	Sonstige	33	-	23 4	1 536	450	11 1	394	-
25 0	-	1 208	Insgesamt	6 059	-	23 6	406	291	11 3	198	-
25 2/4	-	170	Abhängige	6 059	-	23 80	929	254	11 5	186	91
25 6	-	280	00 0,00			23 84/7	1 483	1 692	11 6/9	78	-
26 4/5	-	168	15/20,			24 00,6/9	567	-	20 00	6 404	14 554
26 8	-	94	00 9	413	-	24 03	146	-	20 04	364	295
27 2	-	56	29 3/5	3 038	-	24 2	9 006	4 855	20 07	72	-
27 51/3	-	221	41 1	2 119	-	24 4	8 265	2 966	20 5	586	92
27 50,4/9	-	125	43 1	278	-	24 6	139	-	21 0	1 282	3 475
27 60/2	-	147	70 0*)	149	-	24 8	345	79	21 5	1 508	1 934
28 1,3	-	133	Sonstige	62	-	25 0	7 675	15 261	22 00/4	1 977	125
28 4	-	300	Insgesamt	6 984	-	25 2/4	1 137	2 691	22 05/9	944	205
28 7	-	173	Berufsklasse 3789			25 6	2 167	3 834	22 4	1 520	3 204
28 8	-	99	Selbständige	1 321	244	25 80/6	91	293	22 7	2 628	3 411
			29 3/5	890	187	25 89	-	185	23 0	4 290	246
			28 6	228	-				23 2	1 519	589
			28 0,2,								
			29 8/9	203	-						
			Sonstige	-	57						
			Abhängige	3 388	3 417						
			29 3/5	1 809	1 330						
			28 6	459	196						
			28 0,2,								
			29 8/9	803	1 427						
			41 1	228	344						
			43 1	81	114						
			Sonstige	8	6						
			Insgesamt	4 709	3 661						
			Berufsklasse 3791								
			Selbständige	125	28						
			29 7	124	-						
			Sonstige	1	28						
			Abhängige	2 442	33 014						
			29 7	2 441	33 011						
			Sonstige	1	3						
			Insgesamt	2 567	33 042						
			Berufsklasse 3799								
			Abhängige	2 302	8 459						
			29 7	2 299	8 456						
			Sonstige	3	3						
			Insgesamt	2 302	8 459						
			Berufsklasse 3811								
			Selbständige	5	1						
			Abhängige	147	116						
			Insgesamt	152	117						
			Berufsklasse 3813								
			Abhängige	58 293	74 726						
			11 0	441	-						
			11 1	80	-						
			11 3	63	-						
			20 00	852	1 548						
			20 04	151	321						
			20 5	68	-						
			21 0	373	1 395						
			21 5	985	1 333						
			22 00/4	156	66						
			22 05/9	925	233						
			22 4	1 077	3 789						
			22 7	2 872	2 375						
			23 0	5 173	184						
			23 2	708	847						
			23 4	1 536	450						
			23 6	406	291						
			23 80	929	254						
			23 84/7	1 483	1 692						
			24 00,6/9	567	-						
			24 03	146	-						
			24 2	9 006	4 855						
			24 4	8 265	2 966						
			24 6	139	-						
			24 8	345	79						
			25 0	7 675	15 261						
			25 2/4	1 137	2 691						
			25 6	2 167	3 834						
			25 80/6	91	293						
			25 89	-	185						

*) Klassifizierung der Berufe, Ausgabe 1961; Systematik der Wirtschaftszweige für die Berufszählung 1961; vgl. Anhang.
1) Wirtschaftsgruppen mit Werten unter 50 wurden zu Positionen "Sonstige" bzw. in der Summe der jeweiligen Stellung im Beruf zusammengefaßt.

3. Erwerbspersonen nach Berufsklassen, Stellung im Beruf und Wirtschaftsgruppen im Bundesgebiet *)

Stellung im Beruf - Nr. der Wirtschafts- gruppe ¹⁾	Erwerbspersonen		Stellung im Beruf - Nr. der Wirtschafts- gruppe ¹⁾	Erwerbspersonen		Stellung im Beruf - Nr. der Wirtschafts- gruppe ¹⁾	Erwerbspersonen		Stellung im Beruf - Nr. der Wirtschafts- gruppe ¹⁾	Erwerbspersonen	
	männ- lich	weib- lich		männ- lich	weib- lich		männ- lich	weib- lich		männ- lich	weib- lich
23 4	1 539	338	80 4/6**)	108	50	29 7	398	113	23 84/7	180	-
23 6	216	140	90 0,2/7,9			30 0/5	5 504	58	23 9	50	-
23 80	1 522	804	(ohne 90			30 8	76	-	24 00,6/9	1 031	-
23 84/7	1 812	2 383	20/2,			31 0	409	-	24 2	1 529	-
23 9	-	75	90 90 4)**)	455	118	31 2/5	239	-	24 4	703	-
24 00,6/9	657	147	90 1	225	-	40 0/8	12 685	605	24 6	234	-
24 03	90	-	90 90 4	1 084	424	41 1	7 713	1 604	25 0	1 574	-
24 2	7 626	3 527	Sonstige	770	1 165	41 2	1 311	953	25 2/4	108	-
24 4	3 922	1 853	Insgesamt	125 406	191 255	41 3/9	11 977	2 714	25 6	604	-
24 6	108	-				42 0/9	1 026	161	30 0/5	329 094	1 044
25 0	7 422	9 517	<u>Berufsklasse 3817</u>			43 0	2 520	1 467	30 8	2 607	-
25 2/4	1 166	2 727	Abhängige	168 138	31 577	43 1	1 902	830	31 0	813	-
25 6	5 636	13 323	00 0,00			43 2	555	651	31 2/5	2 199	-
25 80/6	434	1 388	15/20,			43 3/4	1 516	319	31 8	329	122
25 89	58	561	00 9			43 5	226	84	40 0/8	834	-
26 0	592	340	10 0/7	2 582	-	43 6	214	203	50 00	1 252	-
26 10	1 619	1 572	11 0	2 677	-	43 7/8	2 502	83	50 05	52	-
26 12/9	754	1 642	11 1	426	-	43 9	522	60	50 11	125	-
26 4/5	4 367	7 536	11 3	268	-	50 7	334	-	50 10,2/9	115	-
26 8	2 530	4 261	11 5	297	-	50 00	2 372	88	50 2/3	212	-
27 0	235	337	11 6/9	307	-	50 05	113	-	50 5,9	104	-
27 1	312	1 510	20 00	4 895	1 214	50 11	502	-	71 7	255	-
27 2	516	1 723	20 04	303	-	50 10,2/9	1 457	-	71 80/6,		-
27 51/3	4 011	5 855	20 07	63	-	50 2/5	1 669	-	8/9*)	1 855	-
27 50,4/9	3 451	10 890	20 5	517	-	50 4	272	-	90 0,2/7,9		-
27 60/2	1 395	3 754	21 0	970	400	50 5,9	3 378	64	(ohne 90		-
27 64/9	416	1 119	21 1	1 361	292	60 0/9	547	59	20/2,		-
27 9	-	53	22 00/4	749	-	61 0/9	100	-	90 90 4)**)	5 519	-
28 1,3	1 230	4 497	22 05/9	1 405	60	70 0*)	560	232	90 90 4	919	-
28 4	417	4 832	22 4	697	275	70 10/4	138	925	Sonstige	448	119
28 5	381	609	22 7	785	240	70 6*)	331	50	Insgesamt	369 241	1 285
28 7	1 112	16 276	23 0	4 093	102	70 7*)	549	96	<u>Berufsklasse 3913</u>		
28 8	615	1 985	23 2	885	75	70 8	572	354	Abhängige	15 557	722
28 9	636	796	23 4	1 473	93	71 0/1*)	353	156	10 0/7	259	-
29 1*)	900	2 217	23 6	214	-	71 3	88	-	11 0	381	-
29 2	204	1 632	23 80	914	63	71 4	51	-	11 1	108	-
29 3/5	11 766	9 205	23 84/7	1 533	267	71 7	68	-	11 6/9	326	-
29 6	351	1 454	23 9	132	-	71 80/6,		-	20 00	94	-
29 0,2,			24 00,6/9	2 066	62	8/9*)	525	87	22 00/4	106	-
29 8/9	1 073	5 266	24 03	290	-	80 4/6**)	109	-	22 05/9	306	-
29 7	618	3 640	24 2	14 417	1 209	80 1/3,7**)	160	-	22 4	66	-
30 0/5	449	58	24 4	9 495	617	90 0,2/7,9		-	22 7	66	-
31 0	55	-	24 6	1 224	-	(ohne 90		-	23 0	468	-
31 2/5	64	-	24 8	318	-	20/2,		-	23 2	93	-
40 0/8	3 785	1 454	25 0	9 936	2 290	90 90 4)**)	2 211	77	23 4	75	-
41 1	3 167	6 174	25 2/4	1 465	672	90 1	2 405	218	24 2	185	-
41 2	952	1 018	25 6	4 029	1 516	90 20/2	6 553	432	24 4	124	-
41 3/9	4 787	4 497	25 80/6	243	158	96 0/9**)	55	-	25 0	96	102
42 0/9	413	517	26 0	58	81	Sonstige	601	707	26 4/5	140	-
43 0	1 373	4 937	26 10	1 458	319	Insgesamt	168 138	31 577	43 7/8	1 229	-
43 1	697	2 791	26 12/9	487	225	<u>Berufsklasse 3911</u>			50 00	4 821	228
43 2	379	1 570	26 4/5	1 931	579	Abhängige	369 241	1 285	50 05	219	-
43 3/4	677	740	26 8	1 015	467	10 0/7	1 142	-	50 11	302	-
43 5	230	226	27 0	333	83	11 0	731	-	50 10,2/9	272	-
43 6	97	299	27 1	241	294	11 1	388	-	50 2/3	94	-
43 7/8	639	73	27 2	696	265	11 3	94	-	50 4	50	-
43 9	132	201	27 51/3	3 018	1 311	11 5	72	-	50 5,9	87	-
50 7	94	137	27 50,4/9	1 537	1 691	11 6/9	250	-	71 3	713	-
50 00	567	-	27 60/2	291	449	20 00	839	-	71 80/6,		-
50 11	69	-	27 64/9	178	139	20 04	64	-	8/9*)	262	-
50 10,2/9	919	76	28 1,3	281	147	20 5	126	-	90 0,2/7,9		-
50 2/3	522	-	28 4	315	-	21 0	111	-	(ohne 90		-
50 4	86	-	28 7	722	415	21 5	191	-	20/2,		-
50 5,9	1 219	174	28 8	456	78	22 00/4	3 498	-	90 90 4)**)	4 136	-
60 0/9	251	-	28 9	210	-	22 05/9	6 449	-	Sonstige	479	392
61 0/9	95	-	29 1*)	653	98	22 4	279	-	Insgesamt	15 557	722
70 0*)	77	78	29 2	88	-	22 7	177	-	<u>Berufsklasse 3914</u>		
70 10/4	203	3 608	29 3/5	1 723	329	23 0	1 364	-	Abhängige	254 850	78 516
70 7*)	240	78	28 6	209	111	23 2	256	-			
70 8	1 443	1 652	28 0,2,			23 4	266	-			
71 0/1*)	52	-	29 8/9	711	191	23 80	159	-			
71 4	62	93									
71 80/6,											
8/9*)	282	730									

*) Klassifizierung der Berufe, Ausgabe 1961; Systematik der Wirtschaftszweige für die Berufszählung 1961; vgl. Anhang.
1) Wirtschaftsgruppen mit Werten unter 50 wurden zu Positionen "Sonstige" bzw. in der Summe der jeweiligen Stellung im Beruf zusammengefaßt.

3. Erwerbspersonen nach Berufsklassen, Stellung im Beruf und Wirtschaftsgruppen im Bundesgebiet *)

Stellung im Beruf - Nr. der Wirtschafts- gruppe ¹⁾	Erwerbspersonen		Stellung im Beruf - Nr. der Wirtschafts- gruppe ¹⁾	Erwerbspersonen		Stellung im Beruf - Nr. der Wirtschafts- gruppe ¹⁾	Erwerbspersonen		Stellung im Beruf - Nr. der Wirtschafts- gruppe ¹⁾	Erwerbspersonen	
	männ- lich	weib- lich		männ- lich	weib- lich		männ- lich	weib- lich		männ- lich	weib- lich
00 0,00			41 3/9	8 365	3 152	24 00,6/9	1 766	243	71 80/6,		
15/20,			42 0/9	763	218	24 03	322	60	8/9*)	1 415	332
00 9	225	148	43 0	2 564	1 734	24 2	11 986	5 919	80 0**)	99	-
00 10	75	-	43 1	2 779	2 020	24 4	13 413	4 118	80 4/6**)	76	-
05 50	67	-	43 2	512	473	24 6	682	-	80 1/3,7**)	83	-
05 0	102	-	43 3/4	1 852	392	24 8	454	224	90 0,2/7,9		
10 0/7	2 705	73	43 5	148	109	25 0	9 323	23 871	(ohne 90		
11 0	3 595	-	43 6	207	217	25 2/4	1 789	7 170	20/2,		
11 1	355	-	43 7/8	3 967	107	25 6	4 068	7 251	90 90 4)**)	5 218	519
11 3	373	-	43 9	1 045	145	25 80/6	733	2 354	90 1	1 814	240
11 5	284	-	50 7	392	82	25 89	200	1 006	90 90 4	2 038	565
11 6/9	487	-	50 00	2 615	73	26 0	2 535	1 048	90 20/2	120	-
20 00	8 194	2 905	50 05	99	-	26 10	4 297	4 632	Sonstige	2 904	2 233
20 04	448	75	50 11	600	-	26 12/9	2 096	2 793	Insgesamt	153 191	148 813
20 07	95	-	50 10,2/9	2 188	-	26 4/5	4 382	6 910			
20 5	987	-	50 2/3	2 553	-	26 8	1 460	3 357			
21 0	1 691	1 395	50 4	235	-	27 0	507	502			
21 5	2 849	969	50 5,9	5 591	181	27 1	484	2 231			
22 00/4	1 857	112	60 0/9	445	-	27 2	797	2 136			
22 05/9	5 319	475	70 0*)	517	70	27 51/3	6 346	8 309			
22 4	2 192	1 418	70 10/4	159	346	27 50,4/9	2 727	5 592			
22 7	1 790	929	70 16/8	94	-	27 60/2	767	3 223			
23 0	5 598	119	70 6*)	262	-	27 64/9	432	1 731			
23 2	1 631	235	70 7*)	146	-	27 9	164	288			
23 4	2 215	166	70 8	433	559	28 1,3	700	884			
23 6	291	63	71 0/1*)	434	72	28 4	416	800			
23 80	1 618	222	71 3	91	-	28 5	660	134			
23 84/7	2 170	822	71 4	51	-	28 7	548	4 255			
23 9	240	-	71 7	58	-	28 8	1 282	2 054			
24 00 6/9	2 238	118	71 80/6,			28 9	380	171			
24 03	341	-	8/9*)	807	175	29 1*)	1 108	1 798			
24 2	15 877	2 803	80 4/6**)	153	-	29 2	92	339			
24 4	8 834	1 290	80 1/3,7**)	82	-	29 3/5	2 148	2 293			
24 6	1 208	-	90 0,2/7,9			28 6	322	1 090			
24 8	461	70	(ohne 90			28 0,2,					
25 0	13 653	7 297	20/2,			29 8/9	752	1 075			
25 2/4	1 691	2 161	90 90 4)**)	2 534	124	29 7	243	1 647			
25 6	5 671	3 645	90 1	6 309	449	30 0/5	4 303	155			
25 80/6	590	871	90 90 4	5 800	382	30 8	572	-			
25 89	90	315	90 20/2	201	-	31 0	739	81			
26 0	9 319	1 858	Sonstige	1 023	1 007	31 2/5	842	128			
26 10	8 227	4 907	Insgesamt	254 850	78 516	31 8	67	-			
26 12/9	2 774	1 972				40 0/8	2 388	739			
26 4/5	4 906	2 735				41 1	737	995			
26 8	1 444	1 400				41 2	68	234			
27 0	658	381				41 3/9	848	1 080			
27 1	311	660				42 0/9	211	109			
27 2	1 008	1 183				43 0	182	401			
27 51/3	5 911	2 776				43 1	322	563			
27 50,4/9	2 491	2 292				43 2	93	232			
27 60/2	841	1 307				43 3/4	300	282			
27 64/9	390	491				43 5	-	60			
27 9	114	85				43 6	-	120			
28 1,3	2 099	526				43 7/8	665	67			
28 4	439	416				43 9	159	100			
28 5	1 013	127				50 7	250	203			
28 7	1 027	1 490				50 00	1 352	218			
28 8	1 098	509				50 05	53	-			
28 9	971	80				50 11	664	92			
29 1*)	1 321	797				50 10,2/9	480	-			
29 2	260	229				50 2/3	415	-			
29 3/5	5 418	2 651				50 4	165	-			
28 6	664	730				50 5,9	305	-			
28 0,2,						70 0*)	550	409			
29 8/9	2 260	884				70 10/4	377	1 882			
29 7	712	552				70 16/8	199	83			
30 0/5	6 957	163				70 6*)	402	244			
30 8	483	55				70 7*)	248	146			
31 0	339	57				70 8	271	541			
31 2/5	397	71				71 0/1*)	795	352			
31 8	71	-				71 3	80	69			
40 0/8	26 918	1 660				71 4	52	90			
41 1	9 198	4 157				71 7	98	-			
41 2	632	532									

*) Klassifizierung der Berufe, Ausgabe 1961; Systematik der Wirtschaftszweige für die Berufszählung 1961; vgl. Anhang.
1) Wirtschaftsgruppen mit Werten unter 50 wurden zu Positionen "Sonstige" bzw. in der Summe der jeweiligen Stellung im Beruf zusammengefaßt.

3. Erwerbspersonen nach Berufsklassen, Stellung im Beruf und Wirtschaftsgruppen im Bundesgebiet *)

Stellung im Beruf	Erwerbspersonen		Stellung im Beruf	Erwerbspersonen		Stellung im Beruf	Erwerbspersonen		Stellung im Beruf	Erwerbspersonen	
	mann- lich	weib- lich		mann- lich	weib- lich		mann- lich	weib- lich		mann- lich	weib- lich
Nr. der Wirtschafts- gruppe ¹⁾			Nr. der Wirtschafts- gruppe ¹⁾			Nr. der Wirtschafts- gruppe ¹⁾			Nr. der Wirtschafts- gruppe ¹⁾		
11 5	62	-	Sonstige	1	-	22 05/9	116	-	96 0/9**)	178	-
11 6/9	148	-	Abhängige	2 411	-	24 00,6/9	111	-	Sonstige	481	115
20 00	2 912	-	24 8	1 948	-	26 10	89	-	Insgesamt	138 248	1 454
20 04	183	-	50 2/3	310	-	30 0/5	9 463	72			
20 07	63	-	Sonstige	153	-	31 0	61	-	<u>Berufsklasse 4143</u>		
20 5	527	-	Insgesamt	2 525	-	11 2	124	-	Selbständige	165	-
21 0	287	-	<u>Berufsklasse 4125</u>			71 3	24 128	471	71 3	134	-
21 5	536	-	Abhängige	1 742	1	Sonstige	80	-	Sonstige	31	-
22 00/4	204	-	24 8	1 153	-	10 0/7	1 322	-	Abhängige	1 893	7
22 05/9	322	-	50 4	342	-	11 0	855	-	10 0/7	275	-
22 4	146	-	70 6*)	135	-	11 1	107	-	30 0/5	104	-
22 7	195	-	90 1	107	-	11 3	54	-	71 3	102	-
23 0	2 479	-	Sonstige	5	1	11 5	59	-	90 0,2/1,9	-	-
23 2	545	-	Insgesamt	1 742	1	11 6/9	95	-	(ohne 90	-	-
23 4	944	-	<u>Berufsklasse 4131</u>			20 00	944	-	20/2,	-	-
23 6	93	-	Selbständige	3 459	10	20 04	80	-	90 90 4)**)	1 299	-
23 80	328	-	25 0	1 172	-	20 5	207	-	Sonstige	113	7
23 84/7	749	-	31 0	478	-	21 5	79	-	Insgesamt	2 058	7
23 9	88	-	41 3/9	127	-	22 00/4	256	-	<u>Berufsklasse 4145</u>		
24 00,6/9	6 476	50	43 3/4	740	-	22 05/9	887	-	Selbständige	522	-
24 03	387	110	71 3	806	-	22 4	57	-	nur:	-	-
24 2	32 325	-	Sonstige	136	10	22 7	63	-	71 3	522	-
24 4	6 733	-	Abhängige	72 723	5 059	23 2	120	-	Abhängige	9 473	51
24 6	823	-	10 0/7	4 800	-	23 4	136	-	10 0/7	137	-
24 8	403	-	11 0	370	-	23 80	69	-	11 0	767	-
25 0	8 677	-	11 1	71	-	23 84/7	70	-	11 1	63	-
25 2/4	1 283	-	20 00	636	-	24 2	1 333	-	11 3	96	-
25 6	1 861	-	20 5	75	-	24 4	386	-	30 0/5	227	-
26 0	62	-	21 0	57	-	24 6	115	-	50 00	212	-
26 10	83	-	21 5	58	-	24 8	72	-	70 6*)	94	-
26 4/5	313	-	23 0	439	-	25 0	1 112	-	71 3	536	-
26 8	55	-	23 2	110	-	25 2/4	53	-	90 0,2/7,9	-	-
27 51/3	182	-	23 4	62	-	25 6	181	-	(ohne 90	-	-
27 50,4/9	118	-	24 00,6/9	219	-	26 0	79	-	20/2,	-	-
28 1,3	64	-	24 2	2 194	-	26 10	238	-	90 90 4)**)	7 079	-
28 7	55	-	24 4	354	-	26 4/5	99	-	Sonstige	262	51
28 9	65	-	24 6	153	-	27 51/3	55	-	Insgesamt	9 995	51
29 3/5	76	-	24 8	120	-	29 3/5	155	-	<u>Berufsklasse 4146</u>		
28 0,2,	-	-	25 0	34 346	365	30 0/5	27 307	124	Selbständige	47	-
29 8/9	59	-	25 2/4	378	-	31 0	163	-	Abhängige	14 401	343
30 0/5	780	-	25 6	183	-	31 2/5	217	-	10 0/7	330	-
31 0	234	-	26 4/5	54	-	31 8	58	-	11 0	623	-
40 0/8	200	-	30 0/5	102	-	40 0/8	432	-	11 1	99	-
41 3/9	682	-	31 0	296	-	41 3/9	99	-	11 3	54	-
42 0/9	181	-	41 3/9	764	-	42 0/9	63	-	11 6/9	52	-
43 7/8	133	-	42 0/9	98	-	43 0	130	-	23 0	78	-
50 7	321	-	43 0	291	-	50 7	1 225	-	30 0/5	187	-
50 00	807	-	43 3/4	1 440	-	50 00	1 763	-	50 00	194	-
50 11	150	-	50 7	17 193	4 236	50 11	188	-	71 3	1 656	88
50 2/3	176	-	50 00	563	-	50 2/3	100	-	90 0,2/7,9	-	-
50 4	70	-	50 11	93	-	60 0/9	332	-	(ohne 90	-	-
50 5,9	61	-	50 4	104	-	61 0/9	396	-	20/2,	-	-
70 6*)	760	-	70 6*)	646	-	70 6*)	806	-	90 90 4)**)	10 836	242
70 7*)	104	-	70 7*)	2 508	354	70 7*)	77	-	Sonstige	292	13
71 2	129	-	71 3	616	-	71 0/1*)	91	-	Insgesamt	14 448	343
71 3	1 815	-	80 4/6**)	115	-	71 2	109	-	<u>Berufsklasse 4151</u>		
71 80/6,	-	-	90 0,2/7,9	-	-	71 3	19 229	424	Selbständige	766	54
8/9*)	122	-	(ohne 90	-	-	71 7	3 994	56	20 00	424	-
80 4/6**)	397	-	20/2,	-	-	71 80/6,	-	-	71 2	74	-
80 1/3,7**)	64	-	90 90 4)**)	1 792	-	8/9*)	292	-	71 3	183	-
90 0,2/7,9	-	-	90 1	248	-	80 0**)	242	-	Sonstige	85	54
(ohne 90	-	-	90 0 4	311	-	80 4/6**)	322	-	Abhängige	11 589	981
20/2,	-	-	90 20/2	114	-	80 1/3,7**)	60	-	10 0/7	87	-
90 90 4)**)	1 792	-	Sonstige	971	104	90 0,2/7,9	-	-	11 0	91	-
90 1	248	119	Insgesamt	76 182	5 069	(ohne 90	-	-	11 5	91	-
90 0 4	311	-	<u>Berufsklasse 4141</u>			20/2,	-	-			
Sonstige	674	285	Selbständige	34 172	548	90 90 4)**)	32 775	187			
Insgesamt	89 701	285	24 6	57	-	90 1	210	-			
<u>Berufsklasse 4123</u>			71 3	56	-	90 0 4	474	-			
Selbständige	114	-				90 20/2	72	-			

*) Klassifizierung der Berufe, Ausgabe 1961; Systematik der Wirtschaftszweige für die Berufszählung 1961; vgl. Anhang.
1) Wirtschaftsgruppen mit Werten unter 50 wurden zu Positionen "Sonstige" bzw. in der Summe der jeweiligen Stellung im Beruf zusammengefaßt.

3. Erwerbspersonen nach Berufsklassen, Stellung im Beruf und Wirtschaftsgruppen im Bundesgebiet *)

Stellung im Beruf - Nr. der Wirtschaftsgruppe ¹⁾	Erwerbspersonen		Stellung im Beruf - Nr. der Wirtschaftsgruppe ¹⁾	Erwerbspersonen		Stellung im Beruf - Nr. der Wirtschaftsgruppe ¹⁾	Erwerbspersonen		Stellung im Beruf - Nr. der Wirtschaftsgruppe ¹⁾	Erwerbspersonen	
	männlich	weiblich		männlich	weiblich		männlich	weiblich		männlich	weiblich
20 00	6 363	441	20 07	113	-	24 03	852	-	90 0,2/7,9 (ohne 90 20/2, 90 90 4)**)	11 906	615
20 04	215	-	20 5	266	51	24 2	45 703	762	90 1	1 267	-
20 07	70	-	21 0	160	57	24 4	13 951	122	90 20/2	1 774	-
20 5	294	-	21 5	170	67	24 6	2 355	-	90 20/2	228	-
21 0	142	-	22 05/9	82	-	24 8	1 240	-	96 0/9**)	524	-
21 5	189	-	22 4	89	-	25 0	30 891	1 340	Sonstige	558	893
22 00/4	58	-	23 0	378	-	25 2/4	5 302	245	Insgesamt	266 124	8 108
22 05/9	50	-	23 2	142	78	25 6	8 957	208	<u>Berufsklasse 4171</u>		
22 7	50	-	23 4	51	-	25 80/6	577	-	Selbständige	39	6
23 0	129	-	24 2	246	121	25 89	265	57	Abhängige	1 227	110
23 2	148	-	24 4	95	56	26 0	1 126	-	20 00	51	-
24 2	186	-	25 0	693	504	26 10	3 647	-	24 2	95	-
24 4	61	-	25 2/4	78	-	26 12/9	870	-	25 0	179	-
25 0	404	-	25 6	90	-	26 4/5	3 394	83	61 0/9	389	-
25 2/4	52	-	26 4/5	81	69	26 8	1 524	88	70 6*)	151	-
25 6	56	-	27 51/3	93	52	27 0	643	-	90 0,2/7,9 (ohne 90 20/2, 90 90 4)**)	56	-
26 4/5	130	-	27 50,4/9	115	-	27 1	423	-	Sonstige	306	110
27 50,4/9	64	-	28 1,3	-	76	27 2	1 539	82	Insgesamt	1 266	116
28 9	57	-	29 3/5	307	69	27 51/3	6 314	324	<u>Berufsklasse 4173</u>		
28 0,2,	-	-	28 0,2,	-	64	27 50,4/9	3 344	291	Selbständige	104	-
29 8/9	60	-	29 8/9	-	-	27 60/2	1 757	607	71 2	59	-
40 0/8	73	-	40 0/8	122	-	27 64/9	339	61	Sonstige	45	-
70 6/8*)	1 086	167	70 6*)	459	1 123	28 1,3	357	-	Abhängige	3 837	84
71 3	173	-	71 0/1*)	-	162	28 4	52	-	20 00	331	-
90 0,2/7,9 (ohne 90 20/2, 90 90 4)**)	494	75	71 3	147	-	28 5	141	-	23 0	86	-
Sonstige	716	298	80 4/6**)	-	52	28 7	454	-	23 2	51	-
Insgesamt	12 355	1 035	90 0,2/7,9 (ohne 90 20/2, 90 90 4)**)	-	-	28 8	263	-	24 2	142	-
<u>Berufsklasse 4153</u>			20/2,	-	-	28 9	378	-	24 8	54	-
Selbständige	414	3	20/2,	-	-	29 1*)	206	-	25 0	1 224	-
20 00	69	-	90 90 4)**)	-	-	29 2	70	-	25 2/4	193	-
29 3/5	208	-	Sonstige	630	832	29 3/5	652	-	70 6*)	1 174	-
71 2	62	-	Insgesamt	9 160	5 709	28 6	205	-	71 3	64	-
Sonstige	75	3	<u>Berufsklasse 4161</u>			28 0,2,	-	-	90 0,2/7,9 (ohne 90 20/2, 90 90 4)**)	101	-
Abhängige	6 216	249	Selbständige	4 565	21	29 8/9	422	-	Sonstige	417	84
10 0/7	99	-	24 00,6/9	225	-	29 7	884	-	Insgesamt	3 941	84
20 00	2 054	84	24 2	462	-	30 0/5	3 647	57	<u>Berufsklasse 4174</u>		
20 04	122	-	24 4	98	-	30 8	70	-	Selbständige	9	-
20 5	230	-	25 0	181	-	31 0	551	-	Abhängige	1 205	380
21 0	82	-	25 2/4	88	-	31 2/5	357	-	25 0	71	-
21 5	138	-	25 6	170	-	40 0/8	1 716	-	70 6*)	239	259
22 05/9	169	-	27 51/3	109	-	41 1	217	-	90 0,2/7,9 (ohne 90 20/2, 90 90 4)**)	543	-
22 4	141	-	31 0	122	-	41 3/9	2 154	63	90 1	187	-
23 0	96	-	42 0/9	140	-	42 0/9	520	-	Sonstige	165	121
23 2	76	-	71 2	213	-	43 0	299	-	Insgesamt	1 214	380
24 2	225	-	71 3	2 619	-	43 1	124	-	<u>Berufsklasse 4211</u>		
25 0	767	-	Sonstige	138	21	43 3/4	403	-	Selbständige	38	-
26 4/5	53	-	Abhängige	261 559	8 087	43 7/8	578	-	Abhängige	6 521	3 682
29 3/5	901	-	10 0/7	6 910	59	43 9	52	-	10 0/7	138	-
40 0/8	64	-	11 0	1 556	-	50 7	4 711	365	20 00	381	89
71 3	116	-	11 1	439	-	50 00	14 786	-	20 5	70	-
90 0,2/7,9 (ohne 90 20/2, 90 90 4)**)	72	-	11 3	201	-	50 05	356	-	22 7	343	158
Sonstige	617	165	11 5	185	-	50 11	978	-	23 0	1 741	153
Insgesamt	6 630	252	11 6/9	566	-	50 10,2/9	306	-	<u>Berufsklasse 4174</u>		
<u>Berufsklasse 4154</u>			20 00	9 506	467	50 2/3	470	-	Selbständige	9	-
Selbständige	184	43	20 04	1 032	64	50 4	473	-	Abhängige	1 205	380
20 00	122	-	20 07	163	-	50 5,9	239	-	25 0	71	-
Sonstige	62	43	20 5	1 345	-	60 0/9	372	-	70 6*)	239	259
Abhängige	8 976	5 666	21 0	2 039	67	61 0/9	485	-	90 0,2/7,9 (ohne 90 20/2, 90 90 4)**)	543	-
10 0/7	206	-	21 5	3 012	73	70 0*)	107	-	90 1	187	-
11 0	368	-	22 00/4	1 824	-	70 10/4	234	-	Sonstige	165	121
20 00	3 479	1 787	22 05/9	2 430	-	70 7*)	743	526	Insgesamt	1 214	380
20 04	131	76	22 4	1 104	-	70 8	221	72	<u>Berufsklasse 4211</u>		
<u>Berufsklasse 4154</u>			22 7	1 536	-	71 0/1*)	404	82	Selbständige	38	-
Selbständige	184	43	23 0	8 197	65	71 2	512	-	Abhängige	6 521	3 682
20 00	122	-	23 2	2 273	52	71 3	4 099	208	10 0/7	138	-
Sonstige	62	43	23 4	2 616	-	71 4	100	-	20 00	381	89
Abhängige	8 976	5 666	23 6	572	-	71 7	578	-	20 5	70	-
10 0/7	206	-	23 80	1 672	-	71 80/6, 8/9*)	831	-	22 7	343	158
11 0	368	-	23 84/7	3 159	-	80 4/6**)	760	-	23 0	1 741	153
20 00	3 479	1 787	23 9	342	-	80 1/3,7**)	184	-	<u>Berufsklasse 4211</u>		
20 04	131	76	24 00,6/9	8 266	89	<u>Berufsklasse 4211</u>			Selbständige	38	-

*) Klassifizierung der Berufe, Ausgabe 1961; Systematik der Wirtschaftszweige für die Berufszählung 1961; vgl. Anhang.
1) Wirtschaftsgruppen mit Werten unter 50 wurden zu Positionen "Sonstige" bzw. in der Summe der jeweiligen Stellung im Beruf zusammengefaßt.

3. Erwerbspersonen nach Berufsklassen, Stellung im Beruf und Wirtschaftsgruppen im Bundesgebiet *)

Stellung im Beruf - Nr. der Wirtschafts- gruppe ¹⁾	Erwerbspersonen		Stellung im Beruf - Nr. der Wirtschafts- gruppe ¹⁾	Erwerbspersonen		Stellung im Beruf - Nr. der Wirtschafts- gruppe ¹⁾	Erwerbspersonen		Stellung im Beruf - Nr. der Wirtschafts- gruppe ¹⁾	Erwerbspersonen	
	männ- lich	weib- lich		männ- lich	weib- lich		männ- lich	weib- lich		männ- lich	weib- lich
23 2	318	125	43 6	164	230	27 51/3	124	61	00 0,00		
23 4	129	-	70 6*)	951	831	27 50,4/9	122	82	15/20,		
23 80	126	-	71 0/1*)	72	227	30 0/5	2 409	839	00 9	121	-
23 84/7	97	-	71 3	341	276	31 0	288	59	10 0/7	8 671	-
24 00,6/9	114	-	80 4/6**)	-	56	40 0/8	125	-	11 0	8 956	-
24 2	506	187	90 0,2/7,9			41 3/9	136	90	11 1	570	-
24 4	500	92	(ohne 90			50 7	914	212	11 3	467	-
25 0	743	1 886	20/2,			50 00	659	84	11 5	199	-
25 2/4	172	185	90 90 4)**)	343	350	50 11	77	-	11 6/9	348	-
25 6	158	86	Sonstige	421	671	70 6*)	330	310	20 00	3 356	-
70 6*)	334	426	Insgesamt	21 433	11 605	71 2	65	59	20 04	288	-
90 0,2/7,9						71 3	7 493	4 754	20 07	353	-
(ohne 90						71 4	50	-	20 5	479	-
20/2,						71 7	195	131	21 0	603	-
90 90 4)**)	259	63	<u>Berufsklasse 4215</u>			71 80/6,			21 5	598	-
Sonstige	392	232	Selbständige	144	7	8/9*)	93	-	22 00/4	1 805	-
Insgesamt	6 559	3 682	25 2/4	77	-	80 4/6**)	93	61	22 05/9	1 855	-
			71 0/1*)	56	-	90 0,2/7,9			22 4	185	-
			Sonstige	11	7	(ohne 90			22 7	1 452	-
						20/2,			23 0	11 335	-
<u>Berufsklasse 4212</u>			Abhängige	1 484	1 548	90 90 4)**)	4 723	2 325	23 2	421	-
Abhängige	663	72	00 0,00			90 1	307	-	23 4	527	-
20 00	61	-	15/20,			90 90 4	307	-	23 80	356	-
24 2	75	-	00 9	104	86	Sonstige	635	744	23 84/7	229	-
25 0	104	-	20 00	177	212	Insgesamt	60 417	28 174	24 00,6/9	390	-
Sonstige	423	72	28 8	140	203				24 2	2 337	-
Insgesamt	663	72	70 6*)	457	738				24 4	1 104	-
			71 0/1*)	78	-	<u>Berufsklasse 4281</u>			24 6	229	-
			80 4/6**)	74	75	Selbständige	490	71	25 0	1 639	-
			90 0,2/7,9			nur:			25 2/4	85	-
			(ohne 90			70 7*)	490	71	25 6	466	-
			20/2,			Abhängige	3 906	322	26 0	968	-
			90 90 4)**)	343	128	70 7*)	3 717	311	26 10	507	-
			Sonstige	111	106	90 90 4	52	-	26 12/9	149	-
			Insgesamt	1 628	1 555	Sonstige	137	11	26 4/5	3 051	-
						Insgesamt	4 396	393	26 8	246	-
			<u>Berufsklasse 4231</u>						27 0	100	-
			Selbständige	11	22				27 2	54	-
			Abhängige	60 406	28 152	<u>Berufsklasse 4283</u>			27 51/3	588	-
			10 0/7	1 677	327	Selbständige	19	-	27 50,4/9	427	-
			11 0	482	-	Abhängige	255	-	28 1,3	169	-
			11 1	84	-	50 2/3	147	-	28 5	223	-
			11 6/9	147	-	Sonstige	108	-	28 7	202	-
			20 00	893	224	Insgesamt	274	-	28 8	524	-
			20 04	64	-				28 9	117	-
			20 5	99	55	<u>Berufsklasse 4285</u>			29 1*)	444	-
			21 0	250	86	Abhängige	475	52	29 3/5	1 412	-
			21 5	232	88	27 51/3	331	-	28 6	50	-
			22 00/4	138	-	27 50,4/9	144	-	28 0,2,		-
			22 05/9	492	96	Sonstige	-	52	29 8/9	290	-
			22 4	156	-	Insgesamt	475	52	29 7	92	-
			22 7	180	54				30 0/5	13 970	-
			23 0	1 086	224				31 2/5	82	-
			23 2	259	99				40 0/8	302	-
			23 4	620	146				41 1	77	-
			23 6	124	-	<u>Berufsklasse 4289</u>			41 3/9	79	-
			23 80	112	-	Abhängige	4 959	760	50 7	132	-
			23 84/7	403	116	20 00	187	-	50 00	408	-
			24 00,6/9	55	-	23 0	108	-	50 11	94	-
			24 03	245	104	23 4	71	-	50 10,2/9	85	-
			24 2	16 745	6 595	24 2	460	-	50 2/3	542	-
			24 4	1 887	545	24 4	499	-	50 5,9	302	-
			24 6	857	480	25 0	527	-	70 0*)	69	-
			24 8	267	170	25 2/4	109	-	70 10/4	110	-
			25 0	5 165	5 712	25 6	95	-	70 6*)	216	-
			25 2/4	750	795	27 51/3	50	-	70 7*)	231	-
			25 6	1 600	549	70 7*)	2 283	650	71 0/1*)	575	-
			25 80/6	68	-	Sonstige	570	110	71 80/6,		-
			26 0	52	-	Insgesamt	4 959	760	8/9*)	524	-
			26 10	309	-				90 0,2/7,9		-
			26 12/9	53	-	<u>Berufsklasse 4311</u>			(ohne 90		-
			26 4/5	139	50	Abhängige	79 460	1	20/2,		-
			26 8	355	116				90 90 4)**)	1 171	-
									90 1	223	-

*) Klassifizierung der Berufe, Ausgabe 1961; Systematik der Wirtschaftszweige für die Berufszählung 1961; vgl. Anhang.
1) Wirtschaftsgruppen mit Werten unter 50 wurden zu Positionen "Sonstige" bzw. in der Summe der jeweiligen Stellung im Beruf zusammengefaßt.

3. Erwerbspersonen nach Berufsklassen, Stellung im Beruf und Wirtschaftsgruppen im Bundesgebiet *)

Stellung im Beruf - Nr. der Wirtschafts- gruppe ¹⁾	Erwerbspersonen		Stellung im Beruf - Nr. der Wirtschafts- gruppe ¹⁾	Erwerbspersonen		Stellung im Beruf - Nr. der Wirtschafts- gruppe ¹⁾	Erwerbspersonen		Stellung im Beruf - Nr. der Wirtschafts- gruppe ¹⁾	Erwerbspersonen	
	männ- lich	weib- lich		männ- lich	weib- lich		männ- lich	weib- lich		männ- lich	weib- lich
90 90 4	370	-	Sonstige	570	533	20 5	602	-	24 4	728	-
Sonstige	861	1	Insgesamt	57 841	1 453	21 0	53	-	24 6	180	-
Insgesamt	79 460	1				21 5	132	-	24 8	69	-
<u>Berufsklasse 4313</u>			<u>Berufsklasse 4335</u>			22 00/4	554	-	25 0	1 229	-
Abhängige	4 740	-	Selbständige	1	-	22 05/9	171	-	25 2/4	138	-
05 0	632	-	Abhängige	16 175	-	22 4	67	-	25 6	522	-
24 6	104	-	22 05/9	428	-	22 7	193	-	25 80/6	59	-
30 0/5	69	-	30 0/5	15 241	-	23 0	2 170	-	26 0	1 125	-
50 2/3	3 298	-	90 0,2/7,9	-	-	23 2	285	-	26 10	1 380	-
90 0,2/7,9	-	-	(ohne 90	-	-	23 4	158	-	26 12/9	325	-
(ohne 90	-	-	20/2,	-	-	23 80	113	-	26 4/5	1 608	-
20/2,	-	-	90 90 4)**)	346	-	23 84/7	87	-	26 8	150	-
90 90 4)**)	527	-	Sonstige	160	-	24 00,6/9	110	-	27 0	215	-
Sonstige	110	-	Insgesamt	16 176	-	24 2	422	-	27 1	54	-
Insgesamt	4 740	-				24 4	356	-	27 2	74	-
<u>Berufsklasse 4331</u>			<u>Berufsklasse 4339</u>			24 6	118	-	27 51/3	1 527	-
Abhängige	5 208	-	Selbständige	381	-	25 0	703	185	27 50,4/9	952	-
11 0	4 287	-	22 00/4	178	-	25 6	137	-	27 60/2	184	-
11 1	57	-	30 0/5	203	-	26 0	106	-	27 64/9	73	-
11 3	238	-	Abhängige	38 661	1	26 4/5	547	-	28 1,3	230	-
11 5	146	-	00 0,00	-	-	27 51/3	407	-	28 5	219	-
11 6/9	85	-	15/20,	-	-	27 50,4/9	159	-	28 7	235	-
22 00/4	154	-	00 9	75	-	28 5	58	-	28 8	433	-
23 0	119	-	10 0/7	246	-	28 9	59	-	28 9	152	-
Sonstige	122	-	11 0	762	-	29 3/5	142	-	29 1*)	255	-
Insgesamt	5 208	-	11 1	1 613	-	28 0,2,	-	-	29 3/5	1 054	-
<u>Berufsklasse 4333</u>			11 3	139	-	29 8/9	63	-	28 6	176	-
Abhängige	57 841	1 453	11 5	102	-	30 0/5	299	-	28 0,2,	-	-
10 0/7	773	-	11 6/9	286	-	40 0/8	69	-	29 8/9	261	-
11 0	923	-	20 00	243	-	50 7	188	-	29 7	108	-
11 1	152	-	20 5	58	-	50 00	2 116	-	30 0/5	319	-
11 3	158	-	22 00/4	6 340	-	50 11	142	-	40 0/8	140	-
11 6/9	124	-	22 05/9	2 520	-	50 2/3	918	-	41 1	71	-
20 00	1 154	-	22 7	127	-	50 5,9	57	-	41 3/9	64	-
20 04	53	-	23 0	828	-	70 6*)	60	-	43 0	155	-
20 5	105	-	23 4	56	-	71 0/1*)	106	-	50 7	431	-
22 00/4	1 097	-	24 00,6/9	80	-	71 80/6,	-	-	50 00	1 796	-
22 05/9	677	-	24 2	227	-	8/9*)	165	-	50 05	118	-
22 7	308	-	24 4	102	-	90 0,2/7,9	-	-	50 11	94	-
23 0	18 065	190	25 0	139	-	(ohne 90	-	-	50 2/3	756	-
23 2	884	-	26 4/5	194	-	20/2,	-	-	50 4	139	-
23 4	2 633	56	27 50,4/9	53	-	90 90 4)**)	783	-	60 0/9	91	-
23 80	815	-	30 0/5	21 187	-	90 1	194	-	61 0/9	64	-
23 84/7	480	77	40 0/8	480	-	90 90 4	298	-	70 0*)	464	-
24 00,6/9	2 203	215	50 00	104	-	Sonstige	698	313	70 10/4	375	-
24 03	206	-	50 10,2/9	799	-	Insgesamt	26 995	555	70 6*)	1 116	-
24 2	4 430	382	50 2/3	99	-	<u>Berufsklasse 4352</u>			70 7*)	132	-
24 4	833	-	50 5,9	62	-	Abhängige	57 990	11	71 0/1*)	2 547	-
24 6	1 585	-	71 80/6,	323	-	05 0	231	-	71 7	379	-
25 0	936	-	8/9*)	-	-	10 0/7	4 241	-	71 80/6,	-	-
25 6	376	-	90 0,2/7,9	-	-	11 0	1 442	-	8/9*)	282	-
26 0	381	-	(ohne 90	-	-	11 1	320	-	80 0**)	64	-
26 10	63	-	20/2,	-	-	11 3	95	-	90 0,2/7,9	-	-
26 4/5	215	-	90 90 4)**)	364	-	11 5	225	-	(ohne 90	-	-
28 5	98	-	90 90 4	223	-	11 6/9	177	-	20/2,	-	-
30 0/5	11 201	-	Sonstige	768	1	20 00	2 374	-	90 90 4)**)	3 232	-
40 0/8	1 339	-	Insgesamt	39 042	1	20 04	137	-	91 1	3 636	-
41 3/9	148	-	<u>Berufsklasse 4351</u>			20 5	481	-	90 90 4	7 796	-
50 00	1 396	-	Abhängige	26 995	555	21 0	233	-	90 20/2	397	-
50 05	128	-	10 0/7	6 367	57	21 5	704	-	96 0/9**)	96	-
50 10,2/9	192	-	11 0	2 858	-	22 00/4	513	-	Sonstige	556	11
50 2/3	2 230	-	11 1	1 572	-	22 05/9	1 366	-	Insgesamt	57 990	11
50 5,9	548	-	11 3	366	-	22 4	308	-	<u>Berufsklasse 4361</u>		
90 0,2/7,9	-	-	11 5	105	-	22 7	431	-	Abhängige	35 487	1 105
(ohne 90	-	-	11 6/9	379	-	23 0	1 249	-	20 00	335	-
20/2,	-	-	20 00	1 123	-	23 2	415	-	21 0	586	-
90 90 4)**)	144	-	20 04	107	-	23 4	502	-	21 5	116	-
90 90 4	218	-	20 07	53	-	23 80	248	-	22 4	217	-
						23 84/7	250	-	22 7	161	-
						24 00,6/9	417	-	23 0	326	-
						24 03	61	-	23 2	350	-
						24 2	1 545	-	23 4	138	-

*) Klassifizierung der Berufe, Ausgabe 1961; Systematik der Wirtschaftszweige für die Berufszählung 1961; vgl. Anhang.
1) Wirtschaftsgruppen mit Werten unter 50 wurden zu Positionen "Sonstige" bzw. in der Summe der jeweiligen Stellung im Beruf zusammengefaßt.

3. Erwerbspersonen nach Berufsklassen, Stellung im Beruf und Wirtschaftsgruppen im Bundesgebiet *)

Stellung im Beruf	Erwerbspersonen		Stellung im Beruf	Erwerbspersonen		Stellung im Beruf	Erwerbspersonen		Stellung im Beruf	Erwerbspersonen	
Nr. der Wirtschaftsgruppe ¹⁾	mannlich	weiblich	Nr. der Wirtschaftsgruppe ¹⁾	männlich	weiblich	Nr. der Wirtschaftsgruppe ¹⁾	mannlich	weiblich	Nr. der Wirtschaftsgruppe ¹⁾	männlich	weiblich
23 6	106	-	23 84/7	734	112	71 80/6, 8/9*)	296	473	26 4/5	962	-
23 80	545	-	24 00,6/9	1 092	162	80 4/6**)	187	79	26 8	1 147	75
23 84/7	4 600	-	24 03	149	-	80 1/3,7**)	66	53	27 0	55	-
23 9	54	-	24 2	9 065	1 258	90 90 4	1 465	3 908	27 1	202	-
24 00,6/9	66	-	24 4	5 439	793	Sonstige	746	2 196	27 2	388	-
24 2	6 956	165	24 6	246	-	Insgesamt	639 495 996 182		27 51/3	787	83
24 4	3 993	-	24 8	125	-				27 50,4/9	986	158
25 0	8 897	450	25 0	6 634	2 013	<u>Berufsklasse 5113</u>			27 60/2	1 159	322
25 2/4	1 712	55	25 2/4	1 135	612	Selbständige	6 306	2 298	27 64/9	350	-
25 6	3 992	71	25 6	2 903	679	26 8	400	61	27 9	51	-
25 80/6	195	-	25 80/6	200	113	41 3/9	153	-	28 1,3	3 164	176
25 89	56	-	25 89	145	159	43 5	3 079	1 526	28 4	358	-
26 10	81	-	26 0	1 117	61	70 8	2 658	701	28 7	2 136	-
26 12/9	95	-	26 10	1 538	490	Sonstige	16	10	28 8	837	-
26 4/5	683	-	26 12/9	351	159	Abhängige	7 073	7 882	28 9	1 636	78
26 8	120	-	26 4/5	1 273	363	26 8	1 105	426	29 1*)	373	-
27 51/3	168	-	26 8	690	688	41 3/9	227	240	29 2	102	-
27 50,4/9	236	-	27 0	226	-	43 5	2 050	5 108	29 3/5	3 856	90
27 60/2	-	149	27 1	256	255	70 8	3 637	2 010	28 6	304	-
29 7	258	-	27 2	500	1 358	Sonstige	54	98	28 0,2,		-
Sonstige	445	215	27 51/3	1 785	671	Insgesamt	13 379	10 180	29 8/9	4 214	218
Insgesamt	35 487	1 105	27 50,4/9	1 241	1 009				29 7	1 425	-
<u>Berufsklasse 5111</u>			27 60/2	2 374	3 944	<u>Berufsklasse 5115</u>			30 0/5	233	-
Selbständige	336 910	211 876	27 64/9	325	622	Selbständige	7 467	2 236	31 2/5	57	-
00 0,00			27 9	85	255	43 1	55	-	31 8	59	-
15/20,			28 1,3	648	321	43 6	7 379	2 230	40 0/8	9 253	110
00 9	136	-	28 4	4 017	33 168	Sonstige	33	6	41 1	12 271	302
28 4	-	1 667	28 5	53	-	Abhängige	6 868	16 003	41 2	3 014	257
29 1*)	-	1 164	28 7	893	503	20 00	393	55	41 3/9	16 252	518
40 0/8	39 518	4 905	28 8	1 521	1 725	41 3/9	962	598	42 0/9	13 774	1 437
41 1	28 656	5 943	28 9	431	171	43 0	-	75	43 0	485	264
41 2	5 584	1 296	29 1*)	2 417	34 562	43 6	5 414	15 257	43 1	609	76
41 3/9	29 314	5 623	29 2	278	115	Sonstige	99	18	43 2	625	286
43 0	13 244	10 644	29 3/5	8 983	730	Insgesamt	14 335	18 239	43 3/4	1 103	152
43 1	98 753	113 236	28 6	315	74	<u>Berufsklasse 5117</u>			43 5	347	-
43 2	36 403	29 012	28 0,2,			Selbständige	105 972	15 492	43 6	188	50
43 3/4	32 935	14 429	29 8/9	1 213	954	42 0/9	105 968	15 488	43 7/8	1 445	50
43 5	7 471	7 112	29 7	441	72	Sonstige	4	4	43 9	194	-
43 6	5 349	3 457	30 0/5	1 392	201	<u>Berufsklasse 5117</u>			50 5,9	202	-
43 7/8	22 984	4 631	31 0	204	622	Selbständige	105 972	15 492	70 10/4	51	-
43 9	13 672	5 638	31 2/5	151	350	42 0/9	105 968	15 488	70 7*)	247	-
70 10/4	1 348	2 320	40 0/8	24 352	5 286	Sonstige	4	4	70 8	1 996	233
70 8	-	768	41 1	24 628	10 586	Abhängige	115 010	7 649	71 3	132	-
71 80/6, 8/9*)	1 441	-	41 2	4 883	7 490	00 0,00			71 4	207	-
Sonstige	102	31	41 3/9	32 997	13 037	15/20,			71 7	80	-
Abhängige	302 585	784 306	42 0/9	3 228	1 442	00 9	65	-	71 80/6, 8/9*)	213	-
00 0,00			43 0	19 537	121 883	00 10	52	-	Sonstige	778	669
15/20,			43 1	37 863	225 137	20 00	10 163	1 545	Insgesamt	220 982	23 141
00 9	72	-	43 2	21 284	165 757	20 5	437	-	<u>Berufsklasse 5118</u>		
00 10	150	449	43 3/4	25 441	50 205	21 0	517	-	Selbständige	13 820	6 765
05 50	129	850	43 5	2 361	15 410	21 5	937	-	43 0	3 917	1 669
10 0/7	675	126	43 6	1 695	29 485	22 00/4	208	-	43 1	2 728	1 270
11 0	485	64	43 7/8	12 380	3 604	22 05/9	339	-	43 2	4 062	2 380
11 1	101	-	43 9	5 132	8 696	22 4	282	-	43 3/4	701	246
11 3	68	-	50 2/3	176	-	22 7	140	-	43 5	700	332
11 5	66	-	50 4	212	50	23 0	278	-	43 6	385	219
11 6/9	98	-	50 5,9	710	377	23 2	133	-	43 9	946	540
20 00	5 117	1 739	60 0/9	828	192	23 4	101	-	70 0*)	56	-
20 04	149	-	61 0/9	151	78	23 80	102	-	71 80/6, 8/9*)	66	-
20 5	545	-	70 0*)	1 508	11 933	23 84/7	149	-	Sonstige	259	109
21 0	744	165	70 10/4	380	9 791	24 00,6/9	192	-	Abhängige	1	2
21 5	933	197	70 16/8	-	71	24 2	3 723	96	Insgesamt	13 821	6 767
22 00/4	425	-	70 2	52	543	24 4	725	-	<u>Berufsklasse 5121</u>		
22 05/9	696	61	70 6*)	87	128	25 0	4 320	310	Selbständige	1 076	165
22 4	472	138	70 7*)	191	587	25 2/4	544	-	60 0/9	1 063	163
22 7	460	116	70 8	817	1 036	25 6	1 636	94	Sonstige	13	2
23 0	1 758	143	71 0/1*)	166	528	25 80/6	87	-	Abhängige	102 426	59 813
23 2	671	91	71 1	76	81	25 89	93	-			
23 4	662	68	71 4	98	134	26 0	221	-			
23 6	102	-	71 7	145	62	26 10	852	-			
23 80	547	82	71 87	166	247	26 12/9	407	-			

*) Klassifizierung der Berufe, Ausgabe 1961; Systematik der Wirtschaftszweige für die Berufszählung 1961; vgl. Anhang.
1) Wirtschaftsgruppen mit Werten unter 50 wurden zu Positionen "Sonstige" bzw. in der Summe der jeweiligen Stellung im Beruf zusammengefaßt.

3. Erwerbspersonen nach Berufsklassen, Stellung im Beruf und Wirtschaftsgruppen im Bundesgebiet *)

Stellung im Beruf	Erwerbspersonen		Stellung im Beruf	Erwerbspersonen		Stellung im Beruf	Erwerbspersonen		Stellung im Beruf	Erwerbspersonen	
Nr. der Wirtschaftsgruppe ¹⁾	männlich	weiblich	Nr. der Wirtschaftsgruppe ¹⁾	männlich	weiblich	Nr. der Wirtschaftsgruppe ¹⁾	männlich	weiblich	Nr. der Wirtschaftsgruppe ¹⁾	männlich	weiblich
60 0/9	101 983	59 615	90 90 4	152	-	Berufsklasse 5151					
90 0,2/7,9			Sonstige	285	493	Selbständige	5 347	769	20 00	137	-
(ohne 90 20/2, 90 90 4)**)	186	-	Insgesamt	40 195	4 909	40 0/8	161	-	20 5	214	-
90 90 4	63	-	Berufsklasse 5135						23 0	63	-
96 0/9**)	122	140	Selbständige	579	202	41 1	161	-	24 2	177	-
Sonstige	72	58	50 5,9	549	185	50 5,9	276	-	24 4	1 763	113
Insgesamt	103 502	59 978	Sonstige	30	17	60 0/9	640	55	25 0	154	-
Berufsklasse 5125			Abhängige	2 212	2 168	61 0/9	463	62	27 51/3	57	-
Selbständige	16 686	2 752	50 10,2/9	58	-	71 7	3 558	606	29 3/5	121	-
61 0/9	16 621	2 749	50 4	411	335	Sonstige	88	46	30 0/5	77	-
Sonstige	65	3	50 5,9	1 409	1 646	40 0/8			40 0/8	685	-
Abhängige	62 183	19 353	71 80/6, 8/9*)	65	-	Abhängige	1 967	168	41 1	77	-
61 0/9	59 327	18 163	90 0,2/7,9 (ohne 90 20/2, 90 90 4)**)	203	60	42 0/9	99	-	41 3/9	379	-
71 7	61	-	Sonstige	66	127	50 2/3	215	-	42 0/9	16 840	790
96 0/9**)	2 736	1 170	Insgesamt	2 791	2 370	50 5,9	893	53	43 7/8	10 242	534
Sonstige	59	20	Berufsklasse 5154						50 7	88	-
Insgesamt	78 869	22 105							50 00	106	-
Berufsklasse 5131									50 11	58	-
Selbständige	7 473	656							50 10,2/9	210	-
50 10,2/9	3 943	360							50 4	65	-
50 2/3	451	-							50 5,9	165	-
50 5,9	3 058	254							70 0*)	95	-
Sonstige	21	42							71 7	356	-
Abhängige	32 722	4 253							71 80/6, 8/9*)	166	-
11 0	194	-							90 0,2/7,9 (ohne 90 20/2, 90 90 4)**)	123	-
20 00	977	87							90 1	173	-
22 05/9	159	-							90 90 4	470	-
22 4	168	-							Sonstige	851	18
22 7	115	-							Insgesamt	42 586	2 741
23 0	320	-							Berufsklasse 5195		
23 2	98	-							Abhängige	14 466	7 984
23 4	182	-							10 0/7	8 254	1 559
23 80	83	-							43 0	-	258
23 84/7	191	-							43 1	-	224
24 00,6/9	144	-							43 2	-	174
24 2	876	-							43 3/4	-	61
24 4	295	-							50 7	58	58
25 0	715	59							50 00	1 550	580
25 2/4	125	-							50 05	60	79
25 6	543	73							50 11	939	347
26 10	240	-							50 10,2/9	262	-
26 4/5	284	-							50 2/3	166	-
26 8	200	-							60 0/9	663	186
27 1	50	-							61 0/9	343	381
27 2	65	-							70 6*)	110	241
27 51/3	477	66							70 7*)	350	2 887
27 50,4/9	311	92							71 80/6, 8/9*)	314	281
28 1,3	90	-							80 4/6**)	121	51
28 7	106	-							90 0,2/7,9		
28 8	76	-							(ohne 90 20/2, 90 90 4)**)	974	283
28 9	52	-							90 90 4	-	73
29 1*)	106	-							Sonstige	302	261
29 3/5	554	-							Insgesamt	14 466	7 984
28 0,2, 29 8/9	124	-							Berufsklasse 5211		
29 7	55	-							Abhängige	18 784	41
40 0/8	1 380	-							10 0/7	90	-
41 1	532	-							11 0	249	-
41 2	186	-							11 1	106	-
41 3/9	1 204	-							20 00	104	-
50 7	50	-							22 00/4	100	-
50 00	218	-							22 05/9	89	-
50 11	160	-							23 0	250	-
50 10,2/9	6 038	1 062							24 2	114	-
50 2/3	2 644	182							24 4	154	-
50 4	318	-									
50 5,9	11 580	2 139									

*) Klassifizierung der Berufe, Ausgabe 1961; Systematik der Wirtschaftszweige für die Berufszählung 1961; vgl. Anhang.
1) Wirtschaftsgruppen mit Werten unter 50 wurden zu Positionen "Sonstige" bzw. in der Summe der jeweiligen Stellung im Beruf zusammengefaßt.

3. Erwerbspersonen nach Berufsklassen, Stellung im Beruf und Wirtschaftsgruppen im Bundesgebiet *)

Stellung im Beruf - Nr. der Wirtschafts- gruppe ¹⁾	Erwerbspersonen		Stellung im Beruf - Nr. der Wirtschafts- gruppe ¹⁾	Erwerbspersonen		Stellung im Beruf - Nr. der Wirtschafts- gruppe ¹⁾	Erwerbspersonen		Stellung im Beruf - Nr. der Wirtschafts- gruppe ¹⁾	Erwerbspersonen	
	männ- lich	weib- lich		männ- lich	weib- lich		männ- lich	weib- lich		männ- lich	weib- lich
25 0	53	-	23 2	64	-	24 4	6 755	79	71 80/6, 8/9*)	-	-
28 1,3	65	-	23 4	215	-	24 6	600	-	80 0**)	8 248	-
29 3/5	148	-	23 80	56	-	24 8	153	-	80 4/6**)	197	-
30 0/5	66	-	24 00,6/9	101	-	25 0	6 623	-	80 1/3,7**)	740	-
40 0/8	130	-	24 2	185	-	25 2/4	797	-	85 0	1 108	-
41 1	65	-	24 4	141	-	25 6	4 674	-	90 0,2/7,9 (ohne 90 20/2, 90 90 4)**)	188	-
41 3/9	63	-	24 6	63	-	25 80/6	269	-	90 1	15 714	-
50 7	210	-	25 0	64	-	25 89	93	-	90 0,2/7,9 (ohne 90 20/2, 90 90 4)**)	5 748	-
50 00	12 162	-	26 4/5	114	-	26 0	3 776	-	90 90 4	13 491	-
50 05	435	-	30 0/5	94	-	26 10	5 052	-	90 20/2	1 178	-
50 11	1 495	-	50 00	101 184	2 211	26 12/9	946	-	96 0/9**)	754	-
50 10,2/9	480	-	50 05	3 233	-	26 4/5	3 505	-	Sonstige	2 067	873
50 2/3	486	-	50 11	1 526	50	26 8	2 928	-	Insgesamt	559 422	3 403
50 5,9	293	-	50 10,2/9	223	-	27 0	304	-	<u>Berufsklasse 5217</u>		
71 80/6, 8/9*)	202	-	50 2/3	296	-	27 1	310	-	Selbständige	2 102	103
90 0,2/7,9 (ohne 90 20/2, 90 90 4)**)	184	-	90 90 4	53	-	27 2	450	-	50 10,2/9	2 059	99
90 90 4	220	-	Sonstige	378	41	27 51/3	2 360	-	Sonstige	43	4
Sonstige	771	41	Insgesamt	119 043	2 302	27 50,4/9	1 953	-	Abhängige	2 177	4
Insgesamt	18 784	41	<u>Berufsklasse 5215</u>			27 60/2	1 690	-	00 0,00	-	-
<u>Berufsklasse 5212</u>			Abhängige	83 125	11 014	27 64/9	644	-	15/20,	113	-
Abhängige	67 224	11	11 0	83	-	27 9	186	-	00 9	64	-
10 0/7	220	-	23 0	195	-	28 1,3	3 442	-	00 5	302	-
11 0	5 626	-	50 7	1 503	134	28 4	3 246	135	26 0	50	-
11 1	1 626	-	50 00	55 835	1 158	28 5	280	-	29 3/5	281	-
11 3	456	-	50 05	2 479	198	28 7	1 750	-	30 0/5	69	-
11 5	309	-	50 11	20 293	8 695	28 8	4 835	-	43 7/8	84	-
11 6/9	167	-	50 10,2/9	2 646	807	28 9	816	-	50 10,2/9	529	-
20 00	490	-	Sonstige	91	42	29 1*)	2 185	-	50 5,9	149	-
20 5	119	-	Insgesamt	83 125	11 014	29 2	349	-	71 80/6, 8/9*)	82	-
22 00/4	913	-	<u>Berufsklasse 5216</u>			29 3/5	23 361	-	Sonstige	454	4
22 05/9	491	-	Selbständige	45 682	1 546	28 6	1 234	-	Insgesamt	4 279	107
23 0	3 180	-	50 10,2/9	43 707	1 448	28 0,2, 29 8/9	1 839	-	<u>Berufsklasse 5218</u>		
23 2	134	-	50 5,9	1 144	-	29 7	948	-	Abhängige	21 853	3
23 4	126	-	71 80/6, 8/9*)	830	57	30 0/5	40 543	53	50 00	78	-
24 00,6/9	61	-	Sonstige	1	41	30 8	580	-	50 05	59	-
24 2	129	-	Abhängige	513 740	1 857	31 0	686	-	50 11	89	-
24 4	79	-	00 0,00	-	-	31 2/5	1 008	-	90 0,2/7,9 (ohne 90 20/2, 90 90 4)**)	21 545	-
26 4/5	110	-	15/20,	-	-	31 8	206	-	Sonstige	82	3
28 5	53	-	00 9	1 682	-	40 0/8	32 014	65	Insgesamt	21 853	3
30 0/5	130	-	00 10	750	-	41 1	24 897	97	<u>Berufsklasse 5213</u>		
50 00	49 857	-	00 5	392	-	41 2	1 105	-	Abhängige	12 141	1
50 05	2 321	-	05 50	663	-	41 3/9	15 998	62	50 11	12 119	-
50 2/3	116	-	10 0/7	5 250	-	42 0/9	2 827	-	Sonstige	22	1
Sonstige	511	11	11 0	2 495	-	43 0	2 721	-	Insgesamt	12 141	1
<u>Berufsklasse 5213</u>			11 1	984	-	43 1	5 673	-	<u>Berufsklasse 5214</u>		
Abhängige	12 141	1	11 3	323	-	43 2	1 816	-	Abhängige	119 043	2 302
50 11	12 119	-	11 5	191	-	43 3/4	4 810	-	10 0/7	286	-
Sonstige	22	1	11 6/9	904	-	43 5	419	-	11 0	3 145	-
Insgesamt	12 141	1	20 00	8 697	-	43 6	379	-	11 1	742	-
<u>Berufsklasse 5214</u>			20 04	228	-	43 7/8	9 429	-	11 3	160	-
Abhängige	119 043	2 302	20 07	127	-	43 9	1 519	-	11 5	110	-
10 0/7	286	-	20 5	1 275	-	50 0	3 577	50	20 00	817	-
11 0	3 145	-	21 0	951	-	50 05	1 265	-	20 07	61	-
11 1	742	-	21 5	1 679	-	50 11	11 604	-	20 5	258	-
11 3	160	-	22 00/4	8 891	-	50 10,2/9	97 375	347	22 00/4	462	-
11 5	110	-	22 05/9	6 926	-	50 2/3	724	-	22 05/9	56	-
20 00	817	-	22 4	678	-	50 4	453	-	22 7	64	-
20 07	61	-	22 7	1 081	-	50 5,9	23 769	-	23 0	4 892	-
20 5	258	-	23 0	2 970	-	60 0/9	2 084	-	<u>Berufsklasse 5232</u>		
22 00/4	462	-	23 2	1 006	-	61 0/9	464	-	Selbständige	1 244	-
22 05/9	56	-	23 4	1 531	-	70 0*)	894	-	nur:	-	-
22 7	64	-	23 6	205	-	70 10/4	4 953	96	50 2/3	1 244	-
23 0	4 892	-	23 80	912	-	70 16/8	184	-	<u>Berufsklasse 5231</u>		
			23 84/7	1 427	-	70 2	102	-	Selbständige	623	-
			23 9	321	-	70 6*)	701	-	50 2/3	607	-
			24 00,6/9	2 483	-	70 7*)	843	-	Sonstige	16	-
			24 03	158	-	70 8	1 873	-	Abhängige	7 772	-
			24 2	8 357	-	71 0/1*)	1 955	-	05 0	173	-
						71 2	210	-	24 6	60	-
						71 3	344	-	50 2/3	6 906	-
						71 4	316	-	90 0,2/7,9 (ohne 90 20/2, 90 90 4)**)	493	-
						71 7	442	-	Sonstige	140	-
								-	Insgesamt	8 395	-

*) Klassifizierung der Berufe, Ausgabe 1961; Systematik der Wirtschaftszweige für die Berufszählung 1961; vgl. Anhang.
1) Wirtschaftsgruppen mit Werten unter 50 wurden zu Positionen "Sonstige" bzw. in der Summe der jeweiligen Stellung im Beruf zusammengefaßt.

3. Erwerbspersonen nach Berufsklassen, Stellung im Beruf und Wirtschaftsgruppen im Bundesgebiet *)

Stellung im Beruf - Nr. der Wirtschafts- gruppe ¹⁾	Erwerbspersonen		Stellung im Beruf - Nr. der Wirtschafts- gruppe ¹⁾	Erwerbspersonen		Stellung im Beruf - Nr. der Wirtschafts- gruppe ¹⁾	Erwerbspersonen		Stellung im Beruf - Nr. der Wirtschafts- gruppe ¹⁾	Erwerbspersonen	
	männ- lich	weib- lich		männ- lich	weib- lich		männ- lich	weib- lich		männ- lich	weib- lich
Abhängige	156	-	<u>Berufsklasse 5241</u>			24 6	-	56	<u>Berufsklasse 5262</u>		
50 2/3	71	-	Abhängige	600	-	25 0	184	954	Selbständige	1 836	93
90 0,2/7,9	-	-	50 4	549	-	25 2/4	-	118	50 10,2/9	1 406	72
(ohne 90	-	-	Sonstige	51	-	25 6	75	340	50 5,9	234	-
20/2,	-	-	Insgesamt	600	-	26 10	-	79	1 80/6,	-	-
90 90 4)**	83	-				26 4/5	-	184	8/9*)	196	-
Sonstige	2	-				26 8	77	312	Sonstige	-	21
Insgesamt	1 400	-				27 51/3	56	232			
			<u>Berufsklasse 5243</u>			27 50,4/9	-	173	Abhängige	122 102	24 005
			Abhängige	325	-	27 60/2	-	168	10 0/7	717	-
<u>Berufsklasse 5233</u>			24 8	58	-	28 1,5	-	62	11 0	4 066	-
Abhängige	6 042	-	50 4	238	-	28 7	-	65	11 1	845	-
05 0	65	-	Sonstige	29	-	29 3/5	-	181	11 3	410	-
50 2/3	5 909	-	Insgesamt	325	-	28 0,2,	-	11 5	11 5	424	-
Sonstige	68	-				29 8/9	-	68	11 6/9	213	-
Insgesamt	6 042	-				30 0/5	80	270	20 00	2 612	102
			<u>Berufsklasse 5245</u>			40 0/8	95	828	20 04	169	-
			Abhängige	1 653	2	41 1	-	214	20 07	65	-
<u>Berufsklasse 5234</u>			50 4	1 486	-	41 2	-	90	20 5	557	-
Abhängige	18 929	2	90 1	128	-	41 3/9	81	1 315	21 0	179	-
05 0	1 153	-	Sonstige	39	2	42 0/9	-	85	21 5	658	-
24 6	191	-	Insgesamt	1 653	2	43 0	-	283	22 00/4	2 553	-
30 0/5	100	-				43 1	-	64	22 05/9	2 680	68
50 00	51	-				43 2	-	148	22 4	637	72
50 2/3	16 655	-	<u>Berufsklasse 5251</u>			43 3/4	-	94	22 7	708	83
90 0,2/7,9	-	-	Abhängige	3 807	6 751	43 7/8	-	126	23 0	7 583	-
(ohne 90	-	-	05 0	114	-	50 7	2 857	14 802	23 2	662	-
20/2,	-	-	20 00	-	106	50 00	204	284	23 4	1 159	-
90 90 4)**	576	-	23 0	53	91	50 11	96	70	23 6	90	-
90 1	116	-	24 2	-	159	50 10,2/9	93	398	23 80	730	-
Sonstige	87	2	24 4	-	80	50 2/3	66	151	23 84/7	638	-
Insgesamt	18 929	2	25 0	-	246	50 4	-	130	24 00,6/9	989	-
			26 8	56	-	50 5,9	-	295	24 03	231	-
			40 0/8	-	189	60 0/9	110	838	24 2	5 201	151
<u>Berufsklasse 5235</u>			41 3/9	-	51	61 0/9	50	338	24 4	2 173	106
Selbständige	2 903	158	50 7	615	2 932	70 0*	66	461	24 6	668	-
50 2/3	2 902	158	50 00	405	367	70 10/4	-	52	24 8	55	-
Sonstige	1	-	50 2/3	935	64	70 6*	102	151	25 0	4 226	514
Abhängige	23 058	136	50 4	87	203	70 7*)	73	235	25 2/4	292	-
05 1	78	-	50 5,9	-	77	70 8	60	310	25 6	1 667	129
20 5	83	-	60 0/9	-	154	71 0/1*)	609	635	25 80/6	94	-
22 00/4	549	-	70 8	135	197	71 2	-	63	26 0	777	-
23 0	62	-	90 0,2/7,9	-	-	71 3	-	67	26 10	948	71
24 6	536	-	(ohne 90	-	-	71 4	-	83	26 12/9	147	-
30 0/5	546	-	20/2,	-	-	71 7	-	143	26 4/5	1 526	84
40 0/8	129	-	90 90 4)**	312	203	71 80/6,	-	26 8	26 8	1 037	7 220
50 00	71	-	90 1	134	363	8/9*)	62	139	27 51/3	1 525	151
50 2/3	19 028	136	90 90 4	133	99	80 4/6**)	59	280	27 50,4/9	347	60
50 5/9	111	-	90 20/2	543	549	80 1/3,7**)	-	97	27 60/2	71	135
90 0,2/7,9	-	-	Sonstige	285	621	90 0,2/7,9	-	-	27 64/9	53	-
(ohne 90	-	-	Insgesamt	3 807	6 751	(ohne 90	-	-	28 1,3	790	-
20/2,	-	-				20/2,	-	-	28 4	873	547
90 90 4)**	1 533	-	<u>Berufsklasse 5253</u>			90 90 4)**	1 633	1 565	28 5	114	-
Sonstige	332	-	Abhängige	10 862	34 785	90 1	333	947	28 7	187	100
Insgesamt	25 961	294	10 0/7	473	243	90 90 4	99	557	28 8	604	-
			11 0	612	104	90 20/2	250	401	28 9	141	-
<u>Berufsklasse 5239</u>			11 1	80	-	96 0/9**)	165	176	29 1*)	391	-
Selbständige	182	12	11 6/9	54	-	Sonstige	1 124	830	29 2	67	-
50 2/3	182	-	20 00	179	662	Insgesamt	10 862	34 785	29 3/5	2 852	51
Sonstige	-	12	20 5	62	77				28 6	92	-
Abhängige	3 563	29	21 0	-	106	<u>Berufsklasse 5255</u>			28 0,2,	-	-
10 0/7	290	-	21 5	-	118	Abhängige	132 875	28 877	29 8/9	322	-
50 2/3	884	-	22 00/4	-	55	50 7	132 849	28 866	30 0/5	2 328	-
90 0,2/7,9	-	-	22 05/9	-	76	Sonstige	26	11	31 2/5	57	-
(ohne 90	-	-	22 4	-	54	Insgesamt	132 875	28 877	40 0/8	4 056	-
20/2,	-	-	23 0	232	291				41 1	4 078	149
90 90 4)**	2 326	-	23 2	-	94	<u>Berufsklasse 5261</u>			41 2	59	-
Sonstige	63	29	23 4	-	96	Abhängige	8 214	2	41 3/9	1 134	133
Insgesamt	3 745	41	23 80	-	77	50 2/3	8 094	-	42 0/9	312	158
			23 84/7	-	115	Sonstige	120	-	43 0	394	-
			24 00,6/9	57	192				43 1	962	84
			24 2	293	1 034	Insgesamt	8 214	2	43 2	68	-
			24 4	61	378				43 3/4	632	-

*) Klassifizierung der Berufe, Ausgabe 1961; Systematik der Wirtschaftszweige für die Berufszählung 1961; vgl. Anhang.
1) Wirtschaftsgruppen mit Werten unter 50 wurden zu Positionen "Sonstige" bzw. in der Summe der jeweiligen Stellung im Beruf zusammengefaßt.

3. Erwerbspersonen nach Berufsklassen, Stellung im Beruf und Wirtschaftsgruppen im Bundesgebiet *)

Stellung im Beruf	Erwerbspersonen		Stellung im Beruf	Erwerbspersonen		Stellung im Beruf	Erwerbspersonen		Stellung im Beruf	Erwerbspersonen	
Nr. der Wirtschaftsgruppe ¹⁾	männlich	weiblich	Nr. der Wirtschaftsgruppe ¹⁾	männlich	weiblich	Nr. der Wirtschaftsgruppe ¹⁾	männlich	weiblich	Nr. der Wirtschaftsgruppe ¹⁾	männlich	weiblich
43 5	152	155	Insgesamt	13 488	22	80 0**)	115	-	26 8	-	55
43 6	73	60				80 4/6**)	146	-	27 51/3	-	56
43 7/8	2 167	-	<u>Berufsklasse 5205</u>			80 1/3,7**)	58	-	28 4	-	812
43 9	104	-				90 0,2/7,9	-	-	29 1*)	-	65
43 7	252	56	Abhängige	47 721	8 212	(ohne 90	-	-	29 3/5	78	134
50 00	16 252	107	10 0/7	846	75	20/2,	-	-	43 0	159	1 473
50 05	404	-	11 0	622	-	90 90 4)**)	23 515	701	43 1	-	119
50 11	278	-	11 1	93	-	90 1	574	-	43 2	-	133
50 10,2/9	7 098	57	11 6/9	58	-	90 90 4	80	-	50 7	-	91
50 2/3	10 108	-	20 00	1 057	400	90 20/2	169	-	50 00	-	134
50 4	791	-	20 04	71	-	96 0/9**)	515	57	50 2/3	3 963	222
50 5,9	4 757	-	20 5	134	-	Sonstige	891	1 297	50 4	157	811
60 0/9	56	-	21 0	66	-	Insgesamt	47 721	8 212	60 0/9	-	162
70 0*)	101	-	21 5	177	114	<u>Berufsklasse 5268</u>			61 0/9	-	99
70 10/4	284	79	22 00/4	85	-	Abhängige	5 669	469	70 0*)	32 537	66 225
70 7*)	956	-	22 05/9	91	-	20 00	238	-	70 6*)	-	108
70 8	2 231	12 179	22 7	60	-	21 5	165	-	71 0/1*)	65	766
71 0/1*)	206	-	23 0	1 470	132	22 00/4	55	-	80 1/3,7**)	-	54
71 80/6,	-	-	23 2	150	61	22 05/9	58	-	(ohne 90	-	-
8/9*)	1 334	-	23 4	195	-	22 2	100	-	20/2,	-	-
90 0,2/7,9	-	-	23 80	93	-	22 4	100	-	90 90 4)**)	56	230
(ohne 90	-	-	23 84/7	78	-	23 0	78	-	90 1	-	176
20/2,	-	-	24 00,6/9	278	199	24 2	273	-	90 90 4	916	2 543
90 90 4)**)	1 004	-	24 2	1 622	801	24 4	176	-	Sonstige	615	1 102
90 1	225	-	24 4	581	255	25 0	442	-	Insgesamt	38 783	76 879
90 90 4	1 748	-	24 6	207	-	25 2/4	63	-	<u>Berufsklasse 6129</u>		
Sonstige	722	1 144	25 0	1 211	1 623	25 6	133	-	Selbständige	105	96
Insgesamt	123 938	24 098	25 2/4	207	118	26 10	54	-	70 0*)	99	86
<u>Berufsklasse 5263</u>			25 6	267	174	26 4/5	177	-	Sonstige	6	10
Abhängige	13 488	22	25 89	58	-	26 8	132	-	Abhängige	7 126	18 793
10 0/7	99	-	26 10	60	-	27 2	69	-	28 4	-	145
11 0	300	-	26 4/5	156	-	27 51/3	313	-	29 3/5	106	96
11 1	151	-	26 8	805	319	27 50,4/9	60	-	43 0	-	572
20 00	546	-	27 51/3	205	102	28 7	95	-	43 1	-	67
20 04	56	-	27 50,4/9	94	191	43 0	597	161	70 0*)	6 087	16 675
20 5	66	-	27 60/2	97	246	43 2	140	60	71 0/1*)	-	141
21 0	66	-	28 4	89	-	71 0/1*)	113	-	(ohne 90	-	-
21 5	175	-	29 3/5	140	-	71 4	736	-	20/2,	-	-
22 00/4	250	-	28 0,2,	-	-	71 7	54	-	90 90 4)**)	-	51
22 05/9	873	-	29 8/9	52	-	71 80/6,	-	-	90 90 4	501	528
22 4	86	-	30 0/5	492	58	8/9*)	93	-	Sonstige	432	518
22 7	391	-	40 0/8	535	58	90 0,2/7,9	-	-	Insgesamt	7 231	18 889
23 0	1 147	-	41 1	209	-	(ohne 90	-	-	<u>Berufsklasse 6211</u>		
23 2	328	-	41 2	55	-	20/2,	-	-	Abhängige	-	44 400
23 4	436	-	41 3/9	489	59	90 90 4)**)	109	-	00 0,00	-	-
23 80	218	-	42 0/9	87	-	90 1	86	-	15/20,	-	1 062
23 84/7	240	-	43 0	69	137	Sonstige	1 060	248	00 9	-	7 497
24 00,6/9	149	-	43 1	153	-	Insgesamt	5 669	469	70 0*)	-	1 135
24 03	86	-	43 2	85	64	<u>Berufsklasse 6111</u>			70 6*)	-	2 192
24 2	1 398	-	43 3/4	120	-	Selbständige	84 633	63 223	71 0/1*)	-	32 444
24 4	1 221	-	43 5	230	-	29 1*)	262	-	Sonstige	-	70
24 6	141	-	43 6	178	66	70 0*)	84 280	63 214	Insgesamt	-	44 400
25 0	1 073	-	43 7/8	73	-	71 0/1*)	66	-	<u>Berufsklasse 6215</u>		
25 6	316	-	50 7	90	-	Sonstige	25	9	Abhängige	2 622	417 990
26 0	130	-	50 00	1 464	111	Abhängige	5 481	4 024	70 0*)	1 063	78 169
26 10	75	-	50 05	62	-	70 0*)	5 270	3 950	70 6*)	-	4 551
26 4/5	404	-	50 11	226	-	90 90 4	149	68	70 7*)	-	149
27 51/3	185	-	50 10,2/9	190	-	Sonstige	62	6	71 0/1*)	262	49 250
27 50,4/9	70	-	50 2/3	207	-	Insgesamt	90 114	67 247	80 0**)	-	1 128
27 60/2	273	-	50 5,9	372	-	<u>Berufsklasse 6121</u>			85 0	1 109	282 500
29 3/5	147	-	60 0/9	2 297	284	Abhängige	38 783	76 879	90 90 4	53	2 209
30 0/5	189	-	61 0/9	191	-	10 0/7	-	50	Sonstige	135	34
40 0/8	117	-	70 0*)	72	-	20 00	-	148	Insgesamt	2 622	417 990
41 1	85	-	70 10/4	75	-	23 0	-	85			
50 00	711	-	70 6*)	273	-	24 2	52	269			
50 2/3	222	-	70 7*)	169	-	24 4	57	159			
50 5,9	75	-	70 8	745	377	25 0	71	474			
71 0/1*)	114	-	71 0/1*)	315	52	25 6	-	68			
71 80/6,	-	-	71 1	74	-	26 4/5	-	56			
8/9*)	64	-	71 3	88	-						
90 90 4	96	-	71 4	76	-						
Sonstige	719	22	71 7	97	-						
			71 80/6,	-	-						
			8/9*)	269	-						

*) Klassifizierung der Berufe, Ausgabe 1961; Systematik der Wirtschaftszweige für die Berufszählung 1961; vgl. Anhang.

1) Wirtschaftsgruppen mit Werten unter 50 wurden zu Positionen "Sonstige" bzw. in der Summe der jeweiligen Stellung im Beruf zusammengefaßt.

3. Erwerbspersonen nach Berufsklassen, Stellung im Beruf und Wirtschaftsgruppen im Bundesgebiet *)

Stellung im Beruf			Erwerbspersonen			Stellung im Beruf			Erwerbspersonen			Stellung im Beruf			Erwerbspersonen					
Nr. der Wirtschaftsgruppe ¹⁾			männlich	weiblich	Nr. der Wirtschaftsgruppe ¹⁾			männlich	weiblich	Nr. der Wirtschaftsgruppe ¹⁾			männlich	weiblich	Nr. der Wirtschaftsgruppe ¹⁾			männlich	weiblich	
Berufsklasse 6217																				
Abhängige			209	1 012	29 2			-	183	24 4			58	-	25 2/4			-	67	
10 0/7			184	755	29 3/5			-	1 975	31 2/5			169	-	25 6			202	173	
71 4			-	232	28 6			-	127	31 8			323	-	26 4/5			232	-	
Sonstige			25	25	28 0,2,			-	-	70 16/8			7 620	839	27 51/3			1 275	263	
Insgesamt			209	1 012	29 8/9			-	657	71 0/1*)			70	-	27 50,4/9			187	-	
					29 7			-	479	90 0,2/7,9			-	-	28 8			183	219	
					30 0/5			63	4 168	(ohne 90			-	-	29 1*)			60	-	
					30 8			-	50	20/2,			-	-	29 3/5			423	1 052	
					31 0			-	295	90 90 4)**)			127	-	30 0/5			612	-	
					31 2/5			-	395	90 90 4			58	-	40 0/8			80	-	
					31 8			-	457	Sonstige			536	290	41 1			65	219	
					40 0/8			-	4 603	Insgesamt			10 794	1 438	41 3/9			364	244	
					41 1			-	2 144						42 0/9			522	232	
					41 2			-	740	Berufsklasse 6323					43 7/8			864	429	
					41 3/9			-	4 518	Selbständige			4 587	-	50 7			355	126	
					42 0/9			-	919	nur:			-	-	50 00			25 001	1 745	
					43 0			-	4 013	70 16/8			4 587	-	50 05			226	-	
					43 1			-	3 513	Abhängige			6 733	20	50 11			1 262	701	
					43 2			-	4 527	70 16/8			6 733	-	50 10,2/9			407	165	
					43 3/4			-	4 463	Sonstige			-	20	50 2/3			844	-	
					43 5			-	553	Insgesamt			11 320	20	50 4			65	-	
					43 6			-	4 053						50 5,9			76	-	
					43 7/8			-	1 596						70 0*)			176	-	
					43 9			-	522	Berufsklasse 6329					70 10/4			62	50	
					50 7			80	9 444	Selbständige			175	-	70 16/8			2 142	77	
					50 00			139	6 788	nur:			-	-	71 80/6,			-	-	
					50 05			-	317	71 80/6,			-	-	8/9*)			259	53	
					50 11			-	984	8/9*)			175	-	71 0/1*)			54	-	
					50 10,2/9			-	1 171	Abhängige			22 856	1	90 0,2/7,9			-	-	
					50 2/3			118	1 078	30 0/5			569	-	(ohne 90			-	-	
					50 4			-	455	50 00			71	-	20/2,			-	-	
					50 5,9			-	1 440	71 80/6,			-	-	90 90 4)**)			208	56	
					60 0/9			-	11 342	90 0/5			50 00	-	90 1			63	-	
					61 0/9			-	4 115	71 80/6,			-	-	90 90 4			304	-	
					70 0*)			1 049	15 807	8/9*)			15 425	-	90 20/2			121	-	
					70 10/4			101	2 529	90 0,2/7,9			-	-	Sonstige			765	991	
					70 16/8			315	19 674	(ohne 90			-	-	Insgesamt			48 141	8 392	
					70 2			-	510	20/2,			-	-						
					70 6*)			125	33 165	90 90 4)**)			6 320	-	Berufsklasse 6341					
					70 7*)			-	4 529	90 1			64	-	Selbständige			4 868	13 299	
					70 8			-	2 019	90 90 4			308	-	27 64/9			-	56	
					71 0/1*)			236	27 315	Sonstige			99	1	70 10/4			4 855	13 243	
					71 2			-	1 706	Insgesamt			23 031	1	Sonstige			13	-	
					71 3			-	1 088	Berufsklasse 6331					Abhängige			13 210	96 621	
					71 4			-	410	Selbständige			472	-	23 0			-	81	
					71 7			-	2 758	70 16/8			453	-	27 51/3			307	1 165	
					71 87			-	131	Sonstige			19	-	21 50,4/9			346	2 586	
					71 80/6,			-	-	Abhängige			47 669	8 392	27 60/2			5 506	15 403	
					8/9*)			83	2 058	10 0/7			1 373	-	27 64/9			177	921	
					80 0**)			-	2 429	11 0			1 863	-	28 8			-	63	
					80 4/6**)			-	2 466	11 1			343	-	41 2			-	117	
					80 1/3,7**)			-	1 497	11 3			76	-	43 0			-	184	
					85 0			-	15 119	11 5			50	-	43 2			88	403	
					90 0,2/7,9			-	-	20 00			302	78	70 0*)			160	3 256	
					(ohne 90			-	-	20 04			74	-	70 10/4			5 508	61 664	
					20/2,			-	-	20 5			111	-	70 6*)			-	399	
					90 90 4)**)			758	45 589	21 5			133	-	71 0/1*)			532	7 189	
					90 1			187	3 047	22 00/4			239	-	71 7			-	58	
					90 90 4			286	5 821	22 05/9			117	-	71 80/6,			-	-	
					90 20/2			-	3 433	22 4			-	-	(ohne 90			-	-	
					96 0/9**)			-	5 338	22 7			102	-	20/2,			-	-	
					Sonstige			1 219	1 750	23 0			866	-	90 90 4)**)			-	212	
					Insgesamt			6 577	567 144	23 2			162	-	90 1			-	103	
					Berufsklasse 6321					23 4			266	-	90 90 4			371	2 111	
					Selbständige			1 599	5	23 80			84	-	Sonstige			215	339	
					31 8			70	-	23 84/7			60	-	Insgesamt			18 078	109 920	
					70 16/8			1 527	-	24 00,6/9			141	-						
					Sonstige			2	5	24 2			723	189						
					Abhängige			9 195	1 433	24 4			2 203	894						
					22 7			62	304	24 6			503	-						
					23 0			79	-	25 0			419	369						
					24 2			93	-											
					29 1*)			50	1 525											

*) Klassifizierung der Berufe, Ausgabe 1961; Systematik der Wirtschaftszweige für die Berufszählung 1961; vgl. Anhang.
1) Wirtschaftsgruppen mit Werten unter 50 wurden zu Positionen "Sonstige" bzw. in der Summe der jeweiligen Stellung im Beruf zusammengefaßt.

3. Erwerbspersonen nach Berufsklassen, Stellung im Beruf und Wirtschaftsgruppen im Bundesgebiet *)

Stellung im Beruf	Erwerbspersonen		Stellung im Beruf	Erwerbspersonen		Stellung im Beruf	Erwerbspersonen		Stellung im Beruf	Erwerbspersonen	
Nr. der Wirtschaftsgruppe ¹⁾	männlich	weiblich	Nr. der Wirtschaftsgruppe ¹⁾	männlich	weiblich	Nr. der Wirtschaftsgruppe ¹⁾	männlich	weiblich	Nr. der Wirtschaftsgruppe ¹⁾	männlich	weiblich
Berufsklasse 6343											
Selbständige	1 081	279	71 80/6, 8/9*)	765	1 099	40 0/8	461	-	24 8	70	-
nur:			90 0,2/7,9 (ohne 90 20/2, 90 90 4)**)			41 1	196	-	25 0	2 016	277
70 10/4	1 081	279	Sonstige	391	308	41 3/9	262	-	25 2/4	382	-
Abhängige	3 585	2 380	Insgesamt	11 074	11 430	42 0/9	71	-	25 6	840	72
70 10/4	3 527	2 320				43 0	507	62	25 80/6	71	-
90 90 4	57	54				43 1	80	-	25 89	68	-
Sonstige	1	6				43 2	152	-	26 0	116	-
Insgesamt	4 666	2 659				43 3/4	59	-	26 10	280	-
Berufsklasse 6349											
Selbständige	73	34	Berufsklasse 6711								
27 64/9	73	-	Selbständige	477	153	50 7	341	-	26 12/9	69	-
Sonstige	-	34	nur:			50 00	574	-	26 4/5	552	-
Abhängige	131	272	71 80/6, 8/9*)	477	153	50 11	413	-	26 8	702	73
27 64/9	113	213	Abhängige	71 262	1 999	50 10,2/9	209	-	27 0	59	-
43 2	-	58	00 0,00			50 2/3	333	-	27 1	81	-
Sonstige	18	1	15/20, 00 9			50 4	149	-	27 2	139	-
Insgesamt	204	306	10 0/7	1 299	-	50 5,9	295	-	27 51/3	762	54
Berufsklasse 6511											
Selbständige	42 448	12 936	11 0	2 427	-	60 0/9	388	-	27 50,4/9	440	-
nur:			11 1	497	-	61 0/9	135	-	27 60/2	621	56
70 2	42 448	12 936	11 3	220	-	70 0*)	530	132	27 64/9	85	-
Abhängige	32 190	118 429	11 5	291	-	70 10/4	119	-	28 1,3	127	-
27 64/9	-	247	11 6/9	223	-	70 6*)	1 326	171	28 4	114	-
70 0*)	-	146	20 00	2 893	-	70 7*)	317	99	28 7	156	-
70 2	31 535	117 637	20 04	208	-	70 8	97	-	28 8	74	-
71 0/1*)	56	-	20 07	63	-	71 0/1*)	991	196	28 9	81	-
90 90 4	364	-	20 5	530	-	71 7	252	-	29 1*)	198	-
Sonstige	235	399	21 0	232	-	71 80/6, 8/9*)	13 056	120	29 3/5	423	65
Insgesamt	74 638	131 365	21 5	415	-	80 0**)	189	313	28 0,2, 29 8/9	117	-
Berufsklasse 6519											
Selbständige	602	3 671	22 00	5 697	-	80 4/6**)	99	-	29 7	79	-
43 6	-	158	23 2	563	-	80 1/3,7**)	388	-	30 0/5	523	227
70 2	540	3 511	23 4	715	-	90 0,2/7,9 (ohne 90 20/2, 90 90 4)**)	6 058	187	40 0/8	481	104
71 80/6, 8/9*)	51	-	23 6	84	-	90 1	1 267	-	41 1	246	60
Sonstige	11	2	23 80	338	-	90 90 4	5 826	-	41 2	121	-
Abhängige	10 472	7 759	23 84/7	426	-	90 20/2	331	-	41 3/9	544	130
10 0/7	155	88	24 00,6/9	516	-	96 0/9**)	113	-	42 0/9	54	-
11 0	2 114	-	24 03	118	-	Sonstige	622	645	43 0	942	79
11 1	162	-	24 2	3 220	-	Insgesamt	71 739	2 152	43 1	164	-
11 3	167	-	24 4	2 030	-	Berufsklasse 6713					
11 5	124	-	24 6	560	-	Abhängige	73 863	24 220	43 2	850	62
20 00	457	161	24 8	265	-	00 0,00			43 3/4	243	-
20 5	57	-	25 0	2 437	-	15/20, 00 9	105	-	43 6	229	-
22 7	68	-	25 2/4	326	-	00 5	152	-	43 7/8	119	-
23 0	1 966	92	25 6	1 019	-	10 0/7	1 032	51	50 7	750	62
23 2	139	-	26 0	309	-	11 0	729	-	50 00	454	-
23 4	274	-	26 10	494	-	11 1	111	-	50 11	183	-
23 80	114	-	26 12/9	129	-	11 3	58	-	50 10,2/9	92	-
23 84/7	81	-	26 4/5	672	-	11 5	69	-	50 2/3	150	-
24 00,6/9	127	-	26 8	341	-	11 6/9	72	-	50 4	97	-
24 2	511	-	27 0	162	-	20 00	1 397	88	50 5,9	112	-
24 4	307	-	27 2	155	-	20 04	84	-	60 0/9	1 737	378
24 6	58	-	27 51/3	1 420	-	20 5	155	-	61 0/9	886	544
25 0	87	-	27 50,4/9	531	74	21 0	187	-	70 0*)	8 452	959
25 6	74	-	27 60/2	359	-	21 1	213	-	70 10/4	64	-
43 2	-	153	27 64/9	59	-	21 3	213	-	70 16/8	-	54
43 6	-	536	28 1,3	164	-	21 5	213	-	70 6*)	11 335	3 075
50 7	-	55	28 4	63	-	22 00/4	165	-	70 7*)	837	94
50 00	-	54	28 5	186	-	22 05/9	207	-	70 8	293	67
70 0*)	54	149	28 7	230	-	22 4	198	-	71 0/1*)	4 218	595
70 2	103	1 916	28 8	80	-	22 7	270	-	71 2	58	61
70 6*)	653	579	28 9	134	-	23 0	1 150	-	71 3	122	76
71 0/1*)	1 140	2 247	29 1*)	283	-	23 2	355	-	71 7	3 729	12 544
			29 3/5	536	-	23 4	416	-	71 80/6, 8/9*)	460	191
			28 0,2, 29 8/9	160	-	23 6	60	-	80 0**)	793	-
			30 0/5	994	-	23 80	218	-	80 4/6**)	505	1/1
						23 84/7	292	-	80 1/3,7**)	584	173
						24 00,6/9	285	-	85 0	550	468
						24 03	50	-	90 0,2/7,9 (ohne 90 20/2, 90 90 4)**)	9 261	1 815
						24 2	2 301	138	90 1	751	-
						24 4	909	64	90 90 4	974	77
						24 6	243	-	90 20/2	387	-
									96 0/9**)	722	125
									Sonstige	586	1 091

*) Klassifizierung der Berufe, Ausgabe 1961; Systematik der Wirtschaftszweige für die Berufszählung 1961; vgl. Anhang.
1) Wirtschaftsgruppen mit Werten unter 50 wurden zu Positionen "Sonstige" bzw. in der Summe der jeweiligen Stellung im Beruf zusammengefaßt.

3. Erwerbspersonen nach Berufsklassen, Stellung im Beruf und Wirtschaftsgruppen im Bundesgebiet *)

Stellung im Beruf	Erwerbspersonen		Stellung im Beruf	Erwerbspersonen		Stellung im Beruf	Erwerbspersonen		Stellung im Beruf	Erwerbspersonen	
	männlich	weiblich		männlich	weiblich		männlich	weiblich		männlich	weiblich
Nr. der Wirtschaftsgruppe ¹⁾			Nr. der Wirtschaftsgruppe ¹⁾			Nr. der Wirtschaftsgruppe ¹⁾			Nr. der Wirtschaftsgruppe ¹⁾		
Insgesamt	73 863	24 220	27 60/2	3 914	1 433	24 4	4 296	159	71 80/6,		
			27 64/9	1 176	533	24 6	448	-	8/9*)	1 160	214
Berufsgruppe 6719			27 9	269	175	24 8	239	-	80 4/6**)	4 170	289
Selbständige	106	136	28 1,3	760	282	25 0	9 809	560	80 1/3,7**)	1 755	368
71 80/6,			28 4	728	1 685	25 2/4	2 169	160	90 0,2/7,9		
8/9*)	106	135	28 7	535	118	25 6	5 477	355	(ohne 90		
Sonstige	-	1	28 8	569	175	25 80/6	443	70	20/2,		
Abhängige	2 721	10 162	28 9	73	-	25 89	311	-	90 90 4)**)	1 901	-
11 0	780	-	29 1*)	818	1 372	26 0	1 261	50	90 90 4	1 584	275
20 00	73	-	29 2	198	-	26 10	2 568	160	96 0/9**)	1 898	-
21 5	72	-	29 3/5	2 699	857	26 12/9	779	78	Sonstige	323	723
23 0	93	-	28 6	523	97	26 4/5	2 963	252	Insgesamt	322 246	69 699
24 2	108	-	29 0,2,			26 8	4 561	370			
24 4	59	-	28 8/9	806	176	27 0	454	-			
25 0	157	54	29 7	349	-	27 1	584	133	Berufsgruppe 7113		
70 0*)	149	1 159	30 0/5	9 714	1 710	27 2	936	88	Selbständige	18 263	2 377
70 6*)	63	630	30 8	526	572	27 51/3	3 888	540	71 2	18 207	2 367
70 7*)	210	6 669	31 0	1 157	838	27 50,4/9	2 809	1 374	71 7	55	-
71 0/1*)	-	136	31 2/5	1 414	914	27 60/2	2 944	2 685	Sonstige	1	10
71 80/6,			31 8	295	71	27 64/9	668	374	Abhängige	12 250	6 371
8/9*)	404	926	50 10,2/9	4 660	1 884	27 9	67	-	20 00	68	-
90 0,2/7,9			50 2/3	250	131	28 1,3	985	112	23 0	63	-
(ohne 90			50 5,9	1 125	390	28 4	380	330	24 2	63	-
20/2,			60 0/9	299	-	28 5	210	-	25 0	87	-
90 90 4)**)	319	418	70 0*)	1 107	1 511	28 7	990	269	40 0/8	147	-
90 90 4	-	53	70 10/4	2 195	1 409	28 8	1 638	83	41 3/9	55	-
Sonstige	234	117	70 16/8	524	242	28 9	517	-	60 0/9	249	-
Insgesamt	2 821	10 298	70 2	127	227	29 1*)	845	406	61 0/9	67	-
			70 6*)	217	261	29 2	220	-	71 2	6 343	6 349
Berufsgruppe 7111			70 7*)	2 683	1 234	29 3/5	3 680	234	71 7	276	-
Selbständige	113 213	35 620	70 8	743	290	28 6	379	-	80 4/6**)	574	-
00 0,00			71 0/1*)	266	295	28 0,2,			90 0,2/7,9		
15/20,			71 2	2 294	200	29 8/9	1 220	165	(ohne 90		
00 9	90	-	71 3	938	257	29 7	709	-	20/2,		
00 10	137	72	71 4	517	162	30 0/5	3 765	323	90 90 4)**)	3 099	-
05 50	133	141	71 7	1 721	760	30 8	126	-	96 0/9**)	450	-
10 0/7	120	-	71 8/9	227	115	31 0	325	55	Sonstige	709	22
11 6/9	119	-	(1 80/6,			31 2/5	562	58	Insgesamt	30 513	8 748
20 00	3 065	714	8/9*)	2 035	1 872	40 0/8	13 675	897			
20 5	63	-	Sonstige	694	612	41 1	5 436	765			
21 0	1 611	244	Abhängige	209 033	34 079	41 2	1 587	382	Berufsgruppe 7115		
21 5	563	150	00 0,00			41 3/9	10 830	1 308	Abhängige	228 779	26 385
22 00/4	2 992	510	15/20,			42 0/9	1 622	309	00 0,00		
22 05/9	3 045	412	00 9	203	-	43 0	3 604	1 414	15/20,		
22 4	490	97	00 10	107	-	43 1	4 213	3 727	00 9	104	-
22 7	735	145	05 50	69	-	43 2	3 267	2 756	00 5	50	-
23 0	163	-	05 0	60	-	43 3/4	2 787	715	10 0/7	1 657	192
23 2	267	-	10 0/7	2 330	58	43 5	383	197	11 0	498	56
23 4	592	90	11 0	1 047	-	43 6	286	379	11 1	52	-
23 6	365	62	11 1	282	-	43 7/8	2 052	231	11 6/9	77	-
23 80	560	80	11 3	191	-	43 9	423	114	20 5	264	98
23 84/7	2 031	286	11 5	146	-	50 05	205	-	22 00/4	74	-
23 9	662	402	11 6/9	407	-	50 11	308	-	23 0	92	-
24 00,6/9	1 740	316	20 00	8 065	664	50 10,2/9	1 924	127	24 6	110	-
24 2	6 286	885	20 04	239	-	50 2/3	1 483	-	25 0	65	-
24 4	3 132	755	20 07	71	-	50 4	363	-	25 6	405	188
24 6	146	-	20 5	907	-	50 5,9	2 994	230	26 4/5	237	104
25 0	2 864	525	21 0	1 646	156	60 0/9	5 501	389	26 8	273	156
25 2/4	1 508	334	21 5	1 530	91	61 0/9	4 401	286	29 1*)	285	-
25 6	6 284	892	22 00/4	2 040	58	70 0*)	3 255	1 158	50 7	17 982	4 050
25 80/6	664	177	22 05/9	2 225	107	70 10/4	931	2 778	50 00	19 213	192
25 89	790	232	22 4	1 064	67	70 16/8	127	51	50 11	380	53
26 0	3 284	538	22 7	977	53	70 2	64	56	50 10,2/9	138	-
26 10	4 012	1 113	23 0	3 210	69	70 6*)	853	210	50 2/3	383	52
26 12/9	2 066	398	23 2	1 128	50	70 7*)	2 031	376	50 5,9	251	100
26 4/5	1 894	402	23 4	1 409	-	70 8	2 676	496	60 0/9	4 652	1 176
26 8	3 325	992	23 6	300	-	71 0/1*)	472	144	70 0*)	398	98
27 0	333	-	23 80	970	-	71 2	1 191	190	70 6*)	2 660	604
27 1	1 315	290	23 84/7	1 793	88	71 3	506	90	70 7*)	411	293
27 2	1 059	450	23 9	138	-	71 4	616	121	71 0/1*)	1 756	289
27 51/3	2 239	308	24 00,6/9	2 197	129	71 7	4 043	636	71 80/6,		
27 50,4/9	3 524	948	24 03	228	-	71 87	92	-	8/9*)	376	-
			24 2	12 786	645				80 0**)	1 716	394

*) Klassifizierung der Berufe, Ausgabe 1961; Systematik der Wirtschaftszweige für die Berufszählung 1961; vgl. Anhang.
1) Wirtschaftsgruppen mit Werten unter 50 wurden zu Positionen "Sonstige" bzw. in der Summe der jeweiligen Stellung im Beruf zusammengefaßt.

3. Erwerbspersonen nach Berufsklassen, Stellung im Beruf und Wirtschaftsgruppen im Bundesgebiet *)

Stellung im Beruf - Nr. der Wirtschafts- gruppe ¹⁾	Erwerbspersonen		Stellung im Beruf - Nr. der Wirtschafts- gruppe ¹⁾	Erwerbspersonen		Stellung im Beruf - Nr. der Wirtschafts- gruppe ¹⁾	Erwerbspersonen		Stellung im Beruf - Nr. der Wirtschafts- gruppe ¹⁾	Erwerbspersonen	
	männ- lich	weib- lich		männ- lich	weib- lich		männ- lich	weib- lich		männ- lich	weib- lich
80 4/6**)	4 702	772	28 7	1 294	3 266	11 6/9	64	-	71 80/6, 8/9*)	91	343
80 1/3,7**)	1 858	611	28 8	1 752	3 692	20 00	1 915	1 078	80 0**)	88	52
90 0,2/7,9 (ohne 90 20/2, 90 90 4)**)	138 059	11 163	28 9	1 031	980	20 04	127	-	80 4/6**)	107	227
90 1	5 911	179	29 1*)	1 412	2 234	20 5	175	-	90 0,2/7,9 (ohne 90 20/2, 90 90 4)**)	1 168	300
90 20/2	1 726	153	29 2	285	612	21 0	158	217	90 1	248	-
96 0/9**)	21 609	5 254	29 3/5	5 713	6 066	21 5	434	250	90 90 4	193	52
Sonstige	355	158	28 0,2, 29 8/9	1 750	3 175	22 00/4	120	-	96 0/9**)	304	-
Insgesamt	228 779	26 385	28 6	1 084	1 768	22 05/9	170	85	Sonstige	790	828
<u>Berufsklasse 7121</u>			30 0/5	11 398	14 680	22 4	173	206	Insgesamt	36 302	20 164
Selbständige	2	2	30 8	224	974	23 2	303	104	<u>Berufsklasse 7123</u>		
Abhängige	812 756	877 107	31 0	1 060	3 774	23 6	612	85	Selbständige	778	408
00 0,00	-	-	31 2/5	842	2 529	23 8	96	-	71 2	772	408
15/20, 00 9	382	673	31 8	83	134	23 80	187	72	Sonstige	6	-
00 10	151	534	40 0/8	31 208	28 312	23 84/7	404	157	Abhängige	170 760	206 909
00 5	193	204	41 1	13 566	20 068	24 00,6/9	1 295	107	00 0,00	-	-
05 50	68	383	41 2	3 682	7 794	24 03	201	-	15/20,00 9	497	609
05 55	-	60	41 3/9	30 431	40 834	24 2	6 893	1 102	00 10	125	230
05 0	82	67	42 0/9	4 151	8 537	24 4	1 869	424	00 5	77	-
10 0/7	11 448	5 359	43 0	5 007	19 366	24 6	887	-	05 50	72	160
11 0	7 947	1 515	43 1	3 327	8 168	24 8	107	-	05 0	81	-
11 1	1 035	212	43 2	3 016	14 675	25 0	3 857	1 534	10 0/7	5 037	1 289
11 3	565	162	43 3/4	5 647	12 739	25 2/4	440	337	11 0	2 300	203
11 5	416	139	43 5	818	3 830	25 6	944	665	11 1	413	-
11 6/9	927	440	43 6	403	2 106	25 80/6	69	89	11 3	292	-
20 00	21 714	24 571	43 7/8	6 704	8 753	26 0	97	60	11 5	358	61
20 04	972	865	43 9	1 261	1 884	26 10	246	129	11 6/9	490	148
20 07	199	118	50 7	51 297	46 255	26 12/9	67	69	20 00	5 711	4 818
20 5	2 677	1 191	50 00	32 016	5 560	26 4/5	461	323	20 04	306	108
21 0	2 436	4 258	50 05	1 170	388	26 8	933	276	20 07	84	-
21 5	4 215	4 644	50 11	2 409	638	27 0	88	-	20 5	967	361
22 00/4	2 399	2 374	50 10,2/9	4 310	5 284	27 1	-	104	21 0	787	1 048
22 05/9	3 298	3 267	50 2/3	3 235	2 062	27 2	147	148	21 5	1 046	1 013
22 4	1 709	2 609	50 4	1 624	1 416	27 51/3	458	491	22 00/4	1 517	948
22 7	2 032	2 401	50 5,9	5 956	7 762	27 50,4/9	248	432	22 05/9	1 785	1 364
23 0	14 338	5 560	60 0/9	8 736	17 231	27 60/2	141	497	22 4	623	554
23 2	2 868	2 899	61 0/9	10 390	17 072	27 64/9	-	96	22 7	774	568
23 4	3 876	3 120	70 0*)	2 177	5 782	28 1,3	-	82	23 0	3 329	660
23 6	566	869	70 10/4	473	2 715	28 7	50	138	23 2	961	599
23 80	2 355	2 274	70 16/8	165	459	28 8	50	69	23 4	1 371	711
23 84/7	3 356	4 881	70 2	-	172	29 1*)	-	103	23 6	162	217
23 9	370	1 077	70 6*)	4 211	8 137	29 3/5	89	154	23 8	708	540
24 00,6/9	5 697	6 302	70 7*)	1 554	3 191	28 0,2, 29 8/9	-	120	23 84/7	1 160	1 286
24 03	602	541	70 8	4 167	13 376	29 7	-	133	23 9	170	382
24 2	38 115	44 038	71 0/1*)	4 531	11 629	30 0/5	622	121	24 00,6/9	1 886	1 834
24 4	18 963	16 121	71 2	2 120	6 194	31 0	54	-	24 03	182	119
24 6	2 006	1 289	71 3	905	2 244	40 0/8	796	1 118	24 2	8 963	7 818
24 8	796	1 094	71 7	5 630	7 621	41 1	372	1 220	24 4*	4 228	3 463
25 0	30 267	42 742	71 8	124	414	41 2	73	581	24 6	740	339
25 2/4	3 907	8 676	71 80/6, 8/9*)	3 072	8 328	41 3/9	1 150	2 917	24 8	205	112
25 6	10 256	17 141	80 0**)	2 355	4 381	42 0/9	-	144	25 0	5 964	6 635
25 80/6	619	1 467	80 4/6**)	5 978	10 701	43 0	63	344	25 2/4	978	1 607
25 89	495	1 951	80 1/3,7**)	2 632	5 103	43 1	67	108	25 6	3 221	4 433
26 0	2 250	2 085	90 0,2/7,9 (ohne 90 20/2, 90 90 4)**)	190 980	91 727	43 2	-	170	25 80/6	217	393
26 10	3 932	7 508	90 1	16 269	8 473	43 3/4	95	156	26 0	162	337
26 12/9	1 200	2 258	90 20/2	10 612	6 779	50 7	66	158	26 10	1 071	758
26 4/5	4 429	6 473	90 90 4	3 942	2 088	50 10,2/9	125	-	26 4	2 040	2 540
26 8	4 997	11 108	96 0/9**)	36 022	22 784	50 2/3	94	-	26 12/9	549	706
27 0	670	847	Sonstige	1 859	2 887	50 5,9	97	131	26 2/4,5	1 590	1 783
27 1	920	2 106	Insgesamt	812 758	877 109	60 0/9	109	59	26 8	1 748	3 635
27 2	1 620	3 596	<u>Berufsklasse 7122</u>			61 0/9	60	51	27 0	246	201
27 51/3	7 310	11 530	Abhängige	36 302	20 164	70 0*)	66	-	27 1	370	676
27 50,4/9	4 598	9 587	10 0/7	975	133	70 7*)	-	50	27 2	639	767
27 60/2	4 883	11 315	11 0	423	-	71 0/1*)	-	52	27 51/3	2 589	2 418
27 64/9	901	2 451	11 1	137	-	71 3	55	-	27 50,4/9	1 667	2 300
27 9	150	381	11 3	54	-	71 7	119	64	27 60/2	1 508	3 661
28 1,3	1 604	2 446							27 64/9	336	733
28 4	464	1 549							27 9	56	137
28 5	357	254							28 1,3	853	790

*) Klassifizierung der Berufe, Ausgabe 1961; Systematik der Wirtschaftszweige für die Berufszählung 1961; vgl. Anhang.
1) Wirtschaftsgruppen mit Werten unter 50 wurden zu Positionen "Sonstige" bzw. in der Summe der jeweiligen Stellung im Beruf zusammengefaßt.

3. Erwerbspersonen nach Berufsklassen, Stellung im Beruf und Wirtschaftsgruppen im Bundesgebiet *)

Stellung im Beruf - Nr. der Wirtschaftsgruppe ¹⁾	Erwerbspersonen		Stellung im Beruf - Nr. der Wirtschaftsgruppe ¹⁾	Erwerbspersonen		Stellung im Beruf - Nr. der Wirtschaftsgruppe ¹⁾	Erwerbspersonen		Stellung im Beruf - Nr. der Wirtschaftsgruppe ¹⁾	Erwerbspersonen	
	männlich	weiblich		männlich	weiblich		männlich	weiblich		männlich	weiblich
28 4	319	624	23 0	92	-	24 6	-	156	20 5	-	1 615
28 5	344	84	24 2	215	90	24 8	-	54	21 0	-	2 281
28 7	492	1 016	24 4	176	120	25 0	689	1 630	21 5	-	2 554
28 8	1 060	1 043	25 0	199	203	25 2/4	74	180	22 00/4	-	1 310
28 9	434	283	26 8	87	51	25 6	70	319	22 05/9	-	1 953
29 1*)	731	921	27 60/2	-	86	26 10	-	70	22 4	-	1 258
29 2	112	260	28 4	-	61	26 4/5	57	149	22 7	-	1 249
29 3/5	3 925	2 855	28 8	93	62	26 8	98	198	23 0	76	5 432
28 6	231	349	29 1*)	67	368	27 2	-	101	23 2	-	1 864
28 0,2,			29 3/5	267	67	27 51/3	105	296	23 4	-	2 040
29 8/9	645	995	30 0/5	70	-	27 50,4/9	88	246	23 6	-	348
29 7	526	540	40 0/8	443	223	27 60/2	-	203	23 80	-	1 212
30 0/5	8 576	7 970	41 1	322	621	28 1,3	-	67	23 84/7	-	1 930
30 8	226	399	41 2	-	143	28 7	-	118	23 9	-	221
31 0	517	1 277	41 3/9	190	436	28 8	-	87	24 00,6/9	-	4 226
31 2/5	516	936	42 0/9	-	83	28 9	-	93	24 03	-	376
31 8	-	56	43 0	102	3 601	29 1*)	-	57	24 2	239	28 143
40 0/8	9 417	10 536	43 1	72	2 875	29 3/5	75	209	24 4	98	9 841
41 1	5 316	8 095	43 2	65	2 583	28 0,2,	-	-	24 6	-	859
41 2	1 061	2 278	43 3/4	55	723	29 8/9	-	139	24 8	-	768
41 3/9	7 389	13 430	43 5	-	89	30 0/5	-	144	25 0	171	27 809
42 0/9	917	1 902	43 6	-	103	40 0/8	161	729	25 2/4	-	3 501
43 0	969	2 522	43 7/8	79	156	41 1	133	423	25 6	58	7 043
43 1	1 034	2 073	43 9	-	104	41 2	-	113	25 80/6	-	431
43 2	1 192	4 067	50 7	271	107	41 3/9	193	684	25 89	-	254
43 3/4	1 972	4 965	50 00	723	85	43 0	203	818	26 0	-	872
43 5	340	1 242	50 11	248	-	50 7	91	619	26 10	-	2 556
43 6	308	1 278	50 10,2/9	99	54	50 00	232	401	26 12/9	-	774
43 7/8	2 199	3 151	50 2/3	119	-	50 11	-	63	26 4/5	-	3 450
43 9	325	667	50 5,9	114	111	50 10,2/9	-	77	26 8	91	5 349
50 7	196	2 011	60 0/9	6 898	1 696	50 2/3	-	95	27 0	-	435
50 00	742	283	61 0/9	855	279	50 4	-	63	27 1	-	541
50 05	132	61	70 0*	123	289	50 5,9	-	123	27 2	-	980
50 11	454	118	70 10/4	-	97	60 0/9	662	2 958	27 51/3	-	4 382
50 10,2/9	1 512	1 975	70 2	-	62	61 0/9	572	1 395	27 50,4/9	-	3 280
50 2/3	1 023	897	70 6*	163	229	70 6*)	-	58	27 60/2	-	3 192
50 4	270	225	70 7*)	77	914	70 8	51	215	27 64/9	-	640
50 5,9	1 885	2 684	70 8	120	74	71 2	52	183	27 9	-	84
60 0/9	9 006	13 184	71 0/1*)	219	196	71 7	-	255	28 1,3	-	1 029
61 0/9	3 599	4 986	71 7	105	110	71 80/6,	-	-	28 4	-	243
70 0*)	1 036	2 466	71 80/6,	-	-	8/9 *)	96	116	28 5	-	181
70 10/4	314	707	8/9*)	191	280	80 4/6**)	60	206	28 7	-	1 140
70 16/8	71	197	80 0**)	141	89	90 0,2/7,9	-	-	28 8	-	808
70 2	-	60	80 4/6**)	317	186	(ohne 90	-	-	28 9	-	641
70 6*)	371	788	80 1/3,7**)	95	57	20/2,	-	-	29 1*)	-	593
70 7*)	468	1 085	90 0,2/7,9	-	-	90 90 4)**)	920	2 344	29 2	-	168
70 8	1 385	3 268	(ohne 90	-	-	90 1	88	114	29 3/5	-	2 755
71 0/1*)	720	1 628	20/2,	-	-	90 90 4	232	192	28 6	-	288
71 2	3 234	10 272	90 90 4)**)	6 203	1 458	96 0/9**)	194	850	28 0,2,	-	-
71 3	390	775	90 90 4	194	568	Sonstige	1 042	799	29 8/9	-	1 334
71 4	265	682	96 0/9**)	852	362	Insgesamt	9 047	24 837	29 7	-	853
71 7	2 035	3 160	Sonstige	1 092	646				30 0/5	60	7 177
71 87	-	100	Insgesamt	23 666	21 108				30 8	-	206
71 80/6,						<u>Berufsklasse 7128</u>			31 0	-	856
8/9*)	559	809				Selbständige	14	257	31 2/5	-	671
80 0**)	433	688				71 80/6,	-	-	40 0/8	159	16 882
80 4/6**)	996	2 077	Abhängige	9 047	24 837	8/9*)	-	257	41 1	93	5 486
80 1/3,7**)	470	1 006	10 0/7	432	798	Sonstige	14	-	41 2	-	2 322
90 0,2/7,9			11 0	192	304				41 3/9	170	17 315
(ohne 90			20 00	435	1 103	Abhängige	5 325	475 496	42 0/9	-	5 653
20/2,			20 5	100	120	00 0,00	-	-	43 0	-	3 170
90 90 4)**)	10 351	4 993	21 0	-	69	15/20,	-	-	43 1	-	1 155
90 1	607	-	21 5	61	258	00 9	-	510	43 2	-	2 409
90 90 4	2 539	1 567	22 05/9	-	69	00 10	-	201	43 3/4	-	3 368
96 0/9**)	952	1 385	22 4	-	61	00 5	-	146	43 5	-	865
Sonstige	441	886	22 7	-	62	05 50	-	122	43 6	-	445
Insgesamt	171 538	207 317	23 0	442	737	10 0/7	73	4 704	43 7/8	-	2 806
			23 2	60	155	11 0	87	1 615	43 9	-	474
<u>Berufsklasse 7125</u>			23 4	-	93	11 1	-	341	50 7	-	2 581
Abhängige	23 666	21 108	23 80	-	88	11 3	-	268	50 00	67	1 819
10 0/7	1 561	224	23 84/7	-	81	11 5	-	248	50 05	-	181
11 0	124	-	24 00,6/9	75	177	11 6/9	-	621	50 11	-	484
20 00	168	87	24 2	708	1 571	20 00	189	16 613	50 10,2/9	-	2 311
			24 4	304	682	20 04	-	631	50 2/3	-	1 907
						20 07	-	114	50 4	-	1 013

*) Klassifizierung der Berufe, Ausgabe 1961; Systematik der Wirtschaftszweige für die Berufszählung 1961; vgl. Anhang.
1) Wirtschaftsgruppen mit Werten unter 50 wurden zu Positionen "Sonstige" bzw. in der Summe der jeweiligen Stellung im Beruf zusammengefaßt.

3. Erwerbspersonen nach Berufsklassen, Stellung im Beruf und Wirtschaftsgruppen im Bundesgebiet *)

Stellung im Beruf		Erwerbspersonen		Stellung im Beruf		Erwerbspersonen		Stellung im Beruf		Erwerbspersonen		Stellung im Beruf		Erwerbspersonen	
Nr. der Wirtschaftsgruppe ¹⁾		männlich	weiblich	Nr. der Wirtschaftsgruppe ¹⁾		männlich	weiblich	Nr. der Wirtschaftsgruppe ¹⁾		männlich	weiblich	Nr. der Wirtschaftsgruppe ¹⁾		männlich	weiblich
50 5,9	-	4	447	29 3/5	56	-	-	90 0,2/7,9	-	-	-	90 0,2/7,9	-	-	-
60 0/9	142	19	262	40 0/8	100	-	-	(ohne 90	-	-	-	(ohne 90	-	-	-
61 0/9	139	21	199	41 3/9	50	-	-	20/2,	-	-	-	20/2,	-	-	-
70 0*)	66	2	058	60 0/9	368	-	-	90 90 4)**	2 431	108	-	90 90 4)**	3 323	9	598
70 10/4	-	354	-	61 0/9	613	-	-	Sonstige	3	-	-	96 0/9**	225	120	-
70 16/8	-	102	-	70 6*)	57	-	-	Insgesamt	2 434	108	-	Sonstige	636	664	-
70 6*)	70	8	437	71 2	219	-	-					Insgesamt	10 303	25	352
70 7*)	54	3	602	71 7	163	-	-								
70 8	117	8	443	80 0**)	72	-	-	<u>Berufsklasse 7315</u>							
71 0/1*)	-	9	253	80 4/6**)	847	-	-	Abhängige	19 263	-	-	<u>Berufsklasse 8111</u>			
71 2	86	15	519	80 1/3,7**)	106	-	-	10 0/7	74	-	-	Selbständige	40 828	7	614
71 3	-	7	521	90 0,2/7,9	-	-	-	11 0	475	-	-	nur:	-	-	-
71 4	-	2	444	(ohne 90	-	-	-	20 00	1 002	-	-	71 0/1*)	40 828	7	614
71 7	-	7	410	20/2,	-	-	-	20 04	71	-	-	Abhängige	25 133	6	739
71 87	-	133	-	90 90 4)**	975	77	-	20 07	62	-	-	11 0	68	-	-
71 80/6,	-	-	-	96 0/9**)	86	-	-	20 5	245	-	-	20 00	661	142	-
8/9*)	-	2	064	Sonstige	867	221	-	21 5	207	-	-	23 0	54	-	-
80 0**)	83	2	486	Insgesamt	5 384	298	-	23 0	879	-	-	50 00	138	-	-
80 4/6**)	236	11	529	<u>Berufsklasse 7225</u>			-	24 2	131	-	-	70 0*)	54	50	-
80 1/3,7**)	98	4	960	Selbständige	452	21	-	24 4	526	-	-	70 6*)	473	124	-
90 0,2/7,9	-	-	-	71 2	450	-	-	24 6	493	-	-	71 0/1*)	19 243	5	510
(ohne 90	-	-	-	Sonstige	2	21	-	24 8	54	-	-	90 0,2/7,9	-	-	-
20/2,	-	-	-	Abhängige	578	18	-	25 0	168	-	-	(ohne 90	-	-	-
90 90 4)**	1 005	65	798	24 2	149	-	-	50 00	68	-	-	20/2,	-	-	-
90 1	71	5	899	25 0	181	-	-	50 4	198	-	-	90 90 4)**	2 419	640	-
90 90 4	96	4	881	71 2	100	-	-	90 1	995	-	-	90 1	99	-	-
90 20/2	-	2	559	90 0,2/7,9	-	-	-	90 90 4	1 400	-	-	90 90 4	159	-	-
96 0/9**)	159	10	662	(ohne 90	-	-	-	90 20/2	11 803	-	-	90 20/2	60	-	-
Sonstige	1 272	1	698	20/2,	-	-	-	Sonstige	412	-	-	96 0/9**)	1 341	189	-
Insgesamt	5 339	475	753	90 90 4)**	135	-	-	Insgesamt	19 263	-	-	Sonstige	364	84	-
<u>Berufsklasse 7211</u>															

*) Klassifizierung der Berufe, Ausgabe 1961; Systematik der Wirtschaftszweige für die Berufszählung 1961; vgl. Anhang.
1) Wirtschaftsgruppen mit Werten unter 50 wurden zu Positionen "Sonstige" bzw. in der Summe der jeweiligen Stellung im Beruf zusammengefaßt.

3. Erwerbspersonen nach Berufsklassen, Stellung im Beruf und Wirtschaftsgruppen im Bundesgebiet *)

Stellung im Beruf	Erwerbspersonen		Stellung im Beruf	Erwerbspersonen		Stellung im Beruf	Erwerbspersonen		Stellung im Beruf	Erwerbspersonen	
	männlich	weiblich		männlich	weiblich		männlich	weiblich		männlich	weiblich
Nr. der Wirtschaftsgruppe ¹⁾			Nr. der Wirtschaftsgruppe ¹⁾			Nr. der Wirtschaftsgruppe ¹⁾			Nr. der Wirtschaftsgruppe ¹⁾		
Abhängige	4 881	8 668	90 0,2/7,9			90 90 4	227	236	Sonstige	32	15
20 00	605	94	(ohne 90			90 20/2	63	-	Insgesamt	2 897	5 601
43 6	3 837	8 243	20/2,			Sonstige	603	446			
71 0/1*)	276	262	90 90 4)**)	52	106	Insgesamt	6 121	22 195			
Sonstige	163	69	96 0/9**)	-	64						
Insgesamt	12 128	10 485	Sonstige	174	62						
			Insgesamt	4 293	10 447						
<u>Berufsklasse 8151</u>			<u>Berufsklasse 8155</u>			<u>Berufsklasse 8181</u>			<u>Berufsklasse 8221</u>		
Selbständige	1 642	596	Abhängige	14	1 913	Selbständige	466	28	Abhängige	15 249	1 681
nur:			70 0*)	-	473	70 16/8	329	-	70 6*)	15 245	1 680
71 0/1*)	1 642	596	71 0/1*)	-	1 401	71 0/1*)	100	-	Sonstige	4	1
Abhängige	74	193	Sonstige	14	39	Sonstige	37	28	Insgesamt	15 249	1 681
71 0/1*)	70	186	Insgesamt	14	1 913	Abhängige	1 011	47			
Sonstige	4	7				70 16/8	134	-	<u>Berufsklasse 8222</u>		
Insgesamt	1 716	789				71 0/1*)	341	-	Selbständige	229	85
			<u>Berufsklasse 8156</u>			90 0,2/7,9			nur:		
<u>Berufsklasse 8152</u>			Abhängige	1 269	20 566	(ohne 90			70 6*)	229	85
Selbständige	-	7 015	20 00	183	559	20/2,			Abhängige	38 520	16 282
nur:			70 0*)	-	72	90 90 4)**)	306	-	70 6*)	38 498	16 282
71 0/1*)	-	7 015	70 6*)	177	1 664	90 90 4	92	-	Sonstige	22	-
Abhängige	-	2 256	71 0/1*)	720	15 636	Sonstige	138	47	Insgesamt	38 749	16 367
71 0/1*)	-	2 240	90 0,2/7,9	116	1 527	Insgesamt	1 477	75			
Sonstige	-	16	(ohne 90	-	53	<u>Berufsklasse 8189</u>			<u>Berufsklasse 8223</u>		
Insgesamt	-	9 271	20/2,	-	148	Selbständige	884	310	Abhängige	90 843	77 018
			90 90 4)**)	-	762	71 0/1*)	417	-	70 0*)	100	160
<u>Berufsklasse 8153</u>			90 1	-	145	71 80/6,	-	-	70 6*)	90 380	75 915
Selbständige	25	594	90 90 4	-	145	8/9*)	467	262	71 0/1*)	78	149
71 0/1*)	-	594	96 0/9**)	73	145	Sonstige	-	48	80 0**)	245	687
Sonstige	25	-	Insgesamt	1 269	20 566	Abhängige	3 169	1 622	90 90 4	-	107
			<u>Berufsklasse 8157</u>			29 1*)	542	903	Sonstige	40	-
Abhängige	15 724	162 781	Abhängige	310	56 883	71 0/1*)	552	217	Insgesamt	90 843	77 018
11 0	-	72	50 00	-	80	71 80/6,	880	376	<u>Berufsklasse 8224</u>		
20 00	-	102	70 0*)	-	67	8/9*)	-	-	Selbständige	725	640
23 0	-	77	70 6*)	-	57	90 0,2/7,9	-	-	nur:		
24 2	-	118	71 0/1*)	308	55 329	(ohne 90	-	-	70 6*)	725	640
24 4	-	94	90 0,2/7,9	-	341	20/2,	-	-	Abhängige	23 329	23 937
25 0	-	272	(ohne 90	-	65	90 90 4)**)	1 144	116	11 0	70	-
27 51/3	-	66	20/2,	-	213	Sonstige	51	10	20 00	62	-
43 0	-	61	90 90 4)**)	-	492	Insgesamt	4 053	1 932	23 0	55	-
70 0*)	297	15 078	90 1	-	239	<u>Berufsklasse 8211</u>			24 2	99	-
70 6*)	-	2 896	90 90 4	-	65	Selbständige	-	428	25 0	77	-
71 0/1*)	14 996	133 511	96 0/9**)	-	276	70 0*)	-	189	50 00	56	-
80 0**)	-	4 488	Sonstige	2	239	70 6*)	-	239	70 0*)	-	196
80 1/3,7**)	-	1 097	Insgesamt	310	56 883	Abhängige	13	48 213	70 6*)	21 675	22 786
85 0	-	2 015	<u>Berufsklasse 8159</u>			70 0*)	-	11 322	71 0/1*)	-	113
90 0,2/7,9			Abhängige	6 121	22 195	70 6*)	-	27 386	80 0**)	-	195
(ohne 90			10 0/7	79	-	71 0/1*)	-	3 323	90 0,2/7,9		
20/2,			11 0	769	-	80 0**)	-	2 318	(ohne 90		
90 90 4)**)	82	1 360	11 1	97	-	85 0	-	3 782	20/2,		
90 1	-	156	20 00	169	-	90 90 4	-	65	90 90 4)**)	416	425
90 90 4	-	500	23 0	375	-	Sonstige	13	17	90 1	239	-
96 0/9**)	-	137	23 2	55	-	Insgesamt	13	48 641	90 90 4	88	54
Sonstige	349	681	23 4	52	-	<u>Berufsklasse 8219</u>			90 20/2	245	-
Insgesamt	15 749	163 375	24 2	180	-	Selbständige	134	202	Sonstige	247	168
			24 4	135	-	nur:			<u>Berufsklasse 8225</u>		
<u>Berufsklasse 8154</u>			24 6	63	-	70 6*)	134	202	Selbständige	29	39
Selbständige	1 894	3 926	25 0	53	55	Abhängige	2 763	5 399	Abhängige	655	333
71 0/1*)	1 871	3 899	70 0*)	142	2 605	70 0*)	796	1 692	70 6*)	646	321
Sonstige	23	27	70 6*)	276	70	70 6*)	1 338	2 672	Sonstige	9	12
Abhängige	2 399	6 521	71 0/1*)	2 712	17 670	71 0/1*)	63	236	Insgesamt	684	372
11 0	108	-	80 0**)	-	277	80 0**)	146	193			
23 0	79	-	80 1/3,7**)	193	206	80 1/3,7**)	92	-	<u>Berufsklasse 8226</u>		
70 0*)	53	123	85 0	-	424	85 0	-	202	Selbständige	2 232	4 568
70 6*)	-	164	90 0,2/7,9			90 0,2/7,9			70 6*)	1 846	3 898
71 0/1*)	1 840	5 854	(ohne 90			(ohne 90			70 7*)	386	670
71 80/6,			20/2,			20/2,			Abhängige	1 287	1 457
8/9*)	93	148	90 90 4)**)	154	-	90 90 4)**)	296	389	70 6*)	1 239	1 422

*) Klassifizierung der Berufe, Ausgabe 1961; Systematik der Wirtschaftszweige für die Berufszählung 1961; vgl. Anhang.

1) Wirtschaftsgruppen mit Werten unter 50 wurden zu Positionen "Sonstige" bzw. in der Summe der jeweiligen Stellung im Beruf zusammengefaßt.

3. Erwerbspersonen nach Berufsklassen, Stellung im Beruf und Wirtschaftsgruppen im Bundesgebiet *)

Stellung im Beruf	Erwerbspersonen		Stellung im Beruf	Erwerbspersonen		Stellung im Beruf	Erwerbspersonen		Stellung im Beruf	Erwerbspersonen	
	Nr. der Wirtschaftsgruppe ¹⁾	männlich		weiblich	Nr. der Wirtschaftsgruppe ¹⁾		männlich	weiblich		Nr. der Wirtschaftsgruppe ¹⁾	männlich
Sonstige	48	35	nur: 80 0**)	181	60	90 0,2/7,9 (ohne 90 20/2, 90 90 4)**)	87	72	Sonstige	3	-
Insgesamt	3 519	6 025	Abhängige 80 0**)	1 634	246	Sonstige	152	66	Insgesamt	430	67
<u>Berufsklasse 8227</u>			Sonstige	1	-	<u>Berufsklasse 8441</u>					
Selbständige 70 6*)	1 119	1 011	Insgesamt	1 815	306	Selbständige	582	415	Selbständige 26 8	6 517	2 080
Sonstige	1 083	964	<u>Berufsklasse 8317</u>			<u>Berufsklasse 8417</u>			26 8	151	50
Abhängige 70 0*)	36	47	Abhängige 70 0*)	1 781	17 975	Sonstige	71	8	70 6*)	60	-
70 6*)	1 999	2 113	70 6*)	93	4 894	Abhängige 11 6/9	213	-	70 7*)	635	244
71 0/1*)	138	206	70 6*)	281	1 863	70 6	400	-	70 8	5 656	1 761
71 80/6, 8/9*)	291	-	71 0/1*)	-	4 562	90 0,2/7,9 (ohne 90 20/2, 90 90 4)**)	704	-	Sonstige	15	25
80 1/3,7**)	264	-	80 0**)	1 358	6 651	Sonstige	151	80	Abhängige 20 00	79	91
90 0,2/7,9 (ohne 90 20/2, 90 90 4)**)	347	81	Sonstige	49	5	Insgesamt	1 633	88	24 2	62	141
Sonstige	140	58	Insgesamt	1 781	17 975	<u>Berufsklasse 8419</u>			26 8	2 358	351
Insgesamt	4 298	3 587	<u>Berufsklasse 8319</u>			Selbständige	415	79	70 6*)	115	86
<u>Berufsklasse 8229</u>			Selbständige	23	1	70 6*)	397	75	70 7*)	1 502	383
Selbständige 70 6*)	5 338	575	Abhängige 80 0**)	4 401	2 471	Sonstige	18	4	70 8	6 535	1 258
Sonstige	5 335	575	Sonstige	4 385	2 454	<u>Berufsklasse 8419</u>			80 0**)	57	-
Abhängige	3	-	Insgesamt	16	17	Selbständige	2 619	455	80 4/6**)	190	-
50 7	50	-	<u>Berufsklasse 8411</u>			70 6*)	2 489	409	80 1/3,7**)	145	-
50 11	51	-	Selbständige 71 2	310	-	70 7*)	56	-	90 90 4	77	-
70 6*)	2 998	536	Sonstige	47	42	Sonstige	74	46	Sonstige	71	134
90 90 4	86	-	Abhängige 20 00	3 151	485	Insgesamt	3 034	534	Insgesamt	17 708	4 524
90 20/2	118	-	20 00	267	-	<u>Berufsklasse 8431</u>			<u>Berufsklasse 8443</u>		
Sonstige	154	78	23 0	154	-	Abhängige	2 311	6 166	Selbständige 70 6*)	542	508
Insgesamt	8 795	1 189	24 2	247	-	70 6*)	1 377	3 637	71 80/6, 8/9*)	53	-
<u>Berufsklasse 8311</u>			24 4	84	-	70 8	74	415	71 80/6, 8/9*)	489	481
Abhängige 70 0*)	14 345	531	25 0	364	-	71 0/1*)	-	63	Sonstige	-	27
70 6*)	81	-	26 4/5	59	-	80 0**)	-	83	Abhängige 20 00	3 344	5 012
70 6*)	245	-	60 0/9	80	-	80 4/6**)	-	64	20 00	113	205
71 0/1*)	134	-	61 0/9	51	-	90 0,2/7,9 (ohne 90 20/2, 90 90 4)**)	421	1 112	23 0	-	50
80 0**)	13 742	452	70 6*)	197	50	90 90 4	64	191	24 00,6/9	58	68
90 0,2/7,9 (ohne 90 20/2, 90 90 4)**)	68	-	71 2	202	59	Sonstige	375	398	24 2	299	490
90 1	74	-	80 4/6**)	207	-	Insgesamt	2 311	6 166	24 4	102	137
Sonstige	1	79	80 1/3,7**)	58	-	<u>Berufsklasse 8433</u>			24 8	71	-
Insgesamt	14 345	531	90 0,2/7,9 (ohne 90 20/2, 90 90 4)**)	342	-	Abhängige	1 608	691	25 0	154	260
<u>Berufsklasse 8312</u>			Sonstige	839	376	70 6*)	81	-	25 6	-	53
Abhängige 70 0*)	1 067	3 143	Insgesamt	3 508	527	70 8	66	-	40 0/8	-	101
70 6*)	1 013	3 048	<u>Berufsklasse 8413</u>			70 7*)	127	56	41 3/9	-	100
Sonstige	54	34	Selbständige	41	14	70 8	110	132	50 4	-	61
Insgesamt	1 067	3 143	Abhängige	789	176	90 0,2/7,9 (ohne 90 20/2, 90 90 4)**)	459	92	50 5,9	-	76
<u>Berufsklasse 8314</u>			20 00	149	-	Sonstige	377	244	60 0/9	-	103
Abhängige 70 0*)	19 369	-	70 6*)	461	133	Insgesamt	1 608	691	61 0/9	-	59
70 6*)	315	-	90 0,2/7,9 (ohne 90 20/2, 90 90 4)**)	138	-	<u>Berufsklasse 8435</u>			70 6*)	-	149
70 6*)	655	-	Sonstige	41	43	Abhängige	430	67	70 8	-	90
71 0/1*)	399	-	Insgesamt	830	190	70 6*)	427	67	71 2	-	66
80 0**)	17 905	-	<u>Berufsklasse 8415</u>			<u>Berufsklasse 8435</u>			71 3	-	64
90 1	52	-	Selbständige	193	202	Abhängige	430	67	71 80/6, 8/9*)	58	90
Sonstige	43	-	70 6*)	146	156	70 6*)	427	67	80 4/6**)	-	77
Insgesamt	19 369	-	Sonstige	47	46	<u>Berufsklasse 8435</u>			80 1/3,7**)	-	61
<u>Berufsklasse 8316</u>			Abhängige	389	213	<u>Berufsklasse 8435</u>			90 0,2/7,9 (ohne 90 20/2, 90 90 4)**)	336	648
Selbständige	181	60	70 6*)	94	75	<u>Berufsklasse 8435</u>			90 1	208	132
			71 0/1*)	56	-	<u>Berufsklasse 8435</u>			90 90 4	1 024	930
						<u>Berufsklasse 8435</u>			Sonstige	921	942
						<u>Berufsklasse 8435</u>			Insgesamt	3 886	5 520
						<u>Berufsklasse 8435</u>			<u>Berufsklasse 8511</u>		
						<u>Berufsklasse 8435</u>			Selbständige	1 828	328
						<u>Berufsklasse 8435</u>			70 7*)	1 815	327
						<u>Berufsklasse 8435</u>			Sonstige	13	1
						<u>Berufsklasse 8435</u>			Abhängige	156	19
						<u>Berufsklasse 8435</u>			70 7*)	124	-
						<u>Berufsklasse 8435</u>			Sonstige	32	19

*) Klassifizierung der Berufe, Ausgabe 1961; Systematik der Wirtschaftszweige für die Berufszählung 1961; vgl. Anhang.
1) Wirtschaftsgruppen mit Werten unter 50 wurden zu Positionen "Sonstige" bzw. in der Summe der jeweiligen Stellung im Beruf zusammengefaßt.

3. Erwerbspersonen nach Berufsklassen, Stellung im Beruf und Wirtschaftsgruppen im Bundesgebiet *)

Stellung im Beruf	Erwerbspersonen		Stellung im Beruf	Erwerbspersonen		Stellung im Beruf	Erwerbspersonen		Stellung im Beruf	Erwerbspersonen	
	Nr. der Wirtschaftsgruppe ¹⁾	männlich weiblich		Nr. der Wirtschaftsgruppe ¹⁾	männlich weiblich		Nr. der Wirtschaftsgruppe ¹⁾	männlich weiblich		Nr. der Wirtschaftsgruppe ¹⁾	männlich weiblich
Insgesamt	1 984	347	43 3/4	836	252	<u>Berufsklasse 8528</u>			<u>Berufsklasse 8558</u>		
<u>Berufsklasse 8512</u>			43 6	51	-	Selbständige	87	-	Selbständige	21	224
Selbständige	7 644	1 887	43 9	55	-	70 6*)	78	-	70 7*)	-	219
27 50,4/9	-	53	71 4	913	218	Sonstige	9	-	Sonstige	21	5
70 7*)	7 084	1 825	71 80/6,			Abhängige	291	3	Abhängige	121	966
71 4	490	-	8/9*)	61	51	70 6*)	262	-	27 60/2	-	595
Sonstige	70	9	Sonstige	194	80	Sonstige	29	3	43 2	-	98
Abhängige	3 288	1 442	Insgesamt	17 939	4 991	Insgesamt	378	3	70 7*)	93	124
20 00	87	-	<u>Berufsklasse 8521</u>			<u>Berufsklasse 8541</u>			Sonstige	28	149
25 0	171	-	Selbständige	1 372	784	Selbständige	3 063	421	Insgesamt	142	1 190
25 6	82	-	nur:			70 7*)	3 059	421	<u>Berufsklasse 9111</u>		
26 4/5	84	-	70 7*)	1 372	784	Sonstige	4	-	20 00	225	1 053
26 8	492	149	Abhängige	3 479	1 909	Abhängige	16 644	1 737	21 0	97	526
27 2	317	-	70 7*)	3 443	1 888	50 2/5	54	-	21 5	56	328
27 51/3	65	73	Sonstige	36	21	70 0*)	3 977	116	22 00/4	503	950
27 50,4/9	56	93	Insgesamt	4 851	2 693	70 6*)	125	57	22 05/9	326	697
27 60/2	82	162	<u>Berufsklasse 8523</u>			70 7*)	9 401	404	22 4	73	305
41 3/9	90	-	Selbständige	338	467	71 80/6,			22 7	85	721
70 6*)	217	77	nur:			8/9*)	77	-	23 4	-	117
70 7*)	357	194	70 0/1*)	338	467	80 0**)	2 767	1 150	23 6	-	99
70 8	197	122	Abhängige	1 889	1 833	90 90 4	182	-	23 84/7	140	573
71 4	653	275	70 7*)	1 854	1 779	Sonstige	61	10	23 9	2 123	2 632
90 90 4	94	-	Sonstige	35	54	Insgesamt	19 707	2 158	24 00,6/9	169	990
Sonstige	244	297	Insgesamt	2 227	2 300	<u>Berufsklasse 8551</u>			24 2	562	2 256
Insgesamt	10 932	3 329	<u>Berufsklasse 8525</u>			Selbständige	1 688	544	24 4	1 309	4 987
<u>Berufsklasse 8514</u>			Selbständige	82	338	26 8	200	-	24 6	-	73
Selbständige	28	15	70 6*)	-	145	27 64/9	-	-	25 0	300	2 478
Abhängige	1 094	533	70 7*)	53	193	31 2/5	133	-	25 2/4	255	2 652
nur:			Sonstige	29	-	71 4	1 291	389	25 6	362	1 995
70 7*)	1 094	533	Abhängige	400	1 373	Sonstige	64	99	25 80/6	85	583
Insgesamt	1 122	548	70 0*)	-	247	Abhängige	5 116	3 292	26 0	138	1 072
<u>Berufsklasse 8517</u>			70 6*)	-	50	20 00	111	62	26 12/9	588	1 735
Selbständige	649	130	70 7*)	377	1 076	24 2	112	-	26 4/5	195	1 134
26 10	103	-	Sonstige	23	-	25 6	192	86	26 8	376	3 043
27 9	104	-	Insgesamt	482	1 711	26 4/5	92	54	27 0	-	168
71 3	442	116	<u>Berufsklasse 8526</u>			26 8	532	245	27 1	343	1 850
Sonstige	-	14	Selbständige	558	283	27 51/3	676	386	27 2	857	4 435
Abhängige	1 535	226	70 7*)	517	283	27 50,4/9	523	538	27 51/3	180	1 018
24 6	63	-	Sonstige	41	-	27 60/2	115	460	27 50,4/9	524	2 789
26 10	514	-	Abhängige	678	564	31 2/5	171	-	27 60/2	1 358	7 613
43 0	65	-	70 0*)	77	87	43 0	572	292	27 64/9	355	1 971
43 2	54	-	70 6*)	429	392	43 2	158	116	27 9	407	2 372
43 3/4	310	54	71 80/6,	159	76	70 6*)	76	60	28 1,3	802	1 681
71 3	372	125	8/9*)	13	9	70 7*)	113	77	28 4	5 036	49 323
Sonstige	157	47	Insgesamt	1 236	847	70 8	105	108	28 7	79	401
Insgesamt	2 184	356	<u>Berufsklasse 8527</u>			71 4	744	411	28 8	131	732
<u>Berufsklasse 8518</u>			Selbständige	2 325	652	90 0,2/7,9			29 1*)	3 814	36 722
Selbständige	1 854	127	70 7*)	294	93	(ohne 90			29 2	-	125
71 4	1 854	112	8/9*)	2 028	555	20/2,			29 3/5	611	2 603
Sonstige	-	15	Sonstige	3		90 90 4)**)	234	51	28 6	82	418
Abhängige	16 085	4 864	Abhängige	904	196	90 90 4	84	-	28 0,2,		
20 00	215	-	70 7*)	113	-	Sonstige	506	346	29 8/9	53	390
25 0	68	-	Insgesamt	3 229	848	Insgesamt	6 804	3 836	29 7	-	117
27 60/2	153	120	<u>Berufsklasse 8553</u>			<u>Berufsklasse 8553</u>			30 0/5	2 027	5 007
27 9	185	59	Selbständige	231	450	Selbständige	231	450	30 8	973	1 260
28 7	204	-	26 12/9	109	156	26 12/9	109	156	31 0	1 293	8 626
28 0,2,			43 3/4	-	73	43 3/4	-	73	31 2/5	2 067	6 106
29 8/9	59	-	70 7*)	65	97	70 7*)	65	97	31 8	-	72
41 1	205	-	Sonstige	57	124	Sonstige	57	124	40 0/8	2 701	8 169
41 2	103	-	Abhängige	134	750	Abhängige	134	750	41 1	2 075	11 879
41 3/9	149	-	26 12/9	-	293	26 12/9	-	293	41 2	233	1 981
43 0	5 737	1 653	43 3/4	-	115	43 3/4	-	115	41 3/9	1 174	9 469
43 1	518	167	Insgesamt	3 229	848	Sonstige	134	342	42 0/9	1 330	13 887
43 2	6 379	2 264				Insgesamt	365	1 200	43 0	1 740	11 258
									43 1	13 471	82 238
									43 2	5 523	24 403
									43 3/4	2 548	25 368
									43 5	876	5 822

*) Klassifizierung der Berufe, Ausgabe 1961; Systematik der Wirtschaftszweige für die Berufszählung 1961; vgl. Anhang.
1) Wirtschaftsgruppen mit Werten unter 50 wurden zu Positionen "Sonstige" bzw. in der Summe der jeweiligen Stellung im Beruf zusammengefaßt.

3. Erwerbspersonen nach Berufsklassen, Stellung im Beruf und Wirtschaftsgruppen im Bundesgebiet *)

Stellung im Beruf	Erwerbspersonen		Stellung im Beruf	Erwerbspersonen		Stellung im Beruf	Erwerbspersonen		Stellung im Beruf	Erwerbspersonen	
Nr. der Wirtschaftsgruppe ¹⁾	männlich	weiblich	Nr. der Wirtschaftsgruppe ¹⁾	männlich	weiblich	Nr. der Wirtschaftsgruppe ¹⁾	männlich	weiblich	Nr. der Wirtschaftsgruppe ¹⁾	männlich	weiblich
43 6	834	10 834	26 8	102	-	26 8	79	452			
43 7/8	2 033	10 589	27 51/3	215	-	27 1	-	521			
43 9	1 319	6 697	27 50,4/9	122	102	27 2	52	301			
50 10,2/9	3 718	6 954	27 60/2	87	165	27 51/3	258	895			
50 2/3	347	807	29 3/5	76	-	27 50,4/9	162	1 270			
50 5,9	394	1 339	30 0/5	1 857	64	27 60/2	79	554			
60 0/9	-	241	30 8	57	-	27 64/9	-	485			
61 0/9	140	1 791	40 0/8	164	-	28 1,3	92	111			
70 0*)	13 628	95 062	41 1	55	-	28 4	-	65			
70 10/4	1 800	7 431	41 3/9	148	-	28 5	62	-			
70 16/8	182	540	43 2	-	65	28 7	-	220			
70 2	1 960	17 311	43 3/4	89	-	28 8	59	87			
70 6*)	143	1 783	43 6	215	387	28 9	72	-			
70 7*)	422	2 529	50 7	182	-	29 1*)	92	133			
70 8	232	1 583	50 00	162	-	29 3/5	144	141			
71 0/1*)	374	23 204	50 5,9	51	-	28 6	-	95			
71 2	263	6 149	60 0/9	117	-	28 0,2,	-	-			
71 3	216	4 819	70 0*)	189	824	29 8/9	108	120			
71 4	86	883	70 6*)	373	396	29 7	-	90			
71 7	168	1 027	70 7*)	108	62	30 0/5	642	-			
71 87	166	1 524	70 8	107	67	31 0	70	-			
71 80/6,			71 0/1*)	94	1 056	40 0/8	308	102			
8/9*)	1 131	4 135	71 3	441	68	41 1	95	80			
Sonstige	311	375	90 0,2/7,9	-	-	41 2	-	58			
Insgesamt	92 560	574 555	(ohne 90 20/2,	-	-	41 3/9	99	289			
			90 90 4)**)	229	137	43 0	-	106			
<u>Berufsklasse 9211</u>			Sonstige	1 424	1 036	43 1	-	55			
Abhängige	6 147	1 795	Insgesamt	14 661	4 775	43 2	-	90			
20 00	118	76				43 3/4	-	65			
23 0	121	-	<u>Berufsklasse 9216</u>			43 7/8	55	-			
23 2	50	-	nur:			50 7	98	72			
23 4	52	-	o. Angabe	1 129	1 614	50 00	330	-			
23 84/7	71	-	Insgesamt	1 129	1 614	50 11	105	-			
24 00,6/9	216	-				50 10,2/9	54	-			
24 2	1 525	119	<u>Berufsklasse 9231</u>			50 2/3	104	-			
24 4	589	-	Selbständige	18	20	50 5/9	56	-			
24 6	58	-	Abhängige	71 363	50 147	70 0*)	152	176			
25 0	853	142	00 0,00	-	-	70 10/4	-	106			
25 2/4	210	55	15/20,	-	-	70 6*)	131	124			
25 6	231	-	00 9	69	-	70 7*)	66	-			
26 8	137	-	10 0/7	367	-	70 8	53	172			
27 51/3	71	70	11 0	116	-	71 0/1*)	167	148			
27 50,4/9	50	82	11 1	91	-	71 3	51	-			
27 60/2	-	274	20 00	488	653	71 80/6,	-	-			
30 0/5	303	-	20 5	65	-	8/9*)	266	115			
50 00	269	-	21 0	180	1 024	80 0**)	78	-			
Sonstige	1 223	977	21 5	115	503	80 1/3,7**)	71	-			
Insgesamt	6 147	1 795	22 0	-	-	90 0,2/7,9	-	-			
			22 00/4	287	-	(ohne 90 20/2,	-	-			
<u>Berufsklasse 9214</u>			22 05/9	338	-	90 90 4)**)	1 278	200			
Abhängige	14 661	4 775	22 4	91	220	90 1	500	70			
10 0/7	135	-	22 7	119	436	90 90 4	2 240	889			
11 0	55	-	23 0	382	-	90 20/2	56	-			
20 00	282	86	23 2	173	86	Sonstige	55 227	27 499			
21 5	52	-	23 4	131	51	Insgesamt	71 381	50 167			
22 05/9	76	-	23 80	81	135						
22 4	53	-	23 84/7	129	426						
23 0	631	50	24 03	146	-						
23 2	74	-	24 2	1 016	866						
23 4	365	-	24 4	733	375						
23 80	51	-	24 6	60	-						
23 84/7	110	-	24 8	53	-						
24 00,6/9	301	-	25 0	956	2 611						
24 2	2 581	60	25 2/4	213	1 025						
24 4	521	-	25 6	394	1 618						
24 6	113	-	25 80/6	99	1 217						
25 0	1 951	95	25 89	-	802						
25 2/4	115	-	26 0	130	57						
25 6	193	-	26 10	323	515						
26 0	85	-	26 12/9	139	538						
26 10	96	55	26 4/5	268	1 033						
26 4/5	157	-									

*) Klassifizierung der Berufe, Ausgabe 1961; Systematik der Wirtschaftszweige für die Berufszählung 1961; vgl. Anhang.
1) Wirtschaftsgruppen mit Werten unter 50 wurden zu Positionen "Sonstige" bzw. in der Summe der jeweiligen Stellung im Beruf zusammengefaßt.

Schaubilder

4. Erwerbspersonen nach ausgewählten Berufsordnungen und Berufsklassen sowie Altersgruppen und Geschlecht

ALTER VON ...
BIS UNTER
... JAHREN

MAENNLICH

WEIBLICH

MAENNLICH

WEIBLICH

70 U.MEHR
65 - 70
60 - 65
55 - 60
50 - 55
45 - 50
40 - 45
35 - 40
30 - 35
25 - 30
20 - 25
15 - 20
UNTER 15

```

      MMMMMMMMMMMMMM WWW
      MMMMMMMMMMMMMM WWW
    MMMMMMMMMMMMMMMM WWWWW
MMMMMMMMMMMMMMMMMMMM WWWWWW
    MMMMMMMMMMMMMMMM WWWWWW
      MMMMMMMMMMMMMM WWWWWW
      MMMMMMMMMMMMMM WWW
      MMMMMMMMMMMMMMM WWW
      MMMMMMMMMMMMMMM WWW
      MMMMMMMMMMMM W
      MMMMMMMM WW
      MMM W

```

[illegible]

4 3 2 1 0 9 8 7 6 5 4 3 2 1 0 1 2 3 4 5 6 7 8 9 0

4 3 2 1 0 9 8 7 6 5 4 3 2 1 0 1 2 3 4 5 6 7 8 9 0

1111 LANDWIRT

ALTER VON ...
BIS UNTER
... JAHREN

MAENNLICH

WEIBLICH

MAENNLICH

WEIBLICH

70 U. MEHR
65 - 70
60 - 65
55 - 60
50 - 55
45 - 50
40 - 45
35 - 40
30 - 35
25 - 30
20 - 25
15 - 20
UNTER 15

[illegible][illegible]

4 3 2 1 0 9 8 7 6 5 4 3 2 1 0 1 2 3 4 5 6 7 8 9 0

4 3 2 1 0 9 8 7 6 5 4 3 2 1 0 1 2 3 4 5 6 7 8 9 0

1121 LANDARBEITER

1122 LANDARBEITSKRAEFTE IN HAUSGEMEINSCHAFT

ALTER VON ...
BIS UNTER
... JAHREN

MAENNLICH

WEIBLICH

MAENNLICH

WEIBLICH

70 U. MEHR
65 - 70
60 - 65
55 - 60
50 - 55
45 - 50
40 - 45
35 - 40
30 - 35
25 - 30
20 - 25
15 - 20
UNTER 15

```

      M
    MM  W
  MMMMMMMM  WWW
MMMMMMMMMMMMMMMM  WWWW
  MMMMMMMMMMMMMMM  WWWW
    MMMMMMMMMMM  WWWW
      MMMMMMM  WWWW
        MMMMM  WWWW
          MMMM  WWWW
            MM  WWWW
              M  W

```

[illegible]

4 3 2 1 0 9 8 7 6 5 4 3 2 1 0 1 2 3 4 5 6 7 8 9 0

1 0 1

4 3 2 1 0 9 8 7 6 5 4 3 2 1 0 1 2 3 4 5 6 7 8 9 0

113/4 TIERZUECHTER UND ZUGEHÖRIGE BERUFE

ALTER VON ...
BIS UNTER
... JAHREN

MAENNLICH

WEIBLICH

MAENNLICH

WEIBLICH

70 U. MEHR
65 - 70
60 - 65
55 - 60
50 - 55
45 - 50
40 - 45
35 - 40
30 - 35
25 - 30
20 - 25
15 - 20
UNTER 15

[illegible]

```

                                     M
                                   MM
      MMMMMMMMMMMMMMMMMMMMMMMMM  WW
MMMMMMMMMMMMMMMMMMMMMMMMMMMMMMM WWWW
      MMMMMMMMMMMMMMMMMMMMMMMMM WWWWW
      MMMMMMMMMMMMMMMMMMMMMMMM  WWWW
                                WWWWWW
      MMMMMMMMMMMMMMMMMMMMM     WWWW
      MMMMMMMMMMMMMMMMMMMMM     WWWW
      MMMMMMMMMMMMMMMMMMMMM     WWW
      MMMMMMMMMMMMMMMMMMMMM     WW
      MMMMMMMMMMMMMMMMM        WW
      MMMMMMMMMMMMM           W

```

4 3 2 1 0 9 8 7 6 5 4 3 2 1 0 1 2 3 4 5 6 7 8 9 0

4 3 2 1 0 9 8 7 6 5 4 3 2 1 0 1 2 3 4 5 6 7 8 9 0

1 ZEICHEN = 0,5 V.H.

1211 FORSTWIRT,HOEHERER FORSTVERWALTER
1213 BETRIEBSFCERSTER,FORSTSCHUETZER

1234 KUESTENFISCHER
1235 HOCHSEEFISCHER,WALFAENGER,ROBBENFAENGER

ALTER VON ...
BIS UNTER
... JAHREN

MAENNlich

WEIBlich

MAENNlich

WEIBlich

70 U.MEHR
65 - 70
60 - 65
55 - 60
50 - 55
45 - 50
40 - 45
35 - 40
30 - 35
25 - 30
20 - 25
15 - 20
UNTER 15

1 0 1 2 3 4 5 6 7 8 9 8 7 6 5 4 3 2 1 0 1 2 3 4 5 6 7 8 9 8 7 6 5 4 3 2 1 0 1 2 3 4 5 6 7 8 9

1215 WALDARBEITER

211 BERGLEUTE

ALTER VON ...
BIS UNTER
... JAHREN

MAENNlich

WEIBlich

MAENNlich

WEIBlich

70 U.MEHR
65 - 70
60 - 65
55 - 60
50 - 55
45 - 50
40 - 45
35 - 40
30 - 35
25 - 30
20 - 25
15 - 20
UNTER 15

1 0 1 2 3 4 5 6 7 8 9 8 7 6 5 4 3 2 1 0 1 2 3 4 5 6 7 8 9 8 7 6 5 4 3 2 1 0 1 2 3 4 5 6 7 8 9

122 JAGDBERUFE

212 UEBRIGE MINERALGEWINNER

ALTER VON ...
BIS UNTER
... JAHREN

MAENNlich

WEIBlich

MAENNlich

WEIBlich

70 U.MEHR
65 - 70
60 - 65
55 - 60
50 - 55
45 - 50
40 - 45
35 - 40
30 - 35
25 - 30
20 - 25
15 - 20
UNTER 15

1 0 1 2 3 4 5 6 7 8 9 8 7 6 5 4 3 2 1 0 1 2 3 4 5 6 7 8 9 8 7 6 5 4 3 2 1 0 1 2 3 4 5 6 7 8 9

123 FISCHEREIBERUFE

213 MINERALAUFBEREITER

ALTER VON ...
BIS UNTER
... JAHREN

MAENNlich

WEIBlich

MAENNlich

WEIBlich

70 U.MEHR
65 - 70
60 - 65
55 - 60
50 - 55
45 - 50
40 - 45
35 - 40
30 - 35
25 - 30
20 - 25
15 - 20
UNTER 15

1 0 1 2 3 4 5 6 7 8 9 8 7 6 5 4 3 2 1 0 1 2 3 4 5 6 7 8 9 8 7 6 5 4 3 2 1 0 1 2 3 4 5 6 7 8 9

1 ZEICHEN = 0,5 V.H.

ALTER VON ...
BIS UNTER
... JAHREN

MAENNlich

WEIBlich

MAENNlich

WEIBlich

70 U.MEHR
65 - 70
60 - 65
55 - 60
50 - 55
45 - 50
40 - 45
35 - 40
30 - 35
25 - 30
20 - 25
15 - 20
UNTER 15

1 0 1 2 3 4 5 6 7 8 9 0 1 2 4 3 2 1 0 9 8 7 6 5 4 3 2 1 0 1 2 3 4 5 6 7 8 9 0 1 2

222 EDELSTEINBEARBEITER

2251 KERAMFORMER

ALTER VON ...
BIS UNTER
... JAHREN

MAENNlich

WEIBlich

MAENNlich

WEIBlich

70 U.MEHR
65 - 70
60 - 65
55 - 60
50 - 55
45 - 50
40 - 45
35 - 40
30 - 35
25 - 30
20 - 25
15 - 20
UNTER 15

1 0 1 2 3 4 5 6 7 8 9 0 1 2 4 3 2 1 0 9 8 7 6 5 4 3 2 1 0 1 2 3 4 5 6 7 8 9 0 1 2

223 MINERALBRENNER

226 GLASMASSEHERSTELLER

ALTER VON ...
BIS UNTER
... JAHREN

MAENNlich

WEIBlich

MAENNlich

WEIBlich

70 U.MEHR
65 - 70
60 - 65
55 - 60
50 - 55
45 - 50
40 - 45
35 - 40
30 - 35
25 - 30
20 - 25
15 - 20
UNTER 15

1 0 1 2 3 4 5 6 7 8 9 0 1 2 4 3 2 1 0 9 8 7 6 5 4 3 2 1 0 1 2 3 4 5 6 7 8 9 0 1 2

224 FORM- UND BRANNTSTEINHERSTELLER

227 GLASVERFORMER, GLASVEREDLER UND GLASSCHMUCKMACHER

ALTER VON ...
BIS UNTER
... JAHREN

MAENNlich

WEIBlich

MAENNlich

WEIBlich

70 U.MEHR
65 - 70
60 - 65
55 - 60
50 - 55
45 - 50
40 - 45
35 - 40
30 - 35
25 - 30
20 - 25
15 - 20
UNTER 15

1 0 1 2 3 4 5 6 7 8 9 0 1 2 4 3 2 1 0 9 8 7 6 5 4 3 2 1 0 1 2 3 4 5 6 7 8 9 0 1 2

1 ZEICHEN = 0,5 V.H.

ALTER VON ...
BIS UNTER
... JAHREN

MAENNlich

WEIBlich

MAENNlich

WEIBlich

70 U.MEHR
65 - 70
60 - 65
55 - 60
50 - 55
45 - 50
40 - 45
35 - 40
30 - 35
25 - 30
20 - 25
15 - 20
UNTER 15

1 0 1 2 3 4 5 6 7 8 9 0 1 2 3 4 5 8 7 6 5 4 3 2 1 0 9 8 7 6 5 4 3 2 1 0 1 2 3 4

2272 MUNDHOHLGLASMACHER

243 ZIMMERER, DACHDECKER UND
GERUESTBAUER

ALTER VON ...
BIS UNTER
... JAHREN

MAENNlich

WEIBlich

MAENNlich

WEIBlich

70 U.MEHR
65 - 70
60 - 65
55 - 60
50 - 55
45 - 50
40 - 45
35 - 40
30 - 35
25 - 30
20 - 25
15 - 20
UNTER 15

1 0 1 2 3 4 5 6 7 8 9 0 1 2 3 4 5 8 7 6 5 4 3 2 1 0 9 8 7 6 5 4 3 2 1 0 1 2 3 4

228 GLAS- UND KERAMMALER

2431 ZIMMERER

ALTER VON ...
BIS UNTER
... JAHREN

MAENNlich

WEIBlich

MAENNlich

WEIBlich

70 U.MEHR
65 - 70
60 - 65
55 - 60
50 - 55
45 - 50
40 - 45
35 - 40
30 - 35
25 - 30
20 - 25
15 - 20
UNTER 15

1 0 1 2 3 4 5 6 7 8 9 0 1 2 3 4 5 8 7 6 5 4 3 2 1 0 9 8 7 6 5 4 3 2 1 0 1 2 3 4

241 MAURER

244 STRASSENBAUER

ALTER VON ...
BIS UNTER
... JAHREN

MAENNlich

WEIBlich

MAENNlich

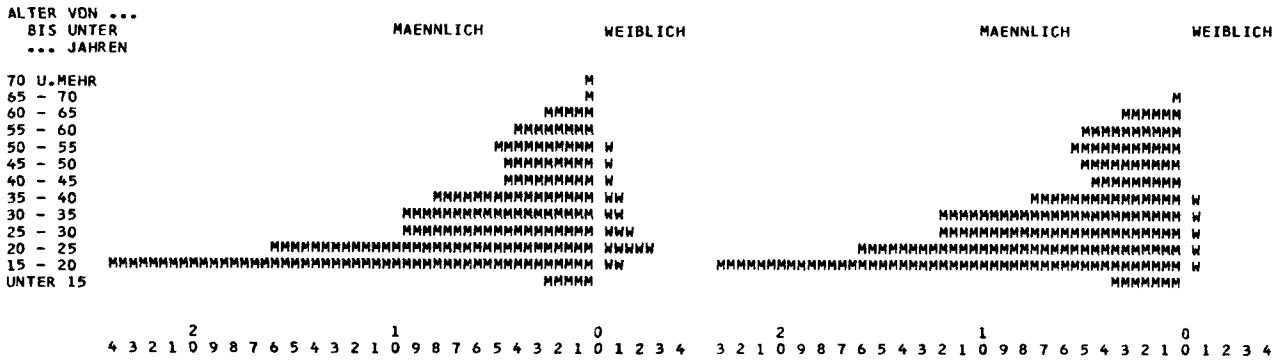
WEIBlich

70 U.MEHR
65 - 70
60 - 65
55 - 60
50 - 55
45 - 50
40 - 45
35 - 40
30 - 35
25 - 30
20 - 25
15 - 20
UNTER 15

1 0 1 2 3 4 5 6 7 8 9 0 1 2 3 4 5 8 7 6 5 4 3 2 1 0 9 8 7 6 5 4 3 2 1 0 1 2 3 4

1 ZEICHEN = 0,5 V.H.

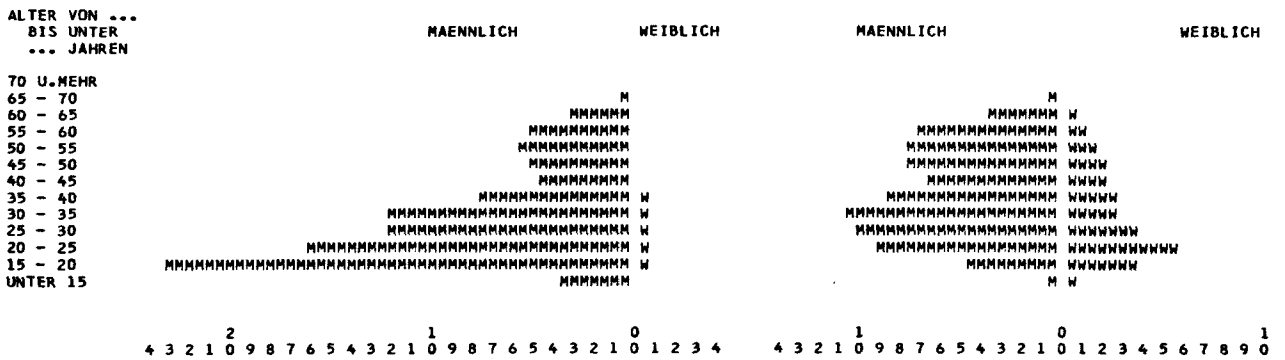
2721 ELEKTROINSTALLATEUR, ELEKTRO-
MONTEUR, KABELMONTEUR

2728 FERNMELDEMONTEUR, FERNMELDEBAU -
HANDWERKER

274 ELEKTROMASCHINEN- UND ELEKTROAPPARATEBAUER



281 CHEMIEBETRIEBSWERKER UND CHEMIELABORWERKER



1 ZEICHEN = 0,5 V.H.

ALTER VON ...
BIS UNTER
... JAHREN

MAENNlich

WEIBlich

MAENNlich

WEIBlich

70 U.MEHR
65 - 70
60 - 65
55 - 60
50 - 55
45 - 50
40 - 45
35 - 40
30 - 35
25 - 30
20 - 25
15 - 20
UNTER 15

1 0 1
4 3 2 1 0 9 8 7 6 5 4 3 2 1 0 1 2 3 4 5 6 7 8 9 0

1 0 1
7 6 5 4 3 2 1 0 9 8 7 6 5 4 3 2 1 0 1 2 3 4 5 6 7 8 9 0

2822 GUMMIWERKER

302 TISCHLER

ALTER VON ...
BIS UNTER
... JAHREN

MAENNlich

WEIBlich

MAENNlich

WEIBlich

70 U.MEHR
65 - 70
60 - 65
55 - 60
50 - 55
45 - 50
40 - 45
35 - 40
30 - 35
25 - 30
20 - 25
15 - 20
UNTER 15

1 0 1
4 3 2 1 0 9 8 7 6 5 4 3 2 1 0 1 2 3 4 5 6 7 8 9 0

1 0 1
7 6 5 4 3 2 1 0 9 8 7 6 5 4 3 2 1 0 1 2 3 4 5 6 7 8 9 0

291 KUNSTSTOFFVERARBEITER

303 HOLZGERAETEBAUER

ALTER VON ...
BIS UNTER
... JAHREN

MAENNlich

WEIBlich

MAENNlich

WEIBlich

70 U.MEHR
65 - 70
60 - 65
55 - 60
50 - 55
45 - 50
40 - 45
35 - 40
30 - 35
25 - 30
20 - 25
15 - 20
UNTER 15

1 0 1
4 3 2 1 0 9 8 7 6 5 4 3 2 1 0 1 2 3 4 5 6 7 8 9 0

1 0 1
7 6 5 4 3 2 1 0 9 8 7 6 5 4 3 2 1 0 1 2 3 4 5 6 7 8 9 0

301 HOLZAUFBEREITER

304 HOLZFABRZEUGBAUER

ALTER VON ...
BIS UNTER
... JAHREN

MAENNlich

WEIBlich

MAENNlich

WEIBlich

70 U.MEHR
65 - 70
60 - 65
55 - 60
50 - 55
45 - 50
40 - 45
35 - 40
30 - 35
25 - 30
20 - 25
15 - 20
UNTER 15

1 0 1
4 3 2 1 0 9 8 7 6 5 4 3 2 1 0 1 2 3 4 5 6 7 8 9 0

1 0 1
7 6 5 4 3 2 1 0 9 8 7 6 5 4 3 2 1 0 1 2 3 4 5 6 7 8 9 0

1 ZEICHEN = 0,5 V.H.

ALTER VON ...		MAENNlich										WEIBlich										MAENNlich										WEIBlich									
... BIS UNTER ...																																									
JAHREN																																									
70 U. MEHR																																									
65 - 70																																MMM									
																																MMM									
60 - 65																																MMMMMMMMMM									
55 - 60		MMMMMMMMMMMMMMMMMMMMMMMMMMMM																														MMMMMMMMMMMM									
50 - 55		MMMMMMMMMMMMMMMMMMMMMMMMMMMM																														MMMMMMMMMMMMMMMMMMMM									
45 - 50		MMMMMMMMMMMMMMMMMMMMMMMMMMMM																														MMMMMMMMMMMMMMMMMMMM									
40 - 45		MMMMMMMMMMMMMMMMMMMMMMMMMMMM																														MMMMMMMMMMMMMMMMMMMM									
35 - 40		MMMMMMMMMMMMMMMMMMMMMMMMMMMM																														MMMMMMMMMMMMMMMMMMMM									
30 - 35		MMMMMMMMMMMMMMMMMMMMMMMMMMMM										MMMMMMMMMMMMMMMMMMMMMMMM																				MMMMMMMMMMMMMMMMMMMM									
25 - 30		MMMMMMMMMMMMMMMMMMMMMMMMMMMM										MMMMMMMMMMMMMMMMMMMMMMMM										MMMMMMMMMMMMMMMMMMMMMMMM																			
20 - 25		MMMMMMMMMMMMMMMMMMMMMMMMMMMM										MMMMMMMMMMMMMMMMMMMMMMMM										MMMMMMMMMMMMMMMMMMMMMMMM																			
15 - 20		MMMMMMMMMMMMMMMMMMMMMMMMMMMM										MMMMMMMMMMMMMMMMMMMMMMMM										MMMMMMMMMMMMMMMMMMMMMMMM																			
UNTER 15																																									

412 INGENIEURE, TECHNIKER D. MASCHINEN- U. FAHRZEUGBAUES

415 CHEMIKER UND CHEMIE-TECHNIKER

[illegible]

413 INGENIEURE, TECHNIKER DES ELEKTROFACHES

4151 CHEMIKER
4153 CHEMIE-INGENIEUR

ALTER VON ... BIS UNTER ... JAHREN	MAENNlich	WEIBlich	MAENNlich	WEIBlich
70 U. MEHR		M		M
65 - 70		M		MM
60 - 65	MMMMMMMMMMMM	W	MMMMMMMMMMMMMMMM	
55 - 60	MMMMMMMMMMMMMMMMMMMM	W	MMMMMMMMMMMMMMMMMMMM	W
50 - 55	MMMMMMMMMMMMMMMMMMMM	W	MMMMMMMMMMMMMMMMMMMM	W
45 - 50	MMMMMMMMMMMMMMMM	W	MMMMMMMMMMMMMMMM	W
40 - 45	MMMMMMMMMMMMMMMM	WW	MMMMMMMMMMMMMMMM	WW
35 - 40	MMMMMMMMMMMMMMMMMMMMMMMM	WW	MMMMMMMMMMMMMMMMMMMMMMMM	WW
30 - 35	MM	WW	MM	WW
25 - 30	MMMMMMMMMMMMMMMMMMMMMMMMMMMMMMMMMMMM	WW	MMMMMMMMMMMMMMMMMMMMMMMMMMMMMMMMMMMM	WW
20 - 25	MMMMMMMMMMMMMM	W		MM
15 - 20		M		
UNTER 15				

1 0

7 6 5 4 3 2 1 0 9 8 7 6 5 4 3 2 1 0

2 1 0

0 9 8 7 6 5 4 3 2 1 0 9 8 7 6 5 4 3 2 1 0 1 2 3 4

417 MATHEMATIKER, PHYSIKER UND
PHYSIKO-TECHNIKER

414 INGENIEURE, TECHNIKER D. BAU- U.
VERMESSUNGSWESENS

[illegible]

1 ZEICHEN = 0,5 V.H.

521 LANDVERKEHRSBERUFE

5231 NAUTISCHER SCHIFFSOFFIZIER
5232 LOTSE
5233 SCHIFFSINGENIEUR

ALTER VON ... BIS UNTER ... JAHREN	MAENNlich	WEIBlich	MAENNlich	WEIBlich
70 U.MEHR				M
65 - 70		M		MM
60 - 65	MMMMMMMM		MMMMMMMMMM	
55 - 60	MMMMMMMMMMMMMMMM		MMMMMMMMMMMMMMMM	
50 - 55	MMMMMMMMMMMMMMMMMMMM		MMMMMMMMMMMMMMMMMMMM	
45 - 50	MMMMMMMMMMMMMMMMMMMMMMMM		MMMMMMMMMMMMMMMMMMMMMMMM	
40 - 45	MMMMMMMMMMMMMMMMMMMMMMMM	W	MMMMMMMMMMMMMMMMMMMMMMMM	
35 - 40	MMMMMMMMMMMMMMMMMMMMMMMM		MMMMMMMMMMMMMMMMMMMMMMMM	
30 - 35	MMMMMMMMMMMMMMMMMMMMMMMM	W	MMMMMMMMMMMMMMMMMMMMMMMM	
25 - 30	MMMMMMMMMMMMMMMMMMMMMMMM		MMMMMMMMMMMMMMMMMMMMMMMM	
20 - 25	MMMMMMMMMMMMMMMMMMMMMMMM		MMMMMMMMMMMMMMMMMMMMMMMM	
15 - 20	MMMM		MMMMMMMMMMMMMMMMMMMMMMMM	MM
UNTER 15				

5212 LOKOMOTIVFUEHRER, TRIEBFAHRZEUGFUEHRER
(EISENBAHN)
5213 TRIEBFAHRZEUGFUEHRER (SCHIENENBAHN, NICHT
EISENBAHN)

5234 MATROSE IN DER SEE- UND
KUESTENSCHIFFFAHRT

ALTER VON ... BIS UNTER ... JAHREN		MAENNLICH	WEIBLICH	MAENNLICH	WEIBLICH
70 U.MEHR					
65 - 70					
60 - 65		MMMMMMMMMM			MM
55 - 60		MMMMMMMMMM			MMMM
50 - 55	MMMMMMMMMM	MMMMMMMMMM			MMMM
45 - 50	MMMMMMMMMM	MMMMMMMMMM			MMMM
40 - 45		MMMMMMMMMM			MMMM
35 - 40		MMMMMMMMMM			MMMM
30 - 35	MMMMMMMMMM	MMMMMMMMMM			MMMMMM
25 - 30		MMMMMMMMMM		MMMMMMMMMM	MMMMMMMM
20 - 25		MMMMMMMMMM		MMMMMMMMMM	MMMMMMMM
15 - 20			M	MMMMMMMMMM	MMMMMMMM
UNTER 15				MMMMMMMMMM	MM

7 6 5 4 3 2 1 0 9 8 7 6 5 4 3 2 1 0 1 2 3 4 U. MEHR 2 2 1 0 9 8 7 6 5 4 3 2 1 0 9 8 7 6 5 4 3 2 1 0 1 2 3 4

5216 KRAFTFAHRER

524 LUFTVERKEHRSBERUFE

ALTER VON ... BIS UNTER ... JAHREN	MAENNlich	WEIBlich	MAENNlich	WEIBlich
70 U.MEHR				
65 - 70		M		
60 - 65	MMMMM			MM
55 - 60	MMMMMMMMMMMMM			MM
50 - 55	MMMMMMMMMMMMMMMM			MMMMMMMMMM
45 - 50	MMMMMMMMMMMMMMMMMM		MMMMMMMMMMMMMMMMMM	
40 - 45	MMMMMMMMMMMMMMMMMM		MMMMMMMMMMMMMMMMMMMM	
35 - 40	MMMMMMMMMMMMMMMMMMMM	MM		
30 - 35	MM	MM		
25 - 30	MM	MM		
20 - 25	MMMMMMMMMMMMMMMMMMMMMMMMMMMMMMMMMMMMMM	MM		
15 - 20		MM		MM
UNTER 15				

6 5 4 3 2 1 0 9 8 7 6 5 4 3 2 1 0 1 2 3 4 5 6 7 8 9 8 7 6 5 4 3 2 1 0 9 8 7 6 5 4 3 2 1 0 1 2 3 4 5 6 7 8 9

523 WASSERVERKEHRSBERUFE

525 NACHRICHTENVERKEHRSBERUFE

[illegible]

1 ZEICHEN = 0,5 V.H.

ALTER VON ... BIS UNTER ... JAHREN	MAENNlich	WEIBlich	MAENNlich	WEIBlich
70 u. MEHR			W	
65 - 70			WW	
60 - 65	MMM	W	WWW	
55 - 60	MMMM	WWW	WWWWW	
50 - 55	MMMMM	WWWW	WWWWW	
45 - 50	MMMMMMMM	WWWWW	WWWWW	
40 - 45	MMMMMMMMM	WWWWW	WWWWW	
35 - 40	MMMMMMMMM	WWWWW	WWWWW	
30 - 35	MMMMMMMMM	WWWWW	WWWWW	
25 - 30	MMMMMMMMM	WWWWW	WWWWW	
20 - 25	MMMMMMMMM	WWWWW	WWWWW	
15 - 20	MM	WWWWW	WWWWW	
UNTER 15			WWWWW	

526 TRANSPORTWERKER UND VERKEHRSHelfER

631 RAUM- UND HAUSRATREINIGER

[illegible]

611 GASTWIRTE

632 BAUTEN- UND STRASSENREINIGER

ALTER VON ... BIS UNTER ... JAHREN	MAENNlich	WEIBlich	MAENNlich	WEIBlich
70 U. MEHR	MMMM	WWWW		M
65 - 70	MMMMMM	WWWW		MM
60 - 65	MMMMMMMMMM	WWWWWW	MMMMMMMMMMMMMM	
55 - 60	MMMMMMMMMMMMMM	WWWWWWWWWW	MMMMMMMMMMMMMMMMMMMM	W
50 - 55	MMMMMMMMMMMMMMMMMM	WWWWWWWWWWWW	MMMMMMMMMMMMMMMMMMMM	W
45 - 50	MMMMMMMMMMMMMMMMMM	WWWWWWWWWWWW	MMMMMMMMMMMMMMMMMMMM	W
40 - 45	MMMMMMMMMMMMMM	WWWWWWWWWW	MMMMMMMMMMMMMMMM	W
35 - 40	MMMMMMMMMMMMMM	WWWWWWWWWW	MMMMMMMMMMMMMMMM	W
30 - 35	MMMMMMMMMM	WWWWWW	MMMMMMMMMMMMMMMMMMMM	W
25 - 30	MMMM	WWWW	MMMMMMMMMMMMMMMMMMMM	W
20 - 25	MM	WW	MMMMMMMMMMMMMMMMMMMM	W
15 - 20	M	W	MMMMMMMMMMMMMMMMMMMM	W
UNTER 15				MM

1
4 3 2 1 0

0
1 2 3 4 5 6 7 8 9 0

1
4 3 2 1 0

0
1 2 3 4 5 6 7 8 9

612 GASTSTAETTENBEDIENUNGSBERUFE

6323 SCHORNSTEINFEGER

ALTER VON ... BIS UNTER ... JAHREN	MAENNlich											WEIBlich											MAENNlich											WEIBlich														
	4	3	2	1	0	9	8	7	6	5	4	3	2	1	0	1	2	3	4	5	6	7	8	9	0	1	2	3	4	5	6	7	8	9	0	1	2	3	4	5	6	7	8	9	0			
70 U.MEHR																																																
65 - 70																																																
60 - 65																																																
55 - 60																																																
50 - 55																																																
45 - 50																																																
40 - 45																																																
35 - 40																																																
30 - 35																																																
25 - 30																																																
20 - 25																																																
15 - 20																																																
UNTER 15																																																

1 ZEICHEN = 0,5 V.H.

[illegible]

634 TEXTILREINIGER

[illegible]

651 KOERPERPFLEGER

ALTER VON ... BIS UNTER ... JAHREN		MAENNLICH	WEIBLICH			MAENNLICH	WEIBLICH
70 U. MEHR		M				MMMMMMMM	
65 - 70		MM				MMMMMMMM	W
60 - 65		MMMM W				MMMMMMMMMMMMMMMM	W
55 - 60		MMMMMMMM WW				MMMMMMMMMMMMMMMM	W
50 - 55		MMMMMMMM WWW				MMMMMMMMMMMMMMMM	WW
45 - 50		MMMMMMMMMMMM WWWW				MMMMMMMMMMMMMMMM	WW
40 - 45		MMMMMM WWWW				MMMMMMMMMMMMMMMM	WW
35 - 40		MMMMMM WWWW				MMMMMMMMMMMMMMMMMMMM	WWW
30 - 35		MMMMMMMM WWWW				MMMMMMMMMMMMMMMM	WW
25 - 30		MMMMMM WWWW				MMMMMMMM	WW
20 - 25		MMMMMM WWWW				MMMMMM WWWW	WWWWW
15 - 20		MMMMMM WWWW				MMMMMM WWWW	WWWWWWWWWWWWWWWWWW
UNTER 15		M					W

6511 FRISEUR

[illegible]

1 ZEICHEN = 0,5 V.H.

WEIBLICH

[illegible]

852 DARSTELLEND KUNSTLER

WEIBLICH

[illegible]

854 MUSIKER

WEIBLICH

[illegible]

855 KUNSTLERISCHE HILFSBERUFE

WEIß ICH

[illegible]

357

Anhang

Klassifizierung der Berufe

Systematische Ordnung

Ausgabe 1961

A. Berufsabteilungen und Berufsgruppen

Berufs- abteilung	gruppe	
1		Berufe des Pflanzenbaues und der Tierwirtschaft
	11	Ackerbauer, Tierzüchter, Gartenbauer
	12	Forst-, Jagd- und Fischereiberufe
	13	Mithelfende Familienangehörige in der Wirtschaftsabteilung Land- und Forstwirtschaft
2/3		Industrielle und handwerkliche Berufe
	21	Bergleute, Mineralgewinner, Mineralaufbereiter
	22	Steinbearbeiter, Keramiker, Glasmacher
	24	Bauberufe
	25	Metallerzeuger und Metallbearbeiter
	26	Schmiede, Schlosser, Mechaniker und verwandte Berufe
	27	Elektriker
	28	Chemiewerker
	29	Kunststoffverarbeiter
	30	Holzverarbeiter und zugehörige Berufe
	32	Papierhersteller und -verarbeiter
	33	Lichtbildner, Drucker und verwandte Berufe
	34/35	Textilhersteller, Textilverarbeiter, Handschuhmacher
	36	Lederhersteller, Leder- und Fellverarbeiter
	37	Nahrungs- und Genußmittelhersteller
	38	Warennachseher, Versandfertigtmacher und Lagerverwalter
	39	Ungelernte Hilfskräfte, soweit nicht an anderer Stelle eingeordnet (Handlanger)
4		Technische Berufe
	41	Ingenieure, Techniker und verwandte Berufe
	42	Technische Sonderfachkräfte
	43	Maschinisten und zugehörige Berufe
5		Handels- und Verkehrsberufe
	51	Handelsberufe
	52	Verkehrsberufe
6		Berufe des Gaststättenwesens und der privaten Dienstleistung
	61	Gaststättenberufe
	62	Hauswirtschaftliche Berufe
	63	Reinigungsberufe
	65	Körperpfleger
	67	Dienst- und Wachberufe
7		Berufe der Verwaltung, des Rechtswesens und der Sozialpflege
	71	Organisations-, Verwaltungs- und Büroberufe
	72	Rechtswahrer
	73	Ordnungs- und Sicherheitswahrer
	75	Wehrberufe
	77	Sozialpflegeberufe
8		Berufe des Gesundheitswesens, Geistes- und Kunstlebens
	81	Gesundheitsdienstberufe
	82	Erziehungs- und Lehrberufe
	83	Seelsorger
	84	Übrige Berufe der Wissenschaft und des Geisteslebens
	85	Künstlerische Berufe
9		Arbeitskräfte mit unbestimmtem Beruf
	91	Mithelfende Familienangehörige außerhalb der Wirtschaftsabteilung Land- und Forstwirtschaft
	92	Arbeitskräfte mit nicht bestimmtem Beruf

B. Berufsordnungen und Berufsklassen

Berufsabteilung 1

Berufe des Pflanzenbaues und der Tierwirtschaft

Berufsgruppe 11

Ackerbauer, Tierzüchter, Gartenbauer

Berufs-
ordnung klasse

11/2	Landwirtschaftliche Berufe
1111	Landwirt
1112	Landwirt und Gastwirt
1116	Saatzüchter, Pflanzenzüchter, Pflanzenschützer
1117	Weinbauer
1121	Landarbeiter
1122	Landarbeitskräfte in Hausgemeinschaft
1123	Landmaschinenführer
113/4	Tierzüchter und zugehörige Berufe
1131	Tierzüchter
1133	Melker
1134	Milchleistungskontrolleur
1136	Schäfer
1141	Geflügelzüchter
1142	Pelztierzüchter
1144	Imker
1149	Tierpfleger ¹⁾ , Tierzuchtgehilfe und verwandte Berufe
115	Gartenbauer
1151	Gärtner, Gartenbautechniker, Gartenarchitekt
1157	Blumenbinder, Blumenhändler
1159	Sonstige Gartenbauberufe

Berufsgruppe 12

Forst-, Jagd- und Fischereiberufe

121	Forstberufe
1211	Forstwirt, höherer Forstverwalter
1213	Betriebsförster, Forstschtzer
1215	Waldarbeiter
1219	Sonstige Waldnutzer
122	Jagdberufe
1221	Jäger, Wildheger
1223	Tierfänger
123	Fischereiberufe
1231	Fischzüchter
1232	Binnenfischer
1234	Küstenfischer
1235	Hochseefischer, Walfänger, Robbenfänger
1239	Sonstige Fischereiberufe

Berufsgruppe 13

Mithelfende Familienangehörige in der Wirtschaftsabteilung Land- und Forstwirtschaft

131	Mithelfende Familienangehörige in der Wirtschaftsabteilung Land- und Forstwirtschaft
1311	Mithelfender Familienangehöriger in der Wirtschaftsabteilung Land- und Forstwirtschaft

¹⁾ sofern nicht Landarbeiter

Berufsabteilung 2/3

Industrielle und handwerkliche Berufe

Berufsgruppe 21

Bergleute, Mineralgewinner, Mineralaufbereiter

Berufs-
ordnung klasse

211	Bergleute
2111	Bergmann (Kohle, Erz, Salz)
212	Übrige Mineralgewinner
2121	Steinbrecher
2123	Erdengewinner
2125	Erdölgewinner
213	Mineralaufbereiter
2131	Kohleaufbereiter, Erzaufbereiter
2133	Salzaufbereiter
2139	Sonstige Mineralaufbereiter

Berufsgruppe 22

Steinbearbeiter, Keramiker, Glasmacher

221	Steinbearbeiter
2211	Steinmetz, Steinbildhauer
2213	Steinschleifer
2219	Sonstige Steinbearbeiter
222	Edelsteinbearbeiter
2221	Edelsteinbearbeiter
223	Mineralbrenner
2231	Mineralbrenner
224	Form- und Brannsteinhersteller
2241	Formsteinhersteller
2243	Ziegler
2248	Übrige Brannsteinhersteller
225	Keramiker
2251	Keramformer
2253	Keramformenmacher
2257	Kerambrenner
2259	Sonstige Keramiker
226	Glasmassehersteller
2261	Glasmassehersteller
227	Glasverformer, Glasveredler und Glas-schmuckmacher
2271	Flachglasmacher
2272	Mundhohlglasmacher
2274	Glasgraveur, -schleifer, -polierer
2276	Glasoptiker
2277	Glasschmuckmacher, übrige Glasverformer
2279	Sonstige Glasveredler
228	Glas- und Kerammaler
2281	Glasmaler, Kerammaler

Berufsgruppe 24

Bauberufe

241	Maurer
2411	Maurer
242	Betonbauer
2421	Betonbauer
2423	Eisenbieger, Eisenflechter

Berufs- ordnung	klasse	
243		Zimmerer, Dachdecker und Gerüstbauer
2431		Zimmerer
2433		Dachdecker
2434		Dachdecker und Klempner
2437		Gerüstbauer
244		Straßenbauer
2441		Straßenbauer (Pflasterer, Steinsetzer)
2445		Beton-, Schwarzstraßenbauer
245		Tiefbauer
2453		Mineur, Schachtmeister, Sprengmeister
2457		Gleisbauer
2459		Sonstige Tiefbauer
247		Bauausstatter
2471		Stukkateur, Verputzer
2472		Isolierer
2473		Fliesenleger
2475		Ofensetzer
2476		Glaser
2478		Maler, Lackierer, Metallackierer
2479		Sonstige Bauausstatter
		Berufsgruppe 25
		Metallerzeuger und Metallbearbeiter
251		Metallerzeuger
2511		Eisen- und Metallerzeuger
252		Walzer und verwandte Berufe
2521		Walzer
2522		Drahtzieher
2523		Stangenzieher, Rohrzieher
2527		Metallschläger
253		Formgießer
2531		Former
2532		Kernmacher
2534		Schmelzer, Formgießer
2537		Schriftgießer
2539		Halbzeugputzer und sonstige Formgießer-berufe
254		Metallvergüter
2541		Metallvergüter
255		Metallspanabnehmer
2551		Dreher
2552		Fräser
2553		Hobler, Stoßer
2554		Bohrer
2556		Metallschleifer
2559		Sonstige Metallspanabnehmer
256		Blechverformer und Gürtler
2561		Blechverformer
2563		Gürtler
257		Metallverbinder
2571		Schweißer, Schneidbrenner
2575		Nieter
2577		Löter
2579		Sonstige Metallverbinder
258		Metalloberflächenveredler
2581		Flachgraveur, Ziseleur
2583		Metallpolierer
2586		Galvaniseur, Metallfärber
2589		Sonstige Metalloberflächenveredler
259		Sonstige Metallerzeuger und -bearbeiter
2599		Sonstige Metallerzeuger und -bearbeiter

Berufs- ordnung	klasse	
		Berufsgruppe 26
		Schmiede, Schlosser, Mechaniker und verwandte Berufe
261		Schmiede
2611		Stahlschmied
2614		Kessel- und Behälterbauer
2615		Kupferschmied, Schalenschmied
2616		Messerschmied, Klingenschmied
2619		Sonstige Schmiedeberufe
262		Drahtverformer und -verflechter
2621		Drahtverformer, Drahtverflechter
2622		Nadelmacher
263		Metallwerkzeugmacher
2631		Werkzeugmacher
2636		Stahlformengraveur
2637		Feilenmacher
2639		Sonstige Metallwerkzeugmacher
264		Schlosser
2641		Schlosser (außer Stahlbauschlosser)
		a) Bauschlosser
		b) Maschinenschlosser
		c) sonstige Schlosser (außer Stahlbauschlosser)
2643		Stahlbauschlosser
2645		Eisenschiffbauer
265		Klempner und Installateure
2651		Klempner, Blechkarosseriebauer
2653		Klempner und Installateur
2655		Rohrinstallateur
266		Musikinstrumentenbauer
2661		Klavierbauer
2662		Orgelbauer, Harmoniumbauer
2663		Blechmusik-, Schlagmusikinstrumentenbauer
2665		Übrige Musikinstrumentenbauer
267		Grobmechaniker
2671		Mechaniker
2673		Kraftfahrzeughandwerker (Instandsetzer)
2674		Landmaschinenhandwerker (Instandsetzer)
268		Metallfeinbauer
2681		Feinmechaniker, Chirurgie-, Orthopädiemechaniker
2683		Uhrmacher
2684		Edelmetallschmied
2685		Augenoptiker
2686		Gebißmacher, Zahntechniker
2687		Büchsenmacher
2689		Sonstige Metallfeinbauer
269		Sonstige Metallbauer
2699		Sonstige Metallbauer
		Berufsgruppe 27
		Elektriker
271		Kabelhersteller und Isolierdrahthersteller
2711		Kabelhersteller, Isolierdrahthersteller
272		Elektroleitungsbauer
2721		Elektroinstallateur, Elektromonteur, Kabelmonteur
2728		Fernmeldemonteur, Fernmeldebauhandwerker

Berufs-
ordnung klasse

274	Elektromaschinen und Elektroapparatebauer
2741	Elektromaschinenbauer
2743	Elektromechaniker
2745	Rundfunk- und Fernsehmechaniker, -instandsetzer
2746	Glühlampen-, Glühlampenhersteller
2749	Sonstige Elektromaschinen- und Elektro- apparatebauer

**Berufsgruppe 28
Chemiewerker**

281	Chemiebetriebswerker und Chemielabor- werker
2811	Chemiebetriebswerker, Chemielaborwerker
282	Chemiesonderfachwerker
2821	Vulkaniseur
2822	Gummiwerker
2829	Sonstige Chemiesonderfachwerker

**Berufsgruppe 29
Kunststoffverarbeiter**

291	Kunststoffverarbeiter
2911	Kunststoffschlosser
2914	Andere Kunststoffverarbeiter

**Berufsgruppe 30
Holzverarbeiter und zugehörige Berufe**

301	Holzaufbereiter
3011	Sägewerker, Holzmaschinenarbeiter
3019	Sonstige Holzaufbereiter
302	Tischler
3021	Bautischler, Möbeltischler
3023	Modelltischler
3029	Sonstige Tischler
303	Holzgerätebauer
3031	Böttcher
3039	Sonstige Holzgerätebauer
304	Holzfahrzeugbauer
3041	Stellmacher
3044	Holzschiffbauer, Schiffszimmerer
305	Schnitzer
3051	Drechsler
3055	Holzbildhauer, Schnitzer
3057	Schnitzwarenfertiger
306	Bürstenmacher, Holzflechter, Schirm- und Stockmacher
3061	Bürsten-, Besen-, Pinselmacher
3063	Schirm-, Stockmacher
3065	Korbmacher, Stuhlflechter, Strohflechter
3067	Kork-, Bleistift- und andere Holzwaren- macher
307	Modellemacher
3071	Puppen-, Werbefiguren-, Spieltiermacher
3079	Sonstige Modellemacher
308	Holzoberflächenveredler
3081	Beizer, Polierer
3089	Sonstige Holzoberflächenveredler

Berufs-
ordnung klasse

**Berufsgruppe 32
Papierhersteller und -verarbeiter**

321	Papier- und Zellstoffhersteller
3211	Papier-, Zellstoffhersteller
322	Papierverarbeiter
3221	Buchbinder
3222	Etuimacher, Kartonagenmacher
3229	Sonstige Papierverarbeiter

**Berufsgruppe 33
Lichtbildner, Drucker und verwandte
Berufe**

332	Lichtbildner
3321	Photograph, Reproduktionsphotograph
3325	Photolaborant, übrige Lichtbildner
333	Druckstockhersteller
3331	Schriftsetzer, Schweizerdegen
3332	Lithograph
3334	Druckplattenmacher (Stereotypeur, Galvanoplastiker)
3336	Klischeehersteller
3338	Stempelmacher (Gummi)
3339	Sonstige Druckstockhersteller
335	Drucker
3351	Buchdrucker
3353	Flachdrucker
3355	Tiefdrucker
3358	Stoffdrucker
3359	Sonstige Drucker
336	Druckerhelfer
3361	Druckerhelfer
337	Vervielfältiger
3371	Vervielfältiger

**Berufsgruppe 34/35
Textilhersteller, Textilverarbeiter,
Handschuhmacher**

341	Filzmacher
3411	Filzmacher, Hutrohstoffmacher
342	Spinnberufe
3421	Spinner einschließlich Spinnvorbereiter
3423	Zwirner
3425	Garnstrangmacher, Garnspuler
3429	Seiler und sonstige Spinnberufe
344	Webberufe
3441	Weber einschließlich Webvorbereiter
3444	Kunststopfer und andere Webgutnach- arbeiter
345	Wirker und Stricker
3451	Wirker, Stricker
3453	Netzmacher, Takler
3459	Sonstige Wirk- und Strickwarenhersteller
346	Textilverflechter
3461	Textilverflechter
347	Stickberufe
3471	Sticker
3479	Sonstige Stickberufe

Berufs- ordnung klasse		Berufs- ordnung klasse	
348	Textilnäher und Handschuhmacher	375	Fleischer
3481	Schneider	3751	Fleischer
3482	Oberbekleidungsnäher	3755	Fleischkonservierer
3483	Wäscheschneider, Wäschennäher	3759	Sonstige Fleischverarbeiter
3485	Handschuhmacher		
3489	Sonstige Textilnäher	377	Speisenzubereiter
349	Hutmacher	3771	Koch, Köchin
3491	Hut-, Mützenmacher	3774	Obst- und Gemüsekonservierer
3493	Putzmacherin	3776	Fischkonservierer
		3779	Sonstige Speisenzubereiter
351	Polsterer und Dekorateure	378	Getränkebereiter
3511	Polsterer, Dekorateur	3781	Brauer und Mälzer
353	Textilschmuckmacher und verwandte Berufe	3784	Brenner, Destillateur
3531	Textilschmuckmacher und verwandte Berufe	3787	Weinküfer
		3789	Sonstige Getränke- und Getränkestoff- bereiter
354	Textilveredler	379	Tabakwarenmacher
3541	Textilausrüster	3791	Zigarrenmacher
3546	Bleicher	3799	Sonstige Tabakwarenmacher
3547	Textilfärber		
3549	Sonstige Textilveredler		
	Berufsgruppe 36		Berufsgruppe 38
	Lederhersteller, Leder- und Fell- verarbeiter		Warennachseher, Versandfertig- macher und Lagerverwalter
361	Lederhersteller und Darmsaitenmacher	381	Warennachseher, Versandfertigmacher und Lagerverwalter
3611	Lederhersteller	3811	Nahrungsmittelkoster, Genußmittelkoster
3615	Darmsaitenmacher	3813	Warennachseher, -sortierer, soweit nicht an anderer Stelle eingeordnet
363	Sattler und verwandte Berufe	3816	Warenaufmacher, Versandfertigmacher
3631	Sattler	3817	Lagerverwalter, Magaziner
3633	Bandagist		
3635	Feintäschner (Portefeullier)		Berufsgruppe 39
3639	Sonstige Lederverarbeiter		Ungelernte Hilfskräfte, soweit nicht an anderer Stelle eingeordnet (Handlanger)
364	Schuhhersteller	391	Ungelernte Hilfskräfte, soweit nicht an anderer Stelle eingeordnet (Handlanger)
3641	Schuhmacher	3911	Bauhandlanger, Baustättenarbeiter, Erd- bewegungsarbeiter
3643	Schuhwarenhersteller	3913	Hilfsarbeiter (Verkehr)
366	Fellverarbeiter	3914	Hilfsarbeiter (Lager und Versand)
3661	Rauchwarenzurichter, -färber	3919	Hilfsarbeiter ohne nähere Tätigkeitsangabe, soweit nicht an anderer Stelle eingeordnet
3665	Kürschner, Pelznäher		
	Berufsgruppe 37		Berufsabteilung 4
	Nahrungs- und Genußmittelhersteller		Technische Berufe
371	Mehl- und Nahrungsmittelhersteller		Berufsgruppe 41
3711	Getreidemüller, Futtermittelmüller		Ingenieure, Techniker und verwandte Berufe
3713	Andere Nahrungsmittelmüller		
3715	Nahrungsmittelhersteller	411	Ingenieure und Techniker des Bergbaues
372	Backwarenhersteller	4111	Ingenieur, Techniker des Bergbaues
3721	Bäcker	4115	Hütten- und Gießereingenieur, -techniker
3723	Bäcker und Konditor		
3724	Konditor	412	Ingenieure und Techniker des Maschinen- und Fahrzeugbaues
3729	Sonstige Backwarenhersteller	4121	Ingenieur, Techniker des Maschinen- und Landfahrzeugbaues
373	Zuckerhersteller und Süßwarenhersteller	4123	Ingenieur, Techniker des Schiffbaues und Schiffsmaschinenbaues
3731	Zuckerhersteller	4125	Ingenieur, Techniker des Luftfahrzeugbaues
3735	Süßwarenhersteller		
3737	Eiskremhersteller		
374	Milch- und Fettverarbeiter		
3741	Molkereifachmann		
3745	Fettverarbeiter		

Berufs- ordnung	klasse	
413		Ingenieure und Techniker des Elektrofaches
4131		Ingenieur, Techniker des Elektrofaches
414		Ingenieure und Techniker des Bau- und Vermessungswesens
4141		Architekt, Bauingenieur, Bautechniker
4143		Wasser- und Kultur(bau)ingenieur, -techniker
4145		Vermessungsingenieur
4146		Vermessungstechniker
415		Chemiker und Chemie-Techniker
4151		Chemiker
4153		Chemie-Ingenieur
4154		Chemie-Techniker
416		Übrige Ingenieure und Techniker
4161		Übrige Ingenieure, Techniker
417		Mathematiker, Physiker und Physiko-Techniker
4171		Mathematiker
4173		Physiker
4174		Physiko-Techniker

Berufsgruppe 42 Technische Sonderfachkräfte

421		Physikalisch-, mathematisch-, chemisch- und biologisch-technische Sonderfachkräfte
4211		Physikalisch-technische Sonderfachkräfte
4212		Mathematisch-technische Sonderfachkräfte
4213		Chemielaborant, Stoffprüfer (Chemie)
4215		Biologisch-technische Sonderfachkräfte
423		Technische Zeichner
4231		Technischer Zeichner
428		Andere technische Sonderfachkräfte
4281		Filmvorführer
4283		Taucher
4285		Kartenschläger
4289		Sonstige technische Sonderfachkräfte

Berufsgruppe 43 Maschinenisten und zugehörige Berufe

431		Maschinenisten an Kraftmaschinen
4311		Maschinist an Kraftmaschinen
4313		Schiffsmaschinist
433		Maschinenisten an Arbeitsmaschinen
4331		Fördermaschinist, Seilbahnmaschinist
4333		Kranmaschinist
4335		Baumaschinenführer
4339		Sonstige Maschinenisten an Arbeitsmaschinen, soweit nicht an anderer Stelle eingeordnet
435		Maschinenwärter, Maschinenistenhelfer und Helzer
4351		Maschinenwärter, Maschinenistenhelfer
4353		Heizer
436		Automateneinrichter und Maschineneinsteller
4361		Automateneinrichter, Maschineneinsteller

Berufs-
ordnung klasse

Berufsabteilung 5 Handels- und Verkehrsberufe

Berufsgruppe 51 Handelsberufe

511		Warenkaufleute
5111		Groß- und Einzelhändler, Ein- und Verkäufer, Verkaufshelfer
5113		Buchhändler, Verlagskaufmann
5115		Drogist
5117		Handelsvertreter, Reisender
5118		Ambulanter Händler
512		Bank- und Versicherungskaufleute
5121		Bankfachmann
5125		Versicherungskaufmann
513		Verkehrskaufleute
5131		Speditions-, Lagereikaufmann, Reeder
5135		Fremdenverkehrsfachmann
514		Werbefachleute
5141		Werbefachmann
515		Vermittler
5151		Makler
5154		Versteigerer, Taxator
5157		Verleiher, Vermieter, Vermittler, soweit nicht an anderer Stelle eingeordnet
519		Sonstige Handelsberufe
5191		Tank- und Garagenwart
5195		Geldeinnehmer, -auszahler, Kartenverkäufer, -kontrolleur

Berufsgruppe 52 Verkehrsberufe

521		Landverkehrsberufe
5211		Verkehrsbetriebsregler, -überwacher
5212		Lokomotivführer, Triebfahrzeugführer (Eisenbahn)
5213		Triebfahrzeugführer (Schienenbahn, nicht Eisenbahn)
5214		Weichensteller, Streckenwärter, Schrankenwärter, Rangierer
5215		Zugabfertiger, Zugführer, Schaffner
5216		Kraftfahrer
5217		Kutscher
5218		Straßenmeister, Straßenwärter
523		Wasserverkehrsberufe
5231		Nautischer Schiffsoffizier
5232		Lotse
5233		Schiffsingenieur
5234		Matrose in der See- und Küstenschifffahrt
5235		Binnenschiffer
5239		Sonstige Wasserverkehrsberufe
524		Luftverkehrsberufe
5241		Flugzeugführer
5243		Flugingenieur, Flugdiensttechniker
5245		Flugsicherungsberufe, Flugdienstregler
525		Nachrichtenverkehrsberufe
5251		Funker, Telegraphist
5253		Telephonist
5255		Postverteiler

Berufs- ordnung	klasse	
526		Transportwerker und Verkehrshelfer
5261		Stauer
5262		Andere Transportwerker
5263		Bediener von Güterbewegungsgeräten
5265		Bürobote, Amtsgehilfe
5268		Verkehrshelfer
		Berufsabteilung 6
		Berufe des Gaststättenwesens und der privaten Dienstleistung
		Berufsgruppe 61
		Gaststättenberufe
611		Gastwirte
6111		Gastwirt, Hotelier, Hotel-, Gaststätten- kaufmann
612		Gaststättenbedienungsberufe
6121		Kellner, Steward
6129		Sonstige Gaststättenbedienungsberufe
		Berufsgruppe 62
		Hauswirtschaftliche Berufe
621		Hauswirtschaftliche Berufe
6211		Hauswirtschaftsführende Berufe
6215		Hauswirtschaftshelfer
6217		Hauswirtschaftsberatende Berufe
		Berufsgruppe 63
		Reinigungsberufe
631		Raum- und Hausratreiniger
6311		Raum- und Hausratreiniger
632		Bauten- und Straßenreiniger
6321		Glas- und Gebäudereiniger
6323		Schornsteinfeger
6329		Sonstige Bauten- und Straßenreiniger
633		Maschinen-, Apparate-, Fahrzeug-, Warenreiniger und verwandte Berufe
6331		Maschinen-, Apparate-, Fahrzeug-, Waren- reiniger und verwandte Berufe
634		Textilreiniger
6341		Wäscher, Plätter, Bügler
6343		Chemischreiniger, Färber und Chemisch- reiniger
6349		Sonstige Textilreiniger
		Berufsgruppe 65
		Körperpfleger
651		Körperpfleger
6511		Friseur
6519		Sonstige Körperpfleger
		Berufsgruppe 67
		Dienst- und Wachberufe
671		Dienst- und Wachberufe
6711		Wächter
6713		Hauswart, Haus-, Gewerbediener
6719		Sonstige Dienst- und Wachberufe
		Berufsabteilung 7
		Berufe der Verwaltung, des Rechtswesens und der Sozialpflege
		Berufsgruppe 71
		Organisations-, Verwaltungs- und Büroberufe
711		Organisations- und Verwaltungsberufe
7111		Unternehmer, Organisator, Geschäftsleiter ohne nähere Berufsangabe

Berufs- ordnung	klasse	
7113		Wirtschaftsprüfer, Steuerberater
7115		Verwaltungsbediensteter des höheren und gehobenen Dienstes
712		Büroberufe
7121		Industrie-, Verwaltungskaufmann, Ver- waltungssekretär, Büroangestellter
7122		Kalkulator, Abrechner
7123		Buchhalter
7125		Kassierer
7127		Lochkartenfachkraft, Bediener von Büro- maschinen
7128		Stenograph, Stenotypist, Maschinenschreiber
		Berufsgruppe 72
		Rechtswahrer
721		Rechtsfinder
7211		Richter
7213		Staatsanwalt
722		Rechtsvertreter und Rechtsberater
7221		Rechtsanwalt, Notar
7223		Justitiar, Syndikus
7225		Patentanwalt, Patentingenieur
7226		Rechtsbeistand
724		Rechtsvollstrecke
7241		Vollstreckungs-, Vollziehungsbeamter
		Berufsgruppe 73
		Ordnungs- und Sicherheitswahrer
731		Ordnungs- und Sicherheitswahrer
7311		Polizei-, Bundesgrenzschutzbediensteter
7313		Gewerbeaufsichts-, Eichbeamter, -angestellter
7315		Berufsfeuerwehrmann
7319		Sonstige Sicherheitswahrer
		Berufsgruppe 75
		Wehrberufe
751		Offiziere und Soldaten
7511		Offizier, Soldat
753		Sanitätsoffiziere
7531		Sanitätsoffizier (Arzt, Zahnarzt)
7534		Sanitätsoffizier (Tierarzt)
7537		Sanitätsoffizier (Apotheker)
		Berufsgruppe 77
		Sozialpflegeberufe
771		Fürsorger und Sozialarbeiter
7711		Fürsorger, Sozialarbeiter
		Berufsabteilung 8
		Berufe des Gesundheitswesens, Geistes- und Kunstlebens
		Berufsgruppe 81
		Gesundheitsdienstberufe
811		Ärzte
8111		Arzt

Systematik der Wirtschaftszweige für die Berufszählung 1961

Verwendete Abkürzungen

Abt. = Abteilung
a. n. g. = anderweitig nicht genannt
AZ = Arbeitsstättenzählung

BZ = Berufszählung
EBM-Waren = Eisen-, Blech- und Metallwaren
NE- = Nichteisen-

Vorbemerkungen

Die vorliegende Systematik ist eine für Zwecke der Berufszählung (BZ) 1961 gekürzte Fassung der Grundsystematik der Wirtschaftszweige. Gekürzt wurde durch völligen oder teilweisen Verzicht auf die in der Grundsystematik enthaltene Untergliederung einer Reihe von Positionen. Außerdem wurden in einigen Fällen Gruppen bzw. Untergruppen zu Zwischenpositionen, die in der Grundsystematik als solche nicht vorkommen, zusammengefaßt. Insgesamt ergaben sich

38 Unterabteilungen (bzw. Gruppen, die bei der BZ aufbereitungstechnisch den Unterabteilungen gleichgestellt sind) und 118 Gruppen (bzw. Untergruppen, die bei der BZ aufbereitungstechnisch den Gruppen gleichgestellt sind).

Außerdem ist bei der BZ neben der üblichen — hier etwas modifizierten — Untergliederung nach Abteilungen, Unterabteilungen und Gruppen eine Darstellung nach großen Wirtschaftsbereichen vorgesehen, die aus Abteilungen der Grundsystematik gebildet werden. Im einzelnen handelt es sich um folgende Bereiche:

Land- und Forstwirtschaft, Tierhaltung und Fischerei	= Abt. 0
Produzierendes Gewerbe	= Abt. 1 bis 3
Handel und Verkehr	= Abt. 4 und 5
Sonstige Wirtschaftsbereiche (Dienstleistungen)	= Abt. 6 bis 9

Für die einzelnen Positionen der Systematik für die BZ wird in der linken Spalte jeder Seite die Nummer der Grundsystematik gegeben; diese Nummer soll in allen Veröffentlichungen benutzt werden. Zusammenfassende Positionen dieses Verzeichnisses, die als solche in der Grundsystematik nicht vorkommen, werden durch einen Querbalken (/) oder/und durch ein Komma in der Nummer gekennzeichnet. Zur Erläuterung mögen folgende Beispiele dienen:

Die Gruppe 11 6/9 setzt sich aus den Gruppen 11 6 bis 11 9 der Grundsystematik zusammen, die Gruppe 28 1,3 entstand aus den Gruppen 28 1 und 28 3, und die Gruppe 27 50,4/9 bildet eine Zusammenfassung der Untergruppen 27 50 und 27 54 bis 27 59.

Für alle kleinsten, das heißt nicht weiter untergliederten Positionen werden in der rechten Spalte ferner die zugehörigen Signierkennziffern angegeben, die bei der Aufbereitung der Berufszählung anzuwenden sind. Durch die Signierkennziffer werden diese Positionen fortlaufend numeriert.

Für die Aufbereitung der Berufszählung sind folgende Ausgaben der Systematik der Wirtschaftszweige ebenfalls von Bedeutung:

1. **Systematik der Wirtschaftszweige (Grundsystematik) mit Erläuterungen;** enthält gründliche Ausführungen über den Aufbau dieser Systematik und für alle Positionen nähere Hinweise auf Inhalt und Abgrenzung.
2. **Systematik der Wirtschaftszweige mit Betriebs- u. ä. Benennungen,** aufgestellt für die Arbeitsstätten- und für die Berufszählung 1961; zeigt alle Betriebs-, Waren-, Dienstleistungs- u. ä. Benennungen in alphabetischer Reihenfolge jeweils bei der Klasse der Grundsystematik, zu der sie gehören. Ferner werden die besonderen Zusammenfassungen (Zwischenpositionen) der Grundsystematik für die Arbeitsstätten- und für die Berufszählung gekennzeichnet. Für alle Positionen werden die Nummern der Grundsystematik und der Signierschlüssel für die AZ und die BZ angegeben. Diese Veröffentlichung stellt gleichzeitig die Verbindung zwischen den abgeleiteten Systematiken und der Grundsystematik und untereinander her.
3. **Alphabetisches Verzeichnis der Betriebs- u. ä. Benennungen zur Systematik der Wirtschaftszweige,** aufgestellt für die Arbeitsstätten- und die Berufszählung 1961; ordnet alle Benennungen alphabetisch und gibt für jede Benennung die Nummer der Grundsystematik sowie die Signierkennziffer für die Arbeitsstätten- und die Berufszählung an.

Übersicht

über die Abteilungen der Systematik der Wirtschaftszweige für die Berufszählung

Nummer der Grundsystematik	Bezeichnung der Abteilungen	Seite
0	Land- und Forstwirtschaft, Tierhaltung und Fischerei	369
1	Energiewirtschaft und Wasserversorgung, Bergbau	369
2	Verarbeitendes Gewerbe (ohne Baugewerbe)	369
3	Baugewerbe	370
4	Handel	370
5	Verkehr und Nachrichtenübermittlung	371
6	Kreditinstitute und Versicherungsgewerbe	371
7*)	Dienstleistungen, soweit nicht an anderer Stelle genannt*)	371
8**)	Organisationen ohne Erwerbscharakter und Private Haushalte**)	372
9**)	Gebietskörperschaften und Sozialversicherung**)	372
—	Ohne Angabe	372

*) Einschl. bestimmter Anstalten und Einrichtungen, auch wenn sie nicht als Unternehmen (oder Teil eines Unternehmens) betrieben werden (vgl. S. 373).

**) Ohne bestimmte Anstalten und Einrichtungen (vgl. S. 373).

Nummer der Grundsystematik	Bezeichnung der Abteilungen, Unterabteilungen und Gruppen	BZ- Signier- kennziffer
0	Land- und Forstwirtschaft, Tierhaltung und Fischerei¹⁾	
00, 05 5	Land- und Forstwirtschaft, gewerbliche Gärtnerei und gewerbliche Tierhaltung	
00 0/2,9	Landwirtschaft	
00 0, 00 15/20, 00 9	Landwirtschaft (ohne Gartenbau) ³⁾	001
00 10	Gartenbau ³⁾	002
00 5	Forstwirtschaft	003
05 5	Gewerbliche Gärtnerei, gewerbliche Tierhaltung, -zucht und -pflege	
05 50	Gewerbliche Gärtnerei ²⁾ ³⁾	004
05 55	Gewerbliche Tierhaltung, -zucht und -pflege ³⁾ ⁴⁾	005
05 0/1	Fischerei	
05 0	Hochsee- und Küstenfischerei	006
05 1	Binnenfischerei und Fischzucht	007
1	Energiewirtschaft und Wasserversorgung, Bergbau	
10	Energiewirtschaft und Wasserversorgung	
10 0/7	zugleich Gruppe	008
11	Bergbau	
11 0	Steinkohlenbergbau (einschl. -brikettherstellung) und Kokerei	009
11 1	Braun- und Pechkohlenbergbau (einschl. -brikettherstellung) und Braunkohlenschwelerei ..	010
11 3	Erzbergbau	011
11 5	Kali- und Steinsalzbergbau sowie Salinen	012
11 6/9	Übriger Bergbau ⁵⁾	013
2	Verarbeitendes Gewerbe (ohne Baugewerbe)	
20	Chemische Industrie (einschl. Kohlenwertstoffindustrie) und Mineralölverarbeitung	
20 0	Chemische Industrie (einschl. Kohlenwertstoffindustrie)	
20 00	Chemische Industrie (ohne Herstellung von Chemiefasern und Kohlenwertstoffen) ³⁾ ...	014
20 04	Herstellung von Chemiefasern ³⁾	015
20 07	Kohlenwertstoffindustrie ³⁾	016
20 5	Mineralölverarbeitung, Braunkohlenteer- und Torfteerdestillation sowie Ölschieferschwelerei	017
21	Kunststoff-, Gummi- und Asbestverarbeitung	
21 0	Kunststoffverarbeitung	018
21 5	Gummi- und Asbestverarbeitung	019
22	Gewinnung und Verarbeitung von Steinen und Erden; Feinkeramik und Glasgewerbe	
22 0	Gewinnung und Verarbeitung von Steinen und Erden	
22 00/4	Gewinnung und Aufbereitung von Steinen und Erden, Herstellung von Zement ³⁾	020
22 05/9	Herstellung von grobkeramischen Erzeugnissen, künstlichen Steinerzeugnissen, Mörtel und Transportbeton ³⁾	021
22 4	Feinkeramik	022
22 7	Herstellung und Verarbeitung von Glas	023
23	Eisen- und NE-Metallerzeugung, Gießerei und Stahlverformung	
23 0	Eisen- und Stahlerzeugung (einschl. -halbzeugwerke)	024
23 2	NE-Metallerzeugung (einschl. -halbzeugwerke)	025
23 4	Eisen-, Stahl- und Tempergießerei	026
23 6	NE-Metallgießerei	027
23 8	Ziehereien und Kaltwalzwerke, Stahlverformung, Oberflächenveredlung und Härtung	
23 80	Ziehereien und Kaltwalzwerke ³⁾	028
23 84/7	Stahlverformung, Oberflächenveredlung und Härtung ³⁾	029
23 9	Schlosserei, Schweißerei, Schleiferei und Schmiederei (a. n. g.)	030
24	Stahl-, Maschinen- und Fahrzeugbau	
24 0	Stahl- und Leichtmetallbau	
24 00,6/9	Stahl- und Leichtmetallbau (ohne Waggon-, Feld- und Industriebahnwagenbau) ³⁾	031
24 03	Waggon-, Feld- und Industriebahnwagenbau ³⁾	032
24 2	Maschinenbau	033
24 4	Straßenfahrzeugbau	034
24 6	Schiffbau	035
24 8	Luftfahrzeugbau	036

¹⁾ Diese Abteilung wurde für Zwecke der BZ etwas anders untergliedert als in der Grundsystematik (vgl. die Nummern der Grundsystematik).

²⁾ Ohne bzw. mit nur geringer Bodennutzung.

³⁾ Ausgewählte Untergruppe, die bei der BZ aufbereitungstechnisch den Gruppen gleichgestellt ist.

⁴⁾ Ohne bzw. mit nur geringer Futtergrundlage aus eigener landwirtschaftlicher Erzeugung.

⁵⁾ Gewinnung von Erdöl, Sonstiger Bergbau und bergbaulicher Tiefbohrung.

Nummer der Grundsystematik	Bezeichnung der Abteilungen, Unterabteilungen und Gruppen	BZ- Signier- kennziffer
25	Elektrotechnik, Feinmechanik und Optik; Herstellung von EBM-Waren, Musikinstrumenten, Sportgeräten, Spiel- und Schmuckwaren	
25 0	Elektrotechnik	037
25 2/4	Feinmechanik und Optik; Herstellung und Reparatur von Uhren	038
25 6	Herstellung von EBM-Waren	039
25 8	Herstellung von Musikinstrumenten, Sportgeräten, Spiel- und Schmuckwaren	
25 80/6	Herstellung von Musikinstrumenten, Sportgeräten und Spielwaren ³⁾	040
25 89	Bearbeitung von Edel- und Schmucksteinen sowie Herstellung von Schmuckwaren ³⁾ ..	041
26	Holz-, Papier- und Druckgewerbe	
26 0	Säge- und Holzbearbeitungswerke	042
26 1	Holzverarbeitung	
26 10	Herstellung und Reparatur von Möbeln aus Holz, Holzkonstruktionen und sonstigen Tischlereierzeugnissen ³⁾	043
26 12/9	Übrige Holzverarbeitung ³⁾ ⁴⁾	044
26 4/5	Papierherzeugung und -verarbeitung	045
26 8	Druckerei und Vervielfältigung	046
27	Leder-, Textil- und Bekleidungsgewerbe	
27 0	Herstellung, Zurichtung und Veredlung von Leder	047
27 1	Lederverarbeitung (ohne Herstellung von Schuhen)	048
27 2	Herstellung und Reparatur von Schuhen aus Leder und Textilien	049
27 5	Textilgewerbe	
27 51/3	Spinnerei und Weberei ³⁾	050
27 50,4/9	Übriges Textilgewerbe ³⁾ ⁷⁾	051
27 6	Bekleidungsgewerbe	
27 60/2	Herstellung von Oberbekleidung und Wäsche ³⁾	052
27 64/9	Übriges Bekleidungsgewerbe ³⁾ ⁸⁾	053
27 9	Polsterei und Dekorateurgewerbe	054
28/9	Nahrungs- und Genußmittelgewerbe	
28 1,3	Mahl- und Schälmaschinen (ohne Ölmühlen), Herstellung von Nahrungsmitteln	055
28 4	Herstellung von Backwaren	056
28 5	Zuckerindustrie	057
28 7	Herstellung von Süßwaren	058
28 8	Milchverwertung	059
28 9	Herstellung von Speiseöl und Speisefett	060
29 1 *)	Schlachtereien und Fleischverarbeitung ^{*)}	061
29 2	Fischverarbeitung	062
29 3/5	Getränkeherstellung	063
28 6	Obst- und Gemüseverarbeitung	064
28 0,2, 29 8/9	Übriges Nahrungs- und Genußmittelgewerbe (ohne Tabakverarbeitung) ⁹⁾	065
29 7	Tabakverarbeitung	066
3	Baugewerbe	
30	Bauhauptgewerbe	
30 0/5	Bauhauptgewerbe (ohne Zimmerei und Dachdeckerei)	067
30 8	Zimmerei und Dachdeckerei	068
31	Ausbau- und Bauhilfsgewerbe	
31 0	Bauinstallation	069
31 2/5	Sonstiges Ausbaugewerbe	070
31 8	Bauhilfsgewerbe	071
4	Handel	
40/1	Großhandel	
40 0/8	Großhandel mit Waren verschiedener Art ^{**)} sowie mit Rohstoffen und Halbwaren	072
41 1	Großhandel mit Nahrungs- und Genußmitteln	073
41 2	Großhandel mit Bekleidung, Wäsche, Ausstattungs- und Sportartikeln sowie mit Schuhen ..	074
41 3/9	Großhandel mit sonstigen Fertigwaren	075

³⁾ Ausgewählte Untergruppe, die bei der BZ aufbereitungstechnisch den Gruppen gleichgestellt ist.

⁴⁾ Herstellung von Verpackungsmitteln, Drechslerwaren und sonstigen Holzwaren sowie von Korb-, Flecht- und Schnitzwaren.

⁷⁾ Aufbereitung von Spinnstoffen, Wirkerei und Strickerei, Sonstiges Textilgewerbe.

⁸⁾ Herstellung von Kopfbedeckungen, Bekleidungszubehör, Pelz- und Bettwaren, Sonstiges Bekleidungsgewerbe.

⁹⁾ Herstellung von Nahrungs- und Genußmitteln verschiedener Art +), Stärkegewinnung und -verarbeitung, Kartoffelverarbeitung (ohne Brennerie), Sonstiges Nahrungs- und Genußmittelgewerbe.

^{*)} Einschl. kommunaler Schlachthöfe.

^{**)} Ohne ausgeprägten Schwerpunkt.

Nummer der Grundsystematik	Bezeichnung der Abteilungen, Unterabteilungen und Gruppen	BZ- Signier- kennziffer
42	Handelsvermittlung	
42 0/9	zugleich Gruppe	076
43	Einzelhandel	
43 0	Einzelhandel mit Waren verschiedener Art	077
43 1	Einzelhandel mit Nahrungs- und Genußmitteln	078
43 2	Einzelhandel mit Bekleidung, Wäsche, Ausstattungs- und Sportartikeln sowie mit Schuhen	079
43 3/4	Einzelhandel mit Eisen- und Metallwaren, Hausrat, Wohnbedarf u. ä.	080
43 5	Einzelhandel mit Papierwaren und Druckerzeugnissen	081
43 6	Einzelhandel mit pharmazeutischen, orthopädischen, medizinischen und kosmetischen Artikeln sowie mit Putz- und Reinigungsmitteln	082
43 7/8	Einzelhandel mit Brennstoffen, Mineralölerzeugnissen, Fahrzeugen, Maschinen und Büroeinrichtungen	083
43 9	Einzelhandel mit sonstigen Waren	084
5	Verkehr und Nachrichtenübermittlung	
50 7	Deutsche Bundespost ¹⁰⁾	085
50 00	Deutsche Bundesbahn ¹⁰⁾	086
50 (ohne 50 00 und 50 7)	Verkehr (ohne Bundesbahn und Bundespost) ¹¹⁾	
50 05	Sonstige Eisenbahnen ⁹⁾	087
50 1	Straßenverkehr	
50 11	Personenbeförderung mit schienen- und oberleitungsgebundenen Fahrzeugen (ohne Eisenbahnen) ⁹⁾	088
50 10,2/9	Straßenverkehr (ohne Personenbeförderung mit schienen- und oberleitungsgebundenen Fahrzeugen) ⁹⁾	089
50 2/3	Schifffahrt, Wasserstraßen und Häfen	090
50 4	Luftfahrt, Flugplätze	091
50 5,9	Übriges Verkehrsgewerbe ¹²⁾	092
6	Kreditinstitute und Versicherungsgewerbe	
60	Kredit- und sonstige Finanzierungsinstitute	
60 0/9	zugleich Gruppe	093
61	Versicherungsgewerbe	
61 0/9	zugleich Gruppe	094
7*)	Dienstleistungen, soweit nicht an anderer Stelle genannt*)	
70 0*)	Gaststätten- und Beherbergungsgewerbe*) ¹⁰⁾	095
70 1/2	Reinigung (einschl. Schornsteinfegergewerbe) und Körperpflege ¹¹⁾	
70 1	Wäscherei und Reinigung (einschl. Schornsteinfegergewerbe)	
70 10/4	Wäscherei, Chemische Reinigung und Bekleidungsfärberei, Heißmanglei und Bügelei ⁹⁾	096
70 16/8	Reinigung von Gebäuden, Räumen und Inventar (ohne Hausfassadenreinigung), Schornsteinfegergewerbe ⁹⁾	097
70 2	Friseur- und sonstige Körperpflegegewerbe	098
70 6/8*)	Wissenschaft, Bildung, Kunst und Publizistik*) ¹¹⁾	
70 6*)	Wissenschaft, Bildung, Erziehung und Sport*)	099
70 7*)	Kunst, Theater, Film, Rundfunk und Fernsehen*)	100
70 8	Verlags-, Literatur- und Pressewesen	101
71 0/1*)	Gesundheits- und Veterinärwesen*) ¹⁰⁾	102
71 2/7	Rechts- und Wirtschaftsberatung sowie andere, vorwiegend für Unternehmen erbrachte Dienstleistungen ¹¹⁾	
71 2	Rechtsberatung, Wirtschaftsberatung und -prüfung	103
71 3	Architektur- und Ingenieurbüros, Laboratorien und ähnliche Institute	104
71 4	Wirtschaftswerbung (ohne Ausstellungs- und Messewesen)	105
71 7	Grundstücks- und Wohnungswesen, Vermögensverwaltung	106
71 8	Sonstige Dienstleistungen ¹¹⁾	
71 87	Fotografisches Gewerbe ⁹⁾	107
71 80/6,8/9*)	Sonstige Dienstleistungen (ohne fotografisches Gewerbe*) ⁹⁾	108

*) Einschl. bestimmter Anstalten und Einrichtungen, auch wenn sie nicht als Unternehmen (oder Teil eines Unternehmens) betrieben werden (vgl. S. 373).

⁹⁾ Ausgewählte Untergruppe, die bei der BZ aufbereitungstechnisch den Gruppen gleichgestellt ist.

¹⁰⁾ Diese Position ist bei der BZ aufbereitungstechnisch den Unterabteilungen gleichgestellt; sie gilt zugleich als Gruppe.

¹¹⁾ Diese Position ist bei der BZ aufbereitungstechnisch den Unterabteilungen gleichgestellt.

¹²⁾ Transport in Rohrleitungen, Spedition, Lagerlei und Verkehrsvermittlung.

Nummer der Grundsystematik	Bezeichnung der Abteilungen, Unterabteilungen und Gruppen	BZ- Signier- kennziffer
8**)	Organisationen ohne Erwerbscharakter und Private Haushalte**)	
80 0**)	Christliche Kirchen, Orden, religiöse und weltanschauliche Vereinigungen**) ¹⁰⁾	109
80 1/7**)	Organisationen des Wirtschaftslebens und übrige Organisationen ohne Erwerbscharakter**) ¹¹⁾	
80 4/6**)	Organisationen des Wirtschaftslebens**)	110
80 1/3,7**)	Übrige Organisationen ohne Erwerbscharakter**)	111
85	Private Haushalte	
85 0	zugleich Gruppe	112
9**)	Gebietskörperschaften und Sozialversicherung**)	
90**)	Gebietskörperschaften**)	
90 0,2/7,9 (ohne 90 20/2, 90 90 4)**)	Gebietskörperschaften (ohne Verteidigung und öffentliche Sicherheit**) ¹⁰⁾	113
90 1	Verteidigung (ohne Dienststellen der Stationierungstreitkräfte ¹⁰⁾)	114
90 90 4	Dienststellen der Stationierungstreitkräfte ¹⁰⁾	115
90 20/2	Öffentliche Sicherheit ¹⁰⁾	116
96**)	Sozialversicherung**)	
96 0/9**)	zugleich Gruppe**)	117
—	Ohne Angabe¹²⁾	
—	zugleich Unterabteilung	
—	zugleich Gruppe	118

**): Ohne bestimmte Anstalten und Einrichtungen (vgl. S. 373).

¹⁰⁾ Diese Position ist bei der BZ aufbereitungstechnisch den Unterabteilungen gleichgestellt; sie gilt zugleich als Gruppe.

¹¹⁾ Diese Position ist bei der BZ aufbereitungstechnisch den Unterabteilungen gleichgestellt.

¹²⁾ Diese Position wird bei der Darstellung nach großen Wirtschaftsbereichen dem Produzierenden Gewerbe zugewiesen.

Liste der Anstalten und Einrichtungen, die nicht in den Abteilungen 8 und 9 nachzuweisen sind

Art der Anstalt bzw. Einrichtung	BZ-Signierkennziffer der Gruppe, bei der die vorstehenden Anstalten bzw. Einrichtungen einzuordnen sind
Anstalten und Einrichtungen für Unterbringung und Verpflegung Erholungs- und Ferienheime Kinder-, Ledigen-, Alters- u. ä. Heime (einschl. Tagesheime) Verpflegungseinrichtungen	} 095
Anstalten und Einrichtungen der Wissenschaft und Forschung Wissenschaftliche Hochschulen Wissenschaftliche Bibliotheken und Archive Sonstige wissenschaftliche Anstalten und Einrichtungen Hochschulkliniken	} 099 } 102
Anstalten und Einrichtungen für Bildung, Erziehung und Sport Allgemeinbildende Schulen Berufsbildende Schulen Sonstige Unterrichtsanstalten Museen, Volkshochschulen und ähnliche Bildungsstätten Allgemeinbildende und unterhaltende Büchereien, Lesehallen Erziehungsanstalten Kindergärten und -horte Sportanlagen und -einrichtungen	} 099
Sonstige kulturelle Anstalten und Einrichtungen Theater und Opernhäuser Orchester, Chöre und Ballette	} 100
Anstalten und Einrichtungen des Gesundheitswesens Krankenhäuser, Kliniken und Sanatorien (ohne Hochschulkliniken) Sonstige Anstalten und Einrichtungen des Gesundheitswesens	} 102
Ausstellungs-, Messe- und Warenmarkt-Einrichtungen Ausstellungs- und Messewesen Warenmarkt-Einrichtungen	} 108
Hygienische Anstalten und Einrichtungen Wannen- und Brausebäder (ohne medizinische Bäder) Straßenreinigung, Müllabfuhr, Abwasserbeseitigung und ähnliche hygienische Einrichtungen Bestattungswesen	}
Schlachthöfe	061
Sonstige kommunale Anstalten und Einrichtungen¹⁾	108

¹⁾ Verschiedene — an anderer Stelle nicht aufgeführte — Anstalten und Einrichtungen, die von Gemeinden der Allgemeinheit zur Verfügung gestellt werden.

Vorbericht			
Nr.	Titel	Erscheinungstermin	Regionale Gliederung
1	Wohnbevölkerung in den Ländern, kreisfreien Städten und Landkreisen und Bevölkerungsentwicklung 1939 bis 1961	Juni 1962	Bund, Länder, Kreise
2	Gemeinden und Wohnbevölkerung nach Größenklassen	August 1962	Bund, Länder, Großstädte
3	Wohnbevölkerung der Gemeinden mit 10 000 und mehr Einwohnern	Juni 1962	Gemeinden mit 10 000 u. mehr Einwohner
4	Alphabetisches Verzeichnis der Gemeinden	August 1962	Gemeinden
5	Wohnbevölkerung in den Postleitzahlenbereichen	November 1962	Postleitzahlenbereiche
6	Haushalte nach Art und Größe in den Ländern, kreisfreien Städten und Landkreisen	August 1963	Bund, Länder, Kreise
7	Wohnbevölkerung nach der Religionszugehörigkeit	Dezember 1963	Bund, Länder, Reg. Bez., Kreise
8	Heimgekehrte Kriegsgefangene, Zivilinternierte und Zivilversleppte	Dezember 1963	Bund, Länder
9	Vertriebene und Deutsche aus der sowjetischen Besatzungszone und dem Sowjetsektor von Berlin nach Ländern und Religionszugehörigkeit	Dezember 1963	Länder
10	Wohnbevölkerung nach Alter und Familienstand	Februar 1964	Bund, Länder
11	Auspendler	Mai 1964	Kreisfreie Städte, kreisangeh. Gemeinden mit 10 000 u. mehr Einw.
12	Wohnbevölkerung nach der Beteiligung am Erwerbsleben, Altersgruppen und überwiegendem Lebensunterhalt	Juni 1964	Bund, Länder, Reg. Bez., Kreise
13	Privathaushalte nach Größe und Miet- oder Eigentumsverhältnis des Haushaltsvorstandes	Juli 1964	Bund, Länder, Kreise
14	Vertriebene und Deutsche aus der sowjetischen Besatzungszone und dem Sowjetsektor von Berlin in den kreisfreien Städten und Landkreisen nach der Religionszugehörigkeit	August 1964	Bund, Länder, Reg. Bez., Kreise
15	Personen mit überwiegendem Lebensunterhalt durch Angehörige nach der Beteiligung am Erwerbsleben, Altersgruppen und dem überwiegenden Lebensunterhalt des Ernährers	August 1964	Bund, Länder, Reg. Bez., Kreise
16	Vertriebene und Deutsche aus der sowjetischen Besatzungszone und dem Sowjetsektor von Berlin nach Alter und Familienstand	Oktober 1964	Bund, Länder
17	Vertriebene und Deutsche aus der sowjetischen Besatzungszone und dem Sowjetsektor von Berlin unter den Erwerbstätigen	Dezember 1964	Bund, Länder
18	Erwerbspersonen in den kreisfreien Städten und Landkreisen nach der Stellung im Beruf	Februar 1965	Bund, Länder, Kreise
19	Demographische und soziale Struktur der Haushalte und Familien	März 1965	Bund

Titel	Erschienen in Heft Nr.
Das Programm der Volks- und Berufszählung 1961	61/ 4
Die Bevölkerung des Bundesgebietes	62/ 5
Wohnbevölkerung in den Gemeinden	62/ 6
Bevölkerungsentwicklung in den Kreisen des Bundesgebietes 1939 bis 1961	62/ 8
Personen mit doppeltem Wohnsitz	62/ 9
Bevölkerungsaufbau und Veränderungen der Bevölkerungsstruktur	63/ 9
Altersgliederung der Bevölkerung	63/ 9
Familienstand der Bevölkerung	63/ 9
Religionszugehörigkeit der Bevölkerung	63/10
Haushalte nach Art, Größe und Gemeindegrößenklassen	63/10
Bevölkerung nach dem Geschlecht	63/11
Bevölkerung nach der Beteiligung am Erwerbsleben	63/11
Erwerbspersonen nach der Stellung im Beruf und nach Wirtschaftsabteilungen	63/12
Vertriebene und Deutsche aus der sowjetischen Besatzungszone und dem Sowjetsektor von Berlin	63/12
Die regionale Verbreitung der Konfessionen	64/ 1
Ehemalige Kriegsgefangene, Zivilinternierte und Zivilverschleppte	64/ 1
Die Bevölkerung nach der überwiegenden Quelle des Lebensunterhalts	64/ 3
Der Umfang der Pendelwanderung	64/ 4
Bevölkerung in Privathaushalten nach dem Miet- oder Eigentumsverhältnis	64/ 6
Die Bevölkerung in der Bundesrepublik nach Geschlecht, Alter und Familienstand im internationalen Vergleich	64/ 7
Die Beteiligung der Bevölkerung am Erwerbsleben nach Altersjahren	64/ 9
Die Erwerbsbevölkerung der Bundesrepublik in wirtschaftlicher und sozialer Gliederung im internationalen Vergleich	64/ 9
Einpendler und Pendlersaldo in den Kreisen	64/10
Die Ausländer im Bundesgebiet	64/11
Das Atlaswerk „Die Bundesrepublik Deutschland in Karten“	64/12
Erwerbspersonen nach Gemeindegrößenklassen	65/ 3
Altersgliederung der Bevölkerung in Stadt und Land	65/ 4
Gliederung von Ergebnissen der Bevölkerungsstatistik nach Stadt und Land	65/ 4
Geschlecht und Alter der Bevölkerung nach der Religionszugehörigkeit	65/ 5
Personen mit abgeschlossener Ausbildung - Ergebnisse der 10%- Aufbereitung -	65/ 6
Die demographische Struktur der Haushalte und Familien - Ergebnis der 10%- Aufbereitung -	65/ 7
Wohnbevölkerung nach der überwiegenden Unterhaltsquelle des Ernährers	65/ 9
Erwerbspersonen nach Wirtschaftsabteilungen und Alter	65/ 9
Erwerbspersonen nach Beruf und Alter	65/10
Familienstruktur und Frauenerwerbstätigkeit - Ergebnis einer 10%- Aufbereitung -	65/11
Selbständige und abhängige Erwerbspersonen nach Berufsgruppen und ausgewählten Berufsklassen	65/12
Vertriebene und Deutsche aus der sowjetischen Besatzungszone und dem Sowjetsektor von Berlin am 6. Juni 1961 nach dem Jahr des Zuzugs in das Bundesgebiet	66/ 1
Ausbildung und Erwerbstätigkeit der 15 bis unter 25 Jahre alten ledigen Familienmitglieder - Ergebnis einer 10%- Aufbereitung -	66/ 3
Berufliche Gliederung der Frauenerwerbsarbeit	66/ 3
Struktur und Verbreitung der konfessionell gemischten Ehen	66/ 9
Kinderzahlen in den evangelischen, katholischen und konfessionell gemischten Ehen	66/11
Anstaltsbevölkerung nach Anstaltsarten	67/ 1

**Verzeichnis der zugehörigen Karten
aus dem Atlas
„Die Bundesrepublik Deutschland in Karten“ *)**

Kartennummer	Kartentitel	Maßstab	Vollblatt
314	Altersgliederung	Schaubild	Großblatt
321	Erwerbspersonen	1 : 2 Mio	Großblatt
323	Frauenarbeit	1 : 2 Mio	Großblatt

*) Herausgeber: Statistisches Bundesamt, Wiesbaden – Institut für Landeskunde, Bad Godesberg – Institut für Raumforschung, Bad Godesberg.
Verlag: W. Kohlhammer, Mainz. – Preis: Einzelkarte DM 9,50, Gesamtatlas DM 720,— mit Kassette.

Fachserie A:

Bevölkerung und Kultur

Reihe 1: Bevölkerungsstand und -entwicklung (jährlich)

I. Bevölkerungsentwicklung (vierteljährlich), II. Alter und Familienstand der Bevölkerung (jährlich), III. Bevölkerung der kreisfreien Städte und Landkreise (halbjährlich), IV. Bevölkerung der Gemeinden nach Größenklassen und mit 20000 und mehr Einwohnern (jährlich), Bevölkerung der Gemeinden mit 10000 (jährlich) bzw. 2000 und mehr Einwohnern (unregelmäßig), V. Staatsangehörigkeit (jährlich)
Sonderbeiträge: Vorausschätzung der Bevölkerung für die Jahre 1964 bis 2000

Reihe 2: Natürliche Bevölkerungsbewegung (jährlich)

I. Eheschließungen, Geborene und Gestorbene (vierteljährlich), II. Gerichtliche Ehelösungen (jährlich)
Sonderbeiträge: Säuglingssterblichkeit (unregelmäßig), Allgemeine Sterbetafeln (unregelmäßig), Kinderzahl der Ehen 1962 (einmalig)

Reihe 3: Wanderungen (jährlich)

I. Wanderungen innerhalb und über die Grenzen des Bundesgebietes (vierteljährlich, jährlich), II. Wanderungen über die Auslandsgrenzen des Bundesgebietes (vierteljährlich, jährlich)

Reihe 4: Vertriebene und Flüchtlinge (unregelmäßig)

Reihe 5: Haushalte und Familien (unregelmäßig)

Reihe 6: Erwerbstätigkeit

I. Entwicklung der Erwerbstätigkeit (unregelmäßig), II. Versicherte in der gesetzlichen Kranken- und Rentenversicherung (jährlich), III. Streiks (vierteljährlich, jährlich)
Sonderbeiträge: Erwerbstätigkeit von Frauen und Müttern und die Betreuung ihrer Kinder 1962 (einmalig)

Reihe 7: Gesundheitswesen (jährlich)

I. Neuerkrankungen an meldepflichtigen Krankheiten (wöchentlich, vierteljährlich, jährlich), II. Erkrankungen an Tuberkulose (vierteljährlich, jährlich), III. Krankenanstalten, Berufe des Gesundheitswesens (jährlich), IV. Sterbefälle nach Todesursachen (vierteljährlich, jährlich)
Sonderbeiträge: Beruf und Todesursache 1955 (einmalig), Körperbehinderte 1957 bis 1962 (einmalig), Sterbefälle nach Todesursachen 1952 bis 1961 (einmalig), Sterbefälle nach Todesursachen, Altersgruppen und Familienstand 1961 (einmalig)

Reihe 8: Wahl zum Deutschen Bundestag (vierjährlich)

Wahl zum 5. Deutschen Bundestag 1965:

Verzeichnis der Wahlbewerber

1. Ergebnisse früherer Bundestags- und Landtagswahlen nach Ländern, 2. Strukturdaten für die neuen Bundestagswahlkreise, 3. Vergleichszahlen aus früheren Wahlen für die neuen Bundestagswahlkreise, 4. Vorläufige Ergebnisse nach Wahlkreisen, 5. Endgültige Ergebnisse nach Wahlkreisen, 6. Allgemeine Wahlergebnisse nach Wahlkreisen, Sitzverteilung und Abgeordnete, 7. Wahlergebnisse nach kreisfreien Städten und Landkreisen, 8. Wahlbeteiligung und Stimmabgabe der Männer und Frauen nach dem Alter, 9. Textliche Auswertung der Wahlergebnisse

Reihe 9: Rechtspflege (jährlich)

I. Organisation, Personal und Geschäftsanfall der ordentlichen Gerichte (jährlich), II. Strafverfolgung (jährlich), III. Strafvollzug (jährlich), IV. Bewährungshilfe (jährlich)

Reihe 10: Bildungswesen

I. Allgemeinbildende Schulen (jährlich mit Vorbericht), II. Berufsbildende Schulen (jährlich mit Vorbericht), III. Ingenieurschulen, Technikerschulen und Technikerlehrgänge (jährlich mit Vorbericht), IV. Pädagogische Hochschulen und entsprechende Einrichtungen (jährlich mit Vorbericht), V. Hochschulen (halbjährlich, jährlich mit Vorbericht), VI. Kulturelle Einrichtungen (unregelmäßig)

Reihe 11: Bevölkerung des Auslandes (vorgesehen)

Ergebnisse einmaliger Zählungen

Als einmalige Veröffentlichung erscheinen hier die Ergebnisse der Volks- und Berufszählung vom 6. 6. 1961

Systematische Verzeichnisse

Klassifizierung der Berufe (Ausgabe 1961 mit Nachträgen)

Internationale Standardklassifizierung der Berufe (Deutsche Übersetzung 1960)

Handbuch der Internationalen statistischen Klassifikation der Krankheiten, Verletzungen und Todesursachen, Band I: Internationale und Deutsche Systematik (Ausgabe 1958), Band II: Alphabetisches Register (Ausgabe 1958) (vergriffen)

Verzeichnis der Krankheiten, Gesundheitsschädigungen und Todesursachen für die Statistik der Sozialversicherungsträger (Ausgabe 1962)

Verzeichnis der Religionsbenennungen (Ausgabe 1961)

Amtliches Gemeindeverzeichnis für die Bundesrepublik Deutschland (Ausgabe 1961)

Statistische Kennziffern der Gemeinden und Verwaltungsbezirke in der Bundesrepublik Deutschland (Ausgabe 1961 mit Ergänzungen)

Verzeichnis der Höheren Schulen, Mittelschulen und Sonderschulen in den Ländern der Bundesrepublik Deutschland einschl. Berlin (West) (Ausgabe 1960)

Prospekte mit ausführlichen Angaben sind beim W. KOHLHAMMER VERLAG, 65 Mainz, Postfach 1150 erhältlich

HERAUSGEBER: STATISTISCHES BUNDESAMT · WIESBADEN
VERLAG: W. KOHLHAMMER GMBH · STUTTGART UND MAINZ