

STATISTISCHES  
BUNDESAMT  
WIESBADEN

# BEVÖLKERUNG UND KULTUR

**Volks- und Berufszählung vom 6. Juni 1961**

**Heft 9**

**Pendler**



W. KOHLHAMMER VERLAG

STATISTISCHES  
BUNDESAMT  
WIESBADEN

FACHSERIE **A**

# **BEVÖLKERUNG UND KULTUR**

**Volks- und Berufszählung vom 6. Juni 1961**

**Heft 9**

**Pendler**

Statistisches Bundesamt  
Bibliothek - Dokumentation - Archiv



Bestellnummer: A — VZ 1961/Heft 9

VERLAG: W. KOHLHAMMER GMBH, STUTTGART UND MAINZ































































































































































































KREISFREIEN STAEDTEN, LANDKREISEN UND KREISANGEHÖRIGEN GEMEINDEN MIT 10 000 UND MEHR EINWOHNERN

1 000

UNTER DEN ERWERBSPERSONEN 1) GEHÖRTE ZUR WIRTSCHAFTSABTEILUNG 2)								SCHÜLER U. STUDIERENDE		AUSPENDLER	LFD. NR.
BAU- GEWERBE	HANDEL	VERKEHR U. NACH- RICHTEN	BANKEN U. VER- SICHERUNGEN	DIENSTLEI- STUNGEN 3)	ORGANISA- TIONEN OHNE ERWERBSCHA- RAKTER 4)	GEBIETS- KOERPERSON. U. SOZIAL- VERS. 4)	OHNE ANGABE	AM WOHNORT (NICHTERWERBSPERS.)		INSGESAMT (SUMME SP. 2 UND 16)	
								INSGESAMT	DARUNTER AUSPENDLER		
WESTFALEN											
1,8	0,6	0,7	0,1	0,3	-	0,5	-	11,3	1,1	11,7	1006
-	0,9	-	0,1	0,9	0,1	0,2	-	10,3	1,0	5,3	1007
1,9	1,5	0,8	0,2	1,2	0,1	0,6	-	21,6	2,0	17,0	1008
0,2	0,1	0,1	-	0,1	-	0,1	-	2,6	0,1	1,3	1009
-	0,1	-	-	0,2	-	0,1	-	2,7	0,1	0,7	1010
0,2	0,2	0,1	-	0,3	-	0,2	-	5,4	0,1	2,0	1011
0,1	0,1	-	-	-	-	-	-	1,5	0,1	0,8	1012
-	0,1	-	-	0,1	-	-	-	1,3	0,1	0,4	1013
0,1	0,1	-	-	0,1	-	-	-	2,8	0,1	1,2	1014
0,3	0,1	0,3	-	0,1	-	0,1	-	1,4	0,2	1,8	1015
-	0,2	-	-	0,1	-	-	-	1,3	0,1	0,9	1016
0,3	0,4	0,3	-	0,2	-	0,1	-	2,6	0,3	2,7	1017
-	-	-	-	-	-	-	-	0,9	0,1	0,6	1018
-	-	-	-	0,1	-	-	-	0,8	0,1	0,4	1019
-	0,1	-	-	0,1	-	-	-	1,7	0,1	1,0	1020
1,7	0,5	0,8	0,1	0,2	-	0,4	-	6,5	0,8	11,0	1021
-	0,5	-	-	0,3	0,1	0,1	-	6,0	0,7	4,1	1022
1,7	1,0	0,8	0,1	0,5	0,1	0,5	-	12,5	1,5	15,1	1023
0,1	-	0,1	-	-	-	-	-	0,9	0,1	0,9	1024
-	-	-	-	-	-	-	-	0,9	-	0,2	1025
0,1	0,1	0,1	-	0,1	-	-	-	1,8	0,1	1,1	1026
1,6	0,4	0,6	0,1	0,2	-	0,3	-	6,6	0,8	8,2	1027
-	0,4	-	-	0,2	0,1	0,1	-	6,2	0,8	2,9	1028
1,6	0,8	0,6	0,1	0,4	0,1	0,4	-	12,8	1,6	11,2	1029
0,2	0,1	0,1	-	-	-	-	-	1,6	-	0,9	1030
-	0,1	-	-	-	-	-	-	1,7	-	0,2	1031
0,2	0,1	0,1	-	0,1	-	0,1	-	3,3	0,1	1,1	1032
0,2	-	0,1	-	-	-	-	-	1,1	0,1	1,7	1033
-	-	-	-	-	-	-	-	1,1	0,1	0,3	1034
0,2	0,1	0,1	-	0,1	-	0,1	-	2,3	0,1	2,0	1035
3,7	0,9	0,9	0,2	0,4	-	0,6	-	10,0	1,1	17,5	1036
0,1	1,1	0,1	0,1	0,7	0,2	0,2	-	8,9	1,0	5,2	1037
3,7	2,0	1,0	0,3	1,1	0,2	0,7	-	19,0	2,1	22,7	1038
0,3	0,1	0,1	-	0,1	-	-	-	0,9	0,1	2,3	1039
-	0,2	-	-	0,1	-	-	-	0,8	0,1	0,7	1040
0,3	0,3	0,1	-	0,2	-	0,1	-	1,7	0,2	3,0	1041
0,5	0,1	0,2	-	0,1	-	0,1	-	1,9	0,1	2,0	1042
-	0,2	-	-	0,1	-	-	-	1,8	0,1	0,9	1043
0,5	0,4	0,2	-	0,2	-	0,1	-	3,7	0,2	3,0	1044
0,4	0,1	0,1	-	-	-	0,1	-	1,1	0,1	3,0	1045
-	0,1	-	-	-	-	-	-	1,1	-	0,5	1046
0,4	0,1	0,1	-	0,1	-	0,1	-	2,2	0,1	3,5	1047
0,4	0,1	0,1	-	0,1	-	0,1	-	1,6	0,1	1,8	1048
-	0,1	-	-	0,1	-	-	-	1,3	0,1	0,4	1049
0,4	0,2	0,1	-	0,1	-	0,1	-	2,9	0,1	2,2	1050
2,6	1,4	1,6	0,3	0,7	0,1	1,2	-	7,6	2,0	13,9	1051
0,1	1,3	0,1	0,4	0,8	0,2	0,4	-	6,9	1,5	6,0	1052
2,7	2,7	1,7	0,7	1,5	0,3	1,6	-	14,5	3,5	20,0	1053
0,4	0,2	0,2	-	0,1	-	0,1	-	1,7	0,1	1,6	1054
-	0,1	-	-	0,1	-	-	-	1,6	0,1	0,4	1055
0,4	0,3	0,2	0,1	0,2	-	0,1	-	3,3	0,2	2,1	1056
0,2	0,1	0,1	-	0,1	-	0,1	-	1,0	0,2	1,3	1057
-	0,2	-	-	0,1	-	-	-	0,7	0,2	0,7	1058
0,2	0,3	0,2	0,1	0,2	-	0,2	-	1,7	0,4	2,0	1059
4,8	1,5	1,7	0,2	0,8	-	1,1	-	22,3	1,9	29,8	1060
0,1	2,4	0,1	0,2	1,6	0,3	0,4	-	21,2	1,6	10,5	1061
4,9	3,9	1,8	0,4	2,4	0,3	1,5	-	43,5	3,5	40,3	1062
0,4	0,1	0,1	-	-	-	0,1	-	2,2	0,2	1,6	1063
-	0,1	-	-	0,1	-	-	-	2,1	0,1	0,6	1064
0,4	0,2	0,1	-	0,1	-	0,1	-	4,2	0,3	2,2	1065
0,4	0,1	0,1	-	-	-	0,2	-	2,6	0,1	2,4	1066
-	0,1	-	-	0,1	-	-	-	2,6	0,1	0,7	1067
0,4	0,2	0,2	-	0,1	-	0,2	-	5,2	0,2	3,1	1068
0,2	0,1	0,1	-	-	-	0,1	-	1,1	-	2,0	1069
-	0,1	-	-	-	-	-	-	1,0	0,1	0,5	1070
0,2	0,1	0,1	-	0,1	-	0,1	-	2,1	0,1	2,5	1071
0,2	0,1	0,1	-	-	-	-	-	1,0	-	3,3	1072
-	0,2	-	-	0,1	-	-	-	0,9	-	0,8	1073
0,2	0,2	0,1	-	0,1	-	-	-	1,9	0,1	4,1	1074

## 3. AUSENDLER UNTER DEN ERWERBSPERSONEN 1), SCHUELERN UND STUDIERENDEN AM WOHNORT IN DEN

IN

LFD. NR.	KREISFREIE STAEDTE  LANDKREISE  KREISANGEHÖRIGE GEMEINDEN MIT 10 000 UND MEHR EINWOHNERN	GESCHL.	ERWERBSPERSONEN 1) AM WOHNORT			VON DEN AUSENDLERN		
			INSGESAMT	DARUNTER AUSENDLER		LAND- U. FORSTW., FISCHEREI	ENERGIE, WASSER, BERGBAU	VERARBEI- TENDES GEWERBE
				INSGESAMT	DARUNTER ABHÄNGIGE			
N O R D R H E I N -								
RB MUENSTER								
LANDKREISE								
RECKLINGHAUSEN								
1075	HERTEN, STADT	MAENNL.	15,1	4,0	3,9	-	0,8	1,3
1076		WEIBL.	5,4	1,6	1,6	-	-	0,5
1077		INSGES.	20,5	5,6	5,5	-	0,8	1,3
1078	MARL, STADT	MAENNL.	21,8	1,9	1,8	-	0,3	0,5
1079		WEIBL.	7,3	1,1	1,1	-	-	0,6
1080		INSGES.	29,1	3,0	2,9	-	0,3	1,1
1081	DER-ERKENNSCHWICK, STADT	MAENNL.	6,8	1,5	1,5	-	0,2	0,5
1082		WEIBL.	2,2	1,0	1,0	-	-	0,4
1083		INSGES.	9,1	2,5	2,5	-	0,2	0,9
1084	WALTROP, STADT	MAENNL.	6,4	2,1	2,1	-	0,8	0,6
1085		WEIBL.	2,0	0,4	0,4	-	-	0,2
1086		INSGES.	8,4	2,5	2,4	-	0,8	0,8
1087	WESTERHOLT, STADT	MAENNL.	3,3	1,8	1,8	-	0,4	0,7
1088		WEIBL.	1,1	0,6	0,5	-	-	0,2
1089		INSGES.	4,4	2,3	2,3	-	0,4	0,8
1090	STEINFURT	MAENNL.	46,9	10,0	9,9	0,1	0,2	4,5
1091		WEIBL.	27,5	3,7	3,7	-	-	2,1
1092		INSGES.	74,4	13,7	13,6	0,1	0,2	6,6
1093	DARUNTER BORGHORST, STADT	MAENNL.	4,5	0,9	0,9	-	-	0,4
1094		WEIBL.	2,5	0,2	0,2	-	-	0,1
1095		INSGES.	7,0	1,2	1,2	-	-	0,5
1096	BURGSTEINFURT, STADT	MAENNL.	3,4	0,5	0,5	-	-	0,2
1097		WEIBL.	2,1	0,3	0,3	-	-	0,2
1098		INSGES.	5,5	0,8	0,8	-	-	0,4
1099	EMSDETTEN, STADT	MAENNL.	7,0	1,2	1,2	-	-	0,3
1100		WEIBL.	4,0	0,3	0,3	-	-	0,2
1101		INSGES.	11,0	1,5	1,5	-	-	0,5
1102	OCHTRUP, STADT	MAENNL.	3,9	0,3	0,3	-	-	0,1
1103		WEIBL.	2,4	0,1	0,1	-	-	-
1104		INSGES.	6,2	0,4	0,4	-	-	0,1
1105	RHEINE, STADT	MAENNL.	12,1	1,8	1,8	-	0,1	0,6
1106		WEIBL.	6,6	0,6	0,6	-	-	0,4
1107		INSGES.	18,7	2,4	2,4	-	0,1	1,2
1108	TECKLENBURG	MAENNL.	36,7	13,4	13,3	0,1	4,3	5,0
1109		WEIBL.	20,0	4,2	4,2	-	-	2,3
1110		INSGES.	56,7	17,6	17,5	0,1	4,3	7,3
1111	DARUNTER IBBENBUEREN-LAND	MAENNL.	6,1	1,4	1,4	-	0,1	0,6
1112		WEIBL.	2,6	1,0	1,0	-	-	0,5
1113		INSGES.	8,7	2,5	2,4	-	0,1	1,1
1114	IBBENBUEREN, STADT	MAENNL.	4,4	2,0	2,0	-	1,5	0,3
1115		WEIBL.	2,2	0,3	0,3	-	-	0,1
1116		INSGES.	6,6	2,3	2,2	-	1,5	0,4
1117	LENGERICH, STADT	MAENNL.	6,0	0,7	0,7	-	-	0,3
1118		WEIBL.	3,1	0,3	0,3	-	-	0,1
1119		INSGES.	9,1	1,0	0,9	-	-	0,4
1120	WARENDORF	MAENNL.	17,8	4,9	4,9	-	-	3,1
1121		WEIBL.	10,7	1,7	1,9	-	-	1,1
1122		INSGES.	28,5	6,9	6,8	-	-	4,2
1123	DARUNTER WARENDORF, STADT	MAENNL.	4,4	0,9	0,9	-	-	0,5
1124		WEIBL.	2,5	0,4	0,4	-	-	0,2
1125		INSGES.	6,9	1,3	1,3	-	-	0,7
1126	ZUSAMMEN	MAENNL.	659,1	167,5	165,6	1,1	31,9	68,2
1127		WEIBL.	305,3	51,2	50,4	0,2	0,6	24,8
1128		INSGES.	964,4	218,6	216,0	1,4	32,5	93,0
RB DETMOLD								
KREISFREIE STAEDTE								
1129	BIELEFELD	MAENNL.	52,2	4,8	4,6	-	-	3,0
1130		WEIBL.	32,3	1,8	1,7	-	-	1,0
1131		INSGES.	84,5	6,6	6,3	-	-	4,0
1132	HERFORD	MAENNL.	16,8	2,3	2,3	-	-	1,4
1133		WEIBL.	9,9	0,9	0,9	-	-	0,5
1134		INSGES.	26,7	3,2	3,1	-	-	1,9

ANMERKUNGEN SIEHE ANLAGE 1

KREISFREIEN STAEDTEN, LANDKREISEN UND KREISANGEHÖRIGEN GEMEINDEN MIT 10 000 UND MEHR EINWOHNERN

1 000

UNTER DEN ERWERBSPERSONEN 1) GEHÖRTE ZUR WIRTSCHAFTSABTEILUNG 2)								SCHÜLER U. STUDIERENDE		AUSPENDLER	LFD. NR.
BAU- GEWERBE	HANDEL	VERKEHR U. NACH- RICHTEN	BANKEN U. VER- SICHERUNGEN	DIENSTLEI- STUNGEN 3)	ORGANISA- TIONEN OHNE ERWERBSCHA- RAKTER 4)	GEBIETS- KÖRPERSC. U. SOZIAL- VERS. 4)	OHNE ANGABE	AM WOHNORT (NICHTERWERBSPERS.)		INSGESAMT (SUMME SP. 2 UND 16)	
								INSGESAMT	DARUNTER AUSPENDLER		
WESTFALEN											
0,9	0,3	0,3	-	0,2	-	0,1	-	3,5	0,2	4,2	1075
-	0,5	-	-	0,4	-	0,1	-	3,2	0,2	1,7	1076
0,9	0,8	0,3	0,1	0,6	0,1	0,2	-	6,7	0,4	6,0	1077
0,4	0,2	0,2	-	0,1	-	0,1	-	5,0	0,3	2,2	1078
-	0,2	-	-	0,2	-	-	-	4,9	0,3	1,4	1079
0,4	0,4	0,2	-	0,3	-	0,1	-	10,0	0,6	3,5	1080
0,3	0,1	0,1	-	0,1	-	0,1	-	1,6	0,3	1,8	1081
-	0,3	-	-	0,2	-	0,1	-	1,5	0,2	1,2	1082
0,3	0,4	0,1	-	0,2	-	0,1	-	3,2	0,5	3,0	1083
0,3	0,1	0,1	-	-	-	0,1	-	1,7	0,2	2,3	1084
-	0,1	-	-	0,1	-	-	-	1,6	0,2	0,6	1085
0,3	0,2	0,1	-	0,1	-	0,1	-	3,3	0,4	2,8	1085
0,4	0,1	0,1	-	0,1	-	0,1	-	0,7	0,1	1,9	1087
-	0,2	-	-	0,1	-	-	-	0,7	0,1	0,6	1088
0,4	0,3	0,1	-	0,2	-	0,1	-	1,3	0,2	2,5	1089
2,0	0,7	1,4	0,2	0,4	-	0,6	-	12,6	1,3	11,3	1090
-	0,6	0,1	0,1	0,5	0,1	0,2	-	11,3	1,1	4,8	1091
2,0	1,3	1,4	0,3	0,8	0,1	0,8	-	23,9	2,4	16,1	1092
0,2	0,1	0,1	-	-	-	0,1	-	1,1	0,1	1,1	1093
-	-	-	-	-	-	-	-	1,0	0,1	0,3	1094
0,2	0,1	0,1	-	0,1	-	0,1	-	2,2	0,2	1,4	1095
0,1	-	-	-	-	-	-	-	0,9	0,1	0,6	1096
-	-	-	-	-	-	-	-	0,9	0,1	0,4	1097
0,1	0,1	-	-	0,1	-	0,1	-	1,8	0,2	1,0	1098
0,4	0,1	0,2	-	0,1	-	0,1	-	1,9	0,1	1,3	1099
-	0,1	-	-	-	-	-	-	1,6	0,1	0,4	1100
0,4	0,2	0,2	-	0,1	-	0,1	-	3,5	0,2	1,7	1101
0,1	-	0,1	-	-	-	-	-	1,0	0,1	0,4	1102
-	-	-	-	-	-	-	-	1,0	0,1	0,1	1103
0,1	-	0,1	-	-	-	-	-	2,0	0,1	0,5	1104
0,3	0,1	0,2	-	0,1	-	0,2	-	3,3	0,2	2,0	1105
-	0,1	-	-	0,1	-	0,1	-	3,1	0,1	0,8	1106
0,3	0,2	0,3	-	0,2	-	0,2	-	6,3	0,3	2,7	1107
1,7	0,7	0,9	0,1	0,2	-	0,5	-	9,0	1,3	14,7	1108
-	0,8	-	0,1	0,5	0,2	0,1	-	8,6	1,2	5,4	1109
1,7	1,5	0,9	0,2	0,7	0,2	0,6	-	17,5	2,5	20,1	1110
0,3	0,1	0,1	-	-	-	0,1	-	1,4	0,3	1,7	1111
-	0,2	-	-	0,1	0,1	-	-	1,5	0,3	1,3	1112
0,3	0,4	0,1	-	0,2	0,1	0,1	-	2,9	0,5	3,0	1113
0,1	0,1	-	-	-	-	-	-	1,2	0,1	2,0	1114
-	-	-	-	-	-	-	-	1,1	0,1	0,3	1115
0,1	0,1	-	-	0,1	-	-	-	2,2	0,1	2,4	1116
0,1	-	0,1	-	-	-	0,1	-	1,3	0,2	0,8	1117
-	-	-	-	-	-	-	-	1,2	0,1	0,4	1118
0,1	0,1	0,1	-	0,1	-	0,1	-	2,5	0,3	1,2	1119
0,7	0,3	0,3	0,1	0,2	-	0,2	-	4,7	0,6	5,5	1120
-	0,3	-	0,1	0,3	-	0,1	-	4,2	0,6	2,6	1121
0,7	0,6	0,3	0,1	0,4	0,1	0,3	-	8,9	1,2	8,1	1122
0,1	0,1	0,1	-	-	-	0,1	-	1,3	0,1	1,0	1123
-	0,1	-	-	0,1	-	-	-	1,1	0,1	0,4	1124
0,1	0,1	0,1	-	0,1	-	0,1	-	2,4	0,1	1,4	1125
29,7	10,0	12,1	1,8	5,2	0,5	6,8	0,2	165,9	12,8	180,3	1126
0,5	11,2	1,0	1,3	7,7	1,6	2,2	0,1	152,3	11,2	62,3	1127
30,2	21,2	13,1	3,1	12,8	2,1	9,0	0,3	318,2	24,0	242,7	1128
0,6	0,4	0,2	-	0,3	-	0,2	-	9,9	0,2	4,9	1129
-	0,3	-	-	0,4	-	-	-	9,4	0,2	2,0	1130
0,6	0,7	0,2	0,1	0,7	-	0,2	-	19,2	0,4	7,0	1131
0,2	0,2	0,2	-	0,1	-	0,1	-	3,4	0,1	2,4	1132
-	0,1	-	-	0,1	-	-	-	3,2	0,1	1,0	1133
0,2	0,3	0,2	-	0,3	-	0,2	-	6,6	0,2	3,4	1134

3. AUSENDLER UNTER DEN ERWERBSPERSONEN 1), SCHUELERN UND STUDIERENDEN AM WOHNORT IN DEN  
IN

LFD. NR.	KREISFREIE STAEDTE  LANDKREISE  KREISANGEHÖRIGE GEMEINDEN MIT 10 000 UND MEHR EINWOHNERN	GESCHL.	ERWERBSPERSONEN 1) AM WOHNORT			VON DEN AUSENDLERN		
			INSGESAMT	DARUNTER AUSENDLER		LAND- U. FORSTW., FISCHEREI	ENERGIE, WASSER, BERGBAU	VERARBEI- TENDES GEWERBE
				INSGESAMT	DARUNTER ABHÄNGIGE			
N O R D R H E I N -								
	RB DETMOLD							
	LANDKREISE							
1135	BIELEFELD	MAENNL.	38,9	22,8	22,3	0,1	0,3	15,0
1136		WEIBL.	22,2	10,8	10,6	-	-	7,0
1137		INSGES.	61,1	33,6	32,9	0,1	0,3	22,0
1138	DARUNTER BRACKWEDE, STADT	MAENNL.	8,0	2,9	2,8	-	-	1,5
1139		WEIBL.	4,5	1,6	1,5	-	-	0,8
1140		INSGES.	12,5	4,4	4,3	-	-	2,4
1141	SENNE I	MAENNL.	4,3	2,2	2,1	-	-	1,4
1142		WEIBL.	2,1	0,9	0,9	-	-	0,6
1143		INSGES.	6,4	3,1	3,0	-	-	2,0
1144	SENNE II	MAENNL.	3,7	2,5	2,4	-	-	1,5
1145		WEIBL.	2,0	1,2	1,2	-	-	0,8
1146		INSGES.	5,6	3,6	3,6	-	-	2,3
1147	BUEREN	MAENNL.	17,1	6,7	6,7	0,2	-	3,3
1148		WEIBL.	10,4	1,9	1,9	-	-	1,1
1149		INSGES.	27,5	8,6	8,6	0,3	-	4,4
1150	DETMOLD	MAENNL.	39,5	16,8	16,5	0,2	0,2	9,1
1151		WEIBL.	25,6	6,6	6,5	-	-	3,2
1152		INSGES.	65,1	23,4	23,0	0,3	0,2	12,3
1153	DARUNTER DETMOLD, STADT	MAENNL.	8,1	1,1	1,1	-	-	0,5
1154		WEIBL.	5,5	0,5	0,5	-	-	0,2
1155		INSGES.	13,6	1,6	1,5	-	-	0,8
1156	LAGE, STADT	MAENNL.	3,6	1,1	1,1	-	-	0,7
1157		WEIBL.	2,0	0,4	0,4	-	-	0,2
1158		INSGES.	5,7	1,5	1,5	-	-	0,9
1159	HALLE (WESTF.)	MAENNL.	18,6	8,7	8,6	0,1	-	6,0
1160		WEIBL.	11,3	3,7	3,7	-	-	3,6
1161		INSGES.	29,9	12,4	12,3	0,1	-	9,6
1162	HERFORD	MAENNL.	50,4	28,4	28,0	0,2	0,5	18,4
1163		WEIBL.	34,7	12,6	12,5	0,1	-	8,9
1164		INSGES.	85,2	41,1	40,5	0,2	0,5	27,3
1165	DARUNTER BUENDE, STADT	MAENNL.	3,1	1,0	1,0	-	-	0,6
1166		WEIBL.	2,3	0,4	0,4	-	-	0,2
1167		INSGES.	5,4	1,4	1,4	-	-	0,9
1168	GGHFELD	MAENNL.	4,4	1,8	1,8	-	-	1,0
1169		WEIBL.	2,5	0,9	0,9	-	-	0,5
1170		INSGES.	6,9	2,7	2,7	-	-	1,5
1171	HOEXTER	MAENNL.	25,2	7,6	7,5	0,2	-	3,2
1172		WEIBL.	15,4	2,4	2,3	-	-	1,2
1173		INSGES.	40,5	9,9	9,8	0,2	-	4,4
1174	DARUNTER HOEXTER, STADT	MAENNL.	3,4	0,4	0,4	-	-	0,2
1175		WEIBL.	2,2	0,1	0,1	-	-	0,1
1176		INSGES.	5,6	0,5	0,5	-	-	0,3
1177	LEMGO	MAENNL.	39,8	17,7	17,5	0,2	0,1	11,1
1178		WEIBL.	24,0	6,8	6,7	-	-	4,2
1179		INSGES.	63,8	24,5	24,2	0,2	0,1	15,3
1180	DARUNTER LEMGO, STADT	MAENNL.	5,8	1,0	1,0	-	-	0,5
1181		WEIBL.	3,4	0,3	0,3	-	-	0,1
1182		INSGES.	9,2	1,3	1,3	-	-	0,6
1183	SALZUFLEN, BAD, STADT	MAENNL.	4,3	1,3	1,2	-	-	0,6
1184		WEIBL.	3,6	0,5	0,5	-	-	0,3
1185		INSGES.	7,8	1,8	1,7	-	-	0,9
1186	LUEBBECKE	MAENNL.	25,6	9,5	9,4	0,1	0,1	5,7
1187		WEIBL.	19,7	3,6	3,6	-	-	2,7
1188		INSGES.	45,3	13,1	13,0	0,1	0,1	8,4
1189	DARUNTER ESPELKAMP, STADT	MAENNL.	2,8	0,4	0,4	-	-	0,2
1190		WEIBL.	1,8	0,1	0,1	-	-	0,1
1191		INSGES.	4,6	0,6	0,6	-	-	0,3
1192	LUEBBECKE, STADT	MAENNL.	2,9	0,6	0,5	-	-	0,3
1193		WEIBL.	2,2	0,2	0,2	-	-	0,1
1194		INSGES.	5,2	0,7	0,7	-	-	0,4
1195	MINDEN	MAENNL.	55,3	25,3	24,9	0,1	0,9	13,2
1196		WEIBL.	32,4	9,7	9,5	-	-	5,5
1197		INSGES.	87,6	34,9	34,4	0,2	0,9	18,7
1198	DARUNTER MINDEN, STADT	MAENNL.	13,4	1,3	1,2	-	-	0,6
1199		WEIBL.	7,7	0,3	0,3	-	-	0,1
1200		INSGES.	21,1	1,6	1,5	-	-	0,7
1201	OEYNHAUSEN, BAD, STADT	MAENNL.	3,6	0,9	0,9	-	-	0,5
1202		WEIBL.	2,9	0,4	0,4	-	-	0,2
1203		INSGES.	6,5	1,3	1,2	-	-	0,7

ANMERKUNGEN SIEHE ANLAGE 1

KREISFREIEN STAEDTEN, LANDKREISEN UND KREISANGEHÖRIGEN GEMEINDEN MIT 10 000 UND MEHR EINWOHNERN

1 000

UNTER DEN ERWERBSPERSONEN 1) GEHÖRTE ZUR WIRTSCHAFTSABTEILUNG 2)

UNTER DEN ERWERBSPERSONEN 1) GEHÖRTE ZUR WIRTSCHAFTSABTEILUNG 2)								SCHÜLER U. STUDIERENDE		AUSPENDLER	LFD. NR.
BAU- GEBERBE	HANDEL	VERKEHR U. NACH- RICHTFN	BANKEN U. VER- SICHERUNGEN	DIENSTLEI- STUNGEN 3)	ORGANISA- TIONEN OHNE ERWERBSCHA- RAKTER 4)	GEBIETS- KÖRPERSC. U. SOZIAL- VERS. 4)	OHNE ANGABE	AM WOHNORT (NICHTERWERBSPERS.)		INSGESAMT  (SUMME SP. 2 UND 16)	
								INSGESAMT	DARUNTER AUSPENDLER		

WESTFALEN

2,1	1,9	1,0	0,3	1,1	0,1	1,0	-	7,7	1,7	24,5	1135
0,1	1,6	0,1	0,3	1,1	0,1	0,3	-	7,1	1,5	12,3	1136
2,2	3,5	1,2	0,6	2,2	0,2	1,3	-	14,8	3,2	36,8	1137
0,2	0,3	0,2	0,1	0,2	-	0,2	-	1,6	0,2	3,1	1138
-	0,3	-	0,1	0,3	-	0,1	-	1,4	0,2	1,8	1139
0,3	0,6	0,2	0,1	0,4	-	0,3	-	3,0	0,5	4,9	1140
0,2	0,2	0,1	-	0,1	-	0,1	-	0,9	0,2	2,4	1141
-	0,2	-	-	0,1	-	-	-	0,8	0,2	1,1	1142
0,2	0,3	0,1	0,1	0,2	-	0,1	-	1,6	0,4	3,5	1143
0,2	0,2	0,1	-	0,1	-	0,1	-	0,8	0,1	2,6	1144
-	0,2	-	-	0,1	-	-	-	0,8	0,1	1,3	1145
0,2	0,4	0,1	0,1	0,3	-	0,2	-	1,6	0,3	3,9	1146
1,8	0,3	0,7	-	0,1	-	0,2	-	4,3	0,4	7,2	1147
-	0,3	-	-	0,3	0,1	0,1	-	4,2	0,4	2,3	1148
1,9	0,6	0,7	0,1	0,3	0,1	0,3	-	8,6	0,9	9,5	1149
3,0	1,0	0,9	0,2	0,8	0,1	1,3	-	9,5	1,7	18,5	1150
0,1	1,1	0,1	0,2	1,2	0,2	0,5	-	8,3	1,4	8,0	1151
3,1	2,1	1,0	0,4	2,0	0,2	1,8	-	17,9	3,1	26,4	1152
0,1	0,1	0,1	-	0,1	-	0,1	-	2,3	-	1,1	1153
-	-	-	-	0,1	-	-	-	2,0	-	0,5	1154
0,2	0,1	0,1	-	0,2	-	0,2	-	4,3	0,1	1,7	1155
0,1	0,1	0,1	-	-	-	0,1	-	1,1	0,1	1,2	1156
-	0,1	-	-	0,1	-	-	-	0,7	0,1	0,5	1157
0,1	0,2	0,1	-	0,1	-	0,1	-	1,8	0,2	1,7	1158
1,1	0,5	0,3	0,1	0,2	-	0,3	-	3,7	0,8	9,5	1159
-	0,5	-	0,1	0,3	-	0,1	-	3,5	0,7	4,4	1160
1,1	1,0	0,4	0,2	0,5	0,1	0,4	-	7,1	1,6	14,0	1161
3,6	1,7	2,0	0,3	0,7	0,1	1,1	-	9,9	1,7	30,2	1162
-	1,6	0,1	0,2	1,1	0,1	0,3	-	9,4	1,5	14,1	1163
3,7	3,3	2,1	0,5	1,9	0,2	1,4	-	19,2	3,2	44,3	1164
0,1	0,1	-	-	-	-	0,1	-	0,7	-	1,0	1165
-	-	-	-	-	-	-	-	0,6	-	0,4	1166
0,1	0,1	0,1	-	0,1	-	0,1	-	1,3	0,1	1,5	1167
0,2	0,2	0,2	-	0,1	-	0,1	-	0,8	0,2	2,0	1168
-	0,2	-	-	0,2	-	-	-	0,8	0,2	1,1	1169
0,2	0,4	0,2	-	0,3	-	0,1	-	1,6	0,3	3,1	1170
2,2	0,4	0,9	0,1	0,2	-	0,3	-	7,4	0,8	8,4	1171
-	0,5	-	-	0,4	0,1	0,1	-	6,6	0,7	3,0	1172
2,2	0,9	0,9	0,1	0,6	0,1	0,4	-	14,0	1,5	11,5	1173
0,1	-	-	-	-	-	-	-	1,5	-	0,4	1174
-	-	-	-	-	-	-	-	1,1	0,1	0,2	1175
0,1	-	-	-	-	-	-	-	2,6	0,1	0,6	1176
2,8	1,1	0,8	0,2	0,6	-	0,8	-	8,8	1,7	19,5	1177
0,1	1,0	0,1	0,1	0,9	0,1	0,2	-	8,1	1,5	8,3	1178
2,9	2,0	0,9	0,3	1,5	0,2	1,0	-	16,9	3,3	27,8	1179
0,1	0,1	0,1	-	0,1	-	0,2	-	1,6	0,1	1,1	1180
-	0,1	-	-	0,1	-	-	-	1,4	0,1	0,4	1181
0,1	0,1	0,1	-	0,2	-	0,2	-	3,0	0,2	1,5	1182
0,1	0,1	0,1	-	0,1	-	0,2	-	0,9	0,1	1,4	1183
-	0,1	-	-	0,1	-	-	-	1,0	0,1	0,7	1184
0,1	0,2	0,1	-	0,2	-	0,2	-	1,8	0,2	2,0	1185
1,9	0,4	0,6	0,1	0,2	-	0,4	-	5,8	0,9	10,4	1186
-	0,4	-	0,1	0,3	-	0,1	-	5,3	0,7	4,3	1187
2,0	0,8	0,6	0,2	0,5	0,1	0,5	-	11,1	1,6	14,7	1188
0,1	-	-	-	-	-	-	-	1,0	0,1	0,5	1189
-	-	-	-	-	-	-	-	0,8	-	0,2	1190
0,1	0,1	-	-	0,1	-	-	-	1,9	0,1	0,7	1191
0,1	0,1	-	-	-	-	-	-	0,6	-	0,6	1192
-	-	-	-	-	-	-	-	0,7	-	0,2	1193
0,1	0,1	-	-	-	-	-	-	1,3	-	0,8	1194
3,7	1,9	2,6	0,2	0,9	-	1,7	-	11,7	1,8	27,0	1195
0,1	1,8	0,2	0,1	1,3	0,2	0,4	-	10,8	1,3	11,0	1196
3,8	3,7	2,8	0,4	2,2	0,2	2,1	0,1	22,5	3,1	38,0	1197
0,2	0,1	0,1	-	0,1	-	0,1	-	3,2	0,1	1,4	1198
-	-	-	-	0,1	-	-	-	2,9	0,1	0,4	1199
0,2	0,1	0,2	-	0,2	-	0,1	-	6,1	0,2	1,8	1200
0,1	0,1	0,1	-	-	-	0,1	-	0,8	0,1	1,0	1201
-	0,1	-	-	0,1	-	-	-	0,7	0,1	0,5	1202
0,1	0,2	0,1	-	0,1	-	0,1	-	1,5	0,2	1,5	1203

## 3. AUSENDLER UNTER DEN ERWERBSPERSONEN 1), SCHUELERN UND STUDIERENDEN AM WOHNORT IN DEN

IN

LFD. NR.	KREISFREIE STAEDTE  LANDKREISE  KREISANGEHÖRIGE GEMEINDEN MIT 10 000 UND MEHR EINWOHNERN	GESCHL.	ERWERBSPERSONEN 1) AM WOHNORT			VON DEN AUSENDLERN		
			INSGESAMT	DARUNTER AUSENDLER		LAND- U. FORSTW., FISCHEREI	ENERGIE, WASSER, BERGBAU	VERARBEI- TENDES GEWERBE
				INSGESAMT	DARUNTER ABHÄNGIGE			
N O R D R H E I N -								
	RB DETMOLD							
	LANDKREISE							
1204	PADERBORN	MAENNL.	36,5	11,4	11,3	0,1	0,1	6,0
1205		WEIBL.	20,4	4,0	4,0	-	-	2,2
1206		INSGES.	56,9	15,5	15,3	0,1	0,1	8,2
1207	DARUNTER	MAENNL.	14,4	1,7	1,6	-	-	0,9
1208	PADERBORN, STADT	WEIBL.	8,0	0,5	0,5	-	-	0,2
1209		INSGES.	22,4	2,1	2,1	-	-	1,1
1210	SCHLOSS NEUHAUS	MAENNL.	3,3	1,1	1,1	-	-	0,4
1211		WEIBL.	1,6	0,5	0,5	-	-	0,2
1212		INSGES.	4,9	1,6	1,5	-	-	0,6
1213	WARBURG	MAENNL.	12,1	3,3	3,3	0,1	-	1,3
1214		WEIBL.	8,3	0,9	0,9	-	-	0,4
1215		INSGES.	20,4	4,3	4,3	0,1	-	1,7
1216	WIEDENBRUECK	MAENNL.	48,1	14,5	14,3	0,1	0,1	10,2
1217		WEIBL.	28,4	6,0	6,0	-	-	4,4
1218		INSGES.	76,5	20,5	20,3	0,1	0,1	14,6
1219	DARUNTER	MAENNL.	15,9	1,3	1,3	-	-	0,7
1220	GUETERSLOH, STADT	WEIBL.	9,5	0,4	0,4	-	-	0,2
1221		INSGES.	25,4	1,8	1,7	-	-	0,9
1222	RHEDA, STADT	MAENNL.	4,2	1,5	1,5	-	-	1,1
1223		WEIBL.	2,5	0,5	0,5	-	-	0,4
1224		INSGES.	6,7	2,0	2,0	-	-	1,4
1225	WIEDENBRUECK, STADT	MAENNL.	4,6	0,9	0,9	-	-	0,6
1226		WEIBL.	2,6	0,5	0,5	-	-	0,4
1227		INSGES.	7,2	1,4	1,4	-	-	1,0
1228	ZUSAMMEN	MAENNL.	475,8	180,0	177,3	1,7	2,3	106,7
1229		WEIBL.	295,0	71,6	70,8	0,3	0,1	44,9
1230		INSGES.	770,8	251,6	248,0	2,1	2,4	151,7
	RB ARNSBERG							
	KREISFREIE STAEDTE							
1231	BOCHUM	MAENNL.	109,6	15,7	15,5	-	2,9	8,2
1232		WEIBL.	41,1	4,2	4,1	-	0,1	2,1
1233		INSGES.	150,7	19,8	19,6	-	3,0	10,3
1234	CASTROP-RAUXEL	MAENNL.	26,5	4,9	4,8	-	1,1	1,7
1235		WEIBL.	8,7	2,1	2,1	-	-	1,0
1236		INSGES.	35,2	7,0	6,9	-	1,1	2,7
1237	DORTMUND	MAENNL.	197,3	11,0	10,8	-	2,2	4,3
1238		WEIBL.	77,7	2,6	2,5	-	-	1,4
1239		INSGES.	275,0	13,6	13,3	-	2,2	5,6
1240	HAGEN	MAENNL.	62,3	5,1	5,0	-	0,1	3,0
1241		WEIBL.	27,6	1,6	1,6	-	-	0,9
1242		INSGES.	89,9	6,8	6,6	-	0,1	3,9
1243	HAMM (WESTF.)	MAENNL.	20,6	4,4	4,3	-	1,6	0,9
1244		WEIBL.	9,3	1,1	1,1	-	-	0,5
1245		INSGES.	30,0	5,5	5,4	-	1,6	1,3
1246	HERNE	MAENNL.	33,4	10,6	10,5	-	2,3	4,7
1247		WEIBL.	12,7	2,1	2,0	-	0,1	0,8
1248		INSGES.	46,1	12,7	12,5	-	2,4	5,6
1249	ISERLOHN	MAENNL.	16,7	2,5	2,4	-	-	1,5
1250		WEIBL.	9,7	0,6	0,6	-	-	0,3
1251		INSGES.	26,4	3,1	3,0	-	-	1,8
1252	LUEDENSCHIED	MAENNL.	18,5	1,6	1,5	-	-	1,0
1253		WEIBL.	12,4	0,4	0,4	-	-	0,2
1254		INSGES.	31,0	2,0	1,9	-	-	1,2
1255	LUENEN	MAENNL.	21,9	7,5	7,5	-	2,8	2,6
1256		WEIBL.	7,6	2,1	2,1	-	-	0,8
1257		INSGES.	29,5	9,7	9,6	-	2,8	3,4
1258	SIEGEN	MAENNL.	14,1	3,7	3,6	-	-	2,8
1259		WEIBL.	7,0	1,0	0,9	-	-	0,6
1260		INSGES.	21,2	4,7	4,6	-	-	3,4
1261	WANNE-EICKEL	MAENNL.	32,3	9,5	9,4	-	3,1	3,3
1262		WEIBL.	11,0	2,9	2,9	-	0,1	1,3
1263		INSGES.	43,2	12,4	12,3	-	3,2	4,6
1264	WATTENSCHIED	MAENNL.	23,7	11,9	11,8	-	2,2	6,7
1265		WEIBL.	8,8	2,5	2,5	-	0,1	0,8
1266		INSGES.	32,5	14,4	14,2	-	2,3	7,5
1267	WITTEN	MAENNL.	29,8	5,3	5,2	-	1,6	1,9
1268		WEIBL.	12,1	1,8	1,7	-	-	0,8
1269		INSGES.	41,9	7,1	7,0	-	1,6	2,7

ANMERKUNGEN SIEHE ANLAGE 1

KREISFREIEN STAEDTEN, LANDKREISEN UND KREISANGEHÖRIGEN GEMEINDEN MIT 10 000 UND MEHR EINWOHNERN

1 000

UNTER DEN ERWERBSPERSONEN 1) GEHÖRTE ZUR WIRTSCHAFTSABTEILUNG 2)								SCHÜLER U. STUDIERENDE		AUSPENDLER	LFD. Nr.
BAU- GEWERBE	HANDEL	VERKEHR U. NACH- RICHTEN	BANKEN U. VER- SICHERUNGEN	DIENSTLEI- STUNGEN 3)	ORGANISA- TIONEN OHNE ERWERBSCHA- RAKTER 4)	GEBIETS- KOERPERSCH. U. SOZIAL- VERS. 4)	OHNE ANGABE	AM WOHNORT (NICHTERWERBSPERS.)		INSGESAMT	
								INSGESAMT	DARUNTER AUSPENDLER	(SUMME SP. 2 UND 16)	

WESTFALEN

1,5	0,7	1,6	0,1	0,3	-	1,1	-	9,5	1,0	12,4	1204
-	0,8	-	0,1	0,5	0,1	0,3	-	8,6	0,9	5,0	1205
1,5	1,5	1,6	0,2	0,8	0,1	1,4	-	18,2	1,9	17,3	1206
0,1	0,1	0,1	-	0,1	-	0,3	-	4,1	-	1,7	1207
-	-	-	-	0,1	-	0,1	-	3,9	-	0,5	1208
0,1	0,1	0,1	-	0,2	-	0,4	-	8,0	0,1	2,2	1209
0,2	0,1	0,3	-	-	-	0,1	-	0,8	0,1	1,2	1210
-	0,1	-	-	0,1	-	-	-	0,6	0,1	0,6	1211
0,2	0,2	0,3	-	0,1	-	0,1	-	1,4	0,2	1,8	1212
0,9	0,1	0,6	-	0,1	-	0,2	-	3,6	0,5	3,8	1213
-	0,2	-	-	0,2	-	0,1	-	3,2	0,4	1,3	1214
0,9	0,3	0,6	-	0,3	0,1	0,2	-	6,7	0,8	5,1	1215
1,6	0,8	0,7	0,1	0,4	-	0,5	-	10,2	1,2	15,7	1216
-	0,7	0,1	0,1	0,5	0,1	0,1	-	9,5	1,0	7,1	1217
1,7	1,5	0,8	0,2	0,9	0,1	0,7	-	19,7	2,2	22,7	1218
0,1	0,1	0,1	-	0,1	-	0,1	-	3,3	0,1	1,4	1219
-	0,1	-	-	0,1	-	-	-	3,0	0,1	0,5	1220
0,1	0,2	0,1	-	0,1	-	0,2	-	6,3	0,2	1,9	1221
0,2	0,1	0,1	-	0,1	-	0,1	-	0,9	0,1	1,6	1222
-	0,1	-	-	0,1	-	-	-	0,8	0,1	0,6	1223
0,2	0,1	0,1	-	0,1	-	0,1	-	1,7	0,2	2,2	1224
0,1	0,1	-	-	-	-	-	-	0,9	0,1	1,0	1225
-	0,1	-	-	-	-	-	-	0,9	0,1	0,6	1226
0,1	0,1	-	-	0,1	-	-	-	1,8	0,2	1,6	1227
27,2	11,3	13,0	1,8	6,1	0,4	9,3	0,1	105,3	14,5	194,5	1228
0,5	10,8	0,9	1,4	8,6	1,3	2,6	0,1	97,2	12,5	84,1	1229
27,7	22,2	13,9	3,2	14,6	1,7	11,9	0,2	202,6	27,0	278,6	1230
1,6	0,9	0,8	0,2	0,5	0,1	0,4	-	22,0	0,5	16,2	1231
-	1,0	0,1	0,1	0,6	0,1	0,1	-	20,6	0,4	4,5	1232
1,7	1,9	1,0	0,2	1,1	0,1	0,5	-	42,6	0,9	20,7	1233
0,8	0,4	0,4	0,1	0,2	-	0,2	-	5,9	0,1	5,0	1234
-	0,5	0,1	0,1	0,3	-	-	-	5,7	0,1	2,3	1235
0,9	0,9	0,5	0,1	0,5	0,1	0,2	-	11,5	0,2	7,3	1236
1,9	0,7	0,7	0,1	0,5	-	0,4	-	38,3	0,5	11,5	1237
-	0,5	0,1	-	0,4	0,1	0,1	-	36,5	0,3	2,9	1238
2,0	1,3	0,8	0,2	0,9	0,1	0,5	-	74,8	0,8	14,4	1239
0,5	0,4	0,4	0,1	0,2	-	0,3	-	11,8	0,3	5,4	1240
-	0,3	0,1	-	0,2	-	0,1	-	10,7	0,2	1,9	1241
0,5	0,7	0,5	0,1	0,4	0,1	0,4	-	22,4	0,5	7,2	1242
0,7	0,3	0,4	-	0,2	-	0,3	-	4,5	0,2	4,6	1243
-	0,2	-	-	0,2	-	0,1	-	4,3	0,1	1,2	1244
0,7	0,5	0,5	0,1	0,4	-	0,3	-	8,8	0,4	5,8	1245
1,5	0,6	0,7	0,1	0,3	-	0,3	-	6,8	0,3	10,9	1246
-	0,6	0,1	-	0,3	-	0,1	-	6,4	0,3	2,4	1247
1,5	1,2	0,8	0,1	0,6	0,1	0,4	-	13,2	0,6	13,3	1248
0,3	0,1	0,3	-	0,1	-	0,1	-	3,5	0,1	2,6	1249
-	0,1	-	-	0,1	-	-	-	3,1	0,1	0,7	1250
0,3	0,2	0,3	-	0,2	-	0,2	-	6,6	0,2	3,3	1251
0,2	0,1	0,1	-	0,1	-	0,1	-	3,0	-	1,6	1252
-	-	-	-	0,1	-	-	-	2,9	-	0,4	1253
0,2	0,1	0,1	-	0,2	-	0,1	-	6,0	0,1	2,0	1254
0,9	0,4	0,3	0,1	0,2	-	0,2	-	4,6	0,2	7,8	1255
-	0,7	0,1	0,1	0,3	0,1	0,1	-	4,3	0,2	2,3	1256
0,9	1,1	0,4	0,1	0,6	0,1	0,2	-	8,9	0,4	10,0	1257
0,3	0,3	0,1	-	0,1	-	0,1	-	3,7	0,2	3,9	1258
-	0,2	-	-	0,1	-	-	-	3,3	0,1	1,0	1259
0,3	0,4	0,1	-	0,2	-	0,1	-	7,0	0,2	4,9	1260
1,3	0,4	0,7	0,1	0,3	-	0,3	-	6,9	0,2	9,7	1261
-	0,9	0,1	-	0,3	-	0,1	-	6,3	0,2	3,1	1262
1,4	1,3	0,8	0,1	0,6	0,1	0,4	-	13,2	0,4	12,8	1263
1,0	0,6	0,5	0,1	0,3	-	0,3	-	4,7	0,2	12,0	1264
-	0,9	0,1	0,1	0,5	0,1	0,1	-	4,4	0,2	2,7	1265
1,0	1,5	0,6	0,1	0,8	0,1	0,5	-	9,1	0,3	14,7	1266
0,3	0,3	0,5	0,1	0,2	-	0,3	-	5,5	0,3	5,6	1267
-	0,5	0,1	-	0,3	-	0,1	-	5,2	0,2	2,0	1268
0,4	0,8	0,6	0,1	0,5	-	0,4	-	10,8	0,5	7,6	1269

3. AUSPENDLER UNTER DEN ERWERBSPERSONEN 1), SCHUELERN UND STUDIERENDEN AM WOHNORT IN DEN  
IN

LFD. NR.	KREISFREIE STAEDTE  LANDKREISE  KREISANGEHÖRIGE GEMEINDEN MIT 10 000 UND MEHR EINWOHNERN	GESCHL.	ERWERBSPERSONEN 1) AM WOHNORT			VON DEN AUSPENDLERN		
			INSGESAMT	DARUNTER AUSPENDLER		LAND- U. FORSTW., FISCHEREI	ENERGIE, WASSER, BERGBAU	VERARBEI- TENDES GEWERBE
				INSGESAMT	DARUNTER ABHÄNGIGE			
N O P D R H F I N -								
	RB ARNSBERG							
	LANDKREISE							
1270	ALTENA	MAENNL.	53,2	10,2	9,9	0,1	0,2	7,3
1271		WEIBL.	27,2	4,3	4,3	-	-	2,7
1272		INSGES.	80,3	14,6	14,2	0,1	0,2	10,0
1273	DARUNTER							
1274	ALTENA, STADT	MAENNL.	7,6	0,9	0,9	-	0,1	0,6
1275		WEIBL.	3,8	0,4	0,4	-	-	0,3
1275		INSGES.	11,4	1,3	1,3	-	0,1	0,9
1276	HALVER	MAENNL.	4,3	0,6	0,6	-	-	0,4
1277		WEIBL.	2,5	0,3	0,3	-	-	0,2
1278		INSGES.	6,8	0,9	0,9	-	-	0,6
1279	KIERSPE	MAENNL.	3,4	0,6	0,6	-	-	0,4
1280		WEIBL.	2,0	0,2	0,2	-	-	0,1
1281		INSGES.	5,5	0,7	0,7	-	-	0,5
1282	LUEDENSCHIED-LAND	MAENNL.	6,9	2,6	2,5	-	-	1,7
1283		WEIBL.	4,1	1,4	1,4	-	-	0,8
1284		INSGES.	10,9	4,0	3,8	-	-	2,5
1285	MEINERZHAGEN	MAENNL.	3,6	0,3	0,3	-	-	0,2
1286		WEIBL.	1,8	0,1	0,1	-	-	0,1
1287		INSGES.	5,4	0,4	0,4	-	-	0,3
1288	PLETTENBERG, STADT	MAENNL.	9,1	0,5	0,5	-	-	1,3
1289		WEIBL.	3,7	0,2	0,2	-	-	0,1
1290		INSGES.	12,9	0,7	0,6	-	-	0,4
1291	WERDOHL, STADT	MAENNL.	7,1	0,6	0,5	-	-	0,4
1292		WEIBL.	3,0	0,4	0,4	-	-	0,3
1293		INSGES.	10,1	1,0	1,0	-	-	0,6
1294	ARNSBERG	MAENNL.	38,9	11,3	11,2	0,2	0,1	7,7
1295		WEIBL.	18,4	3,8	3,7	-	-	2,3
1296		INSGES.	57,3	15,1	14,9	0,2	0,1	10,0
1297	DARUNTER							
1298	ARNSBERG, STADT	MAENNL.	5,9	1,0	1,0	-	-	0,6
1299		WEIBL.	2,9	0,4	0,4	-	-	0,2
1299		INSGES.	8,8	1,4	1,4	-	-	0,8
1300	NEHEIM-HUESTEN, STADT	MAENNL.	10,3	0,7	0,7	-	-	0,3
1301		WEIBL.	4,8	0,2	0,2	-	-	0,1
1302		INSGES.	15,1	1,0	0,9	-	-	0,4
1303	BRILON	MAENNL.	20,5	5,8	5,7	0,1	0,2	3,5
1304		WEIBL.	13,0	1,7	1,7	-	-	1,1
1305		INSGES.	33,6	7,5	7,4	0,1	0,2	4,6
1306	DARUNTER							
1307	BRILON, STADT	MAENNL.	3,4	0,3	0,3	-	-	0,2
1308		WEIBL.	2,0	0,1	0,1	-	-	0,1
1308		INSGES.	5,4	0,5	0,5	-	-	0,3
1309	ENNEPE-RUHR-KREIS	MAENNL.	81,8	29,8	29,2	0,1	3,0	18,1
1310		WEIBL.	36,5	12,2	11,9	-	0,1	6,7
1311		INSGES.	118,3	42,0	41,1	0,1	3,1	24,8
1312	DARUNTER							
1313	ENNEPETAL, STADT	MAENNL.	9,7	2,4	2,4	-	0,1	1,6
1314		WEIBL.	4,5	1,3	1,2	-	-	0,6
1314		INSGES.	14,2	3,7	3,6	-	0,1	2,3
1315	GEVELSBERG, STADT	MAENNL.	10,3	2,6	2,6	-	-	1,7
1316		WEIBL.	4,6	1,1	1,1	-	-	0,7
1317		INSGES.	14,9	3,7	3,6	-	-	2,4
1318	HATTINGEN, STADT	MAENNL.	9,1	2,2	2,2	-	0,4	1,1
1319		WEIBL.	3,5	1,0	1,0	-	-	0,6
1320		INSGES.	12,6	3,2	3,1	-	0,4	1,7
1321	HERBEDE, STADT	MAENNL.	3,7	1,4	1,4	-	0,3	0,8
1322		WEIBL.	1,4	0,6	0,6	-	-	0,3
1323		INSGES.	5,0	2,0	2,0	-	0,3	1,1
1324	HERDECKE, STADT	MAENNL.	5,4	2,5	2,5	-	0,2	1,3
1325		WEIBL.	2,5	0,9	0,9	-	-	0,3
1326		INSGES.	7,9	3,4	3,3	-	0,2	1,6
1327	SCHWELM, STADT	MAENNL.	10,8	2,8	2,7	-	0,1	1,7
1328		WEIBL.	5,8	1,3	1,3	-	-	0,8
1329		INSGES.	16,6	4,1	4,1	-	0,1	2,6
1330	VOLMARSTEIN	MAENNL.	3,4	1,5	1,5	-	-	0,9
1331		WEIBL.	1,6	0,4	0,4	-	-	0,2
1332		INSGES.	5,0	2,0	1,9	-	-	1,1
1333	WELPER	MAENNL.	3,4	0,6	0,6	-	0,1	0,3
1334		WEIBL.	1,1	0,6	0,6	-	-	0,3
1335		INSGES.	4,5	1,2	1,2	-	0,1	0,7
1336	WETTER (RUHR), STADT	MAENNL.	4,2	1,2	1,2	-	0,1	0,8
1337		WEIBL.	2,0	0,5	0,5	-	-	0,2
1338		INSGES.	6,2	1,8	1,7	-	0,1	1,1

ANMERKUNGEN SIEHE ANLAGE 1

KREISFREIEN STAEDTEN, LANDKREISEN UND KREISANGEHÖRIGEN GEMEINDEN MIT 10 000 UND MEHR EINWOHNERN

1 000

UNTER DEN ERWERBSPERSONEN 1) GEHÖRTE ZUR WIRTSCHAFTSABTEILUNG 2)

BAU- GEWERBE	HANDEL	VERKEHR U. NACH- RICHTEN	BANKEN U. VER- SICHERUNGEN	DIENSTLEI- STUNGEN 3)	ORGANISA- TIONEN OHNE ERWERBSCHA- RAKTER 4)	GEBIETS- KOERPERSCH. U. SOZIAL- VERS. 4)	OHNE ANGABE	SCHUELER U. STUDIERENDE AM WOHNORT (NICHTERWERBSPERS.)		AUSPENDLER (SUMME SP. 2 UND 16)	LFD.- NR.
								INSGESAMT	DARUNTER AUSPENDLER		
0,9	0,5	0,5	0,1	0,3	-	0,3	-	9,9	1,3	11,5	1270
-	0,9	0,1	0,1	0,4	0,1	0,1	-	9,1	1,0	5,3	1271
1,0	1,3	0,5	0,2	0,7	0,1	0,4	-	19,0	2,3	16,8	1272
0,1	-	0,1	-	-	-	-	-	1,4	0,1	1,0	1273
-	-	-	-	-	-	-	-	1,3	0,1	0,5	1274
0,1	0,1	0,1	-	-	-	-	-	2,7	0,2	1,5	1275
0,1	-	-	-	-	-	-	-	0,8	0,1	0,7	1276
-	0,1	-	-	-	-	-	-	0,8	0,1	0,4	1277
0,1	0,1	-	-	-	-	-	-	1,6	0,2	1,1	1278
0,1	-	-	-	-	-	-	-	0,6	0,1	0,7	1279
-	-	-	-	-	-	-	-	0,6	0,1	0,3	1280
0,1	0,1	-	-	-	-	-	-	1,2	0,2	1,0	1281
0,3	0,1	0,2	-	0,1	-	0,1	-	1,2	0,3	2,9	1282
-	0,3	-	-	0,2	-	0,1	-	1,1	0,2	1,6	1283
0,3	0,4	0,2	0,1	0,2	-	0,2	-	2,3	0,5	4,5	1284
-	-	-	-	-	-	-	-	0,7	0,1	0,4	1285
-	-	-	-	-	-	-	-	0,6	0,1	0,2	1286
-	-	-	-	-	-	-	-	1,2	0,1	0,6	1287
-	-	-	-	-	-	-	-	1,8	0,1	0,6	1288
-	-	-	-	-	-	-	-	1,6	0,1	0,2	1289
-	0,1	-	-	0,1	-	-	-	3,4	0,2	0,9	1290
0,1	-	-	-	-	-	-	-	1,4	0,1	0,7	1291
-	0,1	-	-	-	-	-	-	1,3	0,1	0,5	1292
0,1	0,1	-	-	0,1	-	-	-	2,7	0,2	1,2	1293
1,3	0,5	0,7	0,1	0,3	-	0,4	-	9,1	0,9	12,3	1294
-	0,6	-	-	0,4	0,2	0,1	-	8,6	0,8	4,5	1295
1,3	1,1	0,7	0,1	0,7	0,2	0,6	-	17,7	1,7	16,8	1296
0,1	-	0,2	-	-	-	0,1	-	1,5	0,1	1,1	1297
-	-	-	-	0,1	-	-	-	1,5	0,1	0,4	1298
0,1	0,1	0,2	-	0,1	-	0,1	-	3,0	0,1	1,5	1299
0,1	0,1	0,1	-	-	-	0,1	-	2,3	-	0,8	1300
-	-	-	-	-	-	-	-	2,2	-	0,2	1301
0,1	0,1	0,1	-	0,1	-	0,1	-	4,5	0,1	1,0	1302
0,9	0,2	0,4	-	0,1	-	0,2	-	5,2	0,6	6,4	1303
-	0,2	-	-	0,2	0,1	0,1	-	4,6	0,5	2,3	1304
1,0	0,4	0,5	0,1	0,4	0,1	0,3	-	9,8	1,1	8,6	1305
-	-	-	-	-	-	-	-	0,9	-	0,4	1306
-	-	-	-	-	-	-	-	0,8	-	0,2	1307
-	-	-	-	-	-	-	-	1,7	0,1	0,5	1308
2,2	2,0	1,7	0,3	0,9	0,1	1,4	-	15,4	2,2	32,0	1309
0,1	2,6	0,2	0,2	1,5	0,2	0,4	-	14,3	1,9	14,1	1310
2,3	4,8	1,9	0,5	2,4	0,3	1,8	-	29,6	4,0	46,1	1311
0,2	0,2	0,1	-	0,1	-	0,1	-	2,0	0,2	2,6	1312
-	0,4	-	-	0,1	-	-	-	1,8	0,2	1,4	1313
0,2	0,6	0,2	-	0,2	-	0,1	-	3,8	0,4	4,1	1314
0,3	0,2	0,2	-	0,1	-	0,1	-	1,9	0,1	2,7	1315
-	0,2	-	-	0,1	-	-	-	1,7	0,1	1,2	1316
0,3	0,5	0,2	-	0,2	-	0,1	-	3,6	0,2	4,0	1317
0,2	0,1	0,2	-	0,1	-	0,1	-	1,7	0,1	2,3	1318
-	0,1	-	-	0,1	-	-	-	1,7	0,1	1,1	1319
0,2	0,3	0,2	-	0,2	-	0,1	-	3,4	0,2	3,4	1320
0,1	0,1	0,1	-	-	-	-	-	0,8	0,1	1,6	1321
-	0,2	-	-	0,1	-	-	-	0,7	0,1	0,7	1322
0,1	0,2	0,1	-	0,1	-	0,1	-	1,5	0,2	2,2	1323
0,2	0,2	0,2	-	0,1	-	0,2	-	1,0	0,2	2,7	1324
-	0,3	-	-	0,2	-	-	-	0,9	0,2	1,1	1325
0,2	0,5	0,3	0,1	0,3	-	0,3	-	2,0	0,4	3,8	1326
0,2	0,3	0,2	-	0,1	-	0,1	-	2,0	0,2	3,0	1327
-	0,3	-	-	0,1	-	-	-	1,9	0,2	1,5	1328
0,2	0,5	0,3	0,1	0,3	-	0,1	-	3,9	0,3	4,5	1329
0,1	0,1	0,1	-	-	-	0,4	-	0,6	0,1	1,7	1330
-	0,1	-	-	0,1	-	-	-	0,6	0,1	0,5	1331
0,1	0,2	0,1	-	0,1	-	0,4	-	1,2	0,2	2,2	1332
0,1	-	-	-	-	-	-	-	0,6	0,1	0,7	1333
-	0,1	-	-	0,1	-	-	-	0,6	0,1	0,6	1334
0,1	0,2	-	-	0,1	-	0,1	-	1,2	0,1	1,3	1335
0,1	0,1	0,1	-	-	-	-	-	0,8	0,1	1,3	1336
-	0,2	-	-	0,1	-	-	-	0,7	0,1	0,6	1337
0,1	0,2	0,1	-	0,1	-	-	-	1,4	0,1	1,9	1338

WESTFALEN

## 3. AUSPENDLER UNTER DEN ERWERBSPERSONEN 1), SCHUELERN UND STUDIERENDEN AM WOHNORT IN DEN

IN

LFD. NR.	KREISFREIE STAEDTE  LANDKREISE  KREISANGEHÖRIGE GEMEINDEN MIT 10 000 UND MEHR EINWOHNERN	GESCHL.	ERWERBSPERSONEN 1) AM WOHNORT			VON DEN AUSPENDLERN		
			INSGESAMT	DARUNTER AUSPENDLER		LAND- U. FORSTW., FISCHEREI	ENERGIE, WASSER, BERGBAU	VERARBEI- TENDES GWERB
				INSGESAMT	DARUNTER ABHÄNGIGE			
N O R D R H E I N -								
	RB ARNSBERG							
	LANDKREISE							
1339	ISERLOHN	MAENNL.	57,5	18,9	18,5	0,1	0,5	12,3
1340		WEIBL.	25,5	7,2	7,1	-	-	3,7
1341		INSGES.	82,9	26,1	25,6	0,1	0,6	16,0
1342	DARUNTER	MAENNL.	6,8	1,6	1,6	-	-	1,0
1343	HEMER, STADT	WEIBL.	3,6	0,7	0,6	-	-	0,3
1344		INSGES.	10,4	2,3	2,2	-	-	1,3
1345	HOHENLIMBURG, STADT	MAENNL.	8,6	0,8	0,8	-	-	0,5
1346		WEIBL.	3,4	0,4	0,3	-	-	0,2
1347		INSGES.	11,9	1,2	1,1	-	-	0,7
1348	LENDRINGSEN	MAENNL.	3,4	0,9	0,9	-	-	0,6
1349		WEIBL.	1,3	0,5	0,5	-	-	0,3
1350		INSGES.	4,7	1,3	1,3	-	-	0,9
1351	LETMATHE, STADT	MAENNL.	8,1	3,5	3,4	-	-	2,8
1352		WEIBL.	3,3	1,2	1,2	-	-	0,7
1353		INSGES.	11,4	4,7	4,6	-	-	3,5
1354	MENDEN, STADT	MAENNL.	8,4	1,5	1,5	-	-	0,9
1355		WEIBL.	4,0	0,5	0,5	-	-	0,3
1356		INSGES.	12,4	2,0	2,0	-	-	1,2
1357	SCHWERTE, STADT	MAENNL.	7,4	2,0	2,0	-	0,1	1,0
1358		WEIBL.	3,1	0,9	0,9	-	-	0,4
1359		INSGES.	10,5	2,9	2,9	-	0,1	1,4
1360	LIPPSTADT	MAENNL.	27,5	7,8	7,7	0,1	-	4,7
1361		WEIBL.	14,7	2,9	2,9	-	-	1,8
1362		INSGES.	42,1	10,7	10,6	0,1	-	6,5
1363	DARUNTER	MAENNL.	3,2	0,6	0,6	-	-	0,3
1364	GESEKE, STADT	WEIBL.	1,5	0,4	0,4	-	-	0,2
1365		INSGES.	4,7	1,0	1,0	-	-	0,5
1366	LIPPSTADT, STADT	MAENNL.	10,9	0,9	0,8	-	-	0,4
1367		WEIBL.	6,0	0,2	0,2	-	-	0,1
1368		INSGES.	16,9	1,1	1,1	-	-	0,5
1369	MESCHEDE	MAENNL.	22,2	6,9	6,8	0,1	0,2	3,8
1370		WEIBL.	12,1	2,4	2,4	-	-	1,4
1371		INSGES.	34,3	9,3	9,2	0,1	0,2	5,3
1372	DARUNTER	MAENNL.	3,6	0,4	0,4	-	-	0,1
1373	MESCHEDE, STADT	WEIBL.	1,7	0,1	0,1	-	-	0,1
1374		INSGES.	5,3	0,5	0,5	-	-	0,2
1375	SCHOENHOLTHAUSEN	MAENNL.	3,4	1,0	1,0	-	-	0,7
1376		WEIBL.	1,4	0,3	0,3	-	-	0,2
1377		INSGES.	4,8	1,3	1,3	-	-	0,9
1378	OLPE	MAENNL.	29,2	10,1	10,0	0,1	0,3	6,9
1379		WEIBL.	14,6	3,1	3,1	-	-	1,9
1380		INSGES.	43,8	13,2	13,0	0,1	0,3	8,8
1381	DARUNTER	MAENNL.	3,3	0,2	0,2	-	-	0,1
1382	ATTENDORN, STADT	WEIBL.	1,5	0,1	0,1	-	-	-
1383		INSGES.	4,9	0,3	0,3	-	-	0,1
1384	KIRCHHUNDEM	MAENNL.	3,0	0,7	0,7	-	0,1	0,4
1385		WEIBL.	1,5	0,2	0,2	-	-	0,1
1386		INSGES.	4,4	1,0	1,0	-	0,1	0,5
1387	OLPE, STADT	MAENNL.	3,6	0,6	0,6	-	-	0,4
1388		WEIBL.	1,8	0,2	0,2	-	-	0,1
1389		INSGES.	5,4	0,7	0,7	-	-	0,5
1390	WENDEN	MAENNL.	3,1	1,5	1,5	-	-	1,3
1391		WEIBL.	1,9	0,3	0,3	-	-	0,2
1392		INSGES.	5,0	1,8	1,8	-	-	1,5
1393	SIEGEN	MAENNL.	50,5	26,8	26,3	0,1	0,5	19,0
1394		WEIBL.	23,1	8,7	8,6	-	0,1	3,9
1395		INSGES.	73,6	35,5	35,0	0,1	0,5	22,9
1396	DARUNTER	MAENNL.	4,7	1,1	1,1	-	-	0,7
1397	KLAUFELD	WEIBL.	1,6	0,5	0,5	-	-	0,2
1398		INSGES.	6,3	1,6	1,6	-	-	0,8
1399	WEIDENAU (SIEG), STADT	MAENNL.	5,3	2,0	2,0	-	-	1,3
1400		WEIBL.	2,4	0,9	0,9	-	-	0,3
1401		INSGES.	7,7	2,9	2,9	-	-	1,7
1402	SOEST	MAENNL.	31,0	9,5	9,4	0,1	0,2	4,0
1403		WEIBL.	15,5	3,0	3,0	-	-	1,1
1404		INSGES.	46,6	12,5	12,3	0,1	0,2	5,1
1405	DARUNTER	MAENNL.	9,1	1,2	1,1	-	0,1	0,3
1406	SOEST, STADT	WEIBL.	4,8	0,4	0,4	-	-	0,1
1407		INSGES.	13,9	1,5	1,5	-	0,1	0,4

ANMERKUNGEN SIEHE ANLAGE 1

KREISFREIEN STAEDTEN, LANDKREISEN UND KREISANGEHÖRIGEN GEMEINDEN MIT 10 000 UND MEHR EINWOHNERN

1 000

UNTER DEN ERWERBSPERSONEN 1) GEHÖRTE ZUR WIRTSCHAFTSABTEILUNG 2)

UNTER DEN ERWERBSPERSONEN 1) GEHÖRTEN ZUR WIRTSCHAFTSABTEILUNG 2)								SCHÜLER U. STUDIERENDE		AUSPENDLER	LFD. NR.
BAU- GEWERBE	HANDEL	VERKEHR U. NACH- RICHTEN	BANKEN U. VER- SICHERUNGEN	DIENSTLEI- STUNGEN 3)	ORGANISA- TIONEN OHNE ERWERBSCHA- RAKTER 4)	GEBIETS- KÖRPERSC. U. SOZIAL- VERS. 4)	OHNE ANGABE	AM WOHNORT (NICHTERWERBSPERS.)		INSGESAMT	
								INSGESAMT	DARUNTER AUSPENDLER	(SUMME SP. 2 UND 16)	
WESTFALEN											
1,5	1,1	1,7	0,2	0,6	-	0,7	-	11,7	1,5	20,4	1339
0,1	1,7	0,2	0,1	0,9	0,2	0,4	-	10,3	1,1	8,4	1340
1,6	2,8	1,9	0,3	1,5	0,2	1,1	-	22,1	2,6	28,7	1341
0,1	0,1	0,1	-	0,1	-	0,2	-	1,4	0,2	1,8	1342
-	0,2	-	-	0,1	-	0,1	-	1,2	0,1	0,8	1343
0,1	0,3	0,1	-	0,2	-	0,3	-	2,7	0,3	2,6	1344
0,1	0,1	0,1	-	-	-	-	-	1,6	0,2	1,0	1345
-	0,1	-	-	0,1	-	-	-	1,4	0,1	0,5	1346
0,1	0,2	0,1	-	0,1	-	-	-	3,1	0,3	1,5	1347
0,1	0,1	-	-	-	-	-	-	0,8	0,1	1,0	1348
-	0,1	-	-	-	-	-	-	0,7	0,1	0,5	1349
0,1	0,2	-	-	0,1	-	-	-	1,5	0,2	1,6	1350
0,2	0,1	0,2	-	0,1	-	0,1	-	1,5	0,2	3,7	1351
-	0,2	-	-	0,1	-	-	-	1,3	0,1	1,4	1352
0,2	0,4	0,2	-	0,2	-	0,1	-	2,8	0,4	5,1	1353
0,2	0,1	0,1	-	0,1	-	0,1	-	2,0	0,1	1,6	1354
-	0,1	-	-	0,1	-	-	-	1,8	0,1	0,5	1355
0,2	0,2	0,1	-	0,1	-	0,1	-	3,8	0,1	2,1	1356
0,3	0,2	0,3	-	0,1	-	0,1	-	1,5	0,1	2,1	1357
-	0,3	-	-	0,1	-	-	-	1,2	0,1	1,0	1358
0,3	0,4	0,3	0,1	0,2	-	0,1	-	2,6	0,2	3,1	1359
1,2	0,4	0,6	0,1	0,2	-	0,3	-	6,4	0,6	8,3	1360
-	0,5	-	-	0,3	0,1	0,1	-	6,1	0,6	3,5	1361
1,3	0,9	0,6	0,1	0,6	0,1	0,4	-	12,5	1,2	11,8	1362
0,1	-	0,1	-	-	-	-	-	0,8	0,1	0,7	1363
-	0,1	-	-	-	-	-	-	0,7	0,1	0,4	1364
0,2	0,1	0,1	-	-	-	0,1	-	1,5	0,1	1,1	1365
0,2	0,1	-	-	0,1	-	0,1	-	2,4	0,1	0,9	1366
-	-	-	-	0,1	-	-	-	2,4	-	0,3	1367
0,2	0,1	0,1	-	0,1	-	0,1	-	4,8	0,1	1,2	1368
1,2	0,3	0,8	0,1	0,1	-	0,2	-	5,6	0,7	7,5	1369
-	0,4	0,1	-	0,3	0,1	0,1	-	5,3	0,6	3,0	1370
1,2	0,7	0,9	0,1	0,4	0,1	0,3	-	10,9	1,3	10,6	1371
0,1	-	-	-	-	-	-	-	0,9	-	0,4	1372
-	-	-	-	-	-	-	-	0,9	-	0,2	1373
0,1	-	-	-	-	-	-	-	1,8	0,1	0,6	1374
0,1	-	0,1	-	-	-	-	-	0,8	0,1	1,1	1375
-	0,1	-	-	-	-	-	-	0,8	0,1	0,4	1376
0,1	0,1	0,1	-	-	-	-	-	1,6	0,2	1,5	1377
1,0	0,4	0,8	0,1	0,2	-	0,2	-	7,1	0,8	10,8	1378
-	0,5	-	-	0,3	0,1	0,1	-	6,6	0,6	3,7	1379
1,1	0,9	0,9	0,1	0,5	0,2	0,3	-	13,7	1,3	14,5	1380
0,1	-	-	-	-	-	-	-	0,8	-	0,3	1381
-	-	-	-	-	-	-	-	0,8	-	0,1	1382
0,1	-	-	-	-	-	-	-	1,6	-	0,4	1383
0,1	-	0,1	-	-	-	-	-	0,9	0,1	0,8	1384
-	-	-	-	-	-	-	-	0,7	-	0,3	1385
0,1	0,1	0,1	-	-	-	-	-	1,6	0,1	1,1	1386
0,1	-	-	-	-	-	-	-	1,0	-	0,6	1387
-	-	-	-	-	-	-	-	0,9	-	0,2	1388
0,1	0,1	-	-	-	-	-	-	1,9	-	0,8	1389
0,1	-	-	-	-	-	-	-	0,7	0,1	1,6	1390
-	-	-	-	-	-	-	-	0,7	0,1	0,3	1391
0,1	0,1	0,1	-	-	-	-	-	1,4	0,1	1,9	1392
2,0	1,5	2,2	0,2	0,6	-	0,8	-	11,8	2,1	28,9	1393
0,1	2,2	0,3	0,2	1,2	0,5	0,3	-	11,0	1,7	10,4	1394
2,0	3,7	2,4	0,5	1,7	0,5	1,1	-	22,8	3,8	39,3	1395
0,1	0,1	0,1	-	-	-	-	-	1,1	0,2	1,3	1396
-	0,2	-	-	0,1	-	-	-	1,1	0,1	0,7	1397
0,1	0,3	0,2	-	0,1	-	0,1	-	2,2	0,3	1,9	1398
0,1	0,2	0,2	-	0,1	-	0,1	-	1,2	0,1	2,1	1399
-	0,3	-	-	0,1	-	-	-	1,0	0,1	1,0	1400
0,1	0,5	0,2	0,1	0,2	-	0,1	-	2,2	0,2	3,2	1401
1,7	0,7	1,4	0,1	0,3	-	1,0	-	7,4	1,1	10,6	1402
-	0,7	0,1	0,1	0,5	0,1	0,4	-	6,9	1,0	4,0	1403
1,7	1,4	1,4	0,1	0,8	0,1	1,4	-	14,3	2,1	14,6	1404
0,2	0,1	0,1	-	0,1	-	0,3	-	2,5	-	1,2	1405
-	0,1	-	-	0,1	-	0,1	-	2,2	0,1	0,4	1406
0,2	0,1	0,1	-	0,1	-	0,4	-	4,7	0,1	1,6	1407

WESTFALEN

## 3. AUSPENDLER UNTER DEN ERWERBSPERSONEN 1), SCHUELERN UND STUDIERENDEN AM WOHNORT IN DEN

IN

LFD. NR.	KREISFREIE STAEDTE  LANDKREISE  KREISANGEHOERIGE GEMEINDEN MIT 10 000 UND MEHR EINWOHNERN	GESCHL.	ERWERBSPERSONEN 1) AM WOHNORT			VON DEN AUSPENDLERN		
			INSGESAMT	DARUNTER AUSPENDLER		LAND- U. FORSTW., FISCHEREI	ENERGIE, WASSER, BERGBAU	VERARBEI- TENDES GEWERBE
				INSGESAMT	DARUNTER ABHAENGIGE			
N O R D R H E I N -								
	RB ARNSBERG							
	LANDKREISE							
	SOEST							
1408	WERL, STADT	MAENNL.	6,2	1,1	1,1	-	0,1	0,6
1409		WEIBL.	2,3	0,3	0,2	-	-	0,1
1410		INSGES.	8,4	1,3	1,3	-	0,1	0,7
1411	UNNA	MAENNL.	67,6	32,8	32,5	0,1	9,5	11,4
1412		WEIBL.	25,1	10,5	10,4	0,1	0,1	4,3
1413		INSGES.	92,7	43,4	42,9	0,2	9,7	15,7
1414	DARUNTER	MAENNL.	4,5	1,2	1,2	-	0,2	0,6
1415	ALTENBOEGGE-BOENEN	WEIBL.	1,5	0,7	0,7	-	-	0,4
1416		INSGES.	6,0	1,9	1,9	-	0,2	1,0
1417	BERGKAMEN	MAENNL.	4,1	1,6	1,6	-	0,9	0,3
1418		WEIBL.	1,1	0,5	0,5	-	-	0,3
1419		INSGES.	5,1	2,1	2,1	-	0,9	0,6
1420	HERRINGEN	MAENNL.	4,4	1,2	1,2	-	0,1	0,5
1421		WEIBL.	1,3	0,7	0,7	-	-	0,3
1422		INSGES.	5,7	2,0	1,9	-	0,1	0,8
1423	KAMEN, STADT	MAENNL.	5,9	2,5	2,5	-	0,8	0,8
1424		WEIBL.	2,1	0,7	0,7	-	-	0,3
1425		INSGES.	8,0	3,1	3,1	-	0,9	1,1
1426	MASSEN	MAENNL.	3,1	2,2	2,2	-	0,5	1,0
1427		WEIBL.	1,4	0,7	0,7	-	-	0,3
1428		INSGES.	4,4	2,9	2,9	0,1	0,5	1,4
1429	OBERADEN	MAENNL.	3,7	0,7	0,7	-	0,1	0,3
1430		WEIBL.	0,9	0,5	0,5	-	-	0,3
1431		INSGES.	4,6	1,2	1,2	-	0,1	0,6
1432	UNNA, STADT	MAENNL.	8,9	2,5	2,4	-	0,9	0,7
1433		WEIBL.	3,9	0,7	0,7	-	-	0,3
1434		INSGES.	12,8	3,1	3,1	-	0,9	1,0
1435	WITTGENSTEIN	MAENNL.	12,7	5,5	5,5	0,3	-	3,5
1436		WEIBL.	8,3	1,4	1,4	-	-	0,8
1437		INSGES.	21,0	6,9	6,9	0,3	-	4,3
1438	ZUSAMMEN	MAENNL.	1 099,4	268,9	265,0	1,6	34,8	144,8
1439		WEIBL.	479,7	86,4	85,0	0,3	0,8	43,1
1440		INSGES.	1 579,0	355,2	350,0	1,9	35,6	187,9
1441	LAND INSGESAMT	MAENNL.	4 830,6	1 241,9	1 222,5	8,5	122,9	639,2
1442		WEIBL.	2 333,1	417,3	410,7	1,7	2,9	210,4
1443		INSGES.	7 163,7	1 659,2	1 633,1	10,2	125,8	849,6
H F S								
	RB DARMSTADT							
	KREISFREIE STAEDTE							
1444	DARMSTADT	MAENNL.	38,4	4,0	4,0	-	-	1,5
1445		WEIBL.	22,8	1,2	1,1	-	-	0,3
1446		INSGES.	61,2	5,2	5,1	-	-	1,8
1447	GIESSEN	MAENNL.	17,4	1,8	1,8	-	-	1,1
1448		WEIBL.	11,0	0,6	0,6	-	-	0,4
1449		INSGES.	28,4	2,5	2,4	-	-	1,5
1450	OFFENBACH AM MAIN	MAENNL.	37,0	8,0	7,7	-	-	3,2
1451		WEIBL.	22,9	3,2	3,0	-	-	0,8
1452		INSGES.	59,8	11,2	10,8	-	-	4,0
	LANDKREISE							
1453	ALSFELD	MAENNL.	16,4	5,6	5,6	0,3	0,1	2,4
1454		WEIBL.	11,5	1,8	1,8	0,1	-	1,2
1455		INSGES.	27,9	7,4	7,4	0,4	0,1	3,6
1456	BERGSTRASSE	MAENNL.	55,3	30,3	30,1	0,2	0,2	20,3
1457		WEIBL.	29,3	9,2	9,2	0,1	-	5,7
1458		INSGES.	84,6	39,6	39,2	0,3	0,2	26,0
1459	DARUNTER	MAENNL.	6,8	2,1	2,1	-	-	1,0
1460	BENSHEIM, STADT	WEIBL.	3,9	0,8	0,8	-	-	0,4
1461		INSGES.	10,7	2,9	2,8	-	-	1,3
1462	BUERSTADT	MAENNL.	3,3	2,5	2,5	-	-	2,0
1463		WEIBL.	1,3	0,7	0,7	-	-	0,5
1464		INSGES.	4,7	3,2	3,1	-	-	2,5
1465	HEPPENHEIM A.D. BERGSTR., STADT	MAENNL.	3,8	1,4	1,4	-	-	0,8
1466		WEIBL.	2,1	0,3	0,3	-	-	0,1
1467		INSGES.	5,9	1,7	1,7	-	-	0,9

ANMERKUNGEN SIEHE ANLAGE 1

KREISFREIEN STÄDTEN, LANDKREISEN UND KREISANGEHÖRIGEN GEMEINDEN MIT 10 000 UND MEHR EINWOHNERN

1 000

UNTER DEN ERWERBSPERSONEN 1) GEHÖRTEN ZUR WIRTSCHAFTSABTEILUNG 2)								SCHÜLER U. STUDIERENDE		AUSPENDLER	LFD. NR.
BAU- GEWERBE	HANDEL	VERKEHR U. NACH- RICHTEN	BANKEN U. VER- SICHERUNGEN	DIENSTLEI- STUNGEN 3)	ORGANISA- TIONEN OHNE ERWERBSCHA- RAKTER 4)	GEBIETS- KÖRPERPERSCH. U. SOZIAL- VERS. 4)	OHNE ANGABE	AM WOHNNORT (NICHTERWERBSPERS.)		INSGESAMT (SUMME SP. 2 UND 16)	
								INSGESAMT	DARUNTER AUSPENDLER		

WESTFALEN

0,2	0,1	0,1	-	-	-	0,1	-	1,3	0,1	1,2	1408
-	0,1	-	-	-	-	-	-	1,3	-	0,3	1409
0,2	0,1	0,1	-	0,1	-	0,1	-	2,5	0,1	1,4	1410
4,3	1,8	3,2	0,3	0,9	0,1	1,3	-	15,9	2,3	35,1	1411
0,1	2,8	0,2	0,2	1,7	0,4	0,5	-	14,9	2,1	12,6	1412
4,5	4,5	3,4	0,5	2,6	0,5	1,8	-	30,8	4,4	47,7	1413
0,2	0,1	0,1	-	-	-	-	-	1,1	0,1	1,3	1414
-	0,1	-	-	0,1	-	-	-	1,1	0,1	0,8	1415
0,2	0,2	0,1	-	0,1	-	0,1	-	2,2	0,3	2,2	1416
0,2	0,1	-	-	-	-	-	-	1,0	0,1	1,7	1417
-	0,1	-	-	0,1	-	-	-	0,9	0,1	0,6	1418
0,2	0,2	-	-	0,1	-	0,1	-	1,9	0,2	2,3	1419
0,3	0,1	0,1	-	-	-	0,1	-	1,1	0,2	1,4	1420
-	0,2	-	-	0,1	-	-	-	1,1	0,1	0,9	1421
0,3	0,3	0,1	-	0,1	-	0,1	-	2,2	0,3	2,2	1422
0,3	0,1	0,1	-	0,1	-	0,1	-	1,3	0,1	2,6	1423
-	0,2	-	-	0,1	-	-	-	1,2	0,1	0,8	1424
0,4	0,3	0,1	-	0,2	-	0,1	-	2,5	0,2	3,3	1425
0,3	0,1	0,1	-	0,1	-	0,1	-	0,8	0,1	2,3	1426
-	0,1	-	-	0,1	-	-	-	0,7	0,1	0,8	1427
0,3	0,2	0,1	-	0,2	-	0,1	-	1,4	0,2	3,1	1428
0,1	-	-	-	-	-	-	-	1,0	0,1	0,8	1429
-	0,1	-	-	0,1	-	-	-	0,9	0,1	0,6	1430
0,1	0,1	-	-	0,1	-	-	-	2,0	0,1	1,3	1431
0,3	0,2	0,2	-	0,1	-	0,1	-	2,2	0,1	2,6	1432
-	0,2	-	-	0,1	-	-	-	2,0	0,1	0,8	1433
0,3	0,3	0,2	0,1	0,3	-	0,1	-	4,2	0,2	3,4	1434
0,9	0,1	0,4	-	0,1	-	0,1	-	3,3	0,4	6,0	1435
-	0,2	-	-	0,2	0,1	0,1	-	3,0	0,3	1,7	1436
1,0	0,3	0,5	0,1	0,3	0,1	0,2	-	6,3	0,8	7,7	1437
30,7	15,1	20,4	2,4	7,9	0,7	10,4	0,2	229,9	17,6	286,5	1438
0,8	19,8	2,2	1,6	11,7	2,5	3,4	0,1	214,5	14,4	100,8	1439
31,5	34,9	22,6	3,9	19,6	3,2	13,8	0,3	444,4	32,1	387,3	1440
169,1	76,1	94,3	15,6	46,7	4,6	63,5	1,4	1 036,6	87,8	1 329,7	1441
3,5	84,9	9,9	11,1	58,5	12,9	20,6	0,9	952,9	71,0	488,3	1442
172,5	161,0	104,2	26,7	105,2	17,5	84,1	2,3	1 989,6	158,8	1 818,0	1443

SEN

0,4	0,3	0,6	0,2	0,5	-	0,4	-	12,0	0,7	4,7	1444
-	0,1	0,1	0,1	0,4	-	0,1	-	8,5	0,4	1,6	1445
0,4	0,4	0,7	0,3	0,8	0,1	0,6	-	20,6	1,1	6,3	1446
0,2	0,1	0,1	-	0,1	-	0,1	-	6,1	0,2	2,0	1447
-	0,1	-	-	0,1	-	-	-	4,6	0,1	0,7	1448
0,2	0,2	0,1	-	0,2	-	0,2	-	10,7	0,3	2,7	1449
0,6	1,3	0,9	0,4	0,9	0,1	0,5	-	6,7	0,5	8,5	1450
-	0,9	0,4	0,2	0,6	0,1	0,2	-	6,0	0,3	3,4	1451
0,6	2,2	1,3	0,6	1,4	0,2	0,7	-	12,7	0,8	12,0	1452
1,6	0,3	0,5	-	0,1	-	0,4	-	3,9	0,5	6,2	1453
-	0,2	-	-	0,2	0,1	-	-	3,5	0,4	2,2	1454
1,6	0,5	0,5	0,1	0,3	0,1	0,4	-	7,4	0,9	8,4	1455
3,7	1,3	2,1	0,3	0,8	-	1,5	-	13,3	1,8	32,2	1456
0,1	1,3	0,2	0,2	1,1	0,2	0,5	-	12,1	1,4	10,6	1457
3,7	2,5	2,3	0,5	1,9	0,2	2,0	-	25,3	3,2	42,8	1458
0,3	0,1	0,3	-	0,1	-	0,3	-	1,9	0,2	2,3	1459
-	0,1	0,1	-	0,1	-	0,1	-	1,8	0,1	0,9	1460
0,3	0,3	0,3	0,1	0,3	-	0,3	-	3,6	0,2	3,1	1461
0,2	0,1	0,1	-	-	-	0,1	-	0,7	0,1	2,6	1462
-	0,1	-	-	0,1	-	-	-	0,7	0,1	0,8	1463
0,2	0,2	0,1	-	0,1	-	0,1	-	1,4	0,2	3,3	1464
0,2	0,1	0,1	-	0,1	-	0,1	-	0,9	0,1	1,5	1465
-	0,1	-	-	0,1	-	-	-	0,9	0,1	0,5	1466
0,2	0,2	0,2	-	0,2	-	0,1	-	1,8	0,2	2,0	1467

## 3. AUSPENDLER UNTER DEN ERWERBSPERSONEN 1), SCHUELERN UND STUDIERENDEN AM WOHNORT IN DEN

IN

LFD. NR.	KREISFREIE STAEDTE LANDKREISE KREISANGEHOERIGE GEMEINDEN MIT 10 000 UND MEHR EINWOHNERN	GESCHL.	ERWERBSPERSONEN 1) AM WOHNORT			VON DEN AUSPENDLERN		
			INSGESAMT	DARUNTER AUSPENDLER		LAND- U. FORSTW., FISCHEREI	ENERGIE, WASSER, BERGBAU	VERARBEI- TENDES GEWERBE
				INSGESAMT	DARUNTER ABHAENGIGE			
	RE DARMSTADT							
	LANDKREISE							
	BERGSTRASSE							
1468	LAMPERTHEIM, STADT	MAENNL.	6,0	3,6	3,5	-	-	2,9
1469		WEIBL.	3,0	0,8	0,8	-	-	0,5
1470		INSGES.	9,0	4,3	4,3	-	-	3,3
1471	VIERNHEIM, STADT	MAENNL.	6,2	3,5	3,5	-	-	2,3
1472		WEIBL.	3,1	1,1	1,1	-	-	0,6
1473		INSGES.	9,3	4,7	4,6	-	-	3,0
1474	BUEDINGEN	MAENNL.	24,7	11,6	11,5	0,2	0,3	4,7
1475		WEIBL.	14,9	3,4	3,4	0,1	-	2,0
1476		INSGES.	39,6	15,0	14,9	0,3	0,3	6,7
1477	DARMSTADT	MAENNL.	29,5	18,9	18,7	0,1	0,4	9,2
1478		WEIBL.	16,1	7,2	7,1	0,1	-	3,4
1479		INSGES.	45,6	26,2	25,8	0,2	0,4	12,6
1480	DARUNTER GRIESHEIM	MAENNL.	4,2	2,9	2,9	-	0,1	1,4
1481		WEIBL.	2,2	1,3	1,3	-	-	0,6
1482		INSGES.	6,5	4,2	4,2	-	0,1	2,0
1483	PFUNGSTADT, STADT	MAENNL.	4,1	1,8	1,8	-	-	0,6
1484		WEIBL.	2,2	0,7	0,7	-	-	0,3
1485		INSGES.	6,3	2,5	2,5	-	-	1,1
1486	DIEBURG	MAENNL.	30,1	16,9	16,8	0,1	0,2	10,0
1487		WEIBL.	16,5	5,0	4,9	-	-	3,3
1488		INSGES.	46,7	21,9	21,7	0,1	0,2	13,3
1489	ERBACH	MAENNL.	19,7	8,7	8,6	0,2	-	5,7
1490		WEIBL.	13,1	3,0	3,0	-	-	2,3
1491		INSGES.	32,8	11,7	11,6	0,2	0,1	8,0
1492	FRIEDBERG	MAENNL.	46,7	25,9	25,5	0,1	0,8	11,5
1493		WEIBL.	26,4	10,6	10,4	-	0,1	4,6
1494		INSGES.	73,1	36,4	35,9	0,2	0,8	16,0
1495	DARUNTER FRIEDBERG, STADT	MAENNL.	4,6	1,7	1,6	-	-	0,7
1496		WEIBL.	2,7	0,9	0,9	-	-	0,3
1497		INSGES.	7,3	2,5	2,5	-	-	1,0
1498	NAUHEIM, BAD, STADT	MAENNL.	3,4	1,1	1,1	-	-	0,4
1499		WEIBL.	3,2	0,5	0,4	-	-	0,1
1500		INSGES.	6,6	1,6	1,5	-	-	0,5
1501	VILBEL, BAD, STADT	MAENNL.	4,7	3,0	3,0	-	-	1,4
1502		WEIBL.	2,5	1,3	1,3	-	-	0,5
1503		INSGES.	7,2	4,4	4,3	-	-	1,9
1504	GIESSEN	MAENNL.	30,8	17,2	17,1	0,2	0,4	7,6
1505		WEIBL.	19,1	5,7	5,7	0,1	-	2,8
1506		INSGES.	50,0	23,0	22,8	0,3	0,4	10,4
1507	GROSS-GERAU	MAENNL.	55,2	25,6	25,4	0,1	0,2	16,0
1508		WEIBL.	24,8	9,8	9,8	-	-	4,4
1509		INSGES.	80,0	35,4	35,1	0,1	0,3	20,4
1510	DARUNTER GINSHEIM-GUSTAVSBURG	MAENNL.	4,1	1,9	1,9	-	-	1,3
1511		WEIBL.	1,6	0,9	0,9	-	-	0,5
1512		INSGES.	5,8	2,8	2,8	-	-	1,8
1513	GROSS-GERAU, STADT	MAENNL.	3,8	1,6	1,5	-	-	1,0
1514		WEIBL.	2,0	0,6	0,6	-	-	0,3
1515		INSGES.	5,8	2,1	2,1	-	-	1,3
1516	KELSTERBACH, STADT	MAENNL.	4,0	2,1	2,0	-	-	0,9
1517		WEIBL.	1,9	0,8	0,8	-	-	0,2
1518		INSGES.	5,9	2,9	2,9	-	-	1,1
1519	RUESSELSHEIM, STADT	MAENNL.	14,2	1,4	1,4	-	-	0,7
1520		WEIBL.	5,5	1,1	1,1	-	-	0,5
1521		INSGES.	19,7	2,5	2,4	-	-	1,2
1522	LAUTERBACH	MAENNL.	13,0	3,5	3,5	0,2	-	1,7
1523		WEIBL.	9,7	1,1	1,1	-	-	0,8
1524		INSGES.	22,7	4,6	4,6	0,2	-	2,5
1525	OFFENBACH	MAENNL.	60,0	33,0	32,2	0,1	0,2	18,7
1526		WEIBL.	33,4	12,1	11,8	0,1	-	6,4
1527		INSGES.	93,4	45,1	44,0	0,2	0,2	25,1
1528	DARUNTER LANGEN, STADT	MAENNL.	6,8	3,1	3,0	-	-	1,3
1529		WEIBL.	3,6	1,3	1,3	-	-	0,5
1530		INSGES.	10,4	4,4	4,3	-	-	1,8
1531	MUEHLHEIM AM MAIN, STADT	MAENNL.	5,9	2,9	2,9	-	-	1,9
1532		WEIBL.	3,0	1,0	1,0	-	-	0,6
1533		INSGES.	8,9	3,9	3,8	-	-	2,5
1534	NEU-ISENBURG, STADT	MAENNL.	8,6	3,7	3,5	-	-	1,6
1535		WEIBL.	4,6	1,6	1,5	-	-	0,5
1536		INSGES.	13,2	5,2	5,0	-	-	2,0

H E S

ANMERKUNGEN SIEHE ANLAGE 1

KREISFREIEN STAEDTEN, LANDKREISEN UND KREISANGEHOERIGEN GEMEINDEN MIT 10 000 UND MEHR EINWOHNERN

1 000

UNTER DEN ERWERBSPERSONEN 1) GEHÖRTE ZUR WIRTSCHAFTSABTEILUNG 2)								SCHUELER U. STUDIERENDE		AUSPENDLER	LFD. NR.
BAU- GEWERBE	HANDEL	VERKEHR U. NACH- RICHTEN	BANKEN U. VER- SICHERUNGEN	DIENSTLEI- STUNGEN 3)	ORGANISA- TIONEN OHNE ERWERBSCHA- RAKTER 4)	GEBIETS- KOERPERSCH. U. SOZIAL- VERS. 4)	OHNE ANGABE	AM WOHNORT (NICHTERWERBSPERS.)		INSGESAMT	
								INSGESAMT	DARUNTER AUSPENDLER	(SUMME SP. 2 UND 16)	
0,2	0,1	0,1	-	0,1	-	0,1	-	1,3	0,2	3,7	1468
-	0,1	-	-	0,1	-	0,1	-	1,2	0,1	0,9	1469
0,2	0,2	0,1	0,1	0,1	-	0,2	-	2,5	0,3	4,6	1470
0,4	0,2	0,2	-	0,1	-	0,2	-	1,3	0,1	3,6	1471
-	0,2	-	-	0,1	-	0,1	-	1,2	0,1	1,2	1472
0,5	0,4	0,2	0,1	0,1	-	0,3	-	2,5	0,1	4,8	1473
3,9	0,6	0,9	0,1	0,3	-	0,5	-	6,1	1,0	12,6	1474
-	0,5	0,1	0,1	0,4	0,1	0,1	-	5,3	0,8	4,2	1475
4,0	1,0	1,0	0,2	0,7	0,1	0,6	-	11,5	1,8	16,8	1476
2,7	1,4	2,2	0,3	1,0	0,1	1,6	-	6,9	1,9	20,8	1477
-	1,4	0,2	0,2	1,2	0,2	0,5	-	6,5	1,3	8,5	1478
2,7	2,7	2,4	0,4	2,2	0,2	2,1	-	13,4	3,2	29,4	1479
0,4	0,2	0,2	-	0,2	-	0,3	-	0,9	0,2	3,1	1480
-	0,2	-	-	0,2	-	0,1	-	0,7	0,1	1,4	1481
0,4	0,5	0,3	0,1	0,4	-	0,5	-	1,6	0,3	4,5	1482
0,3	0,1	0,2	-	0,1	-	0,2	-	0,8	0,1	2,0	1483
-	0,1	-	-	0,1	-	-	-	0,8	0,1	0,7	1484
0,3	0,3	0,2	-	0,2	-	0,3	-	1,6	0,2	2,7	1485
2,6	0,8	1,6	0,2	0,5	-	1,0	-	6,9	1,0	17,9	1486
-	0,6	0,1	0,1	0,5	0,1	0,2	-	5,9	0,6	5,6	1487
2,6	1,5	1,8	0,3	1,0	0,1	1,1	-	12,8	1,6	23,5	1488
1,3	0,3	0,5	0,1	0,2	-	0,4	-	4,5	0,8	9,5	1489
-	0,2	-	-	0,3	-	-	-	4,1	0,5	3,5	1490
1,3	0,6	0,5	0,1	0,4	0,1	0,5	-	8,6	1,4	13,0	1491
4,1	2,3	3,2	0,6	1,5	0,1	1,6	-	10,7	2,0	27,9	1492
0,1	2,2	0,5	0,5	1,7	0,3	0,7	-	9,3	1,4	12,0	1493
4,2	4,5	3,8	1,1	3,2	0,3	2,3	-	19,9	3,4	39,9	1494
0,2	0,1	0,2	-	0,1	-	0,1	-	1,9	0,1	1,8	1495
-	0,2	0,1	0,1	0,2	-	0,1	-	1,2	0,1	1,0	1496
0,2	0,3	0,3	0,1	0,4	-	0,2	-	3,1	0,2	2,7	1497
0,1	0,2	0,1	0,1	0,2	-	0,2	-	0,8	0,2	1,3	1498
-	0,1	-	-	0,1	-	0,1	-	0,7	0,1	0,6	1499
0,1	0,3	0,1	0,1	0,3	-	0,3	-	1,6	0,3	1,9	1500
0,3	0,4	0,4	0,1	0,3	-	0,1	-	0,9	0,2	3,3	1501
-	0,3	0,1	0,1	0,2	-	-	-	0,9	0,1	1,5	1502
0,4	0,7	0,5	0,2	0,5	0,1	0,2	-	1,8	0,3	4,7	1503
3,3	1,4	1,8	0,2	0,7	-	1,6	-	7,4	1,4	18,6	1504
-	1,1	0,1	0,1	0,9	0,2	0,4	-	6,5	0,9	6,6	1505
3,4	2,5	1,9	0,3	1,6	0,3	2,0	-	13,9	2,2	25,2	1506
2,2	1,4	2,8	0,5	0,9	-	1,4	-	10,5	1,5	27,1	1507
0,1	1,7	0,7	0,5	1,6	0,2	0,6	-	9,4	0,9	10,7	1508
2,3	3,1	3,5	0,9	2,5	0,2	2,1	-	19,9	2,4	37,8	1509
0,2	0,1	0,1	-	0,1	-	0,1	-	0,8	0,1	2,0	1510
-	0,2	-	-	0,1	-	0,1	-	0,7	0,1	1,0	1511
0,2	0,3	0,1	0,1	0,2	-	0,2	-	1,4	0,2	3,0	1512
0,1	0,1	0,1	-	0,1	-	0,1	-	0,8	0,1	1,6	1513
-	0,1	-	-	0,1	-	-	-	0,8	-	0,6	1514
0,1	0,2	0,2	0,1	0,2	-	0,1	-	1,6	0,1	2,3	1515
0,2	0,1	0,5	-	0,1	-	0,1	-	0,6	0,1	2,2	1516
-	0,2	0,2	-	0,2	-	-	-	0,5	-	0,9	1517
0,2	0,3	0,7	0,1	0,3	-	0,2	-	1,1	0,1	3,0	1518
0,1	0,1	0,1	0,1	0,1	-	0,1	-	2,4	0,2	1,5	1519
-	0,2	0,1	0,1	0,2	-	0,1	-	2,3	0,1	1,2	1520
0,1	0,3	0,2	0,1	0,3	-	0,2	-	4,7	0,3	2,7	1521
1,0	0,2	0,3	-	0,1	-	0,1	-	3,2	0,3	3,8	1522
-	0,1	-	-	0,1	-	-	-	2,8	0,2	1,3	1523
1,0	0,3	0,3	-	0,2	-	0,2	-	6,0	0,5	5,1	1524
4,0	3,0	2,7	0,8	1,7	0,1	1,7	-	11,1	2,1	35,1	1525
0,1	2,2	0,6	0,5	1,5	0,2	0,5	-	10,1	1,3	13,5	1526
4,2	5,2	3,2	1,3	3,2	0,3	2,1	-	21,2	3,5	48,6	1527
0,4	0,3	0,4	0,1	0,2	-	0,2	-	1,4	0,2	3,3	1528
-	0,3	0,1	0,1	0,2	-	-	-	1,2	0,1	1,4	1529
0,4	0,6	0,5	0,2	0,5	-	0,3	-	2,6	0,2	4,7	1530
0,2	0,3	0,2	-	0,1	-	0,2	-	0,9	0,2	3,1	1531
-	0,2	-	-	0,1	-	0,1	-	0,9	0,1	1,1	1532
0,2	0,5	0,2	0,1	0,2	-	0,2	-	1,8	0,2	4,2	1533
0,3	0,5	0,4	0,2	0,3	-	0,3	-	1,5	0,2	3,9	1534
-	0,4	0,1	0,1	0,3	-	0,1	-	1,3	0,1	1,7	1535
0,3	0,9	0,5	0,3	0,6	0,1	0,4	-	2,7	0,3	5,6	1536

## 3. AUSPENDLER UNTER DEN ERWERBSPERSONEN 1), SCHUELERN UND STUDIERENDEN AM WOHNORT IN DEN

IN

LFD. NR.	KREISFREIE STAEDTE  LANDKREISE  KREISANGEHOERIGE GEMEINDEN MIT 10 000 UND MEHR EINWOHNERN	GESCHL.	ERWERBSPERSONEN 1) AM WOHNORT			VON DEN AUSPENDLERN		
			INSGESAMT	DARUNTER AUSPENDLER		LAND- U. FORSTW., FISCHEREI	ENERGIE, WASSER, BERGBAU	VERARBEI- TENDES GEWERBE
				INSGESAMT	DARUNTER ABHAENGIGE			
H E S								
	RB DARMSTADT							
	LANDKREISE							
	OFFENBACH							
1537	SPRENDLINGEN, STADT	MAENNL.	5,6	3,6	3,5	-	-	1,7
1538		WEIBL.	2,7	1,1	1,1	-	-	0,5
1539		INSGES.	8,3	4,8	4,7	-	-	2,1
1540	ZUSAMMEN	MAENNL.	474,2	211,1	208,4	1,8	2,8	113,6
1541		WEIBL.	271,7	74,0	72,9	0,7	0,2	38,3
1542		INSGES.	745,8	285,1	281,3	2,5	3,0	151,9
	RB KASSEL							
	KREISFREIE STAEDTE							
1543	FULDA	MAENNL.	12,1	0,4	0,3	-	-	0,1
1544		WEIBL.	7,7	0,1	0,1	-	-	-
1545		INSGES.	19,8	0,5	0,5	-	-	0,1
1546	KASSEL	MAENNL.	60,1	3,5	3,4	-	-	2,5
1547		WEIBL.	32,1	0,6	0,5	-	-	0,3
1548		INSGES.	92,2	4,1	4,0	-	-	2,8
1549	MARBURG A.D. LAHN	MAENNL.	8,8	0,7	0,7	-	-	0,2
1550		WEIBL.	6,7	0,3	0,3	-	-	0,1
1551		INSGES.	15,5	1,0	1,0	-	-	0,4
	LANDKREISE							
1552	ESCHWEGE	MAENNL.	19,6	6,6	6,6	0,1	0,2	3,0
1553		WEIBL.	12,7	2,2	2,2	-	-	1,5
1554		INSGES.	32,3	8,8	8,7	0,1	0,2	4,5
1555	DARUNTER ESCHWEGE, STADT	MAENNL.	6,9	0,3	0,3	-	-	0,2
1556		WEIBL.	3,9	0,1	0,1	-	-	0,1
1557		INSGES.	10,8	0,5	0,5	-	-	0,3
1558	FRANKENBERG	MAENNL.	14,1	5,2	5,2	0,3	-	2,8
1559		WEIBL.	10,2	1,3	1,3	-	-	0,8
1560		INSGES.	24,3	6,5	6,5	0,3	-	3,6
1561	FRITZLAR-HOMBERG	MAENNL.	22,6	10,7	10,6	0,1	1,8	4,0
1562		WEIBL.	12,6	2,5	2,5	-	-	1,2
1563		INSGES.	35,3	13,2	13,1	0,2	1,8	5,1
1564	FULDA	MAENNL.	27,7	15,3	15,2	0,2	0,7	7,1
1565		WEIBL.	18,8	6,4	6,4	0,1	-	4,4
1566		INSGES.	46,5	21,8	21,6	0,3	0,7	11,5
1567	HERSFELD	MAENNL.	21,4	8,4	8,3	0,1	2,9	2,6
1568		WEIBL.	12,5	1,9	1,9	0,1	-	1,0
1569		INSGES.	33,9	10,3	10,2	0,2	2,9	3,6
1570	DARUNTER HERSFELD, BAD, STADT	MAENNL.	6,4	0,3	0,3	-	-	0,1
1571		WEIBL.	3,9	0,1	0,1	-	-	-
1572		INSGES.	10,3	0,4	0,4	-	-	0,1
1573	HOFGEISMAR	MAENNL.	16,8	7,9	7,9	0,2	0,1	3,9
1574		WEIBL.	10,4	2,3	2,3	-	-	1,1
1575		INSGES.	27,2	10,2	10,1	0,3	0,1	5,0
1576	HUENFELD	MAENNL.	9,7	4,0	3,9	0,1	0,2	1,5
1577		WEIBL.	7,1	1,5	1,5	-	-	1,0
1578		INSGES.	16,8	5,5	5,4	0,1	0,2	2,5
1579	KASSEL	MAENNL.	24,4	17,2	17,0	0,2	0,5	9,8
1580		WEIBL.	11,6	5,7	5,7	0,1	-	2,6
1581		INSGES.	36,0	22,9	22,7	0,2	0,5	12,4
1582	MARBURG	MAENNL.	28,3	13,2	13,0	0,2	0,2	4,8
1583		WEIBL.	19,0	4,6	4,6	0,1	-	2,1
1584		INSGES.	47,3	17,8	17,6	0,3	0,2	6,9
1585	DARUNTER STADT ALLENDORF, LANDKREIS MARBURG	MAENNL.	2,7	0,3	0,3	-	-	0,1
1586		WEIBL.	1,6	0,1	0,1	-	-	-
1587		INSGES.	4,3	0,4	0,4	-	-	0,1
1588	MELSUNGEN	MAENNL.	13,5	6,8	6,7	0,1	0,2	2,9
1589		WEIBL.	8,4	1,9	1,9	-	-	1,1
1590		INSGES.	21,9	8,7	8,6	0,1	0,2	4,0
1591	ROTENBURG	MAENNL.	16,3	7,2	7,1	0,1	0,6	2,6
1592		WEIBL.	10,0	1,7	1,7	-	-	1,0
1593		INSGES.	26,3	8,9	8,9	0,2	0,7	3,6
1594	WALDECK	MAENNL.	25,6	6,5	6,4	0,2	0,1	3,4
1595		WEIBL.	18,1	1,9	1,9	-	-	1,0
1596		INSGES.	43,7	8,4	8,3	0,3	0,1	4,4
1597	DARUNTER KORBACH, STADT	MAENNL.	4,4	0,2	0,2	-	-	0,1
1598		WEIBL.	2,3	0,1	0,1	-	-	-
1599		INSGES.	6,7	0,2	0,2	-	-	0,1

ANMERKUNGEN SIEHE ANLAGE 1

## KREISFREIEN STAEDTEN, LANDKREISEN UND KREISANGEHÖRIGEN GEMEINDEN MIT 10 000 UND MEHR EINWOHNERN

1 000

UNTER DEN ERWERBSPERSONEN 1) GEHÖRIGEN ZUR WIRTSCHAFTSABTEILUNG 2)								SCHÜLER U. STUDIERENDE		AUSPENDLER	LFG. NR.
BAU- GEWERBE	HANDEL	VERKEHR U. NACH- RICHTEN	BANKEN U. VER- SICHERUNGEN	DIENSTLEI- STUNGEN 3)	ORGANISA- TIONEN OHNE ERWERBSCHA- RAKTER 4)	GEBIETS- KOERPERSONEN U. SOZIAL- VERS. 4)	OHNE ANGABE	AM WOHNORT (NICHTERWERBSPERS.)		INSGESAMT (SUMME SP. 2 UND 16)	
								INSGESAMT	DARUNTER AUSPENDLER		
0,7	0,4	0,3	0,1	0,2	-	0,2	-	1,0	0,2	3,8	1537
-	0,2	0,1	0,1	0,2	-	-	-	0,9	0,1	1,3	1538
0,7	0,6	0,4	0,2	0,4	-	0,2	-	1,9	0,3	5,1	1539
31,7	14,7	20,2	3,6	9,1	0,6	13,0	0,1	109,1	15,9	227,0	1540
0,6	12,6	3,1	2,5	10,5	1,6	3,9	-	94,7	10,5	84,4	1541
32,3	27,3	23,3	6,1	19,6	2,2	16,8	0,1	203,8	26,3	311,4	1542
0,1	0,1	-	-	-	-	-	-	3,6	-	0,4	1543
-	-	-	-	0,1	-	-	-	2,9	-	0,2	1544
0,1	0,1	-	-	0,1	-	-	-	6,5	-	0,5	1545
0,3	0,1	0,2	-	0,1	-	0,2	-	13,8	0,1	3,6	1546
-	0,1	-	-	0,2	-	0,1	-	12,5	-	0,6	1547
0,3	0,2	0,2	-	0,3	-	0,2	-	26,2	0,1	4,2	1548
0,1	-	0,1	-	0,1	-	0,1	-	7,0	0,2	0,9	1549
-	-	-	-	0,1	-	-	-	4,5	0,1	0,4	1550
0,1	0,1	0,1	-	0,2	-	0,2	-	11,5	0,3	1,3	1551
2,0	0,4	0,6	-	0,1	-	0,2	-	4,4	0,5	7,1	1552
-	0,3	-	-	0,2	0,1	-	-	4,2	0,3	2,5	1553
2,0	0,7	0,6	0,1	0,3	0,1	0,3	-	8,6	0,8	9,6	1554
0,1	-	-	-	-	-	-	-	1,6	0,1	0,4	1555
-	-	-	-	-	-	-	-	1,6	-	0,2	1556
0,1	-	-	-	-	-	-	-	3,1	0,1	0,6	1557
1,2	0,2	0,3	-	0,2	-	0,2	-	3,3	0,5	5,7	1558
-	0,2	-	-	0,2	0,1	-	-	3,1	0,4	1,7	1559
1,2	0,4	0,3	0,1	0,3	0,1	0,2	-	6,4	0,9	7,4	1560
2,6	0,6	0,8	0,1	0,2	-	0,5	-	5,9	1,1	11,8	1561
-	0,5	-	-	0,4	0,1	0,1	-	5,3	0,8	3,3	1562
2,7	1,1	0,8	0,2	0,6	0,2	0,6	-	11,2	1,9	15,0	1563
3,0	1,0	2,0	0,1	0,3	-	0,7	-	6,9	1,4	16,8	1564
-	0,9	0,1	0,1	0,6	0,1	0,2	-	6,6	1,2	7,6	1565
3,1	2,0	2,0	0,2	0,9	0,1	0,9	-	13,5	2,6	24,4	1566
1,2	0,5	0,6	0,1	0,1	-	0,3	-	4,9	0,8	9,1	1567
-	0,4	-	-	0,3	0,1	-	-	4,6	0,6	2,5	1568
1,2	0,9	0,6	0,1	0,4	0,1	0,3	-	9,4	1,4	11,7	1569
0,1	-	0,1	-	-	-	-	-	1,6	-	0,3	1570
-	-	-	-	-	-	-	-	1,4	-	0,1	1571
0,1	-	0,1	-	-	-	-	-	3,0	-	0,4	1572
1,4	0,6	1,1	0,1	0,2	-	0,3	-	3,9	0,6	8,5	1573
-	0,5	0,1	0,1	0,3	0,1	0,1	-	3,6	0,5	2,7	1574
1,4	1,0	1,1	0,2	0,5	0,1	0,4	-	7,4	1,0	11,2	1575
1,2	0,3	0,3	-	0,1	-	0,3	-	2,7	0,5	4,5	1576
-	0,2	-	-	0,1	0,1	-	-	2,5	0,4	1,9	1577
1,2	0,5	0,4	0,1	0,2	0,1	0,3	-	5,2	0,9	6,3	1578
2,2	1,5	1,5	0,2	0,5	0,1	0,8	-	4,7	1,0	18,2	1579
0,1	1,5	0,1	0,2	0,9	0,2	0,2	-	4,4	0,8	6,6	1580
2,2	3,0	1,6	0,4	1,5	0,2	1,0	-	9,1	1,8	24,8	1581
3,8	1,2	1,3	0,1	0,8	-	0,8	-	7,8	1,9	15,1	1582
-	0,8	0,1	0,1	0,9	0,3	0,2	-	6,6	1,1	5,7	1583
3,8	2,0	1,4	0,2	1,7	0,3	1,0	-	14,4	3,0	20,8	1584
0,1	-	0,1	-	-	-	-	-	0,8	0,2	0,5	1585
-	-	-	-	-	-	-	-	0,8	0,1	0,3	1586
0,1	0,1	0,1	-	-	-	-	-	1,6	0,3	0,7	1587
1,4	0,5	1,2	0,1	0,1	-	0,3	-	2,9	0,6	7,4	1588
-	0,4	0,1	0,1	0,2	0,1	0,1	-	2,6	0,5	2,4	1589
1,4	0,9	1,2	0,1	0,3	0,1	0,3	-	5,6	1,1	9,8	1590
1,2	0,3	1,9	0,1	0,1	-	0,2	-	4,1	0,6	7,8	1591
-	0,3	-	-	0,2	0,1	0,1	-	3,7	0,4	2,1	1592
1,2	0,6	1,9	0,1	0,3	0,1	0,3	-	7,8	1,0	10,0	1593
1,4	0,4	0,4	0,1	0,2	-	0,3	-	5,9	0,7	7,1	1594
-	0,3	-	-	0,3	0,1	0,1	-	5,5	0,6	2,5	1595
1,4	0,7	0,4	0,1	0,5	0,1	0,4	-	11,4	1,2	9,6	1596
-	-	-	-	-	-	-	-	1,1	-	0,2	1597
-	-	-	-	-	-	-	-	1,0	-	0,1	1598
-	-	-	-	-	-	-	-	2,0	-	0,2	1599

## 3. AUSENDLER UNTER DEN ERWERBSPERSONEN 1), SCHUELERN UND STUDIERENDEN AM WOHNORT IN DEN

IN

LFD. NR.	KREISFREIE STAEDTE LANDKREISE KREISANGEHÖRIGE GEMEINDEN MIT 10 000 UND MEHR EINWOHNERN	GESCHL.	ERWERBSPERSONEN 1) AM WOHNORT			VON DEN AUSENDLERN		
			INSGESAMT	DARUNTER AUSENDLER		LAND- U. FORSTW., FISCHEREI	ENERGIE, WASSER, BERGBAU	VERARBEI- TENDES GEWERBE
				INSGESAMT	DARUNTER ABHÄNGIGE			
H E S								
	RB KASSEL							
	LANDKREISE							
	WALDECK							
1600	WILDUNGEN, BAD, STADT	MAENNL.	2,9	0,4	0,4	-	-	0,3
1601		WEIBL.	2,6	0,1	0,1	-	-	0,1
1602		INSGES.	5,5	0,5	0,5	-	-	0,4
1603	WITZENHAUSEN	MAENNL.	15,2	6,2	6,1	0,1	0,5	3,0
1604		WEIBL.	9,7	1,9	1,8	-	-	1,1
1605		INSGES.	24,8	8,0	7,9	0,1	0,5	4,2
1606	WOLFHAGEN	MAENNL.	10,8	4,7	4,6	0,1	0,1	1,9
1607		WEIBL.	7,3	1,1	1,1	-	-	0,5
1608		INSGES.	18,1	5,8	5,7	0,1	0,1	2,4
1609	ZIEGENHAIN	MAENNL.	15,1	5,6	5,6	0,2	0,3	2,3
1610		WEIBL.	10,1	1,7	1,7	-	-	1,2
1611		INSGES.	25,2	7,3	7,3	0,2	0,3	3,4
1612	ZUSAMMEN	MAENNL.	362,1	129,9	128,7	2,5	8,4	58,4
1613		WEIBL.	224,9	39,7	39,3	0,6	0,2	22,0
1614		INSGES.	587,0	169,6	168,0	3,1	8,6	80,4
	RB WIESBADEN							
	KREISFREIE STAEDTE							
1615	FRANKFURT AM MAIN	MAENNL.	217,0	7,4	7,0	-	-	3,5
1616		WEIBL.	138,9	2,2	2,0	-	-	1,0
1617		INSGES.	355,9	9,6	9,0	0,1	-	4,5
1618	HANAU AM MAIN	MAENNL.	14,5	3,1	3,0	-	-	1,6
1619		WEIBL.	8,4	1,1	1,1	-	-	0,5
1620		INSGES.	22,9	4,2	4,1	-	-	2,0
1621	WIESBADEN	MAENNL.	75,2	7,1	6,9	-	0,1	3,4
1622		WEIBL.	46,3	2,4	2,3	-	-	0,7
1623		INSGES.	121,5	9,5	9,2	-	0,2	4,1
	LANDKREISE							
1624	BIEDENKOPF	MAENNL.	17,3	8,0	7,9	0,1	0,1	5,2
1625		WEIBL.	11,2	2,1	2,1	-	-	1,4
1626		INSGES.	28,5	10,1	10,0	0,1	0,1	6,6
1627	DILLKREIS	MAENNL.	27,7	13,8	13,7	0,1	0,4	9,4
1628		WEIBL.	15,9	4,0	4,0	-	-	2,4
1629		INSGES.	43,6	17,8	17,7	0,2	0,4	11,8
1630	DARUNTER DILLENBURG, STADT	MAENNL.	3,0	0,8	0,8	-	-	0,6
1631		WEIBL.	1,7	0,3	0,3	-	-	0,2
1632		INSGES.	4,7	1,0	1,0	-	-	0,7
1633	HERBORN, STADT	MAENNL.	2,6	0,9	0,9	-	-	0,6
1634		WEIBL.	1,5	0,2	0,2	-	-	0,1
1635		INSGES.	4,1	1,1	1,1	-	-	0,8
1636	GELNHAUSEN	MAENNL.	24,5	13,1	13,0	0,2	0,1	6,8
1637		WEIBL.	15,8	4,0	4,0	-	-	2,3
1638		INSGES.	40,2	17,1	17,0	0,3	0,1	9,1
1639	HANAU	MAENNL.	30,7	20,2	20,0	0,1	0,2	11,7
1640		WEIBL.	15,3	7,8	7,7	0,1	-	4,0
1641		INSGES.	46,1	28,1	27,7	0,1	0,2	15,7
1642	DARUNTER BERGEN-ENKHEIM	MAENNL.	3,4	2,4	2,3	-	-	1,3
1643		WEIBL.	1,8	1,0	1,0	-	-	0,4
1644		INSGES.	5,2	3,4	3,3	-	-	1,7
1645	GROSSAUHEIM, STADT	MAENNL.	3,9	1,8	1,8	-	-	1,1
1646		WEIBL.	1,8	0,9	0,9	-	-	0,4
1647		INSGES.	5,7	2,7	2,7	-	-	1,5
1648	LIMBURG	MAENNL.	23,7	11,6	11,5	0,1	0,1	4,1
1649		WEIBL.	12,6	3,7	3,6	-	-	1,8
1650		INSGES.	36,3	15,3	15,1	0,1	0,1	5,9
1651	DARUNTER LIMBURG A.D. LAHN, STADT	MAENNL.	4,4	0,6	0,6	-	-	0,2
1652		WEIBL.	2,5	0,2	0,2	-	-	0,1
1653		INSGES.	6,9	0,9	0,8	-	-	0,3
1654	MAIN-TAUNUS-KREIS	MAENNL.	41,4	27,3	26,8	0,1	0,3	17,1
1655		WEIBL.	21,1	9,7	9,5	-	-	4,9
1656		INSGES.	62,5	37,0	36,3	0,2	0,4	22,0
1657	DARUNTER HOFHEIM A.TS., STADT	MAENNL.	4,2	2,5	2,5	-	-	1,6
1658		WEIBL.	2,3	0,9	0,9	-	-	0,5
1659		INSGES.	6,5	3,4	3,3	-	-	2,1
1660	KELKHEIM, STADT	MAENNL.	3,4	2,1	2,1	-	-	1,4
1661		WEIBL.	1,5	0,7	0,7	-	-	0,3
1662		INSGES.	5,0	2,8	2,7	-	-	1,7

ANMERKUNGEN SIEHE ANLAGE 1

KREISFREIEN STAEDTEN, LANDKREISEN UND KREISANGEHÖRIGEN GEMEINDEN MIT 10 000 UND MEHR EINWOHNERN

1 000

UNTER DEN ERWERBSPERSONEN 1) GEHÖRIGEN ZUR WIRTSCHAFTSABTEILUNG 2)

UNTER DEN ERWERBSPERSONEN 1) GEHÖRTEN ZUR WIRTSCHAFTSABTEILUNG 2)								SCHÜLER U. STUDIERENDE		AUSPENDLER	LFD. NR.
BAU- GEWERBE	HANDEL	VERKEHR U. NACH- RICHTEN	BANKEN U. VER- SICHERUNGEN	DIENSTLEI- STUNGEN 3)	ORGANISA- TIONEN OHNE ERWERBSCHA- RAKTER 4)	GEBIETS- KÖRPERSCHE- U. SOZIAL- VERS. 4)	OHNE ANGABE	AM WOHNRORT (NICHTERWERBSPERS.)		INSGESAMT (SUMME SP. 2 UND 16)	
								INSGESAMT	DARUNTER AUSPENDLER		
-	-	-	-	-	-	-	-	0,7	-	0,5	1600
-	-	-	-	-	-	-	-	0,7	-	0,1	1601
-	-	-	-	-	-	-	-	1,4	-	0,6	1602
1,2	0,4	0,5	0,1	0,2	-	0,2	-	3,7	0,6	6,8	1603
-	0,3	-	-	0,3	-	-	-	3,5	0,4	2,3	1604
1,2	0,7	0,5	0,1	0,4	0,1	0,3	-	7,2	1,0	9,0	1605
1,3	0,3	0,5	0,1	0,1	-	0,2	-	2,4	0,4	5,1	1606
-	0,2	-	-	0,2	0,1	-	-	2,2	0,3	1,4	1607
1,3	0,6	0,5	0,1	0,4	0,1	0,2	-	4,6	0,7	6,5	1608
1,5	0,3	0,5	-	0,1	-	0,4	-	3,9	0,7	6,3	1609
-	0,2	-	-	0,2	-	0,1	-	3,3	0,5	2,2	1610
1,5	0,5	0,5	0,1	0,3	0,1	0,4	-	7,2	1,2	8,5	1611
27,0	8,7	13,6	1,2	3,6	0,3	5,9	0,1	91,8	12,1	142,0	1612
0,4	6,9	0,7	0,7	5,5	1,4	1,4	-	81,7	8,9	48,6	1613
27,4	15,6	14,3	1,9	9,1	1,7	7,3	0,1	173,5	21,0	190,6	1614
0,9	0,8	0,5	0,1	0,8	-	0,7	-	40,0	1,2	8,6	1615
-	0,4	0,1	-	0,5	-	0,1	-	34,4	0,8	3,0	1616
0,9	1,2	0,5	0,2	1,3	0,1	0,8	-	74,4	2,0	11,6	1617
0,3	0,3	0,3	0,1	0,2	-	0,3	-	2,9	0,2	3,3	1618
-	0,2	0,1	0,1	0,1	-	0,1	-	2,9	0,2	1,3	1619
0,3	0,5	0,4	0,1	0,3	-	0,4	-	5,8	0,4	4,6	1620
0,7	0,7	0,6	0,3	0,7	0,1	0,6	-	15,3	1,4	8,5	1621
-	0,6	0,1	0,1	0,6	0,1	0,1	-	13,7	0,7	3,0	1622
0,7	1,2	0,7	0,4	1,3	0,1	0,7	-	29,0	2,1	11,6	1623
1,4	0,3	0,5	0,1	0,1	-	0,2	-	3,8	0,6	8,6	1624
-	0,3	-	-	0,2	0,1	0,1	-	3,5	0,4	2,5	1625
1,5	0,5	0,5	0,1	0,3	0,1	0,3	-	7,3	1,0	11,1	1626
1,2	0,7	1,2	0,1	0,3	-	0,4	-	6,1	0,8	14,6	1627
-	0,6	0,1	-	0,5	0,2	0,1	-	5,7	0,6	4,6	1628
1,3	1,3	1,3	0,1	0,7	0,2	0,5	-	11,8	1,3	19,1	1629
0,1	-	0,1	-	-	-	-	-	0,8	-	0,8	1630
-	-	-	-	-	-	-	-	0,6	-	0,3	1631
0,1	0,1	0,1	-	0,1	-	-	-	1,4	0,1	1,1	1632
-	-	0,1	-	-	-	-	-	0,6	-	0,9	1633
-	-	-	-	-	-	-	-	0,6	-	0,3	1634
-	0,1	0,1	-	0,1	-	0,1	-	1,2	0,1	1,2	1635
2,3	0,8	1,5	0,1	0,4	-	0,7	-	5,6	0,9	14,0	1636
-	0,6	0,1	0,1	0,5	0,1	0,2	-	5,4	0,7	4,7	1637
2,3	1,4	1,6	0,2	0,9	0,1	0,9	-	11,1	1,6	18,7	1638
2,6	1,7	1,7	0,3	0,8	0,1	1,2	-	5,8	1,2	21,4	1639
0,1	1,8	0,2	0,2	0,8	0,1	0,4	-	5,4	0,8	8,6	1640
2,6	3,5	2,0	0,5	1,6	0,1	1,6	-	11,2	1,9	30,0	1641
0,1	0,3	0,2	0,1	0,2	-	0,1	-	0,6	0,1	2,5	1642
-	0,2	0,1	0,1	0,2	-	-	-	0,5	0,1	1,1	1643
0,2	0,6	0,3	0,1	0,4	-	0,2	-	1,1	0,2	3,6	1644
0,1	0,1	0,2	-	0,1	-	0,2	-	0,6	0,2	2,0	1645
-	0,3	-	-	0,1	-	0,1	-	0,6	0,1	1,0	1646
0,1	0,4	0,2	-	0,2	-	0,2	-	1,3	0,3	3,0	1647
3,0	0,9	2,3	0,2	0,3	-	0,6	-	5,8	0,9	12,5	1648
-	0,8	0,1	0,1	0,5	0,1	0,1	-	5,3	0,6	4,2	1649
3,0	1,7	2,4	0,3	0,9	0,2	0,7	-	11,1	1,5	16,8	1650
0,1	0,1	0,1	-	-	-	0,1	-	1,1	0,1	0,7	1651
-	-	-	-	0,1	-	-	-	1,1	-	0,3	1652
0,1	0,1	0,1	-	0,1	-	0,1	-	2,2	0,1	1,0	1653
2,5	2,0	2,0	0,5	1,2	0,1	1,4	-	7,8	1,8	29,1	1654
0,1	1,8	0,4	0,5	1,4	0,2	0,4	-	7,1	1,3	11,0	1655
2,6	3,7	2,4	1,0	2,6	0,3	1,8	-	14,9	3,1	40,1	1656
0,1	0,2	0,2	0,1	0,1	-	0,1	-	0,9	0,1	2,6	1657
-	0,2	0,1	0,1	0,1	-	0,1	-	0,8	-	0,9	1658
0,1	0,3	0,3	0,1	0,2	-	0,2	-	1,7	0,2	3,6	1659
0,1	0,2	0,1	-	0,1	-	0,1	-	0,7	0,1	2,2	1660
-	0,1	-	-	0,1	-	-	-	0,6	0,1	0,8	1661
0,1	0,3	0,1	0,1	0,2	-	0,1	-	1,3	0,2	3,0	1662

S E N

3. AUSENDLER UNTER DEN ERWERBSPERSONEN 1) AM WOHNORT IN DEN  
IN

LFD. NR.	KREISFREIE STAEDTE LANDKREISE KREISANGEHÖRIGE GEMEINDEN MIT 10 000 UND MEHR EINWOHNERN	GESCHL.	ERWERBSPERSONEN 1) AM WOHNORT			VON DEN AUSENDLERN		
			INSGESAMT	DARUNTER AUSENDLER		LAND- U. FORSTW., FISCHEREI	ENERGIE, WASSER, BERGBAU	VERARBEI- TENDES GEWERBE
				INSGESAMT	DARUNTER ABHAENGIGE			
H E S								
	RB WIESBADEN							
	LANDKREISE							
1663	OBERLAHNKREIS	MAENNL.	15,9	8,1	8,1	0,1	0,6	3,6
1664		WEIBL.	9,2	2,4	2,3	-	-	1,3
1665		INSGES.	25,1	10,5	10,4	0,1	0,6	4,8
1666	OBERTAUNUSKREIS	MAENNL.	30,7	15,3	14,6	0,1	0,1	7,2
1667		WEIBL.	18,6	6,1	5,8	-	-	2,2
1668		INSGES.	49,3	21,4	20,4	0,1	0,1	9,3
	DARUNTER							
1669	HOMBURG V.D.H., BAD, STADT	MAENNL.	10,6	3,7	3,5	-	-	1,4
1670		WEIBL.	6,7	1,4	1,3	-	-	0,4
1671		INSGES.	17,3	5,1	4,8	-	-	1,8
1672	OBERURSEL (TAUNUS), STADT	MAENNL.	6,8	3,1	3,0	-	-	1,3
1673		WEIBL.	3,8	1,2	1,2	-	-	0,3
1674		INSGES.	10,5	4,3	4,2	-	-	1,6
1675	RHEINGAUKREIS	MAENNL.	16,9	8,0	7,9	0,2	0,1	4,1
1676		WEIBL.	10,2	3,1	3,1	-	-	1,4
1677		INSGES.	27,1	11,2	11,0	0,2	0,1	5,5
1678	SCHLUECHTERN	MAENNL.	12,0	4,7	4,6	0,1	0,1	2,2
1679		WEIBL.	8,3	1,6	1,5	-	-	1,0
1680		INSGES.	20,3	6,2	6,2	0,1	0,1	3,2
1681	UNTERTAUNUSKREIS	MAENNL.	17,1	8,7	8,6	0,1	0,1	3,8
1682		WEIBL.	10,6	2,9	2,8	-	-	1,2
1683		INSGES.	27,7	11,6	11,4	0,1	0,1	5,0
1684	USINGEN	MAENNL.	8,6	4,5	4,4	-	-	2,2
1685		WEIBL.	5,3	1,4	1,4	-	-	0,8
1686		INSGES.	13,8	5,9	5,8	0,1	-	3,0
1687	WETZLAR	MAENNL.	43,9	23,1	22,9	0,1	0,6	15,4
1688		WEIBL.	27,0	7,4	7,3	-	-	4,9
1689		INSGES.	70,9	30,5	30,2	0,2	0,6	20,3
	DARUNTER							
1690	WETZLAR, STADT	MAENNL.	10,6	0,7	0,7	-	-	0,3
1691		WEIBL.	5,9	0,2	0,2	-	-	0,1
1692		INSGES.	16,4	1,0	1,0	-	-	0,4
1693	ZUSAMMEN	MAENNL.	617,0	184,1	180,9	1,5	3,0	101,2
1694		WEIBL.	374,7	61,8	60,7	0,4	0,2	31,8
1695		INSGES.	991,7	245,9	241,5	1,8	3,2	133,0
1696	LAND INSGESAMT	MAENNL.	1 453,3	525,1	517,9	5,8	14,2	273,2
1697		WEIBL.	871,3	175,4	172,9	1,6	0,6	92,1
1698		INSGES.	2 324,5	700,5	690,9	7,4	14,8	365,4

R H E I N L A N D -

	RB KOBLENZ							
	KREISFREIE STADT							
1699	KOBLENZ	MAENNL.	25,8	2,0	1,9	-	-	0,8
1700		WEIBL.	15,4	0,4	0,3	-	-	0,1
1701		INSGES.	41,1	2,3	2,3	-	-	0,9
	LANDKREISE							
1702	AHRWEILER	MAENNL.	24,2	10,2	10,1	0,2	0,1	4,4
1703		WEIBL.	15,4	3,4	3,3	-	-	1,4
1704		INSGES.	39,6	13,6	13,4	0,2	0,1	5,8
1705	ALTENKIRCHEN (WESTERWALD)	MAENNL.	32,3	17,5	17,4	0,1	1,5	10,5
1706		WEIBL.	16,3	4,7	4,7	-	0,1	2,3
1707		INSGES.	48,6	22,2	22,1	0,1	1,6	12,8
	DARUNTER							
1708	BETZDORF, STADT	MAENNL.	2,7	1,1	1,1	-	-	0,7
1709		WEIBL.	1,3	0,4	0,4	-	-	0,2
1710		INSGES.	4,0	1,5	1,5	-	-	0,9
1711	BIRKENFELD	MAENNL.	26,3	9,4	9,3	0,1	0,5	2,8
1712		WEIBL.	15,8	2,9	2,9	-	-	1,3
1713		INSGES.	42,1	12,3	12,1	0,1	0,5	4,1
	DARUNTER							
1714	IDAR-OBERSTEIN, STADT	MAENNL.	8,4	0,7	0,7	-	-	0,1
1715		WEIBL.	5,0	0,1	0,1	-	-	-
1716		INSGES.	13,4	0,8	0,8	-	-	0,1
1717	COCHEM	MAENNL.	12,2	4,0	4,0	0,1	-	1,0
1718		WEIBL.	9,4	1,2	1,2	-	-	0,5
1719		INSGES.	21,6	5,2	5,2	0,1	-	1,5

ANMERKUNGEN SIEHE ANLAGE 1

KREISFREIEN STAEDTEN, LANDKREISEN UND KREISANGEHOERIGEN GEMEINDEN MIT 10 000 UND MEHR EINWOHNERN

1 000

UNTER DEN ERWERBSPERSONEN 1) GEHÖRTE ZUR WIRTSCHAFTSABTEILUNG 2)

BAU- GEWERBE	HANDEL	VERKEHR U. NACH- RICHTEN	BANKEN U. VER- SICHERUNGEN	DIENSTLEI- STUNGEN 3)	ORGANISA- TIONEN OHNE ERWERBSCHA- RAKTER 4)	GEBIETS- KÖRPERSCH. U. SOZIAL- VERS. 4)	OHNE ANGABE	SCHÜLER U. STUDIERENDE		AUSPENDLER (SUMME SP. 2 UND 16)	LFD. NR.
								AM WOHNORT (NICHTERWERBSPERS.)	DARUNTER		
								INSGESAMT	AUSPENDLER		

S E N

2,0	0,4	0,8	0,1	0,2	-	0,4	-	4,2	0,8	8,9	1663
-	0,4	0,1	-	0,3	0,1	0,1	-	4,1	0,6	3,0	1664
2,0	0,8	0,9	0,1	0,5	0,2	0,5	-	8,3	1,4	11,9	1665
1,1	1,7	1,9	0,7	1,4	0,2	1,0	-	7,1	1,4	16,7	1666
-	1,2	0,4	0,4	1,2	0,2	0,3	-	6,2	1,1	7,2	1667
1,1	2,9	2,3	1,2	2,6	0,3	1,3	-	13,3	2,5	23,8	1668
0,2	0,4	0,5	0,3	0,4	0,1	0,3	-	2,7	0,4	4,1	1669
-	0,3	0,1	0,1	0,3	-	0,1	-	2,4	0,3	1,7	1670
0,2	0,7	0,6	0,4	0,8	0,1	0,4	-	5,0	0,6	5,7	1671
0,1	0,3	0,6	0,2	0,2	-	0,2	-	1,4	0,2	3,3	1672
-	0,2	0,2	0,1	0,2	-	0,1	-	1,3	0,2	1,4	1673
0,1	0,6	0,8	0,3	0,5	0,1	0,3	-	2,7	0,4	4,7	1674
1,0	0,6	0,8	0,1	0,5	-	0,8	-	3,6	0,8	8,8	1675
-	0,6	0,1	0,1	0,5	0,1	0,3	-	3,4	0,6	3,7	1676
1,0	1,2	0,9	0,2	1,0	0,1	1,0	-	7,1	1,4	12,6	1677
1,1	0,3	0,6	-	0,1	-	0,2	-	2,9	0,4	5,1	1678
-	0,2	-	-	0,2	-	-	-	2,7	0,3	1,9	1679
1,1	0,5	0,7	0,1	0,3	-	0,2	-	5,6	0,8	7,0	1680
1,8	0,7	0,8	0,1	0,4	-	0,9	-	4,2	0,7	9,4	1681
-	0,5	0,1	0,1	0,6	0,1	0,2	-	3,4	0,5	3,4	1682
1,8	1,2	0,8	0,2	1,0	0,1	1,1	-	7,6	1,2	12,8	1683
1,1	0,3	0,3	0,1	0,2	-	0,2	-	1,9	0,4	4,9	1684
-	0,2	0,1	-	0,2	-	-	-	1,7	0,3	1,7	1685
1,1	0,5	0,4	0,1	0,4	-	0,3	-	3,6	0,6	6,6	1686
2,7	1,2	1,2	0,2	0,5	-	1,1	-	9,7	1,6	24,6	1687
-	0,9	0,1	0,1	0,8	0,2	0,3	-	8,7	1,0	8,4	1688
2,8	2,1	1,3	0,2	1,3	0,2	1,4	-	18,3	2,5	33,0	1689
0,1	0,1	0,1	-	0,1	-	0,1	-	2,6	0,2	0,9	1690
-	-	-	-	0,1	-	-	-	2,3	0,1	0,3	1691
0,1	0,1	0,1	-	0,1	-	0,1	-	4,9	0,2	1,2	1692
25,6	13,3	17,0	3,0	8,1	0,7	10,6	0,1	126,9	14,9	199,0	1693
0,5	11,0	2,1	2,0	9,0	1,7	3,0	0,1	113,6	10,3	72,1	1694
26,1	24,3	19,2	5,0	17,1	2,3	13,6	0,2	240,5	25,3	271,2	1695
84,4	36,7	50,8	7,8	20,8	1,6	29,5	0,3	327,8	43,0	568,0	1696
1,4	30,5	5,9	5,3	25,0	4,6	8,2	0,2	290,0	29,7	205,1	1697
85,8	67,2	56,7	13,1	45,8	6,2	37,7	0,5	617,8	72,7	773,2	1698

P F A L Z

0,4	0,1	0,2	-	0,2	-	0,2	-	7,4	0,3	2,2	1699
-	0,1	-	-	0,1	-	-	-	6,7	0,1	0,5	1700
0,4	0,2	0,3	-	0,3	-	0,3	-	14,1	0,4	2,7	1701
2,5	0,6	0,9	0,2	0,6	-	0,9	-	5,7	1,0	11,2	1702
-	0,6	0,1	0,1	0,6	0,2	0,3	-	5,5	0,8	4,2	1703
2,5	1,2	0,9	0,2	1,2	0,2	1,2	-	11,2	1,8	15,4	1704
1,8	0,8	1,9	0,1	0,3	-	0,5	-	8,0	1,5	19,0	1705
-	1,0	0,1	0,1	0,6	0,3	0,1	-	7,4	1,2	5,9	1706
1,8	1,7	2,0	0,2	0,9	0,3	0,6	-	15,4	2,7	24,9	1707
0,1	0,1	0,2	-	-	-	-	-	0,8	0,1	1,2	1708
-	0,1	-	-	0,1	-	-	-	0,8	-	0,4	1709
0,1	0,1	0,2	-	0,1	-	-	-	1,5	0,1	1,6	1710
2,0	0,4	0,6	0,1	0,2	-	2,6	-	6,6	0,6	9,9	1711
-	0,4	-	-	0,4	0,1	0,6	-	5,9	0,4	3,3	1712
2,0	0,8	0,6	0,1	0,6	0,1	3,3	-	12,5	1,0	13,3	1713
0,1	-	-	-	-	-	0,4	-	2,0	-	0,7	1714
-	-	-	-	-	-	0,1	-	1,8	-	0,1	1715
0,1	-	-	-	0,1	-	0,4	-	3,8	-	0,6	1716
1,3	0,3	0,4	-	0,1	-	0,7	-	3,2	0,3	4,4	1717
-	0,2	-	-	0,2	0,1	0,1	-	3,1	0,3	1,4	1718
1,3	0,5	0,5	0,1	0,3	0,1	0,9	-	6,3	0,6	5,8	1719

## 3. AUSPENDLER UNTER DEN ERWERBSPERSONEN 1), SCHUELERN UND STUDIERENDEN AM WOHNORT IN DEN

IN

LFD. NR.	KREISFREIE STAEDTE  LANDKREISE  KREISANGEHOERIGE GEMEINDEN MIT 10 000 UND MEHR EINWOHNERN	GESCHL.	ERWERBSPERSONEN 1) AM WOHNORT			VON DEN AUSPENDLERN		
			INSGESAMT	DARUNTER AUSPENDLER		LAND- U. FORSTW., FISCHEREI	ENERGIE, WASSER, BERGBAU	VERARBEI- TENDES GEWERBE
				INSGESAMT	DARUNTER ABHAEVIGE			
R H E I N L A N D -								
	RB KOBLENZ							
	LANDKREISE							
1720	KOBLENZ	MAENNL.	22,3	11,5	11,3	0,1	0,3	4,1
1721		WEIBL.	11,3	4,3	4,2	-	-	1,0
1722		INSGES.	33,7	15,8	15,6	0,1	0,3	5,1
	DARUNTER							
1723	BENDORF, STADT	MAENNL.	4,1	1,2	1,1	-	-	0,4
1724		WEIBL.	1,8	0,6	0,6	-	-	0,2
1725		INSGES.	5,9	1,8	1,7	-	-	0,6
1726	KREUZNACH	MAENNL.	35,9	12,8	12,7	0,3	0,3	5,8
1727		WEIBL.	22,8	4,1	4,1	0,1	-	1,9
1728		INSGES.	58,7	16,9	16,8	0,4	0,3	7,7
	DARUNTER							
1729	BAD KREUZNACH, STADT	MAENNL.	9,3	0,8	0,8	-	-	0,3
1730		WEIBL.	6,0	0,2	0,2	-	-	0,1
1731		INSGES.	15,3	1,0	1,0	-	-	0,4
1732	MAYEN	MAENNL.	34,2	12,8	12,7	0,2	0,1	7,0
1733		WEIBL.	18,3	3,8	3,7	-	-	1,7
1734		INSGES.	52,5	16,6	16,4	0,2	0,1	8,6
	DARUNTER							
1735	ANDERNACH, STADT	MAENNL.	5,5	0,7	0,7	-	-	0,3
1736		WEIBL.	2,8	0,3	0,3	-	-	0,1
1737		INSGES.	8,3	1,0	1,0	-	-	0,4
1738	MAYEN, STADT	MAENNL.	4,5	0,9	0,9	-	-	0,4
1739		WEIBL.	2,1	0,1	0,1	-	-	-
1740		INSGES.	6,6	1,0	1,0	-	-	0,5
1741	NEUWIED	MAENNL.	39,4	18,2	18,1	0,1	0,3	12,2
1742		WEIBL.	21,0	5,5	5,4	-	-	2,8
1743		INSGES.	60,3	23,8	23,5	0,1	0,3	15,0
	DARUNTER							
1744	NEUWIED, STADT	MAENNL.	7,4	0,9	0,9	-	-	0,5
1745		WEIBL.	4,1	0,4	0,4	-	-	0,2
1746		INSGES.	11,5	1,3	1,3	-	-	0,7
1747	SANKT GOAR	MAENNL.	13,9	5,7	5,7	0,1	-	1,7
1748		WEIBL.	10,3	2,0	1,9	-	-	0,9
1749		INSGES.	24,2	7,7	7,6	0,1	-	2,5
1750	SIMMERN	MAENNL.	11,7	3,8	3,8	0,1	-	1,4
1751		WEIBL.	8,8	1,1	1,1	-	-	0,6
1752		INSGES.	20,5	4,9	4,9	0,1	-	2,0
1753	ZELL (MOSEL)	MAENNL.	10,6	2,5	2,5	0,1	-	0,8
1754		WEIBL.	8,4	0,8	0,8	-	-	0,3
1755		INSGES.	19,0	3,3	3,3	0,1	-	1,1
1756	ZUSAMMEN	MAENNL.	288,7	110,5	109,4	1,4	3,1	52,4
1757		WEIBL.	173,2	34,1	33,7	0,2	0,2	14,6
1758		INSGES.	461,9	144,6	143,1	1,7	3,3	67,0
	RB TRIER							
	KREISFREIE STADT							
1759	TRIER	MAENNL.	22,4	1,5	1,5	-	-	0,5
1760		WEIBL.	13,3	0,5	0,5	-	-	0,2
1761		INSGES.	35,7	2,0	2,0	-	-	0,7
	LANDKREISE							
1762	BERNKASTEL	MAENNL.	16,0	5,3	5,2	0,2	-	1,5
1763		WEIBL.	12,3	1,2	1,2	0,1	-	0,5
1764		INSGES.	28,3	6,5	6,4	0,3	-	2,0
1765	BITBURG	MAENNL.	16,3	5,5	5,4	0,1	-	1,2
1766		WEIBL.	11,6	1,3	1,3	-	-	0,3
1767		INSGES.	27,9	6,8	6,8	0,1	-	1,5
1768	DAUN	MAENNL.	11,2	3,7	3,7	0,1	-	1,6
1769		WEIBL.	8,1	0,9	0,9	-	-	0,5
1770		INSGES.	19,2	4,6	4,6	0,1	-	2,1
1771	PRUEM	MAENNL.	10,8	2,5	2,5	0,1	-	0,7
1772		WEIBL.	8,7	0,6	0,6	-	-	0,3
1773		INSGES.	19,5	3,1	3,1	0,1	-	1,0
1774	SAARBURG	MAENNL.	12,9	6,0	5,9	0,1	-	2,1
1775		WEIBL.	9,7	1,9	1,9	0,1	-	0,9
1776		INSGES.	22,6	7,8	7,8	0,2	-	2,9
1777	TRIER	MAENNL.	26,1	13,2	13,1	0,3	0,2	4,8
1778		WEIBL.	17,5	4,3	4,3	0,1	-	2,1
1779		INSGES.	43,7	17,5	17,4	0,4	0,3	6,9

ANMERKUNGEN SIEHE ANLAGE 1

KREISFREIEN STAEDTEN, LANDKREISEN UND KREISANGEHÖRIGEN GEMEINDEN MIT 10 000 UND MEHR EINWOHNERN

1 000

UNTER DEN ERWERBSPERSONEN 1) GEHÖRIGEN ZUR WIRTSCHAFTSABTEILUNG 2)								SCHÜLER U. STUDIERENDE		AUSPENDLER	LFD. Nº.
BAU- GEWERBE	HANDEL	VERKEHR U. NACH- RICHTEN	BANKEN U. VER- SICHERUNGEN	DIENSTLEI- STUNGEN 3)	ORGANISA- TIONEN OHNE ERWERBSCHA- RAKTER 4)	GEBIETS- KOERPERSON. U. SOZIAL- VERS. 4)	OHNE ANGABE	AM WOHNORT (NICHTERWERBSPERS.)		INSGESAMT (SUMME SP. 2 UND 16)	
								INSGESAMT	DARUNTER AUSPENDLER		
P F A L Z											
1,9	1,1	1,6	0,3	0,6	0,1	1,6	-	5,4	0,8	12,4	1720
-	1,3	0,1	0,3	0,8	0,3	0,6	-	5,1	0,6	4,9	1721
1,9	2,4	1,7	0,5	1,3	0,3	2,1	-	10,5	1,5	17,3	1722
0,2	0,1	0,1	-	0,1	-	0,2	-	1,0	0,2	1,3	1723
-	0,1	-	-	0,1	-	0,1	-	0,9	0,1	0,7	1724
0,2	0,3	0,2	0,1	0,2	-	0,2	-	1,9	0,3	2,0	1725
2,5	0,9	1,5	0,1	0,4	-	1,0	-	9,1	1,0	13,8	1726
-	0,9	0,1	0,1	0,6	0,2	0,2	-	8,3	0,7	4,8	1727
2,5	1,8	1,6	0,2	1,0	0,2	1,2	-	17,4	1,7	18,6	1728
0,2	-	0,1	-	0,1	-	0,1	-	2,5	0,1	0,9	1729
-	-	-	-	0,1	-	-	-	2,2	0,1	0,3	1730
0,2	0,1	0,1	-	0,1	-	0,1	-	4,7	0,2	1,2	1731
2,6	0,7	0,9	0,2	0,4	-	0,8	-	8,8	1,0	13,8	1732
-	0,8	0,1	0,1	0,5	0,2	0,3	-	7,8	0,8	4,5	1733
2,7	1,5	0,9	0,2	0,9	0,3	1,1	-	16,6	1,7	18,3	1734
-	0,1	0,1	-	0,1	-	0,1	-	1,4	0,1	0,8	1735
-	0,1	-	-	0,1	-	-	-	1,3	0,1	0,4	1736
-	0,1	0,1	-	0,1	-	0,1	-	2,7	0,2	1,3	1737
0,2	-	-	-	-	-	0,1	-	1,5	0,1	1,0	1738
-	-	-	-	-	-	-	-	1,1	-	0,1	1739
0,2	-	0,1	-	0,1	-	0,1	-	2,6	0,1	1,1	1740
1,9	0,9	1,3	0,2	0,5	0,1	0,7	-	9,2	1,4	19,7	1741
-	1,1	0,1	0,1	0,8	0,2	0,3	-	8,2	1,2	6,7	1742
1,9	2,0	1,4	0,3	1,3	0,3	1,1	-	17,4	2,6	26,3	1743
0,1	0,1	0,1	-	0,1	-	0,1	-	1,9	0,1	1,0	1744
-	-	-	-	0,1	-	-	-	1,7	0,1	0,5	1745
0,1	0,1	0,1	-	0,1	-	0,2	-	3,6	0,1	1,5	1746
1,6	0,4	1,0	0,1	0,2	-	0,6	-	3,4	0,6	6,3	1747
-	0,4	-	0,1	0,3	0,1	0,2	-	3,4	0,4	2,4	1748
1,6	0,8	1,0	0,2	0,5	0,1	0,8	-	6,8	1,1	8,7	1749
1,2	0,2	0,2	-	0,1	-	0,6	-	3,3	0,4	4,2	1750
-	0,2	-	-	0,1	0,1	0,1	-	2,9	0,3	1,4	1751
1,2	0,4	0,2	0,1	0,2	0,1	0,7	-	6,2	0,8	5,7	1752
0,6	0,2	0,2	-	0,1	-	0,5	-	2,6	0,3	2,7	1753
-	0,1	-	-	0,2	-	0,2	-	2,3	0,2	1,0	1754
0,6	0,4	0,2	-	0,2	-	0,7	-	4,9	0,4	3,8	1755
20,2	6,7	10,7	1,4	3,5	0,3	10,7	-	72,5	9,2	119,7	1756
0,2	7,1	0,6	0,9	5,2	1,8	3,1	-	66,5	7,0	41,0	1757
20,4	13,7	11,3	2,3	8,7	2,2	13,9	-	139,1	16,1	160,7	1758
0,3	0,1	0,3	-	0,1	-	0,3	-	7,2	0,1	1,6	1759
-	-	-	-	0,1	-	0,1	-	6,3	-	0,5	1760
0,3	0,1	0,3	-	0,1	-	0,4	-	13,5	0,1	2,2	1761
2,3	0,3	0,2	-	0,1	-	0,5	-	4,3	0,5	5,7	1762
-	0,3	-	-	0,2	0,1	0,1	-	4,0	0,4	1,7	1763
2,3	0,6	0,2	0,1	0,3	0,1	0,6	-	8,3	0,9	7,4	1764
2,0	0,4	0,5	0,1	0,1	-	1,1	-	4,2	0,6	6,1	1765
-	0,2	-	-	0,2	0,2	0,3	-	3,8	0,5	1,8	1766
2,0	0,6	0,5	0,1	0,3	0,2	1,5	-	8,0	1,1	7,9	1767
1,1	0,1	0,5	-	-	-	0,2	-	3,1	0,4	4,1	1768
-	0,1	-	-	0,1	0,1	-	-	2,9	0,3	1,2	1769
1,1	0,3	0,5	-	0,1	0,1	0,3	-	6,1	0,7	5,3	1770
0,9	0,1	0,3	-	-	-	0,3	-	3,2	0,5	3,1	1771
-	0,1	-	-	0,1	0,1	0,1	-	2,9	0,5	1,1	1772
0,9	0,2	0,3	-	0,1	0,1	0,4	-	6,1	1,0	4,1	1773
1,5	0,3	1,2	0,1	0,1	-	0,5	-	3,5	0,5	6,5	1774
-	0,4	0,1	0,1	0,2	0,1	0,1	-	3,3	0,4	2,3	1775
1,5	0,7	1,3	0,1	0,4	0,1	0,6	-	6,8	0,9	8,8	1776
3,4	0,9	2,1	0,1	0,3	-	1,0	-	6,5	1,0	14,1	1777
-	0,9	0,1	0,1	0,5	0,3	0,2	-	6,4	0,7	5,0	1778
3,4	1,8	2,2	0,2	0,8	0,3	1,2	-	12,9	1,7	19,2	1779

## 3. AUSPENDLER UNTER DEN ERWERBSPERSONEN 1), SCHUELERN UND STUDIERENDEN AM WOHNORT IN DEN

LFD. NR.	KREISFREIE STAEDTE  LANDKREISE  KREISANGEHOERIGE GEMEINDEN MIT 10 000 UND MEHR EINWOHNERN	GESCHL.	ERWERBSPERSONEN 1) AM WOHNORT			VON DEN AUSPENDLERN		
			INSGESAMT	DARUNTER AUSPENDLER		LAND- U. FORSTW., FISCHEREI	ENERGIE, WASSER, BERGBAU	VERARBEI- TENDES GEWERBE
				INSGESAMT	DARUNTER ABHAENIGE			
R H E I N L A N D -								
	RB TRIER							
	LANDKREISE							
1780	WITTLICH	MAENNL.	15,6	4,6	4,6	0,1	-	1,2
1781		WEIBL.	11,1	1,5	1,5	-	-	0,5
1782		INSGES.	26,7	6,1	6,0	0,2	-	1,7
1783	ZUSAMMEN	MAENNL.	131,4	42,2	41,9	1,1	0,5	13,5
1784		WEIBL.	92,2	12,2	12,2	0,3	-	5,4
1785		INSGES.	223,6	54,4	54,0	1,4	0,5	18,9
	RB MONTABAU							
	LANDKREISE							
1786	OBERWESTERWALDKREIS	MAENNL.	19,4	10,5	10,4	0,1	0,5	5,4
1787		WEIBL.	13,2	2,3	2,3	-	-	1,4
1788		INSGES.	32,6	12,8	12,7	0,1	0,5	6,7
1789	LORELEYKREIS	MAENNL.	16,3	6,7	6,6	0,1	0,1	2,4
1790		WEIBL.	9,6	2,6	2,5	-	-	0,8
1791		INSGES.	26,0	9,2	9,1	0,1	0,1	3,2
1792	DARUNTER	MAENNL.	3,4	1,1	1,1	-	-	0,3
1793	OBERLAHNSTEIN, STADT	WEIBL.	1,7	0,6	0,6	-	-	0,1
1794		INSGES.	5,1	1,7	1,7	-	-	0,5
1795	UNTERLAHNKREIS	MAENNL.	16,2	7,3	7,2	0,1	0,1	3,2
1796		WEIBL.	9,7	2,2	2,1	-	-	1,0
1797		INSGES.	25,8	9,4	9,3	0,1	0,1	4,2
1798	UNTERWESTERWALDKREIS	MAENNL.	21,7	10,5	10,4	0,1	0,1	6,0
1799		WEIBL.	11,9	3,4	3,4	-	-	1,8
1800		INSGES.	33,6	13,9	13,8	0,1	0,1	7,8
1801	ZUSAMMEN	MAENNL.	73,5	35,0	34,6	0,4	0,9	16,9
1802		WEIBL.	44,4	10,4	10,3	0,1	-	5,0
1803		INSGES.	118,0	45,4	45,0	0,5	0,9	21,9
	RB RHEINHESSEN							
	KREISFREIE STAEDTE							
1804	MAINZ	MAENNL.	39,5	7,0	6,8	-	-	4,5
1805		WEIBL.	22,9	1,8	1,7	-	-	0,8
1806		INSGES.	62,5	8,7	8,6	-	-	5,3
1807	WORMS	MAENNL.	17,8	2,8	2,8	-	-	1,7
1808		WEIBL.	9,2	0,6	0,6	-	-	0,3
1809		INSGES.	27,0	3,4	3,4	-	-	2,0
	LANDKREISE							
1810	ALZEY	MAENNL.	18,3	7,9	7,8	0,1	-	3,9
1811		WEIBL.	11,8	2,3	2,3	-	-	1,1
1812		INSGES.	30,1	10,2	10,1	0,1	-	5,0
1813	DARUNTER	MAENNL.	3,0	0,9	0,9	-	-	0,4
1814	ALZEY, STADT	WEIBL.	1,7	0,1	0,1	-	-	0,1
1815		INSGES.	4,7	1,0	1,0	-	-	0,5
1816	BINGEN	MAENNL.	22,1	8,7	8,6	0,1	0,1	4,7
1817		WEIBL.	15,2	2,8	2,8	-	-	1,4
1818		INSGES.	37,3	11,5	11,4	0,1	0,1	6,2
1819	DARUNTER	MAENNL.	5,8	1,5	1,5	-	-	0,7
1820	BINGEN, STADT	WEIBL.	3,6	0,5	0,5	-	-	0,3
1821		INSGES.	9,3	2,0	2,0	-	-	1,0
1822	INGELHEIM AM RHEIN, STADT	MAENNL.	4,9	1,4	1,4	-	-	0,8
1823		WEIBL.	3,4	0,4	0,4	-	-	0,1
1824		INSGES.	8,3	1,7	1,7	-	-	0,9
1825	MAINZ	MAENNL.	22,1	12,0	11,8	0,3	0,2	6,4
1826		WEIBL.	13,3	3,9	3,9	0,1	-	1,7
1827		INSGES.	35,4	15,9	15,7	0,3	0,2	8,1
1828	WORMS	MAENNL.	14,6	7,2	7,1	0,1	0,1	4,2
1829		WEIBL.	8,4	2,0	2,0	-	-	1,0
1830		INSGES.	23,0	9,2	9,2	0,1	0,1	5,1
1831	ZUSAMMEN	MAENNL.	134,5	45,5	45,1	0,5	0,4	25,5
1832		WEIBL.	80,7	13,4	13,3	0,2	-	6,3
1833		INSGES.	215,2	58,9	58,4	0,7	0,4	31,8

ANMERKUNGEN SIEHE ANLAGE 1

KREISFREIEN STAEDTEN, LANDKREISEN UND KREISANGEHÖRIGEN GEMEINDEN MIT 10 000 UND MEHR EINWOHNERN

1 000

UNTER DEN ERWERBSPERSONEN 1) GEHÖRTE ZUR WIRTSCHAFTSABTEILUNG 2)								SCHÜLER U. STUDIERENDE		AUSPENDLER	LFD. NR.
BAU- GEWERBE	HANDEL	VERKEHR U. NACH- RICHTEN	BANKEN U. VER- SICHERUNGEN	DIENSTLEI- STUNGEN 3)	ORGANISA- TIONEN OHNE ERWERBSCHA- RAKTER 4)	GEBIETS- KOERPERSCH. U. SOZIAL- VERS. 4)	OHNE ANGABE	AM WOHNORT (NICHTERWERBSPERS.)		INSGESAMT	
								INSGESAMT	DARUNTER AUSPENDLER	(SUMME SP. 2 UND 16)	

P F A L Z

1,5	0,4	0,5	-	0,1	-	0,7	-	3,9	0,3	4,9	1780
-	0,3	-	-	0,2	0,1	0,2	-	3,8	0,3	1,7	1781
1,5	0,7	0,5	0,1	0,3	0,1	0,9	-	7,7	0,6	6,6	1782
13,0	2,6	5,6	0,3	0,9	0,1	4,7	-	36,0	3,9	46,1	1783
0,1	2,4	0,2	0,2	1,6	0,9	1,1	-	33,4	3,0	15,3	1784
13,1	5,0	5,8	0,6	2,5	1,0	5,8	-	69,4	6,9	61,4	1785
2,6	0,4	0,8	0,1	0,1	-	0,5	-	4,8	0,7	11,2	1786
-	0,3	-	-	0,3	0,1	0,1	-	4,3	0,5	2,8	1787
2,6	0,7	0,8	0,1	0,4	0,2	0,6	-	9,1	1,2	14,0	1788
1,2	0,5	1,2	0,1	0,3	-	0,7	-	4,0	0,6	7,2	1789
-	0,6	0,1	0,1	0,4	0,1	0,4	-	3,6	0,4	3,0	1790
1,3	1,1	1,3	0,2	0,7	0,1	1,1	-	7,7	1,0	10,2	1791
0,1	0,1	0,2	-	0,1	-	0,2	-	0,9	0,1	1,2	1792
-	0,2	-	-	0,1	-	0,2	-	0,8	0,1	0,7	1793
0,1	0,3	0,2	0,1	0,2	-	0,4	-	1,7	0,2	1,9	1794
1,4	0,4	1,1	0,1	0,2	-	0,6	-	3,8	0,7	7,9	1795
-	0,4	-	-	0,3	0,1	0,2	-	3,5	0,4	2,6	1796
1,4	0,8	1,1	0,1	0,6	0,1	0,8	-	7,3	1,1	10,5	1797
1,9	0,6	0,9	0,1	0,2	-	0,6	-	5,4	0,8	11,3	1798
-	0,5	-	-	0,4	0,3	0,2	-	5,0	0,5	3,9	1799
1,9	1,1	0,9	0,2	0,7	0,3	0,8	-	10,4	1,3	15,2	1800
7,1	1,9	3,9	0,3	0,9	0,1	2,5	-	18,0	2,7	37,6	1801
0,1	1,8	0,2	0,3	1,5	0,6	0,8	-	16,4	1,9	12,3	1802
7,2	3,7	4,1	0,7	2,4	0,7	3,3	-	34,4	4,6	49,9	1803
0,6	0,4	0,3	0,1	0,4	-	0,5	-	10,6	0,2	7,2	1804
-	0,2	-	-	0,4	-	0,3	-	8,2	0,1	1,9	1805
0,6	0,6	0,3	0,1	0,8	0,1	0,8	-	18,9	0,3	9,1	1806
0,4	0,2	0,2	-	0,1	-	0,2	-	4,2	0,1	3,0	1807
-	0,1	-	-	0,1	-	-	-	4,1	0,1	0,7	1808
0,4	0,3	0,3	-	0,2	-	0,2	-	8,2	0,2	3,7	1809
1,7	0,5	0,9	0,1	0,2	-	0,4	-	4,6	0,5	8,4	1810
-	0,5	-	0,1	0,3	0,1	0,1	-	4,1	0,3	2,6	1811
1,7	1,1	1,0	0,2	0,5	0,1	0,5	-	8,7	0,8	11,0	1812
0,2	0,1	0,1	-	-	-	-	-	0,9	-	0,9	1813
-	-	-	-	-	-	-	-	0,8	-	0,1	1814
0,2	0,1	0,1	-	-	-	0,1	-	1,7	0,1	1,1	1815
1,2	0,5	1,1	0,1	0,3	-	0,5	-	5,4	0,5	9,2	1816
-	0,5	0,1	0,1	0,4	0,1	0,2	-	4,4	0,3	3,1	1817
1,3	1,0	1,2	0,2	0,7	0,1	0,6	-	9,8	0,8	12,3	1818
0,2	0,1	0,3	-	0,1	-	0,1	-	1,7	0,1	1,6	1819
-	0,1	-	-	0,1	-	-	-	1,2	-	0,5	1820
0,2	0,1	0,3	-	0,1	-	0,1	-	2,8	0,1	2,1	1821
0,2	0,1	0,1	-	0,1	-	0,1	-	1,1	0,1	1,4	1822
-	0,1	-	-	0,1	-	-	-	1,0	0,1	0,4	1823
0,2	0,2	0,1	-	0,1	-	0,1	-	2,1	0,1	1,9	1824
1,5	0,8	1,2	0,2	0,5	-	0,7	-	5,0	0,9	12,8	1825
-	1,0	0,1	0,2	0,6	0,1	0,3	-	4,4	0,5	4,4	1826
1,6	1,8	1,3	0,4	1,1	0,2	0,9	-	9,4	1,3	17,2	1827
1,2	0,4	0,7	0,1	0,2	-	0,4	-	3,5	0,4	7,6	1828
-	0,5	-	0,1	0,3	0,1	0,1	-	3,3	0,3	2,3	1829
1,2	0,9	0,7	0,1	0,4	0,1	0,4	-	6,7	0,7	10,0	1830
6,6	2,9	4,5	0,6	1,8	0,1	2,6	-	33,2	2,7	48,1	1831
0,1	2,8	0,3	0,4	1,9	0,4	0,9	-	28,6	1,6	15,0	1832
6,7	5,7	4,8	1,0	3,7	0,6	3,5	-	61,7	4,2	63,2	1833

## 3. AUSPENDLER UNTER DEN ERWERBSPERSONEN 1), SCHUELERN UND STUDIERENDEN AM WOHNORT IN DEN

LFD. NR.	KREISFREIE STAEDTE LANDKREISE KREISANGEHÖRIGE GEMEINDEN MIT 10 000 UND MEHR EINWOHNERN	GESCHL.	ERWERBSPERSONEN 1) AM WOHNORT			VON DEN AUSPENDLERN			IN
			INSGESAMT	DARUNTER AUSPENDLER		LAND- U. FORSTW., FISCHEREI	ENERGIE, WASSER, BERGBAU	VERARBEI- TENDES GEWERBE	
				INSGESAMT	DARUNTER ABHAENIGE				
R H E I N L A N D -									
RB PFALZ									
KREISFREIE STAEDTE									
1834	FRANKENTHAL (PFALZ)	MAENNL.	10,7	3,0	3,0	-	-	2,3	
1835		WEIBL.	5,2	0,5	0,5	-	-	0,2	
1836		INSGES.	16,0	3,5	3,5	-	-	2,5	
1837	KAISERSLAUTERN	MAENNL.	25,5	1,5	1,5	-	-	0,5	
1838		WEIBL.	14,1	0,6	0,6	-	-	0,1	
1839		INSGES.	39,6	2,1	2,1	-	-	0,6	
1840	LANDAU IN DER PFALZ	MAENNL.	7,8	1,3	1,3	-	-	0,6	
1841		WEIBL.	4,7	0,3	0,3	-	-	0,1	
1842		INSGES.	12,5	1,7	1,6	-	-	0,7	
1843	LUDWIGSHAFEN AM RHEIN	MAENNL.	54,4	6,2	6,0	-	-	3,0	
1844		WEIBL.	23,9	3,3	3,3	-	-	1,1	
1845		INSGES.	78,4	9,5	9,3	-	0,1	4,2	
1846	NEUSTADT AN DER WEINSTRASSE	MAENNL.	8,9	2,0	2,0	-	-	1,1	
1847		WEIBL.	5,1	0,6	0,6	-	-	0,3	
1848		INSGES.	14,0	2,6	2,6	-	-	1,4	
1849	PIRMASENS	MAENNL.	15,3	1,2	1,2	-	-	0,6	
1850		WEIBL.	11,4	0,4	0,4	-	-	0,3	
1851		INSGES.	26,7	1,6	1,5	-	-	0,9	
1852	SPEYER	MAENNL.	10,7	2,1	2,0	-	-	1,1	
1853		WEIBL.	7,1	0,4	0,4	-	-	0,1	
1854		INSGES.	17,7	2,4	2,4	-	-	1,3	
1855	ZWEIBRUECKEN	MAENNL.	9,4	1,3	1,3	-	-	0,6	
1856		WEIBL.	5,0	0,2	0,2	-	-	0,1	
1857		INSGES.	14,3	1,6	1,5	-	0,1	0,7	
LANDKREISE									
1858	BERGZABERN	MAENNL.	13,1	6,0	5,9	0,2	-	2,9	
1859		WEIBL.	10,1	2,4	2,4	0,1	-	1,7	
1860		INSGES.	23,2	8,4	8,4	0,3	-	4,5	
1861	FRANKENTHAL (PFALZ)	MAENNL.	17,7	10,1	10,1	0,1	-	7,1	
1862		WEIBL.	9,6	3,1	3,1	-	-	1,8	
1863		INSGES.	27,2	13,2	13,2	0,1	-	8,9	
1864	GERMERSHEIM	MAENNL.	23,6	12,4	12,3	0,1	0,1	6,7	
1865		WEIBL.	15,3	3,6	3,6	-	-	2,5	
1866		INSGES.	38,9	16,0	15,9	0,1	0,1	9,2	
1867	KAISERSLAUTERN	MAENNL.	28,8	18,3	18,1	0,2	0,5	6,8	
1868		WEIBL.	15,8	6,3	6,3	0,1	-	3,0	
1869		INSGES.	44,6	24,6	24,4	0,3	0,5	9,8	
1870	KIRCHHEIMBOLANDEN	MAENNL.	10,2	4,5	4,4	0,1	-	2,4	
1871		WEIBL.	5,5	1,2	1,2	-	-	0,6	
1872		INSGES.	15,7	5,6	5,6	0,1	-	3,0	
1873	KUSEL	MAENNL.	21,6	12,4	12,3	-	1,5	5,0	
1874		WEIBL.	11,8	3,3	3,2	-	-	1,7	
1875		INSGES.	33,4	15,6	15,5	0,1	1,5	6,7	
1876	LANDAU IN DER PFALZ	MAENNL.	18,0	8,3	8,2	0,1	0,1	3,4	
1877		WEIBL.	13,6	2,9	2,9	-	-	1,5	
1878		INSGES.	31,6	11,3	11,1	0,1	0,1	4,8	
1879	LUDWIGSHAFEN AM RHEIN	MAENNL.	14,1	10,9	10,8	-	0,1	8,0	
1880		WEIBL.	6,3	3,0	3,0	-	-	1,8	
1881		INSGES.	20,4	13,9	13,8	-	0,1	9,9	
1882	NEUSTADT AN DER WEINSTRASSE	MAENNL.	28,7	15,5	15,3	0,3	0,1	9,6	
1883		WEIBL.	18,4	4,7	4,7	0,1	-	2,3	
1884		INSGES.	47,1	20,2	20,0	0,4	0,1	11,9	
1885	DARUNTER BAD DUERCKHEIM, STADT	MAENNL.	3,6	1,6	1,6	-	-	1,1	
1886		WEIBL.	2,3	0,4	0,4	-	-	0,1	
1887		INSGES.	6,0	1,9	1,9	-	-	1,2	
1888	HASSLOCH	MAENNL.	4,7	2,7	2,7	-	-	1,9	
1889		WEIBL.	2,3	0,3	0,3	-	-	0,2	
1890		INSGES.	7,0	3,0	3,0	-	-	2,0	
1891	PIRMASENS	MAENNL.	22,8	10,6	10,5	0,2	0,1	5,7	
1892		WEIBL.	17,6	4,4	4,4	0,1	-	3,3	
1893		INSGES.	40,4	14,9	14,8	0,3	0,1	9,0	
1894	ROCKENHAUSEN	MAENNL.	11,9	5,5	5,5	0,1	-	2,1	
1895		WEIBL.	7,5	1,7	1,7	-	-	0,8	
1896		INSGES.	19,4	7,2	7,2	0,2	-	2,9	
1897	SPEYER	MAENNL.	11,0	7,5	7,5	-	-	5,5	
1898		WEIBL.	6,0	2,0	2,0	-	-	1,3	
1899		INSGES.	17,0	9,5	9,5	-	-	6,7	
1900	DARUNTER SCHIFFERSTADT, STADT	MAENNL.	4,9	3,3	3,3	-	-	2,5	
1901		WEIBL.	2,3	0,7	0,7	-	-	0,4	
1902		INSGES.	7,2	4,0	3,9	-	-	2,9	

ANMERKUNGEN SIEHE ANLAGE 1

KREISFREIEN STAEDTEN, LANDKREISEN UND KREISANGEHÖRIGEN GEMEINDEN MIT 10 000 UND MEHR EINWOHNERN

1 000

UNTER DEN ERWERBSPERSONEN 1) GEHÖRTEN ZUR WIRTSCHAFTSABTEILUNG 2)

BAU- GEWERBE	HANDEL	VERKEHR U. NACH- RICHTEN	BANKEN U. VER- SICHERUNGEN	DIENSTLEI- STUNGEN 3)	ORGANISA- TIONEN OHNE ERWERBSCHA- RAKTER 4)	GEBIETS- KÖRPERSCH. U. SOZIAL- VERS. 4)	OHNE ANGABE	SCHÜLER U. STUDIERENDE		AUSPENDLER	LFD. NR.
								AM WOHNORT (NICHTERWERBSPERS.)	DARÜNTER		
								INSGESAMT	AUSPENDLER	(SUMME SP. 2 UND 16)	
0,3	0,1	0,1	-	0,1	-	0,1	-	2,2	0,1	3,1	1834
-	0,1	-	-	0,1	-	-	-	2,2	0,1	0,6	1835
0,3	0,2	0,2	0,1	0,2	-	0,1	-	4,4	0,2	3,8	1836
0,3	0,1	0,1	-	0,1	-	0,5	-	6,2	0,1	1,6	1837
-	-	-	-	0,1	-	0,3	-	5,8	-	0,6	1838
0,3	0,1	0,1	-	0,2	-	0,8	-	12,0	0,1	2,2	1839
0,3	0,1	0,1	-	0,1	-	0,2	-	2,3	0,1	1,4	1840
-	-	-	-	0,1	-	-	-	2,3	-	0,3	1841
0,3	0,1	0,1	-	0,2	-	0,2	-	4,6	0,1	1,8	1842
0,7	0,7	0,7	0,2	0,3	-	0,3	-	10,0	0,9	7,1	1843
-	1,1	0,2	0,2	0,5	-	0,2	-	9,4	0,7	4,1	1844
0,8	1,8	0,9	0,4	0,9	0,1	0,5	-	19,4	1,7	11,2	1845
0,3	0,1	0,1	-	0,1	-	0,2	-	2,4	0,1	2,2	1846
-	0,1	-	-	0,1	-	-	-	2,2	0,1	0,7	1847
0,3	0,2	0,2	-	0,3	-	0,2	-	4,5	0,2	2,8	1848
0,3	-	-	-	-	-	0,1	-	3,6	-	1,2	1849
-	-	-	-	-	-	0,1	-	3,2	-	0,4	1850
0,3	0,1	-	-	0,1	-	0,2	-	6,8	0,1	1,6	1851
0,3	0,1	0,2	-	0,1	-	0,1	-	3,1	0,1	2,2	1852
-	-	-	-	0,1	-	-	-	3,0	-	0,4	1853
0,3	0,2	0,3	-	0,2	-	0,2	-	6,1	0,1	2,6	1854
0,4	0,1	-	-	-	-	0,1	-	2,2	-	1,4	1855
-	-	-	-	-	-	-	-	2,1	-	0,3	1856
0,4	0,1	-	-	0,1	-	0,1	-	4,3	0,1	1,6	1857
1,5	0,3	0,5	-	0,2	-	0,4	-	3,4	0,5	6,5	1858
-	0,2	-	-	0,3	0,1	0,1	-	3,1	0,4	2,8	1859
1,5	0,5	0,5	0,1	0,5	0,1	0,4	-	6,5	0,9	9,3	1860
1,4	0,4	0,4	0,1	0,2	-	0,4	-	3,9	0,4	10,6	1861
-	0,4	0,1	0,1	0,3	0,1	0,3	-	3,6	0,3	3,4	1862
1,4	0,8	0,5	0,2	0,5	0,1	0,7	-	7,5	0,7	14,0	1863
2,6	0,5	1,1	0,1	0,2	-	1,0	-	5,7	0,5	12,9	1864
-	0,5	0,1	0,1	0,3	0,1	-	-	5,7	0,4	4,0	1865
2,6	1,0	1,1	0,2	0,5	0,1	1,1	-	11,4	0,8	16,9	1866
3,6	0,9	2,4	0,1	0,5	-	3,3	-	7,4	1,0	19,4	1867
-	1,0	0,1	0,1	0,7	0,2	1,1	-	6,8	0,8	7,2	1868
3,6	1,9	2,5	0,2	1,1	0,3	4,4	-	14,2	1,9	26,5	1869
1,1	0,2	0,2	-	0,1	-	0,4	-	2,7	0,3	4,8	1870
-	0,2	-	-	0,1	-	0,1	-	2,4	0,2	1,4	1871
1,1	0,3	0,2	0,1	0,2	0,1	0,5	-	5,1	0,5	6,1	1872
2,5	0,4	0,7	0,1	0,2	-	1,9	-	5,5	0,8	13,1	1873
-	0,4	-	-	0,3	0,2	0,5	-	5,3	0,5	3,8	1874
2,5	0,8	0,7	0,1	0,5	0,2	2,3	-	10,7	1,3	16,9	1875
2,1	0,7	0,9	0,1	0,3	-	0,6	-	4,4	0,6	8,9	1876
-	0,6	-	0,1	0,4	0,1	4,1	-	4,1	0,5	3,4	1877
2,1	1,3	1,0	0,2	0,7	0,2	0,7	-	8,5	1,0	12,3	1878
1,2	0,5	0,6	0,1	0,2	-	0,2	-	2,7	0,4	11,3	1879
-	0,5	0,1	0,1	0,3	-	0,1	-	2,6	0,3	3,3	1880
1,2	1,0	0,6	0,2	0,5	0,1	0,3	-	5,2	0,7	14,6	1881
2,0	0,8	1,2	0,2	0,5	-	0,8	-	6,8	1,0	16,5	1882
-	0,8	0,1	0,2	0,7	0,2	0,3	-	6,3	0,7	5,4	1883
2,0	1,6	1,3	0,4	1,2	0,2	1,1	-	13,1	1,6	21,9	1884
0,2	0,1	0,1	-	0,1	-	0,1	-	0,8	0,1	1,6	1885
-	0,1	-	-	0,1	-	-	-	0,8	-	0,4	1886
0,2	0,2	0,1	-	0,1	-	0,1	-	1,6	0,1	2,0	1887
0,3	0,1	0,2	-	0,1	-	0,1	-	1,1	0,1	2,8	1888
-	0,1	-	-	-	-	-	-	1,0	0,1	0,4	1889
0,3	0,2	0,2	0,1	0,1	-	0,1	-	2,1	0,2	3,3	1890
2,2	0,5	0,5	0,1	0,2	-	1,1	-	5,5	0,7	11,2	1891
-	0,4	-	-	0,3	0,1	0,2	-	5,3	0,4	4,8	1892
2,2	1,0	0,5	0,1	0,5	0,1	1,2	-	10,9	1,1	16,1	1893
1,5	0,3	0,4	-	0,2	-	0,8	-	3,0	0,4	5,9	1894
-	0,3	-	-	0,2	0,1	0,2	-	2,8	0,3	2,0	1895
1,5	0,6	0,5	0,1	0,4	0,1	1,0	-	5,8	0,7	8,0	1896
0,7	0,2	0,6	-	0,1	-	0,3	-	2,4	0,4	7,9	1897
-	0,3	0,1	-	0,2	-	0,1	-	2,3	0,3	2,3	1898
0,7	0,5	0,7	0,1	0,4	-	0,3	-	4,7	0,6	10,1	1899
0,2	0,1	0,3	-	0,1	-	0,1	-	1,1	0,2	3,5	1900
-	0,1	-	-	0,1	-	-	-	0,9	0,1	0,8	1901
0,2	0,2	0,3	-	0,1	-	0,1	-	2,0	0,3	4,3	1902

P F A L Z

## 3. AUSPENDLER UNTER DEN ERWERBSPERSONEN 1), SCHUELERN UND STUDIERENDEN AM WOHNORT IN DEN

IN

LFD. NR.	KREISFREIE STAEDTE  LANDKREISE  KREISANGEHÖRIGE GEMEINDEN MIT 10 000 UND MEHR EINWOHNERN	GESCHL.	ERWERBSPERSONEN 1) AM WOHNORT			VON DEN AUSPENDLERN		
			INSGESAMT	DARUNTER AUSPENDLER		LAND- U. FORSTW., FISCHEREI	ENERGIE, WASSER, BERGBAU	VERARBEI- TENDES GEWERBE
				INSGESAMT	DARUNTER ABHÄNGIGE			
R H E I N L A N D -								
	RB PFALZ							
	LANDKREISE							
1903	ZWEIBRUECKEN	MAENNL.	8,9	5,7	5,7	-	0,1	3,1
1904		WEIBL.	4,9	1,8	1,8	-	-	1,3
1905		INSGES.	13,8	7,5	7,5	0,1	0,1	4,4
1906	ZUSAMMEN	MAENNL.	373,2	146,3	145,1	1,5	2,9	78,1
1907		WEIBL.	218,8	46,8	46,4	0,6	0,1	26,0
1908		INSGES.	591,9	193,2	191,5	2,1	3,0	104,1
1909	LAND INSGESAMT	MAENNL.	1 001,3	379,5	376,1	4,9	7,8	186,4
1910		WEIBL.	609,4	117,0	115,9	1,4	0,3	57,2
1911		INSGES.	1 610,7	496,5	492,0	6,3	8,1	243,6
B A D E N -								
	RB NORDWUERTTEMBERG							
	KREISFREIE STAEDTE							
1912	HEILBRONN	MAENNL.	27,9	2,5	2,4	-	-	1,7
1913		WEIBL.	16,2	0,5	0,5	-	-	0,2
1914		INSGES.	44,1	2,9	2,9	-	-	1,9
1915	STUTTGART	MAENNL.	212,4	10,2	9,7	-	-	6,4
1916		WEIBL.	137,4	3,0	2,9	-	-	1,8
1917		INSGES.	349,8	13,3	12,6	0,1	-	8,1
1918	ULM	MAENNL.	28,2	1,7	1,7	-	-	0,9
1919		WEIBL.	17,7	0,8	0,8	-	-	0,4
1920		INSGES.	46,0	2,6	2,4	-	-	1,3
	LANDKREISE							
1921	AALEN	MAENNL.	41,2	15,0	14,9	0,2	0,1	10,1
1922		WEIBL.	27,8	6,7	6,7	0,1	-	4,9
1923		INSGES.	69,1	21,7	21,6	0,3	0,1	15,0
1924	DARUNTER AALEN, STADT	MAENNL.	9,2	2,7	2,7	-	-	2,3
1925		WEIBL.	5,7	0,7	0,7	-	-	0,5
1926		INSGES.	15,0	3,4	3,4	-	-	2,8
1927	ELLWANGEN (JAGST), STADT	MAENNL.	2,9	0,6	0,6	-	-	0,4
1928		WEIBL.	2,3	0,1	0,1	-	-	-
1929		INSGES.	5,2	0,7	0,7	-	-	0,4
1930	WASSERLAFINGEN, STADT	MAENNL.	3,4	0,9	0,9	-	-	0,5
1931		WEIBL.	1,7	0,9	0,8	-	-	0,5
1932		INSGES.	5,1	1,8	1,7	-	-	1,0
1933	BACKNANG	MAENNL.	27,5	10,2	10,1	0,1	0,1	6,8
1934		WEIBL.	19,0	4,3	4,2	-	-	3,0
1935		INSGES.	46,6	14,5	14,4	0,2	0,1	9,7
1936	DARUNTER BACKNANG, STADT	MAENNL.	7,4	1,5	1,5	-	-	0,9
1937		WEIBL.	4,7	0,5	0,5	-	-	0,2
1938		INSGES.	12,1	2,0	2,0	-	-	1,1
1939	BOEBLINGEN	MAENNL.	48,1	23,7	23,4	0,1	0,1	17,1
1940		WEIBL.	28,7	9,1	9,0	0,1	-	5,8
1941		INSGES.	76,7	32,8	32,4	0,2	0,2	22,9
1942	DARUNTER BOEBLINGEN, STADT	MAENNL.	8,2	4,0	3,9	-	-	3,0
1943		WEIBL.	4,4	1,5	1,5	-	-	1,0
1944		INSGES.	12,6	5,4	5,4	-	-	4,0
1945	SINDELFINGEN, STADT	MAENNL.	9,2	1,6	1,5	-	-	0,8
1946		WEIBL.	4,2	1,1	1,1	-	-	0,5
1947		INSGES.	13,4	2,7	2,6	-	-	1,3
1948	CRAILSHEIM	MAENNL.	18,2	4,0	3,9	0,1	-	1,6
1949		WEIBL.	14,8	1,4	1,4	-	-	0,9
1950		INSGES.	33,0	5,4	5,4	0,1	-	2,5
1951	DARUNTER CRAILSHEIM, STADT	MAENNL.	3,9	0,2	0,2	-	-	0,1
1952		WEIBL.	2,7	0,1	0,1	-	-	-
1953		INSGES.	6,6	0,3	0,3	-	-	0,1
1954	ESSLINGEN	MAENNL.	66,3	29,3	28,8	0,1	0,4	18,2
1955		WEIBL.	39,3	12,1	11,9	-	0,1	7,2
1956		INSGES.	105,5	41,4	40,8	0,1	0,4	25,3
1957	DARUNTER ESSLINGEN AM NECKAR, STADT	MAENNL.	26,8	6,9	6,8	-	0,1	4,2
1958		WEIBL.	16,0	2,8	2,7	-	-	1,3
1959		INSGES.	42,8	9,7	9,5	-	0,1	5,5
1960	PLOCHINGEN, STADT	MAENNL.	4,1	1,7	1,7	-	-	1,0
1961		WEIBL.	2,2	0,6	0,6	-	-	0,3
1962		INSGES.	6,3	2,3	2,3	-	-	1,3

ANMERKUNGEN SIEHE ANLAGE 1

KREISFREIEN STAEDTEN, LANDKREISEN UND KREISANGEHÖRIGEN GEMEINDEN MIT 10 000 UND MEHR EINWOHNERN

1 000

UNTER DEN ERWERBSPERSONEN 1) GEMOERTEN ZUR WIRTSCHAFTSABTEILUNG 2)

BAU- GEWERBE	HANDEL	VERKEHR U. NACH- RICHTEN	BANKEN U. VER- SICHERUNGEN	DIENSTLEI- STUNGEN 3)	ORGANISA- TIONEN OHNE ERWERBSCHA- RAKTER 4)	GEBIETS- KÖRPERSCH. U. SOZIAL- VERS. 4)	OHNE ANGABE	SCHUELER U. STUDIERENDE		AUSPENDLER	LFD. Nº.
								AM WOHNORT (NICHTERWERBSPERS.)	DARUNTER		
								INSGESAMT	AUSPENDLER	(SUMME SP. 2 UND 16)	

P F A L Z

1,5	0,2	0,3	-	0,1	-	0,4	-	2,2	0,3	6,0	1903
-	0,2	-	-	0,2	0,1	0,1	-	1,9	0,1	2,0	1904
1,5	0,3	0,3	-	0,3	0,1	0,5	-	4,1	0,4	8,0	1905
26,7	7,3	11,3	1,3	3,9	0,3	13,1	-	87,4	8,6	154,9	1906
0,3	7,1	0,9	1,0	5,5	1,4	3,9	-	82,4	6,3	53,2	1907
27,0	14,4	12,2	2,4	9,4	1,6	17,1	-	169,8	14,9	208,1	1908
73,6	21,3	36,0	4,0	11,0	0,9	33,6	-	247,1	27,0	406,4	1909
0,8	21,3	2,3	2,9	15,7	5,1	9,9	-	227,3	19,8	136,8	1910
74,4	42,6	38,3	6,9	26,7	6,0	43,5	-	474,4	46,8	543,3	1911

W U E R T T E M B E R G

0,2	0,1	0,2	-	0,1	-	0,1	-	5,5	0,1	2,6	1912
-	0,1	-	-	0,1	-	-	-	5,1	-	0,5	1913
0,2	0,2	0,2	0,1	0,2	-	0,1	-	10,6	0,2	3,1	1914
1,1	0,6	0,7	0,1	0,6	-	0,6	-	38,6	0,8	11,0	1915
-	0,4	0,1	0,1	0,6	-	0,1	-	32,9	0,3	3,3	1916
1,1	1,0	0,8	0,2	1,2	0,1	0,7	0,1	71,5	1,1	14,4	1917
0,1	0,2	0,1	-	0,1	-	0,2	-	6,0	0,1	1,8	1918
-	0,1	-	-	0,2	-	0,1	-	5,5	-	0,8	1919
0,1	0,3	0,1	-	0,3	-	0,2	-	11,5	0,1	2,7	1920
2,5	0,5	0,6	0,1	0,2	-	0,5	-	10,1	0,9	15,9	1921
-	0,7	0,1	0,1	0,5	0,1	0,2	-	9,6	0,8	7,5	1922
2,6	1,2	0,7	0,1	0,8	0,1	0,7	-	19,7	1,7	23,4	1923
0,2	-	0,1	-	-	-	0,1	-	2,2	0,1	2,8	1924
-	-	-	-	0,1	-	-	-	2,1	-	0,7	1925
0,2	0,1	0,1	-	0,1	-	0,1	-	4,3	0,1	3,5	1926
0,1	-	-	-	-	-	-	-	1,2	-	0,6	1927
-	-	-	-	-	-	-	-	0,9	-	0,1	1928
0,1	-	-	-	-	-	0,1	-	2,0	0,1	0,8	1929
0,1	0,1	0,1	-	-	-	0,1	-	0,7	0,1	1,0	1930
-	0,2	-	-	0,1	-	-	-	0,7	0,1	0,9	1931
0,1	0,2	0,1	-	0,1	-	0,1	-	1,4	0,2	1,9	1932
1,5	0,5	0,5	0,2	0,2	-	0,3	-	5,7	0,8	11,0	1933
-	0,5	0,1	0,2	0,4	-	0,1	-	5,4	0,7	5,0	1934
1,6	1,0	0,5	0,3	0,6	-	0,5	-	11,1	1,5	15,9	1935
0,2	0,1	0,1	-	0,1	-	0,1	-	1,5	0,1	1,6	1936
-	0,1	-	-	0,1	-	-	-	1,4	-	0,5	1937
0,2	0,2	0,1	0,1	0,1	-	0,1	-	2,9	0,1	2,1	1938
2,3	1,2	0,8	0,4	0,7	0,1	0,9	-	8,6	1,2	24,9	1939
0,1	1,1	0,1	0,3	0,9	0,1	0,5	-	8,2	1,0	10,1	1940
2,4	2,3	0,9	0,7	1,6	0,2	1,4	0,1	16,8	2,2	35,0	1941
0,3	0,2	0,1	0,1	0,1	-	0,1	-	1,5	0,2	4,1	1942
-	0,1	-	0,1	0,2	-	0,1	-	1,4	0,1	1,6	1943
0,3	0,3	0,1	0,1	0,3	-	0,2	-	2,9	0,3	5,7	1944
0,2	0,2	0,1	0,1	0,1	-	0,2	-	1,6	0,1	1,6	1945
-	0,2	-	0,1	0,2	-	0,1	-	1,5	0,1	1,2	1946
0,2	0,3	0,1	0,1	0,3	-	0,3	-	3,1	0,2	2,8	1947
1,2	0,2	0,4	-	0,1	-	0,3	-	4,7	0,4	4,4	1948
-	0,2	-	-	0,1	-	0,1	-	4,4	0,5	1,9	1949
1,2	0,4	0,4	0,1	0,3	-	0,4	-	9,1	0,9	6,3	1950
0,1	-	-	-	-	-	-	-	1,1	-	0,2	1951
-	-	-	-	-	-	-	-	0,9	-	0,1	1952
0,1	-	-	-	-	-	-	-	2,0	-	0,3	1953
3,6	1,8	2,1	0,5	1,2	0,1	1,4	0,1	12,4	2,0	31,3	1954
0,1	1,7	0,5	0,4	1,4	0,2	0,5	0,1	11,4	1,5	13,6	1955
3,6	3,5	2,5	0,9	2,6	0,3	1,9	0,1	23,8	3,5	44,9	1956
0,5	0,6	0,6	0,2	0,4	-	0,5	-	5,6	0,3	7,3	1957
-	0,5	0,2	0,1	0,4	-	0,2	-	4,9	0,2	3,0	1958
0,5	1,0	0,8	0,3	0,8	0,1	0,6	-	10,5	0,5	10,3	1959
0,2	0,1	0,2	-	0,1	-	0,1	-	0,7	0,2	1,9	1960
-	0,1	-	-	0,1	-	-	-	0,6	0,1	0,7	1961
0,2	0,2	0,2	-	0,1	-	0,1	-	1,3	0,3	2,6	1962

3. AUSPENDLER UNTER DEN ERWERBSPERSONEN 1), SCHUELERN UND STUDIERENDEN AM WOHNORT IN DEN  
IN

LFD. NR.	KREISFREIE STAEDTE LANDKREISE KREISANGEHÖRIGE GEMEINDEN MIT 10 000 UND MEHR EINWOHNERN	GESCHL.	ERWERBSPERSONEN 1) AM WOHNORT			VON DEN AUSPENDLERN		
			INSGESAMT	DARUNTER AUSPENDLER		LAND- U. FORSTW., FISCHEREI	ENERGIE, WASSER, BERGBAU	VERARBEI- TENDES GEWERBE
				INSGESAMT	DARUNTER ABHAENGIGE			
B A D E N -								
	RB NORDWUERTTEMBERG							
	LANDKREISE							
1963	GÖEPPINGEN	MAENNL.	64,2	23,6	23,3	0,1	0,2	17,4
1964		WEIBL.	43,2	10,7	10,6	-	-	8,1
1965		INSGES.	107,4	34,3	34,0	0,1	0,2	25,5
1966	DARUNTER	MAENNL.	5,0	1,8	1,8	-	-	1,3
1967	EISLINGEN/FILS, STADT	WEIBL.	3,4	1,0	1,0	-	-	0,7
1968		INSGES.	8,4	2,8	2,8	-	-	2,0
1969	GEISLINGEN AN DER STEIGE, STADT	MAENNL.	8,1	0,9	0,9	-	-	0,5
1970		WEIBL.	4,9	0,4	0,4	-	-	0,3
1971		INSGES.	12,9	1,3	1,2	-	-	0,8
1972	GÖEPPINGEN, STADT	MAENNL.	15,5	2,6	2,6	-	-	1,9
1973		WEIBL.	10,2	0,9	0,9	-	-	0,6
1974		INSGES.	25,7	3,5	3,5	-	-	2,6
1975	HEIDENHEIM	MAENNL.	34,7	9,6	9,5	0,1	0,1	7,2
1976		WEIBL.	23,6	4,6	4,6	0,1	-	3,6
1977		INSGES.	58,3	14,2	14,1	0,2	0,1	10,8
1978	DARUNTER	MAENNL.	3,5	0,4	0,4	-	-	0,2
1979	GIENGEN AN DER BRENZ, STADT	WEIBL.	2,4	0,1	0,1	-	-	0,1
1980		INSGES.	5,9	0,5	0,5	-	-	0,3
1981	HEIDENHEIM AN DER BRENZ, STADT	MAENNL.	15,0	1,1	1,1	-	-	0,9
1982		WEIBL.	9,0	0,7	0,7	-	-	0,6
1983		INSGES.	23,9	1,8	1,8	-	-	1,5
1984	HEILBRONN	MAENNL.	50,9	23,7	23,5	0,1	0,6	15,3
1985		WEIBL.	34,4	9,2	9,1	0,1	-	5,9
1986		INSGES.	85,3	32,8	32,6	0,2	0,6	21,2
1987	DARUNTER	MAENNL.	4,9	1,0	1,0	-	-	0,6
1988	NECKARSULM, STADT	WEIBL.	2,7	0,6	0,6	-	-	0,3
1989		INSGES.	7,6	1,7	1,7	-	-	0,9
1990	KUENZELSAU	MAENNL.	9,3	2,2	2,1	-	-	1,5
1991		WEIBL.	7,4	0,9	0,9	-	-	0,7
1992		INSGES.	16,6	3,0	3,0	-	-	2,2
1993	LEONBERG	MAENNL.	33,2	19,2	18,9	0,1	0,1	13,3
1994		WEIBL.	20,3	8,1	8,0	-	-	5,0
1995		INSGES.	53,5	27,3	26,9	0,1	0,1	18,2
1996	DARUNTER	MAENNL.	5,0	3,7	3,6	-	-	2,4
1997	GERLINGEN, STADT	WEIBL.	2,8	1,7	1,6	-	-	1,0
1998		INSGES.	7,8	5,4	5,2	-	-	3,4
1999	LEONBERG, STADT	MAENNL.	6,6	2,7	2,6	-	-	1,6
2000		WEIBL.	4,0	1,0	1,0	-	-	0,4
2001		INSGES.	10,6	3,6	3,5	-	-	2,0
2002	LUDWIGSBURG	MAENNL.	81,0	36,4	35,9	0,1	0,4	23,9
2003		WEIBL.	49,2	16,1	15,9	0,1	-	9,9
2004		INSGES.	130,2	52,4	51,8	0,2	0,4	33,8
2005	DARUNTER	MAENNL.	5,4	1,6	1,6	-	-	1,0
2006	BIETIGHEIM, STADT	WEIBL.	3,2	0,6	0,6	-	-	0,3
2007		INSGES.	8,6	2,2	2,2	-	-	1,3
2008	KORNWESTHEIM, STADT	MAENNL.	9,6	4,2	4,2	-	-	2,5
2009		WEIBL.	4,8	2,1	2,0	-	-	0,9
2010		INSGES.	14,3	6,3	6,2	-	-	3,5
2011	LUDWIGSBURG, STADT	MAENNL.	23,7	7,3	7,2	-	-	4,4
2012		WEIBL.	14,5	3,2	3,1	-	-	1,7
2013		INSGES.	38,2	10,5	10,3	-	0,1	6,1
2014	MERGENTHEIM	MAENNL.	11,5	2,3	2,3	-	-	0,9
2015		WEIBL.	9,9	1,0	1,0	-	-	0,4
2016		INSGES.	21,4	3,3	3,3	0,1	-	1,4
2017	DARUNTER	MAENNL.	2,9	0,2	0,2	-	-	-
2018	MERGENTHEIM, BAD, STADT	WEIBL.	2,9	-	-	-	-	-
2019		INSGES.	5,8	0,2	0,2	-	-	0,1
2020	NUERTINGEN	MAENNL.	41,5	17,8	17,6	0,1	0,1	12,3
2021		WEIBL.	29,8	7,6	7,5	-	-	5,7
2022		INSGES.	71,3	25,4	25,1	0,1	0,1	18,0
2023	DARUNTER	MAENNL.	7,8	1,8	1,7	-	-	1,2
2024	KIRCHHEIM UNTER TECK, STADT	WEIBL.	5,0	0,6	0,6	-	-	0,3
2025		INSGES.	12,7	2,3	2,3	-	-	1,6
2026	NUERTINGEN, STADT	MAENNL.	6,1	1,6	1,6	-	-	0,9
2027		WEIBL.	4,4	0,5	0,4	-	-	0,3
2028		INSGES.	10,5	2,0	2,0	-	-	1,2
2029	WENDLINGEN AM NECKAR	MAENNL.	3,3	1,6	1,6	-	-	1,2
2030		WEIBL.	2,0	0,7	0,7	-	-	0,5
2031		INSGES.	5,3	2,3	2,3	-	-	1,7

ANMERKUNGEN SIEHE ANLAGE 1

## KREISFREIEN STAEDTEN, LANDKREISEN UND KREISANGEHÖRIGEN GEMEINDEN MIT 10 000 UND MEHR EINWOHNERN

1 000

UNTER DEN ERWERBSPERSONEN 1) GEGHÖREN ZUR WIRTSCHAFTSABTEILUNG 2)								SCHÜLER U. STUDIERENDE		AUSPENDLER	LFD. Nº.
BAU- GEWERBE	HANDEL	VERKEHR U. NACH- RICHTEN	BANKEN U. VER- SICHERUNGEN	DIENSTLEI- STUNGEN 3)	ORGANISA- TIONEN OHNE ERWERBSCHA- RAKTER 4)	GEBIETS- KOERPERSCH. U. SOZIAL- VERS. 4)	OHNE ANGABE	AM WOHNORT (NICHTERWERBSPERS.)		INSGESAMT (SUMME SP. 2 UND 16)	
								INSGESAMT	DARUNTER AUSPENDLER		

## W U E R T T E M B E R G

2,5	0,9	1,0	0,2	0,6	-	0,7	0,1	12,2	1,7	25,2	1963
0,1	1,0	0,1	0,1	0,8	0,1	0,3	-	11,7	1,3	12,0	1964
2,6	1,9	1,1	0,3	1,3	0,1	1,0	0,1	23,9	2,9	37,2	1965
0,1	0,1	0,1	-	0,1	-	0,1	-	0,9	0,2	2,0	1966
-	0,1	-	-	0,1	-	-	-	0,9	0,1	1,1	1967
0,1	0,2	0,1	-	0,2	-	0,1	-	1,7	0,3	3,1	1968
0,1	-	0,1	-	-	-	0,1	-	1,6	0,1	1,0	1969
-	-	-	-	-	-	-	-	1,5	-	0,4	1970
0,1	0,1	0,1	-	0,1	-	0,1	-	3,1	0,1	1,4	1971
0,2	0,1	0,1	-	0,1	-	0,1	-	3,0	0,1	2,8	1972
0,1	0,1	-	-	0,1	-	-	-	2,8	0,1	0,9	1973
0,2	0,2	0,2	-	0,2	-	0,1	-	5,8	0,2	3,7	1974
1,2	0,3	0,3	0,1	0,1	-	0,2	-	7,5	0,5	10,1	1975
-	0,4	-	-	0,3	-	0,1	-	7,2	0,5	5,1	1976
1,2	0,7	0,3	0,1	0,4	-	0,2	-	14,6	1,0	15,2	1977
0,1	-	-	-	-	-	-	-	0,7	-	0,4	1978
-	-	-	-	-	-	-	-	0,7	-	0,2	1979
0,1	0,1	-	-	-	-	-	-	1,4	-	0,6	1980
0,1	-	-	-	-	-	-	-	3,1	-	1,2	1981
-	-	-	-	-	-	-	-	3,0	-	0,7	1982
0,1	0,1	-	-	0,1	-	-	-	6,1	0,1	1,9	1983
3,1	1,6	1,4	0,2	0,5	-	0,8	-	10,7	1,5	25,1	1984
0,1	1,5	0,1	0,2	0,9	0,1	0,3	-	10,0	1,1	10,3	1985
3,2	3,0	1,5	0,4	1,4	0,2	1,1	0,1	20,7	2,6	35,4	1986
0,1	0,1	0,1	-	0,1	-	0,1	-	1,0	0,1	1,1	1987
-	0,1	-	-	0,1	-	-	-	1,0	-	0,7	1988
0,1	0,3	0,1	-	0,2	-	0,1	-	2,0	0,1	1,8	1989
0,3	0,1	0,1	-	-	-	-	-	2,3	0,2	2,4	1990
-	0,1	-	-	-	-	-	-	2,0	0,2	1,1	1991
0,3	0,2	0,1	-	0,1	-	0,1	-	4,4	0,5	3,5	1992
1,4	1,2	1,1	0,4	0,8	0,1	0,8	-	6,0	1,1	20,3	1993
-	1,1	0,2	0,4	0,9	0,1	0,3	-	5,4	0,8	8,9	1994
1,4	2,2	1,3	0,8	1,7	0,2	1,1	0,1	11,4	1,9	29,3	1995
0,3	0,3	0,2	0,1	0,2	-	0,2	-	0,7	0,2	3,9	1996
-	0,2	0,1	0,1	0,2	-	0,1	-	0,6	0,2	1,8	1997
0,3	0,5	0,2	0,2	0,4	-	0,3	-	1,3	0,4	5,8	1998
0,2	0,2	0,2	0,1	0,2	-	0,1	-	1,2	0,1	2,8	1999
-	0,2	-	-	0,2	-	0,1	-	1,1	0,1	1,1	2000
0,2	0,4	0,2	0,1	0,3	-	0,2	-	2,3	0,2	3,9	2001
3,3	1,9	2,5	0,8	1,3	0,1	2,1	0,1	14,7	2,2	38,6	2002
0,1	2,0	0,6	0,8	1,6	0,2	0,7	0,1	13,9	1,7	17,8	2003
3,4	3,9	3,1	1,6	2,9	0,3	2,8	0,1	28,6	3,9	56,4	2004
0,1	0,1	0,1	-	0,1	-	0,1	-	1,0	0,1	1,7	2005
-	0,1	-	-	0,1	-	-	-	0,9	0,1	0,6	2006
0,1	0,2	0,2	0,1	0,1	-	0,1	-	1,9	0,1	2,3	2007
0,3	0,2	0,5	0,1	0,1	-	0,3	-	1,5	0,3	4,5	2008
-	0,3	0,2	0,2	0,2	-	0,1	-	1,4	0,2	2,3	2009
0,3	0,5	0,8	0,3	0,4	-	0,4	-	2,9	0,5	6,8	2010
0,4	0,5	0,6	0,2	0,4	-	0,7	-	4,6	0,4	7,7	2011
-	0,4	0,2	0,1	0,4	-	0,2	-	4,1	0,2	3,4	2012
0,4	0,9	0,8	0,3	0,8	0,1	0,9	-	8,7	0,6	11,1	2013
0,8	0,2	0,1	-	0,1	-	0,1	-	2,9	0,2	2,6	2014
-	0,2	-	-	0,3	-	-	-	2,8	0,2	1,3	2015
0,8	0,3	0,1	-	0,4	-	0,1	-	5,7	0,5	3,8	2016
0,1	-	-	-	-	-	-	-	0,8	-	0,2	2017
-	-	-	-	-	-	-	-	0,7	-	-	2018
0,1	-	-	-	-	-	-	-	1,6	-	0,2	2019
2,5	0,7	0,9	0,2	0,4	-	0,5	-	8,5	1,4	19,2	2020
-	0,8	0,1	0,1	0,6	0,1	0,2	-	8,0	1,1	8,6	2021
2,6	1,5	1,0	0,3	1,0	0,1	0,7	-	16,5	2,5	27,8	2022
0,1	0,1	0,1	-	0,1	-	0,1	-	1,6	0,1	1,8	2023
-	0,1	-	-	0,1	-	-	-	1,7	-	0,6	2024
0,1	0,2	0,1	0,1	0,1	-	0,1	-	3,3	0,1	2,5	2025
0,2	0,1	0,1	-	0,1	-	0,1	-	1,5	0,1	1,7	2026
-	0,1	-	-	0,1	-	-	-	1,2	0,1	0,5	2027
0,2	0,2	0,1	-	0,1	-	0,1	-	2,7	0,2	2,2	2028
0,1	0,1	0,1	-	-	-	-	-	0,6	0,2	1,8	2029
-	0,1	-	-	-	-	-	-	0,6	0,1	0,8	2030
0,1	0,2	0,1	-	0,1	-	0,1	-	1,2	0,3	2,6	2031

## 3. AUSENDLER UNTER DEN ERWERBSPERSONEN 1), SCHUELERN UND STUDIERENDEN AM WOHNORT IN DEN

IN

LFD. NR.	KREISFREIE STAEDTE LANDKREISE KREISANGEHÖRIGE GEMEINDEN MIT 10 000 UND MEHR EINWOHNERN	GESCHL.	ERWERBSPERSONEN 1) AM WOHNORT			VON DEN AUSENDLERN		
			INSGESAMT	DARUNTER AUSENDLER		LAND- U. FORSTW., FISCHEREI	ENERGIE, WASSER, BERGBAU	VERARBEI- TENDES GEWERBE
				INSGESAMT	DARUNTER ABHÄNGIGE			
B A D E N -								
RB NORDWÜRTTEMBERG								
LANDKREISE								
2032	OEHRINGEN	MAENNL.	13,1	4,3	4,2	-	0,1	2,5
2033		WEIBL.	9,4	1,7	1,7	-	-	1,1
2034		INSGES.	22,5	6,0	5,9	0,1	0,1	3,6
2035	DARUNTER OEHRINGEN, STADT	MAENNL.	2,9	0,5	0,5	-	-	0,3
2036		WEIBL.	1,8	0,1	0,1	-	-	0,1
2037		INSGES.	4,7	0,6	0,6	-	-	0,4
2038	SCHWABISCH G MUEND	MAENNL.	29,9	10,1	10,0	0,1	-	7,2
2039		WEIBL.	22,7	4,8	4,8	-	-	3,7
2040		INSGES.	52,5	14,9	14,8	0,1	-	10,8
2041	DARUNTER SCHWABISCH G MUEND, STADT	MAENNL.	11,4	0,8	0,8	-	-	0,6
2042		WEIBL.	8,8	0,4	0,4	-	-	0,2
2043		INSGES.	20,2	1,2	1,2	-	-	0,8
2044	SCHWABISCH HALL	MAENNL.	17,6	4,0	4,0	0,1	-	2,0
2045		WEIBL.	13,0	1,7	1,7	-	-	1,0
2046		INSGES.	30,7	5,7	5,7	0,1	-	3,0
2047	DARUNTER SCHWABISCH HALL, STADT	MAENNL.	6,3	0,4	0,4	-	-	0,2
2048		WEIBL.	4,4	0,1	0,1	-	-	0,1
2049		INSGES.	10,7	0,5	0,5	-	-	0,3
2050	ULM	MAENNL.	25,5	12,0	11,9	0,1	0,1	7,6
2051		WEIBL.	18,4	5,6	5,5	0,1	-	3,8
2052		INSGES.	43,9	17,6	17,4	0,1	0,1	11,3
2053	VAIHINGEN	MAENNL.	24,5	10,4	10,3	0,1	0,1	7,3
2054		WEIBL.	16,8	4,4	4,4	-	-	3,2
2055		INSGES.	41,4	14,8	14,7	0,1	0,1	10,5
2056	DARUNTER MUEHLACKER, STADT	MAENNL.	3,9	1,0	1,0	-	-	0,6
2057		WEIBL.	2,4	0,5	0,5	-	-	0,3
2058		INSGES.	6,3	1,4	1,4	-	-	0,9
2059	WAIBLINGEN	MAENNL.	63,6	32,4	31,9	0,2	0,2	20,4
2060		WEIBL.	40,9	14,3	14,2	0,1	-	8,1
2061		INSGES.	104,6	46,8	46,1	0,3	0,3	28,5
2062	DARUNTER FELLBACH, STADT	MAENNL.	8,9	4,4	4,3	-	0,1	2,5
2063		WEIBL.	5,2	2,3	2,2	-	-	0,9
2064		INSGES.	14,1	6,7	6,5	-	0,1	3,5
2065	SCHORNDORF, STADT	MAENNL.	5,9	1,8	1,8	-	-	1,1
2066		WEIBL.	3,7	0,7	0,7	-	-	0,3
2067		INSGES.	9,6	2,5	2,5	-	-	1,4
2068	WAIBLINGEN, STADT	MAENNL.	7,5	3,6	3,5	-	-	2,2
2069		WEIBL.	4,6	1,6	1,6	-	-	0,9
2070		INSGES.	12,1	5,2	5,1	-	-	3,1
2071	WINNENDEN, STADT	MAENNL.	3,5	1,5	1,5	-	-	1,0
2072		WEIBL.	2,0	0,7	0,7	-	-	0,4
2073		INSGES.	5,5	2,2	2,2	-	-	1,3
2074	ZUSAMMEN	MAENNL.	970,3	304,5	300,5	1,8	2,8	201,5
2075		WEIBL.	640,2	128,6	127,3	1,0	0,3	84,3
2076		INSGES.	1 610,5	433,1	427,7	2,8	3,1	285,9
RB NORDBADEN								
KREISFREIE STAEDTE								
2077	HEIDELBERG	MAENNL.	32,9	5,6	5,4	-	-	2,9
2078		WEIBL.	23,8	1,5	1,4	-	-	0,6
2079		INSGES.	56,7	7,1	6,8	-	-	3,6
2080	KARLSRUHE	MAENNL.	68,9	2,5	2,4	-	-	0,9
2081		WEIBL.	44,2	0,8	0,8	-	-	0,3
2082		INSGES.	113,1	3,3	3,1	-	-	1,2
2083	MANNHEIM	MAENNL.	100,2	5,3	5,2	-	-	3,1
2084		WEIBL.	55,9	1,9	1,8	-	-	0,9
2085		INSGES.	156,0	7,2	7,0	-	-	4,0
2086	PFORZHEIM	MAENNL.	25,3	1,6	1,5	-	-	0,9
2087		WEIBL.	19,3	0,4	0,3	-	-	0,2
2088		INSGES.	44,6	1,9	1,8	-	-	1,1
LANDKREISE								
2089	BRUCHSAL	MAENNL.	36,3	17,7	17,6	0,1	0,1	9,6
2090		WEIBL.	27,5	5,6	5,6	-	-	4,3
2091		INSGES.	63,9	23,4	23,2	0,1	0,1	13,9
2092	DARUNTER BRUCHSAL, STADT	MAENNL.	6,7	1,1	1,1	-	-	0,4
2093		WEIBL.	4,1	0,3	0,3	-	-	0,1
2094		INSGES.	10,8	1,4	1,4	-	-	0,5

ANMERKUNGEN SIEHE ANLAGE 1

KREISFREIEN STAEDTEN, LANDKREISEN UND KREISANGEHÖRIGEN GEMEINDEN MIT 10 000 UND MEHR EINWOHNERN

1 000

UNTER DEN ERWERBSPERSONEN 1) GEHÖRIGEN ZUR WIRTSCHAFTSABTEILUNG 2)

BAU- GEWERBE	HANDEL	VERKEHR U. NACH- RICHTEN	BANKEN U. VER- SICHERUNGEN	DIENSTLEI- STUNGEN 3)	ORGANISA- TIONEN OHNE ERWERBSCHA- RAKTER 4)	GEBIETS- KOERPERSCH. U. SOZIAL- VERS. 4)	OHNE ANGABE	SCHUELER U. STUDIERENDE		AUSPENDLER INSGESAMT (SUMME SP. 2 UND 16)	LFD.- NR.
								AM WOHNORT (NICHTERWERBSPERS.)	DARUNTER		
								INSGESAMT	AUSPENDLER		

W U E R T T E M B E R G

0,9	0,2	0,3	-	0,1	-	0,1	-	3,0	0,5	4,8	2032
-	0,2	-	-	0,1	-	-	-	2,9	0,4	2,1	2033
0,9	0,5	0,3	0,1	0,2	-	0,2	-	6,0	0,9	6,9	2034
0,1	-	-	-	-	-	-	-	0,7	-	0,5	2035
-	-	-	-	-	-	-	-	0,6	-	0,1	2036
0,1	0,1	-	-	-	-	-	-	1,4	-	0,7	2037
1,1	0,4	0,4	0,1	0,2	-	0,7	-	7,1	0,6	10,8	2038
-	0,5	-	0,1	0,3	0,1	0,1	-	6,7	0,5	5,3	2039
1,1	0,9	0,4	0,1	0,5	0,1	0,8	-	13,8	1,1	16,0	2040
0,1	-	-	-	0,1	-	0,1	-	3,3	0,1	0,9	2041
-	-	-	-	0,1	-	-	-	3,0	-	0,4	2042
0,1	0,1	-	-	0,1	-	0,1	-	6,3	0,1	1,3	2043
1,0	0,2	0,3	0,1	0,1	-	0,2	-	4,1	0,4	4,4	2044
-	0,2	-	0,2	0,2	-	0,1	-	3,9	0,5	2,2	2045
1,0	0,4	0,3	0,3	0,3	-	0,3	-	8,0	0,9	6,6	2046
0,1	-	-	-	-	-	-	-	1,5	-	0,4	2047
-	-	-	-	-	-	-	-	1,4	-	0,1	2048
0,1	-	-	-	-	-	-	-	2,9	-	0,5	2049
1,9	0,8	0,8	0,1	0,2	-	0,4	-	5,5	0,7	12,7	2050
-	0,9	0,1	0,1	0,5	0,1	0,1	-	5,2	0,6	6,2	2051
2,0	1,7	0,9	0,1	0,7	0,1	0,6	-	10,7	1,3	18,9	2052
1,3	0,4	0,6	0,1	0,2	-	0,3	-	4,5	0,6	11,0	2053
-	0,5	-	0,1	0,3	-	0,1	-	4,4	0,4	4,9	2054
1,4	0,9	0,6	0,2	0,5	-	0,4	-	8,9	1,0	15,8	2055
0,1	0,1	0,1	-	-	-	-	-	0,8	0,1	1,0	2056
-	0,1	-	-	0,1	-	-	-	0,7	-	0,5	2057
0,1	0,1	0,1	-	0,1	-	-	-	1,4	0,1	1,5	2058
3,6	2,3	2,0	0,7	1,4	0,1	1,4	0,1	11,5	2,1	34,5	2059
0,1	2,1	0,5	0,7	1,8	0,2	0,7	0,1	10,8	1,8	16,1	2060
3,8	4,4	2,5	1,4	3,2	0,3	2,1	0,1	22,3	3,8	50,6	2061
0,2	0,5	0,3	0,2	0,3	-	0,3	-	1,5	0,2	4,7	2062
-	0,4	0,2	0,2	0,3	-	0,2	-	1,4	0,2	2,4	2063
0,2	0,9	0,5	0,3	0,7	0,1	0,5	-	2,9	0,4	7,1	2064
0,2	0,1	0,1	-	0,1	-	0,1	-	1,2	0,1	1,9	2065
-	0,1	-	-	0,1	-	0,1	-	1,1	0,1	0,8	2066
0,2	0,3	0,2	0,1	0,2	-	0,2	-	2,4	0,2	2,7	2067
0,3	0,3	0,2	0,1	0,2	-	0,2	-	1,3	0,2	3,7	2068
-	0,3	0,1	0,1	0,2	-	0,1	-	1,2	0,1	1,7	2069
0,3	0,5	0,3	0,2	0,4	-	0,2	-	2,5	0,3	5,5	2070
0,1	0,1	0,1	0,1	0,1	-	0,1	-	0,7	0,1	1,6	2071
-	0,1	-	-	0,1	-	-	-	0,6	0,1	0,8	2072
0,1	0,2	0,1	0,1	0,2	-	0,1	-	1,2	0,2	2,4	2073
37,6	16,3	16,9	4,3	9,3	0,6	12,7	0,7	192,4	20,0	324,5	2074
0,8	16,0	2,7	4,0	12,8	1,6	4,7	0,4	177,3	15,9	144,6	2075
38,4	32,3	19,6	8,3	22,1	2,2	17,3	1,1	369,7	35,9	469,0	2076
0,5	0,4	0,5	0,2	0,5	-	0,5	-	12,1	0,3	5,9	2077
-	0,2	0,1	-	0,4	-	0,1	-	9,8	0,1	1,6	2078
0,5	0,6	0,5	0,2	0,9	-	0,6	-	21,9	0,4	7,5	2079
0,3	0,2	0,2	-	0,5	-	0,3	-	19,4	0,3	2,8	2080
-	0,1	-	-	0,3	-	0,1	-	14,0	0,2	1,0	2081
0,3	0,3	0,2	-	0,9	-	0,4	-	33,4	0,5	3,7	2082
0,6	0,5	0,3	0,1	0,4	-	0,3	-	19,1	0,9	6,2	2083
-	0,3	0,1	0,1	0,4	-	0,1	-	17,1	0,5	2,4	2084
0,6	0,8	0,3	0,2	0,8	-	0,4	0,1	36,2	1,3	8,6	2085
0,2	0,1	0,1	-	0,1	-	0,1	-	4,9	0,1	1,7	2086
-	-	-	-	0,1	-	-	-	4,4	0,1	0,5	2087
0,2	0,1	0,1	-	0,1	-	0,1	-	9,4	0,2	2,1	2088
3,0	0,6	2,8	0,2	0,4	-	0,8	-	8,3	0,8	18,6	2089
-	0,4	0,1	0,1	0,4	0,1	0,2	-	7,7	0,6	6,3	2090
3,1	1,1	2,9	0,3	0,9	0,1	0,9	0,1	16,0	1,5	24,9	2091
0,2	0,1	0,2	-	0,1	-	0,1	-	1,8	0,1	1,2	2092
-	0,1	-	-	0,1	-	-	-	1,4	0,1	0,4	2093
0,2	0,1	0,2	-	0,2	-	0,1	-	3,2	0,2	1,6	2094

## 3. AUSPENDLER UNTER DEN ERWERBSPERSONEN 1), SCHUELERN UND STUDIERENDEN AM WOHNORT IN DEN

IN

LFD. NR.	KREISFREIE STAEDTE  LANDKREISE  KREISANGEHÖRIGE GEMEINDEN MIT 10 000 UND MEHR EINWOHNERN	GESCHL.	ERWERBSPERSONEN 1) AM WOHNORT			VON DEN AUSPENDLERN		
			INSGESAMT	DARUNTER AUSPENDLER		LAND- U. FORSTW., FISCHEREI	ENERGIE, WASSER, BERGBAU	VERARBEI- TENDES GEWERBE
				INSGESAMT	DARUNTER ABHÄNGIGE			
B A D E N -								
RB NORDBADEN								
LANDKREISE								
2095	BUCHEN	MAENNL.	17,2	4,1	4,1	0,1	-	2,2
2096		WEIBL.	13,6	1,6	1,6	-	-	1,1
2097		INSGES.	30,8	5,7	5,7	0,1	-	3,3
2098	HEIDELBERG	MAENNL.	43,0	23,4	23,1	0,2	0,2	12,0
2099		WEIBL.	27,2	9,1	9,0	0,1	-	5,2
2100		INSGES.	70,2	32,5	32,0	0,3	0,3	17,2
2101	DARUNTER EBERBACH, STADT	MAENNL.	3,8	0,4	0,4	-	-	0,2
2102		WEIBL.	2,1	0,1	0,1	-	-	-
2103		INSGES.	5,9	0,5	0,5	-	-	0,2
2104	WIESLOCH, STADT	MAENNL.	3,5	1,2	1,2	-	-	0,6
2105		WEIBL.	2,1	0,5	0,5	-	-	0,2
2106		INSGES.	5,5	1,7	1,6	-	-	0,8
2107	KARLSRUHE	MAENNL.	51,5	28,9	28,6	0,1	0,4	15,0
2108		WEIBL.	32,5	11,2	11,1	0,1	-	6,6
2109		INSGES.	84,0	40,2	39,7	0,2	0,4	21,6
2110	DARUNTER ETTLINGEN, STADT	MAENNL.	6,2	1,4	1,3	-	-	0,5
2111		WEIBL.	3,2	0,6	0,6	-	-	0,2
2112		INSGES.	9,4	2,0	2,0	-	-	0,7
2113	NEUREUT (BADEN)	MAENNL.	3,4	2,1	2,1	-	0,1	0,9
2114		WEIBL.	1,6	0,9	0,9	-	-	0,4
2115		INSGES.	5,0	3,0	3,0	-	0,1	1,3
2116	MANNHEIM	MAENNL.	49,1	29,0	28,7	0,1	0,3	18,2
2117		WEIBL.	27,4	11,3	11,2	-	-	6,8
2118		INSGES.	76,4	40,3	39,9	0,1	0,4	25,0
2119	DARUNTER HOCKENHEIM, STADT	MAENNL.	4,1	2,4	2,4	-	0,1	1,4
2120		WEIBL.	2,6	0,9	0,9	-	-	0,5
2121		INSGES.	6,6	3,3	3,3	-	0,1	1,9
2122	SCHWETZINGEN, STADT	MAENNL.	4,7	2,1	2,0	-	-	1,2
2123		WEIBL.	2,6	0,9	0,9	-	-	0,4
2124		INSGES.	7,3	3,0	2,9	-	-	1,6
2125	WEINHEIM, STADT	MAENNL.	8,4	2,2	2,1	-	-	1,3
2126		WEIBL.	4,4	0,6	0,6	-	-	0,2
2127		INSGES.	12,9	2,8	2,8	-	-	1,5
2128	MOSBACH	MAENNL.	18,8	7,8	7,8	0,1	0,1	4,4
2129		WEIBL.	12,1	2,9	2,9	-	-	1,9
2130		INSGES.	30,9	10,7	10,7	0,1	0,1	6,3
2131	DARUNTER MOSBACH, STADT	MAENNL.	3,0	0,5	0,5	-	-	0,3
2132		WEIBL.	1,9	0,2	0,2	-	-	0,1
2133		INSGES.	5,0	0,7	0,7	-	-	0,4
2134	PFORZHEIM	MAENNL.	20,0	11,8	11,6	0,1	0,1	8,3
2135		WEIBL.	16,0	6,4	6,4	-	-	4,9
2136		INSGES.	36,0	18,2	17,9	0,1	0,1	13,2
2137	SINSHEIM	MAENNL.	22,5	9,6	9,6	0,1	0,1	5,4
2138		WEIBL.	16,0	3,7	3,7	-	-	2,7
2139		INSGES.	38,5	13,4	13,3	0,1	0,1	8,2
2140	TAUBERBISCHOFSHHEIM	MAENNL.	21,9	6,7	6,6	0,1	-	3,2
2141		WEIBL.	16,3	2,4	2,4	-	-	1,5
2142		INSGES.	38,3	9,1	9,0	0,1	-	4,7
2143	DARUNTER WERTHEIM, STADT	MAENNL.	3,3	0,2	0,2	-	-	0,1
2144		WEIBL.	2,0	-	-	-	-	-
2145		INSGES.	5,3	0,3	0,3	-	-	0,1
2146	ZUSAMMEN	MAENNL.	507,5	154,0	152,0	0,9	1,5	86,3
2147		WEIBL.	331,9	58,9	58,3	0,3	0,1	37,0
2148		INSGES.	839,4	212,9	210,2	1,2	1,6	123,3
RB SUEDBADEN								
KREISFREIE STAEDTE								
2149	BADEN-BADEN	MAENNL.	10,8	0,9	0,8	-	-	0,4
2150		WEIBL.	8,5	0,3	0,2	-	-	0,1
2151		INSGES.	19,3	1,1	1,1	-	-	0,5
2152	FREIBURG IM BREISGAU	MAENNL.	36,8	1,0	1,0	-	-	0,4
2153		WEIBL.	26,2	0,4	0,4	-	-	0,1
2154		INSGES.	63,0	1,4	1,3	-	-	0,5
LANDKREISE								
2155	BUEHL	MAENNL.	23,6	9,3	9,2	0,2	0,1	3,8
2156		WEIBL.	18,9	3,3	3,2	-	-	1,8
2157		INSGES.	42,5	12,6	12,5	0,3	0,1	5,7

ANMERKUNGEN SIEHE ANLAGE 1

KREISFREIEN STAEDTEN, LANDKREISEN UND KREISANGEHÖRIGEN GEMEINDEN MIT 10 000 UND MEHR EINWOHNERN

1 000

UNTER DEN ERWERBSPERSONEN 1) GEHÖRIGEN ZUR WIRTSCHAFTSABTEILUNG 2)

UNTER DEN ERWERBSPERSONEN 1) GEHÖRTE ZUR WIRTSCHAFTSABTEILUNG 2)								SCHÜLER U. STUDIERENDE		AUSPENDLER <sup>5)</sup>	LFD. NR.
BAU- GEWERBE	HANDEL	VERKEHR U. NACH- RICHTEN	BANKEN U. VER- SICHERUNGEN	DIENSTLEI- STUNGEN 3)	ORGANISA- TIONEN OHNE ERWERBSCHA- RAKTER 4)	GEBIETS- KÖRPERSCH. U. SOZIAL- VERS. 4)	OHNE ANGABE	AM WOHNORT (NICHTERWERBSPERS.)		INSGESAMT  (SUMME SP. 2 UND 16)	
								INSGESAMT	DARUNTER AUSPENDLER		

W Ü E R T T E M B E R G

1,2	0,1	0,3	-	0,1	-	0,2	-	4,5	0,5	4,6	2095
-	0,1	-	-	0,1	-	0,1	-	4,2	0,3	1,9	2096
1,2	0,3	0,3	-	0,2	-	0,3	-	8,7	0,8	6,5	2097
3,7	1,4	2,3	0,2	1,4	-	1,6	0,1	10,2	2,0	25,4	2098
-	1,3	0,1	0,1	1,5	0,2	0,4	0,1	9,2	1,4	10,5	2099
3,7	2,7	2,5	0,4	2,9	0,2	2,1	0,2	19,4	3,4	35,9	2100
0,1	-	-	-	-	-	-	-	0,8	-	0,5	2101
-	-	-	-	-	-	-	-	0,8	-	0,1	2102
0,1	0,1	0,1	-	0,1	-	0,1	-	1,6	0,1	0,6	2103
0,1	0,1	0,1	-	0,1	-	0,1	-	0,9	0,1	1,3	2104
-	0,1	-	-	0,1	-	-	-	0,8	0,1	0,5	2105
0,1	0,2	0,1	-	0,2	-	0,2	-	1,6	0,1	1,8	2106
4,5	1,8	3,6	0,5	1,2	0,1	1,7	0,1	11,2	1,7	30,6	2107
0,1	1,6	0,3	0,5	1,3	0,2	0,4	0,1	10,4	1,1	12,4	2108
4,6	3,4	3,9	0,9	2,6	0,3	2,1	0,2	21,6	2,8	42,9	2109
0,1	0,1	0,2	0,1	0,1	-	0,2	-	1,3	0,1	1,5	2110
-	0,1	-	0,1	0,1	-	0,1	-	1,2	0,1	0,7	2111
0,2	0,3	0,2	0,1	0,3	-	0,2	-	2,5	0,2	2,2	2112
0,4	0,1	0,2	0,1	0,1	-	0,3	-	0,8	0,2	2,3	2113
-	0,1	-	0,1	0,1	-	0,1	-	0,6	0,1	1,0	2114
0,4	0,3	0,2	0,1	0,3	-	0,3	-	1,4	0,3	3,3	2115
2,5	1,8	3,1	0,5	0,9	-	1,6	0,1	10,8	2,2	31,2	2116
0,1	1,8	0,3	0,3	1,3	0,1	0,5	-	9,5	1,5	12,8	2117
2,6	3,5	3,3	0,8	2,2	0,2	2,1	0,1	20,3	3,6	43,9	2118
0,2	0,1	0,5	-	0,1	-	0,1	-	0,9	0,1	2,5	2119
-	0,2	-	-	0,1	-	-	-	0,7	0,1	1,0	2120
0,2	0,3	0,5	0,1	0,1	-	0,1	-	1,6	0,2	3,5	2121
0,2	0,2	0,2	0,1	0,1	-	0,2	-	1,0	0,1	2,2	2122
-	0,2	-	-	0,1	-	0,1	-	0,8	0,1	1,0	2123
0,2	0,3	0,2	0,1	0,2	-	0,3	-	1,8	0,2	3,2	2124
0,2	0,2	0,1	0,1	0,1	-	0,2	-	1,9	0,3	2,4	2125
-	0,1	-	-	-	-	-	-	1,7	0,1	0,8	2126
0,2	0,3	0,1	0,1	0,3	-	0,3	-	3,6	0,4	3,2	2127
1,9	0,3	0,6	0,1	0,2	-	0,3	-	4,4	0,4	8,3	2128
-	0,4	-	-	0,3	0,1	0,1	-	4,1	0,3	3,2	2129
1,9	0,7	0,6	0,1	0,5	0,1	0,4	-	8,5	0,7	11,5	2130
0,1	-	-	-	-	-	-	-	0,8	-	0,6	2131
-	-	-	-	-	-	-	-	0,7	-	0,2	2132
0,1	0,1	-	-	0,1	-	-	-	1,6	-	0,7	2133
1,2	0,6	0,7	0,1	0,2	-	0,3	-	3,7	0,6	12,4	2134
-	0,9	-	0,1	0,3	0,1	0,1	-	3,6	0,4	6,8	2135
1,3	1,5	0,8	0,2	0,5	0,1	0,4	0,1	7,3	1,0	19,2	2136
2,2	0,4	0,7	0,1	0,2	-	0,4	-	4,9	0,5	10,1	2137
-	0,4	-	0,1	0,3	0,1	0,1	-	4,8	0,4	4,1	2138
2,2	0,9	0,8	0,1	0,5	0,1	0,5	0,1	9,7	0,9	14,3	2139
1,8	0,3	0,7	-	0,1	-	0,3	-	5,7	0,5	7,1	2140
-	0,3	-	-	0,3	0,1	0,1	-	5,3	0,3	2,8	2141
1,8	0,6	0,7	0,1	0,5	0,1	0,4	-	11,0	0,8	9,9	2142
0,1	-	-	-	-	-	-	-	0,8	-	0,2	2143
-	-	-	-	-	-	-	-	0,8	-	-	2144
0,1	-	-	-	-	-	-	-	1,6	-	0,3	2145
23,5	8,6	15,8	2,0	6,3	0,3	8,4	0,5	119,1	10,7	164,7	2146
0,3	8,0	1,1	1,3	7,2	1,0	2,2	0,3	104,0	7,2	66,1	2147
23,8	16,6	16,9	3,3	13,5	1,3	10,6	0,8	223,1	17,9	230,8	2148
0,1	0,1	0,1	-	0,1	-	0,1	-	2,5	0,1	1,0	2149
-	-	-	-	0,1	-	-	-	2,4	-	0,3	2150
0,1	0,1	0,1	-	0,2	-	0,1	-	4,9	0,2	1,3	2151
0,2	0,1	0,1	-	0,2	-	0,1	-	14,5	-	1,1	2152
-	-	-	-	0,2	-	-	-	13,1	-	0,4	2153
0,2	0,1	0,1	-	0,3	-	0,1	-	27,5	0,1	1,5	2154
2,7	0,5	0,7	0,1	0,3	-	0,8	-	6,1	0,5	9,8	2155
-	0,4	0,1	0,1	0,4	0,1	0,2	-	5,3	0,3	3,6	2156
2,7	1,0	0,7	0,1	0,8	0,2	0,9	-	11,3	0,8	13,4	2157

3. AUSENDLER UNTER DEN ERWERBSPERSONEN 1), SCHUELERN UND STUDIERENDEN AM WOHNORT IN DEN  
IN

LFD. NR.	KREISFREIE STAEDTE LANDKREISE KREISANGEHÖRIGE GEMEINDEN MIT 10 000 UND MEHR EINWOHNERN	GESCHL.	ERWERBSPERSONEN 1) AM WOHNORT			VON DEN AUSENDLERN		
			INSGESAMT	DARUNTER AUSENDLER		LAND- U. FORSTW., FISCHEREI	ENERGIE, WASSER, BERGBAU	VERARBEI- TENDES GEWERBE
				INSGESAMT	DARUNTER ABHÄNGIGE			
B A D E N -								
	RB SUEDBADEN							
	LANDKREISE							
2158	DONAUESCHINGEN	MAENNL.	20,0	5,4	5,4	0,1	-	3,5
2159		WEIBL.	14,6	2,1	2,1	-	-	1,6
2160		INSGES.	34,6	7,5	7,5	0,1	-	5,1
2161	DARUNTER							
2162	DONAUESCHINGEN, STADT	MAENNL.	3,2	0,5	0,5	-	-	0,3
2163		WEIBL.	2,1	0,2	0,2	-	-	0,1
2163		INSGES.	5,2	0,7	0,7	-	-	0,5
2164	EMMENDINGEN	MAENNL.	29,9	12,2	12,1	0,2	0,1	6,4
2165		WEIBL.	24,2	5,4	5,4	-	-	3,7
2166		INSGES.	54,1	17,6	17,5	0,2	0,1	10,2
2167	DARUNTER							
2168	EMMENDINGEN, STADT	MAENNL.	3,4	0,9	0,9	-	-	0,4
2168		WEIBL.	2,4	0,3	0,3	-	-	0,2
2169		INSGES.	5,7	1,2	1,2	-	-	0,6
2170	FREIBURG	MAENNL.	23,3	11,1	10,9	0,3	0,1	4,4
2171		WEIBL.	17,7	4,1	4,0	-	-	1,8
2172		INSGES.	41,0	15,2	15,0	0,3	0,1	6,2
2173	HOCHSCHWARZWALD	MAENNL.	12,1	2,5	2,5	0,1	-	1,2
2174		WEIBL.	9,8	0,8	0,8	-	-	0,4
2175		INSGES.	21,9	3,3	3,3	0,2	-	1,6
2176	KEHL	MAENNL.	16,0	6,1	6,0	-	-	2,5
2177		WEIBL.	11,2	1,7	1,7	-	-	0,9
2178		INSGES.	27,2	7,7	7,7	-	-	3,4
2179	DARUNTER							
2179	KEHL, STADT	MAENNL.	3,8	0,5	0,4	-	-	0,2
2180		WEIBL.	2,0	0,1	0,1	-	-	0,1
2181		INSGES.	5,8	0,6	0,6	-	-	0,3
2182	KONSTANZ	MAENNL.	48,6	11,7	11,6	0,1	-	7,9
2183		WEIBL.	31,9	5,1	5,0	-	-	3,6
2184		INSGES.	80,4	16,8	16,6	0,1	-	11,6
2185	DARUNTER							
2185	KONSTANZ, STADT	MAENNL.	15,3	1,0	0,9	-	-	0,5
2186		WEIBL.	11,2	0,5	0,5	-	-	0,3
2187		INSGES.	26,5	1,5	1,4	-	-	0,9
2188	RADOLFZELL, STADT	MAENNL.	4,0	0,6	0,6	-	-	0,4
2189		WEIBL.	2,5	0,2	0,2	-	-	0,1
2190		INSGES.	6,6	0,9	0,9	-	-	0,5
2191	SINGEN (HOHENTWIEL), STADT	MAENNL.	11,0	1,1	1,1	-	-	0,8
2192		WEIBL.	5,6	0,6	0,6	-	-	0,5
2193		INSGES.	16,6	1,8	1,8	-	-	1,3
2194	LAHR	MAENNL.	23,4	8,8	8,7	0,1	0,2	4,9
2195		WEIBL.	19,9	3,2	3,2	-	-	2,4
2196		INSGES.	43,2	12,0	11,9	0,1	0,2	7,3
2197	DARUNTER							
2197	LAHR, STADT	MAENNL.	6,1	0,4	0,4	-	-	0,2
2198		WEIBL.	4,6	0,1	0,1	-	-	-
2199		INSGES.	10,7	0,5	0,5	-	-	0,2
2200	LOERRACH	MAENNL.	42,6	17,0	16,8	0,1	0,2	9,1
2201		WEIBL.	27,3	6,8	6,8	-	-	3,8
2202		INSGES.	70,0	23,8	23,5	0,2	0,2	12,9
2203	DARUNTER							
2203	LOERRACH, STADT	MAENNL.	9,4	2,1	2,0	-	-	1,1
2204		WEIBL.	5,9	0,9	0,9	-	-	0,4
2205		INSGES.	15,2	3,0	2,9	-	-	1,4
2206	WEIL AM RHEIN, STADT	MAENNL.	5,6	2,7	2,7	-	-	1,0
2207		WEIBL.	2,7	0,9	0,8	-	-	0,4
2208		INSGES.	8,3	3,6	3,6	-	-	1,4
2209	MUELLHEIM	MAENNL.	16,2	6,1	6,0	0,2	0,8	1,9
2210		WEIBL.	12,6	2,1	2,1	-	-	1,0
2211		INSGES.	28,8	8,2	8,1	0,2	0,8	2,9
2212	OFFENBURG	MAENNL.	28,1	10,5	10,4	0,1	0,1	5,2
2213		WEIBL.	21,0	3,9	3,9	-	-	2,3
2214		INSGES.	49,1	14,4	14,3	0,2	0,1	7,5
2215	DARUNTER							
2215	OFFENBURG, STADT	MAENNL.	7,6	0,6	0,6	-	-	0,3
2216		WEIBL.	5,0	0,2	0,2	-	-	0,1
2217		INSGES.	12,5	0,9	0,9	-	-	0,4
2218	RASTATT	MAENNL.	36,8	17,6	17,5	0,1	0,1	11,4
2219		WEIBL.	23,4	5,6	5,6	-	-	3,3
2220		INSGES.	60,2	23,2	23,1	0,2	0,1	14,8
2221	DARUNTER							
2221	GAGGENAU, STADT	MAENNL.	4,0	0,3	0,3	-	-	0,1
2222		WEIBL.	1,9	0,2	0,2	-	-	0,1
2223		INSGES.	5,9	0,6	0,5	-	-	0,2
2224	RASTATT, STADT	MAENNL.	6,9	1,3	1,3	-	-	0,7
2225		WEIBL.	4,1	0,3	0,3	-	-	0,1
2226		INSGES.	11,0	1,7	1,6	-	-	0,8

ANMERKUNGEN SIEHE ANLAGE 1

KREISFREIEN STAEDTEN, LANDKREISEN UND KREISANGEHÖRIGEN GEMEINDEN MIT 10 000 UND MEHR EINWOHNERN

1 000

UNTER DEN ERWERBSPERSONEN 1) GEHÖRTE ZUR WIRTSCHAFTSABTEILUNG 2)								SCHÜLER U. STUDIERENDE		AUSPENDLER	LFD. NR.
BAU- GEWERBE	HANDEL	VERKEHR U. NACH- RICHTEN	BANKEN U. VER- SICHERUNGEN	DIENSTLEI- STUNGEN 3)	ORGANISA- TIONEN OHNE ERWERBSCHA- RAKTER 4)	GEBIETS- KÖRPERPERSCH. U. SOZIAL- VERS. 4)	OHNE ANGABE	AM WOHNORT (NICHTERWERBSPERS.)		INSGESAMT (SUMME SP. 2 UND 16)	
								INSGESAMT	DARUNTER AUSPENDLER		
W U E R T T E M B E R G											
1,0	0,2	0,4	-	0,1	-	0,2	-	4,9	0,4	5,8	2158
-	0,2	-	-	0,1	-	0,1	-	4,1	0,2	2,4	2159
1,0	0,4	0,4	0,1	0,2	-	0,2	-	9,0	0,6	8,2	2160
-	-	-	-	-	-	-	-	0,8	-	0,5	2161
-	-	-	-	-	-	-	-	0,7	-	0,2	2162
-	0,1	-	-	-	-	-	-	1,4	-	0,7	2163
2,6	0,7	0,9	0,1	0,4	-	0,7	-	7,2	0,9	13,0	2164
-	0,7	0,1	0,1	0,5	0,1	0,1	-	6,7	0,6	6,1	2165
2,6	1,4	1,0	0,2	0,9	0,1	0,8	-	13,9	1,5	19,1	2166
0,1	0,1	0,1	-	0,1	-	0,1	-	0,8	0,1	1,0	2167
-	0,1	-	-	0,1	-	-	-	0,8	0,1	0,4	2168
0,1	0,1	0,1	-	0,1	-	0,1	-	1,6	0,1	1,4	2169
2,5	1,0	1,2	0,1	0,7	-	0,7	-	6,0	1,2	12,3	2170
-	0,8	0,1	0,2	0,7	0,2	0,2	-	5,5	0,9	4,9	2171
2,5	1,8	1,3	0,3	1,4	0,2	0,9	0,1	11,5	2,0	17,2	2172
0,6	0,1	0,2	-	0,1	-	0,1	-	3,6	0,4	2,9	2173
-	0,1	-	-	0,2	-	-	-	2,7	0,3	1,1	2174
0,6	0,2	0,2	0,1	0,3	-	0,1	-	6,2	0,6	3,9	2175
1,5	0,4	1,0	0,1	0,1	-	0,4	-	3,4	0,4	6,4	2176
-	0,3	0,1	-	0,2	0,1	0,1	-	3,4	0,3	2,0	2177
1,5	0,7	1,1	0,1	0,3	0,1	0,5	-	6,8	0,6	8,4	2178
0,1	-	-	-	-	-	-	-	0,9	-	0,5	2179
-	-	-	-	-	-	-	-	0,8	-	0,1	2180
0,1	0,1	0,1	-	-	-	-	-	1,7	-	0,6	2181
1,5	0,5	0,8	0,1	0,4	-	0,4	-	10,8	0,7	12,5	2182
-	0,6	0,1	0,1	0,5	0,1	0,1	-	9,1	0,6	5,6	2183
1,5	1,1	0,9	0,2	0,9	0,1	0,5	-	19,9	1,3	18,1	2184
0,1	-	0,1	-	0,1	-	-	-	4,0	-	1,0	2185
-	0,1	-	-	0,1	-	-	-	2,7	-	0,5	2186
0,1	0,1	0,1	-	0,2	-	0,1	-	6,7	-	1,5	2187
0,1	-	0,1	-	-	-	-	-	1,0	-	0,7	2188
-	-	-	-	-	-	-	-	0,9	-	0,2	2189
0,1	0,1	0,1	-	0,1	-	0,1	-	1,9	0,1	0,9	2190
0,1	0,1	0,1	-	-	-	-	-	2,1	-	1,2	2191
-	-	-	-	-	-	-	-	2,0	-	0,7	2192
0,1	0,1	0,1	-	0,1	-	-	-	4,1	0,1	1,8	2193
1,7	0,4	0,7	0,1	0,2	-	0,5	-	5,6	0,4	9,2	2194
-	0,3	-	-	0,3	0,1	0,1	-	5,3	0,3	3,5	2195
1,8	0,6	0,8	0,1	0,4	0,1	0,6	-	10,9	0,7	12,7	2196
0,1	-	0,1	-	-	-	-	-	1,6	-	0,5	2197
-	-	-	-	-	-	-	-	1,6	-	0,1	2198
0,1	0,1	0,1	-	-	-	-	-	3,1	0,1	0,6	2199
2,8	1,2	2,2	0,1	0,6	-	0,5	0,1	9,4	1,3	18,3	2200
-	1,7	0,2	0,1	0,6	0,2	0,1	0,1	8,4	0,8	7,7	2201
2,8	2,9	2,4	0,2	1,2	0,2	0,6	0,1	17,7	2,1	25,9	2202
0,4	0,2	0,2	-	0,1	-	-	-	2,0	0,1	2,2	2203
-	0,3	-	-	0,1	-	-	-	1,8	0,1	0,9	2204
0,4	0,6	0,2	-	0,2	-	-	-	3,8	0,2	3,1	2205
0,3	0,2	0,9	-	0,1	-	0,2	-	1,4	0,2	2,9	2206
-	0,2	0,1	-	0,1	-	-	-	1,0	0,1	1,0	2207
0,3	0,3	1,0	-	0,2	-	0,2	-	2,4	0,3	3,9	2208
1,3	0,4	0,6	0,1	0,3	-	0,4	-	3,7	0,5	6,6	2209
-	0,4	0,1	-	0,5	0,1	0,1	-	3,6	0,4	2,6	2210
1,3	0,8	0,7	0,1	0,8	0,1	0,4	-	7,3	0,9	9,1	2211
1,5	0,6	2,2	0,1	0,2	-	0,5	-	6,9	0,5	11,0	2212
-	0,6	0,2	-	0,4	0,2	0,1	-	7,1	0,5	4,4	2213
1,5	1,2	2,4	0,1	0,7	0,2	0,7	-	14,0	1,0	15,4	2214
0,1	-	0,1	-	-	-	0,1	-	2,0	-	0,7	2215
-	-	-	-	0,1	-	-	-	1,9	-	0,3	2216
0,1	0,1	0,1	-	0,1	-	0,1	-	3,8	0,1	0,9	2217
2,5	0,7	1,2	0,1	0,5	-	0,8	-	8,1	0,7	18,4	2218
-	0,8	0,1	0,1	0,7	0,2	0,2	-	7,6	0,6	6,2	2219
2,6	1,5	1,4	0,2	1,2	0,2	1,0	-	15,7	1,3	24,6	2220
0,1	-	-	-	-	-	-	-	0,8	0,1	0,4	2221
-	0,1	-	-	0,1	-	-	-	0,7	0,1	0,3	2222
0,1	0,1	-	-	0,1	-	-	-	1,5	0,2	0,7	2223
0,2	0,1	0,1	-	0,1	-	0,1	-	1,8	0,1	1,4	2224
-	0,1	-	-	0,1	-	-	-	1,6	-	0,4	2225
0,2	0,2	0,1	-	0,2	-	0,2	-	3,4	0,1	1,8	2226

## 3. AUSPENDLER UNTER DEN ERWERBSPERSONEN 1), SCHUELERN UND STUDIERENDEN AM WOHNORT IN DEN

IN

LFD.- NR.	KREISFREIE STAEDTE  LANDKREISE  KREISANGEHÖRIGE GEMEINDEN MIT 10 000 UND MEHR EINWOHNERN	GESCHL.	ERWERBSPERSONEN 1) AM WOHNORT			VON DEN AUSPENDLERN		
			INSGESAMT	DARUNTER AUSPENDLER		LAND- U. FORSTW., FISCHEREI	ENERGIE, WASSER, BERGBAU	VERARBEI- TENDES GEWERBE
				INSGESAMT	DARUNTER ABHÄNGIGE			
B A D E N -								
RB SUEDBADEN								
LANDKREISE								
2227	SAECKINGEN	MAENNL.	20,7	7,0	6,9	0,1	0,1	4,5
2228		WEIBL.	13,4	2,8	2,8	-	-	2,1
2229		INSGES.	34,2	9,7	9,6	0,1	0,1	6,6
2230	DARUNTER							
2231	RHEINFELDEN, STADT	MAENNL.	4,8	1,0	1,0	-	-	0,6
2232		WEIBL.	2,1	0,5	0,5	-	-	0,4
2233		INSGES.	7,0	1,5	1,5	-	-	1,0
2234	SAECKINGEN, STADT	MAENNL.	3,4	0,9	0,8	-	-	0,6
2235		WEIBL.	2,3	0,3	0,3	-	-	0,3
2236		INSGES.	5,6	1,2	1,2	-	-	0,9
2237	STOCKACH	MAENNL.	14,2	4,9	4,9	0,1	-	3,1
2238		WEIBL.	10,7	1,8	1,8	-	-	1,3
2239		INSGES.	24,9	6,8	6,7	0,1	-	4,4
2240	UEBERLINGEN	MAENNL.	17,4	5,1	5,1	0,1	-	2,9
2241		WEIBL.	12,8	2,1	2,0	0,1	-	1,4
2242		INSGES.	30,2	7,2	7,1	0,2	-	4,3
2243	DARUNTER							
2244	UEBERLINGEN, STADT	MAENNL.	2,9	0,2	0,2	-	-	0,1
2245		WEIBL.	2,2	0,1	0,1	-	-	0,1
2246		INSGES.	5,0	0,3	0,3	-	-	0,2
2247	VILLINGEN	MAENNL.	26,2	5,6	5,5	0,1	-	4,0
2248		WEIBL.	18,8	2,1	2,1	-	-	1,6
2249		INSGES.	45,0	7,7	7,6	0,1	-	5,6
2250	DARUNTER							
2251	SANKT GEORGEN IM SCHWARZWALD, STADT	MAENNL.	3,6	0,2	0,2	-	-	0,2
2252		WEIBL.	2,3	0,1	0,1	-	-	-
2253		INSGES.	5,9	0,3	0,3	-	-	0,2
2254	VILLINGEN IM SCHWARZWALD, STADT	MAENNL.	10,2	0,4	0,4	-	-	0,2
2255		WEIBL.	6,5	0,1	0,1	-	-	0,1
2256		INSGES.	16,7	0,6	0,6	-	-	0,3
2257	WALDSHUT	MAENNL.	19,7	7,8	7,8	0,1	0,1	5,3
2258		WEIBL.	13,6	3,0	3,0	-	-	2,2
2259		INSGES.	33,2	10,8	10,7	0,1	0,1	7,5
2260	DARUNTER							
2261	WALDSHUT, STADT	MAENNL.	3,1	0,6	0,6	-	-	0,4
2262		WEIBL.	1,9	0,4	0,4	-	-	0,3
2263		INSGES.	5,1	1,0	0,9	-	-	0,7
2264	WOLFACH	MAENNL.	15,5	4,2	4,2	0,1	0,1	2,9
2265		WEIBL.	11,6	1,6	1,6	-	-	1,2
2266		INSGES.	27,1	5,8	5,8	0,1	0,1	4,1
2267	ZUSAMMEN	MAENNL.	481,9	154,9	153,2	2,3	2,2	85,9
2268		WEIBL.	348,0	58,2	57,6	0,5	0,1	36,9
2269		INSGES.	829,8	213,1	210,9	2,8	2,4	122,8
RB SUEDWUERTTEMBERG-HOHENZOLLERN								
LANDKREISE								
2270	BALINGEN	MAENNL.	30,5	6,8	6,7	0,1	-	4,8
2271		WEIBL.	26,8	2,1	2,0	-	-	1,5
2272		INSGES.	57,3	8,9	8,8	0,1	-	6,3
2273	DARUNTER							
2274	BALINGEN, STADT	MAENNL.	3,5	0,4	0,3	-	-	0,2
2275		WEIBL.	2,5	0,1	0,1	-	-	0,1
2276		INSGES.	6,0	0,5	0,4	-	-	0,3
2277	EBINGEN, STADT	MAENNL.	6,2	0,5	0,5	-	-	0,3
2278		WEIBL.	5,2	0,2	0,2	-	-	0,1
2279		INSGES.	11,4	0,7	0,7	-	-	0,5
2280	TAILFINGEN, STADT	MAENNL.	4,9	0,6	0,6	-	-	0,4
2281		WEIBL.	4,3	0,2	0,2	-	-	0,1
2282		INSGES.	9,2	0,8	0,7	-	-	0,5
2283	BIBERACH	MAENNL.	29,4	7,6	7,6	0,1	0,2	4,7
2284		WEIBL.	21,8	3,3	3,3	0,1	-	2,3
2285		INSGES.	51,2	10,9	10,8	0,2	0,2	7,1
2286	DARUNTER							
2287	BIBERACH AN DER RISS, STADT	MAENNL.	6,4	0,3	0,2	-	-	0,1
2288		WEIBL.	4,2	0,1	0,1	-	-	-
2289		INSGES.	10,6	0,3	0,3	-	-	0,2
2290	CALW	MAENNL.	35,5	13,8	13,6	0,2	0,1	9,8
2291		WEIBL.	28,6	6,0	5,9	0,1	-	4,1
2292		INSGES.	64,0	19,8	19,5	0,4	0,1	13,9
2293	EHINGEN	MAENNL.	12,6	3,5	3,4	-	-	2,1
2294		WEIBL.	9,7	1,4	1,4	-	-	1,0
2295		INSGES.	22,3	4,9	4,8	0,1	-	3,1
2296	DARUNTER							
2297	EHINGEN (DONAU), STADT	MAENNL.	2,9	0,5	0,5	-	-	0,4
2298		WEIBL.	1,9	0,2	0,2	-	-	0,1
2299		INSGES.	4,8	0,7	0,7	-	-	0,5

ANMERKUNGEN SIEHE ANLAGE 1

KREISFREIEN STAEDTEN, LANDKREISEN UND KREISANGEHOERIGEN GEMEINDEN MIT 10 000 UND MEHR EINWOHNERN

1 000

UNTER DEN ERWERBSPERSONEN 1) GEHOERTEN ZUR WIRTSCHAFTSABTEILUNG 2)

BAU- GEWERBE	HANDEL	VERKEHR U. NACH- RICHTEN	BANKEN U. VER- SICHERUNGEN	DIENSTLEI- STUNGEN 3)	ORGANISA- TIONEN OHNE ERWERBSCHA- RAKTER 4)	GEBIETS- KOERPERSCH. U. SOZIAL- VERS. 4)	OHNE ANGABE	SCHUELER U. STUDIERENDE		AUSPENDLER	LFD. NR.
								AM WOHNORT (NICHTERWERBSPERS.)	DARUNTER		
								INSGESAMT	AUSPENDLER	(SUMME SP. 2 UND 16)	

W U E R T T E M B E R G

1,4	0,2	0,2	-	0,2	-	0,1	-	4,6	0,5	7,4	2227
-	0,3	-	-	0,2	0,1	-	-	4,1	0,3	3,1	2228
1,4	0,5	0,2	0,1	0,4	0,1	0,2	-	8,7	0,8	10,5	2229
0,3	-	-	-	-	-	-	-	1,0	0,1	1,1	2230
-	0,1	-	-	-	-	-	-	0,9	-	0,6	2231
0,3	0,1	-	-	0,1	-	-	-	1,9	0,1	1,6	2232
0,2	-	-	-	-	-	-	-	0,9	-	0,9	2233
-	-	-	-	-	-	-	-	0,7	-	0,4	2234
0,2	-	-	-	0,1	-	-	-	1,6	0,1	1,2	2235
0,9	0,2	0,2	-	0,1	-	0,2	-	3,9	0,6	5,5	2236
-	0,2	-	-	0,2	-	0,1	-	2,9	0,2	2,1	2237
0,9	0,3	0,3	0,1	0,3	-	0,3	-	6,8	0,8	7,6	2238
1,1	0,2	0,3	-	0,1	-	0,2	-	4,2	0,5	5,7	2239
-	0,3	-	-	0,2	-	0,1	-	3,7	0,5	2,5	2240
1,1	0,4	0,3	0,1	0,4	-	0,3	-	7,9	1,0	8,2	2241
-	-	-	-	-	-	-	-	0,6	-	0,2	2242
-	-	-	-	-	-	-	-	0,6	-	0,1	2243
-	-	-	-	-	-	-	-	1,2	-	0,4	2244
0,7	0,2	0,3	-	0,1	-	0,1	-	5,6	0,4	6,0	2245
-	0,2	-	-	0,2	-	-	-	5,1	0,3	2,4	2246
0,8	0,4	0,3	0,1	0,3	-	0,2	-	10,7	0,7	8,4	2247
-	-	-	-	-	-	-	-	0,7	-	0,3	2248
-	-	-	-	-	-	-	-	0,7	-	0,1	2249
-	-	-	-	-	-	-	-	1,3	0,1	0,4	2250
0,1	-	-	-	-	-	-	-	2,0	-	0,5	2251
-	-	-	-	-	-	-	-	1,9	-	0,2	2252
0,1	0,1	-	-	0,1	-	-	-	3,9	0,1	0,6	2253
1,4	0,3	0,3	-	0,2	-	0,1	-	4,6	0,4	8,2	2254
-	0,3	-	-	0,3	-	0,1	-	4,6	0,4	3,4	2255
1,4	0,5	0,3	0,1	0,4	0,1	0,2	-	9,2	0,8	11,6	2256
0,1	-	-	-	-	-	-	-	0,8	-	0,6	2257
-	-	-	-	-	-	-	-	0,8	-	0,4	2258
0,1	-	-	-	0,1	-	-	-	1,6	-	1,0	2259
0,5	0,1	0,4	-	0,1	-	0,1	-	3,6	0,4	4,7	2260
-	0,1	-	-	0,1	-	-	-	3,5	0,4	1,9	2261
0,5	0,2	0,4	0,1	0,2	-	0,1	-	7,1	0,8	6,6	2262
28,4	8,1	14,1	1,3	5,0	0,2	7,0	0,4	119,1	10,8	165,7	2263
0,3	8,3	1,2	0,9	6,5	1,6	1,6	0,2	107,8	7,9	66,1	2264
28,7	16,4	15,3	2,2	11,5	1,8	8,6	0,7	227,0	18,7	231,8	2265
1,0	0,3	0,3	0,1	0,1	-	0,2	-	5,9	0,5	7,3	2266
-	0,2	-	-	0,2	-	0,1	-	5,7	0,3	2,4	2267
1,0	0,5	0,3	0,1	0,3	-	0,3	-	11,5	0,8	9,7	2268
-	-	-	-	-	-	-	-	0,7	-	0,4	2269
-	-	-	-	-	-	-	-	0,7	-	0,1	2270
-	-	-	-	-	-	-	-	1,4	-	0,5	2271
0,1	-	-	-	-	-	-	-	1,2	-	0,5	2272
-	-	-	-	-	-	-	-	1,2	-	0,2	2273
0,1	-	-	-	0,1	-	-	-	2,4	-	0,7	2274
-	0,1	0,1	-	-	-	-	-	1,0	0,1	0,7	2275
-	-	-	-	-	-	-	-	0,9	-	0,2	2276
-	0,1	0,1	-	0,1	-	-	-	1,8	0,1	0,9	2277
1,4	0,4	0,4	-	0,1	-	0,2	-	6,9	0,5	8,1	2278
-	0,4	-	-	0,2	0,1	0,1	-	6,8	0,4	3,7	2279
1,5	0,7	0,4	0,1	0,3	0,1	0,3	-	13,6	0,9	11,8	2280
-	-	-	-	-	-	-	-	1,5	-	0,3	2281
-	-	-	-	-	-	-	-	1,4	-	0,1	2282
-	-	-	-	-	-	-	-	2,9	-	0,3	2283
1,8	0,6	0,6	0,1	0,3	-	0,3	-	7,9	0,8	14,6	2284
-	0,8	-	0,1	0,5	0,1	0,2	-	7,0	0,7	6,7	2285
1,8	1,3	0,6	0,2	0,8	0,1	0,5	0,1	14,9	1,5	21,3	2286
0,7	0,2	0,2	-	0,1	-	0,1	-	3,4	0,3	3,8	2287
-	0,2	-	-	0,1	-	-	-	3,2	0,3	1,7	2288
0,7	0,4	0,2	-	0,2	-	0,2	-	6,5	0,6	5,4	2289
0,1	-	-	-	-	-	-	-	0,9	-	0,5	2290
-	-	-	-	-	-	-	-	0,7	-	0,2	2291
0,1	-	-	-	-	-	-	-	1,6	-	0,7	2292

## 3. AUSPENDLER UNTER DEN ERWERBSPERSONEN 1), SCHUELERN UND STUDIERENDEN AM WOHNORT IN DEN

IN

LFD.- NR.	KREISFREIE STAEDTE  LANDKREISE  KREISANGEHOERIGE GEMEINDEN MIT 10 000 UND MEHR EINWOHNERN	GESCHL.	ERWERBSPERSONEN 1) AM WOHNORT			VON DEN AUSPENDLERN		
			INSGESAMT	DARUNTER AUSPENDLER		LAND- U. FORSTW., FISCHEREI	ENERGIE, WASSER, BERGBAU	VERARBEI- TENDES GEWERBE
				INSGESAMT	DARUNTER ABHAENGIGE			
B A D E N -								
RB SUEWDUERTTEMBERG-HOHENZOLLERN								
LANDKREISE								
2293	FREUDENSTADT	MAENNL.	16,9	3,9	3,8	0,2	-	2,1
2294		WEIBL.	14,1	1,6	1,6	-	-	1,0
2295		INSGES.	31,0	5,5	5,4	0,2	-	3,1
2296	DARUNTER	MAENNL.	3,7	0,2	0,2	-	-	0,1
2297	FREUDENSTADT, STADT	WEIBL.	3,3	0,1	0,1	-	-	0,1
2298		INSGES.	7,0	0,3	0,3	-	-	0,2
2299	HECHINGEN	MAENNL.	15,3	5,9	5,9	-	-	3,6
2300		WEIBL.	14,1	1,8	1,8	-	-	1,5
2301		INSGES.	29,4	7,7	7,7	-	0,1	5,2
2302	HORB	MAENNL.	13,0	5,7	5,7	-	-	3,7
2303		WEIBL.	10,6	1,8	1,8	-	-	1,3
2304		INSGES.	23,7	7,4	7,4	0,1	-	5,0
2305	MUENSINGEN	MAENNL.	11,1	3,3	3,3	0,1	-	1,7
2306		WEIBL.	9,9	1,4	1,4	-	-	1,1
2307		INSGES.	21,0	4,7	4,7	0,1	-	2,8
2308	RAVENSBURG	MAENNL.	30,5	7,9	7,8	0,1	0,1	4,6
2309		WEIBL.	21,0	3,5	3,5	0,1	-	2,0
2310		INSGES.	51,5	11,4	11,3	0,2	0,1	6,6
2311	DARUNTER	MAENNL.	9,1	1,1	1,1	-	-	0,7
2312	RAVENSBURG, STADT	WEIBL.	6,2	0,4	0,4	-	-	0,3
2313		INSGES.	15,3	1,6	1,5	-	-	0,9
2314	WEINGARTEN, STADT	MAENNL.	4,2	1,1	1,1	-	-	0,6
2315		WEIBL.	2,4	0,6	0,6	-	-	0,2
2316		INSGES.	6,6	1,7	1,7	-	-	0,8
2317	REUTLINGEN	MAENNL.	48,0	14,1	13,9	0,1	0,1	9,4
2318		WEIBL.	36,2	5,9	5,8	-	-	4,0
2319		INSGES.	84,2	20,0	19,7	0,2	0,1	13,4
2320	DARUNTER	MAENNL.	3,7	0,8	0,8	-	-	0,5
2321	METZINGEN, STADT	WEIBL.	2,5	0,3	0,3	-	-	0,2
2322		INSGES.	6,2	1,2	1,1	-	-	0,6
2323	PFULLINGEN, STADT	MAENNL.	4,2	1,9	1,9	-	-	1,2
2324		WEIBL.	2,8	0,8	0,8	-	-	0,5
2325		INSGES.	7,0	2,8	2,7	-	-	1,7
2326	REUTLINGEN, STADT	MAENNL.	19,9	1,9	1,8	-	-	1,1
2327		WEIBL.	14,1	0,7	0,7	-	-	0,4
2328		INSGES.	34,0	2,6	2,5	-	-	1,5
2329	ROTTWEIL	MAENNL.	38,1	9,6	9,5	0,1	0,1	6,8
2330		WEIBL.	29,4	3,8	3,7	-	-	3,1
2331		INSGES.	67,4	13,4	13,3	0,1	0,1	9,9
2332	DARUNTER	MAENNL.	4,8	0,5	0,5	-	-	0,3
2333	ROTTWEIL, STADT	WEIBL.	3,5	0,2	0,2	-	-	0,1
2334		INSGES.	8,3	0,6	0,6	-	-	0,4
2335	SCHRAMBERG, STADT	MAENNL.	5,4	0,3	0,3	-	-	0,2
2336		WEIBL.	4,0	0,1	0,1	-	-	0,1
2337		INSGES.	9,5	0,4	0,4	-	-	0,3
2338	SCHWENNINGEN AM NECKAR, STADT	MAENNL.	10,1	0,4	0,4	-	-	0,3
2339		WEIBL.	7,7	0,1	0,1	-	-	0,1
2340		INSGES.	17,8	0,5	0,5	-	-	0,3
2341	SAULGAU	MAENNL.	19,0	4,8	4,8	0,1	-	2,9
2342		WEIBL.	14,7	2,1	2,0	0,1	-	1,4
2343		INSGES.	33,8	6,9	6,8	0,2	0,1	4,3
2344	SIGMARINGEN	MAENNL.	13,9	4,0	3,9	0,1	-	2,2
2345		WEIBL.	11,3	1,5	1,5	-	-	1,0
2346		INSGES.	25,3	5,4	5,4	0,1	-	3,1
2347	TETTANG	MAENNL.	23,7	5,0	4,9	-	-	3,2
2348		WEIBL.	12,8	1,8	1,7	-	-	1,0
2349		INSGES.	36,5	6,7	6,7	0,1	-	4,2
2350	DARUNTER	MAENNL.	12,3	0,6	0,6	-	-	0,3
2351	FRIEDRICHSHAFEN, STADT	WEIBL.	5,7	0,3	0,3	-	-	0,2
2352		INSGES.	18,0	0,8	0,8	-	-	0,5
2353	TUEBINGEN	MAENNL.	35,1	11,8	11,6	0,1	0,1	6,9
2354		WEIBL.	27,3	4,4	4,3	-	-	2,7
2355		INSGES.	62,4	16,1	16,0	0,1	0,1	9,6
2356	DARUNTER	MAENNL.	3,3	0,8	0,8	-	-	0,4
2357	ROTTENBURG, STADT	WEIBL.	1,9	0,4	0,4	-	-	0,1
2358		INSGES.	5,2	1,1	1,1	-	-	0,5
2359	TUEBINGEN, STADT	MAENNL.	11,9	1,0	0,9	-	-	0,4
2360		WEIBL.	9,0	0,3	0,3	-	-	0,1
2361		INSGES.	20,9	1,3	1,2	-	-	0,5

ANMERKUNGEN SIEHE ANLAGE 1

KREISFREIEN STAEDTEN, LANDKREISEN UND KREISANGEHÖRIGEN GEMEINDEN MIT 10 000 UND MEHR EINWOHNERN

1 000

UNTER DEN ERWERBSPERSONEN 1) GEHÖRTE ZUR WIRTSCHAFTSABTEILUNG 2)

UNTER DEN ERWERBSPERSONEN 1) GEHÖRTEN ZUR WIRTSCHAFTSABTEILUNG 2)								SCHÜLER U. STUDIERENDE		AUSPENDLER	LFD. NR.
BAU- GEWERBE	HANDEL	VERKEHR U. NACH- RICHTEN	BANKEN U. VER- SICHERUNGEN	DIENSTLEI- STUNGEN 3)	ORGANISA- TIONEN OHNE ERWERBSCHA- RAKTER 4)	GEBIETS- KÖRPERPERSCH. U. SOZIAL- VERS. 4)	OHNE ANGABE	AM WOHNORT (NICHTERWERBSPERS.)		INSGESAMT	
								INSGESAMT	DARUNTER AUSPENDLER	(SUMME SP. 2 UND 16)	

W U E R T T E M B E R G

0,9	0,2	0,3	-	0,1	-	0,1	-	3,6	0,3	4,2	2293
-	0,3	-	-	0,2	-	-	-	3,5	0,3	1,9	2294
0,9	0,5	0,3	0,1	0,3	-	0,2	-	7,1	0,6	6,1	2295
-	-	-	-	-	-	-	-	0,8	-	0,2	2296
-	-	-	-	-	-	-	-	0,9	-	0,1	2297
-	-	-	-	-	-	-	-	1,7	-	0,3	2298
1,4	0,1	0,3	-	0,1	-	0,2	-	3,3	0,3	6,2	2299
-	0,1	-	-	0,1	-	-	-	3,0	0,2	2,0	2300
1,4	0,2	0,3	0,1	0,2	-	0,2	-	6,4	0,5	8,2	2301
1,1	0,1	0,4	-	0,1	-	0,2	-	2,7	0,2	5,9	2302
-	0,1	-	-	0,1	-	0,1	-	2,6	0,2	1,9	2303
1,1	0,3	0,4	-	0,2	-	0,2	-	5,3	0,4	7,9	2304
1,0	0,1	0,1	-	0,1	-	0,2	-	2,5	0,2	3,6	2305
-	0,1	-	-	0,1	-	0,1	-	2,4	0,2	1,6	2306
1,0	0,2	0,1	-	0,2	-	0,3	-	4,9	0,4	5,1	2307
1,3	0,5	0,5	0,1	0,3	-	0,4	-	7,5	0,8	8,7	2308
-	0,6	0,1	0,1	0,4	0,1	0,1	-	6,8	0,8	4,3	2309
1,3	1,1	0,6	0,2	0,7	0,1	0,5	-	14,4	1,6	13,1	2310
0,1	0,1	0,1	-	0,1	-	0,1	-	1,9	-	1,2	2311
-	0,1	-	-	0,1	-	-	-	2,0	-	0,5	2312
0,1	0,1	0,1	-	0,2	-	0,1	-	3,9	0,1	1,6	2313
0,1	0,1	0,1	-	0,1	-	0,1	-	1,2	0,2	1,3	2314
-	0,2	-	-	0,1	-	-	-	1,1	0,2	0,8	2315
0,1	0,3	0,1	0,1	0,2	-	0,1	-	2,3	0,4	2,1	2316
1,8	0,7	0,6	0,2	0,5	-	0,6	-	10,7	1,3	15,5	2317
-	0,8	0,1	0,1	0,5	0,1	0,2	-	9,5	0,8	6,7	2318
1,8	1,5	0,7	0,3	1,1	0,1	0,8	-	20,2	2,1	22,2	2319
0,1	0,1	-	-	-	-	0,1	-	0,8	0,1	0,9	2320
-	0,1	-	-	-	-	-	-	0,6	0,1	0,4	2321
0,1	0,1	0,1	-	0,1	-	0,1	-	1,4	0,2	1,4	2322
0,3	0,1	0,1	-	0,1	-	0,1	-	0,9	0,2	2,1	2323
-	0,2	-	-	0,1	-	-	-	0,8	0,1	0,9	2324
0,3	0,3	0,1	-	0,2	-	0,1	-	1,6	0,3	3,0	2325
0,2	0,1	0,1	-	0,1	-	0,2	-	4,9	0,3	2,2	2326
-	0,1	-	-	0,1	-	-	-	4,1	0,1	0,8	2327
0,2	0,2	0,1	-	0,3	-	0,2	-	9,0	0,4	3,0	2328
1,5	0,3	0,4	0,1	0,2	-	0,3	-	7,7	0,5	10,1	2329
-	0,2	-	-	0,2	-	0,1	-	7,2	0,3	4,1	2330
1,5	0,5	0,5	0,1	0,4	-	0,4	-	15,0	0,8	14,2	2331
0,1	-	-	-	-	-	-	-	1,3	0,1	0,5	2332
-	-	-	-	-	-	-	-	1,3	-	0,2	2333
0,1	-	-	-	0,1	-	-	-	2,5	0,1	0,7	2334
-	-	-	-	-	-	-	-	1,2	-	0,3	2335
-	-	-	-	-	-	-	-	1,1	-	0,1	2336
-	-	-	-	-	-	-	-	2,3	-	0,4	2337
-	-	-	-	-	-	-	-	1,8	-	0,4	2338
-	-	-	-	-	-	-	-	1,6	-	0,1	2339
-	0,1	-	-	-	-	-	-	3,3	-	0,6	2340
0,9	0,2	0,3	0,1	0,1	-	0,2	-	4,9	0,5	5,3	2341
-	0,2	-	-	0,2	-	0,1	-	4,6	0,4	2,5	2342
0,9	0,4	0,3	0,1	0,3	-	0,3	-	9,5	0,9	7,8	2343
0,9	0,2	0,2	-	0,1	-	0,2	-	3,3	0,3	4,3	2344
-	0,2	-	-	0,1	-	0,1	-	3,4	0,3	1,7	2345
1,0	0,3	0,3	0,1	0,2	-	0,3	-	6,7	0,6	6,0	2346
0,8	0,2	0,3	-	0,1	-	0,2	-	5,0	0,4	5,4	2347
-	0,3	-	-	0,2	-	0,1	-	4,8	0,4	2,1	2348
0,8	0,5	0,4	0,1	0,3	-	0,3	-	9,8	0,8	7,5	2349
0,1	-	-	-	-	-	-	-	2,5	0,1	0,7	2350
-	-	-	-	-	-	-	-	2,4	0,1	0,3	2351
0,1	0,1	-	-	0,1	-	-	-	4,9	0,2	1,0	2352
2,0	0,5	0,8	0,1	0,6	-	0,7	-	13,5	1,6	13,3	2353
-	0,4	0,1	0,1	0,6	0,2	0,3	-	10,2	0,9	5,2	2354
2,1	0,9	0,8	0,2	1,1	0,2	0,9	-	23,7	2,4	18,6	2355
0,1	-	0,1	-	-	-	0,1	-	1,0	0,1	0,9	2356
-	-	-	-	0,1	-	0,1	-	0,8	0,1	0,4	2357
0,1	0,1	0,1	-	0,1	-	0,2	-	1,8	0,2	1,3	2358
0,1	0,1	0,1	-	0,1	-	0,2	-	7,9	0,1	1,1	2359
-	-	-	-	0,1	-	-	-	5,2	0,1	0,4	2360
0,1	0,1	0,1	-	0,2	-	0,2	-	13,1	0,2	1,5	2361

## 3. AUSPENDLER UNTER DEN ERWERBSPERSONEN 1) AM WOHNORT IN DEN

IN

LFD. NR.	KREISFREIE STAEDTE LANDKREISE KREISANGEHÖRIGE GEMEINDEN MIT 10 000 UND MEHR EINWOHNERN	GESCHL.	ERWERBSPERSONEN 1) AM WOHNORT			VON DEN AUSPENDLERN		
			INSGESAMT	DARUNTER AUSPENDLER		LAND- U. FORSTW., FISCHEREI	ENERGIE, WASSER, BERGBAU	VERARBEI- TENDES GEWERBE
				INSGESAMT	DARUNTER ABHÄNGIGE			
B A D E N -								
SÜDWÜRTTEMBERG-HOHENZOLLERN								
LANDKREISE								
2362	TUTTLINGEN	MAENNL.	24,2	5,2	5,1	0,1	-	3,7
2363		WEIBL.	18,4	2,0	2,0	-	-	1,6
2364		INSGES.	42,6	7,2	7,1	0,1	-	5,3
DARUNTER								
2365	TUTTLINGEN, STADT	MAENNL.	7,6	0,3	0,3	-	-	0,2
2366		WEIBL.	5,1	0,1	0,1	-	-	-
2367		INSGES.	12,7	0,4	0,4	-	-	0,2
2368	WANGEN	MAENNL.	20,3	3,4	3,3	0,1	0,1	1,7
2369		WEIBL.	15,7	1,6	1,6	0,1	-	1,1
2370		INSGES.	36,0	5,0	4,9	0,1	0,1	2,8
DARUNTER								
2371	WANGEN IM ALLGAEU, STADT	MAENNL.	3,7	0,2	0,2	-	-	0,1
2372		WEIBL.	2,8	0,1	0,1	-	-	-
2373		INSGES.	6,6	0,2	0,2	-	-	0,1
ZUSAMMEN								
2374		MAENNL.	417,0	116,3	114,9	1,4	1,1	74,0
2375		WEIBL.	322,5	45,7	45,3	0,7	0,1	31,7
2376		INSGES.	739,6	162,0	160,2	2,2	1,2	105,6
LAND INSGESAMT								
2377		MAENNL.	2 376,7	729,8	720,5	6,4	7,6	447,7
2378		WEIBL.	1 642,5	291,4	288,5	2,6	0,6	189,9
2379		INSGES.	4 019,3	1 021,2	1 009,0	9,0	8,3	637,6
B A Y								
RB OBERBAYERN								
KREISFREIE STAEDTE								
2380	BAD REICHENHALL	MAENNL.	3,0	0,2	0,2	-	-	0,1
2381		WEIBL.	3,0	0,2	0,1	-	-	0,1
2382		INSGES.	6,0	0,4	0,3	-	-	0,1
2383	FREISING	MAENNL.	7,2	1,7	1,7	-	-	0,7
2384		WEIBL.	4,7	0,7	0,7	-	-	0,2
2385		INSGES.	11,9	2,4	2,4	-	-	0,9
2386	INGOLSTADT	MAENNL.	14,1	0,4	0,4	-	-	0,1
2387		WEIBL.	8,5	0,2	0,1	-	-	0,1
2388		INSGES.	22,6	0,6	0,6	-	-	0,2
2389	LANDSBERG A. LECH	MAENNL.	3,5	0,4	0,4	-	-	0,1
2390		WEIBL.	2,1	0,2	0,2	-	-	0,1
2391		INSGES.	5,6	0,6	0,6	-	-	0,1
2392	MÜNCHEN	MAENNL.	332,4	3,5	3,3	-	-	1,5
2393		WEIBL.	239,6	1,2	1,1	-	-	0,5
2394		INSGES.	572,0	4,8	4,4	-	-	1,9
2395	ROSENHEIM	MAENNL.	8,8	0,9	0,9	-	-	0,3
2396		WEIBL.	5,7	0,4	0,4	-	-	0,2
2397		INSGES.	14,6	1,3	1,3	-	-	0,5
2398	TRAUNSTEIN	MAENNL.	3,6	0,4	0,3	-	-	0,2
2399		WEIBL.	2,7	0,2	0,2	-	-	0,1
2400		INSGES.	6,3	0,6	0,5	-	-	0,3
LANDKREISE								
2401	AICHACH	MAENNL.	11,2	4,1	4,1	0,1	-	2,1
2402		WEIBL.	9,3	1,5	1,5	-	-	1,1
2403		INSGES.	20,5	5,6	5,5	0,1	-	3,2
2404	ALTOETTING	MAENNL.	21,7	7,4	7,3	0,1	0,1	5,2
2405		WEIBL.	13,7	2,3	2,2	0,1	-	1,5
2406		INSGES.	35,4	9,6	9,5	0,1	0,1	6,6
DARUNTER								
2407	BURGHUSEN, STADT	MAENNL.	3,8	0,3	0,3	-	-	0,2
2408		WEIBL.	1,9	0,1	0,1	-	-	0,1
2409		INSGES.	5,7	0,4	0,4	-	-	0,3
2410	BAD AIBLING	MAENNL.	12,2	4,2	4,2	-	-	1,8
2411		WEIBL.	9,0	1,9	1,9	-	-	1,1
2412		INSGES.	21,1	6,1	6,0	0,1	-	2,9
2413	BAD TÖLZ	MAENNL.	9,9	2,3	2,2	0,1	0,1	0,8
2414		WEIBL.	7,8	0,9	0,9	-	-	0,3
2415		INSGES.	17,8	3,2	3,1	0,1	0,1	1,2
DARUNTER								
2416	BAD TÖLZ, STADT	MAENNL.	3,3	0,3	0,2	-	-	0,1
2417		WEIBL.	2,8	0,2	0,1	-	-	0,1
2418		INSGES.	6,0	0,4	0,4	-	-	0,1
2419	BERCHTESGADEN	MAENNL.	9,9	4,0	3,9	0,1	0,2	0,8
2420		WEIBL.	8,7	2,1	1,9	-	-	0,5
2421		INSGES.	18,6	6,1	5,8	0,1	0,2	1,4

ANMERKUNGEN SIEHE ANLAGE 1

KREISFREIEN STAEDTEN, LANDKREISEN UND KREISANGEHÖRIGEN GEMEINDEN MIT 10 000 UND MEHR EINWOHNERN

1 000

UNTER DEN ERWERBSPERSONEN 1) GEHÖRTE ZUR WIRTSCHAFTSABTEILUNG 2)

BAU- GEWERBE	HANDEL	VERKEHR U. NACH- RICHTEN	BANKEN U. VER- SICHERUNGEN	DIENSTLEI- STUNGEN 3)	ORGANISA- TIONEN OHNE ERWERBSCHA- RAKTER 4)	GEBIETS- KÖRPERSCH. U. SOZIAL- VERS. 4)	OHNE ANGABE	SCHÜLER U. STUDIERENDE		AUSPENDLER (SUMME SP. 2 UND 16)	LFD. NR.
								AM WOHNORT (NICHTERWERBSPERS.)	DARUNTER AUSPENDLER		
								INSGESAMT			

W U E R T T E M B E R G

0,8	0,2	0,2	-	0,1	-	0,1	-	4,7	0,3	5,5	2362
-	0,2	-	-	0,1	-	-	-	4,4	0,2	2,2	2363
0,8	0,4	0,2	0,1	0,2	-	0,2	-	9,1	0,5	7,7	2364
-	-	-	-	-	-	-	-	1,5	-	0,3	2365
-	-	-	-	-	-	-	-	1,3	-	0,1	2366
-	-	-	-	-	-	-	-	2,8	-	0,4	2367
0,9	0,2	0,2	-	0,1	-	0,1	-	5,6	0,5	3,8	2368
-	0,2	-	-	0,2	-	-	-	5,1	0,4	2,1	2369
0,9	0,4	0,2	0,1	0,2	-	0,1	-	10,7	0,9	5,9	2370
-	-	-	-	-	-	-	-	0,9	-	0,2	2371
-	-	-	-	-	-	-	-	0,9	-	0,1	2372
-	-	-	-	-	-	-	-	1,8	-	0,2	2373
20,3	4,9	6,0	1,0	2,9	0,2	4,4	0,2	99,0	9,3	125,7	2374
0,3	5,3	0,5	0,7	4,1	0,7	1,5	0,1	90,2	7,1	52,8	2375
20,5	10,2	6,6	1,6	7,0	0,9	5,9	0,3	189,2	16,4	178,5	2376
109,8	37,9	52,8	8,6	23,5	1,3	32,5	1,7	529,7	50,8	780,5	2377
1,7	37,5	5,6	6,9	30,5	4,9	10,0	1,2	479,3	38,1	329,6	2378
111,5	75,4	58,3	15,4	54,1	6,2	42,5	2,9	1 009,0	88,9	1 110,1	2379

E R N

0,1	-	-	-	-	-	-	-	0,9	-	0,3	2380
-	-	-	-	-	-	-	-	0,9	-	0,2	2381
0,1	-	-	-	0,1	-	-	-	1,7	0,1	0,4	2382
0,2	0,1	0,2	0,1	0,2	-	0,2	-	2,9	0,2	2,0	2383
-	0,1	0,1	-	0,1	-	-	-	1,5	0,1	0,8	2384
0,2	0,3	0,3	0,1	0,3	-	0,3	-	4,4	0,3	2,7	2385
-	-	0,1	-	-	-	0,1	-	3,9	0,1	0,6	2386
-	-	-	-	-	-	0,1	-	3,3	-	0,2	2387
-	-	0,1	-	0,1	-	0,1	-	7,2	0,2	0,8	2388
-	-	-	-	-	-	0,2	-	1,2	0,1	0,4	2389
-	-	-	-	-	-	0,1	-	0,9	-	0,2	2390
-	-	-	-	-	-	0,3	-	2,1	0,1	0,6	2391
0,5	0,2	0,2	-	0,6	-	0,5	-	71,4	0,3	3,8	2392
-	0,1	-	-	0,4	-	0,1	-	56,5	0,1	1,3	2393
0,5	0,3	0,2	-	1,0	-	0,6	-	127,8	0,4	5,1	2394
0,1	0,1	0,2	-	0,1	-	0,1	-	2,3	0,2	1,1	2395
-	0,1	-	-	0,1	-	-	-	1,9	0,1	0,5	2396
0,1	0,1	0,2	-	0,1	-	0,1	-	4,2	0,2	1,6	2397
-	-	-	-	-	-	-	-	1,1	-	-	2398
-	-	-	-	-	-	-	-	0,9	-	0,2	2399
-	0,1	0,1	-	0,1	-	-	-	2,0	0,1	0,6	2400
1,2	0,2	0,2	-	-	-	0,1	-	2,6	0,4	4,5	2401
-	0,1	-	-	0,1	-	-	-	2,5	0,4	1,8	2402
1,2	0,3	0,3	0,1	0,1	-	0,1	-	5,2	0,8	6,4	2403
1,2	0,2	0,3	-	0,1	-	0,2	-	5,5	1,0	8,4	2404
-	0,3	-	0,1	0,2	-	0,1	-	5,4	0,8	3,1	2405
1,2	0,5	0,3	0,1	0,3	-	0,2	-	10,9	1,8	11,5	2406
-	-	-	-	-	-	-	-	1,1	-	0,3	2407
-	-	-	-	-	-	-	-	0,9	-	0,1	2408
-	-	-	-	-	-	-	-	2,0	-	0,4	2409
1,1	0,3	0,4	0,1	0,2	-	0,3	-	2,8	0,6	4,8	2410
-	0,3	-	-	0,2	-	0,1	-	2,6	0,5	2,4	2411
1,1	0,6	0,4	0,1	0,4	-	0,4	-	5,3	1,1	7,2	2412
0,5	0,1	0,2	-	0,1	-	0,2	-	2,4	0,4	2,7	2413
-	0,2	-	-	0,2	-	0,1	-	2,6	0,4	1,3	2414
0,5	0,3	0,2	0,1	0,3	-	0,3	-	5,0	0,7	3,9	2415
-	-	-	-	-	-	-	-	0,7	0,1	0,3	2416
-	-	-	-	-	-	-	-	0,6	0,1	0,2	2417
-	0,1	-	-	0,1	-	-	-	1,3	0,1	0,6	2418
1,0	0,3	0,5	0,1	0,4	-	0,6	-	2,5	0,7	4,8	2419
-	0,5	-	-	0,7	-	0,2	-	2,2	0,7	2,8	2420
1,0	0,8	0,5	0,1	1,1	0,1	0,8	-	4,7	1,5	7,5	2421

## 3. AUSPENDLER UNTER DEN ERWERBSPERSONEN 1), SCHUELERN UND STUDIERENDEN AM WOHNORT IN DEN

IN

LFD. NR.	KREISFREIE STAEDTE  LANDKREISE  KREISANGEHOERIGE GEMEINDEN MIT 10 000 UND MEHR EINWOHNERN	GESCHL.	ERWERBSPERSONEN 1) AM WOHNORT			VON DEN AUSPENDLERN		
			INSGESAMT	DARUNTER AUSPENDLER		LAND- U. FORSTW., FISCHEREI	ENERGIE, WASSER, BERGBAU	VERARBEI- TENDES GEWERBE
				INSGESAMT	DARUNTER ABHAENGIGE			
RB. OBERBAYERN								
LANDKREISE								
2422	DACHAU	MAENNL.	21,0	10,5	10,4	-	0,1	6,2
2423		WEIBL.	14,1	4,3	4,3	-	-	2,4
2424		INSGES.	35,1	14,9	14,7	0,1	0,1	8,6
2425	DARUNTER	MAENNL.	9,0	3,8	3,8	-	0,1	2,3
2426	DACHAU, STADT	WEIBL.	5,7	1,4	1,4	-	-	0,6
2427		INSGES.	14,7	5,2	5,2	-	0,1	2,9
2428	EBERSBERG	MAENNL.	16,4	7,8	7,7	0,1	0,1	3,4
2429		WEIBL.	11,5	3,8	3,8	-	-	2,1
2430		INSGES.	27,9	11,7	11,4	0,1	0,1	5,5
2431	ERDING	MAENNL.	19,3	6,7	6,6	0,1	0,1	2,6
2432		WEIBL.	14,5	2,8	2,8	-	-	1,7
2433		INSGES.	33,7	9,5	9,4	0,1	0,1	4,3
2434	DARUNTER	MAENNL.	2,5	0,4	0,4	-	-	0,2
2435	ERDING, STADT	WEIBL.	1,7	0,2	0,2	-	-	0,2
2436		INSGES.	4,3	0,6	0,6	-	-	0,3
2437	FREISING	MAENNL.	15,1	5,0	5,0	0,1	0,2	2,3
2438		WEIBL.	10,4	1,9	1,9	0,1	-	1,0
2439		INSGES.	25,5	7,0	6,9	0,1	0,2	3,3
2440	DARUNTER	MAENNL.	3,1	0,5	0,4	-	-	0,2
2441	MOOSBURG, STADT	WEIBL.	1,7	0,3	0,3	-	-	0,2
2442		INSGES.	4,8	0,7	0,7	-	-	0,4
2443	FUERSTENFELDBRUCK	MAENNL.	25,0	15,1	14,8	0,1	0,1	5,9
2444		WEIBL.	15,7	6,8	6,6	0,1	-	2,9
2445		INSGES.	40,8	21,9	21,5	0,2	0,1	8,8
2446	DARUNTER	MAENNL.	4,1	1,6	1,6	-	-	0,7
2447	FUERSTENFELDBRUCK, STADT	WEIBL.	2,8	0,7	0,7	-	-	0,3
2448		INSGES.	6,9	2,4	2,3	-	-	1,0
2449	GARMISCH-PARTENKIRCHEN	MAENNL.	15,7	2,7	2,6	0,1	0,1	0,6
2450		WEIBL.	12,8	1,3	1,2	-	-	0,4
2451		INSGES.	28,5	3,9	3,8	0,1	0,1	1,0
2452	DARUNTER	MAENNL.	6,9	0,3	0,3	-	-	0,1
2453	GARMISCH-PARTENKIRCHEN, MARKT	WEIBL.	6,1	0,2	0,2	-	-	-
2454		INSGES.	13,0	0,5	0,4	-	-	0,1
2455	INGOLSTADT	MAENNL.	14,5	8,6	8,6	0,1	-	5,2
2456		WEIBL.	8,8	3,4	3,4	-	-	2,2
2457		INSGES.	23,3	12,0	11,9	0,1	-	7,4
2458	LANDSBERG A. LECH	MAENNL.	11,6	4,5	4,5	0,1	-	1,5
2459		WEIBL.	8,3	1,5	1,5	0,1	-	0,7
2460		INSGES.	19,8	6,0	6,0	0,1	-	2,3
2461	LAUFEN	MAENNL.	14,5	4,3	4,3	0,1	0,1	1,5
2462		WEIBL.	10,7	1,5	1,5	-	-	0,9
2463		INSGES.	25,2	5,8	5,7	0,1	0,1	2,4
2464	MIESBACH	MAENNL.	19,3	6,1	5,9	0,2	0,9	2,0
2465		WEIBL.	14,7	2,9	2,8	-	-	1,2
2466		INSGES.	34,1	9,0	8,7	0,2	0,9	3,2
2467	MUEHLDOERF A. INN	MAENNL.	17,5	4,9	4,9	-	0,2	2,3
2468		WEIBL.	12,8	1,8	1,8	-	-	1,2
2469		INSGES.	30,3	6,7	6,7	0,1	0,2	3,4
2470	DARUNTER	MAENNL.	3,1	0,5	0,5	-	-	0,3
2471	MUEHLDOERF A. INN, STADT	WEIBL.	1,9	0,3	0,2	-	-	0,2
2472		INSGES.	4,9	0,8	0,8	-	-	0,5
2473	MUENCHEN	MAENNL.	33,5	19,9	18,8	0,1	0,3	8,0
2474		WEIBL.	21,2	10,1	9,7	0,1	-	4,4
2475		INSGES.	54,8	30,0	28,5	0,2	0,3	12,4
2476	DARUNTER	MAENNL.	3,3	2,1	1,9	-	-	0,7
2477	GRAEFELFING	WEIBL.	2,2	1,0	0,9	-	-	0,3
2478		INSGES.	5,5	3,2	2,8	-	-	1,0
2479	HAAR	MAENNL.	2,2	1,1	1,1	-	-	0,4
2480		WEIBL.	1,5	0,6	0,6	-	-	0,3
2481		INSGES.	3,7	1,7	1,7	-	-	0,7
2482	PFaffenHOFEN A.D. ILM	MAENNL.	14,6	4,9	4,9	0,1	0,1	2,3
2483		WEIBL.	10,5	1,6	1,6	-	-	1,0
2484		INSGES.	25,1	6,6	6,5	0,1	0,1	3,3
2485	ROSENHEIM	MAENNL.	23,4	8,8	8,5	0,2	0,1	3,6
2486		WEIBL.	16,7	4,2	4,1	0,1	-	2,3
2487		INSGES.	40,1	12,9	12,6	0,2	0,1	5,9
2488	SCHONGAU	MAENNL.	11,2	2,5	2,4	0,1	0,2	1,1
2489		WEIBL.	7,5	1,1	1,1	-	-	0,7
2490		INSGES.	18,8	3,6	3,6	0,1	0,2	1,8
2491	SCHROBENHAUSEN	MAENNL.	8,1	2,2	2,1	-	-	1,0
2492		WEIBL.	6,5	0,7	0,7	-	-	0,5
2493		INSGES.	14,6	2,9	2,9	0,1	-	1,5

ANMERKUNGEN SIEHE ANLAGE 1

KREISFREIEN STAEDTEN, LANDKREISEN UND KREISANGEHÖRIGEN GEMEINDEN MIT 10 000 UND MEHR EINWOHNERN

1 000

UNTER DEN ERWERBSPERSONEN 1) GEHÖRTE ZUR WIRTSCHAFTSABTEILUNG 2)								SCHÜLER U. STUDIERENDE		AUSPENDLER	LFD. NP.
BAU- GEWERBE	HANDEL	VERKEHR U. NACH- RICHTEN	BANKEN U. VER- SICHERUNGEN	DIENSTLEI- STUNGEN 3)	ORGANISA- TIONEN OHNE ERWERBSCHA- RAKTER 4)	GEBIETS- KÖRPERSC. U. SOZIAL- VERS. 4)	OHNE ANGABE	AM WOHNORT (NICHTERWERBSPERS.)		INSGESAMT (SUMME SP. 2 UND 16)	
								INSGESAMT	DARUNTER AUSPENDLER		
1,9	0,6	0,6	0,2	0,4	-	0,6	-	4,2	1,0	11,6	2422
-	0,7	0,2	0,2	0,5	0,1	0,3	-	4,2	0,9	5,2	2423
1,9	1,3	0,8	0,3	0,9	0,1	0,8	-	8,4	1,9	16,8	2424
0,4	0,2	0,3	0,1	0,2	-	0,3	-	1,8	0,2	4,0	2425
-	0,3	0,1	0,1	0,2	-	0,1	-	1,7	0,1	1,6	2426
0,4	0,5	0,4	0,2	0,4	-	0,4	-	3,5	0,3	5,6	2427
1,5	0,7	1,0	0,2	0,4	-	0,5	-	3,7	0,7	8,5	2428
-	0,6	0,1	0,2	0,5	0,1	0,2	-	3,3	0,5	4,4	2429
1,5	1,3	1,1	0,4	0,9	0,1	0,6	-	7,0	1,2	12,9	2430
1,6	0,4	0,4	0,1	0,2	-	1,3	-	4,6	0,8	7,5	2431
-	0,3	-	0,1	0,3	-	0,3	-	4,5	0,7	3,5	2432
1,6	0,7	0,4	0,1	0,5	-	1,6	-	9,0	1,5	11,0	2433
0,1	-	-	-	-	-	-	-	0,7	-	0,5	2434
-	-	-	-	-	-	-	-	0,8	-	0,3	2435
0,1	0,1	-	-	0,1	-	-	-	1,5	0,1	0,7	2436
1,2	0,3	0,5	0,1	0,1	-	0,3	-	3,4	0,9	6,0	2437
-	0,3	0,1	-	0,3	-	0,1	-	3,1	0,8	2,7	2438
1,3	0,6	0,5	0,1	0,4	0,1	0,3	-	6,5	1,7	8,7	2439
-	-	-	-	-	-	0,1	-	0,7	0,1	0,6	2440
-	-	-	-	-	-	-	-	0,6	0,1	0,4	2441
-	0,1	0,1	-	0,1	-	0,1	-	1,3	0,2	1,0	2442
2,8	1,3	2,3	0,4	0,8	0,1	1,3	0,1	5,7	1,4	16,5	2443
0,1	1,3	0,4	0,4	1,0	0,1	0,4	0,1	4,9	1,1	7,8	2444
2,9	2,6	2,7	0,8	1,8	0,2	1,7	0,1	10,7	2,4	24,3	2445
0,2	0,2	0,2	0,1	0,1	-	0,2	-	1,2	0,2	1,8	2446
-	0,1	-	-	0,1	-	0,1	-	1,1	0,1	0,9	2447
0,2	0,3	0,2	0,1	0,3	-	0,2	-	2,3	0,3	2,7	2448
0,7	0,2	0,3	-	0,2	-	0,5	-	3,6	0,4	3,1	2449
-	0,3	-	-	0,3	-	0,2	-	3,4	0,3	1,6	2450
0,7	0,4	0,3	0,1	0,5	-	0,7	-	7,0	0,8	4,7	2451
0,1	-	-	-	-	-	0,1	-	1,4	-	0,3	2452
-	-	-	-	0,1	-	-	-	1,5	-	0,2	2453
0,1	-	-	-	0,1	-	0,1	-	3,0	-	0,5	2454
1,5	0,4	1,1	-	0,1	-	0,3	-	3,3	0,5	9,1	2455
-	0,5	-	-	0,4	-	0,1	-	3,1	0,4	3,8	2456
1,5	0,8	1,1	0,1	0,5	-	0,4	-	6,3	0,9	12,8	2457
1,5	0,2	0,3	-	0,1	-	0,6	-	3,0	0,5	5,0	2458
-	0,2	-	-	0,2	-	0,2	-	2,6	0,5	1,9	2459
1,5	0,4	0,3	0,1	0,3	-	0,8	-	5,7	1,0	7,0	2460
1,3	0,3	0,6	-	0,1	-	0,4	-	3,6	0,8	5,1	2461
-	0,2	-	-	0,2	-	0,1	-	3,5	0,8	2,2	2462
1,3	0,5	0,6	0,1	0,3	-	0,5	-	7,1	1,6	7,3	2463
1,3	0,4	0,4	0,1	0,4	-	0,3	-	4,2	1,2	7,3	2464
-	0,6	0,1	0,1	0,7	0,1	0,1	-	4,1	1,0	3,9	2465
1,3	1,0	0,5	0,2	1,1	0,1	0,4	-	8,4	2,2	11,2	2466
1,2	0,3	0,6	0,1	0,1	-	0,2	-	4,0	0,7	5,6	2467
-	0,3	-	-	0,2	-	0,1	-	3,9	0,6	2,4	2468
1,2	0,5	0,6	0,1	0,3	-	0,2	-	7,8	1,2	8,0	2469
0,1	-	0,1	-	-	-	-	-	0,7	0,1	0,6	2470
-	-	-	-	-	-	-	-	0,7	0,1	0,3	2471
0,1	0,1	0,1	-	-	-	-	-	1,4	0,1	0,9	2472
2,9	2,1	1,7	0,7	2,1	0,1	1,9	-	7,4	2,6	22,5	2473
0,2	1,9	0,3	0,5	1,8	0,2	0,7	-	6,3	2,0	12,1	2474
3,1	3,9	2,0	1,3	3,9	0,3	2,5	0,1	13,7	4,6	34,6	2475
0,1	0,3	0,2	0,1	0,4	-	0,2	-	1,0	0,4	2,5	2476
-	0,2	-	0,1	0,3	-	0,1	-	0,8	0,3	1,3	2477
0,2	0,5	0,3	0,2	0,7	0,1	0,3	-	1,9	0,7	3,9	2478
0,1	0,1	0,1	0,1	0,1	-	0,1	-	0,4	0,2	1,3	2479
-	0,1	-	0,1	0,1	-	-	-	0,4	0,1	0,8	2480
0,1	0,2	0,1	0,1	0,2	-	0,2	-	0,8	0,3	2,1	2481
1,4	0,3	0,4	-	0,1	-	0,2	-	3,5	0,9	5,8	2482
-	0,2	-	-	0,2	-	0,1	-	3,1	0,8	2,4	2483
1,4	0,5	0,4	0,1	0,3	-	0,3	-	6,6	1,7	8,2	2484
2,0	0,7	1,0	0,1	0,4	-	0,7	-	5,7	1,5	10,2	2485
-	0,8	0,1	0,1	0,5	0,1	0,2	-	5,2	1,2	5,3	2486
2,1	1,5	1,0	0,2	0,9	0,1	0,9	-	10,9	2,6	15,6	2487
0,6	0,1	0,2	-	0,1	-	0,2	-	2,4	0,3	2,8	2488
-	0,2	-	-	0,1	-	0,1	-	2,2	0,2	1,3	2489
0,6	0,3	0,2	-	0,1	-	0,3	-	4,6	0,5	4,1	2490
0,8	0,1	0,1	-	-	-	-	-	2,0	0,4	2,5	2491
-	0,1	-	-	0,1	-	-	-	2,1	0,4	1,1	2492
0,8	0,2	0,2	-	0,1	-	0,1	-	4,1	0,7	3,6	2493

## 3. AUSENDLER UNTER DEN ERWERBSPERSONEN 1), SCHUELERN UND STUDIERENDEN AM WOHNORT IN DEN

IN

LFD. NR.	KREISFREIE STAEDTE LANDKREISE KREISANGEHÖRIGE GEMEINDEN MIT 10 000 UND MEHR EINWOHNERN	GESCHL.	ERWERBSPERSONEN 1) AM WOHNORT			VON DEN AUSENDLERN		
			INSGESAMT	DARUNTER AUSENDLER		LAND- U. FORSTW., FISCHEREI	ENERGIE, WASSER, BERGBAU	VERARBEI- TENDES GEWERBE
				INSGESAMT	DARUNTER ABHÄNGIGE			
B A Y								
RB OBERBAYERN								
LANDKREISE								
2494	STARNBERG	MAENNL.	19,8	10,1	9,6	0,1	0,1	4,0
2495		WEIBL.	14,2	4,7	4,5	-	-	1,7
2496		INSGES.	34,0	14,8	14,1	0,1	0,1	5,7
DARUNTER								
2497	GAUTING	MAENNL.	3,2	1,6	1,5	-	-	0,5
2498		WEIBL.	2,2	0,7	0,6	-	-	0,2
2499		INSGES.	5,3	2,3	2,1	-	-	0,7
2500	STARNBERG, STADT	MAENNL.	2,8	1,1	1,0	-	-	0,4
2501		WEIBL.	2,1	0,6	0,6	-	-	0,2
2502		INSGES.	5,0	1,7	1,6	-	-	0,6
2503	TRAUNSTEIN	MAENNL.	23,7	6,9	6,8	0,2	0,1	3,6
2504		WEIBL.	16,7	2,8	2,7	-	-	1,6
2505		INSGES.	40,5	9,7	9,5	0,2	0,1	5,3
2506	WASSERBURG A. INN	MAENNL.	13,4	3,7	3,6	0,1	0,1	1,6
2507		WEIBL.	10,9	1,3	1,3	-	-	0,9
2508		INSGES.	24,3	5,0	4,9	0,1	0,1	2,5
2509	WEILHEIM	MAENNL.	18,9	5,3	5,2	0,1	0,5	2,3
2510		WEIBL.	12,4	2,3	2,2	-	-	1,2
2511		INSGES.	31,2	7,6	7,4	0,1	0,5	3,5
DARUNTER								
2512	PENZBERG, STADT	MAENNL.	2,8	0,6	0,6	-	-	0,4
2513		WEIBL.	1,3	0,3	0,3	-	-	0,2
2514		INSGES.	4,1	1,0	1,0	-	-	0,6
2515	WEILHEIM, STADT	MAENNL.	3,4	0,4	0,4	-	-	0,2
2516		WEIBL.	2,2	0,2	0,2	-	-	0,1
2517		INSGES.	5,6	0,7	0,7	-	-	0,3
2518	WOLFRATSHAUSEN	MAENNL.	13,3	6,0	5,8	0,1	0,2	3,1
2519		WEIBL.	9,2	2,6	2,5	-	-	1,5
2520		INSGES.	22,4	8,5	8,2	0,1	0,2	4,6
ZUSAMMEN								
2521		MAENNL.	807,4	176,1	171,8	2,3	4,1	77,8
2522		WEIBL.	575,0	75,1	73,3	1,0	0,2	38,4
2523		INSGES.	1 382,3	251,2	245,1	3,3	4,3	116,2
RB NIEDERBAYERN								
KREISFREIE STAEDTE								
2524	DEGGENDORF	MAENNL.	4,6	0,4	0,4	-	-	0,2
2525		WEIBL.	2,9	0,1	0,1	-	-	-
2526		INSGES.	7,6	0,5	0,5	-	-	0,2
2527	LANDSHUT	MAENNL.	12,8	0,7	0,7	-	-	0,3
2528		WEIBL.	9,2	0,2	0,2	-	-	0,1
2529		INSGES.	22,0	0,9	0,8	-	-	0,4
2530	PASSAU	MAENNL.	8,0	0,6	0,6	-	-	0,5
2531		WEIBL.	5,5	0,1	0,1	-	-	0,1
2532		INSGES.	13,5	0,8	0,8	-	-	0,6
2533	STRAUBING	MAENNL.	9,7	0,5	0,5	-	-	0,2
2534		WEIBL.	6,1	0,2	0,1	-	-	-
2535		INSGES.	15,8	0,7	0,6	-	-	0,2
LANDKREISE								
2536	BOGEN	MAENNL.	9,1	2,3	2,2	-	-	1,0
2537		WEIBL.	7,9	0,7	0,7	-	-	0,5
2538		INSGES.	16,9	3,0	3,0	0,1	-	1,5
2539	DEGGENDORF	MAENNL.	13,5	4,3	4,3	-	0,1	1,8
2540		WEIBL.	9,7	1,8	1,7	-	-	1,2
2541		INSGES.	23,2	6,1	6,0	0,1	0,1	3,0
2542	DINGOLFING	MAENNL.	9,6	2,3	2,2	-	-	1,5
2543		WEIBL.	6,9	0,6	0,6	-	-	0,4
2544		INSGES.	16,5	2,9	2,9	-	-	1,9
DARUNTER								
2545	DINGOLFING, STADT	MAENNL.	3,0	0,1	0,1	-	-	-
2546		WEIBL.	1,6	0,1	0,1	-	-	0,1
2547		INSGES.	4,5	0,2	0,1	-	-	0,1
2548	EGGENFELDEN	MAENNL.	12,9	2,6	2,6	0,1	0,1	1,2
2549		WEIBL.	11,7	1,2	1,2	-	-	0,9
2550		INSGES.	24,6	3,9	3,8	0,1	0,1	2,2
2551	GRAFENAU	MAENNL.	7,1	2,3	2,3	0,2	-	1,5
2552		WEIBL.	5,4	0,7	0,7	-	-	0,6
2553		INSGES.	12,5	3,0	3,0	0,2	-	2,0
2554	GRIESBACH I. ROTTAL	MAENNL.	11,0	2,9	2,9	-	0,1	1,5
2555		WEIBL.	8,8	1,0	1,0	-	-	0,7
2556		INSGES.	19,8	3,9	3,9	0,1	0,1	2,2

ANMERKUNGEN SIEHE ANLAGE 1

KREISFREIEN STAEDTEN, LANDKREISEN UND KREISANGEHÖRIGEN GEMEINDEN MIT 10 000 UND MEHR EINWOHNERN

1 000

UNTER DEN ERWERBSPERSONEN 1) GEHÖRTE ZUR WIRTSCHAFTSABTEILUNG 2)								SCHÜLER U. STUDIERENDE		AUSPENDLER	LFD. NR.
BAU- GEWERBE	HANDEL	VERKEHR U. NACH- RICHTEN	BANKEN U. VER- SICHERUNGEN	DIENSTLEI- STUNGEN 3)	ORGANISA- TIONEN OHNE ERWERBSCHA- RAKTER 4)	GEBIETS- KÖRPERSC. U. SOZIAL- VERS. 4)	OHNE ANGABE	AM WOHNORT (NICHTERWERBSPERS.)		INSGESAMT (SUMME SP. 2 UND 16)	
								INSGESAMT	DARUNTER AUSPENDLER		
1,3	1,0	1,0	0,4	1,1	0,1	1,1	-	5,0	1,9	12,0	2494
0,1	1,0	0,2	0,2	1,0	0,1	0,4	-	4,5	1,4	6,2	2495
1,3	1,9	1,2	0,6	2,1	0,2	1,5	0,1	9,6	3,3	18,1	2496
0,1	0,2	0,2	0,1	0,3	-	0,2	-	0,8	0,4	2,0	2497
-	0,2	-	0,1	0,2	-	0,1	-	0,8	0,3	1,0	2498
0,1	0,4	0,2	0,1	0,4	-	0,2	-	1,6	0,7	3,0	2499
0,1	0,1	0,1	0,1	0,2	-	0,1	-	0,7	0,2	1,3	2500
-	0,1	-	-	0,1	-	0,1	-	0,7	0,2	0,7	2501
0,1	0,2	0,1	0,1	0,3	-	0,2	-	1,4	0,4	2,0	2502
1,5	0,5	0,4	-	0,2	-	0,4	-	6,1	1,2	8,2	2503
-	0,4	-	-	0,4	0,1	0,1	-	5,3	1,0	3,8	2504
1,5	0,9	0,5	0,1	0,6	0,1	0,5	-	11,4	2,2	11,9	2505
1,1	0,2	0,3	-	0,1	-	0,2	-	3,6	1,1	4,7	2506
-	0,1	-	-	0,2	-	-	-	3,4	0,9	2,2	2507
1,1	0,3	0,3	0,1	0,3	-	0,2	-	6,9	2,0	7,0	2508
1,0	0,2	0,4	0,1	0,2	-	0,5	-	4,4	0,9	6,2	2509
-	0,3	-	0,1	0,4	-	0,2	-	4,2	0,7	2,9	2510
1,0	0,6	0,4	0,1	0,6	-	0,6	-	8,5	1,6	9,1	2511
0,1	-	0,1	-	-	-	-	-	0,7	0,1	0,7	2512
-	-	-	-	-	-	-	-	0,6	0,1	0,4	2513
0,1	0,1	0,1	-	0,1	-	0,1	-	1,3	0,2	1,1	2514
-	-	-	-	-	-	0,1	-	0,9	0,1	0,5	2515
-	-	-	-	-	-	-	-	0,8	-	0,3	2516
-	0,1	0,1	-	0,1	-	0,1	-	1,7	0,1	0,8	2517
1,1	0,4	0,3	0,1	0,4	-	0,3	-	3,3	0,7	6,7	2518
-	0,4	0,1	0,1	0,3	0,1	0,1	-	2,9	0,5	3,1	2519
1,1	0,8	0,3	0,2	0,7	0,1	0,4	-	6,2	1,2	9,7	2520
35,9	12,2	16,0	3,1	9,4	0,6	14,3	0,5	186,2	24,5	200,6	2521
0,8	12,4	2,1	2,4	11,6	1,4	4,4	0,4	160,8	19,5	94,7	2522
36,7	24,6	18,1	5,5	21,0	2,0	18,7	0,8	347,0	44,0	295,3	2523
0,1	-	-	-	-	-	-	-	1,2	0,1	0,5	2524
-	-	-	-	-	-	-	-	1,1	-	0,1	2525
0,1	-	-	-	0,1	-	-	-	2,3	0,1	0,6	2526
0,1	0,1	0,1	-	-	-	0,1	-	3,5	0,1	0,8	2527
-	-	-	-	0,1	-	-	-	3,4	-	0,2	2528
0,1	0,1	0,1	-	0,1	-	0,1	-	6,9	0,2	1,1	2529
-	-	-	-	-	-	-	-	2,7	-	0,6	2530
-	-	-	-	-	-	-	-	2,2	-	0,2	2531
-	-	-	-	-	-	-	-	4,9	-	0,8	2532
0,1	-	0,1	-	-	-	0,1	-	2,9	0,1	0,6	2533
-	-	-	-	-	-	-	-	2,5	-	0,2	2534
0,1	0,1	0,1	-	0,1	-	0,2	-	5,5	0,1	0,7	2535
0,8	0,1	0,1	-	-	-	0,1	-	2,7	0,6	2,8	2536
-	0,1	-	-	0,1	-	-	-	2,7	0,5	1,3	2537
0,8	0,2	0,1	-	0,1	-	0,2	-	5,4	1,1	4,1	2538
1,5	0,2	0,3	-	0,1	-	0,2	-	4,5	1,0	5,3	2539
-	0,3	-	-	0,2	-	-	-	3,7	0,9	2,7	2540
1,5	0,5	0,3	0,1	0,3	-	0,3	-	8,2	1,9	8,0	2541
0,4	0,1	0,1	-	-	-	0,1	-	2,3	0,4	2,6	2542
-	0,1	-	-	-	-	-	-	2,5	0,3	0,9	2543
0,4	0,2	0,1	-	0,1	-	0,1	-	4,8	0,7	3,6	2544
-	-	-	-	-	-	-	-	0,7	-	0,1	2545
-	-	-	-	-	-	-	-	0,7	-	0,1	2546
-	-	-	-	-	-	-	-	1,4	-	0,2	2547
0,8	0,2	0,1	-	0,1	-	0,1	-	3,4	1,2	3,9	2548
-	0,1	-	-	0,1	-	-	-	3,2	1,2	2,4	2549
0,8	0,3	0,1	-	0,1	-	0,1	-	6,6	2,4	6,3	2550
0,4	0,1	0,1	-	-	-	0,1	-	2,3	0,5	2,8	2551
-	-	-	-	-	-	-	-	2,1	0,5	1,2	2552
0,4	0,1	0,1	-	0,1	-	0,1	-	4,4	1,0	4,1	2553
0,9	0,1	0,1	-	-	-	0,1	-	3,0	0,8	3,7	2554
-	0,1	-	-	0,1	-	-	-	2,9	0,7	1,7	2555
0,9	0,2	0,1	-	0,1	-	0,1	-	5,8	1,5	5,4	2556

## 3. AUSENDLER UNTER DEN ERWERBSPERSONEN 1), SCHUELERN UND STUDIERENDEN AM WOHNORT IN DEN

IN

LFD. NR.	KREISFREIE STAEDTE  LANDKREISE  KREISANGEHOERIGE GEMEINDEN MIT 10 000 UND MEHR EINWOHNERN	GESCHL.	ERWERBSPERSONEN 1) AM WOHNORT			VON DEN AUSENDLERN		
			INSGESAMT	DARUNTER AUSENDLER		LAND- U. FORSTW., FISCHEREI	ENERGIE, WASSER, BERGBAU	VERARBEI- TENDES GEWERBE
				INSGESAMT	DARUNTER ABHAENGIGE			
RB NIEDERBAYERN								
LANDKREISE								
2557	KELHEIM	MAENNL.	14,3	4,3	4,3	0,1	-	2,6
2558		WEIBL.	9,6	1,3	1,3	-	-	0,9
2559		INSGES.	23,9	5,7	5,7	0,1	-	3,6
DARUNTER								
2560	KELHEIM, STADT	MAENNL.	3,3	0,2	0,2	-	-	0,1
2561		WEIBL.	1,7	0,1	0,1	-	-	0,1
2562		INSGES.	5,0	0,4	0,4	-	-	0,2
2563	KOETZTING	MAENNL.	7,6	1,9	1,9	-	-	0,8
2564		WEIBL.	6,1	0,8	0,8	-	-	0,6
2565		INSGES.	13,7	2,7	2,7	-	-	1,4
2566	LANDAU A.D. ISAR	MAENNL.	8,3	1,8	1,8	-	-	0,9
2567		WEIBL.	6,3	0,5	0,5	-	-	0,3
2568		INSGES.	14,6	2,3	2,3	-	-	1,3
2569	LANDSHUT	MAENNL.	11,1	4,8	4,8	0,1	0,2	2,1
2570		WEIBL.	8,3	2,3	2,2	-	-	1,5
2571		INSGES.	19,4	7,1	7,0	0,1	0,2	3,5
2572	MAINBURG	MAENNL.	6,1	1,3	1,3	-	-	0,7
2573		WEIBL.	4,6	0,4	0,4	-	-	0,3
2574		INSGES.	10,7	1,7	1,7	0,1	-	1,0
2575	MALLERSDORF	MAENNL.	7,8	1,9	1,8	0,1	-	0,8
2576		WEIBL.	6,2	0,8	0,8	-	-	0,5
2577		INSGES.	14,0	2,7	2,6	0,1	-	1,3
2578	PASSAU	MAENNL.	16,4	6,7	6,6	-	0,1	3,1
2579		WEIBL.	11,3	2,5	2,5	-	-	1,5
2580		INSGES.	27,7	9,3	9,1	0,1	0,1	4,6
2581	PFARRKIRCHEN	MAENNL.	13,3	3,1	3,0	-	0,1	1,4
2582		WEIBL.	10,9	0,9	0,9	-	-	0,6
2583		INSGES.	24,2	4,0	4,0	-	0,1	2,1
2584	REGEN	MAENNL.	10,8	2,6	2,6	0,1	-	1,3
2585		WEIBL.	7,7	1,0	1,0	-	-	0,8
2586		INSGES.	18,5	3,7	3,6	0,1	-	2,1
2587	ROTTENBURG A.D. LAABER	MAENNL.	6,0	1,2	1,2	-	-	0,4
2588		WEIBL.	4,9	0,4	0,4	-	-	0,3
2589		INSGES.	10,9	1,6	1,6	-	-	0,7
2590	STRAUBING	MAENNL.	8,1	2,5	2,5	-	-	1,0
2591		WEIBL.	6,2	1,1	1,1	-	-	0,6
2592		INSGES.	14,3	3,6	3,5	0,1	-	1,6
2593	VIECHTACH	MAENNL.	7,4	1,9	1,9	-	-	1,2
2594		WEIBL.	5,7	0,5	0,5	-	-	0,4
2595		INSGES.	13,1	2,4	2,4	-	-	1,6
2596	VILSBIBURG	MAENNL.	10,0	2,3	2,3	-	-	1,1
2597		WEIBL.	8,5	0,9	0,9	-	-	0,7
2598		INSGES.	18,5	3,3	3,2	-	-	1,8
2599	VILSHOFEN	MAENNL.	13,8	3,5	3,5	0,1	-	1,3
2600		WEIBL.	11,4	1,2	1,2	-	-	0,9
2601		INSGES.	25,1	4,8	4,7	0,1	-	2,2
2602	WEGSCHEID	MAENNL.	6,3	2,4	2,4	-	0,3	1,4
2603		WEIBL.	4,6	0,6	0,6	-	-	0,5
2604		INSGES.	10,8	3,0	3,0	-	0,3	1,9
2605	WOLFSTEIN	MAENNL.	9,7	2,5	2,5	0,1	-	1,2
2606		WEIBL.	7,9	0,7	0,7	-	-	0,5
2607		INSGES.	17,6	3,2	3,2	0,1	-	1,7
2608	ZUSAMMEN	MAENNL.	255,1	63,7	63,1	1,2	1,2	31,1
2609		WEIBL.	194,2	22,8	22,5	0,4	0,1	15,5
2610		INSGES.	449,3	86,5	85,7	1,6	1,2	46,6
RB OBERPFALZ								
KREISFREIE STAEDTE								
2611	AMBERG	MAENNL.	10,9	0,5	0,5	-	0,1	0,2
2612		WEIBL.	6,2	0,3	0,3	-	-	0,2
2613		INSGES.	17,1	0,8	0,8	-	0,1	0,4
2614	NEUMARKT I.D. OPF.	MAENNL.	4,3	1,0	1,0	-	-	0,5
2615		WEIBL.	3,0	0,4	0,4	-	-	0,2
2616		INSGES.	7,3	1,3	1,3	-	-	0,7
2617	REGENSBURG	MAENNL.	32,7	0,6	0,6	-	-	0,3
2618		WEIBL.	21,0	0,2	0,2	-	-	0,1
2619		INSGES.	53,7	0,8	0,7	-	-	0,3
2620	SCHWANDORF I. BAY.	MAENNL.	4,7	1,3	1,3	-	0,5	0,6
2621		WEIBL.	2,1	0,4	0,4	-	-	0,3
2622		INSGES.	6,9	1,7	1,7	-	0,5	0,9

ANMERKUNGEN SIEHE ANLAGE 1

KREISFREIEN STAEDTEN, LANDKREISEN UND KREISANGEHÖRIGEN GEMEINDEN MIT 10 000 UND MEHR EINWOHNERN

1 000

UNTER DEN ERWERBSPERSONEN 1) GEHÖRTE ZUR WIRTSCHAFTSABTEILUNG 2)								SCHÜLER U. STUDIERENDE		AUSPENDLER	LFD. NR.
BAU- GEWERBE	HANDEL	VERKEHR U. NACH- RICHTEN	BANKEN U. VER- SICHERUNGEN	DIENSTLEI- STUNGEN 3)	ORGANISA- TIONEN OHNE ERWERBSCHA- RAKTER 4)	GEBIETS- KOERPERSON. U. SOZIAL- VERS. 4)	OHNE ANGABE	AM WOHNORT (NICHTERWERBSPERS.)		INSGESAMT	
								INSGESAMT	DARUNTER AUSPENDLER	(SUMME SP. 2 UND 16)	
1,0	0,1	0,2	-	0,1	-	0,1	-	3,7	0,5	4,8	2557
-	0,1	-	-	0,1	-	-	-	3,5	0,4	1,7	2558
1,0	0,3	0,2	0,1	0,2	-	0,2	-	7,2	0,8	6,5	2559
0,1	-	-	-	-	-	-	-	1,0	0,1	0,3	2560
-	-	-	-	-	-	-	-	0,8	0,1	0,2	2561
0,1	-	-	-	-	-	-	-	1,8	0,1	0,5	2562
0,7	0,1	0,1	-	-	-	0,1	-	2,6	0,8	2,7	2563
-	0,1	-	-	0,1	-	-	-	2,4	0,7	1,5	2564
0,7	0,2	0,1	-	0,1	-	0,1	-	5,0	1,5	4,2	2565
0,5	0,1	0,1	-	-	-	0,1	-	2,1	0,5	2,3	2566
-	-	-	-	0,1	-	-	-	2,1	0,4	0,9	2567
0,5	0,1	0,1	-	0,1	-	0,1	-	4,3	0,8	3,2	2568
1,3	0,4	0,4	-	0,1	-	0,3	-	3,0	0,8	5,6	2569
-	0,3	-	-	0,2	-	0,1	-	2,6	0,7	3,0	2570
1,4	0,7	0,4	0,1	0,3	0,1	0,4	-	5,6	1,5	8,6	2571
0,3	0,1	0,1	-	-	-	-	-	1,4	0,3	1,5	2572
-	-	-	-	-	-	-	-	1,4	0,3	0,7	2573
0,3	0,1	0,1	-	0,1	-	-	-	2,8	0,5	2,2	2574
0,5	0,1	0,2	-	-	-	0,1	-	2,1	0,3	2,2	2575
-	0,1	-	-	0,1	-	-	-	2,2	0,3	1,1	2576
0,5	0,2	0,2	-	0,1	-	0,2	-	4,3	0,6	3,3	2577
1,5	0,5	0,7	0,1	0,2	-	0,4	-	4,9	1,1	7,8	2578
-	0,5	0,1	-	0,2	0,1	0,1	-	4,8	0,9	3,4	2579
1,6	1,0	0,8	0,1	0,4	0,1	0,5	-	9,7	2,0	11,3	2580
1,0	0,1	0,2	-	-	-	0,1	-	3,6	0,8	3,9	2581
-	0,1	-	-	0,1	-	-	-	3,5	0,8	1,7	2582
1,0	0,3	0,2	-	0,1	-	0,1	-	7,2	1,6	5,6	2583
0,7	0,1	0,1	-	-	-	0,1	-	3,3	0,8	3,4	2584
-	0,1	-	-	0,1	-	-	-	3,3	0,7	1,7	2585
0,8	0,2	0,1	-	0,1	-	0,2	-	6,6	1,5	5,1	2586
0,4	0,1	0,1	-	-	-	0,1	-	1,9	0,4	1,6	2587
-	0,1	-	-	-	-	-	-	1,7	0,4	0,8	2588
0,4	0,1	0,1	-	0,1	-	0,1	-	3,6	0,8	2,4	2589
0,7	0,3	0,2	-	0,1	-	0,2	-	2,1	0,6	3,1	2590
-	0,2	-	-	0,1	-	-	-	2,1	0,5	1,6	2591
0,7	0,5	0,2	-	0,2	-	0,2	-	4,2	1,1	4,6	2592
0,4	0,1	0,1	-	-	-	0,1	-	2,4	0,6	2,5	2593
-	-	-	-	-	-	-	-	2,4	0,6	1,1	2594
0,4	0,1	0,1	-	-	-	0,1	-	4,7	1,2	3,7	2595
0,8	0,1	0,1	-	-	-	0,1	-	2,4	0,6	2,9	2596
-	0,1	-	-	0,1	-	-	-	2,4	0,6	1,5	2597
0,8	0,2	0,1	-	0,1	-	0,1	-	4,8	1,2	4,5	2598
1,3	0,2	0,3	-	0,1	-	0,1	-	4,0	0,8	4,4	2599
-	0,1	-	-	0,1	-	-	-	4,0	0,7	1,9	2600
1,3	0,4	0,4	0,1	0,2	0,1	0,1	-	8,1	1,5	6,3	2601
0,5	-	0,1	-	-	-	0,1	-	1,9	0,4	2,8	2602
-	-	-	-	-	-	-	-	1,8	0,3	0,9	2603
0,5	0,1	0,1	-	0,1	-	0,1	-	3,7	0,7	3,7	2604
0,8	0,1	0,1	-	-	-	0,1	-	3,4	1,0	3,5	2605
-	0,1	-	-	0,1	-	-	-	3,3	0,9	1,6	2606
0,8	0,1	0,1	-	0,1	-	0,1	-	6,7	1,9	5,1	2607
17,7	3,4	4,2	0,6	1,2	0,1	2,9	0,1	73,4	14,9	78,6	2608
0,1	2,7	0,2	0,3	2,0	0,4	0,8	0,1	69,9	13,5	36,2	2609
17,9	6,1	4,5	0,9	3,2	0,6	3,7	0,2	143,3	28,4	114,9	2610
0,1	-	0,1	-	-	-	0,1	-	3,2	0,2	0,7	2611
-	-	-	-	-	-	-	-	2,8	0,2	0,5	2612
0,1	0,1	0,1	-	0,1	-	0,1	-	6,0	0,4	1,2	2613
0,2	0,1	0,1	-	-	-	-	-	1,1	-	1,0	2614
-	0,1	-	-	-	-	-	-	1,1	-	0,4	2615
0,2	0,2	0,1	-	0,1	-	0,1	-	2,2	-	1,4	2616
0,1	-	0,1	-	-	-	0,1	-	9,6	-	0,6	2617
-	-	-	-	0,1	-	-	-	7,8	-	0,2	2618
0,1	-	0,1	-	0,1	-	0,1	-	17,4	-	0,8	2619
0,1	-	0,1	-	-	-	-	-	1,2	0,1	1,5	2620
-	-	-	-	-	-	-	-	1,1	0,1	0,4	2621
0,1	0,1	0,1	-	0,1	-	-	-	2,3	0,2	1,9	2622

3. AUSPENDLER UNTER DEN ERWERBSPERSONEN 1), SCHUELERN UND STUDIERENDEN AM WOHNORT IN DEN  
IN

LFD. NR.	KREISFREIE STAEDTE LANDKREISE KREISANGEHÖRIGE GEMEINDEN MIT 10 000 UND MEHR EINWOHNERN	GESCHL.	ERWERBSPERSONEN 1) AM WOHNORT			VON DEN AUSPENDLERN		
			INSGESAMT	DARUNTER AUSPENDLER		LAND- U. FORSTW., FISCHEREI	ENERGIE, WASSER, BERGBAU	VERARBEI- TENDES GEWERBE
				INSGESAMT	DARUNTER ABHÄNGIGE			
RB OBERPFALZ								
KREISFREIE STAEDTE								
2623	WEIDEN I.D. OPF.	MAENNL.	10,5	0,6	0,6	-	-	0,3
2624		WEIBL.	6,9	0,4	0,4	-	-	0,3
2625		INSGES.	17,4	1,0	1,0	-	-	0,5
LANDKREISE								
2626	AMBERG	MAENNL.	12,9	5,9	5,8	0,1	0,6	2,8
2627		WEIBL.	8,5	2,3	2,3	-	-	1,5
2628		INSGES.	21,4	8,2	8,1	0,1	0,6	4,4
2629	BEILNGRIES	MAENNL.	4,4	1,2	1,2	-	-	0,6
2630		WEIBL.	3,8	0,5	0,5	-	-	0,4
2631		INSGES.	8,2	1,7	1,7	-	-	0,9
2632	BURGLENGENFELD	MAENNL.	13,1	6,3	6,3	0,1	0,5	3,7
2633		WEIBL.	6,2	1,8	1,8	0,1	-	1,1
2634		INSGES.	19,3	8,1	8,1	0,1	0,6	4,8
2635	CHAM	MAENNL.	9,6	2,1	2,1	-	-	0,7
2636		WEIBL.	7,7	0,8	0,8	-	-	0,5
2637		INSGES.	17,3	3,0	2,9	-	-	1,3
2638	ESCHENBACH I.D. OPF.	MAENNL.	9,3	3,1	3,1	0,1	0,4	1,3
2639		WEIBL.	6,8	1,3	1,3	-	-	0,8
2640		INSGES.	16,1	4,4	4,4	0,1	0,4	2,1
2641	KEMNATH	MAENNL.	6,0	2,4	2,4	0,1	-	1,2
2642		WEIBL.	4,5	1,2	1,2	-	-	1,0
2643		INSGES.	10,5	3,6	3,6	0,1	-	2,2
2644	NABBURG	MAENNL.	7,9	2,9	2,9	-	0,2	1,4
2645		WEIBL.	5,6	1,2	1,2	-	-	0,9
2646		INSGES.	13,5	4,0	4,0	-	0,3	2,4
2647	NEUMARKT I.D. OPF.	MAENNL.	10,2	4,4	4,4	0,1	-	2,0
2648		WEIBL.	8,4	1,7	1,7	-	-	1,3
2649		INSGES.	18,6	6,1	6,1	0,1	-	3,3
2650	NEUNBURG VORM WALD	MAENNL.	4,4	1,2	1,2	-	0,1	0,5
2651		WEIBL.	3,6	0,4	0,4	-	-	0,3
2652		INSGES.	8,1	1,6	1,6	-	0,1	0,8
2653	NEUSTADT A.D. WALDNAAB	MAENNL.	14,8	5,5	5,5	0,1	-	2,8
2654		WEIBL.	10,5	2,7	2,7	-	-	1,3
2655		INSGES.	25,3	8,2	8,1	0,1	-	4,6
2656	OBERVIECHTACH	MAENNL.	3,7	0,8	0,8	-	-	0,2
2657		WEIBL.	3,2	0,3	0,3	-	-	0,2
2658		INSGES.	7,0	1,1	1,1	-	-	0,4
2659	PARSBERG	MAENNL.	9,7	3,1	3,0	-	-	1,0
2660		WEIBL.	7,8	1,0	1,0	-	-	0,7
2661		INSGES.	17,5	4,1	4,0	0,1	-	1,6
2662	REGENSBURG	MAENNL.	24,4	12,1	12,0	0,2	0,2	4,8
2663		WEIBL.	16,1	4,4	4,4	0,1	-	2,6
2664		INSGES.	40,4	16,6	16,4	0,4	0,2	7,4
2665	RIEDENBURG	MAENNL.	4,6	1,1	1,1	-	-	0,5
2666		WEIBL.	3,8	0,3	0,3	-	-	0,2
2667		INSGES.	8,3	1,4	1,4	0,1	-	0,7
2668	RODING	MAENNL.	7,5	2,3	2,3	0,1	0,1	0,8
2669		WEIBL.	5,8	0,5	0,5	-	-	0,3
2670		INSGES.	13,4	2,8	2,8	0,1	0,1	1,1
2671	SULZBACH-ROSENBERG	MAENNL.	9,5	2,0	2,0	-	0,2	1,1
2672		WEIBL.	5,7	0,8	0,8	-	-	0,5
2673		INSGES.	15,2	2,8	2,7	-	0,2	1,6
2674	DARUNTER SULZBACH-ROSENBERG, STADT	MAENNL.	5,5	0,4	0,4	-	-	0,2
2675		WEIBL.	2,6	0,3	0,3	-	-	0,2
2676		INSGES.	8,1	0,7	0,7	-	-	0,4
2677	TIRSCHENREUTH	MAENNL.	15,6	4,1	4,1	0,1	0,1	2,2
2678		WEIBL.	11,6	2,2	2,2	0,1	-	1,7
2679		INSGES.	27,3	6,3	6,3	0,2	0,2	3,9
2680	VOHENSTRAUSS	MAENNL.	6,8	1,9	1,9	0,1	-	0,9
2681		WEIBL.	5,5	1,1	1,1	-	-	1,0
2682		INSGES.	12,2	3,0	3,0	0,1	-	1,9
2683	WALDMUENCHEN	MAENNL.	4,2	0,7	0,7	-	-	0,2
2684		WEIBL.	3,5	0,3	0,3	-	-	0,2
2685		INSGES.	7,7	1,0	1,0	0,1	-	0,5
2686	ZUSAMMEN	MAENNL.	241,8	67,2	66,7	1,2	3,2	30,4
2687		WEIBL.	167,9	26,4	26,2	0,7	0,1	18,1
2688		INSGES.	409,7	93,6	92,9	1,8	3,3	48,6

B A Y

ANMERKUNGEN SIEHE ANLAGE 1

KREISFREIEN STAEDTEN, LANDKREISEN UND KREISANGEHÖRIGEN GEMEINDEN MIT 10 000 UND MEHR EINWOHNERN

1 000

UNTER DEN ERWERBSPERSONEN 1) GEHÖRTE ZUR WIRTSCHAFTSABTEILUNG 2)

BAU- GEWERBE	HANDEL	VERKEHR U. NACH- RICHTEN	BANKEN U. VER- SICHERUNGEN	DIENSTLEI- STUNGEN 3)	ORGANISA- TIONEN OHNE ERWERBSCHA- RAKTER 4)	GEBIETS- KÖRPERSCH. U. SOZIAL- VERS. 4)	OHNE ANGABE	SCHÜLER U. STUDIERENDE (AM WOHNORT (NICHTERWERBSPERS.))		AUSPENDLER (SUMME SP. 2 UND 16)	LFD. NR.
								INSGESAMT	DARUNTER AUSPENDLER		
0,1	0,1	0,1	-	-	-	0,1	-	3,5	0,2	0,7	2623
-	-	-	-	-	-	-	-	2,6	-	0,4	2624
0,1	0,1	0,1	-	0,1	-	0,1	-	6,1	0,2	1,1	2625
1,4	0,2	0,2	-	0,1	-	0,4	-	3,4	0,9	6,8	2626
-	0,3	-	-	0,2	-	0,1	-	3,2	0,9	3,2	2627
1,4	0,6	0,3	-	0,2	0,1	0,6	-	6,6	1,8	10,0	2628
0,5	0,1	0,1	-	-	-	-	-	1,2	0,3	1,5	2629
-	-	-	-	-	-	-	-	1,1	0,3	0,7	2630
0,5	0,1	0,1	-	-	-	-	-	2,3	0,5	2,2	2631
1,1	0,2	0,4	-	0,1	-	0,2	-	3,6	0,7	7,0	2632
-	0,3	-	-	0,1	0,1	0,1	-	3,3	0,6	2,4	2633
1,1	0,4	0,5	-	0,2	0,1	0,3	-	6,9	1,2	9,4	2634
0,9	0,2	0,1	-	-	-	0,1	-	3,0	0,6	2,7	2635
-	0,1	-	-	0,1	-	-	-	2,8	0,5	1,4	2636
0,9	0,3	0,1	-	0,1	-	0,2	-	5,8	1,1	4,0	2637
0,5	0,1	0,2	-	0,1	-	0,5	-	2,5	0,5	3,6	2638
-	0,1	-	-	0,2	-	0,1	-	2,4	0,4	1,7	2639
0,5	0,2	0,2	-	0,3	-	0,5	-	5,0	0,9	5,3	2640
0,7	0,1	0,2	-	-	-	0,1	-	1,5	0,4	2,8	2641
-	0,1	-	-	-	-	-	-	1,5	0,4	1,5	2642
0,7	0,1	0,2	-	0,1	-	0,1	-	3,0	0,8	4,4	2643
0,7	0,1	0,2	-	-	-	0,1	-	2,1	0,5	3,4	2644
-	0,1	-	-	0,1	-	-	-	2,1	0,4	1,6	2645
0,7	0,2	0,2	-	0,1	-	0,1	-	4,3	0,9	5,0	2646
1,5	0,2	0,3	-	-	-	0,1	-	2,9	0,7	5,0	2647
-	0,2	-	-	0,1	-	-	-	2,5	0,5	2,3	2648
1,6	0,5	0,4	-	0,1	-	0,1	-	5,4	1,2	7,3	2649
0,4	-	0,1	-	-	-	0,1	-	1,3	0,4	1,6	2650
-	-	-	-	-	-	-	-	1,2	0,4	0,7	2651
0,4	0,1	0,1	-	-	-	0,1	-	2,5	0,8	2,4	2652
1,1	0,4	0,7	-	0,1	-	0,3	-	3,8	0,8	6,3	2653
-	0,4	-	-	0,3	-	0,1	-	3,6	0,6	3,3	2654
1,1	0,8	0,7	0,1	0,4	-	0,3	-	7,4	1,4	9,6	2655
0,5	-	-	-	-	-	-	-	1,1	0,2	1,0	2656
-	-	-	-	-	-	-	-	1,0	0,2	0,5	2657
0,5	-	-	-	-	-	-	-	2,2	0,4	1,5	2658
1,2	0,1	0,3	-	-	-	0,3	-	2,9	0,7	3,8	2659
-	0,1	-	-	0,1	-	0,1	-	2,7	0,6	1,6	2660
1,2	0,3	0,3	-	0,1	-	0,4	-	5,6	1,4	5,4	2661
3,6	1,0	1,3	0,1	0,3	-	0,6	-	6,4	1,5	13,6	2662
-	0,8	0,1	0,1	0,5	0,1	0,1	-	6,1	1,3	5,7	2663
3,6	1,7	1,4	0,2	0,7	0,1	0,8	-	12,4	2,8	19,3	2664
0,4	0,1	0,1	-	-	-	-	-	1,2	0,3	1,4	2665
-	-	-	-	-	-	-	-	1,4	0,2	0,5	2666
0,4	0,1	0,1	-	-	-	-	-	2,6	0,5	1,9	2667
0,8	0,1	0,2	-	-	-	0,1	-	2,3	0,6	2,9	2668
-	0,1	-	-	0,1	-	-	-	2,3	0,6	1,1	2669
0,8	0,2	0,2	-	0,1	-	0,2	-	4,6	1,2	4,0	2670
0,4	0,1	0,1	-	-	-	0,1	-	2,3	0,4	2,4	2671
-	0,1	-	-	0,1	-	-	-	2,0	0,4	1,2	2672
0,4	0,2	0,2	-	0,1	-	0,1	-	4,3	0,8	3,6	2673
0,1	-	-	-	-	-	-	-	1,5	0,1	0,5	2674
-	0,1	-	-	-	-	-	-	1,2	0,1	0,4	2675
0,1	0,1	-	-	-	-	-	-	2,7	0,2	0,9	2676
1,1	0,2	0,2	-	0,1	-	0,1	-	4,4	0,9	5,0	2677
-	0,1	-	-	0,1	-	-	-	3,9	0,7	2,9	2678
1,1	0,3	0,2	0,1	0,2	-	0,2	-	8,3	1,6	7,9	2679
0,6	0,1	0,1	-	-	-	0,1	-	1,6	0,3	2,1	2680
-	0,1	-	-	-	-	-	-	1,7	0,3	1,4	2681
0,6	0,1	0,1	-	0,1	-	0,1	-	3,4	0,5	3,5	2682
0,3	-	-	-	-	-	-	-	1,1	0,3	1,0	2683
-	-	-	-	-	-	-	-	1,1	0,3	0,6	2684
0,4	-	-	-	-	-	-	-	2,3	0,6	1,6	2685
18,0	3,5	5,4	0,5	1,1	0,1	3,6	0,1	67,4	11,3	78,5	2686
0,1	3,2	0,3	0,3	2,2	0,4	0,8	0,1	61,2	9,8	36,2	2687
18,2	6,7	5,7	0,9	3,2	0,5	4,4	0,2	128,6	21,1	114,7	2688

## 3. AUSPENDLER UNTER DEN ERWERBSPERSONEN 1), SCHUELERN UND STUDIERENDEN AM WOHNORT IN DEN

IN

LFD. NR.	KREISFREIE STAEDTE  LANDKREISE  KREISANGEHOERIGE GEMEINDEN MIT 10 000 UND MEHR EINWOHNERN	GESCHL.	ERWERBSPERSONEN 1) AM WOHNORT			VON DEN AUSPENDLERN		
			INSGESAMT	DARUNTER AUSPENDLER		LAND- U. FORSTW., FISCHEREI	ENERGIE, WASSER, BERGBAU	VERARBEI- TENDES GEWERBE
				INSGESAMT	DARUNTER ABHAENGIGE			
RB OBERFRANKEN								
KREISFREIE STAEDTE								
2689	BAMBERG	MAENNL.	19,0	0,8	0,8	-	-	0,3
2690		WEIBL.	14,0	0,3	0,3	-	-	0,2
2691		INSGES.	32,9	1,2	1,1	-	-	0,5
2692	BAYREUTH	MAENNL.	16,7	0,3	0,3	-	-	0,1
2693		WEIBL.	11,5	0,2	0,2	-	-	0,1
2694		INSGES.	28,1	0,5	0,5	-	-	0,2
2695	COBURG	MAENNL.	12,7	1,1	1,1	-	-	0,8
2696		WEIBL.	8,3	0,6	0,6	-	-	0,5
2697		INSGES.	21,1	1,7	1,7	-	-	1,2
2698	FORCHHEIM	MAENNL.	5,6	1,2	1,2	-	-	0,7
2699		WEIBL.	4,0	0,6	0,5	-	-	0,3
2700		INSGES.	9,6	1,8	1,7	-	-	1,0
2701	HOF	MAENNL.	16,2	0,7	0,7	-	-	0,4
2702		WEIBL.	11,4	0,3	0,3	-	-	0,2
2703		INSGES.	27,6	1,0	1,0	-	-	0,6
2704	KULMBACH	MAENNL.	6,5	0,3	0,3	-	-	0,2
2705		WEIBL.	4,8	0,1	0,1	-	-	0,1
2706		INSGES.	11,3	0,4	0,4	-	-	0,3
2707	MARKTREDWITZ	MAENNL.	4,5	0,4	0,4	-	-	0,2
2708		WEIBL.	3,1	0,2	0,2	-	-	0,2
2709		INSGES.	7,6	0,6	0,6	-	-	0,4
2710	NEUSTADT B. COBURG	MAENNL.	3,8	0,2	0,2	-	-	0,1
2711		WEIBL.	3,3	0,1	0,1	-	-	0,1
2712		INSGES.	7,1	0,3	0,3	-	-	0,2
2713	SELB	MAENNL.	5,6	0,3	0,3	-	-	0,2
2714		WEIBL.	4,4	0,2	0,2	-	-	0,2
2715		INSGES.	10,0	0,5	0,5	-	-	0,4
LANDKREISE								
2716	BAMBERG	MAENNL.	24,0	12,4	12,3	0,2	0,2	5,2
2717		WEIBL.	17,7	5,9	5,8	0,1	-	4,2
2718		INSGES.	41,7	18,3	18,1	0,3	0,3	9,4
2719	BAYREUTH	MAENNL.	13,8	6,3	6,2	0,1	0,1	2,8
2720		WEIBL.	11,0	3,2	3,2	0,1	-	2,3
2721		INSGES.	24,8	9,5	9,4	0,2	0,1	5,1
2722	COBURG	MAENNL.	20,5	9,6	9,5	0,1	0,1	6,2
2723		WEIBL.	16,6	4,2	4,2	0,1	-	3,1
2724		INSGES.	37,1	13,8	13,7	0,1	0,1	9,3
2725	EBERMANNSTADT	MAENNL.	7,4	2,2	2,2	-	-	1,0
2726		WEIBL.	6,4	0,8	0,8	-	-	0,6
2727		INSGES.	13,8	3,0	3,0	-	-	1,6
2728	FORCHHEIM	MAENNL.	12,4	6,3	6,3	0,1	-	3,7
2729		WEIBL.	9,9	3,0	3,0	-	-	2,4
2730		INSGES.	22,3	9,3	9,2	0,1	-	6,1
2731	HOECHSTADT A.D. AISCH	MAENNL.	13,3	4,9	4,9	-	-	2,2
2732		WEIBL.	10,0	2,0	2,0	-	-	1,6
2733		INSGES.	23,3	6,9	6,9	0,1	-	3,8
2734	HOF	MAENNL.	10,0	3,9	3,9	-	-	1,8
2735		WEIBL.	7,5	2,1	2,1	-	-	1,6
2736		INSGES.	17,4	6,0	5,9	-	-	3,5
2737	KRONACH	MAENNL.	22,4	8,9	8,9	0,2	0,2	5,7
2738		WEIBL.	18,0	4,3	4,3	0,1	-	3,6
2739		INSGES.	40,4	13,2	13,1	0,3	0,2	9,3
2740	DARUNTER KRONACH, STADT	MAENNL.	2,8	0,2	0,2	-	-	0,1
2741		WEIBL.	2,2	0,1	0,1	-	-	0,1
2742		INSGES.	4,9	0,3	0,3	-	-	0,2
2743	KULMBACH	MAENNL.	10,3	4,5	4,4	0,1	-	2,4
2744		WEIBL.	8,1	2,3	2,3	-	-	1,8
2745		INSGES.	18,4	6,8	6,7	0,1	-	4,2
2746	LICHTENFELS	MAENNL.	15,6	5,8	5,7	-	0,1	3,5
2747		WEIBL.	12,2	2,6	2,5	-	-	2,0
2748		INSGES.	27,8	8,3	8,2	0,1	0,1	5,6
2749	DARUNTER LICHTENFELS, STADT	MAENNL.	3,2	0,6	0,6	-	-	0,4
2750		WEIBL.	2,2	0,2	0,2	-	-	0,1
2751		INSGES.	5,4	0,9	0,8	-	-	0,5
2752	MUENCHBERG	MAENNL.	12,3	2,7	2,7	-	-	1,7
2753		WEIBL.	10,0	1,3	1,3	-	-	1,0
2754		INSGES.	22,3	4,0	4,0	-	-	2,8
2755	DARUNTER MUENCHBERG, STADT	MAENNL.	3,0	0,4	0,3	-	-	0,3
2756		WEIBL.	2,3	0,1	0,1	-	-	0,1
2757		INSGES.	5,4	0,5	0,5	-	-	0,3

B A Y

ANMERKUNGEN SIEHE ANLAGE 1

## KREISFREIEN STAEDTEN, LANDKREISEN UND KREISANGEHÖRIGEN GEMEINDEN MIT 10 000 UND MEHR EINWOHNERN

1 000

UNTER DEN ERWERBSPERSONEN 1) GEHÖRTE ZUR WIRTSCHAFTSABTEILUNG 2)

UNTER DEN ERWERBSPERSONEN 1) GEHÖRTEN ZUR WIRTSCHAFTSABTEILUNG 2)								SCHÜLER U. STUDIERENDE		AUSPENDLER	LFD. NR.
BAU- GEWERBE	HANDEL	VERKEHR U. NACH- RICHTEN	BANKEN U. VER- SICHERUNGEN	DIENSTLEI- STUNGEN 3)	ORGANISA- TIONEN OHNE ERWERBSCHA- RAKTER 4)	GEBIETS- KOERPERSON. U. SOZIAL- VERS. 4)	OHNE ANGABE	AM WOHNORT (NICHTERWERBSPERS.)		INSGESAMT (SUMME SP. 2 UND 15)	
								INSGESAMT	DARUNTER AUSPENDLER		
0,1	0,1	0,1	-	0,1	-	0,1	-	6,0	0,1	1,0	2689
-	0,1	-	-	0,1	-	-	-	5,0	-	0,3	2690
0,1	0,1	0,1	-	0,2	-	0,1	-	11,0	0,2	1,3	2691
-	-	-	-	-	-	-	-	4,0	-	0,3	2692
-	-	-	-	-	-	-	-	3,8	-	0,2	2693
-	-	-	-	0,1	-	0,1	-	7,8	-	0,5	2694
0,1	0,1	0,1	-	0,1	-	-	-	3,0	-	1,2	2695
-	0,1	-	-	0,1	-	-	-	2,6	-	0,6	2696
0,1	0,1	0,1	-	0,1	-	-	-	5,6	0,1	1,8	2697
0,1	0,1	0,1	-	0,1	-	0,1	-	1,6	0,2	1,4	2698
-	0,1	-	-	0,1	-	-	-	1,3	0,1	0,6	2699
0,2	0,2	0,1	-	0,1	-	0,1	-	2,9	0,2	2,0	2700
0,1	0,1	0,1	-	-	-	0,1	-	3,2	0,1	0,8	2701
-	-	-	-	-	-	-	-	2,9	-	0,3	2702
0,1	0,1	0,1	-	0,1	-	0,1	-	6,1	0,1	1,2	2703
-	-	-	-	-	-	-	-	1,5	-	0,4	2704
-	-	-	-	-	-	-	-	1,4	-	0,1	2705
-	-	-	-	-	-	-	-	2,9	-	0,5	2706
-	-	-	-	-	-	-	-	0,9	-	0,4	2707
-	-	-	-	-	-	-	-	0,8	-	0,2	2708
-	-	-	-	-	-	-	-	1,7	-	0,6	2709
-	-	-	-	-	-	-	-	0,7	-	0,2	2710
-	-	-	-	-	-	-	-	0,8	-	0,1	2711
-	-	-	-	-	-	-	-	1,5	-	0,3	2712
-	-	-	-	-	-	-	-	1,1	0,1	0,4	2713
-	-	-	-	-	-	-	-	1,0	0,1	0,3	2714
-	-	-	-	-	-	-	-	2,0	0,1	0,7	2715
3,3	0,9	1,4	0,1	0,4	-	0,7	-	6,0	1,1	13,6	2716
-	0,7	0,1	0,1	0,5	0,1	0,1	-	5,7	0,9	6,7	2717
3,3	1,6	1,5	0,2	0,8	0,1	0,8	-	11,7	2,0	20,3	2718
1,8	0,4	0,4	0,1	0,2	-	0,4	-	3,1	0,6	6,9	2719
-	0,3	-	-	0,2	-	0,1	-	2,8	0,5	3,7	2720
1,8	0,8	0,5	0,1	0,4	0,1	0,5	-	5,9	1,1	10,5	2721
1,5	0,6	0,6	0,1	0,2	-	0,4	-	4,4	0,9	10,5	2722
-	0,5	-	0,1	0,3	0,1	0,1	-	4,2	0,7	4,9	2723
1,5	1,1	0,6	0,1	0,5	0,1	0,5	-	8,7	1,6	15,4	2724
0,8	0,1	0,1	-	-	-	0,1	-	1,9	0,4	2,6	2725
-	0,1	-	-	0,1	-	-	-	1,7	0,3	1,2	2726
0,8	0,2	0,1	-	0,1	-	0,1	-	3,6	0,7	3,8	2727
1,6	0,2	0,4	-	0,1	-	0,1	-	2,8	0,5	6,8	2728
-	0,2	-	-	0,2	-	-	-	2,6	0,4	3,4	2729
1,6	0,5	0,4	0,1	0,3	-	0,2	-	5,4	0,9	10,2	2730
1,9	0,2	0,2	-	0,1	-	0,2	-	3,4	0,6	5,5	2731
-	0,2	-	-	0,1	-	-	-	3,0	0,5	2,6	2732
2,0	0,3	0,2	0,1	0,2	-	0,2	-	6,4	1,2	8,1	2733
0,9	0,3	0,5	-	0,1	-	0,2	-	2,0	0,4	4,3	2734
-	0,2	-	-	0,1	-	-	-	1,8	0,3	2,3	2735
0,9	0,5	0,6	0,1	0,2	-	0,2	-	3,8	0,6	6,6	2736
1,5	0,4	0,6	0,1	0,1	-	0,3	-	5,3	0,6	9,6	2737
-	0,3	-	-	0,2	-	-	-	5,1	0,5	4,7	2738
1,5	0,7	0,6	0,1	0,3	-	0,3	-	10,4	1,1	14,3	2739
-	-	-	-	-	-	-	-	0,7	-	0,2	2740
-	-	-	-	-	-	-	-	0,7	-	0,1	2741
-	-	-	-	-	-	-	-	1,4	-	0,4	2742
1,0	0,2	0,4	-	0,1	-	0,1	-	2,2	0,4	4,9	2743
-	0,2	-	-	0,1	-	-	-	2,3	0,4	2,7	2744
1,0	0,5	0,4	-	0,2	-	0,2	-	4,5	0,8	7,6	2745
0,8	0,4	0,6	-	0,1	-	0,1	-	3,5	0,6	6,4	2746
-	0,3	-	-	0,2	-	-	-	3,3	0,5	3,1	2747
0,8	0,7	0,6	0,1	0,2	-	0,2	-	6,8	1,2	9,5	2748
-	-	0,1	-	-	-	-	-	0,8	0,1	0,7	2749
-	-	-	-	-	-	-	-	0,7	0,1	0,3	2750
-	0,1	0,1	-	0,1	-	-	-	1,5	0,1	1,0	2751
0,5	0,1	0,2	-	0,1	-	0,1	-	2,7	0,4	3,1	2752
-	0,1	-	-	0,1	-	-	-	2,4	0,2	1,5	2753
0,5	0,2	0,2	-	0,1	-	0,1	-	5,1	0,6	4,6	2754
-	-	-	-	-	-	-	-	0,9	0,1	0,4	2755
-	-	-	-	-	-	-	-	0,6	-	0,2	2756
-	-	-	-	-	-	-	-	1,5	0,1	0,6	2757

## 3. AUSPENDLER UNTER DEN ERWERBSPERSONEN 1), SCHUELERN UND STUDIERENDEN AM WOHNORT IN DEN

IN

LFD.- NR.	KREISFREIE STAEDTE  LANDKREISE  KREISANGEHÖRIGE GEMEINDEN MIT 10 000 UND MEHR EINWOHNERN	GESCHL.	ERWERBSPERSONEN 1) AM WOHNORT			VON DEN AUSPENDLERN		
			INSGESAMT	DARUNTER AUSPENDLER		LAND- U. FORSTW., FISCHEREI	ENERGIE, WASSER, BERGBAU	VERARBEI- TENDES GEWERBE
				INSGESAMT	DARUNTER ABHÄNGIGE			
RB OBERFRANKEN								
LANDKREISE								
2758	NAILA	MAENNL.	10,4	3,1	3,1	-	-	2,0
2759		WEIBL.	8,4	1,6	1,6	-	-	1,4
2760		INSGES.	18,9	4,7	4,7	-	0,1	3,4
2761	PEGNITZ	MAENNL.	10,5	3,2	3,2	-	0,1	1,7
2762		WEIBL.	8,1	1,3	1,3	-	-	1,0
2763		INSGES.	18,6	4,5	4,5	0,1	0,1	2,7
2764	REHAU	MAENNL.	8,3	2,3	2,3	-	-	1,6
2765		WEIBL.	6,7	1,3	1,3	-	-	1,1
2766		INSGES.	15,0	3,7	3,6	0,1	-	2,7
2767	DARUNTER REHAU, STADT	MAENNL.	3,0	0,3	0,3	-	-	0,1
2768		WEIBL.	2,4	0,1	0,1	-	-	0,1
2769		INSGES.	5,4	0,4	0,4	-	-	0,2
2770	STADTSTEINACH	MAENNL.	5,9	2,0	2,0	-	-	1,1
2771		WEIBL.	4,7	1,1	1,1	-	-	1,0
2772		INSGES.	10,6	3,1	3,1	-	-	2,1
2773	STAFFELSTEIN	MAENNL.	7,3	2,6	2,6	-	-	1,3
2774		WEIBL.	6,0	1,1	1,1	-	-	0,8
2775		INSGES.	13,3	3,7	3,7	-	0,1	2,1
2776	MUNSIEDEL	MAENNL.	17,0	5,6	5,5	0,1	0,1	3,8
2777		WEIBL.	13,7	3,0	3,0	-	-	2,6
2778		INSGES.	30,6	8,6	8,5	0,1	0,1	6,3
2779	ZUSAMMEN	MAENNL.	311,8	91,8	90,9	1,2	1,2	51,0
2780		WEIBL.	239,7	43,7	43,3	0,6	0,1	33,8
2781		INSGES.	551,5	135,5	134,2	1,8	1,3	84,8
RB MITTELFRANKEN								
KREISFREIE STAEDTE								
2782	ANSBACH	MAENNL.	8,5	1,0	0,9	-	-	0,3
2783		WEIBL.	6,0	0,4	0,4	-	-	-
2784		INSGES.	14,6	1,3	1,3	-	-	0,3
2785	EICHSTAETT	MAENNL.	2,7	0,3	0,3	-	-	0,2
2786		WEIBL.	1,6	0,1	0,1	-	-	-
2787		INSGES.	4,3	0,4	0,4	-	-	0,3
2788	ERLANGEN	MAENNL.	19,2	1,6	1,5	-	-	0,7
2789		WEIBL.	12,6	0,6	0,6	-	-	0,2
2790		INSGES.	31,9	2,1	2,1	-	-	1,0
2791	FUERTH	MAENNL.	28,9	11,1	10,9	-	0,1	6,5
2792		WEIBL.	22,7	5,8	5,7	-	-	3,3
2793		INSGES.	51,7	16,9	16,6	-	0,1	9,8
2794	NUERNBERG	MAENNL.	139,3	5,8	5,6	-	-	3,2
2795		WEIBL.	96,4	3,4	3,3	-	-	1,7
2796		INSGES.	235,6	9,2	8,8	-	-	4,9
2797	ROTHENBURG OB DER TAUBER	MAENNL.	2,9	0,2	0,2	-	-	0,1
2798		WEIBL.	2,0	-	-	-	-	-
2799		INSGES.	4,9	0,2	0,2	-	-	0,1
2800	SCHWABACH	MAENNL.	6,9	2,1	2,1	-	-	1,2
2801		WEIBL.	4,9	0,9	0,9	-	-	0,4
2802		INSGES.	11,8	3,0	3,0	-	0,1	1,6
2803	WEISSENBURG I. BAY.	MAENNL.	3,8	0,4	0,4	-	-	0,2
2804		WEIBL.	2,8	0,1	0,1	-	-	-
2805		INSGES.	6,5	0,5	0,5	-	-	0,2
LANDKREISE								
2806	ANSBACH	MAENNL.	14,2	5,6	5,6	0,1	0,1	2,2
2807		WEIBL.	11,7	2,2	2,2	-	-	1,3
2808		INSGES.	25,9	7,9	7,8	0,1	0,1	3,6
2809	DINKELSBUEHL	MAENNL.	9,4	1,9	1,9	-	-	0,9
2810		WEIBL.	8,6	0,9	0,9	-	-	0,7
2811		INSGES.	18,0	2,8	2,8	0,1	-	1,6
2812	EICHSTAETT	MAENNL.	8,4	3,3	3,3	0,1	-	1,9
2813		WEIBL.	6,4	1,1	1,1	0,1	-	0,8
2814		INSGES.	14,8	4,4	4,3	0,2	-	2,7
2815	ERLANGEN	MAENNL.	9,4	5,5	5,4	-	-	3,3
2816		WEIBL.	6,5	2,7	2,7	-	-	1,8
2817		INSGES.	15,9	8,2	8,1	0,1	-	5,1
2818	FEUCHTWANGEN	MAENNL.	9,6	2,8	2,8	-	-	1,1
2819		WEIBL.	8,5	1,0	1,0	-	-	0,8
2820		INSGES.	18,0	3,8	3,8	0,1	-	1,9

ANMERKUNGEN SIEHE ANLAGE 1

KREISFREIEN STAEDTEN, LANDKREISEN UND KREISANGEHÖRIGEN GEMEINDEN MIT 10 000 UND MEHR EINWOHNERN

1 000

UNTER DEN ERWERBSPERSONEN 1) GEHÖRIGEN ZUR WIRTSCHAFTSABTEILUNG 2)								SCHÜLER U. STUDIERENDE		AUSPENDLER	LFD. NR.
BAU- GEWERBE	HANDEL	VERKEHR U. NACH- RICHTEN	BANKEN U. VER- SICHERUNGEN	DIENSTLEI- STUNGEN 3)	ORGANISA- TIONEN OHNE ERWERBSCHA- RAKTER 4)	GEBIETS- KÖRPERSC. U. SOZIAL- VERS. 4)	OHNE ANGABE	AM WOHNNORT (NICHTERWERBSPERS.)		INSGESAMT (SUMME SP. 2 UND 16)	
								INSGESAMT	DARUNTER AUSPENDLER		
0,5	0,1	0,1	0,1	0,1	-	0,1	-	2,1	0,4	3,5	2758
-	0,1	-	-	0,1	-	-	-	2,0	0,3	1,9	2759
0,5	0,1	0,2	0,1	0,2	-	0,1	-	4,1	0,8	5,5	2760
0,9	0,1	0,1	-	-	-	0,1	-	2,4	0,5	3,8	2761
-	0,2	-	-	0,1	-	-	-	2,4	0,5	1,8	2762
0,9	0,3	0,2	-	0,1	-	0,1	-	4,8	1,1	5,6	2763
0,3	0,1	0,1	-	-	-	0,1	-	1,6	0,3	2,6	2764
-	0,1	-	-	-	-	-	-	1,5	0,2	1,5	2765
0,3	0,2	0,2	-	0,1	-	0,1	-	3,1	0,5	4,2	2766
-	-	-	-	-	-	-	-	0,6	0,1	0,4	2767
-	-	-	-	-	-	-	-	0,5	-	0,2	2768
-	-	0,1	-	-	-	-	-	1,1	0,1	0,5	2769
0,5	0,1	0,1	-	-	-	0,1	-	1,4	0,2	2,2	2770
-	0,1	-	-	0,1	-	-	-	1,2	0,2	1,3	2771
0,5	0,1	0,1	-	0,1	-	0,1	-	2,6	0,4	3,5	2772
0,5	0,1	0,3	-	0,1	-	0,1	-	1,7	0,3	2,9	2773
-	0,1	-	-	0,1	-	-	-	1,6	0,3	1,4	2774
0,5	0,2	0,3	-	0,2	-	0,2	-	3,3	0,7	4,4	2775
0,8	0,2	0,3	-	0,1	-	0,1	-	3,7	0,6	6,1	2776
-	0,2	-	-	0,1	-	-	-	3,5	0,5	3,5	2777
0,9	0,4	0,3	0,1	0,2	-	0,1	-	7,2	1,0	9,6	2778
19,7	5,1	7,0	0,8	2,1	0,2	3,6	-	72,2	9,6	101,5	2779
0,2	4,1	0,4	0,4	3,0	0,4	0,7	-	66,7	7,4	51,1	2780
19,9	9,2	7,3	1,2	5,0	0,6	4,3	0,1	138,9	17,0	152,5	2781
0,1	0,1	0,1	-	-	-	0,3	-	2,2	0,1	1,1	2782
-	0,1	-	-	-	-	0,2	-	2,1	0,1	0,4	2783
0,1	0,1	0,1	-	0,1	-	0,5	-	4,3	0,2	1,5	2784
-	-	-	-	-	-	-	-	1,3	-	0,4	2785
-	-	-	-	-	-	-	-	0,8	-	0,1	2786
-	-	-	-	-	-	-	-	2,0	-	0,4	2787
0,1	0,2	0,1	-	0,2	-	0,1	-	6,7	0,2	1,8	2788
-	0,1	-	-	0,1	-	-	-	4,9	0,1	0,7	2789
0,1	0,3	0,1	0,1	0,2	-	0,2	-	11,6	0,3	2,5	2790
0,8	1,1	1,2	0,2	0,5	-	0,6	-	5,4	0,5	11,6	2791
-	1,4	0,2	0,1	0,4	0,1	0,2	-	4,9	0,3	6,1	2792
0,8	2,5	1,5	0,4	0,9	0,1	0,8	-	10,3	0,8	17,7	2793
0,6	0,6	0,2	0,1	0,4	-	0,7	-	25,5	1,0	6,8	2794
-	0,8	-	-	0,4	-	0,3	-	22,5	0,4	3,7	2795
0,6	1,4	0,3	0,1	0,8	0,1	1,0	-	48,0	1,4	10,6	2796
-	-	-	-	-	-	-	-	0,7	-	0,2	2797
-	-	-	-	-	-	-	-	0,6	-	0,1	2798
-	-	-	-	-	-	-	-	1,4	-	0,2	2799
0,2	0,2	0,3	0,1	0,1	-	0,1	-	1,6	0,1	2,3	2800
-	0,2	-	-	0,1	-	0,1	-	1,4	0,1	1,0	2801
0,2	0,4	0,3	0,1	0,2	-	0,2	-	3,0	0,2	3,3	2802
0,1	-	0,1	-	-	-	-	-	0,9	-	0,5	2803
-	-	-	-	-	-	-	-	0,8	-	0,1	2804
0,1	0,1	0,1	-	-	-	-	-	1,7	-	0,6	2805
1,3	0,3	0,6	-	0,2	-	0,7	-	3,7	0,9	6,5	2806
-	0,3	-	-	0,2	-	0,2	-	3,8	0,8	3,0	2807
1,3	0,6	0,7	0,1	0,4	0,1	0,9	-	7,5	1,7	9,5	2808
0,6	0,1	0,1	-	-	-	0,1	-	2,6	0,5	2,4	2809
-	0,1	-	-	0,1	-	-	-	2,2	0,4	1,3	2810
0,7	0,2	0,1	-	0,1	-	0,1	-	4,8	0,9	3,7	2811
0,7	0,1	0,3	-	-	-	0,1	-	2,3	0,5	3,8	2812
-	0,1	-	-	0,1	-	-	-	2,1	0,4	1,5	2813
0,7	0,2	0,3	-	0,1	-	0,1	-	4,4	1,0	5,4	2814
0,9	0,3	0,3	0,1	0,2	-	0,2	-	2,3	0,8	6,3	2815
-	0,4	-	0,1	0,2	-	0,1	-	1,8	0,4	3,1	2816
0,9	0,7	0,4	0,1	0,5	-	0,3	-	4,1	1,3	9,4	2817
1,0	0,1	0,1	-	-	-	0,3	-	2,6	0,5	3,3	2818
-	0,1	-	-	0,1	-	0,1	-	2,3	0,5	1,5	2819
1,0	0,2	0,1	-	0,1	-	0,3	-	5,0	0,9	4,8	2820

## 3. AUSENDLER UNTER DEN ERWERBSPERSONEN 1), SCHUELERN UND STUDIERENDEN AM WOHNORT IN DEN

IN

LFD. NR.	KREISFREIE STAEDTE  LANDKREISE  KREISANGEHÖRIGE GEMEINDEN MIT 10 000 UND MEHR EINWOHNERN	GESCHL.	ERWERBSPERSONEN 1) AM WOHNORT			VON DEN AUSENDLERN		
			INSGESAMT	DARUNTER AUSENDLER		LAND- U. FORSTW., FISCHEREI	ENERGIE, WASSER, BERGBAU	VERARBEI- TENDES GEWERBE
				INSGESAMT	DARUNTER ABHÄNGIGE			
B A Y								
RB MITTELFRANKEN								
LANDKREISE								
2821	FUERTH	MAENNL.	19,2	11,4	11,2	-	0,2	6,4
2822		WEIBL.	13,9	6,1	6,0	-	-	4,0
2823		INSGES.	33,1	17,5	17,2	0,1	0,2	10,4
2824	DARUNTER	MAENNL.	3,5	1,7	1,7	-	-	0,9
2825	ZIRNDORF, STADT	WEIBL.	2,8	0,9	0,9	-	-	0,4
2826		INSGES.	6,2	2,6	2,5	-	-	1,3
2827	GUNZENHAUSEN	MAENNL.	11,0	3,0	3,0	0,1	-	1,5
2828		WEIBL.	9,6	1,1	1,1	-	-	0,9
2829		INSGES.	20,5	4,2	4,1	0,1	-	2,3
2830	HERSBRUCK	MAENNL.	9,6	4,6	4,6	-	-	2,7
2831		WEIBL.	7,2	2,0	2,0	-	-	1,3
2832		INSGES.	16,9	6,6	6,5	0,1	-	4,0
2833	HILPOLTSTEIN	MAENNL.	8,9	2,9	2,8	-	-	1,4
2834		WEIBL.	7,6	0,9	0,9	-	-	0,7
2835		INSGES.	16,5	3,7	3,7	-	-	2,1
2836	LAUF A.D. PEGNITZ	MAENNL.	15,4	7,2	7,0	-	-	4,6
2837		WEIBL.	11,2	4,2	4,1	-	-	2,9
2838		INSGES.	26,6	11,3	11,1	-	-	7,5
2839	DARUNTER	MAENNL.	3,9	1,2	1,1	-	-	0,7
2840	LAUF A.D. PEGNITZ, STADT	WEIBL.	3,1	0,6	0,6	-	-	0,3
2841		INSGES.	7,1	1,8	1,7	-	-	1,0
2842	NEUSTADT A.D. AISCH	MAENNL.	12,3	4,5	4,4	-	-	2,4
2843		WEIBL.	9,8	1,6	1,6	-	-	1,2
2844		INSGES.	22,1	6,1	6,0	0,1	-	3,6
2845	NUERNBERG	MAENNL.	15,9	9,7	9,5	0,1	0,1	5,6
2846		WEIBL.	10,7	4,5	4,4	0,1	-	2,8
2847		INSGES.	26,6	14,2	13,9	0,1	0,1	8,4
2848	ROTHENBURG OB DER TAUBER	MAENNL.	5,7	1,0	1,0	-	-	0,4
2849		WEIBL.	5,2	0,4	0,4	-	-	0,3
2850		INSGES.	10,9	1,5	1,4	0,1	-	0,7
2851	SCHEINFELD	MAENNL.	6,0	1,4	1,4	-	-	0,6
2852		WEIBL.	4,7	0,5	0,5	-	-	0,3
2853		INSGES.	10,8	1,9	1,9	-	-	1,0
2854	SCHWABACH	MAENNL.	17,0	9,1	8,9	-	0,1	5,2
2855		WEIBL.	12,8	4,4	4,4	-	-	3,0
2856		INSGES.	29,8	13,5	13,3	0,1	0,1	8,2
2857	DARUNTER	MAENNL.	3,0	0,8	0,8	-	-	0,4
2858	ROTH B. NUERNBERG, STADT	WEIBL.	2,3	0,4	0,4	-	-	0,1
2859		INSGES.	5,3	1,2	1,2	-	-	0,5
2860	UFFENHEIM	MAENNL.	10,9	2,1	2,1	-	-	1,0
2861		WEIBL.	8,5	0,7	0,7	-	-	0,5
2862		INSGES.	19,3	2,9	2,8	-	-	1,5
2863	WEISSENBURG I. BAY.	MAENNL.	10,5	3,7	3,6	0,1	-	2,0
2864		WEIBL.	8,0	1,5	1,5	-	-	1,1
2865		INSGES.	18,5	5,2	5,1	0,1	-	3,1
2866	ZUSAMMEN	MAENNL.	405,6	102,2	100,4	0,9	1,0	55,6
2867		WEIBL.	300,0	47,1	46,4	0,5	0,1	30,1
2868		INSGES.	705,6	149,2	146,8	1,4	1,1	85,7
RB UNTERFRANKEN								
KREISFREIE STAEDTE								
2869	ASCHAFFENBURG	MAENNL.	15,3	1,2	1,1	-	-	0,7
2870		WEIBL.	9,0	0,5	0,5	-	-	0,3
2871		INSGES.	24,3	1,7	1,6	-	-	1,0
2872	BAD KISSINGEN	MAENNL.	3,1	0,3	0,3	-	-	0,2
2873		WEIBL.	3,3	0,1	0,1	-	-	0,1
2874		INSGES.	6,4	0,4	0,4	-	-	0,2
2875	KITZINGEN	MAENNL.	4,9	0,5	0,4	-	-	0,2
2876		WEIBL.	3,0	0,2	0,2	-	-	0,1
2877		INSGES.	7,9	0,6	0,6	-	-	0,2
2878	SCHWEINFURT	MAENNL.	17,3	0,3	0,2	-	-	0,1
2879		WEIBL.	8,6	0,1	0,1	-	-	0,1
2880		INSGES.	25,9	0,4	0,4	-	-	0,2
2881	WUERZBURG	MAENNL.	29,8	0,7	0,6	-	-	0,3
2882		WEIBL.	19,3	0,2	0,2	-	-	-
2883		INSGES.	49,1	0,8	0,8	-	-	0,3

ANMERKUNGEN SIEHE ANLAGE 1

KREISFREIEN STAEDTEN, LANDKREISEN UND KREISANGEHÖRIGEN GEMEINDEN MIT 10 000 UND MEHR EINWOHNERN

1 000

UNTER DEN ERWERBSPERSONEN 1) GEHÖRIGEN ZUR WIRTSCHAFTSABTEILUNG 2)

BAU- GEWERBE	HANDEL	VERKEHR U. NACH- RICHTEN	BANKEN U. VER- SICHERUNGEN	DIENSTLEI- STUNGEN 3)	ORGANISA- TIONEN OHNE ERWERBSCHA- RAKTER 4)	GEBIETS- KOERPERSCH. U. SOZIAL- VERS. 4)	OHNE ANGABE	SCHUELER U. STUDIERENDE (AM WOHNORT (NICHTERWERBSPERS.))		AUSPENDLER (SUMME SP. 2 UND 16)	LFD. Nº.
								INSGESAMT	DARUNTER AUSPENDLER		
1,9	0,9	1,0	0,1	0,3	-	0,6	-	3,7	1,0	12,4	2821
-	1,1	0,1	0,1	0,4	0,1	0,2	-	3,4	0,8	6,9	2822
2,0	2,0	1,1	0,2	0,7	0,1	0,8	-	7,1	1,7	19,2	2823
0,2	0,2	0,1	-	0,1	-	0,1	-	0,7	0,2	1,9	2824
-	0,2	-	-	0,1	-	0,1	-	0,6	0,1	1,0	2825
0,2	0,4	0,1	0,1	0,2	-	0,2	-	1,3	0,3	2,9	2826
0,8	0,1	0,3	-	0,1	-	0,2	-	2,7	0,3	3,3	2827
-	0,1	-	-	0,1	-	-	-	2,7	0,2	1,4	2828
0,8	0,2	0,3	-	0,1	-	0,2	-	5,4	0,5	4,7	2829
0,8	0,3	0,6	0,1	0,1	-	0,1	-	1,8	0,4	5,0	2830
-	0,3	0,1	-	0,2	-	-	-	1,8	0,3	2,3	2831
0,8	0,6	0,6	0,1	0,3	-	0,2	-	3,7	0,7	7,3	2832
0,8	0,1	0,3	-	-	-	0,1	-	2,1	0,5	3,4	2833
-	0,1	-	-	0,1	-	-	-	2,0	0,5	1,4	2834
0,8	0,2	0,3	-	0,1	-	0,1	-	4,1	1,0	4,7	2835
0,9	0,5	0,6	0,1	0,2	-	0,2	-	3,0	0,6	7,8	2836
-	0,6	0,1	0,1	0,3	-	0,1	-	2,8	0,5	4,7	2837
0,9	1,1	0,7	0,2	0,5	-	0,3	-	5,8	1,1	12,5	2838
0,1	0,1	0,1	-	-	-	0,1	-	0,7	0,1	1,3	2839
-	0,1	-	-	0,1	-	-	-	0,7	0,1	0,7	2840
0,1	0,2	0,2	0,1	0,1	-	0,1	-	1,4	0,2	2,0	2841
1,0	0,2	0,4	-	0,1	-	0,2	-	2,7	0,6	5,1	2842
-	0,2	-	-	0,1	-	-	-	2,5	0,5	2,1	2843
1,0	0,4	0,5	0,1	0,2	-	0,2	-	5,2	1,1	7,2	2844
1,2	0,7	1,1	0,2	0,3	-	0,3	-	3,2	0,6	10,3	2845
-	0,8	0,1	0,1	0,4	-	0,1	-	3,0	0,5	5,0	2846
1,3	1,5	1,2	0,3	0,7	-	0,5	-	6,2	1,2	15,3	2847
0,3	0,1	0,1	-	-	-	0,1	-	1,4	0,3	1,4	2848
-	-	-	-	-	-	-	-	1,3	0,3	0,7	2849
0,3	0,1	0,1	-	0,1	-	0,1	-	2,7	0,6	2,0	2850
0,4	0,1	0,2	-	-	-	0,1	-	1,6	0,3	1,7	2851
-	0,1	-	-	-	-	-	-	1,6	0,3	0,7	2852
0,4	0,1	0,2	-	0,1	-	0,1	-	3,2	0,5	2,4	2853
1,4	0,6	1,1	0,1	0,2	-	0,3	-	3,4	1,0	10,1	2854
-	0,6	0,1	0,3	0,3	-	0,1	-	3,3	0,9	5,4	2855
1,4	1,2	1,2	0,2	0,5	0,1	0,5	-	6,8	1,9	15,5	2856
0,1	0,1	0,2	-	-	-	0,1	-	0,7	0,1	1,0	2857
-	0,1	-	-	-	-	-	-	0,6	0,1	0,4	2858
0,1	0,2	0,2	-	0,1	-	0,1	-	1,2	0,2	1,4	2859
0,5	0,1	0,2	-	-	-	0,2	-	2,8	0,4	2,5	2860
-	0,1	-	-	0,1	-	0,1	-	2,5	0,3	1,0	2861
0,5	0,2	0,2	-	0,1	-	0,2	-	5,3	0,7	3,5	2862
0,7	0,2	0,5	-	0,1	-	0,1	-	2,5	0,4	4,1	2863
-	0,1	-	-	0,1	-	-	-	2,4	0,3	1,8	2864
0,7	0,3	0,6	-	0,2	-	0,1	-	4,8	0,7	5,9	2865
17,0	7,2	9,9	1,3	3,1	0,2	5,8	0,1	88,8	11,6	113,8	2866
0,3	7,6	1,1	1,0	3,8	0,5	1,9	0,1	79,5	9,0	56,1	2867
17,3	14,9	11,0	2,3	6,9	0,7	7,7	0,2	168,3	20,6	169,9	2868
0,1	0,1	0,1	-	0,1	-	-	-	3,8	0,2	1,4	2869
-	0,1	-	-	0,1	-	-	-	3,6	0,1	0,5	2870
0,1	0,2	0,1	-	0,1	-	0,1	-	7,5	0,2	1,9	2871
-	-	-	-	-	-	-	-	0,7	-	0,4	2872
-	-	-	-	-	-	-	-	0,8	-	0,1	2873
-	-	-	-	-	-	0,1	-	1,5	-	0,5	2874
0,1	0,1	0,1	-	-	-	0,1	-	1,3	0,1	0,5	2875
-	-	-	-	-	-	-	-	1,3	0,1	0,2	2876
0,1	0,1	0,1	-	0,1	-	0,1	-	2,6	0,1	0,7	2877
-	-	-	-	-	-	-	-	3,8	0,1	0,4	2878
-	-	-	-	-	-	-	-	3,5	-	0,2	2879
-	0,1	-	-	0,1	-	-	-	7,3	0,2	0,6	2880
0,1	-	0,1	-	0,1	-	0,1	-	11,8	-	0,7	2881
-	-	-	-	0,1	-	-	-	9,0	-	0,2	2882
0,1	0,1	0,1	-	0,1	-	0,1	-	20,8	0,1	0,9	2883

## 3. AUSENDLER UNTER DEN ERWERBSPERSONEN 1) AM WOHNORT IN DEN

IN

LFD.- NR.	KREISFREIE STAEDTE  LANDKREISE  KREISANGEHÖRIGE GEMEINDEN MIT 10 000 UND MEHR EINWOHNERN	GESCHL.	ERWERBSPERSONEN 1) AM WOHNORT			VON DEN AUSENDLERN		
			INSGESAMT	DARUNTER AUSENDLER		LAND- U. FORSTW., FISCHEREI	ENERGIE, WASSER, BERGBAU	VERARBEI- TENDES GEWERBE
				INSGESAMT	DARUNTER ABHÄNGIGE			
RB UNTERFRANKEN								
LANDKREISE								
2884	ALZENAU I. UFR.	MAENNL.	14,1	8,1	8,1	0,1	0,1	4,6
2885		WEIBL.	9,4	2,5	2,5	-	-	1,8
2886		INSGES.	23,5	10,6	10,6	0,1	0,1	6,4
2887	ASCHAFFENBURG	MAENNL.	20,5	11,8	11,7	0,1	0,2	6,8
2888		WEIBL.	12,4	3,9	3,9	-	-	2,7
2889		INSGES.	32,9	15,8	15,5	0,1	0,2	9,6
2890	BAD KISSINGEN	MAENNL.	11,8	6,4	6,3	0,1	0,1	3,0
2891		WEIBL.	9,4	2,4	2,4	-	-	1,5
2892		INSGES.	21,2	8,9	8,7	0,1	0,1	4,5
2893	BAD NEUSTADT A.D. SAALE	MAENNL.	9,8	4,0	4,0	-	-	2,5
2894		WEIBL.	7,5	1,6	1,6	-	-	1,3
2895		INSGES.	17,3	5,6	5,6	0,1	-	3,8
2896	BRUECKENAU	MAENNL.	4,8	1,3	1,2	0,1	-	0,4
2897		WEIBL.	3,8	0,4	0,4	-	-	0,2
2898		INSGES.	8,6	1,7	1,7	0,1	-	0,7
2899	EBERN	MAENNL.	7,2	2,8	2,8	0,1	-	1,6
2900		WEIBL.	5,5	1,0	1,0	-	-	0,8
2901		INSGES.	12,8	3,8	3,8	0,1	-	2,3
2902	GEMUENDEN A. MAIN	MAENNL.	5,8	2,3	2,3	0,1	-	1,0
2903		WEIBL.	3,9	0,8	0,7	-	-	0,5
2904		INSGES.	9,8	3,0	3,0	0,1	-	1,5
2905	GEROLZHOFEN	MAENNL.	11,5	3,9	3,8	0,1	0,1	2,2
2906		WEIBL.	8,5	1,0	1,0	-	-	0,6
2907		INSGES.	20,0	4,8	4,8	0,1	0,1	2,8
2908	HAMMELBURG	MAENNL.	6,8	2,7	2,6	-	-	0,9
2909		WEIBL.	5,4	0,8	0,8	-	-	0,4
2910		INSGES.	12,2	3,4	3,4	0,1	-	1,3
2911	HASSFURT	MAENNL.	12,5	5,7	5,6	0,1	-	3,6
2912		WEIBL.	8,6	1,8	1,8	-	-	1,3
2913		INSGES.	21,1	7,5	7,4	0,1	-	4,9
2914	HOFHEIM I. UFR.	MAENNL.	5,2	1,8	1,8	-	-	1,0
2915		WEIBL.	4,1	0,5	0,5	-	-	0,4
2916		INSGES.	9,3	2,3	2,2	-	-	1,4
2917	KARLSTADT	MAENNL.	11,6	4,6	4,5	0,1	-	2,5
2918		WEIBL.	8,1	1,3	1,3	-	-	0,8
2919		INSGES.	19,7	5,9	5,9	0,1	0,1	3,3
2920	KITZINGEN	MAENNL.	10,9	4,5	4,4	-	0,1	1,9
2921		WEIBL.	7,7	1,5	1,5	-	-	0,8
2922		INSGES.	18,6	6,0	5,9	0,1	0,1	2,7
2923	KOENIGSHOFEN I. GRABFELD	MAENNL.	5,1	1,5	1,5	-	-	0,9
2924		WEIBL.	4,1	0,5	0,5	-	-	0,4
2925		INSGES.	9,1	2,0	2,0	-	-	1,3
2926	LOHR A. MAIN	MAENNL.	9,1	3,0	3,0	0,1	0,1	1,6
2927		WEIBL.	6,6	1,0	1,0	-	-	0,7
2928		INSGES.	15,8	4,0	4,0	0,1	0,1	2,3
2929	DARUNTER LOHR A. MAIN, STADT	MAENNL.	2,7	0,2	0,2	-	-	0,1
2930		WEIBL.	1,6	0,1	0,1	-	-	0,1
2931		INSGES.	4,4	0,3	0,3	-	-	0,1
2932	MARKTHEIDENFELD	MAENNL.	12,2	4,2	4,2	0,1	-	2,1
2933		WEIBL.	8,4	1,2	1,2	-	-	0,9
2934		INSGES.	20,6	5,5	5,4	0,1	-	3,0
2935	MELLRICHSTADT	MAENNL.	6,5	2,0	2,0	-	0,1	1,3
2936		WEIBL.	4,7	0,7	0,7	-	-	0,5
2937		INSGES.	11,2	2,7	2,7	-	0,1	1,8
2938	MILTENBERG	MAENNL.	10,0	3,9	3,8	0,1	-	2,5
2939		WEIBL.	6,6	1,4	1,4	0,1	-	1,0
2940		INSGES.	16,7	5,2	5,2	0,2	-	3,5
2941	OBERNBURG A. MAIN	MAENNL.	16,6	8,2	8,1	-	0,1	6,1
2942		WEIBL.	11,1	2,9	2,8	-	-	2,2
2943		INSGES.	27,7	11,0	11,0	0,1	0,1	8,3
2944	OCHSENFURT	MAENNL.	10,3	3,2	3,1	-	-	1,5
2945		WEIBL.	7,1	1,1	1,1	-	-	0,6
2946		INSGES.	17,4	4,3	4,3	-	0,1	2,1
2947	SCHWEINFURT	MAENNL.	18,7	11,7	11,6	0,1	0,1	8,4
2948		WEIBL.	10,8	3,5	3,4	-	-	2,1
2949		INSGES.	29,5	15,2	15,1	0,1	0,1	10,5

B A Y

ANMERKUNGEN SIEHE ANLAGE 1

KREISFREIEN STAEDTEN, LANDKREISEN UND KREISANGEHÖRIGEN GEMEINDEN MIT 10 000 UND MEHR EINWOHNERN

1 000

UNTER DEN ERWERBSPERSONEN 1) GEHÖRIGEN ZUR WIRTSCHAFTSABTEILUNG 2)								SCHÜLER U. STUDIERENDE		AUSPENDLER	LFD. NR.
BAU- GEWERBE	HANDEL	VERKEHR U. NACH- RICHTEN	BANKEN U. VER- SICHERUNGEN	DIENSTLEI- STUNGEN 3)	ORGANISA- TIONEN OHNE ERWERBSCHA- RAKTER 4)	GEBIETS- KÖRPERSC. U. SOZIAL- VERS. 4)	OHNE ANGABE	AM WOHNORT (NICHTERWERBSPERS.)		INSGESAMT	
								INSGESAMT	DARUNTER AUSPENDLER	(SUMME SP. 2 UND 16)	
1,7	0,4	0,8	0,1	0,1	-	0,2	-	3,1	0,4	8,5	2884
-	0,3	-	-	0,2	-	0,1	-	3,0	0,3	2,8	2885
1,7	0,7	0,8	0,1	0,3	-	0,3	-	6,1	0,7	11,4	2886
2,0	0,8	1,1	0,1	0,2	-	0,5	-	4,7	0,6	12,4	2887
-	0,6	-	-	0,3	0,1	0,1	-	4,3	0,4	4,4	2888
2,0	1,4	1,1	0,1	0,6	0,1	0,6	-	9,1	1,0	16,8	2889
1,8	0,3	0,4	-	0,3	-	0,3	-	3,4	0,3	6,7	2890
-	0,2	-	-	0,5	0,1	0,1	-	2,9	0,2	2,7	2891
1,9	0,6	0,5	0,1	0,8	0,1	0,4	-	6,3	0,5	9,4	2892
0,8	0,2	0,2	-	0,1	-	0,2	-	2,6	0,3	4,2	2893
-	0,1	-	-	0,1	-	0,1	-	2,3	0,2	1,8	2894
0,8	0,3	0,2	-	0,2	-	0,2	-	4,9	0,4	6,0	2895
0,3	-	0,1	-	0,1	-	0,2	-	1,3	0,1	1,4	2896
-	-	-	-	0,1	-	0,1	-	1,3	0,1	0,6	2897
0,3	0,1	0,1	-	0,1	-	0,3	-	2,7	0,3	2,0	2898
0,7	0,1	0,2	-	0,1	-	0,1	-	2,1	0,3	3,1	2899
-	0,1	-	-	0,1	-	-	-	1,8	0,3	1,3	2900
0,7	0,2	0,2	-	0,1	-	0,1	-	3,9	0,6	4,4	2901
0,4	0,1	0,5	-	-	-	0,1	-	1,5	0,2	2,5	2902
-	0,1	-	-	0,1	-	-	-	1,8	0,1	0,9	2903
0,4	0,2	0,5	-	0,1	-	0,1	-	3,3	0,3	3,4	2904
0,8	0,2	0,2	-	0,1	-	0,2	-	3,2	0,3	4,1	2905
-	0,1	-	-	0,1	-	-	-	3,0	0,2	1,2	2906
0,8	0,4	0,2	-	0,2	-	0,2	-	6,1	0,5	5,3	2907
1,0	0,1	0,1	-	0,1	-	0,4	-	1,9	0,1	2,8	2908
-	0,1	-	-	0,1	-	0,2	-	1,7	0,1	0,9	2909
1,0	0,2	0,1	-	0,2	-	0,6	-	3,7	0,3	3,7	2910
1,1	0,2	0,3	-	0,1	-	0,2	-	3,3	0,4	6,1	2911
-	0,2	-	-	0,1	-	-	-	3,1	0,3	2,2	2912
1,1	0,4	0,4	0,1	0,2	-	0,2	-	6,3	0,8	8,3	2913
0,4	0,1	0,1	-	-	-	0,1	-	1,5	0,2	2,0	2914
-	-	-	-	-	-	-	-	1,3	0,1	0,6	2915
0,4	0,1	0,1	-	0,1	-	0,1	-	2,7	0,3	2,6	2916
0,8	0,3	0,5	-	0,1	-	0,2	-	3,2	0,2	4,8	2917
-	0,2	-	-	0,1	-	-	-	2,9	0,2	1,5	2918
0,8	0,5	0,5	-	0,2	-	0,3	-	6,1	0,5	6,4	2919
1,2	0,4	0,4	-	0,1	-	0,3	-	2,9	0,3	4,7	2920
-	0,3	-	-	0,2	0,1	0,1	-	2,4	0,2	1,7	2921
1,2	0,7	0,5	0,1	0,3	0,1	0,4	-	5,3	0,5	6,5	2922
0,4	0,1	-	-	-	-	0,1	-	1,5	0,1	1,6	2923
-	-	-	-	-	-	-	-	1,2	0,1	0,6	2924
0,4	0,1	-	-	0,1	-	0,1	-	2,8	0,2	2,2	2925
0,5	0,2	0,3	-	0,1	-	0,1	-	2,5	0,2	3,3	2926
-	0,1	-	-	0,1	-	-	-	2,3	0,2	1,2	2927
0,5	0,3	0,4	-	0,2	-	0,1	-	4,7	0,4	4,4	2928
-	-	-	-	-	-	-	-	0,8	0,1	0,2	2929
-	-	-	-	-	-	-	-	0,7	-	0,1	2930
-	-	-	-	-	-	-	-	1,5	0,1	0,3	2931
1,3	0,2	0,2	-	0,1	-	0,2	-	2,8	0,3	4,6	2932
-	0,1	-	-	0,1	-	-	-	2,5	0,3	1,5	2933
1,3	0,4	0,2	0,1	0,2	-	0,2	-	5,3	0,6	6,0	2934
0,4	0,1	0,1	-	-	-	0,1	-	1,6	0,2	2,2	2935
-	0,1	-	-	0,1	-	-	-	1,6	0,1	0,8	2936
0,4	0,1	0,1	-	0,1	-	0,1	-	3,3	0,3	3,0	2937
0,7	0,2	0,2	-	0,1	-	0,1	-	2,7	0,2	4,1	2938
-	0,1	-	-	0,1	-	-	-	2,6	0,2	1,6	2939
0,7	0,3	0,2	-	0,2	-	0,1	-	5,3	0,4	5,6	2940
1,0	0,3	0,3	0,1	0,1	-	0,2	-	3,9	0,4	8,6	2941
-	0,2	-	-	0,2	-	-	-	3,6	0,3	3,2	2942
1,0	0,5	0,3	0,1	0,4	-	0,2	-	7,5	0,7	11,8	2943
0,8	0,3	0,3	-	0,1	-	0,2	-	2,6	0,3	3,5	2944
-	0,2	-	-	0,2	-	-	-	2,4	0,2	1,4	2945
0,8	0,5	0,3	0,1	0,2	-	0,2	-	5,0	0,6	4,9	2946
1,5	0,6	0,5	0,1	0,2	-	0,4	-	4,4	0,4	12,2	2947
-	0,6	-	-	0,4	0,1	0,1	-	4,2	0,4	3,8	2948
1,5	1,2	0,5	0,1	0,6	0,1	0,6	-	8,5	0,8	16,0	2949

E R N

## 3. AUSPENDLER UNTER DEN ERWERBSPERSONEN 1), SCHUELERN UND STUDIERENDEN AM WOHNORT IN DEN

IN

LFD- NR.	KREISFREIE STAEDTE  LANDKREISE  KREISANGEHOERIGE GEMEINDEN MIT 10 000 UND MEHR EINWOHNERN	GESCHL.	ERWERBSPERSONEN 1) AM WOHNORT			VON DEN AUSPENDLERN		
			INSGESAMT	DARUNTER AUSPENDLER		LAND- U. FORSTW., FISCHEREI	ENERGIE, WASSER, BERGBAU	VERARBEI- TENDES GENFRIE
				INSGESAMT	DARUNTER ABHAENGIGE			
B A Y								
RB UNTERFRANKEN								
LANDKREISE								
2950	WUERZBURG	MAENNL.	20,2	12,8	12,7	0,2	0,1	4,4
2951		WEIBL.	12,4	4,7	4,6	0,1	-	2,0
2952		INSGES.	32,6	17,5	17,3	0,2	0,2	6,4
2953	ZUSAMMEN	MAENNL.	311,6	113,1	112,0	1,6	1,2	62,3
2954		WEIBL.	209,4	37,7	37,3	0,6	0,1	24,0
2955		INSGES.	521,1	150,7	149,3	2,1	1,3	86,3
RB SCHWABEN								
KREISFREIE STAEDTE								
2956	AUGSBURG	MAENNL.	61,8	3,2	3,0	-	-	1,6
2957		WEIBL.	42,9	1,3	1,2	-	-	0,2
2958		INSGES.	104,7	4,4	4,3	-	-	2,6
2959	DILLINGEN A.D. DONAU	MAENNL.	2,4	0,6	0,6	-	-	0,4
2960		WEIBL.	2,0	0,3	0,3	-	-	0,2
2961		INSGES.	4,4	0,9	0,9	-	-	0,7
2962	GUENZBURG	MAENNL.	3,2	0,6	0,6	-	-	0,4
2963		WEIBL.	2,2	0,2	0,2	-	-	0,1
2964		INSGES.	5,3	0,8	0,8	-	-	0,5
2965	KAUFBEUREN	MAENNL.	8,7	0,4	0,4	-	-	0,2
2966		WEIBL.	7,9	0,1	0,1	-	-	0,1
2967		INSGES.	16,6	0,5	0,5	-	-	0,3
2968	KEMPTEN (ALLGAEU)	MAENNL.	12,1	0,5	0,5	-	-	0,3
2969		WEIBL.	7,8	0,3	0,3	-	-	0,2
2970		INSGES.	19,9	0,9	0,8	-	-	0,5
2971	LINDAU (BODENSEE)	MAENNL.	6,8	0,2	0,2	-	-	0,1
2972		WEIBL.	4,8	0,1	0,1	-	-	-
2973		INSGES.	11,6	0,3	0,3	-	-	0,1
2974	MEMMINGEN	MAENNL.	8,3	0,8	0,8	-	-	0,4
2975		WEIBL.	5,9	0,5	0,5	-	-	0,4
2976		INSGES.	14,1	1,3	1,2	-	-	0,8
2977	NEUBURG A.D. DONAU	MAENNL.	4,0	0,4	0,4	-	-	0,2
2978		WEIBL.	2,9	0,1	0,1	-	-	0,1
2979		INSGES.	6,9	0,5	0,5	-	-	0,3
2980	NEU-ULM	MAENNL.	7,7	3,1	3,0	-	-	1,9
2981		WEIBL.	4,5	1,6	1,6	-	-	0,7
2982		INSGES.	12,2	4,7	4,6	-	-	2,6
2983	NOERDLINGEN	MAENNL.	3,7	0,2	0,2	-	-	0,1
2984		WEIBL.	2,7	0,1	0,1	-	-	-
2985		INSGES.	6,5	0,3	0,3	-	-	0,2
LANDKREISE								
2986	AUGSBURG	MAENNL.	31,1	18,8	18,3	0,2	0,3	10,1
2987		WEIBL.	20,5	9,7	9,5	0,1	-	5,4
2988		INSGES.	51,6	28,5	27,7	0,2	0,4	15,5
2989	DARUNTER GERSTHOFEN, MARKT	MAENNL.	3,4	1,7	1,6	-	-	0,9
2990		WEIBL.	1,9	1,1	1,1	-	-	0,6
2991		INSGES.	5,3	2,7	2,7	-	-	1,6
2992	GOEGGINGEN, MARKT	MAENNL.	4,3	2,7	2,6	-	0,1	1,5
2993		WEIBL.	3,0	1,4	1,4	-	-	0,6
2994		INSGES.	7,3	4,1	4,0	-	0,1	2,1
2995	HAUNSTETTEN, STADT	MAENNL.	5,1	3,3	3,2	-	-	1,9
2996		WEIBL.	3,3	1,9	1,9	-	-	1,1
2997		INSGES.	8,3	5,2	5,1	-	-	3,0
2998	DILLINGEN A.D. DONAU	MAENNL.	14,9	5,4	5,3	0,1	-	3,3
2999		WEIBL.	11,2	2,6	2,6	-	-	2,1
3000		INSGES.	26,1	8,0	7,9	0,1	0,1	5,4
3001	DONAUWOERTH	MAENNL.	16,1	4,8	4,8	0,1	0,1	2,6
3002		WEIBL.	11,5	2,1	2,1	0,1	-	1,4
3003		INSGES.	27,6	7,0	6,9	0,1	0,1	3,9
3004	DARUNTER DONAUWOERTH, STADT	MAENNL.	2,7	0,3	0,3	-	-	0,1
3005		WEIBL.	1,7	0,1	0,1	-	-	-
3006		INSGES.	4,4	0,4	0,4	-	-	0,2
3007	FRIEDBERG	MAENNL.	11,9	6,2	6,1	-	-	3,3
3008		WEIBL.	8,1	3,0	3,0	-	-	2,1
3009		INSGES.	20,0	9,2	9,1	0,1	0,1	5,4
3010	DARUNTER FRIEDBERG, STADT	MAENNL.	3,4	2,0	1,9	-	-	1,1
3011		WEIBL.	2,1	1,1	1,1	-	-	0,7
3012		INSGES.	5,5	3,1	3,0	-	-	1,7

ANMERKUNGEN SIEHE ANLAGE 1

## KREISFREIEN STAEDTEN, LANDKREISEN UND KREISANGEHÖRIGEN GEMEINDEN MIT 10 000 UND MEHR EINWOHNERN

1 000

UNTER DEN ERWERBSPERSONEN 1) GEHÖRTE ZUR WIRTSCHAFTSABTEILUNG 2)								SCHÜLER U. STUDIERENDE		AUSPENDLER	LFD. NR.
BAU- GEWERBE	HANDEL	VERKEHR U. NACH- RICHTEN	BANKEN U. VER- SICHERUNGEN	DIENSTLEI- STUNGEN 3)	ORGANISA- TIONEN OHNE ERWERBSCHA- RAKTER 4)	GEBIETS- KOERPERSCH. U. SOZIAL- VERS. 4)	OHNE ANGABE	AM WOHNORT (NICHTERWERBSPERS.)		INSGESAMT (SUMME SP. 2 UND 16)	
								INSGESAMT	DARUNTER AUSPENDLER		
3,2	1,3	1,6	0,1	0,6	-	1,0	-	5,5	1,0	13,9	2950
-	1,1	0,1	0,1	0,8	0,2	0,3	-	5,0	0,6	5,3	2951
3,2	2,4	1,9	0,3	1,5	0,2	1,3	0,1	10,5	1,7	19,2	2952
23,1	6,6	8,8	0,9	2,7	0,2	5,6	0,2	83,6	7,5	120,6	2953
0,2	5,1	0,4	0,5	4,3	0,8	1,4	0,1	75,4	5,4	43,1	2954
23,3	11,7	9,2	1,4	7,0	1,0	7,0	0,3	159,0	12,9	163,7	2955
0,5	0,2	0,2	0,1	0,2	-	0,2	-	12,5	0,4	3,6	2956
-	0,2	-	-	0,2	-	-	-	11,4	0,3	1,5	2957
0,5	0,4	0,2	0,1	0,4	-	0,2	-	23,8	0,7	5,1	2958
0,1	-	-	-	-	-	-	-	1,2	0,1	0,6	2959
-	-	-	-	-	-	-	-	0,9	-	0,3	2960
0,1	-	-	-	-	-	-	-	2,1	0,1	1,0	2961
0,1	-	0,1	-	-	-	0,1	-	0,7	0,1	0,7	2962
-	-	-	-	-	-	-	-	0,8	-	0,2	2963
0,1	0,1	0,1	-	-	-	0,1	-	1,5	0,1	0,9	2964
-	-	-	-	-	-	-	-	2,2	-	0,4	2965
-	-	-	-	-	-	-	-	2,1	-	0,1	2966
-	-	-	-	-	-	-	-	4,3	-	0,5	2967
0,1	-	-	-	-	-	-	-	2,8	-	0,6	2968
-	-	-	-	-	-	-	-	2,6	-	0,3	2969
0,1	0,1	-	-	0,1	-	-	-	5,4	-	0,9	2970
-	-	-	-	-	-	-	-	1,5	-	0,2	2971
-	-	-	-	-	-	-	-	1,7	-	0,1	2972
-	-	-	-	-	-	-	-	3,1	-	0,3	2973
0,1	-	-	-	-	-	0,1	-	1,9	-	0,8	2974
-	-	-	-	-	-	-	-	1,8	-	0,5	2975
0,2	-	-	-	0,1	-	0,2	-	3,7	-	1,3	2976
0,1	-	-	-	-	-	-	-	1,3	-	0,5	2977
-	-	-	-	-	-	-	-	1,0	-	0,1	2978
0,1	-	-	-	-	-	0,1	-	2,3	-	0,6	2979
0,2	0,4	0,2	0,1	0,2	-	0,1	-	1,5	0,2	3,3	2980
-	0,5	0,1	-	0,2	-	0,1	-	1,4	0,2	1,9	2981
0,2	0,8	0,3	0,1	0,4	-	0,2	-	2,9	0,5	5,2	2982
-	-	-	-	-	-	-	-	1,0	-	0,2	2983
-	-	-	-	-	-	-	-	1,0	-	0,1	2984
-	-	-	-	-	-	-	-	2,0	-	0,3	2985
2,6	1,6	1,7	0,3	0,8	0,1	1,2	-	6,5	1,4	20,2	2986
0,1	1,8	0,2	0,2	1,1	0,1	0,5	-	6,1	1,1	10,8	2987
2,6	3,4	1,9	0,5	1,9	0,2	1,8	-	12,6	2,5	31,0	2988
0,2	0,2	0,1	-	0,1	-	0,1	-	0,6	0,1	1,8	2989
-	0,2	-	-	0,1	-	0,1	-	0,6	0,1	1,2	2990
0,2	0,3	0,2	-	0,2	-	0,2	-	1,2	0,2	2,9	2991
0,2	0,3	0,2	0,1	0,2	-	0,2	-	0,9	0,3	3,0	2992
-	0,4	-	0,1	0,2	-	0,1	-	0,9	0,1	1,6	2993
0,2	0,6	0,3	0,1	0,4	-	0,3	-	1,8	0,4	4,6	2994
0,3	0,4	0,2	0,1	0,2	-	0,3	-	1,0	0,2	3,5	2995
-	0,4	-	0,1	0,2	-	0,1	-	1,0	0,2	2,1	2996
0,3	0,7	0,3	0,1	0,4	-	0,3	-	2,0	0,4	5,6	2997
1,3	0,2	0,2	-	0,1	-	0,1	-	3,8	0,4	5,8	2998
-	0,2	-	-	0,1	-	0,1	-	3,6	0,4	3,0	2999
1,3	0,4	0,2	0,1	0,2	-	0,2	-	7,4	0,8	8,8	3000
0,9	0,4	0,4	-	0,1	-	0,2	-	4,0	0,6	5,4	3001
-	0,3	-	-	0,2	-	0,1	-	3,6	0,4	2,5	3002
0,9	0,7	0,5	0,1	0,3	-	0,3	-	7,6	1,0	8,0	3003
-	0,1	-	-	-	-	-	-	1,0	-	0,3	3004
-	-	-	-	-	-	-	-	0,6	-	0,1	3005
-	0,1	-	-	-	-	-	-	1,6	-	0,5	3006
1,3	0,5	0,5	0,1	0,1	-	0,3	-	2,5	0,5	6,7	3007
-	0,4	0,1	-	0,2	0,1	0,1	-	2,2	0,5	3,5	3008
1,3	0,9	0,6	0,1	0,4	0,1	0,3	-	4,6	1,0	10,2	3009
0,3	0,2	0,2	-	0,1	-	0,1	-	0,6	0,2	2,2	3010
-	0,2	-	-	0,1	-	-	-	0,5	0,2	1,3	3011
0,3	0,4	0,2	-	0,2	-	0,2	-	1,2	0,4	3,4	3012

## 3. AUSENDLER UNTER DEN ERWERBSPERSONEN 1), SCHUELERN UND STUDIERENDEN AM WOHNORT IN DEN

IN

LFD. NR.	KREISFREIE STAEDTE  LANDKREISE  KREISANGEHOERIGE GEMEINDEN MIT 10 000 UND MEHR EINWOHNERN	GESCHL.	ERWERBSPERSONEN 1) AM WOHNORT			VON DEN AUSENDLERN		
			INSGESAMT	DARUNTER AUSENDLER		LAND- U. FORSTW., FISCHEREI	ENERGIE, WASSER, BERGBAU	VERARBEI- TENDES GEWERBE
				INSGESAMT	DARUNTER ABHAENGIGE			
RB SCHWABEN								
LANDKREISE								
3013	FUESSEN	MAENNL.	9,3	1,4	1,4	-	-	0,7
3014		WEIBL.	7,4	0,5	0,5	-	-	0,3
3015		INSGES.	16,7	1,9	1,9	-	-	1,0
	DARUNTER							
3016	FUESSEN, STADT	MAENNL.	2,5	0,2	0,2	-	-	0,1
3017		WEIBL.	2,0	-	-	-	-	-
3018		INSGES.	4,5	0,2	0,2	-	-	0,1
3019	GUENZBURG	MAENNL.	14,2	6,2	6,2	0,1	0,1	3,4
3020		WEIBL.	10,9	2,8	2,7	0,1	-	2,0
3021		INSGES.	25,1	9,0	8,9	0,1	0,1	5,4
3022	ILLERTISSEN	MAENNL.	11,8	4,1	4,1	0,1	-	2,7
3023		WEIBL.	8,2	2,0	2,0	-	-	1,6
3024		INSGES.	20,0	6,2	6,1	0,1	-	4,2
3025	KAUFBEUREN	MAENNL.	10,3	3,6	3,5	-	0,1	1,4
3026		WEIBL.	8,2	1,7	1,7	-	-	1,0
3027		INSGES.	18,5	5,3	5,3	0,1	0,1	2,4
3028	KEMPTEN (ALLGAEU)	MAENNL.	15,1	5,2	5,1	0,1	0,1	2,5
3029		WEIBL.	11,3	2,5	2,5	-	-	1,2
3030		INSGES.	26,4	7,7	7,6	0,1	0,1	3,6
3031	KRUMBACH (SCHWABEN)	MAENNL.	9,0	2,3	2,3	-	-	1,1
3032		WEIBL.	7,5	1,0	1,0	-	-	0,7
3033		INSGES.	16,6	3,4	3,3	0,1	-	1,8
3034	LINDAU (BODENSEE)	MAENNL.	11,4	3,0	2,9	-	-	1,5
3035		WEIBL.	9,8	1,6	1,6	-	-	1,1
3036		INSGES.	21,2	4,6	4,5	0,1	-	2,6
3037	MARKTOBERDORF	MAENNL.	11,4	2,7	2,6	-	-	1,3
3038		WEIBL.	9,0	1,3	1,3	-	-	0,9
3039		INSGES.	20,4	3,9	3,9	0,1	-	2,2
3040	MEMMINGEN	MAENNL.	13,8	4,9	4,8	0,1	0,1	2,4
3041		WEIBL.	10,5	2,3	2,2	-	-	1,4
3042		INSGES.	24,3	7,2	7,1	0,1	0,1	3,8
3043	MINDELHEIM	MAENNL.	14,0	2,8	2,8	0,1	-	1,1
3044		WEIBL.	12,4	1,3	1,3	-	-	0,8
3045		INSGES.	26,4	4,1	4,1	0,1	-	1,9
3046	NEUBURG A.D. DONAU	MAENNL.	11,6	3,7	3,7	0,1	-	1,8
3047		WEIBL.	8,9	1,5	1,5	-	-	1,0
3048		INSGES.	20,5	5,2	5,2	0,1	-	2,8
3049	NEU-ULM	MAENNL.	14,9	8,7	8,6	0,1	0,1	5,6
3050		WEIBL.	9,8	4,1	4,0	-	-	2,8
3051		INSGES.	24,6	12,8	12,6	0,1	0,1	8,4
3052	NOERDLINGEN	MAENNL.	9,9	2,6	2,6	0,1	-	1,2
3053		WEIBL.	8,6	1,2	1,2	-	-	0,9
3054		INSGES.	18,5	3,9	3,9	0,1	-	2,1
3055	SCHWABMUECHEN	MAENNL.	12,6	5,5	5,4	0,1	0,1	3,0
3056		WEIBL.	9,1	2,8	2,8	0,1	-	1,9
3057		INSGES.	21,8	8,3	8,3	0,1	0,1	4,8
3058	SONTHOFEN	MAENNL.	18,1	3,4	3,3	0,1	0,1	1,3
3059		WEIBL.	16,0	1,8	1,8	-	-	1,0
3060		INSGES.	34,2	5,2	5,1	0,1	0,1	2,4
	DARUNTER							
3061	IMMENSTADT I. ALLGAEU, STADT	MAENNL.	2,8	0,4	0,4	-	-	0,2
3062		WEIBL.	2,3	0,2	0,2	-	-	0,1
3063		INSGES.	5,1	0,7	0,6	-	-	0,3
3064	SONTHOFEN, MARKT	MAENNL.	3,1	0,3	0,3	-	-	0,1
3065		WEIBL.	2,6	0,1	0,1	-	-	0,1
3066		INSGES.	5,7	0,4	0,4	-	-	0,2
3067	WERTINGEN	MAENNL.	9,4	3,7	3,7	-	-	1,9
3068		WEIBL.	6,6	1,5	1,5	-	-	1,1
3069		INSGES.	16,0	5,2	5,2	0,1	-	3,0
3070	ZUSAMMEN	MAENNL.	389,4	109,1	107,4	1,4	1,3	57,9
3071		WEIBL.	289,4	52,0	51,3	0,8	0,1	33,1
3072		INSGES.	678,8	161,1	158,7	2,1	1,4	91,1
3073	LAND INSGESAMT	MAENNL.	2 722,7	723,1	712,3	9,6	13,2	366,2
3074		WEIBL.	1 975,7	304,7	300,4	4,6	0,8	193,2
3075		INSGES.	4 698,4	1 027,8	1 012,7	14,2	14,0	559,3

B A Y

ANMERKUNGEN SIEHE ANLAGE 1

KREISFREIEN STAEDTEN, LANDKREISEN UND KREISANGEHÖRIGEN GEMEINDEN MIT 10 000 UND MEHR EINWOHNERN

1 000

UNTER DEN ERWERBSPERSONEN 1) GEHÖRIGEN ZUR WIRTSCHAFTSABTEILUNG 2)								SCHÜLER U. STUDIERENDE		AUSPENDLER	LFD. NR.
BAU- GEWERBE	HANDEL	VERKEHR U. NACH- RICHTEN	BANKEN U. VER- SICHERUNGEN	DIENSTLEI- STUNGEN 3)	ORGANISA- TIONEN OHNE ERWERBSCHA- RAKTER 4)	GEBIETS- KÖRPERSC. U. SOZIAL- VERS. 4)	OHNE ANGABE	AM WOHNORT (NICHTERWERBSPERS.)		INSGESAMT (SUMME SP. 2 UND 16)	
								INSGESAMT	DARUNTER AUSPENDLER		
0,3	0,1	0,1	-	0,1	-	0,1	-	2,3	0,2	1,6	3013
-	0,1	-	-	0,1	-	-	-	2,1	0,2	0,7	3014
0,3	0,2	0,1	-	0,2	-	0,1	-	4,4	0,4	2,3	3015
-	-	-	-	-	-	-	-	0,7	-	0,2	3016
-	-	-	-	-	-	-	-	0,6	-	0,1	3017
-	-	-	-	-	-	-	-	1,3	-	0,2	3018
1,4	0,3	0,4	-	0,2	-	0,3	-	3,4	0,5	6,7	3019
-	0,3	-	-	0,2	-	0,1	-	3,4	0,4	3,2	3020
1,4	0,6	0,4	0,1	0,4	-	0,4	-	6,8	0,9	9,9	3021
0,8	0,2	0,2	-	0,1	-	0,1	-	2,8	0,3	4,5	3022
-	0,2	-	-	0,1	-	-	-	2,4	0,3	2,3	3023
0,8	0,4	0,2	0,1	0,2	-	0,1	-	5,3	0,6	6,8	3024
1,1	0,3	0,3	-	0,1	-	0,3	-	2,4	0,4	3,9	3025
-	0,3	-	-	0,2	-	0,1	-	2,2	0,3	2,0	3026
1,1	0,6	0,3	-	0,3	-	0,5	-	4,6	0,6	5,9	3027
1,0	0,6	0,6	0,1	0,2	-	0,2	-	3,3	0,5	5,7	3028
-	0,6	0,1	0,1	0,3	0,1	0,1	-	3,3	0,4	2,9	3029
1,0	1,2	0,6	0,1	0,5	0,1	0,3	-	6,6	0,9	8,6	3030
0,8	0,1	0,1	-	-	-	0,1	-	2,1	0,3	2,6	3031
-	0,1	-	-	0,1	-	-	-	2,0	0,2	1,2	3032
0,8	0,2	0,1	-	0,1	-	0,1	-	4,1	0,5	3,9	3033
0,7	0,2	0,3	-	0,1	-	0,1	-	2,6	0,5	3,5	3034
-	0,2	-	-	0,2	-	-	-	2,5	0,5	2,1	3035
0,7	0,3	0,3	0,1	0,3	-	0,2	-	5,1	1,0	5,6	3036
0,7	0,1	0,2	-	0,1	-	0,2	-	2,5	0,3	2,9	3037
-	0,2	-	-	0,1	-	-	-	2,4	0,2	1,5	3038
0,7	0,3	0,2	-	0,2	-	0,2	-	4,9	0,5	4,4	3039
1,3	0,4	0,3	-	0,1	-	0,3	-	3,4	0,4	5,3	3040
-	0,4	-	-	0,2	0,1	0,1	-	2,9	0,3	2,6	3041
1,3	0,8	0,3	0,1	0,3	0,1	0,3	-	6,4	0,8	7,9	3042
1,0	0,2	0,1	-	0,1	-	0,1	-	3,6	0,5	3,3	3043
-	0,2	-	-	0,2	-	-	-	3,1	0,3	1,6	3044
1,1	0,3	0,2	0,1	0,3	-	0,1	-	6,6	0,7	4,9	3045
1,0	0,2	0,2	-	0,1	-	0,2	-	2,7	0,5	4,3	3046
-	0,2	-	-	0,1	-	0,1	-	2,7	0,5	2,0	3047
1,0	0,4	0,3	-	0,2	-	0,3	-	5,4	1,0	6,2	3048
1,4	0,5	0,5	0,1	0,2	-	0,3	-	3,5	0,6	9,3	3049
-	0,6	0,1	0,1	0,3	0,1	0,1	-	3,2	0,6	4,6	3050
1,5	1,1	0,5	0,1	0,4	0,1	0,4	-	6,7	1,2	13,9	3051
0,8	0,2	0,2	-	-	-	0,1	-	2,6	0,3	2,9	3052
-	0,2	-	-	0,1	-	-	-	2,4	0,2	1,5	3053
0,8	0,4	0,2	-	0,1	-	0,1	-	5,0	0,5	4,4	3054
1,1	0,3	0,3	-	0,1	-	0,4	-	3,0	0,4	5,9	3055
-	0,4	-	0,1	0,2	-	0,2	-	2,8	0,4	3,2	3056
1,2	0,7	0,3	0,1	0,3	-	0,6	-	5,9	0,8	9,1	3057
0,8	0,2	0,3	-	0,2	-	0,3	-	4,3	0,6	4,0	3058
-	0,3	-	-	0,3	-	0,1	-	4,0	0,5	2,3	3059
0,8	0,5	0,3	0,1	0,4	-	0,5	-	8,3	1,1	6,3	3060
0,1	-	-	-	-	-	0,1	-	0,6	0,1	0,5	3061
-	-	-	-	-	-	-	-	0,6	-	0,2	3062
0,1	0,1	-	-	0,1	-	0,1	-	1,2	0,1	0,8	3063
-	-	-	-	-	-	-	-	0,9	0,2	0,5	3064
-	-	-	-	-	-	-	-	0,8	0,2	0,3	3065
-	0,1	-	-	0,1	-	-	-	1,8	0,4	0,8	3066
1,1	0,2	0,2	-	0,1	-	0,1	-	2,1	0,4	4,1	3067
-	0,1	-	-	0,1	-	-	-	2,0	0,3	1,8	3068
1,1	0,3	0,3	0,1	0,2	-	0,2	-	4,2	0,7	5,9	3069
22,7	7,6	7,8	1,1	3,2	0,2	5,7	0,2	90,3	10,5	119,5	3070
0,4	7,7	0,8	0,9	5,1	0,8	2,2	0,2	83,4	8,5	60,5	3071
23,1	15,3	8,6	2,0	8,2	1,1	7,9	0,4	173,6	18,9	180,0	3072
154,1	45,6	59,1	8,3	22,7	1,7	41,5	1,2	661,9	89,9	813,1	3073
2,2	42,9	5,3	5,9	31,9	4,8	12,2	0,9	596,9	73,2	377,9	3074
156,3	88,5	64,4	14,1	54,6	6,5	53,7	2,1	1 258,8	163,1	1 190,9	3075

## 3. AUSENDLER UNTER DEN ERWERBSPERSONEN 1), SCHUELERN UND STUDIERENDEN AM WOHNORT IN DEN

		KREISFREIE STAEDTE		GESCHL.	ERWERBSPERSONEN 1) AM WOHNORT			VON DEN AUSENDLERN			IN
LFD. NR.	LANDKREISE  KREISANGEHÖRIGE GEMEINDEN MIT 10 000 UND MEHR EINWOHNERN	INSGESAMT	DARUNTER AUSENDLER		LAND- U. FORSTW., FISCHEREI	ENERGIE, WASSER, BERGBAU	VERARBEI- TENDES GEWERBE				
			INSGESAMT						DARUNTER ABHÄNGIGE		
S A A R											
KREISFREIE STADT											
3076	SAARBRUECKEN	MAENNL.	37,5	3,5	3,4	-	1,0	1,2			
3077		WEIBL.	18,7	0,7	0,7	-	-	0,3			
3078		INSGES.	56,2	4,2	4,1	-	1,0	1,5			
LANDKREISE											
3079	HOMBURG	MAENNL.	20,8	10,2	10,1	-	1,9	4,7			
3080		WEIBL.	9,1	2,3	2,2	-	-	0,9			
3081		INSGES.	29,9	12,4	12,3	0,1	2,0	5,7			
3082	DARUNTER	MAENNL.	8,3	1,4	1,4	-	0,2	0,5			
3083	HOMBURG, STADT	WEIBL.	3,7	0,4	0,4	-	-	0,2			
3084		INSGES.	12,0	1,8	1,8	-	0,2	0,6			
3085	MERZIG-WADERN	MAENNL.	26,0	15,3	15,2	0,1	1,6	8,5			
3086		WEIBL.	14,3	3,5	3,5	-	-	2,1			
3087		INSGES.	40,4	18,8	18,7	0,2	1,7	10,6			
3088	DARUNTER	MAENNL.	3,0	0,8	0,8	-	-	0,3			
3089	MERZIG- STADT	WEIBL.	1,6	0,3	0,3	-	-	0,2			
3090		INSGES.	4,6	1,1	1,1	-	0,1	0,5			
3091	OTTWEILER	MAENNL.	45,8	27,0	26,8	0,1	11,0	7,3			
3092		WEIBL.	17,1	5,8	5,7	-	0,1	1,8			
3093		INSGES.	62,9	32,8	32,5	0,1	11,1	9,1			
3094	DARUNTER	MAENNL.	12,5	2,1	2,0	-	0,4	0,5			
3095	NEUNKIRCHEN/SAAR, STADT	WEIBL.	4,9	0,7	0,6	-	-	0,3			
3096		INSGES.	17,4	2,7	2,7	-	0,4	0,8			
3097	WIEBELSKIRCHEN	MAENNL.	3,1	2,0	2,0	-	0,3	0,9			
3098		WEIBL.	1,1	0,5	0,5	-	-	0,1			
3099		INSGES.	4,2	2,5	2,5	-	0,3	1,0			
3100	SAARBRUECKEN	MAENNL.	75,1	45,3	44,7	0,1	12,3	15,5			
3101		WEIBL.	27,3	5,8	5,7	0,1	0,2	3,7			
3102		INSGES.	102,5	57,6	56,8	0,2	12,5	19,1			
3103	DARUNTER	MAENNL.	8,0	4,2	4,1	-	0,6	1,2			
3104	DUDWEILER, STADT	WEIBL.	3,1	1,7	1,6	-	-	0,4			
3105		INSGES.	11,1	5,9	5,8	-	0,7	1,6			
3106	FRIEDRICHSTHAL	MAENNL.	4,0	1,9	1,9	-	0,5	0,6			
3107		WEIBL.	1,4	0,7	0,7	-	-	0,2			
3108		INSGES.	5,5	2,6	2,6	-	0,5	0,8			
3109	PUETTLINGEN	MAENNL.	4,0	2,7	2,6	-	0,7	1,2			
3110		WEIBL.	1,4	0,6	0,6	-	-	0,2			
3111		INSGES.	5,4	3,3	3,3	-	0,8	1,4			
3112	QUIERSCHIED	MAENNL.	2,9	2,1	2,1	-	0,9	0,5			
3113		WEIBL.	1,1	0,5	0,5	-	-	0,1			
3114		INSGES.	4,1	2,6	2,6	-	0,9	0,7			
3115	RIEGELSBERG	MAENNL.	3,2	2,4	2,3	-	0,6	0,7			
3116		WEIBL.	1,2	0,7	0,7	-	-	0,2			
3117		INSGES.	4,4	3,1	3,0	-	0,6	0,9			
3118	SULZBACH/SAAR, STADT	MAENNL.	6,4	4,0	4,0	-	1,8	0,8			
3119		WEIBL.	2,6	1,1	1,1	-	-	0,3			
3120		INSGES.	9,0	5,1	5,1	-	1,8	1,1			
3121	VOELKLINGEN, STADT	MAENNL.	12,7	2,7	2,7	-	0,6	0,9			
3122		WEIBL.	4,6	1,0	1,0	-	-	0,3			
3123		INSGES.	17,3	3,7	3,7	-	0,6	1,2			
3124	SAARLOUIS	MAENNL.	54,4	34,5	34,2	0,1	8,1	16,8			
3125		WEIBL.	21,1	6,5	6,4	0,1	-	2,7			
3126		INSGES.	75,5	41,0	40,6	0,2	8,2	19,4			
3127	DARUNTER	MAENNL.	5,1	1,3	1,3	-	0,1	0,5			
3128	DILLINGEN/SAAR, STADT	WEIBL.	1,9	0,5	0,5	-	-	0,2			
3129		INSGES.	7,0	1,8	1,8	-	0,1	0,7			
3130	SAARLOUIS, STADT	MAENNL.	10,4	5,2	5,1	-	1,2	2,8			
3131		WEIBL.	4,4	0,6	0,6	-	-	0,2			
3132		INSGES.	14,8	5,8	5,7	-	1,2	3,0			
3133	SANKT INGBERT	MAENNL.	22,0	12,1	12,0	-	2,3	5,5			
3134		WEIBL.	9,7	2,7	2,6	-	-	1,2			
3135		INSGES.	31,7	14,8	14,6	-	2,3	6,6			
3136	DARUNTER	MAENNL.	8,1	2,8	2,8	-	0,8	1,0			
3137	SANKT INGBERT, STADT	WEIBL.	3,2	0,6	0,6	-	-	0,2			
3138		INSGES.	11,3	3,4	3,4	-	0,8	1,2			

ANMERKUNGEN SIEHE ANLAGE 1

KREISFREIEN STAEDTEN, LANDKREISEN UND KREISANGEHÖRIGEN GEMEINDEN MIT 10 000 UND MEHR EINWOHNERN

1 000

UNTER DEN ERWERBSPERSONEN 1) GEHÖRTEN ZUR WIRTSCHAFTSABTEILUNG 2)

UNTER DEN ERWERBSPERSONEN 1) GEHÖRTE ZUR WIRTSCHAFTSABTEILUNG 2)								SCHÜLER U. STUDIERENDE		AUSPENDLER	LFD. NR.
BAU- GEWERBE	HANDEL	VERKEHR U. NACH- RICHTEN	BANKEN U. VER- SICHERUNGEN	DIENSTLEI- STUNGEN 3)	ORGANISA- TIONEN OHNE ERWERBSCHA- RAKTER 4)	GEBIETS- KÖRPERSCH. U. SOZIAL- VERS. 4)	OHNE ANGABE	AM WOHNORT (NICHTERWERBSPERS.)		INSGESAMT	
								INSGESAMT	DARUNTER AUSPENDLER	(SUMME SP. 2 UND 16)	

L A N D

0,5	0,3	0,2	-	0,2	-	0,1	-	9,7	0,1	3,6	3076
-	0,1	-	-	0,2	-	-	-	8,8	0,1	0,8	3077
0,5	0,5	0,2	-	0,4	-	0,2	-	18,5	0,2	4,4	3078
0,9	0,4	1,0	0,1	0,4	-	0,6	-	5,6	0,8	11,0	3079
-	0,5	0,1	0,1	0,5	0,1	0,1	-	5,0	0,5	2,8	3080
0,9	0,9	1,1	0,2	0,8	0,1	0,7	-	10,6	1,3	13,7	3081
0,1	0,1	0,2	-	0,1	-	0,2	-	2,6	0,2	1,6	3082
-	0,1	-	-	0,1	-	-	-	2,2	0,1	0,5	3083
0,2	0,2	0,3	-	0,2	-	0,2	-	4,8	0,2	2,1	3084
2,0	0,6	1,1	0,1	0,4	-	0,8	-	7,0	1,0	16,3	3085
-	0,5	-	0,1	0,5	0,1	0,1	-	6,4	0,7	4,3	3086
2,0	1,1	1,1	0,2	0,9	0,2	0,9	-	13,4	1,7	20,6	3087
0,1	0,1	0,1	-	-	-	0,1	-	0,9	0,1	0,8	3088
-	-	-	-	-	-	-	-	0,8	-	0,3	3089
0,1	0,1	0,1	-	0,1	-	0,1	-	1,7	0,1	1,1	3090
2,5	1,4	2,2	0,4	0,8	0,1	1,4	-	12,2	1,7	28,6	3091
0,1	0,6	0,2	0,3	1,1	0,4	0,3	-	11,1	1,1	6,9	3092
2,5	2,9	2,4	0,6	1,8	0,4	1,7	-	23,3	2,8	35,5	3093
0,3	0,2	0,3	-	0,1	-	0,2	-	3,4	0,1	2,2	3094
-	0,1	-	-	0,1	-	0,1	-	3,0	0,1	0,7	3095
0,3	0,3	0,3	0,1	0,3	-	0,3	-	6,4	0,2	2,9	3096
0,2	0,1	0,3	-	0,1	-	0,1	-	0,8	0,2	2,2	3097
-	0,1	-	-	0,1	-	-	-	0,7	0,1	0,6	3098
0,2	0,2	0,3	0,1	0,2	-	0,1	-	1,4	0,3	2,8	3099
4,2	3,6	4,0	0,9	1,8	0,1	2,8	-	19,2	3,7	49,0	3100
0,1	3,5	0,4	0,7	2,2	0,6	0,8	-	17,7	2,5	14,8	3101
4,3	7,1	4,4	1,6	3,9	0,7	3,6	-	37,0	6,2	63,7	3102
0,3	0,5	0,6	0,1	0,3	-	0,4	-	2,4	0,8	5,0	3103
-	0,5	0,1	0,1	0,4	0,1	0,2	-	1,9	0,4	2,0	3104
0,3	1,0	0,7	0,2	0,7	0,1	0,6	-	4,3	1,2	7,0	3105
0,1	0,2	0,2	0,1	0,1	-	0,1	-	1,1	0,2	2,1	3106
-	0,3	-	-	0,1	-	-	-	1,1	0,1	0,8	3107
0,2	0,4	0,2	0,1	0,2	-	0,2	-	2,3	0,3	2,9	3108
0,2	0,1	0,1	-	0,1	-	0,1	-	1,1	0,2	2,8	3109
-	0,2	-	-	9,1	-	-	-	1,1	0,1	0,8	3110
0,2	0,3	0,2	0,1	0,2	-	0,2	-	2,1	0,3	3,6	3111
0,2	0,1	0,1	-	0,1	-	0,1	-	0,7	0,1	2,2	3112
-	0,1	-	-	0,1	-	-	-	0,7	0,1	0,6	3113
0,2	0,3	0,1	0,1	0,2	-	0,1	-	1,4	0,2	2,8	3114
0,2	0,2	0,3	0,1	0,1	-	0,1	-	0,9	0,2	2,6	3115
-	0,2	-	-	0,1	-	-	-	0,8	0,1	0,8	3116
0,2	0,5	0,3	0,1	0,2	-	0,2	-	1,6	0,3	3,4	3117
0,3	0,3	0,3	0,1	0,1	-	0,2	-	1,8	0,2	4,2	3118
-	0,3	0,1	0,1	0,2	-	0,1	-	1,6	0,2	1,2	3119
0,3	0,6	0,4	0,2	0,3	0,1	0,3	-	3,3	0,3	5,4	3120
0,4	0,3	0,2	0,1	0,1	-	0,2	-	3,1	0,2	2,9	3121
-	0,3	-	0,1	0,2	-	0,1	-	2,9	0,1	1,2	3122
0,4	0,6	0,2	0,1	0,3	-	0,3	-	6,0	0,4	4,1	3123
3,6	1,4	1,8	0,4	0,8	0,1	1,4	-	14,6	1,6	36,1	3124
0,1	1,7	0,1	1,0	1,0	0,4	0,3	-	13,6	1,1	7,7	3125
3,6	3,1	1,9	0,7	1,8	0,4	1,6	-	28,2	2,8	43,8	3126
0,2	0,1	0,1	-	0,1	-	0,1	-	1,3	0,1	1,4	3127
-	0,1	-	-	0,1	-	-	-	1,3	0,1	0,6	3128
0,2	0,2	0,1	0,1	0,2	-	0,2	-	2,6	0,2	2,0	3129
0,4	0,2	0,2	0,1	0,1	-	0,1	-	2,7	0,2	5,4	3130
-	0,2	-	-	0,1	-	-	-	2,6	0,1	0,8	3131
0,4	0,4	0,2	0,1	0,3	-	0,2	-	5,3	0,3	6,1	3132
1,3	0,7	1,0	0,2	0,4	-	0,7	-	5,7	0,7	12,8	3133
-	0,6	0,1	0,1	0,4	0,2	0,1	-	5,3	0,5	3,1	3134
1,3	1,3	1,1	0,3	0,8	0,2	0,8	-	11,0	1,2	16,0	3135
0,3	0,2	0,2	0,1	0,2	-	0,2	-	2,2	0,1	3,0	3136
-	0,1	-	-	0,1	-	-	-	1,9	0,1	0,7	3137
0,3	0,3	0,2	0,1	0,3	-	0,2	-	4,1	0,2	3,7	3138

## 3. AUSPENDLER UNTER DEN ERWERBSPERSONEN 1), SCHUELERN UND STUDIERENDEN AM WOHNORT IN DEN

IN

LFD- NR.	KREISFREIE STAEDTE  LANDKREISE  KREISANGEHOERIGE GEMEINDEN MIT 10 000 UND MEHR EINWOHNERN	GESCHL.	ERWERBSPERSONEN 1) AM WOHNORT			VON DEN AUSPENDLERN		
			INSGESAMT	DARUNTER AUSPENDLER		LAND- U. FORSTW., FISCHEREI	ENERGIE, WASSER, BERGBAU	VERARBEI- TENDES GEWERBE
				INSGESAMT	DARUNTER ABHAENGIGE			
S A A R								
	LANDKREISE							
3139	SANKT WENDEL	MAENNL.	24,8	16,9	16,8	0,1	5,2	5,9
3140		WEIBL.	10,9	2,9	2,9	-	-	1,3
3141		INSGES.	35,8	19,7	19,6	0,1	5,2	7,2
	DARUNTER							
3142	SANKT WENDEL, STADT	MAENNL.	2,7	0,9	0,9	-	0,2	0,3
3143		WEIBL.	1,4	0,2	0,1	-	-	-
3144		INSGES.	4,1	1,1	1,1	-	0,2	0,3
3145	LAND INSGESAMT	MAENNL.	306,4	164,7	163,1	0,6	43,5	65,3
3146		WEIBL.	128,3	36,6	36,1	0,3	0,4	13,9
3147		INSGES.	434,7	201,3	199,2	0,9	43,9	79,2
B E R L I N								
3148	LAND INSGESAMT	MAENNL.	588,7	2,3	2,3	-	-	0,5
3149		WEIBL.	469,3	1,3	1,3	-	-	0,2
3150		INSGES.	1 058,0	3,6	3,5	-	-	0,7
B U N D E S								
3151	BUNDESGBIET INSGESAMT	MAENNL.	16 595,9	4 531,1	4 469,1	48,4	239,8	2 321,3
3152		WEIBL.	9 931,4	1 604,9	1 583,3	16,0	7,5	875,2
3153		INSGES.	26 527,3	6 136,0	6 052,3	64,4	247,4	3 196,5

ANMERKUNGEN SIEHE ANLAGE 1

KREISFREIEN STAEDTEN, LANDKREISEN UND KREISANGEHÖRIGEN GEMEINDEN MIT 10 000 UND MEHR EINWOHNERN

1 000

UNTER DEN ERWERBSPERSONEN 1) GEHÖRTE ZUR WIRTSCHAFTSABTEILUNG 2)								SCHÜLER U. STUDIERENDE		AUSPENDLER	LFD. NR.
BAU- GEWERBE	HANDEL	VERKEHR U. NACH- RICHTEN	BANKEN U. VER- SICHERUNGEN	DIENSTLEI- STUNGEN 3)	ORGANISA- TIONEN OHNE ERWERBSCHA- RAKTER 4)	GEBIETS- KÖRPERSCH. U. SOZIAL- VERS. 4)	OHNE ANGABE	AM WOHNORT (NICHTERWERBSPERS.)		INSGESAMT	
								INSGESAMT	DARUNTER AUSPENDLER	(SUMME SP. 2 UND 16)	

L A N D

1,5	0,5	2,2	0,2	0,3	-	1,0	-	7,2	0,9	17,7	3139
-	0,6	0,1	0,1	0,4	0,2	0,1	-	6,6	0,7	3,6	3140
1,5	1,2	2,3	0,2	0,7	0,3	1,1	-	13,8	1,6	21,3	3141
0,1	0,1	0,2	-	-	-	0,1	-	1,3	-	1,0	3142
-	-	-	-	-	-	-	-	0,8	-	0,2	3143
0,1	0,1	0,2	-	0,1	-	0,1	-	2,0	0,1	1,2	3144
16,3	8,9	13,5	2,4	5,0	0,3	8,7	0,1	81,2	10,5	175,2	3145
0,4	9,1	1,0	1,5	6,2	2,0	1,9	0,1	74,6	7,2	43,9	3146
16,7	17,9	14,5	3,9	11,2	2,3	10,6	0,1	155,8	17,7	219,0	3147

(WEST)

0,1	0,1	0,4	-	1,1	-	-	0,1	120,8	-	2,3	3148
-	0,1	0,1	-	0,8	0,1	-	-	107,2	-	1,4	3149
0,1	0,2	0,4	-	1,9	0,1	-	0,1	227,9	0,1	3,7	3150

G E B I E T

776,6	282,9	375,4	56,8	158,0	12,9	253,9	5,1	3 791,5	393,5	4 924,6	3151
12,7	283,5	37,6	41,7	209,2	43,5	74,5	3,4	3 447,9	314,3	1 919,2	3152
789,4	566,4	413,0	98,5	367,2	56,4	328,4	8,5	7 239,5	707,8	6 843,8	3153

4. EINPENDLER UNTER DEN ERWERBSPERSONEN 1), SCHUELERN UND STUDIERENDEN AM ARBEITS- BZW. SCHUL- ODER STUDIENORT

IN

LFD. NR.	KREISFREIE STAEDTE LANDKREISE KREISANGEHOERIGE GEMEINDEN MIT 10 000 UND MEHR EINWOHNERN	GESCHL.	ERWERBSPERSONEN 1) AM ARBEITSORT			VON DEN EINPENDLERN		
			INSGESAMT	DARUNTER EINPENDLER		LAND- U. FORSTW., FISCHEREI	ENERGIE, WASSER, BERGBAU	VERARBEI- TENDES GEWERBE
				INSGESAMT	DARUNTER ABHAENGIGE			
S C H L E S W I G -								
KREISFREIE STAEDTE								
1	FLENSBURG	MAENNL.	27,7	4,4	4,3	-	0,1	1,5
2		WEIBL.	15,6	1,9	1,8	-	-	0,5
3		INSGES.	43,3	6,3	6,1	-	0,1	2,0
4	KIEL	MAENNL.	88,0	17,2	16,7	0,1	0,2	7,8
5		WEIBL.	45,8	5,9	5,7	-	-	1,6
6		INSGES.	133,8	23,1	22,5	0,1	0,2	9,5
7	LUEBECK	MAENNL.	72,9	9,2	9,0	-	0,1	4,8
8		WEIBL.	38,3	3,2	3,2	-	-	1,4
9		INSGES.	111,2	12,4	12,1	0,1	0,1	6,2
10	NEUMUENSTER	MAENNL.	22,6	4,0	3,9	-	-	1,8
11		WEIBL.	13,7	2,2	2,1	-	-	1,2
12		INSGES.	36,3	6,1	6,0	-	-	3,1
LANDKREISE								
13	ECKERNFOERDE	MAENNL.	14,4	2,5	2,5	0,1	-	0,6
14		WEIBL.	7,7	0,7	0,7	-	-	0,2
15		INSGES.	22,1	3,2	3,2	0,1	-	0,8
16	DARUNTER ECKERNFOERDE, STADT	MAENNL.	5,6	1,3	1,3	-	-	0,4
17		WEIBL.	3,0	0,5	0,5	-	-	0,2
18		INSGES.	8,7	1,7	1,7	-	-	0,6
19	EIDERSTEDT	MAENNL.	4,8	0,8	0,8	-	-	0,2
20		WEIBL.	3,3	0,2	0,2	-	-	-
21		INSGES.	8,2	1,0	1,0	-	-	0,2
22	EUTIN	MAENNL.	18,2	3,2	3,1	0,1	-	1,1
23		WEIBL.	11,9	1,6	1,6	-	-	0,7
24		INSGES.	30,1	4,8	4,7	0,1	-	1,8
25	DARUNTER BAD SCHWARTAU, STADT	MAENNL.	2,3	0,7	0,7	-	-	0,3
26		WEIBL.	1,8	0,5	0,4	-	-	0,3
27		INSGES.	4,0	1,1	1,1	-	-	0,6
28	EUTIN, STADT	MAENNL.	5,4	1,2	1,2	-	-	0,4
29		WEIBL.	2,8	0,5	0,5	-	-	0,1
30		INSGES.	8,2	1,7	1,7	-	-	0,5
31	FLENSBURG	MAENNL.	13,2	2,6	2,6	0,2	-	0,6
32		WEIBL.	7,4	0,4	0,4	-	-	0,1
33		INSGES.	20,6	3,0	2,9	0,2	-	0,7
34	HERZOGTUM LAUENBURG	MAENNL.	28,9	6,0	5,9	0,2	-	2,7
35		WEIBL.	16,6	2,0	1,9	0,1	-	0,8
36		INSGES.	45,5	8,0	7,8	0,3	-	3,5
37	DARUNTER GEESTHACHT, STADT	MAENNL.	4,4	0,7	0,7	-	-	0,4
38		WEIBL.	2,9	0,3	0,3	-	-	0,2
39		INSGES.	7,3	1,1	1,0	-	-	0,5
40	LAUENBURG/ELBE, STADT	MAENNL.	3,0	0,7	0,7	-	-	0,4
41		WEIBL.	1,6	0,2	0,2	-	-	0,1
42		INSGES.	4,7	0,9	0,9	-	-	0,5
43	MOELLN, STADT	MAENNL.	3,8	0,8	0,8	-	-	0,4
44		WEIBL.	2,5	0,4	0,4	-	-	0,2
45		INSGES.	6,3	1,2	1,2	-	-	0,5
46	RATZEBURG, STADT	MAENNL.	3,1	0,6	0,6	-	-	0,1
47		WEIBL.	1,6	0,2	0,2	-	-	-
48		INSGES.	4,7	0,8	0,8	-	-	0,1
49	HUSUM	MAENNL.	16,7	2,9	2,9	0,1	-	0,6
50		WEIBL.	8,8	0,8	0,7	-	-	0,1
51		INSGES.	25,5	3,7	3,6	0,1	-	0,7
52	DARUNTER HUSUM, STADT	MAENNL.	7,4	1,8	1,8	-	-	0,4
53		WEIBL.	3,5	0,6	0,6	-	-	0,1
54		INSGES.	10,8	2,4	2,4	-	-	0,6
55	NORDERDITHMARSCHEN	MAENNL.	14,8	3,3	3,2	0,2	0,1	0,8
56		WEIBL.	9,0	1,2	1,2	0,1	-	0,3
57		INSGES.	23,8	4,5	4,4	0,3	0,1	1,0
58	DARUNTER HEIDE, STADT	MAENNL.	6,2	1,9	1,9	-	0,1	0,5
59		WEIBL.	3,6	0,8	0,8	-	-	0,2
60		INSGES.	9,9	2,8	2,8	-	0,1	0,6
61	OLDENBURG (HOLSTEIN)	MAENNL.	20,1	4,0	3,9	0,2	-	0,7
62		WEIBL.	11,1	1,3	1,3	-	-	0,4
63		INSGES.	31,2	5,3	5,2	0,2	-	1,1
64	DARUNTER NEUSTADT IN HOLSTEIN, STADT	MAENNL.	3,6	0,8	0,8	-	-	0,2
65		WEIBL.	2,0	0,2	0,2	-	-	0,1
66		INSGES.	5,6	1,0	1,0	-	-	0,3

ANMERKUNGEN SIEHE ANLAGE 1

## IN DEN KREISFREIEN STAEDTEN, LANDKREISEN UND KREISANGEHÖRIGEN GEMEINDEN MIT 10 000 UND MEHR EINWOHNERN

1 000

UNTER DEN ERWERBSPERSONEN 1) GEHÖRTE ZUR WIRTSCHAFTSABTEILUNG 2)								SCHÜLER U. STUDIERENDE		EINPENDLER	LFD. NR.
BAU- GEWERBE	HANDEL	VERKEHR U. NACH- RICHTEN	BANKEN U. VER- SICHERUNGEN	DIENSTLEI- STUNGEN 3)	ORGANISA- TIONEN OHNE ERWERBSCHA- RAKTER 4)	GEBIETS- KÖRPERSC. U. SOZIAL- VERS. 4)	OHNE ANGABE	AM SCHUL- / STUDIENORT (NICHTERWERBSPERS.)			
								INSGESAMT	DARÜNTER EINPENDLER		

## H O L S T E I N

1,1	0,5	0,5	-	0,2	-	0,5	-	7,8	0,6	5,1	1
-	0,6	0,1	-	0,4	0,1	0,1	-	7,6	0,7	2,6	2
1,1	1,1	0,6	0,1	0,6	0,1	0,6	-	15,4	1,4	7,6	3
3,0	1,6	1,0	0,5	1,0	0,2	1,8	-	23,0	2,0	19,3	4
0,1	1,8	0,1	0,3	1,2	0,2	0,4	-	19,8	1,8	7,7	5
3,0	3,4	1,1	0,8	2,3	0,4	2,3	-	42,9	3,8	26,9	6
1,7	0,9	0,6	0,1	0,4	-	0,5	-	16,2	0,7	9,9	7
-	0,9	0,1	0,1	0,5	0,1	0,1	-	14,7	0,5	3,8	8
1,8	1,8	0,7	0,2	0,9	0,1	0,6	-	30,9	1,2	13,6	9
0,8	0,3	0,5	-	0,2	-	0,2	-	5,3	0,4	4,4	10
-	0,4	-	-	0,3	0,1	0,1	-	5,2	0,5	2,7	11
0,8	0,7	0,6	0,1	0,5	0,1	0,3	-	10,5	0,9	7,0	12
1,0	0,2	0,1	-	0,1	-	0,3	-	4,9	0,7	3,2	13
-	0,2	-	-	0,2	-	0,1	-	4,1	0,5	1,2	14
1,0	0,4	0,1	0,1	0,3	0,1	0,3	-	9,0	1,2	4,4	15
0,4	0,1	0,1	-	-	-	0,2	-	1,7	0,4	1,6	16
-	0,1	-	-	0,1	-	-	-	1,3	0,2	0,7	17
0,4	0,3	0,1	-	0,1	-	0,2	-	3,1	0,5	2,3	18
0,3	-	-	-	-	-	0,1	-	1,7	0,2	1,1	19
-	-	-	-	0,1	-	-	-	1,5	0,2	0,5	20
0,3	0,1	-	-	0,1	-	0,2	-	3,2	0,5	1,5	21
1,0	0,3	0,2	-	0,2	-	0,3	-	6,3	0,7	3,8	22
-	0,3	-	-	0,4	0,1	0,1	-	5,9	0,6	2,2	23
1,0	0,6	0,2	0,1	0,5	0,1	0,3	-	12,2	1,2	6,0	24
0,2	-	0,1	-	-	-	-	-	1,1	0,2	0,9	25
-	0,1	-	-	0,1	-	-	-	1,1	0,2	0,6	26
0,2	0,1	0,1	-	0,1	-	-	-	2,3	0,4	1,5	27
0,3	0,1	0,1	-	0,1	-	0,2	-	1,4	0,2	1,4	28
-	0,2	-	-	0,1	-	0,1	-	1,4	0,3	0,7	29
0,3	0,3	0,1	-	0,2	-	0,3	-	2,7	0,5	2,2	30
1,2	0,2	0,1	-	-	-	0,2	-	4,1	1,0	3,6	31
-	0,1	-	-	0,1	-	-	-	4,0	0,9	1,3	32
1,2	0,2	0,1	0,1	0,1	0,1	0,3	-	8,1	1,9	4,9	33
1,7	0,4	0,3	0,1	0,2	-	0,4	-	8,3	1,2	7,2	34
-	0,4	-	-	0,4	0,1	0,1	-	8,0	1,1	3,0	35
1,7	0,8	0,4	0,1	0,6	0,1	0,5	-	16,3	2,3	10,2	36
0,2	-	-	-	0,1	-	-	-	1,5	0,2	1,0	37
-	0,1	-	-	0,1	-	-	-	1,4	0,1	0,4	38
0,2	0,1	-	-	0,1	-	-	-	2,8	0,4	1,4	39
0,1	0,1	-	-	-	-	0,1	-	0,6	0,1	0,7	40
-	-	-	-	-	-	-	-	0,6	-	0,2	41
0,1	0,1	-	-	0,1	-	0,1	-	1,2	0,1	1,0	42
0,2	0,1	-	-	-	-	-	-	0,9	0,1	0,9	43
-	0,1	-	-	0,1	-	-	-	1,0	0,2	0,6	44
0,2	0,2	-	-	0,1	-	-	-	1,9	0,3	1,5	45
0,2	-	0,1	-	-	-	0,1	-	1,0	0,3	0,9	46
-	0,1	-	-	0,1	-	-	-	1,0	0,2	0,5	47
0,2	0,1	0,1	-	0,1	-	0,2	-	2,0	0,5	1,3	48
1,1	0,3	0,2	-	0,1	-	0,4	-	5,2	0,5	3,4	49
-	0,3	-	-	0,2	0,1	-	-	4,8	0,5	1,3	50
1,1	0,6	0,3	0,1	0,2	0,1	0,4	-	10,0	1,0	4,7	51
0,5	0,3	0,2	-	0,1	-	0,3	-	2,2	0,4	2,2	52
-	0,2	-	-	0,1	-	-	-	2,0	0,4	1,0	53
0,6	0,5	0,2	-	0,2	-	0,3	-	4,2	0,8	3,2	54
1,1	0,4	0,3	-	0,1	-	0,3	-	4,3	0,8	4,0	55
-	0,4	-	0,1	0,2	0,1	0,1	-	4,3	0,7	1,9	56
1,1	0,8	0,3	0,1	0,3	0,1	0,4	-	8,6	1,5	6,0	57
0,5	0,4	0,2	-	0,1	-	0,2	-	1,5	0,3	2,2	58
-	0,3	-	-	0,2	0,1	-	-	1,7	0,3	1,1	59
0,6	0,7	0,2	-	0,2	0,1	0,3	-	3,2	0,5	3,3	60
1,6	0,3	0,5	-	0,3	-	0,3	-	6,0	0,6	4,6	61
-	0,3	-	-	0,4	0,1	0,1	-	5,6	0,6	1,9	62
1,7	0,6	0,6	0,1	0,6	0,1	0,4	-	11,6	1,2	6,5	63
0,4	0,1	0,1	-	0,1	-	0,1	-	1,0	0,1	1,0	64
-	0,1	-	-	0,1	-	-	-	1,1	0,2	0,4	65
0,4	0,1	0,1	-	0,1	-	0,1	-	2,1	0,3	1,3	66

## 4. EINPENDLER UNTER DEN ERWERBSPERSONEN 1), SCHUELERN UND STUDIERENDEN AM ARBEITS- BZW. SCHUL- ODER STUDIENORT

IN

LFD. NR.	KREISFREIE STAEDTE LANDKREISE KREISANGEHÖRIGE GEMEINDEN MIT 10 000 UND MEHR EINWOHNERN	GESCHL.	ERWERBSPERSONEN 1) AM ARBEITSORT			VON DEN EINPENDLERN		
			INSGESAMT	DARUNTER EINPENDLER		LAND- U. FORSTW., FISCHEREI	ENERGIE, WASSER, BERGBAU	VERARBEI- TENDES GEWERBE
				INSGESAMT	DARUNTER ABHÄNGIGE			
S C H L E S W I G -								
	LANDKREISE							
67	PINNEBERG	MAENNL.	46,9	14,0	13,7	0,7	0,3	6,4
68		WEIBL.	28,3	6,5	6,4	0,4	-	3,4
69		INSGES.	75,2	20,6	20,0	1,2	0,3	9,8
70	DARUNTER							
71	ELMSHORN, STADT	MAENNL.	9,6	2,7	2,6	0,1	-	1,1
72		WEIBL.	5,5	1,1	1,1	0,1	-	0,3
		INSGES.	15,1	3,7	3,7	0,2	-	1,4
73	GARSTEDT	MAENNL.	2,2	1,0	1,0	-	-	0,4
74		WEIBL.	1,4	0,5	0,5	-	-	0,3
75		INSGES.	3,5	1,5	1,4	-	-	0,8
76	PINNEBERG, STADT	MAENNL.	7,8	3,2	3,1	0,1	0,1	1,5
77		WEIBL.	4,5	1,4	1,4	0,1	-	0,6
78		INSGES.	12,3	4,5	4,4	0,2	0,1	2,1
79	UETERSEN, STADT	MAENNL.	4,4	1,4	1,3	-	-	0,8
80		WEIBL.	2,6	0,7	0,7	-	-	0,4
81		INSGES.	7,0	2,0	2,0	-	-	1,3
82	WEDEL, STADT	MAENNL.	5,6	1,4	1,4	-	0,1	0,5
83		WEIBL.	3,1	0,5	0,5	-	-	0,3
84		INSGES.	8,7	1,9	1,8	-	0,1	0,9
85	PLOEN	MAENNL.	21,3	4,7	4,6	0,2	0,1	1,1
86		WEIBL.	12,0	1,3	1,3	-	-	0,3
87		INSGES.	33,3	6,0	5,9	0,2	0,1	1,4
88	DARUNTER							
89	PLOEN, STADT	MAENNL.	2,7	0,8	0,8	-	-	0,2
90		WEIBL.	1,6	0,3	0,3	-	-	0,1
		INSGES.	4,3	1,1	1,1	-	-	0,2
91	PREETZ, STADT	MAENNL.	2,5	0,6	0,6	-	-	0,2
92		WEIBL.	1,6	0,3	0,3	-	-	0,1
93		INSGES.	4,1	0,8	0,8	-	-	0,3
94	RENSBURG	MAENNL.	37,8	11,1	10,9	0,2	0,3	5,0
95		WEIBL.	20,5	3,6	3,5	0,1	-	1,3
96		INSGES.	58,3	14,6	14,4	0,3	0,3	6,2
97	DARUNTER							
98	RENSBURG, STADT	MAENNL.	12,5	4,8	4,8	-	0,2	1,6
99		WEIBL.	6,3	1,7	1,7	-	-	0,4
		INSGES.	18,8	6,5	6,4	-	0,2	2,0
100	SCHLESWIG	MAENNL.	24,3	4,8	4,8	0,1	-	1,5
101		WEIBL.	15,0	2,1	2,1	-	-	1,1
102		INSGES.	39,3	6,9	6,8	0,2	-	2,6
103	DARUNTER							
104	SCHLESWIG, STADT	MAENNL.	8,1	1,4	1,4	-	-	0,3
105		WEIBL.	5,1	0,6	0,6	-	-	0,2
		INSGES.	13,2	2,1	2,0	-	-	0,5
106	SEGEBERG	MAENNL.	21,6	4,7	4,6	0,2	0,1	1,7
107		WEIBL.	14,3	2,4	2,4	-	-	1,3
108		INSGES.	35,9	7,1	7,0	0,2	0,1	3,0
109	DARUNTER							
110	BAD SEGEBERG, STADT	MAENNL.	3,6	1,1	1,1	-	-	0,2
111		WEIBL.	2,5	0,7	0,7	-	-	0,3
		INSGES.	6,1	1,8	1,7	-	-	0,5
112	STEINBURG	MAENNL.	30,9	7,4	7,4	0,2	0,1	3,3
113		WEIBL.	17,4	2,9	2,9	-	-	1,2
114		INSGES.	48,3	10,3	10,2	0,2	0,1	4,5
115	DARUNTER							
116	GLUECKSTADT, STADT	MAENNL.	3,7	1,1	1,1	-	-	0,5
117		WEIBL.	1,7	0,3	0,3	-	-	0,1
		INSGES.	5,5	1,4	1,4	-	-	0,6
118	ITZEHOE, STADT	MAENNL.	11,5	3,0	3,0	-	-	1,3
119		WEIBL.	6,4	1,5	1,5	-	-	0,5
120		INSGES.	17,9	4,5	4,5	-	-	1,8
121	STORMARN	MAENNL.	26,5	8,2	8,0	0,2	0,1	3,6
122		WEIBL.	17,1	4,2	4,1	-	-	2,4
123		INSGES.	43,6	12,4	12,1	0,3	0,1	6,0
124	DARUNTER							
125	AHRENSBURG, STADT	MAENNL.	3,5	1,2	1,1	-	0,1	0,4
126		WEIBL.	3,0	1,0	1,0	-	-	0,6
		INSGES.	6,6	2,1	2,1	-	0,1	0,9
127	BAD OLDESLOE, STADT	MAENNL.	4,6	1,3	1,3	-	-	0,5
128		WEIBL.	2,8	0,5	0,5	-	-	0,2
129		INSGES.	7,4	1,8	1,8	-	-	0,7
130	HARKSHEIDE	MAENNL.	1,7	0,8	0,8	-	-	0,4
131		WEIBL.	1,1	0,4	0,4	-	-	0,3
132		INSGES.	2,8	1,2	1,2	-	-	0,7
133	REINBEK, STADT	MAENNL.	1,6	0,6	0,6	-	-	0,1
134		WEIBL.	1,4	0,4	0,4	-	-	0,1
135		INSGES.	2,9	1,0	1,0	-	-	0,2
136	SUEDERDITHMARSCHEN	MAENNL.	20,0	5,6	5,5	0,2	0,3	2,5
137		WEIBL.	9,5	1,2	1,2	-	-	0,5
138		INSGES.	29,5	6,8	6,7	0,2	0,3	3,0

ANMERKUNGEN SIEHE ANLAGE 1

## IN DEN KREISFREIEN STAEDTEN, LANDKREISEN UND KREISANGEHOERIGEN GEMEINDEN MIT 10 000 UND MEHR EINWOHNERN

1 000

UNTER DEN ERWERBSPERSONEN 1) GEHOERTEN ZUR WIRTSCHAFTSABTEILUNG 2)

BAU- GEWERBE	HANDEL	VERKEHR U. NACH- RICHTEN	BANKEN U. VER- SICHERUNGEN	DIENSTLEI- STUNGEN 3)	ORGANISA- TIONEN OHNE ERWERBSCHA- RAKTER 4)	GEBIETS- KOERPERSCH. U. SOZIAL- VERS. 4)	OHNE ANGABE	SCHUELER U. STUDIERENDE		EINPENDLER (SUMME SP. 2 UND 16)	LFD. NR.
								AM SCHUL- / STUDIENORT (NICHTERWERBSPERS.)	DARUNTER		
								INSGESAMT	EINPENDLER		
3,3	1,0	0,8	0,1	0,5	-	0,8	-	13,4	1,4	15,4	67
0,1	1,1	0,1	0,1	0,9	0,1	0,3	-	12,7	1,3	7,8	68
3,4	2,0	0,9	0,2	1,4	0,2	1,2	-	26,1	2,7	23,2	69
0,5	0,3	0,3	-	0,1	-	0,1	-	2,4	0,3	3,0	70
-	0,4	-	-	0,2	-	-	-	2,3	0,3	1,4	71
0,5	0,7	0,4	0,1	0,3	-	0,2	-	4,7	0,6	4,4	72
0,4	-	-	-	-	-	-	-	0,6	-	1,0	73
-	0,1	-	-	-	-	-	-	0,6	-	0,5	74
0,4	0,1	-	-	0,1	-	-	-	1,3	0,1	1,6	75
0,7	0,2	0,1	-	0,2	-	0,2	-	2,1	0,2	3,4	76
-	0,2	-	-	0,2	-	0,1	-	1,9	0,2	1,6	77
0,7	0,4	0,1	0,1	0,4	-	0,4	-	4,0	0,5	5,0	78
0,2	0,1	0,1	-	0,1	-	0,1	-	1,5	0,4	1,7	79
-	0,1	-	-	0,1	-	-	-	1,3	0,3	0,9	80
0,3	0,2	0,1	-	0,1	-	0,1	-	2,8	0,6	2,7	81
0,4	0,1	0,1	-	0,1	-	0,1	-	1,3	-	1,4	82
-	0,1	-	-	0,1	-	-	-	1,3	-	0,5	83
0,4	0,1	0,1	-	0,1	-	0,1	-	2,7	0,1	1,9	84
2,0	0,3	0,2	0,1	0,2	-	0,5	-	7,5	0,8	5,5	85
-	0,3	-	-	0,4	0,1	0,1	-	7,2	0,8	2,2	86
2,0	0,6	0,2	0,1	0,5	0,1	0,6	-	14,7	1,7	7,7	87
0,4	-	0,1	-	-	-	0,1	-	1,0	0,2	1,0	88
-	0,1	-	-	0,1	-	0,1	-	1,0	0,2	0,5	89
0,4	0,1	0,1	-	0,1	-	0,2	-	2,0	0,4	1,6	90
0,2	0,1	-	-	-	-	-	-	1,1	0,3	0,8	91
-	0,1	-	-	0,1	-	-	-	1,1	0,2	0,5	92
0,2	0,1	-	-	0,1	-	-	-	2,2	0,5	1,3	93
2,9	0,8	0,5	0,1	0,3	0,1	0,9	-	10,9	1,2	12,3	94
0,1	0,9	-	0,1	0,7	0,2	0,2	-	10,1	1,1	4,7	95
3,0	1,6	0,6	0,2	1,0	0,2	1,2	-	21,0	2,4	17,0	96
1,4	0,5	0,3	-	0,2	-	0,5	-	3,2	0,6	5,4	97
-	0,5	-	-	0,4	0,1	0,1	-	2,9	0,6	2,2	98
1,5	1,0	0,3	0,1	0,5	0,1	0,7	-	6,0	1,2	7,7	99
1,6	0,4	0,3	-	0,2	-	0,6	-	7,4	1,2	6,1	100
-	0,4	-	0,1	0,3	0,1	0,1	-	6,8	1,2	3,3	101
1,6	0,8	0,3	0,1	0,5	0,1	0,7	-	14,2	2,5	9,4	102
0,5	0,2	0,1	-	0,1	-	0,2	-	2,8	0,3	1,7	103
-	0,2	-	-	0,2	-	0,1	-	2,3	0,3	0,9	104
0,5	0,3	0,2	-	0,2	-	0,3	-	5,1	0,5	2,6	105
1,5	0,3	0,3	0,1	0,2	-	0,3	-	6,2	0,8	5,5	106
-	0,3	-	-	0,4	0,1	0,1	-	5,8	0,7	3,1	107
1,5	0,6	0,3	0,1	0,7	0,1	0,4	-	12,0	1,5	8,6	108
0,4	0,1	0,1	-	0,1	-	0,1	-	1,1	0,3	1,4	109
-	0,2	-	-	0,1	-	-	-	1,0	0,3	1,0	110
0,4	0,3	0,1	-	0,2	-	0,2	-	2,1	0,7	2,4	111
2,0	0,5	0,7	0,1	0,2	-	0,5	-	7,8	1,4	8,8	112
-	0,7	-	0,1	0,5	0,1	0,2	-	7,6	1,3	4,2	113
2,1	1,2	0,8	0,2	0,7	0,1	0,6	-	15,4	2,7	13,0	114
0,2	-	0,3	-	-	-	0,1	-	1,0	0,2	1,3	115
-	0,1	-	-	0,1	-	-	-	0,9	0,2	0,5	116
0,2	0,1	0,3	-	0,1	-	0,1	-	1,9	0,4	1,8	117
0,7	0,3	0,2	-	0,1	-	0,3	-	2,7	0,4	3,5	118
-	0,5	-	0,1	0,3	-	0,1	-	2,7	0,5	2,0	119
0,7	0,8	0,3	0,1	0,4	0,1	0,4	-	5,4	0,9	5,4	120
2,4	0,5	0,4	0,1	0,4	-	0,5	-	9,2	1,4	9,7	121
-	0,6	-	0,1	0,7	0,1	0,1	-	8,5	1,3	5,4	122
2,4	1,1	0,5	0,2	1,1	0,1	0,6	-	17,7	2,7	15,1	123
0,4	0,1	0,1	-	0,1	-	0,1	-	1,6	0,3	1,5	124
-	0,2	-	-	0,2	-	-	-	1,3	0,3	1,2	125
0,4	0,3	0,1	-	0,2	-	0,1	-	2,9	0,6	2,7	126
0,3	0,1	0,1	-	-	-	0,2	-	1,4	0,3	1,6	127
-	0,1	-	-	0,1	-	0,1	-	1,2	0,2	0,8	128
0,3	0,2	0,1	0,1	0,1	-	0,2	-	2,6	0,5	2,3	129
0,3	0,1	-	-	-	-	-	-	0,6	0,1	0,9	130
-	0,1	-	-	-	-	-	-	0,6	0,1	0,5	131
0,3	0,1	-	-	0,1	-	-	-	1,2	0,3	1,5	132
0,3	-	-	-	0,1	-	-	-	1,0	0,4	1,0	133
-	0,1	-	-	0,2	-	-	-	0,9	0,3	0,7	134
0,3	0,1	-	-	0,3	-	-	-	1,9	0,7	1,7	135
1,4	0,2	0,3	-	0,1	-	0,5	-	5,4	0,8	6,4	136
-	0,3	-	-	0,2	0,1	0,1	-	4,9	0,7	1,9	137
1,4	0,5	0,3	0,1	0,3	0,1	0,5	-	10,2	1,6	8,3	138

4. EINPENDLER UNTER DEN ERWERBSPERSONEN 1), SCHUELERN UND STUDIERENDEN AM ARBEITS- BZW. SCHUL- ODER STUDIENORT

IN

LFD. NR.	KREISFREIE STAEDTE  LANDKREISE  KREISANGEHOERIGE GEMEINDEN MIT 10 000 UND MEHR EINWOHNERN	GESCHL.	ERWERBSPERSONEN 1) AM ARBEITSORT			VON DEN EINPENDLERN		
			INSGESAMT	DARUNTER EINPENDLER		LAND- U. FORSTM., FISCHEREI	ENERGIE, WASSER, BERGBAU	VERARBEI- TENDES GEWERBE
				INSGESAMT	DARUNTER ABHAENGIGE			

SCHLESWIG -

	LANDKREISE							
139	SUEDTODERN	MAENNL.	16,1	3,5	3,5	0,1	-	0,6
140		WEIBL.	11,6	1,1	1,1	-	-	0,3
141		INSGES.	27,7	4,7	4,6	0,1	-	0,9
142	LAND INSGESAMT	MAENNL.	587,8	124,1	121,8	3,3	1,8	48,9
143		WEIBL.	334,9	46,6	45,7	1,0	0,2	19,1
144		INSGES.	922,7	170,7	167,5	4,3	1,9	68,1
								H A M
145	LAND INSGESAMT	MAENNL.	618,8	72,5	70,3	0,5	1,8	27,5
146		WEIBL.	361,7	23,7	23,1	0,1	0,1	7,0
147		INSGES.	980,4	96,2	93,4	0,6	0,9	34,5

N I E D E R

	RB HANNOVER							
	KREISFREIE STAEDTE							
148	HAMELN	MAENNL.	20,6	7,5	7,4	-	0,2	3,7
149		WEIBL.	12,1	3,6	3,6	-	-	2,0
150		INSGES.	32,7	11,1	11,0	0,1	0,2	5,7
151	HANNOVER	MAENNL.	225,1	63,9	62,9	0,2	0,8	32,9
152		WEIBL.	128,2	25,6	25,2	0,1	0,1	10,9
153		INSGES.	353,2	89,5	88,1	0,3	0,9	43,8
	LANDKREISE							
154	GRAFSCHAFT DIEPHOLZ	MAENNL.	22,0	5,1	5,1	0,1	0,7	1,5
155		WEIBL.	14,3	1,5	1,4	-	-	0,7
156		INSGES.	36,3	6,6	6,5	0,1	0,7	2,1
	DARUNTER							
157	DIEPHOLZ, STADT	MAENNL.	4,1	1,6	1,6	-	0,1	0,3
158		WEIBL.	2,2	0,5	0,5	-	-	0,2
159		INSGES.	6,3	2,2	2,2	-	0,1	0,5
160	GRAFSCHAFT HOYA	MAENNL.	25,7	4,9	4,8	0,2	0,1	1,6
161		WEIBL.	17,3	1,4	1,4	-	-	0,5
162		INSGES.	43,0	6,3	6,2	0,2	0,1	2,1
163	GRAFSCHAFT SCHAUMBURG	MAENNL.	17,7	6,6	6,6	0,1	0,1	3,5
164		WEIBL.	11,4	2,3	2,3	-	-	1,1
165		INSGES.	29,0	9,0	8,9	0,1	0,1	4,6
166	HAMELN-PYRMONT	MAENNL.	16,1	4,6	4,6	0,1	0,4	2,5
167		WEIBL.	10,4	1,5	1,5	-	-	0,9
168		INSGES.	26,4	6,2	6,1	0,1	0,4	3,3
	DARUNTER							
169	BAD PYRMONT, STADT	MAENNL.	3,8	0,9	0,9	-	-	0,3
170		WEIBL.	3,6	0,5	0,5	-	-	0,2
171		INSGES.	7,4	1,4	1,4	-	-	0,4
172	HANNOVER	MAENNL.	40,4	20,5	20,3	0,1	1,2	11,4
173		WEIBL.	18,5	6,0	5,9	0,1	-	3,8
174		INSGES.	58,9	26,6	26,2	0,2	1,2	15,2
	DARUNTER							
175	BARSINGHAUSEN	MAENNL.	2,2	0,8	0,8	-	-	0,5
176		WEIBL.	2,3	0,7	0,7	-	-	0,6
177		INSGES.	4,4	1,6	1,6	-	-	1,1
178	LANGENHAGEN, STADT	MAENNL.	10,4	6,5	6,4	-	-	4,3
179		WEIBL.	3,7	1,6	1,5	-	-	1,0
180		INSGES.	14,1	8,1	8,0	-	-	5,4
181	MISBURG	MAENNL.	3,8	1,4	1,4	-	-	0,8
182		WEIBL.	0,9	0,2	0,2	-	-	0,1
183		INSGES.	4,7	1,6	1,6	-	-	0,9
184	NEUSTADT AM RUEBENBERGE	MAENNL.	15,8	5,3	5,3	-	0,6	2,0
185		WEIBL.	9,6	1,6	1,6	-	-	0,7
186		INSGES.	25,4	7,0	6,9	0,1	0,7	2,7
	DARUNTER							
187	WUNSTORF, STADT	MAENNL.	3,5	1,4	1,4	-	-	0,5
188		WEIBL.	1,9	0,6	0,5	-	-	0,2
189		INSGES.	5,4	2,0	2,0	-	-	0,6
190	NIEHBURG (WESER)	MAENNL.	27,3	7,3	7,3	0,1	0,6	2,8
191		WEIBL.	18,0	2,5	2,5	-	0,1	1,1
192		INSGES.	45,3	9,8	9,7	0,2	0,7	3,9
	DARUNTER							
193	NIEHBURG (WESER), STADT	MAENNL.	8,0	3,0	3,0	-	0,1	1,3
194		WEIBL.	4,0	1,1	1,1	-	-	0,4
195		INSGES.	12,0	4,1	4,1	0,1	0,1	1,7

ANMERKUNGEN SIEHE ANLAGE 1

## IN DEN KREISFREIEN STAEDTEN, LANDKREISEN UND KREISANGEHOERIGEN GEMEINDEN MIT 10 000 UND MEHR EINWOHNERN

1 000

UNTER DEN ERWERBSPERSONEN 1) GEMOERTEN ZUR WIRTSCHAFTSABTEILUNG 2)

UNTER DEN ERWERBSPERSONEN 1) GEHÖRTE ZUR WIRTSCHAFTSABTEILUNG 2)								SCHÜLER U. STUDIERENDE	EINPENDLER	LFD. NR.	
BAU- GEWERBE	HANDEL	VERKEHR U. NACH- RICHTEN	BANKEN U. VER- SICHERUNGEN	DIENSTLEI- STUNGEN 3)	ORGANISA- TIONEN OHNE ERWERBSCHA- RAKTER 4)	GEBIETS- KOERPERSCH. U. SOZIAL- VERS. 4)	OHNE ANGABE	AM SCHUL- / STUDIENORT (NICHTERWERBSPERS.)			INSGESAMT  (SUMME SP. 2 UND 16)
								INSGESAMT	DARUNTER EINPENDLER		

## H O L S T E I N

1,6	0,2	0,2	0,1	0,2	-	0,5	-	4,6	0,8	4,3	139
-	0,2	-	-	0,3	0,1	0,1	-	4,2	0,7	1,8	140
1,7	0,5	0,3	0,1	0,5	0,1	0,6	-	8,7	1,5	6,1	141
34,5	9,5	8,4	1,6	5,1	0,6	10,3	0,1	165,5	19,4	143,5	142
0,5	10,5	0,8	1,3	8,7	1,6	2,7	-	153,1	17,8	64,3	143
35,1	20,0	9,2	2,9	13,9	2,3	13,0	0,1	318,6	37,2	207,9	144

## B U R G

15,4	7,5	10,1	2,0	4,6	0,2	3,7	0,1	110,3	3,8	76,3	145
0,3	7,1	2,1	1,5	4,3	0,4	0,8	-	99,7	2,4	26,2	146
15,6	14,7	12,2	3,5	8,9	0,6	4,6	0,1	210,0	6,2	102,4	147

## S A C H S E N

1,2	0,7	0,8	0,2	0,2	-	0,5	-	3,6	0,6	8,1	148
-	0,6	-	0,2	0,4	0,1	0,1	-	3,7	0,7	4,3	149
1,2	1,3	0,8	0,4	0,6	0,1	0,6	-	7,3	1,4	12,4	150
8,3	5,7	7,9	1,5	2,9	0,3	3,5	-	37,7	2,8	66,7	151
0,3	5,9	1,5	1,4	3,7	0,6	1,2	-	33,2	2,5	28,2	152
8,6	11,5	9,4	2,9	6,6	0,9	4,6	-	71,0	5,3	94,9	153
1,3	0,3	0,4	0,1	0,1	-	0,6	-	5,0	0,8	5,9	154
-	0,3	-	-	0,2	-	0,1	-	4,6	0,7	2,2	155
1,4	0,6	0,4	0,1	0,3	0,1	0,7	-	9,6	1,5	8,1	156
0,5	0,1	0,1	-	-	-	0,4	-	1,0	0,3	2,0	157
-	0,1	-	-	0,1	-	0,1	-	0,9	0,3	0,8	158
0,5	0,2	0,1	-	0,1	-	0,6	-	1,9	0,6	2,8	159
1,5	0,4	0,7	0,1	0,1	-	0,2	-	6,9	1,0	5,8	160
-	0,3	-	0,1	0,3	0,1	0,1	-	6,6	1,0	2,4	161
1,5	0,7	0,7	0,2	0,4	0,1	0,3	-	13,5	1,9	8,2	162
1,3	0,6	0,4	0,1	0,2	-	0,3	-	4,4	0,9	7,5	163
-	0,5	-	-	0,4	0,1	0,1	-	4,4	0,8	3,1	164
1,4	1,1	0,4	0,1	0,6	0,1	0,4	-	8,8	1,7	10,6	165
0,9	0,2	0,3	-	0,2	-	0,1	-	4,7	0,7	5,3	166
-	0,3	-	-	0,3	-	-	-	4,1	0,6	2,1	167
0,9	0,5	0,3	0,1	0,4	-	0,1	-	8,9	1,3	7,5	168
0,3	0,1	0,1	-	0,1	-	-	-	1,2	0,2	1,1	169
-	0,1	-	-	0,2	-	-	-	0,9	0,1	0,7	170
0,3	0,2	0,1	-	0,3	-	-	-	2,1	0,3	1,7	171
3,8	0,9	1,7	-	0,7	-	0,7	-	8,6	1,0	21,6	172
0,1	0,7	0,1	0,1	0,8	0,1	0,3	-	8,1	0,9	6,9	173
3,9	1,6	1,8	0,1	1,4	0,1	0,9	-	16,7	1,9	28,4	174
0,2	0,1	-	-	-	-	-	-	0,7	0,1	1,0	175
-	0,1	-	-	-	-	-	-	0,7	0,1	0,8	176
0,2	0,1	-	-	0,1	-	-	-	1,3	0,2	1,8	177
1,0	0,3	0,4	-	0,1	-	0,3	-	1,3	0,1	6,6	178
-	0,1	0,1	-	0,1	-	0,1	-	1,2	0,1	1,6	179
1,0	0,5	0,4	-	0,3	-	0,5	-	2,4	0,1	8,2	180
0,4	-	0,1	-	-	-	-	-	0,7	-	1,5	181
-	-	-	-	-	-	-	-	0,7	-	0,2	182
0,4	0,1	0,1	-	0,1	-	-	-	1,4	-	1,7	183
1,3	0,3	0,3	-	0,2	-	0,5	-	4,6	0,6	6,0	184
-	0,3	-	-	0,3	-	0,2	-	4,3	0,5	2,1	185
1,3	0,6	0,4	0,1	0,5	0,1	0,7	-	8,9	1,1	8,1	186
0,3	0,1	0,2	-	0,1	-	0,3	-	1,2	0,4	1,8	187
-	0,1	-	-	0,1	-	0,1	-	1,0	0,3	0,8	188
0,3	0,2	0,2	-	0,2	-	0,4	-	2,2	0,6	2,6	189
1,7	0,4	0,5	0,1	0,2	-	0,9	-	6,8	1,1	8,5	190
-	0,5	-	0,1	0,3	0,1	0,2	-	6,2	1,0	3,5	191
1,7	0,9	0,3	0,1	0,6	0,2	1,1	-	12,9	2,1	11,9	192
0,6	0,2	0,3	-	0,1	-	0,3	-	2,3	0,7	3,7	193
-	0,3	-	-	0,2	0,1	0,1	-	1,9	0,5	1,7	194
0,6	0,6	0,3	0,1	0,3	0,1	0,4	-	4,1	1,2	5,3	195

## 4. EINPENDLER UNTER DEN ERWERBSPERSONEN 1), SCHUELERN UND STUDIERENDEN AM ARBEITS- BZW. SCHUL- ODER STUDIENORT

IN

LFD. NR.	KREISFREIE STAEDTE LANDKREISE KREISANGEHÖRIGE GEMEINDEN MIT 10 000 UND MEHR EINWOHNERN	GESCHL.	ERWERBSPERSONEN 1) AM ARBEITSORT			VON DEN EINPENDLERN		
			INSGESAMT	DARUNTER EINPENDLER		LAND- U. FORSTW., FISCHEREI	ENERGIE, WASSER, BERGBAU	VERARBEI- TENDES GEWERBE
				INSGESAMT	DARUNTER ABHAENGIGE			
N I E D E R								
RB HANNOVER								
LANDKREISE								
196	SCHAUMBURG-LIPPE	MAENNL.	17,2	6,7	6,6	0,1	0,2	3,0
197		WEIBL.	11,2	3,0	3,0	-	-	1,5
198		INSGES.	28,4	9,7	9,6	0,1	0,2	4,5
199	DARUNTER	MAENNL.	3,7	1,6	1,6	-	-	0,7
200	BUECKEBURG, STADT	WEIBL.	2,5	0,9	0,9	-	-	0,4
201		INSGES.	6,2	2,5	2,5	-	-	1,0
202	STADTHAGEN, STADT	MAENNL.	4,8	1,9	1,9	-	0,1	0,9
203		WEIBL.	2,8	1,0	1,0	-	-	0,6
204		INSGES.	7,5	3,0	2,9	-	0,1	1,5
205	SPRINGE	MAENNL.	14,1	3,9	3,9	0,1	-	2,5
206		WEIBL.	7,5	1,2	1,2	-	-	0,7
207		INSGES.	21,6	5,1	5,0	0,1	-	3,2
208	DARUNTER	MAENNL.	3,6	1,2	1,2	-	-	0,7
209	SPRINGE, STADT	WEIBL.	1,6	0,3	0,3	-	-	0,1
210		INSGES.	5,2	1,4	1,4	-	-	0,8
211	ZUSAMMEN	MAENNL.	441,8	136,4	134,6	1,1	4,9	67,4
212		WEIBL.	258,5	50,4	49,6	0,4	0,4	23,9
213		INSGES.	700,3	186,8	184,2	1,5	5,3	91,3
RB HILDESHEIM								
KREISFREIE STAEDTE								
214	GOETTINGEN	MAENNL.	29,9	12,8	12,6	0,1	0,2	4,1
215		WEIBL.	17,4	5,2	5,1	-	-	1,7
216		INSGES.	47,3	18,0	17,8	0,1	0,2	5,9
217	HILDESHEIM	MAENNL.	34,7	10,2	10,1	-	0,1	5,3
218		WEIBL.	20,8	5,6	5,5	-	-	3,1
219		INSGES.	55,5	15,7	15,6	0,1	0,1	8,4
LANDKREISE								
220	ALFELD (LEINE)	MAENNL.	21,0	7,9	7,8	0,1	0,1	4,9
221		WEIBL.	10,5	2,4	2,4	-	-	1,2
222		INSGES.	31,6	10,3	10,2	0,2	0,1	6,1
223	DARUNTER	MAENNL.	7,4	4,1	4,0	-	-	2,8
224	ALFELD (LEINE), STADT	WEIBL.	2,8	1,2	1,1	-	-	0,5
225		INSGES.	10,2	5,2	5,2	-	-	3,3
226	DUDERSTADT	MAENNL.	8,1	1,8	1,8	-	0,1	0,8
227		WEIBL.	7,7	1,0	1,0	-	-	0,7
228		INSGES.	15,8	2,9	2,8	-	0,1	1,5
229	DARUNTER	MAENNL.	3,1	1,0	1,0	-	-	0,4
230	DUDERSTADT, STADT	WEIBL.	2,3	0,7	0,7	-	-	0,5
231		INSGES.	5,5	1,7	1,6	-	-	0,9
232	EINBECK	MAENNL.	12,2	3,5	3,5	0,2	-	2,0
233		WEIBL.	7,6	1,4	1,4	-	-	0,8
234		INSGES.	19,8	4,9	4,9	0,2	-	2,8
235	DARUNTER	MAENNL.	6,8	2,0	2,0	0,1	-	1,1
236	EINBECK, STADT	WEIBL.	4,0	1,1	1,1	-	-	0,6
237		INSGES.	10,8	3,1	3,1	0,1	-	1,7
238	GOETTINGEN	MAENNL.	12,6	5,2	5,1	0,1	0,6	2,7
239		WEIBL.	7,5	1,3	1,3	-	-	0,8
240		INSGES.	20,1	6,5	6,4	0,1	0,6	3,5
241	HILDESHEIM-MARIENBURG	MAENNL.	21,9	7,3	7,2	0,1	1,5	3,0
242		WEIBL.	12,1	2,4	2,3	0,1	-	1,6
243		INSGES.	33,9	9,7	9,6	0,1	1,5	4,6
244	DARUNTER	MAENNL.	2,4	0,7	0,7	-	-	0,5
245	SARSTEDT, STADT	WEIBL.	1,0	0,2	0,2	-	-	0,1
246		INSGES.	3,4	0,9	0,9	-	-	0,7
247	HOLZMINDEN	MAENNL.	22,4	6,6	6,5	0,2	-	3,8
248		WEIBL.	12,1	2,2	2,1	0,1	-	1,3
249		INSGES.	34,5	8,7	8,6	0,2	-	5,1
250	DARUNTER	MAENNL.	8,1	2,5	2,5	-	-	1,3
251	HOLZMINDEN, STADT	WEIBL.	4,0	0,8	0,8	-	-	0,4
252		INSGES.	12,2	3,4	3,3	0,1	-	1,8
253	MUENDEN	MAENNL.	10,7	2,9	2,9	0,1	-	1,5
254		WEIBL.	6,5	1,0	1,0	-	-	0,5
255		INSGES.	17,2	3,9	3,9	0,1	-	2,0
256	DARUNTER	MAENNL.	6,7	1,9	1,9	0,1	-	0,9
257	MUENDEN, STADT	WEIBL.	3,5	0,7	0,7	-	-	0,3
258		INSGES.	10,2	2,6	2,6	0,1	-	1,2

ANMERKUNGEN SIEHE ANLAGE 1

## IN DEN KREISFREIEN STAEDTEN, LANDKREISEN UND KREISANGEHÖRIGEN GEMEINDEN MIT 10 000 UND MEHR EINWOHNERN

1 000

UNTER DEN ERWERBSPERSONEN 1) GEHÖRTE ZUR WIRTSCHAFTSABTEILUNG 2)								SCHÜLER U. STUDIERENDE		EINPENDLER	LFD. NR.
BAU- GEBERBE	HANDEL	VERKEHR U. NACH- RICHTEN	BANKEN U. VER- SICHERUNGEN	DIENSTLEI- STUNGEN 3)	ORGANISA- TIONEN OHNE ERWERBSCHA- RAKTER 4)	GEBIETS- KÖRPERSCH. U. SOZIAL- VERS. 4)	OHNE ANGABE	AM SCHUL- / STUDIENORT (NICHTERWERBSPERS.)		INSGESAMT (SUMME SP. 2 UND 16)	
								INSGESAMT	DARUNTER EINPENDLER		
SACHSEN											
1,4	0,5	0,5	0,1	0,3	-	0,6	-	5,1	1,1	7,8	196
-	0,5	-	-	0,6	0,1	0,2	-	4,5	0,9	4,0	197
1,4	1,0	0,5	0,1	0,9	0,1	0,7	-	9,6	2,0	11,8	198
0,4	0,1	0,1	-	0,1	-	0,2	-	1,0	0,2	1,9	199
-	0,2	-	-	0,2	-	0,1	-	1,0	0,2	1,1	200
0,4	0,3	0,1	-	0,3	-	0,3	-	2,0	0,5	3,0	201
0,3	0,2	0,2	-	0,1	-	0,2	-	1,5	0,4	2,3	202
-	0,2	-	-	0,1	-	-	-	1,0	0,2	1,2	203
0,3	0,4	0,2	0,1	0,2	-	0,2	-	2,5	0,6	3,6	204
0,7	0,2	0,1	-	0,1	-	0,1	-	3,6	0,4	4,3	205
-	0,2	-	-	0,2	-	-	-	3,3	0,4	1,6	206
0,7	0,3	0,2	0,1	0,2	-	0,2	-	6,9	0,8	5,9	207
0,2	-	0,1	-	-	-	0,1	-	0,6	0,1	1,2	208
-	-	-	-	0,1	-	-	-	0,6	0,1	0,4	209
0,2	0,1	0,1	-	0,1	-	0,1	-	1,2	0,2	1,6	210
23,5	10,3	13,5	2,2	5,1	0,5	7,8	-	91,1	11,0	147,4	211
0,5	10,0	1,9	2,0	7,5	1,3	2,4	-	83,0	10,0	60,4	212
24,0	20,3	15,5	4,3	12,6	1,8	10,2	0,1	174,1	21,0	207,8	213
2,8	1,3	2,2	0,3	1,1	0,1	0,7	-	11,4	2,3	15,1	214
0,1	1,4	0,2	0,2	1,3	0,2	0,2	-	8,5	1,5	6,7	215
2,9	2,6	2,4	0,5	2,3	0,2	0,8	-	20,0	3,8	21,8	216
1,9	1,0	0,7	0,1	0,3	-	0,6	-	8,3	1,6	11,8	217
-	1,2	0,1	0,1	0,6	0,2	0,2	-	6,8	1,0	6,6	218
1,9	2,3	0,8	0,2	1,0	0,2	0,9	-	15,1	2,6	18,4	219
1,5	0,5	0,4	0,1	0,1	-	0,2	-	5,2	0,9	8,8	220
-	0,5	-	0,1	0,3	0,1	0,1	-	5,0	0,9	3,3	221
1,5	1,0	0,4	0,1	0,5	0,1	0,3	-	10,2	1,8	12,1	222
0,5	0,2	0,2	-	0,1	-	0,2	-	1,2	0,3	4,4	223
-	0,3	-	-	0,2	0,1	0,1	-	1,2	0,3	1,5	224
0,5	0,5	0,2	0,1	0,3	0,1	0,2	-	2,4	0,7	5,9	225
0,6	0,1	0,1	-	0,1	-	0,1	-	3,0	0,3	2,2	226
-	0,1	-	-	0,1	-	-	-	2,9	0,3	1,3	227
0,6	0,2	0,1	-	0,2	-	0,1	-	5,8	0,6	3,4	228
0,3	0,1	-	-	-	-	0,1	-	1,1	0,2	1,2	229
-	0,1	-	-	0,1	-	-	-	1,1	0,2	0,9	230
0,3	0,2	-	-	0,1	-	0,1	-	2,1	0,4	2,0	231
0,8	0,2	0,1	-	0,1	-	0,1	-	3,1	0,5	4,0	232
-	0,3	-	-	0,2	-	-	-	2,8	0,4	1,8	233
0,8	0,5	0,1	0,1	0,3	-	0,1	-	6,0	0,9	5,8	234
0,4	0,2	0,1	-	0,1	-	0,1	-	1,5	0,2	2,2	235
-	0,2	-	-	0,1	-	-	-	1,4	0,2	1,3	236
0,4	0,4	0,1	-	0,2	-	0,1	-	2,8	0,4	3,5	237
1,0	0,3	0,2	-	0,2	-	0,1	-	3,4	0,2	5,4	238
-	0,1	-	-	0,2	-	-	-	3,3	0,3	1,6	239
1,0	0,4	0,2	-	0,4	-	0,1	-	6,7	0,5	7,0	240
1,8	0,3	0,4	-	0,1	-	0,2	-	6,5	0,5	7,8	241
-	0,2	-	-	0,2	0,1	-	-	5,8	0,4	2,8	242
1,8	0,5	0,4	0,1	0,4	0,1	0,2	-	12,3	0,9	10,5	243
0,1	-	-	-	-	-	-	-	0,7	0,1	0,8	244
-	-	-	-	-	-	-	-	0,6	0,1	0,3	245
0,1	0,1	-	-	0,1	-	-	-	1,3	0,2	1,1	246
1,3	0,3	0,5	-	0,1	-	0,3	-	5,6	0,9	7,4	247
-	0,4	-	-	0,2	0,1	0,1	-	4,9	0,7	2,9	248
1,3	0,7	0,5	0,1	0,4	0,1	0,4	-	10,5	1,6	10,3	249
0,5	0,2	0,2	-	0,1	-	0,1	-	2,5	0,5	3,0	250
-	0,2	-	-	0,1	-	-	-	1,8	0,4	1,2	251
0,5	0,3	0,2	-	0,2	-	0,2	-	4,3	0,8	4,2	252
0,7	0,2	0,2	-	0,1	-	0,2	-	2,9	0,4	3,3	253
-	0,2	-	-	0,1	-	-	-	2,7	0,3	1,3	254
0,7	0,4	0,2	-	0,2	0,1	0,2	-	5,7	0,7	4,6	255
0,4	0,1	0,1	-	0,1	-	0,2	-	1,6	0,3	2,2	256
-	0,2	-	-	0,1	-	-	-	1,5	0,3	1,0	257
0,4	0,3	0,1	-	0,1	-	0,2	-	3,1	0,6	3,1	258

## 4. EINPENDLER UNTER DEN ERWERBSPERSONEN 1), SCHUELERN UND STUDIERENDEN AM ARBEITS- BZW. SCHUL- ODER STUDIENORT

IN

LFD.- NR.	KREISFREIE STAEDTE LANDKREISE KREISANGEHÖRIGE GEMEINDEN MIT 10 000 UND MEHR EINWOHNERN	GESCHL.	ERWERBSPERSONEN 1) AM ARBEITSORT			VON DEN EINPENDLERN		
			INSGESAMT	DARUNTER EINPENDLER		LAND- U. FORSTW., FISCHEREI	ENERGIE, WASSER, BERGBAU	VERARBEI- TENDES GEWERBE
				INSGESAMT	DARUNTER ABHAENGIGE			
N I E D E R								
RB HILDESHEIM								
LANDKREISE								
259	NORTHEIM	MAENNL.	22,7	7,3	7,2	0,2	0,1	3,8
260		WEIBL.	14,0	2,7	2,7	-	-	1,7
261		INSGES.	36,7	10,0	9,9	0,3	0,1	5,5
262	DARUNTER	MAENNL.	7,2	2,7	2,7	-	-	1,0
263	NORTHEIM, STADT	WEIBL.	4,1	1,3	1,3	-	-	0,7
264		INSGES.	11,3	4,0	4,0	0,1	-	1,7
265	OSTERODE AM HARZ	MAENNL.	24,1	7,7	7,6	0,2	0,5	4,3
266		WEIBL.	15,6	3,0	3,0	0,1	-	1,9
267		INSGES.	39,7	10,7	10,6	0,3	0,5	6,3
268	DARUNTER	MAENNL.	3,4	0,8	0,8	-	0,2	0,4
269	BAD LAUTERBERG IM HARZ, STADT	WEIBL.	1,7	0,2	0,2	-	-	0,1
270		INSGES.	5,1	1,0	1,0	0,1	0,2	0,5
271	HERZBERG AM HARZ, STADT	MAENNL.	4,7	1,9	1,9	-	-	1,3
272		WEIBL.	2,0	0,4	0,4	-	-	0,3
273		INSGES.	6,8	2,3	2,3	-	-	1,5
274	OSTERODE AM HARZ, STADT	MAENNL.	7,0	3,0	3,0	-	0,1	1,8
275		WEIBL.	3,9	1,4	1,4	-	-	1,0
276		INSGES.	11,0	4,4	4,4	0,1	0,1	2,7
277	PEINE	MAENNL.	27,6	11,8	11,8	-	1,7	6,7
278		WEIBL.	11,8	2,9	2,9	-	0,1	1,2
279		INSGES.	39,3	14,7	14,6	0,1	1,8	7,9
280	DARUNTER	MAENNL.	14,6	6,6	6,5	-	0,3	4,2
281	PEINE, STADT	WEIBL.	5,7	2,0	2,0	-	-	0,8
282		INSGES.	20,3	8,6	8,6	-	0,3	5,1
283	ZELLERFELD	MAENNL.	8,6	1,9	1,9	0,1	0,5	0,6
284		WEIBL.	5,1	0,4	0,4	-	-	0,1
285		INSGES.	13,7	2,3	2,2	0,1	0,5	0,7
286	DARUNTER	MAENNL.	3,3	0,5	0,5	-	-	0,1
287	CLAUSTHAL-ZELLERFELD, BERGSTADT	WEIBL.	2,1	0,2	0,2	-	-	0,1
288		INSGES.	5,3	0,7	0,7	-	-	0,2
289	ZUSAMMEN	MAENNL.	256,4	86,8	86,1	1,5	5,2	43,6
290		WEIBL.	148,7	31,4	31,1	0,5	0,2	16,8
291		INSGES.	405,1	118,3	117,2	2,0	5,4	60,5
RB LUENEBURG								
KREISFREIE STAEDTE								
292	CELLE	MAENNL.	18,4	4,3	4,2	-	0,2	1,3
293		WEIBL.	11,1	2,2	2,2	-	-	0,7
294		INSGES.	29,6	6,5	6,4	0,1	0,3	2,1
295	LUENEBURG	MAENNL.	19,0	5,1	5,0	0,1	0,1	2,0
296		WEIBL.	11,0	2,2	2,2	-	-	0,7
297		INSGES.	30,0	7,3	7,2	0,1	0,1	2,8
298	WOLFSBURG	MAENNL.	41,7	20,2	20,2	0,1	0,1	16,7
299		WEIBL.	12,2	2,8	2,8	-	-	2,0
300		INSGES.	53,9	23,0	23,0	0,1	0,1	18,7
LANDKREISE								
301	BURGDORF	MAENNL.	24,3	6,5	6,4	0,1	1,4	2,0
302		WEIBL.	12,7	2,0	2,0	-	-	0,9
303		INSGES.	36,9	8,5	8,4	0,1	1,5	2,9
304	DARUNTER	MAENNL.	2,9	0,8	0,8	-	-	0,2
305	BURGDORF, STADT	WEIBL.	1,9	0,5	0,5	-	-	0,2
306		INSGES.	4,7	1,3	1,3	-	-	0,4
307	LEHRTE, STADT	MAENNL.	5,6	1,5	1,5	-	0,4	0,4
308		WEIBL.	2,1	0,3	0,3	-	-	0,1
309		INSGES.	7,7	1,8	1,8	-	0,4	0,5
310	CELLE	MAENNL.	23,0	7,2	7,2	0,2	2,1	1,5
311		WEIBL.	12,8	2,0	2,0	0,1	0,2	0,7
312		INSGES.	35,8	9,2	9,1	0,3	2,3	2,2
313	FALLINGBOSTEL	MAENNL.	16,4	5,2	5,2	0,1	0,1	3,0
314		WEIBL.	9,8	1,7	1,6	-	-	0,9
315		INSGES.	26,2	6,9	6,8	0,1	0,1	3,9
316	DARUNTER	MAENNL.	3,3	0,8	0,8	-	-	0,3
317	WALSRODE, STADT	WEIBL.	2,2	0,4	0,4	-	-	0,1
318		INSGES.	5,5	1,2	1,2	-	-	0,4

ANMERKUNGEN SIEHE ANLAGE 1

## IN DEN KREISFREIEN STAEDTEN, LANDKREISEN UND KREISANGEHOERIGEN GEMEINDEN MIT 10 000 UND MEHR EINWOERNERN

1 000

UNTER DEN ERWERBSPERSONEN 1) GEHOERTEN ZUR WIRTSCHAFTSABTEILUNG 2)

UNTER DEN ERWERBSPERSONEN 1) GEHÖRTEN ZUR WIRTSCHAFTSABTEILUNG 2)								SCHÜLER U. STUDIERENDE		EINPENDLER	LFD. NR.
BAU- GEWERBE	HANDEL	VERKEHR U. NACH- RICHTEN	BANKEN U. VER- SICHERUNGEN	DIENSTLEI- STUNGEN 3)	ORGANISA- TIONEN OHNE ERWERBSCHA- RAKTER 4)	GEBIETS- KÖRPERSCH. U. SOZIAL- VERS. 4)	OHNE ANGABE	AM SCHUL- / STUDIENDORT (NICHTERWERBSPERS.)		INSGESAMT (SUMME SP. 2 UND 16)	
								INSGESAMT	DARUNTER EINPENDLER		
SACHSEN											
1,6	0,4	0,7	0,1	0,1	-	0,3	-	6,1	0,7	8,0	259
-	0,5	-	-	0,3	0,1	0,1	-	5,6	0,6	3,4	260
1,6	0,8	0,7	0,1	0,4	0,1	0,3	-	11,7	1,4	11,4	261
0,7	0,2	0,5	-	0,1	-	0,2	-	1,8	0,4	3,1	262
-	0,3	-	-	0,1	0,1	0,1	-	1,5	0,3	1,7	263
0,7	0,5	0,5	0,1	0,2	0,1	0,3	-	3,3	0,7	4,8	264
1,5	0,3	0,4	-	0,1	-	0,2	-	6,0	0,7	8,3	265
-	0,4	-	-	0,3	0,1	0,1	-	5,3	0,5	3,5	266
1,6	0,8	0,4	0,1	0,4	0,1	0,3	-	11,3	1,2	11,8	267
0,2	-	-	-	-	-	-	-	0,6	-	0,8	268
-	0,1	-	-	-	-	-	-	0,5	-	0,3	269
0,2	0,1	-	-	-	-	-	-	1,1	0,1	1,1	270
0,3	0,1	0,2	-	-	-	0,1	-	1,0	0,2	2,1	271
-	0,1	-	-	0,1	-	-	-	0,9	0,2	0,6	272
0,3	0,1	0,2	-	0,1	-	0,1	-	1,8	0,4	2,7	273
0,6	0,2	0,1	-	0,1	-	0,1	-	1,4	0,2	3,2	274
-	0,2	-	-	0,1	-	-	-	1,2	0,2	1,6	275
0,6	0,4	0,1	-	0,2	-	0,2	-	2,6	0,4	4,8	276
2,0	0,5	0,4	0,1	0,2	-	0,2	-	5,9	0,8	12,6	277
-	0,7	-	0,1	0,5	0,2	0,1	-	5,6	0,8	3,7	278
2,0	1,2	0,4	0,1	0,6	0,2	0,3	-	11,5	1,6	16,3	279
1,1	0,4	0,2	-	0,1	-	0,2	-	2,3	0,4	7,0	280
-	0,5	-	-	0,3	0,1	0,1	-	2,1	0,4	2,4	281
1,1	0,9	0,3	0,1	0,5	0,1	0,3	-	4,4	0,8	9,4	282
0,4	-	0,1	-	0,1	-	0,1	-	3,4	0,2	2,1	283
-	0,1	-	-	0,1	-	-	-	1,8	0,2	0,5	284
0,4	0,1	0,1	-	0,2	-	0,1	-	5,2	0,3	2,6	285
0,2	-	-	-	-	-	0,1	-	2,3	0,2	0,7	286
-	-	-	-	-	-	-	-	0,7	0,1	0,3	287
0,2	-	-	-	0,1	-	0,1	-	3,0	0,3	1,0	288
17,8	5,3	6,4	0,9	2,7	0,2	3,1	-	71,0	9,9	96,7	289
0,3	6,1	0,4	0,7	4,5	1,1	0,9	-	61,0	7,9	39,3	290
18,1	11,4	6,7	1,5	7,2	1,3	4,0	-	132,0	17,8	136,1	291
0,8	0,5	0,5	0,1	0,2	-	0,6	-	4,5	0,6	4,9	292
-	0,6	-	0,1	0,4	0,1	0,1	-	4,2	0,5	2,7	293
0,8	1,1	0,5	0,1	0,6	0,1	0,8	-	8,7	1,0	7,5	294
1,1	0,5	0,5	0,1	0,2	-	0,4	-	4,6	0,7	5,8	295
-	0,6	-	0,1	0,4	0,1	0,1	-	4,8	0,8	3,0	296
1,2	1,1	0,5	0,1	0,7	0,1	0,6	-	9,3	1,5	8,8	297
2,7	0,2	0,2	-	0,1	-	0,1	-	5,1	0,4	20,6	298
-	0,4	-	-	0,2	-	-	-	4,8	0,3	3,1	299
2,8	0,6	0,2	0,1	0,4	-	0,1	-	9,9	0,7	23,7	300
1,6	0,3	0,6	0,1	0,2	-	0,2	-	7,2	1,2	7,7	301
-	0,4	-	0,1	0,4	0,1	0,1	-	6,6	0,9	2,9	302
1,7	0,7	0,6	0,1	0,6	0,1	0,3	-	13,8	2,1	10,6	303
0,2	0,1	0,1	-	-	-	0,1	-	0,9	0,3	1,1	304
-	0,1	-	-	0,1	-	0,1	-	0,9	0,3	0,8	305
0,2	0,2	0,1	-	0,1	-	0,2	-	1,8	0,6	1,9	306
0,3	0,1	0,3	-	-	-	-	-	1,4	0,2	1,7	307
-	0,1	-	-	0,1	-	-	-	1,2	0,1	0,4	308
0,3	0,2	0,3	-	0,1	-	-	-	2,7	0,3	2,1	309
1,7	0,2	0,2	-	0,1	-	1,1	-	6,6	0,9	8,2	310
-	0,2	-	-	0,3	0,1	0,3	-	6,3	0,9	2,9	311
1,7	0,4	0,2	0,1	0,4	0,1	1,4	-	12,9	1,9	11,0	312
0,9	0,2	0,2	-	0,1	-	0,5	-	4,2	0,7	6,0	313
-	0,2	-	-	0,2	-	0,1	-	3,9	0,6	2,3	314
0,9	0,5	0,2	0,1	0,3	0,1	0,7	-	8,1	1,4	8,3	315
0,3	0,1	0,1	-	-	-	-	-	1,2	0,4	1,2	316
-	0,1	-	-	0,1	-	-	-	1,2	0,4	0,7	317
0,3	0,2	0,1	-	0,1	-	0,1	-	2,4	0,8	1,9	318

## 4. EINPENDLER UNTER DEN ERWERBSPERSONEN 1), SCHUELERN UND STUDIERENDEN AM ARBEITS- BZW. SCHUL- ODER STUDIENORT

IN

LFD. NR.	KREISFREIE STAEDTE  LANDKREISE  KREISANGEHOERIGE GEMEINDEN MIT 10 000 UND MEHR EINWOHNERN	GESCHL.	ERWERBSPERSONEN 1) AM ARBEITSORT			VON DEN EINPENDLERN		
			INSGESAMT	DARUNTER EINPENDLER		LAND- U. FORSTW., FISCHEREI	ENERGIE, WASSER, BERGBAU	VERARBEI- TENDES GEWERBE
				INSGESAMT	DARUNTER ABHAENGIGE			

N I E D E R

	RB LUENEBURG							
	LANDKREISE							
319	GIFHORN	MAENNL.	24,2	5,5	5,4	0,2	0,5	1,8
320		WEIBL.	17,1	2,0	2,0	0,1	-	0,8
321		INSGES.	41,3	7,5	7,4	0,3	0,5	2,5
322	DARUNTER	MAENNL.	5,4	1,6	1,6	-	-	0,7
323	GIFHORN, STADT	WEIBL.	3,4	1,0	1,0	-	-	0,4
324		INSGES.	8,8	2,6	2,6	0,1	-	1,1
325	HARBURG	MAENNL.	23,8	5,5	5,4	0,1	0,1	1,9
326		WEIBL.	15,5	1,5	1,5	0,1	-	0,6
327		INSGES.	39,3	7,0	6,9	0,2	0,1	2,5
328	LUECHOW-DANNENBERG	MAENNL.	14,0	2,9	2,9	0,1	-	1,0
329		WEIBL.	9,6	0,9	0,9	-	-	0,4
330		INSGES.	23,5	3,8	3,8	0,2	-	1,3
331	LUENEBURG	MAENNL.	12,0	2,5	2,4	0,1	0,2	0,9
332		WEIBL.	7,5	0,4	0,4	-	-	0,2
333		INSGES.	19,5	2,9	2,9	0,1	0,2	1,1
334	SOLTAU	MAENNL.	15,2	3,4	3,3	0,1	-	0,7
335		WEIBL.	9,3	1,1	1,1	-	-	0,4
336		INSGES.	24,4	4,5	4,4	0,1	-	1,0
337	DARUNTER	MAENNL.	3,2	1,3	1,3	-	-	0,1
338	MUNSTER	WEIBL.	1,5	0,3	0,3	-	-	-
339		INSGES.	4,7	1,6	1,6	-	-	0,1
340	SOLTAU, STADT	MAENNL.	4,3	0,8	0,8	-	-	0,2
341		WEIBL.	2,4	0,3	0,3	-	-	0,1
342		INSGES.	6,7	1,2	1,2	-	-	0,2
343	UELZEN	MAENNL.	25,8	6,7	6,6	0,3	0,1	2,0
344		WEIBL.	15,4	2,2	2,2	0,1	-	0,7
345		INSGES.	41,1	8,9	8,8	0,4	0,1	2,8
346	DARUNTER	MAENNL.	9,7	3,4	3,4	0,1	0,1	1,0
347	UELZEN, STADT	WEIBL.	5,1	1,4	1,4	-	-	0,4
348		INSGES.	14,9	4,8	4,8	0,1	0,1	1,4
349	ZUSAMMEN	MAENNL.	257,6	75,0	74,3	1,5	4,9	34,8
350		WEIBL.	143,9	21,1	20,8	0,7	0,3	9,0
351		INSGES.	401,5	96,1	95,1	2,2	5,2	43,8
	RB STADE							
	KREISFREIE STADT							
352	CUXHAVEN	MAENNL.	15,3	3,5	3,5	0,1	-	1,5
353		WEIBL.	7,9	1,3	1,3	-	-	0,7
354		INSGES.	23,3	4,9	4,8	0,1	-	2,2
	LANDKREISE							
355	BREMENVORDE	MAENNL.	19,1	3,9	3,8	0,1	0,2	1,0
356		WEIBL.	12,7	1,0	1,0	-	0,1	0,4
357		INSGES.	31,8	4,9	4,8	0,1	0,3	1,3
358	LAND HADELN	MAENNL.	14,1	2,8	2,7	0,1	0,1	0,9
359		WEIBL.	9,1	0,8	0,8	-	-	0,4
360		INSGES.	23,2	3,6	3,6	0,1	0,1	1,3
361	OSTERHOLZ	MAENNL.	12,5	3,0	2,9	0,1	0,1	1,3
362		WEIBL.	9,3	1,3	1,3	-	-	0,7
363		INSGES.	21,8	4,3	4,2	0,1	0,1	2,0
364	DARUNTER	MAENNL.	3,9	1,4	1,4	-	-	0,8
365	OSTERHOLZ-SCHARMBECK, STADT	WEIBL.	2,3	0,7	0,7	-	-	0,4
366		INSGES.	6,3	2,1	2,1	-	-	1,1
367	ROTENBURG (HANNOVER)	MAENNL.	12,7	2,0	2,0	-	-	0,7
368		WEIBL.	9,0	0,6	0,6	-	-	0,2
369		INSGES.	21,7	2,6	2,6	0,1	-	0,9
370	DARUNTER	MAENNL.	3,7	0,9	0,9	-	-	0,3
371	ROTENBURG (HANNOVER), STADT	WEIBL.	2,5	0,4	0,4	-	-	0,1
372		INSGES.	6,2	1,3	1,3	-	-	0,4
373	STADE	MAENNL.	34,4	6,8	6,7	0,2	0,2	2,1
374		WEIBL.	19,7	2,5	2,5	-	-	0,7
375		INSGES.	54,2	9,4	9,3	0,3	0,2	2,9
376	DARUNTER	MAENNL.	3,9	1,2	1,2	-	-	0,5
377	BUXTEHUDE, STADT	WEIBL.	2,4	0,6	0,6	-	-	0,2
378		INSGES.	6,3	1,8	1,8	-	-	0,7
379	STADE, STADT	MAENNL.	9,3	2,3	2,3	-	0,1	0,6
380		WEIBL.	5,2	1,0	1,0	-	-	0,2
381		INSGES.	14,5	3,4	3,3	-	0,1	0,9

ANMERKUNGEN SIEHE ANLAGE 1

## IN DEN KREISFREIEN STAEDTEN, LANDKREISEN UND KREISANGEHOERIGEN GEMEINDEN MIT 10 000 UND MEHR EINWOHNERN

1 000

UNTER DEN ERWERBSPERSONEN 1) GEHÖRIGEN ZUR WIRTSCHAFTSABTEILUNG 2)								SCHÜLER U. STUDIERENDE		EINPENDLER	LFD. NR.
BAU- GEWERBE	HANDEL	VERKEHR U. NACH- RICHTEN	BANKEN U. VER- SICHERUNGEN	DIENSTLEI- STUNGEN 3)	ORGANISA- TIONEN OHNE ERWERBSCHA- RAKTER 4)	GEBIETS- KOERPERSCH. U. SOZIAL- VERS. 4)	OHNE ANGABE	AM SCHUL- / STUDIENORT (NICHTERWERBSPERS.)		INSGESAMT (SUMME SP. 2 UND 16)	
								INSGESAMT	DARUNTER EINPENDLER		
SACHSEN											
1,8	0,4	0,3	-	0,2	-	0,4	-	8,0	1,1	6,6	319
-	0,4	-	-	0,3	0,1	0,1	-	7,7	1,1	3,0	320
1,8	0,8	0,4	0,1	0,5	0,1	0,5	-	15,7	2,2	9,7	321
0,5	0,1	0,1	-	0,1	-	0,1	-	1,6	0,4	2,0	322
-	0,2	-	-	0,1	-	0,1	-	1,5	0,4	1,3	323
0,5	0,3	0,1	-	0,2	0,1	0,2	-	3,0	0,7	3,3	324
1,8	0,4	0,7	0,1	0,2	-	0,2	-	6,6	1,0	6,4	325
-	0,3	-	-	0,3	0,1	0,1	-	6,2	0,8	2,4	326
1,9	0,7	0,7	0,1	0,6	0,1	0,3	-	12,9	1,8	8,8	327
1,0	0,2	0,2	-	0,1	-	0,2	-	3,8	1,5	4,4	328
-	0,2	-	-	0,2	-	0,1	-	3,7	1,3	2,3	329
1,0	0,4	0,2	0,1	0,3	-	0,3	-	7,5	2,8	6,6	330
0,9	0,1	0,1	-	0,1	-	-	-	3,7	0,8	3,3	331
-	0,1	-	-	0,1	-	-	-	3,5	0,6	1,1	332
0,9	0,2	0,1	-	0,2	-	-	-	7,2	1,5	4,3	333
1,1	0,2	0,2	-	0,3	-	0,7	-	4,2	0,5	3,9	334
-	0,2	-	-	0,3	-	0,2	-	3,9	0,5	1,6	335
1,1	0,4	0,2	0,1	0,6	-	0,9	-	8,1	1,0	5,5	336
0,4	-	-	-	0,2	-	0,5	-	0,7	-	1,4	337
-	-	-	-	0,1	-	0,1	-	0,7	-	0,3	338
0,4	0,1	-	-	0,3	-	0,7	-	1,4	0,1	1,7	339
0,2	0,1	0,1	-	-	-	0,1	-	1,3	0,3	1,1	340
-	0,1	-	-	0,1	-	-	-	1,1	0,3	0,6	341
0,2	0,2	0,1	-	0,1	-	0,2	-	2,5	0,6	1,8	342
2,2	0,9	0,7	0,1	0,2	-	0,3	-	6,6	1,8	8,4	343
-	0,6	0,1	-	0,4	0,1	0,1	-	6,0	1,7	3,9	344
2,2	1,5	0,8	0,2	0,6	0,2	0,4	-	12,7	3,4	12,3	345
0,8	0,6	0,5	0,1	0,1	-	0,2	-	2,2	0,6	4,0	346
-	0,5	-	0,1	0,3	0,1	0,1	-	2,1	0,6	2,0	347
0,8	1,0	0,6	0,1	0,4	0,1	0,3	-	4,3	1,2	6,0	348
17,6	4,1	4,4	0,5	2,1	0,2	4,9	-	65,1	11,1	86,1	349
0,3	4,2	0,3	0,5	3,5	0,8	1,4	-	61,6	10,1	31,2	350
17,9	8,3	4,6	1,0	5,7	1,0	6,3	-	126,7	21,2	117,3	351
1,0	0,3	0,3	-	0,1	-	0,2	-	3,2	0,2	3,8	352
-	0,3	-	-	0,2	0,1	-	-	2,9	0,2	1,5	353
1,0	0,6	0,4	-	0,3	0,1	0,3	-	6,1	0,4	5,3	354
1,2	0,2	0,3	-	0,1	-	0,6	-	5,1	0,6	4,4	355
-	0,2	-	-	0,2	-	0,1	-	4,8	0,6	1,6	356
1,2	0,4	0,3	0,1	0,3	0,1	0,8	-	9,9	1,2	6,0	357
1,1	0,1	0,2	-	0,1	-	0,1	-	4,1	0,6	3,3	358
-	0,2	-	-	0,2	-	0,1	-	3,9	0,5	1,4	359
1,1	0,3	0,3	0,1	0,2	-	0,2	-	8,1	1,1	4,7	360
0,8	0,2	0,2	-	0,1	-	0,2	-	4,5	0,3	3,2	361
-	0,2	-	-	0,2	0,1	0,1	-	4,2	0,3	1,6	362
0,8	0,4	0,2	0,1	0,3	0,1	0,3	-	8,7	0,5	4,8	363
0,3	0,1	0,1	-	-	-	0,1	-	1,0	0,2	1,6	364
-	0,1	-	-	0,1	-	-	-	1,0	0,2	0,8	365
0,3	0,2	0,1	-	0,1	-	0,1	-	2,0	0,3	2,4	366
0,6	0,2	0,2	-	0,1	-	0,1	-	3,8	0,5	2,5	367
-	0,1	-	-	0,2	-	-	-	3,5	0,4	1,0	368
0,6	0,3	0,2	-	0,2	-	0,1	-	7,3	0,9	3,5	369
0,3	0,1	0,1	-	0,1	-	0,1	-	1,1	0,3	1,2	370
-	0,1	-	-	0,1	-	-	-	1,0	0,3	0,6	371
0,3	0,2	0,1	-	0,2	-	0,1	-	2,2	0,5	1,8	372
2,1	0,6	0,5	0,1	0,2	-	0,5	-	9,4	1,5	8,3	373
-	0,8	0,1	0,1	0,5	0,1	0,1	-	8,5	1,3	3,8	374
2,1	1,4	0,6	0,2	0,7	0,2	0,7	-	17,8	2,7	12,1	375
0,4	0,1	0,1	-	-	-	-	-	1,3	0,3	1,5	376
-	0,2	-	-	0,1	-	-	-	1,1	0,2	0,8	377
0,4	0,3	0,1	-	0,1	-	0,1	-	2,4	0,5	2,3	378
0,6	0,2	0,2	0,1	0,1	-	0,4	-	2,6	0,5	2,8	379
-	0,3	-	-	0,2	0,1	0,1	-	2,3	0,4	1,4	380
0,6	0,5	0,2	0,1	0,3	0,1	0,5	-	4,9	0,9	4,3	381

## 4. EINPENDLER UNTER DEN ERWERBSPERSONEN 1), SCHUELERN UND STUDIERENDEN AM ARBEITS- BZW. SCHUL- ODER STUDIENORT

LFD. NR.	KREISFREIE STAEDTE  LANDKREISE  KREISANGEHOERIGE GEMEINDEN MIT 10 000 UND MEHR EINWOHNERN	GESCHL.	ERWERBSPERSONEN 1) AM ARBEITSORT			VON DEN EINPENDLERN			IN
			INSGESAMT	DARUNTER EINPENDLER		LAND- U. FORSTW., FISCHEREI	ENERGIE, WASSER, BERGBAU	VERARBEI- TENDES GEWERBE	
				INSGESAMT	DARUNTER ABHAENGIGE				
N I E D E R									
RB STADE									
LANDKREISE									
382	VERDEN	MAENNL.	18,5	5,5	5,4	0,1	0,1	2,1	
383		WEIBL.	12,5	2,2	2,1	-	-	1,0	
384		INSGES.	31,1	7,6	7,5	0,1	0,1	3,1	
385	DARUNTER VERDEN (ALLER), STADT	MAENNL.	5,9	2,1	2,1	-	-	0,7	
386		WEIBL.	3,3	0,9	0,9	-	-	0,3	
387		INSGES.	9,3	3,0	3,0	-	-	0,9	
388	WESERMUENDE	MAENNL.	14,3	2,5	2,5	0,1	0,1	0,7	
389		WEIBL.	10,3	0,7	0,7	-	-	0,1	
390		INSGES.	24,6	3,2	3,2	0,1	0,1	0,7	
391	ZUSAMMEN	MAENNL.	141,0	29,9	29,6	0,8	0,7	10,2	
392		WEIBL.	90,6	10,5	10,4	0,1	0,1	4,1	
393		INSGES.	231,6	40,5	40,1	1,0	0,9	14,4	
RB OSNABRUECK									
KREISFREIE STADT									
394	OSNABRUECK	MAENNL.	56,9	19,2	19,0	0,1	0,2	9,4	
395		WEIBL.	28,8	7,4	7,3	-	-	3,2	
396		INSGES.	85,7	26,6	26,3	0,1	0,2	12,6	
LANDKREISE									
397	ASCHENDORF-HUEMMLING	MAENNL.	19,6	3,9	3,9	0,1	0,3	1,5	
398		WEIBL.	12,9	1,1	1,1	-	-	0,6	
399		INSGES.	32,5	5,0	5,0	0,2	0,3	2,1	
400	DARUNTER PAPENBURG, STADT	MAENNL.	5,3	1,7	1,7	-	0,1	0,9	
401		WEIBL.	2,8	0,6	0,6	-	-	0,3	
402		INSGES.	8,1	2,3	2,3	0,1	0,1	1,3	
403	BERSENBRUECK	MAENNL.	20,4	4,5	4,4	0,1	0,1	2,1	
404		WEIBL.	14,9	1,9	1,9	-	-	1,1	
405		INSGES.	35,3	6,4	6,3	0,2	0,1	3,2	
406	DARUNTER BRAMSCH, STADT	MAENNL.	3,2	1,1	1,1	-	-	0,6	
407		WEIBL.	2,1	0,6	0,6	-	-	0,4	
408		INSGES.	5,2	1,7	1,7	-	-	1,1	
409	GRAFSCHAFT BENTHEIM	MAENNL.	29,6	5,7	5,6	0,1	0,8	2,7	
410		WEIBL.	17,0	1,7	1,7	-	0,1	1,0	
411		INSGES.	46,6	7,4	7,3	0,1	0,9	3,7	
412	DARUNTER NORDHORN, STADT	MAENNL.	13,7	2,3	2,3	-	-	1,8	
413		WEIBL.	7,0	1,0	1,0	-	-	0,7	
414		INSGES.	20,7	3,4	3,3	-	-	2,5	
415	LINGEN	MAENNL.	18,8	5,3	5,3	0,1	0,2	2,6	
416		WEIBL.	11,7	1,7	1,7	-	-	1,0	
417		INSGES.	30,4	7,0	7,0	0,1	0,2	3,5	
418	DARUNTER LINGEN (EMS), STADT	MAENNL.	7,2	2,1	2,1	-	0,1	0,4	
419		WEIBL.	4,1	1,1	1,1	-	-	0,6	
420		INSGES.	11,3	3,2	3,2	-	0,1	1,0	
421	MELLE	MAENNL.	10,4	3,7	3,6	0,1	-	2,3	
422		WEIBL.	7,0	1,2	1,2	-	-	0,7	
423		INSGES.	17,4	4,9	4,8	0,1	-	3,0	
424	MEPPEN	MAENNL.	18,9	4,5	4,4	0,1	0,7	1,0	
425		WEIBL.	11,2	1,3	1,3	-	-	0,7	
426		INSGES.	30,1	5,7	5,7	0,1	0,7	1,7	
427	DARUNTER MEPPEN, STADT	MAENNL.	4,9	1,7	1,7	-	0,1	0,3	
428		WEIBL.	2,7	0,8	0,8	-	-	0,4	
429		INSGES.	7,6	2,5	2,5	-	0,1	0,6	
430	OSNABRUECK	MAENNL.	26,2	12,0	12,0	0,1	0,1	9,5	
431		WEIBL.	14,3	2,4	2,4	-	-	1,5	
432		INSGES.	40,6	14,5	14,4	0,1	0,1	10,9	
433	WITTLAGE	MAENNL.	6,7	2,1	2,1	-	-	1,2	
434		WEIBL.	5,1	0,7	0,7	-	-	0,4	
435		INSGES.	11,8	2,8	2,7	0,1	-	1,6	
436	ZUSAMMEN	MAENNL.	207,5	60,9	60,3	0,8	2,5	32,1	
437		WEIBL.	122,9	19,4	19,2	0,2	0,2	10,1	
438		INSGES.	330,3	80,3	79,6	1,0	2,6	42,3	
RB AURICH									
KREISFREIE STADT									
439	ENDEN	MAENNL.	19,2	6,0	6,0	0,1	0,1	2,7	
440		WEIBL.	6,0	0,9	0,9	-	-	0,1	
441		INSGES.	25,2	6,9	6,9	0,1	0,1	2,8	

ANMERKUNGEN SIEHE ANLAGE 1

## IN DEN KREISFREIEN STAEDTEN, LANDKREISEN UND KREISANGEHOERIGEN GEMEINDEN MIT 10 000 UND MEHR EINWOHNERN

1 000

UNTER DEN ERWERBSPERSONEN 1) GEHÖRTE ZUR WIRTSCHAFTSABTEILUNG 2)

UNTER DEN ERWERBSPERSONEN 1) GEHÖRTE ZUR WIRTSCHAFTSABTEILUNG 2)								SCHUELER U. STUDIERENDE	EINPENDLER	LFD. NR.
BAU- GEWERBE	HANDEL	VERKEHR U. NACH- RICHTEN	BANKEN U. VER- SICHERUNGEN	DIENSTLEI- STUNGEN 3)	ORGANISA- TIONEN OHNE ERWERBSCHA- RAKTER 4)	GEBIETS- KOERPERSCH. U. SOZIAL- VERS. 4)	OHNE ANGABE	AM SCHUL- / STUDIENORT (NICHTERWERBSPERS.)		
								INSGESAMT	DARUNTER EINPENDLER	

## SACHSEN

1,4	0,4	0,5	0,1	0,2	-	0,7	-	5,6	1,0	6,4	382
-	0,4	-	0,1	0,3	0,1	0,3	-	5,1	0,8	3,0	383
1,4	0,8	0,5	0,1	0,5	0,1	1,0	-	10,7	1,8	9,4	384
0,5	0,2	0,2	-	0,1	-	0,4	-	1,5	0,4	2,5	385
-	0,2	-	-	0,2	0,1	0,1	-	1,5	0,4	1,3	386
0,5	0,4	0,3	0,1	0,2	0,1	0,5	-	3,0	0,8	3,8	387
0,9	0,1	0,1	-	0,2	-	0,3	-	5,1	0,4	3,0	388
-	0,1	-	-	0,3	0,1	0,1	-	4,8	0,3	1,0	389
1,0	0,2	0,1	0,1	0,5	0,1	0,3	-	9,9	0,8	4,0	390
9,1	2,2	2,3	0,4	1,0	0,1	2,8	-	40,8	5,0	34,9	391
0,1	2,3	0,2	0,3	1,9	0,5	0,8	-	37,7	4,4	14,9	392
9,2	4,5	2,5	0,7	2,9	0,6	3,6	-	78,5	9,4	49,8	393
3,1	2,2	2,4	0,2	0,5	-	1,0	-	11,0	1,8	21,0	394
0,1	2,3	0,1	0,2	0,9	0,3	0,3	-	10,0	1,6	9,0	395
3,2	4,5	2,6	0,5	1,4	0,3	1,2	-	21,0	3,4	30,0	396
1,2	0,3	0,3	-	0,1	-	0,2	-	5,6	0,6	4,5	397
-	0,2	-	-	0,1	0,1	-	-	5,4	0,6	1,6	398
1,2	0,5	0,3	-	0,2	0,1	0,2	-	11,0	1,1	6,2	399
0,3	0,2	0,2	-	-	-	-	-	1,5	0,2	2,0	400
-	0,1	-	-	-	-	-	-	1,5	0,2	0,8	401
0,3	0,3	0,2	-	0,1	-	-	-	3,0	0,5	2,8	402
1,1	0,3	0,4	0,1	0,1	-	0,2	-	5,8	1,4	5,9	403
-	0,3	-	0,1	0,2	0,1	0,1	-	5,6	1,2	3,1	404
1,1	0,6	0,4	0,1	0,3	0,1	0,3	-	11,4	2,6	8,9	405
0,2	0,1	0,1	-	-	-	-	-	0,8	0,2	1,3	406
-	0,1	-	-	0,1	-	-	-	0,7	0,1	0,7	407
0,3	0,1	0,1	-	0,1	-	-	-	1,5	0,3	2,0	408
1,0	0,3	0,4	-	0,1	-	0,2	-	7,6	1,0	6,7	409
-	0,3	-	-	0,2	-	0,1	-	7,1	0,9	2,6	410
1,0	0,5	0,4	0,1	0,3	0,1	0,3	-	14,6	1,9	9,3	411
0,2	0,1	-	-	0,1	-	0,1	-	3,1	0,3	2,6	412
-	0,1	-	-	0,1	-	-	-	2,8	0,3	1,3	413
0,2	0,3	-	-	0,1	-	0,1	-	6,0	0,6	3,9	414
1,2	0,3	0,5	0,1	0,1	-	0,3	-	5,8	0,6	5,9	415
-	0,3	-	-	0,2	0,1	0,1	-	5,5	0,7	2,5	416
1,2	0,6	0,6	0,1	0,3	0,1	0,3	-	11,2	1,4	8,4	417
0,6	0,2	0,4	-	0,1	-	0,2	-	2,0	0,2	2,3	418
-	0,2	-	-	0,1	0,1	0,1	-	1,8	0,2	1,3	419
0,6	0,5	0,4	0,1	0,2	0,1	0,3	-	3,8	0,4	3,6	420
0,8	0,2	0,2	-	0,1	-	0,1	-	2,6	1,0	4,7	421
-	0,2	-	-	0,2	0,1	-	-	2,4	0,9	2,2	422
0,8	0,3	0,2	0,1	0,3	0,1	0,1	-	5,0	1,9	6,8	423
1,5	0,3	0,3	-	0,1	-	0,5	-	5,7	0,8	5,3	424
-	0,2	-	-	0,1	0,1	0,1	-	5,4	0,9	2,2	425
1,5	0,5	0,3	0,1	0,2	0,1	0,6	-	11,1	1,7	7,5	426
0,7	0,1	0,1	-	-	-	0,3	-	1,8	0,4	2,1	427
-	0,2	-	-	0,1	0,1	0,1	-	1,6	0,4	1,2	428
0,7	0,3	0,2	-	0,1	0,1	0,4	-	3,4	0,8	3,3	429
1,3	0,3	0,5	-	0,2	-	0,1	-	7,2	1,3	13,4	430
-	0,3	-	-	0,4	0,1	-	-	6,8	1,3	3,7	431
1,3	0,5	0,5	0,1	0,6	0,1	0,1	-	13,9	2,6	17,1	432
0,4	0,1	0,2	-	-	-	0,1	-	1,6	0,4	2,5	433
-	0,1	-	-	0,1	-	-	-	1,5	0,4	1,1	434
0,4	0,2	0,2	-	0,1	-	0,1	-	3,1	0,9	3,6	435
11,7	4,2	5,1	0,6	1,2	0,2	2,6	-	52,8	9,0	69,8	436
0,2	4,1	0,3	0,4	2,4	0,8	0,6	-	49,7	8,5	27,9	437
11,8	8,2	5,5	1,0	3,6	1,0	3,2	-	102,5	17,4	97,7	438
1,2	0,3	1,0	-	0,1	-	0,5	-	3,6	0,1	6,1	439
-	0,3	0,1	-	0,1	0,2	-	-	3,5	0,2	1,1	440
1,2	0,7	1,0	-	0,3	0,2	0,5	-	7,1	0,4	7,3	441

4. EINPENDLER UNTER DEN ERWERBSPERSONEN 1), SCHUELERN UND STUDIERENDEN AM ARBEITS- BZW. SCHUL- ODER STUDIENDORT

IN

LFD. NR.	KREISFREIE STAEDTE LANDKREISE KREISANGEHÖRIGE GEMEINDEN MIT 10 000 UND MEHR EINWOHNERN	GESCHL.	ERWERBSPERSONEN 1) AM ARBEITSORT			VON DEN EINPENDLERN		
			INSGESAMT	DARUNTER EINPENDLER		LAND- U. FORSTW., FISCHEREI	ENERGIE, WASSER, BERGBAU	VERARBEI- TENDES GEWERBE
				INSGESAMT	DARUNTER ABHAENGIGE			
N I E D E R								
RB AURICH								
LANDKREISE								
442	AURICH (OSTFRIESLAND)	MAENNL.	18,2	5,2	5,2	0,3	0,5	0,9
443		WEIBL.	12,1	1,9	1,9	0,1	0,1	0,4
444		INSGES.	30,4	7,1	7,1	0,4	0,5	1,3
445	DARUNTER	MAENNL.	5,3	2,6	2,6	-	-	0,5
446	AURICH (OSTFRIESLAND), STADT	WEIBL.	2,9	1,2	1,2	-	-	0,3
447		INSGES.	8,2	3,8	3,8	0,1	-	0,8
448	LEER	MAENNL.	32,8	9,4	9,2	0,5	0,2	3,2
449		WEIBL.	20,2	3,5	3,5	0,1	-	1,5
450		INSGES.	53,0	12,9	12,7	0,6	0,2	4,6
451	DARUNTER	MAENNL.	9,9	4,8	4,7	0,1	0,1	2,1
452	LEER (OSTFRIESLAND), STADT	WEIBL.	5,1	2,3	2,3	-	-	1,1
453		INSGES.	15,1	7,1	7,1	0,1	0,1	3,2
454	NORDEN	MAENNL.	18,2	4,8	4,7	0,5	0,2	0,9
455		WEIBL.	12,3	1,5	1,4	0,1	-	0,3
456		INSGES.	30,5	6,2	6,2	0,5	0,2	1,2
457	DARUNTER	MAENNL.	5,5	2,1	2,0	0,1	0,1	0,4
458	NORDEN, STADT	WEIBL.	2,7	0,7	0,7	-	-	0,2
459		INSGES.	8,2	2,8	2,8	0,1	0,1	0,6
460	WITTMUND	MAENNL.	13,1	2,8	2,8	0,2	-	0,6
461		WEIBL.	8,0	0,5	0,5	-	-	0,1
462		INSGES.	21,2	3,4	3,3	0,2	-	0,6
463	ZUSAMMEN	MAENNL.	101,5	28,2	27,9	1,5	1,0	8,1
464		WEIBL.	58,7	8,4	8,3	0,3	0,1	2,4
465		INSGES.	160,2	36,6	36,2	1,8	1,0	10,5
VB BRAUNSCHWEIG								
KREISFREIE STAEDTE								
466	BRAUNSCHWEIG	MAENNL.	90,3	21,4	21,2	0,1	0,2	10,4
467		WEIBL.	51,1	9,2	9,1	0,1	-	3,9
468		INSGES.	141,5	30,7	30,3	0,1	0,2	14,3
469	GOSLAR	MAENNL.	13,7	3,8	3,8	-	0,2	1,5
470		WEIBL.	9,4	3,0	3,0	-	-	1,7
471		INSGES.	23,1	6,8	6,8	0,1	0,2	3,2
472	SALZGITTER	MAENNL.	37,3	6,6	6,6	-	0,8	3,7
473		WEIBL.	14,3	1,2	1,2	-	-	0,7
474		INSGES.	51,7	7,8	7,8	-	0,9	4,4
LANDKREISE								
475	BLANKENBURG	MAENNL.	3,9	0,7	0,7	-	-	0,4
476		WEIBL.	2,5	0,2	0,2	-	-	0,1
477		INSGES.	6,4	0,8	0,8	-	-	0,5
478	BRAUNSCHWEIG	MAENNL.	10,8	3,2	3,1	0,1	-	1,4
479		WEIBL.	7,6	1,3	1,3	-	-	0,8
480		INSGES.	18,4	4,5	4,4	0,1	-	2,2
481	GANDERSHEIM	MAENNL.	19,6	6,7	6,7	0,1	0,1	3,7
482		WEIBL.	11,1	2,5	2,5	-	-	1,7
483		INSGES.	30,6	9,3	9,2	0,1	0,1	5,4
484	DARUNTER	MAENNL.	4,4	1,6	1,5	-	-	0,8
485	SEESSEN, STADT	WEIBL.	3,3	1,3	1,2	-	-	1,0
486		INSGES.	7,7	2,8	2,8	-	-	1,8
487	GOSLAR	MAENNL.	7,4	1,8	1,8	-	0,4	0,6
488		WEIBL.	4,3	0,4	0,4	-	-	0,2
489		INSGES.	11,7	2,2	2,2	0,1	0,4	0,8
490	HELMSTEDT	MAENNL.	27,4	9,2	9,1	0,1	4,3	2,0
491		WEIBL.	15,2	2,1	2,1	0,1	0,2	0,8
492		INSGES.	42,6	11,3	11,2	0,2	4,4	2,8
493	DARUNTER	MAENNL.	8,2	2,3	2,3	-	1,0	0,3
494	HELMSTEDT, STADT	WEIBL.	4,7	0,7	0,7	-	-	0,2
495		INSGES.	12,8	3,0	3,0	-	1,1	0,5
496	SCHOENINGEN, STADT	MAENNL.	3,0	0,7	0,7	-	0,1	0,2
497		WEIBL.	1,7	0,3	0,3	-	-	0,1
498		INSGES.	4,7	1,0	1,0	-	0,1	0,3

ANMERKUNGEN SIEHE ANLAGE 1

## IN DEN KREISFREIEN STAEDTEN, LANDKREISEN UND KREISANGEHÖRIGEN GEMEINDEN MIT 10 000 UND MEHR EINWOHNERN

1 000

UNTER DEN ERWERBSPERSONEN 1) GEHÖRIGEN ZUR WIRTSCHAFTSABTEILUNG 2)								SCHÜLER U. STUDIERENDE		EINPENDLER	LFD. NR.
BAU- GEWERBE	HANDEL	VERKEHR U. NACH- RICHTEN	BANKEN U. VER- SICHERUNGEN	DIENSTLEI- STUNGEN 3)	ORGANISA- TIONEN OHNE ERWERBSCHA- RAKTER 4)	GEBIETS- KÖRPERSC. U. SOZIAL- VERS. 4)	OHNE ANGABE	AM SCHUL- / STUDIENORT (NICHTERWERBSPERS.)			
								INSGESAMT	DARÜNTER EINPENDLER	(SUMME SP. 2 UND 16)	
SACHSEN											
1,8	0,6	0,3	0,1	0,2	-	0,6	-	5,7	0,7	6,0	442
-	0,5	-	0,1	0,3	0,3	0,1	-	5,4	0,7	2,6	443
1,8	1,1	0,3	0,1	0,6	0,3	0,8	-	11,2	1,4	8,6	444
0,6	0,5	0,2	0,1	0,1	-	0,5	-	1,3	0,4	2,9	445
-	0,4	-	-	0,2	0,2	0,1	-	1,2	0,3	1,6	446
0,6	0,8	0,2	0,1	0,3	0,2	0,6	-	2,5	0,7	4,5	447
2,8	0,9	0,7	0,1	0,3	-	0,6	-	8,9	1,3	10,6	448
-	0,9	0,1	0,1	0,4	0,4	0,1	-	8,4	1,1	4,7	449
2,9	1,8	0,7	0,2	0,7	0,4	0,7	-	17,2	2,4	15,3	450
0,9	0,6	0,4	0,1	0,2	-	0,4	-	2,0	0,5	5,3	451
-	0,5	0,1	-	0,3	0,2	0,1	-	1,8	0,5	2,8	452
0,9	1,1	0,5	0,1	0,4	0,2	0,5	-	3,8	1,0	8,1	453
1,9	0,5	0,4	-	0,1	-	0,3	-	5,4	0,7	5,5	454
-	0,5	-	-	0,3	0,2	-	-	5,0	0,7	2,1	455
1,9	0,9	0,4	0,1	0,4	0,2	0,4	-	10,4	1,4	7,6	456
0,8	0,2	0,2	-	0,1	-	0,2	-	1,5	0,3	2,3	457
-	0,3	-	-	0,1	0,1	-	-	1,3	0,3	1,0	458
0,8	0,5	0,2	-	0,2	0,1	0,2	-	2,8	0,5	3,3	459
1,5	0,2	0,1	-	0,1	-	0,2	-	4,0	0,5	3,3	460
-	0,2	-	-	0,1	0,1	-	-	3,7	0,6	1,1	461
1,5	0,4	0,1	0,1	0,2	0,1	0,2	-	7,7	1,1	4,4	462
9,2	2,5	2,4	0,3	0,8	0,1	2,2	-	27,6	3,4	31,6	463
0,1	2,3	0,2	0,2	1,3	1,1	0,3	-	26,0	3,3	11,7	464
9,3	4,8	2,6	0,5	2,1	1,2	2,6	-	53,6	6,7	43,2	465
3,8	2,2	2,1	0,4	1,1	-	1,1	-	18,9	1,6	23,0	466
0,1	2,7	0,2	0,3	1,3	0,2	0,3	-	14,7	1,4	10,6	467
3,9	4,9	2,4	0,7	2,5	0,3	1,4	-	33,6	3,0	33,6	468
0,7	0,6	0,5	-	0,1	-	0,2	-	2,6	0,3	4,2	469
-	0,7	-	-	0,3	0,1	0,1	-	2,5	0,4	3,3	470
0,7	1,2	0,5	0,1	0,4	0,1	0,3	-	5,2	0,7	7,5	471
1,0	0,2	0,4	-	0,2	-	0,1	-	8,1	0,3	6,9	472
-	0,2	-	-	0,2	-	-	-	7,6	0,2	1,4	473
1,1	0,4	0,4	0,1	0,4	-	0,1	-	15,7	0,5	8,3	474
0,1	-	-	-	-	-	-	-	0,8	0,1	0,8	475
-	-	-	-	-	-	-	-	0,7	0,1	0,2	476
0,1	-	-	-	0,1	-	-	-	1,6	0,1	1,0	477
1,0	0,2	0,2	-	0,1	-	0,1	-	3,8	0,5	3,8	478
-	0,2	-	-	0,2	-	-	-	3,7	0,5	1,8	479
1,1	0,4	0,2	-	0,3	0,1	0,1	-	7,4	1,1	5,6	480
1,7	0,3	0,6	-	0,1	-	0,2	-	5,0	0,9	7,6	481
-	0,3	-	-	0,3	0,1	-	-	4,5	0,7	3,2	482
1,7	0,6	0,6	0,1	0,4	0,1	0,3	-	9,5	1,6	10,8	483
0,4	0,1	0,1	-	-	-	-	-	1,1	0,3	1,8	484
-	0,1	-	-	0,1	-	-	-	1,0	0,2	1,5	485
0,4	0,2	0,2	-	0,1	-	0,1	-	2,1	0,5	3,3	486
0,5	0,1	0,1	-	-	-	-	-	2,2	0,1	1,9	487
-	0,1	-	-	0,1	-	-	-	2,3	0,1	0,5	488
0,5	0,2	0,1	-	0,1	-	-	-	4,5	0,2	2,4	489
1,6	0,3	0,4	-	0,1	-	0,2	-	7,7	1,0	10,2	490
-	0,4	-	-	0,3	0,1	0,1	-	7,4	0,9	3,1	491
1,6	0,8	0,5	0,1	0,5	0,1	0,3	-	15,1	1,9	13,2	492
0,4	0,2	0,1	-	0,1	-	0,1	-	2,3	0,3	2,6	493
-	0,2	-	-	0,2	-	-	-	2,2	0,3	1,0	494
0,4	0,3	0,2	-	0,2	-	0,2	-	4,5	0,6	3,6	495
0,2	0,1	0,1	-	-	-	-	-	1,3	0,2	0,9	496
-	0,1	-	-	0,1	-	-	-	1,2	0,2	0,5	497
0,2	0,2	0,1	-	0,1	-	-	-	2,5	0,4	1,4	498

## 4. EINPENDLER UNTER DEN ERWERBSPERSONEN 1), SCHUELERN UND STUDIERENDEN AM ARBEITS- BZW. SCHUL- ODER STUDIENORT

LFD. NR.	KREISFREIE STAEDTE  LANDKREISE  KREISANGEHÖRIGE GEMEINDEN MIT 10 000 UND MEHR EINWOHNERN	GESCHL.	ERWERBSPERSONEN 1) AM ARBEITSORT			VON DEN EINPENDLERN			IN
			INSGESAMT	DARUNTER EINPENDLER		LAND- U. FORSTW., FISCHEREI	ENERGIE, WASSER, BERGBAU	VERARBEI- TENDES GEWERBE	
				INSGESAMT	DARUNTER ABHÄNGIGE				
N I E D E R									
VB BRAUNSCHWEIG									
LANDKREISE									
499	WOLFENBUETTEL	MAENNL.	31,0	10,6	10,5	0,1	0,6	5,8	
500		WEIBL.	17,9	3,5	3,5	0,1	-	1,7	
501		INSGES.	48,9	14,1	14,0	0,2	0,6	7,4	
502	DARUNTER BAD HARZBURG, STADT	MAENNL.	3,0	1,0	0,9	-	-	0,3	
503		WEIBL.	2,7	0,8	0,7	-	-	0,2	
504		INSGES.	5,7	1,7	1,7	-	-	0,5	
505	WOLFENBUETTEL, STADT	MAENNL.	10,2	3,4	3,3	-	-	1,5	
506		WEIBL.	6,1	1,5	1,5	-	-	0,7	
507		INSGES.	16,3	4,9	4,8	-	-	2,2	
508	ZUSAMMEN	MAENNL.	241,5	64,1	63,5	0,6	6,6	29,4	
509		WEIBL.	133,4	23,4	23,1	0,3	0,3	11,5	
510		INSGES.	374,9	87,5	86,6	0,9	6,9	41,0	
VB OLDENBURG									
KREISFREIE STAEDTE									
511	DELMEHORST	MAENNL.	15,0	2,7	2,6	-	-	1,3	
512		WEIBL.	9,9	1,3	1,3	-	-	0,7	
513		INSGES.	24,9	3,9	3,9	-	-	2,1	
514	OLDENBURG (OLDENBURG)	MAENNL.	37,8	6,2	6,1	0,1	0,1	1,5	
515		WEIBL.	21,4	2,2	2,2	-	-	0,7	
516		INSGES.	59,2	8,4	8,2	0,1	0,1	2,2	
517	WILHELMSHAVEN	MAENNL.	25,6	3,5	3,4	-	-	1,2	
518		WEIBL.	13,8	1,0	1,0	-	-	0,6	
519		INSGES.	39,4	4,5	4,5	-	-	1,8	
LANDKREISE									
520	AMMERLAND	MAENNL.	18,2	2,3	2,3	0,1	0,1	1,0	
521		WEIBL.	12,3	0,7	0,7	-	-	0,4	
522		INSGES.	30,5	3,0	3,0	0,1	0,1	1,4	
523	DARUNTER RASTEDE	MAENNL.	4,0	0,7	0,7	-	-	0,5	
524		WEIBL.	2,3	0,1	0,1	-	-	0,1	
525		INSGES.	6,3	0,8	0,8	-	-	0,5	
526	WESTERSTEDDE	MAENNL.	4,5	0,5	0,5	-	-	0,1	
527		WEIBL.	3,0	0,2	0,2	-	-	0,1	
528		INSGES.	7,5	0,7	0,7	-	-	0,2	
529	ZWISCHENAHN	MAENNL.	4,0	0,6	0,6	-	-	0,2	
530		WEIBL.	3,0	0,3	0,3	-	-	0,1	
531		INSGES.	7,0	0,8	0,8	-	-	0,4	
532	CLOPPENBURG	MAENNL.	24,6	3,1	3,1	-	0,6	0,9	
533		WEIBL.	16,9	1,0	1,0	-	0,1	0,4	
534		INSGES.	41,6	4,1	4,0	0,1	0,6	1,4	
535	DARUNTER CLOPPENBURG, STADT	MAENNL.	4,7	1,1	1,0	-	-	0,3	
536		WEIBL.	2,9	0,5	0,5	-	-	0,3	
537		INSGES.	7,6	1,6	1,5	-	-	0,5	
538	FRIESLAND	MAENNL.	25,1	9,9	9,9	0,1	0,1	7,0	
539		WEIBL.	16,7	5,8	5,8	-	-	4,8	
540		INSGES.	41,8	15,7	15,7	0,1	0,1	11,7	
541	DARUNTER VAREL-LAND	MAENNL.	3,0	0,8	0,8	-	-	0,6	
542		WEIBL.	2,0	0,4	0,4	-	-	0,4	
543		INSGES.	5,0	1,2	1,2	-	-	1,0	
544	VAREL, STADT	MAENNL.	3,6	1,3	1,3	-	-	0,5	
545		WEIBL.	2,1	0,5	0,5	-	-	0,1	
546		INSGES.	5,7	1,8	1,8	-	-	0,6	
547	OLDENBURG (OLDENBURG)	MAENNL.	15,6	1,5	1,5	-	-	0,5	
548		WEIBL.	11,0	0,5	0,5	-	-	0,3	
549		INSGES.	26,6	2,0	2,0	-	-	0,8	
550	DARUNTER GANDERKESEE	MAENNL.	2,9	0,3	0,3	-	-	0,1	
551		WEIBL.	2,0	0,1	0,1	-	-	0,1	
552		INSGES.	4,9	0,5	0,4	-	-	0,2	
553	VECHTA	MAENNL.	20,6	2,7	2,7	0,1	0,6	0,9	
554		WEIBL.	13,2	0,8	0,8	-	-	0,5	
555		INSGES.	33,8	3,5	3,5	0,1	0,6	1,4	
556	DARUNTER LOHNE (OLDENBURG), STADT	MAENNL.	3,1	0,3	0,3	-	-	0,1	
557		WEIBL.	2,2	0,2	0,2	-	-	0,1	
558		INSGES.	5,3	0,4	0,4	-	-	0,2	
559	VECHTA, STADT	MAENNL.	4,2	0,8	0,8	-	0,1	0,3	
560		WEIBL.	2,5	0,4	0,4	-	-	0,2	
561		INSGES.	6,6	1,2	1,2	-	0,1	0,5	

ANMERKUNGEN SIEHE ANLAGE 1

## IN DEN KREISFREIEN STAEDTEN, LANDKREISEN UND KREISANGEHÖRIGEN GEMEINDEN MIT 10 000 UND MEHR EINWOHNERN

1 000

UNTER DEN ERWERBSPERSONEN 1) GEHÖRTE ZUR WIRTSCHAFTSABTEILUNG 2)								SCHÜLER U. STUDIERENDE		EINPENDLER	LFD. NR.
BAU- GEWERBE	HANDEL	VERKEHR U. NACH- RICHTEN	BANKEN U. VER- SICHERUNGEN	DIENSTLEI- STUNGEN 3)	ORGANISA- TIONEN OHNE ERWERBSCHA- RAKTER 4)	GEBIETS- KOERPERSON- U. SOZIAL- VERS. 4)	OHNE ANGABE	AM SCHUL- / STUDIENORT (NICHTERWERBSPERS.)		INSGESAMT (SUMME SP. 2 UND 16)	
								INSGESAMT	DARUNTER EINPENDLER		
SACHSEN											
2,3	0,6	0,5	0,1	0,3	-	0,4	-	9,0	1,3	11,9	499
-	0,7	-	-	0,7	0,2	0,1	-	8,1	1,1	4,7	500
2,3	1,3	0,6	0,1	1,1	0,2	0,5	-	17,1	2,4	16,6	501
0,2	0,1	0,2	-	0,1	-	-	-	0,9	0,2	1,2	502
-	0,2	-	-	0,3	-	-	-	1,0	0,2	1,0	503
0,2	0,2	0,2	-	0,3	-	-	-	1,9	0,5	2,2	504
1,0	0,2	0,2	-	0,1	-	0,3	-	3,4	0,7	4,1	505
-	0,3	-	-	0,3	0,1	0,1	-	2,6	0,5	2,0	506
1,0	0,5	0,2	-	0,4	0,1	0,4	-	6,0	1,2	6,1	507
12,7	4,5	4,9	0,6	2,3	0,1	2,3	-	58,2	6,0	70,2	508
0,3	5,3	0,4	0,5	3,5	0,7	0,6	-	51,5	5,4	28,8	509
13,0	9,8	5,3	1,1	5,7	0,8	3,0	-	109,6	11,5	99,0	510
0,6	0,2	0,2	-	0,1	-	0,2	-	3,8	0,4	3,1	511
-	0,2	-	-	0,2	-	-	-	3,5	0,4	1,6	512
0,6	0,5	0,2	0,1	0,3	-	0,2	-	7,4	0,8	4,7	513
1,7	0,9	0,9	0,2	0,3	0,1	0,6	-	9,6	0,6	6,8	514
-	0,7	-	0,1	0,4	0,1	0,1	-	8,7	0,6	2,8	515
1,7	1,5	0,9	0,3	0,6	0,1	0,8	-	18,3	1,2	9,6	516
1,2	0,3	0,3	-	0,1	-	0,3	-	6,8	0,2	3,7	517
-	0,2	-	-	0,1	-	-	-	6,3	0,2	1,3	518
1,2	0,4	0,4	-	0,2	-	0,4	-	13,1	0,4	4,9	519
0,6	0,1	0,1	-	0,1	-	0,1	-	5,2	0,4	2,6	520
-	0,1	-	-	0,1	-	-	-	4,9	0,3	1,0	521
0,6	0,2	0,2	-	0,2	-	0,1	-	10,1	0,6	3,6	522
0,1	-	-	-	-	-	-	-	1,0	-	0,7	523
-	-	-	-	-	-	-	-	1,0	-	0,1	524
0,1	-	-	-	-	-	-	-	2,0	0,1	0,8	525
0,2	-	-	-	-	-	0,1	-	1,3	0,2	0,7	526
-	-	-	-	-	-	-	-	1,2	0,1	0,3	527
0,2	0,1	-	-	0,1	-	0,1	-	2,5	0,3	1,0	528
0,2	-	-	-	-	-	-	-	1,1	0,1	0,6	529
-	-	-	-	-	-	-	-	1,0	-	0,3	530
0,2	0,1	-	-	0,1	-	-	-	2,2	0,1	0,9	531
1,0	0,2	0,1	0,1	0,1	-	0,1	-	7,8	0,8	3,9	532
-	0,2	-	-	0,1	-	-	-	7,3	0,7	1,7	533
1,0	0,4	0,1	0,1	0,2	0,1	0,1	-	15,1	1,5	5,6	534
0,4	0,1	0,1	-	-	-	0,1	-	1,9	0,5	1,5	535
-	0,1	-	-	0,1	-	-	-	1,8	0,5	1,0	536
0,4	0,2	0,1	-	0,1	-	0,1	-	3,7	1,0	2,6	537
1,3	0,3	0,3	0,1	0,2	-	0,6	-	5,8	0,6	10,6	538
-	0,3	-	-	0,4	0,1	0,2	-	5,5	0,6	6,4	539
1,3	0,6	0,4	0,1	0,6	0,1	0,7	-	11,3	1,2	17,0	540
0,1	-	-	-	-	-	-	-	0,7	-	0,8	541
-	-	-	-	-	-	-	-	0,7	-	0,4	542
0,1	-	-	-	-	-	-	-	1,4	0,1	1,2	543
0,4	0,1	0,1	-	0,1	-	0,1	-	1,0	0,2	1,5	544
-	0,1	-	-	0,2	-	-	-	0,9	0,2	0,7	545
0,4	0,2	0,1	-	0,2	-	0,1	-	1,9	0,5	2,2	546
0,4	0,1	0,1	-	0,1	-	0,2	-	4,8	0,1	1,7	547
-	0,1	-	-	0,1	-	-	-	4,3	0,1	0,6	548
0,4	0,2	0,1	-	0,2	-	0,2	-	9,1	0,2	2,3	549
0,1	-	-	-	-	-	-	-	1,1	-	0,3	550
-	-	-	-	-	-	-	-	0,8	-	0,1	551
0,1	-	-	-	0,1	-	-	-	1,9	-	0,5	552
0,5	0,2	0,1	-	0,1	-	0,1	-	6,5	0,6	3,2	553
-	0,2	-	-	0,1	-	-	-	6,3	0,6	1,5	554
0,5	0,4	0,1	0,1	0,2	-	0,1	-	12,8	1,2	4,7	555
0,1	-	-	-	-	-	-	-	1,0	0,1	0,4	556
-	-	-	-	-	-	-	-	1,1	0,2	0,4	557
0,1	0,1	-	-	-	-	-	-	2,1	0,3	0,7	558
0,2	0,1	-	-	-	-	0,1	-	1,8	0,4	1,2	559
-	0,1	-	-	-	-	-	-	1,7	0,4	0,8	560
0,2	0,2	0,1	-	0,1	-	0,1	-	3,5	0,8	2,0	561

## 4. EINPENDLER UNTER DEN ERWERBSPERSONEN 1), SCHUELERN UND STUDIERENDEN AM ARBEITS- BZW. SCHUL- ODER STUDIENORT

LFD. NR.	KREISFREIE STAEDTE  LANDKREISE  KREISANGEHÖRIGE GEMEINDEN MIT 10 000 UND MEHR EINWOHNERN	GESCHL.	ERWERBSPERSONEN 1) AM ARBEITSORT			VON DEN EINPENDLERN		
			INSGESAMT	DARUNTER EINPENDLER		LAND- U. FORSTW., FISCHEREI	ENERGIE, WASSER, BERGBAU	VERARBEI- TENDES GEWERBE
				INSGESAMT	DARUNTER ABHÄNGIGE			
N I E D E R								
VB OLDENBURG								
LANDKREISE								
562	WESERMARSCH	MAENNL.	28,0	5,9	5,9	-	0,1	3,7
563		WEIBL.	14,0	1,0	1,0	-	-	0,5
564		INSGES.	42,1	6,9	6,9	0,1	0,1	4,2
DARUNTER								
565	BRAKE (UNTERWESER), STADT	MAENNL.	4,8	0,9	0,9	-	-	0,3
566		WEIBL.	2,0	0,2	0,2	-	-	-
567		INSGES.	6,8	1,1	1,1	-	-	0,3
NORDENHAM, STADT								
568	NORDENHAM, STADT	MAENNL.	9,0	1,6	1,6	-	-	1,0
569		WEIBL.	3,6	0,3	0,3	-	-	0,2
570		INSGES.	12,6	2,0	2,0	-	-	1,2
ZUSAMMEN								
571		MAENNL.	210,6	37,7	37,4	0,6	1,6	18,0
572		WEIBL.	129,3	14,4	14,3	0,1	0,1	8,9
573		INSGES.	339,8	52,1	51,7	0,7	1,7	26,9
LAND INSGESAMT								
574		MAENNL.	1 857,9	519,1	513,6	8,4	27,3	243,8
575		WEIBL.	1 086,0	178,9	176,9	2,7	1,6	86,8
576		INSGES.	2 943,9	698,0	690,5	11,1	28,9	330,6
B R E								
KREISFREIE STAEDTE								
577	BREMEN	MAENNL.	208,2	41,0	40,6	0,2	0,3	19,6
578		WEIBL.	98,7	8,9	8,9	0,1	-	3,6
579		INSGES.	306,9	49,9	49,5	0,3	0,4	23,2
BREMERHAVEN								
580	BREMERHAVEN	MAENNL.	42,7	7,4	7,3	0,1	0,1	3,1
581		WEIBL.	19,6	1,8	1,8	-	-	0,5
582		INSGES.	62,3	9,2	9,1	0,2	0,1	3,6
LAND INSGESAMT								
583		MAENNL.	251,0	48,3	47,9	0,3	0,4	22,7
584		WEIBL.	118,3	10,8	10,7	0,1	-	4,1
585		INSGES.	369,3	59,1	58,6	0,4	0,4	26,8
N O R D R H E I N -								
RB DUESSELDORF								
KREISFREIE STAEDTE								
586	DUESSELDORF	MAENNL.	266,5	50,8	49,5	0,1	0,4	25,0
587		WEIBL.	143,5	18,3	17,9	-	-	6,2
588		INSGES.	410,0	69,1	67,4	0,1	0,5	31,2
589	DUISBURG	MAENNL.	177,4	28,8	28,1	0,1	1,8	14,0
590		WEIBL.	62,0	5,8	5,6	-	0,1	1,4
591		INSGES.	239,4	34,5	33,7	0,1	1,8	15,4
592	ESSEN	MAENNL.	222,6	29,2	28,7	0,1	5,7	10,8
593		WEIBL.	98,2	8,9	8,7	-	0,3	3,1
594		INSGES.	320,9	38,2	37,5	0,1	6,0	13,9
595	KREFELD	MAENNL.	81,1	22,1	21,8	0,1	0,3	14,0
596		WEIBL.	41,9	7,6	7,6	-	-	4,8
597		INSGES.	123,0	29,7	29,4	0,1	0,3	18,8
598	LEVERKUSEN	MAENNL.	45,0	17,2	17,1	0,1	0,1	13,9
599		WEIBL.	16,3	4,9	4,8	-	-	3,8
600		INSGES.	61,2	22,1	21,9	0,1	0,1	17,7
601	MOENCHENGLADBACH	MAENNL.	48,0	10,0	9,8	-	0,1	4,7
602		WEIBL.	29,3	5,1	5,0	-	-	2,4
603		INSGES.	77,3	15,1	14,8	-	0,1	7,1
604	MUELHEIM A.D. RUHR	MAENNL.	55,1	10,5	10,4	-	0,7	6,3
605		WEIBL.	22,3	2,3	2,3	-	-	0,9
606		INSGES.	77,4	12,9	12,7	0,1	0,7	7,2
607	NEUSS	MAENNL.	33,0	11,8	11,6	-	0,1	7,1
608		WEIBL.	14,4	3,5	3,5	-	-	1,6
609		INSGES.	47,4	15,3	15,1	-	0,2	8,7
610	OBERHAUSEN	MAENNL.	78,8	14,0	13,8	-	1,7	7,8
611		WEIBL.	25,1	1,9	1,8	-	-	0,6
612		INSGES.	103,9	15,8	15,6	-	1,7	8,4
613	REMSCHIED	MAENNL.	45,8	6,0	5,9	-	0,1	4,3
614		WEIBL.	20,0	1,2	1,1	-	-	0,6
615		INSGES.	65,8	7,2	7,0	-	0,1	4,9
616	RHEYDT	MAENNL.	30,3	8,0	7,9	-	0,1	5,8
617		WEIBL.	18,1	4,3	4,3	-	-	3,1
618		INSGES.	48,4	12,3	12,2	0,1	0,1	8,9

ANMERKUNGEN SIEHE ANLAGE 1

## IN DEN KREISFREIEN STAEDTEN, LANDKREISEN UND KREISANGEHOERIGEN GEMEINDEN MIT 10 000 UND MEHR EINWOHNERN

1 000

UNTER DEN ERWERBSPERSONEN 1) GEHOERTEN ZUR WIRTSCHAFTSABTEILUNG 2)

UNTER DEN ERWERBSPERSONEN 1) GEHÖRTE ZUR WIRTSCHAFTSABTEILUNG 2)								SCHÜLER U. STUDIERENDE		EINPENDLER	LFD. NR.
BAU- GEWERBE	HANDEL	VERKEHR U. NACH- RICHTEN	BANKEN U. VER- SICHERUNGEN	DIENSTLEI- STUNGEN 3)	ORGANISA- TIONEN OHNE ERWERBSCHA- RAKTER 4)	GEBIETS- KOERPERSCH. U. SOZIAL- VERS. 4)	OHNE ANGABE	AM SCHUL- / STUDIENORT (NICHTERWERBSPERS.)			
								INSGESAMT	DARUNTER EINPENDLER	(SUMME SP. 2 UND 16)	

## SACHSEN

1,2	0,2	0,3	-	0,1	-	0,3	-	7,0	0,6	6,5	562
-	0,2	-	-	0,2	-	-	-	6,2	0,5	1,5	563
1,2	0,3	0,4	0,1	0,3	0,1	0,3	-	13,2	1,1	8,0	564
0,3	-	0,1	-	-	-	0,2	-	1,2	0,1	1,1	565
-	-	-	-	0,1	-	-	-	1,1	0,1	0,3	566
0,3	0,1	0,1	-	0,1	-	0,2	-	2,3	0,2	1,3	567
0,3	0,1	0,1	-	-	-	-	-	1,9	0,1	1,8	568
-	0,1	-	-	0,1	-	-	-	1,7	0,1	0,5	569
0,3	0,1	0,1	-	0,1	-	-	-	3,6	0,2	2,2	570
8,4	2,5	2,6	0,5	1,1	0,1	2,4	-	57,4	4,3	42,0	571
0,1	2,1	0,2	0,3	1,6	0,4	0,5	-	53,0	4,0	18,4	572
8,5	4,6	2,8	0,8	2,7	0,5	2,9	-	110,4	8,4	60,4	573
110,0	35,6	41,6	6,0	16,3	1,6	28,2	0,1	464,0	59,6	578,7	574
1,8	36,4	3,9	5,0	26,2	6,6	7,7	0,1	423,5	53,7	232,6	575
111,8	72,0	45,5	11,0	42,5	8,2	35,9	0,3	887,5	113,3	811,3	576

## MEN

7,1	3,0	7,5	0,4	1,0	-	1,7	-	36,6	1,1	42,1	577
0,1	2,4	0,7	0,3	1,1	0,3	0,3	-	34,1	1,0	9,9	578
7,2	5,5	8,2	0,8	2,1	0,3	1,9	-	70,8	2,1	52,0	579
1,8	0,6	0,9	0,1	0,3	-	0,6	-	10,0	0,5	7,9	580
-	0,6	0,1	-	0,3	0,1	0,1	-	9,5	0,5	2,3	581
1,8	1,2	0,9	0,1	0,6	0,2	0,6	-	19,5	1,0	10,2	582
8,9	3,6	8,4	0,5	1,3	0,1	2,2	-	46,6	1,6	50,0	583
0,1	3,1	0,8	0,4	1,4	0,4	0,3	-	43,6	1,5	12,3	584
9,1	6,7	9,2	0,9	2,7	0,5	2,6	-	90,2	3,2	62,3	585

## WESTFALEN

5,8	5,3	3,5	2,1	3,9	0,6	3,8	0,2	37,4	1,7	52,4	586
0,2	4,6	1,0	1,4	2,9	0,6	1,2	0,1	36,1	1,9	20,2	587
6,0	10,0	4,6	3,4	6,9	1,2	5,0	0,3	73,5	3,6	72,7	588
3,7	2,3	4,1	0,3	1,2	0,1	1,1	-	31,2	1,2	29,9	589
0,1	2,1	0,4	0,2	1,1	0,2	0,3	-	29,1	0,9	6,7	590
3,8	4,4	4,5	0,5	2,3	0,3	1,4	-	60,3	2,1	36,6	591
4,0	2,7	2,4	0,5	1,8	0,2	0,9	-	44,6	1,7	30,9	592
0,1	2,8	0,5	0,3	1,3	0,2	0,2	-	41,1	0,9	9,8	593
4,2	5,5	2,9	0,8	3,0	0,4	1,2	0,1	85,8	2,6	40,8	594
2,9	1,1	1,8	0,2	0,7	-	1,0	-	13,0	1,1	23,1	595
-	1,3	0,2	0,2	0,8	0,1	0,2	-	12,2	0,9	8,6	596
2,9	2,4	2,0	0,4	1,5	0,2	1,2	-	25,1	2,0	31,7	597
1,9	0,3	0,3	0,1	0,4	-	0,2	-	5,8	0,4	17,6	598
-	0,3	-	-	0,5	-	0,1	-	5,3	0,3	5,2	599
2,0	0,7	0,3	0,1	0,9	-	0,2	-	11,1	0,7	22,8	600
0,8	0,9	1,0	0,3	0,5	-	1,7	-	9,5	0,6	10,6	601
-	1,2	0,1	0,2	0,5	0,1	0,5	-	8,7	0,6	5,7	602
0,8	2,1	1,1	0,4	1,0	0,1	2,3	-	18,2	1,2	16,3	603
1,5	0,8	0,5	0,1	0,4	-	0,2	-	10,2	0,1	10,6	604
-	0,8	0,1	-	0,4	0,1	0,1	-	9,6	0,1	2,4	605
1,5	1,6	0,5	0,1	0,8	0,1	0,2	-	19,7	0,2	13,0	606
1,6	0,9	1,3	0,1	0,3	-	0,3	-	6,6	0,8	12,6	607
-	1,0	0,1	0,1	0,5	0,1	0,1	-	6,0	0,7	4,2	608
1,6	1,8	1,4	0,2	0,9	0,2	0,4	-	12,7	1,5	16,9	609
1,5	0,5	1,7	0,1	0,4	-	0,3	-	16,8	0,2	14,2	610
-	0,5	-	-	0,5	0,1	0,1	-	16,1	0,3	2,2	611
1,5	1,1	1,7	0,1	0,8	0,1	0,3	-	32,9	0,5	16,3	612
0,6	0,4	0,3	0,1	0,1	-	0,2	-	6,7	0,3	6,3	613
-	0,3	-	-	0,1	-	-	-	6,2	0,2	1,4	614
0,6	0,7	0,3	0,1	0,3	-	0,2	-	13,0	0,5	7,7	615
0,6	0,6	0,4	-	0,3	-	0,2	-	5,9	0,5	8,5	616
-	0,6	-	-	0,4	-	0,1	-	5,6	0,4	4,7	617
0,6	1,2	0,5	0,1	0,6	0,1	0,2	-	11,4	0,9	13,2	618

## 4. EINPENDLER UNTER DEN ERWERBSPERSONEN 1), SCHUELERN UND STUDIERENDEN AM ARBEITS- BZW. SCHUL- ODER STUDIENORT

IN

LFD. NR.	KREISFREIE STAEDTE  LANDKREISE  KREISANGEHOERIGE GEMEINDEN MIT 10 000 UND MEHR EINWOHNERN	GESCHL.	ERWERBSPERSONEN 1) AM ARBEITSORT			VON DEN EINPENDLERN		
			INSGESAMT	DARUNTER EINPENDLER		LAND- U. FORSTW., FISCHEREI	ENERGIE, WASSER, BERGBAU	VERARBEI- TENDES GEWERBE
				INSGESAMT	DARUNTER ABHAENGIGE			
N O R D R H E I N -								
	RB DUESSELDORF							
	KREISFREIE STAEDTE							
619	SOLINGEN	MAENNL.	54,8	3,8	3,6	-	-	2,4
620		WEIBL.	28,3	1,5	1,4	-	-	0,9
621		INSGES.	83,0	5,3	5,1	-	-	3,3
622	VIERSEN	MAENNL.	12,3	2,7	2,7	-	-	1,1
623		WEIBL.	7,7	1,5	1,5	-	-	0,8
624		INSGES.	20,0	4,2	4,1	-	-	1,9
625	WUPPERTAL	MAENNL.	136,0	11,7	11,3	-	0,1	5,8
626		WEIBL.	83,5	7,1	6,9	-	-	4,4
627		INSGES.	219,5	18,8	18,2	0,1	0,1	10,3
	LANDKREISE							
628	DINSLAKEN	MAENNL.	30,9	9,6	9,4	-	3,0	4,0
629		WEIBL.	10,5	2,4	2,3	-	0,1	0,9
630		INSGES.	41,4	11,9	11,8	0,1	3,1	4,8
631	DARUNTER DINSLAKEN, STADT	MAENNL.	13,5	3,7	3,7	-	0,9	1,5
632		WEIBL.	5,3	1,6	1,6	-	-	0,7
633		INSGES.	18,8	5,4	5,3	-	0,9	2,1
634	VOERDE (NIEDERRHEIN)	MAENNL.	4,0	1,3	1,3	-	-	1,0
635		WEIBL.	1,8	0,2	0,2	-	-	0,1
636		INSGES.	5,7	1,5	1,5	-	-	1,1
637	WALSUM, STADT	MAENNL.	11,5	3,6	3,6	-	2,1	0,8
638		WEIBL.	2,6	0,4	0,4	-	0,1	0,1
639		INSGES.	14,1	4,1	4,0	-	2,2	0,9
640	DUESSELDORF-METTMANN	MAENNL.	94,0	28,6	28,1	0,1	0,3	21,2
641		WEIBL.	46,8	11,8	11,7	-	-	8,5
642		INSGES.	140,7	40,5	39,7	0,1	0,3	29,7
643	DARUNTER ERKRATH	MAENNL.	2,8	0,9	0,9	-	-	0,6
644		WEIBL.	1,1	0,2	0,2	-	-	0,1
645		INSGES.	3,9	1,1	1,1	-	-	0,7
646	HAAN, STADT	MAENNL.	4,3	0,9	0,8	-	-	0,6
647		WEIBL.	2,8	0,5	0,5	-	-	0,3
648		INSGES.	7,0	1,4	1,3	-	-	1,0
649	HEILIGENHAUS, STADT	MAENNL.	8,6	2,9	2,9	-	-	2,4
650		WEIBL.	4,1	1,3	1,3	-	-	1,1
651		INSGES.	12,7	4,2	4,2	-	-	3,5
652	HILDEN, STADT	MAENNL.	12,4	3,4	3,4	-	-	2,6
653		WEIBL.	6,0	1,3	1,2	-	-	0,8
654		INSGES.	18,4	4,7	4,6	-	-	3,4
655	KETTWIG, STADT	MAENNL.	3,5	0,9	0,8	-	0,1	0,4
656		WEIBL.	2,9	0,9	0,9	-	-	0,7
657		INSGES.	6,4	1,7	1,7	-	0,1	1,1
658	LANGENBERG, STADT	MAENNL.	4,1	1,0	1,0	-	-	0,8
659		WEIBL.	2,4	0,6	0,6	-	-	0,5
660		INSGES.	6,5	1,6	1,6	-	-	1,3
661	METTMANN, STADT	MAENNL.	7,3	1,9	1,8	-	-	1,1
662		WEIBL.	3,8	0,9	0,9	-	-	0,5
663		INSGES.	11,0	2,8	2,7	-	-	1,6
664	NEVIGES, STADT	MAENNL.	5,5	1,7	1,7	-	-	1,3
665		WEIBL.	2,7	0,4	0,4	-	-	0,3
666		INSGES.	8,1	2,2	2,1	-	-	1,7
667	RATINGEN, STADT	MAENNL.	9,0	2,5	2,4	-	0,1	1,6
668		WEIBL.	4,3	0,8	0,8	-	-	0,3
669		INSGES.	13,3	3,3	3,2	-	0,1	1,9
670	VELBERT, STADT	MAENNL.	21,8	7,3	7,2	-	-	6,0
671		WEIBL.	10,7	3,3	3,3	-	-	2,8
672		INSGES.	32,4	10,6	10,5	-	-	8,8
673	WUELFRATH, STADT	MAENNL.	6,4	1,5	1,5	-	-	1,2
674		WEIBL.	2,1	0,3	0,2	-	-	0,2
675		INSGES.	8,5	1,8	1,8	-	-	1,3
676	GELDERN	MAENNL.	19,5	4,9	4,8	0,2	-	2,2
677		WEIBL.	12,2	2,4	2,4	-	-	1,3
678		INSGES.	31,7	7,3	7,2	0,2	-	3,4
679	DARUNTER GELDERN, STADT	MAENNL.	3,6	1,8	1,7	-	-	0,6
680		WEIBL.	2,2	1,0	1,0	-	-	0,5
681		INSGES.	5,8	2,8	2,7	-	-	1,1
682	KEVELAER, STADT	MAENNL.	3,0	0,7	0,7	-	-	0,3
683		WEIBL.	1,9	0,4	0,4	-	-	0,1
684		INSGES.	4,9	1,1	1,1	-	-	0,4

ANMERKUNGEN SIEHE ANLAGE 1

## IN DEN KREISFREIEN STAEDTEN, LANDKREISEN UND KREISANGEHOERIGEN GEMEINDEN MIT 10 000 UND MEHR EINWOHNERN

1 000

UNTER DEN ERWERBSPERSONEN 1) GEHOERTEN ZUR WIRTSCHAFTSABTEILUNG 2)								SCHUELER U. STUDIERENDE		EINPENDLER		LFD. NR.
BAU- GEWERBE	HANDEL	VERKEHR U. NACH- RICHTEN	BANKEN U. VER- SICHERUNGEN	DIENSTLEI- STUNGEN 3)	ORGANISA- TIONEN OHNE ERWERBSCHA- RAKTER 4)	GEBIETS- KOERPERSCH. U. SOZIAL- VERS. 4)	OHNE ANGABE	AM SCHUL- / STUDIENORT (NICHTERWERBSPERS.)		INSGESAMT (SUMME SP. 2 UND 16)		
								INSGESAMT	DARUNTER EINPENDLER			
WESTFALEN												
0,5	0,3	0,2	-	0,2	-	0,1	-	8,1	0,1	3,9	619	
-	0,3	-	-	0,2	-	-	-	7,5	0,1	1,6	620	
0,5	0,6	0,2	0,1	0,4	0,1	0,2	-	15,6	0,3	5,5	621	
0,4	0,2	0,2	-	0,1	-	0,6	-	2,6	0,3	3,0	622	
-	0,4	-	-	0,2	-	0,1	-	2,5	0,3	1,8	623	
0,4	0,6	0,2	0,1	0,3	-	0,7	-	5,0	0,6	4,8	624	
1,2	1,3	1,8	0,3	0,6	0,1	0,5	-	22,5	1,4	13,1	625	
-	1,4	0,2	0,1	0,6	0,1	0,1	-	20,6	1,0	8,0	626	
1,2	2,6	2,0	0,4	1,2	0,1	0,6	-	43,1	2,4	21,2	627	
1,3	0,3	0,3	-	0,3	-	0,2	-	8,4	0,4	9,9	628	
-	0,6	-	-	0,5	0,1	0,1	-	8,0	0,3	2,7	629	
1,3	1,0	0,3	0,1	0,8	0,1	0,4	-	16,4	0,7	12,6	630	
0,7	0,2	0,1	-	0,2	-	0,2	-	3,1	0,3	4,0	631	
-	0,4	-	-	0,3	0,1	0,1	-	3,0	0,2	1,9	632	
0,7	0,7	0,1	-	0,5	0,1	0,2	-	6,1	0,5	5,9	633	
0,1	-	-	-	-	-	-	-	1,7	-	1,3	634	
-	-	-	-	-	-	-	-	1,6	-	0,2	635	
0,1	0,1	-	-	0,1	-	-	-	3,2	-	1,5	636	
0,4	0,1	0,1	-	0,1	-	-	-	3,2	0,1	3,7	637	
-	0,1	-	-	0,1	-	-	-	3,0	0,1	0,5	638	
0,4	0,2	0,1	-	0,2	-	0,1	-	6,2	0,1	4,2	639	
3,1	1,2	1,0	0,1	0,9	0,1	0,7	0,1	18,6	1,9	30,5	640	
0,1	1,2	0,1	0,1	1,2	0,2	0,3	0,1	17,8	1,8	13,6	641	
3,1	2,4	1,0	0,2	2,1	0,3	1,0	0,1	36,5	3,7	44,2	642	
0,2	0,1	-	-	-	-	-	-	0,6	-	0,9	643	
-	0,1	-	-	-	-	-	-	0,6	-	0,2	644	
0,2	0,1	-	-	0,1	-	-	-	1,2	-	1,1	645	
0,1	0,1	-	-	-	-	-	-	0,9	0,1	1,0	646	
-	0,1	-	-	-	-	-	-	0,8	0,1	0,6	647	
0,1	0,1	-	-	0,1	-	-	-	1,7	0,1	1,5	648	
0,3	0,1	-	-	-	-	-	-	1,2	0,1	3,0	649	
-	0,1	-	-	0,1	-	-	-	1,3	0,1	1,4	650	
0,3	0,2	-	-	0,1	-	-	-	2,5	0,2	4,4	651	
0,3	0,2	0,1	-	0,2	-	0,1	-	2,5	0,3	3,8	652	
-	0,2	-	-	0,2	-	-	-	2,5	0,4	1,6	653	
0,3	0,4	0,1	-	0,3	-	0,1	-	5,0	0,7	5,4	654	
0,1	-	-	-	0,1	-	-	-	1,1	0,2	1,1	655	
-	0,1	-	-	0,1	-	-	-	1,2	0,3	1,2	656	
0,1	0,1	-	-	0,2	-	-	-	2,3	0,5	2,3	657	
0,1	-	-	-	-	-	-	-	0,9	0,1	1,1	658	
-	-	-	-	-	-	-	-	0,9	0,1	0,7	659	
0,1	0,1	-	-	0,1	-	-	-	1,8	0,2	1,8	660	
0,3	0,1	0,1	-	0,1	-	0,2	-	1,8	0,3	2,1	661	
-	0,2	-	-	0,1	-	0,1	-	1,5	0,2	1,1	662	
0,3	0,2	0,1	-	0,2	-	0,3	-	3,2	0,4	3,2	663	
0,2	0,1	-	-	-	-	-	-	1,1	0,1	1,8	664	
-	-	-	-	-	-	-	-	1,1	0,1	0,5	665	
0,2	0,1	-	-	0,1	-	-	-	2,2	0,2	2,3	666	
0,3	0,1	0,1	-	0,1	-	0,1	-	2,2	0,2	2,7	667	
-	0,1	-	-	0,3	-	-	-	2,3	0,2	1,0	668	
0,3	0,3	0,1	-	0,4	-	0,1	-	4,5	0,4	3,7	669	
0,4	0,3	0,3	-	0,1	-	0,1	-	3,1	0,3	7,6	670	
-	0,3	-	-	0,2	-	-	-	2,9	0,3	3,6	671	
0,4	0,5	0,3	-	0,3	-	0,1	-	6,0	0,6	11,2	672	
0,2	-	0,1	-	-	-	-	-	1,2	0,1	1,7	673	
-	-	-	-	-	-	-	-	1,1	0,1	0,3	674	
0,2	0,1	0,1	-	0,1	-	-	-	2,3	0,2	2,0	675	
0,9	0,4	0,4	0,1	0,2	-	0,5	-	5,5	0,6	5,5	676	
-	0,5	-	-	0,3	0,1	0,1	-	5,2	0,5	2,9	677	
1,0	0,9	0,4	0,1	0,4	0,1	0,7	-	10,6	1,0	8,4	678	
0,3	0,2	0,3	-	0,1	-	0,2	-	1,0	0,3	2,1	679	
-	0,2	-	-	0,1	0,1	0,1	-	1,0	0,3	1,3	680	
0,3	0,4	0,3	0,1	0,2	0,1	0,3	-	2,0	0,6	3,3	681	
0,2	0,1	-	-	-	-	-	-	0,8	0,1	0,8	682	
-	0,2	-	-	0,1	-	-	-	0,8	0,1	0,5	683	
0,2	0,3	-	-	0,1	-	-	-	1,6	0,1	1,2	684	

## 4. EINPENDLER UNTER DEN ERWERBSPERSONEN 1), SCHUELERN UND STUDIERENDEN AM ARBEITS- BZW. SCHUL- ODER STUDIENORT

IN

LFD.- NR.	KREISFREIE STAEDTE LANDKREISE KREISANGEHOERIGE GEMEINDEN MIT 10 000 UND MEHR EINWOHNERN	GESCHL.	ERWERBSPERSONEN 1) AM ARBEITSORT			VON DEN EINPENDLERN		
			INSGESAMT	DARUNTER EINPENDLER		LAND- U. FORSTW., FISCHEREI	ENERGIE, WASSER, BERGBAU	VERARBEI- TENDES GEWERBE
				INSGESAMT	DARUNTER ABHAENGIGE			
N O R D R H E I N -								
	RB DUESSELDORF							
	LANDKREISE							
685	GREVENBROICH	MAENNL.	43,9	18,1	17,9	0,2	3,9	9,2
686		WEIBL.	17,7	4,6	4,5	-	0,1	3,0
687		INSGES.	61,6	22,7	22,4	0,2	4,0	12,2
	DARUNTER							
688	BUEDERICH	MAENNL.	2,5	1,0	1,0	-	-	0,6
689		WEIBL.	1,3	0,2	0,2	-	-	0,1
690		INSGES.	3,8	1,3	1,2	-	-	0,7
691	DORMAGEN	MAENNL.	8,4	4,1	4,1	-	-	3,3
692		WEIBL.	2,3	1,0	1,0	-	-	0,8
693		INSGES.	10,7	5,1	5,1	-	-	4,1
694	GREVENBROICH, STADT	MAENNL.	8,4	3,7	3,6	-	0,2	2,3
695		WEIBL.	3,2	1,0	1,0	-	-	0,5
696		INSGES.	11,6	4,6	4,6	-	0,2	2,8
697	WICKRATH	MAENNL.	2,3	0,5	0,5	-	-	0,4
698		WEIBL.	1,5	0,4	0,4	-	-	0,3
699		INSGES.	3,8	0,9	0,9	-	-	0,7
700	KEMPEN-KREFELD	MAENNL.	47,1	14,5	14,2	0,2	0,1	8,7
701		WEIBL.	28,5	6,6	6,5	-	-	4,6
702		INSGES.	75,6	21,0	20,7	0,2	0,1	13,3
	DARUNTER							
703	DUELKEN, STADT	MAENNL.	6,5	1,9	1,9	-	-	1,4
704		WEIBL.	3,4	0,7	0,7	-	-	0,5
705		INSGES.	10,0	2,6	2,6	-	-	1,9
706	HUELS	MAENNL.	2,0	0,6	0,6	-	-	0,5
707		WEIBL.	1,7	0,4	0,4	-	-	0,3
708		INSGES.	3,7	1,0	1,0	-	-	0,7
709	KEMPEN (NIEDERRHEIN), STADT	MAENNL.	4,3	2,0	2,0	-	-	1,0
710		WEIBL.	2,6	1,0	1,0	-	-	0,6
711		INSGES.	6,9	3,1	3,0	-	-	1,6
712	LOBBERICH	MAENNL.	3,6	1,5	1,4	-	-	1,2
713		WEIBL.	2,1	0,7	0,7	-	-	0,6
714		INSGES.	5,7	2,2	2,2	-	-	1,8
715	SANKT TOENIS	MAENNL.	1,9	0,6	0,6	-	-	0,4
716		WEIBL.	1,6	0,3	0,3	-	-	0,3
717		INSGES.	3,5	0,9	0,9	-	-	0,6
718	SUECHTELN, STADT	MAENNL.	2,8	0,6	0,6	-	-	0,4
719		WEIBL.	1,8	0,2	0,2	-	-	0,1
720		INSGES.	4,6	0,9	0,9	-	-	0,5
721	WILLICH	MAENNL.	2,4	0,8	0,8	-	-	0,2
722		WEIBL.	1,2	0,2	0,2	-	-	0,1
723		INSGES.	3,6	1,0	1,0	-	-	0,4
724	KLEVE	MAENNL.	26,1	9,7	9,5	0,2	0,1	5,1
725		WEIBL.	15,0	4,2	4,2	-	-	2,5
726		INSGES.	41,1	13,9	13,7	0,3	0,1	7,6
	DARUNTER							
727	GOCH, STADT	MAENNL.	4,0	1,1	1,1	-	-	0,6
728		WEIBL.	2,4	0,5	0,5	-	-	0,3
729		INSGES.	6,5	1,7	1,6	-	-	0,8
730	KLEVE, STADT	MAENNL.	9,6	4,8	4,8	0,1	0,1	2,4
731		WEIBL.	5,3	2,4	2,4	-	-	1,4
732		INSGES.	14,8	7,2	7,2	0,1	0,1	3,8
733	MOERS	MAENNL.	94,7	32,7	32,4	0,2	9,2	14,2
734		WEIBL.	30,1	6,7	6,5	-	0,2	2,4
735		INSGES.	124,8	39,4	38,9	0,2	9,4	16,7
	DARUNTER							
736	HOMBERG (NIEDERRHEIN), STADT	MAENNL.	7,0	2,3	2,3	-	0,4	1,2
737		WEIBL.	3,2	0,8	0,7	-	-	0,3
738		INSGES.	10,2	3,1	3,0	-	0,4	1,5
739	KAMP-LINTFORT, STADT	MAENNL.	10,9	2,0	2,0	-	1,3	0,2
740		WEIBL.	2,6	0,3	0,3	-	-	-
741		INSGES.	13,4	2,3	2,3	-	1,3	0,3
742	MOERS, STADT	MAENNL.	13,1	6,3	6,2	0,1	1,9	1,4
743		WEIBL.	5,8	2,2	2,2	-	-	0,4
744		INSGES.	18,9	8,5	8,3	0,1	1,9	1,7
745	NEUKIRCHEN-VLUYN	MAENNL.	6,0	1,5	1,5	-	0,8	0,3
746		WEIBL.	2,1	0,4	0,3	-	-	0,2
747		INSGES.	8,1	1,9	1,9	-	0,9	0,4
748	RHEINHAUSEN, STADT	MAENNL.	28,9	10,2	10,1	-	0,6	8,0
749		WEIBL.	6,2	0,9	0,9	-	-	0,5
750		INSGES.	35,1	11,1	11,0	-	0,6	8,5
751	RHEINKAMP	MAENNL.	12,2	4,5	4,5	-	3,0	0,6
752		WEIBL.	2,4	0,6	0,6	-	-	0,2
753		INSGES.	14,5	5,1	5,1	-	3,0	0,8

ANMERKUNGEN SIEHE ANLAGE 1

## IN DEN KREISFREIEN STAEDTEN, LANDKREISEN UND KREISANGEHOERIGEN GEMEINDEN MIT 10 000 UND MEHR EINWOHNERN

1 000

UNTER DEN ERWERBSPERSONEN 1) GEHOERTEN ZUR WIRTSCHAFTSABTEILUNG 2)								SCHUELER U. STUDIERENDE		EINPENDLER	LFD. NR.
BAU- GEWERBE	HANDEL	VERKEHR U. NACH- RICHTEN	BANKEN U. VER- SICHERUNGEN	DIENSTLEI- STUNGEN 3)	ORGANISA- TIONEN OHNE ERWERBSCHA- RAKTER 4)	GEBIETS- KOERPERSCH. U. SOZIAL- VERS. 4)	OHNE ANGABE	AM SCHUL- / STUDIENORT (NICHTERWERBSPERS.)		INSGESAMT (SUMME SP. 2 UND 16)	
								INSGESAMT	DARUNTER EINPENDLER		
WESTFALEN											
3,0	0,5	0,5	0,1	0,3	-	0,4	-	10,3	0,5	18,6	685
-	0,6	-	0,1	0,6	0,1	0,1	-	9,6	0,3	4,9	686
3,0	1,1	0,5	0,1	0,9	0,2	0,5	-	19,9	0,8	23,5	687
0,2	0,1	-	-	-	-	-	-	0,6	-	1,0	688
-	-	-	-	0,1	-	-	-	0,6	-	0,2	689
0,2	0,1	-	-	0,1	-	-	-	1,2	-	1,3	690
0,7	-	0,1	-	-	-	-	-	1,0	0,2	4,3	691
-	0,1	-	-	0,1	-	-	-	0,9	0,1	1,1	692
0,7	0,1	0,1	-	0,1	-	-	-	1,9	0,3	5,4	693
0,6	0,1	0,1	-	0,1	-	0,2	-	1,5	0,1	3,8	694
-	0,2	-	-	0,1	0,1	0,1	-	1,4	0,1	1,1	695
0,6	0,3	0,1	0,1	0,2	0,1	0,3	-	2,9	0,2	4,8	696
0,1	-	-	-	-	-	-	-	0,6	-	0,5	697
-	-	-	-	-	-	-	-	0,6	-	0,4	698
0,1	0,1	-	-	0,1	-	-	-	1,2	-	0,9	699
2,0	0,6	0,8	0,1	0,4	-	1,5	-	12,0	0,9	15,3	700
-	0,7	-	0,1	0,7	0,1	0,3	-	11,8	0,8	7,4	701
2,0	1,3	0,8	0,2	1,1	0,1	1,8	-	23,8	1,7	22,7	702
0,1	0,1	0,1	-	-	-	0,1	-	1,2	0,1	1,9	703
-	0,1	-	-	0,1	-	-	-	1,1	-	0,7	704
0,1	0,2	0,1	-	0,1	-	0,1	-	2,3	0,1	2,7	705
0,1	-	-	-	-	-	-	-	0,5	-	0,6	706
-	-	-	-	-	-	-	-	0,6	-	0,4	707
0,1	0,1	-	-	0,1	-	-	-	1,1	-	1,0	708
0,4	0,1	0,1	-	0,1	-	0,3	-	1,2	0,4	2,4	709
-	0,1	-	-	0,1	-	0,1	-	1,0	0,2	1,3	710
0,4	0,3	0,1	-	0,2	-	0,4	-	2,2	0,6	3,7	711
0,1	0,1	-	-	-	-	-	-	0,7	0,1	1,5	712
-	0,1	-	-	0,1	-	-	-	0,6	-	0,8	713
0,1	0,1	-	-	0,1	-	-	-	1,3	0,1	2,3	714
0,1	0,1	-	-	-	-	-	-	0,6	-	0,6	715
-	0,1	-	-	-	-	-	-	0,6	-	0,4	716
0,1	0,1	-	-	-	-	-	-	1,2	0,1	1,0	717
0,1	-	0,1	-	0,1	-	-	-	0,8	0,1	0,7	718
-	-	-	-	0,1	-	-	-	0,8	0,1	0,3	719
0,1	0,1	0,1	-	0,1	-	-	-	1,6	0,2	1,1	720
0,2	-	-	-	-	-	0,3	-	0,6	-	0,8	721
-	-	-	-	-	-	-	-	0,5	-	0,2	722
0,2	-	-	-	0,1	-	0,3	-	1,1	-	1,0	723
1,5	0,6	0,8	0,1	0,5	-	0,7	-	6,9	0,9	10,6	724
-	0,7	-	0,1	0,5	0,2	0,2	-	6,3	0,7	4,9	725
1,5	1,3	0,9	0,2	1,0	0,2	0,9	-	13,2	1,7	15,5	726
0,1	0,1	0,1	-	-	-	0,1	-	1,1	0,1	1,2	727
-	0,1	-	-	0,1	-	-	-	1,0	0,1	0,7	728
0,1	0,2	0,1	-	0,1	-	0,1	-	2,1	0,2	1,9	729
0,7	0,3	0,5	0,1	0,2	-	0,4	-	1,9	0,5	5,3	730
-	0,5	-	-	0,3	0,1	0,1	-	1,7	0,4	2,8	731
0,8	0,8	0,5	0,1	0,4	0,1	0,5	-	3,6	0,9	8,1	732
4,7	1,3	1,4	0,2	0,7	-	0,8	-	21,1	1,4	34,2	733
0,1	1,7	0,1	0,1	1,4	0,3	0,4	-	19,3	1,2	7,9	734
4,7	3,0	1,6	0,3	2,0	0,3	1,2	-	40,4	2,6	42,0	735
0,4	0,2	0,1	-	0,1	-	-	-	2,1	0,1	2,4	736
-	0,2	-	-	0,2	-	-	-	2,0	0,1	0,8	737
0,4	0,4	0,1	-	0,2	-	-	-	4,1	0,1	3,2	738
0,3	0,1	-	-	-	-	-	-	2,2	0,2	2,2	739
-	0,1	-	-	0,1	-	-	-	2,2	0,1	0,4	740
0,3	0,2	-	-	0,1	-	-	-	4,4	0,3	2,6	741
1,0	0,6	0,6	0,1	0,3	-	0,5	-	3,3	0,5	6,7	742
-	0,7	0,1	0,1	0,6	0,1	0,3	-	3,0	0,4	2,6	743
1,0	1,2	0,7	0,1	0,8	0,2	0,7	-	6,3	0,9	9,3	744
0,3	-	-	-	-	-	-	-	1,8	0,2	1,7	745
-	0,1	-	-	0,1	-	-	-	1,4	0,1	0,4	746
0,3	0,1	-	-	0,1	-	-	-	3,3	0,3	2,1	747
0,9	0,2	0,3	-	0,1	-	0,1	-	4,4	0,1	10,3	748
-	0,2	-	-	0,2	-	-	-	4,1	0,1	1,0	749
0,9	0,4	0,3	-	0,3	-	0,1	-	8,5	0,2	11,3	750
0,7	0,1	0,1	-	-	-	-	-	2,2	-	4,6	751
-	0,2	-	-	0,1	-	-	-	2,1	-	0,6	752
0,7	0,3	0,1	-	0,1	-	0,1	-	4,3	-	5,1	753

## 4. EINPENDLER UNTER DEN ERWERBSPERSONEN 1), SCHUELERN UND STUDIERENDEN AM ARBEITS- BZW. SCHUL- ODER STUDIENORT

IN

LFD. NR.	KREISFREIE STAEDTE  LANDKREISE  KREISANGEHOERIGE GEMEINDEN MIT 10 000 UND MEHR EINWOHNERN	GESCHL.	ERWERBSPERSONEN 1) AM ARBEITSORT			VON DEN EINPENDLERN		
			INSGESAMT	DARUNTER EINPENDLER		LAND- U. FORSTW., FISCHEREI	ENERGIE, WASSER, BERGBAU	VERARBEI- TENDES GEWERBE
				INSGESAMT	DARUNTER ABHAENGIGE			
N O R D R H E I N -								
RB DUESSELDORF								
LANDKREISE								
754	REES	MAENNL.	27,0	7,7	7,6	0,2	0,2	3,8
755		WEIBL.	13,8	2,6	2,6	-	-	1,0
756		INSGES.	40,7	10,3	10,2	0,2	0,2	4,8
DARUNTER								
757	EMMERICH, STADT	MAENNL.	5,1	1,0	1,0	-	-	0,6
758		WEIBL.	2,4	0,5	0,5	-	-	0,3
759		INSGES.	7,5	1,5	1,5	-	-	0,8
760	WESEL, STADT	MAENNL.	11,1	4,1	4,0	-	0,2	1,9
761		WEIBL.	5,0	1,4	1,3	-	-	0,4
762		INSGES.	16,1	5,4	5,4	-	0,2	2,2
763	RHEIN-WUPPER-KREIS	MAENNL.	47,0	11,8	11,6	0,1	0,1	7,3
764		WEIBL.	25,7	4,7	4,6	-	-	2,9
765		INSGES.	72,7	16,5	16,2	0,1	0,1	10,2
DARUNTER								
766	BURSCHEID, STADT	MAENNL.	4,5	1,4	1,4	-	-	1,1
767		WEIBL.	2,3	0,5	0,5	-	-	0,4
768		INSGES.	6,8	1,9	1,8	-	-	1,5
769	HUECKESWAGEN, STADT	MAENNL.	3,9	0,8	0,8	-	-	0,7
770		WEIBL.	2,0	0,2	0,2	-	-	0,1
771		INSGES.	5,9	1,0	1,0	-	-	0,8
772	LANGENFELD (RHEINLAND), STADT	MAENNL.	7,9	1,7	1,7	-	-	1,1
773		WEIBL.	3,8	0,6	0,6	-	-	0,5
774		INSGES.	11,7	2,3	2,3	-	-	1,6
775	LEICHLINGEN (RHEINLAND), STADT	MAENNL.	3,6	0,9	0,9	-	-	0,6
776		WEIBL.	2,4	0,6	0,6	-	-	0,5
777		INSGES.	6,0	1,5	1,5	-	-	1,1
778	MONHEIM, STADT	MAENNL.	3,4	0,6	0,6	-	-	0,5
779		WEIBL.	1,3	0,2	0,2	-	-	0,1
780		INSGES.	4,7	0,8	0,8	-	-	0,5
781	OPLADEN, STADT	MAENNL.	9,3	3,8	3,7	-	-	1,5
782		WEIBL.	4,5	1,4	1,4	-	-	0,5
783		INSGES.	13,8	5,2	5,1	-	-	2,0
784	RADEVORMWALD, STADT	MAENNL.	5,6	0,6	0,6	-	-	0,4
785		WEIBL.	3,6	0,3	0,3	-	-	0,2
786		INSGES.	9,2	0,9	0,9	-	-	0,6
787	WERMELSKIRCHEN, STADT	MAENNL.	6,3	1,4	1,4	-	-	1,0
788		WEIBL.	4,1	0,7	0,7	-	-	0,5
789		INSGES.	10,4	2,1	2,1	-	-	1,6
790	ZUSAMMEN	MAENNL.	1 716,7	364,1	357,8	1,9	28,2	198,7
791		WEIBL.	810,9	119,8	117,6	0,4	0,9	61,7
792		INSGES.	2 527,6	483,9	475,4	2,3	29,1	260,4
RB KOELN								
KREISFREIE STAEDTE								
793	BONN	MAENNL.	52,3	21,6	21,0	0,1	0,2	5,4
794		WEIBL.	34,1	11,2	11,0	-	-	1,6
795		INSGES.	86,4	32,9	32,0	0,1	0,2	7,1
796	KOELN	MAENNL.	288,2	56,0	54,4	0,2	0,7	22,4
797		WEIBL.	153,7	22,0	21,5	0,1	0,1	5,9
798		INSGES.	441,9	78,0	75,9	0,2	0,8	28,3
LANDKREISE								
799	BERGHEIM (ERFT)	MAENNL.	26,2	12,8	12,7	0,1	5,1	3,8
800		WEIBL.	8,6	2,2	2,2	-	0,1	0,8
801		INSGES.	34,8	15,0	14,8	0,1	5,2	4,6
DARUNTER								
802	TUERNICH	MAENNL.	3,5	1,6	1,6	-	1,1	0,3
803		WEIBL.	0,7	0,1	0,1	-	-	-
804		INSGES.	4,2	1,7	1,7	-	1,1	0,3
805	BONN	MAENNL.	42,3	13,9	13,6	0,2	0,1	5,3
806		WEIBL.	24,6	6,1	6,1	-	-	2,2
807		INSGES.	66,8	20,0	19,7	0,3	0,1	7,4
DARUNTER								
808	BEUEL, STADT	MAENNL.	6,8	2,1	2,0	-	-	1,0
809		WEIBL.	3,5	0,9	0,9	-	-	0,4
810		INSGES.	10,3	3,0	2,9	-	-	1,4
811	BORNHEIM	MAENNL.	2,3	0,4	0,4	-	-	0,1
812		WEIBL.	1,6	0,1	0,1	-	-	-
813		INSGES.	3,9	0,5	0,5	-	-	0,1
814	DUISDORF	MAENNL.	4,4	3,1	3,0	-	-	0,8
815		WEIBL.	2,3	1,6	1,6	-	-	0,5
816		INSGES.	6,7	4,7	4,7	-	-	1,3

ANMERKUNGEN SIEHE ANLAGE 1

## IN DEN KREISFREIEN STAEDTEN, LANDKREISEN UND KREISANGEHOERIGEN GEMEINDEN MIT 10 000 UND MEHR EINWOHNERN

1 000

UNTER DEN ERWERBSPERSONEN 1) GEHOERTEN ZUR WIRTSCHAFTSABTEILUNG 2)

UNTER DEN ERWERBSPERSONEN 1) GEHÖRTE ZUR WIRTSCHAFTSABTEILUNG 2)								SCHÜLER U. STUDIERENDE	EINPENDLER	LFD. NR.
BAU- GEWERBE	HANDEL	VERKEHR U. NACH- RICHTEN	BANKEN U. VER- SICHERUNGEN	DIENSTLEI- STUNGEN 3)	ORGANISA- TIONEN OHNE ERWERBSCHA- RAKTER 4)	GEBIETS- KÖRPERPERSCH. U. SOZIAL- VERS. 4)	OHNE ANGABE	AM SCHUL- / STUDIENORT (NICHTERWERBSPERS.)	INSGESAMT	
								INSGESAMT	DARUNTER EINPENDLER	

## WESTFALEN

1,4	0,5	0,8	0,1	0,2	-	0,5	-	6,7	0,6	8,3	754
-	0,7	0,1	0,1	0,4	0,2	0,1	-	6,4	0,7	3,3	755
1,4	1,2	0,9	0,2	0,6	0,2	0,6	-	13,1	1,3	11,6	756
0,1	0,1	0,2	-	-	-	0,1	-	1,4	0,2	1,2	757
-	0,1	-	-	-	-	-	-	1,2	0,1	0,6	758
0,1	0,2	0,2	-	0,1	-	0,1	-	2,5	0,3	1,8	759
0,7	0,4	0,5	0,1	0,1	-	0,2	-	2,3	0,3	4,3	760
-	0,5	0,1	-	0,2	0,1	0,1	-	2,3	0,3	1,7	761
0,7	0,8	0,5	0,1	0,4	0,1	0,3	-	4,6	0,6	6,0	762
1,5	0,6	1,4	0,1	0,4	-	0,4	-	9,8	1,0	12,8	763
-	0,7	0,1	0,1	0,6	0,1	0,2	-	9,6	1,1	5,8	764
1,5	1,4	1,4	0,1	1,0	0,1	0,6	0,1	19,4	2,1	18,6	765
0,1	0,1	-	-	-	-	-	-	0,8	0,1	1,5	766
-	-	-	-	-	-	-	-	0,8	0,1	0,6	767
0,1	0,1	-	-	0,1	-	-	-	1,6	0,2	2,1	768
-	-	-	-	-	-	-	-	0,9	0,1	1,0	769
-	-	-	-	-	-	-	-	0,8	0,1	0,2	770
0,1	0,1	-	-	-	-	-	-	1,6	0,2	1,2	771
0,3	0,1	0,1	-	0,1	-	-	-	1,7	0,1	1,8	772
-	0,1	-	-	0,1	-	-	-	1,5	0,1	0,8	773
0,3	0,1	0,1	-	0,1	-	-	-	3,3	0,3	2,6	774
0,1	0,1	-	-	-	-	-	-	0,6	-	0,9	775
-	0,1	-	-	-	-	-	-	0,7	-	0,6	776
0,1	0,2	-	-	0,1	-	-	-	1,3	-	1,5	777
0,1	-	-	-	-	-	-	-	0,6	-	0,6	778
-	-	-	-	-	-	-	-	0,6	-	0,2	779
0,1	0,1	-	-	-	-	-	-	1,3	-	0,8	780
0,5	0,2	1,0	-	0,2	-	0,3	-	2,1	0,5	4,3	781
-	0,4	-	-	0,3	-	0,1	-	2,3	0,7	2,1	782
0,5	0,6	1,1	0,1	0,4	0,1	0,4	-	4,4	1,1	6,3	783
0,1	-	0,1	-	-	-	-	-	1,1	-	0,6	784
-	-	-	-	-	-	-	-	1,0	-	0,3	785
0,1	0,1	0,1	-	-	-	-	-	2,1	-	0,9	786
0,1	0,1	0,1	-	0,1	-	-	-	1,3	0,1	1,5	787
-	0,1	-	-	0,1	-	-	-	1,2	0,1	0,8	788
0,1	0,2	0,1	-	0,1	-	-	-	2,5	0,2	2,3	789
46,2	23,8	26,8	5,0	14,8	1,4	16,7	0,6	320,0	18,7	382,7	790
1,0	24,8	3,2	3,3	16,0	3,1	4,9	0,4	300,7	16,0	135,8	791
47,2	48,7	30,0	8,3	30,7	4,5	21,6	1,0	620,7	34,7	518,6	792
2,2	2,2	2,0	0,8	2,6	0,7	5,3	-	16,9	4,0	25,6	793
-	2,7	0,4	0,6	2,4	1,0	2,3	-	12,9	2,8	14,1	794
2,3	4,9	2,4	1,4	5,1	1,7	7,6	0,1	29,8	6,8	39,7	795
7,0	5,9	9,0	2,6	4,2	0,5	3,3	0,1	56,0	7,5	63,5	796
0,2	6,3	1,7	2,0	3,8	0,8	1,0	0,1	47,8	4,0	26,1	797
7,2	12,2	10,7	4,7	8,0	1,2	4,4	0,2	103,8	11,6	89,6	798
2,1	0,3	0,6	0,1	0,2	-	0,4	-	7,0	0,8	13,5	799
-	0,5	-	-	0,4	0,1	0,1	-	6,9	0,5	2,7	800
2,2	0,8	0,6	0,1	0,7	0,2	0,5	-	14,0	1,3	16,3	801
0,2	-	-	-	-	-	-	-	0,7	-	1,6	802
-	-	-	-	-	-	-	-	0,7	-	0,1	803
0,2	-	-	-	-	-	-	-	1,4	-	1,7	804
2,7	0,8	0,7	0,2	0,7	0,2	3,0	-	12,6	1,1	14,9	805
-	0,8	0,1	0,1	1,1	0,4	1,5	-	11,8	1,2	7,4	806
2,7	1,5	0,8	0,3	1,8	0,5	4,5	-	24,4	2,3	22,3	807
0,4	0,2	0,2	-	0,1	-	0,1	-	1,7	0,1	2,2	808
-	0,1	-	-	0,2	-	0,1	-	1,8	0,3	1,2	809
0,4	0,3	0,2	-	0,3	0,1	0,2	-	3,5	0,4	3,4	810
0,1	-	-	-	0,1	-	-	-	0,8	0,1	0,5	811
-	-	-	-	0,1	-	-	-	0,7	-	0,2	812
0,1	-	-	-	0,1	-	-	-	1,6	0,1	0,7	813
0,4	-	-	-	0,1	-	1,7	-	0,6	0,1	3,2	814
-	0,1	-	-	0,1	-	0,9	-	0,5	0,1	1,7	815
0,4	0,1	0,1	-	0,2	-	2,6	-	1,1	0,2	4,9	816

## 4. EINPENDLER UNTER DEN ERWERBSPERSONEN 1), SCHUELERN UND STUDIERENDEN AM ARBEITS- BZW. SCHUL- ODER STUDIENRT

LFD. NR.	KREISFREIE STAEDTE  LANDKREISE  KREISANGEHÖRIGE GEMEINDEN MIT 10 000 UND MEHR EINWOHNERN	GESCHL.	ERWERBSPERSONEN 1) AM ARBEITSORT			VON DEN EINPENDLERN		
			INSGESAMT	DARUNTER EINPENDLER		LAND- U. FORSTW., FISCHEREI	ENERGIE, WASSER, BERGBAU	VERARBEI- TENDES GEWERBE
				INSGESAMT	DARUNTER ABHAENGIGE			
N O R D R H E I N -								
	RB KOELN							
	LANDKREISE							
	BONN							
817	GODESBERG, BAD, STADT	MAENNL.	16,6	5,1	5,1	0,1	-	1,9
818		WEIBL.	10,6	2,5	2,4	-	-	0,7
819		INSGES.	27,2	7,6	7,5	0,1	-	2,6
820	EUSKIRCHEN	MAENNL.	23,7	9,0	8,9	0,2	0,4	4,2
821		WEIBL.	12,4	3,2	3,2	-	-	1,7
822		INSGES.	36,1	12,2	12,1	0,2	0,4	5,8
823	DARUNTER							
824	EUSKIRCHEN, STADT	MAENNL.	8,4	3,8	3,7	-	0,1	1,5
825		WEIBL.	3,8	1,4	1,3	-	-	0,5
		INSGES.	12,2	5,1	5,0	-	0,1	1,9
826	KOELN	MAENNL.	58,9	23,6	23,3	0,2	4,2	12,1
827		WEIBL.	17,7	3,9	3,8	-	0,1	1,9
828		INSGES.	76,7	27,5	27,2	0,2	4,3	14,0
829	DARUNTER							
830	BRUEHL, STADT	MAENNL.	7,8	2,6	2,6	-	0,4	1,1
831		WEIBL.	3,2	0,6	0,5	-	-	0,2
		INSGES.	11,1	3,2	3,1	-	0,4	1,3
832	FRECHEN, STADT	MAENNL.	8,9	3,4	3,4	-	1,7	0,7
833		WEIBL.	1,9	0,4	0,4	-	-	0,1
834		INSGES.	10,8	3,8	3,8	-	1,8	0,8
835	HUERTH	MAENNL.	16,8	6,2	6,1	-	1,9	3,0
836		WEIBL.	3,4	0,6	0,6	-	-	0,3
837		INSGES.	20,2	6,8	6,7	-	2,0	3,4
838	LOEVENICH	MAENNL.	3,0	1,2	1,2	0,1	-	0,5
839		WEIBL.	2,0	0,6	0,6	-	-	0,3
840		INSGES.	5,1	1,8	1,7	0,1	-	0,8
841	RODENKIRCHEN (BEZ.KOELN)	MAENNL.	7,6	2,6	2,5	-	-	1,7
842		WEIBL.	3,4	0,9	0,8	-	-	0,5
843		INSGES.	11,0	3,5	3,4	-	-	2,1
844	WESSELING	MAENNL.	11,0	6,8	6,7	-	0,1	4,7
845		WEIBL.	2,2	0,7	0,7	-	-	0,4
846		INSGES.	13,2	7,5	7,4	-	0,1	5,2
847	OBERBERGISCHER KREIS	MAENNL.	39,7	12,6	12,4	0,1	0,1	8,8
848		WEIBL.	22,2	4,5	4,5	-	-	2,8
849		INSGES.	61,9	17,1	16,9	0,1	0,1	11,6
850	DARUNTER							
851	GUMMERSBACH, STADT	MAENNL.	11,8	4,0	3,9	-	0,1	2,1
852		WEIBL.	6,5	1,9	1,8	-	-	1,0
		INSGES.	18,4	5,8	5,8	-	0,1	3,0
853	WALDBROEL, STADT	MAENNL.	3,6	0,8	0,8	-	-	0,4
854		WEIBL.	2,7	0,5	0,5	-	-	0,3
855		INSGES.	6,4	1,3	1,3	-	-	0,7
856	WIEHL	MAENNL.	3,2	1,4	1,3	-	-	1,1
857		WEIBL.	1,2	0,3	0,3	-	-	0,2
858		INSGES.	4,4	1,6	1,6	-	-	1,3
859	RHEINISCH-BERGISCHER KREIS	MAENNL.	48,6	13,4	13,2	0,1	0,2	7,4
860		WEIBL.	25,8	4,6	4,5	-	-	2,4
861		INSGES.	74,4	18,0	17,7	0,1	0,2	9,8
862	DARUNTER							
863	BENSBERG, STADT	MAENNL.	5,2	1,7	1,7	-	0,1	0,6
864		WEIBL.	3,1	0,6	0,6	-	-	0,2
		INSGES.	8,4	2,3	2,2	-	0,1	0,9
865	BERGISCH GLADBACH, STADT	MAENNL.	12,5	4,4	4,4	-	-	2,7
866		WEIBL.	5,5	1,4	1,3	-	-	0,6
867		INSGES.	17,9	5,8	5,7	-	-	3,3
868	LINDLAR	MAENNL.	2,1	0,3	0,3	-	-	0,2
869		WEIBL.	1,4	0,1	0,1	-	-	-
870		INSGES.	3,6	0,3	0,3	-	-	0,2
871	OVERATH	MAENNL.	2,1	0,4	0,4	-	-	0,2
872		WEIBL.	1,2	0,1	0,1	-	-	0,1
873		INSGES.	3,3	0,5	0,5	-	-	0,3
874	PORZ AM RHEIN, STADT	MAENNL.	14,0	3,8	3,8	-	-	1,9
875		WEIBL.	6,2	0,9	0,8	-	-	0,4
876		INSGES.	20,3	4,7	4,6	-	-	2,3
877	ROESRATH	MAENNL.	2,1	0,4	0,4	-	-	0,2
878		WEIBL.	1,2	0,1	0,1	-	-	-
879		INSGES.	3,3	0,5	0,5	-	-	0,2
880	WIPPERFUERTH, STADT	MAENNL.	4,2	1,1	1,1	-	-	0,7
881		WEIBL.	3,0	0,8	0,8	-	-	0,6
882		INSGES.	7,1	1,9	1,9	-	-	1,3

ANMERKUNGEN SIEHE ANLAGE 1

## IN DEN KREISFREIEN STAEDTEN, LANDKREISEN UND KREISANGEHÖRIGEN GEMEINDEN MIT 10 000 UND MEHR EINWOHNERN

1 000

UNTER DEN ERWERBSPERSONEN 1) GEHÖRTE ZUR WIRTSCHAFTSABTEILUNG 2)

BAU- GEWERBE	HANDEL	VERKEHR U. NACH- RICHTEN	BANKEN U. VER- SICHERUNGEN	DIENSTLEI- STUNGEN 3)	ORGANISA- TIONEN OHNE ERWERBSCHA- RAKTER 4)	GEBIETS- KOERPERSCH. U. SOZIAL- VERS. 4)	OHNE ANGABE	SCHUELER U. STUDIERENDE		EINSPENDLER	LFD. NR.
								AM SCHUL- / STUDIENORT (NICHTERWERBSPERS.)	DARUNTER		
								INSGESAMT	EINSPENDLER	(SUMME SP. 2 UND 16)	

## WESTFALEN

0,8	0,3	0,3	0,1	0,4	0,1	1,0	-	5,1	0,5	5,7	817
-	0,4	-	0,1	0,5	0,2	0,5	-	4,3	0,3	2,8	818
0,9	0,8	0,3	0,2	0,9	0,3	1,5	-	9,3	0,8	8,4	819
2,0	0,7	0,8	0,1	0,3	-	0,4	-	7,1	0,8	9,8	820
-	0,6	-	-	0,5	0,2	0,1	-	6,7	0,7	3,9	821
2,0	1,3	0,9	0,1	0,7	0,2	0,6	-	13,8	1,5	13,7	822
0,8	0,3	0,5	-	0,1	-	0,3	-	1,9	0,6	4,4	823
-	0,4	-	-	0,2	0,1	0,1	-	1,7	0,5	1,8	824
0,9	0,7	0,6	0,1	0,4	0,1	0,4	-	3,6	1,1	6,2	825
3,5	0,8	1,5	0,1	0,6	-	0,4	-	10,9	0,6	24,2	826
0,1	0,6	0,1	0,1	0,7	0,2	0,1	-	10,6	0,3	4,3	827
3,6	1,4	1,6	0,2	1,3	0,2	0,5	0,1	21,5	0,9	28,4	828
0,4	0,2	0,3	-	0,1	-	0,1	-	2,3	0,3	2,9	829
-	0,2	-	-	0,1	-	-	-	2,2	0,1	0,7	830
0,4	0,3	0,3	-	0,2	-	0,2	-	4,5	0,4	3,6	831
0,5	0,1	0,2	-	0,1	-	-	-	1,6	0,1	3,5	832
-	0,1	-	-	0,1	-	-	-	1,7	0,1	0,5	833
0,5	0,2	0,2	-	0,2	-	-	-	3,2	0,1	3,9	834
0,6	0,1	0,3	-	0,1	-	-	-	2,8	0,2	6,3	835
-	0,1	-	-	0,1	-	-	-	2,6	0,1	0,7	836
0,6	0,2	0,4	-	0,2	-	0,1	-	5,4	0,2	7,0	837
0,3	0,1	0,1	0,1	0,1	-	0,1	-	0,8	-	1,2	838
-	0,1	-	-	0,1	-	-	-	0,8	-	0,6	839
0,3	0,2	0,1	0,1	0,2	-	0,1	-	1,5	0,1	1,8	840
0,3	0,2	0,2	-	0,1	-	-	-	1,3	-	2,6	841
-	0,1	-	-	0,2	-	-	-	1,2	-	0,9	842
0,4	0,3	0,2	-	0,3	-	-	-	2,5	-	3,5	843
1,2	0,1	0,5	-	0,1	-	0,1	-	0,9	-	6,8	844
-	0,1	-	-	0,1	-	-	-	0,9	-	0,7	845
1,2	0,2	0,5	-	0,2	-	0,1	-	1,8	-	7,5	846
1,4	0,5	0,9	0,1	0,3	-	0,4	-	8,2	1,4	13,9	847
-	0,7	0,1	0,1	0,5	0,1	0,1	-	7,7	1,1	5,6	848
1,5	1,2	0,9	0,1	0,8	0,1	0,5	-	16,0	2,4	19,5	849
0,6	0,2	0,6	-	0,1	-	0,2	-	2,0	0,4	4,4	850
-	0,4	-	-	0,2	-	0,1	-	2,0	0,4	2,2	851
0,6	0,7	0,6	0,1	0,4	0,1	0,3	-	4,0	0,8	6,6	852
0,1	-	0,1	-	-	-	0,1	-	1,1	0,3	1,1	853
-	0,1	-	-	0,1	-	-	-	1,0	0,2	0,7	854
0,2	0,1	0,1	-	0,1	-	0,1	-	2,1	0,5	1,8	855
0,1	-	0,1	-	-	-	-	-	0,6	0,2	1,5	856
-	-	-	-	-	-	-	-	0,6	0,1	0,4	857
0,1	0,1	0,1	-	0,1	-	-	-	1,2	0,3	1,9	858
2,2	0,7	1,2	0,1	0,5	-	0,8	-	12,4	1,1	14,5	859
-	0,8	0,1	0,1	0,7	0,1	0,3	-	12,0	1,0	5,6	860
2,2	1,5	1,3	0,2	1,2	0,2	1,1	0,1	24,3	2,1	20,0	861
0,5	0,1	0,1	-	0,1	-	0,1	-	1,8	0,1	1,8	862
-	0,1	-	-	0,1	-	-	-	1,6	0,1	0,7	863
0,5	0,2	0,1	-	0,3	-	0,1	-	3,4	0,2	2,5	864
0,6	0,3	0,2	0,1	0,2	-	0,2	-	2,6	0,3	4,8	865
-	0,3	-	-	0,2	-	0,1	-	2,7	0,4	1,7	866
0,7	0,7	0,2	0,1	0,4	0,1	0,3	-	5,3	0,7	6,5	867
0,1	-	-	-	-	-	-	-	0,6	-	0,3	868
-	-	-	-	-	-	-	-	0,6	-	0,1	869
0,1	-	-	-	-	-	-	-	1,2	-	0,4	870
0,1	-	-	-	-	-	-	-	0,7	0,1	0,5	871
-	-	-	-	-	-	-	-	0,7	0,1	0,2	872
0,1	-	-	-	-	-	-	-	1,4	0,2	0,6	873
0,5	0,2	0,7	-	0,1	-	0,4	-	3,1	0,2	4,0	874
-	0,1	0,1	-	0,1	-	0,1	-	2,8	0,1	0,9	875
0,5	0,3	0,7	-	0,2	-	0,5	-	5,9	0,2	4,9	876
0,1	-	-	-	-	-	-	-	0,7	-	0,4	877
-	-	-	-	-	-	-	-	0,7	-	0,1	878
0,1	0,1	-	-	-	-	-	-	1,5	-	0,5	879
0,1	-	0,1	-	-	-	-	-	1,0	0,3	1,4	880
-	0,1	-	-	0,1	-	-	-	1,2	0,3	1,1	881
0,1	0,2	0,1	-	0,1	-	-	-	2,2	0,6	2,5	882

4. EINPENDLER UNTER DEN ERWERBSPERSONEN 1), SCHUELERN UND STUDIERENDEN AM ARBEITS- BZW. SCHUL- ODER STUDIENORT

IN

LFD. NR.	KREISFREIE STAEDTE  LANDKREISE  KREISANGEHÖRIGE GEMEINDEN MIT 10 000 UND MEHR EINWOHNERN	GESCHL.	ERWERBSPERSONEN 1) AM ARBEITSORT			VON DEN EINPENDLERN		
			INSGESAMT	DARUNTER EINPENDLER		LAND- U. FORSTW., FISCHEREI	ENERGIE, WASSER, BERGBAU	VERARBEI- TENDES GEWERBE
				INSGESAMT	DARUNTER ABHÄNGIGE			
N O R D R H E I N -								
RB KOELN								
LANDKREISE								
883	SIEGKREIS	MAENNL.	66,2	29,7	29,3	0,1	0,2	21,0
884		WEIBL.	30,7	8,7	8,6	-	-	5,2
885		INSGES.	96,9	38,3	37,9	0,2	0,2	26,3
886	DARUNTER EITORF	MAENNL.	3,7	1,1	1,1	-	-	0,8
887		WEIBL.	2,6	0,6	0,6	-	-	0,5
888		INSGES.	6,3	1,7	1,7	-	-	1,3
889	HENNEF (SIEG)	MAENNL.	3,9	1,7	1,7	-	-	1,2
890		WEIBL.	1,4	0,3	0,3	-	-	0,1
891		INSGES.	5,4	2,0	2,0	-	-	1,3
892	HONNEF AM RHEIN, BAD, STADT	MAENNL.	3,6	1,1	1,1	-	-	0,7
893		WEIBL.	2,5	0,5	0,5	-	-	0,3
894		INSGES.	6,1	1,6	1,6	-	-	1,0
895	SIEGBURG, STADT	MAENNL.	11,6	4,9	4,8	-	0,1	2,5
896		WEIBL.	5,1	1,8	1,8	-	-	0,6
897		INSGES.	16,6	6,8	6,6	-	0,1	3,1
898	SIEGLAR	MAENNL.	3,6	1,3	1,2	-	-	0,8
899		WEIBL.	1,3	0,2	0,2	-	-	0,1
900		INSGES.	4,8	1,5	1,5	-	-	0,9
901	TROISDORF, STADT	MAENNL.	13,2	9,8	9,7	-	-	8,5
902		WEIBL.	4,6	2,8	2,8	-	-	2,4
903		INSGES.	17,8	12,6	12,5	-	-	10,8
904	ZUSAMMEN	MAENNL.	646,0	192,5	188,8	1,3	11,2	90,5
905		WEIBL.	329,8	66,5	65,3	0,2	0,4	24,5
906		INSGES.	975,8	259,0	254,1	1,5	11,6	115,0
RB AACHEN								
KREISFREIE STADT								
907	AACHEN	MAENNL.	62,4	19,0	18,7	0,1	0,2	9,7
908		WEIBL.	37,4	10,6	10,5	-	-	5,9
909		INSGES.	99,7	29,6	29,2	0,1	0,2	15,6
LANDKREISE								
910	AACHEN	MAENNL.	64,6	22,4	22,2	0,1	6,1	9,7
911		WEIBL.	24,5	6,3	6,2	-	0,1	3,6
912		INSGES.	89,1	28,7	28,4	0,1	6,2	13,3
913	DARUNTER ALSDORF, STADT	MAENNL.	9,8	2,7	2,6	-	1,7	0,2
914		WEIBL.	2,1	0,4	0,4	-	-	0,1
915		INSGES.	11,9	3,0	3,0	-	1,7	0,3
916	EILENDORF	MAENNL.	1,3	0,3	0,3	-	-	0,1
917		WEIBL.	0,8	0,2	0,2	-	-	0,1
918		INSGES.	2,1	0,5	0,5	-	-	0,2
919	ESCHWEILER, STADT	MAENNL.	10,0	2,7	2,6	-	0,6	1,2
920		WEIBL.	4,0	0,7	0,7	-	-	0,2
921		INSGES.	14,0	3,3	3,3	-	0,6	1,4
922	HOENGEN	MAENNL.	3,3	1,3	1,2	-	1,0	0,1
923		WEIBL.	0,7	0,1	0,1	-	-	-
924		INSGES.	4,0	1,3	1,3	-	1,0	0,1
925	KOHLSCHIED	MAENNL.	2,7	1,1	1,1	-	0,3	0,3
926		WEIBL.	1,0	0,3	0,3	-	-	0,1
927		INSGES.	3,7	1,4	1,4	-	0,4	0,3
928	MERKSTEIN	MAENNL.	3,6	0,8	0,8	-	0,5	0,1
929		WEIBL.	0,8	0,1	0,1	-	-	0,1
930		INSGES.	4,4	0,9	0,9	-	0,5	0,2
931	STOLBERG (RHLD.), STADT	MAENNL.	13,9	4,6	4,5	-	-	3,2
932		WEIBL.	6,2	1,7	1,7	-	-	1,3
933		INSGES.	20,1	6,2	6,2	-	0,1	4,5
934	WUERSELEN, STADT	MAENNL.	5,7	2,6	2,5	-	1,7	0,4
935		WEIBL.	1,8	0,5	0,5	-	-	0,2
936		INSGES.	7,5	3,1	3,0	-	1,7	0,6
937	DUEREN	MAENNL.	43,5	22,1	21,9	0,3	2,9	11,9
938		WEIBL.	19,7	7,4	7,4	-	0,1	4,2
939		INSGES.	63,2	29,6	29,3	0,3	2,9	16,1
940	DARUNTER DUEREN, STADT	MAENNL.	20,5	9,7	9,6	0,1	0,2	5,2
941		WEIBL.	9,9	3,9	3,8	-	-	1,5
942		INSGES.	30,3	13,6	13,4	0,1	0,2	6,8

ANMERKUNGEN SIEHE ANLAGE 1

## IN DEN KREISFREIEN STAEDTEN, LANDKREISEN UND KREISANGEHÖRIGEN GEMEINDEN MIT 10 000 UND MEHR EINWOHNERN

1 000

UNTER DEN ERWERBSPERSONEN 1) GEHOERTEN ZUR WIRTSCHAFTSABTEILUNG 2)								SCHÜLER U. STUDIERENDE		EINPENDLER	LFD. NR.
BAU- GEWERBE	HANDEL	VERKEHR U. NACH- RICHTEN	BANKEN U. VER- SICHERUNGEN	DIENSTLEI- STUNGEN 3)	ORGANISA- TIONEN OHNE ERWERBSCHA- RAKTER 4)	GEBIETS- KOERPERSCH. U. SOZIAL- VERS. 4)	OHNE ANGABE	AM SCHUL- / STUDIENORT (NICHTERWERBSPERS.)			
								INSGESAMT	DARUNTER EINPENDLER	{SUMME SP. 2 UND 16}	
WESTFALEN											
3,5	1,1	1,4	0,2	0,8	0,1	1,3	0,1	15,1	1,8	31,5	883
0,1	1,3	0,1	0,1	1,1	0,3	0,4	-	13,1	1,5	10,2	884
3,5	2,3	1,5	0,3	1,9	0,3	1,7	0,1	28,2	3,3	41,7	885
0,1	0,1	0,1	-	-	-	-	-	0,8	0,1	1,1	886
-	0,1	-	-	-	-	-	-	0,8	0,1	0,7	887
0,1	0,1	0,1	-	-	-	-	-	1,5	0,2	1,9	888
0,2	0,1	0,1	-	-	-	-	-	0,8	-	1,7	889
-	0,1	-	-	0,1	-	-	-	0,7	-	0,4	890
0,2	0,1	0,1	-	0,1	-	-	-	1,5	0,1	2,1	891
0,1	0,1	0,1	-	0,1	-	-	-	1,5	0,3	1,4	892
-	0,1	-	-	0,1	-	-	-	0,9	0,2	0,7	893
0,1	0,1	0,1	-	0,2	-	-	-	2,4	0,4	2,1	894
0,6	0,4	0,4	0,1	0,2	-	0,6	-	2,6	0,7	5,6	895
-	0,5	-	0,1	0,3	0,1	0,2	-	2,4	0,6	2,5	896
0,6	0,9	0,4	0,1	0,6	0,1	0,8	-	4,9	1,3	8,0	897
0,3	-	0,1	-	-	-	-	-	1,0	-	1,3	898
-	-	-	-	-	-	-	-	1,0	-	0,2	899
0,3	0,1	0,1	-	0,1	-	0,1	-	2,0	-	1,5	900
0,6	0,1	0,4	-	0,1	-	-	-	1,0	0,2	10,0	901
-	0,2	-	-	0,2	-	-	-	0,9	0,2	3,0	902
0,6	0,3	0,4	-	0,2	-	-	-	1,9	0,4	13,0	903
26,6	12,9	18,2	4,3	10,3	1,5	15,4	0,3	146,4	19,0	211,4	904
0,6	14,4	2,6	3,2	11,2	3,2	6,0	0,2	129,4	13,2	79,7	905
27,2	27,3	20,7	7,5	21,5	4,7	21,5	0,5	275,8	32,1	291,2	906
2,3	1,4	2,1	0,4	1,4	0,1	1,3	-	19,0	3,0	22,0	907
0,1	2,0	0,2	0,3	1,2	0,3	0,4	-	11,3	1,5	12,1	908
2,4	3,4	2,3	0,7	2,6	0,4	1,7	-	30,3	4,5	34,1	909
2,7	0,9	1,4	0,1	0,6	-	0,7	-	16,6	1,2	23,6	910
0,1	1,1	-	0,1	0,9	0,2	0,2	-	15,0	0,6	6,9	911
2,8	2,0	1,5	0,2	1,5	0,2	0,9	-	31,6	1,8	30,5	912
0,4	0,1	0,1	-	0,1	-	0,1	-	2,7	0,3	3,0	913
-	0,1	-	-	0,1	-	-	-	2,4	0,2	0,6	914
0,4	0,2	0,1	-	0,2	-	0,1	-	5,1	0,5	3,6	915
0,1	-	-	-	-	-	-	-	0,6	-	0,3	916
-	-	-	-	-	-	-	-	0,6	-	0,2	917
0,1	0,1	-	-	0,1	-	-	-	1,1	-	0,5	918
0,3	0,1	0,2	-	0,1	-	0,2	-	2,6	0,1	2,8	919
-	0,2	-	-	0,1	-	-	-	2,5	0,2	0,8	920
0,3	0,3	0,2	-	0,2	0,1	0,2	-	5,1	0,3	3,6	921
0,1	-	0,1	-	-	-	-	-	0,9	-	1,3	922
-	-	-	-	-	-	-	-	1,0	-	0,1	923
0,1	-	0,1	-	-	-	-	-	1,9	-	1,4	924
0,2	0,1	0,1	-	-	-	-	-	0,8	-	1,1	925
-	0,1	-	-	-	-	-	-	0,7	-	0,3	926
0,2	0,3	0,1	-	0,1	-	-	-	1,5	-	1,4	927
0,1	-	-	-	-	-	-	-	1,0	-	0,8	928
-	-	-	-	-	-	-	-	0,9	-	0,1	929
0,1	0,1	-	-	-	-	-	-	1,9	-	0,9	930
0,4	0,1	0,5	-	0,1	-	0,2	-	2,5	0,2	4,7	931
-	0,2	-	-	0,1	-	-	-	2,3	0,1	1,8	932
0,4	0,3	0,6	-	0,2	-	0,2	-	4,8	0,3	6,5	933
0,2	0,1	0,1	-	0,1	-	-	-	1,1	-	2,6	934
-	0,2	-	-	0,1	-	-	-	1,0	-	0,5	935
0,2	0,3	0,1	-	0,2	-	-	-	2,1	-	3,1	936
2,8	1,1	1,4	0,1	0,6	-	1,0	-	9,7	1,1	23,2	937
0,1	1,3	0,1	0,1	0,9	0,3	0,3	-	9,3	1,0	8,4	938
2,8	2,4	1,5	0,3	1,5	0,4	1,4	-	19,0	2,0	31,6	939
1,3	0,8	1,1	0,1	0,4	-	0,5	-	4,3	0,9	10,6	940
-	1,1	0,1	0,1	0,6	0,2	0,2	-	3,9	0,8	4,7	941
1,3	2,0	1,1	0,2	0,9	0,3	0,7	-	8,1	1,7	15,3	942

## 4. EINPENDLER UNTER DEN ERWERBSPERSONEN 1), SCHUELERN UND STUDIERENDEN AM ARBEITS- BZW. SCHUL- ODER STUDIORT

IN

LFD. NR.	KREISFREIE STAEDTE  LANDKREISE  KREISANGEHÖRIGE GEMEINDEN MIT 10 000 UND MEHR EINWOHNERN	GESCHL.	ERWERBSPERSONEN 1) AM ARBEITSORT			VON DEN EINPENDLERN		
			INSGESAMT	DARUNTER EINPENDLER		LAND- U. FORSTW., FISCHEREI	ENERGIE, WASSER, BERGBAU	VERARBEI- TENDES GEWERBE
				INSGESAMT	DARUNTER ABHÄNGIGE			
N O R D R H E I N -								
RB AACHEN								
LANDKREISE								
943	ERKELENZ	MAENNL.	22,2	7,4	7,3	0,1	2,0	2,3
944		WEIBL.	9,5	2,1	2,1	-	-	1,1
945		INSGES.	31,6	9,5	9,4	0,1	2,0	3,4
946	DARUNTER ERKELENZ, STADT	MAENNL.	4,9	2,6	2,5	-	0,2	1,2
947		WEIBL.	2,1	0,8	0,8	-	-	0,4
948		INSGES.	7,0	3,4	3,4	-	0,2	1,6
949	HUECKELHOVEN-RATHEIM	MAENNL.	7,6	2,3	2,3	-	1,7	0,3
950		WEIBL.	1,7	0,3	0,3	-	-	0,1
951		INSGES.	9,2	2,6	2,6	-	1,7	0,4
952	WEGBERG	MAENNL.	2,6	0,5	0,5	-	-	0,3
953		WEIBL.	1,7	0,3	0,3	-	-	0,2
954		INSGES.	4,3	0,8	0,8	-	-	0,5
955	JUELICH	MAENNL.	20,6	9,6	9,5	0,1	3,6	2,2
956		WEIBL.	7,3	2,0	1,9	-	-	0,8
957		INSGES.	27,9	11,6	11,5	0,1	3,6	3,1
958	DARUNTER JUELICH, STADT	MAENNL.	6,3	3,1	3,1	-	0,1	0,8
959		WEIBL.	2,8	1,1	1,1	-	-	0,4
960		INSGES.	9,1	4,2	4,2	-	0,1	1,2
961	MONSCHAU	MAENNL.	6,2	2,2	2,2	0,1	-	1,4
962		WEIBL.	4,8	0,7	0,7	-	-	0,4
963		INSGES.	11,0	3,0	2,9	0,1	-	1,8
964	SCHLEIDEN	MAENNL.	14,9	4,8	4,8	0,2	0,1	2,3
965		WEIBL.	9,5	1,4	1,4	-	-	0,8
966		INSGES.	24,5	6,2	6,2	0,2	0,1	3,1
967	SELFKANTKREIS GEILENKIRCHEN-HEINSBERG	MAENNL.	28,2	10,4	10,3	0,1	1,4	5,0
968		WEIBL.	12,2	3,8	3,8	-	-	2,2
969		INSGES.	40,4	14,1	14,0	0,1	1,4	7,2
970	DARUNTER BAESWEILER	MAENNL.	4,5	1,4	1,4	-	1,0	0,1
971		WEIBL.	0,8	0,2	0,2	-	-	-
972		INSGES.	5,4	1,6	1,6	-	1,0	0,1
973	UEBACH-PALENBERG	MAENNL.	4,1	0,5	0,5	-	0,2	0,1
974		WEIBL.	1,3	0,2	0,2	-	-	0,1
975		INSGES.	5,3	0,6	0,6	-	0,2	0,1
976	ZUSAMMEN	MAENNL.	262,5	97,9	96,8	1,0	16,3	44,6
977		WEIBL.	124,9	34,3	33,9	0,1	0,2	18,9
978		INSGES.	387,4	132,2	130,8	1,1	16,5	63,5
RB MUENSTER								
KREISFREIE STAEDTE								
979	BOCHOLT	MAENNL.	15,9	3,9	3,9	-	-	2,8
980		WEIBL.	9,3	2,4	2,4	-	-	1,7
981		INSGES.	25,2	6,3	6,2	-	-	4,5
982	BOTTRUP	MAENNL.	29,4	5,0	4,9	-	3,2	0,7
983		WEIBL.	9,0	0,8	0,7	-	-	0,2
984		INSGES.	38,4	5,7	5,6	-	3,2	0,8
985	GELSENKIRCHEN	MAENNL.	113,8	17,0	16,8	0,1	4,7	7,0
986		WEIBL.	43,3	4,8	4,7	-	0,1	1,5
987		INSGES.	157,1	21,9	21,5	0,1	4,9	8,5
988	GLADBECK	MAENNL.	19,1	3,2	3,2	-	1,3	0,7
989		WEIBL.	7,4	0,9	0,9	-	-	0,3
990		INSGES.	26,5	4,2	4,1	-	1,3	1,1
991	MUENSTER (WESTF.)	MAENNL.	62,4	16,7	16,4	0,1	0,2	4,1
992		WEIBL.	34,4	6,2	6,1	-	-	1,0
993		INSGES.	96,8	22,9	22,6	0,1	0,3	5,2
994	RECKLINGHAUSEN	MAENNL.	36,9	6,4	6,3	-	1,6	1,4
995		WEIBL.	15,6	3,0	3,0	-	0,1	0,7
996		INSGES.	52,5	9,4	9,2	-	1,6	2,1
LANDKREISE								
997	AHAUS	MAENNL.	28,5	5,4	5,3	0,1	-	3,3
998		WEIBL.	18,1	2,5	2,5	-	-	1,9
999		INSGES.	46,6	7,9	7,8	0,1	-	5,2
1000	DARUNTER EPE	MAENNL.	2,4	0,3	0,2	-	-	0,2
1001		WEIBL.	1,6	0,1	0,1	-	-	0,1
1002		INSGES.	4,0	0,3	0,3	-	-	0,2
1003	GRONAU (WESTF.), STADT	MAENNL.	7,6	1,1	1,1	-	-	0,6
1004		WEIBL.	4,3	0,5	0,5	-	-	0,4
1005		INSGES.	11,9	1,6	1,6	-	-	1,0

ANMERKUNGEN SIEHE ANLAGE 1

## IN DEN KREISFREIEN STAEDTEN, LANDKREISEN UND KREISANGEHÖRIGEN GEMEINDEN MIT 10 000 UND MEHR EINWOHNERN

1 000

UNTER DEN ERWERBSPERSONEN 1) GEHÖRTE ZUR WIRTSCHAFTSABTEILUNG 2)								SCHÜLER U. STUDIERENDE		EINPENDLER	LFD. NR.
BAU- GEWERBE	HANDEL	VERKEHR U. NACH- RICHTEN	BANKEN U. VER- SICHERUNGEN	DIENSTLEI- STUNGEN 3)	ORGANISA- TIONEN OHNE ERWERBSCHA- RAKTER 4)	GEBIETS- KÖRPERSC. U. SOZIAL- VERS. 4)	OHNE ANGABE	AM SCHUL- / STUDIENDRT (NICHTERWERBSPERS.)			
								INSGESAMT	DARUNTER EINPENDLER		
(SUMME SP. 2 UND 16)											
WESTFALEN											
1,0	0,3	0,3	-	0,2	-	1,0	-	5,8	0,5	7,8	943
-	0,3	-	-	0,3	0,1	0,3	-	5,6	0,2	2,3	944
1,1	0,6	0,4	0,1	0,4	0,1	1,3	-	11,5	0,7	10,2	945
0,3	0,2	0,2	-	0,1	-	0,3	-	1,0	0,3	2,8	946
-	0,2	-	-	0,1	-	0,1	-	0,8	0,1	1,0	947
0,3	0,4	0,2	-	0,2	-	0,4	-	1,8	0,4	3,8	948
0,2	-	-	-	-	-	-	-	1,8	0,2	2,5	949
-	0,1	-	-	-	-	-	-	1,7	0,1	0,3	950
0,2	0,1	-	-	0,1	-	-	-	3,5	0,2	2,8	951
0,1	-	-	-	-	-	-	-	0,7	-	0,5	952
-	-	-	-	-	-	-	-	0,7	-	0,3	953
0,1	-	-	-	-	-	0,1	-	1,4	-	0,8	954
1,7	0,3	0,8	0,1	0,5	-	0,3	-	5,1	0,4	10,0	955
-	0,4	-	-	0,3	0,2	0,1	-	4,8	0,4	2,4	956
1,7	0,7	0,8	0,1	0,8	0,2	0,4	-	9,9	0,8	12,4	957
0,7	0,2	0,7	-	0,4	-	0,2	-	1,3	0,3	3,5	958
-	0,2	-	-	0,2	0,1	0,1	-	1,3	0,4	1,5	959
0,8	0,4	0,7	0,1	0,6	0,1	0,2	-	2,6	0,7	4,9	960
0,4	0,1	0,1	-	0,1	-	0,1	-	1,9	0,2	2,4	961
-	0,1	-	-	0,1	0,1	-	-	1,8	0,2	0,9	962
0,4	0,1	0,1	-	0,2	0,1	0,2	-	3,6	0,4	3,3	963
1,0	0,2	0,4	-	0,1	-	0,4	-	4,6	0,3	5,1	964
-	0,2	-	-	0,2	0,1	0,1	-	4,1	0,2	1,7	965
1,0	0,4	0,4	0,1	0,3	0,1	0,6	-	8,7	0,5	6,8	966
1,9	0,6	0,4	0,1	0,2	-	0,7	-	8,5	0,7	11,1	967
-	0,6	-	-	0,4	0,2	0,3	-	8,1	0,7	4,4	968
1,9	1,2	0,5	0,1	0,6	0,2	0,9	-	16,5	1,4	15,5	969
0,2	-	-	-	-	-	-	-	1,0	-	1,4	970
-	0,1	-	-	0,1	-	-	-	1,0	-	0,2	971
0,2	0,1	-	-	0,1	-	-	-	2,0	-	1,6	972
0,1	-	-	-	-	-	-	-	1,6	-	0,5	973
-	0,1	-	-	-	-	-	-	1,6	-	0,2	974
0,1	0,1	-	-	0,1	-	-	-	3,2	-	0,7	975
13,8	4,8	7,0	0,9	3,6	0,2	5,6	0,1	71,2	7,3	105,3	976
0,3	6,0	0,5	0,6	4,4	1,5	1,7	-	59,9	4,8	39,1	977
14,1	10,9	7,5	1,6	8,0	1,7	7,4	0,1	131,1	12,1	144,4	978
0,4	0,3	0,3	-	0,1	-	0,1	-	3,4	0,3	4,2	979
-	0,3	-	-	0,2	0,1	-	-	3,1	0,3	2,6	980
0,4	0,6	0,3	0,1	0,2	0,1	0,1	-	6,5	0,5	6,8	981
0,5	0,2	0,2	-	0,1	-	0,1	-	7,5	0,1	5,1	982
-	0,3	-	-	0,2	-	-	-	7,3	0,1	0,9	983
0,5	0,5	0,2	-	0,3	-	0,1	-	14,8	0,2	5,9	984
2,0	1,2	0,7	0,1	0,8	-	0,4	-	24,0	0,3	17,4	985
-	1,8	0,1	-	1,0	0,1	0,2	-	23,1	0,4	5,3	986
2,1	2,9	0,8	0,2	1,8	0,1	0,5	-	47,0	0,7	22,6	987
0,6	0,2	0,2	-	0,1	-	0,1	-	5,5	0,2	3,4	988
-	0,3	-	-	0,2	-	-	-	5,3	0,1	1,1	989
0,6	0,5	0,2	-	0,3	-	0,1	-	10,8	0,3	4,5	990
3,6	2,2	2,6	0,7	1,0	0,2	1,9	-	21,1	2,8	19,5	991
0,1	2,0	0,3	0,6	1,2	0,3	0,6	-	16,5	2,1	8,3	992
3,7	4,2	2,8	1,3	2,3	0,6	2,5	-	37,6	4,8	27,8	993
1,1	0,8	0,6	0,1	0,4	-	0,5	-	9,2	0,6	7,0	994
-	1,2	0,1	-	0,6	0,1	0,2	-	8,3	0,4	3,4	995
1,1	1,9	0,7	0,2	1,0	0,1	0,7	-	17,4	1,1	10,5	996
1,0	0,4	0,3	0,1	0,1	-	0,2	-	7,7	0,7	6,1	997
-	0,3	-	-	0,2	0,1	0,1	-	7,2	0,6	3,1	998
1,0	0,6	0,3	0,1	0,3	0,1	0,3	-	14,9	1,3	9,2	999
0,1	-	-	-	-	-	-	-	0,7	-	0,3	1000
-	-	-	-	-	-	-	-	0,6	-	0,1	1001
0,1	-	-	-	-	-	-	-	1,3	-	0,3	1002
0,2	0,1	0,1	-	-	-	-	-	1,9	0,1	1,2	1003
-	0,1	-	-	-	-	-	-	1,6	-	0,5	1004
0,2	0,1	0,1	-	0,1	-	-	-	3,5	0,1	1,7	1005

## 4. EINPENDLER UNTER DEN ERWERBSPERSONEN 1), SCHUELERN UND STUDIERENDEN AM ARBEITS- BZW. SCHUL- ODER STUDIENORT

								IN	
LFD. NR.	KREISFREIE STAEDTE  LANDKREISE  KREISANGEHÖRIGE GEMEINDEN MIT 10 000 UND MEHR EINWOHNERN	GESCHL.	ERWERBSPERSONEN 1) AM ARBEITSORT			VON DEN EINPENDLERN			
			INSGESAMT	DARUNTER EINPENDLER		LAND- U. FORSTW., FISCHEREI	ENERGIE, WASSER, BERGBAU	VERARBEI- TENDES GEWERBE	
				INSGESAMT	DARUNTER ABHÄNGIGE				
N O R D R H E I N -									
	RB MUENSTER								
	LANDKREISE								
1006	BECKUM	MAENNL.	45,9	10,2	10,1	0,1	1,9	5,3	
1007		WEIBL.	19,7	2,7	2,7	-	-	1,5	
1008		INSGES.	65,7	13,0	12,8	0,1	1,9	6,8	
1009	DARUNTER	MAENNL.	12,2	1,6	1,6	-	0,3	0,7	
1010	AHLEN, STADT	WEIBL.	4,6	0,4	0,4	-	-	0,2	
1011		INSGES.	16,8	2,0	2,0	-	0,3	0,9	
1012	BECKUM, STADT	MAENNL.	7,3	1,9	1,8	-	0,1	1,0	
1013		WEIBL.	2,7	0,5	0,5	-	-	0,2	
1014		INSGES.	10,0	2,4	2,4	-	0,1	1,2	
1015	HEESSEN	MAENNL.	5,2	1,7	1,7	-	1,4	0,1	
1016		WEIBL.	1,0	0,1	0,1	-	-	-	
1017		INSGES.	6,2	1,9	1,8	-	1,4	0,1	
1018	DELDE, STADT	MAENNL.	4,8	1,2	1,2	-	-	0,9	
1019		WEIBL.	1,9	0,4	0,4	-	-	0,2	
1020		INSGES.	6,8	1,6	1,6	-	-	1,1	
1021	BORKEN	MAENNL.	18,5	4,3	4,2	0,1	-	2,2	
1022		WEIBL.	12,5	1,7	1,7	-	-	1,0	
1023		INSGES.	31,0	6,0	5,9	0,2	-	3,2	
1024	DARUNTER	MAENNL.	4,0	1,6	1,5	-	-	0,7	
1025	BORKEN, STADT	WEIBL.	2,5	0,8	0,8	-	-	0,5	
1026		INSGES.	6,5	2,4	2,4	-	-	1,1	
1027	COESFELD	MAENNL.	20,8	4,5	4,4	0,1	-	2,2	
1028		WEIBL.	13,2	2,0	2,0	-	-	1,3	
1029		INSGES.	34,0	6,5	6,4	0,1	-	3,5	
1030	DARUNTER	MAENNL.	6,4	1,8	1,8	-	-	0,8	
1031	COESFELD, STADT	WEIBL.	3,5	0,8	0,8	-	-	0,5	
1032		INSGES.	9,9	2,7	2,6	-	-	1,3	
1033	DUELLEN, STADT	MAENNL.	4,1	1,0	1,0	-	-	0,5	
1034		WEIBL.	2,4	0,6	0,6	-	-	0,5	
1035		INSGES.	6,6	1,6	1,6	-	-	1,0	
1036	LUEDINGHAUSEN	MAENNL.	29,3	7,2	7,1	0,1	2,0	2,9	
1037		WEIBL.	15,7	2,6	2,5	-	-	1,6	
1038		INSGES.	44,9	9,7	9,6	0,1	2,0	4,5	
1039	DARUNTER	MAENNL.	3,1	1,7	1,7	-	0,1	1,5	
1040	ALTLUENEN	WEIBL.	1,0	0,4	0,4	-	-	0,3	
1041		INSGES.	4,1	2,1	2,1	-	0,1	1,8	
1042	BOCKUM-HOEVEL, STADT	MAENNL.	5,8	0,7	0,7	-	0,2	0,2	
1043		WEIBL.	2,1	0,4	0,4	-	-	0,3	
1044		INSGES.	8,0	1,1	1,0	-	0,2	0,4	
1045	SELM	MAENNL.	1,4	0,3	0,3	-	-	0,2	
1046		WEIBL.	1,1	0,1	0,1	-	-	-	
1047		INSGES.	2,5	0,4	0,4	-	-	0,2	
1048	WERNE A.D. LIPPE, STADT	MAENNL.	5,8	1,7	1,7	-	1,2	0,2	
1049		WEIBL.	2,5	0,4	0,4	-	-	0,2	
1050		INSGES.	8,2	2,1	2,1	-	1,2	0,5	
1051	MUENSTER	MAENNL.	20,7	4,4	4,3	0,1	-	2,1	
1052		WEIBL.	13,8	1,6	1,6	-	-	1,1	
1053		INSGES.	34,5	6,0	5,9	0,1	-	3,2	
1054	DARUNTER	MAENNL.	5,6	0,5	0,5	-	-	0,2	
1055	GREVEN, STADT	WEIBL.	4,0	0,3	0,3	-	-	0,3	
1056		INSGES.	9,6	0,8	0,8	-	-	0,5	
1057	HILTRUP	MAENNL.	3,3	1,5	1,5	-	-	0,9	
1058		WEIBL.	1,5	0,4	0,4	-	-	0,3	
1059		INSGES.	4,8	1,9	1,8	-	-	1,2	
1060	RECKLINGHAUSEN	MAENNL.	92,6	27,0	26,8	0,1	9,3	10,6	
1061		WEIBL.	29,6	4,5	4,4	0,1	0,1	2,0	
1062		INSGES.	122,1	31,5	31,2	0,2	9,4	12,6	
1063	DARUNTER	MAENNL.	9,1	1,8	1,7	-	0,6	0,4	
1064	DATTELN, STADT	WEIBL.	2,9	0,4	0,4	-	-	0,2	
1065		INSGES.	12,0	2,2	2,1	-	0,6	0,6	
1066	DORSTEN, STADT	MAENNL.	10,8	2,7	2,7	-	0,7	1,0	
1067		WEIBL.	4,0	0,5	0,5	-	-	0,2	
1068		INSGES.	14,9	3,3	3,2	-	0,7	1,2	
1069	HALTERN, STADT	MAENNL.	3,0	0,8	0,8	-	0,1	0,3	
1070		WEIBL.	1,7	0,3	0,3	-	-	0,1	
1071		INSGES.	4,7	1,1	1,1	-	0,1	0,4	
1072	HAMM	MAENNL.	0,8	0,2	0,2	-	0,1	-	
1073		WEIBL.	0,4	0,1	0,1	-	-	-	
1074		INSGES.	1,2	0,3	0,3	-	0,1	-	

ANMERKUNGEN SIEHE ANLAGE 1

## IN DEN KREISFREIEN STAEDTEN, LANDKREISEN UND KREISANGEHÖRIGEN GEMEINDEN MIT 10 000 UND MEHR EINWOHNERN

1 000

UNTER DEN ERWERBSPERSONEN 1) GEHÖRTE ZUR WIRTSCHAFTSABTEILUNG 2)								SCHÜLER U. STUDIERENDE		EINPENDLER	LFD. NR.
BAU- GEBERBE	HANDEL	VERKEHR U. NACH- RICHTEN	BANKEN U. VER- SICHERUNGEN	DIENSTLEI- STUNGEN 3)	ORGANISA- TIONEN OHNE ERWERBSCHA- RAKTER 4)	GEBIETS- KÖRPERSCHE- U. SOZIAL- VERS. 4)	OHNE ANGABE	AM SCHUL- / STUDIENORT (NICHTERWERBSPERS.)			
								INSGESAMT	DARUNTER EINPENDLER		
(SUMME SP. 2 UND 16)											
WESTFALEN											
1,6	0,4	0,4	0,1	0,2	-	0,3	-	10,9	0,7	10,9	1006
-	0,5	-	0,1	0,4	0,1	0,1	-	9,9	0,6	3,3	1007
1,6	0,9	0,4	0,1	0,6	0,1	0,4	-	20,8	1,3	14,2	1008
0,2	0,1	-	-	0,1	-	0,1	-	2,8	0,2	1,8	1009
-	0,1	-	-	0,1	-	-	-	2,9	0,2	0,6	1010
0,2	0,2	-	-	0,1	-	0,1	-	5,7	0,4	2,4	1011
0,3	0,1	0,1	-	-	-	0,1	-	1,7	0,2	2,1	1012
-	0,1	-	-	0,1	-	-	-	1,4	0,1	0,6	1013
0,4	0,2	0,1	-	0,1	-	0,2	-	3,0	0,3	2,7	1014
0,1	-	-	-	-	-	-	-	1,2	-	1,7	1015
-	-	-	-	-	-	-	-	1,1	-	0,2	1016
0,1	0,1	-	-	0,1	-	-	-	2,4	-	1,9	1017
0,2	0,1	-	-	-	-	-	-	0,9	0,1	1,3	1018
-	0,1	-	-	-	-	-	-	0,8	0,1	0,5	1019
0,2	0,1	-	-	0,1	-	-	-	1,7	0,2	1,8	1020
1,0	0,3	0,3	-	0,1	-	0,2	-	6,2	0,5	4,8	1021
-	0,3	-	-	0,2	0,1	0,1	-	5,7	0,5	2,1	1022
1,0	0,6	0,3	0,1	0,3	0,1	0,3	-	11,9	0,9	6,9	1023
0,3	0,2	0,2	-	0,1	-	0,2	-	1,1	0,2	1,8	1024
-	0,1	-	-	0,1	-	0,1	-	1,1	0,2	1,1	1025
0,3	0,3	0,2	-	0,1	0,1	0,2	-	2,2	0,5	2,9	1026
1,1	0,3	0,4	-	0,1	-	0,2	-	6,6	0,8	5,3	1027
-	0,3	-	-	0,2	0,1	-	-	6,2	0,8	2,8	1028
1,1	0,6	0,4	0,1	0,3	0,1	0,3	-	12,9	1,6	8,1	1029
0,4	0,1	0,2	-	0,1	-	0,2	-	1,9	0,4	2,2	1030
-	0,2	-	-	0,1	-	-	-	2,0	0,3	1,1	1031
0,4	0,3	0,2	-	0,2	0,1	0,2	-	3,9	0,7	3,3	1032
0,3	-	0,1	-	-	-	-	-	1,2	0,1	1,1	1033
-	0,1	-	-	-	-	-	-	1,2	0,1	0,7	1034
0,3	0,1	0,1	-	0,1	-	-	-	2,3	0,2	1,8	1035
1,2	0,3	0,3	-	0,2	-	0,3	-	9,8	0,9	8,1	1036
-	0,3	-	-	0,3	0,1	0,1	-	8,6	0,6	3,2	1037
1,2	0,6	0,3	0,1	0,5	0,1	0,4	-	18,4	1,5	11,3	1038
0,1	-	-	-	-	-	-	-	0,8	-	1,7	1039
-	-	-	-	-	-	-	-	0,8	-	0,4	1040
0,1	-	-	-	-	-	-	-	1,5	-	2,2	1041
0,2	-	-	-	-	-	-	-	1,8	0,1	0,7	1042
-	-	-	-	-	-	-	-	1,7	-	0,4	1043
0,2	0,1	-	-	0,1	-	-	-	3,5	0,1	1,1	1044
0,1	-	-	-	-	-	-	-	1,1	0,1	0,4	1045
-	-	-	-	-	-	-	-	1,1	-	0,2	1046
0,1	0,1	-	-	-	-	-	-	2,2	0,1	0,5	1047
0,1	-	-	-	-	-	-	-	1,8	0,3	2,0	1048
-	0,1	-	-	0,1	-	-	-	1,3	0,1	0,5	1049
0,2	0,1	-	-	0,1	-	-	-	3,2	0,4	2,5	1050
1,1	0,2	0,4	-	0,2	-	0,3	-	6,3	0,7	5,1	1051
-	0,2	-	-	0,2	-	0,1	-	6,1	0,7	2,3	1052
1,1	0,4	0,4	0,1	0,4	-	0,3	-	12,4	1,4	7,4	1053
0,1	-	0,1	-	-	-	-	-	1,7	0,1	0,6	1054
-	-	-	-	-	-	-	-	1,6	0,1	0,4	1055
0,1	0,1	0,1	-	0,1	-	-	-	3,3	0,2	1,1	1056
0,3	-	0,1	-	-	-	0,1	-	0,9	0,1	1,6	1057
-	-	-	-	-	-	-	-	0,5	-	0,4	1058
0,3	0,1	0,1	-	0,1	-	0,1	-	1,4	0,1	1,9	1059
4,0	0,7	0,9	0,1	0,5	-	0,7	-	21,4	0,9	27,9	1060
0,1	1,0	0,1	0,1	0,8	0,1	0,2	-	20,6	0,9	5,4	1061
4,1	1,7	1,0	0,2	1,3	0,2	0,9	-	41,9	1,9	33,4	1062
0,4	0,1	0,1	-	-	-	0,1	-	2,2	0,2	2,0	1063
-	0,1	-	-	0,1	-	-	-	2,1	0,2	0,6	1064
0,5	0,2	0,1	-	0,1	-	0,1	-	4,3	0,4	2,6	1065
0,6	0,1	0,2	-	0,1	-	0,1	-	2,7	0,2	2,9	1066
-	0,2	-	-	0,1	-	-	-	2,8	0,3	0,8	1067
0,6	0,3	0,2	-	0,1	-	0,1	-	5,5	0,4	3,7	1068
0,1	-	0,2	-	-	-	-	-	1,1	0,1	0,9	1069
-	0,1	-	-	0,1	-	-	-	1,0	0,1	0,4	1070
0,2	0,1	0,2	-	0,1	-	0,1	-	2,1	0,1	1,2	1071
0,1	-	-	-	-	-	-	-	1,1	0,1	0,4	1072
-	-	-	-	-	-	-	-	1,0	0,1	0,2	1073
0,1	-	-	-	0,1	-	-	-	2,1	0,3	0,6	1074

## 4. EINPENDLER UNTER DEN ERWERBSPERSONEN 1), SCHUELERN UND STUDIERENDEN AM ARBEITS- OZW. SCHUL- ODER STUDIENORT

IN

LFD. NR.	KREISFREIE STAEDTE LANDKREISE KREISANGEHÖRIGE GEMEINDEN MIT 10 000 UND MEHR EINWOHNERN	GESCHL.	ERWERBSPERSONEN 1) AM ARBEITSORT			VON DEN EINPENDLERN		
			INSGESAMT	DARUNTER EINPENDLER		LAND- U. FORSTW., FISCHEREI	ENERGIE, WASSER, BERGBAU	VERARBEI- TENDES GEWERBE
				INSGESAMT	DARUNTER ABHÄNGIGE			

N O R D R H E I N -								
RB MUENSTER								
LANDKREISE								
RECKLINGHAUSEN								
1075	HERTEN, STADT	MAENNL.	13,2	2,1	2,0	-	0,8	0,5
1076		WEIBL.	4,5	0,6	0,6	-	-	0,3
1077		INSGES.	17,6	2,7	2,6	-	0,8	0,8
1078	MARL, STADT	MAENNL.	32,7	12,9	12,8	-	3,9	6,9
1079		WEIBL.	7,6	1,4	1,4	-	-	0,7
1080		INSGES.	40,4	14,3	14,2	-	3,9	7,7
1081	DER-ERKENSCHWICK, STADT	MAENNL.	6,3	1,0	1,0	-	0,5	0,2
1082		WEIBL.	1,4	0,1	0,1	-	-	-
1083		INSGES.	7,7	1,1	1,1	-	0,5	0,3
1084	WALTROP, STADT	MAENNL.	5,0	0,6	0,6	-	0,3	0,1
1085		WEIBL.	1,8	0,2	0,2	-	-	0,1
1086		INSGES.	6,8	0,9	0,9	-	0,3	0,2
1087	WESTERHOLT, STADT	MAENNL.	4,5	3,0	2,9	-	2,3	0,2
1088		WEIBL.	0,8	0,2	0,2	-	-	-
1089		INSGES.	5,3	3,2	3,2	-	2,4	0,3
1090	STEINFURT	MAENNL.	45,6	8,7	8,6	0,1	-	4,7
1091		WEIBL.	28,6	4,9	4,9	-	-	3,6
1092		INSGES.	74,3	13,6	13,5	0,1	-	8,3
1093	DARUNTER BORGHORST, STADT	MAENNL.	3,8	0,3	0,3	-	-	0,1
1094		WEIBL.	2,5	0,3	0,3	-	-	0,2
1095		INSGES.	6,3	0,5	0,5	-	-	0,3
1096	BURGSTEIFURT, STADT	MAENNL.	3,7	0,9	0,8	-	-	0,4
1097		WEIBL.	2,1	0,3	0,3	-	-	0,1
1098		INSGES.	5,8	1,1	1,1	-	-	0,5
1099	EMSDETTEN, STADT	MAENNL.	6,5	0,7	0,7	-	-	0,4
1100		WEIBL.	4,1	0,4	0,4	-	-	0,3
1101		INSGES.	10,6	1,0	1,0	-	-	0,7
1102	OCHTRUP, STADT	MAENNL.	4,2	0,6	0,6	-	-	0,4
1103		WEIBL.	2,6	0,3	0,3	-	-	0,2
1104		INSGES.	6,7	0,8	0,8	-	-	0,6
1105	RHEINE, STADT	MAENNL.	14,0	3,7	3,7	-	-	1,7
1106		WEIBL.	8,1	2,1	2,1	-	-	1,4
1107		INSGES.	22,1	5,8	5,8	-	-	3,1
1108	TECKLENBURG	MAENNL.	33,7	10,4	10,3	-	4,3	2,9
1109		WEIBL.	18,0	2,2	2,2	-	1,0	1,0
1110		INSGES.	51,7	12,6	12,5	0,1	4,4	4,0
1111	DARUNTER IBBENBUEREN-LAND	MAENNL.	9,2	4,6	4,5	-	3,9	0,4
1112		WEIBL.	1,8	0,2	0,2	-	-	0,1
1113		INSGES.	10,9	4,7	4,7	-	3,9	0,5
1114	IBBENBUEREN, STADT	MAENNL.	4,4	2,0	2,0	-	0,3	0,6
1115		WEIBL.	2,8	0,9	0,9	-	-	0,3
1116		INSGES.	7,2	2,9	2,8	-	0,3	0,9
1117	LENGERICH, STADT	MAENNL.	6,8	1,5	1,5	-	-	0,9
1118		WEIBL.	3,3	0,5	0,5	-	-	0,3
1119		INSGES.	10,1	1,9	1,9	-	-	1,2
1120	WARENDORF	MAENNL.	16,4	3,6	3,6	-	-	2,6
1121		WEIBL.	9,9	1,1	1,0	-	-	0,6
1122		INSGES.	26,3	4,7	4,6	0,1	-	3,2
1123	DARUNTER WARENDORF, STADT	MAENNL.	4,5	1,0	1,0	-	-	0,5
1124		WEIBL.	2,6	0,5	0,5	-	-	0,2
1125		INSGES.	7,1	1,5	1,5	-	-	0,7
1126	ZUSAMMEN	MAENNL.	629,5	137,9	136,1	1,1	28,6	55,4
1127		WEIBL.	298,0	43,9	43,2	0,2	0,5	21,2
1128		INSGES.	927,5	181,8	179,3	1,3	29,1	76,6
RB DETMOLD								
KREISFREIE STAEDTE								
1129	BIELEFELD	MAENNL.	75,2	27,7	27,2	0,1	0,4	16,8
1130		WEIBL.	41,5	11,0	10,9	-	-	6,4
1131		INSGES.	116,7	38,7	38,1	0,1	0,4	23,1
1132	HERFORD	MAENNL.	23,5	9,1	8,9	-	0,2	5,6
1133		WEIBL.	13,1	4,1	4,1	-	-	2,7
1134		INSGES.	36,6	13,2	13,0	0,1	0,2	8,3

ANMERKUNGEN SIEHE ANLAGE 1

## IN DEN KREISFREIEN STAEDTEN, LANDKREISEN UND KREISANGEHOERIGEN GEMEINDEN MIT 10 000 UND MEHR EINWOHNERN

1 000

UNTER DEN ERWERBSPERSONEN 1) GEHOERTEN ZUR WIRTSCHAFTSABTEILUNG 2)

BAU- GEWERBE	HANDEL	VERKEHR U. NACH- RICHTEN	BANKEN U. VER- SICHERUNGEN	DIENSTLEI- STUNGEN 3)	ORGANISA- TIONEN OHNE ERWERBSCHA- RAKTER 4)	GEBIETS- KOERPERSCH. U. SOZIAL- VERS. 4)	OHNE ANGABE	SCHUELER U. STUDIERENDE		LFD. NR.
								AM SCHUL- / STUDIENORT (NICHTERWERBSPERS.)	EINPENDLER	
								INSGESAMT	DARUNTER EINPENDLER	(SUMME SP. 2 UND 16)

## WESTFALEN

0,3	0,1	0,3	-	0,1	-	-	-	3,3	-	2,1	1075
-	0,1	-	-	0,1	-	-	-	3,0	-	0,7	1076
0,3	0,2	0,3	-	0,3	-	0,1	-	6,4	0,1	2,8	1077
1,4	0,1	0,1	-	0,1	-	0,1	-	4,8	0,1	12,9	1078
-	0,3	-	-	0,2	-	-	-	4,7	0,1	1,5	1079
1,5	0,4	0,1	0,1	0,4	-	0,2	-	9,5	0,1	14,4	1080
0,2	-	-	-	-	-	-	-	1,5	0,1	1,1	1081
-	0,1	-	-	-	-	-	-	1,4	0,1	0,3	1082
0,2	0,1	-	-	0,1	-	-	-	2,9	0,2	1,4	1083
0,1	-	-	-	-	-	-	-	1,6	0,1	0,7	1084
-	0,1	-	-	-	-	-	-	1,5	-	0,3	1085
0,1	0,1	-	-	-	-	-	-	3,0	0,1	1,0	1086
0,2	0,1	0,1	-	-	-	-	-	0,6	-	3,0	1087
-	0,1	-	-	-	-	-	-	0,6	-	0,2	1088
0,2	0,2	0,1	-	0,1	-	-	-	1,1	-	3,2	1089
1,5	0,5	1,0	0,1	0,2	-	0,5	-	12,4	1,1	9,8	1090
-	0,5	-	-	0,4	0,1	-	-	11,1	0,9	5,8	1091
1,5	1,1	1,1	0,1	0,7	0,1	0,6	-	23,5	2,0	15,6	1092
0,1	-	-	-	-	-	-	-	1,1	0,1	0,4	1093
-	-	-	-	-	-	-	-	1,0	-	0,3	1094
0,1	0,1	-	-	-	-	-	-	2,1	0,1	0,7	1095
0,1	-	0,2	-	-	-	0,1	-	1,0	0,2	1,0	1096
-	-	-	-	0,1	-	-	-	0,9	0,1	0,4	1097
0,1	0,1	0,2	-	0,1	-	0,2	-	1,9	0,3	1,4	1098
0,2	-	-	-	-	-	-	-	1,9	0,1	0,8	1099
-	-	-	-	-	-	-	-	1,6	0,1	0,5	1100
0,2	0,1	-	-	0,1	-	-	-	3,5	0,2	1,3	1101
0,1	-	-	-	-	-	-	-	1,0	-	0,6	1102
-	-	-	-	-	-	-	-	0,9	-	0,3	1103
0,1	0,1	-	-	-	-	-	-	1,9	-	0,9	1104
0,7	0,3	0,7	-	0,1	-	0,2	-	3,6	0,5	4,2	1105
-	0,3	-	-	0,2	-	-	-	3,5	0,5	2,6	1106
0,7	0,6	0,7	-	0,3	-	0,2	-	7,1	1,0	6,8	1107
1,5	0,4	0,5	0,1	0,2	-	0,3	-	8,6	0,9	11,3	1108
-	0,5	-	-	0,3	0,1	0,1	-	8,3	0,9	3,1	1109
1,6	0,9	0,5	0,1	0,5	0,1	0,4	-	16,9	1,8	14,4	1110
0,1	-	-	-	-	-	-	-	1,2	-	4,6	1111
-	-	-	-	-	-	-	-	1,2	-	0,2	1112
0,1	0,1	0,1	-	-	-	-	-	2,4	0,1	4,8	1113
0,6	0,2	0,2	-	0,1	-	0,1	-	1,6	0,5	2,5	1114
-	0,3	-	-	0,2	0,1	-	-	1,5	0,5	1,4	1115
0,6	0,5	0,2	-	0,2	0,1	0,1	-	3,1	1,0	3,9	1116
0,3	0,1	0,1	-	-	-	-	-	1,2	0,1	1,6	1117
-	0,1	-	-	0,1	-	-	-	1,1	0,1	0,6	1118
0,3	0,2	0,1	-	0,1	-	-	-	2,4	0,2	2,1	1119
0,5	0,1	0,1	-	0,1	-	0,1	-	4,7	0,6	4,2	1120
-	0,2	-	-	0,1	-	-	-	4,2	0,6	1,7	1121
0,5	0,3	0,1	0,1	0,2	-	0,1	-	9,0	1,2	5,9	1122
0,2	0,1	0,1	-	-	-	0,1	-	1,7	0,5	1,5	1123
-	0,1	-	-	0,1	-	-	-	1,5	0,5	1,0	1124
0,2	0,2	0,1	-	0,1	-	0,1	-	3,2	0,9	2,4	1125
22,6	8,3	9,2	1,5	4,5	0,5	6,1	0,1	165,3	12,2	150,1	1126
0,4	9,9	0,7	1,1	6,5	1,4	2,0	0,1	151,6	10,5	54,4	1127
23,0	18,2	9,9	2,7	10,9	1,9	8,1	0,2	317,0	22,7	204,5	1128
2,5	2,5	1,9	0,6	1,2	0,1	1,7	-	11,6	1,9	29,6	1129
0,1	2,1	0,3	0,5	1,2	0,1	0,4	-	11,0	1,8	12,8	1130
2,5	4,6	2,2	1,0	2,4	0,3	2,0	-	22,6	3,7	42,5	1131
0,8	0,7	0,6	0,1	0,3	-	0,7	-	4,0	0,7	9,8	1132
-	0,5	0,1	0,1	0,3	0,1	0,2	-	3,7	0,6	4,7	1133
0,8	1,2	0,7	0,2	0,6	0,1	0,9	-	7,7	1,3	14,5	1134

4. EINPENDLER UNTER DEN ERWERBSPERSONEN 1), SCHUELERN UND STUDIERENDEN AM ARBEITS- BZW. SCHUL- ODER STUDIENORT

IN

LFD. NR.	KREISFREIE STAEDTE LANDKREISE KREISANGEHÖRIGE GEMEINDEN MIT 10 000 UND MEHR EINWOHNERN	GESCHL.	ERWERBSPERSONEN 1) AM ARBEITSORT			VON DEN EINPENDLERN		
			INSGESAMT	DARUNTER EINPENDLER		LAND- U. FORSTW., FISCHEREI	ENERGIE, WASSER, BERGBAU	VERARBEI- TENDES GEWERBE
				INSGESAMT	DARUNTER ABHÄNGIGE			
N O R D R H E I N -								
	RB DETMOLD							
	LANDKREISE							
1135	BIELEFELD	MAENNL.	31,7	15,6	15,3	0,1	-	11,6
1136		WEIBL.	17,4	5,9	5,8	-	-	4,3
1137		INSGES.	49,0	21,5	21,1	0,2	-	16,0
1138	DARUNTER BRACKWEDE, STADT	MAENNL.	12,0	6,8	6,7	-	-	5,5
1139		WEIBL.	5,5	2,5	2,5	-	-	2,0
1140		INSGES.	17,4	9,3	9,2	-	-	7,5
1141	SENNE I	MAENNL.	3,9	1,8	1,8	-	-	1,5
1142		WEIBL.	2,1	0,9	0,9	-	-	0,8
1143		INSGES.	6,0	2,7	2,7	-	-	2,2
1144	SENNE II	MAENNL.	1,9	0,7	0,7	-	-	0,4
1145		WEIBL.	0,9	0,1	0,1	-	-	0,1
1146		INSGES.	2,8	0,8	0,8	-	-	0,4
1147	BUEREN	MAENNL.	13,1	2,8	2,8	0,2	-	1,6
1148		WEIBL.	9,3	0,8	0,8	-	-	0,5
1149		INSGES.	22,4	3,6	3,6	0,2	-	2,0
1150	DETMOLD	MAENNL.	37,1	14,5	14,2	0,2	0,1	7,4
1151		WEIBL.	25,0	5,9	5,8	-	-	2,8
1152		INSGES.	62,1	20,4	20,0	0,2	0,1	10,3
1153	DARUNTER DETMOLD, STADT	MAENNL.	13,4	6,4	6,3	-	0,1	2,7
1154		WEIBL.	7,8	2,8	2,7	-	-	0,9
1155		INSGES.	21,2	9,2	9,0	0,1	0,1	3,5
1156	LAGE, STADT	MAENNL.	4,4	1,9	1,8	-	-	1,1
1157		WEIBL.	2,7	1,0	1,0	-	-	0,6
1158		INSGES.	7,0	2,9	2,9	-	-	1,7
1159	HALLE (WESTF.)	MAENNL.	15,4	5,5	5,4	0,1	-	3,6
1160		WEIBL.	10,6	3,0	3,0	-	-	2,3
1161		INSGES.	26,0	8,5	8,4	0,1	-	5,9
1162	HERFORD	MAENNL.	40,9	18,9	18,5	0,1	0,3	12,4
1163		WEIBL.	31,9	9,7	9,6	-	-	7,6
1164		INSGES.	72,7	28,6	28,1	0,1	0,3	20,0
1165	DARUNTER BUENDE, STADT	MAENNL.	6,3	4,3	4,2	-	0,1	2,7
1166		WEIBL.	5,0	3,0	3,0	-	-	2,2
1167		INSGES.	11,3	7,3	7,2	-	0,1	4,9
1168	GONFELD	MAENNL.	4,2	1,5	1,5	-	-	1,1
1169		WEIBL.	2,1	0,5	0,5	-	-	0,4
1170		INSGES.	6,3	2,1	2,0	-	-	1,6
1171	HOEXTER	MAENNL.	24,1	6,5	6,5	0,2	-	3,1
1172		WEIBL.	15,3	2,3	2,3	-	-	1,2
1173		INSGES.	39,5	8,9	8,8	0,3	-	4,3
1174	DARUNTER HOEXTER, STADT	MAENNL.	4,6	1,6	1,5	-	-	0,6
1175		WEIBL.	2,9	0,8	0,8	-	-	0,4
1176		INSGES.	7,5	2,4	2,4	-	-	1,0
1177	LEMGO	MAENNL.	35,5	13,5	13,2	0,2	-	8,8
1178		WEIBL.	22,8	5,5	5,5	-	-	3,6
1179		INSGES.	58,3	19,0	18,7	0,2	-	12,3
1180	DARUNTER LEMGO, STADT	MAENNL.	7,7	2,9	2,9	-	-	1,8
1181		WEIBL.	4,4	1,3	1,3	-	-	0,7
1182		INSGES.	12,1	4,2	4,2	-	-	2,5
1183	SALZUFLEN, BAD, STADT	MAENNL.	5,2	2,2	2,1	-	-	1,1
1184		WEIBL.	4,0	0,9	0,9	-	-	0,4
1185		INSGES.	9,1	3,1	3,0	-	-	1,5
1186	LUEBBECKE	MAENNL.	23,8	7,7	7,6	0,1	-	4,6
1187		WEIBL.	19,5	3,4	3,4	-	-	2,5
1188		INSGES.	43,3	11,1	11,0	0,1	-	7,1
1189	DARUNTER ESPELKAMP, STADT	MAENNL.	4,1	1,7	1,7	-	-	1,4
1190		WEIBL.	2,2	0,6	0,6	-	-	0,6
1191		INSGES.	6,3	2,3	2,3	-	-	2,0
1192	LUEBBECKE, STADT	MAENNL.	4,8	2,5	2,4	-	-	1,3
1193		WEIBL.	3,6	1,5	1,5	-	-	1,0
1194		INSGES.	8,4	4,0	3,9	-	-	2,3
1195	MINDEN	MAENNL.	55,8	25,8	25,4	0,1	1,0	13,6
1196		WEIBL.	32,3	9,6	9,5	-	-	5,2
1197		INSGES.	88,1	35,4	34,9	0,1	1,0	18,8
1198	DARUNTER MINDEN, STADT	MAENNL.	23,8	11,7	11,6	0,1	0,2	5,5
1199		WEIBL.	12,6	5,2	5,2	-	-	2,9
1200		INSGES.	36,5	16,9	16,8	0,1	0,2	8,4
1201	OEYNHAUSEN, BAD, STADT	MAENNL.	8,0	5,3	5,2	-	0,1	3,3
1202		WEIBL.	4,7	2,1	2,1	-	-	0,8
1203		INSGES.	12,6	7,4	7,3	-	0,1	4,1

ANMERKUNGEN SIEHE ANLAGE 1

## IN DEN KREISFREIEN STAEDTEN, LANDKREISEN UND KREISANGEHÖRIGEN GEMEINDEN MIT 10 000 UND MEHR EINWOHNERN

1 000

UNTER DEN ERWERBSPERSONEN 1) GEHÖRTE ZUR WIRTSCHAFTSABTEILUNG 2)								SCHÜLER U. STUDIERENDE		EINPENDLER (SUMME SP. 2 UND 16)	LFD. NR.
BAU- GEWERBE	HANDEL	VERKEHR U. NACH- RICHTEN	BANKEN U. VER- SICHERUNGEN	DIENSTLEI- STUNGEN 3)	ORGANISA- TIONEN OHNE ERWERBSCHA- RAKTER 4)	GEBIETS- KOERPERSON. U. SOZIAL- VERS. 4)	OHNE ANGABE	AM SCHUL- / STUDIENORT (NICHTERWERBSPERS.)			
								INSGESAMT	DARUNTER EINPENDLER		
WESTFALEN											
1,9	0,8	0,4	0,1	0,5	-	0,2	-	6,6	0,6	16,2	1135
-	0,6	-	-	0,7	-	0,1	-	6,2	0,7	6,5	1136
1,9	1,3	0,4	0,1	1,2	0,1	0,3	-	12,8	1,2	22,7	1137
0,5	0,4	0,2	-	0,1	-	0,1	-	1,6	0,3	7,1	1138
-	0,3	-	-	0,2	-	-	-	1,4	0,2	2,7	1139
0,5	0,6	0,2	-	0,3	-	0,1	-	3,0	0,4	9,8	1140
0,2	-	-	-	0,1	-	-	-	0,6	-	1,8	1141
-	-	-	-	0,1	-	-	-	0,6	-	0,9	1142
0,2	0,1	-	-	0,1	-	-	-	1,2	-	2,7	1143
0,2	-	-	-	-	-	-	-	0,7	-	0,7	1144
-	-	-	-	-	-	-	-	0,6	-	0,1	1145
0,2	-	-	-	0,1	-	-	-	1,4	-	0,8	1146
0,7	0,1	0,1	-	0,1	-	0,1	-	4,2	0,3	3,1	1147
-	0,1	-	-	0,1	-	0,1	-	4,1	0,3	1,1	1148
0,7	0,2	0,1	-	0,2	0,1	0,2	-	8,3	0,6	4,2	1149
2,8	0,9	0,7	0,2	0,7	0,1	1,3	-	9,6	1,8	16,2	1150
0,1	1,0	0,1	0,2	1,1	0,2	0,5	-	8,2	1,3	7,2	1151
2,8	2,0	0,8	0,3	1,9	0,2	1,8	-	17,8	3,0	23,4	1152
1,0	0,5	0,4	0,1	0,4	-	1,1	-	3,1	0,8	7,2	1153
-	0,7	-	0,1	0,6	0,1	0,4	-	2,7	0,7	3,5	1154
1,0	1,2	0,5	0,3	0,9	0,2	1,5	-	5,8	1,6	10,7	1155
0,3	0,2	0,1	-	0,1	-	-	-	1,4	0,4	2,3	1156
-	0,2	-	-	0,1	-	-	-	0,7	0,1	1,1	1157
0,3	0,4	0,1	-	0,2	-	0,1	-	2,1	0,5	3,4	1158
0,9	0,3	0,2	-	0,1	-	0,1	-	3,4	0,5	6,0	1159
-	0,3	-	-	0,2	-	-	-	3,1	0,4	3,4	1160
0,9	0,6	0,3	0,1	0,3	-	0,2	-	6,5	0,9	9,4	1161
2,9	0,9	1,2	0,1	0,4	-	0,5	-	9,2	1,1	19,9	1162
-	1,0	-	0,1	0,7	0,1	0,2	-	8,8	1,0	10,7	1163
2,9	1,9	1,3	0,2	1,1	0,1	0,6	-	18,0	2,0	30,6	1164
0,4	0,4	0,3	-	0,2	-	0,2	-	1,1	0,4	4,7	1165
-	0,4	-	-	0,3	-	0,1	-	0,9	0,4	3,4	1166
0,4	0,8	0,3	0,1	0,4	-	0,2	-	2,0	0,8	8,1	1167
0,1	-	0,2	-	-	-	-	-	0,6	-	1,5	1168
-	-	-	-	-	-	-	-	0,7	-	0,6	1169
0,1	0,1	0,2	-	-	-	-	-	1,3	-	2,1	1170
1,7	0,4	0,6	0,1	0,2	-	0,2	-	7,4	0,8	7,3	1171
-	0,5	-	-	0,4	0,1	0,1	-	6,6	0,7	3,0	1172
1,7	0,9	0,6	0,1	0,5	0,1	0,3	-	14,0	1,5	10,4	1173
0,4	0,2	0,1	-	0,1	-	0,2	-	1,9	0,4	2,0	1174
-	0,2	-	-	0,1	-	0,1	-	1,3	0,3	1,1	1175
0,4	0,4	0,1	-	0,2	0,1	0,2	-	3,2	0,7	3,1	1176
2,2	0,7	0,5	0,1	0,5	-	0,4	-	8,5	1,5	14,9	1177
0,1	0,7	-	0,1	0,8	0,1	0,1	-	8,0	1,4	6,9	1178
2,2	1,4	0,5	0,2	1,3	0,1	0,6	-	16,5	2,9	21,9	1179
0,4	0,2	0,1	-	0,1	-	0,1	-	1,9	0,4	3,3	1180
-	0,2	-	-	0,2	-	0,1	-	1,6	0,3	1,6	1181
0,4	0,4	0,1	0,1	0,3	0,1	0,2	-	3,5	0,7	4,9	1182
0,5	0,2	0,1	-	0,2	-	0,1	-	0,9	0,2	2,3	1183
-	0,2	-	-	0,3	-	-	-	1,1	0,3	1,2	1184
0,5	0,4	0,1	-	0,5	-	0,1	-	2,1	0,4	3,5	1185
1,6	0,4	0,5	0,1	0,2	-	0,4	-	5,8	0,9	8,7	1186
-	0,4	-	0,1	0,2	-	0,1	-	5,3	0,7	4,1	1187
1,6	0,7	0,5	0,1	0,4	0,1	0,5	-	11,1	1,6	12,7	1188
0,2	-	-	-	-	-	-	-	1,1	0,1	1,8	1189
-	-	-	-	-	-	-	-	0,9	0,1	0,7	1190
0,2	-	-	-	-	-	-	-	2,0	0,2	2,5	1191
0,4	0,2	0,1	-	0,1	-	0,3	-	0,9	0,3	2,8	1192
-	0,2	-	-	0,1	-	0,1	-	0,8	0,2	1,7	1193
0,4	0,3	0,2	0,1	0,2	-	0,4	-	1,7	0,5	4,4	1194
3,7	2,0	2,5	0,2	1,0	-	1,7	-	11,6	1,6	27,4	1195
0,1	1,9	0,2	0,1	1,4	0,2	0,4	-	10,7	1,2	10,8	1196
3,8	3,9	2,7	0,3	2,4	0,2	2,1	-	22,2	2,8	38,2	1197
1,2	1,1	1,8	0,1	0,4	-	1,2	-	4,0	0,9	12,6	1198
-	1,1	0,2	0,1	0,6	0,1	0,3	-	3,4	0,7	5,9	1199
1,3	2,2	2,0	0,2	1,0	0,1	1,5	-	7,4	1,6	18,5	1200
0,5	0,4	0,3	-	0,3	-	0,2	-	0,8	0,2	5,4	1201
-	0,5	-	-	0,6	0,1	-	-	0,8	0,2	2,3	1202
0,5	0,9	0,4	0,1	0,9	0,1	0,3	-	1,6	0,4	7,7	1203

WESTFALEN

## 4. EINPENDLER UNTER DEN ERWERBSPERSONEN 1), SCHUELERN UND STUDIERENDEN AM ARBEITS- BZW. SCHUL- ODER STUDIENORT

IN

LFD. NR.	KREISFREIE STAEDTE  LANDKREISE  KREISANGEHOERIGE GEMEINDEN MIT 10 000 UND MEHR EINWOHNERN	GESCHL.	ERWERBSPERSONEN 1) AM ARBEITSORT			VON DEN EINPENDLERN		
			INSGESAMT	DARUNTER EINPENDLER		LAND- U. FORSTW., FISCHEREI	ENERGIE, WASSER, BERGBAU	VERARBEI- TENDES GEWERBE
				INSGESAMT	DARUNTER ABHAENGIGE			
N O R D R H E I N -								
RB DETMOLD								
LANDKREISE								
1204	PADERBORN	MAENNL.	38,3	13,2	13,1	0,1	0,1	6,0
1205		WEIBL.	20,3	4,0	4,0	-	-	1,8
1206		INSGES.	58,6	17,2	17,1	0,1	0,2	7,7
1207	DARUNTER PADERBORN, STADT	MAENNL.	20,4	7,7	7,7	-	0,1	2,6
1208		WEIBL.	10,1	2,5	2,5	-	-	1,0
1209		INSGES.	30,5	10,3	10,2	-	0,1	3,6
1210	SCHLOSS NEUHAUS	MAENNL.	4,9	2,7	2,7	-	-	1,6
1211		WEIBL.	1,6	0,5	0,5	-	-	0,2
1212		INSGES.	6,5	3,1	3,1	-	-	1,9
1213	WARBURG	MAENNL.	11,5	2,8	2,8	0,1	-	0,9
1214		WEIBL.	8,2	0,8	0,8	-	-	0,3
1215		INSGES.	19,7	3,6	3,6	0,1	-	1,3
1216	WIEDENBRUECK	MAENNL.	49,0	15,4	15,2	0,1	-	11,0
1217		WEIBL.	29,6	7,3	7,2	-	-	5,1
1218		INSGES.	78,6	22,7	22,4	0,1	0,1	16,1
1219	DARUNTER GUETERSLOH, STADT	MAENNL.	21,7	7,1	7,1	-	-	5,0
1220		WEIBL.	12,5	3,5	3,4	-	-	2,6
1221		INSGES.	34,2	10,6	10,5	-	-	7,6
1222	RHEDA, STADT	MAENNL.	3,8	1,1	1,1	-	-	0,8
1223		WEIBL.	3,2	1,2	1,2	-	-	0,7
1224		INSGES.	7,0	2,3	2,3	-	-	1,4
1225	WIEDENBRUECK, STADT	MAENNL.	6,0	2,4	2,3	-	-	1,6
1226		WEIBL.	3,0	0,9	0,9	-	-	0,6
1227		INSGES.	9,1	3,3	3,3	-	-	2,2
1228	ZUSAMMEN	MAENNL.	474,9	179,0	176,3	1,7	2,3	107,0
1229		WEIBL.	296,7	73,4	72,5	0,3	0,1	46,3
1230		INSGES.	771,6	252,4	248,8	2,0	2,5	153,3
RB ARNSBERG								
KREISFREIE STAEDTE								
1231	BOCHUM	MAENNL.	118,9	24,9	24,7	0,1	6,5	10,6
1232		WEIBL.	41,9	5,0	4,9	-	0,1	1,7
1233		INSGES.	160,7	29,9	29,5	0,1	6,6	12,3
1234	CASTROP-RAUXEL	MAENNL.	26,0	4,4	4,3	-	1,9	1,3
1235		WEIBL.	7,1	0,6	0,5	-	-	0,2
1236		INSGES.	33,1	4,9	4,8	-	2,0	1,4
1237	DORTMUND	MAENNL.	214,1	27,8	27,4	0,1	5,2	9,3
1238		WEIBL.	82,4	7,3	7,1	0,1	0,1	1,4
1239		INSGES.	296,6	35,1	34,5	0,2	5,3	10,7
1240	HAGEN	MAENNL.	66,3	9,2	9,0	-	0,1	4,9
1241		WEIBL.	29,4	3,5	3,4	-	-	1,6
1242		INSGES.	95,8	12,6	12,4	-	0,1	6,6
1243	HAMM (WESTF.)	MAENNL.	26,4	10,2	10,0	-	0,1	3,7
1244		WEIBL.	12,2	3,9	3,8	-	-	0,9
1245		INSGES.	38,6	14,1	13,9	-	0,1	4,6
1246	HERNE	MAENNL.	27,3	4,5	4,5	-	1,8	1,3
1247		WEIBL.	12,6	1,9	1,9	-	0,1	1,1
1248		INSGES.	39,9	6,5	6,4	-	1,8	2,4
1249	ISERLOHN	MAENNL.	18,3	4,1	4,0	-	-	2,4
1250		WEIBL.	11,8	2,7	2,6	-	-	1,5
1251		INSGES.	30,0	6,8	6,6	-	-	4,0
1252	LUEDENSCHEID	MAENNL.	20,2	3,2	3,1	-	-	2,0
1253		WEIBL.	14,0	2,0	1,9	-	-	1,1
1254		INSGES.	34,2	5,2	5,0	-	-	3,2
1255	LUENEN	MAENNL.	20,7	6,3	6,2	-	2,9	1,7
1256		WEIBL.	6,6	1,1	1,1	-	-	0,3
1257		INSGES.	27,2	7,4	7,3	-	2,9	2,0
1258	SIEGEN	MAENNL.	20,8	10,3	10,2	-	0,2	4,6
1259		WEIBL.	10,4	4,3	4,3	-	-	1,1
1260		INSGES.	31,2	14,7	14,5	-	0,2	5,7
1261	WANNE-EICKEL	MAENNL.	30,0	7,2	7,1	-	1,9	2,2
1262		WEIBL.	8,8	0,8	0,8	-	-	0,2
1263		INSGES.	38,8	8,0	7,9	-	2,0	2,5
1264	WATTENSCHIED	MAENNL.	15,3	3,4	3,3	-	0,9	1,5
1265		WEIBL.	7,5	1,2	1,1	-	-	0,6
1266		INSGES.	22,8	4,6	4,5	-	0,9	2,1
1267	WITTEN	MAENNL.	29,8	5,3	5,2	-	0,2	3,5
1268		WEIBL.	11,7	1,4	1,4	-	-	0,6
1269		INSGES.	41,5	6,7	6,6	-	0,2	4,2

ANMERKUNGEN SIEHE ANLAGE 1

## IN DEN KREISFREIEN STAEDTEN, LANDKREISEN UND KREISANGEHOERIGEN GEMEINDEN MIT 10 000 UND MEHR EINWOHNERN

1 000

UNTER DEN ERWERBSPERSONEN 1) GEHÖRTE ZUR WIRTSCHAFTSABTEILUNG 2)								SCHÜLER U. STUDIERENDE		EINPENDLER	LFD. NR.
BAU- GEWERBE	HANDEL	VERKEHR U. NACH- RICHTEN	BANKEN U. VER- SICHERUNGEN	DIENSTLEI- STUNGEN 3)	ORGANISA- TIONEN OHNE ERWERBSCHA- RAKTER 4)	GEBIETS- KOERPERSCH. U. SOZIAL- VERS. 4)	OHNE ANGABE	AM SCHUL- / STUDIENORT (NICHTERWERBSPERS.)		INSGESAMT	
								INSGESAMT	DARUNTER EINPENDLER	(SUMME SP. 2 UND 16)	
WESTFALEN											
2,4	0,8	2,0	0,1	0,3	-	1,4	-	9,7	1,1	14,3	1204
-	0,9	-	0,1	0,6	0,2	0,3	-	8,8	1,1	5,1	1205
2,5	1,7	2,1	0,2	0,9	0,2	1,7	-	18,5	2,2	19,4	1206
1,8	0,6	1,7	0,1	0,2	-	0,5	-	4,9	0,8	8,5	1207
-	0,8	-	0,1	0,4	0,1	0,2	-	4,7	0,8	3,4	1208
1,8	1,4	1,8	0,1	0,6	0,1	0,7	-	9,5	1,6	11,9	1209
0,2	-	0,1	-	-	-	0,7	-	0,7	0,1	2,7	1210
-	-	-	-	-	-	0,1	-	0,6	0,1	0,5	1211
0,2	0,1	0,1	-	0,1	-	0,9	-	1,3	0,1	3,2	1212
0,8	0,1	0,5	-	0,1	-	0,2	-	3,6	0,5	3,3	1213
-	0,2	-	-	0,2	-	0,1	-	3,1	0,4	1,2	1214
0,8	0,3	0,6	-	0,2	-	0,2	-	6,7	0,8	4,4	1215
1,8	0,8	0,6	0,1	0,4	-	0,5	-	10,1	1,2	16,5	1216
-	0,8	-	0,1	0,9	0,1	0,2	-	9,5	1,0	8,2	1217
1,8	1,6	0,7	0,2	1,4	0,1	0,6	-	19,6	2,1	24,8	1218
0,8	0,4	0,3	-	0,2	-	0,2	-	3,6	0,4	7,5	1219
-	0,4	-	-	0,3	-	0,1	-	3,3	0,4	3,8	1220
0,8	0,8	0,4	0,1	0,5	-	0,3	-	6,9	0,8	11,4	1221
0,1	0,1	0,1	-	0,1	-	-	-	0,9	0,1	1,2	1222
-	0,1	-	-	0,4	-	-	-	0,9	0,1	1,3	1223
0,1	0,1	0,1	-	0,5	-	-	-	1,8	0,2	2,6	1224
0,3	0,1	0,1	-	0,1	-	0,2	-	1,0	0,2	2,6	1225
-	0,1	-	-	0,1	-	0,1	-	1,0	0,1	1,1	1226
0,3	0,2	0,1	-	0,1	-	0,3	-	2,0	0,3	3,6	1227
26,6	11,4	12,5	1,7	6,0	0,4	9,3	0,1	105,2	14,3	193,3	1228
0,5	10,9	0,9	1,4	8,9	1,3	2,6	0,1	97,1	12,4	85,8	1229
27,0	22,3	13,4	3,1	14,9	1,7	11,9	0,2	202,3	26,7	279,1	1230
2,9	1,4	1,3	0,2	0,8	0,1	1,1	-	22,0	0,5	25,5	1231
-	1,5	0,2	0,1	0,8	0,1	0,3	-	20,9	0,7	5,6	1232
3,0	3,0	1,5	0,3	1,6	0,2	1,4	-	42,9	1,2	31,1	1233
0,7	0,2	0,1	-	0,1	-	0,1	-	6,0	0,2	4,6	1234
-	0,2	-	-	0,1	-	-	-	5,7	0,2	0,8	1235
0,7	0,3	0,1	-	0,2	-	0,1	-	11,7	0,4	5,4	1236
4,8	2,5	2,5	0,6	1,6	0,1	1,1	-	39,1	1,3	29,2	1237
0,1	2,8	0,6	0,3	1,3	0,2	0,3	-	37,4	1,2	8,5	1238
5,0	5,3	3,2	0,9	2,9	0,3	1,4	-	76,5	2,6	37,7	1239
1,1	0,9	1,3	0,1	0,4	-	0,3	-	12,3	0,8	10,0	1240
-	1,0	0,1	0,1	0,4	-	0,1	-	11,1	0,6	4,1	1241
1,1	1,9	1,4	0,2	0,8	0,1	0,4	-	23,4	1,4	14,1	1242
1,8	1,0	2,1	0,1	0,3	-	0,9	-	5,1	0,9	11,0	1243
0,1	1,4	0,1	0,1	0,8	0,2	0,3	-	5,0	0,8	4,7	1244
1,9	2,4	2,2	0,2	1,2	0,2	1,2	-	10,1	1,7	15,8	1245
0,7	0,3	0,2	-	0,2	-	0,1	-	6,6	0,1	4,6	1246
-	0,4	-	-	0,2	-	-	-	6,1	0,1	2,0	1247
0,7	0,7	0,2	-	0,4	-	0,2	-	12,7	0,2	6,6	1248
0,4	0,4	0,2	0,1	0,2	-	0,3	-	3,9	0,5	4,6	1249
-	0,5	-	-	0,3	0,1	0,2	-	3,2	0,3	2,9	1250
0,4	0,9	0,2	0,1	0,4	0,1	0,5	-	7,2	0,8	7,6	1251
0,4	0,2	0,1	-	0,1	-	0,2	-	3,4	0,4	3,7	1252
-	0,4	-	-	0,2	-	0,1	-	3,2	0,3	2,3	1253
0,4	0,7	0,2	0,1	0,3	-	0,3	-	6,6	0,8	5,9	1254
0,9	0,3	0,2	-	0,2	-	0,1	-	4,6	0,3	6,5	1255
-	0,4	-	-	0,2	-	-	-	4,4	0,2	1,4	1256
0,9	0,7	0,2	-	0,4	-	0,1	-	9,0	0,5	7,9	1257
1,4	1,1	1,8	0,2	0,3	-	0,6	-	4,3	0,7	11,1	1258
-	1,5	0,3	0,2	0,7	0,3	0,2	-	3,9	0,6	5,0	1259
1,5	2,6	2,1	0,4	1,0	0,3	0,8	-	8,1	1,3	16,0	1260
1,2	0,3	1,2	-	0,2	-	0,1	-	6,7	0,1	7,3	1261
-	0,2	-	-	0,2	-	-	-	6,2	0,1	0,9	1262
1,2	0,5	1,3	-	0,4	-	0,1	-	13,0	0,2	8,2	1263
0,5	0,3	0,1	-	0,1	-	0,1	-	4,8	0,2	3,6	1264
-	0,3	-	-	0,2	-	-	-	4,3	0,1	1,3	1265
0,5	0,5	0,1	-	0,3	-	0,1	-	9,2	0,4	5,0	1266
0,5	0,3	0,5	-	0,1	-	0,1	-	5,4	0,2	5,5	1267
-	0,4	-	-	0,2	-	-	-	5,3	0,2	1,6	1268
0,5	0,7	0,6	-	0,3	-	0,1	-	10,7	0,4	7,1	1269

## 4. EINPENDLER UNTER DEN ERWERBSPERSONEN 1), SCHUELERN UND STUDIERENDEN AM ARBEITS- BZW. SCHUL- ODER STUDIENORT

IN

LFD. NR.	KREISFREIE STAEDTE  LANDKREISE  KREISANGEHÖRIGE GEMEINDEN MIT 10 000 UND MEHR EINWOHNERN	GESCHL.	ERWERBSPERSONEN 1) AM ARBEITSORT			VON DEN EINPENDLERN		
			INSGESAMT	DARUNTER EINPENDLER		LAND- U. FORSTW., FISCHEREI	ENERGIE, WASSER, BERGBAU	VERARBEI- TENDES GEWERBE
				INSGESAMT	DARUNTER ABHÄNGIGE			
N O R D R H E I N -								
	RB ARNSBERG							
	LANDKREISE							
1270	ALTENA	MAENNL.	54,5	11,6	11,4	-	0,1	8,9
1271		WEIBL.	26,8	4,0	4,0	-	-	3,0
1272		INSGES.	81,4	15,6	15,3	0,1	0,2	11,8
1273	DARUNTER	MAENNL.	9,2	2,4	2,4	-	-	1,8
1274	ALTENA, STADT	WEIBL.	4,7	1,2	1,2	-	-	0,9
1275		INSGES.	13,8	3,7	3,6	-	-	2,7
1276	HALVER	MAENNL.	4,1	0,4	0,4	-	-	0,3
1277		WEIBL.	2,3	0,1	0,1	-	-	0,1
1278		INSGES.	6,4	0,5	0,5	-	-	0,4
1279	KIERSPE	MAENNL.	3,4	0,5	0,5	-	-	0,3
1280		WEIBL.	2,0	0,2	0,2	-	-	0,1
1281		INSGES.	5,4	0,7	0,7	-	-	0,5
1282	LUEDENSCHIED-LAND	MAENNL.	5,8	1,5	1,4	-	-	1,1
1283		WEIBL.	3,1	0,5	0,5	-	-	0,3
1284		INSGES.	8,9	2,0	1,9	-	-	1,4
1285	MEINERZHAGEN	MAENNL.	4,5	1,2	1,2	-	-	1,0
1286		WEIBL.	1,9	0,2	0,2	-	-	0,2
1287		INSGES.	6,5	1,5	1,5	-	-	1,2
1288	PLETTENBERG, STADT	MAENNL.	10,3	1,7	1,6	-	-	1,3
1289		WEIBL.	3,9	0,3	0,3	-	-	0,2
1290		INSGES.	14,2	1,9	1,9	-	-	1,5
1291	WERDOHL, STADT	MAENNL.	8,3	1,7	1,7	-	0,1	1,3
1292		WEIBL.	2,8	0,3	0,3	-	-	0,1
1293		INSGES.	11,1	2,0	2,0	-	0,1	1,4
1294	ARNSBERG	MAENNL.	39,6	12,0	11,9	0,2	0,2	8,3
1295		WEIBL.	18,9	4,3	4,2	-	-	2,8
1296		INSGES.	58,5	16,3	16,1	0,2	0,2	11,1
1297	DARUNTER	MAENNL.	6,7	1,8	1,7	-	0,1	0,5
1298	ARNSBERG, STADT	WEIBL.	3,1	0,6	0,6	-	-	0,1
1299		INSGES.	9,7	2,4	2,3	-	0,1	0,7
1300	NEHEIM-HUESTEN, STADT	MAENNL.	13,4	3,8	3,8	-	-	2,9
1301		WEIBL.	6,0	1,4	1,4	-	-	0,9
1302		INSGES.	19,3	5,2	5,2	-	-	3,7
1303	BRILON	MAENNL.	21,0	6,2	6,1	0,1	-	4,0
1304		WEIBL.	13,4	2,1	2,1	-	-	1,3
1305		INSGES.	34,3	8,2	8,2	0,2	-	5,3
1306	DARUNTER	MAENNL.	4,4	1,3	1,3	-	-	0,8
1307	BRILON, STADT	WEIBL.	2,3	0,5	0,5	-	-	0,2
1308		INSGES.	6,7	1,7	1,7	-	-	1,0
1309	ENNEPE-RUHR-KREIS	MAENNL.	81,5	29,5	29,1	0,1	4,1	18,8
1310		WEIBL.	31,7	7,4	7,3	-	0,1	4,3
1311		INSGES.	113,2	36,9	36,4	0,1	4,2	23,1
1312	DARUNTER	MAENNL.	9,7	2,4	2,3	-	-	1,9
1313	ENNEPETAL, STADT	WEIBL.	3,8	0,6	0,6	-	-	0,4
1314		INSGES.	13,5	2,9	2,9	-	-	2,3
1315	GEVELSBERG, STADT	MAENNL.	11,9	4,2	4,1	-	0,2	3,2
1316		WEIBL.	4,9	1,5	1,5	-	-	0,9
1317		INSGES.	16,8	5,7	5,6	-	0,2	4,1
1318	HATTINGEN, STADT	MAENNL.	13,1	6,2	6,2	-	0,3	4,6
1319		WEIBL.	3,7	1,2	1,1	-	-	0,4
1320		INSGES.	16,8	7,4	7,3	-	0,3	5,1
1321	HERBEDE, STADT	MAENNL.	3,8	1,6	1,6	-	0,8	0,7
1322		WEIBL.	0,9	0,2	0,2	-	-	0,1
1323		INSGES.	4,8	1,8	1,8	-	0,8	0,8
1324	HERDECKE, STADT	MAENNL.	3,7	0,8	0,8	-	0,1	0,5
1325		WEIBL.	1,9	0,3	0,3	-	-	0,2
1326		INSGES.	5,6	1,1	1,1	-	0,1	0,7
1327	SCHWELM, STADT	MAENNL.	10,3	2,3	2,2	-	-	1,5
1328		WEIBL.	5,3	0,9	0,9	-	-	0,5
1329		INSGES.	15,6	3,2	3,1	-	-	2,0
1330	VOLMARSTEIN	MAENNL.	2,8	1,0	1,0	-	-	0,8
1331		WEIBL.	1,6	0,4	0,4	-	-	0,3
1332		INSGES.	4,4	1,4	1,4	-	-	1,1
1333	WELPER	MAENNL.	4,0	1,2	1,2	-	-	0,9
1334		WEIBL.	0,7	0,2	0,2	-	-	0,1
1335		INSGES.	4,7	1,4	1,4	-	-	1,0
1336	WETTER (RUHR), STADT	MAENNL.	6,1	3,2	3,2	-	-	1,7
1337		WEIBL.	2,4	0,9	0,9	-	-	0,6
1338		INSGES.	8,5	4,1	4,1	-	-	2,3

ANMERKUNGEN SIEHE ANLAGE 1

## IN DEN KREISFREIEN STAEDTEN, LANDKREISEN UND KREISANGEHOERIGEN GEMEINDEN MIT 10 000 UND MEHR EINWOHNERN

1 000

UNTER DEN ERWERBSPERSONEN 1) GEHÖRTE ZUR WIRTSCHAFTSABTEILUNG 2)

UNTER DEN ERWERBSPERSONEN 1) GEHÖRTE ZUR WIRTSCHAFTSABTEILUNG 2)								SCHÜLER U. STUDIERENDE		EINPENDLER	LFD. NR.
BAU- GEWERBE	HANDEL	VERKEHR U. NACH- RICHTEN	BANKEN U. VER- SICHERUNGEN	DIENSTLEI- STUNGEN 3)	ORGANISA- TIONEN OHNE ERWERBSCHA- RAKTER 4)	GEBIETS- KOERPERSCH. U. SOZIAL- VERS. 4)	OHNE ANGABE	AM SCHUL- / STUDIENORT (NICHTERWERBSPERS.)		INSGESAMT  (SUMME SP. 2 UND 16)	
								INSGESAMT	DARUNTER EINPENDLER		

## WESTFALEN

1,2	0,4	0,5	0,1	0,2	-	0,2	-	9,2	0,5	12,1	1270
-	0,4	-	-	0,4	0,1	0,1	-	8,5	0,4	4,4	1271
1,2	0,8	0,5	0,1	0,6	0,1	0,2	-	17,7	0,9	16,5	1272
0,2	0,1	0,1	-	0,1	-	0,1	-	1,5	0,2	2,7	1273
-	0,2	-	-	0,1	-	-	-	1,3	0,1	1,4	1274
0,2	0,2	0,1	0,1	0,2	-	0,1	-	2,9	0,4	4,1	1275
0,1	-	-	-	-	-	-	-	0,7	-	0,4	1276
-	-	-	-	-	-	-	-	0,7	-	0,1	1277
0,1	-	-	-	-	-	-	-	1,4	-	0,5	1278
0,1	-	-	-	-	-	-	-	0,5	-	0,5	1279
-	-	-	-	-	-	-	-	0,5	-	0,2	1280
0,1	-	-	-	-	-	-	-	1,0	-	0,7	1281
0,2	0,1	0,1	-	-	-	-	-	0,9	-	1,5	1282
-	-	-	-	0,1	-	-	-	0,9	-	0,5	1283
0,2	0,1	0,1	-	0,1	-	-	-	1,8	-	2,0	1284
0,1	-	-	-	-	-	-	-	0,7	0,1	1,3	1285
-	-	-	-	-	-	-	-	0,6	-	0,3	1286
0,1	-	-	-	-	-	-	-	1,2	0,1	1,6	1287
0,1	0,1	0,1	-	-	-	-	-	1,7	-	1,7	1288
-	-	-	-	-	-	-	-	1,6	-	0,3	1289
0,1	0,1	0,1	-	-	-	-	-	3,2	-	2,0	1290
0,2	0,1	0,1	-	-	-	-	-	1,4	0,1	1,9	1291
-	-	-	-	-	-	-	-	1,3	0,1	0,4	1292
0,2	0,1	0,1	-	0,1	-	-	-	2,7	0,2	2,2	1293
1,6	0,5	0,5	0,1	0,3	-	0,4	-	8,8	0,7	12,7	1294
-	0,6	-	0,1	0,5	0,2	0,1	-	8,5	0,6	4,9	1295
1,6	1,1	0,6	0,1	0,7	0,2	0,6	-	17,3	1,3	17,6	1296
0,4	0,1	0,1	-	0,1	-	0,3	-	1,6	0,1	1,9	1297
-	0,2	-	-	0,1	-	0,1	-	1,7	0,2	0,8	1298
0,5	0,3	0,1	-	0,2	0,1	0,4	-	3,2	0,3	2,7	1299
0,3	0,3	0,2	-	0,1	-	0,1	-	2,5	0,2	4,0	1300
-	0,3	-	-	0,1	0,1	-	-	2,3	0,1	1,5	1301
0,3	0,5	0,2	-	0,2	0,1	0,1	-	4,8	0,3	5,6	1302
1,1	0,2	0,3	-	0,1	-	0,2	-	4,9	0,4	6,5	1303
-	0,3	-	-	0,3	0,1	0,1	-	4,5	0,3	2,4	1304
1,1	0,5	0,4	0,1	0,4	0,1	0,2	-	9,4	0,7	8,9	1305
0,2	-	0,1	-	-	-	0,1	-	1,1	0,2	1,5	1306
-	0,1	-	-	0,1	-	-	-	0,9	0,2	0,7	1307
0,2	0,1	0,1	-	0,1	-	0,1	-	2,0	0,4	2,1	1308
2,4	1,0	0,8	0,1	0,5	-	1,6	-	14,4	1,2	30,7	1309
-	1,4	0,1	0,1	0,9	0,1	0,3	-	13,3	0,9	8,3	1310
2,5	2,5	0,9	0,2	1,3	0,2	1,9	0,1	27,7	2,1	39,0	1311
0,2	0,1	0,1	-	-	-	-	-	1,8	-	2,4	1312
-	0,1	-	-	0,1	-	-	-	1,7	-	0,6	1313
0,2	0,1	0,1	-	0,1	-	-	-	3,5	0,1	3,0	1314
0,3	0,2	0,1	-	0,1	-	-	-	1,9	0,1	4,3	1315
-	0,3	-	-	0,1	-	-	-	1,7	0,1	1,6	1316
0,3	0,5	0,2	-	0,2	-	-	-	3,6	0,2	5,9	1317
0,6	0,2	0,1	-	0,1	-	0,1	-	1,9	0,3	6,5	1318
-	0,4	-	-	0,2	-	-	-	1,8	0,3	1,4	1319
0,6	0,6	0,1	0,1	0,3	-	0,2	-	3,7	0,5	7,9	1320
-	-	-	-	-	-	-	-	0,7	-	1,6	1321
-	-	-	-	-	-	-	-	0,6	-	0,2	1322
-	-	-	-	-	-	-	-	1,3	-	1,8	1323
0,1	-	-	-	-	-	-	-	1,0	0,1	1,0	1324
-	-	-	-	-	-	-	-	0,8	-	0,3	1325
0,1	0,1	-	-	0,1	-	-	-	1,8	0,2	1,3	1326
0,2	0,2	0,1	-	0,1	-	0,2	-	1,9	0,1	2,4	1327
-	0,2	-	-	0,1	-	0,1	-	1,8	0,1	1,0	1328
0,2	0,4	0,2	-	0,2	-	0,2	-	3,7	0,2	3,4	1329
0,1	-	-	-	-	-	-	-	0,5	-	1,0	1330
-	-	-	-	0,1	-	-	-	0,5	-	0,4	1331
0,1	0,1	-	-	0,1	-	-	-	1,0	-	1,4	1332
0,2	-	0,1	-	-	-	-	-	0,6	0,1	1,3	1333
-	0,1	-	-	-	-	-	-	0,6	0,1	0,3	1334
0,2	0,1	0,1	-	-	-	-	-	1,2	0,1	1,5	1335
0,1	-	0,1	-	-	-	1,1	-	0,9	0,2	3,4	1336
-	0,1	-	-	0,1	-	0,1	-	0,7	0,1	1,1	1337
0,1	0,2	0,1	-	0,1	-	1,3	-	1,6	0,3	4,5	1338

## 4. EINPENDLER UNTER DEN ERWERBSPERSONEN 1), SCHUELERN UND STUDIERENDEN AM ARBEITS- BZW. SCHUL- ODER STUDIENORT

IN

LFD. NR.	KREISFREIE STAEDTE  LANDKREISE  KREISANGEHÖRIGE GEMEINDEN MIT 10 000 UND MEHR EINWOHNERN	GESCHL.	ERWERBSPERSONEN 1) AM ARBEITSORT			VON DEN EINPENDLERN		
			INSGESAMT	DARUNTER EINPENDLER		LAND- U. FORSTW., FISCHEREI	ENERGIE, WASSER, BERGBAU	VERARBEI- TENDES GEWERBE
				INSGESAMT	DARUNTER ABHAENGIGE			
N O R D R H E I N -								
	RB ARNSBERG							
	LANDKREISE							
1339	ISERLOHN	MAENNL.	57,3	18,7	18,4	0,1	0,2	13,0
1340		WEIBL.	24,4	6,2	6,1	-	-	4,0
1341		INSGES.	81,7	24,8	24,4	0,1	0,2	17,0
1342	DARUNTER	MAENNL.	7,0	1,8	1,7	-	-	1,2
1343	HEMER, STADT	WEIBL.	3,6	0,6	0,6	-	-	0,4
1344		INSGES.	10,5	2,4	2,3	-	-	1,5
1345	HOHENLIMBURG, STADT	MAENNL.	12,1	4,4	4,3	-	-	3,9
1346		WEIBL.	3,8	0,8	0,8	-	-	0,6
1347		INSGES.	16,0	5,2	5,2	-	-	4,5
1348	LENDRINGSEN	MAENNL.	3,5	1,0	1,0	-	-	0,8
1349		WEIBL.	1,1	0,2	0,2	-	-	0,2
1350		INSGES.	4,6	1,2	1,2	-	-	1,0
1351	LETMATHE, STADT	MAENNL.	6,0	1,3	1,3	-	-	0,8
1352		WEIBL.	2,5	0,5	0,4	-	-	0,3
1353		INSGES.	8,5	1,8	1,7	-	-	1,1
1354	MENDEN, STADT	MAENNL.	10,0	3,2	3,1	-	-	2,3
1355		WEIBL.	5,7	2,2	2,2	-	-	1,6
1356		INSGES.	15,7	5,3	5,3	-	-	3,9
1357	SCHWERTE, STADT	MAENNL.	8,9	3,5	3,4	-	0,1	1,5
1358		WEIBL.	2,9	0,7	0,7	-	-	0,3
1359		INSGES.	11,8	4,2	4,2	-	0,1	1,8
1360	LIPPSTADT	MAENNL.	26,6	6,9	6,8	0,1	-	3,9
1361		WEIBL.	14,8	3,0	3,0	-	-	1,8
1362		INSGES.	41,4	9,9	9,8	0,1	-	5,7
1363	DARUNTER	MAENNL.	3,2	0,6	0,6	-	-	0,3
1364	GESEKE, STADT	WEIBL.	1,2	0,1	0,1	-	-	-
1365		INSGES.	4,4	0,7	0,7	-	-	0,3
1366	LIPPSTADT, STADT	MAENNL.	14,5	4,4	4,3	-	-	2,6
1367		WEIBL.	8,3	2,6	2,6	-	-	1,6
1368		INSGES.	22,8	6,9	6,9	-	-	4,2
1369	MESCHEDE	MAENNL.	21,3	5,9	5,9	0,1	0,2	3,0
1370		WEIBL.	11,9	2,3	2,2	-	-	1,3
1371		INSGES.	33,2	8,2	8,1	0,1	0,2	4,3
1372	DARUNTER	MAENNL.	5,3	2,1	2,0	-	-	1,1
1373	MESCHEDE, STADT	WEIBL.	2,4	0,8	0,8	-	-	0,3
1374		INSGES.	7,7	2,9	2,9	-	-	1,4
1375	SCHOENHOLTHAUSEN	MAENNL.	3,2	0,7	0,7	-	-	0,3
1376		WEIBL.	1,1	0,1	0,1	-	-	-
1377		INSGES.	4,3	0,8	0,8	-	-	0,4
1378	OLPE	MAENNL.	26,8	7,8	7,7	0,1	0,4	4,8
1379		WEIBL.	14,2	2,7	2,6	-	-	1,6
1380		INSGES.	41,1	10,4	10,3	0,1	0,4	6,3
1381	DARUNTER	MAENNL.	5,0	1,9	1,9	-	-	1,4
1382	ATTENDORN, STADT	WEIBL.	2,1	0,6	0,6	-	-	0,4
1383		INSGES.	7,0	2,5	2,5	-	-	1,8
1384	KIRCHHUNDEM	MAENNL.	2,9	0,7	0,7	-	-	0,3
1385		WEIBL.	1,6	0,3	0,3	-	-	0,2
1386		INSGES.	4,5	1,0	1,0	-	-	0,5
1387	OLPE, STADT	MAENNL.	4,9	1,8	1,8	-	-	1,0
1388		WEIBL.	2,4	0,8	0,8	-	-	0,4
1389		INSGES.	7,3	2,6	2,6	-	-	1,4
1390	WENDEN	MAENNL.	1,9	0,3	0,3	-	-	0,3
1391		WEIBL.	1,7	0,1	0,1	-	-	0,1
1392		INSGES.	3,6	0,4	0,4	-	-	0,3
1393	SIEGEN	MAENNL.	53,7	29,9	29,5	0,1	0,5	23,4
1394		WEIBL.	21,2	6,9	6,8	-	-	4,1
1395		INSGES.	74,9	36,8	36,3	0,1	0,6	27,5
1396	DARUNTER	MAENNL.	8,2	4,6	4,6	-	-	4,2
1397	KLAFELD	WEIBL.	1,8	0,8	0,7	-	-	0,5
1398		INSGES.	10,0	5,4	5,4	-	-	4,6
1399	WEIDENAU (SIEG), STADT	MAENNL.	7,9	4,6	4,6	-	0,2	3,2
1400		WEIBL.	2,5	1,0	1,0	-	-	0,3
1401		INSGES.	10,4	5,6	5,5	-	0,2	3,5
1402	SOEST	MAENNL.	29,7	8,1	8,0	0,1	-	3,6
1403		WEIBL.	15,4	2,9	2,9	-	-	1,1
1404		INSGES.	45,1	11,0	10,9	0,1	-	4,7
1405	DARUNTER	MAENNL.	11,2	3,2	3,2	-	-	1,1
1406	SOEST, STADT	WEIBL.	5,7	1,2	1,2	-	-	0,3
1407		INSGES.	16,9	4,5	4,4	-	-	1,4

ANMERKUNGEN SIEHE ANLAGE 1

## IN DEN KREISFREIEN STAEDTEN, LANDKREISEN UND KREISANGEHOERIGEN GEMEINDEN MIT 10 000 UND MEHR EINWOHNERN

1 000

UNTER DEN ERWERBSPERSONEN 1) GEHÖRTE ZUR WIRTSCHAFTSABTEILUNG 2)

BAU- GEWERBE	HANDEL	VERKEHR U. NACH- RICHTEN	BANKEN U. VER- SICHERUNGEN	DIENSTLEI- STUNGEN 3)	ORGANISA- TIONEN OHNE ERWERBSCHA- RAKTER 4)	GEBIETS- KOERPERSCH. U. SOZIAL- VERS. 4)	OHNE ANGABE	SCHUELER U. STUDIERENDE AM SCHUL- / STUDIENORT (NICHTERWERBSPERS.)		EINPENDLER (SUMME SP. 2 UND 16)	LFD. NR.
								INSGESAMT	DARUNTER		

## WESTFALEN

1,9	0,6	2,1	0,1	0,3	-	0,4	-	11,4	1,2	19,9	1339
-	0,9	0,1	0,1	0,7	0,1	0,2	-	10,1	0,9	7,1	1340
1,9	1,5	2,2	0,1	1,0	0,1	0,6	-	21,6	2,1	27,0	1341
0,2	0,1	0,1	-	0,1	-	0,1	-	1,3	0,1	1,9	1342
-	0,1	-	-	0,1	-	-	-	1,2	0,1	0,7	1343
0,2	0,2	0,1	-	0,2	-	0,1	-	2,5	0,2	2,6	1344
0,3	0,1	0,1	-	-	-	-	-	1,6	0,1	4,5	1345
-	0,1	-	-	0,1	-	-	-	1,4	0,1	0,9	1346
0,3	0,2	0,1	-	0,1	-	-	-	3,0	0,2	5,4	1347
0,1	-	-	-	-	-	-	-	0,7	-	1,0	1348
-	-	-	-	-	-	-	-	0,7	-	0,2	1349
0,1	-	-	-	-	-	-	-	1,3	-	1,2	1350
0,2	0,1	0,2	-	-	-	-	-	1,4	0,1	1,5	1351
-	0,1	-	-	0,1	-	-	-	1,3	0,1	0,6	1352
0,2	0,1	0,2	-	0,1	-	-	-	2,7	0,2	2,0	1353
0,4	0,2	0,1	-	0,1	-	0,1	-	2,5	0,5	3,7	1354
-	0,3	-	-	0,1	0,1	-	-	2,2	0,4	2,6	1355
0,4	0,5	0,1	-	0,2	0,1	0,1	-	4,6	0,9	6,3	1356
0,3	0,1	1,3	-	0,1	-	0,1	-	1,6	0,3	3,7	1357
-	0,2	-	-	0,1	-	-	-	1,3	0,2	0,9	1358
0,3	0,3	1,4	-	0,2	-	0,1	-	2,9	0,5	4,7	1359
1,2	0,5	0,6	0,1	0,2	-	0,2	-	6,5	0,7	7,5	1360
-	0,6	-	-	0,3	0,1	0,1	-	6,3	0,8	3,9	1361
1,2	1,1	0,6	0,1	0,6	0,1	0,3	-	12,8	1,5	11,4	1362
0,2	-	0,1	-	-	-	-	-	0,8	-	0,7	1363
-	-	-	-	-	-	-	-	0,7	-	0,1	1364
0,2	0,1	0,1	-	-	-	-	-	1,4	0,1	0,8	1365
0,6	0,4	0,4	-	0,1	-	0,2	-	2,8	0,4	4,8	1366
-	0,5	-	-	0,2	0,1	0,1	-	3,1	0,7	3,2	1367
0,6	0,9	0,5	-	0,3	0,1	0,2	-	5,8	1,1	8,0	1368
1,0	0,3	1,0	0,1	0,1	-	0,2	-	5,5	0,6	6,5	1369
-	0,4	0,1	-	0,2	0,1	0,1	-	5,2	0,5	2,7	1370
1,0	0,7	1,1	0,1	0,4	0,1	0,2	-	10,7	1,1	9,3	1371
0,4	0,1	0,2	-	0,1	-	0,1	-	1,2	0,3	2,4	1372
-	0,2	0,1	-	0,1	-	0,1	-	1,0	0,2	1,0	1373
0,4	0,4	0,3	-	0,2	0,1	0,2	-	2,2	0,5	3,4	1374
0,1	-	0,2	-	-	-	-	-	0,7	-	0,7	1375
-	-	-	-	-	-	-	-	0,8	-	0,1	1376
0,1	-	0,2	-	-	-	-	-	1,4	0,1	0,8	1377
1,1	0,4	0,6	0,1	0,2	-	0,2	-	7,1	0,7	8,5	1378
-	0,5	-	-	0,3	0,1	0,1	-	6,7	0,7	3,4	1379
1,1	0,9	0,6	0,1	0,5	0,1	0,3	-	13,8	1,5	11,9	1380
0,2	0,1	0,1	-	-	-	-	-	0,9	0,2	2,1	1381
-	0,1	-	-	0,1	-	-	-	1,1	0,2	0,9	1382
0,2	0,2	0,1	-	0,1	-	-	-	2,0	0,4	2,9	1383
0,1	-	0,2	-	-	-	-	-	1,0	0,2	0,9	1384
-	-	-	-	-	-	-	-	0,7	0,1	0,4	1385
0,1	0,1	0,2	-	-	-	-	-	1,8	0,3	1,3	1386
0,3	0,1	0,2	-	0,1	-	0,1	-	1,1	0,2	2,0	1387
-	0,2	-	-	0,1	0,1	-	-	1,1	0,2	1,0	1388
0,3	0,3	0,2	-	0,2	0,1	0,2	-	2,3	0,4	3,1	1389
-	-	-	-	-	-	-	-	0,6	-	0,3	1390
-	-	-	-	-	-	-	-	0,6	-	0,1	1391
-	-	-	-	-	-	-	-	1,3	-	0,4	1392
2,7	1,0	1,3	0,1	0,4	-	0,4	-	11,3	1,6	31,5	1393
0,1	1,2	0,1	0,1	0,8	0,3	0,1	-	10,5	1,2	8,0	1394
2,7	2,3	1,3	0,2	1,2	0,4	0,5	-	21,8	2,8	39,6	1395
0,2	0,1	0,1	-	-	-	-	-	1,0	0,1	4,7	1396
-	0,1	-	-	0,1	-	-	-	1,0	0,1	0,8	1397
0,2	0,2	0,1	-	0,1	-	-	-	2,1	0,1	5,5	1398
0,5	0,2	0,2	-	0,1	-	0,1	-	1,5	0,5	5,1	1399
-	0,3	-	-	0,2	0,1	-	-	1,1	0,2	1,1	1400
0,5	0,5	0,2	0,1	0,3	0,1	0,1	-	2,6	0,6	6,2	1401
1,4	0,6	0,8	0,1	0,3	-	1,1	-	7,3	1,1	9,2	1402
-	0,7	0,1	-	0,5	0,1	0,4	-	6,9	1,0	3,9	1403
1,4	1,3	0,9	0,1	0,8	0,1	1,3	-	14,3	2,1	13,1	1404
0,6	0,4	0,6	-	0,1	-	0,4	-	3,0	0,5	3,8	1405
-	0,4	-	-	0,2	-	0,1	-	2,6	0,4	1,7	1406
0,6	0,9	0,6	0,1	0,4	0,1	0,5	-	5,6	1,0	5,5	1407

4. EINPENDLER UNTER DEN ERWERBSPERSONEN 1), SCHUELERN UND STUDIERENDEN AM ARBEITS- BZW. SCHUL- ODER STUDIENORT

IN

LFD. NR.	KREISFREIE STAEDTE  LANDKREISE  KREISANGEHÖRIGE GEMEINDEN MIT 10 000 UND MEHR EINWOHNERN	GESCHL.	ERWERBSPERSONEN 1) AM ARBEITSORT			VON DEN EINPENDLERN		
			INSGESAMT	DARUNTER EINPENDLER		LAND- U. FORSTW., FISCHEREI	ENERGIE, WASSER, BERGBAU	VERARBEI- TENDES GEWERBE
				INSGESAMT	DARUNTER ABHÄNGIGE			
N O R D R H E I N -								
	RB ARNSBERG							
	LANDKREISE							
	SOEST							
1408	WERL, STADT	MAENNL.	6,4	1,4	1,3	-	-	0,8
1409		WEIBL.	2,7	0,7	0,7	-	-	0,4
1410		INSGES.	9,1	2,1	2,0	-	-	1,2
1411	UNNA	MAENNL.	56,3	21,5	21,3	0,1	8,7	6,4
1412		WEIBL.	19,4	4,8	4,7	-	0,1	1,8
1413		INSGES.	75,7	26,4	26,0	0,1	8,8	8,3
1414	DARUNTER	MAENNL.	4,6	1,3	1,3	-	1,0	0,1
1415	ALTENBOEGGE-BOENEN	WEIBL.	0,8	0,1	0,1	-	-	-
1416		INSGES.	5,5	1,4	1,3	-	1,0	0,1
1417	BERGKAMEN	MAENNL.	4,3	1,8	1,8	-	0,9	0,5
1418		WEIBL.	0,8	0,2	0,2	-	-	0,1
1419		INSGES.	5,0	2,0	2,0	-	0,9	0,6
1420	HERRINGEN	MAENNL.	5,3	2,1	2,1	-	1,8	0,1
1421		WEIBL.	0,7	0,1	0,1	-	-	-
1422		INSGES.	6,0	2,2	2,2	-	1,8	0,1
1423	KAMEN, STADT	MAENNL.	5,4	2,0	2,0	-	0,8	0,5
1424		WEIBL.	2,1	0,7	0,7	-	-	0,3
1425		INSGES.	7,6	2,7	2,7	-	0,8	0,7
1426	MASSEN	MAENNL.	1,1	0,3	0,3	-	-	0,1
1427		WEIBL.	0,8	0,1	0,1	-	-	-
1428		INSGES.	1,9	0,4	0,4	-	-	0,1
1429	OBERADEN	MAENNL.	3,9	0,9	0,9	-	0,7	-
1430		WEIBL.	0,5	0,1	0,1	-	-	-
1431		INSGES.	4,4	0,9	0,9	-	0,7	-
1432	UNNA, STADT	MAENNL.	12,0	5,6	5,5	-	1,0	2,7
1433		WEIBL.	5,1	1,8	1,8	-	-	0,7
1434		INSGES.	17,1	7,4	7,4	-	1,1	3,3
1435	WITTGENSTEIN	MAENNL.	11,3	4,1	4,1	0,2	-	2,6
1436		WEIBL.	8,2	1,3	1,3	-	-	0,8
1437		INSGES.	19,5	5,5	5,4	0,2	-	3,4
1438	ZUSAMMEN	MAENNL.	1 113,5	283,0	279,1	1,6	36,4	149,7
1439		WEIBL.	476,7	83,4	82,1	0,3	0,7	40,5
1440		INSGES.	1 590,2	366,4	361,1	1,9	37,2	190,2
1441	LAND INSGESAMT	MAENNL.	4 843,0	1 254,3	1 234,9	8,5	123,1	645,9
1442		WEIBL.	2 337,1	421,3	414,7	1,6	2,9	213,1
1443		INSGES.	7 180,2	1 675,7	1 649,5	10,1	126,0	859,0
H E S								
	RB DARMSTADT							
	KREISFREIE STAEDTE							
1444	DARMSTADT	MAENNL.	58,5	24,2	23,9	0,1	0,5	10,2
1445		WEIBL.	30,3	8,7	8,6	0,1	0,1	3,5
1446		INSGES.	88,8	32,8	32,5	0,2	0,6	13,8
1447	GIESSEN	MAENNL.	30,5	14,9	14,8	0,1	0,1	5,0
1448		WEIBL.	15,6	5,3	5,2	0,1	-	2,0
1449		INSGES.	46,1	20,2	20,0	0,1	0,1	7,0
1450	OFFENBACH AM MAIN	MAENNL.	41,1	12,1	11,8	-	0,1	7,8
1451		WEIBL.	22,9	3,2	3,1	-	-	2,0
1452		INSGES.	64,0	15,3	14,9	-	0,1	9,3
	LANDKREISE							
1453	ALSFELD	MAENNL.	14,9	4,1	4,0	0,2	0,1	2,1
1454		WEIBL.	11,0	1,3	1,3	0,1	-	0,8
1455		INSGES.	25,8	5,4	5,3	0,3	0,1	2,9
1456	BERGSTRASSE	MAENNL.	33,4	8,4	8,3	0,2	0,1	4,6
1457		WEIBL.	24,6	4,5	4,4	0,1	-	3,0
1458		INSGES.	58,0	12,9	12,7	0,2	0,1	7,6
1459	DARUNTER	MAENNL.	6,4	1,7	1,7	-	-	0,8
1460	BENSHEIM, STADT	WEIBL.	4,1	1,0	1,0	-	-	0,6
1461		INSGES.	10,5	2,7	2,6	-	-	1,4
1462	BUERSTADT	MAENNL.	1,1	0,3	0,3	-	-	0,1
1463		WEIBL.	0,7	0,1	0,1	-	-	-
1464		INSGES.	1,9	0,3	0,3	-	-	0,1
1465	HEPPENHEIM A.D. BERGSTR., STADT	MAENNL.	3,6	1,1	1,1	-	-	0,6
1466		WEIBL.	2,7	1,0	0,9	-	-	0,7
1467		INSGES.	6,3	2,1	2,1	-	-	1,2

ANMERKUNGEN SIEHE ANLAGE 1

## IN DEN KREISFREIEN STAEDTEN, LANDKREISEN UND KREISANGEHÖRIGEN GEMEINDEN MIT 10 000 UND MEHR EINWOHNERN

1 000

UNTER DEN ERWERBSPERSONEN 1) GEHÖRIGEN ZUR WIRTSCHAFTSABTEILUNG 2)								SCHÜLER U. STUDIERENDE		EINPENDLER	LFD. NR.
BAU- GEWERBE	HANDEL	VERKEHR U. NACH- RICHTEN	BANKEN U. VER- SICHERUNGEN	DIENSTLEI- STUNGEN 3)	ORGANISA- TIONEN OHNE ERWERBSCHA- RAKTER 4)	GEBIETS- KOERPERSCH. U. SOZIAL- VERS. 4)	OHNE ANGABE	AM SCHUL- / STUDIENORT (NICHTERWERBSPERS.)			
								INSGESAMT	DARUNTER EINPENDLER		
										(SUMME SP. 2 UND 16)	

## WESTFALEN

0,2	0,1	0,1	-	-	-	0,2	-	1,3	0,1	1,5	1408
-	0,1	-	-	0,1	-	0,1	-	1,4	0,2	0,9	1409
0,2	0,2	0,1	-	0,1	-	0,2	-	2,8	0,3	2,4	1410
3,0	0,8	1,1	0,1	0,6	-	0,7	-	14,8	1,2	22,7	1411
0,1	1,2	0,1	0,1	1,0	0,2	0,3	-	13,8	1,0	5,8	1412
3,0	2,0	1,2	0,2	1,6	0,2	1,0	-	28,6	2,2	28,5	1413
0,1	-	-	-	-	-	-	-	1,0	-	1,3	1414
-	-	-	-	-	-	-	-	1,0	-	0,1	1415
0,1	0,1	-	-	-	-	-	-	2,0	-	1,4	1416
0,3	-	0,1	-	-	-	-	-	0,9	-	1,8	1417
-	0,1	-	-	-	-	-	-	0,8	-	0,2	1418
0,3	0,1	0,1	-	0,1	-	-	-	1,7	-	2,0	1419
0,1	-	-	-	-	-	-	-	1,0	-	2,1	1420
-	0,1	-	-	-	-	-	-	1,0	-	0,1	1421
0,1	0,1	-	-	0,1	-	-	-	1,9	-	2,2	1422
0,3	0,1	0,2	-	0,1	-	0,1	-	1,4	0,2	2,2	1423
-	0,2	-	-	0,2	-	-	-	1,3	0,1	0,9	1424
0,3	0,3	0,2	-	0,2	-	0,1	-	2,6	0,3	3,0	1425
0,1	-	-	-	-	-	-	-	0,7	-	0,3	1426
-	-	-	-	-	-	-	-	0,6	-	0,1	1427
0,1	0,1	-	-	-	-	0,1	-	1,3	-	0,4	1428
0,1	-	-	-	-	-	-	-	1,1	0,1	0,9	1429
-	-	-	-	-	-	-	-	1,0	0,1	0,1	1430
0,1	-	-	-	-	-	-	-	2,0	0,1	1,1	1431
0,7	0,3	0,2	-	0,2	-	0,4	-	2,5	0,4	6,0	1432
-	0,4	-	-	0,4	0,1	0,2	-	2,2	0,3	2,2	1433
0,7	0,7	0,2	0,1	0,6	0,1	0,5	-	4,7	0,7	8,2	1434
0,7	0,1	0,3	-	0,1	-	0,1	-	3,4	0,5	4,6	1435
-	0,2	-	-	0,2	0,1	-	-	3,0	0,3	1,7	1436
0,7	0,3	0,3	0,1	0,3	0,1	0,2	-	6,4	0,8	6,3	1437
36,6	15,5	21,6	2,3	7,8	0,6	10,7	0,2	229,0	16,7	299,7	1438
0,8	19,5	2,1	1,5	11,7	2,6	3,4	0,1	214,2	14,2	97,6	1439
37,3	35,0	23,7	3,8	19,5	3,2	14,2	0,3	443,2	30,9	397,3	1440
172,4	76,8	95,2	15,7	46,9	4,6	63,9	1,4	1 037,1	88,3	1 342,6	1441
3,5	85,6	10,0	11,2	58,7	13,1	20,7	0,9	953,0	71,1	492,4	1442
175,9	162,3	105,2	26,9	105,6	17,7	84,6	2,3	1 990,1	159,3	1 835,0	1443

## SEN

3,0	2,0	4,0	0,3	1,4	0,1	2,5	-	13,9	2,5	26,7	1444
0,1	2,0	0,4	0,2	1,5	0,2	0,7	-	8,9	0,8	9,5	1445
3,1	3,9	4,4	0,5	2,9	0,3	3,2	-	22,8	3,3	36,2	1446
2,6	1,6	2,1	0,2	0,8	-	2,3	-	7,7	1,8	16,7	1447
-	1,2	0,2	0,1	1,0	0,2	0,5	-	5,7	1,1	6,4	1448
2,7	2,9	2,3	0,3	1,8	0,2	2,7	-	13,4	3,0	23,1	1449
1,5	0,9	0,5	0,1	0,5	-	0,7	-	6,8	0,7	12,8	1450
-	0,5	-	0,1	0,4	-	0,2	-	6,4	0,6	3,9	1451
1,5	1,4	0,5	0,2	0,9	0,1	0,9	-	13,2	1,3	16,6	1452
1,0	0,2	0,2	-	0,1	-	0,2	-	3,8	0,4	4,5	1453
-	0,1	-	-	0,1	-	-	-	3,4	0,3	1,6	1454
1,0	0,3	0,2	-	0,2	-	0,2	-	7,2	0,8	6,1	1455
1,6	0,4	0,6	0,1	0,4	-	0,6	-	12,8	1,4	9,8	1456
-	0,4	-	0,1	0,7	0,1	0,1	-	11,8	1,1	5,6	1457
1,6	0,8	0,6	0,1	1,1	0,1	0,7	-	24,7	2,6	15,5	1458
0,3	0,1	0,1	-	0,1	-	0,2	-	2,1	0,3	2,0	1459
-	0,1	-	-	0,1	-	-	-	2,2	0,5	1,5	1460
0,3	0,3	0,1	-	0,2	-	0,3	-	4,3	0,9	3,5	1461
0,1	-	-	-	-	-	-	-	0,7	-	0,3	1462
-	-	-	-	-	-	-	-	0,7	-	0,1	1463
0,1	-	-	-	0,1	-	-	-	1,4	0,1	0,4	1464
0,2	0,1	-	-	0,1	-	0,2	-	1,0	0,2	1,3	1465
-	0,1	-	-	0,1	-	0,1	-	0,8	-	1,0	1466
0,2	0,1	-	-	0,2	-	0,3	-	1,8	0,2	2,3	1467

## 4. EINPENDLER UNTER DEN ERWERBSPERSONEN 1), SCHUELERN UND STUDIERENDEN AM ARBEITS- BZW. SCHUL- ODER STUDIENORT

LFD. NR.	KREISFREIE STAEDTE  LANDKREISE  KREISANGEHÖRIGE GEMEINDEN MIT 10 000 UND MEHR EINWOHNERN	GESCHL.	ERWERBSPERSONEN 1) AM ARBEITSORT			VON DEN EINPENDLERN		
			INSGESAMT	DARUNTER EINPENDLER		LAND- U. FORSTW., FISCHEREI	ENERGIE, WASSER, BERGBAU	VERARBEI- TENDES GEWERBE
				INSGESAMT	DARUNTER ABHÄNGIGE			
H E S								
	RB DARMSTADT							
	LANDKREISE							
	BERGSTRASSE							
1468	LAMPERTHEIM, STADT	MAENNL.	3,3	0,9	0,8	-	-	0,5
1469		WEIBL.	2,6	0,4	0,4	-	-	0,3
1470		INSGES.	5,9	1,2	1,2	-	-	0,8
1471	VIERNHEIM, STADT	MAENNL.	3,3	0,6	0,6	-	-	0,4
1472		WEIBL.	2,2	0,3	0,3	-	-	0,2
1473		INSGES.	5,5	0,9	0,9	-	-	0,5
1474	BUEDINGEN	MAENNL.	19,0	5,9	5,9	0,2	0,2	2,9
1475		WEIBL.	13,5	2,0	2,0	0,1	-	1,1
1476		INSGES.	32,5	7,9	7,9	0,3	0,2	4,0
1477	DARMSTADT	MAENNL.	15,2	4,6	4,5	-	-	2,4
1478		WEIBL.	10,7	1,8	1,7	-	-	1,0
1479		INSGES.	25,8	6,4	6,3	0,1	-	3,5
1480	DARUNTER GRIESHEIM	MAENNL.	1,9	0,5	0,5	-	-	0,1
1481		WEIBL.	1,1	0,2	0,2	-	-	0,1
1482		INSGES.	3,0	0,7	0,7	-	-	0,2
1483	PFUNGSTADT, STADT	MAENNL.	3,1	0,8	0,8	-	-	0,5
1484		WEIBL.	1,8	0,3	0,3	-	-	0,2
1485		INSGES.	4,9	1,1	1,1	-	-	0,6
1486	DIEBURG	MAENNL.	18,9	5,6	5,5	0,1	-	3,4
1487		WEIBL.	14,4	2,8	2,8	-	-	2,2
1488		INSGES.	33,3	8,5	8,4	0,1	-	5,6
1489	ERBACH	MAENNL.	18,0	6,9	6,9	0,1	-	5,0
1490		WEIBL.	12,8	2,7	2,7	-	-	2,1
1491		INSGES.	30,8	9,6	9,5	0,2	-	7,1
1492	FRIEDBERG	MAENNL.	33,8	13,0	12,8	0,1	0,9	5,5
1493		WEIBL.	20,6	4,7	4,6	-	0,1	2,0
1494		INSGES.	54,4	17,8	17,4	0,1	0,9	7,5
1495	DARUNTER FRIEDBERG, STADT	MAENNL.	6,4	3,5	3,4	-	0,2	0,8
1496		WEIBL.	3,0	1,2	1,2	-	-	0,2
1497		INSGES.	9,5	4,7	4,6	-	0,2	1,0
1498	NAUHEIM, BAD, STADT	MAENNL.	4,1	1,8	1,8	-	-	0,7
1499		WEIBL.	3,8	1,1	1,1	-	-	0,3
1500		INSGES.	7,9	2,9	2,8	-	-	1,0
1501	VILBEL, BAD, STADT	MAENNL.	2,8	1,2	1,1	-	-	0,5
1502		WEIBL.	1,6	0,4	0,4	-	-	0,3
1503		INSGES.	4,4	1,6	1,6	-	-	0,8
1504	GIESSEN	MAENNL.	21,9	8,3	8,3	0,1	0,1	5,6
1505		WEIBL.	15,9	2,5	2,4	-	-	1,8
1506		INSGES.	37,8	10,8	10,7	0,2	0,1	7,4
1507	GROSS-GERAU	MAENNL.	63,4	33,8	33,7	0,1	0,2	28,5
1508		WEIBL.	19,5	4,5	4,4	-	-	2,9
1509		INSGES.	82,9	38,3	38,1	0,1	0,2	31,5
1510	DARUNTER GINSHEIM-GUSTAVSBURG	MAENNL.	5,3	3,0	3,0	-	-	2,7
1511		WEIBL.	1,0	0,2	0,2	-	-	0,2
1512		INSGES.	6,2	3,3	3,2	-	-	2,9
1513	GROSS-GERAU, STADT	MAENNL.	4,5	2,2	2,2	-	-	1,2
1514		WEIBL.	2,2	0,8	0,8	-	-	0,4
1515		INSGES.	6,6	2,9	2,9	-	-	1,6
1516	KELSTERBACH, STADT	MAENNL.	2,5	0,5	0,5	-	-	0,4
1517		WEIBL.	1,4	0,3	0,3	-	-	0,3
1518		INSGES.	3,9	0,9	0,9	-	-	0,7
1519	RUESSELSHEIM, STADT	MAENNL.	37,1	24,3	24,2	-	-	22,6
1520		WEIBL.	6,5	2,1	2,1	-	-	1,6
1521		INSGES.	43,6	26,4	26,3	-	-	24,1
1522	LAUTERBACH	MAENNL.	12,6	3,2	3,1	0,2	-	1,6
1523		WEIBL.	10,0	1,4	1,3	-	-	1,1
1524		INSGES.	22,6	4,5	4,5	0,2	-	2,6
1525	OFFENBACH	MAENNL.	42,3	15,3	15,0	0,1	-	10,9
1526		WEIBL.	27,3	6,0	5,9	-	-	4,8
1527		INSGES.	69,6	21,2	20,8	0,2	-	15,7
1528	DARUNTER LANGEN, STADT	MAENNL.	5,5	1,8	1,8	-	-	1,1
1529		WEIBL.	2,8	0,5	0,5	-	-	0,4
1530		INSGES.	8,3	2,4	2,3	-	-	1,5
1531	MUEHLHEIM AM MAIN, STADT	MAENNL.	4,2	1,2	1,2	-	-	0,9
1532		WEIBL.	2,3	0,3	0,3	-	-	0,2
1533		INSGES.	6,5	1,5	1,5	-	-	1,0
1534	NEU-ISENBURG, STADT	MAENNL.	7,6	2,7	2,7	-	-	1,8
1535		WEIBL.	3,8	0,8	0,8	-	-	0,5
1536		INSGES.	11,4	3,5	3,4	-	-	2,3

ANMERKUNGEN SIEHE ANLAGE 1

## IN DEN KREISFREIEN STAEDTEN, LANDKREISEN UND KREISANGEHOERIGEN GEMEINDEN MIT 10 000 UND MEHR EINWOHNERN

1 000

UNTER DEN ERWERBSPERSONEN 1) GEHOERTEN ZUR WIRTSCHAFTSABTEILUNG 2)

UNTER DEN ERWERBSPERSONEN 1) GEMOERTEN ZUR WIRTSCHAFTSABTEILUNG 2)								SCHUELER U. STUDIERENDE	EINPENDLER	LFD. NR.	
BAU- GEWERBE	HANDEL	VERKEHR U. NACH- RICHTEN	BANKEN U. VER- SICHERUNGEN	DIENSTLEI- STUNGEN 3)	ORGANISA- TIONEN OHNE ERWERBSCHA- RAKTER 4)	GEBIETS- KOERPERSCH. U. SOZIAL- VERS. 4)	OHNE ANGABE	AM SCHUL- / STUDIENORT (NICHTERWERBSPERS.)			INSGESAMT  (SUMME SP. 2 UND 16)
								INSGESAMT	DARUNTER EINPENDLER		

S E N

0,2	-	0,1	-	-	-	-	-	1,1	-	0,9	1468
-	-	-	-	-	-	-	-	1,0	-	0,4	1469
0,2	0,1	0,1	-	0,1	-	-	-	2,2	-	1,3	1470
0,1	-	-	-	-	-	-	-	1,5	0,2	0,9	1471
-	-	-	-	-	-	-	-	1,2	0,1	0,4	1472
0,1	0,1	-	-	0,1	-	-	-	2,7	0,3	1,2	1473
1,4	0,3	0,4	0,1	0,2	-	0,3	-	6,0	0,9	6,8	1474
-	0,2	-	-	0,3	0,1	0,1	-	5,2	0,6	2,7	1475
1,4	0,5	0,4	0,1	0,5	0,1	0,4	-	11,2	1,6	9,5	1476
1,0	0,2	0,2	-	0,3	-	0,3	-	6,0	1,0	5,6	1477
-	0,2	-	-	0,4	-	0,1	-	6,1	1,0	2,7	1478
1,0	0,4	0,3	-	0,6	0,1	0,4	-	12,1	1,9	8,3	1479
0,1	0,1	0,1	-	-	-	0,1	-	0,8	0,1	0,6	1480
-	-	-	-	-	-	0,1	-	0,7	0,1	0,3	1481
0,1	0,1	0,1	-	0,1	-	0,2	-	1,5	0,2	0,9	1482
0,2	0,1	-	-	0,1	-	-	-	0,7	-	0,9	1483
-	-	-	-	0,1	-	-	-	0,7	-	0,3	1484
0,2	0,1	-	-	0,2	-	0,1	-	1,5	-	1,2	1485
1,0	0,2	0,3	0,1	0,2	-	0,3	-	6,7	0,9	6,5	1486
-	0,2	-	-	0,3	-	0,1	-	5,8	0,5	3,3	1487
1,0	0,4	0,3	0,1	0,4	-	0,4	-	12,6	1,4	9,9	1488
0,8	0,3	0,2	-	0,1	-	0,2	-	4,3	0,6	7,5	1489
-	0,2	-	-	0,2	-	-	-	4,0	0,5	3,1	1490
0,9	0,4	0,3	0,1	0,4	-	0,3	-	8,3	1,1	10,7	1491
2,6	0,9	1,2	0,1	0,6	-	1,0	-	10,5	1,9	15,0	1492
-	0,9	0,1	0,1	1,0	0,2	0,3	-	9,1	1,2	6,0	1493
2,6	1,8	1,3	0,2	1,7	0,2	1,4	-	19,7	3,2	20,9	1494
0,6	0,5	0,6	0,1	0,2	-	0,4	-	3,0	1,3	4,7	1495
-	0,4	0,1	-	0,2	0,1	0,1	-	1,8	0,7	1,9	1496
0,7	0,9	0,7	0,1	0,4	0,1	0,6	-	4,8	1,9	6,6	1497
0,4	0,1	0,1	-	0,3	-	0,2	-	0,8	0,2	2,0	1498
-	0,2	-	-	0,5	0,1	-	-	0,9	0,2	1,3	1499
0,4	0,3	0,2	-	0,7	0,1	0,2	-	1,6	0,4	3,3	1500
0,4	0,1	0,1	-	-	-	-	-	0,8	0,1	1,3	1501
-	0,1	-	-	-	-	-	-	0,8	0,1	0,6	1502
0,4	0,1	0,1	-	0,1	-	0,1	-	1,7	0,2	1,8	1503
1,6	0,3	0,4	-	0,1	-	0,1	-	6,6	0,5	8,9	1504
-	0,2	-	-	0,3	0,1	-	-	6,0	0,3	2,8	1505
1,6	0,5	0,4	0,1	0,4	0,1	0,1	-	12,5	0,9	11,7	1506
2,4	0,5	1,1	0,1	0,4	-	0,5	-	10,1	1,1	34,9	1507
-	0,5	-	0,1	0,7	-	0,1	-	9,3	0,7	5,2	1508
2,4	1,0	1,1	0,2	1,2	0,1	0,6	-	19,3	1,9	40,2	1509
0,2	-	0,1	-	-	-	-	-	0,7	-	3,1	1510
-	-	-	-	-	-	-	-	0,6	-	0,3	1511
0,2	-	0,1	-	-	-	-	-	1,3	0,1	3,3	1512
0,2	0,1	0,2	-	0,1	-	0,3	-	1,1	0,3	2,5	1513
-	0,1	-	-	0,1	-	0,1	-	1,0	0,2	1,0	1514
0,2	0,2	0,2	0,1	0,2	-	0,4	-	2,0	0,6	3,5	1515
0,1	-	-	-	-	-	-	-	0,5	-	0,5	1516
-	-	-	-	-	-	-	-	0,5	-	0,4	1517
0,1	-	-	-	-	-	-	-	1,0	-	0,9	1518
1,1	0,2	0,1	-	0,2	-	0,1	-	2,5	0,3	24,6	1519
-	0,2	-	-	0,3	-	-	-	2,4	0,2	2,3	1520
1,2	0,3	0,1	0,1	0,4	-	0,1	-	4,9	0,5	26,9	1521
0,9	0,2	0,2	-	0,1	-	0,1	-	3,2	0,3	3,4	1522
-	0,1	-	-	0,1	-	-	-	2,8	0,2	1,5	1523
0,9	0,3	0,2	-	0,1	-	0,1	-	6,0	0,4	4,9	1524
2,4	0,5	0,6	0,1	0,4	-	0,3	-	9,8	0,9	16,1	1525
-	0,4	-	-	0,5	-	-	-	9,3	0,5	6,5	1526
2,4	1,0	0,6	0,1	0,9	-	0,3	-	19,1	1,4	22,6	1527
0,4	0,1	0,1	-	0,1	-	0,1	-	1,5	0,2	2,1	1528
-	-	-	-	0,1	-	-	-	1,3	0,1	0,7	1529
0,4	0,1	0,1	-	0,1	-	0,1	-	2,8	0,4	2,8	1530
0,2	0,1	-	-	-	-	-	-	0,8	-	1,3	1531
-	-	-	-	-	-	-	-	0,8	-	0,3	1532
0,2	0,1	-	-	0,1	-	0,1	-	1,6	0,1	1,6	1533
0,5	0,1	0,1	-	0,1	-	-	-	1,4	0,1	2,8	1534
-	0,1	-	-	0,2	-	-	-	1,2	0,1	0,8	1535
0,5	0,2	0,1	-	0,3	-	-	-	2,6	0,2	3,7	1536

## 4. EINPENDLER UNTER DEN ERWERBSPERSONEN 1), SCHUELERN UND STUDIERENDEN AM ARBEITS- BZW. SCHUL- ODER STUDIENORT

IN

LFD. NR.	KREISFREIE STAEDTE  LANDKREISE  KREISANGEMERDETE GEMEINDEN MIT 10 000 UND MEHR EINWOHNERN	GESCHL.	ERWERBSPERSONEN 1) AM ARBEITSORT			VON DEN EINPENDLERN		
			INSGESAMT	DARUNTER EINPENDLER		LAND- U. FORSTW., FISCHEREI	ENERGIE, WASSER, BERGBAU	VERARBEI- TENDES GEWERBE
				INSGESAMT	DARUNTER ABHAENGIGE			
	RB DARMSTADT							
	LANDKREISE							
	OFFENBACH							
1537	SPRENDLINGEN, STADT	MAENNL.	2,7	0,8	0,8	-	-	0,4
1538		WEIBL.	2,3	0,7	0,7	-	-	0,6
1539		INSGES.	5,1	1,6	1,5	-	-	1,0
1540	ZUSAMMEN	MAENNL.	423,4	160,4	158,5	1,6	2,4	95,5
1541		WEIBL.	249,0	51,3	50,6	0,6	0,2	30,4
1542		INSGES.	672,4	211,6	209,1	2,3	2,6	125,9
	RB KASSEL							
	KREISFREIE STAEDTE							
1543	FULDA	MAENNL.	24,0	12,3	12,2	-	0,2	6,1
1544		WEIBL.	13,4	5,8	5,8	-	-	3,8
1545		INSGES.	37,4	18,1	17,9	0,1	0,2	9,9
1546	KASSEL	MAENNL.	88,5	31,9	31,6	0,2	0,5	15,4
1547		WEIBL.	40,1	8,6	8,5	0,1	-	3,4
1548		INSGES.	128,6	40,4	40,1	0,2	0,6	18,7
1549	MARBURG A.D. LAHN	MAENNL.	14,5	6,4	6,3	-	0,1	1,5
1550		WEIBL.	9,4	2,9	2,9	-	-	0,8
1551		INSGES.	23,8	9,4	9,2	0,1	0,1	2,2
	LANDKREISE							
1552	ESCHWEGE	MAENNL.	18,8	5,8	5,8	0,1	0,1	3,1
1553		WEIBL.	12,7	2,2	2,2	-	-	1,6
1554		INSGES.	31,6	8,1	8,0	0,1	0,1	4,7
	DARUNTER							
1555	ESCHWEGE, STADT	MAENNL.	11,0	4,4	4,4	-	-	2,4
1556		WEIBL.	5,1	1,3	1,3	-	-	0,8
1557		INSGES.	16,0	5,7	5,7	-	-	3,2
1558	FRANKENBERG	MAENNL.	12,9	4,0	3,9	0,3	-	2,3
1559		WEIBL.	9,9	1,0	1,0	-	-	0,7
1560		INSGES.	22,8	5,0	5,0	0,3	-	2,9
1561	FRITZLAR-HOMBERG	MAENNL.	18,7	6,8	6,8	0,2	1,8	1,6
1562		WEIBL.	11,6	1,5	1,5	-	-	0,7
1563		INSGES.	30,4	8,3	8,2	0,2	1,9	2,3
1564	FULDA	MAENNL.	16,4	4,0	4,0	0,2	0,6	1,5
1565		WEIBL.	13,5	1,1	1,1	-	-	0,7
1566		INSGES.	29,9	5,2	5,1	0,3	0,6	2,2
1567	HERSFELD	MAENNL.	23,3	10,2	10,1	0,1	3,6	3,0
1568		WEIBL.	12,8	2,3	2,2	0,1	-	1,1
1569		INSGES.	36,1	12,5	12,4	0,2	3,7	4,2
	DARUNTER							
1570	HERSFELD, BAD, STADT	MAENNL.	10,8	4,7	4,7	0,1	0,1	2,4
1571		WEIBL.	5,7	1,9	1,8	-	-	1,0
1572		INSGES.	16,4	6,6	6,5	0,1	0,1	3,4
1573	HOFGEISMAR	MAENNL.	11,5	2,6	2,5	0,2	-	1,1
1574		WEIBL.	9,0	0,8	0,8	-	-	0,4
1575		INSGES.	20,5	3,4	3,4	0,2	-	1,5
1576	HUENFELD	MAENNL.	8,0	2,3	2,2	0,1	-	0,9
1577		WEIBL.	6,6	1,0	1,0	-	-	0,8
1578		INSGES.	14,6	3,3	3,2	0,1	-	1,6
1579	KASSEL	MAENNL.	16,9	9,7	9,6	0,1	0,1	7,3
1580		WEIBL.	7,2	1,3	1,3	-	-	0,8
1581		INSGES.	24,0	11,0	10,9	0,1	0,1	8,0
1582	MARBURG	MAENNL.	21,9	6,8	6,8	0,1	0,1	3,3
1583		WEIBL.	17,2	2,8	2,8	-	-	2,2
1584		INSGES.	39,1	9,7	9,6	0,2	0,1	5,6
	DARUNTER							
1585	STADT ALLENDORF, LANDKREIS MARBURG	MAENNL.	4,7	2,2	2,2	-	-	1,5
1586		WEIBL.	2,7	1,2	1,2	-	-	1,1
1587		INSGES.	7,4	3,4	3,4	-	-	2,6
1588	MELSUNGEN	MAENNL.	9,6	2,9	2,8	0,1	0,1	1,3
1589		WEIBL.	7,8	1,3	1,3	-	-	0,9
1590		INSGES.	17,4	4,2	4,2	0,1	0,1	2,2
1591	ROTENBURG	MAENNL.	14,6	5,6	5,5	0,1	0,1	1,8
1592		WEIBL.	9,7	1,4	1,3	-	-	0,8
1593		INSGES.	24,3	6,9	6,9	0,1	0,1	2,6
1594	WALDECK	MAENNL.	26,2	7,1	7,0	0,3	0,2	3,5
1595		WEIBL.	18,3	2,1	2,1	-	-	1,1
1596		INSGES.	44,5	9,1	9,1	0,3	0,2	4,6
	DARUNTER							
1597	KORBACH, STADT	MAENNL.	6,8	2,6	2,6	-	-	1,4
1598		WEIBL.	2,9	0,6	0,6	-	-	0,3
1599		INSGES.	9,6	3,2	3,2	-	-	1,7

H E S

ANMERKUNGEN SIEHE ANLAGE 1

## IN DEN KREISFREIEN STAEDTEN, LANDKREISEN UND KREISANGEHOERIGEN GEMEINDEN MIT 10 000 UND MEHR EINWOHNERN

1 000

UNTER DEN ERWERBSPERSONEN 1) GEMOERTEN ZUR WIRTSCHAFTSABTEILUNG 2)								SCHUELER U. STUDIERENDE		EINPENDLER	LFD. NR.
BAU- GEWERBE	HANDEL	VERKEHR U. NACH- RICHTEN	BANKEN U. VER- SICHERUNGEN	DIENSTLEI- STUNGEN 3)	ORGANISA- TIONEN OHNE ERWERBSCHA- RAKTER 4)	GEBIETS- KOEPPERSCH. U. SOZIAL- VERS. 4)	OHNE ANGABE	AM SCHUL- / STUDIENORT (NICHTERWERBSPERS.)			
								INSGESAMT	DARUNTER EINPENDLER		
0,2	0,1	-	-	-	-	-	-	0,9	0,1	0,9	1537
-	0,1	-	-	0,1	-	-	-	0,9	0,1	0,9	1538
0,2	0,1	-	-	0,1	-	-	-	1,8	0,2	1,8	1539
23,7	8,5	12,0	1,3	5,5	0,3	9,4	0,1	108,2	15,0	175,3	1540
0,3	7,1	0,9	0,8	7,5	1,1	2,3	-	93,9	9,6	60,9	1541
24,0	15,6	12,8	2,2	13,0	1,4	11,7	0,1	202,1	24,6	236,3	1542
1,7	1,0	2,1	0,1	0,3	-	0,6	-	4,5	0,9	13,2	1543
-	0,9	0,1	0,1	0,5	0,1	0,2	-	3,6	0,7	6,5	1544
1,8	2,0	2,2	0,2	0,8	0,1	0,8	-	8,1	1,6	19,7	1545
5,5	2,9	4,4	0,5	0,9	0,1	1,4	-	15,0	1,3	33,2	1546
0,1	2,4	0,3	0,3	1,3	0,3	0,3	-	13,5	1,1	9,7	1547
5,6	5,4	4,7	0,8	2,2	0,4	1,7	-	28,6	2,5	42,9	1548
1,5	1,0	0,9	0,1	0,7	-	0,6	-	8,3	1,5	7,9	1549
-	0,8	0,1	-	0,8	0,2	0,2	-	5,3	0,8	3,8	1550
1,5	1,7	0,9	0,1	1,5	0,3	0,8	-	13,6	2,3	11,7	1551
1,3	0,4	0,5	-	0,1	-	0,2	-	4,3	0,4	6,2	1552
-	0,3	-	-	0,2	-	-	-	4,2	0,3	2,5	1553
1,3	0,7	0,5	-	0,3	0,1	0,3	-	8,5	0,7	8,7	1554
0,9	0,3	0,4	-	0,1	-	0,2	-	1,7	0,2	4,6	1555
-	0,2	-	-	0,2	-	-	-	1,7	0,2	1,5	1556
0,9	0,6	0,4	-	0,2	-	0,2	-	3,5	0,4	6,2	1557
0,7	0,2	0,2	-	0,1	-	0,1	-	3,3	0,5	4,5	1558
-	0,1	-	-	0,1	-	-	-	3,1	0,4	1,4	1559
0,8	0,3	0,3	-	0,3	-	0,1	-	6,4	0,9	5,9	1560
1,7	0,4	0,5	-	0,1	-	0,4	-	5,9	1,1	7,9	1561
-	0,2	-	-	0,3	0,1	0,1	-	5,3	0,8	2,2	1562
1,8	0,6	0,6	0,1	0,4	0,1	0,5	-	11,2	1,8	10,1	1563
1,1	0,1	0,2	-	0,1	-	0,2	-	6,0	0,6	4,6	1564
-	0,1	-	-	0,2	-	-	-	6,0	0,5	1,7	1565
1,1	0,2	0,2	-	0,3	-	0,2	-	12,1	1,2	6,3	1566
1,7	0,6	0,5	0,1	0,1	-	0,4	-	5,0	0,9	11,1	1567
-	0,5	-	-	0,3	0,1	-	-	4,7	0,7	3,0	1568
1,7	1,1	0,5	0,1	0,5	0,1	0,4	-	9,7	1,6	14,1	1569
0,8	0,5	0,4	-	0,1	-	0,3	-	2,0	0,5	5,2	1570
-	0,4	-	-	0,3	0,1	-	-	1,8	0,3	2,2	1571
0,8	0,9	0,4	0,1	0,4	0,1	0,4	-	3,8	0,8	7,4	1572
0,6	0,2	0,2	-	0,1	-	0,1	-	3,7	0,4	3,0	1573
-	0,1	-	-	0,2	0,1	-	-	3,5	0,3	1,2	1574
0,6	0,3	0,2	-	0,2	0,1	0,2	-	7,2	0,8	4,2	1575
0,7	0,2	0,2	-	-	-	0,2	-	2,6	0,4	2,7	1576
-	0,1	-	-	0,1	-	-	-	2,5	0,3	1,4	1577
0,7	0,2	0,2	-	0,1	-	0,2	-	5,1	0,7	4,0	1578
1,3	0,1	0,3	-	0,1	-	0,2	-	3,8	0,1	9,7	1579
-	0,1	-	-	0,3	-	0,1	-	3,6	0,1	1,4	1580
1,4	0,3	0,4	-	0,4	-	0,3	-	7,4	0,1	11,1	1581
2,1	0,3	0,4	0,1	0,2	-	0,3	-	6,8	0,8	7,7	1582
-	0,2	-	-	0,2	0,1	0,1	-	6,0	0,5	3,3	1583
2,2	0,5	0,4	0,1	0,4	0,1	0,3	-	12,7	1,3	11,0	1584
0,4	-	-	-	-	-	0,1	-	0,6	-	2,2	1585
-	-	-	-	-	-	-	-	0,6	-	1,2	1586
0,4	-	-	-	0,1	-	0,2	-	1,3	-	3,4	1587
0,7	0,3	0,2	-	0,1	-	0,1	-	2,8	0,5	3,4	1588
-	0,2	-	-	0,1	-	-	-	2,5	0,3	1,7	1589
0,7	0,5	0,2	-	0,2	-	0,1	-	5,3	0,8	5,0	1590
1,2	0,2	1,9	-	0,1	-	0,1	-	4,0	0,6	6,1	1591
-	0,2	-	-	0,2	0,1	-	-	3,7	0,4	1,8	1592
1,2	0,4	1,9	0,1	0,3	0,1	0,2	-	7,7	1,0	7,9	1593
1,7	0,4	0,4	0,1	0,2	0,1	0,3	-	6,0	0,8	7,8	1594
-	0,3	-	-	0,4	0,1	0,1	-	5,6	0,7	2,7	1595
1,8	0,8	0,4	0,1	0,5	0,2	0,3	-	11,6	1,4	10,6	1596
0,6	0,2	0,2	-	-	-	0,1	-	1,3	0,3	2,9	1597
-	0,2	-	-	0,1	-	-	-	1,2	0,3	0,9	1598
0,6	0,4	0,2	-	0,1	-	0,1	-	2,6	0,5	3,8	1599

S E N

## 4. EINPENDLER UNTER DEN ERWERBSPERSONEN 1), SCHUELERN UND STUDIERENDEN AM ARBEITS- BZW. SCHUL- ODER STUDIENORT

LFD. NR.	KREISFREIE STAEDTE  LANDKREISE  KREISANGEHOERIGE GEMEINDEN MIT 10 000 UND MEHR EINWOHNERN	GESCHL.	ERWERBSPERSONEN 1) AM ARBEITSORT			VON DEN EINPENDLERN		
			INSGESAMT	DARUNTER EINPENDLER		LAND- U. FORSTW., FISCHEREI	ENERGIE, WASSER, BERGBAU	VERARBEI- TENDES GEWERBE
				INSGESAMT	DARUNTER ABHAENGIGE			
	RB KASSEL							
	LANDKREISE							
	WALDECK							
1600	WILDUNGEN, BAD, STADT	MAENNL.	3,3	0,8	0,8	-	-	0,2
1601		WEIBL.	2,9	0,4	0,4	-	-	0,2
1602		INSGES.	6,2	1,2	1,2	-	-	0,4
1603	WITZENHAUSEN	MAENNL.	13,4	4,4	4,4	0,1	0,6	2,0
1604		WEIBL.	9,3	1,5	1,5	-	-	1,0
1605		INSGES.	22,7	5,9	5,9	0,1	0,6	3,0
1606	WOLFHAGEN	MAENNL.	7,3	1,2	1,1	0,1	-	0,4
1607		WEIBL.	6,7	0,5	0,5	-	-	0,2
1608		INSGES.	14,0	1,7	1,6	0,1	-	0,6
1609	ZIEGENHAIN	MAENNL.	13,4	3,9	3,9	0,2	0,3	1,4
1610		WEIBL.	9,5	1,1	1,1	-	-	0,7
1611		INSGES.	22,9	5,1	5,0	0,2	0,3	2,1
1612	ZUSAMMEN	MAENNL.	360,0	127,8	126,6	2,5	8,6	57,2
1613		WEIBL.	224,6	39,3	39,0	0,5	0,2	21,6
1614		INSGES.	584,6	167,1	165,6	3,0	8,7	78,8
	RB WIESBADEN							
	KREISFREIE STAEDTE							
1615	FRANKFURT AM MAIN	MAENNL.	309,6	100,0	97,7	0,2	0,8	41,4
1616		WEIBL.	171,2	34,5	33,7	0,1	0,1	11,7
1617		INSGES.	480,8	134,5	131,4	0,3	0,9	53,1
1618	HANAU AM MAIN	MAENNL.	27,9	16,4	16,3	-	0,1	9,2
1619		WEIBL.	12,8	5,5	5,5	-	-	2,7
1620		INSGES.	40,7	21,9	21,8	-	0,1	11,9
1621	WIESBADEN	MAENNL.	85,2	17,1	16,8	0,1	0,1	6,8
1622		WEIBL.	49,6	5,7	5,6	-	-	1,9
1623		INSGES.	134,7	22,8	22,4	0,1	0,1	8,6
	LANDKREISE							
1624	BIEDENKOPF	MAENNL.	15,4	6,1	6,0	0,1	-	4,3
1625		WEIBL.	10,7	1,6	1,6	-	-	1,0
1626		INSGES.	26,1	7,7	7,6	0,1	-	5,3
1627	DILLKREIS	MAENNL.	29,3	15,4	15,2	0,2	0,5	10,4
1628		WEIBL.	16,0	4,2	4,2	-	-	2,6
1629		INSGES.	45,3	19,5	19,4	0,2	0,5	13,1
1630	DARUNTER							
1631	DILLENBURG, STADT	MAENNL.	5,5	3,3	3,2	-	0,1	1,1
1632		WEIBL.	2,6	1,2	1,2	-	-	0,5
1632		INSGES.	8,1	4,5	4,4	-	0,1	1,5
1633	HERBORN, STADT	MAENNL.	3,8	2,1	2,1	-	-	1,3
1634		WEIBL.	2,2	0,9	0,9	-	-	0,5
1635		INSGES.	6,0	3,0	3,0	-	-	1,8
1636	GELNHAUSEN	MAENNL.	17,4	6,0	5,9	0,2	0,1	3,1
1637		WEIBL.	14,4	2,7	2,6	-	-	1,5
1638		INSGES.	31,8	8,7	8,5	0,2	0,1	4,6
1639	HANAU	MAENNL.	18,9	8,4	8,3	0,1	-	5,8
1640		WEIBL.	9,9	2,4	2,4	0,1	-	1,7
1641		INSGES.	28,9	10,8	10,6	0,1	-	7,4
1642	DARUNTER							
1643	BERGEN-ENKHEIM	MAENNL.	1,7	0,7	0,7	-	-	0,5
1643		WEIBL.	1,0	0,2	0,2	-	-	0,2
1644		INSGES.	2,7	0,9	0,9	-	-	0,7
1645	GROSSAUHEIM, STADT	MAENNL.	5,3	3,2	3,1	-	-	2,6
1646		WEIBL.	1,6	0,8	0,7	-	-	0,6
1647		INSGES.	6,9	3,9	3,9	-	-	3,2
1648	LIMBURG	MAENNL.	22,9	10,9	10,8	0,1	0,1	4,5
1649		WEIBL.	13,3	4,3	4,3	-	-	2,2
1650		INSGES.	36,2	15,2	15,0	0,1	0,1	6,7
1651	DARUNTER							
1652	LIMBURG A.D. LAHN, STADT	MAENNL.	10,8	7,1	7,0	-	-	2,4
1652		WEIBL.	5,2	3,0	2,9	-	-	1,2
1653		INSGES.	16,1	10,0	10,0	-	-	3,6
1654	MAIN-TAUNUS-KREIS	MAENNL.	20,9	6,9	6,7	0,1	0,1	3,6
1655		WEIBL.	14,2	2,8	2,7	-	-	1,8
1656		INSGES.	35,2	9,7	9,4	0,1	0,1	5,4
1657	DARUNTER							
1658	HOFHEIM A.TS., STADT	MAENNL.	2,9	1,2	1,2	-	-	0,6
1658		WEIBL.	1,7	0,3	0,3	-	-	0,1
1659		INSGES.	4,6	1,5	1,5	-	-	0,7
1660	KELKHEIM, STADT	MAENNL.	1,8	0,5	0,4	-	-	0,2
1661		WEIBL.	1,0	0,1	0,1	-	-	-
1662		INSGES.	2,7	0,6	0,5	-	-	0,2

H E S

ANMERKUNGEN SIEHE ANLAGE 1

## IN DEN KREISFREIEN STAEDTEN, LANDKREISEN UND KREISANGEHOERIGEN GEMEINDEN MIT 10 000 UND MEHR EINWOHNERN

1 000

UNTER DEN ERWERBSPERSONEN 1) GEHOERTEN ZUR WIRTSCHAFTSABTEILUNG 2)

UNTER DEN ERWERBSPERSONEN 1) GEMOERTEN ZUR WIRTSCHAFTSABTEILUNG 2)								SCHUELER U. STUDIERENDE	EINPENDLER	LFD. NR.	
BAU- GEWERBE	HANDEL	VERKEHR U. NACH- RICHTEN	BANKEN U. VER- SICHERUNGEN	DIENSTLEI- STUNGEN 3)	ORGANISA- TIONEN OHNE ERWERBSCHA- RAKTER 4)	GEBIETS- KOERPERSCH. U. SOZIAL- VERS. 4)	OHNE ANGABE	AM SCHUL- / STUDIENORT (NICHTERWERBSPERS.)	INSGESAMT		
								INSGESAMT	EINPENDLER		(SUMME SP. 2 UND 16)

S E N

0,4	-	0,1	-	0,1	-	-	-	0,8	0,1	0,9	1600
-	0,1	-	-	0,1	-	-	-	0,7	0,1	0,5	1601
0,4	0,1	0,1	-	0,2	-	-	-	1,5	0,2	1,4	1602
1,0	0,2	0,3	-	0,1	-	0,1	-	3,8	0,7	5,1	1603
-	0,1	-	-	0,2	-	-	-	3,5	0,4	1,9	1604
1,0	0,3	0,3	-	0,3	-	0,2	-	7,3	1,1	7,0	1605
0,3	0,1	0,1	-	0,1	-	0,1	-	2,4	0,4	1,5	1606
-	0,1	-	-	0,1	-	-	-	2,1	0,2	0,7	1607
0,3	0,1	0,1	-	0,2	-	0,1	-	4,5	0,6	2,2	1608
0,9	0,3	0,4	-	0,1	-	0,3	-	3,8	0,5	4,5	1609
-	0,1	-	-	0,2	-	0,1	-	3,2	0,4	1,6	1610
0,9	0,4	0,5	-	0,3	0,1	0,4	-	7,0	0,9	6,0	1611
26,1	8,8	13,7	1,2	3,6	0,3	5,8	0,1	92,0	12,3	140,1	1612
0,4	7,0	0,7	0,7	5,5	1,4	1,4	-	81,8	9,0	48,3	1613
26,4	15,8	14,4	2,0	9,1	1,7	7,2	0,1	173,8	21,3	188,4	1614
14,3	10,9	14,6	4,0	7,1	0,7	5,8	0,1	44,1	5,3	105,2	1615
0,4	7,7	3,7	2,7	5,3	0,8	2,1	-	36,2	2,6	37,1	1616
14,7	18,6	18,3	6,8	12,4	1,5	8,0	0,1	80,3	7,9	142,4	1617
2,4	1,3	2,0	0,1	0,4	-	0,9	-	3,5	0,8	17,2	1618
0,1	1,8	0,1	0,1	0,5	0,1	0,2	-	3,4	0,7	6,2	1619
2,4	3,2	2,0	0,2	0,9	0,1	1,1	-	7,0	1,5	23,5	1620
3,4	1,6	1,3	0,3	0,9	0,1	2,6	-	14,5	0,7	17,8	1621
0,1	1,3	0,1	0,2	1,0	0,1	0,9	-	13,7	0,6	6,2	1622
3,4	2,9	1,4	0,5	1,9	0,2	3,5	-	28,2	1,2	24,0	1623
0,9	0,2	0,3	-	0,1	-	0,2	-	3,7	0,4	6,5	1624
-	0,2	-	-	0,2	0,1	-	-	3,4	0,3	1,9	1625
0,9	0,4	0,3	0,1	0,3	0,1	0,2	-	7,0	0,7	8,4	1626
1,5	0,6	1,4	0,1	0,3	-	0,4	-	6,4	1,0	16,4	1627
-	0,6	0,1	-	0,5	0,2	0,1	-	5,8	0,7	4,9	1628
1,6	1,2	1,5	0,1	0,7	0,2	0,5	-	12,2	1,7	21,2	1629
0,4	0,3	0,9	-	0,1	-	0,3	-	1,2	0,4	3,7	1630
-	0,2	0,1	-	0,2	0,1	0,1	-	0,9	0,3	1,5	1631
0,4	0,5	1,0	0,1	0,3	0,1	0,4	-	2,1	0,8	5,2	1632
0,3	0,2	0,2	-	0,1	-	-	-	1,0	0,4	2,6	1633
-	0,2	-	-	0,1	0,1	-	-	0,8	0,3	1,2	1634
0,3	0,3	0,2	-	0,2	0,1	0,1	-	1,8	0,7	3,8	1635
1,0	0,4	0,5	-	0,2	-	0,4	-	5,5	0,8	6,8	1636
-	0,3	0,1	-	0,4	0,1	0,1	-	5,4	0,6	3,2	1637
1,1	0,7	0,6	0,1	0,6	0,1	0,6	-	10,8	1,3	10,0	1638
1,3	0,2	0,2	-	0,2	-	0,7	-	4,8	0,1	8,5	1639
-	0,2	-	-	0,2	-	0,2	-	4,9	0,3	2,7	1640
1,3	0,4	0,2	-	0,4	-	0,9	-	9,6	0,4	11,2	1641
0,1	0,1	-	-	-	-	-	-	0,5	-	0,7	1642
-	-	-	-	-	-	-	-	0,5	-	0,2	1643
0,1	0,1	-	-	0,1	-	-	-	0,9	-	1,0	1644
0,2	-	0,1	-	-	-	0,2	-	0,4	-	3,2	1645
-	-	-	-	-	-	0,1	-	0,7	0,2	0,9	1646
0,2	0,1	0,1	-	0,1	-	0,3	-	1,1	0,2	4,1	1647
1,8	1,0	2,4	0,1	0,3	0,1	0,5	-	6,1	1,2	12,1	1648
-	1,0	0,1	0,1	0,6	0,2	0,1	-	5,6	0,9	5,2	1649
1,9	2,0	2,5	0,2	0,9	0,3	0,6	-	11,7	2,1	17,3	1650
1,0	0,9	2,1	0,1	0,2	-	0,4	-	1,7	0,7	7,8	1651
-	0,9	0,1	0,1	0,4	0,2	0,1	-	1,8	0,7	3,7	1652
1,0	1,7	2,2	0,2	0,6	0,2	0,5	-	3,5	1,4	11,4	1653
1,6	0,4	0,5	-	0,4	-	0,2	-	7,0	1,0	7,9	1654
-	0,4	-	-	0,5	-	-	-	6,5	0,7	3,5	1655
1,6	0,8	0,5	0,1	0,8	-	0,2	-	13,5	1,7	11,4	1656
0,4	0,1	0,1	-	0,1	-	0,1	-	1,3	0,5	1,7	1657
-	0,1	-	-	0,1	-	-	-	1,3	0,5	0,8	1658
0,4	0,1	0,1	-	0,1	-	0,1	-	2,6	1,0	2,5	1659
0,1	-	-	-	-	-	-	-	0,9	0,3	0,8	1660
-	-	-	-	-	-	-	-	0,5	0,1	0,2	1661
0,1	0,1	-	-	-	-	-	-	1,4	0,4	1,0	1662

## 4. EINPENDLER UNTER DEN ERWERBSPERSONEN 1), SCHUELERN UND STUDIERENDEN AM ARBEITS- BZW. SCHUL- ODER STUDIENORT

IN

LFD. NR.	KREISFREIE STAEDTE LANDKREISE KREISANGEHOERIGE GEMEINDEN MIT 10 000 UND MEHR EINWOHNERN	GESCHL.	ERWERBSPERSONEN 1) AM ARBEITSORT			VON DEN EINPENDLERN		
			INSGESAMT	DARUNTER EINPENDLER		LAND- U. FORSTW., FISCHEREI	ENERGIE, WASSER, BERGBAU	VERARBEI- TENDES GEWERBE
				INSGESAMT	DARUNTER ABHAENGIGE			
H E S								
	RB WIESBADEN							
	LANDKREISE							
1663	OBERLAHNKREIS	MAENNL.	11,9	4,1	4,1	0,1	0,5	1,6
1664		WEIBL.	8,2	1,3	1,3	-	-	0,7
1665		INSGES.	20,1	5,5	5,4	0,1	0,5	2,3
1666	OBERTAUNUSKREIS	MAENNL.	25,3	9,9	9,7	0,1	0,1	5,7
1667		WEIBL.	16,7	4,2	4,1	-	-	2,4
1668		INSGES.	42,0	14,1	13,8	0,1	0,1	8,1
1669	DARUNTER	MAENNL.	11,2	4,2	4,2	-	-	2,3
1670	HOMBURG V.D.H., BAD, STADT	WEIBL.	6,9	1,6	1,5	-	-	0,8
1671		INSGES.	18,1	5,8	5,7	0,1	0,1	3,1
1672	OBERURSEL (TAUNUS), STADT	MAENNL.	6,1	2,4	2,4	-	-	1,6
1673		WEIBL.	3,3	0,7	0,7	-	-	0,5
1674		INSGES.	9,4	3,1	3,1	-	-	2,1
1675	RHEINGAUKREIS	MAENNL.	13,4	4,6	4,5	0,2	0,1	2,3
1676		WEIBL.	9,2	2,1	2,1	-	-	1,2
1677		INSGES.	22,6	6,6	6,5	0,3	0,1	3,5
1678	SCHLUECHTERN	MAENNL.	10,8	3,5	3,4	0,1	-	2,0
1679		WEIBL.	8,2	1,4	1,4	-	-	1,0
1680		INSGES.	19,0	4,9	4,9	0,1	-	3,0
1681	UNTERTAUNUSKREIS	MAENNL.	12,7	4,3	4,2	0,1	-	2,6
1682		WEIBL.	9,2	1,5	1,4	-	-	0,9
1683		INSGES.	21,8	5,8	5,7	0,1	-	3,5
1684	USINGEN	MAENNL.	6,0	1,9	1,9	-	-	1,0
1685		WEIBL.	4,6	0,7	0,7	-	-	0,5
1686		INSGES.	10,5	2,6	2,6	-	-	1,5
1687	WETZLAR	MAENNL.	41,7	20,9	20,7	0,1	0,6	14,4
1688		WEIBL.	26,0	6,4	6,3	-	-	4,4
1689		INSGES.	67,7	27,2	27,0	0,1	0,6	18,8
1690	DARUNTER	MAENNL.	25,5	15,7	15,6	-	0,3	11,3
1691	WETZLAR, STADT	WEIBL.	10,4	4,8	4,7	-	-	3,2
1692		INSGES.	35,9	20,5	20,3	0,1	0,3	14,5
1693	ZUSAMMEN	MAENNL.	669,2	236,3	232,3	1,7	3,2	119,5
1694		WEIBL.	394,1	81,2	79,8	0,4	0,2	38,2
1695		INSGES.	1 063,3	317,5	312,1	2,1	3,4	156,7
1696	LAND INSGESAMT	MAENNL.	1 452,6	524,4	517,4	5,8	14,1	271,2
1697		WEIBL.	867,6	171,8	169,4	1,6	0,6	90,2
1698		INSGES.	2 320,3	696,3	686,8	7,4	14,7	361,5

R H E I N L A N D -

	RB KOBLENZ							
	KREISFREIE STADT							
1699	KOBLENZ	MAENNL.	37,9	14,1	13,9	0,1	0,3	2,6
1700		WEIBL.	21,4	6,4	6,3	-	-	0,8
1701		INSGES.	59,3	20,5	20,2	0,1	0,3	3,3
	LANDKREISE							
1702	AMRWEILER	MAENNL.	21,5	7,5	7,4	0,2	-	3,3
1703		WEIBL.	14,7	2,7	2,6	-	-	1,3
1704		INSGES.	36,2	10,2	10,1	0,2	-	4,6
1705	ALTENKIRCHEN (WESTERWALD)	MAENNL.	28,3	13,5	13,4	0,1	1,9	7,3
1706		WEIBL.	14,9	3,3	3,3	-	0,1	1,6
1707		INSGES.	43,3	16,8	16,7	0,2	2,0	8,9
1708	DARUNTER	MAENNL.	3,8	2,2	2,1	-	0,1	0,9
1709	BETZDORF, STADT	WEIBL.	1,5	0,7	0,6	-	-	0,2
1710		INSGES.	5,3	2,8	2,8	-	0,2	1,1
1711	BIRKENFELD	MAENNL.	25,8	8,9	8,8	0,1	0,2	2,7
1712		WEIBL.	16,2	3,2	3,2	-	-	1,3
1713		INSGES.	41,9	12,1	12,0	0,1	0,2	4,0
1714	DARUNTER	MAENNL.	10,9	3,2	3,2	-	0,1	1,6
1715	IDAR-OBERSTEIN, STADT	WEIBL.	6,6	1,7	1,7	-	-	1,0
1716		INSGES.	17,5	4,9	4,8	-	0,1	2,7
1717	COCHEM	MAENNL.	11,4	3,2	3,2	0,1	-	0,5
1718		WEIBL.	9,2	1,0	1,0	-	-	0,4
1719		INSGES.	20,6	4,2	4,2	0,1	-	0,9

ANMERKUNGEN SIEHE ANLAGE 1

## IN DEN KREISFREIEN STAEDTEN, LANDKREISEN UND KREISANGEHOERIGEN GEMEINDEN MIT 10 000 UND MEHR EINWOHNERN

1 000

UNTER DEN ERWERBSPERSONEN 1) GEHOERTEN ZUR WIRTSCHAFTSABTEILUNG 2)

BAU- GEWERBE	HANDEL	VERKEHR U. NACH- RICHTEN	BANKEN U. VER- SICHERUNGEN	DIENSTLEI- STUNGEN 3)	ORGANISA- TIONEN OHNE ERWERBSCHA- RAKTER 4)	GEBIETS- KOERPERSCH. U. SOZIAL- VERS. 4)	CHIFFE ANGABE	SCHUELER U. STUDIERENDE		EINPENDLER	LFD. Nr.
								AM SCHUL- / STUDIENORT (NICHTERWERBSPERS. 1)			
								INSGESAMT	DARUNTER EINPENDLER	(SUMME SP. 2 UND 16)	

S E N

0,9	0,2	0,3	-	0,1	-	0,3	-	4,2	0,8	4,9	1663
-	0,2	-	-	0,2	0,1	0,1	-	4,0	0,5	1,8	1664
0,9	0,4	0,4	0,1	0,4	0,1	0,4	-	8,2	1,3	6,7	1665
1,8	0,6	0,5	0,1	0,6	-	0,4	-	6,7	1,0	10,8	1666
-	0,5	-	0,1	0,8	0,1	0,1	-	6,3	1,2	5,3	1667
1,9	1,2	0,5	0,2	1,3	0,1	0,5	-	12,9	2,1	16,2	1668
0,8	0,3	0,2	-	0,3	-	0,3	-	2,5	0,3	4,5	1669
-	0,3	-	-	0,3	0,1	0,1	-	2,4	0,3	1,9	1670
0,8	0,6	0,2	0,1	0,6	0,1	0,4	-	4,9	0,6	6,4	1671
0,4	0,1	0,1	-	0,1	-	-	-	1,5	0,2	2,6	1672
-	0,1	-	-	0,1	-	-	-	1,3	0,2	1,0	1673
0,4	0,2	0,1	-	0,2	-	0,1	-	2,8	0,5	3,6	1674
0,7	0,2	0,4	-	0,3	-	0,3	-	3,4	0,6	5,1	1675
-	0,3	-	-	0,3	-	0,1	-	3,3	0,5	2,6	1676
0,7	0,5	0,4	-	0,7	0,1	0,3	-	6,8	1,1	7,7	1677
0,7	0,2	0,3	-	0,1	-	0,1	-	3,0	0,4	3,9	1678
-	0,1	-	-	0,1	-	-	-	2,7	0,4	1,8	1679
0,7	0,3	0,3	-	0,2	-	0,1	-	5,7	0,8	5,7	1690
0,8	0,2	0,2	-	0,2	-	0,3	-	4,0	0,6	4,9	1681
-	0,1	-	-	0,3	-	-	-	3,2	0,3	1,7	1682
0,8	0,3	0,2	-	0,5	0,1	0,3	-	7,2	0,8	6,6	1683
0,5	0,1	0,1	-	-	-	0,1	-	1,9	0,3	2,3	1684
-	0,1	-	-	0,1	-	-	-	1,6	0,2	0,9	1685
0,5	0,1	0,1	-	0,1	-	0,1	-	3,5	0,5	3,2	1686
2,6	0,9	0,9	0,1	0,4	-	0,8	-	8,8	0,7	21,6	1687
-	0,7	0,1	0,1	0,7	0,2	0,2	-	8,3	0,6	7,0	1688
2,6	1,6	1,0	0,2	1,1	0,2	1,0	-	17,1	1,3	28,6	1689
1,4	0,8	0,8	0,1	0,3	-	0,7	-	3,0	0,6	16,3	1690
-	0,6	-	0,1	0,4	0,1	0,2	-	2,8	0,5	5,3	1691
1,4	1,4	0,8	0,2	0,7	0,1	0,9	-	5,8	1,1	21,5	1692
36,2	19,1	25,8	5,1	11,6	1,0	13,9	0,2	127,6	15,6	251,9	1693
0,7	15,5	4,3	3,5	11,6	2,1	4,5	0,1	114,2	10,9	92,1	1694
37,0	34,6	30,2	8,6	23,2	3,1	18,3	0,3	241,8	26,6	344,1	1695
86,0	36,4	51,5	7,7	20,7	1,6	29,1	0,3	327,8	42,9	567,4	1696
1,4	29,6	5,9	5,1	24,6	4,6	8,1	0,2	289,9	29,6	201,4	1697
87,4	66,0	57,4	12,7	45,3	6,2	37,2	0,5	617,7	72,5	768,8	1698

P F A L Z

2,4	1,8	2,4	0,6	1,0	0,1	2,9	-	8,7	1,6	15,7	1699
0,1	2,0	0,3	0,5	1,1	0,4	1,3	-	7,6	1,0	7,4	1700
2,4	3,9	2,6	1,1	2,0	0,5	4,2	-	16,3	2,6	23,1	1701
1,7	0,4	0,7	0,1	0,4	-	0,7	-	5,4	0,7	8,2	1702
-	0,4	-	-	0,5	0,1	0,2	-	5,4	0,7	3,4	1703
1,7	0,8	0,7	0,1	1,0	0,2	0,9	-	10,8	1,4	11,6	1704
1,4	0,5	1,5	0,1	0,2	-	0,5	-	7,7	1,3	14,8	1705
-	0,6	0,1	0,1	0,4	0,3	0,2	-	7,3	1,1	4,4	1706
1,4	1,1	1,5	0,2	0,7	0,3	0,7	-	15,0	2,3	19,2	1707
0,2	0,1	0,6	-	0,1	-	0,1	-	1,0	0,3	2,5	1708
-	0,2	-	-	0,1	0,1	-	-	1,0	0,3	0,9	1709
0,2	0,3	0,6	-	0,2	0,1	0,1	-	2,1	0,6	3,5	1710
1,6	0,4	0,4	0,1	0,3	-	3,0	-	6,5	0,6	9,4	1711
-	0,4	-	-	0,4	0,2	0,9	-	5,9	0,4	3,6	1712
1,6	0,8	0,4	0,1	0,7	0,2	3,9	-	12,5	1,0	13,1	1713
0,5	0,2	0,2	-	0,1	-	0,4	-	2,2	0,2	3,4	1714
-	0,3	-	-	0,2	0,1	0,1	-	1,9	0,2	1,8	1715
0,5	0,5	0,2	-	0,3	0,1	0,5	-	4,1	0,4	5,3	1716
1,2	0,2	0,3	-	0,1	-	0,7	-	3,0	0,2	3,4	1717
-	0,1	-	-	0,2	0,1	0,1	-	3,0	0,2	1,2	1718
1,2	0,4	0,3	-	0,3	0,1	0,9	-	6,0	0,3	4,6	1719

## 4. EINPENDLER UNTER DEN ERWERBSPERSONEN 1), SCHUELERN UND STUDIERENDEN AM ARBEITS- BZW. SCHUL- ODER STUDIENORT

IN

LFD. NR.	KREISFREIE STAEDTE LANDKREISE KREISANGEHÖRIGE GEMEINDEN MIT 10 000 UND MEHR EINWOHNERN	GESCHL.	ERWERBSPERSONEN 1) AM ARBEITSORT			VON DEN EINPENDLERN		
			INSGESAMT	DARUNTER EINPENDLER		LAND- U. FORSTW., FISCHEREI	ENERGIE, WASSER, BERGBAU	VERARBEI- TENDES GEWERBE
				INSGESAMT	DARUNTER ABHÄNGIGE			
R H E I N L A N D -								
RB KOBLENZ								
LANDKREISE								
1720	KOBLENZ	MAENNL.	15,4	4,6	4,5	0,1	0,1	2,8
1721		WEIBL.	8,0	0,9	0,9	-	-	0,4
1722		INSGES.	23,4	5,5	5,4	0,1	0,1	3,2
1723	DARUNTER	MAENNL.	4,2	1,2	1,2	-	-	1,0
1724	BENDORF, STADT	WEIBL.	1,3	0,1	0,1	-	-	0,1
1725		INSGES.	5,5	1,4	1,4	-	-	1,1
1726	KREUZNACH	MAENNL.	37,9	14,8	14,7	0,3	0,3	6,8
1727		WEIBL.	24,4	5,7	5,7	0,1	-	2,9
1728		INSGES.	62,3	20,5	20,4	0,4	0,3	9,6
1729	DARUNTER	MAENNL.	15,4	6,9	6,8	0,1	0,1	3,0
1730	BAD KREUZNACH, STADT	WEIBL.	8,6	2,8	2,8	0,1	-	0,9
1731		INSGES.	24,0	9,7	9,6	0,2	0,1	3,9
1732	MAYEN	MAENNL.	33,6	12,2	12,1	0,1	0,1	7,4
1733		WEIBL.	17,5	3,0	2,9	-	-	1,4
1734		INSGES.	51,1	15,2	15,0	0,2	0,1	8,9
1735	DARUNTER	MAENNL.	9,1	4,3	4,3	-	0,1	2,8
1736	ANDERNACH, STADT	WEIBL.	3,5	0,9	0,9	-	-	0,4
1737		INSGES.	12,6	5,3	5,2	-	0,1	3,3
1738	MAYEN, STADT	MAENNL.	6,0	2,4	2,4	-	-	1,0
1739		WEIBL.	3,3	1,2	1,2	-	-	0,6
1740		INSGES.	9,3	3,7	3,7	0,1	-	1,6
1741	NEUWIED	MAENNL.	37,2	16,0	15,9	0,1	0,2	10,7
1742		WEIBL.	20,4	5,0	4,9	-	-	2,5
1743		INSGES.	57,6	21,0	20,8	0,1	0,2	13,2
1744	DARUNTER	MAENNL.	15,1	8,6	8,6	-	0,1	6,1
1745	NEUWIED, STADT	WEIBL.	5,9	2,2	2,2	-	-	0,7
1746		INSGES.	21,1	10,9	10,8	0,1	0,2	6,9
1747	SANKT GOAR	MAENNL.	10,9	2,8	2,7	0,1	-	0,9
1748		WEIBL.	9,5	1,1	1,1	-	-	0,6
1749		INSGES.	20,4	3,9	3,8	0,1	-	1,5
1750	SIMMERN	MAENNL.	10,7	2,8	2,8	0,1	-	0,9
1751		WEIBL.	8,5	0,7	0,7	-	-	0,3
1752		INSGES.	19,2	3,6	3,6	0,1	-	1,2
1753	ZELL (MOSEL)	MAENNL.	11,9	3,8	3,8	0,1	-	1,3
1754		WEIBL.	8,8	1,2	1,2	-	-	0,4
1755		INSGES.	20,7	5,0	5,0	0,1	-	1,7
1756	ZUSAMMEN	MAENNL.	282,5	104,3	103,2	1,5	3,1	47,3
1757		WEIBL.	173,5	34,3	34,0	0,3	0,2	13,9
1758		INSGES.	455,9	138,6	137,1	1,8	3,3	61,2
RB TRIER								
KREISFREIE STADT								
1759	TRIER	MAENNL.	30,6	9,7	9,6	0,1	0,1	2,3
1760		WEIBL.	16,0	3,2	3,2	-	-	0,8
1761		INSGES.	46,6	12,9	12,8	0,1	0,1	3,1
LANDKREISE								
1762	BERNKASTEL	MAENNL.	13,6	2,9	2,8	0,2	-	0,8
1763		WEIBL.	11,8	0,8	0,8	0,1	-	0,3
1764		INSGES.	25,5	3,6	3,6	0,3	-	1,1
1765	BITBURG	MAENNL.	15,2	4,4	4,3	0,1	-	0,9
1766		WEIBL.	11,4	1,1	1,1	-	-	0,2
1767		INSGES.	26,6	5,5	5,5	0,1	-	1,2
1768	DAUN	MAENNL.	11,5	4,1	4,1	0,1	-	1,8
1769		WEIBL.	8,2	1,1	1,1	-	-	0,7
1770		INSGES.	19,8	5,2	5,1	0,1	-	2,5
1771	PRUEM	MAENNL.	10,1	1,8	1,7	0,1	-	0,5
1772		WEIBL.	8,5	0,4	0,4	-	-	0,1
1773		INSGES.	18,6	2,2	2,2	0,1	-	0,6
1774	SAARBURG	MAENNL.	9,8	2,8	2,8	0,1	-	1,1
1775		WEIBL.	8,5	0,7	0,7	0,1	-	0,2
1776		INSGES.	18,3	3,5	3,5	0,2	-	1,4
1777	TRIER	MAENNL.	18,7	5,7	5,6	0,2	-	2,5
1778		WEIBL.	15,7	2,5	2,5	0,1	-	1,9
1779		INSGES.	34,4	8,2	8,1	0,2	-	4,5

ANMERKUNGEN SIEHE ANLAGE 1

## IN DEN KREISFREIEN STAEDTEN, LANDKREISEN UND KREISANGEHÖRIGEN GEMEINDEN MIT 10 000 UND MEHR EINWOHNERN

1 000

UNTER DEN ERWERBSPERSONEN 1) GEHÖRTE ZUR WIRTSCHAFTSABTEILUNG 2)

UNTER DEN ERWERBSPERSONEN 1) GEHÖRTEN ZUR WIRTSCHAFTSABTEILUNG 2)								SCHÜLER U. STUDIERENDE	EINPENDLER	LFD. NR.	
BAU- GEWERBE	HANDEL	VERKEHR U. NACH- RICHTEN	BANKEN U. VER- SICHERUNGEN	DIENSTLEI- STUNGEN 3)	ORGANISA- TIONEN OHNE ERWERBSCHA- RAKTER 4)	GEBIETS- KÖRPERSC. U. SOZIAL- VERS. 4)	OHNE ANGABE	AM SCHUL- / STUDIENORT (NICHTERWERBSPERS.)			INSGESAMT  (SUMME SP. 2 UND 16)
								INSGESAMT	DARUNTER EINPENDLER		

P F A L Z

0,9	0,2	0,3	-	0,1	-	0,2	-	4,6	0,1	4,7	1720
-	0,1	-	-	0,2	0,1	-	-	4,8	0,3	1,2	1721
0,9	0,3	0,3	0,1	0,3	0,1	0,2	-	9,4	0,4	5,9	1722
0,1	-	-	-	-	-	-	-	0,9	-	1,2	1723
-	-	-	-	-	-	-	-	0,8	-	0,1	1724
0,1	0,1	-	-	-	-	-	-	1,7	-	1,4	1725
2,9	1,1	1,8	0,1	0,5	-	1,0	-	8,9	0,8	15,6	1726
-	1,1	0,1	0,1	0,8	0,3	0,3	-	8,2	0,6	6,4	1727
2,9	2,3	1,9	0,2	1,3	0,3	1,3	-	17,2	1,5	22,0	1728
1,1	0,8	0,5	0,1	0,3	-	0,8	-	2,8	0,4	7,3	1729
-	0,8	0,1	0,1	0,5	0,2	0,2	-	2,5	0,4	3,2	1730
1,1	1,5	0,6	0,1	0,8	0,2	1,0	-	5,3	0,8	10,5	1731
2,2	0,5	0,7	0,1	0,3	-	0,6	-	8,7	0,8	13,0	1732
-	0,6	-	-	0,4	0,2	0,1	-	7,7	0,7	3,6	1733
2,3	1,1	0,8	0,2	0,7	0,2	0,8	-	16,4	1,5	16,7	1734
0,6	0,2	0,3	-	0,1	-	0,2	-	1,5	0,2	4,6	1735
-	0,2	-	-	0,1	0,1	0,1	-	1,3	0,2	1,1	1736
0,6	0,3	0,3	0,1	0,3	0,1	0,3	-	2,8	0,4	5,7	1737
0,6	0,2	0,3	-	0,1	-	0,2	-	1,8	0,3	2,8	1738
-	0,3	-	-	0,2	0,1	-	-	1,3	0,2	1,5	1739
0,6	0,5	0,3	0,1	0,2	0,1	0,2	-	3,1	0,5	4,2	1740
2,0	0,9	1,0	0,1	0,4	-	0,5	-	9,2	1,4	17,4	1741
-	1,1	0,1	0,1	0,7	0,2	0,2	-	8,0	1,0	6,0	1742
2,1	2,0	1,1	0,2	1,2	0,2	0,7	-	17,2	2,4	23,4	1743
0,6	0,6	0,5	0,1	0,2	-	0,4	-	2,6	0,7	9,3	1744
-	0,8	0,1	0,1	0,4	0,1	0,1	-	2,2	0,5	2,8	1745
0,6	1,3	0,5	0,1	0,6	0,1	0,5	-	4,7	1,2	12,1	1746
0,8	0,2	0,4	-	0,1	-	0,3	-	3,1	0,3	3,0	1747
-	0,2	-	-	0,2	0,1	0,1	-	3,3	0,3	1,4	1748
0,8	0,3	0,4	0,1	0,3	0,1	0,3	-	6,4	0,6	4,5	1749
0,9	0,2	0,2	-	-	-	0,4	-	3,3	0,5	3,3	1750
-	0,2	-	-	0,1	0,1	-	-	2,9	0,4	1,1	1751
0,9	0,4	0,2	-	0,1	0,1	0,5	-	6,2	0,8	4,4	1752
0,8	0,3	0,2	-	0,1	-	0,9	-	2,6	0,3	4,1	1753
-	0,2	-	-	0,2	0,1	0,3	-	2,3	0,2	1,4	1754
0,8	0,5	0,3	0,1	0,2	0,1	1,2	-	4,9	0,5	5,5	1755
18,9	6,7	9,9	1,4	3,5	0,3	11,7	-	71,8	8,4	112,6	1756
0,3	7,1	0,7	1,0	5,4	1,9	3,7	-	66,5	6,9	41,2	1757
19,1	13,8	10,6	2,3	8,9	2,2	15,4	-	138,2	15,3	153,8	1758
2,0	1,0	2,5	0,2	0,4	-	1,1	-	8,2	1,1	10,8	1759
-	1,1	0,1	0,1	0,5	0,2	0,2	-	7,1	0,8	4,0	1760
2,0	2,1	2,6	0,3	0,9	0,3	1,3	-	15,3	1,9	14,8	1761
1,1	0,2	0,2	-	0,1	-	0,3	-	4,2	0,4	3,3	1762
-	0,2	-	-	0,1	0,1	-	-	3,9	0,3	1,1	1763
1,1	0,4	0,2	-	0,2	0,1	0,3	-	8,1	0,7	4,3	1764
1,3	0,3	0,4	-	0,1	-	1,1	-	4,1	0,5	4,9	1765
-	0,2	-	-	0,2	0,1	0,4	-	3,8	0,4	1,6	1766
1,3	0,5	0,4	0,1	0,3	0,1	1,5	-	7,9	1,0	6,5	1767
1,1	0,2	0,6	-	-	-	0,2	-	3,2	0,4	4,5	1768
-	0,1	-	-	0,1	0,1	-	-	3,0	0,3	1,4	1769
1,1	0,3	0,7	-	0,1	0,1	0,2	-	6,1	0,7	5,8	1770
0,7	0,1	0,1	-	-	-	0,3	-	3,2	0,5	2,3	1771
-	0,1	-	-	0,1	-	0,1	-	2,9	0,4	0,8	1772
0,7	0,2	0,1	-	0,1	0,1	0,3	-	6,1	0,9	3,1	1773
0,9	0,1	0,2	-	-	-	0,3	-	3,5	0,5	3,3	1774
-	0,1	-	-	0,1	-	0,1	-	3,1	0,2	0,9	1775
0,9	0,2	0,2	-	0,2	-	0,4	-	6,6	0,7	4,2	1776
1,5	0,2	0,9	-	0,1	-	0,2	-	5,8	0,3	6,0	1777
-	0,2	-	-	0,2	0,1	-	-	5,9	0,3	2,7	1778
1,5	0,5	0,9	-	0,3	0,1	0,2	-	11,7	0,5	8,7	1779

## 4. EINPENDLER UNTER DEN ERWERBSPERSONEN 1), SCHUELERN UND STUDIERENDEN AM ARBEITS- BZW. SCHUL- ODER STUDIENORT

IN

LFD. NR.	KREISFREIE STAEDTE LANDKREISE KREISANGEHOERIGE GEMEINDEN MIT 10 000 UND MEHR EINWOHNERN	GESCHL.	ERWERBSPERSONEN 1) AM ARBEITSORT			VON DEN EINPENDLERN		
			INSGESAMT	DARUNTER EINPENDLER		LAND- U. FORSTW., FISCHEREI	ENERGIE, WASSER, BERGBAU	VERARBEI- TENDES GEWERBE
				INSGESAMT	DARUNTER ABHAENGIGE			
R H E I N L A N D -								
	RB TRIER							
	LANDKREISE							
1780	WITTLICH	MAENNL.	14,8	3,8	3,7	0,1	-	0,9
1781		WEIBL.	10,8	1,2	1,2	-	-	0,3
1782		INSGES.	25,7	5,0	4,9	0,1	-	1,1
1783	ZUSAMMEN	MAENNL.	124,3	35,1	34,8	0,9	0,3	10,9
1784		WEIBL.	90,9	11,0	10,9	0,3	-	4,5
1785		INSGES.	215,2	46,0	45,6	1,2	0,3	15,4
	RB MONTABAU							
	LANDKREISE							
1786	OBERWESTERWALDKREIS	MAENNL.	14,2	5,3	5,3	0,1	0,1	2,7
1787		WEIBL.	12,5	1,6	1,6	-	-	0,9
1788		INSGES.	26,7	7,0	6,9	0,1	0,1	3,6
1789	LORELEYKREIS	MAENNL.	15,1	5,4	5,3	0,1	0,1	2,2
1790		WEIBL.	8,2	1,2	1,2	-	-	0,5
1791		INSGES.	23,3	6,6	6,5	0,1	0,1	2,7
1792	DARUNTER							
1793	OBERLAHNSTEIN, STADT	MAENNL.	4,4	2,1	2,1	-	-	0,8
1794		WEIBL.	1,4	0,3	0,3	-	-	0,2
1794		INSGES.	5,8	2,4	2,4	-	0,1	1,0
1795	UNTERLAHNKREIS	MAENNL.	13,3	4,4	4,3	0,1	-	1,7
1796		WEIBL.	9,3	1,8	1,7	-	-	0,8
1797		INSGES.	22,6	6,2	6,1	0,1	-	2,5
1798	UNTERWESTERWALDKREIS	MAENNL.	20,3	9,1	9,0	0,1	0,1	6,1
1799		WEIBL.	11,4	2,9	2,8	-	-	1,9
1800		INSGES.	31,7	12,0	11,9	0,2	0,1	8,0
1801	ZUSAMMEN	MAENNL.	62,8	24,3	24,0	0,3	0,3	12,7
1802		WEIBL.	41,5	7,4	7,4	0,1	-	4,1
1803		INSGES.	104,3	31,7	31,4	0,4	0,3	16,8
	RB RHEINHESSEN							
	KREISFREIE STAEDTE							
1804	MAINZ	MAENNL.	51,6	19,0	18,8	0,1	0,4	8,0
1805		WEIBL.	28,2	7,0	6,9	-	-	2,6
1806		INSGES.	79,8	26,1	25,7	0,1	0,4	10,6
1807	WORMS	MAENNL.	20,1	5,1	5,1	-	0,1	2,6
1808		WEIBL.	10,5	1,9	1,9	-	-	0,9
1809		INSGES.	30,6	7,0	6,9	-	0,1	3,5
	LANDKREISE							
1810	ALZEY	MAENNL.	12,9	2,4	2,4	0,1	-	0,7
1811		WEIBL.	10,6	1,1	1,1	-	-	0,5
1812		INSGES.	23,5	3,5	3,5	0,1	-	1,2
1813	DARUNTER							
1813	ALZEY, STADT	MAENNL.	3,3	1,2	1,1	-	-	0,3
1814		WEIBL.	2,5	0,9	0,9	-	-	0,4
1815		INSGES.	5,8	2,0	2,0	-	-	0,7
1816	BINGEN	MAENNL.	17,9	4,4	4,4	0,1	-	2,0
1817		WEIBL.	14,6	2,2	2,2	-	-	1,3
1818		INSGES.	32,5	6,7	6,6	0,1	-	3,2
1819	DARUNTER							
1819	BINGEN, STADT	MAENNL.	6,2	1,9	1,9	-	-	0,6
1820		WEIBL.	4,0	0,9	0,9	-	-	0,3
1821		INSGES.	10,1	2,8	2,8	-	-	0,9
1822	INGELHEIM AM RHEIN, STADT	MAENNL.	4,8	1,3	1,3	-	-	0,9
1823		WEIBL.	4,0	0,9	0,9	-	-	0,7
1824		INSGES.	8,8	2,2	2,2	-	-	1,6
1825	MAINZ	MAENNL.	13,1	2,9	2,9	0,3	-	1,3
1826		WEIBL.	10,7	1,4	1,3	0,1	-	0,7
1827		INSGES.	23,8	4,3	4,2	0,4	-	2,0
1828	WORMS	MAENNL.	9,8	2,3	2,3	-	-	1,5
1829		WEIBL.	6,8	0,5	0,4	-	-	0,2
1830		INSGES.	16,5	2,8	2,7	0,1	-	1,7
1831	ZUSAMMEN	MAENNL.	125,2	36,2	35,8	0,5	0,5	16,0
1832		WEIBL.	81,4	14,2	14,0	0,2	-	6,2
1833		INSGES.	206,7	50,4	49,7	0,7	0,5	22,2

ANMERKUNGEN SIEHE ANLAGE 1

## IN DEN KREISFREIEN STAEDTEN, LANDKREISEN UND KREISANGEHOERIGEN GEMEINDEN MIT 10 000 UND MEHR EINWOHNERN

1 000

UNTER DEN ERWERBSPERSONEN 1) GEHOERTEN ZUR WIRTSCHAFTSABTEILUNG 2)

BAU- GEWERBE	HANDEL	VERKEHR U. NACH- RICHTEN	BANKEN U. VER- SICHERUNGEN	DIENSTLEI- STUNGEN 3)	ORGANISA- TIONEN OHNE ERWERBSCHA- RAKTER 4)	GEBIETS- KOEPPERSCH. U. SOZIAL- VERS. 4)	OHNE ANGABE	SCHUELER U. STUDIERENDE		EINPENDLER	LFD.- NR.
								AM SCHUL- / STUDIENORT (NICHTERWERBSPERS.)			
								INSGESAMT	DARUNTER EINPENDLER	(SUMME SP. 2 UND 16)	

P F A L Z

1,2	0,3	0,3	-	0,1	-	0,9	-	3,9	0,2	4,0	1780
-	0,3	-	-	0,2	0,1	0,3	-	3,8	0,2	1,4	1781
1,2	0,5	0,3	-	0,2	0,1	1,2	-	7,6	0,5	5,4	1782
9,8	2,4	5,2	0,3	0,9	0,1	4,4	-	36,0	3,9	39,0	1783
0,1	2,3	0,2	0,2	1,5	0,7	1,1	-	33,4	3,0	14,0	1784
9,9	4,7	5,4	0,5	2,3	0,8	5,5	-	69,4	6,9	52,9	1785
1,3	0,3	0,5	0,1	0,1	-	0,2	-	4,6	0,5	5,9	1786
-	0,3	-	-	0,2	0,1	-	-	4,2	0,4	2,0	1787
1,3	0,6	0,5	0,1	0,3	0,1	0,3	-	8,8	0,9	7,9	1788
1,0	0,2	1,3	-	0,2	-	0,3	-	4,1	0,6	6,0	1789
-	0,2	-	-	0,2	0,1	0,1	-	3,4	0,2	1,4	1790
1,0	0,4	1,3	0,1	0,4	0,1	0,4	-	7,5	0,8	7,4	1791
0,2	0,1	0,8	-	0,1	-	-	-	0,9	0,1	2,2	1792
-	0,1	-	-	0,1	-	-	-	0,8	-	0,4	1793
0,2	0,2	0,8	-	0,1	-	-	-	1,7	0,2	2,6	1794
1,0	0,3	0,4	-	0,2	-	0,7	-	3,5	0,4	4,8	1795
-	0,3	-	-	0,3	0,1	0,2	-	3,3	0,3	2,0	1796
1,1	0,6	0,4	0,1	0,5	0,1	0,9	-	6,9	0,7	6,8	1797
1,3	0,4	0,5	-	0,2	-	0,4	-	5,2	0,6	9,7	1798
-	0,3	-	-	0,3	0,2	0,1	-	4,8	0,4	3,2	1799
1,3	0,7	0,5	0,1	0,5	0,2	0,5	-	10,0	0,9	12,9	1800
4,6	1,2	2,7	0,2	0,6	0,1	1,7	-	17,4	2,1	26,4	1801
-	1,1	0,1	0,1	1,1	0,4	0,4	-	15,7	1,2	8,7	1802
4,6	2,3	2,7	0,3	1,7	0,5	2,1	-	33,2	3,3	35,0	1803
3,1	1,5	2,9	0,5	1,2	0,1	1,4	-	12,9	2,5	21,6	1804
0,1	1,8	0,3	0,4	1,2	0,2	0,5	-	9,5	1,3	8,4	1805
3,1	3,3	3,2	0,9	2,3	0,3	1,9	-	22,4	3,9	29,9	1806
0,9	0,4	0,6	0,1	0,2	-	0,3	-	4,4	0,4	5,5	1807
-	0,5	-	0,1	0,3	0,1	0,1	-	4,3	0,3	2,2	1808
0,9	0,9	0,6	0,1	0,4	0,1	0,4	-	8,7	0,7	7,7	1809
0,7	0,3	0,3	-	0,1	-	0,1	-	4,5	0,4	2,8	1810
-	0,4	-	-	0,2	0,1	-	-	4,0	0,3	1,4	1811
0,7	0,7	0,3	-	0,3	0,1	0,2	-	8,6	0,7	4,3	1812
0,2	0,2	0,2	-	0,1	-	0,1	-	1,3	0,4	1,5	1813
-	0,3	-	-	0,1	0,1	-	-	1,0	0,3	1,2	1814
0,2	0,5	0,2	-	0,2	0,1	0,1	-	2,3	0,7	2,7	1815
0,9	0,4	0,6	0,1	0,2	-	0,3	-	5,6	0,7	5,2	1816
-	0,4	-	-	0,3	0,1	0,1	-	4,4	0,3	2,5	1817
0,9	0,9	0,6	0,1	0,4	0,1	0,3	-	10,1	1,0	7,7	1818
0,3	0,3	0,4	-	0,1	-	0,2	-	2,2	0,6	2,5	1819
-	0,3	-	-	0,1	-	-	-	1,4	0,3	1,2	1820
0,3	0,6	0,4	-	0,2	-	0,2	-	3,6	0,9	3,7	1821
0,2	0,1	0,1	-	-	-	-	-	1,1	0,1	1,4	1822
-	0,1	-	-	0,1	-	-	-	0,9	-	1,0	1823
0,2	0,1	0,1	-	0,1	-	-	-	2,1	0,1	2,4	1824
0,5	0,2	0,3	0,1	0,1	-	0,2	-	4,3	0,2	3,1	1825
-	0,2	-	-	0,2	-	0,1	-	4,1	0,1	1,5	1826
0,5	0,5	0,3	0,1	0,3	-	0,3	-	8,4	0,3	4,6	1827
0,3	0,1	0,1	-	0,1	-	0,1	-	3,0	-	2,3	1828
-	0,1	-	-	0,1	-	-	-	3,0	-	0,5	1829
0,3	0,1	0,2	-	0,1	-	0,2	-	6,0	0,1	2,8	1830
6,3	3,0	4,8	0,7	1,8	0,1	2,4	-	34,8	4,3	40,5	1831
0,1	3,4	0,4	0,6	2,1	0,5	0,8	-	29,3	2,4	16,5	1832
6,4	6,4	5,1	1,3	3,9	0,6	3,2	-	64,2	6,7	57,0	1833

## 4. EINPENDLER UNTER DEN ERWERBSPERSONEN 1), SCHUELERN UND STUDIERENDEN AM ARBEITS- BZW. SCHUL- ODER STUDIENORT

IN

LFD. NR.	KREISFREIE STAEDTE LANDKREISE KREISANGEHOERIGE GEMEINDEN MIT 10 000 UND MEHR EINWOHNERN	GESCHL.	ERWERBSPERSONEN 1) AM ARBEITSORT			VON DEN EINPENDLERN		
			INSGESAMT	DARUNTER EINPENDLER		LAND- U. FORSTW., FISCHEREI	ENERGIE, WASSER, BERGBAU	VERARBEI- TENDES GEWERBE
				INSGESAMT	DARUNTER ABHAENGIGE			
R H E I N L A N D -								
RB PFALZ								
KREISFREIE STAEDTE								
1834	FRANKENTHAL (PFALZ)	MAENNL.	13,2	5,5	5,4	-	-	4,2
1835		WEIBL.	6,6	1,9	1,9	-	-	1,3
1836		INSGES.	19,8	7,4	7,3	-	0,1	5,5
1837	KAISERSLAUTERN	MAENNL.	39,3	15,3	15,2	0,1	-	5,9
1838		WEIBL.	17,7	4,2	4,2	-	-	1,7
1839		INSGES.	57,0	19,5	19,3	0,1	-	7,6
1840	LANDAU IN DER PFALZ	MAENNL.	11,4	5,0	5,0	0,1	0,1	1,6
1841		WEIBL.	6,5	2,2	2,1	-	-	1,0
1842		INSGES.	17,9	7,2	7,1	0,1	0,1	2,5
1843	LUDWIGSHAFEN AM RHEIN	MAENNL.	87,6	39,3	39,1	-	0,2	29,4
1844		WEIBL.	26,3	5,7	5,7	-	-	3,3
1845		INSGES.	113,9	45,0	44,8	0,1	0,2	32,6
1846	NEUSTADT AN DER WEINSTRASSE	MAENNL.	12,0	5,2	5,1	-	-	1,9
1847		WEIBL.	6,7	2,1	2,1	-	-	0,6
1848		INSGES.	18,7	7,3	7,2	-	-	2,5
1849	PIRMASENS	MAENNL.	19,3	5,2	5,2	-	-	2,7
1850		WEIBL.	13,4	2,4	2,3	-	-	1,6
1851		INSGES.	32,8	7,6	7,5	-	-	4,3
1852	SPEYER	MAENNL.	12,1	3,5	3,4	-	-	1,9
1853		WEIBL.	8,8	2,1	2,1	-	-	1,4
1854		INSGES.	20,9	5,6	5,5	-	-	3,4
1855	ZWEIBRUECKEN	MAENNL.	12,0	4,0	4,0	-	-	2,4
1856		WEIBL.	6,1	1,4	1,4	-	-	0,8
1857		INSGES.	18,1	5,4	5,3	-	-	3,2
LANDKREISE								
1858	BERGZABERN	MAENNL.	10,4	3,3	3,3	0,1	-	1,6
1859		WEIBL.	9,0	1,3	1,3	-	-	0,8
1860		INSGES.	19,4	4,7	4,6	0,2	-	2,4
1861	FRANKENTHAL (PFALZ)	MAENNL.	11,3	3,7	3,7	-	-	1,9
1862		WEIBL.	8,1	1,6	1,6	-	-	0,7
1863		INSGES.	19,4	5,4	5,3	0,1	-	2,6
1864	GERMERSHEIM	MAENNL.	16,0	4,8	4,8	0,1	-	2,4
1865		WEIBL.	13,0	1,3	1,3	-	-	0,9
1866		INSGES.	29,0	6,1	6,1	0,1	-	3,4
1867	KAISERSLAUTERN	MAENNL.	16,7	6,2	6,1	0,1	-	1,8
1868		WEIBL.	13,2	3,8	3,7	0,1	-	1,9
1869		INSGES.	29,9	9,9	9,8	0,2	-	3,7
1870	KIRCHHEIMBOLANDEN	MAENNL.	8,3	2,6	2,5	0,1	-	1,8
1871		WEIBL.	5,1	0,8	0,7	-	-	0,4
1872		INSGES.	13,4	3,3	3,3	0,1	-	2,2
1873	KUSEL	MAENNL.	13,7	4,4	4,4	-	-	1,6
1874		WEIBL.	10,2	1,7	1,7	-	-	0,9
1875		INSGES.	23,8	6,1	6,0	0,1	-	2,5
1876	LANDAU IN DER PFALZ	MAENNL.	12,2	2,4	2,4	0,2	0,1	1,1
1877		WEIBL.	11,6	1,0	1,0	-	-	0,6
1878		INSGES.	23,8	3,4	3,3	0,2	0,1	1,7
1879	LUDWIGSHAFEN AM RHEIN	MAENNL.	4,0	0,8	0,7	-	-	0,3
1880		WEIBL.	3,6	0,3	0,3	-	-	0,1
1881		INSGES.	7,6	1,1	1,0	-	-	0,4
1882	NEUSTADT AN DER WEINSTRASSE	MAENNL.	17,5	4,3	4,2	0,2	-	2,2
1883		WEIBL.	16,3	2,6	2,6	0,1	-	1,7
1884		INSGES.	33,8	6,9	6,8	0,3	-	3,9
1885	DARUNTER BAD DUECKHEIM, STADT	MAENNL.	2,8	0,8	0,7	-	-	0,2
1886		WEIBL.	2,4	0,4	0,4	-	-	0,1
1887		INSGES.	5,2	1,2	1,2	-	-	0,3
1888	HASSLOCH	MAENNL.	2,4	0,4	0,4	-	-	0,3
1889		WEIBL.	2,8	0,8	0,8	-	-	0,8
1890		INSGES.	5,2	1,3	1,3	-	-	1,0
1891	PIRMASENS	MAENNL.	18,0	5,7	5,6	0,2	-	3,9
1892		WEIBL.	16,9	3,7	3,7	0,1	-	3,3
1893		INSGES.	34,9	9,4	9,3	0,2	-	7,2
1894	ROCKENHAUSEN	MAENNL.	9,0	2,7	2,7	0,1	-	1,0
1895		WEIBL.	6,5	0,7	0,7	-	-	0,2
1896		INSGES.	15,5	3,4	3,4	0,1	-	1,2
1897	SPEYER	MAENNL.	4,2	0,7	0,7	-	-	0,2
1898		WEIBL.	4,2	0,2	0,2	-	-	0,1
1899		INSGES.	8,4	0,9	0,8	-	-	0,3
1900	DARUNTER SCHIFFERSTADT, STADT	MAENNL.	2,0	0,3	0,3	-	-	0,1
1901		WEIBL.	1,7	0,1	0,1	-	-	-
1902		INSGES.	3,7	0,4	0,4	-	-	0,1

ANMERKUNGEN SIEHE ANLAGE 1

## IN DEN KREISFREIEN STAEDTEN, LANDKREISEN UND KREISANGEHÖRIGEN GEMEINDEN MIT 10 000 UND MEHR EINWOHNERN

1 000

UNTER DEN ERWERBSPERSONEN 1) GEHÖRTE ZUR WIRTSCHAFTSABTEILUNG 2)

UNTER DEN ERWERBSPERSONEN 1) GEHÖRTE ZUR WIRTSCHAFTSABTEILUNG 2)								SCHÜLER U. STUDIERENDE	EINPENDLER	LFD. NR.
BAU- GEWERBE	HANDEL	VERKEHR U. NACH- RICHTEN	BANKEN U. VER- SICHERUNGEN	DIENSTLEI- STUNGEN 3)	ORGANISA- TIONEN OHNE ERWERBSCHA- RAKTER 4)	GEBIETS- KOERPERSON. U. SOZIAL- VERS. 4)	OHNE ANGABE	AM SCHUL- / STUDIENORT (NICHTERWERBSPERS.)	INSGESAMT	
								INSGESAMT	DARUNTER EINPENDLER	

P F A L Z

0,6	0,2	0,2	-	0,1	-	0,2	-	2,3	0,1	5,6	1834
-	0,2	-	-	0,2	-	0,1	-	2,2	0,1	2,0	1835
0,6	0,4	0,2	0,1	0,3	-	0,3	-	4,5	0,2	7,6	1836
1,8	1,0	2,7	0,1	0,5	-	3,1	-	7,3	1,2	16,5	1837
-	1,0	0,1	0,1	0,5	0,2	0,5	-	6,7	0,9	5,1	1838
1,8	2,0	2,8	0,2	1,0	0,2	3,7	-	14,0	2,1	21,6	1839
1,1	0,6	0,8	-	0,2	-	0,6	-	3,0	0,8	5,8	1840
-	0,5	-	-	0,3	0,1	0,1	-	3,1	0,8	2,9	1841
1,1	1,1	0,8	0,1	0,5	0,1	0,7	-	6,1	1,6	8,8	1842
4,8	1,1	2,3	0,2	0,7	0,1	0,5	-	9,5	0,4	39,7	1843
0,1	0,8	0,3	0,2	0,8	0,1	0,1	-	9,0	0,3	6,1	1844
4,9	2,0	2,6	0,4	1,5	0,1	0,6	-	18,5	0,8	45,8	1845
0,7	0,5	0,8	0,2	0,3	-	0,8	-	2,9	0,7	5,9	1846
-	0,5	0,1	0,2	0,4	0,1	0,2	-	2,5	0,4	2,6	1847
0,7	1,0	0,8	0,4	0,6	0,2	1,0	-	5,4	1,1	8,4	1848
0,6	0,4	0,3	-	0,2	-	0,9	-	3,9	0,3	5,6	1849
-	0,3	-	-	0,2	0,1	0,1	-	3,3	0,2	2,5	1850
0,6	0,7	0,3	0,1	0,3	0,1	1,0	-	7,2	0,5	8,1	1851
0,6	0,2	0,2	-	0,1	-	0,4	-	3,4	0,4	3,8	1852
-	0,3	-	-	0,1	-	0,1	-	3,5	0,5	2,6	1853
0,6	0,5	0,2	0,1	0,3	0,1	0,5	-	6,8	0,9	6,5	1854
0,7	0,2	0,2	-	0,1	-	0,4	-	2,5	0,3	4,3	1855
-	0,2	-	-	0,2	0,1	0,1	-	2,2	0,1	1,5	1856
0,7	0,3	0,2	-	0,3	0,1	0,5	-	4,7	0,4	5,8	1857
0,8	0,2	0,1	-	0,2	-	0,2	-	3,2	0,3	3,6	1858
-	0,1	-	-	0,3	-	0,1	-	2,9	0,2	1,5	1859
0,8	0,3	0,2	-	0,5	-	0,2	-	6,1	0,4	5,1	1860
0,8	0,2	0,2	-	0,1	-	0,4	-	3,6	0,2	3,9	1861
-	0,3	-	-	0,2	-	0,4	-	3,5	0,1	1,8	1862
0,8	0,5	0,2	0,1	0,2	-	0,8	-	7,1	0,3	5,7	1863
0,7	0,1	0,4	-	0,2	-	0,8	-	5,4	0,1	5,0	1864
-	0,1	-	-	0,1	-	0,1	-	5,4	0,1	1,4	1865
0,7	0,2	0,4	0,1	0,3	-	0,9	-	10,7	0,2	6,3	1866
1,5	0,3	0,4	-	0,2	-	1,9	-	6,7	0,4	6,5	1867
-	0,3	-	-	0,4	0,1	1,0	-	6,2	0,2	4,0	1868
1,5	0,5	0,4	-	0,6	0,1	2,8	-	12,9	0,6	10,5	1869
0,3	0,1	0,1	-	0,1	-	0,1	-	2,7	0,2	2,8	1870
-	0,1	-	-	0,1	-	-	-	2,3	0,2	0,9	1871
0,3	0,2	0,1	-	0,2	-	0,2	-	5,0	0,4	3,7	1872
1,0	0,2	0,3	-	0,1	-	1,1	-	5,3	0,6	5,0	1873
-	0,2	-	-	0,2	0,1	0,2	-	5,1	0,4	2,1	1874
1,0	0,4	0,3	0,1	0,3	0,1	1,3	-	10,5	1,0	7,1	1875
0,6	0,2	0,1	-	0,1	-	0,1	-	3,9	0,1	2,5	1876
-	0,1	-	-	0,2	-	-	-	1,0	-	-	1877
0,6	0,3	0,1	0,1	0,3	-	0,1	-	7,6	0,1	3,5	1878
0,3	-	0,1	-	-	-	-	-	2,3	-	0,8	1879
-	-	-	-	0,1	-	-	-	2,3	-	0,3	1880
0,3	0,1	0,1	-	0,2	-	-	-	4,6	-	1,1	1881
0,9	0,3	0,3	-	0,2	-	0,1	-	6,1	0,3	4,5	1882
-	0,3	-	-	0,4	0,1	-	-	5,8	0,2	2,8	1883
0,9	0,6	0,3	0,1	0,6	0,1	0,2	-	12,0	0,5	7,4	1884
0,2	0,1	0,1	-	0,1	-	0,1	-	1,0	0,2	1,0	1885
-	0,1	-	-	0,1	-	-	-	0,8	0,1	0,6	1886
0,2	0,2	0,1	-	0,2	-	0,1	-	1,9	0,4	1,5	1887
0,1	-	-	-	-	-	-	-	1,0	-	0,4	1888
-	-	-	-	-	-	-	-	0,9	-	0,8	1889
0,1	0,1	-	-	-	-	-	-	1,9	-	1,3	1890
1,0	0,1	0,1	-	0,1	-	0,2	-	5,1	0,3	6,0	1891
-	0,1	-	-	0,1	-	0,1	-	5,1	0,2	3,9	1892
1,0	0,2	0,1	-	0,2	-	0,3	-	10,2	0,5	9,9	1893
0,7	0,1	0,2	-	0,1	-	0,6	-	2,7	0,1	2,8	1894
-	0,1	-	-	0,1	-	0,3	-	2,6	0,1	0,8	1895
0,7	0,2	0,2	-	0,1	-	0,9	-	5,3	0,3	3,7	1896
0,2	0,1	0,1	-	-	-	-	-	2,0	-	0,7	1897
-	-	-	-	-	-	-	-	2,0	-	0,2	1898
0,2	0,1	0,1	-	0,1	-	-	-	4,0	-	0,9	1899
0,1	-	0,1	-	-	-	-	-	0,9	-	0,3	1900
-	-	-	-	-	-	-	-	0,8	-	0,1	1901
0,1	0,1	0,1	-	-	-	-	-	1,7	-	0,4	1902

## 4. EINPENDLER UNTER DEN ERWERBSPERSONEN 1), SCHUELERN UND STUDIERENDEN AM ARBEITS- BZW. SCHUL- ODER STUDIENORT

IN									
LFD. NR.	KREISFREIE STAEDTE		GESCHL.	ERWERBSPERSONEN 1) AM ARBEITSORT			VON DEN EINPENDLERN		
	LANDKREISE	KREISANGEHÖRIGE GEMEINDEN MIT 10 000 UND MEHR EINWOHNERN		INSGESAMT	DARUNTER EINPENDLER		LAND- U. FORSTW., FISCHEREI	ENERGIE, WASSER, BERGBAU	VERARBEI- TENDES GEWERBE
R H E I N L A N D -									
	RB PFALZ								
	LANDKREISE								
1903	ZWEIBRUECKEN	MAENNL.	3,7	0,6	0,5	-	-	0,1	
1904		WEIBL.	3,1	0,1	0,1	-	-	0,1	
1905		INSGES.	6,9	0,7	0,7	-	-	0,2	
1906	ZUSAMMEN	MAENNL.	351,9	125,1	123,9	1,4	0,7	69,9	
1907		WEIBL.	213,0	41,1	40,7	0,6	0,1	23,5	
1908		INSGES.	564,9	166,1	164,6	2,0	0,8	93,4	
1909	LAND INSGESAMT	MAENNL.	946,7	324,9	321,6	4,7	4,9	156,8	
1910		WEIBL.	600,3	107,9	106,8	1,4	0,3	52,2	
1911		INSGES.	1 547,0	432,8	428,4	6,1	5,2	208,9	
B A D E N -									
	RB NORDWUERTTEMBERG								
	KREISFREIE STAEDTE								
1912	HEILBRONN	MAENNL.	41,6	16,1	16,0	0,1	0,5	8,9	
1913		WEIBL.	22,5	6,8	6,7	-	-	3,9	
1914		INSGES.	64,1	22,9	22,7	0,1	0,5	12,8	
1915	STUTTGART	MAENNL.	282,3	80,1	78,8	0,2	0,6	46,1	
1916		WEIBL.	164,6	30,2	29,8	0,1	0,1	14,6	
1917		INSGES.	447,0	110,4	108,7	0,3	0,7	60,8	
1918	ULM	MAENNL.	46,0	19,5	19,2	0,1	0,1	11,9	
1919		WEIBL.	25,2	8,3	8,2	-	-	4,8	
1920		INSGES.	71,2	27,8	27,4	0,1	0,1	16,8	
	LANDKREISE								
1921	AALEN	MAENNL.	41,4	15,2	15,1	0,2	0,1	10,7	
1922		WEIBL.	27,7	6,5	6,5	0,1	-	4,7	
1923		INSGES.	69,1	21,7	21,6	0,3	0,2	15,4	
1924	DARUNTER AALEN, STADT	MAENNL.	10,2	3,7	3,7	-	-	1,8	
1925		WEIBL.	7,8	2,8	2,8	0,1	-	1,8	
1926		INSGES.	18,1	6,5	6,4	0,1	-	3,6	
1927	ELLWANGEN (JAGST), STADT	MAENNL.	4,0	1,7	1,6	-	0,1	0,7	
1928		WEIBL.	3,4	1,3	1,3	-	-	0,9	
1929		INSGES.	7,4	2,9	2,9	-	0,1	1,6	
1930	WASSERALFINGEN, STADT	MAENNL.	6,3	3,8	3,8	-	-	3,4	
1931		WEIBL.	1,2	0,4	0,4	-	-	0,2	
1932		INSGES.	7,5	4,1	4,1	-	-	3,6	
1933	BACKNANG	MAENNL.	23,2	5,9	5,8	0,1	-	4,0	
1934		WEIBL.	17,7	3,0	2,9	-	-	2,3	
1935		INSGES.	40,9	8,8	8,7	0,2	-	6,3	
1936	DARUNTER BACKNANG, STADT	MAENNL.	9,0	3,1	3,1	-	-	2,2	
1937		WEIBL.	6,0	1,7	1,7	-	-	1,3	
1938		INSGES.	15,0	4,9	4,8	-	-	3,5	
1939	BOEBLINGEN	MAENNL.	50,6	26,2	26,1	0,1	0,1	22,0	
1940		WEIBL.	26,1	6,6	6,5	-	-	4,9	
1941		INSGES.	76,8	32,8	32,6	0,1	0,1	26,9	
1942	DARUNTER BOEBLINGEN, STADT	MAENNL.	7,9	3,7	3,7	-	-	2,1	
1943		WEIBL.	4,4	1,5	1,5	-	-	0,7	
1944		INSGES.	12,3	5,2	5,1	-	-	2,8	
1945	SINDELFINGEN, STADT	MAENNL.	25,5	17,9	17,8	-	-	16,7	
1946		WEIBL.	5,7	2,6	2,6	-	-	2,3	
1947		INSGES.	31,2	20,5	20,4	-	-	19,0	
1948	CRAILSHEIM	MAENNL.	17,9	3,7	3,7	0,1	-	1,5	
1949		WEIBL.	14,8	1,4	1,4	-	-	0,9	
1950		INSGES.	32,7	5,1	5,0	0,1	-	2,4	
1951	DARUNTER CRAILSHEIM, STADT	MAENNL.	6,0	2,3	2,3	-	-	0,8	
1952		WEIBL.	3,5	0,9	0,9	-	-	0,5	
1953		INSGES.	9,5	3,2	3,2	-	-	1,3	
1954	ESSLINGEN	MAENNL.	57,7	20,8	20,4	0,1	0,4	14,0	
1955		WEIBL.	34,7	7,6	7,4	-	0,1	5,2	
1956		INSGES.	92,5	28,3	27,9	0,1	0,4	19,2	
1957	DARUNTER ESSLINGEN AM NECKAR, STADT	MAENNL.	31,0	11,1	11,0	-	0,1	7,9	
1958		WEIBL.	16,8	3,6	3,6	-	-	2,3	
1959		INSGES.	47,8	14,8	14,6	0,1	0,2	10,3	
1960	PLOCHINGEN, STADT	MAENNL.	4,2	1,9	1,8	-	-	1,2	
1961		WEIBL.	2,7	1,1	1,1	-	-	0,9	
1962		INSGES.	6,9	2,9	2,9	-	-	2,1	

ANMERKUNGEN SIEHE ANLAGE 1

## IN DEN KREISFREIEN STAEDTEN, LANDKREISEN UND KREISANGEHOERIGEN GEMEINDEN MIT 10 000 UND MEHR EINWOHNERN

1 000

UNTER DEN ERWERBSPERSONEN 1) GEHÖRTE ZUR WIRTSCHAFTSABTEILUNG 2)

BAU- GEBERBE	HANDEL	VERKEHR U. NACH- RICHTEN	BANKEN U. VER- SICHERUNGEN	DIENSTLEI- STUNGEN 3)	ORGANISA- TIONEN OHNE ERWERBSCHA- RAKTER 4)	GEBIETS- KOERPERSON- U. SOZIAL- VERS. 4)	OHNE ANGABE	SCHUELER U. STUDIERENDE		EINPENDLER	LFD. NR.
								AM SCHUL- / STUDIENORT (NICHTERWERBSPERS.)	DARUNTER		
								INSGESAMT	EINPENDLER	(SUMME SP. 2 UND 16)	

## P F A L Z

0,3	-	-	-	-	-	-	-	2,0	0,1	0,6	1903
-	-	-	-	-	-	-	-	1,8	0,1	0,2	1904
0,3	-	-	-	-	-	-	-	3,8	0,1	0,8	1905
19,9	6,1	9,9	1,1	3,4	0,2	12,4	-	85,7	6,9	131,9	1906
0,3	5,6	0,7	0,8	4,9	1,2	3,5	-	81,3	5,2	46,3	1907
20,2	11,7	10,6	1,8	8,3	1,4	15,9	0,1	167,0	12,1	178,2	1908
59,3	19,4	32,4	3,7	10,3	0,8	32,6	0,1	245,7	25,5	350,5	1909
0,8	19,5	2,0	2,6	14,9	4,7	9,5	-	226,2	18,8	126,7	1910
60,1	38,9	34,4	6,3	25,2	5,5	42,1	0,1	471,9	44,3	477,1	1911

## W U E R T T E M B E R G

2,4	1,5	1,4	0,2	0,4	-	0,7	-	6,3	0,9	17,0	1912
-	1,4	0,1	0,2	0,6	0,1	0,3	-	5,8	0,8	7,5	1913
2,5	2,9	1,5	0,4	1,0	0,1	1,0	0,1	12,1	1,6	24,5	1914
7,8	6,7	6,3	2,5	4,2	0,4	5,0	0,2	42,0	4,2	84,3	1915
0,3	5,2	1,9	1,9	3,9	0,6	1,6	0,1	35,2	2,6	32,8	1916
8,1	11,9	8,2	4,5	8,1	1,0	6,6	0,3	77,2	6,8	117,2	1917
2,9	1,5	1,5	0,2	0,5	-	0,6	-	7,0	1,0	20,5	1918
0,1	1,9	0,2	0,2	0,8	0,1	0,3	-	6,4	1,0	9,3	1919
2,9	3,4	1,7	0,4	1,3	0,1	0,9	0,1	13,4	2,0	29,8	1920
2,5	0,5	0,6	0,1	0,2	-	0,3	-	10,0	0,8	16,0	1921
-	0,7	0,1	0,1	0,5	0,1	0,2	-	9,5	0,7	7,2	1922
2,5	1,1	0,7	0,1	0,8	0,1	0,5	-	19,5	1,4	23,2	1923
0,9	0,3	0,4	-	0,1	-	0,1	-	2,4	0,3	4,0	1924
-	0,4	-	-	0,3	-	0,1	-	2,3	0,2	3,0	1925
0,9	0,6	0,4	0,1	0,4	0,1	0,2	-	4,7	0,5	7,0	1926
0,5	0,1	0,1	-	-	-	0,1	-	1,3	0,2	1,9	1927
-	0,1	-	-	0,1	-	0,1	-	1,0	0,2	1,4	1928
0,5	0,2	0,1	-	0,1	-	0,2	-	2,3	0,4	3,3	1929
0,3	-	-	-	-	-	-	-	0,7	0,1	3,8	1930
-	-	-	-	-	-	-	-	0,6	-	0,4	1931
0,3	0,1	-	-	0,1	-	-	-	1,3	0,1	4,2	1932
0,9	0,2	0,2	0,1	0,1	-	0,2	-	5,6	0,6	6,5	1933
-	0,3	-	-	0,2	-	0,1	-	5,3	0,6	3,6	1934
0,9	0,5	0,2	0,1	0,3	-	0,2	-	10,9	1,2	10,0	1935
0,4	0,1	0,1	-	0,1	-	0,1	-	1,8	0,3	3,5	1936
-	0,2	-	-	0,1	-	0,1	-	1,8	0,4	2,1	1937
0,4	0,3	0,1	0,1	0,2	-	0,2	-	3,5	0,7	5,6	1938
2,3	0,6	0,3	0,1	0,3	-	0,5	-	8,1	0,8	27,0	1939
-	0,6	0,1	0,1	0,5	0,1	0,3	-	8,0	0,7	7,2	1940
2,3	1,2	0,4	0,1	0,8	0,1	0,8	-	16,1	1,5	34,3	1941
0,6	0,3	0,2	-	0,1	-	0,4	-	1,6	0,2	3,9	1942
-	0,3	-	-	0,2	-	0,2	-	1,6	0,3	1,7	1943
0,6	0,6	0,2	0,1	0,3	-	0,6	-	3,2	0,5	5,7	1944
0,8	0,1	0,1	-	0,1	-	0,1	-	1,9	0,4	18,2	1945
-	0,1	-	-	0,2	-	-	-	1,7	0,2	2,9	1946
0,8	0,2	0,1	-	0,3	-	0,1	-	3,6	0,6	21,1	1947
1,1	0,2	0,4	-	0,1	-	0,4	-	4,7	0,5	4,2	1948
-	0,2	-	-	0,1	-	0,1	-	4,4	0,5	1,9	1949
1,1	0,4	0,4	-	0,2	-	0,4	-	9,2	0,9	6,0	1950
0,6	0,2	0,3	-	0,1	-	0,3	-	1,4	0,3	2,6	1951
-	0,1	-	-	0,1	-	0,1	-	1,2	0,3	1,2	1952
0,6	0,3	0,3	-	0,2	-	0,4	-	2,6	0,6	3,8	1953
2,7	0,7	1,6	0,1	0,6	-	0,6	0,1	12,2	1,7	22,5	1954
-	0,8	0,1	0,1	0,8	0,1	0,3	-	10,8	1,0	8,5	1955
2,7	1,6	1,7	0,2	1,4	0,1	0,9	0,1	23,0	2,7	31,0	1956
1,0	0,4	0,9	0,1	0,3	-	0,3	-	6,7	1,5	12,6	1957
-	0,5	0,1	0,1	0,4	-	0,2	-	5,3	0,7	4,3	1958
1,0	0,9	1,0	0,1	0,7	0,1	0,5	-	12,1	2,1	16,9	1959
0,2	0,1	0,4	-	-	-	-	-	0,6	0,1	2,0	1960
-	0,1	-	-	0,1	-	-	-	0,6	0,1	1,2	1961
0,2	0,1	0,4	-	0,1	-	0,1	-	1,2	0,2	3,2	1962

## 4. EINPENDLER UNTER DEN ERWERBSPERSONEN 1), SCHUELERN UND STUDIERENDEN AM ARBEITS- BZW. SCHUL- ODER STUDIENORT

LFD. NR.	KREISFREIE STAEDTE  LANDKREISE  KREISANGEHÖRIGE GEMEINDEN MIT 10 000 UND MEHR EINWOHNERN	GESCHL.	ERWERBSPERSONEN 1) AM ARBEITSORT			VON DEN EINPENDLERN		
			INSGESAMT	DARUNTER EINPENDLER		LAND- U. FORSTM., FISCHEREI	ENERGIE, WASSER, BERGBAU	VERARBEI- TENDES GEWERBE
				INSGESAMT	DARUNTER ABHÄNGIGE			
B A D E N -								
RB NORDWÜRTTEMBERG								
LANDKREISE								
1963	GOEPPINGEN	MAENNL.	62,8	22,2	22,0	0,1	0,1	16,4
1964		WEIBL.	43,2	10,6	10,6	-	-	8,3
1965		INSGES.	105,9	32,8	32,5	0,1	0,1	24,7
1966	DARUNTER	MAENNL.	5,1	1,9	1,9	-	-	1,6
1967	EISLINGEN/FILS, STADT	WEIBL.	3,0	0,6	0,6	-	-	0,5
1968		INSGES.	8,1	2,5	2,5	-	-	2,1
1969	GEISLINGEN AN DER STEIGE, STADT	MAENNL.	11,0	3,8	3,8	-	0,1	2,8
1970		WEIBL.	5,9	1,4	1,4	-	-	1,1
1971		INSGES.	16,8	5,2	5,1	-	0,1	4,0
1972	GOEPPINGEN, STADT	MAENNL.	21,3	8,4	8,3	-	-	5,6
1973		WEIBL.	13,5	4,2	4,2	-	-	2,7
1974		INSGES.	34,8	12,6	12,5	-	-	8,3
1975	HEIDENHEIM	MAENNL.	35,9	10,8	10,7	0,2	0,1	7,9
1976		WEIBL.	24,6	5,7	5,6	0,1	-	4,6
1977		INSGES.	60,5	16,4	16,3	0,2	0,1	12,4
1978	DARUNTER	MAENNL.	6,2	3,1	3,1	-	-	2,5
1979	GIENGEN AN DER BRENZ, STADT	WEIBL.	4,0	1,7	1,7	-	-	1,5
1980		INSGES.	10,1	4,8	4,7	-	0,1	4,1
1981	HEIDENHEIM AN DER BRENZ, STADT	MAENNL.	19,2	5,4	5,4	-	-	3,7
1982		WEIBL.	10,3	2,0	2,0	-	-	1,4
1983		INSGES.	29,5	7,4	7,4	0,1	-	5,1
1984	HEILBRONN	MAENNL.	40,3	13,0	12,9	0,1	0,2	9,7
1985		WEIBL.	28,9	3,7	3,6	-	-	2,8
1986		INSGES.	69,2	16,7	16,5	0,1	0,2	12,5
1987	DARUNTER	MAENNL.	10,6	6,7	6,7	-	-	5,8
1988	NECKARSULM, STADT	WEIBL.	3,4	1,3	1,3	-	-	1,0
1989		INSGES.	13,9	8,0	8,0	-	-	6,8
1990	KUENZELSAU	MAENNL.	9,8	2,7	2,7	-	-	1,9
1991		WEIBL.	7,8	1,3	1,3	-	-	1,0
1992		INSGES.	17,6	4,0	3,9	-	-	3,0
1993	LEONBERG	MAENNL.	20,2	6,3	6,1	-	-	4,2
1994		WEIBL.	15,4	3,2	3,1	-	-	2,2
1995		INSGES.	35,6	9,5	9,2	0,1	-	6,4
1996	DARUNTER	MAENNL.	1,7	0,4	0,4	-	-	0,2
1997	GERLINGEN, STADT	WEIBL.	1,3	0,2	0,1	-	-	0,1
1998		INSGES.	3,0	0,6	0,6	-	-	0,3
1999	LEONBERG, STADT	MAENNL.	6,2	2,2	2,2	-	-	1,5
2000		WEIBL.	4,3	1,3	1,2	-	-	0,8
2001		INSGES.	10,5	3,5	3,4	-	-	2,3
2002	LUDWIGSBURG	MAENNL.	69,9	25,3	25,0	0,1	0,3	17,1
2003		WEIBL.	44,7	11,5	11,4	-	-	8,0
2004		INSGES.	114,6	36,9	36,4	0,1	0,4	25,1
2005	DARUNTER	MAENNL.	7,7	3,8	3,8	-	-	3,0
2006	BIETIGHEIM, STADT	WEIBL.	4,4	1,8	1,8	-	-	1,6
2007		INSGES.	12,1	5,7	5,6	-	-	4,5
2008	KORNWESTHEIM, STADT	MAENNL.	9,9	4,6	4,6	-	-	3,3
2009		WEIBL.	5,0	2,3	2,3	-	-	2,0
2010		INSGES.	15,0	6,9	6,9	-	-	5,3
2011	LUDWIGSBURG, STADT	MAENNL.	25,6	9,2	9,1	-	0,1	5,5
2012		WEIBL.	16,0	4,7	4,6	-	-	2,4
2013		INSGES.	41,6	13,9	13,7	0,1	0,1	7,9
2014	MERGENTHEIM	MAENNL.	12,4	3,1	3,1	-	0,1	1,3
2015		WEIBL.	10,4	1,5	1,5	-	-	0,7
2016		INSGES.	22,7	4,7	4,6	0,1	0,1	2,0
2017	DARUNTER	MAENNL.	4,7	2,0	2,0	-	-	0,8
2018	MERGENTHEIM, BAD, STADT	WEIBL.	4,2	1,3	1,3	-	-	0,5
2019		INSGES.	8,9	3,3	3,3	-	-	1,3
2020	MUERTINGEN	MAENNL.	36,4	12,7	12,5	0,1	-	9,4
2021		WEIBL.	28,8	6,5	6,4	-	-	5,1
2022		INSGES.	65,1	19,2	18,9	0,1	-	14,6
2023	DARUNTER	MAENNL.	9,0	3,0	2,9	-	-	2,0
2024	KIRCHHEIM UNTER TECK, STADT	WEIBL.	5,8	1,4	1,4	-	-	1,0
2025		INSGES.	14,8	4,4	4,4	-	-	3,0
2026	MUERTINGEN, STADT	MAENNL.	8,4	3,8	3,8	-	-	2,8
2027		WEIBL.	6,3	2,4	2,3	-	-	1,8
2028		INSGES.	14,7	6,2	6,1	-	-	4,6
2029	WENDLINGEN AM NECKAR	MAENNL.	2,9	1,2	1,2	-	-	1,0
2030		WEIBL.	1,9	0,6	0,6	-	-	0,5
2031		INSGES.	4,8	1,8	1,8	-	-	1,5

ANMERKUNGEN SIEHE ANLAGE 1

## IN DEN KREISFREIEN STAEDTEN, LANDKREISEN UND KREISANGEHÖRIGEN GEMEINDEN MIT 10 000 UND MEHR EINWOHNERN

1 000

UNTER DEN ERWERBSPERSONEN 1) GEHÖRTE ZUR WIRTSCHAFTSABTEILUNG 2)

UNTER DEN ERWERBSPERSONEN 1) GEHÖRTEN ZUR WIRTSCHAFTSABTEILUNG 2)								SCHÜLER U. STUDIERENDE		EINPENDLER	LFD. NR.
BAU- GEWERBE	HANDEL	VERKEHR U. NACH- RICHTEN	BANKEN U. VER- SICHERUNGEN	DIENSTLEI- STUNGEN 3)	ORGANISA- TIONEN OHNE ERWERBSCHA- RAKTER 4)	GEBIETS- KÖRPERSCH. U. SOZIAL- VERS. 4)	OHNE ANGABE	AM SCHUL- / STUDIENORT (NICHTERWERBSPERS.)		INSGESAMT (SUMME SP. 2 UND 16)	
								INSGESAMT	DARUNTER EINPENDLER		
W U E R T T E M B E R G											
2,7	0,8	0,8	0,1	0,5	-	0,6	-	11,9	1,4	23,5	1963
0,1	1,0	0,1	0,1	0,7	0,1	0,2	-	11,5	1,2	11,8	1964
2,8	1,7	0,9	0,3	1,2	0,1	0,8	0,1	23,5	2,5	35,3	1965
0,2	-	0,1	-	-	-	-	-	0,7	-	1,9	1966
-	0,1	-	-	-	-	-	-	0,8	-	0,6	1967
0,2	0,1	0,1	-	-	-	-	-	1,5	-	2,5	1968
0,4	0,1	0,2	-	0,1	-	0,1	-	1,8	0,3	4,1	1969
-	0,1	-	-	0,1	-	-	-	1,7	0,3	1,7	1970
0,4	0,2	0,2	-	0,1	-	0,1	-	3,5	0,6	5,8	1971
1,1	0,5	0,4	0,1	0,3	-	0,4	-	3,7	0,8	9,2	1972
-	0,7	0,1	0,1	0,4	0,1	0,2	-	3,4	0,7	4,9	1973
1,1	1,2	0,4	0,2	0,7	0,1	0,5	-	7,1	1,5	14,2	1974
1,7	0,3	0,3	0,1	0,1	-	0,2	-	7,4	0,5	11,3	1975
-	0,5	-	-	0,3	-	0,1	-	7,1	0,5	6,1	1976
1,7	0,8	0,3	0,1	0,4	-	0,2	-	14,6	1,0	17,4	1977
0,3	0,1	-	-	-	-	-	-	0,9	0,2	3,3	1978
-	0,1	-	-	-	-	-	-	0,8	0,1	1,8	1979
0,3	0,1	0,1	-	0,1	-	-	-	1,6	0,3	5,1	1980
1,0	0,2	0,2	-	0,1	-	0,1	-	3,3	0,3	5,7	1981
-	0,3	-	-	0,2	-	0,1	-	3,2	0,3	2,3	1982
1,0	0,6	0,2	0,1	0,3	-	0,2	-	6,6	0,6	8,0	1983
1,8	0,3	0,4	0,1	0,2	-	0,2	-	10,0	0,7	13,7	1984
-	0,3	-	-	0,4	-	0,1	-	9,4	0,5	4,1	1985
1,8	0,6	0,4	0,1	0,6	0,1	0,3	-	19,3	1,2	17,9	1986
0,6	0,1	0,1	-	0,1	-	0,1	-	1,1	0,2	6,9	1987
-	0,1	-	-	0,1	-	-	-	1,1	0,1	1,4	1988
0,6	0,2	0,1	-	0,2	-	0,1	-	2,2	0,3	8,3	1989
0,4	0,1	0,1	-	-	-	0,1	-	2,3	0,2	2,9	1990
-	0,1	-	-	0,1	-	-	-	2,0	0,2	1,4	1991
0,4	0,2	0,1	-	0,1	-	0,1	-	4,3	0,4	4,3	1992
0,9	0,2	0,3	0,1	0,2	-	0,2	-	5,5	0,7	6,9	1993
-	0,3	-	0,2	0,4	-	0,1	-	5,0	0,5	3,7	1994
0,9	0,5	0,3	0,3	0,6	-	0,3	-	10,6	1,1	10,6	1995
0,2	-	-	-	-	-	-	-	0,4	-	0,4	1996
-	-	-	-	-	-	-	-	0,4	-	0,2	1997
0,2	-	-	-	0,1	-	-	-	0,9	-	0,6	1998
0,2	0,1	0,1	0,1	0,1	-	0,2	-	1,4	0,3	2,5	1999
-	0,1	-	0,2	0,1	-	0,1	-	1,2	0,2	1,5	2000
0,2	0,2	0,1	0,3	0,2	-	0,2	-	2,6	0,5	3,9	2001
2,6	1,0	1,7	0,5	0,7	-	1,3	-	14,0	1,4	26,7	2002
0,1	1,2	0,1	0,6	1,0	0,1	0,4	-	13,5	1,4	12,9	2003
2,6	2,2	1,7	1,0	1,7	0,1	1,8	0,1	27,5	2,8	39,7	2004
0,2	0,1	0,4	-	0,1	-	0,1	-	1,2	0,3	4,1	2005
-	0,1	-	-	0,1	-	-	-	1,1	0,2	2,1	2006
0,3	0,2	0,4	-	0,2	-	0,1	-	2,3	0,5	6,2	2007
0,2	0,1	0,7	-	0,1	-	0,2	-	1,2	-	4,6	2008
-	0,1	-	-	0,1	-	-	-	1,2	-	2,3	2009
0,2	0,2	0,7	-	0,2	-	0,2	-	2,4	-	7,0	2010
0,9	0,6	0,3	0,4	0,4	-	0,8	-	5,0	0,7	9,9	2011
-	0,7	-	0,5	0,6	0,1	0,3	-	4,7	0,8	5,5	2012
0,9	1,4	0,4	0,9	0,9	0,1	1,1	-	9,7	1,5	15,4	2013
1,1	0,2	0,1	-	0,1	-	0,1	-	2,9	0,3	3,4	2014
-	0,3	-	-	0,5	-	-	-	2,8	0,3	1,8	2015
1,1	0,5	0,1	-	0,6	0,1	0,1	-	5,7	0,5	5,2	2016
0,7	0,2	0,1	-	0,1	-	0,1	-	1,0	0,2	2,1	2017
-	0,3	-	-	0,4	-	-	-	0,9	0,2	1,5	2018
0,7	0,4	0,1	-	0,6	-	0,1	-	1,9	0,3	3,6	2019
1,7	0,4	0,4	0,1	0,3	-	0,3	-	8,2	1,1	13,8	2020
-	0,6	-	0,1	0,4	0,1	0,1	-	7,9	1,0	7,5	2021
1,7	1,0	0,4	0,2	0,7	0,1	0,5	-	16,2	2,1	21,3	2022
0,4	0,1	0,1	-	0,1	-	0,1	-	1,9	0,4	3,4	2023
-	0,2	-	-	0,1	-	-	-	2,2	0,5	1,9	2024
0,4	0,3	0,2	-	0,2	-	0,2	-	4,1	0,9	5,3	2025
0,5	0,2	0,1	-	0,1	-	0,2	-	2,0	0,6	4,5	2026
-	0,2	-	-	0,2	-	0,1	-	1,6	0,4	2,8	2027
0,5	0,4	0,1	0,1	0,2	-	0,2	-	3,6	1,1	7,3	2028
0,1	-	-	-	-	-	-	-	0,4	-	1,2	2029
-	-	-	-	-	-	-	-	0,4	-	0,6	2030
0,1	0,1	-	-	-	-	-	-	0,9	-	1,8	2031

## 4. EINPENDLER UNTER DEN ERWERBSPERSONEN 1), SCHUELERN UND STUDIERENDEN AM ARBEITS- BZW. SCHUL- ODER STUDIENORT

IN

LFD. NR.	KREISFREIE STAEDTE LANDKREISE KREISANGEHÖRIGE GEMEINDEN MIT 10 000 UND MEHR EINWOHNERN	GESCHL.	ERWERBSPERSONEN 1) AM ARBEITSORT			VON DEN EINPENDLERN		
			INSGESAMT	DARUNTER EINPENDLER		LAND- U. FORSTW., FISCHEREI	ENERGIE, WASSER, BERGBAU	VERARBEI- TENDES GEWERBE
				INSGESAMT	DARUNTER ABHÄNGIGE			
B A D E N -								
RB NORDWÜRTTEMBERG								
LANDKREISE								
2032	OEHRINGEN	MAENNL.	11,5	2,7	2,7	-	0,1	1,5
2033		WEIBL.	8,9	1,2	1,2	-	-	0,8
2034		INSGES.	20,4	3,9	3,8	0,1	0,1	2,3
2035	DARUNTER OEHRINGEN, STADT	MAENNL.	3,8	1,4	1,4	-	0,1	0,7
2036		WEIBL.	2,5	0,8	0,8	-	-	0,5
2037		INSGES.	6,3	2,2	2,2	-	0,1	1,2
2038	SCHWAEBISCH G MUEND	MAENNL.	29,2	9,5	9,4	0,1	-	6,6
2039		WEIBL.	22,4	4,5	4,5	-	-	3,4
2040		INSGES.	51,6	14,0	13,8	0,1	-	10,1
2041	DARUNTER SCHWAEBISCH G MUEND, STADT	MAENNL.	17,4	6,8	6,8	-	-	4,6
2042		WEIBL.	11,1	2,7	2,7	-	-	1,8
2043		INSGES.	28,5	9,5	9,5	0,1	-	6,4
2044	SCHWAEBISCH HALL	MAENNL.	17,6	4,0	3,9	0,1	-	2,0
2045		WEIBL.	13,0	1,7	1,7	-	-	0,9
2046		INSGES.	30,6	5,7	5,6	0,1	-	2,9
2047	DARUNTER SCHWAEBISCH HALL, STADT	MAENNL.	8,6	2,6	2,6	-	-	1,2
2048		WEIBL.	5,5	1,2	1,2	-	-	0,5
2049		INSGES.	14,1	3,9	3,8	-	-	1,8
2050	ULM	MAENNL.	16,5	3,0	2,9	0,1	-	1,9
2051		WEIBL.	14,0	1,2	1,2	0,1	-	0,9
2052		INSGES.	30,6	4,2	4,1	0,1	-	2,8
2053	VAIHINGEN	MAENNL.	21,0	6,8	6,7	-	0,1	5,0
2054		WEIBL.	15,4	3,0	2,9	-	-	2,4
2055		INSGES.	36,4	9,8	9,7	0,1	0,1	7,4
2056	DARUNTER MUEHLACKER, STADT	MAENNL.	4,9	1,9	1,9	-	-	1,3
2057		WEIBL.	2,7	0,8	0,8	-	-	0,6
2058		INSGES.	7,6	2,7	2,7	-	-	1,9
2059	WAIBLINGEN	MAENNL.	49,9	18,7	18,4	0,2	0,1	13,0
2060		WEIBL.	35,2	8,7	8,6	0,1	-	5,9
2061		INSGES.	85,1	27,3	26,9	0,3	0,1	18,9
2062	DARUNTER FELLBACH, STADT	MAENNL.	9,2	4,8	4,7	-	-	3,5
2063		WEIBL.	4,8	1,8	1,8	-	-	1,2
2064		INSGES.	14,0	6,6	6,4	0,1	-	4,7
2065	SCHORNDORF, STADT	MAENNL.	6,6	2,6	2,5	-	-	1,6
2066		WEIBL.	4,3	1,2	1,2	-	-	0,8
2067		INSGES.	10,9	3,8	3,8	-	-	2,4
2068	WAIBLINGEN, STADT	MAENNL.	7,5	3,6	3,5	-	-	2,4
2069		WEIBL.	4,8	1,8	1,8	-	-	1,1
2070		INSGES.	12,3	5,4	5,3	0,1	-	3,5
2071	WINNENDEN, STADT	MAENNL.	3,2	1,2	1,2	-	-	0,8
2072		WEIBL.	1,8	0,5	0,5	-	-	0,3
2073		INSGES.	5,0	1,7	1,7	-	-	1,1
2074	ZUSAMMEN	MAENNL.	994,0	328,2	324,0	1,8	3,0	217,3
2075		WEIBL.	646,1	134,5	133,1	1,0	0,3	88,3
2076		INSGES.	1 640,0	462,7	457,1	2,8	3,4	305,5
RB NORTBADEN								
KREISFREIE STAEDTE								
2077	HEIDELBERG	MAENNL.	42,3	15,0	14,8	0,1	0,2	5,7
2078		WEIBL.	29,6	7,3	7,2	-	-	3,2
2079		INSGES.	71,9	22,3	21,9	0,1	0,2	8,8
2080	KARLSRUHE	MAENNL.	99,6	33,2	32,8	0,1	0,5	14,0
2081		WEIBL.	53,5	10,1	10,0	0,1	-	4,8
2082		INSGES.	153,1	43,3	42,8	0,2	0,5	18,7
2083	MANNHEIM	MAENNL.	145,0	50,1	49,6	-	0,6	30,3
2084		WEIBL.	66,8	12,9	12,7	-	-	5,8
2085		INSGES.	211,8	63,0	62,3	0,1	0,6	36,1
2086	PFORZHEIM	MAENNL.	38,4	14,6	14,3	0,1	0,1	10,2
2087		WEIBL.	28,1	9,2	9,2	-	-	6,8
2088		INSGES.	66,5	23,9	23,5	0,1	0,1	17,0
LANDKREISE								
2089	BRUCHSAL	MAENNL.	28,0	9,5	9,4	0,1	-	6,2
2090		WEIBL.	26,8	4,9	4,9	-	-	4,0
2091		INSGES.	54,8	14,4	14,2	0,1	-	10,2
2092	DARUNTER BRUCHSAL, STADT	MAENNL.	11,2	5,6	5,6	-	-	3,6
2093		WEIBL.	7,2	3,4	3,4	-	-	2,9
2094		INSGES.	18,4	9,0	9,0	-	-	6,4

ANMERKUNGEN SIEHE ANLAGE 1

## IN DEN KREISFREIEN STAEDTEN, LANDKREISEN UND KREISANGEHOERIGEN GEMEINDEN MIT 10 000 UND MEHR EINWOHNERN

1 000

UNTER DEN ERWERBSPERSONEN 1) GEHOERTEN ZUR WIRTSCHAFTSABTEILUNG 2)

UNTER DEN ERWERBSPERSONEN 1) GEHÖRTEN ZUR WIRTSCHAFTSABTEILUNG 2)								SCHÜLER U. STUDIERENDE	EINPENDLER	LFD. NR.
BAU- GEWERBE	HANDEL	VERKEHR U. NACH- RICHTEN	BANKEN U. VER- SICHERUNGEN	DIENSTLEI- STUNGEN 3)	ORGANISA- TIONEN OHNE ERWERBSCHA- RAKTER 4)	GEBIETS- KÖRPERSC. U. SOZIAL- VERS. 4)	OHNE ANGABE	AM SCHUL- / STUDIENORT (NICHTERWERBSPERS.)		
								INSGESAMT	DARUNTER EINPENDLER	

## WUERTTEMBERG

0,6	0,1	0,2	-	0,1	-	0,1	-	3,0	0,4	3,1	2032
-	0,1	-	-	0,1	-	-	-	2,8	0,3	1,5	2033
0,6	0,3	0,2	-	0,1	-	0,1	-	5,8	0,7	4,6	2034
0,3	0,1	0,1	-	-	-	0,1	-	0,9	0,2	1,6	2035
-	0,1	-	-	0,1	-	-	-	0,8	0,1	1,0	2036
0,3	0,2	0,1	-	0,1	-	0,1	-	1,6	0,3	2,5	2037
1,0	0,4	0,3	-	0,2	-	0,8	-	7,2	0,7	10,1	2038
-	0,4	-	0,1	0,3	-	0,1	-	6,7	0,5	5,0	2039
1,0	0,8	0,3	0,1	0,5	0,1	1,0	-	13,8	1,2	15,1	2040
0,7	0,3	0,2	-	0,1	-	0,8	-	3,7	0,5	7,3	2041
-	0,4	-	-	0,2	-	0,1	-	3,3	0,4	3,1	2042
0,7	0,7	0,2	0,1	0,4	-	0,9	-	7,0	0,8	10,4	2043
0,9	0,2	0,3	0,2	0,1	-	0,2	-	4,2	0,5	4,4	2044
-	0,2	-	0,2	0,2	-	0,1	-	4,0	0,6	2,3	2045
0,9	0,4	0,3	0,4	0,3	-	0,3	-	8,2	1,0	6,7	2046
0,5	0,1	0,2	0,2	0,1	-	0,2	-	1,8	0,3	3,0	2047
-	0,2	-	0,2	0,2	-	0,1	-	1,8	0,4	1,7	2048
0,6	0,3	0,2	0,4	0,3	-	0,3	-	3,6	0,8	4,6	2049
0,6	0,1	0,1	-	0,1	-	0,1	-	5,0	0,2	3,1	2050
-	0,1	-	-	0,1	-	-	-	4,7	0,1	1,3	2051
0,6	0,2	0,1	-	0,2	-	0,1	-	9,7	0,3	4,5	2052
1,0	0,2	0,3	-	0,1	-	0,1	-	4,3	0,3	7,1	2053
-	0,2	-	-	0,2	-	0,1	-	4,1	0,2	3,2	2054
1,0	0,3	0,3	0,1	0,3	-	0,2	-	8,4	0,5	10,3	2055
0,2	-	0,2	-	-	-	0,1	-	0,9	0,2	2,1	2056
-	0,1	-	-	0,1	-	-	-	0,7	0,1	0,9	2057
0,2	0,1	0,2	-	0,1	-	0,1	-	1,6	0,3	3,0	2058
2,8	0,9	0,6	0,1	0,6	-	0,5	0,1	10,8	1,4	20,0	2059
0,1	0,9	0,1	0,1	1,1	0,1	0,2	-	10,4	1,4	10,0	2060
2,8	1,8	0,6	0,2	1,7	0,1	0,7	0,1	21,1	2,7	30,1	2061
0,5	0,4	0,1	-	0,1	-	-	-	1,5	0,2	5,0	2062
-	0,2	-	-	0,2	-	-	-	1,3	0,1	2,0	2063
0,5	0,7	0,1	0,1	0,4	-	-	-	2,9	0,4	7,0	2064
0,4	0,1	0,2	-	0,1	-	0,1	-	1,5	0,3	2,9	2065
-	0,2	-	-	0,1	-	-	-	1,4	0,3	1,6	2066
0,4	0,3	0,2	-	0,2	-	0,2	-	2,9	0,7	4,5	2067
0,5	0,1	0,1	-	0,1	-	0,2	-	1,5	0,4	4,0	2068
-	0,2	-	-	0,2	-	0,1	-	1,6	0,5	2,3	2069
0,5	0,4	0,1	0,1	0,3	-	0,4	-	3,1	0,9	6,2	2070
0,3	0,1	-	-	-	-	-	-	0,7	0,1	1,3	2071
-	0,1	-	-	0,1	-	-	-	0,6	0,1	0,5	2072
0,3	0,1	-	-	0,1	-	-	-	1,3	0,2	1,9	2073
42,2	17,1	18,1	4,6	9,7	0,7	13,0	0,7	192,5	20,1	348,3	2074
0,9	17,0	2,8	4,1	13,3	1,7	4,8	0,4	177,5	18,2	150,7	2075
43,1	34,2	20,9	8,6	22,9	2,3	17,8	1,1	370,0	36,3	499,0	2076
2,3	1,4	1,8	0,2	1,5	0,1	1,8	0,1	14,9	3,1	18,2	2077
-	1,4	0,1	0,1	1,5	0,2	0,6	0,1	11,6	2,0	9,2	2078
2,3	2,8	2,0	0,3	3,1	0,3	2,3	0,1	26,6	5,1	27,4	2079
6,1	2,3	5,9	0,8	1,3	0,1	2,1	0,1	21,3	2,2	35,4	2080
0,1	1,9	0,6	0,6	1,3	0,2	0,5	-	15,1	1,2	11,3	2081
6,1	4,2	6,5	1,4	2,6	0,3	2,6	0,1	36,4	3,5	46,7	2082
5,8	3,5	4,7	1,0	1,4	0,1	2,7	0,1	20,1	1,8	52,0	2083
0,1	3,0	0,5	0,7	1,6	0,2	0,9	-	17,8	1,3	14,1	2084
6,0	6,5	5,2	1,7	2,9	0,2	3,5	0,1	37,9	3,1	66,1	2085
1,5	1,0	0,8	0,1	0,3	-	0,4	-	5,6	0,8	15,5	2086
-	1,5	-	0,1	0,5	0,1	0,1	-	5,0	0,7	9,9	2087
1,6	2,5	0,9	0,2	0,8	0,1	0,5	0,1	10,6	1,5	25,3	2088
1,7	0,3	0,6	-	0,2	-	0,4	-	8,1	0,6	10,1	2089
-	0,3	-	-	0,3	0,1	0,1	-	7,5	0,5	5,4	2090
1,7	0,6	0,6	0,1	0,6	0,1	0,5	-	15,6	1,2	15,5	2091
0,8	0,3	0,4	-	0,1	-	0,3	-	2,3	0,6	6,2	2092
-	0,2	-	-	0,2	-	0,1	-	1,7	0,4	3,8	2093
0,8	0,4	0,4	-	0,3	-	0,4	-	4,0	1,0	10,0	2094

4. EINPENDLER UNTER DEN ERWERBSPERSONEN 1), SCHÜLERN UND STUDIERENDEN AM ARBEITS- BZW. SCHUL- ODER STUDIENORT

IN

LFD. NR.	KREISFREIE STAEDTE  LANDKREISE  KREISANGEHÖRIGE GEMEINDEN MIT 10 000 UND MEHR EINWOHNERN	GESCHL.	ERWERBSPERSONEN 1) AM ARBEITSORT			VON DEN EINPENDLERN		
			INSGESAMT	DARUNTER EINPENDLER		LAND- U. FORSTW., FISCHEREI	ENERGIE, WASSER, BERGBAU	VERARBEI- TENDES GEWERBE
				INSGESAMT	DARUNTER ABHÄNGIGE			
B A D E N -								
RB NORDBADEN								
LANDKREISE								
2095	BUCHEN	MAENNL.	16,1	3,1	3,0	0,1	-	1,6
2096		WEIBL.	13,3	1,3	1,3	-	-	0,9
2097		INSGES.	29,4	4,4	4,3	0,1	-	2,5
2098	HEIDELBERG	MAENNL.	30,8	11,3	11,1	0,1	0,1	7,7
2099		WEIBL.	22,8	4,6	4,6	-	-	3,5
2100		INSGES.	53,6	15,9	15,7	0,2	0,1	11,2
2101	DARUNTER EBERBACH, STADT	MAENNL.	4,7	1,3	1,3	-	-	0,8
2102		WEIBL.	2,5	0,6	0,6	-	-	0,4
2103		INSGES.	7,3	1,9	1,9	-	-	1,2
2104	WIESLOCH, STADT	MAENNL.	6,2	3,9	3,9	-	0,1	3,0
2105		WEIBL.	3,0	1,4	1,4	-	-	1,1
2106		INSGES.	9,1	5,3	5,3	-	0,1	4,1
2107	KARLSRUHE	MAENNL.	34,6	12,0	11,8	0,1	-	7,3
2108		WEIBL.	25,4	4,1	4,1	-	-	2,7
2109		INSGES.	60,0	16,1	15,9	0,1	0,1	10,1
2110	DARUNTER ETTLINGEN, STADT	MAENNL.	9,0	4,3	4,2	-	-	3,0
2111		WEIBL.	4,1	1,5	1,5	-	-	1,0
2112		INSGES.	13,1	5,8	5,8	0,1	-	4,0
2113	NEUREUT (BADEN)	MAENNL.	1,7	0,4	0,4	-	-	0,1
2114		WEIBL.	0,8	0,1	0,1	-	-	-
2115		INSGES.	2,5	0,5	0,5	-	-	0,1
2116	MANNHEIM	MAENNL.	37,2	17,2	17,0	0,1	-	11,6
2117		WEIBL.	22,5	6,5	6,4	-	-	4,6
2118		INSGES.	59,8	23,6	23,4	0,1	-	16,2
2119	DARUNTER HOCKENHEIM, STADT	MAENNL.	2,3	0,6	0,6	-	-	0,4
2120		WEIBL.	1,9	0,2	0,2	-	-	0,2
2121		INSGES.	4,2	0,9	0,9	-	-	0,6
2122	SCHWETZINGEN, STADT	MAENNL.	6,3	3,7	3,7	-	-	1,6
2123		WEIBL.	3,4	1,7	1,7	-	-	1,2
2124		INSGES.	9,7	5,4	5,3	-	-	2,8
2125	WEINHEIM, STADT	MAENNL.	14,2	7,9	7,9	-	-	6,2
2126		WEIBL.	6,6	2,8	2,7	-	-	2,0
2127		INSGES.	20,7	10,7	10,6	-	-	8,2
2128	MOSBACH	MAENNL.	16,3	5,3	5,3	0,1	-	2,9
2129		WEIBL.	11,3	2,1	2,1	-	-	1,3
2130		INSGES.	27,6	7,4	7,4	0,1	-	4,2
2131	DARUNTER MOSBACH, STADT	MAENNL.	4,8	2,3	2,3	-	-	1,1
2132		WEIBL.	2,9	1,1	1,1	-	-	0,6
2133		INSGES.	7,7	3,4	3,4	-	-	1,7
2134	PFORZHEIM	MAENNL.	11,7	3,5	3,4	-	-	2,7
2135		WEIBL.	11,3	1,7	1,7	-	-	1,5
2136		INSGES.	23,0	5,2	5,1	-	-	4,2
2137	SINSHEIM	MAENNL.	16,8	3,9	3,9	-	-	2,2
2138		WEIBL.	14,4	2,1	2,1	-	-	1,6
2139		INSGES.	31,2	6,1	6,0	-	-	3,8
2140	TAUBERBISCHOFSHHEIM	MAENNL.	21,3	6,0	6,0	0,1	-	2,9
2141		WEIBL.	15,9	2,0	1,9	-	-	1,3
2142		INSGES.	37,2	8,0	7,9	0,1	-	4,1
2143	DARUNTER WERTHEIM, STADT	MAENNL.	5,0	2,0	1,9	-	-	1,0
2144		WEIBL.	2,8	0,8	0,8	-	-	0,5
2145		INSGES.	7,8	2,8	2,7	-	-	1,6
2146	ZUSAMMEN	MAENNL.	538,1	184,7	182,4	1,0	1,6	105,3
2147		WEIBL.	341,7	68,7	68,0	0,4	0,1	42,0
2148		INSGES.	879,9	253,4	250,4	1,4	1,7	147,3
RB SUEDBADEN								
KREISFREIE STAEDTE								
2149	BADEN-BADEN	MAENNL.	13,6	3,6	3,6	0,1	0,1	1,1
2150		WEIBL.	9,7	1,5	1,5	-	-	0,5
2151		INSGES.	23,2	5,1	5,0	0,2	0,1	1,6
2152	FREIBURG IM BREISGAU	MAENNL.	50,3	14,5	14,3	0,2	0,1	5,3
2153		WEIBL.	30,7	4,9	4,9	-	-	1,7
2154		INSGES.	81,0	19,4	19,2	0,2	0,1	7,0
LANDKREISE								
2155	BUEHL	MAENNL.	20,9	6,6	6,6	0,1	0,1	3,1
2156		WEIBL.	18,1	2,5	2,5	-	-	1,5
2157		INSGES.	39,0	9,2	9,0	0,1	0,1	4,6

ANMERKUNGEN SIEHE ANLAGE 1

## IN DEN KREISFREIEN STAEDTEN, LANDKREISEN UND KREISANGEHÖRIGEN GEMEINDEN MIT 10 000 UND MEHR EINWOHNERN

1 000

UNTER DEN ERWERBSPERSONEN 1) GEHÖRTE ZUR WIRTSCHAFTSABTEILUNG 2)								SCHÜLER U. STUDIERENDE		EINPENDLER		LFD. NR.
BAU- GEWERBE	HANDEL	VERKEHR U. NACH- RICHTEN	BANKEN U. VER- SICHERUNGEN	DIENSTLEI- STUNGEN 3)	ORGANISA- TIONEN OHNE ERWERBSCHA- RAKTER 4)	GEBIETS- KOERPERSON. U. SOZIAL- VERS. 4)	OHNE ANGABE	AM SCHUL- / STUDIENORT (NICHTERWERBSPERS.)		INSGESAMT (SUMME SP. 2 UND 16)		
								INSGESAMT	DARUNTER EINPENDLER			
W U E R T T E M B E R G												
0,8	0,1	0,2	-	0,1	-	0,2	-	4,4	0,4	3,5	2095	
-	0,1	-	-	0,1	-	0,1	-	4,2	0,3	1,6	2096	
0,8	0,2	0,2	-	0,2	-	0,3	-	8,6	0,7	5,0	2097	
1,9	0,3	0,5	-	0,4	-	0,1	-	8,7	0,5	11,8	2098	
-	0,4	-	-	0,5	-	-	-	8,2	0,4	5,0	2099	
1,9	0,7	0,6	0,1	0,9	0,1	0,1	0,1	16,9	0,9	16,8	2100	
0,4	-	0,1	-	-	-	-	-	0,9	0,1	1,4	2101	
-	0,1	-	-	0,1	-	-	-	0,8	0,1	0,7	2102	
0,4	0,1	0,1	-	0,1	-	-	-	1,7	0,2	2,1	2103	
0,3	0,1	0,1	-	0,2	-	0,1	-	1,1	0,3	4,2	2104	
-	0,1	-	-	0,1	-	-	-	0,9	0,2	1,5	2105	
0,3	0,2	0,1	-	0,3	-	0,1	-	2,0	0,5	5,8	2106	
2,0	0,5	0,6	-	0,9	-	0,5	-	10,1	0,5	12,5	2107	
-	0,4	-	-	0,7	0,1	0,1	-	9,7	0,4	4,5	2108	
2,0	0,9	0,6	0,1	1,6	0,1	0,5	0,1	19,8	1,0	17,1	2109	
0,4	0,2	0,2	-	0,1	-	0,2	-	1,4	0,3	4,6	2110	
-	0,2	-	-	0,2	-	-	-	1,4	0,2	1,8	2111	
0,4	0,4	0,2	-	0,4	-	0,2	-	2,8	0,5	6,3	2112	
0,1	-	-	-	-	-	0,2	-	0,6	-	0,4	2113	
-	-	-	-	-	-	-	-	0,5	-	0,1	2114	
0,1	-	-	-	0,1	-	0,2	-	1,1	-	0,5	2115	
2,1	0,5	1,7	0,1	0,4	-	0,6	-	9,9	1,2	18,4	2116	
-	0,8	0,1	0,1	0,7	0,1	0,1	-	9,0	1,0	7,4	2117	
2,1	1,3	1,7	0,1	1,1	0,1	0,7	0,1	18,8	2,2	25,8	2118	
0,1	-	-	-	-	-	-	-	0,8	0,1	0,7	2119	
-	-	-	-	-	-	-	-	0,7	-	0,3	2120	
0,1	-	-	-	0,1	-	-	-	1,5	0,1	1,0	2121	
0,4	0,1	1,0	-	0,1	-	0,4	-	1,4	0,5	4,2	2122	
-	0,2	-	-	0,2	-	0,1	-	1,1	0,3	2,0	2123	
0,4	0,3	1,1	-	0,3	-	0,4	-	2,5	0,9	6,2	2124	
0,7	0,2	0,4	-	0,1	-	0,1	-	2,0	0,3	8,2	2125	
-	0,4	-	-	0,2	-	-	-	1,8	0,3	3,1	2126	
0,7	0,6	0,4	0,1	0,4	-	0,2	-	3,8	0,7	11,3	2127	
1,3	0,2	0,4	-	0,1	-	0,2	-	4,3	0,4	5,7	2128	
-	0,3	-	-	0,3	0,1	0,1	-	4,1	0,3	2,3	2129	
1,4	0,5	0,4	0,1	0,4	0,1	0,3	-	8,4	0,6	8,1	2130	
0,5	0,1	0,2	-	0,1	-	0,2	-	1,2	0,3	2,6	2131	
-	0,2	-	-	0,2	-	0,1	-	1,0	0,2	1,4	2132	
0,5	0,3	0,2	-	0,2	-	0,3	-	2,1	0,6	4,0	2133	
0,5	0,1	0,1	-	0,1	-	-	-	3,2	-	3,5	2134	
-	0,1	-	-	0,1	-	-	-	3,2	-	1,7	2135	
0,5	0,2	0,1	-	0,2	-	-	-	6,4	-	5,2	2136	
0,8	0,2	0,2	-	0,1	-	0,3	-	4,8	0,4	4,3	2137	
-	0,2	-	-	0,2	-	0,1	-	4,7	0,3	2,4	2138	
0,8	0,4	0,2	0,1	0,3	-	0,3	-	9,5	0,7	6,8	2139	
1,6	0,3	0,6	-	0,1	-	0,4	-	5,8	0,5	6,5	2140	
-	0,3	-	-	0,2	0,1	0,1	-	5,3	0,3	2,3	2141	
1,6	0,5	0,6	0,1	0,3	0,1	0,5	-	11,0	0,8	8,8	2142	
0,4	0,2	0,1	-	-	-	0,1	-	1,0	0,2	2,2	2143	
-	0,1	-	-	0,1	-	-	-	0,9	0,1	0,9	2144	
0,4	0,3	0,1	-	0,1	-	0,1	-	1,9	0,3	3,1	2145	
28,3	10,7	18,2	2,5	6,9	0,3	9,6	0,4	121,1	12,6	197,3	2146	
0,4	10,6	1,4	1,8	8,0	1,1	2,7	0,3	105,4	8,6	77,3	2147	
28,7	21,2	19,6	4,2	14,9	1,4	12,3	0,8	226,5	21,2	274,7	2148	
0,9	0,3	0,4	-	0,4	-	0,3	-	2,6	0,2	3,9	2149	
-	0,3	0,1	-	0,3	0,1	0,1	-	2,5	0,2	1,7	2150	
0,9	0,6	0,4	0,1	0,7	0,1	0,4	-	5,1	0,4	5,5	2151	
3,1	1,5	1,8	0,3	0,9	0,1	1,1	-	16,1	1,7	16,2	2152	
-	1,3	0,2	0,2	1,0	0,2	0,2	-	14,2	1,2	6,1	2153	
3,2	2,8	2,0	0,5	1,9	0,3	1,3	0,1	30,4	2,9	22,3	2154	
1,7	0,4	0,4	0,1	0,2	-	0,5	-	6,0	0,4	7,1	2155	
-	0,3	-	-	0,3	0,1	0,1	-	5,2	0,2	2,8	2156	
1,8	0,7	0,5	0,1	0,5	0,1	0,6	-	11,2	0,7	9,8	2157	

## 4. EINPENDLER UNTER DEN ERWERBSPERSONEN 1), SCHUELERN UND STUDIERENDEN AM ARBEITS- BZW. SCHUL- ODER STUDIENORT

IN

LFD. NR.	KREISFREIE STAEDTE  LANDKREISE  KREISANGEHÖRIGE GEMEINDEN MIT 10 000 UND MEHR EINWOHNERN	GESCHL.	ERWERBSPERSONEN 1) AM ARBEITSORT			VON DEN EINPENDLERN		
			INSGESAMT	DARUNTER EINPENDLER		LAND- U. FORSTW., FISCHEREI	ENERGIE, WASSER, BERGBAU	VERARBEI- TENDES GEWERBE
				INSGESAMT	DARUNTER ABHAENGIGE			
B A D E N -								
	RB SUEDBADEN							
	LANDKREISE							
2158	DONAUESCHINGEN	MAENNL.	18,1	3,5	3,5	0,1	-	2,1
2159		WEIBL.	13,8	1,3	1,3	-	-	1,0
2160		INSGES.	31,9	4,8	4,8	0,1	-	3,1
2161	DARUNTER	MAENNL.	3,7	1,0	1,0	-	-	0,4
2162	DONAUESCHINGEN, STADT	WEIBL.	2,4	0,5	0,5	-	-	0,2
2163		INSGES.	6,0	1,5	1,5	-	-	0,6
2164	EMMENDINGEN	MAENNL.	25,7	8,0	7,9	0,1	0,1	5,0
2165		WEIBL.	23,0	4,3	4,3	-	-	3,4
2166		INSGES.	48,7	12,3	12,1	0,2	0,1	8,4
2167	DARUNTER	MAENNL.	4,4	1,9	1,9	-	-	1,0
2168	EMMENDINGEN, STADT	WEIBL.	3,2	1,1	1,1	-	-	0,7
2169		INSGES.	7,6	3,1	3,1	-	-	1,8
2170	FREIBURG	MAENNL.	15,1	3,0	2,9	0,1	-	1,2
2171		WEIBL.	14,6	1,0	1,0	-	-	0,6
2172		INSGES.	29,7	4,0	3,9	0,2	-	1,9
2173	HOCHSCHWARZWALD	MAENNL.	12,0	2,4	2,3	0,2	-	1,1
2174		WEIBL.	9,7	0,7	0,7	-	-	0,4
2175		INSGES.	21,7	3,1	3,0	0,2	-	1,4
2176	KEHL	MAENNL.	14,2	4,2	4,2	-	-	1,9
2177		WEIBL.	10,9	1,4	1,4	-	-	0,9
2178		INSGES.	25,1	5,6	5,6	-	-	2,8
2179	DARUNTER	MAENNL.	5,8	2,5	2,5	-	-	1,1
2180	KEHL, STADT	WEIBL.	2,6	0,7	0,6	-	-	0,3
2181		INSGES.	8,4	3,2	3,2	-	-	1,4
2182	KONSTANZ	MAENNL.	48,6	11,8	11,6	0,1	-	7,7
2183		WEIBL.	31,4	4,6	4,5	-	-	3,2
2184		INSGES.	80,0	16,4	16,1	0,1	-	10,8
2185	DARUNTER	MAENNL.	15,9	1,6	1,6	-	-	0,7
2186	KONSTANZ, STADT	WEIBL.	11,5	0,7	0,7	-	-	0,4
2187		INSGES.	27,4	2,3	2,3	-	-	1,1
2188	RADOLFZELL, STADT	MAENNL.	5,0	1,6	1,6	-	-	0,8
2189		WEIBL.	3,2	0,8	0,8	-	-	0,6
2190		INSGES.	8,1	2,4	2,4	-	-	1,4
2191	SINGEN (HOHENTWIEL), STADT	MAENNL.	15,2	5,4	5,4	-	-	3,9
2192		WEIBL.	6,8	1,8	1,8	-	-	1,2
2193		INSGES.	22,0	7,2	7,2	-	-	5,1
2194	LAHR	MAENNL.	21,8	7,3	7,2	0,1	0,2	4,2
2195		WEIBL.	19,6	3,0	3,0	-	-	2,3
2196		INSGES.	41,5	10,2	10,1	0,1	0,2	6,5
2197	DARUNTER	MAENNL.	10,7	5,1	5,0	-	-	3,3
2198	LAHR, STADT	WEIBL.	6,7	2,1	2,1	-	-	1,6
2199		INSGES.	17,4	7,2	7,2	-	-	4,9
2200	LOERRACH	MAENNL.	38,1	12,5	12,3	0,1	0,1	7,0
2201		WEIBL.	26,6	6,1	6,0	-	-	3,6
2202		INSGES.	64,7	18,6	18,3	0,1	0,1	10,5
2203	DARUNTER	MAENNL.	10,7	3,4	3,3	-	-	1,5
2204	LOERRACH, STADT	WEIBL.	6,6	1,6	1,6	-	-	0,8
2205		INSGES.	17,3	5,0	4,9	-	-	2,3
2206	WEIL AM RHEIN, STADT	MAENNL.	4,1	1,2	1,2	-	-	0,6
2207		WEIBL.	2,2	0,4	0,4	-	-	0,2
2208		INSGES.	6,3	1,6	1,5	-	-	0,8
2209	MUELLHEIM	MAENNL.	14,0	3,9	3,8	0,2	0,9	1,0
2210		WEIBL.	12,0	1,5	1,5	-	-	0,8
2211		INSGES.	26,1	5,4	5,4	0,2	0,9	1,8
2212	OFFENBURG	MAENNL.	30,7	13,1	13,0	0,1	0,1	6,4
2213		WEIBL.	21,5	4,4	4,4	-	-	2,5
2214		INSGES.	52,2	17,5	17,4	0,2	0,1	8,9
2215	DARUNTER	MAENNL.	16,1	9,1	9,1	-	0,1	3,7
2216	OFFENBURG, STADT	WEIBL.	7,6	2,9	2,9	-	-	1,4
2217		INSGES.	23,7	12,0	11,9	0,1	0,1	5,1
2218	RASTATT	MAENNL.	34,6	15,5	15,4	0,2	0,1	10,8
2219		WEIBL.	22,3	4,5	4,4	0,1	-	3,0
2220		INSGES.	56,9	20,0	19,8	0,2	0,1	13,8
2221	DARUNTER	MAENNL.	10,4	6,7	6,7	-	-	5,9
2222	GAGGENAU, STADT	WEIBL.	2,7	1,0	1,0	-	-	0,8
2223		INSGES.	13,1	7,7	7,7	-	-	6,7
2224	RASTATT, STADT	MAENNL.	10,0	4,4	4,4	-	-	2,6
2225		WEIBL.	5,7	2,0	2,0	-	-	1,4
2226		INSGES.	15,8	6,4	6,4	0,1	-	3,9

ANMERKUNGEN SIEHE ANLAGE 1

## IN DEN KREISFREIEN STAEDTEN, LANDKREISEN UND KREISANGEHOERIGEN GEMEINDEN MIT 10 000 UND MEHR EINWOHNERN

1 000

v

UNTER DEN ERWERBSPERSONEN 1) GEMOERTEN ZUR WIRTSCHAFTSABTEILUNG 2)								SCHUELER U. STUDIERENDE		EINPENDLER	LFD. NR.	
BAU- GEWERBE	HANDEL	VERKEHR U. NACH- RICHTEN	BANKEN U. VER- SICHERUNGEN	DIENSTLEI- STUNGEN 3)	ORGANISA- TIONEN OHNE ERWERBSCHA- RAKTER 4)	GEBIETS- KOERPERSC. U. SOZIAL- VERS. 4)	OHNE ANGABE	AM SCHUL- / STUDIENORT (NICHTERWERBSPERS.)				
								INSGESAMT	DARUNTER EINPENDLER			
										(SUMME SP. 2 UND 16)		
WUERTTEMBERG												
0,7	0,1	0,2	-	0,1	-	0,2	-	4,9	0,3	3,8	2158	
-	0,1	-	-	0,1	-	0,1	-	4,0	0,2	1,5	2159	
0,7	0,2	0,3	-	0,1	-	0,2	-	8,9	0,5	5,3	2160	
0,3	0,1	0,1	-	-	-	0,1	-	1,0	0,2	1,2	2161	
-	0,1	-	-	-	-	-	-	0,8	0,1	0,6	2162	
0,3	0,1	0,1	-	0,1	-	0,2	-	1,8	0,3	1,8	2163	
1,3	0,3	0,4	-	0,3	-	0,4	-	6,8	0,4	8,4	2164	
-	0,3	-	-	0,3	0,1	0,1	-	6,4	0,4	4,7	2165	
1,4	0,6	0,4	0,1	0,6	0,1	0,5	-	13,2	0,8	13,1	2166	
0,3	0,1	0,1	-	0,2	-	0,1	-	0,9	0,1	2,1	2167	
-	0,2	-	-	0,2	-	-	-	0,8	0,1	1,3	2168	
0,3	0,3	0,1	-	0,3	-	0,2	-	1,7	0,3	3,3	2169	
1,0	0,1	0,2	-	0,1	-	0,1	-	5,0	0,1	3,1	2170	
-	0,1	-	-	0,2	-	-	-	4,7	0,1	1,1	2171	
1,0	0,2	0,2	-	0,3	-	0,2	-	9,7	0,3	4,2	2172	
0,6	0,1	0,2	-	0,1	-	0,1	-	3,5	0,3	2,7	2173	
-	0,1	-	-	0,1	-	-	-	2,7	0,3	0,9	2174	
0,6	0,2	0,2	-	0,2	-	0,1	-	6,2	0,6	3,7	2175	
0,9	0,3	0,7	-	0,1	-	0,3	-	3,3	0,2	4,4	2176	
-	0,2	0,1	-	0,1	0,1	-	-	3,3	0,2	1,6	2177	
0,9	0,5	0,7	0,1	0,2	0,1	0,3	-	6,5	0,4	6,0	2178	
0,4	0,2	0,5	-	-	-	0,2	-	1,0	0,1	2,6	2179	
-	0,2	-	-	0,1	-	-	-	0,9	0,1	0,8	2180	
0,4	0,4	0,5	-	0,1	0,1	0,3	-	1,9	0,2	3,4	2181	
1,6	0,5	1,0	0,1	0,4	-	0,4	-	11,1	1,0	12,8	2182	
-	0,6	0,1	0,1	0,5	0,1	0,1	-	9,2	0,7	5,3	2183	
1,6	1,1	1,1	0,2	0,8	0,1	0,5	-	20,3	1,7	18,1	2184	
0,3	0,1	0,2	-	0,1	-	0,1	-	4,3	0,3	1,9	2185	
-	0,1	-	-	0,1	-	-	-	2,8	0,1	0,9	2186	
0,3	0,3	0,2	0,1	0,2	-	0,2	-	7,0	0,4	2,8	2187	
0,3	0,1	0,3	-	-	-	0,1	-	1,1	0,2	1,8	2188	
-	0,1	-	-	0,1	-	-	-	1,0	0,2	1,0	2189	
0,3	0,1	0,3	-	0,1	-	0,1	-	2,1	0,3	2,8	2190	
0,6	0,3	0,4	-	0,1	-	0,1	-	2,5	0,4	5,8	2191	
-	0,3	0,1	-	0,2	-	-	-	2,3	0,3	2,2	2192	
0,6	0,6	0,5	0,1	0,3	-	0,2	-	4,8	0,8	8,0	2193	
1,5	0,3	0,3	-	0,1	-	0,4	-	5,5	0,3	7,6	2194	
-	0,2	-	-	0,2	0,1	0,1	-	5,3	0,2	3,2	2195	
1,5	0,5	0,4	0,1	0,4	0,1	0,4	-	10,8	0,5	10,8	2196	
0,8	0,2	0,2	-	0,1	-	0,3	-	1,7	0,2	5,3	2197	
-	0,2	-	-	0,1	-	0,1	-	1,7	0,2	2,3	2198	
0,8	0,4	0,3	-	0,2	-	0,4	-	3,5	0,4	7,6	2199	
2,0	1,1	1,3	0,1	0,4	-	0,4	-	9,2	1,1	13,6	2200	
-	1,6	0,1	0,1	0,5	0,1	0,1	-	8,2	0,7	6,8	2201	
2,0	2,7	1,3	0,2	0,8	0,1	0,5	0,1	17,4	1,8	20,4	2202	
0,6	0,4	0,4	0,1	0,2	-	0,3	-	2,4	0,6	4,0	2203	
-	0,4	-	-	0,2	-	0,1	-	2,1	0,3	2,0	2204	
0,6	0,8	0,4	0,1	0,4	0,1	0,3	-	4,5	0,9	5,9	2205	
0,2	0,1	0,2	-	0,1	-	0,1	-	1,4	0,2	1,4	2206	
-	0,1	-	-	-	-	-	-	1,0	0,1	0,4	2207	
0,2	0,1	0,3	-	0,1	-	0,1	-	2,3	0,2	1,8	2208	
0,9	0,2	0,3	-	0,2	-	0,2	-	3,6	0,3	4,2	2209	
-	0,2	-	-	0,4	-	0,1	-	3,4	0,3	1,8	2210	
0,9	0,4	0,3	0,1	0,6	0,1	0,3	-	7,0	0,6	6,0	2211	
1,7	0,8	2,8	0,1	0,3	-	0,7	-	7,1	0,7	13,8	2212	
-	0,7	0,2	0,1	0,5	0,2	0,1	-	7,2	0,7	5,1	2213	
1,7	1,5	3,1	0,1	0,8	0,2	0,9	-	14,4	1,4	18,9	2214	
1,1	0,7	2,6	0,1	0,2	-	0,6	-	2,5	0,6	9,7	2215	
-	0,6	0,2	-	0,4	0,1	0,1	-	2,4	0,5	3,4	2216	
1,1	1,2	2,8	0,1	0,6	0,2	0,7	-	4,9	1,1	13,1	2217	
2,4	0,4	0,7	0,1	0,3	-	0,7	-	7,8	0,5	16,0	2218	
-	0,5	-	-	0,4	0,2	0,2	-	7,4	0,4	4,9	2219	
2,4	0,9	0,7	0,1	0,7	0,2	0,8	-	15,2	0,9	20,8	2220	
0,5	0,1	0,1	-	0,1	-	-	-	0,7	-	6,7	2221	
-	0,1	-	-	0,1	-	-	-	0,7	-	1,1	2222	
0,5	0,2	0,1	-	0,1	-	-	-	1,4	0,1	7,8	2223	
0,8	0,2	0,3	-	0,1	-	0,4	-	2,0	0,3	4,7	2224	
-	0,3	-	-	0,2	0,1	0,1	-	1,8	0,2	2,2	2225	
0,8	0,5	0,3	-	0,3	0,1	0,5	-	3,8	0,5	7,0	2226	

## 4. EINPENDLER UNTER DEN ERWERBSPERSONEN 1), SCHUELERN UND STUDIERENDEN AM ARBEITS- BZW. SCHUL- ODER STUDIENORT

IN

LFD. NR.	KREISFREIE STAEDTE  LANDKREISE  KREISANGEHÖRIGE GEMEINDEN MIT 10 000 UND MEHR EINWOHNERN	GESCHL.	ERWERBSPERSONEN 1) AM ARBEITSORT			VON DEN EINPENDLERN		
			INSGESAMT	DARUNTER EINPENDLER		LAND- U. FORSTW., FISCHEREI	ENERGIE, WASSER, BERGBAU	VERARBEI- TENDES GEWERBE
				INSGESAMT	DARUNTER ABHÄNGIGE			
B A D E N -								
RB SUEDBADEN								
LANDKREISE								
2227	SAECKINGEN	MAENNL.	19,0	5,3	5,2	0,1	0,1	3,5
2228		WEIBL.	13,0	2,4	2,4	-	-	1,9
2229		INSGES.	32,1	7,6	7,6	0,1	0,1	5,4
2230	DARUNTER RHEINFELDEN, STADT	MAENNL.	5,5	1,6	1,6	-	0,1	1,2
2231		WEIBL.	1,9	0,3	0,3	-	-	0,2
2232		INSGES.	7,4	1,9	1,9	-	0,1	1,4
2233	SAECKINGEN, STADT	MAENNL.	3,6	1,1	1,1	-	-	0,5
2234		WEIBL.	2,5	0,6	0,6	-	-	0,4
2235		INSGES.	6,1	1,6	1,6	-	-	0,8
2236	STOCKACH	MAENNL.	12,1	2,9	2,8	0,1	-	1,7
2237		WEIBL.	10,2	1,3	1,3	-	-	1,0
2238		INSGES.	22,3	4,2	4,1	0,1	-	2,7
2239	UEBERLINGEN	MAENNL.	15,7	3,5	3,4	0,1	-	1,9
2240		WEIBL.	12,5	1,7	1,7	-	-	1,2
2241		INSGES.	28,2	5,2	5,1	0,2	-	3,0
2242	DARUNTER UEBERLINGEN, STADT	MAENNL.	4,0	1,3	1,3	-	-	0,8
2243		WEIBL.	2,4	0,4	0,4	-	-	0,2
2244		INSGES.	6,5	1,7	1,7	-	-	1,0
2245	VILLINGEN	MAENNL.	27,3	6,6	6,6	0,1	-	4,6
2246		WEIBL.	19,1	2,4	2,4	-	-	1,9
2247		INSGES.	46,3	9,1	9,0	0,1	-	6,4
2248	DARUNTER SANKT GEORGEN IM SCHWARZWALD, STADT	MAENNL.	4,7	1,4	1,3	-	-	1,1
2249		WEIBL.	2,7	0,5	0,5	-	-	0,4
2250		INSGES.	7,4	1,8	1,8	-	-	1,6
2251	VILLINGEN IM SCHWARZWALD, STADT	MAENNL.	13,3	3,6	3,5	-	-	2,4
2252		WEIBL.	7,7	1,3	1,3	-	-	1,0
2253		INSGES.	21,0	4,9	4,9	0,1	-	3,4
2254	WALDSHUT	MAENNL.	17,2	5,4	5,3	0,1	0,1	3,4
2255		WEIBL.	12,4	1,8	1,8	-	-	1,2
2256		INSGES.	29,7	7,2	7,1	0,1	0,1	4,6
2257	DARUNTER WALDSHUT, STADT	MAENNL.	4,8	2,3	2,3	-	-	1,5
2258		WEIBL.	2,1	0,5	0,5	-	-	0,2
2259		INSGES.	6,9	2,8	2,8	-	-	1,7
2260	WOLFACH	MAENNL.	14,8	3,5	3,4	0,1	0,1	2,4
2261		WEIBL.	11,3	1,3	1,3	-	-	1,0
2262		INSGES.	26,0	4,7	4,7	0,1	0,1	3,4
2263	ZUSAMMEN	MAENNL.	463,8	136,8	135,2	2,2	2,1	75,3
2264		WEIBL.	342,5	52,7	52,2	0,5	0,1	33,3
2265		INSGES.	806,3	189,5	187,4	2,7	2,2	108,7
RB SUEDMUERTTEMBERG-HOHENZOLLERN								
LANDKREISE								
2266	BALINGEN	MAENNL.	32,5	8,9	8,8	0,1	-	6,2
2267		WEIBL.	27,3	2,5	2,5	-	-	1,9
2268		INSGES.	59,8	11,4	11,3	0,1	-	8,1
2269	DARUNTER BALINGEN, STADT	MAENNL.	6,0	2,8	2,8	-	-	1,9
2270		WEIBL.	3,2	0,8	0,8	-	-	0,6
2271		INSGES.	9,2	3,6	3,6	-	-	2,5
2272	EBINGEN, STADT	MAENNL.	7,8	2,1	2,1	-	-	1,4
2273		WEIBL.	5,6	0,6	0,6	-	-	0,4
2274		INSGES.	13,4	2,7	2,6	-	-	1,7
2275	TAILFINGEN, STADT	MAENNL.	5,3	1,0	1,0	-	-	0,7
2276		WEIBL.	4,4	0,3	0,3	-	-	0,2
2277		INSGES.	9,7	1,3	1,3	-	-	1,0
2278	BIBERACH	MAENNL.	28,5	6,7	6,7	0,1	0,2	4,3
2279		WEIBL.	21,6	3,1	3,1	0,1	-	2,2
2280		INSGES.	50,1	9,8	9,7	0,2	0,3	6,5
2281	DARUNTER BIBERACH AN DER RISS, STADT	MAENNL.	9,6	3,4	3,4	-	0,2	2,0
2282		WEIBL.	6,0	1,9	1,9	-	-	1,3
2283		INSGES.	15,6	5,3	5,3	-	0,2	3,3
2284	CALW	MAENNL.	30,0	8,4	8,2	0,2	0,1	5,2
2285		WEIBL.	26,6	4,0	4,0	0,2	-	2,7
2286		INSGES.	56,7	12,4	12,2	0,4	0,1	7,9
2287	EHINGEN	MAENNL.	11,2	2,1	2,1	-	-	1,2
2288		WEIBL.	9,2	0,9	0,9	-	-	0,7
2289		INSGES.	20,5	3,0	3,0	-	-	1,9
2290	DARUNTER EHINGEN (DONAU), STADT	MAENNL.	3,2	0,8	0,8	-	-	0,4
2291		WEIBL.	2,1	0,3	0,3	-	-	0,2
2292		INSGES.	5,3	1,1	1,1	-	-	0,5

ANMERKUNGEN SIEHE ANLAGE 1

## IN DEN KREISFREIEN STAEDTEN, LANDKREISEN UND KREISANGEHOERIGEN GEMEINDEN MIT 10 000 UND MEHR EINWOHNERN

1 000

UNTER DEN ERWERBSPERSONEN 1) GEHOERTEN ZUR WIRTSCHAFTSABTEILUNG 2)

BAU- GEWERBE	HANDEL	VERKEHR U. NACH- RICHTEN	BANKEN U. VER- SICHERUNGEN	DIENSTLEI- STUNGEN 3)	ORGANISA- TIONEN OHNE ERWERBSCHA- RAKTER 4)	GEBIETS- KOERPERSCH. U. SOZIAL- VERS. 4)	OHNE ANGABE	SCHUELER U. STUDIERENDE		EINPENDLER	LFD. NR.
								AM SCHUL- / STUDIENDORT (NICHTERWERBSPERS.)	DARUNTER		
								INSGESAMT	INSGESAMT	(SUMME SP. 2 UND 16)	

## W U E R T T E M B E R G

1,0	0,2	0,2	-	0,1	-	0,1	-	4,5	0,4	5,7	2227
-	0,2	-	-	0,2	-	-	-	4,1	0,3	2,7	2228
1,0	0,4	0,2	-	0,3	-	0,1	-	8,6	0,8	8,4	2229
0,2	-	-	-	-	-	-	-	1,1	0,2	1,8	2230
-	0,1	-	-	0,1	-	-	-	1,0	0,1	0,4	2231
0,2	0,1	-	-	0,1	-	-	-	2,1	0,3	2,2	2232
0,3	0,1	0,1	-	-	-	0,1	-	1,1	0,2	1,3	2233
-	0,1	-	-	0,1	-	-	-	0,8	0,1	0,7	2234
0,3	0,1	0,1	-	0,1	-	0,1	-	1,9	0,3	2,0	2235
0,5	0,1	0,1	-	0,1	-	0,2	-	3,7	0,4	3,3	2236
-	0,1	-	-	0,1	-	-	-	2,8	0,1	1,4	2237
0,5	0,2	0,1	-	0,2	-	0,2	-	6,5	0,5	4,7	2238
0,8	0,1	0,1	-	0,1	-	0,1	-	4,1	0,4	3,9	2239
-	0,2	-	-	0,2	-	-	-	3,6	0,4	2,1	2240
0,9	0,3	0,2	0,1	0,3	-	0,2	-	7,7	0,8	6,0	2241
0,3	0,1	0,1	-	-	-	0,1	-	0,7	0,2	1,5	2242
-	0,1	-	-	0,1	-	-	-	0,8	0,1	0,5	2243
0,3	0,2	0,1	-	0,1	-	0,1	-	1,5	0,3	2,1	2244
1,0	0,2	0,4	-	0,1	-	0,2	-	5,5	0,3	6,9	2245
-	0,2	-	-	0,2	-	-	-	5,0	0,2	2,7	2246
1,0	0,4	0,4	0,1	0,3	-	0,2	-	10,5	0,5	9,6	2247
0,1	-	-	-	-	-	-	-	0,7	-	1,4	2248
-	-	-	-	-	-	-	-	0,6	-	0,5	2249
0,1	-	-	-	-	-	-	-	1,3	0,1	1,9	2250
0,5	0,1	0,3	-	0,1	-	0,1	-	2,1	0,1	3,7	2251
-	0,1	-	-	0,1	-	-	-	2,0	0,1	1,5	2252
0,5	0,2	0,3	-	0,2	-	0,2	-	4,1	0,2	5,1	2253
1,0	0,2	0,3	-	0,1	-	0,1	-	4,6	0,4	5,8	2254
-	0,2	-	-	0,2	-	0,1	-	4,6	0,4	2,2	2255
1,0	0,5	0,3	0,1	0,3	-	0,2	-	9,2	0,8	8,1	2256
0,3	0,1	0,2	-	0,1	-	0,1	-	1,1	0,3	2,6	2257
-	0,1	-	-	0,1	-	-	-	1,1	0,3	0,8	2258
0,3	0,2	0,2	-	0,2	-	0,1	-	2,2	0,6	3,4	2259
0,5	0,1	0,3	-	0,1	-	0,1	-	3,5	0,3	3,8	2260
-	0,1	-	-	0,1	-	-	-	3,4	0,3	1,5	2261
0,5	0,2	0,3	-	0,2	-	0,1	-	6,9	0,6	5,3	2262
25,0	7,4	12,0	1,2	4,4	0,2	6,7	0,3	118,4	10,0	146,9	2263
0,3	7,6	1,0	0,8	6,0	1,3	1,5	0,2	107,4	7,5	60,1	2264
25,3	15,0	13,0	2,0	10,5	1,5	8,2	0,4	225,8	17,5	207,0	2265
1,5	0,3	0,3	0,1	0,1	-	0,3	-	5,9	0,5	9,4	2266
-	0,3	-	-	0,2	-	0,1	-	5,7	0,3	2,9	2267
1,5	0,6	0,3	0,1	0,3	-	0,3	-	11,6	0,8	12,3	2268
0,4	0,1	0,1	-	0,1	-	0,2	-	0,9	0,2	3,0	2269
-	0,1	-	-	0,1	-	-	-	0,8	0,1	0,9	2270
0,4	0,2	0,1	-	0,1	-	0,2	-	1,7	0,3	3,9	2271
0,3	0,2	0,1	-	-	-	-	-	1,5	0,3	2,4	2272
-	0,1	-	-	0,1	-	-	-	1,4	0,2	0,8	2273
0,3	0,3	0,1	-	0,1	-	-	-	2,9	0,5	3,2	2274
0,2	-	-	-	-	-	-	-	0,9	-	1,1	2275
-	-	-	-	-	-	-	-	0,8	-	0,3	2276
0,2	0,1	-	-	-	-	-	-	1,7	0,1	1,4	2277
1,2	0,3	0,3	-	0,1	-	0,2	-	6,8	0,4	7,1	2278
-	0,3	-	-	0,2	-	0,1	-	6,7	0,4	3,4	2279
1,2	0,6	0,3	0,1	0,3	0,1	0,3	-	13,5	0,7	10,5	2280
0,6	0,2	0,1	-	0,1	-	0,1	-	1,7	0,2	3,6	2281
-	0,2	-	-	0,1	-	0,1	-	1,5	0,2	2,0	2282
0,6	0,4	0,2	-	0,2	-	0,2	-	3,2	0,3	5,6	2283
1,6	0,3	0,4	0,1	0,2	-	0,3	-	7,7	0,6	9,0	2284
-	0,4	-	-	0,4	-	0,1	-	6,8	0,5	4,5	2285
1,6	0,7	0,4	0,1	0,6	0,1	0,4	-	14,5	1,1	13,5	2286
0,5	0,1	0,1	-	-	-	0,1	-	3,3	0,2	2,3	2287
-	0,1	-	-	0,1	-	-	-	3,1	0,2	1,1	2288
0,6	0,2	0,1	-	0,1	-	0,1	-	6,4	0,4	3,4	2289
0,2	-	0,1	-	-	-	0,1	-	0,9	0,1	0,9	2290
-	0,1	-	-	-	-	-	-	0,8	0,1	0,4	2291
0,2	0,1	0,1	-	0,1	-	0,1	-	1,8	0,2	1,3	2292

## 4. EINPENDLER UNTER DEN ERWERBSPERSONEN 1), SCHUELERN UND STUDIERENDEN AM ARBEITS- BZW. SCHUL- ODER STUDIENORT

IN

LFD. NR.	KREISFREIE STAEDTE  LANDKREISE  KREISANGEHÖRIGE GEMEINDEN MIT 10 000 UND MEHR EINWOHNERN	GESCHL.	ERWERBSPERSONEN 1) AM ARBEITSORT			VON DEN EINPENDLERN		
			INSGESAMT	DARUNTER EINPENDLER		LAND- U. FORSTW., FISCHEREI	ENERGIE, WASSER, BERGBAU	VERARBEI- TENDES GEWERBE
				INSGESAMT	DARUNTER ABHAENGIGE			
B A D E N -								
RB SÜDWÜRTTEMBERG-HOHENZOLLERN								
LANDKREISE								
2293	FREUDENSTADT	MAENNL.	17,2	4,2	4,1	0,2	0,1	2,0
2294		WEIBL.	14,2	1,7	1,7	-	-	1,1
2295		INSGES.	31,4	5,9	5,8	0,2	0,1	3,1
2296	DARUNTER	MAENNL.	5,5	2,0	1,9	-	-	0,3
2297	FREUDENSTADT, STADT	WEIBL.	4,0	0,8	0,8	-	-	0,4
2298		INSGES.	9,5	2,8	2,7	-	-	1,2
2299	HECHINGEN	MAENNL.	12,3	2,9	2,9	-	-	1,9
2300		WEIBL.	13,5	1,2	1,2	-	-	1,1
2301		INSGES.	25,9	4,2	4,1	-	-	3,0
2302	HORB	MAENNL.	10,1	2,8	2,7	-	-	1,7
2303		WEIBL.	9,9	1,0	1,0	-	-	0,7
2304		INSGES.	20,0	3,8	3,8	-	-	2,4
2305	MUENSINGEN	MAENNL.	9,3	1,5	1,5	-	-	0,6
2306		WEIBL.	9,5	1,0	0,9	-	-	0,7
2307		INSGES.	18,8	2,5	2,4	0,1	-	1,3
2308	RAVENSBURG	MAENNL.	30,6	7,9	7,8	0,1	0,1	4,4
2309		WEIBL.	21,1	3,7	3,7	0,1	-	2,0
2310		INSGES.	51,7	11,6	11,5	0,2	0,1	6,4
2311	DARUNTER	MAENNL.	12,2	4,2	4,1	-	0,1	2,2
2312	RAVENSBURG, STADT	WEIBL.	7,9	2,1	2,1	-	-	0,9
2313		INSGES.	20,1	6,3	6,2	0,1	0,1	3,1
2314	WEINGARTEN, STADT	MAENNL.	4,8	1,7	1,6	-	-	1,1
2315		WEIBL.	2,6	0,8	0,8	-	-	0,6
2316		INSGES.	7,3	2,5	2,5	-	-	1,7
2317	REUTLINGEN	MAENNL.	50,3	16,5	16,2	0,1	0,1	11,1
2318		WEIBL.	37,5	7,1	7,1	0,1	-	5,0
2319		INSGES.	87,7	23,6	23,3	0,2	0,1	16,1
2320	DARUNTER	MAENNL.	4,9	2,0	2,0	-	-	1,6
2321	METZINGEN, STADT	WEIBL.	3,1	0,9	0,9	-	-	0,8
2322		INSGES.	8,0	2,9	2,9	-	-	2,3
2323	PFULLINGEN, STADT	MAENNL.	3,2	1,0	0,9	-	-	0,7
2324		WEIBL.	2,4	0,4	0,4	-	-	0,3
2325		INSGES.	5,6	1,4	1,3	-	-	1,0
2326	REUTLINGEN, STADT	MAENNL.	27,7	9,7	9,6	0,1	0,1	6,2
2327		WEIBL.	17,2	3,8	3,7	-	-	2,2
2328		INSGES.	44,9	13,5	13,3	0,1	0,1	8,4
2329	ROTTWEIL	MAENNL.	40,3	11,8	11,7	0,1	0,1	8,6
2330		WEIBL.	30,3	4,7	4,7	-	-	3,9
2331		INSGES.	70,6	16,5	16,4	0,1	0,1	12,4
2332	DARUNTER	MAENNL.	7,4	3,1	3,1	-	-	1,8
2333	ROTTWEIL, STADT	WEIBL.	4,5	1,1	1,1	-	-	0,8
2334		INSGES.	11,9	4,2	4,2	-	-	2,5
2335	SCHRAMBERG, STADT	MAENNL.	7,3	2,2	2,2	-	-	1,8
2336		WEIBL.	4,9	1,0	1,0	-	-	0,9
2337		INSGES.	12,3	3,2	3,2	-	-	2,7
2338	SCHWENNINGEN AM NECKAR, STADT	MAENNL.	12,5	2,8	2,8	-	-	2,2
2339		WEIBL.	8,8	1,2	1,2	-	-	1,0
2340		INSGES.	21,3	4,0	3,9	-	-	3,2
2341	SAULGAU	MAENNL.	18,3	4,1	4,0	0,1	-	2,4
2342		WEIBL.	14,5	1,8	1,8	0,1	-	1,3
2343		INSGES.	32,8	5,9	5,8	0,2	-	3,7
2344	SIGMARINGEN	MAENNL.	13,4	3,4	3,4	0,1	-	1,8
2345		WEIBL.	11,1	1,2	1,2	-	-	0,7
2346		INSGES.	24,5	4,6	4,6	0,1	-	2,5
2347	TETTNANG	MAENNL.	25,4	6,7	6,6	-	-	4,5
2348		WEIBL.	12,7	1,6	1,6	-	-	0,9
2349		INSGES.	38,1	8,3	8,2	0,1	-	5,4
2350	DARUNTER	MAENNL.	17,2	5,4	5,4	-	-	4,0
2351	FRIEDRICHSHAFEN, STADT	WEIBL.	6,6	1,1	1,1	-	-	0,7
2352		INSGES.	23,8	6,6	6,6	-	-	4,6
2353	TUEBINGEN	MAENNL.	33,3	9,9	9,8	0,1	-	5,3
2354		WEIBL.	27,1	4,2	4,1	-	-	2,5
2355		INSGES.	60,4	14,1	14,0	0,1	-	7,8
2356	DARUNTER	MAENNL.	3,4	0,9	0,8	-	-	0,4
2357	ROTTENBURG, STADT	WEIBL.	1,9	0,4	0,4	-	-	0,3
2358		INSGES.	5,3	1,2	1,2	-	-	0,7
2359	TUEBINGEN, STADT	MAENNL.	17,5	6,6	6,5	-	-	3,2
2360		WEIBL.	11,3	2,6	2,5	-	-	1,2
2361		INSGES.	28,8	9,2	9,1	0,1	-	4,4

ANMERKUNGEN SIEHE ANLAGE 1

## IN DEN KREISFREIEN STAEDTEN, LANDKREISEN UND KREISANGEHOERIGEN GEMEINDEN MIT 10 000 UND MEHR EINWOHNERN

1 000

UNTER DEN ERWERBSPERSONEN 1) GEHOERTEN ZUR WIRTSCHAFTSABTEILUNG 2)								SCHUELER U. STUDIERENDE		EINPENDLER	LFD. NR.
BAU- GEWERBE	HANDEL	VERKEHR U. NACH- RICHTEN	BANKEN U. VER- SICHERUNGEN	DIENSTLEI- STUNGEN 3)	ORGANISA- TIONEN OHNE ERWERBSCHA- RAKTER 4)	GEBIETS- KOERPERSCH. U. SOZIAL- VERS. 4)	OHNE ANGABE	AM SCHUL- / STUDIENORT (NICHTERWERBSPERS.)			
								INSGESAMT	DARUNTER EINPENDLER		
W U E R T T E M B E R G											
1,1	0,2	0,3	-	0,1	-	0,2	-	3,6	0,3	4,5	2293
-	0,3	-	-	0,2	-	-	-	3,5	0,3	2,0	2294
1,1	0,5	0,3	0,1	0,3	-	0,2	-	7,1	0,6	6,5	2295
0,5	0,2	0,2	-	0,1	-	0,1	-	1,0	0,1	2,1	2296
-	0,2	-	-	0,1	-	-	-	1,1	0,2	1,0	2297
0,5	0,4	0,2	-	0,2	-	0,2	-	2,0	0,3	3,1	2298
0,6	0,1	0,2	-	0,1	-	0,1	-	3,2	0,2	3,2	2299
-	-	-	-	0,1	-	-	-	3,0	0,1	1,4	2300
0,6	0,1	0,2	-	0,1	-	0,1	-	6,2	0,4	4,6	2301
0,5	0,1	0,2	-	0,1	-	0,1	-	2,7	0,2	3,0	2302
-	0,1	-	-	0,1	-	0,1	-	2,5	0,1	1,2	2303
0,5	0,2	0,3	-	0,2	-	0,2	-	5,2	0,3	4,1	2304
0,4	0,1	0,1	-	-	-	0,2	-	2,4	0,2	1,7	2305
-	0,1	-	-	0,1	-	0,1	-	2,3	0,1	1,1	2306
0,4	0,1	0,1	-	0,1	-	0,3	-	4,7	0,3	2,7	2307
1,4	0,6	0,5	0,1	0,3	-	0,4	-	7,6	0,9	8,9	2308
-	0,7	0,1	0,1	0,5	0,1	0,1	-	7,0	0,9	4,6	2309
1,4	1,3	0,6	0,2	0,8	0,1	0,6	-	14,6	1,8	13,5	2310
0,7	0,4	0,2	0,1	0,2	-	0,3	-	2,4	0,6	4,8	2311
-	0,5	0,1	0,1	0,3	-	0,1	-	2,5	0,6	2,7	2312
0,7	1,0	0,3	0,2	0,5	-	0,4	-	4,9	1,1	7,4	2313
0,2	0,1	0,1	-	-	-	0,1	-	1,0	0,1	1,7	2314
-	0,1	-	-	0,1	-	-	-	1,0	0,1	0,9	2315
0,2	0,2	0,1	-	0,1	-	0,1	-	2,0	0,1	2,6	2316
2,5	0,8	0,6	0,2	0,5	-	0,5	-	10,5	1,1	17,5	2317
-	0,9	0,1	0,1	0,6	0,1	0,2	-	9,5	0,9	8,0	2318
2,5	1,7	0,7	0,3	1,1	0,1	0,7	0,1	20,0	2,0	25,6	2319
0,2	0,1	0,1	-	-	-	-	-	0,8	0,1	2,2	2320
-	0,1	-	-	-	-	-	-	0,6	0,1	1,0	2321
0,2	0,1	0,1	-	0,1	-	0,1	-	1,4	0,2	3,2	2322
0,2	-	-	-	-	-	-	-	0,7	-	1,0	2323
-	-	-	-	-	-	-	-	0,7	-	0,4	2324
0,2	0,1	-	-	0,1	-	-	-	1,5	0,1	1,4	2325
1,5	0,6	0,4	0,1	0,4	-	0,3	-	5,4	0,8	10,5	2326
-	0,7	0,1	0,1	0,4	0,1	0,1	-	4,7	0,7	4,5	2327
1,5	1,4	0,5	0,2	0,8	0,1	0,5	-	10,1	1,5	15,0	2328
1,7	0,4	0,5	0,1	0,2	-	0,3	-	7,9	0,7	12,5	2329
-	0,3	0,1	-	0,2	-	0,1	-	7,4	0,5	5,2	2330
1,7	0,7	0,6	0,1	0,4	0,1	0,4	-	15,3	1,1	17,7	2331
0,5	0,1	0,3	-	0,1	-	0,2	-	1,4	0,2	3,3	2332
-	0,1	-	-	0,1	-	0,1	-	1,4	0,2	1,3	2333
0,5	0,2	0,4	0,1	0,2	-	0,3	-	2,8	0,4	4,6	2334
0,3	0,1	-	-	-	-	-	-	1,3	0,2	2,4	2335
-	0,1	-	-	-	-	-	-	1,2	0,1	1,1	2336
0,3	0,1	-	-	-	-	-	-	2,5	0,3	3,5	2337
0,3	0,1	0,1	-	-	-	-	-	1,9	0,2	3,0	2338
-	0,1	-	-	-	-	-	-	1,6	0,1	1,3	2339
0,3	0,3	0,1	-	0,1	-	-	-	3,5	0,3	4,3	2340
0,9	0,2	0,2	-	0,1	-	0,2	-	5,0	0,6	4,6	2341
-	0,2	-	-	0,1	-	0,1	-	4,6	0,5	2,3	2342
0,9	0,4	0,3	0,1	0,2	-	0,2	-	9,6	1,0	6,9	2343
0,8	0,1	0,2	-	0,1	-	0,2	-	3,2	0,3	3,7	2344
-	0,1	-	-	0,1	-	0,1	-	3,4	0,3	1,5	2345
0,8	0,3	0,2	0,1	0,2	-	0,3	-	6,7	0,6	5,2	2346
1,0	0,2	0,5	-	0,1	-	0,3	-	4,8	0,2	6,9	2347
-	0,3	-	-	0,2	-	0,1	-	4,7	0,3	1,9	2348
1,1	0,4	0,5	0,1	0,3	-	0,4	-	9,5	0,5	8,8	2349
0,6	0,1	0,4	-	0,1	-	0,2	-	2,6	0,2	5,6	2350
-	0,2	-	-	0,1	-	0,1	-	2,5	0,2	1,4	2351
0,6	0,3	0,5	-	0,2	-	0,3	-	5,1	0,4	7,0	2352
1,8	0,4	0,9	0,1	0,6	-	0,7	-	14,1	2,2	12,1	2353
-	0,4	0,1	0,1	0,6	0,2	0,3	-	10,4	1,0	5,2	2354
1,8	0,8	0,9	0,1	1,2	0,2	1,0	-	24,5	3,2	17,3	2355
0,2	0,1	0,1	-	-	-	0,1	-	0,9	0,1	0,9	2356
-	-	-	-	-	-	-	-	0,9	0,1	0,5	2357
0,2	0,1	0,1	-	0,1	-	0,1	-	1,8	0,2	1,4	2358
1,1	0,3	0,8	0,1	0,5	-	0,6	-	9,8	2,0	8,6	2359
-	0,3	0,1	-	0,5	0,2	0,2	-	6,0	0,8	3,4	2360
1,1	0,7	0,8	0,1	1,0	0,2	0,8	-	15,7	2,8	11,9	2361

## 4. EINPENDLER UNTER DEN ERWERBSPERSONEN 1), SCHUELERN UND STUDIERENDEN AM ARBEITS- BZW. SCHUL- ODER STUDIENORT

IN

LFD. NR.	KREISFREIE STAEDTE  LANDKREISE  KREISANGEHOERIGE GEMEINDEN MIT 10 000 UND MEHR EINWOHNERN	GESCHL.	ERWERBSPERSONEN 1) AM ARBEITSORT			VON DEN EINPENDLERN		
			INSGESAMT	DARUNTER EINPENDLER		LAND- U. FORSTW., FISCHEREI	ENERGIE, WASSER, BERGBAU	VERARBEI- TENDES GEWERBE
				INSGESAMT	DARUNTER ABHAENGIGE			
B A D E N -								
SUEDWUERTTEMBERG-HOHENZOLLERN								
LANDKREISE								
2362	TUTTLINGEN	MAENNL.	24,5	5,5	5,5	0,1	0,1	3,9
2363		WEIBL.	18,6	2,2	2,1	-	-	1,7
2364		INSGES.	43,1	7,7	7,6	0,1	0,1	5,6
	DARUNTER							
2365	TUTTLINGEN, STADT	MAENNL.	10,0	2,8	2,7	-	-	1,8
2366		WEIBL.	6,1	1,1	1,1	-	-	0,8
2367		INSGES.	16,2	3,8	3,8	-	-	2,6
2368	WANGEN	MAENNL.	20,3	3,4	3,4	0,1	-	1,8
2369		WEIBL.	15,9	1,8	1,8	0,1	-	1,2
2370		INSGES.	36,2	5,2	5,2	0,2	-	3,0
	DARUNTER							
2371	WANGEN IM ALLGAEU, STADT	MAENNL.	4,8	1,2	1,2	-	-	0,6
2372		WEIBL.	3,5	0,7	0,7	-	-	0,5
2373		INSGES.	8,3	2,0	1,9	-	-	1,1
2374	ZUSAMMEN	MAENNL.	407,5	106,8	105,5	1,4	1,0	66,8
2375		WEIBL.	320,6	43,8	43,4	0,8	0,1	30,4
2376		INSGES.	728,1	150,6	148,9	2,2	1,1	97,2
2377	LAND INSGESAMT	MAENNL.	2 403,4	756,5	747,1	6,5	7,8	464,7
2378		WEIBL.	1 650,9	299,8	296,8	2,6	0,7	194,0
2379		INSGES.	4 054,3	1 056,3	1 043,9	9,1	8,5	658,7

B A Y

R B O B E R B A Y E R N								
K R E I S F R E I E S T A E D T E								
2380	BAD REICHENHALL	MAENNL.	4,4	1,6	1,5	-	0,1	0,3
2381		WEIBL.	3,7	0,8	0,8	-	-	0,1
2382		INSGES.	8,1	2,4	2,3	0,1	0,1	0,4
2383	FREISING	MAENNL.	6,8	1,3	1,3	-	-	0,5
2384		WEIBL.	4,5	0,5	0,5	-	-	0,3
2385		INSGES.	11,3	1,8	1,8	0,1	-	0,7
2386	INGOLSTADT	MAENNL.	24,9	11,2	11,2	-	-	7,0
2387		WEIBL.	12,5	4,1	4,1	-	-	2,8
2388		INSGES.	37,3	15,3	15,2	0,1	-	9,9
2389	LANDSBERG A. LECH	MAENNL.	5,4	2,3	2,3	-	0,1	0,7
2390		WEIBL.	2,5	0,6	0,6	-	-	0,2
2391		INSGES.	7,9	2,9	2,9	0,1	0,1	1,0
2392	MUENCHEN	MAENNL.	396,2	67,4	65,0	0,2	0,6	28,7
2393		WEIBL.	267,6	29,2	28,3	0,1	0,1	12,3
2394		INSGES.	663,8	96,6	93,3	0,3	0,7	41,0
2395	ROSENHEIM	MAENNL.	14,0	6,1	5,9	-	0,1	2,2
2396		WEIBL.	8,6	3,3	3,2	-	-	1,6
2397		INSGES.	22,6	9,3	9,1	0,1	0,1	3,9
2398	TRAUNSTEIN	MAENNL.	5,8	2,5	2,5	-	-	0,8
2399		WEIBL.	3,5	1,0	1,0	-	-	0,3
2400		INSGES.	9,3	3,5	3,4	-	-	1,0
L A N D K R E I S E								
2401	AICHACH	MAENNL.	8,7	1,6	1,6	-	-	0,8
2402		WEIBL.	8,6	0,8	0,7	-	-	0,6
2403		INSGES.	17,3	2,4	2,4	0,1	-	1,4
2404	ALTOETTING	MAENNL.	21,8	7,5	7,5	0,1	0,2	5,3
2405		WEIBL.	13,2	1,7	1,7	0,1	-	1,0
2406		INSGES.	35,0	9,2	9,2	0,1	0,2	6,3
2407	DARUNTER	MAENNL.	5,2	1,7	1,7	-	-	1,2
2408	BURGHUSEN, STADT	WEIBL.	2,1	0,3	0,3	-	-	0,2
2409		INSGES.	7,3	2,0	2,0	-	-	1,4
2410	BAD AIBLING	MAENNL.	10,1	2,2	2,2	-	-	1,0
2411		WEIBL.	8,3	1,3	1,3	-	-	0,9
2412		INSGES.	18,5	3,5	3,4	-	-	1,9
2413	BAD TOELZ	MAENNL.	9,5	1,9	1,8	0,1	0,1	0,7
2414		WEIBL.	7,8	0,9	0,8	-	-	0,3
2415		INSGES.	17,3	2,7	2,6	0,1	0,1	1,0
2416	DARUNTER	MAENNL.	4,2	1,2	1,2	-	-	0,4
2417	BAD TOELZ, STADT	WEIBL.	3,1	0,5	0,5	-	-	0,1
2418		INSGES.	7,3	1,7	1,7	-	-	0,6
2419	BERCHTESGADEN	MAENNL.	8,8	2,9	2,8	0,1	0,1	0,6
2420		WEIBL.	8,2	1,5	1,4	-	-	0,5
2421		INSGES.	17,0	4,5	4,3	0,1	0,1	1,1

ANMERKUNGEN SIEHE ANLAGE 1

## IN DEN KREISFREIEN STAEDTEN, LANDKREISEN UND KREISANGEHOERIGEN GEMEINDEN MIT 10 000 UND MEHR EINWOHNERN

1 000

UNTER DEN ERWERBSPERSONEN 1) GEHÖRTE ZUR WIRTSCHAFTSABTEILUNG 2)								SCHÜLER U. STUDIERENDE		EINPENDLER	LFD. NR.
BAU- GEWERBE	HANDEL	VERKEHR U. NACH- RICHTEN	BANKEN U. VER- SICHERUNGEN	DIENSTLEI- STUNGEN 3)	ORGANISA- TIONEN OHNE ERWERBSCHA- RAKTER 4)	GEBIETS- KOERPERSON. U. SOZIAL- VERS. 4)	OHNE ANGABE	AM SCHUL- / STUDIENORT (NICHTERWERBSPERS.)			
								INSGESAMT	DARUNTER EINPENDLER	(SUMME SP. 2 UND 16)	

## W U E R T T E M B E R G

0,9	0,2	0,1	-	0,1	-	0,1	-	4,7	0,3	5,8	2362
-	0,2	-	-	0,1	-	-	-	4,5	0,2	2,4	2363
0,9	0,4	0,1	0,1	0,2	-	0,1	-	9,1	0,5	8,2	2364
0,5	0,1	0,1	-	-	-	0,1	-	1,7	0,2	3,0	2365
-	0,2	-	-	0,1	-	-	-	1,5	0,1	1,2	2366
0,5	0,3	0,1	0,1	0,1	-	0,1	-	3,1	0,3	4,2	2367
0,9	0,2	0,2	-	0,1	-	0,1	-	5,6	0,5	3,9	2368
-	0,2	-	-	0,2	-	-	-	5,2	0,5	2,3	2369
0,9	0,4	0,2	0,1	0,3	-	0,1	-	10,8	1,0	6,3	2370
0,3	0,1	0,1	-	-	-	-	-	1,1	0,2	1,4	2371
-	0,1	-	-	0,1	-	-	-	1,0	0,2	0,9	2372
0,3	0,2	0,1	-	0,1	-	0,1	-	2,1	0,4	2,3	2373
19,2	4,5	5,7	0,9	2,7	0,2	4,1	0,2	99,0	9,4	116,1	2374
0,3	4,8	0,5	0,6	4,0	0,7	1,5	0,1	90,2	7,1	50,9	2375
19,5	9,3	6,2	1,5	6,7	0,8	5,7	0,3	189,2	16,4	167,0	2376
114,7	39,8	53,9	9,1	23,7	1,3	33,5	1,6	531,0	52,1	808,6	2377
1,8	40,0	5,7	7,3	31,3	4,8	10,6	1,1	480,5	39,3	339,1	2378
116,5	79,8	59,6	16,3	55,0	6,1	44,0	2,7	1 011,5	91,4	1 147,7	2379

## E R N

0,5	0,1	0,2	-	0,2	-	0,2	-	1,1	0,3	1,8	2380
-	0,2	-	-	0,3	-	0,1	-	1,2	0,3	1,2	2381
0,5	0,4	0,2	0,1	0,5	-	0,3	-	2,3	0,6	3,0	2382
0,4	0,1	0,1	-	0,1	-	0,1	-	3,1	0,5	1,8	2383
-	0,1	-	-	0,1	-	-	-	1,7	0,3	0,8	2384
0,4	0,2	0,1	-	0,2	-	0,1	-	4,8	0,7	2,6	2385
1,9	0,5	1,2	-	0,2	-	0,3	-	4,4	0,6	11,8	2386
-	0,5	-	-	0,5	-	0,1	-	3,6	0,4	4,5	2387
1,9	1,0	1,3	0,1	0,6	-	0,3	-	8,0	1,0	16,3	2388
0,8	0,1	0,1	-	0,1	-	0,3	-	1,4	0,3	2,6	2389
-	0,1	-	-	0,1	-	0,1	-	1,1	0,2	0,8	2390
0,8	0,2	0,1	-	0,2	-	0,4	-	2,5	0,5	3,4	2391
10,7	6,8	7,7	2,3	5,4	0,4	4,4	0,2	78,3	7,2	74,6	2392
0,4	6,0	1,6	1,7	4,8	0,5	1,6	0,2	60,7	4,4	33,6	2393
11,1	12,8	9,3	3,9	10,2	0,9	6,0	0,3	139,0	11,6	108,2	2394
1,3	0,7	0,8	0,1	0,3	-	0,6	-	3,2	1,0	7,1	2395
-	0,8	0,1	0,1	0,4	0,1	0,1	-	2,6	0,8	4,1	2396
1,3	1,5	0,9	0,2	0,7	0,1	0,7	-	5,8	1,8	11,2	2397
0,6	0,3	0,2	-	0,1	-	0,4	-	1,9	0,8	3,3	2398
-	0,3	-	-	0,2	-	0,1	-	1,4	0,6	1,6	2399
0,7	0,6	0,3	0,1	0,3	0,1	0,5	-	3,3	1,4	4,9	2400
0,5	0,1	0,1	-	-	-	-	-	2,6	0,3	2,0	2401
-	0,1	-	-	-	-	-	-	2,5	0,3	1,1	2402
0,5	0,2	0,1	-	0,1	-	0,1	-	5,0	0,7	3,0	2403
1,3	0,2	0,2	-	0,1	-	0,1	-	5,3	0,8	8,3	2404
-	0,3	-	0,1	0,2	-	0,1	-	5,3	0,8	2,5	2405
1,3	0,5	0,3	0,1	0,3	-	0,2	-	10,6	1,6	10,8	2406
0,4	-	-	-	-	-	-	-	1,2	0,2	1,9	2407
-	-	-	-	-	-	-	-	1,0	0,1	0,4	2408
0,4	0,1	-	-	-	-	-	-	2,2	0,3	2,3	2409
0,6	0,1	0,1	-	0,1	-	0,2	-	2,6	0,5	2,7	2410
-	0,1	-	-	0,2	-	0,1	-	2,5	0,4	1,7	2411
0,6	0,2	0,1	-	0,2	-	0,2	-	5,1	0,9	4,4	2412
0,4	0,1	0,1	-	0,1	-	0,3	-	2,3	0,3	2,2	2413
-	0,2	-	-	0,2	-	0,1	-	2,6	0,3	1,2	2414
0,4	0,3	0,1	-	0,3	-	0,4	-	4,9	0,7	3,4	2415
0,3	0,1	0,1	-	0,1	-	0,2	-	0,9	0,3	1,5	2416
-	0,1	-	-	0,1	-	0,1	-	0,7	0,2	0,7	2417
0,3	0,2	0,1	-	0,2	-	0,3	-	1,6	0,4	2,2	2418
0,8	0,2	0,3	-	0,3	-	0,5	-	2,3	0,5	3,4	2419
-	0,3	-	-	0,5	-	0,1	-	1,9	0,4	1,9	2420
0,8	0,5	0,4	-	0,8	0,1	0,6	-	4,2	0,9	5,4	2421

## 4. EINPENDLER UNTER DEN ERWERBSPERSONEN 1), SCHUELERN UND STUDIERENDEN AM ARBEITS- BZW. SCHUL- ODER STUDIENORT

IN

LFD. NR.	KREISFREIE STAEDTE  LANDKREISE  KREISANGEHOERIGE GEMEINDEN MIT 10 000 UND MEHR EINWOHNERN	GESCHL.	ERWERBSPERSONEN 1) AM ARBEITSORT			VON DEN EINPENDLERN		
			INSGESAMT	DARUNTER EINPENDLER		LAND- U. FORSTW., FISCHEREI	ENERGIE, WASSER, BERGBAU	VERARBEI- TENDES GEWERBE
				INSGESAMT	DARUNTER ABHAENGIGE			
RB. OBERBAYERN								
LANDKREISE								
2422	DACHAU	MAENNL.	14,1	3,7	3,6	-	0,1	2,0
2423		WEIBL.	11,5	1,7	1,7	-	-	1,2
2424		INSGES.	25,6	5,4	5,3	0,1	0,1	3,2
2425	DARUNTER	MAENNL.	7,5	2,3	2,3	-	-	1,2
2426	DACHAU, STADT	WEIBL.	5,6	1,3	1,3	-	-	0,9
2427		INSGES.	13,1	3,6	3,6	-	-	2,0
2428	EBERSBERG	MAENNL.	10,6	2,0	2,0	0,1	-	0,8
2429		WEIBL.	8,8	1,2	1,1	-	-	0,9
2430		INSGES.	19,4	3,2	3,1	0,1	-	1,7
2431	ERDING	MAENNL.	17,6	5,1	5,0	-	0,1	2,0
2432		WEIBL.	13,5	1,8	1,8	-	-	1,1
2433		INSGES.	31,1	6,9	6,8	0,1	0,1	3,1
2434	DARUNTER	MAENNL.	4,9	2,8	2,8	-	-	0,4
2435	ERDING, STADT	WEIBL.	2,4	0,9	0,9	-	-	0,2
2436		INSGES.	7,3	3,7	3,6	-	-	0,6
2437	FREISING	MAENNL.	12,2	2,1	2,1	-	0,2	1,2
2438		WEIBL.	8,9	0,5	0,5	-	-	0,3
2439		INSGES.	21,2	2,6	2,6	-	0,2	1,5
2440	DARUNTER	MAENNL.	3,6	1,0	1,0	-	-	0,7
2441	MOOSBURG, STADT	WEIBL.	1,7	0,3	0,3	-	-	0,2
2442		INSGES.	5,3	1,3	1,3	-	-	0,9
2443	FUERSTENFELDBRUCK	MAENNL.	13,9	4,0	3,9	0,1	-	1,3
2444		WEIBL.	10,7	1,7	1,7	0,1	-	1,0
2445		INSGES.	24,6	5,7	5,6	0,2	-	2,2
2446	DARUNTER	MAENNL.	4,2	1,8	1,7	-	-	0,3
2447	FUERSTENFELDBRUCK, STADT	WEIBL.	2,8	0,7	0,7	-	-	0,2
2448		INSGES.	7,0	2,5	2,4	0,1	-	0,5
2449	GARMISCH-PARTENKIRCHEN	MAENNL.	15,5	2,4	2,4	0,1	-	0,5
2450		WEIBL.	12,5	1,1	1,0	-	-	0,2
2451		INSGES.	28,0	3,5	3,4	0,1	-	0,7
2452	DARUNTER	MAENNL.	8,1	1,4	1,4	-	-	0,3
2453	GARMISCH-PARTENKIRCHEN, MARKT	WEIBL.	6,5	0,6	0,6	-	-	0,1
2454		INSGES.	14,5	2,0	1,9	0,1	-	0,3
2455	INGOLSTADT	MAENNL.	7,6	1,7	1,7	0,1	-	0,7
2456		WEIBL.	5,8	0,4	0,4	-	-	0,2
2457		INSGES.	13,4	2,1	2,1	0,1	-	0,9
2458	LANDSBERG A. LECH	MAENNL.	8,4	1,4	1,4	-	-	0,4
2459		WEIBL.	7,3	0,5	0,5	-	-	0,2
2460		INSGES.	15,7	1,9	1,9	0,1	-	0,6
2461	LAUFEN	MAENNL.	12,8	2,5	2,5	0,1	0,1	0,9
2462		WEIBL.	10,2	1,0	1,0	-	-	0,6
2463		INSGES.	22,9	3,5	3,5	0,1	0,1	1,5
2464	MIESBACH	MAENNL.	18,0	4,8	4,7	0,2	1,0	1,3
2465		WEIBL.	13,9	2,0	2,0	-	-	0,8
2466		INSGES.	31,9	6,8	6,6	0,2	1,0	2,1
2467	MUEHLDORF A. INN	MAENNL.	17,3	4,8	4,7	-	0,1	2,1
2468		WEIBL.	13,1	2,1	2,1	-	-	1,4
2469		INSGES.	30,4	6,9	6,8	0,1	0,1	3,5
2470	DARUNTER	MAENNL.	4,6	2,1	2,1	-	-	0,5
2471	MUEHLDORF A. INN, STADT	WEIBL.	2,4	0,8	0,8	-	-	0,4
2472		INSGES.	7,0	2,9	2,9	-	-	0,9
2473	MUENCHEN	MAENNL.	19,8	6,2	6,0	0,1	0,2	3,3
2474		WEIBL.	14,0	2,9	2,9	0,1	-	1,8
2475		INSGES.	33,8	9,1	8,9	0,1	0,2	5,1
2476	DARUNTER	MAENNL.	1,6	0,4	0,4	-	-	0,2
2477	GRAEFELFING	WEIBL.	1,4	0,2	0,2	-	-	0,1
2478		INSGES.	3,0	0,6	0,6	-	-	0,3
2479	HAAR	MAENNL.	1,6	0,4	0,4	-	-	0,2
2480		WEIBL.	1,0	0,2	0,2	-	-	0,1
2481		INSGES.	2,6	0,6	0,6	-	-	0,4
2482	PFaffenHOFEN A.D. ILM	MAENNL.	11,7	2,0	2,0	0,1	0,1	0,7
2483		WEIBL.	9,6	0,7	0,7	-	-	0,4
2484		INSGES.	21,3	2,7	2,7	0,1	0,1	1,1
2485	ROSENHEIM	MAENNL.	18,7	4,0	3,9	0,1	-	1,9
2486		WEIBL.	14,0	1,5	1,5	-	-	0,9
2487		INSGES.	32,7	5,5	5,4	0,2	0,1	2,8
2488	SCHONGAU	MAENNL.	11,0	2,3	2,2	0,1	0,2	1,0
2489		WEIBL.	7,5	1,1	1,1	-	-	0,7
2490		INSGES.	18,5	3,3	3,3	0,1	0,2	1,7
2491	SCHROBENHAUSEN	MAENNL.	7,1	1,2	1,2	-	-	0,5
2492		WEIBL.	6,3	0,5	0,5	-	-	0,3
2493		INSGES.	13,4	1,7	1,7	0,1	-	0,9

B A Y

ANMERKUNGEN SIEHE ANLAGE 1

## IN DEN KREISFREIEN STAEDTEN, LANDKREISEN UND KREISANGEHÖRIGEN GEMEINDEN MIT 10 000 UND MEHR EINWOHNERN

1 000

UNTER DEN ERWERBSPERSONEN 1) GEHÖRTE ZUR WIRTSCHAFTSABTEILUNG 2)								SCHÜLER U. STUDIERENDE		EINPENDLER	LFD. NR.
BAU- GEWERBE	HANDEL	VERKEHR U. NACH- RICHTEN	BANKEN U. VER- SICHERUNGEN	DIENSTLEI- STUNGEN 3)	ORGANISA- TIONEN OHNE ERWERBSCHA- RAKTER 4)	GEBIETS- KOERPERSCH. U. SOZIAL- VERS. 4)	OHNE ANGABE	AM SCHUL- / STUDIENORT (NICHTERWERBSPERS.)		{INSGESAMT (SUMME SP. 2 UND 16)}	
								INSGESAMT	DARUNTER EINPENDLER		
0,7	0,1	0,2	-	0,1	-	0,4	-	3,8	0,6	4,3	2422
-	0,1	-	-	0,2	-	0,1	-	3,9	0,6	2,3	2423
0,7	0,2	0,2	0,1	0,3	-	0,5	-	7,7	1,2	6,5	2424
0,4	0,1	0,1	-	0,1	-	0,4	-	1,8	0,2	2,5	2425
-	0,1	-	-	0,1	-	0,1	-	1,7	0,1	1,4	2426
0,4	0,2	0,1	-	0,2	-	0,5	-	3,5	0,3	3,9	2427
0,6	0,1	0,2	-	0,1	-	0,1	-	3,2	0,3	2,3	2428
-	0,1	-	-	0,1	-	-	-	3,0	0,2	1,4	2429
0,6	0,2	0,2	-	0,2	-	0,2	-	6,3	0,5	3,7	2430
0,9	0,1	0,2	-	0,1	-	1,6	-	4,5	0,6	5,7	2431
-	0,2	-	-	0,2	-	0,3	-	4,4	0,7	2,5	2432
0,9	0,3	0,3	-	0,3	-	1,9	-	8,9	1,3	8,2	2433
0,4	0,1	0,2	-	0,1	-	1,5	-	0,9	0,3	3,1	2434
-	0,1	-	-	0,1	-	0,3	-	1,1	0,3	1,2	2435
0,5	0,2	0,2	-	0,2	-	1,9	-	2,0	0,6	4,2	2436
0,4	0,1	0,1	-	-	-	-	-	3,1	0,6	2,7	2437
-	0,1	-	-	0,1	-	-	-	2,9	0,6	1,1	2438
0,4	0,1	0,1	-	0,1	-	-	-	6,0	1,2	3,8	2439
0,1	-	-	-	-	-	-	-	0,7	0,1	1,1	2440
-	0,1	-	-	-	-	-	-	0,6	0,1	0,4	2441
0,1	0,1	-	-	-	-	-	-	1,3	0,2	1,5	2442
1,1	0,2	0,3	-	0,1	-	0,9	-	4,9	0,5	4,5	2443
-	0,2	-	-	0,2	-	0,2	-	4,3	0,4	2,2	2444
1,1	0,3	0,3	0,1	0,3	-	1,1	-	9,2	0,9	6,7	2445
0,3	0,1	0,1	-	-	-	0,8	-	1,2	0,2	1,9	2446
-	0,1	-	-	0,1	-	0,2	-	1,1	0,1	0,8	2447
0,3	0,2	0,1	-	0,2	-	1,0	-	2,3	0,3	2,8	2448
0,7	0,2	0,2	-	0,2	-	0,5	-	3,6	0,5	2,9	2449
-	0,2	-	-	0,3	-	0,2	-	3,4	0,4	1,4	2450
0,7	0,4	0,2	0,1	0,5	-	0,7	-	7,0	0,8	4,3	2451
0,4	0,1	0,2	-	0,1	-	0,3	-	1,8	0,4	1,8	2452
-	0,2	-	-	0,2	-	0,1	-	1,9	0,3	0,9	2453
0,4	0,3	0,2	-	0,3	-	0,4	-	3,7	0,8	2,8	2454
0,7	-	0,1	-	-	-	0,2	-	2,9	0,2	1,9	2455
-	-	-	-	-	-	0,1	-	2,9	0,2	0,6	2456
0,7	-	0,1	-	0,1	-	0,2	-	5,8	0,3	2,5	2457
0,4	-	0,1	-	-	-	0,4	-	2,7	0,1	1,5	2458
-	-	-	-	0,1	-	0,1	-	2,4	0,2	0,7	2459
0,4	0,1	0,1	-	0,1	-	0,5	-	5,0	0,3	2,2	2460
0,7	0,1	0,4	-	-	-	0,2	-	3,3	0,6	3,1	2461
-	0,1	-	-	0,1	-	-	-	3,3	0,6	1,5	2462
0,7	0,3	0,5	-	0,1	-	0,2	-	6,6	1,1	4,6	2463
1,2	0,2	0,4	-	0,3	-	0,2	-	4,0	1,0	5,8	2464
-	0,4	-	-	0,6	0,1	0,1	-	4,0	0,8	2,9	2465
1,2	0,6	0,4	0,1	0,9	0,1	0,3	-	8,0	1,8	8,6	2466
1,2	0,3	0,7	-	0,1	-	0,2	-	4,2	0,9	5,6	2467
-	0,3	-	-	0,2	-	0,1	-	3,9	0,6	2,7	2468
1,2	0,5	0,7	0,1	0,3	0,1	0,3	-	8,1	1,5	8,3	2469
0,5	0,2	0,6	-	-	-	0,2	-	1,1	0,4	2,5	2470
-	0,2	-	-	0,1	-	2,1	-	0,8	0,2	1,0	2471
0,5	0,4	0,6	0,1	0,2	-	0,2	-	1,9	0,6	3,5	2472
1,2	0,2	0,2	-	0,5	-	0,4	-	5,2	0,5	6,6	2473
-	0,3	-	-	0,5	-	0,1	-	4,7	0,3	3,3	2474
1,2	0,5	0,2	0,1	1,0	0,1	0,5	-	9,9	0,8	9,9	2475
0,1	-	-	-	-	-	-	-	0,8	0,2	0,6	2476
-	-	-	-	0,1	-	-	-	0,6	0,1	0,3	2477
0,1	0,1	-	-	0,1	-	-	-	1,4	0,3	0,9	2478
0,1	-	-	-	0,1	-	-	-	0,2	-	0,4	2479
-	-	-	-	-	-	-	-	0,2	-	0,2	2480
0,1	-	-	-	0,1	-	-	-	0,5	-	0,6	2481
0,7	0,2	0,2	-	-	-	0,1	-	3,4	0,8	2,8	2482
-	0,1	-	-	0,1	-	-	-	3,1	0,7	1,4	2483
0,7	0,3	0,2	-	0,1	-	0,1	-	6,5	1,5	4,2	2484
1,0	0,1	0,4	-	0,1	-	0,3	-	4,8	0,6	4,6	2485
-	0,2	-	-	0,3	0,1	0,1	-	4,5	0,5	2,0	2486
1,0	0,3	0,4	0,1	0,4	0,1	0,3	-	9,3	1,0	6,6	2487
0,5	0,1	0,1	-	-	-	0,2	-	2,3	0,2	2,5	2488
-	0,2	-	-	0,1	-	0,1	-	2,2	0,2	1,3	2489
0,5	0,3	0,1	-	0,1	-	0,3	-	4,5	0,4	3,8	2490
0,5	0,1	-	-	-	-	-	-	2,0	0,4	1,6	2491
-	-	-	-	-	-	-	-	2,1	0,4	0,9	2492
0,5	0,1	-	-	0,1	-	-	-	4,1	0,7	2,4	2493

## 4. EINPENDLER UNTER DEN ERWERBSPERSONEN 1), SCHUELERN UND STUDIERENDEN AM ARBEITS- BZW. SCHUL- ODER STUDIENORT

IN									
LFD. NR.	KREISFREIE STAEDTE  LANDKREISE  KREISANGEHOERIGE GEMEINDEN MIT 10 000 UND MEHR EINWOHNERN	GESCHL.	ERWERBSPERSONEN 1) AM ARBEITSORT			VON DEN EINPENDLERN			
			INSGESAMT	DARUNTER EINPENDLER		LAND- U. FORSTW., FISCHEREI	ENERGIE, WASSER, BERGBAU	VERARBEI- TENDES GEWERBE	
				INSGESAMT	DARUNTER ABHAENGIGE				
B A Y									
RB OBERBAYERN									
LANDKREISE									
2494	STARNBERG	MAENNL.	14,6	4,9	4,8	0,1	-	2,3	
2495		WEIBL.	11,8	2,4	2,3	-	-	1,2	
2496		INSGES.	26,4	7,2	7,0	0,1	-	3,5	
2497	DARUNTER GAUTING	MAENNL.	2,5	0,9	0,9	-	-	0,7	
2498		WEIBL.	1,9	0,5	0,4	-	-	0,3	
2499		INSGES.	4,4	1,3	1,3	-	-	1,0	
2500	STARNBERG, STADT	MAENNL.	3,0	1,3	1,2	-	-	0,4	
2501		WEIBL.	2,2	0,7	0,6	-	-	0,2	
2502		INSGES.	5,2	1,9	1,9	-	-	0,6	
2503	TRAUNSTEIN	MAENNL.	22,8	6,0	5,9	0,1	-	3,9	
2504		WEIBL.	16,4	2,5	2,4	-	-	1,9	
2505		INSGES.	39,2	8,5	8,4	0,1	0,1	5,8	
2506	WASSERBURG A. INN	MAENNL.	12,0	2,3	2,2	0,1	0,1	1,0	
2507		WEIBL.	10,4	0,8	0,8	-	-	0,5	
2508		INSGES.	22,5	3,1	3,1	0,1	0,1	1,4	
2509	WEILHEIM	MAENNL.	17,9	4,3	4,2	0,1	0,5	1,8	
2510		WEIBL.	11,9	1,9	1,8	-	-	1,1	
2511		INSGES.	29,8	6,2	6,1	0,1	0,6	2,9	
2512	DARUNTER PENZBERG, STADT	MAENNL.	2,6	0,4	0,4	-	0,2	-	
2513		WEIBL.	1,0	0,1	0,1	-	-	-	
2514		INSGES.	3,7	0,5	0,5	-	0,2	0,1	
2515	WEILHEIM, STADT	MAENNL.	4,9	1,9	1,9	-	-	1,2	
2516		WEIBL.	2,6	0,7	0,7	-	-	0,4	
2517		INSGES.	7,5	2,6	2,6	-	-	1,5	
2518	WOLFRATSHAUSEN	MAENNL.	9,6	2,3	2,3	0,1	0,1	1,2	
2519		WEIBL.	7,7	1,0	1,0	-	-	0,7	
2520		INSGES.	17,3	3,4	3,3	0,1	0,1	1,9	
2521	ZUSAMMEN	MAENNL.	809,8	178,5	174,2	2,3	4,1	79,4	
2522		WEIBL.	574,8	74,9	73,1	1,0	0,2	38,2	
2523		INSGES.	1 384,6	253,4	247,3	3,3	4,3	117,6	
RB NIEDERBAYERN									
KREISFREIE STAEDTE									
2524	DEGGENDORF	MAENNL.	7,0	2,8	2,7	-	0,1	1,2	
2525		WEIBL.	4,2	1,3	1,3	-	-	0,9	
2526		INSGES.	11,2	4,1	4,0	-	0,1	2,1	
2527	LANDSHUT	MAENNL.	17,1	5,0	4,9	-	0,2	2,0	
2528		WEIBL.	12,0	3,0	3,0	-	-	2,0	
2529		INSGES.	29,1	8,0	7,9	-	0,2	4,0	
2530	PASSAU	MAENNL.	12,3	4,9	4,8	-	0,1	1,3	
2531		WEIBL.	7,1	1,7	1,6	-	-	0,7	
2532		INSGES.	19,4	6,6	6,5	-	0,1	2,0	
2533	STRAUBING	MAENNL.	12,0	2,8	2,8	-	-	1,2	
2534		WEIBL.	7,3	1,4	1,3	-	-	0,8	
2535		INSGES.	19,3	4,2	4,1	-	-	2,0	
LANDKREISE									
2536	BOGEN	MAENNL.	8,3	1,5	1,5	-	-	0,7	
2537		WEIBL.	7,6	0,5	0,5	-	-	0,4	
2538		INSGES.	15,9	2,0	2,0	-	-	1,1	
2539	DEGGENDORF	MAENNL.	12,1	2,9	2,9	-	-	1,2	
2540		WEIBL.	8,6	0,7	0,7	-	-	0,4	
2541		INSGES.	20,8	3,6	3,6	0,1	-	1,6	
2542	DINGOLFING	MAENNL.	10,4	3,1	3,1	-	-	2,4	
2543		WEIBL.	6,8	0,5	0,5	-	-	0,4	
2544		INSGES.	17,2	3,6	3,6	0,1	-	2,8	
2545	DARUNTER DINGOLFING, STADT	MAENNL.	5,6	2,7	2,7	-	-	2,2	
2546		WEIBL.	1,8	0,4	0,4	-	-	0,3	
2547		INSGES.	7,4	3,0	3,0	-	-	2,5	
2548	EGGENFELDEN	MAENNL.	12,9	2,6	2,6	-	-	1,4	
2549		WEIBL.	11,9	1,3	1,3	-	-	1,1	
2550		INSGES.	24,7	4,0	3,9	0,1	0,1	2,4	
2551	GRAFENAU	MAENNL.	6,8	2,1	2,1	0,2	-	1,3	
2552		WEIBL.	5,3	0,6	0,6	-	-	0,5	
2553		INSGES.	12,1	2,7	2,6	0,2	-	1,7	
2554	GRIESBACH I. ROTTAL	MAENNL.	10,6	2,5	2,4	-	-	1,4	
2555		WEIBL.	8,6	0,9	0,9	-	-	0,6	
2556		INSGES.	19,2	3,3	3,3	0,1	0,1	2,0	

ANMERKUNGEN SIEHE ANLAGE 1

## IN DEN KREISFREIEN STAEDTEN, LANDKREISEN UND KREISANGEHÖRIGEN GEMEINDEN MIT 10 000 UND MEHR EINWOHNERN

1 000

UNTER DEN ERWERBSPERSONEN 1) GEHÖRTE ZUR WIRTSCHAFTSABTEILUNG 2)

UNTER DEN ERWERBSPERSONEN 1) GEHÖRTE ZUR WIRTSCHAFTSABTEILUNG 2)								SCHÜLER U. STUDIERENDE		EINPENDLER	LFD. NR.
BAU- GEWERBE	HANDEL	VERKEHR U. NACH- RICHTEN	BANKEN U. VER- SICHERUNGEN	DIENSTLEI- STUNGEN 3)	ORGANISA- TIONEN OHNE ERWERBSCHA- RAKTER 4)	GEBIETS- KOERPERSON. U. SOZIAL- VERS. 4)	OHNE ANGABE	AM SCHUL- / STUDIENORT (NICHTERWERBSPERS.)		INSGESAMT	
								INSGESAMT	DARUNTER EINPENDLER	(SUMME SP. 2 UND 16)	

E R N

1,1	0,2	0,2	-	0,4	-	0,5	-	4,0	0,9	5,8	2494
-	0,3	-	-	0,5	-	0,2	-	3,9	0,8	3,1	2495
1,2	0,5	0,3	0,1	0,9	0,1	0,7	-	7,9	1,7	8,9	2496
0,1	-	-	-	0,1	-	-	-	0,7	0,2	1,1	2497
-	-	-	-	0,1	-	-	-	0,6	0,1	0,6	2498
0,1	0,1	-	-	0,2	-	-	-	1,3	0,3	1,7	2499
0,4	0,1	0,1	-	0,1	-	0,2	-	0,8	0,3	1,6	2500
-	0,1	-	-	0,2	-	-	-	0,7	0,2	0,9	2501
0,4	0,2	0,1	-	0,3	-	0,2	-	1,6	0,6	2,5	2502
1,2	0,3	0,2	-	0,1	-	0,1	-	5,5	0,6	6,6	2503
-	0,2	-	-	0,2	-	-	-	4,8	0,5	3,0	2504
1,2	0,5	0,2	-	0,3	-	0,1	-	10,3	1,1	9,6	2505
0,6	0,1	0,2	-	0,1	-	0,1	-	3,6	1,1	3,3	2506
-	0,1	-	-	0,1	-	-	-	3,4	0,9	1,8	2507
0,6	0,2	0,2	-	0,2	-	0,1	-	6,9	2,0	5,1	2508
0,8	0,2	0,3	-	0,1	-	0,4	-	4,3	0,8	5,1	2509
-	0,2	-	-	0,3	-	0,1	-	4,1	0,6	2,5	2510
0,8	0,4	0,3	0,1	0,4	-	0,5	-	8,4	1,4	7,6	2511
0,1	-	-	-	-	-	-	-	0,6	-	0,4	2512
-	-	-	-	-	-	-	-	0,5	-	0,1	2513
0,1	-	-	-	-	-	-	-	1,1	-	0,5	2514
0,3	0,1	0,1	-	-	-	0,2	-	1,3	0,5	2,4	2515
-	0,1	-	-	0,1	-	0,1	-	1,0	0,3	0,9	2516
0,3	0,2	0,1	-	0,1	-	0,2	-	2,3	0,8	3,4	2517
0,5	0,1	0,1	-	0,1	-	0,1	-	3,2	0,5	2,9	2518
-	0,1	-	-	0,1	-	-	-	2,8	0,4	1,5	2519
0,6	0,2	0,1	-	0,2	-	0,2	-	5,9	1,0	4,3	2520
36,3	12,3	16,2	3,2	9,4	0,6	14,3	0,5	186,9	25,1	203,6	2521
0,8	12,4	2,1	2,4	11,6	1,4	4,4	0,4	161,0	19,7	94,7	2522
37,0	24,7	18,3	5,6	21,0	2,0	18,7	0,8	347,9	44,8	298,3	2523
0,9	0,1	0,1	-	0,1	-	0,2	-	1,4	0,3	3,1	2524
-	0,2	-	-	0,1	-	-	-	1,3	0,3	1,6	2525
1,0	0,3	0,1	-	0,2	-	0,3	-	2,7	0,6	4,6	2526
1,3	0,5	0,4	-	0,1	-	0,3	-	4,1	0,7	5,6	2527
-	0,4	-	-	0,2	-	0,2	-	4,0	0,6	3,6	2528
1,4	0,9	0,4	0,1	0,3	0,1	0,5	-	8,0	1,3	9,2	2529
1,4	0,5	0,8	0,1	0,2	-	0,5	-	3,4	0,8	5,7	2530
-	0,5	0,1	-	0,2	0,1	0,1	-	2,8	0,5	2,2	2531
1,4	1,0	0,9	0,1	0,4	0,1	0,6	-	6,2	1,3	7,9	2532
0,8	0,3	0,2	-	0,1	-	0,2	-	3,5	0,6	3,4	2533
-	0,3	-	-	0,1	-	-	-	3,0	0,5	1,8	2534
0,8	0,6	0,2	-	0,2	-	0,2	-	6,5	1,1	5,3	2535
0,5	-	0,1	-	-	-	0,1	-	2,5	0,4	1,9	2536
-	-	-	-	-	-	0,1	-	2,5	0,4	0,9	2537
0,5	-	0,1	-	0,1	-	0,2	-	5,0	0,8	2,7	2538
1,0	0,1	0,4	-	0,1	-	-	-	4,3	0,8	3,7	2539
-	0,1	-	-	0,1	-	-	-	3,5	0,7	1,3	2540
1,0	0,2	0,4	-	0,2	-	-	-	7,7	1,5	5,1	2541
0,4	0,1	0,1	-	-	-	-	-	2,3	0,4	3,4	2542
-	0,1	-	-	-	-	-	-	2,5	0,3	0,9	2543
0,4	0,1	0,1	-	0,1	-	0,1	-	4,8	0,7	4,3	2544
0,2	0,1	-	-	-	-	-	-	0,9	0,2	2,8	2545
-	-	-	-	-	-	-	-	0,8	0,1	0,5	2546
0,2	0,1	0,1	-	-	-	0,1	-	1,7	0,3	3,3	2547
0,7	0,2	0,1	-	0,1	-	0,1	-	3,4	1,3	3,9	2548
-	0,1	-	-	0,1	-	-	-	3,3	1,3	2,6	2549
0,7	0,3	0,1	0,1	0,1	-	0,1	-	6,7	2,5	6,5	2550
0,4	0,1	0,1	-	-	-	0,1	-	2,3	0,5	2,5	2551
-	-	-	-	-	-	-	-	2,1	0,5	1,1	2552
0,4	0,1	0,1	-	0,1	-	0,1	-	4,4	1,0	3,7	2553
0,7	0,1	0,1	-	-	-	-	-	2,9	0,7	3,2	2554
-	0,1	-	-	0,1	-	-	-	2,7	0,6	1,5	2555
0,7	0,2	0,1	-	0,1	-	0,1	-	5,6	1,3	4,6	2556

## 4. EINPENDLER UNTER DEN ERWERBSPERSONEN 1), SCHUELERN UND STUDIERENDEN AM ARBEITS- BZW. SCHUL- ODER STUDIENORT

IN

LFD. NR.	KREISFREIE STAEDTE  LANDKREISE  KREISANGEHOERIGE GEMEINDEN MIT 10 000 UND MEHR EINWOHNERN	GESCHL.	ERWERBSPERSONEN 1) AM ARBEITSORT			VON DEN EINPENDLERN		
			INSGESAMT	DARUNTER EINPENDLER		LAND- U. FORSTW., FISCHEREI	ENERGIE, WASSER, BERGBAU	VERARBEI- TENDES GEWERBE
				INSGESAMT	DARUNTER ABHAENIGKE			
B A Y								
RB NIEDERBAYERN								
LANDKREISE								
2557	KELHEIM	MAENNL.	13,5	3,5	3,5	0,1	-	2,2
2558		WEIBL.	9,3	1,1	1,0	0,1	-	0,7
2559		INSGES.	22,8	4,6	4,5	0,2	-	2,9
2560	DARUNTER KELHEIM, STADT	MAENNL.	5,2	2,1	2,1	0,1	-	1,6
2561		WEIBL.	2,1	0,5	0,5	-	-	0,3
2562		INSGES.	7,2	2,6	2,6	0,1	-	1,9
2563	KOETZTING	MAENNL.	7,3	1,6	1,5	-	-	0,7
2564		WEIBL.	6,0	0,7	0,7	-	-	0,5
2565		INSGES.	13,3	2,3	2,2	-	-	1,3
2566	LANDAU A.D. ISAR	MAENNL.	7,6	1,2	1,1	-	-	0,4
2567		WEIBL.	6,2	0,4	0,4	-	-	0,3
2568		INSGES.	13,9	1,6	1,6	-	-	0,7
2569	LANDSHUT	MAENNL.	7,3	1,0	1,0	-	0,1	0,4
2570		WEIBL.	6,2	0,2	0,2	-	-	0,1
2571		INSGES.	13,5	1,2	1,2	0,1	0,1	0,5
2572	MAINBURG	MAENNL.	5,7	0,8	0,8	-	-	0,4
2573		WEIBL.	4,4	0,3	0,3	-	-	0,2
2574		INSGES.	10,0	1,0	1,0	0,1	-	0,5
2575	MALLERSDORF	MAENNL.	7,4	1,4	1,4	0,1	-	0,5
2576		WEIBL.	5,9	0,4	0,4	-	-	0,2
2577		INSGES.	13,2	1,8	1,8	0,1	-	0,7
2578	PASSAU	MAENNL.	14,2	4,6	4,6	-	0,1	3,5
2579		WEIBL.	10,0	1,2	1,2	-	-	1,0
2580		INSGES.	24,2	5,8	5,7	-	0,1	4,5
2581	PFARRKIRCHEN	MAENNL.	12,8	2,6	2,5	-	0,1	1,1
2582		WEIBL.	10,9	1,0	0,9	-	-	0,6
2583		INSGES.	23,7	3,5	3,5	-	0,1	1,8
2584	REGEN	MAENNL.	10,8	2,7	2,6	0,1	-	1,3
2585		WEIBL.	7,7	1,1	1,1	-	-	0,8
2586		INSGES.	18,6	3,8	3,7	0,1	-	2,2
2587	ROTTENBURG A.D. LAABER	MAENNL.	5,6	0,8	0,8	-	-	0,3
2588		WEIBL.	4,7	0,2	0,2	-	-	0,2
2589		INSGES.	10,3	1,0	1,0	-	-	0,4
2590	STRAUBING	MAENNL.	6,2	0,6	0,6	-	-	0,2
2591		WEIBL.	5,2	0,1	0,1	-	-	-
2592		INSGES.	11,5	0,8	0,8	0,1	-	0,2
2593	VIECHTACH	MAENNL.	7,2	1,7	1,7	-	-	1,1
2594		WEIBL.	5,6	0,4	0,4	-	-	0,3
2595		INSGES.	12,8	2,2	2,1	-	-	1,4
2596	VILSBIBURG	MAENNL.	8,9	1,2	1,2	-	-	0,5
2597		WEIBL.	8,2	0,7	0,7	-	-	0,5
2598		INSGES.	17,1	1,9	1,9	-	-	1,0
2599	VILSHOFEN	MAENNL.	12,7	2,4	2,4	0,1	-	0,9
2600		WEIBL.	11,3	1,1	1,1	-	-	0,8
2601		INSGES.	23,9	3,6	3,5	0,1	-	1,7
2602	WEGSCHEID	MAENNL.	5,6	1,8	1,8	-	0,3	0,9
2603		WEIBL.	4,6	0,6	0,6	-	-	0,5
2604		INSGES.	10,2	2,4	2,4	-	0,3	1,4
2605	WOLFSTEIN	MAENNL.	9,1	2,0	2,0	0,1	-	0,9
2606		WEIBL.	7,9	0,7	0,7	-	-	0,5
2607		INSGES.	17,0	2,7	2,7	0,1	-	1,4
2608	ZUSAMMEN	MAENNL.	251,4	59,9	59,3	1,2	1,1	29,3
2609		WEIBL.	193,5	22,1	21,8	0,4	0,1	15,0
2610		INSGES.	444,9	82,0	81,2	1,6	1,2	44,3
RB OBERPFALZ								
KREISFREIE STAEDTE								
2611	AMBERG	MAENNL.	14,8	4,4	4,4	-	0,5	1,9
2612		WEIBL.	8,3	2,3	2,3	-	-	1,6
2613		INSGES.	23,1	6,7	6,7	-	0,5	3,6
2614	NEUMARKT I.D. OPF.	MAENNL.	5,3	1,9	1,9	-	-	0,9
2615		WEIBL.	3,5	0,8	0,8	-	-	0,6
2616		INSGES.	8,7	2,7	2,7	-	-	1,6
2617	REGENSBURG	MAENNL.	43,9	11,8	11,6	0,1	0,1	4,1
2618		WEIBL.	25,6	4,7	4,7	-	-	2,7
2619		INSGES.	69,5	16,5	16,4	0,1	0,2	6,8
2620	SCHWANDORF I- BAY.	MAENNL.	5,1	1,8	1,7	-	0,1	0,4
2621		WEIBL.	2,3	0,6	0,6	-	-	0,2
2622		INSGES.	7,5	2,3	2,3	-	0,1	0,6

ANMERKUNGEN SIEHE ANLAGE 1

## IN DEN KREISFREIEN STAEDTEN, LANDKREISEN UND KREISANGEHOERIGEN GEMEINDEN MIT 10 000 UND MEHR EINWOHNERN

1 000

UNTER DEN ERWERBSPERSONEN 1) GEMEINDETEN ZUR WIRTSCHAFTSABTEILUNG 2)								SCHÜLER U. STUDIERENDE		EINPENDLER	LFD. NR.
BAU- GEWERBE	HANDEL	VERKEHR U. NACH- RICHTEN	BANKEN U. VER- SICHERUNGEN	DIENSTLEI- STUNGEN 3)	ORGANISA- TIONEN OHNE ERWERBSCHA- RAKTER 4)	GEBIETS- KOERPERSON. U. SOZIAL- VERS. 4)	OHNE ANGABE	AM SCHUL- / STUDIENORT (NICHTERWERBSPERS.)		INSGESAMT (SUMME SP. 2 UND 16)	
								INSGESAMT	DARUNTER EINPENDLER		
0,8	0,1	0,1	-	0,1	-	0,1	-	3,5	0,3	3,8	2557
-	0,1	-	-	0,1	-	-	-	3,3	0,2	1,3	2558
0,8	0,2	0,2	-	0,2	-	0,1	-	6,9	0,5	5,1	2559
0,3	-	0,1	-	-	-	0,1	-	1,0	0,1	2,2	2560
-	0,1	-	-	-	-	-	-	0,8	-	0,5	2561
0,3	0,1	0,1	-	0,1	-	0,1	-	1,8	0,1	2,7	2562
0,5	0,1	0,1	-	-	-	0,1	-	2,4	0,6	2,2	2563
-	0,1	-	-	-	-	-	-	2,3	0,6	1,3	2564
0,5	0,1	0,1	-	0,1	-	0,1	-	4,7	1,2	3,5	2565
0,4	0,1	0,1	-	-	-	0,1	-	2,0	0,4	1,5	2566
-	-	-	-	-	-	-	-	2,1	0,3	0,7	2567
0,4	0,1	0,1	-	0,1	-	0,1	-	4,1	0,7	2,2	2568
0,4	-	-	-	-	-	-	-	2,6	0,4	1,4	2569
-	-	-	-	0,1	-	-	-	2,3	0,4	0,6	2570
0,4	-	-	-	0,1	-	-	-	4,9	0,8	2,0	2571
0,2	-	-	-	-	-	-	-	1,3	0,2	1,0	2572
-	-	-	-	-	-	-	-	1,3	0,2	0,4	2573
0,2	0,1	-	-	0,1	-	-	-	2,7	0,4	1,4	2574
0,5	0,1	0,1	-	-	-	0,1	-	1,9	0,2	1,6	2575
-	0,1	-	-	-	-	-	-	2,1	0,2	0,6	2576
0,5	0,1	0,1	-	0,1	-	0,2	-	4,1	0,3	2,2	2577
0,7	0,1	0,2	-	-	-	-	-	4,4	0,5	5,1	2578
-	-	-	-	0,1	-	-	-	4,4	0,6	1,7	2579
0,8	0,1	0,2	-	0,1	-	-	-	8,8	1,1	6,9	2580
0,8	0,1	0,2	-	-	-	0,1	-	3,7	0,9	3,5	2581
-	0,1	-	-	0,1	-	-	-	3,5	0,8	1,7	2582
0,8	0,3	0,2	-	0,1	-	0,2	-	7,2	1,7	5,2	2583
0,8	0,1	0,1	-	-	-	0,1	-	3,5	0,9	3,5	2584
-	0,1	-	-	0,1	-	-	-	3,4	0,8	1,9	2585
0,8	0,2	0,1	-	0,1	-	0,2	-	6,9	1,7	5,5	2586
0,3	-	-	-	-	-	0,1	-	1,8	0,3	1,1	2587
-	-	-	-	-	-	-	-	1,6	0,3	0,5	2588
0,3	0,1	-	-	-	-	0,1	-	3,4	0,6	1,6	2589
0,2	-	-	-	-	-	0,1	-	1,8	0,3	0,9	2590
-	-	-	-	-	-	-	-	1,9	0,3	0,4	2591
0,2	-	0,1	-	0,1	-	0,1	-	3,8	0,6	1,4	2592
0,3	0,1	0,1	-	-	-	0,1	-	2,3	0,6	2,3	2593
-	-	-	-	-	-	-	-	2,3	0,6	1,0	2594
0,4	0,1	0,1	-	-	-	0,1	-	4,6	1,1	3,3	2595
0,5	0,1	-	-	-	-	-	-	2,3	0,4	1,7	2596
-	0,1	-	-	-	-	-	-	2,2	0,5	1,1	2597
0,5	0,1	-	-	0,1	-	-	-	4,5	0,9	2,8	2598
0,9	0,2	0,2	-	0,1	-	0,1	-	3,8	0,6	3,1	2599
-	0,1	-	-	0,1	-	-	-	3,9	0,6	1,7	2600
0,9	0,3	0,2	-	0,1	-	0,1	-	7,7	1,2	4,7	2601
0,5	-	-	-	-	-	-	-	1,9	0,4	2,2	2602
-	-	-	-	-	-	-	-	1,9	0,4	1,0	2603
0,5	-	-	-	-	-	0,1	-	3,8	0,8	3,2	2604
0,6	-	0,1	-	-	-	0,1	-	3,3	0,9	2,9	2605
-	0,1	-	-	0,1	-	-	-	3,2	0,8	1,5	2606
0,6	0,1	0,1	-	0,1	-	0,1	-	6,6	1,8	4,4	2607
16,6	3,2	3,8	0,5	1,2	0,1	2,8	0,1	72,7	14,2	74,2	2608
0,1	2,6	0,2	0,3	2,0	0,4	0,7	0,1	69,5	13,1	35,1	2609
16,7	5,8	4,0	0,9	3,1	0,6	3,5	0,2	142,2	27,3	109,3	2610
1,2	0,2	0,2	-	0,1	-	0,3	-	3,4	0,4	4,9	2611
-	0,3	-	-	0,2	-	0,1	-	3,1	0,4	2,8	2612
1,2	0,6	0,2	-	0,2	-	0,4	-	6,4	0,9	7,6	2613
0,5	0,1	0,1	-	-	-	0,1	-	1,4	0,3	2,2	2614
-	0,1	-	-	-	-	-	-	1,3	0,2	1,0	2615
0,5	0,2	0,1	-	0,1	-	0,1	-	2,7	0,5	3,3	2616
3,4	1,1	1,8	0,2	0,3	-	0,7	-	10,8	1,2	13,0	2617
-	0,9	0,1	0,1	0,5	0,1	0,2	-	8,6	0,8	5,6	2618
3,4	2,0	1,9	0,3	0,8	0,2	0,9	-	19,4	2,0	18,5	2619
0,6	0,1	0,4	-	-	-	0,1	-	1,4	0,3	2,1	2620
-	0,2	-	-	0,1	-	-	-	1,3	0,3	0,9	2621
0,6	0,3	0,4	-	0,1	-	0,1	-	2,7	0,6	2,9	2622

## 4. EINPENDLER UNTER DEN ERWERBSPERSONEN 1), SCHUELERN UND STUDIERENDEN AM ARBEITS- BZW. SCHUL- ODER STUDIENORT

IN

LFD. NR.	KREISFREIE STAEDTE  LANDKREISE  KREISANGEHÖRIGE GEMEINDEN MIT 10 000 UND MEHR EINWOHNERN	GESCHL.	ERWERBSPERSONEN 1) AM ARBEITSORT			VON DEN EINPENDLERN		
			INSGESAMT	DARUNTER EINPENDLER		LAND- U. FORSTW., FISCHEREI	ENERGIE, WASSER, BERGBAU	VERARBEI- TENDES GEWERBE
				INSGESAMT	DARUNTER ABHÄNGIGE			
B A Y								
RB OBERPFALZ								
KREISFREIE STAEDTE								
2623	WEIDEN I.D. OPF.	MAENNL.	13,4	3,4	3,4	-	-	1,1
2624		WEIBL.	8,2	1,7	1,7	-	-	0,8
2625		INSGES.	21,5	5,1	5,1	-	-	1,9
LANDKREISE								
2626	AMBERG	MAENNL.	8,9	1,9	1,9	0,1	0,1	1,0
2627		WEIBL.	6,6	0,5	0,5	-	-	0,3
2628		INSGES.	15,6	2,4	2,3	0,1	0,1	1,2
2629	BEILNGRIES	MAENNL.	3,9	0,7	0,7	-	-	0,3
2630		WEIBL.	3,6	0,3	0,3	-	-	0,2
2631		INSGES.	7,5	1,0	0,9	-	-	0,5
2632	BURGLENGENFELD	MAENNL.	13,1	6,3	6,3	0,1	1,0	3,9
2633		WEIBL.	5,1	0,7	0,7	0,1	-	0,4
2634		INSGES.	18,2	7,0	7,0	0,1	1,0	4,3
2635	CHAM	MAENNL.	10,0	2,5	2,4	-	-	0,8
2636		WEIBL.	7,8	1,0	1,0	-	-	0,6
2637		INSGES.	17,8	3,5	3,4	-	-	1,4
2638	ESCHENBACH I.D. OPF.	MAENNL.	8,6	2,5	2,4	0,1	0,3	0,7
2639		WEIBL.	6,5	0,9	0,9	-	-	0,5
2640		INSGES.	15,1	3,4	3,4	0,1	0,3	1,2
2641	KEMNATH	MAENNL.	4,9	1,3	1,3	-	-	0,5
2642		WEIBL.	3,9	0,6	0,6	-	-	0,5
2643		INSGES.	8,8	1,9	1,9	0,1	-	1,0
2644	NABBURG	MAENNL.	7,3	2,2	2,2	-	0,2	1,2
2645		WEIBL.	5,3	0,9	0,8	-	-	0,7
2646		INSGES.	12,5	3,1	3,1	-	0,3	1,9
2647	NEUMARKT I.D. OPF.	MAENNL.	6,7	0,9	0,9	-	-	0,5
2648		WEIBL.	6,9	0,2	0,2	-	-	0,2
2649		INSGES.	13,6	1,1	1,1	-	-	0,7
2650	NEUNBURG VORM WALD	MAENNL.	4,4	1,1	1,1	-	0,1	0,5
2651		WEIBL.	3,9	0,6	0,6	-	-	0,5
2652		INSGES.	8,2	1,8	1,7	0,1	0,1	1,1
2653	NEUSTADT A.D. WALDNAAB	MAENNL.	12,8	3,5	3,5	0,1	-	2,4
2654		WEIBL.	10,0	2,2	2,2	-	-	1,9
2655		INSGES.	22,8	5,7	5,7	0,1	-	4,3
2656	OBERVIECHTACH	MAENNL.	3,5	0,6	0,6	-	-	0,1
2657		WEIBL.	3,1	0,1	0,1	-	-	0,1
2658		INSGES.	6,6	0,7	0,7	-	-	0,2
2659	PARSBERG	MAENNL.	8,2	1,6	1,6	-	-	0,3
2660		WEIBL.	7,1	0,3	0,3	-	-	0,1
2661		INSGES.	15,3	1,9	1,9	0,1	-	0,5
2662	REGENSBURG	MAENNL.	15,7	3,4	3,4	0,2	0,1	1,8
2663		WEIBL.	12,8	1,1	1,1	0,1	-	0,8
2664		INSGES.	28,4	4,5	4,5	0,3	0,1	2,5
2665	RIEDENBURG	MAENNL.	4,1	0,6	0,6	-	-	0,2
2666		WEIBL.	3,6	0,2	0,2	-	-	0,1
2667		INSGES.	7,7	0,8	0,8	0,1	-	0,3
2668	RODING	MAENNL.	6,5	1,2	1,2	-	-	0,4
2669		WEIBL.	5,7	0,4	0,4	-	-	0,2
2670		INSGES.	12,2	1,6	1,6	0,1	-	0,7
2671	SULZBACH-ROSENBERG	MAENNL.	9,3	1,8	1,8	-	0,4	1,0
2672		WEIBL.	5,2	0,3	0,3	-	-	0,2
2673		INSGES.	14,5	2,1	2,1	-	0,4	1,2
2674	DARUNTER SULZBACH-ROSENBERG, STADT	MAENNL.	6,7	1,5	1,5	-	0,4	0,9
2675		WEIBL.	2,5	0,2	0,2	-	-	0,1
2676		INSGES.	9,2	1,7	1,7	-	0,4	1,0
2677	TIRSCHENREUTH	MAENNL.	14,9	3,4	3,3	0,1	0,1	1,7
2678		WEIBL.	11,1	1,6	1,6	0,1	-	1,3
2679		INSGES.	25,9	5,0	5,0	0,2	0,1	3,0
2680	VOHENSTRAUSS	MAENNL.	6,1	1,3	1,2	0,1	-	0,7
2681		WEIBL.	5,4	1,0	1,0	-	-	0,9
2682		INSGES.	11,5	2,2	2,2	0,1	-	1,6
2683	WALDMUENCHEN	MAENNL.	4,1	0,6	0,6	-	-	0,2
2684		WEIBL.	3,5	0,3	0,3	-	-	0,2
2685		INSGES.	7,6	0,9	0,9	0,1	-	0,5
2686	ZUSAMMEN	MAENNL.	235,4	60,7	60,2	1,1	3,1	26,7
2687		WEIBL.	164,8	23,3	23,1	0,6	0,1	15,7
2688		INSGES.	400,1	84,0	83,3	1,8	3,2	42,4

ANMERKUNGEN SIEHE ANLAGE 1

IN DEN KREISFREIEN STAEDTEN, LANDKREISEN UND KREISANGEHÖRIGEN GEMEINDEN MIT 10 000 UND MEHR EINWOHNERN  
1 000

UNTER DEN ERWERBSPERSONEN 1) GEHÖRTE ZUR WIRTSCHAFTSABTEILUNG 2)								SCHÜLER U. STUDIERENDE		EINPENDLER	LFD. NR.
BAU- GEWERBE	HANDEL	VERKEHR U. NACH- RICHTEN	BANKEN U. VER- SICHERUNGEN	DIENSTLEI- STUNGEN 3)	ORGANISA- TIONEN OHNE ERWERBSCHA- RAKTER 4)	GEBIETS- KOERPERSON. U. SOZIAL- VERS. 4)	OHNE ANGABE	AM SCHUL- / STUDIENORT (NICHTERWERBSPERS.)		INSGESAMT	
								INSGESAMT	DARUNTER EINPENDLER	(SUMME SP. 2 UND 16)	
0,8	0,4	0,8	-	0,1	-	0,2	-	4,0	0,6	4,1	2623
-	0,5	-	-	0,2	-	-	-	2,9	0,4	2,0	2624
0,8	0,9	0,8	0,1	0,3	-	0,2	-	6,9	1,0	6,1	2625
0,4	0,1	0,1	-	-	-	0,2	-	3,2	0,7	2,6	2626
-	-	-	-	0,1	-	0,1	-	3,0	0,7	1,2	2627
0,4	0,1	0,1	-	0,1	-	0,3	-	6,2	1,4	3,7	2628
0,3	-	-	-	-	-	-	-	1,1	0,2	0,9	2629
-	-	-	-	-	-	-	-	1,0	0,2	0,5	2630
0,3	0,1	-	-	-	-	-	-	2,1	0,4	1,4	2631
1,0	0,1	0,1	-	-	-	0,1	-	3,4	0,5	6,8	2632
-	0,1	-	-	0,1	-	-	-	3,0	0,4	1,1	2633
1,0	0,1	0,1	-	0,1	-	0,1	-	6,4	0,8	7,8	2634
1,0	0,2	0,2	-	-	-	0,1	-	3,4	0,9	3,4	2635
-	0,1	-	-	0,1	-	0,1	-	3,1	0,8	1,8	2636
1,0	0,3	0,2	-	0,2	-	0,2	-	6,4	1,7	5,1	2637
0,5	0,1	0,1	-	0,1	-	0,7	-	2,4	0,4	2,9	2638
-	-	-	-	0,2	-	0,1	-	2,4	0,4	1,3	2639
0,5	0,1	0,1	-	0,3	-	0,8	-	4,8	0,8	4,2	2640
0,5	-	0,2	-	-	-	0,1	-	1,4	0,3	1,6	2641
-	-	-	-	-	-	-	-	1,4	0,3	0,9	2642
0,5	-	0,2	-	-	-	0,1	-	2,8	0,6	2,5	2643
0,5	0,1	0,1	-	-	-	0,1	-	2,0	0,4	2,6	2644
-	-	-	-	-	-	-	-	2,0	0,3	1,2	2645
0,5	0,1	0,1	-	0,1	-	0,1	-	4,0	0,7	3,8	2646
0,3	-	-	-	-	-	-	-	2,7	0,4	1,3	2647
-	-	-	-	-	-	-	-	2,4	0,4	0,6	2648
0,3	-	-	-	-	-	-	-	5,1	0,9	2,0	2649
0,3	-	0,1	-	-	-	-	-	1,2	0,3	1,5	2650
-	-	-	-	-	-	-	-	1,1	0,3	0,9	2651
0,3	0,1	0,1	-	-	-	0,1	-	2,3	0,6	2,4	2652
0,6	0,2	0,1	-	0,1	-	0,1	-	3,6	0,6	4,2	2653
-	0,1	-	-	0,1	-	-	-	3,4	0,5	2,7	2654
0,6	0,2	0,1	-	0,2	-	0,1	-	7,1	1,1	6,8	2655
0,4	-	-	-	-	-	-	-	1,1	0,2	0,8	2656
-	-	-	-	-	-	-	-	1,1	0,2	0,3	2657
0,4	-	-	-	-	-	-	-	2,2	0,4	1,2	2658
0,6	0,1	0,1	-	-	-	0,4	-	2,7	0,6	2,2	2659
-	-	-	-	-	-	0,1	-	2,6	0,5	0,8	2660
0,6	0,1	0,1	-	0,1	-	0,5	-	5,3	1,1	2,9	2661
1,0	0,1	0,2	-	-	-	0,1	-	5,7	0,8	4,2	2662
-	0,1	-	-	0,1	-	-	-	5,5	0,8	1,9	2663
1,0	0,2	0,2	-	0,1	-	0,1	-	11,2	1,5	6,1	2664
0,3	-	-	-	-	-	-	-	1,2	0,2	0,8	2665
-	-	-	-	-	-	-	-	1,4	0,2	0,4	2666
0,3	0,1	-	-	-	-	-	-	2,5	0,5	1,3	2667
0,5	0,1	0,1	-	-	-	0,1	-	2,3	0,6	1,8	2668
-	-	-	-	-	-	-	-	2,2	0,5	0,9	2669
0,5	0,1	0,1	-	0,1	-	0,1	-	4,5	1,1	2,7	2670
0,3	-	0,1	-	-	-	-	-	2,3	0,4	2,2	2671
-	-	-	-	-	-	-	-	1,9	0,4	0,6	2672
0,3	0,1	0,1	-	-	-	-	-	4,2	0,8	2,9	2673
0,2	-	-	-	-	-	-	-	1,5	0,1	1,6	2674
-	-	-	-	-	-	-	-	1,1	0,1	0,3	2675
0,2	-	-	-	-	-	-	-	2,6	0,2	1,9	2676
0,9	0,1	0,2	-	-	-	0,1	-	4,3	0,7	4,1	2677
-	0,1	-	-	0,1	-	-	-	3,8	0,6	2,3	2678
0,9	0,2	0,2	0,1	0,1	-	0,1	-	8,1	1,4	6,4	2679
0,3	-	0,1	-	-	-	0,1	-	1,6	0,2	1,4	2680
-	-	-	-	-	-	-	-	1,7	0,2	1,2	2681
0,3	0,1	0,1	-	-	-	0,1	-	3,2	0,4	2,6	2682
0,2	-	-	-	-	-	-	-	1,0	0,2	0,8	2683
-	-	-	-	-	-	-	-	1,0	0,2	0,5	2684
0,2	-	-	-	-	-	-	-	2,1	0,4	1,2	2685
16,3	3,2	5,0	0,5	1,0	0,1	3,5	0,1	67,6	11,5	72,2	2686
0,1	2,8	0,3	0,3	2,1	0,4	0,8	0,1	61,3	9,9	33,1	2687
16,4	6,0	5,2	0,8	3,1	0,5	4,3	0,2	128,9	21,4	105,4	2688

4. EINPENDLER UNTER DEN ERWERBSPERSONEN 1), SCHUELERN UND STUDIERENDEN AM ARBEITS- BZW. SCHUL- ODER STUDIENORT

IN

LFD. NR.	KREISFREIE STAEDTE  LANDKREISE  KREISANGEHOERIGE GEMEINDEN MIT 10 000 UND MEHR EINWOHNERN	GESCHL.	ERWERBSPERSONEN 1) AM ARBEITSORT			VON DEN EINPENDLERN		
			INSGESAMT	DARUNTER EINPENDLER		LAND- U. FORSTW., FISCHEREI	ENERGIE, WASSER, BERGBAU	VERARBEI- TENDES GEWERBE
				INSGESAMT	DARUNTER ABHAENIGKE			
RB OBERFRANKEN								
KREISFREIE STAEDTE								
2689	BAMBERG	MAENNL.	28,7	10,5	10,4	0,1	0,3	4,2
2690		WEIBL.	19,1	5,5	5,4	0,1	-	3,6
2691		INSGES.	47,8	16,0	15,8	0,2	0,3	7,8
2692	BAYREUTH	MAENNL.	22,4	6,1	6,1	0,1	0,1	2,4
2693		WEIBL.	14,6	3,3	3,3	-	-	2,2
2694		INSGES.	37,0	9,4	9,3	0,1	0,1	4,7
2695	COBURG	MAENNL.	16,6	5,0	4,9	-	0,1	2,4
2696		WEIBL.	9,8	2,1	2,1	-	-	1,1
2697		INSGES.	26,4	7,1	7,0	0,1	0,1	3,5
2698	FORCHHEIM	MAENNL.	7,5	3,1	3,1	-	-	2,0
2699		WEIBL.	5,5	2,1	2,1	-	-	1,8
2700		INSGES.	13,0	5,2	5,1	-	-	3,8
2701	HOF	MAENNL.	19,1	3,6	3,6	-	-	1,4
2702		WEIBL.	12,8	1,7	1,6	-	-	1,2
2703		INSGES.	31,8	5,3	5,2	-	-	2,5
2704	KULMBACH	MAENNL.	9,0	2,9	2,8	-	-	1,5
2705		WEIBL.	6,4	1,7	1,7	-	-	1,3
2706		INSGES.	15,4	4,6	4,5	0,1	-	2,8
2707	MARKTREDWITZ	MAENNL.	6,4	2,3	2,3	-	-	1,5
2708		WEIBL.	3,8	0,9	0,9	-	-	0,7
2709		INSGES.	10,2	3,2	3,2	-	-	2,2
2710	NEUSTADT B. COBURG	MAENNL.	5,0	1,5	1,4	-	-	1,1
2711		WEIBL.	3,8	0,5	0,5	-	-	0,4
2712		INSGES.	8,8	2,0	1,9	-	-	1,6
2713	SELB	MAENNL.	6,8	1,5	1,5	-	-	1,2
2714		WEIBL.	5,0	0,8	0,8	-	-	0,7
2715		INSGES.	11,8	2,4	2,3	-	-	1,8
LANDKREISE								
2716	BAMBERG	MAENNL.	14,8	3,3	3,2	0,1	-	1,5
2717		WEIBL.	13,2	1,3	1,3	0,1	-	1,0
2718		INSGES.	28,0	4,6	4,5	0,2	-	2,5
2719	BAYREUTH	MAENNL.	9,5	2,1	2,0	0,1	-	1,1
2720		WEIBL.	9,0	1,2	1,2	-	-	1,0
2721		INSGES.	18,6	3,3	3,2	0,1	-	2,2
2722	COBURG	MAENNL.	17,1	6,3	6,2	-	-	4,7
2723		WEIBL.	15,1	2,7	2,7	-	-	2,3
2724		INSGES.	32,2	8,9	8,8	0,1	-	7,1
2725	EBERMANNSTADT	MAENNL.	6,3	1,1	1,1	-	-	0,4
2726		WEIBL.	5,9	0,4	0,3	-	-	0,3
2727		INSGES.	12,3	1,5	1,5	-	-	0,7
2728	FORCHHEIM	MAENNL.	7,0	0,9	0,9	-	-	0,5
2729		WEIBL.	7,3	0,4	0,4	-	-	0,3
2730		INSGES.	14,3	1,3	1,3	-	-	0,8
2731	HOECHSTADT A.D. AISCH	MAENNL.	11,0	2,6	2,6	-	-	1,6
2732		WEIBL.	9,2	1,3	1,3	-	-	1,2
2733		INSGES.	20,2	3,9	3,9	-	-	2,7
2734	HOF	MAENNL.	7,6	1,6	1,6	-	-	0,9
2735		WEIBL.	6,3	0,9	0,8	-	-	0,7
2736		INSGES.	13,9	2,5	2,5	-	-	1,7
2737	KRONACH	MAENNL.	21,1	7,7	7,6	0,2	0,2	4,9
2738		WEIBL.	17,7	4,0	4,0	0,1	-	3,3
2739		INSGES.	38,8	11,7	11,6	0,3	0,2	8,2
2740	DARUNTER KRONACH, STADT	MAENNL.	5,5	3,0	2,9	-	-	1,7
2741		WEIBL.	3,8	1,7	1,7	-	-	1,3
2742		INSGES.	9,3	4,7	4,7	0,1	-	3,0
2743	KULMBACH	MAENNL.	8,0	2,2	2,2	-	-	1,4
2744		WEIBL.	6,6	0,8	0,8	-	-	0,7
2745		INSGES.	14,6	3,0	3,0	-	-	2,1
2746	LICHTENFELS	MAENNL.	15,3	5,5	5,4	-	-	3,4
2747		WEIBL.	12,4	2,8	2,7	-	-	2,3
2748		INSGES.	27,7	8,3	8,2	-	-	5,7
2749	DARUNTER LICHTENFELS, STADT	MAENNL.	4,4	1,9	1,8	-	-	0,8
2750		WEIBL.	2,8	0,9	0,9	-	-	0,7
2751		INSGES.	7,3	2,8	2,7	-	-	1,4
2752	MUENCHBERG	MAENNL.	12,3	2,7	2,7	-	-	1,7
2753		WEIBL.	10,0	1,3	1,2	-	-	1,0
2754		INSGES.	22,2	3,9	3,9	-	-	2,7
2755	DARUNTER MUENCHBERG, STADT	MAENNL.	3,8	1,1	1,1	-	-	0,6
2756		WEIBL.	2,8	0,6	0,6	-	-	0,4
2757		INSGES.	6,6	1,7	1,7	-	-	1,0

B A Y

ANMERKUNGEN SIEHE ANLAGE 1

IN DEN KREISFREIEN STAEDTEN, LANDKREISEN UND KREISANGEHÖRIGEN GEMEINDEN MIT 10 000 UND MEHR EINWOHNERN

1 000

UNTER DEN ERWERBSPERSONEN 1) GEMOERTEN ZUR WIRTSCHAFTSABTEILUNG 2)								SCHUELER U. STUDIERENDE		EINPENDLER	LFD. NR.
BAU- GEWERBE	HANDEL	VERKEHR U. NACH- RICHTEN	BANKEN U. VER- SICHERUNGEN	DIENSTLEI- STUNGEN 3)	ORGANISA- TIONEN OHNE ERWERBSCHA- RAKTER 4)	GEBIETS- KOERPERSCH. U. SOZIAL- VERS. 4)	OHNE ANGABE	AM SCHUL- / STUDIENORT (NICHTERWERBSPERS.)			
								INSGESAMT	DARUNTER EINPENDLER		
										(SUMME SP. 2 UND 16)	
2,2	0,9	1,4	0,1	0,4	-	0,8	-	6,7	0,8	11,3	2689
-	0,8	0,1	0,1	0,5	0,1	0,1	-	5,5	0,6	6,1	2690
2,2	1,8	1,5	0,2	0,9	0,1	0,9	-	12,2	1,4	17,4	2691
1,7	0,6	0,5	0,1	0,2	-	0,5	-	4,4	0,4	6,5	2692
-	0,4	-	-	0,3	-	0,1	-	4,1	0,3	3,6	2693
1,7	1,0	0,5	0,1	0,5	0,1	0,6	-	8,5	0,8	10,2	2694
0,8	0,5	0,5	0,1	0,2	-	0,4	-	3,4	0,5	5,5	2695
-	0,4	-	0,1	0,3	0,1	0,1	-	3,0	0,4	2,5	2696
0,8	0,9	0,5	0,1	0,5	0,1	0,5	-	6,4	0,9	7,9	2697
0,6	0,1	0,2	-	0,1	-	0,1	-	1,7	0,3	3,4	2698
-	0,1	-	-	0,1	-	-	-	1,4	0,2	2,3	2699
0,6	0,2	0,2	-	0,2	-	0,1	-	3,1	0,5	5,6	2700
0,8	0,4	0,7	0,1	0,1	-	0,2	-	3,5	0,4	4,0	2701
-	0,3	-	-	0,1	-	-	-	3,2	0,3	2,0	2702
0,8	0,6	0,7	0,1	0,3	-	0,2	-	6,7	0,7	6,0	2703
0,7	0,2	0,2	-	0,1	-	0,1	-	1,8	0,3	3,2	2704
-	0,2	-	-	0,1	-	-	-	1,7	0,2	1,9	2705
0,7	0,4	0,2	-	0,2	-	0,1	-	3,5	0,5	5,1	2706
0,3	0,2	0,2	-	-	-	-	-	1,3	0,4	2,7	2707
-	0,2	-	-	0,1	-	-	-	1,0	0,3	1,2	2708
0,3	0,3	0,2	-	0,1	-	-	-	2,3	0,6	3,8	2709
0,1	-	-	-	-	-	-	-	0,8	0,1	1,5	2710
-	-	-	-	-	-	-	-	0,8	-	0,6	2711
0,2	0,1	-	-	-	-	-	-	1,6	0,1	2,1	2712
0,2	0,1	0,1	-	-	-	-	-	1,2	0,2	1,7	2713
-	-	-	-	-	-	-	-	0,9	-	0,9	2714
0,2	0,1	0,1	-	0,1	-	-	-	2,1	0,2	2,6	2715
1,0	0,1	0,2	-	0,1	-	0,2	-	5,4	0,5	3,8	2716
-	0,1	-	-	0,1	-	-	-	5,3	0,5	1,8	2717
1,0	0,2	0,2	-	0,2	-	0,2	-	10,7	1,0	5,5	2718
0,5	0,1	0,2	-	-	-	0,1	-	2,8	0,3	2,3	2719
-	0,1	-	-	0,1	-	-	-	2,6	0,3	1,5	2720
0,5	0,1	0,2	-	0,1	-	0,1	-	5,4	0,6	3,8	2721
1,0	0,2	0,1	-	0,1	-	0,1	-	3,9	0,4	6,7	2722
-	0,2	-	-	0,1	-	-	-	3,9	0,4	3,0	2723
1,0	0,3	0,1	-	0,2	-	0,1	-	7,8	0,8	9,7	2724
0,5	0,1	-	-	-	-	-	-	1,8	0,4	1,5	2725
-	-	-	-	-	-	-	-	1,8	0,4	0,7	2726
0,5	0,1	-	-	0,1	-	-	-	3,6	0,7	2,2	2727
0,3	-	0,1	-	-	-	-	-	2,5	0,2	1,1	2728
-	-	-	-	-	-	-	-	2,4	0,2	0,6	2729
0,3	-	0,1	-	-	-	-	-	5,0	0,4	1,7	2730
0,6	0,1	0,1	-	-	-	0,2	-	3,2	0,5	3,1	2731
-	-	-	-	-	-	-	-	3,0	0,4	1,7	2732
0,7	0,1	0,1	-	0,1	-	0,2	-	6,2	0,9	4,8	2733
0,3	0,1	0,1	-	-	-	0,1	-	1,7	0,1	1,7	2734
-	-	-	-	0,1	-	-	-	1,6	0,1	0,9	2735
0,3	0,1	0,1	-	0,1	-	0,1	-	3,4	0,2	2,7	2736
1,1	0,4	0,5	-	0,1	-	0,3	-	5,2	0,6	8,3	2737
-	0,3	-	-	0,2	-	-	-	5,1	0,4	4,4	2738
1,1	0,6	0,5	0,1	0,3	-	0,3	-	10,3	1,0	12,7	2739
0,4	0,2	0,2	-	0,1	-	0,2	-	1,1	0,4	3,4	2740
-	0,2	-	-	0,1	-	-	-	0,9	0,2	2,0	2741
0,4	0,4	0,2	-	0,2	-	0,3	-	2,0	0,6	5,3	2742
0,5	-	0,2	-	-	-	-	-	2,0	0,2	2,4	2743
-	-	-	-	-	-	-	-	2,1	0,2	1,0	2744
0,5	0,1	0,2	-	0,1	-	-	-	4,1	0,4	3,4	2745
0,8	0,5	0,6	-	0,1	-	0,1	-	3,5	0,6	6,1	2746
-	0,3	-	-	0,1	-	-	-	3,2	0,5	3,2	2747
0,8	0,7	0,6	-	0,2	-	0,1	-	6,7	1,1	9,3	2748
0,3	0,1	0,5	-	0,1	-	0,1	-	1,0	0,3	2,1	2749
-	0,1	-	-	0,1	-	-	-	0,8	0,2	1,1	2750
0,3	0,2	0,5	-	0,1	-	0,1	-	1,8	0,4	3,2	2751
0,6	0,1	0,1	-	0,1	-	0,1	-	2,9	0,6	3,2	2752
-	0,1	-	-	0,1	-	-	-	2,4	0,3	1,5	2753
0,6	0,2	0,1	-	0,1	-	0,1	-	5,3	0,8	4,8	2754
0,2	0,1	0,1	-	-	-	0,1	-	1,1	0,3	1,5	2755
-	0,1	-	-	0,1	-	-	-	0,7	0,1	0,7	2756
0,2	0,1	0,1	-	0,1	-	0,1	-	1,9	0,5	2,2	2757

## 4. EINPENDLER UNTER DEN ERWERBSPERSONEN 1) , SCHUELERN UND STUDIERENDEN AM ARBEITS- BZW. SCHUL- ODER STUDIENORT

IN

LFD. NR.	KREISFREIE STAEDTE  LANDKREISE  KREISANGEHOERIGE GEMEINDEN MIT 10 000 UND MEHR EINWOHNERN	GESCHL.	ERWERBSPERSONEN 1) AM ARBEITSORT			VON DEN EINPENDLERN		
			INSGESAMT	DARUNTER EINPENDLER		LAND- U. FORSTW., FISCHEREI	ENERGIE, WASSER, BERGBAU	VERARBEI- TENDES GEWERBE
				INSGESAMT	DARUNTER ABHAENGIGE			
B A Y								
RB OBERFRANKEN								
LANDKREISE								
2758	NAILA	MAENNL.	10,5	3,2	3,2	0,1	0,1	2,1
2759		WEIBL.	8,4	1,6	1,6	-	-	1,4
2760		INSGES.	19,0	4,8	4,8	0,1	0,1	3,5
2761	PEGNITZ	MAENNL.	9,9	2,5	2,5	0,1	0,2	1,5
2762		WEIBL.	7,4	0,6	0,6	-	-	0,4
2763		INSGES.	17,3	3,1	3,1	0,1	0,2	1,9
2764	REHAU	MAENNL.	7,7	1,7	1,6	-	-	1,2
2765		WEIBL.	6,3	1,0	0,9	-	-	0,9
2766		INSGES.	14,0	2,6	2,6	0,1	-	2,0
2767	DARUNTER REHAU, STADT	MAENNL.	3,4	0,7	0,7	-	-	0,5
2768		WEIBL.	2,5	0,3	0,3	-	-	0,2
2769		INSGES.	5,9	1,0	1,0	-	-	0,7
2770	STADTSTEINACH	MAENNL.	4,7	0,8	0,8	-	-	0,5
2771		WEIBL.	4,0	0,5	0,5	-	-	0,4
2772		INSGES.	8,7	1,3	1,2	-	-	0,9
2773	STAFFELSTEIN	MAENNL.	6,0	1,3	1,3	-	-	0,7
2774		WEIBL.	5,5	0,6	0,6	-	-	0,4
2775		INSGES.	11,5	1,9	1,9	-	-	1,1
2776	WUNSIEDEL	MAENNL.	15,8	4,4	4,3	0,1	0,1	2,9
2777		WEIBL.	13,5	2,9	2,8	0,1	-	2,5
2778		INSGES.	29,3	7,2	7,2	0,1	0,1	5,5
2779	ZUSAMMEN	MAENNL.	306,2	86,3	85,4	1,2	1,3	48,8
2780		WEIBL.	238,5	42,4	42,1	0,6	0,1	33,1
2781		INSGES.	544,7	128,7	127,5	1,8	1,4	81,8
RB MITTELFRANKEN								
KREISFREIE STAEDTE								
2782	ANSBACH	MAENNL.	11,8	4,2	4,2	-	0,1	1,6
2783		WEIBL.	7,5	1,8	1,8	-	-	1,1
2784		INSGES.	19,3	6,0	6,0	0,1	0,1	2,6
2785	EICHSTAETT	MAENNL.	3,0	0,7	0,6	-	-	0,3
2786		WEIBL.	1,9	0,4	0,4	-	-	0,2
2787		INSGES.	5,0	1,0	1,0	-	-	0,5
2788	ERLANGEN	MAENNL.	25,2	7,5	7,4	-	0,1	4,1
2789		WEIBL.	15,3	3,2	3,2	-	-	2,1
2790		INSGES.	40,5	10,8	10,6	0,1	0,1	6,1
2791	FUERTH	MAENNL.	26,3	8,5	8,3	-	-	4,4
2792		WEIBL.	23,4	6,4	6,3	-	-	3,7
2793		INSGES.	49,7	15,0	14,6	-	-	8,1
2794	NUERNBERG	MAENNL.	187,1	53,6	52,7	0,2	0,5	27,2
2795		WEIBL.	114,8	21,8	21,4	0,1	0,1	12,0
2796		INSGES.	301,8	75,4	74,1	0,3	0,6	39,2
2797	ROTHENBURG OB DER TAUBER	MAENNL.	3,3	0,5	0,5	-	-	0,2
2798		WEIBL.	2,3	0,3	0,3	-	-	0,2
2799		INSGES.	5,5	0,8	0,8	-	-	0,4
2800	SCHWABACH	MAENNL.	7,0	2,2	2,2	-	-	1,3
2801		WEIBL.	5,0	1,0	1,0	-	-	0,8
2802		INSGES.	12,0	3,2	3,2	-	-	2,1
2803	WEISSENBURG I. BAY.	MAENNL.	5,0	1,7	1,6	-	-	1,0
2804		WEIBL.	3,7	1,0	1,0	-	-	0,8
2805		INSGES.	8,7	2,6	2,6	-	-	1,7
LANDKREISE								
2806	ANSBACH	MAENNL.	10,8	2,2	2,1	0,1	-	0,6
2807		WEIBL.	10,3	0,8	0,8	-	-	0,4
2808		INSGES.	21,0	2,9	2,9	0,1	-	1,0
2809	DINKELSBUEHL	MAENNL.	8,9	1,5	1,4	-	-	0,7
2810		WEIBL.	8,6	0,9	0,9	-	-	0,7
2811		INSGES.	17,5	2,3	2,3	0,1	-	1,4
2812	EICHSTAETT	MAENNL.	6,7	1,5	1,5	0,1	-	1,0
2813		WEIBL.	5,7	0,4	0,4	0,1	-	0,3
2814		INSGES.	12,3	1,9	1,9	0,2	-	1,3
2815	ERLANGEN	MAENNL.	6,0	2,0	2,0	-	-	1,4
2816		WEIBL.	4,8	1,0	1,0	-	-	0,9
2817		INSGES.	10,9	3,1	3,1	0,1	-	2,4
2818	FEUCHTWANGEN	MAENNL.	8,4	1,7	1,7	-	-	0,8
2819		WEIBL.	8,0	0,5	0,5	-	-	0,4
2820		INSGES.	16,5	2,2	2,2	-	-	1,3

ANMERKUNGEN SIEHE ANLAGE 1

IN DEN KREISFREIEN STAEDTEN, LANDKREISEN UND KREISANGEHÖRIGEN GEMEINDEN MIT 10 000 UND MEHR EINWOHNERN

1 000

UNTER DEN ERWERBSPERSONEN 1) GEHÖRTE ZUR WIRTSCHAFTSABTEILUNG 2)								SCHÜLER U. STUDIERENDE		EINPENDLER		LFD. NR.
BAU- GEWERBE	HANDEL	VERKEHR U. NACH- RICHTEN	BANKEN U. VER- SICHERUNGEN	DIENSTLEI- STUNGEN 3)	ORGANISA- TIONEN OHNE ERWERBSCHA- RAKTER 4)	GEBIETS- KÖRPERSC. U. SOZIAL- VERS. 4)	OHNE ANGABE	AM SCHUL- / STUDIENORT (NICHTERWERBSPERS.)		INSGESAMT (SUMME SP. 2 UND 16)		
								INSGESAMT	DARUNTER EINPENDLER			
0,6	0,1	0,1	-	0,1	-	0,1	-	2,0	0,3	3,5	2758	
-	-	-	-	0,1	-	-	-	1,9	0,2	1,8	2759	
0,6	0,1	0,1	0,1	0,2	-	0,1	-	3,9	0,5	5,3	2760	
0,5	0,1	0,1	-	-	-	0,1	-	2,3	0,5	3,0	2761	
-	-	-	-	-	-	-	-	2,3	0,4	1,0	2762	
0,5	0,1	0,1	-	0,1	-	0,1	-	4,6	0,9	4,0	2763	
0,3	-	-	-	-	-	-	-	1,6	0,3	1,9	2764	
-	-	-	-	-	-	-	-	1,5	0,2	1,1	2765	
0,3	0,1	-	-	-	-	0,1	-	3,0	0,4	3,1	2766	
0,1	-	-	-	-	-	-	-	0,7	0,2	0,9	2767	
-	-	-	-	-	-	-	-	0,6	0,1	0,4	2768	
0,1	-	-	-	-	-	-	-	1,3	0,3	1,3	2769	
0,2	-	-	-	-	-	-	-	1,2	0,1	0,9	2770	
-	-	-	-	-	-	-	-	1,1	0,1	0,6	2771	
0,2	-	-	-	-	-	-	-	2,4	0,2	1,4	2772	
0,4	0,1	0,1	-	0,1	-	-	-	1,6	0,3	1,6	2773	
-	-	-	-	0,1	-	-	-	1,6	0,3	0,9	2774	
0,4	0,1	0,1	-	0,2	-	-	-	3,2	0,6	2,5	2775	
0,7	0,1	0,2	-	0,1	-	0,1	-	3,4	0,3	4,7	2776	
-	0,1	-	-	0,1	-	-	-	3,3	0,3	3,1	2777	
0,7	0,2	0,2	-	0,1	-	0,1	-	6,7	0,6	7,8	2778	
17,3	4,8	6,6	0,7	1,9	0,2	3,6	-	71,9	9,4	95,7	2779	
0,2	3,8	0,3	0,4	2,8	0,4	0,7	-	66,8	7,4	49,9	2780	
17,4	8,6	6,9	1,1	4,8	0,6	4,3	0,1	138,7	16,8	145,5	2781	
1,0	0,3	0,4	-	0,2	-	0,7	-	2,5	0,4	4,6	2782	
-	0,3	-	-	0,2	-	0,2	-	2,3	0,3	2,1	2783	
1,0	0,5	0,4	0,1	0,3	0,1	0,9	-	4,7	0,7	6,7	2784	
0,1	0,1	0,1	-	-	-	0,1	-	1,4	0,2	0,9	2785	
-	0,1	-	-	-	-	-	-	0,9	0,2	0,5	2786	
0,1	0,1	0,1	-	-	-	0,1	-	2,4	0,4	1,4	2787	
2,0	0,3	0,3	0,1	0,4	-	0,2	-	8,5	2,1	9,6	2788	
-	0,4	-	0,1	0,5	0,1	0,1	-	5,5	0,7	3,9	2789	
2,1	0,8	0,3	0,1	0,9	0,1	0,3	-	14,1	2,8	13,5	2790	
1,1	1,0	0,4	0,1	0,3	-	1,1	-	5,3	0,4	8,9	2791	
-	1,7	-	0,1	0,5	-	0,4	-	4,9	0,3	6,7	2792	
1,2	2,6	0,4	0,1	0,8	0,1	1,5	-	10,2	0,7	15,6	2793	
8,7	4,6	7,6	1,0	1,8	0,1	1,9	0,1	26,7	2,2	55,8	2794	
0,2	4,9	1,0	0,8	1,7	0,2	0,7	-	23,8	1,7	23,5	2795	
8,9	9,5	8,6	1,8	3,5	0,3	2,6	0,1	50,5	3,9	79,3	2796	
0,1	0,1	-	-	-	-	-	-	0,8	0,1	0,6	2797	
-	-	-	-	-	-	-	-	0,7	0,1	0,4	2798	
0,1	0,1	-	-	-	-	0,1	-	1,5	0,2	1,0	2799	
0,3	0,2	0,1	-	0,1	-	0,1	-	1,9	0,5	2,7	2800	
-	0,1	-	-	0,1	-	-	-	1,6	0,3	1,3	2801	
0,3	0,2	0,2	-	0,1	-	0,2	-	3,5	0,7	4,0	2802	
0,3	0,1	0,1	-	-	-	0,1	-	1,1	0,2	1,9	2803	
-	0,1	-	-	0,1	-	-	-	0,9	0,1	1,1	2804	
0,3	0,2	0,1	-	0,1	-	0,1	-	2,0	0,4	3,0	2805	
0,6	0,1	0,1	-	0,1	-	0,7	-	3,4	0,6	2,7	2806	
-	-	-	-	0,1	-	0,3	-	3,6	0,6	1,4	2807	
0,6	0,1	0,1	-	0,1	-	0,9	-	7,0	1,2	4,1	2808	
0,5	0,1	0,1	-	-	-	-	-	2,6	0,5	2,0	2809	
-	0,1	-	-	-	-	-	-	2,3	0,5	1,4	2810	
0,5	0,1	0,1	-	0,1	-	0,1	-	4,9	1,0	3,3	2811	
0,3	-	0,1	-	-	-	-	-	2,2	0,4	1,9	2812	
-	-	-	-	-	-	-	-	1,9	0,3	0,7	2813	
0,3	-	0,1	-	-	-	-	-	4,1	0,7	2,6	2814	
0,4	-	-	-	-	-	-	-	1,6	0,1	2,2	2815	
-	-	-	-	-	-	-	-	1,5	0,1	1,2	2816	
0,4	-	-	-	0,1	-	-	-	3,1	0,3	3,4	2817	
0,6	0,1	0,1	-	-	-	0,1	-	2,6	0,4	2,1	2818	
-	-	-	-	-	-	-	-	2,3	0,4	1,0	2819	
0,6	0,1	0,1	-	0,1	-	0,1	-	4,9	0,9	3,1	2820	

## 4. EINPENDLER UNTER DEN ERWERBSPERSONEN 11, SCHUELERN UND STUDIERENDEN AM ARBEITS- BZW. SCHUL- ODER STUDIENORT

IN

LFD. NR.	KREISFREIE STAEDTE LANDKREISE KREISANGEHÖRIGE GEMEINDEN MIT 10 000 UND MEHR EINWOHNERN	GESCHL.	ERWERBSPERSONEN 1) AM ARBEITSORT			VON DEN EINPENDLERN		
			INSGESAMT	DARUNTER EINPENDLER		LAND- U. FORSTW., FISCHEREI	ENERGIE, WASSER, BERGBAU	VERARBEI- TENDES GEWERBE
				INSGESAMT	DARUNTER ABHÄNGIGE			
B A Y								
RB MITTELFRANKEN								
LANDKREISE								
2821	FUERTH	MAENNL.	11,0	3,2	3,2	-	-	2,2
2822		WEIBL.	9,7	1,9	1,9	-	-	1,7
2823		INSGES.	20,7	5,2	5,1	-	-	3,9
2824	DARUNTER	MAENNL.	2,8	1,0	1,0	-	-	0,7
2825	ZIRNDORF, STADT	WEIBL.	2,5	0,7	0,6	-	-	0,5
2826		INSGES.	5,3	1,7	1,6	-	-	1,2
2827	GUNZENHAUSEN	MAENNL.	10,1	2,1	2,1	-	-	1,0
2828		WEIBL.	9,3	0,9	0,8	-	-	0,6
2829		INSGES.	19,4	3,0	3,0	-	-	1,7
2830	HERSBRUCK	MAENNL.	6,7	1,7	1,6	-	-	0,8
2831		WEIBL.	6,0	0,8	0,8	-	-	0,4
2832		INSGES.	12,7	2,5	2,4	-	-	1,3
2833	HILPOLTSTEIN	MAENNL.	7,4	1,3	1,3	-	-	0,7
2834		WEIBL.	7,3	0,5	0,5	-	-	0,4
2835		INSGES.	14,7	1,9	1,8	0,1	-	1,2
2836	LAUF A.D. PEGNITZ	MAENNL.	15,0	6,8	6,7	-	-	5,4
2837		WEIBL.	11,0	4,0	3,9	-	-	3,5
2838		INSGES.	26,0	10,7	10,6	-	-	8,9
2839	DARUNTER	MAENNL.	5,4	2,6	2,6	-	-	1,9
2840	LAUF A.D. PEGNITZ, STADT	WEIBL.	5,2	2,7	2,6	-	-	2,4
2841		INSGES.	10,6	5,3	5,2	-	-	4,3
2842	NEUSTADT A.D. AISCH	MAENNL.	9,9	2,1	2,0	-	-	1,1
2843		WEIBL.	9,1	0,9	0,9	-	-	0,7
2844		INSGES.	19,0	2,9	2,9	-	-	1,8
2845	NUERNBERG	MAENNL.	8,9	2,7	2,7	-	-	1,7
2846		WEIBL.	7,6	1,4	1,4	-	-	1,1
2847		INSGES.	16,5	4,1	4,0	0,1	-	2,8
2848	ROTHENBURG OB DER TAUBER	MAENNL.	5,1	0,4	0,4	-	-	0,1
2849		WEIBL.	4,9	0,1	0,1	-	-	0,1
2850		INSGES.	10,0	0,5	0,5	-	-	0,2
2851	SCHEINFELD	MAENNL.	5,6	1,0	1,0	-	-	0,5
2852		WEIBL.	4,5	0,3	0,3	-	-	0,2
2853		INSGES.	10,1	1,3	1,3	-	-	0,7
2854	SCHWABACH	MAENNL.	10,7	2,8	2,7	-	-	1,8
2855		WEIBL.	9,5	1,1	1,1	-	-	0,9
2856		INSGES.	20,2	3,9	3,8	-	-	2,6
2857	DARUNTER	MAENNL.	3,2	1,0	1,0	-	-	0,6
2858	ROTH B. NUERNBERG, STADT	WEIBL.	2,3	0,4	0,4	-	-	0,3
2859		INSGES.	5,5	1,4	1,4	-	-	0,9
2860	UFFENHEIM	MAENNL.	10,2	1,4	1,4	-	-	0,7
2861		WEIBL.	8,1	0,4	0,4	-	-	0,2
2862		INSGES.	18,3	1,8	1,8	-	-	0,9
2863	WEISSENBURG I. BAY.	MAENNL.	8,7	1,9	1,9	-	-	1,1
2864		WEIBL.	7,0	0,5	0,5	-	-	0,4
2865		INSGES.	15,8	2,4	2,4	0,1	-	1,5
2866	ZUSAMMEN	MAENNL.	418,8	115,4	113,6	0,9	1,1	61,7
2867		WEIBL.	305,3	52,3	51,6	0,5	0,1	33,8
2868		INSGES.	724,0	167,7	165,2	1,5	1,2	95,5
RB UNTERFRANKEN								
KREISFREIE STAEDTE								
2869	ASCHAFFENBURG	MAENNL.	27,0	12,9	12,8	0,1	0,2	7,2
2870		WEIBL.	13,2	4,7	4,6	-	-	3,1
2871		INSGES.	40,2	17,6	17,4	0,1	0,2	10,2
2872	BAD KISSINGEN	MAENNL.	5,5	2,7	2,7	0,1	-	0,4
2873		WEIBL.	4,5	1,4	1,3	-	-	0,4
2874		INSGES.	10,0	4,1	4,0	0,1	0,1	0,9
2875	KITZINGEN	MAENNL.	7,2	2,7	2,7	-	0,1	1,4
2876		WEIBL.	3,9	1,1	1,1	-	-	0,7
2877		INSGES.	11,2	3,9	3,8	-	0,1	2,1
2878	SCHWEINFURT	MAENNL.	37,4	20,4	20,3	0,1	0,1	14,8
2879		WEIBL.	12,4	3,9	3,9	-	-	2,5
2880		INSGES.	49,9	24,3	24,2	0,1	0,1	17,2
2881	WUERZBURG	MAENNL.	46,3	17,2	17,0	0,1	0,2	5,6
2882		WEIBL.	25,6	6,5	6,4	0,1	-	2,6
2883		INSGES.	71,9	23,6	23,4	0,2	0,2	8,2

ANMERKUNGEN SIEHE ANLAGE 1

## IN DEN KREISFREIEN STAEDTEN, LANDKREISEN UND KREISANGENDERIGEN GEMEINDEN MIT 10 000 UND MEHR EINWOHNERN

1 000

UNTER DEN ERWERBSPERSONEN 1) GEHÖRTEN ZUR WIRTSCHAFTSABTEILUNG 2)								SCHÜLER U. STUDIERENDE		EINPENDLER	LFD. NR.
BAU- GEWERBE	HANDEL	VERKEHR U. NACH- RICHTEN	BANKEN U. VER- SICHERUNGEN	DIENSTLEI- STUNGEN 3)	ORGANISA- TIONEN OHNE ERWERBSCHA- RAKTER 4)	GEBIETS- KOERPERSCH. U. SOZIAL- VERS. 4)	OHNE ANGABE	AM SCHUL- / STUDIENORT (NICHTERWERBSPERS.)			
								INSGESAMT	DARUNTER EINPENDLER	[SUMME SP. 2 UND 16]	
0,6	0,1	0,1	-	0,1	-	0,1	-	3,0	0,3	3,5	2821
-	0,1	-	-	0,1	-	-	-	2,9	0,3	2,2	2822
0,6	0,2	0,1	-	0,1	-	0,1	-	6,0	0,6	5,8	2823
0,2	-	-	-	-	-	0,1	-	0,5	-	1,1	2824
-	-	-	-	-	-	-	-	0,6	-	0,7	2825
0,2	0,1	-	-	0,1	-	0,1	-	1,1	0,1	1,8	2826
0,6	0,1	0,1	-	0,1	-	0,1	-	2,7	0,3	2,4	2827
-	0,1	-	-	0,1	-	-	-	2,7	0,2	1,1	2828
0,6	0,2	0,2	-	0,1	-	0,1	-	5,4	0,5	3,5	2829
0,4	0,1	0,1	-	0,1	-	0,1	-	1,8	0,4	2,1	2830
-	0,1	-	-	0,1	-	-	-	1,8	0,3	1,1	2831
0,4	0,3	0,1	-	0,2	-	0,1	-	3,6	0,7	3,1	2832
0,3	0,1	0,1	-	-	-	0,1	-	2,0	0,4	1,8	2833
-	-	-	-	-	-	-	-	2,0	0,4	1,0	2834
0,3	0,1	0,1	-	-	-	0,1	-	4,0	0,9	2,7	2835
0,8	0,2	0,2	-	0,1	-	0,1	-	2,7	0,3	7,1	2836
-	0,2	-	-	0,1	-	-	-	2,6	0,3	4,3	2837
0,8	0,4	0,2	-	0,2	-	0,1	-	5,3	0,6	11,4	2838
0,4	0,1	0,1	-	-	-	0,1	-	0,8	0,2	2,8	2839
-	0,1	-	-	0,1	-	-	-	0,7	0,1	2,8	2840
0,4	0,2	0,1	-	0,1	-	0,1	-	1,5	0,3	5,6	2841
0,5	0,1	0,2	-	-	-	0,1	-	2,6	0,5	2,6	2842
-	0,1	-	-	0,1	-	-	-	2,5	0,5	1,3	2843
0,5	0,2	0,2	-	0,1	-	0,1	-	5,1	1,0	3,9	2844
0,6	0,1	0,2	-	0,1	-	0,1	-	2,7	0,2	2,9	2845
-	0,1	-	-	0,1	-	-	-	2,6	0,2	1,6	2846
0,6	0,2	0,2	-	0,2	-	0,1	-	5,4	0,3	4,5	2847
0,2	-	0,1	-	-	-	-	-	1,3	0,2	0,7	2848
-	-	-	-	-	-	-	-	1,3	0,2	0,3	2849
0,2	-	0,1	-	-	-	-	-	2,6	0,5	1,0	2850
0,3	-	0,1	-	-	-	0,1	-	1,6	0,3	1,3	2851
-	-	-	-	-	-	-	-	1,6	0,2	0,5	2852
0,3	0,1	0,1	-	-	-	0,1	-	3,1	0,5	1,8	2853
0,6	0,1	0,1	-	-	-	0,1	-	3,0	0,6	3,4	2854
-	0,1	-	-	0,1	-	0,1	-	3,0	0,6	1,8	2855
0,6	0,1	0,1	-	0,1	-	0,2	-	6,0	1,2	5,1	2856
0,2	-	0,1	-	-	-	-	-	0,6	0,1	1,1	2857
-	-	-	-	-	-	-	-	0,6	0,1	0,5	2858
0,2	0,1	0,1	-	0,1	-	0,1	-	1,2	0,2	1,6	2859
0,3	0,1	0,1	-	-	-	0,1	-	2,7	0,3	1,7	2860
-	0,1	-	-	-	-	-	-	2,4	0,2	0,5	2861
0,3	0,1	0,1	-	0,1	-	0,1	-	5,1	0,4	2,3	2862
0,4	-	0,3	-	-	-	-	-	2,3	0,2	2,2	2863
-	0,1	-	-	-	-	-	-	2,3	0,2	0,7	2864
0,4	0,1	0,3	-	0,1	-	-	-	4,5	0,5	2,9	2865
21,7	7,8	11,0	1,4	3,4	0,2	5,9	0,1	89,4	12,2	127,6	2866
0,3	8,6	1,2	1,1	4,1	0,6	2,0	0,1	79,7	9,2	61,5	2867
22,0	16,4	12,2	2,5	7,5	0,8	7,9	0,2	169,1	21,4	189,1	2868
1,8	1,1	1,4	0,1	0,3	-	0,7	-	4,4	0,8	13,7	2869
-	0,8	0,1	0,1	0,4	0,1	0,1	-	4,1	0,5	5,2	2870
1,9	1,9	1,5	0,2	0,8	0,1	0,8	-	8,5	1,3	18,9	2871
1,1	0,3	0,2	-	0,3	-	0,3	-	1,0	0,3	3,0	2872
-	0,3	-	-	0,5	0,1	0,1	-	1,0	0,2	1,6	2873
1,1	0,5	0,3	-	0,7	0,1	0,3	-	2,0	0,6	4,6	2874
0,5	0,2	0,2	-	0,1	-	0,2	-	1,4	0,2	2,9	2875
-	0,2	-	-	0,1	-	-	-	1,4	0,1	1,2	2876
0,5	0,4	0,2	-	0,2	-	0,3	-	2,8	0,3	4,2	2877
2,9	0,7	0,9	0,1	0,2	-	0,7	-	4,2	0,5	20,9	2878
-	0,7	-	-	0,4	0,1	0,1	-	3,9	0,5	4,4	2879
2,9	1,4	1,0	0,1	0,6	0,1	0,8	-	8,1	1,0	25,3	2880
4,0	1,9	2,6	0,3	0,8	0,1	1,5	-	13,7	1,9	19,1	2881
0,1	1,6	0,2	0,2	1,2	0,2	0,4	-	10,2	1,2	7,6	2882
4,1	3,5	2,7	0,5	2,0	0,3	1,9	0,1	23,8	3,1	26,7	2883

## 4. EINPENDLER UNTER DEN ERWERBSPERSONEN 1), SCHUELERN UND STUDIERENDEN AM ARBEITS- BZW. SCHUL- ODER STUDIENORT

IN

LFD. NR.	KREISFREIE STAEDTE  LANDKREISE  KREISANGEHÖRIGE GEMEINDEN MIT 10 000 UND MEHR EINWOHNERN	GESCHL.	ERWERBSPERSONEN 1) AM ARBEITSORT			VON DEN EINPENDLERN		
			INSGESAMT	DARUNTER EINPENDLER		LAND- U. FORSTW., FISCHEREI	ENERGIE, WASSER, BERGBAU	VERARBEI- TENDES GEWERBE
				INSGESAMT	DARUNTER ABHÄNGIGE			
RB UNTERFRANKEN								
LANDKREISE								
2884	ALZENAU I. UFR.	MAENNL.	8,4	2,4	2,4	-	0,1	1,5
2885		WEIBL.	7,9	1,0	1,0	-	-	0,8
2886		INSGES.	16,3	3,5	3,4	-	0,1	2,3
2887	ASCHAFFENBURG	MAENNL.	12,3	3,5	3,5	0,1	-	2,5
2888		WEIBL.	10,0	1,5	1,5	-	-	1,3
2889		INSGES.	22,2	5,1	5,0	0,1	-	3,8
2890	BAD KISSINGEN	MAENNL.	6,7	1,3	1,3	0,1	-	0,6
2891		WEIBL.	7,8	0,9	0,9	-	-	0,8
2892		INSGES.	14,6	2,2	2,2	0,1	-	1,4
2893	BAD NEUSTADT A.D. SAALE	MAENNL.	11,2	5,4	5,4	-	-	3,8
2894		WEIBL.	8,4	2,5	2,5	-	-	2,1
2895		INSGES.	19,6	7,9	7,9	-	-	5,9
2896	BRUECKENAU	MAENNL.	5,1	1,5	1,5	0,1	-	0,5
2897		WEIBL.	3,8	0,5	0,5	-	-	0,2
2898		INSGES.	8,9	2,0	2,0	0,1	-	0,8
2899	EBERN	MAENNL.	6,2	1,8	1,8	-	-	1,2
2900		WEIBL.	5,1	0,6	0,6	-	-	0,5
2901		INSGES.	11,4	2,4	2,4	0,1	-	1,7
2902	GEMUENDEN A. MAIN	MAENNL.	5,4	1,8	1,8	0,1	-	0,7
2903		WEIBL.	3,7	0,5	0,5	-	-	0,4
2904		INSGES.	9,1	2,3	2,3	0,1	-	1,1
2905	GEROLZHOFFEN	MAENNL.	9,0	1,4	1,3	0,1	0,1	0,5
2906		WEIBL.	7,9	0,4	0,4	-	-	0,2
2907		INSGES.	16,9	1,7	1,7	0,1	0,1	0,6
2908	HAMMELBURG	MAENNL.	6,0	1,8	1,8	0,1	-	0,6
2909		WEIBL.	5,3	0,6	0,6	-	-	0,3
2910		INSGES.	11,2	2,4	2,4	0,1	-	0,9
2911	HASSFURT	MAENNL.	9,8	3,0	2,9	-	-	1,7
2912		WEIBL.	8,0	1,3	1,3	-	-	1,0
2913		INSGES.	17,9	4,2	4,2	0,1	-	2,7
2914	HOFHEIM I. UFR.	MAENNL.	4,3	0,8	0,8	-	-	0,4
2915		WEIBL.	4,0	0,5	0,5	-	-	0,4
2916		INSGES.	8,3	1,3	1,3	0,1	-	0,8
2917	KARLSTADT	MAENNL.	9,2	2,2	2,2	-	-	1,3
2918		WEIBL.	7,6	0,8	0,8	-	-	0,6
2919		INSGES.	16,8	3,0	3,0	-	-	1,9
2920	KITZINGEN	MAENNL.	7,4	1,0	1,0	-	-	0,4
2921		WEIBL.	6,5	0,3	0,3	-	-	0,2
2922		INSGES.	13,9	1,3	1,3	-	-	0,6
2923	KOENIGSHOFEN I. GRABFELD	MAENNL.	4,3	0,7	0,7	-	-	0,4
2924		WEIBL.	3,8	0,3	0,3	-	-	0,2
2925		INSGES.	8,1	1,0	1,0	-	-	0,6
2926	LOHR A. MAIN	MAENNL.	8,4	2,3	2,3	0,1	0,1	1,4
2927		WEIBL.	6,5	0,9	0,9	-	-	0,6
2928		INSGES.	14,9	3,2	3,2	0,1	0,1	2,0
2929	DARUNTER LOHR A. MAIN, STADT	MAENNL.	4,3	1,8	1,7	-	0,1	1,1
2930		WEIBL.	2,0	0,5	0,5	-	-	0,2
2931		INSGES.	6,3	2,3	2,2	-	0,1	1,3
2932	MARKTHEIDENFELD	MAENNL.	10,7	2,7	2,7	0,1	-	1,5
2933		WEIBL.	7,9	0,7	0,7	-	-	0,5
2934		INSGES.	18,6	3,5	3,4	0,1	-	2,0
2935	MELLRICHSTADT	MAENNL.	5,7	1,3	1,3	-	0,1	0,7
2936		WEIBL.	4,3	0,3	0,3	-	-	0,2
2937		INSGES.	10,1	1,6	1,6	-	0,1	0,9
2938	MILTENBERG	MAENNL.	9,1	2,9	2,8	0,1	-	1,7
2939		WEIBL.	6,4	1,2	1,2	-	-	0,9
2940		INSGES.	15,5	4,1	4,1	0,2	-	2,6
2941	OBERNBURG A. MAIN	MAENNL.	15,4	6,9	6,9	-	-	5,6
2942		WEIBL.	10,6	2,4	2,4	-	-	2,1
2943		INSGES.	26,0	9,3	9,3	-	-	7,7
2944	OCHSENFURT	MAENNL.	9,1	2,0	1,9	-	-	1,0
2945		WEIBL.	6,7	0,7	0,7	-	-	0,4
2946		INSGES.	15,7	2,6	2,6	-	-	1,5
2947	SCHWEINFURT	MAENNL.	8,2	1,3	1,2	-	-	0,4
2948		WEIBL.	7,7	0,3	0,3	-	-	0,1
2949		INSGES.	15,9	1,6	1,6	-	-	0,5

B A Y

ANMERKUNGEN SIEHE ANLAGE 1

IN DEN KREISFREIEN STAEDTEN, LANDKREISEN UND KREISANGEHOERIGEN GEMEINDEN MIT 10 000 UND MEHR EINWOHNERN

1 000

UNTER DEN ERWERBSPERSONEN 1) GEHÖRIGEN ZUR WIRTSCHAFTSABTEILUNG 2)								SCHÜLER U. STUDIERENDE		EINPENDLER		LFD. NR.
BAU- GEBERBE	HANDEL	VERKEHR U. NACH- RICHTEN	BANKEN U. VER- SICHERUNGEN	DIENSTLEI- STUNGEN 3)	ORGANISA- TIONEN OHNE ERWERBSCHA- RAKTER 4)	GEBIETS- KÖRPERSCH. U. SOZIAL- VERS. 4)	OHNE ANGABE	AM SCHUL- / STUDIENORT (NICHTERWERBSPERS.)		INSGESAMT		
								INSGESAMT	DARUNTER EINPENDLER	INSGESAMT	(SUMME SP. 2 UND 16)	
E R N												
0,5	0,1	0,2	-	-	-	-	-	2,9	0,2	2,6	2884	
-	0,1	-	-	0,1	-	-	-	2,9	0,2	1,2	2885	
0,5	0,1	0,2	-	0,1	-	0,1	-	5,8	0,4	3,8	2886	
0,6	0,1	0,1	-	0,1	-	-	-	4,2	0,1	3,6	2887	
-	0,1	-	-	0,1	-	-	-	4,0	0,1	1,6	2888	
0,6	0,1	0,1	-	0,2	-	-	-	8,2	0,2	5,3	2889	
0,4	-	0,1	-	-	-	-	-	3,2	0,1	1,4	2890	
-	-	-	-	-	-	-	-	2,7	-	0,9	2891	
0,4	-	0,1	-	0,1	-	-	-	5,9	0,1	2,3	2892	
0,9	0,2	0,2	-	0,1	-	0,1	-	2,6	0,3	5,7	2893	
-	0,1	-	-	0,2	-	-	-	2,4	0,2	2,8	2894	
0,9	0,4	0,2	0,1	0,2	-	0,1	-	5,0	0,6	8,5	2895	
0,3	0,1	0,1	-	0,1	-	0,4	-	1,3	0,1	1,7	2896	
-	-	-	-	0,1	-	0,1	-	1,3	0,1	0,6	2897	
0,3	0,1	0,1	-	0,2	-	0,5	-	2,6	0,3	2,3	2898	
0,4	-	-	-	-	-	-	-	2,0	0,3	2,1	2899	
-	-	-	-	-	-	-	-	1,7	0,2	0,8	2900	
0,4	0,1	-	-	-	-	-	-	3,7	0,5	2,8	2901	
0,3	-	0,6	-	-	-	0,1	-	1,5	0,2	2,0	2902	
-	-	-	-	-	-	-	-	1,8	0,2	0,7	2903	
0,3	0,1	0,6	-	0,1	-	0,1	-	3,3	0,4	2,7	2904	
0,4	0,1	0,1	-	-	-	0,1	-	3,1	0,2	1,5	2905	
-	0,1	-	-	0,1	-	-	-	2,9	0,1	0,5	2906	
0,4	0,2	0,1	-	0,1	-	0,1	-	6,0	0,3	2,0	2907	
0,5	0,1	0,1	-	-	-	0,4	-	1,9	0,1	1,9	2908	
-	-	-	-	0,1	-	0,2	-	1,6	-	0,7	2909	
0,5	0,1	0,1	-	0,1	-	0,6	-	3,5	0,1	2,5	2910	
0,8	0,1	0,2	-	-	-	0,1	-	3,3	0,5	3,4	2911	
-	0,1	-	-	0,1	-	-	-	3,0	0,3	1,6	2912	
0,8	0,2	0,2	-	0,1	-	0,1	-	6,3	0,8	5,0	2913	
0,2	0,1	-	-	-	-	-	-	1,4	0,1	0,9	2914	
-	-	-	-	-	-	-	-	1,2	0,1	0,6	2915	
0,2	0,1	-	-	0,1	-	-	-	2,6	0,2	1,5	2916	
0,4	0,1	0,2	-	-	-	0,1	-	2,9	-	2,2	2917	
-	0,1	-	-	0,1	-	-	-	2,7	-	0,8	2918	
0,4	0,2	0,2	-	0,1	-	0,1	-	5,7	-	3,0	2919	
0,4	-	-	-	-	-	-	-	2,8	0,2	1,2	2920	
-	-	-	-	0,1	-	-	-	2,3	0,1	0,4	2921	
0,4	0,1	-	-	0,1	-	-	-	5,1	0,3	1,6	2922	
0,2	0,1	-	-	-	-	-	-	1,5	0,1	0,8	2923	
-	-	-	-	-	-	-	-	1,2	-	0,3	2924	
0,2	0,1	-	-	-	-	-	-	2,7	0,1	1,1	2925	
0,4	0,1	0,1	-	-	-	0,1	-	2,4	0,2	2,5	2926	
-	0,1	-	-	0,1	-	-	-	2,3	0,2	1,1	2927	
0,4	0,2	0,1	-	0,1	-	0,1	-	4,7	0,4	3,6	2928	
0,3	0,1	0,1	-	-	-	-	-	1,0	0,2	2,0	2929	
-	0,1	-	-	0,1	-	-	-	0,9	0,2	0,7	2930	
0,3	0,2	0,1	-	0,1	-	0,1	-	1,9	0,4	2,6	2931	
0,8	0,1	0,1	-	-	-	0,1	-	2,6	0,1	2,8	2932	
-	-	-	-	-	-	-	-	2,4	0,1	0,8	2933	
0,8	0,1	0,1	-	0,1	-	0,1	-	5,0	0,2	3,7	2934	
0,3	-	-	-	-	-	0,1	-	1,5	0,1	1,4	2935	
-	-	-	-	-	-	-	-	1,6	0,1	0,4	2936	
0,4	0,1	-	-	-	-	0,1	-	3,1	0,1	1,8	2937	
0,5	0,2	0,2	-	0,1	-	0,1	-	2,8	0,3	3,2	2938	
-	0,1	-	-	0,1	-	-	-	2,6	0,3	1,5	2939	
0,5	0,3	0,2	-	0,2	-	0,1	-	5,5	0,6	4,7	2940	
0,8	0,1	0,1	-	0,1	-	0,1	-	3,7	0,2	7,1	2941	
-	0,1	-	-	0,1	-	-	-	3,5	0,2	2,6	2942	
0,8	0,2	0,1	0,1	0,2	-	0,1	-	7,2	0,4	9,7	2943	
0,5	0,1	0,1	-	-	-	0,1	-	2,3	0,1	2,1	2944	
-	0,1	-	-	0,1	-	-	-	2,2	0,1	0,7	2945	
0,5	0,2	0,1	-	0,1	-	0,1	-	4,6	0,2	2,8	2946	
0,5	0,1	0,1	-	-	-	-	-	3,9	-	1,3	2947	
-	0,1	-	-	0,1	-	-	-	3,8	-	0,4	2948	
0,5	0,2	0,1	-	0,2	-	-	-	7,8	-	1,6	2949	

4. EINPENDLER UNTER DEN ERWERBSPERSONEN 1), SCHUELERN UND STUDIERENDEN AM ARBEITS- BZW. SCHUL- ODER STUDIENORT

IN

LFD. NR.	KREISFREIE STAEDTE  LANDKREISE  KREISANGEHÖRIGE GEMEINDEN MIT 10 000 UND MEHR EINWOHNERN	GESCHL.	ERWERBSPERSONEN 1) AM ARBEITSORT			VON DEN EINPENDLERN		
			INSGESAMT	DARUNTER EINPENDLER		LAND- U. FORSTW., FISCHEREI	ENERGIE, WASSER, BERGBAU	VERARBEI- TENDES GEWERBE
				INSGESAMT	DARUNTER ABHAENGIGE			
B A Y								
RB UNTERFRANKEN								
LANDKREISE								
2950	WUERZBURG	MAENNL.	9,3	1,9	1,9	0,1	-	0,9
2951		WEIBL.	8,1	0,4	0,4	-	-	0,3
2952		INSGES.	17,4	2,3	2,3	0,1	-	1,2
2953	ZUSAMMEN	MAENNL.	304,4	105,9	104,8	1,5	1,2	58,8
2954		WEIBL.	208,0	36,2	35,8	0,6	0,1	23,2
2955		INSGES.	512,4	142,1	140,7	2,1	1,3	82,1
RB SCHWABEN								
KREISFREIE STAEDTE								
2956	AUGSBURG	MAENNL.	86,7	28,0	27,4	0,1	0,4	14,1
2957		WEIBL.	55,4	13,8	13,5	0,1	0,1	7,9
2958		INSGES.	142,1	41,8	41,0	0,2	0,5	22,0
2959	DILLINGEN A.D. DONAU	MAENNL.	2,8	0,9	0,9	-	-	0,4
2960		WEIBL.	2,2	0,5	0,5	-	-	0,3
2961		INSGES.	5,0	1,5	1,4	-	-	0,7
2962	GUENZBURG	MAENNL.	4,6	2,0	2,0	-	-	1,1
2963		WEIBL.	2,9	0,9	0,9	-	-	0,6
2964		INSGES.	7,5	3,0	3,0	-	-	1,7
2965	KAUFBEUREN	MAENNL.	11,3	2,9	2,9	-	-	1,0
2966		WEIBL.	9,6	1,8	1,7	-	-	1,0
2967		INSGES.	20,8	4,7	4,6	-	-	2,0
2968	KEMPTEN (ALLGAEU)	MAENNL.	16,5	5,0	4,9	-	0,1	2,1
2969		WEIBL.	9,5	2,0	2,0	-	-	0,7
2970		INSGES.	26,0	7,0	6,9	-	0,1	2,8
2971	LINDAU (BODENSEE)	MAENNL.	7,7	1,2	1,2	-	-	0,5
2972		WEIBL.	5,4	0,6	0,6	-	-	0,3
2973		INSGES.	13,1	1,8	1,7	-	-	0,8
2974	MEMMINGEN	MAENNL.	11,6	4,1	4,1	-	-	1,9
2975		WEIBL.	7,3	1,9	1,9	-	-	1,0
2976		INSGES.	18,9	6,0	5,9	0,1	0,1	2,9
2977	NEUBURG A.D. DONAU	MAENNL.	5,0	1,5	1,4	-	-	0,6
2978		WEIBL.	3,7	0,9	0,9	-	-	0,6
2979		INSGES.	8,7	2,4	2,3	-	-	1,3
2980	NEU-ULM	MAENNL.	10,1	5,5	5,4	-	0,1	3,2
2981		WEIBL.	5,5	2,6	2,6	-	-	1,7
2982		INSGES.	15,5	8,1	8,0	0,1	0,1	4,9
2983	NOERDLINGEN	MAENNL.	5,3	1,7	1,7	-	-	0,8
2984		WEIBL.	3,7	1,1	1,1	-	-	0,8
2985		INSGES.	9,0	2,9	2,8	-	-	1,6
LANDKREISE								
2986	AUGSBURG	MAENNL.	19,0	6,7	6,6	0,1	0,1	3,9
2987		WEIBL.	14,2	3,4	3,3	0,1	-	2,5
2988		INSGES.	33,2	10,1	9,9	0,2	0,1	6,4
2989	DARUNTER GERSTHOFEN, MARKT	MAENNL.	2,8	1,1	1,1	-	-	0,7
2990		WEIBL.	1,1	0,2	0,2	-	-	0,2
2991		INSGES.	3,9	1,3	1,3	-	-	0,9
2992	GOEGGINGEN, MARKT	MAENNL.	3,0	1,4	1,4	-	-	0,9
2993		WEIBL.	2,6	1,0	1,0	-	-	0,7
2994		INSGES.	5,6	2,4	2,4	-	-	1,6
2995	HAUNSTETTEN, STADT	MAENNL.	3,0	1,2	1,2	-	-	0,8
2996		WEIBL.	1,9	0,6	0,6	-	-	0,5
2997		INSGES.	4,9	1,8	1,8	-	-	1,3
2998	DILLINGEN A.D. DONAU	MAENNL.	12,3	2,8	2,8	0,1	-	1,9
2999		WEIBL.	9,8	1,3	1,3	-	-	1,1
3000		INSGES.	22,2	4,1	4,1	0,1	-	3,0
3001	DONAUWERTH	MAENNL.	15,5	4,3	4,3	0,1	-	2,3
3002		WEIBL.	11,3	1,8	1,8	0,1	-	1,2
3003		INSGES.	26,8	6,1	6,1	0,1	-	3,5
3004	DARUNTER DONAUWERTH, STADT	MAENNL.	5,0	2,6	2,6	-	-	1,3
3005		WEIBL.	2,7	1,1	1,1	-	-	0,6
3006		INSGES.	7,7	3,7	3,7	-	-	2,0
3007	FRIEDBERG	MAENNL.	8,1	2,4	2,3	-	-	1,7
3008		WEIBL.	5,9	0,8	0,8	-	-	0,6
3009		INSGES.	14,0	3,2	3,2	0,1	-	2,3
3010	DARUNTER FRIEDBERG, STADT	MAENNL.	2,2	0,8	0,8	-	-	0,5
3011		WEIBL.	1,3	0,4	0,4	-	-	0,3
3012		INSGES.	3,6	1,2	1,2	-	-	0,8

ANMERKUNGEN SIEHE ANLAGE 1

## IN DEN KREISFREIEN STAEDTEN, LANDKREISEN UND KREISANGEHOERIGEN GEMEINDEN MIT 10 000 UND MEHR EINWOHNERN

1 000

UNTER DEN ERWERBSPERSONEN 1) GEHÖRTEN ZUR WIRTSCHAFTSABTEILUNG 2)

BAU- GEWERBE	HANDEL	VERKEHR U. NACH- RICHTEN	BANKEN U. VER- SICHERUNGEN	DIENSTLEI- STUNGEN 3)	ORGANISA- TIONEN OHNE ERWERBSCHA- RAKTER 4)	GEBIETS- KOERPERSONEN U. SOZIAL- VERS. 4)	OHNE ANGABE	SCHUELER U. STUDIERENDE		EINPENDLER	LFD. NR.
								AM SCHUL- / STUDIENORT (NICHTERWERBSPERS.)	DARUNTER		
								INSGESAMT	EINPENDLER	(SUMME SP. 2 UND 16)	
0,6	0,1	0,2	-	-	-	-	-	4,5	-	1,9	2950
-	-	-	-	0,1	-	-	-	4,4	-	0,5	2951
0,6	0,1	0,2	-	0,1	-	-	-	8,9	0,1	2,4	2952
21,0	6,2	8,1	0,8	2,6	0,2	5,3	0,1	83,2	7,1	113,0	2953
0,2	4,8	0,4	0,5	4,2	0,8	1,4	0,1	75,2	5,2	41,4	2954
21,2	11,0	8,5	1,3	6,7	1,0	6,7	0,2	158,4	12,3	154,4	2955
4,6	2,6	2,9	0,4	1,1	0,1	1,7	-	13,8	1,8	29,8	2956
0,1	2,6	0,3	0,4	1,4	0,2	0,7	-	12,4	1,3	15,1	2957
4,7	5,2	3,2	0,8	2,5	0,3	2,4	0,1	26,2	3,1	44,9	2958
0,3	0,1	0,1	-	-	-	0,1	-	1,4	0,2	1,1	2959
-	0,1	-	-	-	-	0,1	-	1,1	0,2	0,7	2960
0,3	0,2	0,1	-	-	-	0,2	-	2,4	0,4	1,9	2961
0,3	0,1	0,1	-	0,1	-	0,1	-	0,9	0,2	2,3	2962
-	0,1	-	-	0,1	-	-	-	1,0	0,2	1,2	2963
0,4	0,2	0,1	-	0,2	-	0,2	-	1,9	0,5	3,4	2964
0,9	0,2	0,2	-	0,1	-	0,4	-	2,7	0,5	3,4	2965
-	0,3	-	-	0,2	-	0,2	-	2,4	0,3	2,0	2966
0,9	0,6	0,2	0,1	0,3	-	0,6	-	5,1	0,7	5,4	2967
1,0	0,6	0,7	0,1	0,2	-	0,3	-	3,3	0,5	5,5	2968
-	0,6	0,1	-	0,3	0,1	0,1	-	3,0	0,4	2,4	2969
1,0	1,2	0,8	0,1	0,5	0,1	0,4	-	6,3	0,9	7,9	2970
0,2	0,1	0,2	-	0,1	-	0,1	-	1,7	0,3	1,4	2971
-	0,1	-	-	0,1	-	-	-	1,8	0,2	0,8	2972
0,2	0,2	0,2	-	0,2	-	0,1	-	3,6	0,4	2,2	2973
1,2	0,4	0,2	-	0,1	-	0,2	-	2,3	0,4	4,5	2974
-	0,4	-	-	0,2	0,1	-	-	2,1	0,3	2,2	2975
1,2	0,8	0,2	0,1	0,3	0,1	0,3	-	4,4	0,7	6,7	2976
0,4	0,1	0,1	-	-	-	0,1	-	1,4	0,1	1,6	2977
-	0,1	-	-	0,1	-	-	-	1,0	0,1	1,0	2978
0,4	0,2	0,1	-	0,1	-	0,2	-	2,4	0,2	2,5	2979
0,7	0,5	0,4	-	0,1	-	0,4	-	1,5	0,2	5,7	2980
-	0,3	-	-	0,2	-	0,1	-	1,3	0,1	2,7	2981
0,7	0,8	0,4	0,1	0,4	-	0,6	-	2,8	0,4	8,5	2982
0,4	0,2	0,2	-	-	-	0,1	-	1,2	0,2	1,9	2983
-	0,2	-	-	0,1	-	-	-	1,2	0,2	1,3	2984
0,4	0,4	0,2	-	0,1	-	0,1	-	2,4	0,4	3,2	2985
1,7	0,2	0,3	-	0,2	-	0,2	-	5,3	0,2	6,9	2986
-	0,3	-	-	0,4	-	-	-	5,5	0,5	3,8	2987
1,7	0,5	0,3	-	0,6	0,1	0,2	-	10,7	0,7	10,8	2988
0,2	-	0,1	-	-	-	-	-	0,5	-	1,1	2989
-	-	-	-	-	-	-	-	0,5	-	0,2	2990
0,2	-	0,1	-	-	-	-	-	1,0	-	1,3	2991
0,3	0,1	-	-	0,1	-	-	-	0,6	-	1,4	2992
-	0,1	-	-	0,1	-	-	-	1,1	0,3	1,3	2993
0,3	0,2	-	-	0,2	-	-	-	1,7	0,3	2,7	2994
0,3	-	-	-	-	-	-	-	0,8	-	1,2	2995
-	-	-	-	0,1	-	-	-	0,8	-	0,6	2996
0,3	0,1	-	-	0,1	-	-	-	1,6	-	1,8	2997
0,6	0,1	0,1	-	-	-	-	-	3,5	0,2	3,0	2998
-	0,1	-	-	0,1	-	-	-	3,4	0,2	1,5	2999
0,6	0,2	0,1	-	0,1	-	-	-	7,0	0,3	4,5	3000
0,7	0,3	0,4	-	0,1	-	0,3	-	4,1	0,7	5,0	3001
-	0,3	-	-	0,2	-	0,1	-	3,6	0,4	2,3	3002
0,8	0,6	0,4	-	0,2	0,1	0,3	-	7,7	1,1	7,3	3003
0,4	0,2	0,3	-	0,1	-	0,2	-	1,4	0,5	3,1	3004
-	0,2	-	-	0,1	-	0,1	-	0,9	0,3	1,4	3005
0,4	0,4	0,3	-	0,2	-	0,3	-	2,3	0,8	4,5	3006
0,4	0,1	0,1	-	-	-	-	-	2,1	0,2	2,6	3007
-	0,1	-	-	0,1	-	-	-	1,9	0,2	1,1	3008
0,4	0,1	0,1	-	0,1	-	0,1	-	4,0	0,4	3,6	3009
0,2	-	-	-	-	-	-	-	0,4	-	0,8	3010
-	-	-	-	-	-	-	-	0,4	-	0,4	3011
0,2	0,1	-	-	-	-	-	-	0,8	-	1,2	3012

## 4. EIPENDLER UNTER DEN ERWERBSPERSONEN 1), SCHUELERN UND STUDIERENDEN AM ARBEITS- BZW. SCHUL- ODER STUDIENORT

IN

LFD. NR.	KREISFREIE STAEDTE  LANDKREISE  KREISANGEHOERIGE GEMEINDEN MIT 10 000 UND MEHR EINWOHNERN	GESCHL.	ERWERBSPERSONEN 1) AM ARBEITSORT			VON DEN EINPENDLERN		
			INSGESAMT	DARUNTER EINPENDLER		LAND- U. FORSTW., FISCHEREI	ENERGIE, WASSER, BERGBAU	VERARBEI- TENDES GEWERBE
				INSGESAMT	DARUNTER ABHAENGIGE			
B A Y								
RB SCHWABEN								
LANDKREISE								
3013	FUESSEN	MAENNL.	8,8	0,9	0,9	-	-	0,4
3014		WEIBL.	7,4	0,5	0,5	-	-	0,2
3015		INSGES.	16,2	1,4	1,4	-	-	0,6
DARUNTER								
3016	FUESSEN, STADT	MAENNL.	2,9	0,5	0,5	-	-	0,2
3017		WEIBL.	2,3	0,3	0,3	-	-	0,1
3018		INSGES.	5,2	0,8	0,8	-	-	0,3
3019	GUENZBURG	MAENNL.	10,4	2,4	2,4	0,1	-	1,3
3020		WEIBL.	9,5	1,3	1,3	0,1	-	1,0
3021		INSGES.	19,9	3,7	3,7	0,1	-	2,3
3022	ILLERTISSEN	MAENNL.	10,7	3,0	3,0	0,1	-	2,1
3023		WEIBL.	7,4	1,3	1,3	-	-	1,0
3024		INSGES.	18,1	4,3	4,2	0,1	-	3,1
3025	KAUFBEUREN	MAENNL.	7,8	1,1	1,0	-	-	0,5
3026		WEIBL.	6,8	0,3	0,3	-	-	0,2
3027		INSGES.	14,6	1,4	1,4	0,1	-	0,7
3028	KEMPTEN (ALLGAEU)	MAENNL.	11,4	1,5	1,5	-	-	0,9
3029		WEIBL.	9,7	0,8	0,8	-	-	0,7
3030		INSGES.	21,1	2,4	2,3	0,1	-	1,6
3031	KRUMBACH (SCHWABEN)	MAENNL.	8,4	1,8	1,7	0,1	-	0,8
3032		WEIBL.	7,3	0,8	0,8	-	-	0,5
3033		INSGES.	15,8	2,6	2,5	0,1	-	1,3
3034	LINDAU (BODENSEE)	MAENNL.	9,9	1,4	1,4	-	-	0,8
3035		WEIBL.	9,1	0,9	0,9	-	-	0,7
3036		INSGES.	19,0	2,4	2,3	-	-	1,5
3037	MARKTOBERDORF	MAENNL.	11,1	2,4	2,4	-	-	1,5
3038		WEIBL.	8,7	1,0	1,0	-	-	0,7
3039		INSGES.	19,9	3,4	3,4	-	-	2,3
3040	MEMMINGEN	MAENNL.	10,8	1,9	1,9	-	-	1,0
3041		WEIBL.	9,3	1,0	1,0	-	-	0,8
3042		INSGES.	20,1	2,9	2,9	0,1	-	1,8
3043	MINDELHEIM	MAENNL.	13,8	2,6	2,6	0,1	-	1,2
3044		WEIBL.	12,4	1,4	1,3	-	-	0,9
3045		INSGES.	26,2	4,0	3,9	0,1	-	2,1
3046	NEUBURG A.D. DONAU	MAENNL.	9,5	1,6	1,6	0,1	-	0,8
3047		WEIBL.	7,8	0,4	0,4	-	-	0,2
3048		INSGES.	17,3	2,0	2,0	0,1	-	1,0
3049	NEU-ULM	MAENNL.	8,9	2,7	2,7	-	-	1,7
3050		WEIBL.	7,4	1,7	1,7	-	-	1,5
3051		INSGES.	16,3	4,4	4,4	-	-	3,2
3052	NOERDLINGEN	MAENNL.	8,1	0,8	0,8	0,1	-	0,3
3053		WEIBL.	7,8	0,4	0,4	-	-	0,3
3054		INSGES.	15,9	1,2	1,2	0,1	-	0,6
3055	SCHWABMUENCHEN	MAENNL.	9,9	2,7	2,7	0,1	-	1,5
3056		WEIBL.	7,5	1,2	1,2	-	-	0,8
3057		INSGES.	17,4	4,0	3,9	0,1	-	2,3
3058	SONTHOFEN	MAENNL.	17,9	3,2	3,1	0,1	-	1,2
3059		WEIBL.	16,1	1,9	1,8	-	-	1,1
3060		INSGES.	34,0	5,0	4,9	0,1	-	2,3
DARUNTER								
3061	IMMENSTADT I. ALLGAEU, STADT	MAENNL.	3,1	0,7	0,7	-	-	0,3
3062		WEIBL.	2,7	0,5	0,5	-	-	0,4
3063		INSGES.	5,8	1,3	1,2	-	-	0,7
3064	SONTHOFEN, MARKT	MAENNL.	4,1	1,2	1,2	-	-	0,4
3065		WEIBL.	3,2	0,7	0,7	-	-	0,4
3066		INSGES.	7,3	2,0	2,0	-	-	0,8
3067	WERTINGEN	MAENNL.	7,3	1,6	1,6	-	-	0,9
3068		WEIBL.	5,5	0,4	0,4	-	-	0,3
3069		INSGES.	12,8	2,0	2,0	-	-	1,2
3070	ZUSAMMEN	MAENNL.	381,2	100,9	99,3	1,3	1,2	52,5
3071		WEIBL.	286,2	48,8	48,1	0,7	0,1	31,2
3072		INSGES.	667,4	149,7	147,4	2,1	1,3	83,8
LAND INSGESAMT								
3073		MAENNL.	2 707,2	707,6	696,9	9,6	13,0	357,3
3074		WEIBL.	1 970,9	299,9	295,6	4,6	0,8	190,3
3075		INSGES.	4 678,1	1 007,5	992,5	14,1	13,8	547,6

ANMERKUNGEN SIEHE ANLAGE 1

IN DEN KREISFREIEN STAEDTEN, LANDKREISEN UND KREISANGEHÖRIGEN GEMEINDEN MIT 10 000 UND MEHR EINWOHNERN

1 000

UNTER DEN ERWERBSPERSONEN 1) GEHÖRTE ZUR WIRTSCHAFTSABTEILUNG 2)								SCHÜLER U. STUDIERENDE		EINPENDLER	LFD.-NR.
BAU- GEWERBE	HANDEL	VERKEHR U. NACH- RICHTEN	BANKEN U. VER- SICHERUNGEN	DIENSTLEI- STUNGEN 3)	ORGANISA- TIONEN OHNE ERWERBSCHA- RAKTER 4)	GEBIETS- KÖRPERSCH. U. SOZIAL- VERS. 4)	OHNE ANGABE	AM SCHUL- / STUDIENORT (NICHTERWERBSPERS.)		INSGESAMT (SUMME SP. 2 UND 16)	
								INSGESAMT	DARUNTER EINPENDLER		
0,3	-	0,1	-	-	-	0,1	-	2,3	0,2	1,1	3013
-	0,1	-	-	0,1	-	-	-	2,1	0,2	0,6	3014
0,3	0,1	0,1	-	0,1	-	0,1	-	4,4	0,4	1,8	3015
0,1	-	-	-	-	-	0,1	-	0,8	0,1	0,6	3016
-	0,1	-	-	0,1	-	-	-	0,7	0,1	0,4	3017
0,1	0,1	-	-	0,1	-	0,1	-	1,5	0,2	1,1	3018
0,6	0,1	0,2	-	-	-	0,2	-	3,2	0,3	2,7	3019
-	0,1	-	-	0,1	-	-	-	3,1	0,2	1,5	3020
0,6	0,2	0,2	-	0,1	-	0,2	-	6,3	0,5	4,2	3021
0,5	0,1	0,1	-	0,1	-	0,1	-	2,7	0,2	3,2	3022
-	0,1	-	-	0,1	-	-	-	2,2	0,1	1,4	3023
0,5	0,2	0,1	-	0,1	-	0,1	-	5,0	0,3	4,6	3024
0,3	0,1	0,1	-	-	-	-	-	2,2	0,2	1,2	3025
-	-	-	-	-	-	-	-	2,1	0,1	0,5	3026
0,4	0,1	0,1	-	0,1	-	-	-	4,3	0,3	1,7	3027
0,3	0,1	0,1	-	-	-	-	-	2,9	0,1	1,6	3028
-	0,1	-	-	0,1	-	-	-	2,9	0,1	0,9	3029
0,3	0,1	0,1	-	0,1	-	-	-	5,9	0,2	2,5	3030
0,5	0,1	0,1	-	-	-	0,1	-	2,2	0,3	2,1	3031
-	0,1	-	-	0,1	-	-	-	2,0	0,2	1,1	3032
0,6	0,2	0,1	-	0,1	-	0,1	-	4,2	0,6	3,1	3033
0,4	0,1	0,1	-	-	-	0,1	-	2,4	0,3	1,7	3034
-	0,1	-	-	0,1	-	-	-	2,2	0,2	1,1	3035
0,4	0,1	0,1	-	0,1	-	0,1	-	4,6	0,5	2,8	3036
0,5	0,1	0,1	-	-	-	0,1	-	2,3	0,1	2,6	3037
-	0,1	-	-	0,1	-	-	-	2,3	0,1	1,1	3038
0,5	0,2	0,1	-	0,1	-	0,1	-	4,6	0,3	3,6	3039
0,5	-	0,1	-	-	-	0,2	-	3,2	0,2	2,1	3040
-	-	-	-	0,1	-	0,1	-	2,7	0,1	1,1	3041
0,5	0,1	0,1	-	0,1	-	0,3	-	5,9	0,3	3,3	3042
0,9	0,1	0,1	-	0,1	-	0,1	-	3,4	0,3	2,9	3043
-	0,1	-	-	0,2	-	-	-	3,0	0,2	1,5	3044
0,9	0,3	0,1	0,1	0,3	-	0,1	-	6,4	0,5	4,5	3045
0,4	0,1	0,1	-	-	-	0,1	-	2,5	0,3	2,0	3046
-	0,1	-	-	-	-	-	-	2,6	0,4	0,8	3047
0,4	0,2	0,1	-	0,1	-	0,1	-	5,1	0,7	2,7	3048
0,6	0,1	0,1	-	-	-	-	-	3,2	0,4	3,1	3049
-	0,1	-	-	0,1	-	-	-	3,0	0,4	2,1	3050
0,6	0,2	0,1	-	0,1	-	-	-	6,2	0,7	5,2	3051
0,3	0,1	-	-	-	-	-	-	2,5	0,1	1,0	3052
-	-	-	-	-	-	-	-	2,3	0,1	0,5	3053
0,3	0,1	-	-	-	-	-	-	4,8	0,3	1,5	3054
0,6	0,1	0,1	-	0,1	-	0,3	-	2,8	0,2	3,0	3055
-	0,1	-	-	0,1	-	0,2	-	2,7	0,2	1,4	3056
0,6	0,2	0,1	-	0,2	-	0,5	-	5,5	0,4	4,4	3057
0,8	0,2	0,2	-	0,2	-	0,3	-	4,3	0,6	3,8	3058
-	0,3	-	-	0,3	-	0,1	-	4,0	0,5	2,4	3059
0,8	0,5	0,2	0,1	0,4	-	0,5	-	8,3	1,1	6,1	3060
0,2	0,1	0,1	-	-	-	-	-	0,7	0,1	0,9	3061
-	0,1	-	-	-	-	-	-	0,8	0,2	0,7	3062
0,2	0,2	0,1	-	0,1	-	-	-	1,4	0,3	1,6	3063
0,3	0,1	0,1	-	0,1	-	0,2	-	0,8	0,1	1,3	3064
-	0,1	-	-	0,1	-	0,1	-	0,7	0,1	0,8	3065
0,3	0,2	0,1	-	0,2	-	0,4	-	1,5	0,1	2,1	3066
0,4	0,1	0,1	-	-	-	0,1	-	2,0	0,3	1,9	3067
-	-	-	-	-	-	-	-	2,0	0,2	0,6	3068
0,4	0,1	0,1	-	0,1	-	0,1	-	4,0	0,5	2,5	3069
21,5	7,1	7,3	1,0	2,9	0,2	5,7	0,2	89,5	9,7	110,6	3070
0,4	6,9	0,7	0,8	4,8	0,8	2,1	0,2	82,9	8,0	56,8	3071
21,9	14,0	8,0	1,8	7,8	1,0	7,7	0,4	172,4	17,7	167,4	3072
150,5	44,7	58,0	8,1	22,4	1,7	41,1	1,2	661,2	89,2	796,8	3073
2,1	41,9	5,2	5,8	31,6	4,8	12,1	0,8	596,4	72,6	372,6	3074
152,7	86,5	63,2	13,9	54,0	6,4	53,2	2,0	1 257,6	161,9	1 169,4	3075

E R N

## 4. EINPENDLER UNTER DEN ERWERBSPERSONEN 1), SCHUELERN UND STUDIERENDEN AM ARBEITS- BZW. SCHUL- ODER STUDIENORT

IN

LFD. NR.	KREISFREIE STAEDTE  LANDKREISE  KREISANGEHÖRIGE GEMEINDEN MIT 10 000 UND MEHR EINWOHNERN	GESCHL.	ERWERBSPERSONEN 1) AM ARBEITSORT			VON DEN EINPENDLERN		
			INSGESAMT	DARUNTER EINPENDLER		LAND- U. FORSTW., FISCHEREI	ENERGIE, WASSER, BERGBAU	VERARBEI- TENDES GEWERBE
				INSGESAMT	DARUNTER ABHAENGIGE			
S A A R								
	KREISFREIE STADT							
3076	SAARBRUECKEN	MAENNL.	73,8	39,8	39,3	0,1	1,6	13,1
3077		WEIBL.	31,5	13,6	13,4	-	0,2	3,3
3078		INSGES.	105,3	53,4	52,7	0,2	1,8	16,4
	LANDKREISE							
3079	HOMBURG	MAENNL.	21,1	10,5	10,4	-	0,5	6,7
3080		WEIBL.	8,9	2,1	2,1	-	-	1,2
3081		INSGES.	30,0	12,6	12,5	0,1	0,5	7,9
3082	DARUNTER HOMBURG, STADT	MAENNL.	15,4	8,5	8,5	-	0,1	6,1
3083		WEIBL.	4,5	1,2	1,2	-	-	0,5
3084		INSGES.	19,9	9,7	9,7	-	0,1	6,6
3085	MERZIG-WADERN	MAENNL.	20,6	9,9	9,8	0,1	0,1	5,9
3086		WEIBL.	14,7	3,9	3,9	-	-	2,8
3087		INSGES.	35,3	13,8	13,7	0,1	0,1	8,7
3088	DARUNTER MERZIG- STADT	MAENNL.	5,6	3,3	3,3	-	0,1	1,5
3089		WEIBL.	2,3	1,1	1,1	-	-	0,5
3090		INSGES.	7,9	4,4	4,3	-	0,1	2,0
3091	OTTWEILER	MAENNL.	47,2	28,4	28,2	0,1	13,0	8,5
3092		WEIBL.	15,2	3,8	3,7	-	0,1	1,1
3093		INSGES.	62,4	32,3	32,0	0,1	13,1	9,6
3094	DARUNTER NEUNKIRCHEN/SAAR, STADT	MAENNL.	28,7	18,3	18,2	-	7,3	7,1
3095		WEIBL.	6,1	1,9	1,9	-	-	0,4
3096		INSGES.	34,8	20,2	20,1	-	7,3	7,5
3097	WIEBELSKIRCHEN	MAENNL.	3,9	2,9	2,9	-	2,4	0,1
3098		WEIBL.	0,8	0,2	0,2	-	-	-
3099		INSGES.	4,7	3,0	3,0	-	2,4	0,1
3100	SAARBRUECKEN	MAENNL.	81,9	52,1	51,7	0,2	25,4	18,7
3101		WEIBL.	20,5	5,4	5,3	-	0,1	2,4
3102		INSGES.	102,4	57,5	57,0	0,2	25,5	21,1
3103	DARUNTER DUDWEILER, STADT	MAENNL.	12,0	8,3	8,2	-	6,7	0,8
3104		WEIBL.	1,8	0,3	0,3	-	-	-
3105		INSGES.	13,8	8,5	8,5	-	6,8	0,8
3106	FRIEDRICHSTHAL	MAENNL.	6,2	4,1	4,0	-	3,6	0,2
3107		WEIBL.	1,0	0,2	0,2	-	-	0,1
3108		INSGES.	7,1	4,2	4,2	-	3,6	0,3
3109	PUETTLINGEN	MAENNL.	2,0	0,7	0,7	-	0,4	0,1
3110		WEIBL.	0,9	0,1	0,1	-	-	0,1
3111		INSGES.	2,9	0,8	0,8	-	0,4	0,2
3112	QUIERSCHIED	MAENNL.	1,2	0,4	0,4	-	1	-
3113		WEIBL.	0,8	0,1	0,1	-	-	-
3114		INSGES.	2,0	0,5	0,5	-	0,1	0,1
3115	RIEGELSBERG	MAENNL.	1,6	0,8	0,8	-	0,5	0,1
3116		WEIBL.	0,8	0,2	0,2	-	-	0,1
3117		INSGES.	2,4	1,0	1,0	-	0,5	0,2
3118	SULZBACH/SAAR, STADT	MAENNL.	4,0	1,6	1,6	-	0,5	0,5
3119		WEIBL.	2,0	0,5	0,5	-	-	0,1
3120		INSGES.	6,0	2,1	2,1	-	0,5	0,6
3121	VOELKLINGEN, STADT	MAENNL.	28,3	18,3	18,3	-	4,4	11,6
3122		WEIBL.	5,1	1,5	1,5	-	-	0,5
3123		INSGES.	33,4	19,8	19,7	0,1	4,4	12,0
3124	SAARLOUIS	MAENNL.	41,3	21,4	21,2	0,1	2,6	11,6
3125		WEIBL.	19,3	4,7	4,6	0,1	-	1,9
3126		INSGES.	60,6	26,1	25,8	0,2	2,6	13,4
3127	DARUNTER DILLINGEN/SAAR, STADT	MAENNL.	12,5	8,8	8,7	-	-	7,1
3128		WEIBL.	2,4	1,0	1,0	-	-	0,3
3129		INSGES.	15,0	9,8	9,7	-	-	7,4
3130	SAARLOUIS, STADT	MAENNL.	8,8	3,6	3,5	-	0,1	1,1
3131		WEIBL.	5,9	2,2	2,1	-	-	1,1
3132		INSGES.	14,7	5,7	5,7	0,1	0,1	2,2
3133	SANKT INGBERT	MAENNL.	17,0	7,0	7,0	-	-	4,6
3134		WEIBL.	8,9	1,9	1,8	-	-	1,1
3135		INSGES.	25,9	8,9	8,8	-	-	5,6
3136	DARUNTER SANKT INGBERT, STADT	MAENNL.	8,2	3,0	2,9	-	-	1,7
3137		WEIBL.	3,8	1,2	1,1	-	-	0,7
3138		INSGES.	12,0	4,1	4,1	-	-	2,3

ANMERKUNGEN SIEHE ANLAGE 1

## IN DEN KREISFREIEN STAEDTEN, LANDKREISEN UND KREISANGEHOERIGEN GEMEINDEN MIT 10 000 UND MEHR EINWOERNERN

1 000

UNTER DEN ERWERBSPERSONEN 1) GEHÖRTE ZUR WIRTSCHAFTSABTEILUNG 2)								SCHÜLER U. STUDIERENDE		EINPENDLER	LFD. NR.
BAU- GEWERBE	HANDEL	VERKEHR U. NACH- RICHTEN	BANKEN U. VER- SICHERUNGEN	DIENSTLEI- STUNGEN 3)	ORGANISA- TIONEN OHNE ERWERBSCHA- RAKTER 4)	GEBIETS- KÖRPERSC. U. SOZIAL- VERS. 4)	OHNE ANGABE	AM SCHUL- / STUDIENORT (NICHTERWERBSPERS.)		INSGESAMT (SUMME SP. 2 UND 16)	
								INSGESAMT	DARUNTER EINPENDLER		
L A N D											
5,1	4,6	6,9	1,6	2,1	0,3	4,4	-	13,3	3,7	43,5	3076
0,1	3,9	0,8	1,2	2,1	0,7	1,2	-	11,0	2,3	15,9	3077
5,2	8,5	7,7	2,8	4,2	1,0	5,6	0,1	24,3	6,0	59,4	3078
1,5	0,3	0,7	-	0,3	-	0,3	-	5,3	0,5	11,0	3079
-	0,3	-	-	0,4	0,1	-	-	5,0	0,5	2,6	3080
1,6	0,6	0,8	0,1	0,7	0,1	0,3	-	10,3	1,0	13,6	3081
1,0	0,2	0,6	-	0,3	-	0,2	-	2,9	0,5	9,0	3082
-	0,2	-	-	0,3	0,1	-	-	2,6	0,5	1,7	3083
1,0	0,4	0,6	0,1	0,6	0,1	0,2	-	5,5	0,9	10,6	3084
1,9	0,3	0,6	0,1	0,3	-	0,5	-	6,7	0,7	10,6	3085
-	0,4	-	-	0,4	0,1	0,1	-	6,3	0,6	4,5	3086
1,9	0,8	0,6	0,1	0,7	0,1	0,6	-	12,9	1,3	15,1	3087
0,6	0,2	0,3	-	0,2	-	0,3	-	1,1	0,3	3,6	3088
-	0,2	-	-	0,2	-	-	-	1,1	0,3	1,3	3089
0,6	0,4	0,3	0,1	0,4	0,1	0,3	-	2,2	0,6	5,0	3090
3,0	0,9	1,4	0,1	0,6	-	0,8	-	11,6	1,1	29,5	3091
0,1	1,2	-	0,1	0,8	0,3	0,1	-	10,9	0,9	4,7	3092
3,0	2,1	1,5	0,2	1,4	0,3	0,9	-	22,6	2,0	34,2	3093
1,4	0,6	1,0	0,1	0,3	-	0,4	-	4,0	0,8	19,1	3094
-	0,7	-	0,1	0,5	0,1	0,1	-	3,6	0,7	2,6	3095
1,5	1,3	1,0	0,1	0,8	0,1	0,5	-	7,7	1,5	21,7	3096
0,3	-	-	-	-	-	-	-	0,6	-	2,9	3097
-	0,1	-	-	-	-	-	-	0,6	-	0,2	3098
0,3	0,1	-	-	0,1	-	-	-	1,2	-	3,1	3099
3,8	1,2	1,1	0,2	0,8	-	0,8	-	17,0	1,5	53,6	3100
0,1	1,2	-	0,1	1,1	0,3	0,1	-	16,3	1,0	6,5	3101
3,9	2,4	1,1	0,3	1,9	0,3	0,9	-	33,3	2,5	60,0	3102
0,5	0,1	-	-	0,1	-	0,1	-	1,6	-	8,3	3103
-	0,1	-	-	0,1	-	-	-	1,6	-	0,3	3104
0,5	0,2	-	-	0,1	-	0,1	-	3,2	-	8,6	3105
0,1	-	-	-	-	-	-	-	0,9	-	4,1	3106
-	-	-	-	-	-	-	-	1,0	-	0,2	3107
0,1	0,1	0,1	-	0,1	-	-	-	1,9	-	4,3	3108
0,1	-	-	-	-	-	-	-	0,9	-	0,7	3109
-	-	-	-	-	-	-	-	0,9	-	0,1	3110
0,1	-	-	-	-	-	-	-	1,8	-	0,8	3111
0,1	-	-	-	0,1	-	-	-	0,6	-	0,4	3112
-	-	-	-	0,1	-	-	-	0,6	-	0,2	3113
0,1	-	-	-	0,1	-	-	-	1,2	-	0,5	3114
0,1	-	-	-	-	-	-	-	0,7	-	0,8	3115
-	-	-	-	-	-	-	-	0,7	-	0,2	3116
0,1	0,1	-	-	-	-	-	-	1,3	-	1,0	3117
0,2	0,1	0,1	-	0,1	-	0,1	-	2,0	0,3	2,0	3118
-	0,2	-	-	0,2	-	-	-	1,4	-	0,5	3119
0,2	0,3	0,1	-	0,3	-	0,1	-	3,4	0,4	2,5	3120
0,9	0,3	0,5	-	0,3	-	0,2	-	3,6	0,8	19,1	3121
-	0,5	-	-	0,4	0,1	-	-	3,3	0,6	2,1	3122
0,9	0,8	0,6	0,1	0,6	0,1	0,3	-	7,0	1,4	21,2	3123
2,9	1,0	1,4	0,2	0,6	-	1,0	-	14,5	1,5	22,9	3124
-	1,3	-	0,1	0,8	0,3	0,2	-	13,4	0,9	5,6	3125
2,9	2,3	1,5	0,3	1,4	0,3	1,2	-	27,8	2,4	28,5	3126
0,6	0,3	0,5	-	0,1	-	0,1	-	1,8	0,5	9,3	3127
-	0,4	-	-	0,2	0,1	-	-	1,5	0,3	1,3	3128
0,6	0,7	0,5	-	0,3	0,1	0,1	-	3,3	0,9	10,6	3129
0,7	0,4	0,4	0,1	0,2	-	0,6	-	2,8	0,3	3,9	3130
-	0,4	-	0,1	0,3	0,1	0,1	-	2,8	0,3	2,4	3131
0,7	0,8	0,4	0,2	0,5	0,1	0,7	-	5,6	0,6	6,3	3132
1,1	0,3	0,4	-	0,2	-	0,4	-	5,6	0,6	7,7	3133
-	0,3	-	-	0,3	0,1	0,1	-	5,3	0,4	2,3	3134
1,1	0,6	0,4	0,1	0,5	0,1	0,4	-	10,8	1,1	10,0	3135
0,6	0,2	0,2	-	0,1	-	0,2	-	2,5	0,4	3,4	3136
-	0,2	-	-	0,2	0,1	-	-	2,0	0,2	1,4	3137
0,6	0,3	0,2	-	0,3	0,1	0,3	-	4,5	0,6	4,7	3138

4. EINPENDLER UNTER DEN ERWERBSPERSONEN 1), SCHUELERN UND STUDIERENDEN AM ARBEITS- BZW. SCHUL- ODER STUDIENORT

IN

LFD. NR.	KREISFREIE STAEDTE  LANDKREISE  KREISANGEHÖRIGE GEMEINDEN MIT 10 000 UND MEHR EINWOHNERN	GESCHL.	ERWERBSPERSONEN 1) AM ARBEITSORT			VON DEN EINPENDLERN		
			INSGESAMT	DARUNTER EINPENDLER		LAND- U. FORSTW., FISCHEREI	ENERGIE, WASSER, BERGBAU	VERARBEI- TENDES GEWERBE
				INSGESAMT	DARUNTER ABHÄNGIGE			

S A A R

	LANDKREISE							
3139	SANKT WENDEL	MAENNL.	13,7	5,7	5,6	0,1	0,1	1,8
3140		WEIBL.	10,2	2,1	2,1	-	-	1,0
3141		INSGES.	23,9	7,8	7,7	0,1	0,1	2,8
	DARUNTER							
3142	SANKT WENDEL, STADT	MAENNL.	4,5	2,7	2,7	-	-	0,5
3143		WEIBL.	2,5	1,2	1,2	-	-	0,5
3144		INSGES.	6,9	3,9	3,9	-	-	1,0
3145	LAND INSGESAMT	MAENNL.	316,6	174,8	173,3	0,7	43,3	70,8
3146		WEIBL.	129,2	37,5	36,9	0,3	0,4	14,7
3147		INSGES.	445,7	212,3	210,3	1,0	43,7	85,5

B E R L I N

3148	LAND INSGESAMT	MAENNL.	586,4	-	-	-	-	-
3149		WEIBL.	468,0	-	-	-	-	-
3150		INSGES.	1 054,4	-	-	-	-	-

B U N D E S

3151	BUNDESGBIET INSGESAMT	MAENNL.	16 571,4	4 506,6	4 444,8	48,2	236,6	2 309,6
3152		WEIBL.	9 924,8	1 598,3	1 576,6	16,0	7,5	871,6
3153		INSGES.	26 496,2	6 104,9	6 021,4	64,2	244,1	3 181,2

ANMERKUNGEN SIEHE ANLAGE 1

IN DEN KREISFREIEN STAEDTEN, LANDKREISEN UND KREISANGEHOERIGEN GEMEINDEN MIT 10 000 UND MEHR EINWOHNERN

1 000

UNTER DEN ERWERBSPERSONEN 1) GEHÖRTE ZUR WIRTSCHAFTSABTEILUNG 2)								SCHÜLER U. STUDIERENDE		EINPENDLER		LFF. N.
BAU- GEWERBE	HANDEL	VERKEHR U. NACH- RICHTEN	BANKEN U. VER- SICHERUNGEN	DIENSTLEI- STUNGEN 3)	ORGANISA- TIONEN OHNE ERWERBSCHA- RAKTER 4)	GEBIETS- KÖRPERSC. U. SOZIAL- VERS. 4)	OHNE ANGABE	AM SCHUL- / STUDIENORT (NICHTERWERBSPERS.)		INSGESAMT		
										DARUNTER	(SUMME SP. 2 UND 16)	
								INSGESAMT	EINPENDLER			

L A N D

1,5	0,3	1,1	0,1	0,2	-	0,5	-	7,0	0,7	6,4	3139
-	0,5	-	-	0,3	0,2	0,1	-	6,5	0,6	2,7	3140
1,5	0,8	1,1	0,1	0,5	0,2	0,6	-	13,5	1,2	9,1	3141
0,5	0,2	0,9	0,1	0,1	-	0,4	-	1,7	0,5	3,2	3142
-	0,3	-	-	0,2	0,1	0,1	-	1,2	0,4	1,6	3143
0,5	0,6	0,9	0,1	0,3	0,1	0,4	-	2,9	0,9	4,9	3144
20,9	8,9	13,7	2,4	5,0	0,3	8,7	0,1	81,0	10,3	185,2	3145
0,4	9,1	1,0	1,6	6,2	2,1	1,8	0,1	74,6	7,2	44,7	3146
21,2	18,0	14,7	3,9	11,2	2,4	10,5	0,1	155,6	17,5	229,9	3147
(WEST)											
-	-	-	-	-	-	-	-	120,7	-	-	3148
-	-	-	-	-	-	-	-	107,1	-	-	3149
-	-	-	-	-	-	-	-	227,9	-	-	3150

G E B I E T

772,7	282,1	373,2	56,8	156,3	12,8	253,3	4,9	3 790,9	392,9	4 899,5	3151
12,7	282,8	37,4	41,7	207,9	43,0	74,4	3,3	3 447,5	314,0	1 912,2	3152
785,4	564,9	410,6	98,4	364,2	55,9	327,7	8,2	7 238,5	706,8	6 811,7	3153

LFD. NR.	GEMEINDEART	GESCHL.	ERWERBSPERSONEN 1) AM WOHNORT			VON DEN AUSPENDLERN		
			INSGESAMT	DARUNTER	AUSPENDLER	LAND- U. FORSTW., FISCHEREI	ENERGIE, WASSER, BERGBAU	VERARBEI- TENDES GEWERBE
				INSGESAMT	DARUNTER ABHAENIGKE			
S C H L E S W I G -								
1	UNTER 2 000 EINWOHNER MIT 40 VH UND MEHR	MAENNL.	47,4	12,5	12,4	0,6	0,1	3,8
2	LAND- UND FORSTWIRTSCHAFTLICHER BEVOELKERUNG	WEIBL.	27,5	3,5	3,4	0,1	-	1,4
3		INSGES.	74,9	16,0	15,8	0,7	0,1	5,2
4	UNTER 2 000 EINWOHNER MIT 20 BIS UNTER 40 VH	MAENNL.	89,8	33,5	33,2	1,1	0,4	11,4
5	LAND- UND FORSTWIRTSCHAFTLICHER BEVOELKERUNG	WEIBL.	48,0	10,9	10,8	0,3	-	4,2
6		INSGES.	137,8	44,4	44,0	1,4	0,4	15,7
7	UNTER 2 000 EINWOHNER MIT WENIGER ALS 20 VH	MAENNL.	44,6	22,2	21,8	0,4	0,4	8,2
8	LAND- UND FORSTWIRTSCHAFTLICHER BEVOELKERUNG	WEIBL.	24,4	8,3	8,1	0,1	-	3,1
9		INSGES.	69,0	30,5	29,9	0,5	0,4	11,4
10	2 000 BIS UNTER 20 000 EINWOHNER	MAENNL.	200,1	76,8	74,6	1,1	1,2	31,3
11		WEIBL.	110,2	31,0	30,2	0,4	0,1	11,5
12		INSGES.	310,4	107,8	104,8	1,5	1,3	42,8
13	20 000 BIS UNTER 100 000 EINWOHNER	MAENNL.	113,8	21,6	21,0	0,2	0,3	8,3
14		WEIBL.	64,3	7,4	7,3	0,1	-	2,4
15		INSGES.	178,0	29,0	28,3	0,4	0,3	10,7
16	100 000 UND MEHR EINWOHNER	MAENNL.	139,2	4,7	4,5	0,1	-	1,5
17		WEIBL.	76,9	1,9	1,9	0,1	-	0,7
18		INSGES.	216,0	6,5	6,4	0,2	-	2,2
19		INSGESAMT	634,8	171,2	167,4	3,6	2,3	64,6
20		WEIBL.	351,3	63,0	61,7	1,1	0,2	23,3
21		INSGES.	986,1	234,2	229,2	4,6	2,5	87,9
H A M								
22	100 000 UND MEHR EINWOHNER	MAENNL.	552,0	5,7	5,3	0,1	0,2	2,5
23		WEIBL.	340,0	2,0	1,9	-	-	1,0
24		INSGES.	892,0	7,7	7,2	0,1	0,2	3,5
N I E D E R								
25	UNTER 2 000 EINWOHNER MIT 40 VH UND MEHR	MAENNL.	134,2	35,6	35,4	1,3	1,4	12,5
26	LAND- UND FORSTWIRTSCHAFTLICHER BEVOELKERUNG	WEIBL.	94,7	9,0	8,9	0,3	0,1	4,3
27		INSGES.	229,0	44,5	44,3	1,6	1,5	16,8
28	UNTER 2 000 EINWOHNER MIT 20 BIS UNTER 40 VH	MAENNL.	238,1	105,1	104,5	2,8	4,5	44,1
29	LAND- UND FORSTWIRTSCHAFTLICHER BEVOELKERUNG	WEIBL.	144,4	31,1	30,9	0,7	0,3	15,0
30		INSGES.	382,5	136,2	135,4	3,5	4,7	59,0
31	UNTER 2 000 EINWOHNER MIT WENIGER ALS 20 VH	MAENNL.	273,1	157,7	156,1	1,9	7,8	78,4
32	LAND- UND FORSTWIRTSCHAFTLICHER BEVOELKERUNG	WEIBL.	145,8	55,4	54,8	0,8	0,4	27,2
33		INSGES.	418,9	213,1	210,9	2,8	8,2	105,6
34	2 000 BIS UNTER 20 000 EINWOHNER	MAENNL.	626,5	225,0	222,3	2,5	11,8	108,0
35		WEIBL.	349,3	80,3	79,5	0,8	0,7	37,7
36		INSGES.	975,7	305,2	301,8	3,3	12,4	145,7
37	20 000 BIS UNTER 100 000 EINWOHNER	MAENNL.	272,9	34,9	34,3	0,2	2,3	16,8
38		WEIBL.	148,7	11,1	10,9	0,1	0,2	4,5
39		INSGES.	421,6	46,0	45,2	0,3	2,4	21,3
40	100 000 UND MEHR EINWOHNER	MAENNL.	373,4	21,2	20,7	0,1	0,4	12,2
41		WEIBL.	218,9	7,8	7,6	-	-	4,8
42		INSGES.	592,2	29,0	28,3	0,1	0,5	17,1
43		INSGESAMT	1 918,1	579,4	573,2	8,8	28,1	271,9
44		WEIBL.	1 101,8	194,7	192,6	2,8	1,6	93,5
45		INSGES.	3 019,9	774,0	765,8	11,6	29,7	365,4
B R E								
46	100 000 UND MEHR EINWOHNER	MAENNL.	211,2	8,6	8,4	-	-	3,8
47		WEIBL.	108,8	1,3	1,3	-	-	0,5
48		INSGES.	320,0	9,9	9,7	-	-	4,2
N O R D R H E I N -								
49	UNTER 2 000 EINWOHNER MIT 40 VH UND MEHR	MAENNL.	34,9	11,9	11,8	0,4	0,2	6,1
50	LAND- UND FORSTWIRTSCHAFTLICHER BEVOELKERUNG	WEIBL.	24,5	3,8	3,8	-	-	2,3
51		INSGES.	59,4	15,7	15,6	0,5	0,3	8,5
52	UNTER 2 000 EINWOHNER MIT 20 BIS UNTER 40 VH	MAENNL.	117,5	55,7	55,2	1,4	2,1	28,6
53	LAND- UND FORSTWIRTSCHAFTLICHER BEVOELKERUNG	WEIBL.	71,1	17,1	17,0	0,1	-	9,7
54		INSGES.	188,5	72,8	72,2	1,6	2,1	38,4
55	UNTER 2 000 EINWOHNER MIT WENIGER ALS 20 VH	MAENNL.	201,7	124,9	123,5	1,4	6,8	71,6
56	LAND- UND FORSTWIRTSCHAFTLICHER BEVOELKERUNG	WEIBL.	106,9	42,1	41,7	0,2	0,2	23,5
57		INSGES.	308,6	167,0	165,2	1,6	7,0	95,0
58	2 000 BIS UNTER 20 000 EINWOHNER	MAENNL.	1 214,2	541,4	533,5	3,5	51,1	289,3
59		WEIBL.	609,6	191,5	188,9	0,8	1,0	101,3
60		INSGES.	1 823,7	732,9	722,4	4,3	52,1	390,5

STUDIERENDEN AM WOHNORT NACH GEMEINDEARTEN IN DEN LAENDERN

1 000

UNTER DEN ERWERBSPERSONEN 1) GEHÖRTE ZUR WIRTSCHAFTSABTEILUNG 2)								SCHÜLER U. STUDIERENDE		AUSPENDLER	LFD. NR.	
BAU- GEWERBE	HANDEL	VERKEHR U. NACH- RICHTEN	BANKEN U. VER- SICHERUNGEN	DIENSTLEI- STUNGEN 3)	ORGANISA- TIONEN OHNE ERWERBSCHA- RAKTER 4)	GEBIETS- KOERPERSCH. U. SOZIAL- VERS. 4)	OHNE ANGABE	AM WOHNORT (NICHTERWERBSPERS.)		INSGESAMT		SUMME SP. 2 UND 16)
								INSGESAMT	DARUNTER AUSPENDLER			
H O L S T E I N												
5,0	0,9	0,7	0,2	0,3	0,1	0,8	-	12,5	3,4	15,8	1	
-	0,8	0,1	0,1	0,6	0,1	0,2	-	11,7	3,1	6,6	2	
5,1	1,8	0,7	0,3	0,9	0,2	1,0	-	24,2	6,5	22,5	3	
12,1	2,5	2,4	0,3	0,9	0,1	2,2	-	23,6	5,6	39,1	4	
0,1	2,7	0,2	0,4	2,1	0,5	0,5	-	22,2	5,5	16,4	5	
12,2	5,1	2,6	0,7	3,0	0,6	2,6	-	45,8	11,1	55,5	6	
6,4	1,8	2,0	0,3	0,8	0,1	1,7	-	11,4	3,0	25,2	7	
0,1	2,2	0,2	0,3	1,5	0,3	0,4	-	10,8	2,8	11,1	8	
6,5	4,0	2,3	0,5	2,4	0,4	2,1	-	22,2	5,9	36,4	9	
16,1	7,2	7,2	1,7	4,6	0,4	5,9	-	53,1	7,8	84,6	10	
0,3	7,8	1,4	1,3	5,9	0,8	1,6	-	49,3	6,7	37,7	11	
16,4	15,0	8,6	2,9	10,5	1,1	7,6	0,1	102,4	14,5	122,3	12	
4,0	2,1	2,5	0,7	1,6	0,1	1,8	-	30,3	1,5	23,0	13	
0,1	1,9	0,5	0,4	1,4	0,2	0,5	-	28,2	1,0	8,5	14	
4,1	4,0	3,0	1,1	2,9	0,3	2,3	-	58,4	2,5	31,5	15	
1,0	0,4	0,5	0,1	0,3	-	0,6	-	37,1	0,6	5,3	16	
-	0,3	0,1	-	0,3	0,1	0,2	-	32,5	0,2	2,1	17	
1,0	0,8	0,6	0,1	0,7	0,1	0,8	-	69,6	0,8	7,4	18	
44,5	15,0	15,4	3,2	8,6	0,8	13,1	0,1	168,0	21,9	193,1	19	
0,7	15,7	2,4	2,5	11,8	1,9	3,3	0,1	154,7	19,4	82,4	20	
45,2	30,7	17,8	5,7	20,4	2,7	16,4	0,2	322,8	41,3	275,5	21	
B U R G												
1,3	0,4	0,3	0,1	0,5	-	0,3	-	106,7	0,2	5,9	22	
-	0,3	-	-	0,5	-	0,1	-	97,4	0,1	2,1	23	
1,3	0,7	0,4	0,1	1,0	0,1	0,3	-	204,0	0,3	8,0	24	
S A C H S E N												
12,9	2,4	2,2	0,4	0,7	0,2	1,6	-	32,4	8,4	44,0	25	
0,1	1,7	0,1	0,3	1,2	0,5	0,3	-	30,9	8,3	17,3	26	
13,0	4,1	2,3	0,7	1,9	0,7	1,9	-	63,3	16,8	61,3	27	
30,7	6,7	7,9	0,9	2,3	0,3	5,1	-	56,3	13,6	118,8	28	
0,3	6,4	0,5	0,8	4,3	1,7	1,1	-	52,7	12,8	43,8	29	
31,0	13,1	8,3	1,7	6,5	2,0	6,2	-	109,0	26,4	162,6	30	
32,4	10,4	13,6	1,6	4,3	0,4	7,0	-	61,4	16,0	173,7	31	
0,6	12,0	0,9	1,5	7,9	2,2	1,9	-	57,8	14,6	70,0	32	
33,0	22,5	14,5	3,0	12,1	2,6	8,9	0,1	119,2	30,6	243,7	33	
39,5	16,7	21,7	3,1	7,8	0,6	13,3	0,1	159,0	20,7	245,7	34	
0,8	17,3	2,5	2,6	11,7	2,3	3,8	-	146,1	17,7	97,9	35	
40,2	34,0	24,2	5,7	19,5	3,0	17,1	0,1	305,1	38,4	343,6	36	
4,4	2,9	3,8	0,6	1,7	0,1	2,0	-	71,4	2,3	37,2	37	
0,1	2,5	0,6	0,4	1,8	0,2	0,6	-	63,5	1,8	12,8	38	
4,5	5,4	4,4	1,0	3,5	0,3	2,6	-	134,8	4,1	50,0	39	
3,1	1,4	1,3	0,2	1,1	0,1	1,2	-	86,0	1,0	22,2	40	
0,1	1,1	0,2	0,1	1,1	0,1	0,3	-	74,4	0,5	8,4	41	
3,2	2,5	1,5	0,3	2,2	0,2	1,5	-	160,4	1,5	30,5	42	
122,9	40,6	50,4	6,8	17,8	1,7	30,2	0,2	466,5	62,1	641,5	43	
2,0	41,0	4,9	5,6	28,0	7,1	8,0	0,1	425,4	55,6	250,3	44	
124,9	81,7	55,3	12,4	45,8	8,8	38,2	0,2	891,9	117,7	891,8	45	
M E N												
0,6	0,3	2,4	0,1	0,4	-	1,0	-	45,3	0,3	8,8	46	
-	0,1	0,2	-	0,3	-	0,2	-	42,3	0,2	1,5	47	
0,6	0,5	2,6	0,1	0,7	-	1,2	-	87,5	0,5	10,4	48	
W E S T F A L E N												
2,8	0,7	0,7	0,1	0,2	-	0,5	-	8,2	2,0	13,8	49	
-	0,6	-	0,1	0,4	0,2	0,1	-	7,8	1,9	5,7	50	
2,8	1,3	0,8	0,2	0,7	0,2	0,6	-	16,0	3,8	19,5	51	
12,4	2,7	4,2	0,4	1,2	0,1	2,3	-	27,6	5,0	60,6	52	
0,2	2,9	0,2	0,4	2,0	1,0	0,7	-	25,7	4,6	21,8	53	
12,5	5,7	4,4	0,8	3,2	1,1	3,0	0,1	53,3	9,6	82,4	54	
18,7	6,2	10,6	1,0	3,0	0,3	5,3	0,1	45,3	8,4	133,3	55	
0,3	7,8	0,7	0,9	5,0	1,9	1,6	0,1	42,9	7,2	49,3	56	
19,0	14,0	11,2	1,8	8,0	2,2	7,0	0,1	88,2	15,6	182,6	57	
69,3	31,8	42,3	6,6	18,1	1,6	27,4	0,5	279,7	44,1	585,5	58	
1,5	37,8	3,9	5,2	25,1	5,6	8,9	0,3	256,8	36,2	227,7	59	
70,8	69,6	46,2	11,8	43,2	7,3	36,2	0,8	536,5	80,3	813,2	60	

LFD. NR.	GEMEINDEART	GESCHL.	ERWERBSPERSONEN 1) AM WOHNORT			VON DEN AUSENDLERN		
			INSGESAMT	DARUNTER AUSENDLER		LAND- U. FORSTW., FISCHEREI	ENERGIE, WASSER, BERGBAU	VERARBEI- TENDES GEWERBE
				INSGESAMT	DARUNTER ABHAENGIGE			
NOCH N O R D R H E I N -								
61	20 000 BIS UNTER 100 000 EINWOHNER	MAENNL.	1 123,4	282,5	277,5	1,0	33,9	138,0
62		WEIBL.	509,1	101,0	99,3	0,3	0,9	45,5
63		INSGES.	1 632,5	383,5	376,8	1,3	34,8	183,5
64	100 000 UND MEHR EINWOHNER	MAENNL.	2 139,0	225,6	221,0	0,8	28,7	105,6
65		WEIBL.	1 012,0	61,7	59,9	0,2	0,9	28,1
66		INSGES.	3 150,9	287,3	281,0	0,9	29,6	133,7
67	INSGESAMT	MAENNL.	4 830,6	1 241,9	1 222,5	8,5	122,9	639,2
68		WEIBL.	2 333,1	417,3	410,7	1,7	2,9	210,4
69		INSGES.	7 163,7	1 659,2	1 633,1	10,2	125,8	849,6
H E S								
70	UNTER 2 000 EINWOHNER MIT 40 VH UND MEHR LAND- UND FORSTWIRTSCHAFTLICHER BEVOELKERUNG	MAENNL.	24,6	8,3	8,2	0,6	0,1	3,4
71		WEIBL.	20,4	2,2	2,2	0,1	-	1,5
72		INSGES.	45,0	10,5	10,5	0,7	0,1	4,9
73	UNTER 2 000 EINWOHNER MIT 20 BIS UNTER 40 VH LAND- UND FORSTWIRTSCHAFTLICHER BEVOELKERUNG	MAENNL.	125,6	61,0	60,5	2,1	1,9	27,5
74		WEIBL.	92,2	17,9	17,7	0,5	-	11,2
75		INSGES.	217,9	78,7	78,2	2,6	2,0	38,7
76	UNTER 2 000 EINWOHNER MIT WENIGER ALS 20 VH LAND- UND FORSTWIRTSCHAFTLICHER BEVOELKERUNG	MAENNL.	274,6	165,0	163,4	1,8	8,0	85,5
77		WEIBL.	164,8	52,7	52,2	0,6	0,2	30,6
78		INSGES.	439,4	217,7	215,6	2,3	8,2	116,1
79	2 000 BIS UNTER 20 000 EINWOHNER	MAENNL.	470,5	236,3	233,1	1,1	3,8	131,7
80		WEIBL.	255,4	83,3	82,1	0,4	0,3	41,9
81		INSGES.	725,8	319,6	315,2	1,6	4,1	173,6
82	20 000 BIS UNTER 100 000 EINWOHNER	MAENNL.	130,3	24,4	23,7	0,1	0,2	10,9
83		WEIBL.	75,5	10,0	9,7	-	-	3,8
84		INSGES.	205,8	34,4	33,4	0,1	0,2	14,7
85	100 000 UND MEHR EINWOHNER	MAENNL.	427,7	30,1	29,0	0,1	0,3	14,2
86		WEIBL.	262,9	9,4	9,0	-	-	3,1
87		INSGES.	690,6	39,5	38,0	0,1	0,3	17,3
88	INSGESAMT	MAENNL.	1 453,3	525,1	517,9	5,8	14,2	273,2
89		WEIBL.	871,3	175,4	172,9	1,6	0,6	92,1
90		INSGES.	2 324,5	700,5	690,9	7,4	14,8	365,4
R H E I N L A N D -								
91	UNTER 2 000 EINWOHNER MIT 40 VH UND MEHR LAND- UND FORSTWIRTSCHAFTLICHER BEVOELKERUNG	MAENNL.	60,9	18,1	18,0	0,7	0,2	6,5
92		WEIBL.	51,6	4,9	4,9	0,1	-	2,4
93		INSGES.	112,5	23,0	22,9	0,9	0,2	8,9
94	UNTER 2 000 EINWOHNER MIT 20 BIS UNTER 40 VH LAND- UND FORSTWIRTSCHAFTLICHER BEVOELKERUNG	MAENNL.	142,1	66,9	66,5	1,6	0,8	29,8
95		WEIBL.	103,8	19,5	19,4	0,4	-	10,1
96		INSGES.	246,0	86,4	85,9	2,0	0,8	39,9
97	UNTER 2 000 EINWOHNER MIT WENIGER ALS 20 VH LAND- UND FORSTWIRTSCHAFTLICHER BEVOELKERUNG	MAENNL.	215,4	125,3	124,4	1,5	4,2	60,2
98		WEIBL.	129,5	38,5	38,2	0,5	0,1	20,5
99		INSGES.	344,9	163,8	162,6	2,0	4,3	80,7
100	2 000 BIS UNTER 20 000 EINWOHNER	MAENNL.	298,3	132,6	131,2	0,9	2,4	70,8
101		WEIBL.	165,6	43,0	42,5	0,3	0,1	19,6
102		INSGES.	463,9	175,5	173,7	1,2	2,5	90,4
103	20 000 BIS UNTER 100 000 EINWOHNER	MAENNL.	190,6	23,4	23,1	0,2	0,2	11,6
104		WEIBL.	111,9	6,0	5,9	-	-	2,7
105		INSGES.	302,5	29,4	28,9	0,2	0,2	14,3
106	100 000 UND MEHR EINWOHNER	MAENNL.	94,0	13,1	12,9	-	0,1	7,6
107		WEIBL.	46,9	5,1	5,0	-	-	1,9
108		INSGES.	140,8	18,2	17,9	0,1	0,1	9,5
109	INSGESAMT	MAENNL.	1 001,3	379,5	376,1	4,9	7,8	186,4
110		WEIBL.	609,4	117,0	115,9	1,4	0,3	57,2
111		INSGES.	1 610,7	496,5	492,0	6,3	8,1	243,6
B A D E N -								
112	UNTER 2 000 EINWOHNER MIT 40 VH UND MEHR LAND- UND FORSTWIRTSCHAFTLICHER BEVOELKERUNG	MAENNL.	124,4	37,3	37,1	1,1	0,4	19,9
113		WEIBL.	108,0	14,0	14,0	0,5	-	10,2
114		INSGES.	232,5	51,4	51,0	1,6	0,4	30,1
115	UNTER 2 000 EINWOHNER MIT 20 BIS UNTER 40 VH LAND- UND FORSTWIRTSCHAFTLICHER BEVOELKERUNG	MAENNL.	226,7	103,2	102,4	1,9	1,5	60,8
116		WEIBL.	185,7	39,4	39,2	0,7	0,1	28,4
117		INSGES.	412,4	142,6	141,7	2,5	1,6	89,2
118	UNTER 2 000 EINWOHNER MIT WENIGER ALS 20 VH LAND- UND FORSTWIRTSCHAFTLICHER BEVOELKERUNG	MAENNL.	264,1	144,8	143,4	1,2	1,3	92,7
119		WEIBL.	197,4	59,6	59,2	0,5	0,1	42,2
120		INSGES.	461,5	204,5	202,6	1,7	1,4	134,9
121	2 000 BIS UNTER 20 000 EINWOHNER	MAENNL.	865,8	348,8	344,5	1,9	3,9	217,0
122		WEIBL.	578,9	142,7	141,3	0,8	0,3	90,5
123		INSGES.	1 444,7	491,4	485,8	2,7	4,2	307,5

1 000

UNTER DEN ERWERBSPERSONEN 1) GEMOERTEN ZUR WIRTSCHAFTSABTEILUNG 2)									SCHUELER U. STUDIERENDE		AUSPENDLER	LFD. NR.
BAU- GEWERBE	HANDEL	VERKEHR U. NACH- RICHTEN	BANKEN U. VER- SICHERUNGEN	DIENSTLEI- STUNGEN 3)	ORGANISA- TIONEN OHNE ERWERBSCHA- RAKTER 4)	GEBIETS- KOERPERSON- U. SOZIAL- VERS. 4)	OHNE ANGABE	AM WOHNORT (NICHTERWERBSPERS.)		INSGESAMT (SUMME SP. 2 UND 16)		
								INSGESAMT	DARUNTER AUSPENDLER			
WESTFALEN												
34,4	18,8	20,8	4,6	12,6	1,3	16,6	0,3	245,2	18,1	300,6	61	
0,9	22,2	3,3	3,3	15,9	2,7	5,8	0,2	228,1	13,9	114,9	62	
35,3	41,0	24,1	7,8	28,5	4,1	22,4	0,6	473,3	32,0	415,5	63	
31,5	15,9	15,7	2,9	11,6	1,1	11,4	0,5	430,6	10,3	235,9	64	
0,5	13,5	1,9	1,3	10,1	1,5	3,5	0,3	391,6	7,2	68,9	65	
32,0	29,4	17,6	4,3	21,7	2,6	14,8	0,7	822,3	17,5	304,8	66	
169,1	76,1	94,3	15,6	46,7	4,6	63,5	1,4	1 036,6	87,8	1 329,7	67	
3,5	84,9	9,9	11,1	58,5	12,9	20,6	0,9	952,9	71,0	488,3	68	
172,5	161,0	104,2	26,7	105,2	17,5	84,1	2,3	1 989,6	158,8	1 818,0	69	
SEN												
2,8	0,4	0,4	0,1	0,1	-	0,3	-	5,6	1,2	9,5	70	
-	0,2	-	-	0,2	0,1	0,1	-	5,1	1,1	3,3	71	
2,9	0,7	0,4	0,1	0,4	0,1	0,4	-	10,7	2,3	12,8	72	
17,3	3,5	4,4	0,4	1,2	0,1	2,6	-	28,6	5,0	65,9	73	
0,1	2,2	0,2	0,2	2,1	0,7	0,5	-	26,7	3,8	21,6	74	
17,4	5,6	4,5	0,6	3,3	0,8	3,1	0,1	55,3	8,8	87,5	75	
30,1	9,7	15,8	1,5	4,5	0,3	7,7	0,1	61,7	12,5	177,4	76	
0,4	8,4	1,0	1,1	6,7	1,8	1,9	-	56,9	9,1	61,8	77	
30,5	18,1	16,8	2,6	11,2	2,1	9,6	0,1	118,6	21,5	239,2	78	
28,8	17,3	24,5	3,8	10,1	0,7	14,3	0,1	107,6	18,3	254,6	79	
0,7	15,8	3,3	2,7	11,9	1,6	4,5	0,1	95,7	12,3	95,6	80	
29,4	33,2	27,8	6,6	22,0	2,3	18,8	0,2	203,2	30,6	350,2	81	
2,4	2,5	3,0	1,0	2,0	0,2	2,1	-	36,6	2,2	26,6	82	
0,1	1,8	0,8	0,6	1,8	0,2	0,7	-	30,5	1,3	11,3	83	
2,5	4,3	3,8	1,7	3,8	0,4	2,8	-	67,1	3,5	37,8	84	
2,9	3,2	2,7	1,0	2,9	0,2	2,4	-	87,8	3,8	34,0	85	
0,1	2,0	0,6	0,5	2,2	0,3	0,6	-	75,1	2,2	11,6	86	
3,0	5,2	3,4	1,5	5,1	0,5	3,0	0,1	162,9	6,0	45,6	87	
84,4	36,7	50,8	7,8	20,8	1,6	29,5	0,3	327,8	43,0	568,0	88	
1,4	30,5	5,9	5,3	25,0	4,6	8,2	0,2	290,0	29,7	205,1	89	
85,8	67,2	56,7	13,1	45,8	6,2	37,7	0,5	617,8	72,7	773,2	90	
PFALZ												
6,4	1,2	1,0	0,2	0,3	-	1,6	-	14,5	2,7	20,8	91	
-	0,9	-	0,1	0,7	0,4	0,3	-	13,5	2,3	7,2	92	
6,4	2,1	1,1	0,2	1,0	0,4	1,9	-	28,1	5,0	28,0	93	
17,8	3,9	5,4	0,5	1,5	0,1	5,4	-	34,2	4,4	71,3	94	
0,1	3,4	0,2	0,4	2,5	1,3	1,1	-	31,8	3,4	22,9	95	
18,0	7,3	5,6	0,9	4,0	1,4	6,5	-	66,0	7,8	94,2	96	
25,9	6,2	12,2	1,0	2,8	0,2	11,1	-	53,1	7,4	132,8	97	
0,2	6,4	0,5	0,7	4,5	2,0	3,1	-	49,4	5,4	43,9	98	
26,1	12,6	12,7	1,8	7,4	2,2	14,2	-	102,5	12,9	176,7	99	
18,3	7,7	14,2	1,7	4,4	0,4	11,9	-	74,5	9,8	142,3	100	
0,3	8,6	1,1	1,3	6,1	1,4	4,1	-	68,9	7,0	50,0	101	
18,6	16,3	15,4	3,0	10,5	1,7	15,9	-	143,4	16,8	192,3	102	
3,9	1,3	2,1	0,3	1,2	0,1	2,6	-	50,1	1,5	24,9	103	
-	0,7	0,2	0,1	1,1	0,1	0,9	-	46,0	0,9	6,8	104	
3,9	2,0	2,3	0,4	2,3	0,2	3,5	-	96,1	2,4	31,8	105	
1,3	1,1	1,0	0,3	0,7	0,1	0,9	-	20,7	1,2	14,3	106	
-	1,3	0,2	0,2	0,9	0,1	0,5	-	17,7	0,8	5,9	107	
1,4	2,4	1,3	0,5	1,6	0,1	1,3	-	38,3	2,0	20,2	108	
73,6	21,3	36,0	4,0	11,0	0,9	33,6	-	247,1	27,0	406,4	109	
0,8	21,3	2,3	2,9	15,7	5,1	9,9	-	227,3	19,8	136,8	110	
74,4	42,6	38,3	6,9	26,7	6,0	43,5	-	474,4	46,8	543,3	111	
WUERTTEMBERG												
10,3	1,6	1,9	0,2	0,5	-	1,2	0,1	29,2	3,4	40,7	112	
0,1	1,2	0,1	0,2	1,0	0,3	0,3	0,1	28,1	3,1	17,2	113	
10,4	2,8	2,0	0,4	1,6	0,3	1,5	0,2	57,4	6,5	57,9	114	
22,3	4,3	6,2	0,7	1,9	0,1	3,4	0,2	51,0	5,8	108,9	115	
0,2	4,0	0,3	0,6	3,2	0,8	1,0	0,1	48,5	4,8	44,2	116	
22,5	8,3	6,5	1,3	5,0	0,9	4,4	0,3	99,5	10,5	153,1	117	
23,9	6,2	9,8	1,1	3,3	0,2	4,9	0,2	56,9	8,6	153,4	118	
0,3	6,7	0,7	1,0	5,2	1,1	1,6	0,2	53,8	6,3	66,0	119	
24,2	13,0	10,4	2,1	8,5	1,3	6,5	0,5	110,7	14,9	219,4	120	
44,3	19,2	28,2	4,5	11,8	0,6	16,5	0,8	189,6	26,4	375,2	121	
0,9	20,2	2,9	3,9	15,3	2,1	5,2	0,5	174,2	20,4	163,1	122	
45,2	39,5	31,1	8,4	27,1	2,7	21,8	1,3	363,8	46,8	538,3	123	

LFD. NR.	GEMEINDEART	GESCHL.	ERWERBSPERSONEN 1) AM WOHNORT			VON DEN AUSENDLERN		
			INSGESAMT	DARUNTER AUSENDLER		LAND- U. FORSTW., FISCHEREI	ENERGIE, WASSER, BERGBAU	VERARBEI- TENDES GEWERBE
				INSGESAMT	DARUNTER ABHÄNGIGE			
NOCH B A D E N -								
124	20 000 BIS UNTER 100 000 EINWOHNER	MAENNL.	444,6	71,0	69,5	0,2	0,5	43,6
125		WEIBL.	285,0	28,0	27,5	0,1	0,1	15,0
126		INSGES.	729,6	99,1	97,0	0,3	0,5	58,6
127	100 000 UND MEHR EINWOHNER	MAENNL.	451,1	24,6	23,6	0,1	0,1	13,7
128		WEIBL.	287,5	7,6	7,3	-	-	3,7
129		INSGES.	738,6	32,3	30,9	0,1	0,2	17,4
130	INSGESAMT	MAENNL.	2 376,7	729,8	720,5	6,4	7,6	447,7
131		WEIBL.	1 642,5	291,4	288,5	2,6	0,6	189,9
132		INSGES.	4 019,3	1 021,2	1 009,0	9,0	8,3	637,6
B A Y								
133	UNTER 2 000 EINWOHNER MIT 40 VH UND MEHR LAND- UND FORSTWIRTSCHAFTLICHER BEVÖLKERUNG	MAENNL.	368,5	101,3	100,7	3,0	1,4	46,2
134		WEIBL.	322,5	33,9	33,7	1,2	-	24,5
135		INSGES.	691,0	135,2	134,3	4,2	1,5	70,7
136	UNTER 2 000 EINWOHNER MIT 20 BIS UNTER 40 VH LAND- UND FORSTWIRTSCHAFTLICHER BEVÖLKERUNG	MAENNL.	356,1	155,0	153,8	3,1	2,7	77,2
137		WEIBL.	273,1	59,7	59,2	1,5	0,1	41,9
138		INSGES.	629,2	214,7	213,1	4,6	2,8	119,1
139	UNTER 2 000 EINWOHNER MIT WENIGER ALS 20 VH LAND- UND FORSTWIRTSCHAFTLICHER BEVÖLKERUNG	MAENNL.	303,9	157,8	155,9	1,6	3,2	84,6
140		WEIBL.	211,0	70,1	69,4	1,0	0,2	48,1
141		INSGES.	514,9	228,0	225,2	2,7	3,4	132,8
142	2 000 BIS UNTER 20 000 EINWOHNER	MAENNL.	783,8	258,3	252,8	1,7	5,2	131,3
143		WEIBL.	536,7	117,9	115,6	0,8	0,4	66,7
144		INSGES.	1 320,5	376,2	368,4	2,5	5,7	198,0
145	20 000 BIS UNTER 100 000 EINWOHNER	MAENNL.	314,4	36,9	36,0	0,1	0,4	19,8
146		WEIBL.	213,3	16,9	16,5	0,1	0,1	8,8
147		INSGES.	527,7	53,8	52,6	0,2	0,5	28,6
148	100 000 UND MEHR EINWOHNER	MAENNL.	595,9	13,7	13,1	0,1	0,1	6,9
149		WEIBL.	419,2	6,2	6,0	-	-	3,1
150		INSGES.	1 015,1	19,9	19,1	0,1	0,1	10,1
151	INSGESAMT	MAENNL.	2 722,7	723,1	712,3	9,6	13,2	366,2
152		WEIBL.	1 975,7	304,7	300,4	4,6	0,8	193,2
153		INSGES.	4 698,4	1 027,8	1 012,7	14,2	14,0	559,3
S A A R								
154	UNTER 2 000 EINWOHNER MIT 40 VH UND MEHR LAND- UND FORSTWIRTSCHAFTLICHER BEVÖLKERUNG	MAENNL.	0,8	0,2	0,2	-	-	0,1
155		WEIBL.	0,6	-	-	-	-	-
156		INSGES.	1,4	0,3	0,3	-	-	0,1
157	UNTER 2 000 EINWOHNER MIT 20 BIS UNTER 40 VH LAND- UND FORSTWIRTSCHAFTLICHER BEVÖLKERUNG	MAENNL.	3,4	1,8	1,8	-	0,2	0,9
158		WEIBL.	2,4	0,3	0,3	-	-	0,2
159		INSGES.	5,8	2,1	2,1	-	0,2	1,1
160	UNTER 2 000 EINWOHNER MIT WENIGER ALS 20 VH LAND- UND FORSTWIRTSCHAFTLICHER BEVÖLKERUNG	MAENNL.	53,1	38,9	38,7	0,2	9,5	17,0
161		WEIBL.	26,2	7,8	7,7	0,1	-	3,7
162		INSGES.	79,2	46,7	46,4	0,3	9,5	20,7
163	2 000 BIS UNTER 20 000 EINWOHNER	MAENNL.	145,2	97,7	96,9	0,3	27,3	38,4
164		WEIBL.	54,0	21,7	21,4	0,2	0,3	8,0
165		INSGES.	199,2	119,5	118,3	0,5	27,5	46,4
166	20 000 BIS UNTER 100 000 EINWOHNER	MAENNL.	66,4	22,5	22,2	0,1	5,5	7,7
167		WEIBL.	26,4	6,0	5,9	-	0,1	1,8
168		INSGES.	92,9	28,5	28,1	0,1	5,6	9,4
169	100 000 UND MEHR EINWOHNER	MAENNL.	37,5	3,5	3,4	-	1,0	1,2
170		WEIBL.	18,7	0,7	0,7	-	-	0,3
171		INSGES.	56,2	4,2	4,1	-	1,0	1,5
172	INSGESAMT	MAENNL.	306,4	164,7	163,1	0,6	43,5	65,3
173		WEIBL.	128,3	36,6	36,1	0,3	0,4	13,9
174		INSGES.	434,7	201,3	199,2	0,9	43,9	79,2
B E R L I N								
175	100 000 UND MEHR EINWOHNER	MAENNL.	588,7	2,3	2,3	-	-	0,5
176		WEIBL.	469,3	1,3	1,3	-	-	0,2
177		INSGES.	1 058,0	3,6	3,5	-	-	0,7

STUDIERENDEN AM WOHNORT NACH GEMEINDEARTEN IN DEN LAENDERN

1 000

UNTER DEN ERWERBSPERSONEN 1) GEHÖRTE ZUR WIRTSCHAFTSABTEILUNG 2)								SCHÜLER U. STUDIERENDE		AUSPENDLER	LFD. NR.
BAU- GEWERBE	HANDEL	VERKEHR U. NACH- RICHTEN	BANKEN U. VER- SICHERUNGEN	DIENSTLEI- STUNGEN 3)	ORGANISA- TIONEN OHNE ERWERBSCHA- RAKTER 4)	GEBIETS- KOERPERSCH. U. SOZIAL- VERS. 4)	OHNE ANGABE	AM WOHNORT (NICHTERWERBSPERS.)		INSGESAMT	
								INSGESAMT	DARUNTER AUSPENDLER	(SUMME SP. 2 UND 16)	

W U E R T T E M B E R G

6,3	4,8	4,9	1,6	3,9	0,3	4,7	0,2	99,4	4,3	75,3	124
0,2	4,2	1,4	1,0	4,0	0,4	1,5	0,2	87,9	2,4	30,5	125
6,5	9,1	6,3	2,6	7,8	0,7	6,2	0,4	187,2	6,7	105,8	126
2,6	1,8	1,7	0,5	2,2	0,1	1,8	0,1	103,7	2,3	26,9	127
0,1	1,0	0,2	0,2	1,9	0,1	0,4	0,1	86,8	1,1	8,7	128
2,6	2,8	1,9	0,6	4,1	0,2	2,2	0,2	190,5	3,4	35,6	129
109,8	37,9	52,8	8,6	23,5	1,3	32,5	1,7	529,7	50,8	780,5	130
1,7	37,5	5,6	6,9	30,5	4,9	10,0	1,2	479,3	38,1	329,6	131
111,5	75,4	58,3	15,4	54,1	6,2	42,5	2,9	1 009,0	88,9	1 110,1	132

E R N

34,3	5,2	5,1	0,6	1,3	0,2	3,7	0,3	90,9	24,9	126,2	133
0,2	3,2	0,3	0,4	2,5	0,7	0,7	0,2	86,6	23,2	57,1	134
34,5	8,4	5,3	1,0	3,8	0,9	4,5	0,4	177,5	48,0	183,2	135
42,9	8,2	9,9	1,0	2,6	0,3	6,8	0,3	88,7	16,3	171,4	136
0,4	6,5	0,6	0,8	5,0	1,1	1,7	0,2	84,9	14,8	74,5	137
43,3	14,7	10,5	1,8	7,7	1,4	8,5	0,4	173,6	31,1	245,9	138
32,7	8,7	13,2	1,4	3,9	0,2	8,0	0,2	75,4	14,1	171,9	139
0,4	8,8	0,9	1,1	6,2	1,0	2,3	0,1	68,9	11,4	81,5	140
33,1	17,5	14,1	2,4	10,1	1,3	10,3	0,3	144,3	25,5	253,5	141
39,0	19,1	26,3	4,3	11,6	0,8	18,5	0,4	195,2	29,5	287,8	142
1,0	20,0	2,9	3,1	14,9	1,7	6,0	0,3	178,9	21,2	139,1	143
40,0	39,1	29,2	7,5	26,5	2,5	24,6	0,8	374,1	50,6	426,9	144
3,6	3,2	3,7	0,8	2,0	0,1	2,9	0,1	80,9	3,4	40,3	145
0,1	3,3	0,6	0,6	2,1	0,2	1,1	0,1	70,6	1,8	18,7	146
3,7	6,5	4,4	1,3	4,2	0,3	4,0	0,1	151,5	5,1	58,9	147
1,7	1,1	0,8	0,2	1,3	0,1	1,5	-	130,8	1,8	15,5	148
0,1	1,1	0,1	-	1,2	0,1	0,4	-	107,1	0,8	7,0	149
1,7	2,2	0,9	0,2	2,4	0,1	2,0	-	237,8	2,6	22,5	150
154,1	45,6	59,1	8,3	22,7	1,7	41,5	1,2	661,9	89,9	813,1	151
2,2	42,9	5,3	5,9	31,9	4,8	12,2	0,9	596,9	73,2	377,9	152
156,3	88,5	64,4	14,1	54,6	6,5	53,7	2,1	1 258,8	163,1	1 190,9	153

L A N D

0,1	-	-	-	-	-	-	-	0,2	-	0,3	154
-	-	-	-	-	-	-	-	0,2	-	0,1	155
0,1	-	-	-	-	-	-	-	0,4	-	0,3	156
0,4	0,1	0,1	-	-	-	0,1	-	0,9	0,2	2,0	157
-	0,1	-	-	-	-	-	-	0,8	0,2	0,5	158
0,4	0,1	0,1	-	0,1	-	0,1	-	1,7	0,3	2,5	159
4,3	1,5	3,4	0,4	0,7	0,1	1,9	-	14,1	2,1	41,0	160
0,1	1,6	0,1	0,2	1,0	0,6	0,3	-	13,3	1,6	9,4	161
4,3	3,1	3,5	0,6	1,7	0,7	2,2	-	27,4	3,8	50,4	162
9,0	5,2	7,8	1,5	2,9	0,2	5,0	-	38,2	6,3	104,0	163
0,2	5,6	0,6	1,0	3,7	1,1	1,1	-	35,3	4,3	26,0	164
9,2	10,9	8,4	2,4	6,7	1,3	6,1	0,1	73,5	10,5	130,0	165
2,1	1,8	2,0	0,5	1,1	0,1	1,6	-	18,1	1,8	24,3	166
0,1	1,6	0,3	0,3	1,2	0,2	0,4	-	16,2	1,1	7,1	167
2,2	3,4	2,3	0,9	2,3	0,3	2,0	-	34,3	2,9	31,4	168
0,5	0,3	0,2	-	0,2	-	0,1	-	9,7	0,1	3,6	169
-	0,1	-	-	0,2	-	-	-	8,8	0,1	0,8	170
0,5	0,5	0,2	-	0,4	-	0,2	-	18,5	0,2	4,4	171
16,3	8,9	13,5	2,4	5,0	0,3	8,7	0,1	81,2	10,5	175,2	172
0,4	9,1	1,0	1,5	6,2	2,0	1,9	0,1	74,6	7,2	43,9	173
16,7	17,9	14,5	3,9	11,2	2,3	10,6	0,1	155,8	17,7	219,0	174

WEST)

0,1	0,1	0,4	-	1,1	-	-	0,1	120,8	-	2,3	175
-	0,1	0,1	-	0,8	0,1	-	-	107,2	-	1,4	176
0,1	0,2	0,4	-	1,9	0,1	-	0,1	227,9	0,1	3,7	177

LFD. NR.	GEMEINDEART	GESCHL.	ERWERBSPERSONEN 1) AM WOHNORT			VON DEN AUSPENDLERN		
			INSGESAMT	DARUNTER	AUSPENDLER	LAND- U. FORSTW., FISCHEREI	ENERGIE, WASSER, BERGBAU	VERARBEI- TENDES GEWERBE
				INSGESAMT	DARUNTER ABHAENGIGE			
B U N D E S								
178	UNTER 2 000 EINWOHNER MIT 40 VH UND MEHR	MAENNL.	795,7	225,2	223,7	7,8	3,9	98,5
179	LAND- UND FORSTWIRTSCHAFTLICHER BEVOELKERUNG	WEIBL.	649,9	71,4	70,9	2,3	0,2	46,6
180		INSGES.	1 445,7	296,6	294,7	10,1	4,1	145,1
181	UNTER 2 000 EINWOHNER MIT 20 BIS UNTER 40 VH	MAENNL.	1 299,3	582,2	577,9	14,0	14,1	280,3
182	LAND- UND FORSTWIRTSCHAFTLICHER BEVOELKERUNG	WEIBL.	920,7	195,8	194,5	4,2	0,6	120,7
183		INSGES.	2 220,0	778,0	772,4	18,2	14,7	401,0
184	UNTER 2 000 EINWOHNER MIT WENIGER ALS 20 VH	MAENNL.	1 630,4	936,6	927,2	10,1	41,1	498,3
185	LAND- UND FORSTWIRTSCHAFTLICHER BEVOELKERUNG	WEIBL.	1 006,0	334,7	331,4	3,8	1,2	198,9
186		INSGES.	2 636,4	1 271,2	1 258,6	13,9	42,3	697,2
187	2 000 BIS UNTER 20 000 EINWOHNER	MAENNL.	4 604,4	1 916,9	1 888,8	12,9	106,6	1 017,8
188		WEIBL.	2 659,6	711,3	701,6	4,5	3,2	377,1
189		INSGES.	7 264,0	2 628,2	2 590,4	17,4	109,8	1 394,9
190	20 000 BIS UNTER 100 000 EINWOHNER	MAENNL.	2 656,4	517,2	507,2	2,1	43,2	256,7
191		WEIBL.	1 434,1	186,4	183,0	0,7	1,3	84,5
192		INSGES.	4 090,6	703,6	690,2	2,9	44,6	341,2
193	100 000 UND MEHR EINWOHNER	MAENNL.	5 609,6	353,1	344,2	1,5	30,9	169,7
194		WEIBL.	3 261,0	105,2	101,8	0,5	1,0	47,3
195		INSGES.	8 870,6	458,3	446,0	1,9	31,9	217,0
196		INSGESAMT	16 595,9	4 531,1	4 469,1	48,4	239,8	2 321,3
197		WEIBL.	9 931,4	1 604,9	1 583,3	16,0	7,5	875,2
198		INSGES.	26 527,3	6 136,0	6 052,3	64,4	247,4	3 196,5

## STUDIERENDEN AM WOHNORT NACH GEMEINDEARTEN IN DEN LAENDERN

1 000

UNTER DEN ERWERBSPERSONEN 1) GEHÖRTE ZUR WIRTSCHAFTSABTEILUNG 2)								SCHÜLER U. STUDIERENDE		AUSPENDLER	LFD. NP.
BAU- GEWERBE	HANDEL	VERKEHR U. NACH- RICHTEN	BANKEN U. VER- SICHERUNGEN	DIENSTLEI- STUNGEN 3)	ORGANISA- TIONEN OHNE ERWERBSCHA- RAKTER 4)	GEBIETS- KÖRPERSCHE. U. SOZIAL- VERS. 4)	OHNE ANGABE	AM WOHNORT (NICHTERWERBSPERS.)		INSGESAMT (SUMME SP. 2 UND 16)	
								INSGESAMT	DARUNTER AUSPENDLER		
G E B I E T											
74,6	12,5	12,0	1,7	3,5	0,6	9,8	0,4	193,5	45,9	271,1	178
0,5	8,7	0,6	1,2	6,6	2,3	2,0	0,2	184,0	43,1	114,5	179
75,1	21,2	12,6	2,9	10,1	2,9	11,8	0,7	377,4	89,0	385,6	180
155,9	31,8	40,5	4,3	11,6	1,2	27,9	0,6	311,0	55,8	638,0	181
1,5	28,1	2,1	3,5	21,1	7,1	6,5	0,4	293,3	49,8	245,7	182
157,4	59,9	42,6	7,8	32,7	8,3	34,4	0,9	604,3	105,6	883,7	183
174,3	50,7	80,5	8,2	23,3	1,8	47,7	0,6	379,3	72,2	1 008,8	184
2,4	54,0	5,0	6,7	38,1	11,0	13,1	0,5	353,9	58,4	393,1	185
176,7	104,6	85,6	14,9	61,4	12,7	60,8	1,1	733,2	130,7	1 401,9	186
264,2	124,3	172,4	27,2	71,3	5,4	112,8	2,0	1 096,8	162,9	2 079,8	187
5,7	133,3	18,5	21,1	94,6	16,6	35,3	1,4	1 005,1	125,7	837,0	188
269,9	257,6	190,9	48,3	165,9	21,9	148,1	3,4	2 102,0	288,6	2 916,8	189
61,1	37,5	42,9	10,1	26,0	2,3	34,4	0,7	631,9	35,0	552,1	190
1,6	38,3	7,8	6,7	29,3	4,2	11,5	0,5	570,9	24,1	210,6	191
62,7	75,8	50,7	16,8	55,3	6,5	45,9	1,2	1 202,8	59,1	762,7	192
46,6	26,1	27,1	5,3	22,3	1,7	21,2	0,8	1 179,1	21,7	374,8	193
1,0	21,1	3,6	2,5	19,5	2,3	6,2	0,4	1 040,8	13,1	118,4	194
47,5	47,2	30,6	7,8	41,7	4,0	27,4	1,2	2 219,8	34,8	493,1	195
776,6	282,9	375,4	56,8	158,0	12,9	253,9	5,1	3 791,5	393,5	4 924,6	196
12,7	283,5	37,6	41,7	209,2	43,5	74,5	3,4	3 447,9	314,3	1 919,2	197
789,4	566,4	413,0	98,5	367,2	56,4	328,4	8,5	7 239,5	707,8	6 843,8	198

LFD. NR.	GEMEINDEART	GESCHL.	ERWERBSPERSONEN 1) AM ARBEITSORT			VON DEN EINPENDLERN		
			INSGESAMT	DARUNTER EINPENDLER		LAND- U. FORSTW., FISCHEREI	ENERGIE, WASSER, BERGBAU	VERARBEI- TENDES GEWERBE
				INSGESAMT	DARUNTER ABHAENGIGE			
S C H L E S W I G								
1	UNTER 2 000 EINWOHNER MIT 40 VH UND MEHR	MAENNL.	38,5	3,6	3,5	0,7	-	0,7
2	LAND- UND FORSTWIRTSCHAFTLICHER BEVOELKERUNG	WEIBL.	24,5	0,5	0,5	0,1	-	0,1
3		INSGES.	63,0	4,0	4,0	0,8	-	0,8
4	UNTER 2 000 EINWOHNER MIT 20 BIS UNTER 40 VH	MAENNL.	65,2	8,9	8,8	0,8	0,1	2,5
5	LAND- UND FORSTWIRTSCHAFTLICHER BEVOELKERUNG	WEIBL.	38,5	1,4	1,4	0,2	-	0,5
6		INSGES.	103,7	10,4	10,2	1,0	0,1	2,9
7	UNTER 2 000 EINWOHNER MIT WENIGER ALS 20 VH	MAENNL.	32,1	9,7	9,6	0,2	0,3	4,1
8	LAND- UND FORSTWIRTSCHAFTLICHER BEVOELKERUNG	WEIBL.	18,7	2,6	2,5	-	-	1,3
9		INSGES.	50,8	12,3	12,1	0,3	0,3	5,4
10	2 000 BIS UNTER 20 000 EINWOHNER	MAENNL.	170,2	46,9	46,1	1,0	0,4	18,2
11		WEIBL.	99,6	20,3	20,0	0,4	0,1	9,4
12		INSGES.	269,8	67,2	66,1	1,4	0,4	27,5
13	20 000 BIS UNTER 100 000 EINWOHNER	MAENNL.	120,8	28,6	28,1	0,4	0,6	10,9
14		WEIBL.	69,5	12,7	12,5	0,2	0,1	4,3
15		INSGES.	190,3	41,2	40,5	0,7	0,7	15,7
16	100 000 UND MEHR EINWOHNER	MAENNL.	160,9	26,4	25,7	0,1	0,3	12,6
17		WEIBL.	84,1	9,1	8,9	0,1	-	3,0
18		INSGES.	245,0	35,5	34,6	0,2	0,3	15,7
19		INSGESAMT	587,8	124,1	121,8	3,3	1,8	48,9
20		WEIBL.	334,9	46,6	45,7	1,0	0,2	19,1
21		INSGES.	922,7	170,7	167,5	4,3	1,9	68,1
H A M B U R G								
22	100 000 UND MEHR EINWOHNER	MAENNL.	618,8	72,5	70,3	0,5	0,8	27,5
23		WEIBL.	361,7	23,7	23,1	0,1	0,1	7,0
24		INSGES.	980,4	96,2	93,4	0,6	0,9	34,5
N I E D E R R H E I N								
25	UNTER 2 000 EINWOHNER MIT 40 VH UND MEHR	MAENNL.	110,2	11,6	11,4	1,2	1,0	2,7
26	LAND- UND FORSTWIRTSCHAFTLICHER BEVOELKERUNG	WEIBL.	87,5	1,7	1,6	0,3	0,1	0,5
27		INSGES.	197,7	13,2	13,1	1,5	1,1	3,2
28	UNTER 2 000 EINWOHNER MIT 20 BIS UNTER 40 VH	MAENNL.	159,3	26,4	26,0	1,5	2,5	8,0
29	LAND- UND FORSTWIRTSCHAFTLICHER BEVOELKERUNG	WEIBL.	118,5	5,2	5,2	0,5	0,2	2,0
30		INSGES.	277,8	31,6	31,2	2,0	2,7	10,0
31	UNTER 2 000 EINWOHNER MIT WENIGER ALS 20 VH	MAENNL.	166,8	51,4	50,8	1,2	5,0	24,2
32	LAND- UND FORSTWIRTSCHAFTLICHER BEVOELKERUNG	WEIBL.	104,4	14,0	13,8	0,4	0,2	7,8
33		INSGES.	271,2	65,4	64,6	1,7	5,3	32,0
34	2 000 BIS UNTER 20 000 EINWOHNER	MAENNL.	590,1	188,6	186,9	2,8	13,3	88,4
35		WEIBL.	336,3	67,3	66,7	1,0	0,7	35,6
36		INSGES.	926,4	255,9	253,5	3,8	14,0	124,0
37	20 000 BIS UNTER 100 000 EINWOHNER	MAENNL.	358,4	120,3	119,3	1,1	3,3	61,4
38		WEIBL.	181,7	44,1	43,7	0,4	0,3	20,8
39		INSGES.	540,0	164,4	162,9	1,5	3,5	82,2
40	100 000 UND MEHR EINWOHNER	MAENNL.	473,0	120,8	119,2	0,5	2,2	59,1
41		WEIBL.	257,7	46,6	46,0	0,2	0,2	20,1
42		INSGES.	730,7	167,5	165,2	0,7	2,4	79,2
43		INSGESAMT	1 857,9	519,1	513,6	8,4	27,3	243,6
44		WEIBL.	1 086,0	178,9	176,9	2,7	1,6	86,8
45		INSGES.	2 943,9	698,0	690,5	11,1	28,9	330,4
B R E I T E N								
46	100 000 UND MEHR EINWOHNER	MAENNL.	251,0	48,3	47,9	0,3	0,4	22,1
47		WEIBL.	118,3	10,8	10,7	0,1	-	4,0
48		INSGES.	369,3	59,1	58,6	0,4	0,4	26,1
N O R D R H E I N								
49	UNTER 2 000 EINWOHNER MIT 40 VH UND MEHR	MAENNL.	25,6	2,6	2,6	0,3	0,1	1,0
50	LAND- UND FORSTWIRTSCHAFTLICHER BEVOELKERUNG	WEIBL.	21,2	0,5	0,5	-	-	0,0
51		INSGES.	46,8	3,1	3,1	0,3	0,1	1,0
52	UNTER 2 000 EINWOHNER MIT 20 BIS UNTER 40 VH	MAENNL.	75,0	13,2	13,0	0,8	0,3	6,0
53	LAND- UND FORSTWIRTSCHAFTLICHER BEVOELKERUNG	WEIBL.	57,0	3,1	3,1	0,1	-	1,0
54		INSGES.	132,0	16,3	16,1	0,9	0,3	8,0
55	UNTER 2 000 EINWOHNER MIT WENIGER ALS 20 VH	MAENNL.	116,3	39,4	38,7	1,1	2,2	23,0
56	LAND- UND FORSTWIRTSCHAFTLICHER BEVOELKERUNG	WEIBL.	74,7	9,9	9,8	0,1	-	6,0
57		INSGES.	191,0	49,4	48,5	1,2	2,2	29,0
58	2 000 BIS UNTER 20 000 EINWOHNER	MAENNL.	1 057,8	385,1	380,2	3,4	40,7	218,0
59		WEIBL.	548,7	130,6	129,0	0,6	0,7	82,0
60		INSGES.	1 606,5	515,6	509,2	4,0	41,3	300,0

## AM ARBEITS- BZW. SCHUL- ODER STUDIENORT NACH GEMEINDEARTEN IN DEN LAENDERN

1 000

UNTER DEN ERWERBSPERSONEN 1) GEHÖRTE ZUR WIRTSCHAFTSABTEILUNG 2)								SCHÜLER U. STUDIERENDE		EINPENDLER	LFD. NR.
BAU- GEWERBE	HANDEL	VERKEHR U. NACH- RICHTEN	BANKEN U. VER- SICHERUNGEN	DIENSTLEI- STUNGEN 3)	ORGANISA- TIONEN OHNE ERWERBSCHA- RAKTER 4)	GEBIETS- KÖRPERSC. U. SOZIAL- VERS. 4)	OHNE ANGABE	AM SCHUL- / STUDIENORT (NICHTERWERBSPERS.)		INSGESAMT	
								INSGESAMT	DARUNTER EINPENDLER	(SUMME SP. 2 UND 16)	
H O L S T E I N											
1,5	0,1	0,1	-	0,1	-	0,3	-	9,7	0,6	4,2	1
-	0,1	-	-	0,1	-	-	-	9,1	0,5	1,0	2
1,5	0,1	0,1	0,1	0,2	0,1	0,3	-	18,9	1,1	5,2	3
4,0	0,3	0,3	0,1	0,2	0,1	0,5	-	20,0	2,0	10,9	4
-	0,2	-	0,1	0,3	0,1	0,1	-	18,6	1,9	3,3	5
4,1	0,5	0,3	0,2	0,5	0,1	0,6	-	38,6	3,9	14,2	6
3,0	0,3	0,7	0,1	0,3	-	0,6	-	10,1	1,7	11,5	7
-	0,2	-	0,1	0,5	0,1	0,2	-	9,5	1,4	4,0	8
3,0	0,6	0,8	0,2	0,9	0,1	0,7	-	19,5	3,2	15,5	9
14,0	3,6	3,2	0,4	1,9	0,2	4,0	-	53,7	8,5	55,4	10
0,2	4,0	0,3	0,5	3,7	0,7	1,1	-	50,4	7,7	28,1	11
14,2	7,5	3,5	0,9	5,7	0,9	5,1	0,1	104,1	16,2	83,4	12
7,3	2,7	2,5	0,3	1,2	0,1	2,6	-	32,7	3,9	32,5	13
0,2	3,4	0,2	0,3	2,3	0,5	0,7	-	31,0	3,9	16,5	14
7,4	6,0	2,7	0,6	3,5	0,6	3,3	-	63,7	7,8	49,0	15
4,7	2,5	1,6	0,6	1,4	0,2	2,3	-	39,2	2,7	29,1	16
0,1	2,7	0,2	0,4	1,7	0,3	0,6	-	34,5	2,3	11,4	17
4,8	5,2	1,8	1,0	3,2	0,5	2,9	-	73,8	5,0	40,6	18
34,5	9,5	8,4	1,6	5,1	0,6	10,3	0,1	165,5	19,4	143,5	19
0,5	10,5	0,8	1,3	8,7	1,6	2,7	-	153,1	17,8	64,3	20
35,1	20,0	9,2	2,9	13,9	2,3	13,0	0,1	318,6	37,2	207,9	21
B U R G											
15,4	7,5	10,1	2,0	4,6	0,2	3,7	0,1	110,3	3,8	76,3	22
0,3	7,1	2,1	1,5	4,3	0,4	0,8	-	99,7	2,4	26,2	23
15,6	14,7	12,2	3,5	8,9	0,6	4,6	0,1	210,0	6,2	102,4	24
S A C H S E N											
4,8	0,4	0,5	0,1	0,2	0,1	0,4	-	26,5	2,6	14,1	25
-	0,3	-	-	0,2	0,1	0,1	-	24,9	2,4	4,0	26
4,8	0,7	0,5	0,2	0,5	0,2	0,5	-	51,4	4,9	18,2	27
9,1	1,3	1,2	0,3	0,6	0,1	1,7	-	46,9	4,2	30,6	28
0,1	0,9	0,1	0,1	0,8	0,3	0,4	-	44,1	4,1	9,4	29
9,1	2,2	1,3	0,4	1,4	0,4	2,0	-	91,0	8,4	40,0	30
12,8	2,0	2,4	0,3	1,3	0,2	1,9	-	51,9	6,5	57,9	31
0,2	1,6	0,1	0,3	2,3	0,6	0,5	-	49,2	6,0	20,0	32
13,0	3,7	2,5	0,6	3,5	0,8	2,4	-	101,2	12,6	77,9	33
41,6	11,4	12,9	1,7	5,3	0,5	10,8	-	164,7	26,5	215,1	34
0,6	11,7	0,9	1,3	9,8	2,6	3,0	-	152,4	24,0	91,2	35
42,2	23,1	13,8	3,0	15,1	3,1	13,8	0,1	317,1	50,4	306,4	36
22,6	9,1	10,5	1,2	3,8	0,3	6,9	-	81,6	12,6	132,9	37
0,4	10,1	0,8	1,2	6,5	1,8	1,8	-	72,4	10,7	54,7	38
23,0	19,2	11,3	2,4	10,3	2,1	8,8	0,1	154,0	23,2	187,6	39
19,1	11,4	14,1	2,3	5,1	0,5	6,5	-	92,2	7,2	128,1	40
0,5	11,9	2,0	2,1	6,6	1,2	1,9	-	80,5	6,6	53,2	41
19,6	23,3	16,1	4,4	11,7	1,7	8,5	0,1	172,7	13,8	181,3	42
110,0	35,6	41,6	6,0	16,3	1,6	28,2	0,1	464,0	59,6	578,7	43
1,8	36,4	3,9	5,0	26,2	6,6	7,7	0,1	423,5	53,7	232,6	44
111,8	72,0	45,5	11,0	42,5	8,2	35,9	0,3	887,5	113,3	811,3	45
M E N											
8,9	3,6	8,4	0,5	1,3	0,1	2,2	-	46,6	1,6	50,0	46
0,1	3,1	0,8	0,4	1,4	0,4	0,3	-	43,6	1,5	12,3	47
9,1	6,7	9,2	0,9	2,7	0,5	2,6	-	90,2	3,2	62,3	48
W E S T F A L E N											
0,7	0,1	0,1	-	0,1	-	0,2	-	6,6	0,4	3,0	49
-	-	-	-	0,1	-	0,1	-	6,3	0,3	0,9	50
0,7	0,2	0,1	-	0,1	-	0,2	-	12,9	0,7	3,9	51
3,6	0,4	0,5	0,1	0,3	-	0,5	-	24,2	1,5	14,7	52
-	0,3	-	-	0,4	0,1	0,2	-	22,4	1,3	4,4	53
3,6	0,7	0,6	0,1	0,7	0,2	0,7	-	46,6	2,8	19,1	54
7,6	1,2	1,5	0,2	0,9	0,1	1,7	-	39,4	2,5	41,9	55
0,1	1,0	0,1	0,1	1,2	0,4	0,5	-	38,0	2,3	12,3	56
7,7	2,2	1,6	0,3	2,0	0,4	2,2	-	77,4	4,8	54,1	57
56,8	15,5	20,6	2,3	9,9	0,7	17,0	0,3	261,8	26,2	411,3	58
1,0	17,6	1,1	1,6	16,3	3,8	5,4	0,2	242,7	22,1	152,7	59
57,8	33,2	21,7	4,0	26,1	4,5	22,4	0,5	504,5	48,3	564,0	60

## 6. EINPENDLER UNTER DEN ERWERBSPERSONEN 1), SCHUELERN UND STUDIERENDEN

IN

LFD. NR.	GEMEINDEART	GESCHL.	ERWERBSPERSONEN 1) AM ARBEITSORT			VON DEN EINPENDLERN		
			INSGESAMT	DARUNTER EINPENDLER		LAND- U. FORSTW., FISCHEREI	ENERGIE, WASSER, BERGBAU	VERARBEI- TENDES GEWERBE
				INSGESAMT	DARUNTER ABHAENGIGE			
N O R D R H E I N -								
61	20 000 BIS UNTER 100 000 EINWOHNER	MAENNL.	1 225,1	384,2	379,2	1,7	42,4	206,3
62		WEIBL.	537,4	129,3	127,5	0,4	0,9	67,7
63		INSGES.	1 762,5	513,5	506,7	2,1	43,2	274,0
64	100 000 UND MEHR EINWOHNER	MAENNL.	2 343,2	429,8	421,2	1,3	37,5	190,9
65		WEIBL.	1 098,1	147,9	144,8	0,4	1,3	54,7
66		INSGES.	3 441,4	577,7	566,0	1,7	38,8	245,6
67	INSGESAMT	MAENNL.	4 843,0	1 254,3	1 234,9	8,5	123,1	645,9
68		WEIBL.	2 337,1	421,3	414,7	1,6	2,9	213,1
69		INSGES.	7 180,2	1 675,7	1 649,5	10,1	126,0	859,0
H E S								
70	UNTER 2 000 EINWOHNER MIT 40 VH UND MEHR LAND- UND FORSTWIRTSCHAFTLICHER BEVOELKERUNG	MAENNL.	18,1	1,8	1,8	0,3	-	0,6
71		WEIBL.	18,6	0,4	0,3	0,1	-	0,2
72		INSGES.	36,6	2,2	2,1	0,3	-	0,8
73	UNTER 2 000 EINWOHNER MIT 20 BIS UNTER 40 VH LAND- UND FORSTWIRTSCHAFTLICHER BEVOELKERUNG	MAENNL.	74,6	9,9	9,8	0,9	0,5	3,8
74		WEIBL.	76,6	2,2	2,1	0,2	-	1,4
75		INSGES.	151,2	12,1	11,9	1,0	0,5	5,2
76	UNTER 2 000 EINWOHNER MIT WENIGER ALS 20 VH LAND- UND FORSTWIRTSCHAFTLICHER BEVOELKERUNG	MAENNL.	166,9	57,3	56,7	1,3	2,9	36,0
77		WEIBL.	126,5	14,4	14,2	0,3	-	10,5
78		INSGES.	293,4	71,7	70,9	1,7	3,0	46,5
79	2 000 BIS UNTER 20 000 EINWOHNER	MAENNL.	392,3	158,2	156,1	2,2	7,6	81,1
80		WEIBL.	232,1	60,0	59,3	0,6	0,2	37,1
81		INSGES.	624,4	218,2	215,4	2,9	7,9	118,2
82	20 000 BIS UNTER 100 000 EINWOHNER	MAENNL.	217,9	112,0	111,1	0,5	1,0	68,1
83		WEIBL.	99,8	34,3	33,9	0,2	0,1	18,6
84		INSGES.	317,7	146,2	145,0	0,7	1,1	86,7
85	100 000 UND MEHR EINWOHNER	MAENNL.	582,8	185,2	181,9	0,6	2,0	81,6
86		WEIBL.	314,1	60,6	59,4	0,2	0,2	22,4
87		INSGES.	896,9	245,8	241,3	0,8	2,2	104,1
88	INSGESAMT	MAENNL.	1 452,6	524,4	517,4	5,8	14,1	271,2
89		WEIBL.	867,6	171,8	169,4	1,6	0,6	90,2
90		INSGES.	2 320,3	696,3	686,8	7,4	14,7	361,5
R H E I N L A N D -								
91	UNTER 2 000 EINWOHNER MIT 40 VH UND MEHR LAND- UND FORSTWIRTSCHAFTLICHER BEVOELKERUNG	MAENNL.	47,8	5,0	4,9	0,3	-	0,8
92		WEIBL.	47,6	0,9	0,9	0,1	-	0,2
93		INSGES.	95,4	5,9	5,8	0,4	-	1,0
94	UNTER 2 000 EINWOHNER MIT 20 BIS UNTER 40 VH LAND- UND FORSTWIRTSCHAFTLICHER BEVOELKERUNG	MAENNL.	88,2	13,0	12,8	0,7	0,1	4,4
95		WEIBL.	87,4	3,0	3,0	0,2	-	1,4
96		INSGES.	175,6	16,0	15,7	0,9	0,1	5,8
97	UNTER 2 000 EINWOHNER MIT WENIGER ALS 20 VH LAND- UND FORSTWIRTSCHAFTLICHER BEVOELKERUNG	MAENNL.	133,5	43,5	42,9	1,0	1,7	21,6
98		WEIBL.	105,7	14,7	14,6	0,3	-	10,0
99		INSGES.	239,2	58,2	57,5	1,3	1,7	31,6
100	2 000 BIS UNTER 20 000 EINWOHNER	MAENNL.	273,3	107,5	106,4	1,9	1,4	50,3
101		WEIBL.	162,8	40,1	39,8	0,6	0,1	20,4
102		INSGES.	436,1	147,7	146,2	2,4	1,5	70,7
103	20 000 BIS UNTER 100 000 EINWOHNER	MAENNL.	264,7	97,6	96,6	0,7	1,1	42,3
104		WEIBL.	142,2	36,3	36,0	0,2	0,1	14,3
105		INSGES.	407,0	133,9	132,6	0,9	1,2	56,7
106	100 000 UND MEHR EINWOHNER	MAENNL.	139,2	58,3	57,9	0,1	0,6	37,3
107		WEIBL.	54,5	12,8	12,6	-	0,1	5,9
108		INSGES.	193,7	71,1	70,5	0,1	0,6	43,2
109	INSGESAMT	MAENNL.	946,7	324,9	321,6	4,7	4,9	156,8
110		WEIBL.	600,3	107,9	106,8	1,4	0,3	52,2
111		INSGES.	1 547,0	432,8	428,4	6,1	5,2	208,9
B A D E N -								
112	UNTER 2 000 EINWOHNER MIT 40 VH UND MEHR LAND- UND FORSTWIRTSCHAFTLICHER BEVOELKERUNG	MAENNL.	92,9	5,8	5,6	0,3	0,1	2,6
113		WEIBL.	95,2	1,2	1,2	0,2	-	0,7
114		INSGES.	188,1	7,0	6,8	0,5	0,1	3,3
115	UNTER 2 000 EINWOHNER MIT 20 BIS UNTER 40 VH LAND- UND FORSTWIRTSCHAFTLICHER BEVOELKERUNG	MAENNL.	140,0	16,5	16,1	0,6	0,2	8,7
116		WEIBL.	151,8	5,5	5,5	0,2	-	4,0
117		INSGES.	291,8	22,0	21,5	0,8	0,2	12,7
118	UNTER 2 000 EINWOHNER MIT WENIGER ALS 20 VH LAND- UND FORSTWIRTSCHAFTLICHER BEVOELKERUNG	MAENNL.	157,2	37,9	37,3	0,8	1,2	23,0
119		WEIBL.	153,5	15,7	15,6	0,3	-	12,7
120		INSGES.	310,7	53,7	52,8	1,0	1,2	35,7
121	2 000 BIS UNTER 20 000 EINWOHNER	MAENNL.	785,6	268,5	265,4	2,9	2,4	176,3
122		WEIBL.	549,9	113,6	112,6	1,2	0,2	83,3
123		INSGES.	1 335,4	382,1	378,1	4,1	2,7	259,5

1 000

UNTER DEN ERWERBSPERSONEN 1) GEHÖRTE ZUR WIRTSCHAFTSABTEILUNG 2)								SCHÜLER U. STUDIERENDE		EINPENDLER	LFD. NR.
BAU- GEWERBE	HANDEL	VERKEHR U. NACH- RICHTEN	BANKEN U. VER- SICHERUNGEN	DIENSTLEI- STUNGEN 3)	ORGANISA- TIONEN OHNE ERWERBSCHA- RAKTER 4)	GEBIETS- KÖRPERSC. U. SOZIAL- VERS. 4)	OHNE ANGABE	AM SCHUL- / STUDIENORT (NICHTERWERBSPERS.)		INSGESAMT (SUMME SP. 2 UND 16)	
								INSGESAMT	DARUNTER EINPENDLER		
WESTFALEN											
49,3	21,9	29,6	3,0	11,2	0,8	17,6	0,4	253,2	26,1	410,3	61
1,0	27,1	2,1	2,3	17,7	4,0	6,0	0,3	236,5	22,3	151,6	62
50,3	49,0	31,7	5,2	28,9	4,8	23,6	0,7	489,7	48,4	561,9	63
54,4	37,6	42,8	10,2	24,6	3,0	26,9	0,6	451,9	31,6	461,4	64
1,4	39,5	6,7	7,1	23,1	4,7	8,6	0,4	407,2	22,7	170,6	65
55,7	77,1	49,6	17,3	47,7	7,7	35,5	1,0	859,1	54,3	632,0	66
172,4	76,8	95,2	15,7	46,9	4,6	63,9	1,4	1 037,1	88,3	1 342,6	67
3,5	85,6	10,0	11,2	58,7	13,1	20,7	0,9	953,0	71,1	492,4	68
175,9	162,3	105,2	26,9	105,6	17,7	84,6	2,3	1 990,1	159,3	1 835,0	69
SEN											
0,7	-	-	-	-	-	0,1	-	4,6	0,2	2,1	70
-	-	-	-	-	-	-	-	4,3	0,2	0,6	71
0,7	0,1	0,1	-	0,1	-	0,1	-	8,9	0,4	2,6	72
3,5	0,3	0,3	-	0,2	-	0,4	-	24,6	1,0	10,9	73
-	0,1	-	-	0,3	0,1	-	-	23,7	0,9	3,1	74
3,5	0,5	0,3	0,1	0,5	0,1	0,4	-	48,4	1,9	14,0	75
10,8	1,5	2,2	0,2	1,1	-	1,1	-	51,5	2,3	59,7	76
0,1	0,9	0,1	0,1	1,7	0,3	0,4	-	49,9	2,0	16,4	77
10,9	2,4	2,3	0,2	2,8	0,4	1,5	-	101,4	4,3	76,1	78
28,5	8,9	14,9	1,3	5,2	0,4	8,0	0,1	110,4	21,2	179,3	79
0,4	7,8	0,8	0,9	8,4	1,8	2,0	0,1	98,2	14,8	74,8	80
28,8	16,6	15,7	2,2	13,6	2,2	10,0	0,1	208,6	36,0	254,2	81
14,8	7,5	9,3	0,9	3,4	0,2	6,4	0,1	42,2	7,8	119,8	82
0,3	6,9	0,5	0,5	4,7	0,9	1,5	-	35,0	5,8	40,1	83
15,1	14,3	9,8	1,4	8,1	1,1	7,9	0,1	77,2	13,6	159,9	84
27,7	18,2	24,7	5,3	10,8	1,0	13,1	0,1	94,4	10,4	195,7	85
0,6	13,9	4,5	3,6	9,4	1,5	4,2	0,1	78,8	5,8	66,4	86
28,3	32,1	29,2	8,9	20,3	2,5	17,3	0,2	173,1	16,3	262,1	87
86,0	36,4	51,5	7,7	20,7	1,6	29,1	0,3	327,8	42,9	567,4	88
1,4	29,6	5,9	5,1	24,6	4,6	8,1	0,2	289,9	29,6	201,4	89
87,4	66,0	57,4	12,7	45,3	6,2	37,2	0,5	617,7	72,5	768,8	90
PFALZ											
2,3	0,3	0,2	-	0,1	-	1,0	-	13,0	1,2	6,2	91
-	0,2	-	-	0,1	0,1	0,2	-	12,2	1,0	1,9	92
2,3	0,4	0,2	-	0,2	0,1	1,2	-	25,2	2,2	8,1	93
4,4	0,6	0,7	0,1	0,3	-	1,7	-	31,4	1,5	14,5	94
-	0,3	-	-	0,4	0,1	0,5	-	29,8	1,4	4,5	95
4,4	0,9	0,7	0,1	0,7	0,2	2,2	-	61,2	2,9	19,0	96
10,2	1,5	2,6	0,2	0,9	0,1	3,8	-	47,9	2,2	45,7	97
0,1	1,0	0,1	0,1	1,4	0,5	1,2	-	46,2	2,2	16,9	98
10,3	2,5	2,6	0,3	2,3	0,6	4,9	-	94,1	4,4	62,6	99
20,2	6,1	11,3	1,0	3,4	0,2	11,8	-	73,4	8,7	116,2	100
0,2	6,4	0,4	0,6	5,9	2,0	3,5	-	67,6	5,8	45,9	101
20,4	12,5	11,7	1,6	9,2	2,2	15,4	-	141,0	14,4	162,1	102
14,4	8,3	12,4	1,6	3,8	0,4	12,5	-	57,6	9,0	106,6	103
0,3	9,1	0,9	1,2	5,1	1,7	3,4	-	51,9	6,7	43,0	104
14,7	17,3	13,3	2,8	8,9	2,1	15,9	-	109,5	15,7	149,6	105
7,9	2,6	5,1	0,8	1,9	0,2	1,9	-	22,4	3,0	61,3	106
0,1	2,6	0,7	0,6	2,0	0,3	0,6	-	18,5	1,7	14,4	107
8,0	5,2	5,8	1,4	3,8	0,5	2,5	-	40,9	4,6	75,7	108
59,3	19,4	32,4	3,7	10,3	0,8	32,6	0,1	245,7	25,5	350,5	109
0,8	19,5	2,0	2,6	14,9	4,7	9,5	-	226,2	18,8	126,7	110
60,1	38,9	34,4	6,3	25,2	5,5	42,1	0,1	471,9	44,3	477,1	111
WÜRTTEMBERG											
2,0	0,1	0,3	-	0,1	-	0,1	-	27,2	1,3	7,1	112
-	0,1	-	-	0,2	-	-	-	26,2	1,2	2,4	113
2,0	0,2	0,3	-	0,3	-	0,2	-	53,4	2,6	9,6	114
4,7	0,5	0,9	0,1	0,4	-	0,4	0,1	46,5	1,3	17,7	115
-	0,3	-	-	0,6	0,1	0,1	-	45,0	1,2	6,8	116
4,7	0,7	0,9	0,1	1,0	0,1	0,5	0,1	91,5	2,5	24,5	117
8,4	1,0	1,3	0,1	1,2	-	0,8	0,1	49,7	1,4	39,3	118
0,1	0,7	0,1	0,1	1,4	0,2	0,3	0,1	48,7	1,2	17,0	119
8,5	1,6	1,4	0,2	2,6	0,2	1,1	0,2	98,4	2,6	56,3	120
44,7	9,8	14,9	1,6	6,2	0,2	9,1	0,5	179,7	16,6	285,1	121
0,6	11,0	0,9	1,2	10,6	1,6	2,7	0,4	166,7	12,9	126,5	122
45,3	20,7	15,8	2,8	16,8	1,8	11,8	0,9	346,4	29,5	411,6	123

LFD. NR.	GEMEINDEART	GESCHL.	ERWERBSPERSONEN 1) AM ARBEITSORT			VON DEN EINPENDLERN		
			INSGESAMT	DARUNTER EINPENDLER		LAND- U. FORSTW., FISCHEREI	ENERGIE, WASSER, BERGBAU	VERARBEI- TENDES GEWERBE
				INSGESAMT	DARUNTER ABHAENGIGE			
NOCH B A D E N -								
124	20 000 BIS UNTER 100 000 EINWOHNER	MAENNL.	608,3	234,8	232,4	1,2	1,9	152,7
125		WEIBL.	355,2	98,3	97,4	0,6	0,2	63,3
126		INSGES.	963,6	333,1	329,8	1,8	2,1	216,0
127	100 000 UND MEHR EINWOHNER	MAENNL.	619,4	193,0	190,3	0,6	2,0	101,4
128		WEIBL.	345,3	65,4	64,5	0,2	0,2	30,1
129		INSGES.	964,7	258,4	254,8	0,9	2,1	131,5
130	INSGESAMT	MAENNL.	2 403,4	756,5	747,1	6,5	7,8	464,7
131		WEIBL.	1 650,9	299,8	296,8	2,6	0,7	194,0
132		INSGES.	4 054,3	1 056,3	1 043,9	9,1	8,5	658,7
B A Y								
133	UNTER 2 000 EINWOHNER MIT 40 VH UND MEHR LAND- UND FORSTWIRTSCHAFTLICHER BEVOELKERUNG	MAENNL.	285,7	18,5	18,2	1,2	0,4	6,9
134		WEIBL.	292,4	3,9	3,8	0,6	-	2,1
135		INSGES.	578,2	22,4	21,9	1,8	0,5	9,0
136	UNTER 2 000 EINWOHNER MIT 20 BIS UNTER 40 VH LAND- UND FORSTWIRTSCHAFTLICHER BEVOELKERUNG	MAENNL.	232,9	31,8	31,4	1,4	0,9	15,7
137		WEIBL.	222,4	9,0	8,8	0,7	0,1	6,3
138		INSGES.	455,2	40,8	40,2	2,0	1,0	22,0
139	UNTER 2 000 EINWOHNER MIT WENIGER ALS 20 VH LAND- UND FORSTWIRTSCHAFTLICHER BEVOELKERUNG	MAENNL.	205,1	58,9	58,3	1,6	1,9	33,2
140		WEIBL.	163,9	23,1	22,9	0,7	0,1	18,1
141		INSGES.	369,0	82,0	81,1	2,2	2,0	51,2
142	2 000 BIS UNTER 20 000 EINWOHNER	MAENNL.	797,3	271,8	268,6	3,9	5,7	147,2
143		WEIBL.	540,7	122,0	120,6	1,7	0,3	85,6
144		INSGES.	1 338,1	393,8	389,2	5,7	6,0	232,8
145	20 000 BIS UNTER 100 000 EINWOHNER	MAENNL.	426,0	148,5	146,6	0,9	2,1	74,7
146		WEIBL.	262,5	66,1	65,3	0,5	0,1	40,6
147		INSGES.	688,5	214,5	211,9	1,4	2,3	115,3
148	100 000 UND MEHR EINWOHNER	MAENNL.	760,2	178,0	173,8	0,7	1,9	79,6
149		WEIBL.	489,0	76,0	74,4	0,4	0,2	37,7
150		INSGES.	1 249,2	254,0	248,2	1,1	2,1	117,3
151	INSGESAMT	MAENNL.	2 707,2	707,6	696,9	9,6	13,0	357,3
152		WEIBL.	1 970,9	299,9	295,6	4,6	0,8	190,3
153		INSGES.	4 678,1	1 007,5	992,5	14,1	13,8	547,6
S A A R								
154	UNTER 2 000 EINWOHNER MIT 40 VH UND MEHR LAND- UND FORSTWIRTSCHAFTLICHER BEVOELKERUNG	MAENNL.	0,6	0,1	0,1	-	-	-
155		WEIBL.	0,6	-	-	-	-	-
156		INSGES.	1,2	0,1	0,1	-	-	-
157	UNTER 2 000 EINWOHNER MIT 20 BIS UNTER 40 VH LAND- UND FORSTWIRTSCHAFTLICHER BEVOELKERUNG	MAENNL.	1,9	0,3	0,3	-	-	0,1
158		WEIBL.	2,1	-	-	-	-	-
159		INSGES.	4,0	0,3	0,3	-	-	0,1
160	UNTER 2 000 EINWOHNER MIT WENIGER ALS 20 VH LAND- UND FORSTWIRTSCHAFTLICHER BEVOELKERUNG	MAENNL.	22,5	8,4	8,3	0,1	0,2	4,3
161		WEIBL.	20,3	1,9	1,9	0,1	-	1,1
162		INSGES.	42,8	10,3	10,1	0,2	0,2	5,4
163	2 000 BIS UNTER 20 000 EINWOHNER	MAENNL.	112,2	64,8	64,2	0,3	22,4	24,5
164		WEIBL.	45,6	13,3	13,1	0,1	0,1	7,1
165		INSGES.	157,8	78,1	77,3	0,4	22,5	31,5
166	20 000 BIS UNTER 100 000 EINWOHNER	MAENNL.	105,5	61,5	61,2	0,2	19,1	28,9
167		WEIBL.	29,1	8,7	8,6	0,1	0,1	3,3
168		INSGES.	134,6	70,3	69,8	0,2	19,2	32,2
169	100 000 UND MEHR EINWOHNER	MAENNL.	73,8	39,8	39,3	0,1	1,6	13,1
170		WEIBL.	31,5	13,6	13,4	-	0,2	3,3
171		INSGES.	105,3	53,4	52,7	0,2	1,8	16,4
172	INSGESAMT	MAENNL.	316,6	174,8	173,3	0,7	43,3	70,8
173		WEIBL.	129,2	37,5	36,9	0,3	0,4	14,7
174		INSGES.	445,7	212,3	210,3	1,0	43,7	85,5
B E R L I N								
175	100 000 UND MEHR EINWOHNER	MAENNL.	586,4	-	-	-	-	-
176		WEIBL.	468,0	-	-	-	-	-
177		INSGES.	1 054,4	-	-	-	-	-

## AM ARBEITS- BZW. SCHUL- ODER STUDIENORT NACH GEMEINDEARTEN IN DEN LAENDERN

1 000

UNTER DEN ERWERBSPERSONEN 1) GEHÖRTE ZUR WIRTSCHAFTSABTEILUNG 2)								SCHÜLER U. STUDIERENDE		EINPENDLER	LFD. NR.
BAU- GEWERBE	HANDEL	VERKEHR U. NACH- RICHTEN	BANKEN U. VER- SICHERUNGEN	DIENSTLEI- STUNGEN 3)	ORGANISA- TIONEN OHNE ERWERBSCHA- RAKTER 4)	GEBIETS- KÖRPERPERSCH. U. SOZIAL- VERS. 4)	OHNE ANGABE	AM SCHUL- / STUDIENORT (NICHTERWERBSPERS. 1)			
								INSGESAMT	DARUNTER EINPENDLER		
W U E R T T E M B E R G											
29,8	13,1	16,0	2,5	6,4	0,3	10,5	0,4	113,6	18,5	253,3	124
0,6	15,2	1,5	2,4	9,3	1,5	3,6	0,3	99,9	14,4	112,7	125
30,3	28,3	17,5	4,8	15,7	1,8	14,0	0,7	213,4	32,9	366,0	126
25,2	15,3	20,5	4,8	9,4	0,7	12,6	0,5	114,4	13,1	206,1	127
0,5	12,9	3,3	3,6	9,2	1,4	3,8	0,3	94,0	8,3	73,7	128
25,7	28,2	23,8	8,4	18,6	2,0	16,4	0,7	208,5	21,3	279,7	129
114,7	39,8	53,9	9,1	23,7	1,3	33,5	1,6	531,0	52,1	808,6	130
1,8	40,0	5,7	7,3	31,3	4,8	10,6	1,1	480,5	39,3	339,1	131
116,5	79,8	59,6	16,3	55,0	6,1	44,0	2,7	1 011,5	91,4	1 147,7	132
E R N											
7,5	0,5	0,8	0,1	0,3	-	0,7	0,1	76,4	10,3	28,8	133
-	0,2	-	-	0,6	0,1	0,1	-	73,3	9,9	13,8	134
7,5	0,7	0,8	0,1	0,9	0,1	0,8	0,1	149,7	20,2	42,6	135
9,8	0,9	1,5	0,2	0,6	-	0,8	0,1	82,0	9,6	41,5	136
0,1	0,4	0,1	0,1	1,0	0,2	0,1	-	79,4	9,4	18,3	137
9,9	1,3	1,6	0,2	1,5	0,2	0,9	0,1	161,4	19,0	59,8	138
13,1	1,7	3,3	0,3	1,0	0,1	2,8	0,1	70,4	9,1	68,0	139
0,1	1,0	0,1	0,1	1,8	0,3	0,8	0,1	66,2	8,7	31,8	140
13,2	2,7	3,4	0,4	2,8	0,4	3,6	0,1	136,6	17,8	99,9	141
58,9	13,3	16,4	2,2	6,8	0,4	16,5	0,5	196,6	30,9	302,7	142
0,7	12,6	0,9	1,5	11,8	1,8	4,8	0,3	182,8	25,0	147,0	143
59,6	25,9	17,3	3,6	18,7	2,3	21,3	0,8	379,4	55,9	449,7	144
29,8	11,4	13,4	1,2	4,3	0,4	10,1	0,2	92,5	15,0	163,5	145
0,4	11,7	0,9	1,0	6,8	1,1	2,7	0,2	79,1	10,3	76,4	146
30,2	23,1	14,3	2,2	11,0	1,5	12,8	0,4	171,7	25,3	239,8	147
31,5	16,9	22,5	4,2	9,4	0,7	10,2	0,3	143,3	14,4	192,3	148
0,8	16,0	3,2	3,1	9,6	1,3	3,6	0,3	115,6	9,3	85,3	149
32,2	32,9	25,7	7,3	19,0	2,0	13,8	0,6	258,9	23,6	277,6	150
150,5	44,7	58,0	8,1	22,4	1,7	41,1	1,2	661,2	89,2	796,8	151
2,1	41,9	5,2	5,8	31,6	4,8	12,1	0,8	596,4	72,6	372,6	152
152,7	86,5	63,2	13,9	54,0	6,4	53,2	2,0	1 257,6	161,9	1 169,4	153
L A N D											
0,1	-	-	-	-	-	-	-	0,2	-	0,1	154
-	-	-	-	-	-	-	-	0,2	-	-	155
0,1	-	-	-	-	-	-	-	0,3	-	0,1	156
0,1	-	-	-	-	-	-	-	0,7	-	0,3	157
-	-	-	-	-	-	-	-	0,7	-	-	158
0,1	-	-	-	-	-	-	-	1,4	-	0,3	159
2,3	0,2	0,6	-	0,2	-	0,4	-	12,5	0,5	8,9	160
-	0,3	-	-	0,3	0,1	-	-	12,1	0,4	2,3	161
2,3	0,5	0,6	0,1	0,5	0,1	0,4	-	24,6	0,9	11,2	162
7,9	2,3	3,5	0,4	1,3	-	2,1	-	34,9	2,9	67,7	163
0,1	2,6	0,1	0,2	1,9	0,7	0,3	-	33,3	2,2	15,5	164
8,0	4,9	3,6	0,6	3,3	0,8	2,4	-	68,2	5,2	83,2	165
5,3	1,8	2,6	0,3	1,3	-	1,8	-	19,4	3,2	64,7	166
0,1	2,2	0,1	0,2	1,8	0,5	0,3	-	17,3	2,2	10,9	167
5,4	4,1	2,8	0,5	3,2	0,5	2,1	-	36,7	5,4	75,6	168
5,1	4,6	6,9	1,6	2,1	0,3	4,4	-	13,3	3,7	43,5	169
0,1	3,9	0,8	1,2	2,1	0,7	1,2	-	11,0	2,3	15,9	170
5,2	8,5	7,7	2,8	4,2	1,0	5,6	0,1	24,3	6,0	59,4	171
20,9	8,9	13,7	2,4	5,0	0,3	8,7	0,1	81,0	10,3	185,2	172
0,4	9,1	1,0	1,6	6,2	2,1	1,8	0,1	74,6	7,2	44,7	173
21,2	18,0	14,7	3,9	11,2	2,4	10,5	0,1	155,6	17,5	229,9	174
(WEST)											
-	-	-	-	-	-	-	-	120,7	-	-	175
-	-	-	-	-	-	-	-	107,1	-	-	176
-	-	-	-	-	-	-	-	227,9	-	-	177

IN

LFD. NR.	GEMEINDEART	GESCHL.	ERWERBSPERSONEN 1) AM ARBEITSORT			VON DEN EINPENDLERN		
			INSGESAMT	DARUNTER EINPENDLER		LAND- U. FORSTW., FISCHEREI	ENERGIE, WASSER, BERGBAU	VERARBEI- TENDES GEWERBE
				INSGESAMT	DARUNTER ABHAENGIGE			
B U N D E S								
178	UNTER 2 000 EINWOHNER MIT 40 VH UND MEHR	MAENNL.	619,5	49,0	48,2	4,3	1,7	15,4
179	LAND- UND FORSTWIRTSCHAFTLICHER BEVOELKERUNG	WEIBL.	587,5	9,0	8,8	1,3	0,1	4,1
180		INSGES.	1 207,1	58,0	57,0	5,6	1,9	19,5
181	UNTER 2 000 EINWOHNER MIT 20 BIS UNTER 40 VH	MAENNL.	837,0	119,9	118,1	6,6	4,8	49,7
182	LAND- UND FORSTWIRTSCHAFTLICHER BEVOELKERUNG	WEIBL.	754,4	29,5	29,1	2,0	0,2	17,5
183		INSGES.	1 591,4	149,5	147,1	8,6	5,0	67,3
184	UNTER 2 000 EINWOHNER MIT WENIGER ALS 20 VH	MAENNL.	1 000,4	306,6	302,5	7,3	15,4	169,5
185	LAND- UND FORSTWIRTSCHAFTLICHER BEVOELKERUNG	WEIBL.	767,6	96,3	95,2	2,2	0,4	67,8
186		INSGES.	1 768,0	402,9	397,8	9,5	15,9	237,2
187	2 000 BIS UNTER 20 000 EINWOHNER	MAENNL.	4 178,9	1 491,4	1 473,9	18,4	94,0	803,9
188		WEIBL.	2 515,6	567,2	561,1	6,2	2,4	360,5
189		INSGES.	6 694,5	2 058,7	2 035,0	24,6	96,3	1 164,4
190	20 000 BIS UNTER 100 000 EINWOHNER	MAENNL.	3 326,7	1 187,5	1 174,4	6,7	71,5	645,3
191		WEIBL.	1 677,4	429,7	424,8	2,6	1,9	233,4
192		INSGES.	5 004,1	1 617,2	1 599,2	9,3	73,4	878,7
193	100 000 UND MEHR EINWOHNER	MAENNL.	6 608,8	1 352,2	1 327,7	4,8	49,2	625,8
194		WEIBL.	3 622,3	466,5	457,7	1,7	2,5	188,3
195		INSGES.	10 231,1	1 818,7	1 785,4	6,5	51,7	814,1
196		INSGESAMT	16 571,4	4 506,6	4 444,8	48,2	236,6	2 309,6
197		WEIBL.	9 924,8	1 598,3	1 576,6	16,0	7,5	871,6
198		INSGES.	26 496,2	6 104,9	6 021,4	64,2	244,1	3 181,2

AM ARBEITS- BZW. SCHUL- ODER STUDIENORT NACH GEMEINDEARTEN IN DEN LAENDERN

1 000

UNTER DEN ERWERBSPERSONEN 1) GEHOERTEN ZUR WIRTSCHAFTSABTEILUNG 2)								SCHUELER U. STUDIERENDE		EINPENDLER	LFD. NR.
BAU- GEWERBE	HANDEL	VERKEHR U. NACH- RICHTEN	BANKEN U. VER- SICHERUNGEN	DIENSTLEI- STUNGEN 3)	ORGANISA- TIONEN OHNE ERWERBSCHA- RAKTER 4)	GEBIETS- KOERPERSCH. U. SOZIAL- VERS. 4)	OHNE ANGABE	AM SCHUL- / STUDIENORT (NICHTERWERBSPERS.)		INSGESAMT	
								INSGESAMT	DARUNTER EINPENDLER	(SUMME SP. 2 UND 16)	
G E B I E T											
19,6	1,5	2,0	0,3	0,9	0,2	2,8	0,1	164,2	16,6	65,6	178
0,1	0,8	0,1	0,1	1,4	0,4	0,5	-	156,5	15,6	24,6	179
19,8	2,3	2,1	0,4	2,3	0,5	3,3	0,1	320,6	32,2	90,2	180
39,2	4,3	5,5	0,9	2,5	0,3	6,0	0,1	276,3	21,2	141,1	181
0,3	2,5	0,2	0,4	3,8	1,0	1,4	0,1	263,7	20,2	49,8	182
39,5	6,8	5,7	1,3	6,3	1,3	7,4	0,2	540,0	41,4	190,9	183
68,1	9,4	14,6	1,4	6,9	0,5	13,1	0,3	333,3	26,3	332,8	184
0,8	6,8	0,6	0,8	10,6	2,5	3,8	0,2	319,8	24,4	120,7	185
68,9	16,2	15,2	2,2	17,5	3,0	16,9	0,4	653,1	50,6	453,5	186
272,6	70,7	97,7	10,9	39,9	2,5	79,3	1,5	1 075,3	141,4	1 632,8	187
3,9	73,6	5,3	7,8	68,4	15,2	22,9	1,1	994,0	114,5	681,8	188
276,5	144,4	103,0	18,8	108,3	17,7	102,2	2,6	2 069,3	255,9	2 314,6	189
173,3	75,7	96,5	10,9	35,5	2,6	68,3	1,2	692,9	96,0	1 283,4	190
3,1	85,5	7,0	8,9	54,2	11,9	20,2	0,8	623,1	76,3	506,0	191
176,4	161,3	103,5	19,9	89,7	14,5	88,4	2,0	1 316,0	172,3	1 789,4	192
199,8	120,3	156,9	32,3	70,6	6,8	83,9	1,7	1 248,9	91,5	1 443,7	193
4,5	113,6	24,2	23,5	69,5	12,1	25,6	1,1	1 090,5	62,9	529,4	194
204,3	233,9	181,1	55,9	140,0	18,9	109,5	2,8	2 339,4	154,4	1 973,1	195
772,7	282,1	373,2	56,8	156,3	12,8	253,3	4,9	3 790,9	392,9	4 899,5	196
12,7	282,8	37,4	41,7	207,9	43,0	74,4	3,3	3 447,5	314,0	1 912,2	197
785,4	564,9	410,6	98,4	364,2	55,9	327,7	8,2	7 238,5	706,8	6 811,7	198

Vorbericht			
Nr.	Titel	Erscheinungstermin	Regionale Gliederung
1	Wohnbevölkerung in den Ländern, kreisfreien Städten und Landkreisen und Bevölkerungsentwicklung 1939 bis 1961	Juni 1962	Bund, Länder, Kreise
2	Gemeinden und Wohnbevölkerung nach Größenklassen	August 1962	Bund, Länder, Großstädte
3	Wohnbevölkerung der Gemeinden mit 10 000 und mehr Einwohnern	Juni 1962	Gemeinden mit 10 000 u. mehr Einwohner
4	Alphabetisches Verzeichnis der Gemeinden	August 1962	Gemeinden
5	Wohnbevölkerung in den Postleitbereichen	November 1962	Postleitbereiche
6	Haushalte nach Art und Größe in den Ländern, kreisfreien Städten und Landkreisen	August 1963	Bund, Länder, Kreise
7	Wohnbevölkerung nach der Religionszugehörigkeit	Dezember 1963	Bund, Länder, Reg.Bez., Kreise
8	Heimgekehrte Kriegsgefangene, Zivilinternierte und Zivilverschleppte	Dezember 1963	Bund, Länder
9	Vertriebene und Deutsche aus der sowjetischen Besatzungszone und dem Sowjetsektor von Berlin nach Ländern und Religionszugehörigkeit	Dezember 1963	Länder
10	Wohnbevölkerung nach Alter und Familienstand	Februar 1964	Bund, Länder
11	Auspendler	Mai 1964	Kreisfreie Städte, kreisangeh. Gemeinden mit 10 000 u. mehr Einw.
12	Wohnbevölkerung nach der Beteiligung am Erwerbsleben, Altersgruppen und überwiegendem Lebensunterhalt	Juni 1964	Bund, Länder, Reg.Bez., Kreise
13	Privathaushalte nach Größe und Miet- oder Eigentumsverhältnis des Haushaltsvorstandes	Juli 1964	Bund, Länder, Kreise
14	Vertriebene und Deutsche aus der sowjetischen Besatzungszone und dem Sowjetsektor von Berlin in den kreisfreien Städten und Landkreisen nach der Religionszugehörigkeit	August 1964	Bund, Länder, Reg.Bez., Kreise
15	Personen mit überwiegendem Lebensunterhalt durch Angehörige nach der Beteiligung am Erwerbsleben, Altersgruppen und dem überwiegenden Lebensunterhalt des Ernährers	August 1964	Bund, Länder, Reg.Bez., Kreise
16	Vertriebene und Deutsche aus der sowjetischen Besatzungszone und dem Sowjetsektor von Berlin nach Alter und Familienstand	Oktober 1964	Bund, Länder
17	Vertriebene und Deutsche aus der sowjetischen Besatzungszone und dem Sowjetsektor von Berlin unter den Erwerbstätigen	Dezember 1964	Bund, Länder
18	Erwerbspersonen in den kreisfreien Städten und Landkreisen nach der Stellung im Beruf	Februar 1965	Bund, Länder, Kreise
19	Demographische und soziale Struktur der Haushalte und Familien	März 1965	Bund

Titel	Erschienen in Heft Nr.
Das Programm der Volks- und Berufszählung 1961	61/ 4
Die Bevölkerung des Bundesgebietes	62/ 5
Wohnbevölkerung in den Gemeinden	62/ 6
Bevölkerungsentwicklung in den Kreisen des Bundesgebietes 1939 bis 1961	62/ 8
Personen mit doppeltem Wohnsitz	62/ 9
Bevölkerungsaufbau und Veränderungen der Bevölkerungsstruktur	63/ 9
Altersgliederung der Bevölkerung	63/ 9
Familienstand der Bevölkerung	63/ 9
Religionszugehörigkeit der Bevölkerung	63/10
Haushalte nach Art, Größe und Gemeindegrößenklassen	63/10
Bevölkerung nach dem Geschlecht	63/11
Bevölkerung nach der Beteiligung am Erwerbsleben	63/11
Erwerbspersonen nach der Stellung im Beruf und nach Wirtschaftsabteilungen	63/12
Vertriebene und Deutsche aus der sowjetischen Besatzungszone und dem Sowjetsektor von Berlin	63/12
Die regionale Verbreitung der Konfessionen	64/ 1
Ehemalige Kriegsgefangene, Zivilinternierte und Zivilverschleppte	64/ 1
Die Bevölkerung nach der überwiegenden Quelle des Lebensunterhalts	64/ 3
Der Umfang der Pendelwanderung	64/ 4
Bevölkerung in Privathaushalten nach dem Miet- oder Eigentumsverhältnis	64/ 6
Die Bevölkerung in der Bundesrepublik nach Geschlecht, Alter und Familienstand im internationalen Vergleich	64/ 7
Die Beteiligung der Bevölkerung am Erwerbsleben nach Altersjahren	64/ 9
Die Erwerbsbevölkerung der Bundesrepublik in wirtschaftlicher und sozialer Gliederung im internationalen Vergleich	64/ 9
Einpendler und Pendlersaldo in den Kreisen	64/10
Die Ausländer im Bundesgebiet	64/11
Das Atlaswerk „Die Bundesrepublik Deutschland in Karten“	64/12
Erwerbspersonen nach Gemeindegrößenklassen	65/ 3
Altersgliederung der Bevölkerung in Stadt und Land	65/ 4
Gliederung von Ergebnissen der Bevölkerungsstatistik nach Stadt und Land	65/ 4
Geschlecht und Alter der Bevölkerung nach der Religionszugehörigkeit	65/ 5
Personen mit abgeschlossener Ausbildung - Ergebnisse der 10%-Aufbereitung -	65/ 6
Die demographische Struktur der Haushalte und Familien - Ergebnis der 10%-Aufbereitung -	65/ 7
Wohnbevölkerung nach der überwiegenden Unterhaltsquelle des Ernährers	65/ 9
Erwerbspersonen nach Wirtschaftsabteilungen und Alter	65/ 9
Erwerbspersonen nach Beruf und Alter	65/10
Familienstruktur und Frauenerwerbstätigkeit - Ergebnis einer 10%-Aufbereitung -	65/11
Selbständige und abhängige Erwerbspersonen nach Berufsgruppen und ausgewählten Berufsklassen	65/12
Vertriebene und Deutsche aus der sowjetischen Besatzungszone und dem Sowjetsektor von Berlin am 6. Juni 1961 nach dem Jahr des Zuzugs in das Bundesgebiet	66/ 1
Ausbildung und Erwerbstätigkeit der 15 bis unter 25 Jahre alten ledigen Familienmitglieder - Ergebnis einer 10%-Aufbereitung -	66/ 3
Berufliche Gliederung der Frauenerwerbsarbeit	66/ 3
Struktur und Verbreitung der konfessionell gemischten Ehen	66/ 9
Kinderzahlen in den evangelischen, katholischen und konfessionell gemischten Ehen	66/11
Anstaltsbevölkerung nach Anstaltsarten	67/ 1

Verzeichnis der zugehörigen Karten aus dem Atlas  
„Die Bundesrepublik Deutschland in Karten“\*)

Karten- nummer	Kartentitel	Maßstab	Blätter
3241	Erwerbspersonen am Arbeitsort und Einpendler 1961	1 : 1 Mill.	1 Blatt
3242	Berufspendler in den Gemeinden 1961 — Einpendler —	1 : 1 Mill.	1 Blatt
3243	Berufspendler in den Gemeinden 1961 — Auspendler —	1 : 1 Mill.	1 Blatt

\*) Herausgeber: Statistisches Bundesamt, Wiesbaden — Institut für Landeskunde, Bad Godesberg — Institut für Raumforschung, Bad Godesberg.  
Verlag: W. Kohlhammer, Mainz. — Preis: Einzelkarte DM 9,50, Gesamtatlas DM 720,—.

## Fachserie A:

# Bevölkerung und Kultur

### Reihe 1: Bevölkerungsstand und -entwicklung (jährlich)

I. Bevölkerungsentwicklung (vierteljährlich), II. Alter und Familienstand der Bevölkerung (jährlich), III. Bevölkerung der kreisfreien Städte und Landkreise (halbjährlich), IV. Bevölkerung der Gemeinden nach Größenklassen und mit 20 000 und mehr Einwohnern (jährlich), Bevölkerung der Gemeinden mit 10 000 (jährlich) bzw. 2 000 und mehr Einwohnern (unregelmäßig), V. Staatsangehörigkeit (jährlich)  
Sonderbeiträge: Vorausschätzung der Bevölkerung für die Jahre 1964 bis 2000

### Reihe 2: Natürliche Bevölkerungsbewegung (jährlich)

I. Eheschließungen, Geborene und Gestorbene (vierteljährlich), II. Gerichtliche Ehelösungen (jährlich)  
Sonderbeiträge: Säuglingssterblichkeit (unregelmäßig), Allgemeine Sterbetafeln (unregelmäßig), Kinderzahl der Ehen, 1962 (einmalig)

### Reihe 3: Wanderungen (jährlich)

I. Wanderungen innerhalb und über die Grenzen des Bundesgebietes (vierteljährlich, jährlich), II. Wanderungen über die Auslandsgrenzen des Bundesgebietes (vierteljährlich, jährlich)

### Reihe 4: Vertriebene und Flüchtlinge (unregelmäßig)

### Reihe 5: Haushalte und Familien (unregelmäßig)

### Reihe 6: Erwerbstätigkeit

I. Entwicklung der Erwerbstätigkeit (unregelmäßig), II. Voraussichtliche Entwicklung der Erwerbstätigkeit (vorgesehen), III. Versicherte in der gesetzlichen Kranken- und Rentenversicherung (vorgesehen), IV. Streiks (vierteljährlich, jährlich)  
Sonderbeiträge: Erwerbstätigkeit von Frauen und Müttern und die Betreuung ihrer Kinder 1962 (einmalig)

### Reihe 7: Gesundheitswesen (jährlich)

I. Neuerkrankungen an meldepflichtigen Krankheiten (wöchentlich, vierteljährlich, jährlich), II. Erkrankungen an Tuberkulose (vierteljährlich, jährlich), III. Krankenanstalten, Heil- und Heilhilfspersonen (jährlich), IV. Sterbefälle nach Todesursachen (vierteljährlich, jährlich)  
Sonderbeiträge: Beruf und Todesursache 1955 (einmalig), Körperbehinderte 1957 bis 1962 (einmalig), Sterbefälle nach Todesursachen 1952 bis 1961 (einmalig)

### Reihe 8: Wahl zum Deutschen Bundestag (vierjährlich)

Zu der Wahl zum 5. Deutschen Bundestag 1965 bereits erschienen:

Verzeichnis der Wahlbewerber

1. Ergebnisse früherer Bundestags- und Landtagswahlen nach Ländern, 2. Strukturdaten für die neuen Bundestagswahlkreise, 3. Vergleichszahlen aus früheren Wahlen für die neuen Bundestagswahlkreise, 4. Vorläufige Ergebnisse nach Wahlkreisen, 5. Endgültige Ergebnisse nach Wahlkreisen, 6. Allgemeine Wahlergebnisse nach Wahlkreisen, Sitzverteilung und Abgeordnete, 7. Wahlergebnisse nach kreisfreien Städten und Landkreisen

### Reihe 9: Rechtspflege (jährlich)

I. Organisation, Personal und Geschäftsanfall der ordentlichen Gerichte (jährlich), II. Strafverfolgung (jährlich), III. Strafvollzug (jährlich), IV. Bewährungshilfe (jährlich)

### Reihe 10: Bildungswesen

I. Allgemeinbildende Schulen (jährlich mit Vorbericht), II. Berufsbildende Schulen (jährlich mit Vorbericht), III. Ingenieurschulen, Technikerschulen und Technikerlehrgänge (jährlich mit Vorbericht), IV. Pädagogische Hochschulen und entsprechende Einrichtungen (jährlich mit Vorbericht), V. Hochschulen (halbjährlich, jährlich mit Vorbericht), VI. Kulturelle Einrichtungen (vorgesehen)

### Reihe 11: Bevölkerung des Auslandes (vorgesehen)

### Ergebnisse einmaliger Zählungen

Als einmalige Veröffentlichung erscheinen hier die Ergebnisse der Volks- und Berufszählung

### Systematische Verzeichnisse

Klassifizierung der Berufe (Ausgabe 1961 mit Nachträgen)

Internationale Standardklassifizierung der Berufe (Deutsche Übersetzung 1960)

Handbuch der Internationalen statistischen Klassifikation der Krankheiten, Verletzungen und Todesursachen, Band I: Internationale und Deutsche Systematik (Ausgabe 1958), Band II: Alphabetisches Register (Ausgabe 1958) (vergriffen)

Verzeichnis der Krankheiten, Gesundheitsschädigungen und Todesursachen für die Statistik der Sozialversicherungsträger (Ausgabe 1962)

Verzeichnis der Religionsbenennungen (Ausgabe 1961)

Amtliches Gemeindeverzeichnis für die Bundesrepublik Deutschland (Ausgabe 1961)

Statistische Kennziffern der Gemeinden und Verwaltungsbezirke in der Bundesrepublik Deutschland (Ausgabe 1961 mit Ergänzungen)

Verzeichnis der Höheren Schulen, Mittelschulen und Sonderschulen in den Ländern der Bundesrepublik Deutschland einschl. Berlin (West) (Ausgabe 1960)

Prospekte mit ausführlichen Angaben sind beim W. KOHLHAMMER VERLAG, 65 Mainz, Postfach 1150 erhältlich

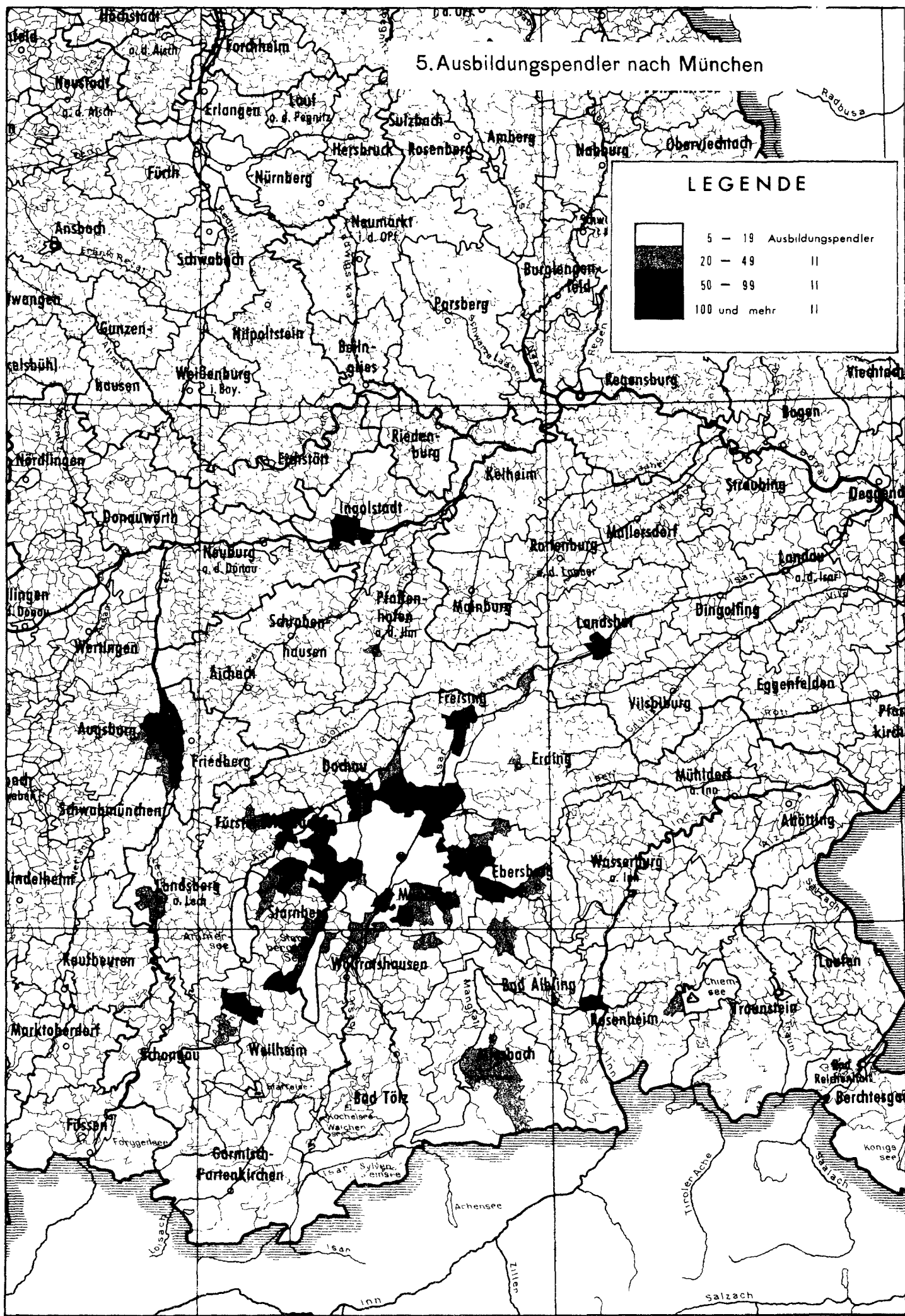
**HERAUSGEBER: STATISTISCHES BUNDESAMT · WIESBADEN**  
**VERLAG: W. KOHLHAMMER GMBH · STUTTGART UND MAINZ**

# 5. Ausbildungspendler nach München

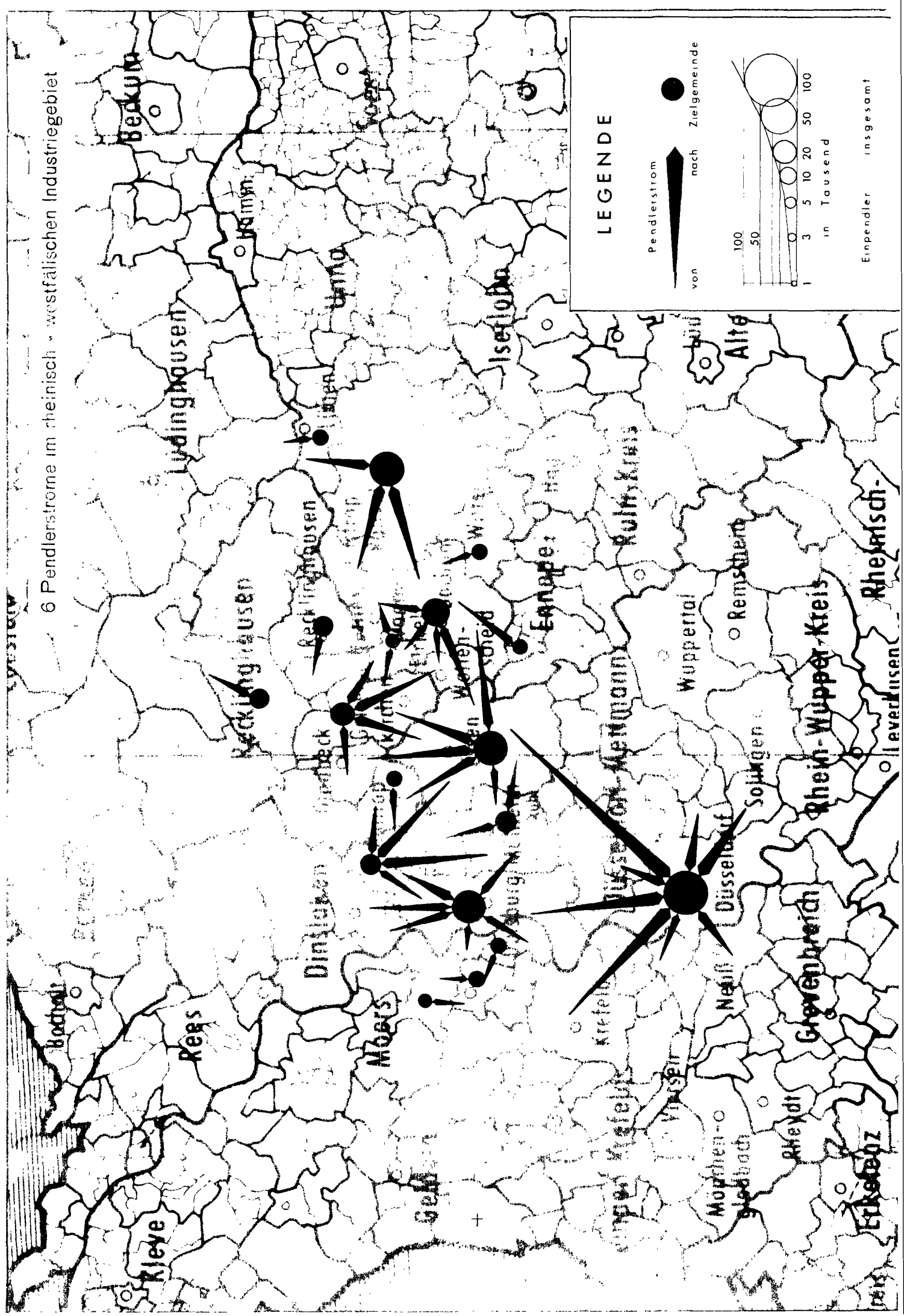
## LEGENDE



5 - 19	Ausbildungspendler
20 - 49	II
50 - 99	II
100 und mehr	II



6 Pendlerströme im rheinisch-westfälischen Industriegebiet

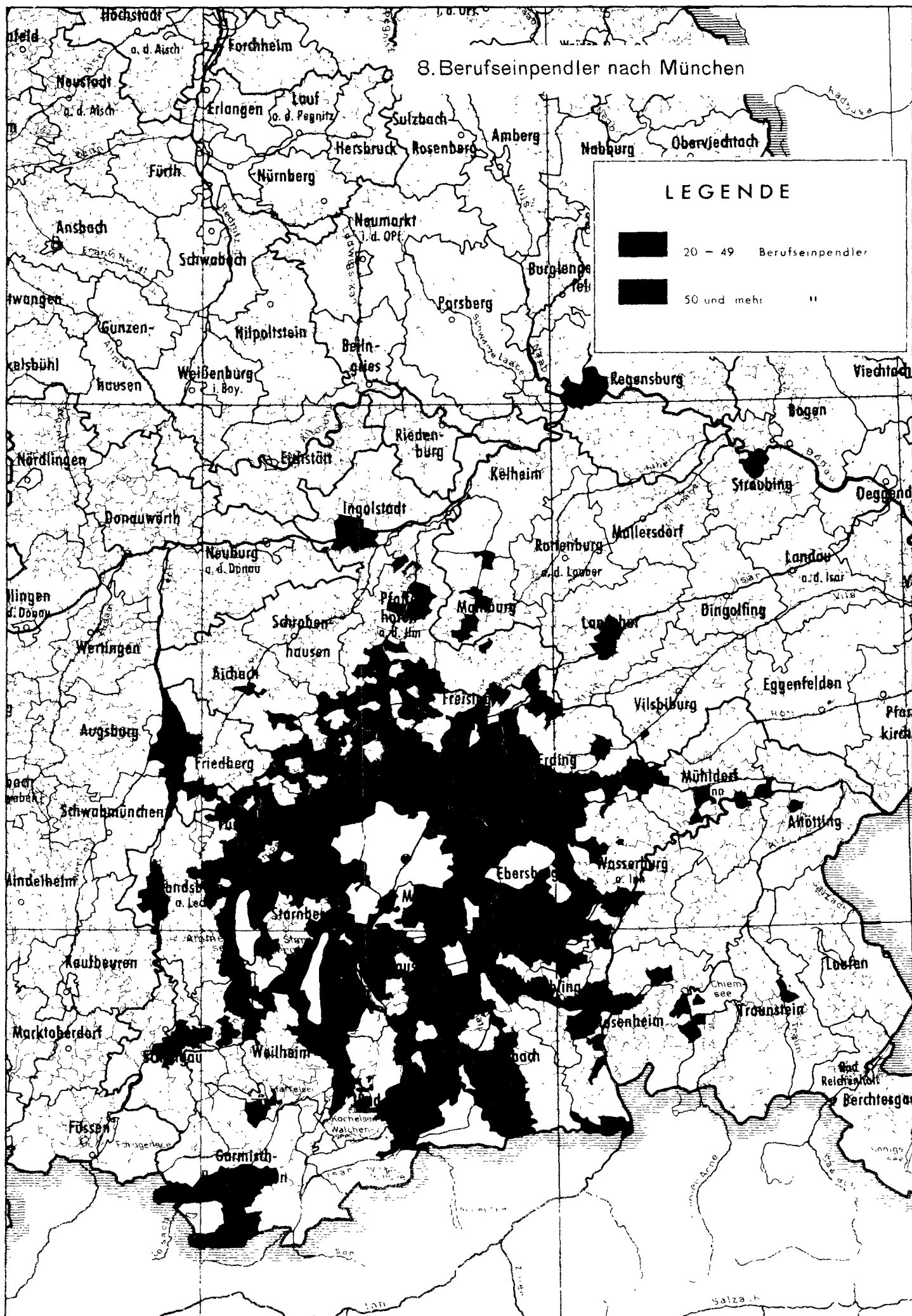


7. Berufseinpender nach Russelsheim

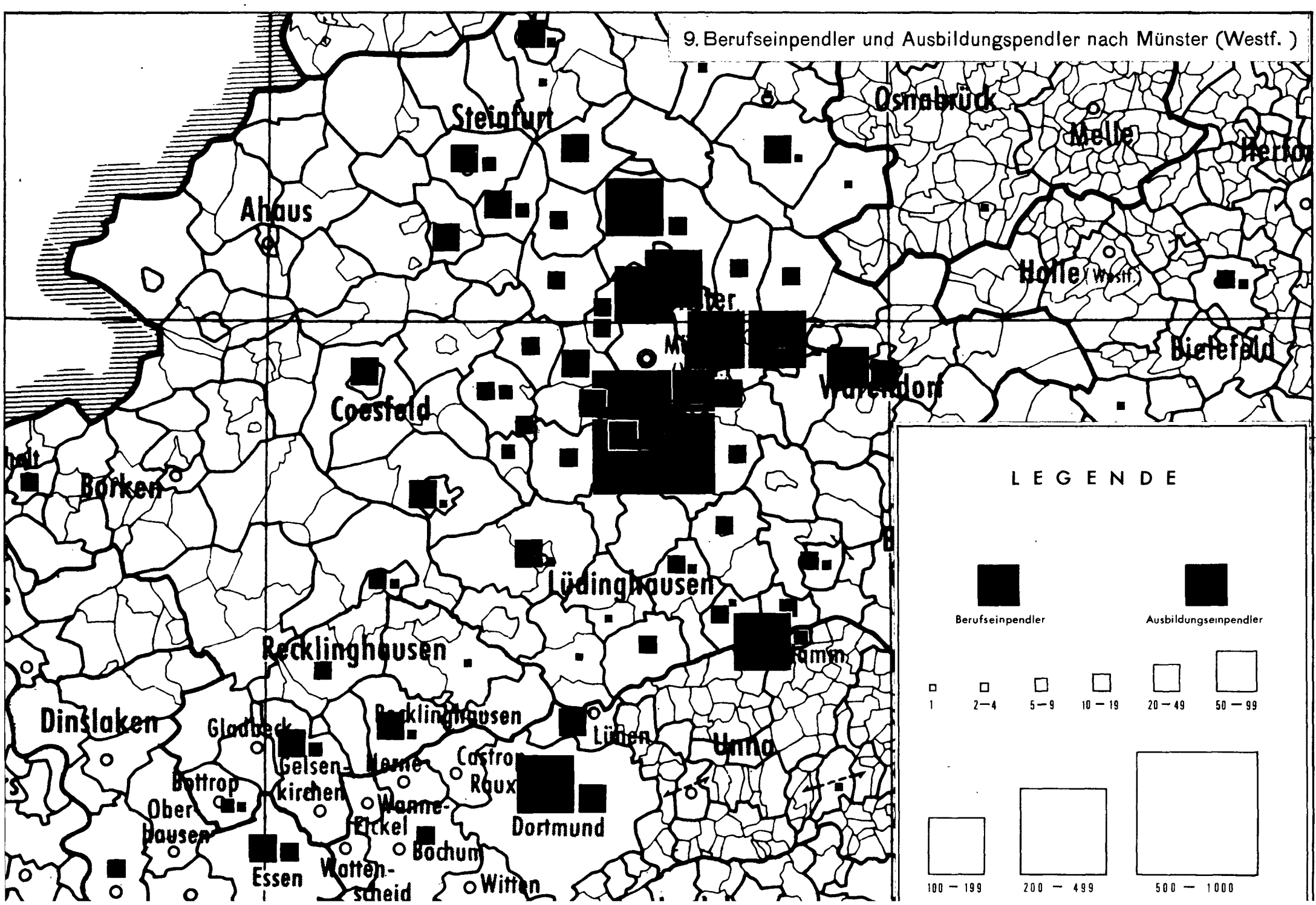


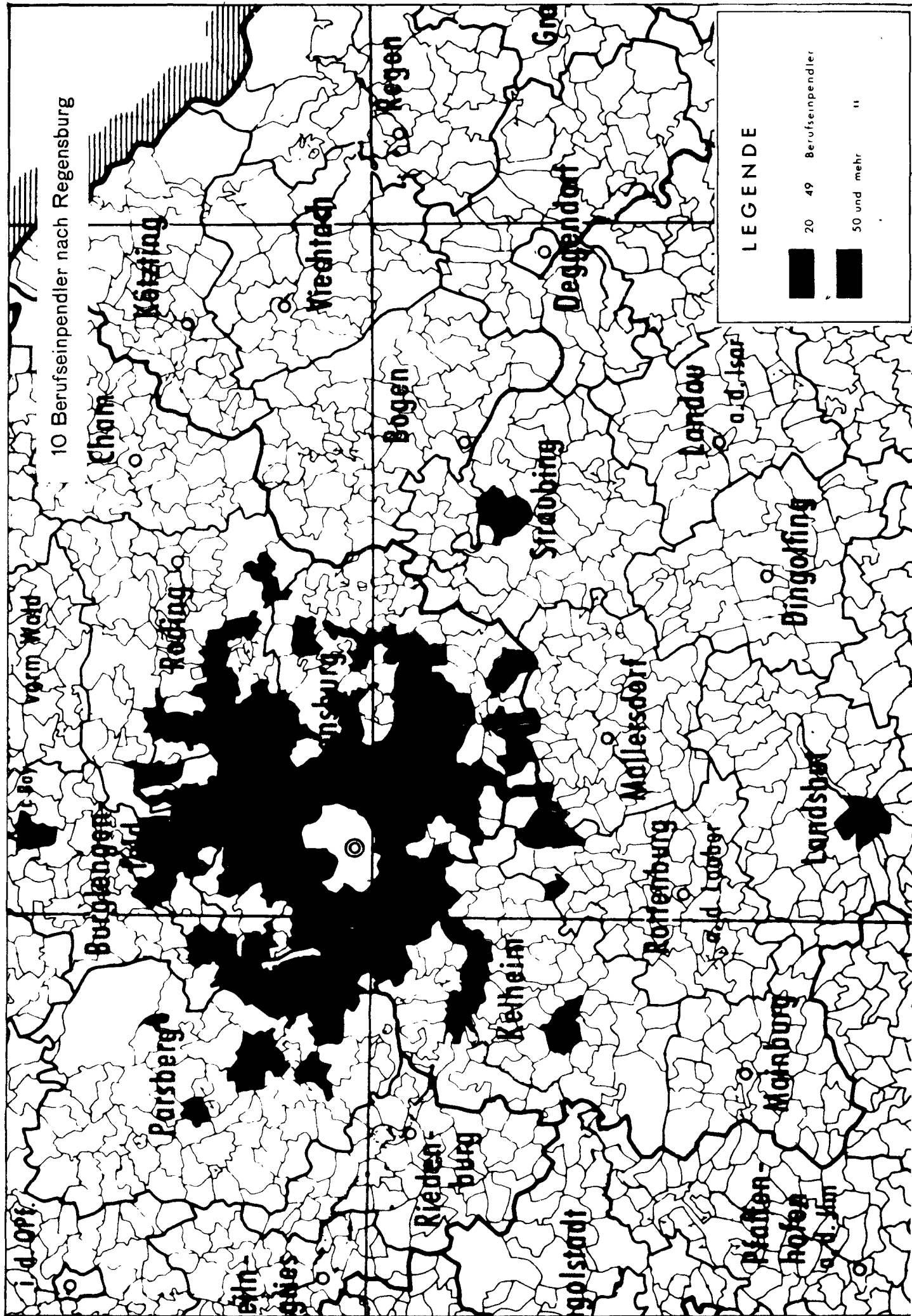
vergleiche hierzu  
Karte 11/2

# 8. Berufseinpender nach München



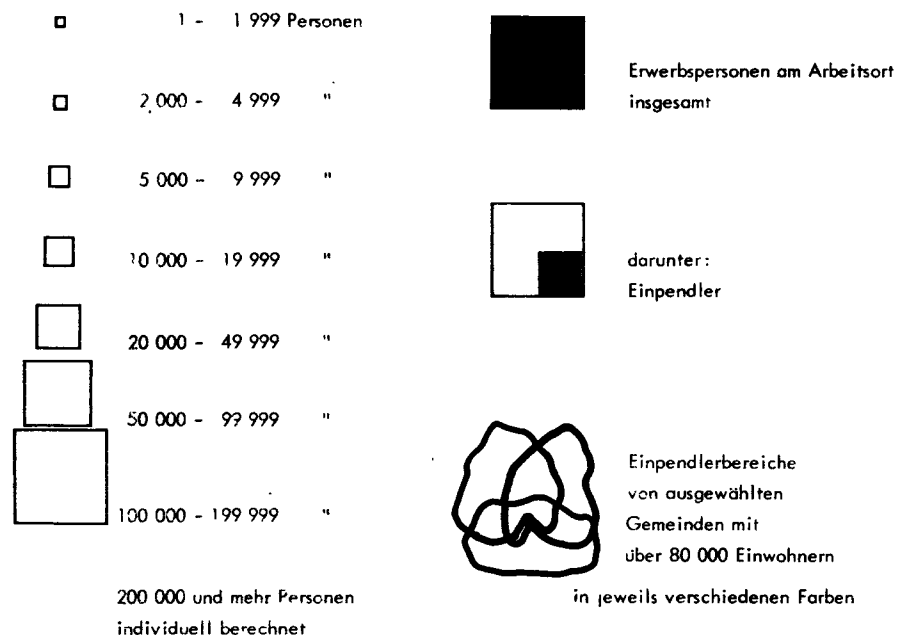
9. Berufseinpender und Ausbildungspender nach Münster (Westf. )





# Gemeinsame Legende für alle Karten

Anzahl der Erwerbspersonen und der Einpendler am Arbeitsort  
- Volks- und Berufszählung am 6. Juni 1961 -



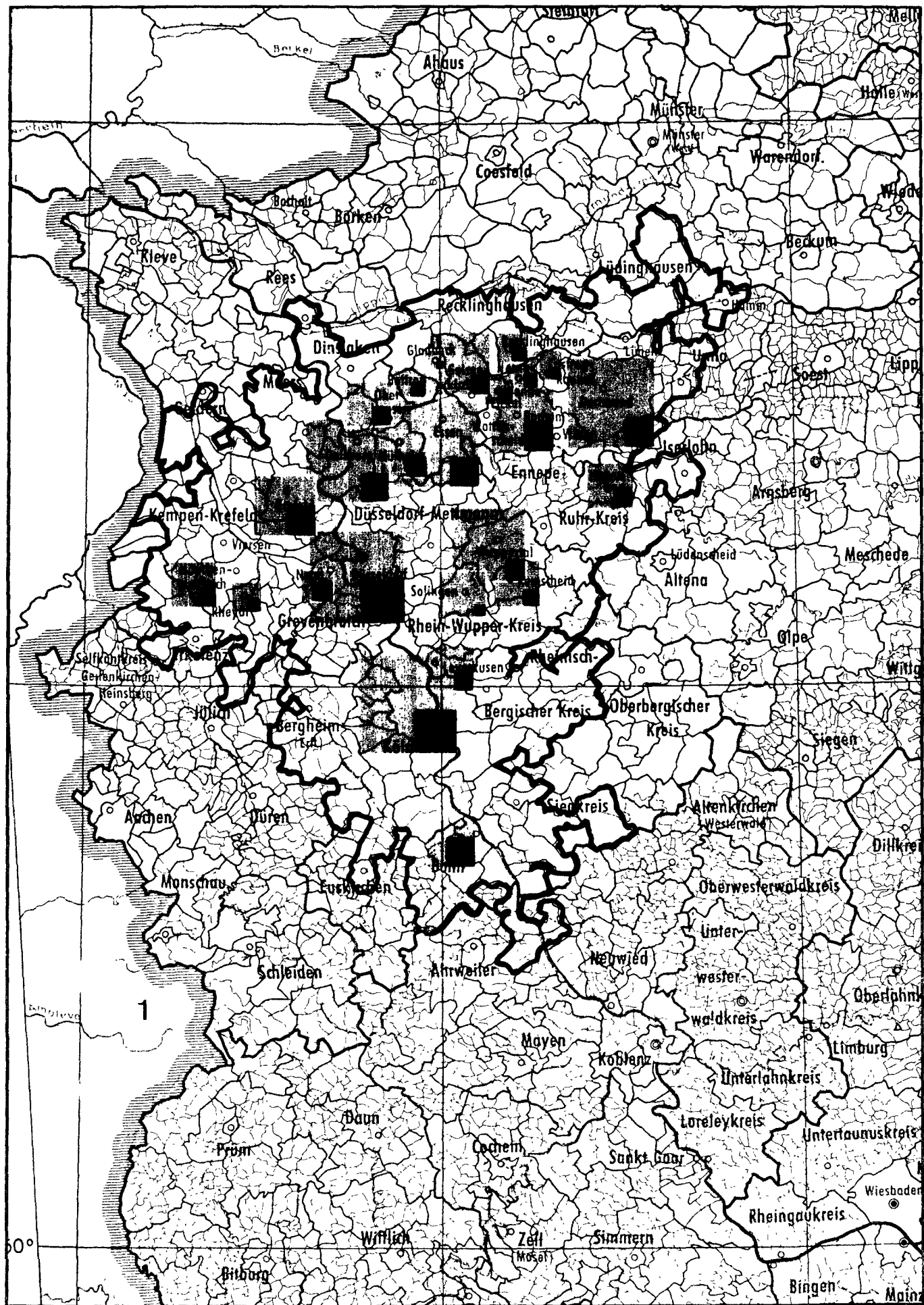
Die Einpendler unter den Erwerbspersonen an Arbeitsorten von 10 000 Einwohnern ab sind innerhalb des Quadrats der Erwerbspersonen als farbiges Quadrat eingefügt. Bei Gemeinden über 80 000 Einwohnern hat es die gleiche Farbe wie die Grenzlinie ihres zugehörigen Pendlerbereiches, dessen Gemeinden 20 und mehr Pendler in die betreffenden Arbeitsorte schicken.

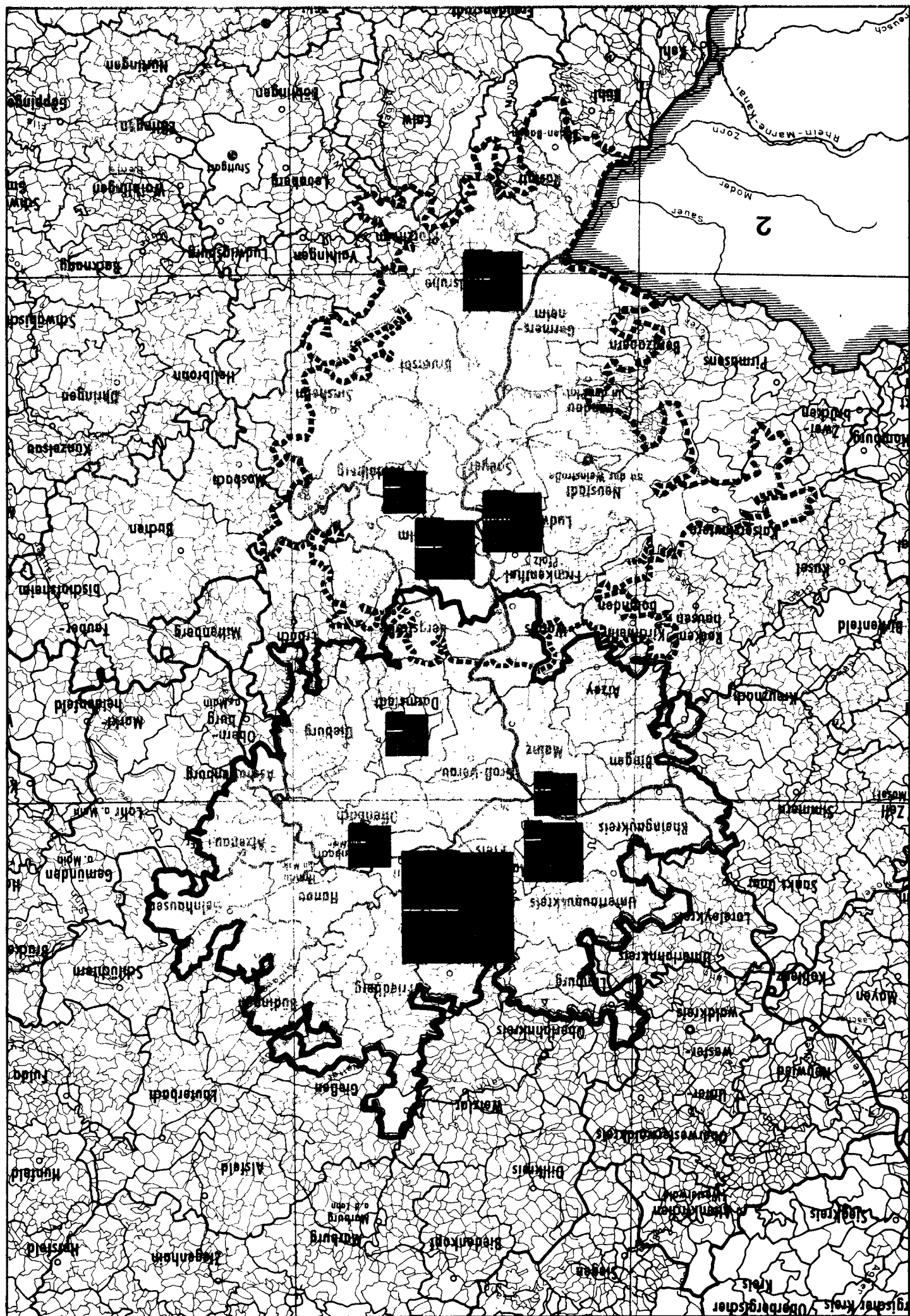
Die Pendlerbereiche der 25 Großstädte von Rhein-Ruhr, der fünf Großstädte von Rhein-Main und der vier Großstädte von Rhein-Neckar haben jeweils eine gemeinsame Außengrenze, die alle Pendlerbereiche der zusammengetauften Großstädte umschließt.

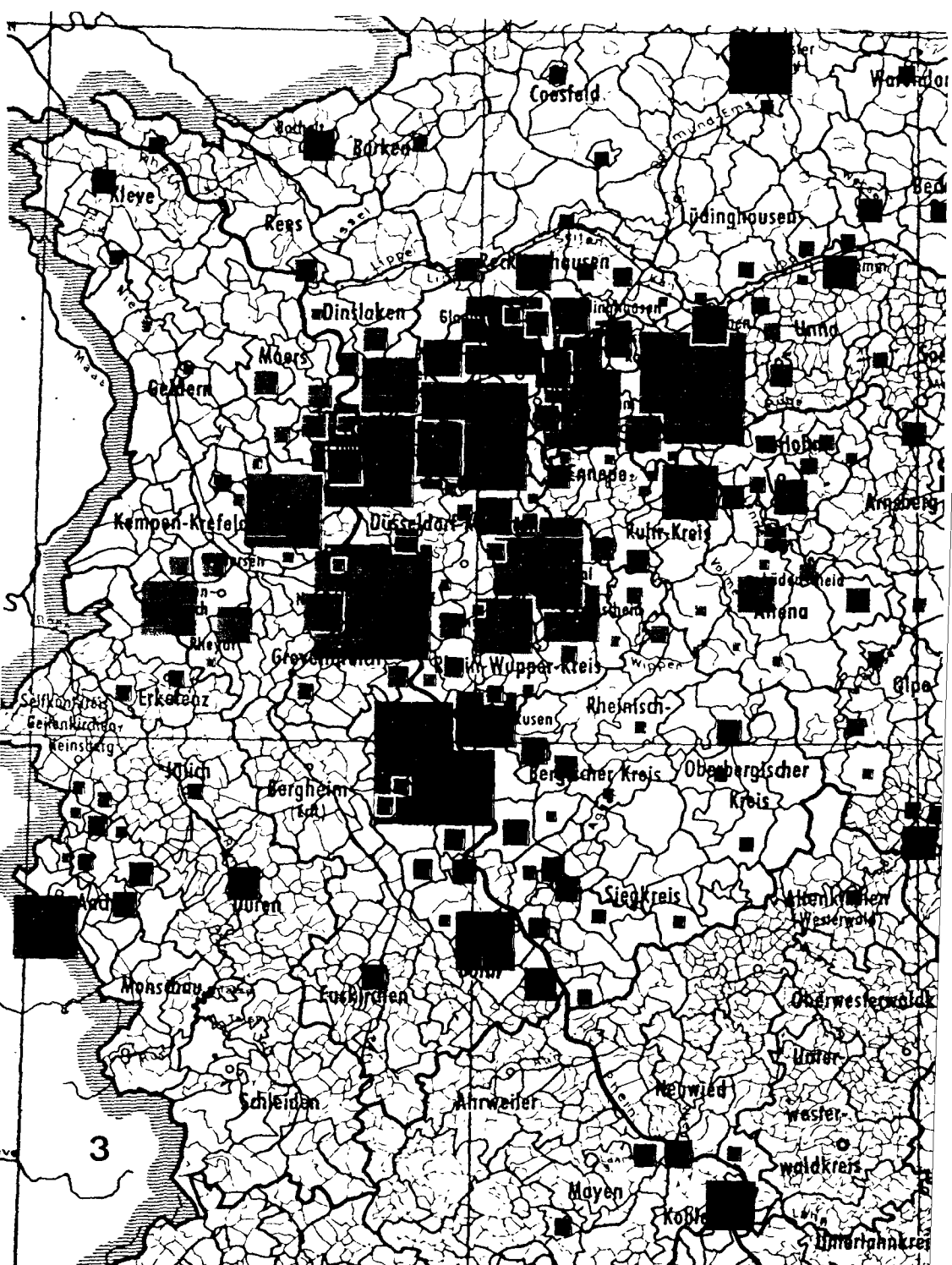
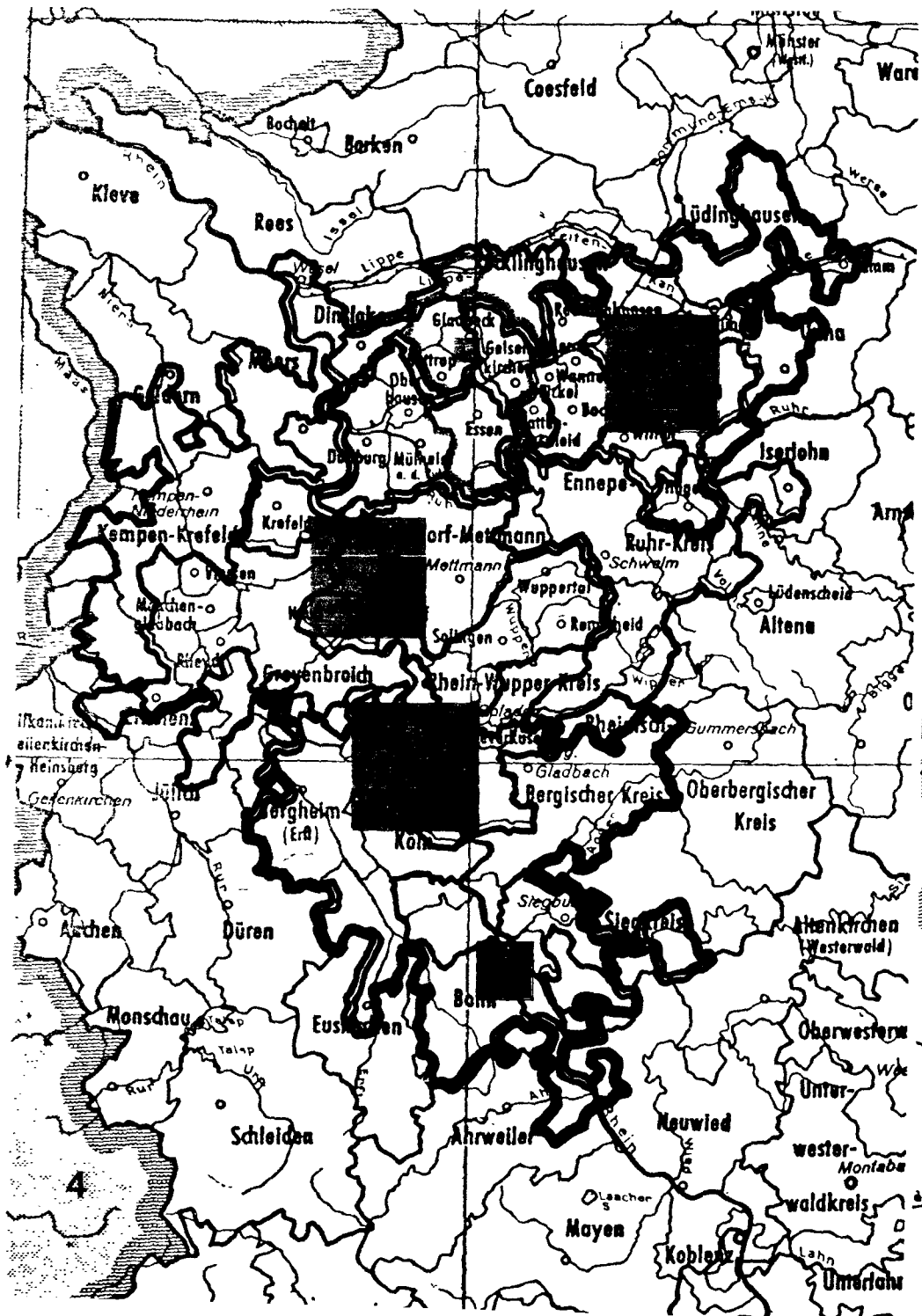
Grundkarte: Verwaltungsgrenzenkarte des Instituts für Landeskunde  
Kartographie: Statistisches Bundesamt  
Quellen: Statistische Landesämter

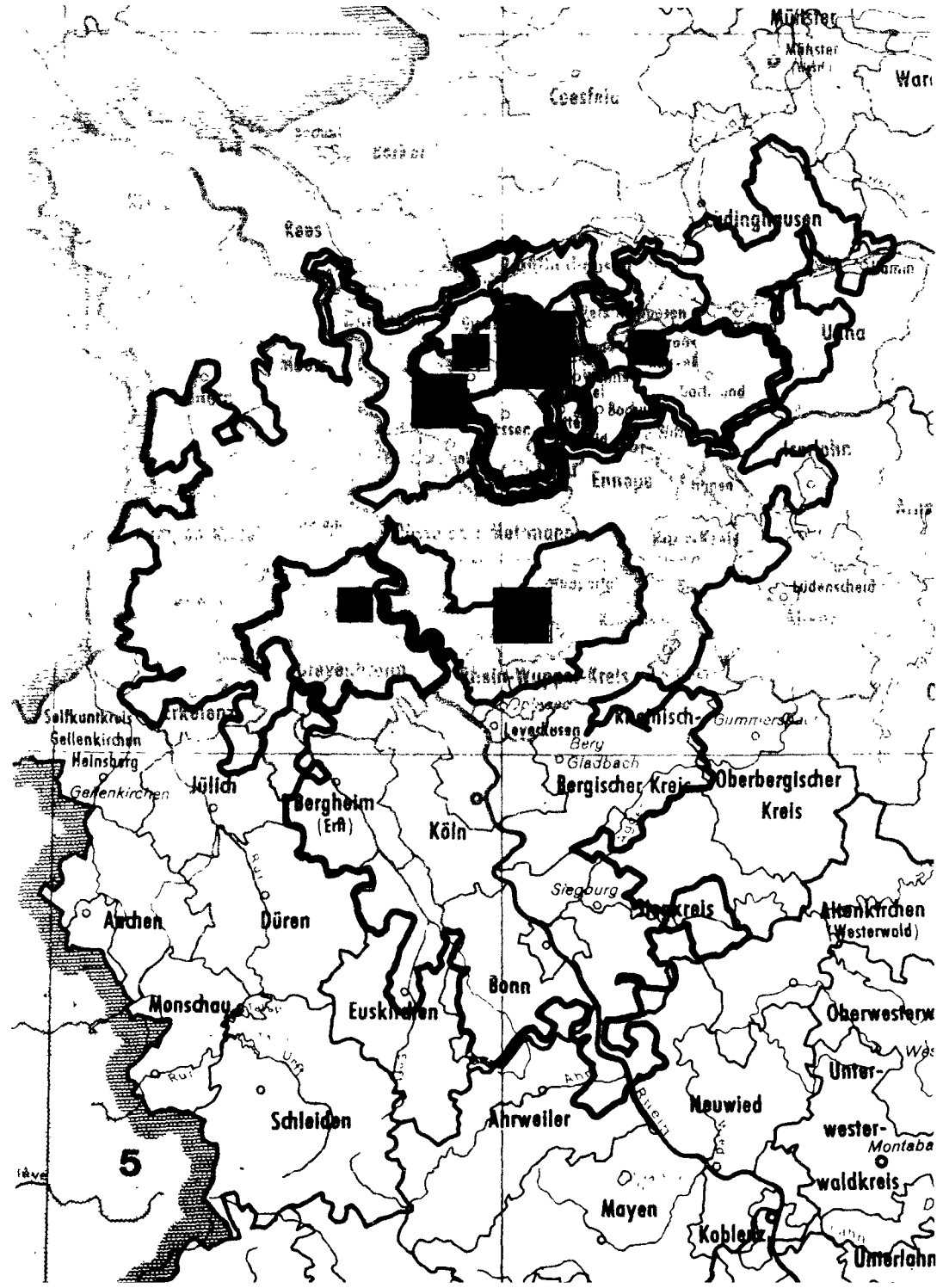
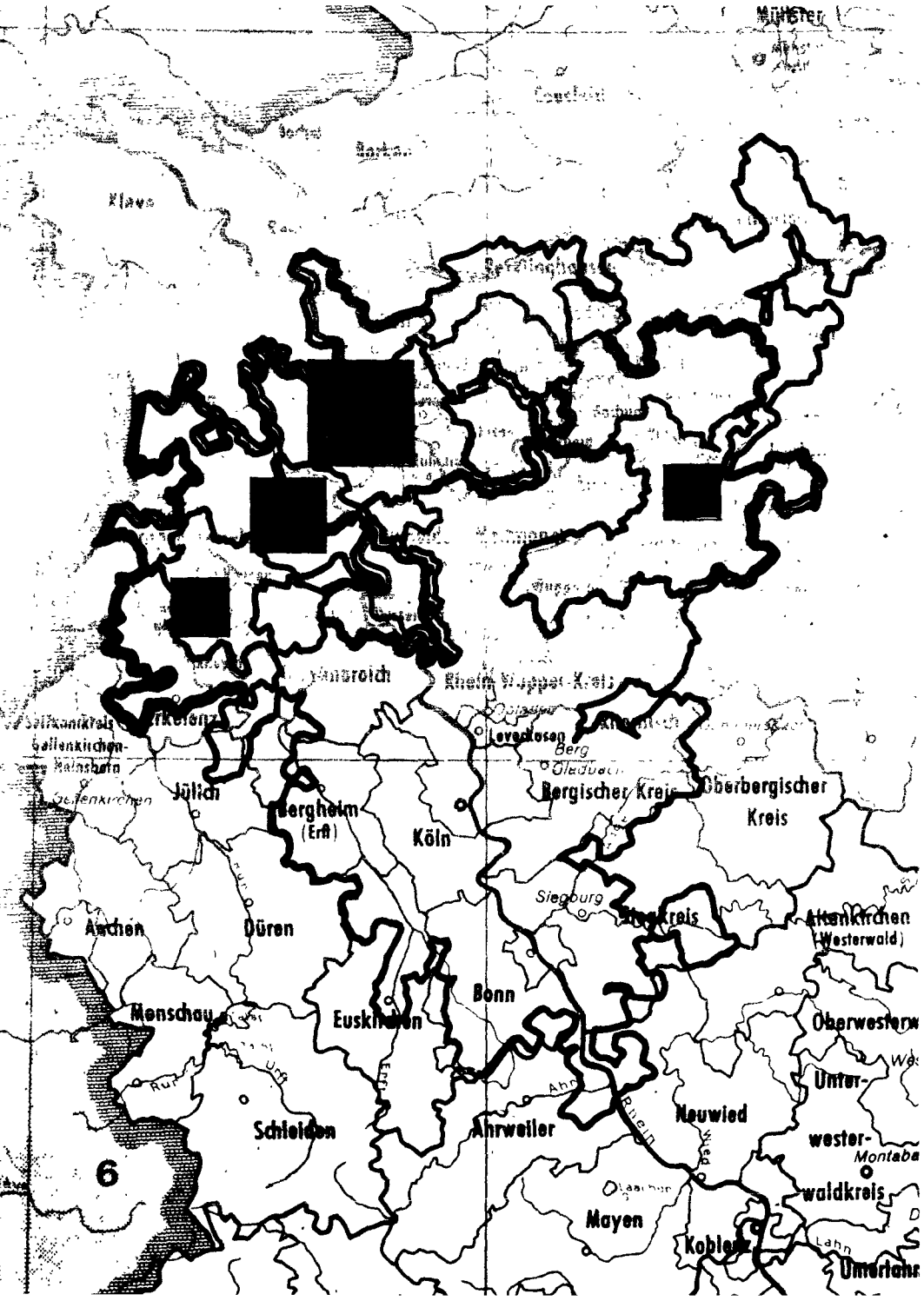
## 11. EINPENDLERBEREICHE IN DEN GEBIETEN RHEIN-RUHR UND RHEIN-MAIN MIT RHEIN-NECKAR (8 Karten)

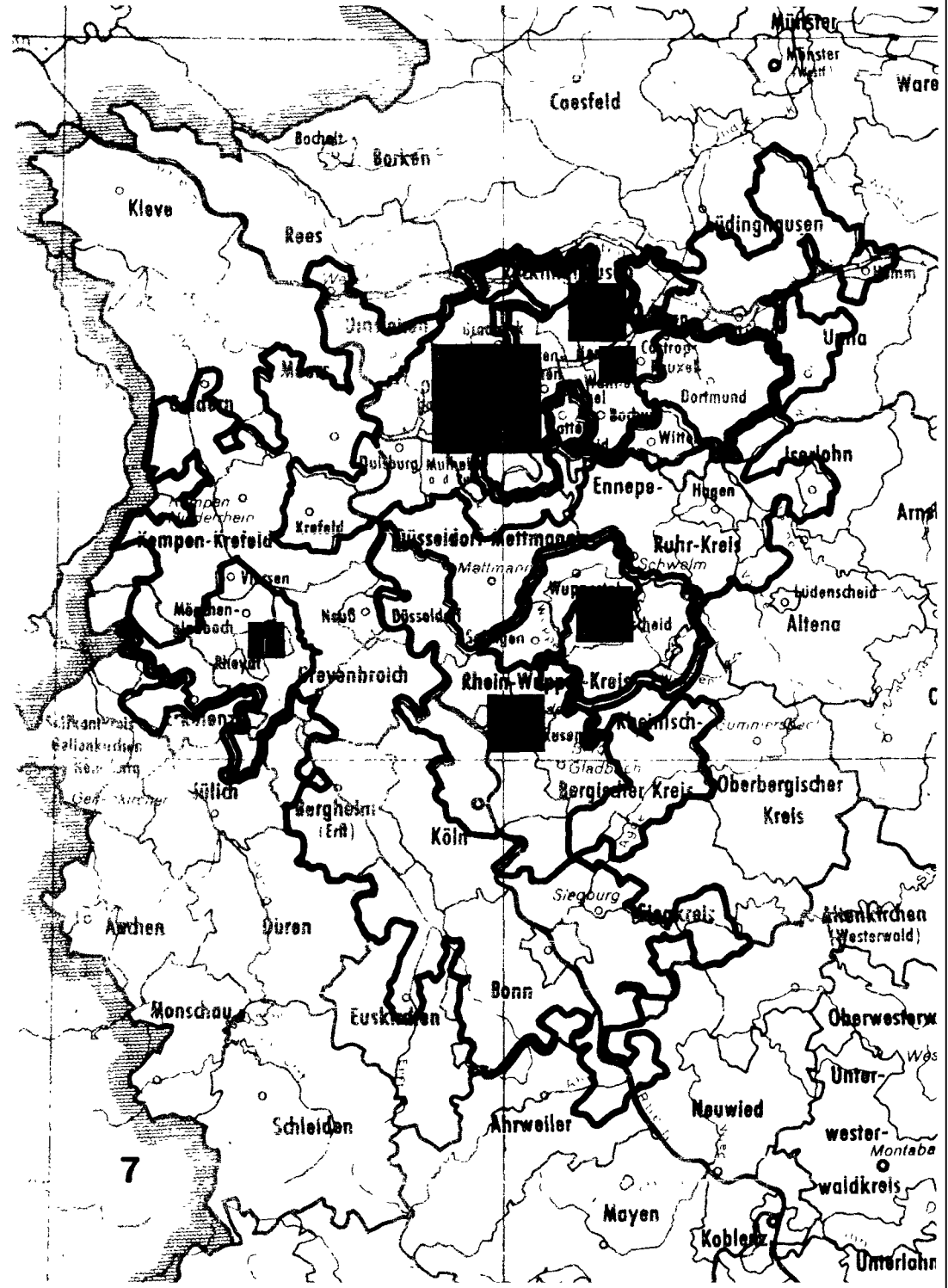
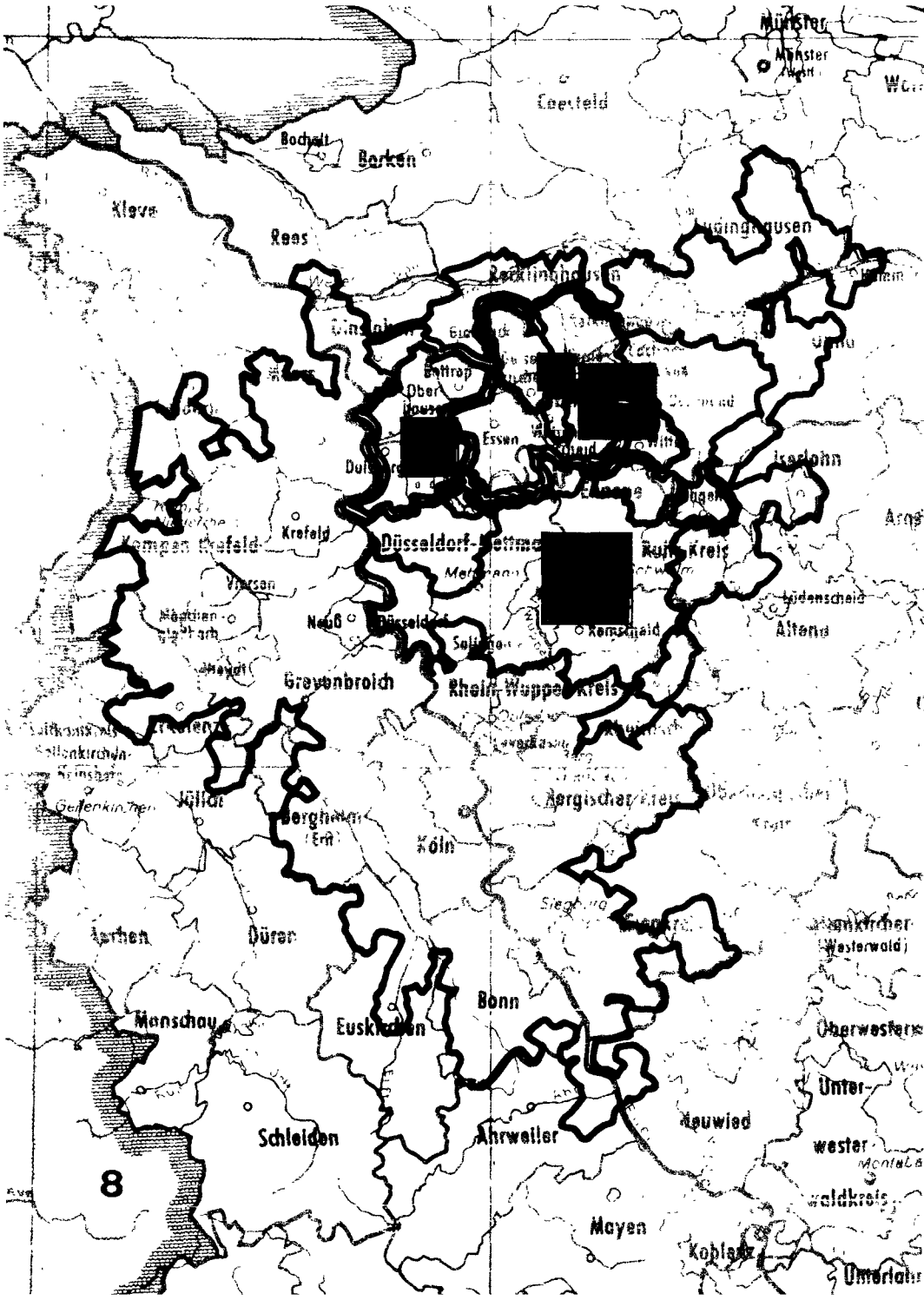
- (1)  
Gemeindegrenzen Rhein-Ruhr sowie Gesamt-Einpendlerbereiche von 25 ausgewählten Großstädten
- (2)  
Gemeindegrenzen Rhein-Ruhr und Rhein-Neckar sowie beider Gesamt-Einpendlerbereiche von ausgewählten 5 Großstädten Rhein-Main und 4 Großstädten Rhein-Neckar
- (3)  
Rhein-Ruhr  
Erwerbspersonen und Einpendler nach Gemeinden mit 10 000 und mehr Einwohnern
- (4)  
Rhein-Ruhr  
Erwerbspersonen und Einpendler von Bonn, Köln, Düsseldorf, Dortmund, Gladbach sowie deren Einpendlerbereiche
- (5)  
Rhein-Ruhr  
Erwerbspersonen und Einpendler von Solingen, Oberhausen, Bottrop, Gelsenkirchen, Castrop-Rauxel, Neuß sowie deren Einpendlerbereiche
- (6)  
Rhein-Ruhr  
Erwerbspersonen und Einpendler von Mönchen-Gladbach, Krefeld, Duisburg, Hagen sowie deren Einpendlerbereiche
- (7)  
Rhein-Ruhr  
Erwerbspersonen und Einpendler vom Remscheid, Essen, Recklinghausen, Herne, Leverkusen, Rheydt sowie deren Einpendlerbereiche
- (8)  
Rhein-Ruhr  
Erwerbspersonen und Einpendler von Mülheim, Bochum, Wuppertal, Wanne-Eickel sowie deren Einpendlerbereiche













~~20 67.2275 e~~

FS A,  
Voelksz. 1961, H. 9