


Statistisches Bundesamt

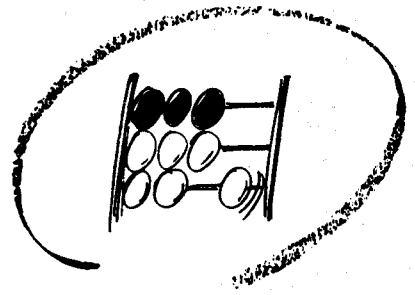
VOLKSZÄHLUNG

vom 25. Mai 1987

Fachserie 1, Heft 12
Vorbereitung, Durchführung
und methodische Untersuchungen
zur Volkszählung 1987




— **METZLER** —
POESCHEL



Statistisches Bundesamt

Bevölkerung und Erwerbstätigkeit

Volkszählung vom 25. Mai 1987



Fachserie 1

Heft 12

Vorbereitung, Durchführung und methodische Untersuchungen
zur Volkszählung 1987

Herausgeber:
Statistisches Bundesamt
Gustav-Stresemann-Ring 11
6200 Wiesbaden 1

Verlag:
Metzler-Poeschel Stuttgart

Verlagsauslieferung:
Hermann Leins GmbH & Co. KG
Holzwiesenstr. 2
Postfach 11 52
7408 Kusterdingen
Telefon: 07071/33046
Telex: 7 262 891 mepo d
Telefax: 07071/33653

Erscheinungsfolge: einmalig

Erschienen im August 1992

Preis: DM 94,-

Bestellnummer: 2013112 - 87900

Copyright: Statistisches Bundesamt, Wiesbaden 1992

Vervielfältigung - außer für gewerbliche Zwecke -
mit Quellenangabe gestattet.

Inhalt

| | Seite |
|---|-------|
| Vorbemerkung | 11 |
| Abkürzungen, Zeichenerklärungen | 12 |
| Teil I Vorbereitung und Durchführung der Volkszählung 1987 | |
| A. Vorbereitung der Volkszählung 1987 | |
| 1 Vorgeschichte | |
| 1.1 Volkszählung 1981 | 15 |
| 1.2 Volkszählung 1983 | 15 |
| 1.3 Urteil des Bundesverfassungsgerichts vom 15. Dezember 1983 | 16 |
| 2 Erhebungszwecke, Erhebungsbereiche und -umfänge | |
| 2.1 Allgemeine und besondere Begründung des Datenbedarfs; Verwendungszwecke im Überblick | |
| 2.1.1 Verfassungsgerichtlicher bzw. grundgesetzlicher Auftrag; supranationale Rechtsetzung und Empfehlungen | 16 |
| 2.1.2 Anwendungsbereiche und Hauptanwender | 18 |
| 2.1.3 Stellung der Volkszählung im System der amtlichen und nichtamtlichen Statistik | 25 |
| 2.2 Abgrenzung des Erhebungsumfangs | |
| 2.2.1 Überblick | 27 |
| 2.2.2 Sachlich-inhaltliche Abgrenzung | 28 |
| 2.2.3 Erhebungsmethodische Abgrenzung als Vollerhebung mit Auskunftspflicht | 34 |
| 3 Erhebungseinheiten und -merkmale | |
| 3.1 Erhebungs- und Darstellungseinheiten | 37 |
| 3.1.1 Volks- und Berufszählung | 38 |
| 3.1.2 Gebäude- und Wohnungszählung | 42 |
| 3.2 Fragenprogramm | |
| 3.2.1 Volks- und Berufszählung | 45 |
| 3.2.2. Gebäude- und Wohnungszählung | 56 |
| 4 Rechtliche Grundlagen | |
| 4.1 Parlamentarische Beratung des Volkszählungsgesetzes | 65 |
| 4.2 Anhörung von Sachverständigen | 65 |
| 4.3 Abstimmung mit den Datenschutzbeauftragten | 67 |
| 4.4 Beschlüsse des Bundestagsinnenausschusses | 68 |
| 4.5 Neuregelungen des Volkszählungsgesetzes 1987 gegenüber dem Volkszählungsgesetz 1983 | |
| 4.5.1 Übereinstimmung von Gesetz und Inhalt der Fragebogen | 68 |
| 4.5.2 Erhebungs- und Hilfsmerkmale | 68 |
| 4.5.3 Abschottung der Erhebungsstellen | 69 |

| | Seite |
|---|--|
| 4.5.4 | Auswahl und Aufgaben der Zähler 69 |
| 4.5.5 | Erhebungsvordrucke und Möglichkeiten der Auskunftserteilung 70 |
| 4.5.6 | Trennung, Löschung und Vernichtung der Erhebungsvordrucke 71 |
| 4.5.7 | Weitergabe von Daten 73 |
| 4.5.8 | Unterrichtung der Bevölkerung 73 |
| 4.5.9 | Entschließung des Deutschen Bundestages 74 |
| 4.5.10 | Durchführungsverordnungen und Verwaltungsvorschriften der Länder 74 |
| 4.6 | Sonstige Rechtsgrundlagen 75 |
| 4.7 | Kosten der Volkszählung 1987 76 |
| 5 | Organisation der Volkszählung |
| 5.1 | Grundsätze und allgemeiner Überblick 77 |
| 5.2 | Erhebungsunterlagen 81 |
| 5.2.1 | Erhebungsvordrucke für den Auskunftspflichtigen 85 |
| 5.2.2 | Obligatorische Informationsmaterialien für den Auskunftspflichtigen 88 |
| 5.2.3 | Organisationspapiere im Status von Erhebungsvordrucken 89 |
| 5.2.4 | Zählungsanleitungen 92 |
| 5.2.5 | Weitere Organisations- und Informationsmaterialien 94 |
| 6 | Testerhebungen 95 |
| 6.1 | Fragebogentests zur Volkszählung 1981, Probeerhebung zur Volks- zählung 1983 96 |
| 6.2 | Freiwillige Testerhebungen zur Volkszählung 1987 97 |
| 6.2.1 | Konzeption und Ziele 97 |
| 6.2.2 | Ergebnisse und Konsequenzen 98 |
| 7 | Öffentlichkeitsarbeit |
| 7.1 | Informationsauftrag und Ausgangssituation 98 |
| 7.2 | Konzeption der Informationskampagne 99 |
| 7.2.1 | Zielsetzung und Zielgruppenbestimmung 99 |
| 7.2.2 | Leitideen 99 |
| 7.2.3 | Medienauswahl 100 |
| 7.2.4 | Zeit- und Kostenplanung 100 |
| 7.3 | Realisation der Informationskampagne |
| 7.3.1 | Agenturmaßnahmen 100 |
| 7.3.2 | Maßnahmen des Statistischen Bundesamtes 104 |
| 7.4 | Bewertung der Informationskampagne 106 |
| B. Erhebungsphase der Volkszählung 1987 | |
| 1 | Aufbau der Erhebungsorganisation 107 |
| 2 | Aufgaben der Gemeinden |
| 2.1 | Einrichtung der Erhebungsstellen 108 |

| | | |
|-------|---|-----|
| 2.2 | Vorarbeiten für die Durchführung der Zählung | |
| 2.2.1 | Bereitstellung einer kleinräumigen Gliederung | 108 |
| 2.2.2 | Bereitstellung von Registerauszügen | 108 |
| 3 | Aufgaben der Erhebungsstellen | |
| 3.1 | Aufgaben vor der Erhebung | |
| 3.1.1 | Organisation des allgemeinen Erhebungsablaufs | 109 |
| 3.1.2 | Erhebung in Sonderbereichen | 111 |
| 3.2 | Aufgaben während der Erhebung | |
| 3.2.1 | Örtliche Begehung durch die Zähler | 112 |
| 3.2.2 | Unterstützung und Fortführung der Zählertätigkeit durch die Erhebungsstelle | 113 |
| 3.3 | Aufgaben nach der Erhebung | |
| 3.3.1 | Entlastung der Zähler | 115 |
| 3.3.2 | Vollzähligkeits- und Vollständigkeitskontrollen | 115 |
| 3.3.3 | Ersatzvornahmen | 115 |
| 3.3.4 | Abgabe der Erhebungsunterlagen an die Statistischen Landesämter | 116 |

C. Aufbereitung

| | | |
|-------|--|-----|
| 1 | Manuelle Aufbereitung | |
| 1.1 | Einführung | 117 |
| 1.2 | Eingangskontrolle | |
| 1.2.1 | Vollzähligkeitskontrolle | 117 |
| 1.2.2 | Vollständigkeitskontrolle | 119 |
| 1.2.3 | Trennen und Bündeln | 121 |
| 1.2.4 | Signieren von Angaben des Wohnungs- und Personenbogens | 121 |
| 1.2.5 | Signieren und Trennen der Regionalliste | 124 |
| 1.2.6 | Bildung von Arbeitspaketen | 124 |
| 2 | Einsatz von Leitbändern bei Aufbereitung und Auswertung | |
| 2.1 | VGK1/2 - Allgemeine VZ/GWZ-Gemeindedatei | |
| 2.1.1 | Zweck der Gemeindedatei VGK1/2 | 125 |
| 2.1.2 | Inhalt und Funktion der einzelnen Satzarten (SA) der Gemeindedatei..... | 125 |
| 2.1.3 | Erstellung des Anfangsbestandes der Datei im Statistischen Bundesamt | 127 |
| 2.2 | TBVT - Allgemeine VZ-Leitdatei für Vorspaltentexte der Systematik der Wirtschaftszweige, Hauptfachrichtungen und Berufsordnungen | 128 |
| 2.3 | TO - Textdatei für Gemeindetabellen und für die Tabellen der Gemeindestatistik VZ/GWZ | 128 |
| 2.4 | TBAND - Textdatei für Kreistabellen und für Tabellen der Kreisstatistik VZ/GWZ | 128 |
| 2.5 | VZNAG - Leitdatei für Schlüssel-Nrn. und Texte nichtadministrativer Gebietseinheiten | 128 |
| 2.6 | VBER - Leitband der Berufsschlüssel | 129 |

| | | |
|---|---|-----|
| 3 | Maschinelle Aufbereitung | |
| 3.1 | Überblick | 130 |
| 3.2 | Datenerfassung der Wohnungs- und Personenbogen (maschinelles Lesen) | 131 |
| 3.2.1 | Fehler, die zu einem Stopp des Beleglesers führten | 131 |
| 3.2.2 | Fehler, die keine Bandsatzausgabe zur Folge hatten | 131 |
| 3.2.3 | Fehleranzeige bei gleichzeitiger Bandsatzerstellung | 132 |
| 3.2.4 | Bearbeitung beanstandeter Fälle | 132 |
| 3.2.5 | Datensätze nach dem maschinellen Lesen | 132 |
| 3.2.6 | Merkmalsauszählungen nach dem letzten Lauf des Leseprogramms | 133 |
| 3.2.7 | Prüfungen der Hardware zur formalen Lesequalität | 133 |
| 3.3 | Datenerfassung Regionalliste/Vollzähligkeitskontrolle Regionalliste | 133 |
| 3.3.1 | Festlegung der Satzarten | 133 |
| 3.3.2 | Prüfung auf mehrfach vorkommende VZ-Heft-Nrn. und AZ-Bogen-Nrn. | 133 |
| 3.3.3 | Prüfung auf ungültige und unvollständige Angaben | 133 |
| 3.3.4 | Prüfung auf ausreichende Anzahl von Satzarten eines Haushalts | 134 |
| 3.3.5 | Prüfung der Regionalangaben | 134 |
| 3.3.6 | Bearbeitung der beanstandeten Fälle | 134 |
| 3.4 | Zusammenführung Regionalliste/Erhebungsbogen | 134 |
| 3.4.1 | Prüfung auf Mehrfachfälle bei den Erhebungsbogen | 134 |
| 3.4.2 | Zusammenführung und Paarigkeitsprüfung | 135 |
| 3.4.3 | Weitere Arbeiten im Rahmen der Zusammenführung | 135 |
| 3.5 | Plausibilitätskontrolle am Personenbogen und am Wohnungsbogen | |
| 3.5.1 | Grundsätze | 140 |
| 3.5.2 | Plausibilitätsprüfungen am Personenbogen | 140 |
| 3.5.3 | Plausibilitätsprüfungen am Wohnungsbogen | 151 |
| 3.6 | Bildung des Auswertungsdatensatzes und Bandsatzerweiterung | 158 |
| 3.7 | Pendlerkontrolle | 161 |
| 3.8 | Weiterleitung von Einzelangaben | 161 |
| D. Erstellung, Auswertung und Veröffentlichung der Ergebnisse | | |
| 1 | Tabellenprogramm | 162 |
| 1.1 | Konzeption des Standardtabellenprogramms | 162 |
| 1.1.1 | Regionaltabellen | 162 |
| 1.1.2 | Sachgebietstabellen | 165 |
| 1.1.3 | Mindestveröffentlichungsprogramm | 166 |
| 1.2 | Ergänzende Auswertungen | 166 |
| 1.2.1 | Wohnraumversorgung ausgewählter Bevölkerungsgruppen | 167 |
| 1.2.2 | Weitere Datenanforderungen von allgemeiner Bedeutung | 168 |

| | Seite |
|---------|--|
| 1.3 | Erstellung der Tabellierungsprogramme und Abstimmverfahren 169 |
| 1.4 | Datenlieferung der Statistischen Landesämter an das Statistische Bundesamt 172 |
| 1.5 | Ad hoc - Auswertungen auf der Grundlage einer 1%-Stichprobe 173 |
| 2 | Veröffentlichung und Weitergabe der Ergebnisse 174 |
| 2.1 | Fachveröffentlichungen des Statistischen Bundesamtes 174 |
| 2.2 | Unterrichtung der Öffentlichkeit 175 |
| 2.3 | Geheimhaltungsregeln 175 |
| | |
| Teil II | Methodische Untersuchungen zur Volkszählung 1987 |
| 1 | Möglichkeiten einer Überprüfung der Ergebnissenauigkeit 179 |
| 2 | In der maschinellen Plausibilitätskontrolle festgestellte Fehler zu ausgewählten Fragen des Personenbogens und Wohnungsbogens 181 |
| 2.1 | Fehler zu ausgewählten Fragen des Personenbogens 182 |
| 2.2 | Fehler zu ausgewählten Fragen des Wohnungsbogens 184 |
| | |
| 3 | Wiederholungsbefragung |
| 3.1 | Einführung 186 |
| 3.2 | Methodische Grundlagen 188 |
| 3.3 | Ergebnisse |
| 3.3.1 | Überblick 191 |
| 3.3.2 | Über- bzw. Untererfassung |
| | a) Globale Betrachtung 192 |
| | b) Abweichungen bei einzelnen Merkmalen 193 |
| 3.3.3 | Merkmalsvergleich Volkszählung mit Wiederholungsbefragung 199 |
| 3.3.4 | Merkmalsvergleich Volkszählung 1987 und Volkszählung 1970 210 |
| 3.3.5 | Bevölkerung am Ort der Haupt- und Nebenwohnung unter Berücksichtigung der paarigen und unpaarigen Personensätze 211 |
| 3.4 | Bewertung 212 |
| | |
| 4 | Zählerbefragung der Statistischen Ämter des Bundes und der Länder |
| 4.1 | Zweck und Ziel der Zählerbefragung 213 |
| 4.2 | Beteiligung an der Zählerbefragung 213 |
| 4.3 | Ergebnisse der Zählerbefragung |
| 4.3.1 | Angaben zur Person der befragten Zähler, Größe und Struktur der Zählbezirke und Erreichbarkeit der Haushalte 213 |
| 4.3.2 | Befragungsklima und Bereitschaft der Auskunftspflichtigen zur Teilnahme an der Volkszählung 215 |
| 4.3.3 | Rückgabeart der Erhebungsunterlagen 216 |
| 4.3.4 | Inanspruchnahme der Zähler durch die Auskunftspflichtigen 216 |
| 4.3.5 | Schwierigkeiten bei der Beantwortung von Fragen und Nutzung der Organisationspapiere 217 |

| | | |
|-------|--|-----|
| 4.3.6 | Besondere Probleme bei der Durchführung der Zählung | 217 |
| 4.4 | Zusammenfassung | 218 |
| 5 | Begleitforschung des Wissenschaftlichen Beirats für Mikrozensus und Volkszählung | |
| 5.1 | Auftrag und Aufgabenstellung | 219 |
| 5.2 | Sozialwissenschaftliche Begleituntersuchungen zur Volkszählung 1987 | |
| 5.2.1 | Vorstudie zu einer Begleituntersuchung zur Volkszählung 1987 | 219 |
| 5.2.2 | Begleituntersuchung zur Volkszählung 1987 | 220 |
| 5.2.3 | Die Thematisierung der Volkszählung 1987 in der Öffentlichkeit | 222 |
| 5.2.4 | Schriftliche Befragung der Zähler bei der Volkszählung 1987 | 224 |
| 5.3 | Statistische Methodenforschung | |
| 5.3.1 | Totalerhebung versus Stichprobenerhebung | 225 |
| 5.3.2 | Erhebungen auf freiwilliger Basis versus Erhebungen unter Auskunftspflicht | 226 |
| 5.4 | Ersetzbarkeit einer Volkszählung durch Registerauswertungen | |
| 5.4.1 | Registerinventur und Untersuchung der sachlichen und organisatorischen Bedingungen | 228 |
| 5.4.2 | Forschungsvorhaben "Entwicklung eines Konzepts der Nutzung von Daten der Einwohnermelderegister für statistische Zwecke" | 229 |

A n h a n g

Teil I:

Rechtsgrundlagen

| | | |
|---|--|-----|
| 1 | Volkszählungsgesetz 1983 | 241 |
| 2 | Entscheidung des Bundesverfassungsgerichts zum Volkszählungsgesetz 1983 (Auszug) | 245 |
| 3 | Volkszählungsgesetz 1987 | 287 |
| 4 | Landesverordnung und Verwaltungsvorschrift zur Durchführung des Volkszählungsgesetzes 1987 (Schleswig-Holstein) | 291 |
| 5 | Durchführungsverordnungen der Länder gemäß § 9 Volkszählungsgesetz 1987 und ergänzende Verwaltungsvorschriften (Liste der Fundstellen) | 297 |
| 6 | Auszug aus der Begründung zum Bundesstatistikgesetz 1987 und Bekanntmachung des Bundesministeriums des Innern zum "Verhältnis Volkszählungsgesetz 1987/ Bundesstatistikgesetz" | 298 |
| 7 | Beschlußempfehlung und Bericht des Innenausschusses zum Entwurf des Volkszählungsgesetzes 1986 (Bundestagsdrucksache 10/3843) | 300 |
| 8 | Bericht der Bundesregierung über die Volkszählung 1987 (Bundestagsdrucksache 11/1762) | 304 |
| 9 | Übersicht über die Rechtsgrundlagen der Volks-, Berufs-, Gebäude- und Wohnungszählungen (1950 - 1987) | 314 |

Erhebungsvordrucke und Informationspapiere für den Auskunftspflichtigen

| | | |
|----|------------------------------------|-----|
| 10 | Gebäudebogen der Vorerhebung | 315 |
| 11 | Haushaltsmantelbogen | 317 |
| 12 | Personenbogen | 321 |

| | | |
|----|--|-----|
| 13 | Wohnungsbogen mit Gebäudeangaben | 323 |
| 14 | Zählblatt für Gemeinschafts- und Anstaltsunterkünfte | 325 |
| 15 | Informationen zur Volkszählung 1987 | 326 |
| 16 | Informationen über das neue Bundesstatistikgesetz | 332 |
| 17 | Erläuterungsblatt zum Personenbogen | 333 |
| 18 | Übersetzungshilfen | 335 |

Organisationspapiere

| | | |
|----|---------------------|-----|
| 19 | Adressenliste | 354 |
| 20 | Regionalliste | 355 |
| 21 | Gemeindeliste | 356 |

Weitere Organisations- und Informationsmaterialien

| | | |
|----|--|-----|
| 22 | Anleitung für die Gebäudevorerhebung (Inhaltsverzeichnis des Bundes- rahmenkonzeptes) | 357 |
| 23 | Anleitung für die Gemeinde und die Erhebungsstelle (Inhaltsverzeichnis des Bundesrahmenkonzeptes) | 359 |
| 24 | Anleitung für Zählerin und Zähler (Inhaltsverzeichnis des Bundes- rahmenkonzeptes) | 366 |
| 25 | Prüfmuster für Haushaltsmantelbogen, Wohnungs- und Personenbogen | 371 |
| 26 | Amtlicher Rücksendeumschlag ("Volkszählungsbrief") | 374 |
| 27 | Zähler-Ausweis | 374 |
| 28 | Schlagwortverzeichnis (Auszug) | 375 |

Öffentlichkeitsarbeit

| | | |
|----|---|-----|
| 29 | Anzeigenkampagne: Man hat viel über ihn geredet. Hier ist er | 401 |
| 30 | Zeitschriftenanzeigen (Aufbrechen von Vorbehalten) | 404 |
| 31 | Zeitschriftenanzeigen (Informationen über Nutzen und Datenschutz) | 404 |
| 32 | Zeitschriftenanzeigen (Informationen für Zielgruppen) | 405 |
| 33 | Beilage: Blickpunkt 25. Mai (Deckblatt) | 406 |
| 34 | Postwurfsendung an alle Haushaltungen: Die Fragen (Deckblatt) | 407 |
| 35 | Broschüre "Datenschutz bei der Volkszählung ..." | 409 |
| 36 | Broschüre "Volkszählung - weil in der Gemeinschaft jeder zählt" | 411 |
| 37 | Ansprache des Bundespräsidenten beim Besuch des Statistischen Bundesamtes in Wiesbaden am 27. Oktober 1986 | 413 |
| 38 | Erklärung des Bundesbeauftragten für den Datenschutz vom April 1987 | 415 |
| 39 | Pressemitteilung des Wissenschaftlichen Beirats für Mikrozensus und Volkszählung zu Fragen der Volkszählung vom Mai 1987 | 421 |

Aufbereitungsunterlagen und -anleitungen
Signierverzeichnisse

| | | |
|----|--|-----|
| 40 | Signierschlüssel für das Signieren der Hauptfachrichtung des Abschlusses an einer berufsbildenden Schule oder Hochschule bei der Volks- und Berufszählung 1987 (A.: Systematischer Teil) | 425 |
| 41 | Schlüsselverzeichnis der anerkannten Ausbildungsberufe | 429 |
| 42 | Systematik der Wirtschaftszweige, Ausgabe 1979, Fassung für die Berufszählung | 439 |

| | Seite |
|---|-------|
| 43 Schlüsselverzeichnis der Berufsbenennungen für die Berufszählung 1987 (Auszug = Berufsordnungen) | 455 |
| 44 Ergänzungsliste zum Schlüsselverzeichnis der Berufsbenennungen für die Berufszählung 1987 | 479 |
| VGK 1/2 | |
| 45 Satzaufbau: Inhalt u. Gliederung der VZ-Gemeindedatei VGK 1/2 | 500 |
| 46 Satzarten 0 - 6 | 501 |
| Plausibilitätskontrollen | |
| 47 Fehlerschlüsselverzeichnis zum maschinellen Lesen | 509 |
| 48 Vollzähligkeitskontrolle Regionalliste (Schema) | 515 |
| 49 Strukturschema zur Allgemeinen Kontrolle für VZ und GWZ | 526 |
| 50 Kontrollen zur Person und zum Haushalt (Wenn/Dann-Schema - Typ D) | 530 |
| 51 Fehlerliste P-Personen und W-Wohnungen (einschl. Muster) | 573 |
| 52 Satzart "30" (Wohnungs- und Personensatz) | 582 |
| Tabellenprogramm | |
| Teil 1: Schematische Übersichten zum Standardtabellenprogramm des Bundes und der Länder | |
| 53 Volks- und Berufszählung 1987 | 631 |
| 54 Gebäude- und Wohnungszählung 1987 | 651 |
| 55 Erweiterungsprogramm der Gebäude- und Wohnungszählung 1987 | 660 |
| 56 Zusätzliches Ergänzungsprogramm zum Standardtabellenprogramm der Volkszählung 1987 | 664 |
| Teil 2: Schematische Übersichten zum Veröffentlichungsprogramm des Bundes | |
| 57 Volks- und Berufszählung 1987 (Fachserie 1) | 667 |
| 58 Gebäude- und Wohnungszählung 1987 (Fachserie 5) | 687 |
| Veröffentlichungen des Statistischen Bundesamtes | |
| 59 Volks- und Berufszählung 1987 | 697 |
| 60 Gebäude- und Wohnungszählung 1987 | 698 |
| 61 Übersicht über die in "Wirtschaft und Statistik" erschienenen Aufsätze zur Volks- und Berufszählung sowie Gebäude- und Wohnungszählung 1987 | 699 |
| Veröffentlichungen der Statistischen Landesämter - Stand Mai 1992 | |
| 62 Volks- und Berufszählung 1987 | 700 |
| 63 Gebäude- und Wohnungszählung 1987 | 711 |
| zu Teil II: | |
| Erhebungsunterlagen Wiederholungsbefragung | |
| 64 Haushaltsmantelbogen | 715 |
| 65 Personenbogen | 719 |
| 66 Regionalliste | 721 |
| 67 Zusammenführungsliste | 722 |
| 68 Fragebogen der Erfahrungen der Zählerin/des Zählers | 723 |
| Angaben für die Bundesrepublik Deutschland nach dem Gebietsstand vor dem 3.10.1990; sie schließen Berlin (West) ein. | |

Vorbemerkung

Der Volkszählung 1987 kommt in mehrfacher Hinsicht besondere Bedeutung zu. Als Mehrzweckerhebung angelegt, setzte sie die nur 1968 bzw. 1970 getrennt durchgeführten Reihen der Volks- und Berufszählungen einerseits, Gebäude- und Wohnungszählungen andererseits fort, und sie war gleichzeitig auch wieder mit einer Zählung der nichtlandwirtschaftlichen Arbeitsstätten verbunden. Vor allem aber wurde sie unter Rahmenbedingungen durchgeführt, die sich gegenüber früheren Verhältnissen nicht unerheblich geändert hatten.

Diese Änderungen

- wurden nachhaltig bewirkt durch die Rechtsprechung des Bundesverfassungsgerichts zur gescheiterten Volkszählung 1983, die ihr vorangegangene Entwicklung und die grundsätzliche Bedeutung dieses höchstrichterlichen Urteils für die amtliche Statistik,
- spiegeln sich auch in einem Bewußtseinswandel der Bevölkerung wider, die angesichts moderner Datenverarbeitungstechnologien statistischen Erhebungen gegenüber zunehmend kritischer eingestellt ist, vor allem aber umfassender als früher über deren Zweck und Zielsetzung unterrichtet werden möchte, und sie schließen ein, daß die herkömmliche Erhebungsmethode einer zählergestützten Totalerhebung mit Auskunftspflicht aufgrund der vorerwähnten Bundesverfassungsgerichtsentscheidung und eines darauf zurückgehenden Bundestagsbeschlusses im Hinblick auf eine künftige Zählung stärker als bisher überprüft und weiterentwickelt werden muß.

Der vorliegende Band, mit dem die Reihe der Ergebnisveröffentlichungen im Rahmen der Fachserie 1 zur Volkszählung vom 25. Mai 1987 abgeschlossen wird, soll ausführlich über die

Vorbereitung und Durchführung der Zählung informieren (Teil I) sowie einen Überblick über die bisherigen auf Bundesebene durchgeführten methodischen Untersuchungen zur Volkszählung 1987 vermitteln (Teil II).

Das Heft ist grundsätzlich ähnlich gegliedert wie die zu früheren Zählungen veröffentlichten Methodenbände. Die Ausführungen knüpfen teilweise auch an die in den bisherigen Ergebnisveröffentlichungen enthaltenen methodischen Erläuterungen sowie die zu Einzelbereichen der Volkszählung 1987 in "Wirtschaft und Statistik", der vom Statistischen Bundesamt herausgegebenen Monatszeitschrift, erschienenen Darstellungen an. Schwerpunkte der Ausführungen in Teil I, der sich mit den vier Phasen der Zählung, nämlich der gesetzlichen, thematischen und organisatorischen Vorbereitung, der dezentralen Erhebung der Angaben, deren Aufbereitung und der Auswertung und Bereitstellung der gewonnenen Daten befaßt, bilden die neu geschaffene Rechtslage zur Volkszählung 1987, die Vertiefung des Nutzenaspekts der Zählungsergebnisse, die auf die Bedürfnisse einer wirksamen Akzeptanzförderung abgestellte Öffentlichkeitsarbeit sowie das System der für die Ergebnisqualität notwendigen Prüf- und Bearbeitungsschritte.

Gegenstand von Teil II sind die wesentlichen im Bereich der Statistischen Ämter durchgeführten Untersuchungen zur Volkszählung 1987, in deren Mittelpunkt die Wiederholungsbefragung zur Prüfung der Zuverlässigkeit der Ergebnisse steht. Im Schwerpunkt wird vor allem aber auch auf die vom "Wissenschaftlichen Beirat für Mikrozensus und Volkszählung" initiierte Begleitforschung eingegangen. Zugleich wird ein Ausblick auf erste Ergebnisse von Überlegungen zur künftigen Ersetzbarkeit einer Volkszählung durch Registerauswertungen gegeben.

Abkürzungen

| | | |
|-----------|---|--|
| ABl. EG | = | Amtsblatt der Europäischen Gemeinschaften |
| BGBI. | = | Bundesgesetzblatt |
| BTDrucks. | = | Bundestagsdrucksache |
| BVerfGE | = | Bundesverfassungsgerichtsentscheidung |
| EG | = | Europäische Gemeinschaften |
| EUROSTAT | = | Statistisches Amt der Europäischen Gemeinschaften |
| EWG | = | Europäische Wirtschaftsgemeinschaft |
| GG | = | Grundgesetz |
| GVO | = | Gemeindevorordnung |
| GWZ | = | Gebäude- und Wohnungszählung |
| ILO | = | International Labour Organization (Internationale Arbeitsorganisation) |
| MRRG | = | Melderechtsrahmengesetz |
| UN/ECE | = | United Nations/Economic Commission for Europe (Wirtschaftskommission der Vereinten Nationen für Europa) |
| VZG | = | Volkszählungsgesetz |

Zeichenerklärung

- = nichts vorhanden
- . = Zahlenwert unbekannt oder geheimzuhalten

Teil I

Vorbereitung und Durchführung der Volkszählung 1987

A. Vorbereitung der Volkszählung 1987

1 Vorgeschichte

1.1 Volkszählung 1981

Nach den Volkszählungen in den Jahren 1950, 1961 und 1970 sollte zunächst 1981 eine weitere Volkszählung in der Bundesrepublik Deutschland stattfinden¹⁾. Dies entsprach auch einer Richtlinie des Rates der Europäischen Gemeinschaften aus dem Jahr 1973 zur Synchronisierung der Volkszählungen. Danach sollten im Zeitraum März bis Mai 1981 in allen Mitgliedsstaaten der EG Volkszählungen durchgeführt werden²⁾. Streit zwischen Bund und Ländern über die Verteilung der Kosten verzögerte die Verabschiedung des Gesetzes. Trotz mehrfacher Anrufung des Vermittlungsausschusses konnte keine Einigung stattfinden. Der Volkszählungstermin mußte verschoben werden.

1.2 Volkszählung 1983

Das Gesetz über eine Volkszählung im Jahr 1983 wurde in der 9. Legislaturperiode des Deutschen Bundestages verabschiedet und im März 1982 im Bundesgesetzblatt verkündet³⁾, nachdem die Bundesregierung sich verpflichtete, den Bundesländern einen Kostenzuschuß in Höhe von 2,50 DM je Einwohner zu zahlen und das Fragenprogramm erheblich gekürzt wurde (keine Grundstückserhebung, reduzierte Angaben über Gebäude, Wohnungen und Arbeitsstätten, hingegen unverändertes Programm im Bevölkerungsteil).

Die parlamentarische Beratung und einstimmige Verabschiedung des Gesetzes wurde von den Medien kaum beachtet.

Im Rahmen der Vorbereitungen zur Zählung wurden vom Statistischen Bundesamt und den Statistischen Landesämtern vier freiwillige Testerhebungen bei rund 80 000 Personen durchgeführt, die letzte im Frühjahr 1982 in allen Bundesländern bei rund 25 000 Haushalten oder 60 000 Personen. Bei sämtlichen Testerhebungen wurden die Befragten um Stellungnahmen und Anregungen gebeten. Es gingen bei den letzten Testerhebungen jedoch kaum noch Anregungen ein.

Das Statistische Bundesamt und die Statistischen Landesämter konnten davon ausgehen, daß die Volkszählung 1983 ohne Schwierigkeiten wie bisher durchgeführt werden konnte. Eine breite Unterrichtung der Bevölkerung war deshalb erst nach der Bundestagswahl 1983 vorgesehen.

Ende 1982 begann jedoch in der alternativen Szene (Internationale der Kriegsdienstgegner) von Berlin (West) erstmals eine Bewegung, unter dem Motto "Wenn die Regierung für Atomraketen schweigt, schweigen wir für den Frieden! Politiker fragen - Bürger antworten nicht!"⁴⁾ zum Boykott der Volkszählung aufzurufen.

Nach der Bundestagswahl wurde das Thema Volkszählung von weiteren Gruppen und auch von Medien aufgegriffen, und es begann sich vorwiegend in den großen Städten eine Boykottbewegung gegen die Volkszählung zu formieren. Nie zuvor war über die Volkszählung und die amtliche Statistik so kontrovers diskutiert worden, wobei der geplante Abgleich der Melderegister mit den Ergebnissen der Volkszählung immer mehr in den Vordergrund rückte.

1 223 Verfassungsbeschwerden wurden schließlich gegen das Volkszählungsgesetz 1983 erhoben. Überraschend setzte das Bundesverfassungsgericht kurz vor dem Zählungstichtag durch einstweilige Anordnung⁵⁾ die geplante Volkszählung vollständig aus und lehnte die von vielen erwartete Teilaussetzung des Melderegisterabgleichs und der Weiterleitung von personenbezogenen Einzeldaten (§ 9 Abs. 1 bis 4 Volkszählungsgesetz 1983) ab. Nach der Mehrheit des Senats (5 : 3 Stimmen) hätte eine teilweise Aussetzung zur Folge gehabt, daß die Daten erhoben und gespeichert worden wären. Die Frage, ob bereits diese Maßnahmen unter den Bedingungen der automatischen Datenverarbeitung zu einer Grundrechtsverletzung führen, könne nicht ohne eingehende Prüfung beantwortet werden.

4) Flugblatt, abgedruckt in Umweltmagazin 6/1982, S. 35 ff.

5) Entscheidung vom 13. April 1983 (BVerfGE 64). Selbst von den Datenschutzbeauftragten wurde noch die Auffassung vertreten, daß durch eine verfassungskonforme Auslegung und einen verfassungskonformen restriktiven Gesetzesvollzug verfassungsrechtlichen Bedenken Rechnung getragen werden könnten (Entschließung der Konferenz der Datenschutzbeauftragten am 21./22. März 1983 - VBLBW 7/83 III).

1) Bundestagsdrucksache 8/2516.

2) Richtlinie des Rates der Europäischen Gemeinschaften Nr. 73/403/EWG vom 22. November 1973.

3) Gesetz über eine Volks-, Berufs-, Wohnungs- und Arbeitsstättenzählung (Volkszählungsgesetz 1983) vom 25. März 1982 (BGBl. I S. 369). (vgl. Anhang, Nr. 1).

1.3 Urteil des Bundesverfassungsgerichts vom 15. Dezember 1983

Am 15. Dezember 1983 verkündete das Bundesverfassungsgericht sein Urteil¹⁾. Dabei wurde festgestellt, daß das vorgesehene Erhebungsprogramm des Volkszählungsgesetzes 1983 (§ 2 Nr. 1 bis 7 und §§ 3 bis 5) nicht zu einer mit der Würde des Menschen unvereinbaren Registrierung und Katalogisierung der Persönlichkeit führt und daß es auch den Geboten der Normenklarheit und der Verhältnismäßigkeit genügt. Zur Sicherung des Rechts auf informationelle Selbstbestimmung waren nach dem Urteil jedoch ergänzende verfahrensrechtliche Vorschriften zur Durchführung und Organisation der Datenerhebung erforderlich. Der im Volkszählungsgesetz 1983 vorgesehene Melderegisterabgleich wurde ebenso als Verstoß gegen das allgemeine Persönlichkeitsrecht angesehen wie die Übermittlungen an die obersten Bundes- und Landesbehörden sowie die Gemeinden.

Nach dem Urteil des Bundesverfassungsgerichts ist die Volkszählung eine Vorbedingung für die Planmäßigkeit staatlichen Handelns und dient einem einleuchtenden, zur Erfüllung legitimer Staatsaufgaben angestrebten Zweck²⁾. In diesem Zusammenhang enthält das Urteil folgende Aussage: "Erst die Kenntnis der relevanten Daten und die Möglichkeit, die durch sie vermittelten Informationen mit Hilfe der Chancen, die eine automatisierte Datenverarbeitung bietet, für die Statistik zu nutzen, schafft die für eine am Sozialstaatsprinzip orientierte staatliche Politik unentbehrliche Handlungsgrundlage...³⁾". Die Volkszählung wurde somit als unverzichtbare Grundlage für den politischen Planungsprozeß und als gesicherte Datenbasis für weitere statistische Untersuchungen angesehen. Die Begründung des Urteils enthält vor allem Bemerkungen zum Datenschutz, zum Schutz des Persönlichkeitsrechts und zur informationellen Selbstbestimmung, aber auch zur Notwendigkeit, zum Inhalt, zur Methode und zur Organisation einer Volkszählung.

Das Urteil wurde anschließend von Bund, Ländern und Gemeinden, den Statistischen Ämtern, der Wissenschaft, den Datenschutzbeauftragten, den parlamentarischen Gremien und der Öffentlichkeit so ausführlich diskutiert, daß selbst Fachjuristen vor einer zu weit gehenden Exegese warnten. Insgesamt setzte das Urteil jedoch neue Maßstäbe, nicht nur für den Bereich der Statistik.

Das Ergebnis der Beratungen fand seinen Niederschlag in dem Volkszählungsgesetz 1987 vom 8. November 1985.⁴⁾

2 Erhebungszwecke, Erhebungsbereiche und -umfänge

2.1 Allgemeine und besondere Begründung des Datenbedarfs; Verwendungszwecke im Überblick

2.1.1 Verfassungsgerichtlicher bzw. grundgesetzlicher Auftrag; supranationale Rechtsetzung und Empfehlungen

"Politische und wirtschaftliche Planungen sind in demokratischen Gesellschaften, in denen solche Planungen möglichst bedarfsgerecht und ökonomisch erfolgen sollen, an detaillierte Informationen über spezielle örtliche und demographische Bedingungen gebunden."⁵⁾

Mit dieser Feststellung knüpfte der Wissenschaftliche Beirat für Mikrozensus und Volkszählung an eine der für die Aufgabenstellung der amtlichen Statistik bedeutsamsten Aussagen im Urteil des Bundesverfassungsgerichts zum Volkszählungsgesetz 1983 an. Über die bereits angesprochene Bewertung der Statistik als die "für eine am Sozialstaatsprinzip orientierte staatliche Politik unentbehrliche Handlungsgrundlage" hat sich das Bundesverfassungsgericht mit deren Rolle an verschiedenen Stellen seiner Entscheidung beschäftigt.

1) BVerfGE 65 (Auszüge vgl. Anhang, Nr. 2).

2) BVerfGE 65, S. 58.

3) BVerfGE 65, S. 50.

4) BGBl. I S. 2078. Siehe auch Kap. 4: Rechtliche Grundlagen.

5) Vgl. Stellungnahme des Wissenschaftlichen Beirats für Mikrozensus und Volkszählung zur Volkszählung '87, Sonderdruck des Statistischen Bundesamtes Dezember 1986, S. 8.

Daß

- "die Volkszählung ... Mehrzweckerhebung und -verarbeitung, also Datensammlung und -speicherung auf Vorrat sein (muß), wenn der Staat den Entwicklungen der industriellen Gesellschaft nicht unvorbereitet begegnen soll"¹⁾;
- "sich die hochindustrialisierte Gesellschaften kennzeichnende ständige Zunahme an Komplexität der Umwelt nur mit Hilfe einer zuverlässigen Statistik aufschlüsseln und für gezielte staatliche Maßnahmen aufbereiten (läßt)"²⁾;
- die Volkszählung als "Vorbedingung für die Planmäßigkeit staatlichen Handelns ... einem einleuchtenden, zur Erfüllung legitimer Staatsaufgaben angestrebten Zweck (dient)"³⁾,

unterstreicht die Aufgabe eines auch und insbesondere mit Hilfe der Volkszählung zu erfüllenden Verfassungsauftrags der amtlichen Statistik. Danach ist es dem Staat in verfassungsgerichtlicher Auslegung des Grundgesetzes der Bundesrepublik Deutschland nicht nur nahegelegt, sondern im Interesse des zu verfolgenden Allgemeinwohles auferlegt, sich bei seinen Entscheidungen auch auf das von der Volkszählung zu liefernde "vielseitige koordinierte statistische Gesamtbild von Gesellschaft und Wirtschaft"⁴⁾ zu stützen.

Ebenso wie staatliche Entscheidungsträger sind überstaatliche Instanzen auf statistische Daten über ihre Mitgliedsländer angewiesen. Der Rat der Europäischen Gemeinschaften war deshalb in der Vergangenheit wiederholt veranlaßt, Richtlinien über die synchronisierte Durchführung von Volkszählungen zu erlassen und mit ihnen die Verpflichtung der Mitgliedstaaten zur Lieferung bestimmter statistischer Daten an die Gemeinschaft zu begründen. Wie das Bundesverfassungsgericht in diesem Zusammenhang in seinem Urteil zum Volkszählungsgesetz 1983 ebenfalls hervorhob, ist die Bundesrepublik Deutschland "mit dem eingesetzten Mittel der Volkszählung ... ihrer Ver-

pflichtung aufgrund der Richtlinie des Rates der Europäischen Gemeinschaften vom 22. November 1973 ... nachgekommen. Erhebungsmethode und Erhebungsprogramm sind geeignet und erforderlich, um den angestrebten Zweck zu erreichen..."⁵⁾.

Durch die letztendliche Aussetzung der Volkszählung 1983 wurde dieser Zweck im Ergebnis zwar nicht erreicht. Um die von den EG benötigten bevölkerungs- und erwerbsstatistischen Daten der Bundesrepublik Deutschland bereitstellen zu können, mußte auf die Ergebnisse der laufenden Bevölkerungsfortschreibung sowie der Repräsentativstatistik über die Bevölkerung und den Arbeitsmarkt (Mikrozensus) zurückgegriffen werden. Beide Datenquellen beruhten jedoch auf der Volkszählung von 1970.

In ähnlicher Weise werden im übrigen die neuerlichen Verpflichtungen zur Datenlieferung an die EG aufgrund der Ratsrichtlinie von 1987 zu erfüllen sein.⁶⁾ Die Bundesrepublik Deutschland, die neben den Niederlanden zu den Mitgliedstaaten gehört, die nicht in der Lage waren, in den Jahren 1990 oder 1991 gemäß Artikel 1 dieser Richtlinie eine allgemeine Volkszählung durchzuführen, wird statistische Angaben für 1991 - so der Artikel 3 - auf der "Grundlage alternativer Verfahren" bereitzustellen haben. Hierbei handelt es sich jedoch um dieselben vorgenannten Quellen, die aufgrund der Ergebnisse der Volkszählung 1987 aktualisiert werden konnten und ohne als Vollerhebung durchgeführte Bestandsaufnahmen dieser Art - zumindest gegenwärtig noch - nicht denkbar wären.

Die in der Bundesrepublik Deutschland durchgeführten Volkszählungen entsprechen nicht zuletzt den von den Vereinten Nationen ausgesprochenen Empfehlungen. "It is recommended that a national census is to be taken at least every 10 years", heißt es in den "Principles and Recommendations for Population and

1) BVerfGE 65, S. 50.

2) BVerfGE 65, S. 54.

3) BVerfGE 65, S. 58.

4) BVerfGE 65, S. 62.

5) BVerfGE 65, S. 58.

6) Richtlinie des Rates vom 26. Mai 1987 über die synchronisierte Durchführung der allgemeinen Volkszählungen im Jahre 1991 - 87/287/EWG - (ABl. EG Nr. L 143/33 vom 3.6.1987).

Housing Censuses" von 1980¹⁾; 1985 empfiehlt der UN-Wirtschafts- und Sozialrat, "that States Members of the United Nations (in the ECE Region) should undertake to carry out population and housing censuses during the period 1985-1994", und gleichzeitig werden die Mitgliedsländer gebeten, "to continue to provide basic census results to the United Nations and other appropriate intergovernmental organizations to assist in the study of global and regional issues."²⁾

Auch diese "Regional variant of the world recommendations for the 1990 round of population and housing censuses", die sich an die der Wirtschaftskommission für Europa angehörenden Länder wendet, betont die Unverzichtbarkeit vollständiger Bestandsaufnahmen: "Censuses as complete counts are indispensable for providing statistical information on the population, labour force and housing situation on a uniform basis for small areas and sub-groups of the population. Sample surveys cannot fully provide equivalent data but they can be used in combination with a census or to supplement census information on specific topics. Registers might be a valid alternative as far as they contain the relevant topics, definitions and classifications and cover the entire population, but for this to occur they must be legally and technically accessible for statistical purposes."³⁾

2.1.2 Anwendungsbereiche und Hauptanwender

2.1.2.1 Bevölkerungs- und erwerbsstatistischer Datenbereich

Zentraler Zweck der Volkszählung ist die Neufestsetzung der amtlichen Bevölkerungs- oder Einwohnerzahlen für Bund, Länder und Gemeinden nach bundeseinheitlichen Kriterien. Genaue Be-

völkerungszahlen sind die maßgebenden Bemessungsgrundlagen bei der Anwendung zahlreicher Rechtsvorschriften auf Bundes-, Landes-, Regierungsbezirks-, Kreis- und Gemeindeebene. Herausragende Anwendungsbeispiele sind ihre Bedeutung für die politische Willensbildung, die entscheidend durch die Abgrenzung von Wahlkreisen und Stimmbezirken geprägt wird, sowie für den Finanzausgleich.

Nach Artikel 38 des Grundgesetzes (GG) werden die Abgeordneten des Deutschen Bundestages in allgemeiner, unmittelbarer, freier, gleicher und geheimer Wahl gewählt. Näheres bestimmen Bundeswahlgesetz und Bundeswahlordnung. Dem Grundsatz der "gleichen" Wahl entspricht das Bundeswahlgesetz dadurch, daß es die Einteilung des Bundesgebietes in Wahlkreise (Größe und Zahl der Wahlkreise eines Landes) nach der amtlichen Einwohnerzahl bemisst. Hierbei wird im Prinzip bezweckt, daß jeder Stimme für die Kandidaten das gleiche politische Gewicht zukommt. Ähnliches gilt für die Zusammensetzung des Bundesrates: Nach Artikel 51 GG richtet sich die Zahl der Stimmen in diesem Gremium nach der Einwohnerzahl des jeweiligen Landes.

Auch auf Landesebene stützen sich Wahlgesetze und -verordnungen auf die amtliche Einwohnerzahl. So regelt zum Beispiel Artikel 5 des Bayerischen Landeswahlgesetzes die Aufteilung der Abgeordnetenmandate entsprechend der Einwohnerzahl auf die Wahlkreise. Auf Gemeindeebene bestimmt Artikel 8 des Bayerischen Gemeindewahlgesetzes die Einteilung der Gemeinden in Stimmbezirke und legt hierbei ebenfalls die Einwohnerzahl zugrunde. Ähnliche Vorschriften gibt es in den anderen Bundesländern.

Ebenso wie für die Abgrenzung von Wahlkreisen und Stimmbezirken ist die Einwohnerzahl auch beim Finanzausgleich - sei es zwischen den Ländern (vertikaler Finanzausgleich), sei es beim kommunalen Ausgleich (horizontaler Finanzausgleich), - das wesentliche Kriterium. Nach Artikel 107 GG steht der Länderanteil am Aufkommen der Umsatzsteuer den einzelnen Ländern

1) United Nations, New York 1980, Statistical Papers Series M, No. 67, S. 3.

2) Recommendations for the 1990 Censuses of Population and Housing in the ECE Region; United Nations, New York 1987, Statistical Standards and Studies - No. 40, S. 1.

3) a.a.O., S. 2.

nach Maßgabe ihrer Einwohnerzahl zu. Nähere Einzelheiten finden ihren Niederschlag im Gesetz über den Finanzausgleich zwischen Bund und Ländern¹⁾. Nach diesem Gesetz erfolgt der Ausgleich der unterschiedlichen Finanzkraft der Länder in den folgenden zwei Stufen:

- Verteilung des Länderanteils an der Umsatzsteuer (zur Zeit 35 %) grundsätzlich nach Maßgabe der Einwohnerzahl und - davon abweichend - bis zu einem Viertel des Länderanteils unter Berücksichtigung der Steuerkraft des jeweiligen Landes;
- eigentlicher Finanzausgleich, und zwar in Form von Beiträgen "ausgleichspflichtiger", das heißt finanzstarker Länder an "ausgleichsberechtigte", das heißt finanzschwache Länder.

Beide Stufen setzen genaue Einwohnerzahlen eines jeden Landes voraus. Diese dienen entweder unmittelbar als Verteilungsschlüssel oder aber als Grundlage zur Berechnung eines solchen Schlüssels (z.B. zur Berechnung der Steuerkraftmeßzahl und Ausgleichsmeßzahl für die oben genannte zweite Stufe des Finanzausgleichs). § 9 des Gesetzes über den Finanzausgleich zwischen Bund und Ländern legt dabei ausdrücklich fest, daß von der vom Statistischen Bundesamt festgestellten Einwohnerzahl auszugehen ist.

Als Beispiel für den kommunalen Finanzausgleich sei das Finanzausgleichsgesetz von Schleswig-Holstein²⁾ erwähnt. Auch hier ist die Einwohnerzahl Basis für die Ausgangsmeßzahl einer Gemeinde. Ähnliche Gesetze gibt es in den anderen Bundesländern.

Das Ausmaß der erforderlichen Anpassungen finanzausgleichender Maßnahmen aufgrund der 1987 ermittelten Einwohnerzahlen belegte nachhaltig die unverändert große Bedeutung der Volkszählung für eine gerechte regionale Verteilung der öffentlichen Mittel.

1) Gesetz über den Finanzausgleich zwischen Bund und Ländern vom 28. Januar 1988 (BGBl. I S. 95).

2) Finanzausgleichsgesetz in der Fassung vom 1. März 1991 (GVO Bl. S. 119).

Sowohl im Länderfinanzausgleich als auch im kommunalen Finanzausgleich erreichte die Summe der notwendig gewordenen Korrekturen fast die Milliarden-DM-Grenze. Zwar lag der zum Zählungsstichtag festgestellte Bevölkerungsstand der Bundesrepublik Deutschland (nach dem Gebietsstand vom 2.10.1990) als Ganzes nur geringfügig unter der Einwohnerzahl, die bis dahin ausgehend vom Ergebnis der Volkszählung 1970 durch Berücksichtigung der Geburten und Sterbefälle sowie der Zu- und Fortzüge fortgerechnet worden war.³⁾ Dies war jedoch im wesentlichen das Ergebnis eines nicht unerheblichen Saldierungseffektes. Für Länder und Kommunen nämlich lagen die durch die Volkszählung 1987 ermittelten Bevölkerungsstände teilweise deutlich über oder unter der jeweiligen fortgeschriebenen Einwohnerzahl. Die Folgen hiervon waren in vielen Fällen einschneidende Einbußen oder aber ein deutliches Plus in den öffentlichen Haushalten.

Für viele soziale und wirtschaftliche Fragestellungen genügt es nicht, die Einzelperson isoliert zu betrachten. Haushaltsmitglieder müssen in ihrer Verbindung zueinander gesehen werden, da die Lebenssituation eines Menschen entscheidend davon abhängt, ob er allein wirtschaftet oder mit anderen Personen zusammen wohnt und wirtschaftet. Eine Reihe staatlicher Maßnahmen knüpft deshalb an Haushalte an, so z.B. Maßnahmen nach dem Bundessozialhilfegesetz (Hilfen zum Lebensunterhalt), dem Wohnungsbildungsgesetz (Ausstellung der Bescheinigung über die Wohnberechtigung), dem Städtebauförderungsgesetz (Aufhebung eines Mietverhältnisses zur Durchführung einer Sanierung) und dem Wohngeldgesetz.⁴⁾ Unverzichtbar sind die

3) Vgl. Fachserie 1, Bevölkerung und Erwerbstätigkeit, Volkszählung vom 25. Mai 1987, Heft 1, Ausgewählte Strukturdaten für Bund und Länder, S. 13 f. sowie Veröffentlichungen der Statistischen Landesämter (siehe Anhang Nr. 62).

4) Vgl. Begründung zum Entwurf eines Gesetzes über eine Volks-, Berufs-, Gebäude-, Wohnungs- und Arbeitsstättenzählung (Volkszählungsgesetz 1986) vom 29.1.85 (BT-Drucksache 10/2814, S. 10 ff.)

nur durch eine Volkszählung zu ermittelnden exakten und damit auch uneingeschränkt regionalisierbaren Bestandszahlen über Haushalte auch deshalb, weil sie eine bedeutende Rolle als Bezugsgrößen in der regionalen Planung und Verwaltung spielen.

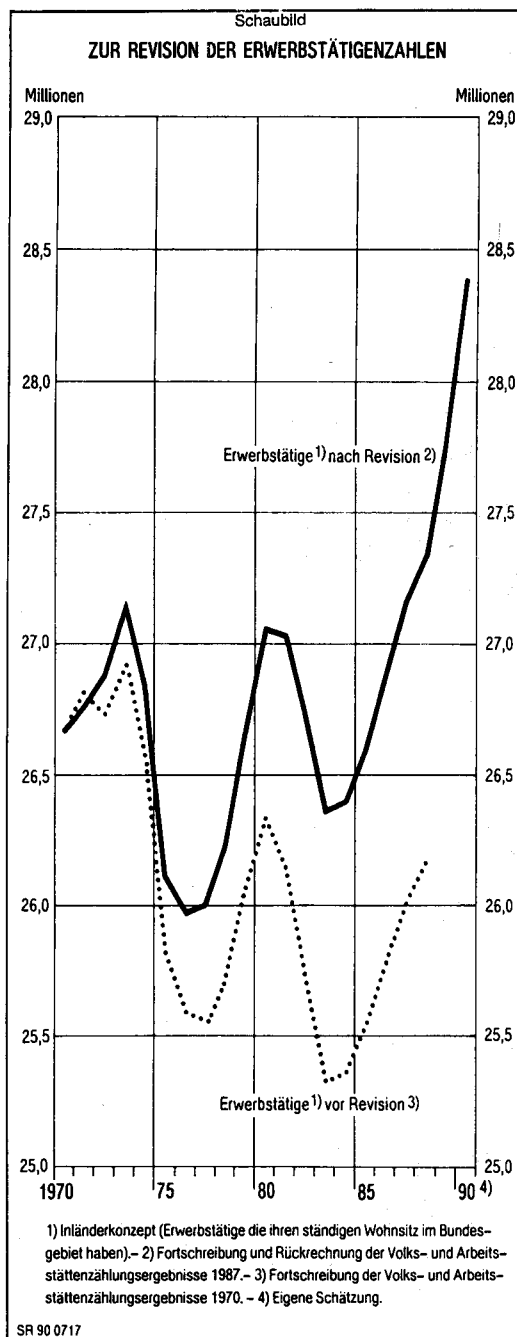
So ist zum Beispiel bei der Modernisierung oder Sanierung von Wohnvierteln die Kenntnis über Größe, Zusammensetzung und den sog. sozio-ökonomischen Status der dort wohnenden Haushalte unerlässlich. Bei der Anpassung des Angebots an privaten und öffentlichen Dienstleistungen sowie der Infrastrukturleistungen an den tatsächlichen Bedarf sind solche Informationen ebenfalls wichtig und für private wie politische Entscheidungsträger insbesondere auf kommunaler Ebene mit vergleichbarer Aussagekraft und vergleichbarem Kostenaufwand durch keine andere Datenquelle ersetzbar.

Die Volks- und Berufszählung ist ferner die einzige Statistik, die Angaben über die Erwerbsbeteiligung und die berufliche Gliederung der Gesamtbevölkerung liefert. Die Bedeutung der Zählungsergebnisse für die empirische Arbeitsmarkt- und Berufsforschung und die entsprechenden Politikbereiche, d.h. insbesondere die Arbeitsmarktpolitik, ist damit offenkundig. Die nur auf der Basis der Volkszählungsergebnisse hinreichend tief regionalisierbaren Zahlen der insgesamt erwerbstätigen Personen sind die notwendigen Bezugsgrößen für den nachweis entsprechend gegliederter Arbeitslosenquoten. Auch die Tatsache, daß für 1987 in knapp einem Drittel der 141 Arbeitsamtsbezirke des Bundesgebietes (in den Grenzen vor dem 3.10.1990) die bisherigen Arbeitslosenquoten um 20 % und mehr nach unten zu korrigieren waren, unterstreicht, daß die Volkszählung bisher unverzichtbar war.

Von welcher weitreichenden Bedeutung die aufgrund der Volkszählungsergebnisse 1987 notwendig gewordene positive Korrektur der Erwerbstätigenzahlen für die empirische wirtschaftspolitische Analyse war, belegen die

Ausführungen des Sachverständigenrates zur Begutachtung der gesamtwirtschaftlichen Entwicklung. Er schreibt in seinem Jahresgutachten 1990/91 (Ziff.162):

"Betrachtet man die siebziger und achtziger Jahre im ganzen, so muß das frühere Bild der Arbeitsmarktentwicklung nach den Ergebnissen der Volkszählung und der Arbeitsstättenzählung von 1987 nicht unbeträchtlich revidiert werden. Die Beschäftigung verlief nicht so ungünstig, wie es die Statistik lange Zeit vermuten ließ (s. Schaubild). Die Fehleinschätzung beruhte vor allem auf der lückenhaften Datenlage im Bereich der Dienstleistungen und mangelnden Informa-



tionen über Beschäftigte in Kleinbetrieben; hinzu kam eine Untererfassung von geringfügig Beschäftigten. Nach der korrigierten Erwerbstätigenstatistik ergeben sich gravierende Änderungen (Schaubild S. 20).

- Die Erwerbstätigkeit ist im Verlauf der siebziger und achtziger Jahre nicht trendmäßig gesunken, sondern zunächst konstant geblieben und dann im Trend leicht angestiegen.
- Der Tiefpunkt der Beschäftigung 1983/84 lag nicht unter dem von 1976/77, sondern darüber.
- Nach der Rezession zu Beginn der achtziger Jahre wurde bereits im Jahre 1987 der Beschäftigungshöchststand von 1980 wieder erreicht.

Die Anzahl der Erwerbstätigen schrumpfte von 1980 bis 1983 um rund 730 000 Personen, über eine viertel Million Personen weniger als bisher angenommen. Insgesamt ist die Beschäftigung seit dem Tiefpunkt im Jahre 1983 - vom 4. Quartal 1983 bis zum 4. Quartal 1990 - um schätzungsweise 2,2 Millionen Personen gewachsen. Sie erreichte mit 28,5 Millionen im dritten Quartal dieses Jahres den höchsten Stand seit Bestehen der Bundesrepublik."

2.1.2.2 Gebäude- und wohnungsstatistischer Datenbereich

Die grundsätzliche Zielrichtung der Gebäude- und Wohnungszählung liegt in der vollständigen und genauen Darstellung des Gebäudebestandes, des Wohnungsbestandes und der Wohnsituation der Haushalte. Sie erlaubt es als einzige Datenquelle festzustellen, ob und inwieweit die regionale Verteilung der Wohnungen der Verteilung der Bevölkerung unter Berücksichtigung unterschiedlicher Leistungskraft und Wohnbedürfnissen entspricht. Dies ist möglich durch die flächendeckende Ver-

knüpfung der grundlegenden Strukturdaten, die einerseits das Angebot an Wohnraum, andererseits die Nachfrage nach Wohnraum prägen. Sind für die Nachfrageseite die sozio-ökonomischen Merkmale der Haushalte und deren Mitgliederzahl bedeutsam, so sind für die Angebotsseite Aussagen über die Struktur des Wohnungsbestandes nach Gebäudeart, Baualter, öffentlicher Förderung und Eigentümergruppe, insbesondere auch über Umfang, Beschaffenheit und Verteilung des Bestandes vorübergehend nicht genutzten Wohnraumes ausschlaggebend.

Untersuchungen zu wohnungspolitischen Maßnahmen auf Bundes-, Landes- und/oder Gemeindeebene können ohne die Kenntnis der betroffenen Fälle nicht zu quantifizierenden Aussagen kommen. Ihre Kenntnis ist jedoch für die rationale und effiziente Steuerung des Grades der Wohnraumversorgung, sei es durch die Objektförderung, sei es durch die Subjektförderung, unverzichtbar. Dies gilt z.B. für die Festlegung der steuerlichen Belastung der Nutzung von eigenem Wohnraum, die Beurteilung des Ersatz-, Sanierungs- und Modernisierungsbedarfs im Rahmen von Wohnungsbauprogrammen, die Neuorientierung des sozialen Wohnungsbaus, aber auch die Gewährung von Mietbeihilfen und die Festsetzung von Fehlbelegungsabgaben.

In welchem Maße auch die Ergebnisse der Gebäude- und Wohnungszählung 1987 die statistischen Grundlagen für die Beurteilung der Notwendigkeit politischen Handelns verändert haben, wurde besonders durch die notwendig gewordenen Korrekturen über die Annahmen des vorhandenen Wohnungsbestandes sichtbar. Anders als beim Bevölkerungsstand lag die durch die "Staatsinventur" 1987 ermittelte Zahl der Wohnungen um rd. 1 Mill. Einheiten unter dem Bestand, von dem bis dahin - ähnlich wie der Bevölkerungsfortschreibung - ausgehend von dem Ergebnis der seinerzeit fast zwanzig Jahre zurückliegenden Gebäude- und Wohnungszählung 1968 unter Berücksichtigung der zwischenzeitlichen Neubautätigkeit sowie der Abgänge durch Abbruch im Zuge von Sanierungs-

Übersicht 1

| Merkmalskomplex der Volkszählung | Hauptsächlicher Politikbereich | | | | | | | |
|---|--------------------------------|---------|--------------|--|-------------|---------|--------|---------------------------|
| | Bevölkerung und Familie | Bildung | Arbeitsmarkt | Soziale Sicherung einschließlich Alterssicherung | Wohnungsbau | Verkehr | Umwelt | Raumordnung und Städtebau |
| Bevölkerung | | | | | | | | |
| Demographische Merkmale (insbesondere Alter, Geschlecht, Familienstand, Staatsangehörigkeit) | H | H | H | H | H | H | H | H |
| Erwerbstätigkeit (insbesondere Beteiligung am Erwerbsleben, ausgeübter Beruf, Stellung im Beruf, Geschäftszweig) | Z | H | H | H | Z | H | H | H |
| Schulische und berufliche Ausbildung (insbesondere Schulabschluß, Hauptfachrichtung des Abschlusses an berufsbildenden Schulen/Hochschulen, praktische Berufsausbildung) | Z | H | H | Z | (Z) | - | - | (Z) |
| Weg zum Arbeitsplatz/zur Ausbildungsstätte (einschl. benutztes Verkehrsmittel, Zeitaufwand) | Z | Z | Z | Z | H | H | H | H |
| Gebäude Art des Gebäudes (Wohngebäude, sonst. Gebäude), Art des Eigentümers (natürliche Person, Wohnungsunternehmen usw.), Baujahr, Öffentliche Förderung | Z | - | - | H | H | Z | Z | H |
| Wohnungen Miet-/Eigentumsverhältnis Größe und Ausstattung Mietbelastung, Öffentliche Förderung Art der Beheizung Gegebenenfalls Dauer des Leerstehens | H | - | Z | H | H | Z | H | H |
| Regionale Gliederung (einschl. kleinräumliche Gliederung sowie Gliederung nach nichtadministrativen Gebietseinheiten) | H | H | H | H | H | H | H | H |

H = Hauptmerkmal für den jeweiligen Politikbereich; Z = Zusatzmerkmal für vertiefte Analysen; (Z) = Mögliche Zusatzinformationen für Untersuchungen in Abhängigkeit von der sozialen Schichtung.

maßnahmen usw. oder Umwidmung von Wohnraum - ausgegangen worden war.¹⁾

Die Bedeutung der nur durch eine totale Bestandsaufnahme ermittelbaren Angaben für kleinste Regionaleinheiten wird aber auch durch andere Verwendungszwecke unterstrichen. Hinzuweisen ist beispielsweise auf Verwendung der stichtagsbezogenen Informationen über die gezahlten Mieten für die Aufstellung und Fortschreibung von Mietspiegeln. Hervorzuheben ist etwa aber auch die große Bedeutung, welche die Angaben über die Beheizungsformen des Wohnraums in ihrer räumlichen Verteilung für die Umwelt- und die Energiepolitik haben.

1) Würzberger, P. u. Wedel, E.: "Erste Ergebnisse der Volkszählung 1987", in Wirtschaft und Statistik, Heft 12/1988, S. 835f.

2.1.2.3 Zusammenfassende Darstellung der Verwendungsbereiche

Unter Berücksichtigung aller Merkmalskomplexe der Volkszählung 1987, zu denen neben den vorgenannten auch die "schulische und berufliche Ausbildung sowie der Weg zum Arbeitsplatz/zur Ausbildungsstätte" zählen, lassen sich hauptsächlichliche Politikbereiche angeben, in denen Volkszählungsergebnisse als Grundlage für rationales Handeln benötigt werden (siehe Übersicht 1).²⁾ Hierbei wird deutlich, daß der besondere Vorteil der Volkszählung in der regionalen Gliederung ihrer Ergebnisse liegt. Dies trifft für alle genannten

2) Bretz, M. u. Wedel, E.: "Zweck und Bedeutung der Volks-, Berufs-, Gebäude- und Wohnungszählung 1987", in Wirtschaft und Statistik, Heft 3/1987, S. 205 f.

Übersicht 2

| Hauptsächliche Verwendungszwecke s. auch Liste 1 | Hauptsächliche Nutzer (s. auch Liste 2) | | | | | | | | | |
|---|--|-------------------|---|--------------------------------------|-------------------------------|--------|----------|---------------------------|--|-----------------------------|
| | Inter- nationale Organi- sationen | Bundes- organe | einzelne Mini- sterien des Bundes | Stati- stisches Bundes- amt | andere Bundes- behörden | Länder | Kommunen | Ver- bände, Kirchen | Wissen- schaft (einschl. Forschung) | Wirt- schaft, Private |
| | A | B | C | D | E | F | G | H | I | J |
| 1. Regionalanalysen | x | | x | | x | x | x | | x | |
| 2. Basisdaten | x | x | x | x | x | x | x | x | x | x |
| 3. Finanzausgleich | | x | | | | x | | | | |
| 4. Wahlkreise | | x | | | | x | x | | | |
| 5. Globalplanung | x | x | | | | x | x | | | |
| 6. Arbeitsmarktpolitik | | x | x | | x | x | | | x | |
| 7. Wohnungspolitik | | | x | | x | x | x | | x | |
| 8. Verkehrspolitik | | | x | | | x | x | | x | |
| 9. Umwelt- u. Energiepolitik | | x | x | | | x | x | | x | |
| 10. Sozialpolitik | | x | x | | | x | x | | | |
| 11. Gesundheits-/Bildungspolitik | | | x | | | x | | | x | |
| 12. Raumordnungspolitik | x | | x | | x | x | x | | x | |
| 13. Kontrollfunktion | | x | | | | x | x | | | |
| 14. Marktforschung | | | | | | | | | x | x |
| 15. Andere Zwecke | | | | x | | | x | x | x | x |

Liste 1 zu Übersicht 2

Hauptsächliche Verwendungszwecke der Ergebnisse der Volks- und Berufszählung sowie der Gebäude- und Wohnungszählung

1. Durchführung von Regionalanalysen in der Form von regionalisierten Strukturanalysen und darauf aufbauenden Vorausschätzungen, Regionalvergleichen und (Neu-)Abgrenzungen von Planungsregionen (s. auch Ziffer 12).
2. Nutzung als Basisdaten für die Adjustierung der laufenden Fortschreibungen des Bevölkerungs-, Erwerbstätigen- und Wohnungsbestandes sowie für in jährlichem bzw. mehrjährigem Abstand durchzuführende Stichproben, u.a. der EG-Arbeitskräftestichproben, für Projektionen und die Entwicklung von Prognosemodellen.
3. (Neu-)Festlegung der Bemessungsgrundlagen im Finanzausgleich zwischen Bund und Ländern (vertikaler Finanzausgleich) sowie zwischen Gemeinden/Gemeindeverbänden (horizontaler Finanzausgleich).
4. (Neu-)Abgrenzung und (Neu-)Verteilung der Wahlkreise; (Neu-)Bestimmung der Größenordnungen der Kommunalparlamente und anderer kommunaler Organe; Verwendung als Grundlage für die besoldungsmäßige Einstufung der kommunalen Wahlbeamten.
5. Ressortübergreifende "langfristige Globalplanungen" anhand der Beschreibung der demographischen, sozialen und ökonomischen Strukturen und darauf aufbauender Prognosen, insbesondere bezüglich der Bevölkerungsentwicklung.

Im Rahmen der

6. Arbeitsmarktpolitik: (Neu-)Berechnung der regionalisierten Arbeitslosenquoten als Grundlage für die Verteilung von Fördermitteln und Zuschüssen des Bundes (Bundesanstalt für Arbeit); Entwicklung/Anpassung langfristiger Projektionen des Arbeitskräftebedarfs sowie des Ersatzbedarfs durch altersbedingte Abgänge; Verbesserung der Berufsberatung; Arbeitsmarkt- und Berufsforschung, Untersuchungen zur beruflichen Mobilität.
7. Wohnungsbaupolitik: Anpassung von Wohnungsmarktprognosemodellen (Entwicklung der Wohnungsversorgung); Konzepte für Wohnungsbauprogramme und Maßnahmen der Subjektförderung (Wohngeldzahlungen; Fehlbelegungsabgaben).

8. Verkehrspolitik: Überprüfung und Anpassung der Fern- und Nahverkehrspläne (Bundesverkehrswegeplanung, Landesverkehrswegeplanung, Kommunale Verkehrswegeplanung); Entwicklung von Modellprognosen für zukünftige Straßenbelastungen; Auf- und Ausbau von Nahverkehrskonzepten.
9. Umwelt- und Energiepolitik: Anpassung der Energieverbrauchsprognosen, der Pläne des regionalen Einsatzes von Fernwärme u.a. umweltverträglicher Energiearten; Entwicklung von Maßnahmen zur Reduktion von Kohlendioxid-Emissionen; Aufstellen von Abfallwirtschaftsplänen; Prognosen des Trinkwasserverbrauchs.
10. Sozialpolitik: Abschätzung der Konsequenzen prognostizierter Bevölkerungsentwicklung für die Systeme sozialer Sicherung, insbesondere der Altersversorgung; Entwicklung von globalen und regionalisierten Wohnungsbauprogrammen für kinderreiche Familien, ältere Mitbürger u.a.; Entwicklung von Maßnahmen zur Integration von Ausländern.
11. Gesundheitspolitik: Anpassung der Krankenhausbedarfsplanung; Bildungspolitik: Anpassung der Schulentwicklungsplanung (Ermittlung von Disparitäten und/oder Bildungsreserven; Verbesserung der schulischen Infrastruktur).
12. Raumordnungspolitik und Landesplanung; kommunale Infrastrukturplanung: Anpassung der Raumordnungsprognosen; Abgrenzung von Fördergebieten für nationale und supranationale Strukturprogramme (Bund-Länder-Gemeinschaftsaufgabe "Förderung der regionalen Wirtschaftsstruktur"; EG-Regional- und Sozialfonds); Kindergartenplanung u.a. (s. auch Ziffer 1).
13. Kontrollfunktionen: Verwendung als Basis- und Rahmendaten für (Rechenschafts-)Berichte der Bundes- und Landesregierungen, z.B. Altenberichte, Städtebauberichte, sowie für die Beantwortung von Anfragen der Parlamente auf Bundes-, Länder- und Kommunalebene.
14. Markt- und Meinungsforschung; Wahlforschung: Bereitstellung von Rahmendaten für die Entwicklung von Auswahldesigns und die Ergebnisevaluierung.

15. Andere Zwecke, darunter Neuberechnung von Sterbetafeln, die u.a. von der Versicherungswirtschaft zur Berechnung von Beitragsprämien benötigt werden, Aufstellung kommunaler Mietspiegel, Anpassung der laufenden Fortschreibung der Mitgliederbestände der Kirchen.

Liste 2 zu Übersicht 2

Hauptsächliche Nutzer von Ergebnissen der Volks- und Berufszählung sowie der Gebäude- und Wohnungszählung

A = Internationale Organisationen (EUROSTAT; UN/ECE; ILO)

B = Bundesregierung (s. auch C); Bundestag

C = Einzelne Bundesministerien, darunter insbesondere Bundesarbeitsministerium; Bundesministerium für Raumordnung, Bauwesen und Städtebau; Bundesverkehrsministerium

D = Statistisches Bundesamt als zuständige Bundesoberbehörde für die Durchführung der amtlichen Statistik für Bundeszwecke

E = Andere Bundesbehörden, darunter insbesondere Bundesanstalt für Arbeit, Bundesforschungsanstalt für Landeskunde und Raumordnung

F = Landesregierungen, Landesparlamente; Statistische Landesämter

G = Stadträte, Kommunalparlamente; Stadtstatistische Ämter

H = Verbände, Landeskirchen/Religionsgemeinschaften

I = Wissenschaft und Forschung; Markt- und Meinungsforschung (Universitäten, Institute, sonstige Forschungseinrichtungen)

J = Unternehmen, darunter u.a. der Versicherungswirtschaft; Private

Politikbereiche zu. Vielfach ist erst auf der Grundlage regional tief gegliederter Ergebnisse gezieltes und kostensparendes Handeln möglich. Von den Erhebungstatbeständen stehen Bevölkerungsstand und -struktur im Vordergrund. Demographische Merkmale spielen in allen Politikbereichen eine bedeutende Rolle. Die übrigen Themenkomplexe der Volkszählung beziehen sich auf spezielle Fragestellungen und sind daher nur in bestimmten Politikbereichen "Hauptmerkmal", so zum Beispiel der Tatbestand der schulischen und beruflichen Ausbildung. Er ist für das Bildungswesen und auch für den Bereich "Arbeitsmarkt" eine wichtige Datenbasis. Die Beziehung zum Arbeitsmarkt ergibt sich aus der Wechselwirkung zwischen Beruf und Ausbildung, so zum Beispiel aus der am Arbeitsmarkt bestehenden Nachfrage nach Erwerbstätigen bestimmter Qualifikationen. Darüber hinaus ist die schulische und berufliche Ausbildung ein "Zusatzmerkmal" für verschiedene andere Bereiche, so zum Beispiel für Wohnungsbau, Raumordnung und Städtebau. Hier dient sie u.a. als soziales Schichtungsmerkmal, von dem zum Beispiel auch Größe, Art und Ausstattung der nachgefragten Wohnungen abhängen.

In ähnlicher Weise lassen sich die hauptsächlichen Verwendungszwecke für Daten aus der Volks- und Berufs- sowie aus der Gebäude- und Wohnungszählung in Bezug auf die wichtigsten Benutzergruppen unterscheiden. Über die hauptsächlichen Politikbereiche hinausgehend wird dabei unter dem Stichwort der Nutzung von Angaben der Volkszählung als Basisdaten (siehe

Übersicht 2) auch auf deren zentrale Stellung im Gesamtsystem der amtlichen und nichtamtlichen Statistik hingewiesen.

2.1.3 Stellung der Volkszählung im System der amtlichen und nichtamtlichen Statistik

Die Volkszählung 1987 nimmt ebenso wie die früheren Zählungen eine zentrale Stellung im Statistischen Gesamtsystem ein, indem sie

- die unabdingbaren Basisinformationen liefert, auf denen andere Systemteile, insbesondere jährliche Statistiken, aufbauen,
- die für viele Fragestellungen unverzichtbaren Regionalinformationen bereitstellt, die aus anderen Quellen, insbesondere soweit es sich um Stichprobenerhebungen handelt, zu meist nicht vorliegen, und
- für zahlreiche Aufgaben Rahmeninformationen verfügbar machte, die erforderlich sind, um weitere überwiegend fachstatistische Daten aus anderen Quellen in einen thematischen und vom analytischen Zweck bestimmten Rahmen einzufügen und so für Problemlösungen und Planungen unterschiedlichster Art optimal zu nutzen.

Die Zählungsergebnisse waren und sind - wie auch schon erwähnt wurde - Basisinformationen für Tatbestände, die in der Volkszählung in Abständen von rd. 10 oder mehr Jahren erfaßt werden, in der Zwischenzeit aber durch andere Statistiken in kleineren Zeitabständen erhoben

werden, um damit die Eckdaten für Bund, Länder und Gemeinden fortzuschätzen bzw. für Bund, Länder und größere Gebietseinheiten fortschreiben zu können. Zum einen bildeten danach die Ergebnisse der Einwohnerzählung die Ausgangsbasis für die Fortschreibung der Bevölkerung nach Geschlecht, Alter, Familienstand und Deutschen/Ausländern¹⁾ und die der Gebäude- und Wohnungszählung die Ausgangswerte für die Fortschreibung des Gebäude- und Wohnungsbestandes²⁾ mit Hilfe der durch die Bautätigkeitsstatistik ermittelten Zu- und Abgänge. Eine besondere Bedeutung hatte die Volkszählung zum anderen als Grundlage für die Planung und Optimierung von Gebäude-, Wohnungs- und Bevölkerungsstichproben (vgl. § 15 Abs. 5 Volkszählungsgesetz 1987). So kann der sogenannte Mikrozensus als laufende "Repräsentativstatistik über die Bevölkerung und den Arbeitsmarkt" seiner Aufgabe, insbesondere jährlich sachlich tief gegliederte haushalts- und erwerbsstatistische Ergebnisse³⁾ bereitzustellen, nur gerecht werden, wenn hinreichend genaue Stichprobenpläne und Hochrechnungsrahmen zur Verfügung stehen. Das gleiche gilt für die in mehrjährlichem Abstand vorgesehenen Gebäude- und Wohnungsstichproben, zuletzt im Jahre 1978 durchgeführt. Ebenso nutzen die empirische Sozialforschung sowie die Markt- und Meinungsforschung die genauen Basisdaten aus der Volkszählung für ihre Auswahlpläne, zur Kontrolle ihrer Stichprobenergebnisse und zur Korrektur aufgetretener Verzerrungen.

Als Quelle regionalstatistischer Informationen stellt die Volkszählung für die erhobenen Tatbestände Ergebnisse oder Durchschnittswerte für alle erdenkbaren regionalen Aussageebenen bereit, aber auch für nichtadministrative Gebietseinheiten wie Gemeindetypen, Bundesraumordnungsregionen und Arbeitsmarktregionen. Infolge der lückenlosen Ergebnisverfügbarkeit sind damit Darstellungen für kleinste Regionaleinheiten bis zur "Blockseite" möglich, die als Straßenabschnitt oder entsprechend abgegrenzte Fläche (vgl. § 15 Abs. 4 Volkszählungsgesetz 1987) die Gemeinde- oder Ortsteilebene weit unterschreitet. Die Bedeutung für den Ergebnisaufweis in nichtadministrati-

ver Raumuntergliederung schließt dabei vor allem auch die Möglichkeit der Überprüfung und Neufestsetzung dieser Gebietseinteilungen ein. Auf die zwischenzeitlich erfolgte Neufestlegung von Arbeitsmarktverflechtungsbereichen auf der Grundlage der regionalisierten Pendlerergebnisse aus der Volkszählung 1987, mit der zugleich die notwendigen Voraussetzungen für eine Neuabgrenzung der Fördergebiete der Bundesländer-Gemeinschaftsaufgabe "Verbesserung der regionalen Wirtschaftsstruktur" sowie für die von den Europäischen Gemeinschaften zum 1. Januar 1991 geforderte Reduktion der Regionalfördergebiete in der Bundesrepublik Deutschland geschaffen wurden, ist in diesem Zusammenhang besonders hinzuweisen.

Rahmeninformationen waren und sind die Eckdaten der Volkszählung 1987 insofern, als sie den Gesamtrahmen für die Einordnung und Bewertung der Ergebnisse fachspezifischer Teilstatistiken bilden. Bildungs- und Pendlerangaben etwa sind die geeigneten Bezugsgrößen, in deren Verbindung Daten der laufenden Schul- und Hochschulstatistiken bzw. aus Verkehrserhebungen für regionale Bedarfsrechnungen aufgrund der bestehenden Nachfrage nach Bildungs- und Verkehrseinrichtungen genutzt werden. In ähnlicher Weise werden die Aussagen der Statistik der Berufe des Gesundheitswesens⁴⁾ durch die Zählungsergebnisse zur demographischen, beruflichen und regionalen Struktur der in diesem Bereich erwerbstätigen Personen ergänzt. In funktionaler Bedeutung sind die Volkszählungsergebnisse auch Rahmendaten für die Einkommens- und Verbrauchsstichproben, deren unmittelbare Grundlage die Strukturergebnisse der angesprochenen Mikrozensus-Befragungen bilden⁵⁾. Unverzichtbare Rahmeninformationen waren die berufsstatistischen Angaben der Volkszählung 1987 nicht zuletzt für die Überarbeitung der Klassifizierung der Berufe 1975, die in erster Linie statistischen Zwecken mit nationalem und - durch die Verknüpfungen mit der Neufassung der Internationalen Standardklassifikation der Berufe (ISCO - 88) - supranationalem Bezug dient, darüber hinaus im Sinne einer Mehrzwecksystematik, aber auch als "berufliches Ordnungsmittel für Dokumentationen, Archive und Informationsdaten" genutzt wird⁶⁾.

1) Vgl. Fachserie 1, Reihe 1 "Gebiet und Bevölkerung" 1987 ff.

2) Vgl. Fachserie 5, Reihe 3 "Bestand an Wohnungen" 1987 ff.

3) Vgl. Fachserie 1, Reihe 3 Haushalte und Familien, sowie Reihe 4.1.1 "Stand und Entwicklung der Erwerbstätigkeit", aber auch Reihe 4.1.2 "Beruf, Ausbildung und Arbeitsbedingungen der Erwerbstätigen (jeweils 1989 ff.).

4) Vgl. Fachserie 12, Reihe 5 "Berufe des Gesundheitswesens".

5) Vgl. Fachserie 15, "Einkommens- und Verbrauchsstichprobe".

6) Vgl. "Systematisches und alphabetisches Verzeichnis der Berufsbezeichnungen, Ausgabe 1990" (Veröffentlichung in Vorbereitung).

2.2 Abgrenzung des Erhebungsumfangs

2.2.1 Überblick

Die Volkszählung 1987 umfaßte drei Erhebungsbereiche, nämlich

- eine Volks- und Berufszählung als Einwohnerzählung, die mit der Erhebung bevölkerungs- und insbesondere auch berufs- und erwerbsstatistischer Angaben verbunden war,
- eine Gebäude- und Wohnungszählung, die neben der Feststellung des Wohnungs- und Gebäudebestandes auch die Gewinnung grundlegender Strukturdaten zum Gegenstand hatte,

sowie

- eine Arbeitsstättenzählung, durch die ein umfassender Überblick über Zahl und Größe aller nichtlandwirtschaftlichen Arbeitsstätten und Unternehmen sowie deren Beschäftigungsstruktur gewonnen werden sollte.

Diese auch dem ausführlichen Titel des Volkszählungsgesetzes 1987 entsprechende Konzeption als Mehrzweckerhebung wurde aus fachlichen, organisatorischen und vor allem Kostengründen gewählt. Sie entsprach dem Vorgehen bei der vorangegangenen Volkszählung 1970 insoweit, als auch seinerzeit aus vergleichbaren Überlegungen heraus zusammen mit der Bevölkerungs- und Erwerbstätigenzählung eine Bestandsaufnahme aller Produktionsstätten außerhalb der Landwirtschaft verbunden war; sie ging über das Konzept des vorangegangenen Zensus hinaus, das allerdings auf die bereits knapp zwei Jahre zuvor durchgeführte Gebäude- und Wohnungszählung 1968 aufbauen konnte.

Für die gemeinsame Durchführung der Zählungsteile sprach 1987 - wie in der Tendenz auch 1970 - aus fachlicher Sicht, daß die Ergebnisse bezogen auf einen gemeinsamen Stichtag ermittelt werden konnten. Damit waren nicht nur Vergleiche zwischen den erwerbsstatistischen Angaben der Volks- und Berufszählung und den Daten der Arbeitsstättenzählung zur Beschäftigtenstruktur möglich, es konnten vor allem auch die bevölkerungsstatistischen mit den gebäude- und wohnungsstatistischen Sachverhalten direkt

verknüpft werden. Von nicht zu unterschätzender Bedeutung für die Gewinnung von Aussagen über den Grad der Wohnraumversorgung der Bevölkerung war dabei, daß an die Zählung aller Personen im Haushaltszusammenhang und der daraus abzuleitenden amtlichen Einwohnerzahlen wesentlich höhere Genauigkeitsanforderungen gestellt waren, als sie bei der sonst üblichen Gewinnung von Angaben zur Wohnraumbelastung bzw. zu den Wohnverhältnissen im Rahmen von primär gebäude- und wohnungsstatistischen Erhebungen erreichbar sind.

Die erheblichen organisatorischen Vorteile der als Mehrzweckerhebung konzipierten Volkszählung 1987 knüpften daran an, daß allein für die Zwecke der Volks- und Berufszählung zur Erfassung aller Personen und Haushalte eine aufwendige Zählungsorganisation mit rd. 4 500 gemeindlichen Erhebungsstellen und ca. 500 000 Zählerinnen und Zählern aufgebaut werden mußte. Es bot sich deshalb an, diese in jedem Fall erforderliche Zählungsorganisation auch für andere Zählungsteile zu nutzen. Dies war umso bedeutsamer, als in Auswirkung der bundesverfassungsgerichtlichen Entscheidung zum Volkszählungsgesetz 1983 durch das Volkszählungsgesetz 1987 vor allem mit der Einrichtung räumlich, funktionell-organisatorisch und personell streng abgeschotteter Zählungsbüros auf Gemeindeebene besondere Anforderungen zu erfüllen waren (vgl. Abschnitt A. 4.5.3 sowie B. 2.1).

Unter fachlich-organisatorischen Gesichtspunkten bot die gemeinsame Durchführung der genannten Zählungsteile zudem eine Reihe von Ansatzpunkten, die Vollständigkeit und Genauigkeit der Ergebnisse zu steigern. So trug beispielsweise die Frage nach der Nutzung von Wohnraum als "Dienst-, Werkwohnung, Berufs- oder Geschäftsmietwohnung" im Rahmen der Gebäude- und Wohnungszählung zur Vermeidung etwaiger Erfassungslücken der Arbeitsstättenzählung bei. Der gleichen Zielsetzung diente die rein zahlenmäßige Erfassung der in Wohngebäuden vorhandenen Arbeitsstätten im Rahmen der Gebäudevorerhebung (s. Abschnitt A. 3.2.2.1.5). Die regionalisierten Ergebnisse der Arbeitsstättenzählung konnten - abgesehen von den sich ergebenden Möglichkeiten

einer kombinierten Datenanalyse - außerdem zur Überprüfung der Berufspendlerströme herangezogen werden, die ihrerseits durch Verknüpfung der Angaben zum Wohn- und Beschäftigungsort aus der Berufs- bzw. Erwerbstätigenzählung zu ermitteln waren.

Für die Volkszählung 1987 waren im Zuge der Gesetzesvorbereitung für Bund, Länder und Gemeinden zusammen Kosten von 715,7 Mio. DM veranschlagt worden (s. Abschnitt A. 4.7). Zweifelsohne war dieser Ansatz zu einem gewissen Teil auch eine Folge der weitgespannten Aufgabenstellung der Volkszählung 1987. Gleichwohl darf dabei nicht übersehen werden, daß der Aufbau nahezu identischer Zählungsorganisationen, wie sie für Vollerhebungen dieser Art erforderlich sind, bei getrennter Durchführung der Erhebungsteile eine erhebliche Steigerung der vergleichbaren Gesamtkosten zur Folge gehabt hätte, insbesondere soweit diese abhängig vom Personaleinsatz waren.

Neben den fachlichen, organisatorischen und Kostengesichtspunkten war auch zu berücksichtigen, daß die Bürgerinnen und Bürger auf diese Weise nur einmal mit dem Ausfüllen der Fragebogen belastet werden mußten. Unter dem Gesichtspunkt der Akzeptanz statistischer Erhebungen sprach auch dies für die gemeinsame Durchführung aller Teile der Volkszählung 1987.

Der Kreis der Auskunftspflichtigen zu den Erhebungsumfängen der Volks- und Berufszählung einerseits, der Gebäude- und Wohnungszählung andererseits, überschneidet sich in weiten Bereichen, und vielfach war gleichzeitig auch eine Auskunftsverpflichtung zur Arbeitsstättenzählung, so etwa für die selbständigen Unternehmer, Freiberufler, begründet. Im folgenden wird die der Auskunftspflicht zugrundeliegende sachlich-inhaltliche Abgrenzung des Erhebungsumfangs der Volkszählung 1987 erörtert, soweit es sich hierbei nicht um die Arbeitsstättenzählung gehandelt hat.¹⁾

2.2.2 Sachlich-inhaltliche Abgrenzung

2.2.2.1 Volks- und Berufszählung

2.2.2.1.1 Bevölkerungsstatistischer Erhebungskomplex

Der Erhebungsumfang der Bevölkerungszählung, d.h. der Volkszählung im engeren Sinne, war sachlich durch die Vorschrift definiert, grundsätzlich alle im Geltungsbereich des Gesetzes wohnenden Personen an jedem ihrer Wohnorte (vgl. § 2 Abs. 1 in Verbindung mit § 12 Abs. 4 Volkszählungsgesetz 1987) zu erfassen; in zeitlicher Hinsicht war er - wie alle übrigen Zählungsteile - durch die Bezugnahme auf den "25. Mai 1987 (Zählungstichtag)" (vgl. § 1 Abs. 1 Volkszählungsgesetz 1987) abgegrenzt.

Ebenso wie bei früheren Zensen und auch international üblich stellte der Erhebungsumfang damit auf die sog. wohnberechtigte Bevölkerung ab, definiert als die Gesamtheit der personenbezogenen "Wohnsitzfälle" im Sinne der melderechtlichen Vorschriften²⁾, allerdings unabhängig davon, ob eine entsprechende Eintragung in den Einwohnermelderegistern tatsächlich vorlag oder nicht. Die eine Doppel- oder ggf. Mehrfacherfassung von Personen mit mehr als einem Wohnsitz zunächst einschließende Einwohnerzählung war und ist dabei aus mehreren Gründen notwendig. Je nach Erkenntniszweck und Aufgabenstellung werden nämlich neben den amtlichen Einwohnerzahlen, d.h. dem genauen Bevölkerungsbestand unter Ausschluß von Mehrfachzählungen derselben Personen an verschiedenen Wohnorten, die nicht mit einem systematischen Fehler im Sinne unbeabsichtigter Übererfassungen zu verwechseln sind, auch Einwohnerzahlen unter Berücksichtigung sämtlicher Wohnsitze benötigt.

Personenbezogen sind diese Angaben, die im Ausnahmefall auch mehrere Wohnsitze in verschiedenen Ortsteilen einer Großstadt einschließen, umso bedeutsamer, je niedriger die

1) Vgl. hierzu "Einführung in die methodischen und systematischen Grundlagen der nicht-landwirtschaftlichen Arbeitsstättenzählung", Fachserie 2 "Unternehmen und Arbeitsstätten - Arbeitsstättenzählung vom 25. Mai 1987", Heft 1.

2) Maßgebend ist das Melderechtsrahmengesetz (MRRG) vom 16. Aug. 1980 (BGBl. I S. 1429) sowie die Meldengesetze der Länder.

regionale Bezugsebene ist, wenn man etwa an den Informationsbedarf der Kommunen für Infrastrukturplanungen denkt. An die wohnberechtigte Bevölkerung muß vor allem aber auch zur Erfassung des Haushaltszusammenhangs angeknüpft werden, der auf "alle Personen, die gemeinsam wohnen und wirtschaften" zurückgreift (vgl. § 2 Abs. 2 Volkszählungsgesetz 1987) und auf dem die Zählung der Haushalte beruht. Daß Doppelzählungen derselben Personen für wohnungsstatistische Aussagen zum Grad der Wohnraumversorgung der Bevölkerung (d.h. der wohnberechtigten Haushalte) sowie bei haushaltsstatistischen Fragestellungen mit sozio-ökonomischer Prägung (d.h. für sog. Privathaushalte) berücksichtigt werden müssen, ist unmittelbar einsichtig bzw. entsprechend begründbar (vgl. Abschnitt A. 3.1.1.2). Bereits in diesem Zusammenhang zu erwähnen ist ferner, daß auch für die Darstellung der Verflechtungen zwischen dem Wohnort einerseits und dem Arbeits- bzw. Ausbildungsort andererseits die der Ermittlung der amtlichen Einwohnerzahl zugrunde liegende Zählung der Bevölkerung am Ort der "überwiegend benutzten Wohnung" nicht ausreicht. Bezugspunkt dieser erwerbs- wie verkehrsstatistisch außerordentlich bedeutsamen Pendlerbeziehungen ist der aus beruflichen oder schulischen Gründen notwendige Wohnort. Seine Nutzung, die vor Inkrafttreten der neuen melderechtlichen Vorschriften zur Bestimmung der "Wohnbevölkerung" - im Gegensatz zu der jetzt maßgeblichen "Bevölkerung am Ort der Hauptwohnung" - führte, ist in vielen Fällen jedoch nicht mehr gleichbedeutend mit dem Lebensmittelpunkt einer Person. Auch für dieses Erhebungsziel war deshalb grundsätzlich von der wohnberechtigten Bevölkerung auszugehen.

Die Zählung aller "Personen-Wohnsitz-Fälle" war der Ermittlung des Bevölkerungsstandes in Höhe und räumlicher Verteilung auch erhebungsorganisatorisch notwendigerweise vorge-schaltet. Da dieser Sachverhalt erst durch die Beantwortung des relevanten Erhebungsmerkmals "Wohnsitzstatus" zu beurteilen war, konnte die

Auskunftsverpflichtung nicht lediglich für die der amtlichen Einwohnerzahl zugrunde liegende Ausprägungs-alternative "alleinige oder überwiegend benutzte Wohnung" (im Sinne der geltenden melderechtlichen Vorschriften) begründet werden.

Von den vorgenannten Grundsätzen der Abgrenzung des Erhebungsumfangs des bevölkerungsstatistischen (und auch erwerbsstatistisch begründbaren) Erhebungskomplexes gab es maßgebliche Ausnahmenvorschriften. Sie betrafen zum einen Personen, die sich aufgrund internationalen Rechts in der Bundesrepublik Deutschland aufhalten, zum anderen die in Gemeinschafts- und Anstaltsunterkünften ohne eigene Haushaltsführung lebenden Bevölkerungsteile.

So galten als grundsätzlich nicht zur wohnberechtigten Bevölkerung im Sinne des Volkszählungsgesetzes 1987 gehörend Mitglieder

- ausländischer diplomatischer Missionen oder berufskonsularischer Vertretungen¹⁾ und
- der in der Bundesrepublik Deutschland stationierten ausländischen Streitkräfte (einschließlich des zivilen Gefolges),

sowie deren Familienmitglieder. Angehörige ausländischer Missionen oder Vertretungen waren nur dann auskunfts-pflichtig, wenn sie die deutsche Staatsangehörigkeit besaßen oder ständig in der Bundesrepublik Deutschland ansässig waren. Familienangehörige von Mitgliedern der ausländischen Streitkräfte durften dagegen auch dann nicht befragt werden, wenn sie als deutsche Staatsangehörige zwar nicht meldepflichtig, so doch meldeberechtigt und im Einzelfall auch tatsächlich im Einwohnermelderegister erfaßt waren.

1) Entsprechend zu behandeln waren Angehörige supranationaler Behörden mit Sitz in der Bundesrepublik Deutschland wie das Europäische Patentamt in München.

Mit der in der Begründung zu § 2 Abs. 2 Volkszählungsgesetz 1987 ausdrücklich vorgeschriebenen Ausklammerung dieser Personenkreise wurde den diesbezüglichen Ausnahmenvorschriften¹⁾ zum deutschen Melderecht Rechnung getragen. Das Vorgehen entsprach der Verfahrensweise bei den vorangegangenen Volkszählungen. Es war auch erforderlich, um den Einklang mit den Modalitäten der Bevölkerungsfortschreibung auf der Basis der durch die Volkszählung zu ermittelnden amtlichen Einwohnerzahlen zu gewährleisten.

Selbstverständlich nicht von der Volkszählung ausgeklammert waren jedoch Personen, die weder Mitglieder des Personals diplomatischer oder berufskonsularischer Vertretungen noch Mitglieder der ausländischen Streitkräfte waren, und auch nicht zu deren Familien gehörten, aber - zum Beispiel als Hausangestellte - in den von diesen Personenkreisen genutzten Wohnungen oder Gebäuden lebten. Im Vorgriff auf den im folgenden darzustellenden Organisationsablauf (vgl. Abschnitt B.3.1.2) ist bereits hier anzumerken, daß mit der besonderen Erwähnung dieser nicht auskunftsbefreiten Einzelfälle in den Notizen des Auswärtigen Amtes zur Unterrichtung der Fremden Missionen und Botschaften über die Volkszählung 1987 wesentliche Voraussetzungen für eine lückenlose Personenzählung auch in diesem Sonderbereich geschaffen wurden.

Bei der Erfassung von Personen (und Haushalten) in Gemeinschafts- und Anstaltsunterkünften war zu unterscheiden zwischen Personen mit und solchen ohne eigene Haushaltsführung (vgl. Abschnitt A.3.1.1). Während Personen mit eigener Haushaltsführung wie Haushalte außerhalb dieser Einrichtungen zu zählen waren, galt bei fehlender Haushaltsführung unter bestimmten zusätzlichen Voraussetzungen eine Sonderregelung, mit der die Auskunftspflicht für diesen Personenkreis eingeschränkt wurde. Entscheidend war in diesem Zusammenhang, ob die Person innerhalb der Gemeinschafts- und Anstaltsunterkunft ihre alleinige Wohnung hatte oder nicht. Lagen mehrere Wohnungen vor, so begründete § 12 Abs. 4 des Volkszählungsgesetzes 1987 eine Auskunftspflicht "nur für die Wohnungen außerhalb dieser Unterkünfte".

1) § 14 Melderechtsrahmengesetz in Verbindung mit Artikel 31 und 37 des Wiener Übereinkommens über diplomatische Beziehungen (WÜD) und Artikel 46 des Wiener Abkommens über konsularische Beziehungen (WÜK) sowie Artikel 6 des Zusatzabkommens zum NATO-Truppenstatut.

Die Volkszählung 1987 wich damit für diese Bevölkerungsgruppen entscheidend von der Verfahrensweise bei früheren Zensen ab, die nicht nur eine lückenlose Zählung der wohnberechtigten Bevölkerung in diesem Bereich, sondern auch eine für viele Fragestellungen aufschlußreiche Differenzierung aller im Anstaltsbereich lebenden Personen, vor allem gegenüber dem dort beschäftigten Personal vorgesehen hatte. Entsprechend hatte auch 1983 verfahren werden sollen; diese Regelung in dessen war mit einer der maßgeblichen Punkte, die vom Bundesverfassungsgericht beanstandet worden waren. In der Entscheidung hierzu hieß es:

"Unbeschadet des multifunktionalen Charakters der Datenerhebung und -verarbeitung zu statistischen Zwecken ist Voraussetzung, daß diese allein als Hilfe zur Erfüllung öffentlicher Aufgaben erfolgen. Es kann auch hier nicht jede Angabe verlangt werden. Selbst bei der Erhebung von Einzelangaben, die für statistische Zwecke gebraucht werden, muß der Gesetzgeber schon bei der Anordnung der Auskunftspflicht prüfen, ob sie insbesondere für den Betroffenen die Gefahr der sozialen Abstempelung (etwa als Drogensüchtiger, Vorbestrafter, Geisteskranker, Asozialer) hervorrufen können und ob das Ziel der Erhebung nicht auch durch eine anonymisierte Ermittlung erreicht werden kann. Dies dürfte beispielsweise bei dem in § 2 Nr. 8 VZG 1983 geregelten Erhebungstatbestand der Fall sein, wonach die Volks- und Berufszählung im Anstaltsbereich die Eigenschaft als Insasse oder die Zugehörigkeit zum Personal oder zum Kreis der Angehörigen des Personals erfaßt. Diese Erhebung soll Anhaltspunkte über die Belegung der Anstalten liefern (BTDrucks. 9/451, S. 9). Ein solches Ziel ist - abgesehen von der Gefahr sozialer Etikettierung - auch ohne Personenbezug zu erreichen. Es genügt, daß der Leiter der Anstalt verpflichtet wird, zum Stichtag der Volkszählung die zahlenmäßige Belegung nach den in § 2 Nr. 8 VZG 1983 aufgeführten Merkmalen ohne jeden Bezug auf die einzelne Person mitzuteilen. Eine personenbezogene Erhebung des Tatbestandes des § 2 Nr. 8 VZG 1983 wäre deshalb von vornherein ein Verstoß gegen das durch Art. 2 Abs. 1 in Verbindung mit Art. 1 Abs. 1 GG geschützte Persönlichkeitsrecht" ²⁾.

Bei dieser Ausgangslage mußte eine Kompromißlösung gefunden werden, die einerseits den geforderten besonderen Persönlichkeitsschutz

2) BVerfGE 65, S. 51 f.

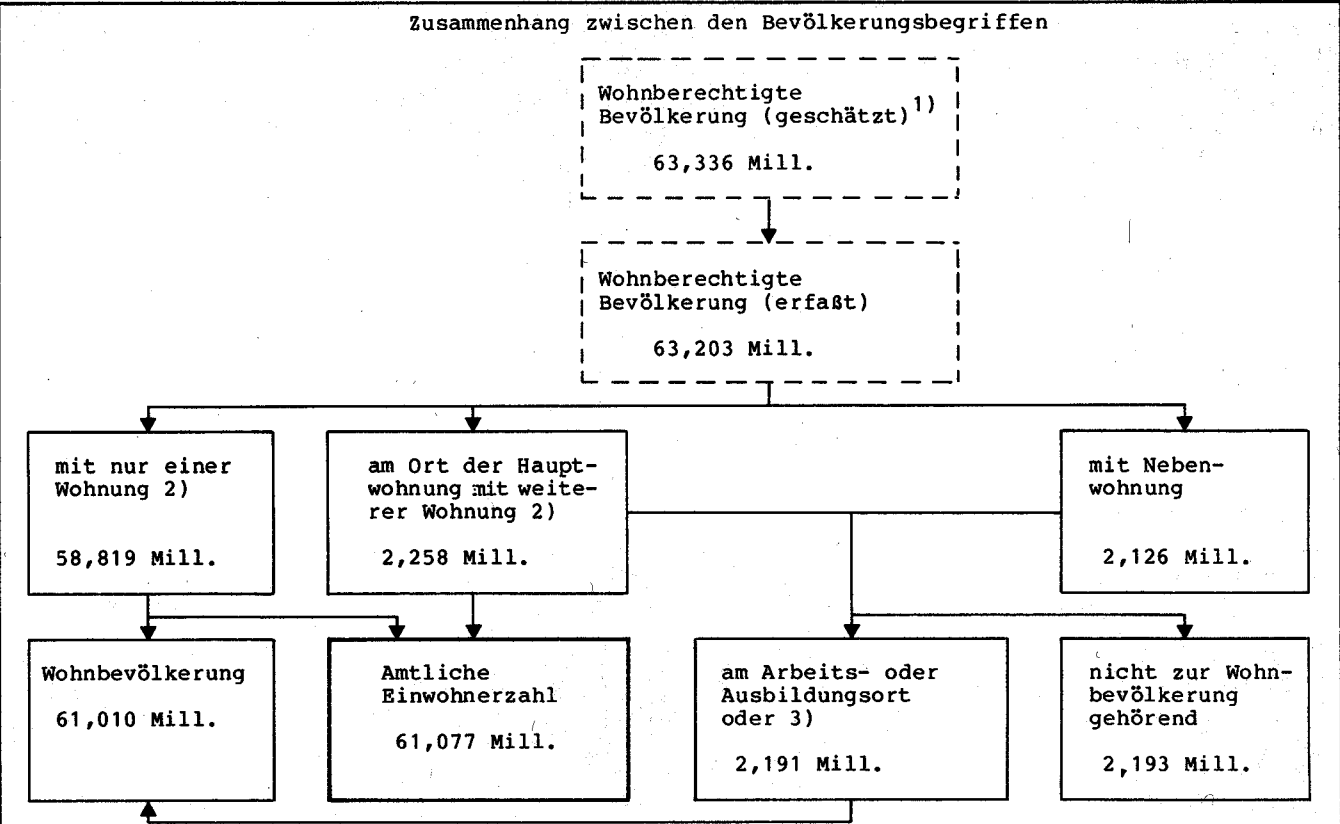
dieser Bevölkerungsgruppe in vollem Umfang gewährleistet, andererseits dem vorrangigen Ziel der Neufestsetzung der amtlichen Einwohnerzahlen nicht zuwider lief. Dies war nach den außerordentlich komplizierten Gesetzesberatungen unter ständiger Beteiligung bzw. Einschaltung der Datenschutzbeauftragten des Bundes und der Länder nur um den Preis eines Informationsverlustes möglich. Außerdem waren für die Zählungsorganisationen im sog. sensiblen Anstaltsbereich zusätzliche Auflagen zu beachten (vgl. Abschnitt B. 3.1.2.1).

Um den Informationsverlust möglichst gering zu halten, war zwar durch § 12 Abs. 1 Ziff. 1 Buchstabe b) des Volkszählungsgesetzes 1987 eine ergänzende Auskunftspflichtung der Leiter von Gemeinschafts- und Anstaltsunterkünften "hinsichtlich der Gesamtzahl der Personen und der Zahl der Personen, die dort ihre alleinige Wohnung haben", vorgesehen. Die vollständige personenbezogene Zählung aller wohnberechtigten Einwohner einer Gemeinde (mit Haupt- und Nebenwohnung) war damit jedoch nicht zu ersetzen. Ebenso wenig ließ sich eine gewisse Untererfassung jener Personen vermeiden, die vom weiteren Wohnort aus zur Arbeits- oder Ausbildungsstätte gehen und deshalb im Sinne früherer Begriffsdefinition dort auch zur oben bereits erwähnten Wohnbevölkerung zählten.

In den bevölkerungsstatistischen Ergebnissen 1987 wird diese Untererfassung zum einen durch die im Vergleich zur "wohnberechtigten Bevölkerung am Ort der Hauptwohnung mit weiterer Wohnung im Bundesgebiet" zahlenmäßig niedriger ausgewiesene "Bevölkerung mit Nebenwohnung" sichtbar; die tatsächliche "wohnberechtigte Gesamtbevölkerung" hat hiernach um mindestens diese Differenz höher gelegen, abgesehen von denkbaren Mehrfachwohnungsfällen. Die Untererfassung von "Personen mit Nebenwohnung" spiegelt sich zum anderen auch darin wider, daß die "amtliche Einwohnerzahl" über der früher maßgeblichen "Wohnbevölkerung" lag (vgl. auch Übersicht 3).

Das auf die zeitliche Abgrenzung des Erhebungsumfangs gerichtete Stichtagsprinzip bedeutete für den bevölkerungsstatistischen Komplex der Volkszählung 1987, daß nur jene Personen zu erfassen waren, die am 24. Mai 1987 oder früher geboren wurden und auch am 25. Mai 1987, 0.00 Uhr, gelebt hatten. Entsprechend waren Personen, die vor dem Zählungstichtag innerhalb der Bundesrepublik Deutschland umgezogen waren oder sie verlassen hatten, bereits am neuen Wohnsitz zu zählen bzw. nicht mehr in die Zählung einzubeziehen.

Übersicht 3
Zusammenhang zwischen den Bevölkerungsbegriffen



1) Siehe Text; - 2) innerhalb des Bundesgebietes; - 3) am Ort der Hauptwohnung und weder erwerbstätig noch in Ausbildung (siehe Abschnitt A. 3.1.1.1).

2.2.2.1.2 Bildungsstatistischer Erhebungskomplex

Angaben zur allgemeinen und beruflichen Schul- ausbildung sowie zur praktischen Berufsausbil- dung waren von allen zur wohnberechtigten Be- völkerung im Alter von 15 bis unter 65 Jahren zählenden Personen zu erheben. Anders als bei der vorangegangenen Volkszählung richtete sich dieser Merkmalskomplex damit nur noch an die Bevölkerung "im erwerbsfähigen Alter" (vgl. hierzu auch Begründung zu § 5 Nr. 6 Volks- zählungsgesetz 1987¹⁾). Mit dieser Begrenzung des Erhebungsumfangs sollte keinesfalls in Abrede gestellt werden, daß auch bildungssta- tistische Daten über Personen höheren Alters für verschiedene Fragestellungen von Inter- esse sind, zumal auch sie - wie die Ergeb- nisse der Volkszählung 1987 letztlich gezeigt haben²⁾ - noch recht häufig, hauptsächlich als selbständige Unternehmer oder freiberuflich Tätige, im Berufs- und Erwerbsleben stehen.

Die Ausklammerung der älteren Bevölkerungs- gruppen, die im Zählungskonzept 1983 im üb- rigen noch nicht vorgesehen war, sollte je- doch dazu beitragen, die durch die Auskunft- verpflichtung entstehende Belastung auf das absolut unverzichtbare Maß zu beschränken. Dabei war auch zu bedenken, daß gerade Anga- ben über die erreichten Ausbildungsab- schlüsse infolge der vielfältigen Verände- rungen in den Bildungssystemen sich umso schwerer innerhalb eines weithin vorzugeben- den Schemas möglicher Antwortkategorien be- antworten lassen, je weiter diese Abschlüsse in der Vergangenheit liegen.

Die Anknüpfung an die Altersgrenze, deren Erreichen für die große Mehrheit der Bevöl- kerung auch das Ausscheiden aus dem Erwerbs- leben bedeutet, hatte - abgesehen von gewissen Einschränkungen der Ergebnisvergleichbarkeit gegenüber früheren Erhebungen - auch Konse- quenzen im Hinblick auf die Gestaltung der Erhebungspapiere und die Datenaufbereitung. Obwohl die eigentliche Zielgruppe des Erhe- bungskomplexes die Bevölkerung von "15 bis unter 65 Jahren" bzw. von "15 bis 64 Jahren" war, bestand die Gefahr, daß entsprechende Formulierungen falsch oder nicht verstanden worden wären. Ein erhöhter Erhebungsaufwand und die Wahrscheinlichkeit verbleibender Be- antwortungsfehler wären die Folge gewesen.

Es war deshalb notwendig, die maßgebliche Altersgrenze von "65 Jahren" in unmißver- ständlicher Weise in das Befragungsschema aufzunehmen und die genaue, d.h. sachgerech- te und auf die bevölkerungs- und erwerbs- statistisch relevanten Altersgliederungen ab- zustimmende Altersabgrenzung erst im Zuge der Ergebnisaufbereitung zu ermitteln (vgl. hier- zu Abschnitt C. 3).

2.2.2.1.3 Erwerbsstatistischer Erhebungs- komplex

Ebenso wie bei der Volkszählung 1970 waren Fragen zum erwerbs- bzw. berufsstatistischen Erhebungskomplex im engeren Sinne auf erwerbs- tätige Personen beschränkt. Der Abgrenzung des Erhebungsumfangs ging damit insoweit die Fest- stellung der Erwerbstätigeneigenschaft voraus, die nach den Kriterien des auch international näherungsweise angewendeten Labour-Force-Kon- zepts geschieht. Das Konzept führt je nach Beteiligung am Erwerbsleben zunächst zur Un- tergliederung nach Nichterwerbspersonen und Erwerbspersonen, letztere werden weiterhin in aktive (Erwerbstätige) und inaktive Per- sonen (Erwerbslose) unterschieden. Da dieses Vorgehen auf die Ermittlung des Erwerbspot-entials und seiner Auslastung abzielt, ist die Frage der verfügbaren Lebensunterhalts- quellen nicht von ausschlaggebender Bedeutung. Insbesondere ist das Vorliegen der Erwerbs- tätigeneigenschaft nicht daran geknüpft, ob aus der Erwerbs- bzw. Berufstätigkeit über- wiegend der Lebensunterhalt bestritten wird oder nicht. Entscheidend ist vielmehr aus- schließlich, ob Personen eine Tätigkeit re- gelmäßig gegen Entlohnung ausüben oder ein unmittelbares Entgelt nur deshalb nicht be- ziehen, weil sie als "mithelfende Familien- angehörige" im Betrieb des in verwandtschaft- licher Beziehung zu ihnen stehenden Inhabers tätig sind. Die Lösung vom Unterhaltskonzept schließt ein, daß es sich auch bei geringfü- giger Beschäftigung, der u.U. nur wenige Stunden wöchentlich oder gar monatlich nach- gegangen wird, um eine regelmäßig ausgeübte Tätigkeit handeln kann, und auch das Merk- mal der Regelmäßigkeit wird nicht dadurch aufgehoben, daß zum maßgeblichen Zeitpunkt tatsächlich eine vorübergehende Unterbrechung der Tätigkeit, zum Beispiel durch Krankheit oder Urlaub vorliegt. Der Einstufung als er- werbstätige Person steht auch nicht - bei sonst gegebenen Voraussetzungen - eine Mel- dung bei der Arbeitsverwaltung als "arbeits- los, arbeitssuchend" entgegen. Als nicht mehr dem Kreis der Erwerbspersonen zugehörig

1) Bundestagsdrucksache 10/2814, S. 17.

2) Vgl. Fachserie 1, Heft 10 "Erwerbstätige", Teil 1 "Sozio-ökonomische und berufliche Gliederung, Schulausbildung".

müssen dagegen Personen angesehen werden, die auf längere oder gar unbestimmte Zeit ohne Fortzahlung des Beschäftigungsentgeltes beurlaubt sind und deren erneute Beteiligung am Erwerbsleben zumindest fraglich geworden ist, und das gleiche gilt auch für Personen, die zum Beispiel als Vereinsvorstand oder Schöffe ausschließlich ehrenamtlich tätig sind.

Als Erwerbstätige wurden danach alle Personen gezählt, die am Zählungstichtag in einem Arbeits- oder öffentlich-rechtlichen Dienstverhältnis standen, selbständig ein Gewerbe betrieben oder einen freien Beruf ausübten oder "mithelfende Familienangehörige" waren. Eingeschlossen waren damit Teilnehmer an Fortbildungs-, Umschulungs- und Rehabilitationsmaßnahmen mit Arbeitsvertrag, Berufssoldaten sowie Soldaten auf Zeit, ebenso wie Grundwehr- oder Zivildienstleistende, Landwirte, wenn sie in einem land- oder forstwirtschaftlichen Betrieb arbeiteten, Personen, die eine Saisonarbeit oder -tätigkeit ausübten, aber auch Untersuchungshäftlinge und Strafgefangene. Eine Erwerbstätigkeit konnte auch bei Personen vorliegen, die noch in der Schul- oder Hochschulausbildung standen, sofern sie als "Schüler/innen" mindestens das "erwerbsfähige Alter" erreicht hatten und sich nicht nur im sog. Berufsgrundbildungsjahr befanden.

Die Feststellung des Vorliegens einer etwaigen Erwerbstätigkeit beschränkte sich nicht auf Personen "im erwerbsfähigen Alter", sondern berücksichtigte auch Beschäftigte höherer Jahrgänge. Auskunftspflichtig für das gesamte Erhebungsprogramm der Volks- und Berufszählung 1987 waren jedoch nur "Erwerbstätige im Alter von 15 bis unter 65 Jahren".

2.2.2.2 Gebäude- und Wohnungszählung

Bei der Gebäude- und Wohnungszählung 1987 wurden ebenso wie bei früheren Zensen zum einen alle Gebäude mit Wohnraum und bewohnte Unterkünfte (Gebäudezählung), zum anderen die darin vorhandenen Wohneinheiten (Wohnungszählung) erhoben. Der Zielsetzung entsprechend, eine vollständige und genaue Darstellung des Gebäudebestandes, des Wohnungsbestandes und der Wohnsituation zu ermitteln¹⁾, waren damit neben den Wohngebäuden auch Bauten einbezogen, die überwiegend zu anderen als Wohnzwecken genutzt wurden (sonstige Gebäude mit Wohnraum).

1) Vgl. Bundestagsdrucksache 10/2814, S. 12.

Ausgeklammert blieben aber Gebäude, die am Stichtag ausschließlich gewerblichen, sozialen, kulturellen, Verwaltungs- oder sonstigen Aufgaben zu dienen bestimmt waren. Für die Einbeziehung kam es grundsätzlich nicht darauf an, ob der vorhandene Wohnraum für die Grundversorgung oder als Zweit- und dabei ggf. als private Ferien- bzw. Freizeitwohnung für die zusätzliche Versorgung der Bevölkerung zur Verfügung stand; ebensowenig war entscheidend, ob es sich hierbei nur um Wohnraum zur Deckung des besonderen Bedarfs bestimmter Bevölkerungsgruppen (Wohnheimnutzung) handelte, und gleichermaßen einzubeziehen in die Zählung war auch der vorübergehend überhaupt nicht genutzte Wohnraum. Von dieser grundsätzlichen Abgrenzung gab es jedoch Ausnahmen im Hinblick auf

- Gemeinschafts- und Anstaltsunterkünfte einerseits und
- Gebäude, die von den bereits erwähnten, aufgrund internationaler Rechtsvorschriften nicht zur Volkszählung 1987 auskunftspflichtigen Personen bewohnt wurden, andererseits.

So wurden nicht in die Zählung einbezogen Gebäude, die ausschließlich von Personen bewohnt wurden, die keinen eigenen Haushalt führten und anstaltsmäßig untergebracht waren. Die Ausklammerung, die grundsätzlich auch in der laufenden Gebäudebestandsfortschreibung aufgrund der Bautätigkeitsstatistik gilt, ist z.T. gerechtfertigt, weil dieser Bereich von der Aufgabenstellung, die allgemeine Wohnraumversorgung der Bevölkerung sicherzustellen, getrennt werden muß, erfolgte jedoch aus Kostengründen (vgl. Abschnitt A. 3.2.2).

Zur Gebäude- und Wohnungszählung 1987 ebenfalls nicht auskunftspflichtig waren - ebenso wie bei der Volks- und Berufszählung 1987 - Angehörige ausländischer Streitkräfte, diplomatischer und berufskonsularischer Vertretungen sowie der ehemaligen "Ständigen Vertretung der DDR". In deren Eigentum befindliche Gebäude und Wohnungen wurden deshalb auch dann nicht gezählt, wenn sie außerhalb geschlossener Bereiche lagen. Für Angaben über Gebäude und Wohnungen, die diesem Personenkreis am Zählungstichtag zur Nutzung überlassen waren, bestand jedoch eine Auskunftsverpflichtung des Eigentümers oder Verwalters.

Wie bereits angedeutet, war der Erhebungsumfang der Gebäude- und Wohnungszählung 1987 in zeitlicher Hinsicht durch den Zählungs-

stichtag abgegrenzt, d.h. es waren die Verhältnisse am 25. Mai 1987, 0.00 Uhr maßgebend. Dementsprechend wurden nur solche Gebäude mit Wohnraum gezählt, deren Baufertigstellung vor diesem Zeitpunkt lag oder für die eine beantragte Abbruchgenehmigung noch nicht erteilt worden war. Im Bau befindliche Gebäude mit Wohnraum wurden nur dann erhoben, wenn zum Zählungstichtag mindestens eine Wohnung bereits bezogen war.

Leerstehende Gebäude mit Wohnraum wurden in die Zählung dann einbezogen, wenn

- die Wohnungen vorübergehend leer standen und später wieder zu Wohnzwecken genutzt werden sollten,
- die Wohnungen fertiggestellt, aber noch nicht bezogen waren,
- sie zum Abriß bestimmt waren, aber - wie erwähnt - noch keine behördliche Abbruchgenehmigung vorlag oder
- die Umwidmung aller Wohnungen in Räume für gewerbliche Nutzung zwar geplant war, jedoch noch keine behördliche Genehmigung zur Nutzungsänderung vorlag.

Unterkünfte, wie Baracken, Lauben u.ä., d.h. Bauten, die nur vorübergehend zu Wohnzwecken genutzt und deshalb nicht zu den Gebäuden mit Wohnraum gerechnet werden, wurden nur dann gezählt, wenn sie zum maßgeblichen Zeitpunkt zumindest teilweise bewohnt waren.

Einen Überblick über die Segmente des Erhebungsbereichs der Gebäude- und Wohnungszählung 1987 im einzelnen vermittelt Übersicht 4.

2.2.3 Erhebungsmethodische Abgrenzung als Vollerhebung mit Auskunftspflicht

Nach Anhörung von Fachleuten aus dem In- und Ausland (auch) zur Frage der Erhebungsmethode in Vorbereitung seiner Entscheidungsfindung zum Volkszählungsgesetz 1983 konnte das Bundesverfassungsgericht - wie erwähnt - zu dem Ergebnis kommen, daß das vorgesehene Verfahren, die Volkszählung als Voll- bzw. Totalerhebung durchzuführen, erforderlich sei, um den angestrebten Zweck zu erreichen, und den Auskunftspflichtigen auch zugemutet werden könne. Es hatte weiterhin ausgeführt:

"Es ist derzeit nicht zu beanstanden, wenn der Gesetzgeber davon ausgegangen ist, daß Erhebungen aufgrund von Stichproben auf ausnahmslos freiwilliger Basis oder eine Kombination von Voll- und Stichprobenerhebung die Volkszählung als Totalerhebung nicht zu ersetzen vermögen. Diese Alternativen zu einer Totalerhebung sind noch mit zu großen Fehlerquellen behaftet. Außerdem setzen sie verlässliche Daten über die Gesamtbevölkerung voraus, die zur Zeit nur periodische Volkszählungen liefern können."¹⁾

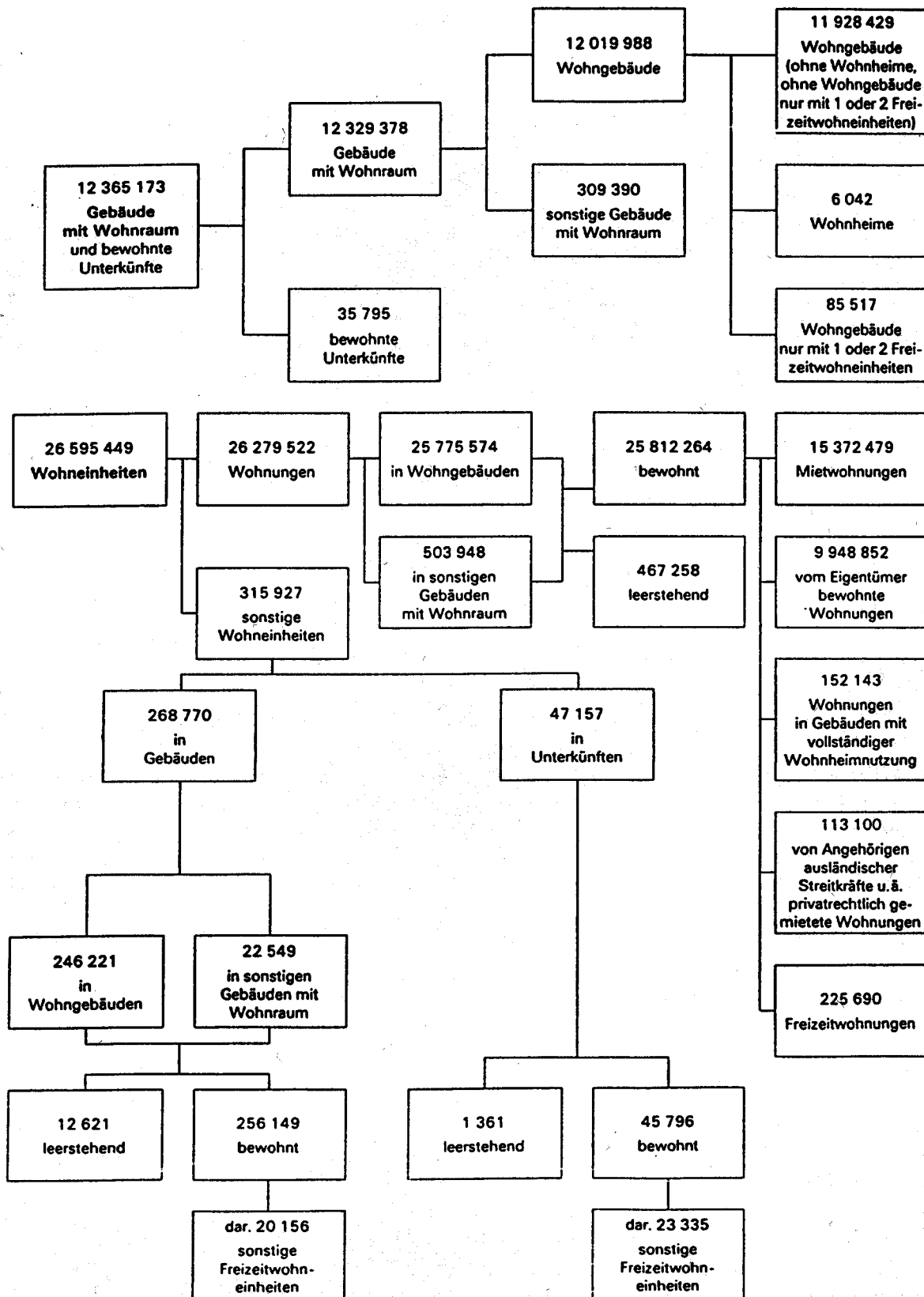
Das Bundesverfassungsgericht betonte jedoch gleichzeitig, daß diese Würdigung auf dem gegenwärtigen Erkenntnis- und Erfahrungsstand beruhe und es bei der Anordnung einer Volkszählung nicht ausreiche, lediglich darauf zu verweisen, daß sie "schon immer in Form von Totalerhebungen durchgeführt worden seien."²⁾ Viel mehr werde sich der Gesetzgeber "vor künftigen Entscheidungen für eine Erhebung ... erneut mit dem dann erreichten Stand der Methodendiskussion auseinandersetzen müssen, um festzustellen, ob und in welchem Umfang die herkömmlichen Methoden der Informationserhebung ... beibehalten werden können".³⁾ Ebenso müsse er prüfen, "ob eine Totalerhebung trotz einer inzwischen fortgeschrittenen Entwicklung der statistischen und sozialwissenschaftlichen Methoden noch verhältnismäßig ist."⁴⁾

Diesen Auftrag entsprechend ist im Zuge der Vorbereitung der Volkszählung 1987 die Frage des notwendigen und angemessenen Erhebungsverfahrens erneut intensiv geprüft worden. Außerdem wurde die Bundesregierung vom Deutschen Bundestag ersucht, "dafür Sorge zu tragen, daß der in § 13 des Mikrozensusgesetzes vorgesehene Wissenschaftliche Beirat auch an der Vorbereitung und an der Durchführung der Volkszählung mitwirkt"⁵⁾ (vgl. hierzu auch Teil II Abschnitt 5).

Tatsache war und ist freilich, daß die Prüfung, ob eine Statistik als Vollerhebung oder Stichprobe konzipiert werden kann, einen unabdingbaren Bestandteil der Vorarbeiten eines jeden Erhebungsprojekts in der amtlichen Statistik darstellt. Die Entscheidung, ob eine

1) BVerfGE 65, S. 58 f. - 2) BVerfGE 65, S. 59 -
3) BVerfGE 65, ebda. - 4) BVerfGE 65, ebda. -
5) Beschlußempfehlung und Bericht des Innenausschusses (4. Ausschuß)) Drucksache 10/3843, S. 4.

Schematische Darstellung der Gebäudearten und Wohneinheiten sowie deren Anzahl



Erhebung als Stichprobe durchgeführt werden kann, hängt nämlich ausschließlich von den vorgegebenen Erhebungszielen ab, insbesondere davon, ob die zu erwartenden Stichprobenfehler der hochgerechneten Ergebnisse mit den am Verwendungszweck orientierten Genauigkeitsanforderungen der Benutzer der Statistik in Einklang zu bringen sind.

Die Prüfung dieser Frage wurde deshalb für jeden Zählungsteil der neu zu konzipierenden - bzw. in den vom Bundesverfassungsgericht beanstandeten Punkten zu modifizierenden - Volks-, Berufs-, Gebäude-, Wohnungs- und Arbeitsstättenzählung 1987 gesondert durchgeführt¹⁾, um auch die Möglichkeit eines nur nur teilweisen Stichprobeneinsatzes abzudecken. Die Untersuchungen für die Zählungsteile Volks- und Berufszählung sowie Gebäude- und Wohnungszählung wurden gestützt durch Fehlerschätzungen für unterschiedliche Stichprobenansätze bezüglich Auswahl und Hochrechnung. Entscheidend hierbei war, ob und inwieweit unter den weitgefächerten Verwendungszwecken der Zählungsergebnisse solche vorhanden waren, die entweder in besonderem Maße den hohen Anforderungen an Qualität und Gliederungstiefe der Ergebnisse gerecht zu werden hatten oder aber der unmittelbaren Forderung nach einer vollständigen Datengrundlage entsprechen sollten.

Für den Zählungsteil Volks- und Berufszählung war die Notwendigkeit einer Ergebniserstellung mit größtmöglicher Genauigkeit für einige Nachweisungsmerkmale dadurch vorgegeben, daß entweder gesetzliche Vorschriften auf den Ergebnissen basieren (z.B. auf den Einwohnerzahlen) oder die jeweiligen Ergebnisse Basis der Fortschreibung sind. Aber auch alle übrigen Merkmale des Erhebungskatalogs hätten, wie die Ergebnisse der Fehlerschätzungen für unterschiedlich konzipierte Stichprobenverfahren gezeigt hatten, in der geforderten tiefen regionalen Gliederung nach Gemeinden und Gemeindeteilen bis hin zu Straßenabschnitten und Blockseiten nicht mit ausreichender Genauigkeit über eine Stichprobe erstellt werden können. Insbesondere war aber der Schluß zwingend, daß auch die Erstellung einer aktuellen Grundlage (in Kombination mit den Daten der Gebäude- und Wohnungszählung) für eine der wichtigsten Stichprobenerhebungen, den Mikrozensus - mit nationaler und supranationaler Aufgabenstellung als "Repräsen-

tativstatistik der Bevölkerung und des Arbeitsmarktes" bzw. für Zwecke der Europäischen Gemeinschaften durchzuführende Arbeitskräftestichprobe -, dessen Qualität entscheidend von der Vollständigkeit und Aktualität der Datengrundlage abhängt, nur durch eine Vollerhebung erreicht werden kann.

Zu entsprechenden Ergebnissen mußte die Bewertung der beiden anderen Zählungsteile führen. So bestand für die Daten der Gebäude- und Wohnungszählung ein ähnlicher Katalog von Anforderungen. Auch diese Daten sollten (in Kombination mit denen der Volks- und Berufszählung) als Grundlage für nachgehende Erhebungen, die Wohnungsstichproben, ferner als Basis für die Fortschreibung des Gebäude- und Wohnungsbestandes und - zur Erfüllung gesetzlich vorgeschriebener Planungsaufgaben - auch für sehr kleine regionale Einheiten unterhalb von Gemeinden und Gemeindeteilen dienen, so daß die Durchführung dieses Zählungsteils auf repräsentativer Basis nicht in Frage kommen konnte. Auch diese Schlußfolgerung wurde erhärtet durch das Ergebnis von Stichprobenmodellrechnungen.

Mit Blick auf die Arbeitsstättenzählung war davon auszugehen, daß Bund und Länder für Zwecke der Wirtschaftspolitik und die Gemeinden für Planungsarbeiten und kleinräumige Modellrechnungen sachlich und regional tief gegliederte zuverlässige Ergebnisse benötigten, die teilweise weit unter Stadtteileinteilungen herunterreichen. Allein schon dieser Genauigkeitsanspruch an die Ergebnisse konnte ebenfalls nur durch eine Vollerhebung erfüllt werden.

Auch der "Wissenschaftliche Beirat für Mikrozensus und Volkszählung" hatte sich eingehend mit der Frage befaßt, ob seit dem Urteil des Bundesverfassungsgerichtes vom 15. Dezember 1983 neue Erkenntnisse im Bereich der Statistik und der Sozialforschung gewonnen worden waren, die für die Volkszählung 1987 eine Milderung der Mittel "Totalerhebung" und "Auskunftszwang" erlaubt hätten. In seiner Stellungnahme zur Volkszählung 1987 kam er zu dem Ergebnis, daß nach derzeitigem Erkenntnisstand unter den gegebenen Zielsetzungen auf eine Totalerhebung nicht verzichtet werden kann.²⁾

1) Vgl. Zindler, H.J., Volkszählung 1986 - "Volkszählung 1986 - Vollerhebung oder Stichprobe" in WiSta 2/1985, S. 79 ff.

2) Vgl. Stellungnahme des Wissenschaftlichen Beirats für ..., a.a.O., S. 4.

In ähnlicher Weise hatten sich zuvor auch das Deutsche Institut für Wirtschaftsforschung, die Bundesanstalt für Landeskunde und Raumordnung und die Deutsche Gesellschaft für Soziologie geäußert. Bei der Vorbereitung der Volkszählung 1987 mußte deshalb der Gesetzgeber davon ausgehen, daß eine Vollerhebung fachwissenschaftlich unbestritten nach wie vor dann erforderlich ist, wenn " - wie bei der Volkszählung - statistische Ergebnisse mit hohem Genauigkeitsgrad

- für die Gesamtheit der Erhebungseinheiten
- in großer fachlicher und
- in großer regionaler Differenzierung

benötigt werden."¹⁾

Waren im Rahmen der Volkszählung Feststellungen über die Grundgesamtheiten, d.h. über die tatsächliche Zahl der Einwohner, der Wohnungen usw. gefordert, so durften derartige Angaben nicht nur mit einer angenommenen Wahrscheinlichkeit in einem bestimmten Vertrauensbereich liegen, es mußten die absoluten Besetzungszahlen exakt wiedergegeben werden. Nur eine Vollerhebung konnte auch den Nachweis kleinster Merkmalsgruppen (z.B. für die insgesamt ca. 30 000 Berufsbenennungen) sowie die lückenlose Regionalisierung der Ergebnisse (z.B. der Verflechtungen zwischen Wohnort und Arbeits- bzw. Ausbildungsort, darzustellen durch Zahl, Stärke und Struktur sog. Pendlerströme) gewährleisten.

Eine weitere Voraussetzung für die mit dem Konzept der Vollerhebung angestrebte Ergebnisqualität war das nach gegebenem Erkenntnisstand notwendige Festhalten an der Auskunftspflicht. Hätte die freiwillige Auskunftserteilung zwar zunächst allem Anschein nach das mildere Mittel für die Befragten bedeutet, so wäre doch zu befürchten gewesen, daß der Zweck der Volkszählung mit an Sicherheit grenzender Wahrscheinlichkeit verfehlt worden, der erhebliche Kosten- und Arbeitsaufwand

nicht zu rechtfertigen gewesen und der auch vom Bundesverfassungsgericht als unabweisbar bezeichnete Informationsbedarf unverändert ungedeckt geblieben wäre.

So war und ist aus der empirischen Sozialforschung bekannt - und im übrigen durch Untersuchungen zur konzeptionellen Neugestaltung des Mikrozensus, die vom vorgenannten Wissenschaftlichen Beirat oder in seinem Auftrag durchgeführt wurden, wiederum bestätigt worden -, daß bei Erhebungen mit freiwilliger Auskunftserteilung eine erhebliche Zahl von Antwortausfällen zu erwarten gewesen wäre. Da sich derartige Ausfälle erfahrungsgemäß nicht gleichmäßig über die gesamte Bevölkerung verteilen, sondern hieran mehr oder weniger stark bestimmte, im einzelnen aber nicht bekannte Bevölkerungsgruppen beteiligt sind, wären die unvermeidlichen Ergebnisverzerrungen in Größe und Richtung nicht abschätzbar, d.h. der geforderte Anspruch an die Ergebnisqualität nicht zu erreichen gewesen (s. hierzu auch Teil II, Abschnitt 5.3.2).

3 Erhebungseinheiten und -merkmale

3.1 Erhebungs- und Darstellungseinheiten

Wie im Zusammenhang mit der Abgrenzung der Erhebungsbereiche bereits angedeutet wurde, sind die dieser Abgrenzung zugrunde liegenden Erhebungseinheiten nicht notwendigerweise den durch den jeweiligen Erkenntniszweck bestimmten Darstellungseinheiten gleichzusetzen. Handelte es sich bei den Erhebungseinheiten der Volkszählung 1987 um die faktisch durch die Auskunftspflichtung festgelegten Zählseinheiten, so wurden die Darstellungseinheiten erst im Aufbereitungsprozeß durch die Trennung von Teilmassen in Abhängigkeit vom Vorhandensein bestimmter Merkmalsausprägungen oder in Realisierung bestimmter methodischer Konzepte unter Rückgriff auf diese Merkmalsausprägungen gebildet. Im wesentlichen kann insoweit auf die Abschnitte "Maschinelle Aufbereitung" und "Ergebnisdarstellung" verwiesen werden. Auf einige grundlegende Zusammenhänge ist jedoch unter Bezugnahme auf die Übersicht 5 an dieser Stelle einzugehen.

1) Bundestagsdrucksache 10/2814, S. 11.

Übersicht 5

| Erhebungseinheiten | | Darstellungseinheiten | |
|---|--|---------------------------------------|--|
| Volks- und Berufszählung | | | |
| Personen | | | |
| <div><div>mit eigener</div><div>-----</div><div>ohne eigene</div></div> <div>Haushalts- führung</div> | | am Ort der Hauptwohnung | |
| | | in Privathaushalten | |
| | | zur Wohnbevölkerung gehörend | |
| | | Pendler | |
| Haushalte | | Privathaushalte | |
| | | verheiratete Paare | |
| | | nichteheliche Lebensgemeinschaften | |
| Gebäude- und Wohnungszählung | | | |
| Gebäude mit Wohnraum; Unterkünfte | | | |
| Wohneinheiten | | Wohnungen | |
| | | sonstige Wohneinheiten | |
| aus: Volks- und Berufs- zählung | | Haushalte | |
| | | Personen ohne eigene Haushaltsführung | |

3.1.1 Volks- und Berufszählung

3.1.1.1 Personen

Geprägt durch unterschiedliche rechtliche und erhebungsorganisatorische Bedingungen waren als **E r h e b u n g s e i n h e i t e n** auf der Ebene der Person solche mit eigener von denen "ohne eigene Haushaltsführung" zu unterscheiden. Die gegenüber dem Regelfall "gegebener Haushaltsführung" abzugrenzende Ausnahme "fehlender Haushaltsführung" war dabei notwendig, wenn auch nicht hinreichend, an den Tatbestand einer Unterbringung in sogenannten Gemeinschafts- und Anstaltsunterkünften geknüpft. Hierunter waren öffentliche oder private Einrichtungen zu verstehen, in denen Personen einem bestimmten sozialen oder religiösen Zweck entsprechend gemeinschaftlich untergebracht und vollständig durch das Personal bzw. die Institution versorgt und betreut werden. Es sind dies zum einen die Anstalten, in denen nach dem Urteil des Bundesverfassungsgerichtes die Gefahr einer sozialen Abstempelung besteht ("sensibler Anstaltsbereich", vgl. hierzu auch Abschnitt B.3.1.2.1),

aber auch andere Einrichtungen, wie z.B. Altenpflegeheime, Krankenhäuser für chronisch Kranke und Entbindungsheime. Den hier - ohne eigene Haushaltsführung - betreuten Personenkreisen ausdrücklich nicht zuzurechnen waren die Bediensteten, und zwar auch dann nicht, wenn sie ebenfalls vollständig durch die Einrichtung versorgt wurden, d.h. dort lebten und an der Gemeinschaftsverpflegung teilnahmen.

Personen "mit eigener" und "ohne eigene" Haushaltsführung waren - im wesentlichen auch wegen der gegebenen Begrenzung des Erhebungsumfangs für den bevölkerungsstatistischen Komplex der Volks- und Berufszählung - jedoch nur eingeschränkt zugleich auch als **D a r s t e l l u n g s e i n h e i t e n** der Volkszählung 1987 von Bedeutung. Sie liegen als Gesamtmasse zwar dem Nachweis der erfaßten "wohnberechtigten Bevölkerung" zugrunde, und "Personen ohne eigene Haushaltsführung" werden außerdem - nachrichtlich - im Kontext der wohnlichen Situation ausgewählter Bevölkerungsgrup-

pen nachgewiesen¹⁾. Hauptsächlichliche Darstellungseinheiten der Volks- und Berufszählung sind aber die

- Personen am Ort der Hauptwohnung
- Personen (bzw. die Bevölkerung) in Privathaushalten
- Personen zur Wohnbevölkerung gehörend, darunter insbesondere soweit erwerbstätig oder in Schul- bzw. Hochschulausbildung befindlich
- Pendler.

Auf die zentrale Bedeutung der "Personen am Ort der Hauptwohnung" für die Feststellung des durch die Summe der amtlichen Einwohnerzahlen gegebenen Bevölkerungsstandes in Höhe und regionaler Verteilung sowie als Darstellungseinheit aller demographischen, sozio-ökonomischen, bildungs- und erwerbsstatistischen Merkmale braucht nicht näher eingegangen zu werden. Hinsichtlich der in "Privathaushalten lebenden Personen" kann, was die Abgrenzung als Darstellungseinheit im einzelnen anbelangt, auf Abschnitt A.3.1.1.2 verwiesen werden, während an dieser Stelle nur anzumerken ist, daß die Erhebungseinheit "Personen ohne eigene Haushaltsführung" hierbei definitionsgemäß völlig ausgeklammert wird, in allen übrigen Fällen dagegen stets eingeschlossen bleibt.

Der Nachweis der zur "Wohnbevölkerung gehörenden Personen" knüpft an den Inhalt des früher für die "amtliche Einwohnerzahl" maßgeblichen Bevölkerungsbegriffs an, füllt diesen wie erwähnt aber auch inhaltlich nicht mehr voll aus. Unverändert notwendig ist dieser Begriff jedoch für die Darstellung der regionalen Verteilung insbesondere der erwerbstätigen oder noch in der Schul- oder Hochschulausbildung befindlichen Personen nach dem Wohnort einerseits, dem Arbeits- oder Ausbildungsort andererseits. Wie die Übersicht 6 über die "gemeindebezogenen Bevölkerungsbegriffe" zeigt, werden diese Verteilungen und die zwischen ihnen bestehenden Unterschiede dadurch geprägt, daß bestimmte Personenkreise als Pendler zwischen den Gemeinden in Erscheinung treten, m.a.W. arbeitstätig die Wohnortgemeinde verlassen und für die Dauer ihres regelmäßigen Aufenthaltes am Zielort dort zur "tagesanwesenden Bevölkerung" zählen. Der Nachweis, daß sich in Anbetracht der nicht unerheblichen Zahl von Personen mit mehr als einer Wohnung (siehe Übersicht 3) und der beachtlichen Zahl von "Berufs- und Ausbildungs-

tagesaus- bzw. -einpendlern²⁾ teilweise starke Verschiebungen zwischen den realen Größenordnungen dieser "gemeindebezogenen Bevölkerungsbegriffe" im Einzelfall ergeben können, war eine wichtige Aufgabe der Volks- und Berufszählung 1987.

Übersicht 6

Gemeindebezogene Bevölkerungsbegriffe

Bevölkerung am Ort der Hauptwohnung
= amtliche Einwohnerzahl

./. Bevölkerung am Ort der Hauptwohnung, nicht zur Wohnbevölkerung gehörend

+ Bevölkerung am Ort der Nebenwohnung, zur Wohnbevölkerung gehörend

= Wohnbevölkerung
= Nichterwerbstätige; nicht in allgemeiner Schulausbildung befindliche Personen
+ Erwerbstätige sowie Schüler/Studierende am Wohnort

./. Erwerbstätige sowie Schüler/Studierende mit Arbeits- bzw. Ausbildungsort in/im anderen Gemeinden desselben Kreises
anderen Kreisen desselben Bundeslandes
anderen Bundesländern
Ausland

= Tagesauspendler

+ Erwerbstätige sowie Schüler/Studierende mit Wohnort in anderen Gemeinden desselben Kreises
anderen Kreisen desselben Bundeslandes
anderen Bundesländern

= Tageseinpendler

./. Erwerbstätige sowie Schüler/Studierende mit unbekanntem Arbeits- bzw. Ausbildungsort

= tagesanwesende Bevölkerung

1) Vgl. Gebäude- und Wohnungszählung vom 25. Mai 1987, Fachserie 5, Heft 4, Teil 3.

2) Nach dem Ergebnis der Volkszählung 1987 wurden 11,726 Mill. Einpendler gezählt (vgl. Fachserie 1, Heft 9, Teil 1).

3.1.1.2 Haushalte/Privathaushalte

"Einen Haushalt bilden", so die ausführliche Definition dieser **E r h e b u n g s e i n h e i t** in § 2 Abs. 2 Volkszählungsgesetz 1987, "alle Personen, die gemeinsam wohnen und wirtschaften. Wer allein wirtschaftet, bildet einen eigenen Haushalt. Personen mit mehreren Wohnungen ... sind in jeder Wohnung einem Haushalt zuzuordnen". Für die Zählung der Haushalte waren damit zwei Bedingungen maßgebend.

So war einerseits festzustellen, ob und welche Personen eine Wohnung gemeinsam bewohnten. Dabei bestand zwar die Frage der Zurechnung von Personen mit mehreren Wohnungen (Wohnsitzen). Im Volkszählungsgesetz 1987 und in der Begründung hierzu war jedoch klargestellt, daß die "Haushaltszugehörigkeit ... nicht dadurch aufgehoben (wird), daß Personen aus beruflichen oder sonstigen Gründen ... vorübergehend abwesend sind"¹⁾. Vorübergehende Abwesenheit war dabei nicht von der Frage des überwiegenden Aufenthaltes oder der Unterscheidung zwischen Haupt- und Nebenwohnung im melderechtlichen Sinne abhängig, entscheidend war vielmehr das Vorliegen eines Wohnsitzes selbst. Dabei kam es nicht darauf an, ob eine entsprechende Eintragung im Melderegister vorlag; maßgeblich waren nur die tatsächlichen Verhältnisse. Demgemäß mußten zum Haushalt unter gegebenen Bedingungen beispielsweise auch auswärts wohnende Erwerbstätige, Schüler und Studierende, Grundwehr- oder Zivildienstleistende sowie gegebenenfalls Personen mit weiterem Wohnsitz in einer Gemeinschafts- oder Anstaltsunterkunft gezählt werden. Die Bedingung des gemeinsamen Bewohnens einer Wohnung war nicht an familiäre oder verwandtschaftliche Beziehungen geknüpft. Sie konnte für Dritte, wie z.B. Hausangestellte, Pflegerinnen oder Auszubildende im Haushalt des Betriebsinhabers gegeben sein, dagegen in keinem Fall auf Personen zutreffen, die zum Zählungszeitpunkt nur besuchsweise anwesend waren.

Handelte es sich insoweit um ein objektivierbares Kriterium (Vorliegen eines meldepflichtigen, nicht notwendigerweise gemeldeten Wohnsitzes), so beruhte andererseits die Frage, ob die zusammen wohnenden Personen auch gemeinsam wirtschafteten, das heißt insbesondere den Lebensunterhalt gemeinsam bestritten, als weitere Bedingung gemeinsamer Haushaltsführung, auf der Selbsteinstufung der Befragten. Einen eigenen Haushalt bildet deshalb auch dann, wer allein wirt-

schaftete, gleichwohl mit anderen Personen, z.B. als Untermieter, eine gemeinsame Wohnung hatte. "Wohngemeinschaften" konnten dabei je nach gegebenen Bedingungen als Personen mit je getrennter oder gemeinsamer Haushaltsführung in Erscheinung treten.

Der so als **E r h e b u n g s e i n h e i t** erfaßte "Haushalt" geht vom Begriff der "Wohnberechtigten Bevölkerung" aus. Er eignet sich deshalb insbesondere für die Auswertung von wohnungsstatistischen Angaben und ist deshalb die die Nachfrageseite repräsentierende **D a r s t e l l u n g s e i n h e i t** für Nachweisungen im Rahmen der Gebäude- und Wohnungszählung (vgl. Abschnitt A.3.1.2.3). Für soziale und wirtschaftliche Fragestellungen ist es dagegen zweckmäßig und notwendig, einen Teil der Personen mit mehreren Wohnsitzen nur am ersten Wohnsitz, nicht jedoch am zweiten Wohnsitz als Haushaltsmitglied bei der Abgrenzung eines Haushalts zu berücksichtigen. Auf diese Weise sollen - ebenso wie bei personenbezogener Darstellung - Doppelzählungen in der Tendenz ausgeschaltet werden, ohne jedoch die bestehenden Beziehungsgeflechte aufzulösen. Die dieser Zielsetzung Rechnung tragende haushaltsstatistische **D a r s t e l l u n g s e i n h e i t** wird als "Privathaushalt", die Gesamtheit der in ihnen lebenden Personen als "Bevölkerung in Privathaushalten" bezeichnet.

Als bei mehrfacher Zählung nur einmal zu berücksichtigen werden zum einen Personen angesehen, die sich offensichtlich (nur gelegentlich) in einer Ferienwohnung aufhalten, darüber hinaus aber noch über einen ständigen Wohnsitz verfügen. Diesem Anliegen wurde bei der Volks- und Berufszählung 1987 ebenso wie bei der Zählung 1970 - näherungsweise - dadurch entsprochen, daß Mitglieder eines Haushaltes, die sämtlich überwiegend in einer anderen Gemeinde leben bzw. von der anderen Gemeinde aus zur Arbeit oder Ausbildung gehen, nur dort zur "Bevölkerung in Privathaushalten" bzw. als "Privathaushalte" gezählt wurden.

Ein weiteres Problem ist zum anderen aber darin zu sehen, daß häufig noch erwachsene Kinder als nach wie vor im Haushalt der Eltern wohnberechtigte Mitglieder angegeben werden, obwohl sie längst "auf eigenen Füßen stehen".

1) Bundestagsdrucksache 10/2814, S. 15.

Um auch hier eine angemessene Lösung zu finden, werden - soweit hierzu die erforderlichen Voraussetzungen von der Erhebungsseite her bestehen - ledige Kinder im Alter von mindestens 25 Jahren, die ihren Lebensunterhalt überwiegend selbst bestreiten und über eine weitere Wohnung verfügen, die von ihnen hauptsächlich benutzt wird bzw. von der aus sie ihrer Erwerbstätigkeit oder Ausbildung nachgehen, im elterlichen Haushalt nicht mehr berücksichtigt.

In diesem Zusammenhang ist jedoch anzumerken, daß bei der Volkszählung 1987 anders als bei der vorangegangenen Erhebung Fragen zur Familienstruktur nicht mehr vorgesehen waren (vgl. Abschnitt A.3.2.1), weil davon ausgegangen wurde, daß familienbezogene Nachweise nicht auf kleinräumlicher Ebene benötigt werden und entsprechende Ergebnisse aus dem Mikrozensus daher ausreichen. Auf die Ausklammerung der vorgenannten Personengruppe mußte bei der Ermittlung der "Privathaushalte" deshalb - unter Inkaufnahme von Vergleichsstörungen gegenüber den haushaltsstatistischen Ergebnissen der Volkszählung 1970 einerseits, der laufenden Mikrozensususerhebungen andererseits - verzichtet werden.

Trotz des Verzichtes auf die Erhebung familienstatistischer Strukturdaten waren durch Auswertung der personenbezogenen Merkmale im Haushaltszusammenhang in gewissem Umfang näherungsweise Aussagen möglich. Im Zuge des Aufbereitungsprozesses sind für diesen Zweck als weitere Darstellungseinheiten

- "verheiratete Paare" sowie
- "Mehrpersonenhaushalte mit sonstigen Formen des Zusammenlebens", zu denen insbesondere die "nichtehelichen Lebensgemeinschaften" zählen,

gebildet worden.

So ließ sich zwar die Zahl der Ehepaare nicht auf die Ergebnisse direkter Befragung zur verwandtschaftlichen Beziehung der Haushaltsmitglieder zurückführen, wohl aber konnte aufgrund der Angaben zum Geschlecht, Familienstand, Wohnsitzstatus - der nach geltendem Melderecht für nicht dauernd getrennt lebende Verheiratete gleich ist - und des Alters auf die Zahl der (miteinander) "verheirateten Paare" geschlossen werden (s. Abschnitt C.3.6).

In diesem Zusammenhang ist dabei zunächst anzumerken, daß bei der Volkszählung 1987 - anders als bei früheren Zählungen - auch die Stellung der Haushaltsmitglieder zueinander nicht mehr erfragt wurde. Abgesehen vom Verzicht auf die Erhebung familienstatistischer Merkmale war dies auch durch die im Bereich der Haushalts- und Familienstatistik grundsätzlich vollzogene Abkehr vom früher maßgeblichen Begriff des "Haushaltsvorstandes" begründet. An seine Stelle ist die "Bezugsperson des Haushalts" getreten, bei der es sich um dasjenige Mitglied handelt, das überwiegend den Lebensunterhalt des gesamten Haushalts bestreitet und damit dessen sozio-ökonomische Struktur in der Regel maßgeblich beeinflusst.

Mit der Möglichkeit, Aussagen auch über "verheiratete Paare" ableiten zu können, brauchte die statistische Beschreibung des Haushaltszusammenhangs jedoch nicht lediglich auf die Zahl aller - darunter insbesondere auch der ledigen minderjährigen - Haushaltsmitglieder sowie der demographischen und erwerbsstatistischen Merkmale der - ebenfalls im Zuge des Aufbereitungsprozesses gebildeten (s. Abschnitt C.3.6) - Bezugsperson gestützt zu werden. Es konnten nunmehr auch die entsprechenden Merkmalsverflechtungen zwischen Ehepartnern dargestellt werden, die in ihrer Gemeinsamkeit die Haushaltsstruktur oft stärker prägen als die zum Unterhalt des Haushalts maßgeblich beitragende Person allein.

Als "verheiratete Paare" wurden dabei verheiratete haushaltsangehörige Personen (paare) unterschiedlichen Geschlechts mit gleichem Wohnsitzstatus (Haupt- oder Nebenwohnung) und einem Altersunterschied von höchstens 20 Jahren angesehen. Durch die Einbeziehung des Lebensalters der in Betracht kommenden Personen - im eher seltenen Fall mehrerer möglicher Paare im selben Haushalt wurde der jeweils geringste Altersabstand als ausschlaggebend angesehen - sollte eine Verknüpfung der Angaben von generationsverschiedenen Angehörigen derselben Familie ausgeschlossen werden. Gewisse Unschärfen des Verfahrens, die u.a. auch auf die Berücksichtigung dieses Höchstaltersunterschiedes zurückzuführen sein können, waren im Vergleich zu den zusätzlichen Auswertungsmöglichkeiten, die damit auf grundsätzlich jeder Regionalebene wichtige ergänzende Strukturdaten liefern, von untergeordneter Bedeutung.

Ebenso wie für "verheiratete Paare" konnten aus dem Datenmaterial der Volkszählung 1987 auch Ergebnisse für die Häufigkeit des Auftretens von "Formen des sonstigen Zusammenlebens" ermittelt werden, zu denen auch die zunehmend an Bedeutung gewinnenden "nichtehelichen Lebensgemeinschaften" zählen. Grundsätzlich handelt es sich hierbei um Mehrpersonenhaushalte ohne verheiratete Paare, die anhand der Angaben zum Haushaltszusammenhang, Familienstand, Alter (insbesondere dem Altersunterschied) und Geschlecht der Haushaltsmitglieder weiter differenziert werden konnten. Dabei ließen sich in einem ersten Schritt - gegenüber "sonstigen Haushalten", zu denen insbesondere Haushalte von alleinstehenden Frauen (bzw. Männern) mit Kindern gehören - zunächst Mehrpersonenhaushalte mit mindestens zwei Personen unterschiedlichen Geschlechts in folgenden Gruppierungen abgrenzen:

- zwei ledige Personen im Alter von 18 oder mehr Jahren,
- eine ledige Person im Alter von 18 oder mehr Jahren sowie eine verheiratete Person (ohne verheirateten Partner im Haushalt) bzw. eine geschiedene oder verwitwete Person,
- zwei Personen, von denen eine verheiratet und eine geschieden bzw. verwitwet ist, beide geschieden bzw. beide verwitwet sind oder eine geschieden und die andere verwitwet ist.

Es kann somit davon ausgegangen werden, daß in diesen Mehrpersonenhaushalten vor allem auch die "nichtehelichen Lebensgemeinschaften" eingeschlossen waren, wobei Partnerbeziehungen von Personen in getrennten Haushalten oder Wohnungen selbstverständlich unberücksichtigt bleiben mußten. Allerdings wurden mit dieser Abgrenzung auch "Haushaltsgemeinschaften" gezählt, in denen keine "partnerschaftlichen" Beziehungen bestanden haben. Dies trifft vor allem dann zu, wenn die in Frage kommenden Personen tatsächlich miteinander verwandt waren, worüber - wie erwähnt - aus der Volkszählung keine Angaben vorliegen.

Um zumindest Eltern-Kind-Beziehungen aus der Betrachtung ausklammern zu können, mußte deshalb in einem zweiten Schritt bei einem Altersunterschied der nichtehelich zusammenlebenden Personen von 15 und mehr Jahren vereinfachend davon ausgegangen werden, daß in diesen Fällen ein entsprechendes Verwandtschaftsverhältnis vorliegt. Solche "Gemeinschaften" wurden gesondert nachgewiesen, um einen Überblick über die Größenordnung dieser

Personengruppe zu erhalten; auch sie gelten noch als "sonstige Formen des Zusammenlebens".

Für die verbleibende "Restgruppe" hingegen, d.h. sofern der Altersabstand der Partner höchstens 15 Jahre betrug, erschien die Annahme gerechtfertigt, daß es sich hierbei insbesondere um die "nichtehelichen Lebensgemeinschaften" handelte und nur noch wenige Fälle anderer Formen des Zusammenlebens, wie z.B. zusammenlebende Geschwister oder Wohngemeinschaften, auf die die vorgenannten Abgrenzungsbedingungen auch zugetroffen haben können, enthalten waren.

Die dargestellten Zusammenhänge und die daraus abgeleiteten Haushaltsarten sind in der nachfolgenden Übersicht 7 mit Zahlen veranschaulicht.

3.1.2 Gebäude- und Wohnungszählung

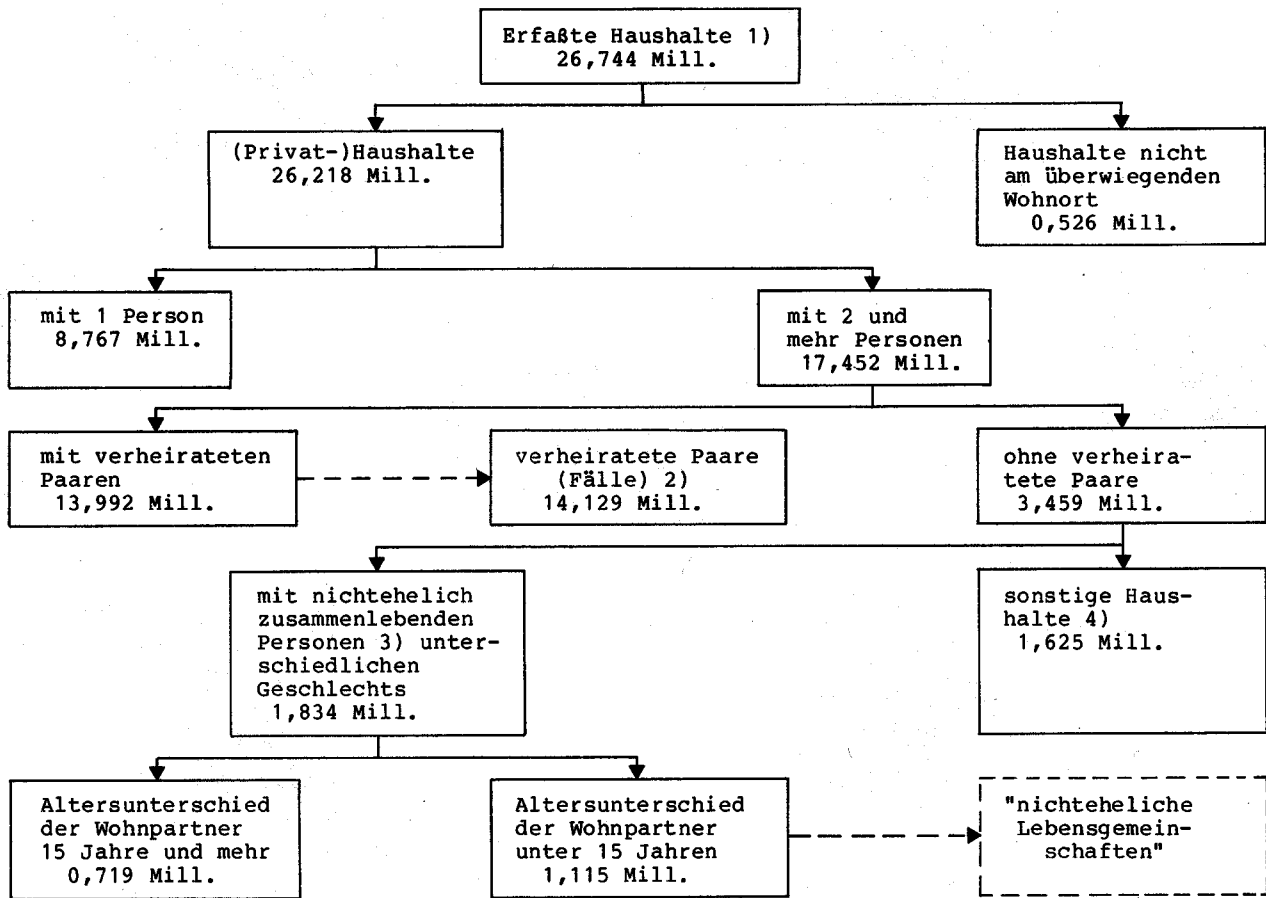
3.1.2.1 Gebäude

E r h e b u n g s e i n h e i t e n der Gebäude- und Wohnungszählung 1987 waren - wie bei der Abgrenzung des Erhebungsumfangs bereits erwähnt wurde - die Gebäude mit Wohnraum, gegliedert in Wohngebäude sowie sonstige Gebäude mit Wohnraum, und die bewohnten Unterkünfte.

Gebäude waren dabei als für längere Dauer errichtete Bauwerke zu definieren, wobei als einzelnes Gebäude jedes freistehende Gebäude oder bei zusammenhängender Bebauung - z. B. Doppel-, Gruppen- und Reihenhäuser und insbesondere städtischer Bebauung - jedes Gebäude galt, das durch eine vom Dach bis zum Keller reichende Brandmauer von anderen Gebäuden getrennt war. Als einzelne Gebäude waren damit auch Seitenflügel, die mit dem Vordergebäude verbunden waren, Hinterhäuser sowie weitere Bauwerke auf demselben Grundstück zu zählen, sofern die genannten Bedingungen zutrafen.

Ob es sich hierbei jeweils um ein Wohngebäude oder um ein sonstiges Gebäude mit Wohnraum handelte, war vom Auskunftspflichtigen anhand der Anteile an der Gesamtnutzfläche für Wohn- oder Nichtwohnzwecke zu beantworten, zu der jedoch nicht die Flächen der Treppenträume, Hausflure, Fahrstühle, Rolltreppen, Waschküchen, Trockenräume, begrenzende Bauteile, Pfeiler, Schächte, Heizungs- und Klimaanlage sowie der Anlagen zur Stromerzeugung zu rechnen waren. Überwog der Anteil der für Wohn-

Schematische Darstellung der haushaltsstatistischen
Erhebungs- und Darstellungseinheiten



1) Als "wohnberechtigte Haushalte" zugleich Darstellungseinheit der Gebäude- und Wohnungszählung; -
2) Zwei verheiratete Paare in einem Haushalt wurden als zwei Fälle gezählt; - 3) Ledige im Alter von 18 Jahren und mehr oder Nichtledige (siehe auch Text); - 4) Insbesondere Haushalte von allein-stehenden Frauen (bzw. Männern) mit Kindern.

zwecke genutzten Flächen, handelte es sich um ein "Wohngebäude", standen dagegen gewerbliche, soziale, kulturelle, administrative und/oder andere Nutzungszwecke im Vordergrund, lag ein "sonstiges Gebäude mit Wohnraum" vor. Als "bewohnte Unterkünfte" wurden behelfsmäßige, nur vorübergehend zu Wohnzwecken bestimmte oder geeignete Bauten erfaßt, jedoch nur, soweit sie am Zählungstichtag ganz oder zumindest teilweise bewohnt waren. Völlig leerstehende Unterkünfte waren danach nicht anzugeben, teilbewohnte dagegen auch hinsichtlich der in ihnen vorhandenen leerstehenden Wohneinheiten. Zu den Unterkünften zählten u.a. Behelfsheime, Baracken, festverankerte Wohnschiffe und Bauzüge; bewohnte Wohnwagen (z.B. auf Campingplätzen) und Lauben (z.B. Schrebergartenhütten, Almhütten) sollten jedoch nur dann einbezogen werden, sofern die in ihnen lebenden Personen dort ihre alleinige Wohnung in der Bundesrepublik Deutschland hatten.

Für die sachgerechte Analyse des Datenmaterials und um einerseits den Anforderungen der differenzierten Fortschreibung des Wohnungsbestandes unter Berücksichtigung der laufenden Bau- und Abrißstätigkeit, andererseits bestimmten Anforderungen an die Ergebnisvergleichbarkeit gegenüber der vorangegangenen Gebäude- und Wohnungszählung 1968 Rechnung zu tragen, wurden bei der Abgrenzung der gebäudestatistischen (wie wohnungsstatistischen, s. unten) Darstellungseinheiten wichtige Angaben über die Nutzung des Gebäude- und Wohnraumbestandes mitberücksichtigt.

So wurden "Wohnheime" - als vollständig zu Wohnheimzwecken genutzte Wohngebäude - in aller Regel gesondert ausgewiesen. Da dieser Angabe ein hoher Aussagegehalt beizumessen ist, wurde der entsprechenden Zwecken gewidmete Wohnraum in nicht überwiegend zu Wohnzwecken genutzten Gebäuden zwar in den woh-

nungsstatistischen Nachweisungen ebenfalls vom übrigen Wohnungsbestand getrennt, die Gebäude selbst dagegen nicht als weitere Untergruppe der ohnehin zahlenmäßig wesentlich niedriger besetzten Kategorie der "sonstigen Gebäude mit Wohnraum" vorgesehen. Wohnheimzwecke entsprechen dabei den Wohnbedürfnissen bestimmter Bevölkerungskreise, die sich bei entsprechender vollständiger Nutzung des Gebäudes zumeist auch in der Bezeichnung als Studenten-, Alten-, Schwesternwohnheim usw. widerspiegeln.

Für die Beurteilung des Versorgungsgrades der Bevölkerung war ferner die Kenntnis darüber wichtig, inwieweit der Wohnraumbestand ausschließlich zu (gleichwohl nicht gewerblichen) Ferien- oder Freizeitzwecken genutzt wird. Derartiger Wohnraum konnte grundsätzlich aufgetreten sein

- in Wohngebäuden mit einer Wohneinheit oder zwei Wohneinheiten, deren Gesamtwohnfläche entweder weniger als 50 m² (Kategorie 1) oder 50 m² und mehr (Kategorie 2) beträgt sowie
- in übrigen Gebäuden mit Wohnraum (Kategorie 3).

Während bei der Gebäude- und Wohnungszählung 1987 der gesamte zu Freizeitzwecken genutzte Wohnraum erfaßt wurde, waren 1968 nur die Kategorien 1 und 2 unterschieden, Fälle der Kategorie 3 dagegen mit "echten", d.h. für Zwecke der Berufstätigkeit oder Schul- bzw. Hochschulausbildung genutzten Zweitwohnungen zusammengefaßt worden. Aus Vergleichsgründen wurden Fälle der Kategorie 2 auch 1987 gesondert ausgewiesen. Fälle der Kategorie 1, bei denen es sich in aller Regel um Wochenend- und Ferienhäuser handelt, wurden dagegen wie 1968 nicht als Gebäude dargestellt, sondern den bewohnten Unterküften zugerechnet.

3.1.2.2 Wohnungen

Unter einer "Wohnung" im Sinne der Erhebungseinheit war die jeweilige Gesamtheit nach außen abgeschlossener und zu Wohnzwecken bestimmter Räume, die die Führung eines eigenen Haushalts ermöglichen, zu verstehen. Diese Räume sollten in der Regel zusammenliegen; einzubeziehen waren aber auch außerhalb des eigentlichen Wohnungsabschlusses liegende Räume (z.B. Mansarden) sowie zu Wohnzwecken ausgebauten Keller- und Bodenräume. Hierbei war es gleichgültig, ob und wieviele

Haushalte zum Zählungstichtag in ihr untergebracht waren und auch, ob sie ausschließlich oder nur teilweise zu allgemeinen oder besonderen Wohnzwecken genutzt wurde. So waren neben dem Regelfall der bewohnten Wohnung auch leerstehende Wohnungen, Berufs- oder Geschäftsmietwohnungen, die zumindest in Teilen zu (frei)beruflichen oder gewerblichen Zwecken genutzt wurden, sowie jede - nicht gewerblich - zu Ferien- oder Freizeitzwecken genutzte Wohnung einzubeziehen. Falls ein Haushalt in einem Gebäude oder einer Unterkunft mehr als eine Wohnung nutzte, waren die Wohnungsangaben auf einem Wohnungsbogen zusammenzufassen, d.h. die von der Zweckbestimmung her getrennten Einheiten galten, geprägt durch die gegenwärtige Nutzung durch nur einen Haushalt, auch nur als eine Wohneinheit.

Nach Zweck und Aufgabenstellung der Wohnungstatistiken wurden die in diesem Sinne abgegrenzten Erhebungseinheiten nur dann als Wohnungen ausgezählt, wenn sie mit einer Küche oder Kochnische ausgestattet und gleichzeitig in Gebäuden mit Wohnraum gelegen waren. Unter dem Begriff "sonstige Wohneinheit" als weiterer Darstellungsseinheit wurden dagegen alle Wohneinheiten ohne Küche oder Kochnische in Gebäuden mit Wohnraum sowie alle Wohneinheiten in bewohnten Unterkünften zusammengefaßt, mit anderen Worten solche "Wohnungen", die aufgrund ihrer minderen Ausstattung als von nur geringerem Wohnwert gelten oder nicht zur dauernden Unterbringung von Haushalten bestimmt waren.

Ähnlich wie bei der Darstellung der Gebäude und Unterkünfte wurden in den wohnungsstatistischen Nachweisungen durch Verknüpfung mit den Angaben über die jeweilige Nutzung des Wohnraums weitere Teilmassen gebildet. Hierzu zählte neben dem für Wohnheimzwecke, Ferien- oder Freizeitzwecke sowie dem vorübergehend nicht genutzten Wohnraumbestand, vor allem auch der von den nicht auskunftspflichtigen Mitgliedern der ausländischen Streitkräfte und der ausländischen Missionen bewohnte Wohnraum. Die ebenfalls erfolgte Ausgliederung des Bestandes an Ferien- und Freizeitwohnungen war u.a. auch deshalb erforderlich, weil es sich hierbei grundsätzlich nicht um leerstehenden Wohnraum handelt, für diese Wohnungen gleichwohl zum Zählungstichtag oftmals keine Angaben zu den Personen beizubringen waren (vgl. Übersicht 23).

3.1.2.3 Haushalte

Es wurde bereits ausgeführt, daß der "Haushalt" in seiner Abgrenzung als Erhebungseinheit der Volks- und Berufszählung auch als Darstellungseinheit der Gebäude- und Wohnungszählung fungiert. Insoweit kann auf Abschnitt 3.1.1.2 verwiesen werden. Wie jedoch zu ergänzen ist, wurden für den Zweck einer differenzierten Nachweisung des Wohnraumversorgungsgrades die wichtigsten Gliederungskriterien für den (Privat)Haushalt auch auf den begrifflich weiter gefaßten "wohnberechtigten Haushalt" übertragen. Zu diesen Merkmalen zählen neben der Haushaltsgröße und dem Alter der Haushaltsmitglieder insbesondere auch die demographischen und sozio-ökonomischen Typisierungen des Haushalts aufgrund der Angaben der sogenannten Bezugspersonen.

In diesem Kontext ist auch die ergänzende Darstellung von "Personen ohne eigene Haushaltsführung" nach ausgewählten demographischen Merkmalen (Alter und Geschlecht) zu sehen, deren Aussagekraft sich nicht auf die absolute Größenordnung bezieht, sondern als vergleichendes Strukturmerkmal Bedeutung gewinnt.

3.2 Fragenprogramm

3.2.1 Volks- und Berufszählung

Der Fragenkatalog der seit 1950 in der Bundesrepublik Deutschland in etwa 10jährigen Abständen durchgeführten Volks- und Berufszählungen¹⁾ weist einen relativ konstanten Kern demographischer und auf das Erwerbsleben bezogener Fragen auf, der im Laufe der Zeit durch weitere Merkmale, insbesondere aus dem Bildungsbereich, ergänzt wurde (siehe Übersicht 8). Aus aktuellem Anlaß wurden mitunter auch Fragen berücksichtigt, die bei späteren Erhebungen wieder aus dem Programm gestrichen wurden. Entlastungen ergaben sich in neuerer Zeit auch dadurch, daß in zunehmendem Maße Tatbestände, die nur überregional und nicht in allzu tiefer fachlicher Gliederung benötigt werden, auf kleine, gesonderte Stichproben, vor allem auf den Mikrozensus, die jährliche Repräsentativerhebung der Bevölkerung und des Arbeitsmarktes verlagert werden konnten.

Anlaß für solche Überlegungen waren vor allem das Bestreben, Auskunftspflichtige und Zähler zu entlasten, aber auch der Zwang zur Reduzierung der Zählungskosten.

1) Vgl. Anhang, Nr. 9.

Vor diesem Hintergrund wurden bei der Volks- und Berufszählung 1987 Fragen zu folgenden Sachbereichen gestellt:

- Bevölkerung,
- Unterhaltsquellen,
- Erwerbstätigkeit,
- Ausbildung und
- Pendelwanderung.

Gegenüber der Volkszählung 1970, die allerdings aus einem totalen Erhebungsteil und einer 10 %igen, in die Zählung integrierten Stichprobe mit vertiefenden Fragestellungen bestand, ergaben sich danach zahlreiche Änderungen. Zum einen f e h l t e n die in der Repräsentativerhebung, deren Auswahlgrundlage die zwei Jahre zuvor durchgeführte Gebäude- und Wohnungszählung gewesen war, an Personen mit deutscher Staatsangehörigkeit gerichteten Fragen

- zur detaillierten Erfassung der Zugehörigkeit zu sonstigen christlichen oder anderen religiösen Gemeinschaften,
- zur Beobachtung des Familienbildungsprozesses (Eheschließungsjahr, frühere Ehe, Geburtsjahre der lebendgeborenen Kinder),
- zum besonderen sozio-ökonomischen Status von Personen in leitender oder aufsichtsführender Stellung (Art der Leitungstätigkeit) und von Selbständigen (Anzahl der Beschäftigten; Größe der landwirtschaftlich genutzten Fläche),
- zur Höhe des Nettoerwerbseinkommens,
- zur Feststellung der Flüchtlings- oder Vertriebeneneigenschaft,
- zur früheren Beteiligung am Erwerbsleben (bei Nichterwerbspersonen),
- zur Bedienung von Maschinen im Rahmen der Erwerbstätigkeit,
- zur Ausbildungsdauer und zum Jahr des Abschlusses der Ausbildung an berufsbildenden Schulen/Hochschulen.

Zum anderen wurde das Frageprogramm für die Volks- und Berufszählung 1987 aber auch gegenüber dem Totalerhebungsteil von 1970 gekürzt. Dies gilt insbesondere hinsichtlich des Verzichts auf

Übersicht 8

Merkmale bei Volks- und Berufszählungen

| Übersicht 8 | | | | | |
|--|------|------|-----------------|-----------------|-----------------|
| Merkmale bei Volks- und Berufszählungen | | | | | |
| Merkmal | 1950 | 1961 | 1970 | | 1987 |
| | | | 100 % | 10 % | |
| Bevölkerungsstand | | | | | |
| Zugehörigkeit zur Wohnbevölkerung bzw. Bevölkerung am Ort der Hauptwohnung | x | x | x | x | x |
| Geschlecht, Alter bzw. Geburtsjahr | x | x | x | x | x |
| Familienstand | x | x | x | x | x |
| Religionszugehörigkeit | x | x | x ¹⁾ | x ¹⁾ | x |
| Staatsangehörigkeit | - | x | x ²⁾ | x ²⁾ | x ³⁾ |
| Muttersprache | x | - | - | - | - |
| Haushalt und Familie | | | | | |
| Stellung innerhalb des Haushalts | x | x | x | x | x ⁴⁾ |
| Eheschließungsjahr | x | x | - | x | - |
| Frühere Ehe | - | - | - | x | - |
| Geburtenzahl | x | - | - | x | - |
| Geburtsjahre der Kinder | - | - | - | x | - |
| Unterhaltsquellen | | | | | |
| Überwiegende Unterhaltsquelle | - | x | x | x | x |
| Erwerbstätigkeit | | | | | |
| Beteiligung am Erwerbsleben | x | x | x | x | x |
| Wirtschaftszweig | x | x | x | x | x |
| Beruf (ausgeübte Tätigkeit) | x | x | - | x | x |
| Wochenarbeitszeit | - | x | x | x | x ⁵⁾ |
| Stellung im Beruf | x | x | x | x | x |
| Leitende/aufsichtsführende Tätigkeit | - | - | - | x | - |
| Anzahl der Beschäftigten | x | x | - | x | - |
| Lohn-/Gehaltsempfänger | - | x | - | x | - |
| Landwirtschaftlich genutzte Fläche | x | x | - | x | - |
| Bedienung einer voll-/halbautomatischen Maschine | - | - | - | x | - |
| Nettoerwerbseinkommen | - | - | - | x | - |
| Nebentätigkeit | x | x | x | x | x |
| Jahr des Ausscheidens aus dem Erwerbsleben ... | - | - | - | x | - |
| Ausbildung | | | | | |
| Gegenwärtiger Schulbesuch | - | - | x | x | x |
| Allgemeiner Schulabschluß | - | - | x | x | x |
| Abschluß an berufsbildenden Schulen/Hochschulen | - | - | x | x | x |
| Hauptfachrichtung des letzten Abschlusses | - | x | - | x | x |
| Dauer der Ausbildung an berufsbildenden Schulen/Hochschulen und Jahr des letzten Abschlusses | - | - | - | x | - |
| Praktische Berufsausbildung (erlernter Beruf und Dauer) | - | - | - | x | x |
| Pendelwanderung | | | | | |
| Anschrift der Arbeits- bzw. Ausbildungsstätte | x | x | x | x | x |
| Arbeitsweg (Zeitaufwand und Verkehrsmittel) | - | x | x | x | x |
| Sonstige Merkmale | | | | | |
| Körperbehinderung | x | - | - | - | - |
| Alters- und Krankenversicherung | x | - | - | - | - |
| Kriegsgefangener und dergleichen | - | x | - | - | - |
| Vertriebenenausweis | - | x | - | x | - |
| Zuzug ins Bundesgebiet; vorheriger Wohnsitz bzw. Wohnort vor dem Krieg | x | x | - | x | - |
| Personal/Insasse (für Personen in Anstalten, Heimen, Wohnheimen) | x | x | x | - | - |
| 1) Hauptsächliche Konfessionen: 100 %; einzelne sonstige Konfessionen: 10 %. | | | | | |
| 2) Deutsch/nicht deutsch; 100 %, einzelne ausländische Staatsangehörigkeit: 10 %. | | | | | |
| 3) Ausgewählte Staatsangehörigkeiten. | | | | | |
| 4) "Bezugsperson" maschinell aus den Angaben zu den übrigen Fragen abgeleitet. | | | | | |
| 5) Nur Voll-/Teilzeiterwerbstätigkeit. | | | | | |

1) Hauptsächliche Konfessionen: 100 %; einzelne sonstige Konfessionen: 10 %.

2) Deutsch/nicht deutsch; 100 %, einzelne ausländische Staatsangehörigkeit: 10 %.

3) Ausgewählte Staatsangehörigkeiten.

4) "Bezugsperson" maschinell aus den Angaben zu den übrigen Fragen abgeleitet.

5) Nur Voll-/Teilzeiterwerbstätigkeit.

- Angaben über Insassen von Anstalten oder Zugehörigkeit zum Personal oder zum Kreis der Angehörigen des Personals, die im Zählungskonzept 1983 noch vorgesehen waren, entsprechend dem Volkszählungsgesetz-Urteil des Bundesverfassungsgerichts aber nicht mehr aufgenommen wurden sowie
- Angaben zur Stellung innerhalb des Haushalts, d.h. die Beziehung zum - wie erwähnt durch die Bezugsperson abgelösten früheren - Haushaltsvorstand.

Gestraft wurden auch die Fragestellungen zu Erhebungen der Geburtsangaben sowie der Angaben zur Wochenarbeitszeit, auf die im folgenden noch eingegangen wird.

Umfassender als in der vorangegangenen Totalzählung wurde dagegen die Staatsangehörigkeit erfragt. War seinerzeit nur von den in die Stichprobe einbezogenen Personen die jeweilige Nationalität anzugeben, im übrigen aber nur die Unterscheidung zwischen "deutsch/nicht deutsch" vorgesehen, so erforderten es die veränderten Verhältnisse, für 1987 einen - wenn auch knappen, aber gleichwohl stärker - differenzierten Staatenkatalog zugrunde zu legen. Dem deutlich gestiegenen Anteil der ausländischen Bevölkerung wurde ferner durch die Erweiterung der Liste der erfragten Religionszugehörigkeiten um die rechtliche Zugehörigkeit zur "islamischen Religionsgemeinschaft" Rechnung getragen.

3.2.1.1 Alter, Geschlecht, Familienstand

Die Feststellung der Bevölkerung in der Gliederung nach Alter, Geschlecht und Familienstand (Fragen 1 bis 3 des Personenbogens) sowie in räumlicher Verteilung war ein zentrales Anliegen auch der Volkszählung 1987. Diese Strukturmerkmale, die zum unabdingbaren Kernprogramm von Volkszählungen rechnen, lieferten sowohl die Basis für die Fortschreibung der Bevölkerung als auch für die Bevölkerungsvorausschätzungen. Derartige Vorausschätzungen werden nicht nur für Aussagen zur Entwicklung der Bevölkerungszahlen insgesamt benötigt, sondern in Verbindung mit weiteren Merkmalen auch für eine Vorausschau über die Entwicklung von bestimmten Bevölkerungsgruppen, z.B. Zahl der künftigen Schulanfänger, Zahl derjenigen, die weiterführende Schulen oder Hochschulen besuchen werden oder die als Arbeitskräfte ausscheiden und zur Bestreitung ihres Lebensunterhaltes auf Rente, Pension oder den Unterhalt durch Familienangehörige angewiesen sind. Auch Heirats- und Sterbetafeln werden

auf der Basis neuer Zählungsergebnisse aufgestellt.

Würden derartige Grunddaten fehlen, bestünde bei vielen Infrastrukturmaßnahmen ein hohes Risiko von Fehlinvestitionen. Zu welchen Fehlplanungen und darauf zurückzuführende Fehlinvestitionen allein unzulängliche Altersgliederungen führen können, wird erkennbar, wenn die Zusammenhänge zwischen künftigem Bedarf an Lehrern oder erforderlichen Schulbauten und zu hohen oder zu niedrigen Besetzungen der Altersjahre von Kindern und Jugendlichen betrachtet werden. Auch in der Rentenversicherung wäre ohne exakte Daten über Höhe und Struktur des Bevölkerungsstandes die gesetzlich vorgeschriebene Vorausschätzung der Zahl der Personen im Rentenstatus für die jeweils künftigen 15 Kalenderjahre nahezu unmöglich.

| | | | |
|------------------|-----------------|---|---|
| 1 Geburtsangaben | a) Geburtsjahr | <input type="text"/> <input type="text"/> <input type="text"/> <input type="text"/> <input type="text"/> <input type="text"/> <input type="text"/> <input type="text"/> <input type="text"/> <input type="text"/> | ← |
| | b) Geburtsmonat | 1. Januar bis 24. Mai . . . 25. Mai bis 31. Dez. . . . | |
| 2 Geschlecht | | männlich . . . weiblich . . . | |
| 3 Familienstand | | ledig . . . verheiratet . . . verwitwet . . . geschieden . . . | |

Je nach Auswertungszweck steht einmal das aus dem Geburtsdatum in Verbindung mit dem Zählungstichtag errechnete Alter, zum anderen das Geburtsjahr selbst im Vordergrund der Analyse. Die Gliederung nach dem Alter am Zählungstichtag ist für den Zeitvergleich von Bedeutung. Außerdem gibt es zahlreiche Rechte (z.B. das Recht auf Altersruhegeld) und Pflichten (z.B. die Schulbesuchspflicht), die an das Alter anknüpfen. Mit Hilfe des Geburtsjahres ist es möglich, den Werdegang bestimmter Personengruppen (z.B. in bezug auf den Schulbesuch, die Erwerbstätigkeit, Heirat und Tod) anhand der Ergebnisse aufeinanderfolgender Erhebungen im Zeitablauf zu beobachten und in die Zukunft zu projizieren.

Hinsichtlich der Geburtsangaben (Frage 1 des Personenbogens) ist anzumerken, daß deren fragetechnische Gestaltung im Zuge der Gesetzesberatungen ausführlich diskutiert worden war. Hierbei galt es, datenschutzrechtliche Belange und Auswertungszwecke in Einklang zu bringen. Im Ergebnis wurde auf die bei vorangegangenen

Zählungen - und auch weltweit - übliche Erhebung von Geburtstag und -monat verzichtet und durch die vergleichbaren Jahresabschnitte des Geborensseins vor oder nach dem Zählungstich-tag ersetzt. Einem besonderen Anliegen der Datenschutzbeauftragten konnte damit Rechnung getragen werden, ohne daß die Auswertungsmöglichkeiten im entscheidenden Punkt (hier Strukturierung der Bevölkerung nach exakt abgegrenzten Altersjahrgängen) eingeschränkt werden mußten.

Im Hinblick auf den Familienstand galten Geschiedene, deren früherer Ehepartner gestorben war, als geschieden, nicht als verwitwet. Als geschieden galten auch Personen, deren Ehe aufgehoben worden war. Personen, deren Ehegatte für tot erklärt worden war, galten als verwitwet; Personen, deren Ehe für nichtig erklärt worden war, hatten den Familienstand anzugeben, den sie vor der Ehe hatten. Verheiratete, die zum Zeitpunkt der Zählung dauernd getrennt gelebt hatten, ohne daß eine gerichtliche Scheidung ausgesprochen worden war, waren verheiratet. Alle in Scheidung lebenden Personen galten als verheiratet, sofern das Scheidungsurteil noch nicht rechtskräftig war.

3.2.1.2 Religionszugehörigkeit

Mit der Frage 4 des Personenbogens wurde die rechtliche Zugehörigkeit oder Nichtzugehörigkeit zu einer Religionsgemeinschaft ermittelt. Daß statistische Erhebungen gemäß Artikel 140 des Grundgesetzes in Verbindung mit dem weiter geltenden Artikel 136 der Weimarer Verfassung zulässig sind, hatte das Bundesverfassungsgericht in seinem Urteil zum Volkszählungsgesetz 1983 zuvor ausdrücklich bestätigt und wie folgt begründet:

"Die Verpflichtung zu wahrheitsgemäßen Angaben (§ 5 Abs. 1 Nr. 1 VZG 1983 in Verbindung mit § 10 Abs. 3 BStatG) über die rechtliche Zugehörigkeit oder Nichtzugehörigkeit zu einer Religionsgesellschaft (§ 2 Nr. 1 VZG 1983) verstößt nicht gegen das Grundrecht der Beschwerdeführer auf Bekenntnisfreiheit (Art. 4 Abs. 1 GG). Zur Bekenntnisfreiheit gehört nicht nur das Recht, seine religiöse Überzeugung zu bekennen, sondern auch zu schweigen, wie dies durch Art. 140 GG in Verbindung mit Art. 136 Abs. 3 der Weimarer Reichsverfassung (WRV) besonders anerkannt ist. Diese negative Bekenntnisfreiheit wird aber durch den Vorbehalt des Art. 136 Abs. 3 Satz 2 WRV eingeschränkt, der es den Behörden gestattet, nach der Zu-

gehörigkeit zu einer Religionsgesellschaft zu fragen, wenn davon Rechte und Pflichten abhängen oder eine gesetzlich angeordnete statistische Erhebung dies erfordert. Eine solche zulässige Ausnahme liegt hier vor, da es sich um eine gesetzlich angeordnete statistische Erhebung für Bundeszwecke (Art. 73 Nr. 11 GG) handelt.

Für die Beurteilung der Bundeskompetenz ist entscheidend, ob die Erhebung der Erfüllung einer Bundesaufgabe dient. Diese Voraussetzung ist nach der Begründung des Gesetzentwurfs gegeben, weil die Ergebnisse der Erhebung über die Religionszugehörigkeit wichtige Informationen für das Verhalten von Bund und Ländern darstellen (vgl. BTDrucks. 9/451, S. 9). Ferner ist die Staatspraxis zu berücksichtigen, der bei der Ermittlung des Umfangs einer Kompetenznorm wesentliche Bedeutung zukommt (vgl. BVerfGE 41, 205 220). Danach kann in den Programmen für Bundesstatistiken auch statistischen Anforderungen der Länder Rechnung getragen werden, weil sich Gesetzes-, Verwaltungs- und Planungszuständigkeiten von Bund und Ländern vielfältig überschneiden. Nach der bisherigen Staatspraxis wurden bei Volkszählungen nicht nur unter der Geltung der Weimarer Reichsverfassung, sondern auch des Grundgesetzes Angaben über die Zugehörigkeit oder Nichtzugehörigkeit zu einer Religionsgesellschaft verlangt. So waren entsprechende Fragen bereits nach § 5 Satz 1 in Verbindung mit Anlage 1 Abschnitt 1 des Volkszählungsgesetzes vom 27. Juli 1950 (BGBl. I S. 335), nach § 3 Nr. 1 Buchst. a in Verbindung mit § 6 Nr. 1 des Volkszählungsgesetzes vom 13. April 1961 (BGBl. I S. 437) und nach § 2 Nr. 1 in Verbindung mit § 5 Nr. 1 des Volkszählungsgesetzes vom 14. April 1969 (BGBl. I S. 292) vorgesehen. Bei dieser Sachlage war der Bund befugt, die Erhebung der Zugehörigkeit oder Nichtzugehörigkeit zu einer Religionsgesellschaft gesetzlich anzunordnen".¹⁾

Tatsächlich sind Feststellungen über die Religionszugehörigkeit in einem Staat mit konfessionell stark gemischter Bevölkerung wie der Bundesrepublik Deutschland von besonderer Bedeutung. Sie sind nicht nur für die Kirchen als Körperschaften des öffentlichen Rechts wichtig, sie ermöglichen im Zusammenhang mit anderen Zählungsmerkmalen auch Untersuchungen über den Einfluß der Religionszugehörigkeit auf demographische, wirtschaftliche und ge-

1) BVerfGE 65, S. 41 f.

sellschaftliche Tatbestände. Darüber hinaus waren und sind diese Angaben wichtig für Kirchensteuerfragen und Maßnahmen der Länder (z.B. Zuweisung von Religionslehrern und Festlegung von religiösen Feiertagen, sie dienten ferner vor allem auch als Basisdaten für die kirchenstatistische Fortschreibung der Mitgliederbestände und konnten, soweit hierfür die aufbereitungstechnischen Voraussetzungen bestanden, auch nach den kircheninternen Verwaltungsgliederungen (Diözesen, Kirchenkreisen, Dekanaten usw.) aufgegliedert werden.

Wie bereits angedeutet, war die Auswahl der im Fragebogen 1987 ausdrücklich genannten "Religionsgesellschaften" ausgehend von den 1970 gesammelten Erfahrungen nahezu unverändert übernommen worden. Dabei ging die unveränderte Einbeziehung der Frage nach der Zugehörigkeit zur jüdischen Religionsgesellschaft auf den ausdrücklichen Wunsch des Zentralrates der Juden in Deutschland zurück.

Die sich durch den Aufenthalt einer großen Zahl von Ausländern in der Bundesrepublik Deutschland ergebenden vielfältigen Aufgaben (u.a. räumliche Verteilung, wohnungsmäßige Unterbringung, schulische Ausbildung der Kinder) wurden in den letzten Jahren stark diskutiert und werden künftig an Bedeutung zweifellos zunehmen. Zur Beurteilung der Lage dieses Personkreises, seiner Rolle in der Gesellschaft und Wirtschaft, auch im Hinblick auf die künftige Bevölkerungsentwicklung, ist die Unterscheidung zwischen Deutschen und Ausländern von grundlegender Bedeutung. Die Feststellung der deutschen Staatsangehörigkeit einerseits und die Unterscheidung der zahlenmäßig stärkeren Ausländergruppen in Frage 5 des Personenbogens war deshalb dringend erforderlich.

- 4 Rechtliche Zugehörigkeit zu einer Religionsgesellschaft
- Römisch-katholische Kirche . .
 - Evangelische Kirche . .
 - Evangelische Freikirche . .
 - Jüdische Religionsgesellschaft . .
 - Islamische Religionsgemeinschaft . .
 - andere Religionsgesellschaften . .
 - keiner Religionsgesellschaft rechtlich zugehörig . .

5 Welche Staatsangehörigkeit haben Sie ?

*

- deutsch . .
- griechisch . .
- italienisch . .
- übrige EG-Staaten . .
- jugoslawisch . .
- türkisch . .
- sonstige/keine . .

Der Fragestellung, die ausschließlich auf die rechtliche Zugehörigkeit zu einer Kirche oder Religionsgesellschaft/-gemeinschaft, nicht dagegen auf die gefühls- oder überzeugungsmäßige Glaubensbindung gerichtet war, lag das mit den Kirchen abgestimmte "Verzeichnis der Religionsbenennungen" zugrunde (vgl. "Schlagwortverzeichnis" zur Volkszählung 1987, Anhang Nr. 28).

3.2.1.3 Staatsangehörigkeit

Bei nahezu allen Aussagen über die Bevölkerung bzw. über die Entwicklung bestimmter Bevölkerungsgruppen (Erwerbstätige, Haushalte) ist eine Trennung zwischen Deutschen und Ausländern erforderlich, da Struktur und Entwicklung von Deutschen und Ausländern erhebliche Unterschiede aufweisen. Auch die Fortschreibung der Bevölkerung, die - wie bereits erwähnt - auf den Volkszählungsergebnissen aufbaut, unterscheidet zwischen Deutschen und Ausländern.

Da innerhalb der Europäischen Gemeinschaften aufgrund der absoluten Freizügigkeit grundsätzlich andere Bedingungen für Wanderungsbewegungen über Landesgrenzen hinweg herrschen als gegenüber dem übrigen Ausland, war es dabei wichtig, zwischen den Ausländern aus beiden Bereichen zu unterscheiden. Die Zählung lieferte damit zugleich Grunddaten für die Analyse der Wanderungsbewegungen innerhalb der Europäischen Gemeinschaft.

Hatte nach den Verhältnissen zum Zählungstichtag neben der deutschen noch eine weitere Staatsangehörigkeit bestanden, so war nur die "deutsche" zu markieren. Personen, die nach dem Grundgesetz (Artikel 116 Absatz 1 - z.B. Vertriebene, Flüchtlinge deutscher Volkszugehörigkeit -) den Personen mit deutscher Staatsangehörigkeit gleichgestellt sind, waren ebenfalls als Deutsche zu zählen.

Staatenlose oder Personen mit ungeklärter Staatsangehörigkeit gehörten unter die Kategorie "sonstige/keine".

3.2.1.4 Alleinige oder weitere Wohnung

Die Frage 6 des Personenbogens nach einer gegebenenfalls vorhandenen weiteren Wohnung in der Bundesrepublik Deutschland und deren Benutzung im Verhältnis zum Wohnsitz der Auskunftserteilung diente den zentralen Anliegen

- der Ermittlung des Bevölkerungsstandes in Höhe, räumlicher Verteilung und struktureller Gliederung, insbesondere als Basis für die Festsetzung "amtlicher Einwohnerzahlen" und Ausgangspunkt für die laufende Bevölkerungsfortschreibung,
- des darüber hinausgehenden Nachweises der wohnberechtigten Bevölkerung sowie der Zahl und Struktur von Haushalten

sowie

- der Untersuchungen der sogenannten Pendlerströme zwischen Wohn- und Arbeits- bzw. Ausbildungsort.

Hierauf ist bei der Darstellung der Verwendungszwecke und der Abgrenzung des Erhebungsumfangs sowie der Erhebungs- und Darstellungseinheiten der Volks- und Berufszählung 1987 bereits ausführlich eingegangen worden (vgl. Abschnitte A.2 sowie A.3.1).

Während durch die Eingangsfrage zunächst ermittelt werden mußte, ob eine weitere Wohnung vorlag, sollte anhand der Antworten zu den Teilfragen a) und b) festgestellt werden, ob es sich bei der "hiesigen Wohnung", der Wohnung also, für die der betreffende Personenbogen ausgefüllt wurde, um die Haupt- oder um eine Nebenwohnung im Sinne der melderechtlichen Vorschriften handelte.

| | | |
|---|--|--------------------|
| 6 Wird von Ihnen noch eine weitere Wohnung (Unterkunft/Zimmer) in der Bundesrepublik Deutschland einschließlich Berlin (West) bewohnt? | | nein . . |
| * | | ja . . |
| Falls ja: | a) Für Verheiratete, die nicht dauernd getrennt leben: Ist die hiesige Wohnung die vorwiegend benutzte Wohnung der Familie? | nein . . ja . . |
| | b) Für alle übrigen Personen: Ist die hiesige Wohnung die vorwiegend benutzte Wohnung? | nein . . ja . . |
| | c) Außerdem für Erwerbstätige, Schüler/Studenten: Gehen Sie vorwiegend von der hiesigen Wohnung aus zur Arbeit oder Schule/Hochschule? | nein . . ja . . |

Bei der weiteren Wohnung konnte es sich auch um ein möbliertes Zimmer am Arbeits- oder Ausbildungsort - auch in Baracken, Arbeiterwohnheimen, Internaten - handeln, ebenso aber auch z.B. um eine - nicht gewerblich genutzte - Ferien- oder Freizeitwohnung. Daneben waren einige Besonderheiten zu beachten. So zählte für Grundwehrdienstleistende und Wehrübende die Kaserne nicht als weitere Wohnung. Eine Unterkunft auf einem Schiff galt ebenfalls nicht als weitere Wohnung, es sei denn, es handelte sich um ein festverankertes Wohnschiff. Binnenschiffer ohne Wohnung an Land waren an dem Ort zu erfassen, an dem das Schiff registriert war (Heimathafen), Seeleute ohne Wohnung an Land am Sitz der Reederei.

Mit der ausdrücklichen Bezugnahme auf die Vorschriften des § 12 Melderechtsrahmengesetz (für Personen mit mehreren Wohnungen) in § 2 Abs. 1 und § 5 Ziff. 1 Volkszählungsgesetz 1987 waren die Voraussetzungen dafür geschaffen, daß der zu ermittelnde Bevölkerungsstand in Umfang und regionaler Gliederung mit der laufenden Bevölkerungsfortschreibung als deren Ausgangsbasis verzahnt werden konnte. Dementsprechend war von nicht dauernd vom Ehepartner getrennt lebenden Verheirateten als Hauptwohnung die vorwiegend benutzte Wohnung der Familie anzugeben. Für alle übrigen Personen (Ledige, Verwitwete, Geschiedene sowie Verheiratete, die zum Zählungszeitpunkt vom Ehepartner nicht nur vorübergehend getrennt lebten) galt dagegen als Hauptwohnung die vorwiegend benutzte Wohnung.

Die Beantwortung war grundsätzlich unabhängig von dem Eintragungsinhalt des Einwohnermelderegisters vorzunehmen, d.h. es war weder entscheidend, ob eine Registrierung überhaupt erfolgt war, noch welchen Inhalts sie im Hinblick auf die Festlegung einer vorwiegend benutzten bei mehreren tatsächlich vorhandenen Wohnungen war. Auch waren diese Angaben nicht dazu bestimmt, eine Überprüfung und ggf. Berichtigung fehlerhafter Melderegister (Registerabgleich) herbeizuführen, die - wie bei früheren Zählungen üblich - auch für die aber vor allem gerade hieran gescheiterte Volkszählung 1983 vorgesehen war, hatte das Bundesverfassungsgericht doch in seiner Entscheidung die Unvereinbarkeit derartiger Übermittlungsvorschriften mit dem Grundgesetz festgestellt¹⁾ und begründet:

1) BVerfGE 65, S. 75.

"Dies hat zur Folge, daß sich die Zwecke beider Erhebungen (Statistik - Melderegisterabgleich) nicht nur gegenseitig beeinträchtigen, sondern sogar ausschließen; denn während die Effizienz der Statistik eine strenge Beachtung des Statistikgeheimnisses verlangt, ist dieses, wie die weitergehenden Übermittlungsregelungen des Melderechtsrahmengesetzes zeigen, mit den Aufgaben der Meldebehörden (§ 1 Abs. 3 MRRG) unvereinbar.

Wie sehr durch die gleichzeitige Verfolgung beider Zwecke die Funktionsfähigkeit der amtlichen Statistik gefährdet wird, die ein Kernstück der statistischen Bestandsaufnahmen bildet (vgl. Begründung der Bundesregierung zu dem Entwurf eines Gesetzes über eine Volks-, Berufs-, Wohnungs- und Arbeitsstättenzählung - Volkszählungsgesetz 1983 (BTDrucks. 9/451, S. 7, A I)), hat auch der Gesetzgeber gesehen; denn in § 9 Abs. 1 Satz 2 hat er ausdrücklich untersagt, aus den statistischen Einzelangaben gewonnene Erkenntnisse zu Maßnahmen gegen den einzelnen Auskunftspflichtigen zu verwenden. Dieses Nachteilsverbot ... vermag jedoch das Defizit für die Funktionsfähigkeit der Statistik und für den Schutz der Betroffenen nicht auszugleichen, das durch die Verbindung von Statistik und Vollzug entsteht. Damit kann es seine Aufgabe nicht erfüllen; zugleich verletzt es das Gebot der Normenklarheit" ¹⁾.

Bestand somit keine Möglichkeit mehr, die Einwohnermelderegister, die wegen unterlassener Ab- und Anmeldungen erfahrungsgemäß im Zeitablauf fehleranfällig sind, aufgrund der Volkszählungsergebnisse zu korrigieren, so war der Bevölkerungsstand im Hinblick auf den Ausschluß von Doppelzählungen und die richtige regionale Zuordnung der Einwohner gleichwohl nach denselben rechtlichen Kriterien abgegrenzt, nach denen auch die nach dem Zählungstichtag auftretenden Geburten und Sterbefälle sowie Zu- und Fortzüge gemeindeweise zuzurechnen waren und sind.

Die an Erwerbstätige sowie Schüler und Studenten mit weiterer Wohnung in der Bundesrepublik Deutschland gerichtete Frage 6 c schließlich erlaubte zum einen, die regionale Verteilung der Tagespendler festzustellen und sie gleichzeitig gegenüber den Wochenendpendlern abzugrenzen (vgl. Abschnitt A.3.2.1.8), und zum anderen - auch aus Vergleichsgründen - an dem früher geltenden Begriff der Wohnbevölkerung anzuknüpfen.

3.2.1.5 Beteiligung am Erwerbsleben

Die Volks- und Berufszählung war und ist die einzige Erhebung, in der alle Erwerbspersonen (Erwerbstätige und Erwerbslose) in tiefer fachlicher und regionaler Gliederung am Ort der Hauptwohnung (sowie am ggf. vorhandenen weiteren Wohnort und auch am Arbeitsort) nachgewiesen werden können. Demgegenüber werden sie in der Arbeitsstättenzählung am Arbeitsort erfaßt; außerdem wird dort - der von der bevölkerungs- bzw. erwerbsstatistischen Zielsetzung zu unterscheidenden wirtschaftsstatistischen Aufgabenstellung einer Analyse der Wirtschaftsstruktur entsprechend - auf Beschäftigungsfälle abgestellt. Dies bedeutet, daß in der Arbeitsstättenzählung Erwerbstätige mit mehr als einer Tätigkeit mehrfach erfaßt werden, Aussagen über die Entwicklung des Erwerbspersonenpotentials und der Erwerbstätigen im Verhältnis zur Gesamtbevölkerung (Erwerbsquoten; Erwerbstätigenquoten) somit nicht möglich sind.

Mit der Frage 7 des Personenbogens sollte deshalb vorrangig festgestellt werden - auch insoweit kann auf die Ausführungen zur Abgrenzung des Erhebungsumfangs und der Erhebungs-/Darstellungseinheiten in den Abschnitten A.2 und A.3.1 verwiesen werden - wer zum Zeitpunkt der Erhebung in irgendeiner Form zum Sozialprodukt beigetragen hatte. Da diese Angaben Unterlagen über den Umfang und die voraussichtliche Weiterentwicklung des Arbeitskräftepotentials insbesondere nach Alter, Geschlecht, Familienstand und Staatsangehörigkeit liefern sollten, war deshalb auch die geringfügige Erwerbstätigkeit, wie z.B. von Rentnern oder Schülern/Studenten, zu berücksichtigen (Erwerbskonzept). Auf die Möglichkeit von Mehrfachantworten - erwerbstätige Schüler oder Studenten beispielsweise hatten sowohl "erwerbstätig" als auch "Schüler/Student" zu markieren - war aus diesem Grund ausdrücklich hingewiesen worden.

| | |
|--------------------------------------|--|
| 7 Sind Sie * erwerbstätig? | Vollzeit (über 36 Std. ²⁾ in der Woche) • • |
| | Teilzeit (bis zu 36 Std. ²⁾ in der Woche) • • |
| | arbeitslos, arbeitsuchend • • |
| | nicht erwerbstätig • • |
| Mehrere Antworten möglich | 1) Auch Landwirte, mithelfende Familienangeh., Auszubildende, Soldaten, Zivildienstleistende 2) Maßgebend ist die normalerweise in der Woche geleistete Arbeitszeit |
| | Hausfrau, Hausmann • • Schüler(in), Student(in) • • |

1) BVerfGE 65, S. 68 f.

In einer Anmerkung sollten außerdem einige ebenfalls als "Erwerbstätige" einzubeziehende besondere Personenkreise direkt angesprochen werden. Eine eigene Kategorie war dagegen - außer für Schüler und Studenten - auch für die Tätigkeit als "Hausfrau, Hausmann" vorgesehen. Damit wurde einerseits die Möglichkeit geschaffen, auch über diese Bevölkerungsgruppe Angaben zu erhalten, andererseits aber eine genauere Abgrenzung der erwerbstätigen Personen ermöglicht. So mußte berücksichtigt werden, daß die Tätigkeit als "Hausfrau, Hausmann" nach dem diesem Erhebungsteil zugrunde liegenden international abgestimmten und bei Vergleichen verwendeten Erwerbskonzept nicht zur "Erwerbstätigkeit" gerechnet wird. Berücksichtigt werden mußte aber auch die Erfahrung, daß sich diesem Kreis angehörende Personen, sofern sie für die von ihnen wahrgenommene Funktion keine Eintragungsmöglichkeit vorfinden, mitunter der Antwortkategorie "erwerbstätig" zuordnen und damit die Gefahr einer Verzerrung der Ergebnisse bestanden hätte.

Die Feststellungen zur Dauer der wöchentlichen Arbeitszeit wurden - wie erwähnt - weniger differenziert als bei der Volkszählung 1970 erfragt, zielte mit der Unterscheidung zwischen Vollzeit- und Teilzeittätigkeit aber auf die Gewinnung von Angaben ab, die angesichts der gewachsenen Bedeutung der Teilzeitarbeit von erheblichem Interesse sind. Dies gilt hinsichtlich der Situation der Teilzeitbeschäftigten, vor allem in Abhängigkeit von Geschlecht, Lebensalter und Familienstand, ebenso wie für deren regionale Verteilung.

Die Trennung zwischen beiden Bereichen war grundsätzlich an die Mitte der 80iger Jahre übliche normale Vollarbeitszeit von mindestens 36 Stunden in der Woche gebunden, die Markierung "Vollzeit-Erwerbstätigkeit" konnte aber auch dann als richtig angesehen werden, wenn die tarifvertraglich vereinbarte branchenübliche wöchentliche Arbeitszeit im Ausnahmefall bereits weniger als 36 Stunden betrug. Für die "Teilzeit-Erwerbstätigkeit" mit normalerweise bis zu 36 Stunden in der Woche war es unerheblich, ob sie regelmäßig halbtags oder nur an bestimmten Wochentagen ausgeübt wurde. Zu beachten war, daß Kurzarbeit bei einem Vollzeit-Erwerbstätigen nicht als Teilzeit-Erwerbstätigkeit gilt.

Mit der Frage nach der Beteiligung am Erwerbsleben wurde zugleich festgestellt, wieviele Personen - wie erwähnt unabhängig von einer

Registrierung beim Arbeitsamt - "arbeitslos, arbeitsuchend" waren. Die Volks- und Berufszählung ist somit die einzige Quelle, die einen vollständigen Überblick über das Ausmaß der Arbeitslosigkeit zum Erhebungsstichtag gibt. Sie bietet außerdem die Möglichkeit, auch Aussagen über Personen bereitzustellen, die nach den zum Stichtag geltenden Verhältnissen einen Wechsel bestehender Erwerbstätigkeit angestrebt hatten.

3.2.1.6 Unterhaltsquellen

Die Frage nach dem "überwiegenden Lebensunterhalt" in Ziff. 8 des Personenbogens ermöglichte es, sowohl Erwerbspersonen als auch Nichterwerbspersonen entsprechend zu untergliedern und insbesondere wirtschaftlich eigenständige Personen mit überwiegendem Lebensunterhalt durch Erwerbstätigkeit, Rente, eigenes Vermögen usw. von den wirtschaftlich abhängigen Personen (Personen mit überwiegendem Lebensunterhalt durch Eltern, Ehemann usw.) zu unterscheiden

Im Gegensatz zu Konzepten, in denen Einkommensbezieher, wie Erwerbstätige, Rentenempfänger, Sozialhilfeempfänger usw., allgemein, also nach dem Bezug eines ganz bestimmten Einkommens, nachgewiesen werden und dabei auch mehrfach zugeordnet werden können, zielte die Frage nach dem überwiegenden Lebensunterhalt darauf ab, die hauptsächliche Lebensgrundlage darzustellen. Mehrfachzuordnungen mußten deshalb ausgeschlossen werden.

| | | |
|---|--|---|
| 8 Leben Sie überwiegend von * | Erwerbs-, Berufstätigkeit | • |
| | Arbeitslosengeld, -hilfe | • |
| | Rente, Pension | • |
| | eigenem Vermögen, Vermietung, Verpachtung, Altenteil | • |
| | Zuwendungen, Unterhalt durch Eltern, Ehegatten usw. | • |
| | sonstigen Unterstützungen (z. B. Sozialhilfe, BAföG) | • |

Eine besondere Bedeutung kommt der "überwiegenden Lebensunterhaltsquelle" im Zusammenhang mit der Erwerbstätigkeit zu. Werden als Erwerbstätige alle Personen nachgewiesen, die zum Sozialprodukt beitragen, unabhängig davon, ob diese Tätigkeit auch ihre Lebensgrundlage darstellt, so ist es aufgrund des Unterhaltskonzeptes möglich, davon die Erwerbstätigen abzutrennen, die nur in geringem Umfang und/oder mit geringem oder gar keinem Erwerbseinkommen (Teilzeitbeschäftigte, mithelfende Familienangehörige usw.) tätig sind.

Die "überwiegende Lebensunterhaltsquelle" interessiert insbesondere im Hinblick auf die Erwerbstätigkeit der Frauen. Je nachdem, in welchem Ausmaß Frauen zum Lebensunterhalt der Familie beitragen, hat das nicht nur Auswirkungen auf die familiäre Situation, sondern auch auf den Arbeitsmarkt und darüber hinaus auf die Gesellschaftspolitik. Neben wichtigen Grundsatzfragen, wie der Weiterentwicklung der rechtlichen Bestimmungen zum Schutz von Frau und Familie, werden hierdurch konkrete Anforderungen nach Bereitstellung von Plätzen in Kindergärten und Kindertagesstätten und nach Vergrößerung des Angebots an Teilzeitarbeitsplätzen für Frauen unmittelbar berührt.

Zu beachten war, daß für die Beantwortung dieser Frage ausschließlich die Verhältnisse des unmittelbaren Nutznießers der Einkommensquelle maßgebend waren. Danach war es durchaus möglich, daß eine vollzeitlich erwerbstätige Person ihren überwiegenden Lebensunterhalt nicht bei der eigenen "Erwerbs-, Berufstätigkeit", sondern bei der Kategorie "Zuwendungen, Unterhalt durch Eltern, Ehegatten usw." zu markieren hatte (z.B. die Ehefrau, die als mithelfende Familienangehörige überwiegend vom Ehemann unterhalten wurde, oder die /der überwiegend von seinen Eltern ernährte Auszubildende). Zu den einzelnen Abgrenzungsfragen der verschiedenen Quellen des Lebensunterhalts, deren Höhe - was an dieser Stelle nochmals nachdrücklich zu betonen ist - nicht festgestellt werden sollte, kann wiederum auf das "Schlagwortverzeichnis" verwiesen werden (vgl. Anhang, Nr. 28).

3.2.1.7 Allgemeine und berufliche Bildung

Mit den Fragen 9 bis 11 des Personenbogens nach der schulischen und beruflichen Qualifikation der Bevölkerung, die aus den vorgenannten Gründen (vgl. Abschnitt A.2.2.1.2) nur von Personen im erwerbsfähigen Alter (15 bis 65 Jahre) zu beantworten waren, sollten die in den laufenden Schul- und Hochschulstatistiken getroffenen Feststellungen über die in Ausbildung befindlichen Personen, die Schulabgänger und die Absolventen ergänzt werden. Die erfragten Tatbestände sind eine wesentliche Grundlage für Planungen im Bereich der schulischen und beruflichen Bildung (u.a. für Vorausschätzungen über das Ausscheiden von Personen mit bestimmter Qualifikation aus dem Erwerbsleben und dem sich hieraus ergebenden Ersatzbedarf), aber auch für vielfältige Arbeitsmarktuntersuchungen. Sie lieferten Grundinformationen für Untersuchungen über Berufs-

einmündungen von Ausbildungswegen sowie über Berufswechsel aufgrund der Angaben über den erlernten und ausgeübten Beruf. Darüber hinaus geben sie Hinweise zur Ermittlung des Umfangs von Ausbildungs- und Fortbildungsmaßnahmen bei sich abzeichnenden Strukturveränderungen in der Wirtschaft bzw. auf dem Arbeitsmarkt und sich daraus ergebenden Anpassungsproblemen.

Falls Sie einen Abschluß an einer allgemeinbildenden bzw. berufsbildenden Schule/Hochschule haben:

9 Welchen höchsten allgemeinen Schulabschluß haben Sie?

Volksschule, Hauptschule · ·
 Realschule/gleichwertiger Abschluß (z. B. Mittlere Reife) · ·
 Hochschulreife (Abitur), Fachhochschulreife · ·

10 a) Welchen höchsten Abschluß an einer berufsbildenden Schule oder Hochschule haben Sie?

Berufsfachschule (ohne Berufsschule) · ·
 Fachschule · ·
 Fachhochschule (Ing.-Schule, höhere Fachschule) · ·
 Hochschule (einschließlich Lehrerausbildung) · ·

b) Welche Hauptfachrichtung hat dieser Abschluß?

11 Falls Sie eine praktische Berufsausbildung (z. B. Lehre) abgeschlossen haben:

a) Auf welchen Lehrberuf bezog sich diese Ausbildung?

b) Wie lange dauerte diese Ausbildung? Jahr(e):

Die Antwortvorgaben zu der Frage nach dem höchsten Schulabschluß wurden in Abstimmung mit der internationalen Gliederung der Bildungsstufen so gewählt, daß ein Vergleich der Bevölkerung nach grundlegenden Bildungsstufen der internationalen Standard-Klassifikation für das Bildungswesen (ISCED)¹⁾ durchführbar ist. Zur Frage der Zuordnung einzelner Abschlüsse innerhalb dieses Schemas ist auch hier auf das "Schlagwortverzeichnis" zu verweisen (vgl. Anhang, Nr. 28). Auf welche "Hauptfachrichtung" (Frage 10 b) sich der an einer berufsbildenden Schule oder Hochschule erworbene Abschluß bezog, mußte - ebenso wie der "Lehrberuf" (Frage 11 a) im Falle der abgeschlossenen praktischen Berufsausbildung - im Klartext erfragt werden (zur Frage der Aufbereitung dieser Angaben, vgl. Abschnitt C.1.2.4.2).

Auf Fragen nach der Dauer der Ausbildung an berufsbildenden Schulen/Hochschulen und dem Jahr des Abschlusses, wie sie in der Volks- und Berufszählung 1970 zur Verbesserung der Vorausschätzung des Nachwuchses qualifiziert ausgebildeter Personen gestellt wurden, war zur Entlastung der Auskunftspflichtigen und aus Kostengründen ebenso verzichtet worden, wie auf die Erhebung des zum Zeitpunkt der

1) International Standard Classification of Education.

Zählung besuchten Schultyps. Aus den gleichen Gründen hatte davon abgesehen werden müssen, neben der abgeschlossenen noch eine ggf. "abgebrochene" Ausbildung zu erfragen, obwohl sich hieraus weitere wichtige Aufschlüsse über die Qualifikation der Bevölkerung, insbesondere der Erwerbstätigen ergeben hätten.

Bereits bei der Vorbereitung des Volkszählungsgesetzes 1983 mehrfach vorgeschlagene Fragen über die Weiterbildung (Fortbildung und Umschulung), die insbesondere für Arbeitsmarktuntersuchungen (Anpassung des Arbeitskräftepotentials an den strukturellen und technologischen Wandel) benötigt werden, konnten ebenfalls nicht berücksichtigt werden. Zum einen stellen derartige Fragen relativ hohe Anforderungen an den Auskunftspflichtigen und führen daher in Interviewerbefragungen wie dem Mikrozensus zu weit besseren Ergebnissen, zum anderen hätten auch sie den vertretbaren Kostenrahmen überschritten. Außerdem war zu bedenken, daß derartige Untersuchungen in erster Linie überregional vorgenommen werden und daher auch Stichproben ausreichend genaue Ergebnisse liefern.

Die Antwortkategorien zur Frage der absolvierten Schulabschlüsse waren 1987 inhaltlich im Prinzip ähnlich wie 1970 vorgegeben, fragebogentechnisch zwischen "allgemeinem Schulabschluß" (Frage 9) und "berufsbildendem Schul- oder Hochschulabschluß" (Frage 10) aber nunmehr klar voneinander getrennt. Auch die Kategorien "Berufsfachschule" und "Fachschule" wurden ihrer Bedeutung entsprechend nicht mehr zusammengefaßt, wobei allerdings aus Platzgründen die "Berufsschule" als mögliche Antwortkategorie nicht mehr vorgegeben werden konnte. Mit der klaren Trennung beider Schulbereiche waren die Voraussetzungen dafür geschaffen, daß in den Nachweisungen zur Bildungsstruktur, soweit diese an den allgemeinen Schulabschluß anknüpfen, auch die Personen mit berufsbildendem Schul- bzw. Hochschulabschluß, für die zumindest außerdem die Vergleichbarkeit gegenüber den Zählungsergebnissen von 1970 gegeben war, einbezogen werden konnten.

3.2.1.8 Pendelwanderung

Der Nachweis der Pendelwanderung, d.h. insbesondere der sich arbeitstäglich zu weitgehend den gleichen Tageszeiten, stets zwischen den gleichen Ausgangs- und Zielpunkten und meist auf den gleichen Strecken unter Benutzung der

gleichen Verkehrsmittel bildenden Verkehrsströme, ist eine Grundlage für verkehrspolitische Maßnahmen und eine Grundlage zur Klärung von Standortfragen. Zum anderen dient er der Beantwortung der Frage, wo die in einer Gemeinde lebenden Erwerbstätigen ihren Lebensunterhalt verdienen. Über die Abgrenzung von Pendlereinzugsbereichen erhält man Unterlagen über die verkehrsmäßigen, wirtschaftlichen und finanziellen Verflechtungen eines Raumes. Daten über die Pendlerverflechtung sind schließlich für Fragen der Abgrenzung nichtadministrativer Gebietseinheiten, wie Arbeitsmarkregionen und Stadtregionen, von Bedeutung.

Während die Frage der Teilnahme an der Pendelwanderung grundsätzlich auch im Rahmen von Stichprobenerhebungen wie der "Repräsentativerhebung der Bevölkerung und des Arbeitsmarktes (Mikrozensus)" zu hinreichend verlässlichen Aussagen führt, können die Verflechtungen zwischen Wohn- und Arbeits- bzw. Ausbildungsort - wie in Abschnitt A.3.1.1.1 bereits dargestellt wurde - nur im Rahmen einer Totalzählung wie der Volkszählung festgestellt werden. Im Hinblick auf die genannten Zielsetzungen kam den Fragen 12 bis 14 des Personenbogens deshalb eine erhebliche Bedeutung zu.

12

Bitte Name und Anschrift Ihrer Arbeitsstätte oder Schule/Hochschule angeben.

Name:

Straße/Hausnummer:

PLZ

Gemeinde:

13

Welches Verkehrsmittel benutzen Sie hauptsächlich (längste Strecke) auf dem Hinweg zur Arbeit oder Schule/Hochschule?

kein Verkehrsmittel (zu Fuß)

Fahrrad

Pkw

U-Bahn, S-Bahn, Straßenbahn

Eisenbahn

Bus, sonst. öffentl. Verkehrsmittel

sonstiges (Motorrad, Moped, Mofa)

14

Wieviel Zeit benötigen Sie normalerweise für den Hinweg zur Arbeit oder Schule/Hochschule?

entfällt, da auf gleichem Grundstück

unter 15 Minuten

15 bis unter 30 Minuten

30 bis unter 45 Minuten

45 bis unter 60 Minuten

60 Minuten und mehr

Die zentrale Information in diesem Zusammenhang war die genaue "Anschrift der Arbeitsstätte oder Schule/Hochschule". Sie diente in Verbindung mit den Angaben zur Frage 6 c des Personenbogens (s. Abschnitt A.3.2.1.4) dazu festzustellen, ob überhaupt "gependelt" wurde (Teilnahme an der Pendelwanderung), sowie zwischen Tages- und Fern- bzw. Wochenendpendlern zu unterscheiden. Durch Verknüpfung mit den Angaben "zum hauptsächlich benutzten Ver-

kehrsmittel" und der "normalerweise benötigten Zeit" auf dem bzw. für den täglichen Hinweg zum Arbeits- bzw. Ausbildungsort war damit die für die genannten Zwecke notwendige Charakterisierung der Pendlerströme möglich. Die Erhebungsmerkmale "Straße und Hausnummer der Arbeits- oder Ausbildungsstätte" entsprachen dabei zugleich in besonderer Weise vor allem den statistischen Informationsbelangen der Kommunen. Diese Adreßangaben gehören nämlich zu den Einzelangaben, die die gemeindlichen Statistikstellen unter den in § 14 Abs. 1 Volkszählungsgesetz 1987 gesetzten Bedingungen erhalten dürfen. Notwendige Voraussetzungen für Analysen der Pendlerverkehrsströme im Bereich der Gemeinden in jeder für erforderlich gehaltenen Regionalisierung waren damit geschaffen worden.

Daß neben der Anschrift auch das Hilfsmerkmal¹⁾ "Name der Arbeitsstätte oder Schule/Hochschule" erfragt wurde, diente in besonderem Maße der Qualitätsverbesserung der Erhebung. Zum einen ist erfahrungsgemäß vielen Auskunftspflichtigen die genaue Adresse der Arbeitsstätte oder Schule/Hochschule nicht bekannt oder zum Befragungszeitpunkt nicht gegenwärtig, so daß mit Hilfe des Namens anhand von allgemein zugänglichen Adreßverzeichnissen die erforderlichen Ergänzungen ohne aufwendige Rückfragen vorgenommen werden können. Zum anderen aber hatte das Volkszählungsgesetz 1987 in seinem § 8 Abs. 2 die Möglichkeit eröffnet, "das Hilfsmerkmal Name der Arbeitsstätte ... auch zur Überprüfung der Zuordnung der Erwerbstätigen zum Wirtschaftszweig" heranziehen zu können, dem einzigen Merkmal des Erhebungsprogramms der Volks- und Berufszählung, mit dem ein über den engeren persönlichen Bereich hinausgehender Tatbestand erfragt wurde.

Gegenüber der Zählung von 1970 wurden die vorgegebenen Merkmalskategorien beim "hauptsächlich benutzten Verkehrsmittel" u.a. durch Zusammenfassung der schienengebundenen Nahverkehrsmittel und Verzicht auf die Differenzierung zwischen "Auto-Selbstfahrern und -Mitfahrern" gestrafft. Die Antwortvorgabe zur Frage nach dem "normalerweise benötigten Zeitaufwand" wurden dagegen etwas tiefer gegliedert (1970 nur "30 bis unter 60 Minuten"),

um die Voraussetzungen für die Abgrenzung der Verflechtungsbereiche zu verbessern.

Angaben über die Beteiligung der Bevölkerung am Pendelverkehr sind auch aus der Sicht des Ortes von Interesse, von dem aus nicht täglich zum Arbeits- oder Ausbildungsort, sondern nur wöchentlich oder in größeren Zeitabständen zur aus Gründen der Berufsausübung oder Schul- bzw. Hochschulausbildung unterhaltenen weiteren Wohnung "gependelt" wird. Wegen der gebotenen Beschränkung des Merkmalskatalogs konnten für diese als "Fernpendler" bezeichnete Gruppe die Merkmale "Verkehrsmittel" und "Zeitaufwand" jedoch nicht zusätzlich für den Weg zwischen den verschiedenen Wohnsitzen erfragt werden.

3.2.1.9 Wirtschaftliche und berufliche Gliederung der Erwerbstätigen

Die wirtschafts- und berufssystematischen Gliederungen sowie die soziale Einstufung der Erwerbstätigen bilden die Grundlage für zahlreiche Untersuchungen. Im Vordergrund stehen Strukturanalysen regionaler und überregionaler Arbeitsmärkte als Voraussetzung für die Steuerung des Arbeitskräfteangebotes, insbesondere vor dem Hintergrund des strukturellen und technologischen Wandels. Die Angaben über den Geschäftszweig des Betriebes, den Beruf und die soziale Stellung der Erwerbstätigen sowie die gegebenenfalls ausgeübte Nebenerwerbstätigkeit (Fragen 15 bis 18 des Personenbogens) gewinnen dabei im Zusammenhang mit den weiteren in der Volks- und Berufszählung erhobenen Merkmalen, so z.B. Geschlecht, Alter, Familienstand, Staatsangehörigkeit (deutsch/nicht deutsch) sowie die schulische und berufliche Ausbildung (einschl. der Hauptfachrichtung des Abschlusses an einer berufsbildenden Schule/Hochschule und einschl. der praktischen Berufsausbildung) an zusätzlicher Bedeutung.

In der kombinierten Auswertung bieten sie die Grundlagen für Vorausschätzungen der Erwerbsbevölkerung, Ersatzbedarfsrechnungen für einzelne Berufe (auf der Grundlage der altersbedingten Abgänge), Feststellungen über die Branchenabhängigkeit einzelner Berufe (mit Hilfe der Gliederung der Erwerbstätigen nach Geschäftszweig und Beruf) und strukturbedingte Änderungen der Nachfrage nach Erwerbstätigen mit bestimmten Berufen, ferner für Untersuchungen über Berufseinstimmungen von Ausbildungswegen sowie über den Berufswechsel.

1) Zur Unterscheidung zwischen Hilfs- und Erhebungsmerkmalen, vgl. auch Abschnitt A.4.5.2

| | | |
|--|--|--|
| 15 Sind Sie * zur Zeit tätig als | Facharbeiter(in) . . . | |
| | sonstige(r) Arbeiter(in) . . . | |
| | Angestellte(r) . . . | |
| | Auszubildende(r) . . . | |
| | Beamter/Beamtin, Richter(in), Soldat, Zivildienstl. (auch Beamtenanw.) | |
| | Selbständige(r) [| mit bezahlten Beschäftigten . . . |
| | | ohne bezahlte Beschäftigte . . . |
| | | mithelfende(r) Familienangehörige(r) . . . |
| | 16 Zu welchem Wirtschaftszweig (Branche, Behörde) * gehört der Betrieb (Firma, Dienststelle), in dem Sie tätig sind ? | |
| | <div style="border: 1px solid black; height: 20px; width: 100%;"></div> | |
| 17 Welche Tätigkeit, welchen Beruf üben Sie aus ? * | | |
| <div style="border: 1px solid black; height: 20px; width: 100%;"></div> | | |
| 18 Falls Sie eine * Nebenerwerbstätigkeit ausüben, handelt es sich um eine | landwirtschaftliche . . . | |
| | nichtlandwirtschaftliche . . . | |

Auf gewisse Straffungen des Erhebungsprogramms zur Feststellung der Sozialstruktur der Erwerbstätigen (Frage 15) gegenüber der Zählung von 1970, die insoweit im 10 %igen Stichprobenteil der Befragung besondere Akzente gesetzt hatte, ist unter Abschnitt A.3.2.1 bereits hingewiesen worden. Die mit dieser Aufteilung zwar nur grob mögliche, dafür aber regional auswertbare soziale Einstufung der Erwerbstätigen wurde 1987 andererseits durch die Abgrenzung von "Facharbeitern" gegenüber "sonstigen Arbeitern" sowie die Untergliederung der Selbständigen "mit bezahlten Beschäftigten/ohne bezahlte Beschäftigte" verbessert. Der Nachteil, daß dabei erhebungsseitig auf die - 1970 analog im Totalerhebungsteil vorgesehene - Differenzierung zwischen "gewerblichen" und "kaufmännisch-technischen" Auszubildenden verzichtet werden mußte, wurde im Zuge der Aufbereitung ausgeglichen (vgl. Abschnitt C.3.5.2.2.1).

Die Frage nach dem wirtschaftlichen Schwerpunkt der Arbeitsstätte des Erwerbstätigen (Frage 16) ermöglichte die wirtschaftssystematische Zuordnung der Erwerbstätigen nach zusammengefaßten Einheiten der amtlichen Systematik der Wirtschaftszweige (Ausgabe 1979)¹⁾ und damit - für internationale Vergleichszwecke - auch nach hauptsächlichen Gliederungsbereichen der internationalen und der europäischen Klassifikation der Wirtschaftszweige (ISIC bzw. NACE). Wichtig für die Beantwortung war, daß - falls der Betrieb oder die Arbeitsstätte z.B. mehrere Abteilungen mit unterschiedlichem Produktionsprogramm umfaßte - stets das überwiegende Betätigungsfeld des Betriebs als Ganzes und nicht etwa nur die Abteilung innerhalb des Betriebs maßgeblich war, in der die Person ihre Tätigkeit ausgeübt hatte. Ebenso wenig

kam es auf den wirtschaftlichen Schwerpunkt des ggf. aus mehreren örtlichen Einheiten bestehenden gesamten Unternehmens an.

Die Erhebung der Angaben zur "ausgeübten Tätigkeit/zum ausgeübten Beruf" (Frage 17), die 1970 nur im Stichprobenteil der Zählung vorgesehen war, zielte auf den Nachweis der beruflichen Gliederung der Erwerbstätigen nach der amtlichen Klassifizierung der Berufe²⁾ ab, die für den internationalen Vergleich durch einen Nachweis nach der internationalen Standardklassifikation der Berufe (ISCO) ergänzt wird. Für nationale Zwecke steht dabei die Berufsgliederung nach Berufsordnungen im Vordergrund, wie sie auch den Mikrozensus-Erhebungen zugrunde liegt, anders als dort aber tiefer regionalisiert werden kann. Erhebungs- und aufbereitungstechnisch knüpfte die Volks- und Berufszählung jedoch nicht nur an die (systematisch dreistellige) Berufsordnung, sondern an die (um drei zusätzliche Stellen erweiterten) Berufsbenennungen an. Wie bereits erwähnt, wurden damit zugleich wichtige Informationen für die notwendig gewordene Revision der amtlichen Berufssystematik gewonnen, auf deren Grundlage ein Ergebnismachweis auch nach Berufsklassen möglich sein wird .

Mit der Frage nach Nebentätigkeiten (Frage 18) sollte jeder Erwerbstätige mit seiner vollen Leistung erfaßt werden, um so einen Überblick über die gesamte Arbeitsleistung der Bevölkerung zu gewinnen. Unerheblich war, ob die Nebenerwerbstätigkeit im gleichen oder in einem anderen Beruf ausgeübt wurde. In Zweifelsfällen war für die Angabe als Haupt- oder Nebenerwerbstätigkeit das Verhältnis der normalerweise geleisteten Arbeitsstunden bzw. das Bestehen einer Krankenversicherungspflicht ausschlaggebend (siehe auch "Schlagwortverzeichnis", Nr. 28 des Anhangs).

3.2.2 Gebäude- und Wohnungszählung

Wie der Fragenkatalog der Volks- und Berufszählungen, so weisen auch die Erhebungsprogramme der in der Bundesrepublik Deutschland seit 1950 durchgeführten Gebäude- und Wohnungszählungen³⁾ einen relativ konstanten Grundbestand an gebäude- und wohnungsbezogenen Fragen (siehe Übersicht 9) auf, nicht zuletzt um die Kontinuität der Beobachtung und damit die Vergleichbarkeit der Ergebnisse mit den vorangegangenen Erhebungen so weit wie möglich zu gewährleisten.

2) Vgl. Anhang, Nr. 43 u. 44.

3) Vgl. Anhang, Nr. 9.

1) Vgl. Anhang, Nr. 42.

Übersicht 9

Merkmale bei Gebäude- und Wohnungszählungen

| Merkmale bei Gebäude- und Wohnungszählungen | | | | | | |
|---|--------------------|-------|------|----------------------|-----------------|--------------------|
| Merkmal | 1950 ¹⁾ | 1956 | | 1961 ¹⁾²⁾ | 1968 | 1987 ¹⁾ |
| | | 100 % | 10 % | | | |
| <u>Gebäude</u> | | | | | | |
| ohne Wohnraum | x | - | - | - | - | - |
| mit Wohnraum | x | x | x | x | x | x |
| Art | x | x | x | x | x | x |
| Baujahr | x | x | - | x | x | x |
| Vollgeschosse | x | - | - | x ³⁾ | - | - |
| Öffentliche Förderung | - | x | - | - | x | x |
| Eigentümer | x | x | - | x | x | x |
| Wasserversorgung | - | - | - | x ³⁾ | x | - |
| Abwässer- und Fäkalien- beseitigung | - | - | - | x ³⁾ | x | - |
| Bauart | - | - | - | x ³⁾ | - | - |
| Bedachung | - | - | - | x ³⁾ | - | - |
| Beheizung | - | - | - | - | - | x |
| Unterkellerung | - | - | - | x ³⁾ | x | - |
| Wohnungsausstattung im Gebäudezusammenhang | - | - | - | x ³⁾ | - | - |
| <u>Wohnungen</u> | | | | | | |
| Wohnverhältnisse | x | x | x | x | x | x |
| Miete | x | x | x | - | x | x |
| Wohnungsfläche | - | - | - | - | x | x |
| Räume | x | x | x | x | x | x |
| Ausstattung | x ⁴⁾ | - | - | - | x | x |
| Einzugsjahr | - | - | - | - | x | x |
| Freizeitwohnung | - | - | - | - | x ⁵⁾ | x |
| Dauer des Leerstehens | - | - | - | - | x | x |
| Heizenergie | - | - | - | - | x | x |
| Untervermietung | - | x | - | - | x | x |
| Lage | - | x | - | - | x | - |

1) In Verbindung mit Volkszählung.
2) Nur Gebäudezählung.
3) Nur für Wohngebäude.
4) Eingeschränkt.
5) Nur in Wochenend-/Ferienhäusern.

1) In Verbindung mit Volkszählung.

2) Nur Gebäudezählung.

3) Nur für Wohngebäude.

4) Eingeschränkt.

5) Nur in Wochenend-/Ferienhäusern.

Hierzu gehören Fragen nach der Art des Gebäudes, nach dem Baujahr und nach dem Eigentümer bzw. den jeweiligen Eigentumsverhältnissen bei Gebäuden, bei Wohnungen Fragen nach dem Wohnverhältnis, d.h. danach, ob Nutzung durch Mieter oder Eigentümer vorliegt, und nach der Raumzahl.

Andererseits läßt der Vergleich der Erhebungsprogramme erkennen, daß - wiederum ähnlich wie bei den bevölkerungs- und berufsstatistischen

Totalerhebungen - im Hinblick auf eine Reihe von Merkmalen keine oder nur eine begrenzte Kontinuität besteht. Dies gilt aus der Sicht des gebäude- und wohnungsstatistischen Erhebungsprogramms 1987 auch für Angaben zur "öffentlichen Förderung" und zur "Miethöhe", insbesondere aber auch zur "Wohnungsausstattung" und den Merkmalen "Einzugsjahr des Haushalts", "Nutzung als Freizeitwohnung", "Dauer des Leerstehens" sowie "Art der verwendeten Heizenergie". Die Variationen der Erhebungspro-

gramme spiegeln Anpassungen des Informationsbedarfs an veränderte sachliche Verhältnisse wider. Hierzu gehört vor allem die (in den alten Bundesländern) obsolet gewordene Erhebung von Angaben zur Wasserversorgung sowie zur Abwässer- und Fäkalienbeseitigung. Es darf ferner nicht übersehen werden, daß umfassende Strukturdaten auch durch die (in den Jahren 1957, 1960, 1965, 1972 und 1978) durchgeführten gebäude- und wohnungsstatistischen Stichprobenerhebungen gewonnen werden konnten. Erstmals seit 1968 war es 1987 jedoch wieder möglich, uneingeschränkt regionalisierbare Grunddaten zur Höhe und qualitativen Beschaffenheit des Gebäude- und Wohnungsbestandes zu gewinnen.

Allerdings wies der Fragenkatalog der Gebäude- und Wohnungszählung 1987 gegenüber ursprünglichen Vorstellungen erhebliche Kürzungen auf, die aus Kostengründen bereits für das Zählungskonzept 1983 notwendig geworden waren. Verzichtet werden mußte auf alle Angaben zum Grundstück (Grundstücksgröße, überbaute Fläche, Zahl der Kfz-Stellplätze und Erbbaurecht) sowie hinsichtlich der Gebäude auf die Zahl der Vollgeschosse sowie die Gesamtnutzfläche und deren Gliederung nach Nutzungsarten. Verzichtet werden mußte auch auf die Erfassung der Gebäude ohne Wohnraum, und ebensowenig konnten aus Kostengründen die Überlegungen weiterverfolgt werden, Art und Kapazität (Zahl der Betten/Plätze) von Anstalts- und Gemeinschaftsunterkünften in die Erhebung einzubeziehen.

3.2.2.1 Gebäudeangaben

Das Volkszählungsgesetz 1987 hatte in seinem § 1 Abs. 3 die Möglichkeit eröffnet, daß mit der Gebäudezählung bis zu sechs Monaten vor dem Zählungstichtag begonnen werden konnte. Das Frageprogramm dieser aus organisatorischen Gründen zweckmäßigen Gebäudevorerhebung (vgl. Abschnitt B. 3.1.1.1) entsprach dem Erhebungsprogramm der Haupterhebung im Hinblick auf "Gebäudeart", "Eigentümer", "Baujahr" und "Öffentliche Förderung". Der Inhalt des bei dieser Vorerhebung verwendeten "Gebäudebogens" war insoweit identisch mit den gebäudebezogenen Fragestellungen des grundsätzlich vorgesehenen "Wohnungsbogens mit Gebäudeangaben", enthielt jedoch zwei zusätzliche Merkmale (vgl. Abschnitte A. 3.2.2.1.5 sowie A. 5.2.1.1).

3.2.2.1.1 Gebäudeart

Die Feststellungen zur Gebäudeart (Frage 1 der Gebäudeangaben) dienten der Ermittlung der Struktur des Gebäude- und Wohnungsbestands in einer groben, aber insoweit regional auswertbaren Untergliederung nach Nutzungsarten. Hierbei mußten - neben den Gebäuden mit Wohnraum (vgl. auch Abschnitte A. 2.2.2.2 und A. 3.1.2.1) - auch Unterkünfte erfaßt werden, die als Behelfsbauten für eine dauernde Verwendung zu Wohnzwecken in der Regel nicht geeignet sind. Dies war einerseits für die Abgrenzung des Wohnungsbestandes erforderlich. Andererseits knüpften an diese Unterkünfte, soweit sie nicht für Ferien- oder Freizeitzwecke genutzt werden, Untersuchungen der Wohnraumversorgung bestimmter zumeist sozial schwacher Bevölkerungsgruppen an. Mit der Frage nach der vollständigen oder teilweisen Nutzung der Gebäude als Wohnheim konnte ferner der Wohnraumbedarf spezieller Bevölkerungsgruppen (wie der älteren Mitbürger, Studenten, Auszubildende) abgegrenzt werden. Dabei war eine entsprechende Differenzierung nach bestimmten Personenkreisen nicht von der Gebäudeseite her vorgesehen, wohl aber ist sie durch die kombinierte Auswertung der in diesen Einrichtungen vorhandenen Wohneinheiten und der in ihnen lebenden Haushalte möglich geworden.

| | |
|--|---|
| 1 Gebäudeart | |
| * | Wohngebäude • • (Gebäude mindestens zur Hälfte für Wohnzwecke genutzt) |
| | sonstiges Gebäude mit Wohnraum • • |
| | bewohnte Unterkunft • • (z. B. Baracke) |
| Außerdem bei Wohnheimen: | |
| Wird dieses Gebäude vollständig oder teilweise als Wohnheim genutzt? | vollständig • • teilweise • • |

Die Untergliederung nach einzelnen Gebäudearten wurde ferner als Basis für die Fortschreibung des Gebäudebestandes aufgrund der Bautätigkeitsstatistik benötigt, der Gebäudebestand - regional adreßscharf und sachlich nach der Zahl der Wohnungen und Personen gegliedert - war zugleich Grundlage für den Auswahlplan der als Bundes- oder Landesstatistiken durchzuführenden nachfolgenden Gebäude-, Wohnungs- und Bevölk. rungss Stichproben (vgl. § 15 Abs. 5 Volkszählungsgesetz 1987).

3.2.2.1.2 Eigentümer

Die Frage 2 der Gebäudeangaben nach dem Eigentümer, Kaufanwärter bzw. Erbbauberechtigten des Gebäudes zielte darauf ab, die Eigentums-

verhältnisse am Gebäude- und Wohnungsbestand eingehend zu beleuchten. Insbesondere sollte der Grad der Eigentumsbildung bei privaten Haushalten sowie die Eigentumsstreuung festgestellt werden, deren Kenntnis wichtige Voraussetzungen für die Abschätzung finanzieller und steuerlicher Maßnahmen zur Förderung des Wohnungsbaus sind.

2

Wer ist Eigentümer(in), Kaufanwärt. bzw. Erbbauberechtigte(r) des Gebäudes?

Einzelperson oder Ehepaar, Erbengemeinschaft oder ähnliche Personengemeinschaft

Gemeinschaft von Wohnungseigentümern (nur bei Eigentumswohnungen)

gemeinnütziges Wohnungsunternehmen, Wohnungsbaugenossensch. oder Organ der staatl. Wohnungspolitik

freies Wohnungsunternehmen

sonstige(r) Eigentümer(in)

Die Unterscheidung verschiedener Eigentümergruppen erlaubte quantifizierende Aussagen zur Bedeutung und Funktion wohnungswirtschaftlicher Unternehmen. Sie diente ferner der unter marktwirtschaftlichen Gesichtspunkten bedeutsamen Abgrenzung der einerseits öffentlichen, andererseits privaten Einflusssphären politischen Handelns im Bereich der Wohnraumversorgung. Die Feststellung hierauf beruhender regionaler Besonderheiten, an denen sich die Wohnungs- und Städtebaupolitik zunehmend orientieren muß, unterstrich dabei zugleich nachhaltig die Notwendigkeit einer flächen-deckenden Erhebung.

Bezüglich ergänzender Erläuterungen zu den im einzelnen abgegrenzten Gruppen darf wiederum auf das unter Nr. 28 im Anhang abgedruckte "Schlagwortverzeichnis" verwiesen werden.

3.2.2.1.3 Baujahr

Mit Hilfe der Angaben zum Baujahr des Gebäudes, die durch Frage 3 erhoben wurden, sollten über das durch die wohnungsbezogenen Ausstattungsmerkmale geprägte Strukturbild hinaus ergänzende Anhaltspunkte zur Beurteilung des Zustandes von Gebäuden und Wohnungen gewonnen werden. Das Baujahr ist ferner mitbestimmend für die Miethöhe und damit ein wichtiges Merkmal, das auch für den mit der Erhebung von Mietangaben verfolgten Zweck, u.a. kommunale Mietspiegel zu erstellen, benötigt wird. Anhand der mit dem Baujahr, definiert als das Jahr der Bezugsfertigstellung, gegebenen Altersstruktur des Gebäude- und Wohnungsbestandes lassen sich auch Ersatz- und Modernisierungsmaßnahmen leichter abschätzen. Das Baualter der Wohnung ist außerdem ein un-

verzichtbarer Faktor bei der Hochrechnung ge-bäude- und wohnungsstatistischer Stichproben-ergebnisse aufgrund von Eckwerten der Bautä-tigkeitsstatistik.

| | | | | | |
|---|--|----------|--------|--------|--|
| 3 | Baujahr des Gebäudes (Jahr der Bezugsfertigstellung) | | | | |
| | Bei Erweiterungs- und Umbauten ist das ursprüngliche Baujahr anzugeben, bei Wiederaufbau nach Totalschaden das Jahr des Wiederaufbaus. | bis 1900 | • 68 • | • 78 • | |
| | | 1901-18 | • 69 • | • 79 • | |
| | | 1919-48 | • 70 • | • 80 • | |
| | | 1949-57 | • 71 • | • 81 • | |
| | | 1958-62 | • 72 • | • 82 • | |
| | | 63 | • 73 • | • 83 • | |
| | | 64 | • 74 • | • 84 • | |
| | | 65 | • 75 • | • 85 • | |
| | | 66 | • 76 • | • 86 • | |
| | | 67 | • 77 • | • 87 • | |

Für den bis 1962 errichteten Gebäudebestand wurde das Baualter nach Jahrgangsgruppen erfragt, für den Bestand ab 1963 wurden Einzeljahre vorgegeben. Damit ist für die in den letzten 25 Jahren vor dem Zählungstich-tag errichteten Gebäude die Möglichkeit einer gleitenden Auswertung nach Baualtersgruppen sichergestellt worden, die auf unterschiedli-che Auswertungsanforderungen Rücksicht nimmt.

3.2.2.1.4 Öffentliche Förderung

Öffentlich geförderte Wohnungen sind für einen gesetzlich festgelegten Personenkreis vorge-sehen, dessen jährliches Familieneinkommen be-stimmte Einkommensgrenzen nicht überschreiten darf. Für den Bezug einer solchen Wohnung muß ein Wohnberechtigungsschein der zuständigen Gemeinde- oder Kreisbehörde (z.B. Wohnungsamt, Sozialamt) vorgelegt werden. Hiermit soll er-reicht werden, daß wirtschaftlich und sozial schwächeren Bevölkerungsgruppen, die mit Nachfragen am freien Wohnungsmarkt nicht kon-kurrieren können, ebenfalls qualitativ ausrei-chend ausgestattete Wohnungen zu tragbaren Mietpreisen zur Verfügung gestellt oder der Erwerb von Wohnungseigentum ermöglicht wird.

Mit Beginn der 80er Jahre waren mit Mitteln der öffentlichen Haushalte - gemeint und dem-entsprechend erfragt war hier nur die Förde-rung nach dem sog. Ersten Förderungsweg (siehe hierzu das unter Nr. 28 im Anhang abgedruckte "Schlagwortverzeichnis") - geförderte Wohnun-gen in größerem Umfang aus der Wohnungsbin-dung entlassen worden. Genaue Zahlen über die von Bund, Ländern und/oder Gemeinden geförder-ten Wohnungen und deren regionale Verteilung lagen aber nicht vor. Es war deshalb unver-zichtbar, dieses Merkmal in die Erhebung 1987 einzubeziehen.

| | |
|---|---|
| 4 Sind Wohnungen im Gebäude mit Mitteln des sozialen Wohnungsbaus gefördert? (nur Erster Förderungsweg) | keine . . alle . . nur ein Teil . |
|---|---|

Da der Angabe hohe Bedeutung beigemessen wurde, war eine auf denselben Erkenntniszweck gerichtete Frage auch Bestandteil des wohnungsstatistischen Erhebungsprogramms (Frage 8 der Wohnungsangaben), auf die deshalb im folgenden nicht mehr eingegangen zu werden braucht. Die vergleichbare wohnungsbezogene Fragestellung war dann bedeutsam, wenn nur ein Teil der Wohnungen im Gebäude mit Mitteln des sozialen Wohnungsbaus gefördert war. Sie war somit die notwendige Voraussetzung dafür, daß der gesamte Wohnungsbestand entsprechend untergliedert werden konnte.

| | |
|--|------------------|
| 8 Ist die Wohnung mit Mitteln des sozialen Wohnungsbaus gefördert? | nein . . ja . |
|--|------------------|

Die Ausgliederung des geförderten Wohnraums ist zum einen für bestimmte Untersuchungen unerlässlich, so insbesondere bei Mietanalysen,

die andernfalls zu verzerrten Ergebnissen führen würden. Zum anderen sind auch Auswertungen im Hinblick auf die Belegung des geförderten Wohnraums nach Größe und sozio-ökonomischen Merkmalen der Haushalte von Interesse, die Anhaltspunkte für die Effizienz der früher getätigten Fördermaßnahmen und eine entsprechende Neuorientierung geben.

3.2.2.1.5 Anzahl der Wohnungen und Arbeitsstätten im Gebäude

Bei den im Rahmen der Gebäudevorerhebung erfragten Merkmalen "Anzahl der Wohnungen und Arbeitsstätten" in Gebäuden handelte es sich um Informationen, die zur

- Abgrenzung des Erhebungsumfangs der Gebäude- und Wohnungszählung und zur Vervollständigung des Erhebungsumfangs der Arbeitsstättenzählung,
- Organisation der eigentlichen stichtagsbezogenen Haupterhebung sowie zur
- Überprüfung der Ergebnisvollständigkeit herangezogen werden konnten.

| | | |
|---|--|---|
| A Wie viele Wohnungen sind im Gebäude vorhanden? | | <div style="border: 1px solid black; width: 40px; height: 20px; display: flex; align-items: center; justify-content: center;"> <div style="width: 10px; height: 10px; border: 1px solid black;"></div> <div style="width: 10px; height: 10px; border: 1px solid black;"></div> <div style="width: 10px; height: 10px; border: 1px solid black;"></div> </div> |
| Falls keine Wohnungen vorhanden: Keine weiteren Fragen beantworten, aber auch in diesem Fall Bogen bitte zurücksenden. | | Bitte so markieren () (←) |
| B Sind Arbeitsstätten (z.B. Betriebe, Büros) im Gebäude vorhanden? | | nein () ja () |
| Falls ja: Bitte Anzahl angeben | | <div style="border: 1px solid black; width: 40px; height: 20px; display: flex; align-items: center; justify-content: center;"> <div style="width: 10px; height: 10px; border: 1px solid black;"></div> <div style="width: 10px; height: 10px; border: 1px solid black;"></div> </div> |

Gebäude, in denen keine Wohnungen vorhanden waren, wurden nicht in die Gebäude- und Wohnungszählung einbezogen; für sie brauchten keine weiteren Fragen beantwortet zu werden, allerdings auch nicht im Hinblick auf etwaig vorhandene Arbeitsstätten, die gleichwohl nicht von der Arbeitsstättenzählung ausgenommen waren. Von dieser Einschränkung abgesehen, standen mit der Zahl der Arbeitsstätten in Gebäuden mit Wohnraum wichtige Vorinformationen für deren vollständige Erhebung zur Verfügung (vgl. Abschnitt B. 3.1.1.1).

Beide Angaben konnten außerdem zur Abgrenzung von Zählbezirken zur Haupterhebung in geeigneter Größe herangezogen werden (vgl. Abschnitt B. 3.1.1.1). Sie waren schließlich Vergleichsinformationen aus der Sicht des Gebäudeeigen-

tümers oder -verwalters, denen die durch Individualzählung ermittelten Ergebnissummen je Gebäude gegenübergestellt werden konnten und somit Hinweise auf etwaige Unstimmigkeiten gaben.

3.2.2.2 Wohnungsangaben 3.2.2.2.1 Wohnungsnutzung

Die bedarfsgerechte Versorgung mit Wohnraum, der nach Größe, Ausstattung und Miethöhe für breite Bevölkerungsschichten geeignet ist, gehört zu den wichtigsten Aufgaben der Wohnungspolitik. Die wohnungsstatistische Informationsbasis, die für entsprechende Entscheidungen in diesem Zusammenhang benötigt wird, muß zwei Aspekte berücksichtigen.

Zum einen muß der Wohnungsbestand nach der Nutzung untergliedert werden. Hierzu gehört, ob der Wohnraum überhaupt genutzt wurde oder zum Zählungstichtag gegebenenfalls leerstand, ob er zu allgemeinen Wohnzwecken oder evtl. nur zur Deckung eines zusätzlichen Wohnraumbedarfs als Freizeitwohnung diente. Hierzu gehört im weiteren Sinne auch die Abgrenzung des zu Wohnheimzwecken genutzten oder nach baulicher Beschaffenheit nicht dauerhaft nutzbaren Wohnraums in Behelfsbauten (vgl. Abschnitt A.3.1.2.1), sowie die Nutzung von Teilen der Wohnung zu anderen als Wohnzwecken (vgl. Abschnitt A. 3.2.2.2.7). Zum anderen ist eine grundsätzliche Untergliederung danach erforderlich, ob die Wohnung von Angehörigen ausländischer Streitkräfte, diplomatischer, berufskonsularischer Vertretungen und ähnlichen Personenkreisen angemietet war oder nicht. Die Trennung war erforderlich, weil es sich hierbei um nicht auskunftspflichtige Bevölkerungsgruppen handelt, die in kombinierte Auswertungen zur Wohnsituation der Haushalte nicht einbezogen werden können. Diese Aufschlüsse zu erhalten, dienten im Wohnungsbogen die Eingangsfragen in Verbindung mit Frage 11 sowie die Frage 2 der Wohnungsangaben.

Die Auswertung leerstehender Wohnungen nach Ausstattung und Größe sowie regionaler Verteilung lieferte dabei wichtige Indikatoren für die Inanspruchnahme des Wohnungsangebots. Damit sind Rückschlüsse möglich, ob das Wohnungsangebot unter Umständen nicht bedarfsgerecht war und inwieweit auf einzelnen regionalen Wohnungsmärkten ggf. eine Sättigung der Nachfrage eingetreten war.

Die Wohnung steht leer

Da solche Angaben zur Begründung eines wohnungspolitischen Handlungsbedarfs herangezogen werden, kommt ihnen in der öffentlichen Diskussion erhebliche Bedeutung zu. Die Beurteilung, inwieweit es sich hierbei um eine echte Leerraumreserve handelt, muß allerdings auch auf Angaben zur Dauer des Leerstehens

FÜR LEERSTEHENDE WOHNUNGEN

11 Seit wie vielen Monaten steht die Wohnung leer ?

bis 3

4-6

7-12

13 oder mehr

der Wohnung gestützt werden. Diesem Zweck diene Frage 11 der Wohnungsangaben.

Für Wohnungen, die von nicht auskunftspflichtigen Personenkreisen gemietet waren, fiel die Auskunftspflicht auf den Wohnungs-, oder Gebäudeeigentümer bzw. den Verwalter (vgl. § 12 Abs. 3 Volkszählungsgesetz 1987). Die damit zu gewinnenden Merkmale über Größe und Ausstattung dieses Teilbereichs lieferten, auch in Verbindung mit den gebäudebezogenen Merkmalen, in regionaler Gliederung ergänzende Informationen für wohnungs- und städtebaupolitische Zwecke.

Die Wohnung ist von Angehörigen ausländischer Streitkräfte, diplomatischer, berufskonsularischer Vertretungen oder der Ständigen Vertretung der DDR privatrechtlich gemietet.

Die getrennte Feststellung von Freizeitwohnungen (Wochenend-, Ferienwohnungen) ist mit deren zunehmender Bedeutung notwendig geworden, weil sie nicht der Grundversorgung der Bevölkerung mit Wohnraum dienen und auch nicht dem allgemeinen Wohnungsmarkt zur Verfügung stehen. Sie würden daher wegen ihrer regionalen Konzentration, ihrer besonderen Lage, Größe und Ausstattung allgemeine Wohnungsmarktanalysen verfälschen. Darüber hinaus sind spezielle Untersuchungen über Freizeitwohnungen in Fremdenverkehrsgebieten von besonderer Bedeutung, beispielsweise im Hinblick auf die Notwendigkeit spezifischer Infrastrukturmaßnahmen.

2 Ist die Wohnung eine Freizeitwohnung ?

nein

ja

Für den einzelnen Haushalt bedeutet eine Freizeitwohnung mehr Wohnraum. Eine genaue Aussage über die Belegungsdichte ist deshalb nur möglich, wenn der von Haushalten an anderer Stelle (meist außerhalb der Wohngemeinde) mitbenutzte Wohnraum bekannt ist.

Erhebungstechnisch ist die Erfassung von Freizeitwohnungen, die sowohl gegenüber dem gewerblichen Bereich als auch gegenüber dem zu allgemeinen Wohnzwecken genutzten Wohnraum abzugrenzen sind, nicht ohne Schwierigkeiten. Angaben zum Wohnsitzstatus der Haushalte in Freizeitwohnungen liefern hierfür wichtige Informationen. Allerdings gelingt eine lückenlose Personenzählung in diesem

Bereich erfahrungsgemäß nicht vollständig, da dieser Wohnraum im Zeitpunkt einer Zählung oft "ohne Belegung" ist. Für eine Reihe derartiger Wohnungen liegen deshalb - was bei kombinierten Auswertungen zur Wohnsituation der Haushalte zu beachten ist - keine Personenangaben vor, gleichwohl handelt es sich hierbei nicht um leerstehenden Wohnraum.

3.2.2.2.2 Wohnverhältnis

Über die grundsätzliche Unterscheidung nach Nutzungsarten und (auskunftspflichtigen bzw. nicht auskunftspflichtigen) Nutzergruppen hinaus wird durch das Wohnverhältnis erfaßt, in welcher Rechtsstellung der Inhaber den Wohnraum nutzt und ob er ihn als Haushalt ganz oder nur anteilig bewohnt. Die Wohnungsangaben zur an alle Haushalte gerichteten Frage 1 dienten damit der Untergliederung des Wohnungsbestandes in ge- bzw. vermietete oder aber vom Eigentümer selbst genutzte Wohnungen.

| |
|--|
| <p>1 Bewohnen Sie die Wohnung/Räume als</p> <p>*</p> <p>a) Eigentümer(in), Miteigent. oder Kaufanwärt. . . .</p> <p>b) Hauptmieter(in) (einschließlich Altenteil)</p> <p>c) Untermieter(in)</p> <p><i>Untermieter(innen) brauchen im Wohnungsbogen keine weiteren Fragen zu beantworten.</i></p> |
|--|

Sie konnten Aufschluß darüber geben, wie die Bevölkerung nach den Verhältnissen zum Zählungstichtag wohnungsmäßig untergebracht war, d.h. in welchem Umfang Wohnungseigentum selbst genutzt wurde (Eigentumsquote) bzw. inwieweit die Haushalte zur Miete oder zur Untermiete wohnten. Die aus diesen Angaben gewonnenen Erkenntnisse wurden und werden für Wohnungsbedarfsuntersuchungen benötigt. Sie sind für viele wohnungs- und sozialpolitische Entscheidungen, wie Maßnahmen zur Eigentumsförderung oder zur Sicherung von Wohnraum für bestimmte Bevölkerungsgruppen wie kinderreiche Familien, junge Ehepaare, alleinstehende Elternteile mit Kindern und ältere Menschen, aber auch Schwerbehinderte, Vertriebene und Flüchtlinge im Sinne des Bundesvertriebenengesetzes und Übersiedler, die nach § 26 des Zweiten Wohnungsbaugesetzes bevorzugt zu fördern sind, von großer Bedeutung.

Dabei stellt auch das Wohnverhältnis als Untermieter eine besondere Wohnform dar, die zwar seltener geworden ist, aber als zusätzliche Nachfragekomponente nach wie vor berücksichtigt werden muß.

3.2.2.2.3 Einzugsjahr

Die Erhebung des Einzugsjahres der Haushalte bzw. des zum Erhebungstichtag am längsten in der Wohnung lebenden Haushaltsmitglieds durch Frage 3 des Wohnungsbogens lieferte Angaben, die zur Beurteilung von Mobilitätsunterschieden der Bevölkerung insbesondere im Rahmen von regionalen Bedarfsuntersuchungen wichtig sind.

Umzüge in eine andere Wohnung können beruflich bedingt sein, sie können ihren Grund aber auch darin haben, daß Ausstattung, Größe, Lage, Kosten und Wohnumgebung den Vorstellungen und Bedürfnissen der Bewohner nicht mehr entsprechen. In jedem Fall beeinflussen Zu- und Wegzüge die Nachfrage nach Wohnraum und damit die Zahl und Qualität der neu zu errichtenden Wohnungen ebenso wie die erforderlichen Aufwendungen zur Erhaltung und Verbesserung vorhandener Bausubstanz.

| | |
|---|--|
| <p>3 Wann ist der Haushalt in diese Wohnung eingezogen?</p> <p><i>Bitte das Einzugsjahr für das am längsten hier wohnende Haushaltsmitglied angeben.</i></p> | <p>vor 1970 . .</p> <p>1970-1974 . .</p> <p>1975-1979 . .</p> <p>1980-1984 . .</p> <p>1985 . .</p> <p>1986 . .</p> <p>1987 . .</p> |
|---|--|

Die durchschnittliche Verweildauer der Haushalte in der Wohnung, die mit Hilfe der Angaben zum Einzugsjahr näherungsweise ermittelt werden kann, ist ein wichtiges Kriterium zur Beurteilung der regionalen Wohnungsmärkte. Da innerhalb bestehender Mietverträge Anpassungen der Miethöhe nur begrenzt möglich sind, bestehen außerdem enge Zusammenhänge zwischen dieser und dem Einzugsjahr, die bei interregionalen und intertemporalen Vergleichen berücksichtigt werden müssen.

3.2.2.2.4 Wohnungsausstattung

Die Erfassung der Ausstattungsmerkmale - Vorhandensein von Küche, Kochnische, Bad/Dusche und WC (in der Wohnung) (vgl. Frage 4 der Wohnungsangaben) - dient der Bestimmung des Wohnungsstandards. Obwohl Wohnungen heute fast ausschließlich mit Bad/Dusche und WC gebaut werden, entsprechen - wie die Ergebnisse zum 25.5.1987 gezeigt haben¹⁾ - viele ältere Wohnungen trotz aller Modernisierungsbestrebungen noch nicht heutigen Qualitätsansprüchen.

1) Vgl. Fachserie 5, Bautätigkeit und Wohnungen, Gebäude- und Wohnungszählung vom 25. Mai 1987, Heft 1, Ausgewählte Strukturdaten für Bund und Länder, S. 20ff.

Die Modernisierung von Wohnungen mit dem Ziel, die Versorgung der Bevölkerung mit guten und preiswerten Wohnungen zu verbessern, ist eine besondere Aufgabe von Bund, Ländern und Gemeinden.

Mit Hilfe der Ergebnisse über fehlende Ausstattungsmerkmale konnten in Verbindung mit dem Baualter der Gebäude regional wichtige Hinweise für einen eventuellen Modernisierungs- bzw. Sanierungsbedarf gewonnen werden.

Die Ausstattung der Wohnung ist zudem ein Faktor, der die Bildung und Entwicklung der Miethöhe beeinflusst und entsprechend bei Mietanalysen berücksichtigt wird.

4 Sind innerhalb der Wohnung

Mehrere Antworten möglich

Küche · ·
Kochnische · ·
Bad/Dusche · ·
WC · ·

Die Erhebungsmerkmale Küche und Kochnische dienten - wie in Abschnitt A. 3.1.2.2 ausgeführt wurde - zudem als Mittel zur Abgrenzung des Wohnungsbegriffs. Die getrennte Erhebung von Küche und Kochnische war außerdem erforderlich, um sicherzustellen, daß die statistische Raumzahl - die Küche zählt im Gegensatz zur Kochnische als Raum - ermittelt werden konnte.

3.2.2.2.5 Beheizung/Energieart

Aufgrund der Angaben zu den beiden Teilfragen 5 a) (Art der Beheizung) und 5 b) (Art des verwendeten Brennstoffs/der verwendeten Wärmequelle) des Wohnungsbogens konnten Informationen über das nach den Stichtagsverhältnissen bestehende Energieversorgungsniveau und -system privater Haushalte bereitgestellt werden. Vor allem in kleinräumlicher Gliederung sind sie Bezugsdaten für energiepolitische Maßnahmen zur Sicherung des künftigen Energiebedarfs. So werden sie beispielsweise für regionale Energiekonzepte, wie die Fernwärmeversorgung, verwendet, damit die Realisierungsmöglichkeiten und Erfolgchancen entsprechender Projekte zutreffend beurteilt werden können. Sie geben ferner wichtige Aufschlüsse über das Ausmaß von Umweltbelastungen, die durch private Haushalte verursacht werden, und Anhaltspunkte dafür, wo regionale Maßnahmen zur Reduzierung dieser Belastungen am erfolgversprechendsten sind.

5 a) Wird die Wohnung überwiegend beheizt mit

Fern-, Blockheizung · ·
Zentralheizung · ·
Etagenheizung · ·
Einzel- oder Mehrraumöfen (auch Elektrospeicher) · ·

b) Welcher Brennstoff, welche Wärmequelle wird verwendet ?

Gas · ·
Heizöl · ·
Strom · ·
Kohle, Holz usw. · ·
Fernwärme · ·
Sonnenenergie, Wärmepumpe · ·

Mehrere Antworten möglich

So bedarf es regional gegliederter Basisdaten, um Schwerpunkte für die Förderungsmaßnahmen von Bund und Ländern nach dem Modernisierungs- und Energieeinsparungsgesetz festlegen und dabei gezielt bestimmte Gebiete oder Bestände erreichen zu können. Zu den energiesparenden Maßnahmen rechnen vor allem die Verminderung des Energieverbrauchs der zentralen Heizungsanlagen, die Änderung von zentralen Heizungsanlagen für den Anschluß an die Fernwärmeversorgung sowie die Nutzung von Energie durch Wärmepumpen und Solaranlagen. Hierzu lieferten die Wohnungs- und Gebäudeangaben grundlegende stichtagsbezogene Informationen über die Situation und das mögliche Förderungspotential, insbesondere über Größe, Ausstattung, Baualter und Energieversorgung der Wohnungen.

Mit Hilfe der Angaben über Wohnverhältnisse, Gebäudeeigentümer und Gebäudeart lassen sich Aussagen über einzelne Zielgruppen treffen, zum Beispiel zur Modernisierung durch Eigentümer oder Mieter. Da die Wohnungsmodernisierung auch die Miethöhe beeinflusst, sind vergleichende Informationen über monatliche Mietbeträge hier ebenfalls von Bedeutung. Neben dem Vorhandensein von Küche, Bad/Dusche und WC zählen Beheizungsart und Art des Brennstoffs zu den wichtigsten Ausstattungskriterien, die auch bei der Erstellung von Mietspiegeln zugrunde gelegt werden.

3.2.2.2.6 Wohnungsgröße

Da sich der Wohnungsbestand hinsichtlich seiner Größe erheblich unterscheidet, genügt es für Untersuchungen des erreichten Grads der Wohnungsversorgung der Bevölkerung nicht, der Zahl der Haushalte - untergliedert nach der Anzahl der Haushaltsmitglieder - die Zahl der Wohnungen gegenüberzustellen. Diese müssen ebenfalls differenziert werden, und zwar nach der Fläche und nach der Zahl der Räume, deren Erhebung im Rahmen einer Wohnungszählung deshalb notwendig ist (vgl. Fragen 6 und 7 der Wohnungsangaben. Erst wenn diese Angaben der Haushaltsgröße gegenübergestellt werden, sind Aussagen zum Belegungsniveau möglich und können räumliche Disparitäten sichtbar gemacht werden. Wichtige Feststellungen in diesem Zu-

6 Wie viele Räume der Wohnung haben mindestens 6 Quadratmeter?
 (ohne Küche, Bad, WC, Flur)


1. → 4. → 7. →
 2. → 5. → 8. →
 3. → 6. → 9. →
 oder mehr

Falls davon Räume untervermietet oder gewerblich genutzt sind:

a) Anzahl der untervermieteten Räume 1. → 2. → 3. →
 oder mehr
 b) Anzahl der gewerblich genutzten Räume 1. → 2. → 3. →
 oder mehr

7 Wie groß ist die Fläche der gesamten Wohnung?
 (einschließlich Küche, Bad, WC, Flur, Mansarden und ähnliches sowie untervermieteter oder gewerblich genutzter Räume in der Wohnung)

volle Quadratmeter



6 Wie viele Räume der Wohnung haben mindestens 6 Quadratmeter?
 (ohne Küche, Bad, WC, Flur)


1. → 4. → 7. →
 2. → 5. → 8. →
 3. → 6. → 9. →
 oder mehr

Falls davon Räume untervermietet oder gewerblich genutzt sind:

a) Anzahl der untervermieteten Räume 1. → 2. → 3. →
 oder mehr
 b) Anzahl der gewerblich genutzten Räume 1. → 2. → 3. →
 oder mehr

7 Wie groß ist die Fläche der gesamten Wohnung?
 (einschließlich Küche, Bad, WC, Flur, Mansarden und ähnliches sowie untervermieteter oder gewerblich genutzter Räume in der Wohnung)

volle Quadratmeter



3.2.2.2.7 Miete

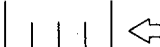
Mietangaben werden erhoben, um Anhaltspunkte über die Belastung der Hauptmieterhaushalte zu erhalten und zusätzliche Erkenntnisse über den Mietwohnungsbestand zu gewinnen. Ferner werden sie bei der Vorbereitung und Überprüfung gesetzgeberischer Maßnahmen benötigt, z.B. zur Beurteilung der im Wohngeldgesetz festgelegten Miethöhen. Die Wohnungszählung ist dabei die einzige Statistik, die die Informationen über die Miethöhe in Relation zur Ausstattung, Größe (Fläche, Räume) und Alter der Wohnung auch räumlich tief gegliedert bereitstellt. Es wurden damit aufgrund der Angaben zu den Fragen 9 und 10 des Wohnungsbogens 1987 nach knapp 20 Jahren erstmals wieder wichtige Vergleichsdaten geliefert, die zur Beurteilung der Mietentwicklung auf den einzelnen Mietwohnungsmärkten herangezogen und auch bei der Erstellung von Mietspiegeln berücksichtigt werden können, die das Mietpreisgefüge im nicht preisgebundenen Wohnungsbestand möglichst transparent machen sollen. Wegen unterschiedlicher Begriffsinhalte ist die Miete ein Erhebungsmerkmal, das einer besonders exakten definitorischen Abgrenzung bedarf. Bei der Gebäude- und Wohnungszählung 1968 erlaubte es die Differenzierung nach ein-

9) Wie hoch ist die Monatsmiete ?

Zur Miete rechnen auch die monatlich aufzuwendenden Beträge für Wasser, Kanalisation, Straßenreinigung, Müllabfuhr, Treppenhausbeleuchtung, Schornsteinreinigung.

Nicht zur Miete rechnen Umlagen für Zentralheizung, Warmwasserversorg., Garagenmiete, Untermieterzuschlag, Zuschlag für Möblierung.

volle DM



a) Handelt es sich um eine Dienst-, Werkswohnung, Berufs- oder Geschäftsmietwohnung ?

nein ☐ ja ☐

b) Ist die Wohnung verbilligt, kostenlos überlassen oder ist die Miete wegen finanzieller Vorleistungen (z. B. Mieterdarlehen) ermäßigt ?

nein ☐ ja ☐

Für eine Erhebung von Netto-Kaltmieten hätte gesprochen, daß der ortsübliche Mietpreis-
spiegel diesen Mietenbegriff enthält und neue
Mietverträge sich vielfach an dieser Miete
orientieren. Als praxisnäher mußte allerdings
die Erfragung der Miete einschließlich Neben-
leistungen angesehen werden, zumal einem Teil
der Bevölkerung die Netto-Kaltmiete nicht be-
kannt war, weil viele Mieter die Beträge für
Nebenleistungen nicht herausrechnen können. Die
Entscheidung war deshalb in der Zählung 1987
zugunsten der Brutto-Kaltmiete gefallen. Dazu
trug auch bei, daß die Statistik bisher nur mit
diesem Begriffsinhalt gearbeitet hat und ihn
sicher auch weiterhin benötigen wird.

Bei der Auswertung der Mietangaben müssen Be-
reiche mit Sonderbedingungen ausgegrenzt werden.
Ermäßigte Mieten (z.B. wegen finanzieller Vor-
leistung des Mieters in Form eines Mieterdar-
lehens) oder kostenlos abgegebene Wohnungen wür-
den die Vergleichbarkeit ebenso herabsetzen wie
Mieten, die für Dienst-, Werks-, Berufs-, oder
Geschäftsmietwohnungen gezahlt werden. Die Fra-
gen 10 a)/10 b), die auf die Feststellung abziel-
ten, ob diese Sonderfälle vorlagen, lieferten
die erforderlichen Angaben als Voraussetzung
dafür, daß nur objektiv vergleichbare Mietan-
gaben zusammengefaßt und ausgewertet werden.

4 Rechtliche Grundlagen

4.1 Parlamentarische Beratung des Volkszählungsgesetzes

Die Bundesregierung hatte sich bereits Anfang 1984 mit den Ländern und den kommunalen Spitzenverbänden zusammengesetzt. Übereinstimmend wurde - wie auch vom Bundesverfassungsgericht - dringend eine neue aktuelle Datenbasis für notwendig gehalten. Nach intensiven Beratungen, bei denen die Datenschutzbeauftragten des Bundes und der Länder von Anfang an beteiligt wurden, beschloß die Bundesregierung am 13. November 1984 den Entwurf eines Gesetzes über eine Volks-, Berufs-, Gebäude-, Wohnungs- und Arbeitsstättenzählung mit dem Stichtag 23. April 1986 (Volkszählungsgesetz 1986) und leitete ihn an den Bundesrat weiter¹⁾. Nach der befürwortenden Stellungnahme des Bundesrates vom 20. Dezember 1984 wurde der Entwurf dem Deutschen Bundestag zur Beratung übermittelt²⁾.

Der Entwurf des Volkszählungsgesetzes 1986 sah gegenüber dem Volkszählungsgesetz 1983 folgende Neuregelungen vor:

- Unterscheidung zwischen Erhebungsmerkmalen (Angaben, die zur statistischen Verwendung bestimmt sind) und Hilfsmerkmalen (Angaben, die lediglich der Durchführung der Zählung dienen),
- konkrete Bezeichnung der Erhebungssachverhalte,
- personelle und organisatorische Trennung der Erhebungsstellen von anderen Verwaltungsstellen,
- Vorschriften über Auswahl und Aufgaben der Zähler mit Ausschluß von Interessenkollisionen,
- Vorschriften über Erhebungsvordrucke und die Formen der Auskunftserteilung,
- Ausschluß der Übermittlung von Einzelangaben für den Melderegisterabgleich,
- Ausschluß der Übermittlung von Einzelangaben an oberste Bundes- und Landesbehörden,
- besondere Trennungs- und Löschungsvorschriften,
- Unterrichtung der auskunftspflichtigen Bürger über die Volkszählung.

1) Vgl. Bundesratsdrucksache 553/84.

2) Vgl. Bundestagsdrucksache 10/2814.

Der Gesetzentwurf wurde an den Innenausschuß (federführend) sowie an den Rechtsausschuß, den Ausschuß für Wirtschaft, den Ausschuß für Arbeit und Sozialordnung, den Ausschuß für Raumordnung, Bauwesen und Städtebau und den Haushaltsausschuß zur Mitberatung überwiesen. Die mitberatenden Ausschüsse empfahlen sämtlich die Annahme des Gesetzentwurfs, wobei der Rechtsausschuß nach Einbeziehung des Bundesbeauftragten für den Datenschutz keine verfassungsrechtlichen oder rechtspolitischen Bedenken gegen den Gesetzentwurf sah³⁾.

Der Innenausschuß beriet das Gesetz äußerst intensiv, wobei insbesondere die öffentliche Anhörung am 17. April 1985 und die Beteiligung des Bundesbeauftragten für den Datenschutz und des Vorsitzenden der Konferenz der Datenschutzbeauftragten des Bundes und der Länder an sämtlichen Beratungen hervorzuheben sind.

4.2 Anhörung von Sachverständigen

Zu der öffentlichen Anhörung am 17. April 1985 wurden 23 Sachverständige des In- und Auslandes sowie Vertreter von acht betroffenen Bundesministerien gehört. Die Anhörung zielte schwerpunktmäßig darauf ab, eine Grundlage dafür zu liefern, daß die Vorgaben des Bundesverfassungsgerichts in seinem Urteil vom 15. Dezember 1983 im Rahmen der weiteren Beratungen umfassend berücksichtigt werden konnten. Dazu gehörten nicht nur rechtliche Vorgaben für die Ausgestaltung der einzelnen Regelungen, sondern auch grundsätzliche Fragen, die im Urteil und im Rahmen der im Zusammenhang mit dem Urteil erfolgten öffentlichen Diskussion in Bezug auf die Akzeptanz der Volkszählung in der Bevölkerung erörtert wurden. Die Sachverständigen setzten sich mit der Notwendigkeit und der Methode der Volkszählung sowie mit verfassungs- und datenschutzrechtlichen Fragen auseinander. Kernpunkte der Anhörung waren u.a. die Frage, ob es gegenüber einer Totalerhebung in der Form der Volkszählung zur Erlangung der statistischen Grunddaten eine Alternative gäbe,

3) Vgl. Bundestagsdrucksache 10/3843.

die Frage der Verfassungsmäßigkeit und Ausgestaltung einzelner Vorschriften sowie des Zählungstages¹⁾.

Wie bereits das Bundesverfassungsgericht, hielten fast alle Sachverständigen eine baldige Volkszählung für unbedingt erforderlich. Die Ergebnisse der Volkszählung würden zur rationalen Gestaltung der Lebensverhältnisse und zur Bewältigung aktueller und künftiger wirtschaftlicher und sozialer Probleme dringend benötigt. Bei einer weiteren Verschiebung oder einem Verzicht auf die Volkszählung würde die Aussagefähigkeit der amtlichen Statistik in zentralen Bereichen in kaum noch zu verantwortender Weise beeinträchtigt; sinnvolle, sachgerechte Planungen auf Bundes-, Länder- und Gemeindeebene würden wegen fehlender oder ungenauer Ausgangsdaten in Frage gestellt. Die Ergebnisse der Volkszählung würden auch günstigere Voraussetzungen für eine Versachlichung künftiger politischer Meinungs- und Entscheidungsbildungsprozesse schaffen, da dann alle Beteiligten und Betroffenen wieder von zuverlässigen Grunddaten im Sozial-, Arbeitsmarkt-, Unternehmens-, Bildungs-, Wohnungs- und Verkehrsbereich ausgehen könnten, was derzeit nicht möglich sei und häufig zu unergiebigem polemischen Auseinandersetzungen führe. Als Beispiel dafür wurde die Diskussion um die leerstehenden Wohnungen im Bereich der Wohnungswirtschaft und -politik genannt²⁾.

Bei den Auseinandersetzungen um das Volkszählungsgesetz 1983 hatte die Frage, ob die Volkszählung als Vollerhebung, also mit Befragung aller Bürger durchgeführt werden müsse, oder ob eine Stichprobe ausreichen könne, die als das "mildere Mittel" gegenüber der Gesamtbevölkerung angesehen wurde, eine große Rolle gespielt. Das Bundesverfassungsgericht hatte

hierzu festgestellt, daß es nicht zu beanstanden sei, wenn der Gesetzgeber davon ausgehe, daß zur Zeit eine Stichprobe die Vollerhebung nicht zu ersetzen vermöge³⁾ (vgl. hierzu auch Abschnitt A.2.2.3). Auch die Sachverständigen folgten der Argumentation, daß zur Zeit nur über eine Vollerhebung das Ziel zu erreichen sei, insbesondere wenn Ergebnisse verlangt würden,

- die als Basis für Fortschreibungen von Bevölkerungs- und Wohnungszahlen dienen sollten,
- die einen sehr hohen Zuverlässigkeitsgrad aufweisen müßten, damit in die Zukunft wirkende Maßnahmen von Bund und Ländern sich verlässlich darauf gründen könnten, und
- in tiefer sachlicher und regionaler Gliederung erstellt werden müßten.⁴⁾

Von dieser Aufgabenstellung her sei eine Stichprobe ein untaugliches Mittel. Man würde zudem eine Erhebungsmethode anwenden, die schon deshalb kein Ersatz sein könne, weil sie darüber hinaus darauf angewiesen sei, daß ihr eine Vollerhebung zur Ermittlung der Basisdaten vorangehe. So seien zum Beispiel Stichprobenpläne ohne solche Daten nicht in die Praxis umsetzbar, und die Qualitätsprüfung von Ergebnissen aus Stichprobenerhebungen orientierten sich notwendigerweise an den Ergebnissen aus Vollerhebungen.

Auch Auswertungen von Verwaltungsregistern seien derzeit keine Alternative zur Vollerhebung, da - für den durch eine Volkszählung zu erfüllenden Zweck - die rechtlichen und sachlichen Voraussetzungen noch nicht gegeben seien (siehe hierzu aber auch, Teil II, Abschnitt 5.4)

1) Vgl. Bundestagsdrucksache 10/3843; Stellungnahmen der Sachverständigen zur öffentlichen Anhörung des Innenausschusses zum Entwurf eines Gesetzes über eine Volks-, Berufs-, Gebäude-, Wohnungs- und Arbeitsstättenzählung, Ausschußdrucksachen 10/72, 10/73, 10/74; stenographisches Protokoll über die öffentliche Anhörung von Sachverständigen zu dem Entwurf eines Gesetzes über eine Volks-, Berufs-, Gebäude-, Wohnungs- und Arbeitsstättenzählung, Protokoll Nr. 57.

2) Vgl. Stellungnahmen von Prof.Dr. Krupp und Prof.Dr. Grohmann, Ausschußdrucksache 10/72 a.a.O., S. 76 ff. und S. 134 ff.

3) BVerfGE 65, S. 58 f.

4) Eine andere Auffassung vertrat Dr. Kollek in seiner Stellungnahme, Ausschußdrucksache 10/74 a.a.O., Anlage 8; zu Unrecht wurde in diesem Zusammenhang teilweise auf ein unveröffentlichtes Gutachten von Prof.Dr. Noelle-Neumann Bezug genommen. In diesem Gutachten vom 14. Oktober 1983 wird nicht gesagt, daß Totalerhebungen überflüssig seien. Sie sollten sich aber auf möglichst wenige Merkmale beschränken.

Im Volkszählungsurteil des Bundesverfassungsgerichts wurde die Notwendigkeit eines möglichst hohen Grades an Genauigkeit und Wahrheitsgehalt der Angaben der Befragten bestätigt. Jede denkbare Alternative zur Volkszählung als Vollerhebung mit Pflichtauskunft sei nach Auffassung des Bundesverfassungsgerichts noch mit zu großen Fehlern behaftet. Es lagen außerdem nach Auffassung des Gerichts keine gesicherten Erkenntnisse vor, daß Erhebungen mit freiwilliger Auskunft eine ausreichende Ergebnisqualität aufwiesen¹⁾.

Die Pflichtauskunft wurde deshalb wie in allen anderen Ländern bei den um 1980 entsprechend den Empfehlungen der Vereinten Nationen²⁾ und der Richtlinie der Europäischen Gemeinschaften³⁾ durchgeführten Volkszählungen⁴⁾ vorgesehen. Auch in der empirischen Sozialforschung⁵⁾, der Markt- und Meinungsforschung⁶⁾ sowie der statistischen Methodenlehre des In- und Auslandes⁷⁾ ist unbestritten, daß eine freiwillige Volkszählung nicht möglich ist.

Bei der Anhörung wurde von den Sachverständigen auch die Frage erörtert, ob Einschränkungen des Erhebungsumfanges bei den Zählungsteilen Volks- und Berufszählung, Gebäude- und Wohnungszählung sowie Arbeitsstättenzählung möglich und sinnvoll seien. Hierzu wurde festgestellt, daß das Erhebungsprogramm aller drei Zählungsteile einen sorgfältig erarbeiteten Kompromiß darstelle, bei dem es galt, den Erhebungsbedarf der amtlichen Statistik und deren

Nutzer in Einklang mit den zumutbaren Belastungen von Bevölkerung und Wirtschaft zu bringen.

Auch die Kostenbelastung der öffentlichen Hand galt es, in vertretbarem Umfang zu halten. Dies alles führte zu einer erheblichen Reduzierung des gesamten Erhebungsprogramms, so daß die Ausfüllung der Fragebogen für den Befragten wenig Mühe bedeutete. Eine weitere Einschränkung hätte kaum noch Vorteile gebracht, das Verhältnis von Kostenaufwand und Nutzenertrag aufgrund des Informationsverlustes aber erheblich beeinträchtigt⁸⁾.

Die Regelungen im Gesetzentwurf des Volkszählungsgesetzes wurden von den Sachverständigen teilweise als wesentlich weitgehend angesehen als nach dem Urteil des Bundesverfassungsgerichts erforderlich⁹⁾. Insbesondere die neuen Übermittlungsregelungen und die Bestimmungen zur Abschottung der Erhebungsstellen wurden teilweise als zu weitgehend und nicht erforderlich angesehen.

4.3 Abstimmung mit den Datenschutzbeauftragten

Bereits bei der Konzipierung des Gesetzentwurfs hatte die Bundesregierung die Datenschutzbeauftragten in die Beratungen einbezogen. Der Innenausschuß des Deutschen Bundestages hatte zu allen Sitzungen des Ausschusses und der Berichterstatter den Bundesbeauftragten für den Datenschutz und den Vorsitzenden der Konferenz der Datenschutzbeauftragten des Bundes und der Länder herangezogen. Ziel dabei war es, den Anforderungen des Bundesverfassungsgerichts peinlich genau und in vollem Umfang Rechnung zu tragen, damit der Persönlichkeitsschutz bei der Volkszählung sichergestellt wurde. Denn nur wer darauf vertrauen konnte, daß die Angaben über seine persönlichen und sachlichen Verhältnisse geheimgehalten werden, würde bereit sein, diese Verhältnisse zu offenbaren.

1) Vgl. BVerfGE 65, S. 58f.

2) Vgl. Resolution des Wirtschafts- und Sozialrates der Vereinten Nationen Nr. 1 947 vom 5. Mai 1975.

3) Vgl. Richtlinie des Rates der Europäischen Gemeinschaften Nr. 73/403/EWG vom 22. November 1973.

4) Nach einer Übersicht der UN wurden im Zensuszeitraum 1975 bis 1984 211 Volkszählungen durchgeführt; eine Volkszählung ohne ausdrückliche gesetzliche Auskunftspflicht gab es, soweit ersichtlich, nur in der Sowjetunion, bei der es jedoch "patriotische Pflicht" eines jeden Sowjetbürgers war, die Fragen vollständig und richtig zu beantworten.

5) Vgl. Stellungnahmen von Prof. Dr. Krupp und Prof. Dr. Grohmann, Ausschußdrucksache 10/72, a.a.O., S. 76ff. und S. 134ff.

6) Vgl. Stellungnahme des Arbeitskreises Deutscher Marktforschungsinstitute, Ausschußdrucksache 10/74, a.a.O., S. 33ff.

7) Vgl. Stellungnahme des Statistischen Zentralbüros Schweden, Ausschußdrucksache 10/72, a.a.O., S. 25ff.

8) Vgl. Stellungnahme des Statistischen Bundesamtes, Ausschußdrucksache 10/73, a.a.O., S. 47ff. und Stellungnahme von Prof. Dr. Krupp, Ausschußdrucksache 10/72, a.a.O., S. 83ff.

9) Vgl. Stellungnahme von Prof. Dr. Krause, Ausschußdrucksache 10/72, a.a.O., S. 9ff. und Stellungnahme der Bundesvereinigung der kommunalen Spitzenverbände, Ausschußdrucksache 10/74, a.a.O., Anlage 5.

Der Hamburgische Datenschutzbeauftragte konnte deshalb in seinem Tätigkeitsbericht 1985 feststellen, daß die Datenschutzbeauftragten "in beispielhafter Weise an der Erarbeitung des Gesetzes beteiligt werden" und das Volkszählungsgesetz 1987 alle Anforderungen des Datenschutzes erfüllt¹⁾.

4.4 Beschlüsse des Bundestagsinnenausschusses

Die Beschlüsse des Innenausschusses des Deutschen Bundestages sahen aufgrund der Beratungen und der öffentlichen Anhörung eine Konkretisierung der Anforderungen an die Zähler zur Geheimhaltung, Vorgaben für die Einrichtung der Erhebungsstellen und für die dort tätigen Personen sowie zur Übermittlung, Veröffentlichung und Löschung vor. Außerdem war vorgesehen, daß die Aufwandsentschädigung für die Zähler steuerfrei und eine postalische Übersendung der Erhebungsunterlagen an die Erhebungsstellen portofrei sei (vgl. auch Abschnitt B. 3.1.1.2 und 3.1.1.3). Darüber hinaus wurde ein strafbewehrtes Verbot der Reidentifizierung und eine Erhöhung der Finanzzuweisung des Bundes an die Länder von 2,50 DM auf 4,00 DM je Einwohner vorgeschlagen. Als neuer Zählungstich-tag wurde der 25. Mai 1987 vorgesehen²⁾.

Der deutsche Bundestag billigte die Empfehlungen des Innenausschusses mit breiter parlamentarischer Mehrheit mit den Stimmen der CDU/CSU, SPD und FDP, und das Volkszählungsgesetz 1987 wurde am 23. Oktober 1985 verabschiedet. Dabei wurde die Finanzzuweisung von 4,00 DM auf 4,50 DM je Einwohner erhöht (vgl. auch Abschnitt A. 4.7). Im Bundesrat stimmten alle Länder zu.

4.5 Neuregelungen des Volkszählungsgesetzes 1987 gegenüber dem Volkszählungsgesetz 1983 im einzelnen

4.5.1 Übereinstimmung von Gesetz und Inhalt der Fragebogen

Nach dem Verfassungsgerichtsurteil zum Volkszählungsgesetz 1983 ist es eine den Gesetzgeber und nicht erst die ausführenden Behörden betreffende Verpflichtung sicherzustellen, daß der Inhalt der

Fragebogen mit dem Gesetz übereinstimmt und einzelne Fragen nicht weiter gehen als der Gesetzestext es zuläßt³⁾. Für die Erfüllung der Forderung des Bundesverfassungsgerichts gibt es mehrere Wege: Zum einen durch Rechtsverordnungen, zum anderen als Anlage zum Gesetz und zum dritten durch eine derart klare Definition der Inhalte im Gesetz, daß keinerlei Probleme mehr bei der Umsetzung des Gesetzestextes in den Fragebogen entstehen. Der Deutsche Bundestag hatte sich auf Vorschlag des Innenausschusses für die zuletzt genannte Möglichkeit entschieden. Entgegen der bisherigen Praxis waren nunmehr die zu erfassenden Sachverhalte im einzelnen ausformuliert und im Detail bereits im Gesetzestext festgelegt. Darüber hinaus wurden die Entwürfe der Erhebungsvordrucke jeweils den Unterlagen für die Ausschlußberatungen und für die zweite und dritte Lesung im Deutschen Bundestag beigelegt. Diese Vorgehensweise war mit dem Bundesbeauftragten für den Datenschutz und dem Vorsitzenden der Konferenz der Datenschutzbeauftragten des Bundes und der Länder abgestimmt worden. Der letztere hatte jedoch bei seinem Einverständnis zu bedenken gegeben, das Erhebungsprogramm in der Anlage zum Gesetz oder durch Rechtsverordnungen festzulegen.⁴⁾

4.5.2 Erhebungs- und Hilfsmerkmale

Zur frühzeitigen Anonymisierung definierte das Volkszählungsgesetz 1987 erstmalig für die Bundesstatistik, welche Merkmale Erhebungsmerkmale und welche nur Hilfsmerkmale sind. Der Grundgedanke für die Trennung war, daß der Datenschutz um so besser gewährleistet sei, je frühzeitiger die Trennung der eine Identifikation ermöglichenden Hilfsmerkmale von den Erhebungsmerkmalen erfolge. Erhebungsmerkmale waren nach dem Gesetz diejenigen Merkmale, die für die statistische Auswertung bestimmt waren. Hilfsmerkmale dienten lediglich der organisatorischen Durchführung der Erhebung. Die Verwendung und Bearbeitung der Hilfsmerkmale war im Volkszählungsgesetz eindeutig geregelt. Von ihnen durften nur die im

1) Vgl. Vierten Tätigkeitsbericht des Hamburgischen Datenschutzbeauftragten für das Jahr 1985, S. 36.

2) Vgl. Bundestagsdrucksache 10/3843. (Siehe Anhang, Nr. 7).

3) Vgl. BVerfGE 65, S. 64.

4) Vgl. Bundestagsdrucksache 10/3843, S. 48f.

Volkszählungsgesetz ausdrücklich genannten - und auch nur zu bestimmten Zwecken - auf maschinelle Datenträger übernommen werden.

Ebenfalls eindeutig geregelt war die Verwendung von Ordnungsnummern und laufenden Nummern. Diese Nummern dienten - wie die Hilfsmerkmale - der technischen und organisatorischen Durchführung der Volkszählung.

4.5.3 Abschottung der Erhebungsstellen

Eine statistische Erhebung wie die Volkszählung bedarf einer besonderen Organisation. Es müssen Erhebungsstellen eingerichtet, und der Einsatz von Zählern muß vorbereitet werden. Diese Personen und Stellen sind die Verbindungsstelle zwischen den Auskunftspflichtigen und den Statistischen Ämtern.

Die für die Akzeptanz der Volkszählung nach dem Verfassungsgerichtsurteil erforderlichen verfahrenssichernden Regelungen erfüllte der Gesetzgeber dadurch, daß er ausdrücklich für die Erhebungsstellen verlangte, daß diese von anderen Verwaltungsstellen räumlich, personell und organisatorisch zu trennen waren. Hiermit sollte die statistische Geheimhaltung auch während des Erhebungsverfahrens gesichert werden. Das Gebot der statistischen Geheimhaltung wurde zusätzlich verstärkt durch ein Zweckentfremdungsverbot. Dieses Verbot, das Gebot der statistischen Geheimhaltung und die im öffentlichen Dienst generell geltenden Verschwiegenheitspflichten wirkten zusammen, um auszuschließen, daß die Erhebungsunterlagen für die Wahrnehmung anderer Verwaltungsaufgaben in Anspruch genommen wurden.

Die Bestimmung der Erhebungsstellen und Einzelregelungen wurden durch Rechtsverordnungen sowie Verwaltungsanordnungen der Länder getroffen (vgl. Abschnitt A. 4.5.10). Die Durchführungsverordnungen bestimmten als zuständige Behörden für die Durchführung der Volkszählung bzw. als überörtliche Erhebungsstellen die Statistischen Landesämter. Örtliche Erhebungsstellen waren die Gemeinden. Für kleinere Gemeinden waren die Kreise örtliche Erhebungsstellen.

Entgegen den vorangegangenen Volkszählungen konnte nunmehr eine bestehende Organisationseinheit der Gemeinde die Volkszählung 1987 nicht zusätzlich zu den eigenen Aufgaben mit durchführen. Vielmehr war eine eigene, von der übrigen Verwaltung unabhängige Dienststelle einzurichten, die ausschließlich Aufgaben der Volkszählung wahrnahm. Nur in dieser Stelle durfte die Bearbeitung der Erhebungsunterlagen vorgenommen werden.

4.5.4 Auswahl und Aufgaben der Zähler

Eine flächendeckende Erhebung wie die Volks-, Berufs-, Gebäude-, Wohnungs- und Arbeitsstättenzählung, die alle Bürger, Haushalte, Wohnungen, Gebäude mit Wohnraum und nichtlandwirtschaftlichen Arbeitsstätten (Erhebungseinheiten) einbeziehen sollte, war ohne organisatorische Hilfsmittel nicht durchführbar. Das an die Ergebnisse gestellte hohe Maß an Genauigkeit setzte eine vollständige und richtige Erfassung voraus und mußte die Möglichkeit für klärende Rückfragen beim Auskunftspflichtigen eröffnen. Dieses Ziel war nur erreichbar, wenn eine Befragung aller Auskunftspflichtigen erfolgte und sichergestellt war, daß alle in die Erhebung einzubeziehenden Erhebungseinheiten auch erfaßt wurden. Dies konnte, wie auch in anderen Ländern üblich und vom Bundesverfassungsgericht ausdrücklich für zulässig erklärt, nur durch eine vom Zähler vorzunehmende Begleichung des Gemeindegebietes zuverlässig ermittelt werden¹⁾. Das Volkszählungsgesetz sah deshalb den Einsatz ehrenamtlicher Zähler vor und regelte die wesentlichen Rechte und Pflichten der Zähler. Im einzelnen wurden die Aufgaben und Pflichten in den Zähleranleitungen der Länder geregelt (vgl. Abschnitt A. 5.2.4.2 sowie B. 3.2.1).

Um das Vertrauen der Befragten in die Anonymität der Erhebung und damit ihre Auskunftsbereitschaft nicht zu beeinträchtigen, sollten Zähler nicht in der Nachbarschaft der eigenen Wohnung eingesetzt werden²⁾. Ferner wurden nunmehr

1) Vgl. BVerfGE 65, S. 60 f.

2) Dies war auch ohne gesetzliche Regelung in der Vergangenheit nicht vorgesehen.

solche Personen von der Zählertätigkeit ausgeschlossen, bei denen aufgrund ihrer beruflichen Tätigkeit oder aus anderen Gründen die Gefahr bestand, daß Erkenntnisse aus der Zählertätigkeit zu Lasten der Auskunftspflichtigen genutzt werden könnten. Hierdurch sollte das Vertrauen der Bevölkerung in die Person des Zählers gestärkt werden. Die Erhebungsstellen hatten daher die Zähler gewissenhaft auszuwählen. Es durften keine Personen als Zähler eingesetzt werden, bei denen Interessenkollisionen insbesondere aus beruflichen Gründen entstehen konnten, zum Beispiel bei Polizeivollzugsbeamten, Staats- oder Anwälten¹⁾.

Die Zähler waren über ihre Rechte und Pflichten zu belehren und auf die Wahrung des Statistikgeheimnisses und zur Geheimhaltung schriftlich zu verpflichten. Die Verpflichtung galt auch für Erkenntnisse, die gelegentlich der Zählertätigkeit gewonnen wurden, und sie galt auch nach Beendigung der Zählertätigkeit vor Ort²⁾.

4.5.5 Erhebungsvordrucke und Möglichkeiten der Auskunftserteilung

Bei einer Volkszählung, bei der alle Volljährigen oder auch Minderjährigen, soweit sie einen eigenen Haushalt führen, angesprochen werden, kommt den Erhebungsvordrucken besondere Bedeutung zu³⁾. Ihre optische und inhaltliche Gestaltung hat maßgeblichen Einfluß auf die Vollständigkeit und Qualität der erhobenen Angaben und nicht zuletzt auf die Vollzähligkeit der Erfassung. Die Gestaltung der Erhebungsvordrucke ist Aufgabe der Statistischen Ämter des Bundes und der Länder.

Durch § 13 Abs. 1 Satz 2 Volkszählungsgesetz 1987 wurde in Verbindung mit der konkreten Fassung der Erhebungsmerkmale sichergestellt, daß nur die ausdrücklich in §§ 5 bis 8 des Volkszählungsgesetzes 1987 aufgeführten Merkmale aufgenommen

werden durften. Für die Zählung wurden mehrere Erhebungsvordrucke verwendet, die im einzelnen vom Auskunftspflichtigen bzw. Zähler auszufüllen waren. Die Erhebungsvordrucke waren in der Begründung des Gesetzes aufgeführt⁴⁾ (vgl. auch Abschnitt A. 5.2.1).

Neu gegenüber 1983 war, daß Wohnungs- und Personenbogen nicht mehr die Hilfsmerkmale Name und Anschrift enthielten und für jeden Auskunftspflichtigen ein gesonderter Personenbogen vorgesehen war. Die Hilfsmerkmale wurden in den gesonderten Haushaltsmantelbogen eingetragen⁵⁾.

Bei der Volkszählung 1987 hatte der Gesetzgeber, wie beim Volkszählungsgesetz 1983, Auskunftspflicht angeordnet (§ 12 Volkszählungsgesetz 1987 in Verbindung mit § 15 Bundesstatistikgesetz)⁶⁾. Dieser Punkt war während des Gesetzgebungsverfahrens sorgfältig geprüft worden, wie auch vom Bundesverfassungsgericht wurde jedoch keine Alternative zu dieser Form der Erhebung gesehen⁷⁾. In § 12 des Volkszählungsgesetzes 1987 wurden die für die einzelnen Zählungsteile Auskunftspflichtigen bezeichnet. Die Auskunftspflichtigen konnten die Erhebungsvordrucke selbst ausfüllen oder die entsprechenden Auskünfte dem Zähler mündlich erteilen⁸⁾. Es wurde davon ausgegangen, daß in der Regel die Erhebungsvordrucke gemeinsam vom Haushalt ausgefüllt werden würden, jedoch hatte jedes Haushaltsmitglied das Recht, die Fragen für sich alleine zu beantworten.⁹⁾

Als milderer Mittel im Verhältnis zur Auskunftsverpflichtung gegenüber dem Zähler nannte das Gesetz als neue Regelung die Möglichkeit, die ausgefüllten Erhebungsbogen dem Zähler in verschlossenem Umschlag auszuhändigen oder an die Erhebungsstelle zu übersenden. Diese

1) Siehe hierzu auch die Regelungen in den Durchführungsverordnungen und ergänzenden Verwaltungsvorschriften der Länder (vgl. Abschnitt A. 4.5.10).

2) Diese Bestimmungen waren zwar nicht im Volkszählungsgesetz 1983 enthalten, jedoch in die Gemeinde- und Zähleranleitungen aufgenommen.

3) Die wichtigsten Erhebungsvordrucke sind im Anhang unter Nr. 10 bis 18 beigefügt.

4) Vgl. Bundestagsdrucksache 10/2814, S. 24.

5) Bei der Volkszählung 1983 war ein Haushaltsbogen mit Eintragungsmöglichkeiten für insgesamt 5 Personen vorgesehen.

6) Vgl. Gesetz über die Statistik für Bundeszwecke (Bundesstatistikgesetz - BStatG) vom 22. Januar 1987 (BGBl. I S. 466).

7) Vgl. BVerfGE 65, S. 55 f.

8) Bisher übliches Verfahren, das in § 13 des Volkszählungsgesetzes 1987 explizit geregelt wurde.

9) Einer entsprechenden Bitte wurde auch bei vorangegangenen Zählungen entsprochen.

Erhebungsmethode, die schon bei früheren Zählungen auch ohne ausdrückliche Regelung von den Erhebungsstellen geduldet wurde, sollte einem erweiterten Schutz der Persönlichkeit dienen, insbesondere wenn dem Zähler der Einblick in die ausgefüllten Erhebungsunterlagen aus bestimmten Gründen verwehrt werden sollte.

4.5.6 Trennung, Löschung und Vernichtung der Erhebungsvordrucke

Zur Sicherung des Datenschutzes enthielt das Volkszählungsgesetz 1987 erstmals detaillierte Trennungs- und Löschungsvorschriften. Diese Vorschriften griffen teilweise auf bisher schon praktizierte Verfahren in den Statistischen Ämtern des Bundes und der Länder zurück. Sie sahen eine frühzeitige Trennung von Erhebungs- und Hilfsmerkmalen und ihre gesonderte Aufbewahrung vor.

Namen und Anschriften waren erforderlich, um die Vollzähligkeit der Erhebung sicherzustellen. Bei der weiteren Bearbeitung in den Statistischen Landesämtern wurden jedoch Namen und Vornamen nicht auf elektronische Datenträger übernommen. Dies war auch bei vorangegangenen Volkszählungen nicht erfolgt und war auch 1983 nicht vorgesehen, da die amtliche Statistik an den Namen der Auskunftspflichtigen nicht interessiert ist. Das Gesetz stellte mit seinem Gebot zur Trennung und gesonderten Aufbewahrung auf den Zeitpunkt der Durchführung der Eingangskontrollen ab. Wegen eventueller Rückfragen bei den Erhebungsstellen oder den Auskunftspflichtigen war eine Trennung der Hilfsmerkmale von den Erhebungsmerkmalen zu einem früheren Zeitpunkt nicht möglich.

Von den Hilfsmerkmalen durften Straße und Hausnummer nur vorübergehend gemeinsam mit den Erhebungsmerkmalen auf die für die maschinelle Weiterverarbeitung bestimmten Datenträger übernommen werden. Nach ihrer Zuordnung zu größeren räumlichen Einheiten, zum Beispiel Blockseiten oder Gemeindeteilen, wurde die genaue Anschrift aber gelöscht. Aus datenschutzrechtlichen Gründen war die

kleinste regionale Einheit für die statistische Verwendung der Volkszählungsergebnisse die Blockseite. Sie umfaßte in der Regel mehrere Gebäude und eine Vielzahl von Wohnungen, Haushalten und Personen¹⁾.

Alle Erhebungsunterlagen mit Angaben über die Auskunftspflichtigen und alle auf Datenträger übernommenen Nummern der Erhebungsvordrucke waren spätestens zwei Wochen nach Feststellung der amtlichen Bevölkerungszahl des Landes zu vernichten bzw. zu löschen. Die Anbindung des Lösungszeitpunktes an die Feststellung der amtlichen Bevölkerungszahl war notwendig, weil bei Einsprüchen von Gemeinden die Beweislast für die Richtigkeit des Aufbereitungsverfahrens und damit die Richtigkeit der festgestellten Bevölkerungszahl den Statistischen Landesämtern oblag. Bei den Gemeinden verblieben aus Datenschutzgründen keinerlei Erhebungsvordrucke. Die wesentliche Frage war daher, ob die Zahl der von den Erhebungsstellen der Gemeinden abgelieferten Erhebungsvordrucke der Zahl der in die Statistik eingegangenen Fälle entsprach. Der späteste Lösungszeitpunkt mußte deshalb auf die bestandskräftige, das heißt durch Rechtsbehelfe nicht mehr angreifbare Feststellung der amtlichen Bevölkerungszahl abgestellt werden.

Die restriktiven Trenn-, Lösch- und Vernichtungsvorschriften im Volkszählungsgesetz 1987 waren das Ergebnis eines ungewöhnlich differenzierten Prozesses politischer Willensbildung, und sie zählten zweifelsohne zu den notwendigen Bedingungen einer Volkszählung zum damaligen Zeitpunkt. Tatsächlich haben sie jedoch

- in den Statistischen Landesämtern zu erheblichen Belastungen und Kostensteigerungen geführt,
- Fehlerprüfungen und -bereinigungen im Material erschwert sowie

1) Vgl. Bundestagsdrucksache 10/2814, Begründung zu § 15 Abs. 4 des Entwurfs zum Volkszählungsgesetz 1986.

- die Auswertungsmöglichkeiten des unter hohem Arbeits- und Kostenaufwand gewonnenen Datenbestandes eingeschränkt.

So mußten aufgrund von § 15 Abs. 1 Volkszählungsgesetz 1987 innerhalb der abgeschotteten Aufbereitungsstelle des Landesamtes nochmals abgeschottete Räumlichkeiten zur getrennten Aufbewahrung der Hilfsmerkmale geschaffen werden. Da nach erfolgter Eingangskontrolle die Unterlagen mit Erhebungsmerkmalen ohne die Möglichkeit eines unmittelbaren Rückgriffs auf die Hilfsmerkmale (im Haushaltungsmantelbogen bzw. im Namenteil der Regionalliste) weiter zu verarbeiten waren, war es z.B. erforderlich, das bei der Aufbereitung angewandte Ordnungssystem (Bündeleinteilung/Arbeitspaketbildung) parallel mit erheblichem Kosten- und Zeitaufwand auch für Unterlagen mit Hilfsmerkmalen zu führen. Bei nachträglich eingegangenen Erhebungsunterlagen waren zudem große Such- und Sortierarbeiten erforderlich, um die entsprechenden Unterlagen auszutauschen.

In den Arbeitsgängen "Zusammenführung" und "(maschinelle) Plausibilitätskontrollen", bei denen nochmals auf das Einzelmateriale zurückgegriffen werden mußte, führten die Trennvorschriften für das Heraussuchen der Originalbelege zu einem oft sehr hohen Personal- und Zeitaufwand. Für die Klärung von Zweifelsfragen, die erst im Zuge der sachlogischen Konsistenzprüfungen der tabellierten Ergebnisse auftraten, standen Originalbelege teilweise überhaupt nicht mehr zur Verfügung, da nach § 15 Abs. 2 Volkszählungsgesetz 1987 - wie oben erwähnt - deren relativ frühzeitige Vernichtung - weit vor Abschluß sämtlicher Ergebnisauswertungen und der technisch-organisatorisch nachzulagernden Plausibilitätskontrolle der Pendlerangaben - vorgeschrieben war. Entsprechende Zusammenhänge zwischen den gespeicherten Daten und Erhebungsunterlagen hätten allerdings auch wegen der nach § 15 Abs. 3 Volkszählungsgesetz 1987 geforderten gleichzeitigen Verfremdung des Ordnungssystems nicht mehr hergestellt werden können.

Die im Volkszählungsgesetz 1987 vorgesehenen Maßnahmen zur Sicherung des Datenschutzes bei der Be- und Verarbeitung der Volkszählungsdaten, wie die Verknüpfung der Zeitpunkte für die Trennung der Erhebungs- und Hilfsmerkmale sowie die Löschung, Verfremdung und Vernichtung der originären Ordnungssysteme bzw. der Erhebungsunterlagen mit bestimmten Teilabschnitten der Ergebnisaufbereitung, die über die bei statistischen Verarbeitungen ohnehin üblichen strengen Sicherheitsvorkehrungen des Bundesstatistikgesetzes 1987 hinausgingen, sind aus der damaligen Situation zwar verständlich, sollten aber bei künftigen Entscheidungen den Regelungen des Bundesstatistikgesetzes entsprechend gestaltet werden.

Die Vorgabe in § 15 Abs. 4 Volkszählungsgesetz 1987 schließlich, nämlich die Hilfsmerkmale "Straße und Hausnummer" in den Datensätzen zu löschen, sobald ihre Zugehörigkeit zur kleinräumigen Gliederung festgelegt war, machte eine nachträgliche Auswertung von Ergebnissen unterhalb der Gemeindeebene für Gemeinden ohne entsprechendes Gliederungssystem (also insbesondere für kleinere Gemeinden bis zu mittleren Städten) unmöglich. Nachteilig war die Löschung von Hausnummern auch dann, wenn das kleinräumige Gliederungssystem fehlerhaft oder im Hinblick auf bestimmte Auswertungszwecke unzureichend aufgebaut worden war. Für einige Abgrenzungen ist die nachträgliche räumliche Zuordnung meist nicht mehr möglich, z.B. wenn die Grenzen innerhalb einer Blockseite verlaufen, wie dies bei Stimmbezirken der Fall sein kann. Zudem sind Fehler bei der maschinellen Zuordnung zu einer Blockseite nicht mehr nachzuvollziehen, wenn es keine maschinell geführte Referenzdatei für Blockseiten und Straßenschlüssel gibt.

Bei notwendigen Gebietsstandsberichtigungen der Ergebnisse der Volkszählung 1987 werden diese Löschungsvorschriften auch künftig erhebliche Probleme mit sich bringen, da sie zum Teil eine solche Bereinigung nur unzureichend zulassen und damit im Laufe der Jahre den Wert der Volkszählungsergebnisse auf tiefer regionaler Ebene zwangsläufig mindern werden.

4.5.7 Weitergabe von Daten

Eine weitere wichtige Änderung gegenüber früheren Regelungen betraf die Übermittlung von Einzelangaben an Dritte. Bei der verfassungsrechtlich an sich zulässigen Datenübermittlung an oberste Behörden des Bundes und der Länder wurde insbesondere hinsichtlich der hierfür erforderlichen Abschottungs- und Verwendungs-sicherungsregelungen ein gewisses Risiko gesehen. Vom Gesetzgeber wurde deshalb der verfassungsrechtlich sicherere Weg gewählt und eine Datenübermittlung von Einzelangaben überhaupt nicht zugelassen.

Die Forderungen des Bundesverfassungsgerichts, daß Einzelangaben nur kraft ausdrücklicher gesetzlicher Regelung übermittelt werden dürfen und beim Datenempfänger die zum Schutz des Persönlichkeitsrechts gebotenen Vorkehrungen ebenso zuverlässig sichergestellt sein müssen wie bei den Statistischen Ämtern des Bundes und der Länder, erfüllte das Volkszählungsgesetz. So durften bzw. dürfen nach § 14 Abs. 1 Volkszählungsgesetz 1987 an Gemeinden nur die auf maschinelle Datenträger übernommenen Einzelangaben für ihren Zuständigkeitsbereich ohne Namen und Anschrift für eigene statistische Aufbereitungen übermittelt werden, wenn durch Landesrecht - zum Zeitpunkt des Inkrafttretens des Volkszählungsgesetzes 1987 waren die entsprechenden Landesstatistikgesetze noch nicht verabschiedet - eine Trennung der zur Durchführung statistischer Aufgaben zuständigen Stellen von anderen kommunalen Verwaltungsstellen sichergestellt und die statistische Geheimhaltung gewährleistet ist. Die Bezugnahme auf den Bereich kommunaler Zuständigkeit begründete dabei im Ergebnis einen Anspruch auf Übermittlung von Einzelangaben nicht nur soweit es sich hierbei um die jeweilige ortsansässige Bevölkerung handelt, sondern auch im Hinblick auf die zur tagesanwesenden Bevölkerung einpendelnden Personen (vgl. Abschnitte A. 3.1.1.1 und A. 3.2.1.8).

Die ausschließlich nach § 14 Abs. 1 Volkszählungsgesetz 1987 erlaubten Datenübermittlungen sind von den Statistischen Ämtern zu protokollieren (§ 14 Abs. 4), so daß jederzeit eine Kontrolle über die Rechtmäßigkeit der Datenverarbeitung, insbesondere durch die Datenschutzbeauftragten, gewährleistet ist.

Außerdem verbietet das Volkszählungsgesetz 1987 die Herstellung eines Personenbezugs bei den Einzelangaben. Wer Daten zu diesem Zweck dennoch zusammenführen würde, nachdem sie für die maschinelle Weiterverarbeitung auf Datenträger übernommen worden sind, wird mit Gefängnis bis zu einem Jahr oder Geldstrafe bestraft. Diese in den §§ 17 und 18 des Volkszählungsgesetzes 1987 verankerten Vorschriften waren aufgrund der öffentlichen Anhörung der Sachverständigen durch den Innenausschuß des Deutschen Bundestages in das Gesetz aufgenommen worden. Hiermit wurde ein Vorschlag aufgegriffen, der unter Akzeptanzgesichtspunkten begrüßt und ebenfalls bereits im Mikrozensus berücksichtigt worden war.

4.5.8 Unterrichtung der Bevölkerung

Aufklärungsarbeit zur Volkszählung war im Vorfeld aller Zählungen betrieben worden, weil immer bekannt war, daß der Erfolg solcher Erhebungen entscheidend von der Akzeptanz der Bevölkerung und damit deren Bereitwilligkeit zur Auskunftserteilung abhängt. Trotzdem war von Kritikern der Volkszählung 1983 bemängelt worden, daß der Bürger nicht genügend über den Inhalt der Fragebogen und den Zweck der Erhebung unterrichtet worden sei. Dieser Kritik schloß sich allerdings auch das Bundesverfassungsgericht an. Es stellte fest, "daß die Notwendigkeit zu verlässlicher Aufklärung der Auskunftspflichtigen nicht rechtzeitig erkannt worden ist, obwohl sich das allgemeine Bewußtsein durch die Entwicklung der automatisierten Datenverarbeitung ... erheblich verändert hatte"¹⁾ und verwies auf die Aufklärungspflicht des Staates gegenüber dem Bürger. Damit wurde der Öffentlichkeitsarbeit auch durch das Bundesverfassungsgericht eine zentrale Bedeutung zugewiesen.

§ 16 des Volkszählungsgesetzes 1987 ordnete deshalb zum erstenmal in einem statistischen Gesetz ausdrücklich eine schriftliche Unterrichtung der auskunftspflichtigen Bürger über die wichtigsten Fragen der Volkszählung an, insbesondere über Zweck, Art und Umfang der Erhebung, Erhebungs- und Hilfsmerkmale, statistische Geheimhaltung, Auskunftspflicht, Möglichkeiten der Übermittlung, Trennung und Löschung, Rechte und Pflichten des Zählers²⁾.

1) BVerfGE 65, S. 4 f.

2) Eine entsprechende Regelung wurde auch in das Bundesstatistikgesetz vom 22. Januar 1987 (vgl. § 17) aufgenommen.

Hierdurch sollte das Vertrauen des Betroffenen in den Schutz seiner Daten gestärkt und seine Bereitschaft, bei der Zählung mitzuwirken, gefördert werden. Für diesen Zweck war ein Informationsblatt zu entwickeln, das der Auskunftspflichtige zusammen mit den Erhebungsunterlagen vom Zähler erhalten sollte (vgl. hierzu auch Abschnitt A. 5.2.2). Der Text des Informationsblattes war mit dem Bundesdatenschutzbeauftragten abgestimmt und dem Innenausschuß des Deutschen Bundestages zur Unterrichtung vorgelegt worden.

Neben dieser Unterrichtung der Auskunftspflichtigen im unmittelbaren Zählungsgeschehen wurde die Bevölkerung in einer breit angelegten Öffentlichkeitskampagne rechtzeitig, d.h. Monate und Wochen vor Beginn der Erhebung über die Notwendigkeit der Volkszählung, das Fragenprogramm, die Verwendung der Daten, den Datenschutz usw. informiert (zu den Einzelheiten dieser vielschichtigen Maßnahme, vgl. Abschnitt A. 7).

4.5.9 EntschlieÙung des Deutschen Bundestages

Erstmalig bei einem Gesetz hatte der Deutsche Bundestag in einer EntschlieÙung, unter Hinweis auf die Notwendigkeit der Zählung und die Gewährleistung des Datenschutzes, alle Bürger gebeten, sich an der Zählung zu beteiligen und diese zu unterstützen. Die wichtigsten Bestimmungen dieser EntschlieÙung lauteten:

- "Der Deutsche Bundestag hat das Gesetz über die am 25. Mai 1987 durchzuführende Volkszählung in der Erkenntnis beschlossen, daß es gegenwärtig keine andere Möglichkeit gibt, die notwendigen Grunddaten über die Bevölkerung zu erhalten, um eine sachgerechte und vorausschauende, im Interesse jedes einzelnen Bürgers liegende Politik zu betreiben".
- "Der Deutsche Bundestag bittet alle Mitbürger im Interesse der Allgemeinheit, aber auch eines jeden einzelnen, sich an der Zählung zu beteiligen und sie zu unterstützen. Der Gesetzgeber hat alle Vorkehrungen getroffen, damit der Datenschutz gewährleistet ist"¹⁾.

4.5.10 Durchführungsverordnungen und Verwaltungsvorschriften der Länder

Nach § 9 Abs. 3 Volkszählungsgesetz 1987 oblag die Bestimmung der zur Durchführung der Zählung einzurichtenden Erhebungsstellen den Ländern. Insbesondere hatten sie für die geforderte räumliche, organisatorische und personelle Trennung von anderen Verwaltungsstellen Sorge zu tragen. Dem föderalistischen Staats- und Verwaltungsaufbau entsprechend nahmen die Länder diese Aufgabe in eigener Verantwortung durch Erlaß von Rechtsverordnungen aufgrund der im Gesetz enthaltenen Ermächtigung wahr (vgl. auch Abschnitt A. 4.5.3).

Dem Erlaß dieser Rechtsverordnungen waren ausführliche Beratungen und Abstimmungen im Kreise der Dienstaufsichtsbehörden der Länder vorangegangen. Sie hatten bis zu dem Entwurf einer Musterverordnung geführt, deren Inhalt (vom Innenausschuß des Deutschen Bundestages) auch im Rahmen der Beratungen des Volkszählungsgesetzes erörtert wurde. Dabei war jeweils auf den vorgesehenen Regelungsumfang in bezug auf Zuständigkeiten und Rechte des Statistischen Landesamtes, je nach landesspezifischen Bedürfnissen in bezug auf die Zuständigkeit und Rechte überörtlicher Erhebungsstellen, die Bestimmung der örtlichen Erhebungsstellen und die Charakterisierung der Aufgabe, die Abgrenzung der örtlichen Erhebungsstellen, die Zähler, die Übersendung der Erhebungsunterlagen und die Ermächtigung zum Erlaß von Verwaltungsvorschriften eingegangen worden.

Kernpunkt der Beratungen war der vorgesehene Regelungsumfang zur Abgrenzung der örtlichen Erhebungsstellen, in deren Ergebnis eine dreistufige Absicherung vorgesehen wurde:

- Es war sicherzustellen, daß in den Erhebungsstellen nur Personal eingesetzt wurde, das die Gewähr für Zuverlässigkeit und Verschwiegenheit bieten würde; darüber hinaus mußte dieses Personal nochmals ausdrücklich auf das Statistikgeheimnis verpflichtet werden.
- Das in den Erhebungsstellen eingesetzte Personal war während der Dauer dieses Einsatzes strikt von anderen Verwaltungsaufgaben zu trennen.

1) Bundestagsdrucksache 10/3843, S. 4.

- Es war ein absolutes Verwertungsverbot der aus der Tätigkeit in der Erhebungsstelle gewonnenen Erkenntnisse über die Auskunftspflichtigen gegenüber denjenigen Personen zu fordern, gegenüber denen dieses Personal normalerweise auskunftspflichtig ist¹⁾.

Vor diesem Hintergrund und in engster Abstimmung mit den Datenschutzbeauftragten sowie den Statistischen Landesämtern und Kommunen wurden im Zeitraum vom 3. Juni 1986 (Bayern) bis 23.9.1986 (Berlin) die Landesverordnungen in allen Bundesländern verabschiedet und - außer in Bremen und im Saarland - durch weitere Verwaltungsvorschriften ergänzt²⁾.

Dem unterschiedlichen Verwaltungsaufbau entsprechend und landesspezifischen Bedürfnissen Rechnung tragend wichen Durchführungsverordnungen und Verwaltungsvorschriften teilweise voneinander ab, enthielten jedoch detaillierte Anweisungen an die Gemeinden zu allen Fragen, die bei der Durchführung der Zählung zur Gewährleistung der rechtlichen Vorgaben im Volkszählungsgesetz zu beachten waren. In den von den Statistischen Ämtern entwickelten Zählungsanleitungen wurden sie ergänzt um die erforderlichen methodischen Anweisungen zur Erhebung (vgl. Abschnitt A. 5.2.4).

4.6 Sonstige Rechtsgrundlagen

Für die Durchführung der Volkszählung 1987 waren neben dem Volkszählungsgesetz 1987 und den hierzu erlassenen landesrechtlichen Verordnungen auch eine Reihe weiterer gesetzlicher Vorschriften maßgebend, die für die amtliche Statistik von allgemeiner bzw. grundsätzlicher Bedeutung sind. Zu ihnen zählten u.a.

- die Bestimmungen des Strafgesetzbuches im Falle einer Verletzung des Privatgeheimnisses (§ 203) oder der Verwertung fremder Geheimnisse (§ 204), auf die die Erhebungsstellenbediensteten und Zähler bei der Verpflichtung besonders hingewiesen wurden,
- die jeweilige Landesverwaltungsvollstreckungsgesetze, nach denen sich die Zulässigkeit von Verwaltungszwangmaßnahmen bei der

Durchsetzung der Auskunftspflicht beurteilt, sowie das Ordnungswidrigkeitsgesetz, nach dem Verweigerungen der Auskunftserteilung mittels Verhängung von Bußgeldern geahndet werden können,

insbesondere aber

- das Gesetz über die Statistik für Bundeszwecke (Bundesstatistikgesetz - BStatG) vom 22. Januar 1987 (BGBl. I S. 462, 565), das u.a. im Falle gesetzlich angeordneter Auskunftspflicht vorschreibt, daß die "Antwort ... wahrheitsgemäß, vollständig und innerhalb der von den statistischen Ämtern des Bundes und der Länder gesetzten Fristen zu erteilen (ist)" (vgl. § 15 Abs. 3).

Das Inkrafttreten des neu gefaßten Bundesstatistikgesetzes, das das frühere Bundesstatistikgesetz in der Fassung vom 14.3.1980 (BGBl. I S. 289) nur wenige Monate vor dem Stichtag der Volkszählung (25. Mai 1987) abgelöst hatte, machte im Hinblick auf die Durchführung der Volkszählung sowohl formalorganisatorische als auch inhaltlich-rechtliche Klarstellungen erforderlich. So war eine Änderung der bereits gedruckten Erhebungsunterlagen, in denen als Rechtsgrundlage - neben dem Volkszählungsgesetz 1987 - noch die nunmehr außer Kraft getretene Fassung des Bundesstatistikgesetzes von 1980 angegeben war - abgesehen von dem kaum zu vertretenden Kostenaufwand - nicht mehr möglich, ohne den Zeitplan der Zählung zu gefährden. Außerdem war die Volkszählung 1987 mit dem Beginn der Gebäudevorerhebung seit Ende November 1986 in weiten Bereichen bereits angelaufen. Die notwendige Unterrichtung der Auskunftspflichtigen über die veränderte Rechtslage konnte deshalb nur durch ein gesondertes Informationsblatt erfolgen (vgl. Abschnitt A. 5.2.2).

Zum anderen war das Verhältnis einiger konkurrierender Rechtsvorschriften im Volkszählungsgesetz 1987 einerseits und neuem Bundesstatistikgesetz andererseits zu klären. Zwar berücksichtigte das Bundesstatistikgesetz in seiner neuen Fassung ebenso wie das Volkszählungsgesetz 1987 die vom Bundesverfassungsgericht in seiner Entscheidung zum Volkszählungsgesetz 1983 aufgestellten Grundsätze "für die Durchführung von Volkszählungen, ... die von wesentlicher Bedeutung für alle Bundesstatistiken sind"³⁾, bzw. waren eben diese

1) Vgl. BT-Drucksache 10/3843, S. 34 ff.

2) Vgl. die im Anhang unter Nr. 4 u. 5 beispielhaft wiedergegebenen Vorschriften des Landes Schleswig-Holstein sowie die Liste der Fundstellen im einzelnen.

3) Vgl. hierzu den im Anhang unter Nr. 6. abgedruckten Auszug aus dem Allgemeinen Teil der Begründung zum Bundesstatistikgesetz (BT-Drucksache 10/5345, S. 12).

Grundsätze einer der Hauptanlässe für die Gesetzesneufassung gewesen. Wegen seiner allgemeineren Regelungsfunktion wichen die Vorschriften zu einzelnen - auch für die Durchführung der Volkszählung 1987 - relevanten Sachverhalten jedoch teilweise voneinander ab.

Die erforderliche Klärung des Gesetzesvorrangs wurde von den Dienstaufsichtsbehörden der Statistischen Ämter im Benehmen mit dem Bundesbeauftragten für den Datenschutz herbeigeführt. Im Ergebnis, das auch dem Innenausschuß des Deutschen Bundestags vorgelegt wurde, war und ist danach das Volkszählungsgesetz 1987 in allen fraglichen Fällen sog. *lex specialis*, so beispielsweise im Hinblick darauf, daß der § 14 Volkszählungsgesetz 1987 die Frage der Übermittlung von Einzelangaben (ohne Name und Anschrift an die Gemeinden) abschließend regelte, dagegen § 16 Art. 3, 4 und 6 Bundesstatistikgesetz - wonach u.a. "faktisch anonymisierte" Einzelangaben auch an besonders verpflichtete Forschungseinrichtungen für die Durchführung wissenschaftlicher Vorhaben" übermittelt werden können - bei der Volkszählung 1987 keine Anwendung findet¹⁾.

4.7 Kosten der Volkszählung 1987

Die Kosten für die Durchführung der Volks-, Berufs-, Gebäude-, Wohnungs- und Arbeitsstättenzählung in der Fassung des Gesetzentwurfs der Bundesregierung vom 29.1.1985 (für ein Volkszählungsgesetz 1986²⁾) waren nach einer mit den Statistischen Landesämtern und der Bundesvereinigung der kommunalen Spitzenverbände abgestimmten Kalkulation des Statistischen Bundesamtes (nach dem Kostenstand 1984) zunächst mit 545,4 Mill. DM veranschlagt worden. Hiervon sollten entfallen auf

- den Bund 30,1 Mill. DM
- die Länder 305,3 Mill. DM
- die Gemeinden 210,0 Mill. DM

Diese Gesamtkosten verteilten sich dabei auf persönliche und sächliche Kosten wie folgt (in 1 000 DM):

1) Zu den Klarstellungen im einzelnen, vgl. den im Anhang unter Nr. 6. abgedruckten Auszug aus dem gemeinsamen Ministerialblatt (GMBI) 1987, Nr. 10, S. 163.
2) Bundestags-Drucksache 10/2814, S. 27.

| Bereich | Persönliche | Sächliche | Zusammen |
|-------------------------------|-------------|-----------|----------|
| | Kosten | | |
| | in 1 000 DM | | |
| Statistisches Bundesamt | 23 930 | 6 170 | 30 100 |
| Statistische Landesämter ... | 228 060 | 77 260 | 305 320 |
| Zusammen ... | 251 990 | 83 430 | 335 420 |
| Kosten der Gemeinden | . | . | 210 000 |
| Insgesamt ... | . | . | 545 420 |

Auf der Grundlage der vom Bundestagsinnenausschuß gefaßten Beschlüsse (vgl. Abschnitt 4.4), die gegenüber der Entwurfsfassung eine Reihe kostenwirksamer Änderungen vorsahen, mußten allerdings neue Kostenschätzungen durchgeführt werden. Sie sahen eine Erhöhung der Gesamtkosten von 545,4 auf 715,7 Mill. DM vor, die sich nunmehr wie folgt aufgliederten:

- Bund 60,1 Mill. DM
- Länder 314,9 Mill. DM
- Gemeinden 340,7 Mill. DM

Die knappe Verdoppelung der unmittelbaren Bundeskosten erklärte sich zum einen daraus, daß aus Gründen der besseren Akzeptanz der Volkszählung in Anlehnung an § 36 des Bundeswahlgesetzes den Auskunftspflichtigen die Möglichkeit eingeräumt werden sollte, die ausgefüllten Erhebungsunterlagen in einem eigens dafür ausgegebenen amtlichen Umschlag, der den Anforderungen für Wahlbriefe entsprach, portofrei an die Erhebungsstelle zurückzusenden. Hierfür war ein Betrag von 13 Mill. DM veranschlagt worden. Zum anderen mußten für Maßnahmen auf dem Gebiet der Öffentlichkeitsarbeit nunmehr insgesamt 16 Mill. DM vorgesehen werden, da sich gezeigt hatte, daß der zunächst kalkulierte Betrag von 10 Mill. DM hierfür nicht ausreichend sein würde.

Die tatsächlich verausgabten Beträge des Bundes lagen allerdings deutlich über diesen Ansätzen. So hatte die Bundesregierung im Interesse der Akzeptanzförderung einer weiteren Intensivierung der Öffentlichkeitsarbeit (siehe Abschnitt A. 7) zugestimmt, deren Ge-

samtkosten sich zuletzt auf gut 41 Mill. DM beliefen. Außerdem sollte sich zeigen, daß von der gebührenfreien Rücksendung häufiger Gebrauch gemacht werden würde als angenommen worden war; die Gebühren für die portofreie Beförderung der amtlichen Volkszählungsumschläge betrugen nach der Endabrechnung der Deutschen Bundespost knapp 23 Mill. DM.

Aufgrund der Beratungen des Gesetzentwurfes im Bundestagsinnenausschuß und den parlamentarischen Gremien hatte der Bund mit der Verabschiedung des Volkszählungsgesetzes "den Ländern zum Ausgleich der Mehrbelastungen, die ihnen und den Gemeinden durch dieses Gesetz auferlegt werden", eine Finanzausweisung in Höhe von zuletzt 4,50 DM gewährt (§ 19 Volkszählungsgesetz 1987). Unter Zugrundelegung der zum 25.5.1987 festgestellten Zahl von 61 077 042 Einwohnern wurden demnach vom Bund 274,8 Mill. DM an die Länder gezahlt, die nach folgendem Schlüssel je Einwohner an die Kommunen weitergeleitet worden sind¹⁾:

Schleswig-Holstein

Insgesamt: 4,50 DM

davon über 50 000 Einwohner: 5,25 DM
unter 50 000 Einwohner: 4,25 DM

Niedersachsen

Insgesamt: 3,50 DM (Keine Differenzierung)

Nordrhein-Westfalen

Insgesamt: 4,50 DM

davon über 150 000 Einwohner: 5,18 DM
unter 150 000 Einwohner: 4,-- DM

Hessen

Insgesamt: 4,50 DM

davon über 500 000 Einwohner: 6,10 DM
100 000 - 500 000 " : 5,60 DM
50 000 - 100 000 " : 4,95 DM
20 000 - 50 000 " : 4,50 DM
10 000 - 20 000 " : 4,05 DM
3 000 - 10 000 " : 3,60 DM
unter 3 000 " : 3,15 DM

Rheinland-Pfalz

Insgesamt: 4,50 DM

davon über 100 000 Einwohner: 5,90 DM
25 000 - 100 000 : 4,90 DM
unter 25 000 : 4,10 DM

Saarland

Insgesamt: 2,50 DM

davon über 100 000 Einwohner: 3,55 DM
20 000 - 100 000 : 2,47 DM
unter 20 000 : 2,14 DM

Baden-Württemberg

Insgesamt: 3,50 DM (Keine Differenzierung)

Bayern

Insgesamt: 4,50 DM (Keine Differenzierung)

5 Organisation der Volkszählung

5.1 Grundsätze und allgemeiner Überblick

Zählungen wie die Volks-, Berufs-, Gebäude-, Wohnungs- und Arbeitsstättenzählung 1987 bedürfen wegen der Abstimmung einer Vielzahl von Auswertungswünschen und einer intensiven organisatorischen und technischen Planung einer langen Vorbereitungszeit. So wurde das Konzept der Volks-, Berufs- und Arbeitsstättenzählung 1961 erstmals im März 1955, das heißt gut sechs Jahre vor dem Zählungstichtag, beraten, das Konzept der Gebäude- und Wohnungszählung 1968, das auch einen Fragenteil zur Person und zum Haushalt enthielt, bereits 1964. Die ersten Überlegungen zur Volks-, Berufs- und Arbeitsstättenzählung 1970 wurden 1965 ange stellt; die wegen der hohen Kosten nicht weiter verfolgte Gebäude-, Wohnungs- und Arbeitsstättenzählung 1975 stand schon im März 1972 zur Diskussion. Erste Beratungen über eine Volkszählung 1981 begannen bereits Ende 1976²⁾.

Mit der Aufhebung der Volkszählung 1983 durch das Bundesverfassungsgericht war die Vorbereitungszeit der Volkszählung 1987 vergleichsweise zwar sehr knapp bemessen. Andererseits konnte jedoch nicht nur auf die vielfältigen Erfahrungen aus früheren Zählungen zurückgegriffen

1) Vgl. die Volks-, Berufs-, Gebäude-, Wohnungs- und Arbeitsstättenzählung 1987 - Erfahrungsbericht der Städte -, hrsggb. im Auftrag des Deutschen Städtetages vom Verband Deutscher Städtestatistiker (Zusammenstellung und Redaktion: Statistisches Amt der Landeshauptstadt München), S. 199 f.

2) Vgl. Bretz, M./Knop, W./Travnitzcek, R.: "Konzept der Volks-, Berufs- und Arbeitsstättenzählung 1981" in WiSta 6/1978, S. 333 ff.

werden, die seit jeher zu den wesentlichen Bestandteilen des Programms der amtlichen Statistik gezählt hatten. Besonders wichtig war, daß durch die Vorbereitungsarbeiten seit 1976 Erkenntnisse vorlagen, die im Interesse einer optimalen Organisation genutzt werden konnten.

In die Überlegungen konnten auch internationale Erfahrungswerte einbezogen werden, die zuletzt aus den Anfang der 80er Jahre - erstmals ohne Beteiligung der Bundesrepublik Deutschland - weltweit durchgeführten Volkszählungen gewonnen worden waren.

Allerdings mußten nunmehr die Forderungen des Bundesverfassungsgerichts zur Durchführung von Volkszählungen, die - wie erwähnt - sämtlich Eingang in das Volkszählungsgesetz 1987 gefunden hatten, insbesondere im Hinblick auf die datenschutzrechtlichen Aspekte im neuen Zählungskonzept umgesetzt werden. Dies hatte weitgehende Konsequenzen für die Gestaltung der Erhebungsunterlagen, die organisatorischen Vorgaben für die Durchführung der Zählung sowie die Verarbeitung und Weitergabe der Daten gehabt. Erfahrungen hierüber waren jedoch an keiner Stelle vorhanden.

Es ist bereits darauf eingegangen worden, daß sich der Gesetzgeber zur Gewährleistung der vom Bundesverfassungsgericht geforderten "Übereinstimmung von Gesetz und Inhalt der Fragebogen" dazu entschieden hatte, die Erhebungsvordrucke in die Beratungen einzubeziehen und mit dem Volkszählungsgesetz 1987 zu verabschieden. Dies betraf für den volks- und berufs- sowie gebäude- und wohnungsstatistischen Teil der Erhebung den Bogen für die Vorerhebung der Gebäude (vgl. Abschnitt A. 5.2.1.1), den sog. Haushaltsmantelbogen (vgl. Abschnitt A.5.2.1.2), das Haushaltsheft mit Wohnungsbogen und Personenbogen (vgl. Abschnitt A. 5.2.1.3), die Erhebungspapiere der Arbeitsstättenzählung, auf die im folgenden nicht mehr eingegangen wird¹⁾, sowie die alle Erhebungsbereiche betreffende Adressenliste (vgl. Abschnitt 5.2.3.1) und Regionalliste (vgl. Abschnitt 5.2.3.2). Bei beiden handelte es sich um Organisationspapiere der Zählung, die wegen ihrer Funktion und ihres Inhalts den rechtlichen Status von - den Auskunftspflich-

tigen allerdings nicht auszuhändigenden - Erhebungsvordrucken einnahmen²⁾. Für diese Unterlagen waren alle inhaltlichen Einzelheiten, d.h. das vollständige Erhebungsprogramm einschließlich aller Merkmalsausprägungen und Erläuterungen, sowie deren formaler Aufbau, insbesondere im Hinblick auf die zur Sicherstellung des Datenschutzes notwendigen Maßnahmen (vgl. Abschnitt A. 4.5.6), bereits bis zur Gesetzesverabschiedung endgültig festzulegen gewesen. Offen gehalten worden war lediglich die Möglichkeit eventueller geringfügiger formaler Modifikationen, die sich unter Umständen aufgrund ihrer Erprobung im Rahmen des Organisationstests, der zur Prüfung des Zählungskonzepts, insbesondere zur Umsetzung der Datenschutzvorkehrungen, vorsehen war, ergeben würden.

Sofort nach dem Inkrafttreten des Volkszählungsgesetzes 1987 am 9. November 1985 war eine Fülle weiterer Aufgaben zu bewältigen, die überwiegend konzeptionell bereits vorgeklärt waren, nunmehr aber mit höchster Priorität behandelt und rechtzeitig vor dem Erhebungstichtag, dem 25. Mai 1987, abgeschlossen werden mußten. Hierbei handelte es sich darum,

- a) den eben erwähnten Test der Erhebungsorganisation durchzuführen und auszuwerten (vgl. Abschnitt A. 6) und
- b) die Erhebungs-, Organisations- und Informationspapiere in (erhebungs)technischer Hinsicht unter Berücksichtigung der Ergebnisse des Organisationstests vorzubereiten bzw. einsatzfähig zu machen (vgl. Abschnitt A. 5.2.1).

In diesem Zusammenhang waren nicht nur die logistischen Probleme zu lösen, die den Druck und Versand sämtlicher benötigter Unterlagen an die Gemeinden, die darin eingeschlossene Bereitstellung von Übersetzungshilfen für die wichtigsten Erhebungs- und Informationspapiere sowie die Vorkehrungen für den vorgesehenen portofreien postalischen Rückversand der Fragebogen durch den Bürger an die gemeindliche Erhebungsstelle betrafen.

Insbesondere waren die

- Zählungsanleitungen (vgl. Abschnitt A. 5.2.4) sowie die
- sonstigen organisatorischen Anweisungen und Hilfsmittel (vgl. Abschnitt A. 5.2.5)

1) Siehe jedoch Fachserie 2 (Arbeitsstättenzählung vom 25. Mai 1987), Heft 1.

2) Vgl. BT-Drucksache 10/2814, S. 24 sowie 39 ff.

inhaltlich abschließend festzulegen. Den Arbeiten an den Zählungsanleitungen kam dabei höchste Priorität zu, zum einen weil sie teilweise - nämlich im Hinblick auf die bereits ab November 1986 einsetzenden Gebäudevorerhebungen - frühzeitig benötigt wurden, zum anderen, weil sie über einen bundeseinheitlichen rechtlichen und methodischen Rahmen hinaus auch die landesspezifischen Besonderheiten je nach den noch zu verabschiedenden landesrechtlichen Rechtsvorschriften enthalten sollten und dementsprechend länderspezifisch einzuarbeiten waren.

Zur "technischen Vorbereitung der Erhebungs- und Organisationspapiere" gehörte auch die Bereitstellung eines bundeseinheitlichen Rahmenkonzepts einschl. der benötigten Systematiken und Schlüsselverzeichnisse für die manuelle Aufbereitung der Erhebungsvordrucke in den Statistischen Landesämtern, die unmittelbar nach dem Abschluß der Erhebungsphase in den Gemeinden sukzessive in den Statistischen Landesämtern anlaufen mußte (vgl. Abschnitt C.1).

Zusätzlich zu diesen fachlich-organisatorisch geprägten Arbeiten war eine wirksame Öffentlichkeitsarbeit konzeptionell zu entwickeln und im Zeitablauf fortschreitend zum Zählungstichtag hin mit zunehmender Intensität zu leisten (vgl. Abschnitt A. 7).

Neben den Vorbereitungen für die Erhebungsphase sowie die Phase der manuellen Aufbereitung in den Statistischen Landesämtern war die Entwicklung von Programmen für die maschinelle Aufbereitung (vgl. Abschnitt C. 2 und 3) und die sich daran anschließende Ergebnistabellierung (vgl. Abschnitt D.1) wichtiger Bestandteil der Arbeiten. Diese Arbeiten, die aufgrund ihrer Komplexität einen hohen Zeitbedarf erfordern, brauchten zwar nicht bis zum 25. Mai 1987 abgeschlossen zu werden, waren aber durch die Notwendigkeit einer möglichst frühen Bekanntgabe erster Zählungsergebnisse mindestens einundeinhalb Jahre nach dem Zählungstichtag einem unabdingbaren zeitlichen Limit unterworfen. Hierbei ist zu berücksichtigen, daß die Aufbereitungsprogramme der Volkszählung 1987 wegen des Umfangs der Erhebung und der Aufbereitungsmethode (automatische Kontrolle und Fehlerbereinigung), aber auch wegen der Vielschichtigkeit der Auswertungsprogramme sehr umfangreich und kompliziert waren. Um hierbei Fehler zu vermeiden, waren mehrfache Prüfungen der Ablaufpläne und Schemata und deren Spezifizierung sowie Tests der Programme für die maschinelle Aufbereitung erforderlich.

Die Durchführung dieser Arbeiten mußte deshalb nach einem sehr straffen Zeitplan (vgl. Zeitplan I) erfolgen, innerhalb dessen mit einer Vielzahl von Beteiligten in engster Zusammenarbeit Abstimmungen vorzunehmen waren. So wurden Einzelheiten zur Gestaltung der Erhebungs- und Organisationspapiere, zur Zählungs- und Aufbereitungsorganisation und Tabellierung von den Statistischen Ämtern des Bundes und der Länder unter Beteiligung der Bundesressorts und der kommunalen Spitzenverbände in speziellen, für bestimmte Aufgaben, insbesondere zur Koordinierung der drei Zählungsteile gebildeten Arbeitsgruppen und im Arbeitskreis "Maschinelle Aufbereitung" des Statistischen Bundesamtes und der Statistischen Landesämter erörtert. Gegenstand dieser Besprechungen waren in fachlicher Hinsicht der Zählungs- und damit der Gesetzesinhalt sowie die Auswertungsprogramme (Tabellenprogramme), deren Inhalt die Wünsche der Konsumenten abdecken mußten und die deshalb zuvor auch den vom Statistischen Beirat beim Statistischen Bundesamt gebildeten Fachausschüssen vorzulegen waren. Diese inhaltlichen Aspekte bildeten die Grundlagen sowohl für die Erarbeitung der Erhebungsvordrucke als auch für die Planung der organisatorischen und technischen Abläufe. Außerdem wirkte - wie erwähnt und im folgenden ausführlicher dargestellt (vgl. Teil II, Abschnitt 5) - auch der Wissenschaftliche Beirat für Mikrozensus und Volkszählung an der Vorbereitung und Durchführung mit. Es mußten ferner die Vorbereitungen für die Durchführung sogenannter deskriptiver Kontrollen zur Volkszählung 1987 getroffen werden, zu denen in erster Linie die nach § 1 Abs. 4 Volkszählungsgesetz 1987 zulässigen Wiederholungsbefragungen zur Prüfung der Zuverlässigkeit der Ergebnisse (vgl. Teil II, Abschnitt 3) zählte. Im wesentlichen haben sich folgende Arbeitsgremien im Zeitraum von 1983 bis 1991 in mehr als 150 Tagungen und Sitzungen (auch) mit den sachlich-inhaltlichen sowie technisch-organisatorischen Fragen der Vorbereitung, Durchführung und Aufbereitung der Volkszählung befaßt (vgl. auch Übersicht 10):

- Fachressorts/Dienstaufsichtsbehörden der Länder,
- Statistischer Beirat beim Statistischen Bundesamt/Fachausschüsse "Bevölkerungsstatistik", "Erwerbstätigkeitsstatistik", "Bau- und Wohnungsstatistik",
- Amtsleiterkonferenz/Amtsleitertagung (der Statistischen Ämter des Bundes und der Länder),
- Wissenschaftlicher Beirat für Mikrozensus und Volkszählung,

A. Allgemeine Vorbereitung, Planung

1. Gesetzgebung, Verkündung VZG
2. Öffentlichkeitsarbeit

B. Test der Erhebungsorganisation

3. Durchführung
4. Auswertung

C. Technische Vorbereitung der Erhebungs- und Organisationspapiere

5. Druck- und Versand der Erhebungspapiere an Gemeinden, kreisfreie Städte und Kreisämter
- 5.1 Gebäudebogen, Rücksendeumschläge
- 5.2 Regionaliste und Adressenliste Gemeindefliste, Zählblatt für Gemeinschafts- und Anstaltsunterkünfte
- 5.3 Haushaltsmantelbogen, Wohnungs- und Personenbogen (Haushaltsheft)
- 5.4 Arbeitsstättenbogen, Ergänzungsblätter
- 5.5 Übersetzungshilfen
- 5.6 Rücksendeumschläge, übrige Zählpapiere, Informationsmaterial
6. Druck und Versand der Anleitungen
- 6.1 Anleitung für die Gebäudeerhebung
- 6.2 Anleitung für die Gemeinde und die Erhebungsstelle
- 6.3 Zähleranleitung
- 6.4 Schlagwortverzeichnis
7. Anleitung für die manuelle Aufbereitung
8. Systematiken, Schlüsselverzeichnisse

D. Erhebung

9. Aufbau einer Erhebungsorganisation
- 9.1 Unterrichtung der Kreise und Gemeinden durch StLA
- 9.2 Einrichtung der Erhebungsstelle
- 9.3 Allgemeine Vorarbeiten, Kleinräumliche Gliederung, Vorbereitung von Abstimmungszahlen
- 9.4 Zählbezirkseinteilung, Erstellen der Namenlisten
- 9.5 Werbung und Bestellung von Zählern, Zählerschulung
10. Durchführung der Erhebung
- 10.1 Gebäudevorerhebung
- 10.2 Haupterhebung: Volkszählung, Gebäude- und Wohnungszählung, Arbeitsstättenzählung
- 10.3 Prüf- und Abschlusarbeiten in der Erhebungsstelle und Weiterleitung an StLA

E. Manuelle Aufbereitung im StLA

11. Manuelle Eingangs-, Vollständigkeits- und Vollständigkeitskontrolle
12. Signieren der Wohnungs- und Personenbogen und der Regionaliste
13. Signieren der Arbeitsstättenbogen
14. Zusammenstellen zu Arbeitspaketen
15. Vernichtung der Erhebungsunterlagen

F. Maschinelle Aufbereitung und Tabellierung (einschl. Vorbereitungsarbeiten)

16. Erfassen der Regionaliste
17. Vollständigkeitskontrolle Regionaliste
18. Lesen/Erfassen Erhebungsbogen (Wohnungs- und Personenbogen; einschl. Lesekontrolle)
19. Erfassen der AZ-Bogen
20. Zusammenführung Erhebungsbogen - Regionaliste - VZ/GWZ
21. Zusammenführung Erhebungsbogen - Regionaliste-Plausibilitätskontrolle - AZ
22. Plausibilitätskontrolle VZ/GWZ
23. Ergänzungsschlüssel für die Bandsatzerweiterung (VZ/GWZ-Bestand, Pendlerbestand, 1%-Stichprobe, Auswahlmaterial)
24. Pendler-Kontrolle VZ
25. Vorbereitung und Erstellen von Leitbändern einschl. Vergleichszahlen aus früheren Zählungen

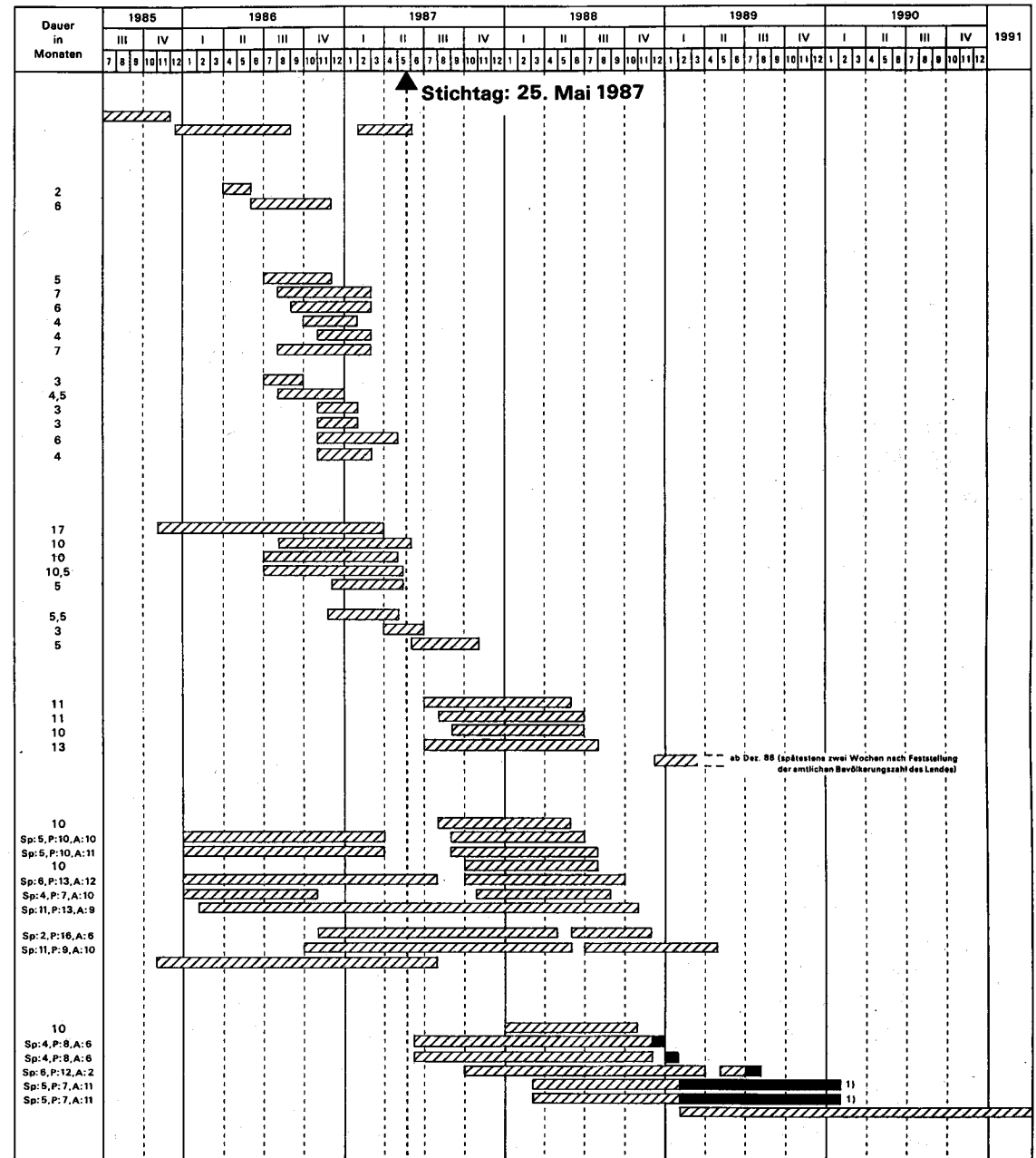
G. VZ/GWZ-Tabellen

26. Ausarbeiten von Testmaterial, Abstimmplänen (einschl. Programmierung von Eck- und Abstimmungszahlen)
27. Gemeindeblatt, Blockprogramm
28. Gemeindetabellen VZ/GWZ, Gemeindestatistik Teil I (ohne Pendler)
29. Pendlertabellen, Gemeindestatistik Teil II und Kreisstatistik Teil I, II; Kreistabellen
30. Sonstige Tabellen VZ ohne Sondertabellen
31. Sonstige Tabellen GWZ ohne Sondertabellen
32. Sondertabellen

Sp.=Spezifizierung, P.=Programmierung, A.=Aufbereitung.

Veröffentlichung:

1) Siehe hierzu: Zeitplan für die Materiallieferungen der Stat. Landesämter an das Stat. Bundesamt (Abschnitt D 1.2).



- Arbeitsgruppe "Volkszählung" (als das für alle Fragen von grundsätzlicher Bedeutung zuständige Entscheidungs- und Steuerungsgremium auf der Ebene der Amtsleiter der Statistischen Ämter des Bundes und Länder),
- Volkszählungs (VZ)/Gebäude- und Wohnungszählungs (GWZ)-Referentenbesprechung (der Statistischen Ämter des Bundes und der Länder),
- Arbeitsgruppe "Vorbereitung der Volkszählung" (als überregionaler Arbeitskreis bestehend aus Vertretern des Statistischen Bundesamtes, ausgewählter Statistischer Landesämter sowie städte-statistischer Ämter),
- Arbeitskreis/Arbeitsgruppe "Öffentlichkeitsarbeit",
- Arbeitskreis "Maschinelle Aufbereitung"/Arbeitsgruppe "Vollmaschinelles Geheimhaltungsverfahren",
- Arbeitsgruppen "Fragebogengestaltung"/"Erläuterungen"/"Behandlung von Erhebungsunterlagen - Trennen und Löschen",
- Arbeitsgruppe "Plausibilitätskontrolle"/"Pendlerkontrolle",
- Arbeitsgruppe "Tabellenprogramm",
- Arbeitsgruppe "Deskriptive Kontrollen".

Angesichts der zunehmenden Bedeutung des Datenschutzes wurden auch der Bundesbeauftragte für den Datenschutz sowie die Landesbeauftragten für den Datenschutz in alle Phasen der Zählungsvorbereitung eingeschaltet. Parallel zu den Besprechungen des Zählungsprogrammes auf Bundesebene fanden entsprechende Beratungen auf Landesebene unter Einschaltung der Gemeinden statt.

Die Durchführung der Volkszählung erfordert aber auch bei den Gemeinden umfangreiche Vorbereitungsarbeiten, zum Beispiel die Bereitstellung zusätzlichen Personals, Anmietung von Räumen und Maschinen, nicht zuletzt für die schon im November 1986 beginnende Gebäudevorerhebung. Die Gemeinden mußten deshalb von den Statistischen Landesämtern zu einem sehr frühen Zeitpunkt über das Konzept der Zählung und die einzelnen Arbeitsphasen unterrichtet werden. Hierbei lagen die Schwerpunkte auf dem Inhalt der Erhebungsunterlagen und auf dem zeitlichen Ablauf der Erhebung. Umgekehrt mußte geprüft werden, inwieweit die von den einzelnen Gemeinden vorgesehenen Verfahren zu einer rationellen und kostensparenden Vorbereitung und Durchführung der Volkszählung (z.B. Einsatz von ADV in der Erhebungsstelle) methodisch vertretbar, das heißt mit den weiteren Arbeitsabläufen vereinbar waren und mit

den Datenschutzvorkehrungen in Einklang standen. Diese Aufgaben erforderten zahlreiche Gespräche und Abstimmungen der Statistischen Landesämter mit den einzelnen Gemeinden bzw. deren Spitzenverbänden.

Dem an sie ergangenen Auftrag des Parlaments entsprechend hatte die Bundesregierung

- zum 1. Juni 1986 dem Innenausschuß des Deutschen Bundestages einen Bericht sowohl über die bis dahin ergangenen landesrechtlichen Vorschriften als auch über den Stand der Vorbereitungen der Zählung und
- bis zum 1. Januar 1988 dem Deutschen Bundestag einen Bericht über die Durchführung, den Stand der Auswertungen und die Einhaltung der datenschutzrechtlichen Sicherungen der Volkszählung 1987 sowie den Stand der Methodendiskussion zur Volkszählung zuzuleiten¹⁾.

5.2 Erhebungsunterlagen

Bei den Erhebungsunterlagen der Volkszählung 1987 war zu unterscheiden zwischen

- den Erhebungsvordrucken, die als Fragebogen vom Auskunftspflichtigen ausgefüllt werden mußten,
- den Erhebungsvordrucken, die als Organisationspapiere vom Zähler oder der Erhebungsstelle auszufüllen waren und
- den weiteren Organisations- und Informationsunterlagen.

Diese Aufteilung war im wesentlichen schon in der Begründung zum Gesetzentwurf der Bundesregierung zum Volkszählungsgesetz vorgegeben worden²⁾. Sie differenzierte zwischen den im Gesetz angesprochenen Erhebungsvordrucken im Hinblick auf die Erhebungs- und Hilfsmerkmale, für die besondere Regelungen zur Trennung, Löschung und Vernichtung galten (vgl. Abschnitt A. 4.5.6), und den weiteren Organisations- und Informationsmaterialien, die der Erhebungsstelle, den Zählern und den Auskunftspflichtigen zur Verfügung gestellt werden konnten. In der Übersicht 11 sind diese Erhebungsunterlagen - mit Ausnahme der bei der Arbeitsstättenzählung 1987 verwendeten Fragebogen - im einzelnen aufgeführt.

1) Vgl. Bundestags-Drucksache 10/3843, S. 4 (s. Anhang, Nr. 7) sowie Bundestags-Drucksache 11/1762 (s. Anhang, Nr. 8).

2) Bundestagsdrucksache 10/2814, Seite 24.

| Jahr | Quartal | Ressortbesprechung/ Dienstaufsichtsbehörden der Länder | Statistischer Beirat/ Fachausschüsse | Amtsleiterkonferenz/ Amtsleitertagung | Wissenschaftlicher Beirat für Mikrozensus und Volkszählung | Arbeitsgruppe Volkszählung 1) | VZ-/GMZ Referenten- besprechung |
|------|---------|--|--|--|--|----------------------------------|---------------------------------------|
| 1983 | I | | | | | 24.01. 8.02. | 18.01. 1.03. |
| | II | | 7.06. | | | | 18.04. |
| | III | | | | | | |
| | IV | | | | | | 13.12. |
| 1984 | I | | | 11./12.01. | | 29.02. 28.03. | 14./15.02. 20./21.03. |
| | II | | | 3./4.04 | | | 19./20.06. |
| | III | | | 8.08. | | | |
| | IV | | | 13./14.11. 26.11. | | 11.12. | 2./3.10. 3.11. |
| 1985 | I | 8.02. 11.03. | | 19./20.03. | | 21.03. | 21./22.01. |
| | II | | 11.06. | 21.-23.05. | | 3.06. | 13./14.06. |
| | III | 23.08. | | | | 7.08. | 25.09. |
| | IV | | | 12./13.11. | 25.10. | 23.10. | 10./11.12. |
| 1986 | I | 6.03. | 4.03. ³⁾⁴⁾ | 5./6.03. | 10.01. 28.02. | 22.01. | 24./25.02. |
| | II | | 13.05. | 3./4.06. | 2.04. 18.04. | 16.05. 13.06. | 29.04. |
| | III | 12.08. 11.09. | | 16.09. | 14.07. 12.09. | 6.08. | 30./31.07. 24.09. |
| | IV | | | 3./4.11. | 10.10. 7.11. | 3.12. 10.12. | 9.12. |
| 1987 | I | 2./3.02. 24.03. | 3./4.02. ⁴⁾ | | 7.01. 21.01. 4.02. | 3.03. 9.03. | 13.03. |
| | II | 30.04. 11.06. | | | 6.04. 11.05. | 27.05. | 7.05. |
| | III | 27.07. 17.09. | 2.07. | 23.09. | 3.07. | | 9.07. |
| | IV | 7.10. | | | 14.10. 20.11. | 4.12. | 22.10. |
| 1988 | I | | | 23.02. 15./16.03. | 20.01. 11.03. | | |
| | II | 11.05. | 7.06. | 25.-27.04. | 13.04. 13.05. | 11.06. | 17.05. 8.06. |
| | III | | | | 11.07. 22.09. | 19.07. 17.08. | 21.09. |
| | IV | | | 25./26.10. 6./7.12. | 21./22.10. 23.11. | 16.12. | 5.12. |
| 1989 | I | | 17.01. ⁴⁾ | 10.01. 14./15.03. | 13.01. 28.01. | 3.03. 29.03. | 9./10.01. |
| | II | | | 22./23.05. | 12.04. 6.05. | 9.06. 28.06. | 11.04. |
| | III | | | | 12.07. 19.09. | | 6./7.09. |
| | IV | | 24.10. | 24./25.10. | 24.11. | 13.11. | |
| 1990 | I | | | | 26.01. | | 1.02. |
| | II | | | | 6.04. | | |
| | III | | 13.09. ⁴⁾ 25.09. ³⁾ | | | | |
| | IV | | | | 2.11. | | |
| 1991 | I | | | | | | |
| | II | | | | 3.06. | | |
| | III | | | | | | |
| | IV | | 1.10. ⁴⁾ | | | | 7.11. |

1) Zusammengesetzt aus Vertretern ausgewählter Statistischer Landesämter und des Statistischen Bundesamtes (Amtsebene). - 2) Überregionaler Arbeitskreis "Volkszählung" (Bund - Länder - Gemeinden). - 3) Fachausschuß "Bevölkerung und Erwerbstätigkeit". - 4) Fachausschuß "Gebäude- und Wohnungszählung". - 5) Sonderamtsleiterkonferenz. - 6) Arbeitsgruppe "Vollmaschinelles Geheimhaltungsverfahren". - 7) Arbeitsgruppe "Erläuterungen". - 8) Arbeitsgruppe "Behandlung von Erhebungsunterlagen - Trennen und Löschen". - 9) Arbeitskreis "Pendlerkontrolle". - 10) Arbeitsgruppe "Aufbereitung".

sicht 10

Gremien zur Volkszählung 1987

| Arbeitsgruppe "Vorbereitung der Volkszählung" 2) | Arbeitskreis/ Arbeitsgruppe "Öffentlichkeitsarbeit" | Arbeitskreis "Maschinelle Aufbereitung" | Arbeitsgruppe "Fragebogengestaltung" | Arbeitsgruppe "Plausibilitäts- kontrollen" | Arbeitsgruppe "Tabellenprogramm" | Arbeitsgruppe "Deskriptive Kontrollen" | Quartal | Jahr |
|--|---|---|--|--|-------------------------------------|--|---------|------|
| | | 25./26.01. | | | | | I | 1983 |
| | | 3./4.05. | | | | | II | |
| | | | | | | | | |
| | | 8./9.11. | | | | | IV | 1984 |
| | | 13./14.03. | | | | | I | |
| | 10.04. | | | | | | II | |
| | 12.07. | | | | | | III | |
| | 4.12. | 2./3.10. | | | | | IV | 1985 |
| 14.02. | 7.03. | 5./6.02. | 14./15.2. ⁷⁾ | 28.02./1.03.10. ¹⁰⁾ | | | I | |
| | | | | | | | II | |
| | | | 17.07. | | | | III | |
| 13.11. | 3./4.12. 17./18.12. 6.12. | 1./2.10. 17./18.12. | | 9./10.10. 18./19.11. | | | IV | 1986 |
| 5.02. 10.03. | | | 14./15.01. ⁷⁾ 17./18.02. ⁷⁾ | 23./24.01. | | | I | |
| 30.06. | 17./18.04. | 22./23.04. | 18./19.06. ⁷⁾ | 14./15.05. ⁹⁾ 20./21.05. ⁹⁾ | 24.-26.06. | | II | |
| 10.09. | | 30.09. | 16./17.07. ⁷⁾ 24./25.09. ⁷⁾ | 20.-22.08. ⁹⁾ 16.-17.09. ⁹⁾ | | | III | |
| 13.11. | 11./12.12. 16./17.12. | 1.10. | | 9./10.10. 6.11. 29./30.10. 25./26.11. | 6./7.11. | | IV | 1987 |
| 15.01. 24.03. | | 17./18.03. | | 21./22.01. 11./12.03. | 7./8.01. 17.03. | | I | |
| | | 2./3.06. | | 14.-16.04. 4./5.06. | 9.04. 23.06. 8.05. | 5.05. | II | |
| 7.07. 14.09. | | | | 12.08. | 10.07. | | III | |
| 26.11. | | 3./4.11. | 25.11. ⁸⁾ 1.12. ⁸⁾ | 8./9.12. | 10.11. 16.12. | | IV | 1988 |
| 23.02. | | 8./9.03. | | | | 4.02. | I | |
| | | 14./15.06. | | 25./26.05. | | 10.05. 29.06. 18./19.05. | II | |
| 6.09. | | 13./14.09. | | 7./8.09. | | | III | |
| | | 6.10. ⁶⁾ 28.-30.11. | | 26./27.10. ⁹⁾ 20.12. | | 8.11. | IV | 1989 |
| | | 7./8.03. | | | 17.02. | | I | |
| | | 27./28.03. | | | | | II | |
| | | | | | 24./25.07. 10./11.08. | | III | |
| | | 14./15.11. | | | 7./8.12. | | IV | 1990 |
| | | 6./7.03. | | | | 2.02. | I | |
| | | 19./20.06. | | | | | II | |
| | | | | | | | III | |
| | | 13./14.11. | | | | | IV | 1991 |
| | | 14./15.03. | | | | | I | |
| | | | | | | | II | |
| | | | | | | | III | |
| | | 1./2.10. | | | | | IV | |

Übersicht 11

Bei der Volks-, Berufs-, Gebäude- und Wohnungszählung 1987 verwendete Erhebungsunterlagen

| Erhebungsunterlagen | Davon waren bestimmt für den/die | | |
|---|----------------------------------|-----------------|----------------------|
| | Auskunfts- pflichtigen | Zähler | Erhebungs- stelle |
| Erhebungsvordrucke, die vom Auskunftspflichtigen aus- zufüllen waren | | | |
| - Gebäudebogen der Vorerhebung | x | | |
| - Haushaltsmantelbogen | x | | |
| - Haushaltsheft (Wohnungsbogen und Personenbogen) | x | | |
| - Zählblatt für Gemeinschafts- und Anstaltsunterkünfte | x | | |
| Obligatorische Informationsmaterialien für den Auskunftspflichtigen | | | |
| - "Informationen zur Volkszählung 1987" | x | | |
| - Ergänzung hierzu: Informationen über das neue Bundesstatistikgesetz | x | | |
| - Volkszählungsgesetz 1987 | x | | |
| Erhebungsvordrucke, die als Organisationspapiere vom Zähler/von der Erhebungsstelle auszufüllen waren | | | |
| - Adressenliste | | x | |
| - Regionalliste | | x ¹⁾ | x ¹⁾ |
| Zählungsanleitungen | | | |
| - Anleitung für die Gebäudevorerhebung | | | x |
| - Anleitung für die Gemeinde und die Erhebungsstelle | | | x |
| - Anleitung für Zählerin und Zähler (Zähleranleitung) | | x | |
| Weitere Organisations- und Informationsmaterialien | | | |
| a) für den Auskunftspflichtigen | | | |
| - Volkszählungsbrief | x | | |
| - Erläuterungsblatt (zum Personenbogen) | x | | |
| - "Das Frageprogramm der Volks-, Berufs-, Gebäude- und Wohnungszählung" | x | | |
| - Übersetzungshilfen | x | | |
| b) für die Zählerin/den Zähler | | | |
| - Zählerausweis | | x | |
| - Verpflichtungserklärung | | x | |
| - Namen-/Begehungsliste | | x | |
| - Schlagwortverzeichnis | | x | |
| - Prüfmuster für Haushaltsmantelbogen, Wohnungs- und Personenbogen | | x | x |
| - Zählermappe | | x | |
| - Zählerkoffer | | x | |
| - Mitteilungsformular für nicht angetroffene Auskunftspflichtige | x | x | |
| c) für die Erhebungsstelle | | | |
| - Gemeindeliste | | | x |
| - Zählbezirksübersicht | | | x |
| - Zählerverzeichnis | | | x |
| - Muster eines Mahnschreibens | | | x |
| - Muster eines Schulungsvortrages | | | x |
| - Namenliste | | | x |
| - Stellkarton/Ablagekarton | | | x |

1) Landesspezifische Regelungen.

5.2.1 Erhebungsvordrucke für den Auskunftspflichtigen

5.2.1.1 Gebäudebogen der Vorerhebung

Der im Rahmen der vorgezogenen Gebäudeerhebung eingesetzte Bogen deckte das gebäudestatistische Erhebungsprogramm der Haupterhebung ab und war insoweit inhaltlich deckungsgleich mit den auch im Wohnungsbogen vorgesehenen Fragen zum Gebäude. Er enthielt darüber hinaus als weitere Erhebungsmerkmale Fragen nach der Anzahl der Wohnungen bzw. Arbeitsstätten im Gebäude und diente auf diese Weise der Feststellung, wie viele Wohnungen und Arbeitsstätten in der Haupterhebung erfaßt werden mußten, allerdings nur soweit es sich hierbei um ein Gebäude mit Wohnraum handelte (vgl. auch Abschnitt A. 3.2.2.1.5).

Im Falle der Gebäudenutzung zu ausschließlich anderen als Wohnzwecken lag eine Angabe zur Zahl ggf. tatsächlich vorhandener, der Arbeitsstättenzählung unterliegender, Einheiten damit zwar nicht vor, was aus dieser Sicht einen Informationsverlust bedeutete. Mit dem Rücklauf des Bogens für Gebäude ohne Wohnraum war jedoch zumindest die Möglichkeit einer Vollzählungskontrolle für die Vorerhebung gegeben. Eine neben den Adreß- und Regionalangaben in den Bogen aufzunehmende "Lfd.Nr." konnte von der Erhebungsstelle für diesen Zweck verwendet werden.

Obwohl die für Gebäude mit Wohnraum und ständig bewohnte Unterkünfte vorgesehenen gebäudebezogenen Fragen (ohne Zahl der Wohnungen und Zahl der Arbeitsstätten) auch formal so angeordnet und hinsichtlich ihrer Beantwortungsmöglichkeiten (sog. Markierungswannen) gestaltet waren, wie der bei der Haupterhebung eingesetzte "Wohnungsbogen mit Gebäudeangaben", handelte es sich um keinen maschinell lesbaren, sondern einen für die manuelle Bearbeitung vorgesehenen Fragebogen. Diese manuelle Bearbeitung bezog sich jedoch nicht auf die Ergebnisaufbereitung, sondern reichte nur bis zur Übertragung der Gebäudeangaben auf den ohne Namen und Anschrift zu verarbeitenden Lesebeleg (siehe Abschnitt 5.2.1.3). Da der Gebäudebogen danach keine Funktion mehr hatte und deshalb zu vernichten war, konnte auf eine zusätzliche Trennung von Hilfsmerkmalen, d.h. der Adreß- und Regionalangaben, von den Erhebungsmerkmalen verzichtet werden.

Der Bogen konnte maschinell beschriftet und in der Regel als Endlosdruck gestaltet werden. Allgemeine Ausfüllhinweise sowie Erläuterungen

zu den Fragestellungen waren auf der Rückseite abgedruckt.

(Zum Inhalt und Aufbau des bei der Vorerhebung verwendeten Gebäudebogens im einzelnen, vgl. das im Anhang unter Nr. 10 abgedruckte Muster).

5.2.1.2 Haushaltsmantelbogen

Der Haushaltsmantelbogen war für die Erhebung bzw. Aufnahme einer Reihe von Angaben vorgesehen, die unterschiedliche Funktionen erfüllten und auch unterschiedliche rechtliche Bedeutung hatten. Es waren dies

- die von den Auskunftspflichtigen zur Volks- und Berufszählung obligatorisch bereitzustellenden Hilfsmerkmale "Vor- und Familiennamen der Haushaltsmitglieder, Straße und Hausnummer" (vgl. § 8 Abs. 1 Ziff. 1 Volkszählungsgesetz 1987);
- das freiwillig anzugebende Hilfsmerkmal "Telefonnummer" (§ 8 Abs. 1 Ziff. 4 i.V.m. § 12 Abs. 6 Volkszählungsgesetz);
- das Erhebungsmerkmal der Volks- und Berufszählung "Gemeinde" (vgl. § 5 Ziff. 1 Volkszählungsgesetz 1987) sowie
- die Nummer des Haushaltsheftes, die als laufende Nummer im Sinne von § 4 auf diesen Erhebungsvordruck zu übernehmen war, um den für Kontrollzwecke notwendigen Zusammenhang zwischen Namensangaben und Fragebogen während der Dauer der Erhebung sicherzustellen.

Außerdem enthielt der Haushaltsmantelbogen eine Reihe von Erläuterungen und Informationen, so u.a. über die Rechtsgrundlagen der Volkszählung 1987, insbesondere aber auch formale Hinweise zum Ausfüllen der Erhebungsvordrucke sowie fachlich-inhaltliche Erläuterungen, die bei der Beantwortung der Fragen im einzelnen zu beachten waren.

Der Haushaltsmantelbogen erfüllte mit diesen Angaben Erhebungs- und Kontrollfunktionen sowie Informations- und Erläuterungsfunktionen.

a) zur Erhebungsfunktion

Wie bereits dargestellt worden ist (vgl. Abschnitt 3.1.1.2), gehörte es zu den Hauptanliegen der Volkszählung, nicht nur für die Gesamtheit der Personen, sondern auch

für die Gesamtheit der Haushalte soziale und wirtschaftliche Grunddaten zu gewinnen, die für eine Vielzahl von Verwendungszwecken benötigt werden. Die in den Haushaltsmantelbogen einzutragenden Angaben "Familiennamen und Vorname(n)" aller zum jeweiligen Haushalt gehörenden Personen dienten deshalb in erster Linie dazu festzustellen, welche Personen zusammen mit anderen und welche allein einen Haushalt bildeten. Obwohl es sich hierbei, wie erwähnt, ausschließlich um sog. Hilfsmerkmale der Erhebung handelte, erfüllten diese insoweit in der Verknüpfung mit der "lfd. Nr. der Person (im Haushalt)" auch einen inhaltlichen Erhebungszweck.

b) zur Kontrollfunktion

Familiennamen(n) und Vorname(n) der Haushaltsmitglieder, die ebenfalls im Haushaltsmantelbogen vermerkte Anschrift sowie die Nummer des Haushaltsheftes und die laufende Nummer der Person dienten außerdem aber auch dazu, die erforderliche manuelle Kontrolle der Vollzähligkeit der Erhebung und ggf. gezielte Rückfragen bei fehlenden Fragebogen bzw. bei Fragebogen mit fehlenden und widersprüchlichen Angaben durchführen zu können. Die Bedeutung derartiger Kontrollen ergab sich aus den unterschiedlichen Rückgabemöglichkeiten der Erhebungunterlagen. So stand dem Auskunftspflichtigen nach § 13 Abs. 3 Volkszählungsgesetz 1987 - ungeachtet der Zugehörigkeit zu einem Mehrpersonenhaushalt - das Recht zu, den Erhebungsvordruck getrennt, d.h. für sich allein, zu beantworten und ggf. postalisch getrennt der Erhebungsstelle zuzuleiten, der es dann oblag, die korrekte Einordnung dieses Bogens in den Haushaltszusammenhang vorzunehmen. Für diese Fälle sollten entsprechende Hinweise in der "Bemerkungen"-Spalte des Haushaltsmantelbogens gegeben werden.

Um die erforderlichen Rückfragen zu erleichtern, war im Haushaltsmantelbogen außerdem um die freiwillige Angabe der Telefonnummer gebeten worden.

c) zur Informationsfunktion

Die Informationen im Haushaltsmantelbogen wurden ergänzt durch weitere "Informationen zur Volkszählung 1987", die die Auskunftspflichtigen ausführlicher u.a. über die Notwendigkeit der Zählung, das Statistikge-

heimnis, die Aufgaben der Zähler, die Vernichtung der Erhebungsvordrucke unterrichteten, Informationen, die in den Haushaltsmantelbogen aus Platzgründen nicht vollständig aufgenommen werden konnten.

d) zur Erläuterungsfunktion

Ebenso mußten aus Platzgründen die Erläuterungen im Haushaltsmantelbogen auf ausgewählte wichtige Sachverhalte des Wohnungs- und Gebäudebogens sowie des Personenbogens beschränkt bleiben, zu denen jedoch insbesondere die Zähler sowie die Erhebungsstellen - abgesehen von den Statistischen Ämtern - in allen Zweifelsfällen umfassende Auskünfte erteilten.

Der formale Aufbau des Haushaltsmantelbogens als Erhebungsvordruck, der - abgesehen von der Gemeindeangabe und der aus erhebungs- und aufbereitungstechnischen Gründen erforderlichen Heft-Nummer - ausschließlich Hilfsmerkmale enthielt, erklärte sich aus der im Volkszählungsgesetz 1987 geforderten frühzeitigen Trennung der Erhebungsmerkmale einerseits und der Hilfsmerkmale andererseits. Anders als bei früheren Zählungen war er, um auch diese Funktion erfüllen zu können, deshalb nur als Mantelpapier für die eigentlichen Fragebogen (Wohnungsbogen und Personenbogen, die weder Namen noch Anschrift enthalten durften) entwickelt worden. Der Name war auch zu keinem Zeitpunkt der Erhebungs- und Aufbereitungsphase zusammen mit den Angaben der Auskunftspflichtigen aus dem Personenbogen oder dem Wohnungsbogen auf elektronischen Datenträgern gespeichert. Die Ermittlung des statistischen Haushaltszusammenhangs zwischen den Personen und ihren Angaben erfolgte vielmehr im Rahmen der maschinellen Aufbereitung ausschließlich anonym - d.h. ohne Name und Anschrift - über die laufenden Heft-Nummern. Allein sie stellten den Zusammenhang mit den Wohnungs- und Personenbogen her, während mit Hilfe der sog. Ordnungsnummern, die zugleich wichtige Inhalte der sog. Regionalliste waren, die Zuordnungen der Haushalte zu Wohnungen bzw. Gebäuden vorgenommen wurden (vgl. Abschnitt 5.2.3.2).

Mit einem Haushaltsmantelbogen waren die Angaben von Haushalten mit bis zu 10 Personen zu erheben, ggf. mußte ein weiterer Haushaltsmantelbogen ausgefüllt werden. (Zum Inhalt und Aufbau des Haushaltsmantelbogens im einzelnen, vgl. das im Anhang unter Nr. 11 abgedruckte Muster).

5.2.1.3 Haushaltsheft (Wohnungsbogen und Personenbogen)

Im Gegensatz zu der geplanten Volkszählung 1983, bei der alle Personen eines Haushalts ihre Angaben gemeinsam in einen Haushaltsbogen eintragen sollten, war bei der Volkszählung 1987 aufgrund des Volkszählungsurteils des Bundesverfassungsgerichts vorgesehen, daß jedes Haushaltsmitglied grundsätzlich die Möglichkeit hatte, seine persönlichen Angaben auf einem eigenen Bogen zu machen. Es wurde deshalb 1987 an jeden Haushalt mindestens ein Haushaltsheft mit je einem Wohnungsbogen und jeweils fünf Personenbogen verteilt.

Wie in Abschnitt A. 3.2 dargestellt, enthielt der Wohnungsbogen der Volkszählung 1987 elf Fragen zur Wohnung und zusätzlich vier Fragen zum Gebäude, im Personenbogen wurden achtzehn Fragen zu den persönlichen Verhältnissen des Auskunftspflichtigen gestellt. Beide Bogen zusammen deckten das Erhebungsprogramm der Volks-, Berufs-, Gebäude- und Wohnungszählung ab, enthielten also sämtliche Erhebungsmerkmale der §§ 5 und 6 Volkszählungsgesetz 1987, aber weder den Namen, noch die Anschrift der Auskunftspflichtigen.

Sowohl der Wohnungsbogen als auch der Personenbogen waren so gestaltet, daß sie maschinell gelesen werden konnten; dies bedeutete, daß die ausgefüllten Wohnungs- und Personenbogen des Haushaltsheftes einzeln vom Lesegerät zu erfassen waren. Die für das maschinelle Lesen des Wohnungsbogens und des Personenbogens vorgesehenen Belegleser (IBM 1288) beeinflussten das Format der Fragebogen, ihre Farbgebung, die Papierqualität und nicht zuletzt die Anordnung der Fragen im Bogen, für die jeweils die zutreffende Antwortkategorie einer Frage in dem dafür vorgesehenen Feld zu markieren war. Auch die Anordnung der Eintragungsfelder für Fragen, die mit Zahlen- oder Textangaben zu beantworten waren (z.B. Felder zum Eintragen der Miete oder des Geschäftszweiges), mußte auf die Aufbereitungstechnik abgestimmt sein.

Während die Strichmarkierungen zu den Fragen mit Antwortvorgaben direkt maschinell gelesen werden konnten, mußten die Text- und Zahlenangaben zuvor noch in besondere Lesefelder im unteren Teil des Wohnungsbogens und des Personenbogens in Normschrift (OCRA) übertragen werden (vgl. hierzu Abschnitt C.1.2.4). Die

Möglichkeit, daß der Auskunftspflichtige selbst die Zahlenangaben in maschinell lesbare Felder einträgt, war nicht weiterverfolgt worden, da an die Normschrift hohe Anforderungen gestellt werden müssen und dies dem Bürger nicht zugemutet werden sollte; auch wäre eine erhöhte Zahl von Lesefehlern zu erwarten gewesen.

Der Forderung, möglichst "bürgerfreundliche" Fragebogen zu entwickeln, wurde so weit wie möglich Rechnung getragen. Dabei begrenzten aber nicht nur die oben angeführten technischen Rahmenbedingungen die Gestaltungsmöglichkeiten erheblich, auch in bezug auf eine klare und für den Bürger verständliche Frageformulierung waren enge Grenzen gesetzt. Dies resultierte aus der Forderung, daß die Fragen und Antwortkategorien nur eine Umsetzung der im Volkszählungsgesetz 1987 festgeschriebenen sowie teilweise ausformulierten Erhebungstatbestände sein durften. Trotz dieser Zwänge war es - unter Berücksichtigung der Erfahrungen früherer Volkszählungen und der Ergebnisse der freiwilligen Testerhebung zur Volkszählung 1987 - gelungen, Fragebogen zu entwickeln, von denen mit hoher Wahrscheinlichkeit zu erwarten war, daß sie jeder auskunftspflichtige Bürger würde ausfüllen können. Gestaltung, Aufbau und Formulierung waren zudem mit der Gesellschaft für die deutsche Sprache und Fachleuten führender Druckereien für EDV-Belege abgestimmt worden. Damit sich Frauen und Männer in gleichem Maße von den Fragebogen angesprochen fühlen konnten, wurden außerdem im Wohnungsbogen und im Personenbogen durchgehend männliche und weibliche Bezeichnungen in die Fragen und Antwortvorgaben aufgenommen.

Die beim Druck des Haushaltsheftes einzusetzende systemfreie Nummer war nach länderindividuell zugeteilten Nummernkreisen vergeben worden. Das Vergabeverfahren stellte sicher, daß getrennt abgegebene oder postalisch rückversandte einzelne Personenbogen eindeutig dem Haushaltsheft wieder zugeordnet werden konnten, dem sie entnommen waren. Über die laufende Personen-Nummer innerhalb des Heftes konnte darüber hinaus der erhebungstechnisch notwendige Bezug zu den im Haushaltsmantelbogen vermerkten Namensangaben der betreffenden Person hergestellt werden. (Zum Inhalt und Aufbau des Wohnungsbogens und des Personenbogens im einzelnen, vgl. die im Anhang unter Nr. 12 u. 13 abgedruckten Muster).

5.2.1.4 Zählblatt für Gemeinschafts- und Anstaltsunterkünfte

Das "Zählblatt für Gemeinschafts- und Anstaltsunterkünfte" (vgl. das im Anhang unter Nr. 14 abgedruckte Muster) richtete sich an den Leiter derartiger Einrichtungen, der gem. § 12 Abs. 1 Ziff. 1 b) Volkszählungsgesetz 1987 verpflichtet war, auf diesem Wege in zweierlei Hinsicht pauschalisierte Angaben bereitzustellen. Zum einen handelte es sich um die "Gesamtzahl der Personen in der Gemeinschafts- und Anstaltsunterkunft", einem nach § 5 Ziff. 1 Volkszählungsgesetz 1987 vorgesehenen Erhebungsmerkmal, mit dessen Hilfe für regionale Auswertungen ansatzweise ergänzende Informationen über die jeweilige wohnberechtigte Gesamtbevölkerung gewonnen werden sollten. Diese Kopfzahl schloß auch die Personen ein, die nach § 12 Abs. 4 Volkszählungsgesetz 1987 aufgrund einer noch außerhalb der Einrichtung innegehaltenen Wohnung in der Anstalt oder Gemeinschaftsunterkunft selbst nicht auskunftspflichtig waren. Im Zuge der Beratungen im Innenausschuß des Deutschen Bundestages waren seitens der kommunalen Spitzenverbände Überlegungen eingebracht worden, insoweit zusätzlich zumindest auch die Merkmale "Geschlecht und Alter" zu erheben; diesem Vorschlag wurde aus Gründen des Datenschutzes letztlich aber nicht zugestimmt¹⁾.

Der Anstaltsleiter hatte zum anderen auf dem Zählblatt auch die "Zahl der Personen ohne eigene Haushaltsführung mit alleiniger Wohnung in der Gemeinschafts- und Anstaltsunterkunft" mitzuteilen. Dieses nach § 8 Abs. 1 Ziff. 1 Volkszählungsgesetz 1987 vorgesehene weitere Hilfsmerkmal war organisatorisch von Bedeutung und konnte ferner zu Kontrollzwecken herangezogen werden. So konnte - im Einvernehmen und in der notwendigen engsten Zusammenarbeit mit dem Anstaltsleiter - zunächst der überhaupt in der Einrichtung zu erhebende Personenkreis abgegrenzt werden. Darüber hinaus war es aber vor allem möglich, die Vollzähligkeit der später individuell zurücklaufenden Personenbogen anhand dieses Hilfsmerkmals zu überprüfen. Diese Möglichkeit erlangte besondere Bedeutung, soweit unter bestimmten Voraussetzungen auf die Erhebung von Namensangaben im Bereich bestimmter Einrichtungen verzichtet werden mußte, weil dies zu einer sozialen Abstempelung der Betroffenen hätte führen können (vgl. Abschnitte A. 2.2.2.1.1 und B. 3.1.2.1).

1) Vgl. Bundestags-Drucksache 10/3843, S. 29.

5.2.2 Obligatorische Informationsmaterialien für den Auskunftspflichtigen

Das Bundesverfassungsgericht hatte in seinem Urteil zum Volkszählungsgesetz 1983 darauf hingewiesen, daß es zur Sicherung des Rechtes auf informationelle Selbstbestimmung noch ergänzender verfahrensrechtlicher Vorkehrungen für die Durchführung und Organisation der Datenerhebung bedürfe und insoweit Aufklärungs- und Belehrungspflichten bestünden. U.a. hatte das Gericht ausgeführt: "Zwar braucht der Auskunftspflichtige sich nicht mit anderen einem Haushalt zurechnen zu lassen, sondern wird, sofern er es wünscht, anhand eines eigenen Haushaltsbogens gezählt; denn § 5 Abs. 1 VZG 1983 sieht grundsätzlich eine persönliche Auskunftspflicht jedes einzelnen Bürgers vor. Auch steht diesem ... das Recht zu, den ausgefüllten Erhebungsbogen in verschlossenem Umschlag dem Zähler zu übergeben, bei der Zählungsdienststelle abzugeben oder ihn ihr mit der Post zuzusenden. Diese Rechte sind für den Bürger bei Massenerhebungen der streitigen Art aber nur schwer erkennbar und der gesetzlichen Regelung erst im Wege der Auslegung zu entnehmen; ... Daher hat der Gesetzgeber sicherzustellen, daß die Bürger über diese Rechte schriftlich belehrt werden. Auch ist deutlich kenntlich zu machen, soweit bestimmte Angaben (wie etwa die Telefonnummer) lediglich auf freiwilliger Basis erhoben werden"²⁾. Diesem Anliegen Rechnung tragend, ordnete das Volkszählungsgesetz 1987 in seinem § 16 ausdrücklich eine schriftliche Belehrung der auskunftspflichtigen Bürger über die Elemente der Zählung an. Hierdurch sollte das Vertrauen des Betroffenen in den Schutz seiner Daten gestärkt und seine Bereitschaft, bei der Zählung mitzuwirken, gefördert werden.

Im einzelnen waren die Auskunftspflichtigen schriftlich zu unterrichten über

- Zweck, Art und Umfang der Erhebung;
- die Erhebungs- und Hilfsmerkmale (§ 3 Abs. 1 VZG 1987);
- die statistische Geheimhaltung;
- die Auskunftspflicht und die verschiedenen Möglichkeiten ihr zu entsprechen (§§ 12, 13 VZG 1987) und die Freiwilligkeit der Auskunftserteilung (§ 12 Abs. 6 VZG 1987);

2) BVerfGE 65, S. 63.

- den Ausschluß der aufschiebenden Wirkung von Widerspruch und Anfechtungsklage gegen die Aufforderung zur Auskunftserteilung (§ 12 Abs. 5 VZG 1987);
 - die Möglichkeit der Übermittlung und Veröffentlichung (§ 14 VZG 1987);
 - die Trennung und Löschung (§ 15 VZG 1987)
- und
- die Rechte und Pflichten der Zähler (§ 10, § 13 Abs. 2 und 5 VZG 1987).

Die Darstellung dieser Regelungsgehalte war im einzelnen Inhalt der "Informationen zur Volkszählung 1987", die jedem Auskunftspflichtigen von den Zählern obligatorisch auszuhändigen waren (vgl. hierzu das im Anhang unter Ziffer Nr. 15 abgedruckte Muster).

In Abschnitt A. 4.6 ist bereits ausgeführt worden, daß nur kurze Zeit vor dem Zählungstichtag der Volkszählung 1987, nämlich am 30. Januar 1987, das Gesetz über die Statistik für Bundeszwecke (Bundesstatistikgesetz - BStatG) vom 22. Januar 1987 (BGBl. I S. 462, 565) in Kraft getreten war. Über die damit gegebene Veränderung der Rechtslage mußten die Auskunftspflichtigen ebenfalls unterrichtet werden. Da die Erhebungsunterlagen zum einen - nämlich, soweit es sich um den Gebäudebogen für die Vorerhebung handelte - den Auskunftspflichtigen bereits zugegangen waren, zum anderen - soweit sie für die Haupterhebung bestimmt waren - bereits gedruckt vorlagen, verblieb aus sachlichen und Kostengründen nur die Möglichkeit, diese "Informationen über das neue Bundesstatistikgesetz als Ergänzung zu den 'Informationen zur Volkszählung 1987'" den Auskunftspflichtigen getrennt zugänglich zu machen (zu seinem Inhalt im einzelnen vgl. das unter Nr. 16 des Anhangs abgedruckte Muster).

Zu den "Informationsmaterialien", die den Auskunftspflichtigen in jedem Falle auszuhändigen waren, zählte ferner der Text des Volkszählungsgesetzes 1987 in vollem Wortlaut (vgl. Nr. 3 des Anhangs).

5.2.3 Organisationspapiere im Status von Erhebungsvordrucken

Nach § 10 Abs. 7 in Verbindung mit § 13 Abs. 5 Volkszählungsgesetz 1987 waren die Zähler berechtigt, bestimmte, zur ordnungsgemäßen Durchführung der Zählung benötigte Angaben mündlich zu erfragen, in der Adressenliste festzuhalten und - je nach landesindividueller Regelung - ggf. auch in die Regionalliste zu übernehmen. Da es sich bei diesen Angaben über die zu erhebenden Hilfsmerkmale nach § 8 Abs. 1 Nr. 1 und Nr. 3 Volkszählungsgesetz 1987 hinaus auch um Erhebungsmerkmale handelte, darunter Zahl der Personen im Haushalt und Zahl der Haushalte im Gebäude, nahmen diese Listen, die als Organisationspapiere unabdingbare Voraussetzung für die ordnungsgemäße Durchführung der gesamten Zählung waren, den Rang von Erhebungsvordrucken ein.

Ausdrücklich war in der Gesetzesbegründung aber darauf hingewiesen worden, daß sich die Berechtigung des Zählers, die Eintragung selbst vornehmen zu können, nur auf diese Erhebungsvordrucke erstreckte, eine Eintragungsbefugnis im Hinblick auf die für den Auskunftspflichtigen bestimmten Erhebungsvordrucke dagegen nur dann bestand, wenn und soweit die Auskunftspflichtigen hiermit einverstanden waren oder dies wünschten¹⁾.

5.2.3.1 Adressenliste

Die Adressenliste war das zentrale Arbeitspapier des Zählers. Im sog. Kopf dieser Liste wurden dem Zähler von der Erhebungsstelle die Straßenseiten/Straßenabschnitte sowie die Hausnummern der Gebäude vorgegeben, die er aufzusuchen hatte, die - m.a.W. - seinen Zählbezirk bildeten. Seine Aufgabe war es dann, in der Adressenliste festzuhalten, welche Gebäude, Haushalte und Arbeitsstätten von ihm aufgesucht worden waren, und insbesondere mußte er die Nummern der dabei ausgeteilten Erhebungsvordrucke protokollieren. Ferner hatte er die Art des Rücklaufs zu vermerken, d.h., ob der Auskunftspflichtige die ausgefüllten Erhebungsvordrucke ihm wieder aushändigen oder direkt der Erhebungsstelle übermitteln wollte. Außerdem hatte er bestimmte Vermerke bei Sonderfällen in die Adressen-

1) Vgl. Bundestags-Drucksache 10/2814, S. 22 (Begründung zu § 10 Abs. 6 der Entwurfsfassung des Volkszählungsgesetzes 1986).

Nach dem Zählungstichtag wurden vom Zähler unter Zuhilfenahme der von ihm angelegten Adressenliste die ausgefüllten Erhebungsvordrucke wieder eingesammelt, soweit die persönliche Rückgabe an ihn mit dem Auskunftspflichtigen vereinbart worden war. Von besonderer Bedeutung für die spätere Vollzähligkeitskontrolle der Erhebungsunterlagen durch die Erhebungsstelle waren damit die Eintragungen in den Spalten 10 bis 14 der Adressenliste (vgl. das in Übersicht 12 dargestellte Ausfüllbeispiel sowie das unter Nr. 19 des Anhangs abgedruckte Formularmuster), mit denen er die an ihn erfolgte persönliche Rückgabe im Hinblick auf Umfang und Vollzähligkeit wiederum genau festzuhalten hatte.

Die Schlüssigkeit dieser Eintragungen in Verbindung mit den Angaben über die Verteilung der Unterlagen sowie den Bemerkungen zur gewählten Versandart im Einzelfall dienten dann dazu, den Zähler in bezug auf die von ihm der Erhebungsstelle ausgehändigten Unterlagen zu entlasten. Anhand einer ggf. zum Stichtag aktualisierten Namenliste (vgl. Abschnitt A. 5.2.5.3) sowie der Eintragungen im Haushaltsmantelbogen (vgl. Abschnitt A. 5.2.1.2) konnte die Erhebungsstelle dann beurteilen, ob und welche weiteren Maßnahmen erforderlich waren.

5.2.3.2 Regionalliste

Während die Adressenliste nach Abschluß der Zählgeschäfte ihre wesentliche Aufgabe erfüllt hatte, war die Regionalliste die zentrale organisatorische Grundlage für die Aufbereitung der Volkszählungsergebnisse. Sie diente dem Zweck, den in den Fragebogen gemachten Angaben zur Person, zur Wohnung, zum Gebäude und zur Arbeitsstätte im Rahmen der maschinellen Aufbereitung die zugehörigen Regionalangaben (Gemeinde, ggf. Gemeindeteil, Block bzw. Blockseite, Straße und Hausnummer) hinzuzufügen. Hiermit wurde gewährleistet, daß die auch in tiefer regionaler Gliederung nach Gemeinden, Gemeindeteilen, Stadtbezirken und Blöcken/Blockseiten oder auch anderen beliebig abgrenzbaren regionalen Einheiten (z.B. Planungsregionen, Wahlkreise) benötigten Zählungsergebnisse gebildet werden konnten.

Der Gesichtspunkt einer Auszählung nach beliebig abgrenzbaren regionalen Einheiten war insofern von Bedeutung, als viele regionale Abgrenzungen, insbesondere nichtadministrative Gebietseinheiten, erst nach der Zählung gebil-

det werden konnten und es somit nicht ausgereicht hätte, wenn lediglich die Angabe zur Gemeinde bzw. zum Gemeindeteil in die Aufbereitung einbezogen worden wäre. Beispielsweise hätten dann die Ergebnisse für Vorschläge der Wahlkreiskommission zur Neuabgrenzung von Wahlkreisen (vgl. § 3 Bundeswahlgesetz) nicht genutzt werden können. Hinzu kam, daß erst durch die Verknüpfung der erhobenen Merkmale mit den Regionalangaben ein Datenmaterial entstehen konnte, das den mit § 14 Abs. 1 Volkszählungsgesetz 1987 verfolgten kommunalstatistischen Auswertungsbelangen Rechnung tragen würde. In diesem Zusammenhang ist auch anzumerken, daß die unterste Ebene der kleinsten räumlichen Gliederung für die Erstellung statistischer Ergebnisse nach § 15 Abs. 4 des Volkszählungsgesetzes 1987 die sog. Blockseite war.

Der "Namenteil" der Regionalliste mit den aus der Adressenliste übernommenen Namen der Haushalte und Arbeitsstätten wurde nur für die manuellen Kontrollen der Vollzähligkeit benötigt und unmittelbar nach Abschluß dieser Kontrollen im Statistischen Landesamt - den Bestimmungen des § 15 Abs. 1 Volkszählungsgesetz 1987 entsprechend - abgetrennt, gesondert aufbewahrt und später vernichtet.

Die im "Organisationsteil" der Regionalliste in verschlüsselter Form enthaltenen Regionalangaben, die ebenfalls aus der Adressenliste übernommenen Nummern der Wohnungs- und Personenbogen und der Arbeitsstättenbogen sowie die laufenden Nummern und Ordnungsnummern im Sinne von § 4 Volkszählungsgesetz 1987 zur Gewährleistung der Zusammenhänge zwischen Gebäuden, Wohnungen, Haushalten und Personen waren dagegen für die maschinelle Weiterverarbeitung bestimmt.

Diese laufenden Nummern und Ordnungsnummern waren jedoch zu löschen, "sobald die Zusammenhänge zwischen Personen und Haushalt(en) und Wohnung(en) und Gebäude durch Nummern, die einen Rückgriff auf die Hilfsmerkmale und Ordnungsnummern ausschließen" (vgl. § 15 Abs. 3 Volkszählungsgesetz 1987) festgehalten waren. In der Praxis bedeutete dies, daß die ursprünglichen Ordnungsnummern (vgl. hierzu auch das in Übersicht 13 dargestellte Ausfüllbeispiel sowie das unter Nr. 20 des Anhangs abgedruckte Formularmuster) - ohne diese nunmehr ausschließlich statistisch bedeutsamen Zusammenhänge zu zerstören - durch neue auf die wahren Verhältnisse nicht mehr rückführbare verfremdete Ordnungsnummern ersetzt, d.h. "verfremdet" wurden.

Hinweis:
Namenteil wird im Statistischen
Landesamt abgetrennt.

Volkszählung 1987
Regionalliste

Ausfüllbeispiel

Listen-Nr. 472247 01
Nr. der Folgeliste
Gemeindeschlüssel 414000

Zahlbezirks-Nr. 11
Gemeinde Wiesbaden
Gemeindeteil/Stadtbezirk Breidenheim
Name der Straße, Haus-Nrn. Marktstraße
2, 4, 6, 8

Listen-Nr. 472247 01
Nr. der Folgeliste
Gemeindeschlüssel 414000
Gemeindeteil 016
Straßenschlüssel 03051
Block/-seite 2011

BA 0

SS1
8-15

16-21
22-24
25-29
30-33

| (Bitte in Druckschrift) Name des Haushalts bzw. der Arbeitsstätte (bei leerstehenden Wohnungen „Leer“ eintragen) | Erhebungs- unterlagen nicht vollständig (X) |
|---|---|
| Gross, Karl | X |
| Arztpraxis Dr. Reinhardt | |
| Grothaus, Günter | X |
| Prohl, Matthias | |
| Leerstehend | |
| Anstalt f. Behinderte St. Josef | |
| Schulz, Walter | |
| - | |

| Haus-Nr. | Haus- Nr.- Zusatz | Sign- Ziffer (Bitte nicht aus- füllen) | Lfd. Nr. | | | Zahl der Per- sonen im Haus halt | Wohnungs- und Personenbogen (Helf-Nummer) | Bogen mit den maß- geblichen Gebäude- an- gaben (X) | Arbeitsstätten- bogen (Bogennummer) |
|----------|-------------------------|---|----------------------|---------------------------------|--|--|---|--|---|
| | | | des Ge- bäudes | der Wohnung im Gebäude | des Haus- halts in der Wohnung | | | | |
| 34-37 | | 38-39 | 40-41 | 42-44 | 45 | 46-47 | 48-55 | | 56-62 |
| 1 | 2 | 2a | 3 | 4 | 5 | 6 | 7 | 8 | 9 |
| 2 | | | 01 | 001 | 1 | 04 | 99 012 001 | X | |
| | | | | - | - | - | - | | 1000001 |
| 4 | | | 02 | 001 | 1 | 06 | 99 012 002 | X | |
| | | | | | | | 003 | | |
| 6 | | | 03 | 001 | 1 | 01 | 99 015 012 | X | |
| | | | | 002 | - | - | 013 | | |
| 8 | | | 04 | - | - | - | - | | 1000002 |
| | | | | 001 | 1 | 03 | 99 012 004 | X | |
| | | | | 000 | 0 | 01 | 005 | | |

5.2.4 Zählungsanleitungen

Obwohl die an der Zählung beteiligten Stellen (Gemeinden und Erhebungsstellen; Zählerstab) in zahlreichen Informationsgesprächen und durch gezielte Schulungen (Gemeinden und Erhebungsstellen durch das Statistische Landesamt, die Zähler in der Regel durch die Erhebungsstellen, im Ausnahmefall ebenfalls durch das Statistische Landesamt) mit ihren Aufgaben vertraut gemacht wurden, war es unerlässlich, auch schriftliche Anleitungen bereitzustellen. In gleicher Weise war bei allen vorangegangenen Zählungen verfahren worden.

Die Zählungsanleitungen ermöglichten es den Beteiligten, offengebliebene Fragen nachzu-

lesen bzw. sich den Ablauf der komplexen Zählungsarbeit jederzeit erneut zu verdeutlichen. In Anbetracht ihres Regelungsgehaltes waren die Zählungsanleitungen unverzichtbare Voraussetzung für eine erfolgreiche Durchführung der Volkszählung 1987 in rechtlicher, organisatorischer und methodischer Hinsicht. Sie

- informierten umfassend über die gesetzlichen Grundlagen und Rahmenbedingungen der Zählung,
- enthielten Anweisungen zur sachlichen und zeitlichen Abwicklung der Erhebungsphase aus der Sicht der jeweils Beteiligten

und

- vermittelten die für die Erhebung vor Ort notwendigen Kenntnisse spezifischer Details des gesamten Zählungskonzeptes.

Es ist bereits in Abschnitt A. 4.5.10 dargestellt worden, daß die Volkszählung 1987 dem föderalistischen Staatsaufbau der Bundesrepublik Deutschland entsprechend von den Bundesländern in eigener Zuständigkeit durchgeführt werden mußte und für diesen Zweck neben dem Volkszählungsgesetz 1987 auf bundesgesetzlicher Grundlage eine Reihe von länderindividuellen Rechtsvorschriften zu erlassen waren. Diese Situation hatte für die Entwicklung der Zählungsanleitung eine zweistufige Vorgehensweise zur Folge.

Für alle Regelungsbereiche waren Rahmenanleitungen zu schaffen, die die bundeseinheitlich geltenden rechtlichen und methodischen Grundsätze der Volkszählung 1987 zum Inhalt hatten. An diesem Prozeß waren Bund, Länder und Gemeinden gleichermaßen beteiligt. Zusätzliche Aufgabe der Länder war es dann, diese Rahmenanleitungen um die Inhalte der länderindividuellen Rechtsvorschriften zu erweitern und damit in konkrete Zählungsanleitungen des jeweiligen Landes umzusetzen.

Die nachfolgenden Ausführungen in Abschnitt 5.2.4.1 beziehen sich deshalb im wesentlichen auf den Inhalt der Rahmenanleitungen bzw. das "Bundesrahmenkonzept". In diesem Zusammenhang ist anzumerken, daß dem Konzept einer - nicht nur zum selben Erhebungsstichtag, sondern auch unter Benutzung derselben Zählungsorganisation - gemeinsam durchzuführenden Mehrzweckerhebung entsprechend, die Anleitungen auch den gesamten Regelungsbedarf der Arbeitsstättenzählung abzudecken hatten.

5.2.4.1 Anleitungen für die Gemeinde und die Erhebungsstellen

Die für den kommunalen Regelungsbedarf bestimmten Anleitungen waren im Hinblick auf den zweiphasigen Erhebungsablauf in

- die "Anleitung für die Gebäudevorerhebung" und

- "Anleitung für die Gemeinden und die Erhebungsstelle" (der Haupterhebung)

untergliedert. Es wurden dabei die für die Durchführung der gesamten Volkszählung

- geltenden Erhebungsgrundsätze, und

- die erforderlichen Maßnahmen zur Bildung und Abschottung von Erhebungsstellen, die auch bereits für die Phase der Gebäudevorerhebung galten sowie die
- vorgeschriebenen Regelungen über Auswahl und Einsatz von Zählern, und
- die für den organisatorischen Ablauf der Zählung notwendigen Vorarbeiten der Gemeinde und der Erhebungsstelle, z.B. hinsichtlich der Einteilung des Gemeindegebietes in Zählbezirke,

ausschließlich in der "Anleitung für die Gemeinde und die Erhebungsstelle" geregelt.

Anders als die Anleitung zur Haupterhebung ging die Anleitung der Vorerhebung - gemäß der in § 1 Abs. 3 Volkszählungsgesetz 1987 enthaltenen Kannvorschrift - nicht von deren obligatorischer Durchführung aus. Sie empfahl jedoch, in jedem Fall zumindest jene Gebäude vorzuerheben, in denen der auskunftspflichtige Eigentümer oder Verwalter vom Zähler bei der Haupterhebung deshalb nicht angetroffen werden würde, weil er in diesem Gebäude selbst keine Wohnung bewohnt (partielle Vorerhebung). Es wurde ferner im Hinblick auf die zu gewinnenden zusätzlichen Angaben zur Zahl der Wohnungen bzw. Arbeitsstätten im Gebäude, auf die bereits eingegangen wurde (vgl. Abschnitt A. 3.2.2.1.5), darauf hingewiesen, daß es aus organisatorischen Gründen zweckmäßig sein konnte, eine alle Gebäude mit Wohnraum umfassende Vorerhebung durchzuführen (totale Vorerhebung).

Die Anleitung für die Haupterhebung (vgl. hierzu auch Abschnitt B) richtete sich an die

- Gemeinden/Gemeindeverbände im Hinblick auf die Einrichtung und Auflösung der Erhebungsstellen, die Bereitstellung notwendiger Hilfsinformationen für die Durchführung der Zählung und die Wahrnehmung übergeordneter Aufgaben, wie die eine die Zählung begleitende und mit den entsprechenden Aktivitäten auf der Ebene von Bund und Ländern abgestimmte kommunale Öffentlichkeitsarbeit,

- Erhebungsstellen im Hinblick auf sämtliche Arbeiten im Zählungsablauf vor, während und nach der Erhebung bis zur Abgabe der Erhebungsunterlagen an das Statistische Landesamt, der ihnen vorgeordneten obersten Erhebungsstelle.

Neben den bereits erwähnten Punkten enthielt das Bundesrahmenkonzept für die allgemeine Anleitung u.a. auch detaillierte Vorgaben für die Erstellung der Regionalliste (vgl. Abschnitt A. 5.2.3.2) bzw. deren Überprüfung, soweit diese Aufgabe in einzelnen Ländern den Zählern übertragen worden war. Besonders wichtig waren ferner die bundeseinheitlichen Anweisungen bezüglich des Vorgehens bei der Erhebung in Sonderbereichen, für die mit den zuständigen Organisationsträgern im einzelnen zusätzliche Absprachen getroffen worden waren.

Zur Gliederung beider Anleitungen im einzelnen, vgl. Nrn. 22 und 23 des Anhangs.

5.2.4.2 Zähleranleitung

Die "Anleitung für Zählerinnen und Zähler (Zähleranleitung)" diente als Leitfaden für die eigentliche Zählerarbeit. Als Bundesrahmenkonzept beschrieb sie sämtliche rechtlichen und organisatorischen Pflichten und Befugnisse der Zähler (vgl. hierzu auch Abschnitt A.5.2.3.1 sowie Abschnitt B), soweit sie von grundsätzlicher, übergeordneter Bedeutung waren oder sich aus dem Volkszählungsgesetz 1987 ergaben. Als konkrete landesindividuelle Zähleranleitung unter ergänzender Berücksichtigung spezieller Ländervorschriften, hatte sie den Charakter einer Anweisung der Erhebungsstelle, die zu befolgen die Zähler gemäß § 10 Abs. 6 Volkszählungsgesetz 1987 verpflichtet waren. Zur Gliederung der Anleitung im einzelnen, vgl. Nr. 24 des Anhangs.

5.2.5 Weitere Organisations- und Informationsmaterialien

5.2.5.1 Materialien für den Auskunftspflichtigen

Neben dem amtlichen Rücksendeumschlag (vgl. Nr. 26 des Anhangs), dem sog. Erläuterungsblatt zum Personenbogen (vgl. Nr. 17 des Anhangs), das bei dessen getrennter Ausfüllung durch einzelne Haushaltsmitglieder sowie bei der Zählung von Personen ohne eigene Haushalts-

führung in Gemeinschafts- und Anstaltsunterkünften zum Einsatz kam, wurde den Auskunftspflichtigen auf Wunsch auch "das Fragenprogramm der Volks-, Berufs-, Gebäude- und Wohnungszählung" ausgehändigt. Es informierte über wesentliche Verwendungszwecke der erhobenen Angaben.

Angesichts des zunehmend größer gewordenen Anteils der in der Bundesrepublik Deutschland lebenden Ausländer von besonderer Bedeutung waren auch die Übersetzungshilfen zu den Volkszählungsunterlagen. Sie standen für den Haushaltsmantelbogen, den Wohnungsbogen, den Personenbogen, den Arbeitsstättenbogen sowie für die "Informationen zur Volkszählung 1987" in türkischer, serbokroatischer, italienischer, polnischer, griechischer, spanischer, portugiesischer, englischer und französischer, für den Haushaltsmantelbogen (auszugsweise) sowie für den Wohnungsbogen und den Personenbogen (vollständig) auch in arabischer Sprache zur Verfügung (vgl. Nr. 18 des Anhangs).

Diese fremdsprachigen Fassungen dienten aber nur dazu, die Beantwortung der Fragen zu erleichtern; Antworten waren auch von der ausländischen Bevölkerung in die deutschsprachigen - über die Haushaltsheftnummern während der Erhebungs- und Aufbereitungsphase registrierten - Erhebungsunterlagen einzutragen.

5.2.5.2 Materialien für die Zählerin/den Zähler

Neben den aus rechtlichen und Akzeptanzgründen (Verpflichtungserklärung; Zählerausweis, vgl. Nr. 27 des Anhangs) wichtigen und für organisatorische Zwecke (Zählermappe; Zählerkoffer; Mitteilungsformular für nicht angetroffene Auskunftspflichtige) benötigten Materialien waren die "Namen- bzw. Begehungsliste", das "Schlagwortverzeichnis" sowie das "Prüfmuster für Haushaltsmantelbogen, Wohnungs- und Personenbogen" für die Zählertätigkeit besonders wichtig.

Nach § 11 Volkszählungsgesetz 1987 war vorgesehen, daß den Erhebungsstellen auf deren Verlangen

- von den Meldebehörden bestimmte im Melde- register gespeicherte Daten der Einwohner, nämlich Vor- und Familiennamen, Gemeinde, Straße, Hausnummer, Haupt- oder Nebenwohnung, Geburtsjahr und -monat, Geschlecht sowie Staatsangehörigkeit (Absatz 1)

und

- von den für die Entgegennahme von Gewerbeanzeigen zuständigen Stellen der Gemeinden Name, Bezeichnung, Straße und Hausnummer der Arbeitsstätten (Absatz 3)

zu übermitteln waren¹⁾.

Beide Informationsquellen waren für die Organisation der Zählung, insbesondere für die örtliche Begehung der den Zählern im einzelnen zugewiesenen Bezirke von erheblicher Bedeutung. Erst anhand der - die Angaben gem. § 11 Abs. 1 Volkszählungsgesetz 1987 je nach länderindividueller Regelung vollständig oder nur auszugsweise (ggf. nur Name und Anschrift) sowie die Angaben nach § 11 Abs. 3 Volkszählungsgesetz 1987 enthaltenden - "Namenliste", in einigen Ländern auch als "Begehungsliste" bezeichnet, war es dem Zähler möglich, die Auskunftspflichtigen vor Ort aufzufinden. Selbstverständlich waren dies jedoch nur Vorinformationen, deren Abweichung gegenüber den tatsächlichen Verhältnissen im Hinblick auf eine vollzählige Bestandsaufnahme festzustellen Zweck der Volkszählung war.

Während das bundeseinheitlich eingesetzte "Schlagwortverzeichnis" (vgl. Nr. 28 des Anhangs) umfassende definitorische Erläuterungen zum gesamten Fragenprogramm der Volkszählung 1987 enthielt, um den Auskunftspflichtigen in Zweifelsfragen ergänzende Auskünfte erteilen zu können, diente das "Prüfmuster für Haushaltsmantelbogen, Wohnungs- und Personenbogen" (vgl. Nr. 25 des Anhangs) dazu, bei der Ausfüllung der Erhebungsvordrucke möglicherweise entstandene Widersprüchlichkeiten in bestimmtem Umfang zur Entlastung der Erhebungsstellen unmittelbar vor Ort zu klären und ggf. zu beheben. Allerdings waren die Befugnisse der Zähler insoweit nicht in allen Ländern gleich geregelt. Beispielsweise waren in Nordrhein-Westfalen die Zähler gehalten, dem Auskunftspflichtigen ihre Hilfe beim Ausfüllen der Vordrucke anzubieten, sie waren "aber nicht befugt, die Richtigkeit der Einzelangaben der Auskunftspflichtigen zu überprüfen"²⁾.

1) Die analogen Übermittlungsvorschriften gem. § 11 Abs. 2 Volkszählungsgesetz 1987 hinsichtlich der Namen- und Adressangaben der Gebäudeeigentümer und -verwalter durch die zuständigen Grundsteuerstellen waren insbesondere für die Gebäudevorerhebung notwendige Voraussetzung.

2) Vgl. Ziffer 2.1 des Runderlasses des Innenministeriums vom 17.7.1986 - Ministerialblatt für das Land Nordrhein-Westfalen - Nr. 59 vom 4.8.1986, Seite 998.

5.2.5.3 Materialien für die Erhebungsstelle

Funktion und Verwendung der für die Erhebungsstelle bestimmten weiteren Organisations- und Informationsmaterialien werden - soweit erforderlich - in Abschnitt B (Erhebungsphase der Volkszählung 1987), angesprochen. An dieser Stelle soll jedoch bereits auf das "Muster eines Schulungsvortrags" sowie die "Namenliste" hingewiesen werden.

Zu den Aufgaben einer bundeseinheitlichen Zählungsvorbereitung gehörte es auch, ein Rahmenkonzept für die Unterweisung des Zählerstabes zu entwickeln. Die hierin behandelten Fragen zur Vermittlung des rechtlichen, methodischen und organisatorischen Grundwissens über die Volkszählung 1987 waren ebenfalls um länder-spezifische Regelungen zu ergänzen, so daß den Erhebungsstellen im Ergebnis ebenfalls ein länderindividueller Leitfaden für die Schulung der Zähler zur Verfügung stand. Die Verfahrensweise war insoweit ähnlich wie bei der Erstellung der Zählungsanleitungen. Hinzuweisen ist in diesem Zusammenhang auch auf den für diese Zwecke auf Länderebene (Hamburg) entwickelten Schulungsfilm.

Die vollständige, d.h. alle Angaben des Melderegisterauszugs gem. § 11 Abs. 1 Volkszählungsgesetz 1987 einschließende Namenliste erfüllte auch im Bereich der Erhebungsstellen wichtige ergänzende Funktionen. Sie diente dazu, eine lückenlose Zählung der Stichtagsbevölkerung einschließlich der im Gesetz an dieser Stelle genannten demographischen Grundmerkmale sicherzustellen. Auf Bedeutung und Abwicklung dieses Verfahrens wird in Abschnitt B. 3.3.3 näher eingegangen.

6 Testerhebungen

Ein Zensus wie die Volkszählung 1987, der als Mehrzweckerhebung eine Reihe von Erhebungspapieren verwendet, zahlreiche Aufbereitungsunterlagen und Organisationsanweisungen benötigt und sich eines in rechtlicher und organisatorischer Hinsicht komplexen Erhebungsaufbaus bedient, bedarf grundsätzlich intensiver Tests und Erprobungen, um evtl. übersehene Mängel bei der Konzeptionierung noch rechtzeitig ohne Verzögerung für die Bereitstellung der Ergebnisse beheben zu können. Aus diesem Grunde wurde z.B. bei der Volkszählung 1970 ein eigenes Vorbereitungsgesetz geschaffen, das die Durchführung von Probeerhebungen gestattete. In ähnlicher Weise erlaubte das Volkszählungsgesetz 1983, Probeerhebungen unter Einbeziehung aller Erhebungsteile durchzuführen.

6.1 Fragebogentests zur Volkszählung 1981, Probeerhebung zur Volkszählung 1983

Aufgrund der vielfältigen Erfahrungen, die bereits aus der Volkszählung 1970 vorlagen, und auch unter Berücksichtigung der Erkenntnisse aus der Vorbereitung der für 1975 geplanten Gebäude- und Wohnungszählung wurde zur Vorbereitung der Volkszählung 1983 jedoch nur eine Probezählung durchgeführt. Ihr vorangegangen waren allerdings drei kleinere, teils als theoretische Fallstudie¹⁾, teils praxisnah gestaltete Fragebogentests (zur geplanten Volkszählung 1981), die folgenden Zielen gedient hatten:

- Gewinnung von Erkenntnissen zur Fragebogensgestaltung, Frageformulierung und deren Erläuterungen,
- Gestaltung der Organisationspapiere, insbesondere der Zählerliste,
- Genauigkeit der Datenerfassung, insbesondere im Hinblick auf die vorgesehene Verwendung von Lesegeräten, die erstmals bei der Volkszählung 1970 eingesetzt worden waren.

Die gesammelten Erfahrungen führten in allen genannten Punkten zu konzeptionellen Verbesserungen, und sie lieferten auch entscheidende Anregungen für die Gestaltung der Anleitungen für den Zähler und die nachfolgenden mit der Bearbeitung der Zählpapiere betrauten Stellen.

In der Probezählung vom Frühjahr 1982 wurde bereits der im Volkszählungsgesetz 1983 verabschiedete, gegenüber dem 1. Gesetzentwurf gestraffte - es waren die ursprünglich vorgesehenen Grundstücksangaben sowie die weitergehende Erfassung von gebäudebezogenen Informationen entfallen - Datenkatalog getestet. Die Probezählung hatte folgende Auswertungsziele:

- Test der Fragebogengestaltung und Fragenformulierung (einschl. Erläuterungen), insbesondere im Hinblick auf den umgestalteten Wohnungsbogen und den neu geschaffenen Gebäudevorerhebungsbogen,

- Test der Zählungsorganisation, insbesondere der Zählerliste und der Zähleranleitung, ferner der Verzahnung der Gebäudevorerhebung mit der Haupterhebung,

- Test der Datenerfassung und maschinellen Aufbereitung;

- es sollten ferner Anhaltspunkte für die Gestaltung der Gemeindevorstellung und der Anleitung für die manuelle Aufbereitung in den Statistischen Landesämtern gewonnen werden

und

- nicht zuletzt sollte die Probezählung auch gewisse Aufschlüsse über die Bereitschaft der Bevölkerung liefern, an der Volkszählung 1983 teilzunehmen.

Mit der Auswertung der Ergebnisse der Probezählung wurden weitere wertvolle Anregungen für die Gestaltung der Erhebungs- und Organisationspapiere und auch für die Gestaltung der Unterlagen für die manuelle und maschinelle Aufbereitung gewonnen.

Die Fragebogen wurden im wesentlichen hinsichtlich der Erläuterungen verbessert, teilweise wurden verschiedene Fragestellungen aber auch überarbeitet. In der Zähleranleitung wurden anschaulich gestaltete Hinweise zu kritischen Fragen und verbesserte Beispiele für das Ausfüllen der Zählerliste gebracht; die Gemeindevorstellung wurde ebenfalls um Hinweise auf kritische Punkte ergänzt und übersichtlicher gestaltet. Ebenso wurde das zum Zeitpunkt der Probezählung noch nicht abgeschlossene Schlagwortverzeichnis in einigen Punkten überarbeitet.

In der Anleitung für die manuelle Aufbereitung wurden besondere Hinweise für fehleranfällige Fragen bzw. Fehlerquellen in den Ordnungspapieren gegeben. Das bereits fertiggestellte Leseprogramm wurde nochmals überarbeitet, und auch für die in der weiteren Aufbereitung vorgesehenen Kontrollen ergaben sich Ansätze zu Verbesserungen.

Wie eingangs in Abschnitt A. 1.2 bereits erwähnt worden ist, ergaben sich aufgrund der Probezählung keinerlei Anhaltspunkte, die darauf hätten schließen lassen können, daß die Bevölkerung gegenüber dem Inhalt der geplanten Volkszählung 1983 ablehnend eingestellt war.

1) Einer der Tests richtete sich an Bedienstete der Statistischen Landesämter, um zunächst einmal Anregungen aus einem Personenkreis zu erhalten, der im Umgang mit Fragebogen vertraut ist.

6.2 Freiwillige Testerhebungen zur Volkszählung 1987

Auf die damit verfügbaren vielfältigen Erfahrungen und Erkenntnisse konnte bei der Vorbereitung der Volkszählung 1987 aufgebaut werden. Allerdings hatte das Volkszählungsgesetz 1987 für die Vorbereitung und Durchführung der Zählung gesetzliche Rahmenbedingungen geschaffen, für deren praktische Konsequenzen teilweise noch keine Erfahrungen vorlagen. Es war deshalb unerlässlich, nochmals einige Tests durchzuführen. Rechtsgrundlage dieser auf freiwilliger Basis durchgeführten praktischen Erprobungen war § 6 Abs. 3 des Bundesstatistikgesetzes (in der zuvor gültigen Fassung vom 14. März 1980¹⁾).

1) Vgl. BGBl. I S. 289.

6.2.1 Konzeption und Ziele

Mit den freiwilligen Testerhebungen zur Volkszählung 1987 sollte insbesondere die Umsetzbarkeit der neuartigen verfahrenstechnischen Vorgaben überprüft werden. Um in der zur Verfügung stehenden Zeit möglichst vielfältige Erkenntnisse zu gewinnen, wurde bei der Konzeption ein Ansatz gewählt, der differenzierte Maßnahmen mit unterschiedlichen Schwerpunkten vorsah. So wurden zum einen Organisationstests zur Volks-, Berufs-, Gebäude- und Wohnungszählung - teilweise auch zur Arbeitsstättenzählung - vor Ort durchgeführt. An ihnen beteiligten sich die Länder Bayern, Nordrhein-Westfalen, Baden-Württemberg und Berlin. Die folgende Tabelle gibt einen Überblick über den Umfang dieser Erhebungen im Hinblick auf die beteiligten Gemeinden, die einbezogenen Zählbezirke, die eingesetzten Zähler und die ausgewählten Haushalte.

Strukturdaten der Freiwilligen Testerhebung zur Volkszählung 1987

| | Bayern | Nordrhein-Westfalen | Baden-Württemberg | Berlin |
|------------------------|--------|---------------------|-------------------|--------|
| Teilnehmende Gemeinden | 7 | 3 | 18*) | 1 |
| Zählbezirke | 106 | 246 | 245 | 3 |
| Zähler | 71 | 200 | 64 | 8 |
| Ausgewählte Haushalte | 3 250 | 15 300 | 2 700 | 400 |

*) Zusätzlich wurde die Testerhebung von zwei Landratsämtern durchgeführt.

Schwerpunkt der Testerhebungen in Bayern war, vorrangig Erfahrungen mit der Zählungsorganisation in Großstädten zu gewinnen. Gleichzeitig sollte auch unter realen Bedingungen entstandenes Testmaterial für die maschinellen Kontrollen gewonnen werden, für die das Statistische Landesamt die Erstellung der ADV-Programme übernommen hatte. Ferner sollten - soweit möglich - die Resonanz bei der Bevölkerung und die Wirksamkeit der Öffentlichkeitsarbeit mit untersucht werden, die für die Testerhebungen nicht Teil der bundesweiten Kampagne war (vgl. insoweit Abschnitt A. 7), sondern punktuell durchgeführt wurde. Bei der gemeinsamen konzeptionellen Vorbereitung der Tests durch Bund und Länder hatte allerdings darüber Einvernehmen bestanden, daß mögliche Boykottmaßnahmen anders als im "Ernstfall" zu beurteilen sein würden.

Bei den Tests konnte es deshalb nur um die Untersuchung des Normalfalls und nicht um die Suche nach möglichen Boykottstrategien gehen.

Nordrhein-Westfalen hatte einen kombinierten Untersuchungsansatz gewählt. Zum einen sollte die Arbeit in den gemeindlichen Erhebungsstellen erprobt und insbesondere deren Leistungsvermögen getestet werden. Zum anderen war vorgesehen, praktische Erfahrungen im Hinblick auf die spätere Zusammenführung der Erhebungsunterlagen (Erhebungsbogen; Regionalisten) zu sammeln. In Baden-Württemberg sollten u.a. vor allem auch Erkenntnisse über die Auswirkungen der neuen Aufgabenverteilung zwischen örtlichen und überörtlichen Erhebungsstellen gewonnen werden, da erstmals die Landratsämter auch als überörtliche Erhebungsstellen für kleinere Gemeinden vorgese-

hen waren. Außerdem erhoffte man sich Hinweise auf den Zeitbedarf für einzelne Arbeitsschritte¹⁾.

In Berlin (West) sollten die Tests Aufschlüsse liefern über

- die Möglichkeiten einer vollzähligen Erfassung der Bevölkerung in Anstalten,
- die Nutzung unterschiedlicher Rückgabemöglichkeiten für die Erhebungsunterlagen, die Zählungsbedingungen in einem Studentenwohnheim, einem sanierten Altbaugebiet sowie in einem Wohnhochhaus,
- die Schulung der Zähler sowie den Arbeitsaufwand und die Schwierigkeiten beim Zählgeschäft,
- den organisatorischen Ablauf nach Eingang der Erhebungsunterlagen in den Erhebungsstellen²⁾.

Die übrigen Statistischen Landesämter führten Abstimmungsgespräche mit Gemeinden sowie Trägern von Gemeinschafts- und Anstaltsunterkünften zur Praktikabilität des Zählungskonzepts durch.

6.2.2 Ergebnisse und Konsequenzen

Für die Gewinnung und Auswertung von Erkenntnissen wurden die beteiligten gemeindlichen Erhebungsstellen, die eingesetzten Zähler und auch die zur Mitarbeit bereiten Haushalte und Arbeitsstätten zu ausgewählten Sachverhalten befragt. Die Ergebnisse zeigten u.a., daß die bis dahin entwickelten Fassungen der Zählungsanleitungen, deren abschließende Bearbeitung vorrangiges Ziel sein mußte, im wesentlichen gut brauchbar waren. Punktuelle Verbesserungen der Bundesrahmenkonzeptionen führten im Hinblick auf die "Anleitung für die Gemeinde und die Erhebungsstellen" zu Straffungen, beispielsweise was die Behandlung einzelner beschädigter, maschinell nicht mehr lesbarer Erhebungsvordrucke im Haushaltszusammenhang betraf. In der Zähleranleitung wurden u.a.

die Anweisungen zur Arbeitsstättenzählung ausführlicher gestaltet.

Nicht zuletzt die Testerhebungen hatten die Städte nachhaltig in ihrer Auffassung bestärkt, daß eine erfolgreiche Durchführung der Volkszählung angesichts der vielfältigen Möglichkeiten des Fragebogenrücklaufs ohne geeignete ADV-Unterstützung nicht zu gewährleisten war. Der Hinweis im Haushaltsmantelbogen "Ihr Name wird nicht auf elektronischen Datenträgern gespeichert" erschien damit nicht mehr vertretbar. Eine textliche Änderung im Sinne einer notwendigen Klarstellung wurde in diesem die Akzeptanz der Volkszählung 1987 unmittelbar berührenden Bereich aber als außerordentlich problematisch angesehen. Nach ausführlichen Beratungen der Statistischen Ämter des Bundes und der Länder unter Einschaltung der Dienstaufsichtsbehörden der Länder und Beteiligung des Bundesbeauftragten für den Datenschutz wurde der den organisatorischen Anforderungen der Städte und Stadtstaaten Rechnung tragende Wortlaut in der Endfassung des Mantelbogens beschlossen: "Ihr Name hilft lediglich, die Vollzähligkeit der Erhebung zu gewährleisten; wird nicht zusammen³⁾ mit Ihren Angaben aus dem Personenbogen oder dem Wohnungsbogen auf elektronischen Datenträgern gespeichert" (vgl. Anhang, Nr. 11).

In der Fassung des Personenbogens, die auch dem Gesetzesentwurf beigelegt hatte, war die spätere Frage 18 zur Art der eventuell ausgeübten Tätigkeit vor den Fragen zur wirtschafts- und berufssystematischen Einordnung der hauptsächlich ausgeübten Erwerbstätigkeit plazierte worden. Erwartungsgemäß belegten die Ergebnisse der Testerhebung, daß diese Anordnung unausweichlich zu Mißverständnissen und damit zur Unbrauchbarkeit dieser Angaben führen würde. Eine Umstellung der Reihenfolge war deshalb unvermeidbar.

7 Öffentlichkeitsarbeit

7.1 Informationsauftrag und Ausgangssituation

Wie bereits unter Abschnitt A.5.2.2 dargestellt worden ist, hatte das Bundesverfassungsgericht in seinem Urteil zum Volkszählungsgesetz 1983 auf die Aufklärungspflicht des Staates gegenüber dem Bürger als "grundrechtssichernde Maßnahme" verwiesen. Der Öffentlichkeitsarbeit wurde damit auch durch das Bundesverfassungsgericht eine zentrale Bedeutung zugewiesen.

1) Vgl. Steinmann, R. "Ergebnisse der Testerhebungen zur Vorbereitung der Volkszählung 1987", in Baden-Württemberg in Wort und Zahl 1987, S. 9 ff.

2) Vgl. Piperow, Ch., "Organisation und Durchführung der Volkszählung 1987 in Berlin (West)", in Berliner Statistik 4/89, S. 92 ff.

3) In Originalfassung ohne Unterstreichung.

Mit einer umfangreichen Informationskampagne zur Volkszählung 1987, die bereits im Jahr 1985 begonnen hatte und in die die durch § 16 Volkszählungsgesetz 1987 angeordnete schriftliche Unterrichtung der Auskunftspflichtigen eingebettet war, wurde dieser Forderung Rechnung getragen.

Um diese Informationskampagne gezielt und sachgerecht zu konzipieren, war es erforderlich, die Ausgangslage näher kennenzulernen. Zu diesem Zweck hatte das Statistische Bundesamt im November 1985 eine Untersuchung über "Einstellungen, Meinungen und Urteile zur Volkszählung und zur Statistik" in Auftrag gegeben¹⁾, die zu folgenden Erkenntnissen geführt hatte:

1. Eine ganz breite Mehrheit in der Bevölkerung sah die Notwendigkeit der Datengewinnung durch die Volkszählung.
2. Der Zusammenhang zwischen Volkszählung und der amtlichen Statistik generell konnte nicht als bekannt vorausgesetzt werden. Im öffentlichen Bewußtsein wurde die Volkszählung nicht als Grundlage der Statistik verstanden, sondern isoliert betrachtet.
3. Bedenken gegen die Volkszählung wurden fast ausschließlich im Zusammenhang mit dem Datenschutz geäußert.
4. Kenntnisse über das Fragenprogramm der Volkszählung gab es praktisch keine. Häufig wurde die Befürchtung geäußert, es könnten persönliche Fragen gestellt werden, wie etwa nach Einkommen oder nach politischen Ansichten.
5. Generell war der Informationsstand, das Wissen um die Volkszählung sehr gering. Diffuse Vorstellungen wurden stark geprägt von mangelnden bzw. falschen Informationen der Diskussion um die Volkszählung 1983. Bestätigt wurden diese Erkenntnisse durch Gruppendiskussionen und eine qualitative Umfrage.

7.2 Konzeption der Informationskampagne

Die Informationskampagne zur Volkszählung 1987 mußte vor dem "historischen Hintergrund" der Vorgeschichte der Volkszählung 1987 (vgl. Abschnitt A.1) und unter Berücksichtigung der ermittelten Ausgangssituation konzipiert werden.

1) Vgl. Appel, Dr. S., "Informationskampagne zur Volkszählung 1987" in Wirtschaft und Statistik 9/1987, S. 681 ff.
Die folgenden Ausführungen stützen sich im wesentlichen auf diesen Aufsatz.

Für die Strukturierung der Kampagne bedeutete dies, daß zunächst Zielsetzung und Zielgruppe bestimmt werden mußten.

7.2.1 Zielsetzung und Zielgruppenbestimmung

Die Zielsetzung lautete: erfolgreiche Durchführung der Volkszählung 1987 durch die Mitwirkung der gesamten Bevölkerung. Bereits in der Zielsetzung war die Zielgruppenbestimmung impliziert; sie ergab sich aber auch aus der durch den Gesetzgeber vorgegebenen Auskunftspflicht: 100 % der Bevölkerung, das hieß alle Bürgerinnen und Bürger waren Zielgruppe der Informationskampagne zur Volkszählung 1987.

7.2.2 Leitideen

Zwei Leitideen mußten die Aufklärungsarbeit maßgebend bestimmen:

- a) Informationen und Aufklärung über die Volkszählung,
- b) Motivation zur Mitwirkung.

Die - auch zeitlich - vorrangige reine Wissensvermittlung sollte zugleich eine fundierte Basis für ein Vertrauensverhältnis zwischen Auskunftspflichtigen und Statistik/Volkszählung schaffen. In den letzten Monaten vor der Zählung war neben der reinen Wissensvermittlung, die auch die Motivation zur Mitwirkung initiieren konnte, die Motivation auf emotionaler Ebene, auf der Basis der Solidarisierung, von besonderer Bedeutung.

Die Öffentlichkeitskampagne hatte einerseits auf kognitiver und auf emotionaler Ebene, andererseits mit massenmedialer und zielgruppenspezifischer Ausrichtung zu erfolgen. Das bedeutete insbesondere:

- Die Kampagne mußte rationale und emotionale Elemente verbinden;
- sie mußte rein sachliche mit spotartig-werblicher Information verknüpfen;
- sie mußte auf unterschiedlichsten Wegen zu verschiedenen Gruppierungen der Zielgruppe führen;
- sie mußte "teilspezifische" und "massengenerelle" Maßnahmen kombinieren.

Zwei ineinandergreifende Stränge prägten die Struktur der Kampagne: Einerseits eine stärker werblich ausgerichtete Agenturarbeit, andererseits die stärker informativ ausgerichtete Presse- und Öffentlichkeitsarbeit des Statistischen Bundesamtes und der Statistischen Landesämter. Wegen der Fülle der Maßnahmen, die in den Ländern durchgeführt wurden, ist

es nicht möglich, in dieser Darstellung darauf auch einzugehen, so daß die folgenden Ausführungen sich auf das Bundeskonzept beschränken.

7.2.3 Medienauswahl

Um sowohl Meinungsbildner, Multiplikatoren und bestimmte Zielgruppen als auch die breite Bevölkerung mit Wiederholungseffekt zu erreichen, wurden folgende Medien ausgewählt:

1. Teil der Kampagne (Dezember 1985 bis August 1986)

- Meinungsbildende Publikationen
- Publikumszeitschriften

2. Teil der Kampagne (März 1987 bis Mai 1987)

a) Printmedien

- Meinungsbildende Publikationen
- Publikumszeitschriften
- Tageszeitungen
- Wochenzeitungen
- Kaufzeitungen
- Gastarbeiterzeitungen
- Sonntagszeitungen
- Institutionelle Presse
- Beilagen
- Faltblätter
- Postwurfsendungen

b) Elektronische Medien

- Fernsehspots
- Hörfunkspots
- Kinospot
- Informationsfilme

7.2.4 Zeit- und Kostenplanung

Die Zeitplanung der Kampagne war ausgerichtet auf den Stichtag der Volkszählung, auf den 25. Mai 1987. Von Dezember 1985 bis August 1986 dauerte der erste Teil der Kampagne. Um die Bürgerinnen und Bürger nicht zusätzlich zum Bundestagswahlkampf einem weiteren "Werbefeldzug" auszusetzen, wurden von Herbst 1986 bis nach der Bundestagswahl am 25. Januar 1987 die stärker werblich ausgerichteten Aktivitäten eingestellt. Der zweite Teil der Aufklärungskampagne ging dann von Anfang März bis Ende Mai 1987.

Wie in Abschnitt A.4.7 bereits angesprochen wurde, waren im Jahr 1985 zunächst 16 Mill. DM für die gesamte Dauer der Kampagne von 1985

bis 1987 zur Verfügung gestellt worden. Für die intensive Phase der Kampagne wurden darüber hinaus im Februar 1987 noch einmal 30 Mill. DM bewilligt.

7.3 Realisation der Informationskampagne

7.3.1 Agenturmaßnahmen

Der agenturbetreute Teil der Informationskampagne wurde in vier Phasen untergliedert:

1. Phase: Vorstellen des Fragenprogramms
2. Phase: Aufbrechen von Vorbehalten
3. Phase: Information über Nutzen und Datenschutz
4. Phase: Information, Motivation und Solidarisierung

Im folgenden werden diese Maßnahmen der einzelnen Phasen erläutert.


7.3.1.1 Erste Phase: Vorstellen des Fragenprogramms

Der agenturbetreute Teil der Aufklärungskampagne hatte bereits im Dezember 1985 begonnen. Eineinhalb Jahre vor dem Zählungstichtag konnte die Volkszählung noch kein Thema mit Breitenwirkung sein. Wichtig war es aber, frühzeitig Meinungsbildner mit der Volkszählung vertraut zu machen, da sie als themensetzende Avantgarde öffentlicher Meinung als erste informiert werden und sein müssen.

Zugleich wurde in dieser ersten Phase der Erkenntnis Rechnung getragen, daß das Fragenprogramm der Volkszählung weitgehend nicht bekannt war. In fünf meinungsbildenden Publikationen wurde deshalb zunächst der Fragebogen mit dem Aufmacher "Man hat viel über ihn gerechnet. Hier ist er" sowie mit einer kommentierenden Textspalte vorgestellt (vgl. Anhang, Nr. 29).

Hier, wie bei allen folgenden Anzeigen, fungierte das Statistische Bundesamt als "Absender". Da jedoch eine Behörde als Initiator einer vertrauensbildenden Maßnahme zu distanziert wirkt, wurde der Präsident des Statistischen Bundesamtes zum Absender der über Anzeigen vermittelten Informationen. Nur durch die Personifizierung war so der direkte Dialog mit den Bürgerinnen und Bürgern möglich.

Darüber hinaus wurden durch "Directmailing" 2 600 Chefredakteure auf die kommende Kampagne hingewiesen. Auch ihnen wurde der Fragebogen vorgestellt, ferner zugleich das Signet und das Motto der Kampagne.



Signet der Volkszählung 1987 war ein Abakus in den Nationalfarben. Anschaulich und leicht verständlich symbolisierte diese einfache "Rechenmaschine" "Zahlen", "Zählen" und "Zählung". Die aus der Reihe gesprungene Kugel demonstrierte: Erst wenn die letzte Kugel sich "einreihet", das heißt im übertragenen Sinne, wenn alle Bürgerinnen und Bürger gezählt sind, entsteht ein komplettes abgerundetes Bild.

Die Aussage des Signets wurde ergänzt durch das

Motto:

"Volkszählung '87 "Zehn Minuten, die allen helfen."

Wie das Signet, so wandte sich auch der Slogan an das Solidargefühl, an die Solidargemeinschaft des Staates. Gleichzeitig wurde deutlich, daß durch die solidarische Bewältigung der "Gemeinschaftsaufgabe Volkszählung 1987", durch einen geringen Aufwand für jeden einzelnen alle einen großen Nutzen aus den Volkszählungsergebnissen ziehen werden.

7.3.1.2 Zweite Phase: Aufbrechen von Vorbehalten

In der zweiten Phase der Informationskampagne im Februar und März 1986 wurde erstmals die breite Bevölkerung auf die bevorstehende Volkszählung hingewiesen.

Mehrfach wurden in 37 Publikumszeitschriften Anzeigen geschaltet, deren Ziele es waren,

- erste Hinweise auf die Volkszählung zu geben,
- Vorbehalte aufzugreifen und aufzubrechen sowie
- einen Informationsanreiz zu schaffen.

Jedes Anzeigenmotiv griff einen der Vorbehalte auf, die sich in den Voruntersuchungen als weitverbreitet und die Einstellung zur Volkszählung bestimmend gezeigt hatten. Drei Beispiele sollen dies verdeutlichen. Dabei wurde jeweils die "Botschaft" der Headline (als Blickfang) in einer Subline kurz erläutert (vgl. Anhang, Nr. 30):

1. Headline: Ihr Bankkonto geht uns nichts an.

Subline: Der Fragebogen enthält keinerlei Fragen nach Ihrem Einkommen und Vermögen.

2. Headline: Ihr Name steht auf einem anderen Blatt.

Subline: Es ist garantiert, daß Ihre Antworten vollkommen anonym ausgewertet werden.

3. Headline: Fragen Sie ruhig.

Subline: Falls Sie den neuen Fragebogen noch nicht kennen, fragen Sie Ihr Statistisches Landesamt. Oder mich: Ihr Egon Hölder, Leiter des Statistischen Bundesamtes, Tel.: 0130/4460 (zum Ortstarif).¹⁾

7.3.1.3 Dritte Phase: Information über Nutzen und Datenschutz

Auch der erste Teil der dritten Phase der Informationskampagne zur Volkszählung 1987 im April und Mai 1986 wollte mit spotartigen Informationen

- einen Informationsanreiz schaffen, indem hier jedoch
- über Nutzen und Notwendigkeit sowie
- über Datenschutz informiert wurde.

Einerseits bezugnehmend auf die grundsätzliche Einsicht in die Notwendigkeit der Datengewinnung, die in weiten Kreisen der Bevölkerung vorausgesetzt werden konnte, andererseits das geringe Wissen um den Nutzen der Volkszählung konkret berücksichtigend, erschienen in dieser Phase erneut Anzeigen in 37 Publikumszeitschriften. Jedes Motiv griff entweder einen Nutzen- oder einen Datenschutzaspekt auf. Damit wurde zugleich den -häufig auf fehlenden oder falschen Informationen beruhenden - Bedenken Rechnung getragen, die Angaben des einzelnen würden bei der Volkszählung nicht hinreichend geschützt. Einige Beispiele seien auch hier angeführt (vgl. Anhang, Nr. 31):

1) Vgl. hierzu auch Abschnitt A.7.3.2.2.

1. Headline: Die Alterspyramide ist schief.

Subline: Wahrscheinlich gibt es weniger jüngere Menschen als die Statistik meldet. Wir brauchen neue Zahlen für die Rentenplanung

2. Headline: Zählen ist Ehrensache.

Subline: Der Zähler kann Ihnen helfen. Er ist zuverlässig, verschwiegen und zur Geheimhaltung verpflichtet.

3. Headline: Bei uns sind alle Schotten dicht.

Subline: Absoluter Datenschutz gilt nicht nur während der Zählung, sondern auch danach. Darüber wird streng gewacht.

Im zweiten Teil dieser dritten Phase ging es ebenfalls darum,

- einen Informationsanreiz zu schaffen, diesmal durch
- Vorstellung des Fragebogens und durch
- zielgruppenspezifische Erläuterung der Notwendigkeit der Volkszählung.

Wie bereits in den vorangegangenen Monaten, wurden in den Monaten Mai bis August 1986 Anzeigen in Publikumszeitschriften geschaltet. Durch Informationen, durch Darstellung der Notwendigkeit der Volkszählung für alle und zugleich - mit bestimmten Fragestellungen - für einzelne Zielgruppen sollte ein positives Meinungsklima für die Volkszählung geschaffen werden.

Die im Sommer 1986 erschienenen Anzeigen wandten sich nicht mehr jeweils an alle Bürgerinnen und Bürger, sondern es wurden Teilzielgruppen gesondert angesprochen, um auf die persönliche Betroffenheit hinzuweisen. Soweit möglich, wurden diese Anzeigen in jenen Zeitungen geschaltet, deren Leserschaft u.a. die betroffene Zielgruppe einschloß.

Unter den Headlines: "Hilft den Arbeitnehmern", "Hilft den Frauen", "Hilft den Mietern", "Hilft den Studenten" und "Hilft der Umwelt" wurde der Fragebogen mit Erläuterungen, welche Frage für die jeweilige Zielgruppe welche Bedeutung hat, abgedruckt (vgl. Anhang, Nr. 32).

Mit dieser Serie wurde der "Schlaglichtcharakter" der Anzeigen abgelöst durch stärker informative Aufklärung.

7.3.1.4 Vierte Phase: Information, Motivation und Solidarisierung

In der letzten Phase der Informationskampagne zur Volkszählung 1987 von Anfang März bis Ende Mai 1987 wurden

- die bereits in den vorangegangenen Phasen thematisierten Aspekte wieder aufgegriffen,
- bereits vermittelte Informationen wiederholt, verstärkt und ergänzt.

Die Aufklärung mußte

- zum einen allgemein,
- zum anderen zielgruppenspezifisch

erfolgen.

Da es in diesen letzten Wochen vor dem Stichtag vorrangiges Ziel sein mußte, die Mitwirkungsbereitschaft der Bevölkerung zu erreichen bzw. zu verstärken, waren wesentliche Komponenten dieses Kampagnenteils zugleich

- Motivation zur Teilnahme an der Volkszählung und
- Solidarisierung zur Bewältigung dieser Gemeinschaftsaufgabe.

Auch in der vierten Phase der Informationskampagne wurden Anzeigen in Publikumszeitschriften geschaltet, die speziell - im Inhalt und Stil - die jeweiligen Zielgruppen, das heißt Lesergruppen, ansprachen. Darüber hinaus aber wurden jetzt auch Zeitungsanzeigen eingesetzt in unterschiedlicher Größe, in unterschiedlicher äußerer und inhaltlicher Gestaltung. Von Kleinanzeigen über Titelpopfanzeigen bis zu drittel- und halbseitigen Anzeigen reichte die Größenskala der Zeitungsanzeigen zur Volkszählung. Inhaltlich reichte das Spektrum des "Angebots" von rein informativen Textanzeigen mit Erläuterungen, zum Beispiel zum Ablauf der Volkszählung oder zu datenschutzrechtlichen Regelungen, über Testimonialanzeigen mit Bild, zum Beispiel von den beiden Altbundespräsidenten Scheel und Carstens oder von Repräsentanten verschiedener Berufsgruppen, bis hin zu Fachanzeigen für bestimmte Zielgruppen mit spezifischen grafischen Aufmachern und kurzer Texterläuterung, zum Beispiel für Universitäten oder für die Kirche.

In Tages-, Wochen-, Kauf- und Sonntagszeitungen sowie in Anzeigenblättern wurde in Sachen Volkszählung inseriert. Doch auch in

Gastarbeiterzeitungen wurden Anzeigen geschaltet, um denjenigen ausländischen Mitbürgerinnen und Mitbürgern die Gelegenheit zur Information zu geben, die deutsche Zeitungen und Zeitschriften nicht lesen.

Zielgruppenspezifische Anzeigen wurden für Organe der sogenannten institutionellen Presse gestaltet, das heißt für Verbands-, Gewerkschafts-, Parteien-, Kirchen-, Fachpresse usw.

An die Leserschaft von Programm- und Publikumszeitschriften wandte sich eine illustrierte achtseitige Beilage mit dem Titel "Blickpunkt 25. Mai", die in anschaulicher allgemeinverständlicher Weise über die Volkszählung informierte (vgl. Anhang, Nr. 33).

Neben diesen Maßnahmen im Zeitungs- und Zeitschriftenbereich gab auch ein Faltblatt zum Thema "So zählt unser Land" der breiten Bevölkerung die Möglichkeit, den Fragebogen kennenzulernen und einiges über den Ablauf der Volkszählung zu erfahren. Das Faltblatt - mit Autoaufkleber - wurde bei Postämtern, Banken und Sparkassen sowie bei Behörden der Länder und Gemeinden im April und Mai ausgelegt.

Lag die Reichweite all dieser Printmedien sehr hoch, so wurde ab März 1987 ein weiteres Medium eingesetzt, das eine - fast - 100%ige Reichweite hat: Eine Postwurfsendung, die allen Bürgerinnen und Bürgern den Fragebogen der Volkszählung 1987 mit einigen Erläuterungen vorstellte. So konnte sich, Wochen vor dem Stichtag, jeder zu Hause mit dem Fragenprogramm vertraut machen (vgl. Anhang, Nr. 34).

Eine fast flächendeckende Reichweite hatte auch die Beilage zur Telefonrechnung, die auf zwei DIN-A5-Seiten alle Telefonkunden im April und Mai in Kürze über das Wichtigste zur Volkszählung 1987 informierte. Unter dem Motto "So zählt unser Land" wurden dabei die Themen "Warum überhaupt eine Volkszählung?", "Wer ist auskunftspflichtig?", "Wer zählt?", "Wie werden die Fragebögen beantwortet und zurückgegeben?", "Wie wird das Statistikgeheimnis gewahrt?" behandelt.

Große Reichweite, Wiederholung von Informationen und Omnipräsenz - diese Ziele realisierte in besonderem Maße der Einsatz von Großflächenplakaten. Von Ende März bis Ende Mai 1987 wurden in drei Dekaden zwölf Motive bundesweit plakatiert. Nutzen und Notwendig-

keit der Volkszählung, Datenschutz, Zähler-sympathie- und -vertrauenswerbung sowie Solidarisierung - das waren die Motivinhalte.

Neben der Großflächenplakatierung wurde an Wartehallen von Bushaltestellen und in Bahnhöfen sowie in Bussen, Straßenbahnen, U- und S-Bahnen plakatiert. Auch die Verkehrsmittelwerbung orientierte sich einerseits an der Zielgruppe - Benutzer öffentlicher Verkehrsmittel -, andererseits an dem Informationsbedarf zum Nutzen der Volkszählung. Unter der

Headline: Der 25. Mai ist eine wichtige Station,

erläuterte die

Subline: Damit Ihr Verkehrsunternehmen Sie in Zukunft noch besser, bedarfsge-rechter und pünktlicher an Ihr Ziel bringen kann, braucht es neue statistische Daten.

Diese Maßnahmen im Printmedienbereich wurden unterstützt und ergänzt durch Maßnahmen im Bereich der elektronischen Medien. Ab 23. April 1987 wurden in der Arbeitsgemeinschaft der Rundfunkanstalten Deutschlands - Erstes Deutsches Fernsehprogramm - (ARD) und im Zweiten Deutschen Fernsehen (ZDF) jeweils nach den Hauptnachrichten am Abend sowie in dem Satellitenfernsehprogramm (SAT 1) und im Fernsehprogramm von Radio Television Luxemburg (RTL-Plus) 10 Spots zur Volkszählung ausgestrahlt. Datenschutz, Nutzen und Notwendigkeit der Volkszählung für einzelne Bereiche sowie Durchführung und Organisation wurden in als Zeichentrickfilme gestalteten Spielhandlungen witzig und für jeden Zuschauer verständlich umgesetzt.

Die ab 2. Mai 1987 im öffentlich-rechtlichen und im privaten Hörfunk ausgestrahlten Spots griffen in ebenfalls unterhaltsamen Vater-Sohn-Dialogen pro Spot ein Thema aus den oben genannten Bereichen auf.

Vorrangiges Ziel dieser Fernseh- und Hörfunkspots war es, all jene Bürgerinnen und Bürger auf die bevorstehende Volkszählung aufmerksam zu machen und darüber zu informieren, deren einzige Informationsquelle die elektronischen Medien sind. Für diejenigen, die darüber hinaus Printmedien nutzen, hatten die Spots Erinnerungs-, Wiederholungs- und Verstärkerfunktion.

Speziell an die Zielgruppe der - meist jugendlichen - Kinogänger wandte sich ein Kinospot, der ab Ende April in bundesdeutschen Kinos gezeigt wurde. In lebhafter, dichter Einstellungsfolge wurde vor allem über den Nutzen der Volkszählung informiert.

Ausführlicher erläuterte ein 15-Minuten-Informationenfilm, für Jugendliche und Schüler konzipiert, die komplexe Thematik "Volkszählung". Ferner wurde den dritten Programmen der ARD ein Film von ebenfalls einer Viertelstunde Länge angeboten, der sachlich sehr detailliert Organisation und Ablauf der Volkszählung darstellte.

7.3.2 Maßnahmen des Statistischen Bundesamtes

7.3.2.1 Erstellung und Verteilung von Sachinformationsmaterial

Neben all diesen durch Agenturen veranlaßten bzw. betreuten Maßnahmen führte das Statistische Bundesamt zahlreiche weitere Maßnahmen im Bereich Presse- und Öffentlichkeitsarbeit durch. Der Schwerpunkt lag dabei auf der reinen Fach- und Sachinformation.

Bereits seit 1985 hatten sich Bürgerinnen und Bürger mit Fragen zur Volkszählung an das Statistische Bundesamt gewandt. Schon zwei Jahre vor dem Stichtag der Volkszählung war der Fragebogen als Muster verteilt worden. Eine Vielzahl von unterschiedlichsten Informationsschriften wurde in dieser Zeit erarbeitet und je nach den spezifischen Wünschen auf Anfragen zur Verfügung gestellt.

Von wissenschaftlichen Aufsätzen, zum Beispiel zur Methode, zu Rechtsgrundlagen oder zur Notwendigkeit der Volkszählung, über populäre allgemeinverständliche Broschüren, zum Beispiel zum Datenschutz (vgl. Anhang, Nr. 35) oder zur Durchführung der Volkszählung (vgl. Anhang, Nr. 36) bis hin zum "DIN-A4-Infoblatt", zum Beispiel zu Volkszählungen und Wissenschaft oder zu Volkszählung und Umwelt, reichte das Angebot der Materialien. Auch zwei Testimonialbroschüren mit Stellungnahmen namhafter Vertreter aus Politik, Wirtschaft, Wissenschaft und anderen gesellschaftlichen Bereichen zu Nutzen und Notwendigkeit der Volkszählung, ein "ABC" und Faltblätter mit dem Wichtigsten in Kürze gehörten zum Informationsangebot, das von der Bevölkerung in hohem Maße angenommen wurde.

Um den Zählungstichtag gingen beim Statistischen Bundesamt täglich ca. 200 Informationsanfragen schriftlich ein. Teils waren dies nur Materialanforderungen, teils detaillierte Fragen zu einzelnen Aspekten, etwa zum Datenschutz oder zu einzelnen Fragen des Volkszählungsfragebogens.

7.3.2.2 Telefonischer Auskunftsdienst

Einen zusätzlichen Informationsservice richtete das Statistische Bundesamt im März 1987 ein: Ein "Volkszählungstelefon zum Ortstarif". Aus der gesamten Bundesrepublik konnte man sich hier zum Ortstarif über die Volkszählung informieren. Bis zu 120 Mitarbeiterinnen und Mitarbeiter standen an 20 Apparaten täglich acht Stunden lang im Schichtdienst bis zu 2 000 Anrufern Rede und Antwort. Viele Fragen von Bürgerinnen und Bürgern, etwa wie man sich verhalten sollte, wenn man am Stichtag in Urlaub sei oder warum bei der Volkszählung nach der Religion gefragt werde - dies waren zwei der meistgestellten Fragen -, konnten sofort beantwortet werden; auch Informationsmaterialwünsche wurden hier angenommen. Für ganz spezielle Fragestellungen standen Volkszählungsexperten zur Verfügung. An manchen Tagen beantworteten darüber hinaus Prominente, so Altbundespräsident Scheel, Fragen zur Volkszählung.

Gelegenheit, sich telefonisch zu informieren, boten ferner zahlreiche Telefonaktionen, die in Zusammenarbeit mit Tageszeitungen durchgeführt wurden. Statistiker von Bund, Ländern und Gemeinden, aber auch Vertreter des Datenschutzes standen bereitwillig Rede und Antwort zu allen Fragen der Volkszählung 1987.

7.3.2.3 Informationsseminare für Journalisten

Dies war jedoch nur eine Form der Kooperation zwischen Journalisten und Statistikern. Bereits im März 1985 war vom Statistischen Bundesamt das erste Seminar für Journalisten zur Volkszählung 1987 durchgeführt worden; sieben weitere Seminare folgten bis Ende 1986, die teilweise in Zusammenarbeit mit einzelnen Landesämtern für die Presse in diesen Bundesländern, teilweise für bestimmte Zielgruppen, zum Beispiel für die Ausländerpresse, veranstaltet wurden.

Ziel dieser Informationstagen war es, in einer Zeit, in der das Thema Volkszählung noch

nicht emotionalisiert war, Meinungsbildner und Multiplikatoren sachlich umfassend über diese schwierige vielschichtige Materie zu informieren. Das Angebot reichte dabei von Informationen zur Methode der Vollerhebung über Informationen zu Organisation und Durchführung sowie über Nutzen und Notwendigkeit der Volkszählung bis hin zu Informationen über die rechtlichen Grundlagen und den Datenschutz. Auch historische und internationale Aspekte wurden erörtert.

7.3.2.4 Informationssendungen, Diskussionsrunden und Interviews

Die Seminarteilnehmer sowie weitere Journalisten wurden regelmäßig mit Pressemitteilungen, Veröffentlichungen, Bilder- und Artikeldiensten auf dem laufenden gehalten. Wöchentlich, in den Monaten vor dem Zählungstichtag zweimal wöchentlich, erfolgten diese Aussendungen zur Volkszählung an die Presse. Pressekonferenzen, Pressegespräche, Redaktionsbesuche, Pressetermine und Journalistenauskünfte rundeten das Unterrichtsprogramm für die Presse ab.

Informationssendungen, Diskussionsrunden und Interviews wurden von Zeitungen, Zeitschriften, Hörfunk und Fernsehen in großer Zahl produziert; Experten der Statistischen Ämter nahmen, soweit möglich, all diese Termine wahr.

Doch nicht nur bei Medienterminen, sondern auch bei Veranstaltungen "vor Ort" war das Engagement der Statistiker gefragt. Zahlreiche gesellschaftliche Gruppierungen, zum Beispiel aus dem Bereich der Wissenschaft oder auch aus dem Bereich der Politik, führten Informationsveranstaltungen zum Thema Volkszählung durch, bei denen Referenten aus der amtlichen Statistik beteiligt waren.

7.3.2.5 Info-Stände auf Messen

Auch auf Messen wurde mehrfach die Gelegenheit geboten, sich an den Ständen des Statistischen Bundesamtes, etwa auf der CeBIT-Messe (Welt-Centrum der Büro-, Informations- und Kommunikationstechnik), auf der Industriemesse in Hannover, auf der ITB (Internationale Tourismusbörse), auf der Übersee- und auf der Buchmesse, über die bevorstehende "Inventur des Staates" im persönlichen Gespräch mit Fachleuten oder durch Broschüren zu informieren.

7.3.2.6 Schülerwettbewerb, Unterrichtsmaterial

Ebenfalls in Zusammenarbeit mit der Bundeszentrale für politische Bildung fand ein Schülerwettbewerb zum Thema Volkszählung statt. Die "Zielgruppe Schule" (Lehrerinnen/Lehrer; Schülerinnen/Schüler) wurde zusätzlich angesprochen durch eine zum Thema erstellte Unterrichtseinheit, die den Schulen angeboten wurde. Damit wurde den Lehrerinnen und Lehrern die Vorbereitung der doch sehr schwierig schülergerecht aufzubereitenden Materie als Unterrichtsgegenstand erleichtert, selbst Hilfsmittel wie Folien wurden mit angeboten.

Die "Zielgruppe Universität" (Professorinnen/Professoren; Studentinnen/Studenten) wurde außer durch Veranstaltungen durch eine Flugblattaktion (Auflage: 1,2 Mill.) auf die Notwendigkeit der Volkszählung gerade für die Wissenschaft hingewiesen. Auch hier sollte wiederum deutlich werden, was oft schwer zu vermitteln war: Der Nutzen der Volkszählung für jeden einzelnen, hier also für jede Studentin und für jeden Studenten.

7.3.2.7 Mobilisierung von Statistik-Nutzern

Nutzenorientiert war auch die "Nutzerkampagne" des Statistischen Bundesamtes, das heißt die Unterrichtung von Multiplikatoren aus Wirtschaft, Wissenschaft, von Vertretern der Kirche, von Verbänden, Gewerkschaften und anderen gesellschaftlichen Gruppierungen. Gerade diese Zielgruppen als Konsumenten der aus der Volkszählung gewonnenen Daten konnten in der Öffentlichkeit am überzeugendsten und glaubwürdigsten zur Notwendigkeit der Volkszählung Stellung nehmen.


Repräsentanten vieler Gesellschaftsbereiche unterstützten so die Informationskampagne (vgl. Anhang, Nrn. 37 bis 39).

7.3.2.8 Sonstige Maßnahmen

So wurde die Bevölkerung zum einen direkt durch das Statistische Bundesamt und die Statistischen Landesämter unterrichtet, zum anderen durch die Vermittlung der Massenmedien. Neben den Journalisten beteiligten sich weitere Multiplikatoren an der Aufklärungskampagne, beispielsweise aus dem Bereich der Erwachsenenbildung. Ein gemeinsam von Statistischem Bundesamt und Bundeszentrale für politische Bildung für diese Zielgruppe veranstaltetes Volkszählungsseminar bildete hierzu die Grundlage.

Ergänzt wurde das fachliche Informationsangebot der Statistischen Ämter durch flankierende Maßnahmen, von denen hier nur einige genannt werden können. Als weithin sichtbares Zeichen wurde beispielsweise vor dem Statistischen Bundesamt in Wiesbaden eine "Riesenabakus"-Plastik (4,5 m x 4,3 m) aufgestellt.

Dem Prinzip Omnipräsenz folgend, wurden Briefbogen, Briefumschläge und Freistempler des Statistischen Bundesamtes mit Signet und Slogan der Volkszählung 1987 ausgestattet. Auch die am 15. Januar 1987 von der Deutschen Bundespost herausgegebene 80-Pfennig-Briefmarke griff in abgewandelter Form das Signet auf.



Volkszählungen und Statistik im Spiegel der Briefmarke - unter diesem Motto stand eine Briefmarkenausstellung, die in Wiesbaden, Bonn und Stuttgart gezeigt wurde. Ein optisch schwer faßbares Thema wurde so visualisiert.

Weitere Plakate mit dem Volkszählungsfragebogen, aber auch mit Comics wurden darüber hinaus von den Statistischen Ämtern des Bundes und der Länder verteilt und fanden in zahlreichen öffentlichen Gebäuden ihren Platz.

Public-Relations-Aktionen wie Preisausschreiben und Public-Relations-Artikel wie Plastiktüten, Schirme, Briefaufkleber und Autoaufkleber - die u.a. an Autobahntankstellen ausgelegt wurden - rundeten das Spektrum der Maßnahmen ab, die das Statistische Bundesamt durchführte. Diese Maßnahmen wurden in den Ländern unterstützt und ergänzt durch die Statistischen Landesämter.

7.4 Bewertung der Informationskampagne

Bei der Bewertung der Informationskampagne zur Volkszählung 1987 müssen

- a) die Erfahrungen der Volkszählungsdiskussion 1983 und
- b) der aktuelle Kontext der Informationskampagne 1987

mit berücksichtigt werden.

Falsche bzw. fehlende Informationen über die Volkszählung hatten 1983 zu Widerständen in der Bevölkerung geführt. Eine stark emotional beherrschte Gegenbewegung konnte sich formie-

ren. Gleichwohl war bereits 1983 deutlich geworden, daß die Volkszählung für viele zum Vehikel genereller Ablehnung des Staates mißbraucht wurde. Die Volkszählung, per se eine auf wissenschaftlichen Grundlagen konzipierte statistische Erhebung, wurde aus ihrem Zusammenhang - der amtlichen Statistik - herausgelöst und zum Politikum.

Primäre Aufgabe der Informationskampagne 1987 mußte es also sein, objektiv und umfassend über die Volkszählung zu informieren. Nur so konnte eine sachgerechte kritische Auseinandersetzung mit dem Thema stattfinden. Von weiten Bevölkerungsteilen wurde das breitgefächerte Informationsangebot genutzt, um sich ein eigenes Urteil über die Volkszählung zu bilden. Die Bürgerinnen und Bürger vermochten durch eigene kritische Reflexion - als konstitutionelles Element des demokratischen Staatswesens - Stellung zu beziehen. Zugleich aber war es wichtig, das 1983 stark ausgeprägte emotionale Moment mit in die Konzeption einzubeziehen. Ängste - durch einige Gruppen oft noch bewußt in der Öffentlichkeit geschürt - mußten Berücksichtigung finden. Befürchtungen sollten nicht einfach übergangen, sondern ernst genommen werden. Nur so konnte und kann langfristig das Vertrauensverhältnis zwischen Auskunftgebenden/Auskunftspflichtigen und Statistikern erhalten und ausgebaut werden.

Ein emotionaler Aspekt - rational gestützt - war in der Aufklärungskampagne für die Volkszählung 1987 der Appell an das Solidargefühl, an die Solidargemeinschaft, die für das Existieren eines demokratischen Staates unabdingbar ist. Diese Solidarisierung war ein wesentlicher Beitrag zur Motivation. Nicht nur, weil der Gesetzgeber die Auskunftspflicht für alle vorgegeben hatte, sondern daß sich jeder aus eigenem Wissen, aus eigener Überzeugung, aus eigener Mitwirkungsbereitschaft an der Volkszählung beteiligt - das war das Ziel der Informations- und Aufklärungskampagne. Wichtig war dabei die Schaffung eines positiven Meinungsklimas, das die Befürworter in ihrer zustimmenden Haltung zur Volkszählung 1987 stärkte und den Unentschiedenen zeigte, daß viele auf der Seite der Befürworter standen.

Tatsächlich konnte sich das negative Meinungsklima nicht ausbreiten, sondern wurde positiviert. Dies zeigten die Ergebnisse der Meinungsumfragen ebenso wie verschiedene Begleituntersuchungen, die den Verlauf der Kampagne verfolgten¹⁾.

1) Vgl. Appel, Dr. S., a.a.O., S. 688f.

B. Erhebungsphase der Volkszählung 1987

1. Aufbau der Erhebungsorganisation

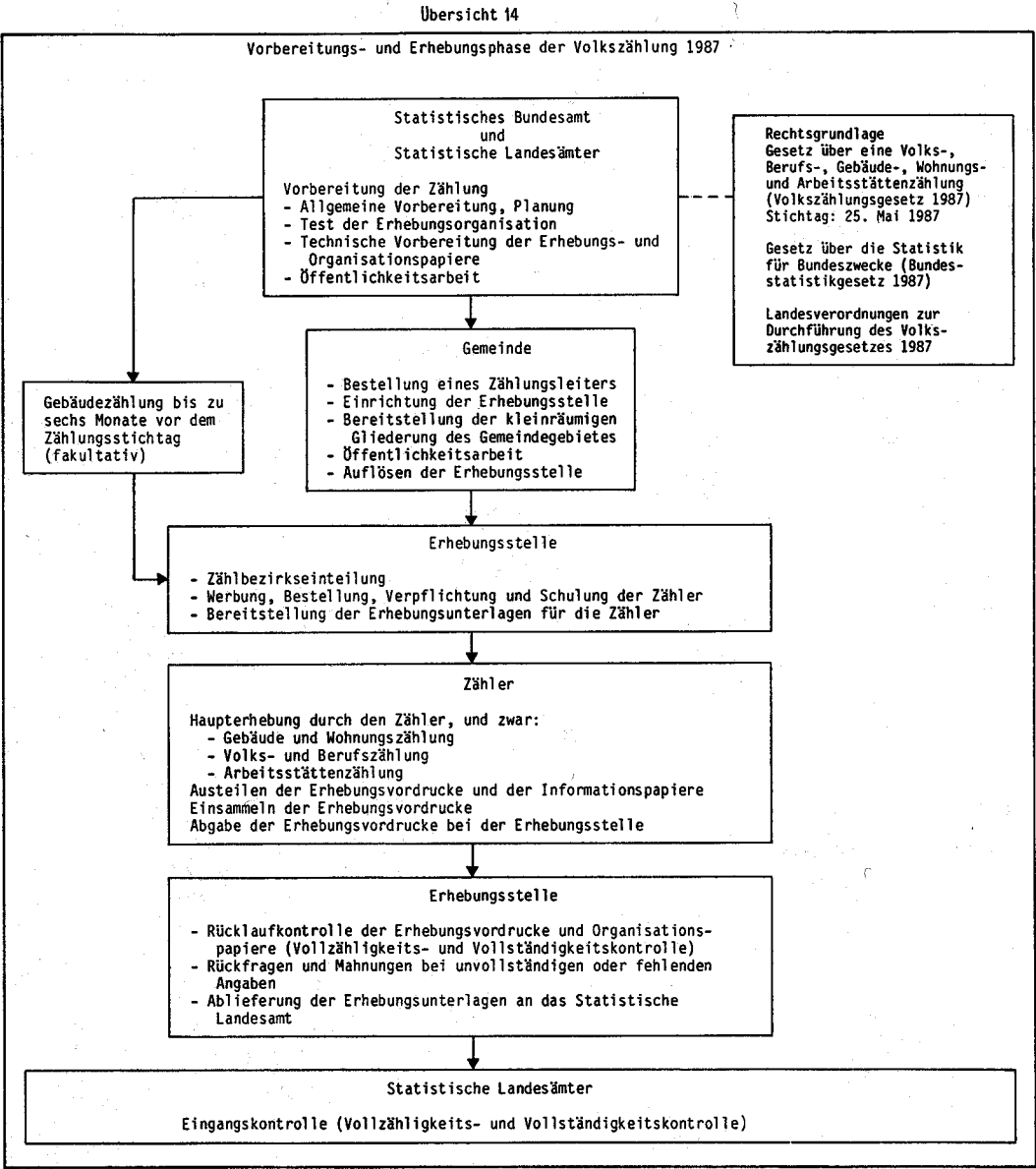
Nach den Rechtsverordnungen der Länder (vgl. Abschnitt A.4.5.10) waren in der Regel die Statistischen Landesämter oberste Erhebungsstellen, in Bremen und Berlin (West) sowie im Saarland als "überörtliche Erhebungsstellen" bezeichnet. Sie wiesen die Gemeinden bzw. Bezirke (Stadtstaaten) an, wie die Volkszählung nach den gegebenen rechtlichen Vorschriften durchzuführen war. In Baden-Württemberg oblag die Aufgabe der überörtlichen Erhebungsstellen den Landkreisen, den Stadtkreisen und den großen Kreisstädten. Diese nahmen die ihnen insoweit obliegenden Aufgaben als Pflichtaufgaben zur Erfüllung nach Weisung wahr.

Die überörtlichen Erhebungsstellen sammelten die ausgefüllten Erhebungsvordrucke der örtlichen Erhebungsstellen und leiteten sie dem

Statistischen Landesamt zu. Die Durchführung der Zählung vor Ort - unter Einsatz des Stabes ehrenamtlicher Zähler - oblag den Erhebungsstellen, die von den Gemeinden einzurichten waren.

Grundlagen für die unterschiedlichen Aufgabenzuweisungen, die sich aus diesem Aufbau ergaben, waren in rechtlicher Hinsicht die einschlägigen bundesgesetzlichen und landesrechtlichen Vorschriften, in organisatorischer und methodischer Hinsicht die Zählungsanleitungen (siehe Abschnitt A.5.2.4). Übersicht 14 gibt einen schematischen Überblick über die Aufgabenverteilung während der Erhebungsphase der Volkszählung 1987, deren Grundzüge im folgenden dargestellt werden¹⁾.

1) Vgl. hierzu auch die Darstellungen der Länder, u.a. Piperow, Ch., a.a.O. sowie Steinmann, R. "Volkszählung 1987 - Organisation und Ablauf" in Baden-Württemberg in Wort und Zahl 4/87.



2 Aufgaben der Gemeinden

2.1 Einrichtung der Erhebungsstellen

Die von den Gemeinden einzurichtenden Erhebungsstellen waren räumlich, organisatorisch und personell von anderen Verwaltungsstellen der Gemeinden abzuschotten, um die statistische Geheimhaltung der erhobenen Angaben auch während des Erhebungsverfahrens sicherzustellen. Diese Abschottung mußte zum Beginn der Erhebungsphase gewährleistet sein, d.h. bereits mit der ggf. - fakultativ - durchzuführenden Gebäudevorerhebung. Sofern kleine Gemeinden die erforderliche Abschottung der Erhebungsstellen nicht gewährleisten konnten, bestand die Möglichkeit der Einrichtung überörtlicher Erhebungsstellen¹⁾.

Die Gemeinde hatte einen für die Durchführung der Zählung in der Gemeinde verantwortlichen Zählungsleiter zu bestellen. Bei der personellen Besetzung der bundesweit rd. 4 500 Erhebungsstellen wurde dabei von vornherein von Personen abgesehen, bei denen aufgrund ihrer beruflichen Tätigkeit oder aus anderen Gründen mit Interessenkollisionen zu rechnen war. Die in den Erhebungsstellen tätigen Personen durften die aus ihrer Tätigkeit gewonnenen Erkenntnisse über einzelne Bürger nicht bei anderen Gelegenheiten oder für andere Zwecke verwenden. Sie wurden auf die Wahrung des Statistikgeheimnisses und zur Geheimhaltung der aus ihrer Tätigkeit über einzelne Bürger gewonnenen Erkenntnisse schriftlich verpflichtet und auf die strafrechtlichen Konsequenzen eines Verstoßes hingewiesen. Diese Verpflichtung galt auch nach Beendigung ihrer Tätigkeit in den Erhebungsstellen. Im Rahmen der personellen Abschottung war sicherzustellen, daß das Personal der Erhebungsstelle auf keinen Fall gleichzeitig mit anderen Verwaltungsaufgaben betraut wurde (vgl. auch Abschnitt A.4.5.3).

2.2 Vorarbeiten für die Durchführung der Zählung

2.2.1 Bereitstellung einer kleinräumigen Gliederung

Wichtige Grundlage für die Arbeit der Erhebungsstelle und für die späteren Auswertungen der Volkszählungsergebnisse in tiefer regiona-

ler Gliederung war die Bereitstellung einer kleinräumigen Gliederung des Gemeindegebietes durch die Gemeinde. "Bei der kleinräumigen Gliederung geht es darum, das Gemeindegebiet in Blöcke und Blockseiten aufzuteilen und damit ein flexibles regionales Ordnungssystem zu schaffen, das eine Zusammenstellung statistischer Ergebnisse unterhalb der Gemeindeebene bzw. für nichtadministrative Gebiets-einheiten in jeder beliebigen Abgrenzung jederzeit erlaubt. Diese Möglichkeit ist mit der Blockseitengliederung durch unterschiedliches Zusammenfügen von Blockseiten (zum Beispiel zu Straßenzügen) gegeben. Voraussetzung dafür ist allerdings ein hierarchisch aufgebautes Nummernsystem, das heißt eine Numerierung der Blöcke innerhalb der übergeordneten Verwaltungseinheit (Gemeindeteil, Stadtbezirk), ergänzt um die Numerierung der zum jeweiligen Block gehörenden Blockseiten²⁾. Hier konnte jedoch weitgehend auf bestehende Gliederungen, die auch für andere Aufgaben, wie Einteilung von Stimmbezirken für Wahlen oder Abgrenzung der Einzugsbereiche für Schulen verwendet werden, oder auch auf die Vorarbeiten zur Volkszählung 1983 zurückgegriffen werden.

2.2.2 Bereitstellung von Registerauszügen

Eine weitere wichtige Vorarbeit bestand darin, die in § 11 Volkszählungsgesetz bezeichneten Daten, die für die ordnungsgemäße Durchführung der Volkszählung durch die Erhebungsstelle unerlässlich waren, auf deren Anforderung bereitzustellen (vgl. Abschnitt A.5.2.5). Die aus dem Melderegister, den Registern der für die Grundsteuer zuständigen Stellen bzw. der für die Gebäudebrandversicherung zuständigen juristischen Personen des öffentlichen Rechts oder den Registern der für Gewerbeanzeigen zuständigen Stellen an die Erhebungsstelle zu

1) S. Durchführungsverordnungen zur Volkszählung 1987 der Länder Hessen und Rheinland-Pfalz, a.a.O. (vgl. Nr. 5 des Anhangs).

2) Nejedly, S.: "Volkszählung 1987 - Organisation und Ablauf der Erhebung" in Staat und Wirtschaft in Hessen, Hessisches Statistisches Landesamt, Nr. 8/1986, S. 258. Siehe auch: "Kleinräumige Gliederung, räumliches Ordnungssystem, Zensus 1981", Reihe H, Beiträge des Deutschen Städtetages zur Statistik und Stadtforschung, Heft 15, Köln 1979, und "Arbeitshilfen zur Volkszählung 1981, Empfehlungen zur kleinräumigen statistischen Gebietsgliederung", Düsseldorf 1979. "ADV-Unterstützung der Zählungsorganisation", Reihe H, Beiträge des Deutschen Städtetages zur Statistik und Stadtforschung, Heft 16, Köln 1979, "ADV-Unterstützung der Zählungsorganisation 1983", Reihe H, Beiträge des Deutschen Städtetages zur Statistik und Stadtforschung, Heft 23.

Übermittelnden Daten waren genau festgelegt und für eine vollzählige Erfassung aller Personen, Gebäude, Wohnungen und Arbeitsstätten unabdingbar. Sie wurden - wie auch international üblich - von fast allen Erhebungsstellen genutzt.

3 Aufgaben der Erhebungsstellen

3.1 Aufgaben vor der Erhebung

3.1.1 Organisation des allgemeinen Erhebungsablaufs

3.1.1.1 Zählbezirkseinteilung

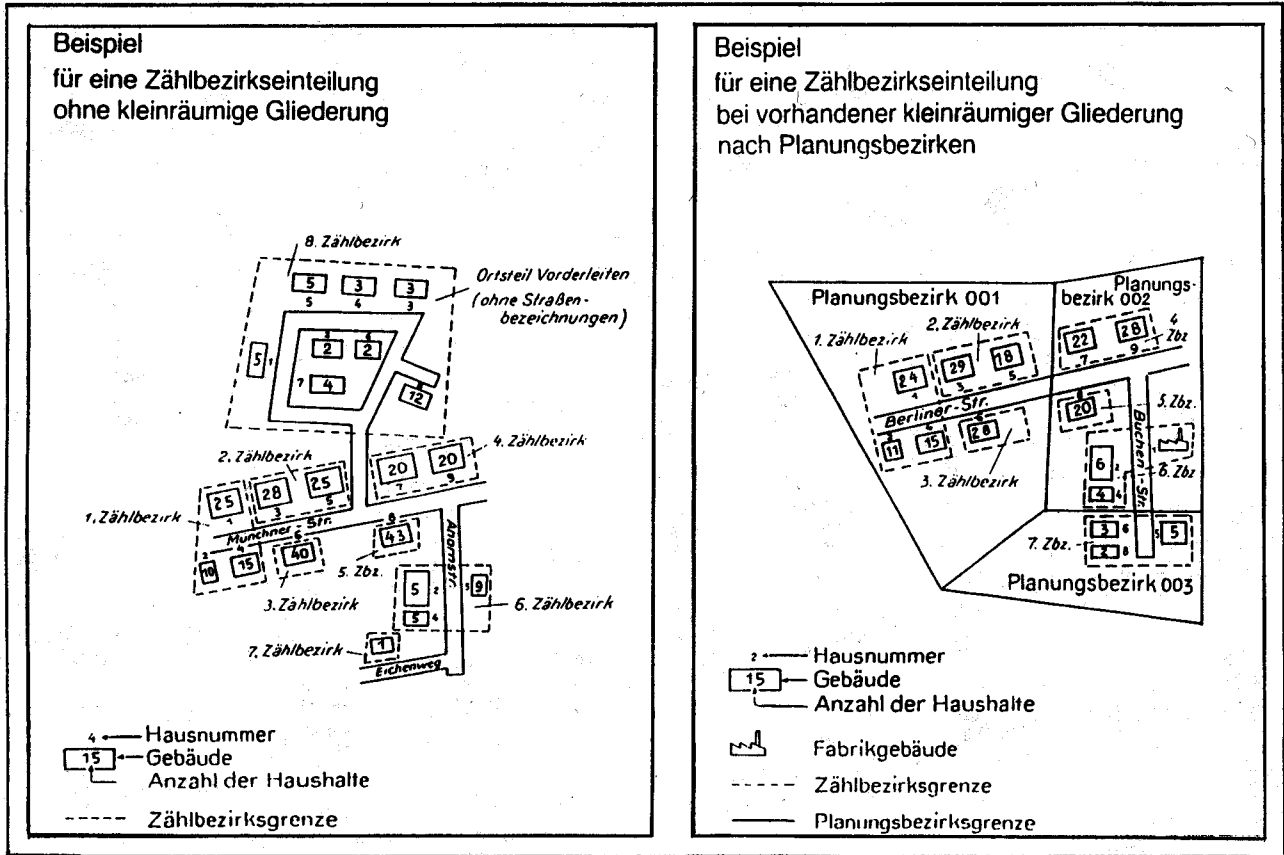
Um eine vollzählige Erhebung gewährleisten zu können, mußten die Erhebungsstellen das Gemeindegebiet auf der Grundlage der kleinräumigen Gliederung in Zählbezirke einteilen und

eine Zählbezirksübersicht führen. Ein Zählbezirk entsprach in der Regel einer Blockseite, wobei die Größe der Zählbezirke so zu bemessen war, daß ein Zähler diesen Bereich bearbeiten konnte. Wichtige Vorinformationen hierfür waren die Angaben aus der Gebäudevorerhebung (vgl. Abschnitt A.3.2.2.1.5 sowie A.5.2.1.1). Die Zählbezirke durften jedoch die Grenzen kleinräumlicher Gebietseinheiten (Gemeindeteil, Blöcke, Blockseiten) nicht überschreiten.

Übersicht 15 zeigt Beispiele für Zählbezirkseinteilungen bei vorhandener kleinräumiger bzw. kleinräumiger Gliederung nach Planungsbezirken¹⁾.

1) Bayerisches Landesamt für Statistik und Datenverarbeitung, Anleitung für die Gemeinde und Erhebungsstelle, Teil I C (ohne Sonderbereiche).

Übersicht 15



Mehrere Zählbezirke konnten zu Arbeitsbezirken als Organisationseinheiten für den Zähler zusammengefaßt werden. Die Einteilung nach Arbeitsbezirken und Zählbezirken wurde dem Zähler auf der Adressenliste von der Erhebungsstelle vorgegeben (Zählbezirksbeschreibung, vgl. Abschnitt A.5.2.3.1). Ein weiteres wichtiges Hilfsmittel für den Zähler war die Namenliste (vgl. Abschnitt A.5.2.5.2). Sie diente als Orientierungshilfe für den Zähler beim Verteilen der Erhebungsunterlagen in seinem Zählbezirk und gab ihm einen ersten Überblick über die von ihm aufzusuchenden Personen, Gebäude und Arbeitsstätten.

3.1.1.2 Bestellung und Einweisung von Zählern

Die Bestellung und Einweisung von Zählern und Zählerinnen war - wie eingangs erwähnt - ebenfalls Aufgabe der Erhebungsstellen. Gemäß § 10 Abs. 3 Volkszählungsgesetz 1987 waren Bund, Länder und Gemeinden und sonstige juristische Personen des öffentlichen Rechts verpflichtet, den Erhebungsstellen auf Anforderung Bedienstete zu benennen und für die Zählertätigkeit freizustellen. Die Behörden des Bundes und der Länder waren durch entsprechende Erlasse der Ministerien auf diese Verpflichtung hingewiesen worden.

Daß die Bestellung der bundesweit benötigten ca. 500 000 Zähler und Zählerinnen schwierig sein würde, war aufgrund der aus früheren Zählungen vorliegenden Erfahrungen erwartet worden¹⁾. In vielen Gemeinden war deshalb schon frühzeitig mit den örtlichen Behörden Kontakt aufgenommen worden, um die Zählergestellung abzustimmen. Nach § 10 Abs. 2 des Volkszählungsgesetzes 1987 war jeder Deutsche vom vollendeten 18. bis zum vollendeten 65. Lebensjahr zur Übernahme der ehrenamtlichen Zählertätigkeit verpflichtet. Eine Befreiung von dieser staatsbürgerlichen Pflicht war nur möglich, wenn die vorgetragenen Gründe so schwerwiegend waren, daß eine Erfüllung dieser Pflicht unzumutbar erschien. Es mußte daher glaubhaft gemacht werden, daß die Zählertätigkeit wegen Krankheit, Gebrechen oder einem ähnlich wichtigen Grund nicht wahrgenommen werden konnte oder nicht ordnungsgemäß hätte wahrgenommen werden können.

Die Zähler wurden von der Erhebungsstelle schriftlich bestellt, über ihre Rechte und Pflichten belehrt und schriftlich auf die Wahrung des Statistikgeheimnisses und zur Geheimhaltung verpflichtet. Diese Verpflichtung galt für alle Erkenntnisse über den Bürger, die der Zähler im Rahmen seiner Tätigkeit gewonnen hatte - und sie gilt - ähnlich wie für die ehemals in den Erhebungsstellen beschäftigten Personen zeitlich unbegrenzt fort (vgl. § 10 Abs. 4 Volkszählungsgesetz 1987).

Die ausgewählten Zähler mußten die Gewähr für Zuverlässigkeit und Verschwiegenheit bieten. Die Erhebungsstelle hatte außerdem bei der Auswahl mögliche Interessenkollisionen mit der beruflichen Tätigkeit zu berücksichtigen. So regelte zum Beispiel das Land Nordrhein-Westfalen: "Um jeden Anschein zum vermeiden, daß Polizeivollzugsbeamte anlässlich der Volkszählung 1987 gleichzeitig als Ermittlungsbeamte tätig werden, sind sie nicht als Zähler einzusetzen"²⁾. Das gleiche galt für Staats- und Anwälte. Aber auch bei anderen Personen war erst zu prüfen, ob aufgrund der beruflichen Tätigkeit oder aus anderen Gründen die Besorgnis bestehen mußte, daß anlässlich der Volkszählung 1987 gewonnene Erkenntnisse zu Lasten der Auskunftspflichtigen genutzt werden könnten (z.B. bei Angehörigen der Steuerverwaltung). Sie durften allenfalls dann als Zähler bestellt werden, wenn ein örtlicher Einsatz möglich war, der eine solche Nutzung ausschloß.

Zähler wurden auch nicht in der unmittelbaren Nähe (Nachbarschaft) ihrer Wohnung eingesetzt³⁾, vgl. § 10 Abs. 5 Ziff. 1 Volkszählungsgesetz 1987. Trotzdem konnte nicht ausgeschlossen werden, daß der Zähler einzelnen Auskunftspflichtigen seines Arbeitsbezirks bekannt war. In diesen Fällen konnte der Auskunftspflichtige jedoch von der Möglichkeit des postalischen Rückversands seiner Erhebungsvordrucke Gebrauch machen.

Vor ihrem Einsatz wurden die Zähler von Mitarbeitern der Erhebungsstelle im Rahmen von Zählerschulungen in ihre Aufgaben, Pflichten

1) Vgl. hierzu auch "Die Volks-, Berufs-, Gebäude- und Arbeitsstättenzählung 1987 - Erfahrungsbericht der Städte", a.a.O., S. 92 ff.

2) Ergänzende Verwaltungsvorschriften der Durchführungsverordnung zur Volkszählung 1987 des Landes Nordrhein-Westfalen, a.a.O.
3) Zur Konkretisierung des Begriffs "Nachbarschaft" siehe Durchführungsverordnungen zur Volkszählung 1987 der Länder Hamburg und Rheinland-Pfalz, a.a.O. (vgl. Nr. 5 des Anhangs).

und Befugnisse eingewiesen (vgl. § 10 Abs. 8 Volkszählungsgesetz 1987). Grundlage dieser Schulungen waren die Zähleranleitung, das Schlagwortverzeichnis, die Erhebungs- und Organisationspapiere sowie die Informationsmaterialien zur Volkszählung 1987.

3.1.1.3 Zählerentschädigung

Von den Gemeinden wurde wegen des mit der Zählertätigkeit verbundenen Aufwandes eine Entschädigung gezahlt, die nicht zu versteuern war (vgl. § 10 Abs. 9 Volkszählungsgesetz 1987). Mit dieser steuerfreien Vergütung sollten Anreize geschaffen werden, sich für die Zählertätigkeit zur Verfügung zu stellen und die nicht einfache Aufgabe korrekt zu erfüllen.

Nach den Angaben des Deutschen Städtetages hatte die "von den Städten und Gemeinden gewährte Zählerentschädigung im Regelfall drei Komponenten:

1. Eine Grundpauschale je Arbeitsbezirk, mit der u.a. alle Fahrkosten, Telefongespräche mit Auskunftspflichtigen und der Erhebungsstelle sowie ggf. Portokosten abgegolten wurden.

Die Höhe dieser Grundpauschale schwankte i.d.R. zwischen 50,- DM und 100,- DM.

2. Eine leistungsbezogene Aufwandsentschädigung, die in den meisten Fällen gestaffelt wurde für

- a) vom Zähler abgelieferte Erhebungsbogen, die ausgefüllt und kontrolliert waren, und
- b) Erhebungsbogen, bei denen der Zähler in der Begehungsliste vermerkt hat, daß der Auskunftspflichtige diese per Post an die Erhebungsstelle zurückschicken will.

Bei dieser leistungsbezogenen Komponente war die Praxis in den Gemeinden sehr unterschiedlich. Es wurden sowohl auf eine Differenzierung der Entschädigungshöhe verzichtet (also keine Staffelung der Entschädigungssätze nach a) oder b), als auch je Bogen die unterschiedlichsten Beträge verrechnet. Die Entschädigungshöhe wurde auch danach variiert, ob die vom Zähler

abgelieferten Bogen vollständig ausgefüllt waren oder große Lücken hatten (z.B. ob mehr als 5 Fragen beantwortet oder ob weniger als 5 Fragen beantwortet waren). Schließlich gab es auch unterschiedliche Entschädigungssätze nach Bogenart, für Wohnungsbogen/Personenbogen gab es also andere Entschädigungssätze als für den AZ-Bogen. Die Entschädigungssätze variierten zwischen 1,- DM für per Post zugesandte Erhebungsbogen und 3,50 DM/4,-- DM für vollständig ausgefüllte und vom Zähler abgelieferte Erhebungsbogen.

3. Freizeitausgleich für im öffentlichen Dienst beschäftigte Zähler. Der Freizeitausgleich ist landesrechtlich geregelt worden, und zwar wurden i.d.R. 3 Tage Dienstbefreiung unter Fortzahlung der Bezüge gewährt. Der Bund übernahm für seine Bediensteten diese Regelung, allerdings hat er sich zu spät dazu entschlossen, so daß es deshalb vermeidbare Irritationen gab. Die Freizeitregelung wurde mitunter von Behörde zu Behörde unterschiedlich vollzogen. Teilweise wurde verlangt, die Dienstbefreiung für die Tätigkeit des Zählens zu nutzen, z.B. zum Aufsuchen der zu zählenden Arbeitsstätten während der Dienstzeit, teilweise wurden die 3 zusätzlich arbeitsfreien Tage gewährt neben einer ggf. erforderlichen Dienstbefreiung für das Zählen.

Als Zählerentschädigung wurden in den Städten insgesamt zwischen 2,- DM und mehr als 5,- DM je Einwohner gezahlt. Nach den Personalkosten war dies mit rund 25 % der nächstgrößte Ausgabenposten im Zählungsbudget der Städte¹⁾.

3.1.2 Erhebung in Sonderbereichen

3.1.2.1 Zählung in Wohnheimen, Gemeinschafts- und Anstaltsunterkünften

Für die Durchführung der Zählung in Wohnheimen, Gemeinschafts- und Anstaltsunterkünften waren Sonderregelungen zu beachten, die die Situation der dort lebenden Personen berücksichtigten. Es wurden hier - soweit möglich - besonders qualifizierte und gesondert geschulte Zähler eingesetzt. Die Zählung setzte eine enge Zusammenarbeit mit dem Leiter der Einrichtung voraus.

1) Erfahrungsbericht der Städte, a.a.O., S. 103 ff.

Mit dem Anstaltsleiter mußte vereinbart werden, wie der Bereich der Einrichtung im einzelnen zu begehen war, um die Zählung durchzuführen. Während für die Erfassung von Personen mit eigener Haushaltsführung dieselben Erhebungsgrundsätze wie für die Bevölkerung außerhalb derartiger Einrichtungen galten, war bei der Zählung von Personen ohne eigene Haushaltsführung wie folgt vorzugehen:

- Zusammen mit der Anstaltsleitung mußte geklärt werden, wer in der Einrichtung auskunftspflichtig war (vgl. Abschnitt A.2.2.2.1.1) und den Personenbogen nebst Erläuterungsblatt und sonstigen Unterlagen erhalten durfte;
- handelte es sich um eine Einrichtung des sog. sensiblen Anstaltsbereichs, in der die Nennung des Namens eine soziale Abstempelung bedeutet hätte (z.B. für Sucht- oder Geistes- kranke), war auch die anonyme Rückgabe des Fragebogens im verschlossenen Volkszählungs- brief oder anonyme Rücksendung an die Er- hebungsstelle möglich (vgl. Abschnitt A.2.2.2.1.1);
- es war zu klären, ob und für welche - nicht zur Auskunftserteilung fähige behinderte oder minderjährige - Personen gem. § 12 Abs. 1 Ziff. 1 Buchstabe a), Volkszählungs- gesetz 1987 eine Ersatzauskunftspflicht des Anstaltsleiters bestand oder eine Ver- trauensperson die Beantwortung der Frage- bogen übernahm.

Gebäudeangaben hatte, sofern diese überhaupt zu erheben waren (vgl. Abschnitt A.2.2.2.2), ebenfalls der Anstaltsleiter bereitzustellen; auf seine Verpflichtung, das Zählblatt auszu- füllen, wurde bereits hingewiesen (vgl. Ab- schnitt A.5.2.1.4).

3.1.2.2 Zählung im Bereich der Bundeswehr, des Bundesgrenzschutzes und der Bereit- schaftspolizei

Auch für die Zählung von Personen, Haushalten, Wohnungen und Gebäuden (sowie Arbeitsstätten) in diesen Bereichen waren Sonderregelungen zu beachten, die vor allem den bestehenden Si- cherheitsbedürfnissen Rechnung trugen. In der Vorbereitungsphase war von seiten des Bundes bzw. der Länder mit den zuständigen Verwaltun- gen frühzeitig Kontakt aufgenommen worden, um den Zählungsablauf abzuklären.

Die örtlichen Stellen dieser Bereiche waren danach angewiesen, Ansprechpartner zu benen-

nen, mit denen der Zähler den Ablauf der Bege- hung der Anlage und die dabei vorzunehmende Verteilung der Erhebungsunterlagen zu verein- baren hatte. Soweit zur Wahrung der Sicher- heitsbelange eine Begleitperson benannt war, durfte sie keine Funktionen des Zählers über- nehmen. Mit dem ihm benannten Ansprechpartner hatte der Zähler anhand der Namenliste wieder- um zu klären, welche Personen im Sonderbereich zu zählen waren.

3.2 Aufgaben während der Erhebung

3.2.1 Örtliche Begehung durch die Zähler

Die Hauptaufgabe der Zähler bestand darin, die ihnen jeweils zugeteilten Arbeitsbezirke lückenlos und mit größter Sorgfalt zu begehen und dabei jedes Gebäude, jede Arbeitsstätte, jede Wohnung und jeden Haushalt mit allen darin lebenden Personen zu erfassen. Sie hatten den Auskunftspflichtigen die jeweils zutreffenden Erhebungsvordrucke zum Ausfüllen - sowie die Informationsmaterialien zur Volks- zählung 1987 - auszuhändigen und dies in der Adressenliste zu protokollieren (vgl. Ab- schnitt A.5.2.3.1). Die Zähler waren das wich- tigste Glied in der Organisationskette, nur sie konnten die Vollzähligkeit der Erhebung gewährleisten.

Als Orientierungshilfe für die Verteilung der Unterlagen diente dem Zähler die Namenliste mit den in seinem Bezirk vorhandenen Arbeits- stätten und Gebäuden mit Wohnraum sowie den dort wohnenden Personen. Das Austeilen der Erhebungsunterlagen begann etwa eine Woche vor dem Zählungstichtag.

Der Zähler hatte sich dem Auskunftspflichtigen unaufgefordert durch Vorzeigen seines Zähler- ausweises auszuweisen und durfte die Wohnung eines Auskunftspflichtigen nur mit dessen Zu- stimmung betreten (vgl. § 10 Abs. 6 Volkszäh- lungsgesetz 1987). Um die vollständige und richtige Erfassung sicherzustellen, mußte der Zähler - wie bereits erwähnt - bestimmte An- gaben mündlich erfragen und festhalten. Da- bei handelte es sich im einzelnen um:

- Zahl und Namen der Personen im Haushalt,
- Name des Wohnungsinhabers,
- Zahl der Haushalte und der Arbeitsstätten im Gebäude und in der Wohnung,
- Leerstehen der Wohnung

- Zugehörigkeit zu ausländischen Streitkräften oder zu diplomatischen oder berufskonsularischen Vertretungen bzw. zur damaligen "Ständigen Vertretung der Deutschen Demokratischen Republik",
- Zahl der Personen ohne eigene Haushaltsführung mit alleiniger Wohnung im Bereich einer Gemeinschafts- und Anstaltsunterkunft,
- Name, Bezeichnung von Arbeitsstätten und Unternehmen.

Nach der aus dem Mikrozensus übernommenen Regelung¹⁾ des § 13 Abs. 5 Volkszählungsgesetz 1987 konnte der Auskunftspflichtige jedoch wählen, ob er die Vor- und Familiennamen der übrigen Haushaltsmitglieder mündlich nennen oder sie der Erhebungsstelle schriftlich mitteilen wollte. Dies galt auch für den Namen des Wohnungsinhabers.

Die Auskunftspflichtigen mußten vom Zähler auf die verschiedenen Möglichkeiten der Auskunftserteilung hingewiesen werden. Die in den Erhebungsvordrucken enthaltenen Fragen konnten mündlich gegenüber dem Zähler oder schriftlich beantwortet werden (vgl. § 13 Abs. 2 Volkszählungsgesetz 1987). Darüber hinaus konnte der Auskunftspflichtige wählen, ob er sie gemeinsam mit anderen Haushaltsmitgliedern oder für sich allein beantworten wollte (vgl. § 13 Abs. 3 Volkszählungsgesetz 1987). Außerdem hatte der Auskunftspflichtige mehrere Möglichkeiten, seine ausgefüllten Erhebungsvordrucke zurückzugeben (vgl. § 13 Abs. 4 Volkszählungsgesetz). Er konnte sie dem Zähler offen oder in verschlossenem Umschlag aushändigen, sie innerhalb einer Woche bei der Erhebungsstelle abgeben oder sie der Erhebungsstelle per Post zuschicken (s. Übersicht 16).

Wurde die Rückgabe der Erhebungsvordrucke in verschlossenem Umschlag oder die postalische Rücksendung an die Erhebungsstelle gewünscht, hatte der Zähler einen "Volkszählungsbrief" zu übergeben. Auf Verlangen war für jedes Haushaltsmitglied bzw. für jede Arbeitsstätte ein Volkszählungsbrief zu verteilen. Die postalische Rücksendung dieses Volkszählungsbriefes war portofrei. Sowohl beim postalischen Rückversand als auch bei der Rückgabe des Umschlages an den Zähler waren im Regelfall (zur Ausnahme, siehe Abschnitt 3.1.2.1) Name und

Adresse des Auskunftspflichtigen auf dem Umschlag einzutragen. Enthielt der Umschlag Erhebungsvordrucke für mehrere Personen eines Haushalts, genügte die Absenderangabe eines auskunftspflichtigen Haushaltsmitgliedes.

Wenn der Zähler trotz mehrmaligen Aufsuchens Personen nicht antraf oder bei Arbeitsstätten niemanden erreichen konnte, notierte er diese Fälle ebenfalls in der Adressenliste und unterrichtete die Erhebungsstelle davon, damit sie sich dieser Fälle annahm. Ähnlich hatte er sich bei Auskunftsverweigerern zu verhalten.

Nach dem Zählungstichtag wurden die ausgefüllten Erhebungsvordrucke vom Zähler unter Zuhilfenahme der Adressenliste wieder eingesammelt, sofern sie nicht direkt an die Erhebungsstelle übermittelt worden waren oder werden sollten. Für das Einsammeln benötigte der Zähler in der Regel ein bis zwei Wochen. Der Zähler durfte die Angaben in den Erhebungsvordrucken Dritten nicht zugänglich machen (z.B. dem Hauptmieter nicht die Angaben im Personenbogen des Untermieters), auch nicht seinen Familienangehörigen. Nach dem Einsammeln hatte der Zähler sämtliche Erhebungsvordrucke umgehend bei der Erhebungsstelle abzugeben; in einigen Bundesländern hatte er zuvor außerdem auf der Grundlage seiner Adressenliste die Regionalliste auszufüllen.

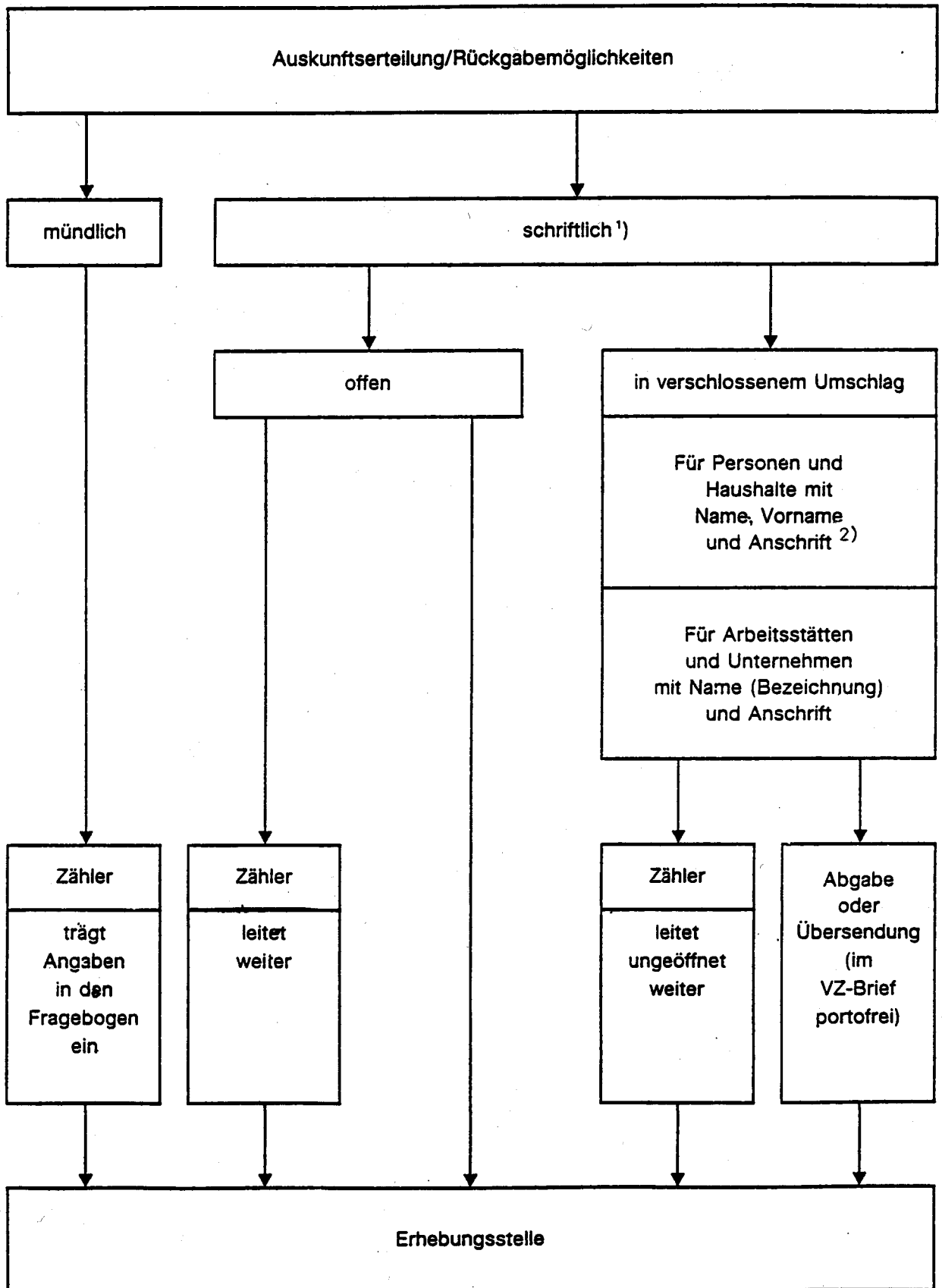
3.2.2 Unterstützung und Fortführung der Zählertätigkeit durch die Erhebungsstelle

Eine besondere Unterstützung benötigten die Zähler durch die Erhebungsstelle, wenn trotz mehrmaliger Versuche Auskunftspflichtige nicht anzutreffen waren, zum Beispiel bedingt durch eine längerfristige Abwesenheit der zu Befragenden oder dadurch, daß eine Arbeitsstätte durch Urlaub oder auswärtige Tätigkeit der Beschäftigten vorübergehend nicht besetzt war. Die Erhebungsstelle mußte dann versuchen, sich schriftlich, telefonisch oder durch den Einsatz ihrer Mitarbeiter mit dem Auskunftspflichtigen in Verbindung zu setzen, um die notwendigen Angaben zu beschaffen. Bei Auskunftsverweigerung wies die Erhebungsstelle die Auskunftspflichtigen durch Erinnerungs- bzw. Mahnschreiben auf die Verpflichtung zur Auskunftserteilung hin, die - als ultima ratio - ggf. bis zum Zwangsgeld oder Bußgeld führen konnten²⁾.

1) Siehe § 10 Abs. 5 des Gesetzes über die Durchführung einer Repräsentativstatistik über die Bevölkerung und den Arbeitsmarkt (Mikrozensusgesetz) vom 10. Juni 1985, BGBl. I S. 955.

2) Vgl. hierzu auch "Die Volks-, Berufs-, Gebäude-, Wohnungs- und Arbeitsstättenzählung 1987 - Erfahrungsbericht der Städte", a.a.O., S. 72 ff.

Übersicht 16



- 1) Bei schriftlicher Beantwortung waren der Zählerin/dem Zähler auf Verlangen die Angaben nach § 10 Abs. 7 Satz 1 gem. § 13 Abs. 5 Satz 1 Volkszählungsgesetz 1987 mündlich mitzuteilen (das heißt: u.a. Zahl der Personen im Haushalt, Zahl der Haushalte und der Arbeitsstätten im Gebäude und in der Wohnung).
- 2) Personen ohne eigene Haushaltsführung in einer Anstalt, in der die Gefahr einer sozialen Abstempelung besteht, brauchten keine Namen anzugeben.

3.3 Aufgaben nach der Erhebung

3.3.1 Entlastung der Zähler

In Anwesenheit des Zählers prüfte die Erhebungsstelle zunächst die Vollzähligkeit der zurückgegebenen Erhebungsunterlagen. Dabei war in den Erhebungsstellen sichergestellt, daß der Zähler keinen Einblick in andere Erhebungsunterlagen - auch nicht in die in verschlossenem Umschlag zurückgegebenen oder postalisch übersandten Erhebungsunterlagen seines Arbeitsbezirks - hatte¹⁾. Damit konnten die Zähler entlastet, wenngleich nicht von der Geheimhaltungspflicht entbunden werden.

3.3.2 Vollzähligkeits- und Vollständigkeitskontrollen

Waren die Zählermappen mit den Erhebungsvordrucken und Organisationspapieren von den Zählern abgeliefert worden, so war anhand der Zählbezirksübersicht und anhand des Zählerverzeichnisses zu prüfen, ob für jeden Zählbezirk mindestens eine Adressenliste bzw. Regionalliste angelegt worden war. Anhand der Adressenliste, der Regionalliste und ggf. einer zum Zählungstichtag aktualisierten Namenliste mußte dann geprüft werden, ob die ausgefüllten Erhebungsvordrucke vollzählig waren, ob der Zähler Vermerke über nicht angetroffene Haushalte und Arbeitsstätten, Versandart, Auskunftsverweigerung und sonstige Bemerkungen gemacht hatte, die weitere Arbeiten der Erhebungsstelle erforderlich machten, und ob Namen und Anschriften im Haushaltsmantelbogen bzw. im Arbeitsstättenbogen mit den Eintragungen in der Adressenliste/der Regionalliste übereinstimmten. Zu prüfen war auch, ob Arbeitsstätten und Unternehmen doppelt erfaßt oder - obwohl in der Namenliste vermerkt - vergessen worden waren. Per Post übersandte oder bei der Erhebungsstelle abgegebene Erhebungsvordrucke wurden den vom Zähler abgelieferten Erhebungsvordrucken und Organisationspapieren zugeordnet.

Neben der Vollzähligkeit der Erhebungsvordrucke und Organisationspapiere hatte die Erhebungsstelle auch die Vollständigkeit der Angaben des Auskunftspflichtigen in den Erhebungsvordrucken zu kontrollieren. Bei nicht ordnungsgemäß ausgefüllten Fragebogen versuchte die Erhebungsstelle zunächst, mit dem Auskunft-

pflichtigen eine Klärung herbeizuführen und die Bogen nach dessen Angaben zu ergänzen bzw. zu berichtigen. Gelang dies nicht oder lagen in Fällen der Auskunftsverweigerung oder der längerfristigen Abwesenheit von Auskunftspflichtigen keine Angaben vor, war eine sog. Ersatzvornahme möglich (vgl. Abschnitt 3.3.3).

3.3.3 Ersatzvornahmen

Zur Ergänzung der Volkszählungsdaten und insbesondere zur Ermittlung vollständiger Einwohnerzahlen war nach § 11 Abs. 1 Satz 2 Volkszählungsgesetz 1987 die Vervollständigung des Zählungsmaterials durch einige Angaben aus dem der Erhebungsstelle übermittelten Melderegisterauszug zulässig, soweit im Einzelfall eine Auskunft nicht zu erreichen war. Voraussetzung war jedoch, daß die Existenz der Person durch den Zähler oder die Erhebungsstelle zweifelsfrei festgestellt worden und die Auskunft nicht zu erlangen gewesen war.

Von der Möglichkeit dieser sog. Ersatzvornahmen mußte deshalb vor allem bei länger abwesenden Personen Gebrauch gemacht werden, bei Verweigerern in der Regel aber erst dann, nachdem die bestehenden Möglichkeiten zur Durchsetzung der Auskunftspflicht ausgeschöpft worden waren. Aufgrund der mehrfachen Beratungen dieser Frage im Kreise der Statistischen Ämter des Bundes und der Länder unter Einbeziehung der Dienstaufsichtsbehörden bestand Übereinstimmung darüber, daß die Maßnahme im Interesse der Datenqualität und der Ergebnisvergleichbarkeit - und der sich daraus ergebenden Konsequenzen - nur letztes Mittel sein durfte.

Sie war zum einen aber erforderlich, um die Durchführung der Zählung innerhalb des gesetzten Zeitrahmens zu gewährleisten. Dabei war außerdem vorgesehen, zunächst notwendig gewordene Materialergänzungen noch bis zum Abschluß der maschinellen Wahrscheinlichkeitskontrollen in den Statistischen Landesämtern gegen nachträglich eingegangene Originaldaten auszutauschen. Die Möglichkeit der Vervollständigung des Zählungsmaterials der Volkszählung 1987 stellte aber nicht nur die - bereits eingangs erwähnte - vollzählige Erfassung der am Zählungstichtag in der Bundesrepublik Deutschland lebenden Bevölkerung sicher, sie gewährleistete auch eine Ergebnisvollständigkeit im Hinblick auf die dem Melderegisterauszug (bzw. der

1) Ergänzende Verwaltungsvorschrift der Durchführungsverordnung zum Volkszählungsgesetz 1987 des Landes Berlin, a.a.O. (siehe Anhang, Nr. 5).

hieraus abgeleiteten vollständigen Namenliste) entsprechenden demographischen Grunddaten¹⁾ (vgl. Abschnitt A.5.2.5.2). Nach der Prüfung der Erhebungsvordrucke auf Vollzähligkeit und Vollständigkeit wurde die vom Zähler ausgefüllte Regionalliste entsprechend der Vorgaben in der "Anleitung für die Gemeinde und die Erhebungsstelle" geprüft und gegebenenfalls berichtigt, ergänzt oder neu erstellt. Soweit die Regionalliste - je nach länderspezifischer Regelung - nicht vom Zähler anzulegen war, oblag diese Aufgabe ohnehin der Erhebungsstelle selbst.

3.3.4 Abgabe der Erhebungsunterlagen an die Statistischen Landesämter

Nach Abschluß der Prüf- und Korrekturarbeiten waren sämtliche Erhebungsunterlagen gemäß den landesrechtlichen Regelungen und den Anweisungen in der Anleitung für die Gemeinde und die Erhebungsstelle dem vorgesehenen Zeitplan entsprechend unverzüglich an die Statistischen

Landesämter weiterzuleiten. Für diesen Zweck war als weiteres wichtiges Ordnungspapier die sog. Gemeindeliste anzulegen (vgl. Nr. 21 des Anhangs). In ihr waren zählbezirksweise die Nummern der angelegten Regionallisten und die Zahl der diesen jeweils zugehörigen Erhebungsvordrucke festzuhalten. Auf der Gemeindeliste mußte außerdem die ordnungsgemäße Durchführung der Zählung einschl. Prüfung der dem Statistischen Landesamt übergebenen Unterlagen bestätigt werden.

In den örtlichen Erhebungsstellen der Gemeinden durften keinerlei Zählungsunterlagen mit persönlichen Angaben der Auskunftspflichtigen verbleiben. Das Statistische Landesamt legte - in Einvernehmen mit den einzelnen Gemeinden - den Termin für die Auflösung der örtlichen Erhebungsstellen fest. Dies geschah in der Regel, sobald feststand, daß für die betreffende Gemeinde die Erhebungsunterlagen vollständig und einwandfrei im Landesamt vorlagen. Allerdings konnte es erforderlich werden, die Erhebungsstelle wieder zu "reaktivieren", wenn und soweit sich im Prozeß der Ergebnisabstimmungen mit den Statistischen Landesämtern die Notwendigkeit von Nacherhebungen ergab.

1) Bundesweit lag der Anteil dieser Materialergänzungen - sei es aufgrund längerer Abwesenheit der Auskunftspflichtigen, sei es infolge echter Antwortverweigerung - unter 1 % des damaligen Bevölkerungsstandes.

C. Aufbereitung

1 Manuelle Aufbereitung

1.1 Einführung

Die Aufbereitung bzw. die Verarbeitung der Volkszählungsdaten war Aufgabe der Statistischen Landesämter und vollzog sich weitgehend nach bundeseinheitlichen Regeln im streng abgeschotteten Bereich der statistischen Ämter. Dabei war zu berücksichtigen, daß nach dem Volkszählungsgesetz 1987 die statistischen Ämter des Bundes und der Länder das endgültige Ergebnis der Volkszählung so schnell wie möglich zu ermitteln und zu veröffentlichen hatten.

Die Aufbereitung der Volkszählung 1987 erfolgte nach einem auf den Erfahrungen der Volkszählung 1970 und umfangreichen Testhebungen zur geplanten Volkszählung 1983 sowie zur Volkszählung 1987 aufbauenden und abgestimmten System von sich ergänzenden manuellen und maschinellen Kontrollen, die in den Grundzügen durch einheitliche manuelle und maschinelle Ablaufpläne, Anleitungen sowie die Verbundprogrammierung, d.h. die Erstellung einheitlicher Programme für alle Länder, festgelegt worden waren. Die Aufbereitung der Erhebungsunterlagen erfolgte in zwei Phasen

- a) manuelle Aufbereitung
- b) maschinelle Aufbereitung mit ergänzenden manuellen Prüfungen,

die in der Übersicht 17 "Schematische Darstellung des Ablaufs der Aufbereitung" dargestellt sind. Die manuelle Aufbereitung erstreckte sich im wesentlichen auf eine Eingangskontrolle der von den Erhebungsstellen der Gemeinden abgelieferten Erhebungsunterlagen auf Vollzähligkeit und Vollständigkeit, auf die gemäß § 15 Volkszählungsgesetz 1987 vorgeschriebene Trennung der Erhebungsmerkmale von den Hilfsmerkmalen und die Verschlüsselung (Signierung) von Angaben in den Erhebungsvordrucken.

1.2 Eingangskontrolle

1.2.1 Vollzähligkeitskontrolle

Im Rahmen der Vollzähligkeitskontrolle wurde festgestellt, ob alle Erhebungsunterlagen "der Zahl nach" von den Erhebungsstellen der Gemeinden an die Statistischen Landesämter

geliefert wurden. Das Bundesrahmenkonzept für die manuelle Bearbeitung der Erhebungsunterlagen ließ den Statistischen Landesämtern einen breiten Raum für landesspezifische Sonderregelungen. Aus der Vielzahl der in diesem Arbeitsgang vorgenommenen Prüfungen sollen die für den Ergebnismachweis der Volkszählung wichtigsten kurz vorgestellt werden:

- Vollzähligkeit der Gemeindelisten

Die Gemeindeliste enthielt den Gemeindennamen und die diesem entsprechende 8-stellige Verschlüsselung sowie eine zeilenweise Anlistung und Beschreibung der Zählbezirke mit der zugehörigen Nummer der Regionalliste und die Zahl der je Regionalliste vorkommenden Haushaltshefte und Arbeitsstättenbogen (vgl. Abschnitt B. 3.3.4).

Neben der Prüfung auf vollständige Eintragungen der genannten Angaben bestand das Hauptaugenmerk darin, festzustellen, ob Gemeindelisten aus allen kreisfreien Städten, Kreisen und Gemeinden vorlagen.

- Vollzähligkeit der Regionallisten

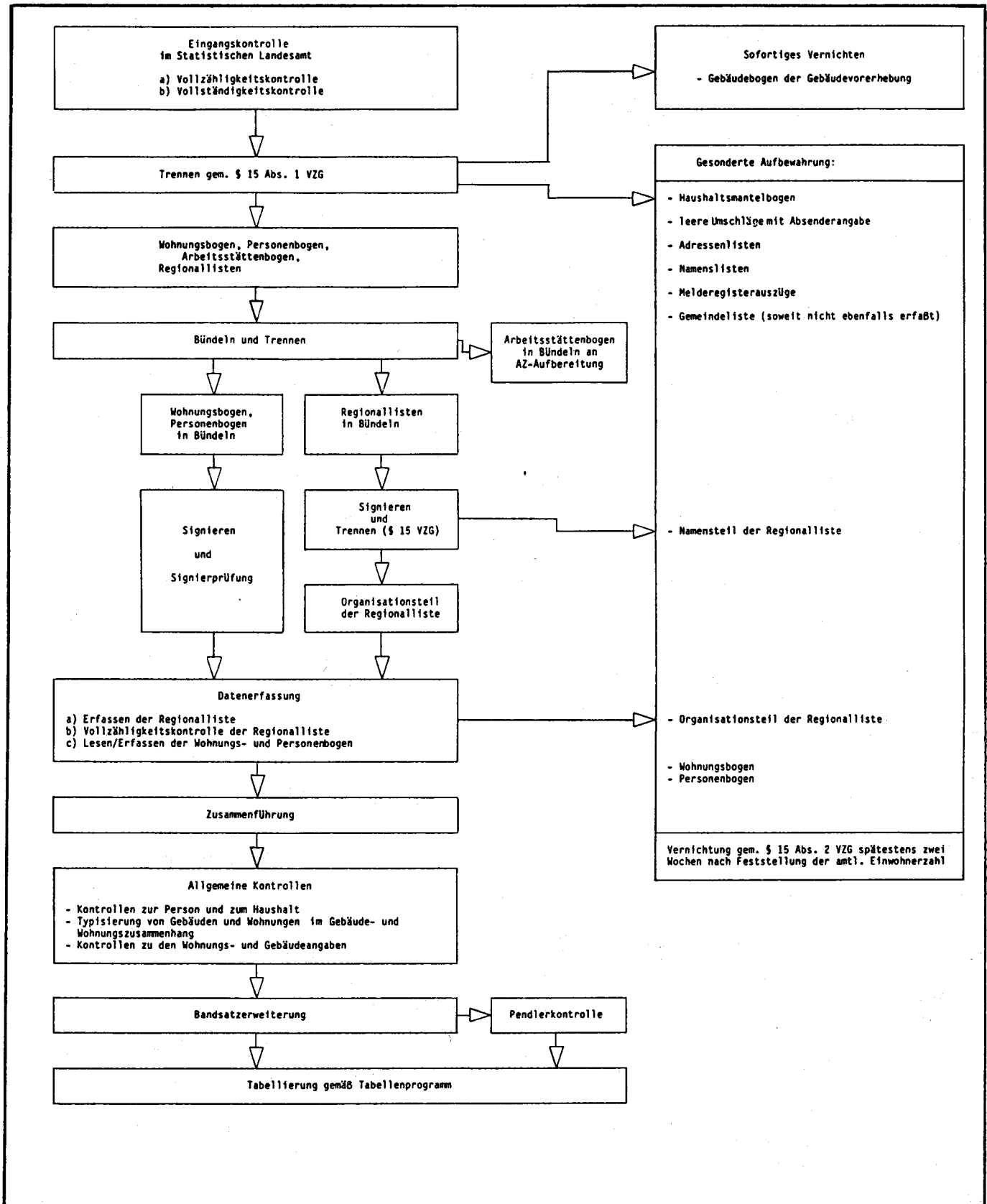
Die Vollzähligkeit der Regionallisten je Gemeinde war anhand der Eintragungen über die Gesamtzahl der Regionallisten in der Gemeindeliste zu prüfen. Fehlten Eintragungen in der Gemeindeliste, so mußten die Regionallistennummern in der Gemeindeliste nachgetragen und die Erhebungsstellen der Gemeinden über diese Nachträge unterrichtet werden. Fehlten dagegen Regionallisten, die in der Gemeindeliste eingetragen waren, so mußte mit den Erhebungsstellen der Gemeinden eine Abstimmung erfolgen.

- Vollzähligkeit der Personenbogen

Die Prüfung auf Vollzähligkeit der Personenbogen erfolgte je Regionalliste (vgl. Abschnitt A. 5.2.3.2). Die Zahl der je Regionalliste vorliegenden Personenbogen mußte übereinstimmen mit der Summe der aus Spalte 6 der Regionalliste "Zahl der Personen im Haushalt" ermittelten Zahl der Personen. Bei fehlender Übereinstimmung war die Abstimmung für jeden einzelnen Haushalt der Regionalliste vorzunehmen. Für diese Abstimmung konnten die Haushaltsmantelbogen, sie enthielten ein Verzeichnis der im Haushalt lebenden Personen, die Namenlisten und die Melderegisterauszüge herangezogen werden. Das festgestellte Ergebnis konnte in

Übersicht 17

Schematische Darstellung des Ablaufs der Aufbereitung



einer Korrektur der "Zahl der Personen im Haushalt" oder im Nachtrag eines Personenbogens bestehen. Ergänzungen waren den Erhebungsstellen der Gemeinden mitzuteilen.

- Vollzähligkeit der Wohnungsbogen

Die Vollzähligkeit der Wohnungsbogen wurde ebenfalls je Regionalliste geprüft. Für jeden Haushalt und für jede Wohnung ohne Personenbogen, das waren leerstehende, von ausländischen Streitkräften privatrechtlich gemietete und teilweise Freizeit-Wohnungen, mußte ein ausgefüllter Wohnungsbogen vorliegen; für einen Untermieterhaushalt genügte eine Angabe bei Frage 1 der Wohnungsangaben im Wohnungsbogen. Bei Abweichungen waren in der Regionalliste entsprechende Nachträge vorzunehmen bzw. fehlende Wohnungsbogen bei den Erhebungsstellen nachzufordern oder neu anzulegen.

1.2.2 Vollständigkeitskontrolle

Vollzähligkeits- und Vollständigkeitskontrollen wurden bei Bedarf zeitgleich in einem Arbeitsgang durchgeführt. Der Vollständigkeitskontrolle lagen ebenfalls die zuvor genannten Erhebungsunterlagen zugrunde.

- Prüfung der Gemeindeliste

Je Gemeinde bzw. je Gemeindeteil wurde geprüft, ob die Angaben im Kopf der Gemeindeliste, das waren der Gemeindename und der 8-stellige Gemeindeschlüssel, vollständig und richtig vorlagen. Je Zeile der Gemeindeliste wurden die eingetragenen Regionallistennummern mit den entsprechenden Nummern der vorliegenden Regionallisten auf Übereinstimmung geprüft. Fehlte die Übereinstimmung, so mußte sie in Absprache mit den Erhebungsstellen der Gemeinden hergestellt werden.

- Prüfung der Regionalliste

Der Kopf der Regionalliste enthielt die für den Ergebnismachweis wichtigen verschlüsselten Regionalangaben: Gemeinde, ggf. Gemeindeteil, Straße und ggf. Block bzw. Blockseite. Diese Angaben wurden später auf maschinelle Datenträger übernommen und im Verlauf der "Vollzähligkeitskontrolle Regionalliste" anhand separat erstellter Gemeindegemeindeleitbänder auf ihre Richtigkeit überprüft. Sie wurden anschließend in einem weiteren

maschinellen Arbeitsgang (Zusammenführung Regionalliste/Erhebungsbogen) mit den Angaben aus den Wohnungs- und Personenbogen zusammengeführt.

Im Verlauf dieser manuellen Kontrollen mußten die Voraussetzungen für die Übernahme auf maschinelle Datenträger geschaffen werden.

Anschließend waren die einzelnen Zeilen und Spalten der Regionalliste zu prüfen. Dieser Prüfungsgang bestand im wesentlichen aus drei Bereichen:

Es war zu prüfen, ob alle im Kopf der Regionalliste angegebenen Hausnummern und Hausnummernzusätze in den Spalten 1 und 2 der Regionalliste eingetragen waren.

Der zweite Prüfbereich betraf das System der laufenden Nummern, der lfd. Nr. des Gebäudes (Spalte 3), der lfd. Nr. der Wohnung im Gebäude (Spalte 4) und der lfd. Nr. des Haushalts in der Wohnung (Spalte 5). Diese laufenden Nummern bildeten die Basis für die spätere Auszählung der Erhebungseinheiten Gebäude, Wohnungen und Haushalte. Jedes Gebäude in der Regionalliste mußte in Spalte 3 durch eine eigenständige 2-stellige "lfd. Nrd. des Gebäudes" gekennzeichnet sein, für jedes Gebäude mußte eine Hausnummer vorliegen. Für Gebäude mit Wohnungen waren je lfd. Nr. des Gebäudes die Wohnungen des Gebäudes mit 001 beginnend fortlaufend zu numerieren. Je bewohnter Wohnung wurde die Zahl der Haushalte in der Wohnung mit 1 beginnend fortlaufend numeriert. Das folgende Schema verdeutlicht die Vergabe der laufenden Nummern bzw. läßt erkennen, in welchen Fällen und in welcher Form vom Normalfall der bewohnten Wohnung abgewichen wurde. Die Einhaltung dieser systematischen Vorgaben schaffte die Voraussetzungen für die nachgelagerten maschinellen Kontrollen.

Das Haushaltsheft der Volks-, Berufs-, Gebäude- und Wohnungszählung bestand aus einem Wohnungsbogen und aus fünf Personenbogen mit jeweils der gleichen 8-stelligen Heftnummer. In der Regel war daher für einen aus bis zu fünf Personen bestehenden Haushalt eine Zeile in der Regionalliste ausgefüllt worden. Für einen aus mehr als fünf Personen bestehenden Haushalt mußten infolgedessen mehrere Haushaltshefte mit voneinander abweichenden Heftnummern vor-

| Erhebungseinheit | Haus-Nr. ggf. (Zusatz) | Laufende Nr. des(r) | | | Zahl der Personen | Heft-Nr. des Haush.- Heftes | Bogen-Nr. des AZ- Bogens |
|--|------------------------------|---------------------|---------|----------------|-------------------------|-----------------------------------|--------------------------------|
| | | Gebäudes | Wohnung | Haus- halts | | | |
| | Sp. 1 u. 2 | Sp. 3 | Sp. 4 | Sp. 5 | Sp. 6 | Sp. 7 | Sp. 9 |
| Gebäude mit bew. Wohnungen | XXXX(X) | 01-99 | 001-999 | 1 - 9 | mind. 01 | XX XXX XXX | |
| Gebäude mit leer- stehenden Wohnungen ¹⁾ | XXXX(X) | 01-99 | 001-999 | - | - | XX XXX XXX | |
| Gebäude nur mit Arbeitsstätten | XXXX(X) | 01-99 | - | - | - | - | X XXX XXX |
| Haushalte | | | 001-999 | 1 - 9 | mind. 01 | XX XXX XXX | |
| Leerstehende Wohnungen 1) | | | 001-999 | - | - | XX XXX XXX | |
| Personen ohne eigene Haushaltsführung | | | 000 | 0 | 01-05 | XX XXX XXX | |
| Arbeitsstätten | | | - | - | - | - | X XXX XXX |

1) Galt auch für Freizeitwohnungen und Wohnungen ausländischer Streitkräfte ohne ausgefüllte Personenbogen.

liegen. Dieser Sachverhalt mußte anhand der Zahl der Personen im Haushalt (Spalte 6) überprüft werden.

Der dritte Prüfbereich betraf die Übereinstimmung von in der Regionalliste eingetragenen Heftnummern und Arbeitsstättenbogen mit den Nummern der vorliegenden Wohnungs- und Personenbogen sowie Arbeitsstättenbogen. Zugleich wurde geprüft, ob eine der "Zahl der Personen im Haushalt" entsprechende Anzahl ausgefüllter Personenbogen vorhanden war.

Für jeden Haushalt mußten alle verwendeten Haushaltshefte, bestehend aus einem Wohnungsbogen und mindestens einem ausgefüllten Personenbogen vorliegen, um sicher zu sein, daß eine Heftnummer nicht von verschiedenen Haushalten verwendet worden war. Es war nicht auszuschließen, daß verschiedene Haushalte Teile der Haushaltshefte untereinander getauscht hatten, so daß beispielsweise der ausgefüllte Wohnungsbogen eine andere Heftnummer aufwies als die ausgefüllten Personenbogen. Diese Fehler mußten festgestellt und bereinigt werden, z.B. durch Anlegen neuer Haushaltshefte. Außerdem sollte sichergestellt werden, daß von jedem Haushalt nur ein Wohnungsbogen ausgefüllt worden war.

In diesem Zusammenhang konnte anhand der vorliegenden Bogenarten (Wohnungs-, Personenbogen, Arbeitsstättenbogen) und der An-

gaben im Wohnungsbogen zum Wohnungsleerstand, zur Nutzung als Freizeitwohnung und zur Nutzung durch Angehörige ausländischer Streitkräfte das System für die Vergabe der laufenden Nummern nochmals bestätigt oder korrigiert werden. Die endgültige Prüfung wurde später maschinell vorgenommen.

- Prüfung der Wohnungs- und Personenbogen

Die Wohnungs- und Personenbogen mußten den Anforderungen der maschinellen Datenerfassung durch den optischen Belegleser IBM 1288 genügen. Die Markierungen mußten eindeutig sein; unzulässig war z.B. das Ankreuzen oder Unterstreichen der Antwortvorgaben, und die Bogen durften nicht durch Beschädigung oder Beschmutzung für das maschinelle Lesen unbrauchbar gemacht worden sein. Im Zweifelsfall waren für Wohnungsbogen und Personenbogen Ersatzbelege anzulegen, die eine vom Originalbeleg abweichende Belegartnummer aufwiesen. Der Originalwohnungsbogen enthielt im Kopf die Belegartnummer 1, der Ersatzbeleg die Belegartnummer 3, und bei den Personenbogen lauteten die entsprechenden Belegartnummern 2 und 4. Die Unterscheidung nach Original- und Ersatzbeleg war für die spätere maschinelle Weiterverarbeitung der Belege von Bedeutung. Prüfungen zum Inhalt der Wohnungs- und Personenbogen mußten sich zu diesem Zeitpunkt auf wichtige Angaben beschränken. Dies waren aus dem Wohnungsbogen vor allem die

Frage 7: Fläche der Wohnung

Frage 9: Monatsmiete

und aus dem Personenbogen die

Frage 1: Geburtsangaben

Frage 2: Geschlecht

Frage 5: Staatsangehörigkeit

Frage 6: Hauptwohnung/Nebenwohnung.

1.2.3 Trennen und Bündeln

Nach der manuellen Prüfung der Erhebungsunterlagen wurden alle Papiere, die Hilfsmerkmale enthielten - Haushaltsmantelbogen, Adressenlisten, Namenlisten, Melderegisterauszüge, ggf. die Gemeindeliste -, gemäß § 15 Abs. 1 Volkszählungsgesetz 1987 von den Unterlagen, die Erhebungsmerkmale enthielten und für die maschinelle Weiterverarbeitung bestimmt waren, getrennt und gesondert aufbewahrt. Der Gebäudebogen der Gebäudevorerhebung wurde sofort vernichtet. Der Namenteil der Regionalliste wurde erst nach dem Signieren vom Organisationsteil der Regionalliste getrennt (siehe Übersicht 17 "Schematische Darstellung des Ablaufs der Aufbereitung").

Die für die maschinelle Weiterverarbeitung vorgesehenen Erhebungspapiere (Wohnungs- und Personenbogen, Arbeitsstättenbogen und Regionallisten) wurden zu Bündeln zusammengefaßt und mit einer vorab festgelegten Bündelnummer versehen. Ein Bündel umfaßte etwa 5 000 - 6 000 Wohnungs- und Personenbogen, das heißt das gesamte Erhebungsmaterial einer oder mehrerer Gemeinden eines Landkreises, in Großstädten jedoch nur das Material eines Gemeindeteils. Die Bündelung erlaubte eine rationelle Gestaltung der weiteren manuellen Arbeitsgänge, sie erleichterte insbesondere die manuellen Prüfarbeiten und die Bestandssicherung im Rahmen der maschinellen Aufbereitung.

1.2.4 Signieren von Angaben des Wohnungs- und Personenbogens

Der Wohnungsbogen und der Personenbogen waren als maschinenlesbarer Strichmarkierungsbogen gestaltet worden. Einige Angaben mußten jedoch von den Auskunftgebenden in Textform geliefert werden (z.B. erlernter Beruf, ausgeübte Tätigkeit, Wirtschaftszweig). Diese textlichen Angaben mußten vor der maschinellen Aufbereitung

zunächst in Zahlen umgesetzt (verschlüsselt) werden. Bei der Datenerfassung durch den optischen Belegleser IBM 1288 kam hinzu, daß die Zahlen in stilisierten Ziffern geschrieben werden mußten. Dies bedeutete, daß auch alle im Erhebungsbogen vom Auskunftspflichtigen gemachten Zahlenangaben (z.B. Geburtsjahr, Miete) in Normschrift übertragen werden mußten. Von einer Eintragung stilisierter Ziffern durch den Auskunftgebenden wurde nach umfangreichen Testerhebungen und Erfahrungen in anderen Ländern abgesehen, weil dies zu fehleranfällig gewesen wäre. Für die Verschlüsselung der Textangaben bzw. Übertragung der Zahlenangaben war auf den Wohnungs- und Personenbogen jeweils am unteren Rand eine Signierleiste vorgesehen (vgl. Nr. 12 und 13 des Anhangs).

1.2.4.1 Signieren von Angaben des Wohnungsbogens

Im Wohnungsbogen waren lediglich die Angaben zu

Frage 7: Fläche der Wohnung und

Frage 9: Monatsmiete

zu signieren, und zwar jeweils die volle Quadratmeterzahl bzw. die volle DM-Angabe. Die Angaben waren grundsätzlich rechtsbündig zu signieren. Dabei war nicht nur auf normgerechte Signierungen zu achten, weil nicht normgerechte Signierungen beim Leseprozeß zu sogenannten Rückweisungen, das waren nichtlesbare Ziffern, führten oder zur Substitution von Ziffern, d.h. zur Aufnahme einer anderen als der vom Signierer eingetragenen Ziffer. Daher waren Signierungen während des maschinellen Lesens stichprobenweise auf ihre Richtigkeit zu überprüfen. Beim Signieren mußte im weiteren darauf geachtet werden, daß die Ziffern nicht an den Rand der einzelnen Signierstellen geschrieben wurden, was beim maschinellen Lesen zu Leerstellen führen konnte.

1.2.4.2 Signieren von Angaben des Personenbogens

Im Personenbogen waren die Angaben zu folgenden Fragen in die Signierfelder des Personenbogens zu übertragen bzw. dort zu verschlüsseln:

Frage 1a: Geburtsjahr
 Frage 10b: Hauptfachrichtung des Abschlusses an einer berufsbildenden Schule oder Hochschule
 Frage 11a: erlernter Beruf
 Frage 11b: Dauer der praktischen Berufsausbildung
 Frage 12 : Anschrift der Arbeitsstätte bzw. Schule/Hochschule
 Frage 16 : Wirtschaftszweig
 Frage 17 : ausgeübte Tätigkeit

- Signierung Frage 1a: Geburtsjahr

Vom 4-stelligen Geburtsjahr wurden die zweite, dritte und vierte Stelle in das Signierfeld übertragen. Bei Geburtsjahren 19.. konnte auf die Signierung der Ziffer "9" verzichtet werden; sie wurde später durch das maschinelle Programm automatisch ergänzt. Die Signierziffer "8" bei Geburtsjahren 18.. mußte dagegen immer eingetragen werden.

- Signierung Frage 10b: Hauptfachrichtung

Die Hauptfachrichtung erforderte eine zweistellige Signatur. Der Schlüssel für die angegebene Hauptfachrichtung war der Arbeitsunterlage "Signierschlüssel für das Signieren der Hauptfachrichtung des Abschlusses an einer berufsbildenden Schule oder Hochschule bei der Volks- und Berufszählung 1987" zu entnehmen (vgl. Nr. 40 des Anhangs). Bei Frage 10b versehentlich angegebene Lehr- und Ausbildungsberufe wurden an dieser Stelle nicht signiert, sondern in Abstimmung mit Frage 11 a (erlernter Beruf) behandelt.

- Signierung der Fragen 11a und 11b: Abgeschlossene praktische Berufsausbildung

Nach der erhebungstechnischen Zielsetzung dieser Fragenstellung sollten grundsätzlich nur die anerkannten Ausbildungsberufe verschlüsselt werden. Dafür war eine "Übersicht über die Berufsordnungen der Klassifizierung der Berufe, in denen anerkannte Ausbildungsberufe vorkommen", ergänzt um "Berufsordnungen der Klassifizierung der Berufe, in denen bundes- und landesrechtlich geregelte Berufe im Gesundheitswesen sowie landesrechtlich geregelte sozialpflegerische Berufe vorkommen" erarbeitet worden (vgl. Nr. 41 des Anhangs). Der erlernte Beruf (Frage 11a) wurde dreistellig, die Ausbildungsdauer (Frage 11b) einstellig verschlüsselt. Lag eine Angabe bei Frage 11b vor und war Frage 11a nicht beantwortet worden, so war anhand der Angaben bei Frage 10b (Hauptfachrichtung) und

Frage 17 (ausgeübte Tätigkeit) zu prüfen, ob sich die Angabe bei Frage 11b auf einen Ausbildungsberuf bezog. Im zutreffenden Fall wurde dann bei Frage 11a ein den Angaben bei Frage 10b oder Frage 17 entsprechender Ausbildungsberuf signiert.

- Signierung der Frage 12: Anschrift der Arbeitsstätten bzw. Schule/Hochschule.

Die Signierleiste des Personenbogens sah für die Signierung der Frage 12

1 Stelle für das Land
 4 Stellen für die Gemeinde
 5 Stellen für die Straße
 5 Stellen für die Hausnummer

vor. Für die Signierung der ersten beiden Signierfelder (Land, Gemeinde) lag ein für alle Länder verbindliches "Alphabetisches Verzeichnis der Pendlerzielgemeinden" mit fünfstelligen Kennziffern der Pendlerzielgemeinden vor, wobei die erste Stelle das Land, die verbleibenden vier Stellen die einzelnen Gemeinden bezeichneten. Dieser gegenüber dem amtlichen Gemeindeschlüssel verkürzte Pendlerzielschlüssel wurde erst bei der Bildung des Auswertungsdatensatzes im Zuge der Bandsatzerweiterung (vgl. Abschnitt C. 3.6 sowie die Satzart 30, Satzstellen 256 - 274 - vgl. Nr. 52 des Anhangs -) in den amtlichen Gemeindeschlüssel umgesetzt. Im Signierfeld "Gemeinde" mußten darüberhinaus auch die Angaben für die ins Ausland pendelnden Personen aufgenommen werden. Dafür standen spezielle Pendlerschlüssel zur Verfügung.

Potentiell zu verschlüsseln waren die Angaben aller Erwerbstätigen, Schüler und Studenten. In welcher regionalen Tiefe die Verschlüsselungen erfolgten, richtete sich nach dem Informationsbedarf der einzelnen Länder und ihrer Gemeinden. In nicht wenigen Fällen war keine Signierung erforderlich.

Für Personen, die in Frage 14 "entfällt, da auf gleichem Grundstück" geantwortet hatten - in dieser Weise sollte Frage 14 auch von Personen mit wechselndem Arbeitsort (z.B. Vertreter, Reisende) beantwortet werden - entfiel die Signierung der Anschrift.

Lagen Arbeits- bzw. Ausbildungsstätte und Wohnung nicht auf dem gleichen Grundstück, so war zu unterscheiden zwischen Pendlern,

die in der gleichen Gemeinde zur Arbeit bzw. Ausbildung gehen (innergemeindliche Pendler) und solchen, die eine andere Gemeinde aufsuchen (Pendler über die Gemeindegrenze).

Bei innergemeindlichen Pendlern wurde weder das Land noch die Gemeinde verschlüsselt, weil diese Angaben bereits von der Wohnanschrift her bekannt waren. Ob bei innergemeindlichen Pendlern Straße/Hausnummer bzw. der Gemeindeteil verschlüsselt wurden, hing von den Regelungen des jeweiligen Landes ab. Häufig wurde daher von Signierungen bei innergemeindlichen Pendlern abgesehen. Wurde eine Signierung des Gemeindeteiles gewünscht, so waren hierfür die letzten drei Stellen des Signierfeldes "Straße" vorgesehen, die ersten beiden Stellen blieben leer. Im Signierfeld "Hausnummer" waren die letzten drei Stellen für die Aufnahme der Hausnummer und die ersten beiden Stellen für einen eventuell vorhandenen Hausnummernzusatz bestimmt. Bei einer vierstelligen Hausnummer mit Hausnummernzusatz konnte nur die Hausnummer vierstellig signiert werden.

Bei Pendlern über die Gemeindegrenze war zu unterscheiden zwischen solchen mit Zielgemeinde im gleichen Bundesland und mit Zielgemeinde in einem anderen Bundesland bzw. im Ausland.

Für Pendler mit Zielgemeinde im gleichen Bundesland wurde das Signierfeld "Land" nicht signiert, sondern nur die Zielgemeinde im Signierfeld "Gemeinde".

Weitere Verschlüsselungen konnten wie bei den innergemeindlichen Pendlern beschrieben vorgenommen werden, wie z.B. die Verschlüsselung des Gemeindeteils.

Für Pendler in ein anderes Bundesland war die Zielgemeinde fünfstellig zu verschlüsseln. Die erste Stelle war für das Zielland (Signierfeld "Land"), die restlichen Stellen waren zur Kennzeichnung der Gemeinde (Signierfeld "Gemeinde") vorgesehen.

Bei Personen, die über die Grenzen des Bundesgebiets pendelten, blieb das Signierfeld "Land" leer, im Signierfeld "Gemeinde" war der zutreffende Pendlerschlüssel für das Ausland einzutragen. Zur besonderen Sicherung dieses Sachverhalts mußten im Signierfeld "Hausnummer" außerdem die Ziffern "11111" notiert werden.

In Fällen, in denen keine Angaben zur Arbeits- bzw. Ausbildungsstätte vorlagen und kein Sachverhalt auf innergemeindliches Pendeln hinwies, konnte das Signierfeld "Gemeinde" mit "9999" als Hinweis für Pendler mit unbestimmtem Ziel gekennzeichnet werden. Das gleiche Verfahren konnte bei innergemeindlichen Pendlern bezüglich fehlender Angaben zur Straße bzw. zum Gemeindeteil in den Signierfeldern "Straße" und "Hausnummer" praktiziert werden.

- Signierung der Frage 16: Wirtschaftszweig

Die Schlüssel für den zweistellig zu signierenden Wirtschaftszweig waren der "Systematik der Wirtschaftszweige, Ausgabe 1979, Fassung für die Berufszählung 1983" zu entnehmen (vgl. Nr. 42 des Anhangs). Der Wirtschaftszweig konnte auch aus der Bezeichnung der Arbeitsstätte (Frage 12) in Verbindung mit der Firmenliste, einem weiteren Hilfsmittel der Volkszählung 1987, ermittelt werden.

- Signierung der Frage 17: Ausgeübte Tätigkeit

Die Bezeichnung der ausgeübten Tätigkeit, des Berufs, war im "Schlüsselverzeichnis der Berufsbenennungen für die Berufszählung 1987" (vgl. Nr. 43 des Anhangs) sowie der zugehörigen Ergänzungsliste nachzuschlagen und sechsstellig zu signieren (vgl. Nr. 44 des Anhangs). Für Berufsbenennungen, die nicht in diesem Schlüsselverzeichnis enthalten waren, wurden je Land neue sechsstellige Schlüsselnummern vergeben, für die ein vorläufiger Nummernkreis, mit "998-050" beginnend, zur Verfügung stand. Die neu aufgenommenen Benennungen und Schlüsselnummern wurden dem Statistischen Bundesamt mitgeteilt, das diese "Hilfsschlüssel" in die der Systematik entsprechende neu vergebene "Sechssteller" umsetzte. Um die neuen Berufsbenennungen den für sie zutreffenden Berufsordnungen, das sind die ersten drei Stellen des sechsstelligen Schlüssels, zuzuordnen zu können, enthielten die Mitteilungen an das Statistische Bundesamt auch die Angaben zu den Fragen 10, 11, 12, 15 und 16 des jeweiligen Personenbogens. Der Auswertungsdatensatz der Volkszählung 1987 enthält nur noch die umgesetzten echten Verschlüsselungen.

Die Verschlüsselung der Klartextangaben zu den Fragen 10b, 11a, 16 und 17 ging nicht immer

problemlos vonstatten. Nicht immer reichten die Angaben bei der jeweiligen Frage aus, um sie eindeutig verschlüsseln zu können. In solchen Fällen mußte die zutreffende Signierung aus dem Kontext des Personenbogens unter Berücksichtigung der Angaben zu den übrigen ausbildungs- und berufsbezogenen Fragen gefunden werden. Gelang dies nicht, unterblieb die Signierung. Für Fälle ohne Angabe mußte bei der später einsetzenden maschinellen Aufbereitung eine Lösung gefunden werden (vgl. Abschnitt C. 3.5).

Signierungen sind fehleranfällig, daher bedurfte es einer stetigen Überprüfung. Die Prüfungen erstreckten sich auf die Richtigkeit der Signierschlüssel und auf die Einhaltung der Normschrift. Die Prüfung der Signierungen sollte am Anfang total sein, nach Einarbeitung der Signierer mußte eine stichprobenweise Prüfung genügen.

1.2.5 Signieren und Trennen der Regionalliste

In der Regionalliste wurden lediglich eventuell in Spalte 2 eingetragene Hausnummernzusätze, in der Regel Buchstaben oder Bruchzahlen, in zweistellige Schlüsselziffern (01-99) umgesetzt und nach Spalte 2a übertragen. Anschließend wurden Namenteil und Organisationsteil der Regionalliste gemäß § 15 Abs. 1 Volkszählungsgesetz 1987 getrennt und gesondert verwahrt. Der Organisationsteil gelangte anschließend in die Datenerfassung. Die Erfassung der Angaben aus der Regionalliste hatte besondere Bedeutung, weil sie maßgeblich waren für die Zuführung der Regionalangaben zu den Angaben der Wohnungs-, Personen- und Arbeitsstättenbogen sowie für die Herstellung des Gebäude-, Wohnungs- und Haushaltszusammenhangs, d.h. sie bildeten die Bezugsgrundlage für die Auszählung der Erhebungseinheiten Gebäude, Wohnungen und Haushalte.

1.2.6 Bildung von Arbeitspaketen

Unter "Arbeitspaket" ist eine Teilmasse von einerseits zu verarbeitenden Regionallisten und andererseits zu verarbeitenden Wohnungs- und Personenbogen zu verstehen. Ein Arbeitspaket bestand in der Regel aus mehreren der zuvor als Organisations- und Arbeitseinheit gebildeten Bündel. Es sollte

- eine oder mehrere komplette Gemeinden umfassen;
- falls eine Großstadt in mehrere Arbeitspakete zerlegt werden mußte, aus einem oder mehreren kompletten Stadtbezirken bestehen;
- immer nur Gemeinden des gleichen Regierungsbezirks enthalten.

Von diesen Anforderungen konnte aus wichtigen landesinternen Gründen, sie konnten beispielsweise in zeitlich unterschiedlichen Materiallieferungen durch die Erhebungsstellen der Gemeinden bestehen, abgewichen werden.

Für die Numerierung der Arbeitspakete durften nur ungerade Arbeitspaketnummern (001, 003, 005, ...) verwendet werden. Weil aus technischen Gründen nur eine fünfstellige Satznumerierung möglich war, d.h. höchstens 99 999 Belege gekennzeichnet werden konnten, mußte für Arbeitspakete, die eine höhere Belegzahl umfaßten, die Erhöhung der Arbeitspaketnummern um "1" vorgesehen werden. Daraus ergab sich eine maximale Arbeitspaketgröße von 199 999 Belegen.

Mit der Bildung der Arbeitspakete war die Phase der manuellen Aufbereitung abgeschlossen. Unmittelbar danach begann mit der Datenerfassung die maschinelle Aufbereitung der Erhebungsunterlagen.

2 Einsatz von Leitbändern bei Aufbereitung und Auswertung

Zur Rationalisierung der Aufbereitungs- und Auswertungsarbeiten wurden für die Volkszählung 1987 sechs Leitdateien entwickelt:

- VGK1/2 = Allgemeine VZ/GWZ-Gemeindedatei
- TBVT = Allgemeine VZ-Leitdatei der Vorspaltexte für die Systematik der Wirtschaftszweige, Hauptfachrichtungen und Berufsordnungen
- TO = Textdatei für die Gemeindetabellen und die Gemeindestatistik
- TBAND = Textdatei für die Kreistabellen und die Kreisstatistik
- VZNAG = Leitband zur Umschlüsselung von Gemeinden in nichtadministrative Gebietseinheiten
- VBER = Leitdatei der Berufsschlüssel für Vorspaltexte und Zwischenüberschriften

2.1 VGK1/2 - Allgemeine VZ/GWZ-Gemeindedatei

2.1.1 Zweck der Gemeindedatei VGK1/2

Die "Allgemeine VZ/GWZ-Gemeindedatei - VGK1/2" hatte verschiedene Aufgaben bei der Aufbereitung und Auswertung zu erfüllen:

- Mit den Regionalangaben aus der Gemeindedatei wurden die im VZ/GWZ-Material enthaltenen Regionalangaben auf ihre Gültigkeit, ggf. auch auf Vollzähligkeit geprüft (Satzart 4).

Die Prüfung erfolgte in verschiedenen Arbeitsgängen des maschinellen Datenflußplanes bis einschließlich Prüfung der Pendlerzielschlüssel bei der Pendlerplausibilität.

- Daneben konnten die vergebenen Bündel-Nummern für die Erhebungsvordrucke geprüft werden (vgl. (Abschnitt C.1.2.3).

Die fakultativ für Kreis oder Gemeinde oder Gemeindeteil vorliegenden Bündel-Nrn. wurden für die gebildeten Arbeitspakete durch diese Datei auf die richtige Zuordnung hin überprüft (Satzart 2).

- Im Rahmen der Auswertungs- und Tabellierungsarbeiten wurden für die Erstellung der Tabellen mit regionaler Gliederung die erforderlichen Klartextbezeichnungen der regionalen Einheiten einschließlich der notwendigen Sammelbegriffe für Zwischenüberschriften, z.B.

"Kreisfreie Städte", "Landkreise", "Kirchspielslandgemeinden", "Amtsgemeinden" etc. benötigt (Satzarten 0, 1 und 3).

- Für die Umgliederung von Zählungsergebnissen wurden die Zuordnungsschlüssel für nicht-administrative Gebiets- und Planungseinheiten bereitgestellt, einschließlich Pendlerzielschlüssel, Wahlkreisschlüssel und Schlüssel für die Zugehörigkeit zu Verbandsgemeinden und Ämtern (Satzart 5).
- Für die Tabellen, in denen die Flächenangaben bzw. Ergebnisse früherer Zählungen zu Vergleichszwecken nachgewiesen wurden, waren diese Angaben aus der Satzart 6 zu entnehmen (vgl. Anhang Nr. 45).

Im Zuge von Wartungs- und Erweiterungsarbeiten an der Satzart 5 wurde der Anfangsbestand der Datei (VGK1) gedoppelt und um den 4-stelligen Schlüssel der "Siedlungsstrukturellen Gemeindetypen" der Bundesforschungsanstalt für Landeskunde und Raumordnung für alle Gemeinden erweitert. Diese Erweiterung sowie Umstellungen innerhalb der SA 5 führte zu der Datei VGK2, die im Aufbau, in der Funktion und weitgehend auch vom Inhalt her der VGK1 entsprach.

Außerdem wurde die Datei VGK2 um die Gemeindegrößenklasse, Gliederungsstufe¹⁾ 4 sowie um die "Bevölkerung am Ort der Hauptwohnung am 25.05.1987" je Gemeinde ergänzt.

2.1.2 Inhalt und Funktion der einzelnen Satzarten (SA) der Gemeindedatei

SA 0

Die SA 0 enthielt für das Gemeinde- und Kreistabellenprogramm die notwendigen landesspezifischen 26-stelligen Zwischenüberschriften (Texte) (z.B. "Kreisfreie Stadt", "Landkreise" usw.) sowie Sammelbegriffe (z.B. Kirchspielslandgemeinden, Amtsgemeinden, Verbandsgemeinden, Darunter Ämter, Darunter Samtgemeinden usw.).

Über den entsprechenden Ordnungsbegriff, z.B. SA 0 und Gliederungsstufe 2, 3 bzw. 4 und

1) Gliederungsstufe 1 = Land
2 = Regierungsbezirk
3 = Kreis
4 = Gemeinde

der Schlüssel-Nr. des ersten Regierungsbezirks, der ersten kreisfreien Stadt, des jeweils ersten Landkreises oder der ersten Verbandsgemeinde bzw. Sitz der ersten Verbandsgemeinde, wurde die benötigte Zwischenüberschrift oder der Sammelbegriff aus dem Gemeindeleitband - SA 0 - abgerufen (vgl. Anhang Nr. 46, Blatt 1).

SA 1

Die SA 1 enthielt für das Gemeinde- und Kreistabellenprogramm - ebenfalls über die Ordnungsbegriffe (SA 1 und Gliederungsstufen 1 - 4 und Regionalschlüssel) abrufbar - für alle Länder, Regierungsbezirke, Regionen, Kreisfreien Städte, Kreise und Gemeinden den maximal 3-stelligen Regionalschlüssel und den 22-stelligen Regionaltext (z.B. Schleswig-Holstein, 01 Flensburg, 51 Dithmarschen, 001 Albersdorf usw.). Nach dem Abruf der Zwischenüberschrift aus der SA 0 folgten die Regionaltexte (z.B. Name des Landes, 1. Regierungsbezirk, 1. Kreisfreie Stadt usw.) aus der SA 1. (vgl. Anhang 46, Blatt 2). Von besonderer Bedeutung war, daß die SA 1 länderindividuell um die regionale Gliederungsstufen 5 (Gemeindeteil) und 6 (Block/Blockteile) erweitert werden konnte.

SA 3

Die SA 3 enthielt neben den Ordnungsbegriffen (SA 3 und die Gliederungsstufe 4 und Regionalschlüssel) für alle Gemeinden, die Gemeindeverbänden wie Kirchspielslandgemeinden, Verbandsgemeinden, Verwaltungsgemeinschaften, Ämtern und Samtgemeinden angehören, die entsprechenden 3-stelligen Regionalschlüssel sowie die 22-stelligen Regionaltexte.

Diese zusätzlichen Regionaltexte und Schlüssel für regionale Sammelbegriffe wurden benötigt, um in bestimmten Regionaldarstellungen die Ergebnisse für derartige Gemeindeverbände als "Darunter" - Positionen ausweisen zu können. Sollten z.B. nach den Gemeinden eines Landkreises auch die Ämter, Samtgemeinden oder Verbandsgemeinden usw. nachgewiesen werden, so erfolgte nach dem Sammelbegriff (z.B. "Darunter Ämter") der Abruf der Regionaltexte und Schlüssel aus der SA 3 für die entsprechenden Ämter A 03 Aumühl-Wohltorf, A 03 Amrum usw. oder analog die der Verwaltungsgemeinschaften, Kirchspielslandgemeinden oder Samtgemeinden, für die je nach landesindividueller Regelung Angaben dargestellt werden sollten (vgl. Anhang Nr. 46, Blatt 4).

Am Beispiel der folgenden Vorspaltengliederung wird das Zusammenspiel der 3 Satzarten 0, 1 und 3 aufgezeigt:

| | SA | INHALT |
|--------------------------------|----|---------------------|
| Reg.-Bez. OBERBAYERN | 0 | Zwischenüberschrift |
| Kreisfreie Städte | 0 | Zwischenüberschrift |
| 61 Ingolstadt | 1 | Regionalschlüssel |
| 62 München | 1 | und |
| 63 Rosenheim | 1 | Text |
| usw. | | |
| Landkreise | 0 | Zwischenüberschrift |
| 71 Lkr. Altötting | 1 | Regionalschlüssel |
| 11 Altötting, St. | 1 | und |
| 12 Burghausen | 1 | Text |
| 13 Burghausen a.d.Alz | 1 | Regionalschlüssel |
| 14 Emmerting | 1 | und |
| 15 Erlbach | 1 | Text |
| 16 Feichten a.d.Alz | 1 | |
| 17 Garching a.d.Alz | 1 | |
| 18 Haiming | 1 | |
| 19 Halsbach | 1 | |
| usw. | | |
| Dar. Verwaltungsgemeinschaften | 0 | Sammelbegriff |
| 101 Emmerting | 3 | Regionalschlüssel |
| 102 Kirchweidach | 3 | und |
| 103 Marktl | 3 | Text |
| 104 Reischach | 3 | |
| 105 Tüßling | 3 | |
| 106 Unterneukirchen | 3 | |
| usw. | | |

SA 2

Mit der SA 2 sollten die Bündel-Nummern im Datenmaterial im Rahmen der Regionalprüfungen geprüft werden. Der Inhalt der SA 2 wurde im Land erstellt. Der Anfangszustand der SA 2 enthielt im Regionalteil die Schlüssel für die Gliederungsstufen 3 = Kreis und 4 = Gemeinde. War eine Vergabe der Bündel-Nummern auf Gemeindeteilebene erfolgt, so war die SA 2 hinsichtlich der Regionalschlüssel für Gemeindeteile zu erweitern (Gliederungsstufe 5). Als Inhalt für jeden Regionalschlüssel waren entweder einzelne Bündel-Nummern oder Spannenangaben von Bündelnummern aufzunehmen. (vgl. Anhang Nr. 46, Blatt 3).

SA 4

Mit der SA 4 sollten die im VZ/GWZ-Material enthaltenen Regionalangaben auf ihre Gültigkeit ggf. auch fakultativ auf Vollzähligkeit geprüft werden.

Der Anfangsbestand der SA 4 enthielt die Ordnungsbegriffe (SA 4, die Gliederungsstufe 4, die Regionalschlüssel der Gemeinden; die weiteren Regionalschlüssel der Gliederungsstufen 5 - 7 (Gemeindeteil, Block/-seite und Straßenschlüssel) waren im Anfangszustand mit "9..." aufgefüllt). Der Inhalt "Haus-Nr." war ebenfalls leer. Sollte eine Prüfung der Regionalangaben unterhalb der Gliederungsstufe 4 erfolgen, so war die SA 4 um die weiteren Gliederungsstufen 5 = Gemeindeteil, 6 = Block/-seiten-Nr., 7 = Straßenschlüssel zu erweitern. Sollte die Prüfung auf Straße und Haus-Nr. erfolgen, so waren die Haus-Nrn. sowie Haus-Nrn.-Zusätze als Inhalt in die Satzstellen 31 - 78 aufzunehmen. Die Prüfung der Haus-Nrn. erfolgte nur auf Gültigkeit (nicht auf Vollzähligkeit) und setzte die Angabe aller Haus-Nrn. für eine Blockseite und/oder einen Straßenschlüssel voraus (vgl. Nr. 46 des Anhangs, Blatt 5).

SA 5

Die SA 5 enthielt - neben den Ordnungsbegriffen (SA 5, Gliederungsstufe 3 bzw. 4 und Regionalschlüssel) - für Kreise und Gemeinden die Schlüssel-Nummern für nichtadministrative Gebiets- und Planungseinheiten sowie den 5-stelligen Pendlerzielschlüssel, den 3-stelligen Wahlkreisschlüssel und den 3-stelligen Schlüssel für die "Amtszugehörigkeit" (d.h. der Zugehörigkeit einzelner Gemeinden zu den o. g. Gemeindeverbänden). Über die in der SA 5 aufgeführten Gebietseinheiten konnten in Verknüpfung mit den amtlichen Regionalschlüsseln für unterschiedliche Raumeinheiten Volkszählungsergebnisse ausgewiesen werden. Die SA 5 war komplett vom Statistischen Bundesamt erstellt worden. Änderungen und Erweiterungen, die den Inhalt betrafen, durften nur zentral vorgenommen werden und mußten daher dem Statistischen Bundesamt mitgeteilt werden (vgl. Anhang Nr. 46, Blatt 6, 7).

SA 6

Die SA 6 enthielt - neben den Ordnungsbegriffen (SA 6 Gliederungsstufe 4 und Regionalschlüssel) - für alle Gemeinden Vergleichszahlen früherer VZ/GWZ-Aufbereitungen nach dem Gebietsstand der Volkszählung 1987. Als Teilbestand wurden vom Statistischen Bundesamt Angaben zur Fläche und zur Wohnbevölkerung

früherer Zählung aufgenommen. Die restlichen Vergleichszahlen sowie das ermittelte Ergebnis der "Bevölkerung am Ort der Hauptwohnung am 25.5.1987" waren von den Statistischen Landesämtern zu ergänzen. Fehlten die Vergleichszahlen in der SA 6, konnten in die Gemeinde- bzw. Kreistabellen bei der Tabellierung diese Vergleichszahlen nicht über V GK1 SA 6 eingesetzt werden (vgl. Anhang Nr. 46, Blatt 8).

2.1.3 Erstellung des Anfangsbestandes der Datei im Statistischen Bundesamt

Die Erstellung des Anfangsbestandes der Datei erfolgte für alle Bundesländer für den Gebietsstand 31.12.86 mit folgendem Inhalt:

SA 0 = Regionale Sammelbegriffe für Tabellen-Zwischenüberschriften für die Gliederungsstufen 2 bis 4 (Reg.Bez. bis Gemeinde)

SA 1 = Regionaltexte für Tabellenvorspalten für die Gliederungsstufen 1 - 4 (Land bis Gemeinde)

SA 3 = Landesspezifische Regionaltexte für Tabellenvorspalten, wie z.B. Ämter, Samtgemeinden, für die Gliederungsstufe 4 (Gemeinde)

SA 4 = Regionalschlüssel je Gemeinde (analog zu SA 1) bis zur Gliederungsstufe 7 für Vollzähligkeitsprüfungen usw., wobei die Felder: Gem.-Teil, Block/-seite und Straßenschlüssel (fakultative Regionalprüfung) "9..." = "keine Prüfung" enthielten.
(Wurden diese Felder im Land mit Eintragungen versehen, so wurde die "9..." automatisch gelöscht und die Angaben konnten in die Regionalprüfung einbezogen werden)

SA 5 = Umschlüsselungen nach nichtadministrativen Gebietseinheiten, Pendlerzielschlüssel etc. für die Gliederungsstufen 3 und 4 (Kreis und Gemeinde)

SA 6 = Vergleichszahlen zu früheren VZ-/GWZ-Aufbereitungen für die Gliederungsstufe 4 (Gemeinde)

Der Anfangsbestand enthielt folgende Angaben noch n i c h t :

- Berufsein- und Auspendler
- Ausbildungsein- und Auspendler
- Erwerbstätige am Arbeitsort
- Bestand an Wohnungen.

Die bis zum VZ-Stichtag noch notwendig gewordenen regionalen Änderungen sowie ggf. die Ergänzung bzw. Neuaufnahme der Satzarten 2 und 4 (Bündel-Nrn.; Angaben für weitere Regionalschlüsselprüfungen) wurden in den jeweiligen Statistischen Landesämtern durchgeführt. Hierzu stellte das Statistische Bundesamt ein entsprechendes Dateiführungsprogramm zur Verfügung.

2.2 TBVT - Allgemeine VZ-Leitdatei für Vorspaltexte der Systematik der Wirtschaftszweige, Hauptfachrichtungen und Berufsordnungen

Im Sachgebietsteil des VZ-Tabellenprogramms gab es zahlreiche Tabellen, in denen Vorspaltexte für Wirtschaftsabteilungen, Unterabteilungen und Gruppen sowie für Hauptfachrichtungen und Hauptfachrichtungsgruppen, ferner für Berufsbereiche, -abschnitte, -gruppen und -ordnungen zu erstellen waren. Auch kam es vor, daß zwei der vorgenannten Systematiken miteinander als Vorspaltext in Kombination auftraten. Damit mehrfach auftretende systematische Begriffe als Texte in die Vorspalte eingesetzt werden konnten, wurde die Datei TBVT mit den folgenden Satzarten 1-3 geschaffen:

- Satzart 1 enthielt die Schlüssel-Nrn. für Wirtschafts-

| | |
|------------------|------------|
| - bereich | 1 Stelle |
| - abteilung | 1 Stelle |
| - unterabteilung | 2 Stellen |
| - gruppen | 2 Stellen. |

Als Textart wurde zwischen A - D unterschieden. Die Schlüssel-Texte waren mit A beginnend (A = höchste Hierarchie, D = niedrigste Hierarchie) gekennzeichnet. Die Vorspaltexte bestanden aus:

- BZ-Signier-Nr.
- Systematik-Nr. und
- Text.

- Satzart 2 enthielt die Schlüssel-Nrn. für
 - Hauptfachrichtungsgruppen
 - Hauptfachrichtung

Als Textart wurde zwischen A und B unterschieden.

Die Schlüssel-Texte waren mit A beginnend (A = höchste Hierarchie, B = niedrigste Hierarchie) gekennzeichnet. Die Vorspaltexte bestanden aus:

- Schlüssel-Nr.
- Text

- Satzart 3 bestand aus Schlüssel-Nrn. für Berufs-

| | |
|-------------|-----------|
| - bereich | 1 Stelle |
| - abschnitt | 2 Stellen |
| - gruppe | 2 Stellen |
| - ordnung | 1 Stelle |

Als Textart wurde zwischen A - D unterschieden. Die Schlüssel-Texte waren mit A beginnend (A = höchste Hierarchie, D = niedrigste Hierarchie) gekennzeichnet. Die Vorspaltexte bestanden aus:

- Schlüssel-Nr.
- Text.

Die Leitdatei war Bestandteil der Druckprogramme für die Tabellen des Sachgebietsteils 3.9.1 - 3.9.5 (vgl. Abschnitt D. 1.1.2).

2.3 T0 - Textdatei für Gemeindetabellen und für die Tabellen der Gemeindestatistik VZ/GWZ

Diese Datei war Bestandteil des Druckprogramms V 110, mit dem die Gemeindetabellen und die Tabellen der Gemeindestatistik für die Volks- und Berufszählung und Gebäude- und Wohnungszählung erstellt wurden.

Der Inhalt bestand aus Überschriften und Vorspaltexten sowie aus Texten für Fußnoten.

2.4 TBAND - Textdatei für Kreistabellen und für Tabellen der Kreisstatistik VZ/GWZ

Diese Datei war Bestandteil des Druckprogramms VZ 135, mit dem die Kreistabellen und die Tabellen der Kreisstatistik für die Volks- und Berufszählung und Gebäude- und Wohnungszählung erstellt wurden.

Der Inhalt bestand aus Überschriften und Vorspaltexten sowie aus Texten für Fußnoten.

2.5 VZNAG - Leitdatei für Schlüssel-Nrn. und Texte nichtadministrativer Gebietseinheiten

Das Leitband wurde für die Umschlüsselung von Gemeinden in nichtadministrative Gebietseinheiten im Zuge von Aufbereitungen für Bundeszwecke eingesetzt.

Der Inhalt (Umfang und Gliederungstiefe der vorgesehenen Raumeinheiten) entsprach dem der SA 5 der VGK2 (vgl. Abschnitt 2.1.1).

Mit der Satzart 01 wurde das alte Bundesgebiet Gebietsstand 25.05.1987 vollständig abgedeckt.

2.6 VBER - Leitband der Berufsschlüssel

Das Leitband VBER diente zum Schreiben von Vorspaltexten für Tabellen mit beruflicher Gliederung unterhalb der Gliederungsstufe "Berufsordnung" und für Zwischenüberschriften.

Es bestand aus einer Satzart, in die Schlüssel-Nrn. für Berufs-

- bereich
- abschnitt
- gruppe
- ordnung
- benennung

sowie die entsprechenden Texte (mit 2 mal 40 Stellen) abgespeichert waren.

Das Leitband enthielt sämtliche bei der Volks- und Berufszählung 1987 vorkommenden Berufsbezeichnungen.

Auszug aus dem Leitband der Berufe - VBER -

| | | | |
|-----|-----------|-------------------------------------|-----------------|
| 1 | 1 | PFLANZENBAUER, TIERZUECHTER, | FISCHEREIBERUFE |
| 5 | 01 | PFLANZENBAUER, TIERZUECHTER, | FISCHEREIBERUFE |
| 7 | 10101 | LANDWIRTE | |
| 9 | 101011 | LANDWIRTE | |
| 11 | 101011001 | ACKERBAUER | |
| 13 | 101011002 | ACKERMANN | |
| 15 | 101011003 | ACKERWIRT | |
| 17 | 101011004 | AGRONOM | |
| 19 | 101011005 | AKADEMISCH GEPRUEFTER LANDWIRT | |
| 21 | 101011006 | ALMBAUER | |
| 23 | 101011007 | ARZNEIPFLANZENANBAUER | |
| 25 | 101011008 | AUSSIEDLER | |
| 27 | 101011009 | BAUER | |
| 29 | 101011010 | BAUER UND GASTWIRT | |
| 31 | 101011011 | BAUMCHIRURG | |
| 33 | 101011012 | BERGBAUER | |
| 35 | 101011013 | BRINKSITZER | |
| 37 | 101011014 | DIPLOMLANDWIRT, O.N.A. | |
| 39 | 101011015 | DOMAENENPAECHTER | |
| 41 | 101011016 | DUFTPFLANZENANBAUER | |
| 43 | 101011017 | ELEVE | |
| 45 | 101011018 | ERBPAECHTER | |
| 47 | 101011019 | FLACHSBAUER | |
| 49 | 101011020 | FORSTPFLANZENZUECHTER | |
| 51 | 101011021 | GEESTBAUER | |
| 53 | 101011022 | GEWUERZPFLANZENANBAUER | |
| 55 | 101011023 | GUTSBESITZER | |
| 57 | 101011024 | GUTSPAECHTER | |
| 59 | 101011025 | HAUSMANN (LANDWIRT) | |
| 61 | 101011026 | HEIDBAUER | |
| 63 | 101011027 | HEIDJER | |
| 65 | 101011028 | HEILPFLANZENANBAUER | |
| 67 | 101011029 | HEUERLING (LANDWIRT) | |
| 69 | 101011030 | HOFBAUER | |
| 71 | 101011031 | HOFBESITZER | |
| 73 | 101011032 | HOPFPAECHTER | |
| 75 | 101011033 | HOPFENBAUER | |
| 77 | 101011034 | JUNGBAUER | |
| 79 | 101011035 | KEIMZAEHLER | |
| 81 | 101011036 | KLEINBAUER | |
| 83 | 101011037 | KLEINLANDWIRT | |
| 85 | 101011038 | KORBWEIDENZUECHTER | |
| 87 | 101011039 | KOTSASS | |
| 89 | 101011040 | KRAEUTERANBAUER | |
| 91 | 101011041 | LANDWIRT | |
| 93 | 101011042 | LANDWIRT UND GASTWIRT | |
| 95 | 101011043 | LANDWIRTSCHAFTLICHER BETRIEBSHELPER | |
| 97 | 101011044 | LANDWIRTSCHAFTSLEHRLING | |
| 99 | 101011045 | LANDWIRTSCHAFTSMEISTER | |
| 101 | 101011046 | LANDWIRT UND BETRIEBSKAUFMANN | |
| 103 | 101011047 | LANDWIRT UND HAENDLER ALLER ART | |
| 105 | 101011048 | LANDWIRT UND KAUFMANN | |
| 107 | 101011049 | LANDWIRT UND WINZER | |
| 109 | 101011050 | LUPER | |
| 111 | 101011051 | MARSCHBAUER | |
| 113 | 101011052 | MOORBAUER | |
| 115 | 101011053 | NEUBAUER | |
| 117 | 101011054 | OBSTBAUER (LANDWIRT) | |
| 119 | 101011055 | OEKONOM (LANDWIRT) | |
| 121 | 101011056 | PAECHTER (LANDWIRT) | |
| 123 | 101011057 | PFLANZENBAUBEAMTER | |
| 125 | 101011058 | PFLANZENSCHUETZER | |
| 127 | 101011059 | PFLANZENSCHUTZANGESTELLTER | |
| 129 | 101011060 | PFLANZENSCHUTZBEAMTER | |
| 131 | 101011061 | PFLANZENSCHUTZGEHILFE | |
| 133 | 101011062 | PFLANZENSCHUTZWART | |
| 135 | 101011063 | PFLANZENZUCHTBEAMTER | |
| 137 | 101011064 | PFLANZENZUCHTWART | |
| 139 | 101011065 | PFLANZENZUECHTER | |

3 Maschinelle Aufbereitung

3.1 Überblick

Der Zweck der Volkszählung bestand u.a. in der Feststellung der Struktur der Bevölkerung, der Gebäude mit Wohnraum und Wohnungen sowie der Arbeitsstätten. Auf diesen Feststellungen baut das gesamte statistische System auf und auf sie nehmen über 100 Rechtsgrundlagen Bezug. Von den Feststellungen hängt eine Vielzahl von Entscheidungen ab, u.a. der Finanzausgleich und die Wahlkreiseinteilung, deshalb müssen die Daten der Volkszählung so genau wie eben nur möglich sein und zwar auf Bundes-, Länder- und Gemeindeebene. Es ist - wie das Bundesverfassungsgericht 1983 festgestellt hat - "... ein möglichst hoher Grad an Genauigkeit ... der erhobenen Daten ..." notwendig (BVerfGE 65, S. 53).

Diesem übergeordneten Zweck dienten auch die umfangreichen maschinellen Kontrollen. Wie bei jeder Formularausfüllung mußte auch bei den etwa 90 Mill. Einzelfällen der Volkszählung mit ihren vielen Merkmalen und Ausprägungen bei einem gewissen Prozentsatz der Fragebogen damit gerechnet werden, daß einzelne Angaben fehlen oder fehlerhaft bzw. widersprüchlich sind. Diese Fälle mußten festgestellt, bereinigt und dokumentiert werden.

Die maschinelle Aufbereitung erfolgte nach bundeseinheitlichen Abläufen. Sie wurde jeweils für ein Arbeitspaket durchgeführt, das je nach Land zwischen 40 000 und 100 000 Belege enthielt und so bemessen war, daß es alle Gemeinden eines Kreises, eine ganze Gemeinde oder Teile davon (z.B. Stadtbezirke) umfaßte.

Die maschinellen Prüfungen wurden - vgl. Übersicht 17 "Schematische Darstellung des Ablaufs der Aufbereitung" - in folgender Reihenfolge durchgeführt:

- Datenerfassung
 - Regionalliste (Vollzähligkeitskontrolle Regionalliste)
 - Wohnungs- und Personenbogen
- Zusammenführung Regionalliste/Erhebungsbogen
- Allgemeine Plausibilitätskontrollen
- Bandsatzerweiterung
- Pendlerkontrolle

Den Schwerpunkt der maschinellen Aufbereitung bildeten dabei die maschinellen Plausibilitätskontrollen. Diesen waren Arbeitsschritte vor-

gelagert, die sich zwangsläufig aus der Organisation der Volkszählung heraus ergaben.

Die maschinelle Aufbereitung begann mit der Datenerfassung, und zwar mit dem maschinellen Lesen der Wohnungs- und Personenbogen und der Erfassung der Angaben aus der Regionalliste. Beide Arbeitsgänge konnten parallel und unabhängig voneinander durchgeführt werden.

Die Wohnungsbogen und Personenbogen waren - wie bereits erwähnt - so gestaltet, daß sie maschinell gelesen werden konnten. Im Verlauf des "maschinellen Lesens" fanden zusätzlich zu den unablässigen technischen Prüfungen auch Kontrollen einzelner Angaben statt. Die Angaben des Wohnungs bogens und des Personen bogens wurden in je einem eigenen Datensatz zusammengefaßt.

Parallel zum maschinellen Lesen wurde die Regionalliste abgelocht. Sie war dasjenige Erhebungspapier, das die Regionalangaben, die für die Auszähleinheiten Gebäude, Wohnungen und Haushalte benötigten laufenden Nummern und die bei der Volkszählung verwendeten Ordnungsnummern enthielt. Diese waren Gegenstand der "Vollzähligkeitskontrolle Regionalliste" und Inhalt der aus der Verarbeitung und Prüfung der Regionallisten hervorgegangenen Datensätze.

In dem auf das maschinelle Lesen und die Vollzähligkeitskontrolle Regionalliste folgende Aufbereitungsverfahren, der "Zusammenführung Regionalliste/Erhebungsbogen", wurden die Datensätze aus dem maschinellen Lesen mit den Datensätzen aus der Vollzähligkeitskontrolle über die in den Datensätzen enthaltene VZ-Heft-Nr. zusammengeführt. Die nach der Zusammenführung gebildeten neuen Datensätze für den Wohnungsbogen und den Personenbogen enthielten somit die Angaben der vorausgehenden Datensätze.

Nach Durchführung dieses Verfahrens setzten die Plausibilitätsprüfungen ein, das waren Prüfungen auf eindeutige, vollständige und zulässige Angaben bei den einzelnen Fragen. Diese Prüfungen wurden am Einzeldatensatz durchgeführt, hinsichtlich der Personenangaben teilweise auch im Haushaltszusammenhang, d.h. unter Berücksichtigung der Verhältnisse einzelner oder aller Personen eines Haushalts, bezüglich der Angaben zur Wohnung häufig unter Beachtung der Angaben aller Wohnungssätze eines Gebäudes, d.h. im Gebäudezusammenhang.

Die Prüfungen und Korrekturen wurden durch die EDV vorgenommen und zwar nach dem Prinzip, die Auswirkungen so gering wie möglich zu halten und Verzerrungen des Materials zu vermeiden. Dies geschah dadurch, daß zutreffende, im statistischen Durchschnitt "richtige Angaben" dort eingesetzt wurden, wo sonst in Einzelfällen Fehler im Material hätten verbleiben müssen. Jeder mit wesentlichen Ergänzungen korrigierte Fall wurde der Fachabteilung zur manuellen Prüfung angelistet.

Nach Durchführung der Plausibilitätskontrollen wurden die Personendatensätze von Schülern, Studierenden und Erwerbstätigen, allerdings ohne solche in Freizeitwohnungen und ohne Wehrpflichtige, mit einer lfd. Nummer versehen, gedoppelt und die Doppel einer besonderen Kontrolle der auf die Pendelwanderung bezogenen Angaben unterworfen (Pendlerkontrolle). Anhand der vergebenen lfd. Nummer wurden die geprüften "Pendler-Fälle" wieder mit dem Originalmaterial zusammengeführt.

Ebenfalls nach Durchführung der Plausibilitätskontrollen wurde aus den bis dahin getrennten Datensätzen für Wohnungen (mit Angaben zum Gebäude) und Personen ein gemeinsamer Datensatz gebildet, d.h. jedem Personensatz einer zu einem Haushalt gehörenden Person wurden die Angaben der zugehörigen Wohnung und des zugehörigen Gebäudes vorangestellt. Dieser für die Tabellierung der Ergebnisse maßgebliche Datensatz wurde anschließend um zusätzliche, aus den vorhandenen Angaben abgeleitete Merkmale erweitert (Bandsatzerweiterung). Zugleich erfolgte die gem. § 15 Abs. 3 und 4 Volkszählungsgesetz vorgeschriebene Verfremdung und Löschung der lfd. Nummern, Ordnungsnummern, Straße und Hausnummer.

3.2 Datenerfassung der Wohnungs- und Personenbogen (maschinelles Lesen)

Die Wohnungs- und Personenbogen der Volkszählung 1987 wurden wie die Personenbogen der Volkszählung 1970 maschinell gelesen, und zwar jeweils mit dem Mehrfunktionsleser IBM 1288. Das Lesegerät arbeitet im on-line-Betrieb, d.h. mit Anschluß an eine Datenverarbeitungsanlage. Das Leseprogramm war so gestaltet, daß Wohnungsbogen und Personenbogen ohne vorherige Sortierung eingelesen werden konnten. Mit dem maschinellen Lesen, d.h. der Datenaufnahme auf einen weiterverarbeitbaren maschinellen Datenträger, war zugleich eine Lesekontrolle verbunden, bei der technische Mängel der

Erhebungspapiere sowie von der Maschine nicht zu identifizierende Ziffern und - in bestimmtem Rahmen - auch fehlende Angaben oder unzulässige Mehrfachmarkierungen beanstandet wurden.

Die Fehlerarten des Programms "Maschinelles Lesen" lassen sich nach drei Hauptformen kategorisieren (vgl. Anhang, Nr. 47 "Fehler-schlüsselverzeichnis zum maschinellen Lesen"):

- Fehler, die zu einem Stopp des Beleglesers führten
- Fehler, die keine Bandsatzausgabe zur Folge hatten
- Fehleranzeige bei gleichzeitiger Bandsatzerstellung

3.2.1 Fehler, die zu einem Stopp des Beleglesers führten

Die Wohnungs- und Personenbogen eines Arbeitspakets wurden nach Bündeln geordnet, maschinell gelesen. Jedem Bündel wurden, bevor es zum Lesen gelangte, zwei Leitbelege mit einer das Bündel kennzeichnenden Nummer (Bündel-Nr.) vorgelegt, d.h. jedes Bündel mußte mit zwei Leitbelegen beginnen, wobei der erste gelesene Leitbeleg dem Ablagefach für fehlerfrei gelesene Wohnungs- und Personenbogen, der zweite Leitbeleg dem Ablagefach für beanstandete Belege zugeordnet wurde.

Fehler, die zu einem Stopp des Beleglesers führten, waren fast ausschließlich auf Beanstandungen bei den Leitbelegen zurückzuführen, z.B. die Bündel-Nr. des ersten Leitbelegs wich von der des zweiten Leitbelegs ab, ein Leitbeleg fehlte. Diese Fehler wurden unmittelbar am Belegleser behoben.

3.2.2 Fehler, die keine Bandsatzausgabe zur Folge hatten

Fehler am bzw. im einzelnen Wohnungsbogen oder Personenbogen führten nicht zu einem Stopp des Beleglesers, sie konnten u.U. aber zur Folge haben, daß kein Datensatz erstellt wurde.

Dies war immer dann der Fall, wenn der Belegleser auf einem Erhebungsbogen keinen Eintrag erkannte. Leere Erhebungsbogen waren zwar nach den manuellen Prüfungen auszusortieren, dennoch ließ sich nicht vermeiden, daß einzelne Leerbelege übersehen und zum maschinellen Lesen gegeben wurden. Unter diesen Fehlerschlüsseln zurückgewiesene Belege mußten manuell überprüft werden, weil die - wenn auch sehr geringe - Möglichkeit bestand, daß Antworten

auf dem Fragebogen so schwach markiert und signiert worden waren, daß sie vom Belegleser nicht wahrgenommen wurden.

Eine Bandsatzausgabe konnte zwangsläufig nicht erfolgen, wenn die auf dem Wohnungsbogen und Personenbogen vorhandenen Orientierungsmarken nicht "gefunden" wurden. Ebenso mußte zunächst auf die Erstellung eines Datensatzes verzichtet werden, wenn Lesefehler in der Belegart-Nr. (dies ist eine Nummer zur maschinellen Kennzeichnung des Wohnungsbogens = Belegart 1 und des Personenbogens = Belegart 2), in der VZ-Heft-Nr. oder in der lfd.Nr. der Person auftraten bzw. wenn diese laufende Nummer nicht als 1 bis 5 erkannt wurde. Sofern eine Korrektur auf dem ausgesteuerten Beleg nicht möglich war, mußte für diesen ein Ersatzbeleg angelegt werden. Auf dem Ersatzbeleg wurden die VZ-Heft-Nr., bei einem Personenbogen die laufende Nummer der Person und die Angaben aus den einzelnen Fragen des Originalbelegs übertragen. Der Ersatzbeleg für einen Wohnungsbogen trug die Belegart-Nr. 3 und derjenige für einen Personenbogen die Belegart-Nr. 4, so daß, auch für spätere Prüfungen, zwischen der Herkunft der Daten aus einem Originalbeleg oder einem Ersatzbeleg unterschieden werden konnte.

Für am Stichtag der Volkszählung und danach geborene Personen, für die versehentlich ein Personenbogen angelegt worden war, obwohl sie nach der Volkszählung nicht zu erfassen waren (maßgeblich 24. Mai 24:00 Uhr), wurde ebenfalls kein Datensatz erstellt. Allerdings wurde auch dieser ausgesteuerte Beleg manuell überprüft.

3.2.3 Fehleranzeige bei gleichzeitiger Bandsatzerstellung

Das maschinelle Lesen der Wohnungs- und Personenbogen einschließlich der erforderlichen Korrekturläufe war zeitaufwendig. Daher mußte - soweit wie möglich - jede Störung des Leseprozesses vermieden werden. Dennoch wurde im Interesse guter Zählungsergebnisse auf einzelne Prüfungen auch dann nicht verzichtet, wenn sie später nochmals die Plausibilitätskontrollen durchliefen. Nur im Verlauf des maschinellen Lesens konnte unmittelbar und ohne erhebliche zeitliche Verzögerungen auf den einzelnen Beleg zurückgegriffen werden, um Zweifelsfälle beheben und Fehler bereinigen zu können.

Die Klarschrifteintragungen in den Bogen z.B. mußten auf gültige Zeichen hin überprüft werden. Gültige Zeichen waren die Ziffern 0 bis 9.

Dabei handelte es sich um die Signierziffern, mit denen die Flächen- und Mietangabe des Wohnungsbogens und u.a. das Geburtsjahr, der erlernte Beruf, die ausgeübte Tätigkeit des Personenbogens umgesetzt worden waren. Nicht lesbare Signierziffern konnten eindeutig nur durch Prüfung des Originaleintrags korrigiert werden.

Beim Wohnungsbogen beschränkten sich die Kontrollen während des maschinellen Lesens auf die Überprüfung der Signierungen, beim Personenbogen darüber hinaus auf Frage 6 "Wird von Ihnen noch eine weitere Wohnung ... bewohnt?" (falls diese Frage nicht oder mehrfach beantwortet wurde), auf Personen hohen Alters sowie bei der Anschrift der Arbeits- oder Ausbildungsstätte, sofern hier Angaben signiert worden waren, auf kompatible Eintragungen. Die Festlegung der amtlichen Einwohnerzahl einer Gemeinde setzte eine eindeutige Angabe bei Frage 6 voraus, und in den Fällen, wo diese Eindeutigkeit von vornherein nicht gegeben war und erst beim maschinellen Lesen erkannt wurde, konnten u.U. Hinweise auf den ausgesteuerten Personenbogen außerhalb des eigentlichen Antwort-, Markierungsfeldes die benötigten Erkenntnisse liefern.

3.2.4 Bearbeitung beanstandeter Fälle

Die entsprechend dem Leseprogramm fehlerhaften Belege wurden ausgesteuert und die beanstandeten Fälle einzeln gelistet. Anhand dieser Listung war es möglich, den Fehler im Originalbeleg zu erkennen und zu bereinigen. In den meisten Fällen war eine Rückfrage nicht erforderlich, denn bei den "fehlenden Angaben" laut Fehlerliste konnte es sich beispielsweise lediglich darum handeln, daß vorhandene Markierungsstriche zu schwach waren und aus diesem Grund vom Lesegerät nicht aufgenommen wurden oder vorhandene Klartext- bzw. Zahlenangaben für das Lesegerät unleserlich signiert wurden. Die manuell überarbeiteten bzw. neu erstellten Belege wurden in einem Korrekturlauf eingelesen.

3.2.5 Datensätze nach dem maschinellen Lesen

Der aus den gelesenen Wohnungsbogen Belegart-Nr. 1 (Originalbeleg) und Belegart-Nr. 3 (Ersatzbeleg) gebildete Datensatz erhielt die Bezeichnung "Satzart 1" und aus den gelesenen Personenbogen Belegart-Nr. 2 bzw. Belegart-Nr. 4 wurde die "Satzart 2".

3.2.6 Merkmalsauszählungen nach dem letzten Lauf des Leseprogramms

Nach dem letzten Lauf des Leseprogramms wurden mit einem bundeseinheitlichen Programm wohnungs-, personen- und erwerbsbezogene Merkmalsauszählungen vorgenommen. Hiermit wurden erste quantifizierbare Informationen über die Materialqualität gewonnen. Diese Auswertungen dienten der Materialdiagnose und eröffneten die Möglichkeit einer Reaktion bei festgestellten Unstimmigkeiten. Da hier erstmals Daten über die "Bevölkerung am Ort der Hauptwohnung" anfielen, führten Abweichungen gegenüber den geschätzten Eckzahlen zu weiteren Nachprüfungen und Abstimmungen mit den Gemeinden.

3.2.7 Prüfungen der Hardware zur formalen Lesequalität

Eine regelmäßige Prüfung der bei einer Volkszählung eingesetzten Hardware - seit der Volkszählung 1970 des IBM-Beleglesers 1288 - ist unumgänglich, um auf technischen Unzulänglichkeiten beruhende Erfassungsfehler - wenn schon nicht gänzlich abzustellen - klein zu halten. Derartige Prüfungen wurden grundsätzlich in jedem Statistischen Landesamt durchgeführt. Da zentrale Vorgaben nicht zur Verfügung standen, hatten die Länder eigene Prüfverfahren zu entwickeln. Dies kann wegen der landesspezifischen Besonderheiten durchaus zweckmäßig sein. Länder, in denen mehr als ein Belegleser eingesetzt werden konnte, hatten andere Möglichkeiten als Länder, in denen nur ein Leser zur Verfügung stand; Länder mit eigenem Belegleser waren wiederum in einer günstigeren Situation als Länder, die die Erhebungspapiere in externen Rechenzentren verarbeiten lassen mußten.

Ob Test- oder Originalmaterial an mehreren Beleglesern parallel gelesen oder an einem Belegleser mehrfach gelesen oder Leseergebnisse mit den Angaben der dazugehörigen Belege verglichen wurden - in allen Fällen konnten technisch bedingte Fehler erkannt und abgestellt werden. Außerdem wurde anhand der beim maschinellen Lesen erstellten Fehlerstatistiken darauf geachtet, ob aufgetretene Besonderheiten ihre Ursachen im Belegleser hatten.

3.3 Datenerfassung Regionalliste/Vollzählungskontrolle Regionalliste

Zeitgleich mit der Datenerfassung aus den Wohnungs- und Personenbogen wurden die Angaben aus dem Organisationsteil der Regionallisten

auf maschinelle Datenträger übernommen. Hieran schloß sich eine Vielzahl obligatorischer und fakultativer Prüfungen an, die mit der hierfür gewählten Bezeichnung "Vollzählungskontrolle Regionalliste" nur unzureichend beschrieben werden (vgl. Anhang, Nr. 48 "Schema zu 1: Vollzählungskontrolle Regionalliste"). Auch hier sollen nur die wichtigsten dargestellt werden.

3.3.1 Festlegung der Satzarten

Die "Volkszählung 1987" umfaßte die Zählungsteile

- Volks- und Berufszählung
- Gebäude- und Wohnungszählung (beschränkt allerdings auf Gebäude mit Wohnraum) und
- Arbeitsstättenzählung

Die Vollzählungskontrolle war der einzige maschinelle Aufbereitungsschritt, der die drei Zählungsteile berücksichtigte. Nach Durchführung dieser Prüfungen erfolgten die Kontrollen für die Arbeitsstättenzählung separat und losgelöst von den übrigen Zählungsteilen. Sie wurden auch später nicht mehr miteinander verknüpft. Daher wurden im ersten Arbeitsschritt der Vollzählungskontrolle die aus der Regionalliste erfaßten Satzarten (je Zeile der Regionalliste) dahingehend geprüft, ob es sich um eine Satzart der Arbeitsstättenzählung, sie wurde als "Satzart A" bezeichnet, oder um eine Satzart der übrigen Zählungsteile, diese erhielten die Bezeichnung "Satzart W", handelte. Diese Unterscheidung wurde anhand der 8stelligen VZ-Heft-Nr. und der 7stelligen AZ-Bogen-Nr. getroffen.

3.3.2 Prüfung auf mehrfach vorkommende VZ-Heft-Nrn. und AZ-Bogen-Nrn.

Die VZ-Heft-Nr. bzw. die AZ-Bogen-Nr. einer Satzart durfte innerhalb der Organisationseinheit (Bündel) nur einmal vorkommen. Dagegen war es unschädlich, wenn eine Nummer in einem anderen Bündel desselben Arbeitspakets oder in einem anderen Arbeitspaket nochmals aufgetreten war. Fehler dieser Art konnten beim Ausfüllen der Regionallisten oder bei der Datenerfassung entstehen.

3.3.3 Prüfung auf ungültige und unvollständige Angaben

Ein weiterer Prüfungsschwerpunkt lag in der Behebung ungültiger Zeichen, die bei der Erfassung der Regionallisten vorkommen konnten, und unvollständiger Angaben. Ein Haushalt beispielsweise mußte in der Regionalliste durch eine Angabe bei der lfd.Nr. der Wohnung, bei

der lfd.Nr. des Haushalts und bei der Zahl der Personen im Haushalt beschrieben werden, während für eine leerstehende Wohnung lediglich eine Angabe bei der lfd.Nr. der Wohnung vorhanden sein durfte. Ziel dieses Prüfschrittes war es, für die folgenden Arbeitsgänge eindeutig definierte Satzarten zu erhalten.

3.3.4 Prüfung auf ausreichende Anzahl von Satzarten eines Haushalts

Unter einer lfd.Nr. des Haushalts konnten mehrere Satzarten W gebildet worden sein. Das war für Haushalte mit mehr als 5 Personen zwingend, weil sich in ein Haushaltsheft mit gleicher VZ-Heft-Nr. nur 5 Personen eintragen konnten. Es beeinflusste die Aufbereitung aber nicht, wenn - aus welchen Gründen auch immer - auch für kleinere Haushalte mehrere unterschiedliche VZ-Heft-Nrn. vorlagen. In diesen Fällen mußte jedoch die bei der "Zahl der Personen im Haushalt" eingetragene Angabe identisch sein.

Aus dem Vorgenannten ergibt sich zwangsläufig als weitere Prüfung, daß die Anzahl der Satzarten W je Haushalt mit der Zahl der Personen im Haushalt korrespondieren mußte, d.h. bei 6 und mehr Personen im Haushalt mußte eine zutreffende Anzahl Satzarten W vorhanden sein. Als Fehler wurde auch angelistet, wenn die Zahl der Personen im Haushalt kleiner war als die Anzahl der Satzarten W des Haushalts.

3.3.5 Prüfung der Regionalangaben

Es war nicht auszuschließen, daß die aus der Regionalliste erfaßten Regionalangaben (Gemeindeschlüssel, Gemeindeteilschlüssel, Blockschlüssel und Straßenschlüssel) fehlerhaft sein konnten. Um solche Fehler zu erkennen, wurde für die Volkszählung 1987 eine Prüfdatei entwickelt, die unabhängig von den Angaben aus der Regionalliste die Regionalangaben enthielt. Dabei war die Prüfung des Gemeindeschlüssels obligatorisch. Die übrigen Regionalschlüssel konnten - fakultativ - geprüft werden, und zwar in zwei Richtungen. In der Regel erfolgte eine Prüfung, ob alle über die Regionallisten einer Gemeinde erfaßten regionalen Untergliederungen in der Prüfdatei enthalten waren. Darüber hinaus konnte aber auch geprüft werden, ob für alle in die Prüfdatei aufgenommenen regionalen Untergliederungen Angaben aus der Volkszählung vorlagen.

3.3.6 Bearbeitung der beanstandeten Fälle

Wie bei der Lesekontrolle - und auch bei allen noch folgenden maschinellen Prüfgängen -

wurden die als fehlerhaft beanstandeten Fälle in Fehlerlisten ausgegeben und Fehlerstatistiken erstellt. Die Fehlerlisten mußten manuell überprüft und die Fehler berichtigt werden. Die Korrekturen wurden wieder über Diskette erfaßt und die fehlerhaften Sätze W bzw. A in Korrekturläufen, unter Wiederholung des gesamten Kontrollprogramms, bereinigt. Bei den jeweiligen Durchläufen wurden außerdem die Regionallisten- Nummern sowie Eckzahlen je Gemeinde protokolliert und anschließend zur Kontrolle der Vollzähligkeit manuell mit den Angaben in der betreffenden Gemeindeliste bzw. dem bereits für die manuelle Vollzähligkeitskontrolle erstellten Verzeichnis über die geschätzte Zahl der Haushalte, Personen, Gebäude, Wohnungen usw. verglichen und ggf. weitere Abstimmungen mit der Erhebungsstelle/Gemeinde vorgenommen. Aus dem fehlerfreien Material wurden getrennte Datenbänder für die Aufbereitung der Arbeitsstättenzählung (Satzarten A) und die Aufbereitung der Volkszählung einschließlich Gebäude- und Wohnungszählung (Satzarten W) erstellt.

3.4 Zusammenführung Regionalliste/Erhebungsbogen

Die beim maschinellen Lesen auf Band übernommenen Daten enthielten, da die Angabe der Gemeinde im Kopf der Erhebungsbogen nicht verschlüsselt wurde, keinerlei Regionalangaben. Da die Belege einzeln eingelesen wurden, war auch der Wohnungs- und Haushaltszusammenhang nicht mehr gegeben. Diese Angaben waren allein aus der Regionalliste ersichtlich. In der maschinellen Zusammenführung wurden daher die beim Lesen gewonnenen Wohnungssätze (Satzart 1) und Personensätze (Satzart 2) mit den aus den Regionallisten kommenden Satzarten W zusammengeführt und auf diese Weise sowohl um die Regionalschlüssel als auch um die Ordnungsnummern, die die Wohnungs- und Haushaltszugehörigkeit erkennen ließen, ergänzt. Ermöglicht wurde die maschinelle Zusammenführung über die Bündel- und Heft-Nummern, die sowohl in den Satzarten 1 und 2 als auch in den Satzarten W enthalten waren.

3.4.1 Prüfung auf Mehrfachfälle bei den Erhebungsbogen

Die Satzarten W aus der Vollzähligkeitskontrolle Regionalliste mußten, bevor sie in die Zusammenführung gelangten, fehlerfrei sein; für mit Fehlern behaftete Satzarten W wurde folglich keine Zusammenführung durchgeführt.

Für die Satzarten 1 und 2 des maschinellen Lesens war bislang noch nicht entschieden worden, welche der auf Datenträger genommenen Satzarten weiterverarbeitet werden sollten. Diese Entscheidung wurde aus Zweckmäßigkeitsgründen im ersten Arbeitsgang der Zusammenführung getroffen. Ein Personenbogen beispielsweise, der ohne Beanstandung das maschinelle Lesen durchlaufen hatte, wurde auch nur einmal auf Datenträger genommen. Für einen mit Fehler behafteten Personenbogen (s. zuvor unter 3.2.3) wurde beim erstmaligen Lesen ebenfalls ein Bandsatz erstellt, der Bogen wurde jedoch zur manuellen Bearbeitung ausgesteuert. Nach Durchführung der Korrektur wurde der Bogen erneut gelesen und es wurde ein weiterer Bandsatz erstellt, allerdings mit einer vom Erstlesen abweichenden, höheren Prioritätsnummer.

Im ersten Arbeitsschritt der Zusammenführung wurde nunmehr geprüft, ob für eine bestimmte Satzart mehrere Datensätze vorlagen. War dies der Fall, so wurde anhand bestimmter Kriterien, u.a. der Prioritätsnummer, entschieden, welcher Satz direkt bei der Zusammenführung berücksichtigt werden sollte, welcher Satz nicht berücksichtigt wurde, aber auch, welcher Satz evtl. in einem späteren Arbeitsschritt doch noch verwendet werden konnte. Letztere wurden in Sonderlisten festgehalten, bis im eigentlichen Zusammenführungsgang endgültig über die Verwendung entschieden wurde. Dies war erforderlich, weil für fehlerhafte, ausgesteuerte Belege unter bestimmten Voraussetzungen Ersatzbelege angelegt werden mußten, wobei nicht auszuschließen war, daß im Einzelfall unzutreffende mehrfache Datensätze produziert wurden.

3.4.2 Zusammenführung und Paarigkeitsprüfung

Mit der Zusammenführung war zugleich eine Paarigkeitsprüfung verbunden, d.h. ob für vorhandene Wohnungssätze entsprechende Personensätze vorlagen oder umgekehrt. Dabei wurde die eigentliche Zusammenführung anhand der VZ-Heft-Nrn. in den Satzarten 1, 2 und W vollzogen. Für jede je VZ-Heft-Nr. vorgefundene Satzartenkombination wurde ein Fallschlüssel für eindeutig zusammengeführte Sätze bzw. ein Fehlerschlüssel für möglicherweise unvollständig oder für noch nicht zusammenführbare Sätze vergeben. Daran schloß sich die Bildung der neuen Satzarten 11 und 12 an (siehe Übersicht 18 über "Fall-/Fehlerarten bei der Zusammenführung und

die bei den Prüfschritten einzubeziehenden Angaben").

Eine Satzart 11 wurde im Normalfall aus der Satzart W und der zugehörigen Satzart 1 gebildet, eine Satzart 12 aus der Satzart W und den zugehörigen Satzarten 2. So gebildete Satzarten 11 und Satzarten 12 waren "paarig", d.h. sie durchliefen die folgende Paarigkeitsprüfung ohne Beanstandung.

Mit einem Fehlerkennzeichen versehene Satzarten 11 bzw. 12 wurden bei der Paarigkeitsprüfung auf fehlende Satzteile hin geprüft und in Fehlerlisten angeschrieben. Satzarten 11 und/oder 12, die vorerst nur aus der Satzart W hatten gebildet werden können, weil bei der Zusammenführung noch keine zugehörigen Satzarten 1 und/oder 2 gefunden worden waren, wurden in einer Fehlerliste angelistet, Satzarten 11 und/oder 12, die bislang nur aus den Satzarten 1, 2 bestanden, wurden in einer zweiten Fehlerliste angeschrieben.

3.4.3 Weitere Arbeiten im Rahmen der Zusammenführung

Nach Abschluß der Zusammenführung im engeren Sinne lagen die für jeweils ein Arbeitspaket bearbeiteten Datensätze vollzählig vor, einschließlich derjenigen Sätze, die evtl. über Nachträge in das Gesamtmaterial übernommen worden waren¹⁾.

Bei den "paarigen" Fällen wurde zusätzlich geprüft, ob zu einem Wohnungssatz entsprechende Personensätze vorlagen. Wohnungssätze ohne Personensätze, hierbei wurde unterschieden zwischen Freizeitwohnungen, leerstehenden Wohnungen oder von ausländischen Streitkräften usw. bewohnten Wohnungen, wurden für die maschinelle Weiterverarbeitung bereits in diesem Arbeitsgang als solche gekennzeichnet ("typisiert", im einzelnen siehe hierzu unter 3.5.3.1). Umgekehrt mußte für alle zu einem

1) Bei der Zusammenführung bestand letztmalig die Möglichkeit, nachträglich eingehende Bogen zu berücksichtigen. Wurden zu einem späteren Zeitpunkt Bogen nachgereicht, mußte der Zusammenführungslauf wiederholt werden. Die Angaben aus nachträglich eingehenden Bogen, für die gemäß § 11 Abs. 1 VZG zunächst Erhebungspapire angelegt worden waren, konnten noch nach dem ersten Lauf der Plausibilitätsprüfungen gegen den bereits vorhandenen Datensatz ausgetauscht werden.

| Fall-/Fehler- schlüssel- Nr. (FS) | Arbeitsschritt 3.1 (Zusammenführung) | | | | | | Arbeitsschritt 3.5.1 Paarigkeit für SA ... (einschl. Erstellen SA 11) | | | | |
|---|--|---------|---------|------------------------|------------------------|--|--|--|--|-----|---|
| | Zusammenführung aus vorhandener SA ... | | | Erstellung von ... | | | SA 12 mit gleicher lfd. Nr. der Hohnung im Gebäude (001 - 999) und des Haus- halts (1 - 9, @) vorhanden | bei SA 1. zu ... | | | F6b "gewerb- l. genutzte Räume" = Angabe ^ F6≤ F6b Bei Doppelmark. gilt höchster Wert |
| | SA W | SA 1 | SA 2 | SA 11 aus SA ... | SA 12 aus SA ... | Frage 13 "Aus- ländische Streit- kräfte" = Angabe | | F2 (Freizeit- wohnung) "Ja" ohne Mehr- fachmarkie- rung | Frage 12 "Die Wohnung steht leer" = Angabe oder Frage 11 "Dauer des Leerstehens" = Angabe | | |
| | | | | | | | | | | | |
| I | 2 | 3 | 4 | 5 | 6 | 7 | 8 | | | | |
| B 1 | W | 1 | 2 | W | 1 | W 2 | . | . | . | | |
| B 2* | - | 1 | 2 | - | 1 | - 2 | . | . | . | | |
| C 1 | W | 1 | - | W | 1 | - | - | X V | X | X V | . |
| C 2 | W | 1 | - | W | 1 | - | - | - | - | - | x |
| C 3 | W | 1 | - | W | 1 | - | x | . | . | . | . |
| C 4 | W | 1 | - | W | 1 | W ¹⁾ - | - | - | - | - | - |
| C 5* | W | - | - | W ¹⁾ | - | W ¹⁾ - | . | . | . | . | . |
| C 6* | - | 1 | - | - | 1 | - | . | - | - | - | - |
| C 7* | - | 1 | - | - | 1 | - | . | X V | X | V X | . |
| C 8* | - | 1 | - | - | 1 | - | . | - | - | - | x |
| C X ³⁾ | W | 1 | - | W | 1 | W - | - | X V | X | V X | V X |
| D 1 | W | - | 2 | - | - | W 2 | entfällt | | | | |
| D 2 | W | - | 2 | - | - | W 2 | | | | | |
| D 3 | W | - | 2 | W ¹⁾ | - | W 2 | | | | | |
| D 4* | - | - | 2 | - | - | - 2 | | | | | |
| D X ⁴⁾ | W | - | 2 | W | - | W 2 | | | | | |

Zeichenerklärung:

- (bei Arbeitsschritt 3.1) = SA nicht vorhanden
- (bei Spalte 6, 7, 8, 11, 12) = Angabe nicht vorhanden
- . = Angabe wird nicht erfragt, da dieser Fall bereits paarig oder noch unpaarig ist
- X = der in der Kopfzeile genannte Arbeitsgang wird durchgeführt bzw. die im Kopf angeführte Angabe ist vorhanden.

Fußnoten:

1) Bei FS C4, C5 bzw. 03 müssen bei Arbeitsschritt 3.5.1 vorläufige Pseudo-Sätze erstellt werden (P-SA 11 bei FS 03 und C5, P-SA 12 bei FS C4 und C5), um ggf. aufgefundene SA 1 bzw. SA 2, die nicht in den Fehlerlisten als unpaarige Fälle enthalten sind, über Korrektursatz nachreichen zu können. Ein vorläufiger Pseudosatz ist im Folgelaufrasch schnell wieder zu löschen, wenn für ihn keine Zusammenführung durchgeführt wurde und wenn gleichzeitig der alternierende Satz mit gleicher Heft-Nr. zu einem anderen Fall kommt.

2) Können die Kannfehler manuell nicht bereinigt werden, so erfolgt zum frühestmöglichen Zeitpunkt, d.h. im nächsten Lauf automatisch die Durchführung der Prüfschritte 3.5.2-3.5.4 mit maschineller Bereini-gung der Kannfehler im Arbeitsschritt 3.5.3. Dabei werden C4-Fälle als leerstehende Wohnung typisiert (mit Löschung der Pseudo-SA 12), 03-Fälle entweder als Haushalt (mit Bestätigung der Pseudo-SA 11) oder als Person ohne eigene Haushaltsführung (mit Löschung der Pseudo-SA 11) bestimmt.

3) Hierbei handelt es sich um einen Fall, der nur in einem Korrekturlauf entstehen kann, und zwar dann, wenn im Zuge der Zusammenführung ein Fehlerfall C5 nicht mit SA 1 und SA 2 ergänzt wurde, sondern nur mit SA 1 und zwar mit einer SA 1 lt. FS C7 oder FS C8. Hieraus wird ma-schinellem ersten Fall (SA 1 lt. FS C7) ein paariger Fall C1, im zweiten Fall (SA 1 lt. FS C8) ein paariger Fall C2 gemacht, indem die Pseudo-SA 12 bei FS CX maschinell wieder gelöscht wird.

4) Hierbei handelt es sich um einen Fall, der nur im Korrekturlauf ent-stehen kann, und zwar dann, wenn im Zuge der Zusammenführung ein Fehlerfall C5 nicht mit SA 1 und SA 2 ergänzt wurde, sondern nur mit SA 2 und zwar mit einer SA 2 lt. FS D4. Hieraus wird maschinell ein paariger Fall D1 oder D2 gemacht, indem die Pseudo-SA 11 bei FS DX maschinell wieder gelöscht wird.

die bei den Prüfschritten einzubeziehenden Angaben

| 3.5 (Prüfung) | | | | | | | | | |
|--|-------------------|--|---|--|---|---|---------------------|-----------------------|----------|
| der SA 11/12 bei FS C4, C5, D3) | | | | | | | | | |
| Fehler- | | SA 12 | | | | 3.5.2.- 3.5.4: Prüfung der Ordnungsangaben/ Wohnung, Haushalt | | | |
| | | SA W | | SA 11 | | Fehler- | | 3.5.2 | 3.5.3 |
| Bedeutung | Liste | mit lfd. Nr. der Wohnung = 000 / 1fd. Nr. des Haushalts = 0 | mit gleicher lfd. Nr. der Wohnung im Gebäude (001 - 999) und des Haushalts (1-9, @) vorhanden | Bedeutung | Liste | Prüfung der Ordnungsangaben | Prüfung der Wohnung | Prüfung des Haushalts | |
| 9 | 10 | 11 | 12 | 13 | 14 | 15 | 16 | 17 | |
| (paarig) | | . | . | - | - | X | X | X | |
| SA W fehlt | C | . | . | SA W fehlt | C | | entfällt | | |
| (paarig, da leerstehende Wohnung, Freizeitwohnung bzw. Wohnung ausländischer Streitkräfte) | | | | . | | X | X | | entfällt |
| (paarig, da gewerblich genutzte Wohnung) | | | | . | | entfällt | X (Löschung) | | |
| (paarig, da zu einem Haushalt gehörig) | | | | . | | X | X | X | |
| entfällt | | . | . | SA 2 fehlt | D "Kann-Fehler"2) | X2) | X2) | | entfällt |
| SA 1 u./o. SA 2 fehlt | D | . | . | SA 1 u./o. SA 2 fehlt | D | | | | |
| SA W und SA 2 fehlen | C | | | . | | entfällt | entfällt | | |
| SA W fehlt | C | | | . | | | | | |
| SA W fehlt | C | | | . | | | | | |
| (paarig, da Wohnung ohne Personen oder gewerblich genutzt) | | | | . | | X bei gewerb. genutzter Wohnung entfällt | X (Löschung) | | |
| entfällt | | X | - | (paarig, da Person ohne eigene Haushaltsführung) | | X | X | X | |
| | | - | X | (paarig, da zu einem Haushalt gehörig) | | X | X | X | |
| SA 1 fehlt | D "Kann-Fehler"2) | - | - | entfällt | | X2) | X2) | X2) | |
| entfällt | | . | . | SA W fehlt | C | entfällt | | | |
| | | X | V | X | (paarig, da Personen ohne eigene Haushaltsführung oder zu einem Haushalt zugehörig) | X | X | X | |

- 138 -

- 139 -

Haushalt gehörenden Personensätze auch der betreffende Wohnungssatz vorhanden sein. Für die von Haushalten bewohnten Wohnungen erfolgte die Typisierung zu einem späteren Zeitpunkt. Eine Typisierung war für Wohnungen und besonders für Personen erforderlich, weil Plausibilitätsprüfungen sich am zweckmäßigsten typbezogen durchführen lassen.

Der letzte Arbeitsschritt der Zusammenführung trug die Bezeichnung "Prüfung des Haushalts" und beinhaltete die Feststellungen, ob je Haushalt mehr als eine Satzart 11 vorlag bzw. ob ein Haushalt mehr als 14 Personen umfaßte. Sie führten zur Anschreibung in einer Fehlerliste und zur manuellen Überprüfung.

Anschließend wurden aus den Satzarten 11 und 12 die weiter zu verarbeitenden Satzarten 21 (Wohnungssatz) und 22 (Personensatz) erstellt.

3.5 Plausibilitätskontrolle am Personenbogen und am Wohnungsbogen

3.5.1 Grundsätze

Bei der Plausibilitätsprüfung wurden in zahlreichen Arbeitsschritten die in jedem Personensatz bzw. Wohnungssatz enthaltenen Angaben auf Vollständigkeit und Widerspruchsfreiheit maschinell überprüft.

Bei der Volkszählung 1987 gab es - wie bereits erwähnt - über 90 Mill. Wohnungsbogen und Personenbogen mit vielen Merkmalen und Ausprägungen, die zwar zunächst vom Zähler, soweit er bei dieser Zählung die Fragebogen erhalten hatte, in den Erhebungsstellen und in den Statistischen Landesämtern manuell geprüft worden waren.

Manuelle Kontrollen allein reichen nicht aus, weil

- die maschinell lesbaren Bogen schwer zu übersehen sind,
- weniger geübte Personen nicht in allen Fällen einfach entscheiden können, welche Fragen beantwortet sein müssen,
- der Möglichkeit, manuell logische Bedingungen zu prüfen, Schranken gesetzt sind,
- vor allem auch die Arbeiten an dem massenhaft anfallenden Material unter Zeitdruck stehen.

Daher mußten zusätzlich zu den manuellen Prüfungen maschinelle Plausibilitätsprüfungen durchgeführt werden.

Maschinelle Kontrollen sind international üblich, weil

- die EDV fehlerlos alle Kontrollen durchführt,
- die Prüfungen einheitlich erfolgen,

- logische Bedingungen abgeprüft werden können,
- Fehlerlisten in einer für die Weiterverarbeitung günstigen Form hergestellt werden,
- widerspruchsfreies Material für die Weiterverarbeitung geschaffen wird.

Die in den Plausibilitätskontrollen vorgenommenen Korrekturen haben keinen Einfluß auf die Anzahl der erfaßten Personen, Wohnungen und Gebäude, wohl aber Auswirkungen auf die im Verlauf der Weiterverarbeitung erstellten Tabellen. Ihre Bedeutung nimmt ab, je höher die Ergebnisse regional verdichtet werden. Würden fehlende Angaben nicht ersetzt und falsche Angaben nicht korrigiert, so wären Tabellen, für die viele Merkmale in Kombination ausgezählt werden sollen, nicht erstellbar. Für die Aufbereitung gab es daher nur den Weg, Unstimmigkeiten durch zutreffende, im Gebäudezusammenhang bzw. im Haushaltszusammenhang richtige, im Regionalbereich richtige oder im statistischen Durchschnitt richtige Angaben zu ersetzen. Ein wesentliches Ziel aller Verfahren war es jedoch, die Auswirkungen von Korrekturen so gering wie möglich zu halten und Verzerrungen im Material zu vermeiden.

Die maschinell durchgeführten Korrekturen wurden in Fehlerlisten zur manuellen Überprüfung angelistet, wobei die Möglichkeit bestand, unerhebliche maschinelle Korrekturen von der Anlistung auszunehmen. Unerhebliche Korrekturen sahen beispielsweise so aus: Die Fragen zur Ausbildung sollten von Personen, die älter als 64 Jahren sind, nicht beantwortet werden. Lagen für diesen Personenkreis solche Angaben vor, dann mußten sie gelöscht werden, und jeder maschinelle Eingriff wurde durch einen Fehlerschlüssel dokumentiert. Die angelisteten Fälle wurden aber nicht nur manuell nachgeprüft, sondern es bestand die Möglichkeit der manuellen Überkorrektur (Muster einer Fehlerliste P (Personen) und W (Wohnungen) siehe Schaubilder 1 und 2). Einen allgemeinen Überblick über die an Personenbogen und Wohnungsbogen vorgenommenen Kontrollen bietet das "Strukturschema zur Allgemeinen Kontrolle für VZ und GWZ" (vgl. Anhang, Nr. 49).

3.5.2 Plausibilitätsprüfungen am Personenbogen

3.5.2.1 Maschinelle Korrekturen

In der Plausibilitätskontrolle festgestellte Fehlerfälle, d.h. fehlende, falsche, unvollständige oder überzählige Angaben wurden - soweit dies eindeutig möglich war und soweit sie nicht als "Grenzfälle" in der Nachweisung von Kannfehlern angelistet wurden - maschinell

Übersicht 19

Deckbeschreibungen für die Decks B 1 und B 3

| Lfd. Nr. | Deck-Nr. | Einsetzung von ... | Bemerkungen bzw. Speicherungsart | | | | | | | | | | | | | | | | | | | | | | | | | | | | | | | | | | | | | | | | | | | | | | | | | | | | | | | | | | | | | | | | | | | | | | | | | | | | | | | | | | | | | | | | | | | | | | | | | | | | | | | | | | | | | | | |
|--|--------------------------------------|--|---|--|----------|----------|----------|----------|----------|-----------|-----------|-----------|-----------|------|----|---|----|----|--|--|--|--------------------------------------|--|-----|--|-----|--|----------|--|--|----------|--|--|-----------|--|--|--|--|--|---------------|--|------------------|--|---------|--|-----|--|--|-----|--|--|-----|--|--|--|--|--|----------|--|----------|--|----------|--|----------|--|--|----------|--|--|----------|--|--|--|--|--|-----------|--|--|--|--|--|----------|----------|----------|----------|-----------|-----------|-----------|-----------|------|--|--|--|--|--|---|--|--|--|--|--|---|---|---|---|---|----|----|---|----|----|---|----|----|
| 1 | B 1 | - Wirtschaftszweig - gegenwärtige Tätigkeit | 1) <u>Aufbau einer Deckzeile</u> | | | | | | | | | | | | | | | | | | | | | | | | | | | | | | | | | | | | | | | | | | | | | | | | | | | | | | | | | | | | | | | | | | | | | | | | | | | | | | | | | | | | | | | | | | | | | | | | | | | | | | | | | | | | | | | |
| 2 | B 3 | - Berufsbenennung (4.-6. Stelle) | <table><tr><th rowspan="3">Berufs- ordnung 1.- 3. Stelle</th><th colspan="2">Für Prüftabelle "Berufsbenennung"</th><th colspan="2">B 1</th><th colspan="2">B 3</th><th colspan="3">Feld - 1</th><th colspan="3">Feld - 2</th><th colspan="6">Feld - 10</th></tr><tr><th colspan="2">Adr. Tab. - x</th><th colspan="2">Anzahl Felder</th><th colspan="2">Nr. Nr.</th><th colspan="3">B 1</th><th colspan="3">B 3</th><th colspan="6">B 1</th></tr><tr><th colspan="2">Nr. Auf.</th><th colspan="2">Nr. Ent.</th><th colspan="2">Nr. Auf.</th><th colspan="3">Nr. Ent.</th><th colspan="3">Nr. Auf.</th><th colspan="6">Nr. Ent.</th></tr><tr><td>x x x o</td><td></td><td></td><td></td><td></td><td></td><td>Nr. Auf.</td><td>Nr. Ent.</td><td>Nr. Auf.</td><td>Nr. Ent.</td><td>x x o x</td><td>x x x o</td><td>x x o x</td><td>x x x o</td><td colspan="6">usw.</td></tr><tr><td>1</td><td></td><td></td><td></td><td></td><td></td><td>4</td><td>5</td><td>6</td><td>7</td><td>9</td><td>10</td><td>11</td><td>9</td><td>10</td><td>11</td><td>9</td><td>10</td><td>11</td></tr></table> | | | | | | | | | | | | | | | | | | Berufs- ordnung 1.- 3. Stelle | Für Prüftabelle "Berufsbenennung" | | B 1 | | B 3 | | Feld - 1 | | | Feld - 2 | | | Feld - 10 | | | | | | Adr. Tab. - x | | Anzahl Felder | | Nr. Nr. | | B 1 | | | B 3 | | | B 1 | | | | | | Nr. Auf. | | Nr. Ent. | | Nr. Auf. | | Nr. Ent. | | | Nr. Auf. | | | Nr. Ent. | | | | | | x x x o | | | | | | Nr. Auf. | Nr. Ent. | Nr. Auf. | Nr. Ent. | x x o x | x x x o | x x o x | x x x o | usw. | | | | | | 1 | | | | | | 4 | 5 | 6 | 7 | 9 | 10 | 11 | 9 | 10 | 11 | 9 | 10 | 11 |
| Berufs- ordnung 1.- 3. Stelle | Für Prüftabelle "Berufsbenennung" | | B 1 | | B 3 | | Feld - 1 | | | Feld - 2 | | | Feld - 10 | | | | | | | | | | | | | | | | | | | | | | | | | | | | | | | | | | | | | | | | | | | | | | | | | | | | | | | | | | | | | | | | | | | | | | | | | | | | | | | | | | | | | | | | | | | | | | | | | | | | | |
| | Adr. Tab. - x | | Anzahl Felder | | Nr. Nr. | | B 1 | | | B 3 | | | B 1 | | | | | | | | | | | | | | | | | | | | | | | | | | | | | | | | | | | | | | | | | | | | | | | | | | | | | | | | | | | | | | | | | | | | | | | | | | | | | | | | | | | | | | | | | | | | | | | | | | | | | |
| | Nr. Auf. | | Nr. Ent. | | Nr. Auf. | | Nr. Ent. | | | Nr. Auf. | | | Nr. Ent. | | | | | | | | | | | | | | | | | | | | | | | | | | | | | | | | | | | | | | | | | | | | | | | | | | | | | | | | | | | | | | | | | | | | | | | | | | | | | | | | | | | | | | | | | | | | | | | | | | | | | |
| x x x o | | | | | | Nr. Auf. | Nr. Ent. | Nr. Auf. | Nr. Ent. | x x o x | x x x o | x x o x | x x x o | usw. | | | | | | | | | | | | | | | | | | | | | | | | | | | | | | | | | | | | | | | | | | | | | | | | | | | | | | | | | | | | | | | | | | | | | | | | | | | | | | | | | | | | | | | | | | | | | | | | | | | | |
| 1 | | | | | | 4 | 5 | 6 | 7 | 9 | 10 | 11 | 9 | 10 | 11 | 9 | 10 | 11 | | | | | | | | | | | | | | | | | | | | | | | | | | | | | | | | | | | | | | | | | | | | | | | | | | | | | | | | | | | | | | | | | | | | | | | | | | | | | | | | | | | | | | | | | | | | | | | | |
| | | | <p>a) <u>Allgemeiner Teil</u></p> <p>1 Berufsordnung (= Suchbegriff, wird nicht verändert)</p> <p>2 Adresse zugehörige Prüftabelle "Berufsbenennung"</p> <p>3 Anzahl der Tab.-Felder in Prüftabelle -x (Berufsbenennung)</p> <p>4 B 1/Aufnahme Feld-Nr.</p> <p>5 B 1/Entnahme Feld-Nr.</p> <p>6 B 3/Aufnahme Feld-Nr.</p> <p>7 B 3/Entnahme Feld-Nr.</p> <p>b) <u>Variabler Teil (Feld 1 - 10)</u></p> <p><u>Feld - 1</u></p> <p>9 B 1/Wirtschaftsgruppe</p> <p>10 B 1/gegenwärtige Tätigkeit</p> <p>11 B 3/Berufsbenennung (St. 4-6)</p> <p><u>Feld - 2 bis Feld - 10 (Aufbau wie Feld 1)</u></p> <p>2) <u>Speicherbedarf</u>: 328 Zeilen x 11 Byte (Allgemein) + (4 Byte je Feld x 10 Felder)</p> <p>3) <u>Aufnahmebedingungen</u>:</p> <p>Personen ohne Beanstandungen in PL-Kontrolle (Typ D) bei:</p> <p>Deck B 1: Wirtschaftszweig, Gegenwärtige Tätigkeit und Ausgeübte Tätigkeit (1.-6. Stelle)</p> <p>Deck B 3: Ausgeübte Tätigkeit (1.-6. Stelle), ohne Berufsgemäß Anlage</p> <p>Fälle mit Kennfehlern werden nicht berücksichtigt</p> <p>4) <u>Gliederung der Decks</u>: Berufsordnung (1.-3. Stelle)</p> | | | | | | | | | | | | | | | | | | | | | | | | | | | | | | | | | | | | | | | | | | | | | | | | | | | | | | | | | | | | | | | | | | | | | | | | | | | | | | | | | | | | | | | | | | | | | | | | | | | | | | | | | | | | | | | |

korrigiert. Die Ausgangsbestände und die End-
ergebnisse nach Durchführung von Korrekturen
wurden in den Fehlerlisten zeilenweise ange-
schrieben, so daß die Möglichkeit einer manuel-
len Überarbeitung gegeben war (Muster einer
Fehlerliste und ihre inhaltliche Beschreibung,
vgl. Anhang, Nr. 51).

Maschinelle Korrekturen können gezielt oder
zufallsabhängig durchgeführt werden. Bei den
gezielten Korrekturen wird eine nicht fehler-
freie Frage zu einem ganz bestimmten Wert hin
maschinell bereinigt, der entweder durch die
übrigen Angaben des Fragebogens oder durch die
Angaben der übrigen Haushaltsmitglieder, d.h.
durch bogenübergreifende Kontrollen, vorgege-
ben ist.

Zu den gezielten Korrekturen zählten

- Löschungen, z.B. bei Fragen, die von einer
bestimmten Person nicht beantwortet zu
werden brauchten; (Angaben zur praktischen
Berufsausbildung bei über 64 Jahre alten
Personen)
- gezielte Einsetzungen aufgrund des Personen-
typs, z.B. "Nicht erwerbstätig" bei einem
Kleinkind;
- gezielte Einsetzungen auf der Basis von An-
gaben bei anderen Fragen, weil beispielsweise
bestimmte berufsbildende Abschlüsse auch be-
stimmte Schulabschlüsse voraussetzen.

Besteht die Möglichkeit gezielt zu korrigie-
ren nicht, dann muß die einzusetzende Angabe
mit Hilfe eines statistischen Zufallverfahrens
bestimmt werden. Die Korrekturen können alter-
nierend/rotierend, über Hierarchie-Vorgabe
oder aus einem sogenannten Deck vorgenommen
werden. Ein alternierendes Verfahren stellt
die wechselweise Einsetzung von "männlich"/
"weiblich" bzw. "ja"/"nein" dar. Das rotieren-
de Verfahren findet bei mehr als zwei Antwort-
kategorien Anwendung. Liegen mehrere, aber un-
gleichgewichtige Möglichkeiten vor, eine Frage
zu bereinigen, dann können die Einsetzungen
auch über eine Hierarchie-Vorgabe erfolgen,
um durch die mehrfache Verwendung einzelner
Angaben zusätzlich eine Gewichtung zu errei-
chen. Dieses Verfahren fand bei der Kontrolle
unzulässiger Mehrfachmarkierungen Anwendung.

Häufig, vor allem bei der Prüfung der berufs-
statistischen Fragen, reichen diese Verfahren
nicht mehr aus. Hier erfolgt bei fehlerhaften
Angaben die Einsetzung über sogenannte Decks,
die zudem den Vorteil haben, daß regionale Be-
sonderheiten in die Korrekturen einfließen
können.

Ein Deck ist ein Speicher mit plausiblen In-
formationen zu ausgewählten Fragen des Perso-

nenbogens. Ein Deck besteht aus einer Vielzahl von Deckzeilen. Bei der Volkszählung 1970 bestand jede Deckzeile aus nur einem Feld, bei der Volkszählung 1987 waren je Deckzeile 10 Felder vorgesehen, d.h. in jeder Deckzeile standen 10 gültige für die Einsetzung abrufbare Angaben. Die Decks für die Berufsordnungen beispielsweise hatten 330 Zeilen zu je 10 Feldern. Die Variabilität möglicher Einsetzungen bei Anwendung der Decks wurde somit gegenüber 1970 wesentlich gesteigert.

Jedes Deck war nach mindestens einem Merkmal gegliedert, in der Regel nach mehreren Merkmalen. Meistens wurde einem Deck die gültige Angabe zu einer Frage entnommen, in einigen Fällen waren es Angaben zu zwei Fragen, die bei Bedarf in der Reihenfolge von Feld 1 bis Feld 10 abgerufen wurden (siehe Muster eines Deckaufbaus in Übersicht 19).

Innerhalb eines Decks wurde - soweit erforderlich - nach ausgewählten Personentypen unterschieden. Dadurch wurde erreicht, daß widersprüchliche oder fehlende Angaben zu einer Person nicht entsprechend den Merkmalsausprägungen der jeweils letzten Person mit plausiblen Angaben korrigiert bzw. ergänzt wurden,

sondern nur im Rahmen bestimmter, durch das Deck und die Deck-Merkmale vorgegebener Personengruppen. In jedem Deck wurden Informationsinhalte der jeweils letzten zehn Personen gespeichert, die hinsichtlich der deckbestimmenden Merkmale vollständig und auch widerspruchsfrei waren. Wurde in der Plausibilitätskontrolle nunmehr eine Person mit unvollständigen oder widersprüchlichen Angaben festgestellt, so wurde eine der im Deck gespeicherten Angaben zur Bereinigung des Personenbogens verwendet. Da es aber vorkommen konnte, daß der erste Personenbogen, der zur maschinellen Prüfung vorlag, widersprüchliche bzw. unvollständige Angaben aufwies, eine maschinelle Bereinigung aber nur erfolgen konnte, wenn Angaben über die fehlerhaften Merkmale im Deck vorhanden waren, mußten in jedem Deck vorab stimmige Angaben eingespeichert und ggf. von diesem "Anfangszustand" ausgegangen werden.

Im Anfangszustand enthielt jedes Feld einer Deckzeile also eine vorab vergebene plausible Merkmalsangabe. Dieser Anfangsbestand wird als "cold-Deck" bezeichnet. Bevor das Plausibilitätsprogramm für ein Arbeitspaket eingesetzt wurde, fand in der Regel eine sogenannte "Deck-Aufheizung" statt, im Normalfall aus 3 000 gültigen Personensätzen. Auf diese Weise

Übersicht 20

Beschreibung aller bei den Kontrollen zur Person und zum Haushalt verwendeten Decks

| Deck-Nr. | Wird bei folgenden Prüfschritten benötigt | Einzusetzendes Material | Wird benötigt für Personentyp | | | | | Gliederung des Decks |
|----------|--|--|-------------------------------|---|---|---|---|---|
| | | | A | B | C | D | E | |
| B 3 | Signierkontrolle Handschriftenteil | Ausgeübte Tätigkeit (4.-6. Stelle) | | | | x | | Berufsordnung |
| C 1 | Personentypisierung | Alter 015-035 | | | x | | | Geschlecht |
| C 2 | | Alter 018-035 | | | x | | | Geschlecht |
| C 3 | | Alter 021-035 | | | x | | | Geschlecht |
| D 1 | | Alter 016-064 | | | | x | | Geschlecht |
| D 2 | | Alter 016-025 | | | | x | | Geschlecht |
| D 3 | | Alter 018-025 | | | | x | | Geschlecht |
| D 4 | | Alter 018-064 | | | | x | | Geschlecht |
| D 5 | | Alter 021-064 | | | | x | | Geschlecht |
| E 1 | | Alter 015-064 | | | | | x | Geschlecht |
| E 2 | | Alter 015-084 | | | | | x | Geschlecht |
| E 3 | | Alter 016-064 | | | | | x | Geschlecht |
| E 4 | | Alter 016-084 | | | | | x | Geschlecht |
| E 5 | | Alter 018-064 | | | | | x | Geschlecht |
| E 6 | | Alter 018-084 | | | | | x | Geschlecht |
| E 7 | | Alter 021-064 | | | | | x | Geschlecht |
| E 8 | | Alter 021-084 | | | | | x | Geschlecht |
| F 1 | | Personentyp (Ergänzungsfälle; bei Personen ohne eigene Haushaltsführung) | | | x | x | x | Alter, Geschlecht |
| H 1 | Korrekturen bei Personen unter Berücksichtigung des Haushaltszusammenhangs | Staatsangehörigkeit im Haushalt | x | x | x | x | x | Haushaltsgröße |
| H 2 | | Staatsangehörigkeit bei Einzelpersonen ohne eigene Haushaltsführung | x | x | x | x | x | - |
| P 1 | Sonstige personenbezogene Kontrollen | Familienstand | | | x | x | x | Personentyp |
| P 2 | | Überwiegender Lebensunterhalt | x | x | x | x | x | Personentyp, Beteiligung am Erwerbsleben |
| P 3 | | Beteiligung am Erwerbsleben (1. u. 2. Kategorie) | | | | x | | Geschlecht, Überwiegender Lebensunterhalt |
| P 4 | | Gegewärtige Tätigkeit | | | | x | | Alter |
| P 5 | | Allgemeiner Schulabschluß | | | | x | x | Alter, berufsbild. Schulabschluß |
| P 6 | | Berufsbildender Schulabschluß | | | x | x | | Personentyp, Alter, allgemeiner Schulabschluß |
| P 7 | | Erlerner Beruf, Dauer der Ausbildung | | | x | x | x | Personentyp, Alter |
| P 8 | | Hauptfachrichtung | | | x | x | x | Personentyp, Alter, berufsbild. Schulabschluß |
| P 9 | | Wirtschaftszweig | | | | x | | Geschlecht, Alter |
| P 10 | | Ausgeübte Tätigkeit, Wirtschaftszweig | | | | x | | Geschlecht, Alter |
| P 11 | | Gegewärtige Tätigkeit | | | | | x | Geschlecht, Gegewärtige Tätigkeit |
| B 1 | Kontrolle berufsstatistischer Angaben 1) | Wirtschaftszweig, Gegewärtige Tätigkeit | | | | x | | Berufsordnung |
| B 2 | | Ausgeübte Tätigkeit, Gegewärtige Tätigkeit | | | | | x | Wirtschaftsgruppe |

1) Deck B 2 wird auch bei "Sonstige personenbezogene Kontrollen" benötigt.

Übersicht 21

Kontrollen zur Person und zum Haushalt Kontrollen unzulässiger Mehrfachmarkierungen

| Lfd. Nr. | Wenn | Dann muß |
|----------|---|---|
| 1 | Mehrfachmarkierung bei F 3 (Familienstand) | <p>a) wenn 3 und mehr Markierungen vorhanden sind gemäß folgender rotierender Mehrfachhierarchie die jeweils zuerst auftretende Markierung belassen und die andere(n) Angabe(n) gelöscht werden:</p> <pre> 2 2 3 4 1 2 3 4 1 2 3 4 1 2 2 4 1 2 2 3 1 2 2 3 4 2 2 3 4 1 usw. </pre> <p>(1 = ledig) (2 = verheiratet) (3 = verwitwet) (4 = geschieden)</p> <p>b) wenn "ledig" (1) und "verheiratet" (2) markiert ist, "1", "2", "2" rotierend eingesetzt werden.</p> <p>c) wenn "ledig" (1) und "verwitwet" (3) markiert ist, "1", "3" alternierend eingesetzt werden.</p> <p>d) wenn "ledig" (1) und "geschieden" (4) markiert ist, "1", "4" alternierend eingesetzt werden.</p> <p>e) wenn "verheiratet" (2) und "verwitwet" (3) markiert ist, "2", "2", "3" rotierend eingesetzt werden.</p> <p>f) wenn "verheiratet" (2) und "geschieden" (4) markiert ist, "2", "2", "4" rotierend eingesetzt werden.</p> <p>g) wenn "verwitwet" (3) und "geschieden" (4) markiert ist, "3", "4" alternierend eingesetzt werden.</p> |
| 2 | Mehrfachmarkierung bei F 5 (Staatsangehörigkeit) | <p>gemäß folgender Aufstellung die jeweils zuerst auftretende Markierung belassen und die andere(n) Angabe(n) gelöscht werden:</p> <pre> 1 6 5 3 4 2 </pre> <p>(1 = deutsch) (2 = griechisch) (3 = italienisch) (4 = übrige EG-Staaten) (5 = jugoslawisch) (6 = türkisch)</p> |
| 3 | bei F 4 (Religionszugehörigkeit) "islamische Religionsgemeinschaft" (5) und weitere Markierung(en) vorhanden, sowie bei F 5 (Staatsangehörigkeit) "türkisch" (6) markiert ist | <p>bei F 4 (Religionszugehörigkeit) "islamische Religionsgemeinschaft" (5) belassen und die andere(n) Markierung(en) gelöscht werden.</p> |

wurden viele "cold-Decks" durch regionalbezogene gültige Angaben ersetzt. Die Deckzeilen erhielten im Verlauf der maschinellen Plausibilitätskontrollen laufend im Austausch mit dem bereits bearbeiteten Material neue richtige Angaben aus Fällen, die die Plausibilitätskontrollen bei allen für die Verwendung des Decks benötigten Fragen fehlerfrei durchlaufen hatten. Die Aufnahme neuer gültiger Angaben in das Deck erfolgte ebenfalls streng in der Reihenfolge von Feld 1 bis Feld 10.

Für die Plausibilitätskontrolle zum Personenbogen standen 32 verschiedene Decks zur Verfügung (vgl. Übersicht 20).

3.5.2.2 Reihenfolge der Prüfschritte

Die Plausibilitätsprüfungen am Personenbogen gliederten sich im wesentlichen in folgende Arbeitsgänge:

- Kontrolle unzulässiger Mehrfachmarkierungen
- Korrektur der beim maschinellen Lesen nicht bereinigten Beanstandungen
- Signierkontrolle Handschriftenteil
- Personentypisierung
- Korrektur bei Personen unter Berücksichtigung des Haushaltszusammenhangs
- Sonstige personenbezogene Kontrollen (Wenn/Dann-Schema)
- Kontrolle berufsstatistischer Angaben
- Korrektur der Frage 6 nach der weiteren Wohnung
- Zuordnung der Auszubildenden zu den Angestellten/Arbeitern
- Bildung von Merkern für die Typisierung von Gebäuden und Wohnungen im Gebäude- und Wohnungszusammenhang

a) Kontrolle unzulässiger Mehrfachmarkierungen

Ein Datensatz, der für weitergehende Kontrollen und für die Auswertung verwendet werden soll, setzt voraus, daß Fragen eindeutig beantwortet sind; in diesem Sinne ist auch eine fehlende Angabe eindeutig. Mehrfachmarkierungen waren bei nur wenigen Fragen zugelassen und daher in der Regel zu beheben. In der Übersicht 21 wird das zur Anwendung gekommene Vorgehen beispielhaft erläutert.

b) Korrektur der beim maschinellen Lesen nicht bereinigten Beanstandungen

Während das Prüfprogramm zur "Vollzähligkeitskontrolle Regionalliste" für die weiteren maschinellen Arbeitsgänge fehlerfreie Datensätze bereitstellte, ließ sich dieses Ziel durch das Bearbeitungsaufwendigere Verfahren beim maschinellen Lesen der Erhebungsbogen von vornherein nicht sicher-

stellen. Daher mußten in diesem Arbeitsschritt beim maschinellen Lesen zwar festgestellte, aber u.U. versehentlich unkorrigiert gebliebene Beanstandungen nunmehr bereinigt werden. Das betraf mit Ausnahmen der Fragen zum erlernten Beruf und zur ausgeübten Tätigkeit die dort angesprochenen Sachverhalte. In Fällen, in denen keine Berichtigung zweckmäßig erschien, wurden die vorhandenen Angaben zunächst gelöscht, um später in einem globaleren Zusammenhang ersetzt zu werden. Beispiel: Der Wirtschaftszweig wurde zweistellig signiert. Wenn die erste signierte Ziffer vom Belegleser nicht als "0" bis "9" erkannt worden war, wurde im Datensatz an dieser Stelle ein Rückweisungszeichen eingesetzt. Da diese wichtige erste, die Wirtschaftsabteilung kennzeichnende Stelle ohne die Kenntnis weiterer Sachverhalte nicht ersetzt werden konnte, wurde diese Frage hier auf "leer" gesetzt.

c) Signierkontrolle Handschriftenteil

Dieser Arbeitsschritt stellt eine logische Fortsetzung des Vorgenannten dar. Schwerpunktmäßig wurden hier Signierfehler bei den Fragen zum erlernten Beruf und zur ausgeübten Tätigkeit überprüft, wobei untersucht wurde, ob sich Signierfehler beim erlernten Beruf über die Angabe zur ausgeübten Tätigkeit - und umgekehrt - beheben lassen. Zugleich wurde geprüft, ob es sich hierbei um zulässige Verschlüsselungen handelt.

d) Personentypisierung

Spätere Abfragen und Prüffolgen, z.B. nach dem sogenannten "Wenn/Dann-Schema", sind nur dann sinnvoll durchzuführen, wenn sie personentypbezogen ausgerichtet gestellt werden, denn an die Prüfungen für eine erwerbstätige Person werden beispielsweise andere Anforderungen gestellt als an die für nicht-erwerbstätige Personen. Mit der Typisierung wurden Personengruppen gebildet, die jeweils gleiche Abschnitte des Fragebogens zu beantworten hatten und somit den gleichen Abfragen unterzogen werden konnten. Es wurden folgende Personentypen gebildet:

- Typ A: Kleinkind unter 8 Jahren, ohne Schulbesuch
- Typ B: Schüler 6 bis unter 15 Jahre alt
- Typ C: Schüler und Studierende 15 Jahre und älter (soweit nicht erwerbstätig)
- Typ D: Erwerbstätige 15 Jahre und älter (einschl. erwerbstätige Schüler/Studierende)

- Typ E: Nichterwerbspersonen und Erwerbslose 15 Jahre und älter (ohne erwerbslose Schüler/Studierende)

In der Übersicht 22 "Definitionen der Personentypen A - E im Rahmen der Plausibilitätskontrolle zur Volkszählung 1987" sind die einzelnen Personentypen und die bei ihnen zulässigen Markierungen bzw. Signaturen dargestellt. Deren Bildung stützt sich hauptsächlich auf die Angabe zum Alter, dessen Gültigkeit aufgrund der vorangegangenen manuellen Prüfungen besonders gesichert ist. War wegen mangelnder Konsistenz eine eindeutige Zuordnung nicht möglich, erfolgte zunächst eine Kennzeichnung des Personentyps als fehlerhafte Zuordnung oder Zwangszuordnung, der im Verlauf der weiteren Prüfungen entweder bestätigt oder umgesetzt wurde. Diese zuletzt festgelegten Personentypen waren endgültig und konnten - mit Ausnahme der im folgenden Abschnitt beschriebenen Überprüfung zum Mindestalter im Haushalt - nicht mehr verändert werden, was eine ständige Wiederholung der Kontroll- und Bereinigungsschritte verhinderte.

e) Korrekturen bei Personen unter Berücksichtigung des Haushaltszusammenhangs
Im Haushaltszusammenhang, d.h. unter Berücksichtigung der Verhältnisse aller Personen eines Haushalts, wurden geprüft das Mindestalter im Haushalt, das Geschlecht, die Religion, die Staatsangehörigkeit und die Frage nach der weiteren Wohnung.

Bei der Prüfung des "Mindestalters im Haushalt" ging es darum, das Mindestalter einer Person eines Haushalts, in dem nur Personen des Personentyps A oder A und B vorgefunden worden waren, alternierend auf 15 bis 20 Jahre umzusetzen; für diese Person wurde dann der Personentyp von A bzw. B auf C umgesetzt.

In diesem Prüfgang erfolgte auch die Bereinigung von fehlenden Angaben oder Doppelmarkierungen bei der Frage nach dem Geschlecht. Die Entscheidungen wurden für Personen in Ein- und Mehrpersonenhaushalten getrennt getroffen.

Bei der Volkszählung 1987 wurden fehlende Angaben zur Frage nach der rechtlichen Zugehörigkeit zu einer Religionsgesellschaft nicht ergänzt. Bei dieser Prüfung ging es daher lediglich um die Behebung von Mehr-

fachmarkierungen. Dabei wurde, so weit vorhanden, auf Personen mit eindeutiger Angabe bei dieser Frage zurückgegriffen. Lautete beispielsweise die Angabe bei einer Person mit eindeutiger Markierung "römisch-katholisch" und die Angabe bei einer Person mit Mehrfachmarkierung "römisch-katholisch" und "evangelische Kirche", so wurde in diesem Fall "evangelische Kirche" gelöscht.

In diesem Prüfgang wurden auch fehlende Angaben zur Frage nach der Staatsangehörigkeit eingesetzt. Lag für keine Person eines Haushalts eine Angabe bei dieser Frage vor, erfolgte eine Einsetzung über die Decks H1 bzw. H2, im anderen Fall wurde die Angabe bei der ersten Person mit Angabe auf alle Personen ohne Angabe im Haushalt übertragen.

Abschließend wurden bereits zu diesem Zeitpunkt in Teilen die Fragen zur weiteren Wohnung geprüft, und zwar folgender Sachverhalt: Die Eingangsfrage war nicht beantwortet oder mit "ja" und "nein" beantwortet worden und die Unterfragen a-c waren ohne Angabe. Für alle weiteren Prüfungen war ein eigener Prüfschritt mit vielfachen Kombinationsabfragen vorgesehen.

In den hier zur Entscheidung anliegenden Fällen wurden folgende Regelungen getroffen: Handelte es sich um eine Person aus Anstalts- und Gemeinschaftsunterkünften - sie sollten in der Erhebung nur berücksichtigt werden, wenn sie in diesen Unterkünften ihre alleinige Wohnung hatten -, so wurde bei der Eingangsfrage "nein", d.h. keine weitere Wohnung eingesetzt. In Mehrpersonenhaushalten wurde, wenn alle Personen im Haushalt mit eindeutiger Angabe "nein" angegeben hatten, ebenfalls "nein" eingesetzt; hatten alle Personen mit eindeutiger Angabe "ja" angegeben, d.h. es wurde noch (mindestens) eine weitere Wohnung bewohnt, so wurde ebenfalls "ja" eingesetzt. Lag diese Eindeutigkeit im Haushalt nicht vor, dann wurde nur für Personen unter 15 Jahren auf "nein" abgestellt.

f) Sonstige personenbezogene Kontrollen
(Wenn/Dann-Schema)

Der Schwerpunkt dieser Kontrollen beruhte auf den systematischen Abfragen nach dem Wenn/Dann-Schema, d.h. auf eine gezielte Frage wurde eine bestimmte Antwort oder eine von mehreren möglichen Antworten erwartet.

Übersicht 22

Definition der Personentypen A - E im Rahmen der Plausibilitätskontrolle zur Volkszählung 1987

| Typ | Bezeichnung | Kombination der die Personentypen bestimmenden Merkmale | | | | | | | | | | |
|-----|---|---|-------------------|-------------------------------------|------------------------------|---------------------------------|------------------------------|-----------------------------|-----------------------------------|-------------------------------------|--------------------------------------|-----------------------------------|
| | | Frage-Nr. (EF) | | | | | | | | | | |
| | | Vollendetes Alters-jahr 1) | 3 (36) Fam.-stand | 7 (43) Beteiligung am Erwerbs-leben | 8 (44) Überw. Lebens-unterh. | 15 (52) Gegen-wärtige Tätigkeit | 17 (55) Ausge-übte Tätigkeit | 9 (45) Allgem. Schul-absch. | 10a (46) Abschl. berufs-b. Schule | 16 (54) Wirt-schafts-zweig, Branche | 13,14 (50,51) Verk.-M., Zeit-aufwand | F 18 (53) Neben-erwerbs-tätigkeit |
| A | <u>Kleinkind</u> unter 8 Jahre alt, ohne Schulbesuch | Zulässige Markierungen bzw. Signaturen | | | | | | | | | | |
| | | 0-7 | 1 | 4 | 3-6 | leer | leer | leer | leer | leer | leer | leer |
| B | <u>Schüler</u> 6 - unter 15 Jahre alt | 6-14 | 1 | 4,6 | 3-6 | leer | leer | leer | leer | leer | * | leer |
| C | <u>Schüler/Studenten</u> einschl. erwerbslose <u>Schüler/Studenten</u> 15 Jahre und älter (soweit nicht erwerbstätig) | 15-89 | * | 3,4,5,6, a) | 3-6 | leer | leer | ** | ** | leer | * | leer |
| D | <u>Erwerbstätige</u> 15 Jahre und älter (einschl. erwerbstätige Schüler/Studenten) | 15-89 | * | 1,2,3 5,6 b) | * | * | * | ** | ** | * | * | 2) |
| E | <u>Nichterwerbspers.</u> | 15 Jahre und älter | * | 4,5 | 3-6 | leer | leer | * | ** | leer | leer | leer |
| | <u>Erwerbslose</u> (ohne erwerbslose Schüler/Studenten) | | | 3,4,5 c) | 2-6 | | | | | | | |

Leer = Dieses Merkmal darf keine Markierung bzw. Signatur aufweisen.

* = Dieses Merkmal muß eine Markierung bzw. Signatur aufweisen, kann aber, da alle Kategorien möglich sind, nicht zur Definition des Typs herangezogen werden.

** = Dieses Merkmal kann sowohl "leer" sein, als auch eine Markierung enthalten und damit zur Definierung des Typs nicht verwendet werden.

a) Maßgeblich für die Zuordnung zu Typ C sind nur die Kategorien 4 und 6. Die Kategorien 3 und 5 sind darüber hinaus möglich, können aber nicht zur Bestimmung des Typs C herangezogen werden.

b) Maßgeblich für die Zuordnung zu Typ D sind nur die Kategorien 1 und 2. Die Kategorien 3, 5 und 6 sind darüber hinaus möglich, können aber nicht zur Bestimmung des Typs D herangezogen werden.

c) Maßgeblich für die Zuordnung zu Typ E ist nur die Kategorie 3. Die Kategorien 4 und 5 sind darüber hinaus möglich, können aber nicht zur Bestimmung des Typs E herangezogen werden. Ist zusätzlich die Kategorie 6 (Schüler) markiert, erfolgt jedoch keine Zuordnung zu Typ E sondern zu Typ C.

1) Gebildet aus Frage 1 des Personenbogens.

2) In bestimmten Fällen (Wenn F 7 = 2 und F 8 ≠ 1,2 und F 15-17 = leer) wird eine vorhandene Markierung gelöscht, um eine eindeutige Zuordnung zum Typ D vornehmen zu können.

Für jeden Personentyp wurde eine eigenständige Wenn/Dann-Kontrolle durchgeführt, da für jeden Typ ganz besondere typenspezifische Abfragen erforderlich waren. Von den Abfragen der Kontrollschemata wurden nahezu alle Fragen des Erhebungsbogens berührt. Bei Beanstandungen (fehlende oder inkonsistente Angaben) wurden je nach Art der vorhandenen Angabe entweder "gezielte" Einsetzungen oder Einsetzungen aus einem der vorliegenden Decks vorgenommen. Das umfangreiche Schwergewicht dieser Kontrollen lag bei dem Personentyp D, den Erwerbstätigen, und hier im besonderen im Bereich der Bildungs- und Berufsfragen. Im einzelnen wird auf die vollständige Wiedergabe dieser Prüfungen im Anhang, Nr. 50 verwiesen.

g) Kontrolle berufsstatistischer Angaben
Zwischen den Angaben zur ausgeübten Tätigkeit, zur Wirtschaftsgruppe des Betriebes, der Dienststelle, in denen diese Tätigkeit ausgeübt wird, und zum Beschäftigtenstatus als Arbeiter, Angestellter usw. bestehen zum Teil engere, z.T. weitläufigere Abhängigkeiten. In bestimmten Berufsordnungen können keine Beamten vertreten sein oder keine Angestellten oder keine Arbeiter; ähnliche Prüfmöglichkeiten bestehen zwischen Berufsordnungen und Wirtschaftsgruppen bzw. zwischen Beschäftigtenstatus und Wirtschaftsgruppen. Bestehende Widersprüche wurden durch Verwendung der Angaben in den Decks B 1 und B 2 bereinigt.

h) Korrektur der Frage nach der weiteren Wohnung und Typenbildung
Keine andere Frage wurde im Rahmen der Volkszählung 1987 so sorgfältig manuell und maschinell geprüft wie diese für die Ermittlung der aktuellen Einwohnerzahl einer Gemeinde wichtige Frage.

Die Prinzipien der Plausibilitätskontrolle bei der Frage nach der weiteren Wohnung in der Volkszählung 1987 lassen sich wie folgt beschreiben:

Die Kontrollen stützen sich primär auf die Angaben zu Frage 6 (weitere Wohnung) im Personenbogen, ferner auf die Fragen 7 (erwerbstätig/Schüler, Student), 3 (Familienstand) des Personenbogens sowie auf die im Wohnungsbogen vorgesehene Markierung, ob die Wohnung von ausländischen Streitkräften usw. bewohnt wird sowie auf Frage 2

(Freizeitwohnung) des Wohnungsbogens. Geht aus dem Wohnungsbogen hervor, daß die Wohnung von ausländischen Streitkräften usw. genutzt wird, wird zusätzlich die Frage 5 (Staatsangehörigkeit) aus dem Personenbogen berücksichtigt.

Wird die Wohnung gemäß der Markierung im Wohnungsbogen von ausländischen Streitkräften usw. bewohnt und befinden sich im Haushalt nur Personen, die als Staatsangehörigkeit "übrige EG-Staaten" oder "Sonstige/keine" angegeben haben, wird der Typ 9 vergeben. Dies bedeutet, daß die in der Wohnung lebenden Personen in keinem Fall zur Bevölkerung gerechnet werden.

Im übrigen gelten folgende Regeln:

Kontrolle der Eingangsfrage 6 (wird noch eine weitere Wohnung ... bewohnt) im Personenbogen

Bei der Eingangsfrage 6 wird bei der eindeutigen Angabe "nein" darauf geschlossen, daß nur eine einzige Wohnung vorliegt. Demzufolge wird sowohl bei der Zuordnung zur Wohnbevölkerung als auch zur Bevölkerung am Ort der Hauptwohnung der Typ "1" vergeben (= alleinige Wohnung).

Ist die Eingangsfrage nicht beantwortet oder wurden beide Antwortkategorien markiert, so wird je nach Angabe zu den Unterfragen 6 a) bis 6 c) auf "ja" oder "nein" geschlossen.

Von "ja", d.h. vom Vorhandensein einer weiteren Wohnung wird z.B. ausgegangen, wenn der Einwohner in den Unterfragen zum Ausdruck bringt, daß er bzw. seine Familie die hiesige Wohnung nicht vorwiegend benutzt bzw. - bei Erwerbstätigen/Schülern/Studenten - nicht vorwiegend von der hiesigen Wohnung aus zur Arbeit/Ausbildung geht.

Aus den Angaben zu den Unterfragen 6 a) bis 6 c), daß der Einwohner vorwiegend die hiesige Wohnung benutzt bzw. vorwiegend von der hiesigen Wohnung aus zur Arbeit/Ausbildung geht, kann - bei fehlender Angabe zur Eingangsfrage bzw. Doppelmarkierung zur Eingangsfrage - allein noch nicht auf das Vorhandensein einer weiteren Wohnung geschlossen werden. Die Erfahrung lehrt, daß diese Fragen sehr häufig auch dann beantwortet werden, wenn eindeutig feststeht, daß keine weitere Wohnung vorliegt. D.h. die Fragen 6 a) bis 6 c) werden häufig auch auf die alleinige Wohnung

bezogen, da die Einschränkung "wenn ja" (bei der Eingangsfrage 6) häufig überlesen wird.

Kontrolle der Unterfrage 6 a) (Ist die hiesige Wohnung die vorwiegend benutzte Wohnung der Familie?) und 6 b) (Ist die hiesige Wohnung die vorwiegend benutzte Wohnung?) im Hinblick auf die Zugehörigkeit zur "Bevölkerung am Ort der Hauptwohnung" ("4" = Hauptwohnung, "5" = Nebenwohnung)

- Bei den Unterfragen 6 a) und 6 b) werden nach dem vorliegenden Schema Doppelmarkierungen generell wie Fälle ohne Angabe behandelt.

- Die Prüfung der Unterfragen 6 a) und 6 b) wird im Zusammenhang mit dem Familienstand gesehen. Bei Beantwortung der Unterfrage 6 a) wird der Familienstand "verheiratet", bei der Beantwortung der Unterfrage 6 b) i.d.R. der Familienstand "ledig", "verwitwet" oder "geschieden" erwartet. Bei der Unterfrage 6 b) muß aber davon ausgegangen werden, daß auch der Familienstand "verheiratet" (und zwar "getrennt lebend") zutreffen kann. Sind beide Unterfragen beantwortet, wird entsprechend dem angegebenen Familienstand nur eine von ihnen berücksichtigt.

Ist Unterfrage 6 a) beantwortet, Unterfrage 6 b) dagegen nicht, obwohl der Betreffende nicht verheiratet ist, wird angenommen, daß eine "Zeilenverschiebung" vorgekommen ist und die Angabe zu Frage 6 a) als Angabe zu Frage 6 b) gewertet.

- Die Unterfragen 6 a) und 6 b) werden grundsätzlich ohne Berücksichtigung der Angaben zur Unterfrage 6 c) (von hier aus zur Arbeit/Schule/Hochschule) ausgewertet. D.h., eine Veränderung der Angaben zu den Unterfragen 6 a) und 6 b) aufgrund der Angaben zu Unterfrage 6 c) ist grundsätzlich nicht möglich.

Ausnahme: Fehlende Angaben zu Unterfragen 6 a) und 6 b).

Hier werden bei den Erwerbstätigen/Schülern, Studenten hilfsweise Angaben zu Unterfrage 6 c) herangezogen.

Bei Erwerbstätigen/Schülern, Studenten, die von "hier" aus zur Arbeit/Ausbildung gehen, wird in diesem Fall abgeleitet, daß sie

"hier" ihre Hauptwohnung haben, wenn sie nicht verheiratet sind,
"hier" nicht ihre Hauptwohnung haben, wenn sie verheiratet sind.

Bei Erwerbstätigen/Schülern, Studenten die nicht von "hier" aus zur Arbeit oder Ausbildung gehen, wird die umgekehrte Schlußfolgerung gezogen.

Bei Personen, die weder erwerbstätig noch Schüler/Studenten sind, wird bei fehlenden Angaben zu den Unterfragen 6 a) und 6 b) generell auf "Hauptwohnung" geschlossen, es sei denn, es handelt sich um eine Ferienwohnung (vgl. Abschnitt 2.4). Das gleiche gilt, wenn alle Unterfragen nicht beantwortet wurden.

- Die im Wohnungsbogen gemachte Angabe "Ferienwohnung" spielt nur dann eine Rolle, wenn keine Angaben zu den Unterfragen 6 a) und 6 b) gemacht wurden. Hier führt sie - abgesehen von einer Ausnahme (wenn ein nicht verheirateter Erwerbstätiger/Schüler/Student bei Unterfrage 6 c) angibt, von "hier" aus zur Arbeit/Ausbildung zu gehen) - dazu, daß statt auf eine Hauptwohnung auf eine Nebenwohnung geschlossen wird.

Erwerbstätige/Schüler, Studenten, die nicht verheiratet sind und bei Frage 6 c) angegeben haben, von "hier" aus zur Arbeit/Ausbildung zu gehen: Hier wird unterstellt, daß sie sich aufgrund ihres Arbeits- bzw. Ausbildungsverhältnisses überwiegend am Befragungsort aufhalten, auch wenn es "sich um eine Ferienwohnung" handelt.

Prüfung der Frage 6 c) (von hier aus zur Arbeit/Schule, Hochschule) im Hinblick auf die Zuordnung zur Wohnbevölkerung ("2" = Wohnbevölkerung, "3" = Nichtwohnbevölkerung)

Die Frage 6 c) dient der Feststellung der Wohnbevölkerung. Dieser Bevölkerungsbezug ist sowohl für Vergleiche mit Ergebnissen früherer Zählungen als auch als Basis für die Pendelwanderungen von Bedeutung. Die Prüfung dieser Frage wird im engen Zusammenhang mit der Angabe zu Frage 7 (erwerbstätig/Schüler, Student) gesehen, da nur bei diesem Personenkreis eine Angabe erforderlich ist. Hat z.B. eine Person, die weder erwerbstätig noch Schüler/Student ist, angegeben, von der hiesigen Wohnung aus zur Arbeit/Ausbildung zu gehen, so wird diese Angabe nicht berücksichtigt, sondern - bei der Bestimmung der Wohnbevölkerung - vielmehr die Angabe zu Unterfrage 6 a) (bei Verheirateten) bzw. 6 b) (bei Nichtverheirateten). In diesen Fällen entspricht die Schlüssel-Nr. "2" (bzw. "3") der Wohnbevölkerungszuordnung der Schlüssel-Nr. "4" (bzw. "5") der

Bestimmung der Bevölkerung am Ort der Hauptwohnung.

Im einzelnen können folgende Grundsätze genannt werden:

Fehlt die Angabe zu Unterfrage 6 c), so wird mit Hilfe der Angaben zu Unterfragen 6 a) und 6 b) auf die Zugehörigkeit zur Wohn- bzw. Nichtwohnbevölkerung geschlossen. Hierbei muß zwischen "Erwerbstätigen/Schülern/Studenten" und "Sonstigen Personen" unterschieden werden.

- Erwerbstätige/Schüler/Studenten:

Die Angabe "Ferienwohnung" wird hierbei in zwei Fällen herangezogen. Im einzelnen wird wie folgt verfahren:

- Ist bei Verheirateten die Unterfrage 6 a) mit "nein" (= Nebenwohnung) beantwortet, während zu den Fragen 6 b) und 6 c) keine Angaben gemacht wurden, so wird nur dann die Schlußfolgerung "von hier aus zur Arbeit/Ausbildung" gezogen, wenn es sich nicht um eine Ferienwohnung handelt. Bei Nichtverheirateten wird in solchen Fällen dagegen generell der Schluß "nicht von hier aus zur Arbeit/Ausbildung" gezogen. (Hier würde auch die Angabe "Ferienwohnung" zu keiner anderen Lösung führen.)
- Das gleiche gilt, wenn die Unterfrage 6 b) mit "nein" und die beiden anderen Unterfragen dagegen nicht beantwortet wurden.

Ergibt sich aus den Unterfragen 6 a) und 6 b), daß es sich um eine Hauptwohnung handelt, so wird bei fehlender Antwort zu Frage 6 c) die Angabe zur Freizeitwohnung nicht mehr berücksichtigt. Dies ist bei Verheirateten dadurch begründet, daß in jedem Fall auf "Nichtwohnbevölkerung" geschlossen würde. Bei Nichtverheirateten wird auf "Wohnbevölkerung" geschlossen. Die Einbeziehung der Angabe "Freizeitwohnung" würde hier zwar zur Schlußfolgerung "Nichtwohnbevölkerung" führen. Andererseits wird die unmittelbare Angabe "Hauptwohnung" als "sicherer" eingestuft als die Angabe "Ferienwohnung". Handelt es sich aber um eine Hauptwohnung, so ist dies bei Nichtverheirateten stets auch der Ort, an dem sie zur Wohnbevölkerung zählen.

- Personen, die weder erwerbstätig noch Schüler, Studenten sind:

In diesen Fällen wird davon ausgegangen, daß der Ort der "Hauptwohnung" auch der

Ort der "Wohnbevölkerung" ist.

Fehlen die Angaben zu allen Unterfragen, wird Zugehörigkeit zur "Wohnbevölkerung" unterstellt, es sei denn, es handelt sich um eine Ferienwohnung.

i) Prüfung und Zuordnung der Auszubildenden zu den Angestellten/Arbeitern

Da das Volkszählungsgesetz eine Differenzierung der Auszubildenden nach gewerblich und kaufmännisch/technisch nicht vorsah, wurde im Verlauf der Kontrollen unter Zugrundelegung der Angaben zur ausgeübten Tätigkeit diese Zuordnung vorgenommen. Die Entscheidung wurde anhand der aktuellen Mikrozensus-ergebnisse getroffen. In der Regel wurde bei der jeweiligen Berufsordnung entweder nur auf "gewerblich" oder "kaufmännisch/technisch" abgestellt; lediglich bei den Berufsordnungen 303, 304, 801, 805, 837, 981, 982 und 992 - 998 wurde die Zuordnung alternierend vergeben. Hierbei war zu berücksichtigen, daß zu den "Auszubildenden" auch Anlernlinge, Umschüler, Volontäre, Praktikanten und Schwesternschülerinnen zählen.

j) Bildung von Merkern für die Typisierung von Gebäuden und Wohnungen

Den Abschluß der Kontrollen zum Personenbogen stellte die Bildung von sogenannten "Merkern" für die Typisierung von Gebäuden und Wohnungen dar. Damit wurde eine zusätzliche Voraussetzung für die Prüffolgen der nächstfolgenden Arbeitsschritte, der Kontrollen zum Wohnungsbogen, geschaffen.

Zu diesem Zeitpunkt lagen letztmalig die die Satzart 22 (Personenbogen) betreffenden Informationen vor, im Verlauf der Prüfungen zur Satzart 21 (Wohnungsbogen) standen diese Informationen technisch nicht mehr zur Verfügung. Für deren Prüfungen wurden aber Angaben über Personen/Haushalte benötigt. Diese Angaben wurden in als "Merkern" bezeichneten Speichern festgehalten, sie enthielten je Satzart 21 (Wohnung) bzw. je Gebäude die erforderlichen personenbezogenen Feststellungen. Einer dieser Merker lautete beispielsweise: Mindestens eine Person des Haushalts hat keine weitere Wohnung oder für mindestens eine Person ist die Wohnung die vorwiegend benutzte Wohnung oder mindestens eine Person geht von der hiesigen Wohnung aus zur Arbeit oder zur Schule. Mit Hilfe dieses Merkers konnte dann die im Wohnungsbogen gestellte Frage "Ist die Wohnung eine Freizeitwohnung" auf ihren Wahrheitsgehalt hin überprüft werden.

Übersicht 23
Gebäude- und Wohnungstypen

| Typengruppe | Typen- schlüssel | Bezeichnung des Typs | | |
|---------------|---------------------|--|------------------------------|--|
| Gebäudetypen | 10 | Normalgebäude | bewohnte Wohnungen(en) | mit Haushalten |
| | 11 | Normalgebäude | bewohnte Wohnungen(en) | ohne Personensätze (Wohnungen ausländischer Streitkräfte oder Freizeitwohnungen) |
| | 12 | Normalgebäude | nicht bewohnte Wohnungen(en) | — |
| | 20 | Gebäude mit Gemeinschaftsnutzung | bewohnte Wohnung(en) | mit Haushalten und Personen ohne eigene Haushaltsführung |
| | 21 | Gebäude mit Gemeinschaftsnutzung | bewohnte Wohnung(en) | ohne Haushalte, mit Personen ohne eigene Haushaltsführung (einschließlich Wohnungen ausländischer Streitkräfte und Freizeitwohnungen ohne Personensätze) |
| | 22 | Gebäude mit Gemeinschaftsnutzung | nicht bewohnte Wohnung(en) | mit Personen ohne eigene Haushaltsführung |
| Wohnungstypen | A 1 | Von Angehörigen ausländischer Streitkräfte privatrechtlich gemietete Wohnung | | mit Personensätzen |
| | A 2 | Von Angehörigen ausländischer Streitkräfte privatrechtlich gemietete Wohnung | | ohne Personensätze |
| | F 1 | Freizeitwohnung | | mit Personensätzen |
| | F 2 | Freizeitwohnung | | ohne Personensätze |
| | L 1 | Leerstehende Wohnung | | mit Primärangaben |
| | L 2 | Leerstehende Wohnung | | ohne Primärangaben |
| | U 1 | Völlig untervermietete Wohnung | | mit Wohnungsmerkmalen |
| | U 2 | Völlig untervermietete Wohnung | | ohne Wohnungsmerkmale |
| | U 3 | Untermieter | | mit vorhandenem Wohnungsinhaber |
| | H 1 | Hauptmieter in ... | | Erstwohnung |
| | H 2 | Hauptmieter in ... | | Zweitwohnung |
| | E 1 | Eigentümer in ... | | Erstwohnung |
| | E 2 | Eigentümer in ... | | Zweitwohnung |
| | W 1 | Wohnheimbewohner | | mit Wohnungsmerkmalen |
| | W 2 | Wohnheimbewohner | | ohne Wohnungsmerkmale |

3.5.3 Plausibilitätsprüfungen am Wohnungsbogen

Die Plausibilitätsprüfungen am Wohnungsbogen wurden in zwei Arbeitsschritten durchgeführt:

1. Typisierung von Gebäuden und Wohnungen
2. Kontrollen zu den Wohnungs- und Gebäudeangaben

3.5.3.1 Maschinelle Korrekturen

In den Plausibilitätsprüfungen festgestellte Fehlerfälle, d.h. fehlende, falsche, unvollständige oder überzählige Angaben wurden - mit Ausnahme von als Kannfehler nachgewiesenen Anlistungen - maschinell korrigiert.

Die Ausgangsbestände und die Endergebnisse nach Durchführung von Korrekturen wurden in den Fehlerlisten zeilenweise angeschrieben, so daß die Möglichkeit einer manuellen Überarbeitung gegeben war (Muster einer Fehlerliste und ihre inhaltliche Beschreibung, vgl. Anhang, Nr. 51).

Abweichend von den bei den Kontrollen zum Personenbogen vorgesehenen Verfahren zur maschinellen Fehlerkorrektur (vgl. C. 3.5.2.1) wurde bei den Prüfungen der Angaben des Wohnungsbogens auf die Verwendung von Decks verzichtet. Hier bot es sich an, einen Großteil der Kontrollen im Gebäudezusammenhang, also in größeren Aggregaten, durchzuführen. Hierbei liegt der Gedanke zugrunde, daß sich in Mehrfamilienhäusern einzelne wohnungsbezogene Merkmale entsprechen bzw. zumindest einander ähnlich sind, z.B. bei der Art der Wohnungsbeheizung, während bei der Anwendung eines den Decks nachempfundenen Verfahrens Strukturen anderer Gebäude berücksichtigt worden wären. Für die im Gebäudezusammenhang durchgeführten Prüfungen wurde eine Vielzahl sogenannter "Merker" benötigt, die zum Teil im Anschluß an die Kontrollen zum Personenbogen (siehe 3.5.2.2 Ziffer j) zum weitaus größten Teil aber unmittelbar vor Durchführung der Kontrollen zum Wohnungsbogen gebildet wurden. Sie lieferten Informationen zur Wohnung, z.B. über die Zahl der Untermieterhaushalte in der Wohnung, überwiegend aber zum Gebäude, z.B. über die Zahl der Eigentümerwohnungen im Gebäude.

3.5.3.2 Typisierung von Gebäuden und Wohnungen

Im einzelnen fanden hier folgende Prüfungen statt:

- Korrektur der beim maschinellen Lesen nicht bereinigten Beanstandungen
- Bildung weiterer Merker
- Typisierung von Gebäuden
- Prüfung der Wohnverhältnisse, Überprüfung des Gebäudes und Typisierung der Wohnungen

Analog der Prüfungen zum Personenbogen mußten auch beim Wohnungsbogen beim maschinellen Lesen festgestellte, unter Umständen aber versehentlich unkorrigiert gebliebene Beanstandungen bereinigt werden, um für die weiteren Prüfungen und letztlich für die Tabellenerstellung fehlerfreie Datensätze zu erhalten. Hierbei handelte es sich um die zu signierenden Angaben zur Fläche und Miete einer Wohnung. Rückweisungen, das sind nicht erkannte Ziffern, und Leerstellen zwischen vorhandenen Ziffern wurden dabei durch eine Vielzahl unterschiedlicher Abfragen bereinigt.

Im Verlauf dieses Arbeitsschrittes mußten weitere sogenannte Merker für die späteren Prüfungen gebildet werden. Es handelte sich fast ausschließlich um Merker je Gebäude, d.h. je Gebäude wurden bestimmte wohnungsbezogene Inhalte festgehalten, weil im Verlauf der späteren Prüfungen nur der jeweils untersuchte Wohnungsdatensatz, nicht aber die Informationen aus anderen Wohnungssätzen eines Gebäudes zur Verfügung standen.

Einige Merker wurden zur Typisierung der Gebäude herangezogen (vgl. Übersicht 23). Bei den Gebäudetypen wurde zwischen Normalgebäuden, das sind Gebäude ohne Gemeinschaftsnutzung, d.h. ohne Personen ohne eigene Haushaltsführung in Anstalts- und Gemeinschaftsunterkünften, und Gebäuden mit Gemeinschaftsnutzung unterschieden. Innerhalb dieser Haupttypen wurde danach differenziert, ob bewohnte oder nicht bewohnte Wohnungen im Gebäude vorhanden waren oder nicht.

Letzteres traf für von ausländischen Streitkräften bewohnte Wohnungen und für einen Teil der Freizeit- und Ferienwohnungen zu.

Eine Überprüfung der Gebäudeangaben (siehe unterer Teil des Wohnungsbogens) fand hier zunächst nur in dem Umfang statt, als geprüft wurde, ob je Gebäude in mehr als einem Wohnungssatz die Gebäudefragen beantwortet worden waren. Für die Gebäudezählung 1987 wurde - vorrangig, um einen weiteren maschinell durchzuführenden Zusammenführungslauf zu vermeiden - kein eigenständig verarbeitbarer Gebäudebogen verwandt. Im Grundsatz sollten die in ihren Gebäuden wohnenden Eigentümer im Verlauf der Haupterhebung die Fragen zum Gebäude auf dem Wohnungsbogen beantworten, von den nicht in ihren Gebäuden wohnenden Eigentümern wurden die Gebäudeangaben über einen nicht verarbeitbaren Gebäudebogen zeitlich vor der Haupterhebung erhoben (Gebäudevorerhebung). Die Erhebungsstellen der Gemeinden übertrugen später die Angaben aus dem Gebäudebogen der Gebäudevorerhebung auf einen zum Gebäude gehörenden Wohnungsbogen. Bei einem solcherart gestalteten Erhebungsverfahren konnte es vorkommen, daß die Gebäudeangaben auch von dazu nichtverpflichteten Personen beantwortet wurden. Eine weitere Aufgabe der Erhebungsstellen bestand daher in der Kennzeichnung der Wohnungsbogen mit nicht zu berücksichtigenden Gebäudeangaben. Das Ziel dieses Prüfschritts bestand in der Ermittlung der für das Gebäude maßgeblichen Gebäudeangaben, ggf. deren Komprimierung in einem Wohnungssatz und in der Löschung überzähliger Angaben in den übrigen Wohnungsbogen.

Daran schloß sich die Überprüfung der Frage 1 "Teil: Außerdem bei Wohnheimen: Wird dieses Gebäude vollständig oder teilweise als Wohnheim genutzt?" an. Es mußte sichergestellt werden, daß beim Auskunftspflichtigen entstandene Begriffsverwechslungen (zum Beispiel mit Eigenheim) erkannt und behoben werden. Um Wohnheimnutzung zu

akzeptieren, mußte das Gebäude mindestens vier Wohnungen enthalten. Vollständige Wohnheimnutzung wurde nicht anerkannt, wenn im Gebäude Freizeitwohnungen und von ausländischen Streitkräften bewohnte Wohnungen vorhanden waren, mindestens die Hälfte der Wohnungen im Gebäude drei oder mehr Räume bzw. eine Fläche von mehr als 65 qm hatten, das Gebäude sich im Besitz einer Gemeinschaft von Wohnungseigentümern befand oder mindestens drei Eigentümerwohnungen vorhanden waren. Durch ein separates Prüfprogramm wurden zu einem späteren Zeitpunkt die hier erreichten Ergebnisse gezielt kontrolliert und ggf. bereinigt.

Die Typisierung der "Wohnungen", genauer der Wohnungssätze, bildete den Abschluß dieses Arbeitsschrittes (vgl. Übersicht 23). Die Wohnungstypen A 2, F 2, L 1 und L 2 sind bereits im Arbeitsschritt der "Zusammenführung Regionalliste/Erhebungsbogen" gebildet worden. In diesem Arbeitsschritt erfolgte nunmehr die Typisierung der Wohnungen mit Personen. Die Wohnungstypen W 1 und W 2 wurden nur für Gebäude mit vollständiger Wohnheimnutzung vergeben. Die Wohnungstypen U 1 und U 2 wurden vergeben, wenn alle Wohnungssätze einer Wohnung die Kennzeichnung "Untermieter" aufwiesen, d.h. eine Wohnung gilt als vollständig untervermietet, wenn je Wohnung mindestens zwei dieser Wohnungssätze vorhanden waren. Der Wohnungstyp U 3 kennzeichnet dagegen den Wohnungssatz eines Untermieters bei gleichzeitigem Vorhandensein eines Hauptmieters oder Eigentümers.

Die Wohnungstypen H 1, H 2, E 1 und E 2 wurden anhand der Angaben zu Frage 1 des Wohnungsbogens bzw. bei Fehlen dieser Angaben oder bei widersprüchlichen Angaben unter Zugrundelegung anderer Daten aus dem Wohnungsbogen, z.B. Angaben bei der Miete, oder zusätzlichen Informationen aus dem Gebäudezusammenhang (Merker) gebildet. Die Schlüssel Erstwohnung und Zweitwohnung wurden ebenfalls über Merker

vergeben. Auf Zweitwohnung wurde abgestellt, wenn die Wohnung für alle Personen des Haushalts nicht die vorwiegend benutzte Wohnung (Hauptwohnung) war. Die Wohnungstypen A 1 und F 1 lagen vor, wenn die entsprechenden Fragen im Wohnungsbogen bejaht worden waren und dies durch die Angaben aus den dazugehörenden Personenbogen (Merker) bestätigt wurde. Später wurden die Personensätze des Typs A 1 gelöscht, weil dieser Personenkreis bei der Volkszählung 1987 nicht erhoben werden durfte, und der Typ A 1 wurde in Wohnungstyp A 2 umgesetzt. Die "Wohnungstypen" U 2, U 3 und W 2 charakterisieren keine Wohnungen, sondern stellen, da es sich jeweils um zweite und weitere Haushalte innerhalb einer Wohnung handelt, reine Haushaltstypen dar.

Die Wohnungstypisierung bildet die Grundlage, auf der die weiteren Prüf-

schritte basieren. Sie geben die Richtung für Korrekturen vor, sofern solche notwendig werden.

3.5.3.3 Kontrollen zu den Wohnungs- und Gebäudeangaben

3.5.3.3.1 Kontrollen im Wohnungszusammenhang

Einfache Festlegungen im Wohnungsbogen wurden unmittelbar am einzelnen Datensatz getroffen.

Dazu zählte das Löschen unzulässiger Angaben. Für jeden Wohnungstyp durften nur bestimmte Fragen im Wohnungsbogen beantwortet sein; für einen Eigentümer mußte z. B. eine Angabe bei der Frage nach der monatlichen Miete gelöscht werden ("L"; siehe nachstehende Übersicht).

| Fragen im Wohnungs- bogen | Wohnungstypen | | | | | | | | | | | | | | |
|---------------------------------|---------------|-----|-----|-----|-----|-----|-----|-----|-----|-----|-----|-----|-----|-----|-----|
| | A 1 | A 2 | F 1 | F 2 | L 1 | L 2 | U 1 | U 2 | U 3 | H 1 | H 2 | E 1 | E 2 | W 1 | W 2 |
| 1 | | | | L | L | | | | | | | | | | |
| 2 | | | | | L | | L | L | L | | | | | | L |
| 3 | | | | L | L | | L | L | L | | | | | | L |
| 4 | | | | | | | | L | L | | | | | | L |
| 5 a + 5 b. | | | | | | | | L | L | | | | | | L |
| 6 | | | | | | | | L | L | | | | | | L |
| 6 a + 6 b. | 1) | 1) | 1) | 1) | 1) | | 1) | L | L | | | | | 1) | L |
| 7 | | | | | | | | L | L | | | | | | L |
| 8 | | | | | | | | L | L | | | | | | L |
| 9 | | | | L | L | | L | L | L | | | L | L | L | L |
| 10 a + 10 b. | | | L | L | L | | L | L | L | | | L | L | L | L |
| 11 | L | L | L | L | | | L | L | L | L | L | L | L | L | L |
| 12 a) | L | L | L | L | | | L | L | L | L | L | L | L | L | L |
| 13 b) | | | L | L | L | L | L | L | L | L | L | L | L | L | L |

- a) Die Wohnung steht leer.
b) Die Wohnung ist von Angehörigen ausländischer Streitkräfte privatrechtlich gemietet.
1) Die Raumzahlen werden zunächst bei Bedarf im Prüfschritt "Überprüfung der Räume und Fläche" zur Ermittlung der Gesamtraumzahl herangezogen und anschließend gelöscht.

Diesem Vorgang schloß sich die Bereinigung von Mehrfachmarkierungen an, mit Ausnahme evtl. Mehrfachmarkierungen bei den Gebäudeangaben "Gebäudeart" und "Baualter", die zu einem späteren Zeitpunkt bereinigt wurden. Mehrfachmarkierungen bei der Frage 1 (Wohnverhältnis als Eigentümer, Hauptmieter, Untermieter) beispielsweise wurden anhand der vorliegenden Wohnungstypen aufgelöst; bei anderen Fragen wurde die wert höchste Angabe (z.B. bei der Zahl der Räume) oder die wertniedrigste Angabe (z.B. bei der Art der Beheizung) übernommen.

In diesem Arbeitsschritt wurden auch Beanstandungen bei der Frage 1 (Wohnverhältnis), Frage 2 (Freizeitwohnung), Frage 10 (Dienst-, Werkswohnung/verbilligt, kostenlos, ermäßigt überlassen) gelöst.

Anschließend wurden die restlichen für die "Kontrollen im Gebäudezusammenhang" benötigten Merker gebildet.

3.5.3.3.2 Kontrollen im Gebäudezusammenhang

Im Gebäudezusammenhang wurden die Gebäudeangaben (Gebäudeart, Eigentümer, Baujahr, Öffentliche Förderung) und von den Wohnungsangaben die Fragen 3 (Einzugsjahr), 4 (Ausstattung der Wohnungen), 5 (Beheizung/Brennstoff), 6 (Räume), 7 (Fläche), 9 (Monatsmiete) und 11 (Dauer des Leerstehens) geprüft.

Die Kontrollen im Gebäudezusammenhang setzten die Kenntnis gebäudebezogener Zusammenhänge, die durch die sogenannten Merker bestimmt wurden, und eine fest einzuhaltende Prüffolge voraus, weil bestimmte Prüffolgen auf eindeutige Vorgaben angewiesen waren. So wurde die Monatsmiete (Frage 9) zwar nicht gebäudebezogen geprüft, andere Merkmale, z.B. die Beheizung, wurden jedoch als Prüfkriterien herangezogen.

a. Raumzahl und Fläche

Die erste Kontrolle innerhalb der Prü-

fungen im Gebäudezusammenhang bezieht sich auf die Angaben zur Raumzahl (Strichmarkierung) und Fläche (signierte Angabe) und deren Verhältnis zueinander. Der maschinellen Bereinigung lag dabei die Überlegung zugrunde, daß bei Lesebelegten Strichmarkierungen als sicherer gelten als Signierungen. Nur bei fehlender Raumzahl wurden Erfahrungswerte anhand der Flächenangaben eingesetzt.

Zu Beginn dieses Prüfschritts wurde die Frage 6 a "Anzahl der untervermieteten Räume" auf Zulässigkeit geprüft, d.h. diese Teilfrage durfte nur für Wohnungen mit Untermietern (hier als Wohnungstyp U 3) beantwortet worden sein; bei den anderen Wohnungen mußte eine ggf. vorhandene Angabe gelöscht werden.

Erforderlich werdende Einsetzungen bei der Raumzahl oder der Fläche wurden unter Zugrundelegung der Erfahrungswerte der letzten Stichprobenergebnisse vorgenommen, wobei es sich als zweckmäßig erwies, wenigstens zwei Baualtersgruppen mit jeweils von einander abweichenden Werten hinsichtlich der verwendeten durchschnittlichen Raumzahlen und Flächenzahlen zu berücksichtigen.

Vorhandene Flächenangaben und Raumzahlen wurden zueinander in Beziehung gesetzt. In der Regel hatten Quotienten kleiner 10 und größer 50 eine Korrektur der Raum- und Flächenangabe zur Folge. Fehlende Angaben bei beiden Fragen wurden getrennt nach Ein- und Mehrfamilienhäusern vorgenommen. Notwendige Einsetzungen in Mehrfamilienhäusern orientierten sich an der Größe der im Gebäude vorhandenen Wohnungen, d.h. gab es beispielsweise in einem Gebäude mehr Wohnungen mit 3 Räumen als kleinere oder größere Wohnungen, dann wurde dieser Wert zugrundegelegt.

b. Gebäudeart

Im nächsten Schritt wurde die Frage nach der Gebäudeart untersucht. Gebäude nur mit Freizeitwohnungen durchliefen dabei andere Kriterien als die übrigen Gebäude. Die Gebäudeart "Bewohnte

„Unterkunft“ wurde den Definitionen entsprechend dann vergeben, wenn in einem Gebäude nur mit Freizeitwohnungen lediglich eine oder zwei Wohnungen mit einer Gesamtwohnungsfläche von weniger als 50 qm vorhanden waren. In allen übrigen Fällen ging es um die Korrektur fehlender Angaben bzw. von Mehrfachmarkierungen. Bei fehlenden Angaben wurde „Wohngebäude“ vergeben, bei Mehrfachmarkierungen erfolgte die Einsetzung der Gebäudeart auch unter Einschluß der Angaben zum Eigentümer des Gebäudes.

c. Öffentliche Förderung

Die Frage nach mit Mitteln des sozialen Wohnungsbaus geförderten Wohnungen (Öffentliche Förderung) war sowohl bei den Gebäudeangaben (Frage 4) als auch bei den Wohnungsangaben (Frage 8) gestellt worden. Der Grund dafür ist nicht nur in der Schwierigkeit, diese Angabe korrekt zu erheben, zu sehen, sondern auch, um ermitteln zu können, welchen Wohnungen in einem „nur ein Teil“ (Gebäudefrage 4) geförderten Gebäude diese Vergünstigung zuteil geworden ist.

Handelte es sich bei dem zu betrachtenden Gebäude um eine „bewohnte Unterkunft“, so wurden, weil Wohneinheiten in Unterkünften nicht öffentlich gefördert werden, evtl. vorhandene, eine Öffentliche Förderung bestätigende Angaben bei den Gebäudeangaben und bei den Wohnungsangaben gelöscht.

Lautete die Angabe bei der Gebäudefrage „keine“, so wurde in einem Mehrfamilienhaus, in dem mindestens ein Eigentümerhaushalt (Wohnungstyp E 1 oder E 2) wohnte, der bei den Wohnungsangaben „öffentlich gefördert“ angegeben hatte, auf „alle gefördert“ erkannt, wenn alle Wohnungssätze bei Frage 8 diese Frage bejaht hatten, bzw. auf „nur ein Teil“, wenn Frage 8 nicht von allen bejaht worden war. In allen übrigen Fällen blieb es bei der Angabe „keine“ öffentlich geförderten Wohnungen im Gebäude.

Eine Angabe „nur ein Teil“ konnte beispielsweise in „alle“ umgesetzt werden, wenn in allen Wohnungsbogen Frage 8 „öffentlich gefördert“ angegeben worden war. Fehlte bei Frage 4 der Gebäudean-

gaben eine Markierung, so wurde eine Einsetzung entsprechend der bei Frage 8 im Wohnungsbogen vorgefundenen Angaben vorgenommen.

d. Eigentümer des Gebäudes

Die maschinelle Bereinigung von Beanstandungen bei der Frage nach dem Eigentümer des Gebäudes orientierte sich zum einen an der Anzahl der Eigentumswohnungen im Gebäude (Wohnungstypen E 1, E 2) zum anderen nach der Anzahl der Wohnungen und dem Vorhandensein einer öffentlichen Förderung, wobei zum Teil gezielte, zum Teil rotierende Einsetzungen erfolgten.

e. Baujahr des Gebäudes

Das Ziel des nächsten Prüfschritts bestand in der Behebung von Mehrfachangaben und fehlenden Angaben bei der Frage nach dem Baujahr des Gebäudes.

Die Bereinigung fehlender Angaben beispielsweise wurde getrennt für Gebäude mit und ohne Öffentliche Förderung durchgeführt. Bei Gebäuden ohne Öffentliche Förderung wiederum erfolgte eine Einsetzung in Abhängigkeit von den bei Frage 3 Wohnungsangaben (Einzugsjahr) gemachten Angaben; fehlten solche Angaben, dann in Abhängigkeit von der Ausstattung der Wohnungen. In der Regel wurden mehrere Jahreszahlen als möglicherweise zutreffend ausgewählt und rotierend, also abwechselnd nacheinander eingesetzt. Eine bereits vorhandene Angabe (1970 - 1987) wurde auf Plausibilität mit den Angaben zum Einzugsjahr überprüft und konnte, sofern hierbei Differenzen erkannt wurden, ebenfalls korrigiert werden.

Mit den Kontrollen zum Baujahr des Gebäudes waren die Prüfungen der Gebäudeangaben abgeschlossen und die in einem Wohnungssatz je Gebäude vorliegenden, endgültigen Gebäudeangaben konnten - im letzten Prüflauf - in jeden einzelnen Wohnungssatz des Gebäudes übertragen werden (siehe hierzu die Ausführungen unter 3.6 Bandsatzerweiterung).

f. Einzugsjahr und Dauer des Leerstehens

Die Fragen nach dem Einzugsjahr und

nach der Dauer des Leerstehens gingen in einen gemeinsamen Prüfschritt ein, weil jeweils auf die Angabe zum Baujahr des Gebäudes zurückgegriffen wurde. Eine fehlende Angabe beim Leerstand (für die Wohnungstypen L 1 und L 2) wurde nicht ergänzt; die Dauer des Leerstehens konnte nur für das Baujahr 1987 - Stichtag der Volkszählung war der 25.5.1987 - geprüft werden, in denen es keinen Leerstand von 7 oder mehr Monaten geben konnte.

Fehlende Angaben beim Einzugsjahr wurden durch rotierende Einsetzungen mit dem Baujahr des Gebäudes als Ausgangsbasis vorgenommen, vorhandene Angaben unter Bezug auf das Baujahr auf ihre Plausibilität hin geprüft.

g. Ausstattung der Wohnung

Die folgenden Prüfschritte befaßten sich mit der Frage nach der Ausstattung der Wohnung, untergliedert in die Unterfragen nach Küche/Kochnische, Bad/Dusche und WC. Bei dieser Frage konnten sowohl mehrere Antworten als auch, sofern eine Wohnung keine der angesprochenen Merkmale aufwies, keine Antwort gegeben werden. Die Schwierigkeiten bei der Prüfung dieser Frage lagen darin, daß - aus Platzgründen - Antwortfelder für das Nichtvorhandensein dieser Merkmale auf den Fragebogen nicht vorgegeben werden konnten.

Prüfungen auf Nichtvorhandensein einer Küche/Kochnische wurden unter Berücksichtigung der Angaben zur Gebäudeart, der Anzahl der Wohnungen im Gebäude und der Größe der Wohnungen durchgeführt. Die Ausstattungsmerkmale Bad/Dusche und WC konnten - sofern keine Angaben vorlagen - unter Einbeziehung der Angaben zum Baualter, zur Größe der Gebäude und Wohnungen ergänzt werden.

h. Beheizung der Wohnung

Die Prüfungen zur überwiegenden Beheizung der Wohnungen eines Gebäudes wurden hinsichtlich der Merkmale "Fern-, Block- und Zentralheizung" unter dem Postulat durchgeführt, daß bei Vorliegen eines dieser Beheizungsarten alle Wohnungen im Gebäude an das jeweilige System angeschlossen sind.

Daß es hiervon in Ausnahmefällen Abweichungen geben kann, mußte im Interesse einer allgemeingültigen Plausibilität hintanstellen. Bei diesen Kontrollen wurde den Antworten von Eigentümern größeres Gewicht eingeräumt als denen anderer Wohnungsnutzer. In Gebäuden mit "Fern-, Blockheizung" beispielsweise, in denen nur andere Wohnungsnutzer wohnten, mußte mindestens die Hälfte aller Wohnungssätze, die eine Angabe zur Beheizung aufwiesen, dieses Merkmal enthalten, um für die Wohnungen des Gebäudes verbindlich zu sein.

Bei der Unterfrage nach dem verwendeten Brennstoff waren mehrere Antworten möglich. Für die Beheizungsarten "Block-, Zentral- und Etagenheizung" galt es daher, den hauptsächlich verwendeten Brennstoff zu ermitteln und diesen von zusätzlich oder von außerhalb der Heizperiode verwendeten Brennstoffen abzugrenzen. Um jedoch bei Bedarf die Möglichkeit weitergehender Auswertungen offenzuhalten, vor allem auch, um den Statistikstellen der Gemeinden den Weg für Detailanalysen nicht zu verbauen, wurden die Angaben dieser Unterfrage unverändert in den endgültigen, den Auswertungsdatensatz übernommen. Die in diesem Prüfschritt gewonnenen Erkenntnisse wurden daher unter der Kennzeichnung "Hauptenergieart" an anderer Stelle des Datensatzes gespeichert. Auch bei den Prüfungen zum verwendeten Brennstoff wurde den Angaben der Wohnungseigentümer erste Priorität eingeräumt.

i. Mietangaben

In die abschließende Prüfung der Mietangaben flossen Erfahrungswerte für durchschnittliche Quotienten aus Miete und Fläche ein, die den Rahmen bildeten, in dem die Angaben als richtig akzeptiert wurden. Quotienten, die außerhalb dieser Vorgaben lagen, führten zur Vergabe von Kannfehlern, die manuell zu prüfen waren. Für öffentlich und nicht öffentlich geförderte Wohnungen wurden Quotienten in unterschiedlicher Höhe zugrundegelegt, bei den nicht öffentlich geförderten Wohnungen wurde weiterhin nach der Ausstattung

Übersicht 24

Wiedergabe der Verknüpfungen zwischen den Erhebungseinheiten in Satzart 30

| Lfd. Nr. | Wenn ein Satz der Satzart 30 enthält: ... | | | | dann ist im Datensatz folgende Konstellation zwischen Erhebungseinheiten beschrieben: |
|-------------|---|----------------------------|-------------------------------|---------------------------|--|
| | Angaben zur Person | Angaben zum Haushalt | Angaben zur Wohneinheit | Angaben zum Gebäude | |
| 1 | Ja | Ja | Ja | Ja | Die beschriebene Person lebt im beschriebenen Haushalt; dieser wohnt in der beschriebenen Wohneinheit im beschriebenen Gebäude bzw. in der beschriebenen Unterkunft. |
| 2 | Ja | Nein | Nein | Ja | Es wird eine Person ohne eigene Haushaltsführung beschrieben, die in dem im Satz beschriebenen Gebäude bzw. in der im Satz beschriebenen Unterkunft wohnt. |
| 3 | Ja | Nein | Nein | Nein | Es wird eine Person ohne eigene Haushaltsführung beschrieben, die in einem vollständig als Anstalt genutzten Gebäude (bzw. Unterkunft) wohnt. |
| 4 | Nein | Nein | Ja | Ja | Beschrieben wird - entweder eine leerstehende Wohneinheit (Wohnungstyp L 1, L 2) - oder eine von Angehörigen ausländischer Streitkräfte oder diplom. Vertretungen gemietete Wohneinheit. (Wohnungstyp A 2) - oder eine Freizeitwohneinheit, der kein Haushalt zugeordnet werden konnte (Wohnungstyp F 2) sowie das Gebäude (die Unterkunft), in dem (der) die Wohneinheit sich befindet. |

und Größe der Wohnungen differenziert.

3.5.3.4 Überprüfung der maschinellen Einsetzungen und Korrekturen

Das Konzept der maschinellen Plausibilitätskontrollen war so angesetzt worden, daß manuelle Überkorrekturen nicht zwingend vorgenommen zu werden brauchten. Daß auf sie in der Praxis nicht verzichtet werden konnte, ist naheliegend. An erster Stelle wäre der regionale Aspekt zu nennen, d.h. ein für alle Länder geltendes Konzept kann regional auftretende Besonderheiten nur im Ausnahmefall einschließen; das gilt beispielsweise für das örtlich begrenzte Vorhandensein von Fernwärme. Hinzuweisen wäre auch auf die Tatsache, daß die Volkszählung 1987 mit ihrem sehr eingeschränkten Erhebungsinhalt oftmals keine an sich wünschenswerten, in die Tiefe gehenden Prüffolgen zuließ.

Die manuellen Überprüfungen der in den Fehlerlisten ausgedruckten Korrekturfälle richteten sich vor allem auf Fehlerhäufungen, auf maschinell schwierig zu prüfende Sachverhalte und auf regionale Besonderheiten. Die Stadtstaaten sahen sich hinsichtlich der regionalen Komponente in einer günstigeren Situation als Flächenländer. Das Schwergewicht der manuellen Prüfungen zu den Fragen des Wohnungsbogens lag bei der Art der Beheizung, insbesondere dem Vorhandensein von Fernheizungen, und der Wohnheimnutzung. Aus dem Personenbogen kristallisierten sich die Fragen zur Haupt-/Nebenwohnung, die berufsbezogenen Fragen und - hinsichtlich der zeitlich nachgelagerten Pendlerkontrollen - die Pendlerfragen heraus. Die intensive Bearbeitung der Fehlerlisten hat unbestreitbar zu einer weiteren Verbesserung der Ergebnisqualität geführt.

3.6 Bildung des Auswertungsdatensatzes und Bandsatzerweiterung

Nach Abschluß der maschinellen Plausibilitätskontrollen waren die aus den Wohnungsbögen (Satzart 21) und den Personenbögen (Satzart 22) - mit

Ausnahme der im Verlauf der Pendlerkontrollen zu prüfenden Fragen 12 - 14 des Personenbogens (siehe Abschnitt 3.7) - gebildeten Satzarten in sich widerspruchsfrei und schlüssig. In dieser Form waren sie jedoch für Auswertungen, in denen sowohl Merkmale des Personenbogens als auch Merkmale des Wohnungsbogens verwendet werden sollten, z.B. für die personen- und haushaltsbezogenen Nachweisungen der Gebäude- und Wohnungszählung, noch nicht geeignet.

Wie bereits erwähnt (siehe Seite 155), wurden die Angaben zum Gebäude, die in einem Wohnungsbogen des Gebäudes enthalten waren, im letzten Lauf der Kontrollen zum Wohnungsbogen in alle Wohnungsbogen des Gebäudes übernommen. In einem weiteren Zusammenführungslauf wurden nunmehr jeder Person (Satzart 22) die Merkmale der zugehörigen Wohnung/des zugehörigen Gebäudes (Satzart 21) vorangestellt. Dieser so gebildete Datensatz - der im folgenden noch um weitere Verschlüsselungen erweitert wurde (Bandsatzerweiterung) - erhielt die Bezeichnung Satzart 30 und stellt in seiner endgültigen Form den Auswertungsdatensatz dar (vgl. Anhang 52). Jeder Satz enthält eine der in der Übersicht 24 dargestellten Verknüpfungen. Der in der lfd. Nr. 1 dieser Übersicht beschriebene Fall charakterisiert die zu einem Haushalt gehörende Person, für die zwangsläufig Angaben zur Wohnung und zugleich zum Gebäude vorliegen mußten. Der Fall der lfd. Nr. 2 stellt eine Person dar, die anstaltsmäßig untergebracht ist, d.h. keinem Haushalt zugehört und in keiner eigenständigen Wohnung wohnt, die aber in einem Gebäude lebt, das mindestens eine Wohnung mit den zugehörigen Gebäudeangaben enthält. Eine Person der lfd. Nr. 3 lebt in einem vollständig als Anstalts-/Gemeinschaftsunterkunft genutzten Gebäude und besitzt infolgedessen weder Wohnungs- noch Gebäudeangaben. Bei der lfd. Nr. 4 liegen dagegen keine Personenangaben, sondern nur Angaben aus dem Wohnungsbogen vor; es handelt sich um die in der Übersicht beschriebenen Wohnungstypen.

Der Auswertungsdatensatz - Satzart 30 - enthält in den Satzstellen 3 - 39 Regional - und die gemäß § 15 Volkszählungsgesetz verfremdeten Ordnungsangaben, in den Satzstellen 40 - 44 Satzkennzeich-

nungen für Auszählungen, in den Satzstellen 50 - 79 die Angaben aus dem Wohnungsbogen, in den Satzstellen 88 - 119 Ergänzungsschlüssel für Gebäude/Wohnungen (Bandsatzerweiterungen zum Wohnungsbogen), in den Satzstellen 120 - 175 die Angaben aus dem Personenbogen und in den Satzstellen 176 - 291 Ergänzungsschlüssel für Haushalte/Personen (Bandsatzerweiterungen zum Personenbogen).

Die Satzstellen 40 - 44 enthalten die Kennzeichnungen für die Auszählungen von Gebäuden, Wohneinheiten, Haushalten und Personen mit jeweils mehrfachen Inhalten. Sie besagen, daß für den Nachweis der Zahl der Gebäude von allen zu einem Gebäude gehörenden Satzarten nur ein bestimmter Satz herangezogen werden darf; das gleiche trifft für den Nachweis der Wohneinheiten/Wohnungen und Haushalte zu, nur je ein Satz der zu einer Wohnung und zu einem Haushalt gehörenden Satzarten 30 wird zur Ermittlung der Anzahl der Wohnungen und der Anzahl der Haushalte herangezogen. Andererseits gestattet der Aufbau der Satzart 30 den personenbezogenen Nachweis nach allen wohnungs- und gebäudestatistischen Merkmalen.

Im Tabellenprogramm der Volkszählung und der Gebäude- und Wohnungszählung werden Tatbestände und Merkmale nachgewiesen, die nicht unmittelbar erfragt wurden, sondern sich aus dem Zusammenhang eines Datensatzes, aller zu einem Haushalt, zu einer Wohnung oder zu einem Gebäude gehörenden Datensätze ergeben und in den Satzstellen 88 - 119 und 176 - 291 nachgewiesen werden. Die Bildung dieser zusätzlich benötigten Sachverhalte wird als Bandsatzerweiterung bezeichnet. Sie tragen, da ein Ergänzungsschlüssel nicht nur für die Erstellung einer Tabelle benötigt wird, dazu bei, die Tabellierung rationeller zu gestalten, und stellen den einheitlichen Gebrauch bei allen Anwendern sicher.

Die Ergänzungsschlüssel für Gebäude/Wohnungen (Satzstellen 88 - 119) beinhalten die bereits bei den Plausibilitätsprüfungen zum Wohnungsbogen gebildeten Gebäude- und Wohnungstypen (Satzstellen 88 - 91) und die für die Auszählung der Hauptenergiearten benötigten Angaben (Satzstellen 108 und 109). Gebäudebezogene Informationen sind in den Satzstellen

92 - 107 enthalten, und zwar die Anzahl der Wohneinheiten je Gebäude, eine Kennzeichnung für Gebäude mit nur Freizeitwohneinheiten, die Wohnfläche des Gebäudes als Summe der Wohnfläche aller Wohneinheiten des Gebäudes und Angaben zur überwiegenden Beheizung des Gebäudes. Wohnungsbezogene Informationen führen die Satzstellen 108 - 119. Sie bestehen zum Teil aus zusammengefaßten Merkmalen des jeweiligen Wohnungsbogens, wie den für die Auswertungen verwendeten Ausstattungs- und Mietpreisstufen (DM/m^2), zum Teil - für von mit Haushalten belegten Wohnungen - aus Angaben der zugehörigen Personenbogen, der Anzahl der Haushalte und Personen in der Wohneinheit. Die Ergänzungsschlüssel für Gebäude/Wohnungen sind objektive, sachlich wie fachlich eindeutige Informationsinhalte, deren Bildung keiner weiteren Interpretation bedarf.

Dies gilt im gleichen Maße nicht für die Ergänzungsschlüssel für Haushalte/Personen (Satzstellen 176 - 291). Auch sie beinhalten einige bereits bei den Plausibilitätsprüfungen zum Personenbogen gebildete Kennzeichnungen (Satzstellen 176 - 183, 186 - 188).

Die Ergänzungsschlüssel für Haushalte/Personen sind danach gegliedert, ob sie

- bei allen Personen (Satzstellen 176 - 106),
- bei allen zu einem Haushalt gehörenden Personen (Satzstellen 189 - 222, 279, 280),
- bei der Bezugsperson des Haushalts (Satzstellen 223 - 242),
- bei dem männlichen Partner eines im gleichen Haushalt lebenden verheirateten Paares (Satzstellen 243 - 250, 281 - 291) oder
- nur bei bestimmten Personengruppen, bei Erwerbstätigen, Erwerbspersonen, Pendlern (Satzstellen 251 - 278) verwandt werden.

Auf die Bestimmung der "Bezugsperson des Haushalts" und die Bildung "verheirateter Paare" soll im folgenden kurz eingegangen werden.

Bei der Bezugsperson des Haushalts handelt es sich um diejenige Person, die überwiegend zum Unterhalt des Haushalts beiträgt. Bei der Bestimmung der Bezugsperson

wird davon ausgegangen, daß sie in der Regel auch diejenige Person ist, die den sozialen Status und die Lebensverhältnisse des Haushalts bzw. der Haushaltsmitglieder bestimmt. Die Bezugsperson ersetzt den bei früheren Zählungen üblichen Begriff des Haushaltsvorstands. Die Bezugsperson wurde - da sie nicht unmittelbar erfragt wurde - im einzelnen wie folgt bestimmt: Bezugsperson eines Einpersonenhaushalts ist die Person, die den Haushalt bildet. Zur Festlegung der Bezugsperson eines Mehrpersonenhaushalts wurden zunächst alle Einkommensbezieher, also die Personen, die nicht vom Unterhalt durch Angehörige leben, ermittelt. Gab es in einem Haushalt nur Personen, die von Angehörigen unterhalten wurden, so wurde die älteste Person zur Bezugsperson. Gab es nur einen Einkommensbezieher im Haushalt, galt dieser als Bezugsperson. Lebten mehrere Einkommensbezieher im Haushalt, erfolgte die Festlegung als Bezugsperson mit folgender Prioritätensetzung:

1. Vollzeit-Erwerbstätige, die nicht Auszubildende oder Mithelfende Familienangehörige waren
2. Personen, die überwiegend von Rente, Pension lebten
3. Personen mit überwiegendem Lebensunterhalt durch Arbeitslosengeld, -hilfe
4. Personen, die ihren Lebensunterhalt durch eigenes Vermögen oder dergl. bestritten
5. Personen, die überwiegend von sonstigen Unterstützungen lebten
6. - 8. Teilzeiterwerbstätige, Mithelfende Familienangehörige, Auszubildende.

Lebten in einem Haushalt zwei oder mehr Einkommensbezieher mit gleicher Prioritätensetzung, z.B. zwei Vollzeit-Erwerbstätige, so wurde - bei unterschiedlichem Geschlecht - der Mann zur Bezugsperson. Bei gleichem Geschlecht war das höhere Alter maßgebend.

Da nach diesem Verfahren zuviele junge Personen (jünger als 28 Jahre) und zu häufig ältere Personen (älter als 74 Jahre) zur Bezugsperson bestimmt worden wären, wurden nachträglich altersbezogene Untersuchungen vorgenommen, nach denen in

diesen Fällen unter Zugrundelegung der vorgenannten Prioritäten Personen der mittleren Generation zu Bezugspersonen werden konnten.

Erhebungseinheiten der Volkszählung 1987 waren Personen und Haushalte. Familienbezogene Zusammenhänge sind, um das Erhebungsprogramm zu vereinfachen, nicht erfragt worden. Somit fehlen unter anderem definitiv auch Ergebnisse zur Lebens- und Wohnsituation von Ehepaaren. Um diesen objektiv bestehenden Mangel zu beheben, wurde der Versuch unternommen, aus den im Haushalt lebenden verheirateten Personen ein dem Ehepaar entsprechendes Surrogat, das verheiratete Paar, zu bilden. Zum weitaus größten Teil wird eine Identität der Inhalte bestehen, in Grenzbereichen jedoch können Abweichungen bestehen. Dieser Abweichungen wegen wurde in den Veröffentlichungen der Begriff "verheiratetes Paar" und nicht "Ehepaar" gewählt. Bei der Bestimmung der Anzahl und Zusammengehörigkeit der verheirateten Paare innerhalb eines Haushalts wurde wie folgt vorgegangen:

Zunächst wurde die Anzahl der verheirateten Männer und die Anzahl der verheirateten Frauen im Haushalt, jeweils getrennt für Haupt- und Nebenwohnung, ermittelt. Durch die Trennung nach Haupt- und Nebenwohnung sollte vermieden werden, daß aus verheirateten, aber von ihren Partnern getrennt lebenden Personen verheiratete Paare gebildet werden. Bei nur einer verheirateten Frau und nur einem verheirateten Mann im Haushalt (beide mit Hauptwohnung oder beide mit Nebenwohnung) und einem zwischen beiden Personen bestehenden Altersunterschied von weniger als 20 Jahren wurde unterstellt, daß beide Personen miteinander verheiratet sind. Der gewählte Altersunterschied markiert in etwa einen Generationswechsel.

Bei mehr als einem verheirateten Mann bzw. mehr als einer verheirateten Frau wurden die Personen, die sich altersmäßig am ehesten entsprechen, zu verheirateten Paaren zusammengeführt. Auch hierbei galt eine Altersdifferenz von bis zu 20 Jahren. Die Zusammenführung zu verheirateten Paaren wurde für verheiratete Personen mit Haupt- und Nebenwohnung getrennt vorgenommen.

3.7 Pendlerkontrolle

Im Anschluß an die allgemeinen Plausibilitätskontrollen wurden die Datensätze von "potentiellen" Berufs- und Ausbildungspendlern gedoppelt und einer speziellen Plausibilitätskontrolle unterworfen. Die bereinigten Pendlerdaten wurden dem Originalmaterial, das inzwischen die Band-satzerweiterung durchlaufen hatte und zur - vorläufigen - Satzart 30 zusammengeführt worden war, wieder zugeführt.

Als "potentielle" Pendler wurden alle Personen angesehen, die den Personentypen B (Schüler von 6 bis unter 15 Jahre), C (Schüler/Student 15 Jahre und älter, soweit nicht erwerbstätig) und D (Erwerbstätige 15 Jahre und älter) angehörten, ohne Personen in Freizeitwohnungen und ohne Wehrpflichtige.

Zwingend erforderlich war eine Prüfung der aus den Angaben zur Wohn- und Zielgemeinde bestehenden Strombeziehungen, d.h. der Pendlerzielschlüssel mußte zunächst auf Gültigkeit geprüft werden, während der Schlüssel der Wohnsitzgemeinde bereits im Verlauf der Vollzähligkeitskontrolle Regionalliste auf Richtigkeit überprüft worden war.

Geprüft werden mußte, ob die Angaben zur Anschrift der Arbeitsstätte/Schule (Zielgemeinde) und die sich hieraus im Vergleich mit der Wohnsitzgemeinde ergebende Wegstrecke mit den Angaben über das benutzte Verkehrsmittel und den Zeitaufwand in Einklang zu bringen waren. Die Prüfungen erforderten einen hohen manuellen Aufwand. Daher war es empfehlenswert, je Strombeziehung die Entfernung zwischen Wohn- und Zielgemeinde maschinell bereitzuhalten. Darüber hinaus bestand die Möglichkeit, alle relevanten Strombeziehungen festzuhalten, um so eine Vollzähligkeitsprüfung der Strombeziehungen durchführen zu können. Im weiteren war es möglich, die Schulformen der Zielgemeinden zu ermitteln, um genauere Plausibilitätsprüfungen für die Ausbildungspendler durchzuführen, sowie die zwischen Wohn- und Zielgemeinde bestehenden Verkehrsverbindungen für die Plausibilitätsprüfungen zu berücksichtigen.

Den Abschluß der Pendlerkontrollen bildete die Pendlertypisierung (vgl. Satzart 30, Satzstellen 277 - 278). Sie wurde für Berufs- und Ausbildungspendler separat ge-

troffen. Pendler, deren Zielgemeinde nicht ermittelt werden konnte, erhielten im Zweifelsfall die Angabe "mit unbekanntem Zielort".

3.8 Weiterleitung von Einzelangaben

Die erhobenen und in Form des Auswertungsdatensatzes (Satzart 30) vorliegenden Einzelangaben der Volks-, Berufs-, Gebäude- und Wohnungszählung 1987 befinden sich im Besitz der Statistischen Ämter der Länder. Dem Statistischen Bundesamt können auf Anforderung Einzelangaben für Zusatzaufbereitungen für Bundeszwecke zugeleitet werden, wenn und soweit die Statistischen Ämter der Länder diese nicht selbst durchführen. Dies sieht § 14 Abs. 6 des Volkszählungsgesetzes 1987 vor. Neun Länder haben dem Statistischen Bundesamt Einzelangaben für diese Aufbereitungszwecke in einer Teilmenge von 1 % der Gesamtmasse zur Verfügung gestellt, zwei Länder führen diese Aufbereitungen für das Statistische Bundesamt selbst durch.

§ 14 Abs. 1 des Volkszählungsgesetzes 1987 regelt die Weitergabe von Einzelangaben für ausschließlich statistische Zwecke an die zur Durchführung statistischer Aufgaben zuständigen Stellen der Gemeinden und Gemeindeverbände. Deren Übermittlung ist nur zulässig, wenn durch Landesgesetz eine Trennung dieser Stellen von anderen kommunalen Verwaltungsstellen sichergestellt und das Statistikgeheimnis durch Organisation und Verfahren gewährleistet ist.

Die statistischen Ämter der Gemeinden haben, sofern sie die im Gesetz vorgesehenen strengen Auflagen erfüllen, ein Anrecht auf die für ihre Gemeinde erhobenen Einzelangaben. Ihnen wurde daher auf Anforderung von den Statistischen Ämtern der Länder ein um einige Positionen reduzierter Auswertungsdatensatz, die Satzart 32, übermittelt. Außerdem konnten den Statistischen Ämtern der Gemeinden Einzelangaben begrenzten Umfangs über die aus anderen Gemeinden in ihren Bereich einpendelnden Personen überlassen werden (Einpendler-Datensatz), da die Belastung der Infrastruktur einer Gemeinde zu einem nicht unwesentlichen Teil von den von außerhalb einströmenden Personen mit bestimmt wird.

D. Erstellung, Auswertung und Veröffentlichung der Ergebnisse

1 Tabellenprogramm

Mit den Ergebnissen der Volkszählung 1987 sollte einer Vielzahl von Informationsanforderungen der Gesellschaft auf Bundes-, Landes- und Gemeindeebene entsprochen werden. Daraus ergab sich für das Statistische Bundesamt die Aufgabe, im Einvernehmen mit den Statistischen Landesämtern und den Kommunalen Spitzenverbänden ein Standardtabellenprogramm zu entwickeln, um innerhalb eines relativ kurzen Zeitraums nach Durchführung der Zählung möglichst vielen Konsumenten die jeweils gewünschten statistischen Daten bei geringer eigener Kostenbeteiligung liefern zu können.

1.1 Konzeption des Standardtabellenprogramms

Das Standardtabellenprogramm der Volks- und Berufszählung sowie der Gebäude- und Wohnungszählung 1987 war das Ergebnis der Abstimmung vielfältiger Datenanforderungen. Umfang und Inhalt wurden nach intensiven Beratungen in verschiedenen Fachgremien festgelegt. Die Abstimmung des Informationsbedarfs oblag im wesentlichen den beim Statistischen Beirat gebildeten Fachausschüssen "Bau- und Wohnungswirtschaft", "Bevölkerungsstatistik" und "Erwerbstätigkeitsstatistik". Die Tabellierungskonzepte im einzelnen wurden - ausgehend von den Vorbereitungen zur Volkszählung 1983 - vor allem von der Arbeitsgruppe "Tabellenprogramm" (vgl. hierzu auch Abschnitt A.5.1) entwickelt, der das Statistische Bundesamt und die Statistischen Landesämter, aber auch Vertreter der Kommunalstatistik angehörten. Dieses Programm deckte weitestgehend den Bedarf an statistischen Grundinformationen aus der Volkszählung ab, wobei an die früheren Zählungen angeknüpft wurde, gleichzeitig aber auch neuere Entwicklungen zu berücksichtigen waren.

Das Standardtabellenprogramm der Volks- und Berufszählung einerseits, der Gebäude- und Wohnungszählung andererseits, war jeweils in zwei große Tabellengruppen eingeteilt. Es umfaßte zum einen das Regionaltabellenprogramm mit Ergebnismachweisungen für administrative Gebietseinheiten in tiefer regionaler, aber nur begrenzter sachlicher Gliederung. Wegen der Einschränkung bei der Weitergabe von Einzeldaten (vgl. Abschnitt A.4.5.7) war dabei auch den unabweisbaren Anforderungen an klein-

räumigen Regionaldaten - insbesondere der kommunalen Seite, soweit sie die Voraussetzungen für den Erhalt von Einzeldaten gem. § 14 Volkszählungsgesetz 1987 nicht erfüllte - im Programm der Volkszählung 1987 weitgehend Rechnung zu tragen. Hierzu wurden die sogenannten Blockprogramme mit einfachsten Merkmalsgliederungen auf der Ebene der Blockseite bzw. des Blocks entwickelt.

Zum Regionalteil des Programms kamen noch die Tabellen für nichtadministrative Gebietsgliederungen. Eine wichtige Ergänzung des regionalen Programnteils der Volks- und Berufszählung waren ferner die Pendlertabellen auf Gemeinde- und Kreisbasis, die einen Überblick über die Zahl und Struktur der Berufs- und Ausbildungspendler vermittelten, insbesondere aber den Nachweis von Pendlerströmen zum Gegenstand hatten.

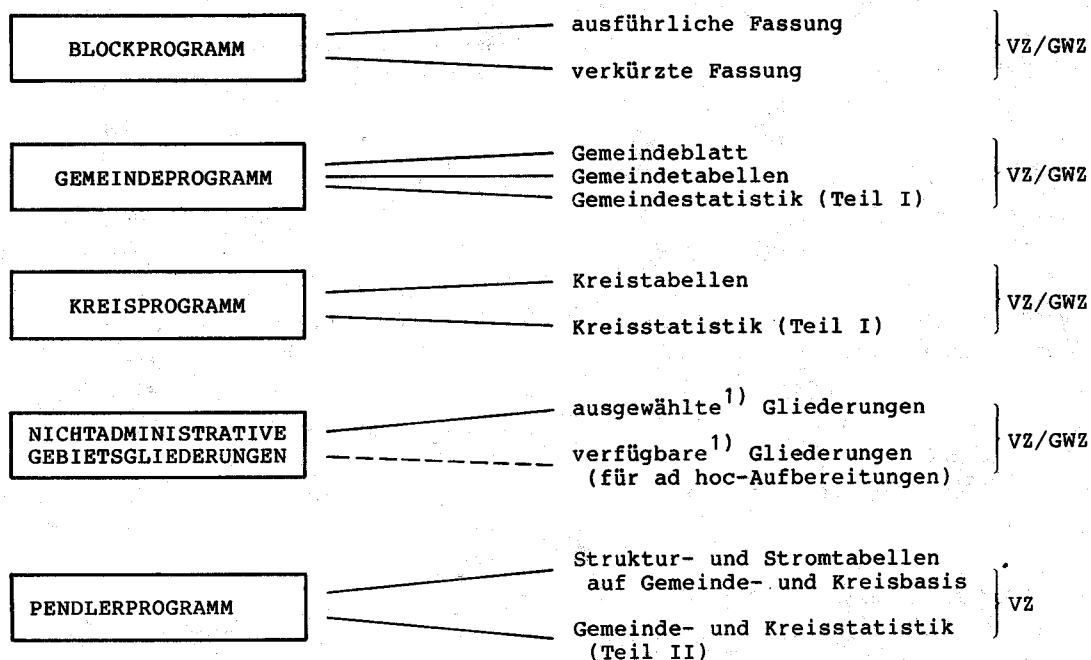

Das Standardtabellenprogramm umfaßte zum anderen die sogenannten Sachgebietstabellen mit sehr weit gefächerten Kombinationsdarstellungen, aber nur begrenzter regionaler Untergliederung. Sie waren inhaltlich in fünf Sachgebiete für die Volks- und Berufszählung sowie zwei Sachgebiete für die Gebäude- und Wohnungszählung aufgeteilt (vgl. Abschnitt D 1.1.2).

1.1.1 Regionaltabellen

Das Regionaltabellenprogramm für die Volks- und Berufszählung (ohne Pendlerergebnisse) sowie für die Gebäude- und Wohnungszählung setzte sich jeweils aus dem Blockprogramm, dem Gemeindeblatt, den Gemeindetabellen, der Gemeindestatistik (Teil I), den Kreistabellen und der Kreisstatistik (Teil I) zusammen. Weiterer Bestandteil waren die Ergebnisse über Pendlerstrukturen und Pendlerströme auf Gemeinde- und Kreisbasis (Pendlertabellen; Gemeinde- und Kreisstatistik, Teil II) sowie VZ/GWZ-Tabellen für nichtadministrative Gebietsgliederungen.

Bei der Erstellung von Tabellen für administrative Gebietseinheiten mußte dem teilweise unterschiedlichen Verwaltungsaufbau der Länder, insbesondere im Hinblick auf das Vorkommen unterschiedlich strukturierter Gemeindeverbände, Rechnung getragen werden. Die Namensangaben aller vorkommenden Regionaleinheiten - darüber hinaus aber auch die erforderlichen Sammelbezeichnungen für Zwischenüberschriften wie "Kreisfreie Städte", "Landkreise", "Region" usw. - waren in einer eigens für die Volkszählung 1987 konzipierten Gemeindedatei enthalten (vgl. Abschnitt C.2).

**Aufbau des Standardtabellenprogramms
der Volks- und Berufszählung (VZ) sowie der Gebäude- und Wohnungszählung (GWZ)**

Regionaltabellen**Sachgebietstabellen**

1) Siehe Text

1.1.1.1 Blockprogramm

Mit den Nachweisungen des Blockprogramms für beide Zählungsteile war ein Grundbestand an kleinräumig gegliederten Daten für die Erfüllung kommunalstatistischer Aufgaben verfügbar. Die standardisierte Bereitstellung entsprechender Angaben unter Beachtung der Geheimhaltungsvorschriften war dabei insbesondere für die Gemeinden von Bedeutung, die für die Wahrnehmung ihrer statistischen Aufgaben Einzeldatensätze nicht erhalten durften, weil sie die hierfür geforderten Voraussetzungen nicht erfüllten.

Die Ergebnisdarstellungen wurden nach dem von den Gemeinden jeweils in eigener Zuständigkeit entwickelten Bezugssystem gegliedert. Die kleinste regionale Nachweisungseinheit dieses Systems war die Blockseite, die als "Seite mit gleicher Straßenbezeichnung von der durch Straßeneinmündungen oder vergleichbare Begrenzungen umschlossenen Fläche" definiert war (vgl. § 15 Abs. 4 Volkszählungsgesetz 1987, vgl. Nr. 3 des Anhangs).

Die hierauf aufbauenden Aggregationsstufen sind der Block, der statistische Bezirk oder der Gemeindeteil sowie die Gemeinde.

Die sehr tiefe regionale Ergebnisdarstellung setzte eine Begrenzung auf verhältnismäßig wenige Merkmalskombinationen voraus, um ausreichend hohe und statistisch aussagefähige Besetzungszahlen der einzelnen Tabellenfelder zu erhalten. Für Gemeinden, die keine Einzelangaben erhalten durften, war hierbei zusätzlich das Gebot der gesetzlich zwingend vorgeschriebenen Geheimhaltung ggf. zurechenbarer Einzelangaben zu beachten. Für diesen Konsumentenkreis war deshalb eine inhaltlich noch stärker gestraffte Version - das sog. verkürzte Blockprogramm - entwickelt worden. Hiermit sollte die Wahrscheinlichkeit des Auftretens von Einzelangaben weiter reduziert werden; gleichzeitig wurde mit der Tabellenerstellung ein weitestgehend vollmaschinelles Verfahren der standardisierten Bearbeitung der für die Weitergabe bestimmten Tabellen entwickelt, das einen Rückschluß auf geheimgehaltene Einzelangaben durch Differenzbildung mit Ergebnissummen ausschloß.

Es wurden ferner Vorkehrungen getroffen, die es erlaubten, die Ergebnisse für kleinste Regionaleinheiten in beliebiger Weise auch außerhalb des Bezugssystems zusammenzufassen.

1.1.1.2 Gemeindeblatt

Das Gemeindeblatt - auch "Bürgermeisterblatt" genannt - enthielt jeweils für die einzelnen Gemeinden die wichtigsten Bestands- und Strukturzahlen über die Bevölkerung, Erwerbsbeteiligung und Haushalte einerseits sowie Gebäude und Wohnungen andererseits, die als erste Ergebnisse zur Verfügung standen und in der Regel auch die dringendsten kommunalen Informationsbedürfnisse abdeckten.

Neben einer ausführlichen Darstellung (Fassung A) wurde - ähnlich wie für die Nachweisungen des Blockprogramms - eine inhaltlich etwas gestrafftere Version (Fassung B) erstellt, um dem insbesondere bei kleineren Gemeinden möglichen Auftreten von geheimzuhaltenden Angaben entgegenzuwirken, die ansonsten aufwendige zusätzliche Bearbeitungen erforderten.

1.1.1.3 Gemeindetabellen

Die Grundinformationen aus den Gemeindeblättern wurden ergänzt durch die inhaltlich breiter gegliederten Gemeindetabellen, die Ergebnisse für alle Gemeinden im Rahmen des administrativen Gliederungssystems eines Landes nachwiesen.

1.1.1.4 Gemeindestatistik

Ein Auszug aus den Gemeindetabellen wurde von allen Bundesländern einheitlich als Gemeindestatistik veröffentlicht (vgl. Abschnitt D.1.1.3). Damit wurden auch für interkommunale Ergebnisvergleiche zwischen einzelnen Bundesländern die notwendigen Voraussetzungen geschaffen.

1.1.1.5 Kreistabellen

Die Kreistabellen gliederten die bereits in den Gemeindetabellen enthaltenen Merkmale fachlich tiefer und brachten darüber hinaus zusätzliche Kombinationsauswertungen. Es waren Vorkehrungen getroffen, daß zusätzliche Nachweisungen auf Gemeindeebene dieses kreisspezifischen Merkmalsprogramms möglich waren; die Regionalergebnisse konnten jeweils auch für alle höheren Stufen bis zum Landesergebnis verdichtet werden.

1.1.1.6 Kreisstatistik

Ein Auszug aus den Kreistabellen wurde ebenfalls von allen Bundesländern einheitlich in ihrem Mindestveröffentlichungsprogramm als Kreisstatistik veröffentlicht.

Für die Nutzer der Ergebnisveröffentlichungen der Länder wurden damit weitere Möglichkeiten für fachlich differenzierte, länderübergreifende Vergleichsanalysen eröffnet.

1.1.1.7 Nichtadministrative Gebietsgliederungen

Neben den Ergebnisdarstellungen auf Kreis- und Gemeindeebene sind aus regionalstatistischer Sicht vor allem Auswertungen für nicht-administrative Gebietsgliederungen von besonderem Interesse. Es handelt sich dabei um Gliederungen, die für unterschiedliche Zwecke entwickelt worden sind und deren Bausteine die administrativen Gebietseinheiten "Kreis" und "Gemeinde" sind. Allein Vollerhebungen wie die Volks-, Berufs-, Gebäude- und Wohnungszählungen bieten für derartige zusätzliche Ergebnisanalysen die notwendigen Voraussetzungen.

Im Rahmen des Standardtabellenprogramms konnten zwar Nachweisungen nicht für sämtliche verfügbaren bzw. im Bedarfsfall benötigten Gliederungsansätze vorgesehen werden, gleichwohl wurden durch entsprechende Vorkehrungen (vgl. Abschnitt C.2.5) die Voraussetzungen für Ad-hoc-Aufbereitungen geschaffen. So sind

über das hierfür vorgesehene Leitband jederzeit folgende Originalschlüssel für nichtadministrative Gebietseinheiten mit den vorgenannten Bausteinen "Kreis" und "Gemeinde" verknüpfbar:

| Gebietseinheit | Baustein | | | |
|---|----------------|------|----------|------|
| | Kreis | | Gemeinde | |
| | flächendeckend | | | |
| | ja | nein | ja | nein |
| Raumordnungsregionen | x | | | |
| Verkehrsregionen | x | | | |
| Arbeitsmarktregionen | (x) | | x | |
| Siedlungsstrukturelle Kreistypen | x | | | |
| Bereichsgliederung (der Bundesforschungsanstalt für Landeskunde und Raumordnung) | x | | | |
| Planungsregionen der Länder | | | x | |
| Zentralörtliche Verflechtungsbereiche mittlerer Stufe | | | x | |
| Arbeitsamtsdienststellen ... | | | x | |
| Siedlungsstrukturelle Gemeindetypen (alt/neu) | | | x | |
| Wahlkreise | | | x | |
| Gebiete der Gemeinschaftsaufgabe "Verbesserung der regionalen Wirtschaftsstruktur" (Regionale Aktionsprogramme) | | | | x |
| Verdichtungsräume/Ordnungsräume | | | | x |
| Städtische Gebiete (des SAEG) | | | | x |

Mit Hilfe der flächendeckend verfügbaren Angaben aus der Volkszählung 1987 wurden die nichtadministrativen Gebietsgliederungen teilweise aktualisiert, teilweise wurden entsprechende Aktualisierungen in Angriff genommen. Soweit sich die Notwendigkeit von Zusatzaufbereitungen für einzelne Gebietseinheiten ergibt, müssen die in der verfügbaren Datei bisher abgespeicherten Typisierungen ggf. auf den neuesten Stand gebracht werden. Beispielsweise sind "Arbeitsmarktregionen" (nunmehr auf Kreisebene) neu abgegrenzt worden, bisher aber noch nicht in die Gemeindedatei übernommen worden. Die Flexibilität des Aufbereitungsverfahrens erlaubt es ferner, daß in einzelnen Fällen auch verschiedene Ansätze desselben Gliederungssystems berücksichtigt werden können. So kann - insbesondere aus Vergleichsgründen - für die "siedlungsstrukturellen Gemeindetypen" neben der aktualisierten Einteilung auch auf die vor dieser Aktualisierung geltende, weniger dif-

ferenzierte Einteilung weiterhin zugegriffen werden.

Über die genannten Gliederungseinheiten hinaus können mit Hilfe dieses Aufbereitungskonzeptes auch weitere regionalstatistische Merkmale berücksichtigt werden. Beispielsweise wurden neben den im Standardtabellierungsprogramm konkret berücksichtigten Nachweisungen von Strukturdaten nach siedlungsstrukturellen Gemeinde- und Kreistypen, Bundesraumordnungsregionen sowie "Städtischen Gebieten des SAEG" auch für Bundeszwecke Ergebnissgliederungen nach Gemeindegrößenklassen vorgelegt.

1.1.1.8 Pendlertabellen auf Gemeinde- und Kreisbasis (Pendlerprogramm)

Der Nachweis der Verkehrsbewegungen der Erwerbstätigen, Schüler und Studenten zwischen Wohnort und Ort der Arbeits- oder Ausbildungsstätte ist inzwischen ebenfalls fester Bestandteil des Tabellierungsprogramms von Volkszählungen. Mit den flächendeckend erhobenen Angaben steht eine einzigartige Datenquelle für den Nachweis der verkehrsmäßigen und wirtschaftlichen Verflechtungen großer und kleiner räumlicher Einheiten zur Verfügung.

Ergebnisdarstellungen auf Gemeinde- und Kreisbasis umfassen zum einen die Pendlerstrombeziehungen zwischen Herkunfts- und Zielorten. Sie liefern zugleich die Ausgangswerte (Einpender/Auspender; Pendlersaldo) für die Darstellung der gemeindebezogenen - und analog abzuleitenden kreisbezogenen - Bevölkerungsbegriffe (vgl. Abschnitt A.3.1.1.1). Von besonderer Bedeutung ist, daß zum anderen für kleinräumige Analysen in diesem Programmteil auch die wichtigsten Strukturmerkmale einbezogen sind, zu denen neben den verkehrsbezogenen Angaben auch die demographischen und erwerbsstatistischen Gliederungen zählen.

Als Ergänzung zur Gemeinde- und Kreisstatistik (vgl. Abschnitte D.1.1.4 und 1.1.6) ist von allen Bundesländern ein Auszug aus dem regionalen Pendlerprogramm in das gemeinschaftliche Mindestveröffentlichungsprogramm der Länder aufgenommen.

1.1.2 Sachgebietstabellen

Mit den sogenannten Sachgebietstabellen war bezweckt, Merkmale und Merkmalskombinationen in sachlich tiefstmöglicher Gliederung auf Länder- und Bundesebene nachzuweisen.

Als Themenkreise aus dem Bereich der Volks- und Berufszählung waren vorgesehen:

- Unterhaltsquellen, Religionszugehörigkeit (Sachgebiet 1);
- Beteiligung am Erwerbsleben sowie wirtschaftliche, berufliche und soziale Gliederung (Sachgebiet 2);
- Ausbildungsstand einschl. praktischer Berufsausbildung (Sachgebiet 3);
- Pendelwanderung (Sachgebiet 4);
- Haushaltszusammenhang (Sachgebiet 5).

Die Sachgebietstabellen der Gebäude- und Wohnungszählung umfaßten

- Gebäude- und Wohnungstabellen (Sachgebiet 1),
- Haushaltstabellen (Sachgebiet 2).

Aufgabe der "Haushaltstabellen" war, durch Verknüpfung der Angaben zum Wohnungsbestand und zur Wohnungsstruktur einerseits, mit den Haushaltsstrukturdaten aus der Volks- und Berufszählung andererseits, Aussagen zum Stand der Wohnraumversorgung der Bevölkerung bereitzustellen.

Das gesamte Sachgebietsprogramm für Bund und Länder der Volks- und Berufszählung bestand aus über 100 Tabellen, das der Gebäude- und Wohnungszählung aus 16 Tabellen. Aus den synoptischen Darstellungen zum Tabellenprogramm, die auch die Tabellen des Regionalprogramms umfassen (vgl. Anhang, Nrn. 53 und 54), lassen sich sämtliche Darstellungseinheiten und Merkmalsverknüpfungen ablesen. Die Übersichten lassen gleichzeitig erkennen, welche Nachweisungen in die Veröffentlichungen für Bundeszwecke aufgenommen wurden.

Um die Voraussetzungen für regionalstatistische Untersuchungen zu verbessern, wurde das Tabellierungsprogramm für die genannten Sachgebiete technisch so flexibel gestaltet, daß die hier vorgesehenen Ergebnismachweisungen auch unterhalb der Landesebene ausgegeben werden können. Allerdings war infolge der tiefen Merkmalsgliederung im Hinblick auf die zu beachtenden Geheimhaltungsregelungen nur ein begrenzter Spielraum vorhanden. Mit der Bereitstellung von Kreisergebnissen aus den Sachgebietsprogrammen kann im Bedarfsfall jedoch ergänzenden Informationsbedürfnissen ohne großen zusätzlichen Bearbeitungsaufwand entsprochen werden.

1.1.3 Mindestveröffentlichungsprogramm

Die einheitliche Veröffentlichung von gemeinde- und kreisstatistischen Ergebnissen aus dem Regionalprogramm durch alle Bundesländer (vgl. Abschnitte D.1.1.1.4/1.1.1.6/1.1.1.8) wurde ergänzt durch ein Mindestveröffentlichungsprogramm aus dem Bereich der Sachgebietstabellen, das die Bereitstellung vergleichbarer Ergebnisse auf Landes- und Bundesebene vorsah. Dieses Mindestveröffentlichungsprogramm umfaßte aus dem Bereich der Volks- und Berufszählung ca. 40 Tabellen und aus dem Bereich der Gebäude- und Wohnungszählung 14 Tabellen. Um welche Nachweisungen des Standardtabellierungsprogramms es sich hierbei im einzelnen handelt, ist den synoptischen Darstellungen zum Veröffentlichungsprogramm für Bundeszwecke zu entnehmen (vgl. Anhang, Nrn. 57 und 58).

Da aus den Pendlertabellen auf Gemeinde- und Kreisbasis ausführliche Ergebnismachweisungen von allen Ländern vorgesehen waren, konnte davon abgesehen werden, auch Teile des Sachgebiets "Pendelwanderung" in das gemeinsame Mindestveröffentlichungsprogramm von Bund und Ländern einzubeziehen.

1.2 Ergänzende Auswertungen

Mit den Regional- und Sachgebietstabellen des Standardtabellierungsprogramms stand für die Konsumenten ein umfangreiches Analysematerial zur Verfügung. Gleichwohl war bei der Konzeption des Auswertungsprogramms von vornherein davon ausgegangen worden, daß - wie auch bei früheren Zählungen - im Falle zusätzlicher Informationsbedürfnisse weitere Aufbereitungen notwendig sein würden. So war es bald nach der Bekanntgabe erster Ergebnisse erforderlich, nicht nur ausgewählte Nachweisungen als "Vorabprogramm" beschleunigt vorzulegen, sondern es mußten auch zusätzliche Tabellen vorgesehen werden.

Hierbei handelte es sich um Ergänzungen, die teilweise von so allgemeinem Interesse waren, daß sie als unmittelbare Erweiterung des Standardtabellierungsprogramms anzusehen waren. Dies galt insbesondere für die detaillierte Analyse der Wohnraumversorgung ausgewählter Bevölkerungsgruppen, für die zugleich verschiedene Auswertungsansätze gewählt wurden (vgl. Abschnitt 1.2.1). Es traf ebenso zu für ein zusätzliches Ergänzungsprogramm, das speziellere Informationsbedürfnisse verschiedener Konsumenten bündelte und im Anschluß an vergleichbare kleinere Programmergänzungen konzipiert wurde (vgl. Abschnitt 1.2.2).

1.2.1 Wohnraumversorgung ausgewählter
Bevölkerungsgruppen

Die vertiefte Darstellung der Wohnsituation ausgewählter Bevölkerungsgruppen wurde in zwei Stufen durchgeführt.

In einer ersten Phase wurden für drei Zielgruppen, die in insgesamt sieben Untergruppen gegliedert waren (vgl. Übersicht 26), die Ergebnisse des

GWZ-Gemeindeblattes (vgl. Abschnitt D 1.1.1.2) bereitgestellt.

Diese Gemeindeergebnisse können auch für jede übergeordnete Regionalebene gebildet werden.

Ausreichende Besetzungen auf Gemeindeebene hingen in Anbetracht des unterschiedlichen Umfangs der Teilmengen (vgl. Übersicht 26) in erster Linie von der Gemeindegröße ab.

Übersicht 26

| Zielgruppen | Teilmengen | Anteil am Gesamtmaterial (Bund) - geschätzt - | Datensätze für Auswertung insgesamt (Bund) - geschätzt - |
|--|--|--|---|
| 1. Haushalte mit alten Menschen | 1.1 Alle Personen ohne eine eigene Haushaltsführung 60 Jahre und älter sowie alle Personen eines Haushalts mit mindestens 1 Person 60 Jahre oder älter | 25 %*) (4 %) | 2,5 Mill. |
| | 1.2 dito für 75 Jahre und älter | 10 %*) (1,5 %) | 1,0 Mill. |
| 2. Haushalte mit Ausländern | 2.1 Alle Personen im Haushalt sind Ausländer | 3 % | 1,8 Mill. |
| | 2.2 Deutsche und Ausländer im Haushalt | 0,5 % | 0,3 Mill. |
| 3. Ein Erwachsener (18 - 50 Jahre) nur ledige Personen unter 15 Jahren im Haushalt | 3.1 Insgesamt | 3 % | 1,8 Mill. |
| | 3.2 Ein Erwachsener (18 - 29 Jahre) und nur ledige Personen unter 15 Jahren im Haushalt | 2 % | 1,2 Mill. |
| | 3.3 - wie 3.2 darunter mit Personen unter 6 Jahren | 1,5 % | 0,9 Mill. |

*) Anteil der separierten Menge ist wesentlich höher als der für die Auswertung benötigte Teil (siehe Wert in der Klammer).

Von erheblich größerer Bedeutung war das aus 33 Tabellen (vgl. Anhang, Nr.55) bestehende "GWZ-Erweiterungsprogramm (Phase 2)".

Zu den ausgewählten Bevölkerungsgruppen, deren Wohnsituation eingehender untersucht werden sollte, zählten

- ältere Menschen
- Großhaushalte
- Ausländer
- Alleinerziehende
- verheiratete Paare mit Kindern
- junge Ehepaare.

Die Notwendigkeit für diese Erweiterung des Standardtabellierungsprogramms ergab sich, nachdem die Ergebnisse der Gebäude- und Wohnungszählung gezeigt hatten, daß die Wohnraumversorgungslage der Bevölkerung wesentlich ungünstiger war, als zuvor angenommen werden mußte. Zugleich waren für diesen Untersuchungszweck flexiblere Betrachtungsweisen erforderlich. Wurden bei entsprechenden Auswertungen bisher jeweils nur Haushalte bzw. Haushaltstypen berücksichtigt, so sollte nunmehr auch die Lage genau abgegrenzter Personenkreise dargestellt werden. Damit ließ sich beispielsweise feststellen, in welchen Haushalten bzw. Wohnungen ältere Mitbürger lebten, während zuvor nur angegeben werden konnte, wie Haushalte untergebracht waren, zu denen Personen höheren Alters als Bezugsperson (Ansatz des Standardtabellierungsprogramms) oder als weitere Haushaltsmitglieder (verbesserter Ansatz der "Phase 1") gehörten.

Damit war u.a. auch die Frage zu beantworten, ob und in welcher Weise sich die persönliche Wohnsituation mit zunehmendem Alter verändert. In diesem Zusammenhang wurden auch Nachweisungen über (in Gemeinschafts- und Anstaltsunterkünften lebende) Personen ohne eigene Haushaltsführung erstellt.

1.2.2 Weitere Datenanforderungen von allgemeiner Bedeutung

Auch erwerbs- und berufsstatistische Auswertungen bildeten einen Schwerpunkt ergänzender Aufbereitung. Die Ergebnisse

der "Sondertabellen: Erwerbstätige nach ausgeübten Berufen", die über den Standardauswertungsansatz (Berufsordnung) hinausgehend auch die (sechsstelligen) Berufsbenennungen berücksichtigten, dienten verschiedenen Zwecken. Sie sollten u.a. Informationen für die Fortschreibung des Berichts über die Lage der Freien Berufe liefern. Eine weitere Tabelle des Programms mit dem Inhalt "Erwerbstätige ausgewählter Berufsordnungen und ausgewählter Berufsbenennungen (Künstlerberufe) nach Geburtsjahren, Familienstand, höchstem berufsbildendem Schulabschluß, Stellung im Beruf, überwiegendem Lebensunterhalt und Wirtschaftsabteilungen" - eine Merkmalskombination, für die nur aus einer Totalzählung hinreichend aussagefähige Ergebnisse gewonnen werden können - diente einem Forschungsvorhaben über "Künstlerinnen, Filmemacherinnen und Designerinnen in der Bundesrepublik Deutschland".

Für die Neuberechnung der Arbeitslosenquoten durch die Bundesanstalt für Arbeit wurden nicht nur hinreichend tief regionalisierte Erwerbstätigenergebnisse aus der Berufszählung benötigt, zusätzlich waren auch methodische Bereinigungen notwendig. Wegen der besonderen Aktualitätsanforderungen mußten diese "Vorgewegtabellen" parallel zum Standardprogramm erstellt werden.

Weitere noch bekannt gewordene Informationslücken sollen durch ein Ergänzungsprogramm geschlossen werden, das aufgrund einer Reihe von Anfragen konzipiert wurde und u.a. die Belange von Bundesministerien, Stellen der Bundesverwaltung sowie Länderzwecke berücksichtigt. Dieses Auswertungsprogramm umfaßt ca. 20 Auswertungstabellen für die beiden Zählungsteile (vgl. Anhang, Nr. 56).¹⁾ Daß diese Ergebnisse für Strukturanalysen auch Jahre nach dem Zählungstichtag benötigt werden, unterstreicht die Bedeutung der Volkszählung auch im Hinblick auf die zeitlich länger andauernde Aktualität ihrer Aussagen. Als Beleg dafür mag auch die aus aktuellem Anlaß in die Wege geleitete Zusatzaufbereitung zur Gewinnung von Strukturdaten über Pflegeberufe gelten.

1.3 Erstellung der Tabellierungsprogramme und Abstimmverfahren

Das bisher rd. 350 Tabellen umfassende Auswertungsprogramm der Volkszählung 1987 wurde im Statistischen Bundesamt spezifiziert, d.h. es wurden die Inhalte anhand der endgültigen Satzart 30 (Individualsatz der Volkszählung '87) mit einer Vorprogrammiersprache definiert und die

Druckbilder der Tabellen auf 20 Zoll Gitternetzpapier festgelegt. Wegen des außerordentlichen Umfangs war die Erstellung der ADV-Programme nach den Regeln der Verbundprogrammierung dezentral organisiert und damit auf verschiedene "programmierende Länder" (einschließlich des Bundes) aufgeteilt. Das Gesamtpaket der zu erstellenden Tabellen wurde in 12 Programmgruppen untergliedert (vgl. Übersicht 27).

Übersicht 27

| Inhalt | Programm- gruppe | Program- mierendes Land |
|--|---------------------|---|
| Gemeindeprogramm VZ/GWZ | (G) | Nordrhein- Westfalen |
| Kreisprogramm | (K) | Niedersachsen |
| Pendlertabellen | (P) | Nordrhein- Westfalen |
| Tabellen für nichtadministrative Gebietsgliederungen | (N) | Hessen |
| Sachgebiete 1 - 3 VZ | { 1 2 | Hessen Niedersachsen |
| Sachgebiet 4 VZ | 4 | Nordrhein- Westfalen |
| Sachgebiet 5 VZ | 5 | Rheinland-Pfalz Baden-Württem- berg StBA |
| Sachgebiet 1 GWZ | W | Rheinland-Pfalz |
| Sachgebiet 2 GWZ | H | Hamburg |
| Grundprogramm GWZ (Phase 2) | 6 | StBA |
| Zusatztabellen VZ/GWZ | 7 | StBA |

Die Fertigstellung der Programme umfaßte auch die fachliche Abstimmung, d.h. die Fachabteilung des programmierenden Landes war bei der Abstimmung und Prüfung der Programme zu beteiligen. Erforderlich war deshalb auch ein umfassendes Abstimmssystem, das die formale Richtigkeit und Konsistenz aller Bestandteile der Programme sicherte. Die formale Abstimmung wurde ergänzt durch inhaltliche Prüfung der tabellierten Ergebnisse im Sinne einer "sachlogischen Konsistenzprüfung".

Die formale Abstimmung der Tabellen erfolgte zum einen durch Vergleich mit bereits für richtig erkannten Programmteilen. Ausgangspunkt hierfür waren vor allem die auf Landesebene aggregierten

Ergebnisse des mit den Kommunen vorrangig abzustimmenden "Bürgermeisterblattes". Für die formale Prüfung stand ferner ein vom Statistischen Bundesamt entwickeltes Eckzahlenprogramm (VZ 906) zur Verfügung.

Damit waren in einem Großtest im jeweiligen programmierenden Landesamt sowohl die Tabellen als auch das Eckzahlenprogramm mit demselben Test- bzw. Originalmaterial zu erstellen. Da beiden Programmen die gleiche Spezifizierung für die Tabelleninhalte zugrunde lag, konnten ausgewählte Eckzahlen (Bevölkerungsgruppen bzw. Merkmalskombinationen), die in möglichst vielen Tabellen vorkamen oder aus sonstigen Gründen von Bedeutung waren, abgestimmt werden. In der Regel handelte es sich um Werte aus den Spalten des

**II Zeitplan für die Materiallieferungen der StLÄ an das StBa (Summensätze)
sowie für die Aufbereitung und Veröffentlichung für Bundeszwecke**

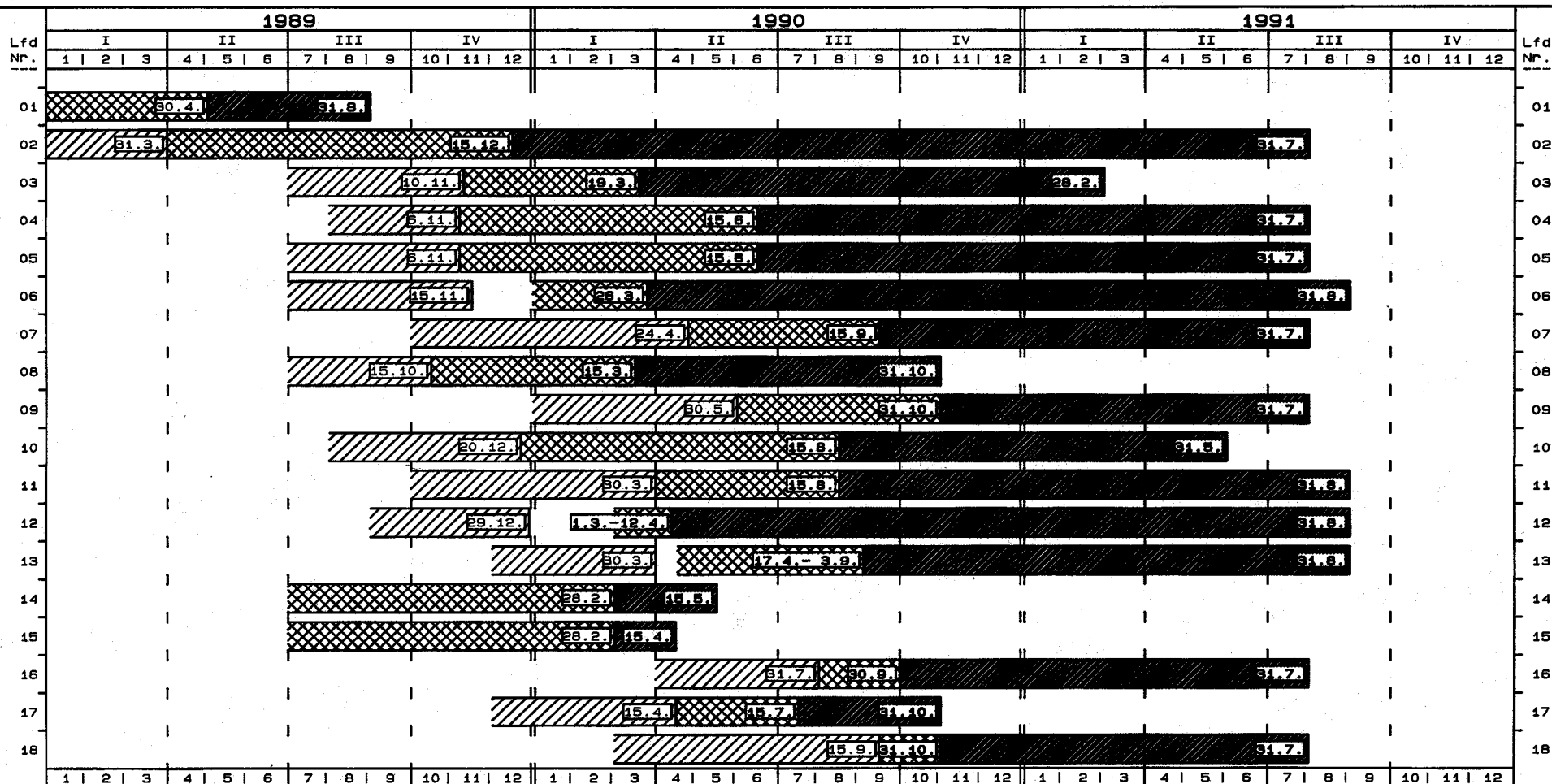
a) sachliche Gliederung

| Lfd. Nr. | Programm-Namen | | Summensatz Mat.-Nr. | Bezeichnung des Liefer- materials | Tabellen-Gruppe | | Tabellenbezeichnung (siehe Anlage) |
|-------------|---|--------------------|------------------------|--|----------------------|----------------------------|---|
| | Summensatz- erstellungs- programm | Druck- programm | | | Masch.- Abteilung | Fach- abteilung | |
| 01 | VZ 105 | VZ 106 | VZ 100 | V 105 G | G | 3.2 4.2 | Gemeindeblatt-VZ, ausführliche Fassung Gemeindeblatt-GWZ, ausführliche Fassung |
| 02 | VZ 105 | VZ 110 | V 100 | V 105 G V 105 K V 105 T V 105 R | G | 3.3 3.4.1 4.3 4.4 | Gemeindetabellen-VZ Gemeindestatistik-VZ (Teil 1) Gemeindetabellen-GWZ Gemeindestatistik-GWZ |
| 03 | VZ 130 | VZ 135 | V 101 | V 106 K V 106 R | K | 3.5 3.6.1 4.5 4.6 | Kreistabellen-VZ Kreisstatistik I-VZ Kreistabellen-GWZ Kreisstatistik-GWZ |
| 04 | VZ 155 | VZ 160 | VZ 110 | V 115 G V 115 R V 125 R | P | 3.4.2 3.6.2 3.7 | Gemeindestatistik-VZ (Teil II)/Einpendler Kreisstatistik II - VZ/Einpendler Pendlertabellen-Einpendler |
| 05 | VZ 170 | VZ 175 | V 120 | V 115 G V 115 R V 125 R | P | 3.4.2 3.6.2 3.7 | Gemeindestatistik-VZ (Teil II)/Auspendler Kreisstatistik II - VZ/Auspendler Pendlertabellen-Auspendler |
| 06 | VZ 200 | VZ 205 | V 150 R | V 155 R | 1 | 3.9.1 3.9.2 3.9.3 | Sachgebiet 1-ohne Erwerbstätige (Lebensunterh., Religion) Sachgebiet 2-ohne Erwerbstätige (u.a. Familienstand) Sachgebiet 3-ohne Erwerbstätige (Ausbildung) |
| 07 | VZ 210 | VZ 215 | V 160 R | V 165 R | 2 | 3.9.1 3.9.2 3.9.3 | Sachgebiet 1 - Erwerbstätige (Religion) Sachgebiet 2 - Erwerbstätige Sachgebiet 3 - Erwerbstätige (Ausbildung) |
| 08 | VZ 220 | VZ 225 | V 170 R | V 175 R | W | 4.7.1 | Sachgebiet - Gebäude-Wohnungstabellen |
| 09 | VZ 230 | VZ 235 | V 180 R | V 185 R | 4 | 3.9.4 | Sachgebiet 4 - Pendelwanderung |
| 10 | VZ 240 | VZ 245 | V 190 R | V 195 R | H | 4.7.2 | Sachgebiet 2 - Haushaltstabellen (Wohnungsteil) |
| 11 | VZ 250 | VZ 255 | V 200 R | V 205 R | 5 | 3.9.5 | Sachgebiet 5 - Haushaltszusammenhang |
| 12 | VZ 260 | VZ 265 | V 210 R | V 215 R | 5 | 3.9.5 | Sachgebiet 5 - Haushaltszusammenhang |
| 13 | VZ 270 | VZ 275 | V 200 R | V 225 R | 5 | 3.9.5 | Sachgebiet 5 - Haushaltszusammenhang |
| 14 | VZ 908 | VZ 908 | VB 03 R | VB 03 R | V | 3.7 3.9.2 3.9.5 | Pendlertabellen Sachgebiet 2 Vorabprogramm Sachgebiet 5 |
| 15 | VZ 913 | VZ 914 | VB 04 X | VB 04 X | - | - | Erwerbstätige nach ausgeübten Berufen (Sondertabellen) |
| 16 | VZ 280 | VZ 285 | V 280 | V 280 B | N | 3.8 | Nichtadministrative Gebietsgliederungen |
| 17 | VZ 105 | VZ 106 | V 300 - V 365 | V 305 R - V 365 R | - | | GWZ-Erweiterungsprogramm Phase 1 |
| 18 | VZ 300 | VZ 305 | V 370 K | V 375 R | 6 | | GWZ-Erweiterungsprogramm Phase 2 |

**II Zeitplan für die Materiallieferungen der StLÄ an das StBa (Summensätze)
sowie für die Aufbereitung und Veröffentlichung für Bundeszwecke**

b) zeitliche Gliederung

 Programmierung
  Implementierung, Bearbeitung, Lieferung an StBa
  Zusammenführung zum Bundesergebnis, Veröffentlichung für Bundeszwecke



Tabellenkopfes bzw. aus der Tabellen-
vorspalte. Die Überprüfung aller Einzel-
werte wäre bei dem Umfang des Tabellen-
programms zu aufwendig gewesen. Bei Un-
stimmigkeiten zwischen den geprüften Wer-
ten in den Tabellen und den Vergleichs-
werten aus dem Eckzahlenprogramm bzw.
Werten aus Vergleichstabellen mußten die
Gründe für die Unstimmigkeit herausge-
funden werden.

Aufgrund zahlreicher Komplikationen in
der Tabellenerstellung, insbesondere
aufgrund z.T. sehr tief gegliederter Ta-
bellen, waren Spezifizier- sowie Pro-
grammierfehler nicht auszuschließen. Die
Abstimmung vor Freigabe und Versand der
Programme erwies sich deshalb teilweise
als außerordentlich zeitaufwendig. Teil-
weise konnten Unstimmigkeiten auch erst
während bzw. nach der Tabellierung auf-
gedeckt werden. Das Statistische Bundes-
amt unterstützte - soweit erforderlich -
das programmierende Landesamt nicht nur
bei der formalen, sondern auch bei der
darüber hinausgehenden inhaltlichen Ab-
stimmung der Programmteile.

Die "sachlogische Konsistenzprüfung"
zielte darauf ab, Aufschlüsse über
mögliche systematische Fehler durch
Ergebnisvergleich mit anderen Daten-
quellen im Sinne operativer Kontrollen
während der Phase der Ergebniserstellung
zu gewinnen. Die Qualitätsuntersuchungen
im Sinne nachträglicher deskriptiver
Kontrollen waren der Wiederholungsbe-
fragung vorbehalten (vgl. Teil II, Ab-
schnitt 3).

Fertiggestellte und für den Verbund frei-
gegebene Programme - zuerst das Gemeinde-
blatt sowie die Gemeinde- und Kreistabel-
len des Regionalprogramms beider Erhe-
bungsbereiche - wurden in den Statistischen
Landesämtern sukzessive eingesetzt. Die
Tabellierung einschl. der Summensatzer-
stellung und die Materiallieferungen an
das Statistische Bundesamt wurden nach ei-
nem zwischen Bund und Ländern auf der Grund-
lage des Gesamtablaufplans (Zeitplan I,
Abschnitt A.5.1) vereinbarten Zeitplan ab-
gewickelt. Die Programmierung und Aufbe-
reitung des gesamten Tabellenprogramms der
Volkszählung 1987 nahm einen Zeitraum von
ca. drei Jahren in Anspruch (vgl. hierzu
im einzelnen den Zeitplan II mit den ent-

sprechenden Ist-Terminen).

1.4 Datenlieferungen der Statistischen Landesämter an das Statistische Bundesamt

Wegen des zwischen Bund und Ländern be-
stehenden Arbeitsschnitts (vgl. auch
Abschnitt C 1.1) und des außerordent-
lichen Umfangs des durch die Volkszäh-
lung 1987 gewonnenen Datenmaterials (63,2
Mill. Einzeldatensätze), wurden alle
Ergebnistabellierungen dezentral durch-
geführt. Für die Wahrnehmung von Bundes-
aufgaben, d.h. die Zusammenstellung der
Ergebnisse der Volkszählung 1987 für
den Bund in der erforderlichen sach-
lichen und regionalen Gliederung sowie
die Veröffentlichung dieser Daten für
allgemeine Zwecke ebenso wie für die
Übermittlung von Ergebnissen an Stellen
der bundeseigenen sowie bundesmittel-
baren Verwaltung für besondere Zwecke,
wurden dem Statistischen Bundesamt
Summensätze des Standardtabellierungs-
programms übermittelt. Abgesehen
von den o.a. Pendlerstromtabellen (als
Bestandteil der Pendlertabellen auf Ge-
meinde und Kreisbasis), deren Auswertungs-
schwerpunkt in der Bereitstellung regio-
nal tiefgegliederter Nachweisungen liegt,
umfaßten diese Datenlieferungen alle
Regional- und Sachgebietstabellen.

Grundsätzlich wurde über das jeweilige
Landesergebnis hinaus mindestens auch das
Zahlenmaterial für Regierungsbezirke
übermittelt; für besondere Zwecke, so u.a.
für die Fortschreibung der Bevölkerung
und der Wohnungen, für die Aufbereitung
nach nichtadministrativen Gebietsglieder-
ungen, waren auch Summensätze auf Kreis-
und Gemeindeebene in den Datenlieferungen
an das Statistische Bundesamt enthalten.

Auf Gemeindeebene stellten die Statisti-
schen Landesämter dem Statistischen Bun-
desamt die Summensätze folgender Nach-
weisungen¹⁾ des Regionalprogramms zur
Verfügung:

1) Numerierungen der Tabellen bzw. Spal-
ten beziehen sich auf die dem Tabel-
lierungsprogramm zugrundeliegende un-
veröffentlichte Arbeitsunterlage
(Stand Oktober 1988).

- Gemeindetabellen 1 A, 2 A, 3 A, 4 A, 6 A, 7, 8, 9 A, 10 A - D 11, 12, 13 A - C, 18 und 19 der Volks- und Berufszählung;
- Tabellen der Gemeindestatistik der Volks- und Berufszählung Teil I Blatt 1 bis 6 und Teil II (Pendlerdaten) Blatt 1 - 2;
- Ergebnisspalten 1 bis 24, 45 bis 63, 71 bis 236 und 300 bis 338 der Gemeindetabellen zur Gebäude- und Wohnungszählung;
- Kreistabellen 1 A, 6, 7 und 11 der Volks- und Berufszählung;
- Kreisstatistik Teil I, Tabellen 3 - 9 der Volks- und Berufszählung.

1.5 Ad hoc - Auswertungen auf der Grundlage einer 1 %-Stichprobe

Nach den Erfahrungen aus früheren Zählungen - wie sie auch durch die vor-skizzierten Erweiterungen des Standard-tabellierungsprogramms zur Volkszählung 1987 wieder bestätigt wurden - ist es nicht möglich, alle denkbaren Auswertungsansätze zu antizipieren. Aus aktuellem Anlaß auftretende Fragestellungen können vielfach nicht aus dem außerordentlich umfangreichen und mit den Konsumentengruppen sehr intensiv abgestimmten Tabellenmaterial beantwortet werden. Auf der Grundlage von § 14 Abs. 6 Volkszählungsgesetz 1987, der vorsieht, daß die "statistischen Ämter der Länder ... dem Statistischen Bundesamt auf Anforderung Einzelangaben für Zusatzaufbereitungen für Bundeszwecke zu(leiten), wenn und soweit sie diese nicht selbst durchführen", wurde deshalb aus dem Totalmaterial der Volkszählung 1987 eine 1 %-Stichprobe gezogen.

Im Prinzip wurden damit Möglichkeiten einer zentralen Durchführung von Ad hoc-Auswertungen eröffnet, deren Vorteile darin liegen, daß sie schnell und kostengünstig bewältigt werden können. So lassen sich die Einzeldatensätze der

Stichprobe mit Hilfe der Datenbanktechnik des Bundes (STATIS-BUND) - mit nur geringer maschineller Unterstützung - durch die zuständige Fachabteilung verarbeiten. Allerdings kann dabei nicht übersehen werden, daß derartige Stichprobenauswertungen keine Informationen über sehr kleine Teilmengen liefern können - worin ein wichtiger Zweck der Totalzählung liegt - und nur begrenzte Regionalisierungen zulassen.

Außerdem kann jederzeit auch auf die aktuellen Daten der jährlichen "Repräsentativstatistik der Bevölkerung und des Arbeitsmarktes (Mikrozensus)" zurückgegriffen werden. Dies gilt jedoch nur für bevölkerungs- und erwerbsstatistische Informationen, während gebäude- und wohnungsstatistische Fragestellungen, vor allem soweit sie eine Verknüpfung mit Haushaltsdaten erfordern, nach wie vor auf das Zahlenmaterial der Volkszählung 1987 angewiesen sind.

Einschränkend anzumerken ist ferner, daß sich die Vorteile einer zentralen Nutzung des 1 %-Stichprobenmaterials aus der Volkszählung 1987 nicht ganz ausschöpfen ließen, da aus besonderen organisatorischen und rechtlichen Gründen nicht alle Bundesländer dieses Einzelmaterial dem Statistischen Bundesamt zur Verfügung stellen konnten.

Auf eine vollständige dezentrale Aufbereitung muß dann zurückgegriffen werden, wenn fachliche und regionale Gliederungsanforderung eine Verarbeitung des gesamten Zählungsmaterials erfordern. Solche im Prinzip jederzeit möglichen Zusatzauswertungen mit länderübergreifender Zielsetzung aus dem Gesamtbestand der bei den Statistischen Landesämtern vorliegenden Datensätze benötigen einen - je nach Anforderung - ebenso hohen organisatorischen und zeitlichen Aufwand, wie er bei der Umsetzung der einzelnen Standard-tabellierungsprogramme im Verbund anfiel. Außerdem entstehen für Auftraggeber vergleichsweise deutlich höhere Kostenbelastungen als bei Stichprobenauswertungen.

2 Veröffentlichung und Weitergabe der Ergebnisse

Wie bei früheren Zählungen wurden entsprechend dem Arbeits- und Zeitplan rd. anderthalb Jahre nach dem Erhebungsstichtag erste Ergebnisse aus der Volkszählung bekannt gegeben. Es handelte sich hierbei um grundlegende Bestands- und Strukturzahlen aus allen Zählungsbereichen, die später nur im Ausnahmefall und nur geringfügig korrigiert werden mußten.

Sukzessive mit dem weiteren Verlauf der Aufbereitung wurden die anfallenden Daten den wichtigsten Nutzern, darunter den Bundesministerien und anderen Bundesbehörden, wie z.B. der Bundesanstalt für Arbeit, zur Verfügung gestellt. Insbesondere mußten vordringlich die der amtlichen Statistik obliegenden Aufgaben wahrgenommen werden, zu denen die Neufeststellung der amtlichen Einwohnerzahlen, die Bereitstellung der Basisdaten für die bevölkerungs- und wohnungsstatistischen Bestandsfortschreibungen, die Ziehung von Stichproben, aber auch die notwendige Neuberechnung des bevölkerungsstatistischen Bezugsrahmens der volkswirtschaftlichen Gesamtrechnungen zählten.

Parallel hierzu wurden zum einen die Publikationen im Rahmen der Fachveröffentlichungen des Statistischen Bundesamtes vorbereitet, die einen allgemeinen Zugang zu allen aus Bundessicht wichtigen Detailergebnissen der Zählung eröffneten und zu denen vor allem die einschlägigen Fachserien zählen (vgl. Abschnitt D.2.1). Zum anderen wurden verschiedene Wege der Unterrichtung einer breiteren Öffentlichkeit beschritten (vgl. Abschnitt D.2.2).

Nichtveröffentlichte Tabellen und Ergebnisgliederungen, die in Form von Arbeitsunterlagen - überwiegend in der regionalen Untergliederung nach Ländern und für den Bund - zur Verfügung stehen, können von interessierten Konsumenten angefordert werden (vgl. Anhang, Nrn. 53 und 54). Auch dieses Material kann in der Regel kurzfristig und relativ kostengünstig zur Verfügung gestellt werden, wenngleich im Einzelfall ein zusätz-

licher Aufwand aufgrund der erforderlichen Überprüfung und Bearbeitung aller Tabellenfelder unter Geheimhaltungsgesichtspunkten (vgl. Abschnitt D.2.3) nicht ausgeschlossen werden kann.

2.1 Fachveröffentlichungen des Statistischen Bundesamtes

Die umfassendsten Ergebnisdarstellungen für Bundeszwecke aus der Volkszählung 1987 wurden in den dafür vorgesehenen Fachserien

- 1 Bevölkerung und Erwerbstätigkeit sowie
- 5 Bautätigkeit und Wohnungen

in zusammen 29 Einzelveröffentlichungen vorgelegt.

Die Veröffentlichungen waren grundsätzlich inhaltlich so geordnet, daß die mit den Sachgebieten abgegrenzten Themenbereiche dargestellt wurden. Für einzelne Komplexe wurde das Zahlenmaterial in mehrere inhaltlich aufeinander abgestimmte Teilveröffentlichungen untergliedert. Neben Zeitvergleichen (gegenüber der jeweils vorangegangenen Zählung) für ausgewählte Eckzahlen enthielten alle Hefte die zum Verständnis der Daten notwendigen methodischen und begrifflichen Erläuterungen.

Bestands- und Strukturzahlen aus allen Sachgebieten wurden im jeweiligen Heft 1 beider Fachserien vorgelegt. Dabei handelte es sich um Bundes- und Landesergebnisse aus den sog. Gemeindeblättern (vgl. Abschnitt D.1.1.1.2), die auch den von Bund und Ländern gemeinsam auf Diskette angebotenen "ausgewählten Ergebnissen" auf Kreisebene zugrunde lagen.

"Ausgewählte Eckzahlen für kreisfreie Städte und Landkreise" wurden darüber hinaus für Bundeszwecke auch im jeweiligen Heft 2 beider Fachserien publiziert sowie in zwei Sonderveröffentlichungen kartographisch dargestellt. Für regionalstatistische Zwecke wurden aus beiden Zählungsbereichen auch Grunddaten für ausgewählte nichtadministrative Gebietsgliederungen vorgelegt.

Titel und Inhalt dieser Veröffentlichungen im einzelnen sind wiederum dem Anhang zu entnehmen (vgl. Nrn. 57 bis 60).

Zu den Fachveröffentlichungen, in denen ausführliche Ergebnisdarstellungen zur Volkszählung enthalten sind, zählen ferner

- das amtliche Gemeindeverzeichnis für die Bundesrepublik Deutschland, Ausgabe 1987
- das Statistische Jahrbuch der Bundesrepublik Deutschland, Ausgabe 1989 ff. sowie
- das Heft 1 der Einzelveröffentlichungen zur Wahl zum 12. Deutschen Bundestag, in dem u.a. auch Strukturdaten aus der Volkszählung 1987 für Bundestagswahlkreise 1990 enthalten sind.

Zu ausgewählten Themenbereichen wurden in der vom Statistischen Bundesamt herausgegebenen Monatszeitschrift "Wirtschaft und Statistik" kommentierte Ergebnisdarstellungen veröffentlicht (vgl. Anhang, Nr. 61).

Auf die Fülle der Veröffentlichungen, die auf Landes- und auch kommunaler Ebene erstellt wurden, kann im einzelnen nicht eingegangen werden; einen Überblick über die von den Statistischen Landesämtern zur Volkszählung 1987 herausgegebenen Publikationen gibt jedoch das Verzeichnis ihrer Veröffentlichungen (vgl. Anhang, Nrn. 62 und 63).

2.2 Unterrichtung der Öffentlichkeit

Fachveröffentlichungen werden erfahrungsgemäß nur von einem begrenzten Nutzerkreis wahrgenommen. Es erschien deshalb notwendig, die wichtigsten, teils mit politischer Brisanz verbundenen Aufschlüsse aus der Zählung auch einer breiteren Öffentlichkeit nahezubringen. Damit sollte der "Dialog mit dem Bürger" fortgesetzt werden, der durch die gesetzlich vorgeschriebene Unterrichtung in Gang gesetzt und die Öffentlichkeitskampagne zur Volkszählung 1987 vertieft worden ist. Im Interesse der Akzeptanzförderung - auch mit Blick auf künftige

Zählungen - war zumindest an ausgewählten Grunddaten zu zeigen, daß die vorhandenen Informationsdefizite erfolgreich geschlossen werden konnten.

Diesem Zweck diente eine unter dem Titel "Volkszählung 1987 - Leben, Wohnen, Arbeiten in Zahlen" herausgegebene Broschüre, zu deren Themenbereichen in einer Faltblattserie ausführlicheres Zahlenmaterial in Form von Tabellen und Schaubildern vorgelegt wurde. Broschüre und Faltblätter wurden kostenlos abgegeben. Auf einschlägige Ergebnisse aus der Volkszählung 1987 wurde auch bei der Aktualisierung von allgemeinen und thematischen Querschnittsveröffentlichungen, wie dem "Datenreport" und der Publikation "Im Blickpunkt : Ältere Menschen", zurückgegriffen, die stets auf breites Interesse gestoßen sind.

Zeitungs-, Rundfunk- und Fernsehredaktionen wurden mehrfach über die amtsüblichen "Mitteilungen an die Presse" unterrichtet. Eine ausführlichere Unterrichtung erfolgte - ähnlich wie bei der Bekanntgabe der ersten Volkszählungsergebnisse - wiederum im Rahmen einer Presseveranstaltung für Vertreter aller Medien. In der für diesen Zweck zusammengestellten "Pressemappe" wurde veranschaulicht, welche Bedeutung die Volkszählungsergebnisse für die Wahrnehmung der "Chancen für mehr Lebensqualität" haben können. Ein besonderer Akzent wurde mit der Aufführung eines Informationsfilms bei dieser Gelegenheit gesetzt, in dem unter dem gleichen Titel dokumentiert wurde, in welchem Maße die gewonnenen Daten für die Gestaltung zentraler Lebensbereiche unverzichtbar sind.

2.3 Geheimhaltungsregeln

Für die Veröffentlichung oder Weitergabe von Volkszählungsergebnissen mußte geprüft werden, ob in einer Tabelle Einzelangaben auftraten. Als Einzelangaben galten dabei Tabellenfelder mit einer Besetzung von einem Fall oder zwei Fällen. Nach § 16 Abs. 1 Nr. 4 Bundesstatistikgesetz 1987 durften solche Einzelangaben nur dann veröffentlicht oder weitergegeben werden, wenn sie den Befragten oder Betroffenen nicht zugeordnet werden können.

Von einer unzulässigen Zuordenbarkeit von Einzelangaben zu einer Person brauchte dann nicht ausgegangen zu werden, wenn lediglich eine Merkmalsausprägung mit einem oder zwei Fällen besetzt war, da dann eine Zuordnung nur aufgrund der vorherigen Kenntnis der veröffentlichten Merkmalsausprägung möglich gewesen wäre. Ein Dritter hätte damit aber keine Information erhalten, die ihm nicht schon bekannt gewesen wäre. Geheimzuhalten waren danach solche Angaben, die über das für die Identifikation erforderliche Zusatzwissen hinausgingen. Dies war dann nicht auszuschließen, wenn Tabellenfelder mit einer Besetzung von einem Fall oder zwei Fällen zusätzlich nach weiteren Merkmalsausprägungen untergliedert wurden.

Die Bearbeitung durfte sich nicht auf die primäre Geheimhaltung beschränken. Es mußten auch Vorkehrungen dagegen getroffen werden, daß geheimgehaltene Angaben durch Differenzrechnung nachträglich wieder aufgedeckt werden könnten. Für den Fall des Auftretens zurechenbarer Einzelangaben in kleinräumigen Ergebnismachweisungen auf der Ebene der Blockseiten waren in § 15 Abs. 4 Satz 4 Volkszählungsgesetz 1987 besondere Sicherheitsregelungen geschaffen worden, nach denen die "Gliederungseinheiten Blockseite" unter gegebenen Voraussetzungen "zu höheren Einheiten zusammenzufassen waren".

Teil II

Methodische Untersuchungen zur Volkszählung 1987

1 Möglichkeiten einer Überprüfung der Ergebnissen Genauigkeit

Wenn "exakte" Ergebnisse (z.B. die amtlichen Einwohnerzahlen) ermittelt werden müssen und wenn eine große Zahl von Ergebnissen in tiefster regionaler Gliederung oder sehr tiefer sachlicher Gliederung gebraucht wird, dann sind Vollerhebungen insbesondere in der Lage, sowohl Grob- wie auch Feinstrukturen bei den zu durchleuchtenden Sachgebieten aufzuzeigen. So befand auch das Bundesverfassungsgericht, daß für Volkszählungen ein möglichst hoher Grad an Genauigkeit und Wahrheitsgehalt der erhobenen Daten notwendig sei. Hinzu kommt deren Funktion, Basis für Fortschreibungen und Stichproben zu sein.

Eine völlige Übereinstimmung der Erhebungsergebnisse mit der Realität, dem "wahren Wert", wird durch eine Vollerhebung zwar angestrebt, aber nie völlig zu erreichen sein. Das Auftreten "systematischer Fehler", d.h. von einseitigen, verzerrenden Abweichungen zwischen Zählungsergebnissen und realem Tatbestand, ist bei einer so umfangreichen Erhebung wie einer Volkszählung mit einer Vielzahl von Beteiligten unvermeidlich. Statistik kann jedoch nicht mit kaufmännischer Buchhaltung verglichen werden, und das Auftreten gewisser Fehlerspielräume ist daher auch als unbedenklich zu bezeichnen. Auch für die Volkszählung galt, den systematischen Fehler so gering wie möglich zu halten, um eine möglichst hohe Genauigkeit der Ergebnisse zu erreichen.

Systematische Fehler können in jeder Phase einer statistischen Erhebung entstehen, und in jeder Erhebungsphase - ausgenommen die Vorbereitungsphase - wird durch operative Kontrollen versucht, aufgetretene Fehler zu minimieren. Dies ist das Ziel der als operativ bezeichneten Kontrollverfahren.

Systematische Fehler können bei einer Volkszählung vor allem dadurch entstehen, daß

- Erhebungseinheiten nicht gezählt
- oder
- Fragen nicht oder fehlerhaft beantwortet

werden.

Je nach Entstehungsursache mußten durch die Schaffung entsprechender rechtlicher, erhebungsorganisatorischer sowie aufbereitungs-technischer Bedingungen Maßnahmen zur Vermeidung

dieser Fehler getroffen werden. Für Volkszählungen gilt außerdem, daß Ungenauigkeiten selbst dann, wenn sie unaufgedeckt bleiben sollten, nach dem Gesetz der großen Zahl in den meisten Fällen das Ergebnis kaum verzerren können. Allenfalls Beeinträchtigungen der Aussagefähigkeit von Ergebnisdarstellungen in kleinräumiger Gliederung können nicht von vornherein ausgeschlossen werden.

Aufgrund der organisatorischen und rechtlichen Möglichkeiten, die durch das Volkszählungsgesetz 1987 eröffnet waren, kann jedoch davon ausgegangen werden, daß Fehler bei der Feststellung der Erhebungsgesamtheit gering sein dürften. Dies garantierten - abgesehen von der bestehenden Pflicht zur Auskunftserteilung - die Einteilung des gesamten Gemeindegebietes in Zählbezirke und deren Begehung durch den Zähler. Die Zähler suchten jedes Gebäude, jede Wohnung und auch jeden Haushalt bzw. jede Person auf. Hierzu wurde dem Zähler von der Erhebungsstelle eine Begehungsliste mit Namen und Anschriften der im Einwohnermelderegister für seinen Zählbezirk gemeldeten Personen mitgegeben. Darüber hinaus durften Verzeichnisse der Gebäudeeigentümer verwendet werden.

Jedes Gebäude und jede Wohnung konnte deshalb gefunden werden. Ebenso wurde aufgrund der gesetzlichen Regelung jede Person, wenn nicht direkt, so doch zumindest indirekt erreicht. Bestand nämlich ein Haushalt aus mehreren Personen, so konnte von jedem Haushaltsmitglied grundsätzlich der Name der übrigen Haushaltsmitglieder erfragt werden. Konnten einzelne Personen vom Zähler trotz wiederholter Bemühungen nicht angetroffen werden oder verweigerten sie im Ausnahmefall die Auskunft, so schaltete sich zunächst die Erhebungsstelle ein, die umfangreiche Kontrollfunktionen wahrnahm und ggf. Nachforschungen durchführen konnte. Führt auch sie zu keinem Erfolg, konnten entsprechend der gesetzlichen Bestimmung zur Beseitigung von Restungenauigkeiten die Angaben aus dem der Erhebungsstelle vorliegenden Auszug aus dem Melderegister entnommen werden. Voraussetzung hierfür war, daß der Zähler oder die Erhebungsstelle die betreffende Person zweifelsfrei als am Erhebungstichtag zum Zählbezirk gehörig festgestellt hatte.

Die Zählung der Personen und damit zugleich die Ermittlung der amtlichen Bevölkerungszahl, die auch Grundlage für die Bevölkerungsfortschreibung in der Gliederung nach demographischen Grundmerkmalen (Alter, Geschlecht,

Staatsangehörigkeit) war, wurde dadurch grundsätzlich gewährleistet. Das gleiche galt im Hinblick auf die Zahl der Gebäude und Wohnungen, deren Feststellung keine vergleichbaren Probleme aufwarf.

Ebensowenig liegen Anhaltspunkte dafür vor, daß eine Beeinträchtigung der Aussagefähigkeit der Volkszählungsergebnisse durch Fälle zu befürchten wäre, in denen zwar die Erhebungseinheiten erfaßt waren, aber Erhebungsmerkmale (unbewußt oder bewußt) nicht oder nicht wirklichkeitsgetreu angegeben worden sind. Dies wurde dadurch gewährleistet, daß im Zuge der Datenaufbereitung alle Angaben, wie international üblich, durch ein differenziertes System manueller und maschineller Kontrollen auf Vollständigkeit und Widerspruchsfreiheit geprüft wurden. Daten, die im Einzelfall fehlten oder widersprüchlich waren, wurden dabei nach einem mathematisch-methodisch abgesicherten Verfahren korrigiert oder ggf. widerspruchsfrei ergänzt.

Auch bei diesem Korrekturverfahren wirkte das Gesetz der großen Zahl. Nicht wirklichkeitsgetreue Ergänzungen im Einzelfall gehen weitgehend in der statistischen Masse unter. Ungenauigkeiten bei einzelnen Fragestellungen können deshalb die grundsätzliche Aussagefähigkeit einzelner Strukturmerkmale nicht in Frage stellen. Allenfalls wären graduelle Beeinträchtigungen der Aussagefähigkeit beim Ergebnismachweis für kleinste räumliche Gliederungen denkbar, wenn sich Fälle, in denen zu bestimmten Sachverhalten nicht auf originär erhobene oder aus den Melderegistern verfügbare Daten zurückgegriffen werden konnten, regional konzentrieren.

Der Teil II dieses Bandes gliedert sich in folgende Abschnitte:

- a) In der maschinellen Plausibilitätskontrolle festgestellte Fehler zu ausgewählten Fragen des Personenbogens und Wohnungsbogens

Dieser Abschnitt beinhaltet die Darstellung der bei den wichtigsten Fragen des Personen- und Wohnungsbogens angefallenen Fehlerfälle und deren Verteilung auf einzelne, bei den Plausibilitätsprüfungen, dem letzten Teil der operativen Kontrollen, vorgesehene Arbeitsschritte. Sie geben einen verlässlichen Einblick in die Qualität der erhobenen Daten.

- b) Wiederholungsbefragung zur Volkszählung 1987

Ergänzend zu den operativen Kontrollen werden bei den Volkszählungen in der Regel eine oder mehrere deskriptive Kontrollen durchgeführt. Sie führen zu einer nachträglichen Abschätzung der Güte einer Zählung und beeinflussen - im Gegensatz zu den operativen Kontrollen - die festgestellten Ergebnisse nicht. Das Volkszählungsgesetz 1987 gestattete in § 1 Abs. 4 die Durchführung einer solchen Erhebung, der Wiederholungsbefragung. Sie wurde in 9 Bundesländern mit einem Auswahlatz von annähernd 0,1 % der Bevölkerung durchgeführt. In der Wiederholungsbefragung konnten jedoch lediglich ausgewählte Merkmale des Personenbogens berücksichtigt werden.

- c) Zählerbefragung der Statistischen Ämter des Bundes und der Länder

Das Konzept herkömmlicher Volkszählungen, das auch 1987 in der Bundesrepublik Deutschland verwirklicht worden ist, beruht ganz entscheidend auf dem Grundsatz einer Begehung des gesamten Bundesgebietes durch den Zählerstab. Er grenzt die vorgesehenen Erhebungsgesamtheiten der einzelnen Bereiche durch unmittelbare Inaugenscheinnahme ab, und er tritt in den unmittelbaren Kontakt mit den Auskunftspflichtigen. Kenntnisse über die hierbei gewonnenen Erfahrungen der Zählerinnen und Zähler bilden ebenfalls wichtige Rahmenbedingungen für die Beurteilung der Ergebnissenauigkeit. Es wurde deshalb eine entsprechende Befragung - ähnlich wie bei vorangegangenen Zählungen - auch 1987 durchgeführt. Damit konnten nicht nur Einblicke in die Probleme gewonnen werden, die sich bei der Durchführung der Zählung vor Ort ergaben, mit den Ergebnissen lagen auch Informationen vor, die in den Entscheidungsprozeß für die Entwicklung alternativer Erhebungsverfahren einbezogen werden können.

- d) Begleitforschung zur Volkszählung 1987

Die amtliche Statistik ist nicht nur dem Prinzip der Wissenschaftlichkeit, sondern auch dem der Wirtschaftlichkeit verpflichtet. Bei der Erfüllung der ihr übertragenen Aufgaben hat sie deshalb diejenigen Methoden einzusetzen, die unter Berücksichtigung der rechtlichen und organisatorischen Rahmenbedingungen, der vertretbaren Belast-

barkeit der Auskunftspflichtigen, dem verfügbaren Kostenrahmen sowie dem auf nationaler und internationaler Ebene gegebenen Stand der Methodenforschung die vorgegebenen Erhebungsziele im Hinblick auf Sachaussagen und Ergebnisgenauigkeit am effektivsten erfüllen. Ein wichtiger Bestandteil der permanent zu leistenden Arbeiten des statistischen Dienstes ist es deshalb, diese Effektivität der Erhebungsmethoden laufend und insbesondere vor Erhebungen, die nur in größeren Zeitabständen durchgeführt werden, intensiv zu überprüfen.

Angesichts der Bedeutung von Volkszählungen für am Sozialstaatsprinzip orientiertes staatliches Handeln hat das Bundesverfassungsgericht in seiner Entscheidung zum Volkszählungsgesetz 1983 dem Gesetzgeber eine Intensivierung diesbezüglicher Bemühungen in besonderem Maße auferlegt.

Unabhängig von der eigentlichen Zielsetzung der Volkszählung 1987 waren deren Verfahrenswesen und besondere Rahmenbedingungen Gegenstand von Forschungen, deren Ergebnisse Erkenntnisse über Möglichkeit und Richtung des Einsatzes alternativer Erhebungsverfahren bieten. Den im Zuge der Volkszählung 1987 unternommenen Anstrengungen kommt insofern besondere Bedeutung zu, als hiermit zum ersten Mal eine Gruppe externer Sachverständiger, nämlich der "Wissenschaftliche Beirat für Mikrozensus und Volkszählung", betraut war.

- 2 In der maschinellen Plausibilitätskontrolle festgestellte Fehler zu ausgewählten Fragen des Personenbogens und Wohnungsbogens

Bei der Plausibilitätskontrolle wurden in zahlreichen Arbeitsschritten die in jedem Personensatz bzw. Wohnungssatz enthaltenen Angaben auf Vollständigkeit und Widerspruchsfreiheit maschinell überprüft (zum Ablauf der maschinellen Kontrollen wird auf Teil I Abschnitt C Ziffer 3 verwiesen). In der Plausibilitätskontrolle festgestellte Fehlerfälle, d.h. fehlende, falsche, unvollständige oder überzählige Angaben wurden - soweit dies eindeutig möglich war und soweit sie nicht als "Grenzfälle" in der Nachweisung als Kannfehler angelistet wurden - maschinell korrigiert.

Jeder maschinelle Eingriff wurde durch einen Fehlerschlüssel dokumentiert. Von wenigen Ausnahmen abgesehen bezieht sich ein Fehlerschlüssel auf die Korrektur nur eines Merkmals aus dem Personen- bzw. Wohnungsbogen. Eine Vielzahl der Merkmale wurde in mehreren der bei den Plausibilitätskontrollen zum Wohnungs- bzw. Personenbogen vorgesehenen Arbeitsschritte eingehenden Prüfungen unterzogen, und jede für erforderlich gehaltene Korrektur wurde jeweils mit einem Fehlerschlüssel festgehalten. Z.B. konnten die "Räume der Wohneinheit" eines Wohnungsbogens Mehrfachmarkierungen aufweisen, die behoben und durch einen Fehlerschlüssel gekennzeichnet wurden. Die so festgestellte "Raumzahl" dieses Wohnungsbogens konnte in einem späteren Arbeitsschritt bei der Konsistenzprüfung im Vergleich mit der vorhandenen Wohnungsfläche nochmals korrigiert werden; auch dieser Vorfall wurde durch die Vergabe eines Fehlerschlüssels dokumentiert. Ebenso konnte aus dem Personenbogen beispielsweise die Angabe zur "ausgeübten Tätigkeit" einer erwerbstätigen Person im Verlauf der Signierkontrolle und bei den später einsetzenden "Sonstigen personenbezogenen Kontrollen" mehrfach angesprochen worden sein.

Die Fehlerstatistiken der Volkszählung 1987 weisen somit die je Fehlerschlüssel durchgeführten Korrekturen nach. Dagegen wurde nicht festgehalten, wie oft ein Merkmal aus den Erhebungsbogen korrigiert wurde. Die in Spalte 2 der dieser Betrachtung zugrundeliegenden Tabellen nachgewiesenen Ergebnisse stellen die Anzahl der materiell wichtigen Korrekturen dar und sind somit nicht unbedingt identisch mit der Anzahl der je Merkmal korrigierten Personensätze bzw. Wohneinheiten. In der Regel liegt deren Anzahl darunter, in welchem Umfang ist aber nicht bekannt. Dieser Sachverhalt wurde in den Tabellen durch die Fußnote 2) "Einschließlich Mehrfachzählungen je Merkmal" kenntlich gemacht.

Wenn zuvor ausgeführt wurde, daß nur "materiell wichtige" Korrekturen nachgewiesen werden, so bedarf dies der Präzisierung. Nicht dargestellt werden hier beispielsweise aus der Signierkontrolle Löschungen unvollständiger Angaben, z.B. der zu signierenden Merkmale, die in einem späteren Arbeitsschritt komplett ergänzt wurden. Nachgewiesen werden dagegen aus der Signierkontrolle solche Korrekturen, bei denen anhand vorliegender Erkenntnisse eine Ziffer einer mehrstelligen Signierziffer sinnvoll ergänzt werden konnte.

Nachgewiesen werden hier aber auch relativ erhebliche Fehler wie die Ergänzung des Merkmals "überwiegender Lebensunterhalt" bei Kleinkindern, die bei ihren Eltern leben.

Die tabellarische Darstellung festgestellter Fehler beschränkt sich auf ausgewählte Fragen des Personen- und Wohnungsbogens, d.h. ausgewählt wurden solche Merkmale, für die sich eine Bezugszahl sinnvoll ermitteln läßt. Die Fragen zum allgemeinen und berufsbildenden (Schul-)Abschluß des Personenbogens dagegen wurden nur bei einem Teil der 15- bis unter 22jährigen wohnberechtigten Personen und für die 22- bis unter 65jährigen Personen geprüft. Hierfür gibt es keine Bezugszahl, um den Fehlerquotienten verlässlich darzustellen.

Die Fehleranalyse beschränkt sich auf rund 42 % der erfaßten Wohneinheiten und wohnberechtigten Personen und auf rund 45 % der wohnberechtigten erwerbstätigen Personen. Hierbei handelt es sich nicht um eine gezielte Auswahl, sondern um Umstände, die mit der Organisation einzelner statistischer Landesämter bezüglich der Erstellung der Fehlerstatistiken im Zusammenhang stehen.

2.1 Fehler zu ausgewählten Fragen des Personenbogens

Ausgewählt wurden sieben Merkmale, die alle Personen (wohnberechtigte Bevölkerung) und vier Merkmale, die nur die wohnberechtigten erwerbstätigen Personen betreffen. Für diese Personengruppe stehen aus den Fehlerstatistiken Bezugszahlen zur Verfügung (s. Tabelle 1, Spalte 1). Spalte 2 dieser Tabelle enthält die bei den einzelnen Merkmalen aufgetretenen Korrekturfälle. In den übrigen Spalten wird nachgewiesen, in welchen (zusammengefaßten) Arbeitsschritten der Plausibilitätskontrollen die Korrekturen entstanden sind.

Das Merkmal "Geburtsjahr" wurde in 0,1 % der Fälle korrigiert. Etwa vier von fünf der erforderlichen Korrekturfälle waren im Verlauf des maschinellen Lesens zwar erkannt, aber nicht durchgeführt worden und mußten bei den Plausibilitätskontrollen nachgeholt werden. Von den restlichen fast 20 % entfiel der überwiegende Teil auf den Prüfschritt "Personentypisierung", der kleinere Teil entstand bei den "Prüfungen im Haushaltszusammenhang".

Ein ähnlich geringer Korrekturbedarf entstand bei dem Merkmal "Religionszugehörigkeit". Dabei muß allerdings beachtet werden, daß in allen Prüfschritten fast ausschließlich Mehrfachangaben bereinigt worden sind, während fehlende Angaben nicht ergänzt wurden. Der Anteil der auf diese Teilmasse entfallenden Personen ohne Angabe zur Religionszugehörigkeit beträgt ca. 1,1 %.

In 0,5 % der Fälle wurde das Merkmal "Geschlecht" korrigiert. Bei verheirateten Personen im Haushalt mit Doppelmarkierungen oder fehlender Angabe beim Merkmal "Geschlecht" wurde versucht, über den zugehörigen verheirateten Partner die zutreffende Angabe zu erhalten. Knapp ein Drittel der angefallenen Fehlerfälle konnte auf diesem Wege bereinigt werden.

Beim Merkmal "Familienstand" wiesen 1,4 % der Personenbogen Fehler auf. Die Masse der Fehler wurde im Prüfschritt "Sonstige personenbezogene Kontrollen" bereinigt (95,5 %). Gut ein Viertel (27 %) dieser Fehler wurde im Zusammenhang mit dem Alter der Personen gelöst, z.B. unter 14 Jahre alte Personen durften keinen anderen Familienstand als "ledig" haben, die übrigen Fehler wurden mittels Deckeinsatz behoben.

Auch die Frage nach der "Staatsangehörigkeit" erwies sich als wenig korrekturbedürftig (0,4 %). Für knapp 30 % der Beanstandungen konnte im Prüfschritt "Bereinigung von Mehrfachmarkierungen" eine Lösung gefunden werden, fehlende Angaben wurden im "Haushaltszusammenhang", sofern im Haushalt Personen die Frage nach der Staatsangehörigkeit beantwortet hatten, sonst über Deckverfahren ergänzt.

Der Frage nach der "weiteren Wohnung", eine der Kernfragen der Volkszählung, war bei den manuellen und bei allen maschinellen Kontrollen einschließlich des maschinellen Lesens größte Aufmerksamkeit geschenkt worden. Dadurch konnte der Anteil der Personenbogen mit wichtigen Fehlern bei diesem Merkmal auf 0,4 % reduziert werden. Als wichtige Fehler wurden dabei alle Konstellationen bei der Beantwortung dieser Frage angesehen, bei denen zweifelhaft war, ob Personen zum Ort der Hauptwohnung oder zum Ort der Nebenwohnung zu zählen waren. Unwichtige Fehlerkennzeichnungen werden hier außer acht gelassen. Hierbei handelt es sich bei-

Tabelle 1: In der maschinellen Plausibilitätskontrolle festgestellte Fehler zu ausgewählten Fragen des Personenbogens

| Merkmal | Personen insgesamt | Darunter mit fehlerhaften Datensätzen 2) | | | | | | | | | | | | | | |
|---|-----------------------------|--|----------------|-------|---|----------------|----------------|---|----------------|----------------|---|----------------|----------------|--|----------------|----------------|
| | | zusammen | | | davon in den Arbeitsschritten | | | | | | | | | | | |
| | | | | | Mehrfachmarkierungen/ beim maschinellen Lesen nicht bereinigte Beanstandungen/ Signierkontrolle | | | Personentypisierung/ Korrekturen im Haushaltszusammenhang | | | Sonstige personen- bezogenen Kontrollen (Wenn-Dann-Schema)/ Kontrolle berufs- statistischer Angaben | | | Korrektur der Frage nach der weiteren Wohnung (wichtige Fehler) | | |
| | | 1 000 | % von Sp. 1 | | 1 000 | % von Sp. 1 | % von Sp. 2 | 1 000 | % von Sp. 1 | % von Sp. 2 | 1 000 | % von Sp. 1 | % von Sp. 2 | 1 000 | % von Sp. 1 | % von Sp. 2 |
| Geburtsjahr | 26 809,8 | 24,8 | 0,1 | 20,1 | 0,1 | 81,0 | 4,7 | 0,0 | 19,0 | - | | | - | | | |
| Geschlecht | | 144,1 | 0,5 | - | | | 144,1 | 0,5 | 100 | - | | | - | | | |
| Familienstand | (wohnberech- | 382,8 | 1,4 | 17,1 | 0,1 | 4,5 | - | | | 365,7 | 1,4 | 95,5 | - | | | |
| Religionszugehörigkeit | tigte Bevöl- | 20,2 | 0,1 | 8,9 | 0,0 | 43,9 | 10,9 | 0,0 | 53,9 | 0,5 | 0,0 | 2,3 | | | | |
| Staatsangehörigkeit | kerung) | 110,8 | 0,4 | 32,0 | 0,1 | 28,9 | 78,7 | 0,3 | 71,1 | - | | | - | | | |
| Weitere Wohnung | 1) | 118,7 | 0,4 | - | | | 9,3 | 0,0 | 7,8 | - | | | 109,4 | 0,4 | 92,2 | |
| Überwiegender Lebens- unterhalt | | 687,7 | 2,6 | 221,2 | 0,8 | 32,2 | - | | | 465,5 | 1,7 | 67,8 | - | | | |
| Vollzeit-/Teilzeit- Erwerbstätigkeit | 12 480,1 | 288,9 | 2,3 | 7,6 | 0,1 | 2,6 | - | | | 281,3 | 2,3 | 97,4 | - | | | |
| Stellung im Beruf | (wohnberech- | 552,1 | 4,4 | 68,2 | 0,5 | 12,3 | - | | | 484,0 | 3,9 | 87,7 | - | | | |
| Wirtschaftszweig | tigte er- | 511,5 | 4,1 | 0,0 | 0,0 | 0,0 | - | | | 511,5 | 4,1 | 100 | - | | | |
| Ausgeübte Tätigkeit | werbstätige Personen) 1) | 479,1 | 3,8 | 115,7 | 0,9 | 24,2 | - | | | 363,4 | 2,9 | 75,8 | - | | | |

1) Die Fehleranalyse bezieht sich auf eine Teilmasse von 42 % der wohnberechtigten Bevölkerung bzw. von 45 % der wohnberechtigten erwerbstätigen Personen.

2) Einschließlich Mehrfachzählungen je Merkmal.

spielsweise um Löschungen der Teilfragen 6a bis 6c, wenn keine weitere Wohnung vorlag (Frage 6 = nein). In diesen Fällen sollten die Teilfragen 6a bis 6c nicht beantwortet werden.

Die Frage nach dem "überwiegenden Lebensunterhalt" erwies sich in 2,6 % der Fälle als fehlerhaft. Knapp ein Drittel waren Mehrfachangaben. Aus Sicht der Auskunftgebenden können Mehrfachangaben berechtigt sein, für die Weiterverarbeitung des Datensatzes mußte jedoch der "überwiegende" Lebensunterhalt ermittelt werden. Etwa zwei Drittel der Beanstandungen wurden in einem späteren Arbeitsschritt bereinigt. Hierzu zählen auch - wie bereits in der Einführung genannt - solche relativ unerheblichen Fehler wie die Ergänzung dieses Merkmals bei Kleinkindern, die vom Unterhalt durch die Eltern leben.

Die weiteren Fehlernachweise beziehen sich auf wohnberechtigte erwerbstätige Personen. Das Merkmal "Vollzeit-/Teilzeit-Erwerbstätigkeit" war in 2,3 % der Fälle korrekturbedürftig bzw. mußte anhand weiterer Angaben zur Erwerbstätigkeit (das waren vor allem die Fragen 15 bis 17 des Personenbogens) ergänzt werden.

Das Merkmal "Stellung im Beruf" wurde bei dieser Teilmasse in rund 552 000 Fällen korrigiert; in der Fehlerquote von 4,4 % verbergen sich jedoch auch die einleitend erläuterten Mehrfachkorrekturen. Eine beispielsweise im Arbeitsschritt "Bereinigung von Mehrfachangaben" bereinigte Angabe konnte sich als fehlerhaft erweisen, wenn sich in einem späteren Arbeitsschritt Inkonsistenzen zwischen diesem Merkmal und dem Merkmal "Wirtschaftszweig" oder dem Merkmal "ausgeübte Tätigkeit" herausstellten. Diese Mehrfachkorrekturen sind in Tabelle 1 Spalte 2 enthalten.

Für die Merkmale "Wirtschaftszweig" mit einer Fehlerquote von 4,1 % und für das Merkmal "ausgeübte Tätigkeit" mit einer Fehlerquote von 3,8 % gelten die vorstehenden Ausführungen entsprechend. Knapp ein Viertel der Fehlerfälle beim Merkmal "ausgeübte Tätigkeit" - und zwar gilt dies für die ersten drei Stellen der sechstellig signierten Tätigkeit - konnte bereits im Arbeitsschritt "Signierkontrolle" bereinigt werden, weil für dieses Merkmal die Möglichkeit der Abstimmung mit dem erlernten Beruf bestand.

2.2 Fehler zu ausgewählten Fragen des Wohnungsbogens

In die Qualitätsbetrachtungen zu den Angaben des Wohnungsbogens wurden die Ausstattungsmerkmale, die Art der Beheizung, die Zahl der Räume und die Flächenangaben einbezogen (siehe Tabelle 2). Frage 1 des Wohnungsbogens (Angaben zum Wohnverhältnis) und Frage 9 (Monatsmiete) sind für diese Betrachtung weniger geeignet. Der endgültige Inhalt der Frage 1 wurde bei fehlender Eindeutigkeit über die Festlegung der Wohnungstypen bestimmt (siehe hierzu die Ausführungen in Teil I Abschnitt C Ziffer 3), für deren Bestimmung u.a. die Gebäudeangaben zur Wohnheimnutzung und zum Eigentumsverhältnis sowie die Gebäu- degröße und die Anzahl der Haushalte in der Wohnung maßgeblich waren. Eine fehlende Angabe bei der Monatsmiete wiederum wurde nicht ergänzt; deren Anteil ist aus den Ergebnisveröffentlichungen bekannt, so daß hier allenfalls Löschungen im Verhältnis zur Wohnungsgröße eindeutig überzogener "Mieten" angegeben werden könnten.

In 4,4 % der Wohnungsbogen wurde das Merkmal "Küche/Kochnische" korrigiert. In nahezu zwei von fünf Fehlerfällen wurde die höherwertige Ausprägung "Küche" belassen und "Kochnische" gelöscht. In den übrigen Fällen wurde "Küche" bzw. "Kochnische" ergänzt. Die Prüfungen zu den Ausstattungsmerkmalen der Wohnungen erwiesen sich u.a. deswegen als schwierig, weil sie im Wohnungsbogen in einer Frage mit mehreren Antwortmöglichkeiten, aber aus Platzgründen ohne nein/ja - Antwortvorgaben gestellt werden mußten. Für die zu treffende Entscheidung, ob eine Küche oder Kochnische bei fehlender Angabe dennoch als vorhanden anzunehmen ist, war ein umfangreiches Prüfverfahren erarbeitet worden, das die Gebäudegröße, die Fläche der Wohnung und bei einer Wohnungsfläche von weniger als 60 m² die Raumzahl berücksichtigte und dann danach fragte, ob im Gebäude vergleichbare Wohnungen mit Küche oder Kochnische vorhanden waren. Aufgrund dieser Prüfungen wurden in 305 000 Wohnungen fehlende Angaben zur Küche oder Kochnische ergänzt. Unter ähnlichen Annahmen wurden in 2,3 % bzw. 3,6 % der Wohneinheiten Ergänzungen bei den Merkmalen "Bad/Dusche" bzw. "WC" vorgenommen.

Auffallend hoch erscheint der Fehleranteil von 9,3 % für das Merkmal "Art der Beheizung". Zum einen ist auch dieses Merkmal vom Problem

Tabelle 2: In der maschinellen Plausibilitätskontrolle festgestellte Fehler zu ausgewählten Fragen des Wohnungsbogens

| Merkmal | | Wohneinheiten insgesamt 1) | Darunter mit fehlerhaften Datensätzen ²⁾ | | | | | | | |
|------------------------|------------------|-------------------------------|---|----------------|----------------------|----------------|----------------|-----------------|----------------|----------------|
| | | | zusammen | | davon | | | | | |
| | | | | | Mehrfachmarkierungen | | | sonstige Fehler | | |
| | | | 1 000 | % von Sp. 1 | 1 000 | % von Sp. 1 | % von Sp. 2 | 1 000 | % von Sp. 1 | % von Sp. 2 |
| Vorhandensein von | Küche/Kochnische | 11 194,8 | 496,4 | 4,4 | 191,1 | 1,7 | 38,5 | 305,3 | 2,7 | 61,5 |
| | Bad/Dusche | | 257,9 | 2,3 | - | | | 257,9 | 2,3 | 100 |
| | WC | | 404,2 | 3,6 | - | | | 404,2 | 3,6 | 100 |
| Art der Beheizung | | | 1 040,9 | 9,3 | 121,4 | 1,1 | 11,7 | 919,5 | 8,2 | 88,3 |
| Räume der Wohneinheit | | | 356,2 | 3,2 | 69,4 | 0,6 | 19,5 | 286,8 | 2,6 | 80,5 |
| Fläche der Wohneinheit | | | 296,3 | 2,7 | - | | | 296,3 | 2,7 | 100 |

- 1) Die Fehleranalyse bezieht sich auf eine Teilmasse von 42 % der erfaßten Wohneinheiten.
2) Einschließlich Mehrfachzählungen je Merkmal.

der Mehrfachzählungen betroffen. In der Hauptsache jedoch dürfte es sich um Umsetzungen zwischen den Antwortkategorien "Fern-, Blockheizung" und "Zentralheizung" handeln. Auskunftgebende Wohnungsinhaber unterscheiden häufig nicht zwischen den beiden Antwortvorgaben, für sie ist ihre zentrale Heizquelle schlechthin eine Zentralheizung. Bei den Prüfungen zu diesem Merkmal im Gesamtzusammenhang des Gebäudes wurden den Angaben eines oder mehrerer im Gebäude wohnender Eigentümer Vorrang eingeräumt. Wohnten keine Eigentümer im Gebäude, so mußte, um als plausibel anerkannt zu werden, bei mindestens der Hälfte der Wohnungen mit einer Angabe zur Art der Beheizung eine dieser qualitativ hochwertigen Beheizungsarten vorhanden sein, wobei unterstellt wurde, daß in einem Gebäude mit Fern-, Block- oder Zentralheizung in der Regel alle Wohnungen des Gebäudes an dieses Heizungssystem angeschlossen sind. Infolgedessen wurden Angaben mit "Zentralheizung" in "Fern-, Blockheizung" und umgekehrt umgesetzt. Diese Umsetzung erklärt einen Großteil der rund 920 000 als "sonstige Fehler" nachgewiesenen Fehlerfälle, die materiell betrachtet keine "echten" Fehler darstellen.

Bei dem Merkmal "Räume der Wohneinheit" wird ein Fehleranteil (einschließlich Mehrfachzählungen) von 3,2 % nachgewiesen, von dem ca. 20 % auf die Bereinigung von Mehrfachmarkierungen entfallen, bei dem Merkmal "Fläche der Wohneinheit" beträgt der Fehleranteil 2,7 %. Für den Großteil der zur Verfügung stehenden Wohnungen besteht ein relativ enger Zusammenhang zwischen diesen beiden die Größe einer Wohnung charakterisierenden Merkmalen. Ist die Fläche der Wohnung bekannt, so kann mit einiger Sicherheit die dazugehörige Zahl der Räume zuverlässig geschätzt werden; ist dagegen nur die Zahl der Räume vorhanden, so liegen aus den Erfahrungen vergleichbarer Statistiken, sofern außerdem noch das Baualter der Wohnungen berücksichtigt werden kann, verlässliche durchschnittliche Flächenwerte vor. Daher lag es nahe, die Plausibilitätsprüfungen beider Merkmale in einem Arbeitsschritt durchzuführen, um bei fehlenden oder unplausiblen Angaben zu verlässlichen Werten zu gelangen. Fehlten sowohl Raum- als auch Flächenangaben, so wurde - bei Gebäuden mit zwei oder mehr Wohneinheiten - als Raumzahl mit einer dazu passenden durchschnittlichen Flächenangabe die in dem jeweiligen Gebäude am häufigsten vorgefundene Größe berücksichtigt. Die ermittelten Fehleranteile von 3,2 % bzw. 2,7 % beeinträchtigen die Zuverlässigkeit der Ergebnisse daher nicht.

3 Wiederholungsbefragung

3.1 Einführung

Keine statistisch ermittelte Zahl stimmt absolut genau mit dem "wahren Wert" überein. Jede Statistik kann daher nur beurteilt werden, wenn einerseits die Methoden, die ihr zugrunde liegen, und andererseits die Genauigkeit ihrer Ergebnisse bekannt oder hinreichend genau abschätzbar sind.

Die statistischen Ämter haben daher die Verpflichtung, die möglichen Fehlerquellen zu untersuchen, um Informationen über die Zuverlässigkeit der Ergebnisse zu gewinnen und mitzuteilen. Untersuchungen zur Genauigkeit statistischer Ergebnisse sind für die Statistiker und die Nutzer statistischer Ergebnisse von erheblicher Bedeutung und haben daher seit Jahrzehnten einen festen Platz in der amtlichen Statistik.

Die Möglichkeit, daß es zu Diskrepanzen zwischen Zählungsergebnissen und dem wirklichen Sachverhalt kommen kann, besteht auch bei einer Volkszählung. Sie wird im besonderen tangiert von der zunehmenden Mobilität der Bevölkerung, dem Streben junger Menschen nach eigener Haushaltsführung und der Zunahme sog. Zweitwohnsitze für Berufs- und Ausbildungspendler.

Nach dem Zweck derartiger Zählungskontrollen lassen sich - wie einleitend zu Teil II bereits angesprochen - zwei verschiedene Aufgaben beschreiben:

1. Operative Kontrollen:

Sie haben die Aufgabe, systematische Fehler während der Aufbereitung der Statistik zu ermitteln. Sie beeinflussen die Erstellung der Einzeldatensätze und führen zu einer Korrektur der Ergebnisse.

2. Deskriptive Kontrollen:

Sie führen zu einer nachträglichen Abschätzung der Güte einer Zählung und beeinflussen die festgestellten Ergebnisse nicht.

Bei der im folgenden beschriebenen Untersuchung wurden die Ergebnisse der Volkszählung anhand einer auf Stichprobenbasis durchgeführten deskriptiven Kontrolle überprüft. In diesem Falle wurde die deskriptive Kontrolle anhand von Ergebnissen ermöglicht, die durch eine Nacherhebung ermittelt wurden. Die

Übersicht 1: Verteilung der in die Auswahl gelangten Gemeinden (G) und Arbeitsbezirke (A)

| Schicht-Nr. | Gemeindegrößenklassen | Bund | | Schleswig-Holstein | | Bremen | | Nordrhein-Westfalen | | Hessen | | Rheinland-Pfalz | | Baden-Württemberg | | Bayern | | Saarland | | Berlin (West) | |
|-------------|-----------------------|------|-----|--------------------|----|--------|---|---------------------|-----|--------|----|-----------------|----|-------------------|----|--------|-----|----------|---|---------------|----|
| | | G | A | G | A | G | A | G | A | G | A | G | A | G | A | G | A | G | A | G | A |
| 1 | unter 1 000 | 15 | 17 | 4 | 5 | | | | | | | 9 | 8 | 1 | 3 | 1 | 1 | | | | |
| 2 | 1 000 - 2 000 | 13 | 21 | 1 | 3 | | | | | | | 3 | 5 | 2 | 3 | 7 | 10 | | | | |
| 3 | 2 000 - 5 000 | 31 | 42 | 2 | 3 | | | | | 2 | 4 | 4 | 5 | 9 | 10 | 14 | 20 | | | | |
| 4 | 5 000 - 10 000 | 42 | 47 | 2 | 2 | | | 4 | 4 | 7 | 7 | 4 | 5 | 12 | 10 | 13 | 19 | | | | |
| 5 | 10 000 - 20 000 | 57 | 67 | 4 | 5 | | | 13 | 12 | 10 | 11 | 2 | 4 | 12 | 14 | 13 | 18 | 3 | 3 | | |
| 6 | 20 000 - 50 000 | 57 | 64 | 3 | 3 | | | 24 | 21 | 7 | 7 | 3 | 6 | 12 | 13 | 6 | 10 | 2 | 4 | | |
| 7 | 50 000 - 100 000 | 39 | 42 | 2 | 2 | | | 19 | 17 | 3 | 3 | 3 | 4 | 6 | 7 | 6 | 9 | | | | |
| 8 | 100 000 und mehr | 55 | 131 | 2 | 5 | 2 | 4 | 29 | 46 | 5 | 10 | 3 | 4 | 7 | 12 | 5 | 23 | 1 | 2 | 1 | 25 |
| | Insgesamt | 309 | 431 | 20 | 28 | 2 | 4 | 89 | 100 | 34 | 42 | 31 | 41 | 61 | 72 | 65 | 110 | 6 | 9 | 1 | 25 |

Nacherhebung stellte eine teilweise Wiederholung der Volkszählung auf repräsentativer Basis dar, die zurückschauend die Angaben zum selben Stichtag (25.5.1987) erheben sollte. Die rechtliche Grundlage zur Durchführung der Wiederholungsbefragung bildete § 1 Abs. 4 des Volkszählungsgesetzes 1987¹⁾, das sowohl den Auswahlatz als auch die einzubeziehenden Fragen vorgab. In den Ländern Hamburg und Niedersachsen wurde die Wiederholungsbefragung nicht durchgeführt.

3.2 Methodische Grundlagen

Das Volkszählungsgesetz 1987 sah eine erneute Befragung von bis zu 0,2 von Hundert der Befragten vor. Unter dem Blickwinkel, die Inanspruchnahme der Bürger möglichst klein zu halten und im Hinblick auf den begrenzten Erhebungsinhalt führten methodische Untersuchungen zu dem Ergebnis, daß der Zweck der Wiederholungsbefragung auch mit einem Auswahlatz von annähernd 0,1 % erreicht werden kann.

Mit der Durchführung der Wiederholungsbefragung wurde in etwa ein halbes Jahr nach dem Stichtag der Volkszählung begonnen. Aus methodischen Gründen wäre eine Durchführung näher am Stichtag der Volkszählung, dem 25.5.1987, gelegen zweckmäßiger gewesen, um die Veränderungen durch Wanderungen und natürliche Bevölkerungsbewegungen möglichst klein und das Erinnerungsvermögen der zu Befragenden über die Verhältnisse zum 25.5.1987 möglichst groß zu halten.

Aus praktischen Überlegungen heraus durfte allerdings der Zeitpunkt der Wiederholungsbefragung wiederum nicht zu nahe am Erhebungstichtag der Volkszählung liegen, um Überschneidungen mit der eigentlichen Volkszählung, die zu einer Beeinträchtigung des Zählgeschäfts der gemeindlichen Erhebungsstellen hätten führen können, zu vermeiden. Außerdem mußte das Ende der unterschiedlichen Ferienzeiten abgewartet werden.

Für die Festlegung der zu Befragenden wurde ein zweistufiges Auswahlverfahren gewählt. Auf dessen erster Stufe wurden 309 Gemeinden, geschichtet nach der an der Einwohnerzahl gemessenen Größe, ausgewählt. Auswahlinheit der

zweiten Stufe war der Zählbezirk. Die damit verbundenen Klumpungen der Auswahl sind aus methodischer Sicht im Hinblick auf den Zweck der Wiederholungsbefragung vertretbar und aus organisatorischer Sicht - die Organisation und Durchführung betreffend - zweckmäßig.

Eine gute regionale Abbildung wurde pro Schicht durch eine Sortierung (Anordnung) der Gemeinden nach Ländern, Regierungsbezirken, Kreisen und Gemeinden - in dieser Reihenfolge - vor einer dann folgenden "systematischen Zufallsauswahl" mittels STIA, dem im Statistischen Bundesamt vorliegenden maschinellen Auswahlprogramm, erreicht. "Systematische Zufallsauswahl" bedeutet, daß die Auswahlheiten (hier Gemeinden) in der Reihenfolge der Sortierung zu "Zonen" gleicher Anzahl zusammengefaßt werden. Die Auswahl der Gemeinden für die erste Stufe wurde zentral im Statistischen Bundesamt vorgenommen.

Auswahlheiten der zweiten Stufe waren - wie bereits angesprochen - Arbeits- bzw. Zählbezirke. Für die in die Auswahl gelangten Gemeinden mußten die Arbeits- bzw. Zählbezirke ermittelt und die dann festgelegte Reihenfolge beibehalten werden. Sobald die Meldungen aller Statistischen Landesämter vorlagen, legte das Statistische Bundesamt (anhand der Auswahlabstände je Schicht über alle Bundesländer) die Auswahlbezirke für die Wiederholungsbefragung fest. Den Statistischen Landesämtern ging dann folgende Information zu: In der Gemeinde ... sind alle Bezirke mit der/den Endziffer(n) ... für die Wiederholungsbefragung ausgewählt.

In die Auswahl gelangten 309 Gemeinden (s. Übersicht 1) mit insgesamt 431 Arbeits- bzw. Zählbezirken.

Im Rahmen der Wiederholungsbefragung wurden lediglich einige Merkmale aus der Volkszählung erneut erhoben (s. Anhang, Nr. 65); die Gebäude- und Wohnungszählung sowie die Arbeitsstättenzählung blieben unberücksichtigt.

Im einzelnen wurden erfragt:

- Geburtsangaben
- Geschlecht
- Familienstand
- Staatsangehörigkeit
- Haupt- oder Nebenwohnung
- gegenwärtige Tätigkeit.

1) Gesetz über eine Volks-, Berufs-, Gebäude-, Wohnungs- und Arbeitsstättenzählung (Volkszählungsgesetz 1987) vom 8. November 1985 (BGBl. I S. 2078). (Vgl. Anhang, Nr. 3).

Übersicht 2 : Dekadenverschlüsselung für unpaarige Fälle

a) der Wiederholungsbefragung

| Personenstatus (In dieser Wohnung am Tag der VZ.... / und am Tag der Wiederholungsbefragung) | | | | Personenbogen der Wiederholungsbefragung | | Belegart der Wiederholungsbefragung | | | Im Melderegister | | Kein Melde- register | Angaben zum Per- sonensta- tus aus anderen Quellen (z.B. Nach- mieter, Ver- walter) | An Wieder- holungs- befragung nicht beteiligt; Namens- angaben liegen vor |
|---|-----------------------------|-----------------------------------|---|--|-----------------------|-------------------------------------|--------|---------------|------------------|-------------------------|-------------------------|--|---|
| De- kade | gewohnt/ noch wohnend | gewohnt/ nicht mehr wohnend | nicht ge- wohnt/ jetzt wohnend | liegt vor | liegt nicht vor | Original | Ersatz | kein Beleg | ent- halten | nicht ent- halten | | | |
| 01 | x | | | x | | x | | | x | | | | |
| 02 | x | | | x | | x | | | | x | | | |
| 03 | x | | | x | | x | | | | | x | | |
| 04 | x | | | | x | | x | | x | | | | |
| 05 | x | | | | x | | | x | | x | | | |
| 06 | x | | | | x | | | x | | | x | | |
| 07 | | x | | x | | x | | | x | | | | |
| 08 | | x | | x | | x | | | | x | | | |
| 09 | | x | | x | | x | | | | | x | | |
| 10 | | x | | | x | | x | | x | | | | |
| 11 | | x | | | x | | | x | | x | | | |
| 12 | | x | | | x | | | x | | | x | | |
| 13 | | | x | x | | x | | | x | | | | |
| 14 | | | x | x | | x | | | | x | | | |
| 15 | | | x | x | | x | | | | | x | | |
| 16 | | | x | | x | | x | | x | | | | |
| 17 | | | x | | x | | | x | | x | | | |
| 18 | | | x | | x | | | x | | | x | | |
| 19 | | x | | | x | | x | | x | | | x | |
| 20 | | x | | | x | | | x | | x | | x | |
| 21 | | x | | | x | | | x | | | x | x | |
| 22 | | | | | x | | x | | x | | | | x |
| 23 | | | | | x | | | x | | x | | | x |
| 24 | | | | | x | | | x | | | x | | x |

b) der Haupterhebung

| De- kade | Bezeichnung | Im Melderegister | | Kein Melde- register |
|-------------|--------------------------|------------------|--------------------|-------------------------|
| | | enthalten | nicht enthalten | |
| 25 | Eindeutige Übererfassung | — | — | — |
| 27 | Sonstige unpaarige Fälle | | x | |
| 28 | Sonstige unpaarige Fälle | | | x |

Tabelle 1: Anzahl der paarigen und unpaarigen Sätze

a) Paarige Sätze

| Paarige Sätze insgesamt | Dekaden | | | | |
|-------------------------|----------------------------|------------|----|-----|-------|
| | 00 | | 26 | 29 | 99 |
| | mit Beleg | ohne Beleg | | | |
| | aus Wiederholungsbefragung | | | | |
| 56 142 | 53 101 | 23 | 63 | 370 | 2 585 |

b) Unpaarige Sätze aus Wiederholungsbefragung (WB)

| Unpaarige Sätze aus WB insgesamt | Dekaden | | | | | | | | | | | |
|----------------------------------|---------|-----|----|----|----|----|----|----|----|----|----|----|
| | 01 | 02 | 03 | 04 | 05 | 06 | 07 | 08 | 09 | 10 | 11 | 12 |
| 1 736 | 171 | 104 | 8 | 13 | 3 | 2 | 13 | 3 | 0 | 35 | 9 | 3 |

noch: Dekaden

| 13 | 14 | 15 | 16 | 17 | 18 | 19 | 20 | 21 | 22 | 23 | 24 |
|----|-----|----|----|-----|----|----|----|----|----|----|----|
| 24 | 287 | 14 | 18 | 938 | 68 | 0 | 0 | 0 | 0 | 3 | 20 |

c) Unpaarige Sätze aus Haupterhebung (HE)

| Unpaarige Sätze aus HE insgesamt | Dekaden | | |
|----------------------------------|---------|----|----|
| | 25 | 27 | 28 |
| 310 | 181 | 92 | 37 |

d) In die Berechnung der Über- bzw. Untererfassung einzubeziehende Dekaden

| Fälle insgesamt | Dekaden | | | | |
|-----------------|---------|----|---------|---------|------------|
| | 00 | 26 | 01 - 12 | 19 - 22 | 25, 27, 28 |
| 53 861 | 53 124 | 63 | 364 | 0 | 310 |

Eine Prüfung auf Zuverlässigkeit der Ergebnisse war nur möglich, wenn die Einzeldatensätze der Wiederholungsbefragung mit denen der Haupterhebung zusammengeführt werden konnten. Ein ausschließlich summarischer Vergleich würde nur ein lückenhaftes Bild ergeben und keine ausreichende Gütebeurteilung erlauben. In ausführlichen Erörterungen mit den für den Datenschutz zuständigen Stellen des Bundes, in denen auch die Geheimhaltungs- und Löschungsregelungen im einzelnen festgelegt wurden, konnte diese notwendige Datenzusammenführung erreicht werden.

Maßgebend für die Wiederholungsbefragung waren die Verhältnisse am Stichtag der Volkszählung (25.5.1987). Da die Wiederholungsbefragung relativ weit entfernt von diesem Stichtag durchgeführt werden mußte, kam es im besonderen darauf an, die stichtagsbezogenen Verhältnisse exakt zu ermitteln. Die Befragten hatten daher je Person die Verhältnisse zum 25.5.1987 zu deklarieren und zwar nach folgenden Kriterien (s. Anhang, Nr. 64):

In der Wohnung am 25. Mai 1987

- gewohnt und auch jetzt noch wohnend
- gewohnt, jetzt aber nicht mehr wohnend
- nicht gewohnt, aber jetzt wohnend.

Für die Überprüfung dieser Angaben standen den die Wiederholungsbefragung durchführenden statistischen Landesämtern i.d.R. Melderegisterauszüge zur Verfügung.

Die geringe Zahl der in die Wiederholungsbefragung gelangten Fälle ließ eine für eine derartige Qualitätsanalyse unverzichtbare, intensive Einzelfallbetrachtung zu. Diese wurde dadurch ermöglicht, daß für die Personen der Haupterhebung Ausdrucke mit den Merkmalsausprägungen (s. Anhang, Nr. 67) vorlagen. Bei diesem Abgleich kam es im Prinzip auf eine Unterscheidung der in die Erhebung gelangten Fälle in "paarige" und "unpaarige" Fälle an. Jeder Fall wurde zwecks Identifizierung seines Gehalts mit einer Kennziffer, Dekade genannt, versehen.

Als "paarig" wurden Fälle (Personen) angesehen, die

- sowohl in der Haupterhebung als auch in der Wiederholungsbefragung vorhanden waren (53 101 Fälle) bzw. die in der Haupterhebung zu Recht erfaßt worden waren, für die aber aus der Wiederholungsbefragung kein Beleg existierte (23 Fälle; beide Typen von paarigen Fällen gehören zur Dekade 00);

- in die Haupterhebung zu Recht erhoben worden waren und für die in der Wiederholungsbefragung, da kein Originalbeleg vorlag, ein Ersatzbeleg mit Angaben aus den Melderegisterauszügen angelegt worden war (Dekade 26);
- leerstehende Wohnungen der Haupterhebung betrafen (Dekade 29);
- nur in der Haupterhebung vorkamen, jedoch als paarig behandelt wurden (Dekade 99); hierbei handelt es sich in der Hauptsache um Personen in Anstalts- und Gemeinschaftsunterkünften, die in die Wiederholungsbefragung nicht einbezogen wurden.

"Unpaarig" waren Fälle, für die entweder nur aus der Wiederholungsbefragung (Dekaden 01 - 24) oder nur aus der Haupterhebung (Dekaden 25, 27, 28) Erkenntnisse vorlagen (s. Übersicht 2). Erstere werden zum Teil zur Ermittlung des Grades einer möglichen Untererfassung, letztere zur Ermittlung einer eventuellen Übererfassung durch die Haupterhebung herangezogen.

3.3 Ergebnisse

3.3.1 Überblick

Aufgabe der Wiederholungsbefragung war es, Daten bereitzustellen, die Hinweise auf potentielle Über- bzw. Untererfassungen in der Volkszählung geben können und Aussagen zur Genauigkeit der Angaben bei den erhobenen Merkmalen erlauben. Zur Ermittlung der Genauigkeit der Angaben zu den einzelnen Merkmalen, d.h. zur Ermittlung der Antwortvariabilität in beiden Erhebungen werden die 53 101 Fälle der Dekade "00", für die aus beiden Erhebungsteilen Daten vorliegen, herangezogen (s. Tabelle 1 a).

In die Berechnung potentieller Über- bzw. Untererfassungen werden als Bezugsgrundlage 53 861 Fälle einbezogen (s. Tabelle 1 b - d). Unberücksichtigt bleiben die paarigen Sätze der Dekaden 29 und 99 sowie von den unpaarigen Sätzen aus der Wiederholungsbefragung die Dekaden 13 - 18, 23 und 24. Bei den Dekaden 13 - 18 handelt es sich um Fälle, deren Personen erst nach dem Stichtag der Volkszählung die derzeitige Wohnung bezogen hatten, insgesamt 1 349 Personen. Da dieser Personenkreis über den geprüften Sachverhalt "in der Wohnung am Volkszählungstichtag nicht gewohnt, jetzt wohnend" hinaus für die Zwecke der Wiederholungsbefragung keine große Bedeutung hat,

brauchte auch der Belegbeschaffung keine weitere Aufmerksamkeit geschenkt zu werden, d.h. die Masse dieser Fälle, 938 Personen (Dekade 17), ist daher recht indifferent. Für lediglich 63 Personen (Dekade 07 - 12) wurde festgestellt, daß sie im fraglichen Zeitraum die in die Wiederholungsbefragung gelangten Zählbezirke verlassen hatten.

Für die Aufnahme der zugezogenen Personen standen u.a. 370 leerstehende Wohnungen zur Verfügung. Neben Wohnungen von Wohnungswechslern können auch bewohnte Wohnungen, z.B. durch Untermieter, zusätzlich belegt worden sein.

Die Fälle der Dekaden 23 und 24, für die keine Angaben zum Personenstatus und keine Belege vorliegen, deren Existenz lediglich durch Namensangaben bestätigt wurde, bleiben hier ebenfalls unberücksichtigt.

Bezogen auf die bei der Volkszählung 1987 ermittelte Zahl der wohnberechtigten Personen in Haushalten - 62 399 218 insgesamt bzw.

53 466 252 ohne Niedersachsen und Hamburg - macht die Bezugsgrundlage der Wiederholungsbefragung von 53 861 wohnberechtigten Personen knapp 0,09 % bzw. 0,1 % aus, d.h. mit dem Auswahlplan der Wiederholungsbefragung wurde der angestrebte Auswahlatz von etwa 0,1 % gut getroffen.

3.3.2 Über- bzw. Untererfassung

a) Globale Betrachtung

Unter den zuvor getroffenen Annahmen lassen sich für die wohnberechtigte Bevölkerung 364 Personen als Untererfassungen bezeichnen; dies sind Personen, die, obwohl sie zum Stichtag der Volkszählung bereits dort wohnten, in der Haupterhebung nicht berücksichtigt wurden. Das waren 0,68 % der dieser Analyse insgesamt zugrunde gelegten Personenzahl. Umgekehrt wurden 310 Personen in der Haupterhebung zu Unrecht erfaßt (0,58 %). Im Saldo ergibt sich eine Untererfassung von 54 Personen oder 0,1 % (siehe Tabellen 2 und 3). Das entspräche einer Un-

Tabelle 2: Zusammenfassung der unpaarigen Fälle

| Haupterhebung | | | | Wiederholungsbefragung | | | | | |
|---------------|-----------|------------------|------------------|------------------------|-----------|------------------|------------------|-------------|------------|
| Dekade | Insgesamt | HW ¹⁾ | NW ²⁾ | Dekade | Insgesamt | HW ¹⁾ | NW ²⁾ | ohne Angabe | ohne Beleg |
| 25 | 181 | 111 | 70 | 01 | 171 | 85 | 80 | 6 | x |
| 27 | 92 | 75 | 17 | 02 | 104 | 59 | 44 | 1 | x |
| 28 | 37 | 31 | 6 | 03 | 8 | 6 | 1 | 1 | x |
| Insgesamt | 310 | 217 | 93 | 04 | 13 | 9 | 4 | 0 | x |
| | | | | 05 | 3 | x | x | x | 3 |
| | | | | 06 | 2 | x | x | x | 2 |
| | | | | 07 | 13 | 9 | 4 | 0 | x |
| | | | | 08 | 3 | 0 | 3 | 0 | x |
| | | | | 09 | 0 | 0 | 0 | 0 | x |
| | | | | 10 | 35 | 21 | 13 | 1 | x |
| | | | | 11 | 9 | x | x | x | 9 |
| | | | | 12 | 3 | x | x | x | 3 |
| | | | | 19 - 22 | 0 | 0 | 0 | 0 | x |
| | | | | Insgesamt | 364 | 189 | 149 | 9 | 17 |

1) HW = Hauptwohnung.
2) NW = Nebenwohnung.

Tabelle 3: Darstellung der Über- und Untererfassung der wohnberechtigten Personen

| Wohnungsstatus | Personen insgesamt | Summe der | | | | Saldo aus Unter- (-) und Übererfassung (+) | |
|---------------------------------------|-----------------------|-----------------|------|-------------------|------|---|--------|
| | | Übererfassungen | | Untererfassungen | | | |
| | | Anzahl | % | Anzahl | % | Anzahl | % |
| Wohnberechtigt | 53 861 | 310 | 0,58 | 364 | 0,68 | - 54 | - 0,10 |
| am Ort der Hauptwohnung ¹⁾ | 52 008 | 217 | 0,42 | 204 ^{a)} | 0,39 | + 13 | + 0,02 |
| am Ort der Nebenwohnung ¹⁾ | 1 853 | 93 | 5,02 | 160 ^{a)} | 8,63 | - 67 | - 3,62 |

1) Zugrundegelegt sind bei den Dekaden 00 und 26 die Angaben zum Wohnungsstatus aus der Wiederholungsbefragung.
a) Fälle ohne Angabe/ohne Beleg wurden im Verhältnis der Sätze mit Angabe zur Haupt-/Nebenwohnung dazugerechnet.

tererfassung der bei der Volkszählung - ohne Niedersachsen und Hamburg - ermittelten in Haushalten lebenden wohnberechtigten Personen bei Zugrundelegung eines Auswahlsatzes von exakt 0,1 % von hochgerechnet 54 000 Personen. Wesentlich günstiger stellt sich die Situation hinsichtlich der maßgeblichen Bevölkerungszahl, der Personen am Ort der Hauptwohnung, dar. Hier konnten 217 (0,42 %) Personen ermittelt werden, die als übererfaßt bezeichnet werden können, gegenüber 204 (0,39 %) Personen, die eine Untererfassung repräsentieren; hieraus errechnet sich als Saldo eine Übererfassung von 13 Personen (0,02 %). Das sind auf den Auswahlatz von 0,1 % bezogen hochgerechnet rd. 13 000 Personen¹⁾.

Für die Bevölkerung am Ort der Nebenwohnung wurden dagegen erhebliche Abweichungen festgestellt. 93 übererfaßten Personen (5,02 %) standen 160 untererfaßte Personen (8,63 %) gegenüber; der Saldo beträgt 67 Untererfassungen (3,62 %) oder hochgerechnet 67 000 Personen.

Während die Bevölkerung am Ort der Hauptwohnung mit dem erhofften guten Ergebnis ermittelt werden konnte, wurde die Bevölkerung am Ort der Nebenwohnung mit großer Wahrscheinlichkeit mit einer insgesamt zu geringen Personenzahl erfaßt. Die Aussage berücksichtigt jedoch noch nicht die Veränderungen, die sich aus der Antwortvariabilität zum Wohnstatus bei den paarigen Personensätzen ergeben können.

b) Abweichungen bei einzelnen Merkmalen

Bei den folgenden Untersuchungen werden die Über- und Untererfassungen unter dem Blickwinkel Wohnungsstatus (Haupt-, Nebenwohnung) dahingehend miteinander verglichen, welche Unterschiede sich bei einzelnen Merkmalen, dem Geburtsjahr, Geschlecht, Familienstand, der Staatsangehörigkeit und der Beteiligung am Erwerbsleben ergeben. Da für diesen Vergleich jeweils nur Personensätze mit Angaben zu den einzelnen Merkmalen berücksichtigt werden können, muß sich die Darstellung auf eine prozentuale Analyse beschränken²⁾. Es reicht hier aus, vorwiegend die Über- und Untererfassungen der in Hauptwohnungen lebenden Personen zu betrachten.

Geburtsjahresgruppen

Verglichen werden nicht einzelne Geburtsjahre, sondern Geburtsjahresgruppen, die jeweils für sich bedeutsame Altersgruppen

1) Es ist zu beachten, daß im gesamten Abschnitt 3.3.2 die Unter- bzw. Übererfassung der Bevölkerung in der Volkszählung lediglich auf die Unter- bzw. Übererfassung von Personen beschränkt bleibt. Im Abschnitt 3.3.3 erfolgt hingegen auch eine Betrachtung der Vollzähligkeit der Personen am Ort der Hauptwohnung als Folge abweichender Angaben bei dem Merkmal "Wohnstatus". Beide Aspekte werden im Abschnitt 3.3.5 im Zusammenhang dargestellt; erst dadurch (d.h. durch Berücksichtigung der paarigen und unpaarigen Personensätze) wird die Gesamtunter- bzw. -übererfassung der Personen am Ort der Hauptwohnung in der Volkszählung 1987 deutlich.

2) Im Gegensatz zur Haupterhebung (Sätze der Übererfassung) wurden die Angaben der Wiederholungsbefragung (Sätze der Untererfassung) keinen speziellen Plausibilitätskontrollen unterzogen, d.h. Fälle ohne Angabe bei den einzelnen Merkmalen wurden bewußt nicht bereinigt.

repräsentieren (siehe Tabelle 4a). Generell kann festgehalten werden, daß für in Hauptwohnungen lebende Personen keine gravierenden Unterschiede festgestellt werden können, d.h. infolge der Übererfassung wurden keine wesentlich anderen Altersgruppen erfaßt als durch die Untererfassung unberücksichtigt geblieben sind.

Um zu einer Aussage zu gelangen, wie sich die zuvor errechnete geschätzte Übererfassung von 13 000 in Hauptwohnungen lebenden Personen auf die einzelnen Geburtsjahresgruppen verteilen, wurde in Tabelle 4a eine Saldoermittlung unter den dort bezeichneten Prämissen vorgenommen. Danach hätte es in den Geburtsjahren 1937 - 1928 weder eine Über- noch eine Untererfassung gegeben. Personen der Geburtsjahre 1957 - 1948 wären um etwa 2 000 zu niedrig, die von 1969 - 1963, 1962 - 1958 und vor 1918 um jeweils etwa die gleiche Anzahl zu hoch nachgewiesen worden. Die Personen der jüngsten Altersjahre und die 1927 - 1918 Geborenen wären demnach um je rund 4 000 Übererfaßt worden.

Geschlecht

Bei der Verteilung der Geschlechter werden durch die Übererfassung offenbar mehr Männer und weniger Frauen in Hauptwohnungen nachgewiesen, als dies durch die untererfaßten Personen der Fall gewesen wäre. Bei den Personen in Nebenwohnungen zeigt sich die entgegengesetzte Situation (siehe Tabelle 4b).

Versucht man auch hier, zu einer näherungsweise Verteilung der Geschlechter auf die geschätzte Übererfassung von 13 000 in Hauptwohnungen lebenden Personen unter den in Tabelle 4b gemachten Vorgaben zu gelangen, so kann in etwa von einer Übererfassung von 6 000 Männern und 7 000 Frauen ausgegangen werden.

Familienstand

Etwas gravierender stellen sich die Verhältnisse in der Darstellung nach dem Familienstand dar (siehe Tabelle 4b). Danach würden durch die Übererfassung zu wenig ledige Personen und zu häufig verheiratete, verwitwete und geschiedene Personen berücksichtigt. Diese Einschätzung wird eindeutig durch die Saldoberechnung unterstützt. Die geschätzte Übererfassung von

13 000 Personen am Ort der Hauptwohnung setzt sich demnach per Saldo aus verwitweten und geschiedenen Personen zusammen, während sich die Zahl der zu wenig berücksichtigten ledigen und die der zu häufig berücksichtigten verheirateten Personen gegenseitig aufheben.

Staatsangehörigkeit

Die deutsche und ausländische Bevölkerung in Hauptwohnungen weist in Unter- und Übererfassung in etwa die gleiche Struktur auf. Lediglich innerhalb der ausländischen Staatsangehörigkeiten zeigen sich Verschiebungen. Während durch die Übererfassung die Kategorien "sonstige, keine" und "jugoslawisch" überhöht dargestellt werden, weist die Untererfassung höhere Anteile bei den Personen italienischer und türkischer Nationalität aus (siehe Tabelle 4c).

Die Saldoberechnung ergibt für die Personen am Ort der Hauptwohnung eine Übererfassung von in etwa 11 000 Deutschen und 2 000 Ausländern. Innerhalb der nichtdeutschen Bevölkerung sind die Abweichungen jedoch beachtlich, so wie sie sich in den Einzelnachweisen für die Unter- und Übererfassung bereits angedeutet haben. Die Übererfassung von 2 000 Ausländern setzt sich zusammen aus Überhöhungen bei den Staatsangehörigkeiten "jugoslawisch" (etwa 1 000 Personen) und "sonstige/keine" (etwa 7 000 Personen) und einem Zuwenig bei den Staatsangehörigkeiten "italienisch" (rd. 2 000 Personen), "übrige EG-Staaten" (ca. 1 000 Personen) und "türkisch" (etwa 3 000 Personen).

Beteiligung am Erwerbsleben

Auch in der Gliederung nach der Beteiligung am Erwerbsleben sind Über- und Untererfassung in der Struktur sehr ähnlich. Unterschiede zeigen sich jedoch in der Unterscheidung der Erwerbstätigen nach Vollzeit- und Teilzeitbeschäftigung (siehe Tabelle 4d). Die geschätzte Übererfassung von 13 000 in Hauptwohnungen lebenden Personen verteilt sich gemäß der modifizierten Saldoberechnung zu etwa 46 % auf nichterwerbstätige und zu etwa 39 % auf erwerbstätige Personen. 15 % waren Erwerbslose.

Tabelle 4: Unter-/Übererfassung der wohnberechtigten Personen

a) Geburtsjahr

| Unter-/ Übererfassung | Wohnungsstatus | Personen insgesamt | Personen mit Angabe zum Ge- burtsjahr | Geburtsjahr | | | | | | | |
|---|----------------|-----------------------|---|-------------------|-------------------|-------------------|-------------------|-------------------|-------------------|-------------------|-------------|
| | | | | 1987 - 1970 | 1969 - 1963 | 1962 - 1958 | 1957 - 1948 | 1947 - 1938 | 1937 - 1928 | 1927 - 1918 | vor 1918 |
| | | Anzahl | | % | | | | | | | |
| Überer- fassung | Hauptwohnung | 217 | 217 | 12,5 | 25,8 | 14,3 | 16,6 | 12,4 | 6,9 | 6,0 | 5,5 |
| | Nebenwohnung | 93 | 93 | 17,2 | 9,7 | 7,5 | 17,2 | 24,7 | 15,1 | 6,5 | 2,1 |
| | Zusammen | 310 | 310 | 13,9 | 21,0 | 12,3 | 16,8 | 16,1 | 9,3 | 6,1 | 4,5 |
| Unterer- fassung | Hauptwohnung | 189 | 189 | 11,1 | 26,5 | 13,2 | 19,0 | 12,7 | 7,4 | 4,8 | 5,3 |
| | Nebenwohnung | 149 | 149 | 6,0 | 13,4 | 18,8 | 17,5 | 20,1 | 12,1 | 8,1 | 4,0 |
| | ohne Angabe | 26 | 8 | 12,5 | 25,0 | 25,0 | 12,5 | 12,5 | 12,5 | - | - |
| | Zusammen | 364 | 346 | 9,0 | 20,8 | 15,9 | 18,2 | 15,9 | 9,5 | 6,1 | 4,6 |
| Saldo ¹⁾ (Übererfassung ./. Unterer- fassung) | Hauptwohnung | 13 | . | 30,8 | 15,4 | 15,4 | - 15,4 | 7,6 | - | 30,8 | 15,4 |
| | Nebenwohnung | - 67 | . | 9,0 | - 20,9 | - 35,9 | - 17,9 | - 11,9 | - 7,5 | - 9,0 | - 6,0 |

1) Für die Untererfassung wurden die in Tab. 3 ermittelten Werte von 204 (am Ort der Hauptwohnung) und 160 (am Ort der Nebenwohnung) zugrundegelegt. Für die Fälle ohne Angabe zum Wohnungsstatus wurde zur Ermittlung der Geburtsjahresgruppen von der vorgefundenen Verteilung ausgegangen.

Tabelle 4: Unter-/Übererfassung der wohnberechtigten Personen
b) Geschlecht und Familienstand

| Unter-/ Übererfassung | Wohnungsstatus | Personen insgesamt | Personen mit Angabe zum Ge- schlecht | Geschlecht | | Personen mit Angabe zum Familien- stand | Familienstand | | | |
|---|----------------|-----------------------|--|------------|----------|--|---------------|------------------|----------------|------------|
| | | | | männlich | weiblich | | ledig | ver- heiratet | ver- witwet | geschieden |
| | | Anzahl | | % | | Anzahl | | % | | |
| Überer- fassung | Hauptwohnung | 217 | 217 | 53,0 | 47,0 | 217 | 49,3 | 34,1 | 7,8 | 8,8 |
| | Nebenwohnung | 93 | 93 | 49,5 | 50,5 | 93 | 47,3 | 47,3 | 1,1 | 4,3 |
| | Zusammen | 310 | 310 | 51,9 | 48,1 | 310 | 48,7 | 38,1 | 5,8 | 7,4 |
| Unter- erfassung | Hauptwohnung | 189 | 189 | 51,9 | 48,1 | 165 | 57,0 | 31,5 | 5,4 | 6,1 |
| | Nebenwohnung | 149 | 149 | 47,7 | 52,3 | 130 | 43,9 | 52,3 | 2,3 | 1,5 |
| | ohne Angabe | 26 | 8 | 75,0 | 25,0 | 7 | 71,4 | 14,3 | - | 14,3 |
| | Zusammen | 364 | 346 | 50,6 | 49,4 | 302 | 51,6 | 40,1 | 4,0 | 4,3 |
| Saldo (Übererfassung ./. Unter- erfassung) | Hauptwohnung | 13 | . | 46,1 | 53,9 | . | - 92,3 | 92,3 | 53,9 | 46,1 |
| | Nebenwohnung | - 67 | . | - 49,3 | - 50,7 | . | - 41,8 | - 53,7 | - 4,5 | - |

1) Siehe Tab. 4a Geburtsjahr. Fälle ohne Angabe zum Familienstand wurden denen mit Angabe gleichgesetzt.

Tabelle 4: Unter-/Übererfassung der wohnberechtigten Personen

c) Staatsangehörigkeit

| Unter-/ Übererfassung | Wohnungsstatus | Personen insgesamt | Personen mit Angabe der Staatsan- gehörigkeit | Staatsangehörigkeit | | | | | | |
|--|----------------|-----------------------|--|---------------------|------------|------------------|----------------------|-------------------|----------|--------------------|
| | | | | deutsch | griechisch | italie- nisch | übrige EG-Staaten | jugo- slawisch | türkisch | sonstige, keine |
| | | | | % | | | | | | |
| Überer- fassung | Hauptwohnung | 217 | 217 | 85,7 | 0,5 | 1,4 | 3,2 | 0,9 | 1,4 | 6,9 |
| | Nebenwohnung | 93 | 93 | 98,9 | - | - | - | 1,1 | - | - |
| | Zusammen | 310 | 310 | 89,7 | 0,3 | 1,0 | 2,2 | 1,0 | 1,0 | 4,8 |
| Unterer- fassung | Hauptwohnung | 189 | 189 | 85,7 | 0,5 | 2,7 | 3,2 | 0,5 | 3,2 | 4,2 |
| | Nebenwohnung | 149 | 149 | 99,3 | - | - | - | - | 0,7 | - |
| | ohne Angabe | 26 | 8 | 87,5 | - | - | 12,5 | - | - | - |
| | Zusammen | 364 | 346 | 91,6 | 0,3 | 1,5 | 2,0 | 0,3 | 2,0 | 2,3 |
| Saldo 1) (Übererfassung ./. Unterer- fassung) | Hauptwohnung | 13 | . | 84,6 | - | - 15,4 | - 7,7 | 7,7 | - 23,0 | 53,8 |
| | Nebenwohnung | - 67 | . | - 98,5 | - | - | - 1,5 | 1,5 | - 1,5 | - |

1) Siehe Tab. 4a Geburtsjahr.

Tabelle 4: Unter-/Übererfassung der wohnberechtigten Personen

d) Beteiligung am Erwerbsleben

| Unter-/ Übererfassung | Wohnungsstatus | Personen insgesamt | Personen mit Angabe zur Beteili- gung am Erwerbsleben | Davon | | | | |
|--|----------------|-----------------------|--|---------------|----------|----------|-------------|-------------------------|
| | | | | Erwerbstätige | | | Erwerbslose | Nicht- erwerbstätige |
| | | | | zusammen | davon | | | |
| | | | | | Vollzeit | Teilzeit | | |
| | | Anzahl | % | | | | | |
| Überer- fassung | Hauptwohnung | 217 | 217 | 53,9 | 82,1 | 17,9 | 6,5 | 39,6 |
| | Nebenwohnung | 93 | 93 | 52,7 | 85,7 | 14,3 | 1,1 | 46,2 |
| | Zusammen | 310 | 310 | 53,6 | 83,1 | 16,9 | 4,8 | 41,6 |
| Unter-er- fassung | Hauptwohnung | 189 | 153 | 54,9 | 90,5 | 9,5 | 5,9 | 39,2 |
| | Nebenwohnung | 149 | 128 | 58,6 | 90,7 | 9,3 | 0,8 | 40,6 |
| | ohne Angabe | 26 | 3 | 33,3 | 100 | - | - | 66,7 |
| | Zusammen | 364 | 284 | 56,3 | 90,6 | 9,4 | 3,5 | 40,2 |
| Saldo ¹⁾ (Übererfassung ./. Unter-er- fassung) | Hauptwohnung | 13 | . | 38,5 | -100 | 200 | 15,4 | 46,1 |
| | Nebenwohnung | - 67 | . | - 67,2 | - 95,6 | - 4,4 | - | - 32,8 |

1) Für die Untererfassung wurden die in Tab. 3 ermittelten Werte von 204 (am Ort der Hauptwohnung) und 160 (am Ort der Nebenwohnung) zugrundegelegt. Fälle ohne Angabe zur Beteiligung am Erwerbsleben wurden denen mit Angabe gleichgesetzt.

3.3.3 Merkmalsvergleich Volkszählung mit Wiederholungsbefragung

Neben dem Anliegen, einen Überblick über das Ausmaß potentieller Über- bzw. Untererfassungen von Personen zu erhalten, hatte die Wiederholungsbefragung die Aufgabe, Aussagen zur Genauigkeit der erhobenen Angaben zu den einzelnen Merkmalen zu ermöglichen. Zur Ermittlung der Genauigkeit der Ergebnisse werden die 53 101 Fälle der paarigen Dekade "00" herangezogen, für die aus beiden Erhebungsteilen Daten vorliegen.

Die diesem Vergleich zugrundeliegenden Tabellen sind untergliedert worden nach zusätzlich in die Datensätze aufgenommenen Merkmalen der Volkszählung, und zwar dem überwiegenden Lebensunterhalt, dem allgemeinen Schulabschluß, dem berufsbildenden Abschluß und - bei Erwerbstätigen - der Stellung im Beruf. Hiermit sollte untersucht werden, ob und ggf. welche Abhängigkeiten zwischen diesen Merkmalen und den bei der Wiederholungsbefragung und Volkszählung identisch erhobenen Merkmalen und den

dargestellten Angaben bestehen. Trotz aller Bemühungen, den Erhebungsabstand zwischen Haupterhebung und Wiederholungsbefragung und den daraus resultierenden Einfluß auf die Beantwortung der auf den Stichtag der Volkszählung bezogenen Fragen zu minimieren, darf letztlich doch nicht außer acht gelassen werden, daß bei der Wiederholungsbefragung im Einzelfall doch eine evtl. eingetretene Veränderung in der Wohn- und Lebenssituation in die Beantwortung der Fragen eingeflossen ist, so daß die Wiederholungsbefragung nicht vollständig die Situation zum Stichtag der Volkszählung widerspiegelt. Aber letztlich kommt es auch mehr auf Grundtendenzen als auf Einzelfalldarstellungen an.

Wohnstatus

Von den 53 101 in die Untersuchung gelangten Personen gaben bei der Volkszählung 51 451 (96,9 %) an, zur Bevölkerung am Ort der Hauptwohnung zu zählen, bei der Wiederholungsbefragung waren es 51 519 (97,0 %), im Saldo 68 Personen mehr (s. Tabelle 5a.1).

Tab. 5: Merkmalsvergleich Volkszählung 1987 (VZ '87) mit Wiederholungsbefragung (WB)
a) Wohnstatus: Hauptwohnung, Nebenwohnung

| VZ '87 Wohnstatus | Personen insgesamt | | Davon in Wiederholungsbefragung | | | | | | | |
|----------------------|-----------------------|------|---------------------------------|---------------|---------------|--------|---------------|--------|-------------------|---------------|
| | | | Hauptwohnung | | | | | | Neben- wohnung | |
| | | | zusammen | | davon | | | | | |
| | | | | | alleinige | | weitere | | | |
| | Anzahl | % | Anzahl | % v. Sp. 1 | Wohnung | | | | Anzahl | % v. Sp. 1 |
| | | | | Anzahl | % v. Sp. 1 | Anzahl | % v. Sp. 1 | Anzahl | % v. Sp. 1 | |
| Hauptwohnung | | | | | | | | | | |
| alleinige Wohnung | 49 709 | 93,6 | 49 493 | 99,6 | 49 048 | 98,7 | 445 | 0,9 | 216 | 0,4 |
| weitere Wohnung .. | 1 742 | 3,3 | 1 532 | 87,9 | 611 | 35,0 | 921 | 52,9 | 210 | 12,1 |
| zusammen ... | 51 451 | 96,9 | 51 025 | 99,2 | 49 659 | 96,5 | 1 366 | 2,7 | 426 | 0,8 |
| Nebenwohnung | 1 650 | 3,1 | 494 | 29,9 | 316 | 19,1 | 178 | 10,8 | 1 156 | 70,1 |
| Insgesamt ... | 53 101 | 100 | 51 519 | 97,0 | 49 975 | 94,1 | 1 544 | 2,9 | 1 582 | 3,0 |

Die Fragen , die bei der Volkszählung und bei der Wiederholungsbefragung identisch zur Ermittlung des Wohnstatus gestellt wurden, weisen für die Befragten einen relativ hohen Schwierigkeitsgrad auf, und zwar in erster Linie für den Personenkreis mit mehreren Wohnungen. Die Schwierigkeiten beruhen zum einen in der nicht immer, z.B. für nichtverheiratete Personen, leicht zu treffenden Entscheidung, welche der vorhandenen Wohnungen nun tatsächlich die vorwiegend benutzte darstellt. Im Einzelfall kam es daher, zumal wenn zu verschiedenen Erhebungszeitpunkten die Beant-

wortung der Fragen von wechselnden Personen vorgenommen wird, zu einer unterschiedlichen Bewertung. Hinzukommen kann für die Auskunftgebenden die Überlegung, inwieweit bei der Beantwortung dieser Frage vorhandene Freizeitwohnungen zu berücksichtigen sind. Als drittes darf nicht außer acht gelassen werden, daß - trotz vorhandener Übersetzungen - diese Fragen von Ausländern mißgedeutet werden konnten.

49 709 Personen hatten bei der Volkszählung alleinige Wohnung, die somit zugleich Hauptwohnung ist, angegeben. Bei der Wiederholungs-

befragung wurde dieser Sachverhalt in 98,7 % der Fälle bestätigt und nur 216 Personen (0,4 %) gaben an, daß sie eine weitere Wohnung besaßen und die hiesige Wohnung die Nebenwohnung sei. 445 Personen (0,9 %) hatten zwar nach den Ergebnissen der Wiederholungsbefragung ebenfalls noch mindestens eine weitere Wohnung, die hiesige Wohnung aber sei die Hauptwohnung. Hinsichtlich dieses Teilaspekts hat die Wiederholungsbefragung die Ergebnisse der Volkszählung weitgehend bestätigt.

1 742 Personen hatten bei der Volkszählung eine weitere Wohnung, die hiesige benutzte Wohnung stellte jedoch die Hauptwohnung dar. Bei der Wiederholungsbefragung gaben 210 Personen (12,1 %) an, die hiesige Wohnung sei die Nebenwohnung; 611 Personen (35 %) bezeichneten ihre hiesige Wohnung entgegen den Angaben bei der Volkszählung als alleinige Wohnung.

Höhere Abweichungen bei der Beantwortung der Fragen konnten auch bei Personen festgestellt werden, die bei der Volkszählung Nebenwohnung angegeben hatten. Nur bei 70,1 % dieser Personen bestand Übereinstimmung. Überraschend ist jedoch, daß 316 Personen (19,1 %) bei der Wiederholungsbefragung angegeben haben, keine weitere Wohnung zu besitzen.

Es dürften jedoch keine größeren methodischen Einwände bestehen, wenn im folgenden von diesen Unterschieden abgesehen und nur auf die Positionen "Hauptwohnungen insgesamt" und "Nebenwohnungen insgesamt" abgestellt wird.

Von den in die Untersuchung einbezogenen 53 101 wohnberechtigten in Haushalten lebenden Personen wurden bei der Volkszählung 1987 51 451 Personen der Bevölkerung am Ort der Hauptwohnung und 1 650 Personen der Bevölkerung am Ort der Nebenwohnung zugeordnet; demgegenüber gaben bei der Wiederholungsbefragung 51 519 Personen an, zur Hauptwohnbevölkerung zu zählen, und 1 582 rechneten sich zur Nebenwohnbevölkerung. Somit weichen per Saldo nur 68 von insgesamt 53 101 Personen (0,1 %) bezüglich des Wohnungsstatus ab, sind - die Angaben der Wiederholungsbefragung als die richtigere Größe unterstellt - bei der Volkszählung also nicht zur Hauptwohnbevölkerung gezählt worden (s. Tabelle 5a 2). Das sind bei einem Auswahlatz von 0,1 % hochgerechnet rund 68 000 Personen.

Auch nach der Untergliederung zum Überwiegenden Lebensunterhalt gibt es keine Gruppe, die sich bei der Wiederholungsbefragung entscheidend anders eingeordnet hätte als bei der Volkszählung (am relativ häufigsten trifft dies noch für die kleine Gruppe der vom eigenen Vermögen lebenden Personen zu; hier beträgt die Abweichung 1,7 Prozentpunkte). Die von Renten und Pensionen lebenden Personen haben die Frage nach Haupt- und Nebenwohnung jeweils übereinstimmend beantwortet. Personen, die von Arbeitslosengeld/-hilfe und von sonstigen Unterstützungen leben, werden von der Volkszählung geringfügig höher, die übrigen Gruppen dagegen werden etwas geringer repräsentiert als durch die Wiederholungsbefragung.

Vielfach wurde im Vorfeld der Volkszählung unterstellt, daß Personen mit einem höheren Schulabschluß die Fragen weniger wahrheitsgemäß beantworten könnten als Personen mit einer einfacheren Schulausbildung. Diese Annahme wird durch die Wiederholungsbefragung nicht gestützt. Zwar zeigt sich, daß Personen mit Hochschulreife sich relativ häufiger (1,0 Prozentpunkte) anders zugeordnet haben als andere Personen, aber auch Personen mit einem Volks-, Hauptschulabschluß haben sich bei der Wiederholungsbefragung geringfügig öfter zur Hauptwohnbevölkerung gezählt als bei der Volkszählung. Dagegen sind Personen mit einem Realschul- oder gleichwertigen Abschluß durch die Volkszählung etwas häufiger repräsentiert. Zu den Personen ohne Angabe eines Schulabschlusses zählen neben nichtschulpflichtigen Kindern und Schülern auch alle Personen mit 65 und mehr Jahren, für die dem Volkszählungsgesetz entsprechend keine Ausbildungsfragen erhoben wurden.

Bei der Betrachtung nach dem berufsbildenden Abschluß zeigt sich, daß die im Saldo aufgetretenen Abweichungen (68 Personen) jeder Untergliederung, einschließlich der ohne Angabe, der Wiederholungsbefragung zuzurechnen sind, d.h. alle Personen mit einem ausgewiesenen berufsbildenden Abschluß haben bei der Wiederholungsbefragung etwas öfter Hauptwohnung angegeben als bei der Volkszählung.

Von den insgesamt 23 612 erwerbstätigen Personen haben sich bei der Wiederholungsbefragung im Saldo 57 Personen (0,3 Prozentpunkte) zusätzlich zur Hauptwohnbevölkerung gezählt als bei der Volkszählung angegeben. Somit verbleibt der Rest von 11 (von insgesamt

Tab. 5: Merkmalsvergleich Volkszählung 1987 (VZ '87) mit Wiederholungsbefragung (WB)

a2) Wohnstatus: Hauptwohnung, Nebenwohnung

| VZ '87 Überwiegender Lebensunterhalt Allgemeiner Schulabschluß Berufsbildender Abschluß Stellung im Beruf | Personen insgesamt | Davon | | | | | | | |
|---|-----------------------|----------------|------|--------|------|----------------|------|--------|------|
| | | Hauptwohnungen | | | | Nebenwohnungen | | | |
| | | VZ '87 | | WB | | VZ '87 | | WB | |
| | | Anzahl | % | Anzahl | % | Anzahl | % | Anzahl | % |
| Erwerbs-/Berufstätigkeit | 21 684 | 20 859 | 96,2 | 20 918 | 96,5 | 825 | 3,8 | 766 | 3,5 |
| Arbeitslosengeld/-hilfe | 1 170 | 1 145 | 97,9 | 1 141 | 97,5 | 25 | 2,1 | 29 | 2,5 |
| Rente/Pension | 10 241 | 10 077 | 98,4 | 10 075 | 98,4 | 164 | 1,6 | 166 | 1,6 |
| Eigenes Vermögen | 344 | 324 | 94,2 | 330 | 95,9 | 20 | 5,8 | 14 | 4,1 |
| Zuwendungen | 18 625 | 18 103 | 97,2 | 18 114 | 97,3 | 522 | 2,8 | 511 | 2,7 |
| Sonstige Unterstützungen | 1 037 | 943 | 90,9 | 941 | 90,7 | 94 | 9,1 | 96 | 9,3 |
| Zusammen ... | 53 101 | 51 451 | 96,9 | 51 519 | 97,0 | 1 650 | 3,1 | 1 582 | 3,0 |
| Volks-/Hauptschule | 22 595 | 22 266 | 98,5 | 22 283 | 98,6 | 329 | 1,5 | 312 | 1,4 |
| Realschule | 7 483 | 7 159 | 95,7 | 7 145 | 95,5 | 324 | 4,3 | 338 | 4,5 |
| Hochschulreife | 6 117 | 5 324 | 87,0 | 5 383 | 88,0 | 793 | 13,0 | 734 | 12,0 |
| Ohne Angaben | 16 906 | 16 702 | 98,8 | 16 708 | 98,8 | 204 | 1,2 | 198 | 1,2 |
| Zusammen ... | 53 101 | 51 451 | 96,9 | 51 519 | 97,0 | 1 650 | 3,1 | 1 582 | 3,0 |
| Berufsfachschule | 1 910 | 1 842 | 96,4 | 1 850 | 96,9 | 68 | 3,6 | 60 | 3,1 |
| Fachschule | 2 265 | 2 166 | 95,6 | 2 171 | 95,8 | 99 | 4,4 | 94 | 4,2 |
| Fachhochschule | 1 349 | 1 252 | 92,8 | 1 255 | 93,0 | 97 | 7,2 | 94 | 7,0 |
| Hochschule | 2 223 | 1 985 | 89,3 | 1 990 | 89,5 | 238 | 10,7 | 233 | 10,5 |
| Ohne Angaben | 45 354 | + 44 206 | 97,5 | 44 253 | 97,6 | 1 148 | 2,5 | 1 101 | 2,4 |
| Zusammen ... | 53 101 | 51 451 | 96,9 | 51 519 | 97,0 | 1 650 | 3,1 | 1 582 | 3,0 |
| Arbeiter | 8 370 | 8 248 | 98,5 | 8 266 | 98,8 | 122 | 1,5 | 104 | 1,2 |
| Angestellte | 8 897 | 8 510 | 95,7 | 8 511 | 95,7 | 387 | 4,3 | 386 | 4,3 |
| Auszubildende | 1 620 | 1 512 | 93,3 | 1 524 | 94,1 | 108 | 6,7 | 96 | 5,9 |
| Beamte | 2 173 | 2 005 | 92,3 | 2 015 | 92,7 | 168 | 7,7 | 158 | 7,3 |
| Selbständige/Mithelfende | 2 552 | 2 448 | 95,9 | 2 464 | 96,6 | 104 | 4,1 | 88 | 3,4 |
| Erwerbstätige zusammen ... | 23 612 | 22 723 | 96,2 | 22 780 | 96,5 | 889 | 3,8 | 832 | 3,5 |

68) abweichend zugeordneten Personen bei den insgesamt 29 489 nichterwerbstätigen Personen. Die Erwerbstätigen stellen auch - sieht man vom Vorhandensein von Freizeitwohnungen ab - das Gros der Personen mit mehr als einem Wohnsitz, so daß sich in erster Linie für sie das Problem Haupt- und Nebenwohnung stellt.

Bei den Angestellten konnte keine Abweichung in der Beurteilung Haupt-/Nebenwohnung ermittelt werden, die übrigen Erwerbstätigen sind dann allerdings in der Volkszählung nicht so häufig als Hauptwohnbevölkerung vertreten wie bei der Wiederholungsbefragung festgestellt.

Geburtsjahr

Wie kann es zu Abweichungen bei der Angabe des Geburtsjahres (aber auch des Geschlechts, Familienstandes) - sieht man von Falschangaben einmal ab - kommen? Fehler entstehen bei der statistischen Aufbereitung als Erfassungsfehler; sie lassen sich zwar durch die Verwendung optimal gestalteter Erhebungspapiere und durch sorgfältiges Arbeiten des Zählungspersonals minimieren, aber nicht vollständig vermeiden. Fehler entstehen aber auch durch die Antwortgebenden. Bei aufeinanderfolgenden Erhebungen können die Fragebogen von verschiedenen Personen beantwortet worden sein, man gerät bei der Beantwortung unabsichtlich - was bei der Dichte von Strichmarkierungen eher möglich ist als bei anderen Markierungsverfahren - in ein benachbartes Antwortfeld, möglich ist allerdings auch, vor allem bei Zahlenangaben, der schlichte Irrtum, wie er wohl jedem schon einmal unterlaufen ist, hinzukommt eine unwillkürliche Verwechslung der Personen bei Mehrpersonenhaushalten, vor allem bei Angaben für Kinder. Bei dem geringen Umfang der Wiederholungsbefragung dürften die technisch bedingten Fehler geringer ausfallen (was das Geburtsjahr angeht) als bei einer Totalerhebung, die übrigen Fehlerquellen sind indifferent vom Erhebungsumfang.

Die in Tabelle 5b getroffenen Aussagen "Geburtsjahr gleich" und "Geburtsjahr ungleich" beziehen sich jeweils, in allen Untergliederungen, auf das Einzeljahr. Die Tabelle soll insbesondere auch zum Ausdruck bringen, wie sich im Einzelfall die Verwendung von Angaben des Melderegisters auf die Qualität der Ergebnisse auswirkt.

Vor dem Melderegistervergleich stimmten 96 % der Angaben von 53 101 Personen aus der Wiederholungsbefragung mit den Angaben aus der Volkszählung überein. Nach Durchführung des Melderegistervergleichs erhöhte sich der Anteil auf 96,7 %. Geht man davon aus, daß bei der Volkszählung kein eingehender Melderegistervergleich durchgeführt werden konnte, dann kann es bei den Altersangaben der Volkszählung um bis zu maximal - wobei die obigen Hinweise zu den Fehlerursachen nicht außer acht gelassen werden dürfen - 4 % Abweichungen bei den Einzeljahren gekommen sein. Die tatsächlichen Abweichungen lassen sich nicht ermitteln, zumal berücksichtigt werden muß, daß sich Differenzen bei einem Geburtsjahr durch Differenzen bei einem anderen Geburtsjahr ausgleichen können, so daß insgesamt durch die Volkszählung doch der "wahre" Wert festgestellt worden ist.

Der Grad der Übereinstimmung, gemessen innerhalb der gewählten Altersgruppen, schwankt zwischen 95,6 % bei der jüngsten Personengruppe und 97 % der Geburtsjahre 1927 bis 1918. Für alle Altersgruppen würde ein Melderegistervergleich zu Verbesserungen bei der Ermittlung der Altersangaben führen.

In der Untergliederung nach dem überwiegenden Lebensunterhalt fallen vor allem zwei Positionen auf: Der hohe Grad an Übereinstimmung bei den vom eigenen Vermögen lebenden Personen (97,7 %), der auch durch den Melderegistervergleich keine Veränderung mehr erfährt, und die vom Durchschnitt stärker abweichenden auf Arbeitslosengeld/-hilfe angewiesenen Personen (94,3 %).

Das Niveau des erreichten allgemeinen Schulabschlusses ist für die Beantwortung dieser Frage unerheblich gewesen. Eine etwas größere Schwankungsbreite zeigt sich bei der Untergliederung nach dem berufsbildenden Abschluß. Unterhalb des errechneten Durchschnitts liegen jedoch nur Personen mit erreichtem Berufsfachschulabschluß (95,1 %).

Die Erwerbstätigen insgesamt erreichten einen Übereinstimmungsgrad vor dem Melderegistervergleich von 95,9 %. Ein hervorragendes Ergebnis konnte für Beamte festgestellt werden (97,3 %), das auch nach Durchführung des Melderegistervergleichs nur noch geringfügig auf 97,7 % verbessert werden konnte.

Tab. 5: Merkmalsvergleich Volkszählung 1987 (VZ '87) mit Wiederholungsbefragung (WB)

b) Geburtsjahr

| VZ '87 Altersgruppen Überwiegender Lebensunterhalt Allgemeiner Schulabschluß Berufsbildender Abschluß Stellung im Beruf | Ins- gesamt | Geburtsjahr in VZ und WB | | | | | ohne Angabe aus Wieder- holungs- befragung |
|--|----------------|--------------------------|------|------------|------|-----|--|
| | | gleich | | abweichend | | | |
| | | vor | nach | vor | nach | | |
| | | Melderegistervergleich | | | | | |
| | Anzahl | % | | | | | |
| 1987 - 1970 | 9 023 | 95,6 | 96,3 | 4,4 | 3,7 | - | |
| 1969 - 1963 | 6 350 | 95,7 | 96,3 | 4,3 | 3,7 | - | |
| 1962 - 1958 | 4 368 | 95,9 | 96,6 | 4,0 | 3,4 | 0,0 | |
| 1957 - 1948 | 7 431 | 95,8 | 96,4 | 4,2 | 3,6 | - | |
| 1947 - 1938 | 7 532 | 96,0 | 96,8 | 4,0 | 3,2 | - | |
| 1937 - 1928 | 6 881 | 96,5 | 96,9 | 3,5 | 3,1 | - | |
| 1927 - 1918 | 5 624 | 97,0 | 97,6 | 3,0 | 2,4 | - | |
| vor 1918 | 5 892 | 96,0 | 96,6 | 4,0 | 3,4 | - | |
| Zusammen ... | 53 101 | 96,0 | 96,7 | 4,0 | 3,3 | 0,0 | |
| Erwerbs-/Berufstätigkeit | 21 684 | 95,9 | 96,5 | 4,1 | 3,5 | 0,0 | |
| Arbeitslosengeld/-hilfe | 1 170 | 94,3 | 95,3 | 5,7 | 4,7 | - | |
| Rente/Pension | 10 241 | 96,6 | 97,2 | 3,4 | 2,8 | - | |
| Eigenes Vermögen | 344 | 97,7 | 97,7 | 2,3 | 2,3 | - | |
| Zuwendungen | 18 625 | 96,0 | 96,6 | 4,0 | 3,4 | - | |
| Sonstige Unterstützungen | 1 037 | 95,5 | 96,5 | 4,5 | 3,5 | - | |
| Zusammen ... | 53 101 | 96,0 | 96,7 | 4,0 | 3,3 | 0,0 | |
| Volks-/Hauptschule | 22 595 | 95,9 | 96,6 | 4,1 | 3,4 | - | |
| Realschule | 7 483 | 96,4 | 96,9 | 3,6 | 3,1 | 0,0 | |
| Hochschulreife | 6 117 | 96,2 | 96,6 | 3,8 | 3,4 | - | |
| Ohne Angaben | 16 906 | 96,0 | 96,7 | 4,0 | 3,3 | - | |
| Zusammen ... | 53 101 | 96,0 | 96,7 | 4,0 | 3,3 | 0,0 | |
| Berufsfachschule | 1 910 | 95,1 | 96,0 | 4,9 | 4,0 | - | |
| Fachschule | 2 265 | 96,2 | 96,7 | 3,7 | 3,2 | 0,0 | |
| Fachhochschule | 1 349 | 96,7 | 97,2 | 3,3 | 2,8 | - | |
| Hochschule | 2 223 | 96,2 | 96,3 | 3,8 | 3,7 | - | |
| Ohne Angaben | 45 354 | 96,0 | 96,7 | 4,0 | 3,3 | - | |
| Zusammen ... | 53 101 | 96,0 | 96,7 | 4,0 | 3,3 | 0,0 | |
| Arbeiter | 8 370 | 95,5 | 96,1 | 4,5 | 3,9 | - | |
| Angestellte | 8 897 | 95,9 | 96,5 | 4,1 | 3,5 | 0,0 | |
| Auszubildende | 1 620 | 95,9 | 96,8 | 4,1 | 3,2 | - | |
| Beamte | 2 173 | 97,3 | 97,7 | 2,7 | 2,3 | - | |
| Selbständige/Mithelfende | 2 552 | 95,7 | 96,3 | 4,3 | 3,7 | - | |
| Erwerbstätige zusammen ... | 23 612 | 95,9 | 96,5 | 4,1 | 3,5 | 0,0 | |

Geschlecht

Die Zuordnung der Personen der Volkszählung nach den Geschlechtern ist nahezu vollständig gelungen. Die Abweichungen liegen im Mittel bei 1,8 % (s. Tabelle 5c). Auch stimmt die Antwortvariabilität vor Melderegistervergleich mit der nach dem Melderegistervergleich fast total überein. Es ist sogar eine äußerst geringe Differenz zugunsten der Situation vor dem Melderegistervergleich erkennbar, und zwar für die Gruppe der nichterwerbstätigen Personen.

Familienstand

Beim Familienstand fällt im Vergleich erstmals ein höherer Anteil von "ohne Angabe-Fällen" ins Gewicht. Hier macht sich das Fehlen von Plausibilitätsprüfungen voll bemerkbar. Außerdem wurde für die Merkmale des Familienstandes kein Melderegistervergleich durchgeführt. Wegen des gehäuften Auftretens der Fälle ohne Angabe sollte die Betrachtung auf die Personen mit abweichender Angabe zum Familienstand beschränkt werden (s. Tabelle 5d1).

Mindestens 1 700 der 53 101 in die Wiederholungsbefragung gelangten Personen (3,2 %) hatten eine gegenüber der Volkszählung abweichende Kennzeichnung beim Familienstand. In der Gliederung nach dem bei der Volkszählung ermittelten Familienstand wird die Differenz bei den geschiedenen Personen augenfällig (13,1 %). Es ist aus anderen Untersuchungen bekannt, daß geschiedene und in zweiter Linie verwitwete Personen ihren Familienstatus in Befragungen zum Teil abweichend von der Realität angeben.

Die Auswirkungen auf die bei der Volkszählung insgesamt ermittelte Zahl der geschiedenen Personen sind möglicherweise nicht so groß wie aus dieser Abweichung zu vermuten wäre. Von den 1 723 Personen mit einer abweichenden Angabe zum Familienstand haben geschiedene Personen einen Anteil von 15,4 %, von den übrigen Personen haben jedoch bei der Wiederholungsbefragung 11,4 % sich als geschieden bezeichnet, so daß letztlich nur eine Differenz von 4 Prozentpunkten, dem entsprechen 68 Personen, besteht (s. Tabelle 5d2). Unter die-

Tab. 5: Merkmalsvergleich Volkszählung 1987 (VZ '87) mit Wiederholungsbefragung (WB)
d 2) Familienstand (abweichend)

| VZ '87 Familienstand | VZ- und WB-Angabe abweichend insgesamt | | Davon in WB | | | |
|-------------------------|--|------|-------------|------------------|----------------|------------|
| | Anzahl | % | ledig | ver- heiratet | ver- witwet | geschieden |
| | | | % von Sp. 1 | | | |
| ledig | 624 | 36,2 | - | 73,7 | 14,6 | 11,7 |
| verheiratet | 635 | 36,9 | 59,5 | - | 26,3 | 14,2 |
| verwitwet | 199 | 11,5 | 32,7 | 50,2 | - | 17,1 |
| geschieden | 265 | 15,4 | 46,1 | 37,7 | 16,2 | - |
| Zusammen ... | 1 723 | 100 | 32,8 | 38,8 | 17,5 | 11,4 |

sem Blickwinkel erweisen sich die Abweichungen bei den verwitweten Personen als gravierender; hier beträgt der Abstand 6,0 Prozentpunkte.

Abweichungen in analoger Höhe wie beim Familienstand "geschieden" gibt es in der Darstellung nach anderen Gliederungsschwerpunkten nicht (s. Tabelle 5 d1). Zwar gibt es auch hier teilweise erhebliche Abweichungen vom errechneten Durchschnitt, sie halten sich jedoch in den üblichen Grenzen. So fallen in der

Darstellung nach dem überwiegenden Lebensunterhalt die von Arbeitslosengeld/-hilfe lebenden Personen mit einem vom Mittel abweichenden höheren (4,7 %) und die von Zuwendungen lebenden Personen mit einem erheblich niedrigeren (1,9 %) Anteil auf. Darüber hinaus fällt der hohe Anteil der Fälle "ohne Angabe" bei auf Arbeitslosengeld/-hilfe und auf sonstige Unterstützungen angewiesenen Personen (9,5 % bzw. 9,3 %) auf.

Tab. 5: Merkmalsvergleich Volkszählung 1987 (VZ '87) mit Wiederholungsbefragung (WB)

c) Geschlecht

| VZ '87 Überwiegender Lebensunterhalt Allgemeiner Schulabschluß Berufsbildender Abschluß Stellung im Beruf | Insgesamt | Geschlecht in VZ und WB | | | | | | ohne Angabe aus Wieder- holungs- befragung |
|---|-----------|-------------------------|------|--------------------|------|------------|------|---|
| | | gleich männlich | | gleich weiblich | | abweichend | | |
| | | vor | nach | vor | nach | vor | nach | |
| | | Melderegistervergleich | | | | | | |
| | Anzahl | % | | | | | | |
| Erwerbs-/Berufstätigkeit | 21 684 | 63,8 | 63,8 | 34,3 | 34,3 | 1,9 | 1,9 | 0,0 |
| Arbeitslosengeld/-hilfe | 1 170 | 62,2 | 62,1 | 35,7 | 35,7 | 2,1 | 2,1 | - |
| Rente/Pension | 10 241 | 38,7 | 38,7 | 59,5 | 59,5 | 1,7 | 1,8 | 0,1 |
| Eigenes Vermögen | 344 | 39,8 | 40,1 | 57,3 | 57,3 | 2,9 | 2,6 | - |
| Zuwendungen | 18 625 | 32,1 | 32,1 | 66,2 | 66,1 | 1,7 | 1,8 | 0,0 |
| Sonstige Unterstützungen | 1 037 | 45,4 | 45,4 | 52,6 | 52,6 | 2,0 | 2,0 | - |
| Zusammen ... | 53 101 | 47,3 | 47,3 | 50,9 | 50,8 | 1,8 | 1,8 | 0,0 |
| Volks-/Hauptschule | 22 595 | 49,7 | 49,7 | 48,5 | 48,4 | 1,8 | 1,8 | 0,0 |
| Realschule | 7 483 | 42,3 | 42,3 | 56,1 | 56,0 | 1,6 | 1,6 | 0,0 |
| Hochschulreife | 6 117 | 57,9 | 57,9 | 40,5 | 40,5 | 1,6 | 1,6 | 0,0 |
| Ohne Angaben | 16 906 | 42,5 | 42,5 | 55,5 | 55,4 | 1,9 | 2,0 | 0,1 |
| Zusammen ... | 53 101 | 47,3 | 47,3 | 50,9 | 50,8 | 1,8 | 1,8 | 0,0 |
| Berufsfachschule | 1 910 | 38,8 | 38,8 | 59,2 | 59,2 | 2,0 | 2,0 | - |
| Fachschule | 2 265 | 53,5 | 53,6 | 44,8 | 44,7 | 1,7 | 1,7 | 0,0 |
| Fachhochschule | 1 349 | 74,5 | 74,6 | 24,0 | 24,0 | 1,5 | 1,4 | - |
| Hochschule | 2 223 | 59,4 | 59,3 | 38,8 | 38,7 | 1,8 | 1,9 | 0,0 |
| Ohne Angaben | 45 354 | 45,9 | 45,9 | 52,2 | 52,2 | 1,8 | 1,9 | 0,0 |
| Zusammen ... | 53 101 | 47,3 | 47,3 | 50,9 | 50,8 | 1,8 | 1,8 | 0,0 |
| Arbeiter | 8 370 | 71,7 | 71,7 | 26,2 | 26,2 | 2,1 | 2,1 | 0,0 |
| Angestellte | 8 897 | 47,7 | 47,8 | 50,3 | 50,3 | 1,9 | 1,9 | 0,0 |
| Auszubildende | 1 620 | 51,7 | 51,7 | 47,2 | 47,2 | 1,0 | 1,1 | 0,1 |
| Beamte | 2 173 | 77,2 | 77,2 | 21,7 | 21,6 | 1,1 | 1,2 | - |
| Selbständige/Mithelfende | 2 552 | 64,0 | 64,1 | 33,7 | 33,7 | 2,2 | 2,2 | 0,0 |
| Erwerbstätige zusammen ... | 23 612 | 61,0 | 61,0 | 37,1 | 37,1 | 1,9 | 1,9 | 0,0 |

Tab. 5: Merkmalsvergleich Volkszählung 1987 (VZ '87) mit Wiederholungsbefragung (WB)
d 1) Familienstand

| VZ '87 Familienstand Überwiegender Lebensunterhalt Allgemeiner Schulabschluß Berufsbildender Abschluß Stellung im Beruf | Insgesamt | Familienstand in VZ und WB | | |
|--|-----------|----------------------------|------------|---|
| | | gleich | abweichend | ohne Angabe aus Wieder- holungs- befragung |
| | Anzahl | | | |
| ledig | 20 489 | 93,6 | 3,0 | 3,4 |
| verheiratet | 25 930 | 95,6 | 2,4 | 2,0 |
| verwitwet | 4 664 | 93,3 | 4,3 | 2,4 |
| geschieden | 2 018 | 81,5 | 13,1 | 5,4 |
| Zusammen ... | 53 101 | 94,1 | 3,2 | 2,7 |
| Erwerbs-/Berufstätigkeit | 21 684 | 92,8 | 4,0 | 3,3 |
| Arbeitslosengeld/-hilfe | 1 170 | 85,8 | 4,7 | 9,5 |
| Rente/Pension | 10 241 | 94,0 | 3,9 | 2,1 |
| Eigenes Vermögen | 344 | 92,7 | 3,5 | 3,8 |
| Zuwendungen | 18 625 | 96,6 | 1,9 | 1,5 |
| Sonstige Unterstützungen | 1 037 | 87,3 | 3,5 | 9,3 |
| Zusammen ... | 53 101 | 94,1 | 3,2 | 2,7 |
| Volks-/Hauptschule | 22 595 | 93,5 | 3,5 | 3,0 |
| Realschule | 7 483 | 92,6 | 3,6 | 3,8 |
| Hochschulreife | 6 117 | 91,5 | 3,5 | 5,0 |
| Ohne Angaben | 16 906 | 96,4 | 2,7 | 0,9 |
| Zusammen ... | 53 101 | 94,1 | 3,2 | 2,7 |
| Berufsfachschule | 1 910 | 94,1 | 3,7 | 2,2 |
| Fachschule | 2 265 | 94,6 | 3,1 | 2,3 |
| Fachhochschule | 1 349 | 93,4 | 3,3 | 3,3 |
| Hochschule | 2 223 | 92,6 | 4,0 | 3,4 |
| Ohne Angaben | 45 354 | 94,1 | 3,2 | 2,7 |
| Zusammen ... | 53 101 | 94,1 | 3,2 | 2,7 |
| Arbeiter | 8 370 | 92,9 | 4,1 | 3,0 |
| Angestellte | 8 897 | 92,5 | 4,0 | 3,6 |
| Auszubildende | 1 620 | 93,6 | 2,3 | 4,1 |
| Beamte | 2 173 | 93,5 | 3,5 | 3,1 |
| Selbständige/Mithelfende | 2 552 | 94,0 | 3,9 | 2,2 |
| Erwerbstätige zusammen ... | 23 612 | 92,9 | 3,8 | 3,2 |

Die Art des allgemeinbildenden und des berufsbildenden Schulabschlusses gibt - wie bei den Merkmalen zuvor - Vermutungen, von deren Niveau könnte die Beantwortung der Frage beeinflusst worden sein, keinen Raum. Auch von der gegenwärtigen Stellung im Beruf der Erwerbstätigen lässt sich ein derartiges Bild nicht vermitteln.

Staatsangehörigkeit

Die bei der Volkszählung 1987 nachgewiesene deutsche Wohnbevölkerung wurde durch die Wie-

derholungsbefragung nahezu vollständig (99,8 %) sowohl vor als auch nach Melderegistervergleich bestätigt (s. Tabelle 5e1). Die Zuordnung zu den einzelnen ausländischen Nationalitäten scheint dagegen nicht im gleichen Maße gelungen zu sein. Aber auch dieses Bild bedarf - wie bereits beim Familienstand erläutert - der Klarstellung (siehe Tabelle 5e2). Danach sind Personen mit "sonstiger/keiner" Staatsangehörigkeit an der Gesamtzahl gemessen vollständig erfasst worden. Vor allem Personen, die in der Volkszählung "übrige EG-Staaten" angegeben hatten, haben sich - sofern

Tab. 5: Merkmalsvergleich Volkszählung 1987 (VZ '87) mit Wiederholungsbefragung (WB)
e 1) Staatsangehörigkeit

| VZ '87 Staatsangehörigkeit | Ins- gesamt | Staatsangehörigkeit in VZ und WB | | | | | ohne Angabe aus Wieder- holungs- befragung |
|-------------------------------|----------------|----------------------------------|------|------------|------|-----|---|
| | | gleich | | abweichend | | | |
| | | vor | nach | vor | nach | | |
| | | Melderegisterabgleich | | | | | |
| | | Anzahl | % | | | | |
| deutsch | 49 283 | 99,8 | 99,9 | 0,2 | 0,2 | 0,0 | |
| griechisch | 320 | 95,9 | 95,0 | 4,1 | 5,0 | - | |
| italienisch | 569 | 97,0 | 96,8 | 3,0 | 3,2 | - | |
| übrige EG-Staaten | 388 | 81,7 | 82,0 | 18,3 | 18,0 | - | |
| jugoslawisch | 508 | 96,1 | 95,7 | 3,9 | 4,3 | - | |
| türkisch | 1 247 | 98,0 | 98,1 | 2,0 | 1,9 | - | |
| sonstige/keine | 786 | 90,3 | 90,3 | 9,6 | 9,6 | 0,1 | |
| Zusammen ... | 53 101 | 99,4 | 99,4 | 0,6 | 0,6 | 0,0 | |

Tab. 5: Merkmalsvergleich Volkszählung 1987 (VZ '87) mit Wiederholungsbefragung (WB)
e 2) Staatsangehörigkeit (abweichend)

| VZ '87 Staatsangehörigkeit | VZ- und WB-Angabe abweichend vor Melderegister- vergleich insgesamt | | Davon in WB | | | | | | |
|-------------------------------|--|------|-------------|-----------------|------------------|----------------------|-------------------|----------|--------------------|
| | | | deutsch | grie- chisch | italie- nisch | übrige EG-Staaten | jugosla- wisch | türkisch | sonstige/ keine |
| | Anzahl | % | % von Sp. 1 | | | | | | |
| deutsch | 89 | 28,7 | - | 20,2 | 10,1 | 22,5 | 12,4 | 6,7 | 28,1 |
| griechisch | 13 | 4,2 | 69,2 | - | 15,4 | 15,4 | - | - | - |
| italienisch | 17 | 5,5 | 88,2 | - | - | 5,9 | - | - | 5,9 |
| übrige EG-Staaten | 71 | 22,9 | 32,4 | 1,4 | - | - | 1,4 | 2,8 | 62,0 |
| jugoslawisch | 20 | 6,4 | 75,0 | - | - | 10,0 | - | 10,0 | 5,0 |
| türkisch | 25 | 8,1 | 72,0 | - | - | - | 4,0 | - | 24,0 |
| sonstige/keine | 75 | 24,2 | 49,4 | - | - | 40,0 | 1,3 | 9,7 | - |
| Zusammen ... | 310 | 100 | 37,7 | 6,1 | 3,6 | 17,8 | 4,5 | 5,5 | 24,8 |

bei der Wiederholungsbefragung abweichend - mehrheitlich (62 %) als "sonstige/keine" bezeichnet. Umgekehrt ist die Situation nahezu identisch; 2 von 5 Personen mit "sonstiger/keiner" Staatsangehörigkeit bei der Volkszählung haben bei der Wiederholungsbefragung hiervon abweichend "übrige EG-Staaten" genannt.

Demgegenüber wären gemäß Tabelle 5e2) bei der Volkszählung vor allem geringfügig zu viele Personen aus übrigen EG-Staaten und geringfügig zu wenige Personen mit deutscher Staatsangehörigkeit nachgewiesen worden.

Bei Tabelle 5e1) wurde auf den Nachweis anderer Untergliederungen verzichtet, weil diese zwangsläufig von Personen mit deutscher Staatsangehörigkeit (92,8 % aller in die Wiederholungsbefragung gelangten Fälle) dominiert werden und somit nur geringfügig andere Ergebnisse aufweisen als für Personen mit deutscher Staatsangehörigkeit insgesamt.

Beteiligung am Erwerbsleben

Die Frage nach der Beteiligung am Erwerbsleben wurde bei der Volkszählung 1987 eingehenden Plausibilitätsprüfungen unterzogen. Zum einen besteht diese Frage aus mehreren teilweise einander bedingenden und teilweise einander ausschließenden Unterfragen (s. Anhang, Nr. 12), zum anderen konnten bei der Volkszählung weitere, die Beteiligung am Erwerbsleben tangierende Fragen, für Kontrollen herangezogen werden. Letztere standen aus der Wiederholungsbefragung nicht zur Verfügung, außerdem wurde lediglich bei der Auszählung der Ergebnisse aus der Wiederholungsbefragung versucht, u.a. unter Einschluß von Altersgruppen, einige Aspekte der für die Volkszählung maßgeblichen Kontrollen zu berücksichtigen.

Diese Sachverhalte müssen bei der Betrachtung der Ergebnisse in Tabelle 5f mit beachtet werden. Auf den ersten Blick erscheint ein gleiches Antwortverhalten in Volkszählung und Wiederholungsbefragung von nur 88,3 % aller Personen als relativ gering. Berücksichtigt werden müssen außerdem die Personen, für die aus der Wiederholungsbefragung keine Angaben zur Beteiligung am Erwerbsleben vorliegen (4,3 %). Ferner ist nicht auszuschließen, daß in die Wiederholungsbefragung letztlich doch nicht in allen Fällen die Situation zum Stichtag der Volkszählung eingegangen ist.

Losgelöst von diesen Überlegungen sind letztlich insbesondere nur die Abweichungen von Bedeutung, in denen es zu einer grundlegenden Veränderung in der Beteiligung am Erwerbsleben gekommen sein könnte. Dies betrifft die Personen, die bei der Volkszählung vollzeit- oder teilzeitbeschäftigt und bei der Wiederholungsbefragung nicht erwerbstätig bzw. bei der Volkszählung nicht erwerbstätig und bei der Wiederholungsbefragung Voll- oder Teilzeit angegeben haben. Für erstere ergeben sich Abweichungen in Höhe von 2,9 %, für letztere von 2,8 %, das sind insgesamt 5,7 % der Antwortangaben.

In der Untergliederung nach dem überwiegenden Lebensunterhalt weisen dann auch die Hauptgruppen - von Erwerbs-/Berufstätigkeit, von Rente/Pensionen und von Zuwendungen lebende Personen - in diesem Rahmen sich bewegendere Ergebnisse auf. Auffällig ist demgegenüber vor allem die Position Arbeitslosengeld/-hilfe. Hier macht sich insbesondere das Fehlen von Plausibilitätsprüfungen bei der Wiederholungsbefragung bemerkbar. 18 % der Personen, die in der Volkszählung als von Arbeitslosengeld/-hilfe lebend nachgewiesen werden, haben sich in der Wiederholungsbefragung als vollzeitbeschäftigt bezeichnet. Dieser Nachweis hätte in der Volkszählung zu einer Korrektur des überwiegenden Lebensunterhalts geführt.

Unter Zugrundelegung einer Abweichung von im Durchschnitt 5,7 % zeigt die Untergliederung nach dem allgemeinen Schulabschluß nur geringe Unterschiede zwischen Personen mit Volks-/Hauptschulabschluß (7,0 %) und Personen mit Realschulabschluß (7,6 %). Personen mit einem höheren berufsbildenden Abschluß weisen gegenüber der Volkszählung geringere Abweichungen auf als Personen mit einem niedrigeren berufsbildenden Abschluß. Relativ hoch sind wiederum die Differenzen bei Auszubildenden und Selbstständigen/Mithelfenden. Bei den Auszubildenden kann nicht ausgeschlossen werden, daß sie in dem Zeitraum zwischen Volkszählung und Wiederholungsbefragung ihre Ausbildung beendet, anschließend in ihrem Ausbildungsbetrieb nicht weiterbeschäftigt worden sind und diesen Sachverhalt bei der Wiederholungsbefragung zugrundegelegt haben. In der Gruppe der Selbstständigen/Mithelfenden sind die mithelfenden Familienangehörigen mitenthalten, die, wie aus der Volkszählung bekannt ist, fälschlich

Tab. 5: Merkmalsvergleich Volkszählung 1987 (VZ '87) mit Wiederholungsbefragung (WB)

f) Beteiligung am Erwerbsleben

| VZ '87 Überwiegender Lebensunterhalt Allgemeiner Schulabschluß Berufsbildender Abschluß Stellung im Beruf | Insgesamt | Beteiligung am Erwerbsleben in VZ und WB | | | | | | | |
|---|-----------|--|--------------------------|----------------------------|---------------|----------------------------|-----------------------|---------------|---|
| | | gleich | abweichend, VZ '87 = | | | | | | ohne Angaben aus Wiederholungs- befragung |
| | | | Vollzeit | | Teilzeit | | nicht Erwerbstätig | | |
| | | | Wiederholungsbefragung = | | | | | | |
| | | | Teil- zeit | nicht Erwerbs- tätig | Voll- zeit | nicht Erwerbs- tätig | Voll- zeit | Teil- zeit | |
| Anzahl | | | | | | | | | |
| Erwerbs-/Berufstätigkeit | 21 684 | 86,3 | 1,5 | 4,0 | 2,0 | 0,9 | - | - | 5,4 |
| Arbeitslosengeld/-hilfe | 1 170 | 67,7 | - | - | 0,1 | 0,3 | 18,0 | 1,9 | 12,0 |
| Rente/Pension | 10 241 | 94,0 | 0,0 | 0,1 | 0,1 | 0,6 | 1,5 | 0,8 | 2,8 |
| Eigenes Vermögen | 344 | 79,7 | 0,9 | 1,2 | 1,7 | 2,9 | 3,5 | 3,8 | 6,4 |
| Zuwendungen | 18 625 | 89,8 | 0,1 | 0,7 | 0,5 | 1,1 | 3,7 | 1,4 | 2,8 |
| Sonstige Unterstützungen | 1 037 | 74,1 | 0,1 | 2,0 | 0,5 | 1,9 | 6,6 | 1,4 | 13,4 |
| Zusammen ... | 53 101 | 88,3 | 0,6 | 2,0 | 1,0 | 0,9 | 2,1 | 0,7 | 4,3 |
| Volks-/Hauptschule | 22 595 | 85,8 | 1,0 | 2,6 | 1,4 | 1,2 | 2,2 | 1,0 | 4,9 |
| Realschule | 7 483 | 83,3 | 0,9 | 3,5 | 1,6 | 1,2 | 2,2 | 0,7 | 6,6 |
| Hochschulreife | 6 117 | 82,6 | 0,8 | 2,6 | 1,5 | 1,4 | 2,7 | 0,8 | 7,7 |
| Ohne Angaben | 16 906 | 96,1 | 0,1 | 0,1 | 0,1 | 0,2 | 1,7 | 0,4 | 1,3 |
| Zusammen ... | 53 101 | 88,3 | 0,6 | 2,0 | 1,0 | 0,9 | 2,1 | 0,7 | 4,3 |
| Berufsfachschule | 1 910 | 86,1 | 1,0 | 3,1 | 1,6 | 1,6 | 1,4 | 1,2 | 4,0 |
| Fachschule | 2 265 | 87,8 | 1,0 | 2,5 | 1,5 | 1,3 | 1,5 | 0,4 | 4,1 |
| Fachhochschule | 1 349 | 88,9 | 0,6 | 2,0 | 1,3 | 0,8 | 1,3 | 0,2 | 4,9 |
| Hochschule | 2 223 | 85,0 | 1,4 | 2,1 | 2,4 | 1,4 | 1,4 | 0,5 | 5,7 |
| Ohne Angaben | 45 354 | 88,6 | 0,6 | 1,9 | 0,9 | 0,8 | 2,2 | 0,8 | 4,2 |
| Zusammen ... | 53 101 | 88,3 | 0,6 | 2,0 | 1,0 | 0,9 | 2,1 | 0,7 | 4,3 |
| Arbeiter | 8 370 | 86,1 | 1,3 | 4,1 | 2,2 | 1,5 | - | - | 4,9 |
| Angestellte | 8 897 | 86,1 | 1,3 | 3,1 | 2,1 | 1,5 | - | - | 5,9 |
| Auszubildende | 1 620 | 76,8 | 1,1 | 11,3 | 2,2 | 1,9 | - | - | 6,7 |
| Beamte | 2 173 | 87,3 | 0,8 | 4,4 | 1,7 | 0,8 | - | - | 5,1 |
| Selbständige/Mithelfende | 2 552 | 76,8 | 3,1 | 5,7 | 3,7 | 6,6 | - | - | 4,0 |
| Erwerbstätige zusammen ... | 23 612 | 84,6 | 1,4 | 4,4 | 2,3 | 2,0 | - | - | 5,3 |

cherweise häufig "nicht erwerbstätig" markiert hatten und deren Angabe zur Beteiligung am Erwerbsleben berichtigt werden mußte.

3.3.4 Merkmalsvergleich Volkszählung 1987 und Volkszählung 1970

In Tabelle 6 werden die für die Wiederholungsbefragung 1987 und 1970 (Sofortkontrolle) für

die einzelnen Merkmale ermittelten vergleichbaren Abweichungen gegenübergestellt. Die Abweichungen lagen 1987 bei den einzelnen Merkmalen etwa in der gleichen Größenordnung wie 1970; das Gesamtergebnis läßt keine systematischen Verzerrungen erkennen. Völlige Vergleichbarkeit unterstellt, hat die Volkszählung 1987 bei vier der sechs für diesen Vergleich in Frage kommenden Merkmalen zu etwas günstigeren Ergebnissen geführt als die Volkszählung 1970.

Tab. 6: Abweichungen zwischen den Angaben der Volkszählung (VZ) und der Wiederholungsbefragung (WB) 1987 und 1970

| Merkmal | Vz/WB 1987 | | | | | | Abweichend Vz/WB 1970 |
|---|---|------------------------|-----|--------|-----|-----|-----------------------------|
| | Personen mit Angaben insgesamt 1) | darunter: abweichend | | | | | |
| | | vor | | nach | | | |
| | | Melderegistervergleich | | | | | |
| | | Anzahl | % | Anzahl | % | % | |
| Haupt-/Nebenwohnung ²⁾ | 53 101 | 1 976 | 3,7 | 3) | | 4,7 | |
| Geburtsjahr | 53 100 | 2 103 | 4,0 | 1 773 | 3,3 | 4,4 | |
| Geschlecht | 53 081 | 955 | 1,8 | 977 | 1,8 | 1,1 | |
| Familienstand | 51 682 | 1 722 | 3,3 | 3) | | 1,6 | |
| Staatsangehörigkeit | 53 084 | 310 | 0,6 | 327 | 0,6 | 0,9 | |
| Erwerbstätig/nicht erwerbstätig 4) | 50 816 | 3 028 | 6,0 | 3) | | 7,0 | |

1) Mit Angaben aus beiden Erhebungen, d.h. ohne "Fälle ohne Angabe".

2) Abweichungen, die zwischen den einzelnen Teilfragen insgesamt aufgetreten sind.

3) Melderegistervergleich wurde nicht durchgeführt.

4) Abweichungen beziehen sich lediglich auf die Tatbestände erwerbstätig/nicht erwerbstätig.

Die Zuordnung der Personen zur Bevölkerung am Ort der Haupt- und Nebenwohnung wurde durch die Wiederholungsbefragung 1987 geringfügig günstiger (3,7 %) getroffen als 1970 (4,7 %). Als abweichend werden auch solche Fälle nachgewiesen, in denen beispielsweise in der Volkszählung 1987 Hauptwohnung gleich alleinige Wohnung und in der Wiederholungsbefragung Hauptwohnung mit weiterer Wohnung angegeben worden waren. Bei ausschließlicher Zugrundelegung der Angaben zu Haupt- und Nebenwohnung errechnet sich für 1987 lediglich eine Abweichung von 1,7 %.

Die relativ hohen Abweichungen beim unveränderlichen Merkmal Geburtsjahr - nach Durchführung des Melderegistervergleichs 1987 konnte der Anteil von 4,0 % auf 3,3 % verringert werden - erklären sich teilweise aus möglichen Übertragungs- bzw. Erfassungsfehlern, während die übrigen Merkmale durch Strichmarkierung erfaßt wurden.

Das Merkmal Geschlecht weist 1987 wie 1970 relativ geringe Abweichungen auf; mit noch positiverem Ergebnis wurde in beiden Erhebungen das Merkmal Staatsangehörigkeit erfaßt, was mit Sicherheit auch auf die Dominanz der Ausprägung "deutsch" zurückzuführen ist. Überraschend bei beiden Merkmalen ist, daß sich nach Durchführung des Melderegistervergleiches 1987 die Anzahl der Abweichungen gegenüber dem Stand vor Melderegistervergleich erhöht hat. 22 Personen hatten im Melderegister eine andere Geschlechtsangabe und 17 Personen eine andere Staatsangehörigkeit als für diese Personen bei der Volkszählung und bei der Wiederholungsbefragung angegeben wurde.

Mit deutlich größeren Abweichungen als 1970 (1,6 %) wurde 1987 (3,3 %) das Merkmal Familienstand erhoben. Eine der dafür maßgeblichen Ursachen könnte in der zwischenzeitlich eingetretenen Sensibilisierung dieses Merkmals

zu sehen sein, u.a. infolge des häufigeren Zusammenlebens nichtehelich verbundener Personen.

Die größten Abweichungen sind abermals bei der Zuordnung der Personen in "erwerbstätig" und "nicht erwerbstätig" aufgetreten. Hierbei handelt es sich um ein Merkmal, das sich im Zeitablauf zwischen zwei Erhebungszeitpunkten am häufigsten ändern kann und dann zu Abweichungen führt, wenn die Angaben im Einzelfall nicht wie gefordert stichtagsbezogen gemacht werden. Da aber die Abweichungen 1970 (7,0 %) noch höher lagen als 1987 (6,0 %), dürften dafür weitere Ursachen in Frage kommen. Eine dieser Ursachen könnte die unterschiedliche Zuordnung der geringfügig Beschäftigten sein.

3.3.5 Bevölkerung am Ort der Haupt- und Nebenwohnung unter Berücksichtigung der paarigen und unpaarigen Personensätze

Nachdem bisher die potentiellen Über- bzw. Untererfassungen anhand der unpaarigen Fälle der Volkszählung und Wiederholungsbefragung sowie die Qualität der paarigen Fälle beider Erhebungen ausführlich dargestellt worden sind, soll abschließend in einer Gesamtsicht, d.h. unter Berücksichtigung der paarigen und der unpaarigen Fälle für das Erhebungsmerkmal

"Haupt- und Nebenwohnung", eine Gütebeurteilung der Volkszählung 1987 bezüglich der Ermittlung der (Gesamt-)Bevölkerungszahl am Ort der Hauptwohnung vorgenommen werden¹⁾. Dabei soll - trotz gewisser Einschränkungen - gemäß den Vorgaben von einer höheren Genauigkeit der Ergebnisse der Wiederholungsbefragung ausgegangen werden.

51 768 Personen der Wiederholungsbefragung bezeichneten sich als zur Bevölkerung am Ort der Hauptwohnung zugehörig gegenüber 51 706 Personen der Volkszählung. Der daraus zu ermittelnde Faktor multipliziert mit der Zahl der Hauptwohnbevölkerung der Volkszählung 1987 (vgl. Abschnitt 3.3.2) würde dementsprechend die Bevölkerung am Ort der Hauptwohnung ergeben, die bei der Volkszählung 1987 hätte gezählt werden müssen:

$$\frac{51\,768}{51\,706} \cdot 51\,674\,191 = 51\,736\,153$$

Demnach weist die Volkszählung (hochgerechnet) eine Untererfassung von 62 000 Personen am Ort der Hauptwohnung (0,12 %) auf.

1) Vgl. Fußnote 1 im Abschnitt 3.3.2.

Tab. 7: Paarige und unpaarige Sätze der Volkszählung und Wiederholungsbefragung nach dem Wohnstatus

| Gegenstand der Nachweisung | | Volkszählung | | Unpaarige Fälle der Wiederholungsbefragung | Summe der Wiederholungsbefragung |
|----------------------------------|--------------|----------------------|---------------------|--|----------------------------------|
| | | Hauptwohnung | Nebenwohnung | | |
| Wiederholungsbefragung | Hauptwohnung | 51 062 ¹⁾ | 502 ¹⁾ | 204 ³⁾ | 51 768 |
| | Nebenwohnung | 427 ¹⁾ | 1 173 ¹⁾ | 160 ³⁾ | 1 760 |
| Unpaarige Fälle der Volkszählung | | 217 ²⁾ | 93 ²⁾ | | |
| Summe Volkszählung | | 51 706 | 1 768 | | |

1) Dekaden 00, 26 mit Beleg (paarige Sätze).
2) Dekaden 25, 27, 28.

3) Dekaden 01 - 12, 19 - 22 (26 Fälle ohne Angabe/Beleg wurden zur Haupt- und Nebenwohnung entsprechend der Fälle mit Angabe zum Wohnstatus zugeordnet).

Bei einem für diese Abweichung mit Hilfe der beitragenden Komponenten (s. Tabelle 7) errechneten einfachen absoluten Standardfehler von 0,10 % liegt die wahre Abweichung mit einer Wahrscheinlichkeit von 68 % zwischen 0,02 % und 0,22 %. Damit ist auf diesem Niveau ein signifikanter Unterschied zwischen dem hochgerechneten Ergebnis der Wiederholungsbefragung und der Volkszählung gegeben. Demgegenüber ist mit Bezug auf einen 95 % - Vertrauensbereich (Schätzwert ± doppelter Standardfehler, d.h. hier - 0,08 bis 0,32 %) ein

signifikanter Unterschied nicht mehr festzustellen, da ein möglicher wahrer Unterschied von 0,00 % in dem Vertrauensbereich mitenthalten ist.

Auf die in Frage kommende Gesamtheit von 51,674 Mill. Personen bezogen, liegt die wahre absolute Abweichung mit einer Wahrscheinlichkeit von 68 % zwischen etwa 10 000 und 114 000 Personen bei einem einfachen absoluten Standardfehler von etwa 52 000 Personen.

Die Zahl der Personen am Ort der Nebenwohnung wird demgegenüber bei der Volkszählung 1987 um 8 000 (0,45 %) zu hoch nachgewiesen.

Die wohnberechtigte Bevölkerung hätte bei der Volkszählung im Saldo um 54 000 Personen (0,1 %) höher ausfallen müssen.

3.4 Bewertung

Die Wiederholungsbefragung wurde innerhalb eines Zeitraums von 6 bis 9 Monaten nach dem Stichtag der Volkszählung, dem 25. Mai 1987, auf die Verhältnisse dieses Stichtags bezogen mit einer Stichprobe von 0,1 % der wohnberechtigten Bevölkerung durchgeführt.

Die vorgelegten Ergebnisse stellen daher nur Schätzwerte eines auch durch eine Vollerhebung nicht absolut zu ermittelnden wahren Wertes dar. Sie liefern jedoch Anhaltspunkte zur Abschätzung des Maßes einer eventuellen Über- bzw. Untererfassung und der Antwortvariabilität. Bereits für vorangegangene Volkszählungen hatte sich diese Methode für Analysezwecke als geeignet erwiesen.

Bei der Wiederholungsbefragung zur Volkszählung 1987 war allerdings befürchtet worden, daß der vergleichsweise lange zeitliche Abstand zwischen beiden Erhebungen die Ergebnisqualität der Aussagen beeinträchtigen könnte. Allem Anschein nach trifft dies auf die Ermittlung potentieller Unter- und Übererfassungen nicht zu. Daher konnte im Vorstehenden die Betrachtung auch auf die als Über- und Untererfassung insgesamt nachgewiesenen Fälle beschränkt und auf Differenzierungen nach einzelnen, in den unterschiedlichen Dekaden manifestierten Aussageformen verzichtet werden. Der Betrachter hat jedoch die Möglichkeit, anhand der in diesem Beitrag bereitgestellten ausführlichen Übersichten die Ergebnisse unterschiedlich zu gewichten.

Wenn also Zufriedenheit über dieses mit der Wiederholungsbefragung verbundene Teilziel geäußert werden darf, so müssen auch zugleich ihre Ursachen benannt werden. Es sind dies der relativ geringe Erhebungsumfang, der es den Statistischen Landesämtern als den die Erhebung durchführenden Stellen ermöglichte, sich jedes abweichenden Falles intensiv anzunehmen. Dafür standen ihnen in der Regel stichtagsbezogene Melderegisterauszüge zur

Verfügung, anhand derer sie und in Rücksprache mit den Auskunftgebenden den Sachverhalt zum Stichtag der Volkszählung in der Wohnung "wohnend" oder "nicht wohnend" zweifelsfrei klären konnten. Fälle, in denen dies nicht möglich war, betroffen sind die Dekaden 22 - 24, sind verschwindend gering geblieben.

Auf die Ergebnisse zur Antwortvariabilität wird der zeitliche Abstand dagegen nicht ohne Einfluß geblieben sein. Fehler können, wie in dem vorstehenden Text in Umrissen angedeutet wurde, vielfältiger Natur sein. Auch hat der bewußte Verzicht auf Plausibilitätsprüfungen bei der Wiederholungsbefragung, wie vereinzelt vermerkt, zu in sich unplausiblen Ergebnissen geführt, die im Zweifelsfall nicht unbedingt den Auskunftgebenden angelastet werden können. Daß aber durch zwischenzeitliche Veränderungen verursachte unterschiedliche Antworten nicht völlig auszuschließen sind, wird durch Abweichungen bei denjenigen Merkmalen vermutet, die sich im Zeitablauf ändern können, wie der Beteiligung am Erwerbsleben. Da nur die Ergebnisse zweier Erhebungen für Vergleiche zur Verfügung stehen, können die festgestellten Abweichungen ihre Ursache letztlich in beiden Erhebungen haben.

Bei der Betrachtung der Antwortvariabilität konnten für einzelne Fragen die Ergebnisse der Wiederholungsbefragung vor Melderegistervergleich denen nach Melderegistervergleich gegenübergestellt werden. Dabei konnten sowohl positive als auch negative Veränderungen festgestellt werden. Überraschend sind die negativen Veränderungen, d.h. Fälle, in denen Befragte eine Frage bei der Volkszählung und - trotz des zeitlichen Abstandes - bei der Wiederholungsbefragung gleich beantwortet haben, das Melderegister jedoch eine davon abweichende Angabe enthält. Dies könnte auf Ungenauigkeiten auch der Melderegister hinweisen.

Der Vergleich der Ergebnisse der Wiederholungsbefragung von 1987 mit den Ergebnissen der Sofortkontrolle von 1970 bestätigt nicht zuletzt, daß die im Vorfeld der Zählung von 1987 - hinsichtlich der Akzeptanz des Projektes durch die Bürger - aufgetretenen Probleme die Qualität der Zählungsergebnisse nicht überdurchschnittlich beeinflußt haben. Während der Genauigkeitsgrad der Merkmalsangaben - wie im Abschnitt 3.3.4 gezeigt wurde - der Zählung von 1987 weitgehend dem von 1970 entsprach, ist der Erfassungsgrad

der 87er-Zählung deutlich höher als der von 1970. Die Nettountererfassung der Bevölkerung am Ort der Hauptwohnung (1970: Wohnbevölkerung) betrug 1987 nur 0,1 % gegenüber 0,6 % im Jahre 1970.

4 Zählerbefragung der Statistischen Ämter des Bundes und der Länder

4.1 Zweck und Ziel der Zählerbefragung

Wie bei vorangegangenen Volkszählungen wurde auch 1987 nach der Zählung eine Befragung der Zählerinnen und Zähler von den Statistischen Ämtern des Bundes und der Länder über ihre Erfahrungen bei der Durchführung der Zählung auf freiwilliger Basis durchgeführt. Zweck der Umfrage war wiederum, einen strukturierten Einblick in die Probleme zu gewinnen, die bei der Durchführung der Zählung vor Ort aufgetreten waren und insbesondere das Verhältnis zwischen Zählern und Auskunftspflichtigen betrafen. Unter den veränderten Rahmenbedingungen der Volkszählung 1987 kommt derartigen Erfahrungen besondere Bedeutung zu. Dies gilt auch deshalb, weil möglichst Informationen für die Konzeption künftiger Erhebungen benötigt werden, die zu einer Bewertung von Möglichkeiten, Problemen und Erfolgsaussichten alternativer Erhebungsverfahren beitragen. Die hierbei gewonnenen Aussagen und die Ergebnisse der im Auftrag des "Wissenschaftlichen Beirats für Mikrozensus und Volkszählung" durchgeführten Zählerbefragung (vgl. Abschnitt 5.2.4) ergänzen einander.

Der Umfang des Fragebogens (vgl. Nr. 68 des Anhangs) wurde gegenüber früheren Erhebungen erheblich reduziert. Insbesondere führten Forderungen des Datenschutzes zu Einschränkungen bzw. zu einem vollständigen Verzicht auf bestimmte subjektive Fragestellungen. Andererseits sollte jedoch auch die Belastung der Zähler möglichst gering gehalten werden.

Der Fragebogen wurde vom Statistischen Bundesamt und den Statistischen Landesämtern unter Beteiligung von ZUMA (Zentrum für Methoden, Umfragen und Analysen, Mannheim) entwickelt und umfaßte Angaben der Zähler

- zu ihrer Person,
- zu ihrem Tätigkeitsbezirk,
- zur Organisation und zu den Problemen des Zählgeschäfts,
- zum Verhalten und zur Einstellung der Auskunftspflichtigen.

Die insgesamt 12 Fragen enthielten sowohl geschlossene Fragestellungen, d.h. Fragen, für die Antworten vorgegeben waren und von den Zählern nur angekreuzt werden mußten, als auch offene Fragen, bei denen die Zähler die Antworten selbst in Form von kritischen Anmerkungen zur organisatorischen bzw. technischen Durchführung formulieren sollten.

4.2 Beteiligung an der Zählerbefragung

In der ursprünglichen Planung war eine Befragung von ca. 1 % der Zähler vorgesehen. Die Auswahl sollte dabei nach einem festgelegten zweistufigen Auswahlplan (1. Stufe: Auswahl der Gemeinden; 2. Stufe: Auswahl der Zähler) durch systematische Zufallsauswahl erfolgen. Aufgrund des damit verbundenen enormen Zeit- und Arbeitsaufwandes und wegen der angespannten Personalsituation in den Statistischen Landesämtern und den Gemeinden wurde dann aber eine nach Bundesländern differenzierte und zum Teil "typische" Auswahl getroffen. So sind in Schleswig-Holstein, Hamburg, Niedersachsen und Berlin nur Mitarbeiter der Statistischen Ämter der Länder einbezogen worden, in den übrigen Ländern darüber hinaus auch Bedienstete der Gemeinden, die als Zähler tätig waren, sowie auch Zähler, die nicht dem öffentlichen Dienst angehörten.

Insgesamt nahmen an der VZ-Befragung der Statistischen Ämter 9 986 Zähler teil (vgl. Übersicht 1). Die Befragungsaktion begann im August 1987 und konnte in den meisten Bundesländern und im Statistischen Bundesamt zum Jahresende 1987 abgeschlossen werden.

4.3 Ergebnisse der Zählerbefragung

4.3.1 Angaben zur Person der befragten Zähler, Größe und Struktur der Zählbezirke und Erreichbarkeit der Haushalte

Von den rd. 10 000 verfügbaren Fragebögen waren ca. 66 % von männlichen, ca. 33 % von weiblichen Zählern ausgefüllt worden. Der Anteil der Männer, die sich an der Befragung beteiligt hatten, erreichte teilweise Werte von über 80 %, so in Hamburg, sowie in den Städten Karlsruhe, Mannheim und Freiburg. Die Beteiligung der weiblichen Zähler war überdurchschnittlich hoch in den Statistischen Ämtern in Niedersachsen, Hessen, Schleswig-Holstein und dem Saarland mit Anteilswerten bis zu 62 %.

Übersicht 1
Beteiligung an der Zählerbefragung 1987 der Statistischen Ämter

| Institution | In der VZ eingesetzte Zähler | | Ausgeteilte Zählerfrage- bogen 1) | Rücklauf ausgefüllter Zählerfrage- bogen |
|---------------------------|------------------------------------|---------------------------|---|---|
| | a) tatsächliche Anzahl | b) geschätzte Anzahl | | |
| Anzahl | | | | |
| Statistisches Bundesamt | a) | 822 | ca. 822 | 459 |
| Schleswig-Holstein (StLA) | a) | 80 | 68 | 68 |
| Hamburg (StLA) | | . | 41 | 41 |
| Niedersachsen (StLA) | b) | 70 | ca. 70 | 47 |
| Bremen | a) | 2 480 | 1 608 | 1 228 |
| Nordrhein-Westfalen | b) | ca. 90 000 | ca. 7 000 | 3 955 |
| Hessen | | | | 559 |
| HSL 2) | b) | 180 | . | 118 |
| Offenbach | b) | 740 | . | 87 |
| Darmstadt | b) | 1 100 | . | 182 |
| Kassel | b) | 1 600 | . | 172 |
| Baden-Württemberg | | | | 1 017 |
| StLA | a) | 88 | ca. 80 | 77 |
| Heilbronn | a) | 750 | ca. 300 | 237 |
| Karlsruhe | a) | 1 551 | ca. 250 | 123 |
| Mannheim | a) | 1 744 | ca. 800 | 105 |
| Freiburg | a) | 1 130 | ca. 800 | 300 |
| Ulm | a) | 722 | ca. 300 | 175 |
| Bayern | a) | 32 596 | 3 393 | 2 402 |
| Saarland | | | | 99 |
| StLA | a) | 37 | 37 | 21 |
| Saarbrücken | a) | 1 376 | 78 | 78 |
| Berlin (West) | | | | 111 |
| Insgesamt ... | | ca. 137 100 ³⁾ | ca. 15 650 ⁴⁾ | 9 986 |

- 1) Gemäß Mitteilung der Statistischen Ämter der Länder.
2) Hessisches Statistisches Landesamt.
3) Ohne Hamburg und Berlin.
4) Ohne Hessen und Berlin.

Hinsichtlich der Altersstruktur fällt auf, daß bei den männlichen Zählern die Altersgruppen von 25 bis unter 35 Jahre und von 35 bis unter 45 Jahre mit jeweils über 28 % bzw. 27 % besonders stark an der Befragung beteiligt waren. Bei den weiblichen Zählern war dagegen die Gruppe der bis zu 25-jährigen mit 34 % am stärksten vertreten, gefolgt von der Altersgruppe der 25 bis unter 35-jährigen mit einem Anteil von rund 29 %.

Durchschnittlich umfaßten die Zählbezirke 77 Haushalte und 5 Arbeitsstätten. Dabei ergaben sich bei den männlichen Zählern Spannweiten zwischen 132 Haushalten pro Zähler in Hamburg und nur 57 in Bayern, bei den Zählerinnen solche zwischen 103 Haushalten in Baden-Württemberg und ebenfalls nur 57 in Bayern.

Einen nicht unwesentlichen Einfluß auf das Verhalten der Auskunftspflichtigen hat neben der Person des Zählers bzw. der Zählerin und deren Auftreten auch die Wohn- und Sozialstruktur des Zählbezirks, in denen die Auskunftspflichtigen leben. Im Durchschnitt war über ein Drittel aller befragten Zähler in Wohngebieten mit überwiegend Ein- und Zweifamilienhäusern eingesetzt, zwei Drittel dagegen in Gebieten mit überwiegend Mehrfamilienhäusern, die in der Regel auch mehrere Großgebäude enthielten.

Als wesentliche Voraussetzung einer erfolgreich durchgeführten Erhebung muß angesehen werden, ob es dem Zähler überhaupt möglich war, die ihm zugewiesenen Haushalte und Arbeitsstätten zu erreichen. Diesbezüglich gaben die Zähler an, bei rund 85 % der ihnen zugewiesenen Haushalte bzw. Arbeitsstätten jemand angetroffen zu haben.

4.3.2 Befragungsklima und Bereitschaft der Auskunftspflichtigen zur Teilnahme an der Volkszählung

Als wichtiges Kriterium für eine erfolgreiche Befragung ist die positive Einstellung der Auskunftspflichtigen gegenüber der Erhebung anzusehen. Nach der im Vorfeld der Volkszählung 1987 in den Medien und der Öffentlichkeit geführten Diskussion über den Sinn und Zweck einer derartigen Vollerhebung sowie über die damit verbundenen Probleme des Datenschutzes waren Vorbehalte verunsicherter Bürger nicht von vornherein auszuschließen; entsprechende Reaktionen der Bevölkerung waren dann aber im Laufe der Durchführung der Zählung

nicht bzw. nur in geringem Maß erkennbar. Dies wurde auch in den Ergebnissen der Zählerbefragung deutlich. So gaben 80 % aller Zähler ein positives, nur knapp 20 % ein negatives Befragungsklima an.

Von besonderem Interesse war auch, wie sich die kritische Diskussion auf die Teilnahme der Haushalte ausgewirkt hatte. Immerhin 71 % aller befragten Zähler konnten eine uneingeschränkte Teilnahmebereitschaft melden, wogegen bei knapp 29 % zum Teil eine Verweigerungshaltung der befragten Haushalte festzustellen war. Insgesamt waren nach den Ergebnissen dieser Zählerbefragung zunächst schätzungsweise rd. 5 % aller Auskunftspflichtigen nicht zur Teilnahme bereit. (Hierbei ist aber zu berücksichtigen, daß sich diese Angaben auf die Situation der ersten Erhebungsphase bezogen. Dem Kontakt zwischen Zähler und Auskunftspflichtigen folgte der Einsatz der Erhebungsstelle, ausstehende Antworten im Wege des Erinnerungs- und Mahnverfahrens einzuholen. Wie in Teil I, unter Abschnitt B. 3.3.3 bereits erwähnt worden ist, lag die endgültige tatsächliche Verweigerungsquote sogar nur im Promillebereich).

Der am häufigsten genannte Verweigerungsgrund war dabei der "Zweifel am Nutzen der Volkszählung", gefolgt vom "Zweifel am Datenschutz bzw. Statistikgeheimnis". Beide Antwortkategorien zusammen machten über 60 % aller gegebenen Antworten aus. An dritter und vierter Stelle der Nennungen standen das "Mißtrauen gegenüber Befragungen jeglicher Art" (ca. 16 %) sowie das "Mißtrauen gegenüber Befragungen von amtlicher Seite" (12 %). Politische Gründe, Bedenken privater bzw. persönlicher Art sowie organisatorische oder sonstige Gründe spielten eine nur sehr untergeordnete Rolle (vgl. Übersicht 2).

Übersicht 2: Begründung für die beabsichtigte Verweigerung (Werte gerundet)

| | |
|---|------|
| Zweifel am Nutzen | 34 % |
| Zweifel am Datenschutz/ Statistikgeheimnis | 28 % |
| Mißtrauen gegenüber dem Zähler | 1 % |
| Befragungen jeglicher Art | 16 % |
| Befragungen von amtlicher Seite | 12 % |
| Politische Gründe | 2 % |
| Bedenken privater/persönlicher Art | 1 % |
| Organisatorische oder sonstige Gründe | 2 % |
| Ablehnung ohne Begründung | 5 % |

4.3.3 Rückgabeart der Erhebungsunterlagen

Nachdem das Bundesverfassungsgericht in seinem Volkszählungsurteil zusätzliche über die traditionelle Vorgehensweise (offene Rückgabe der ausgefüllten Erhebungspapiere an den Zähler bzw. portopflichtige postalische Rücksendung an die Erhebungsstelle) hinausgehende Wahlmöglichkeiten bei der Rückgabe der Erhebungsunterlagen gefordert hatte, ist es von besonderem Interesse festzustellen, inwieweit die zusätzlichen Alternativen der Rückgabe der Erhebungsunterlagen von den Auskunftspflichtigen angenommen wurden, zu denen neben der Rückgabe der Erhebungsunterlagen im verschlossenen Umschlag an den Zähler und der persönlichen Abgabe der Erhebungsunterlagen in der Erhebungsstelle insbesondere die kosten- und portofreie postalische Rücksendung an die Erhebungsstelle zählte.

Die Inanspruchnahme des portofreien Rückversands ist für künftige Planungen vor allem auch deshalb aufschlußreich, weil die Bearbeitung der auf diesem Wege der Erhebungsstelle zugeleiteten Unterlagen in aller Regel aufwendiger ist. Um Aufschlüsse über den Umfang dieser Rücksendungen zu erhalten, waren vom Statistischen Bundesamt bereits die Abrechnungsunterlagen der Deutschen Bundespost ausgewertet worden. Danach waren im Bundesdurchschnitt ca. 34 % der Erhebungsunterlagen postalisch zurückgegeben worden. Mit diesem Wert stimmte der im Rahmen der Zählerbefragung

ermittelte vergleichbare Wert von rd. 32 % relativ gut überein. Beide Ergebnisse zeigten, daß die Rückgabe über den Zähler von rund zwei Dritteln der Auskunftspflichtigen in Anspruch genommen wurde, der direkte Kontakt mit der Erhebungsstelle jedoch einen beachtlichen Stellenwert hatte. Hinzu kam, daß nach dem Ergebnis der Zählerbefragung gut 6 % der Befragten ihre Unterlagen im verschlossenen Umschlag an den Zähler zurückgaben. Trotz abweichender Werte im einzelnen belegten beide Untersuchungen auch die überproportional hohe Umgehung des Zählerstabes beim Rücklauf der Erhebungsunterlagen in den Stadtstaaten.

4.3.4 Inanspruchnahme der Zähler durch die Auskunftspflichtigen

Die Frage "Wie häufig haben Auskunftspflichtige von Ihnen zusätzliche Informationen über die Volkszählung verlangt?" hatten die Zähler zu 36 % mit "selten" und zu 32 % mit "manchmal" beantwortet. Von 17 % der Zähler wurden zusätzliche Informationen "häufig", von 6 % sogar "sehr häufig" verlangt, während 9 % angaben, "nie" in dieser Hinsicht von den Befragten angesprochen worden zu sein. Nennenswerte Unterschiede bezüglich der Geschlechter- und Altersstruktur sowie der Wohnstruktur der Zählbezirke bestanden hierbei nicht. Welche Informationen wie häufig von den Auskunftspflichtigen zusätzlich verlangt wurden, ergibt sich aus der nachfolgenden Übersicht 3.

Übersicht 3
Von den Zählern zusätzlich verlangte Informationen (Werte gerundet)

| Art der Information | Zähler | | |
|---|-----------|----------|----------|
| | insgesamt | männlich | weiblich |
| | % | | |
| Informationen | | | |
| - zu einzelnen Fragen/Fragekomplexen | 28 | 29 | 26 |
| - zu Notwendigkeit und Zweck der Zählung .. | 27 | 27 | 25 |
| - zum Datenschutz/Statistikgeheimnis | 7 | 7 | 7 |
| - zur Nutzung bereits vorhandener Dateien | 4 | 5 | 3 |
| Sonstige Informationen | 1 | 1 | 0 |
| Keine Angaben | 34 | 32 | 39 |

Eine relativ starke Inanspruchnahme der Zähler bestand demgegenüber beim Ausfüllen der Fragebogen, wozu die Zähler zu 32 % "sehr häufig" und zu fast 33 % "häufig" um Mithilfe gebeten worden sind. Nur rund 1 % der Zähler gab an, daß "nie" eine entsprechende Bitte an sie gerichtet wurde.

4.3.5 Schwierigkeiten bei der Beantwortung von Fragen und Nutzung der Organisationspapiere

Obwohl die bei der Volkszählung verwendeten Fragebogen hinsichtlich Verständlichkeit und Übersichtlichkeit es den Auskunftspflichtigen ermöglichen sollten, auch ohne Mithilfe des Zählers die Fragen zu beantworten, stellte ein erheblicher Anteil der befragten Zähler Schwierigkeiten bei der Beantwortung der Fragen durch die Auskunftspflichtigen fest. So gab jeweils ca. ein Viertel der Zähler an, daß bei ihnen Probleme beim Wohnungsbogen und beim Personenbogen vorlagen, rund 6 % bzw. 3 % hatten Schwierigkeiten der Auskunftspflichtigen beim Arbeitsstätten- bzw. Gebäudebogen festgestellt.

Inwieweit diese Ergebnisse auf die Notwendigkeit hindeuten, bei zukünftigen Erhebungen entsprechende Umgestaltungen oder Umformulierungen bestimmter Fragestellungen und Antwortkategorien vorzunehmen, wird noch zu untersuchen sein, zumal bei früheren Testbefragungen die Fragegestaltung nicht bemängelt wurde.

Hinsichtlich der Nutzung der Organisationspapiere haben auf die Frage, "War die Namenliste für Sie eine brauchbare Arbeits- und Orientierungshilfe?", gut 90 % der befragten Zähler mit "Ja" geantwortet. Von den nur 9 % der befragten Zähler, die Probleme mit der Namenliste hatten, wurde als wichtigster Grund die mangelnde Aktualität genannt. Die Namenliste diente - wie an anderer Stelle bereits ausgeführt wurde (vgl. Teil I, Abschnitt A. 5.2.5.2) - als eine anhand der Melderegisterauszüge gem. § 11 Volkszählungsgesetz 1987 erstellte Vorabinformation für die Zählbezirksbegehung.

Bei der Adressenliste traten dagegen kaum Schwierigkeiten auf, etwa 94 % der befragten Zähler beantworteten die Frage, "Hatten Sie

Schwierigkeiten beim Ausfüllen der Adressenliste?", mit "Nein".

4.3.6 Besondere Probleme bei der Durchführung der Zählung

Auf die Frage "Ergaben sich besondere Probleme in Ihrem Arbeitsbezirk bei der Durchführung der Zählung?" antworteten 85 % der Zähler mit "Nein", nur 15 % gaben an, mit Problemen konfrontiert gewesen zu sein. In rund einem Drittel dieser Fälle bestanden die Schwierigkeiten im Nichtantreffen von Haushalten (35 %) (vgl. auch Übersicht 4). "Sprachschwierigkeiten" (12 %) bei der Zählung der ausländischen Haushalte - trotz Einsatzes der Übersetzungshilfen (vgl. auch Teil I, Abschnitt A. 5.2.5.1) -, Probleme bei der Feststellung oder Durchsetzung der Auskunftspflicht (gut 10 %) sowie eine ganze Reihe weiterer zumeist "organisatorischer oder sonstiger Probleme" (zusammen rd. 29 %), die als Ungenauigkeiten der Zählbezirkseinteilung, mangelnde Aktualität der Begehungslisten/Namenlisten, weit auseinanderliegende Zählbezirke innerhalb eines Arbeitsbezirks, Zugang zu Hochhäusern u.ä. beschrieben wurden, stellten weitere erschwerend wirkende Abweichungen vom Normalfall dar.

Sofern Probleme aufgetreten waren, waren weibliche wie männliche Zähler in etwa gleichermaßen betroffen gewesen; allerdings wurden von Frauen (12 %) häufiger als von Männern (8 %) über "Aktionen gegen die Zählung oder den Zähler" berichtet. Unterschiede wurden nur deutlich in Abhängigkeit von der Wohnstruktur der Zählbezirke.

Beispielsweise gab es in Zählbezirken, die überwiegend aus "Mehrfamilienhäusern" (13 %) bestanden, fast doppelt so oft Sprachschwierigkeiten wie in "Ein- und Zweifamilienhaus-Bezirken" (7 %). Hier traten auch vermehrt Fälle auf, in denen Probleme im Hinblick auf die Feststellung der Auskunftspflicht der Haushalte/Arbeitsstätten usw. bestanden (12 % in Mehrfamilienhäusern gegenüber 7 % in Ein- und Zweifamilienhäusern). Andererseits hatten Zähler, deren Zählbezirke überwiegend aus Ein- und Zweifamilienhäusern (36 %) bestanden, offenbar mehr "organisatorische und sonstige Probleme" als die Zähler mit überwiegend Mehrfamilienhäusern (26 %).

Übersicht 4

Besondere Probleme bei der Durchführung der Zählung (Werte gerundet)

| Zählerdaten/ Zählbezirksdaten (Bebauungstyp) | Nichtan- treffen von Haus- halten | Sprach- schwie- rig- keiten | Aktionen gegen Zählung/ Zähler | Zweifel an Auskunfts- pflicht/ Behinde- rung/Ver- weigerung | Probleme mit den Erhe- bungs- unter- lagen | Organi- sato- rische Probleme | Sonstige Probleme | Ohne Begrün- dung |
|---|--|--------------------------------------|---|--|---|--|----------------------|-------------------------|
| | % | | | | | | | |
| Zähler männlich .. | 35 | 12 | 8 | 10 | 4 | 12 | 19 | 1 |
| weiblich .. | 35 | 11 | 12 | 10 | 3 | 9 | 18 | 2 |
| Zählbezirk besteht überwiegend aus Ein- und Zwei- familien- häusern | 37 | 7 | 8 | 7 | 4 | 15 | 22 | 1 |
| Mehrfamilien- häusern | 35 | 13 | 10 | 12 | 3 | 9 | 17 | 2 |
| Zähler insgesamt . | 35 | 12 | 9 | 10 | 3 | 11 | 18 | 2 |

4.4 Zusammenfassung

Die hier vorgestellten Ergebnisse hinsichtlich des Befragungsklimas, der Bereitschaft der Auskunftspflichtigen zur Teilnahme an der Volkszählung sowie auch der Inanspruchnahme der Zähler bei der Beantwortung der Fragen zeigen, daß generell von einer vertrauensvollen Zusammenarbeit zwischen Zählern und Befragten gesprochen werden kann.

Auch in den Fällen, in denen von den Zählern und Zählerinnen über ein eher negatives Befragungsklima oder eine Verweigerungshaltung der Auskunftspflichtigen gegenüber der Erhebung berichtet wurde, ergab eine genauere Untersuchung, daß es sich hierbei keineswegs um eine pauschale, undifferenzierte Ablehnung der Volkszählung, z.B. aus persönlichen oder politischen Gründen, handelte. Es gaben eher Argumente den Ausschlag, die auf ungenügende

Informationen oder nicht ausreichende Kenntnisse der Rechtsgrundlagen zurückgeführt werden können, und sich dann in Zweifeln am Nutzen einer derartigen Zählung oder Zweifeln am Datenschutz und Statistikgeheimnis äußerten.

Wenn es letztendlich nur zu einer Verweigerungsquote im Promillebereich kam, darf jedoch nicht übersehen werden, daß dieses Ergebnis in bestimmten Ländern und Städten nur durch einen außerordentlich hohen Aufwand und die Androhung bzw. Festsetzung von Zwangs- und Bußgeldern möglich war. Die zukünftigen Überlegungen werden sich auch nach den Erkenntnissen dieser Zählerbefragung, die durch Ergebnisse der Umfrageforschung im wesentlichen bestätigt wurden, insbesondere auf die Überzeugung der Bürger bzw. einzelner Gruppen vom Nutzen der Volkszählung konzentrieren müssen.

5 Begleitforschung des Wissenschaftlichen Beirates für Mikrozensus und Volkszählung

5.1 Auftrag und Aufgabenstellung

Der Deutsche Bundestag hat in seiner Entschliebung zum Volkszählungsgesetz 1987 die Bundesregierung aufgefordert,

- Untersuchungen über alternative Erhebungsmethoden mit dem Ziel der Vereinfachung und der Freiwilligkeit bei einer Volkszählung durchzuführen und
- dafür Sorge zu tragen, daß der in § 13 Abs. 3 des Mikrozensusgesetzes vorgesehene wissenschaftliche Beirat¹⁾ auch an der Vorbereitung und Durchführung der Volkszählung 1987 mitwirkt.²⁾

Die Mitglieder des Beirates wurden auf Vorschlag des Vorstandes der Deutschen Statistischen Gesellschaft vom Bundesminister des Inneren berufen. Die konstituierende Sitzung des Beirates fand am 25. 10. 1985 in Wiesbaden statt. Bei dieser Sitzung haben sich die Mitglieder des Beirates bereit erklärt, auch an der Vorbereitung und an der Durchführung der Volkszählung 1987 mitzuwirken. Entsprechend der Aufgabenstellung ist das Gremium benannt worden in "Wissenschaftlicher Beirat für Mikrozensus und Volkszählung". Der Wissenschaftliche Beirat für Mikrozensus und Volkszählung hat seine Arbeit im Juni 1991 mit der 50. Sitzung abgeschlossen. Dem Beirat gehörten an:

| | |
|-------------------------------------|------------------------------|
| Prof. Dr. H. Esser, Mannheim | Oktober 1985 - Juni 1991, |
| Prof. Dr. H. Grohmann, Frankfurt/M. | Oktober 1985 - Juni 1991, |
| Prof. Dr. K.-A. Schäffer, Köln | Oktober 1985 - Juni 1991, |

1) Das Gesetz zur Durchführung einer Repräsentativstatistik über die Bevölkerung und den Arbeitsmarkt (Mikrozensusgesetz) vom 10. Juni 1985 (BGBl. I, S. 955) bestimmt in § 13, daß die Frage geprüft werden soll, ob in künftigen Mikrozensuserhebungen ganz oder teilweise auf die Auskunftspflicht verzichtet werden kann. Zu diesem Zweck sollen in den Jahren 1985, 1986 und 1987 Mikrozensus-Testerhebungen mit freiwilliger Auskunftserteilung - unter Anwendung alternativer Verfahren - durchgeführt werden. Bei der Festlegung der alternativen Verfahren und bei der Auswertung der Testerhebungen soll ein wissenschaftlicher Beirat mitwirken.

2) BT-Drucksache 10/3843, S. 4

Prof. Dr. W. Zapf, Mannheim

Oktober 1985

- Juni 1986,

Prof. Dr. W. Müller, Mannheim

Juli 1986

- Juli 1989,

Prof. Dr. J. Friedrichs, Köln

August 1989

- Juni 1991.

Der Wissenschaftliche Beirat hat u.a. ein Forschungsprogramm zur Volkszählung entwickelt, umgesetzt und wissenschaftlich begleitet bzw. Teile des Programms selbst erarbeitet. Der gemeinsame Hintergrund der Forschungen war, Möglichkeiten der Umstellung der Datenerhebung der amtlichen Statistik auf "mildere Mittel" zu überprüfen. Im einzelnen wurden folgende Forschungsvorhaben durchgeführt:

- Sozialwissenschaftliche Begleituntersuchungen zur Volkszählung 1987;
- Statistische Methodenforschung: Totalerhebung vs. Stichprobenerhebung; Erhebungen auf freiwilliger Basis vs. Erhebungen unter Auskunftspflicht;
- Untersuchungen zu alternativen Verfahren der Volkszählung.

5.2 Sozialwissenschaftliche Begleituntersuchungen zur Volkszählung 1987

5.2.1 Vorstudie zu einer Begleituntersuchung zur Volkszählung 1987

Ausgangspunkt der Vorstudie³⁾ war die Erkenntnis, daß die Einstellungen zur Volkszählung kein isoliertes Phänomen darstellen. "Sie sind vielmehr tief verwurzelt in einem komplexen Gefüge von politischen Grundeinstellungen und Bewertungen des politischen Systems und der politischen Wirklichkeit. Sie sind mitbeeinflusst durch verstärkte Verunsicherung durch zunehmende Komplexität und Undurchschaubarkeit gesellschaftlicher Vorgänge, die nicht zuletzt in der rasanten Entwicklung der EDV und anderer Technologien sowie der Konsequenzen ihrer Anwendung für den Einzelnen und die Gesellschaft begründet sind. Hinzu kommen Partizipationsvorstellungen und veränderte Partizipationspraktiken aufgrund derer viele Bürger in hohem Maße sensibel auf Maßnahmen des Staates reagieren, die als verstärkte Kontrolle gedeutet werden können."

3) Müller, W., Mollenkopf, H., Schnell, R., Westle, B., Vorstudie zu einer Begleituntersuchung zur Volkszählung, unveröffentlichtes Manuskript, Mannheim 1986

Die Vorstudie stellt die mit der Volkszählung zu beobachtenden Phänomene in einen übergeordneten theoretischen Zusammenhang, begründet die Relevanz von Erklärungsfaktoren der Teilnahmebereitschaft und schlägt ein Untersuchungsdesign für Begleituntersuchungen zur Volkszählung 1987 vor.

Im Kern des Untersuchungsdesigns steht der Vorschlag, die Fragestellungen zur Volkszählung im Rahmen einer Panelerhebung zu untersuchen und diese durch Analysen der Mediennutzung der Befragten und Inhaltsanalysen von Medien (TV, Tageszeitungen, Rundfunk, Flugblätter) sowie Querschnittsuntersuchungen abzurunden.

5.2.2 Begleituntersuchung zur Volkszählung 1987

Ziel der Begleituntersuchung zur Volkszählung 1987¹⁾ war, die Determinanten der verhaltensrelevanten Einstellungen zur Volkszählung zu erfassen, die Veränderungen der Einstellungen im Zeitablauf zu untersuchen und Aussagen über die Konsequenzen möglicher Modifikationen des Erhebungsverfahrens bei zukünftigen Zählungen zu gewinnen.

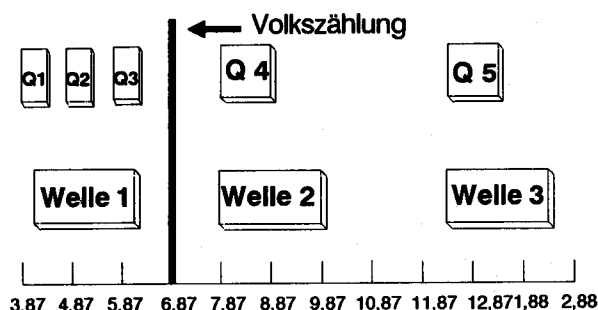
Diese Zielvorgabe erforderte die Integration und Umsetzung verschiedener Forschungsansätze in ein komplexes Untersuchungsdesign mit mehreren Datenerhebungen. In allen Teilen der Studie wurden standardisierte mündliche Interviews eingesetzt. Abbildung 1 gibt einen Überblick über den zeitlichen Verlauf der Erhebungen.

Den Schwerpunkt der Datenerhebung bildete eine in der ersten Welle repräsentative, dreiwellige Panelbefragung. Die Erstinterviews erfolgten kurz vor dem Beginn der Volkszählung, die Zweitinterviews kurz nach dem Stichtag 31. Mai 1987. Die dritte Welle wurde etwa ein halbes Jahr später durchgeführt.

Um im Panel den Anteil von Personen mit einer eher kritischen Haltung zur Volkszählung zu erhöhen (Oversampling), ist eine zusätzliche Stichprobe von Volkszählungskritikern befragt worden. Dazu wurden in einer zweiten repräsentativen Stichprobe kurze Kontaktinterviews zur Haltung zur Volkszählung durchgeführt. Bei Volkszählungskritikern wurde das Kontaktinterview zu einem regulären Erstinterview verlängert.

1) Die Ergebnisse der Begleituntersuchung sind veröffentlicht in: Scheuch, E. K., Gräf, L., Kühnel, S., Volkszählung, Volkszählungsprotest und Bürgerverhalten. Ergebnisse der Begleituntersuchung zur Volkszählung 1987, Forum der Bundesstatistik, Band 12, Stuttgart 1989

Abbildung 1: Das Erhebungsdesign der Begleituntersuchung zur Volkszählung 1987



Aus Kostengründen wurden nicht in allen Befragungswellen sämtliche Themenschwerpunkte im gleichen Umfang angesprochen. Schwerpunktthemen der ersten Welle waren politische Einstellungen, Fragen zum Datenschutz und Kontexteinflüsse. Daneben sind das Wissen über die Volkszählung sowie Einstellungen und Verhaltensabsichten erfasst worden. In der ersten Befragungswelle wurde zudem ein Fragebogensplit in eine Lang- und eine Kurzform vorgenommen. Die Langform - sie wurde nur den Befragten mit sehr starkem und starkem politischem Interesse vorgelegt - enthielt zusätzlich zu den Fragen der Kurzfassung die Erhebung des egozentrierten Netzwerkes der drei besten Freunde und zusätzliche Fragen zum politischen Verhalten und zur Einstellung zur Statistik.

Der Umfang der zweiten Befragung war deutlich geringer. In dieser Welle erfolgte eine Konzentration auf die genaue Erfassung des Teilnahmeverhaltens und der Situation während der Volkszählung.

Die dritte Welle war hauptsächlich als Replikation und Ergänzung der ersten Welle konzipiert worden. Auf die zeitaufwendige Erhebung des egozentrierten Netzwerkes wurde verzichtet.

Um die Ergebnisse der Panelbefragung - sie büßt aufgrund der Panelmortalität an Repräsentativität ein -, noch zu Generalisierungen nutzen zu können, enthielt das Untersuchungsdesign fünf kürzere, jeweils repräsentative Querschnittserhebungen (Einschaltungen in Mehrthemenbefragungen) mit Replikationen der wichtigsten Fragen aus der Paneluntersuchung. Die ersten drei Querschnittserhebungen deckten den Zeitraum von April 1987 bis zum Beginn der Volkszählung ab, die

beiden letzten Erhebungen sind parallel zu den Panelbefragungen nach der Volkszählung erhoben worden.

Der Stichprobenumfang betrug in der ersten Welle 2 556 Personen, wovon 2 000 Personen ein repräsentativer Querschnitt und ca. 500 Personen mutmaßlich Volkszählungsgegner gewesen sind. In der repräsentativen 2 000er Befragungsmasse waren zudem noch 200 Volkszählungsgegner enthalten. Die Analyse der Volkszählungsgegner basiert somit auf einer Fallzahl von 700 Personen.

Ergebnisse der Begleituntersuchung:

1. Die Zustimmung zur Volkszählung nahm nach der Erfahrung mit ihrer Durchführung erwartungsgemäß sprunghaft zu. Die Zahl der Indifferenten schmolz im Zeitablauf ab, während die der VZ-Gegner ziemlich konstant blieben. Trotz der allgemeinen Zustimmung zur Volkszählung (66 % der Bevölkerung) ist die Einsicht in die Notwendigkeit der Volkszählung nicht allgemein. Ein Großteil der Kritiker blieb durch die Erfahrung der Volkszählung unbeeinflusst.
2. Kognitive Aspekte sind zwar von Einfluß auf die Einstellungen zur Volkszählung, aber allgemein nachrangig. Die Kenntnis des Fragenprogramms war bei den Gegnern gering. Selbst die Erfahrung mit der Volkszählung hatte bei vielen Gegnern keinen bleibenden Einfluß. Die vorher bestehenden Kognitionen waren vier Monate nach der Volkszählung wieder denen vor der Volkszählung ähnlich.
3. Im Vorfeld der Volkszählung 1987 wurde der Widerstand gegen die Volkszählung vor allem als Ausdruck einer Ablehnung des politischen Systems der Bundesrepublik gesehen. Die Begleituntersuchung zeigte, daß der vermutete Zusammenhang besteht, er aber für das Ausmaß der Ablehnung nur ein Bestimmungsgrund neben anderen ist. Die Ablehnung der Volkszählung erfolgte vielmehr aufgrund unterschiedlicher Motivationslagen. Einigende Klammer war das Mißtrauen in bezug auf die Einhaltung der Datenschutzbestimmungen. Von herausragender Bedeutung für die Einstellung zur Volkszählung erwies sich das Meinungsklima im Freundeskreis. In bezug auf die Volkszählung waren die unmittelbaren Milieus verhältnismäßig homogen. Scheuch u.a. ziehen daraus den Schluß, daß die Werbung nicht durchschlagend als Ansprache von Individuen wirken kann, sondern in ihrer Wirkung durch dieses Netzwerk persönlicher Beziehungen gedämpft und wohl auch teilweise neutralisiert wird. Die Bedeutung der persönlichen Netzwerke für die Wirkung von Massenkommunikation bestätigte sich auch für den Gegenstand der Volkszählung. Zur Wirkung der

Faktoren im einzelnen: Der Faktor "System-/Regierungsverdrossenheit" war nicht in dem Maße generalisiert, wie zunächst angenommen wurde. Des weiteren wirkte der Faktor "Politischer Standort links/rechts" auch auf die fehlende Einsicht in die Notwendigkeit einer Volkszählung. Schließlich sind die Faktoren "Datenschutz" und "Mehrheitsmeinungen der Freunde" wichtig. Alle diese fünf Faktoren haben einen Einfluß auf eine negative Einstellung zur Volkszählung gehabt. Die Ablehnung der Volkszählung ging sprunghaft in die Höhe, wenn mehrere Faktoren zusammenkamen. Personen, die in fünf Faktoren gleichzeitig ablehnend waren, sind in der Gesamtmenge der Bevölkerung eine Minderheit gewesen. Nach der Erfahrung der Volkszählung hat die Zahl der Kritiker abgenommen. Bei dem harten Kern der Volkszählungsgegner war die Gegnerschaft überdeterminiert und im allgemeinen Argumenten nicht zugänglich. Bei einem Großteil der Volkszählungsgegner war jedoch die Gegnerschaft nicht durch mehrere Faktoren gestützt. Dieser Personenkreis erwies sich Argumenten zugänglich. Bei dem "harten Kern" kann nur versucht werden, langfristig zu wirken.

5. Unterschätzt wurde die geringe Motivation einer erheblichen Minderheit, bei einem als lästig gewerteten Ereignis mitzumachen. Die Absage an Dinge, die außerhalb des eigenen unmittelbaren Interesses geschehen, bewirkt auch eine Ablehnung von Teilnahme an amtlichen Zählungen. Andererseits ist diese "Das-geht-mich-nichts-an"-Haltung nicht so konsequent, daß man dafür Nachteile in Kauf nehmen würde. Sowohl eine Prämie für die Teilnahme wie auch die Androhung eines Bußgeldes wirken für diesen Teil der Bevölkerung gleichermaßen motivierend, sich an der Volkszählung zu beteiligen.
5. Bei der Volkszählung 1987 war die Teilnahmeverpflichtung mit der Androhung eines Zwangsgeldes weitgehend entscheidend dafür, daß auch Personen, die die Zählung ablehnten, letztlich doch teilgenommen haben. Bei Durchführung der Volkszählung als freiwillige Befragung, muß aufgrund der Ergebnisse der Begleituntersuchung mit einem Drittel Nichtteilnahme gerechnet werden. Die Analysen geben weiter Hinweise darauf, daß die Ergebnisse der Volkszählung bei einem Verzicht auf die Verpflichtung teilnahmeunwilliger Bürger die Qualität der Zensusdaten eher verschlechtern, nicht jedoch verbessern würde. Ein Verzicht auf die Teilnahmeverpflichtung ist daher nicht anzuraten.
6. Von großer Bedeutung hat sich auch die Person des Zählers erwiesen. Die Durchführung der Volkszäh-

lung durch kommunale Behörden hat zwei Nachteile. Einmal ist die Effektivität der Zähler, insbesondere in den größeren Städten, ein Problem. Ein Indiz dafür ist, daß sich die Volkszählung in Großstädten viel länger hinzog als erwartet. Daneben konnte insbesondere bei den höher Gebildeten, die wiederum tendenziell die Volkszählung ablehnten, ein Sponsoreffekt beobachtet werden: Einem wissenschaftlichen Institut, dem Statistischen Bundes- bzw. Landesamt wird für eine Individual-Zählung tendenziell mehr Vertrauen entgegengebracht als der eigenen Kommunalverwaltung.

7. Die Einstellung zur Volkszählung und das tatsächliche Verhalten sind kein einheitlicher Gegenstand. Das gleiche Verhalten wird hier durch verschiedene Motive bewirkt. Und zu einem geringeren Grad führen die gleichen Motive zu unterschiedlichen Verhaltensweisen. Eine Ansprache der Bevölkerung vornehmlich auf Motive kann dementsprechend nur von begrenzter Bedeutung sein.
8. Die Einstellung zur Volkszählung ist, ähnlich den Einstellungen zu vielen anderen kontrovers diskutierten Sachverhalten, bei vielen eher ambivalent. In einer solchen Situation ist die Einsicht in die Notwendigkeit oder das Fehlen derselben eine entscheidende Variable dafür, in welche Richtung sich bei der Entscheidung über Verhalten eine Ambivalenz auflöst. Gerade in den Teilen der Bevölkerung mit höherer Bildung war das Verständnis für die Notwendigkeit amtlicher Zählungen verhältnismäßig gering. Ohne eine verbreitete Einsicht in die Notwendigkeit von Zählungen dürfte die Akzeptanz auch der nächsten Volkszählung geringer als erwünscht sein.

In der Demographie korreliert die negative Einstellung zur Volkszählung und die Sorge um den Datenschutz vor allem mit zwei Faktoren: Am stärksten mit Alter und mit Bildung. Insgesamt ist aber der Beitrag der demographischen Faktoren geringer als der Beitrag der Mentalfaktoren und deutlich geringer als der Beitrag des persönlichen Netzwerks.

Auf der Grundlage dieser Ergebnisse kommt die Forschergruppe zu folgenden Empfehlungen:¹⁾

1. Der Volkszählung muß der Charakter einer administrativen Maßnahme genommen werden. Die Staatsferne der Volkszählung, zumindest die Ferne von der

Vollzugsverwaltung, muß einsehbar werden. Um die Volkszählung als Maßnahme einer unabhängigen Instanz zu vermitteln, ist es erforderlich, eine Politik zu betreiben, aus der deutlich wird, daß das Statistische Bundesamt ein eigenständiges Amt ist, das mindestens so vertrauenswürdig ist wie das Finanzamt.²⁾

2. Die Verquickung der Durchführung von Volkszählungen mit dem Verwaltungspersonal der durchführenden Verwaltung trägt zu der Vorstellung bei, die Volkszählung sei Verwaltungsvollzug. Von daher wird im Aufbau einer eigenen Erhebungsorganisation ein wichtiger Schritt gesehen, um die Eigenständigkeit der Statistischen Behörde gegenüber dem staatlichen Verwaltungsvollzug zu betonen.

3. Zusätzlich zu diesen Maßnahmen, nämlich der Herstellung einer Distanz zur normalen Verwaltung, muß erreicht werden, daß das Statistische Bundesamt sich als eine Serviceinstitution, die für eine moderne Gesellschaft notwendig ist, darstellt. Das kann sicherlich nicht nur über Werbung erreicht werden, sondern verlangt auch ein Umsetzen in bürgerfreundliche Dienstleistungen.

5.2.3 Die Thematisierung der Volkszählung 1987 in der Öffentlichkeit

Um die Argumentationen zur Volkszählung näher bestimmen zu können, wurde in diesem Teilprojekt der sozialwissenschaftlichen Begleitforschung zur Volkszählung 1987 zum einen Intensivinterview mit erklärten Gegnern und Befürwortern der Volkszählung und zum anderen eine Inhaltsanalyse ausgewählter Tageszeitungen durchgeführt.³⁾ Mit beiden Erhebungsinstrumenten sollten im Detail die Argumente erfaßt werden, die zur Meinungsbildung der gesamten Bevölkerung beitragen. Mit der Methode der Intensivbefragung wurde angestrebt, das Grundmuster der Argumentation zur Volkszählung, dessen Stabilität und Einbettung in einen größeren Einstellungszusammenhang bei Volkszählungsbefürwortern und -gegnern zu erarbeiten. Die Inhaltsanalyse der Tageszeitungen sollte vor allem Aufschluß über die folgenden Punkte liefern:

- 2) Unter den verschiedenen Behörden gilt das Finanzamt als ganz besonders vertrauenswürdig, das Sozialamt als ganz besonders wenig vertrauenswürdig, obwohl das letztere Geld ausgibt und das erstere Geld wegnimmt.
- 3) Glatzer, W., Koch-Arzberger, C., Schumacher, J., Die Thematisierung der Volkszählung 1987. Eine Untersuchung über Meinungsführer, Frankfurt 1989. - Glatzer, W., Koch-Arzberger, C., Schumacher, J., Die Thematisierung der Volkszählung 1987 in der Berichterstattung von Tageszeitungen, Frankfurt 1989

1) Vgl. Scheuch, E. K., Ergebnisse der Begleituntersuchung zur Volkszählung 1987, Vortrag anlässlich der Tagung des Wissenschaftlichen Beirates für Mikrozensus und Volkszählung, Wiesbaden Juni 1989

- den Umfang der Berichterstattung zum Thema "Volkszählung";
- die Relation zwischen Bericht und Kommentar;
- die Relation, in der bejahende und ablehnende Parteien - innerhalb und zwischen Zeitungen - zueinander stehen;
- die Typologie der Pro- und Contra-Argumente;
- die Art des wiedergegebenen "Verlautbarers";
- die zeitliche Abfolge der Berichterstattung zum Thema und ihre Verbindung zu bestimmten Ereignissen.

Die Ergebnisse der Intensivbefragung haben aufgrund des nicht-repräsentativen Charakters der Stichprobe - im Verlauf der sechs Wochen vor dem Zählungstichtag wurden 30 Personen befragt, und zwar sechzehn erklärte Gegner und 14 erklärte Befürworter der Volkszählung - allenfalls explorative Bedeutung. Gleichwohl gibt es Parallelen zwischen den Ergebnissen der Intensivbefragung und den Ergebnissen der repräsentativen Panelbefragung zur Volkszählung 1987. So wird die Bedeutung der sozialen Netzwerke für die Meinungsbildung zur Volkszählung bestätigt. "Sowohl in den Freundeskreisen als auch in den informellen Kontaktsystemen etwa am Arbeitsplatz (bewegt man sich) weitgehend in einem Umfeld, von dessen Meinungsklima ein nicht geringer Konformitätsdruck ausgeht. In diesen vielfältigen informationellen Sozialsystemen, so scheint es, sind Einstellungen zur Volkszählung nicht 'umgedreht' oder aus dem Nichts heraus geschaffen worden, da diese Einstellungen dort, wo sie mit den generellen politischen Orientierungen zusammenhängen oft schon zu den Grundvoraussetzungen dieser Systeme gehören.... So wie auf diesen Wegen die Zweifel am Sinn und Nutzen der Volkszählung transportiert, stabilisiert und legitimiert worden sind, ist auf der anderen Seite auch die Überzeugung von deren Nutzen und Rechtmäßigkeit immer tiefer verankert worden."

Aus der Analyse der Intensivinterviews ergab sich ferner ein Bild, das zwischen den unverrückbar festgelegten Gegner und Befürworter der Volkszählung eine weite Zwischenzone auswies, die Glatzer u.a. als "Meinungsführer im Zweifel" umschreiben. "Im Regelfall wirken die aus den Lagern der Indifferenten, Unschlüssigen und Desinteressierten bestehenden Zwischenzonen ... spannungs- und konfliktmildernd. ... Dieser "Gleichmut der

Mitte" überlagerte auch die Auseinandersetzungen um die Volkszählung 1987 und nahm ihnen viel von ihrer Brisanz". Häufigere Versuche, das Gespräch auf das Thema Volkszählung zu bringen, wirklich aktiv die Meinungsbildung zu steuern oder gar Agitation zu betreiben, kennzeichneten nur den ganz extremen Flügel der Volkszählungsgegner.

In die Analyse des Umfangs der Berichterstattung in Tageszeitungen wurden sieben Tageszeitungen¹⁾ einbezogen. Kriterien für die Auswahl waren vor allem die Überregionalität und die Auflagenhöhe. Der Untersuchungszeitraum erstreckte sich über ein Jahr beginnend mit September 1986 und endend mit August 1987. Insgesamt wurden 1 405 Artikel erfaßt und ausgewertet. Davon entfielen 30 % auf "die tageszeitung", 23 % auf die "Frankfurter Rundschau", 17 % auf die "Süddeutsche Zeitung", 10 % auf die "Frankfurter Allgemeine Zeitung" und jeweils 8 % auf die "Westdeutsche Allgemeine Zeitung" bzw. "Die Welt". 4 % entfielen auf "Bild". Bei der Interpretation der Ergebnisse ist zu berücksichtigen, daß die für die Meinungsbildung bedeutsamen Berichterstattungen zur Volkszählung in lokalen Zeitungen nicht berücksichtigt werden konnten. Ferner ist zu berücksichtigen, daß eine Gewichtung der Artikel etwa mit der Auflagenhöhe nicht erfolgt ist. Erst recht konnte keine Medienwirkungsanalyse durchgeführt werden, da dies den Rahmen dieses Projektes mehr als gesprengt hätte.

Wie bei allen derartigen Forschungsvorhaben hängt die Datenbasis in starkem Maße vom Selektionsmechanismus, vom Nachrichtenwert einer Meldung ab. Die Ergebnisse geben somit allenfalls Hinweise auf die selektive Wiedergabe von Informationen zur Volkszählung. Gleichwohl geben die Ergebnisse wichtige Hinweise sowohl für die Durchführung künftiger Volkszählungen als auch für die Öffentlichkeitsarbeit zwischen den Zählungen:

1. Im Spiegel der Tagespresse war ein entschiedenes Eintreten für die Volkszählung bei weitem nicht in dem Maße zu beobachten, in dem es - theoretisch - hätte geschehen können.
2. Befürchtungen in bezug auf einen unzureichenden Datenschutz spielten in der Typologie der Contra-Argumente die dominierende Rolle. Im Sinne einer höheren Akzeptanz der Volkszählung sollten Mißbrauchs-

1) Ausgewertet wurden im einzelnen: Bild, Frankfurter Allgemeine Zeitung, Frankfurter Rundschau, Süddeutsche Zeitung, die tageszeitung, Die Welt, Westdeutsche Allgemeine Zeitung

möglichkeiten auf keinen Fall pauschal gelehnet werden, sondern ihre Existenz anerkannt und ein ernsthaftes Bemühen unter Beweis gestellt werden.¹⁾

3. Eine überzeugende Rechtfertigung für Risiken ist ein Nutzen, der diese Risiken deutlich überwiegt. Dreh- und Angelpunkt einer argumentativen Unterstützung der Volkszählung ist der Nachweis des praktischen und nachvollziehbaren Nutzens von Volkszählungsdaten für einzelne Bevölkerungsgruppen und Institutionen.

5. Im Hinblick auf die unterschiedlichen Lager der Befürworter und Gegner der Volkszählung scheinen unterschiedliche Strategien angebracht. So ist es wichtig, Anlässe für negative Berichterstattung zu vermeiden und Anlässe zu positiver Berichterstattung deutlicher herauszustellen. Chancen hierfür bieten die Ergebnisse der Volkszählung 1987, die im gesellschaftlichen Prozeß der Entscheidungsfindung und Planung zum Einsatz kommen.

5.2.4 Schriftliche Befragung der Zähler bei der Volkszählung 1987

Ziel der schriftlichen Befragung der Zähler²⁾ war, die Zählererfahrungen sowie die Vorgehensweisen der Zähler bei der Volkszählung 1987 systematisch nachvollziehen zu können (Transparenz über den Vollzug der Volkszählung), um indirekte Hinweise auf die Datenqualität zu gewinnen sowie Erfahrungswerte zu erhalten, die für die Weiterentwicklung im Bereich Volkszählung verwandt werden können. Ein weiterer Gesichtspunkt war das Verhalten der Auskunftspflichtigen aus der Sicht der Zähler. Die Untersuchung wurde zusätzlich zu der von den Statistischen Ämtern des Bundes und der Länder geplanten Studie in Auftrag gegeben.

Die Untersuchung wurde in Form der schriftlichen Befragung durchgeführt. Da es sich um ein Untersuchungsfeld handelte, das nicht zu den routinemäßigen Feldern der empirischen Sozialforschung zählte und methodische Probleme zu erwarten waren, wurden im Vorfeld der schriftlichen Befragung Gespräche mit Erhebungsstellenleitern geführt. Es wurden 19 Kommunen für die Teilnahme an der Zusatzuntersuchung gewonnen. Die

Erhebungsstellenleiter gaben - unter Wahrung der Anonymität - Fragebögen an jeweils eine Stichprobe der bei ihnen eingesetzten Zähler weiter. Insgesamt wurden 4 690 Fragebogen ausgegeben. 2 801 Zähler (60 %) haben den Fragebogen ausgefüllt zurückgesandt. Der Rücklauf schwankte zwischen 49,4 % und 68,1 %.

Die Ergebnisse der Zählerbefragung:

1. Die Zählerbefragung zeigt, daß es einen nennenswerten Widerstand gegen die Volkszählung nicht gab. Von Verweigerungen und ähnlich harten Haltungen von Auskunftspflichtigen berichteten weniger als 1 % der Zähler. Dieses Ergebnis stimmt mit Erfahrungen überein, die aus anderen Untersuchungen gewonnen wurden.
2. Bei den Zählern selbst zeigte sich, daß von "Zwangsverpflichtungen" keine Rede sein konnte. Die Zählermotivation war keineswegs so niedrig, wie manchmal behauptet. Dies gilt auch für die Zähler, die im Öffentlichen Dienst beschäftigt waren, obwohl deren Motivation leicht unter der Motivation der Zähler aus anderen Wirtschaftsbereichen lag. Die Zähler, die im Öffentlichen Dienst beschäftigt waren, verfügten über eine größere Erfahrung im Umgang mit Formularen.
3. Die Erfahrungen mit der Zählung haben keineswegs zu einer Demotivation geführt. Die Bereitschaft der Zähler, an künftigen Zählungen teilzunehmen, ist gegeben.
4. Die Ergebnisse der Untersuchung legen nahe, die Zählerschulungen in Zukunft noch stärker einander anzugleichen und weniger Kenntnisse als vielmehr Fertigkeiten zu vermitteln. Des weiteren soll der Spielraum der Erhebungsstellenleiter, der die bezirksübergreifende Vergleichbarkeit beeinträchtigen könne, bei künftigen Zählungen eingeschränkt werden.
5. Die Gemeindegröße hat keinen Einfluß auf die Motivation der Zähler gehabt. Jedoch war die Art der Zählung (Anteil des postalischen Rücklaufs; Grad der Erreichbarkeit der Personen) von der Gemeindegröße beeinflusst. Dies ist allerdings nicht auf die Zählbedingungen zurückzuführen, mit großer Wahrscheinlichkeit auch nicht auf Unterschiede in der Einstellung und in der Erwartung zur Volkszählung, sondern auf die in Großstädten gegebene Bevölkerungsstruktur und der dort anzutreffenden größeren Anonymität, die sich im Verhalten der Zähler und der Auskunftspflichtigen selbst niederschlägt.

1) Im Lichte dieser Empfehlung würde es bei künftigen Volkszählungen nicht hinreichen, allein darauf hinzuweisen, daß bei der Volkszählung 1987 keine der seinerzeit geäußerten Befürchtungen eingetreten ist. Auf der anderen Seite sind Hinweise auf konkrete Datenschutzmaßnahmen u.U. risikoerhöhend.

2) Kromrey, H., Treinen, H., Schriftliche Befragung der Zähler bei der Volkszählung 1987, unveröffentlichtes Manuskript, Bochum 1988

6. Die Studie zeigt, daß die die Medien beherrschende Anti-Volkszählungskampagne weder das Verhalten der Auskunftspflichtigen noch der Zähler in einem feststellbaren Ausmaß beeinflußt hat. Einfluß hat allerdings das prognostizierte Verhalten Anderer gehabt. Die Erwartung, wie andere auf die Volkszählung reagieren würden, hat zum Teil zu Maßnahmen geführt, die man bei Kenntnis der tatsächlichen Einstellung unterlassen hätte.

7. Aus den Ergebnissen der Untersuchungen läßt sich nicht ableiten, daß die Erhebungsbedingungen die Qualität der Daten der Volkszählung negativ beeinflußt haben.

5.3 Statistische Methodenforschung

5.3.1 Totalerhebung vs. Stichprobenerhebung

In der Diskussion um die Volkszählung 1987 hat die Behauptung, die Zwecke der Volkszählung könnten auf der Grundlage von Ergebnissen aus Stichprobenbefragungen erreicht werden eine bedeutende Rolle gespielt. Der Wissenschaftliche Beirat für Mikrozensus und Volkszählung hat hierzu im Vorfeld der Volkszählung 1987 folgende Stellungnahme¹⁾ abgegeben:

"Das Bundesverfassungsgericht hat in seinem Urteil vom 15. Dezember 1983 (BVerfGE 65.1) ausgeführt, daß

- 'noch keine sicheren Erkenntnisse vorliegen, die das Mittel der Totalerhebung schon jetzt unverhältnismäßig erscheinen lassen' und
- 'Alternativen zur Volkszählung in der Form der Vollerhebung mit Pflichtauskunft noch mit zu großen Fehlerquellen behaftet sind'.

Diese Feststellungen des Bundesverfassungsgerichts hat der Deutsche Bundestag bei der Beratung des Volkszählungsgesetzes (VZG) 1987 im Jahre 1985 übernommen.

Dementsprechend bestimmt das VZG 1987 vom 8. November 1985

- in § 1, daß die Volkszählung 'flächendeckend', d.h. als Totalerhebung, durchzuführen ist, und
- in § 12, daß Auskunftspflicht besteht.

1) Stellungnahme des Wissenschaftlichen Beirates für Mikrozensus und Volkszählung zur Volkszählung '87, Wiesbaden 1986

Der Wissenschaftliche Beirat für Mikrozensus und Volkszählung hat anhand des ihm erreichbaren Materials eingehend die Frage untersucht, ob seit dem Urteil des Bundesverfassungsgericht vom 15. Dezember 1983 neue Erkenntnisse im Bereich der Statistik und der Sozialforschung gewonnen worden sind, die für die Volkszählung 1987 eine Milderung der Mittel "Totalerhebung" und "Auskunftszwang" erlauben würden.

Die Prüfung hat zu folgenden Ergebnissen geführt:

- a) Auf die Totalerhebung kann bei der Volkszählung 1987 nicht verzichtet werden.
- b) Die Auskunftspflicht ist bei der Volkszählung 1987 zwingend erforderlich.

Diese Aussagen beruhen auf folgenden Erkenntnissen:

- a) Ein Verzicht auf Totalerhebung ist nicht vertretbar, weil die Volkszählung 1987
 - sowohl fachlich als auch regional tief gegliederte Ergebnisse mit hoher Genauigkeit ergeben soll und
 - als verlässliche Basis für weitere statistische Erhebungen dringend benötigt wird.

Ein Ersatz der Volkszählung durch eine Stichprobenerhebung wäre

- nicht durchführbar wegen des Fehlens einer umfassenden, aktuellen Auswahlgrundlage und zudem
- unzureichend, weil die geforderten tief gegliederten Ergebnisse mit Hilfe von Stichproben nicht ausreichend genau ermittelt werden können.

Die Volkszählung 1987 könnte auch nicht durch eine Zusammenführung von Daten aus verschiedenen Registern ersetzt werden, weil die Kombination solcher Daten

- das Recht auf informationelle Selbstbestimmung verletzen und
- wegen der Unvollkommenheit einiger Register nicht zu aktuellen, flächendeckenden Ergebnissen führen würde.

- b) Die Auskunftspflicht ist zur Zeit zwingend erforderlich, weil die geforderte Qualität der Volkszählungsergebnisse bei freiwilliger Auskunftserteilung nicht erreichbar ist. Dieses Urteil beruht auf den Erfahrungen der Mikrozensus-Testerhebungen im Jahre 1985, die entsprechend § 13, Abs. 1 Mikrozensusgesetz vom 10. Juni 1985 mit freiwilliger Auskunftserteilung durchgeführt worden ist, um zu untersuchen, ob in künftigen Mikrozensus-erhebungen ganz oder teilweise auf die Auskunftspflicht verzichtet werden kann. Zu dieser Testerhebung hat nur etwa die Hälfte aller Befragten die erbetene Auskunft gegeben.

Die Auswertung der Daten zeigt, daß die Antwortausfälle

- in den einzelnen Bevölkerungsgruppen verschieden stark ausgeprägt sind und
- zu groben Verzerrungen der Ergebnisse führen, die nicht reparabel sind und die praktische Verwendung ausschließen."

Die Arbeiten des Beirates haben sich in den Folgejahren darauf konzentriert, Alternativen zur bisherigen Form der Volkszählung zu evaluieren und die Möglichkeit der Freiwilligkeit in der Auskunftserteilung intensiv zu untersuchen.

5.3.2 Erhebungen auf freiwilliger Basis vs. Erhebungen unter Auskunftspflicht

Der Wissenschaftliche Beirat für Mikrozensus und Volkszählung hat die Frage, ob bei amtlichen bevölkerungsstatistischen Erhebungen ganz oder teilweise auf die Auskunftspflicht verzichtet werden kann, im Rahmen der Mikrozensus-Testerhebungen gemäß § 13, Mikrozensusgesetz vom 10. Juni 1985 eingehend untersucht. Die Ergebnisse der Untersuchungen charakterisieren das generelle Antwortverhalten bei freiwilligen amtlichen Befragungen und sind in der Tendenz auf die Volkszählung übertragbar. Wie aus anderen Untersuchungen bekannt ist, ist das Image der Volkszählung schlechter als das Image anderer amtlichen Statistiken. Insofern sind die beim Mikrozensus erreichbaren Antwortquoten Höchstwerte, die bei Volkszählungen nicht erreicht würden. Hinzu kommt ein zweiter wichtiger Aspekt. Die mit Volkszählungen verfolgten Zwecke - z.B. Feststellung der genauen Einwohnerzahlen für Bund, Länder und Gemeinden - sind auf Bestandsgrößen ausgerichtet und die Volkszählung dient als Auswahlgrundlage sowie als unmittelbarer bzw. mittelbarer Hochrechnungsrahmen

für nachgehende amtliche und privatwirtschaftlich organisierte Stichprobenerhebungen. Ausfälle bei Stichproben vergrößern den Stichprobenfehler und ihre Wirkung ist abschätzbar in dem Sinne, daß sich Aussagen über die Brauchbarkeit der Ergebnisse treffen lassen. Bei Vollerhebungen ist eine derartige Differenzierung nicht möglich. Ausfälle machen Bestandserhebungen wertlos.

In den freiwilligen Mikrozensus-Testerhebungen der Jahre 1985, 1986 und 1987 - Auswahlatz bis zu 0,25 % der Bevölkerung je Erhebungsjahr - wurden verschiedene alternative Erhebungsverfahren erprobt: die schriftliche Befragung, die persönliche Befragung (mit schriftlicher Nachbearbeitung) unter Beratung durch ein kommerzielles Institut sowie die persönliche Befragung (mit schriftlicher Nachbearbeitung) entsprechend dem herkömmlichen Mikrozensus sowie die telefonische Befragung. Die Zielsetzung der unterschiedlichen Erhebungsdesigns war, die Befragungsmethode zu bestimmen, die die Teilnahme maximiert und die Qualität der Befragungsergebnisse des Mikrozensus mit Auskunftspflicht sichert.

Der Wissenschaftliche Beirat für Mikrozensus und Volkszählung kommt aufgrund seiner Analysen der Mikrozensus-Test- und -Haupterhebungen zu folgendem Ergebnis:¹⁾

1. Die Teilnahmequoten bei amtlichen Bevölkerungsbefragungen auf freiwilliger Grundlage entsprechen den Teilnahmequoten, die die empirische Sozialforschung erreicht. Im Jahre 1985 konnte zwar nur eine Teilnahmequote von 46,1% Teilnahmequote (49,6% mit Nachbearbeitung) erreicht werden, doch konnte sie bei der Testerhebung 1986 auf 58,0% (65,0% mit Nachbearbeitung) gesteigert werden. Bei den Testerhebungen des Jahres 1987 sank die Quote mit 53,5% (63,7% mit Nachbearbeitung) wieder etwas ab.
2. Bei den Teilnahmequoten gab es deutliche Unterschiede zwischen den Ländern, wobei insbesondere die Stadtstaaten und Nordrhein-Westfalen zu den geringen Antwortquoten beitrugen. Weiterhin gab es deutliche Unterschiede nach Gemeindegröße. In den kleinen Gemeinden waren die Teilnahmequoten deutlich höher.

1) Vgl. Esser, H., Grohmann, H., Müller, W., Schäffer, K.-A., Mikrozensus im Wandel. Untersuchungen und Empfehlungen zur inhaltlichen und methodischen Gestaltung, Schriftenreihe Forum der Bundesstatistik, Band 11, Stuttgart 1989

3. Die Ergebnisse geben insgesamt keine Hinweise darauf, daß die Beteiligung bei freiwilligen Mikrozensus-Erhebungen durch Änderungen in der Erhebungsart oder in der Intervieworganisation drastisch verbessert werden könnte, wenngleich partielle Wirkungen - insbesondere nach weiteren praktischen Versuchen und Erprobungen - durchaus möglich erscheinen.
4. Selektivitäten der Nichtteilnahme werden fast immer festgestellt, jedoch ist ihre Struktur nicht sehr deutlich, vor allem aber nicht stabil. Im allgemeinen neigen ältere Personen und Angehörige unterer wie oberer Schichten stärker dazu, Antworten zu verweigern, während Berufstätige und Ledige häufiger nicht erreichbar sind. Gelegentlich wird festgestellt, daß Befragte eher an amtlichen Erhebungen als an kommerziellen oder akademischen Studien teilnehmen. Für sozialwissenschaftliche Untersuchungen in der Bundesrepublik kann die Existenz eines "Mittelschichtbias" angenommen werden, während der Pflicht-Mikrozensus kaum Verzerrungen ausweist (im Vergleich zu einigen externen statistischen Vergleichsgrößen).
5. Der Einsatz statistischer Korrekturtechniken zum nachträglichen Ausgleich von Verzerrungen setzt die Existenz deutlicher, bekannter und stabiler Regelmäßigkeiten bei der Nichtteilnahme voraus. Folglich war zu prüfen, ob diese Bedingungen bei einem freiwilligen Mikrozensus gegeben sind oder nicht. Die Analyse der Frage, ob Ausfälle bei den freiwilligen Testerhebungen Verzerrungen zur Folge hatten, erbrachte (über einen Vergleich von Haupt- und Testerhebungen) eindeutig das Ergebnis, daß bei Pflichtauskunft die verlässlicheren Ergebnisse erzielt werden. Bei der Ermittlung hochgerechneter Absolutzahlen oder globaler Anteilswerte ergeben sich z.T. äußerst starke Abweichungen (10 % und oft auch noch deutlich mehr) zwischen Haupt- und Testerhebung, und zwar selbst bei großen Bevölkerungsgruppen. Diese Abweichungen streuen nicht zufällig. Ganz allgemein werden bei Freiwilligkeit "Unterprivilegierte" (z.B. geschiedene oder verwitwete ältere Frauen, Langzeit-Arbeitslose, Personen mit niedrigem Einkommen) und spezielle Bevölkerungsgruppen (z.B. Lebensgemeinschaften, Drei- und Mehr-Generationen-Haushalte) unterrepräsentiert und können in den Ergebnissen nur mit großen Fehlern dargestellt werden. Globale Strukturen und multivariate Zusammenhänge sind in dieser Hinsicht meist weniger empfindlich. Besonders problematisch sind Zeitvergleiche über die Testerhebungen, da Unterschiede in den Ergebnissen nicht eindeutig den strukturellen Wandel widerspiegeln, sondern auch durch

Ausmaß und Struktur der Ausfälle verursacht sein können. Wegen der Höhe und Instabilität der Struktur der Ausfälle und weil die Ausfallmechanismen nicht genau bekannt sind, können die mit den Ausfällen verbundenen Verzerrungen auch mit den modernsten statistischen Korrekturtechniken nicht bereinigt werden.¹⁾

6. In der zusammenfassenden Bewertung der Ergebnisse zur Freiwilligkeit des Mikrozensus ist allgemein festzuhalten, daß zur Erfüllung der Grundfunktionen des Mikrozensus auf die Auskunftspflicht in den Kernfragen nicht verzichtet werden kann. Dies gilt insbesondere für die Strukturinformationen, die als Eckdaten für andere Erhebungen benötigt werden, für die Ermittlung gesellschaftspolitisch wichtiger absoluter Zahlen von Bevölkerungs- und Haushaltsgruppen sowie für die Abschätzung sozioökonomischer Veränderungen über die Zeit.

Wie jüngste Ergebnisse der empirischen Sozialforschung zeigen,²⁾ sind Bevölkerungsstichproben mit freiwilliger Beteiligung zwischenzeitlich noch problembehafteter geworden, und es gibt kein methodisch einwandfreies Verfahren, um Stichprobenverzerrungen auf der Basis von Informationen, die man aus verzerrten Stichproben selbst gewinnen kann, statistisch zu bereinigen. Die Folgeprobleme hoher Ausfallquoten in freiwilligen Stichproben erscheinen nicht einmal durch Nutzung von Informationen aus unverzerrten Quellen in zufriedenstellender Weise lösbar zu sein. Walter Müller folgert: "Daten, wie sie die Volkszählungen liefern, sind nach wie vor unverzichtbar, wegen der gewachsenen Unsicherheit bei den Stichproben freiwilliger Erhebungen nötiger denn je."

Angesichts der negativen Ergebnisse über die Möglichkeit, Erhebungen unter Auskunftspflicht durch Erhebungen mit freiwilliger Auskunftserteilung zu ersetzen, hat

1) Dies zeigen auch die von Armingier und vom Statistischen Bundesamt selbst durchgeführten Untersuchungen. Vgl. Armingier, G., Alternative Erhebungsmethoden bei Bevölkerungsstichproben: Statistische Grundlagen, Analysen und Konsequenzen am Beispiel des Mikrozensus, unveröffentlichter Forschungsbericht, Wuppertal 1989; vgl. Bihler, W., Meyer, K., Schmidt, J., Zur Zuverlässigkeit von Bevölkerungsstichproben ohne Auskunftspflicht, in: Statistisches Bundesamt (Hrsg.), Ausgewählte Arbeitsunterlagen zur Bundesstatistik, Heft 5, Wiesbaden 1988

2) Vgl. Müller, W., Braucht die Wissenschaft Volkszählungen? in: Statistisches Bundesamt (Hrsg.), Volkszählung 2000 - oder was sonst? Ergebnisse des 5. Wiesbadener Gesprächs am 14. und 15. November 1991, Forum der Bundesstatistik, Wiesbaden 1992

der Beirat sich in den Jahren ab 1988 verstärkt der Frage zugewandt, ob eine Volkszählung ganz oder teilweise durch Auswertungen vorhandener Verwaltungsregister ersetzt werden könnte.

5.4 Ersetzbarkeit einer Volkszählung durch Registerauswertungen

5.4.1 Registerinventur und Untersuchung der sachlichen und organisatorischen Bedingungen

Zentrale Aufgabe des Forschungsvorhabens war die Prüfung der fachlichen und organisatorischen Fragen der Ersetzbarkeit der Volkszählung durch Registerauswertungen. Zur Klärung dieser Frage hat das Institut für Angewandte Wirtschaftsforschung, Tübingen eine umfassende Bestandsaufnahme der bestehenden Register (regionaler Schwerpunkt: Raum Stuttgart/Tübingen)¹⁾ durchgeführt. In methodischer Hinsicht handelt es sich um eine Pilotstudie in einem bislang systematisch kaum aufgearbeiteten Bereich. Angesichts des Forschungsdefizits wurde der Untersuchung eines möglichst breiten Spektrums vorhandener Register Vorrang gegeben gegenüber einer vertiefenden Analyse einzelner Register. Insgesamt wurden mittels des im Institut erarbeiteten Gesprächsleitfaden 18 Register eingehend aufgearbeitet und dokumentiert.

Substituierbarkeit der Merkmale der Volkszählung im engeren Sinne (Personenbogen)

Im Bereich der Volkszählung im engeren Sinne (Personenbogen) sind keine Register vorhanden, die die Fragen zur Vor- und Ausbildung (Fragen 9 bis 11 des Personenbogens) abdecken. Dies gilt ebenso für die Fragen zur Nutzung von Verkehrsmitteln (Fragen 13 und 14 des Personenbogens). Relativ aussichtsreich ist, die demographischen Angaben der Volkszählung durch Registerauswertungen zu ersetzen. Über Registerauswertungen sind keine Angaben zu Haushalten - im Sinne der Volkszählungsdefinition - zu erwarten.²⁾

1) Aufgrund der im Raum Stuttgart/Tübingen gegebenen relativ günstigen Ausgangslage sind die Forschungsergebnisse im Hinblick auf die Substitutionsmöglichkeiten für das gesamte Bundesgebiet zu optimistisch, trotz des insgesamt negativen Ergebnisses.

2) Vgl. aber die Versuche F. von Klitzings, aus Daten des Einwohnermelderegisters haushaltsähnliche Personenverbände zu generieren, in: Deutscher Städtetag (Hrsg.), Methodenstudie Wohnungsmarktbeobachtung, Band 2, Reihe H, DST-Beiträge zur Statistik und Stadtforschung, Heft 35, S. 85ff.

Für die auf die Erwerbstätigkeit zielenden Fragen der Volkszählung gibt es kein Hauptregister, das die Grundgesamtheit einer Volkszählung abdeckt. Die Versicherten- und Betriebsdatei der Bundesanstalt für Arbeit beinhaltet zwar einen wesentlichen Teil der Grundgesamtheit, doch enthält sie nur die Daten der sozialversicherungspflichtig Beschäftigten (75-80 % aller Erwerbstätigen). Es fehlen darin Angaben über Selbständige, Beamte, Mithelfende Familienangehörige und geringfügig Beschäftigte. Für die Gruppe der Selbständigen, für die Mithelfenden Familienangehörigen und die geringfügig Beschäftigten gibt es kein geeignetes Komplementärregister. Die Register der Industrie- und Handelskammern über Selbständige sind als teilweises VZ-Substitut nicht geeignet. Denkbare Möglichkeiten, in Ergänzung der Versicherten- und Betriebsdatei Registerangaben der Finanzämter zu den Einkommensteuerepflichtigen sowie Angaben über die Arbeitslosen und Rentenempfänger heranzuziehen, stoßen auf erhebliche technische und rechtliche Bedenken.³⁾

Substituierbarkeit der Merkmale der Gebäude- und Wohnungszählung

In die Forschungen zur Möglichkeit des Ersatzes des gebäudebezogenen Erhebungsteils waren u.a. folgende Dateien einbezogen:

- Fiskal-Dateien
 - Grundsteuerdatei
 - Liegenschaftskataster
 - Einheitswert-Datei
- Versicherungsdatei
- Verwaltungsdateien
 - Straßenübersicht der Deutschen Bundespost
 - Kkehrbuch der Kaminfeger
 - Datei zum Sozialen Wohnungsbau

Die Möglichkeit des Ersatzes der wohnungsbezogenen Daten der Gebäude- und Wohnungszählung wurde - über die oben genannten Dateien hinaus - überprüft anhand der Melderegister, wobei dessen Funktion sich auf die Hinführung zur Wohnung erschöpft und anhand der Register der Technischen Werke Stuttgart.

3) Ungeachtet der rechtlichen Problematik ist anzumerken, daß vor der Zusammenführung von BfA-Daten mit Daten von Finanzämtern Probleme des unterschiedlichen Aufbaus der Dateien (personen- bzw. fallbezogen) gelöst werden müßten.

Aufgrund der Untersuchungen kommt IAW zu dem Schluß, daß über die Nutzung der Gebäude aus Registern nur unzureichende und häufig veraltete Angaben zu erhalten sind. Der Substitutionsversuch im Rahmen der Wohnungszählung hat gezeigt, daß die aus Registern und Dateien ableitbaren Informationen die Grundgesamtheit nur unzureichend erfassen. Die Merkmale der Wohnungszählung lassen sich nur im "extremsten Idealfall unter Inkaufnahme einer Reihe gravierender Probleme abdecken." (S. 48) Die Versuche, die Merkmale der Gebäude- und Wohnungszählung durch Registerauswertungen zu ersetzen, scheitern daran, daß die als Substitute in Betracht kommenden Verwaltungs- und Fiskaldateien sehr einseitig und effizient auf den Registerzweck - in der Regel eine Bestandsgröße - ausgerichtet sind. Das IAW empfiehlt, für diese Bereiche die Frage der Substitution nicht weiter zu untersuchen.

Substituierbarkeit der Merkmale der Arbeitsstättenzählung

Die Forschungen zur Arbeitsstättenzählung haben sich als der Teilbereich erwiesen, der die meisten Unwägbarkeiten beinhaltet und der die größten Probleme verursacht hat, da

- es eine Vielzahl potentiell relevanter Register gibt;
- kein Register auf einer natürlichen Einheit basiert und es statt dessen vielfältige Einheiten oder Merkmalsträger gibt und
- kein Register alle Teile der juristischen und ökonomischen Merkmale abdeckt.

Wie die Untersuchungen zeigen, ist es nicht möglich, die Grundgesamtheit der Unternehmen vollständig zu erfassen. Es lassen sich nur Teilmengen von Betrieben abgrenzen. Die jeweilige Komplementärmenge läßt sich oftmals nicht erfassen. Es erscheint nicht möglich, für alle Betriebe und Unternehmen - erst recht nicht für Arbeitsstätten - auch nur die inhaltlich bedeutsamsten Angaben (Wirtschaftszweig, Träger, Rechtsform, tätige Personen) aus Registern zu substituieren. Unterhalb der Gemeindeebene sind oftmals keine Angaben möglich. Im Dienstleistungsbereich sind große Lücken in Kauf zu nehmen, namentlich bei den Freien Berufen und den Organisationen ohne Erwerbscharakter, die aus den bestehenden Registern auf der Unternehmensebene nicht

zu schließen sind. Differenziertere Angaben der Arbeitsstättenzählung wie Angaben zu berufstätigen Personen, zu Löhnen und Gehältern u.a.m. sind erst recht nicht zu ersetzen.

Als Ergebnis der Bestandsaufnahme wird zusammenfassend festgestellt, daß - vorbehaltlich einer Prüfung der Registerinhalte auf Genauigkeit und Gültigkeit - allenfalls in Teilbereichen Teilfunktionen der Volkszählung ersetzbar sind. Es ist jedoch nicht zu erwarten, daß sich die über Registerauswertungen zu erwartenden Angaben annähernd zu einem Gesamtbild zusammenfügen lassen. Wollte man die eng gezogenen Grenzen weiter stecken, müßten entweder erhebliche Abstriche an der Quantität und Qualität der gewünschten Informationen vorgenommen werden, d.h. es wären vornehmlich politische Entscheidungen zu treffen. Oder man müßte das Registerwesen ändern. Erst wenn derartige politische Fragen entschieden sind, kann fachlich genauer abgeklärt werden, was nötig ist, um die Nutzbarkeit der Register zu verbessern.

5.4.2 Forschungsvorhaben "Entwicklung eines Konzepts der Nutzung von Daten der Einwohnermelderegister für statistische Zwecke"

Der Forschungsbericht des Instituts für Angewandte Wirtschaftsforschung hat den Wissenschaftlichen Beirat für Mikrozensus und Volkszählung veranlaßt, die weitere Untersuchung der Frage der Ersetzbarkeit von Volkszählungen durch Registerauswertungen auf die Eignung der Einwohnermelderegister und damit auf den demographischen Teil des Fragenprogramms einer Volkszählung zu beschränken.

Das Forschungsvorhaben "Entwicklung eines Konzepts der Nutzung von Daten der Einwohnermelderegister für statistische Zwecke" umfaßte drei Teilprojekte. In der ersten Stufe wurde eine schriftliche Befragung (Basisuntersuchung) von ausgewählten Städten und Gemeinden der Bundesrepublik Deutschland (Gebietsstand 2. Oktober 1990) zur Organisationsform und Arbeitsweise des Einwohnermeldewesens durchgeführt. Darauf aufbauend wurden Fallstudien zum Meldewesen in ausgewählten Städten und Gemeinden durchgeführt.¹⁾

1) Darüber hinaus sind die Nutzungsmöglichkeiten von Registern in der ehemaligen DDR in einem umfangreichen Forschungsvorhaben untersucht worden. Vgl. Zeipert, E., Vahle, H., Aufgaben, Beschaffenheit und Nutzung von Registern in den neuen Bundesländern für die Bevölkerungs- und Erwerbsstatistik, Leipzig 1991

5.4.2.1 Repräsentative Basisuntersuchung zum Einwohnerwesen

5.4.2.1.1 Auswahl und Teilnahmeverhalten

Auswahlgrundlage für die schriftliche Befragung von Gemeinden zum Einwohnermeldewesen war die Gemeindekartei (Stand: 31. 12. 1988). Es wurden fünf Schichten gebildet. Innerhalb einer jeden Schicht waren die Gemeinden länderspezifisch nach Gemeindekennziffern - und damit nach Regierungsbezirk, Kreis, Gemeinde - angeordnet. Ausgehend von einer Zufallszahl wurde - in Abhängigkeit vom Auswahlatz - jede j-te Gemeinde gezogen. Von den Städten und Gemeinden mit mehr als 20 000 Einwohnern wurden alle einbezogen. Gemeinden mit 10 000 bis unter 20 000 Einwohnern wurden mit einem Auswahlatz von 50 % berücksichtigt. Bei den Gemeinden mit 5 000 bis unter 10 000 betrug der Auswahlatz 20 %, bei den Gemeinden mit 2 000 bis unter 5 000 waren es 10 %. Von den Gemeinden mit weniger als 2 000 Einwohnern wurden 2 % ausgewählt.

Bei der Festlegung der disproportionalen Auswahlätze wurde davon ausgegangen, daß Probleme in der Führung des Melderegisters mit der Überschaubarkeit der örtlichen Gegebenheiten zusammenhängen. Diese scheint in kleineren Gemeinden eher gegeben als in größeren Gemeinden. Zum anderen sind viele der Städte und Gemeinden mit weniger als 5 000 Einwohnern in Gemeindeverbänden zusammengeschlossen, so daß die Angaben zur Organisation des Meldewesens von einbezogenen kleinen Gemeinden auch für die Gemeinden stehen, die mit der ausgewählten Gemeinde eine Verwaltungseinheit bilden. Hinzu kommt die Empfehlung des Deutschen Städtetages und des Deutschen Städte- und Gemeindebundes, die Mitarbeiter der "kleinen" Gemeinden durch die Befragung nicht zu sehr zu beanspruchen.

Insgesamt wurden 1 285 Städte und Gemeinden in die Untersuchung einbezogen. In diesen Städten und Gemeinden leben 43 Millionen Personen, d.h. im Rahmen der schriftlichen Befragung wird die Organisation des Meldewesens für beinahe 70 % der Bevölkerung unmittelbar, d.h. nicht hochgerechnet, untersucht. Bis auf eine Ausnahme (Lüchow-Dannenberg) waren Gemeinden aus allen kreisfreien Städten und Landkreisen in der Befragung vertreten. Die Teilnahmequote war mit knapp 92 % erfreulich hoch und dokumentiert das Interesse der Gemeinden an der Entwicklung von Alternativen zur Volkszählung. Die Befragung ist auch in qualitativer Hinsicht als Erfolg zu werten. Die Befragten haben bereitwillig Auskunft gegeben und sind bspw. in den offen gestellten Fragen sehr ausführlich auf aktuelle praktische Probleme in der Führung des Meldewesens eingegangen.

Schaubild 1: Die Teilnahme an der schriftlichen Befragung im Zeitablauf (April - Oktober 1990)

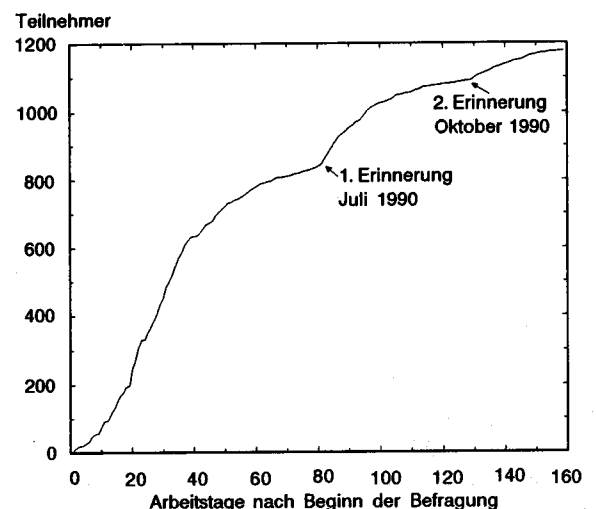


Tabelle 1: Die Gemeinden der Stichprobe nach Gemeindegröße, Bevölkerung und Teilnahmequote

| Gemeinde mit ... bis unter ... Einwohnern | Ausgewählte Gemeinden | | Einwohner der ausgewählten Gemeinden | Einwohner hochgerechnet aufgrund Auswahlatz | | Einwohner 31.12.88 | Teilnahme- quote |
|---|--------------------------|---------|--|--|--------|-----------------------|---------------------|
| | Absolut | Prozent | | | | | |
| unter 2 000 | 93 | 2 | 73 837 | 3 691 850 | 5,98 | 5,99 | 92,5 |
| 2 000 - 5 000 | 173 | 10 | 561 867 | 5 618 670 | 9,10 | 8,98 | 89,6 |
| 5 000 - 10 000 | 195 | 20 | 1 403 383 | 7 016 915 | 11,36 | 11,26 | 92,9 |
| 10 000 - 20 000 | 323 | 50 | 4 422 530 | 8 845 060 | 14,32 | 14,46 | 92,9 |
| 20 000 - 50 000 | 348 | 100 | 10 426 184 | 10 426 184 | 16,88 | 16,89 | 90,2 |
| über 50 000 | 152 | 100 | 26 169 674 | 26 169 674 | 42,37 | 42,40 | 92,8 |
| Bundesgebiet | 1 285 | 15 | 43 057 475 | 61 768 353 | 100,00 | 100,00 | 91,7 |

5.4.2.1.2 Bestimmung der Kommunen für Fallstudien

Mit den Fallstudien wurde das Institut für Angewandte Wirtschaftsforschung, Tübingen, sowie FORSA, Gesellschaft für Sozialforschung und statistische Analysen mbH, Dortmund, beauftragt. Die Festlegung der zu untersuchenden weiteren Städte und Gemeinden erfolgte in einem mehrstufigen Verfahren. Die erste Auswahlstufe orientierte sich an quantitativen, die zweite an qualitativen Kriterien. Im Einzelnen wurden folgende Kriterien angewandt:

Auswahlstufe 1:

Einwohnerzahl $\geq 10\,000$;

und Abweichung der Fortschreibung 87 (Basis VZ 70) zu Volkszählung 1987 beziehungsweise Abweichung der Melderegisterauszählung 87 zu Volkszählung 1987 $\geq \text{Abs}(1000)$;

und Abweichung der Fortschreibung 87 (Basis VZ 70) zu Volkszählung 1987 beziehungsweise Abweichung der Melderegisterauszählung 87 zu Volkszählung 1987 $\geq +2.0\%$

oder:

Abweichung der Fortschreibung 87 (Basis VZ 70) zu Volkszählung 1987 beziehungsweise Abweichung der Melderegisterauszählung 87 zu Volkszählung 1987 $\leq -2.0\%$.

Begründung: Mit der Beschränkung auf die Gemeinden mit mehr als 10 000 Einwohnern und dann auf solche Gemeinden mit Abweichungen zwischen melderegistergestützten Ergebnissen und Ergebnissen der Volkszählung 1970, die höher als $\pm 2\%$ bzw. $\pm 1\,000$ Fälle lagen, wurde versucht, bereits in der Vorauswahl Gemeinden mit absolut niedrigen Abweichungen auszugrenzen. Die Aufteilung der Vorauswahl - in Abhängigkeit vom positiven oder negativen Vorzeichen der Abweichung - in zwei Teilmassen geht auf die Erfahrung zurück, daß das Zählungsergebnis in der Regel höher ist als das Ergebnis der Fortschreibung und dieses höher ist als das Ergebnis der Melderegisterauszählung. Insofern sind auch die von dieser Erfahrungsregel abweichenden Fälle untersuchungswürdig.

Auswahlstufe 2:

a) Art der Registerführung

Anschluß an Gebietsrechenzentrum;

Begründung: Arbeitsabläufe hängen davon ab, ob die Stadt oder die Gemeinde über eine eigene Rechenanlage verfügt oder an ein Gebietsrechen-

zentrum angeschlossen ist. Beide Organisationsformen sollten bei den Fallstudien vertreten sein.

b) Stand der Registerbereinigung

Altfallbereinigung/MR-Restumstellung abgeschlossen / in Arbeit; Durchführung eigenständiger Befragungen zum Zweck der Registerbereinigung.

Begründung: Bis 1980 konnten meldepflichtige Personen mit mehreren Wohnungen mehr oder weniger nach eigener Interessenlage bestimmen, welche dieser Wohnungen sie als Hauptwohnung betrachteten. Nach heutiger Rechtslage ist diese melderechtliche Wahlfreiheit beschnitten. § 12 Abs. 2 MRRG und die übereinstimmenden Regelungen der Landesmeldegesetze stellen bei der Definition der Hauptwohnung auf die vorwiegend benutzte Wohnung des Einwohners ab. Die Umstellung der Melderegister auf den neuen Wohnungsbegriff ist in den einzelnen Ländern unterschiedlich weit vorangeschritten. Von der Registerbereinigung und von der Anwendung eines "objektivierten Hauptwohnungsbegriffs" werden positive Einflüsse auf die Qualität der Register erwartet. In den Fallstudien können die Erfahrungen der Städte und Gemeinden mit Methoden der Registerbereinigung aufgearbeitet werden, ohne selbst Primärforschung betreiben zu müssen.

c) Gegebene Sortierungs- und Auswertungsmöglichkeiten

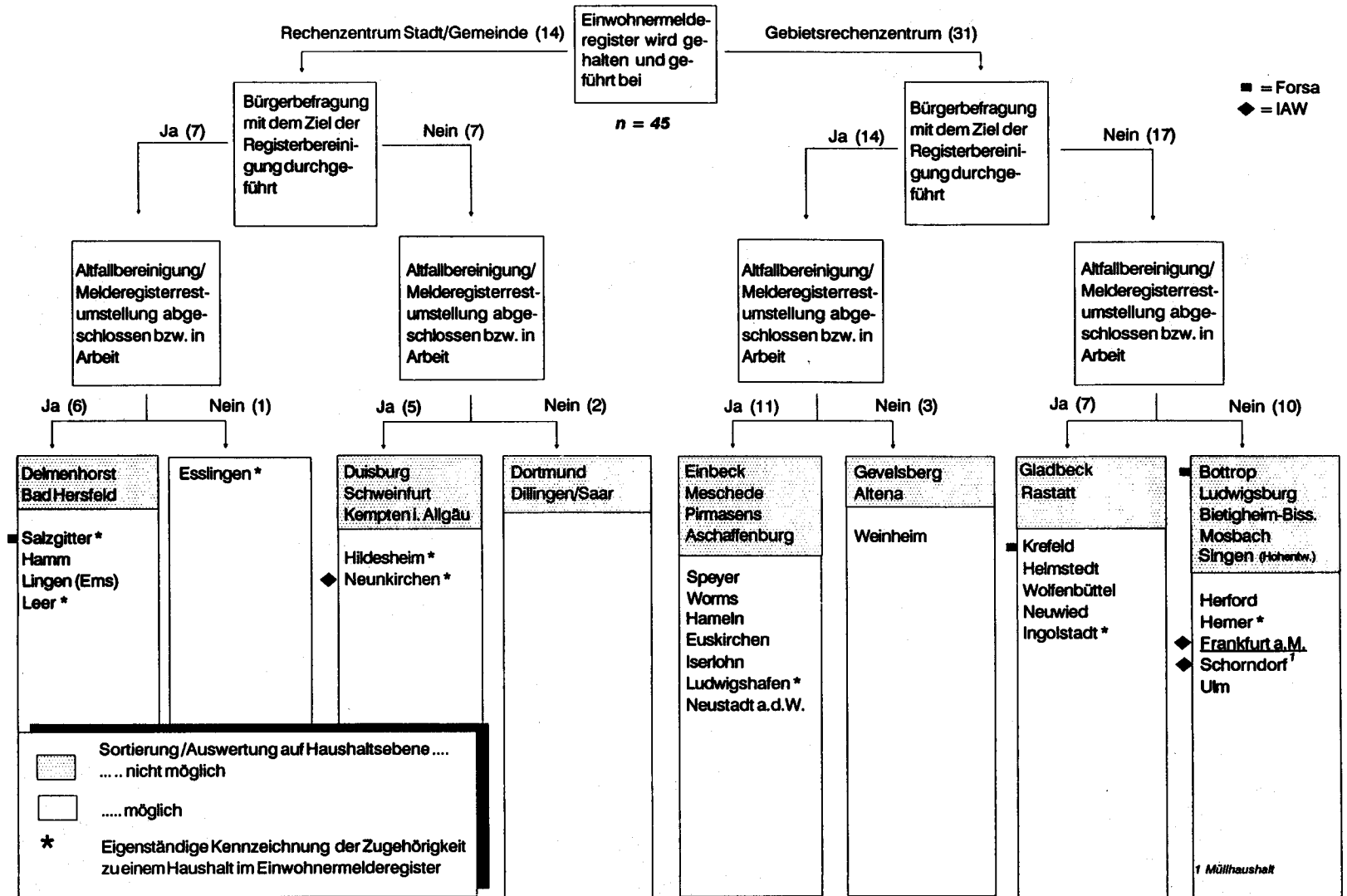
Trennkriterium: Zugehörigkeit zu einem Haushalt wird als eigenständiges Merkmal geführt.

Begründung: In den bislang vorliegenden Gutachten wird davon ausgegangen, daß die Daten des Einwohnermeldewesens nur unzulänglich geeignet sind, um Haushaltszusammenhänge zu rekonstruieren. Unsere Befragung zeigt, daß in einem Teil der Städte und Gemeinden, Wege gegangen werden, um diesen Problemkreis zu lösen. Die Erfahrungen sollten in den Fallstudien aufgearbeitet werden.

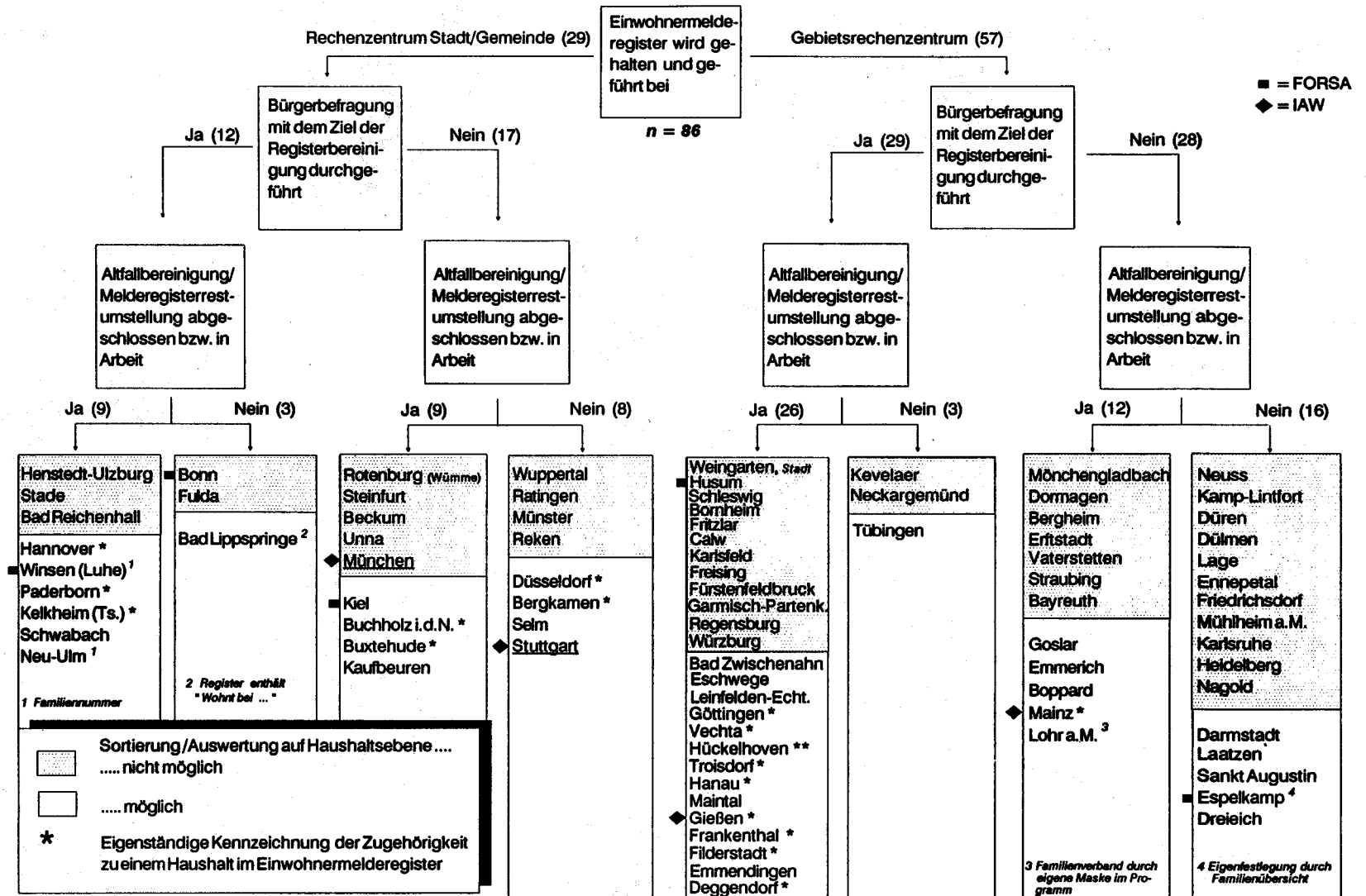
d) Aktuelle Probleme und Schwierigkeiten, Besonderheiten (z.B. Universitätsstadt, Kasernen, Anstalten)

Die Anwendung dieser Auswahlkriterien hatte zunächst zur Folge, daß nur solche Städte und Gemeinden für zusätzliche Fallstudien in Betracht kamen, die an der schriftlichen Befragung des Statistischen Bundesamtes teilgenommen haben. Bei Anwendung dieser Vorbedingung ergab sich - zum Zeitpunkt Anfang Juli 1987 -, daß 131 (von 830) Städte und Gemeinden die Kriterien der Auswahlstufe 1 erfüllten. Die folgenden Übersichtenveranschaulichen die Auswahl.

Übersicht 1: Vorauswahl zu untersuchender Gemeinden [Abweichung MR zu VZ < -2 %]



Übersicht 2: Vorauswahl zu untersuchender Gemeinden [Abweichung MR zu VZ > +2 %]



Bei der konkreten Festlegung der Städte und Gemeinden für die Fallstudien wurde die Untergliederung inhaltlich weiter aufgeschlüsselt. Es wurden folgende Kriterien angewandt:

- Höhe der Abweichung *Fortschreibung 87* (Basis VZ 70) zur Volkszählung 1987; Höhe der Abweichung *Melderegisterauszählung 87* (Basis VZ 70) zur Volkszählung 1987.
- Berücksichtigung der Kriterien "Bundesland" und "Gemeindegröße".
- Berücksichtigung des Kriteriums "Besonderheit" (z.B. Universitätsstadt, Kasernen).

Unter Berücksichtigung der genannten Kriterien wurde vorgeschlagen, folgende Städte für Fallstudien vorzusehen:

IAW, *Tübingen* Frankfurt, Gießen (Hessen); Mainz (Rheinland-Pfalz); Stuttgart, Schorndorf (Baden-Württemberg); Neunkirchen (Saarland).

FORSA, *Dortmund* Kiel, Husum (Schleswig-Holstein); Hamburg; Winsen (Luhe), Salzgitter (Niedersachsen); Bonn, Krefeld, Espelkamp, Bottrop (Nordrhein-Westfalen), Berlin.

5.4.2.1.3 Ausgewählte Ergebnisse der schriftlichen Befragung

1. Die Umstellung des Melderegisterbestandes¹⁾ auf den neuen Wohnungsbegriff (Altfallbereinigung²⁾) ist in den

1) Vgl. hierzu und zum folgenden Jäger, M. Im Westen was Neues? - Im Osten was Besseres? Möglichkeiten der Nutzung von Daten der Einwohnermelderegister für statistische Zwecke, in: Statistisches Bundesamt (Hrsg.), Volkszählung 2 000 - oder was sonst? Ergebnisse des 5. Wiesbadener Gesprächs am 14. und 15. November 1991, Forum der Bundesstatistik, Wiesbaden 1992

2) Bis 1980 konnten meldepflichtige Personen mit mehreren Wohnsitzen fast nach eigener Interesselage bestimmen, welche Wohnung sie als Hauptwohnung betrachteten. Nach heutiger Rechtslage ist diese melderechtliche Wahlfreiheit beschnitten. § 12, Abs. 2 Melderechtsrahmengesetz (MRRG) und die übereinstimmenden Regelungen der Landesmeldegesetze stellen bei der Definition der Hauptwohnung auf die vorwiegend benutzte Wohnung des Einwohners ab.

einzelnen Bundesländern unterschiedlich weit vorangeschritten. Abgeschlossen bzw. nahezu abgeschlossen ist die Umstellung in den Flächenstaaten Schleswig-Holstein, Niedersachsen, Rheinland-Pfalz und Bayern. In Nordrhein-Westfalen, Hessen und Baden-Württemberg fehlt die landesspezifische rechtliche Grundlage für eine landeseinheitliche Aktion. Insgesamt 72 % der Gemeinden hatten die Altfallbereinigung im Jahre 1990 abgeschlossen. Knapp 6 % der Gemeinden haben den Abschluß mit 1986 und früher angegeben. In 19 % der Gemeinden, in denen aber 38 % der Bevölkerung mit Hauptwohnsitz gemeldet sind, ist die Umstellung des Registerbestandes auf den neuen Hauptwohnungsbegriff noch nicht erfolgt. Zwei Drittel der Gemeinden führten die Maßnahme 1987 und später durch. Für diese Gemeinden hat sich die Qualität der Registerdaten nach der Volkszählung 1987 verbessert.

2. Das Einwohnerwesen wird in der Bundesrepublik nahezu durchgängig unter Nutzung der EDV geführt. In den alten Bundesländern trifft diese Aussage auf knapp 99 % der Gemeinden zu. In den neuen Bundesländern wird das Einwohnermeldewesen bis auf weiteres, spätestens jedoch bis zum 31. 12. 1992 vom Zentralen Einwohnerregister (ZER), Berlin, 100 % edv-mäßig geführt. In 72 % der Gemeinden der alten Bundesländer werden die Meldedaten ausschließlich elektronisch gespeichert. In 27 % der Gemeinden wird zusätzlich zur edv-mäßigen Speicherung eine Kartei (Papierform, Mikro-Fiche u.a.m.) geführt, wobei diese Art der Registerführung zum weitaus größten Teil (81 %) in Gemeinden anzutreffen ist, die an überörtliche Rechenzentren angeschlossen sind. Diese Form der Registerführung ist vor allem in Städten und Gemeinden mit weniger als 20 000 Einwohnern anzutreffen. Dies hängt auch damit zusammen, daß die Umstellung auf EDV dort zeitlich später erfolgte als in größeren Kommunen und das Einwohnermelderegister in seiner ursprünglichen (Kartei-)Form für eine Übergangszeit bzw. für 'historische' Recherchen beibehalten wird.

3. 80 % der Städte und Gemeinden führen das Einwohnermeldewesen in Zusammenarbeit mit überörtlichen Rechenzentren (Kommunale Rechenzentren, Gebietsrechenzentren).³⁾ In mehr als 1 450 Städten und Gemeinden (17 %) wird das Einwohnermelderegister im amtsei-

Daraus folgt: Die im Einwohnermelderegister enthaltenen 'alten Fälle' mußten der neuen Rechtslage angepaßt werden.

3) Als überörtliche Rechenzentren werden hier nicht nur klassische Institutionen wie die AKDB, Bayern, sondern auch Zentren bezeichnet, die für Gemeinden kleinerer Regionen (z.B. Rechenzentrum beim Rhein-Sieg-Kreis) arbeiten.

genen bzw. Rechenzentrum der Stadt/Gemeinde gehalten. Die Tendenz zur Führung des Einwohnermeldewesens auf der stadt- bzw. gemeindeeigenen Rechenanlage nimmt mit der Größe der Kommune zu. Angesichts der mancherorts geäußerten Absicht, auf stadteneigene Rechenanlagen umzustellen bzw. angesichts der vereinzelt geäußerten Kritik am 'starrten Auswertungsangebot' von zentralen Rechenzentren auf der einen und der hard- und softwaremäßigen Entwicklung auf der anderen Seite, ist zu erwarten, daß die Dezentralisierung zunimmt.

4. Von den Städten und Gemeinden berichtete Probleme im Bereich des Einwohnerwesens knüpfen an die Umsetzungen der rechtlichen Regelungen im Einwohnermeldewesen an. In 12,5 % der Gemeinden werden Sachverhalte benannt, die mit der Bestimmung der Haupt- und Nebenwohnung zusammenhängen. Dabei wird u.a. die Rechtsprechung zur Feststellung der vorwiegend benutzten Wohnung als widersprüchlich und wenig hilfreich angesehen. Weitere Probleme im Zusammenhang mit Verwaltungsvorschriften summieren sich zu 10 %. Angesprochen werden dabei das Abmeldeverfahren, die mangelnde Einheitlichkeit der Meldeformulare, Zuordnungsprobleme bei Aus- und Übersiedlern u.a.m..

In weiteren 12 % der Gemeinden wird das Meldeverhalten der Bürger bemängelt (fehlende Einhaltung der Pflicht zur An- und Abmeldung; unrichtige bzw. falsche Angaben). Die Zusammenarbeit mit anderen Behörden wird in 12 % angesprochen, wobei beinahe die Hälfte der Nennungen auf die verbesserungswürdige Zusammenarbeit zwischen den Meldebehörden entfällt. Der Datenfluß zwischen Meldebehörde und Statistischen Landesämtern wird von nur 0,3 % der Gemeinden problematisiert. Abweichungen zwischen gemeindeeigener und amtlicher Fortschreibung erreichen dagegen knapp 3 %. Probleme technischer Art (etwas Zusammenarbeit mit Gebietsrechenzentren) werden von weniger als 1 % der Gemeinden genannt.

5. Die Mitarbeiterinnen und Mitarbeiter in den Einwohnermeldeämtern sind - insbesondere in den kleinen Gemeinden - in hohem Maße mit Aufgaben aus anderen Sachgebieten betraut. Im Jahre 1989 waren hochgerechnet mehr als 12 Millionen An-, Um- oder Abmeldungen zu bearbeiten.¹⁾ Tabelle 2 zeigt die durchschnittlichen Anteile der Anmeldungen, Ummeldungen und Abmeldungen an der Bevölkerungszahl für Gemeinden in fünf Größenklassen und verdeutlicht ein Grundproblem im Einwohnerwesen: die Zahl der Abmeldungen liegt deutlich unter der Zahl der Anmeldungen.

Tabelle 2: Mittelwert (μ) und Standardabweichungen (σ) der durchschnittlichen Anteile der Anmeldungen, Ummeldungen und Abmeldungen an der Bevölkerungszahl der Stadt/Gemeinde

| Gemeinde mit Einwohnern von ... bis ... | Insgesamt a + b + c | | Anmeldungen (a) | | Ummeldungen (b) | | Abmeldungen (c) | |
|---|------------------------|----------|--------------------|----------|--------------------|----------|--------------------|----------|
| | μ | σ | μ | σ | μ | σ | μ | σ |
| unter 2000 | 11,9 | 6,57 | 5,8 | 3,35 | 1,8 | 1,62 | 4,6 | 3,26 |
| 2000 - 5000 | 14,3 | 8,21 | 7,1 | 4,65 | 1,8 | 1,18 | 5,4 | 3,59 |
| 5000 - 10000 | 14,2 | 7,57 | 7,0 | 3,96 | 2,4 | 1,51 | 5,0 | 3,39 |
| 10000 - 20000 | 14,4 | 5,26 | 6,5 | 2,51 | 3,4 | 1,60 | 4,7 | 2,07 |
| 20000 - 50000 | 16,2 | 5,29 | 6,7 | 2,62 | 4,7 | 1,79 | 5,2 | 2,30 |
| 50000 und mehr | 17,8 | 4,92 | 6,7 | 2,31 | 6,4 | 1,74 | 5,1 | 1,87 |
| Insgesamt | 15,4 | 5,99 | 6,8 | 3,07 | 3,9 | 2,13 | 5,0 | 2,46 |

1) Die Zahl der Anmeldungen beläuft sich in der Stichprobe auf 4,74 Millionen Personen. Da bei dieser Frage in einigen Fällen keine Angabe gemacht werden konnte und für diese Ausfälle keine Ersatzwerte eingesetzt wurden - für die Betrachtung der Anteile ist dies unerheblich - ist dies als ein guter Schätzwert anzusehen. Die Vergleichszahl beläuft sich auf 4,95 Millionen. Vgl. Fleischer, H., Sommer, B., Bevölkerungsentwicklung 1989, in: Wirtschaft und Statistik, 2/1991, S. 81f.

5.4.2.2 Ergebnisse der Fallstudien

Das Institut für Angewandte Wirtschaftsforschung, Tübingen, entwickelte auf der Grundlage der Ergebnisse der Fallstudien einen weit in die Zukunft reichenden Vorschlag zur Entwicklung des Einwohnermeldewesens.¹⁾ Kernpunkte dieses Vorschlags sind:

1. Eine nachhaltige Verbesserung des Einwohnermeldewesens ist nur über eine Änderung der gemeindlichen Interessen im Hinblick auf das Meldewesen und seine Funktion erreichbar. Es muß angestrebt werden, die Wahrnehmung der Meldeadministration an ein spezifisches Eigeninteresse der Kommunen zu binden. Eine Änderung der Interessensteuerung bewirkt erfahrungsgemäß mehr als jede bürokratische Einzelmaßnahme und hat zudem den günstigen Nebeneffekt, die Autonomie der Gemeinden zu stärken und sie anzuregen, dem Zustand des Melderegisters mehr Aufmerksamkeit zu schenken als bisher.
2. Es wird vorgeschlagen, den Gemeinden selbst die Aufgabe zu übertragen, den kommunalen Bevölkerungsstand jeweils aus den Daten der Melderegister zu erstellen und an die zuständigen Behörden weiterzuleiten. Diese Fortschreibung müßte in enger Abstimmung mit dem jeweiligen Statistischen Landesamt durchgeführt werden, dem eine unabhängige Kontrollfunktion innerhalb der Fortschreibung verbliebe.
3. Die Gemeinden sollten die Legitimation erhalten, auch nach längeren Zeiträumen noch entsprechende Säumnisgebühren zu erheben und die Erfüllung ihrer Dienste aus dem Melderegister hiervon abhängig zu machen. Aufgrund einer derartigen Regelung könnten die Gemeinden genau den saumseligen Teil der Meldebürger treffen, der i.d.R. für die Inaktualität der Melderegister vorrangig verantwortlich ist. Mit einem solchen Sanktionssystem hätte die Gemeinde auf lange Sicht eine Möglichkeit, den Meldebürger für die von ihm verursachten Unregelmäßigkeiten finanziell zur Verantwortung zu ziehen.
4. Weiterentwicklung des Melderegisters zum "demographischen Grundregister":

- Erweiterung des Melderegisters um die unveränderlichen demographischen Merkmale der Volkszählung (z.B. schulische Vorbildung, Haushaltszusammenhang, erlernter Beruf).
- Untergliederung eines derart erweiterten Melderegisters in einen melderechtlichen und einen davon getrennten statistischen Teil. Die statistischen Auswertungen erfolgen ausschließlich über den anonymisierten Teil des Registers.

5. Ergänzend dazu erlaubt der Stand der EDV-Technologie die Empfehlung auszusprechen, ein solches gemeindeweise dezentralisiertes System weitgehend on-line zu vernetzen, um einen schnellen und unkomplizierten Austausch auf der Basis einfacher Datenstandards und Masken zwischen den Gemeinden zu ermöglichen.
6. Kooperation des verbesserten Meldewesens mit der Statistik ist zukunftsweisend und verspricht eine sinnvolle Weiterentwicklung der Datengewinnung.

FORSA, Dortmund, kommt in seinem Bericht zu dem Schluß, daß die Güte der Melderegister durch die Ende der 80er Jahre weitgehend abgeschlossene Automatisierung einen "qualitativen Sprung" gemacht habe und die Registerdaten auch für statistische Zwecke brauchbar seien, insbesondere für die Bestimmung der Hauptwohnsitzbevölkerung. **FORSA** empfiehlt im einzelnen:²⁾

1. Überprüfung der Standardisierungsmöglichkeiten bei den eingesetzten EDV-Verfahren mit dem Ziel ihrer Harmonisierung und Abstimmung;
2. Verbesserung der Nähe des Meldewesens zur Statistik;
3. Entwicklung von Handbüchern und anderer unterstützender Hilfen für die Meldebehörden;
4. Vereinheitlichung der Landesmeldegesetze, z.B. im Hinblick auf Mitteilungsdienste;

1) Güntzel, J., Wiegert, R., Entwicklung eines Konzepts der Nutzung von Daten der Melderegister für statistische Zwecke, Tübingen 1991

2) Vgl. Güllner, M., Entwicklung eines Konzepts der Nutzung von Daten der Melderegister für statistische Zwecke, Dortmund 1991

5. Vereinheitlichung und bürgerfreundlichere Gestaltung der Meldeformulare, insbesondere der von den einzelnen Gemeinden benutzten ergänzenden Formulare zur Bestimmung von Haupt- und Nebenwohnung;
6. Vereinheitlichung der Form der Rückmeldungen;
7. Durchführung der 'Altfallbereinigung' in allen Bundesländern;
8. Ermöglichung von Personenstandserhebungen, da ohne sie eine ausreichende Qualität der Melderegister als Quelle für Daten über die wohnberechtigte Bevölkerung nicht erreicht werden kann;
9. Verbesserung der Akzeptanz der Melderegister indem man die Melderegister auch im Bewußtsein der Bürger stärker als eine wichtige Quelle für Planungsinformationen verankert.

Die Ergebnisse der Forschungsvorhaben sind vom Wissenschaftlichen Beirat für Mikrozensus und Volkszählung auf seiner 50. Sitzung im Juni 1990 diskutiert worden. Der Vorsitzende des Beirates, Professor Dr. H. Grohmann, hat diese Diskussion wie folgt zusammengefaßt:

"Unabhängig vom Zustand der Einwohnermelderegister und den ergriffenen Möglichkeiten ihrer Verbesserungen, können Auswertungen der Einwohnermelderegister die Volkszählung selber nicht ersetzen. Das Verfahren der Volkszählung kann anders gestaltet werden. Es kann sich auf die Register stützen und

sie in größerem Ausmaß als bisher nutzen. Aber allein im Hinblick auf die Merkmale, die man darüber hinaus benötigt, wird man in größeren Zeitabständen eine Volkszählung brauchen.

Es geht nicht nur darum, ob man auf der Grundlage der Register eine Volkszählung durchführen kann. Es geht auch darum, die Register in Zukunft sehr viel mehr als bisher für statistische Zwecke zu nutzen. Hier stellen sich eine Reihe von Fragen, die mit den heute diskutierten Fehlern zusammenhängen. Zunächst ist durch Verfahren sicherzustellen, daß keine Person mehr als einen Hauptwohnsitz habe. Hier läßt sich noch einiges tun, zumal sich immer mehr Gemeinden an ein Gebietsrechenzentrum o.ä. anschließen. Im Meldewesen ist sehr viel in Bewegung, und man wird darauf achten müssen, daß die Veränderungen in die richtige Richtung gehen. Aber niemand kann sicher sein, ein fehlerfreies Verfahren entwickelt zu haben. Auch aus diesem Grund braucht man zukünftig eine Volkszählung, oder man muß über eine Instanz verfügen, die - auch im Sinne des Meldewesens - dafür Sorge trägt, daß die durch Register ermittelten oder durch die Fortschreibung erzielten Ergebnisse kontrolliert würden."

Die Frage, ob Auswertungen der Einwohnermelderegister geeignet sind, den demographischen Teil der Volkszählung zu ersetzen, bedarf noch weiterer empirischer Untersuchungen und der Diskussion dieser Ergebnisse in Fachkreisen, aber auch mit Politikern und der Öffentlichkeit. Der Anfang hierzu wurde mit dem 5. Wiesbadener Gespräch "Volkszählung 2000 - oder was sonst?" am 14. und 15. November 1991 gemacht.

Bundesgesetzblatt ³⁶⁹

Teil I

Z 5702 A

1982

Ausgegeben zu Bonn am 31. März 1982

Nr. 13

| Tag | Inhalt | Seite |
|--|--|-------|
| 25. 3. 82 | Gesetz über eine Volks-, Berufs-, Wohnungs- und Arbeitsstättenzählung (Volkszählungsgesetz 1983) neu: 29-16 | 369 |
| 17. 3. 82 | Verordnung über die Berufsausbildung zum Kartographen/zur Kartographin (Kartographen-Ausbildungsverordnung – KartAusbV) neu: 800-21-1-96, 800-21-1-40 | 373 |
| 19. 3. 82 | Neunte Verordnung zur Änderung der Durchführungsbestimmungen zum Zuckersteuergesetz 812-4-1 | 381 |
| 24. 3. 82 | Verordnung zum Schutz gegen die ständige Gefährdung der Süßwasserfischbestände durch Fischseuchen (Fischseuchen-Schutzverordnung) neu: 7831-1-41-15 | 382 |
| 24. 3. 82 | Verordnung zum Schutz gegen die infektiöse Pankreasnekrose der Forellen und forellenartigen Fische (Forellen-Pankreasnekrose-Verordnung) neu: 7831-1-41-16 | 385 |
| 24. 3. 82 | Erste Verordnung zur Änderung der Tierimpfstoff-Kostenverordnung 7831-1-47-4 | 389 |
| 26. 3. 82 | Fünfte ADNR-Änderungsverordnung 9502-13-1 | 390 |
| 26. 3. 82 | Zweite Verordnung über vorübergehende Ausnahmen von der Verordnung über die Beförderung gefährlicher Güter auf dem Rhein (ADNR) (Zweite Ausnahmeverordnung zum ADNR) neu: 9502-13-2-4-2, 9502-13-2-4-1 | 394 |
| 26. 3. 82 | Verordnung zur Feststellung der Voraussetzungen für die Gewährung von Sondererstattungen bei der Ausfuhr von Rindfleisch nach Drittländern (Rindfleisch-Sondererstattungs-Verordnung) neu: 7847-11-4-40 | 398 |
| 26. 3. 82 | Erste Verordnung zur Änderung der Verordnung über die Gewährung von Beihilfen für die private Lagerhaltung von Butter, Rahm und lagerfähigen Käsesorten 7847-11-4-29 | 399 |
| 17. 3. 82 | Bekanntmachung von Änderungen der Geschäftsordnung des Deutschen Bundestages 1101-1 | 400 |
| 25. 3. 82 | Bekanntmachung über den Schutz von Mustern und Warenzeichen auf Ausstellungen 424-2-1-1 | 401 |
| Hinweis auf andere Verkündungsblätter | | |
| | Bundesgesetzblatt Teil II Nr. 13 | 402 |
| | Verkündungen im Bundesanzeiger | 403 |
| | Rechtsvorschriften der Europäischen Gemeinschaften | 404 |

Gesetz über eine Volks-, Berufs-, Wohnungs- und Arbeitsstättenzählung (Volkszählungsgesetz 1983)

Vom 25. März 1982

Der Bundestag hat mit Zustimmung des Bundesrates
das folgende Gesetz beschlossen:

§ 1

(1) Nach dem Stand vom 27. April 1983 werden eine Volks- und Berufszählung mit gebäude- und wohnungsstatistischen Fragen sowie eine Zählung der nichtlandwirtschaftlichen Arbeitsstätten und Unternehmen (Arbeitsstättenzählung) durchgeführt.

(2) Vorerhebungen bei Gebäuden sind zulässig.

(3) Probeerhebungen zum Fragenprogramm und zur Zählungs- und Aufbereitungsorganisation sowie Wiederholungsbefragungen zur Prüfung der Zuverlässigkeit der Ergebnisse sind zulässig.

§ 2

Die Volks- und Berufszählung erfaßt:

1. Vor- und Familiennamen, Anschrift, Telefonanschluß, Geschlecht, Geburtstag, Familienstand, rechtliche Zugehörigkeit oder Nichtzugehörigkeit zu einer Religionsgesellschaft, Staatsangehörigkeit;
2. Nutzung der Wohnung als alleinige Wohnung, Haupt- oder Nebenwohnung (§ 12 Abs. 2 des Melderechtsrahmengesetzes);
3. Quelle des überwiegenden Lebensunterhaltes;
4. Beteiligung am Erwerbsleben, Eigenschaft als Hausfrau, Schüler, Student;

5. erlernten Beruf und Dauer der praktischen Berufsausbildung, höchsten Schulabschluß an allgemeinbildenden Schulen, höchsten Abschluß an einer berufsbildenden Schule oder Hochschule sowie Hauptfachrichtung des letzten Abschlusses;
6. bei Erwerbstätigen sowie Schülern und Studenten Namen und Anschrift der Arbeits- oder Ausbildungsstätte, hauptsächlich benutztes Verkehrsmittel und Zeitaufwand für den Weg zur Arbeits- oder Ausbildungsstätte;
7. bei Erwerbstätigen Geschäftszweig des Betriebes, Stellung im Beruf, ausgeübte Tätigkeit, Arbeitszeit, landwirtschaftliche und nichtlandwirtschaftliche Nebentätigkeit;
8. im Anstaltsbereich die Eigenschaft als Insasse oder die Zugehörigkeit zum Personal oder zum Kreis der Angehörigen des Personals.

§ 3

(1) Die gebäudestatistischen Fragen erfassen bei Gebäuden mit Wohnraum und bei ständig bewohnten Unterkünften Anschrift, Art und Baujahr sowie den Eigentümer oder an seiner Stelle den Nießbrauchberechtigten oder denjenigen, der Anspruch auf Überweisung oder auf Einräumung oder Übertragung eines Erbbaurechts oder Nießbrauchs hat.

(2) Die wohnungsstatistischen Fragen erfassen:

1. Art, Größe, Ausstattung und Verwendungszweck, Art der Beheizung und der Heizenergie sowie Bezugsjahr der Wohnung, Wohnverhältnis, Förderung der Wohnung mit Mitteln des sozialen Wohnungsbaus sowie Zahl und Nutzung der Räume;
2. bei vermieteten Wohnungen außerdem die Höhe der monatlichen Miete;
3. bei leerstehenden Wohnungen außerdem die Dauer des Leerstehens.

§ 4

Die Arbeitsstättenzählung erfaßt:

1. bei allen nichtlandwirtschaftlichen Arbeitsstätten und Unternehmen
 - a) Namen, Bezeichnung, Anschrift, Telefonanschluß und Zahl der Sprechstellen, Art der Niederlassung, Art der ausgeübten Tätigkeit oder Art des Aufgabengebietes der Arbeitsstätte und des Unternehmens, Eröffnungsjahr, Angaben über Neuerrichtung oder Standortverlagerung, Träger der Arbeitsstätte bei Anstalten, Einrichtungen von Behörden oder der Sozialversicherung sowie von Kirchen, Verbänden oder sonstigen Organisationen,
 - b) Zahl der tätigen Personen nach Geschlecht, Stellung im Betrieb, Zahl der Teilzeitbeschäftigten sowie Zahl der ausländischen Arbeitnehmer nach Geschlecht,
 - c) Summe der Bruttolöhne und -gehälter des vorhergehenden Kalenderjahres;

2. bei Hauptniederlassungen und einzigen Niederlassungen außerdem
 - a) Eintragung des Unternehmens in die Handelsrolle,
 - b) Rechtsform des Unternehmens;
3. bei Hauptniederlassungen zusätzlich zu den Angaben nach den Nummern 1 und 2 für jede Zweigniederlassung
 - a) Namen, Bezeichnung, Anschrift, Art der ausgeübten Tätigkeit oder des Aufgabengebietes,
 - b) Zahl der tätigen Personen,
 - c) Summe der Bruttolöhne und -gehälter des vorhergehenden Kalenderjahres.

§ 5

(1) Auskunftspflichtig sind

1. bei der Volks- und Berufszählung:

alle Volljährigen oder einen eigenen Haushalt führenden minderjährigen Personen, auch für minderjährige oder behinderte Haushaltsmitglieder; für Personen in Gemeinschaftsunterkünften, Anstalten und ähnlichen Einrichtungen, auch die Leiter dieser Einrichtungen, soweit Umstände, die in der Person des Auskunftspflichtigen liegen, dies erforderlich machen;

2. bei den gebäudestatistischen Fragen:

die in § 3 Abs. 1 genannten Personen, deren Vertreter oder Gebäudeverwalter;

3. bei den wohnungsstatistischen Fragen:

die Wohnungsinhaber oder deren Vertreter sowie die nach den Nummern 1 und 2 Auskunftspflichtigen;

4. bei der Arbeitsstättenzählung:

die Inhaber oder Leiter der Arbeitsstätten und Unternehmen.

(2) Widerspruch und Anfechtungsklage gegen die Aufforderung zur Auskunftserteilung haben keine aufschiebende Wirkung.

§ 6

(1) Zur Durchführung des Volkszählungsgesetzes 1983 können ehrenamtliche Zähler bestellt werden.

(2) Zur Übernahme der ehrenamtlichen Zählertätigkeit ist jeder Deutsche vom vollendeten 18. bis zum vollendeten 65. Lebensjahr verpflichtet. Befreit ist, wem eine solche Tätigkeit aus gesundheitlichen oder anderen wichtigen Gründen nicht zugemutet werden kann.

(3) Die Zähler sind berechtigt und verpflichtet, Eintragungen selbst vorzunehmen, soweit dies zur Erfüllung des Zwecks der Zählung erforderlich ist und die Auskunftspflichtigen einverstanden sind.

§ 7

(1) Bund, Länder, Gemeinden, Gemeindeverbände und sonstige Körperschaften des öffentlichen Rechts sind verpflichtet, ihre Bediensteten auf Anforderung der Erhebungsstellen für die Zählertätigkeit zur Verfügung zu stellen.

(2) Lebenswichtige Tätigkeiten öffentlicher Dienste dürfen durch diese Verpflichtung nicht unterbrochen werden.

§ 8

Die für die Grundsteuer zuständigen Stellen der Gemeinden teilen den Erhebungsstellen auf Anforderung Namen und Anschrift der Eigentümer der nach § 3 Abs. 1 zu erfassenden Bauwerke mit.

§ 9

(1) Angaben der Volkszählung nach § 2 Nr. 1 und 2 können mit den Melderegistern verglichen und zu deren Berichtigung verwendet werden. Aus diesen Angaben gewonnene Erkenntnisse dürfen nicht zu Maßnahmen gegen den einzelnen Auskunftspflichtigen verwendet werden.

(2) Einzelangaben ohne Namen über die nach den §§ 2 bis 4 erfaßten Tatbestände dürfen nach § 11 Abs. 3 des Bundesstatistikgesetzes vom 14. März 1980 (BGBl. I S. 289) von den Statistischen Ämtern des Bundes und der Länder an die fachlich zuständigen obersten Bundes- und Landesbehörden übermittelt werden, soweit sie zur rechtmäßigen Erfüllung der in ihrer Zuständigkeit liegenden Aufgaben erforderlich sind. Mit Ausnahme des Merkmals rechtliche Zugehörigkeit oder Nichtzugehörigkeit zu einer Religionsgesellschaft in § 2 Nr. 1 sowie der nach § 4 Nr. 1 Buchstabe c und § 4 Nr. 3 Buchstabe c erfaßten Tatbestände gilt Satz 1 auch für die Übermittlung an die von den fachlich zuständigen obersten Bundes- und Landesbehörden bestimmten Behörden, sonstigen öffentlichen und nichtöffentlichen Stellen, soweit die Übermittlung zur Durchführung der von den fachlich zuständigen obersten Bundes- und Landesbehörden übertragenen Aufgaben erforderlich ist. Absatz 1 Satz 2 gilt entsprechend.

(3) Für Zwecke der Regionalplanung, des Vermessungswesens, der gemeindlichen Planung und des Umweltschutzes dürfen den Gemeinden und Gemeindeverbänden die erforderlichen Einzelangaben ohne Namen über die nach den §§ 2 bis 4 mit Ausnahme des Merkmals rechtliche Zugehörigkeit oder Nichtzugehörigkeit zu einer Religionsgesellschaft in § 2 Nr. 1 sowie der nach § 4 Nr. 1 Buchstabe c und § 4 Nr. 3 Buchstabe c erfaßten Tatbestände der Auskunftspflichtigen ihres Zuständigkeitsbereiches von den Statistischen Ämtern der Länder übermittelt werden. Für eigene statistische Aufbereitungen können den Gemeinden und Gemeindeverbänden Einzelangaben über die nach den §§ 2 bis 4 erfaßten Tatbestände von den Statistischen Landesämtern zur Verfügung gestellt werden. Absatz 1 Satz 2 gilt entsprechend.

(4) Für wissenschaftliche Zwecke dürfen die erforderlichen Einzelangaben ohne Namen und Anschrift über die nach den §§ 2 bis 4 mit Ausnahme des Merkmals rechtliche Zugehörigkeit oder Nichtzugehörigkeit zu einer Religionsgesellschaft in § 2 Nr. 1 sowie der nach § 4 Nr. 1 Buchstabe c und § 4 Nr. 3 Buchstabe c erfaßten Tatbestände von den Statistischen Ämtern des

Bundes und der Länder an Amtsträger und für den öffentlichen Dienst besonders Verpflichtete übermittelt werden.

(5) Die nach den Absätzen 2 bis 4 übermittelten Einzelangaben dürfen von den Empfängern nur für die Zwecke verwendet werden, für die sie übermittelt wurden.

(6) Einzelangaben in statistischen Ergebnissen über die nach § 2 Nr. 1 erfaßten Angaben zur rechtlichen Zugehörigkeit oder Nichtzugehörigkeit zu einer Religionsgesellschaft, gegliedert nach Altersgruppen und Geschlecht, über die nach § 4 Nr. 1 Buchstabe b erfaßten Tatbestände, gegliedert nach Art der ausgeübten Tätigkeit der Arbeitsstätten und Unternehmen, sowie über die nach § 4 Nr. 3 Buchstabe b erfaßten Tatbestände dürfen von den Statistischen Ämtern des Bundes und der Länder veröffentlicht werden.

(7) § 11 des Bundesstatistikgesetzes gilt auch für Personen, die bei Stellen beschäftigt sind, denen Einzelangaben zugeleitet werden.

(8) Die Statistischen Landesämter leiten dem Statistischen Bundesamt auf Anforderung Einzelangaben für Zusatzaufbereitungen für Bundeszwecke zu, wenn und soweit sie diese nicht selbst durchführen.

§ 10

(1) Zur Vorbereitung der Volkszählung 1983 können im Jahr 1982 bis zu drei Probeerhebungen unter Einbeziehung aller Erhebungsteile durchgeführt werden.

(2) Die Probeerhebungen erfolgen in ausgewählten Erhebungsbereichen, die so abzugrenzen sind, daß höchstens 25 000 Haushalte und höchstens 5 000 Arbeitsstätten jeweils in die Erhebungen einbezogen werden.

(3) Die Probeerhebungen können erfassen:

1. in § 2 genannte Tatbestände bei den Haushalten und Personen;
2. in § 3 Abs. 1 genannte Tatbestände bei den Bauwerken;
3. in § 3 Abs. 2 genannte Tatbestände bei den Wohnungen;
4. in § 4 genannte Tatbestände bei den Arbeitsstätten und Unternehmen.

(4) Befragt werden bei den Probeerhebungen:

1. zur Volks- und Berufszählung die in § 5 Abs. 1 Nr. 1 genannten Personen;
2. zu den gebäudestatistischen Fragen die in § 5 Abs. 1 Nr. 2 genannten Personen;
3. zu den wohnungsstatistischen Fragen die in § 5 Abs. 1 Nr. 3 genannten Personen;
4. zur Arbeitsstättenzählung die in § 5 Abs. 1 Nr. 4 genannten Personen.

(5) Die Erteilung der Auskünfte bei den Probeerhebungen ist freiwillig. Die Auskünfte dürfen nur für den in Absatz 1 genannten Zweck verwendet werden.

§ 11

Der Bund gewährt den Ländern zum Ausgleich der Mehrbelastungen, die ihnen und den Gemeinden durch dieses Gesetz auferlegt werden, eine Finanzausweisung in Höhe von 2,50 Deutsche Mark je Einwohner. Maßgebend ist die Wohnbevölkerung, die das Statistische Bundesamt für den 27. April 1983 feststellt. Die Finanzausweisung ist in drei gleichen Teilbeträgen am 1. Juli 1983, 1. Juli 1984 und 1. Juli 1985 zu zahlen.

§ 12

Dieses Gesetz gilt nach Maßgabe des § 13 Abs. 1 des Dritten Überleitungsgesetzes auch im Land Berlin.

§ 13

Dieses Gesetz tritt am Tage nach der Verkündung in Kraft.

Die Bundesregierung hat dem vorstehenden Gesetz die nach Artikel 113 des Grundgesetzes erforderliche Zustimmung erteilt.

Das vorstehende Gesetz wird hiermit ausgefertigt und wird im Bundesgesetzblatt verkündet.

Bonn, den 25. März 1982

Der Bundespräsident
Carstens

Der Bundeskanzler
Schmidt

Der Bundesminister des Innern
Baum

Der Bundesminister der Finanzen
Hans Matthöfer

BUNDESVERFASSUNGSGERICHT

- 1 BvR 209/83 -
- 1 BvR 269/83 -
- 1 BvR 362/83 -
- 1 BvR 420/83 -
- 1 BvR 440/83 -
- 1 BvR 484/83 -

Verkündet
am 15. Dezember 1983

Hempel
Amtsinspektorin
als Urkundsbeamtin
der Geschäftsstelle

Auszug

IM NAMEN DES VOLKES

In den Verfahren
über
die Verfassungsbeschwerden

* * * * *

unmittelbar gegen das Gesetz über eine Volks-, Berufs-,
Wohnungs- und Arbeitsstättenzählung (Volkszählungsgesetz
1983) vom 25. März 1982 (BGBl. I S. 369)

hat das Bundesverfassungsgericht - Erster Senat - unter
Mitwirkung

des Präsidenten Benda
und der Richter Simon,
Hesse,
Katzenstein,
Niemeyer,
Heußner,
Niedermaier,
Henschel

aufgrund der mündlichen Verhandlung vom 18. und 19. Oktober 1983
durch

U r t e i l

für Recht erkannt:

(Auszug v. S. 3)

- 4 -

1. § 2 Nummer 1 bis 7 sowie §§ 3 bis 5 des Gesetzes über eine Volks-, Berufs-, Wohnungs- und Arbeitsstättenzählung (Volkszählungsgesetz 1983) vom 25. März 1982 (Bundesgesetzbl. I S. 369) sind mit dem Grundgesetz vereinbar; jedoch hat der Gesetzgeber nach Maßgabe der Gründe für ergänzende Regelungen der Organisation und des Verfahrens der Volkszählung Sorge zu tragen.

2. § 9 Absatz 1 bis 3 des Volkszählungsgesetzes 1983 ist mit Artikel 2 Absatz 1 in Verbindung mit Artikel 1 Absatz 1 des Grundgesetzes unvereinbar und nichtig.

3. Die Beschwerdeführer werden durch das Volkszählungsgesetz 1983 in dem aus Nummer 1 und 2 ersichtlichen Umfang in ihren Grundrechten aus Artikel 2 Absatz 1 in Verbindung mit Artikel 1 Absatz 1 des Grundgesetzes verletzt.

Im Übrigen werden die Verfassungsbeschwerden zurückgewiesen.

4. Die Bundesrepublik Deutschland hat den Beschwerdeführern die notwendigen Auslagen zu erstatten.

G r ü n d e :

A.

Die Verfassungsbeschwerden richten sich unmittelbar gegen das Gesetz über eine Volks-, Berufs-, Wohnungs- und Arbeitsstättenzählung (Volkszählungsgesetz 1983) vom 25. März 1982 (BGBl. I S. 369) - VZG 1983 -.

Die durch dieses Gesetz angeordnete Datenerhebung hat Beunruhigung auch in solchen Teilen der Bevölkerung ausgelöst, die als loyale Staatsbürger das Recht und die Pflicht des Staates respektieren, die für rationales und planvolles staatliches Handeln erforderlichen Informationen zu beschaffen. Dies mag teilweise daraus zu erklären sein, daß weithin Unkenntnis über Umfang und Verwendungszwecke der Befragung bestand und daß die Notwendigkeit zur verlässlichen Aufklärung der Auskunftspflichtigen nicht rechtzeitig erkannt worden ist, obwohl sich das allgemeine Bewußtsein durch die Entwicklung der automatisierten Datenverarbeitung seit den Mikrozensus-Erhebungen in den Jahren 1956 bis 1962 (vgl. BVerfGE 27, 1) erheblich

verändert hatte. Die Möglichkeiten der modernen Datenverarbeitung sind weithin nur noch für Fachleute durchschaubar und können beim Staatsbürger die Furcht vor einer unkontrollierbaren Persönlichkeitserfassung selbst dann auslösen, wenn der Gesetzgeber lediglich solche Angaben verlangt, die erforderlich und zumutbar sind. Zur Beunruhigung mag nicht zuletzt beigetragen haben, daß auch Sachkundige die Überzeugung vertraten, das Volkszählungsgesetz 1983 genüge trotz einstimmiger Verabschiedung in den gesetzgebenden Körperschaften schon in den Vorschriften über die Erhebung der Daten und vor allem in den Bestimmungen über deren Verwertung nicht hinreichend den verfassungsrechtlichen Anforderungen. Da zu diesen nur eine lückenhafte verfassungsgerichtliche Rechtsprechung bestand, nötigen die zahlreichen Verfassungsbeschwerden gegen das Volkszählungsgesetz 1983 das Bundesverfassungsgericht, die verfassungsrechtlichen Grundlagen des Datenschutzes umfassender zu prüfen. Der Erlaß der einstweiligen Anordnung vom 13. April 1983 (EuGRZ 1983, S. 171 = BVerfGE 64, 67) hat die Voraussetzungen für eine solche Prüfung geschaffen.

* * * * *

B.

Die Verfassungsbeschwerden sind im wesentlichen zulässig.

Eine für alle geltende Norm kann ein einzelner Staatsbürger nach ständiger Rechtsprechung nur dann direkt mit der Verfassungsbeschwerde angreifen, wenn er durch diese Bestimmung selbst, gegenwärtig und unmittelbar in seinen Grundrechten betroffen ist (BVerfGE 40, 141 [156]; 43, 291 [385]; 50, 290 [319]; 58, 81 [104]; 59, 1 [17 f.]; 60, 360 [370]).

I.

Die Beschwerdeführer sind nicht alle von sämtlichen Vorschriften des Gesetzes selbst betroffen.

Die Frage nach der Eigenschaft als Anstaltsinsasse nach § 2 Nr. 8 VZG 1983 betrifft keinen der Beschwerdeführer, da sie weder Insassen einer Anstalt noch als Anstaltsleiter auskunftspflichtig sind (§ 5 Abs. 1 Nr. 1 VZG 1983). Insoweit sind alle Verfassungsbeschwerden unzulässig.

Hinsichtlich der gebäudestatistischen Fragen nach § 3 Abs. 1 VZG 1983 sind nur Gebäudeeigentümer und ihnen gleichgestellte Personen auskunftspflichtig (§ 5 Abs. 1 Nr. 2 VZG 1983). Davon ist nach den Beschwerdevorbringen allein der Beschwerdeführer zu a) als Eigentümer einer Eigentumswohnung betroffen. Für die Arbeitsstättenzählung nach § 4 VZG 1983 sind nur die Inhaber oder Leiter der Arbeitsstätten und Unternehmen auskunftspflichtig (§ 5 Abs. 1 Nr. 4 VZG 1983). Diese Regelung betrifft nur die beschwerdeführenden Rechtsanwältinnen zu b) und die beschwerdeführenden Rechtsanwälte zu e 1) bis e 4), e 7) und e 9). Die übrigen Verfassungsbeschwerden sind unzulässig, soweit sie sich gegen § 3 Abs. 1 und § 4

VZG 1983 richten.

II.

Soweit die Beschwerdeführer durch das Volkszählungsgesetz 1983 selbst betroffen sind, besteht auch eine unmittelbare und gegenwärtige Betroffenheit.

Allerdings fehlt nach der Rechtsprechung des Bundesverfassungsgerichts die unmittelbare Betroffenheit, wenn die Durchführung der angegriffenen Vorschrift einen besonderen Vollziehungsakt der Verwaltung erfordert. Denn in der Regel greift erst dieser Vollziehungsakt in die Rechtssphäre des Bürgers ein; der gegen diesen Eingriff gegebene Rechtsweg ermöglicht auch die Nachprüfung der Verfassungsmäßigkeit des angewandten Gesetzes (BVerfGE 58, 81 [104]; vgl. BVerfGE 59, 1 [17]; 60, 360 [369 f.]).

Zur Durchführung des Volkszählungsgesetzes 1983 bedurfte es der Aufforderung zur Auskunftserteilung; erst hierdurch konnte die Rechtssphäre der Beschwerdeführer betroffen werden (vgl. § 5 Abs. 2 VZG 1983). Gegen diesen Vollzugsakt wäre der Rechtsweg vor den Verwaltungsgerichten eröffnet gewesen. Dies steht jedoch der Zulässigkeit der Verfassungsbeschwerden nicht entgegen.

In besonders gelagerten Fällen hat das Bundesverfassungsgericht die Zulässigkeit einer unmittelbar gegen das Gesetz gerichteten Verfassungsbeschwerde ausnahmsweise vor Erlaß des Vollziehungsaktes bejaht, wenn das Gesetz die Normadressaten bereits gegenwärtig zu später nicht mehr korrigierbaren Entscheidungen zwingt oder schon jetzt zu Dispositionen veranlaßt, die sie nach dem späteren Gesetzesvollzug nicht mehr nachholen können (BVerfGE 60, 360 [372] m.w.N.). Auch die unmittelbar gegen das Volkszählungsgesetz 1983 gerichteten Verfassungsbeschwerden sind ausnahmsweise bereits vor Erlaß des Vollziehungsaktes zulässig.

Dieses Gesetz war gegenüber allen Bürgern innerhalb eines sehr kurzen

Zeitraumes zu vollziehen. Die Erhebungsbogen sollten vom 18. April 1983 an ausgeteilt und bis Anfang Mai 1983 wieder eingesammelt werden. Zur Erlangung vorläufigen Rechtsschutzes vor den Verwaltungsgerichten hätte daher nur ein Zeitraum von etwa zwei Wochen zur Verfügung gestanden. In dieser knapp bemessenen Zeitspanne hätten sich die Gerichte der Problematik nicht so annehmen können, daß eine für das Bundesverfassungsgericht wesentliche Vorklärung hätte erwartet werden können. Gleichwohl wäre gegen ablehnende Entscheidungen im Verfahren nach § 80 Abs. 5, § 123, § 146 Abs. 1 VwGO die Verfassungsbeschwerde zulässig gewesen (vgl. BVerfGE 51, 130 [138 ff.]; 53, 30 [49, 52]; 54, 173 [190]). Jedenfalls wäre, nachdem die Aufforderung zur Auskunftserteilung auf dem Verwaltungsrechtsweg angefochten war, eine verfassungsgerichtliche Entscheidung vor Erschöpfung des Rechtswegs nach § 90 Abs. 2 Satz 2 BVerfGG in Betracht gekommen (vgl. BVerfGE 59, 1 [19 f.]). Das Bundesverfassungsgericht hätte sich dann jedoch mit zahlreichen, möglicherweise einander widersprechenden verwaltungsgerichtlichen Entscheidungen auseinandersetzen müssen. Es hätte außerdem dadurch Rechtsunsicherheit drohen können, daß einige Gerichte den Betroffenen vorläufigen Rechtsschutz gewährt hätten, andere dagegen nicht. Unter diesen Umständen wäre das Subsidiaritätsprinzip, welches den Bürger grundsätzlich zunächst an die Fachgerichte verweist, geradezu in sein Gegenteil verkehrt worden: Es hätte nicht mehr dazu gedient, das Bundesverfassungsgericht zu entlasten und ihm die Fallanschauung der Fachgerichte zu vermitteln, sondern es einem sachlich und zeitlich besonders hohen Entscheidungsdruck ausgesetzt. Bei dieser Sachlage konnten die Beschwerdeführer das Gesetz mit der Verfassungsbeschwerde ausnahmsweise unmittelbar angreifen.

C.

Die Verfassungsbeschwerden sind - soweit zulässig - teilweise begründet.

I.

Soweit den Beschwerdeführern durch § 5 Abs. 1 VZG 1983 unmittelbar eine Auskunftspflicht zu bestimmten, in den §§ 2 bis 4 VZG 1983 im einzelnen aufgeführten Sachverhalten auferlegt wird, werden sie dadurch nicht in ihren Grundrechten aus Art. 4, 5 und 13 GG verletzt.

1. Die Verpflichtung zu wahrheitsgemäßen Angaben (§ 5 Abs. 1 Nr. 1 VZG 1983 in Verbindung mit § 10 Abs. 3 BStatG) über die rechtliche Zugehörigkeit oder Nichtzugehörigkeit zu einer Religionsgesellschaft (§ 2 Nr. 1 VZG 1983) verstößt nicht gegen das Grundrecht der Beschwerdeführer auf Bekenntnisfreiheit (Art. 4 Abs. 1 GG). Zur Bekenntnisfreiheit gehört nicht nur das Recht, seine religiöse Überzeugung zu bekennen, sondern auch zu schweigen, wie dies durch Art. 140 GG in Verbindung mit Art. 136 Abs. 3 der Weimarer Reichsverfassung (WRV) besonders anerkannt ist. Diese negative Bekenntnisfreiheit wird aber durch den Vorbehalt des Art. 136 Abs. 3 Satz 2 WRV eingeschränkt, der es den Behörden gestattet, nach der Zugehörigkeit zu einer Religionsgesellschaft zu fragen, wenn davon Rechte und Pflichten abhängen oder eine gesetzlich angeordnete statistische Erhebung dies erfordert. Eine solche zulässige Ausnahme liegt hier vor, da es sich um eine gesetzlich angeordnete statistische Erhebung für Bundeszwecke (Art. 73 Nr. 11 GG) handelt.

Für die Beurteilung der Bundeskompetenz ist entscheidend, ob die Erhebung der Erfüllung einer Bundesaufgabe dient. Diese Voraussetzung ist nach der Begründung des Gesetzentwurfs gegeben, weil die Ergebnisse der Erhebung über die Religionszugehörigkeit wichtige Informationen für das Verhalten von Bund und Ländern darstellen (vgl. BTDrucks. 9/451, S. 9). Ferner ist

die Staatspraxis zu berücksichtigen, der bei der Ermittlung des Umfanges einer Kompetenznorm wesentliche Bedeutung zukommt (vgl. BVerfGE 41, 205 [220]). Danach kann in den Programmen für Bundesstatistiken auch statistischen Anforderungen der Länder Rechnung getragen werden, weil sich Gesetzes-, Verwaltungs- und Planungszuständigkeiten von Bund und Ländern vielfältig überschneiden. Nach der bisherigen Staatspraxis wurden bei Volkszählungen nicht nur unter der Geltung der Weimarer Reichsverfassung, sondern auch des Grundgesetzes Angaben über die Zugehörigkeit oder Nichtzugehörigkeit zu einer Religionsgesellschaft verlangt. So waren entsprechende Fragen bereits nach § 5 Satz 1 in Verbindung mit Anlage 1 Abschnitt I des Volkszählungsgesetzes vom 27. Juli 1950 (BGBl. I S. 335), nach § 3 Nr. 1 Buchst. a in Verbindung mit § 6 Nr. 1 des Volkszählungsgesetzes vom 13. April 1961 (BGBl. I S. 437) und nach § 2 Nr. 1 in Verbindung mit § 5 Nr. 1 des Volkszählungsgesetzes vom 14. April 1969 (BGBl. I S. 292) vorgesehen. Bei dieser Sachlage war der Bund befugt, die Erhebung der Zugehörigkeit oder Nichtzugehörigkeit zu einer Religionsgesellschaft gesetzlich anzuordnen.

2. Durch die Vorschriften des Volkszählungsgesetzes 1983 wird auch nicht gegen das Grundrecht auf Unverletzlichkeit der Wohnung (Art. 13 Abs. 1 GG) verstoßen.

Dieses Grundrecht ist nicht - wie einige Beschwerdeführer meinen - deshalb verletzt, weil sie nach § 3 Abs. 2 in Verbindung mit § 5 Abs. 1 Nr. 3 VZG 1983 gezwungen sind, ihre privaten Wohnverhältnisse offenzulegen. Wohnung im Sinne des Art. 13 GG ist allein die räumliche Privatsphäre (BVerfGE 32, 54 [72]). Das Grundrecht normiert für die öffentliche Gewalt ein grundsätzliches Verbot des Eindringens in die Wohnung oder des Verweilens darin gegen den Willen des Wohnungsinhabers. Dazu gehören etwa der Einbau von Abhörgeräten und ihre Benutzung in der Wohnung,

nicht aber Erhebungen und die Einholung von Auskünften, die ohne Eindringen oder Verweilen in der Wohnung vorgenommen werden können. Sie werden von Art. 13 GG nicht erfaßt. Die nach § 4 Abs. 2 in Verbindung mit § 5 Abs. 1 Nr. 3 VZG 1983 vorgeschriebene Auskunftspflicht über wohnungsstatistische Fragen ist mit einem zwangsweisen Eindringen oder Verweilen in der Wohnung der Auskunftspflichtigen nicht verbunden.

3. Die Verpflichtung zur Auskunft zu bestimmten, in den §§ 2 bis 4 VZG 1983 im einzelnen aufgeführten Sachverhalten verstößt auch nicht gegen das Grundrecht auf Meinungsäußerungsfreiheit (Art. 5 Abs. 1 Satz 1 GG).

Der Auffassung, die durch Art. 5 Abs. 1 GG gewährleistete Freiheit, seine Meinung nicht zu äußern (negative Meinungsäußerungsfreiheit), schütze auch gegenüber der Ermittlung, Speicherung und Weitergabe von Tatsachen, so daß der grundrechtliche Schutz vor Informationseingriffen ausschließlich durch Art. 5 Abs. 1 Satz 1 GG gewährleistet werde, kann nicht gefolgt werden. Ein solcher Schutz würde von vornherein bei Informationseingriffen durch Datenerhebungen versagen, die bei Dritten oder durch heimliche Beobachtungen (Observationen) vorgenommen werden. An einer Meinungsäußerung fehlt es aber auch, wenn der Betroffene selbst Angaben zu einer statistischen Erhebung macht.

Konstitutiv für die Bestimmung dessen, was als Äußerung einer "Meinung" vom Schutz des Grundrechts umfaßt wird, ist das Element der Stellungnahme, des Dafürhaltens, des Meinens im Rahmen einer geistigen Auseinandersetzung; auf den Wert, die Richtigkeit, die Vernünftigkeit der Äußerung kommt es nicht an. Die Mitteilung einer Tatsache ist im strengen Sinne keine Äußerung einer "Meinung", weil ihr jedes Element fehlt. Durch das Grundrecht der Meinungsäußerungsfreiheit geschützt ist sie nur, soweit sie Voraussetzung der Bildung von Meinungen ist, welche Art. 5 Abs. 1 GG in seiner Gesamtheit gewährleistet (BVerfGE 61, 1 [8 f.]). Demgegenüber sind Angaben im

Rahmen statistischer Erhebungen wie denen des Volkszählungsgesetzes 1983 reine Tatsachenmitteilungen, die mit Meinungsbildung nichts zu tun haben.

II.

Prüfungsmaßstab ist in erster Linie das durch Art. 2 Abs. 1 in Verbindung mit Art. 1 Abs. 1 GG geschützte allgemeine Persönlichkeitsrecht.

1. a) Im Mittelpunkt der grundgesetzlichen Ordnung stehen Wert und Würde der Person, die in freier Selbstbestimmung als Glied einer freien Gesellschaft wirkt. Ihrem Schutz dient - neben speziellen Freiheitsverbürgungen - das in Art. 2 Abs. 1 in Verbindung mit Art. 1 Abs. 1 GG gewährleistete allgemeine Persönlichkeitsrecht, das gerade auch im Blick auf moderne Entwicklungen und die mit ihnen verbundenen neuen Gefährdungen der menschlichen Persönlichkeit Bedeutung gewinnen kann (vgl. BVerfGE 54, 148 [153]). Die bisherigen Konkretisierungen durch die Rechtsprechung umschreiben den Inhalt des Persönlichkeitsrechts nicht abschließend. Es umfaßt - wie bereits in der Entscheidung BVerfGE 54, 148 [155] unter Fortführung früherer Entscheidungen (BVerfGE 27, 1 [6] - Mikrozensus; 27, 344 [350 f.] - Scheidungsakten; 32, 373 [379] - Arztkartei; 35, 202 [220] - Lebach; 44, 353 [372 f.] - Suchtkrankenberatungsstelle) angedeutet worden ist - auch die aus dem Gedanken der Selbstbestimmung folgende Befugnis des Einzelnen, grundsätzlich selbst zu entscheiden, wann und innerhalb welcher Grenzen persönliche Lebenssachverhalte offenbart werden (vgl. ferner BVerfGE 56, 37 [41 ff.] - Selbstbezeichnung; 63, 131 [142 f.] - Gegendarstellung).

Diese Befugnis bedarf unter den heutigen und künftigen Bedingungen der automatischen Datenverarbeitung in besonderem Maße des Schutzes. Sie ist vor allem deshalb gefährdet, weil bei Entscheidungsprozessen nicht mehr wie früher auf manuell zusammengetragene Karteien und Akten zurückgegriffen werden muß, vielmehr heute mit Hilfe der automatischen Datenverarbeitung

Einzelangaben über persönliche oder sachliche Verhältnisse einer bestimmten oder bestimmbarer Person (personenbezogene Daten [vgl. § 2 Abs. 1 BDSG]) technisch gesehen unbegrenzt speicherbar und jederzeit ohne Rücksicht auf Entfernungen in Sekundenschnelle abrufbar sind. Sie können darüber hinaus - vor allem beim Aufbau integrierter Informationssysteme - mit anderen Datensammlungen zu einem teilweise oder weitgehend vollständigen Persönlichkeitsbild zusammengefügt werden, ohne daß der Betroffene dessen Richtigkeit und Verwendung zureichend kontrollieren kann. Damit haben sich in einer bisher unbekannten Weise die Möglichkeiten einer Einsicht- und Einflußnahme erweitert, welche auf das Verhalten des Einzelnen schon durch den psychischen Druck öffentlicher Anteilnahme einzuwirken vermögen.

Individuelle Selbstbestimmung setzt aber - auch unter den Bedingungen moderner Informationsverarbeitungstechnologien - voraus, daß dem Einzelnen Entscheidungsfreiheit über vorzunehmende oder zu unterlassende Handlungen einschließlich der Möglichkeit gegeben ist, sich auch entsprechend dieser Entscheidung tatsächlich zu verhalten. Wer nicht mit hinreichender Sicherheit überschauen kann, welche ihn betreffende Informationen in bestimmten Bereichen seiner sozialen Umwelt bekannt sind, und wer das Wissen möglicher Kommunikationspartner nicht einigermaßen abzuschätzen vermag, kann in seiner Freiheit wesentlich gehemmt werden, aus eigener Selbstbestimmung zu planen oder zu entscheiden. Mit dem Recht auf informationelle Selbstbestimmung wäre eine Gesellschaftsordnung und eine diese ermöglichende Rechtsordnung nicht vereinbar, in der Bürger nicht mehr wissen können, wer was wann und bei welcher Gelegenheit über sie weiß. Wer unsicher ist, ob abweichende Verhaltensweisen jederzeit notiert und als Information dauerhaft gespeichert, verwendet oder weitergegeben werden, wird versuchen, nicht durch solche Verhaltensweisen aufzufallen.

Wer damit rechnet, daß etwa die Teilnahme an einer Versammlung oder einer Bürgerinitiative behördlich registriert wird und daß ihm dadurch Risiken entstehen können, wird möglicherweise auf eine Ausübung seiner entsprechenden Grundrechte (Art. 8, 9 GG) verzichten. Dies würde nicht nur die individuellen Entfaltungschancen des Einzelnen beeinträchtigen, sondern auch das Gemeinwohl, weil Selbstbestimmung eine elementare Funktionsbedingung eines auf Handlungs- und Mitwirkungsfähigkeit seiner Bürger begründeten freiheitlichen demokratischen Gemeinwesens ist.

Hieraus folgt: Freie Entfaltung der Persönlichkeit setzt unter den modernen Bedingungen der Datenverarbeitung den Schutz des Einzelnen gegen unbegrenzte Erhebung, Speicherung, Verwendung und Weitergabe seiner persönlichen Daten voraus. Dieser Schutz ist daher von dem Grundrecht des Art. 2 Abs. 1 in Verbindung mit Art. 1 Abs. 1 GG umfaßt. Das Grundrecht gewährleistet insoweit die Befugnis des Einzelnen, grundsätzlich selbst über die Preisgabe und Verwendung seiner persönlichen Daten zu bestimmen.

b) Dieses Recht auf "informationelle Selbstbestimmung" ist nicht schrankenlos gewährleistet. Der Einzelne hat nicht ein Recht im Sinne einer absoluten, uneinschränkbaren Herrschaft über "seine" Daten; er ist vielmehr eine sich innerhalb der sozialen Gemeinschaft entfaltende, auf Kommunikation angewiesene Persönlichkeit. Information, auch soweit sie personenbezogen ist, stellt ein Abbild sozialer Realität dar, das nicht ausschließlich dem Betroffenen allein zugeordnet werden kann. Das Grundgesetz hat, wie in der Rechtsprechung des Bundesverfassungsgerichts mehrfach hervorgehoben ist, die Spannung Individuum - Gemeinschaft im Sinne der Gemeinschaftsbezogenheit und Gemeinschaftsgebundenheit der Person entschieden (BVerfGE 4, 7 [15]; 8, 274 [329]; 27, 1 [7]; 27, 344 [351 f.]; 33, 303 [334]; 50, 290 [353]; 56, 37 [49]). Grundsätzlich muß daher der Einzelne Einschränkungen seines Rechts auf informationelle

Selbstbestimmung im überwiegenden Allgemeininteresse hinnehmen.

Diese Beschränkungen bedürfen nach Art. 2 Abs. 1 GG - wie in § 6 Abs. 1 des Bundesstatistikgesetzes auch zutreffend anerkannt worden ist - einer (verfassungsmäßigen) gesetzlichen Grundlage, aus der sich die Voraussetzungen und der Umfang der Beschränkungen klar und für den Bürger erkennbar ergeben und die damit dem rechtsstaatlichen Gebot der Normenklarheit entspricht (BVerfGE 45, 400 [420] m.w.N.). Bei seinen Regelungen hat der Gesetzgeber ferner den Grundsatz der Verhältnismäßigkeit zu beachten. Dieser mit Verfassungsrang ausgestattete Grundsatz folgt bereits aus dem Wesen der Grundrechte selbst, die als Ausdruck des allgemeinen Freiheitsanspruchs des Bürgers gegenüber dem Staat von der öffentlichen Gewalt jeweils nur soweit beschränkt werden dürfen, als es zum Schutz öffentlicher Interessen unerlässlich ist (BVerfGE 19, 342 [348]; st.Rspr.). Angesichts der bereits dargelegten Gefährdungen durch die Nutzung der automatischen Datenverarbeitung hat der Gesetzgeber mehr als früher auch organisatorische und verfahrensrechtliche Vorkehrungen zu treffen, welche der Gefahr einer Verletzung des Persönlichkeitsrechts entgegenwirken (vgl. BVerfGE 53, 30 [65]; 63, 131 [143]).

2. Die Verfassungsbeschwerden geben keinen Anlaß zur erschöpfenden Erörterung des Rechts auf informationelle Selbstbestimmung. Zu entscheiden ist nur über die Tragweite dieses Rechts für Eingriffe, durch welche der Staat die Angabe personenbezogener Daten vom Bürger verlangt. Dabei kann nicht allein auf die Art der Angaben abgestellt werden. Entscheidend sind ihre Nutzbarkeit und Verwendungsmöglichkeit. Diese hängen einerseits von dem Zweck, dem die Erhebung dient, und andererseits von den der Informationstechnologie eigenen Verarbeitungs- und Verknüpfungsmöglichkeiten ab. Dadurch kann ein für sich gesehen belangloses Datum einen neuen Stellenwert bekommen; insoweit gibt es unter den Bedingungen der automati-

schen Datenverarbeitung kein "belangloses" Datum mehr.

Wieweit Informationen sensibel sind, kann hiernach nicht allein davon abhängen, ob sie intime Vorgänge betreffen. Vielmehr bedarf es zur Feststellung der persönlichkeitsrechtlichen Bedeutung eines Datums der Kenntnis seines Verwendungszusammenhangs: Erst wenn Klarheit darüber besteht, zu welchem Zweck Angaben verlangt werden und welche Verknüpfungs- und Verwendungsmöglichkeiten bestehen, läßt sich die Frage einer zulässigen Beschränkung des Rechts auf informationelle Selbstbestimmung beantworten. Dabei ist zu unterscheiden zwischen personenbezogenen Daten, die in individualisierter, nicht anonymisierter Form erhoben und verarbeitet werden (dazu unter a), und solchen, die für statistische Zwecke bestimmt sind (dazu unter b).

a) Schon bislang ist anerkannt, daß die zwangsweise Erhebung personenbezogener Daten nicht unbeschränkt statthaft ist, namentlich dann, wenn solche Daten für den Verwaltungsvollzug (etwa bei der Besteuerung oder der Gewährung von Sozialleistungen) verwendet werden sollen. Insoweit hat der Gesetzgeber bereits verschiedenartige Maßnahmen zum Schutz der Betroffenen vorgesehen, die in die verfassungsrechtlich gebotene Richtung weisen (vgl. beispielsweise die Regelungen in den Datenschutzgesetzen des Bundes und der Länder; §§ 30, 31 der Abgabenordnung - AO -; § 35 des Ersten Buches des Sozialgesetzbuches - SGB I - in Verbindung mit §§ 67 bis 86 SGB X). Wieweit das Recht auf informationelle Selbstbestimmung und im Zusammenhang damit der Grundsatz der Verhältnismäßigkeit sowie die Pflicht zu verfahrensrechtlichen Vorkehrungen den Gesetzgeber zu diesen Regelungen von Verfassungs wegen zwingen, hängt von Art, Umfang und denkbaren Verwendungen der erhobenen Daten sowie der Gefahr ihres Mißbrauchs ab (vgl. BVerfGE 49, 89 [142]; 53, 30 [61]). Ein überwiegendes Allgemein-

interesse wird regelmäßig überhaupt nur an Daten mit Sozialbezug bestehen unter Ausschluß unzumutbarer intimer Angaben und von Selbstbezeichnungen. Nach dem bisherigen Erkenntnis- und Erfahrungsstand erscheinen vor allem folgende Maßnahmen bedeutsam:

Ein Zwang zur Angabe personenbezogener Daten setzt voraus, daß der Gesetzgeber den Verwendungszweck bereichsspezifisch und präzise bestimmt und daß die Angaben für diesen Zweck geeignet und erforderlich sind. Damit wäre die Sammlung nicht anonymisierter Daten auf Vorrat zu unbestimmten oder noch nicht bestimmbar Zwecken nicht zu vereinbaren. Auch werden sich alle Stellen, die zur Erfüllung ihrer Aufgaben personenbezogene Daten sammeln, auf das zum Erreichen des angegebenen Zieles erforderliche Minimum beschränken müssen.

Die Verwendung der Daten ist auf den gesetzlich bestimmten Zweck begrenzt. Schon angesichts der Gefahren der automatischen Datenverarbeitung ist ein - amtshilfefester - Schutz gegen Zweckentfremdung durch Weitergabe- und Verwertungsverbote erforderlich. Als weitere verfahrensrechtliche Schutzvorkehrungen sind Aufklärungs-, Auskunfts- und Löschungspflichten wesentlich.

Wegen der für den Bürger bestehenden Undurchsichtigkeit der Speicherung und Verwendung von Daten unter den Bedingungen der automatischen Datenverarbeitung und auch im Interesse eines vorgezogenen Rechtsschutzes durch rechtzeitige Vorkehrungen ist die Beteiligung unabhängiger Datenschutzbeauftragter von erheblicher Bedeutung für einen effektiven Schutz des Rechts auf informationelle Selbstbestimmung.

b) Die Erhebung und Verarbeitung von Daten für statistische Zwecke weisen Besonderheiten auf, die bei der verfassungsrechtlichen Beurteilung nicht außer acht bleiben können.

aa) Die Statistik hat erhebliche Bedeutung für eine staatliche Politik,

die den Prinzipien und Richtlinien des Grundgesetzes verpflichtet ist. Wenn die ökonomische und soziale Entwicklung nicht als unabänderliches Schicksal hingenommen, sondern als permanente Aufgabe verstanden werden soll, bedarf es einer umfassenden, kontinuierlichen sowie laufend aktualisierten Information über die wirtschaftlichen, ökologischen und sozialen Zusammenhänge. Erst die Kenntnis der relevanten Daten und die Möglichkeit, die durch sie vermittelten Informationen mit Hilfe der Chancen, die eine automatische Datenverarbeitung bietet, für die Statistik zu nutzen, schafft die für eine am Sozialstaatsprinzip orientierte staatliche Politik unentbehrliche Handlungsgrundlage (vgl. BVerfGE 27, 1 [9]).

Bei der Datenerhebung für statistische Zwecke kann eine enge und konkrete Zweckbindung der Daten nicht verlangt werden. Es gehört zum Wesen der Statistik, daß die Daten nach ihrer statistischen Aufbereitung für die verschiedensten, nicht von vornherein bestimmbar Aufgaben verwendet werden sollen; demgemäß besteht auch ein Bedürfnis nach Vorratsspeicherung. Das Gebot einer konkreten Zweckumschreibung und das strikte Verbot der Sammlung personenbezogener Daten auf Vorrat kann nur für Datenerhebungen zu nichtstatistischen Zwecken gelten, nicht jedoch bei einer Volkszählung, die eine gesicherte Datenbasis für weitere statistische Untersuchungen ebenso wie für den politischen Planungsprozeß durch eine verlässliche Feststellung der Zahl und der Sozialstruktur der Bevölkerung vermitteln soll. Die Volkszählung muß Mehrzweckerhebung und -verarbeitung, also Datensammlung und -speicherung auf Vorrat sein, wenn der Staat den Entwicklungen der industriellen Gesellschaft nicht unvorbereitet begegnen soll. Auch wären Weitergabe- und Verwertungsverbote für statistisch aufbereitete Daten zweckwidrig.

bb) Ist die Vielfalt der Verwendungs- und Verknüpfungsmöglichkeiten damit bei der Statistik von der Natur der Sache her nicht im voraus

bestimmbar, müssen der Informationserhebung und -verarbeitung innerhalb des Informationssystems zum Ausgleich entsprechende Schranken gegenüberstehen. Es müssen klar definierte Verarbeitungsvoraussetzungen geschaffen werden, die sicherstellen, daß der Einzelne unter den Bedingungen einer automatischen Erhebung und Verarbeitung der seine Person betreffenden Angaben nicht zum bloßen Informationsobjekt wird. Beides, die mangelnde Anbindung an einen bestimmten, jederzeit erkennbaren und nachvollziehbaren Zweck sowie die multifunktionale Verwendung der Daten, verstärkt die Tendenzen, welche durch die Datenschutzgesetze aufgefangen und eingeschränkt werden sollen, die das verfassungsrechtlich gewährleistete Recht auf informationelle Selbstbestimmung konkretisieren. Gerade weil es von vornherein an zweckorientierten Schranken fehlt, die den Datensatz eingrenzen, bringen Volkszählungen tendenziell die schon im Mikrozensus-Beschluß (BVerfGE 27, 1 [6]) hervorgehobene Gefahr einer persönlichkeitsfeindlichen Registrierung und Katalogisierung des Einzelnen mit sich. Deshalb sind an die Datenerhebung und -verarbeitung für statistische Zwecke besondere Anforderungen zum Schutz des Persönlichkeitsrechts der auskunftspflichtigen Bürger zu stellen.

Unbeschadet des multifunktionalen Charakters der Datenerhebung und -verarbeitung zu statistischen Zwecken ist Voraussetzung, daß diese allein als Hilfe zur Erfüllung öffentlicher Aufgaben erfolgen. Es kann auch hier nicht jede Angabe verlangt werden. Selbst bei der Erhebung von Einzelangaben, die für statistische Zwecke gebraucht werden, muß der Gesetzgeber schon bei der Anordnung der Auskunftspflicht prüfen, ob sie insbesondere für den Betroffenen die Gefahr der sozialen Abstempelung (etwa als Drogensüchtiger, Vorbestrafter, Geisteskranker, Asozialer) hervorrufen können und ob das Ziel der Erhebung nicht auch durch eine anonymisierte Ermittlung erreicht werden kann. Dies dürfte beispiels-

weise bei dem in § 2 Nr. 8 VZG 1983 geregelten Erhebungstatbestand der Fall sein, wonach die Volks- und Berufszählung im Anstaltsbereich die Eigenschaft als Insasse oder die Zugehörigkeit zum Personal oder zum Kreis der Angehörigen des Personals erfaßt. Diese Erhebung soll Anhaltspunkte über die Belegung der Anstalten liefern (BTDrucks. 9/451, S. 9). Ein solches Ziel ist - abgesehen von der Gefahr sozialer Etikettierung - auch ohne Personenbezug zu erreichen. Es genügt, daß der Leiter der Anstalt verpflichtet wird, zum Stichtag der Volkszählung die zahlenmäßige Belegung nach den in § 2 Nr. 8 VZG 1983 aufgeführten Merkmalen ohne jeden Bezug auf die einzelne Person mitzuteilen. Eine personenbezogene Erhebung des Tatbestandes des § 2 Nr. 8 VZG 1983 wäre deshalb von vornherein ein Verstoß gegen das durch Art. 2 Abs. 1 in Verbindung mit Art. 1 Abs. 1 GG geschützte Persönlichkeitsrecht.

Zur Sicherung des Rechts auf informationelle Selbstbestimmung bedarf es ferner besonderer Vorkehrungen für Durchführung und Organisation der Datenerhebung und -verarbeitung, da die Informationen während der Phase der Erhebung - und zum Teil auch während der Speicherung - noch individualisierbar sind; zugleich sind Lösungsregelungen für solche Angaben erforderlich, die als Hilfsangaben (Identifikationsmerkmale) verlangt wurden und die eine Deanonymisierung leicht ermöglichen würden, wie Name, Anschrift, Kennnummer und Zählerliste (vgl. auch § 11 Abs. 7 Satz 1 BStatG). Von besonderer Bedeutung für statistische Erhebungen sind wirksame Abschottungsregelungen nach außen. Für den Schutz des Rechts auf informationelle Selbstbestimmung ist - und zwar auch schon für das Erhebungsverfahren - die strikte Geheimhaltung der zu statistischen Zwecken erhobenen Einzelangaben unverzichtbar, solange ein Personenbezug noch besteht oder herstellbar ist (Statistikgeheimnis); das gleiche gilt für das Gebot einer möglichst frühzeitigen (faktischen) Anonymisierung, verbunden mit Vorkeh-

kehrungen gegen eine Deanonymisierung.

Erst die vom Recht auf informationelle Selbstbestimmung geforderte und gesetzlich abzusichernde Abschottung der Statistik durch Anonymisierung der Daten und deren Geheimhaltung, soweit sie zeitlich begrenzt noch einen Personenbezug aufweisen, öffnet den Zugang der staatlichen Organe zu den für die Planungsaufgaben erforderlichen Informationen. Nur unter dieser Voraussetzung kann und darf vom Bürger erwartet werden, die von ihm zwangsweise verlangten Auskünfte zu erteilen. Dürften personenbezogene Daten, die zu statistischen Zwecken erhoben wurden, gegen den Willen oder ohne Kenntnis des Betroffenen weitergeleitet werden, so würde das nicht nur das verfassungsrechtlich gesicherte Recht auf informationelle Selbstbestimmung unzulässig einschränken, sondern auch die vom Grundgesetz selbst in Art. 73 Nr. 11 vorgesehene und damit schutzwürdige amtliche Statistik gefährden. Für die Funktionsfähigkeit der amtlichen Statistik ist ein möglichst hoher Grad an Genauigkeit und Wahrheitsgehalt der erhobenen Daten notwendig. Dieses Ziel kann nur erreicht werden, wenn bei dem auskunftspflichtigen Bürger das notwendige Vertrauen in die Abschottung seiner für statistische Zwecke erhobenen Daten geschaffen wird, ohne welche seine Bereitschaft, wahrheitsgemäße Angaben zu machen, nicht herzustellen ist (so bereits zutreffend die Begründung der Bundesregierung zum Entwurf des Volkszählungsgesetzes 1950; vgl. BTDrucks. I/982, S. 20 zu § 10). Eine Staatspraxis, die sich nicht um die Bildung eines solchen Vertrauens durch Offenlegung des Datenverarbeitungsprozesses und strikte Abschottung bemühte, würde auf längere Sicht zu schwindender Kooperationsbereitschaft führen, weil Mißtrauen entstünde. Da staatlicher Zwang nur begrenzt wirksam werden kann, wird ein die Interessen der Bürger überspielendes staatliches Handeln allenfalls kurzfristig vorteilhaft erscheinen; auf Dauer gesehen wird es zu einer Verringerung des

Umfangs und der Genauigkeit der Informationen führen (BTDrucks. I/982, a.a.O.). Läßt sich die hochindustrialisierte Gesellschaften kennzeichnende ständige Zunahme an Komplexität der Umwelt nur mit Hilfe einer zuverlässigen Statistik aufschlüsseln und für gezielte staatliche Maßnahmen aufbereiten, so läuft die Gefährdung der amtlichen Statistik darauf hinaus, eine wichtige Voraussetzung sozialstaatlicher Politik in Frage zu stellen. Kann damit nur durch eine Abschottung der Statistik die Staatsaufgabe "Planung" gewährleistet werden, ist das Prinzip der Geheimhaltung und möglichst frühzeitigen Anonymisierung der Daten nicht nur zum Schutz des Rechts auf informationelle Selbstbestimmung des Einzelnen vom Grundgesetz gefordert, sondern auch für die Statistik selbst konstitutiv.

cc) Wird den erörterten Anforderungen in wirksamer Weise Rechnung getragen, ist die Erhebung von Daten zu ausschließlich statistischen Zwecken nach dem derzeitigen Erkenntnis- und Erfahrungsstand verfassungsrechtlich unbedenklich. Es ist nicht erkennbar, daß das Persönlichkeitsrecht der Bürger beeinträchtigt werden könnte, wenn die erhobenen Daten nach ihrer Anonymisierung oder statistischen Aufbereitung (vgl. § 11 Abs. 5 und 6 BStatG) von Statistischen Ämtern anderen staatlichen Organen oder sonstigen Stellen zur Verfügung gestellt werden.

Besondere Probleme wirft eine etwaige Übermittlung (Weitergabe) der weder anonymisierten noch statistisch aufbereiteten, also noch personenbezogenen Daten auf. Erhebungen zu statistischen Zwecken umfassen auch individualisierte Angaben über den einzelnen Bürger, die für die statistischen Zwecke nicht erforderlich sind und die - davon muß der befragte Bürger ausgehen können - lediglich als Hilfsmittel für das Erhebungsverfahren dienen. Alle diese Angaben dürfen zwar kraft ausdrücklicher gesetzlicher Ermächtigung weitergeleitet werden, soweit und sofern dies

zur statistischen Aufbereitung durch andere Behörden geschieht und dabei die zum Schutz des Persönlichkeitsrechts gebotenen Vorkehrungen, insbesondere das Statistikgeheimnis und das Gebot der frühzeitigen Anonymisierung, ebenso durch Organisation und Verfahren zuverlässig sichergestellt sind wie bei den Statistischen Ämtern des Bundes und der Länder. Eine Weitergabe der für statistische Zwecke erhobenen, nicht anonymisierten oder statistisch aufbereiteten Daten für Zwecke des Verwaltungsvollzugs kann hingegen in unzulässiger Weise in das Recht auf informationelle Selbstbestimmung eingreifen (vgl. ferner unten C IV 1).

III.

Den dargelegten verfassungsrechtlichen Anforderungen genügt das Erhebungsprogramm des Volkszählungsgesetzes 1983 im wesentlichen. Gegenstand der Nachprüfung sind insoweit die §§ 2 bis 4 in Verbindung mit § 5 Abs. 1 des Gesetzes mit Ausnahme der Frage nach der Eigenschaft als Anstaltsinsasse oder der Zugehörigkeit zum Anstaltspersonal (§ 2 Nr. 8 in Verbindung mit § 5 Abs. 1 Nr. 1 Halbsatz 2). Diese Vorschriften sind mit dem allgemeinen Persönlichkeitsrecht aus Art. 2 Abs. 1 in Verbindung mit Art. 1 Abs. 1 GG mit der Maßgabe vereinbar, daß der Gesetzgeber ergänzend für bisher fehlende grundrechtssichernde Organisations- und Verfahrensregelungen sorgt und damit die an eine Totalerhebung nach Art der Volkszählung 1983 zu stellenden verfassungsrechtlichen Anforderungen gewährleistet.

1. Das Volkszählungsgesetz 1983 verpflichtet in § 5 die Beschwerdeführer unter Androhung einer Geldbuße (§ 14 in Verbindung mit § 10 BStatG) zur Auskunft über die in § 2 Nr. 1 bis 7, §§ 3, 4 VZG 1983 genannten Erhebungstatbestände. Dadurch greift es in das durch Art. 2 Abs. 1 in Verbindung mit Art. 1 Abs. 1 GG gewährleistete Persönlichkeitsrecht ein. Die erhobenen Daten sollen auch für künftige, zur Zeit der Erhebung noch

nicht vorhersehbare Aufgaben nutzbar sein. Diesen Informationseingriff hat der Auskunftspflichtige hinzunehmen. Er erfolgt im überwiegenden Interesse der Allgemeinheit und genügt den Geboten der Normenklarheit und der Verhältnismäßigkeit.

a) Das Erhebungsprogramm des Volkszählungsgesetzes 1983 führt nicht zu einer mit der Würde des Menschen unvereinbaren gänzlichen oder teilweisen Registrierung und Katalogisierung der Persönlichkeit.

Volks-, Wohnungs-, Berufs- und Arbeitsstättenzählungen sollen nach der Begründung des Regierungsentwurfs (BTDrucks. 9/451, S. 7 ff.) Angaben über den neuesten Stand der Bevölkerung, ihre räumliche Verteilung und ihre Zusammensetzung nach demographischen und sozialen Merkmalen sowie über ihre wirtschaftliche Betätigung, also im Ergebnis lediglich entpersönlichte Aussagen liefern.

Das Erhebungsprogramm vermag zwar einzelne Lebensbereiche, zum Beispiel den Wohnbereich des Bürgers, jedoch nicht dessen Persönlichkeit abzubilden. Etwas anderes würde nur gelten, soweit eine unbeschränkte Verknüpfung der erhobenen Daten mit den bei den Verwaltungsbehörden vorhandenen, zum Teil sehr sensiblen Datenbeständen oder gar die Erschließung eines derartigen Datenverbundes durch ein einheitliches Personenkennzeichen oder sonstiges Ordnungsmerkmal möglich wäre; denn eine umfassende Registrierung und Katalogisierung der Persönlichkeit durch die Zusammenführung einzelner Lebens- und Personaldaten zur Erstellung von Persönlichkeitsprofilen der Bürger ist auch in der Anonymität statistischer Erhebungen unzulässig (BVerfGE 27, 1 [6]). Derartigen Datenverbindungen - Totalabbildern - steht schon § 11 BStatG entgegen, der sogar die Übermittlung von nicht anonymisierten Einzelangaben zwischen den mit der Durchführung einer Bundesstatistik betrauten Personen und Stellen nur erlaubt, soweit dies zur Erstellung der Bundesstatistik erforderlich ist (§ 11 Abs. 2 BStatG).

Die Zusammenführung von im Rahmen der Volkszählung 1983 erhobenen Daten oder deren Verbindung mit bei den Statistischen Ämtern bereits vorhandenen Informationen ermöglicht es auch nicht, Teilabbilder der Persönlichkeit anzufertigen, die mit der Würde des Menschen nicht vereinbar sind. Einmal muß sich die Verarbeitung und Verwendung der Daten innerhalb des mit der Bezeichnung als Volks-, Berufs-, Wohnungs- und Arbeitsstättenzählung gekennzeichneten und gesetzlich festgelegten Zweckes der Befragung bewegen; zum anderen gilt der die amtliche Statistik generell verpflichtende Grundsatz, daß die Aufbereitung der Individualdaten immer zu einer "strukturierten" - anonymen - Form führen muß, so daß im Ergebnis die Erstellung von "Bildern" mit Persönlichkeitsbezug auch in der Form von Teilabbildern unzulässig ist.

b) Das Erhebungsprogramm des Volkszählungsgesetzes 1983 genügt auch dem Gebot der Normenklarheit.

Hinreichend bestimmt ist ein Gesetz, wenn sein Zweck aus dem Gesetzestext in Verbindung mit den Materialien deutlich wird (BVerfGE 27, 1 [8]); dabei reicht es aus, wenn sich der Gesetzeszweck aus dem Zusammenhang ergibt, in dem der Text des Gesetzes zu dem zu regelnden Lebensbereich steht (vgl. BVerfGE 62, 169 [183 f.]). Diesen Anforderungen genügt die Beschreibung der zu erhebenden Merkmale im Volkszählungsgesetz 1983; der Bürger kann erkennen, über welche Grundtatbestände der Sozialstruktur er befragt werden soll. Die Hauptzwecke lassen sich aus der Art der Erhebung - einer Volks-, Berufs-, Wohnungs- und Arbeitsstättenzählung -, dem Erhebungsprogramm und den Gesetzesmaterialien hinreichend deutlich entnehmen. Nicht erforderlich ist, daß der Gesetzgeber zu jeder einzelnen gesetzlichen Verpflichtung auch den konkreten Zweck im Gesetz selbst erläutert. Dies gilt namentlich mit Rücksicht auf die Besonderheiten der Erhebung von Daten für statistische Zwecke, zumal bei einer Volkszählung; hier ist eine Auflistung der einzelnen Zwecke aufgrund ihrer multifunk-

tionalen Zielsetzung unmöglich.

c) Das Erhebungsprogramm des Volkszählungsgesetzes 1983 entspricht, soweit es Prüfungsgegenstand ist, auch dem Grundsatz der Verhältnismäßigkeit. Danach muß eine Maßnahme zur Erreichung des angestrebten Zweckes geeignet und erforderlich sein; der mit ihr verbundene Eingriff darf seiner Intensität nach nicht außer Verhältnis zur Bedeutung der Sache und den vom Bürger hinzunehmenden Einbußen stehen (vgl. BVerfGE 27, 344 [352 f.]; st. Rspr.).

Das Volkszählungsgesetz 1983 soll dem Staat die für künftiges Planen und Handeln benötigten Informationen verschaffen. Als Vorbedingung für die Planmäßigkeit staatlichen Handelns (vgl. BVerfGE 27, 1 [7]) dient die Volkszählung 1983 einem einleuchtenden, zur Erfüllung legitimer Staatsaufgaben angestrebten Zweck.

Mit dem eingesetzten Mittel der Volkszählung als Totalerhebung (Vollerhebung) und dem Fragenkatalog des § 2 Nr. 1 bis 7 und der §§ 3, 4 VZG 1983 ist die Bundesrepublik Deutschland ihrer Verpflichtung aufgrund der Richtlinie des Rates der Europäischen Gemeinschaften vom 22. November 1973 zur Synchronisierung der allgemeinen Volkszählungen - 73/403/EWG - (ABLEG Nr. L 347 vom 17. 12. 1973, S. 50) nachgekommen. Erhebungsmethode und Erhebungsprogramm sind geeignet und erforderlich, um den angestrebten Zweck zu erreichen, und für die Auskunftspflichtigen zumutbar.

aa) Es ist derzeit nicht zu beanstanden, wenn der Gesetzgeber davon ausgegangen ist, daß Erhebungen aufgrund von Stichproben auf ausnahmslos freiwilliger Basis oder eine Kombination von Voll- und Stichprobenerhebung die Volkszählung als Totalerhebung nicht zu ersetzen vermögen. Diese Alternativen zu einer Totalerhebung sind noch mit zu großen Fehlerquellen behaftet. Außerdem setzen sie verlässliche Daten über die Gesamtbevölkerung

voraus, die zur Zeit nur periodische Volkszählungen liefern können.

Diese Würdigung beruht auf dem gegenwärtigen Erkenntnis- und Erfahrungsstand. Vor künftigen Entscheidungen für eine Erhebung wird sich der Gesetzgeber erneut mit dem dann erreichten Stand der Methodendiskussion auseinandersetzen müssen, um festzustellen, ob und in welchem Umfang die herkömmlichen Methoden der Informationserhebung und -verarbeitung beibehalten werden können. Die Methoden der amtlichen Statistik und der Sozialforschung entwickeln sich stetig weiter. Diese Entwicklung darf der Gesetzgeber nicht unberücksichtigt lassen. Er muß ungewissen Auswirkungen eines Gesetzes dadurch Rechnung tragen, daß er die ihm zugänglichen Erkenntnisquellen ausschöpft, um die Auswirkungen so zuverlässig wie möglich abschätzen zu können (BVerfGE 50, 290 [334]); bei einer sich später zeigenden Fehlprognose ist er zur Korrektur verpflichtet (vgl. BVerfG, a.a.O. [335]). Der Gesetzgeber kann aufgrund veränderter Umstände zur Nachbesserung einer ursprünglich verfassungsgemäßen Regelung gehalten sein (vgl. BVerfGE 56, 54 [78 f.] m.w.N.). Ebenso muß er bei der Anordnung einer statistischen Erhebung anhand des erreichbaren Materials prüfen, ob eine Totalerhebung trotz einer inzwischen fortgeschrittenen Entwicklung der statistischen und sozialwissenschaftlichen Methoden noch verhältnismäßig ist. Es reicht insoweit zur Begründung nicht aus, lediglich darauf zu verweisen, daß Volkszählungen schon immer in Form von Totalerhebungen durchgeführt worden seien.

In diesem Sinne hat der Deutsche Bundestag in einem Beschluß vom 15. Dezember 1982 zum Gesetz über die Durchführung einer Repräsentativstatistik der Bevölkerung und des Erwerbslebens (Mikrozensusgesetz) die Bundesregierung ersucht darzulegen (BTDrucks. 9/2261, S. 3),

- "1. in welchem Umfang auf Erhebungen nach dem Mikrozensusgesetz wegen Reduzierung oder Wegfalls der sachlichen Notwendigkeit dieser Erhebung verzichtet werden kann,

2. in welchem Umfang Erhebungen nach dem Mikrozensusgesetz durch weniger kostenintensive und gleichwertige oder bessere Umfragemethoden ersetzt werden können.

Dabei sollen auch die neuesten Erkenntnisse der empirischen Sozialforschung und die Erfahrungen mit statistischen Erhebungen im Ausland bewertet und sofern sie auf anderen Systemen beruhen, ihre Geeignetheit für die Bundesrepublik Deutschland geprüft werden."

Wie aus den Stellungnahmen mehrerer Datenschutzbeauftragter hervorgeht, wird neuerdings im In- und Ausland diskutiert, ob auf Totalerhebungen verzichtet werden kann. Diese Diskussion wird der Gesetzgeber aufmerksam zu verfolgen haben. Zur Zeit liegen aber noch keine sicheren Ergebnisse vor, die das Mittel der Totalerhebung schon jetzt unverhältnismäßig erscheinen lassen.

bb) Auch die Übernahme sämtlicher Daten aus bereits vorhandenen Dateien der Verwaltung ist keine zulässige Alternative zu der vorgesehenen Totalzählung. Denn die Nutzung von Daten aus verschiedenen Registern und Dateien würde voraussetzen, daß technische, organisatorische und rechtliche Maßnahmen getroffen werden, die es erst erlauben, diese Daten, bezogen auf bestimmte Personen oder Institutionen, zusammenzuführen. Eine solche Maßnahme wäre zum Beispiel die Einführung eines einheitlichen, für alle Register und Dateien geltenden Personenkennzeichens oder dessen Substituts. Dies wäre aber gerade ein entscheidender Schritt, den einzelnen Bürger in seiner ganzen Persönlichkeit zu registrieren und zu katalogisieren. Die Verknüpfung vorhandener Dateien wäre danach auch nicht das mildere Mittel.

cc) Auch die bei Wahlen und Abstimmungen geläufigen, der Briefwahl nachgebildeten und damit anonymen Erhebungsformen sind allgemein kein Ersatz für die vorgesehene Zählung.

Eine vollständige und regional richtige Feststellung der Einwohner, Gebäude, Wohnungen und Arbeitsstätten setzt eine Begehung des Gemeindegebietes voraus. Ein Postversand der Fragebogen erreicht nicht alle Aus-

kunftspflichtigen. Denn es müßte hierbei auf Adressen in vorhandenen Registern zurückgegriffen werden, die in aller Regel die Situation am Zählungstichtag nicht vollständig wiedergeben.

Ein gegenüber dem bisher vorgesehenen Volkszählungsverfahren milderes Mittel besteht jedoch darin, die Zähler die Fragebogen lediglich austeilten und eine Adressenliste anlegen zu lassen, in der Namen und Anschriften der Auskunftspflichtigen aufgeführt sind, die Fragebogen erhalten haben. Die Auskunftspflichtigen hätten dann die ausgefüllten Bögen in verschlossenem Umschlag dem Zähler zu übergeben, bei der Zählungsdienststelle abzugeben oder an diese zurückzusenden. Diese Erhebungsmethode vermeidet die Gefährdungen, die durch die Einsichtnahme der Zähler in die personenbezogenen Angaben der Bürger entstehen. Sie berücksichtigt andererseits, daß zur vollständigen und richtigen Zählung das Gemeindegebiet begangen werden muß, und ermöglicht es, Unstimmigkeiten durch Rückfragen zu klären.

Eine solche Erhebungsmethode läßt § 5 Abs. 1 VZG 1983 in Verbindung mit § 10 Abs. 2 und 3 BStatG zu. Die Auskunftspflicht besteht nach § 10 Abs. 2 BStatG gegenüber den mit der Durchführung der Bundesstatistik amtlich betrauten Stellen und Personen. Nach § 10 Abs. 3 BStatG ist die Antwort unter anderem kosten- und portofrei zu erteilen. Die Auskunftspflicht kann somit auf dem Postwege erfüllt werden; der Bürger ist berechtigt, den Erhebungsbogen zur Volkszählung im verschlossenen Umschlag kosten- und portofrei an die Zählungsdienststellen zu senden. Eine andere Auslegung hätte zur Folge, daß die Erhebungsform der Volkszählung 1983 unverhältnismäßig wäre und deshalb das allgemeine Persönlichkeitsrecht aus Art. 2 Abs. 1 in Verbindung mit Art. 1 Abs. 1 GG verletzt würde.

dd) Die Erhebungstatbestände des § 2 Nr. 1 bis 7 und der §§ 3, 4 VZG 1983 sind auch in ihrer Gesamtheit erforderlich, um den Zweck der

Volkszählung zu erreichen. Die Volkszählung soll ein vielseitiges koordiniertes statistisches Gesamtbild von Gesellschaft und Wirtschaft liefern. Dazu werden die Daten aus allen Zählungsteilen - für die Volks- und Berufszählung sowie für die Gebäude-, Wohnungs- und Arbeitsstättenzählung - in Verbindung miteinander benötigt. Die Erhebungstatbestände des Volkszählungsgesetzes 1983 dienen in der Regel mehreren nicht abschließend zu benennenden Zwecken. Das jeweilige Merkmal darf aber nicht isoliert gesehen werden. Denn nur in der Kombination mit weiteren Merkmalen - in Abhängigkeit von den jeweiligen Fragestellungen - sind die vielfältigen von der Bundesregierung in ihrer Stellungnahme im einzelnen genannten Zwecke zu erfüllen. Deshalb werden die Daten gerade in ihrer Gesamtheit benötigt.

2. Indessen bedarf es zur Sicherung des Rechts auf informationelle Selbstbestimmung noch ergänzender verfahrensrechtlicher Vorkehrungen für Durchführung und Organisation der Datenerhebung. Die verfassungsrechtlichen Anforderungen (oben C II 2 bb) sind für die durch das Volkszählungsgesetz 1983 vorgesehene Erhebung nur zum Teil erfüllt. Zwar trägt § 11 BStatG dem Schutz des Grundrechts auf informationelle Selbstbestimmung durch eine Regelung über das Statistikgeheimnis Rechnung. Auch schreibt § 11 Abs. 7 Satz 1 BStatG die Löschung der zur Identifizierung dienenden Daten vor, sobald diese nicht mehr für statistische Zwecke des Bundes benötigt werden. Bis zu diesem Zeitpunkt sollen nach Satz 2 der Vorschrift Namen und Anschriften von den übrigen Angaben getrennt und unter besonderem Verschluss gehalten werden. Diese Bestimmungen reichen jedoch nicht aus, um für die Volkszählung verfassungsgemäße Bedingungen der Datenerhebung und -verarbeitung zu gewährleisten. Vielmehr hat der Gesetzgeber darüber hinaus für notwendige Sicherungsvorkehrungen zum Schutz des informationellen Selbstbestimmungsrechts Sorge zu tragen. Er braucht nicht alles selbst zu regeln, muß aber dafür sorgen, daß das Notwendige geschieht. Im ein-

zelen sind folgende grundrechtssichernde Maßnahmen geboten:

a) Es bestehen Aufklärungs- und Belehrungspflichten. Zwar braucht der Auskunftspflichtige sich nicht mit anderen einem Haushalt zurechnen zu lassen, sondern wird, sofern er es wünscht, anhand eines eigenen Haushaltsbogens gezählt; denn § 5 Abs. 1 VZG 1983 sieht grundsätzlich eine persönliche Auskunftspflicht jedes einzelnen Bürgers vor. Auch steht diesem - wie bereits ausgeführt - das Recht zu, den ausgefüllten Erhebungsbogen in verschlossenem Umschlag dem Zähler zu übergeben, bei der Zählungsdienststelle abzugeben oder ihn ihr mit der Post zuzusenden. Diese Rechte sind für den Bürger bei Massenerhebungen der streitigen Art aber nur schwer erkennbar und der gesetzlichen Regelung erst im Wege der Auslegung zu entnehmen; die vorgesehene Durchführung der Erhebung lenkt von ihnen eher ab. Daher hat der Gesetzgeber sicherzustellen, daß die Bürger über diese Rechte schriftlich belehrt werden. Auch ist deutlich kenntlich zu machen, soweit bestimmte Angaben (wie etwa die Telefonnummer) lediglich auf freiwilliger Basis erhoben werden.

b) Die zur Identifizierung dienenden Merkmale (insbesondere Namen, Anschriften, Kennnummern und Zählerlistennummern) sind zum frühest möglichen Zeitpunkt zu löschen und bis dahin von den übrigen Angaben getrennt unter Verschuß zu halten. Die Handhabung der Vorschrift des § 11 Abs. 7 BStatG, der insoweit grundrechtssichernde Funktion zukommt, darf nicht allein dem Ermessen der Verwaltung überlassen bleiben. Zugleich ist eine effektive Kontrolle durch die Datenschutzbeauftragten notwendig. Sinnvollerweise wird der Auskunftspflichtige genauer darüber zu belehren sein, welche Merkmale lediglich Hilfsmittel der Erhebung sind (vgl. § 5 des Mikrozensusgesetzes vom 21. Februar 1983 [BGBl. I S. 201]).

c) Den Bürgern treten Zähler entgegen, die Einblick in die Unterlagen erhalten, wenn der ausgefüllte Erhebungsbogen offen abgegeben wird. Deshalb

müssen Maßnahmen getroffen werden, um Interessenkollisionen möglichst zu vermeiden. Dem Schutzbedürfnis wird zwar schon weitgehend durch die aufgeführten verschiedenen Möglichkeiten der Abgabe des ausgefüllten Fragebogens Rechnung getragen. Dies allein reicht jedoch bei einer Massenerhebung mit etwa 600 000 Zählern (vgl. BTDrucks. 9/451, S. 10) für einen effektiven Schutz des Rechts auf informationelle Selbstbestimmung nicht aus. Mit Recht haben die Datenschutzbeauftragten deshalb in ihrer Besprechung vom 22. März 1983 angeregt, auf den Einsatz von Zählern zu verzichten, bei denen im Hinblick auf ihre dienstliche Tätigkeit Interessenkonflikte nicht auszuschließen sind. Als weitere Maßnahme ist eine Vorschrift geboten, daß Zähler - darüber besteht zwischen dem Bundesminister des Innern und den Datenschutzbeauftragten Einvernehmen - nicht in der unmittelbaren Nähe ihrer Wohnung eingesetzt werden sollen, damit in der Nachbarschaft die Auskunftsbereitschaft nicht beeinträchtigt wird.

d) Schließlich hat der Gesetzgeber dafür Sorge zu tragen, daß der Inhalt des Fragebogens mit dem Gesetz übereinstimmt. So ist es nicht angehängig, alle Auskunftspflichtigen von vornherein nach Haushalten zu erfassen, obwohl § 5 VZG 1983 grundsätzlich eine persönliche Auskunftspflicht jedes Bürgers vorsieht. Auch darf der Inhalt der einzelnen Fragen im Fragebogen nicht weiter gehen, als der Gesetzestext es zuläßt. Die Entscheidung, wie die Erfüllung dieser Anforderungen an den Fragebogen sicherzustellen ist, hat der Gesetzgeber zu treffen. Dazu stehen ihm verschiedene Möglichkeiten offen, einschließlich der Ermächtigung, den Inhalt des Fragebogens durch eine Rechtsverordnung festzulegen.

IV.

1. Die zu statistischen Zwecken erhobenen, noch nicht anonymisierten, also noch personenbezogenen Daten dürfen - wie bereits ausgeführt (oben C II 2 b cc) - kraft ausdrücklicher gesetzlicher Ermächtigung weitergeleitet

werden, soweit und sofern dies zur statistischen Aufbereitung durch andere Behörden erfolgt und wenn dabei die zum Schutz des Persönlichkeitsrechts gebotenen Vorkehrungen, insbesondere das Statistikgeheimnis und das Gebot der Anonymisierung, in gleicher Weise zuverlässig sichergestellt sind wie bei den Statistischen Ämtern des Bundes und der Länder. Würden hingegen personenbezogene, nicht anonymisierte Daten, die zu statistischen Zwecken erhoben wurden und nach der gesetzlichen Regelung dafür bestimmt sind, für Zwecke des Verwaltungsvollzuges weitergegeben (Zweckentfremdung), würde in unzulässiger Weise in das Recht auf informationelle Selbstbestimmung eingegriffen. Es kann offenbleiben, ob eine direkte Weiterleitung dieser Daten generell und selbst dann als unvereinbar mit dem Grundsatz der Trennung von Statistik und Vollzug zu beanstanden wäre, wenn der Gesetzgeber diese Weiterleitung ausdrücklich vorsähe. Es bedarf auch keiner abschließenden Erörterung, ob die gleichzeitige Durchführung einer an sich statthaften Erhebung personenbezogener Daten für statistische Zwecke mit einer an sich statthaften Erhebung personenbezogener Daten für bestimmte Zwecke des Verwaltungsvollzugs auf verschiedenen Bögen (kombinierte Erhebung) zulässig wäre. Sowohl die direkte Übermittlung von zu statistischen Zwecken erhobenen Daten als auch die kombinierte Erhebung wären schon deshalb nicht bedenkenfrei, weil die Verknüpfung zweier unterschiedlicher Zwecke mit unterschiedlichen Anforderungen den Bürger angesichts der für ihn undurchsichtigen Möglichkeiten der automatischen Datenverarbeitung in hohem Maße verunsichert und dadurch die Zuverlässigkeit der Angaben und deren Eignung für statistische Zwecke gefährden kann. Ferner wären die unterschiedlichen Voraussetzungen zu beachten: So gelten für die Erhebung und Verwertung zu statistischen Zwecken das Statistikgeheimnis, das Gebot der Anonymisierung und das Nachteilsverbot; für die Erhebung zu Verwaltungsvollzugszwecken ist dies hingegen

nicht oder nicht in gleicher Weise der Fall; während für die Statistik Identifikationsmerkmale (etwa Name und Anschrift) nur als Hilfsmittel dienen, sind sie in aller Regel für die Erhebung zu Verwaltungsvollzugszwecken wesentlicher Bestandteil. Zudem wird dabei die auf statistische Datensammlung zugeschnittene Ermittlungsorganisation zugleich für andere Erhebungszwecke eingesetzt, die für sich allein eine solche Organisation schwerlich rechtfertigen würden. Auch wäre zu beachten, daß das Rechtsschutzverfahren bei den beiden Erhebungsarten auseinanderlaufen kann.

Eine Regelung, die dennoch beide Zwecke gleichzeitig erreichen will, ist zur Erreichung der beabsichtigten Zwecke jedenfalls dann untauglich und damit verfassungswidrig, wenn sie tendenziell Unvereinbares miteinander verbindet. In einem solchen Fall kann die Verbindung statistischer Zwecke mit Verwaltungsvollzugszwecken in einer Zählung nicht nur zu Unklarheit und Unverständlichkeit der Norm führen, sondern bewirkt darüber hinaus ihre Unverhältnismäßigkeit. Anders als bei Datenerhebungen zu ausschließlich statistischen Zwecken ist hier eine enge und konkrete Zweckbindung der weitergeleiteten Daten unerläßlich (oben C II 2 a). Zudem ist das Gebot der Normenklarheit von besonderer Bedeutung. Der Bürger muß aus der gesetzlichen Regelung klar erkennen können, daß seine Daten nicht allein zu statistischen Zwecken verwendet werden, für welche konkreten Zwecke des Verwaltungsvollzugs seine personenbezogenen Daten bestimmt und erforderlich sind und daß ihre Verwertung unter Schutz gegen Selbstbeztüchtigungen auf diesen Zweck begrenzt bleibt.

2. Die Kombination der Volkszählung für statistische Zwecke mit dem Melderegisterabgleich nach § 9 Abs. 1 VZG 1983 entspricht nicht den verfassungsrechtlichen Anforderungen.

a) Entgegen der Auffassung der Beschwerdeführer fehlt dem Bund zur Regelung des Melderegisterabgleichs allerdings nicht die Zuständig-

keit; sie ist nach Art. 75 Nr. 5 GG gegeben.

Die Rahmengesetzgebungskompetenz des Bundes (Art. 75 GG) gestattet diesem nach der ständigen Rechtsprechung des Bundesverfassungsgerichts auch Vollregelungen für einzelne Teile einer Gesetzgebungsmaterie, sofern dem Landesgesetzgeber für die Gesamtmaterie noch ausreichender Regelungsspielraum verbleibt, den dieser aufgrund eigener EntschlieÙung ausfüllen kann (vgl. BVerfGE 43, 291 [343] - Numerus clausus). Da § 9 Abs. 1 Satz 1 VZG 1983 nur die Möglichkeit des Melderegisterabgleichs einräumt, bleibt dem Landesgesetzgeber, der sowohl das Ob als auch das Wie des Abgleichs der Angaben der Volkszählung nach § 2 Nr. 1 und 2 VZG 1983 bestimmen kann, noch ausreichender Regelungsspielraum, den er aufgrund eigener EntschlieÙung ausfüllen kann, aber nicht muß. Die Entscheidung darüber, ob ein Bedürfnis nach bundesgesetzlicher Regelung des Melderegisterabgleichs im Sinne des Art. 72 Abs. 2 GG besteht, ist in das Ermessen des Bundesgesetzgebers gestellt (vgl. BVerfGE 33, 224 [229]; st. Rspr.). Für den Melderegisterabgleich besteht nach der nicht zu beanstandenden Einschätzung des Gesetzgebers ein Bedürfnis nach bundesgesetzlicher Regelung zur Wahrung der Rechts- oder Wirtschaftseinheit (Art. 72 Abs. 2 Nr. 3 GG); denn die Berichtigung der Melderegister sollte insbesondere im Hinblick auf § 12 Abs. 2 des Melderechtsrahmengesetzes (MRRG) vom 16. August 1980 (BGBl. I S. 1429) in allen Bundesländern zur gleichen Zeit und in gleichem Umfang erfolgen. Da somit die Zuständigkeit des Bundes zur Regelung des Melderegisterabgleichs nach Art. 75 Nr. 5 GG gegeben ist, kann dahingestellt bleiben, ob seine Zuständigkeit zu dieser Regelung auch aus Art. 73 Nr. 11 GG folgt.

b) § 9 Abs. 1 VZG 1983 verletzt aber das in Art. 2 Abs. 1 in Verbindung mit Art. 1 Abs. 1 GG gesicherte Recht auf informationelle Selbstbestimmung, weil die Regelung tendenziell Unvereinbares miteinander verbindet, deshalb

zur Erreichung der angestrebten Zwecke ungeeignet, in ihrem Inhalt unklar und daher in ihrer Tragweite für den Bürger unverständlich ist.

§ 9 Abs. 1 Satz 1 VZG 1983 gestattet den Gemeinden, bestimmte Angaben aus den Erhebungsunterlagen mit den Melderegistern zu vergleichen und zu deren Berichtigung zu verwenden. Ausgewählte Personendaten der Volkszählung 1983 können so nicht nur zu statistischen Zwecken, sondern zusätzlich zu einem Verwaltungsvollzug verwandt werden, dem keine konkrete Zweckbindung entspricht. Zwar ergibt sich aus der gesetzlichen Regelung, daß die gemäß § 2 Nr. 1 und 2 VZG 1983 erhobenen Daten nicht nur zu statistischen Zwecken, sondern zusätzlich für den Melderegisterabgleich erhoben werden; es ist jedoch infolge der Aufgaben der Meldebehörden, die Daten ihrerseits nach Maßgabe des Vierten Abschnitts des Melderechtsrahmengesetzes und der entsprechenden Vorschriften der Länder weiterzugeben, nicht vorhersehbar, zu welchem konkreten Zweck welche Behörden die Daten verwenden. Dies hat zur Folge, daß sich die Zwecke beider Erhebungen (Statistik - Melderegisterabgleich) nicht nur gegenseitig beeinträchtigen, sondern sogar ausschließen; denn während die Effizienz der Statistik eine strenge Beachtung des Statistikgeheimnisses verlangt, ist dieses, wie die weitergehenden Übermittlungsregelungen des Melderechtsrahmengesetzes zeigen, mit den Aufgaben der Meldebehörden (§ 1 Abs. 3 MRRG) unvereinbar.

Wie sehr durch die gleichzeitige Verfolgung beider Zwecke die Funktionsfähigkeit der amtlichen Statistik gefährdet wird, die ein Kernstück der statistischen Bestandsaufnahme bildet (vgl. Begründung der Bundesregierung zu dem Entwurf eines Gesetzes über eine Volks-, Berufs-, Wohnungs- und Arbeitsstättenzählung - Volkszählungsgesetz 1982 [BTDrucks. 9/451, S. 7, A I]), hat auch der Gesetzgeber gesehen; denn in § 9 Abs. 1 Satz 2 hat er es ausdrücklich untersagt, aus den statistischen Einzelangaben gewonnene Erkenntnisse zu Maßnahmen gegen den einzelnen Auskunftspflichtigen zu verwenden. Dieses Nachteilsverbot verspricht jedoch mehr, als es leisten

kann. Es vermag das Defizit für die Funktionsfähigkeit der Statistik und für den Schutz der Betroffenen nicht auszugleichen, das durch die Verbindung von Statistik und Vollzug entsteht. Das Verbot, das wörtlich aus § 11 Abs. 3 Satz 2 BStatG übernommen und welches auf das Statistikgeheimnis zugeschnitten ist, kann zwar einen ausreichenden Schutz gewähren, wenn die Daten allein zu statistischen Zwecken weitergegeben werden. Seine Übernahme in eine Vorschrift über den Melderegisterabgleich erhöht aber die Unverständlichkeit der gesamten Regelung und führt dazu, daß der auskunftspflichtige Bürger die Auswirkungen dieser Bestimmung nicht mehr zu übersehen vermag. Für den Betroffenen ist nicht erkennbar, daß seine statistischen Angaben nach Maßgabe der melderechtlichen Vorschriften in weitem Umfang an Behörden und öffentliche Stellen übermittelt werden können, ohne daß diese den statistischen Ursprung dieser Daten feststellen und dem Nachteilsverbot Rechnung tragen können. Damit kann das Nachteilsverbot (§ 9 Abs. 1 Satz 2 VZG 1983) seine Aufgabe nicht erfüllen; zugleich verletzt es das Gebot der Normenklarheit (oben C II 1 b).

3. Auch § 9 Abs. 2 VZG 1983 verstößt gegen Art. 2 Abs. 1 in Verbindung mit Art. 1 Abs. 1 GG. Diese Vorschrift gestattet die Übermittlung von personenbezogenen Einzelangaben an die fachlich zuständigen obersten Bundes- und Landesbehörden sowie an die von ihnen bestimmten Stellen, soweit diese personenbezogenen Daten von den Empfängern zur rechtmäßigen Erfüllung der in ihrer Zuständigkeit liegenden Aufgaben benötigt werden. Sie geht über § 11 Abs. 5 und 6 BStatG hinaus, da die Daten lediglich ohne Namen, nach § 9 Abs. 2 Satz 2 VZG 1983 auch ohne die Angabe der Zugehörigkeit oder Nichtzugehörigkeit zu einer Religionsgesellschaft übermittelt werden können und dem Betroffenen daher noch ohne Schwierigkeiten zuzuordnen sind. Ob die Übermittlung nur zu statistischen Zwecken oder auch für den Verwaltungsvollzug zulässig ist, kann der Vorschrift nicht entnommen werden. Eine Begrenzung auf die Übermittlung zu statistischen Zwecken scheitert an der

fehlenden Normenklarheit. Damit ist aber die Möglichkeit der Verwendung für Verwaltungsvollzugszwecke gegeben. Selbst wenn die Übermittlung von zu statistischen Zwecken erhobenen personenbezogenen Daten zu Verwaltungsvollzugszwecken oder eine Kombination einer für sich allein zulässigen statistischen Erhebung mit einer für sich allein zulässigen Erhebung zu Verwaltungsvollzugszwecken nicht von vornherein gegen das Persönlichkeitsrecht verstoßen sollte, verletzt § 9 Abs. 2 VZG 1983 die Bürger doch bereits deshalb in ihrem Recht auf informationelle Selbstbestimmung, weil weder aus der Vorschrift klar zu erkennen ist, daß diese überhaupt eine Weitergabe zu Verwaltungszwecken vorsieht, noch um welche konkreten, klar definierten Zwecke es sich dabei handelt, wie dies bei nicht anonymisierten Daten geboten ist. Wenn aber schon eine klare Zweckbestimmung fehlt, ist auch nicht mehr abzusehen, ob sich die Weitergabe in den Grenzen des zur Zweckerfüllung Erforderlichen hält.

4. § 9 Abs. 3 VZG 1983 verstößt ebenfalls gegen Art. 2 Abs. 1 in Verbindung mit Art. 1 Abs. 1 GG.

a) Satz 1 des § 9 Abs. 3 VZG 1983 ermöglicht es, die mit Hilfe der Gemeinden erhobenen personenbezogenen Daten ohne Namen auch dem kommunalen Bereich für bestimmte Verwaltungszwecke zur Verfügung zu stellen. Übermittelt werden dürfen die erforderlichen (personenbezogenen) Einzelangaben über die nach den §§ 2 bis 4 VZG 1983 erfaßten Tatbestände - mit Ausnahme der nach § 4 Nr. 1 Buchstabe c und § 4 Nr. 3 Buchstabe c VZG 1983 verlangten Angaben und des Merkmals der rechtlichen Zugehörigkeit oder Nichtzugehörigkeit zu einer Religionsgesellschaft - für Zwecke der Regionalplanung, des Vermessungswesens, der gemeindlichen Planung und des Umweltschutzes. Zu welchem konkreten Zweck die Daten indessen weitergegeben werden, insbesondere ob nur zu statistischen oder auch zu Verwaltungsvollzugszwecken, ist danach nicht hinreichend erkennbar. So besteht Regionalpla-

nung auf gemeindlicher Ebene aus den Flächennutzungsplänen und den aus ihnen hervorgegangenen Bebauungsplänen. Diese sind ebenso Bestandteil gemeindlicher Planung und treffen für die im jeweiligen Planungsgebiet belegenen Grundstücke spezifizierte und eindeutige Festsetzungen über Art und Ausmaß der zugelassenen baulichen Nutzung, mithin Verwaltungsentscheidungen gegenüber dem einzelnen Bürger. Auch die für Zwecke des Vermessungswesens und des Umweltschutzes übermittelten personenbezogenen Einzelangaben können von den Übermittlungsadressaten nicht nur zu statistischen, sondern ebenso zu Verwaltungsvollzugszwecken verwendet werden. So wurde in der Berichterstat-tergruppe "Statistik" des Innenausschusses anläßlich der Beratung des Gesetzesentwurfs der Bundesregierung ausdrücklich darauf hingewiesen, daß mit der Formulierung "für Zwecke des Vermessungswesens" gerade nicht nur eine statistische Aufbereitung für eine gemeindliche Planung gemeint sei, sondern mit Rücksicht auf die Landesvermessungsbehörden an einen Abgleich der Unterlagen und an eine Verbesserung der vorhandenen Liegenschaftskataster gedacht sei (vgl. S.14 des Kurzprotokolls der 4. Sitzung der Berichterstat-tergruppe "Statistik" vom 8. Mai 1979). Überdies verfolgen der Umweltschutz und das Vermessungswesen im Bereich der Gemeinden weniger statistische, sondern eher Verwaltungsvollzugszwecke; hierauf hatte bereits der Bayerische Landesbeauftragte für den Datenschutz in seiner Stellungnahme vom 31. Mai 1979 an den Innenausschuß des Deutschen Bundestages ausdrücklich hingewiesen. § 9 Abs. 3 Satz 1 VZG 1983 verstößt daher bereits deshalb gegen das durch Art. 2 Abs. 1 in Verbindung mit Art. 1 Abs. 1 GG geschützte allgemeine Persönlichkeitsrecht, weil die Vorschrift weder klar erkennen läßt, daß die übermittelten personenbezogenen Daten auch zu Verwaltungsvollzugszwecken verwendet werden können, noch um welche konkreten klar definierten Zwecke es sich dabei handelt. Angesichts der Unklarheit der vorgesehenen Zwecke ist es den Statistischen Ämtern des Bundes und der Länder auch nicht möglich festzustellen, ob zur Erfüllung der jeweiligen

Zwecke nicht die Übermittlung - faktisch - anonymisierter Einzelangaben (§ 11 Abs. 5 BStatG) an die Gemeinden oder ihre Verbände genügt.

b) Auch Satz 2 des § 9 Abs. 3 VZG 1983 verstößt gegen das Recht auf informationelle Selbstbestimmung. Für eigene statistische Aufbereitungen können den Gemeinden und Gemeindeverbänden nach dieser Vorschrift die nach den §§ 2 bis 4 VZG 1983 erfaßten Tatbestände sogar einschließlich der Namen zur Verfügung gestellt werden.

Zwar begrenzt die Bestimmung damit die Verwendung personenbezogener Einzelangaben im kommunalen Bereich auf statistische Aufbereitungen. Unberücksichtigt bleibt jedoch, daß es zur Sicherung des informationellen Selbstbestimmungsrechts der Bürger darüber hinaus bei der Verarbeitung personenbezogener Daten auch außerhalb der Statistischen Ämter einer Organisation bedarf, welche die Zweckbindung ebenso sichert wie innerhalb der Statistischen Ämter des Bundes und der Länder. Eine derartige Sicherung ist insbesondere deshalb geboten, weil in vielen Gemeinden keine für die Bearbeitung von Statistiken zuständigen Stellen vorhanden sind, so daß eine ausschließlich für statistische Zwecke vorgesehene Nutzung der Daten nicht als ausreichend gewährleistet angesehen werden kann. Hinzu kommt, daß die Kommunalstatistik im Gegensatz zur Bundesstatistik nicht gesetzlich geregelt und damit von anderen Verwaltungsaufgaben nicht von vornherein abgeschottet ist. Damit ist der Datenfluß personenbezogener Daten über die nach den §§ 2 bis 4 VZG 1983 erfaßten Tatbestände innerhalb der Kommunen und ihrer Verbände nur unzureichend allein durch die Verwendungsschranke "statistische Aufbereitungen" gehemmt. Diese Formulierung ist aber so ungenau, daß sie herangezogen werden kann, um die verschiedensten Aktivitäten zu decken. Im kommunalen Bereich sind die Grenzen statistischer Nutzung fließend: Darunter werden nicht nur herkömmliche Tabellenwerke verstanden, sondern auch Spezialaufbereitungen für Pla-

nungszwecke, die bei kleinräumigem Bezug - wegen des besonders großen Zusatzwissens der Kommunen - leicht an die Grenze der Deanonymisierung stoßen. Gemeindliche Statistik wird insoweit heute weitgehend als "Stadtentwicklung" oder "Stadtentwicklungsforschung" verstanden. Gerade wenn sich die Angaben - wie im gemeindlichen Bereich - auf kleinere Personengruppen beziehen, muß der Gesetzgeber für organisatorische Vorkehrungen sorgen, welche die vorgesehene Zweckbindung garantieren. Dazu ist die Trennung der Kommunalstatistik von anderen Aufgabenbereichen der Gemeinden und ihrer Verbände ("informationelle Gewaltenteilung") unerläßlich. Da § 9 Abs. 3 Satz 2 VZG 1983 eine Übermittlung von personenbezogenen Einzelangaben für statistische Aufbereitungen der Gemeinden und ihrer Verbände gestattet, ohne die Zweckbindung zu statistischen Zwecken wie in den Statistischen Ämtern des Bundes und der Länder zu sichern, ist die Vorschrift mit Art. 2 Abs. 1 in Verbindung mit Art. 1 Abs. 1 GG unvereinbar.

5. Demgegenüber verletzt § 9 Abs. 4 VZG 1983 nicht das allgemeine Persönlichkeitsrecht. Diese Vorschrift gestattet für wissenschaftliche Zwecke die Übermittlung bestimmter Einzelangaben an Amtsträger und für den öffentlichen Dienst besonders Verpflichtete. Die Übermittlung hat sich in den Grenzen des für wissenschaftliche Zwecke Erforderlichen zu halten; Name und Anschrift dürfen überhaupt nicht weitergegeben werden. Die Regelung folgt damit der Erkenntnis, daß für die meisten Untersuchungsbereiche ein direkter Personenbezug nicht erforderlich ist; denn der Wissenschaftler ist regelmäßig nicht an der einzelnen Person interessiert, sondern an dem Individuum als Träger bestimmter Merkmale. Da bei den Übermittlungsadressaten des § 9 Abs. 4 VZG 1983 regelmäßig kaum Zusatzwissen vorhanden sein wird, ist nach dem derzeitigen Erkenntnis- und Verfahrensstand nicht davon auszugehen, daß der Schutz des informationellen Selbstbestimmungsrechts bei der Verarbeitung von Daten nach § 9 Abs. 4 VZG 1983 über die durch § 5 BDSG, § 11 Abs. 5 BStatG, § 9 Abs. 5 VZG 1983 und die Kon-

trolle der Datenschutzbeauftragten des Bundes und der Länder gewährleisteten Sicherungen hinaus weitere Vorkehrungen von Verfassungen wegen erfordert.

V.

Die Beschwerdeführer werden nicht in ihrem Grundrecht aus Art. 19 Abs. 4 GG verletzt.

1. Art. 19 Abs. 4 GG garantiert nicht nur das formelle Recht und die Möglichkeit, die Gerichte anzurufen, sondern auch die Effektivität des Rechtsschutzes; der Bürger hat einen substantiellen Anspruch auf eine tatsächlich wirksame gerichtliche Kontrolle (BVerfGE 53, 115 [127 f.]; st. Rspr.). Würde das Volkszählungsgesetz 1983 demnach verhindern, daß der Bürger Kenntnis davon erlangen könnte, wer wo über welche seiner personenbezogenen Daten in welcher Weise und zu welchen Zwecken verfügt, so wäre sein Rechtsschutz verfassungsrechtlich unzureichend. Gerade deshalb verpflichtet Art. 19 Abs. 4 GG die Statistischen Ämter des Bundes und der Länder, die Übermittlung personenbezogener Daten zu protokollieren, so daß der Bürger von der Weitergabe seiner Daten gemäß § 13 BDSG und den entsprechenden Vorschriften der Datenschutzgesetze der Länder Kenntnis erlangen und dagegen den Rechtsweg beschreiten kann.

2. Auch § 5 Abs. 2 VZG 1983, der die aufschiebende Wirkung von Rechtsbehelfen gegen die Aufforderung zur Auskunftserteilung ausschließt, ist mit Art. 19 Abs. 4 GG vereinbar.

Der Rechtsweggarantie kommt auch die Aufgabe zu, irreparable Entscheidungen, wie sie durch die sofortige Vollziehung einer staatlichen Maßnahme eintreten können, soweit als möglich auszuschließen (BVerfGE 35, 263 [274]; 51, 268 [284]; 53, 30 [67 f.]). Aus dieser grundsätzlichen Garantie folgt zugleich das Verfassungsgebot, möglichst zu verhindern, daß durch die sofortige Vollziehung Tatsachen geschaffen werden, die auch dann nicht mehr rückgängig gemacht werden können, wenn sie sich

bei richterlicher Prüfung als rechtswidrig erweisen sollten (vgl. BVerfGE 35, 382 [401 f.]; 37, 150 [153]). Andererseits gewährleistet Art. 19 Abs. 4 GG die aufschiebende Wirkung von Rechtsbehelfen im Verwaltungsprozeß nicht schlechthin. Überwiegende öffentliche Belange können es rechtfertigen, den Rechtsschutzanspruch des Einzelnen einstweilen zurückzustellen, um unaufschiebbare Maßnahmen im Interesse des allgemeinen Wohls rechtzeitig in die Wege zu leiten (BVerfGE 51, 268 [284]).

Bei Volkszählungen wäre eine vollständige Erhebung, die insbesondere als Informationsbasis für regional bezogene Entscheidungen unentbehrlich ist, für die Dauer der aufschiebenden Wirkung von Widerspruch und Anfechtungsklage gegen die Aufforderung zur Auskunftserteilung ausgeschlossen. Das Ziel der Volkszählung wäre ohne § 5 Abs. 2 VZG 1983 gefährdet. Die besonderen Umstände der Volkszählung, die auf vollständige Angaben zu einem Stichtag angewiesen ist, rechtfertigen es, den Rechtsschutzanspruch des einzelnen Bürgers einstweilen zurückzustellen.

VI.

1. Da die Absätze 1 bis 3 des § 9 VZG 1983 mit dem Grundgesetz unvereinbar sind und die Beschwerdeführer in ihren Grundrechten aus Art. 2 Abs. 1 in Verbindung mit Art. 1 Abs. 1 GG verletzen, sind diese Vorschriften gemäß § 95 Abs. 3 Satz 1 BVerfGG für nichtig zu erklären. Gründe, die es ausnahmsweise zulassen, von einer Nichtigkeitserklärung abzusehen, liegen nicht vor.

2. Die Entscheidung über die Erstattung der Auslagen beruht auf § 34 Abs. 3 und 4 BVerfGG.

Da die Verfassungsbeschwerden Anlaß zur Gesamtüberprüfung des Gesetzes gegeben und zu wesentlichen Beanstandungen geführt haben, ist es gerecht-

fertigt, eine Auslagenerstattung auch insoweit anzuordnen, als die Verfassungsklagen erfolglos geblieben sind.

Dr. Benda

Dr. Simon

Dr. Hesse

Dr. Katzenstein

Dr. Niemeyer

Dr. Heußner

Niedermaier

Dr. Henschel

Gesetz über eine Volks-, Berufs-, Gebäude-, Wohnungs- und Arbeitsstättenzählung (Volkszählungsgesetz 1987)

vom 8. November 1985 (BGBl. I S. 2078)

Der Bundestag hat mit Zustimmung des Bundesrates das folgende Gesetz beschlossen:

§ 1

Art und Stichtag der Erhebung

(1) Nach dem Stand vom 25. Mai 1987 (Zählungsstichtag) werden flächendeckend eine Volks- und Berufszählung, eine Gebäude- und Wohnungszählung sowie eine Zählung der nichtlandwirtschaftlichen Arbeitsstätten und Unternehmen (Arbeitsstättenzählung) durchgeführt.

(2) Die Ergebnisse der Zählungen bilden Grundlagen für politische Entscheidungen in Bund, Ländern, Gemeinden und Gemeindeverbänden auf den Gebieten Wirtschaft und Soziales, Wohnungswirtschaft, Raumordnung, Verkehr, Umwelt sowie Arbeitsmarkt und Bildungswesen. Die Zählungen vermitteln zugleich Grunddaten für das Gesamtsystem der amtlichen Statistik und sind Grundlage für die Feststellung der amtlichen Bevölkerungszahl von Bund, Ländern und Gemeinden durch die statistischen Ämter des Bundes und der Länder.

(3) Mit der Gebäudezählung kann bis zu sechs Monaten vor dem Zählungsstichtag begonnen werden.

(4) Wiederholungsbefragungen zur Prüfung der Zuverlässigkeit der Ergebnisse sind mit einem Auswahlsatz bis zu 0,2 vom Hundert der Befragten bei den Erhebungsmerkmalen nach § 5 Nr. 1, 3 und 5 zulässig.

§ 2

Erhebungseinheiten

(1) Erhebungseinheiten sind Personen und Haushalte (Volks- und Berufszählung), Wohnungen (Wohnungszählung), Gebäude mit Wohnraum und ständig bewohnte Unterkünfte (Gebäudezählung) sowie nichtlandwirtschaftliche Arbeitsstätten und Unternehmen (Arbeitsstättenzählung).

(2) Einen Haushalt bilden alle Personen, die gemeinsam wohnen und wirtschaften. Wer allein wirtschaftet, bildet einen eigenen Haushalt. Personen mit mehreren Wohnungen (§ 12 Melderechtsrahmengesetz - MRRG) sind in jeder Wohnung einem Haushalt zuzuordnen.

§ 3

Merkmale

(1) Die Volks-, Berufs-, Gebäude-, Wohnungs- und Arbeitsstättenzählung erhebt Merkmale über persönliche und sachliche Verhältnisse, die zur statistischen Verwendung bestimmt sind (Erhebungsmerkmale) oder die, vorbehaltlich der Regelung in § 8 Abs. 2 und § 15 Abs. 5, der Durchführung der Zählung dienen (Hilfsmerkmale). Als Erhebungsmerkmal gilt auch die Blockseite (§ 15 Abs. 4 Satz 3).

(2) Die Erhebungsmerkmale dürfen auf die für die maschinelle Weiterverarbeitung bestimmten Datenträger übernommen werden. Hilfsmerkmale dürfen auf die für die maschinelle Weiterverarbeitung bestimmten Datenträger übernommen werden, soweit dies nach § 15 Abs. 4 zugelassen ist oder soweit sie nach § 15 Abs. 5 verwendet werden dürfen.

§ 4

Laufende Nummern und Ordnungsnummern

Die auf den Erhebungsvordrucken ausgedruckten laufenden Nummern und die im Erhebungsverfahren zur Kennzeichnung statistischer Zusammenhänge verwendeten Nummern (Ordnungsnummern) dürfen auf die für die maschinelle Weiterverarbeitung bestimmten Datenträger übernommen werden. Diese Nummern dürfen nur Angaben nach den §§ 5 bis 8 über Gebäude-, Wohnungs-, Haushalts- und Unternehmenszugehörigkeit enthalten.

§ 5

Erhebungsmerkmale der Volks- und Berufszählung

Erhebungsmerkmale der Volks- und Berufszählung sind:

1. Gemeinde; Nutzung der Wohnung als alleinige Wohnung, Haupt- oder Nebenwohnung (§ 12 MRRG); Wohnung, von der aus der Weg zur Arbeits- oder Ausbildungsstätte vorwiegend angetreten wird; Zahl der Personen im Haushalt; Gesamtzahl der Personen und Haushalte in Gemeinschafts- und Anstaltsunterkünften; Wohnungs- und Haushaltszugehörigkeit; Geschlecht; Geburtsjahr; Geburtstag im Zeitraum 1. Januar bis 24. Mai oder 25. Mai bis 31. Dezember; Familienstand;
2. rechtliche Zugehörigkeit zu einer Religionsgesellschaft (römisch-katholische Kirche; evangelische Kirche; evangelische Freikirche; jüdische Religionsgesellschaft; islamische Religionsgemeinschaft; andere nicht namentlich aufzuführende Religionsgesellschaften; keine rechtliche Zugehörigkeit zu einer Religionsgesellschaft);
3. Staatsangehörigkeit (deutsch; griechisch; italienisch; übrige EG-Staaten; jugoslawisch; türkisch; sonstige Staatsangehörigkeit, keine Staatsangehörigkeit);
4. Art des überwiegenden Lebensunterhaltes (Erwerbs-, Berufstätigkeit; Arbeitslosengeld, -hilfe; Rente, Pension; eigenes Vermögen, Vermietung, Verpachtung, Altenteil; Unterhalt, Zuwendungen durch Eltern, Ehegatten oder andere; sonstige Unterstützungen);
5. Beteiligung am Erwerbsleben (Vollzeit- oder Teilzeittätigkeit; arbeitslos, arbeitsuchend; nicht erwerbstätig; den eigenen Haushalt führend; Schüler, Student);
6. bei Personen von 15 bis 65 Jahre: erlernter Beruf und Dauer der praktischen Berufsausbildung; höchster Schulabschluß an allgemeinbildenden Schulen; höchster Abschluß an einer berufsbildenden Schule oder Hochschule sowie Hauptfachrichtung des letzten Abschlusses;
7. bei Erwerbstätigen sowie Schülern und Studenten: Gemeinde, Straße, Hausnummer der Arbeits- oder Ausbildungsstätte; hauptsächlich benutztes Verkehrsmittel und Zeitaufwand für den Weg zur Arbeits- oder Ausbildungsstätte
8. bei Erwerbstätigen: Wirtschaftszweig des Betriebes; Stellung im Beruf (Facharbeiter; sonstiger Arbeiter; Angestellter; Auszubildender; Beamter, Richter, Beamtenanwärter, Soldat, Zivildienstleistender; Selbständiger mit bezahlten Beschäftigten oder ohne bezahlte Beschäftigte; mithelfender Familienangehöriger); tatsächlich ausgeübte Tätigkeit; landwirtschaftliche und nichtlandwirtschaftliche Nebenerwerbstätigkeit.

§ 6

Erhebungsmerkmale der Gebäude- und Wohnungszählung

(1) Erhebungsmerkmale der Gebäudezählung sind:

Gemeinde; Art des Gebäudes (Wohngebäude, sonstiges Gebäude mit Wohnraum, bewohnte Unterkunft, Wohnheim) und Baujahr; Eigentümer nach Personen oder Personengemeinschaften, Gemeinschaft von Wohnungseigentümern, gemeinnütziges, freies Wohnungsunternehmen, sonstige Eigentümer; Förderung von Wohnungen mit Mitteln des sozialen Wohnungsbaus; Zahl der Wohnungen und Arbeitsstätten im Gebäude.

(2) Erhebungsmerkmale der Wohnungszählung sind:

1. Gemeinde; Nutzung der Wohnung als Eigentümer, Hauptmieter, Untermieter; Nutzung durch Angehörige ausländischer Streitkräfte, diplomatischer, berufskonsularischer Vertretungen sowie der Ständigen Vertretung der Deutschen Demokratischen Republik; Freizeitwohnung; Einzugsjahr des Haushalts; Ausstattung der Wohnung mit Küche, Kochnische, Bad oder Dusche und WC; Art der Beheizung und der Heizenergie; Fläche der gesamten Wohnung; Zahl der Räume mit 6 und mehr qm und der davon untervermieteten oder gewerblich genutzten Räume; Förderung der Wohnung mit Mitteln des sozialen Wohnungsbaus; Zahl der Haushalte und Arbeitsstätten in der Wohnung; Leerstehen und Dauer des Leerstehens der Wohnung;
2. bei vermieteten Wohnungen außerdem: Höhe der monatlichen Miete; Ermäßigung oder Wegfall der Miete; Nutzung als Dienst-, Werks-, Berufs- oder Geschäftsmietwohnung.

Erhebungsmerkmale der Arbeitsstättenzählung

Erhebungsmerkmale der Arbeitsstättenzählung sind:

1. bei allen Arbeitsstätten
 - a) Gemeinde; Träger bei Anstalten oder Einrichtungen von Behörden, der Sozialversicherung, der Kirchen, Verbände und sonstigen Organisationen; Angaben über die wirtschaftliche Tätigkeit und für die Zuordnung zu den Wirtschaftszweigen; Eröffnungsjahr; Neuerrichtung oder Standortverlagerung innerhalb der Gemeinde oder aus einer anderen Gemeinde nach 1980; Niederlassungsart (einzige Arbeitsstätte, Haupt- oder Zweigniederlassung);
 - b) jeweils nach Geschlecht: Zahl der tätigen Personen nach Stellung im Betrieb (tätige Inhaber; unbezahlt mithelfende Familienangehörige; Beamte, Richter, Beamtenanwärter; Angestellte; Facharbeiter; sonstige Arbeiter; Auszubildende); Zahl der Teilzeitbeschäftigten sowie Zahl der ausländischen Arbeitnehmer;
 - c) Angaben über Zahlung und Summe der Bruttolöhne und -gehälter des vorhergehenden Kalenderjahres;
2. bei einzigen Arbeitsstätten oder Hauptniederlassungen außerdem
 - a) Eintragung des Unternehmens in die Handwerksrolle für handwerkliche Haupt- oder Nebenbetriebe;
 - b) Rechtsform des Unternehmens;
3. bei Hauptniederlassungen zusätzlich zu den Angaben nach den Nummern 1 und 2
 - a) für das ganze Unternehmen
Schwerpunkt der wirtschaftlichen Tätigkeit; Zahl der inländischen Zweigniederlassungen; jeweils nach Geschlecht: Zahl der tätigen Personen nach Stellung im Betrieb (tätige Inhaber, unbezahlt mithelfende Familienangehörige, Arbeitnehmer); Angaben über Zahlung und Summe der Bruttolöhne und -gehälter des vorhergehenden Kalenderjahres;
 - b) für jede inländische Zweigniederlassung
Gemeinde; Schwerpunkt der wirtschaftlichen Tätigkeit; Zahl der tätigen Personen; Angaben über Zahlung und Summe der Bruttolöhne und -gehälter des vorhergehenden Kalenderjahres;
4. bei Zweigniederlassungen
für das zugehörige Unternehmen
Gemeinde; Schwerpunkt der wirtschaftlichen Tätigkeit.

§ 8

Hilfsmerkmale

(1) Hilfsmerkmale sind:

1. bei der Volks- und Berufszählung:
Vor- und Familiennamen der Haushaltsmitglieder, Straße und Hausnummer; Name der Arbeits- oder Ausbildungsstätte; bei Gemeinschafts- und Anstaltsunterkünften Zahl der Personen, die dort ihre alleinige Wohnung haben;
2. bei der Gebäude- und Wohnungszählung:
Straße und Hausnummer des Gebäudes; Vor- und Familienname oder Bezeichnung des Eigentümers oder Verwalters; Gemeinde, Straße, Hausnummer des Eigentümers oder Verwalters; bei der Wohnungszählung zusätzlich Vor- und Familienname des Wohnungsinhabers;
3. bei der Arbeitsstättenzählung:
Name, Bezeichnung von Arbeitsstätten und Unternehmen; Straße und Hausnummer; Bearbeiter des Fragebogens;
4. bei den Nummern 1 bis 3 zusätzlich Telefonnummer.

(2) Die Hilfsmerkmale Straße und Hausnummer dürfen auch zur Bestimmung der Blockseite (§ 15 Abs. 4 Satz 3) und das Hilfsmerkmal Name der Arbeits- oder Ausbildungsstätte nach Absatz 1 Nr. 1 auch zur Überprüfung der Zuordnung der Erwerbstätigen zum Wirtschaftszweig verwendet werden.

Erhebungsstellen

(1) Zur Durchführung der Zählungen werden Erhebungsstellen eingerichtet. Sie sind räumlich, organisatorisch und personell von anderen Verwaltungsstellen zu trennen. Es ist sicherzustellen, daß die Angaben in den Erhebungsvordrucken nicht für andere Aufgaben verwendet werden.

(2) Die in den Erhebungsstellen tätigen Personen dürfen die aus ihrer Tätigkeit gewonnenen Erkenntnisse über Auskunftspflichtige nicht in anderen Verfahren oder für andere Zwecke verwenden. Sie sind auf die Wahrung des Statistikgeheimnisses und zur Geheimhaltung auch solcher Erkenntnisse über Auskunftspflichtige schriftlich zu verpflichten, die gelegentlich ihrer Tätigkeit gewonnen werden. Die Verpflichtung gilt auch nach Beendigung der Tätigkeit in den Erhebungsstellen.

(3) Die Bestimmung der Erhebungsstellen und das Nähere zur Ausführung des Absatzes 1 obliegt den Ländern. Sie können die Aufgaben der Erhebungsstellen auf die Gemeinden und Gemeindeverbände übertragen. Die Regelungen können durch Rechtsverordnung der Landesregierung getroffen werden.

§ 10

Zähler

(1) Für die Erhebung können ehrenamtliche Zähler eingesetzt werden. Sie sind von den Erhebungsstellen auszuwählen und zu bestellen.

(2) Zur Übernahme der Zählertätigkeit ist jeder Deutsche vom vollendeten 18. bis zum vollendeten 65. Lebensjahr verpflichtet. Zu befreien ist, wenn eine solche Tätigkeit aus gesundheitlichen oder anderen wichtigen Gründen nicht zugemutet werden kann.

(3) Bund, Länder, Gemeinden, Gemeindeverbände und sonstige juristische Personen des öffentlichen Rechts sind verpflichtet, den Erhebungsstellen auf Anforderung Bedienstete zu benennen und für die Zählertätigkeit freizustellen; lebenswichtige Tätigkeiten öffentlicher Dienste dürfen nicht unterbrochen werden.

(4) Die Zähler dürfen die aus der Zählertätigkeit gewonnenen Erkenntnisse über Auskunftspflichtige nicht in anderen Verfahren oder für andere Zwecke verwenden. Sie sind auf die Wahrung des Statistikgeheimnisses und zur Geheimhaltung auch solcher Erkenntnisse über Auskunftspflichtige schriftlich zu verpflichten, die gelegentlich der Zählertätigkeit gewonnen werden. Die Verpflichtung gilt auch nach Beendigung der Zählertätigkeit.

(5) Die Zähler müssen die Gewähr für Zuverlässigkeit und Verschwiegenheit bieten. Sie dürfen nicht eingesetzt werden

1. in der unmittelbaren Nähe ihrer Wohnung (Nachbarschaft);
2. wenn auf Grund ihrer beruflichen Tätigkeit oder aus anderen Gründen zu besorgen ist, daß Erkenntnisse aus der Zählertätigkeit zu Lasten der Auskunftspflichtigen genutzt werden.

(6) Die Zähler sind verpflichtet, die Anweisungen der Erhebungsstellen zu befolgen. Bei der Ausübung ihrer Zählertätigkeit haben sich die Zähler auszuweisen; Wohnungen dürfen sie nur mit Zustimmung eines Verfügungsberechtigten betreten.

(7) Die Zähler sind berechtigt, in die Erhebungsvordrucke, soweit sie Voraussetzung für die ordnungsgemäße Durchführung der Zählertätigkeit sind, die Angaben über die Zahl der Personen im Haushalt, die Zahl der Haushalte und der Arbeitsstätten im Gebäude und in der Wohnung, die Zugehörigkeit zu ausländischen Streitkräften oder zu diplomatischen und berufskonsularischen Vertretungen oder zur Ständigen Vertretung der Deutschen Demokratischen Republik, das Leerstehen der Wohnung und die Hilfsmerkmale nach § 8 Abs. 1 Nr. 1 (ohne Angabe des Namens der Arbeits- oder Ausbildungsstätte) und § 8 Abs. 1 Nr. 3 (ohne Angabe des Bearbeiters des Fragebogens) selbst einzutragen. Dies gilt auch für weitere Eintragungen in die Erhebungsvordrucke, wenn und soweit die Auskunftspflichtigen einverstanden sind.

(8) Die Zähler sind über ihre Rechte und Pflichten zu belehren.

(9) Die Erhebungsstellen zahlen den Zählern für die ehrenamtliche Tätigkeit eine Entschädigung, die als steuerfreie Aufwandsentschädigung im Sinne von § 3 Nr. 12 Satz 2 des Einkommensteuergesetzes gilt.

Datenübermittlungen an die Erhebungsstellen

(1) Zur Organisation der Zählung übermittelt die Meldebehörde der Erhebungsstelle auf Verlangen folgende im Melderegister gespeicherte Daten der Einwohner: Vor- und Familiennamen, Gemeinde, Straße, Hausnummer, Haupt- oder Nebenwohnung, Geburtsjahr und -monat, Geschlecht, Staatsangehörigkeit. Diese Daten, mit Ausnahme von Vor- und Familiennamen, können auch zur Vervollständigung der Angaben der Volks- und Berufszählung verwendet werden, soweit im Einzelfall eine Auskunft innerhalb von sechs Wochen nach dem Zählungstichtag nicht zu erreichen ist.

(2) Die für die Grundsteuer zuständigen Stellen der Gemeinden oder die für die Gebäudebrandversicherung zuständigen juristischen Personen des öffentlichen Rechts teilen den Erhebungsstellen auf Anforderung Vor- und Familiennamen oder Bezeichnung sowie Gemeinde, Straße, Hausnummer der Eigentümer und Verwalter der nach § 2 Abs. 1 zu erhebenden Gebäude und Unterkünfte mit.

(3) Die für die Entgegennahme von Gewerbeanzeigen (§ 14 Abs. 1 Gewerbeordnung) zuständigen Stellen der Gemeinden übermitteln den Erhebungsstellen auf Verlangen Name, Bezeichnung, Straße und Hausnummer der Arbeitsstätten.

Auskunftspflicht

(1) Auskunftspflichtig sind

1. bei der Volks- und Berufszählung:

a) alle Volljährigen oder einen eigenen Haushalt führenden Minderjährigen, auch für minderjährige Haushaltsmitglieder. Für volljährige Haushaltsmitglieder, die wegen einer Behinderung selbst nicht Auskunft geben können, ist jedes andere auskunftspflichtige Haushaltsmitglied auskunftspflichtig. In Gemeinschafts- und Anstaltsunterkünften ist der Leiter der Einrichtung auskunftspflichtig für Personen, die wegen einer Behinderung oder wegen Minderjährigkeit selbst nicht Auskunft geben können. Die Auskunftspflicht für Dritte erstreckt sich auf die Sachverhalte, die dem Auskunftspflichtigen bekannt sind. Sie entfällt, wenn die Auskünfte durch eine Vertrauensperson erteilt werden;

b) in Gemeinschafts- und Anstaltsunterkünften:

der Leiter der Einrichtung hinsichtlich der Gesamtzahl der Personen und der Zahl der Personen, die dort ihre alleinige Wohnung haben;

2. bei der Gebäudezählung:

der Eigentümer oder der Verwalter;

3. bei der Wohnungszählung:

die Wohnungsinhaber, ersatzweise die zu Nummer 2 Genannten;

4. bei der Arbeitsstättenzählung:

die Inhaber oder Leiter der Arbeitsstätten und Unternehmen.

(2) Bei Beginn der Gebäudezählung vor dem Zählungstichtag (§ 1 Abs. 3) erstreckt sich die Auskunftspflicht auch auf die Angabe von Veränderungen, die bis zum Zählungstichtag eingetreten sind.

(3) Die Auskunftspflicht besteht auch bei den Wiederholungsbefragungen nach § 1 Abs. 4.

(4) Die Auskunftspflicht nach den Absätzen 1 und 3 besteht für Personen mit mehreren Wohnungen für jede Wohnung, für Personen in Gemeinschafts- und Anstaltsunterkünften ohne eigene Haushaltsführung nur für die Wohnungen außerhalb dieser Unterkünfte.

(5) Widerspruch und Anfechtungsklage gegen die Aufforderung zur Auskunftserteilung haben keine aufschiebende Wirkung.

(6) Die Auskünfte über die Hilfsmerkmale Telefonnummer (§ 8 Abs. 1 Nr. 4) und Bearbeiter des Fragebogens (§ 8 Abs. 1 Nr. 3) sind freiwillig.

Erhebungsvordrucke

(1) Die Erhebungsvordrucke können maschinenlesbar gestaltet werden. Sie dürfen keine Fragen über persönliche oder sachliche Verhältnisse enthalten, die über die Merkmale nach den §§ 5 bis 8 hinausgehen.

(2) Die in den Erhebungsvordrucken enthaltenen Fragen können mündlich gegenüber dem Zähler oder schriftlich beantwortet werden.

(3) Der Auskunftspflichtige kann bei der Volks- und Berufszählung wählen, ob er die in den Erhebungsvordrucken enthaltenen Fragen gemeinsam mit anderen Haushaltsmitgliedern oder für sich allein beantwortet.

(4) Bei schriftlicher Auskunftserteilung sind die ausgefüllten Erhebungsvordrucke unverzüglich dem Zähler auszuhandigen oder in verschlossenem Umschlag zu übergeben oder innerhalb einer Woche bei der Erhebungsstelle abzugeben oder dorthin zu übersenden. Im Fall der Übersendung können die Briefe bei der Deutschen Bundespost gebührenfrei eingeliefert werden, wenn sie sich in amtlichen Umschlägen befinden. Bei Inanspruchnahme einer besonderen Versendungsform hat der Absender den die jeweils gültige Briefgebühr übersteigenden Betrag zu tragen. Die Auskunft ist erteilt, sobald die ausgefüllten Erhebungsvordrucke der Erhebungsstelle zugegangen sind. Auf dem verschlossenen Umschlag sind Vor- und Familienname – bei Unternehmen und Arbeitsstätten Name und Bezeichnung –, Gemeinde, Straße und Hausnummer anzugeben. Enthält der verschlossene Umschlag Erhebungsvordrucke für mehrere Personen eines Haushalts, genügen auf dem Umschlag die Angaben eines auskunftspflichtigen Haushaltsmitgliedes.

(5) Zur ordnungsgemäßen Durchführung der Zählertätigkeit sind die Angaben nach § 10 Abs. 7 Satz 1 auf Verlangen des Zählers mündlich, die Vor- und Familiennamen der übrigen Haushaltsmitglieder (§ 8 Abs. 1 Nr. 1) sowie der Vor- und Familienname des Wohnungsinhabers (§ 8 Abs. 1 Nr. 2) mündlich oder entsprechend Absatz 4 schriftlich mitzuteilen.

Übermittlung und Veröffentlichung

(1) Für ausschließlich statistische Aufgaben dürfen den zur Durchführung statistischer Aufgaben zuständigen Stellen der Gemeinden und Gemeindeverbände Einzelangaben für ihren Zuständigkeitsbereich nur ohne Hilfsmerkmale übermittelt werden und nur insoweit, als die Einzelangaben auf Datenträger, die für die maschinelle Weiterverarbeitung bestimmt sind, übernommen worden sind. Auf Anforderung der zur Durchführung statistischer Aufgaben zuständigen Stellen der Gemeinden und Gemeindeverbände erfolgt die Übermittlung auf der Grundlage von Blockseiten (§ 15 Abs. 4 Satz 3). Die Übermittlung ist nur zulässig, wenn durch Landesgesetz eine Trennung dieser Stellen von anderen kommunalen Verwaltungsstellen sichergestellt und das Statistikergeheimnis durch Organisation und Verfahren gewährleistet ist.

(2) Für die Weitergabe oder Veröffentlichung statistischer Ergebnisse in kleinräumiger Gliederung nach Blockseiten durch die zur Durchführung statistischer Aufgaben zuständigen Stellen der Gemeinden und Gemeindeverbände gilt § 15 Abs. 4 Satz 4 entsprechend.

(3) Die nach Absatz 1 übermittelten Einzelangaben dürfen von den Empfängern nur für den Zweck verwendet werden, für den sie übermittelt wurden.

(4) Die Übermittlungen nach Absatz 1 sind nach Umfang, Empfänger, Verwendungszweck und Datum der Weitergabe von den statistischen Ämtern der Länder aufzuzeichnen. Die Aufzeichnungen sind mindestens fünf Jahre aufzubewahren.

(5) Über die Erhebungsmerkmale nach § 7 Nr. 1 Buchstabe b, gegliedert nach Art der wirtschaftlichen Tätigkeit der Arbeitsstätten und Unternehmen sowie über die Erhebungsmerkmale nach § 7 Nr. 3 Buchstaben a und b ohne Summe der Bruttolöhne und -gehälter des vorhergehenden Kalenderjahres, dürfen statistische Ergebnisse in einer räumlichen Gliederung bis zur Ebene der Gemeinde von den statistischen Ämtern des Bundes, der Länder und den zur Durchführung statistischer Aufgaben zuständigen Stellen der Gemeinden und Gemeindeverbände auch veröffentlicht werden, soweit sie Einzelangaben enthalten. Das gleiche gilt für Gemeindeteile mit mindestens 50 Arbeitsstätten.

(6) Die statistischen Ämter der Länder leiten dem Statistischen Bundesamt auf Anforderung Einzelangaben für Zusatzaufbereitungen für Bundeszwecke zu, wenn und soweit sie diese nicht selbst durchführen.

Trennung und Löschung

(1) Die Hilfsmerkmale nach § 8 sind mit Ausnahme der Hilfsmerkmale Straße und Hausnummer sowie Name der Arbeits- oder Ausbildungsstätte nach § 8 Abs. 1 Nr. 1 und Name, Bezeichnung von Unternehmen und Arbeitsstätten nach § 8 Abs. 1 Nr. 3 unverzüglich nach Durchführung der Eingangskontrollen bei den statistischen Ämtern der Länder von den Erhebungsmerkmalen zu trennen und gesondert aufzubewahren.

(2) Die Erhebungsvordrucke einschließlich der Hilfsmerkmale sind zum frühestmöglichen Zeitpunkt, spätestens zwei Wochen nach Feststellung der amtlichen Bevölkerungszahl des Landes, zu vernichten. Die Absätze 4 und 5 bleiben unberührt.

(3) Die laufenden Nummern und die Ordnungsnummern nach § 4 sind zu löschen, sobald die Zusammenhänge zwischen Personen und Haushalt, Haushalt und Wohnung, Wohnung und Gebäude durch Nummern, die einen Rückgriff auf die Hilfsmerkmale und Ordnungsnummern ausschließen, festgehalten worden sind, spätestens zwei Wochen nach Feststellung der amtlichen Bevölkerungszahl des Landes durch die statistischen Ämter der Länder. Dies gilt nicht für die laufenden Nummern der Arbeitsstättenbogen; sie sind spätestens sechs Jahre nach dem Stichtag der Volkszählung zu löschen.

(4) Die Hilfsmerkmale Straße und Hausnummer können gemeinsam mit den Erhebungsmerkmalen auf die für die maschinelle Weiterverarbeitung bestimmten Datenträger übernommen werden. Sie sind, vorbehaltlich der Regelung in Absatz 5, zu löschen, sobald ihre Zugehörigkeit zu kleinräumigen Gliederungen festgelegt ist. Die unterste Ebene der kleinräumigen Gliederung, für die eine statistische Verwendung vorgesehen werden darf, ist innerhalb eines Gemeindegebiets die Seite mit gleicher Straßenbezeichnung von der durch Straßeneinmündungen oder vergleichbare Begrenzungen umschlossenen Fläche (Blockseite). Bei der Erstellung statistischer Ergebnisse in kleinräumiger Gliederung nach Blockseiten, die zur Weitergabe oder Veröffentlichung bestimmt sind, müssen die Gliederungseinheiten Blockseite, soweit sie Einzelangaben enthalten, die dem Auskunftspflichtigen oder Betroffenen zuzuordnen sind, zu höheren Einheiten zusammengefaßt werden.

(5) Als Grundlage für Gebäude-, Wohnungs- und Bevölkerungstichproben, die als Bundes- oder Landesstatistiken durchgeführt werden, dürfen die statistischen Ämter des Bundes und der Länder die Zahl der Wohnungen und Personen, gegliedert nach Gemeinde, Straße und Hausnummer zur Ermittlung von Auswahlbezirken im Geltungsbereich dieses Gesetzes nach mathematischen Zufallsverfahren nutzen. Diese Merkmale sind gesondert aufzubewahren. Die Auswahlbezirke für die Stichproben werden auf 20 vom Hundert begrenzt. Die Merkmale für diese Auswahlbezirke sind unverzüglich nach Zweckerfüllung zu löschen, spätestens zu dem Zeitpunkt, zu dem entsprechende Auswahlgrundlagen aus einer künftigen Zählung zur Verfügung stehen. Die Merkmale für die nicht benötigten 80 vom Hundert der Auswahlbezirke sind unverzüglich nach Festlegung der Auswahlbezirke nach Satz 3, spätestens drei Jahre nach dem Stichtag der Volkszählung, zu löschen. Aus der Arbeitsstättenzählung dürfen die statistischen Ämter für Wirtschafts-, Lohn- und Umweltstatistiken, die als Bundesstatistiken durchgeführt werden, und zur Aktualisierung der Kartei im Produzierenden Gewerbe (§ 12 des Gesetzes über die Statistik im Produzierenden Gewerbe) jeweils für Unternehmen und Arbeitsstätten nutzen: Name, Bezeichnung; Gemeinde, Straße, Hausnummer; Zahl der tätigen Personen; Angaben über die wirtschaftliche Tätigkeit und für die Zuordnung zu den Wirtschaftszweigen sowie Angaben über Eintragungen in die Handwerksrolle. Die nicht zur Aktualisierung der Kartei im Produzierenden Gewerbe verwendeten Merkmale sind gesondert aufzubewahren und spätestens sechs Jahre nach dem Stichtag der Volkszählung zu löschen. Über die Löschungen haben die statistischen Ämter des Bundes und der Länder Aufzeichnungen zu führen, die mindestens fünf Jahre aufzubewahren sind.

(6) Datenträger, auf denen eine Übermittlung an die Erhebungsstellen nach § 11 erfolgt ist, sind gemeinsam mit den Erhebungsvordrucken an die statistischen Ämter der Länder für Zwecke der Festsetzung der amtlichen Bevölkerungszahl der Gemeinden weiterzuleiten. Sie sind dort gesondert aufzubewahren und zwei Wochen nach Feststellung der amtlichen Bevölkerungszahl des Landes zu vernichten.

Unterrichtung

Die Auskunftspflichtigen sind schriftlich zu unterrichten über:

1. Zweck, Art und Umfang der Erhebung,
2. die Erhebungs- und Hilfsmerkmale (§ 3 Abs. 1),
3. die statistische Geheimhaltung,
4. die Auskunftspflicht und die verschiedenen Möglichkeiten, ihr zu entsprechen (§§ 12, 13) und die Freiwilligkeit der Auskunftserteilung (§ 12 Abs. 6),
5. den Ausschluß der aufschiebenden Wirkung von Widerspruch und Anfechtungsklage gegen die Aufforderung zur Auskunftserteilung (§ 12 Abs. 5),
6. die Möglichkeiten der Übermittlung und Veröffentlichung (§ 14),
7. die Trennung und Löschung (§ 15) und
8. die Rechte und Pflichten der Zähler (§ 10, § 13 Abs. 2 und 5).

Verbot der Reidentifizierung

(1) Die auf Grund dieses Gesetzes erhobenen Merkmale einschließlich der Blockseite (§ 15 Abs. 4 Satz 3) dienen ausschließlich statistischen Zwecken.

(2) Eine Zusammenführung von Merkmalen nach Absatz 1 oder von solchen Merkmalen mit Daten aus anderen statistischen Erhebungen zum Zweck der Herstellung eines Personenbezugs außerhalb der statistischen Aufgabenstellung dieses Gesetzes ist untersagt.

Strafvorschrift

Wer entgegen § 17 Abs. 2 Merkmale oder Daten zusammenführt, sobald die Merkmale nach § 17 Abs. 1 auf für maschinelle Weiterverarbeitung bestimmte Datenträger übernommen worden sind, wird mit Freiheitsstrafe bis zu einem Jahr oder mit Geldstrafe bestraft.

Finanzzuweisung

Der Bund gewährt den Ländern zum Ausgleich der Mehrbelastungen, die ihnen und den Gemeinden durch dieses Gesetz auferlegt werden, eine Finanzzuweisung in Höhe von 4,50 Deutsche Mark je Einwohner. Maßgebend ist die Bevölkerungszahl, die das Statistische Bundesamt für den 25. Mai 1987 feststellt. Die Finanzzuweisung ist in zwei Teilbeträgen, am 1. Juli 1987 und am 1. Juli 1988, zu zahlen.

Berlin-Klausel

Dieses Gesetz gilt nach Maßgabe des § 13 Abs. 1 des Dritten Überleitungsgesetzes auch im Land Berlin.

Inkrafttreten

Dieses Gesetz tritt am Tage nach der Verkündung in Kraft. Gleichzeitig tritt das Volkszählungsgesetz 1983 vom 25. März 1982 (BGBl. I S. 369) außer Kraft.

**Landesverordnung
zur Durchführung des Volkszählungsgesetzes 1987
Vom 14. Juli 1986**

GS Schl.-H. II, Gl.Nr. 200-0-51

Aufgrund des § 9 Abs. 3 des Volkszählungsgesetzes 1987 vom 8. November 1985 (BGBl. I S. 2078) verordnet die Landesregierung:

§ 1

Das Statistische Landesamt ist zuständige Behörde für die Durchführung der Volks-, Berufs-, Gebäude-, Wohnungs- und Arbeitsstättenzählung (Volkszählung 1987). Es erläßt die hierfür erforderlichen technischen Anordnungen.

§ 2

(1) Die Aufgaben bei der Durchführung der Volkszählung 1987 nehmen die amtsfreien Gemeinden und die Ämter zur Erfüllung nach Weisung wahr.

(2) Die Bürgermeister der amtsfreien Gemeinden und die Amtsvorsteher sind zuständige Behörden für die örtliche Durchführung der Volkszählung 1987.

(3) Sie richten zur Durchführung der Volkszählung 1987 Erhebungsstellen ein. § 19 a des Gesetzes über kommunale Zusammenarbeit bleibt unberührt.

§ 3

(1) Die Erhebungsstellen sind räumlich, organisatorisch und personell von anderen Verwaltungsstellen zu trennen. Die räumliche und organisatorische Trennung beginnt, sobald ausgefüllte Erhebungsvordrucke eingehen und aufbewahrt werden, die personelle Trennung beginnt mit der Bearbeitung ausgefüllter Erhebungsvordrucke. Die räumliche, organisatorische und personelle Trennung endet mit der Ablieferung der ausgefüllten Erhebungsvordrucke beim Statistischen Landesamt.

Kiel, den 14. Juli 1986

Für den Ministerpräsidenten
Dr. Schwarz
Minister für Bundesangelegenheiten

(2) Die Räume der Erhebungsstellen sind gegen unbefugten Zutritt zu sichern. Die Befugnisse im Rahmen der Dienstaufsicht bleiben unberührt. Anderen als den in den Erhebungsstellen tätigen Personen und den mit der Durchführung der Volkszählung 1987 betrauten Mitarbeitern des Statistischen Landesamtes darf kein Einblick in ausgefüllte Erhebungsunterlagen gewährt werden.

(3) Die Erhebungsstelle ist unmittelbar dem Bürgermeister oder dem Amtsvorsteher zu unterstellen.

(4) Die in den Erhebungsstellen tätigen Personen dürfen nicht mit anderen Aufgaben des Verwaltungsvollzugs betraut werden.

§ 4

(1) Die Erhebungsstellen haben zur Wahrung des Statistikgeheimnisses durch geeignete Maßnahmen sicherzustellen, daß die Angaben in den Erhebungsvordrucken nicht für andere Aufgaben oder Zwecke verwendet werden.

(2) Die Erhebungsstellen haben entsprechend den Weisungen des Statistischen Landesamtes die ausgefüllten Erhebungsvordrucke, die in § 15 Abs. 6 des Volkszählungsgesetzes 1987 genannten Datenträger sowie alle sonstigen Erhebungsunterlagen unverzüglich und vollständig dem Statistischen Landesamt zu übersenden.

§ 5

Diese Verordnung tritt am Tage nach ihrer Verkündung in Kraft.

Der Innenminister
Claussen



Amtsblatt für Schleswig-Holstein

Herausgeber: Der Innenminister des Landes Schleswig-Holstein

1986

Kiel, den 21. Juli

Nr. 29

| INHALT | Seite |
|---|-------|
| Erlasse, Bekanntmachungen | |
| Der Innenminister | |
| Verwaltungsvorschrift zur Durchführung der Volkszählung 1987 | 281 |
| Der Finanzminister | |
| Richtlinie für eine allgemeine Entschädigungsregelung unter Billigkeitsgesichtspunkten für Schäden infolge des Unfalls im Kernkraftwerk in Tschernobyl (Allgemeine Billigkeitsrichtlinie) | 285 |
| Der Minister für Ernährung, Landwirtschaft und Forsten | |
| Richtlinien für die Gewährung von Zinszuschüssen an Landwirte zur Konsolidierung von kurz- und mittelfristigen Verbindlichkeiten (Landeskonsolidierungshilfe) | 289 |
| Stellenausschreibungen | 291 |

Erlasse, Bekanntmachungen

Der Innenminister

Verwaltungsvorschrift zur Durchführung der Volkszählung 1987

Bekanntmachung des Innenministers vom 17. Juli 1986
- IV 200 a - 0705.1 - VZ' 87 - 1 -

Nach dem Urteil des Bundesverfassungsgerichts vom 15. Dezember 1983 zum Volkszählungsgesetz 1983 (BVerfGE 65, 1) sind zur Sicherung des Rechtes des Einzelnen auf informationelle Selbstbestimmung ergänzende verfahrensrechtliche Vorkehrungen für die Durchführung und Organisation der Datenerhebung erforderlich geworden, die das Volkszählungsgesetz 1987 (VZG 1987) vom 8. November 1985 (BGBl. I S. 2078) nunmehr berücksichtigt. Nach § 9 Abs. 3 VZG 1987 obliegt den Ländern die Bestimmung der Erhebungsstellen und das Nähere zur Gewährleistung des Statistikgeheimnisses.

Mit Landesverordnung vom 14. Juli 1986 (GVBl. Schl.-H. S. 170) wurden die entsprechenden Regelungen getroffen. Ergänzend hierzu gebe ich zur Durchführung der Volkszählung 1987 folgende Verwaltungsvorschrift bekannt:

1 Zuständige Behörden

1.1 Zentrale Durchführung

Das Statistische Landesamt ist zuständige Behörde für die Durchführung der Volks-, Berufs-, Gebäude-, Wohnungs- und Arbeitsstättenzählung (Volkszählung 1987). Es erläßt die hierfür erforderlichen technischen Anordnungen, insbesondere hinsichtlich der zu verwendenden Erhebungsvordrucke, des Terminplans und des Erhebungsablaufs.

1.2 Örtliche Durchführung

Die den Gemeinden obliegenden Aufgaben bei der Durchführung der Volkszählung 1987 werden zur Erfüllung nach Weisung wahrgenommen. Zuständige Behörden für die örtliche Durchführung der Volkszählung 1987 sind die Bürgermeister der amtsfreien Gemeinden und die Amtsvorsteher. Für die Fachaufsicht gelten die Vorschriften des Landesverwaltungsgesetzes.

Die Sicherung des Rechtes des Einzelnen auf informationelle Selbstbestimmung erfordert aufgrund des Volkszählungsurteils bei der Wahrnehmung von Aufgaben im Bereich der Statistik eine völlige Trennung dieser Aufgaben von anderen Verwaltungsaufgaben. Die Bürgermeister der amtsfreien Gemeinden und die Amtsvorsteher haben daher für die Volkszählung 1987 besondere Erhebungsstellen einzurichten, die räumlich, organisatorisch und personell von anderen Verwaltungsstellen getrennt sein müssen.

Die amtsfreien Gemeinden und die Ämter haben darüber hinaus die Möglichkeit, durch öffentlich-rechtlichen Vertrag nach § 19 a des Gesetzes über kommunale Zusammenarbeit gemeinsame Erhebungsstellen zu bilden. Unter Beachtung der notwendigen Ortsnähe könnte dadurch die erforderliche Trennung der Erhebungsstelle von anderen Verwaltungsstellen mit geringerem Mehraufwand durchgeführt werden. Die Bildung einer gemeinsamen Erhebungsstelle dürfte sich vor allem in den Fällen anbieten, in denen z. B. die Verwaltungen einer amtsfreien Gemeinde und eines Amtes in unmittelbarer Nähe zueinander untergebracht sind.

2 Einrichtung der Erhebungsstellen

2.1 Räumliche Trennung

Die räumliche Trennung der Erhebungsstelle von anderen Ämtern innerhalb der Verwaltung ist dann gewährleistet, wenn für die Erhebungsstelle mindestens ein eigener Raum zur Verfügung gestellt wird, in dem ausschließlich Aufgaben im Zusammenhang mit der Volkszählung 1987 wahrgenommen werden. Der Raum muß durch geeignete Maßnahmen so gesichert sein, daß er hinreichend Schutz gegen unbefugten Zutritt bietet (z. B. durch Einbau eines Sicherheitsschlosses). Zutritt zu den Räumlichkeiten der Erhebungsstelle dürfen grundsätzlich nur die dort tätigen Personen sowie die mit der Durchführung der Volkszählung 1987 betrauten Mitarbeiter des Statistischen Landesamtes haben.

Den von der Erhebungsstelle bestellten Zählern ist in dem erforderlichen Umfang, z. B. zur Ablieferung der ausgefüllten Erhebungsvordrucke sowie zur Klärung von aufgetretenen Fragen, ebenfalls Zutritt zu gewähren.

Darüber hinaus haben die Auskunftspflichtigen nach § 13 Abs. 4 Satz 1 VZG 1987 u. a. die Möglichkeit, bei schriftlicher Auskunftserteilung ihren ausgefüllten Erhebungsvordruck bei der Erhebungsstelle abzugeben. Bei dieser Gelegenheit können u. U. ebenfalls noch Fragen des Auskunftspflichtigen im Zusammenhang mit dem Ausfüllen der Erhebungsvordrucke zu beantworten sein. Den Auskunftspflichtigen ist zu diesem Zweck auch der Zutritt zur Erhebungsstelle zu gewähren. Außerhalb der Erhebungsstelle dürfen Gespräche mit dem Auskunftspflichtigen nur geführt werden, wenn die Wahrung des Statistikgeheimnisses sichergestellt ist.

Es ist sicherzustellen, daß keine anderen als die in den Erhebungsstellen tätigen Personen sowie die mit der Durchführung der Volkszählung 1987 betrauten Mitarbeiter des Statistischen Landesamtes Einblick in ausgefüllte Erhebungsunterlagen nehmen können.

Das Zutrittsrecht des Bürgermeisters bzw. des Amtsvorstehers zur Wahrnehmung seiner Befugnisse als Dienst-

vorgesetzter nach § 49 Abs. 2, § 55 Abs. 3 und § 70 Abs. 1 Satz 3 GO bzw. nach § 12 Abs. 3 AO bleibt unberührt. Die Ausübung der Dienstaufsicht umfaßt jedoch nicht den Einblick in ausgefüllte Erhebungsunterlagen.

Die Zugangsberechtigung zur Erhebungsstelle ist im einzelnen schriftlich festzulegen und durch geeignete Maßnahmen zu überwachen (z. B. Ausgabe von Schlüsseln gegen Nachweis an Erhebungsstellenmitarbeiter, Verschuß der Räumlichkeiten bei Abwesenheit). Die räumliche Trennung gilt sowohl innerhalb als auch außerhalb der Dienststunden.

2.2 Organisatorische Trennung

Die Erhebungsstelle darf organisatorisch nicht mit anderen Dienststellen der Gemeinde- oder der Amtsverwaltung verbunden werden. Sie ist unmittelbar dem Bürgermeister oder dem Amtsvorsteher zu unterstellen. Es ist ein Erhebungsstellenleiter einschließlich eines Stellvertreters zu bestellen, der die vorbereitenden Maßnahmen für die Erhebung veranlaßt, die Erhebung leitet und die Aufsicht über die ihm unterstellten Mitarbeiter der Erhebungsstelle und die Zähler ausübt.

2.3 Personelle Trennung

2.3.1 Auswahl des Personals

Grundsätzlich ist davon auszugehen, daß die in § 9 Abs. 2 VZG 1987 gestellten Anforderungen an die Erhebungsstellenmitarbeiter zur Zuverlässigkeit und Verschwiegenheit durch das bewährte Personal in den Verwaltungen erbracht werden.

Über das Personal der eigenen Verwaltung hinaus besteht auch die Möglichkeit, für die Tätigkeit in der Erhebungsstelle geeignetes neues Personal befristet einzustellen. Soll die Befristung über einen Zeitraum von mehr als 6 Monaten gelten (vgl. § 2 Abs. 1 der Stellenplanverordnung vom 22. Januar 1973 – GVOBl. Schl.-H. S. 15 –), sind entsprechende Stellen im Stellenplan auszuweisen oder es ist hierfür ein Nachtragsstellenplan zu beschließen.

2.3.2 Ausgestaltung der personellen Trennung

Das Gebot der personellen Trennung in § 9 Abs. 1 VZG 1987 bedeutet, daß die den Erhebungsstellen zugeteilten Mitarbeiter während dieser Zeit im übrigen nicht mit Aufgaben des Verwaltungsvollzugs betraut sein dürfen. Nicht zulässig ist es daher, daß die Erhebungsstellenmitarbeiter, z. B. in Zeiten einer geringeren Arbeitsbelastung in der Erhebungsstelle, stundenweise Aufgaben an ihrem eigentlichen Arbeitsplatz in der Verwaltung wahrnehmen.

Es ist ebenso unzulässig, Personal z. B. zunächst für eine gewisse Zeit in der Erhebungsstelle, dann am bisherigen Arbeitsplatz in der Verwaltung und anschließend wieder in der Erhebungsstelle zu beschäftigen.

Es ist davon auszugehen, daß die so vollzogene Durchführung der personellen Trennung i. V. m. dem Verwendungs- und Verwertungsverbot nach § 9 Abs. 2 Satz 1 VZG 1987 der verfassungsrechtlich vorgeschriebenen Sicherung des Statistikgeheimnisses genügt. Demzufolge kann grundsätzlich jeder Mitarbeiter der Verwaltung für eine Tätigkeit in der Erhebungsstelle abgeordnet werden.

Allerdings muß berücksichtigt werden, daß der Erfolg der Volkszählung 1987 im wesentlichen von ihrer Akzeptanz in der Bevölkerung abhängen wird. Unter anderem soll die Auswahl der Erhebungsstellenmitarbeiter gegenüber der Bevölkerung erkennbar machen, daß Angaben, die für statistische Zwecke gemacht werden, auch nur hierfür verwendet werden. In Einzelfällen könnte es zu Mißverständnissen in der Bevölkerung führen, wenn Mitarbeiter der Verwaltung, die normalerweise z. B. mit Aufgaben des Einwohnermeldewesens oder der Sozialhilfe betraut sind, für eine Tätigkeit in der Erhebungsstelle herangezogen werden. Es wird deshalb empfohlen, in Zweifelsfällen von einem Einsatz dieser Mitarbeiter in der Erhebungsstelle abzusehen.

2.3.3 Verwendungs- und Verwertungsverbot

Das in § 9 Abs. 2 Satz 1 VZG 1987 ausdrücklich normierte Verwendungs- und Verwertungsverbot für alle Erkenntnisse über Auskunftspflichtige gilt auch gegenüber denjenigen Personen, denen das Erhebungsstellenpersonal normalerweise auskunftspflichtig ist (Vorgesetzte etc.). Auch nach Abschluß ihrer Tätigkeit in der Erhebungsstelle dürfen die Mitarbeiter die aus dieser Tätigkeit gewonnenen Erkenntnisse über Auskunftspflichtige nicht offenbaren.

2.3.4 Verpflichtung

Für die schriftliche Verpflichtung der Erhebungsstellenmitarbeiter nach § 9 Abs. 2 Satz 2 VZG 1987 ist der in der Anlage 1 als Muster abgedruckte Text zu verwenden.

2.4 Zeitraum der Trennung

Die Verpflichtung zur Wahrung des Statistikgeheimnisses im Bereich der Erhebungsstelle kann naturgemäß erst dann einsetzen, wenn der Auskunftspflichtige Angaben zur Volkszählung gemacht hat und seine ausgefüllten Erhebungsunterlagen in der Erhebungsstelle eingegangen sind. Die Trennung von anderen Verwaltungsstellen muß räumlich und organisatorisch dann vollzogen sein, wenn der erste ausgefüllte Erhebungsvordruck mit personenbezogenen Angaben in der Erhebungsstelle eingeht und verschlossen aufbewahrt wird. Dies gilt auch für die Gebäudezählung, mit der nach § 1 Abs. 3 VZG 1987 bis zu 6 Monaten vor dem Zählungstichtag begonnen werden kann (Gebäudevorerhebung). Sobald die Bearbeitung der Erhebungsvordrucke beginnt, ist die Trennung auch personell zu vollziehen. Die Trennung ist so lange aufrechtzuerhalten, bis alle ausgefüllten Erhebungsvordrucke an das Statistische Landesamt abgeliefert worden sind bzw. von dort eine abschließende Verfügung ergangen ist.

Im Hinblick darauf, daß die Tätigkeit in der Erhebungsstelle unter Einbeziehung der Gebäudevorerhebung bis zu ca. 9 Monaten dauern kann, empfiehlt es sich, die Erhebungsstelle von vornherein noch nicht mit dem endgültigen Personalbestand auszustatten, sondern das Personal nach und nach im Maße des Arbeitsanfalls einzusetzen.

Solange in der Erhebungsstelle nur Vorbereitungsarbeiten, bei denen noch keine ausgefüllten Erhebungsvordrucke mit personenbezogenen Angaben vorliegen, durchgeführt werden, ist die Trennung nicht erforderlich, da die Wahrung des Statistikgeheimnisses hiervon nicht berührt wird.

3 Verfahren in den Erhebungsstellen

Außer der Trennung sind in den Erhebungsstellen verfahrensmäßige Vorkehrungen zu treffen, um sicherzustellen, daß die Angaben in den Erhebungsvordrucken nicht für andere Aufgaben oder Zwecke verwendet werden.

Alle für die Erhebungsstelle bestimmten Posteingänge sind dieser unmittelbar, unverzüglich und ungeöffnet zuzuleiten. Alle Erhebungsbogen, die personenbezogene Angaben enthalten, sind innerhalb und außerhalb der Dienststunden so aufzubewahren, daß sie Unbefugten nicht zugänglich sind. Sie dürfen nicht abgeschrieben, kopiert oder in sonstiger Weise vervielfältigt werden, soweit dies nicht für Zwecke der Erhebung oder zur Durchführung eines Rechtsbehelfs-, Vollstreckungs-, Bußgeld- oder Strafverfahrens im Zusammenhang mit der Volkszählung 1987 erforderlich ist. Der Leiter der Erhebungsstelle überwacht die Einhaltung der zum Zwecke der Wahrung des Statistikgeheimnisses getroffenen Regelungen.

Es wird empfohlen, alle Regelungen, die durch den Bürgermeister bzw. den Amtsvorsteher zur Wahrung des Statistikgeheimnisses getroffen werden, in einer Dienstanweisung zusammenzufassen.

Bisher in den Verwaltungen bestehende Geschäfts- oder Dienstanweisungen gelten für die Erhebungsstellen nicht, soweit sie den Vorschriften zur Wahrung des Statistikgeheimnisses entgegenstehen.

Die weiteren Anordnungen zur Tätigkeit der Erhebungsstellen und zur Durchführung der Volkszählung 1987 erläßt das Statistische Landesamt.

4 Zähler

4.1 Pflicht zur Übernahme der Zählertätigkeit

Die Zählertätigkeit ist eine ehrenamtliche Tätigkeit. Für sie gelten die §§ 19 ff. GO. Zur Übernahme der Zählertätigkeit ist jeder Deutsche vom vollendeten 18. bis zum vollendeten 65. Lebensjahr verpflichtet. Zu befreien ist, wenn eine solche Tätigkeit aus gesundheitlichen oder anderen wichtigen Gründen nicht zugemutet werden kann. Es muß deshalb glaubhaft gemacht werden, daß die Zählertätigkeit wegen Krankheit oder Gebrechen, aus dringenden beruflichen Gründen oder einem ähnlich wichtigen Grund nicht oder nicht ordnungsgemäß möglich ist. Die Ablehnung der Übernahme oder die Verweigerung der Ausübung der ehrenamtlichen Tätigkeit ohne wichtigen Grund stellt nach § 134 Abs. 4 GO eine Ordnungswidrigkeit dar, die mit einer Geldbuße bis zu 1 000 DM geahndet werden kann.

4.2 Auswahl der Zähler

Nach § 10 Abs. 1 VZG 1987 sind die Zähler von den Erhebungsstellen auszuwählen und zu bestellen. Entsprechend dem Grundsatz in § 19 GO ist zur Bestellung des Zählers die Erhebungsstelle seiner Wohnsitzgemeinde berechtigt. Die Verpflichtung zur Ausübung der ehrenamtlichen Zählertätigkeit besteht nur innerhalb der Wohnsitzgemeinde des Zählers. Die Möglichkeit, den Zähler durch eine andere Erhebungsstelle zu bestellen und in einer anderen Gemeinde einzusetzen, soweit der Zähler hierzu bereit ist, bleibt unberührt.

Bei der Zählerauswahl ist von der Erhebungsstelle zu berücksichtigen, daß das Vertrauen der Bevölkerung in

die rechtmäßige und ordnungsgemäße Durchführung der Volkszählung nicht zuletzt von dem Vertrauen abhängt, das in die Person des Zählers gesetzt wird. Es ist nicht auszuschließen, daß gegen ihren Willen bestellte Zähler von sich aus die ihnen obliegenden Aufgaben nicht in dem Maße erfüllen und zum Erfolg der Volkszählung beitragen wie diejenigen Zähler, die diese Aufgabe freiwillig übernommen haben. Eine möglichst auf freiwilligen Meldungen basierende Zählerauswahl ist aus den genannten Gründen anzustreben.

In den Fällen, in denen zur Volkszählung 1987 nicht genügend freiwillige Meldungen vorliegen, kann neben anderen Personenkreisen verstärkt auf die öffentlich Bediensteten zurückgegriffen werden. Auf die besondere Verpflichtung der Träger der öffentlichen Verwaltung nach § 10 Abs. 3 VZG 1987, den Erhebungsstellen auf Anforderung Bedienstete aus ihrem Bereich zu benennen und für die Zählertätigkeit freizustellen, weise ich in diesem Zusammenhang hin.

4.3 Anforderungen an die Zähler

Nach § 10 Abs. 5 VZG 1987 müssen die Zähler die Gewähr für Zuverlässigkeit und Verschwiegenheit bieten. Sie dürfen nicht eingesetzt werden

- a) in der unmittelbaren Nähe ihrer Wohnung (Nachbarschaft),
- b) wenn aufgrund ihrer beruflichen Tätigkeit oder aus anderen Gründen zu besorgen ist, daß Erkenntnisse aus der Zählertätigkeit zu Lasten der Auskunftspflichtigen genutzt werden.

Die Erhebungsstellen müssen also die Zähler sorgfältig auswählen. Ergeben sich Zweifel an der Eignung eines Betroffenen und lassen sich diese Zweifel nur mit einem unverhältnismäßig großen Aufwand klären, sollte von einer Bestellung als Zähler abgesehen werden.

4.3.1 Einsatz in der Nachbarschaft

Um das Vertrauen der Befragten in die Anonymität der Erhebung und damit ihre Auskunftsbereitschaft nicht zu beeinträchtigen, dürfen die Zähler nicht in der Nachbarschaft ihrer eigenen Wohnung eingesetzt werden. Auch bei Befolgung dieses Gebotes wird es in der Zählungspraxis – insbesondere in kleineren Gemeinden und Ämtern – nicht auszuschließen sein, daß die Person des Zählers einem Auskunftspflichtigen bekannt ist und diese Tatsache dessen Auskunftsbereitschaft mindert. Diesem Hindernis hilft die Befugnis des Betroffenen ab, dem Zähler die ausgefüllten Erhebungsvordrucke in verschlossenem Umschlag auszuhändigen oder direkt der Erhebungsstelle zu übermitteln (§ 13 Abs. 2 und 4 VZG 1987).

4.3.2 Interessenkollision

Es könnte vor allem bei Polizei- und Steuerbeamten sowie bei Staats- und Anwälten ein Interessenkonflikt bestehen, da nicht auszuschließen ist, daß Erkenntnisse aus der Zählertätigkeit in einem anderen Verfahren oder für einen anderen Zweck verwendet werden könnten. Ob und wann bei anderen Personen Interessenkollisionen vorliegen, muß im Einzelfall von der Erhebungsstelle nach der Funktion des Zählers in seiner beruflichen Tätigkeit beurteilt werden. Hierbei kommt es nicht auf die subjektive Einschätzung des Zählers an, sondern auf das objektive Risiko einer möglichen Interessenkollision.

4.4 Bestellung der Zähler

Die Zähler sind von den Erhebungsstellen zu bestellen und auf die Wahrung des Statistikgeheimnisses und zur Geheimhaltung auch solcher Erkenntnisse über Auskunftspflichtige schriftlich zu verpflichten, die gelegentlich der Zählertätigkeit gewonnen werden (§ 10 Abs. 4 VZG 1987). Für die schriftliche Verpflichtung der Zähler ist der in der Anlage 2 als Muster abgedruckte Text zu verwenden.

4.5 Pflichten der Zähler

Die Zähler unterliegen der Aufsicht und den Weisungen der Erhebungsstelle. Bei der gewissenhaften Ausübung ihrer Tätigkeit haben sie insbesondere darauf zu achten, daß die Erhebungseinheiten vollständig erfaßt werden. Sie haben die Erhebungsunterlagen so zu handhaben und aufzubewahren, daß personenbezogene Angaben Unbefugten nicht bekannt werden. Die Zähler haben die ausgefüllten Erhebungsvordrucke unverzüglich der Erhebungsstelle auszuhändigen.

4.6 Zählerentschädigung

Nach § 10 Abs. 9 VZG 1987 zahlen die Erhebungsstellen den Zählern für die ehrenamtliche Tätigkeit eine Entschädigung, die als steuerfreie Aufwandsentschädigung im Sinne von § 3 Nr. 12 Satz 2 des Einkommensteuergesetzes gilt.

Wegen der unterschiedlichen kommunalen Zählungsverhältnisse und -voraussetzungen ist eine einheitliche Empfehlung über die Höhe der Zählerentschädigung nicht möglich.

5 Zusatzerhebungen, Auswertung der Daten

Die Bürgermeister der amtsfreien Gemeinden und die Amtsvorsteher dürfen im Rahmen der Volkszählung 1987 nur die durch das VZG 1987 festgelegten Merkmale erfassen. Zusätzliche Befragungen der Erhebungsstellen außerhalb des Erhebungsumfanges des VZG 1987 sind auch auf freiwilliger Basis unzulässig.

Die Erhebungsstellen sind nicht befugt, statistische Auswertungen der erhobenen Daten selbst vorzunehmen oder durch Dritte vornehmen zu lassen.

Amtsbl. Schl.-H. 1986 S. 281

Anlage 1
(zu Nr. 2.3.4)

Verpflichtung zur Geheimhaltung

Ich erkläre, daß ich zur Geheimhaltung nach § 9 Abs. 2 des Volkszählungsgesetzes 1987 vom 8. November 1985 (BGBl. I S. 2078) i. V. m. § 11 des Gesetzes über die Statistik für Bundeszwecke vom 14. März 1980 (BGBl. I S. 289) verpflichtet worden bin:

Ich darf Erkenntnisse über Auskunftspflichtige, die mir als Erhebungsstellenmitarbeiter bei der Durchführung der Volks-, Berufs-, Gebäude-, Wohnungs- und Arbeitsstättenzählung 1987 bekannt geworden sind, keinen anderen Personen oder keinen anderen Behörden als dem Statistischen Landesamt mitteilen. Ich darf diese Erkenntnisse auch nicht in anderen Verfahren oder für andere Zwecke verwenden (Wahrung des Statistikgeheimnisses). Die Geheimhaltungspflicht gilt auch für solche Erkenntnisse über Auskunftspflichtige, die mir gelegentlich meiner Tätigkeit in der Erhebungsstelle bekannt werden.

Weil ich Aufgaben der öffentlichen Verwaltung wahrnehme, bin ich Amtsträger und kann insbesondere nach den §§ 203 und 204 des Strafgesetzbuches – Verletzung von Privatgeheimnissen und Verwertung fremder Geheimnisse – mit Freiheits- oder Geldstrafe bestraft werden, wenn ich ein fremdes Geheimnis, namentlich ein zum persönlichen Lebensbereich gehörendes Geheimnis oder ein Betriebs- oder Geschäftsgeheimnis, offenbare oder verwerte, das mir bei meiner Tätigkeit anvertraut oder sonst bekannt geworden ist.

Die Geheimhaltungspflicht gilt auch nach der Beendigung meiner Tätigkeit in der Erhebungsstelle.

| | |
|--------------|---------|
| Name | Vorname |
| Anschrift | |
| Ort | Datum |
| Unterschrift | |

Anlage 2
(zu Nr. 4.4)

Verpflichtung zur Geheimhaltung

Ich erkläre, daß ich zur Geheimhaltung nach § 10 Abs. 4 des Volkszählungsgesetzes 1987 vom 8. November 1985 (BGBl. I S. 2078) i. V. m. § 11 des Gesetzes über die Statistik für Bundeszwecke vom 14. März 1980 (BGBl. I S. 289) verpflichtet worden bin:

Ich darf Erkenntnisse über Auskunftspflichtige, die mir als Zähler bei der Durchführung der Volks-, Berufs-, Gebäude-, Wohnungs- und Arbeitsstättenzählung 1987 bekannt geworden sind, keinen anderen Personen oder keinen anderen Behörden als der für mich zuständigen Erhebungsstelle oder dem Statistischen Landesamt mitteilen. Ich darf diese Erkenntnisse auch nicht in anderen Verfahren oder für andere Zwecke verwenden (Wahrung des Statistikgeheimnisses). Die Geheimhaltungspflicht gilt auch für solche Erkenntnisse über Auskunftspflichtige, die mir gelegentlich meiner Zählertätigkeit bekannt werden.

Weil ich Aufgaben der öffentlichen Verwaltung wahrnehme, bin ich Amtsträger und kann insbesondere nach den §§ 203 und 204 des Strafgesetzbuches – Verletzung von Privatgeheimnissen und Verwertung fremder Geheimnisse – mit Freiheits- oder Geldstrafe bestraft werden, wenn ich ein fremdes Geheimnis, namentlich ein zum persönlichen Lebensbereich gehörendes Geheimnis oder ein Betriebs- oder Geschäftsgeheimnis, offenbare oder verwerte, das mir bei meiner Tätigkeit anvertraut oder sonst bekannt geworden ist.

Die Geheimhaltungspflicht gilt auch nach der Beendigung meiner Zählertätigkeit.

| | |
|--------------|---------|
| Name | Vorname |
| Anschrift | |
| Ort | Datum |
| Unterschrift | |

Anhang Nr. 5

Durchführungsverordnungen der Länder gemäß § 9 Volkszählungsgesetz 1987 und ergänzende Verwaltungsvorschriften

| Land | Durchführungsverordnungen | Ergänzende Verwaltungsvorschriften |
|---------------------|---|---|
| Schleswig-Holstein | Landesverordnung zur Durchführung des Volkszählungsgesetzes 1987 vom 14. Juli 1986, Gesetz- und Verordnungsblatt für Schleswig-Holstein, Nr. 15/1986, S. 170 | Verwaltungsvorschrift zur Durchführung der Volkszählung 1987 vom 17. Juli 1986, Amtsblatt für Schleswig-Holstein, Nr. 29/1986, S. 281 ff. |
| Hamburg | Verordnung zur Durchführung des Volkszählungsgesetzes 1987 vom 2. September 1986, Hamburgisches Gesetz- und Verordnungsblatt, Teil 1, Nr. 47/1986, S. 273 f. | Anordnung über die Freistellung vom Dienst von Bediensteten der Freien und Hansestadt Hamburg sowie über die Zahlung einer Aufwandsentschädigung für die Zählertätigkeit im Rahmen der Volkszählung 1987 vom 2. September 1986, Amtlicher Anzeiger, Teil II des Hamburgischen Gesetz- und Verordnungsblattes, Nr. 177/1986, S. 1713 |
| Niedersachsen | Verordnung zur Durchführung des Volkszählungsgesetzes 1987 vom 8. Juli 1986, Niedersächsisches Gesetz- und Verordnungsblatt, Nr. 25/1986, S. 269 | Durchführung der Volks-, Berufs-, Gebäude-, Wohnungs- und Arbeitsstättenzählung (Volkszählung 1987) - Runderlaß des Innenministers vom 10. Juli 1986, Niedersächsisches Ministerialblatt, Nr. 28/1986, S. 722 f. |
| Bremen | Verordnung zur Durchführung des Volkszählungsgesetzes 1987 vom 10. Juni 1986, Gesetzblatt der Freien Hansestadt Bremen, Nr. 24/1986, S. 123 f. | |
| Nordrhein-Westfalen | Verordnung über die Durchführung des Volkszählungsgesetzes 1987 und die Bestimmung der Erhebungsstellen vom 8. Juli 1986, Gesetz- und Verordnungsblatt für das Land Nordrhein-Westfalen, Nr. 37/1986, S. 536 f. | Volkszählung 1987 - Runderlaß des Innenministers vom 17. Juli 1986, Ministerialblatt für das Land Nordrhein-Westfalen, Nr. 59/1986, S. 998 |
| Hessen | Hessische Ausführungsverordnung zu § 9 Abs. 3 des Volkszählungsgesetzes 1987 über die Erhebungsstellen und deren Aufgaben vom 26. Juni 1986, Gesetz- und Verordnungsblatt für das Land Hessen, Teil I, Nr. 17/1986, S. 229 f. | Durchführung der Volkszählung 1987 - Gemeinsamer Runderlaß, Staatsanzeiger für das Land Hessen, Nr. 37/1986, S. 1774 f. |
| Rheinland-Pfalz | Landesverordnung zur Durchführung des Volkszählungsgesetzes 1987 vom 24. Juni 1986, Gesetz- und Verordnungsblatt für das Land Rheinland-Pfalz, Nr. 14/1986, S. 180 f. | Durchführung der Volkszählung 1987 - Verwaltungsvorschrift des Ministeriums des Innern und für Sport vom 15. Juli 1986, Ministerialblatt der Landesregierung von Rheinland-Pfalz, Nr. 14/1986, S. 434 f. |
| Baden-Württemberg | Verordnung der Landesregierung und des Finanzministeriums zur Durchführung des Volkszählungsgesetzes 1987 vom 30. Juni 1986, Gesetzblatt für Baden-Württemberg, Nr. 12/1986, S. 252 ff. | Verwaltungsvorschrift des Finanzministeriums zur Durchführung des Volkszählungsgesetzes 1987 vom 1. Oktober 1986, Gemeinsames Amtsblatt des Landes Baden-Württemberg, Nr. 32/1986, S. 945 ff. |
| Bayern | Verordnung zur Durchführung des Volkszählungsgesetzes 1987 vom 3. Juni 1986, Bayerisches Gesetz- und Verordnungsblatt, Nr. 10/1986, S. 78 f. | Volkszählung 1987, Bekanntmachung der Bayerischen Staatsregierung vom 4. November 1986, Staatsanzeiger Nr. 45/1986 |
| Saarland | Verordnung zur Durchführung des Volkszählungsgesetzes 1987 vom 4. Juli 1986, Amtsblatt des Saarlandes, Nr. 29/1986, S. 589 ff. | |
| Berlin (West) | Verordnung zur Durchführung des Volkszählungsgesetzes 1987 vom 23. September 1986, Gesetz- und Verordnungsblatt für Berlin, Nr. 54/1986, S. 1591 | Ausführungsvorschriften zum Volkszählungsgesetz 1987 und zur Verordnung zur Durchführung des Volkszählungsgesetzes 1987 vom 2. September 1986, Dienstblatt des Senats von Berlin, Teil I, Nr. 13/1986, S. 87 ff. |

Auszug aus:

Begründung

zum

Gesetz über die Statistik für Bundeszwecke (Bundesstatistikgesetz – BStatG)

Vom 22. Januar 1987

A. Allgemeiner Teil

- I. Notwendigkeit und Ziel der Neufassung des Gesetzes
- II. Wesentliche Neuregelungen gegenüber dem Bundesstatistikgesetz vom 14. März 1980 (BGBl. I S. 289)

B. Besonderer Teil

Zu den einzelnen Vorschriften (§§ 1 bis 27)

C. Kosten

A. Allgemeiner Teil

I. Notwendigkeit und Ziel der Neufassung des Gesetzes

Das Bundesverfassungsgericht hat mit dem Volkszählungsurteil vom 15. Dezember 1983 (BVerfGE 65,1) allgemeine Grundsätze für die Durchführung von Volkszählungen aufgestellt, die von wesentlicher Bedeutung für alle Bundesstatistiken sind. Das Gericht hat diese Grundsätze im Hinblick auf das Recht auf informationelle Selbstbestimmung (Artikel 2 Abs. 1 i. V. m. Artikel 1 Abs. 1 GG) und unter Berücksichtigung der besonderen Schutzwürdigkeit der Bundesstatistik (Artikel 73 Nr. 11 GG) entwickelt.

Durch das Mikrozensusgesetz vom 10. Juni 1985 (BGBl. I S. 955) sind für den Mikrozensus, eine mit der Volkszählung eng verwandte Bevölkerungsstatistik, die notwendigen gesetzgerischen Konsequenzen gezogen worden. Das Volkszählungsgesetz 1987 vom 8. November 1985 (BGBl. I S. 2078) war ein weiterer Schritt der Anpassung des Rechts der amtlichen Statistik an die Anforderung des Volkszählungsurteils. Durch das neue Bundesstatistikgesetz werden nunmehr auch für die übrigen Bundesstatistiken Folgerungen aus dem Urteil gezogen. Das Bundesstatistikgesetz enthält die Regelungen, die grundsätzlich für alle die einzelnen Bundesstatistiken anordnenden Rechtsvorschriften gelten. Daher wird mit der Neufassung des Gesetzes zugleich erreicht, daß die einzelstatistischen Rechtsvorschriften in den Fällen nicht selbst geändert werden müssen, in denen das Bundesstatistikgesetz — entsprechend den Vorgaben des Volkszählungsurteils — neue oder erweiterte Vorkehrungen für die Durchführung und Organisation der Datenerhebung und -verarbeitung trifft.

Zusätzlich wird mit dem neuen Bundesstatistikgesetz auch das statistische Instrumentarium weiterentwickelt. Dies ist angesichts der fortschreitenden Methoden, deren sich — wie auch das Volkszählungsurteil herausgestellt hat — die amtliche Statistik ebenso wie die Sozialforschung bedienen muß,

für die Funktionsfähigkeit und Zuverlässigkeit der Bundesstatistik unverzichtbar.

II. Wesentliche Neuregelungen gegenüber dem Bundesstatistikgesetz vom 14. März 1980 (BGBl. I S. 289)

1. Berücksichtigung der Auswirkungen des Volkszählungsurteils

a) Anordnung, Vorbereitung und Durchführung von Bundesstatistiken (§§ 5, 6)

Wie schon im Bundesstatistikgesetz von 1980 gilt der Grundsatz, daß alle Bundesstatistiken durch förmliches Gesetz angeordnet werden müssen (§ 5 Abs. 1). Soweit weiterhin Bundesstatistiken mit Auskunftspflicht durch Rechtsverordnung angeordnet werden können, wird dies auf Wirtschafts-, Lohn- und Umweltstatistiken bei Unternehmen, Betrieben und Arbeitsstätten beschränkt (§ 5 Abs. 2). Sonstige Statistiken, die als Bundesstatistiken durchgeführt werden, dürfen nur noch ohne Auskunftspflicht angeordnet werden. Die Vorschriften über die Vorbereitung und Durchführung von Bundesstatistiken (§ 6) sind gegenüber dem bisherigen Recht erweitert und präzisiert.

b) Vorschriften über Erhebungs- und Hilfsmerkmale sowie über Trennung und Löschung der Hilfsmerkmale (§§ 10, 12)

Diese gegenüber dem Bundesstatistikgesetz von 1980 neuen Vorschriften sind entscheidende Voraussetzungen zur Gewährleistung der statistischen Geheimhaltung und des Datenschutzes.

c) Besondere Anforderungen an Zähler, Interviewer und andere Beauftragte der statistischen Ämter (§ 14)

Die Regelungen sichern die Zuverlässigkeit und Verschwiegenheit der Beauftragten; sie begründen besondere Verwertungsverbote in bezug auf die aus der Tätigkeit gewonnenen Erkenntnisse.

d) Statistische Geheimhaltung (§ 16)

Die Vorschrift enthält gegenüber dem Bundesstatistikgesetz von 1980 gravierende Einschränkungen der Möglichkeit, Einzelangaben zu übermitteln. Sie verstärkt damit die statistische Geheimhaltung, die grundlegende Voraussetzung für die Auskunftsbereitschaft und damit für einen möglichst hohen Grad an Genauigkeit und Wahrheitsgehalt der erhobenen Daten ist.

e) Aufklärung der Befragten (§ 17)

Diese Vorschrift soll die Akzeptanz der Bundesstatistik in der Bevölkerung fördern.

Auszug:

O. Verwaltungsorganisation, Kommunalwesen,
StatistikVolkszählung 1987
hier: Verhältnis Volkszählungsgesetz 1987
zum Bundesstatistikgesetz

Bezug: — Besprechung der Dienstaufsichtsbehörden der Statistischen Ämter der Länder am 2./3. Februar 1987

- Bek. d. BMI v. 25. 3. 1987 - O II 3 - 142 261 - 10/25/(7) -

Auf der o. a. Besprechung wurde das Verhältnis des Volkszählungsgesetzes 1987 zum Bundesstatistikgesetz vom 22. Januar 1987 einvernehmlich und abschließend erörtert.

Das Ergebnis wurde mit dem Bundesbeauftragten für den Datenschutz diskutiert und auch von diesem bestätigt. Dem Innenausschuß des Deutschen Bundestages ist dieser Sachverhalt am 16. Februar 1987 vorgetragen worden.

Bei der Durchführung der Volkszählung 1987 ist daher zu beachten, daß folgende Vorschriften des Bundesstatistikgesetzes vom 22. Januar 1987 keine Anwendung finden:

| Vorschrift BStatG: | Begründung |
|----------------------------|---|
| § 12 Abs. 1 BStatG | § 15 VZG 1987 enthält die speziellen Trennungs- und Lösungsregelungen. |
| § 13 BStatG | Die Nutzung von Daten aus der Arbeitsstättenzählung beschränkt sich nach der spezialgesetzlichen Regelung des § 15 Abs. 5 Satz 6 VZG 1987 auf die dort genannten Möglichkeiten. |
| § 14 BStatG | § 10 VZG 1987 ist lex specialis. |
| § 15 Abs. 3 Satz 2 BStatG | § 13 Abs. 4 Satz 4 VZG 1987 ist mit seiner Aussage, wann die Auskunft erteilt ist, lex specialis. |
| § 16 Abs. 1 Nr. 2 BStatG | Volkszählungsdaten stammen in keinem Fall aus allgemein zugänglichen Quellen. |
| § 16 Abs. 3, 4 u. 6 BStatG | § 14 VZG 1987 ist lex specialis. |
| § 16 Abs. 9 BStatG | § 14 Abs. 4 VZG 1987 enthält die spezielle Protokollierungspflicht. |
| § 17 Nr. 7 BStatG | Aufgrund der Nichtanwendbarkeit des § 13 BStatG (Adreßdateien) entfällt die entsprechende Unterrichtungspflicht. |
| § 21 i. V. m. § 22 BStatG | Nach dem Spezialitätsgrundsatz sind im Hinblick auf die Strafbarkeit der Reidentifizierung allein die Regelungen des VZG 1987 (§§ 17, 18) einschlägig. |
| § 26 Abs. 2 BStatG | § 8 VZG 1987 ist lex specialis. § 26 Abs. 2 BStatG ist in seiner Anwendbarkeit auf einzelstatistische Rechtsvorschriften beschränkt, nach denen die Hilfsmerkmale nicht nach den Vorgaben des Volkszählungsurteils des Bundesverfassungsgerichts geregelt sind. |

An das
Statistische Bundesamt

Beschlußempfehlung und Bericht **des Innenausschusses (4. Ausschuß)**

zu dem von der Bundesregierung eingebrachten

Entwurf eines Gesetzes über eine Volks-, Berufs-, Gebäude-, Wohnungs- und Arbeitsstättenzählung (Volkszählungsgesetz 1986)
— Drucksache 10/2814 —

A. Problem

Volks-, Berufs-, Gebäude-, Wohnungs- und Arbeitsstättenzählungen liefern eine aktuelle, umfassende und zuverlässige Datenbasis für gesellschafts- und wirtschaftspolitische Planungen und Entscheidungen des Bundes, der Länder und Gemeinden.

Eine neue Volkszählung ist unverzichtbare Grundlage für entsprechende Planungen und Entscheidungen; sie schafft ferner die gesicherte Datenbasis für weitere statistische Untersuchungen.

Durch Erlaß einer einstweiligen Anordnung hat das Bundesverfassungsgericht die Durchführung der nach dem Volkszählungsgesetz 1983 für den 27. April 1983 vorgesehene Zählung ausgesetzt. In dem Urteil des Bundesverfassungsgerichts vom 15. Dezember 1983 (BVerfGE 65, 1) wird das Erhebungsprogramm des Volkszählungsgesetzes 1983 als zulässig erklärt und als Vorbedingung für die Planmäßigkeit staatlichen Handelns bezeichnet. Zur Sicherung des Rechts auf informationelle Selbstbestimmung sind nach dem Urteil jedoch ergänzende verfahrensrechtliche Vorkehrungen zur Durchführung und Organisation der Datenerhebung erforderlich.

B. Lösung

Der Gesetzentwurf ordnet die Durchführung einer Volks-, Berufs-, Gebäude-, Wohnungs- und Arbeitsstättenzählung am 23. April 1986 an.

Das Erhebungsprogramm des Gesetzentwurfes entspricht im wesentlichen dem Erhebungsprogramm des Volkszählungsgesetzes 1983. Den Anforderungen des Volkszählungsgesetz-Urteils des Bundesverfassungsgerichts wird in vollem Umfang Rechnung getragen. Insbesondere enthält der Entwurf die notwendigen verfahrenssichernden Vorschriften. Die zu erhebenden Daten sind zur Entlastung der Auskunftspflichtigen und zur Minimierung der Kosten auf das unbedingt Notwendige beschränkt. Die Zählung wird — ebenso wie 1950, 1961 und 1970 — von ehrenamtlichen Zählern im gesamten Geltungsbereich des Volkszählungsgesetzes anhand amtlicher Erhebungsvordrucke durchgeführt.

Die Beschlüsse des Innenausschusses sehen als neuen Zählungstichtag den 25. Mai 1987 vor. Ferner enthalten sie eine Konkretisierung der Anforderungen an die Zähler zur Geheimhaltung sowie entsprechende Vorgaben für die in den Erhebungsstellen tätigen Personen. Außerdem ist vorgesehen, daß die Aufwandsentschädigungen für die Zähler steuerfrei sind und eine postalische Übersendung der Erhebungsunterlagen an die Erhebungsstellen — abgesehen von Mehrkosten für besondere Versendungsformen — portofrei ist. Darüber hinaus wird ein strafbewehrtes Verbot der Reidentifizierung geregelt. Weitere Änderungen betreffen vor allem die Möglichkeit zur Einrichtung von Erhebungsstellen auch auf der Ebene der Gemeindeverbände, ferner die Regelungen zur Übermittlung, Veröffentlichung und Löschung sowie eine Anhebung der Finanzaufzuweisung in Höhe von 2,50 DM auf 4 DM je Einwohner.

In einer Entschließung zum Gesetzentwurf sollen unter Hinweis auf die Notwendigkeit der Zählung und die Gewährleistung des Datenschutzes alle Mitbürger gebeten werden, sich an der Zählung zu beteiligen und diese zu unterstützen. Darüber hinaus wird in der empfohlenen Entschließung auf den Verzicht von Zusatzerhebungen, die Mitwirkung eines wissenschaftlichen Beirates und wissenschaftliche Begleituntersuchungen eingegangen. Zur Gewährleistung der laufenden Unterrichtung des Gesetzgebers werden Berichtersuchen an die Bundesregierung gerichtet.

Mehrheitsentscheidung im Ausschuß

C. Alternativen

Die Fraktion der SPD, die dem Gesetzentwurf insgesamt zugestimmt hat, hat beantragt, die in der Beschlußempfehlung vorgesehene Finanzaufzuweisung in Höhe von 4 DM auf 5 DM anzuheben.

Die Fraktion DIE GRÜNEN hat den Gesetzentwurf abgelehnt und die Verabschiedung einer Entschließung vorgeschlagen, in der davor gewarnt wird, sich an der Erhebung zu beteiligen und dazu aufgefordert wird, Boykottaktionen aktiv zu unter-

stützen. Ferner soll festgestellt werden, daß die Zählung überflüssig sei, und dies soll im einzelnen begründet werden.

Der Bundesrat hat eine weniger restriktive Fassung der im Gesetzentwurf vorgesehenen strikten personellen Trennung der Erhebungs- von anderen Verwaltungsstellen sowie eine Finanzaufweisung in Höhe von 5 DM je Einwohner vorgeschlagen.

D. Kosten

Die Kosten der Zählung sind nach einer Kalkulation auf der Grundlage der Beschlüsse des Innenausschusses mit 715,7 Mio. DM zu veranschlagen. Davon entfallen 60,1 Mio. DM auf den Bund, 314,9 Mio. DM auf die Länder sowie 340,7 Mio. DM auf die Gemeinden.

Beschlußempfehlung

Der Bundestag wolle beschließen,

1. den Gesetzentwurf — Drucksache 10/2814 — in der aus der nachstehenden Zusammenstellung ersichtlichen Fassung anzunehmen;

2. folgender EntschlieÙung zuzustimmen:

2.1 Der Deutsche Bundestag hat das Gesetz über die am 25. Mai 1987 durchzuführende Volkszählung in der Erkenntnis beschlossen, daß es gegenwärtig keine andere Möglichkeit gibt, die notwendigen Grunddaten über die Bevölkerung zu erhalten, um eine sachgerechte und vorausschauende, im Interesse jedes einzelnen Bürgers liegende Politik zu betreiben.

2.2 Der Deutsche Bundestag bittet alle Mitbürger im Interesse der Allgemeinheit aber auch eines jeden einzelnen, sich an der Zählung zu beteiligen und sie zu unterstützen. Der Gesetzgeber hat alle Vorkehrungen getroffen, damit der Datenschutz gewährleistet ist.

2.3 Der Deutsche Bundestag erwartet, daß Länder und Gemeinden in zeitlicher und organisatorischer Verknüpfung mit der Volkszählung keine anderen, auch keine freiwilligen statistischen Erhebungen durchführen, weil dadurch die Akzeptanz und damit der Erfolg der Zählung gefährdet werden könnten.

2.4 Der Deutsche Bundestag ersucht die Bundesregierung, dafür Sorge zu tragen, daß der in § 13 des Mikrozensusgesetzes vorgesehene wissenschaftliche Beirat auch an der Vorbereitung und an der Durchführung der Volkszählung mitwirkt.

2.5 Der Deutsche Bundestag hat im Rahmen der Volkszählung 1987 noch keine Möglichkeit gesehen, statistische Merkmale auf freiwilliger Grundlage zu erfragen. Darum ist es auch nicht möglich, praktische Erfahrungen mit der Freiwilligkeit so umfassender Erhebungen zu sammeln. Da das Bundesverfassungsgericht aber auch den Auftrag erteilt hat, alternative Erhebungsmethoden mit dem Ziel der Vereinfachung und der Freiwilligkeit bei einer Volkszählung zu entwickeln, soll die Bundesregierung diesbezüglich im Zusammenhang mit der Volkszählung 1987 Untersuchungen durchführen.

2.6 Die Bundesregierung wird gebeten, dem Innenausschuß des Deutschen Bundestages zum 1. Juni 1986 einen Bericht über

— die bis dahin ergangenen landesrechtlichen Vorschriften und

— den Stand der Vorbereitungen der Zählung zuzuleiten.

Die Bundesregierung wird ferner gebeten, dem Deutschen Bundestag bis zum 1. Januar 1988 einen Bericht über die Durchführung, den Stand der Auswertungen und die Einhaltung der datenschutzrechtlichen Sicherungen der Volkszählung 1987 sowie den Stand der Methodendiskussion zur Volkszählung zuzuleiten. Dieser Bericht kann mit dem zeitgleich zum Mikrozensusgesetz angeforderten Bericht verbunden werden.

Bonn, den 11. September 1985

Der Innenausschuß

Dr. Wernitz

Dr. Wernitz

Ströbele

Broll

Dr. Hirsch

Vorsitzender

Berichterstatter

Unterrichtung

durch die Bundesregierung

Bericht der Bundesregierung über die Volkszählung 1987

Inhalt

| | |
|--|---|
| Vorbemerkung | 2 |
| 1. Durchführung der Zählung | 2 |
| 1.1 Öffentlichkeitsarbeit | 2 |
| 1.2 Zählergewinnung | 2 |
| 1.3 Austeilen und Einsammeln der Zählungsunterlagen | 2 |
| 1.4 Postalischer Rückversand | 3 |
| 1.5 Qualität des Zählungsmaterials vor Bearbeitung in der Erhebungsstelle | 3 |
| 1.6 Erhebungsstellen mit Außenständen | 3 |
| 1.7 Vervollständigung des Zählungsmaterials nach § 11 Abs. 1 Satz 2 Volkszählungsgesetz 1987 | 3 |
| 2. Stand der Bearbeitung in den Statistischen Landesämtern | 4 |
| 2.1 Materialeingang | 4 |
| 2.2 Qualität des Materials beim Eingang im Statistischen Landesamt | 4 |
| 2.3 Bearbeitung des Materials | 4 |
| 3. Einhaltung der datenschutzrechtlichen Sicherungen | 4 |
| 4. Rechtsprechung zum Volkszählungsgesetz 1987 | 5 |
| 5. Methodendiskussion | 5 |
| 5.1 Wissenschaftlicher Beirat für Mikrozensus und Volkszählung | 5 |
| 5.2 Methodendiskussion im In- und Ausland | 6 |

Zugeleitet mit Schreiben des Bundesministers des Innern — 0 II 3 — 142 261 — 10/1-c — vom 29. Januar 1988 gemäß Beschluß des Deutschen Bundestages vom 26. September 1985 — Drucksache 10/3843.

Vorbemerkung

Der Innenausschuß des Deutschen Bundestages wurde bereits zweimal über den jeweiligen Stand der Arbeiten an der Volkszählung 1987 unterrichtet, am 16. Februar 1987 über den Stand der Vorbereitungen und am 7. Oktober 1987 über den Stand der Durchführung und Aufbereitung.¹⁾ Die folgenden Ausführungen knüpfen an diese Berichterstattung an. Die Ausführungen zum Stand der Arbeiten beruhen auf Umfragen bei den Statistischen Landesämtern.

1. Durchführung der Zählung

Mit dem Volkszählungsgesetz 1987 und ergänzenden Rechtsvorschriften der Länder wurden für die Organisation und Durchführung Regelungen hinsichtlich der Einrichtung und Abschottung der Erhebungsstellen, der Rechte und Pflichten der Zähler, der Gestaltung der Erhebungsunterlagen sowie der Aufklärung der Bürger rechtlich verankert.

1.1 Öffentlichkeitsarbeit

Die Öffentlichkeitsarbeit des Bundes und der Länder zur Volkszählung 1987 hatte die Aufgabe, die Bevölkerung umfassend über die Zählung zu unterrichten, für die Beteiligung zu motivieren und vorhandene Widerstände durch Überzeugungsarbeit abzubauen. In den Wochen unmittelbar vor dem Zählungstichtag konzentrierte sich die Öffentlichkeitsarbeit auf folgende Maßnahmen und Aktivitäten:

- Neben Zeitschriftenanzeigen erschienen nun vor allem Anzeigen in Tages-, Wochen-, Sonntags- und Gastarbeiterzeitungen. Auch in Anzeigenblättern und Fachzeitschriften wurde inseriert.
- Per Postwurfsendung wurde allen Bürgerinnen und Bürgern der Fragebogen mit Kurzerläuterungen und -informationen vorgestellt.
- Ein Faltblatt mit den wichtigsten Informationen zum Zählungsablauf wurde bei Postämtern, Banken und Sparkassen sowie bei Behörden der Länder und Gemeinden ausgelegt.
- Ein Blatt mit Kurzinformationen zur Zählung wurde der Telefonrechnung im April/Mai 1987 beigelegt.
- Von Ende März bis Ende Mai 1987 wurde in drei Dekaden bundesweit auf Großflächen plakatiert. Die Motivinhalte der Großflächenplakate waren Nutzen und Notwendigkeit der Volkszählung, Datenschutz, Zählersympathie- und -vertrauenswerbung sowie Solidarisierung.

- Neben den Printmedien wurden im April und insbesondere im Mai 1987 die elektronischen Medien durch den Einsatz von Fernsehspots, Hörfunkspots und einem speziellen Kinospot intensiv genutzt.
- Der Informationsservice des Statistischen Bundesamtes wurde erweitert. Das „Volkszählungstelefon zum Ortstarif“ wurde mit bis zu 120 Mitarbeitern besetzt, die an 20 Apparaten täglich acht Stunden lang Auskunft erteilten. Bis zu 2000 Anrufe wurden täglich registriert.
- Journalisten wurden regelmäßig mit Pressemitteilungen, Veröffentlichungen, Bilder- und Artikeldiensten auf dem laufenden gehalten. In den Monaten vor dem Zählungstichtag erfolgten diese Aussendungen an die Presse zweimal wöchentlich.
- Mitarbeiter aus den Statistischen Ämtern nahmen an den zahlreichen Informationsveranstaltungen, Diskussionsrunden und Interviews zur Volkszählung 1987 in Hörfunk und Fernsehen sowie Zeitungen und Zeitschriften teil.

Die Wirkung der Maßnahmen zur Öffentlichkeitsarbeit in ihrer Gesamtheit wurde im Auftrag des Presse- und Informationsamtes der Bundesregierung laufend untersucht. Eine Umfrage kurz vor der Zählung ergab u. a., daß nahezu die gesamte Bevölkerung (98 %) von der bevorstehenden Zählung gehört hatte und daß lediglich 2 % bei der Zählung nicht mitmachen wollten.

Die auf Bundes-, Länder- und Gemeindeebene geleistete Öffentlichkeitsarbeit hat wesentlich dazu beigetragen, daß die Durchführung der Zählung vor Ort von einer positiven Grundstimmung in nahezu der gesamten Bevölkerung begleitet war.

1.2 Zählergewinnung

Die Zählerinnen und Zähler wurden überwiegend auf freiwilliger Basis aus dem öffentlichen Dienst gewonnen. In den Städten und Gemeinden meldeten sich viele Rentner, Hausfrauen, Studenten und Mitarbeiter privater Unternehmen und Betriebe. Insbesondere größere Städte hatten jedoch teilweise erhebliche Schwierigkeiten, rechtzeitig genügend Zähler zu gewinnen. Die Auseinandersetzungen um die Volkszählung 1987, insbesondere die gezielten Versuche zur Verunsicherung der Zähler durch Volkszählungsgegner, trugen dazu bei, daß die Motivation zur Übernahme der Zählertätigkeit in einigen Regionen nicht besonders groß war. Dennoch ist festzustellen, daß die meisten der eingesetzten Zähler ihre Aufgabe gewissenhaft und vorschriftsgemäß erfüllten.

1.3 Austeilen und Einsammeln der Zählungsunterlagen

Die wichtigste Phase der Erhebungsarbeit, die Zeit, in der die Zähler die Fragebogen austeilten und wieder

¹⁾ Der nachfolgende Bericht erfolgt aufgrund des Beschlusses des Deutschen Bundestages vom 26. September 1985 – Drucksache 10/3843.

einsammelten, erstreckte sich im wesentlichen auf die Woche vor und die beiden Wochen nach dem Zählungstichtag. Trotz zahlreicher bundesweit verbreiteter Aufrufe zum Volkszählungsboykott und damit verbundener Handlungsanweisungen zur Behinderung der Zählung verlief diese Phase bis auf einige wenige bedauernde Übergriffe auf Zähler weitgehend ruhig und normal. Die Zähler wurden von der Bevölkerung überwiegend freundlich aufgenommen. Auch die Einbeziehung der ausländischen Mitbürger in die Zählung verlief ohne nennenswerte Schwierigkeiten.

Das Austeilen und Einsammeln der Zählungsunterlagen verzögerte sich zum Teil dadurch, daß verhältnismäßig häufig Auskunftspflichtige aus Urlaubs-, Berufs-, Ausbildungs- und sonstigen Gründen nicht angetroffen wurden und die Zustellung der Unterlagen erst zu einem späteren Zeitpunkt von der Erhebungsstelle – in der Regel per Post – vorgenommen werden konnte. Die Verweigerung der Annahme der Volkszählungsbogen war die Ausnahme und erstreckte sich, wenn sie vorkam, meistens auf ganze Häuser, bei denen auch die Post Schwierigkeiten hatte, Unterlagen zuzustellen.

Soweit eine intensive Unterstützung der Volkszählung durch Persönlichkeiten des öffentlichen Lebens erfolgte, wirkte sich dies überaus positiv auf die Abwicklung des Zählgeschäfts in der Gemeinde aus.

1.4 Postalischer Rückversand

Von der Möglichkeit, die ausgefüllten Fragebogen der Erhebungsstelle per Post zurückzusenden, wurde insbesondere in den Städten von mehr Bürgern Gebrauch gemacht, als ursprünglich angenommen. Hierbei sind zwei Faktoren zu berücksichtigen, und zwar, daß Haushalte den postalischen Rückversand bevorzugten – sei es aus Gründen der Geheimhaltung ihrer Daten gegenüber den Zählern oder weil sie schwer zu erreichen waren – oder daß die Zähler den Haushalten den postalischen Rückversand nahegelegt hatten, um die Erhebungsarbeit rascher abzuschließen oder um vermutete Erhebungswiderstände zu umgehen.

Nach den Abrechnungsunterlagen der Deutschen Bundespost (Mai bis November 1987) wählte im Bundesdurchschnitt knapp ein Drittel der Bevölkerung den Postweg für die Rückgabe der ausgefüllten Fragebogen (Anlage 1). In größeren Städten stieg der postalische Rückversand bis auf 50 % und lag in Einzelfällen noch darüber.

Bei den in Anlage 1 wiedergegebenen Quoten ist zu beachten, daß sich die Angaben der Deutschen Bundespost zu den einzelnen Verwaltungseinheiten nicht allein auf das jeweilige Stadtgebiet beziehen, sondern auch Umlandgemeinden mit einschließen. Organisatorisch führte der postalische Rückversand im Vergleich zu früheren Zählungen zu einer Verlagerung von Arbeiten der Zähler auf die Erhebungsstellen. Der aufgrund der oben geschilderten Einflüsse verhältnismäßig hohe Anteil postalisch zurückgesandter Unterlagen führte daher zu einer höheren Belastung der Erhebungsstellen als erwartet, allein durch die Erinnerungen und Mahnungen.

1.5 Qualität des Zählungsmaterials vor Bearbeitung in der Erhebungsstelle

Nach übereinstimmender Auskunft von Erhebungsstellen war die Zahl der korrekt ausgefüllten Fragebogen bei den von den Zählern zurückgebrachten höher als bei den postalisch übermittelten Bogen, was auch den Erfahrungen früherer Probezählungen entspricht. Viele Auslassungen und Unstimmigkeiten konnten jedoch ohne Rückfragen bereinigt werden, z. B.

- fehlende Angaben zum Familienstand oder zur Staatsangehörigkeit bei Kindern,
- nicht erforderliche Angaben zur Ausbildung von Personen über 65 Jahren,
- Ergänzung von Straße und Hausnummer bei der Arbeitsstätte bzw. Schule/Hochschule sowie
- Kennzeichnung der alleinigen Wohnung als Freizeitwohnung.

Sofern Rückfragen notwendig waren, wurden diese weitgehend telefonisch durchgeführt, ein Verfahren, das nach übereinstimmenden Berichten bei den betroffenen Bürgern im allgemeinen gut ankam. Allerdings war nicht nur deshalb, sondern auch wegen der in einschlägigen Veröffentlichungen empfohlenen massenhaften Rückfragen an die Erhebungsstellen mit vorformuliertem Text – in Einzelfällen bis zu 125 Fragen – teilweise ein aufwendiger Schriftverkehr notwendig. Solche Praktiken hatten einen erheblichen Mehraufwand in den Erhebungsstellen und unnötige Kostensteigerungen zur Folge.

1.6 Erhebungsstellen mit Außenständen

In ländlichen Regionen und kleineren Städten wurden die Zählungsarbeiten weitgehend entsprechend den vorgegebenen Terminen abgeschlossen und das Material bei den Statistischen Landesämtern abgeliefert. In den Erhebungsstellen der größeren Städte sowie einiger Universitätsstädte, mit denen das jeweilige Statistische Landesamt – wie schon bei der Volkszählung im Jahre 1970 – spätere Termine für die Ablieferung der Unterlagen vereinbart hatte, ist die Situation unterschiedlich. Während auch eine Reihe von Großstädten bis auf wenige noch laufende Mahnverfahren die Zählung bereits abgeschlossen und die Unterlagen im Statistischen Landesamt abgeliefert haben, liegen bei anderen erst für einzelne Stadtbezirke komplette Unterlagen vor. Hierbei sind die noch laufenden Erinnerungs- und Mahnverfahren bzw. Verfahren vor den Verwaltungsgerichten zu berücksichtigen. Der Anteil der Außenstände lag in vier Flächenländern weit unter 1 % und schwankte ansonsten zwischen 1 und 3 %, bei den Stadtstaaten lag er zwischen 3 und 9 %. Bundesweit liegt die Beteiligungsquote mittlerweile bei über 98 % (vgl. Anlage 2).

1.7 Vervollständigung des Zählungsmaterials nach § 11 Abs. 1 Satz 2 Volkszählungsgesetz 1987

Zur Ergänzung der Volkszählungsdaten und insbesondere zur Ermittlung vollständiger Einwohnerzahl

len ist nach § 11 Abs. 1 Satz 2 Volkszählungsgesetz 1987 die Vervollständigung des Zählungsmaterials durch einige Angaben aus dem der Erhebungsstelle übermittelten Melderegisterauszug zulässig, soweit im Einzelfall eine Auskunft nicht zu erreichen ist. Voraussetzung ist jedoch, daß die Existenz der Person durch den Zähler oder die Erhebungsstelle zweifelsfrei festgestellt wird und die Auskunft nicht zu erlangen ist.

Von der Möglichkeit wird deshalb vor allem bei länger abwesenden Personen Gebrauch gemacht, bei Verweigerern in der Regel erst, nachdem die bestehenden Möglichkeiten zur Durchsetzung der Auskunftspflicht ausgeschöpft sind. Eine Aussage über die Größenordnung solcher Fälle kann erst getroffen werden, wenn das gesamte Zählungsmaterial in den Statistischen Landesämtern vorliegt. Bei den bisher dort eingegangenen Unterlagen war der Anteil dieser notwendigen Materialergänzungen weit unter 1 %. Entsprechend gering war auch die Zahl der Personen, die endgültig verweigern wollten. Nach Meinungsumfragen, die kurz vor dem Zählungstichtag durchgeführt worden sind, wollten ca. 2 % verweigern. Endgültige Zahlenangaben seitens der Statistischen Landesämter über diesen Personenkreis sind noch nicht möglich, da noch Unterlagen, insbesondere von Großstädten, ausstehen.

In einzelnen Ländern zeichnet sich jedoch eine Tendenz ab, daß der Anteil weit unter den Ergebnissen der Meinungsumfragen liegen wird. Dies stimmt auch mit Erkenntnissen der empirischen Sozialforschung überein, daß zwischen einer Meinungsäußerung über mögliches künftiges Verhalten und dem späteren tatsächlichen Verhalten Diskrepanzen bestehen.

2. Stand der Bearbeitung in den Statistischen Landesämtern

2.1 Materialeingang

Der Eingang des Zählungsmaterials aus den Erhebungsstellen der kleineren Städte und Landgemeinden erfolgte kontinuierlich ab der zweiten Julihälfte 1987 und ist inzwischen in allen Ländern abgeschlossen. In den größeren Städten kam es insbesondere aufgrund des erläuterten höheren Bearbeitungsaufwandes in der Erhebungsphase und durch das Verhalten von Volkszählungsgegnern zu gewissen Anlaufschwierigkeiten, die jedoch inzwischen zum größten Teil ausgeräumt werden konnten. Gemessen an der Gesamtzahl¹⁾ der zu bearbeitenden Bogen schwankt der Anteil der bis Ende Dezember 1987 in den Statistischen Landesämtern der Flächenländer eingegangenen Volkszählungsbogen zwischen 45 und 91 % (vgl. Anlage 2).

Der Anteil der in der Bearbeitung befindlichen Arbeitsstättenbogen liegt in den Flächenländern zwischen 9 und 57 %. Der Anteil der in den Statistischen

Landesämtern eingegangenen Bogen ist jedoch weit höher (vgl. Anlage 3).

2.2 Qualität des Materials beim Eingang im Statistischen Landesamt

Nach Untersuchungen Statistischer Landesämter ist die Qualität des bei ihnen eingegangenen Zählungsmaterials insgesamt gut und entspricht der der Volkszählung 1970. Dies ist auch auf die sorgfältige Bearbeitung durch die Erhebungsstellen zurückzuführen, die insbesondere bei postalisch zurückgesandten Unterlagen Unstimmigkeiten mit den Bürgern klärten. Hinweise auf einen nennenswerten Umfang bewußter Falschausfüllungen der Fragebogen konnten bisher nicht festgestellt werden. Aussagen über die Qualität werden auch die Ergebnisse der Wiederholungsbefragung und sachlogische Prüfungen der Ergebnisse der Volkszählung 1987 liefern.

2.3 Bearbeitung des Materials

Der Stand der Bearbeitung des Zählungsmaterials in den Statistischen Landesämtern ist entsprechend der Struktur des Landes und der Zahl der Erhebungsstellen unterschiedlich. In den Statistischen Ämtern der Stadtstaaten sind aufgrund der gegenüber den Flächenländern etwas anderen organisatorischen Voraussetzungen spätere Termine angesetzt. Bezogen auf den Gesamtumfang des zu erwartenden Materials erreicht der Anteil der maschinell gelesenen Volkszählungsbogen in einzelnen Flächenländern (z. B. Nordrhein-Westfalen, Bayern) Ende Dezember 1987 30 bzw. 35 % (vgl. Anlage 2), der Anteil der auf Datenträger erfaßten Arbeitsstättenbogen liegt zwischen 2 und 27 % (vgl. Anlage 3). Insgesamt ist damit zu rechnen, daß alle Länder den vereinbarten Termin für die Veröffentlichung erster Ergebnisse (18 Monate nach dem Stichtag) einhalten werden.

3. Einhaltung der datenschutzrechtlichen Sicherungen

Die im Volkszählungsgesetz 1987 verankerten datenschutzrechtlichen Bestimmungen wurden in den landesrechtlichen Regelungen konkretisiert und von den Erhebungsstellen in die Zählungspraxis umgesetzt. Dabei sahen sich die Erhebungsstellen je nach Größe der Gemeinde sowie materieller und personeller Ausstattung vor unterschiedliche Probleme gestellt, weil bei der Umsetzung der neuen Bestimmungen den aus der Gemeindeverwaltung herausgelösten Erhebungsstellen Erfahrungen fehlten. Dennoch wurde von den Verwaltungsgerichten, die von einzelnen Bürgern wegen angeblich mangelnder Einhaltung der datenschutzrechtlichen Bestimmungen eingeschaltet wurden, von wenigen Ausnahmen abgesehen, die Praxis der Erhebungsstellen als gesetzeskonform bezeichnet. Zu dieser Tatsache hat sicherlich beigetragen, daß bei der Festlegung der landesrechtlichen Regelungen und der Erstellung der Anleitungen für die Erhebungsstellen sowie für die Zähler die Landesdatenschutzbeauftragten mit eingeschaltet wurden. Au-

¹⁾ Die Gesamtzahl der Volkszählungsbogen orientiert sich grundsätzlich an der fortgeschriebenen Bevölkerungszahl, die der Arbeitsstättenbogen am Ergebnis der Arbeitsstättenzählung von 1970.

Berdem haben Mitarbeiter der Statistischen Landesämter die Durchführung der Zählung laufend überwacht. Daneben fanden ständig Kontrollen durch die Landesdatenschutzbeauftragten statt.

4. Rechtsprechung zur Verfassungsmäßigkeit des Volkszählungsgesetzes 1987 und seiner Durchführung

Die Rechtsprechung der Obergerichtsgerichte und der Verwaltungsgerichtshöfe hat ausnahmslos die Verfassungsmäßigkeit des Volkszählungsgesetzes 1987 bestätigt (vgl. Anlage 4).

Die 1. Kammer des 1. Senats des Bundesverfassungsgerichts hat bislang keine Verfassungsbeschwerden gegen verwaltungsgerichtliche Entscheidungen zur Entscheidung angenommen.

Die Kammer hat in den sehr ausführlich begründeten Beschlüssen¹⁾ festgestellt, daß die Entscheidungen der Obergerichtsgerichte und die mittelbar angegriffenen Bestimmungen des Volkszählungsgesetzes keine Grundrechtsverletzungen erkennen lassen.

Die Verfassungsbeschwerdeführer hatten nahezu alle gegen die Volkszählung geltend gemachten Einwände vorgetragen. Die Beschlüsse sind deshalb über die Einzelfälle hinaus von Bedeutung. Sie enthalten u. a. folgende Feststellungen:

1. Die Durchführung der Volkszählung als Totalerhebung ist nicht als unverhältnismäßig zu beanstanden.
2. Der Gesetzgeber war im Hinblick auf das Ziel, Daten mit einem möglichst hohen Grad an Genauigkeit zu gewinnen, nicht gehalten, von einer Auskunftspflicht abzusehen.
3. Gegen den Umfang des Erhebungsprogramms ist nichts einzuwenden.
4. Die Nutzung von Dateien zur Abwicklung der Erhebung und die Verwendung von Erhebungshilfspapieren (Organisationspapiere) war auch ohne ausdrückliche gesetzliche Regelung zulässig.
5. Die organisatorischen und verfahrensrechtlichen Vorkehrungen des Volkszählungsgesetzes 1987 sind nicht als unzureichend zu beanstanden.
6. Es bestehen auch keine Bedenken dagegen, daß der Gesetzgeber die Durchführung der Eingangskontrollen zur Hebung der Datenqualität bei den Statistischen Ämtern zentralisiert hat.
7. Die Bearbeitung von Rechtsbehelfen und verwaltungsgerichtlichen Verfahren oder Maßnahmen zur Durchsetzung der Auskunftspflicht durch andere Stellen der Gemeinden als die Erhebungsstelle verletzt nicht das Recht auf informationelle Selbstbestimmung.

¹⁾ 1 BvR 586/87 v. 26. Mai 1987; 1 BvR 620/87 v. 4. Juni 1987; 1 BvR 936/87 v. 25. September 1987; 1 BvR 970/87 v. 24. September 1987; 1 BvR 782/87, 1 BvR 1063/87, 1 BvR 1122/87, 1 BvR 1148/87 v. 28. September 1987; 1 BvR 962/87 v. 18. Dezember 1987.

Sehr ausführlich hat die 1. Kammer mit Blick auf die organisatorischen und verfahrensrechtlichen Vorkehrungen des Volkszählungsgesetzes 1987 auch geprüft, ob das Gebot einer möglichst frühzeitigen faktischen Anonymisierung beachtet ist. Sie hat dies bejaht und damit die Argumente der Volkszählungsgegner zurückgewiesen, daß das Volkszählungsgesetz 1987 wegen bestehender Reidentifizierungsmöglichkeiten verfassungswidrig sei. Wörtlich wird hierzu in einem Beschluß ausgeführt:

„Die ... vorgetragenen Reidentifizierungsmöglichkeiten vernachlässigen dabei durchgängig die tatsächlichen Bedingungen und Möglichkeiten einer solchen Reidentifizierung, insbesondere die Maßnahmen zur Datensicherung und das Erfordernis, daß Zusatzwissen verfügbar zu sein hat.“

In dem Beschluß vom 18. Dezember 1987 hat die 1. Kammer das Gebot der möglichst frühzeitigen faktischen Anonymisierung auch in solchen Fällen nicht als verletzt angesehen, in denen sich der Personenbezug nach Abtrennung des Namens und der Anschrift des Auskunftspflichtigen im Einzelfall wegen besonderer Ausprägungen bei den Erhebungsmerkmalen für das Personal des Statistischen Landesamtes ohne weiteres herstellen läßt; der Gesetzgeber habe solchen nach den besonderen Umständen des Einzelfalles höheren Risiken nicht durch Ausnahmen von der Auskunftspflicht Rechnung tragen müssen. Zugleich stellte die 1. Kammer in diesem Beschluß fest, daß die Pflicht zur Angabe von Name und Anschrift der Arbeitsstätte auch bei Selbständigen, bei denen die Anschrift der Arbeitsstätte mit der Wohnung identisch ist, nicht beanstandet werden kann, wenn — wie in Ausführungsanweisungen auch vorgesehen ist — in diesen Fällen die Anschrift der Arbeitsstätte nicht auf die für die maschinelle Weiterverarbeitung bestimmten Datenträger übernommen wird.

5. Methodendiskussion

5.1 Wissenschaftlicher Beirat für Mikrozensus und Volkszählung

Der Wissenschaftliche Beirat für Mikrozensus und Volkszählung hat die Aufgabe übernommen, die Anwendbarkeit alternativer Erhebungsverfahren für Volkszählungen zu klären. Schwerpunkte bilden dabei Untersuchungen über

- die Rahmenbedingungen bei der Volkszählung 1987,
- die Wirkungen der für die Volkszählung 1987 vorgeschriebenen Verfahrensweise und ihre Akzeptanz in der Bevölkerung,
- die Leistungsfähigkeit unterschiedlicher Erhebungsverfahren.

Im einzelnen wurden vom Wissenschaftlichen Beirat folgende Untersuchungen initiiert:

- Panelstudie zu verhaltenswirksamen Einstellungen bei bevölkerungsstatistischen Erhebungen am Beispiel der Volkszählung 1987. Diese Panelstudie wird unter der Leitung von Prof. Dr. Scheuch, Köln,

mit der Zielsetzung durchgeführt, die Determinanten der Teilnahme bzw. Nichtteilnahme an der Volkszählung 1987 zu bestimmen und in einen theoretischen Rahmen zu integrieren sowie Aussagen und Empfehlungen für zukünftige Volkszählungen zu gewinnen, insbesondere darüber, welche Auswirkungen die Erfahrungen der Volkszählung 1987 auf zukünftige Erhebungen haben und ob und wie sich mögliche Modifikationen (Zusammenführung von Registerdaten mit Angaben aus Stichproben, Freiwilligkeit etc.) auf die Teilnahmebereitschaft auswirken werden.

- Inhaltsanalyse der Publikationen zum Thema Volkszählung 1987 sowie Intensivinterviews zur Feststellung von Einstellungen der Bevölkerung zum Thema Volkszählung 1987. Beide Untersuchungen wurden von Prof. Dr. Glatzer, Frankfurt a. M., geleitet und sollen tiefere Aufschlüsse über Zusammenhänge und Einflußbeziehungen zwischen der Medienberichterstattung und Einstellungen der Bevölkerung zum Thema Volkszählung 1987 liefern.
- Repräsentativbefragung der bei der Volkszählung 1987 eingesetzten Zähler. Die Befragung wurde unter der Leitung von Prof. Dr. Treinen, Bochum, durchgeführt. Durch Feststellung der konkreten Erfahrungen und Einschätzungen der Zähler sollen Informationsgrundlagen für künftige Zählungen gewonnen werden.
- Inventur der allgemein zugänglichen Register. Ziel der Untersuchung ist es, die Verfügbarkeit von Registern sowie die sachlichen und organisatorischen Möglichkeiten und Bedingungen ihrer Nutzung als Volkszählungs-Ersatz festzustellen. Die Untersuchung wird von Prof. Dr. Ott, Institut für angewandte Wirtschaftsforschung, Tübingen, durchgeführt.

Auf der Grundlage der genannten Untersuchungen sollen wichtige Erkenntnisse und Aufschlüsse für die Anpassung statistischer Basiserhebungen, wie die Volkszählung, an gewandelte gesellschaftliche, politische und rechtliche Rahmenbedingungen sowie für die Weiterentwicklung von Erhebungsverfahren gewonnen werden.

Der Wissenschaftliche Beirat hatte sich dafür eingesetzt, daß neben der nach § 1 Abs. 4 Volkszählungsgesetz 1987 zulässigen Wiederholungsbefragung im Rahmen der in der amtlichen Statistik üblichen Kontrollenerhebungen zur Prüfung der Qualität und Zuverlässigkeit der Volkszählungsergebnisse auch – wie bereits früher schon – sogenannte Merkmals- und Wohnsitzkontrollen auf der Ebene von Individualfällen durchgeführt werden. Merkmals- und Wohnsitzkontrollen können jedoch aus Datenschutzgründen

ebensowenig wie die vom Beirat für notwendig gehaltene Zusammenführung von Volkszählungsergebnissen mit den Befragungen auf Individualebene durchgeführt werden. Der Wissenschaftliche Beirat hat hierzu festgestellt, daß er einen grundlegenden Widerspruch zwischen der ihm gestellten Aufgabe, relevante Erkenntnisse für die Weiterentwicklung statistischer Erhebungsverfahren zu erhalten, und den engen Grenzen, die durch den Datenschutz gezogen werden, sehe.

Neben der Initiierung der genannten sozialwissenschaftlichen Untersuchungen nahm der Wissenschaftliche Beirat mehrmals in der Öffentlichkeit (Bundespressekonferenzen, Podiumsdiskussionen u. a. m.) Stellung zu Fragen der Volkszählung 1987, insbesondere äußerte er sich zu folgenden Punkten:

- Vollerhebung oder Stichprobenerhebung
- Auskunftspflicht oder Freiwilligkeit
- Auswertung amtlicher Register als Volkszählungsersatz
- Kosten-/Nutzenvergleich
- Umfang des Fragenprogramms
- Schutz vor Datenmißbrauch.

Hierbei ging der Wissenschaftliche Beirat auch auf Alternativvorschläge zum Volkszählungsverfahren (Prof. Dr. Schach u. a.) sowie auf Verfahren zur Reidentifizierung einzelner Personen mittels Volkszählungsangaben (Prof. Dr. Brunnstein u. a.) ein und widerlegte oder entkräftete die in dem Zusammenhang vorgebrachten und von den Medien aufgegriffenen Argumentationen gegen die Volkszählung.

5.2 Methodendiskussion im In- und Ausland

Theoretisch-analytische und praktische Methodenfragen im Zusammenhang mit Volkszählungen und anderen Erhebungsverfahren wurden auf mehreren Veranstaltungen im In- und Ausland und auch vom Internationalen Statistischen Institut erörtert. Dabei wurde deutlich, daß Vollerhebungen über bestimmte demographische, erwerbsstatistische und soziale Kernmerkmale von Zeit zu Zeit notwendig sind, wenn zuverlässige und aktuelle Register, die die Gesamtheit dieser Kernmerkmale enthalten, nicht verfügbar sind. Register eignen sich in der Regel als Hilfsmittel für die Durchführung einer Volkszählung und für die Ziehung von Stichproben. Stichproben können die Informationen aus einer Volkszählung ergänzen und vertiefen, aber sie können nicht den kleinräumlichen Datenbedarf decken.

Statistisches Bundesamt

Stand: 30. Dezember 1987

Anlage 1

Postalischer Rückversand von Erhebungsunterlagen der VZ 1987
im Zeitraum Mai bis einschließlich November
(Berechnung aus den Unterlagen der Deutschen Bundespost)

| Oberpostdirektion (OPD) | Rücksendung- Quote OPD | Darunter Postamt mit Verwaltung ¹⁾ mit der | |
|-------------------------|---------------------------|---|----------------------|
| | | höchsten Quote | niedrigsten Quote |
| Berlin | 46,9 | | |
| Bremen | 41,4 | Osnabrück 56,4 | Diepholz 17,7 |
| Dortmund | 31,1 | Dortmund 43,2 | Bad Berleburg 15,7 |
| Düsseldorf | 36,7 | Oberhausen 54,6 | Solingen 15,1 |
| Frankfurt | 31,6 | Frankfurt 57,5 | Bad Hersfeld 11,5 |
| Freiburg | 26,6 | Freiburg 48,0 | Triberg 9,5 |
| Hamburg | 46,1 | Hamburg 50,4 | Cuxhaven 32,5 |
| Hannover | 32,9 | Göttingen 48,8 | Northeim 12,2 |
| Karlsruhe | 29,4 | Heidelberg 55,4 | Osterburken 13,4 |
| Kiel | 37,4 | Kiel 46,4 | Schleswig 22,3 |
| Koblenz | 27,8 | Mainz 51,9 | Betzdorf 10,3 |
| Köln | 33,3 | Bergisch Gladbach 62,8 | Geilenkirchen 16,0 |
| München | 31,6 | München 47,0 | Schrobenhausen 8,9 |
| Münster | 31,0 | Bielefeld 38,9 | Rheine 19,7 |
| Nürnberg | 19,5 | Nürnberg 29,9 | Lichtenfels 5,9 |
| Regensburg | 21,3 | Regensburg 35,7 | Neumarkt/Oberpf. 8,2 |
| Saarbrücken | 23,8 | Saarbrücken 28,7 | Merzig 11,5 |
| Stuttgart | 32,0 | Tübingen 58,5 | Ehingen 13,2 |
| Bundesgebiet | 32,6 | — | — |

¹⁾ Die Angaben der Deutschen Bundespost beziehen sich auf das jeweilige Stadtgebiet; in der Regel sind auch Angaben für angrenzende Umlandgemeinden eingeschlossen.

Anlage 2

Volkszählung 1987
Stand der Arbeiten Ende Dezember 1987

| Land | Erhebungsstellen | | Außenstände im Land insgesamt | Statistische Landesämter | |
|---------------------------|------------------|-------------------------------------|-------------------------------------|--------------------------|------------------------|
| | insgesamt | mit Außen- ständen ¹⁾ | | Eingegangene | Maschinell gelesene |
| | | | | Volkszählungsbogen | |
| | Anzahl | % | % | | |
| Schleswig-Holstein | 202 | 4 | unter 1 | 80 | 25 |
| Hamburg | 1 | 1 | ca. 9 | — | — |
| Niedersachsen | 410 | 9 | unter 1 | 83 | 17 |
| Bremen | 2 | 2 | 4—6 | — | — |
| Nordrhein-Westfalen | 396 | 10 | unter 2 | 61 | 30 |
| Hessen | 418 | 12 | unter 3 | 45 | 0,1 |
| Rheinland-Pfalz | 213 | 5 | im Promille- bereich | 91 | 10 |
| Baden-Württemberg | 976 | 5 | unter 2 | 85 | 15 |
| Bayern | 1 324 | 2 | im Promille- bereich | 78 | 35 |
| Saarland | 52 | 3 | ca. 1 | 67 | 15 |
| Berlin | 12 | 12 | 3 | 75 | — |

¹⁾ Nicht angeführt sind Erhebungsstellen mit sehr geringen Außenständen, die höchstens im Promillebereich liegen.

Statistisches Bundesamt

Anlage 3

Arbeitsstättenzählung 1987
Stand der Arbeiten Ende Dezember 1987

| Land | Statistische Landesämter hier: Arbeitsgruppe Arbeitsstättenzählung | |
|-------------------------|--|-------------------------------|
| | In Bearbeitung befindliche ¹⁾ | Auf Datenträger erfaßte |
| | Arbeitsstättenbogen | |
| | % ²⁾ | |
| Schleswig-Holstein | 38 | 12 |
| Hamburg | — | — |
| Niedersachsen | 28 | 9 |
| Bremen | — | — |
| Nordrhein-Westfalen .. | 40 | 2 |
| Hessen | 9 | — |
| Rheinland-Pfalz | 40 | 12 |
| Baden-Württemberg ... | 36 | 12 |
| Bayern | 57 | 27 |
| Saarland | 15 | 6 |
| Berlin | — | — |

¹⁾ Aus arbeitsorganisatorischen Gründen werden die Arbeitsstättenbogen in den Statistischen Landesämtern nach der Eingangskontrolle von einer gesonderten Arbeitsgruppe bearbeitet. Die genaue Anzahl wird bei der Eingangskontrolle zunächst nicht festgehalten. Daher kann lediglich der Prozentsatz der in Bearbeitung befindlichen Arbeitsstättenbogen angegeben werden. Der Anteil der in den Statistischen Landesämtern eingegangenen Bogen ist jedoch weit höher.

²⁾ Die Prozentanteile beziehen sich in der Regel auf die bei der Arbeitsstättenzählung von 1970 festgestellte Zahl der Arbeitsstätten.

Anlage 4

Verwaltungsgerichts-Rechtsprechung zur Verfassungsmäßigkeit des Volkszählungsgesetzes 1987 und seiner Durchführung

1. Der Rechtsschutzanspruch des einzelnen (im Verfahren nach § 80 Abs. 5 VwGO) ist im Hinblick auf das Ziel, vollständige Angaben zu einem Stichtag zu erhalten, auch dann einstweilen zurückzustellen, wenn Zweifel an der Verfassungsmäßigkeit des VZG 1987 zu erheben wären und diese berücksichtigt werden (OVG Münster, ständ. Rechtspr. z. B. Beschl. v. 27. Juli 1987 — 20 B 1511/87 —).
2. Es ist verfassungsrechtlich nicht zu beanstanden, wenn sich der Gesetzgeber im Rahmen seines Wertungsspielraums auch bei der Volkszählung 1987 gegen eine Zählung auf der Basis der Freiwilligkeit oder durch Stichproben entschieden hat (OVG Lüneburg, Beschl. v. 16. Juli 1987 — 13 OVG B 112/87; Bayer. VG München, Beschl. v. 4. Juni 1987 — M 6 E 87.2981; VGH Baden-Württ., Beschl. v. 31. Juli 1987 — Z 10 S 13/87 — und v. 27. August 1987 — Z 10 S 31/87 —; Hess. VGH, Beschl. v. 2. Oktober 1987 — 7 N 1273/87 —).
3. Das Erhebungsprogramm verstößt nicht gegen das Gebot der Normenklarheit. Dies gilt in besonderem Maße für das VZG 1987, weil es ausdrücklich und eingehend die mit der Volkszählung angestrebten Ziele beschreibt (§ 1 Abs. 2 VZG 1987) (OVG Rheinl.-Pfalz, Beschl. v. 16. Juli 1987 — 13 B 267/87). Auch gegen den Umfang des Erhebungsprogramms ist nichts einzuwenden (VGH Baden-Württ., Beschl. v. 31. Juli 1987 — Z 10 S 13/87 und v. 27. August 1987 — Z 10 S 31/87 —; Hess. VGH, Beschl. v. 2. Oktober 1987 — 7 N 1273/87 —).
4. Das Auswertungsprogramm kann dem Organisationsermessen der handelnden Behörde überlassen werden, denn durch die Vorgaben des Gesetzgebers — vor allem im Hinblick auf das Erhebungsprogramm und den Zweck der Volkszählung — wird das Auswertungsprogramm hinreichend determiniert (OVG Rheinl.-Pfalz, Beschl. v. 16. Juli 1987 — 13 B 267/87 — und v. 9. November 1987 — 13 B 390/87 —; Bayer. VG Ansbach, Beschl. v. 22. Mai 1987 — AN 2 S 87.00886 —). Daß das Auswertungsprogramm zu Beginn der VZ vorliegen muß, ist verfassungsrechtlich nicht geboten (Bayer. VGH, Beschl. v. 1. Juli 1987 — Nr. 5 CS 87.01718 —; Bayer. VG Ansbach, Beschl. v. 22. Mai 1987 — AN 2 S 87.00886 —; VGH Baden-Württ., Beschl. v. 27. August 1987 — Z 10 S 31/87 —).
5. Das Gebot der strikten personellen Trennung (§ 9 Abs. 1 Satz 2 VZG 1987) verbietet nur, daß die in den Erhebungsstellen tätigen Personen während des Zeitraums ihrer Zuteilung nicht mit anderen Aufgaben des Verwaltungsvollzugs betraut werden. Gegen die Praxis, zu Aushilfsarbeiten in der Erhebungsstelle jeweils nur tageweise und auch wiederholt heranzuziehen, ist angesichts der im VZG vorgesehenen Sicherung — entgegen dem Bericht der Datenschutzbeauftragten des Landes Baden-Württemberg — rechtlich nichts einzuwenden (VGH Baden-Württ., Beschl. v. 21. Mai 1987 — Z 10 S 1/87 —; Bayer. VG Ansbach, Beschl. v. 25. Mai 1987 — AN 2 S 87.00911 —).
6. Das Verbot des Einsatzes von Zählern in der „unmittelbaren Nähe ihrer Wohnung (Nachbarschaft)“ nach § 10 Abs. 5 Satz 2 Nr. 1 VZG 1987 erfaßt lediglich solche Wohnungen, die im selben Haus auf demselben Grundstück oder auf dem unmittelbar angrenzenden Grundstück liegen (VG Ansbach, Beschl. v. 25. Mai 1987 — AN 2 S 87.00911 —).
7. Es kann nicht beanstandet werden, daß gemäß § 11 VZG 1987 Daten aus der Einwohnermelde-datei und der Grundsteuerdatei auf Datenträger der Erhebungsstelle eingespielt werden. Dies gilt auch für Daten aus der Arbeitsstättendatei (Bayer. VG Ansbach, Beschl. v. 24. Juni 1987 AN 2 S 87.01012 —). § 11 VZG 1987 ist auch hinreichend bestimmt (VGH Baden-Württ., Beschl. v. 31. Juli 1987 — Z 10 S 13/87 — und v. 27. August 1987 — Z 10 S 31/87 —).
8. Die Organisationspapiere zählen zu den Erhebungsvordrucken im Sinne des § 13 VZG 1987 (mit Hinw. auf Gesetzesbegründung). Sie sind nach Maßgabe des § 15 Abs. 6 VZG zu vernichten. (Bayer. VGH, Beschl. v. 1. Juli 1987 — Nr. 5 CS 87.01718; VGH Baden-Württ., Beschl. v. 27. August 1987 — Z 10 S 31/87 —; Hess. VGH, Beschl. v. 2. Oktober 1987 — 7 N 1273/87 —).
9. Der Gesetzgeber hat die Problematik kommunaler Statistiken erkannt. Er hat sie [mit der Regelung des § 14 VZG 1987] unter Abwägung der widerstreitenden öffentlichen und privaten Belange angemessen gelöst (OVG Rheinl.-Pfalz, Beschl. v. 16. Juli 1987 — 13 B 267/87 —).
10. Es berührt die Verfassungsmäßigkeit der Volkszählung nicht, wenn noch kein dem § 14 Abs. 1 Satz 3 VZG 1987 entsprechendes Landesgesetz vorliegt. Ein solches Landesgesetz ist nur die Voraussetzung für die nach § 14 VZG 1987 begrenzt zugelassene Übermittlung von Einzelangaben an die zuständigen kommunalen Stellen (OVG Lüneburg, Beschl. v. 16. Juli 1987 — 13 OVG B 112/87 —; VGH Baden-Württ., Beschl. v. 27. August 1987 — Z 10 S 31/87 —).
11. Eine von vornherein völlig anonyme Zählung fordert die Verfassung nicht (Bayer. VG Ansbach, Beschl. v. 12. Juni 1987 — AN 2 S 87.00980 — [m.w.N.]).
12. Das Gesetzeswerk gewährleistet in vielfältiger Weise den Schutz der erhobenen Daten. Ein weitergehender gesetzlicher Schutz vor Mißbrauch

- ist nicht geboten (OVG Rheinl.-Pfalz, Beschl. v. 16. Juli 1987 — 13 B 267/87 —; OVG Lüneburg, Beschl. v. 3. Juli 1987 — 13 OVG B 74/87 —; auch im Ergebnis OVG Lüneburg Beschl. v. 16. Juli 1987 — 13 OVG B 112/87 — sowie Bayer. VGH, Beschl. v. 1. Juli 1987 — Nr. 5 CS 87.01718 — sowie VGH Baden-Württ., Beschl. v. 31. Juli 1987 — Z 10 S 13/87 — und v. 27. August 1987 — Z 10 S 31/87 —).
13. Das Prinzip der faktischen Anonymität — im inneren Bereich der Statistischen Ämter — meint die möglichst frühzeitige Anonymisierung durch Trennung der Merkmale bzw. deren Löschung, wie dies in § 15 Abs. 1 und Abs. 2 VZG 1987 verwirklicht ist (OVG Rheinl.-Pfalz, Beschl. v. 16. Juli 1987 — 13 B 267/87; OVG Lüneburg, Beschl. v. 16. Juli 1987 — 13 OVG B 112/87 —; Bayer. VGH, Beschl. v. 1. Juli 1987 — 5 CS 87.01718 — und v. 21. August 1987 — 5 CS 87.02255 —). Deshalb liegt hier auch der Hinweis auf Experimente, bei denen durch schrittweise Vorgabe einer Folge von durch Zusatzwissen als bekannt angesehene Merkmale das Herausfiltern eines Datensatzes und damit die Reidentifizierung der ihm zugeordneten Person möglich ist, neben der Sache (OVG Lüneburg a. a. O.).
 14. Das gesetzliche Gebot der Trennung der Hilfsmerkmale von den Erhebungsmerkmalen (§ 15 Abs. 1 VZG 1987) enthält eine Ausnahme hinsichtlich des Namens der Arbeitsstätte. Dagegen bestehen auch im Hinblick auf das Gebot der faktischen Anonymisierung keine verfassungsrechtlichen Bedenken (OVG Lüneburg, Beschl. v. 16. Juli 1987 — 13 OVG B 88/87; Bayer. VGH, Beschl. v. 1. Juli 1987 — 5 CS 87.01718 —): Durch die Regelung in § 3 Abs. 2 VZG 1987 i. V. m. § 15 Abs. 4 VZG 1987 ist sichergestellt, daß das Hilfsmerkmal nicht auf die für die maschinelle Weiterverarbeitung bestimmten Datenträger übernommen und entsprechend § 15 Abs. 2 VZG 1987 vernichtet wird (Bayer. VGH, Beschl. v. 1. Juli 1987 — 5 CS 87.01718 —; VGH Baden-Württ., Beschl. v. 27. August 1987 — Z 10 S 31/87 — und v. 4. Dezember 1987 — Z 10 S 233/87, OVG Lüneburg, Beschl. v. 23. Juli 1987 — 13 OVG B 101/87 —).
 15. Es ist nicht zu beanstanden, daß nach § 15 Abs. 2 VZG die Vernichtung der Erhebungsunterlagen bis spätestens zwei Wochen nach Feststellung der amtlichen Bevölkerungszahl des Landes erfolgen kann. Der Gesetzgeber ging zu Recht davon aus, daß die statistischen Landesämter im Streitfall in der Lage sein müssen, die Richtigkeit des von ihnen festgestellten Ergebnisses nachzuweisen (Hess. VGH, Beschl. v. 2. Oktober 1987 — 7 N 1273/87; OVG Rheinl.-Pfalz, Beschl. v. 9. November 1987 — 13 B 390/87 —; VGH Baden-Württ., Beschl. v. 7. Dezember 1987 — Z 10 S 482/87 —).
 16. Die Vorschrift des § 15 Abs. 4 Satz 1 VZG 1987, nach der die Hilfsmerkmale Straße und Hausnummer gemeinsam mit den Erhebungsmerkmalen auf die für die maschinelle Weiterverarbeitung bestimmten Datenträger übernommen werden können, verletzt nicht das informationelle Selbstbestimmungsrecht. Das gleiche gilt für die Speicherung des Hilfsmerkmals Straße und Hausnummer nach § 15 Abs. 5 VZG 1987 (Bayer. VGH, Beschl. v. 30. Juli 1987 — 5 CE 87.02047 —).
 17. Das VZG 1987 ist auch im Hinblick auf die Regelungen verfassungsgemäß, die die „Blockseite“ betreffen (OVG Rheinl.-Pfalz, Beschl. v. 16. Juli 1987 — 13 B 267/87; Bayer. VGH, Beschl. v. 1. Juli 1987 — 5 CS 87.01718 — und v. 21. August 1987 — 5 CS 87.02255 —).
 18. Das Abschottungsgebot nach außen gilt für die Erhebung und Verarbeitung der im Rahmen der VZ erhobenen Daten. Es verlangt nicht, daß sonstige im Zusammenhang mit der VZ durchzuführende Verwaltungstätigkeit ausschließlich von der Erhebungsstelle durchgeführt wird. Verwaltungsverfahren, wie das Bußgeldverfahren oder die Beitreibung von Zwangsgeldern, obliegen den nach allgemeinen Vorschriften zuständigen Behörden (Bayer. VGH, Beschl. v. 1. Juli 1987 — 5 CS 87.01718 — und v. 10. September 1987 — 5 CS 87.02285 —; OVG Rheinl.-Pfalz, Beschl. v. 16. Juli 1987 — 13 B 267/87 —).
 19. Restrisiken bezüglich eines Datenmißbrauchs sind bei einem Gesetzesvollzug nie mit letzter Sicherheit auszuschließen. Sie müssen hingenommen werden (OVG Rheinl.-Pfalz, Beschl. v. 16. Juli 1987 — 13 B 267/87 —; Bayer. VGH, Beschl. v. 1. Juli 1987 — 5 CS 87.01718; Bayer. VG, Beschl. v. 4. Juni 1987 — M 6 E 87.2981 —; Bayer. VG Ansbach, Beschl. v. 24. Juni 1987 — AN 2 S 87.01012 —). Nur theoretisch denkbare, künftig u. U. mögliche grundlegende politische Veränderungen können eine Verfassungswidrigkeit des VZG 1987 nicht begründen (VG Koblenz, Beschl. v. 24. Juli 1987 — 2 L 89/87 —).
 20. Die Zusammenführung von Daten aus der VZ ist nicht nur mit Daten aus anderen statistischen Erhebungen verboten, sondern auch mit Daten aus nichtstatistischen Quellen (OVG Lüneburg, Beschl. v. 23. Juli 1987 — 13 OVG B 101/87 —; Bayer. VGH, Beschl. v. 1. Juli 1987 — 5 CS 87.01718 —). § 21 BStatG gilt als „Rahmengesetz“ auch für die VZ 1987 (Bayer. VGH, Beschl. v. 1. Juli 1987 — 5 CS 87.01718 —) bzw. als ergänzend anwendbare Regelung (VGH Baden-Württ., Beschl. v. 31. Juli 1987 — Z 10 S 13/87 — und v. 27. August 1987 — Z 10 S 31/87 —; Hess. VGH, Beschl. v. 2. Oktober 1987 — 7 N 1273/87 —).
 21. Auch wenn die Erhebungsstelle zwischenzeitlich aufgelöst wurde, entbindet dies nicht von der Auskunftspflicht (Bayer. VGH, Beschl. v. 21. August 1987 — 5 CS 87.02255 — und v. 10. September 1987 — 5 CS 87.02285 —; VGH Baden-Württ., Beschl. v. 24. November 1987 — Z 10 S 322/87 — und v. 3. Dezember 1987 — Z 10 S 411/87 —). Die Gemeinde hat für die Entgegennahme und Bearbeitung der noch eingehenden Erhebungsvordrucke die nach § 9 Abs. 1 VZG gebotenen Abschottungsmaßnahmen zu treffen (vgl. VGH Baden-Württ. a. a. O.).

Übersicht über die Rechtsgrundlagen der Volks-, Berufs-, Gebäude- und Wohnungszählungen (1950 - 1987)

| Jahr — Stichtag | Regionaler Bereich | Rechtsgrundlagen |
|-----------------------|--|--|
| 1950 13. 9.50 | Bundesrepublik Deutschland einschl. Berlin (West) ohne Saarland | Gesetz über eine Zählung der Bevölkerung, Gebäude, Wohnungen, nichtlandwirtschaft- lichen Arbeitsstätten und nichtlandwirt- schaftlicher Kleinbetriebe im Jahre 1950 (Volkszählungsgesetz 1950) vom 27.7.1950 (BGBl. Nr. 32 vom 28.7.1950, S. 335 ff) |
| 1956 25. 9.56 | Bundesrepublik Deutschland einschl. Berlin (West) ohne Saarland a) Allgemeine Erhebung b) Repräsentativerhebung für 10 % aller Wohnungen und Haushalte | Gesetz über eine Statistik der Wohn- und Mietverhältnisse und des Wohnungsbedarfs (Wohnungsstatistik 1956/57) vom 17.5.1956 (BGBl. I Nr. 23 vom 23.5.1956 Seiten 427/ 428) |
| 1957 | Bundesrepublik Deutschland einschl. Berlin (West) ohne Saarland | Gesetz wie 1956 |
| 1961 6. 6.61 | Bundesrepublik Deutschland | Gesetz über eine Zählung der Bevölkerung und der nichtlandwirtschaftlichen Arbeits- stätten und Unternehmen im Jahre 1961 sowie über einen Verkehrszensus im Jahr 1962 (Volkszählungsgesetz 1961) vom 13.4.1961 (BGBl. I S. 437) |
| 1968 25.10.68 | Bundesrepublik Deutschland | Gesetz über die Gebäude- und Wohnungszäh- lung 1968 (Wohnungszählungsgesetz 1968) vom 18. März 1968 (BGBl. I S. 225 ff) |
| 1970 27. 5.70 | Bundesrepublik Deutschland | Gesetz über eine Volks-, Berufs- und Arbeitsstättenzählung (Volkszählungsgesetz 1970) vom 14.4.1969 (Bundesgesetzblatt I S. 292) |
| 1987 25. 5.87 | Bundesrepublik Deutschland | Gesetz über eine Volks-, Berufs-, Gebäude-, Wohnungs- und Arbeitsstättenzählung (Volks- zählungsgesetz 1987) vom 8.11.1985 (BGBl. I S. 2078) in Verbindung mit dem Gesetz über die Statistik für Bundeszwecke (BStatG) vom 14.3.1980 (BGBl. I S. 289) |



VOLKSZÄHLUNG 1987

Gebäudebogen

Erhebungsstelle:

Anschrift:

Rücksendetermin:

Bitte den Bogen innerhalb einer Woche
an nebenstehende Adresse zurücksenden.

Nur von der Gemeinde auszufüllen:

Lfd. Nr.

Gemeindeschlüssel

Gemeindeteil

Straßenschlüssel

Block/-seite

Zählbezirks-Nr.

Rechtsgrundlage: Gesetz über eine Volks-, Berufs-, Gebäude-, Wohnungs- und Arbeitsstättenzählung (Volkszählungsgesetz 1987) vom 8. 11. 1985 (BGBl. I S. 2078) in Verbindung mit dem Gesetz über die Statistik für Bundeszwecke (BStatG) vom 14. 3. 1980 (BGBl. I S. 289).

Hinweise zum Ausfüllen des Bogens siehe Rückseite

Gebäude, für das Angaben erhoben werden:

Straße, Haus-Nr.

PLZ

Gemeinde

Um evtl. Rückfragen zu erleichtern, bitten wir um freiwillige Angabe der Telefonnummer: _____**A Wie viele Wohnungen sind im Gebäude vorhanden?**

Falls keine Wohnungen vorhanden:

Keine weiteren Fragen beantworten, aber auch in diesem Fall Bogen bitte zurücksenden.

Bitte so
markieren**B Sind Arbeitsstätten (z. B. Betriebe, Büros) im Gebäude vorhanden?**nein ☐ja ☐

Falls ja: Bitte Anzahl angeben

Nur für Gebäude mit Wohnraum und ständig bewohnte Unterkünfte!**1 Gebäudeart**Wohngebäude
(Gebäude mindestens zur Hälfte
für Wohnzwecke genutzt)

sonstiges Gebäude mit Wohnraum

bewohnte Unterkunft
(z. B. Baracke)

Außerdem bei Wohnheimen:

Wird dieses Gebäude
vollständig oder teilweise
als Wohnheim genutzt?vollständig ☐teilweise ☐**2**Wer ist Eigentümer(in),
Kaufanwärt. bzw.
Erbbauberechtigte(r)
des Gebäudes?

Einzelperson oder Ehepaar,

Erbengemeinschaft oder

ähnliche Personengemeinschaft

Gemeinschaft von Wohnungseigentümern
(nur bei Eigentumswohnungen)gemeinnütziges Wohnungsunternehmen, Wohnungs-
baugenossensch. oder Organ der staatl. Wohnungspolitik

freies Wohnungsunternehmen

sonstige(r) Eigentümer(in)

3 Baujahr des Gebäudes

(Jahr der Bezugsfertigstellung)

Bei Erweiterungs- und
Umbauten ist das
ursprüngliche Baujahr
anzugeben, bei Wieder-
aufbau nach Totalschaden
das Jahr des Wiederaufbaus.

| | | |
|----------|----|----|
| bis 1900 | 68 | 78 |
| 1901-18 | 69 | 79 |
| 1919-48 | 70 | 80 |
| 1949-57 | 71 | 81 |
| 1958-62 | 72 | 82 |
| 63 | 73 | 83 |
| 64 | 74 | 84 |
| 65 | 75 | 85 |
| 66 | 76 | 86 |
| 67 | 77 | 87 |

**4 Sind Wohnungen im Gebäude
mit Mitteln des sozialen
Wohnungsbaus gefördert?**

(nur Erster Förderungsweg)

keine ☐alle ☐nur ein Teil ☐

* siehe Erläuterungen

Bitte beachten Sie folgende Hinweise:

Die Gebäudezählung soll den Gesamtbestand an Gebäuden mit Wohnraum und ständig bewohnten Unterkünften erfassen und – in Verbindung mit den Wohnungsangaben – die notwendigen Informationen über die Struktur des Wohnungsbestandes nach der Gebäudeart, dem Baualter, der Förderung mit Mitteln des sozialen Wohnungsbaus und nach Eigentümergruppen liefern. Diese Informationen werden für die Wohnungs- und Städtebaupolitik benötigt.

Die Angabe der Zahl der Wohnungen bzw. der Arbeitsstätten im Gebäude soll die Organisation der übrigen Zählungsteile erleichtern.

Nach § 1 Absatz 3 Volkszählungsgesetz 1987 kann mit der Gebäudezählung bis zu sechs Monate vor dem Zählungstichtag begonnen werden. Veränderungen, die sich bis zum Zählungstichtag ergeben haben, sind auf Anforderung den Erhebungsstellen mitzuteilen. Erhoben werden die Merkmale nach § 6 Absatz 1 Volkszählungsgesetz 1987.

Nach § 10 Bundesstatistikgesetz besteht die Pflicht zur Beantwortung der aus dem Volkszählungsgesetz 1987 abgeleiteten Fragen. Auskunftspflichtig sind nach § 12 Volkszählungsgesetz 1987 Eigentümer oder Verwalter.

Die Auskunftsverpflichtung besteht auch bei Rückfragen. Der vollständig ausgefüllte Gebäudebogen ist innerhalb einer Woche bei der Erhebungsstelle abzugeben oder dorthin zu übersenden. Auf dem Umschlag ist als Absender die Anschrift der/des Auskunftspflichtigen anzugeben. Der Versand ist portofrei, wenn der amtliche Umschlag verwendet wird.

Für jedes **Gebäude mit Wohnraum**, für bewohnte Unterkünfte, auch für Gebäude mit Wohnheimnutzung und für Wochenend- und Ferienhäuser sind die Fragen 1 bis 4 zu beantworten. Als Gebäude gilt jedes freistehende oder durch Brandmauer von einem anderen getrennte Bauwerk.

Bei **leerstehenden Gebäuden mit Wohnraum** sind dann Angaben zu machen, wenn

- die Wohnungen vorübergehend leerstehen und später wieder zu Wohnzwecken genutzt werden sollen,
- die Wohnungen fertiggestellt, aber noch nicht bezogen sind,
- sie zum Abriß bestimmt sind, aber noch keine behördliche Abbruchgenehmigung vorliegt,
- die Umwidmung aller Wohnungen in Räume für gewerbliche Nutzung geplant ist, jedoch noch keine behördliche Genehmigung zur Nutzungsänderung vorliegt.

Nicht berücksichtigt werden die Gebäude mit Wohnraum, die sich noch im Bau befinden. Hierunter fallen alle Gebäude, in denen aus bautechnischen Gründen noch keine Wohnung bezogen werden konnte. Ist jedoch abzusehen, daß ein solches Gebäude zum Stichtag der Volkszählung, dem 25. Mai 1987 ganz oder teilweise bezugsfertig sein wird, dann sind auch für dieses Gebäude die Angaben zu machen.

Erläuterung zu Frage 1: Gebäudeart

Wohngebäude werden mindestens zur Hälfte für Wohnzwecke genutzt; bei **sonstigen Gebäuden mit Wohnraum** wird weniger als die Hälfte der Gesamtnutzfläche für Wohnzwecke genutzt – der überwiegende Teil dient gewerblichen, sozialen, kulturellen oder Verwaltungs-Zwecken.

Bewohnte Unterkünfte sind behelfsmäßige Bauten zur vorübergehenden Nutzung. Hierzu zählen z. B. Baracken, Behelfsheime, festverankerte Wohnschiffe, Bauzüge und Gartenlauben.

Wohnheime dienen den Wohnbedürfnissen bestimmter Bevölkerungskreise, z. B. Studenten, älterer Menschen. Ein Gebäude kann vollständig als Wohnheim dienen; dann führt es meistens die Bezeichnung „Wohnheim“, z. B. Studentenwohnheim, Altenwohnheim, Schwesternwohnheim, Wohnheim für Mutter und Kind. Andererseits kann ein Gebäude nur teilweise als Wohnheim genutzt werden (z. B. Altenzentrum).

Erläuterung zu Frage 4: Sind Wohnungen im Gebäude mit Mitteln des sozialen Wohnungsbaus gefördert?

Mit Mitteln des sozialen Wohnungsbaus **gefördert** gelten nur solche Wohnungen, die nach der Währungsreform (20. Juni 1948) fertiggestellt worden sind und für die öffentliche Mittel (des Bundes, des Landes oder der Gemeinde) zur Errichtung von Sozialwohnungen bewilligt wurden (sog. Erster Förderungsweg).

Hierzu zählen u. a.

- Darlehen zur Deckung der Baukosten (in der Regel öffentliche Baudarlehen oder Landesbaudarlehen genannt),
- Darlehen oder Zuschüsse zur Deckung der laufenden Aufwendungen (Annuitätshilfen, Aufwendungszuschüsse oder -darlehen, Zinszuschüsse).

Für öffentlich geförderte Wohnungen müssen bei einer Neuvermietung Mieter einen Wohnberechtigungsschein der zuständigen Gemeinde- oder Kreisbehörde (z. B. Wohnungsamt, Sozialamt) vorlegen.

Sind für Mietwohnungen die öffentlichen Mittel vorzeitig zurückgezahlt worden, so gelten die meisten Wohnungen noch bis zu 8 Jahren als öffentlich gefördert. Bei Eigenheimen und Eigentumswohnungen entfällt in der Regel die öffentliche Bindung mit Rückzahlung oder Ablösung der Förderungsmittel; bei Eigentumswohnungen, die durch Umwandlung entstanden sind, entfällt die Bindung nur, wenn Eigentümer als Berechtigte im sozialen Wohnungsbau die Wohnung selbst nutzen. Über das Ende der Bindungen erhalten Eigentümer eine Bestätigung der zuständigen Stelle.

Nicht zu den öffentlichen Mitteln im oben genannten Sinn zählen

- Aufwendungsdarlehen nach dem Regionalprogramm des Bundes (sog. Zweiter Förderungsweg),
- Aufbaudarlehen nach dem Lastenausgleichsgesetz,
- Wohnungsfürsorgemittel für öffentlich Bedienstete des Bundes, der Länder oder Gemeinden,
- Mittel zur Förderung der Modernisierung oder für Maßnahmen zur Einsparung von Heizenergie,
- 7b-Abschreibungen und sonstige Steuervergünstigungen, Bausparprämien.

VOLKSZÄHLUNG 1987



Haushaltsmantelbogen

Der Haushaltsmantelbogen mit seinen Angaben dient allein zur Organisation der Zählung. Ihr Name hilft lediglich, die Vollzähligkeit der Erhebung zu gewährleisten; er wird nicht zusammen mit Ihren Angaben aus dem Personenbogen oder dem Wohnungsbogen auf elektronischen Datenträgern gespeichert. Mit Stichtag **25. Mai 1987** findet nach 17 Jahren wieder eine Volks-, Berufs-, Gebäude-, Wohnungs- und Arbeitsstättenzählung statt. Die **Rechtsgrundlage** hierfür ist das Gesetz über eine Volks-, Berufs-, Gebäude-, Wohnungs- und Arbeitsstättenzählung (Volkszählungsgesetz 1987) vom 8. 11. 1985 (BGBl.IS.2078) in Verbindung mit dem Gesetz über die Statistik für Bundeszwecke (BStatG) vom 14.3.1980 (BGBl.IS.289).

Wichtig!
Für jeden Haushalt muß ein gesonderter Haushaltsmantelbogen angelegt werden.

Zu einem Haushalt zählen alle Personen, die gemeinsam wohnen und wirtschaften. Wer allein wirtschaftet, bildet einen eigenen Haushalt.

Tragen Sie bitte Ihre Anschrift, Familien-, Vornamen aller Haushaltsmitglieder und die Heft-Nummer Ihres Haushaltsheftes (das ist die Nummer rechts oben auf dem Wohnungs- und Personenbogen) in den Haushaltsmantelbogen ein. In die Bemerkungsspalte können Sie eigene Hinweise, z.B. Postversand, eintragen.

Um Ihnen das Ausfüllen der Erhebungsvordrucke zu erleichtern, enthält dieser Bogen hierzu einige allgemeine Hinweise und Erläuterungen zum Wohnungsbogen und zum Personenbogen.

Falls Sie noch Fragen haben, z.B. über die Notwendigkeit der Zählung, das Statistikgeheimnis, die Aufgaben der Zähler, die Vernichtung der Erhebungsvordrucke, können Sie entsprechende Hinweise den »Informationen zur Volkszählung 1987« entnehmen.

Anschrift:

Gemeinde

Gemeindeteil

Straße

Haus-Nr.

Um evtl. Rückfragen zu erleichtern, bitten wir um freiwillige Angabe der Telefonnummer.

Tel.-Nr.

Verzeichnis der Personen

(Bei 11 und mehr Personen im Haushalt bitte weiteren Haushaltsmantelbogen ausfüllen)

| Lfd. Nr. der Person | Familienname, Vorname | Heft-Nummer | Bemerkungen |
|---------------------|-----------------------|-------------|-------------|
| 1 | | <div></div> | |
| 2 | | | |
| 3 | | | |
| 4 | | | |
| 5 | | | |
| 6 | | <div></div> | |
| 7 | | | |
| 8 | | | |
| 9 | | | |
| 10 | | | |

Hinweise zum Ausfüllen der Erhebungsvordrucke

Aus Gründen der Übersichtlichkeit und besseren Lesbarkeit wurden nicht immer weibliche und männliche Bezeichnungen der einzelnen Personengruppen verwendet. Wir bitten hierfür um Ihr Verständnis.

Allgemeine Hinweise

- a) Für jeden Haushalt ist ein Wohnungsbogen und für jede Person im Haushalt ein Personenbogen auszufüllen, beispielsweise auch für Säuglinge, Hauspersonal und Personen mit weiterer Wohnung oder Unterkunft/Zimmer (z.B. auswärts wohnende Erwerbstätige, Schüler, Studenten, Grundwehrdienstleistende, Zivildienstleistende), auch wenn sie am Tage der Zählung nicht anwesend sind. Dazu gehören auch Personen in Gemeinschafts- und Anstaltsunterkünften, die noch im Haushalt gemeldet sind. Bei Haushalten mit mehr als 5 Personen sind die Personenbogen eines zweiten Haushaltsheftes zu verwenden. Der zweite Wohnungsbogen wird dann nicht noch einmal ausgefüllt, sondern leer zurückgegeben.
- b) Personen mit mehr als einer Wohnung in der Bundesrepublik Deutschland einschließlich Berlin (West) zählen in jeder Wohnung zu einem Haushalt. Für jeden dieser Haushalte ist ein Haushaltsmantelbogen, ein Wohnungsbogen und für jede Person in diesen Haushalten ein Personenbogen auszufüllen.
- c) Personen, die in Gemeinschafts- und Anstaltsunterkünften leben, füllen dort,
wenn sie einen eigenen Haushalt führen, sowohl einen Wohnungsbogen als auch einen Personenbogen und den Haushaltsmantelbogen aus ;

wenn sie keinen eigenen Haushalt führen, nur einen Personenbogen aus (wenn sie außerhalb der Gemeinschafts- und Anstaltsunterkunft keine weitere Wohnung haben).

- d) Der Wohnungsbogen enthält im unteren Abschnitt auch noch Fragen zum Gebäude. Diese Fragen sind nur dann von den Eigentümern oder Verwaltern für Gebäude mit Wohnraum zu beantworten, wenn sie nicht bereits einen Gebäudebogen im Rahmen einer Vorerhebung 1986/87 ausgefüllt haben.

Rückgabe der Erhebungsvordrucke :

Sie können die ausgefüllten Fragebogen für den Haushalt oder für sich allein

- dem Zähler/der Zählerin aushändigen oder in verschlossenem Umschlag übergeben,
- innerhalb einer Woche bei Ihrer Erhebungsstelle abgeben oder dorthin übersenden. Der Versand ist für Sie portofrei, wenn Sie den amtlichen Umschlag verwenden, den Sie auf Anforderung vom Zähler/von der Zählerin erhalten.

Wenn Sie die Unterlagen in einem verschlossenen Umschlag übermitteln, dann schreiben Sie bitte Ihren Vor- und Familiennamen sowie Gemeinde, Straße und Hausnummer auf den Umschlag.

Hinweise zum Ausfüllen

Die Wohnungs- und Personenbogen werden maschinell gelesen. Wir bitten Sie deshalb, diese Erhebungsvordrucke mit Bleistift auszufüllen, nicht zu knicken und nicht zu falten.

Bei den meisten Fragen sind nur die vorgegebenen Antwortkategorien zu markieren, einige Fragen sind aber auch in Klartext bzw. mit Zahlenangaben zu beantworten.

Beispiel :

● Bitte Gemeinde angeben :

Klartext bitte
in Druckbuchstaben

1 Geburtsangaben

a) Geburtsjahr

b) Geburtsmonat

1. Januar bis 24. Mai ☐
25. Mai bis 31. Dez. ☐

Zahlenangabe

2 Geschlecht

männlich ☐
weiblich ☐

3 Familienstand

ledig ☐
verheiratet ☐
verwitwet ☐
geschieden ☐

Zutreffende Antwort
bitte **so** markieren
(möglichst mit Bleistift)

- 16 Zu welchem Wirtschaftszweig (Branche, Behörde)
* gehört der Betrieb (Firma, Dienststelle),
in dem Sie tätig sind?

Klartext bitte
in Druckbuchstaben

* Fragen, die im Wohnungsbogen und im Personenbogen mit * gekennzeichnet sind, werden auf den nächsten Seiten erläutert. Sie können darüber hinaus Ihren Zähler/Ihre Zählerin fragen oder Ihre Erhebungsstelle anrufen und um weitere Erläuterungen bitten.

Erläuterungen zu den Wohnungsangaben

Zu Frage 1: Bewohnen Sie die Wohnung/Räume als . . .

Haushalte in Wohnheimen markieren die Kategorie »b) Hauptmieter(in) (einschließlich Altenteil)«, sofern sie nicht Eigentümer der Wohnung sind.

Zu Frage 2: Ist die Wohnung eine Freizeitwohnung?

Eine Wohnung, in der Personen lediglich ihre Freizeit verbringen (z.B. am Wochenende, während des Urlaubs, der Ferien), wird als Freizeitwohnung bezeichnet. Sie kann

- von Eigentümern selbst genutzt werden,
- an Dritte vermietet werden oder
- an Dritte kostenlos überlassen werden.

Die Vermietung kann erfolgen

- über die Eigentümer,
- über einen Hotelbetrieb oder über eine sonstige Organisation.

Freizeitwohnungen kann es in jedem Gebäude geben (z.B. Wochenend- und Ferienhaus, Mehrfamilienhaus).

Zu Frage 5: Wird die Wohnung überwiegend beheizt mit . . .

- a) Bei Fern- und Blockheizungen werden die Wohnungen mehrerer Gebäude von einer zentralen Heizquelle aus beheizt.

Bei Zentralheizung versorgt die zentrale Heizquelle die Wohnungen nur eines Gebäudes.

Bei Etagenheizung werden die Räume einer Wohnung von einer nur für diese Wohnung bestimmten Heizquelle beheizt.

- b) Bei Fernheizung ist immer »Fernwärme« zu markieren.

Zu Frage 6: Wie viele Räume der Wohnung haben mindestens 6 Quadratmeter?

Zur Wohnung zählen auch außerhalb des eigentlichen Wohnungsabschlusses liegende Räume (z.B. Mansarden) sowie zu Wohnzwecken ausgebauter Keller- und Bodenräume.

Zu Frage 7: Wie groß ist die Fläche der gesamten Wohnung?

Mieter können die Fläche der Wohnung im allgemeinen dem Mietvertrag entnehmen.

- Flächen, die unter einer Schräge liegen, sind halb zu rechnen,
- Balkone sind zu einem Viertel zu rechnen,
- Keller- und Bodenräume (Speicher) bleiben unberücksichtigt, wenn sie nicht zu Wohnzwecken ausgebaut sind.

Zu Frage 8: Ist die Wohnung mit Mitteln des sozialen Wohnungsbaus gefördert?

Mit Mitteln des sozialen Wohnungsbaus **gefördert** gelten nur solche Wohnungen, die nach der Währungsreform (20. Juni 1948) fertiggestellt worden sind und für die öffentliche Mittel (des Bundes, des Landes oder der Gemeinde) zur Errichtung von Sozialwohnungen bewilligt wurden (sog. Erster Förderungsweg).

Hierzu zählen u.a.

- Darlehen zur Deckung der Baukosten (in der Regel öffentliche Baudarlehen oder Landesbaudarlehen genannt),
- Darlehen oder Zuschüsse zur Deckung der laufenden Aufwendungen (Annuitätshilfen, Aufwendungszuschüsse oder -darlehen, Zinszuschüsse).

Für öffentlich geförderte Wohnungen müssen bei einer Neuvermietung Mieter einen Wohnberechtigungsschein der zuständigen Gemeinde- oder Kreisbehörde (z.B. Wohnungsamt, Sozialamt) vorlegen.

Sind für Mietwohnungen die öffentlichen Mittel vorzeitig zurückgezahlt worden, so gelten die meisten Wohnungen noch bis zu 8 Jahren als öffentlich gefördert. Bei Eigenheimen und Eigentumswohnungen entfällt in der Regel die öffentliche Bindung mit Rückzahlung oder Ablösung der Förderungsmittel; bei Eigentumswohnungen, die durch Umwandlung entstanden sind, entfällt die Bindung nur, wenn Eigentümer als Berechtigte im sozialen Wohnungsbau die Wohnung selbst nutzen. Über das Ende der Bindungen erhalten Eigentümer eine Bestätigung der zuständigen Stelle.

Nicht zu den öffentlichen Mitteln im oben genannten Sinn zählen

- Aufwendungsdarlehen nach dem Regionalprogramm des Bundes (sog. Zweiter Förderungsweg),
- Aufbaudarlehen nach dem Lastenausgleichsgesetz,
- Wohnungsfürsorgemittel für öffentlich Bedienstete des Bundes, der Länder oder Gemeinden,
- Mittel zur Förderung der Modernisierung oder für Maßnahmen zur Einsparung von Heizenergie,
- 7b-Abschreibungen und sonstige Steuervergünstigungen, Bausparprämien.

Hauptmieter, denen nicht bekannt ist, ob ihre Wohnung mit Mitteln des sozialen Wohnungsbaus gefördert ist, machen keine Angaben.

Erläuterungen zu den Gebäudeangaben

Zu Frage 1: Gebäudeart

Wohngebäude werden mindestens zur Hälfte für Wohnzwecke genutzt; bei **sonstigen Gebäuden mit Wohnraum** wird weniger als die Hälfte der Gesamtnutzfläche für Wohnzwecke genutzt — der überwiegende Teil dient gewerblichen, sozialen, kulturellen oder Verwaltungs-Zwecken.

Bewohnte Unterkünfte sind behelfsmäßige Bauten zur vorübergehenden Nutzung. Hierzu zählen z.B. Baracken, Behelfsheime, festverankerte Wohnschiffe, Bauzüge und Gartenlauben.

Wohnheime dienen den Wohnbedürfnissen bestimmter Bevölkerungskreise, z.B. Studenten, älterer Menschen. Ein Gebäude kann vollständig als Wohnheim dienen; dann führt es meistens die Bezeichnung »Wohnheim«, z.B. Studentenwohnheim, Altenwohnheim, Schwesternwohnheim, Wohnheim für Mutter und Kind. Andererseits kann ein Gebäude nur teilweise als Wohnheim genutzt werden (z.B. Altenzentrum).

Zu Frage 4: Sind Wohnungen im Gebäude mit Mitteln des sozialen Wohnungsbaus gefördert?

Siehe die Erläuterungen zu den Wohnungsangaben (Frage 8).

Erläuterungen zum Personenbogen

Zu Frage 4: Rechtliche Zugehörigkeit zu einer Religionsgesellschaft

Zu Evangelischen Freikirchen zählen u.a. der Bund Evangelisch-Freikirchlicher Gemeinden (Baptisten), die Evangelisch-methodistische Kirche, der Bund freier evangelischer Gemeinden in Deutschland, die Vereinigung der Deutschen Mennonitengemeinden. Zu »andere Religionsgesellschaften« zählen auch die Altkatholiken, die Griechisch-Orthodoxen und die Siebenten-Tags-Adventisten.

Zu Frage 5: Welche Staatsangehörigkeit haben Sie?

Besteht neben der deutschen noch eine weitere Staatsangehörigkeit, so ist »deutsch« zu markieren. Staatenlose oder Personen mit ungeklärter Staatsangehörigkeit markieren »sonstige/keine«. Zu den »übrigen EG-Staaten« gehören Belgien, Dänemark, Frankreich, Großbritannien und Nordirland, Irland, Luxemburg, Niederlande, Portugal, Spanien.

Zu Frage 6: Wird von Ihnen noch eine weitere Wohnung . . .

Unter **hiesiger Wohnung** ist diejenige Wohnung zu verstehen, für die dieser Personenbogen ausgefüllt wird.

Bei einer **weiteren Wohnung** (Unterkunft/Zimmer) kann es sich auch um möblierte Zimmer am Arbeits- oder Ausbildungsort handeln.

Für Grundwehrdienstleistende und Wehrübende zählt die Kaserne nicht als weitere Wohnung. Personen, die auf einem Schiff noch eine weitere Wohnung oder Unterkunft haben, markieren bei Frage 6 »nein« (Ausnahme: festverankerte Wohnschiffe).

Für Verheiratete, die nicht dauernd getrennt leben, ist nach dem Melderecht die vorwiegend benutzte Wohnung der Familie die Hauptwohnung. Dies trifft z.B. auf Wochenend- oder Monatspendler bzw. Arbeitnehmer auf Montage zu. Für alle übrigen Personen (Ledige, Verwitwete, Geschiedene sowie Verheiratete, die dauernd getrennt leben) ist nach dem Melderecht die von ihnen selbst vorwiegend benutzte Wohnung die Hauptwohnung. In Zweifelsfällen ist die vorwiegend benutzte Wohnung dort, wo der Schwerpunkt der Lebensbeziehungen liegt.

Weltere Erläuterungen zum Personenbogen

Zu Frage 7: Sind Sie erwerbstätig, arbeitslos...

Erwerbstätige sind Personen, die in einem Arbeits-/Dienstverhältnis stehen, selbständig ein Gewerbe betreiben, freiberuflich oder als mithelfende Familienangehörige tätig sind. Teilnehmer an Fortbildungs-, Umschulungs- und Rehabilitationsmaßnahmen mit Arbeitsvertrag markieren ebenfalls »erwerbstätig«. Ehrenamtliche Tätigkeiten gelten nicht als Erwerbstätigkeit.

»Erwerbstätig bis zu 36 Std. in der Woche« wird auch markiert, wenn nur stundenweise, halbtags oder nur an bestimmten Tagen in der Woche gearbeitet wird.

Arbeitslose, die sich etwas dazuverdienen, markieren neben »arbeitslos, arbeitsuchend« auch »erwerbstätig bis zu 36 Std. in der Woche«.

Jugendliche im Berufsgrundbildungsjahr markieren »nicht erwerbstätig« und »Schüler(in), Student(in)«.

Zu Frage 8: Leben Sie überwiegend von...

Die Unterhaltsquelle, aus der der überwiegende Lebensunterhalt bestritten wird, darf nur bei unmittelbaren Beziehern, Berechtigten markiert werden, nicht aber bei den Angehörigen. Diese markieren ggf. »Zuwendungen, Unterhalt durch Eltern, Ehegatten usw.«. Stipendien sind bei »sonstigen Unterstützungen (z.B. Sozialhilfe, BAföG)« zu markieren; desgleichen Unterhaltsgeld nach dem Arbeitsförderungsgesetz für Umschulung und Fortbildung sowie für Arbeits- und Berufsförderung Behinderter.

Zu Frage 9: Welchen höchsten allgemeinen Schulabschluß haben Sie?

Bei dieser Frage ist jeweils nur die abgeschlossene Schulausbildung zu markieren. Schüler, die noch eine allgemeinbildende Schule besuchen, beantworten die Frage 9 nicht.

Wurde eine Realschule oder ein Gymnasium vor Erreichen der Mittleren Reife verlassen, so ist »Volksschule, Hauptschule« zu markieren. Bei Abgang nach Erreichen der Mittleren Reife, aber vor dem Abitur, ist »Realschule...« zu markieren.

Personen, die eine entsprechende Schule des Zweiten Bildungsweges (z.B. Abendgymnasium/Kolleg) besucht haben, markieren je nach erreichte Abschluß »Realschule...« oder »Hochschulreife (Abitur)...«.

Zu Frage 10: Welchen höchsten Abschluß an einer berufsbildenden Schule oder Hochschule...

a) Berufsfachschulen sind Vollzeitschulen, die zur Berufsvorbereitung oder auch zur vollen Berufsausbildung besucht werden können. Zu ihnen gehören u.a. Handelsschulen, Höhere Handelsschulen, Verwaltungsschulen, Sprachen- und Dolmetscherschulen, Haushaltsschulen, Schulen für Kinderpflegerinnen, Schulen für Arzthelferinnen, Kunstschulen und Schauspielschulen.

Berufsschulen bzw. Berufssonderschulen sind nicht unter »Berufsfachschule« zu markieren.

Fachschulen vermitteln eine weitergehende fachliche Ausbildung im Beruf. Sie können Vollzeit- oder Teilzeitschulen sein.

Die Fachschulen werden in der Regel als »Fachschulen für... (Berufsziel bzw. Fachrichtung)« bezeichnet, z.B. Fachschulen für Technik (auch Technikerschulen), Fachschulen für Wirtschaft, für Landwirtschaft, für Hauswirtschaft, für Textil und Bekleidung, für Sozialpädagogik. Hierzu zählen auch Meisterschulen.

Die Fachhochschulen sind größtenteils aus den früheren Ingenieurschulen und höheren Fachschulen hervorgegangen. Sie haben die Aufgabe, durch praxisbezogene Lehre eine auf wissenschaftlicher und künstlerischer Grundlage beruhende Bildung zu vermitteln, die zu selbständiger Tätigkeit im Beruf befähigt. Zu den Fachhochschulen zählen auch die Verwaltungsfachhochschulen, an denen Nachwuchskräfte für den gehobenen nichttechnischen Dienst des Bundes und der Länder ausgebildet werden.

Unter »Hochschule...« ist hier das Studium an Universitäten, pädagogischen und theologischen Hochschulen, Kunsthochschulen sowie in den wissenschaftlichen Studiengängen der Gesamthochschulen anzugeben.

b) Hier ist der fachliche Schwerpunkt anzugeben, auf den der Abschluß an einer Berufsfach-, Fach-, Fachhoch-, Hochschule ausgerichtet war, z.B. Landwirtschaft, Maschinenbau, Elektrotechnik, Betriebswirtschaftslehre, Volkswirtschaftslehre, Hochbau, Tiefbau, Warenhandel, Verkehr, Bank- und Versicherungswesen. Bei Abschluß an einer Handelsschule bitte »Handelsschule« eintragen.

Zu Frage 11: Praktische Berufsausbildung, Dauer

a) Zur abgeschlossenen praktischen Berufsausbildung zählt neben einer mit Erfolg abgeschlossenen Lehre/Ablernzeit auch die erfolgreiche praktische Ausbildung z.B. als Krankenschwester oder

als Krankenpfleger. Berufsförderungslehrgänge für Soldaten, die mit einer Facharbeiter-, Gesellen- oder Gehilfenprüfung abgeschlossen wurden, sind ebenfalls anzugeben.

Volontärzeiten, ein Praktikum sowie die praktische Ausbildung von Beamten sind nicht anzugeben, ebensowenig der Abschluß an einer berufsbildenden Schule oder Hochschule.

Bei einer praktischen Berufsausbildung für mehr als einen Beruf ist nur die letzte Ausbildung und deren Dauer maßgebend.

b) Die Dauer dieser Ausbildung ist stets auf volle Jahre aufzurunden, z.B. 2 Jahre und 1 Monat = 3 Jahre
2 Jahre und 10 Monate = 3 Jahre
3 1/2 Jahre = 4 Jahre

Zu Frage 12: Name und Anschrift Ihrer Arbeitsstätte oder Schule/Hochschule

Hier ist die vollständige Anschrift der Arbeitsstätte anzugeben, an der die befragte Person ihrer täglichen Beschäftigung nachgeht (unabhängig vom etwaigen Sitz der Verwaltung oder vom Hauptsitz des Betriebes). Schüler und Studenten geben die Anschrift ihrer Schule/Hochschule an.

Beschäftigte mit häufig oder ständig wechselndem Arbeitsort (z.B. Vertreter, Reisende) tragen »wechselnd« ein.

Falls mehrere Erwerbstätigkeiten ausgeübt werden, ist die Anschrift des Betriebes anzugeben, in dem die befragte Person überwiegend arbeitet. Im Haushalt beschäftigte Personen, wie Haushälterinnen, geben als Arbeitsstätte den Haushalt an.

Berufsschüler, die in keinem Arbeits- oder Ausbildungsverhältnis stehen, geben die Anschrift der Berufsschule an.

Der Name der Arbeitsstätte, Schule, Hochschule ist Hilfsmerkmal und wird nicht gespeichert.

Zu Fragen 13, 14: Welches Verkehrsmittel benutzen Sie hauptsächlich... Wieviel Zeit benötigen Sie normalerweise für den Hinweg...

Für Personen mit wechselndem Arbeitsort (z.B. Vertreter, Reisende) ist in Frage 13 »kein Verkehrsmittel...« und in Frage 14 »entfällt...« zu markieren.

Zu Frage 15: Sind Sie zur Zeit tätig als...

Heimarbeiter markieren entsprechend ihrer ausgeübten Tätigkeit »sonstige(r) Arbeiter(in)« oder »Facharbeiter(in)«. Zu den Facharbeitern zählen auch Gesellen.

Praktikanten und Volontäre gelten als Auszubildende.

Hausgewerbetreibende, Zwischenmeister oder Werkvertragspartner markieren »Selbständige(r)«.

Zu Frage 16: Zu welchem Wirtschaftszweig... gehört der Betrieb..., in dem Sie tätig sind?

Hierbei kommt es auf eine möglichst genaue Angabe des Wirtschaftszweiges (Branche, Behörde) an, zu dem der Betrieb gehört, z.B. Werkzeugmaschinenfabrik (nicht Maschinenfabrik), Eisenhütte (nicht Hüttenwerk), Lebensmittel-Einzelhandel (nicht Handel), Grundschule (nicht Öffentlicher Dienst), Krankenhaus (nicht Stadtverwaltung).

Umfaßt der Betrieb mehrere Abteilungen mit unterschiedlichem Produktionsprogramm (z.B. Gießerei und Straßenfahrzeugbau) oder ist er in anderer Beziehung gegliedert (z.B. Autohandel und -reparatur), so ist der überwiegende Wirtschaftszweig (Betriebsschwerpunkt) einzu-tragen.

Soldaten tragen »Bundeswehr« ein.

Zu Frage 17: Welche Tätigkeit, welchen Beruf üben Sie aus?

Hier ist nicht etwa der Ausbildungsabschluß oder der Rang, sondern möglichst genau die Bezeichnung des ausgeübten Berufs bzw. der gegenwärtig ausgeübten Tätigkeit anzugeben, z.B. Bauschlosser (nicht Schlosser), Heizungsinstallateur (nicht Installateur), Fernfahrer (nicht Fahrer), Bilanzbuchhalterin oder Maschinenbuchhalterin (nicht Buchhalterin), Elektroingenieur (nicht Ingenieur), Kinderärztin (nicht Ärztin), Stenotypistin (nicht Angestellte), Postsekretär (nicht Beamter), Grundwehrdienstleistender, Berufs-, Zeitsoldat (nicht Soldat). Zivildienstleistende geben bitte »Zivildienst« an. Auszubildende geben ihren Ausbildungsberuf an.

Zu Frage 18: Falls Sie eine Nebenerwerbstätigkeit...

Hierzu zählt jede weitere Erwerbstätigkeit (auch Mithilfe im Betrieb von Familienangehörigen), die derzeit — auch wenn nur gelegentlich — ausgeübt wird, z.B. die Nebentätigkeit eines hauptberuflichen Schlossers in der eigenen Landwirtschaft. Die Tätigkeit im eigenen Haushalt zählt nicht zu den Nebenerwerbstätigkeiten.

VOLKSZÄHLUNG 1987

Personenbogen

Bitte Gemeinde angeben:

1 Geburtsangaben

a) Geburtsjahr

b) Geburtsmonat 1. Januar bis 24. Mai
25. Mai bis 31. Dez.

2 Geschlecht

männlich

weiblich

3 Familienstand

ledig

verheiratet

verwitwet

geschieden

4 Rechtliche Zugehörigkeit zu einer Religionsgesellschaft

Römisch-katholische Kirche

Evangelische Kirche

Evangelische Freikirche

Jüdische Religionsgesellschaft

Islamische Religionsgemeinschaft

andere Religionsgesellschaften

keiner Religionsgesellschaft rechtlich zugehörig

5 Welche Staatsangehörigkeit haben Sie?

deutsch

griechisch

italienisch

übrige EG-Staaten

jugoslawisch

türkisch

sonstige/keine

6 Wird von Ihnen noch eine weitere Wohnung (Unterkunft/Zimmer) in der Bundesrepublik Deutschland einschließlich Berlin (West) bewohnt?

nein

ja

Falls ja:

a) Für Verheiratete, die nicht dauernd getrennt leben:
Ist die hiesige Wohnung die vorwiegend benutzte Wohnung der Familie?

nein

ja

b) Für alle übrigen Personen:
Ist die hiesige Wohnung die vorwiegend benutzte Wohnung?

nein

ja

c) Außerdem für Erwerbstätige, Schüler/Studenten:
Gehen Sie vorwiegend von der hiesigen Wohnung aus zur Arbeit oder Schule/Hochschule?

nein

ja

7 Sind Sie

erwerbstätig¹⁾Vollzeit (über 36 Std.²⁾ in der Woche)Teilzeit (bis zu 36 Std.²⁾ in der Woche)

arbeitslos, arbeitssuchend

nicht erwerbstätig

¹⁾ Auch Landwirte, mithelfende Familienangeh., Auszubildende, Soldaten, Zivildienstleistende

Hausfrau, Hausmann

²⁾ Maßgebend ist die normalerweise in der Woche geleistete Arbeitszeit

Schüler(in), Student(in)

8 Leben Sie überwiegend von

Erwerbs-, Berufstätigkeit

Arbeitslosengeld, -hilfe

Rente, Pension

eigenem Vermögen, Vermietung, Verpachtung, Altenteil

Zuwendungen, Unterhalt durch Eltern, Ehegatten usw.

sonstigen Unterstützungen (z. B. Sozialhilfe, BAföG)

NUR VOM STATISTISCHEN LANDESAMT AUSZUFÜLLEN

Geburtsjahr (1 a)

Hauptfach-

richtung (10 b)

Erlerner

Beruf (11 a)

Dauer (11 b)

Geburtsjahr (1 a)

Geburtsjahr (1 a)

Geburtsjahr (1 a)

Geburtsjahr (1 a)

Geburtsjahr (1 a)

Geburtsjahr (1 a)

Geburtsjahr (1 a)

Geburtsjahr (1 a)

Geburtsjahr (1 a)

Geburtsjahr (1 a)

Geburtsjahr (1 a)

Geburtsjahr (1 a)

Geburtsjahr (1 a)

Geburtsjahr (1 a)

Geburtsjahr (1 a)

Geburtsjahr (1 a)

Geburtsjahr (1 a)

Geburtsjahr (1 a)

Geburtsjahr (1 a)

Geburtsjahr (1 a)

Geburtsjahr (1 a)

Geburtsjahr (1 a)

Geburtsjahr (1 a)

Geburtsjahr (1 a)

Geburtsjahr (1 a)

Geburtsjahr (1 a)

Geburtsjahr (1 a)

Geburtsjahr (1 a)

Geburtsjahr (1 a)

Geburtsjahr (1 a)

Geburtsjahr (1 a)

Geburtsjahr (1 a)

Geburtsjahr (1 a)

Geburtsjahr (1 a)

Geburtsjahr (1 a)

Geburtsjahr (1 a)

Geburtsjahr (1 a)

Geburtsjahr (1 a)

Geburtsjahr (1 a)

Geburtsjahr (1 a)

Geburtsjahr (1 a)

Geburtsjahr (1 a)

Geburtsjahr (1 a)

Geburtsjahr (1 a)

Geburtsjahr (1 a)

Geburtsjahr (1 a)

Geburtsjahr (1 a)

Geburtsjahr (1 a)

Geburtsjahr (1 a)

Geburtsjahr (1 a)

Geburtsjahr (1 a)

Geburtsjahr (1 a)

Geburtsjahr (1 a)

Geburtsjahr (1 a)

Geburtsjahr (1 a)

Geburtsjahr (1 a)

Geburtsjahr (1 a)

Geburtsjahr (1 a)

Geburtsjahr (1 a)

Geburtsjahr (1 a)

Geburtsjahr (1 a)

Geburtsjahr (1 a)

Geburtsjahr (1 a)

Geburtsjahr (1 a)

Geburtsjahr (1 a)

Geburtsjahr (1 a)

Geburtsjahr (1 a)

Geburtsjahr (1 a)

Geburtsjahr (1 a) 2 31 731 152 2

Rechtsgrundlage:

Siehe Haushaltsmantelbogen oder Erläuterungsblatt, die Bestandteile der Erhebungsvordrucke sind.
Stichtag: 25. Mai 1987

Falls Sie einen Abschluß an einer allgemeinbildenden bzw. berufsbildenden Schule/Hochschule haben:

9 Welchen höchsten allgemeinen Schulabschluß haben Sie?

Volksschule, Hauptschule

Realschule/gleichwertiger Abschluß (z. B. Mittlere Reife)

Hochschulreife (Abitur), Fachhochschulreife

10 a) Welchen höchsten Abschluß an einer berufsbildenden Schule oder Hochschule haben Sie?

Berufsfachschule (ohne Berufsschule)

Fachschule

Fachhochschule (Ing.-Schule, höhere Fachschule)

Hochschule (einschließlich Lehrerausbildung)

b) Welche Hauptfachrichtung hat dieser Abschluß?

11 Falls Sie eine praktische Berufsausbildung (z. B. Lehre) abgeschlossen haben:

a) Auf welchen Lehrberuf bezog sich diese Ausbildung?

b) Wie lange dauerte diese Ausbildung? Jahr(e):

12 Bitte Name und Anschrift Ihrer Arbeitsstätte oder Schule/Hochschule angeben.

Name:

Straße/Hausnummer:

PLZ Gemeinde:

13 Welches Verkehrsmittel benutzen Sie hauptsächlich (längste Strecke) auf dem Hinweg zur Arbeit oder Schule/Hochschule?

kein Verkehrsmittel (zu Fuß)

Fahrrad

Pkw

U-Bahn, S-Bahn, Straßenbahn

Eisenbahn

Bus, sonst. öffentl. Verkehrsmittel

sonstiges (Motorrad, Moped, Mofa)

14 Wieviel Zeit benötigen Sie normalerweise für den Hinweg zur Arbeit oder Schule/Hochschule?

entfällt, da auf gleichem Grundstück

unter 15 Minuten

15 bis unter 30 Minuten

30 bis unter 45 Minuten

45 bis unter 60 Minuten

60 Minuten und mehr

15 Sind Sie zur Zeit tätig als

Facharbeiter(in)

sonstige(r) Arbeiter(in)

Angestellte(r)

Auszubildende(r)

Beamter/Beamtin, Richter(in), Soldat, Zivildienstl. (auch Beamtenanw.)

Selbständige(r) mit bezahlten Beschäftigten

ohne bezahlte Beschäftigte

mithelfende(r) Familienangehörige(r)

16 Zu welchem Wirtschaftszweig (Branche, Behörde) gehört der Betrieb (Firma, Dienststelle), in dem Sie tätig sind?

17 Welche Tätigkeit, welchen Beruf üben Sie aus?

18 Falls Sie eine Nebenerwerbstätigkeit ausüben, handelt es sich um eine

landwirtschaftliche

nichtlandwirtschaftliche

* siehe Erläuterungen im Haushaltsmantelbogen oder im Erläuterungsblatt

VOLKSZÄHLUNG 1987

Wohnungsbogen
mit GebäudeangabenBitte so
markieren

Belegart

1

Teil-Nr.

31 731 152

Rechtsgrundlage:

Siehe Haushaltsmantelbogen oder Erläuterungsblatt, die Bestandteile der Erhebungsvordrucke sind. **Stichtag: 25. Mai 1987**

Die Wohnung steht leer

Die Wohnung ist von Angehörigen ausländischer Streitkräfte, diplomatischer, berufskonsularischer Vertretungen oder der Ständigen Vertretung der DDR privatrechtlich gemietet.

Bitte Gemeinde angeben:

Wohnungsangaben

1 Bewohnen Sie die Wohnung/Räume als

- a) Eigentümer(in), Miteigent. oder Kaufanwärt.
- b) Hauptmieter(in) (einschließlich Altenteil)
- c) Untermieter(in)
Untermieter(innen) brauchen im Wohnungsbogen keine weiteren Fragen zu beantworten.

2 Ist die Wohnung eine Freizeitwohnung?

nein
ja

3 Wann ist der Haushalt in diese Wohnung eingezogen?

Bitte das Einzugsjahr für das am längsten hier wohnende Haushaltsmitglied angeben.

vor 1970
1970-1974
1975-1979
1980-1984
1985
1986
1987

4 Sind innerhalb der Wohnung

Mehrere
Antworten
möglichKüche
Kochnische
Bad/Dusche
WC

5 a) Wird die Wohnung überwiegend beheizt mit

Fern-, Blockheizung
Zentralheizung
Etagenheizung
Einzel- oder Mehrraumöfen (auch Elektrospeicher)

b) Welcher Brennstoff, welche Wärmequelle wird verwendet?

Mehrere
Antworten
möglichGas
Heizöl
Strom
Kohle, Holz usw.
Fernwärme
Sonnenenergie, Wärmepumpe

6 Wie viele Räume der Wohnung haben mindestens 6 Quadratmeter?

(ohne Küche, Bad, WC, Flur)

1

4

7

2

5

8

3

6

9

oder
mehr

Falls davon Räume untervermietet oder gewerblich genutzt sind:

a) Anzahl der untervermieteten Räume

1

2

3

oder
mehr

b) Anzahl der gewerblich genutzten Räume

1

2

3

oder
mehr

7 Wie groß ist die Fläche der gesamten Wohnung?

(einschließlich Küche, Bad, WC, Flur, Mansarden und ähnliches sowie untervermieteter oder gewerblich genutzter Räume in der Wohnung)

volle Quadratmeter

| | | | |
|--|--|--|--|
| | | | |
|--|--|--|--|

8 Ist die Wohnung mit Mitteln des sozialen Wohnungsbaus gefördert?

nein
ja

9 Wie hoch ist die Monatsmiete?

Zur Miete rechnen auch die monatlich aufzuwendenden Beträge für Wasser, Kanalisation, Straßenreinigung, Müllabfuhr, Treppenhausbeleuchtung, Schornsteinreinigung.
Nicht zur Miete rechnen Umlagen für Zentralheizung, Warmwasserversorg., Garagenmiete, Untermieterzuschlag, Zuschlag für Möblierung.

volle DM

| | | | |
|--|--|--|--|
| | | | |
|--|--|--|--|

10 a) Handelt es sich um eine Dienst-, Werkswohnung, Berufs- oder Geschäftsmietwohnung?

nein
ja

b) Ist die Wohnung verbilligt, kostenlos überlassen oder ist die Miete wegen finanzieller Vorleistungen (z. B. Mieterdarlehen) ermäßigt?

nein
ja

FÜR LEERSTEHENDE WOHNUNGEN

11 Seit wie vielen Monaten steht die Wohnung leer?

bis 3
4-67-12
13
oder
mehr

Gebäudeangaben: Bitte nur ausfüllen, wenn Sie Eigentümer(in) oder Verwalter(in) dieses Gebäudes sind.

1 Gebäudeart

Wohngebäude
(Gebäude mindestens zur Hälfte für Wohnzwecke genutzt)
sonstiges Gebäude mit Wohnraum
bewohnte Unterkunft
(z. B. Baracke)Außerdem bei Wohnheimen:
Wird dieses Gebäude vollständig oder teilweise als Wohnheim genutzt?vollständig
teilweise

2 Wer ist Eigentümer(in), Kaufanwärt. bzw. Erbbauberechtigte(r) des Gebäudes?

Einzelperson oder Ehepaar,
Erbengemeinschaft oder ähnliche Personengemeinschaft
Gemeinschaft von Wohnungseigentümern
(nur bei Eigentumswohnungen)

gemeinnütziges Wohnungsunternehmen, Wohnungsbaugenossensch. oder Organ der staatl. Wohnungspolitik

freies Wohnungsunternehmen

sonstige(r) Eigentümer(in)

3 Baujahr des Gebäudes

(Jahr der Bezugsfertigstellung)
Bei Erweiterungs- und Umbauten ist das ursprüngliche Baujahr anzugeben, bei Wiederaufbau nach Totalschaden das Jahr des Wiederaufbaus.

bis 1900

68

78

1901-18

69

79

1919-48

70

80

1949-57

71

81

1958-62

72

82

63

73

83

64

74

84

65

75

85

66

76

86

67

77

87

4 Sind Wohnungen im Gebäude mit Mitteln des sozialen Wohnungsbaus gefördert?

(nur Erster Förderungsweg)

keine
alle
nur ein Teil

NUR VOM STATISTISCHEN LANDESAMT AUSZUFÜLLEN


Fläche (7)

Miete (9)

Gebäude

0

* siehe Erläuterungen im Haushaltsmantelbogen



VOLKSZÄHLUNG 1987

Zählblatt für Gemeinschafts- und Anstaltsunterkünfte

Rechtsgrundlage: Gesetz über eine Volks-, Berufs-, Gebäude-, Wohnungs- und Arbeitsstättenzählung (Volkszählungsgesetz 1987) vom 8. November 1985 (BGBl. I S. 2078) in Verbindung mit dem Gesetz über die Statistik für Bundeszwecke (BStatG) vom 14. März 1980 (BGBl. I S. 289).

Zählbezirks-Nr.

Nr. der Regionalliste

Gemeinde

Gemeindeteil/Stadtbezirk

Name der Straße, Haus-Nrn.

Gemeindeschlüssel

Gemeindeteil

Straßenschlüssel

Block/-seite

Zahl der Personen ohne eigene Haushaltsführung mit alleiniger Wohnung in der Gemeinschafts- und Anstaltsunterkunft

Gesamtzahl der Personen in der Gemeinschafts- und Anstaltsunterkunft

SA 6

8 - 15

16 - 21

22 - 24

25 - 29

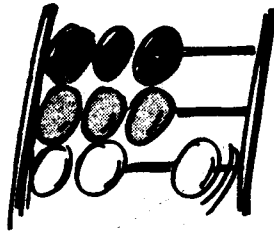
30 - 33

34 - 38

Von der Erhebungsstelle oder vom Zähler/ von der Zählerin auszufüllen!

Von der Erhebungsstelle auszufüllen!

Vom Leiter/ von der Leiterin der Gemeinschafts- oder Anstaltsunterkunft auszufüllen!



Informationen zur Gebäudevorerhebung im Rahmen der Volkszählung 1987

Warum ist eine Volkszählung notwendig?

Im Mai 1987 findet wieder eine Volks-, Berufs-, Gebäude-, Wohnungs- und Arbeitsstättenzählung (Volkszählung 1987) in der Bundesrepublik Deutschland statt. Volkszählungen werden entsprechend den Empfehlungen der Vereinten Nationen und den Beschlüssen der Europäischen Gemeinschaft durchgeführt. Sie bilden die Grundlage für Entscheidungen auf den Gebieten Wirtschafts- und Sozialpolitik, Wohnungswirtschaft, Arbeitsmarkt, Umwelt und Bildungswesen. Die letzte

Volkszählung in der Bundesrepublik Deutschland war vor 17 Jahren, die letzte Gebäude- und Wohnungszählung 1968. Vieles hat sich seitdem geändert, und die vorhandenen Daten sind veraltet. Erst mit aktuellen und genauen statistischen Ergebnissen läßt sich verläßlich planen, richtig entscheiden und vernünftig wirtschaften. Jeder leistet durch die Beantwortung der Fragen einen wichtigen Beitrag für die Zukunft unseres Landes.

Welche Hauptaufgaben erfüllt die Gebäude- und Wohnungszählung?

Zahlreiche Entscheidungen, für die dringend aktuelle Daten aus der Gebäude- und Wohnungszählung benötigt werden, stehen an:

- Wieviel Wohnungen müssen gebaut werden?
- Wieviel Wohnungen für ältere Mitbürger, Schüler und Studenten sowie für ausländische Mitbürger werden benötigt?

- Wieviel Steuermittel müssen für den Bau von Eigenheimen und für die Modernisierung von Wohnungen aufgebracht werden?
- Wieviel Geld wird für energiesparende und umweltschützende Maßnahmen gebraucht?

Welche gesetzliche Grundlage hat die Gebäudevorerhebung?

Die gesetzlichen Grundlagen sind das Gesetz über eine Volks-, Berufs-, Gebäude-, Wohnungs- und Arbeitsstättenzählung (Volkszählungsgesetz 1987) und das Gesetz über die Statistik

für Bundeszwecke (Bundesstatistikgesetz). Die Gebäudevorerhebung ist in § 1 Abs. 3 Volkszählungsgesetz geregelt.

Warum wird eine Gebäudevorerhebung durchgeführt?

Die Gebäudedaten können bereits bis zu sechs Monaten vor dem Zählungstichtag (25. Mai 1987) erhoben werden. Hierdurch soll eine Erleichterung der Zählungsorganisation erzielt werden; insbesondere deshalb, weil in vielen Fällen die

Eigentümer/Verwalter nicht in den zu erhebenden Gebäuden wohnen und bei der Hauptehebung von den Zählern nicht angetroffen werden können.

Art und Umfang der Gebäudevorerhebung

Die Gebäudevorerhebung wird in der Regel schriftlich durchgeführt. Erhoben werden Angaben über Gebäude mit Wohn-

raum und ständig bewohnte Unterkünfte, die in §§ 6 und 8 Volkszählungsgesetz festgelegt sind.

Erhebungsmerkmale und Hilfsmerkmale

Bei dieser Volkszählung wird unterschieden zwischen Erhebungsmerkmalen und Hilfsmerkmalen:

- Erhebungsmerkmale (§§ 5 bis 7 Volkszählungsgesetz) werden statistisch ausgewertet.

- Hilfsmerkmale (§ 8 Volkszählungsgesetz) werden für die Durchführung der Erhebung benötigt und zum frühestmöglichen Zeitpunkt vernichtet.

Ist die Beantwortung der Fragen Pflicht?

Nach § 12 Volkszählungsgesetz in Verbindung mit § 10 Bundesstatistikgesetz besteht die Pflicht, die Fragen zu beantworten. Von dieser Pflicht sind auch diejenigen nicht ent-

bunden, die Widerspruch einlegen oder Anfechtungsklage erheben. Die Angabe der Telefonnummer im Gebäudebogen ist freiwillig.

Wer ist auskunftspflichtig?

Bei der Gebäudevorerhebung sind die Gebäudeeigentümer oder -verwalter auskunftspflichtig.

Die Auskunftspflicht ist im einzelnen in § 12 Volkszählungsgesetz geregelt.

Wie können die ausgefüllten Erhebungsvordrucke zurückgegeben werden?

Bei der Gebäudevorerhebung sind die ausgefüllten Gebäudebogen an die Erhebungsstelle zu übermitteln. Sie können direkt bei der Erhebungsstelle abgegeben oder per Post dorthin übersandt werden.

Die Übermittlung an die Erhebungsstelle ist portofrei, wenn sie im amtlichen Rücksendeumschlag (Volkszählungsbrief) erfolgt.

Wie wird das Statistikgeheimnis gewahrt?

Angaben für amtliche Statistiken unterliegen einer strikten Geheimhaltung. Dieser zentrale Grundsatz der Statistik zum Schutz des Einzelnen vor der Offenlegung seiner persönlichen Angaben, der über den allgemeinen Datenschutz hinausgeht, soll zugleich auch das Vertrauensverhältnis zwischen den Befragten und den Statistischen Ämtern wahren. Angaben zur

Gebäudevorerhebung sind wie alle Angaben zur Volkszählung von allen mit ihrer Durchführung amtlich betrauten Personen geheimzuhalten. Die Geheimhaltung wird von den Datenschutzbeauftragten überwacht. Verstöße gegen die Geheimhaltung werden strafrechtlich geahndet.

Dürfen Einzelangaben weitergegeben werden?

Angaben, die Rückschlüsse auf einzelne Personen zulassen, dürfen von den Statistischen Ämtern des Bundes und der Länder nicht weitergegeben werden. Jeder kann deshalb sicher sein, daß seine persönlichen Angaben weder dem Finanzamt, dem Grundsteueramt noch einer anderen Behörde oder privaten Stellen zugänglich gemacht werden. Nach dem Volkszählungsgesetz gibt es eine Ausnahme. Ausschließlich für statistische Auswertungen dürfen Einzelangaben ohne

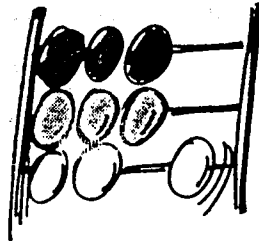
Namen und Anschriften an die Gemeinden weitergegeben werden. Dies ist jedoch nur dann erlaubt, wenn durch Landesgesetze sichergestellt ist, daß bei den statistischen Stellen der Gemeinden die gleichen Sicherheitsvorkehrungen zur Wahrung des Statistikgeheimnisses bestehen wie in den Statistischen Ämtern des Bundes und der Länder. Andere Stellen der Gemeinden dürfen diese Einzelangaben nicht bekommen (im einzelnen § 14 Volkszählungsgesetz).

Was geschieht mit den Gebäudebogen?

Die Angaben zum Gebäude werden in die Erhebungsvordrucke der späteren Wohnungszählung eingetragen. Die Gebäude-

bogen werden an die Statistischen Landesämter weitergeleitet und dort nach der Eingangskontrolle vernichtet.

Für weitere Auskünfte oder zusätzliches Informationsmaterial wenden Sie sich bitte an die Erhebungsstelle.



Informationen zur Volkszählung 1987

Warum ist eine Volkszählung notwendig?

In der Bundesrepublik Deutschland findet im Mai 1987 wieder eine Volkszählung statt. Volkszählungen werden entsprechend den Empfehlungen der Vereinten Nationen und den Beschlüssen der Europäischen Gemeinschaft durchgeführt. Sie bilden die Grundlage für Entscheidungen auf den Gebieten Wirtschafts- und Sozialpolitik, Wohnungswirtschaft, Arbeitsmarkt, Umwelt und Bildungswesen. Die letzte Volkszählung in der Bundesrepublik Deutschland war vor 17 Jahren. Vieles hat sich seitdem geändert, und die vorhandenen Daten sind veraltet. Erst mit aktuellen und genauen statistischen Ergebnissen läßt sich verläßlich planen, richtig entscheiden und vernünftig wirtschaften. Bund, Länder und Gemeinden sind auf eine neue, zuverlässige Datenbasis angewiesen. Auch für die Fragestellungen von Parteien, Tarifpartnern, Wirtschafts- und Berufsverbänden und einer Vielzahl weiterer wichtiger Gruppen des öffentlichen Lebens, insbesondere Wissenschaft und Forschung, sind die Ergebnisse der Volkszählung unentbehrlich. Verläßliche Planungen und richtige Entscheidungen kommen letztlich jedem Einzelnen zugute. Jeder leistet durch die Beantwortung der Fragen einen wichtigen Beitrag für die Zukunft unseres Landes.

Informationen zur Volkszählung 1987

Welche Hauptaufgaben erfüllen die einzelnen Zählungsteile?

Volks- und Berufszählung: Genaue Bevölkerungszahlen für Bund, Länder und Gemeinden liegen zur Zeit nicht vor. Ein zentraler Zweck der Volkszählung ist daher die Ermittlung der genauen Bevölkerungszahl. Die Angaben über

- Geschlecht, Alter und Familienstand,
- Erwerbsbeteiligung,
- berufliche Gliederung und Ausbildungsstruktur

bilden eine unentbehrliche Grundlage für anstehende Entscheidungen in den Bereichen Arbeitsmarkt, schulisches und berufliches Bildungswesen, Rentenpolitik und Verkehrswesen.

Gebäude- und Wohnungszählung: Die letzte Gebäude- und Wohnungszählung wurde im Jahr 1968 durchgeführt. Auch diese Daten sind veraltet. Zahlreiche Entscheidungen stehen an:

- Wieviel Wohnungen müssen gebaut werden?
- Wieviel Wohnungen für ältere Mitbürger, Schüler und Studenten sowie für ausländische Mitbürger werden benötigt?

- Wieviel Steuermittel müssen für den Bau von Eigenheimen und für die Modernisierung von Wohnungen aufgebracht werden?
- Wieviel Geld wird für energiesparende und umweltschützende Maßnahmen gebraucht?

Für all diese Entscheidungen werden dringend aktuelle Daten benötigt.

Arbeitsstättenzählung: Letzte umfassende Informationen über alle Arbeitsstätten und Unternehmen stammen aus dem Jahr 1970. Die Angaben

- über die Zahl und Größe der Arbeitsstätten,
- über die dort tätigen Personen und
- über die Summe der gezahlten Löhne und Gehälter

werden dringend für Entscheidungen auf den Gebieten Wirtschafts-, Sozial- und Arbeitsmarktpolitik benötigt. Sie werden jedoch auch für verkehrs- und umweltpolitische Entscheidungen gebraucht.

Welche gesetzliche Grundlage hat die Volkszählung?

Die gesetzlichen Grundlagen sind das vom Bundestag mit Zustimmung des Bundesrates beschlossene Gesetz über eine Volks-, Berufs-, Gebäude-, Wohnungs- und Arbeitsstättenzählung (Volkszählungsgesetz 1987) und das Gesetz über die Statistik für Bundeszwecke (Bundesstatistikgesetz).

Art und Umfang der Volkszählung

Die Volkszählung wird als Vollerhebung mit Hilfe von Zählern durchgeführt. Erhoben werden Angaben über alle Personen und Haushalte, Wohnungen, Gebäude mit Wohnraum und ständig

bewohnte Unterkünfte sowie nichtlandwirtschaftliche Arbeitsstätten und Unternehmen, die in §§ 5 bis 8 Volkszählungsgesetz festgelegt sind.

Erhebungsmerkmale und Hilfsmerkmale

Bei dieser Volkszählung wird unterschieden zwischen Erhebungsmerkmalen und Hilfsmerkmalen:

- Erhebungsmerkmale (§§ 5 bis 7 Volkszählungsgesetz) werden statistisch ausgewertet.

- Hilfsmerkmale (§ 8 Volkszählungsgesetz) werden für die Durchführung der Erhebung benötigt und zum frühestmöglichen Zeitpunkt vernichtet.

Ist die Beantwortung der Fragen Pflicht?

Nach § 12 Volkszählungsgesetz in Verbindung mit § 10 Bundesstatistikgesetz besteht die Pflicht, die Fragen zu beantworten. Von dieser Pflicht sind auch diejenigen nicht entbunden, die Widerspruch einlegen oder Anfechtungsklage erheben.

Folgende Angaben sind freiwillig: Die Telefonnummer im Haushaltsmantelbogen und im Arbeitsstättenbogen sowie die Angabe des Bearbeiters/der Bearbeiterin im Arbeitsstättenbogen.

Informationen zur Volkszählung 1987

Wer ist auskunftspflichtig?

Bei der Volks- und Berufszählung sind alle Volljährigen oder einen eigenen Haushalt führenden Minderjährigen auskunftspflichtig, und zwar auch für minderjährige Haushaltsmitglieder. Für volljährige Haushaltsmitglieder, die wegen einer Behinderung nicht Auskunft geben können, müssen andere Haushaltsmitglieder antworten. In Gemeinschafts- oder Anstaltsunterkünften sind die Leiter auskunftspflichtig für Personen, die wegen einer Behinderung oder Minderjährigkeit

nicht Auskunft geben können. In diesen Fällen können die Fragen auch von einer Vertrauensperson beantwortet werden. Bei der Gebäude- und Wohnungszählung besteht die Auskunftspflicht für Eigentümer oder Verwalter bzw. Wohnungsinhaber. Verantwortlich für die Auskünfte zur Arbeitsstättenzählung sind die Inhaber oder Leiter der Arbeitsstätten und Unternehmen. Die Auskunftspflicht ist im einzelnen in § 12 Volkszählungsgesetz geregelt.

Wie können die Fragen beantwortet und die Erhebungsvordrucke zurückgegeben werden?

Die Fragen können mündlich gegenüber den Zählern oder schriftlich beantwortet werden. Bei der Volks- und Berufszählung können Auskunftspflichtige die Fragen gemeinsam mit anderen Haushaltsmitgliedern oder für sich allein beantworten. Um die Zählung ordnungsgemäß durchführen zu können, dürfen die Zähler einige Angaben, wie Namen der einzelnen Haushaltsmitglieder oder Zahl der Personen und Haushalte in der Wohnung, mündlich erfragen und in die Erhebungsvordrucke eintragen (§ 10 Abs. 7 und

§ 13 Abs. 5 Volkszählungsgesetz); angetroffene Auskunftspflichtige können die Namen der übrigen Haushaltsmitglieder auch schriftlich mitteilen. Die ausgefüllten Erhebungsvordrucke können direkt den Zählern – auch in verschlossenem Umschlag – ausgehändigt oder per Post an die Erhebungsstelle übermittelt oder dort abgegeben werden. Die Übermittlung an die Erhebungsstelle soll innerhalb einer Woche erfolgen; die Übermittlung per Post ist portofrei, wenn sie im amtlichen Rücksendeumschlag (Volkszählungsbrief) erfolgt.

Welche Aufgaben haben die Zähler?

Die Zähler sind ehrenamtlich tätig. Sie wurden von den Erhebungsstellen sorgsam ausgewählt und in Schulungen über ihre Aufgaben, Befugnisse und Pflichten unterwiesen. Sie sind schriftlich verpflichtet worden, das Statistikgeheimnis zu wahren. Alle bei der Zählung gewonnenen Informationen haben sie auch nach Beendigung der Zählertätigkeit geheimzuhalten. Sie müssen sich gegenüber den Befragten als Zähler ausweisen. Die Zähler haben den Befragten zu helfen und,

wenn es gewünscht wird, nach Angaben der Auskunftspflichtigen die Erhebungsvordrucke auszufüllen. Zähler werden nicht in der Nachbarschaft ihrer eigenen Wohnung eingesetzt. In der Zählungspraxis ist jedoch nicht auszuschließen, daß Zähler einzelnen Auskunftspflichtigen bekannt sind. Um Interessenkonflikte zu vermeiden, werden z.B. Polizisten oder Staatsanwälte nicht als Zähler eingesetzt. Die Rechte und Pflichten der Zähler sind in § 10 Volkszählungsgesetz geregelt.

Wie wird das Statistikgeheimnis gewahrt?

Angaben für amtliche Statistiken unterliegen einer strikten Geheimhaltung. Dieser zentrale Grundsatz der Statistik zum Schutz des Einzelnen vor der Offenlegung seiner persönlichen Angaben, der über den allgemeinen Datenschutz hinausgeht, soll zugleich auch das Vertrauensverhältnis zwischen den Befragten und den Statistischen Ämtern wahren. Angaben zur Volkszählung sind von allen mit ihrer Durchführung amtlich betrauten Personen (z.B. Zähler, Mitarbeiter in den Erhebungsstellen und den Statistischen Ämtern) geheimzuhalten. Die Geheimhaltung wird von den

Datenschutzbeauftragten überwacht. Verstöße gegen die Geheimhaltung werden strafrechtlich geahndet. Die Antworten zu den Erhebungsmerkmalen werden zu Tabellen aufbereitet. Die Angaben des Einzelnen sind darin für niemanden mehr erkennbar. Erst durch die zusammenfassende statistische Auswertung wird das Zahlenmaterial verwendbar. Die nachträgliche Herstellung eines Personenbezugs ist ausdrücklich untersagt (§ 17 Volkszählungsgesetz; Verbot der Reidentifizierung) und unter Strafe gestellt.

Informationen zur Volkszählung 1987

Dürfen Einzelangaben weitergegeben werden?

Angaben, die Rückschlüsse auf einzelne Personen zulassen, dürfen von den Statistischen Ämtern des Bundes und der Länder nicht weitergegeben werden. Jeder kann deshalb sicher sein, daß seine persönlichen Angaben weder dem Finanzamt, der Polizei noch einer anderen Behörde oder privaten Stellen zugänglich gemacht werden.

Nach § 14 Volkszählungsgesetz gibt es eine Ausnahme. Ausschließlich für statistische Auswertungen dürfen Einzelangaben ohne Namen und Anschriften an die Gemeinden weitergegeben werden. Dies ist jedoch nur dann erlaubt, wenn durch Landesgesetze sichergestellt ist, daß bei den statistischen Stellen der Gemeinden die

gleichen Sicherheitsvorkehrungen zur Wahrung des Statistikgeheimnisses bestehen wie in den Statistischen Ämtern des Bundes und der Länder. Sollten Daten weitergeleitet werden, ist zusätzlich für Überprüfungen durch die Datenschutzbeauftragten ein Protokoll anzufertigen. Andere Stellen der Gemeinden dürfen diese Einzelangaben nicht bekommen.

Eine Veröffentlichung von Einzelangaben ist mit Ausnahme der Arbeitsstättenzählung nicht zulässig. Einige Einzelangaben von Arbeitsstätten dürfen im Rahmen von Tabellen, aber nur bis zur Ebene der Gemeindeteile, veröffentlicht werden (§ 14 Abs. 5 Volkszählungsgesetz).

Was geschieht mit Name und Anschrift?

Name und Anschrift sind erforderlich, um die Vollzähligkeit der Erhebung sicherzustellen. Sie werden von den örtlichen Erhebungsstellen, z.B. zur Adressierung von Schreiben, für Rückfragen, zur Kontrolle, ob die ausgegebenen Erhebungsvordrucke zurückgesandt wurden, und für Erinnerungs- und Mahnschreiben verwendet. Der jeweilige Bearbeitungsstand wird festgehalten; z.B. wird vermerkt, daß die Rücksendung der Erhebungsvordrucke per Post angekündigt wurde. Für diese Aufgaben können Daten- und Textverarbeitungssysteme eingesetzt werden. Unmittelbar nach Abschluß der Volkszählungsarbeiten in den örtlichen Erhebungsstellen werden die Erhebungsvordrucke und die den Erhebungsstellen zur Organisation der Zählung übermittelten Daten der Einwohner (§ 11 Volkszählungsgesetz) an das Statistische Landesamt übersandt. Alle übrigen bei der Erhebungsstelle vorhandenen personenbezogenen Daten der Befragten werden gelöscht. Ausgenommen sind nur die Daten der Personen, die ihrer Auskunftspflicht nicht nachgekommen sind; diese können zur Durchführung von Ordnungswidrigkeiten- oder Verwaltungsvollstreckungsverfahren an die dafür zuständigen Stellen weitergeleitet werden.

Bei der weiteren statistischen Bearbeitung in den Statistischen Landesämtern werden die Namen und Vornamen auf den Erhebungsvordrucken zum frühestmöglichen Zeitpunkt von den Erhebungsmerkmalen getrennt und nicht auf elektronische Datenträger übernommen. Die Anschrift (ohne

Name) wird vorübergehend zusammen mit den Erhebungsmerkmalen auf elektronische Datenträger übernommen und nach ihrer Zuordnung zu größeren räumlichen Einheiten, z.B. zu Blockseiten, gelöscht.

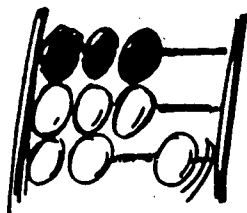
Unabhängig davon dürfen jedoch Angaben über die Zahl der Wohnungen und Personen gegliedert nach Gemeinde, Straße, Hausnummer zur Ermittlung von Auswahlbezirken für Bundes- und Landesstatistiken genutzt werden (§ 15 Abs. 5 Volkszählungsgesetz).

Alle Erhebungsunterlagen mit Angaben über die Auskunftspflichtigen und alle auf Datenträger übernommenen Nummern der Erhebungsvordrucke werden spätestens zwei Wochen nach Feststellung der amtlichen Bevölkerungszahl des Landes vernichtet bzw. gelöscht. Bei der Arbeitsstättenzählung gelten für die Trennung der Namen der Unternehmen und der Arbeitsstätten, die Löschung der Bogennummer und die Löschung der Anschrift Sonderregelungen (vgl. § 15 Abs. 1, 3 und 5 Volkszählungsgesetz sowie Punkt 2 der Erläuterungen zum Fragebogen der Arbeitsstättenzählung).

Trennung und Löschung sind im einzelnen in § 15 Volkszählungsgesetz geregelt.

Die Einhaltung des Statistikgeheimnisses und des Datenschutzes ist in allen Phasen der Zählung sichergestellt.

Für weitere Auskünfte oder zusätzliches Informationsmaterial
wenden Sie sich bitte an Ihren Zähler/Ihre Zählerin oder an Ihre Erhebungsstelle.



Informationen über das neue Bundesstatistikgesetz als Ergänzung zu den „Informationen zur Volkszählung 1987“

Eine Volkszählung, die sich an alle Bürgerinnen und Bürger wendet, muß sorgfältig geplant und vorbereitet werden. Die Erhebungsunterlagen und Informationspapiere mußten deshalb frühzeitig gedruckt werden. In den Unterlagen mußte, auch wegen der Gebäudevorerhebung, mit der bereits Ende November 1986 begonnen wurde, noch auf das Bundesstatistikgesetz vom 14. März 1980 verwiesen werden.

Am 30. Januar 1987 ist das Gesetz über die Statistik für Bundeszwecke (Bundesstatistikgesetz – BStatG) vom 22. Januar 1987 (BGBl. I S. 462, 565) in Kraft getreten. Es ist wie das Volkszählungsgesetz an das sogenannte Volkszählungsurteil des Bundesverfassungsgerichts vom 15. Dezember 1983 angepaßt worden. Soweit die Erhebungsvordrucke Verweise auf das Bundesstatistikgesetz von 1980 enthalten, beziehen sie sich jetzt auf das Bundesstatistikgesetz von 1987. Da sich auch die Reihenfolge der Paragraphen verändert hat, möchten wir Sie darauf hinweisen, daß im Informationspapier „Informationen zur Volkszählung 1987“ in Abschnitt „Ist die Beantwortung der Fragen Pflicht?“ auf § 10 des alten Bundesstatistikgesetzes verwiesen wird. Diese Vorschrift hat die Auskunftspflicht vorgeschrieben. Die entsprechende Regelung enthält nunmehr § 15 in Verbindung mit § 26 Abs. 4 Satz 1 des neuen Bundesstatistikgesetzes.

Die über § 14 Volkszählungsgesetz 1987 hinausgehenden Möglichkeiten der Verwendung sowie der Weiterleitung von Einzelangaben nach dem neuen Bundesstatistikgesetz (z.B. § 16 Abs. 3, 4 und 6) finden keine Anwendung.

Zähler und Erhebungsstellen dürfen keine Einzelangaben weitergeben.

Die Übermittlung von Einzelangaben zwischen den mit der Durchführung der Volkszählung betrauten Personen und Stellen ist wie bisher zulässig.

Die auf Seite zwei der „Informationen zur Volkszählung 1987“ angesprochenen Hilfsmerkmale sind:

– Bei der Volks- und Berufszählung:

Vor- und Familiennamen der Haushaltsmitglieder, Straße und Hausnummer; Name der Arbeits- oder Ausbildungsstätte; bei Gemeinschafts- und Anstaltsunterkünften Zahl der Personen, die dort ihre alleinige Wohnung haben; Telefonnummer;

– bei der Gebäude- und Wohnungszählung:

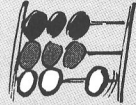
Straße und Hausnummer des Gebäudes; Vor- und Familienname oder Bezeichnung des Eigentümers oder Verwalters; Gemeinde, Straße, Hausnummer des Eigentümers oder Verwalters; bei der Wohnungszählung zusätzlich Vor- und Familienname des Wohnungsinhabers; Telefonnummer;

– bei der Arbeitsstättenzählung:

Name, Bezeichnung von Arbeitsstätten und Unternehmen; Straße und Hausnummer; Bearbeiter des Fragebogens; Telefonnummer.

Die verwendete „Heftnummer“ und die „laufende Nummer der Person“ sowie die „Arbeitsstättenbogensnummer“ und die „laufende Nummer der Zweigniederlassung“ dienen der Herstellung des Haushalts-, Wohnungs- und Gebäudezusammenhangs beziehungsweise des Zusammenhangs zwischen Arbeitsstätten und Unternehmen. Sie enthalten keine über die Erhebungs- und Hilfsmerkmale hinausgehenden Angaben.

VOLKSZÄHLUNG 1987



Erläuterungsblatt zum Personenbogen

Mit Stichtag **25. Mai 1987** findet nach 17 Jahren wieder eine Volks-, Berufs-, Gebäude-, Wohnungs- und Arbeitsstättenzählung statt. Die **Rechtsgrundlage** hierfür ist das Gesetz über eine Volks-, Berufs-, Gebäude-, Wohnungs- und Arbeitsstättenzählung (Volkszählungsgesetz 1987) vom 8. 11. 1985 (BGBl. I S. 2078) in Verbindung mit dem Gesetz über die Statistik für Bundeszwecke (BStatG) vom 14. 3. 1980 (BGBl. I S. 289).

Hinweise u. a. zur Notwendigkeit der Zählung, zum Statistikgeheimnis, zu den Aufgaben der Zähler und zur Vernichtung der Erhebungsvordrucke können Sie den „**Informationen zur Volkszählung 1987**“ entnehmen.

Allgemeine Hinweise

- a) Für jede Person im Haushalt ist ein Personenbogen auszufüllen, beispielsweise auch für Säuglinge, Hauspersonal und Personen mit weiterer Wohnung oder Unterkunft/Zimmer (z. B. auswärts wohnende Erwerbstätige, Schüler, Studenten, Grundwehrdienstleistende, Zivildienstleistende), auch wenn sie am Tage der Zählung nicht anwesend sind. Dazu gehören auch Personen in Gemeinschafts- und Anstaltsunterkünften, die noch im Haushalt gemeldet sind.
- b) Personen mit mehr als einer Wohnung in der Bundesrepublik Deutschland einschließlich Berlin (West) zählen in jeder Wohnung zu einem Haushalt. Sie müssen deshalb für jeden Haushalt einen Personenbogen ausfüllen.
- c) Personen, die in Gemeinschafts- und Anstaltsunterkünften leben, füllen dort, **wenn sie einen eigenen Haushalt führen**, sowohl einen Wohnungsbogen als auch einen Personenbogen und den Haushaltsmantel-

bogen aus; **wenn sie keinen eigenen Haushalt führen**, nur einen Personenbogen aus (wenn sie außerhalb der Gemeinschafts- und Anstaltsunterkunft keine weitere Wohnung haben).

Rückgabe des Personenbogens:

Sie können den ausgefüllten Personenbogen

- dem Zähler/der Zählerin aushändigen oder in verschlossenem Umschlag übergeben,
- innerhalb einer Woche bei Ihrer Erhebungsstelle abgeben oder dorthin übersenden. Der Versand ist für Sie portofrei, wenn Sie den amtlichen Umschlag verwenden, den Sie auf Anforderung vom Zähler/von der Zählerin erhalten.

Wenn Sie die Unterlagen in einem verschlossenen Umschlag übermitteln, dann schreiben Sie bitte Ihren Vor- und Familiennamen sowie Gemeinde, Straße und Hausnummer auf den Umschlag.

Hinweise zum Ausfüllen

Der Personenbogen wird maschinell gelesen. Wir bitten Sie deshalb, ihn mit Bleistift auszufüllen, nicht zu knicken und nicht zu falten.

Beispiel:

● Bitte **Gemeinde** angeben:

1 Geburtsangaben

a) Geburtsjahr

b) Geburtsmonat

2 Geschlecht

3 Familienstand

16 Zu welchem Wirtschaftszweig (Branche, Behörde) gehört der Betrieb (Firma, Dienststelle), in dem Sie tätig sind?

← **Klartext bitte in Druckbuchstaben**

← **Zahlenangabe**

← **Zutreffende Antwort bitte so markieren (möglichst mit Bleistift)**

← **Klartext bitte in Druckbuchstaben**

* Fragen, die im Personenbogen mit * gekennzeichnet sind, werden im folgenden erläutert. Sie können darüber hinaus Ihren Zähler/Ihre Zählerin fragen oder Ihre Erhebungsstelle anrufen und um weitere Erläuterungen bitten.

Erläuterungen

Zu Frage 4: Rechtliche Zugehörigkeit zu einer Religionsgesellschaft

Zu Evangelischen Freikirchen zählen u. a. der Bund Evangelisch-Freikirchlicher Gemeinden (Baptisten), die Evangelisch-methodistische Kirche, der Bund freier evangelischer Gemeinden in Deutschland, die Vereinigung der Deutschen Mennonitengemeinden. Zu »andere Religionsgesellschaften« zählen auch die Altkatholiken, die Griechisch-Orthodoxen und die Siebenten-Tags-Adventisten.

Zu Frage 5: Welche Staatsangehörigkeit haben Sie?

Besteht neben der deutschen noch eine weitere Staatsangehörigkeit, so ist »deutsch« zu markieren. Staatenlose oder Personen mit ungeklärter Staatsangehörigkeit markieren »sonstige/keine«. Zu den »übrigen EG-Staaten« gehören Belgien, Dänemark, Frankreich, Großbritannien und Nordirland, Irland, Luxemburg, Niederlande, Portugal, Spanien.

Zu Frage 6: Wird von Ihnen noch eine weitere Wohnung...

Unter **hieriger Wohnung** ist diejenige Wohnung zu verstehen, für die dieser Personenbogen ausgefüllt wird.

Bei einer **weiteren Wohnung** (Unterkunft/Zimmer) kann es sich auch um möblierte Zimmer am Arbeits- oder Ausbildungsort handeln. Nicht als weitere Wohnung zählen Gemeinschafts- und Anstaltsunterkünfte, soweit dort kein eigener Haushalt geführt wird.

Für Grundwehrdienstleistende und Wehrübende zählt die Kaserne nicht als weitere Wohnung. Personen, die auf einem Schiff noch eine weitere Wohnung oder Unterkunft haben, markieren bei Frage 6 »nein« (Ausnahme: festverankerte Wohnschiffe).

Für Verheiratete, die nicht dauernd getrennt leben, ist nach dem Melderecht die vorwiegend benutzte Wohnung der Familie die Hauptwohnung. Dies trifft z. B. auf Wochenend- oder Monatspendler bzw. Arbeitnehmer auf Montage zu. Für alle übrigen Personen (Ledige, Verwitwete, Geschiedene sowie Verheiratete, die dauernd getrennt leben) ist nach dem Melderecht die von ihnen selbst vorwiegend benutzte Wohnung die Hauptwohnung. In Zweifelsfällen ist die vorwiegend benutzte Wohnung dort, wo der Schwerpunkt der Lebensbeziehungen des Einwohners liegt.

Weitere Erläuterungen zum Personenbogen

Zu Frage 7: Sind Sie erwerbstätig, arbeitslos...

Erwerbstätige sind Personen, die in einem Arbeits-/Dienstverhältnis stehen, selbständig ein Gewerbe betreiben, freiberuflich oder als mithelfende Familienangehörige tätig sind. Teilnehmer an Fortbildungs-, Umschulungs- und Rehabilitationsmaßnahmen mit Arbeitsvertrag markieren ebenfalls »erwerbstätig«. Ehrenamtliche Tätigkeiten gelten nicht als Erwerbstätigkeit.

»Erwerbstätig bis zu 36 Std. in der Woche« wird auch markiert, wenn nur stundenweise, halbtags oder nur an bestimmten Tagen in der Woche gearbeitet wird.

Arbeitslose, die sich etwas dazuverdienen, markieren neben »arbeitslos, arbeitsuchend« auch »erwerbstätig bis zu 36 Std. in der Woche«.

Jugendliche im Berufsgrundbildungsjahr markieren »nicht erwerbstätig« und »Schüler(in), Student(in)«.

Zu Frage 8: Leben Sie überwiegend von...

Die Unterhaltsquelle, aus der der überwiegende Lebensunterhalt bestritten wird, darf nur bei unmittelbaren Beziehern, Berechtigten markiert werden, nicht aber bei den Angehörigen. Diese markieren ggf. »Zuwendungen, Unterhalt durch Eltern, Ehegatten usw.«. Stipendien sind bei »sonstigen Unterstützungen (z.B. Sozialhilfe, BAföG)« zu markieren; desgleichen Unterhaltsgeld nach dem Arbeitsförderungsgesetz für Umschulung und Fortbildung sowie für Arbeits- und Berufsförderung Behinderter.

Zu Frage 9: Welchen höchsten allgemeinen Schulabschluß haben Sie?

Bei dieser Frage ist jeweils nur die abgeschlossene Schulausbildung zu markieren. Schüler, die noch eine allgemeinbildende Schule besuchen, beantworten die Frage 9 nicht.

Wurde eine Realschule oder ein Gymnasium vor Erreichen der Mittleren Reife verlassen, so ist »Volksschule, Hauptschule« zu markieren. Bei Abgang nach Erreichen der Mittleren Reife, aber vor dem Abitur, ist »Realschule...« zu markieren.

Personen, die eine entsprechende Schule des Zweiten Bildungsweges (z.B. Abendgymnasium/Kolleg) besucht haben, markieren je nach erreichtem Abschluß »Realschule...« oder »Hochschulreife (Abitur)...«.

Zu Frage 10: Welchen höchsten Abschluß an einer berufsbildenden Schule oder Hochschule...

a) Berufsfachschulen sind Vollzeitschulen, die zur Berufsvorbereitung oder auch zur vollen Berufsausbildung besucht werden können. Zu ihnen gehören u.a. Handelsschulen, Höhere Handelsschulen, Verwaltungsschulen, Sprachen- und Dolmetscherschulen, Haushaltsschulen, Schulen für Kinderpflegerinnen, Schulen für Arzthelferinnen, Kunstschulen und Schauspielschulen. Berufsschulen bzw. Berufsoberschulen sind nicht unter »Berufsfachschule« zu markieren.

Fachschulen vermitteln eine weitergehende fachliche Ausbildung im Beruf. Sie können Vollzeit- oder Teilzeitschulen sein. Die Fachschulen werden in der Regel als »Fachschulen für... (Berufsziel bzw. Fachrichtung)« bezeichnet, z.B. Fachschulen für Technik (auch Technikerschulen), Fachschulen für Wirtschaft, für Landwirtschaft, für Hauswirtschaft, für Textil und Bekleidung, für Sozialpädagogik. Hierzu zählen auch Meisterschulen.

Die Fachhochschulen sind größtenteils aus den früheren Ingenieurschulen und höheren Fachschulen hervorgegangen. Sie haben die Aufgabe, durch praxisbezogene Lehre eine auf wissenschaftlicher und künstlerischer Grundlage beruhende Bildung zu vermitteln, die zu selbständiger Tätigkeit im Beruf befähigt. Zu den Fachhochschulen zählen auch die Verwaltungsfachhochschulen, an denen Nachwuchskräfte für den gehobenen nicht-technischen Dienst des Bundes und der Länder ausgebildet werden.

Unter »Hochschule...« ist hier das Studium an Universitäten, pädagogischen und theologischen Hochschulen, Kunsthochschulen sowie in den wissenschaftlichen Studiengängen der Gesamthochschulen anzugeben.

b) Hier ist der fachliche Schwerpunkt anzugeben, auf den der Abschluß an einer Berufsfach-, Fach-, Fachhoch-, Hochschule ausgerichtet war, z.B. Landwirtschaft, Maschinenbau, Elektrotechnik, Betriebswirtschaftslehre, Volkswirtschaftslehre, Hochbau, Tiefbau, Warenhandel, Verkehr, Bank- und Versicherungswesen. Bei Abschluß an einer Handelsschule bitte »Handelsschule« eintragen.

Zu Frage 11: Praktische Berufsausbildung, Dauer

a) Zur abgeschlossenen praktischen Berufsausbildung zählt neben einer mit Erfolg abgeschlossenen Lehre/Anerkennung auch die erfolgreiche praktische Ausbildung z.B. als Krankenschwester

oder als Krankenpfleger. Berufsförderungslehrgänge für Soldaten, die mit einer Facharbeiter-, Gesellen- oder Gehilfenprüfung abgeschlossen wurden, sind ebenfalls anzugeben.

Volontärzeiten, ein Praktikum sowie die praktische Ausbildung von Beamten sind nicht anzugeben, ebensowenig der Abschluß an einer berufsbildenden Schule oder Hochschule.

Bei einer praktischen Berufsausbildung für mehr als einen Beruf ist nur die letzte Ausbildung und deren Dauer maßgebend.

b) Die Dauer dieser Ausbildung ist stets auf volle Jahre aufzurunden, z.B. 2 Jahre und 1 Monat = 3 Jahre
2 Jahre und 10 Monate = 3 Jahre
3 1/2 Jahre = 4 Jahre

Zu Frage 12: Name und Anschrift Ihrer Arbeitsstätte oder Schule/Hochschule

Hier ist die vollständige Anschrift der Arbeitsstätte anzugeben, an der die befragte Person ihrer täglichen Beschäftigung nachgeht (unabhängig vom etwaigen Sitz der Verwaltung oder vom Hauptsitz des Betriebes). Schüler und Studenten geben die Anschrift ihrer Schule/Hochschule an.

Beschäftigte mit häufig oder ständig wechselndem Arbeitsort (z.B. Vertreter, Reisende) tragen »wechselnd« ein.

Falls mehrere Erwerbstätigkeiten ausgeübt werden, ist die Anschrift des Betriebes anzugeben, in dem die befragte Person überwiegend arbeitet. Im Haushalt beschäftigte Personen, wie Haushälterinnen, geben als Arbeitsstätte den Haushalt an.

Berufsschüler, die in keinem Arbeits- oder Ausbildungsverhältnis stehen, geben die Anschrift der Berufsschule an.

Der Name der Arbeitsstätte, Schule, Hochschule ist Hilfsmerkmal und wird nicht gespeichert.

Zu Fragen 13, 14: Welches Verkehrsmittel benutzen Sie hauptsächlich... Wieviel Zeit benötigen Sie normalerweise für den Hinweg...

Für Personen mit wechselndem Arbeitsort (z.B. Vertreter, Reisende) ist in Frage 13 »kein Verkehrsmittel...« und in Frage 14 »entfällt...« zu markieren.

Zu Frage 15: Sind Sie zur Zeit tätig als...

Heimarbeiter markieren entsprechend ihrer ausgeübten Tätigkeit »sonstige(r) Arbeiter(in)« oder »Facharbeiter(in)«. Zu den Facharbeitern zählen auch Gesellen.

Praktikanten und Volontäre gelten als Auszubildende.

Hausgewerbetreibende, Zwischenmeister oder Werkvertragspartner markieren »Selbständige(r)«.

Zu Frage 16: Zu welchem Wirtschaftszweig... gehört der Betrieb..., in dem Sie tätig sind?

Hierbei kommt es auf eine möglichst genaue Angabe des Wirtschaftszweiges (Branche, Behörde) an, zu dem der Betrieb gehört, z.B. Werkzeugmaschinenfabrik (nicht Maschinenfabrik), Eisenhütte (nicht Hüttenwerk), Lebensmittel-Einzelhandel (nicht Handel), Grundschule (nicht Öffentlicher Dienst), Krankenhaus (nicht Stadtverwaltung).

Umfaßt der Betrieb mehrere Abteilungen mit unterschiedlichem Produktionsprogramm (z.B. Gießerei und Straßenfahrzeugbau) oder ist er in anderer Beziehung gegliedert (z.B. Autohandel und -reparatur), so ist der überwiegende Wirtschaftszweig (Betriebschwerpunkt) einzutragen.


Soldaten tragen »Bundeswehr« ein.

Zu Frage 17: Welche Tätigkeit, welchen Beruf üben Sie aus?

Hier ist nicht etwa der Ausbildungsabschluß oder der Rang, sondern möglichst genau die Bezeichnung des ausgeübten Berufs bzw. der gegenwärtig ausgeübten Tätigkeit anzugeben, z.B. Bauschlosser (nicht Schlosser), Heizungsinstallateur (nicht Installateur), Fernfahrer (nicht Fahrer), Bilanzbuchhalterin oder Maschinenbuchhalterin (nicht Buchhalterin), Elektroingenieur (nicht Ingenieur), Kinderärztin (nicht Ärztin), Stenotypistin (nicht Angestellte), Postsekretär (nicht Beamter), Grundwehrdienstleistender, Berufs-, Zeitsoldat (nicht Soldat). Zivildienstleistende geben bitte »Zivildienst« an. Auszubildende geben ihren Ausbildungsberuf an.

Zu Frage 18: Falls Sie eine Nebenerwerbstätigkeit...

Hierzu zählt jede weitere Erwerbstätigkeit (auch Mithilfe im Betrieb von Familienangehörigen), die derzeit — auch wenn nur gelegentlich — ausgeübt wird, z.B. die Nebentätigkeit eines hauptberuflichen Schlossers in der eigenen Landwirtschaft. Die Tätigkeit im eigenen Haushalt zählt nicht zu den Nebenerwerbstätigkeiten.




Information concerning the 1987 Population Census

Why is a population census necessary?

In May 1987, a population census will once again be conducted in the Federal Republic of Germany. Population censuses are being performed in accordance with the recommendations of the United Nations and the decisions of the European Community. They provide the basis for decision-finding in the fields of economic and social policy, housing, employment, environmental protection and education. The last population census in the Federal Republic of Germany was conducted 17 years ago. Much has changed since then and the available data have become outdated. It is only with up-to-date and exact statistical data, however, that reliable planning, correct decision-finding and sound economic policy-making are possible. The Federation, the Laender and the communities are dependent on a new and reliable data basis. Also as far as the questions broached by political parties, the parties to a collective agreement, trade and professional associations and many other important groups of public life, in particular science and research, are concerned, the results of the population census are indispensable. Reliable planning and correct decisions are ultimately for the benefit of every individual citizen. By answering the questions, each of us makes an important contribution to the future of our country.

Information concerning the 1987 Population Census



Which are the main objectives to be met by the individual census parts?

Population and occupation census: Exact population figures for the Federation, the Laender and the communities are not available at the present time. A central objective of the population census is therefore the ascertainment of the exact population figure. The data on

- sex, age and marital status,
- labour-force participation,
- occupational/professional structure as well as the structure of education and training

are an indispensable basis for decisions to be made in such fields as the labour market, education and vocational training, pension policies, transport and communications.

Census of buildings and housing: The last census of buildings and housing was conducted in 1968. These data too are outdated. A great many decisions have to be made:

- How many dwellings must be built?
- How many dwellings for senior citizens, pupils and

students, as well as for our fellow citizens of foreign extraction, are being required?

- How much of the tax revenue must be provided for the construction of individually-owned homes/dwellings and for the modernization of dwellings?
- How much money is needed for measures to save energy and to protect the environment?

For all of these decisions, there is an urgent need for up-to-date data.

Census of non-agricultural local units: The most recent comprehensive data on all non-agricultural local units and enterprises are dating from the year 1970. The data on

- the number and size of establishments,
- the people working there, and
- the sum total of wages and salaries paid

are urgently needed for making decisions in economic and social policy as well as in the field of the labour market, but they are also being needed for decisions in the transport and communication sector and for measures to protect the environment.

What is the legal foundation for the population census?

The legal foundation is the Law on a Census of Population, Occupation, Buildings, Housing and Non-Agricultural Local Units (Population Census Law

1987) voted by the Bundestag and approved by the Bundesrat, as well as the Law on Statistics for Federal Purposes (Federal Statistics Law).

Type and scope of the population census

The population census will be conducted as a complete enumeration with the help of enumerators. To be collected are data on all persons and households, dwellings, buildings with dwelling space and

other permanently occupied housing accommodation, as well as non-agricultural local units and enterprises, as specified in Arts. 5 to 8 of the Population Census Law.

Survey characteristics and auxiliary characteristics covered

For this population census, a distinction will be made between survey characteristics and auxiliary characteristics:

- Survey characteristics (Arts. 5 to 7 of the Population Census Law) will be statistically evaluated.

- Auxiliary characteristics (Art. 8 of the Population Census Law) are needed for the purpose of conducting the survey and will be destroyed at the earliest possible time.

Information concerning the 1987 Population Census



Is the answering of the questions obligatory?

According to Art. 12 of the Population Census Law in conjunction with Art. 10 of the Federal Statistics Law, it is obligatory to answer the questions. Not exempted from this obligation either are those citizens who give notice of an objection or are bringing

an action for rescission. The following data are provided on a voluntary basis: The telephone number in the household cover sheet and in the local unit questionnaire, as well as the name of the person having filled in the local unit questionnaire.

Who is liable to furnish information?

As far as the population and occupation census is concerned, all persons of legal age as well as those not being of full age who however maintain their own separate household, are liable to give information, and this also on behalf of household members of minor age. As regards adult household members who on account of a disability are unable to furnish information, other members of the household must answer the questions for them. In collective housing units or institutions, the managers are liable to provide information with regard to persons who on account of a disability or because they are under age

cannot answer the questions. In such cases, the questions may also be answered by a person of confidence. As far as the census of buildings and dwellings is concerned, the persons liable to furnish information are the owner or the manager and/or the occupant of the dwelling. Responsible for supplying data for the census of non-agricultural local units are the owners or managers of the respective establishments or enterprises. The obligation to provide information is stipulated in detail in Art. 12 of the Population Census Law.

How can the questions be answered and the questionnaires be returned?

The questions may be answered verbally to the enumerators or in writing. With the population and occupation census, the persons obliged to give information may answer the questions jointly with other household members or just for themselves. In order to safeguard the proper operation of the census, the enumerators may obtain some data, such as the names of individual household members or the number of persons and households within a dwelling, by verbal inquiry and enter them in the census forms (Art. 10, Par. 7 and Art. 13, Par. 5 of the Population Cen-

sus Law); the respondents met at home may provide the names of the remaining household members also in writing. The completed questionnaires can be handed over directly to the enumerators – also in a sealed envelope – or may be mailed to the survey office or else delivered there in person. The completed forms should be returned to the survey office within one week; to return them by mail is post-free if the official return envelope (population census letter) is used.

What are the tasks of the enumerator?

The enumerators work on an honorary basis. They have been carefully selected by the survey offices and been instructed in special courses with regard to their tasks, competences and duties. They had to enter into a written commitment to safeguard statistical secrecy and are bound to keep all data obtained during census taking confidential. This also includes the time after their activity as enumerators has been concluded. They must identify themselves to the respondents as the enumerators. The enumerators are obliged to be of help to the respondents and, if

requested to do so, they must complete the questionnaires for them according to their indications. Enumerators are not assigned to the neighbourhood of their own dwelling. It can however not be excluded that enumerators may be personally known to individual respondents. In order to avoid conflicts of interests, police officers or state attorneys, for instance, are not drawn upon as enumerators. The rights and duties of the enumerators are laid down in Art. 10 of the Population Census Law.

Information concerning the 1987 Population Census



How is statistical confidentiality safeguarded?

Data collected for official statistics are subject to strict confidentiality. This fundamental principle of statistics for the protection of the individual against the disclosure of his/her personal data, which goes beyond the safeguards of general data protection, is intended to maintain at the same time a relationship of trust between the respondents and the statistical offices. Data collected for the population census must be kept secret by all persons officially entrusted with its execution (e.g. enumerators, staff at the survey offices and the statistical offices). The maintain-

ing of secrecy is being supervised by the data protection commissioners. The violation of secrecy is to be punished by law. The answers provided to the topics enumerated are processed into tables. The data supplied by individual persons are no longer identifiable there for anyone. It is only by the combinative statistical evaluation that the data material is becoming suitable for utilization. Any subsequent reconstruction of information relating to individuals is explicitly prohibited (Art. 17 Population Census Law; statutory prohibition of reidentification) and punishable by law.

Is it permissible to transmit individual data?

Data from which it is possible to infer upon individual persons are not permitted to be passed on by the statistical offices of the Federation and the Laender. Everybody therefore may rest assured that his personal data will neither be disclosed to the internal revenue service, the police, nor to any other public authority or private agency.

According to Art. 14 of the Population Census Law there is an exception to this rule. Individual data exclusive of names and addresses may be transmitted to the municipalities. This, however, is only authorized if it is ensured by the laws of the Land that the statistical agencies of the municipalities provide

for the same security arrangements for guaranteeing statistical secrecy as the statistical offices of the Federation and the Laender. Whenever data are to be transmitted, a record must in addition be drawn up for examination by the data protection commissioners. Other agencies of the municipalities are not entitled to receive such individual data.

With the exception of the census of non-agricultural local units, the publication of individual data is not permitted. Some individual data relating to non-agricultural local units may be published as part of tabulations, but only down to the level of the parts of municipalities (Art. 14, Par. 5, Population Census Law).

What happens to the name and address?

Name and address are needed to ensure the completeness of the survey. They will be used by the local survey offices for instance for writing addresses of letters and queries, for checking whether all the survey forms issued have been returned and for reminders and follow-ups. The current state of processing is recorded; so it is noted, for instance, that the survey forms were announced to be returned by mail. For these tasks, data and text processing systems can be employed. Immediately upon the termination of the population census work at the local survey offices, the survey forms and the data on the inhabitants, which had been transmitted to the survey offices for organizing the census (Art. 11, Population Census Law), will be forwarded to the Land statistical office. All other personal data of the respondents existing at the survey office will be deleted. The data of persons who have not met their obligation to provide information are the only exception to this rule; these data can be passed on to the agencies responsible for carrying out irregularity or administrative enforcement proceedings.

During the further statistical processing at the Land statistical offices, the names and first names on the survey forms will be separated at the earliest possible time from the survey characteristics and not be stored on electronic data carriers. The address

(without the name) will temporarily, together with the survey characteristics, be transferred to electronic data carriers and be cancelled as soon as they have been assigned to larger spatial units, e.g. to block sides.

Independently of these regulations, data on the number of dwellings and persons, in a breakdown by municipality, street and house number, may be used for determining sampling districts for federal and Land statistics (Art. 15, Par. 5, Population Census Law).

All survey records containing data on the respondents and all numbers of survey forms transferred to data processing mediums will be destroyed or deleted, respectively, at the latest two weeks after the official number of the population of the Land has been determined. For the census of non-agricultural local units, however, special rules apply as to the separation of the names of the enterprises and of the local units, for the deletion of the number of the questionnaire and for the deletion of the address (cf. Art. 15, Pars. 1, 3 and 5, Population Census Law as well as Item 2 of the explanations for the questionnaire of the census of non-agricultural local units).

The separation and the deletion are regulated in detail in Art. 15 of the Population Census Law.

The respect of statistical secrecy and of data protection is safeguarded in all phases of the census.

For further information or additional reference material please contact your enumerator or your survey office.

Population Census 1987



Household Cover Sheet

The only purpose of the household cover sheet and its data is to help organizing the census. Your name is exclusively to ensure the completeness of the survey; it will not be stored with your data from the personal questionnaire or the dwelling questionnaire on electronic data carriers. After a seventeen-year interval, the first census of population, occupation, buildings, housing and local units will be conducted with **25 May 1987** as the census day. The **legal foundation** for this census is the Law on a Census of Population, Occupation, Buildings, Housing and Non-Agricultural Local Units (Population Census Law 1987) of 8 November 1985 (Bundesgesetzblatt I, p. 2078) in connection with the Law on Statistics for Federal Purposes (Federal Statistics Law) of 14 March 1980 (Bundesgesetzblatt I, p. 289).

Important!
A separate household cover sheet must be completed for every household.

A household comprises all persons living and keeping house together. Persons keeping house alone are regarded as separate households.

Please enter in the household cover sheet your address, the names and first names of all household members as well as the number of your household-binder (that is the number in the upper right corner of both your dwelling questionnaire and personal questionnaire). In the column for remarks you can put down any additional information, i.e. on mailing of questionnaires of the household.

In order to facilitate the completion of the survey forms, this sheet contains some general notes and explanations concerning the dwelling questionnaire and the personal questionnaire.

If you want any further information, e.g. on the necessity of the census, statistical confidentiality, the task of the enumerators or the shredding of the survey forms, please refer to the enclosed "Information concerning the 1987 Population Census".

Address:

Municipality _____ Part of municipality _____

Street _____ House No. _____

The indication of your telephone number is voluntary. It will help us with possible further inquiries. Telephone No. _____

List of persons

(If 11 or more persons are living in the household, please complete an additional household cover sheet)

| Consecutive No. of person | Name, first name | Binder No. | Remarks |
|---------------------------|------------------|---|---------|
| 1 | | <div><div></div><div></div><div></div><div></div><div></div><div></div><div></div><div></div><div></div><div></div></div> | |
| 2 | | | |
| 3 | | | |
| 4 | | | |
| 5 | | | |
| 6 | | <div><div></div><div></div><div></div><div></div><div></div><div></div><div></div><div></div><div></div><div></div></div> | |
| 7 | | | |
| 8 | | | |
| 9 | | | |
| 10 | | | |

Explanatory notes for the completion of the survey forms

Please excuse that, for reasons of cleanness and readability, it has not always been possible to use the terms for both the male and the female parts of the various groups of persons.

General notes

- a) A dwelling questionnaire has to be completed for every household and a personal questionnaire for each person living in the household, i.e. also for infants, domestic staff and persons having a further dwelling or room/accommodation elsewhere (e.g. on account of their job or profession, pupils, students, persons performing basic military service and those doing civilian alternative service), even if they are not present on census day. This includes also persons living in collective housing units or institutions who are still registered in the household. For households comprising more than 5 persons, the personal questionnaires of a second household-binder have to be used. You are however not required to complete the second dwelling questionnaire again. It has to be returned as a blank.
- b) Persons having more than one dwelling in the Federal Republic of Germany incl. Berlin (West) are regarded as members of a household at each place of residence. For each of these households a household cover sheet, a dwelling questionnaire and for each person in these households a personal questionnaire have to be filled in.
- c) Persons living in collective housing units or institutions must complete there
If they keep house for themselves, both a dwelling and a personal questionnaire as well as the household cover sheet:

If they do not keep house for themselves (and do not have a further dwelling outside the collective housing unit or institution), only a personal questionnaire.

- d) In its lower section, the dwelling questionnaire also contains questions relating to the building. The owners or managers of buildings with dwelling space are required to answer these questions only if they have not already completed a building questionnaire for a pilot survey in 1986/87.

Return of the survey forms:

You may return the completed questionnaires for your entire household or only for your own person

- by handing them over, in a sealed envelope if you wish, to the enumerator,
- by forwarding or handing them over to your survey office within one week. If you use the official envelope, which is available from the enumerator upon request, mailing will be post-free.

If you return the forms in a sealed envelope, please state your name and first name as well as your municipality, street and house number on the envelope.

How to complete the forms

The dwelling and personal questionnaires will be read by machine. Please use therefore a pencil for completing the survey forms and do not crease or fold them.
In most cases, the questions are to be answered by simply marking


the reply categories provided. There are also some questions, however, which must be answered in the clear or using numerical data

Example:

Please state name of municipality
Wiesbaden

**Please print for text
in the clear**

1 Date of birth

a) Year 

b) Month

2 Sex

Male ☐

Female ☒

3 Marital status

Single ☐

Married ☒

Widowed ☐

Divorced ☐

Numerical data

Please mark right answer like this (use pencil if possible)

16 To which line of business (branch of econ. activity, *
govt. agency) belongs the establishment
(firm, office) at which you are working?

**Please print for text
in the clear**

* For questions marked by an asterisk * in the dwelling questionnaire and in the personal questionnaire please note the explanations on the following pages. For further information you may also ask your enumerator or call your survey office.

VOLKS ZÄHLUNG 1987

Dwelling Questionnaire

with data on the building

Übersetzungshilfe Englisch/English translation

Legal foundation:

See household cover sheet or explanatory sheet which are part of the questionnaires. **Census day: 25 May 1987**

The dwelling is vacant.

The dwelling is rented under private law by members of foreign armed forces, diplomatic missions, professional consular representations or the Permanent Representation of the GDR.

FOR ALL HOUSEHOLDS

Please state name of municipality:

Data on dwelling

1 Do you occupy the dwelling/rooms as

*

a) Owner, co-owner or prospective buyer

b) Main tenant (incl. annuitant)

c) Subtenant

Subtenants are not required to answer any further questions in the Dwelling Questionnaire

2 Is the dwelling a leisure-time accommodation?

*

No

Yes

3 When did the household move into this dwelling?

Prior to 1970

1970 to 1974

Please refer to the year when the member of household living here longest first occupied the dwelling.

1975 to 1979

1980 to 1984

1985

1986

1987

4 Are there inside the dwelling

Kitchen

Several answers are possible

Kitchenette

Bath/shower

WC

5 a) Is the dwelling mainly heated by

*

Remote/block heating

Central heating

Floor-heating

Single/multi-room stoves (also electric storage)

b) What kind of fuel, which heating source is being used?

Gas

Fuel oil

Electricity

Several answers are possible

Coal, wood, etc.

Remote heat

Solar cells, heat pump

FOR OWNERS, MAIN TENANTS

FOR OWNERS, MAIN TENANTS

6 How many rooms of the dwelling do at least have 6 square metres?

*

(excl. kitchen, bathroom, WC, corridor/hall)

1

4

7

2

5

8

3

6

9

or more

If the above include rooms which are sublet or used for commercial purposes:

a) Number of rooms sublet

1

2

3

or more

b) Number of commercially used rooms

1

2

3

or more

7 What is the total space of the entire dwelling?

*

(incl. kitchen, bathroom, WC, corridor/hall, garret rooms and the like, as well as sublet or commercially used rooms in the dwelling)

full m²

8 Is the dwelling subsidized with budget funds for publicly assisted housing?

*

No

Yes

9 How much is the monthly rent?

The rent also comprises the monthly charges for water, sewerage, street cleaning, garbage collection, staircase lighting, chimney sweeping.

Not to be included in the rent are amounts charged for central heating, hot water supply, garage rental, extra charge for subletting, extra charge for furnishing.

full DM

FOR MAIN TENANTS

10 a) Is the present dwelling provided/ subsidized by the employer or is it a combined dwelling/office for professional or commercial use and the like?

*

No

Yes

b) Is the dwelling let by the owner at a reduced rate or free of charge, or is the rent reduced because of any advance payments made (e.g. tenant's loan)?

No

Yes

FOR UNOCCUPIED DWELLINGS

11 For how many months has the dwelling been vacant?

*

up to 3

7-12

4 to 6

13

or more

Data on building: Please complete only if you are the owner or manager of this building

1 Type of building

*

Residential building
(Building used at least 50% for residential purposes)

Other building with space used for residential purposes

Other type of accommodation
(e.g. barrack)

Additionally for residential homes:

Is this building being used entirely or in part as a residential home?

entirely

in part

2 Who is owner, prospective buyer, beneficiary of a heritable building right in respect of the building?

Single person or married couple, community of heirs or similar community of persons

Community of apartment owners
(applying to freehold dwellings only)

Housing association or cooperative, agency of government housing policies

Private building society

Other owner

3 Year of construction

(Year ready for occupation)

If extensions and conversions were made, the year of original construction is to be indicated.

In case of reconstruction following total loss, state the year of reconstruction.

up to 1900

68

78

1901-18

69

79

1919-48

70

80

1949-57

71

81

1958-62

72

82

63

73

83

64

74

84

65

75

85

66

76

86

67

77

87

4 Are dwellings in the building subsidized with budget funds for publicly assisted housing?
(Primary assistance only)

*

none

all

only some

TO BE COMPLETED BY LAND STATISTICAL OFFICE ONLY:

* See explanations in household cover sheet.

VOLKSZÄHLUNG 1987

Personal Questionnaire

Please state name of municipality:

1 Date of birth

a) Year of birth

b) Month of birth 1 Jan. to 24 May
25 May to 31 Dec.

2 Sex

Male
Female

3 Marital status

Single
Married
Widowed
Divorced

4 Legal affiliation with a religious community

Roman-Catholic Church
Protestant Church
Free Protestant Church
Jewish religious community
Islamic religious community
Other religious communities
No legal affiliation with a religious community

5 Which is your citizenship?

German
Greek
Italian
Other EC countries
Yugoslav
Turkish
Others/none

6 Do you occupy a further dwelling (accommodation/room) in the Federal Republic of Germany, incl. Berlin (West)?

No
Yes

If yes: a) For married persons who are not permanently living separate: Is this dwelling here the one which is predominantly used by the family? No
Yes
b) For all other persons: Is this dwelling here the one which is predominantly used? No
Yes
c) Additional question for economically active persons, pupils/students: Do you predominantly go to work or school/university from this dwelling? No
Yes

7 Are you economically active? 1) Also farmer, family helper, apprentice, soldier, person doing civilian alternative service
Several answers are possible
2) Based on the number of hours normally worked during a week
full-time (over 36 hs²⁾ per week
part-time (up to 36 hs²⁾ per week
unemployed, looking for work
not economically active
housewife, "houseman"
pupil, student

8 Your main source of livelihood? Economic/occupational activity
Unemployment benefits or relief
Pension etc.
Own property, letting, leasing, provision for aged persons
Support, maintenance by parents, husband/wife, etc.
Other benefits (e.g. social assistance, BAföG)

TO BE COMPLETED BY LAND STATISTICAL OFFICE ONLY:

Übersetzungshilfe Englisch/English translation

Legal foundation:

See household cover sheet or explanatory sheet which are part of the questionnaires
Census day: 25 May 1987

If you have completed education at a school/university of general/vocational education:

9 Which is the highest level of general education you have completed?

Intermediate Elementary school, post-primary school
Qualifying for higher school or equivalent (e.g. completed 10th grade)
education (final high school exam.), qualifying for vocational college

10 a) Which is the highest level at a vocational school or a university you have completed?

Full-time vocational school (e.g. commercial or administrative school)
Advanced full-time vocational school
Higher technical college (engin. school, vocational college)
Institution of higher education (incl. teacher-training)

b) Which is the main special field of this completed education/training?

11 If you have completed a practical occupational training (e.g. apprenticeship):

a) To which trade did this training relate?

b) How long did this training last? Year(s):

12 Please state name and address of your place of work or school/university

Name:

Street/house number:

Postal code Municipality:

13 Which means of transport are you mainly using (longest distance) on your way out to work or school/university?

No means of transport (walking)
Bicycle
Car
Underground, metropolitan, tramway
Railway
Bus, other means of public transport
Others (motor-cycle, moped, motor-assisted pedal cycle)

14 How much time do you normally need for your way out to work or school/university?

Does not apply; same premises
Under 15 minutes
15 to under 30 minutes
30 to under 45 minutes
45 to under 60 minutes
60 minutes and over

15 Are you presently working as

Skilled worker
Other wage earner
Salaried employee
Apprentice
Official³⁾, judge, soldier, person doing civilian alternative service
³⁾ also applicants for civil service
Self-employed [employing paid labour
without paid labour
Family helper

16 To which line of business (branch of economic activity, govt. agency) belongs the establishment (firm, office) at which you are working?

17 What kind of activity, occupation/profession do you perform?

18 If you pursue some additional economic activity: Is it

agricultural activity
non-agricultural activity

Explanations for data on the dwelling

Question 1: Do you occupy the dwelling/rooms as...

Households in residential homes mark category "b) Main tenant (incl. annuitant)" unless they own the dwelling.

Question 2: Is the dwelling a leisure-time accommodation?

A dwelling used as accommodation only during leisure time (e.g. on weekends, during vacation, holidays) is referred to as leisure-time dwelling. It may

- be used by the owners themselves
- be let to third parties for rent or
- be let to third parties free of charge.

Letting may be done

- by the owners
- by a hotel or some other organization.

Leisure-time dwellings may be found in any type of building (e.g. weekend and holiday house, multi-dwelling house).

Question 5: Is the dwelling mainly heated by...

- a) With remote and block heating, the dwellings of several buildings are heated from one central station.

Central heating supplies the heat for the dwellings of one building only.

With floor heating, the rooms of one dwelling are heated from a source which serves only the one particular dwelling.

- b) In case of remote heating, always mark "remote heat".

Question 6: How many rooms of the dwelling do at least have 6 square metres?

The dwelling also includes rooms which lie outside the confines of the dwelling proper (e.g. garret rooms), as well as converted basement and attic space.

Question 7: What is the total space of the entire dwelling?

For the total space of the dwelling, tenants can as a rule consult their contract.

- Rooms under a slanted roof or ceiling count with half of their floor space
- Balconies count with a quarter of their floor space
- Basement and garret rooms (attic storage space), unless converted into dwelling rooms, should be disregarded.

Question 8: Is the dwelling subsidized with budget funds for publicly assisted housing?

As **subsidized** with budget funds for publicly assisted housing are considered only such dwellings which have been completed after the currency reform (20 June 1948) and for which public funds (of the Federation, the Land or the municipality) for the construction of low-cost dwellings (the so-called primary assistance) were granted.

These means include inter alia

- Loans to cover the construction costs (as a rule public building loans, also known as Land building loans)
- Loans or grants to meet current expenditure (assistance in the form of annuities, grants or loans for specific expenditures, the subsidizing of interest charges).

For publicly subsidized dwellings new tenants have to submit a housing certificate from the respective municipality or "Kreis" administration (e.g. housing office, welfare office).

If the assistance funds for tenements were paid back ahead of time, most of these dwellings are still considered as publicly subsidized for up to 8 years. As far as owner-occupied houses and freehold flats are concerned, the public control as a rule ends upon repayment or redemption of the assistance funds; in the case of dwellings converted into freehold flats, the public control ends only if the owners themselves are using the flats as persons eligible according to the regulations of publicly assisted housing. On the termination of public control, owners receive a letter of confirmation from the respective agency.

Not considered as public funds in the above sense are

- Loans for expenditures according to the regional programme of the Federation (the so-called secondary assistance)
- Reconstruction loans according to the Law on the Equalization of Burdens
- Housing assistance payments for persons employed in the public service of the Federation, the Laender or the communities
- Means to further the modernization of housing or for measures designed to save heating energy
- Art. 7b depreciation allowances and other tax benefits, premiums on building loan contracts.

Main tenants who do not know whether their dwelling was subsidized with budget funds for publicly assisted housing need not answer this question.

Explanations for data on the building

Question 1: Type of building

Residential buildings are buildings used at least 50% for residential purposes; in **other buildings with space used for residential purposes** less than half of the total floor space is used for residential purposes whereas the largest part serves for commercial, social, cultural or administrative purposes.

Other types of accommodation are makeshift buildings for temporary use, including barracks, temporary homes, permanently anchored houseboats, railway construction trains and harbours.

Residential homes provide for the housing needs of certain sections of the population, e.g. students and elderly people. A building can be used exclusively as residential home, such as students' hostels, old people's homes, nurses' hostels and hostels for mother and child. There are, however, also buildings which are only partly used as residential homes (e.g. centres for elderly people).

Question 4: Are dwellings in the building subsidized with budget funds for publicly assisted housing?

See explanations for data on the dwelling (Question 8).

Explanations for personal questionnaire

Question 4: Legal affiliation with a religious denomination

Free protestant churches include, among others, the Union of Evangelical Free-Church Communities (Baptists), the Evangelical-Methodist Church, the Union of Free Evangelical Communities in Germany and the Association of German Mennonite Communities. "Other religious communities" also include the Old Catholics, the Greek Orthodox and the Seventh-Day Adventists.

Question 5: Which is your citizenship?

If, in addition to the German citizenship, there exists another citizenship, mark "German". Stateless persons or those whose citizenship is undetermined, should mark "Others/none". The "Other EC countries" include Belgium, Denmark, France, Great Britain and Northern Ireland, Ireland, Luxembourg, the Netherlands, Portugal and Spain.

Question 6: Do you occupy a further dwelling...

The term **this dwelling** refers to the dwelling for which the present personal questionnaire is completed.

The term **another dwelling** (accommodation/room) may also refer to furnished rooms at the place of work or training/education.

For persons doing basic military service and those called up for military exercises, the barracks are not to be considered as another dwelling. Persons having a further dwelling or accommodation aboard a ship, should mark for Question 6 "No" (exception: permanently anchored houseboats).

For married persons who are not permanently living separate, the dwelling predominantly used by the family has, according to the registration law, to be considered as the main dwelling. This applies, among others, to weekend or monthly commuters and workers at distant construction sites. For all other persons (singles, widowed, divorced and married persons living permanently separate) the registration law specifies that the dwelling predominantly used is the main dwelling. In cases of doubt, the predominantly used dwelling is the one constituting the focus of a person's life.

Further explanations for personal questionnaire

Question 7: Are you economically active, unemployed...

As economically active are considered persons who are part of an employment/service relationship, pursue an independent trade, practise a liberal profession or work as family helpers. Persons participating in programmes aimed at further education, retraining/reeducation and rehabilitation, and being in possession of a work contract, should also mark "economically active". Services performed on an honorary basis are not considered an economic activity.

"Economically active up to 36 hours per week" should also be marked if work is performed by the hour, half days or on certain days of the week only.

Unemployed persons who are earning some money on the side, should mark in addition to "unemployed, looking for work" also "economically active up to 36 hours per week".

Juveniles in their first year of vocational training having no contract of employment/training should mark both "not economically active" and "pupil, student".

Question 8: Your main source of livelihood...

The source of subsistence which provides for the largest part of livelihood must be marked solely by direct recipients or persons entitled, but not by family members. If applicable, those should mark "Support, maintenance by parents, husband/wife, etc.". Scholarships should be marked with "Other benefits (e.g. social assistance, BAföG = Federal Law on the Promotion of Education/Training)"; the same applies to the maintenance grants provided under the work promotion law for retraining and further education as well as for employment and occupational promotion of handicapped persons.

Question 9: Which is the highest level of general education you have completed?

For this question should be marked only the completed level of schooling. Pupils who still are attending a school of general education need not answer Question 9.

If an intermediate school or a high school was not attended up to the completion of the 10th grade, mark "Elementary school, post-primary school". If school was left after the 10th grade, but before the final high school examination, mark "Intermediate school".

Persons who have completed a course of schooling for adults to obtain high school equivalency (e.g. evening high school/institution leading to university qualification), mark according to level completed either "Intermediate school..." or "Qualifying for higher education (final high school examination)...".

Question 10: Which is the highest level at a vocational school or a university...

a) Full-time vocational schools are attended either in preparation for a specific trade or for a complete vocational training. They include, among others, commercial schools, schools for higher commercial studies, administrative schools, language schools and interpreters' schools, housekeeping schools, nursemaids' schools, schools for medical assistants, schools of arts and schools of dramatic arts. Compulsory part-time vocational schools or special part-time vocational schools must not be indicated under "Full-time vocational school".

Advanced full-time vocational schools provide a furthergoing education for specific occupations. They may be attended on a part-time or a full-time basis.

The advanced full-time vocational schools are normally designated as "Special schools for... (occupational objective or field of interest)", e.g. advanced full-time technical schools (also schools for technicians), advanced full-time vocational schools for economics, agriculture, home economics, textiles and clothing, social pedagogics. These schools also include master schools.

The vocational colleges mainly emerged from the former engineering schools and higher advanced full-time vocational schools. Their objective is to provide an education on a scientific or artistic basis by means of schooling especially focused on practical training, thereby enabling the students to perform an independent activity in their professional life. The vocational colleges also include the administrative vocational colleges where junior staff are trained for the upper-grade non-technical service of the Federation and the Laender.

Under "Institution of higher education" are to be indicated studies at universities, teacher training colleges, theological colleges and colleges of arts as well as in scientific courses of studies at the Gesamthochschulen.

b) To be indicated here is the occupational emphasis towards which the successful completion of a full-time vocational school, advanced full-time vocational school, vocational college, university was orientated, e.g. agriculture, mechanical engineering, electrical engineering, business management, economics, overground construction, underground construction, trade in goods, transport and communications, banking and insurance. If a commercial school was completed, please enter "Commercial school".

Question 11: Practical occupational training, length of training

a) As the conclusion of practical vocational training is considered the successful completion of an apprenticeship/on-the-job training, the

accomplished practical training as a nurse or male hospital attendant. Occupational promotion courses for soldiers which were concluded by passing an examination certifying the qualification as a skilled worker, journeyman, commercial clerk, should also be indicated.

Improverships, student traineeships, as well as the practical training of an official or the completion of a vocational school or college, should not be indicated.

In case of practical vocational training for more than one occupation, state only the occupation for which the last training was intended and its length.

b) The length of training should always be rounded up to full years

e.g. 2 years and 1 month = 3 years

2 years and 10 months = 3 years

3 1/2 years = 4 years

Question 12: Name and address of your place of work or school/university

To be entered here is the complete address of the place of work where the respondent pursues his/her daily work (no matter where the administration or the head office of the establishment is located). Pupils and students enter the address of their school/university.

Persons engaged who frequently or continuously have to change the location of their activities (e.g. commercial agents, salesmen/-women) should indicate "Changing".

Persons who pursue several economic activities should enter the address of the establishment where the main activity is performed. Persons employed in the household, such as housekeepers, indicate the household as the place of work.

Pupils/students attending vocational schools and who are not in an employment or apprentice relationship, should enter the address of the vocational school.

The name of the place of work, school, university is only an auxiliary characteristic and will not be stored.

Question 13, 14: Which means of transport are you mainly using... How much time do you normally need for your way out...

For persons with changing work locations (e.g. commercial agents, salesmen/-women) Question 13 should be marked "No means of transport..." and Question 14 "Does not apply..."

Question 15: Are you presently working as...

Homeworkers indicate in accordance with the activity pursued either "Other wage earner" or "Skilled worker". Skilled workers also include journeymen.

Trainees and improvers are considered as apprentices.

Tradesmen/-women working at home, work agents or persons having a contract for work and labour should mark "Self-employed".

Question 16: To which line of business... belongs the establishment... at which you are working?

Here it is important to state as precisely as possible the line of business (trade, government agency) to which the local unit belongs, e.g. machine tool plant (not machine plant), iron mill (not smelting works), retail trade in foodstuffs (not trade), elementary school (not public service), hospital (not municipal administration).

If the local unit has several departments with differing production programmes (e.g. foundry and construction of road vehicles) or if it is subdivided in another way (e.g. car dealership and repair service), state the principal branch of business (main activity).

Soldiers indicate "Bundeswehr".

Question 17: What kind of activity, occupation/ profession do you perform?

Do not enter here the completed level of vocational education/training or the rank of your position but rather state here as precisely as possible the actual occupation performed or the actual activity pursued at present, e.g. building mechanic (not mechanic), heating fitter (not fitter), long-distance lorry driver (not driver), balance clerk or machine accountant (not book-keeper), electrical engineer (not engineer), paediatrician (not doctor), shorthand typist (not employee), post office clerk (not civil servant), soldier doing basic military service, professional soldier, soldier on a temporary basis (not soldier). Persons doing civilian alternative service please indicate "Civilian service". Apprentices should enter the profession/occupation they are trained in.

Question 18: If you pursue some additional economic activity...

This includes all further activities (also helping in the establishment of a family member) which – even if only occasionally – are performed at the present time, e.g. part-time activity of a mechanic on his own supplementary-income agricultural holding. Work in the own household is however not considered as an additional economic activity.

Απογραφή 1987

Δελτίο προσώπων

Παρακαλούμε αναφέρετε την κοινότητα

1 Στοιχεία γεννήσεως
α) έτος γεννήσεως
β) μήνας γεννήσεως
1η Ιανουαρ. έως 24 Μαΐου
25 Μαΐου έως 31 Δεκεμβρ.

2 Φύλο
άρρεν (άνδρας)
θήλυ (γυναίκα)

3 Οικογενειακή κατάσταση
ανύπαντρος/η
παντρεμένος/η
χήρος/α
διαζευγμένος/η

4 Νόμιμη ιδιότης μέλους σε
* θρησκευτική κοινότητα (θρήσκαυμα)
ρωμαϊκή/καθολική εκκλησία
ευαγγελική εκκλησία
ευαγγελική ελευθ. εκκλησία
Ευραϊκή θρησκευτική κοινότητα
Ισλαμική θρησκευτική κοινότητα
άλλες θρησκευτικές κοινότητες
δεν ανήκω νομίμως σε καμία θρησκευτ. κοινότητα

5 Ποιά υπηκοότητα έχετε;
*
γερμανική
ελληνική
ιταλική
άλλα κράτη ΕΟΚ
γιουγκοσλαβική
τουρκική
άλλη/καμμία

6 Κατοικείτε και άλλο διαμέρισμα (κατάλυμα/δωμάτιο) στην
* Γερμανική Ομοσπονδιακή Δημοκρατία συμπεριλαμβανο-
μέμενου και του Δυτικού Βερολίνου; όχι
ναι

Εάν
ναί
α) Για παντρεμένους, που δεν ζουν συνεχώς χωριστά:
Είναι το εδώ διαμέρισμα αυτό που χρησιμοποιεί η
οικογένεια περισσότερο; όχι
ναι
β) Για όλα τα άλλα άτομα:
Είναι το εδώ διαμέρισμα αυτό που χρησιμοποιείτε πε-
ρισσότερο; όχι
ναι
γ) Εκτός αυτού για εργαζόμενους, μαθητές και φοιτητές:
Πηγαίνετε ως επί το πλείστον από το εδώ διαμέρισμα
στην δουλειά σας ή στο σχολείο/πανεπιστήμιο; όχι
ναι

7 Είστε
* εργαζόμενος¹⁾ ολόκληρο ωράριο (πάνω από 36 ώρες²⁾ την εβδομάδα)
μέρος ωραρίου (μέχρι 36 ώρες²⁾ την εβδομάδα)
¹⁾ και για αγρότες, άνεργος/ζητώντας εργασία
βοηθόντα μέλη οικογενείας στρατιώτες, διεξάγοντες πολιτικές υπηρεσίες
αντί στρατιωτικού νοικοκυρά/νοικοκύρης
²⁾ ως βάση παίρνετε το μαθητής/τρια, φοιτητής/τρια
αύνηδες εβδομαδιαίο ωράριο

8 Ζείτε κατά βάση
* από το επάγγελμά σας
από το επίδομα ανεργίας/βοήθεια ανεργίας
από την σύνταξή σας
από περιουσία σας, ενοικιάσεις, γεροντοτρόφι
από παροχές, διατροφή από γονείς, σύζυγο κλπ.
άλλου είδους συντήρησης (π.χ. κοινωνική βοήθεια, BAFÖG)

ΝΑ ΣΥΜΠΛΗΡΩΘΕΙ ΜΟΝΟΝ ΑΠΟ ΤΗΝ ΣΤΑΤΙΣΤΙΚΗ ΥΠΗΡΕΣΙΑ

Übersetzungshilfe Griechisch/
Βοήθεια μεταφράσεως στα ελληνικά
Νόμιμη βάση:
Ιδε Γενικό Δελτίο Νοικοκυριού ή φύλλο εξηγήσεων
που είναι μέρη των εντύπων μετρήσεως.
Ωρισθείσα ημέρα: 25 Μαΐου 1987

Εάν έχετε απολυτήριο κανονικού σχολείου ή επαγγελματικής
σχολής:

9 Ποιό είναι το υψηλότερο
* απολυτήριο σχολείου που έχετε;
δημοτικό σχολείο (4 έτη), κύριο σχολείο (9 έτη) (VOLKSSCHULE,
* HAUPTSCHULE)
Γυμνάσιο/απολυτήριο ιδίτιμο (π.χ. Γυμνάσιο, 10 έτη) (REAL-
SCHULE/MITTLERE REIFE)
Λύκειο (13 έτη), απολυτήριο μετά 12 έτη (ικανότητα σπουδών
σε ανώτερες σχολές) (ABITUR/FACHHOCHSCHULREIFE)

10 α) Ποιό είναι το υψηλότερο
* πτυχίο σε μία Επαγγελματική
Σχολή ή σε πανεπιστήμιο; Επαγγελματική σχολή
(χωρίς τα μαθήματα σαν
μαθητευόμενος επαγγέλματος)
Ειδική Σχολή
Σχολή Ανωτέρων Σπουδών (μηχανικών, Ανώτερης
Εκπαίδευσεως)
Πανεπιστήμιο/Πολυτεχνείο (συμπεριλαμβανομένων
και των σπουδών διδασκάλων)

β) Ποιά είναι η κύρια ειδικότητα αυτού του πτυχίου;

11 Εάν έχετε κάνει πρακτική επαγγελματική εκπαί-
* δευση (π.χ. μαθητεία) με απολυτήριο:
α) ποιό επάγγελμα αφορά αυτή η εκπαίδευση;

β) πόσο διαρκεί αυτή η εκπαίδευση; Έτος/έτη;

12 Αναφέρετε όνομα και διεύθυνση του τόπου
* εργασίας σας ή του σχολείου/Πανεπιστημίου
Όνομα:

Οδός/αριθμός:

T.K. Πόλις:

13 Ποιό μέσο συγκοινωνίας
* χρησιμοποιείτε κυρίως
(μεγαλύτερη διαδρομή)
πηγαίνοντας στην
εργασία, στο σχολείο
/Πανεπιστήμιο; κανένα (πάω με τα πόδια)
ποδήλατο
IX
μετρό (Ού-μπαν) Εο-μπαν, τραμ
τραίνο
λεωφορείο ή άλλα δημ. μέσα συγκ.
άλλα μέσα συγκ. (μοτοσυκλέττα, μοτοσακό)

14 Πόση ώρα εκπίπτει, διότι εργάζομαι στο ίδιο κτίριο, οκόπεδο
* χρειάζεστε καθώς για να
πάτε στην εργασία ή στο
σχολείο/Πανεπιστήμιο; λιγότερο από 15 λεπτά
15 μέχρι λιγότερο από 30 λεπτά
30 μέχρι λιγότερο από 45 λεπτά
45 μέχρι λιγότερο από 60 λεπτά
60 λεπτά και πάνω

15 Εργάζεσθε προς στιγμή
* σαν ειδικευμένος εργάτης/εργάτρια
άλλου είδους εργάτης/τρια
υπάλληλος
μαθητευόμενος
δημ. υπάλληλος, δικαστής, στρατιώτης, πολιτική θητεία
(και υποψήφιος δημ. υπαλλ.) με πληρωτέους συνεργάτες
ελεύθερος επαγγελματίας χωρίς πληρωτέους συνεργάτες
βοηθόν μέλος οικογενείας

16 Σε ποιόν κλάδο της οικονομίας (τομέα, υπηρεσία) ανή-
* κει το εργαστήριο/γραφείο (εταιρεία, υπηρεσία) όπου
εργάζεσθε;

17 Ποιά είναι η απασχόλησή σας, ποιό επάγγελμα
* εξασκείτε;

18 Εάν έχετε και
* δεύτερη εργασία
πρόκειται για αγροτική
μη αγροτική

* Βλέπε εξηγήσεις στο Γενικό Δελτίο Νοικοκυριού ή στο φύλλο εξηγήσεων

VOLKSZÄHLUNG 1987

Questionario personale

Rf. indicare il comune:

1 Data di nascita

a) anno

b) mese 1° gennaio fino al 24 maggio
25 maggio fino al 31 dicembre

2 Sesso

maschile
femminile

3 Stato civile

celibe/nubile
sposato/a
vedovo/a
divorziato/a

4 Appartenenza giuridica ad un'associazione religiosa

chiesa cattolica-romana
chiesa evangelica
chiesa evangelica libera
associazione di religione ebraica
comunità di religione islamica
altre associazioni religiose
giuridicamente non appartenente ad un'associazione religiosa

5 Qual'è la Sua cittadinanza?

tedesca
greca
italiana
altri paesi della CE
jugoslava
turca
altra/nessuna

6 Occupa un'altra abitazione (alloggio/stanza) nella Repubblica Federale della Germania Incl. Berlino (Ovest)?

no
sì

- In caso affermativo:
- a) Per coniugi che non vivono permanentemente separati: E' quest'abitazione quella prevalentemente utilizzata dalla famiglia? no sì
- b) Per tutte le altre persone: E' quest'abitazione quella prevalentemente utilizzata? no sì
- c) Inoltre per persone attive, alunni/studenti: E' soprattutto da quest'abitazione dalla quale si reca al lavoro oppure a scuola/all'istituto superiore? no sì

7 Lei

lavora¹⁾ a pieno tempo (più di 36 ore²⁾ settimanali
a tempo parziale (fino a 36 ore²⁾ settimanali)

Sono possibili varie risposte

- 1) Anche contadini, membri della famiglia coadiuvanti, apprendisti, militari, obiettori di coscienza in servizio civile casalinga (oppure esercita Lei tale funzione anche quale uomo)
- 2) Sono determinanti le ore settimanali lavorative normalmente prestate alunno(-a), studente(-essa)

8 Si mantiene prevalentemente per mezzo di

attività remunerata/professionale
Indennità di disoccupazione, sussidio di disoccupazione
patrimonio proprio, locazione/pensione, trattamento di quiescenza
affitto, appalto, vitalizio corrisposto a Lei quale cedente di un possedimento
sussidio, mantenimento da genitori, coniugi ecc.
assistenza diversa (p. es. assistenza sociale, BAföG)

RISERVATO ALLO STATISTISCHES LANDESAMT

Übersetzungshilfe Italienisch/Traduzione italiana
Fondamento giuridico:
Veda il questionario domestico di copertina oppure il foglio informativo che fanno parte integrale dei moduli di rilevazione.
Giorno determinato: 25 maggio 1987

Se ha conseguito un titolo di studio presso una scuola d'istruzione generale/formazione professionale/un istituto superiore/università:

9 Qual'è il Suo titolo di studio generale più qualificato?

Realschule o titolo di studio equivalente (p. es. licenza ginnasiale, Mittl. Reife) maturità (Abitur, Fachhochschulreife)

10 a) Qual'è il titolo più qualificato che Lei ha conseguito presso una scuola ad avviamento professionale (senza Berufssch.) oppure presso un istituto superiore?

Berufsfachschule (p. es. di indirizzo commerciale, diritto amministrativo) Fachschule (ist. tecn. prof.) Fachhochschule (ist. per ingegneri, ist. tecn. prof. sup.) istituto superiore (compresa la formazione degli insegnanti)

b) Qual'è l'indirizzo di studio prescelto di questo titolo?

11 Se ha terminato un addestramento professionale pratico (p. es. apprendistato):

a) Per quale mestiere l'addestramento fu attuato?

b) Quanto tempo l'addestramento ha durato? Anno/anni:

12 Si prega di indicare nome ed indirizzo della Sua azienda oppure della scuola/università/istituto superiore denominazione:

strada/no. civico:

codice postale comune:

13 Quale mezzo di trasporto utilizza principalmente per recarsi al lavoro o a scuola/all'istituto superiore (tragitto più lungo)?

nessun mezzo (a piedi)
bicycle
autovettura
metropolitana, tram
ferrovia
autobus, altri mezzi pubblici
altri mezzi (motocicletta, ciclomotore)

14 Quanto tempo impiega normalmente per recarsi al lavoro o a scuola/all'istituto superiore?

non vale, perché si tratta dello stesso stabile
meno di 15 minuti
da 15 fino a 30 minuti
da 30 fino a 45 minuti
da 45 fino a 60 minuti
60 minuti ed oltre

15 Attualmente è attivo in qualità di

operaio(-a) specializzato(-a)
lavoratore(-trice) generico(-a)
impiegato(-a)
funzionario dello stato³⁾, giudice(-essa), militare, obiettore di coscienza in servizio civile
imprenditore(-trice) con dipendenti remunerati
senza dipendenti remunerati
³⁾ anche aspirante funzionario dello stato membro della famiglia coadiuvante

16 A quale settore economico (ramo, autorità) appartiene l'azienda (ditta, ente/ufficio) dove Lei lavora?

17 Quale attività, quale mestiere esercita?

18 Se esercita un'attività accessoria si tratta di

attività agricola
attività non concernente l'agricoltura

* Veda le illustrazioni sul questionario domestico di copertina.

VOLKSZÄHLUNG 1987

Feuille personnelle

● Prière d'indiquer la commune :

1 Date de naissance
a) Année de naissance
b) Mois de naissance 1^{er} janvier au 24 mai
25 mai au 31 déc.

2 Sexe
Masculin
Féminin

3 Etat matrimonial
Célibataire
Marié(e)
Veuf(veuve)
Divorcé(e)

4 Appartenance juridique à une communauté religieuse
Eglise catholique romaine
Eglise protestante
Eglise libre évangélique
Communauté juive
Communauté islamique
Autres communautés religieuses
Sans appartenance juridique à une communauté religieuse

5 Quelle est votre nationalité ?
Allemande
Grécque
Italienne
Autres pays C.E.
Yougoslave
Turque
Autre/aucune

6 Habitez-vous encore un autre logement (habitation/chambre) en République fédérale d'Allemagne ou à Berlin-Ouest ?
Non
Oui

Si oui :
a) Pour mariés ne vivant pas séparés de façon permanente :
Ce logement est-il le logement habité par la famille la plupart du temps ?
Non
Oui
b) Pour toutes les autres personnes :
Ce logement est-il le logement habité la plupart du temps ?
Non
Oui
c) En plus pour personnes actives, élèves/étudiants :
Vous rendez-vous généralement de ce logement à votre lieu de travail ou à l'école/l'université ?
Non
Oui

7 Etes-vous exerçant une activité rémunérée ?
à temps plein (de plus de 36 hs³⁾ par semaine)
à temps partiel (jusqu'à 36 hs³⁾ par semaine)
1) Egalement agriculteurs, aides familiaux, apprentis, soldats, faisant service civil
en chômage, recherchant un emploi économiquement non actif(ve)
ménagère, homme de ménage
2) Heures de travail normalement effectuées par semaine
élève, étudiant(e)

8 D'où proviennent vos principales ressources ?
Activité professionnelle
Allocation de chômage, assistance chômage
Rente, retraite
Revenu de la propriété, des loyers à bail et des gérances, rente viagère aux parents
Aide, secours alimentaires reçus des parents, du conjoint etc.
Autres secours (par ex. aide sociale, BAföG)

A REMPLIR PAR L'OFFICE STATISTIQUE DU LAND SEULEMENT :

Übersetzungshilfe Französisch/Traduction française

Base juridique :

Voir le questionnaire-cadre du ménage ou les notes explicatives qui font partie des documents d'enquête.
Jour de recensement : 25 mai 1987

Si vous avez passé un examen de fin d'études à une école/ un établissement d'enseignement supérieur de formation générale resp. professionnelle :

9 Quel est votre certificat/diplôme le plus élevé de fin d'études générales ?
Ecole primaire, école post-primaire
Ecole moyenne ou équivalent
(par ex. examen de fin du cycle secondaire court)
Baccalauréat ou certificat qualifiant pour les écoles sup. spécialisées

10 a) Quel est votre certificat ou diplôme le plus élevé passé à une école de formation professionnelle ou à un établissement d'enseignement supérieur ?
Ecole prof. à temps plein (sans les cours professionnels)
Ecole professionnelle spécialisée
Ecole prof. sup. spéc. (école d'ingénieurs ou spéciale)
Etabl. d'enseign. sup. (y comp. formation de personnel enseignant)

b) Quelle est la spécialisation principale de ce certificat/diplôme ?

11 Si vous avez achevé une formation professionnelle pratique (par ex. apprentissage) :
a) A quel métier la formation avait-elle trait ?

b) Durée de la formation ? Année(s) :

12 Prière d'indiquer le nom et l'adresse de votre établissement ou école/université :
Nom :

Rue/numéro :

Code postal Commune :

13 Quel est le moyen de transport que vous utilisez principalement pour aller au travail, à l'école/l'université (trajet le plus long) ?
Aucun (piéton)
Bicyclette
Voiture particulière
Métro souterrain/aérien, tramway
Chemin de fer
Autobus, autres moyens de transport publics
Autres (motocyclette, cyclomoteur, mobilette)

14 Combien de temps mettez-vous normalement pour aller au lieu de travail ou à l'école/l'université ?
Néant, parce que sur place
Moins de 15 minutes
15 à moins de 30 minutes
30 à moins de 45 minutes
45 à moins de 60 minutes
60 minutes et plus

15 Travaillez-vous actuellement comme
Ouvrier(ère) qualifié(e)
Autre ouvrier(ère)
Employé(e)
Apprenti
Fonctionnaire³⁾, magistrat, soldat, faisant service civil
Indépendant [avec personnel salarié
sans personnel salarié
Aide familial
³⁾ Egalement stagiaire de la fonction publique

16 A quel secteur économique (branche, administration) appartient l'établissement (firme, service) où vous travaillez ?

17 Quelle activité, quelle profession exercez-vous ?

18 Si vous exercez une activité prof. secondaire, s'agit-il d'une activité
agricole
non-agricole

VOLKSZÄHLUNG 1987
Questionário individual

Indicar o município, por favor:

1 Nascimento
a) Ano
b) Mês
2 Sexo
3 Estado civil
4 Pertinência jurídica a uma comunidade religiosa
5 Qual é a sua nacionalidade?
6 Além da habitação aqui indicada, habita ainda outra habitação...
7 Você exerce uma profissão?
8 Você vive principalmente de...

A PREENCHER APENAS PELO SERVIÇO ESTADUAL DE ESTATÍSTICA

Übersetzungshilfe Portugiesisch/Tradução Portuguesa
Fundamento Jurídico:
Data: 25 de Maio de 1987

9 Qual é a habilitação mais alta que obteve no ensino geral?
10 a) Qual é a habilitação mais alta que obteve numa escola de formação profissional...
11 No caso de ter concluído uma formação profissional prática...
12 Por favor, indique o nome e endereço do seu local de trabalho/estabelecimento de ensino...
13 Qual é meio de transporte que principalmente utiliza no caminho até ao local de trabalho/estabelecimento de ensino?
14 Qual é o tempo de que normalmente necessita para o caminho até ao local de trabalho/estabelecimento de ensino?
15 A sua actividade actual é a de...
16 A que ramo económico (negócio, função pública) pertence a empresa (firma, serviço) em que exerce a sua função?
17 Qual é a actividade, a profissão que exerce?
18 Se exercer uma actividade suplementar, trata-se de...

VOLKSZÄHLUNG 1987

Hoja Individual

Nombre de su municipio:

1 Datos relativos al nacimiento

a) Año de nacimiento

b) Mes de nacimiento 1º de enero al 24 de mayo
25 de mayo al 31 de diciembre

2 Sexo

masculino
femenino

3 Estado civil

soltero(a)
casado(a)
viudo(a)
divorciado(a)

4 Pertenencia jurídica a una asociación confesional

Iglesia Católica Romana
Iglesia Protestante
Iglesia Protestante Libre
Comunidad Religiosa Judía
Comunidad Religiosa Musulmana
Otras comunidades religiosas
No adscrito a ninguna asociación confesional

5 ¿Qué nacionalidad tiene Ud.?

alemana
griega
italiana
otros Estados miembros de la C.E.
yugoslava
turca
otra/ninguna

6 ¿Tiene Ud. ocupada otra vivienda (alojamiento/habitación) en la República Federal de Alemania, incl. Berlín Oeste?

no
sí

a) Para cónyuges que no viven separados permanentemente: ¿Es esta vivienda la que la familia utiliza principalmente?

no
sí

b) Para las demás personas: ¿Es esta vivienda la que Ud. utiliza principalmente?

no
sí

c) Para personas activas, escolares, estudiantes: ¿Se desplaza a su trabajo, escuela o Universidad principalmente desde esta vivienda?

no
sí

7 ¿Es/Está Ud. activo(a)?

jornada completa (más de 36 horas²⁾ por semana
jornada parcial (hasta 36 horas²⁾ por semana

1) Aplicable también a agricultores, coadyuvantes familiares, aprendices, soldados, personas que prestan el servicio sustitutorio civil.
2) Se considera el total de horas normalmente trabajadas por semana

no activo(a) profesionalmente
ama de casa
escolar, estudiante(a)

8 ¿Cuáles son sus recursos principales?

Ingresos profesionales
subsidio o ayuda de paro
pensión o jubilación

patrimonio particular, alquiler, arrendamiento, retiro de campesino (sustentado por sus hijos)

otro tipo asignaciones, mantenimiento por parte de los padres, del cónyuge, etc.
de subs. (p. ej. ayuda social, subs. seg. la Ley federal de promoción a la formación BAföG)

Übersetzungshilfe Spanisch

Traducción al español, a título de ayuda

Base jurídica:

Véase la Carpeta o la Hoja Informativa, que forman parte integrante de los formularios de censo.

Día clave: 25 de Mayo de 1987

Si Ud. ha concluido con éxito los estudios en una escuela de enseñanza general, en una escuela profesional o superior: ¿Con qué clase de certificado ha Ud. terminado la etapa de enseñanza general?

Certificado de estudios primarios (Volksschule, Hauptschule)
Certificado de graduado escolar (Realschule), bachillerato elemental o título equivalente
Certificado de estudios de grado secundario (bachillerato, derecho de admisión a las Escuelas Especiales Superiores)

a) ¿Con qué clase de certificado ha Ud. terminado los estudios en una escuela profesional (excepto la escuela de iniciación profesional) o una Escuela Superior? Escuela de formación profesional (p. ej. escuela de comercio, de administración)
Escuela Especial Superior Escuela técnica (escuela de peritos industriales, escuela profesional superior)
Universidad (incl. escuelas superiores pedagógicas)

b) ¿Cuál fue la asignatura principal en que centró sus estudios?

Si Ud. ha concluido con éxito una formación profesional práctica (p. ej. un aprendizaje):

a) ¿Para qué profesión efectuó el aprendizaje?

b) ¿Cuánto tiempo duró esta formación? Años:

Indique Ud., por favor, el nombre y la dirección del establecimiento en que trabaja, o del centro docente (escuela o Universidad) donde cursa estudios.
Nombre:

Calle/núm. de la casa:

Código postal: Municipio:

¿Qué clase de medio de transporte utiliza Ud. principalmente (trayecto más largo) para ir al trabajo o a la escuela/Universidad? ninguno (voy a pie)
bicicleta
coche particular
metro, tren suburbano (S-Bahn), tranvía
ferrocarril
autobús, otros medios de transporte públicos
otros medios (motocicleta, ciclomotor, velomotor)

¿Cuánto tiempo necesita Ud. normalmente para llegar al trabajo o a su escuela/Universidad? ninguno, por vivir en el mismo sitio
menos de 15 minutos
15 a menos de 30 minutos
30 a menos de 45 minutos
45 a menos de 60 minutos
60 minutos y más

¿A qué categoría profesional pertenece Ud. actualmente? obrero(a) especializado(a)
otra clase de obrero(a)
empleado(a)
funcionario(a)³⁾, juez, soldado, aprendiz(a)
persona que hace su servicio civil sustitutorio
independiente [con asalariados
sin asalariados
coadyuvante familiar
³⁾ también aspirante a funcionario

¿A qué ramo económico (sector, organismo) pertenece el establecimiento (la empresa, la oficina) en que Ud. trabaja?

¿Qué actividad o profesión está Ud. ejerciendo?

Caso de ejercer Ud. una actividad profesional secundaria, se desarrolla ésta en el sector agrícola
no agrícola

PARA TODAS LAS PERSONAS

PARA PERSONAS ENTRE 15 Y 65 AÑOS

PARA PERSONAS ACTIVAS Y ESCOLARES/ESTUDIANTES

PARA PERSONAS ACTIVAS

ESPACIO RESERVADO AL INSTITUTO REGIONAL DE ESTADÍSTICA



VOLKSZÄHLUNG 1987

Upitnik za lične podatke

Opština u kojoj stanujete:

ZA SVA LICA

- 1 Datum rođenja**
- a) Godina 1. januar – 24. maj
- b) Mesec 25. maj – 31. decembar
- 2 Spol**
- muški
- ženski
- 3 Porodično stanje**
- neoženjen/neudata
- oženjen/udata
- udovac/udovica
- razveden/razvedena
- 4 Pravna pripadnost verskoj zajednici**
- rimokatolička crkva
- evangelička crkva
- slobodna evangelička crkva
- židovska verska zajednica
- islamska verska zajednica
- ostale verske zajednice
- ne pripada pravno ni jednoj verskoj zajednici
- 5 Koje državljanstvo imate?**
- nemačko
- grčko
- italijansko
- ostale države EZ-e
- jugoslovensko
- tursko
- ostale države ili bez državljanstva
- 6 Jeste li nastanjeni u još nekom drugom stanu (ameštaju/sobi) u Saveznoj Republici Nemačkoj uključujući Berlin (Zapadni)?**
- nisam
- jesam
- 7 Da li ste zaposleni?**
- preko 36 časova²⁾ nedeljno/tjedno (puno radno vreme)
- do 36 časova²⁾ nedeljno/tjedno (skraćeno radno vreme)
- 1) takodje kao zemljoradnik, član porodice/obitelji koji pomaže, naučnik, vojnik, civilni radnik
- bez zaposlenja, tražite posao
- nezaposlen(-a)
- domaćica, domaćin
- učenik(-ca), student(-kinja)
- 2) Merodavno je normalno odradjeno radno vreme u nedelji/tjednu
- 8 Od čega pretežno živite?**
- od privredjivanja/profesionalne delatnosti
- od pomoći za nezaposlene
- od rente, penzije
- od vlastite imovine, izdavanje pod kiriju ili zakup, doživotnog staračkog izdržavanja
- od drugih potpora (npr. od socijalne pomoći, primanja na osnovu Zakona o unapredjenju školovanja i stručnog obrazovanja)

ISPUNJAVA SAMO STATISTIČKI POKRAJINSKI URED:

Übersetzungshilfe Serbokroatisch Srpskohrvatski prevod

Pravni osnov:
Videti Pregledni upitnik o domaćinstvu ili objašnjenja koji čine sastavni deo popisnih formulara.
Rok: 25. maj 1987.

Ako ste završili opšteobrazovnu odnosno stručnoobrazovnu školu/visoku školu:

- 9 Koju ste najvišu opšteobrazovnu školu završili?**
- osnovnu školu, višu osnovnu školu
- realnu ili istovetnu školu (npr. niži tečajni ispit)
- viši tečajni ispit (maturu), viši tečajni ispit stručnog smera
- 10 a) Koju ste najvišu stručno-obrazovnu školu (osim škole učenika u privredi) ili visoku školu završili?**
- profesionalno-stručna škola (npr. trgovačka škola, upravna škola)
- stručna škola
- visoka stručna škola (škola za inženjere, viša stručna škola)
- visoka škola (uključujući obrazovanje nastavnika)
- b) Glavni stručni smer toga obrazovanja?**
- 11 Ako ste završili praktično stručno obrazovanje (npr. naukovanje):**
- a) Na koje zvanje se odnosilo ovo obrazovanje?

b) Trajanje ovog obrazovanja (u godinama):

- 12 Molim, navedite ime i adresu mesta rada ili škole/visoke škole.**
- Ime:

Ulica/kućni broj:

Poštanski označni broj Opština:

- 13 Koje prevozno sredstvo pretežno koristite na putu na rad ili u školu/visoku školu?**
- nikakvo prevozno sredstvo (peške)
- bicikl
- podzemnu putnički automobil
- železnicu, brzu elektr. železnicu, tramvaj
- železnicu
- autobus, ostala javna prevozna sredstva
- ostalo (motocikl, moped, mofo)
- 14 Koliko vremena trebate redovno za put na rad ili u školu/visoku školu?**
- radno mesto ili škola/visoka škola nalaze se na istom zemljištu
- manje od 15 minuta
- 15 do manje od 30 minuta
- 30 do manje od 45 minuta
- 45 do manje od 60 minuta
- 60 minuta i više
- 15 Ja sam sada zaposlen(-a) kao**
- kvalifikovani(-a) radnik(-ca)
- neki(-a) drugi(-a) radnik(-ca)
- službenik(-ca)
- naučnik(-ica)
- državni(-a) činovnik(-ica)³⁾, sudija, vojnik, civilni(-a) radnik(-ica)
- samostalan(-na)
- s plaćenim zaposlenicima
- bez plaćenih zaposlenika
- 3) takodje činovnički(-a) pripravnik(-ica)
- član porodice/obitelji koji pomaže

- 16 U koju privrednu granu (struku, upravu) spada pogon (firma, ured) u kojem Vi radite?**

- 17 Koju delatnost, koje zvanje Vi vršite?**

- 18 Ako vršite neku sporednu delatnost, da li se radi o**
- poljoprivrednoj delatnosti
- nekoj drugoj delatnosti

* Vidli objašnjenja u Preglednom upitniku o domaćinstvu

1987 Nüfus Sayımı

Kişilere ait soru kâğıdı

Lütfen, şehri/yöreyi bildirin

| | | | |
|----------------|---|---------------|--|
| 1 | Doğum tarihi | a) doğum yılı | |
| | | b) doğum ayı | 1 Ocak ilâ 24 Mayıs 25 Mayıs ilâ 31 Aralık |
| 2 | Cinsiyet | | erkek kadın |
| 3 | Medeni hali | | bekâr evli dul boşanmış |
| 4 | Dini | | katolik protestan protestan serbest kilisesi Yahudi din birliği islam diğer dinler hiç bir dine mensup değil (dinsiz) |
| 5 | Tabiiyetiniz? | | Alman Yunan İtalyan diğer EG devletleri Jugoslav Türk başka tabiiyetler/tabiiyetsiz |
| 6 | Almanya Federal Cumhuriyetinde (Batı Berlin dahil) bu konuttan başka oturmakta olduğunuz bir konut (barnak/oda) var mı? | | yok var |
| cevap var ise: | a) Devamlı ayrı yaşamayan evliler için: buradaki konut ailenin çoğunlukla oturduğu konut mu? | | hayır evet |
| | b) Diğer bütün kişiler için: buradaki konut, çoğunlukla oturan konut mu? | | hayır evet |
| | c) Para kazanan kişi, öğrenci/üniversite öğrencileri için: genellikle işe, okula bu konuttan mı gidersiniz? | | hayır evet |
| 7 | Çalışıyor musunuz? | | tam süre (haftada 36 saatten ²) fazla kısım (haftada 36 saate ²) kadar işsiz, iş arayan çalışıp kazanan değil ev kadını, ev erkeği öğrenci, üniversite öğrencisi |
| | Çalışıp kazanan ¹⁾ | | |
| 8 | Geçim hangisi ile sağlanıyor? | | iş, meşleği ile işsizlik parası, yardımı ile rant, emekli maaşı ile kendi serveti, kira geliri, yaşlı hakkı ile harçlık, ana baba veya eş sayesinde başkaca yardımlar (örneğin: sosyal yardım, BAföG) |

Bu kısım sadece eyalet istatistik dairesince doldurulur.

Übersetzungshilfe Türkisch/Türkçe Tercümesi

Hukuki dayanağı:

Tesbit (sayım) formunun parçaları olan ev halkı soru kâğıdı kabına veya açıklamalara bakınız.

Sayım günü: 25 Mayıs 1987

Eğer, genel bilgi veya mesleksel bilgi veren bir okulu/ yüksek okulu bitirmiş iseniz,

9 En son hangi genel bilgi veren okulu bitirdiniz?

ilk okul, mesleğe hazırlayıcı okul
orta okul veya muadili
lise (olgunluk), meslek lisesi

10 a) En son hangi meslek okulunu veya yüksek okulu bitirdiniz?

mesleği geliştiren okul (meslek okulu olmadan)
meslek ihtisas okulu
yüksek ihtisas okulu (mühendislik okulu, yüksek ihtisas okulu)
yüksek okul (öğretmenlik okulu dahil)

b) Bitirme belgesi (diploma) hangi esas meslek yönü içindir?

11 Eğer, pratik olarak meslek öğrenimini (örneğin: çıraklık) sonuçlandırmış iseniz, a) hangi mesleği öğrendiniz?

b) Öğrenimin süresi? yıl

12 Lütfen, iş yerinizin veya okul/yüksek okulunuzun adı ve adresini yazınız. Adı:

Sokağı/bina no.

Posta kod numarası: şehir/yöre

13 Çoğu zaman hangi taşıt aracına binmeden (yaya) taşıt araçla işe veya okul/ yüksek okula gidiyorsunuz?

bisiklet
otomobil
U treni, S treni, tramvay
demiryolları treni
otobüs, diğer genel taşıt aracı
başka araçlar (motosiklet, moped, mofa)

14 Normal olarak işe veya okul/ yüksek okula ne kadar zamanda gidiyorsunuz?

söz konusu değil, aynı arsada
15 dakikadan az
15 ile 30 dakika arası
30 ile 45 dakika arası
45 ile 60 dakika arası
60 dakika ve daha fazlası

15 Şimdi ne olarak çalışmaktasınız?

kalifiye işçi
herhangibir işçi
müstahdem
çırak
memur, hâkim, asker, sivil hizmet yapan asker (memur aday da)
serbest [ücretli işçisi var
ücretli işçisi yok
yardım eden aile fertleri

16 İş yeriniz (firma, daireniz) hangi iş (ekonomi) dalına (branşına, resmi daireye) aittir?

17 Hangi işte, meslekte çalışmaktasınız?

18 İkinci bir işte çalıştığınız takdirde, hangisidir?

ziraat işleri
diğer işler

* bak : ev halkı soru kâğıdı kabındaki veya açıklamalar kâğıdındaki açıklamalara



VOLKSZÄHLUNG 1987

Kwestionariusz osobowy

Proszę podać nazwę gminy:

1 Dane dotyczące urodzenia

a) rok urodzenia

b) miesiąc urodzenia

od 1 stycznia do 24 maja
od 25 maja do 31 grudnia

2 Płeć

męska
żeńska

3 Stan cywilny

nieżonaty/niezamężna
żonaty/zamężna
wdowiec/wdowa
rozwódziona/a

4 Przynależność prawna do
* związku wyznaniowego

Kościół Rzymskokatolicki
Kościół Ewangelicki
Wolny Kościół Ewangelicki
Żydowski Związek Religijny
Muzułmański Związek Religijny
inne związki religijne
bez przynależności do jakiegokolwiek związku religijnego

5 Przynależność państwowa
*

niemiecka
grecka
włoska
pozostałe państwa EWG
jugosłowiańska
turecka
inna/żadna

6 Zamieszkuje Pan/Pani również w innym mieszkaniu
* (pomieszczeniu, pokoju) w Republice Federalnej Niemiec z Berlinem (Zachodnim) łącznie?

nie
tak

Jeżeli tak:
a) Dotyczy żonaty/zamężnych, nie mieszkających w separacji:
Czy rodzina mieszka przeważnie w tym mieszkaniu? nie
tak
b) Dotyczy wszystkich innych osób:
Czy Pan/Pani mieszka przeważnie w tym mieszkaniu? nie
tak
c) Dotyczy oprócz tego osób zarabiających, uczniów/studentów:
Czy Pan/Pani udaje się do pracy lub do szkoły/universytetu przeważnie z tego mieszkania? nie
tak

7 Czy Pan/Pani [w pełnym wymiarze godzin (ponad 36 godzin²⁾ w tygodniu)
* pracuje?] w niepełnym wymiarze godzin (do 36 godzin²⁾ w tygodniu)

1) Również rolnicy, pomagający w pracy członkowie rodziny, uczniowie zawodu, żołnierze, odbywający służbę cywilną
2) Miarodajny jest obowiązek zwykły w tygodniu
czas pracy
jeśli bezrobotny/a, poszukuje pracy
nie pracuje zarobkowo
prowadzi gospodarstwo domowe
jeśli uczniem/uczenicą, studentem/kg

8 Czy Pan/Pani
* utrzymuje się głównie z

działalności zarobkowej, zawodowej
zasiłku, zapomogi dla bezrobotnych
renty, emerytury
majątku, wynajmu, wydzierżawiania, dożywocia
alimentów, pomocy finansowej rodziców, małżonka/i itd.
innych pomocy (np. pomoc socjalna, pomoc na podstawie ustawy BAföG)

NIE WYPEŁNIAĆ, WYŁĄCZNIE DO DYSPOZYCJI KRAJOWEGO URZĘDU STATYSTYCZNEGO

Übersetzungshilfe Polnisch
Pomoc w języku polskim
Podstawa prawna: Patrz kwestionariusz gospodarstwa domowego lub objaśnienia, które są częścią składową kwestionariuszy spisu.
Stan na dzień 25 maja 1987 r.

Jeżeli Pan/Pani posiada świadectwo szkoły ogólnokształcącej lub wykształcenie zawodowe albo wyższe:

9 Proszę podać najwyższy stopień
* wykształcenia ogólnego: szkoła podstawowa

ogólnokształcąca szkoła średnia, niepełna/
świadectwo świadectwo równorzędne (np. mała matura)
dojrzałości (matura), świadectwo średniej szkoły zawodowej

10 a) Proszę podać najwyższy
* stopień wykształcenia zawodowego: liceum zawodowe (Berufsfachschule)

technikum (Fachschule)
wyższa szkoła zawodowa (Fachhochschule) (szkoła inżynierska)
szkoła wyższa (Hochschule) (z kształcącymi nauczycielami łącznie)

b) Jaki jest główny kierunek zawodowy
tego wykształcenia?

11 Jeżeli Pan/Pani ma praktyczne wykształcenie
* zawodowe (np. przez terminatorstwo):

a) Jakiego nauczanego zawodu dotyczyło to
wykształcenie?

b) Jak długo trwało to wykształcenie?
W latach:

12 Proszę podać nazwę i adres swojego miejsca
* pracy lub szkoły (wyższej):
nazwa

ulica/nr domu

kod pocztowy gmina

13 Jakim środkiem
* komunikacji posługuje się Pan/Pani przeważnie: żadnym (na piechotę)
rowerem

(najdłuższy odcinek) metrem, samochodem osobowym
w drodze do pracy lub do szkoły (wyższej)? podmiejską koleją szybkiego ruchu, tramwajem
autobusem, pociągami
innym publicznym środkiem komunikacji
innym (motocykl, motorower, motorynka)

14 Ile czasu
* Pan/Pani potrzebuje z reguły nie dotyczy, ponieważ na tym samym terenie

na drogę do pracy lub do szkoły (wyższej)? poniżej 15 minut
15 do 30 minut
30 do 45 minut
45 do 60 minut
60 minut i więcej

15 W jakim charakterze
* Pan/Pani obecnie pracuje? robotnik/ca wykwalifikowany/a
inny/a robotnik/ca

pracownik/ca umysłowy/a
terminator/ka
urzędnik/czka³⁾, sędzia, żołnierz, odbywający zastępczą służbę wojskową
samodzielnie z opłacanymi pracownikami
bez opłacanych pracowników
pomagający w pracy członkowi rodziny

³⁾ również kandydat

16 Do jakiej gałęzi przemysłu (branża,
* urząd) należy zakład pracy (firma, biuro) w którym Pan/Pani pracuje?

17 Jaką działalność, jaki zawód Pan/Pani
* wykonuje?

18 Jeżeli Pan/Pani uprawia
* dodatkową działalność zarobkową, czy jest to działalność rolnicza
nierolnicza

تعداد السكان ١٩٨٧ إستارة الأفراد

أذكر البلدية من فضلك:

إذا كنت قد أتممت الدراسة في مدرسة/ كلية للتعليم العام أو المهني:

ما هي أعلى شهادة إتمام دراسة للتعليم العام حصلت عليها ؟

مدرسة إبتدائية، مدرسة أساسية
مدرسة متوسطة/ إتمام معادل (مثل شهادة الإعدادية)
شهادة القبول بالجامعة (الثانوية العامة)، شهادة القبول بالجامعة الفنية

أ (ما هي أعلى شهادة إتمام دراسة
للتعليم المهني أو الجامعي
حصلت عليها ؟)
مدرسة مهنية تخصصية
(عدا مدرسة التدريب المهني)

معهد فني
كلية فنية (مدرسة الهندسة، معهد فني عالي)
الجامعة (بما في ذلك كلية المعلمين)

(ب) ما هو فرع الاختصاص في شهادة إتمام الدراسة هذه ؟

إذا كنت قد أتممت تعلما مهنيا عمليا (مثلا تدريب مهني):

أ (ما هي المهنة التي تعلمتها وتدرت عليها ؟

(ب) ما هي المدة التي إستغرقها هذا التعليم المهني ؟ سنة (سنوات):

أذكر من فضلك إسم وعنوان محل عملك أو مدرستك/ كليتك.
الإسم:

الشارع/ رقم المنزل:

رخصة البريد البلدية:

ما هي وسائل المواصلات التي تستخدمها بصورة رئيسية (أطول مسافة)
في طريقك للعمل أو إلى المدرسة أو إلى الكلية ؟
لا مواصلات (مشيا على الأقدام)
الدراجة
السيارة
مترو الأنفاق، المترو، الترام
السكة الحديدية

الأوتوبيس، مواصلات عامة أخرى
خلافها (موتوسيكل، موتوسيكل خفيف، دراجة بخارية)

ما هو الوقت الذي تستغرقه عادة في الطريق إلى العمل أو إلى المدرسة/ الكلية ؟
لا يوجد، لأن على نفس قطعة الأرض
أقل من ١٥ دقيقة
١٥ إلى أقل من ٣٠ دقيقة
٣٠ إلى أقل من ٤٥ دقيقة
٤٥ إلى أقل من ٦٠ دقيقة
٦٠ دقيقة وأكثر

هل تشغل حاليا بصفتك
عامل (ة) ماهر (ة)
عامل (ة) آخر (ى)
موظف (ة)
مدرّب (ة) مهنيّا

موظف (ة) حكومي، قاضي (ة)، جندي، مؤدي الخدمة المدنية
(برج لوظيفة حكومية أيضا)
مشتغل (ة) لحساب نفسه (ا)
مع مستخدمين بالأجر
بدون مستخدمين بالأجر
فرد عائلة مساعد (ة)

إلى أي فرع إقتصادي (قسم، مصلحة) تنتمي المؤسسة (الشركة، المكتب)، التي تعمل بها ؟

ما هو العمل الذي تزاوله، ما هي المهنة التي تمارسها ؟

إذا كنت تزاوّل عملا جانبيّا، فهل هو
عمل زراعي
عمل غير زراعي

الأشخاص من ١٥ إلى ٦٥ سنة

الطلاب والتلاميذ/ الطالبات

الطلاب

بيانات الميلاد أ (سنة الميلاد

ب) شهر الميلاد

١ يناير إلى ٢٤ مايو
٢٥ مايو إلى ٣١ ديسمبر

ذكر
أنثى

أعزب
متزوج
أرسل
مطلق

الكنيسة الرومانية الكاثوليكية
الكنيسة البروتستانتية
الكنيسة البروتستانتية المستقلة
الدين اليهودي
الدين الإسلامي
طوائف دينية أخرى
لا يتبع قانونيا أية طائفة دينية

ألمانية
يونانية
إيطالية
دول أخرى من جماعة الدول الأوروبية
يوغوسلافية
تركية

خلفاء / بدون جنسية

لا

نعم

هل لك مسكننا آخر (مأوى/ حجرة) في
جمهورية ألمانيا الاتحادية متضمنا برلين (غرب) ؟

لا

نعم

لا

نعم

لا

نعم

هل أنت
تزاوّل عملا (١)
وقت كامل (أكثر من ٣٦ ساعة في الأسبوع)
وقت جزئي (حتى ٣٦ ساعة في الأسبوع)

عاطلا، تبحث عن عمل
لا تزاوّل عملا
ربة منزل، رب منزل
تلميذ (ة)، طالب (ة)

أيضا المزارعون، أفراد العائلة
المعاونون، المدربون مهنيّا،
الجنود، المؤدين للخدمة المدنية
متعددة
محتملة
٢ يؤخذ بوقت العمل المشتغل
أسبوعيا في المعتاد

هل تعيش غالبا من
بدل مرتبات للمواطنين، معونة للمواطنين
معاشات، تقاعد
أموال شخصية، تأجير، تحكير، ملكية محتجزة للتقاعد
إعانات مالية، إعالة من الوالدين، أو الزوج (ة) وخلافه
مساعداً أخرى (مثل المعونة الإجتماعية، منحة تعليمية)

مزاولة عمل أو وظيفة
بدل مرتبات للمواطنين، معونة للمواطنين
معاشات، تقاعد
أموال شخصية، تأجير، تحكير، ملكية محتجزة للتقاعد
إعانات مالية، إعالة من الوالدين، أو الزوج (ة) وخلافه
مساعداً أخرى (مثل المعونة الإجتماعية، منحة تعليمية)

تألف فقط بمعرفة إدارة الإحصائيات الإقليمية

Namenteil wird im Statistischen Landesamt abgetrennt.

01

| | | | | |
|-------------------|--|--|--|--|
| Gemeindeschlüssel | | | | |
|-------------------|--|--|--|--|

Zählbezirks-Nr.

Gemeinde

| | |
|--------------------------|--|
| Gemeindeteil/Stadtbezirk | |
|--------------------------|--|

Name der Straße, Haus-Nrn.

01

| | | | |
|-------------------|--|--|--|
| Gemeindeschlüssel | | | |
|-------------------|--|--|--|

| | |
|--------------|--|
| Gemeindeteil | |
|--------------|--|

| | | | | | | | | |
|------------------|--|--|--|--|--|--|--|--|
| Straßenschlüssel | | | | | | | | |
|------------------|--|--|--|--|--|--|--|--|

| | | | |
|--------------|--|--|--|
| Block/-seite | | | |
|--------------|--|--|--|

BA 0

| |
|------|
| SST |
| 8-15 |

16-21


22-24

25 - 29

30-33

[illegible][illegible]

VOLKSZÄHLUNG 1987



Anleitung für die Gebäudevorerhebung

Auszug

I N H A L T S V E R Z E I C H N I S

Seite

1. Grundlagen der Gebäudevorerhebung als Teil der Volkszählung 1987

- | | |
|--|---|
| - Volkszählungsgesetz 1987, Bundesstatistikgesetz | 1 |
| - Anleitung für die Gemeinde und die Erhebungsstelle | 1 |

2. Arten der Gebäudevorerhebung

- | | |
|-------------------------------|---|
| - Partielle Vorerhebung | 1 |
| - Totale Vorerhebung | 1 |

3. Erfassung der Gebäude bei der Volkszählung 1987

- | | |
|---|---|
| - Gebäude mit Wohnraum | 2 |
| - Gebäude ohne Wohnraum | 2 |
| - Gemeinschafts- und Anstaltsunterkünfte | 2 |
| - Wohnheime | 2 |
| - Abgrenzung Wohnheim sowie Gemeinschafts-/Anstaltsunterkunft | 2 |
| - Wochenend- und Ferienhäuser | 2 |
| - Leerstehende Gebäude | 3 |
| - Im Bau befindliche Gebäude | 3 |
| - Ständig bewohnte Unterkünfte | 3 |


| | Seite |
|--|-------|
| 4. Anschriften der Gebäude und ihrer Eigentümer | |
| - Datenübermittlung an die Erhebungsstellen | 3 |
| - Verzeichnis der Gebäude und Gebäudeeigentümer | 3 |
| 5. Der Gebäudebogen der Vorerhebung | 3 |
| 6. Versand oder Verteilung der Gebäudebogen | |
| - Beginn der Vorerhebung | 4 |
| - Amtlicher Rücksendeumschlag (Volkszählungsbrief) | 4 |
| - Einsatz von Zählern | 4 |
| - Versand-/Kontrollliste | 4 |
| - Versand/Verteilung bis | 5 |
| - Begleitschreiben | 5 |
| - Rücklauf spätestens bis | 5 |
| 7. Rücklauf der Gebäudebogen | |
| - Rücklaufkontrollen | 5 |
| - Änderungen bei den Erhebungsmerkmalen | 5 |
| 8. Behandlung der Gebäudebogen nach Abschluß der Gebäudevorerhebung | |
| - Unvollständige Vorerhebung | 5 |
| - Aushändigen der Gebäudebogen an den Zähler | 5 |
| - Zuordnung der Gebäudebogen | 5 |
| - Übertragung der gebäudestatistischen Merkmale | 5 |
| 9. Durchführung der Gebäudevorerhebung in Sonderbereichen | |
| - Bundesbahn/Bundespost | 6 |
| - Bundeswehr | 6 |
| - Bundesgrenzschutz | 6 |
| - Bereitschaftspolizei des Landes | 6 |
| - Ausländische Streitkräfte/Missionen | 6 |

Anlagen

1. Volkszählungsgesetz 1987
2. Bundesstatistikgesetz (Auszug)
3. Landesrechtliche Regelungen
4. Gebäudebogen
5. Amtlicher Rücksendeumschlag (Volkszählungsbrief)
6. Listen und Begleitschreiben (Landesspezifische Regelung)

Statistisches Bundesamt

VOLKSZÄHLUNG 1987



Anleitung für die Gemeinde und die Erhebungsstelle

– Bundesrahmenkonzept –

Auszug

Vorbemerkung

Die vorliegende Anleitung wurde als Grundlage für die länderspezifischen Fassungen der "Anleitung für die Gemeinde und die Erhebungsstelle" erarbeitet.

Sowohl die Gliederung als auch die Regelungen zu den einzelnen Gliederungspunkten sollten möglichst bundeseinheitlich in die Anleitungen der Länder übernommen werden. Darüber hinaus enthält der Text dieser Anleitung Hinweise auf länderspezifische Ergänzungen.

Insbesondere wird die Aufgabenverteilung zwischen Gemeinde und Erhebungsstelle (Kap. 2. und 3.) entsprechend den länderspezifischen Bestimmungen zu regeln sein. In den Kapiteln 3.3.2 bis 3.3.4, in denen die Kontrollen der Erhebungsvordrucke nach Rücklauf in die Erhebungsstelle beschrieben werden, wurde davon ausgegangen, daß die Regionalliste vom Zähler ausgefüllt wird, und die Prüfung, Ergänzung bzw. Korrektur in der Erhebungsstelle erfolgt.

Inhaltsverzeichnis

Seite

1. Grundlagen der Erhebung

| | |
|--|---|
| - Volkszählungsgesetz, Bundesstatistikgesetz, Landesrechtliche Regelungen | 1 |
| - Erhebungsgrundsätze - Datenschutz | 1 |
| - Gegenstand der Zählung | 2 |
| - Haushaltsdefinition | 2 |
| - Personen ohne eigene Haushaltsführung in Gemeinschafts- und Anstaltsunterkünften | 2 |
| - Wohnungsdefinition | 2 |
| - Gebäudedefinition | 2 |
| - Arbeitsstättendefinition | 2 |
| - Gebäudevorerhebung, Haupterhebung | 3 |
| - Auskunftserteilung | 3 |
| - Volkszählungsbrief | 3 |
| - Mündliche Angaben des Auskunftspflichtigen gegenüber dem Zähler | 4 |
| - Freiwillige Angaben | 4 |

2. Aufgaben der Gemeinde/des Gemeindeverbandes

| | |
|---|---|
| - Einrichtung der Erhebungsstelle, Bestellung des Zählungsleiters | 4 |
| - Mitarbeiter der Erhebungsstellen | 4 |
| - Ausweis für die Mitarbeiter der Erhebungsstelle | 5 |
| - Auszüge aus dem Melderegister und weitere Unterlagen gem. § 11 Volkszählungsgesetz 1987 | 5 |
| - Öffentlichkeitsarbeit der Gemeinden | 5 |

3. Aufgaben der Erhebungsstelle

| | |
|--|---|
| - Aufgaben der Erhebungsstelle (Überblick) | 6 |
| - Ablaufplan | 7 |
| - Zeitplan | 7 |

3.1 Aufgaben vor der Erhebung

| | |
|--|----|
| - Kleinräumliche Gliederung | 7 |
| - Verschlüsselung der Straßennamen | 7 |
| - Arbeitsbezirk | 7 |
| - Zählbezirk | 7 |
| - Zählbezirkseinteilung, Sonderzählbezirke | 7 |
| - Zählbezirksübersicht | 8 |
| - Namenliste | 8 |
| - Übersicht über die Erhebungsunterlagen | 9 |
| - Beschriftung der Erhebungsunterlagen | 10 |

| | Seite |
|--|-------|
| - Adressenliste | 10 |
| - Regionalliste | 10 |
| - Folgeregionalliste | 10 |
| - Zählermappe/Zählerkoffer | 10 |
| - Bereitstellung der Erhebungsunterlagen für den Zähler .. | 11 |
| - Verpflichtung zur ehrenamtlichen Zählertätigkeit | 11 |
| - Werbung und Gewinnung der Zähler | 11 |
| - Benennung von Zählern | 11 |
| - Auswahl der Zähler | 12 |
| - Verpflichtungserklärung des Zählers | 12 |
| - Richtlinien für den Zählereinsatz | 12 |
| - Ersatzzähler | 12 |
| - Sonderzähler | 12 |
| - Zählerausweis | 13 |
| - Zählerentschädigung | 14 |
| - Zählerschulung | 14 |
| - Vervollständigung der Zählbezirksübersicht | 15 |

3.2 Aufgaben während der Erhebung

| | |
|--|----|
| - Zählungstichtag | 15 |
| - Unterrichtung der Auskunftspflichtigen | 16 |
| - Amtliche Bekanntmachung | 16 |
| - Kurzbeschreibung der Zähleraufgaben | 16 |
| - Auskunftsdienst | 16 |
| - Arbeitsstätte vorübergehend nicht besetzt | 17 |
| - Nicht angetroffene Personen oder Haushalte | 17 |
| - Auskunftsverweigerung | 17 |
| - Mahnverfahren | 17 |
| - Vervollständigung der Wohnungs- und Personenangaben | 17 |
| - Vervollständigung der Arbeitsstättenangaben | 18 |
| - Nichterreichbarkeit von Personen in Wochenendhäusern, Ferienwohnungen | 18 |
| - Leerstehende Wohnungen | 18 |
| - Total untervermietete Wohnungen | 19 |

3.3 Aufgaben nach der Erhebung

3.3.1 Einsammeln und Abgabe der Erhebungsunterlagen durch die Zähler

| | |
|---|----|
| - Einsammeln der Erhebungsvordrucke | 19 |
| - Ablieferung aller Erhebungsunterlagen | 19 |

3.3.2 Rücklaufkontrolle der Erhebungsvordrucke und der Organisationspapiere

| | |
|--|----|
| - Vollzähligkeit der Erhebungsvordrucke und der Organisationspapiere je Zählbezirk | 20 |
| - Vollständigkeit der Erhebungsvordrucke und der Organisationspapiere | 20 |
| - Prüfen und Übertragen der Gebäudeangaben | 20 |
| - Behandlung beschädigter Wohnungs- und Personenbogen | 21 |

3.3.3 Prüfen der Regionalliste

| | |
|---|----|
| - Vollzähligkeitsprüfung anhand der Zählbezirksbeschreibung | 21 |
| - Prüfen und Kennzeichnen der Regionalliste | 21 |
| - Prüfen der Angaben zum Haushalt | 21 |
| - Leerstehende Wohnungen | 21 |
| - Personen ohne eigene Haushaltsführung | 22 |
| - Arbeitsstätten | 22 |
| - Laufende Nummern-Eintragung | 22 |
| - Grundsätze des Ordnungssystems | 22 |
| - Eintragungsschema | 23 |
| - Haushaltszusammenhang | 23 |
| - Wohnungsbogen | 25 |
| - Personenbogen | 25 |
| - Arbeitsstättenbogen | 25 |

3.3.4 Korrekturen und Nachträge

| | |
|--|----|
| - Korrekturen und Nachträge in der Regionalliste | 25 |
|--|----|

3.3.5 Bearbeitung der Gemeindeliste

26

3.3.6 Ablieferung der Erhebungsunterlagen an das Statistische Landesamt

26

3.3.7 Nachlieferungen für bereits abgegebene Erhebungsunterlagen

26

4. Auflösung der Erhebungsstelle

26

5. Sonderbereiche

5.1 Zählung in Wohnheimen, Gemeinschafts- und Anstaltsunterkünften

| | |
|---|----|
| - Durchführung der Zählung in Gemeinschafts- und Anstaltsunterkünften | 27 |
| - Erhebung der Gebäudeangaben | 27 |
| - Wohnheime | 27 |
| - Gemeinschafts- und Anstaltsunterkünfte | 27 |
| - Arbeitsstätten | 27 |
| - Anstaltseigene Werkstätten | 28 |
| - Auskunftspflicht | 28 |
| - Zählblatt für Gemeinschafts- und Anstaltsunterkünfte | 28 |
| - Ersatzauskunftspflicht des Anstaltsleiters | 29 |
| - Auskunftserteilung durch Vertrauensperson | 29 |
| - Verteilen der Erhebungsunterlagen | 29 |
| - Rückgabe der Erhebungsvordrucke | 29 |

5.2 Zählung im Bereich der Bundeswehr

| | |
|--|----|
| - Durchführung der Zählung im Bereich der Bundeswehr | 30 |
| - Erfassung von Gebäude- und Wohnungsangaben | 30 |
| - Arbeitsstätten der Bundeswehr | 30 |
| - Zivile Arbeitsstätten in Anlagen der Bundeswehr | 31 |
| - Auskunftspflicht | 31 |
| - Vorbereitung der Zählung in Anlagen der Bundeswehr | 31 |
| - Verteilen der Erhebungsunterlagen | 31 |
| - Begehung der Bundeswehrranlage | 32 |

5.3 Zählung im Bereich des Bundesgrenzschutzes

| | |
|---|----|
| - Durchführung der Zählung im Bereich des Bundesgrenzschutzes | 32 |
| - Arbeitsstätten des Bundesgrenzschutzes | 32 |
| - Zivile Arbeitsstätten auf Bundesgrenzschutzgelände | 32 |
| - Auskunftspflicht | 32 |

5.4 Zählung im Bereich der Bereitschaftspolizei

| | |
|--|----|
| - Durchführung der Zählung im Bereich der Bereitschaftspolizei | 33 |
| - Arbeitsstätten im Bereich der Bereitschaftspolizei | 33 |

| | Seite |
|--|-------|
| 5.5 Regelungen für weitere Sonderbereiche | |
| - Bundesbahn, Bundespost | 33 |
| - Ausländische Streitkräfte | 33 |
| - Ausländische Missionen | 33 |
| - Sondervereinbarungen mit Großunternehmen | 33 |

Anlagen

1. Volkszählungsgesetz 1987
2. Bundesstatistikgesetz (Auszug)
3. Landesrechtliche Regelungen
4. Volkszählungsbrief
5. Zählblatt für Gemeinschafts- und Anstaltsunterkünfte

Länderspezifische Musteranlagen

1. Verpflichtungserklärung des Zählers
2. Zählerausweis
3. Muster einer "Amtlichen Bekanntmachung der Volkszählung 1987"
4. Mitteilungsformular für nicht angetroffene Auskunftspflichtige
5. Mahnschreiben bei Auskunftsverweigerung
6. Hinweise zur Zählbezirkseinteilung
7. Zählbezirksübersicht
8. Zählerverzeichnis
9. Namenliste
10. Ausfüllbeispiel für die Adressenliste
11. Ausfüllbeispiel für die Regionalliste
12. Ausfüllbeispiel für die Gemeindeliste
13. Ablaufplan
14. Zeitplan

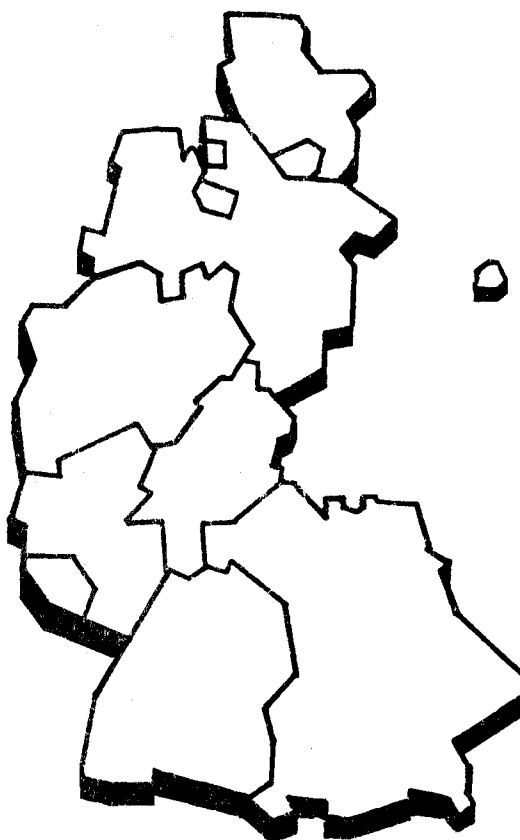

Beilagen

Prüfmuster für Haushaltsmantelbogen, Wohnungsbogen, Personenbogen, Arbeitsstättenbogen

- V -

Statistisches Bundesamt

VOLKSZÄHLUNG 1987



Anleitung für Zählerin und Zähler (Zähleranleitung)

— Bundesrahmenkonzept —

Auszug

Vorbemerkung

Die vorliegende Anleitung wurde als Grundlage für die länderspezifischen Fassungen der "Anleitung für Zählerin und Zähler (Zähleranleitung)" erarbeitet.

Sowohl die Gliederung als auch die methodischen Regelungen zu den einzelnen Gliederungspunkten sollten als verbindlich angesehen und bundeseinheitlich in die Anleitungen der Länder übernommen werden. Abweichungen der jeweiligen Länderfassungen sind indessen im Hinblick auf die aus den teilweise unterschiedlichen Landesverordnungen in § 9 Abs. 3 Volkszählungsgesetz resultierenden Organisationsregelungen möglich; entsprechende Hinweise auf länderspezifische Ergänzungen sind im Text vermerkt.

Insbesondere ist darauf hinzuweisen, daß in dieser Anleitung davon ausgegangen wird, daß der Zähler die Regionallisten ausfüllt (siehe Kapitel 5). Soweit in einigen Bundesländern die Regionalliste ausschließlich von der Erhebungsstelle bearbeitet wird, muß dies in der jeweiligen landesspezifischen Fassung berücksichtigt werden.

Der Anhang 1 dieser Anleitung "Zählung in Sonderbereichen" kann als gesonderte Anleitung gestaltet werden, die nur den Zählern zur Verfügung gestellt wird, die in diesen Bereichen eingesetzt werden.

| | |
|---|----------|
| 1. Einführung | 1 |
| 1.1 Allgemeines | 1 |
| - Warum eine Volkszählung? | 1 |
| - Rechtsgrundlagen | 1 |
| - Datenschutz/Wahrung der statistischen Geheimhaltung | 1 |
| - Zählungsteile/Erhebungseinheiten | 1 |
| - Haushaltsdefinition | 2 |
| - Personen ohne eigene Haushaltsführung in Gemeinschafts- und Anstaltsunterkünften | 2 |
| - Wohnungsdefinition | 2 |
| - Gebäudedefinition | 2 |
| - Arbeitsstättendefinition | 2 |
| - Zählungstichtag | 2 |
| - Auskunftspflicht | 3 |
| - Freiwillige Angaben | 3 |
| 1.2 Grundsätze der Zählertätigkeit | 3 |
| - Weisungen der Erhebungsstelle | 3 |
| - Ausweispflicht | 3 |
| - Begehung des Arbeitsbezirks | 3 |
| - Hilfe beim Ausfüllen | 3 |
| - Betreten der Wohnung | 4 |
| 2. Was Sie zur Zählung mitnehmen | 4 |
| - Zählerkoffer/Zählermappe | 4 |
| - Erhebungsunterlagen | 4 |
| - Behandlung der Erhebungsvordrucke | 4 |
| 3. Austeilen der Erhebungsunterlagen | 4 |
| 3.1 Begehung des Arbeitsbezirks | 4 |
| - Arbeitsbezirk | 4 |
| - Zählbezirksbeschreibung | 4 |
| - Namenliste | 5 |
| - Termin | 5 |
| - Aufsuchen der Auskunftspflichtigen | 6 |
| - Mündliche Angaben der Auskunftspflichtigen gegenüber der Zählerin/dem Zähler | 6 |
| - Adressenliste | 6 |
| - Beispiel einer ausgefüllten Adressenliste | 7 |
| - Arbeitsstätte vorübergehend nicht besetzt | 7 |
| - Nicht angetroffene Personen, Haushalte | 7 |
| - Auskunftsverweigerung | 8 |
| 3.2 Zu verteilende Erhebungsunterlagen | 8 |
| - Informationsmaterial für die Auskunftspflichtigen | 8 |
| - Haushaltsmantelbogen | 8 |
| - Beispiel eines ausgefüllten Haushaltsmantelbogens | 9 |
| - Haushaltsheft (Wohnungs- und Personenbogen) | 10 |
| - Arbeitsstättenbogen | 10 |
| - Ergänzungsblätter zum Arbeitsstättenbogen | 11 |
| - Volkszählungsbrief | 11 |

3.3 Sonderfälle der Volkszählung

| | |
|--|----|
| - Leerstehende Wohnungen | 12 |
| - Ferienwohnungen | 12 |
| - Total untervermietete Wohnungen | 12 |
| - Privatrechtlich gemietete Wohnungen ausländischer Streitkräfte, diplomatischer Vertretungen | 12 |
| - Einsatz mehrerer Zähler in Großgebäuden | 12 |
| - Zählung in Sonderbereichen | 12 |

3.4 Sonderregelungen bei Arbeitsstätten

| | |
|--|----|
| - Arbeitsstätten der Deutschen Bundespost | 12 |
| - Arbeitsstätten der Deutschen Bundesbahn | 13 |
| - Arbeitsstätten der Bundeswehr, des Bundesgrenzschutzes | 13 |
| - Arbeitsstätten ausländischer Stationierungstreitkräfte | 13 |
| - Arbeitsstätten von Großunternehmen | 13 |

4. Zinsammeln der Erhebungsvordrucke

| | |
|--|----|
| - Offene Rückgabe der Erhebungsvordrucke | 14 |
| - Rückgabe in verschlossenem Umschlag an die Zählerin/den Zähler | 14 |
| - Postalischer Rückversand/Direkte Rückgabe an die Erhebungsstelle | 14 |
| - Sorgfältige Aufbewahrung von Erhebungsunterlagen | 14 |
| - Vorgehen anhand der Adressenliste und der Namenliste | 14 |
| - Ordnen der Erhebungsvordrucke | 14 |

5. Ausfüllen der Regionalliste**5.1 Vorgehensweise**

| | |
|--|----|
| - Regionalliste | 15 |
| - Eintragungen in den Namenteil der Regionalliste | 15 |
| - Eintragungen für das erste Gebäude in den Organisations- teil der Regionalliste | 15 |
| - Laufende Nummer des Gebäudes in der Regionalliste | 15 |
| - Laufende Nummer der Wohnung im Gebäude | 15 |
| - Eintragungen für leerstehende Wohnungen | 15 |
| - Kennzeichnung des Wohnungsbogens mit den maßgeblichen Gebäudeangaben | 15 |
| - Laufende Nummer des Haushalts in der Wohnung | 15 |
| - Eintragungen für mehrere Haushalte in einer Wohnung | 16 |
| - Eintragungen für Arbeitsstätten | 16 |
| - Eintragungen für weitere Gebäude | 16 |
| - Folge-Regionalliste | 16 |

5.2 Nachträge**6. Abschließende Arbeiten**

| | |
|--|----|
| - Ordnen aller Erhebungsunterlagen | 17 |
| - Abgabe der Erhebungsunterlagen | 17 |

Anhang 1

Zählung in Sonderbereichen

| | |
|---|---|
| 1. Wohnheime/Gemeinschafts- und Anstaltsunterkünfte | |
| - Grundsätzliches | 1 |
| - Wohnheime | 1 |
| - Gemeinschafts- und Anstaltsunterkünfte | 1 |
| - Erhebung der Gebäudeangaben | 1 |
| - Auskunftspflicht in Gemeinschafts- und Anstaltsunterkünften | 1 |
| - Arbeitsstätten | 2 |
| - Anstaltseigene Werkstätten | 2 |
| - Durchführung der Zählung in Gemeinschafts- und Anstaltsunterkünften | 2 |
| - Ersatzauskunftspflicht des Anstaltsleiters | 2 |
| - Auskunftserteilung durch eine Vertrauensperson | 2 |
| - Verteilen der Erhebungsunterlagen | 3 |
| - Rückgabe der Erhebungsvordrucke | 3 |
| - Eintragungen in die Adressenliste und Regionalliste | 4 |
| 2. Bundeswehr | |
| - Grundsätzliches | 4 |
| - Erfassung von Gebäudeangaben/Angaben zu leerstehenden Wohnungen | 4 |
| - Durchführung der Zählung in Anlagen der Bundeswehr | 4 |
| - Zivile Arbeitsstätten auf Bundeswehrgelände (z.B. Friseure, Kantinen u.dgl.) | 4 |
| - Auskunftspflicht | 5 |
| - Verteilen der Erhebungsunterlagen | 5 |
| - Begehung des militärischen Sicherheitsbereichs | 5 |
| 3. Bundesgrenzschutz | 5 |
| 4. Bereitschaftspolizei | 5 |
| 5. Zivile Arbeitsstätten auf Gelände der ausländischen Stationierungstreitkräfte | 5 |

Anhang 2

Anlagen

1. Volkszählungsgesetz 1987
2. Bundesstatistikgesetz (Auszug)
3. Landesrechtliche Regelungen
4. Übersicht "Zusammenhänge der Ordnungsangaben"

Länderspezifische Musteranlagen

Beilagen

Prüfmuster für Haushaltsmantelbogen, Wohnungsbogen, Personenbogen, Arbeitsstättenbogen

VOLKSZÄHLUNG 1987

Bei offener Rückgabe der Erhebungsbogen achten Sie bitte auf:

1. Angaben auf dem Haushaltsmantelbogen

1.1

Anschrift: Wiesbaden Gemeindeglied Bierstadt

Straße Poststraße Haus-Nr. 1

Um evtl. Rückfragen zu erleichtern, bitten wir um freiwillige Angabe der Telefonnummer. Tel.-Nr. 06122/2222

Verzeichnis der Personen

(Bei 11 und mehr Personen im Haushalt bitte weiteren Haushaltsmantelbogen ausfüllen)

| Lfd. Nr. der Person | Familienname, Vorname | Heft-Nummer | 1.3 Bemerkungen |
|---------------------|-----------------------|-------------|-----------------|
| 1 | Groß, Karl | 34924501 | |
| 2 | " Hilda | | |
| 3 | " Andreas | | |
| 4 | " Elisabeth | | |
| 5 | | | |
| 6 | | | |
| 7 | | | |
| 8 | | | |
| 9 | | | |
| 10 | | | |

1.1 Von jedem Haushalt müssen die Anschrift angegeben und das Verzeichnis der Personen ausgefüllt sein.

1.2 Für jeden Haushalt muß unter der eingetragenen Heft-Nummer ein Wohnungsbogen und für jedes Haushaltsmitglied ein Personenbogen ausgefüllt vorliegen.

1.3 Für Haushaltsmitglieder, die ihre Erhebungsunterlagen getrennt zurückgeben, muß die Spalte „Bemerkungen“ einen Hinweis enthalten.

2. Richtiges Ausfüllen des Wohnungs- und Personenbogens (formale Prüfung)

Richtig

Bitte Gemeinde angeben: Wiesbaden - Bierstadt

1 Geburtsangaben a) Geburtsjahr 1941 b) Geburtsmonat 1. Januar bis 24. Mai 25. Mai bis 31. Dez. 1

2 Geschlecht männlich weiblich weiblich

3 Familienstand ledig verheiratet verwitwet geschieden verheiratet

4 Rechtliche Zugehörigkeit zu einer Religionsgesellschaft Römisch-katholische Kirche Evangelische Kirche Evangelische Freikirche Jüdische Religionsgesellschaft Islamische Religionsgemeinschaft andere Religionsgesellschaften keiner Religionsgesellschaft rechtlich zugehörig Evangelische Kirche

Falsch

Bitte Gemeinde angeben: X X

1 Geburtsangaben a) Geburtsjahr 189 b) Geburtsmonat 1. Januar bis 24. Mai 25. Mai bis 31. Dez. X

2 Geschlecht männlich weiblich weiblich

3 Familienstand ledig verheiratet verwitwet geschieden verheiratet

4 Rechtliche Zugehörigkeit zu einer Religionsgesellschaft Römisch-katholische Kirche Evangelische Kirche Evangelische Freikirche Jüdische Religionsgesellschaft Islamische Religionsgemeinschaft andere Religionsgesellschaften keiner Religionsgesellschaft rechtlich zugehörig Evangelische Freikirche

Machen Sie auf offensichtlich unterlaufene Fehler aufmerksam. Verweisen Sie auf die Hinweise zum Ausfüllen im Haushaltsmantelbogen.

3.4
Hier sind keine Eintragungen
zulässig.

Absender(in):

Name und Vorname / Name der Arbeitsstätte

Straße

Haus-Nr.


PLZ

Gemeinde

Nicht
freimachen

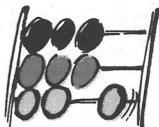
Antwort
– Volkszählungsbrief –

An die
Erhebungsstelle
Zählbezirks-Nr.



VOLKSZÄHLUNG 1987

VOLKSZÄHLUNG 1987
Zähler-Ausweis Nr. 868725
Dieser Ausweis ist nur gültig in Verbindung
mit einem Personalausweis/Reisepaß



Gültig bis:

Herr/Frau

Name und Vorname(n)

Straße, Haus-Nr.

Ort

ist Zähler(in) der Erhebungsstelle

Dienstsiegel

Unterschrift

Schlagwortverzeichnis

Liebe Zählerin, lieber Zähler!

Das Schlagwortverzeichnis soll Ihnen als Nachschlagwerk dienen, wenn Sie um Auskunft gebeten werden. Es enthält – im Gegensatz zur Zähleranleitung, die den Arbeitsablauf Ihrer Zählertätigkeit beschreibt – die wichtigsten Definitionen, Hinweise und Erläuterungen.

Um Ihnen die Arbeit mit dem Schlagwortverzeichnis zu erleichtern, sind alle Stichworte sowohl in alphabetischer Reihenfolge (Teil I) als auch systematisch im jeweiligen Fragebogenzusammenhang (Teile II bis IV) dargestellt.

In den meisten Fällen wird es sich empfehlen, zunächst die Hinweise der systematischen Teile heranzuziehen, auf den das alphabetische Verzeichnis jedoch im einzelnen (mit Angabe der Seitenzahl) verweist.

Inhaltsverzeichnis

| | Seite |
|--|-------|
| Vorbemerkung | |
| Teil I Stichworte zur Zählung | 3 |
| Teil II A Hinweise zu den Fragen im Wohnungsbogen – Wohnungs- angaben – | 69 |
| Teil II B Hinweise zu den Fragen im Wohnungsbogen – Gebäude- angaben – | 79 |
| Teil III Hinweise zu den Fragen im Personenbogen | 85 |
| Teil IV Hinweise zu den Fragen im Arbeitsstättenbogen | 107 |

hier: ohne Teil IV

Teil I
STICHWORTE ZUR ZÄHLUNG

3

Akademie; siehe Teil III, Hinweise zu Frage 10a (S. 97)

Alimente

Für uneheliche Kinder, die Alimente erhalten und überwiegend davon leben, ist im Personenbogen bei der Frage 8 die Kategorie „sonstige Unterstützungen (z. B. Sozialhilfe, BAföG)“ zu markieren;

siehe auch Teil III, Hinweis zu Frage 8 (S. 93)

Allgemeiner Schulabschluß; siehe Teil III, Hinweise zu Frage 9 (S. 93)

Altenteil

Wohnrecht, das nach Übergabe eines Gebäudes mit Wohnraum bzw. eines Hofes an einen Nachfolger (z. B. Sohn, Tochter) auf Lebenszeit vorbehalten wird (auch als **Leibgedinge**, **Einsitz**, **Ausgedinge** bezeichnet);

siehe auch Teil II A, Hinweise zu Frage 1c (S. 72) und Teil III, Hinweise zu Frage 8 (S. 93)

Altershilfe für Landwirte; siehe unter **Rente** und Teil III, Hinweise zu Frage 8 (S. 92)

Altersversorgung der freien Berufe; siehe unter **Rente** und Teil III, Hinweise zu Frage 8 (S. 92)

Ambulantes Gewerbe (Reisegewerbe)

Wird ein Gewerbe im Umherziehen (**Wandergewerbe**, **Straßenhandel**) ausgeübt, ist dafür ein Arbeitsstättenbogen in der Wohnung – die zugleich Sitz der Arbeitsstätte ist – auszufüllen.

Andere Religionsgesellschaft; siehe unter **Religionszugehörigkeit** und Teil III, Hinweise zu Frage 4 (S. 88)

Angestellte

Zu den Angestellten zählen alle nicht beamteten Gehaltsempfänger, also alle kaufmännischen und technischen Angestellten sowie Verwaltungsangestellte, auch wenn sie in leitender Stellung (**Direktoren**, **Prokuristen**) tätig sind. Maßgebend für die Zuordnung bei der Volkszählung ist der Arbeitsvertrag und nicht die Art der Versicherung, so daß z. B. Personen, die aufgrund ihrer langjährigen Betriebszugehörigkeit vom Arbeiter- in das Angestelltenverhältnis übernommen wurden, als Angestellte gelten, auch wenn sie weiterhin Beiträge zur Rentenversicherung für Arbeiter zahlen.

6

Abbruchgenehmigung; siehe unter **Leerstehende Gebäude mit Wohnraum**

Abendgymnasium; siehe Teil III, Hinweise zu Frage 9 (S. 93)

Abendhauptschule; siehe Teil III, Hinweise zu Frage 9 (S. 94)

Abendrealschule; siehe Teil III, Hinweise zu Frage 9 (S. 94)

Abgeordnete (in den Parlamenten des Bundes und der Länder)

Abgeordnete gelten in der Volks- und Berufszählung als **Selbständige**, die zum **Wirtschaftszweig** „sonstige Dienstleistungen“ angeben.

Büros von Abgeordneten sind in der Arbeitsstättenzählung als eigenständige Arbeitsstätten zu erfassen. Unterhalten Abgeordnete mehrere Büros, z. B. am Parlamentssitz und im Wahlkreis, so sind diese Büros getrennt, und zwar jeweils als „einzige Arbeitsstätte“ und die Abgeordneten in beiden Fällen als „tätige(r) Inhaber(in)“ und als „Teilzeitbeschäftigte(r)“ einzustufen;

siehe auch Teil III, Hinweise zu Frage 15 (S. 104), Frage 16 (S. 105) und Teil IV, Hinweise zu Frage C 1 (S. 116)

Abgeschlossene Schulausbildung; siehe Teil III, Hinweise zu Frage 9 (S. 93) und Frage 10a (S. 97)

Abschreibung 7b; siehe unter **Öffentl. Mittel für den sozialen Wohnungsbau** und Teil II A, Hinweise zu Frage 8 (S. 76)

Abwesende

Auch von Haushaltsmitgliedern, die am Zählungstichtag (25. Mai 1987) aus beruflichen oder sonstigen Gründen abwesend sind, ist ein Personenbogen auszufüllen (z. B. auswärts wohnende Erwerbstätige, Studenten, Grundwehrdienstleistende oder vorübergehend im Ausland lebende Personen).

Agenten

Selbständige Agenten (z. B. **Versicherungsagenten**) haben einen Arbeitsstättenbogen auszufüllen;

siehe auch unter **Handelsvertreter, Makler**.

5

Abweichend hierzu sind Angestellte in der Arbeitsstättenzählung nur die Arbeitnehmer, die der Beitragspflicht zur Angestelltenversicherung unterliegen oder aufgrund besonderer Vorschriften von dieser befreit sind; **Angestellte mit Beamtenbesoldung**, z. B. bei Sozialversicherungsträgern oder Kommunalen Spitzenverbänden, markieren ebenfalls „Angestellte(r)“.

Hausgehilfinnen sind in der Volkszählung nur dann als Angestellte einzutragen, wenn sie in der Angestelltenversicherung pflichtversichert sind. Andernfalls zählen sie zu den sonstigen Arbeitern. In der Arbeitsstättenzählung werden sie nicht erfaßt, da Haushalte nicht als Arbeitsstätten im Sinne der Zählung gelten.

Gemeindeschwestern zählen wie **Nonnen** oder **Ordensbrüder** als Angestellte. Mit Ausnahme der Geistlichen der Evangelischen und Römisch-katholischen Kirche, die **Beamte** sind, zählen alle Geistlichen und **Sprecher von Religionsgesellschaften** zu den Angestellten;

siehe auch Teil III, Hinweise zu Frage 15 (S. 103) und Teil IV, Hinweise zu Frage C 4 (S. 117)

Anlernlinge; siehe unter **Auszubildende** und unter **Arbeitnehmer** sowie Teil III, Hinweise zu Frage 15 (S. 103) und Teil IV, Hinweise zu Frage C 7 (S. 117/118)

Annuitätshilfen; siehe unter **Öffentliche Mittel für den sozialen Wohnungsbau** und Teil II A, Hinweise zu Frage 8 (S. 76)

Anstalten (Gemeinschafts- und Anstaltsunterkünfte), Wohnheime

Gemeinschafts- und Anstaltsunterkünfte sind öffentliche oder private Einrichtungen, die einem bestimmten sozialen oder religiösen Zweck dienen. Die in Anstalten lebenden Personen sind in der Regel gemeinschaftlich untergebracht und führen keinen eigenen Haushalt, wenn ihre Versorgung und/oder Betreuung vollständig durch die Einrichtung übernommen wird.

Personen, die in Gemeinschafts- und Anstaltsunterkünften leben, füllen dort, wenn sie einen eigenen Haushalt führen, sowohl einen Wohnungsbogen als auch einen Personenbogen und den Haushaltsmantelbogen, wenn sie keinen eigenen Haushalt führen, nur einen Personenbogen aus (wenn sie außerhalb der Gemeinschafts- und Anstaltsunterkunft keine weitere Wohnung haben bzw. keinem Haushalt angehören); in diesem Fall gilt die Gemeinschafts- und Anstaltsunterkunft als alleinige Wohnung.

7

Wohnheime dienen primär dem Wohnen, d. h., daß der für Anstalten typische Gesichtspunkt der Betreuung bei ihnen in den Hintergrund tritt. Auch Wohnheime können Gemeinschaftseinrichtungen (Gemeinschaftsverpflegung, Gemeinschaftsräume) besitzen.

Die Bewohner von Wohnheimen führen in der Regel einen eigenen Haushalt und füllen den Haushaltsmantelbogen, den Wohnungsbogen und den Personenbogen aus. Gebäude in Gemeinschafts- und Anstaltsunterkünften zählen dann als Gebäude mit Wohnraum, wenn sie vollständig oder teilweise als Wohnheim genutzt werden oder wenn sich mindestens eine Wohnung, z. B. für Bedienstete und deren Angehörige, in dem Gebäude befindet. Dient das Gebäude im Bereich der Gemeinschafts- und Anstaltsunterkunft ausschließlich administrativen bzw. gewerblichen Zwecken oder sind dort nur Personen ohne eigene Haushaltsführung untergebracht, so sind keine Gebäudeangaben zu erheben. Auskunftspflichtig für die Gebäudeangaben ist der Gebäudeeigentümer bzw. Verwalter.

Für jede Anstalt und jedes Wohnheim, in der/dem mindestens eine Person haupt- oder nebenberuflich erwerbstätig ist, ist außerdem ein Arbeitsstättenbogen auszufüllen. Für jede weitere selbständige Arbeitsstätte auf dem Anstaltsgelände (z. B. eine in Pacht betriebene Kantine) ist ein eigener Arbeitsstättenbogen auszufüllen.

Anstaltseigene Werkstätten

Aus therapeutischen Gründen werden in vielen Anstalten Werkstätten unterhalten, deren Betätigungsfeld häufig über die Eigenversorgung weit hinausgeht. Wird das therapeutische Ziel in starkem Maße von der Produktion an sich überdeckt, so ist zu entscheiden, ob eine Arbeitsstätte vorliegt.

Eine Arbeitsstätte liegt in der Regel vor, wenn die Entlohnung der Mitarbeiter über ein Taschengeld hinausgeht und damit die Voraussetzungen zur Sozialversicherung vorliegen. Weder das Kriterium der Gewerbesteuerpflicht noch die Eintragung ins Handelsregister muß dabei erfüllt sein. Anstaltseigene Werkstätten, deren Beschäftigte überwiegend sozialversicherungspflichtig sind, sind als Arbeitsstätten zu erfassen. Sozialversicherungspflichtig sind in der Regel alle Beschäftigten, die eine wöchentliche Mindestarbeitszeit von 19 Stunden erreichen (für Beiträge zur Arbeitslosenversicherung) sowie ein regelmäßiges Mindesteinkommen von monatlich mehr als 430,- DM beziehen (Renten- und Krankenversicherungsbeiträge).

8

Anwesende

Personen, die nicht zum Haushalt gehören und zur Zeit der Zählung in diesem Haushalt nur zu **Besuch** sind, füllen hier keine Fragebogen aus.

Arbeiter

Als Arbeiter gelten alle Lohnempfänger, unabhängig von der Lohnzahlungs- und Lohnabrechnungsperiode. Ebenfalls zu den Arbeitern rechnen **Heimarbeiter** und **Hausgehilfen**.

Maßgebend ist die Vereinbarung im Arbeitsvertrag, die nicht in allen Fällen mit der Rentenversicherungspflichtzugehörigkeit übereinstimmt. Für die Arbeitsstättenzählung gelten Arbeitnehmer dann als Arbeiter, wenn sie der Versicherungspflicht zur Arbeiterrentenversicherung unterliegen oder aufgrund besonderer Vorschriften von dieser befreit sind. **Heimarbeiter** und **Hausgehilfen** werden in der Arbeitsstättenzählung nicht erfaßt;

siehe auch unter **Facharbeiter, Gesellen, Vorarbeiter**

Arbeiterwohnheim; siehe unter **Hauptwohnung, Nebenwohnung;**

Arbeitgeberverbände; siehe unter **Organisationen ohne Erwerbszweck**

Arbeitnehmer

Zu den Arbeitnehmern zählen Beamte, Richter, Angestellte, Facharbeiter, Gesellen, sonstige Arbeiter und Auszubildende (auch **Anlernlinge, Umschüler, Praktikanten und Volontäre**);

siehe auch unter **Büros von Arbeitnehmern in der Privatwohnung**

Arbeitsgemeinschaften im Baugewerbe; siehe unter **Baustellen** und Teil IV, Hinweise zu Abschnitt G (S. 120)

Arbeitslosengeld, -hilfe

Das Arbeitsamt zahlt an Erwerbslose, die Anspruch auf Arbeitslosengeld haben, eine Unterstützung für eine gesetzlich festgelegte Zeit, die sich nach der Länge der vorherigen Arbeitsdauer richtet. Nach Ablauf dieser Zeit wird Arbeitslosenhilfe gezahlt.

9

Im Krankheitsfalle wird bei Arbeitslosen statt Arbeitslosengeld, -hilfe Krankengeld gezahlt. Bestreiten Arbeitslose ihren Lebensunterhalt überwiegend aus Krankengeld, so ist dennoch im Personenbogen bei Frage 8 „Arbeitslosengeld, -hilfe“ zu markieren.

Der Bezug von Arbeitslosengeld, -hilfe schließt nicht aus, daß nebenher eine geringfügige Erwerbstätigkeit ausgeübt wird;

siehe auch Teil III, Hinweise zu Frage 8 (S. 91/92)

Arbeitslos, arbeitsuchend

Arbeitslos, arbeitsuchend ist eine Person, die normalerweise einer Erwerbstätigkeit nachgeht, aber am Zählungssichttag nicht hauptberuflich erwerbstätig ist und eine Arbeitsstelle sucht, unabhängig davon, ob sie zu diesem Zeitpunkt beim Arbeitsamt als arbeitslos registriert ist. Als arbeitslos, arbeitsuchend, gelten ferner **Schulentlassene**, die eine Arbeitsstelle, Ausbildungsstelle suchen, und Selbständige, die ihr Gewerbe aufgegeben haben und ebenfalls eine Arbeitsstelle suchen.

Arbeitslose/Arbeitsuchende, die sich etwas dazuverdienen, haben im Personenbogen bei Frage 7 zusätzlich zu „arbeitslos, arbeitsuchend“ auch „erwerbstätig – Teilzeit – (bis zu 36 Stunden in der Woche)“ zu markieren;

siehe auch Teil III, Hinweise zu Frage 7 (S. 89)

Arbeitsstätten

Als Arbeitsstätte gilt jede örtliche Einheit (ein Grundstück oder eine abgegrenzte Räumlichkeit), in der eine oder mehrere Personen unter einheitlicher Leitung regelmäßig haupt- oder nebenberuflich erwerbstätig sind. Dabei spielt es keine Rolle, ob es sich um eine erwerbs- oder nichterwerbswirtschaftliche Einheit (z. B. Behörde) handelt, d. h., ob die produzierten Güter oder Leistungen entgeltlich oder unentgeltlich abgegeben werden. Zu den Arbeitsstätten zählen auch **land- und forstwirtschaftliche Betriebe**, sofern sie steuerlich als Gewerbebetriebe gelten.

Betreiben auf einem Grundstück mehrere Unternehmen/Behörden ihre Arbeitsstätten, so ist für jede ein Fragebogen auszufüllen. Das strenge Konzept von der Abgrenzung einer Arbeitsstätte wird immer dann verlassen, wenn sich eine Arbeitsstätte über mehrere aneinanderliegende Grundstücke erstreckt oder eine Arbeitsstätte lediglich durch eine durch das Betriebsgrundstück führende nichtöffentliche Straße oder Gleisanlage getrennt ist;

siehe auch Teil IV, Allgemeine Erläuterungen zum Arbeitsstättenbogen (S. 109ff)

10

Arbeitsuchend; siehe unter **Arbeitslos, arbeitsuchend** und Teil III, Hinweise zu Frage 7 (S. 90/91)

Art der Heizung; siehe Teil II A, Hinweise zu Frage 5a (S. 73/74)

Asylbewerber; siehe unter **Ausländer**

Aufwendungszuschüsse und -darlehen; siehe unter **Öffentliche Mittel für den sozialen Wohnungsbau** und Teil II A, Hinweise zu Frage 8 (S. 76)

Ausbildungsdauer; siehe Teil III, Hinweise zu Frage 11b (S. 101)

Ausgedinge; siehe unter **Altenteil** und Teil III, Hinweise zu Frage 8 (S. 93)

Ausgeübte Tätigkeit

Es ist nicht der Ausbildungsabschluß, sondern möglichst genau die Bezeichnung des ausgeübten Berufs bzw. der gegenwärtig ausgeübten Tätigkeit anzugeben. Zum Beispiel:

| | |
|--|--------------------------------|
| Bauschlosser | – nicht nur Schlosser |
| Kaltpresser | – nicht nur Presser |
| Heizunginstallateur | – nicht nur Installateur |
| Fernfahrer | – nicht nur Fahrer |
| Bilanzbuchhalterin oder Maschinenbuchhalterin | – nicht nur Buchhalterin |
| Verfahrensingenieur | – nicht nur Ingenieur |
| Kinderärztin | – nicht nur Ärztin |
| Sparkassenleiter | – nicht Diplom-Kaufmann |
| Verwaltungsangestellte | – nicht nur Angestellte |
| Steuerberater | – nicht Diplom-Volkswirt |
| Postsekretär | – nicht nur Beamter |
| Zugführer | – nicht nur Bundesbahn-Beamter |
| Systemprogrammierer | – nicht Gruppenleiter |
| OP-Schwester | – nicht nur Krankenschwester |
| Grundwehrdienstleistender, Berufs-, Zeitsoldat | – nicht nur Soldat |

Zivildienstleistende geben „Zivildienst“ an;

siehe auch Teil III, Hinweise zu Frage 17 (S. 105) und Teil IV, Hinweise zu Frage A2 (S. 112ff)

11

Auskunftspflicht

Volks- und Berufszählung: Jeder Volljährige oder einen eigenen Haushalt führende Minderjährige ist auskunftspflichtig, und zwar auch für minderjährige Haushaltsmitglieder. Für volljährige Haushaltsmitglieder, die wegen einer Behinderung nicht Auskunft geben können, müssen andere Haushaltsmitglieder antworten. In Gemeinschafts- und Anstaltsunterkünften ist der Leiter der Einrichtung hinsichtlich der Gesamtzahl der Personen und der Zahl der Personen, die dort ihre alleinige Wohnung haben auskunftspflichtig. Zudem ist er auskunftspflichtig für Personen, die wegen einer Behinderung oder wegen Minderjährigkeit selbst nicht Auskunft geben können. Die Auskunftspflicht erstreckt sich hierbei nur auf die ihm bekannten Sachverhalte bzw. sie entfällt, wenn die Auskünfte durch eine **Vertrauensperson** erteilt werden.

Gebäude- und Wohnungszählung: Die Auskunftspflicht besteht für die Eigentümer oder die Verwalter bzw. die **Wohnungsinhaber**. Personen mit mehreren Wohnungen müssen für jeden Wohnsitz den Wohnungs- und Personenbogen sowie den Haushaltsmantelbogen ausfüllen.

Arbeitsstättenzählung: Auskunftspflichtig sind die Inhaber oder Leiter der Arbeitsstätten und Unternehmen. Mit der Auskunftserteilung können sie auch andere Personen beauftragen (Bearbeiter/in);

siehe auch unter **Keine Auskunftspflicht bestimmter Personengruppen zur Arbeitsstättenzählung**;

Zur Auskunftspflicht siehe auch unter **Bundesgrenzschutz, Bundeswehr, Ausländische Streitkräfte, Ausländische Missionen**.

Ausländer

Ausländer sind alle Personen ohne deutsche Staatsangehörigkeit einschl. der Staatenlosen und der Personen mit „ungeklärter“ Staatsangehörigkeit, die sich im Bundesgebiet aufhalten. Die in der Bundesrepublik anwesenden nichtdeutschen Flüchtlinge, die den Status eines heimatlosen Ausländers oder ausländischen Flüchtlings besitzen, zählen zu den Ausländern. Personen, die sowohl die deutsche als auch eine fremde Staatsangehörigkeit haben, gelten als deutsche Staatsangehörige.

Ausländer (auch **Asylbewerber**) sind wie die deutsche Bevölkerung auskunftspflichtig. Ausnahmeregelungen gelten für die Angehörigen **Ausländischer Streitkräfte** und für die Angehörigen der ausländischen diplomatischen und berufskonsularischen Vertretungen (**Ausländische Missionen**). Zur Erleichterung des Zählgeschäfts bei Ausländern stehen Übersetzungs-

12

hilfen in türkischer, serbo-kroatischer, italienischer, griechischer, spanischer, portugiesischer, englischer, französischer und polnischer Sprache zur Verfügung;

siehe auch Teil III, Hinweise zu Frage 5 (S. 88) und Teil IV, Hinweise zu Frage C 10 (S. 118)

Ausländische Missionen (Botschaften, Gesandtschaften, Konsulate u. dgl.)

Die in der Bundesrepublik Deutschland tätigen diplomatischen und berufskonsularischen Vertretungen und ihre entsandten Mitglieder sowie deren Familienangehörige sind entsprechend den internationalen Regelungen bei einer Volkszählung grundsätzlich nicht auskunftspflichtig. Auskunftspflicht besteht nur, wenn sie die deutsche Staatsangehörigkeit besitzen oder ständig in der Bundesrepublik Deutschland ansässig sind.

Die Mitglieder diplomatischer und berufskonsularischer Vertretungen wohnen vorwiegend in privatrechtlich gemieteten Wohnungen und Gebäuden. Die Angaben zu diesen Wohnungen und Gebäuden sind zu erheben. Auskunftspflichtig für die Gebäude- bzw. die Wohnungsangaben ist der Eigentümer/Verwalter.

Ausländische Streitkräfte

Die in der Bundesrepublik Deutschland stationierten Mitglieder ausländischer Streitkräfte und deren Angehörige sind gemäß Art. 6 Zusatzabkommen zum Nato-Truppenstatut bei einer Volkszählung nicht auskunftspflichtig. Auskunftspflichtig sind jedoch andere Personen, die bei Mitgliedern ausländischer Streitkräfte wohnen, aber nicht zur Familie gehören.

Die Angehörigen ausländischer Streitkräfte wohnen vielfach in privatrechtlich gemieteten Wohnungen und Gebäuden. Auskunftspflichtig für die Angaben zum Gebäude bzw. zur Wohnung ist der Eigentümer/Verwalter.

Erfasst werden müssen alle privaten Arbeitsstätten in Anlagen der ausländischen Streitkräfte, die nicht von den ausländischen Streitkräften betrieben werden (z. B. Kantine, Friseur u. dgl.). Die **Zivilbediensteten** in Arbeitsstätten der ausländischen Streitkräfte selbst werden durch das Statistische Landesamt zentral erfasst.

Ausländische Unternehmen

Die im Bundesgebiet liegenden Arbeitsstätten von Unternehmen mit Sitz im Ausland müssen einen Arbeitsstättenbogen ausfüllen und werden in der Arbeitsstättenzählung wie „einzige Arbeitsstätten“ behandelt;

13

siehe auch Teil IV, Hinweise zu Abschnitt F: Rechtsform des Unternehmens (S. 120)

Auslandsrente; siehe unter **Rente** und Teil III, Hinweise zu Frage 8 (S. 92)

Auszubildende

Hierzu zählen gewerblich, kaufmännisch, handwerklich, landwirtschaftlich und technisch Auszubildende in allen Ausbildungsbereichen und im öffentlichen Dienst, einschl. **Anlernlinge, Umschüler, Volontäre, Praktikanten** und **Schwesternschülerinnen**, jedoch nicht Beamte im Vorbereitungsdienst;

siehe auch Teil III, Hinweise zu Frage 15 (S. 103) und Teil IV, Hinweise zu Frage C 7 (S. 117/118)

Automatenaufsteller

Die Betreiber von z. B. Spielautomaten, Warenautomaten u. ä. (Automatenaufsteller) sind zusammen mit dem evtl. vorhandenen Personal am Ort ihres Büros (ggf. ihrer Wohnung) als Arbeitsstätte zu erfassen.

Automatische Anlagen (ohne Bedienungspersonal)

Anlagen ohne ständiges Bedienungspersonal, z. B. **Pumpwerke, Umformerstationen, Warenautomaten, Spielautomaten**, die nur gelegentlicher Wartung bedürfen, sind nicht als Arbeitsstätten zu zählen;

siehe auch unter **Automatenaufsteller**

Bad, Dusche

Zur Badeinrichtung gehört, daß mindestens eine Badewanne (auch Sitzbadewanne) oder eine Dusche mit Bodenwanne vorhanden ist und in dem Raum selbst eine Abflußmöglichkeit für das Wasser besteht;

siehe auch Teil II A, Hinweise zu Frage 4 (S. 73)

Badeanstalten; siehe unter **Saison- und Kampagnebetriebe**

BAföG; siehe unter **Sonstige Unterstützungen** und Teil III, Hinweise zu Frage 8 (S. 93)

Bankbeamte; siehe unter **Beamte**, sowie Teil III, Hinweise zu Frage 15 (S. 104) und Teil IV, Hinweise zu Frage C 4 (S. 117)

14

Baracke; siehe unter **Bewohnte Unterkunft** und Teil II B, Hinweise zu Frage 1 (S. 82)

Baujahr

Als Baujahr eines Gebäudes gilt das Jahr der Bezugsfertigstellung. Bei Gebäuden, die durch Schäden teilweise unbenutzbar geworden waren und wiederhergestellt wurden, sowie bei total renovierten Gebäuden und Erweiterungsbauten gilt das Jahr der ursprünglichen Errichtung. Bei total zerstörten und wiederaufgebauten Gebäuden ist das Jahr des Wiederaufbaus als Baujahr anzugeben;

siehe auch Teil II B, Hinweise zu Frage 3 (S. 83)

Baukostenzuschuß; siehe unter **Finanzielle Vorleistung des Mieters** und Teil II A, Hinweise zu Frage 10 b (S. 78)

Baustellen

Baustellen – auch **Arbeitsgemeinschaften** im Baugewerbe (Argen) – gelten nicht als Arbeitsstätten. Die auf Baustellen tätigen Personen werden im Arbeitsstättenbogen der zuständigen Haupt- oder Zweigniederlassung des Bauunternehmens erfasst. Das gleiche gilt für **Steinbrüche** und **Kiesgruben**.

Im Personenbogen ist bei Frage 12 die Anschrift der Baustelle anzugeben, bei ständig wechselnder Baustelle „wechselnd“ einzutragen.

Bauzüge; siehe unter **Bewohnte Unterkunft** und Teil II B, Hinweise zu Frage 1 (S. 82)

Beamte

Beamte stehen in einem öffentlich-rechtlichen Dienst- und Treueverhältnis, in das sie durch eine Ernennungsurkunde berufen sind, und führen eine Amtsbezeichnung des Verwaltungs- oder technischen Dienstes. Sie sind bei Dienststellen des Bundes, der Länder und der Gemeinden, der Bundesbahn und -post sowie sonstigen juristischen Personen des öffentlichen Rechts tätig. Auch **Beamtenanwärter, Referendare, Kirchenbeamte, Geistliche** der Evangelischen und Römisch-katholischen Kirche (z. B. Pfarrer), Berufssoldaten, Soldaten auf Zeit, Angehörige der Polizei, des **Bundesgrenzschutzes**. Geistliche anderer Religionsgesellschaften dagegen gelten als Angestellte. Viele Banken und Versicherungen bezeichnen ihre Angestellten oft als Sekretäre oder Inspektoren oder auch als **Bank- oder Versicherungsbeamte**. Es handelt sich aber nur dann um Beamte,

15

wenn der Arbeitgeber eine „juristische Person des öffentlichen Rechts“ ist (z. B. **Deutsche Bundesbank**, **Landeszentralbank**) und ein öffentlich-rechtliches Dienstverhältnis vorliegt, siehe auch **Angestellte mit Beamtenbesoldung**.

Wahlbeamte gelten während ihrer Amtszeit als Beamte;

siehe auch Teil III, Hinweise zu Frage 15 (S. 103/104) und Teil IV, Hinweise zu Frage C 3 (S. 116/117)

Beamtenanwärter; siehe unter **Beamte**, sowie Teil III, Hinweise zu Frage 15 (S. 103) und Teil IV, Hinweise zu Frage C 3 (S. 116/117)

Beheizung; siehe Teil II A, Hinweise zu Frage 5a (S. 73/74)

Behelfsheime; siehe unter **Bewohnte Unterkunft** und Teil II B, Hinweise zu Frage 1 (S. 82)

Beherbergungsbetriebe

Beherbergungsbetriebe sind Einrichtungen, in denen Personen zum vorübergehenden Aufenthalt gegen Entgelt Unterkunft gewährt wird. Hierzu zählen **Hotels**, **Gasthöfe**, **Pensionen**, **Herbergen**, **Berghütten** u. ä. Die in Beherbergungsbetrieben wohnenden Inhaber und das dort wohnende Personal bilden je nach Unterbringung einen gemeinsamen oder mehrere Haushalte (ggf. auch als Untermieter) und sind dort zu erfassen. Gäste sind grundsätzlich nicht zu erfassen, es sei denn, es handelt sich um **Dauergäste**.

Beherbergungsbetriebe, in denen der Inhaber oder Personal oder Dauergäste wohnen, gelten als **sonstige Gebäude mit Wohnraum**. Neben den Gebäudeangaben sind für diesen Personenkreis auch Wohnungsangaben zu erheben.

Für jeden Beherbergungsbetrieb ist ein Arbeitsstättenbogen auszufüllen. Ausnahme: **Privatquartiere**, d. h. Beherbergungsstätten mit weniger als neun Betten, werden in der Arbeitsstättenzählung nicht erfasst.

In großen Hotels befinden sich oft an andere Unternehmen/Personen verpachtete Verkaufsstände. Diese müssen einen eigenen Arbeitsstättenbogen ausfüllen.

Behörden, Dienststellen

Behörden werden in der Regel durch Sonderzähler erfasst. Für jede Dienststelle oder Einrichtung einer Behörde gilt die Definition der Arbeitsstätte.

In der Praxis kann es vorkommen, daß sich in einem Gebäude mehrere

Dienststellen von verschiedenen Verwaltungsträgern (Bund, Länder, Gemeinden) befinden, z. B. ein Landesministerium und das Einwohnermeldeamt der Stadt. In diesem Fall gilt jede Dienststelle als Arbeitsstätte.

Es ist auch möglich, daß mehrere Dienststellen des gleichen Verwaltungsträgers in einem Gebäude untergebracht sind. Diese Dienststellen sind in der Regel dann in mehrere Arbeitsstätten aufzuteilen, wenn sie organisatorisch abgegrenzt sind und ein örtlich und sachlich bestimmtes Aufgabengebiet aufweisen. Befinden sich z. B. das Statistische Landesamt, das Finanzamt und das Landessozialgericht (gemeinsamer Verwaltungsträger: Land) in einem Gebäude, so sind sie als getrennte Arbeitsstätten anzusehen. Dagegen bilden die im Rathaus untergebrachten Ämter der Stadtverwaltung (Standesamt, Stadtkämmerei, Ordnungsamt, Sozialamt usw.) in der Regel zusammen eine Arbeitsstätte.

Hat eine Dienststelle mehrere Verwaltungsträger, so ist sie als eine Arbeitsstätte zu zählen. Ein Beispiel dafür kann ein von Bund und Land gemeinsam getragenes Museum oder wissenschaftliches Institut sein.

Bereitschaftspolizei

Die Zählung im Bereich der Bereitschaftspolizeien der Länder wird entsprechend den Regelungen für den **Bundesgrenzschutz** durchgeführt.

Die polizeieigenen und die nicht polizeieigenen Arbeitsstätten werden jeweils gesondert mit einem allgemeinen Arbeitsstättenbogen erfasst. Auch hier sollten Zähler eingesetzt werden, die sich mit den besonderen Gegebenheiten dieses Bereiches auskennen.

Bergbau

Im Bergbau gilt als Arbeitsstätte jede fördernde Schachthanlage einschl. aller mit ihr unter und über Tage verbundenen Einrichtungen. Reicht die Anlage über mehrere Gemeinden, so ist der Arbeitsstättenbogen von den Zählern am Haupteingang der fördernden Schachthanlage abzugeben.

Berghütten

Berghütten können auch als Ferien- und Wochenendhäuser genutzt werden; siehe auch unter **Beherbergungsbetriebe**

Berufsaufbauschule; siehe Teil III, Hinweise zu Frage 9 (S. 94)

Berufsausbildung; siehe unter **Praktische abgeschlossene Berufsausbildung**

Berufsbildende Schule; siehe Teil III, Hinweise zu Frage 10a (S. 97–100)

Berufsfachschule; siehe Teil III, Hinweise zu Frage 9 (S. 94) und 10a (S. 97)

16

17

Berufsgrundbildungsjahr; siehe Teil III, Hinweise zu Frage 7 (S. 91)

Berufsgrundschuljahr; siehe Teil III, Hinweise zu Frage 7 (S. 91)

Berufsmietwohnung

Eine Berufsmietwohnung liegt vor, wenn **freiberuflich Tätige** (z. B. Ärzte, Rechtsanwälte, Steuerberater) oder Kleingewerbetreibende (z. B. Schneider), einen Teil der Wohnung zur Ausübung ihres Berufs nutzen.

Neben dem Wohnungs- und Personenbogen und Haushaltsmantelbogen ist auch ein Arbeitsstättenbogen anzulegen;

siehe auch Teil II A, Hinweise zu Frage 10a (S. 77/78)

Berufsoberschule; siehe Teil III, Hinweise zu Frage 9 (S. 94)

Berufsschule; siehe Teil III, Hinweise zu Frage 10a (S. 98)

Berufssoldat; siehe unter **Soldat** und Teil III, Hinweise zu Frage 7 (S. 90)

Berufstätigkeit; siehe Teil III, Hinweise zu Frage 8 (S. 91)

Berufsvorbereitungsjahr; siehe Teil III, Hinweise zu Frage 7 (S. 91)

Besuch; siehe unter **Anwesenende**

Beteiligung am Erwerbsleben; siehe Teil III, Hinweise zu Frage 7 (S. 89)

Betriebliche Altersversorgung, -pension, -rente

Die betriebliche Altersversorgung, -pension, -rente ist in der Regel eine zusätzliche Versorgung, die an aus dem Erwerbsleben ausgeschiedene ehemalige Betriebsangehörige aus Ruhegeldverpflichtungen, Pensionskassen oder Unterstützungskassen privater Unternehmen gezahlt wird. Wird daraus der überwiegende Lebensunterhalt bestritten, so ist bei Frage 8 im Personenbogen „Rente, Pension“ zu markieren;

siehe auch Teil III, Hinweise zu Frage 8 (S. 92)

Betriebsbeamte; siehe Teil IV, Hinweise zu Frage C 4 (S. 117)

Betriebs-, Büro- oder Ladengemeinschaften, Einkaufszentren

Bestehen Betriebs-, Büro-, Ladengemeinschaften oder Einkaufszentren aus verschiedenen Unternehmen, so müssen auch verschiedene Arbeitsstättenbogen ausgefüllt werden.

Personen, die in mehreren Arbeitsstätten mit einem Teil ihrer Arbeitszeit tätig sind, sind in jeder Arbeitsstätte als Teilzeitbeschäftigte zu zählen. Werden Bürogemeinschaften als Gesellschaften des bürgerlichen Rechts (z. B. **Gemeinschaftspraxen**) geführt, so ist nur ein Arbeitsstättenbogen auszufüllen.

Betriebsleiter; siehe Teil IV, Hinweise zu Frage C 4 (S. 117)

Bewohner von Gemeinschafts- und Anstaltsunterkünften, Wohnheimen; siehe unter **Anstalten (Gemeinschafts- und Anstaltsunterkünfte)**, **Wohnheime**

Bewohnte Unterkunft

Unterkünfte sind behelfsmäßige Bauten zur vorübergehenden Nutzung. Hierzu zählen z. B. **Behelfsheime**, **Baracken**, **Wohnwagen**, (z. B. auf Campingplätzen), **Lauben** (Gartenlauben, Schrebergartenhütten, Weinberghütten, Almhütten), festverankerte **Wohnschiffe** und **Bauzüge**. Für sie werden Gebäudeangaben nur erhoben, wenn sie bewohnt sind. In diesen Fällen sind für alle Wohneinheiten (einschließlich der leerstehenden) die Wohnungsangaben, bei bewohnten auch die Personenangaben zu erheben. **Wohnwagen** und **Lauben** werden jedoch nur dann als bewohnte Unterkünfte erfasst, wenn ihre Bewohner keine andere Wohnung haben.

Bezirksdirektionen; siehe unter **Hauptniederlassung** und Teil IV, Hinweise zu Frage B 2 (S. 114/115)

Bierverkaufsstellen; siehe unter **Nebenberufliche Erwerbstätigkeit**

Binnenfischerei

Betriebe der Binnenfischerei füllen einen Arbeitsstättenbogen aus, falls sie steuerlich als Gewerbebetrieb gelten. Die Zähler übergeben den Arbeitsstättenbogen am Sitz des Büros;

siehe auch unter **Fischerei**

Blockheizung; siehe unter **Fernheizung, Blockheizung** und Teil II A, Hinweise zu Frage 5a (S. 73)

Botschaft; siehe unter **Ausländische Missionen**

Branche; siehe unter **Wirtschaftszweig, Branche** und Teil III, Hinweise zu Frage 16 (S. 105)

Brennstoff; siehe Teil II A, Hinweise zu Frage 5b (S. 74)

18

19

Briefkastenfirmen, Mantel- und Scheingesellschaften

Gesellschaften des Handelsrechts, die nur rechtlich durch eine Eintragung in das Handelsregister bestehen, die kein eigenes Personal haben, also keinerlei gewerbliche, kaufmännische oder verwaltende Tätigkeit ausüben, werden von der Arbeitsstättenzählung nicht erfaßt.

Bürogemeinschaften; siehe unter **Betriebs-, Büro- oder Ladengemeinschaften, Einkaufszentren**

Büros, Verwaltungen

Für Büros und Verwaltungen sind Arbeitsstättenbogen auszufüllen, wenn darin regelmäßig mindestens eine Person haupt- oder nebenberuflich erwerbstätig ist.

Büros von Arbeitnehmern in der Privatwohnung

Betreiben **Arbeitnehmer** ihre Tätigkeit von ihrer Wohnung aus und ist in der Wohnung ein Büroraum oder ein Arbeitsplatz hierfür eingerichtet, so erfüllen diese Tatbestände die Arbeitsstättendefinition, wenn der Büroraum oder Arbeitsplatz für die Berufsausübung auch tatsächlich regelmäßig genutzt wird. Sonderfälle dieser Art bestehen für die Berufsbereiche der **Gerichtsvollzieher** und der **Beschäftigten bei Zoll- und Forstbehörden**. Wird die Tätigkeit teils von der Wohnung und teils von dem Unternehmen/der Behörde aus ausgeübt, gilt die Wohnung in keinem Fall als Arbeitsstätte, da Doppelerfassungen dann nicht zu vermeiden wären. Das steuerlich anerkannte Arbeitszimmer z. B. eines Lehrers oder Richters in der eigenen Wohnung ist somit keine Arbeitsstätte. Dieser Raum ist auch bei Frage 6 b) im Wohnungsbogen nicht als „gewerblich genutzter Raum“ anzugeben.

Bundesbahn, Bundespost

Betriebe und Dienststellen der Bundesbahn und Bundespost erhalten die Erhebungspapiere bereits vor dem Zählungstichtag.

Von den einzelnen Arbeitsstätten der Bundespost erhalten die Zähler einen Sonderfragebogen, der auch in die Regionaliste einzutragen ist.

Die Fragebogen der einzelnen Bundesbahnarbeitsstätten gehen den Erhebungsstellen direkt zu.

Sonstige Arbeitsstätten (Gaststätten, Zeitungskioske u. dgl.) auf dem Bahngelände oder in Großpostämtern sind dagegen von den Zählern mit dem allgemeinen Arbeitsstättenbogen zu erfassen.

Bundesgrenzschutz

– Gilt nicht für Berlin –

20

Für Polizeivollzugsbeamte, Verwaltungsbeamte, Angestellte und Arbeiter des Bundesgrenzschutzes sowie deren Angehörige, die eine Wohnung innerhalb einer Bundesgrenzschutzanlage bewohnen, besteht Auskunftspflicht sowohl für diese Wohnung als auch für jede weitere Wohnung, für die sie außerhalb der Einrichtung gemeldet sind.

Für Polizeivollzugsbeamte, Verwaltungsbeamte, Angestellte und Arbeiter des Bundesgrenzschutzes in Grenzschaftsgemeinschaftsunterkünften besteht Auskunftspflicht, wenn sie nur in dieser Unterkunft gemeldet sind. Grenzschaftsdienstleistende und -übende in diesen Unterkünften sind nur auskunftspflichtig, wenn sie dort ihren alleinigen Wohnsitz haben.

Die Arbeitsstätten des Bundesgrenzschutzes werden zentral erfaßt.

Die privaten Arbeitsstätten (z. B. Friseur, Kantinen) in Anlagen des Bundesgrenzschutzes werden durch Zähler mit dem allgemeinen Arbeitsstättenbogen erfaßt.

Bundespost; siehe unter **Bundesbahn, Bundespost**

Bundeswehr

– Gilt nicht für Berlin –

Für Berufssoldaten, Zeitsoldaten oder zivile Mitarbeiter der Bundeswehr und deren Angehörige, die eine Wohnung innerhalb der Bundeswehranlage bewohnen, besteht Auskunftspflicht sowohl für diese Wohnung als auch für jede weitere Wohnung, für die sie außerhalb der Einrichtung gemeldet sind.

Für Berufssoldaten, Zeitsoldaten und zivile Mitarbeiter der Bundeswehr in Truppen-/Gemeinschaftsunterkünften der Bundeswehr besteht Auskunftspflicht, wenn sie in dieser Unterkunft gemeldet sind. Grundwehrendienstleistende und Wehrlübende in diesen Unterkünften sind nur auskunftspflichtig, wenn sie dort ihren alleinigen Wohnsitz haben.

Die Dienststellen der Bundeswehr mit Zivilbediensteten werden zentral erhoben. Die zentral erfaßten Dienststellen der Bundeswehr werden von der Erhebungsstelle in der den Zählern mitzugebenden Namenliste entsprechend aufgeführt.

Für die zivilen Arbeitsstätten in Anlagen der Bundeswehr sind die Inhaber oder Leiter der Arbeitsstätten oder von ihnen beauftragte Vertreter auskunftspflichtig.

21

Die privaten Arbeitsstätten in Anlagen der Bundeswehr (z. B. Friseur, verpachtete Kantinen usw.) werden durch Zähler mit allgemeinen Arbeitsstättenbogen erfaßt.

Campingplätze

Sind auf einem Campingplatz eine oder mehrere Personen, z. B. Platzwart(e), unter einheitlicher Leitung regelmäßig haupt- oder nebenberuflich erwerbstätig, so ist für diesen Campingplatz ein Arbeitsstättenbogen auszufüllen;

siehe auch unter **Bewohnte Unterkunft**

Dauergäste; siehe unter **Beherbergungsbetriebe**

Dauerverkaufsstände; siehe unter **Verkaufsstände**

Deutsche Bundesbank; siehe unter **Beamte**, sowie Teil III, Hinweise zu Frage 15 (S. 104) und Teil IV, Hinweise zu Frage C 4 (S. 117)

Dienstleistungsbetriebe

Dienstleistungsbetriebe sind z. B. Betriebe des Gaststätten- und Beherbergungsgewerbes, des Reinigungs- und Verlagsgewerbes, des Gesundheitswesens und der Rechtsberatung usw. Sie gelten auch dann als Arbeitsstätten, wenn kein fester Arbeitsort vorliegt (z. B. Schornsteinfeger, Wandermusiker).

Dienststellen; siehe unter **Behörden, Dienststellen**

Dienstwohnung, Werkwohnung

Dienst-, Werkwohnungen sind Wohnungen, die vom Arbeitgeber den Arbeitnehmern zum Wohnen überlassen werden. Nicht dazu gehören Wohnungen für Bedienstete der öffentlichen Hand;

siehe auch Teil II A, Hinweise zu Frage 10a (S. 77)

Direktoren; siehe unter **Angestellte**, sowie Teil III, Hinweise zu Frage 15 (S. 103) und Teil IV, Hinweise zu Frage C 4 (S. 117)

Dolmetscherinstitut und -schule; siehe Teil III, Hinweise zu Frage 10a (S. 98)

22

Doppelhaus; siehe unter **Gebäudeart** und Teil II B, Hinweise zu Frage 1 (S. 81)

Durchgangslager

Für die Zählung in Durchgangslagern gelten die Regelungen der Zählung in Gemeinschafts- und Anstaltsunterkünften;

siehe unter **Anstalten (Gemeinschafts- und Anstaltsunterkünfte), Wohnheime**

Dusche; siehe unter **Bad, Dusche** und Teil II A, Hinweise zu Frage 4 (S. 73)

Ehrenamtliche Tätigkeiten

Ehrenamtliche Tätigkeiten (z. B. als **Vereinsvorstand**, Beirat, **Schiedsmann**, **Schöffe**, freiwillige Feuerwehr) gelten nicht als Erwerbstätigkeit. Arbeitsstätten, in denen ausschließlich ehrenamtlich bzw. gegen Auslagenersatz gearbeitet wird, haben keinen Arbeitsstättenbogen auszufüllen. Sind in Arbeitsstätten sowohl Erwerbstätige als auch ehrenamtliche Personen (z. B. ehrenamtliche Bürgermeister) tätig, so sind die ehrenamtlich Tätigen nicht bei den tätigen Personen mitzuzählen;

siehe auch unter **Erwerbstätige** und Teil III, Hinweise zu Frage 7 (S. 89)

Eigenes Vermögen; siehe Teil III, Hinweise zu Frage 8 (S. 93)

Eigentümer; siehe Teil II A, Hinweise zu Frage 1a) (S. 71)

Eigentumsverhältnis; siehe Teil II B, Hinweise zu Frage 2 (S. 82)

Einkaufszentren; siehe unter **Betriebs-, Büro- oder Ladengemeinschaften, Einkaufszentren**

Einmannbetriebe

Auch Betriebe, in denen nur der (die) Inhaber(in) allein tätig ist, haben einen Arbeitsstättenbogen auszufüllen (z. B. allein arbeitende(r) Schuhmacher(in)).

Einzelöfen

Einzelöfen (z. B. Kohle-, Nachtspeicheröfen) beheizen jeweils nur den Raum, in dem sie stehen. In der Regel sind sie fest installiert;

siehe auch Teil II A, Hinweise zu Frage 5a (S. 74)

23

Einzige Arbeitsstätte; siehe unter **einzige Niederlassung** und Teil IV, Hinweise zu Frage B 1 (S. 114)

Einzige Niederlassung

In den meisten Fällen sind Arbeitsstätten und Unternehmen identisch, d. h. das Unternehmen (die Praxis oder das Büro) besteht nur aus dieser **einzigen Arbeitsstätte**. Eine weitere Niederlassung gibt es nicht.

Einzugsjahr; siehe Teil II A, Hinweise zu Frage 3 (S. 73)

Eisdielen; siehe unter **Saison- und Kampagnebetriebe**

Elektrospeicher; siehe Teil II A, Hinweise zu Frage 5a (S. 74)

Entsorgungsbetriebe; siehe unter **Versorgungs-, Entsorgungsbetriebe**

Erbbauberechtigter

Erbbauberechtigter ist derjenige, dem durch vertragliche Vereinbarung mit dem Grundstückseigentümer ein Erbbaurecht im Grundbuch eingetragen wurde;

siehe auch Teil II B, Hinweise zu Frage 2 (S. 82)

Erbengemeinschaft

Eine Erbengemeinschaft liegt vor, wenn z. B. mehrere natürliche Personen ein Gebäude gemeinsam geerbt haben;

siehe auch Teil II B, Hinweis zu Frage 2 (S. 82)

Erfrischungsstände; siehe unter **Kantinen**

Erholungs- und Ferienheime

Erholungs- und Ferienheime gelten als Arbeitsstätten, unabhängig davon, ob sie als Beherbergungsstätten von Unternehmen oder als Einrichtungen von Organisationen ohne Erwerbszweck geführt werden. Alle dort haupt- oder nebenberuflich Erwerbstätigen sind im Arbeitsstättenbogen zu erfassen.

24

Erster Förderungsweg; siehe unter **Öffentliche Mittel für den sozialen Wohnungsbau** und Teil II A, Hinweise zu Frage 8 (S. 76)

Erweiterungsbauten; siehe unter **Baujahr**

Erwerbstätige

Alle Personen, auch **Schüler und Studierende**, die am Stichtag der Zählung in einem Arbeits-, Dienstverhältnis stehen, selbständig ein Gewerbe betreiben, einen freien Beruf ausüben oder als mithelfende Familienangehörige tätig sind, werden dann als Erwerbstätige bezeichnet, wenn sie die entsprechende Tätigkeit regelmäßig ausüben. Eine Tätigkeit gilt auch dann als regelmäßig, wenn sie einmal in der Woche ausgeübt wird oder wenn im Monat nur wenige Stunden geleistet werden. Teilnehmer an Fortbildungs-, Umschulungs- und Rehabilitationsmaßnahmen mit Arbeitsvertrag gelten ebenfalls als „Erwerbstätige“.

Ehrenamtliche Tätigkeiten (z. B. als Vereinsvorstand, Beirat, Schiedsmann, Schöffe) gelten nicht als Erwerbstätigkeit;

siehe auch Teil III, Hinweise zu Frage 7 (S. 89)

Erwerbstätigkeit; siehe Teil III, Hinweise zu Frage 7 (S. 89) und Frage 8 (S. 91)

Etagenheizung

Bei einer Etagenheizung werden die Räume einer Wohnung von einer nur für diese Wohnung bestimmten Heizquelle aus beheizt;

siehe auch Teil II A, Hinweise zu Frage 5a (S. 74)

Evangelische Freikirche; siehe unter **Religionszugehörigkeit** und Teil III, Hinweise zu Frage 4 (S. 87)

Evangelische Kirche; siehe unter **Religionszugehörigkeit** und Teil III, Hinweise zu Frage 4 (S. 87)

Fabrik

Die Betriebsleitung hat einen Arbeitsstättenbogen auszufüllen. Falls auf dem Werksgelände ein **Lehrlingswohnheim**, eine Arbeiterwohnbaracke und dgl. liegt,

25

siehe unter **Anstalten (Gemeinschafts- und Anstaltsunterkünfte), Wohnheime**

Facharbeiter, Gesellen, Vorarbeiter

Facharbeiter, Gesellen, Vorarbeiter sind Arbeitnehmer, die wegen ihrer Fachkenntnisse und Fähigkeiten mit Arbeiten beschäftigt werden, die als besonders schwierig oder verantwortungsvoll gelten. Die Befähigung kann durch eine abgeschlossene praktische Berufsausbildung, einen gleichwertigen Berufsfachschulabschluss oder durch langjährige Beschäftigung mit gleichwertigen Arbeiten bei entsprechender Entlohnung erworben worden sein.

Für die Volks- und Berufszählung ist die Vereinbarung im Arbeitsvertrag maßgebend, die nicht in allen Fällen mit der Beitragspflicht zur Rentenversicherung übereinstimmt.

Abweichend hiervon wird in der Arbeitsstättenzählung allein auf die Beitragspflicht zur Arbeiterrentenversicherung abgestellt;

siehe auch Teil III, Hinweise zu Frage 15 (S. 102) und Teil IV, Hinweise zu Frage C 5 (S. 117)

Fachgymnasium; siehe Teil III, Hinweise zu Frage 9 (S. 94)

Fachhochschule; siehe Teil III, Hinweise zu Frage 10a (S. 98)

Fachoberschule; siehe Teil III, Hinweise zu Frage 9 (S. 94)

Fachschule; siehe Teil III, Hinweise zu Frage 9 (S. 94)

Fahrrüste; siehe unter **Gebäudeart** und Teil II B, Hinweise zu Frage 1 (S. 81)

Familienstand; siehe Teil III, Hinweise zu Frage 3 (S. 87)

Ferienhaus; siehe Teil II B, Hinweise zu Frage 2 (S. 81)

Ferienheim; siehe unter **Erholungs- und Ferienheime**

Ferienwohnung; siehe unter **Freizeitwohnung**

Fernheizung, Blockheizung

Bei Fern- und Blockheizung werden die Wohnungen mehrerer Gebäude von einer zentralen Heizquelle aus beheizt.

Bei Fernheizung ist im Wohnungsbogen bei Frage 5b immer „**Fernwärme**“ zu markieren;

siehe auch Teil II A, Hinweise zu Frage 5a (S. 73)

26

Fernwärme

Fernwärme (auch Industrie-Abwärme) ist eine Heizenergie, die von einem außerhalb des eigenen Grundstücks liegenden Betriebs-, Block- oder Fernheizwerk geliefert wird;

siehe auch Teil II A, Hinweise zu Frage 5b (S. 74)

Filialen; siehe unter **Zweigniederlassungen, Filialen**

Finanzielle Vorleistung des Mieters

Bei den finanziellen Vorleistungen, die vom Mieter einer Wohnung selbst oder von einem anderen zu seinen Gunsten an den Vermieter (Bauherr) gezahlt wurden, kann es sich um einen sog. abwohnbaren **Baukostenzuschuß** in der Form einer Mietvorauszahlung bzw. eines Mieterdarlehens handeln. Eine **Mietvorauszahlung** liegt vor, wenn der Mieter mit dem Bauherrn vereinbart hat, daß durch den Baukostenzuschuß die Miete für eine bestimmte Zeit ermäßigt oder erlassen wird. Das **Mieterdarlehen** ist ein Darlehen des Mieters an den Vermieter, das durch Verrechnung mit der Miete getilgt wird.

Eine finanzielle Vorleistung liegt auch dann vor, wenn der Mieter die Modernisierung der Wohnung vertraglich übernommen hat und deshalb für eine bestimmte Zeit die Miete ermäßigt oder nicht erhöht wird;

siehe auch Teil II A, Hinweise zu Frage 10b (S. 78)

Fischerei

Betriebe der **Hochsee- und Küstenfischerei** müssen einen Arbeitsstättenbogen ausfüllen. Betriebe der **Binnenfischerei** dagegen nur, wenn sie steuerlich als Gewerbebetrieb gelten. Die Arbeitsstättenbogen werden am Sitz des Büros ausgehändigt.

Fläche der Wohnung

Die Gesamtfläche der Wohnung setzt sich zusammen aus der Fläche

- aller Wohn- und Schlafräume, auch außerhalb des Wohnungsabschlusses (z. B. Mansarden),
- der Küche,
- des Badezimmers, der Toilette(n), Besen-, Speise- und Abstellkammer, Veranda, des Flurs, Balkons,
- der gewerblich genutzten Wohnräume.

27

Unter einer Schräge liegende Flächen sind nur halb zu rechnen, Balkone nur zu einem Viertel. Keller- und Bodenräume (Speicher), soweit sie nicht zu Wohnzwecken ausgebaut worden sind, bleiben unberücksichtigt. Mieter können die Fläche der Wohnung im allgemeinen dem Mietvertrag entnehmen;

siehe auch Teil II A, Hinweise zu Frage 7 (S. 75)

Fliegende Verkaufsstände; siehe unter **Verkaufsstände**

Flüchtlinge; siehe unter **Staatsangehörigkeit** und Teil III, Hinweise zu Frage 5 (S. 88)

Forst- und Zollbeamte; siehe unter **Büros von Arbeitnehmern in der Privatwohnung**

Forstwirtschaftliche Betriebe; siehe unter **Arbeitsstätten** und unter **Land- und forstwirtschaftliche Betriebe**

Freiberuflich Tätige, Selbständige

Hierzu gehören alle Personen, die nicht in einem arbeitsrechtlichen Verhältnis zu einem Arbeitgeber stehen, z. B. Ärzte und Rechtsanwälte mit eigener Praxis, Architekten, Ingenieure, **Künstler**, Schriftsteller, Privatlehrer, Fahrerlehrer, Hebammen, **Gewerbetreibende**, sofern sie als Inhaber, Mitinhaber oder Pächter selbständig tätig sind, auch wenn sie keine Arbeitnehmer beschäftigen. In Frage 15 des Personenbogens gelten diese Personen als Selbständige. Sie haben auch dann einen Arbeitsstättenbogen auszufüllen, wenn die Arbeitsstätte in der Wohnung liegt oder eine Arbeitsstätte als ständige räumliche oder technische Einrichtung nicht vorliegt (z. B. ambulante Gewerbetreibende, **Hausierer**, **Hausschlachter**, **Schausteller**). Als Selbständige gelten auch **Hausgewerbetreibende** und **Zwischenmeister**. Heimarbeiter werden in der Arbeitsstättenzählung nicht erfasst.

Freies Wohnungsunternehmen; siehe Teil II B, Hinweise zu Frage 2 (S. 83)

Freie Waldorfschule; siehe Teil III, Hinweise zu Frage 9 (S. 95)

Freizeitwohnung

Eine Wohnung, in der Personen lediglich ihre Freizeit verbringen (z. B. am Wochenende, während des Urlaubs, der Ferien usw.), wird als Freizeitwohnung oder auch **Ferienwohnung** bezeichnet. Sie können vom Eigentümer selbst genutzt oder an Dritte vermietet oder kostenlos überlassen werden. Die Vermietung kann sowohl über den Eigentümer als auch über einen

28

Hotelbetrieb oder eine sonstige Organisation erfolgen; mit der Vermietung darf allerdings kein Hotelservice zwingend verbunden sein. Freizeitwohnungen kann es in jedem Gebäude (z. B. Wochenend- und Ferienhaus, Mehrfamilienhaus) geben. Freizeitwohnungen, die zur Zeit der Zählung nicht bewohnt sind, sind nicht als „Leerstehende Wohnungen“ zu erfassen. **Gartenlauben**, Schrebergartenhütten, Geräteschuppen, Weinberghütten, Wohnwagen usw. gelten nicht als Freizeitwohnungen;

siehe auch Teil II A, Hinweis zu Frage 2 (S. 72/73)

Die private Vermietung von Ferienwohnungen/Ferienhäusern wird in der Arbeitsstättenzählung nicht erfasst.

Fremdlöhner; siehe Teil IV, Hinweise zu Abschnitt C **Tätige Personen** (S. 115)

Garderoben; siehe unter **Kantinen**

Gartenlauben; siehe unter **Freizeitwohnung**, sowie Teil II A, Hinweise zu Frage 2 (S. 73) und Teil II B, Hinweise zu Frage 1 (S. 82)

Gärtnereien

Gärtnereibetriebe füllen einen Arbeitsstättenbogen nur dann aus, wenn sie bei der Besteuerung als Gewerbebetriebe gelten, d. h. sie müssen in jedem Falle gewerbesteuerpflichtig sein. Hinzu kommt noch die Verpflichtung, Einkommen- und Umsatzsteuer zu zahlen. Diese Betriebe sind weitgehend dadurch gekennzeichnet, daß keine oder nur eine geringe Bodennutzung vorliegt (z. B. Landschaftsgärtnereien, die sich mit der Anlage und Pflege von Gärten, Parks u. dgl. befassen; Friedhofsgärtnereien, die Gräber bepflanzen und pflegen; Dekorationsgärtnereien, Blumen- und Kranzbindeereien, Handelsgärtnereien).

Gasthöfe; siehe unter **Beherbergungsbetriebe**

Gaststätten

Für Gaststätten ist ein Arbeitsstättenbogen auszufüllen, sofern sie von selbständigen Bewirtschaftern geführt werden, auch wenn sie nicht täglich in Betrieb sind (z. B. auch Gaststätten in Vereinshäusern, soweit sie nicht ausschließlich ehrenamtlich betrieben werden).

Gebäudeart

Berücksichtigt werden nur Gebäude mit Wohnraum und bewohnte Unterkünfte. Gebäude sind für längere Dauer errichtete Bauwerke und enthalten

29

Wohn-, Aufenthaltsräume und/oder Räume für Arbeitsstätten und andere Nutzungen. Als ein (einzelnes) Gebäude gilt jedes freistehende Gebäude oder bei zusammenhängender Bebauung – z. B. **Doppel-**, **Gruppen-** und **Reihenhäuser** – jedes Gebäude, das durch eine vom Dach bis zum Keller reichende Brandmauer von anderen Gebäuden getrennt ist. Bei einem **Gebäude mit Wohnraum** handelt es sich entweder um ein „Wohngebäude“ oder um ein „sonstiges Gebäude mit Wohnraum“.

Die Zuordnung hängt von den Anteilen des Gebäudes für Wohnzwecke und für Nichtwohnzwecke (für gewerbliche, soziale, kulturelle Zwecke, Verwaltungszwecke usw.) an der **Gesamtnutzfläche** ab. Die Gebäudeflächen, die zu Wohnzwecken und zu Nichtwohnzwecken genutzt werden, bilden die Gesamtnutzfläche des Gebäudes. Die Fläche aller Wohnungen (siehe bei Fläche der Wohnung) des Gebäudes bilden den für Wohnzwecke genutzten Teil eines Gebäudes. Falls die Gesamtnutzfläche des Gebäudes erst festgestellt werden muß, kann der für Nichtwohnzwecke genutzte Teil der Gesamtnutzfläche aus der Restfläche ermittelt werden. Dabei ist zu beachten, daß folgende Flächen des Gebäudes nicht zur Gesamtnutzfläche zählen: Flächen der **Treppenträume**, **Hausflure**, **Fahrräder**, Rolltreppen, **Waschküchen**, **Trockenräume**, begrenzenden Bauteile, Pfeiler, Schächte, **Heizungs-** und **Klimaanlagen**, der Anlagen zur Stromerzeugung;

siehe Teil II B, Hinweise zu Frage 1 (S. 81)

Gebäude mit Wohnraum; siehe unter **Gebäudeart** und Teil II B, Hinweise zu Frage 1 (S. 81)

Geborene am Zählungstichtag; siehe unter **Stichtag der Zählung**, **Zählungstichtag**

Geflügelfarmen; siehe unter **Tierzuchtereien**

Geistliche; siehe unter **Angestellte** sowie **Beamte** und Teil III, Hinweise zu Frage 15 (S. 103/104) und Teil IV, Hinweise zu Frage C 3 (S. 116)

Gemeindeschwester; siehe unter **Angestellte**, sowie Teil III, Hinweise zu Frage 15 (S. 103) und Teil IV, Hinweise zu Frage C 4 (S. 117)

Gemeinnütziges Wohnungsunternehmen; siehe Teil II B, Hinweise zu Frage 2 (S. 82)

Gemeinschaftspraxen; siehe unter **Betriebs-**, **Büro-** oder **Ladengemeinschaften**, **Einkaufszentren**

Gemeinschafts- und Anstaltsunterkünfte; siehe unter **Anstalten** (**Gemeinschafts-** und **Anstaltsunterkünfte**), **Wohnheime**

30

Gerichtsvollzieher; siehe unter **Büros von Arbeitnehmern in der Privatwohnung**

Gesamthochschule; siehe Teil III, Hinweise zu Frage 10a (S. 99)

Gesamtnutzfläche; siehe unter **Gebäudeart** und Teil II B, Hinweise zu Frage 1 (S. 81)

Gesamtschule; siehe Teil III, Hinweise zu Frage 9 (S. 95)

Gesandtschaften; siehe unter **Ausländische Missionen**

Geschäftsmietwohnung

Eine Geschäftsmietwohnung liegt vor, wenn eine Mietwohnung mit einem Verkaufs- bzw. Ausstellungsraum verbunden ist bzw. wenn ein oder mehrere Zimmer als Verkaufsraum benutzt werden.

Neben dem Haushaltsmantel-, Wohnungs- und Personenbogen ist auch ein Arbeitsstättenbogen anzulegen;

siehe auch Teil II A, Hinweise zu Frage 10a (S. 78)

Geschiedene; siehe Teil III, Hinweise zu Frage 3 (S. 87)

Geschlossene Arbeitsstätte

An stillgelegte Betriebe ist kein Arbeitsstättenbogen auszugeben. Ist die Arbeitsstätte jedoch nur vorübergehend geschlossen (z. B. wegen Betriebsferien), so ist für sie ein Arbeitsstättenbogen auszufüllen, wenn am Zählungstichtag mindestens eine Person erwerbstätig ist. Die Erhebungsstelle ist zu benachrichtigen;

siehe auch unter **Saison-** und **Kampagnebetriebe**

Geselle; siehe unter **Facharbeiter**, **Gesellen**, **Vorarbeiter** und Teil IV, Hinweise zu Frage C 5 (S. 117)

Gestorbene am Zählungstichtag; siehe unter **Stichtag der Zählung**, **Zählungstichtag**

Gewerbetreibende, Selbständige; siehe unter **Freiberuflich Tätige, Selbständige**

Gewerblich genutzte Räume einer Wohnung

Das sind Räume in einer Wohnung, die am Stichtag der Zählung gewerblich genutzt werden.

Wird die gesamte Wohnung gewerblich genutzt, so ist nur ein Arbeitsstät-

31

tenbogen auszufüllen. Wird die Wohnung zum Wohnen und gewerblich genutzt, ist sowohl ein Haushaltsmantelbogen, ein Wohnungs- und Personenbogen als auch ein Arbeitsstättenbogen auszufüllen;

siehe auch Teil II A, Hinweise zu Frage 6b (S. 75)

Gewerkschaften; siehe unter **Organisationen ohne Erwerbszweck**

Grundwehrdienstleistende; siehe unter **Haushalt, zum Haushalt gehörende Personen** und Teil III, Hinweise zu Frage 7 (S. 90) und Frage 8 (S. 91)

Handelsvertreter, Makler

Handelsvertreter können sowohl Selbständige als auch Angestellte sein. Selbständige Handelsvertreter, Makler müssen einen Arbeitsstättenbogen ausfüllen. Die Zähler übergeben diesen zusammen mit den übrigen Erhebungsbogen in der Wohnung, sofern die Handelsvertreter, Makler ihr Büro nicht an einem anderen Ort haben.

Handelsvertreter (Reisende) sowie Agenten (z. B. Versicherungsagenten), die Arbeitnehmer eines Unternehmens sind, erhalten keinen eigenen Arbeitsstättenbogen, da sie auf dem Arbeitsstättenbogen ihres Arbeitgebers angegeben werden müssen.

Hauptfachrichtung

Der fachliche Schwerpunkt, auf den der Abschluß an einer Berufsfach-, Fach-, Fachhoch- oder Hochschule ausgerichtet war, ist anzugeben. Zum Beispiel: Landwirtschaft, Maschinenbau, Elektrotechnik, Betriebswirtschaftslehre, Politik- und Sozialwissenschaften, Hotel- und Gaststättenwesen;

siehe auch Teil III, Hinweise zu Frage 10b (S. 100)

Hauptmieter

Als Hauptmieter gilt, wer das Recht zur Wohnungsnutzung durch Mietvertrag (auch mündliche Vereinbarung) mit dem Eigentümer des Gebäudes, der Wohnung erworben hat. Hierbei ist es gleichgültig, ob für die Wohnung zur Zeit tatsächlich Miete gezahlt wird oder nicht. Bei privatem **Mietkauf** – im Gegensatz zur Wohnbesitzwohnung – sind im Wohnungsbogen die Fragen für „Hauptmieter(in)“ zu beantworten;

siehe auch Teil II A, Hinweise zu Frage 1b (S. 72)

32

Hauptniederlassung

Als Hauptniederlassung gilt nur die Arbeitsstätte, von der aus das ganze Unternehmen geleitet wird. **Zwischenverwaltungen**, wie z. B. **Bezirksdirektionen** von Versicherungsunternehmen, sind nicht Haupt-, sondern Zweigniederlassungen. Von der Hauptniederlassung sind alle inländischen Zweigniederlassungen, die zum Unternehmen gehören, aufzuführen. Haben freiberuflich Tätige oder Selbständige mehrere Büros oder Praxen, muß ein Büro oder eine Praxis als Hauptniederlassung ausgewiesen werden;

siehe auch Teil IV, Hinweise zu Frage B 2 (S. 114/115)

Hauptschule; siehe Teil III, Hinweise zu Frage 9 (S. 96/97)

Hauptwohnung, Nebenwohnung

Bei der Volkszählung wird ermittelt, ob eine Person eine oder mehrere Wohnungen hat. Liegen mehrere Wohnungen vor, wird anhand der Antworten zur Frage 6 (a und b) festgestellt, ob es sich bei der hiesigen Wohnung um die Haupt- oder eine Nebenwohnung im Sinne der melderechtlichen Vorschriften handelt.

Unter **hiesiger Wohnung** ist diejenige Wohnung zu verstehen, für die dieser Personenbogen ausgefüllt wird. Bei einer **weiteren Wohnung** (Unterkunft/Zimmer) kann es sich auch um **möblierte Zimmer** am Arbeits- oder Ausbildungsort, auch in **Baracken, Arbeiterwohnheimen, Internaten** handeln.

Für **Grundwehrdienstleistende** und **Wehrübende** zählt die Kaserne nicht als weitere Wohnung. Eine Unterkunft auf einem Schiff zählt ebenfalls nicht als weitere Wohnung, es sei denn, es handelt sich um ein festverankertes Wohnschiff.

Für Verheiratete, die nicht dauernd getrennt leben, gilt als Hauptwohnung die **vorwiegend benutzte Wohnung** der Familie; dies trifft z. B. auf Wochenend- und Monatspendler bzw. Arbeitnehmer auf Montage zu. Für alle übrigen Personen (Ledige, Verwitwete, Geschiedene sowie Verheiratete, die dauernd getrennt leben) gilt als Hauptwohnung die **vorwiegend benutzte Wohnung**. In Zweifelsfällen ist die **vorwiegend benutzte Wohnung** dort, wo der Schwerpunkt der Lebensbeziehungen liegt;

siehe auch Teil III, Hinweise zu Frage 6 (S. 88/89)

Hausflure; siehe unter **Gebäudeart** und Teil II B, Hinweise zu Frage 1 (S. 81)

33

Hausfriseur; siehe unter **Lohnwerker**

Hausgehilfin; siehe unter **Angestellte**, unter **Arbeiter**, unter **Haushalt, zum Haushalt gehörende Personen**, unter **Haushalt, private**, sowie Teil III, Hinweise zu Frage 15 (S. 103)

Hausgewerbetreibende

Wer mit nicht mehr als zwei fremden Hilfskräften oder Heimarbeitern in eigener Arbeitsstätte im Auftrag von Gewerbetreibenden oder Zwischenmeistern Waren herstellt, bearbeitet oder verpackt, dabei selbst wesentlich am Stück mitarbeitet und die Verwertung der Arbeitsergebnisse dem Auftraggeber überläßt, gilt als Hausgewerbetreibende(r). Hausgewerbetreibende haben für ihre Arbeitsstätte einen Arbeitsstättenbogen auszufüllen. Alle dort Beschäftigten, mit Ausnahme der Heimarbeiter, sind einzubeziehen;

siehe auch unter **Freiberuflich Tätige, Selbständige**

Haushalt, zum Haushalt gehörende Personen

Einen Haushalt bilden alle Personen, die gemeinsam wohnen und wirtschaften, d. h. insbesondere ihren Lebensunterhalt gemeinsam finanzieren. Hierzu zählen auch Haushaltsmitglieder, die aus beruflichen oder sonstigen Gründen am Erhebungstichtag vorübergehend oder längere Zeit abwesend sind, auch wenn sie noch andere Wohnungen innerhalb des Bundesgebietes einschließlich Berlin (West) haben; dies gilt z. B. für am Hochschulort wohnende **Studenten**, für **Grundwehrdienstleistende**, für **Wochenendpendler** (z. B. Ehemann auf Montage). Ebenfalls dazu gehören Personen in **Gemeinschafts- und Anstaltsunterkünften**, die beim Haushalt gemeldet sind. Hausangestellte, Pflegerinnen usw. zählen dann zum Haushalt, wenn sie dort Verpflegung und Unterkunft erhalten.

Wer allein wirtschaftet, bildet einen eigenen Haushalt und zwar auch dann, wenn er mit anderen Personen eine gemeinsame Wohnung hat (z. B. Mitglieder von **Wohngemeinschaften**, **Wohnheimbewohner**, **Untermieter**).

Hausgehilfinnen und Auszubildende (Lehrlinge), die in der Wohnung des Arbeitgebers bzw. Ausbildungsleiters wohnen und nicht selbständig wirtschaften, zählen auch zum Haushalt des Arbeitgebers bzw. Ausbildungsleiters.

Nur besuchsweise anwesende Personen zählen nicht zum Haushalt.

34

Haushalte, private

Private Haushalte gelten nicht als Arbeitsstätten im Sinne der Zählung, auch dann nicht, wenn sie Hausangestellte, **Hausgehilfinnen**, Wirtschaftsrinnen, Tagesmütter, Hausmeister, Heizer, Gärtner, Kraftfahrer u. dgl. beschäftigen;

siehe auch Teil IV, Allgemeine Erläuterungen zum Arbeitsstättenbogen (S. 110)

Hausierer; siehe unter **Freiberuflich Tätige, Selbständige**

Hausmeister

Angestellte Hausmeister (auch solche in Schulen) füllen keinen Arbeitsstättenbogen aus, da sie von ihrem Arbeitgeber mitgemeldet werden. Ihre Wohnung gilt nicht als Arbeitsstätte.

Hausschlachter; siehe unter **Freiberuflich Tätige, Selbständige** und unter **Lohnwerker**

Hausverwaltungen

Hausverwaltungen haben einen Arbeitsstättenbogen auszufüllen, wenn sie gewerblich betrieben werden. Ist kein eigenes Büro vorhanden, übergeben die Zähler den Arbeitsstättenbogen in der Wohnung der Verwalter. Hausverwaltungen gelten nicht als gewerblich, wenn sie z. B. nur gegen Miethachlaß ausgeübt werden.

Hebammen

Hebammen und Krankenschwestern(-pfleger), die selbständig tätig sind, haben einen Arbeitsstättenbogen auszufüllen. Die Zähler übergeben ihn zusammen mit den anderen Erhebungsbogen in der Wohnung.

Heimarbeiter(in)

Heimarbeiter(in) ist, wer in selbst gewählten Arbeitsbereichen allein oder mit Familienangehörigen im Auftrag von Gewerbetreibenden oder Zwischenmeistern gewerblich arbeitet, jedoch die Verwertung der Arbeitsergebnisse den Auftraggebern überläßt.

35

Heimarbeiter werden in der Arbeitsstättenzählung 1987 nicht erfaßt. Sie dürfen deshalb weder vom Auftraggeber mitgemeldet werden, noch einen eigenen Arbeitsstättenbogen ausfüllen;

siehe auch Teil III, Hinweise zu Frage 15 (S. 103)

Heizung; siehe Teil II A, Hinweise zu Frage 5a (S. 73)

Heizungsanlagen; siehe unter **Gebäudeart** und Teil II B, Hinweise zu Frage 1 (S. 81)

Herbergen; siehe unter **Beherbergungsbetriebe**

Hiesige Wohnung; siehe unter **Hauptwohnung, Nebenwohnung**, und Teil III, Hinweise zu Frage 6 (S. 88)

Hinterbliebenenpension; siehe unter **Pensionszahlungen** und Teil III, Hinweise zu Frage 8 (S. 92)

Hochschule; siehe Teil III, Hinweise zu Frage 10a (S. 99)

Hochseefischerei; siehe unter **Fischerei**

Höhere Fachschule; siehe Teil III, Hinweise zu Frage 10a (S. 99)

Höhere Handelsschule; siehe Teil III, Hinweise zu Frage 9 (S. 94) und 10a (S. 97/98)

Hotel; siehe unter **Beherbergungsbetriebe**

Hundezüchtereien; siehe unter **Tierzüchtereien**

Ingenieurschule; siehe Teil III, Hinweise zu Frage 10a (S. 99)

Internat; siehe unter **Hauptwohnung, Nebenwohnung**

Kammern; siehe unter **Organisationen ohne Erwerbszweck**

Kampagnebetriebe; siehe unter **Saison- und Kampagnebetriebe**

Kantinen

Kantinen, Zeitungs-, Warenverkaufs-, Erfrischungsstände, Garderoben und ähnliche Betriebe innerhalb anderer Arbeitsstätten (z. B. in Bahnhöfen, Behörden, Fabriken, Theatern, Warenhäusern, auf Schiffen usw.) haben, sofern sie von selbständigen Bewirtschaftern geleitet werden, eigene Arbeitsstättenbogen auszufüllen. Verpachtete Arbeitsstätten auf Schiffen sind an ihrem Firmensitz auf dem Festland bzw. am Wohnsitz der Pächter zu erfassen.

Kaufanwärter; siehe Teil II A, Hinweise zu Frage 1a (S. 71) und Teil II B, Hinweise zu Frage 2 (S. 82)

36

Keine Auskunftspflicht bestimmter Personen zur Arbeitsstättenzählung

Keine Auskunftspflicht besteht für:

- ausländische Missionen als Arbeitsstätten,
- den Betrieb einer Arbeitsstätte durch einen Angehörigen der ausländischen Mission auf deren Gelände,
- den Betrieb einer Arbeitsstätte durch einen Angehörigen der ausländischen Mission in privat angemieteten Räumen,
- den Betrieb einer Arbeitsstätte durch einen Angehörigen der ausländischen Streitkräfte in Anlagen der ausländischen Streitkräfte,
- den Betrieb einer Arbeitsstätte durch einen Angehörigen der ausländischen Streitkräfte in privat angemieteten Räumen,
- Berufskonsuln mit ihrer Arbeitsstätte (Wahlkonsuln sind hingegen mit ihrer Arbeitsstätte auskunftspflichtig).

Betreiben deutsche Ehefrauen von Angehörigen der ausländischen Streitkräfte eine Arbeitsstätte, so sind sie zur Arbeitsstättenzählung auskunftspflichtig;

siehe auch unter **Auskunftspflicht**

Keiner Religionsgesellschaft rechtlich zugehörig; siehe unter **Religionszugehörigkeit** und Teil III, Hinweise zu Frage 4 (S. 88)

Kiesgruben; siehe unter **Baustellen**

Kindergärten, Kindertagesstätten, Kinderkrippen, Kinderhorte

Kindergärten, Kindertagesstätten etc. haben einen Arbeitsstättenbogen für das dort beschäftigte Personal auszufüllen. Selbständige Tagesmütter, die in ihren Wohnungen Kinder betreuen, müssen ebenfalls einen Arbeitsstättenbogen ausfüllen.

Kiosk; siehe unter **Verkaufsstände**

Kirchen, Kirchengebäude

Kirchengebäude sind nicht als Arbeitsstätten zu zählen. Die in der Kirche tätigen Personen (z. B. Pfarrer, Küster, Mesner) sind in dem vom zuständigen Pfarramt auszufüllenden Arbeitsstättenbogen mit aufzuführen, jedoch

37

ohne die nur ehrenamtlich tätigen Personen. Auch für sonstige kirchliche Dienststellen sind Arbeitsstättenbogen auszufüllen, wenn in ihnen mindestens eine Person haupt- oder nebenberuflich erwerbstätig ist;

siehe auch unter **Organisationen ohne Erwerbszweck**

Kläranlage

Für Kläranlagen ist dann ein eigener Arbeitsstättenbogen auszufüllen, wenn dort mindestens eine Person regelmäßig beschäftigt ist.

Klöster

Klöster können **Gemeinschafts- und Anstaltsunterkünfte**, aber auch **Wohnheime** (z. B. Internate) sein.

Die Klosterverwaltung hat einen Arbeitsstättenbogen für das dort beschäftigte Personal auszufüllen. Jede weitere selbständige Arbeitsstätte auf dem Klostergelände, die überwiegend für den Markt produziert, ist mit je einem Arbeitsstättenbogen zu erfassen. Sind Ordensangehörige in „mehreren Arbeitsstätten“ (Schule, Krankenhaus u. a.) auf dem Klostergelände beschäftigt, so ergibt sich für die beteiligten Arbeitsstätten bezüglich dieser Personen der Tatbestand der Teilzeitbeschäftigung. Wenn jedoch innerhalb des Klostergeländes die volle betriebliche Arbeitszeit geleistet wird, muß Teilzeitbeschäftigung für die Arbeitsstättenzählung verneint werden. Eine schwerpunktmäßige Zuordnung muß erfolgen.

Da bei Klöstern in vielen Fällen Löhne und Gehälter nicht vorliegen oder nicht errechenbar sind, weil sie über Zuschüsse oder interne Verrechnungen anfallen, muß für die gezahlten Löhne und Gehälter symbolisch 1,- DM angesetzt werden.

Kochgelegenheit; siehe unter **Küche, Kochnische** und Teil II A, Hinweise zu Frage 4 (S. 73)

Kochküche; siehe unter **Küche, Kochnische** und Teil II A, Hinweise zu Frage 4 (S. 73)

Kochnische; siehe unter **Küche, Kochnische** und Teil II A, Hinweise zu Frage 4 (S. 73)

Kohle, Holz usw.; siehe Teil II A, Hinweise zu Frage 5b (S. 74)

Koks; siehe Teil II A, Hinweise zu Frage 5b (S. 74)

Kolleg; siehe Teil III, Hinweise zu Frage 9 (S. 95)

Kollegschule; siehe Teil III, Hinweise zu Frage 9 (S. 95)

38

Konsulat; siehe unter **Ausländische Missionen**

Kosmetikberater(innen)

Kosmetikberater(innen) gelten als Handelsvertreter(innen); siehe auch unter **Nebenberufliche Erwerbstätigkeit**

Krankengeld

Wer als Erwerbstätiger Krankengeld bezieht, gibt – sofern er überwiegend vom Krankengeld lebt – im Personenbogen bei Frage 8 als überwiegenden Lebensunterhalt „Erwerbs-, Berufstätigkeit“ an. Bezieht ein Arbeitsloser Krankengeld, so muß er entsprechend „Arbeitslosengeld, -hilfe“ markieren.

Krankenhäuser, Universitäten

Bei größeren komplexen Bereichen – wie z. B. bei einem Krankenhaus oder einer Universität – liegt dann nur eine Arbeitsstätte vor, wenn es sich um ein zusammenhängendes Areal des Krankenhauses bzw. der Universität handelt, das nicht von öffentlichen Straßen durchquert wird. Somit können universitäre oder Krankenhaus-Arbeitsstätten, die z. B. zwischen zwei einmündenden öffentlichen Straßen liegen, auf einem Arbeitsstättenbogen erhoben werden. Überschreiten die Arbeitsstätten des Krankenhauses bzw. der Universität diese räumliche Begrenzung, liegen eigenständige Arbeitsstätten vor, für die ein eigener Arbeitsstättenbogen anzulegen ist;

siehe auch unter **Anstalten (Gemeinschafts- und Anstaltsunterkünfte), Wohnheime**

Krankenschwestern

Freiberuflich tätige Krankenschwestern(-pfleger), auch Hebammen, müssen einen Arbeitsstättenbogen ausfüllen. Die Zähler übergeben ihn zusammen mit den anderen Erhebungsbogen in der Wohnung.

Kriegsopferversorgung; siehe unter **Rente** und Teil III, Hinweise zu Frage 8 (S. 92)

Küche, Kochnische

Zu den Küchen zählen **Kochküchen** und **Wohnküchen**. Sie müssen mit einer Einrichtung zum Kochen ausgestattet sein.

39

Als Kochnische gilt eine zum Wohnraum gehörende Nische, die mit eigener Einrichtung zum Kochen ausgestattet ist. Nur behelfsmäßig zum Kochen eingerichtete Nebenräume oder Zimmer mit **Kochgelegenheit** oder nur behelfsmäßige Kochecken gelten weder als Küche noch als Kochnische; siehe auch Teil II A, Hinweise zu Frage 4 (S. 73)

Künstler

Künstler geben im Personenbogen in Frage 16 als **Wirtschaftszweig** „Kunst, Kultur, Unterhaltung usw.“ und in Frage 17 die genaue Bezeichnung ihrer künstlerischen Betätigung (z. B. Kunstmaler, Orchestermusiker) an. Soweit sie ihren überwiegenden Lebensunterhalt aus ihrer selbständigen Künstlertätigkeit bestreiten, müssen sie auch einen Arbeitsstättenbogen ausfüllen;

siehe auch unter **Freiberuflich Tätige, Selbständige**

Küstenfischerei; siehe unter **Fischerei**

Kurzarbeit; siehe unter **Teilzeit-Erwerbstätigkeit, Teilzeitbeschäftigte** und Teil III, Hinweise zu Frage 7 (S. 90)

Ladengemeinschaften; siehe unter **Betriebs-, Büro- oder Ladengemeinschaften, Einkaufszentren**

Lagerplätze, -räume, -keller, -schuppen

Für Lagerplätze, -räume, -keller, -schuppen u. dgl., die von dem Betrieb, zu dem sie gehören, örtlich getrennt liegen, ist nur dann ein eigener Arbeitsstättenbogen auszufüllen, wenn dort mindestens eine Person regelmäßig beschäftigt ist.

Landesbaudarlehen; siehe unter **Öffentliche Mittel für den sozialen Wohnungsbau** und Teil II A, Hinweise zu Frage 8 (S. 76)

Landeszentralbank; siehe unter **Beamte**, sowie Teil III, Hinweise zu Frage 15 (S. 104) und Teil IV, Hinweise zu Frage C 4 (S. 117)

Land- und forstwirtschaftliche Betriebe

Betriebe im Bereich der Land- und Forstwirtschaft einschl. des Weinbaus sowie der Binnenfischerei erhalten in der Regel keinen Arbeitsstättenbogen. Ausgenommen sind solche Betriebe, die bei der Besteuerung (Gewerbe-, Umsatz- und Einkommensteuer) als Gewerbebetriebe gelten. Dazu gehören z. B.:

a) Betriebe der gewerblichen Gärtnerei (Einrichtung und Pflege gärtnerischer Anlagen) sowie Betriebe der landwirtschaftlichen und der gewerblichen Tierhaltung (z. B. Schweinemästereien, Geflügelfarmen, Pelztierfarmen, Hundezüchtereien u. dgl.). Landwirtschaftliche Betriebe in der Rechtsform einer Kapitalgesellschaft sind immer gewerblich.

b) Dienstleistungsbetriebe für die Land- und Forstwirtschaft (Mähdrusch, Schädlingsbekämpfung, Schafschur u. dgl.).

Für sie sind Arbeitsstättenbogen auszufüllen;

siehe auch Teil IV, **Allgemeine Erläuterungen zum Arbeitsstättenbogen** (S. 109)

Landwirte

Landwirte gelten als erwerbstätig, wenn sie im land- und forstwirtschaftlichen Betrieb arbeiten. Hierbei ist es unerheblich, ob sie als Selbständige oder als mithelfende Familienangehörige arbeiten;

siehe auch Teil III, Hinweise zu Frage 7 (S. 90)

Laube; siehe unter **Bewohnte Unterkunft**

Lebensunterhalt; siehe Teil III, Hinweise zu Frage 8 (S. 91)

Leerstehende Gebäude mit Wohnraum

Für leerstehende Gebäude mit Wohnraum sind dann Angaben zu erheben, wenn

- die Wohnungen vorübergehend leerstehen und später wieder zu Wohnzwecken genutzt werden sollen
- die Wohnungen fertiggestellt, aber noch nicht bezogen sind
- sie zum Abriß bestimmt sind, aber noch keine behördliche **Abbruchgenehmigung** vorliegt
- die **Umwidmung** aller Wohnungen in Räume für gewerbliche Nutzung geplant ist, jedoch noch keine behördliche Genehmigung zur **Nutzungsänderung** vorliegt.

Nicht berücksichtigt werden die Gebäude mit Wohnraum, die sich noch im Bau befinden. Hierunter fallen alle Gebäude, in denen aus bautechnischen Gründen zum Stichtag der Volkszählung, dem 25. Mai 1987, noch keine Wohnung bezogen werden konnte.

40

41

Leerstehende Wohnung

Eine Wohnung ist leerstehend, wenn sie am Erhebungsstichtag weder vermietet ist, noch vom Eigentümer selbst genutzt wird und auch keine Ferien- oder Freizeitwohnung ist.

Nicht jede Wohnung, in der keine Auskunftsperson angetroffen wird, ist eine leerstehende Wohnung. Vor allem in Erholungs- und Feriengebieten muß damit gerechnet werden, daß es sich um Freizeit-, Ferienwohnungen handelt, die zur Zeit der Zählung nicht bewohnt sind;

siehe auch **Freizeitwohnung**

Auch für leerstehende Wohnungen muß ein Haushaltsmantelbogen mit Wohnungsbogen angelegt werden.

Lehre

Eine Lehrausbildung kann man nur für bestimmte anerkannte Lehrberufe erhalten. Die Lehrzeit kann bis zu 3 1/2 Jahren dauern und schließt mit einer Prüfung ab. Neben den Lehrberufen gibt es noch Anlernberufe. Die Anlernzeit kann sich bis zu 2 Jahren erstrecken und schließt wie die Lehrausbildung mit einer Abschlußprüfung ab.

Diese anerkannte Anlernzeit ist nicht zu verwechseln mit einer betrieblichen Anlernzeit von ungelernten Arbeitern. Hierbei handelt es sich nur um eine Einarbeitung auf Grund interner betrieblicher Regelungen.

Lehrerbildungsanstalt, Lehrerseminar; siehe Teil III, Hinweise zu Frage 10a (S. 99)

Lehrlingswohnheim; siehe unter **Fabriken**

Leibgedinge; siehe unter **Altenteil** und Teil III, Hinweise zu Frage 8 (S. 93)

Leibrente; siehe unter **Altenteil** und Teil III, Hinweise zu Frage 8 (S. 93)

Leiharbeitnehmer; siehe Teil IV, Hinweise zu Abschnitt C: **Tätige Personen** (S. 115)

Lohnwerker

Selbständige Handwerker, die ihre Tätigkeit bei ihren Kunden ausüben, wie **Hausfriseur, Hausschlichter** u. dgl., haben einen Arbeitsstättenbogen auszufüllen. Der Zähler übergibt den Arbeitsstättenbogen zusammen mit den anderen Erhebungsbogen in der Wohnung.

42

Mähdrusch; siehe unter **Land- und forstwirtschaftliche Betriebe**

Makler; siehe unter **Handelsvertreter, Makler**

Mälzereien; siehe unter **Saison- und Kampagnebetriebe**

Mansarde

Eine Mansarde ist ein zu Wohnzwecken ausgebauter Dachraum mit in der Regel abgeschrägten Wänden, der auch dann zur Wohnung zählt, wenn er außerhalb des eigentlichen Wohnungsabschnittes liegt;

siehe auch **Fläche der Wohnung** und Teil II A, Hinweise zu Frage 6 (S. 75)

Mantel- und Scheingesellschaften; siehe unter **Briefkastenfirmen**

Markthalle, Marktstand; siehe unter **Verkaufsstände**

Mehrere Wohnungen; siehe unter **Hauptwohnung, Nebenwohnung** und Teil III, Hinweise zu Frage 6 (S. 88)

Mehrraumöfen

Ein Mehrraumofen (z. B. Kachelofen) beheizt gleichzeitig mehrere Räume (auch durch Luftkanäle);

siehe auch Teil II A, Hinweise zu Frage 5a (S. 74)

Miete

Bei Frage 9 im Wohnungsbogen ist der für den Monat Mai 1987 zu zahlende volle Mietbetrag einschließlich der Kosten für allgemeine **Nebenleistungen**, jedoch ohne verbrauchsabhängige **Nebenkosten** anzugeben. Es ist darauf zu achten, daß die Miete für die ganze Wohnung einschließlich ggf. untervermieteter Räume angegeben wird. Ist die Grundmiete wegen **finanzieller Vorleistung des Mieters** ermäßigt, ist der verminderte Betrag maßgebend; gleichzeitig ist in diesen Fällen bei Frage 10b des Wohnungsbogens „ja“ zu markieren.

Zu den Kosten für allgemeine Nebenleistungen zählen Umlagen für Wasser, Kanalisation, Straßenreinigung, Müllabfuhr, Treppenhausebeleuchtung und Schornsteinreinigung. Werden solche Leistungen gesondert bezahlt, so muß der anteilige Betrag der Monatsmiete zugerechnet werden.

Verbrauchsabhängige Nebenkosten sind **Umlagen** für Zentralheizung, Warmwasserversorgung, Garagenmiete, Untermieterzuschlag und Zu-

43

schlag für Möblierung. Erfolgt die Mietzahlung in einer Pauschale und sind diese Nebenkosten darin enthalten, müssen sie von dem einzutragenden Mietbetrag abgezogen werden;

siehe auch Teil II A, Hinweise zu Frage 9 (S. 76/77)

Mieterdarlehen; siehe unter **Finanzielle Vorleistung des Mieters** und Teil II A, Hinweise zu Frage 10b (S. 78)

Mietkauf; siehe unter **Hauptmieter** und Teil II A, Hinweise zu Frage 1b (S. 72)

Mietvorauszahlung; siehe unter **Finanzielle Vorleistung des Mieters** und Teil II A, Hinweise zu Frage 10 b (S. 78)

Miteigentümer; siehe Teil II A, Hinweise zu Frage 1a (S. 71)

Mithelfender Familienangehöriger

Mithelfende Familienangehörige werden (in Frage 15 des Personenbogens – wie auch in der Arbeitsstättenzählung –) nur dann als solche erfasst, wenn sie ohne Entgelt beschäftigt sind. Sie gelten in Frage 7 des Personenbogens aber ebenfalls als Erwerbstätige;

siehe auch Teil III, Hinweise zu Frage 7 (S. 90) und Teil IV, Hinweise zu Frage C 2 (S. 116)

Bezahlt mithelfende Familienangehörige sind je nach dem Beschäftigungsverhältnis als Arbeiter, Angestellte oder Auszubildende einzuordnen;

siehe auch Teil III, Hinweise zu Frage 15 (S. 104)

Mittlere Reife (Mittelschule); siehe Teil III, Hinweise zu Frage 9 (S. 93)

Möblierte Zimmer; siehe unter **Hauptwohnung, Nebenwohnung** und Teil III, Hinweise zu Frage 6 (S. 88)

Musikkapellen, Orchester

Selbständige Musikkapellen (auch Einmannkapellen bzw. Solisten) und Orchester müssen einen Arbeitsstättenbogen im Büro oder in der Wohnung der Leiter der Kapelle ausfüllen, auch wenn sie in einem festen Vertragsverhältnis stehen (z. B. zu einem Tanzlokal). Stehen einzelne Musiker in einem Angestelltenverhältnis, so sind sie bei ihrem Arbeitgeber mitzumelden.

44

Nebenberufliche Erwerbstätigkeit (Arbeitsstättenzählung)

Nebenberuflich Erwerbstätige haben dann einen Arbeitsstättenbogen auszufüllen, wenn die Tätigkeit gemeldet oder angezeigt und regelmäßig ist und der Zähler erkennen kann, daß eine Arbeitsstätte vorliegt, z. B. auf Grund ihm erteilter Auskünfte oder an einem Firmenschild. Beispiele für nebenberuflich Erwerbstätige sind u. a. Bierverkaufsstellen und nebenberuflicher Musikunterricht in Privatwohnungen.

Nebenbetriebe der Land- und Forstwirtschaft

Land- und forstwirtschaftliche Nebenbetriebe, die für einen land- und forstwirtschaftlichen Hauptbetrieb tätig sind und nicht einen selbständigen Gewerbebetrieb darstellen, füllen keinen Arbeitsstättenbogen aus. Werden diese Nebenbetriebe in der Gewerbe-, Umsatz- und Einkommensteuer als Gewerbebetriebe behandelt, ist ein Arbeitsstättenbogen auszufüllen.

Nebenerwerbstätigkeit

Als Nebenerwerbstätigkeit in der Volks- und Berufszählung zählt jede weitere Erwerbstätigkeit noch so geringen Umfangs, die derzeit (auch wenn nur gelegentliche bzw. als unentgeltliche Mithilfe im Betrieb eines Familienangehörigen) neben der hauptsächlichen Erwerbstätigkeit ausgeübt wird, z. B. die Nebentätigkeit eines hauptberuflichen Schlossers in der eigenen Landwirtschaft. Es ist unerheblich, ob die **Nebenerwerbstätigkeit** im gleichen oder in einem anderen Beruf ausgeübt wird. Die Hausfrau entgeltlich zählt jedoch nicht zu den Nebenerwerbstätigkeiten. Kann von einer Auskunftsperson nicht angegeben werden, welche Tätigkeit als Haupterwerbstätigkeit anzusehen ist, so ist nach der Zahl der für die einzelnen Tätigkeiten normalerweise geleisteten Arbeitsstunden zu entscheiden. Wird eine Tätigkeit als Selbständiger und Abhängiger ausgeübt (z. B. als selbständiger Landwirt und Waldarbeiter) und kann nicht angegeben werden, welche dieser beiden Tätigkeiten als hauptsächliche zu betrachten ist, so ist diejenige Tätigkeit, für die eine Versicherungspflicht in der gesetzlichen Krankenversicherung besteht, als hauptsächliche Tätigkeit einzutragen (im vorliegenden Fall in der Regel die Tätigkeit als Waldarbeiter). Nicht anzugeben sind **ehrenamtliche Tätigkeiten** (Vereinsvorsitzender u. dgl.);

siehe auch Teil III, Hinweise zu Frage 18 (S. 106)

Nebenkosten; siehe unter **Miete** und Teil II A, Hinweise zu Frage 9 (S. 77)

45

Nebenleistungen; siehe unter **Miete** und Teil II A, Hinweise zu Frage 9 (S. 76/77)

Nebenwohnung; siehe unter **Hauptwohnung, Nebenwohnung**

Nicht erwerbstätig; siehe Teil III, Hinweise zu Frage 7 (S. 91)

Nonne; siehe unter **Angestellte**, sowie Teil III, Hinweise zu Frage 15 (S. 103) und Teil IV, Hinweise zu Frage C 4 (S. 117)

Nutzungsänderung; siehe unter **Leerstehende Gebäude mit Wohnraum**

Öffentliche Baudarlehen; siehe unter **Öffentliche Mittel für den sozialen Wohnungsbau** und Teil II A, Hinweise zu Frage 8 (S. 76)

Öffentliche Mittel für den sozialen Wohnungsbau

Mit Mitteln des sozialen Wohnungsbaus gefördert gelten nur solche Wohnungen, die nach der Währungsreform (20. Juni 1948) fertiggestellt worden sind und für die öffentliche Mittel (des Bundes, des Landes oder der Gemeinde) zur Errichtung von **Sozialwohnungen** bewilligt wurden (sogenannter Erster Förderungsweg).

Hierzu zählen u. a.:

- Darlehen zur Deckung der Baukosten (in der Regel **Öffentliche Baudarlehen** oder **Landesbaudarlehen** genannt),
- Darlehen oder Zuschüsse zur Deckung der laufenden Aufwendungen **Annuitätshilfen, Aufwendungszuschüsse oder -darlehen, Zinszuschüsse**).

Für öffentlich geförderte Wohnungen müssen bei einer Neuvermietung Mieter einen **Wohnberechtigungsschein** der zuständigen Gemeinde- oder Kreisbehörde (z. B. Wohnungsamt, Sozialamt) vorlegen. Sind für Mietwohnungen die öffentlichen Mittel vorzeitig zurückgezahlt worden, so gelten die meisten Wohnungen noch bis zu 8 Jahren als öffentlich gefördert. Bei Eigenheimen und Eigentumswohnungen entfällt in der Regel die öffentliche Bindung mit Rückzahlung oder Ablösung der Förderungsmittel; bei Eigentumswohnungen, die durch Umwandlung entstanden sind, entfällt die Bindung nur, wenn Eigentümer als Berechtigter im sozialen Wohnungsbau die Wohnung selbst nutzen. Über das Ende der Bindungen erhalten Eigentümer eine Bestätigung der zuständigen Stelle.

46

Nicht zu den öffentlichen Mitteln im oben genannten Sinn zählen

- Aufwendungsdarlehen nach dem Regionalprogramm des Bundes (sogenannter **Zweiter Förderungsweg**),
- Aufbaudarlehen nach dem Lastenausgleichsgesetz,
- Wohnungsfürsorgemittel für öffentlich Bedienstete des Bundes, der Länder oder Gemeinden,
- Mittel zur Förderung der Modernisierung oder für Maßnahmen zur Einsparung von Heizenergie,
- **7b-Abschreibungen** und sonstige Steuervergünstigungen, Bausparprämien.

Hauptmieter, denen nicht bekannt ist, ob ihre Wohnung mit Mitteln des sozialen Wohnungsbaus gefördert ist, machen zu Frage 8 des Wohnungsboogens keine Angaben;

siehe auch Teil II A, Hinweise zu Frage 8 (S. 76)

Orchester; siehe unter **Musikkapellen, Orchester**

Ordensangehörige

Mitglieder religiöser oder weltanschaulicher Gesellschaften, soweit sie sich im erwerbsfähigen Alter befinden, sind grundsätzlich als Beschäftigte ihres Ordens anzusehen. Sie können ihre Tätigkeit nur als **Angestellte** oder **Beamte** (z. B. Lehrer) ausüben.

Ordensbrüder; siehe unter **Angestellte** sowie Teil III, Hinweise zu Frage 15 (S. 103) und Teil IV, Hinweise zu Frage C 4 (S. 117)

Organ der staatlichen Wohnungspolitik; siehe Teil II B, Hinweise zu Frage 2 (S. 83)

Organisationen ohne Erwerbszweck

Hierzu gehören z. B. **Kirchen**, religiöse und weltanschauliche **Vereinigungen**, caritative Organisationen, kulturelle, wissenschaftliche und im Erziehungswesen tätige Vereinigungen, politische **Parteien**, **Gewerkschaften**, **Arbeitgeberverbände** und andere Wirtschaftsverbände, **Kammern**, **Sportverbände** und -vereine usw. Organisationen füllen einen Arbeitsstättenbogen aus, wenn mindestens eine Person haupt- oder nebenberuflich erwerbstätig ist.

47

Kirchengebäude sind nicht als Arbeitsstätten zu zählen. Die in der Kirche tätigen Personen sind in dem vom zuständigen Pfarramt auszufüllenden Arbeitsstättenbogen mit aufzuführen, jedoch ohne die nur ehrenamtlich tätigen Personen. Auch für sonstige kirchliche Dienststellen sind Arbeitsstättenbogen auszufüllen, wenn in ihnen mindestens eine Person haupt- oder nebenberuflich erwerbstätig ist.

Pachtbetriebe

Pachtbetriebe innerhalb anderer Arbeitsstätten sind als eigene Arbeitsstätten zu erfassen. Dazu gehören z. B. Garderoben, Kantinen, Büffets, Verkaufsstände, Bedürfnisanstalten in Kinos oder Gaststätten, Theatern, Warenhäusern, Bahnhöfen u. dgl.

Parteien; siehe unter **Organisationen ohne Erwerbszweck**

Patienten

Patienten in **Sanatorien, Psychiatrischen Kliniken** usw. sind nicht auskunftspflichtig, wenn sie außerhalb des Sanatoriums, der Klinik usw. eine weitere Wohnung, Unterkunft haben. Personen ohne eigene Haushaltsführung haben nur den Personenbogen auszufüllen (anstaismäßige Unterbringung), wenn sie ihre alleinige Wohnung in der Gemeinschafts- und Anstaltsunterkunft haben.

Pelztierfarmen; siehe unter **Tierzüchtereien**

Pensionen; siehe unter **Beherbergungsbetriebe**

Pensionszahlungen

Als Pension gelten nur Zahlungen aus öffentlichen Kassen als Ruhegeld an ehemalige Beamte, Richter, Geistliche und Personen, die unter Art. 131 des Grundgesetzes fallen bzw. als **Hinterbliebenenpension** an die Hinterbliebenen dieses Personenkreises;

Personen ohne eigene Haushaltsführung in Gemeinschafts- und Anstaltsunterkünften

Hierbei handelt es sich um Personen, die in Gemeinschafts- und Anstaltsunterkünften leben und deren Versorgung und/oder Betreuung vollständig

48

durch diese Einrichtung erfolgt. Zu diesem Personenkreis gehören nicht die Bediensteten dieser Einrichtungen, auch wenn deren Versorgung vollständig durch die Einrichtung erfolgt;

siehe auch Teil III, Hinweise zu Frage 8 (S. 92)

Pfarrer (Pastor); siehe unter **Angestellte**, unter **Beamte** und unter **Kirchen, Kirchengebäude**

Platzwarte; siehe unter **Sportanlage**

Polizei; siehe unter **Beamte** sowie Teil III, Hinweise zu Frage 15 (S. 103) und Teil IV, Hinweise zu Frage C 3 (S. 116)

Praktikant; siehe unter **Arbeitnehmer**, unter **Auszubildende** sowie Teil III, Hinweise zu Frage 15 (S. 103) und Teil IV, Hinweise zu Frage C 7 (S. 117, 118)

Praktische abgeschlossene Berufsausbildung; siehe Teil III, Hinweise zu Frage 11 (S. 101)

Privatquartiere

Privatquartiere sind Beherbergungsstätten, die nicht erlaubnispflichtig sind, da sie über weniger als 9 Betten verfügen. Sie werden in der Arbeitsstättenzählung nicht erfaßt;

siehe auch unter **Beherbergungsbetriebe**

Privatstationen von Ärzten in öffentlichen Krankenhäusern

Privatstationen von Ärzten in Krankenhäusern, die vom Klinikpersonal mitbetreut werden, gelten nicht als eigene Arbeitsstätte.

Führt der Arzt/die Ärztin im Krankenhaus aber zusätzlich eine Praxis für die ambulante Behandlung von Patienten, so ist hierfür ein Arbeitsstättenbogen auszufüllen. Die mit einem Teil ihrer Arbeitszeit in der Praxis tätigen Arbeitnehmer sind hier und im Arbeitsstättenbogen des Krankenhauses jeweils als Teilzeitbeschäftigte zu zählen, ihre Löhne und Gehälter schätzungsweise aufzuteilen.

Prokuristen; siehe unter **Angestellte** und Teil III, Hinweise zu Frage 15 (S. 103)

Psychiatrische Kliniken; siehe unter **Patienten**

Pumpwerke; siehe unter **Automatische Anlagen**

49

Räume der Wohnung

Zu den Räumen einer Wohnung zählen alle Wohn- und Schlafräume einschl. der untervermieteten sowie der außerhalb des Wohnungsabschlusses liegenden Räume (z. B. **Mansarden**). Gewerblich genutzte Wohnräume gehören ebenfalls dazu; Keller- und Bodenräume nur dann, wenn sie zu Wohnzwecken ausgebaut sind.

Räume, die weniger als 6 Quadratmeter aufweisen oder unabhängig von ihrer Größe als Küche, Bad, Toilette, Flur genutzt werden, sind bei Frage 6 des Wohnungsbogens jedoch nicht zu berücksichtigen;

siehe auch Teil II A, Hinweise zu Frage 6 (S. 75)

Realschule; siehe Teil III, Hinweise zu Frage 9 (S. 95)

Referendar; siehe unter **Beamte** sowie Teil III, Hinweise zu Frage 15 (S. 103) und Teil IV, Hinweise zu Frage C 3 (S. 116)

Reihenhaus; siehe unter **Gebäudeart** und Teil II B, Hinweise zu Frage 1 (S. 81)

Reisegewerbe; siehe unter **Ambulantes Gewerbe (Reisegewerbe)**

Reisende

Reisende sind angestellte Handelsvertreter. Sie erhalten keinen eigenen Arbeitsstättenbogen;

siehe auch unter **Handelsvertreter, Makler**

Religionsgesellschaften; siehe unter **Religionszugehörigkeit** und Teil III, Hinweise zu Frage 4 (S. 87)

Religionszugehörigkeit

Bei der Religionszugehörigkeit kommt es ausschließlich auf die rechtliche Zugehörigkeit zu einer Kirche oder einer Religionsgesellschaft/-gemeinschaft an.

Zur „**Römisch-katholischen Kirche**“ zählen nicht die Altkatholische Kirche und verwandte Gruppen.

50

Zur „Evangelischen Kirche in Deutschland (EKD)“

zählen

die Evangelischen Landeskirchen,
der Bund evangelisch-reformierter Kirchen in der Bundesrepublik Deutschland,
die Europäisch-Festländische Bruder-Unität (Herrnhuter Brüdergemeine) und
Ausländische Kirchen (z. B. Church of England)

Zur „Evangelischen Freikirche“

zählen

Deutsche Freikirchen (z. B. Lutherische Freikirche, Reformierte freie Gemeinden)
Ausländische Kirchen (z. B. Free Church, Presbyterianer und Quäker)

Zu beachten ist, daß evangelische Ausländer, für die eine eindeutige Zugehörigkeit zu einer Gliedkirche der Evangelischen Kirche oder einer evangelischen Freikirche nicht möglich ist, der Evangelischen Kirche zuzurechnen sind.

Zur Kategorie „Andere Religionsgesellschaft“

zählen z. B.:

die Ostkirchen:
Orthodoxe Kirche (z. B. Griechisch-orthodoxe Kirche),
Orientalische Kirche und Sondergruppen,
die Altkatholische Kirche und verwandte Gruppen,
die christlich orientierten Sondergemeinschaften wie
die Adventisten, Bibelforscher, Zeugen Jehovas, Christliche Wissenschaft, die Katholisch-Apostolische Kirche, Neuapostolische Kirche, die nichtchristlichen Volks- und Weltreligionen (z. B. Buddhismus) sowie die freireligiösen und Weltanschauungsgemeinschaften.

„Keiner Religionsgesellschaft rechtlich zugehörig“

dazu zählen z. B.:

Atheisten, Bekenntnislose und aus der Kirche – rechtlich – Ausgetretene;

siehe auch Teil III, Hinweise zu Frage 4 (S. 88).

51

Rente

Zur Rente gehören Zahlungen aus

- der sozialen **Rentenversicherung** (Rentenversicherung für Arbeiter, Rentenversicherung für Angestellte, Knappschaftliche Rentenversicherung, Handwerkerversicherung (vorher Altersvorsorge für das Deutsche Handwerk) an Selbstversicherte und Hinterbliebene (Witwen, Waisen),
- der **Kriegsopferversorgung** an Kriegsopfer und Hinterbliebene, Zahlungen an politisch, rassisch und religiös Verfolgte,
- der **Unfallversicherung** an Unfallopfer und Hinterbliebene.

Zur Rente zählen auch **Auslandsrente** sowie die **Altershilfe für Landwirte**, die **Altersversorgung der freien Berufe** sowie **Vorruhestandsbezüge**;

siehe auch Teil III, Hinweise zu Frage 8 (S. 92)

Rentenversicherung; siehe unter **Rente** und Teil III, Hinweise zu Frage 8 (S. 92)

Richter; siehe Teil III, Hinweise zu Frage 15 (S. 103) und Teil IV, Hinweise zu Frage C 3 (S. 116)

Rudolf-Steiner-Schule; siehe Teil III, Hinweise zu Frage 9 (S. 95)

Saisonarbeit, Saisontätigkeit; siehe Teil III, Hinweise zu Frage 7 (S. 89)

Saison- und Kampagnebetriebe

Saison- und Kampagnebetriebe sind zu erfassen, wenn dort am Stichtag der Zählung mindestens eine Person erwerbstätig ist. Erwerbstätigkeit liegt auch vor, wenn sich alle tätigen Personen am Zählungsstichtag in einem bezahlten oder unbezahlten Urlaub befinden. Gehen alle Personen in dieser Zeit einer anderen Beschäftigung nach, so ist der Saison- und Kampagnebetrieb nicht zu erfassen. Solche Arbeitsstätten können z. B. **Zuckerfabriken, Mälzereien, Eisdieleen, Badeanstalten** usw. sein.

Sanatorien; siehe unter **Patienten**

52

Schädlingsbekämpfung; siehe unter **Land- und forstwirtschaftliche Betriebe**

Schafschur; siehe unter **Land- und forstwirtschaftliche Betriebe**

Schaustellerunternehmen, Zirkus

Schaustellerunternehmen füllen einen Arbeitsstättenbogen am Ort ihres ständigen Büros aus. Falls kein Büro unterhalten wird, ist der Arbeitsstättenbogen am Ort der Wohnung des Inhabers auszuhändigen.

Scheingesellschaften; siehe unter **Briefkastenfirmen**

Schiedsmann; siehe unter **Ehrenamtliche Tätigkeiten**

Schiffe

Auf Schiffen ist grundsätzlich keine Zählung durchzuführen. Schiffe sind somit auch nicht als Arbeitsstätten anzusehen. Ihr Personal ist im Arbeitsstättenbogen des Schiffseigners oder der Reederei anzugeben.

Die auf dem Schiff verpacketen Betriebe sind an ihrem Sitz auf dem Festland bzw. am Wohnsitz der Pächter zu erfassen.

Auf außer Betrieb gestellten Schiffen, die als Wohnschiffe, als Hotels, als Gaststätten usw. genutzt werden, ist die Zählung wie in Gebäuden durchzuführen und bei den Gebäudeangaben (Frage 1) im Wohnungsbogen „bewohnte Unterkunft“ zu markieren.

Schöffe; siehe unter **Ehrenamtliche Tätigkeiten**

Schornsteinfeger; siehe unter **Dienstleistungsbetriebe**

Schulabschluss; siehe Teil III, Hinweise zu Frage 9 (S. 93) und 10a (S. 97)

Schüler; siehe unter **Erwerbstätige** und Teil III, Hinweise zu Frage 7 (S. 89)

Schulen

Öffentliche Schulen müssen einen Arbeitsstättenbogen ausfüllen. Sie können durch Sonderzähler erfasst werden. Die Leiter von privaten Schulen müssen ebenfalls einen Arbeitsstättenbogen ausfüllen.

53

Schulentlassene

Schulentlassene, die noch keine Arbeitsstelle, Ausbildungsstelle gefunden haben, markieren bei Frage 7 im Personenbogen „arbeitslos, arbeitsuchend“;

siehe auch Teil III, Hinweise zu Frage 7 (S. 90/91)

Schweinemästerei; siehe unter **Tierzuchtereien**

Schwesternschülerin; siehe unter **Auszubildende** und Teil III, Hinweise zu Frage 15 (S. 103)

Selbständige; siehe unter **Freiberuflich Tätige, Selbständige** und Teil III, Hinweise zu Frage 15 (S. 104)

Soldat

– Gilt nicht für Berlin –

Zu den Soldaten zählen **Berufssoldaten**, die sich auf Lebenszeit zum **Wehrdienst** verpflichtet haben, **Soldaten auf Zeit** (Verpflichtung bis höchstens 15 Jahre) sowie Grundwehrdienstleistende. **Wehrübende** zählen nicht als Soldaten;

siehe auch Teil III, Hinweise zu Frage 7 (S. 90), Frage 16 (S. 105) und Frage 17 (S. 106)

Soldat auf Zeit; siehe unter **Soldat** und Teil III, Hinweise zu Frage 7 (S. 90)

Sonderschule; siehe Teil III, Hinweise zu Frage 9 (S. 95/96)

Sonnenenergie

Zur Nutzung der Sonnenenergie werden – oftmals in Verbindung mit einer **Wärmepumpe** – in der Regel Sonnenkollektoren, die Sonnenlicht und solare Wärmestrahlung absorbieren und in Form nutzbarer Wärmeenergie an einen flüssigen Wärmeträger weitergeben, seltener auch Solarzellen eingesetzt.

Sie ist unter Frage 5b des Wohnungsbogens nur dann als Wärmequelle zu markieren, wenn sie auch der Raumbeheizung und nicht allein der Warmwasserversorgung dient;

siehe auch Teil II A, Hinweise zu Frage 5b (S. 74)

Sonstige Arbeiter; siehe Teil III, Hinweise zu Frage 15 (S. 102) und Teil IV, Hinweise zu Frage C 6 (S. 117)

Sonstige Eigentümer; siehe Teil II B, Hinweise zu Frage 2 (S. 83)

54

Sonstige Gebäude mit Wohnraum

Das Gebäude enthält zwar Wohnraum, wird aber zu weniger als der Hälfte der Gesamtnutzfläche für Wohnzwecke genutzt. Der überwiegende Teil dient gewerblichen, sozialen, kulturellen, Verwaltungs- u. ä. Zwecken (z. B. Fabrik- oder Verwaltungsgebäude, Geschäftshaus, Hotel).

Zur Ermittlung des Anteils der Wohnfläche an der Gesamtnutzfläche siehe unter **Gebäudeart**;

siehe auch Teil II B, Hinweise zu Frage 1 (S. 81)

Sonstige Unterstützungen

(z. B. Sozialhilfe, BAföG)

Zur Kategorie der „sonstigen Unterstützungen“ (Frage 8 im Personenbogen) gehören die

- Sozialhilfe, **Unterhaltsgeld nach dem Arbeitsförderungsgesetz** sowie Zahlungen der öffentlichen Hand an
 - Ehefrauen von Grundwehrdienstleistenden,
 - Studenten und Schüler (Stipendien, BAföG).
- Ferner gehören dazu private Zahlungen wie
- private Unterstützungen, z. B. Ausbildungsbeihilfe von nicht verwandten Personen,
 - **Unterhaltsleistungen** an geschiedene Ehepartner, Alimente, Leibrenten.

Sozialhilfe

Sozialhilfe umfasst alle Leistungen an Hilfesuchende aufgrund des Bundessozialhilfegesetzes.

Sozialwohnung; siehe unter **Öffentliche Mittel für den sozialen Wohnungsbau** sowie Teil II A, Hinweise zu Frage 8 (S. 76)

Spielautomaten; siehe unter **Automatische Anlagen**

Sportanlage

Sind in einer Sportanlage eine oder mehrere Personen (z. B. Platzwart, Trainer) unter einheitlicher Leitung regelmäßig erwerbstätig, so ist für diese

55

Sportanlage ein Arbeitsstättenbogen auszufüllen. Dies gilt nicht, wenn die Tätigkeit ehrenamtlich ausgeübt wird;

siehe auch unter **Ehrenamtliche Tätigkeiten**

Sportverbände und -vereine; siehe unter **Organisationen ohne Erwerbszweck**

Sprecher von Religionsgesellschaften; siehe unter **Angestellte**

Staatsangehörigkeit

Besteht neben der deutschen noch eine weitere Staatsangehörigkeit, so ist im Personenbogen bei Frage 5 „deutsch“ zu markieren. Personen, die nach dem Grundgesetz (Artikel 116, Absatz 1 – z. B. **Vertriebene, Flüchtlinge deutscher Volkszugehörigkeit** →) den Personen mit deutscher Staatsangehörigkeit gleichgestellt sind, sind ebenfalls als Deutsche zu erfassen.

Staatenlose oder Personen mit ungeklärter Staatsangehörigkeit markieren „sonstige/keine“. Zu den übrigen EG-Staaten gehören Belgien, Dänemark, Frankreich, Großbritannien und Nordirland, Irland, Luxemburg, Niederlande, Portugal, Spanien;

siehe auch Teil III, Hinweise zu Frage 5 (S. 88)

Steinbrüche; siehe unter **Baustellen**

Stellung im Beruf; siehe Teil III, Hinweise zu Frage 15 (S. 102)

Stichtag der Zählung, Zählungstichtag

Maßgebend sind die Verhältnisse am 25. Mai 1987, 0.00 Uhr (Mitternacht vom Sonntag, dem 24. Mai, auf Montag, den 25. Mai). Somit sind alle Personen, die am 24. Mai 1987 oder früher geboren wurden, zu erfassen, nicht dagegen die am 25. Mai 1987 oder danach geborenen. Entsprechend ist für jede Person, die am 25. Mai 1987, 0.00 Uhr oder danach gestorben ist, ein Personenbogen auszufüllen, nicht dagegen für die am 24. Mai oder früher **Gestorbenen**.

Wer erst am Zählungstichtag (25. Mai 1987) oder danach umzieht, muß seinen Fragebogen am alten Wohnsitz abliefern. Haushalte bzw. Personen, die vor dem Zählungstichtag umziehen, werden am neuen Wohnsitz gezählt. Die Angaben in dem Fragebogen sind in diesem Fall auf die neue Anschrift zu beziehen.

Personen, die nach dem 24. Mai 1987 geheiratet haben, geschieden wurden oder deren Ehepartner verstarb, sind nach ihrem vorhergehenden Familienstand zu erfassen.

56

Arbeitsstätten, die am Zählungstichtag oder danach ihren Sitz verlegen, sind noch unter ihrer alten Adresse zu erfassen; diejenigen dagegen, die vor dem Stichtag verlegt wurden, unter ihrer neuen Adresse.

Sind die tätigen Personen im Rahmen der Arbeitsstättenzählung zu diesem Tag nicht zu ermitteln, ist als Stichtag der nächstmögliche Zeitpunkt vor oder nach dem 25. Mai 1987 zugrunde zu legen.

Die Bruttolöhne und -gehälter beziehen sich auf das Kalenderjahr 1986. Weicht das Geschäftsjahr vom Kalenderjahr ab, sind die Angaben für das letzte Geschäftsjahr zu machen, das bis Mai 1987 zu Ende ging.

Stiftswohnungen

Das sind Wohnungen im Eigentum von Stiftungen, die an bevorrechtigte Bevölkerungsgruppen – in der Regel verbilligt – abgegeben werden.

Stipendium; siehe unter **Sonstige Unterstützungen** und Teil III, Hinweise zu Frage 8 (S. 93)

Strafgefangene; siehe Teil III, Hinweise zu Frage 7 (S. 89/90)

Straßenhandel; siehe unter **Ambulantes Gewerbe**

Student, Studierender; siehe unter **Haushalt, zum Haushalt gehörende Personen**, unter **Erwerbstätige** und Teil III, Hinweise zu Frage 7 (S. 89/90)

Tagesmutter; siehe unter **Haushalte, private** und unter **Kindergärten**

Tätige Inhaber; siehe Teil IV, Hinweise zu Frage C 1 (S. 116)

Tätige Personen

Als tätige Personen im Rahmen der Arbeitsstättenzählung gelten alle voll- und teilzeitbeschäftigten Personen, die am Stichtag in einem Arbeitsverhältnis stehen und in der Lohn- und Gehaltsliste geführt werden, einschl. tätiger Inhaber und unbezahlt mithelfender Familienangehöriger, unabhängig von der Arbeitszeit, die sie in der Arbeitsstätte tätig sind.

57

Technikerschule; siehe Teil III, Hinweise zu Frage 10a (S. 99)

Technische Hochschule; siehe Teil III, Hinweise zu Frage 10a (S. 99)

Teilzeitbeschäftigte; siehe unter **Teilzeit-Erwerbstätigkeit** und Teil IV, Hinweise zu Frage C 9 (S. 118)

Teilzeit-Erwerbstätigkeit, Teilzeitbeschäftigte

In der Volks- und Berufszählung gelten als Teilzeit-Erwerbstätige alle Personen, die normalerweise bis zu 36 Std. in der Woche erwerbstätig sind, auch wenn sie nur stundenweise, halbtags oder nur an bestimmten Tagen in der Woche beschäftigt sind. **Kurzarbeit** bei einem Vollzeit-Erwerbstätigen gilt nicht als Teilzeit-Erwerbstätigkeit.

In der Arbeitsstättenzählung gelten alle am Stichtag tätigen Personen, die zur Ableistung einer kürzeren als der orts-, branchen- oder betriebsüblichen Wochenarbeitszeit eingestellt sind, als Teilzeitbeschäftigte. Innerhalb eines Unternehmens mit mehreren Arbeitsstätten kann der Fall auftreten, daß die tätigen Personen abwechselnd in den verschiedenen Arbeitsstätten des Unternehmens tätig sind. Hierdurch ergibt sich für die beteiligten Arbeitsstätten bezüglich dieser Personen der Tatbestand der Teilzeitbeschäftigung. Wenn jedoch innerhalb des Unternehmens von diesen Personen die volle betriebliche Arbeitszeit geleistet wird, muß Teilzeitbeschäftigung für die Arbeitsstättenzählung verneint werden. Eine schwerpunktmäßige Zuordnung zu einer der Arbeitsstätten muß erfolgen. Dabei ist darauf zu achten, daß keine Arbeitsstätte mangels Beschäftigten verloren geht.

Telekolleg; siehe Teil III, Hinweise zu Frage 9 (S. 96)

Tierzüchtereien

Tierzüchtereien (z. B. gewerbliche **Schweinemästereien**, **Geflügelfarmen**, **Pelztierfarmen**, **Hundezüchtereien**) haben nur dann einen Arbeitsstättenbogen auszufüllen, wenn sie bei der Besteuerung als Gewerbebetrieb gelten.

Toilette; siehe Teil II A, Hinweise zu Frage 4 (S. 73)

58

Total untervermietete Wohnung; siehe unter **Untermieter**, sowie Teil II A, Frage 1 C (S. 72)

Treppenträume; siehe unter **Gebäudeart** und Teil II B, Hinweise zu Frage 1 (S. 81)

Trockenträume; siehe unter **Gebäudeart** und Teil II B, Hinweise zu Frage 1 (S. 81)

Überwiegender Lebensunterhalt; siehe Teil III, Hinweise zu Frage 8 (S. 91)

Umformerstationen; siehe unter **Automatische Anlagen**

Umlagen; siehe unter **Miete** und Teil II A, Hinweise zu Frage 9 (S. 77)

Umschüler; siehe unter **Arbeitnehmer** sowie unter **Auszubildende** und Teil III, Hinweise zu Frage 7 (S. 90)

Umwidmung; siehe unter **Leerstehende Gebäude mit Wohnraum**

Unbezahlt mithelfende Familienangehörige; siehe Teil IV, Hinweise zu Frage C 2 (S. 116)

Unfallversicherung; siehe unter **Rente** und Teil III, Hinweise zu Frage 8 (S. 92)

Universitäten; siehe unter **Krankenhäuser** und Teil III, Hinweise zu Frage 10a (S. 99)

Unterhaltsgeld nach dem Arbeitsförderungsgesetz

Unterhaltsgeld nach dem Arbeitsförderungsgesetz ist im Personenbogen, Frage 8, bei „sonstige Unterstützungen (z. B. Sozialhilfe, BAföG)“ zu markieren;

siehe auch Teil III, Hinweise zu Frage 8 (S. 93)

Unterhaltsleistungen; siehe unter **Sonstige Unterstützungen**

Unterhaltsquelle; siehe Teil III, Hinweise zu Frage 8 (S. 91)

Unterkunft, bewohnt; siehe unter **Bewohnte Unterkunft** und Teil II B, Frage 1 (S. 82)

59

Untermieter

Als Untermieter gelten alle Haushalte (auch Einzelperson) in einer Wohnung, denen Teile der Wohnung von dem Wohnungsinhaber (Eigentümer, Hauptmieter) überlassen worden sind, gleichgültig, ob mit oder ohne Mietzahlung. Eine Wohnung gilt als **total untervermietet**, wenn mehrere Haushalte darin wohnen, die einzeln mit dem nicht in der Wohnung wohnenden Inhaber (Eigentümer, Hauptmieter) über Teile der Wohnung einen Mietvertrag abgeschlossen haben. Die in einer solchen Wohnung lebenden Haushalte gelten als Untermieter. Wohnen mehrere Haushalte in einer Wohnung, beantwortet einer die Fragen zur Wohnung, die übrigen nur Frage 1c im Wohnungsbogen;

siehe auch Teil II A, Hinweise zu Frage 1c (S. 72)

Unternehmen

Als Unternehmen gilt die kleinste Einheit, die aus handels- und/oder steuerrechtlichen Gründen Bücher führt und den Ertrag ermittelt.

Unternehmen in Liquidation

Unternehmen, die sich in Liquidation befinden, haben einen Arbeitsstättenbogen auszufüllen, sofern sie am Zählungstichtag wirtschaftlich tätig sind.

Untersuchungshäftlinge; siehe Teil III, Hinweise zu Frage 7 (S. 89)

Untervermietete Räume

Untervermietete Räume sind Räume einer Wohnung, die vom Wohnungsinhaber (Eigentümer, Hauptmieter) durch schriftlichen oder mündlichen Vertrag an Untermieter überlassen werden.

Vereinigungen; siehe unter **Organisationen ohne Erwerbszweck**

Vereinshaus, Vereinsheim; siehe unter **Gaststätten**

Vereinsvorstand; siehe unter **Ehrenamtliche Tätigkeiten**

Verheiratete; siehe Teil III, Hinweise zu Frage 3 (S. 87)

60

Verheiratete, die dauernd getrennt leben; siehe Teil III, Hinweise zu Frage 3 (S. 87)

Verkaufsstände

Verkaufsstände auf Grundstücken, Straßen, Plätzen oder in Markthallen, die als **Dauerverkaufsstände** ständig an derselben Stelle betrieben werden, erhalten einen Arbeitsstättenbogen an ihrem Standort. **Fliegende Verkaufsstände** mit wechselndem Standort, Verkaufsstände des ambulanten Gewerbes und des Straßenhandels, Verkaufsstände auf Wochen- und Jahrmärkten hingegen erhalten den Arbeitsstättenbogen nicht an ihrem jeweiligen Standort, sondern in der Wohnung der Inhaber.

Verkehrsbetriebe

Verkehrsbetriebe erhalten einen Arbeitsstättenbogen. Hierzu gehören z. B. Straßenbahnbetriebe, Omnibusbetriebe, Seehafen- und Luftfahrtbetriebe, Spediteure sowie Reiseveranstalter und -vermittler. Bundesbahn und Bundespost werden gesondert erfaßt.

Verkehrsmittel; siehe Teil III, Hinweise zu Frage 13 (S. 102)

Vermietung, Verpachtung; siehe Teil III, Hinweise zu Frage 8 (S. 93)

Vermögen, eigenes; siehe Teil III, Hinweise zu Frage 8 (S. 93)

Versicherungsagenten; siehe unter **Agenten**

Versicherungsbeamte; siehe unter **Beamte** und Teil III, Hinweise zu Frage 15 (S. 104) sowie Teil IV, Hinweise zu Frage C 4 (S. 117)

Versorgungs-, Entsorgungsbetriebe

Versorgungs- und Entsorgungsbetriebe erhalten einen Arbeitsstättenbogen. Hierzu zählen z. B. Betriebe für Wasser-, Gas-, Strom- und Wärmeenergieversorgung, Betriebe für Abwasserbeseitigung, Müllaufbereitung oder Müllbeseitigung sowie Schlachthöfe.

Vertrauensperson

Für Personen, die wegen einer Behinderung oder wegen Minderjährigkeit keine Auskunft geben können, kann die Auskunft auch durch eine Vertrauensperson des Auskunftspflichtigen erteilt werden;

siehe auch unter **Auskunftspflicht**

61

Vertriebene; siehe unter **Staatsangehörigkeit** und Teil III, Hinweise zu Frage 5 (S. 88)

Verwaltungen; siehe unter **Büros, Verwaltungen**

Verwaltungsschule; siehe Teil III, Hinweise zu Frage 10a (S. 100)

Volkshochschule; siehe Teil III, Hinweise zu Frage 9 (S. 96)

Volksschule; siehe Teil III, Hinweise zu Frage 9 (S. 96)

Vollzeit-Erwerbstätigkeit; siehe Teil III, Hinweise zu Frage 7 (S. 90)

Volontäre; siehe unter **Auszubildende**, Teil III, Hinweise zu Frage 15 (S. 103) und Teil IV, Hinweise zu Frage C 7 (S. 117f)

Vorarbeiter; siehe unter **Facharbeiter, Gesellen**

Vorstandsmitglieder; siehe Teil IV, Hinweise zu Frage C 4 (S. 117)

Vorruhestandsbezüge/-geld; siehe unter **Rente** und Teil III, Hinweise zu Frage 8 (S. 92)

Vorwiegend benutzte Wohnung; siehe unter **Hauptwohnung, Nebenwohnung**

Wärmepumpe

Mit Hilfe der Wärmepumpe, die oftmals zusammen mit Sonnenkollektoren (siehe unter **Sonnenenergie**) eingesetzt wird, kann Wärme aus der umgebenden Luft, dem Erdboden oder Wasser aufgenommen und genutzt werden.

Sie ist unter Frage 5b des Wohnungsbogens nur dann als Wärmequelle zu markieren, wenn sie auch für die Raumbeheizung und nicht allein zur Warmwasseraufbereitung eingesetzt wird;

siehe auch Teil II A, Hinweise zu Frage 5b (S. 74)

Wärmequelle; siehe Teil II A, Hinweise zu Frage 5b (S. 74)

Wahlbeamte; siehe unter **Beamte**

Waisenrente; siehe unter **Rente** und Teil III, Hinweise zu Frage 8 (S. 92)

Wandergewerbe; siehe unter **Ambulantes Gewerbe**

Wandermusiker; siehe unter **Dienstleistungsbetriebe**

62

Warenautomaten; siehe unter **Automatische Anlagen**

Warenverkaufsstände; siehe unter **Kantinen**

Waschküche; siehe unter **Gebäudeart** und Teil II B, Hinweise zu Frage 1 (S. 81)

Wehrdienst; siehe unter **Soldat**

Wehrübender; siehe unter **Soldat**

Weitere Wohnung (Unterkunft, Zimmer); siehe unter **Hauptwohnung, Nebenwohnung** und Teil III, Hinweise zu Frage 6 (S. 88)

Werkstudent; siehe Teil IV, Hinweise zu Abschnitt C: „Tätige Personen“ (S. 116)

Werkswohnung; siehe Teil II A, Hinweise zu Frage 10a (S. 77)

Werkvertragspartner

Werkvertragspartner gelten wie Zwischenmeister und Hausgewerbetreibende als Selbständige und haben einen Arbeitsstättenbogen auszufüllen.

Wiederaufbaujahr von Gebäuden; siehe Teil II B, Hinweise zu Frage 3 (S. 83)

Wirtschaftlicher Schwerpunkt

Erstreckt sich die Tätigkeit einer Arbeitsstätte auf mehrere Wirtschaftsbereiche, so ist anzugeben, ob der Schwerpunkt der Tätigkeit bei der Herstellung oder Reparatur von Waren, im Bauwesen, im Großhandel, Einzelhandel, bei der Vermittlung von Waren und Leistungen, bei Transport- oder bei Dienstleistungen liegt, d. h. welche dieser Tätigkeiten überwiegt.

Nähere Erläuterungen für die Arbeitsstättenanzahl; siehe Teil IV, Hinweise zu Frage A 2c (S. 114)

Wirtschaftsgymnasium; siehe Teil III, Hinweise zu Frage 9 (S. 97)

Wirtschaftsoberschule; siehe Teil III, Hinweise zu Frage 9 (S. 97)

Wirtschaftsschule; siehe Teil III, Hinweise zu Frage 9 (S. 97)

Wirtschaftszweig, Branche

Bei Frage 16 im Personenbogen kommt es auf eine möglichst genaue Angabe des Wirtschaftszweiges (Branche, Behörde) an, zu dem der Betrieb gehört. Die Zuordnung richtet sich nach dem **wirtschaftlichen Schwerpunkt** der örtlichen Einheit. Umfaßt der Betrieb mehrere Abteilun-

63

gen mit unterschiedlichem Produktionsprogramm (z. B. Gießerei und Straßenfahrzeugbau) oder ist er in anderer Beziehung gegliedert (z. B. Autohandel und -reparatur), so ist der überwiegende Wirtschaftszweig (Betriebsschwerpunkt) einzutragen;

siehe auch Teil III, Hinweise zu Frage 16 (S. 104) und Teil IV, Hinweise zu Frage A 2 (S. 112f)

Witwenrente; siehe unter **Rente** und Teil III, Hinweise zu Frage 8 (S. 92)

Wochenendpendler; siehe unter **Haushalt**, zum **Haushalt** gehörende Personen

Wohnbaugenossenschaft; siehe Teil II B, Hinweise zu Frage 2 (S. 83)

Wohnberechtigungsschein; siehe unter **Öffentliche Mittel für den sozialen Wohnungsbau**

Wohnbesitzberechtigte; siehe Teil II A, Hinweise zu Frage 1 (S. 71)

Wohngebäude

Wohngebäude sind Gebäude, deren Gesamtnutzfläche mindestens zur Hälfte für Wohnzwecke genutzt wird (z. B. Ein-, Zwei- oder Mehrfamilienhaus, Appartementhaus, Wohnheim, Ferienhaus). Zur Ermittlung des Anteils der Wohnfläche an der Gesamtnutzfläche siehe unter Gebäudeart;

siehe auch Teil II B, Hinweise zu Frage 1 (S. 81)

Wohngemeinschaft

Eine Wohngemeinschaft ist dann als ein Haushalt zu erfassen, wenn eine Wohnung gemeinschaftlich gemietet wurde und alle Mitglieder gemeinsam wirtschaften. Dasselbe gilt, wenn die Wohnung nicht von allen Mitgliedern des Haushalts gemietet ist.

Falls einzelne oder alle Personen in einer solchen Wohnung selbständig wirtschaften, sind sie Einzelhaushalte.

Wohnheimbewohner; siehe unter **Haushalt**, zum **Haushalt** gehörende Personen

64

Wohnheime; siehe unter **Anstalten (Gemeinschafts- und Anstaltsunterkünfte)**, **Wohnheime** sowie Teil II B, Hinweise zu Frage 1 (S. 82)

Wohnküche; siehe unter **Küche**, **Kochnische** und Teil II A, Hinweise zu Frage 4 (S. 73)

Wohnschiffe; siehe unter **Bewohnte Unterkunft** und Teil II B, Hinweise zu Frage 1 (S. 82)

Wohnung

Unter einer Wohnung sind nach außen abgeschlossene, zu Wohnzwecken bestimmte, in der Regel zusammenliegende Räume in Wohngebäuden und sonstigen Gebäuden mit Wohnraum zu verstehen, die die Führung eines eigenen Haushalts ermöglichen. Sie sollen einen eigenen Wohnungseingang unmittelbar vom Treppenhaus oder von einem Vorraum oder von außen aufweisen. Hierbei ist es gleichgültig, ob in dieser Wohnung gegenwärtig ein oder mehrere Haushalte untergebracht sind oder ob die Wohnung z. Z. leersteht bzw. eine Freizeitwohnung ist. Es ist auch möglich, daß sich eine Arbeitsstätte in der Wohnung befindet. Dies ist vor allem bei selbständig tätigen Personen der Fall (z. B. Schneiderwerkstatt in der Wohnung). Falls ein Haushalt in einem Gebäude mehr als eine Wohnung nutzt, so sind die Wohnungsangaben auf einem Wohnungsbogen zusammenzufassen.

Wohnverhältnis; siehe Teil II A, Hinweise zu Frage 1 (S. 71)

Wohnungsausstattung; siehe Teil II A, Hinweise zu Frage 4 (S. 73)

Wohnungsbaugenossenschaften; siehe Teil II B, Hinweise zu Frage 2 (S. 82/83)

Wohnungsinhaber

Wohnungsinhaber ist, wer die Wohnung am Zählungstichtag allein oder zusammen mit anderen als Eigentümer, Mieter oder Untermieter nutzt;

siehe auch unter **Auskunftspflicht**

Wohnwagen; siehe unter **Bewohnte Unterkunft**

Zählungstichtag; siehe unter **Stichtag der Zählung**

65

Zeitaufwand; siehe Teil III, Hinweise zu Frage 14 (S. 102)

Zeitbeschäftigte; siehe Teil IV, Hinweise zu Abschnitt C: Tätige Personen (S. 115)

Zeituingsstand; siehe unter **Kantinen**

Zentralheizung

Bei einer Zentralheizung versorgt eine zentrale Heizquelle über ein Röhrensystem die Wohnungen nur eines Gebäudes;

siehe auch Teil II A, Hinweise zu Frage 5a (S. 73)

Zinszuschüsse; siehe unter **Öffentliche Mittel für den sozialen Wohnungsbau**

Zirkus; siehe unter **Schaustellerunternehmen**

Zivilbedienstete in Arbeitsstätten der ausländischen Streitkräfte; siehe unter **Ausländische Streitkräfte**

Zivildienstleistender

– Gilt nicht für Berlin –

Zivildienstleistende gelten als Vollzeit-Erwerbstätige;

siehe auch Teil III, Hinweise zu Frage 7 (S. 90)

Zuckerfabriken; siehe unter **Saison- und Kampagnebetriebe**

Zweigniederlassungen, Filialen

Eine Arbeitsstätte gilt als Zweigniederlassung, wenn sie von der Hauptniederlassung räumlich – ggf. auch in derselben Gemeinde – getrennt und rechtlich unselbständig ist. Es ist unbedingt erforderlich, daß die genaue Anschrift und der Schwerpunkt der Tätigkeit des gesamten Unternehmens angegeben werden, zu dem diese Arbeitsstätte als Zweigniederlassung gehört.

Alle inländischen Zweigniederlassungen, die zum Unternehmen gehören, sind ebenfalls von der Hauptniederlassung aufzuführen.

Zweiter Bildungsweg; siehe Teil III, Hinweise zu Frage 9 (Abendgymnasium) (S. 93)

Zweiter Förderungsweg; siehe Teil II A, Hinweise zu Frage 8 (S. 76)

66

Zwischenmeister

Zwischenmeister geben, ohne selbst Arbeitnehmer zu sein, die ihnen von Gewerbetreibenden übertragene Arbeit an Heimarbeiter oder Hausgewerbetreibende weiter und rechnen im Namen der Auftraggeber ab. Zwischenmeister sind als Selbständige anzusehen und füllen einen eigenen Arbeitsstättenbogen aus. Die in Lohnlisten bei Zwischenmeistern geführten Heimarbeiter sind nicht anzugeben, da Heimarbeiter bei der Arbeitsstättenzählung nicht erfaßt werden;

siehe auch unter **Freiberuflich Tätige, Selbständige** und Teil III, Hinweise zu Frage 15 (S. 104)

Zwischenverwaltungen; siehe unter **Hauptniederlassung**

67

Teil II A
HINWEISE ZU DEN FRAGEN IM WOHNUNGSBOGEN
- Wohnungsangaben -

69

Die Eingangsfrage „die Wohnung steht leer“ ist zu markieren, wenn die Wohnung am Erhebungsstichtag weder vermietet ist noch vom Eigentümer selbst genutzt wird und auch keine Freizeitwohnung ist. Auch für diese Wohnungen muß ein Haushaltsmantelbogen mit Wohnungsbogen angelegt werden. Nicht jede Wohnung, in der keine Auskunftsperson angetroffen wird, ist eine leerstehende Wohnung. Vor allem in Erholungs- und Feriengebieten muß damit gerechnet werden, daß es sich um eine dortige Freizeit- oder auch Ferienwohnung handelt, die zur Zeit der Zählung nicht bewohnt ist.

Frage 1: Bewohnen Sie die Wohnung/Räume als...

Mit der Frage nach dem **Wohnverhältnis** soll festgestellt werden, ob Bewohner in einem Eigentums- oder Mietverhältnis zur Wohnung stehen. Unter einer **Wohnung** sind nach außen abgeschlossene, zu Wohnzwecken bestimmte, in der Regel zusammenliegende Räume in Wohngebäuden und sonstigen Gebäuden mit Wohnraum zu verstehen, die die Führung eines eigenen Haushalts ermöglichen. Sie sollen einen eigenen Wohnungseingang unmittelbar vom Treppenhaus oder von einem Vorraum oder von außen aufweisen. Hierbei ist es gleichgültig, ob in dieser Wohnung gegenwärtig ein oder mehrere Haushalte untergebracht sind oder ob die Wohnung z. Z. leer steht bzw. eine Freizeitwohnung ist. Falls ein Haushalt in einem Gebäude mehr als eine Wohnung nutzt, so sind die Wohnungsangaben auf einem Wohnungsbogen zusammenzufassen.

„a) Eigentümer(in), Miteigentümer oder Kaufanwärter“

Eigentümer

Eigentümer sind die Personen des Haushalts, denen allein das Eigentum an dem Gebäude oder der Wohnung rechtlich zusteht oder die die Eintragung im Grundbuch schon beantragt haben. Haushalte in mit öffentlichen Mitteln geförderten Wohnungen, die sich als **Wohnbesitzberechtigte** bezeichnen (sie haben einen Wohnbesitzbrief), sind ebenfalls Eigentümer.

Miteigentümer

Miteigentümer ist derjenige, dem das Eigentum nicht allein, sondern nur mit anderen – etwa im Rahmen einer Erbengemeinschaft – zusteht.

Kaufanwärter

Kaufanwärter sind zukünftige Erwerber des Gebäudes oder der Wohnung, die bereits einen Vorvertrag abgeschlossen haben.

71

„b) Hauptmieter(in) (einschließlich Altenteil)“

Hauptmieter

Als Hauptmieter gilt, wer das Recht zur Wohnungsnutzung durch Mietvertrag (auch mündliche Vereinbarung) mit dem Eigentümer des Gebäudes/der Wohnung erworben hat. Hierbei ist es gleichgültig, ob für die Wohnung zur Zeit tatsächlich Miete gezahlt wird oder nicht.

Hierunter fällt auch der **Mietkauf**; ebenso sind Haushalte in Wohnheimen Hauptmieter, sofern sie nicht Eigentümer der Wohnung sind.

Altenteil

Altenteil ist das Wohnrecht, das nach Übergabe eines Gebäudes mit Wohnraum bzw. eines Hofes an einen Nachfolger (z. B. Sohn, Tochter) auf Lebenszeit vorbehalten wird (Altenteil, auch als Leibgedinge, Einsitz, Ausgedinge bezeichnet).

„c) Untermieter(in)“

Als Untermieter gelten alle Haushalte (auch Einzelperson) in einer Wohnung, denen Teile der Wohnung von dem Wohnungsinhaber (Eigentümer, Hauptmieter) überlassen worden sind, gleichgültig, ob mit oder ohne Mietzahlung.

Eine **Wohnung** gilt als **total untervermietet**, wenn mehrere Haushalte darin wohnen, die einzeln mit dem nicht in der Wohnung wohnenden Inhaber (Eigentümer, Hauptmieter) über Teile der Wohnung einen Mietvertrag abgeschlossen haben. Alle in einer solchen Wohnung lebenden Haushalte gelten als Untermieter, einer dieser Haushalte sollte alle Fragen zur Wohnung beantworten. Alle übrigen Personen beantworten auf ihrem Wohnungsbogen nur die Frage 1c.

Frage 2: Ist die Wohnung eine Freizeitwohnung?

Eine Wohnung, in der Personen lediglich ihre Freizeit verbringen (z. B. am Wochenende, während des Urlaubs, der Ferien), wird als Freizeitwohnung bezeichnet. Freizeitwohnungen kann es in jedem Gebäude geben (z. B. Wochenend- und Ferienhaus, Mehrfamilienhaus). Sie kann

- vom Eigentümer selbst genutzt werden,
- an Dritte vermietet werden oder
- an Dritte kostenlos überlassen werden.

Die Vermietung kann erfolgen

- über den Eigentümer,
- über einen Hotelbetrieb oder über eine sonstige Organisation.

Mit der Vermietung darf allerdings kein Hotelservice zwingend verbunden sein.

72

Freizeitwohnungen, die zur Zeit der Zählung nicht bewohnt sind, sind nicht als „Leerstehende Wohnungen“ zu erfassen.

Gartenlauben, Schrebergartenhütten, Geräteschuppen, Weinberghütten, Wohnwagen usw. gelten nicht als Freizeitwohnungen.

Frage 3: Wann ist der Haushalt in diese Wohnung eingezogen?

Anzugeben ist in der Regel das Jahr, in dem das am längsten hier wohnende Haushaltsmitglied diese Wohnung bezogen hat.

Frage 4: Sind innerhalb der Wohnung ...

Küche

Zu den Küchen zählen **Kochküchen** und **Wohnküchen**. Sie müssen mit einer fest installierten Einrichtung zum Kochen ausgestattet sein.

Kochnische

Als **Kochnische** gilt nur eine zu einem Wohnraum gehörende Nische, die mit einer Einrichtung zum Kochen ausgestattet ist.

Beachte: Nur behelfsmäßig zum Kochen eingerichtete Nebenräume oder Zimmer mit **Kochgelegenheit** oder mit behelfsmäßiger Kochecke gelten weder als Küche noch als Kochnische.

Bad, Dusche

Zur Badeinrichtung gehört, daß mindestens eine Badewanne (auch Sitzbadewanne) oder eine Dusche mit Bodenwanne vorhanden ist und in dem Raum selbst eine Abflußmöglichkeit für das Wasser besteht.

WC (innerhalb der Wohnung)

Hierunter sind nur Toiletten (Klosetts, Aborte) zu verstehen, die über Spülkästen oder Druckspüler an ein Wassernetz angeschlossen sind.

Frage 5a: Wird die Wohnung überwiegend beheizt mit ...

Fern- oder Blockheizung

Bei Fern- und Blockheizungen werden die Wohnungen mehrerer Gebäude von einer zentralen Heizquelle aus beheizt.

Zentralheizung

Bei Zentralheizung versorgt die zentrale Heizquelle die Wohnung nur eines Gebäudes.

73

Etagenheizung

Bei einer Etagenheizung werden die Räume einer Wohnung von einer nur für diese Wohnung bestimmten Heizquelle aus beheizt.

Einzel- oder Mehrraumöfen (auch Nachtspeicheröfen)

Einzelöfen (z. B. Kohle-, Nachtspeicheröfen) beheizen jeweils nur den Raum, in dem sie stehen. In der Regel sind sie fest installiert.

Ein Mehrraumofen (z. B. Kachelofen) beheizt gleichzeitig mehrere Räume (auch durch Luftkanäle).

Frage 5b: Welcher Brennstoff, welche Wärmequelle wird verwendet?

Zur Frage nach dem Brennstoff, der Wärmequelle können mehrere Angaben gemacht werden, z. B. wenn für Einzelofenheizung verschiedene Brennstoffe (u. a. Kohle, Strom) verwendet werden oder wenn zu einer mit Heizöl betriebenen Heizanlage zusätzliche Wärmequellen verwendet werden.

Kohle, Holz usw.

Zu der Kategorie „Kohle, Holz usw.“ zählen auch Koks, Torf und ähnliche feste Brennstoffe.

Fernwärme

Fernwärme (auch Industrie-Abwärme) ist eine Heizenergie, die von einem außerhalb des eigenen Grundstücks liegenden Betriebs-, Block- oder Fernheizwerk geliefert wird.

Bei Fernheizung ist immer „Fernwärme“ zu markieren.

Sonnenenergie, Wärmepumpe

Zur Nutzung der Sonnenenergie werden – oftmals in Verbindung mit einer Wärmepumpe – in der Regel Sonnenkollektoren, die Sonnenlicht und solare Wärmestrahlung absorbieren und in Form nutzbarer Wärmeenergie an einen flüssigen Wärmeträger weitergeben, seltener auch als Solarzellen eingesetzt.

Mit Hilfe der Wärmepumpe kann Wärme aus der umgebenden Luft, dem Erdboden oder Wasser aufgenommen und genutzt werden. Diese Wärmequellen sind nur dann zu markieren, wenn sie auch der Raumbeheizung und nicht allein der Warmwasserversorgung dienen.

74

Frage 6: Wie viele Räume der Wohnung haben mindestens 6 Quadratmeter?

Zu den Räumen einer Wohnung zählen alle Wohn- und Schlafräume einschl. der untervermieteten sowie der außerhalb des Wohnungsabschlusses liegenden Räume (z. B. Mansarden). Gewerblich genutzte Wohnräume gehören ebenfalls dazu; Keller- und Bodenräume auch dann, wenn sie unbenutzt sind; sie müssen jedoch zu Wohnzwecken ausgebaut sein.

Räume, die weniger als 6 Quadratmeter aufweisen oder unabhängig von ihrer Größe als Küche, Bad, Toilette, Flur genutzt werden, sind hier nicht zu berücksichtigen.

a) Anzahl der untervermieteten Räume

Untervermietete Räume sind Räume einer Wohnung, die vom Wohnungsinhaber (Eigentümer, Hauptmieter) durch schriftlichen oder mündlichen Vertrag an Untermieter überlassen werden.

b) Anzahl der gewerblich genutzten Räume

Das sind Räume in einer Wohnung, die am Stichtag der Zählung gewerblich genutzt werden.

Wird die gesamte Wohnung gewerblich genutzt, so ist nur ein Arbeitsstättenbogen auszufüllen. Wird die Wohnung zum Wohnen und gewerblich genutzt, ist sowohl ein Wohnungs-, Personen- und Haushaltsmantelbogen als auch ein Arbeitsstättenbogen auszufüllen.

Frage 7: Wie groß ist die Fläche der gesamten Wohnung?

Die Gesamtfläche der Wohnung setzt sich zusammen aus der Fläche

– aller Wohn- und Schlafräume, auch außerhalb des Wohnungsabschlusses (z. B. Mansarden),

– der Küche,

– des Badezimmers, der Toilette(n), Besen-, Speise- und Abstellkammer, Veranda, des Flurs, Balkons,

– der gewerblich genutzten Wohnräume.

Unter einer Schräge liegende Flächen sind nur halb zu rechnen, Balkone nur zu einem Viertel. Keller- und Bodenräume (Speicher) bleiben unberücksichtigt, wenn sie nicht zu Wohnzwecken ausgebaut sind.

Mieter können die Fläche der Wohnung im allgemeinen dem Mietvertrag entnehmen.

75

Frage 8: Ist die Wohnung mit Mitteln des sozialen Wohnungsbaus gefördert?

Mit Mitteln des sozialen Wohnungsbaus gefördert gelten nur solche Wohnungen, die nach der Währungsreform (20. Juni 1948) fertiggestellt worden sind und für die öffentliche Mittel (des Bundes, des Landes oder der Gemeinde) zur Errichtung von Sozialwohnungen bewilligt wurden (sogenannter Erster Förderungsweg).

Hierzu zählen u. a.:

– Darlehen zur Deckung der Baukosten (in der Regel öffentliche Bau-darlehen oder Landesbaudarlehen genannt),

– Darlehen oder Zuschüsse zur Deckung der laufenden Aufwendungen (Annuitätshilfen, Aufwendungszuschüsse oder -darlehen, Zinszuschüsse).

Für öffentlich geförderte Wohnungen müssen bei einer Neuvermietung Mieter einen Wohnberechtigungsschein der zuständigen Gemeinde- oder Kreisbehörde (z. B. Wohnungsamt, Sozialamt) vorlegen. Sind für Mietwohnungen die öffentlichen Mittel vorzeitig zurückgezahlt worden, so gelten die meisten Wohnungen noch bis zu 8 Jahren als öffentlich gefördert. Bei Eigenheimen und Eigentumswohnungen entfällt in der Regel die öffentliche Bindung mit Rückzahlung oder Ablösung der Förderungsmittel; bei Eigentumswohnungen, die durch Umwandlung entstanden sind, entfällt die Bindung nur, wenn Eigentümer als Berechtigte im sozialen Wohnungsbau die Wohnung selbst nutzen. Über das Ende der Bindungen erhalten Eigentümer eine Bestätigung der zuständigen Stelle.

Nicht zu den öffentlichen Mitteln im oben genannten Sinn zählen

– Aufwendungsdarlehen nach dem Regionalprogramm des Bundes (so- genannter Zweiter Förderungsweg),

– Aufbaudarlehen nach dem Lastenausgleichsgesetz,

– Wohnungsfürsorgemittel für öffentlich Bedienstete des Bundes, der Länder oder Gemeinden,

– Mittel zur Förderung der Modernisierung oder für Maßnahmen zur Einsparung von Heizenergie,

– 7b-Abschreibungen und sonstige Steuervergünstigungen, Bauspar- prämien.

Hauptmieter, denen nicht bekannt ist, ob ihre Wohnung mit Mitteln des sozialen Wohnungsbaus gefördert ist, machen keine Angaben.

Frage 9: Wie hoch ist die Monatsmiete?

Einzutragen ist der zu zahlende volle Mietbetrag einschließlich der Kosten für allgemeine Nebenleistungen, jedoch ohne verbrauchsabhän-

gige Nebenkosten für den Monat Mai 1987. Es ist darauf zu achten, daß die Miete für die ganze Wohnung einschließlich ggf. untervermieteter Räume angegeben wird. Ist die Grundmiete wegen finanzieller Vorleis- tungen ermäßigt, ist der verminderte Betrag maßgebend; gleichzeitig ist in diesen Fällen bei Frage 10b „ja“ zu markieren.

Zu den Kosten für allgemeine Nebenleistungen zählen Umlagen für Was- ser, Kanalisation, Straßenreinigung, Müllabfuhr, Treppenhausbeleuchtung und Schornsteinreinigung. Werden solche Leistungen gesondert bezahlt, so muß der anteilige Betrag der Monatsmiete zugerechnet werden.

Nebenkosten sind Umlagen für Zentralheizung, Warmwasserversorgung, Garagenmiete, Untermieterzuschlag und Zuschlag für Möblierung. Erfolgt die Mietzahlung in einer Pauschale und sind diese Nebenkosten darin enthalten, müssen sie von dem einzutragenden Mietbetrag abgezogen werden (siehe nachfolgendes Berechnungsschema).

| | |
|--|---------------------|
| Monatlich gezahlte Miete | Beispiel: |
| Zahlen Sie außerdem noch Beträge für Wasser, Kana- lisation, Straßenreinigung, Müllabfuhr, Treppenhaus- beleuchtung, Schornsteinreinigung? Allgemeine Nebenleistungen | 760 DM |
| Gesamtbetrag | + 80 DM = 840 DM |
| Sind in Ihrer monatlich gezahlten Miete Umlagen für Zentralheizung, Warmwasserversorgung, Garagenmie- te, Untermieterzuschlag, Zuschlag für Möblierung enthalten? | - 250 DM |
| Verbrauchsabhängige Nebenkosten | = 590 DM |
| Gesamtbetrag | |

Frage 10a: Handelt es sich um eine Dienst-, Werks- wohnung ...?

Dienst-, Werkswohnung

Dienst-, Werkswohnungen sind Wohnungen, die vom Arbeitgeber den Arbeitnehmern überlassen werden. Nicht dazu gehören Wohnungen für Bedienstete der öffentlichen Hand.

Berufsmietwohnung

Eine Berufsmietwohnung liegt vor, wenn freiberuflich Tätige (z. B. Ärzte,

77

Rechtsanwälte, Steuerberater) oder Kleingewerbetreibende (z. B. Schneider) einen Teil ihrer Wohnung zur Ausübung ihres Berufes nutzen.

Geschäftsmietwohnung

Eine Geschäftsmietwohnung liegt vor, wenn eine Mietwohnung mit einem Verkaufs- und Ausstellungsraum verbunden ist bzw. wenn ein oder mehrere Zimmer als Verkaufsräume benutzt werden.

Beachte: Für Berufs- und Geschäftsmietwohnungen ist jeweils auch ein Arbeitsstättenbogen anzulegen.

Frage 10b: Ist die Wohnung verbilligt, kostenlos überlassen ...?

Bei den **finanziellen Vorleistungen**, die von dem Mieter einer Wohnung selbst oder von einem anderen zu seinen Gunsten an den Vermieter (Bauherr) gezahlt wurden, kann es sich um einen sog. abwohnbaren **Baukostenzuschuß** in der Form einer Mietvorauszahlung bzw. eines Mieterdarlehens handeln. Eine **Mietvorauszahlung** liegt vor, wenn der Mieter mit dem Bauherrn vereinbart hat, daß durch den Baukostenzuschuß die Miete für eine bestimmte Zeit ermäßigt oder erlassen wird. Das **Mieterdarlehen** ist ein Darlehen des Mieters an den Vermieter, das durch Verrechnung mit der Miete getilgt wird.

Eine finanzielle Vorleistung liegt auch dann vor, wenn der Mieter die Modernisierung der Wohnung vertraglich übernommen hat und deshalb die Miete für eine bestimmte Zeit ermäßigt wird.

78

Teil II B HINWEISE ZU DEN FRAGEN IM WOHNUNGSBOGEN – Gebäudeangaben –

79

Frage 1: Gebäudeart

Berücksichtigt werden nur Gebäude mit Wohnraum und bewohnte Unterkünfte. Gebäude sind für längere Dauer errichtete Bauwerke und enthalten Wohn-, Aufenthaltsräume und/oder Räume für Arbeitsstätten und andere Nutzungen. Als ein (einzelnes) Gebäude gilt jedes freistehende Gebäude oder bei zusammenhängender Bebauung – z. B. **Doppel-, Gruppen- und Reihenhäuser** – jedes Gebäude, das durch eine vom Dach bis zum Keller reichende Brandmauer von anderen Gebäuden getrennt ist. Bei einem **Gebäude mit Wohnraum** handelt es sich entweder um ein „**Wohngebäude**“ oder um ein „**sonstiges Gebäude mit Wohnraum**“. Die Zuordnung hängt von den Anteilen des Gebäudes für Wohnzwecke und für Nichtwohnzwecke (für gewerbliche, soziale, kulturelle Zwecke, Verwaltungszwecke usw.) an der **Gesamtnutzfläche** ab. Die Gebäudelflächen, die zu Wohnzwecken und zu Nichtwohnzwecken genutzt werden, bilden die Gesamtnutzfläche des Gebäudes.

Die Fläche aller Wohnungen (siehe bei Fläche der Wohnung) des Gebäudes bildet den für Wohnzwecke genutzten Teil eines Gebäudes. Falls die Gesamtnutzfläche des Gebäudes erst festgestellt werden muß, kann der für Nichtwohnzwecke genutzte Teil der Gesamtnutzfläche aus der Restfläche ermittelt werden. Dabei ist zu beachten, daß folgende Flächen des Gebäudes nicht zur Gesamtnutzfläche zählen: Flächen der **Treppenträume, Hausflure, Fahrstühle, Rolltreppen, Waschküchen, Trockenräume**, begrenzenden Bauteile, Pfeiler, Schächte, **Heizungs-** und Klimaanlage, der Anlagen zur Stromerzeugung.

Wohngebäude

Wohngebäude sind Gebäude, deren Gesamtnutzfläche mindestens zur Hälfte für Wohnzwecke genutzt wird (z. B. **Ein-, Zwei- oder Mehrfamilienhaus, Appartementhaus, Wohnheim, Ferienhaus**).

Zur Ermittlung des Anteils der Wohnfläche an der Gesamtnutzfläche siehe oben unter Gebäudeart.

Sonstiges Gebäude mit Wohnraum

Das Gebäude enthält zwar Wohnraum, wird aber zu weniger als der Hälfte der Gesamtnutzfläche für Wohnzwecke genutzt. Der überwiegende Teil dient gewerblichen, sozialen, kulturellen, Verwaltungs- u. ä. Zwecken (z. B. **Fabrik- oder Verwaltungsgebäude, Geschäftshaus, Anstaltsgebäude, Hotel**). Zur Ermittlung des Anteils der Wohnfläche an der Gesamtnutzfläche siehe oben unter Gebäudeart.

81

Bewohnte Unterkunft

Unterkünfte sind behelfsmäßige Bauten zur vorübergehenden Nutzung. Hierzu zählen z. B. **Behelfsheime, Baracken, Wohnwagen, Lauben, Gartenlauben, Schrebergartenhütten, Weinberghütten, Almhütten, festverankerte Wohnschiffe und Bauzüge**. Für sie werden nur Gebäudeangaben erhoben, wenn sie bewohnt sind. In diesen Fällen sind für alle Wohneinheiten (einschließlich der leerstehenden) die Wohnungsangaben zu erheben. **Wohnheime** dienen den Wohnbedürfnissen bestimmter Bevölkerungskreise, z. B. Studenten, ältere Menschen. Ein Gebäude kann vollständig als Wohnheim dienen; dann führt es meistens die Bezeichnung „Wohnheim“, z. B. **Studentenwohnheim, Altenwohnheim, Schwesternwohnheim, Wohnheim für Mutter und Kind**. Werden in einem Gebäude alle Wohneinheiten (Wohnungen) für Wohnheimzwecke genutzt, so ist stets „vollständig“ zu markieren. Andererseits kann ein Gebäude nur teilweise als Wohnheim genutzt werden (z. B. **Altenzentrum**).

Frage 2: Wer ist Eigentümer(in), Kaufanwärt. ...

Eigentümer(in)

Eigentümer sind Personen, denen das Eigentum an dem Gebäude rechtlich zusteht oder die die Eintragung im Grundbuch schon beantragt haben.

Kaufanwärter(in)

Kaufanwärter sind zukünftige Erwerber des Gebäudes, die bereits einen Vorvertrag abgeschlossen haben.

Erbbauberechtigte(r)

Erbbauberechtigter ist derjenige, dem durch vertragliche Vereinbarung mit dem Grundstückseigentümer ein Erbbaurecht im Grundbuch eingetragen wurde.

Erbengemeinschaft

Eine Erbengemeinschaft liegt vor, wenn mehrere natürliche Personen ein Gebäude gemeinsam geerbt haben.

Gemeinnütziges Wohnungsunternehmen, Wohnungsbaugenossenschaft oder Organ der staatlichen Wohnungspolitik

Diese Eigentümergruppe umfaßt die Unternehmensgruppen der gemeinnützigen Wohnungswirtschaft, also diejenigen Unternehmen, die nach dem Wohnungsgemeinnützigkeitsgesetz vom 29. Februar 1940 (WGG) als gemeinnützig anerkannt worden sind bzw. die die gleiche Rechtsstellung wie ein als gemeinnützig anerkanntes Wohnungsunternehmen haben.

82

Zu den **gemeinnützigen Wohnungsunternehmen** zählen alle Wohnungsunternehmen, die nach dem WGG als gemeinnützig anerkannt sind. Nur Wohnungsbau- und Wohnungsgesellschaften in der Rechtsform der GmbH und der Aktiengesellschaft (AG), Stiftungen, Vereine, Körperschaften des öffentlichen Rechts und Wohnungsbau- und Wohnungsgesellschaften werden als gemeinnützige Wohnungsunternehmen anerkannt.

Auch diejenigen **Wohnungsbaugenossenschaften**, die nach dem WGG nicht als gemeinnützig anerkannt sind, werden wegen entsprechender Gestaltung ihrer Satzungen und/oder wegen der bestehenden organisatorischen Verflechtungen der gemeinnützigen Wohnungswirtschaft und damit dieser Eigentümergruppe zugeordnet. Die Tätigkeit einer Wohnungsbaugenossenschaft ist fast ausschließlich auf die Wohnversorgung ihrer Mitglieder ausgerichtet.

Die Anerkennung eines Unternehmens oder Verbandes als **Organ der staatlichen Wohnungspolitik** ist in § 28 WGG geregelt. Durch die Anerkennung erhalten die Unternehmen und Verbände die gleiche Rechtsstellung wie ein als gemeinnützig anerkanntes Wohnungsunternehmen. Zu dieser Eigentümergruppe rechnen jedoch nur folgende Gruppen unter den Organen der staatlichen Wohnungspolitik: Heimstätten/Landesentwicklungsgesellschaften sowie Treuhandstellen und Verbände.

Als Organe der staatlichen Wohnungspolitik anerkannte Kreditinstitute markieren dagegen „sonstiger Eigentümer“. Ländliche Siedlungsunternehmen markieren ebenfalls „sonstiger Eigentümer“.

Freies Wohnungsunternehmen

Freie Wohnungsunternehmen unterliegen nicht dem Gemeinnützigkeitsgesetz. Sie sind frei von Beteiligungen der öffentlichen Hand und können in jeder Rechtsform gegründet sein.

Sonstige(r) Eigentümer(in)

Hierzu zählen z. B. die Kommunen, Land, Bund, Bundespost, Bundesbahn, Versicherungsgesellschaften und Banken.

Frage 3: Baujahr des Gebäudes

Als Baujahr eines Gebäudes gilt das Jahr der Bezugsfertigstellung. Bei Gebäuden, die durch Schäden teilweise unbenutzbar geworden waren und wiederhergestellt wurden, sowie bei total renovierten Gebäuden und Erweiterungsbauten gilt das Jahr der ursprünglichen Errichtung. Bei total zerstörten und wiederaufgebauten Gebäuden ist das Jahr des **Wiederaufbaus** als Baujahr anzugeben.

83

Frage 4: Sind Wohnungen im Gebäude mit Mitteln des sozialen Wohnungsbaus gefördert?

Siehe Teil II A, Hinweis zu Frage 8 (S. 76).

84

Teil III HINWEISE ZU DEN FRAGEN IM PERSONENBOGEN

Frage 3: Familienstand

Beim Familienstand sind keine Mehrfachmarkierungen zulässig.

Geschiedene, deren früherer Ehepartner gestorben ist, gelten als geschieden, nicht als verwitwet. Als geschieden gelten auch Personen, deren Ehe aufgehoben wurde. Personen, deren Ehegatte für tot erklärt worden ist, gelten als verwitwet. Personen, deren Ehe für nichtig erklärt wurde, geben den Familienstand an, den sie vor der Ehe hatten. **Verheiratete**, die **dauernd getrennt leben**, ohne daß eine gerichtliche Scheidung ausgesprochen ist, sind verheiratet. Alle in Scheidung lebenden Personen gelten als verheiratet, solange das Scheidungsurteil noch nicht rechtskräftig ist.

Frage 4: Rechtliche Zugehörigkeit zu einer Religionsgesellschaft

Bei der Religionszugehörigkeit kommt es ausschließlich auf die rechtliche Zugehörigkeit in einer Kirche oder Religionsgesellschaft/-gemeinschaft an.

Zur „Römisch-Katholischen Kirche“

zählen nicht

- die Altkatholische Kirche und verwandte Gruppen.

Bei Evangelischen ist zu unterscheiden zwischen der Zugehörigkeit zu den Evangelischen Kirchen (ohne Freikirchen) und den Evangelischen Freikirchen.

Zur „Evangelischen Kirche in Deutschland“ (EKD)

zählen

- die Evangelischen Landeskirchen,
- der Bund Evangelisch-reformierter Kirchen in der Bundesrepublik Deutschland,
- die Europäisch-Festländische Bruder-Unität (Herrnhuter Brüdergemeine),
- Ausländische Kirchen (z. B. Church of England).

Zur „Evangelischen Freikirche“

zählen

- Deutsche Freikirchen (z. B. Lutherische Freikirchen, Reformierte freie Gemeinden),
 - Ausländische Kirchen (z. B. Free Church, Presbyterianer und Quäker)
- Zu beachten ist, daß evangelische Ausländer, für die eine eindeutige Zugehörigkeit zu einer Gliedkirche der Evangelischen Kirche oder einer evangelischen Freikirche nicht möglich ist, der Evangelischen Kirche zuzurechnen sind.

85

87

„Andere Religionsgesellschaft“

dazu zählen z. B.:

- die Ostkirchen: Orthodoxe Kirche (z. B. Griechisch-orthodoxe Kirche),
- Orientalische Kirche und Sondergruppen,
- die Altkatholische Kirche und verwandte Gruppen,
- die christlich orientierten Sondergemeinschaften wie die Adventisten,
- Bibelforscher, Zeugen Jehovas, Christliche Wissenschaft, die Katholisch-Apostolische Kirche, Neuapostolische Kirche, die nichtchristlichen Volks- und Weltreligionen (z. B. Buddhismus), sowie die freireligiösen und Weltanschauungsgemeinschaften.

„Keiner Religionsgesellschaft rechtlich zugehörig“

dazu zählen z. B.:

- Atheisten, Bekenntnislose und aus der Kirche rechtlich Ausgetretene.

Frage 5: Welche Staatsangehörigkeit haben Sie?

Besteht neben der deutschen noch eine weitere Staatsangehörigkeit, so ist nur die „deutsche“ zu markieren. Personen, die nach dem Grundgesetz (Artikel 116 Absatz 1 – z. B. **Vertriebene, Flüchtlinge** deutscher Volkszugehörigkeit –) den Personen mit deutscher Staatsangehörigkeit gleichgestellt sind, sind ebenfalls als Deutsche zu erfassen.

Staatenlose oder Personen mit ungeklärter Staatsangehörigkeit gehören unter die Kategorie „sonstige/keine“. Zu den „übrigen EG-Staaten“ gehören Belgien, Dänemark, Frankreich, Großbritannien und Nordirland, Irland, Luxemburg, Niederlande, Portugal, Spanien.

Frage 6: Wird von Ihnen noch eine weitere Wohnung ...

Bei der Volkszählung wird ermittelt, ob eine Person eine oder mehrere Wohnungen hat. Liegen mehrere Wohnungen vor, wird anhand der Antworten zur Frage 6 (a und b) festgestellt, ob es sich bei der hiesigen Wohnung um eine Haupt- oder eine Nebenwohnung im Sinne der melderechtlichen Vorschriften handelt.

Unter **hiesiger Wohnung** ist diejenige Wohnung zu verstehen, für die dieser Personenbogen ausgefüllt wird. Bei einer **weiteren Wohnung** (Unterkunft/Zimmer) kann es sich auch um **möblierte Zimmer** am Arbeits- oder Ausbildungsort, auch in **Baracken, Arbeiterwohnheimen, Internaten** handeln. Für **Grundwehrdienstleistende** und **Wehrübende** zählt die Kaserne nicht als weitere Wohnung. Eine Unterkunft auf einem Schiff zählt ebenfalls nicht als weitere Wohnung, es sei denn es handelt sich um ein festverankertes Wohnschiff. Binnenschiffer ohne Wohnung an Land wer-

88

nung maßgebend. **Strafgefangene** gelten dagegen in jedem Fall als Vollzeit-Erwerbstätige.

Vollzeit-Erwerbstätigkeit liegt auch dann vor, wenn die tarifvertraglich vereinbarte branchenübliche wöchentliche Arbeitszeit im Ausnahmefall weniger als 36 Std. beträgt.

Kurzarbeit eines Vollzeit-Erwerbstätigen gilt nicht als Teilzeit-Erwerbstätigkeit/-beschäftigung.

Teilzeit-Erwerbstätigkeit liegt dagegen auch vor, wenn nur stundenweise, halbtags oder an bestimmten Tagen in der Woche gearbeitet wird.

Landwirt

Landwirte gelten als erwerbstätig, wenn sie im land- oder forstwirtschaftlichen Betrieb arbeiten.

Mithelfender Familienangehöriger

Personen, die in einem landwirtschaftlichen oder gewerblichen Betrieb eines Familienangehörigen mitarbeiten, gelten als Erwerbstätige, unabhängig davon, ob sie ohne oder gegen Entgelt beschäftigt sind.

Auszubildende

Hierzu zählen gewerblich, kaufmännisch, handwerklich, landwirtschaftlich und technisch Auszubildende in allen Ausbildungsbereichen und im öffentlichen Dienst, einschl. **Anlernlinge, Umschüler, Volontäre, Praktikanten** und **Schwesternschülerinnen**, jedoch nicht Beamte im Vorbereitungsdienst.

Soldat

– Gilt nicht für Berlin –

Zu den Soldaten zählen **Berufssoldaten**, die sich auf Lebenszeit zum **Wehrdienst** verpflichtet haben. **Soldaten auf Zeit** (Verpflichtung bis höchstens 15 Jahre) sowie Grundwehrdienstleistende. **Wehrübende** zählen nicht als Soldaten.

Berufssoldaten, Soldaten auf Zeit, Grundwehrdienstleistende sind Vollzeit-Erwerbstätige.

Zivildienstleistender

– Gilt nicht für Berlin –

Zivildienstleistende sind Vollzeit-Erwerbstätige.

Arbeitslos, arbeitsuchend

Arbeitslos, arbeitsuchend ist, wer normalerweise einer Erwerbstätigkeit nachgeht, aber am Zählungssichttag nicht hauptberuflich erwerbstätig ist

90

den an dem Ort erfaßt, an dem das Schiff registriert ist (Heimathafen), Seeleute entsprechend am Sitz der Reederei.

Für Verheiratete, die nicht dauernd getrennt leben, gilt als Hauptwohnung die **vorwiegend benutzte Wohnung** der Familie; dies trifft z. B. auf Wochenend- und Monatspendler bzw. Arbeitnehmer auf Montage zu.

Für alle übrigen Personen (Ledige, Verwitwete, Geschiedene sowie Verheiratete, die dauernd getrennt leben) gilt als Hauptwohnung die **vorwiegend benutzte Wohnung**. In Zweifelsfällen ist die **vorwiegend benutzte Wohnung** dort, wo der Schwerpunkt der Lebensbeziehungen liegt.

Frage 7: Sind Sie erwerbstätig, arbeitslos ...

Zu beachten ist, daß hier mehrere Antworten möglich sind, z. B. für **Schüler und Studierende**, die einer Nebenbeschäftigung nachgehen; alleinstehende Frauen, die neben ihrer Hausfrauentätigkeit einen Beruf ausüben; **Arbeitslose/Arbeitsuchende**, die sich etwas dazu verdienen.

Erwerbstätige

Alle Personen die am Stichtag der Zählung in einem Arbeits-, Dienstverhältnis stehen, selbständig ein Gewerbe betreiben, einen freien Beruf ausüben oder als mithelfende Familienangehörige tätig sind, werden dann als Erwerbstätige bezeichnet, wenn sie die entsprechende Tätigkeit regelmäßig ausüben. Eine Tätigkeit gilt auch dann als regelmäßig, wenn sie einmal in der Woche ausgeübt wird oder wenn im Monat nur wenige Stunden geleistet werden. Teilnehmer an Fortbildungs-, Umschulungs- und Rehabilitationsmaßnahmen mit Arbeitsvertrag gelten ebenfalls als „Erwerbstätige“.

Unterbrechungen der regelmäßig ausgeübten Tätigkeit aufgrund von Urlaub, ggf. längerer Krankheit, Kuraufenthalten stellen keine Unterbrechung der Erwerbstätigkeit dar. Das gleiche gilt für Zeiten, in denen **Erziehungsurlaub** unter Fortzahlung des regulären Arbeitsentgeltes bzw. Erziehungs-geld gewährt wird.

Dagegen liegt keine Erwerbstätigkeit vor, wenn Personen ohne Fortzahlung des Arbeitsentgeltes längere Zeit beurlaubt sind.

Ehrenamtliche Tätigkeiten (z. B. als Vereinsvorstand, Beirat, Schiedsmann, Schöffe) gelten nicht als Erwerbstätigkeit.

Für Personen, die eine **Saisonarbeit, Saisontätigkeit** (Ski-Lehrer, Bade-meister, Erntehelfer u. a.) ausüben, sind die Verhältnisse zum Zeitpunkt der Zählung, für **Untersuchungshäftlinge** die Verhältnisse vor ihrer Inhaftie-

89

und eine Arbeitsstelle sucht, unabhängig davon, ob er zu diesem Zeitpunkt beim Arbeitsamt als Arbeitsloser registriert ist. Als arbeitslos, arbeitsuchend gelten ferner **Schulentlassene**, die eine Arbeitsstelle, Ausbildungsstelle suchen, und Selbständige, die ihr Gewerbe aufgegeben haben und ebenfalls eine Arbeitsstelle suchen.

Arbeitslose/Arbeitsuchende, die sich etwas dazu verdienen, haben im Personenbogen bei Frage 7 zusätzlich zu „arbeitslos, arbeitsuchend“ auch „erwerbstätig – Teilzeit – (bis zu 36 Stunden in der Woche)“ zu markieren.

Nicht erwerbstätig

Das **Berufsgrundbildungsjahr** (**Berufsgrundschuljahr, Berufsvorbereitungsjahr**) wird an Berufsschulen in Form eines Vollzeitunterrichts absolviert. Im Rahmen des Berufsgrundbildungsjahres werden allgemeine sowie auf der Breite eines Berufsfeldes (z. B. Wirtschaft und Verwaltung, Metall) fachtheoretische und fachpraktische Lerninhalte als berufliche Grundbildung vermittelt.

Jugendliche im Berufsgrundbildungsjahr ohne Arbeits-/Ausbildungsvertrag markieren „nicht erwerbstätig“ und „Schüler, Student“.

Frage 8: Leben Sie überwiegend von ...

Bei jeder Person darf nur eine Antwortkategorie angegeben werden, nämlich die Unterhaltsquelle, aus der der Lebensunterhalt **überwiegend** bestritten wird. Maßgebend sind jeweils die Verhältnisse für den unmittelbaren Bezieher/Berechtigten. Angehörige geben ggf. als überwiegende Unterhaltsquelle „Unterhalt, Zuwendungen durch Eltern, Ehegatten usw.“ an.

Es ist durchaus möglich, daß ein Erwerbstätiger seinen überwiegenden Lebensunterhalt nicht aus Erwerbstätigkeit bezieht (z. B. die Ehefrau, die als mithelfende Familienangehörige überwiegend vom Ehemann unterhalten wird, oder der Auszubildende, der überwiegend von seinen Eltern ernährt wird). Ferner kann ein Rentenbezieher überwiegend von einer Erwerbstätigkeit leben oder überwiegend durch „Ehegatte usw.“ unterhalten werden.

Erwerbs-, Berufstätigkeit

Grundwehrdienstleistende, die keine weiteren Einkünfte beziehen, geben als Quelle des überwiegenden Lebensunterhalts grundsätzlich „Erwerbs-, Berufstätigkeit“ an.

Arbeitslosengeld, -hilfe

Das Arbeitsamt zahlt an Erwerbslose, die Anspruch auf Arbeitslosengeld haben, eine Unterstützung für eine gesetzlich festgelegte Zeit, die sich

91

nach der Länge der vorherigen Arbeitsdauer richtet. Nach Ablauf dieser Zeit wird Arbeitslosenhilfe gezahlt.

Der Bezug von Arbeitslosengeld, -hilfe schließt nicht aus, daß nebenher eine geringfügige Erwerbstätigkeit ausgeübt wird.

Im Krankheitsfall wird bei Arbeitslosen statt Arbeitslosengeld, -hilfe Krankengeld gezahlt. Bestreiten Arbeitslose ihren Lebensunterhalt überwiegend aus Krankengeld, so ist dennoch im Personenbogen bei Frage 8 „Arbeitslosengeld, -hilfe“ zu markieren.

Rente, Pension

Der Empfang einer Rente schließt die Erwerbstätigkeit nicht aus; entscheidend ist, ob der Lebensunterhalt überwiegend aus dem Bezug der Rente bestritten wird. Renteneinkünfte sind stets dem Rentenberechtigten zuzurechnen (z. B. Waisenrente als eigene Rente des Kindes, Witwenrente als eigene Rente der Witwe).

Zur Rente gehören Zahlungen aus

- der sozialen **Rentenversicherung** (Renteversicherung für Arbeiter, Rentenversicherung für Angestellte, Knappschaftliche Rentenversicherung, Handwerkerversicherung – vorher Altersversorgung für das Deutsche Handwerk –) an Selbstversicherte und Hinterbliebene (Witwen, Waisen),
- der **Kriegsopferversorgung** an Kriegsopfer und Hinterbliebene, Zahlungen an politisch, rassistisch und religiös Verfolgte,
- der **Unfallversicherung** an Unfallopfer und Hinterbliebene.

Haushaltsangehörige, die vom Rentenberechtigten unterhalten werden, geben als Quelle des überwiegenden Lebensunterhalts „Zuwendungen, Unterhalt durch Eltern, Ehegatten usw.“ an. Zur Rente zählen auch **Auslandsrenten** sowie die **Altershilfe für Landwirte**, die **Altersversorgung der freien Berufe** sowie **Vorruhestandsbezüge**.

Als Pension gelten nur Zahlungen aus öffentlichen Kassen als Ruhegeld an ehemalige Beamte, Richter, Geistliche und Personen, die unter Art. 131 des Grundgesetzes fallen bzw. als **Hinterbliebenenpension** an die Hinterbliebenen dieses Personenkreises.

Betriebliche Altersversorgung, -pension, -rente

Die betriebliche Altersversorgung, -pension, -rente ist in der Regel eine zusätzliche Versorgung, die an aus dem Erwerbsleben ausgeschiedene ehemalige Betriebsangehörige aus Ruhегeldverpflichtungen, Pensionskassen oder Unterstützungskassen privater Unternehmen gezahlt wird. Wird daraus der überwiegende Lebensunterhalt bestritten, so ist „Rente, Pension“ zu markieren.

92

Eigenes Vermögen, Vermietung, Verpachtung, Altenteil

– Altenteil

Leibrente, Leibgedinge oder Ausgedinge zählen als Altenteil.

Sonstige Unterstützungen (z. B. Sozialhilfe, BAföG)

Zur Kategorie der „sonstigen Unterstützungen“ gehören die

- **Sozialhilfe**, die alle Leistungen an Hilfesuchende aufgrund des Bundessozialhilfegesetzes umfaßt sowie Zahlungen der öffentlichen Hand an
 - Ehefrauen von Grundwehrdienstleistenden,
 - Studenten und Schüler (**Stipendien**, BAföG).
- Ferner gehören dazu private Zahlungen wie
- private Unterstützungen, z. B. Ausbildungsbeihilfe von nicht verwandten Personen,
 - **Unterhaltsleistungen** an geschiedene Ehepartner, **Leibrenten**,
 - **Alimente** für uneheliche Kinder.

Unterhaltsgeld nach dem Arbeitsförderungsgesetz

Unterhaltsgeld nach dem Arbeitsförderungsgesetz für Umschulung und Fortbildung sowie für Arbeits- und Berufsförderung Behinderter ist bei „sonstige Unterstützungen (z. B. Sozialhilfe, BAföG)“ zu markieren.

Frage 9: Welchen höchsten allgemeinen Schulabschluß haben Sie?

Die Frage 9 ist nicht von Personen zu beantworten, die am Zählungstag noch eine allgemeinbildende Schule besuchen oder unmittelbar vor einem Wechsel in eine andere allgemeinbildende Schule stehen.

Die Personen, die ihre allgemeine Schulausbildung beendet haben, geben als „höchsten“ den jeweils erreichten Schulabschluß an. Wurde z. B. eine Realschule vor Erreichen der mittleren Reife verlassen, so ist „Volksschule, Hauptschule“ anzugeben.

Zu beachten ist, daß ein allgemeiner Schulabschluß auch an berufsbildenden Schulen erworben werden kann. Im folgenden werden deshalb nicht allein die Antwortkategorien der Frage 9 dargestellt, sondern Abschlüsse an den unter Frage 10 erfaßten berufsbildenden Schulen mit berücksichtigt.

Abendgymnasium

Personen, die den Besuch eines Abendgymnasiums (zweiter Bildungsweg) erfolgreich beendet haben, geben „Hochschulreife...“ an.

93

Abendhauptschule

Personen, die den Besuch einer Abendhauptschule (zweiter Bildungsweg) abgeschlossen haben, geben „Volksschule, Hauptschule“ an.

Abendrealschule

Personen, die den Besuch einer Abendrealschule erfolgreich beendet haben, geben „Realschule...“ an.

Berufsaufbauschule

Der erfolgreiche Abschluß an einer Berufsaufbauschule ist dem „Realschulabschluß“ gleichgestellt.

Berufsfachschule

An Berufsfachschulen kann die Fachschulreife („Realschulabschluß“) oder – als **höhere Handelsschule** – die „Fachhochschulreife“ erworben werden.

Berufsoberschule

Die Berufsoberschule baut auf einem mittleren Schulabschluß und einer abgeschlossenen Berufsausbildung auf und führt in zwei Jahren zur fachgebundenen „Hochschulreife“.

Berufsschule

An Berufsschulen kann der Hauptschulabschluß erworben werden.

Fachgymnasium

Fachgymnasien sind berufsbezogene Gymnasien, für deren Besuch der Realschulabschluß oder ein gleichwertiger Abschluß vorausgesetzt wird. Der Schulbesuch dauert in der Regel drei Jahre (11. bis 13. Schuljahr). Der erfolgreiche Abschluß berechtigt zum Studium an Hochschulen. Es ist „Hochschulreife (Abitur), Fachhochschulreife“ anzugeben.

Fachoberschule

Fachoberschulen sind Einrichtungen mit einem 11. und 12. Schuljahr, für deren Besuch in der Regel ein Realschulabschluß oder ein gleichwertiger Abschluß erforderlich ist (sog. Fachoberschulreife). Sie vermitteln in der Regel einen allgemeinbildenden Abschluß.

Die Abschlußprüfung dieser Schule berechtigt zum Besuch von Fachhochschulen und fällt deshalb unter „Hochschulreife, Fachhochschulreife.“

Fachschule

Je nach dem an diesen Schulen erworbenen Abschluß ist „Realschule/gleichwertiger Abschluß“ (z. B. Mittlere Reife) oder „Hochschulreife (Abitur), Fachhochschulreife“ anzugeben.

94

Freie Waldorfschule

Freie Waldorfschulen (**Rudolf-Steiner-Schulen**) sind private Schulen, deren Bildungsangebot wie das der Gesamtschule alle Bildungsstufen (Klassen- bzw. Jahrgangsstufen 1 bis 13) umfaßt. Als Abschluß ist, falls eine entsprechende Prüfung abgelegt wurde, „Realschule...“ oder „Hochschulreife (Abitur), Fachhochschulreife“ anzugeben, in allen übrigen Fällen „Volksschule, Hauptschule“.

Gesamtschule

Gesamtschulen sind Schulen, in denen die verschiedenen Schularten in unterschiedlicher organisatorischer und inhaltlicher Ausgestaltung zusammengefaßt sind. Es ist der an dieser Schule erworbene Abschluß anzugeben.

Kolleg

Kollegs sind Einrichtungen des 2. Bildungsweges (Erwachsenenbildung). Sie entsprechen den Gymnasien. Bei erfolgreichem Abschluß eines Kollegs ist „Hochschulreife (Abitur)“, bei fehlendem Abschluß „Realschule...“ anzugeben.

Kollegschule

Die Kollegschulen sind in Nordrhein-Westfalen seit einigen Jahren als Schulversuch eingerichtet. Sie bieten sowohl allgemeinbildende als auch berufliche Bildungsgänge an. Der hier erworbene Abschluß ist entsprechend anzugeben.

Realschule (Mittelschule)

Der erfolgreiche Abschluß einer Realschule, Mittelschule, Realschulklasse oder eines Realschulzuges an Hauptschulen oder einer **Abendrealschule** gilt als Abschluß an einer „Realschule...“. Als gleichwertig gilt das Versetzungszeugnis in den 11. Schuljahrgang sowie das Abgangszeugnis aus dem 11., 12. oder 13. Schuljahrgang eines Gymnasiums oder einer Gesamtschule (ohne Hochschulreife) und das Abschlußzeugnis einer Berufsaufbauschule oder Berufsfachschule, das die sog. Fachschulreife bescheinigt.

Sonderschule

Vorwiegend der Volksschule/Hauptschule entsprechende Einrichtungen zur Förderung und Betreuung körperlich, geistig und seelisch benachteiligter oder sozial gefährdeter Kinder, die nicht oder nicht mit genügendem Erfolg in normalen Schulen unterrichtet werden können. Zu den Sonderschulen gehören Schulen für:

95

- Lernbehinderte (früher Hilfsschulen genannt),
- Blinde und Sehbehinderte,
- Taubstumme, Gehörlose, Schwerhörige bzw. Hörgeschädigte,
- Sprachbehinderte,
- Körperbehinderte,
- Geistig Behinderte,
- Gesundheitsgeschädigte und Verhaltensgestörte,
- Erziehungshilfe,
- Kranke (Krankenhausschulen),
- Förderschulen (für Spätaussiedler u. dgl.).

Beim Abschluß dieser Schulen ist im Regelfall „Volksschule, Hauptschule“ anzugeben.

Für die weitere Ausbildung dieser Kinder, vor allem Blinde und Sehbehinderte, Gehörlose und Hörbehinderte sowie für Körperbehinderte gibt es vereinzelt Realschulen und Gymnasien bzw. Sonderklassen an solchen Schulen sowie Berufssonder- und Berufsfachsonderschulen. Beim Abschluß dieser Schulen ist statt „Volksschule, Hauptschule“ die der Schulart entsprechende Angabe (z. B. „Realschule...“ oder „Hochschulreife (Abitur), Fachhochschulreife“) anzugeben.

Technische Oberschule

Diese Schulen haben im großen und ganzen die gleichen Schulbesuchsbedingungen wie die Kollegs. Sie sind lediglich fachspezifisch orientiert. Bei erfolgreichem Abschluß ist „Hochschulreife (Abitur) ...“, sonst „Realschule...“ anzugeben.

Telekolleg

Das Telekolleg ist eine Bildungseinrichtung, die der allgemeinen und beruflichen Aus- und Weiterbildung dient. Das Telekolleg beinhaltet die Teilnahme an Lehrsendungen und Kollegtagen. Je nach Art des erzielten Abschlusses ist die entsprechende Markierung vorzunehmen. Zum Beispiel ist „Realschule/gleichwertiger Abschluß ...“ anzugeben, wenn nach sechs Trimestern (zwei Jahreskursen) die Fachschulreife erworben wurde.

Volkshochschule

Der Besuch von Volkshochschulen ist in der Regel nicht anzugeben. Lediglich Personen, die Lehrgänge an Volkshochschulen mit anerkanntem Abschluß besucht haben, geben den Abschluß der entsprechenden Schulgattung an.

Volksschule, Hauptschule

Als Volksschul-, Hauptschulabschluß gilt hier die Erfüllung der allgemei-

96

nen Vollzeitschulpflicht. Die Vollzeitschulpflicht beträgt jetzt in der Regel neun bzw. zehn Jahre.

Wurde eine Realschule, Gesamtschule oder ein Gymnasium vor Erreichen des Realschulabschlusses (der Mittleren Reife) verlassen, so ist „Volksschule, Hauptschule“ zu markieren. Bei Abgang nach Erreichen des Realschulabschlusses (der Mittleren Reife), aber vor dem Abitur, ist „Realschule/gleichwertiger Abschluß“ anzugeben.

Wirtschaftsgymnasium

Bei Abschluß an einem Wirtschaftsgymnasium ist „Hochschulreife (Abitur), Fachhochschulreife“ anzugeben.

Wirtschaftsoberschule

Bei Abschluß an einer Wirtschaftsoberschule ist „Hochschulreife (Abitur), Fachhochschulreife“ anzugeben.

Wirtschaftsschule

Die Wirtschaftsschule gilt als Fachschule bzw. Höhere Fachschule. Wurde mit dem Abschluß dieser Schule gleichzeitig die Hochschulreife erworben, so ist diese anzugeben.

Frage 10a: Welchen höchsten Abschluß an einer berufsbildenden Schule oder Hochschule haben Sie?

Nachfolgend werden nicht die Antwortkategorien der Frage 10a, sondern die in Betracht kommenden Schultypen und Bildungseinrichtungen in alphabetischer Reihenfolge mit den Antwortkategorien dieser entsprechenden Abschlüsse dargestellt.

Akademie

Je nach Art des Abschlusses gehören Akademien entweder zu den Hochschulen (z. B. Medizinische Akademie, Pädagogische Akademien) oder zu den Fachhochschulen (z. B. Bauakademien, Bergakademien). Zu den Hochschulen zählen auch die Kunstakademien, auch wenn an ihnen das Studium nicht mit einer Prüfung abgeschlossen wird. Sie sind entsprechend zu markieren. Die zu den Fachschulen gehörenden Akademien (z. B. Drogistenakademie, Akademie für Musik und Theater, Akademie für Welt-handel) sind als „Fachschule“ anzugeben.

Berufsfachschule

Berufsfachschulen sind berufsvorbereitende oder berufsausbildende Schulen, deren freiwilliger Besuch in der Regel ganz oder teilweise den Pflichtbesuch einer Berufsschule ersetzen kann. Sofern diese Schulen die

97

Fachschulreife (Realschulabschluß) oder – als höhere Handelsschulen – die Fachhochschulreife (Abitur) vermitteln, ist dies zu markieren. Zu den Berufsfachschulen gehören u. a. Handelsschulen, höhere Handelsschulen, Verwaltungsschulen, Sprachen- und Dolmetscherschulen, Haushaltsschulen, Schulen für Kinderpflegerinnen, Schulen für Arzthelferinnen, Kunstschulen und Schauspielschulen.

Die Sonderform für Behinderte ist wie die Berufsfachschule zu behandeln.

Berufsschule

Berufsschulen und die ihnen gleichgestellten Berufssonderschulen sind berufsbegleitende Schulen, die pflichtmäßig bzw. während der praktischen Berufsausbildung, in der Regel von Jugendlichen nach Erfüllung der Vollzeitschulpflicht bis zum vollendeten 18. Lebensjahr oder bis zum Abschluß der praktischen Berufsausbildung besucht werden.

An einer Berufsschule kann kein berufsbildender Abschluß erworben werden.

Dolmetscherinstitut und -schule

Dolmetscherinstitute und -schulen gehören zu den Fachschulen und sind entsprechend zu markieren. Dolmetscherinstitute an Hochschulen sind wie Hochschulen zu behandeln und entsprechend zu markieren. Sie verleihen den Titel eines Diplom-Dolmetschers.

Fachhochschule

Die Fachhochschulen sind größtenteils aus den früheren Ingenieurschulen und höheren Fachschulen hervorgegangen. Der Besuch an einer Fachhochschule setzt die Fachhochschulreife voraus. Fachhochschulstudiengänge werden aber auch an Gesamthochschulen angeboten. Bei erfolgreichem Abschluß ist „Fachhochschule“ zu markieren. Zu den Fachhochschulen zählen auch die Verwaltungsfachhochschulen, an denen Nachwuchskräfte für den gehobenen nichttechnischen Dienst des Bundes und der Länder ausgebildet werden.

Fachschule

Fachschulen sind berufsfortbildende Schulen und können freiwillig nach einer bereits erworbenen ausreichenden praktischen Berufsausbildung oder -erfahrung von nicht mehr berufsschulpflichtigen Jugendlichen nach vollendetem 18. Lebensjahr besucht werden. In Lehrgängen mit Vollzeit- und Teilzeiterunterricht dienen sie der beruflichen Weiterbildung und Ausbildung für höher qualifizierte Berufe.

- Zu den Fachschulen gehören u. a.:
- Landwirtschaftsschulen, Forstschulen,

98

- Wein-, Obst- und Gartenbauschulen,
- Technikerschulen,
- Fachschulen für Berufe des Gesundheitswesens,
- Fachschulen für Chemie und Physik,
- Fachschulen für Berufe des Handwerks (z. B. Meisterschulen) und des Handels,
- Fachschulen für Berufe des Sozial- und Erziehungswesens (z. B. Kindergärtnerinnenschulen),
- Seefahrt- und Navigationsschulen.

Ebenfalls zählen dazu die Fachschulen für Angehörige des öffentlichen Dienstes u. dgl. (z. B. Fachschulen für Verwaltung und Wirtschaft, Fachschulen der Bundeswehr, Polizei, Bundesbahn und Bundespost).

Hochschule

Zu den Hochschulen rechnen Universitäten, Technische Hochschulen, Gesamthochschulen mit ihren wissenschaftlichen Studiengängen, Wissenschaftliche Hochschulen mit Universitätsrang, Pädagogische Hochschulen, Philosophisch-theologische Hochschulen, Kirchliche Hochschulen sowie Hochschulen für Musik, Bildende Kunst und Sport. Hochschulabschluß ist ebenfalls anzugeben von Absolventen der früheren Lehrerseminare und Lehrerbildungsanstalten.

Höhere Fachschule

Die früheren „Höheren Fachschulen“ sind in der Regel in Fachhochschulen umgewandelt worden. Ihr Abschluß entspricht somit dem Fachhochschulabschluß und ist entsprechend anzugeben.

Ingenieurschule

Zu den Ingenieurschulen gehören auch die früheren Bauschulen, Baugewerbeschulen, Staatsbauschulen, Höheren Technischen Lehranstalten und Polytechnika. Ihr Abschluß entspricht somit dem Fachhochschulabschluß und ist entsprechend anzugeben. Nicht zu den Ingenieurschulen zählen die Technikerschulen.

Lehrerbildungsanstalt – Lehrerseminar

Personen, die eine Lehrerbildungsanstalt oder ein Lehrerseminar besuchten und das Lehramt an Volks-, Sonder- und/oder Realschulen erworben haben, sind Personen mit Hochschulabschluß gleichgestellt.

Technikerschule

Technikerschulen gehören zu den Fachschulen und sind entsprechend anzugeben.

99

Verwaltungsschule

Verwaltungsschulen sind je nach Abschlußprüfung entweder als „Fachschule“ (z. B. für den mittleren Dienst) oder als „Fachhochschule“ (z. B. für den gehobenen Dienst) anzugeben.

Frage 10b: Welche Hauptfachrichtung hat dieser Abschluß?

Hier ist der fachliche Schwerpunkt anzugeben, auf den der Abschluß an einer Berufsfach-, Fach-, Fachhoch- oder Hochschule ausgerichtet war. Zum Beispiel:

- Altenpflege,
- Architektur,
- Bank- und Versicherungswesen, Bauingenieurwesen, Betriebswirtschaftslehre,
- Chemie,
- Datenverarbeitung, Dolmetschen, Druck,
- Elektrotechnik, Erziehungswesen,
- Fahrzeugbau, Feinmechanik,
- Gestaltung,
- Hotel- und Gaststättenwesen,
- Krankenpflege, Kunststoffherstellung und -verarbeitung,
- Landwirtschaft, Lehramt an Grund- und Hauptschulen, an Gymnasien,
- Maschinenbau, Medizin, Metallherstellung und -verarbeitung, Musik,
- Nahrungs- und Genussmittel,
- Öffentliche Verwaltung,
- Pharmazie, Physik, Politikwissenschaft, Psychologie, Rechtswesen,
- Sozialarbeit, Sozialpflege, Sprachwissenschaften, Statistik,
- Technisches Zeichnen, Textilerstellung und -verarbeitung,
- Touristik,
- Übersetzen,
- Verkehr, Volkswirtschaftslehre,
- Warenhandel,
- Zahnmedizin.

Frage 11: Praktische abgeschlossene Berufsausbildung, Dauer

Personen, die noch in praktischer Ausbildung stehen (Auszubildende/Lehrlinge), machen bei Frage 11 keine Angaben.

100

- a) Zur abgeschlossenen praktischen Berufsausbildung zählt neben einer mit Erfolg abgeschlossenen Lehre/Anlernzeit auch die erfolgreiche praktische Ausbildung z. B. als Krankenschwester oder als Krankenpfleger. Berufsförderungslehrgänge für Soldaten, die mit einer Facharbeiter-, Gesellen- oder Gehilfenprüfung abgeschlossen wurden, sind ebenfalls anzugeben.

Als abgeschlossene praktische Berufsausbildung gilt

- die mit Erfolg abgeschlossene Lehre (betriebliche Ausbildung), für die ein Lehrvertrag (Ausbildungsvertrag) maßgebend war. Dieser Lehrvertrag (Ausbildungsvertrag) muß bei einer Kammer (z. B.: Industrie- und Handelskammer, Handwerkskammer usw.) registriert gewesen sein,
 - die mit Erfolg absolvierte Ausbildung in Heil- und Heilhilfsberufen mit Staatlicher Prüfung (z. B.: Krankenschwester, Krankenpfleger, Masseur, mediz. Bademeister u. ä.),
 - der erfolgreich absolvierte Berufsförderungslehrgang für Soldaten, welcher mit einer Facharbeiter-, Gesellen- oder Gehilfenprüfung abschloß.
- Nicht als praktische Berufsausbildung gilt
- das Praktikum/die Praktika, das Volontariat/Volontärzeit, eine Einweisung am Arbeitsplatz oder eine Anlernung (für die kein Ausbildungsvertrag bestand, der bei einer Kammer registriert worden ist),
 - die Einweisungszeit im öffentlichen Dienst, das Referendariat oder die Ausbildung zum Beamten.

Der Abschluß an einer berufsbildenden Schule oder Hochschule ist nicht anzugeben.

Bei einer praktischen Berufsausbildung für mehr als einen Beruf ist nur die letzte Ausbildung und deren Dauer maßgebend.

- b) Maßgeblich ist jeweils die tatsächliche **Dauer** dieser Ausbildung; sie ist stets auf volle Jahre aufzurunden,

z. B. 2 Jahre und 1 Monat = 3 Jahre
2 Jahre und 10 Monate = 3 Jahre
3 1/2 Jahre = 4 Jahre

Frage 12: Name und Anschrift Ihrer Arbeitsstätte oder Schule/Hochschule

Hier ist die vollständige Anschrift der Arbeitsstätte anzugeben, an der die befragte Person ihrer täglichen Beschäftigung nachgeht (unabhängig vom etwaigen Sitz der Verwaltung oder vom Hauptsitz des Betriebes). Schüler und Studenten geben die Anschrift ihrer Schule/Hochschule an. Beschäftigte mit häufig oder ständig wechselndem Arbeitsort (z. B. Vertreter, Reisende) tragen „wechselnd“ ein.

101

Falls mehrere Erwerbstätigkeiten ausgeübt werden, ist die Anschrift des Betriebes anzugeben, in dem die befragte Person überwiegend arbeitet. Im Haushalt beschäftigte Personen, wie Haushälterinnen, geben als Arbeitsstätte den Haushalt an.

Berufsschüler, die in keinem Arbeits- oder Ausbildungsverhältnis stehen, geben die Anschrift der Berufsschule an.

Bei Selbständigen genügt neben den Angaben zum Sitz der Arbeitsstätte die Bezeichnung des Tätigkeitsbereichs bzw. des Geschäftszwecks (z. B. Arztpraxis, Steuerberater, Lebensmittelgeschäft).

Fragen 13, 14: Welches Verkehrsmittel benutzen Sie hauptsächlich ... Wieviel Zeit benötigen Sie normalerweise für den Hinweg...

Für Personen mit wechselndem Arbeitsort (z. B. Vertreter, Reisende) ist in Frage 13 „kein Verkehrsmittel...“ und in Frage 14 „entfällt...“ zu markieren.

Frage 15: Sind Sie zur Zeit tätig als...

Diese Angaben zur **Stellung im Beruf** sind nur für die hauptsächlichste Erwerbstätigkeit zu machen. Für Personen, die als erwerbstätig gelten, obwohl ihr Beschäftigungsverhältnis zur Zeit ruht (z. B. wegen eines Erziehungsurlaubs), sind die zuletzt geltenden Verhältnisse maßgebend.

Facharbeiter(in)

Facharbeiter sind Arbeitnehmer, die wegen ihrer Fachkenntnisse und Fähigkeiten mit Arbeiten beschäftigt werden, die als besonders schwierig und verantwortungsvoll gelten. Die Befähigung kann durch eine abgeschlossene praktische Berufsausbildung, einen gleichwertigen Berufsfachschulabschluß oder durch langjährige Beschäftigung mit gleichwertigen Arbeiten bei entsprechender Entlohnung erworben worden sein. Zu den Facharbeitern zählen auch **Gesellen** und **Vorarbeiter**.

Für die Volks-, Berufszählung ist maßgebend die Vereinbarung im Arbeitsvertrag, die nicht in allen Fällen mit der Rentenversicherungspflichtzugehörigkeit übereinstimmt.

Abweichend hiervon wird in der Arbeitsstättenzählung allein auf die Beitragspflicht zur Arbeiterrentenversicherung abgestellt.

Sonstige(r) Arbeiter(in)

Zu den sonstigen Arbeitern gehören zum Beispiel angelernte und ungelernete Arbeiter, Hilfsarbeiter, Hausgehilfinnen (sofern sie nicht in der Angestelltenversicherung pflichtversichert sind) und Strafgefangene.

102

Heimarbeiter

Heimarbeiter markieren entsprechend ihrer ausgeübten Tätigkeit „sonstige(r) Arbeiter(in)“ oder „Facharbeiter(in)“.

Angestellte(r)

Zu den Angestellten zählen alle nicht beamteten Gehaltsempfänger, also alle kaufmännischen und technischen Angestellten sowie Verwaltungsangestellte, auch wenn sie in leitender Stellung (**Direktor, Prokurist**) tätig sind. Maßgebend für die Zuordnung bei der Volkszählung ist der Arbeitsvertrag und nicht die Art der Versicherung, so daß z. B. Personen, die aufgrund ihrer langjährigen Betriebszugehörigkeit vom Arbeiter- in das Angestelltenverhältnis übernommen wurden, als Angestellte gelten, auch wenn sie weiterhin Beiträge zur Rentenversicherung für Arbeiter zahlen.

Angestellte mit Beamtenbesoldung, z. B. bei Sozialversicherungsträgern oder kommunalen Spitzenverbänden, gelten ebenfalls als Angestellte.

Hausgehilfinnen sind bei der Volkszählung dagegen nur dann als Angestellte einzutragen, wenn sie in der Angestelltenversicherung pflichtversichert sind. Andernfalls zählen sie zu den sonstigen Arbeitern.

Gemeindeschwestern zählen wie **Nonnen** und **Ordensbrüder** als Angestellte. Mit Ausnahme der **Geistlichen** der Evangelischen und Römisch-katholischen Kirche, die Beamte sind, zählen alle Geistlichen und **Sprecher von Religionsgesellschaften** zu den Angestellten.

Auszubildende(r)

Hierzu zählen gewerblich, kaufmännisch, handwerklich, landwirtschaftlich und technisch Auszubildende in allen Ausbildungsbereichen und im öffentlichen Dienst, einschl. **Anlernlinge, Umschüler, Volontäre, Praktikanten** und **Schwesternschülerinnen**, jedoch nicht Beamte im Vorbereitungs-dienst.

Beamter/Beamtin, Richter(in), Soldat, Zivildienstleistender (auch Beamtenanwärter(in))

Beamter/Beamtin

Beamte stehen in einem öffentlich-rechtlichen Dienst- und Treueverhältnis, in das sie durch eine Anstellungs-(Ernennungs-)urkunde berufen sind, und führen eine Amtsbezeichnung des Verwaltungs- oder technischen Dienstes. Sie sind bei Dienststellen des Bundes, der Länder und der Gemeinden, der Bundesbahn und -post sowie sonstigen juristischen Personen des öffentlichen Rechts tätig. Auch **Beamtenanwärter, Referendare**, Angehörige der **Polizei**, des Bundesgrenzschutzes sowie **Geistliche** der Evangelischen und Römisch-katholischen Kirche sind Beamte. Geistliche anderer Religionsgesellschaften dagegen gelten als Angestellte. Viele Banken

103

und Versicherungen bezeichnen ihre Angestellten oft als Sekretäre oder Inspektoren oder auch als **Bank- oder Versicherungsbeamte**. Es handelt sich aber nur dann um Beamte, wenn der Arbeitgeber eine „juristische Person des öffentlichen Rechts“ ist (z. B. **Deutsche Bundesbank, Landeszentralbank**) und ein öffentlich-rechtliches Dienstverhältnis vorliegt. Wahlbeamte gelten während ihrer Arbeitszeit als Beamte.

Selbständige(r)

Zu diesen gehören z. B. tätige Eigentümer, Miteigentümer oder Pächter von Arbeitsstätten, selbständige Handwerker, selbständige Handelsvertreter, die freiberuflich Tätigen, jedoch keine Personen, die in einem arbeitsrechtlichen Verhältnis stehen und lediglich innerhalb ihres Arbeitsbereiches selbständig disponieren können (z. B. die selbständige Filialleiterin), außerdem **Abgeordnete** (in den Parlamenten des Bundes und der Länder).

Zwischenmeister, Hausgewerbetreibende u. Werkvertragspartner sind Selbständige.

Mithelfende(r) Familienangehörige(r)

Mithelfende Familienangehörige werden nur dann als solche erfaßt, wenn sie ohne Entgelt beschäftigt sind, hierzu zählen die Haushaltsmitglieder, die in einem landwirtschaftlichen oder gewerblichen Betrieb eines anderen Haushaltsmitgliedes oder im Betrieb eines nicht im gleichen Haushalt wohnenden Familienangehörigen mitarbeiten, aber weder Lohn noch Gehalt empfangen, noch Sozialversicherungsbeiträge entrichten.

Frage 16: Zu welchem Wirtschaftszweig (Branche, Behörde) gehört der Betrieb (Firma Dienststelle), in dem Sie tätig sind?

Die Frage nach dem Wirtschaftszweig des Betriebes bezieht sich nur auf den Betrieb, in dem der Auskunftspflichtige beschäftigt ist, d. h. die Zuordnung richtet sich nach dem **wirtschaftlichen Schwerpunkt** der örtlichen Einheit. Umfaßt der Betrieb, die Arbeitsstätte mehrere Abteilungen mit unterschiedlichem Produktionsprogramm (z. B. Gießerei und Straßenfahrzeugbau) oder ist er in anderer Beziehung gegliedert (z. B. Autohandel und -reparatur), so ist das überwiegende Betätigungsfeld des Betriebes als Ganzes (Wirtschaftlicher Schwerpunkt und nicht etwa eine Abteilung innerhalb des Betriebes) maßgeblich. Es wird der Betriebschwerpunkt eingetragen.

Soldaten tragen „Bundeswehr“ ein; **Abgeordnete** (in den Parlamenten des Bundes und der Länder) geben „sonstige Dienstleistungen“ an.

Hierbei kommt es auf eine möglichst genaue Angabe des **Wirtschaftszweiges (Branche, Behörde)** an, zu dem der Betrieb, die Arbeitsstätte gehört. Zum Beispiel:

| | | |
|---|---|-----------------------------------|
| Werkzeugmaschinenfabrik | } | nicht nur Maschinenfabrik |
| Nähmaschinenfabrik | | |
| Lokomotivfabrik | | |
| Fabrik für landwirtschaftliche Maschinen | } | nicht nur Bergwerk |
| Steinkohlenbergwerk | | |
| Braunkohlenbergwerk | | |
| Kupferbergwerk | } | nicht nur Hüttenwerk |
| Eisenhütte, Kupferhütte | | |
| Bauverwaltung | | |
| Grundschule | } | nicht öffentlicher Dienst |
| Polizei | | |
| Schlachthof | | |
| Einzel- bzw. Großhandel mit Lebensmitteln | } | nicht nur Einzel- bzw. Großhandel |
| Radio- und Fernsehgeräten | | |
| Tabakwaren | | |
| Sportartikeln | } | nicht Stadtverwaltung |
| Krankenhaus | | |

Frage 17: Welche Tätigkeit, welchen Beruf üben Sie aus?

Hier ist nicht etwa der Ausbildungsabschluß oder der Rang, sondern möglichst genau die Bezeichnung des ausgeübten Berufs bzw. der gegenwärtig **ausgeübten Tätigkeit** anzugeben. Zum Beispiel:

| | |
|---|--------------------------|
| Bauschlosser | - nicht nur Schlosser |
| Heizungsinstallateur | - nicht nur Installateur |
| Fernfahrer | - nicht nur Fahrer |
| Bilanzbuchhalterin oder Maschinenbuchhalterin | - nicht nur Buchhalterin |
| Elektroingenieur | - nicht nur Ingenieur |
| Kinderärztin | - nicht nur Ärztin |
| Stenotypistin | - nicht Angestellte |

| | |
|---------------------|--------------------------------|
| Steuerberater | - nicht Diplom-Volkswirt |
| Postsekretär | - nicht nur Beamter |
| Zugführer | - nicht nur Bundesbahn-Beamter |
| Systemprogrammierer | - nicht Gruppenleiter |
| OP-Schwester | - nicht nur Krankenschwester |

Soldaten tragen ihren Status als „Grundwehrdienstleistende“, „Berufs- oder Zeitsoldaten“ ein. Zivildienstleistende geben „Zivildienst“, Wehrübende geben ihren Zivilberuf an. Auszubildende geben ihren Ausbildungsberuf an.

Frage 18: Falls Sie eine Nebenerwerbstätigkeit...

Als Nebenerwerbstätigkeit zählt jede weitere Erwerbstätigkeit noch so geringen Umfangs, die derzeit (auch wenn nur gelegentliche bzw. als unentgeltliche Mithilfe im Betrieb eines Familienangehörigen) neben der hauptsächlichen Erwerbstätigkeit ausgeübt wird, z. B. die Nebentätigkeit eines hauptberuflichen Schlossers in der eigenen Landwirtschaft. Es ist unerheblich, ob die **Nebenerwerbstätigkeit** im gleichen oder in einem anderen Beruf ausgeübt wird. Die Tätigkeit als Hausfrau/Hausmann zählt nicht zu den Nebenerwerbstätigkeiten.

Kann von einer Auskunftsperson nicht angegeben werden, welche Tätigkeit als Haupterwerbstätigkeit anzusehen ist, so ist nach der Zahl der für die einzelnen Tätigkeiten normalerweise geleisteten Arbeitsstunden zu entscheiden. Wird eine Tätigkeit als Selbständiger und Abhängiger ausgeübt (z. B. als selbständiger Landwirt und Waldarbeiter) und kann nicht angegeben werden, welche dieser beiden Tätigkeiten als hauptsächliche zu betrachten ist, so ist diejenige Tätigkeit, für die eine Versicherungspflicht in der gesetzlichen Krankenversicherung besteht, als hauptsächliche Tätigkeit einzutragen (im vorliegenden Fall in der Regel die Tätigkeit als Waldarbeiter).

Nicht anzugeben sind ehrenamtliche Tätigkeiten (Vereinsvorsitzender u. dgl.).

Notizen

**Man hat viel
über ihn geredet.
Hier ist er.**



Guten Tag. Ich bin Egon Hölder, Leiter des Statistischen Bundesamtes in Wiesbaden.

Was ich Ihnen hier vorstelle, ist der neue Fragebogen für die Volkszählung. Es ist zwar noch eine Weile hin bis zum 25. Mai 1987, aber sicherlich wollen Sie möglichst früh wissen, worum es geht.

Wir haben den Fragebogen so gestaltet, daß man auf Anhieb mit ihm zurechtkommt. Es werden nur die allerwichtigsten Dinge gefragt.

Der Fragebogen entspricht genau dem, was das Bundesverfassungsgericht in seinem Urteil verlangt und für geboten hält.

Nun könnte man fragen, wozu denn nur der ganze Aufwand. Als Statistiker möchte ich dazu folgendes sagen: Mit einem Staatshaushalt ist es im Prinzip nicht viel anders als mit einem privaten Haushalt - ohne Überblick kauft man zu viel, zu wenig oder etwas Falsches ein.

VOLKSZÄHLUNG 1987
Personenbogen

Bitte 50 markieren

Bitte Gemeinde angeben:

1 Geburtsangaben

a) Geburtsjahr: 1. Januar bis 24. Mai, 25. Mai bis 31. Dez.

b) Geburtsmonat: männlich, weiblich

2 Geschlecht

3 Familienstand

ledig, verheiratet, verwitwet, geschieden

4 Rechtliche Zugehörigkeit zu einer Religionsgesellschaft

Römisch-katholische Kirche, Evangelische Kirche, Evangelische Freikirche, Jüdische Religionsgesellschaft, Islamische Religionsgemeinschaft, andere Religionsgesellschaften, keiner Religionsgesellschaft rechtlich zugehörig

5 Welche Staatsangehörigkeit haben Sie?

deutsch, griechisch, italienisch, übrige EG-Staaten, jugoslawisch, türkisch, sonstiger/keine

6 Wird von Ihnen noch eine weitere Wohnung (Unterkunft/Zimmer) in der Bundesrepublik Deutschland einschließlich Berlin (West) bewohnt?

ja, nein

7 Sind Sie erwerbstätig?

Vollzeit (über 36 Std. in der Woche), Teilzeit (bis zu 36 Std. in der Woche), arbeitslos, arbeitssuchend, nicht erwerbstätig

8 Leben Sie überwiegend von

Erwerbs-, Berufstätigkeit, Arbeitslosengeld, -hilfe, Rente, Pension, eigenem Vermögen, Vermietung, Verpachtung, Altenteil, Zuwendungen, Unterhalt durch Eltern, Ehegatten usw., sonstigen Unterstützungen (z. B. Sozialhilfe, BAföG)

Rechtsgrundlage: Siehe Haushaltsmantelbogen oder Erläuterungsblatt, die Bestandteile der Erhebungsvordrucke sind. Stichtag: 25. Mai 1987

9 Welchen höchsten allgemeinen Schulabschluß haben Sie?

Volksschule, Hauptschule, Realschule/gleichwertiger Abschluß (z. B. Mittlere Reife), Hochschulreife (Abitur), Fachhochschulreife

10 a) Welchen höchsten Abschluß an einer berufsbildenden Schule oder Hochschule haben Sie?

Berufsfachschule (ohne Berufsschule), Fachschule, Fachhochschule (Ing.-Schule, höhere Fachschule), Hochschule (einschließlich Lehrerausbildung)

b) Welche Hauptfachrichtung hat dieser Abschluß?

11 Falls Sie eine praktische Berufsausbildung (z. B. Lehre) abgeschlossen haben:

a) Auf welchen Lehrberuf bezog sich diese Ausbildung?

b) Wie lange dauerte diese Ausbildung? Jahr(e):

12 Bitte Name und Anschrift Ihrer Arbeitsstätte oder Schule/Hochschule angeben.

Name: Straße/Hausnummer: PLZ: Gemeinde:

13 Welches Verkehrsmittel benutzen Sie hauptsächlich (längste Strecke) auf dem Hinweg zur Arbeit oder Schule/Hochschule?

kein Verkehrsmittel (zu Fuß), Fahrrad, Pkw, U-Bahn, S-Bahn, Straßenbahn, Eisenbahn, Bus, sonst. öffentl. Verkehrsmittel, sonstiges (Motorrad, Moped, Mofa)

14 Wieviel Zeit benötigen Sie normalerweise für den Hinweg zur Arbeit oder Schule/Hochschule?

entfällt, da auf gleichem Grundstück, unter 15 Minuten, 15 bis unter 30 Minuten, 30 bis unter 45 Minuten, 45 bis unter 60 Minuten, 60 Minuten und mehr

15 Sind Sie zur Zeit tätig als

Facharbeiter(in), sonstige(r) Arbeiter(in), Angestellte(r), Auszubildende(r), Beamter/Beamtin, Richter(in), Soldat, Zivildienst, (auch Beamtenanw.), Selbständige(r) mit bezahlten Beschäftigten, ohne bezahlte Beschäftigte, mithelfende(r) Familienangehörige(r)

16 Zu welchem Wirtschaftszweig (Branche, Behörde) gehört der Betrieb (Firma, Dienststelle), in dem Sie tätig sind?

17 Welche Tätigkeit, welchen Beruf üben Sie aus?

18 Falls Sie eine Nebenerwerbstätigkeit ausüben, handelt es sich um eine

landwirtschaftliche, nichtlandwirtschaftliche

NUR VOM STATISTISCHEN LANDESAMT AUSZUFÜLLEN

Geburtsjahr (1 a), 2, 3, u. 4. Stelle, Hauptfachrichtung (10 b), Erlernter Beruf (11 a), Dauer (11 b), Arbeitsstätte, Schule/Hochschule (Pondler), Land (12), Gemeinde (12), Straße (12), Hausnummer (12), Wirtschaftszweig (16), Ausgeübte Tätigkeit (17)

* siehe Erläuterungen im Haushaltsmantelbogen oder im Erläuterungsblatt

Verkleinerte Abbildung des Originalbogens.

VOLKSZÄHLUNG 1987

Wohnungsbogen
mit GebäudeangabenBitte so
markieren

1

Rechtsgrundlage:
Siehe Haushaltsmantelbogen oder Erläuterungsblatt, die
Bestandteile der Erhebungsvordrucke sind. Stichtag: 25. Mai 1987Die Wohnung steht leer
Die Wohnung ist von Angehörigen ausländischer Streitkräfte,
diplomatischer, berufskonsularischer Vertretungen oder der
Ständigen Vertretung der DDR privatrechtlich gemietet.

Bitte Gemeinde angeben:

Wohnungsangaben

1 Bewohnen Sie die Wohnung/Räume als

- a) Eigentümer(in), Miteigent. oder Kaufanwärt. . . .
b) Hauptmieter(in) (einschließlich Altenteil)
c) Untermieter(in)
Untermieter(innen) brauchen im Wohnungsbogen
keine weiteren Fragen zu beantworten.

2 Ist die Wohnung eine Freizeitwohnung?

nein . . .
ja . . .3 Wann ist der Haushalt in diese
Wohnung eingezogen?Bitte das Einzugsjahr für das am längsten
hier wohnende Haushaltsmitglied angeben.vor 1970 . . .
1970-1974 . . .
1975-1979 . . .
1980-1984 . . .
1985 . . .
1986 . . .
1987 . . .

4 Sind innerhalb der Wohnung

Mehrere
Antworten
möglichKüche . . .
Kochnische . . .
Bad/Dusche . . .
WC . . .5 a) Wird die Wohnung überwiegend
beheizt mitFern-Blockheizung . . .
Zentralheizung . . .
Etagenheizung . . .
Einzel- oder Mehrtraumöfen (auch Elektroheizkörper) . . .b) Welcher Brennstoff, welche
Wärmequelle wird verwendet?Mehrere
Antworten
möglichGas . . .
Heizöl . . .
Strom . . .
Kohle, Holz usw. . .
Fernwärme . . .
Sonnenenergie, Wärmepumpe . . .

Gebäudeangaben: Bitte nur ausfüllen, wenn Sie Eigentümer(in) oder Verwalter(in) dieses Gebäudes sind.

1 Gebäudeart

Wohngebäude . . .
(Gebäude mindestens zur Hälfte
für Wohnzwecke genutzt)
sonstiges Gebäude mit Wohnraum . . .
bewohnte Unterkunft
(z. B. Baracke) . . .Außerdem bei Wohnheimen:
Wird dieses Gebäude
vollständig oder teilweise
als Wohnheim genutzt?vollständig . . .
teilweise . . .2 Wer ist Eigentümer(in),
Kaufanwärt. bzw.
Erbbauberechtigte(r) ähnliche Personengemeinschaft
des Gebäudes?Einzelperson oder Ehepaar . . .
Erbengemeinschaft oder
Gemeinschaft von Wohnungseigentümern
(nur bei Eigentumswohnungen) . . .gemeinnütziges Wohnungsunternehmen, Wohnungs-
baugenossensch. oder Organ der staatl. Wohnungspolitik . . .
freies Wohnungsunternehmen . . .
sonstige(r) Eigentümer(in) . . .

3 Baujahr des Gebäudes

(Jahr der Bezugserstellung)

Bei Erweiterungs- und
Umbauten ist das
ursprüngliche Baujahr
anzugeben, bei Wieder-
aufbau nach Totalschaden
das Jahr des Wiederaufbaus.bis 1900 . . . 68 . . . 78 . . .
1901-18 . . . 69 . . . 79 . . .
1919-48 . . . 70 . . . 80 . . .
1949-57 . . . 71 . . . 81 . . .
1958-62 . . . 72 . . . 82 . . .
63 . . . 73 . . . 83 . . .
64 . . . 74 . . . 84 . . .
65 . . . 75 . . . 85 . . .
66 . . . 76 . . . 86 . . .
67 . . . 77 . . . 87 . . .4 Sind Wohnungen im Gebäude
mit Mitteln des sozialen
Wohnungsbaus gefördert?

(nur Erster Förderungszeit)

keine . . .
alle . . .
nur ein Teil . . .

Fläche (7)

Miete (9)

Gebäude

NUR VOM STATISTISCHEN LANDESAMT AUSZUFÜLLEN

* siehe Erläuterungen im Haushaltsmantelbogen

Verkleinerte Abbildung des Originalbogens.

Beim kleinen Privat-
haushalt macht die
Differenz ein paar Mark
aus – beim Staatshaus-
halt sind's gleich
Milliarden – und die
können uns allen teuer
zu stehen kommen.

Wir müssen jetzt in
unseren Statistiken von
Zahlen ausgehen, die
gut 15 Jahre alt sind.
Für viele Entschei-
dungen, die uns alle betref-
fen, fehlen uns deshalb
zuverlässige Daten.
Dies gilt für die lang-
fristig vorausschauende
Planung von Arbeits-
plätzen, Renten,
Schulen, Wohnungen
oder Verkehrswegen.

Deshalb warten wir
schon auf Ihre Angaben
zu den hier vorgestell-
ten Fragen. Wie Sie sich
selbst überzeugen könn-
en, ist das Ausfüllen
dieses Fragebogens
ganz einfach. Für Sie
sind das ein paar Minu-
ten Mühe – für uns alle
aber ist das ein großes
Plus im Interesse aller.

Ihr Egon Hölder.

Volkszählung.



10 Minuten,
die allen helfen.

IHR BANKKONTO GEHT UNS NICHTS AN.

Der Fragebogen enthält keinerlei Fragen nach Ihrem Einkommen und Vermögen.
Ihr Egon Hölder. Leiter des Statistischen Bundesamtes.

Volkszählung.  10 Minuten, die allen helfen.

Anhang Nr. 31

ZÄHLEN IST EHRENSACHE.

Der Zähler kann Ihnen helfen. Er ist zuverlässig, verschwiegen und zur Geheimhaltung verpflichtet.
Ihr Egon Hölder. Leiter des Statistischen Bundesamtes.

Volkszählung.  10 Minuten, die allen helfen.

HILFT DEN MIETERN:

VOLKSZÄHLUNG 1987

1

Muster 10/85

Wohnungsbogen
mit Gebäudeangaben

Name der Gemeinde:

Bitte so
ausfüllen

Die Wohnung steht leer
Die Wohnung ist von Angehörigen ausländischer Streitkräfte,
diplomatischer, berufsständischer, Vertretungen oder der
Ständigen Vertretung der DDR privatrechtlich gemietet.
Rechtsgrundlage:
Gesetz über eine Volks-, Berufs-, Gebäude-, Wohnungs- und
Arbeitsstättenzählung (Volkszählungsgesetz 1987) Stichtag: 25. Mai 1987

Wohnungsangaben

1. Bewohnen Sie die Wohnung/Räume als

- a) Eigentümer, Mitigentümer oder Kautenwarter
b) Hauptmieter (einschließlich Altmietern)
c) Untermieter
Untermieter brauchen im Wohnungsbogen
keine weiteren Fragen zu beantworten

2. Ist die Wohnung eine Freizeitwohnung?

nein ja

3. Wann ist der Haushalt in diese Wohnung eingezogen?

vor 1970 1970-1974 1975-1979 1980-1984 1985 1986 1987

Bitte das Einzugsjahr für das am längsten
hier wohnende Haushaltsmitglied angeben

4. Sind innerhalb der Wohnung

Küche Kochnische Bad/Dusche WC

Mehrfache Antworten möglich

5. a) Wird die Wohnung überwiegend

beheizt mit Fern- Blockheizung Zentralheizung Etagenheizung Einzel- oder Mehrraumöfen (auch Elektroheizung)

b) Welcher Brennstoff, welche

Wärmequelle wird verwendet? Gas Heizöl Strom Kohle, Holz usw. Fernwärme Sonnenenergie, Wärmepumpe

Mehrfache Antworten möglich

6. Wie viele Räume der Wohnung haben

mindestens 6 Quadratmeter? (ohne Küche, Bad, WC, Flur)

1 2 3 4 5 6 7 8 9

7. Falls davon Räume untervermietet oder

gewerblich genutzt sind:

a) Anzahl der untervermieteten Räume

b) Anzahl der gewerblich genutzten Räume

1 2 3 4 5 6 7 8 9

8. Wie groß ist die Fläche der gesamten Wohnung?

(einschließlich Küche, Bad, WC, Flur, Mezzanin

und ähnliches sowie untervermieteter oder

gewerblich genutzter Räume in der Wohnung)

9. Ist die Wohnung mit Mitteln des

sozialen Wohnungsbaus gefördert?

nein ja

10. Wie hoch ist die Monatsmiete?

Zur Miete rechnen auch die monatlich aufzu-

wachsenden Beiträge für Wasser, Kanalisation,

Straßenreinigung, Müllabfuhr, Treppenhause-

beheizung, Schornsteinreinigung.

Nicht zur Miete rechnen Umlagen für Zonen-

heizung, Wasserversorgung, Gas, Strom, Müllabfuhr, Zuschlag für Abrechnung.

11. a) Handelt es sich um eine Dienst-,

Werkwohnung, Berufs- oder

Geschäftsmietwohnung?

nein ja

b) Ist die Wohnung vom Eigentümer

verpachtet, kostenlos überlassen oder ist

die Miete wegen finanzieller Vorzei-

stungen (z. B. Mieterdarlehen) ermäßigt?

nein ja

12. Seit wie vielen Monaten steht

die Wohnung leer?

bis 3 4-6 7-12 13 oder mehr

13. Gebäudefertigstellung

(Jahr der Bauplanstellung)

bis 1900 1901-18 1919-48 1949-57 1958-62 63-73 74-84 85-95 96-97 98-99

Bei Erweiterungs- und

Umbauten ist das

ursprüngliche Baujahr

anzugeben, bei Wieder-

aufbau nach Totschaden

das Jahr des Wiederaufbaus.

14. Wer ist Eigentümer,

Kautenwarter bzw.

Erbbauberechtigter

des Gebäudes?

Einzelperson oder Ehepaar, Erbengemeinschaft oder ähnliche Personengemeinschaft

Gemeinschaft von Wohnungseigentümern (nur bei Eigentumswohnungen)

gemeinnütziges Wohnungsunternehmen, Wohnungsbaugenossenschaft, oder Organ der staatl. Wohnungspolitik

freies Wohnungsunternehmen sonstiger Eigentümer

15. Sind Wohnungen im Gebäude mit Mitteln des sozialen Wohnungsbaus gefördert? (nur Erster Förderungsweg)

keine alle nur ein Teil

Gebäudeangaben: Bitte nur ausfüllen, wenn Sie Eigentümer oder Verwalter dieses Gebäudes sind!

16. Gebäudetyp

Wohngebäude (Gebäude mindestens zur Hälfte für Wohnzwecke genutzt)

sonstiges Gebäude mit Wohnraum

bewohnte Unterkunft (z. B. Baracke)

Außerdem bei Wohnheimen:

Wird dieses Gebäude vollständig oder teilweise als Wohnheim genutzt?

vollständig teilweise

17. Wer ist Eigentümer,

Kautenwarter bzw.

Erbbauberechtigter

des Gebäudes?

Einzelperson oder Ehepaar, Erbengemeinschaft oder ähnliche Personengemeinschaft

Gemeinschaft von Wohnungseigentümern (nur bei Eigentumswohnungen)

gemeinnütziges Wohnungsunternehmen, Wohnungsbaugenossenschaft, oder Organ der staatl. Wohnungspolitik

freies Wohnungsunternehmen sonstiger Eigentümer

18. Baujahr des Gebäudes

(Jahr der Bauplanstellung)

bis 1900 1901-18 1919-48 1949-57 1958-62 63-73 74-84 85-95 96-97 98-99

Bei Erweiterungs- und

Umbauten ist das

ursprüngliche Baujahr

anzugeben, bei Wieder-

aufbau nach Totschaden

das Jahr des Wiederaufbaus.

19. Sind Wohnungen im Gebäude mit Mitteln des sozialen Wohnungsbaus gefördert? (nur Erster Förderungsweg)

keine alle nur ein Teil

20. Fläche (7)

Miete (8)

Gebäude

0

NUN VOM STATISTISCHEN LANDESAMT AUSZUFÜLLEN:

* siehe Erläuterungen im Haushaltsanfragebogen

Etwa zwei Drittel unserer Bevölkerung wohnen zur Miete. Eine ansprechende Wohnung ist für das persönliche Wohlbefinden und das Familienleben wichtig. Die Miete ist ein bedeutender Ausgabefaktor jedes Haushalts. Für die Wohnungspolitik ist daher von großer Bedeutung: Wie viele Wohnungen gibt es überhaupt? Wie groß ist der Bedarf? Welche Ausstattung ist gefragt? Wie haben sich die Mieten entwickelt? Auf diese Fragen wird die Volkszählung Antworten geben.

Genauere Zahlen darüber, wo wie viele Wohnungen mit Mitteln des sozialen Wohnungsbaus gefördert wurden, liegen derzeit weder Bund noch Ländern vor. Sie sind wichtig für die künftige Vergabe staatlicher Mittel.

Hierdurch wird der Wohnungsmarkt transparenter. Das erlaubt Mietern und Vermietern ein sachgerechtes wirtschaftliches Handeln.

Diese Fragen geben wichtige Hinweise darauf, ob genügend bedarfsgerechte Wohnungen gebaut wurden und wo eine besondere Förderung nötig ist.

Gegenwärtig schwanken die Annahmen über leerstehende Wohnungen zwischen 200.000 und 1.000.000. Dies erschwert die gesamte Wohnungsbaupolitik.

Schon dieses eine Thema macht deutlich: Jede einzelne Volkszählungsfrage hat einen Sinn. Diese Fragen sind nach sorgfältigen Beratungen zustande gekommen. Sie wurden von den Abgeordneten der CDU/CSU, SPD und FDP sowie allen Ländern einhellig zum Bestandteil des neuen Volkszählungsgesetzes erklärt und stehen in voller Übereinstimmung mit der Entscheidung des Bundesverfassungsgerichtes von 1983.

Diese Fragen haben weder mit „Ausforschungswut“ noch mit „gläsernem Bürger“ oder „verletzter Intimsphäre“ zu tun – urteilen Sie selbst. Ihre Beantwortung ist vielmehr ein sinnvoller Beitrag aller zum Gemeinwohl und nützt damit jedem einzelnen.

Volkszählung '87



Zehn Minuten, die allen helfen.

Wir schicken Ihnen gern ausführliches Informationsmaterial zu. Ihr Egon Hölder.
Leiter des Statistischen Bundesamtes.
Gustav-Stresemann-Ring 11, 6200 Wiesbaden 1, Tel. 01 30-44 60 (zum Ortstarif).

Blickpunkt 25. Mai

INFORMATIONEN ÜBER DIE VOLKSZÄHLUNG



Welchen Nutzen hat die Volkszählung für jeden von uns? Was wird gefragt? Wie werden die Angaben vor Mißbrauch geschützt? Wer zählt?

Volkszählung Mai '87.  Zehn Minuten, die allen helfen.

An alle Haushaltungen



Die Fragen.

☐ VOLKSZÄHLUNG 1987
Personenbogen

☐ VOLKSZÄHLUNG 1987
Wohnungsbogen

Bitte so markieren

54 338 274

VOLKSZÄHLUNG 1987

Bitte so markieren

Rechtsgrundlage

54 338 274

Haushaltsmantelbogen

Der Haushaltsmantelbogen mit seinen Angaben dient allein zur Organisation der Zählung. Ihr Name hilft lediglich, die Vollständigkeit der Erhebung zu gewährleisten; er wird nicht zusammen mit Ihren Angaben aus dem Personenbogen oder dem Wohnungsbogen auf elektronischen Datenträgern gespeichert. Mit Stichtag **25. Mai 1987** findet nach 17 Jahren wieder eine Volks-, Berufs-, Gebäude-, Wohnungs- und Arbeitsstättenzählung statt. Die **Rechtsgrundlage** hierfür ist das Gesetz über eine Volks-, Berufs-, Gebäude-, Wohnungs-, und Arbeitsstättenzählung (Volkszählungsgesetz 1987) vom 8. 11. 1985 (BGBl. I S. 2078) in Verbindung mit dem Gesetz über Statistik für Bundeszwecke (BStatG) vom 14.3.1980 (BGBl. I S. 289).

Zu einem Haushalt zählen alle Personen, die gemeinsam wohnen und wirtschaften. Wer allein wirtschaftet, bildet einen eigenen Haushalt.
Tragen Sie bitte ihre Anschrift, Familien-, Vornamen aller Haushaltsmitglieder und die Heft-Nummer Ihres Haushaltshafes (das ist die Nummer rechts oben auf dem Wohnungs- und Personenbogen) in den Haushaltsmantelbogen ein. In die Bemerkungsspalte können Sie eigene Hinweise, z.B. Postversand, eintragen.
Um Ihnen das Ausfüllen der Erhebungsvordrucke zu erleichtern, enthält dieser Bogen hierzu einige allgemeine Hinweise und Erläuterungen zum Wohnungsbogen und zum Personenbogen. Falls Sie noch Fragen haben, z. B. über die Notwendigkeit der Zählung, das Statistikgeheimnis, die Aufgaben der Zähler, die Vernichtung der Erhebungsvordrucke, können Sie entsprechende Hinweise den »**Informationen zur Volkszählung 1987**« entnehmen.

Wichtig !
Für jeden Haushalt muß ein gesonderter Haushaltsmantelbogen angelegt werden.

Anschrift

Gemeinde _____

Straße _____

Gemeindeteil _____

Haus-Nr. _____

Tel.-Nr. _____

Um evtl. Rückfragen zu erleichtern, bitten wir um freiwillige Angabe der Telefonnummer.

Verzeichnis der Personen

(Bei 11 und mehr Personen im Haushalt bitte weiteren Haushaltsmantelbogen ausfüllen)

| Lfd.Nr. der Person | Familienname, Vorname | Heft-Nummer | Bemerkungen |
|--------------------|-----------------------|-------------|-------------|
| 1 | | | |
| 2 | | | |

Volks- zählung '87

informiert

Der Bundestag hat mit den Stimmen von CDU/CSU, SPD und F.D.P. und mit Zustimmung aller Länder die Volkszählung mit Stichtag 25. Mai 1987 beschlossen. Die Ergebnisse der Zählungen bilden Grundlagen für politische Entscheidungen in Bund, Ländern, Gemeinden und Gemeindeverbänden auf den Gebieten Wirtschaft und Soziales, Wohnungswirtschaft, Raumordnung, Verkehr, Umwelt sowie Arbeitsmarkt und Bildungswesen. Sie werden auch von Wissenschaft, Verbänden, Medien, Unternehmen und Tarifpartnern dringend benötigt, sie betreffen damit – mittelbar oder unmittelbar – jeden von uns. Gesicherte Daten sind die Basis politischer und wirtschaftlicher Entscheidungen. Richtig zu entscheiden, ist ohne statistische Grunddaten sehr schwierig oder sogar unmöglich. Deshalb brauchen wir eine neue Volkszählung im Interesse aller.

Nur richtige Zahlen zählen

So wie der Kaufmann zumindest einmal im Jahr Inventur macht, führen alle Staaten der Welt im Abstand von fünf bis zehn Jahren eine Bestandsaufnahme der Bevölkerung durch. Unsere letzte Volkszählung fand aber schon vor über 17 Jahren, die letzte Gebäude- und Wohnungszählung sogar vor 19 Jahren statt. Die Volkszählung '87 ist eine aus wirtschaftlichen und organisatorischen Gründen zusammengefaßte Großzählung. Sie bringt die notwendigen aktuellen Informationen über die

- Bevölkerung
- Berufe
- Wohnungen
- Gebäude und
- Arbeitsstätten.

Wieviel sind wir überhaupt?

Erst die Volkszählung schafft Klarheit, wie viele Einwohner, Deutsche, Ausländer, Kinder, Erwachsene, Erwerbstätige, Rentner in unserem Land, unserer Gemeinde oder Stadt, unserem Stadtteil leben. Niemand kann zur Zeit hierüber genaue Angaben machen. Wenn für die Zukunft sachgerecht vorgesorgt werden soll, müssen zuverlässige Angaben zur Verfügung stehen.

Wer zahlt unsere Renten?

Erst zuverlässige Angaben über Zahl und den Altersaufbau der Rentner, der Erwerbstätigen und der Arbeitslosen ermöglichen eine Vorschau auf die Rentenentwicklung in den kommenden Jahrzehnten. Die Daten hierfür liefert die Volkszählung. So schaffen wir statistische Grundlagen, um den Ruhestand zu sichern.

Wie viele Wohnungen brauchen wir für junge Familien oder Senioren?

Rechnerisch dürfte es in der Bundesrepublik Deutschland keinen Wohnungsmangel geben. Doch in manchen Städten ist der Markt angedrängt. Niemand weiß zur Zeit, wie viele kinderreiche Familien in zu kleinen Wohnungen leben, wie die Wohnsituation der gesamten Bevölkerung überhaupt ist, ja nicht einmal, wie viele Wohnungen in welcher Größe und in welcher Gegend leer stehen. Nur nach einer Zählung können der Bedarf an Wohnraum, an Sozialwohnungen, an Modernisierungs- und Sanierungsmaßnahmen geplant und Finanzmittel sachgerecht eingesetzt werden.

Welcher Beruf hat eine Chance?

Das müssen vor allem die Jugendlichen wissen. Es geht um Vorbildung, Ausbildung, Weiterbildung. Sind „Modeberufe“ unmodern, hat Handwerk immer noch goldenen Boden? Welche Ausbildung, welcher Beruf hat Zukunft? Seit 1970 hat sich in der Struktur unserer Wirtschaft viel verändert. Soll Bildungspolitik Erfolg haben, sollen Förderungsmaßnahmen nicht „verpuffen“, dann ist ein genauer Überblick notwendig.

Was können wir für den Umweltschutz tun?

Die Sorge um die Umwelt läßt uns nicht kalt. Ob wir mit Öl, Kohle, Gas oder Strom heizen oder mit welchem Verkehrsmittel wir zur Arbeit fahren, ist nicht egal. Beides ist wichtig für den Umweltschutz.

Auch wenn es immer wieder behauptet wird:

Es wird nicht nach der Höhe des Einkommens, nach Vermögen, Wahlverhalten, Parteizugehörigkeit, Krankheiten gefragt. Überzeugen Sie sich auf den beiden Innenseiten selbst.

Wie wird das Statistikgeheimnis gewahrt?

Angaben für amtliche Statistiken unterliegen einer strikten Geheimhaltung. Dieser zentrale Grundsatz der Statistik dient dem Schutz des einzelnen. Er geht über den allgemeinen Datenschutz hinaus. Angaben zur Volkszählung sind von allen mit ihrer Durchführung amtlich betrauten Personen (z. B. Zähler, Mitarbeiter in den Erhebungsstellen und den Statistischen Ämtern) geheimzuhalten. Die Geheimhaltung wird von den Datenschutzbeauftragten überwacht. Verstöße gegen die Geheimhaltung werden strafrechtlich geahndet. Die Antworten der Bürger zu den Erhebungsmerkmalen werden zu Tabellen aufbereitet. Die Angaben des einzelnen sind darin für niemanden mehr erkennbar. Erst durch die zusammenfassende statistische Auswertung wird das Zahlenmaterial verwendbar. Die nachträgliche Herstellung eines Personenbezugs ist ausdrücklich untersagt und unter Strafe gestellt (§17 Volkszählungsgesetz; Verbot der Reidentifizierung).

Was geschieht mit Name und Anschrift?

Für eine vollständige und richtige Erhebung und Aufbereitung der Daten muß für einen bestimmten Zeitraum auf Name und Anschrift zurückgegriffen werden. Bei der weiteren statistischen Bearbeitung in den Statistischen Landesämtern werden die Namen und Vornamen auf den Erhebungsvordrucken zum frühestmöglichen Zeitpunkt von den Erhebungsmerkmalen getrennt und nicht auf elektronische Datenträger übernommen. Nur die Anschrift (ohne Namen) wird vorübergehend zusammen mit den Erhebungsmerkmalen auf elektronische Datenträger übernommen und nach ihrer Zuordnung zu größeren räumlichen Einheiten gelöscht. Alle Erhebungsunterlagen mit Angaben über die Identifizierung der Erhebungsmerkmalen werden spätestens zwei Wochen nach Feststellung der amtlichen Bevölkerungszahl des Landes vernichtet bzw. gelöscht. Die Einhaltung des Statistikgeheimnisses und des Datenschutzes ist in allen Phasen der Zählung sichergestellt.

Dafür verbürgen sich
Ihre Statistischen Ämter

Datenschutz bei der Volkszählung –

weil die Statistik vom Vertrauen der Befragten lebt

**Der Weg zum Datenschutz**

Die Entwicklung moderner, leistungsfähiger elektronischer Datenverarbeitungsanlagen führte von der „Geheimhaltung“ zum „Datenschutz“, um dem einzelnen einen unantastbaren Freiraum zu erhalten, einen Freiraum, der vom Bundesverfassungsgericht als „Recht auf informationelle Selbstbestimmung“ beschrieben worden ist. Wer darauf vertrauen kann, daß die Angaben über seine persönlichen und sachlichen Verhältnisse geheimgehalten werden, wird bereit sein, diese Verhältnisse zu offenbaren. Deshalb enthielten schon die Volkszählungsgesetze für die Zählungen 1950, 1961, 1970 und 1983 Geheimhaltungsbestimmungen.

In seinem Urteil vom 15. Dezember 1983 über die Verfassungsbeschwerden gegen das Volkszählungsgesetz 1983 (BVerfGE 65, 1) ist das Bundesverfassungsgericht zu dem Ergebnis gekommen, daß das vorgesehene Erhebungsprogramm mit dem Grundgesetz vereinbar ist, der Gesetzgeber jedoch zum Schutz des „Rechts auf informationelle Selbstbestimmung“ ergänzende verfahrensrechtliche Vorkehrungen für Durchführung und Organisation der Datenerhebung zu treffen hat.

Die Auswirkungen des Urteils sind zwischen Bund, Ländern, Gemeinden, Statistischen Ämtern, der Wissenschaft, den Datenschutzbeauftragten und den parlamentarischen Gremien in vielen Beratungen ausführlich diskutiert und beraten worden. Das Ergebnis hat seinen Niederschlag im Volkszählungsgesetz 1987 vom 8. November 1985 (Bundesgesetzbl. I S. 2078) gefunden. Oberste Zielsetzung während des gesamten „Werdegangs“ des Gesetzes war es, den Anforderungen des Bundesverfassungsgerichts peinlich genau und in vollem Umfang Rechnung zu tragen, damit der Persönlichkeitsschutz bei der Volkszählung 1987 sichergestellt ist.

Der Datenschutz schon bei der Gesetzgebung

Das Erhebungsprogramm, das Fragenprogramm des Volkszählungsgesetzes 1987 sieht neben der eigentlichen Volkszählung wieder eine Berufs-, Gebäude-, Wohnungs- und Arbeitsstättenzählung vor. Dieses Erhebungsprogramm ist nach dem Urteil des Bundesverfassungsgerichts geeignet und *erforderlich*, um den angestrebten Zweck zu erreichen: „dem Staat für künftiges Planen und Handeln die als Vorbedingung für die Planmäßigkeit staatlichen Handelns benötigten Informationen zu verschaffen“.

Von den zuständigen Behörden und in den parlamentarischen Beratungen des Gesetzentwurfs in Bundesrat und Bundestag ist intensiv geprüft worden, ob dieses Informationsziel auch dann erreicht werden könnte, wenn Auskunftspflicht und Vollzählung, d.h. die Zählung aller Bürger, durch freiwillige Beantwortung der Fragen und Stichprobenverfahren ersetzt werden. Im Dezember 1983 verneinte das Bundesverfassungsgericht diese Frage; auch heute gibt es keine neuen Erkenntnisquellen, nach denen dies möglich ist. Mit dem Urteil des Bundesverfassungsgerichts zu dieser Frage deckt sich das Ergebnis der öffentlichen Anhörung (April 1985) von namhaften Experten des In- und Auslandes, wonach man davon ausgehen muß, daß nach dem gegenwärtigen Erkenntnis- und Erfahrungsstand Alternativen nicht in Betracht kommen.

Während das Bundesverfassungsgericht bei den verfahrensrechtlichen Regelungen lediglich Ergänzungen für erforderlich hielt, hat es die im Volkszählungsgesetz 1983 vorgesehenen Regelungen über den Melderegisterabgleich und die Weiterleitungsmöglichkeiten von Einzelangaben an oberste Bundes- und Landesbehörden sowie an Gemeinden für Zwecke der Planung schlicht für verfassungswidrig erklärt. Das Volkszählungsgesetz 1987 sieht demgemäß auch keinen Registerabgleich mehr vor, die Register der Gemeinden dürfen also nicht durch Verwendung der bei der Volkszählung gemachten Angaben korrigiert werden.

In der Datenübermittlung an oberste Behörden wurde insbesondere hinsichtlich der hierfür erforderlichen Abschottungs- und Verwendungssicherungsregelungen, d.h. der Datensicherheit, ein nicht unerhebliches Risiko

gesehen. Der Gesetzgeber hat auch hier den verfassungsrechtlich sicheren Weg gewählt und eine Datenübermittlung von Einzelangaben nicht zugelassen.

Die Forderungen des Bundesverfassungsgerichts, daß Einzelangaben nur mit ausdrücklicher gesetzlicher Regelung übermittelt werden dürfen und beim Datenempfänger die zum Schutz des Persönlichkeitsrechts gebotenen Vorkehrungen ebenso zuverlässig sichergestellt sein müssen wie bei den Statistischen Ämtern des Bundes und der Länder, erfüllt das Volkszählungsgesetz. Klar und deutlich legt es fest: an Gemeinden dürfen nur die auf maschinelle Datenträger übernommenen Einzelangaben für ihren Zuständigkeitsbereich ohne Namen und Anschrift für eigene statistische Aufbereitungen übermittelt werden, wenn durch Landesrecht eine Trennung der für die Durchführung statistischer Aufgaben zuständigen Stellen von anderen kommunalen Verwaltungsstellen sichergestellt und das Statistikgeheimnis gewährleistet ist. Ist dies garantiert, so kann man – wie es das Bundesverfassungsgericht mit einem Begriff aus der nautischen Sprache formuliert hat – von einem „abgeschotteten“, also datensicheren Bereich sprechen.

Datenübermittlungen sind, wie es das Bundesverfassungsgericht fordert, von den Statistischen Ämtern zu protokollieren, so daß jederzeit eine Kontrolle über die Rechtmäßigkeit der Datenverarbeitung, insbesondere durch die Datenschutzbeauftragten, gewährleistet ist.

Außerdem verbietet das Gesetz die Herstellung eines Personenbezuges bei den Einzelangaben. Wer Daten zu diesem Zweck dennoch zusammenführen würde, nachdem sie für die maschinelle Weiterverarbeitung auf Datenträger übernommen worden sind, wird mit Gefängnis bis zu einem Jahr oder mit Geldstrafe belegt.

Der Datenschutz bei der Durchführung der Volkszählung

Die Geheimhaltungsbestimmungen in den bisherigen Volkszählungsgesetzen regelten, unter welchen Bedingungen an wen bestimmte Daten weitergeleitet werden durften; der Datenschutz verlangt zusätzlich zur Geheimhaltung besondere gesetzliche Verfahrensregelungen bereits für Durchführung und Organisation der Zählung. Diese Regelungen nehmen im Volkszählungsgesetz 1987 breiten Raum ein.

1. Nach dem Verfassungsgerichtsurteil zum Volkszählungsgesetz 1983 ist es eine den Gesetzgeber und nicht erst die ausführenden Behörden treffende Verpflichtung, sicherzustellen, daß der Inhalt des Fragebogens mit dem Gesetz übereinstimmt und einzelne Fragen nicht weitergehen, als es der Gesetzestext zuläßt. Entgegen der bisherigen Praxis sind die zu erfassenden Sachverhalte jetzt im einzelnen ausformuliert und im Detail bereits im Gesetzestext festgelegt; so erfüllt das Volkszählungsgesetz 1987 diese Forderung nach gesetzlicher Regelung.
2. Auf der Basis einer frühzeitigen Anonymisierung definiert das Volkszählungsgesetz 1987 – erstmalig für die Bundesstatistik – welche Merkmale *Erhebungsmerkmale* und welche nur *Hilfsmerkmale* sind. Merkmale über persönliche und sachliche Verhältnisse, die zur statistischen Verwendung bestimmt sind, sind Erhebungsmerkmale, solche, die der Durchführung der Zählung dienen (Name und Anschrift etwa), sind Hilfsmerkmale.

Die Verwendung und Verarbeitung der Hilfsmerkmale wird ebenfalls im Gesetz umfassend und abschließend geregelt. Hiernach sind unter anderem die Namen aller Haushaltsmitglieder unverzüglich nach den Eingangskontrollen in den Statistischen Landesämtern von den Erhebungsmerkmalen zu trennen und bis zu ihrer Löschung gesondert aufzubewahren. Die Löschung hat spätestens zwei Wochen nach Feststellung der amtlichen Bevölkerungszahl des Landes zu erfolgen.

Das Hilfsmerkmal Anschrift wird vorübergehend zusammen mit den Erhebungsmerkmalen auf elektronische Datenträger übernommen und nach seiner Zuordnung zu größeren räumlichen Einheiten, z.B. zu Blockseiten, gelöscht.

Soweit darüber hinaus eine Nutzung der Anschrift zur Ermittlung von Auswahlbezirken für Bundes- und Landesstatistiken vorgesehen ist, ordnet das Volkszählungsgesetz auch für diese Fälle besondere Lösungsfristen an.

3. Eine statistische Erhebung im Umfang der Volkszählung bedarf einer besonderen Organisation. Es müssen Erhebungsstellen eingerichtet und der Einsatz von Zählern vorbereitet werden. Diese Personen und Stellen sind die Verbindungsstelle zwischen den Auskunftspflichtigen und den Statistischen Ämtern.

Die für die Akzeptanz der Volkszählung nach dem Verfassungsgerichts-urteil erforderlichen verfahrenssichernden Regelungen erfüllt der Gesetzgeber dadurch, daß er ausdrücklich für die Erhebungsstellen verlangt, daß diese von anderen Verwaltungsstellen personell, räumlich und organisatorisch zu trennen sind und sichergestellt werden muß, daß die Angaben in den Erhebungsvordrucken nicht für andere Aufgaben verwendet werden.

Um die Vollzähligkeit der Erhebung zu gewährleisten, können die Erhebungsstellen Daten- und Textverarbeitungssysteme, z.B.

- zur Adressierung von Schreiben,
- für Rückfragen,
- zur Kontrolle, ob die ausgegebenen Erhebungsvordrucke zurückgesandt wurden, und
- für Erinnerungs- und Mahnschreiben einsetzen.

Die dabei verwendeten personenbezogenen Angaben der Befragten, insbesondere Name und Anschrift, werden unmittelbar nach Abschluß der Volkszählungsarbeiten in den örtlichen Erhebungsstellen gelöscht. Sämtliche Erhebungsvordrucke und die den Erhebungsstellen zur Organisation der Zählung übermittelten Daten der Einwohner werden an das Statistische Landesamt übersandt.

Die Zähler müssen die Gewähr für Zuverlässigkeit und Verschwiegenheit bieten und sollen nicht in der Nachbarschaft ihrer Wohnung eingesetzt werden; Personen, bei denen wegen ihrer beruflichen Tätigkeit oder aus anderen Gründen eine Interessenkollision gegeben sein könnte, die nicht ausschließen würde, daß Erkenntnisse aus der Zählertätigkeit zu Lasten der Auskunftspflichtigen genutzt werden, sollen überhaupt nicht als Zähler eingesetzt werden. Dies mag auf Polizeibeamte zutreffen, aber auch auf Finanzbeamte, wenn sie in ihrem Zuständigkeitsbereich zählen würden.

4. Eine vollständige und richtige Feststellung der Einwohner, Gebäude, Wohnungen und Arbeitsstätten setzt eine Begehung der Gemeinden voraus. Das Bundesverfassungsgericht und ebenso die Experten in der öffentlichen Anhörung halten den Einsatz von Zählern für unerlässlich.

Als sogenanntes „milderes Mittel“ im Verhältnis zur Erfüllung der Auskunftspflicht gegenüber dem Zähler nennt das Bundesverfassungsgericht die Alternative, die ausgefüllten Erhebungsbogen dem Zähler im verschlossenen Umschlag auszuhändigen oder an die Erhebungsstelle zu übersenden. Diese Erhebungsmethode vermeidet die Möglichkeit der Einsichtnahme der Zähler in die personenbezogenen Angaben der Bürger. Das Volkszählungsgesetz 1987 räumt dem Auskunftspflichtigen dementsprechend verschiedene Wege der Rückgabe des Fragebogens ein; man kann

- die Fragen mündlich dem Zähler beantworten, den Fragebogen sogleich „erledigen“,
- die Fragen schriftlich selbst beantworten und den Fragebogen dem Zähler
 - offen oder
 - im verschlossenen Umschlag mitgeben oder
- die Fragen schriftlich selbst beantworten und den Fragebogen portofrei an die Erhebungsstelle zurückschicken bzw. selbst dort abgeben.

Lediglich einige wenige, für die ordnungsgemäße Durchführung der Zählertätigkeit notwendige Angaben wie der Name des angetroffenen Haushaltsmitglieds, die Zahl der Personen im Haushalt und die Zahl der Haushalte in der Wohnung sind dem Zähler auf Verlangen mündlich mitzuteilen.

5. Damit der Bürger seine Rechte, die sich aus den verfahrenssichernden Regelungen ergeben, auch wahrnehmen kann, verlangt das Bundesverfassungsgericht vom Gesetzgeber, dafür zu sorgen, daß die Bürger über diese Rechte schriftlich informiert werden. Dieser Verpflichtung kommt der Gesetzgeber dadurch nach, daß er einen umfangreichen Unterrichtungskatalog aufstellt, der von Zweck, Art und Umfang der Erhebung über Auskunftspflicht und Freiwilligkeit bis hin zu den Rechten und Pflichten der Zähler reicht.

Das Recht auf informationelle Selbstbestimmung ist nicht schrankenlos; der einzelne muß Einschränkungen im überwiegenden Allgemeininteresse hinnehmen. Diese Einschränkungen bedürfen einer (verfassungsgemäßen) gesetzlichen Grundlage. „Das Volkszählungsgesetz 1987 erfüllt vollständig die Anforderungen des Bundesverfassungsgerichts“, so beurteilte der Bundesdatenschutzbeauftragte Baumann nach der Verkündung die „gesetzliche Grundlage“ der Volkszählung 1987. Die Ergebnisse der nach diesem Gesetz zu erhebenden Daten sind eine Vorbedingung für die Planmäßigkeit staatlichen Handelns; sie dienen einem einleuchtenden, zur Erfüllung legitimer Staatsaufgaben angestrebten Zweck und kommen allen zugute. Der Bundespräsident selbst hat sich im Oktober 1986 ausdrücklich für die Volkszählung – als Gemeinschaftsaufgabe unseres Staates – verbürgt: „Ich denke, das Statistische Bundesamt mit allen dazugehörigen Länderorganisationen verfügt über jenes hohe Maß an Glaubwürdigkeit, das sowohl in bezug auf die Notwendigkeit der Erhebung dieser Daten als auch in bezug auf deren Geheimhaltung Gewähr bietet. Für diese Verlässlichkeit, die ich empfinde, wenn ich mit den Stellen des Statistischen Bundesamtes spreche, möchte ich mich auch meinerseits gegenüber unseren Mitbürgern und Mitbürgerinnen verbürgen.“

Volkszählung – weil in der Gemeinschaft jeder zählt



Auf solidem demokratischem Fundament: die Volkszählung '87

Ende September 1985 ging nach intensiver öffentlicher Debatte das neue Gesetz über die Volks-, Berufs-, Gebäude-, Wohnungs- und Arbeitsstättenzählung, vereinfacht „Volkszählungsgesetz“ genannt, in die abschließende parlamentarische Beratung und wurde mit einer klaren Mehrheit vom Bundestag verabschiedet, ehe es dann auch den Bundesrat passierte. Zuvor hatte sich bereits der Innenausschuß des Bundestages über Änderungen des von der Bundesregierung vorgelegten Gesetzentwurfs geeinigt und den Termin der Zählung um etwa ein Jahr auf den 25. Mai 1987 verschoben. Der Rechtsausschuß gab ebenfalls seine Zustimmung zu dieser überarbeiteten Fassung des Entwurfs und erklärte ihn – vor allem mit Blick auf die Rechtsprechung des Bundesverfassungsgerichts – einstimmig für unbedenklich.

Das ist wichtig und war in den vergangenen zwei Jahren nicht immer selbstverständlich. Indes, die zum Teil erbittert geführten Auseinandersetzungen um diese Volkszählung bündelten sich letztlich für die Bundesrepublik Deutschland zu einem wertvollen Lern- und Klärungsprozeß.

Erinnern wir uns: Schon für den 27. April 1983 war nach den Zählungen der Jahre 1950, 1961 und 1970 planmäßig eine neuerliche Volkszählung anberaumt worden. Das entsprechende Gesetz hatte der Bundestag im Frühjahr 1982 mit den Stimmen aller damals in ihm vertretenen Parteien und mit Zustimmung des Bundesrates verabschiedet. Doch in der Öffentlichkeit regte sich Widerspruch. Es tauchten Zweifel auf, ob das Volkszählungsgesetz den strengen Bestimmungen des Datenschutzes entspreche und die Persönlichkeitsrechte des einzelnen Bürgers ausreichend respektiere. Am 13. April 1983 hat das Bundesverfassungsgericht, zur Entscheidung angerufen, durch einstweilige Anordnung die geplante Volkszählung ausgesetzt, am 15. Dezember 1983 verkündete das Gericht dann sein Urteil und teilte seinen Spruch auf: Einerseits präzisierte das Gericht angesichts der ständig wachsenden Computer-Reichweite ein Grundrecht auf „informationelle Selbstbestimmung“ und sah dieses in der Tat durch die Ausgestaltung des ihm vorliegenden Gesetzes verletzt; insbesondere erklärte es den damals vorgesehenen Vergleich der Volkszählungsdaten mit den Melderegistern der Gemeinden für unzulässig. Andererseits bejahten die Richter eindeutig das Recht und die Pflicht des Staates zur Datensammlung, wie sie durch eine Volkszählung ermöglicht wird.

Wörtlich heißt es im Urteil des Bundesverfassungsgerichts: „Die Statistik hat erhebliche Bedeutung für eine staatliche Politik, die den Prinzipien und Richtlinien des Grundgesetzes verpflichtet ist. Wenn die ökonomische und soziale Entwicklung nicht als unabänderliches Schicksal hingenommen, sondern als permanente Aufgabe verstanden werden soll, bedarf es einer umfassenden, kontinuierlichen sowie laufend aktualisierten Information über die wirtschaftlichen, ökologischen und sozialen Zusammenhänge. Erst die Kenntnis der relevanten Daten und die Möglichkeit, die durch sie vermittelten Informationen mit Hilfe der Chancen, die eine automatische Datenverarbeitung bietet, für die Statistik zu nutzen, schafft die für eine am Sozialstaatsprinzip orientierte staatliche Politik unentbehrliche Handlungsgrundlage.“

Die politischen Parteien mußten sich danach auf ein neues Verfahrensgerüst und auf einen neuen Termin einigen. Daß dieses äußerst schwierig wurde und erst nach mehr als zwei Jahren gelang, hatte seinen Grund nicht zuletzt im zeitweise stark emotionalisierten Umfeld der Volkszählungsdebatte. Umso wichtiger ist der nunmehr wiedergefundene breite politische Konsens.

Die Volkszählung – Inventur des Staates im Dienste seiner Bürger

Tatsächlich ist eine Volks-, Berufs-, Gebäude-, Wohnungs- und Arbeitsstättenzählung ja gerade eine ganz leidenschaftslose, höchst nüchterne Aktion. Der Staat prüft im Dienste seiner Bürger, wo in Zukunft mehr getan werden muß und wo weniger Einsatz genügt: eine Art Inventur, wie sie für die Zukunftsplanung eines soliden Unternehmens selbstverständlich ist. Nichts anderes hat auch das Bundesverfassungsgericht gesagt. Mehr als 15 Jahre aber sind vergangen, seit die Bundesrepublik Deutschland ihre letzte Bestandsaufnahme gemacht hat, bis zur nächsten werden es 17 sein. Bund, Länder und Gemeinden arbeiten mit völlig veralteten Daten; und alles spricht dafür, daß wir aufgrund unserer „unordentlichen Bücher“ schon jetzt Millionenbeträge falsch und vielleicht ungerecht investieren. Denn allein hundert Gesetze und mit ihnen elementare staatliche Entscheidungen beziehen sich auf Daten der Volkszählung.

Wieviele sind wir, die Einwohner der Bundesrepublik Deutschland, genau?

Wir wissen nicht einmal genau, wieviele wir sind. Die bei der letzten Zählung vor 15 Jahren ermittelten Einwohnerzahlen werden seither durch Meldungen über Geburten, Sterbefälle, Zuzüge und Fortzüge „fortgeschrieben“, wie es im Statistiker-Deutsch heißt, also berichtigt und ergänzt. Von den auf diese Weise für 1985 ermittelten 61,3 Millionen Einwohnern „lebt“ aber nach Schätzungen rund eine Million nur in den Karteikästen. Krass gesagt: Zweitausend Dörfer existieren nur in unserer Einbildung. Der Grund sind vor allem Fehler in den Melderegistern. Viele Bürger vergessen, sich bei einem Umzug abzumelden. Ausländer, die in ihre Heimat zurückgekehrt sind, werden irrtümlich weiter als Bewohner der Bundesrepublik Deutschland mitgezählt.

Korrekte Bevölkerungszahlen aber gehören zu den wichtigsten Basisdaten eines gerechten und sozialen Staates: So ist die Größe einer Gemeinde zum Beispiel entscheidend für ihren Anteil an der Einkommensteuer. Die Annahme liegt nahe, daß gegenwärtig einige Kommunen unabsichtlich zu viel Geld einstecken, während man anderen einen Teil ihres Anspruchs vorenthält. Auch der Zuschnitt von Wahlkreisen bemißt sich nach der Einwohnerzahl. Und hier könnte sich eine Änderung von weitreichender Bedeutung abzeichnen: Statistiker gehen davon aus, daß aufgrund der von ihnen ausgemachten „Nord-Süd-Wanderung“ der Bevölkerung das Land Nordrhein-Westfalen nach der nächsten Volkszählung einen Wahlkreis, wenn nicht gar zwei Kreise an süddeutsche Länder abgeben muß.

Wie sieht die Alterspyramide wirklich aus?

Aber nicht nur die tatsächliche Zahl der Bürger und ihre Verteilung auf das Gebiet der Bundesrepublik Deutschland stimmen nicht mehr mit den amtlichen Unterlagen überein, auch die „fortgeschriebene“ Alterspyramide der Bevölkerung wird in Frage gestellt. Die nächste Volkszählung wird nach Überzeugung von Fachleuten voraussichtlich ans Licht bringen, daß wir uns im Laufe der Jahre „jünger“ und damit auch „gesünder“ gemacht haben als wir in Wirklichkeit sind. So werden unter den eine Millionen „Karteikasten-Bürgern“ überproportional viele Angehörige der unteren Altersgruppen vermutet. Für Sozialpolitiker ein Anlaß zu größter Besorgnis. Denn wenn es in der Bundesrepublik Deutschland weniger junge Menschen gibt als wir denken, dann gibt es eines Tages, um nur ein Beispiel zu nennen, noch weniger Beitragszahler zur Sicherung unseres Rentensystems als gegenwärtig errechnet.

Wie ist die Beschäftigtenlage tatsächlich?

Die Schieflage der Daten und damit die Gefahr falscher staatlicher Entscheidungen gilt ohne Unterschied für alle von der geplanten Volkszählung erfaßten Bereiche. Besonders schwer fällt diese Tatsache angesichts der mehr als zwei Millionen Arbeitslosen bei der Beschäftigungspolitik ins Gewicht. Die hier zur Verfügung stehenden Basisdaten aus der Volks- und Berufszählung sowie aus der Arbeitsstättenzählung 1970 stammen gleichsam aus einem anderen industriellen Jahrhundert – aus der Zeit vor dem großen Ölchock, vor dem Siegeszug des Computers, aus der Zeit auch der Vollbeschäftigung.

Wer dürfte es wagen, auf diese Zahlen eine zukunftsgerichtete Strukturpolitik zu gründen? Bund und Länder müssen wissen, wie sich etwa Stahl- und Werftenkrise in den einzelnen Regionen ausgewirkt haben, wo sich Großbetriebe, Filialen, Know-how Ballen, welche Berufe gefragt sind und wohin sich Pendler bewegen. Erkenntnisse über das Wirtschaftsleben einzelner Regionen lassen im übrigen wichtige Rückschlüsse auf den jeweiligen Grad der Umweltgefährdung und die Notwendigkeit von Abwehrmaßnahmen zu.

Wie viele Wohnungen stehen leer?

Die gegenwärtig verfügbaren Basisdaten zum Wohnungs- und Gebäudebestand schließlich halten einen traurigen Rekord, was ihr Alter betrifft. Sie wurden bereits 1968 gesammelt und werden bei der Zählung 1987 fast zwanzig Jahre alt sein. Kein Wunder also, daß bei der Bewertung des Wohnungsmarkts große Verwirrung herrscht. Wieviele Wohnungen zum Beispiel stehen leer?

Über 300 000, meint der Bundesbauminister. Auf 500 000 tippen die Fachinstitutionen. Eine Million, klegen die Interessenverbände der Haus- und Wohnungseigentümer. Stimmen die Mietspiegel noch? Wo fehlt es am notwendigen Komfort? Womit wird geheizt? Niemand weiß es genau. Eine untragbare Situation für einen der wichtigsten Bereiche staatlicher Förderungspolitik. Viele Milliarden aus Steuergeldern werden jährlich für die Verbesserung der Wohnungslage in der Bundesrepublik Deutschland investiert. Der Bürger hat ein Recht darauf, daß dies an den richtigen Stellen geschieht.

Ohne Zweifel, die Volkszählung ist ein Dienst, den sich die Bürger selbst erweisen. Daß ein brauchbares, ehrliches und gerechtes Gesamtbild unserer Gesellschaft sich nur dann ergibt, wenn bei der Zählaktion alle in die Bürgerpflicht genommen sind, liegt in der Sache selbst.

Datenschutz in der Tradition des Statistikgeheimnisses

Es werden Millionen und Abermillionen Daten zusammenkommen. Kann der Bürger sicher sein, in diesen Zahlenmengen anonym zu bleiben, nicht etwa als Einzelperson identifiziert und „herausgefischt“ zu werden? In einem Rechtsstaat wie der Bundesrepublik Deutschland wird das Statistik-Geheimnis seit jeher strikt praktiziert. Der Bundesbeauftragte für den Datenschutz hat 1983 betont, ihm sei kein einziger Fall bekannt, in dem die amtlichen Statistiker dieses Geheimnis verletzt hätten. Dennoch hat das Bundesverfassungsgericht die Anforderungen an den Datenschutz in seinem Urteil vom April 1983 noch einmal verschärft und das damals für die Organisation der Volkszählung und die Weiterleitung der Einzeldaten vorgesehene Verfahren zum Teil für verfassungswidrig erklärt.

Die Richter erinnerten den Gesetzgeber daran, daß es „unter den Bedingungen der automatischen Datenverarbeitung kein belangloses Datum mehr gibt“. Das Grundrecht auf informationelle Selbstbestimmung überlasse dem Bürger die Entscheidung, welche persönlichen Daten er wem preisgibt oder nicht. Deshalb wurde nicht nur die vorgesehene Aktualisierung der Melderegister mit Hilfe der Volkszählung („Melderegisterabgleich“), sondern auch eine Übermittlung der Einzeldaten an oberste Bundes- und Landesbehörden für verfassungswidrig erklärt.

Mit der Neufassung des Volkszählungsgesetzes haben Bundesregierung sowie Bundestag und Bundesrat dem Spruch des Bundesverfassungsgerichts Rechnung getragen. Die Verfahrensregelungen für Durchführung und Organisation der Volkszählung wurden erheblich erweitert.

Die wichtigsten, in das Volkszählungsgesetz 1987 aufgenommenen Bestimmungen zum Schutz der Persönlichkeitsrechte sind:

1. Es wird unterschieden in „Erhebungsmerkmale“ und „Hilfsmerkmale“. Die „Erhebungsmerkmale“ sind es, um die es den Statistikern einzig geht: jene von allen erfragten Einzeldaten, die sich zu einem anonymen Gesamtbild summieren – von der Zahl der Einwohner über ihre Verteilung auf Geschlechter und Religionsgemeinschaften bis hin zur Berufstätigkeit und zur Größe von Unternehmen. Die „Hilfsmerkmale“ sollen, wie schon das Wort sagt, nur bei der ordnungsgemäßen Abwicklung der Volkszählung helfen; dies sind vor allem Vor- und Familiennamen sowie Adressen. Für die „Hilfsmerkmale“ sieht das Volkszählungsgesetz gemäß dem verschärften Datenschutzverlangen des Bundesverfassungsgerichts äußerst strenge Trennungs- und Löschungsvorschriften vor.
2. In den Gemeinden werden eigenständige, von der übrigen Verwaltung getrennte Erhebungsstellen eingerichtet. Sie werden „abgeschottet“, wie es der damalige Präsident des Bundesverfassungsgerichts und Hobby-Segler Ernst Benda formuliert hat.
3. Kein Zähler darf in unmittelbarer Nachbarschaft seiner eigenen Wohnung eingesetzt werden.
4. Personen, die bei der Zählung von Berufs wegen in einen Interessenkonflikt geraten könnten, also vor allem Polizisten, sind als Zähler nicht zugelassen.
5. Jedes Mitglied eines Haushalts hat das Recht, einen eigenen Fragebogen für sich allein anzufordern.
6. Jeder kann wählen, ob er den Fragebogen selbst ausfüllen oder dem Zähler mündlich Auskunft geben will. Der Zähler darf zudem die Wohnung nur mit Erlaubnis des Mieters oder Eigentümers betreten.

7. Jeder hat das Recht selbst zu bestimmen, ob er den Fragebogen bei der Erhebungsstelle direkt abliefern oder per Post portofrei übersendet, dem Zähler im verschlossenen Umschlag oder offen übergibt.
8. Alle Bürger müssen schriftlich insbesondere aufgeklärt werden über Zweck, Art und Umfang der Erhebung, über die zwingend vorgeschriebene statistische Geheimhaltung sowie über die Rechte und Pflichten, die sich für den einzelnen aus der Volkszählung ergeben.
9. Die Weiterleitung von Einzelangaben ohne Namen und Anschrift an Gemeinden ist allein für statistische Auswertung zulässig; und dieses auch nur dann, wenn durch Landesgesetze sichergestellt ist, daß bei den statistischen Stellen der Gemeinden die gleichen Sicherheitsvorkehrungen zur Wahrung des Statistik-Geheimnisses bestehen wie in den Statistischen Ämtern.

Die kleinste regionale Einheit, deren Daten übermittelt werden dürfen, ist – im Sprachgebrauch der Statistiker – die sogenannte „Blockseite“, die bereits eine Vielzahl von Einzelangaben etwa der Bewohner eines Straßenzuges zusammenfaßt.

Die etwa 500 000 Zähler, die gebraucht werden, übernehmen also ein schweres Amt. Die meisten von ihnen werden aus dem öffentlichen Dienst kommen, unterliegen also ohnehin einer besonderen „Treuepflicht“. Die Geheimhaltung der Daten durch alle mit der Abwicklung und der Auswertung der Volkszählung betrauten Personen wird von den Datenschutzbeauftragten überwacht. Wer gegen die Geheimhaltung verstößt, macht sich strafbar.

Keine Alternative zur VZ

Zum Ausgleich ihrer finanziellen Belastungen durch die Volkszählung wird der Bund den Ländern und Gemeinden voraussichtlich statt der anfangs von der Bundesregierung vorgeschlagenen 2,50 DM pro Einwohner 4,50 DM zahlen. Insgesamt werden die Kosten der Volkszählung mit rund 700 Millionen DM veranschlagt.

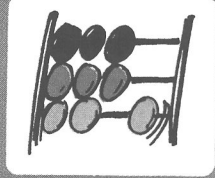
Ist dieser Aufwand nötig? Gibt es keine Alternativen zur Volkszählung? Das Bundesverfassungsgericht hat in der Tat die Prüfung der Frage gefordert, ob angesichts der inzwischen entwickelten statistischen und sozialwissenschaftlichen Forschungsmethoden eine „Vollerhebung“ noch verhältnismäßig ist. Es hat allerdings zugleich darauf hingewiesen, daß zum Zeitpunkt der Urteilsfindung – also 1983 – keine gegenteiligen Erkenntnisse vorlägen.

Als Alternative zur allgemeinen, alle Bürger erfassenden Volkszählung ist in der öffentlichen Diskussion vor allem die Stichproben-Technik genannt worden. Die öffentliche Anhörung der Sachverständigen durch den Innenausschuß des Deutschen Bundestages am 17. April 1985 jedoch zeigte: Datenschutzbeauftragte, Statistiker und Sachverständige aus dem In- und Ausland, aus Wissenschaft und Praxis sind sich fast ausnahmslos einig, daß Stichproben-Erhebungen eine allgemeine Volkszählung nicht ersetzen können, daß sie vielmehr gerade auf diese angewiesen sind. Denn Stichproben gewinnen ihre repräsentative Aussagekraft erst dadurch, daß der von ihnen erfaßte Teilbereich auf die Gesamtheit hochgerechnet wird. Das wiederum setzt zuverlässige Gesamtdaten voraus – und die sind, jedenfalls nach dem gegenwärtigen Stand der Wissenschaft, nur durch eine Volkszählung zu erlangen.

Im übrigen entspringt der Wunsch nach einer Volkszählung nicht etwa einem angeblich typisch deutschen Hang zur Gründlichkeit. Volkszählungen gelten in der ganzen Welt, in Ost und in West, als fester und notwendiger Bestandteil der staatlichen Zukunftsplanung. Die Vereinten Nationen und die Europäische Gemeinschaft empfehlen denn auch regelmäßige Volkszählungen in etwa Zehnjahres-Abständen. Die Bundesrepublik Deutschland kommt dieser Empfehlung also 1987 nur mit erheblicher Verspätung nach.

Dennoch war es nach dem Scheitern des Volkszählungsgesetzes 1983 wichtig, Nutzen und Verfahren der Volkszählung so lange und so ausführlich zu diskutieren. Viel Irrationales hatte sich in die Debatte gemischt. Das auszuräumen, hat mit Sicherheit der gemeinsamen Sache genützt.

Informationen zur Volkszählung '87



Glaubwürdigkeit und Verlässlichkeit des Statistischen Bundesamtes

Ansprache des Bundespräsidenten beim Besuch
des Statistischen Bundesamtes in Wiesbaden

Bundespräsident Richard von Weizsäcker hielt beim
Besuch des Statistischen Bundesamtes in Wiesbaden am
27. Oktober 1986 folgende Ansprache:



Herr Bundesminister, Herr Präsident,
meine Damen und Herren!

Ich bin zu Ihnen nach Wiesbaden gekommen, einerseits um diese für unseren Staat wichtige Behörde näher kennenzulernen, andererseits und vor allem um die Mitarbeiterinnen und Mitarbeiter dieser Behörde zu grüßen und Ihnen für die große unentbehrliche Arbeit herzlich zu danken, die Sie im Interesse unseres Staates im ganzen leisten.

In der Statistik zu arbeiten ist aus mehreren Gründen nicht immer ganz einfach. Einerseits, es wurde schon gesagt, ist es eine Arbeit, die sich mehr im stillen als in der Form eines Showgeschäftes vollzieht. Sodann gibt es, auch ganz unabhängig von Volkszählungen und anderen brisanten Themen, die verbreitete Vorstellung, mit der Statistik könne man ja alles beweisen. Nur werden immer die Erheber der Statistik und ihre Verwender verwechselt.

Das, was im Statistischen Bundesamt geschieht, ist ja nicht, eine bestimmte politische Konsequenz ins Auge zu fassen und dann durch statistisches Material zu untermauern, sondern hier sollen objektive Daten ermittelt werden, die ihrerseits es dann erst möglich machen, eine politische Leitlinie zu untermauern oder gegebenenfalls anhand beweisbaren statistischen Materials abzuändern. Wenn man mit Mißtrauen über die Statistik redet, gilt dieses Mißtrauen unkundiger Verwendung, nicht aber sachverständiger Erhebung der Daten.

Ich glaube, den Anspruch auf Objektivität in der Festsetzung und der Ermittlung der Daten, diesen Anspruch haben das Statistische Bundesamt und die Landesämter voll auf ihrer Seite. Ich denke, niemand behauptet im Ernst, daß hier bei der Arbeit im Konzept oder bei der Durchführung manipuliert würde.

Die Glaubwürdigkeit, die das Statistische Bundesamt sich erworben hat, ist letzten Endes das wichtigste Kapital für die weitere Arbeit. Diese Glaubwürdigkeit vor der Öffentlichkeit zu bezeugen, ist einer der Gründe meines Besuchs bei Ihnen. Gäbe es diese Objektivität nicht, dann würden ja zum Beispiel die Tarifvertragsparteien sich nicht beide auf die Zahlen des Bundesamtes stützen, einfach weil sie eine objektive Aussagekraft haben.

Es gibt nun Daten, die auch dem normalen Bürger sehr willkommen sind – der Lebenshaltungskostenindex gehört dazu. Es interessiert ihn, wie er sich entwickelt und wie die Vergleichszahlen zu anderen Ländern sind. Es gibt Zahlen, die einen unmittelbar anrühren und vielleicht auch im eigenen Verhalten beeinflussen. Man denke nur an die Zahlen über die Todesopfer im Straßenverkehr.

Es gibt eine Fülle von Wirtschaftsdaten, die uns erkennbar machen, wo die Bundesrepublik Deutschland im Vergleich zu anderen Ländern steht, wie die Chancen und Risiken verteilt sind. Man kann auf diese Weise etwas über die Anziehungskraft bestimmter Standorte und abnehmende Attraktivität anderer erfahren, man erfährt etwas über die Qualität der Versorgung an den verschiedenen Standorten und in bestimmten Regionen. Das alles ist für politische Entscheidungen nicht weniger wichtig als auch für ganz private Entschlüsse, die man in bezug auf das eigene Leben faßt.

Dennoch ist das, was der normale Bürger erlebt, natürlich nur ein relativ kleiner Ausschnitt Ihrer Arbeit. Nun hat es auch heftige Auseinandersetzungen im Zusammenhang mit der statistischen Arbeit einfach deshalb gegeben, weil wir manche unguten Gefühle in bezug auf die Entwicklung unseres technischen Zeitalters haben. Jeder von uns erlebt es, daß durch die elektronische Datenverarbeitung und Speicherung zusammen mit der Neugier aller möglichen Instanzen eine Form der Information und auch der Daten-erinnerung entsteht, deren Sinn uns nicht immer ganz verständlich erscheinen will.

Ich meine damit nicht nur kleinere Erlebnisse, die mich früher immer bei Formularfragen befremdet haben. Wenn ich zum Beispiel in einem Gasthof abstieg, dann sollte ich darüber Mitteilung machen, ob ich evangelisch oder katholisch oder was anderes sei, obwohl dies wahrlich für die Qualität des Vertrages, den der Gastwirt mit mir abschließt, keine Bedeutung haben kann. Es gibt andere Formen der Formulare, die einen mißtrauisch machen. Wenn einer zum Beispiel einen Lebensversicherungsvertrag abschließt, was muß er da nicht alles über seine möglichen früheren, derzeitigen oder künftigen Krankheiten angeben, dann soll man auch noch seine Ärzte von der Schweigepflicht befreien.

Das sind alles Sachen, die man nicht gerne macht. Wenn das außerdem auch noch sehr technisch und sehr verschlüsselt und in seiner Aufbewahrung und Speicherung nicht ganz durchsichtig ist, dann entsteht ein Unbehagen gegenüber den Erscheinungsformen der wissenschaftlich-technischen Welt.

Trotzdem müssen wir verstehen, daß es möglich und notwendig ist, die Mittel der Statistik im Sinne dessen zu nutzen, was technisch möglich und was demokratisch erforderlich und persönlich zumutbar ist. Nun haben wir eine Auseinandersetzung erlebt, bei der für mein Gefühl manche der von mir geschilderten, mitunter etwas unguten Empfindungen an der falschen Stelle, zum Ausdruck gekommen sind, nämlich bei der Volkszählung.

Wir haben eine längere, in ihren Auswirkungen durchaus kostspielige, aber wie ich meine, in ihrer demokratischen Durchsichtigkeit und Klärungswirkung gute Auseinandersetzung über die Notwendigkeit und Durchführung der Volkszählung gehabt. Das Bundesverfassungsgericht, unsere oberste Instanz in bezug auf die Einhaltung der Grundwerte und Grundrechte unserer Verfassung, hat sich geäußert, und ich möchte gerne die Gelegenheit unseres Zusammenseins dazu benutzen, um noch einmal ein Zitat aus dem Urteil des Bundesverfassungsgerichts zur Volkszählung hier

zu verlesen, das Ihnen allen bekannt ist, aber an das die Öffentlichkeit gelegentlich erinnert werden sollte. Ich zitiere das Bundesverfassungsgericht:

„Die Statistik hat erhebliche Bedeutung für eine staatliche Politik, die den Prinzipien und Richtlinien des Grundgesetzes verpflichtet ist. Wenn die ökonomische und soziale Entwicklung nicht als unabänderliches Schicksal hingenommen, sondern als permanente Aufgabe verstanden werden soll, bedarf es einer umfassenden, kontinuierlichen sowie laufend aktualisierten Information über die wirtschaftlichen, ökologischen und sozialen Zusammenhänge. Erst die Kenntnis der relevanten Daten und die Möglichkeit, die durch sie vermittelten Informationen mit Hilfe der Chancen, die eine automatische Datenverarbeitung bietet, für die Statistik zu nutzen, schafft die für eine am Sozialstaatsprinzip orientierte staatliche Politik unentbehrliche Handlungsgrundlage.“

Hier wird in einem Deutsch, das sich an Immanuel Kant orientiert, in einem sehr langen, richtig durchkonstruierten kunstreichen Satzbau eine einfache Erkenntnis vermittelt, die wir auch einfach nutzen sollten. Das, was wir mit Hilfe der Volkszählung erheben, ersetzt nicht die politische Verantwortung der dafür gewählten Stellen, aber es macht politisch verantwortliche Entscheidungen der dafür verfassungsgemäß gewählten Stellen überhaupt erst möglich.

Wenn der Bürger möchte, und darauf hat er Anspruch, daß die Bundesregierung, die Landesregierungen und die kommunalen Selbstverwaltungsorgane in durchsichtiger, nachprüfbarer, auf objektiven Daten beruhender Weise Politik machen, dann ist es in seinem ureigensten Interesse, seinerseits mit dazu beizutragen, daß die statistischen Unterlagen dafür auch zur Hand sind. Würden wir uns der Volkszählung verweigern, dann würden wir zu einer erheblichen Verschleuderung von Steuergeldern und zu einer undurchsichtigen und letzten Endes unvernünftigen irrationalen Politik beitragen. Wollen wir aber die Durchsichtigkeit und Öffentlichkeit unserer Politik, dann müssen wir unsererseits auch dazu bereit sein, die Daten dafür zu liefern.

Ich denke, das Statistische Bundesamt mit allen dazugehörigen Länderorganisationen verfügt über jenes hohe Maß an Glaubwürdigkeit, das sowohl in bezug auf die Notwendigkeit der Erhebung dieser Daten als auch in bezug auf deren Geheimhaltung Gewähr bietet. Für diese Verlässlichkeit, die ich empfinde, wenn ich mit den Stellen des Statistischen Bundesamtes spreche, möchte ich mich auch meinerseits gegenüber unseren Mitbürgern und Mitbürgerinnen verbürgen.

Ich denke, daß wir uns in bezug auf diese Frage heftig auseinandergesetzt, aber auch zusammengefunden haben. Und ich meine, lassen Sie uns alle daran mitwirken, daß eine vernünftige Erhebung durchgeführt wird, daß sie ordnungsgemäß und in ihrer Verwendung geheim behandelt wird, und dann lassen Sie uns streiten, nicht darüber, ob eine Volkszählung gemacht werden soll, sondern lassen Sie uns, wie es in einer Demokratie das Gesunde und das Weiterführende ist, über die Politik streiten, die auf Grund der ermittelten Volkszählung der Mehrheit als die richtige erscheint.

Der Bundesbeauftragte für den Datenschutz



16. April 1987

Der Bundesbeauftragte für den Datenschutz erklärt zur Volkszählung 1987:

Bei der Volkszählung ist der Bürger gezwungen, persönliche Daten gegenüber staatlichen Stellen zu offenbaren. Insofern wird sein Recht, selbst über die Preisgabe und Verwendung seiner persönlichen Daten zu bestimmen, eingeschränkt. Eine derartige Beschränkung ist nach unserer Verfassung im überwiegenden Allgemeininteresse durch Gesetz möglich. Das Bundesverfassungsgericht hat in seinem Volkszählungsurteil von 1983 die Anforderungen an ein solches Gesetz präzisiert.

Im neuen Volkszählungsgesetz hat der Bundesgesetzgeber nach meiner Auffassung alle datenschutzrechtlichen und verfassungsrechtlichen Vorgaben des Volkszählungsurteils erfüllt. Im einzelnen ist dazu festzustellen:

1. Die Erhebungsmethode

Der Gesetzgeber hat sich wiederum - wie auch bei den bisherigen Volkszählungen - für eine Totalerhebung entschieden. Anstelle einer Totalerhebung wären auch Stichproben auf freiwilliger Basis bei einem Teil der Bevölkerung oder zumindest eine Kombination von Vollerhebung weniger Grunddaten und Stichprobenerhebung aller übrigen Merkmale denkbar gewesen. Von dieser Erhebungsmethode haben die Statistiker abgeraten, weil sie noch mit zu großen Fehlerquellen behaftet ist; außerdem setze sie verlässliche Daten über die Gesamtbevölkerung voraus, die zur Zeit nur periodische Volkszählungen liefern können. Das Bundesverfassungsgericht hat diese Bewertung

akzeptiert, zugleich aber deutlich gemacht, daß sie auf dem gegenwärtigen Erkenntnis- und Erfahrungsstand beruht. Angesichts der relativ kurzen Zeitspanne seit Erlaß des Urteils dürfte auch heute noch die Schlußfolgerung der Karlsruher Richter richtig sein, daß andere Methoden die Volkszählung als Totalerhebung noch nicht zu ersetzen vermögen.

Auch die Übernahme der für die Volkszählung benötigten Daten aus den bei den verschiedenen Behörden und amtlichen Registern bereits vorhandenen Informationen über die Bürger wäre keine zulässige Alternative zu der vorgesehenen Totalerhebung. Sie setzte die Organisation eines umfassenden Datenverbundes voraus, die zum einen die Zusammenführung von weit mehr Daten ermöglichte, als für die Volkszählung gesammelt werden sollen, zum anderen auch die sonstigen Verwaltungsbeziehungen des Bürgers zu den als Informationsquellen herangezogenen verschiedenartigen Behörden offenlegen könnte. Das Bundesverfassungsgericht hat daher die Verknüpfung vorhandener Dateien ausdrücklich untersagt, da dies ein entscheidender Schritt auf dem Weg wäre, den einzelnen Bürger in seiner ganzen Persönlichkeit zu registrieren und zu katalogisieren.

2. Die Fragen

Das Bundesverfassungsgericht hat zum Volkszählungsgesetz 1983 festgestellt, daß das Erhebungsprogramm nicht zu einer mit der Würde des Menschen unvereinbaren Registrierung und Katalogisierung der Persönlichkeit führt und den Geboten der Normenklarheit und Verhältnismäßigkeit entspricht. Im neuen Volkszählungsgesetz werden dem Bürger alle Erhebungs- und Hilfsmerkmale (=Identifizierungsmerkmale) im einzelnen beschrieben. Der Umfang der 1987 zu erhebenden Daten ist im wesentlichen gleichgeblieben; die 1983 vorgesehene Frage, ob man Insasse einer Anstalt ist oder zum Personal gehört, ist jedoch aufgrund des Karlsruher Spruchs entfallen. Zu begrüßen ist, daß gegenüber 1983 auch die Angabe des Geburtstages und des genauen Geburtsmonats nicht mehr erfragt wird.

3. Die Zähler

Wichtig ist, daß im Volkszählungsgesetz die Auswahl der Zähler sorgfältig geregelt worden ist. An ihren Einsatz werden strenge Anforderungen gestellt. So ist es verboten, als Zähler Personen einzusetzen, die in unmittelbarer Nähe der Auskunftspflichtigen wohnen oder bei denen zu befürchten ist, daß sie die gewonnenen Erkenntnisse zu Lasten der Auskunftspflichtigen benutzen könnten. Auch die Pflichten der Zähler sind strikt festgelegt. Sie sind auf das Statistikgeheimnis zu verpflichten und haben über alle bei der Zählung bekanntgewordenen Angelegenheiten Verschwiegenheit zu wahren. Die Wohnungen dürfen sie ohne Einwilligung der Bewohner nicht betreten.

4. Die Beantwortung

Zu begrüßen ist auch, daß die Auskunftspflichtigen nicht auf die alleinige Möglichkeit verwiesen sind, die Fragen dem Zähler gegenüber zu beantworten. Sie können die Erhebungsvordrucke allein ausfüllen und diese dem Zähler im verschlossenen Umschlag übergeben oder sie bei der Erhebungsstelle abgeben oder sie dorthin mit der Post gebührenfrei (im amtlichen Umschlag) übersenden. Auf diese gegenüber dem bisher vorgesehenen Volkszählungsverfahren neu eingeführte Wahlmöglichkeit hatte das Volkszählungsurteil besonderen Wert gelegt. Wer diesen Weg wählt, kann ausschließen, daß seine persönlichen Angelegenheiten dem Zähler bekannt werden.

5. Die Erhebungsstellen

Eine zentrale Vorschrift des Volkszählungsgesetzes ist die Bestimmung über die Einrichtung der kommunalen Erhebungsstellen. Dort wird die räumliche, organisatorische und personelle Trennung der Erhebungsstellen von den anderen Verwaltungsstellen zwingend vorgeschrieben. Zu den gesetzlich festgelegten Pflichten der in den Erhebungsstellen tätigen Personen

gehören insbesondere die Wahrung des Statistikgeheimnisses und die Geheimhaltung auch solcher Erkenntnisse, die sie gelegentlich ihrer Tätigkeit erfahren.

6. Die Trennungs- und Löschungsregeln

Dem Schutz der Auskunftspflichtigen dient insbesondere die Regelung des Gesetzes, daß die Hilfsmerkmale - dazu gehören z.B. Vor- und Familiennamen - unverzüglich nach Durchführung der Eingangskontrollen bei den statistischen Ämtern der Länder von den Erhebungsmerkmalen zu trennen und gesondert aufzubewahren sind; die Erhebungsvordrucke einschließlich der Hilfsmerkmale sind zum frühestmöglichen Zeitpunkt, spätestens zwei Wochen nach Feststellung der amtlichen Bevölkerungszahl des Landes, zu vernichten. Eine frühere Löschung der Hilfsmerkmale ist nicht möglich, weil bei offenkundig widersprüchlichen Angaben der Personenbezug wieder hergestellt werden muß, um klärende Rückfragen zu ermöglichen. Durch die gesonderte Aufbewahrung von Hilfs- und Erhebungsmerkmalen wird aber eine unbefugte Kenntnisnahme personenbezogener Angaben erschwert. Das Gesetz enthält zudem eindeutige Geheimhaltungspflichten und Zweckentfremdungsverbote und stellt die unbefugte Herstellung des Personenbezuges für nicht vollständig anonymisierte Daten unter Strafe.

7. Die Nutzung der Daten

Der Gesetzgeber hat schließlich auch bei der Nutzung der statistischen Angaben Vorsorgemaßnahmen für den Schutz der Auskunftspflichtigen getroffen. Angaben, die sich auf einzelne Personen beziehen lassen, dürfen nach dem Volkszählungsgesetz nicht an andere Verwaltungsbehörden, insbesondere nicht an oberste Bundes- und Landesbehörden übermittelt werden. Lediglich den statistischen Ämtern von Gemeinden können solche Angaben, jedoch ohne Identifikationsmerkmale, ausschließlich für eigene Statistiken zugänglich gemacht werden, und zwar unter zusätzlichen Bedingungen und Auflagen, die einen gleichwertigen Schutz der Belange der Betroffenen sicherstellen.

8. Die Reidentifizierbarkeit


In jüngster Zeit hat die Frage in der öffentlichen Diskussion eine Rolle gespielt, ob eine spätere (Re-)Identifizierung der Auskunftspflichtigen ausgeschlossen ist. Natürlich ist den Bediensteten der örtlichen Erhebungsstellen eine derartige Identifikation möglich, da hier die Daten zusammen mit den Namen und Anschriften aufbewahrt werden. Auch in den Statistischen Landesämtern liegen alle diese Angaben vor; allerdings wird durch die baldige Trennung und gesonderte Aufbewahrung von Hilfs- und Erhebungsmerkmalen die Reidentifizierung erschwert. Nach Vernichtung der Erhebungsbögen in den Statistischen Landesämtern sind Volkszählungsdaten nur noch auf maschinell lesbaren Datenträgern gespeichert, die die Namen der Betroffenen nicht mehr enthalten; auch die Angaben über Straße und Hausnummer werden gelöscht, sobald ihre Zugehörigkeit zu größeren räumlichen Gliederungseinheiten festgelegt ist. Die danach gespeicherten Daten lassen im Regelfall die unmittelbare Identifizierung der Betroffenen nicht mehr zu. Das bedeutet allerdings nicht, daß es mit Hilfe spezieller Programme nicht möglich wäre, in den statistischen Ämtern der Länder und Gemeinden Reidentifizierungen vorzunehmen. Solche wären allerdings nach Maßgabe des Reidentifizierungsverbotes im Volkszählungsgesetz strafbare Handlungen und könnten kaum unentdeckt bleiben. Im übrigen dürfen private Personen und öffentliche Stellen nur dann Daten aus der Volkszählung erhalten, wenn deren Reidentifizierbarkeit nach menschlichem Ermessen ausgeschlossen ist.

9. Die Durchführungsbestimmungen

Die Durchführung der Volkszählung obliegt den Bundesländern, die in Rechtsverordnungen die Erhebungsstellen bestimmt und Einzelheiten der Durchführung der Volkszählung geregelt haben. Einzelne Länder haben mit Musterdienstanweisungen für die Durchführung der Volkszählung konkrete Empfehlungen für die Einrichtung der Erhebungsstellen, die dort zu treffenden

Sicherungsmaßnahmen sowie den Dienstbetrieb gegeben. Der Erlaß solcher Dienstanweisungen durch die Leiter der Gemeindeverwaltungen ist in manchen Ländern ausdrücklich vorgeschrieben. Die statistischen Ämter des Bundes und der Länder haben ferner Anleitungen für Gemeinden und Erhebungsstellen sowie Zähleranleitungen erstellt.

Wesentlich für die Gewährleistung des Datenschutzes sind die Bestimmung und Einrichtung der Erhebungsstellen, die Auswahl der dort Tätigen, die Zugangsbefugnis zu den Räumen, die Organisation des Dienstbetriebes vor allem in kleineren Verwaltungsbehörden und ähnliche Fragen der Durchführung der Volkszählung. Hier wird von seiten der jeweiligen Datenschutzbeauftragten der Länder sehr genau verfolgt werden, ob die durch das Volkszählungsgesetz gewollten Sicherungen der Rechte der Bürger auch eingehalten werden. Der Bundesbeauftragte für den Datenschutz hat darauf mangels Zuständigkeit keinen Einfluß.



VOLKSZÄHLUNG 1987

Mitteilung für die Presse

Bonn, 11. Mai 1987

DER WISSENSCHAFTLICHE BEIRAT
FÜR MIKROZENSUS UND VOLKSZÄHLUNG
NIMMT STELLUNG ZU

Fragen der Volkszählung '87

Am 25. Mai 1987 wird nach 17 Jahren zum ersten Mal wieder eine *Volkszählung* in der Bundesrepublik Deutschland stattfinden. Während fast alle anderen hochentwickelten Staaten und auch die meisten übrigen Länder der Erde unabhängig von ihrer Gesellschaftsform um das Jahr 1980 eine solche Bestandsaufnahme durchgeführt haben und für 1990 die nächste vorbereiten, gibt es in der Bundesrepublik Deutschland eine kontroverse Diskussion über die Notwendigkeit der bevorstehenden Volkszählung und um einen wirksamen Schutz vor Datenmißbrauch.

Der *Wissenschaftliche Beirat für Mikrozensus und Volkszählung*, der aufgrund mehrerer Initiativen des Deutschen Bundestages geschaffen wurde, um zur Versachlichung der Methodendiskussion beizutragen, sieht sich vor dem Hintergrund dieser Diskussion erneut veranlaßt, öffentlich zur bevorstehenden Volkszählung Stellung zu nehmen. Er bekräftigt nochmals seine Presseerklärung vom 4.12.1986 und fügt erläuternd hinzu:

1. Die *Volkszählung* einschließlich der mit ihr verbundenen Wohnungs- und Arbeitsstättenzählung ist *Teil eines umfassenden statistischen Berichtssystems*, ohne das sich Zustand und Entwicklung der Gesellschaft weder beurteilen noch rational gestalten lassen. Gerade der moderne Rechts- und Sozialstaat verlangt ein zuverlässiges statistisches Informationssystem, dessen Ergebnisse unter voller Geheimhaltung der personenbezogenen Einzeldaten öffentlich zugänglich sind.

2. Die Volkszählung als Vollerhebung mit Pflichtauskunft und beschränktem Frageprogramm hat zunächst die Aufgabe einer *Bestandsaufnahme der Bevölkerung, der Gebäude und Wohnungen sowie der Arbeitsstätten*, und zwar für Bund, Länder und Gemeinden. Ihre Ergebnisse zeigen in großen Zeitabständen den Wandel in Wirtschaft und Gesellschaft, machen Fortschritte und Fehlentwicklungen deutlich und lassen künftige Chancen und Risiken frühzeitig sichtbar werden. Das gilt für die Veränderungen in der Bildung und Auflösung von Haushalten und Familien, in der Berufswelt, in den Wohnverhältnissen, in der Wirtschaft ebenso wie für solche im Verkehrswesen, in der Energieversorgung und in der Umweltbelastung.

Die Volkszählung ist zugleich aber auch *Voraussetzung* für eine hinreichend verlässliche *Fortschreibung* der Bevölkerung und der Wohnungen sowie für leistungsfähige *Bevölkerungs- und Wohnungsstichproben* der Amtlichen Statistik jeweils bis zur nächsten Vollerhebung. Die dabei gewonnenen Informationen verschaffen zahlreichen weiteren Stichproben der empirischen Sozialforschung sowie der Markt- und Meinungsforschung erst eine solide Grundlage.

Schließlich dienen die Ergebnisse der Volks- und der Arbeitsstättenzählung dazu, die Repräsentativität vieler *anderer laufender Statistiken* zutreffend zu beurteilen und deren Ergebnisse nach sachlichen und regionalen Merkmalen durch Schätzungen weiter aufzuschlüsseln.

Der *Nutzen der Volkszählung* überwiegt bei weitem deren Kosten, die mit 0,7 Mrd. DM kalkuliert sind. Angesichts eines jährlichen staatlichen Umverteilungsvolumens von über 400 Mrd. DM und eines Investitionsvolumens von über 40 Mrd. DM verursachen schon die geringsten, aus Unkenntnis über die tatsächlichen Verhältnisse getroffenen Fehlplanungen weit höhere Kosten als die Volkszählung. Dabei ist zu bedenken, daß Fehlentscheidungen gerade die sozial Schwachen in der Regel härter treffen als andere Gruppen, weil sie mehr als diese auf staatliche Maßnahmen angewiesen sind.

3. Die Ziele der Volkszählung lassen sich derzeit *mit anderen rechtlich zulässigen Methoden* nicht erreichen. Der Wissenschaftliche Beirat hat sich mit dieser Frage besonders eingehend befaßt und weitere Forschungsvorhaben darüber geplant. Dabei wurde deutlich, daß *Stichproben* für bestimmte Fragestellungen keinesfalls ausreichen, z.B. solche, die die Altersgliederung der einzelnen Berufe oder die allgemeine und berufliche Ausbildung in den verschiedenen Sozialschichten und Generationen betreffen, und erst recht nicht für die vielfältigen Informationsbedürfnisse der Gemeinden und der regionalen Wirtschafts- und Arbeitsmarktförderung. Außerdem würden solche - an sich als Ergänzung durchaus sinnvollen - *Stichprobenuntersuchungen* z.B. auf

Gemeindeebene mit Informationen über die Grundgesamtheit abgeglichen werden müssen. Hierzu sind aber Vollerhebungen in gewissen Abständen unverzichtbar.

Die Auswertung der gemeindlichen *Melderegister* könnte künftig zwar vielleicht einmal gewisse Teilfunktionen der Volkszählung übernehmen, z.B. die Feststellung der Altersstruktur und der Zusammensetzung der Bevölkerung nach der Staatsangehörigkeit; auch könnte damit die Basis für eine künftige Fortschreibung und eine effektive Stichprobenplanung geschaffen werden; jedoch setzt dies alles voraus, daß das Meldewesen zuvor auf einen verlässlichen Stand gebracht wird. Zur Zeit kann damit noch nicht gerechnet werden, zumal erst vor wenigen Jahren das Melderecht in einer für die Statistik wesentlichen Weise geändert worden ist. Im übrigen bleibt fraglich, ob die dann notwendige strengere Reglementierung und Handhabung des Melde-rechts nicht auf noch größere Bedenken stoßen würde.

Da die Einwohnermelderegister keinerlei bildungs- und berufsbezogene Informationen enthalten, käme als nächste Alternative eine Zusammenführung personenbezogener *Daten aus verschiedenen Registern* in Betracht. Sie wird in mehreren skandinavischen Ländern neben oder sogar anstelle der Volkszählung praktiziert. In der Bundesrepublik scheidet sie aus verfassungsrechtlichen Gründen aus. Sie würde zwar der Bevölkerung das Ausfüllen des Fragebogens ersparen, jedoch dazu führen, daß über jeden einzelnen Bürger ständig aktuelle Informationen zusammenführbar gespeichert werden müßten. Dies würde das Grundrecht auf informationelle Selbstbestimmung gefährden. Für die Volkszählung besteht diese Gefahr deshalb nicht, weil deren Daten ohne Namen gespeichert und in den Jahren nach der Volkszählung in keiner Weise individuell aktualisiert werden.

Ein Übergang zu *freiwilligen Erhebungen* ist nach dem derzeitigen Erkenntnisstand ebenfalls nicht zu rechtfertigen. Bei der freiwilligen Testerhebung zum Mikrozensus im Jahre 1986, in der große Anstrengungen für eine möglichst hohe freiwillige Beteiligung unternommen worden sind, haben kaum mehr als 60% der Befragten Auskünfte gegeben. Eine freiwillige Volkszählung würde zu ähnlich unbefriedigenden Antwortquoten führen und deshalb ihr Ziel verfehlen, zuverlässige Informationen bereitzustellen. Aus diesem Grunde kann der Staat bei der Volkszählung nicht auf die Auskunftspflicht verzichten. Gleichwohl unterstützt der Wissenschaftliche Beirat alle Bemühungen, die Möglichkeiten "milderer" Mittel der Datenerhebung für die Amtliche Statistik zu prüfen und sie wissenschaftlich umfassend zu untersuchen.

4. Obwohl der Wissenschaftliche Beirat in erster Linie zur Klärung von Methodenfragen in Verbindung mit denen der Datennutzung bestellt ist, hat er sich auch mit solchen des Datenschutzes näher befaßt. Er hat eine Reihe von Diskussionen mit dem Bundesbeauftragten für den Datenschutz, mit Vertretern der Statistischen Ämter sowie mit Wissenschaftlern des öffentlichen Rechts und der Informatik geführt, u.a. auch mit Prof. Dr. Brunnstein, der Bedenken gegen die Volkszählung bisher besonders pointiert artikuliert hat. Der Wissenschaftliche Beirat ist dabei zu der Erkenntnis gelangt, daß bei dieser Volkszählung Geheimhaltungsvorkehrungen in einem Ausmaß getroffen worden sind, wie das weder in einem anderen Land noch bei einer anderen staatlichen Datensammlung mit viel sensibleren personenbezogenen Informationen (Krankenkassen, Rentenversicherungsträger, Finanzämter, Sozialämter usw.) geschieht oder auch nur gefordert wird. Insbesondere ist angesichts der Abschottung der Statistischen Ämter (andere Stellen erhalten die Volkszählungsdaten nicht) und der Unergiebigkeit der Volkszählungsdaten für eine mißbräuchliche Verwendung der Versuch einer Re-Identifikation von Einzelpersonen und erst recht ganzer Gruppen äußerst unwahrscheinlich, zumal alle derartigen Aktivitäten mit Strafen bedroht sind.

Prof. Dr. K.-A. Schäffer
Universität zu Köln
Albertus-Magnus-Platz 1
5000 Köln 41

Prof. Dr. Heinz Grohmann
Universität Frankfurt
Mertonstraße 17
6000 Frankfurt am Main 11

Prof. Dr. Hartmut Esser
Institut für Angewandte
Sozialforschung
Universität zu Köln
Greinstraße 2
5000 Köln 41

Prof. Dr. Walter Müller
Universität Mannheim
Schloß
6800 Mannheim

Statistisches Bundesamt Wiesbaden

Signierschlüssel

**für das Signieren der Hauptfachrichtung
des Abschlusses an einer berufsbildenden
Schule oder Hochschule bei der
Volks- und Berufszählung 1987**

Auszug

A.: Systematischer Teil

A. Systematischer Teil

Kennziffer

Hauptfachrichtung

01 – 05

Pflanzenbau, Tierwirtschaft, Ernährung, Hauswirtschaft

- 01 Land- und Tierwirtschaft
- 02 Garten- und Weinbau
- 03 Forst- und Fischereiwirtschaft (einschl. Jagdwesen)
- 04 Nahrungs- und Genußmittel
- 05 Ernährungswissenschaft, Hauswirtschaft

07 – 24

Bergbau, Bauwesen, Industrie, Handwerk

- 07 Berg- und Hüttenwesen
- 08 Steine, Erden, Keramik, Glas
- 09 Architektur (Hochbau)
- 10 Innenarchitektur
- 11 Bauingenieurwesen (Tiefbau)
- 12 Bauausstattung
- 13 Bauwesen allgemein
- 14 Metallbe- und -verarbeitung
- 15 Kunststoffherzeugung und -verarbeitung (einschl. Gummi und Farbe)
- 16 Feinmechanik und Optik
- 17 Maschinenbau allgemein
- 18 Fahrzeugbau
- 19 Elektrotechnik
- 20 Holzverarbeitung
- 21 Papierherstellung und -verarbeitung
- 22 Druck, Fotografie, Graphik
- 23 Technisches Zeichnen, Bauzeichnungen
- 24 Textil- und Lederherstellung und -verarbeitung (einschl. Fellverarbeitung)

26 – 32

Naturwissenschaftliche und wissenschaftlich-technische Fachrichtungen

- 26 Mathematik und math. Technik
- 27 Datenverarbeitung
- 28 Biologie und biol. Technik
- 29 Chemie und chem. Technik
- 30 Physik und phys. Technik
- 31 Wirtschafts- und Betriebstechnik
- 32 Sonstige naturwissenschaftliche und wissenschaftlich-technische Fachrichtungen

34 – 38

Unternehmensführung, kaufmännische Verwaltung, Handel, Banken, Versicherungen, Verkehr

- 34 Unternehmensführung, Betriebswirtschaftslehre, Organisation
- 35 Kaufmännische Verwaltung
- 36 Warenhandel
- 37 Banken und Versicherungen
- 38 Verkehr

A. Systematischer Teil

Kennziffer

Hauptfachrichtung

40 – 46

Öffentliche Verwaltung und Sicherheit, Recht, Volkswirtschaft

- 40 Öffentliche Verwaltung
- 41 Öffentliche Sicherheit und Ordnung, Verteidigung
- 42 Rechtswesen
- 43 Volkswirtschaftslehre
- 44 Statistik
- 45 Politik- und Sozialwissenschaften
- 46 Raumplanung

48 – 52

Gastronomie, Touristik, sonstige Dienstleistungen a.n.g.

- 48 Hotel- und Gaststättenwesen
- 49 Touristik, Fremdenverkehr
- 50 Reinigung (Gebäude, Textil)
- 51 Körperpflege
- 52 Sonstige Dienstleistungen a.n.g.

53 – 62

Gesundheits- und Sozialwesen

- 53 Medizin (Humanmedizin)
- 54 Zahnmedizin
- 55 Veterinärmedizin
- 56 Pharmazie
- 57 Krankenpflege, Krankenpflegehilfe, Entbindungshilfe und Entbindungspflege
- 58 Medizinisch-techn. Assistenten
- 59 Nichtärztliche Heilbehandlung und nichtärztliche Heiltätigkeit
- 60 Sozialarbeit, Sozialpädagogik einschl. Heilpädagogik
- 61 Sozial-, Alten-, Haus- und Familienpflege
- 62 Sonstige Fachrichtungen für Berufe im Gesundheits- und Sozialwesen

64 – 74

Erziehungs- und Bildungswesen, Theologie

- 64 Erziehungswesen
- 65 Lehramt an Grund- und Hauptschulen
- 66 Lehramt an Realschulen
- 67 Lehramt an Gymnasien (nur wenn keine Angabe der Fachrichtung)
- 68 Lehramt an Sonderschulen
- 69 Lehramt an berufsbildenden Schulen (einschl. Diplom-Handelslehramt)
- 70 Lehramt für musisch-technische Fächer
- 71 Sonstige Lehrerprüfungen
- 72 Evangelische Theologie
- 73 Katholische Theologie
- 74 Sonstige Religionswissenschaften

| Kennziffer | Hauptfachrichtung |
|----------------|---|
| 75 – 91 | Sprach- und Kulturwissenschaften, Kunst |
| 75 | Philosophie |
| 76 | Geschichtswissenschaft |
| 77 | Bibliothekswesen, Dokumentation, Publizistik |
| 78 | Altphilologie, Neugriechisch |
| 79 | Germanistik (ohne Anglistik) |
| 80 | Anglistik, Amerikanistik |
| 81 | Romanistik |
| 82 | Slawistik, Baltistik, Finno-Ugristik |
| 83 | Außereuropäische Sprach- und Kulturwissenschaften |
| 84 | Sprach- und Kulturwissenschaften allgemein |
| 85 | Dolmetschen, Übersetzen (soweit nicht bei Einzelsprachen) |
| 86 | Psychologie |
| 87 | Kunstwissenschaft allgemein |
| 88 | Bildende Kunst |
| 89 | Gestaltung |
| 90 | Darstellende Kunst |
| 91 | Musik |
| 98 | Allgemeine Aus- und Fortbildung |
| 99 | Ohne Angabe und Fachrichtung nicht erkennbar |

Schlüsselverzeichnis der anerkannten Ausbildungsberufe

ÜBERSICHT DER AKTUELLEN UND DER INZWISCHEN ÜBERHOLTEN (*) ANERKANNTEN (LEHR-, ANLERN- UND)
AUSBILDUNGSBERUFE MIT ANGABE DER BERUFSORDNUNGEN DER KLASSIFIZIERUNG
DER BERUFE, AUSGABE 1975
(Stand: Januar 1987)

Teil I: GLIEDERUNG NACH
BERUFSORDNUNGEN

Teil I: GLIEDERUNG NACH
BERUFSORDNUNGEN

| | | | |
|-----|---|-----|---|
| 011 | Landwirt | 111 | *Feuerfesthandformer *Feuerfestmaschinenformer *Feuerfeststamper *Feuerfestwerker *Graphittiegler *Schmelzbasalteinbauer *Ziegelbrenner *Ziegler |
| 012 | Winzer | 112 | Betonfertigteilbauer Betonstein- und Terrazzohersteller *Betonsteinformer *Betonwerker |
| 021 | Fischwirt *Geflügelzüchter *Imker *Pelztierzüchter *Schäfer *Schweinezuchtgehilfe Tierwirt | 121 | *Baukeramikformer Figurenkeramformer *Geschirrkeraformer Gipsformengießer Industriekeramiker *Kachelformer *Keramfeinschleifer *Keramformengießer *Keramfreidreher Keramiker Kerammodelleur *Kerampresseneinrichter *Keramschleifer *Sanitärkeramiker *Schleifscheibendreher *Schleifscheibenformer *Steinzeugformer *Technokeramformer *Töpfer |
| 022 | *Fischer | 132 | *Becherglasmacher *Beleuchtungsglasmacher *Flaschenglasmacher Glasmacher *Glasröhrenzieher *Glaswerker *Hohl- und Kelchglasmacher *Hohlglasmacher Industrieglasfertiger *Isolierflaschenbläser *Kelchglasmacher *Kleinglasmacher *Kleinlampner *Kolbenglasmacher *Maschinenglasmacher *Ofenglasdrücker *Preßglasmacher *Wirtschaftsglasmacher |
| 042 | *Melker | 134 | *Christbaumschmuckbläser *Ganzglasspritzenbläser *Geräteglasmacher Glasapparatebauer *Glasapparatebläser *Glasaugenmacher *Glasbläser *Glasinstrumentenmacher *Kunstaugenbläser *Kunstaugenpraktiker *Kunstglasbläser Leuchtröhrenglasbläser *Medizinalgasbläser *Puppenaugenbläser *Thermometerbläser Thermometermacher *Tieraugenformer |
| 044 | Tierpfleger | 135 | *Brillenglasrandformer Brillioptikschleifer Feinoptiker *Feinoptikflächenkitter *Feinoptikpolierer *Feinoptikrandformer |
| 051 | Gärtner | | |
| 053 | *Blumenbinder Florist | | |
| 061 | *Berufsjäger *Jäger (Berufsjäger) Revierjäger | | |
| 062 | Forstwirt *Waldarbeitergehilfe *Waldfacharbeiter | | |
| 071 | Berg- und Maschinenmann *Bergmaschinenmann (Braunkohlebergbau) Bergmechaniker *Knappe *Schieferwerker | | |
| 081 | *Steinbrecher | | |
| 082 | *Torfwerker | | |
| 083 | *Tiefbohrer | | |
| 091 | Aufbereiter im Bergbau *Gesteinsfeinmüller *Gesteinsmüller *Kalk- und Zementwerker *Kalkjungwerker *Salzwerker *Zementjungwerker *Zementwerker | | |
| 101 | *Betonwerksteinhauer *Marmorschleifer *Maschinensteinschleifer Natursteinschleifer *Pflastersteinmacher *Steinbildhauer Steinmetz Steinmetz und Steinbildhauer | | |
| 102 | Achatschleifer *Amethystschleifer (Facettierer) *Diamantreiber *Diamantsäger Diamantschleifer *Diamantziehsteinbohrer Diamantziehsteinmacher *Diamantziehsteinpolierer *Edelsteinbohrer Edelsteingraveur Edelsteinschleifer Farbsteinschleifer, Achatschleifer und Schmucksteingraveur *Technoachatschleifer | | |

noch 135:

- *Feinoptikschleifer
- *Feinoptikzurichter
- *Flachglasschleifer
- Flachglasveredler
- *Ganzglasspritzenschleifer
- *Glasapparatefeinschleifer
- *Glasapparateschleifer
- Glasgraveur
- *Glaskurzwareneinschleifer
- *Glasperlenfärber
- *Glasrohrzieher
- Glasschleifer und Glasätzer
- *Glasschmuckmacher
- *Hartglasschleifer
- Hohlglasfeinschleifer (Kugler)
- *Hohlglasflächenschleifer
- *Hohlglasschleifer
- *Linsenfasser
- *Spiegelglasschneider
- *Tafelglasschneider
- 141 Chemiebetriebsjungwerker
- Chemiefacharbeiter
- Pharmakant
- *Seifensieder
- Wachszieher
- 142 Chemielaborjungwerker
- 143 *Gummibetriebsjungwerker
- 144 Vulkaniseur
- 151 Gummi- und Kunststoffauskleider
- Kunststoff-Formgeber
- 161 Papiermacher
- *Papiermacher
- *Zellstoffmacher
- 162 *Beutelmaschinenführer
- *Briefumschlagmacher
- *Etuiausstatter
- *Etuimacher
- *Faltschachtelmacher
- *Kartonagemacher
- *Maschinenbeutelkleber
- *Maschinenbeutelmacher
- *Schachtelkleber
- *Verpackungsmittelmechaniker
- 163 Buchbinder
- *Buchteilbinder
- *Preßvergolder
- 164 *Buchteilpräger
- *Papierausstatter
- *Papierschnneider
- *Papierstanzer
- *Plakatpräger
- *Schleifpapierfertiger
- Stahlstichpräger
- 171 Schriftsetzer
- 172 *Buchdruckplattenmacher
- Chemigraf
- Druckformhersteller
- Druckvorlagenhersteller
- *Farbenlithograf
- Flexograf
- Formstecher
- Galvanoplastiker
- *Kartokupferstecher
- *Kartolithograf
- *Klischeeätzer
- *Kupferstecher
- *Nachschneider
- Notenstecher
- *Plattenstecher

noch 172:

- *Schriftlithograf
- Stahlrollenstecher
- Stempelmacher
- Stereotypeur
- *Stereotypeur und Galvanoplastiker
- *Tiefdruckätzer
- *Tiefdruckretuscheur
- *Xylograf
- 173 *Buchdrucker
- Drucker
- 174 *Flachdrucker
- *Kupferdrucker
- *Lichtdrucker
- *Plandrucker
- Steindrucker
- *Tiefdrucker
- 175 *Farbmacher (Textildruck-)
- *Filmstoffdrucker
- *Hand- und Filmstoffdrucker
- *Linierer
- Siebdrucker
- Tapetendrucker
- Textilveredler - Druckerei
- *Walzenstoffdrucker
- *Zifferblattdrucker
- *Zifferblattstahldrucker
- *Zifferblattsteindrucker
- 176 *Druckschablonenmacher
- *Lichtpauser
- *Offsetvervielfältiger
- Reprograf
- *Schablonenwerker
- *Vervielfältiger
- 177 *Druckereianleger
- 181 *Furnierschäler
- Holzbearbeitungsmechaniker
- *Holzmaschinenwerker
- *Holzwolliehobler
- *Holzwolleseilspinner
- *Parkettmacher
- *Säger (Holz)
- *Sägewerker
- *Sperrholzmacher
- *Sperrholzmittelagenmacher
- 182 *Bernsteindrechsler
- *Bernsteinschnitzer
- Drechsler (Elfenbeinschnitzer)
- *Gewehrschäfter
- Holzbildhauer
- *Holzformenmacher
- *Holzschuhmacher
- *Hornbesteckmacher
- *Hornbrillenmacher
- *Intarsienschneider
- *Knopfmacher
- *Muldenhauer
- *Schäfter (Gewehr-)
- *Schilddattwarenmacher
- *Schuhleistenmacher
- 183 *Borstenzurichter
- *Borstpinselmacher
- *Bürsten- und Besenmacher
- Bürsten- und Pinselmacher
- *Feinbürstenmacher
- *Haarpinselmacher
- *Peitschenmacher
- *Schirmgestellmacher
- Schirmmacher
- *Spielzeughersteller
- *Stockmacher
- *Technobürstenmacher

| | | | |
|-----|--|-----------|---|
| 184 | Korbmacher | noch 232: | |
| 191 | *Hochöfner *Hüttenfacharbeiter *Martin- und Elektro Stahlwerker *Metallhüttenwerker *Thomasstahlwerker Verfahrensmechaniker in der Hütten- und Halbzeugindustrie | | Graveur *Guillocheur *Linienstecher Ziseleur |
| 192 | *Walzwerker | 233 | *Härter *Schneidwarenhärter Universalhärter |
| 193 | Drahtzieher *Stangen- und Rohrzieher | 234 | Galvaniseur Galvaniseur und Metallschleifer |
| 201 | *Former *Kernformer *Lehmformer *Sandformer *Walzengußformer | 235 | *Emailleur *Emaillierer *Emailmaler Emailschriftenmaler *Feinemailler *Metallvergoldler |
| 202 | Gießereimechaniker Glockengießer Metallformer und Metallgießer *Metallspritzgießer Schriftgießer Zinngießer | 241 | *Autogenbrenner *Gasschweißer *Lichtbogenschweißer Schmelzschweißer *Schweißer |
| 203 | *Leichtmetallgußbearbeiter | 242 | *Bleischlosser |
| 211 | *Feinstanzer *Schmuckteilstanzer | 243 | *Nieter |
| 212 | *Drahtseiler Drahtwarenmacher *Isolierer Kabeljungwerker Metallgewebemacher *Nadelmaschineneinsteller *Siebmacher | 251 | *Bolzenpresser Federmacher *Freiformschmied *Geräteschmied *Gesensschmied *Kettenschmied *Klingenschmied Messerschmied *Reckschmied Schmied |
| 213 | *Maschinendrucker *Metalldrucker *Schmuckpräger *Universaldrucker *Zinkdrucker | 252 | Kessel- und Behälterbauer *Kesselschmied Kupferschmied Schalenschmied (Kupferhammerschmied) |
| 221 | *Automatendreher Dreher Revolverdrehler Walzendrehler | 261 | Feinblechner Fluggerätbauer Karosseriebauer *Karosseriewerker Klempner *Metallflugzeugbauer |
| 222 | Fräser Universalfräser | 262 | Gas- und Wasserinstallateur Rohrinstallateur Zentralheizungs- und Lüftungsbauer |
| 223 | Hobler Universalhobler | 263 | Hochdruckrohrschlosser Rohrleitungsbauer Rohrnetzbauer |
| 224 | Bohrer Bohrwerkdreher *Waagrechtbohrer | 270 | Bauschlosser Betriebsschlosser Blechscharer Kunststoffscharer Maschinenbauer Maschinenschlosser Modellscharer *Mühlenbauer Schiffbauer (Eisen) Schloß- und Schlüsselmacher Schlosser Stahlbauscharer |
| 225 | *Besteckscharer *Feinscharer *Gerätscharer *Messerklingenscharer Metallscharer Scharer *Schneidwarenscharer Universalscharer | 281 | Kraftfahrzeugmechaniker *Kraftfahrzeugreparateur Kraftfahrzeugscharer (Instandsetzung) |
| 231 | *Besteckpolierer Feinpolierer *Gewehrfeinpolierer Vorpholierer (Schmuck- und Kleingeräteherstellung) | 282 | Landmaschinenmechaniker |
| 232 | *Feinziseleur Flachgraveur *Gewehrgraveur | | |

- 283 Fluggerätmechaniker
*Flugmotorenschlosser
Flugtriebwerkmechaniker
*Flugzeugmechaniker
- 284 Büchsenmacher
*Chirurgieinstrumentenmacher
Chirurgiemechaniker
Feinmechaniker
*Feinmechaniker und Feinoptiker
*Laufschlosser
Orthopädiemechaniker
Systemmacher (Gewehr-)
- 285 Büromaschinenmechaniker
Gerätezusammensetzer
Kälteanlagenbauer
Maschinenzusammensetzer
Mechaniker
Mechaniker (Nähmaschinen- und
Zweiradmechaniker)
Teilezurichter
- 286 *Gangmacher
*Großuhrenmacher
*Kleinhuhrenmacher
*Remonteur
*Rohwerkmacher
*Uhrenfachgehilfen
Uhrmacher
*Uhrspiralregler (Einzieher)
*Uhrteilsetzer (Laufwerkmacher)
- 291 Prägewalzengraveur
*Schriftschneider
Stahlformenbauer
Stahlgraveur
*Walzenpräger (Molleteur, Releveur)
Werkzeugmacher
- 301 *Besteck- und Arbeitsmesserreider
*Bohrermacher
*Dosenmacher (Bijouterie)
*Feilenhauer
Gürtler
Gürtler und Metalldrücker
*Gußblattbinder
*Kardendeckelaufzieher
*Maschinenfeilenhauer
*Messerausmacher
*Metallbrillenmacher
*Metallschmuckmacher
*Pechblattbinder
*Rasiermessermacher
*Sägeblattfertiger
*Sägenrichter
Scherenmonteur
*Schmuckgürtler
*Taschermesserausmacher
*Taschermesserreider
*Uhrgehäusemacher
*Uhrteilmacher
- 302 Gold-, Silber- und Aluminiumschläger
*Gold- und Silberschmied
Goldschmied
Juwelengoldschmied
Schmucksteinfasser
*Silberbesteckschmied
Silberschmied
- 303 *Gebißmacher
Zahntechniker
- 304 Augenoptiker
- 305 *Bogenmacher (Geigenbogen)
Geigenbauer
*Handharmonikastimmer
*Handharmonikazusammensetzer
Handzuginstrumentenmacher

noch 305:

- *Harfenmacher
*Harmonikagehäusemacher
*Harmonikaklaviaturenmacher
*Harmonikamechanikmacher
*Harmoniumbauer
Holzblasinstrumentenmacher
*Klaviaturmacher
Klavier- und Cembalobauer
*Klavier- und Harmoniumbauer
*Klavierbauer
Metallblasinstrumenten- und
Schlagzeugmacher
Metallblasinstrumentenmacher
Orgel- und Harmoniumbauer
*Orgelbauer
Zupfinstrumentenmacher
- 306 Biologiemodellmacher
*Präparator
*Tierausstopfer und Präparator
- 311 *Betriebselektriker
Elektroanlageninstallateur
Elektroinstallateur
*Elektrowerker
Energieanlagenelektroniker
*Kabelmonteur
Kraftfahrzeugelektriker
*Starkstromelektriker
*Starkstromleitungsleger
*Starkstrommonteur
- 312 Fernmeldeelektroniker
Fernmeldehandwerker
Fernmeldeinstallateur
Fernmeldemechaniker
*Fernmeldemonteur
*Fernmeldeleitungsleger
- 313 Elektromaschinenbauer
Elektromaschinenmonteur
Elektromaschinenwickler
*Elektrowickler
*Motorenwickler
*Transformatorenwickler
- 314 Elektrogerätemechaniker
Elektromechaniker
*Elektroprüfer
*Elektro- und Fernmeldemechaniker
Energiegeräteelektroniker
Feingeräteelektroniker
Informationselektroniker
Nachrichtengerätemechaniker
- 315 Funkelektroniker
Hörgeräteakustiker
Radio- und Fernsehtechniker
*Rundfunkinstandsetzer
*Rundfunkmechaniker
- 331 *Bastfaseraufbereiter
*Bastfaserspinner
*Baumwollspinner
*Kammgarnselektoranleger
*Kammgarnspinner
*Kratzensetzer
*Streichgarnspinner
Textilmaschinenführer -Spinnerei
Textilmechaniker -Spinnerei
*Wollkämmereierwerker
*Wollsortierer
*Zweizylinderspinner
- 332 *Krollhaarspinner
Seiler
*Seilschläger
*Zwirner

- 341 *Jacquardkartenschläger
*Kartenschläger
Musterprogrammierer - Weberei
- 342 *Bandweber
*Bobinetweber
*Bobinetwerker
*Filztuchnahtmacher
*Handweber
*Kokosweber
*Kunststopfer
*Leinengebildeweber
*Mokettweber
*Samt- und Plüschweber (Mokettweber)
*Seidenstoffweber
*Teppichweber
Textilmaschinenführer - Weberei
Textilmechaniker - Bandweberei
Textilmechaniker - Weberei
Textilstopfer
*Tuchmacher (Wollstoffmacher)
*Tuchstopfer
*Universalfilztuchweber
Weber
*Wollstoffmacher
- 344 *Besatzhäkler
*Flachwirker
Gummistrumpfstricker
*Gummistrumpfwirker
*Kettenwirkeinrichter
*Raschelwirker
*Rundwirkeinrichter
*Strickeinrichter
Stricker
*Strumpfstrickeinrichter
Textilmaschinenführer - Maschenindustrie
Textilmechaniker - Ketten- und Raschelwirkerei
Textilmechaniker - Strickerei und Wirkerei
Textilmechaniker - Strumpf- und Feinstrumpfundstrickerei
- 345 *Filzmacher
- 346 *Litzenflechter
*Maschinenspitzenklöppler
*Netzmacher (Hochseefischerei)
*Posamentenmacher
Schmucktextilienhersteller
*Takler
- 351 Bekleidungsschneider
Damenschneider
Herrenschneider
- 352 Bekleidungsfertiger
Bekleidungsnaher
*Berufskleidernahe
*Damenmantelnahe
*Gummimantelhersteller
*Gummimantelkleber
*Gummimantelnahe
*Herrenkleidernahe
*Kleidernahe
- 353 *Bandagennahe
*Herrenwäschnahe
*Herrenwäschezuschneider
*Korsettschneider
Miedernahe
*Schürzennahe
*Wäscheausstattungsnahe
*Wäschnahe
Wäscheschneider
*Wäschezuschneider
*Weißwarenfertiger
- 354 *Betriebshandsticker
*Gebildhandsticker
*Großmaschinensticker
*Kurbelsticker
*Maschinensticker
Sticker
Tapisserist
- 355 *Filzhutformer
*Haarhutmacher
Hut- und Mützenmacher
*Hutfertiger
*Hutgarnierer
*Hutmacher (Woll- und Haarhutindustrie)
Modist
Mützenmacher
Mützennahe
*Putzmacher
*Stoffhutformer
*Strohhutformer
*Strohhutnahe
*Wollhutmacher
- 356 *Hosenträgersnahe
Krawattennahe
Kunststoff- und Schwergewebekonfektionär
*Lampenschirmnahe
Schirmnahe
*Schirmzuschneider
Segelmacher
*Stofftäschner
*Zeltmacher
- 357 *Modeblumenfärber
*Modeblumenmacher
- 361 *Bandfärber
*Garnfärber
*Garnfärbereiarbeiter
*Strumpffärber
*Stückfärbereiarbeiter
*Textilfärber
Textilveredler - Färberei
- 362 *Appreturarbeiter
*Buntgewebeausrüster
*Leinenmangler
Plisseebrenner
*Rüschepresser
*Seidenstoffappreteur
*Stückappreteur
*Stückbleichereiarbeiter
Textilmaschinenführer - Veredlung
Textilveredler - Appretur
Textilveredler - Beschichtung
*Tuchausrüster
*Tuchkrumpfer
- 371 *Darmsaitenmacher
Gerber
- 372 Orthopädieschuhmacher
Schuhmacher
- 373 *Oberlederzuschneider
Schuh- und Lederwarentepper
*Schuhbodenbearbeiter
*Schuhbodenbefestiger
*Schuhbodenvorrichter
Schuhfertiger
*Zwicker
- 374 *Bandagenmacher
Bandagist
Feinsattler
*Ledermanschettenmacher
*Riemen
Sattler
- 375 Feintäschner
Täschner
- 376 *Leterschneider
*Lederwarentepper
*Pickermacher
- 377 Handschuhmacher
*Handschuhnahe
*Stoffhandschuhzuschneider

| | | | |
|-----|--|-----|--|
| 378 | Kürschner *Pelznäher Pelzveredler Pelzwerker *Rauchwarenzurichter | 462 | *Asphaltierer *Asphaltwerker *Betonstraßenwerker Straßenbauer *Teer- und Bitumenwerker Tiefbaufacharbeiter |
| 391 | Bäcker *Zuckerbäcker | 463 | Gleisbauer *Gleiswerker |
| 392 | Konditor | 465 | Wasserbauwerker |
| 401 | Fleischer *Roßschlächter | 466 | Brunnenbauer Kanalbauer |
| 403 | *Fischräucherer *Fischwerker | 481 | Stukkateur |
| 411 | Koch *Süßspeisenkoch | 482 | *Asphaltabdichter Asphaltbauer Isolierer im Bereich der Industrie Isoliermonteur Klebeabdichter *Säurebauwerker Trockenbaumonteur Wärme-, Kälte- und Schallschutzisolierer (Isoliermonteur) *Werker im Säureschutzbau |
| 412 | *Obst- und Gemüsekonsevierer | 483 | Fliesen-, Platten- und Mosaikleger *Platten- und Fliesenleger |
| 421 | *Kellereihilfe *Schaumweinküfer *Weinhandelsküfer Weinküfer | 484 | Kachelofen- und Luftheizungsbauer *Ofensetzer |
| 422 | Brauer und Mälzer *Mälzer | 485 | *Bauglaser Glaser |
| 423 | Brenner *Destillatbrenner Destillateur Fachkraft für Fruchtsafttechnik *Kornbrenner *Landwirtschaftlicher Brenner *Mineralwasserwerker *Moster *Obstgetränkerebereiter *Süßmoster *Sprudelbereiter | 486 | Estrichleger *Steinholzleger |
| 424 | *Kautabakdeckenmacher *Kautabakspinner *Tabakstumpermacher *Zigarrenmacher *Zigarrenroller *Zigarrensortierer *Zigarrenwickelmacher | 491 | Parkettleger *Polsterer und Dekorateur Raumausstatter Tapezierer |
| 431 | Molkereifachmann | 492 | Fahrzeugpolsterer *Karosserieausstatter *Matratzenhersteller Polster- und Dekorationsnäher Polsterer |
| 432 | Fachkraft für Lebensmitteltechnik *Futtermittelmüller *Getreidemüller *Gewürzmüller *Kartoffelflocker Müller | 501 | *Bau- und Gerätetischler *Bildrahmer Holzmechaniker *Möbeltischler *Stuhlbauer Tischler |
| 433 | *Bonbonmacher Fachkraft für Süßwarentechnik *Konfektmacher *Schokolademacher | 502 | *Formentischler Modellbauer Modelltischler |
| 441 | Backofenbauer Feuerungs- und Schornsteinbauer Hochbaufacharbeiter Maurer | 503 | Böttcher Fahrzeugstellmacher *Leichtfaßböttcher *Schwerfaßböttcher *Stellmacher Wagner |
| 442 | Beton- und Stahlbetonbauer *Betonbauer | 504 | Bootsbauer Holzflugzeugbauer Rolladen- und Jalousiebauer Schiffbauer *Segelflugzeugbauer |
| 451 | Ausbaufacharbeiter Schiffszimmerer Zimmerer | 511 | *Eisenanstreicher und -entroster *Maler Maler und Lackierer |
| 452 | Dachdecker | | |
| 461 | *Pflasterer (Steinsetzer) *Straßenbauer (Pflasterer) | | |

| | | | |
|-----|---|-----------|--|
| 512 | *Holzmaler Lackierer (Holz und Metall) *Linierer *Metallackierer | noch 682: | *Gewerbegehilfin im Nahrungsmittelhandwerk Verkäufer *Verkäufer im Nahrungsmittelhandwerk *Verkaufsgehilfin |
| 513 | *Beizer und Polierer *Leistungsrundierer *Leistenvergolter Vergolter | 683 | Buchhändler *Kaufmann im Zeitschriftenverlag *Kaufmann im Zeitungs- und Zeitschriftenverlag Musikalienhändler Verlagskaufmann |
| 514 | Glas- und Kerammmaler Glas- und Porzellanmaler *Glasmmaler *Kerammmaler *Kerammetallmaler *Porzellanmaler | 684 | Drogist |
| 522 | Handelsfachpacker | 685 | Apothekenhelfer |
| 549 | Automateneinrichter | 686 | *Tank- und Garagenwart Tankwart |
| 623 | Bautechniker in der Wasserwirtschaftsverwaltung Kulturbautechniker Straßenbautechniker | 691 | Bankkaufmann Sparkassenkaufmann |
| 624 | *Bergvermessungsgehilfe Bergvermessungstechniker Vermessungstechniker | 694 | Versicherungskaufmann |
| 631 | Biologielaborant Landwirtschaftlicher Laborant Landwirtschaftlich-technischer Laborant Milchwirtschaftlicher Laborant Pflanzenschutzlaborant | 701 | *Kaufmann im Reederei- und Schiffsmaklergewerbe *Küper (Warenkontrollleur in Häfen) Luftverkehrskaufmann Schiffahrtskaufmann Seegüterkontrollleur Speditionskaufmann |
| 632 | *Aräometerjustierer *Glasapparatejustierer Mathematisch-technischer Assistent Meß- und Regelmechaniker *Metallgefügeprüferin *Optikrechner Physiklaborant *Spektralprüferin *Thermometerjustierer (Thermometerschreiber) Wärmestellengehilfe Werkstoffprüfer (Physik) | 702 | *Reisebürogehilfe *Reisebürokaufmann Reiseverkehrskaufmann |
| 633 | Baustoffprüfer Chemielaborant Edelmetallprüfer Lacklaborant Stoffprüfer (Chemie) (Glas-, Keramische Industrie sowie Steine und Erden) Textillaborant | 703 | Werbekaufmann |
| 634 | Film- und Videolaborant *Filmkopienfertiger Fotolaborant | 712 | *Eisenbahner (mittlerer nichttechnischer Dienst bei nichtbundeseigenen Eisenbahnen des Öffentlichen Verkehrs) *Jungwerker (Bundesbahn) Kaufmann im Eisenbahn- und Straßenverkehr |
| 635 | Bauzeichner *Bergvermessungszeichner *Flurbereinigungstechniker Kartograph *Landkartentechniker *Landkartenzeichner Planungstechniker Technischer Zeichner Teilzeichner Zeichner in der Wasserwirtschafts- verwaltung | 714 | Berufskraftfahrer |
| 681 | Einzelhandelskaufmann Fachkaufmann im Radiohandel Kaufmann im Groß- und Außenhandel | 716 | Straßenwärter |
| 682 | Fachverkäufer im Nahrungsmittelhandwerk *Gewerbegehilfin (Färber- und Chemischreiniger- handwerk) *Gewerbegehilfin im Bäckerhandwerk *Gewerbegehilfin im Fleischerhandwerk *Gewerbegehilfin im Konditorhandwerk | 723 | *Matrose (Seeschiffahrt) Schiffsmechaniker |
| | | 724 | Binnenschiffer Ewerführer Hafenschiffer |
| | | 732 | Dienstleistungsfachkraft im Postbetrieb *Postjungbote |
| | | 741 | Zahnlagerist (Zahnlagerverwalter) |
| | | 744 | *Transporthelfer |
| | | 753 | Fachgehilfe in steuer- und wirtschaftsberatenden Berufen *Gehilfe für Buchprüfung und Steuerberatung *Gehilfe im wirtschafts- und steuerberatenden Berufen |
| | | 772 | *Gehilfe in landwirtschaftlichen Buchstellen |
| | | 774 | Datenverarbeitungskaufmann *Lochkartentabellierer |
| | | 781 | Angestellter in der Bundesanstalt für Arbeit *Angestellter in der Versorgungsverwaltung Bürogehilfe Bürokaufmann Industriekaufmann Justizangestellter |

noch 781:

Kaufmann in der Grundstücks- und Wohnungswirtschaft
 Notargehilfe
 Patentanwaltsgehilfe
 Rechtsanwaltsgehilfe
 Rechtsbeistandsgehilfe
 Sozialversicherungsfachangestellter
 *Verwaltungsangestellter bei einer Industrie- und Handelskammer
 *Verwaltungsangestellter der Handwerksorganisationen
 *Verwaltungsangestellter im kirchlichen Dienst (ev.-luth. Kirche)
 *Verwaltungsangestellter in der Kommunalverwaltung
 *Verwaltungsangestellter in der staatlichen Innenverwaltung
 Verwaltungsfachangestellter
 Werkgehilfin (Schmuckwarenindustrie, Taschen- und Armbanduhren)

782 Büroassistent
 Stenosekretär

803 *Taucher

804 Schornsteinfeger

823 Assistent an Bibliotheken

833 Fotogravurzeichner
 *Graphischer Zeichner
 *Musterzeichner für die Stickerei
 *Musterzeichner in der Stoffdruckerei
 *Musterzeichner und Patroneur
 Textilmustergestalter

834 *Dekorationsmaler
 Schilder- und Lichtreklamehersteller
 *Schriftmaler

836 *Schaufenstergestalter
 Schauwerbegestalter

837 Fotograf
 *Halbtonfotograf
 Lichtdruckretuscheur
 *Negativretuscheur

noch 837:

*Positivretuscheur
 *Rasterfotograf
 *Reproduktionsfotograf

838 *Berufsfahrer im Trabrennsport
 *Berufsreiter und -fahrer
 *Jockey
 Pferdewirt

856 Arzthelferin
 Tierarzthelferin
 Zahnarzthelferin

857 Veterinärmedizinischer Laborant

876 Schwimmeistergehilfe

901 Friseur

902 *Fußpfleger
 *Schönheitspfleger

911 *Gaststättenkaufmann
 Hotelfachmann
 Kaufmannsgehilfe im Hotel- und Gaststättengewerbe

912 *Kellner
 Restaurantfachmann

913 Fachgehilfe im Gastgewerbe
 *Hotel- und Gaststättengehilfin

921 *Hauswirtschafterin im ländlichen Bereich
 *Hauswirtschafterin im städtischen Bereich
 Hauswirtschafterin

931 *Büglerin im Färber- und Chemischreinigerhandwerk
 *Handplätterin
 *Plätter
 *Wäscher
 *Wäscher und Plätter

932 *Färber und Chemischreiniger
 Textilreiniger

934 Gebäudereiniger
 *Glas- und Gebäudereiniger

935 Ver- und Entsorger

BERUFSDRDNUNGEN DER KLASSIFIZIERUNG DER BERUFE, IN DENEN BUNDES- UND LANDESRECHTLICH GEREGLTE
BERUFE IM GESUNDHEITSWESEN SOWIE LANDESRECHTLICH GEREGLTE SOZIALPFLEGERISCHE BERUFE VORKOMMEN

Stand: Januar 1987

Alphabetisches Verzeichnis

861 Altenpflegehelfer
861 Altenpfleger
862 Arbeitserzieher
852 Beschäftigungs- und Arbeitstherapeut
805 Desinfektor
855 Diätassistent
861 Dorfhelferin
853 Entbindungspfleger
862 Erzieher (Jugend-, Heimerziehung)
864 Erzieherin
861 Familienpfleger
861 Gesundheitsaufseher
861 Haus- und Familienpfleger
853 Hebamme
862 Heilerzieher
862 Heilerziehungshelfer
862 Heilerziehungspfleger
864 *Kindergärtnerin
853 Kinderkrankenschwester
852 Krankengymnast
854 *Krankenhaustelferin
854 Krankenpflegehelfer
853 Krankenpfleger
853 Krankenschwester
803 Lebensmittelkontrolleur
852 Logopäde
852 Masseur
852 Masseur und medizinischer Bademeister
823 Medizinischer Dokumentationsassistent
902 Medizinischer Fußpfleger
857 Medizinischer Sektions- und Präparationsassistent
857 Medizinisch-technischer Laboratoriumsassistent
857 Medizinisch-technischer Radiologieassistent
857 Neuro-otologischer Assistent
852 Orthoptist
855 Pharmazeutisch-technischer Assistent
805 *Schädlingsbekämpfer
857 Sozialmedizinischer Assistent
852 Sprachtherapeut
852 *Sprachtherapeutischer Assistent für den außer-
klinischen Bereich
857 Veterinärmedizinisch-technischer Assistent
854 Wochenpflegerin
857 Zytologie-Assistent

Systematisches Verzeichnis

803 Lebensmittelkontrolleur
805 Desinfektor
*Schädlingsbekämpfer
823 Medizinischer Dokumentationsassistent
852 Beschäftigungs- und Arbeitstherapeut
Krankengymnast
Logopäde
Masseur
Masseur und medizinischer Bademeister
Orthoptist
Sprachtherapeut
*Sprachtherapeutischer Assistent für den außer-
klinischen Bereich
853 Hebamme/Entbindungspfleger
Kinderkrankenschwester
Krankenschwester/Krankenpfleger
854 *Krankenhaustelferin
Krankenpflegehelfer
Wochenpflegerin
855 Diätassistent
Pharmazeutisch-technischer Assistent
857 Medizinischer Sektions- und Präparationsassistent
Medizinisch-technischer Laboratoriumsassistent
Medizinisch-technischer Radiologieassistent
Neuro-otologischer Assistent
Sozialmedizinischer Assistent
Veterinärmedizinisch-technischer Assistent
Zytologie-Assistent
861 Altenpflegehelfer
Altenpfleger
Dorfhelferin
Familienpfleger
Gesundheitsaufseher
Haus- und Familienpfleger
862 Arbeitserzieher
Erzieher (Jugend-, Heimerziehung)
Heilerzieher
Heilerziehungshelfer
Heilerziehungspfleger
864 Erzieherin
*Kindergärtnerin
902 Medizinischer Fußpfleger

* inzwischen überholt.

Statistisches Bundesamt Wiesbaden

SYSTEMATIK DER WIRTSCHAFTSZWEIGE, AUSGABE 1979, FASSUNG FÜR DIE BERUFSZÄHLUNG

Arbeitsunterlage

Einführung

Die vorliegende „Systematik der Wirtschaftszweige, Ausgabe 1979, Fassung für die Berufszählung“ (WZ-BZ) stellt eine von der „Systematik der Wirtschaftszweige, Ausgabe 1979“ (WZ 1979) abgeleitete Fassung in stark zusammengefaßter Form dar.

Für Zwecke der Berufszählung (BZ) sind einige Gruppen der WZ den Unterabteilungen gleichgestellt worden. Unter Berücksichtigung dieser Positionen ergeben sich:

- 10 Abteilungen
- 42 Unterabteilungen (von denen 23 zugleich Gruppen sind)
- 100 Gruppen.

Die unterste Gliederungsstufe wird von Gruppen gebildet bzw. von Untergruppen – in einigen Fällen auch unter Einbeziehung oder Ausgliederung von Klassen –, die in der BZ den Gruppen gleichgestellt sind. Es wurde darauf verzichtet, auf diese Tatsache ausdrücklich hinzuweisen.

Außerdem ist eine Darstellung nach folgenden Wirtschaftsbereichen vorgesehen, die sich aus Zusammenfassungen der Abteilungen der WZ ergeben:

- | | |
|---|------------------------|
| Land- und Forstwirtschaft, Fischerei | = Abteilung 0 |
| Produzierendes Gewerbe | = Abteilungen 1 bis 3 |
| Handel, Verkehr und Nachrichtenübermittlung | = Abteilungen 4 und 5 |
| Übrige Wirtschaftsbereiche | = Abteilungen 6 bis 9. |

Für alle Positionen der vorliegenden Fassung sind in der linken Spalte die Nummern der „Systematik der Wirtschaftszweige, Ausgabe 1979“ (WZ 1979) angegeben; diese Nummern sollen in allen Veröffentlichungen benutzt werden.

Die mittlere Spalte enthält außer der ausführlichen Bezeichnung der Abteilungen, Unterabteilungen und Gruppen eine maschinengerechte KURZBEZEICHNUNG mit höchstens 48 Stellen.

Für jede Erhebungsposition ist in der rechten Spalte eine zweistellige und eine einstellige BZ-Signiernummern angegeben. Die zweistelligen BZ-Signiernummern sind durchlaufend von 01 bis 99 sowie mit 00 (= Ohne Angabe) numeriert. Die Unterabteilung „Ohne Angabe“ rechnet in der Ergebnisdarstellung zur Abteilung 2 der WZ. Für die entsprechenden einstelligen BZ-Signiernummern werden die Nummern 0 bis 9 verwendet. Die BZ-Signiernummern dienen nur der Aufbereitung und sollen nicht veröffentlicht werden.

In der WZ-BZ werden abweichend von der WZ 1979 die dort besonders nachgewiesenen bestimmten Anstalten und Einrichtungen der Organisationen ohne Erwerbszweck, der Gebietskörperschaften und der Sozialversicherung und Arbeitsförderung, die Abfall- und Abwasserbeseitigung und die sonstigen hygienischen Einrichtungen der Gebietskörperschaften sowie verschiedene kommunale Anstalten und Einrichtungen den entsprechenden Wirtschaftszweigen der Abteilung 7 „Dienstleistungen, soweit von Unternehmen und Freien Berufen erbracht“ sowie der Gruppe 28/29 (ohne 291.44 bis 291.47, 293 bis 295, 299) „Ernährungsgewerbe (ohne Fleischerei, Getränkeherstellung)“ zugeordnet. Aus erhebungstechnischen Gründen wurden hierbei die „Hochschulkliniken“ (WZ ... 72) nicht bei der Gruppe „Wissenschaft, Forschung, Unterricht“ (WZ 751), sondern bei der Unterabteilung „Gesundheits- und Veterinärwesen“ (WZ 77) eingeordnet. Im Anhang „Anstalten und Einrichtungen der Organisationen ohne Erwerbszweck, der Gebietskörperschaften und der Sozialversicherung und Arbeitsförderung, die nicht in den Abteilungen 8 und 9 nachzuweisen, sondern den Unternehmen zugeordnet sind“ sind

diese Anstalten und Einrichtungen mit ihren BZ-Signiernummern aufgeführt. Positionen, die aufgrund dieser Umsetzungen erweitert wurden, haben die Fußnote „Einschließlich entsprechender Anstalten und Einrichtungen, auch wenn sie nicht als Unternehmen (oder Teil eines Unternehmens) betrieben werden (siehe Anhang)“ bzw. „Einschließlich Schlachthöfe der Gebietskörperschaften (siehe Anhang)“ erhalten; Positionen, die durch die Umsetzungen verkleinert wurden, sind dagegen mit der Fußnote „Ohne Anstalten und Einrichtungen, die in der BZ den Unternehmen zugeordnet sind (siehe Anhang)“ versehen. Bei der Ergebnisdarstellung ist auf die Nachweisung dieser Fußnoten besonders zu achten.

Als Hilfsmittel für die Aufbereitung der Berufszählung sind von Bedeutung:

1. Systematik der Wirtschaftszweige mit Betriebs- und ähnlichen Benennungen, Ausgabe 1979

In ihr sind die im alphabetischen Verzeichnis aufgeführten Betriebs-, Produktions-, Handels-, anderen Dienstleistungs- und ähnlichen Benennungen in alphabetischer Reihenfolge jeweils der Klasse (Fünfteller) der WZ 1979 zugeordnet, zu der sie gehören. Außerdem sind bei allen Klassen die Signiernummern für die Berufs- und die Arbeitsstättenzählung angegeben. Die Veröffentlichung stellt gleichzeitig die Verbindung zwischen den abgeleiteten Systematiken und der WZ 1979 und untereinander her. Die Systematik enthält ferner als Anhang 1 die Systematik der Wirtschaftszweige, Ausgabe 1979, Fassung für die Arbeitsstättenzählung sowie als Anhang 2 die Systematik der Wirtschaftszweige, Ausgabe 1979, Fassung für die Berufszählung.

2. Alphabetisches Verzeichnis der Betriebs- und ähnlichen Benennungen zur Systematik der Wirtschaftszweige, Ausgabe 1979

In diesem Verzeichnis sind alle Betriebs-, Produktions-, Handels-, anderen Dienstleistungs- und ähnlichen Benennungen alphabetisch geordnet enthalten mit Angabe der entsprechenden Nummern der Klassen (Fünfteller) der WZ 1979 sowie der Signiernummern für die Berufs- und die Arbeitsstättenzählung.

3. Systematik der Wirtschaftszweige mit Erläuterungen, Ausgabe 1979

Sie enthält gründliche Ausführungen über den Aufbau dieser Systematik und für alle Positionen nähere Hinweise auf Inhalt und Abgrenzung, unter anderem auch durch Nummern des „Güterverzeichnisses für die Land- und Forstwirtschaft, Fischerei, Ausgabe 1978“ (GÜLA), des „Systematischen Warenverzeichnisses für die Industriestatistik, Ausgabe 1975“ (WI) sowie des „Warenverzeichnisses für die Binnenhandelsstatistik, Ausgabe 1978“ (WB).

4. Systematisches Warenverzeichnis für die Industriestatistik, Ausgabe 1975 (WI)

Dieses Verzeichnis kann für die Zuordnung von Institutionen zu den Abteilungen 1 „Energie- und Wasserversorgung, Bergbau“ und 2 „Verarbeitendes Gewerbe“ sowie mit Einschränkungen zu der Abteilung 3 „Baugewerbe“ herangezogen werden. Hierzu liegt auch ein alphabetisches Verzeichnis vor.

Nachfolger des WI ist das 1982 erschienene „Güterverzeichnis für Produktionsstatistiken“ (GP). Es ersetzt gleichzeitig das bisherige „Güterverzeichnis für die Land- und Forstwirtschaft, Fischerei“.

5. Warenverzeichnis für die Binnenhandelsstatistik, Ausgabe 1978 (WB)

Dieses Verzeichnis kann für die Zuordnung von Institutionen zu der Abteilung 4 „Handel“ herangezogen werden.

Abkürzungen

(ohne in den Kurzbezeichnungen verwendete Abkürzungen)

— alphabetisch nach Abkürzungen —

a.n.g. = anderweitig nicht genannt
BZ = Berufszählung
Gh. = Großhandel
NE- = Nicht-eisen-

u.a. = und andere
u.ä. = und ähnliche
usw. = und so weiter
WZ = Systematik der Wirtschaftszweige

Kurzbezeichnungen

Die Kurzbezeichnungen wurden in der Weise erstellt, daß

- Wörter der ausführlichen Fassung ausgelassen wurden,
- Wörter abgekürzt wurden,

und zwar mit dem Ziel, mit maximal 2 x 24 Stellen auszukommen; die Kurzbezeichnungen decken den vollen Inhalt der angegebenen Wirtschaftszweige ab. Sie sind in der vorliegenden Veröffentlichung in VERSALIEN gedruckt, weil sie sich dadurch optisch besser von den ausführlichen Bezeichnungen unterscheiden und weil sie in der Mehrzahl der Fälle für maschinenmäßig erstellte Tabellen gebraucht werden, bei denen diese Schreibweise angewendet wird. Außerdem dürfte es leichter sein, aus der maschinengerechten Fassung die Schreibweise der Kurzbezeichnungen für Buchdruck usw. abzuleiten als umgekehrt.

Kurzbezeichnungen sind dann zu verwenden, wenn in der Veröffentlichung der verfügbare Platz für die ausführliche Bezeichnung des Wirtschaftszweiges nicht ausreicht. Hierbei ist stets von dem vorgesehenen Wortlaut der Kurzbezeichnungen auszugehen. Bei aus-

reichendem Platz können in den Kurzbezeichnungen enthaltene Abkürzungen auch ausgeschrieben werden. Dabei ist jedoch auf eine einheitliche Handhabung innerhalb der gleichen Nachweisung zu achten. In Tabellen, in denen Kurzbezeichnungen verwendet werden, sollte dies in einer Anmerkung zu der jeweiligen Tabelle stets erwähnt werden.

Bei der Anwendung von Kurzbezeichnungen in Maschinentabellen sind folgende Regeln zu beachten:

Umlaute Umlaute werden in zwei Buchstaben aufgelöst, z.B. Ä = AE.
Buchstabe „ß“ Der Buchstabe „ß“ wird durch die Buchstaben „SS“ ersetzt.
Satzzeichen Vor und nach Satzzeichen sind keine Leerstellen vorzusehen.
Zeilen Wenn für die Kurzbezeichnungen zwei Zeilen benötigt werden, wird die zweite Zeile nicht eingerückt.

In den Kurzbezeichnungen verwendete Abkürzungen

— alphabetisch nach Abkürzungen —

ABFALLBESEITG. = Abfallbeseitigung
ADV-EINR. } = Datenverarbeitungsgeräten
ADV-GERÄTEN U.-EINR. } und -einrichtungen
ALLGEM. = allgemeiner
ANG = anderweitig nicht genannt
ANL. = Anlagen
AUSB.GEWERBE = Ausbaugewerbe

BETEILIGUNGSGES. = Beteiligungsgesellschaften
BEWEGL. = beweglicher
BRUTSTOFFHALTG. = brutstoffhaltigen
BUEROMASCH. = Büromaschinen

CHEM. = chemische

DATENVERARB. = Datenverarbeitung
DIENSTLEISTG. = Dienstleistungen

EBM-WAREN = Eisen-, Blech- und Metallwaren
EH.M. = Einzelhandel mit

EINR.GEGENSTÄNDEN = Einrichtungsgegenständen
ELEKTRIZ. = Elektrizitäts-
ELEKTROTECHN. = elektrotechnischen
ERWERBSZW. = Erwerbszweck
ERZEUGN. = Erzeugnissen

F. = für
FEINKER. = Feinkeramik
FLEISCH. = Fleischerei
FR. = freien
FREMD. = fremder

GEBÄUDEREINIG. = Gebäudereinigung
...GES. = ...gesellschaften
GESUNDH. TECHN. = gesundheitstechnischen
GETRÄNKEH. = Getränkeherstellung
GEWERBL. = gewerbliche
GEW.U.VERARB.V. = Gewinnung und Verarbeitung von
GEW.V. = Gewinnung von
GH.M. = Großhandel mit

noch: In den Kurzbezeichnungen verwendete Abkürzungen

| | | | |
|---------------------|------------------------------------|----------------|--------------------------|
| HALBW. | = Halbwaren | REP.V. | = Reparatur von |
| HAUPTR. | = Hauptrichtung | ROHSTF. | = Rohstoffen |
| H.U.VERARB.V. | = Herstellung und Verarbeitung von | | |
| H.V. | = Herstellung von | SONST. | = sonstige |
| | | SCHLEIFM. | = Schleifmitteln |
| INSTALL. | = Installation | STAHLVERFORMG. | = Stahlverformung |
| INTERNAT. | = internationale | ...STF. | = ...stoffen |
| | | | |
| KOERPERPFLG. | = Körperpflege | TECHN. | = technische (m) |
| KOSMET. | = kosmetischen | | |
| | | U. | = und |
| ...M. | = ...mittel (n) | U.A. | = und andere |
| M.D. | = mit dem | U.AE. 1) | = und ähnliche (n,s) |
| MEDIZIN. | = medizinischen | UEBR. | = übrige (r) |
| METALLW. | = Metallwaren | UNTERHALTG. | = Unterhaltung |
| MINERALOELVERARB. | = Mineralölverarbeitung | UNTERN. | = Unternehmen |
| MOEB. | = Möbeln | USW 2) | = und so weiter |
| MOEBELPOLSTER. | = Möbelpolsterei | | |
| MUSIKINSTRUM. | = Musikinstrumenten | V. | = von |
| | | ...VERARB. | = ...verarbeitung |
| NACHR. UEBERMITTLG. | = Nachrichtenübermittlung | VERARB.GEWERBE | = Verarbeitendes Gewerbe |
| NAHRUNGSM. | = Nahrungsmittel (n) | VERARB.V. | = Verarbeitung von |
| | | VERB. | = verbundene |
| OAS | = ohne ausgeprägten Schwerpunkt | VERMIETG. | = Vermietung |
| OH. | = ohne | VERS.GEWERBE | = Versicherungsgewerbe |
| OPT. | = optischen | VERSCH. | = verschiedener |
| ORG. | = Organisationen | ...VERSORG. | = ...versorgung |
| | | VERTR. | = Vertretungen |
| | | | |
| PAPIERW. | = Papierwaren | ...W. | = ...waren |
| PERSOENL. | = persönliche | WASSERVERSORG. | = Wasserversorgung |
| PHARMAZEUT. | = pharmazeutischen | WIRTSCH.- | = Wirtschafts.... |
| POST | = Deutsche Bundespost | WISSENSCH. | = Wissenschaft |
| PRIV. | = private | | |

1) Angewendet an Stelle ausgelassener homogener Bezeichnungen.

2) Angewendet an Stelle ausgelassener heterogener Bezeichnungen.

| Nummer der WZ 1979 | Bezeichnung und KURZBEZEICHNUNG der Abteilungen, Unterabteilungen und Gruppen | BZ-Signier- nummer | |
|--------------------------|---|-----------------------|---|
| 0 | LAND- UND FORSTWIRTSCHAFT, FISCHEREI LAND-U.FORSTWIRTSCHAFT,FISCHEREI | | |
| 01 | Landwirtschaft LANDWIRTSCHAFT | | |
| 01 (ohne 014) | Landwirtschaft (ohne Allgemeiner Gartenbau) LANDWIRTSCHAFT(OH.ALLGEM.GARTENBAU) | 01 | 0 |
| 014 | Allgemeiner Gartenbau ALLGEM.GARTENBAU | 02 | 0 |
| 03 | Gewerbliche Gärtnerei, gewerbliche Tierhaltung, -zucht und -pflege GEWERBL.GAERTNEREI U.TIERHALTUNG | 03 | 0 |
| 05 | Forstwirtschaft FORSTWIRTSCHAFT | 04 | 0 |
| 07 | Fischerei, Fischzucht FISCHEREI,FISCHZUCHT | 05 | 0 |
| 1 | ENERGIE- UND WASSERVERSORGUNG, BERGBAU ENERGIE-U.WASSERVERSORG.,BERGBAU | | |
| 10 | Elektrizitäts-, Gas-, Fernwärme- und Wasserversorgung ELEKTRIZ.,GAS-,FERNWAERME-U.WASSERVERSORG. | 06 | 1 |
| 11 | Bergbau BERGBAU | | |
| 110 bis 111 | Kohlenbergbau KOHLENBERGBAU | 07 | 1 |
| 113 bis 114 | Erzbergbau, Gewinnung von spalt- und brutstoffhaltigen Erzen ERZBERGBAU,GEW.V.SPALT-U.BRUTSTOFFHALTG.ERZEN | 08 | 1 |
| 116 | Gewinnung von Erdöl, Erdgas GEW.V.ERDOEL,ERDGAS | 09 | 1 |
| 115, 118 | Übriger Bergbau ¹⁾ , Torfgewinnung UEBR.BERGBAU,TORFGEWINNUNG | 10 | 1 |

1) Kali- und Steinsalzbergbau, Salinen; Sonstiger Bergbau.

| Nummer der WZ 1979 | Bezeichnung und KURZBEZEICHNUNG der Abteilungen, Unterabteilungen und Gruppen | BZ-Signier- nummer | |
|--------------------------------|--|-----------------------|---|
| 2 | VERARBEITENDES GEWERBE *) VERARB.GEWERBE *) | | |
| 20 | Chemische Industrie, Herstellung und Verarbeitung von Spalt- und Brutstoffen, Mineralölverarbeitung CHEM.INDUSTRIE USW,MINERALOELVERARB. | | |
| 200 (ohne 200 4), 201 | Chemische Industrie (ohne Herstellung von Chemiefasern), Herstellung und Verarbeitung von Spalt- und Brutstoffen CHEM.INDUSTRIE USW(OH.H.V.CHEMIEFASERN) | 11 | 2 |
| 200 4 | Herstellung von Chemiefasern H.V.CHEMIEFASERN | 12 | 2 |
| 205 | Mineralölverarbeitung MINERALOELVERARBEITUNG | 13 | 2 |
| 21 | Herstellung von Kunststoff- und Gummiwaren H.V.KUNSTSTOFF-U.GUMMIWAREN | 14 | 2 |
| 22 | Gewinnung und Verarbeitung von Steinen und Erden; Feinkeramik, Glasgewerbe GEW.U.VERARB.V.STEINEN U.ERDEN,FEINKERAMIK,GLAS | | |
| 221 | Gewinnung von Steinen und Erden GEW.V.STEINEN U.ERDEN | 15 | 2 |
| 222 bis 223 | Verarbeitung von Steinen und Erden (ohne Herstellung von Schleifmitteln) VERARB.V.STEINEN U.ERDEN(OH.H.V.SCHLEIFMITTELN) | 16 | 2 |
| 224 bis 227 | Feinkeramik, Herstellung von Schleifmitteln, Herstellung und Verarbeitung von Glas FEINKER.,H.V.SCHLEIFM.,H.U.VERARB.V.GLAS | 17 | 2 |
| 23 | Metallerzeugung und -bearbeitung METALLERZEUGUNG U.-BEARBEITUNG | | |
| 230, 233 | Hochofen-, Stahl- und Warmwalzwerke (ohne Herstellung von Stahlrohren), NE-Metallerzeugung, NE-Metallhalbzeugwerke HOCHOFEN-,STAHL-U.WARMWALZWERKE USW | 18 | 2 |
| 231, 237 | Ziehereien, Kaltwalzwerke, Herstellung von Stahlrohren ZIEHEREIEN,KALTWALZWERKE,H.V.STAHLROHREN | 20 | 2 |

*) Einschließlich Schlachthöfe der Gebietskörperschaften (siehe Anhang).

| Nummer der WZ 1979 | Bezeichnung und KURZBEZEICHNUNG der Abteilungen, Unterabteilungen und Gruppen | BZ-Signier- nummer | |
|---------------------------|---|-----------------------|---|
| 232, 238 bis 239 | Schmiede-, Preß- und Hammerwerke, Stahlverformung, Oberflächenveredlung, Härtung, Mechanik, a.n.g. SCHMIEDE-,PRESS-U.AE.-WERKE,STAHLVERFORMG.USW | 21 | 2 |
| 234 bis 236 | Gießerei GIESSEREI | 19 | 2 |
| 24 | Stahl-, Maschinen- und Fahrzeugbau; Herstellung von Büromaschinen, Daten- verarbeitungsgeräten und -einrichtungen STAHL-,MASCHINEN-U.FAHRZEUGBAU,H.V.ADV-EINR. | | |
| 240 bis 241 | Stahl- und Leichtmetallbau STAHL-U.LEICHTMETALLBAU | 22 | 2 |
| 242 | Maschinenbau MASCHINENBAU | 23 | 2 |
| 243, 249 5 | Herstellung von Büromaschinen, Datenverarbeitungsgeräten und -einrichtungen; Reparatur von Haushaltsnäh- und -schreibmaschinen H.V.BUEROMASCHINEN,ADV-GERAETEN U.-EINR.USW | 24 | 2 |
| 244 | Herstellung von Kraftwagen und deren Teilen H.V.KRAFTWAGEN U.DEREN TEILEN | 25 | 2 |
| 245 | Straßenfahrzeugbau (ohne Herstellung von Kraftwagen) STRASSENFAHRZEUGBAU(OH.H.V.KRAFTWAGEN) | 26 | 2 |
| 246, 248 | Schiffbau, Luft- und Raumfahrzeugbau SCHIFFBAU,LUFT-U.RAUMFAHRZEUGBAU | 27 | 2 |
| 247 | Schienenfahrzeugbau SCHIENENFAHRZEUGBAU | 28 | 2 |
| 249 1 | Reparatur von Kraftfahrzeugen, Fahrrädern; Lackierung von Straßenfahrzeugen REP.V.KRAFTFAHRZEUGEN,FAHRRADERN,LACKIERUNG | 29 | 2 |
| 25 | Elektrotechnik, Feinmechanik, Optik; Herstellung von Eisen-, Blech- und Metallwaren, Musikinstrumenten, Sportgeräten, Schmuck; Foto- und Filmlabors ELEKTROTECHNIK,FEINMECHANIK,H.V.EBM-WAREN USW | | |
| 250, 259 1 | Elektrotechnik; Reparatur von elektrischen Geräten für den Haushalt ELEKTROTECHNIK,REP.V.HAUSHALTSGERAETEN | 30 | 2 |

| Nummer der WZ 1979 | Bezeichnung und KURZBEZEICHNUNG der Abteilungen, Unterabteilungen und Gruppen | BZ-Signier- nummer | |
|---|--|-----------------------|---|
| 252 bis 254, 259 4 bis 259 7 | Feinmechanik, Optik, Herstellung von Uhren; Reparatur von Gebrauchsgütern aus der Unterabteilung 25 (ohne elektrische Geräte für den Haushalt) FEINMECHANIK,OPTIK,H.V.UHREN USW | 31 | 2 |
| 256 | Herstellung von Eisen-, Blech- und Metallwaren H.V.EBM-WAREN | 32 | 2 |
| 257 bis 258 | Herstellung von Musikinstrumenten, Spielwaren, Schmuck, Füllhaltern; Verarbeitung von natürlichen Schnitz- und Formstoffen; Foto- und Filmabzugs H.V.MUSIKINSTRUM.,SPIELWAREN,FUELLHALTERN USW | 33 | 2 |
| 26 | Holz-, Papier- und Druckgewerbe HOLZ-,PAPIER-U.DRUCKGEWERBE | | |
| 260 bis 261 (ohne 261 37, 261 5), 269 | Holzbe- und -verarbeitung (ohne Möbelpolstererei, Herstellung von Matratzen); Reparatur von Gebrauchsgütern aus Holz u.ä. HOLZBE-U.-VERARB.(OH.MOEBELPOLSTER.U.AE.)USW | 34 | 2 |
| 261 37, 261 5 | Möbelpolstererei, Herstellung von Matratzen MOEBELPOLSTEREI,H.V.MATRATZEN | 35 | 2 |
| 264 bis 265 | Papierherstellung und -verarbeitung PAPIERERZEUGUNG U.-VERARBEITUNG | 36 | 2 |
| 268 | Druckerei, Vervielfältigung DRUCKEREI,VERVIELFAELTIGUNG | 37 | 2 |
| 27 | Leder-, Textil- und Bekleidungsgewerbe LEDER-,TEXTIL-U.BEKLEIDUNGSGEWERBE | | |
| 270 bis 271 | Lederherstellung und -verarbeitung (ohne Herstellung von Schuhen) LEDERERZEUGUNG U.-VERARBEITUNG(OH.H.V.SCHUHEN) | 38 | 2 |
| 272, 279 | Herstellung von Schuhen; Reparatur von Schuhen, Gebrauchsgütern aus Leder u.ä., Schirmen H.V.SCHUHEN,REP.V.SCHUHEN USW | 39 | 2 |
| 275 | Textilgewerbe TEXTILGEWERBE | 40 | 2 |
| 276 | Bekleidungsgewerbe, BEKLEIDUNGSGEWERBE | 41 | 2 |

| Nummer der WZ 1979 | Bezeichnung und KURZBEZEICHNUNG der Abteilungen, Unterabteilungen und Gruppen | BZ-Signier- nummer | |
|--|--|-----------------------|---|
| 28/29 | Ernährungsgewerbe, Tabakverarbeitung *) ERNAEHRUNGSGEWERBE, TABAKVERARBEITUNG *) | | |
| 291 44 bis 291 47 | Fleischerei FLEISCHEREI | 42 | 2 |
| 293 bis 295 | Getränkeherstellung GETRAENKEHERSTELLUNG | 43 | 2 |
| 28/29 (ohne 291 44 bis 291 47, 293 bis 295, 299) | Ernährungsgewerbe (ohne Fleischerei, Getränkeherstellung) *) ERNAEHRUNGSGEWERBE(OH.FLEISCH.,GETRAENKEH.) *) | 44 | 2 |
| 299 | Tabakverarbeitung TABAKVERARBEITUNG | 45 | 2 |
| 3 | BAUGEWERBE BAUGEWERBE | | |
| 30 | Bauhauptgewerbe BAUHAUPTGEWERBE | | |
| 300 bis 305 | Bauhauptgewerbe (ohne Zimmerei, Dachdeckerei) BAUHAUPTGEWERBE(OH.ZIMMEREI,DACHDECKEREI) | 46 | 3 |
| 308 | Zimmerei, Dachdeckerei ZIMMEREI,DACHDECKEREI | 47 | 3 |
| 31 | Ausbaugewerbe AUSBAUGEWERBE | | |
| 310 (ohne 310 3), 316 | Ausbaugewerbe (ohne Installation von Heizungs-, Lüftungs-, Klima- und gesundheitstechnischen Anlagen) AUSB.GEWERBE(OH.INSTALL.V.HEIZUNGS-U.AE.ANL.) | 48 | 3 |
| 310 3 | Installation von Heizungs-, Lüftungs-, Klima- und gesundheitstechnischen Anlagen INSTALL.V.HEIZUNGS-,KLIMA-U.GESUNDH.TECHN.ANL. | 49 | 3 |

*) Einschließlich Schlechthöfe der Gebietskörperschaften (siehe Anhang).

| Nummer der WZ 1979 | Bezeichnung und KURZBEZEICHNUNG der Abteilungen, Unterabteilungen und Gruppen | BZ-Signier- nummer | |
|-----------------------------|---|-----------------------|---|
| 4 | HANDEL HANDEL | | |
| 40/41 | Großhandel GROSSHANDEL | | |
| 401 bis 407, 419 8 | Großhandel mit Rohstoffen und Halbwaren sowie mit Waren verschiedener Art ⁺⁾ (ohne Gh. mit Altmaterial, Reststoffen) GH.M.ROHSTF.U.HALBW.,WAREN VERSCH.ART,OAS | 50 | 4 |
| 408 | Großhandel mit Altmaterial, Reststoffen GH.M.ALT MATERIAL,RESTSTOFFEN | 51 | 4 |
| 411 | Großhandel mit Nahrungsmitteln, Getränken, Tabakwaren GH.M.NAHRUNGSMITTELN,GETRAENKEN,TABAKWAREN | 52 | 4 |
| 412 | Großhandel mit Textilien, Bekleidung, Schuhen, Lederwaren GH.M.TEXTILIEN,BEKLEIDUNG,SCHUHEN,LEDERWAREN | 53 | 4 |
| 413 bis 414 | Großhandel mit Eisen- und Metallwaren, Möbeln, Einrichtungs- und Haushalts- gegenständen, feinmechanischen und optischen Erzeugnissen, Schmuck, Spielwaren, Sportartikeln GH.M.METALLW.,MOEB.,OPT.ERZEUGN.,SCHMUCK USW | 54 | 4 |
| 416 | Großhandel mit Fahrzeugen, Maschinen, technischem Bedarf GH.M.FAHRZEUGEN,MASCHINEN,TECHN.BEDARF | 55 | 4 |
| 418 | Großhandel mit pharmazeutischen und kosmetischen Erzeugnissen, Laborbedarf, medizinischen Artikeln, Reinigungsmitteln GH.M.PHARMAZEUT.,KOSMET.U.AE.ERZEUGNISSEN | 56 | 4 |
| 419 (ohne 419 8) | Großhandel mit Papier, Schreibwaren, Druckerzeugnissen GH.M.PAPIER,SCHREIBWAREN,DRUCKERZEUGNISSEN | 57 | 4 |
| 42 | Handelsvermittlung HANDELSVERMITTLUNG | 58 | 4 |
| 43 | Einzelhandel EINZELHANDEL | | |
| 431, 439 83 | Einzelhandel mit Nahrungsmitteln, Getränken, Tabakwaren sowie mit Waren verschiedener Art, Haupttrichtung Nahrungsmittel EH.M.NAHRUNGSM.USW,WAREN VERSCH.ART(NAHRUNGSM.) | 59 | 4 |
| 432 | Einzelhandel mit Textilien, Bekleidung, Schuhen, Lederwaren EH.M.TEXTILIEN,BEKLEIDUNG,SCHUHEN,LEDERWAREN | 60 | 4 |

⁺⁾ Ohne ausgeprägten Schwerpunkt.

| Nummer der WZ 1979 | Bezeichnung und KURZBEZEICHNUNG der Abteilungen, Unterabteilungen und Gruppen | BZ-Signier- nummer | |
|--|---|-----------------------|---|
| | | | |
| 433 bis 434 | Einzelhandel mit Einrichtungsgegenständen, elektrotechnischen Erzeugnissen, Haushaltsgroßgeräten, Musikinstrumenten EH.M.EINR.GEGENSTAENDEN,ELEKTROTECHN.ERZEUGN.USW | 61 | 4 |
| 435 | Einzelhandel mit Papierwaren, Druckerzeugnissen, Büromaschinen EH.M.PAPIERW.,DRUCKERZEUGNISSEN,BUEROMASCH. | 62 | 4 |
| 436 | Einzelhandel mit pharmazeutischen und kosmetischen Erzeugnissen, medizinischen Artikeln, Reinigungsmitteln, Anstrichbedarf EH.M.PHARMAZEUT.,KOSMET.U.MEDIZIN.ERZEUGN.USW | 63 | 4 |
| 439 8 (ohne 439 83) | Einzelhandel mit Waren verschiedener Art (ohne Haupttrichtung Nahrungsmittel) EH.M.WAREN VERSCH.ART(OH.HAUPTTR.NAHRUNGSM.) | 64 | 4 |
| 437 bis 439 (ohne 439 8) | Übriger Einzelhandel ¹⁾ UEBR.EINZELHANDEL | 65 | 4 |
| 5 | VERKEHR UND NACHRICHTENÜBERMITTLUNG ²⁾ VERKEHR,NACHRICHTENUEBERMITTLUNG ²⁾ | | |
| 511 ^{a)} | Eisenbahnen EISENBAHNEN | 66 | 5 |
| 517 ^{a)} | Deutsche Bundespost ²⁾ DEUTSCHE BUNDESPOST ²⁾ | 67 | 5 |
| 5 (ohne 511, 517) ^{a)} | Verkehr und Nachrichtenübermittlung (ohne Eisenbahnen, Deutsche Bundespost) VERKEHR,NACHR.UEBERMITTLG.(OH.EISENBAHNEN,POST) | | |
| 512 | Straßenverkehr, Parkplätze und -häuser STRASSENVERKEHR,PARKPLAETZE U.-HAEUSER | 68 | 5 |
| 513 | Binnenschiffahrt, -wasserstraßen und -häfen BINNENSCHIFFFAHRT,-WASSERSTRASSEN,-HAEFEN | 69 | 5 |
| 514 | See- und Küstenschiffahrt, Seehäfen SEE-U.KUESTENSCHIFFFAHRT,SEEHAEFEN | 70 | 5 |

1) Einzelhandel mit Kraft- und Schmierstoffen (Tankstellen); Einzelhandel mit Fahrzeugen, Fahrzeugteilen, -zubehör und -reifen; Einzelhandel mit sonstigen Waren.

2) Einschließlich WZ 607 „Postcheck- und Postsparkassenämter“.

a) In der BZ den Unterabteilungen gleichgestellt.

| Nummer der WZ 1979 | Bezeichnung und KURZBEZEICHNUNG der Abteilungen, Unterabteilungen und Gruppen | BZ-Signier- nummer | |
|--------------------------|--|-----------------------|---|
| 515 | Luftfahrt, Flugplätze LUFTFAHRT, FLUGPLAETZE | 71 | 5 |
| 516, 55 | Übriger Verkehr und Nachrichtenübermittlung ¹⁾ UEBR. VERKEHR U. NACHRICHTENUEBERMITTLUNG | 72 | 5 |
| 6 | KREDITINSTITUTE UND VERSICHERUNGSGEWERBE ²⁾ KREDITINSTITUTE, VERSICHERUNGSGEWERBE ²⁾ | | |
| 60 | Kreditinstitute ²⁾ KREDITINSTITUTE ²⁾ | 73 | 6 |
| 61 | Versicherungsgewerbe VERSICHERUNGSGEWERBE | 74 | 6 |
| 65 | Mit dem Kredit- und Versicherungsgewerbe verbundene Tätigkeiten M.D. KREDIT-U. VERS. GEWERBE VERB. TAETIGKEITEN | 75 | 6 |
| 7 | Dienstleistungen, soweit von Unternehmen und freien Berufen erbracht *) DIENSTLEISTG. V. UNTERNEHMEN U. FR. BERUFEN *) | | |
| 71 | Gastgewerbe *) GASTGEWERBE *) | 76 | 7 |
| 72 | Heime (ohne Fremden-, Erholungs- und Ferienheime) *) HEIME (OH. FREMDEN-, ERHOLUNGS-U. FERIEHEIME) *) | 77 | 7 |
| 73 | Wäscherei, Körperpflege, Fotoateliers u.a. persönliche Dienstleistungen *) KOERPERPFLG. U. A. PERSOENL. DIENSTLEISTG. *) | | |
| 731 | Wäscherei, Reinigung WAESCHEREI, REINIGUNG | 78 | 7 |
| 735 | Friseur- und sonstige Körperpflegegewerbe FRISEUR-U. SONST. KOERPERPFLEGE GEWERBE | 79 | 7 |
| 739 | Sonstige persönliche Dienstleistungen *) SONST. PERSOENL. DIENSTLEISTUNGEN *) | 80 | 7 |

*) Einschließlich entsprechender Anstalten und Einrichtungen, auch wenn sie nicht als Unternehmen (oder Teil eines Unternehmens) betrieben werden (siehe Anhang).

1) Transport in Rohrleitungen; Spedition, Lagerei, Verkehrsvermittlung.

2) Ohne WZ 607 „Postscheck- und Postsparkassenämter“, die in der BZ unter WZ 517 „Deutsche Bundespost“ erfaßt werden.

| Nummer der WZ 1979 | Bezeichnung und KURZBEZEICHNUNG der Abteilungen, Unterabteilungen und Gruppen | BZ-Signier- nummer | |
|-------------------------------|---|-----------------------|---|
| 74 | Gebäudereinigung, Abfallbeseitigung u.a. hygienische Einrichtungen *) GEBAEUDEREINIG.,ABFALLBESEITG.U.AE. *) | 81 | 7 |
| 75 | Bildung, Wissenschaft, Kultur, Sport, Unterhaltung *) BILDUNG,WISSENSCH.,KULTUR,SPORT,UNTERHALTG. *) | | |
| 751 | Wissenschaft, Forschung, Unterricht *) WISSENSCHAFT,FORSCHUNG,UNTERRICHT *) | 82 | 7 |
| 755 | Kultur, Kunst, Sport, Unterhaltung *) KULTUR,KUNST,SPORT,UNTERHALTUNG *) | 83 | 7 |
| 76 | Verlagsgewerbe VERLAGSGEWERBE | 84 | 7 |
| 77 | Gesundheits- und Veterinärwesen *) GESUNDHEITS-U.VETERINAERWESEN *) | 85 | 7 |
| 78 | Rechtsberatung, Steuerberatung, Wirtschaftsprüfung und -beratung, technische Beratung und Planung, Werbung, Dienstleistungen für Unternehmen, a.n.g. *) DIENSTLEISTUNGEN F.UNTERNEHMEN *) | | |
| 781, 789 1 bis 789 2 | Rechtsberatung, Steuerberatung, Wirtschaftsprüfung und -beratung, Markt- und Meinungsforschung, Organisationsberatung, Datenverarbeitung RECHTS-,WIRTSCH.-U.AE.BERATUNG,DATENVERARB.USW | 86 | 7 |
| 784 | Technische Beratung und Planung TECHN.BERATUNG U.PLANUNG | 87 | 7 |
| 787 | Werbung WERBUNG | 88 | 7 |
| 789 3, 789 9 | Vermögensverwaltung (ohne Beteiligungsgesellschaften), sonstige Dienstleistungen für Unternehmen, a.n.g. VERMOEGENSVERWALTUNG(OH.BETEILIGUNGSGES.)USW | 89 | 7 |
| 789 4 bis 789 8 | Übrige Dienstleistungen für Unternehmen, a.n.g. *) ¹⁾ UEBR.DIENSTLEISTG.F.UNTERNEHMEN,ANG *) | 90 | 7 |

*) Einschließlich entsprechender Anstalten und Einrichtungen, auch wenn sie nicht als Unternehmen (oder Teil eines Unternehmens) betrieben werden (siehe Anhang).

¹⁾ Korrespondenz- und Nachrichtenbüros, selbständige Journalisten; Ausstellungs-, Messe- und Warenmarkt-Einrichtungen; Grundstücks-, Gebäude- und Fahrzeugbewachung; Auskunfts-, Schreib- und Übersetzungsbüros, Stellenvermittlung; Abfüll- und Verpackungsgewerbe.

| Nummer der WZ 1979 | Bezeichnung und KURZBEZEICHNUNG der Abteilungen, Unterabteilungen und Gruppen | BZ-Signier- nummer | |
|--------------------------|---|-----------------------|---|
| 79 | Dienstleistungen, a.n.g. *) DIENSTLEISTUNGEN,ANG *) | | |
| 791 | Vermietung beweglicher Sachen (ohne Buch-, Zeitschriften- und Filmverleih) VERMIETG.BEW EGL.SACHEN(OH.BUECHER U.AE.,FILME) | 91 | 7 |
| 794 | Grundstücks- und Wohnungswesen GRUNDSTUECKS-U.WOHNUNGSWESEN | 92 | 7 |
| 797 bis 799 | Übrige Dienstleistungen, a.n.g. *) 1) UEBR.DIENSTLEISTUNGEN,ANG *) | 93 | 7 |
| 8 | ORGANISATIONEN OHNE ERWERBSZWECK UND PRIVATE HAUSHALTE **) ORG.OH.ERWERBSZWECK,PRIV.HAUSHALTE **) | | |
| 81 | Organisationen ohne Erwerbszweck, nicht für Unternehmen tätig **) ORG.OH.ERWERBSZW.,NICHT F.UNTERN.TAETIG **) | 94 | 8 |
| 83 | Organisationen ohne Erwerbszweck, für Unternehmen tätig **) ORG.OH.ERWERBSZWECK,F.UNTERNEHMEN TAETIG **) | 95 | 8 |
| 85 | Private Haushalte PRIVATE HAUSHALTE | 96 | 8 |
| 9 | GEBIETSKÖRPERSCHAFTEN UND SOZIALVERSICHERUNG **) GEBIETSKOERPERSCHAFTEN,SOZIALVERSICHERUNG **) | | |
| 90 | Gebietskörperschaften **) GEBIETSKOERPERSCHAFTEN **) | 97 | 9 |
| 98 | Sozialversicherung, Arbeitsförderung **) SOZIALVERSICHERUNG,ARBEITSFOERDERUNG **) | 98 | 9 |
| 99 | Vertretungen fremder Staaten, Stationierungstreitkräfte, inter- und supranationale Organisationen mit Behördencharakter VERTR.FREMD.STAATEN,INTERNAT.ORG.U.AE. | 99 | 9 |
| — | Ohne Angabe OH.ANGABE | 00 | 2 |

*) Einschließlich entsprechender Anstalten und Einrichtungen, auch wenn sie nicht als Unternehmen (oder Teil eines Unternehmens) betrieben werden (siehe Anhang).

**) Ohne Anstalten und Einrichtungen, die in der BZ den Unternehmen zugeordnet sind (siehe Anhang).

1) Beteiligungsgesellschaften (ohne Kapitalanlagegesellschaften); Sonstige Dienstleistungen, a.n.g.

Anhang

**Anstalten und Einrichtungen der Organisationen ohne Erwerbszweck, der Gebietskörperschaften
und der Sozialversicherung und Arbeitsförderung, die nicht in den Abteilungen 8 und 9 nachzuweisen,
sondern den Unternehmen zugeordnet sind**

| Nummer der WZ 1979 | Bezeichnung | BZ-Signier- nummer | |
|--------------------------|--|-----------------------|---|
| | | | |
| ... 5 | Beherbergungsstätten, Kantinen | | |
| ... 51 | Erholungs- und Ferienheime | 76 | 7 |
| ... 53 | Ferienhäuser, Ferienwohnungen | 76 | 7 |
| ... 55 | Hütten, Jugendherbergen | 76 | 7 |
| ... 57 | Kantinen | 76 | 7 |
| ... 6 | Heime (ohne Fremden-, Erholungs- und Ferienheime) | | |
| ... 61 | Jugend-, Studenten- und Berufstätigenwohnheime | 77 | 7 |
| ... 62 | Altenwohnheime | 77 | 7 |
| ... 63 | Altenheime | 77 | 7 |
| ... 64 | Sonstige Wohnheime (ohne Wohnheime für Behinderte) | 77 | 7 |
| ... 65 | Heime für Säuglinge, Kinder und Jugendliche (ohne Erziehungs-, Erholungs- und Ferienheime) | 77 | 7 |
| ... 66 | Einrichtungen zur Eingliederung und Pflege Behinderter | 77 | 7 |
| ... 67 | Wohnheime für Behinderte | 77 | 7 |
| ... 68 | Altenpflege- und -krankenheime | 77 | 7 |
| ... 69 | Tagesheime | 77 | 7 |
| ... 7 | Anstalten und Einrichtungen für Wissenschaft, Forschung und Unterricht | | |
| ... 71 | Hochschulen | 82 | 7 |
| ... 72 | Hochschulkliniken | 85 | 7 |
| ... 73 | Wissenschaftliche Bibliotheken und Archive | 82 | 7 |
| ... 74 | Sonstige wissenschaftliche Anstalten und Einrichtungen | 82 | 7 |
| ... 75 | Schulen der allgemeinen Aus- und Fortbildung | 82 | 7 |
| ... 76 | Schulen der beruflichen Aus- und Fortbildung | 82 | 7 |
| ... 77 | Erziehungsheime | 82 | 7 |
| ... 78 | Kindergärten und -horte | 82 | 7 |
| ... 79 | Sonstiger Unterricht, a.n.g. | 82 | 7 |

| Nummer der WZ 1979 | Bezeichnung | BZ-Signier- nummer | |
|--------------------------|--|-----------------------|---|
| ... 8 | Anstalten und Einrichtungen für Kultur, Kunst und Sport | | |
| ... 81 | Theater, Opernhäuser | 83 | 7 |
| ... 82 | Orchester, Kapellen, Chöre, Ballette | 83 | 7 |
| ... 83 | Museen, Kunstausstellungen, zoologische u.ä. Gärten | 83 | 7 |
| ... 84 | Volkshochschulen | 83 | 7 |
| ... 85 | Allgemeinbildende und unterhaltende Büchereien | 83 | 7 |
| ... 86 | Sporteinrichtungen | 83 | 7 |
| ... 87 | Sportschulen | 83 | 7 |
| ... 88 | Garten- und Grünanlagen | 83 | 7 |
| ... 9 | Anstalten und Einrichtungen des Gesundheitswesens | | |
| ... 91 | Krankenhäuser (ohne Hochschulkliniken) | 85 | 7 |
| ... 99 | Sonstige Anstalten und Einrichtungen des Gesundheitswesens | 85 | 7 |
| 908 | Abfall- und Abwasserbeseitigung, sonstige hygienische Einrichtungen | | |
| 908 1 | Abfallbeseitigung | 81 | 7 |
| 908 2 | Abwasserbeseitigung | 81 | 7 |
| 908 3 | Sonstige hygienische Einrichtungen | 81 | 7 |
| 909 | Verschiedene kommunale Anstalten und Einrichtungen ¹⁾ | | |
| 909 1 | Friedhöfe, Krematorien | 80 | 7 |
| 909 2 | Ausstellungs-, Messe- und Warenmarkt-Einrichtungen | 90 | 7 |
| 909 3 | Schlachthöfe | 44 | 2 |
| 909 4 | Sonstige kommunale Anstalten und Einrichtungen | 93 | 7 |

1) An anderer Stelle nicht aufgeführte Anstalten und Einrichtungen, die von Gemeinden der Allgemeinheit zur Verfügung gestellt werden.

Statistisches Bundesamt Wiesbaden

SCHLÜSSELVERZEICHNIS DER BERUFSBENENNUNGEN FÜR DIE BERUFSZÄHLUNG 1987

Auszug

Arbeitsunterlage

Inhalt

| | Seite |
|--|-------|
| Vorbemerkung | 5 |
| Auszug aus der Klassifizierung der Berufe, Ausgabe 1975 | |
| Berufsbereiche, Berufsabschnitte, Berufsgruppen, Berufsordnungen | 7 |
| Alphabetisches Verzeichnis der Berufsbenennungen | 29 |
| Anhang | 197 |
| Übersicht 1: Schema 1975 zu 1961 und ISCO 1968 | 199 |
| Übersicht 2: Zusammenstellung vergleichbarer Einheiten der systematischen Schemata 1961 und 1975 | 205 |
| Übersicht 3: Änderungen in der Zuordnung von Berufsbenennungen zu Berufsordnungen in der Ausgabe 1975 gegenüber der Ausgabe 1970 | 207 |

Abkürzungen

| | | |
|--------|---|---------------------------------|
| a.n.g. | = | anderweitig nicht genannt |
| EDV | = | elektronische Datenverarbeitung |
| i. BGS | = | im Bundesgrenzschutz |
| i. ZSK | = | im Zivilschutzkorps |
| Kfm. | = | Kaufmann |
| landw. | = | landwirtschaftlich |
| n. | = | nicht |
| n.g. | = | nicht genannt(e) |
| o.n.A. | = | ohne nähere Angabe |
| o.n.T. | = | ohne nähere Tätigkeitsangabe |
| s. | = | siehe |
| s.u. | = | siehe unter |

Vorbemerkung

Das „Schlüsselverzeichnis der Berufsbenennungen für die Berufszählung 1983“ stellt eine überarbeitete Fassung des gleichnamigen Verzeichnisses für die Berufszählung 1970 dar. Es dient als Signierunterlage für die Verschlüsselung der Berufe im Sinne der ausgeübten Tätigkeit (Frage 16 des Haushaltsbogens für die Volks- und Berufszählung 1983). Die Aktualisierung des Verzeichnisses wurde nach der „Klassifizierung der Berufe, Ausgabe 1975“ (KldB) ausgerichtet.

Als zusätzliche Informationshilfe wird dem alphabetischen Verzeichnis der Berufsbenennungen die systematische Gliederung der Klassifizierung der Berufe vorangestellt. Neben Berufsbereichen, Berufsabschnitten und Berufsgruppen werden die dreistelligen Basis-Einheiten der Systematik, die Berufsordnungen, nachgewiesen. Begriffliche Erläuterungen zu den Dreistellern verdeutlichen ihre inhaltliche Abgrenzung.

Die sechsstelligen Signierkennziffern des alphabetischen Verzeichnisses entsprechen in den ersten drei Stellen jeweils den 328 Berufsordnungen der Klassifizierung der Berufe (z. B. 286 Uhrmacher, 501 Tischler). Mit weiteren drei Stellen werden die Berufsbenennungen innerhalb der betreffenden Berufsordnung unterschieden (z. B. Bautischler 501 – 008; Betriebs-tischler 501 – 013; Möbeltischler 501 – 052). Berufsbenennungen, deren Kennziffern in den ersten drei Stellen übereinstimmen, gehören somit zu derselben Berufsordnung.

Hinsichtlich der Reihenfolge der Berufsbenennungen im alphabetischen Verzeichnis gelten einige Besonderheiten. Die Stichworte sind in der ABC-Folge geordnet. Abweichungen von dieser Regel sind programmbedingt, da das vorliegende alphabetische Verzeichnis mit Hilfe von EDV-Anlagen hergestellt worden ist.

Der Hinweis „je nach Beruf“ bei einer Benennung bedeutet, daß diese Benennung im systematischen Teil der Berufsklassifizierung nicht aufgeführt ist (und somit keine Kennziffer besitzt), weil sie für Tätigkeiten verwendet wird, die unterschiedlichen systematischen Positionen zuzuordnen wären. In diesen Fällen hängen Einordnung und Verschlüsselung von der Feststellung der ausgeübten Tätigkeit ab. Kann diese nicht unmittelbar oder über zusätzliche Anhaltspunkte (z. B. Arbeitsstätte, Fachrichtung der Ausbildung) ermittelt werden, sind Berufsbenennungen dieser Art Positionen mit dem Zusatz „ohne nähere Angaben (o. n. A.)“ zuzuordnen.

Sinngemäß das Gleiche gilt für den Hinweis „je nach Fachrichtung“, wobei davon ausgegangen werden kann, daß die Fachrichtung auf die Berufszugehörigkeit hinweist.

Berufsbezeichnungen als Wortbindungen sind grundsätzlich unter diesen und nicht unter dem Stammwort aufzusuchen. Zusammengesetzte Benennungen haben nämlich häufig ein gemeinsames Stammwort, ohne daß dies die berufliche Zusammengehörigkeit der Wortverbindungen kennzeichnet (z. B. Bäcker = Backwarenhersteller, Käsebäcker = Molkereifachmann, Steingutbäcker = Keramikbrenner, Ziegelbäcker = Ziegler). Soweit Wortverbindungen nicht aufgeführt sind oder ein diesbezüglicher Hinweis angebracht ist, muß das Stammwort für die Verschlüsselung zugrundegelegt werden.

Aus redaktionellen Überlegungen, insbesondere aus Gründen der Übersichtlichkeit und um den Umfang und damit die Kosten in vertretbaren Grenzen zu halten, wurde auch im vorliegenden Verzeichnis grundsätzlich die männliche Form von Berufsbenennungen gewählt. Nur für Berufe, die so gut wie ausschließlich von Frauen ausgeübt werden, wurde die weibliche Form aufgeführt. Wenn die männliche Form der Berufsbenennung eine andere Bedeutung hat als die weibliche und daher anders einzuordnen ist, wurden beide Formen aufgenommen.

Auszug

aus der Klassifizierung der Berufe, Ausgabe 1975

Berufsbereiche (I bis VI)

Berufsabschnitte (Ia bis VIa)

Berufsgruppen (01 bis 99)

Berufsordnungen (011 bis 991) mit Erläuterungen

Ia) Pflanzenbauer, Tierzüchter, Fischereiberufe (01–06) ¹⁾

01 Landwirte

Landarbeiter
Weinbergarbeiter
Erntehilfen, Landarbeitsheifer

011 Landwirte

Landwirte, allgemein
Ackerbauer
Viehhalter und Grünlandwirte
Saat-, Pflanzenzüchter
Pflanzenschutzter

042 Melker

0421 Melker

043 Familieneigene Landarbeitskräfte, a. n. g.

– in der Landwirtschaft

012 Weinbauern

Winzer
Rebenveredler

044 Tierpfleger und verwandte Berufe

Tierpfleger, allgemein
Pferdepfeger
Rindviehpfleger, Schweinewärter
Zoowärter (Tierpfleger)
Tierlehrer (nicht Artisten)
andere Tierpfleger

02 Tierzüchter, Fischereiberufe

021 Tierzüchter

Tierzüchter, allgemein
Pferde-, Rindvieh-, Schweinezüchter
Schäfer
Geflügelzüchter
Pelz-, Wildtierzüchter
Fischzüchter
andere Tierzüchter

05 Gartenbauer

051 Gärtner, Gartenarbeiter

Gärtner, allgemein
Landschaftsgärtner
Baumschulengärtner, Baumwarte
Zierpflanzengärtner
Obst- und Gemüsegärtner
Gartenarbeiter
andere Gärtner

022 Fischer

Binnenfischer
Küstenfischer
Hochseefischer
andere Fischereiberufe

052 Gartenarchitekten, Gartenverwalter

Gartenarchitekten
Gartenverwalter
Gartenbauberater

03 Verwalter, Berater in der Landwirtschaft und Tierzucht

031 Verwalter in der Landwirtschaft und Tierzucht

Verwalter in der Landwirtschaft
Verwalter in der Tierzucht

053 Floristen

Floristen
Blumenbinderheifer

032 Agraringenieure, Landwirtschaftsberater

Diplomlandwirte, administrativ tätig
Agraringenieure, -techniker, administrativ tätig
Landwirtschaftliche Fachberater
Weinbauberater
Agraringenieure, -techniker, Diplomlandwirte o. n. A.

06 Forst-, Jagdberufe

061 Forstverwalter, Förster, Jäger

Forstwirte, höhere Forstverwalter
Betriebsförster, Forstschützer
Jäger, Wildheger
Tierfänger

04 Landwirtschaftliche Arbeitskräfte, Tierpfleger

041 Landarbeitskräfte

Landarbeitsaufseher
Landmaschinenführer

062 Waldarbeiter, Waldnutzer

Waldfacharbeiter
Holzfäller
Forst- und Waldkulturarbeiter
Waldfrüchtesammler und verwandte Berufe
andere Waldarbeiter, Waldnutzer

IIa) Bergleute, Mineralgewinner (07–09) ²⁾

07 Bergleute

Schießhauer
Maschinen-, Elektro-, Schießhauerheifer

071 Bergleute

Bergleute, allgemein
Aus- und Vorrichtungsbergleute, Zimmerhauer
Abbaubergleute
Förderleute
Wetterhaltungsbergleute
Tagebaumaschinenführer
Bergbauheifer
andere Bergleute

08 Mineral-, Erdöl-, Erdgasgewinner

081 Steinbrecher

Steinbrecher, allgemein
Führer von Steingewinnungsmaschinen
Schotter- und Brechwerksteuerer
und verwandte Berufe
Steinhauer (Handbrecher)
Steinbruchbohrer
Steinbrecherheifer
Steinbrechmaschinenbediener
andere Steinbrecher

072 Maschinen-, Elektro-, Schießhauer

Maschinenhauer
Elektrohauer

1) Zugleich Berufsbereich I. – 2) Zugleich Berufsbereich II.

IIa) Bergleute, Mineralgewinner (07–09)

082 Erden-, Kies-, Sandgewinner

Erden-, Kies-, Sandgräber
Torfstecher (Hand)
Torfmaschinenführer
Torfaufsetzer und ähnliche Helfer
Erdengewinnungsmaschinenbediener
andere Erden-, Kies-, Sandgewinner

083 Erdöl-, Erdgasgewinner

Tiefbohrfacharbeiter
Bohrarbeiter
andere Erdöl-, Erdgasgewinner

09 Mineralaufbereiter

091 Mineralaufbereiter, Mineralbrenner

Mineralaufbereiter, allgemein
Mineralzerkleinerer
Mineralhandsortierer
Mineralsortierer und -scheideanlagensteuerer
Mineraltrockner, -sinterer
Mineralpresser
Mineralbrenner
Mineralaufbereiterhelfer
andere Mineralaufbereiter

III. Fertigungsberufe

IIIa) Steinbearbeiter, Baustoffhersteller (10–11)

10 Steinbearbeiter

101 Steinbearbeiter

Steinmetzen, Steinbildhauer (nicht Künstler)
Steinbehauer
Steinsäger, -bohrer
Steindreher, -hobler
Steinschleifer
Steinbearbeiterhelfer
Steinbearbeitungsmaschinenbediener
andere Steinbearbeiter

102 Edelsteinbearbeiter

Edelsteinbearbeiter, allgemein
Edelsteinspalter, -schneider
Edelsteinschleifer
Edelsteinbohrer, -polierer
Edelsteingraveure
andere Edelsteinbearbeiter

11 Baustoffhersteller

111 Brannsteinhersteller

Brannsteinhersteller, allgemein
Brannsteinhandformer
Maschinensteuerer (Brannsteinherstellung)
Brannsteinbrenner
Brannsteinherstellerhelfer
Brannsteinmaschinenbediener
andere Brannsteinhersteller

112 Formstein-, Betonhersteller

Formsteinhersteller, allgemein
Formsteinmassebereiter
Betonmischanlagensteuerer
Formsteinhandformer
Formsteinmaschinensteuerer
Formsteinherstellerhelfer
Formsteinmaschinenbediener
andere Formsteinhersteller

IIIb) Keramiker, Glasmacher (12–13)

12 Keramiker

121 Keramiker

Töpfer, Keramiker (allgemein)
Keramformen- und -modellmacher
Kerammassemacher
Keramdreher
Kerampresser, -gleßer
Kerambrenner
Kerammaschineneinrichter
Keramikerhelfer
Kerammaschinenbediener
andere Keramiker

13 Glasmacher

131 Glasmassehersteller

Glasmassehersteller, allgemein
Glasgemengemacher
Glaschmelzofensteuerer
Glasmasseherstellerhelfer
Glasmasseschmelzofen-,
Glasmassemaschinenbediener

132 Hohlglasmacher

Hohlglasmacher, allgemein
Mundglasbläser
Maschinenhohlglasbläser
Maschinenglaspresser

Glaskühlofensteuerer
Hohlglasmacherhelfer
Hohlglasmaschinenbediener

133 Flachglasmacher

Flachglasmacher, allgemein
Glasziehmaschinensteuerer
Glasgießmaschinensteuerer
Glaswalmaschinensteuerer
Flachglasmacherhelfer
Flachglasmaschinenbediener
andere Flachglasmacher

134 Glasbläser (vor der Lampe)

Glasbläser (vor der Lampe), allgemein
Glasinstrumentenmacher
Christbaumschmuck-, Figurenbläser
Leuchtröhrenbläser
Kunstaugenmacher
andere Glasbläser (vor der Lampe)

135 Glasbearbeiter, Glasveredler

Glasbearbeiter, Glasveredler, allgemein
Glasäger, -schneider, -bohrer
Flachglasschleifer
Hohlglasschleifer, Glasgraveure
Glasoptiker
Glasschmuckmacher
Glasbearbeiter-, -veredlerhelfer
Glasbearbeitungsmaschinenbediener
andere Glasbearbeiter, -veredler

IIIc) Chemiearbeiter, Kunststoffverarbeiter (14–15)

14 Chemiearbeiter

Reifen- und Schlauchmacher
Gummiarbeiter
Gummmaschinenbediener
andere Gummihersteller, -verarbeiter

141 Chemiebetriebswerker

Chemiebetriebswerker, allgemein
Kocher-, Autoklaven-, Röstersteuerer
Verdampfer-, Vakuum-, Destillierapparatesteuerer
Brecher-, Mahlwerks-, Mischersteuerer
Laugen-, Säurebadsteuerer
Separatoren-, Filter-, Kompressorensteuerer
Chemiehilfsarbeiter
Bediener und Wärter von chemischen Apparaten
und Einrichtungen
andere Chemiebetriebswerker

144 Vulkaniseure

Vulkaniseure
Vulkaniseurhelfer

142 Chemielaborwerker

Chemielaborwerker
Chemielaborwerkerhelfer

143 Gummihersteller, -verarbeiter

Rohgummiaufbereiter
Gummi strangmaschinenführer
Gummikalanderführer
Führer sonstiger Gummiherstellungs- und
-verarbeitungsanlagen

15 Kunststoffverarbeiter

151 Kunststoffverarbeiter

Kunststoffverarbeiter, allgemein
Kunststoffmaschinenpresser
Kunststoffspritzgießer, -strangmaschinenführer
Kunststoffkalanderführer
Kunststoffzieher
Kunststoffschweißer
Kunststoffmaschineneinrichter
Kunststoffverarbeiterhelfer
Kunststoffverarbeitungsanlagenbediener
andere Kunststoffverarbeiter

III d) Papierhersteller, -verarbeiter, Drucker (16–17)

16 Papierhersteller, -verarbeiter

161 Papier-, Zellstoffhersteller

Zellstoffbereiter
Papier- und Pappenmacher (Hand)
Papierbreihersteller
Papiermaschinenführer
Papierausrüster, -kalanderführer
Papier- und Zellstoffherstellerhelfer
Maschinenbediener in der Papier- und
Pappenherstellung
andere Papier-, Zellstoffhersteller

162 Verpackungsmittelhersteller

Verpackungsmittelmechaniker
Kartonagenmaschinenführer
sonstige Verpackungsmittelmaschinenführer
Feinkartonagen-, Etuilmacher (nicht Leder)
Verpackungsmittelmaschineneinrichter
Verpackungsmittelherstellerhelfer
Maschinenbediener der Verpackungsmittelherstellung

163 Buchbinderberufe

Buchbinder (Hand)
Buchbindemaschinenführer
Vergolder, Schnittmacher
Buchbindemaschineneinrichter
Buchbinderhelfer
Buchbindemaschinenbediener

164 Sonstige Papierverarbeiter

Papierverarbeiter, allgemein
Papierwarenhersteller (Hand)
Papierschnidemaschinenführer
Papierbeschichtungsmaschinenführer
Papierpräger, -presser
sonstige Papierverarbeitungsanlagenführer
Papierverarbeitungsanlagenbediener
Papierverarbeiterhelfer
Papierverarbeitungsanlagenbediener
andere Papierverarbeiter

17 Drucker

171 Schriftsetzer

Handsetzer
Maschinensetzer
Perforatoraster
Metzgere
Korrektoren
andere Schriftsetzer

172 Druckstockhersteller

Lithographen
Stereotypen-, Galvanoplastiker
Klischeehersteller
Offset- und Tiefdruckmonteure
andere Druckstockhersteller

173 Buchdrucker (Hochdruck)

Buchdrucker, allgemein
Handpresenldrucker
Maschinenbuchdrucker
Zeitung-, Rotationsdrucker
andere Hochdrucker

174 Flach-, Tiefdrucker

Flachdrucker
Lichtdrucker
Tiefdrucker

175 Spezialdrucker, Siebdrucker

Stoffhanddrucker
Stoffmaschinenendrucker
Tapetendrucker
Siebdrucker
andere Spezialdrucker

176 Vervielfältiger

Lichtpauser (Reprographen)
Matrizenvervielfältiger
Druckschablonenmacher
Kleinoffsetdrucker
andere Vervielfältiger

177 Druckerhelfer

Druckerhelfer
Druckmaschinenbediener

IIIe) Holzaufbereiter, Holzwarenfertiger und verwandte Berufe (18)

18 Holzaufbereiter, Holzwarenfertiger und verwandte Berufe

Drechselbank-, Schnitzmaschinenführer
Drechselbank-, Schnitzmaschineneinrichter
Holzverformerhelfer
Holzverformmaschinenbediener
andere Holzverformer und zugehörige Berufe

181 Holzaufbereiter

Sägewerker
Furnierhersteller
Holzpreßplattenhersteller
Sperrholzhersteller
andere Holzmaschinenführer
Holzaufbereiterhelfer
Holzmaschinenbediener
andere Holzaufbereiter

183 Holzwarenmacher

Bürsten-, Besen-, Pinselmacher
Stock-, Schirmmacher
Holzspielwarenmacher
Holzwarenmacherhelfer
Holzwarenmaschinenbediener
andere Holzwarenmacher

182 Holzverformer und zugehörige Berufe

Drechsler
Holzbildhauer
Schnitzer

184 Korb-, Flechtwarenmacher

Korbwarenmacher
Stroh- und Rohrflechter
Korb-, Flechtwarenmacherhelfer

III f) Metallerzeuger, -bearbeiter (19–24)

19 Metallerzeuger, Walzer

Blechstanzmaschinenführer
Blechpreß-, Zieh-, Stanzmaschineneinrichter
Blechpresser-, Zieher-, Stanzerhelfer
Blechpreß-, Zieh-, Stanzmaschinenbediener
andere Blechpresser, -zieher, -stanzer

191 Eisen-, Metallerzeuger, Schmelzer

Hüttenfacharbeiter (Hochofen, Stahlwerk)
Hochofenbeschicker, -steuerer
Schmelz-, Raffinierofenbeschicker, -steuerer
Schmelzer, Abstecher
Gießler (nicht Formgießer)
Gießkranführer
Eisen-, Metallerzeugerhelfer
andere Eisen-, Metallerzeuger

212 Drahtverformer, -verarbeiter

Drahtverseller, -verflechter
Metallgewebemacher
Drahtwarenmacher
Nadelmacher
Drahtisolierer, Kabelarmierer
Drahtverformungsmaschineneinrichter
Drahtverarbeiterhelfer
Drahtverformungsmaschinenbediener
andere Drahtverformer, -verarbeiter

192 Walzer

Hüttenfacharbeiter (Walzwerk)
Warmwalzenführer
Kaltwalzenführer
Walzanlagensteuerer
Walzerhelfer

213 Sonstige Metallverformer (spanlose Verformung)

Metalldrücker
Metallpräger, -kaltverformer
Blechbieger
Blechschneller
Metallsinterer
Metallpräge-, Biege-, Schneidemaschineneinrichter
Metallverformerhelfer
Metallpräge-, Biege-, Schneidemaschinenbediener
andere Metallverformer (spanlose Verformung)

193 Metallzieher

Drahtzieher
Stangenzieher, Rohrzieher
Metallzieherhelfer

20 Former, Formgießer

201 Former, Kernmacher

Former, allgemein
Handformer
Maschinenformer
Kernmacher
Former-, Kernmacherhelfer
andere Former

22 Metallverformer (spanend)

221 Dreher

Dreher, allgemein
Spitzendreher
Revolverdrehler
Kopfbankdreher
Karusselldreher
Drehmaschineneinrichter
Drehmaschinenbediener
andere Dreher

202 Formgießer

Formgießer, allgemein
Eisen-, Stahlformgießer
Bunt-, Leichtmetallformgießer
Schriftgießer
Formgießmaschinenführer
Gußprüfer, -kontrolleure
Formgießerhelfer
Formgießmaschinenbediener
andere Formgießer

222 Fräser

Fräsmaschinenführer
Fräsmaschineneinrichter
Fräsmaschinenbediener

203 Halbzeugputzer und sonstige Formgießerberufe

Halbzeugputzer
Gießereihilfsarbeiter

223 Hobler

Hobelmaschinenführer
Langhobler
Stoßer
Räumer
Schaber
Hobel-, Stoß-, Räummaschineneinrichter
Hobel-, Stoß-, Räummaschinenbediener

21 Metallverformer (spanlos)

211 Blechpresser, -zieher, -stanzer

Blechpreßmaschinenführer
Blechziehmaschinenführer

224 Bohrer

Bohrer, allgemein
Bohrwerkdreher

III f) Metallerzeuger, -bearbeiter (19–24)

Maschinenbohrer
Handmaschinenbohrer
Bohrwerk- und Bohrmaschineneinrichter
Bohrmaschinenbediener

Metallfärber
Einrichter von Galvanikanlagen
Galvaniseur-, Metallfärberhelfer
Galvanisanlagenbediener

225 Metallschleifer

Universalschleifer
Flächenschleifer
Rundschleifer
Feinschleifer
Metallscharfschleifer
Metallschleifmaschineneinrichter
Metallschleifmaschinenbediener
andere Metallschleifer

235 Emaillierer, Feuerverzinker und andere Metalloberflächenveredler

Emaillierer
Feuerverzinker
Metallplattierer
Metalloberflächenveredlerhelfer
andere Metalloberflächenveredler

226 Übrige spanende Berufe

Metallsäger
Feiler
andere spanende Berufe

24 Metallverbinder

241 Schweißer, Brennschneider

Universalschweißer (Gas und Lichtbogen)
Gasschweißer
Lichtbogenschweißer
Schutzgasschweißer
Schweißmaschinensteuerer
Brennschneider
Schweißmaschineneinrichter
Schweißer-, Brennschneiderhelfer
Schweißmaschinenbediener
andere Schweißer

23 Metalloberflächenbearbeiter, -vergüter, -beschichter

231 Metallpolierer

Metallpolierer (Hand)
Metallpoliermaschineneinrichter
Metallpolierhelfer
Metallpoliermaschinenbediener

242 Lötter

Lötter, allgemein
Hartlötter
Weichlötter
Bleilötter, Verbleier
Lötmaschineneinrichter
Lötmaschinenbediener

232 Graveure, Ziseleure

Graveure, allgemein
Flachgraveure
Maschinengraveure
Ziseleure
Guillocheure
Damaszierer
Graviermaschineneinrichter
Graviermaschinenbediener
andere Graveure

243 Nietler

Nietler, allgemein
Handnietler, Schlagnietler
Preßluftnietler
Stemmer
Kleintellennietler
Nietmaschineneinrichter
Nietmaschinenbediener
Niethelfer
andere Nietler

233 Metallvergüter

Metallvergüter, allgemein
Härter
Anlasser
Glüher
Temperer
Metallvergüterhelfer
Bediener von Metallvergütungseinrichtungen
andere Metallvergüter

244 Metallkleber und übrige Metallverbinder

Metallkleber
andere Metallverbinder

234 Galvaniseure, Metallfärber

Galvaniseure und Metallschleifer
Galvaniseure

III g) Schlosser, Mechaniker und zugeordnete Berufe (25–30)

25 Schmiede

Behälterbauer-, Kupferschmiedehelfer
andere Behälterbauer, Kupferschmiede und verwandte Berufe

251 Stahlschmiede

Stahlschmiede, allgemein
Freiform-, Reckschmiede
Kunstschmiede
Huf-, Wagenschmiede
Gesensschmiede
Schmiedepresser (Warmpresser)
Schmiedemaschineneinrichter
Schmiedehelfer
Schmiedehammerbediener
andere Stahlschmiede

26 Feinblechner, Installateure

261 Feinblechner

Feinblechner (Klempner), allgemein
Bauklempner
Geräteklempner
Blechkarosseriebauer
Metallflugzeugbauer (Zellen- und Flügelbau)
Lüftungsfachblechner
Feinblechnerhelfer
andere Feinblechner

252 Behälterbauer, Kupferschmiede und verwandte Berufe

Behälterbauer, Kesselschmiede
Kupferschmiede

IIIh) Elektriker (31)

31 Elektriker

311 Elektroinstallateure, -monteure

Elektroinstallateure, -monteure, allgemein
Freileitungsmonteure
andere Leitungsmonteure
Kabelmonteure
Kraftfahrzeug-, Flugzeugelektriker
Betriebselektriker
Elektrikerhelfer
andere Elektroinstallateure, -monteure

312 Fernmeldemonteure, -handwerker

Fernmeldemonteure, -handwerker, allgemein
Fernmeldebaumonteure
Fernmeldewarte
Fernmeldemonteurhelfer

313 Elektromotoren-, Transformatorenbauer

Elektromaschinenbauer, allgemein
Elektromotorenbauer

Transformatorenbauer
Elektrowickler (Maschine)
Elektrowickler (Hand)
Kollektorbauer
Elektromaschinenbauerhelfer
Elektrowickelmaschinenbediener

314 Elektrogerätebauer

Elektrogerätebauer, allgemein
Elektromechaniker
Elektronikmechaniker
Elektrofeingerätemechaniker
Elektrogeräteprüfer
Elektrogerätebauerhelfer
andere Elektrogerätebauer

315 Funk-, Tongerätemechaniker

Rundfunk-, Fernsehmechaniker
Phonogerätemechaniker
Funk-, Radarmechaniker
Antennenbauer
Funk-, Tongerätemechanikerhelfer
andere Funk-, Tongerätemechaniker

IIIi) Montierer und Metallberufe, a.n.g. (32)

32 Montierer und Metallberufe, a.n.g.

321 Elektrogeräte-, Elektroteilemontierer

Elektrogeräte-, Elektroteilemontierer

322 Sonstige Montierer

sonstige Montierer

323 Metallarbeiter o.n.A.

Metallarbeiter o.n.A.
Metallmaschinenbediener o.n.A.

IIIk) Textil- und Bekleidungsberufe (33–36)

33 Spinnberufe

331 Spinner, Spinnvorbereiter

Spinnfaservorbereiter
Kämmer, Strecker
Vorspinner
Spinnereimaschinenführer
Spinnereimaschineneinrichter
Spinnerhelfer
Spinnereimaschinenbediener
andere Spinnberufe

Webgutnachseher
Webgutnacharbeiter, Repassierer
Kunststopfer
Webmaschinenelrichter
Weberhelfer

343 Tuftingwarenmacher

Tuftingwarenhersteller
Tuftingwarennachseher
Tuftingmaschineneinrichter
Tuftingwarenmacherhelfer
Tuftingmaschinenbediener

332 Spuler, Zwirner, Seller

Garnspuler
Garnstrangmacher
Zwirner
Seller
Versellmaschinenführer
Spul-, Zwirn-, Versellmaschineneinsteller
Spuler-, Zwirner-, Sellerhelfer
Spul-, Zwirn-, Versellmaschinenbediener

344 Maschenwarenfertiger

Maschinenwirker
Maschinenstricker
Maschinenhäkler
Handstricker, -häkler
Maschenwarennacharbeiter
Wirk-, Strick-, Häkelmaschineneinrichter
Wirker-, Stricker-, Häkelerhelfer
Wirk-, Strick-, Häkelmaschinenbediener
andere Maschenwarenfertiger

34 Textilhersteller

341 Webvorbereiter

Zettler, Schärer
Geschirrmacher, Harnischmacher, Einzieher
Anknüpfer, Andreher
Kartenschläger
Webvorbereiterhelfer
andere Webvorbereiter

345 Filzmacher, Hutstumpenmacher

Filzmacher
Hutstumpenmacher
Filz-, Hutstumpenmaschinenbediener

342 Weber

Webmaschinenführer
Handweber, Teppichknüpfer

346 Textilverflechter

Netzmacher, Takler
Netzmaschinenführer
Posamentenmacher
Klöppelmaschinenführer
Textilverflechterhelfer
Textilverflechtmaschinenbediener
andere Textilverflechter

III k) Textil- und Bekleidungsberufe (33–36)

35 Textilverarbeiter

351 Schneider

Schneider, allgemein
Herrenschneider
Damenschneider
Uniform-, Theater-, Trachtenschneider
Zuschneider
andere Schneider

352 Oberbekleidungsneider

Oberbekleidungsneider, allgemein
Herausschneider
Näher (Mäntel, Kostüme, Anzüge)
Näher (Kleider, Röcke, Blusen)
andere Oberbekleidungsneider

353 Wäscheschneider, Wäschenäher

Wäschezuschneider
Wäscheschneider
Wäschenäher
Miederwarennäher

354 Sticker

Handsticker
Handmaschinensticker
Großmaschinensticker
Tapisseristen
Stickerhelfer
andere Sticker

355 Hut-, Mützenmacher

ModistInnen
Hutmacher
Mützenmacher
Strohhutmacher
Hut-, Mützenmacherhelfer
Hutmaschinenbediener

356 Näher, a. n. g.

Krawattennäher
Gardinnennäher
Segeltuch-, Plannäher
Näher o. n. A.
andere Textilnäher, a. n. g.

357 Sonstige Textilverarbeiter

Zuschneider, Stanzer, a. n. g.
Hefter, a. n. g.
Textilschmuckmacher
Garnierer, a. n. g.
Textilverarbeiterhelfer, a. n. g.
andere Textilverarbeiter

36 Textilveredler

361 Textilfärber

Textilfärber, allgemein
Maschinenstrangfärber
Maschinenstückfärber
Handfärber
Textilfärberhelfer
Textilfärbemaschinenbediener

362 Textilausrüster

Textilausrüster, allgemein
Wäscher, Bleicher
Appretierer, Textilimprägnierer
Textilischerer, -brenner, -rauer
Plisseebrenner
Textilkalanderführer
Textilausrüsterhelfer
Textilausrüstmaschinenbediener
andere Textilausrüster

III l) Lederhersteller, Leder- und Fellverarbeiter (37)

37 Lederhersteller, Leder- und Fellverarbeiter

371 Lederhersteller, Darmsaitenmacher

Gerber
Lederzurichter
Lederfärber
Darmsaitenmacher
Lederherstellerhelfer
Lederherstellmaschinenbediener
andere Lederhersteller

372 Schuhmacher

Schuhmacher, allgemein
Maßschuhmacher
Orthopädeschuhmacher
Schäftemacher
Schuhmodelleure
Schuhinstandsetzer
Schuhmacherhelfer

373 Schuhwarenhersteller

Schuhwarenhersteller, allgemein
Oberlederzuschneider, -stanzer
Bodenlederstanzer
Zwicker, Schnittfräser
Überholautomatenführer
Schuhstepper, -näher
Schuhmaschineneinrichter
Schuhfabrikarbeiter
Schuhmaschinenbediener
andere Schuhwarenhersteller

374 Groblederwarenhersteller, Bandagisten

Grobsattler
Feinsattler
Fahrzeugsattler

Bandagisten
Sattler-, Bandagistenhelfer
Groblederverarbeitungsmaschinenbediener
andere Groblederwarenhersteller

375 Feinlederwarenhersteller

Feintäschner (Portefeullier)
Feinlederwarenherstellerhelfer
Feinledermaschinenbediener
andere Feinlederwarenhersteller

376 Lederbekleidungshersteller und sonstige Lederverarbeiter

Lederbekleidungshersteller
Lederzuschneider, a. n. g.
Lederstanzer
Lederwarenausstatter
Lederstepper, -näher, a. n. g.
Lederarbeiterhelfer
Lederverarbeitungsmaschinenbediener
andere Lederverarbeiter

377 Handschuhmacher

Handschuhmacher, allgemein
Stoffhandschuhzuschneider
Lederhandschuhzuschneider
Stoffhandschuhnäher
Handschuhstepper, -näher (Leder)
Handschuhmacherhelfer
andere Handschuhmacher

378 Fellverarbeiter

Rauchwarenzurichter, -färber
Kürschner
Pelznäher
Fellverarbeiterhelfer

III m) Ernährungsberufe (39–43)

39 Back-, Konditorwarenhersteller

Konservierungsmaschinenbediener
andere Fertigerichte-, Obst-, Gemüsekonservierer,
-zubereiter

391 Backwarenhersteller

Bäcker
Misch- und Knetmaschinenführer
Backofenführer
andere Bäckereimaschinenführer
Bäckerhelfer
Backwarenmaschinenbediener
andere Backwarenhersteller

392 Konditoren

Konditoren, allgemein
Konditoren und Bäcker
Konditorhelfer

40 Fleisch-, Fischverarbeiter

401 Fleischer

Fleischer, allgemein
Kopfschlächter
Blockgeselle

402 Fleisch-, Wurstwarenhersteller

Fleisch-, Wurstwarenhersteller, allgemein
Fleischzerleger, Kuttler
Fleischkocher, -dämpfer, -brüher, -brater
Wurstmacher, -spritzer
Fleischpökler, -räucherer, -froster
Geflügelschlächter
Fleischwarenmacherhelfer
Fleischwarenmaschinenbediener
andere Fleisch-, Wurstwarenhersteller

403 Fischverarbeiter

Fischverarbeiter, allgemein
Fischzubereiter (Hand)
Fischverarbeitungsmaschinenführer
Fischsalzer, -räucherer, -froster
Fischverarbeiterhelfer
Fischverarbeitungsmaschinenbediener
andere Fischverarbeiter

41 Speisenbereiter

411 Köche

Köche, allgemein
Pfannen-, Grill-, Bratenköche
Soßen-, Suppen-, Gemüseköche
Vorspeisen-, Salatköche
Süßspeisenköche
Kochgehilfen, -assistenten
Kochhelfer, Küchenhilfen
andere Köche

412 Fertigerichte-, Obst-, Gemüsekonservierer, -zubereiter

Konservierungsgutzurichter, -bereiter
Konservierungsgutkocher
Konservierungsgutrockner, -erhitzer
Konservierungsgutfroster
andere Konservierungsmaschinenführer
Konservierungshelfer

42 Getränke-, Genußmittelhersteller

421 Weinküfer

Wein(handels)küfer
Schaumweinküfer
Weinküferhelfer

422 Brauer, Mälzer

Brauer und Mälzer, allgemein
Malzdarrar
Mälzer
Hefebereiter (Brauer)
Brauer-, Mälzerhelfer
Braueremaschinenbediener
andere Brauer, Mälzer

423 Sonstige Getränkehersteller, Koster

Brenner, Destillateure
Getränkemaschinensteuerer
Nahrungs- und Genußmittelkoster
Getränkeherstellerhelfer
Getränkemaschinenbediener
andere Getränkehersteller

424 Tabakwarenmacher

Tabakfermentierer
Zigarrenhandmacher
Zigarrenmaschinenführer
Zigaretten- und Tabakmaschinenführer
Tabakwarenmacherhelfer
Tabak- und Tabakwarenmaschinenbediener
andere Tabakwarenmacher

43 Übrige Ernährungsberufe

431 Milch-, Fettverarbeiter

Molkereifachleute
Milch- und Fettverarbeitungsmaschinensteuerer
Milchkulturansetzer
Pasteurisiierer
Molkereiarbeiter
Milch- und Fettverarbeitungsmaschinenbediener
andere Milch-, Fettverarbeiter

432 Mehl-, Nahrungsmittelhersteller

Müller
Nahrungsmittelmaschinenführer
Mehl-, Nahrungsmittelherstellerhelfer
Nahrungsmittelmaschinenbediener
andere Mehl-, Nahrungsmittelhersteller

433 Zucker-, Süßwaren-, Speiseeishersteller

Zuckerfabrikmaschinenführer
Schokoladen-, Konfektmacher
Bonbonmacher
Süßwarenmaschinenführer
Speiseeishersteller
Süßwarenherstellerhelfer, Zuckerfabrikarbeiter
Maschinen-, Anlagenbediener (Zucker-, Süßwaren-,
Speiseeisherstellung)
andere Süßwarenhersteller

III n) Bauberufe (44–47)

44 Maurer, Betonbauer

Natursteinmaurer, Kunststeinsetzer
(nicht Steinmetzen)
Schornstein-, Feuerfestmaurer
Kanal-, Stielmaurer
Verfuger
Maurerhelfer
andere Maurer

441 Maurer

Maurer, allgemein
Ziegel-, Formsteinmaurer

III n) Bauberufe (44–47)

442 Betonbauer

Betonbauer, allgemein
Einschaler
Eisenbieger, -flechter, -verleger
Betonierer
Betonfertigteilemontierer
Betonbauerhelfer

Schwarzstraßenbauer
Straßenunterhaltungsarbeiter
Straßenbauerhelfer
andere Straßenbauer

45 Zimmerer, Dachdecker, Gerüstbauer

451 Zimmerer

Bauzimmerer
Schiffszimmerer
Holzfertigteilemontierer
Zimmererhelfer
andere Zimmerer

463 Gleisbauer

Gleisbauer, allgemein
Schwellen- und Schienenleger
Gleisstopfmaschinenführer
Gleisbauerhelfer
andere Gleisbauer

452 Dachdecker

Ziegel-, Schleferdecker
Pappdachdecker
Strohdachdecker
Dachdecker und Klempner
Dachdeckerhelfer
andere Dachdecker

464 Sprengmeister (außer Schießbauer)

Sprengmeister (Steinbrüche)
Sprengmeister (Hoch-, Tiefbau)
Sprengmeisterhelfer
andere Sprengmeister

453 Gerüstbauer

Gerüstbauer
Gerüstbauhelfer

465 Kultur-, Wasserbauwerker

Kulturbauwerker
Wasserbauwerker
Deichbauer
Kultur-, Wasserbauhelfer
andere Kultur-, Wasserbauwerker

46 Straßen-, Tiefbauer

461 Pflasterer, Steinsetzer

Straßenpflasterer, Steinsetzer
Plattenleger (nicht Fliesenleger)
Pflasterhammer
Pflasterer-, Steinsetzerhelfer
andere Pflasterer, Steinsetzer

466 Sonstige Tiefbauer

Mineure, Schachtbauer
Brunnenbauer
Kanalisationsbauer
Tiefbauerhelfer
andere Tiefbauer

462 Straßenbauer

Straßenbauer, allgemein
Betonstraßenbauer

47 Bauhilfsarbeiter

470 Bauhilfsarbeiter

471 Erdbewegungsarbeiter

Erdbewegungsarbeiter

472 Sonstige Bauhilfsarbeiter, Bauhelfer, a. n. g.

Bauhilfsarbeiter, Bauhelfer, a. n. g.

III o) Bau-, Raumausstatter, Polsterer (48–49)

48 Bauausstatter

481 Stukkateure, Gipsler, Verputzer

Stukkateure
Gipsler, Ralitzer
Verputzer
Stukkateur-, Verputzerhelfer

484 Ofensetzer, Luftheizungsbauer

Ofensetzer und Luftheizungsbauer, allgemein
Kachelofensetzer
Luftheizungsbauer
Ofensetzerhelfer

482 Isolierer, Abdichter

Isolierer, Abdichter, allgemein
Gebäude-, Gebäudeteileisolierer
Raum-, Behälterisolierer
Rohrisolierer
Apparate-, Maschinenisolierer
Isoliererhelfer
andere Isolierer, Abdichter

485 Glaser

Glaser, allgemein
Bauglaser
Kunstglaser
Glasmosaikmacher
Glasdachmonteur
Fahrzeugglaser
Glaserhelfer
andere Glaser

483 Fliesenleger

Fliesenleger, allgemein
Fliesen-, Plattenleger
Mosaikleger
Fliesenlegerhelfer

486 Estrich-, Terrazzoleger

Estrichleger
Terrazzoleger
Estrich-, Terrazzolegerhelfer

III o) Bau-, Raumausstatter, Polsterer (48–49)

49 Raumausstatter, Polsterer

491 Raumausstatter

Raumausstatter, allgemein
Dekorateure
Fußbodenbelagsverleger
Parkettleger
Tapetenkleber
Raumausstatterhelfer
andere Raumausstatter

492 Polsterer, Matratzenhersteller

Polsterer, allgemein
Möbelpolsterer
Fahrzeuggolsterer
Matratzenhersteller
Polster- und Dekorationsnäher
Polsterer und Dekorateure
Polstererhelfer

III p) Tischler, Modellbauer (50)

50 Tischler, Modellbauer

501 Tischler

Tischler, allgemein
Bau- und Möbeltischler
Bautischler
Möbeltischler
Stuhl-, Polstergestellbauer
Tischlerhelfer
andere Tischler

502 Modelltischler, Formentischler

Modelltischler (Gießerei)
Formentischler
Modell-, Formentischlerhelfer
andere Modell-, Formentischler

503 Stellmacher, Böttcher

Stellmacher
Holzkarosseriebauer
Böttcher
Stellmacher-, Böttcherhelfer
andere Stellmacherberufe

504 Sonstige Holz-, Sportgerätebauer

Holzbootsbauer
Kunststoffbootsbauer
Jachtbauer
Segelflugzeugbauer
Sportgerätebauer
Holz-, Sportgerätebauerhelfer
andere Holz-, Sportgerätebauer

III q) Maler, Lackierer und verwandte Berufe (51)

51 Maler, Lackierer und verwandte Berufe

511 Maler, Lackierer (Ausbau)

Maler, Lackierer (Ausbau), allgemein
Maler (Ausbau)
Lackierer (Ausbau)
Anstreicher
Maler und Tapetenkleber
Entroster
Maler-, Lackiererhelfer (Ausbau)

512 Warenmaler, -lackierer

Warenhandmaler, -lackierer
Warespritzlackierer
Warentauchsackierer
Lackiermaschinenführer
Auto(reparatur)lackierer
Warenmalerhelfer
andere Warenmaler, -lackierer

513 Holzoberflächenveredler, Furnierer

Beizer, Pollerer
Furnierer
Holzvergolder
Beizer-, Pollerer-, Furniererhelfer
Beiz-, Poller-, Furniermaschinenbediener
andere Holzoberflächenveredler

514 Kerammaler, Glasmaler

Kerammaler, Glasmaler, allgemein
Kerammaler
Glasmaler
Keram-, Glasbedrucker
Keramgravierer
Keram-, Glasspritzmaler
Keram-, Glasbemaßapparatebediener

III r) Warenprüfer, Versandfertigmacher (52)

52 Warenprüfer, Versandfertigmacher

521 Warenprüfer, -sortierer, a. n. g.

Teile-, Endprodukt-, Warenprüfer, a. n. g.
Nahrungs-, Genußmittelsortierer
Material-, Rohstoffsartierer
Sortiermaschinenbediener

522 Warenaufmacher, Versandfertigmacher

Warenaufmacher, Versandfertigmacher, allgemein
Warenaufmacher, -kennzeichner (Hand)
Abwieger, Abfüller, Abpacker (Hand)
Packer, Verpacker (Hand)
Warenaufmach-, Kennzeichnungsmaschinenführer
Abwiege-, Abfüll-, Abpackmaschinenführer
Bediener von Maschinen für Warenaufmachen,
Abfüllen, Verpacken
andere Warenaufmacher, Versandfertigmacher

III s) Hilfsarbeiter ohne nähere Tätigkeitsangabe (53)

53 Hilfsarbeiter ohne nähere Tätigkeitsangabe

531 Hilfsarbeiter ohne nähere Tätigkeitsangabe

Hilfsarbeiter ohne nähere Tätigkeitsangabe

III t) Maschinisten und zugehörige Berufe (54)

54 Maschinisten und zugehörige Berufe

541 Energiemaschinisten

Dampfkraftwerk-, Dampfmaschinenmaschinisten
Wasserkraftwerkmaschinisten
Turbinenmaschinisten

542 Fördermaschinisten, Selbstbahnmaschinisten

Fördermaschinisten
Selbstbahnmaschinisten

543 Sonstige Maschinisten

Maschinisten, allgemein
Pumpenmaschinisten
Kompressormaschinisten
Klima-, Lüftungsanlagemaschinisten
Bühnenmaschinisten
andere Maschinisten

544 Kranführer

Portalkranführer
Brückenkranführer
Schwimmkranmaschinisten
Turmdrehkranführer
Baukranführer, a. n. g.
andere Kranführer

545 Erdbewegungsmaschinenführer

Planierkraupenführer
Baggerführer
Grabenziehmaschinenführer
andere Erdbewegungsmaschinenführer

546 Baumaschinenführer

Straßenbaumaschinen-, Straßenwalzenführer
Rammaschinenführer
Preßluftmeißelführer, Froschführer
Betonmischerführer
Bauaufzugführer
andere Baumaschinenführer

547 Maschinenwärter, Maschinistenhelfer

Kraftmaschinenwärter
Pumpenwärter
Lüftungs-, Klimaanlagewärter
Schiffsmaschinenwärter
Schaltanlagenwärter
Maschinistenhelfer
andere Maschinenwärter

548 Heizer

Heizer, Heizanlagenwärter
Heizerhelfer

549 Maschineneinrichter o. n. A.

Maschineneinrichter o. n. A.

IV. Technische Berufe

IV a) Ingenieure, Chemiker, Physiker, Mathematiker (60–61)

60 Ingenieure

601 Ingenieure des Maschinen- und Fahrzeugbaues

Maschinenbauingenieure, allgemein
Forschungs-, Entwicklungsingenieure des
Maschinenbaues
Maschinenbau-Projekttingenieure
Maschinenbau-Konstruktionsingenieure
Fertigungs-, Montageingenieure des Maschinenbaues
Betriebs-, Wartungs-Maschineningenieure
Einkaufs-, Verkaufs-, Beratungsingenieure des
Maschinenbaues
andere Maschinenbauingenieure

Forschungs-, Entwicklungsingenieure des
Wasser-, Ingenieurbaues
Entwurfs-, Konstruktions-Bauingenieure,
-architekten
Bauleitende Architekten, Hochbauingenieure
Bauleitende Ingenieurbau-, Wasserbauingenieure
Einkaufs-, Beratungs-Bauingenieure, -architekten
andere Architekten und Bauingenieure

602 Elektroingenieure

Elektroingenieure, allgemein
Forschungs-, Entwicklungsingenieure
des Elektrofaches
Elektro-Projekttingenieure
Elektro-Konstruktionsingenieure
Fertigungs-, Montageingenieure des Elektrofaches
Betriebs-, Wartungsingenieure des Elektrofaches
Einkaufs-, Verkaufs-, Beratungsingenieure des
Elektrofaches
andere Elektroingenieure

604 Vermessungsingenieure

Vermessungsingenieure, allgemein
Land-, Bergbauvermessungsingenieure
Seevermessungsingenieure
Photogrammeter

605 Bergbau-, Hütten-, Gießereingenieure

Bergbauingenieure
Tiefbohringenieure
Erdböhringenieure
Hütteningenieure
Gießereingenieure

603 Architekten, Bauingenieure

Architekten, Bauingenieure, allgemein
Städte-, Verkehrsplaner

606 Übrige Fertigungsingenieure

Nahrungsmittelingenieure
Brauerei-, Brenneringenieure
Textil-, Bekleidungsingenieure
Holz-, Papieringenieure
Glas-, Keramikingenieure
Ingenieure der Steine und Erden
andere Fertigungsingenieure

IVa) Ingenieure, Chemiker, Physiker, Mathematiker (60–61)

607 Sonstige Ingenieure

Ingenieure o. n. A.
Wirtschaftsingenieure
REFA-Ingenieure
Technische Aufsichtsbeamte
Überprüfungs-, Überwachungsingenieure
Betriebsingenieure, a. n. g.
andere Ingenieure

61 Chemiker, Physiker, Mathematiker

611 Chemiker, Chemieingenieure

Chemiker, allgemein
Organiker
Anorganiker
Biochemiker
Lebensmittelchemiker
Physikochemiker
Chemieingenieure
andere Chemiker und Chemieingenieure

612 Physiker, Physikingenieure, Mathematiker

Physiker
Physikingenieure
Mathematiker

IVb) Techniker, Technische Sonderfachkräfte (62–63)

62 Techniker

621 Maschinenbautechniker

Maschinenbautechniker, allgemein
Maschinenbau-Projekttechniker
Maschinenbau-Konstruktionstechniker
Fertigungs-, Montagetechniker des Maschinenbaues
Betriebs-, Wartungstechniker des Maschinenbaues
Einkaufs-, Verkaufstechniker des Maschinenbaues
andere Maschinenbautechniker

622 Techniker des Elektrofaches

Techniker des Elektrofaches, allgemein
Meß- und Regeltechniker
Elektro-Projekttechniker
Elektro-Konstruktionstechniker
Fertigungs-, Montagetechniker des Elektrofaches
Betriebs-, Wartungstechniker des Elektrofaches
Einkaufs-, Verkaufstechniker des Elektrofaches
andere Techniker des Elektrofaches

623 Bautechniker

Bautechniker, allgemein
Entwurfs-, Konstruktionsbautechniker
Hochbaustellentechniker
Baustellentechniker (Ingenieurbau, Wasserbau)
Einkaufsbautechniker
andere Bautechniker

624 Vermessungstechniker

6241 Vermessungstechniker

625 Bergbau-, Hütten-, Gießereitechniker

Bergbautechniker
Tiefbohrtechniker
Erdöltechniker
Hüttenstechniker
Gießereitechniker

626 Chemietechniker, Physikotechniker

Chemotechniker
Lack-, Farbentechniker
Galvanotechniker
Physikotechniker
Wetterdiensttechniker
Technische Assistenten für wissenschaftliche
Photographie
andere Chemietechniker, Physikotechniker

627 Übrige Fertigungstechniker

Nahrungsmitteltechniker
Brauerei-, Brennerstechniker
Textil-, Bekleidungstechniker
Holz-, Papiertechniker
Glas-, Keramiktechniker
andere Fertigungstechniker

628 Sonstige Techniker

Techniker o. n. A.
Betriebstechniker, a. n. g.
andere Techniker

629 Industriemeister, Werkmeister

Industriemeister, Werkmeister, allgemein
Lehrlings- und Ausbildungsmeister
Industrie-, Werkmeister (Metall)
Industrie-, Werkmeister (Elektro)
Industrie-, Werkmeister (Textil, Bekleidung)
Industrie-, Werkmeister (Nahrungsmittel, Chemie)
Industrie-, Werkmeister (Hüttenwesen)
andere Industriemeister, Werkmeister

63 Technische Sonderfachkräfte

631 Biologisch-technische Sonderfachkräfte

– in Pflanzenbau, Pflanzenschutz, Agrikulturchemie
– in der Tierkunde
– in der Wasserwirtschaft
Milchleistungskontrolleure,
milchwirtschaftlich-technische Assistenten
andere biologisch-technische Sonderfachkräfte

632 Physikalisch- und mathematisch-technische Sonderfachkräfte

Physiklaboranten
Elektroassistenten
Werkstoffprüfer (Physik)
Meß- und Regelmechaniker
andere physikalisch- und mathematisch-technische
Sonderfachkräfte

633 Chemielaboranten

Chemielaboranten, allgemein
Stoffprüfer (Chemie)
Textillaboranten (auch mechanisch-technologisch)
Lacklaboranten
Apothekenlaboranten
andere Chemielaboranten

634 Photolaboranten

Photolaboranten, allgemein
Schwarzweiß-Photolaboranten
Farbphotolaboranten
Filmkopierer
Filterbestimmer
(Photo) Printer
Photolaborhelfer

635 Technische Zeichner

Technische Zeichner, allgemein
Konstruktionszeichner
Bauzeichner
Teilzeichner
Kartographen (nicht Wissenschaftler)
Vermessungszeichner
andere technische Zeichner

V. Dienstleistungsberufe

Va) Warenkaufleute (68)

68 Warenkaufleute

681 Groß- und Einzelhandelskaufleute, Einkäufer

Groß- und Außenhandelskaufleute
Einzelhandelskaufleute
Einkäufer
Verkaufsleiter
Filialleiter (Verkaufsstellenleiter)
andere Groß- und Einzelhandelskaufleute

682 Verkäufer

Verkäufer, allgemein
Verkäufer (Nahrungs- und Genußmittel)
Verkäufer (Konfektion)
Verkäufer (Eisen- und Haushaltswaren)
Verkaufsaufsichten
Verkaufsfahrer
Verkaufshilfen
andere Verkäufer

683 Verlagskaufleute, Buchhändler

Verleger, Verlagskaufleute
Buchhändler
Musikalienhändler

684 Drogisten

Drogisten

685 Apothekenhelferinnen

Apothekenhelferinnen

686 Tankwarte

Tankwarte

687 Handelsvertreter, Reisende

Handelsvertreter
Reisende, Vertreter
Vertriebspropagandisten

688 Ambulante Händler

Ambulante Händler

Vb) Dienstleistungskaufleute und zugehörige Berufe (69–70)

69 Bank-, Versicherungskaufleute

Reeder, Reederkaufleute
Luftverkehrskaufleute
andere Speditionskaufleute

691 Bankfachleute

Bankfachleute, allgemein
Devisensachbearbeiter
Kreditsachbearbeiter
Geldanlageberater, -verwalter
Geld disponenten, Börsenvertreter
Sparkassenfachleute
Bankrevisoren
andere Bankfachleute

692 Bausparkassenfachleute

Bausparkassenfachleute, allgemein
Bausparkassenantragsbearbeiter
Bausparkassenvertragsverwalter
Bausparfinanzierungssachbearbeiter
Bausparkassenvertragswerber
andere Bausparkassenfachleute

693 Krankenversicherungsfachleute (nicht Sozialversicherung)

Krankenversicherungsfachleute, allgemein
Krankenversicherungsantragsbearbeiter
Krankenversicherungsvertragsverwalter
Krankenversicherungstarifgestalter
Krankenkassenleistungssachbearbeiter
Krankenkassenvertragswerber
andere Krankenversicherungsfachleute

694 Lebens-, Sachversicherungsfachleute

Lebens-, Sachversicherungsfachleute, allgemein
Versicherungsantragsbearbeiter
Versicherungsvertragsverwalter
Versicherungsleistungssachbearbeiter
Versicherungswerber
andere Lebens-, Sachversicherungsfachleute

70 Andere Dienstleistungskaufleute und zugehörige Berufe

701 Speditionskaufleute

Spediteure, Speditionskaufleute
Lagereikaufleute

702 Fremdenverkehrsfachleute

Kurverwaltungs-, Verkehrsamtsfachleute
Reisebürokaufleute
Reiseleiter, Fremdenführer
Bodenstewardessen
andere Fremdenverkehrsfachleute

703 Werbefachleute

Werbefachleute, allgemein
Werbeberater, Werbeleiter, Kontakter
Public-Relations-Fachleute
Texter
Designer, Display-Gestalter, Layouter
andere Werbefachleute

704 Makler, Grundstücksverwalter

Immobilien-, Finanzmakler
Börsenmakler
Schiffsmakler
Warenmakler
Grundstücksverwalter
andere Makler

705 Vermieter, Vermittler, Versteigerer

Vermieter
Vermittler (nicht Arbeitsvermittler)
Versteigerer, Taxatoren
Wett- und Lotterieleannehmer
Schausteller
andere Vermieter, Vermittler, Versteigerer

706 Geldeinnehmer, -auszahler, Kartenverkäufer, -kontrolleure

Geldeinnehmer, -erheber
Geldauszahler
Kartenverkäufer
Kartenkontrolleure
Zählerableser

Vc) Verkehrsberufe (71-74)

71 Berufe des Landverkehrs

711 Schienenfahrzeugführer

Lokomotivführer, -heizer
Triebfahrzeugführer
Straßenbahnführer
andere Schienenfahrzeugführer

712 Eisenbahnbetriebsregler, -schaffner

Eisenbahnfahrdienstleiter
Weichenwärter
Zugführer, -schaffner, -abfertiger
Rangierer
Schranken-, Streckenwärter
andere Eisenbahnbetriebsregler

713 Sonstige Fahrbetriebsregler, Schaffner

Fahrbetriebsleiter (nicht Eisenbahn)
Fuhrparkleiter
Ladebetriebsleiter
Schaffner (nicht Eisenbahn)
andere Fahrbetriebsregler

714 Kraftfahrzeugführer

Kraftfahrzeugführer, allgemein
Personenkraftwagenführer
Omnibusführer, Berufskraftfahrer (Personenverkehr)
Lastkraftwagenführer, Berufskraftfahrer (Güterverkehr)
Zugmaschinen-, Sonderfahrzeugführer
andere Kraftfahrzeugführer

715 Kutscher

Kutscher

716 Straßenwarte

Straßenwärter
Brückenwärter
andere Straßenwarte

72 Berufe des Wasser- und Luftverkehrs

721 Nautiker

Kapitäne, nautische Schiffsoffiziere auf großer Fahrt
Kapitäne, Seesteuerleute auf kleiner Fahrt
Kapitäne, Seesteuerleute in der großen Hochseefischerei
Kapitäne, Seesteuerleute in der kleinen Hochseefischerei
Seeschiffer in der kleinen Hochseefischerei
Lotsen

722 Technische Schiffsoffiziere, Schiffsmaschinisten

Schiffsingenieure
Seemaschinisten
Schiffsmaschinisten (Binnenschiffahrt)
Kleinmaschinisten, Seemotorführer
Maschinisten in der kleinen Hochseefischerei
Maschinen-, Ingenieur-Assistenten
andere technische Schiffsoffiziere, Schiffsmaschinisten

723 Decksleute in der Seeschiffahrt

Bootsleute
Matrosen
Junggrade
Deckshelfer

724 Binnenschiffer

Schiffsführer (Binnenschiffer)
Bootsführer, Barkassenführer

Schiffssteuerleute, -rudergänger (Binnenschiffer)
Matrosen (Binnenschiffer)
andere Binnenschiffer

725 Sonstige Wasserverkehrsberufe

Fährleute
Wasserstraßenaufseher, -sicherer, -verkehrswarte
Hafenaufseher, Schleusenwärter
Wasserverkehrshelfer
andere Wasserverkehrsberufe

726 Luftverkehrsberufe

Flugzeugführer, Co-Piloten
Flugingenieure, Flugdiensttechniker
Flugdienstregler
Flugsicherungsberufe

73 Berufe des Nachrichtenverkehrs

731 Posthalter

Posthalter

732 Postverteiler

Postsortierer
Postzusteller

733 Funker

Funker, allgemein
Funker, bodenstationär
Schiffsfunker
Bordfunker (Luftfahrt)
Telegraphisten

734 Telefonisten

Telefonisten

74 Lagerverwalter, Lager-, Transportarbeiter

741 Lagerverwalter, Magaziner

Lagerverwalter, Magaziner, allgemein
Siloverwalter, Kühlhausverwalter
Waren-, Geräte- und Lagerverwalter
Bauhofverwalter
Theaterfundusverwalter
Werkzeuglagerverwalter
andere Lagerverwalter, Magaziner

742 Transportgerätelführer

Flurtransportgerätelführer, Karrenfahrer
Förderbandbediener
Fahrtstuhlführer
andere Transportgerätelführer

743 Stauer, Möbelpacker

Stauer
Möbelpacker, -transporteure

744 Lager-, Transportarbeiter

Kranenbinder
Waren-, Zeitungsausträger
Gepäckträger
Fahrlade-, Güterbodenschaffner
Lager-, Versand- und Transporthelfer
andere Lager-, Transportarbeiter

Vd) Organisations-, Verwaltungs-, Büroberufe (75–78)

- 75 Unternehmer, Organisatoren, Wirtschaftsprüfer**
Sachkontenbuchhalter
Lohnbuchhalter
Betriebs-, Lagerbuchhalter
Maschinenbuchhalter
andere Buchhalter
- 751 Unternehmer, Geschäftsführer, Geschäftsbereichsleiter**
Unternehmer, Geschäftsführer
Geschäftsbereichsleiter
- 752 Unternehmensberater, Organisatoren**
Unternehmensberater
Organisatoren
Treuhänder
- 753 Wirtschaftsprüfer, Steuerberater**
Wirtschaftsprüfer
Buchprüfer
Steuerberater
Steuerbevollmächtigte
Gehilfen in wirtschafts- und steuerberatenden Berufen
- 76 Abgeordnete, administrativ entscheidende Berufstätige**
- 761 Abgeordnete, Minister, Wahlbeamte**
Abgeordnete
Präsidenten, Minister, Senatoren
Wahlbeamte, politische Beamte
- 762 Leitende und administrativ entscheidende Verwaltungsfachleute**
Leitende und administrativ entscheidende
Verwaltungsfachleute
- 763 Verbandsleiter, Funktionäre**
Verbandsleiter, -geschäftsführer
Funktionäre, Verbandsekrete
- 77 Rechnungskaufleute, Datenverarbeitungsfachleute**
- 771 Kalkulatoren, Berechner**
Kalkulatoren
Abrechner, Berechner
Fakturisten
- 772 Buchhalter**
Buchhalter, allgemein
Bilanzbuchhalter
Kontokorrentbuchhalter
- 773 Kassierer**
Kassierer (Laden, Kaufhaus)
Kassierer (Bank, Sparkasse)
Geldwechsler
andere Kassierer
- 774 Datenverarbeitungsfachleute**
Systemanalytiker
Systemprogrammierer
Datenverarbeitungskaufleute
Programmierer
Operatoren (EDV)
Lochkartenfachleute, Tabellierer
andere Datenverarbeitungsfachleute
- 78 Bürofach-, Bürohilfskräfte**
- 781 Bürofachkräfte**
Bürofachkräfte, allgemein
Verwaltungsfachkräfte (öffentlicher Dienst)
Disponenten, Bürovorsteher
Kontoristen, Sekretäre, Korrespondenten
Auftrags- und andere Sachbearbeiter
Kartellkräfte, Bestell-, Lager-, Lohnbuchführer
Registratoren
andere Bürofachkräfte
- 782 Stenographen, Stenotypisten, Maschinenschreiber**
Stenographen
Sekretärinnen
Fremdsprachenstenotypisten
Stenotypisten
Phonotypisten, Maschinenschreiber
Fernschreiber
- 783 Datentypisten**
Datentypisten
Datenträgerprüfer
- 784 Bürohilfskräfte**
Bürohilfskräfte, allgemein
Schreiber (nicht Maschine)
Rechner (nicht Abrechner)
Büro-, Amtsboten
Belegschriftler und ähnliche Berufe
andere Bürohilfskräfte

Ve) Ordnungs-, Sicherheitsberufe (79–81)

- 79 Dienst-, Wachberufe**
- 791 Werkchutzleute, Detektive**
Werkchutzleute
Hotel-, Warenhausdetektive
Ermittler (Detektive)
- 792 Wächter, Aufseher**
Wächter, Aufseher, allgemein
Parkanlagen-, Flurwächter
Parkplatzwächter, Garagenwarte
Gebäude-, Fabrik-, Grundstückswächter, -aufseher
Sammlungs- und ähnliche Aufseher
Ordner, Platzanweiser
Garderoben-, Toilettenwärter
Badewärter
andere Wächter, Aufseher
- 793 Pförtner, Hauswarte**
Pförtner
Hauswarte
- 794 Haus-, Gewerbediener**
Hoteldiener, Hotelburschen
Institutsdiener
Gewerbediener
Theater-, Saaldiener
Platz-, Gerätewarte
andere Haus-, Gewerbediener
- 80 Sicherheitswahrer**
- 801 Soldaten, Grenzschutz-, Polizeibedienstete**
Soldaten, Grenzschutz-, Polizeibedienstete

V e) Ordnungs-, Sicherheitsberufe (79–81)

802 Berufsfeuerwehrlaute
Berufsfeuerwehrlaute

803 Sicherheitskontrolleure
Gewerbeaufsicher
Eichbeamte
Baukontrolleure, Brandschauer
Taucher
andere Sicherheitskontrolleure

804 Schornsteinfeger
Bezirkschornsteinfeger
andere Schornsteinfeger

805 Gesundheitssichernde Berufe
Desinfektoren, Schädlingsbekämpfer
Fleischbeschauer
Tierkörperverwerter
Anatomiegehilfen
Leichenbestatter
andere gesundheitssichernde Berufe

81 Rechtswahrer, -berater

811 Rechtsfinder
Richter
Staats-, Anwälte

812 Rechtspfleger
Rechtspfleger

813 Rechtsvertreter, -berater
Juristen o. n. A.
Rechtsanwälte
Notare
Rechtsanwälte und Notare
Justizkläre, Syndizl
Patentanwälte, -ingenieure
Rechtsbeistände

814 Rechtsvollstrecker
Vollstreckungsbeamte
Vollzugsbeamte

V f) Schriftwerkschaffende, schriftwerkordnende sowie künstlerische Berufe (82–83)

82 Publizisten, Dolmetscher, Bibliothekare

821 Publizisten
Schriftsteller
Dramaturgen, Lektoren
Journalisten
Rundfunk-, Fernsehsprecher
andere Publizisten

822 Dolmetscher, Übersetzer
Dolmetscher
Übersetzer

823 Bibliothekare, Archivare, Museumsfachleute
wissenschaftliche Bibliothekare
Büchereifachleute (nicht Wissenschaftler)
wissenschaftliche Archivare, Dokumentare
Archiv-, Dokumentarfachleute (nicht Wissenschaftler)
Museumsfachleute
Bücherei-, Archivhelfer

83 Künstler und zugeordnete Berufe

831 Musiker
Komponisten
Dirigenten
Chorleiter
Instrumentalsolisten
Orchestermusiker
Tanz- und Unterhaltungsmusiker
andere Musiker

832 Darstellende Künstler
Spielleiter
Schauspieler
Gesangssolisten
Solotänzer
Chorsänger
Gruppentänzer
Vortragskünstler
andere darstellende Künstler

833 Bildende Künstler, Graphiker

Bildhauer
Kunstmaler, Kunstzeichner
Graphiker
Designer, Entwerfer, Layouter
Musterzeichner
Restauratoren
andere bildende Künstler

834 Dekorationen-, Schilder-, Maler
Dekorationen-, Bühnenmaler
Schilder-, Schriftmalerei
Reklamemaler
Schilder- und Lichtreklamemaler

835 Künstlerische und zugeordnete Berufe der Bühnen-, Bild- und Tontechnik
Bühnen-, Filmausstatter
Beleuchter
Toningenieur-, -techniker
Bildingenieur-, -techniker
Technische Bühnenleiter, -inspektoren
Filmcutter
Filmvorführer
andere technische Bühnen- und Studioberufe

836 Raum-, Schaubewegestalter
Raumgestalter
Schaubewegestalter

837 Fotografen
Fotografen, allgemein
Lichtbildner (Porträt, Landschaft, Gebäude)
Reproduktionsfotografen
Kameraleute
Bildberichterstatler
Retuscheure
andere Fotografen

838 Artisten, Berufssportler, künstlerische Hilfsberufe
Artisten
Berufssportler
Kleindarsteller, Statisten, Komparsen
Mannequins, Dressmen
Photomodelle, Berufsmodelle
andere künstlerische Hilfsberufe

Vg) Gesundheitsdienstberufe (84–85)

84 Ärzte, Apotheker

841 Ärzte

Ärzte (Allgemeinmedizin)
Fachärzte

842 Zahnärzte

Zahnärzte

843 Tierärzte

Tierärzte

844 Apotheker

Apotheker

85 Übrige Gesundheitsdienstberufe

851 Heilpraktiker

Heilpraktiker

852 Masseure, Krankengymnasten und verwandte Berufe

Masseure und medizinische Bademeister
Masseure
medizinische Bademeister
Krankengymnasten
Therapeuten, a. n. g.

853 Krankenschwestern, -pfleger, Hebammen

Krankenschwestern, -pfleger
Säuglings-, Kinderkrankenschwestern
Psychiatrieschwestern, -pfleger
Operationschwestern
Anästhesieschwestern
Hebammen
andere Funktionskrankenschwestern, -pfleger

854 Helfer in der Krankenpflege

Krankenpflegehelfer
Sanitäter
Hilfspfleger

855 Diätassistenten, Pharmazeutisch-technische Assistenten

Diätassistenten
Ernährungsberater
Pharmazeutisch-technische Assistenten

856 Sprechstundenhelfer

Arzthelferinnen
Zahnarzthelferinnen
Tierarzthelferinnen

857 Medizinallaboranten

Medizinisch-technische Assistenten,
medizinische Laboranten
Röntgenassistenten
Veterinärmedizinisch-technische Assistenten
Psychologisch-technische Assistenten
Röntgen- und andere medizinisch-technische Helfer

Vh) Sozial- und Erziehungsberufe, anderweitig nicht genannte geistes- und naturwissenschaftliche Berufe (86–89)

86 Sozialpflegerische Berufe

861 Sozialarbeiter, Sozialpfleger

Sozialarbeiter
Haus-, Familienpfleger
Altenpfleger
Sozialpflegehelfer
andere Sozialpfleger

862 Heimleiter, Sozialpädagogen

Heimleiter
Sozialpädagogen
Heimerzieher
Heimleiterhelfer

863 Arbeits-, Berufsberater

Arbeitsberater, -vermittler
Berufsberater
Bildungsberater, Studienberater
Beratungslehrer, Schulberater

864 Kindergärtnerinnen, Kinderpflegerinnen

Kindergärtnerinnen
Kinderpflegerinnen
Kindergarten-, Kinderpflegehelferinnen

87 Lehrer

871 Hochschullehrer, Dozenten an höheren Fachschulen und Akademien

Hochschullehrer
Dozenten an höheren Fachschulen und Akademien
wissenschaftliche Assistenten

872 Gymnasiallehrer

Gymnasiallehrer

873 Real-, Volks-, Sonderschullehrer

Realschullehrer
Volkschullehrer
Sonderschullehrer

874 Fachschul-, Berufsschul-, Werklehrer

Fach-, Fachschul-, Berufsschullehrer, allgemein
Fachlehrer für gewerbliche Fächer
Fachlehrer für kaufmännische Fächer
Fachlehrer für Hauswirtschaft
Fachlehrer für Landwirtschaft
Werklehrer, Werkstattlehrer
andere Fach-, Berufsschullehrer

875 Lehrer für musische Fächer, a. n. g.

Kunst-, Zeichenlehrer, a. n. g.
Musik-, Gesanglehrer, a. n. g.

876 Sportlehrer

Sportlehrer, allgemein
Fußballtrainer, -lehrer
Schwimmlehrer
Skilehrer
Tanzlehrer
Gymnastiklehrer
andere Sportlehrer

877 Sonstige Lehrer

Fahrschullehrer
andere Lehrer

88 Geistes- und naturwissenschaftliche Berufe, a. n. g.

881 Wirtschafts- und Sozialwissenschaftler, a. n. g., Statistiker

Volkswirte
Betriebswirte

V h) Sozial- und Erziehungsberufe, anderweitig nicht genannte
geistes- und naturwissenschaftliche Berufe (86–89)

Statistiker
Psychologen
Soziologen
Politologen
Marktforscher
andere Wirtschafts- und Sozialwissenschaftler

882 Geisteswissenschaftler, a. n. g.
Geisteswissenschaftler, a. n. g.

883 Naturwissenschaftler, a. n. g.
Biologen und verwandte Berufe
Geographen, Geologen, Mineralogen
Geophysiker, Astronomen
andere Naturwissenschaftler

89 Seelsorger

891 Seelsorger
Seelsorger

892 Angehörige geistlicher Orden und Mutterhäuser
ohne Angabe einer Berufstätigkeit
Angehörige geistlicher Orden und Mutterhäuser
ohne Angabe einer Berufstätigkeit

893 Seelsorge-, Kulthelfer
Seelsorge-, Kulthelfer

VI) Allgemeine Dienstleistungsberufe (90–93)

90 Körperpfleger

901 Friseure
Damen- und Herrenfriseure
Damenfriseure
Herrenfriseure
Perückenmacher

902 Sonstige Körperpfleger
Kosmetikerinnen
Fußpfleger
andere Körperpfleger

91 Gästebetreuer

911 Gastwirte, Hotellers, Gaststättenkaufleute
Gastwirte, Hotellers
Gaststätten-, Hotelgeschäftsführer
Gaststättenkaufleute
Gaststättenempfangspersonal

912 Kellner, Stewards
Chefkellner, Chefstewards
Kellner, Serviererinnen
Stewards

913 Übrige Gästebetreuer
Speisen- und Getränkeausgeber
Getränkemixer
Hotel- und Gaststättengehilfinnen
Hotel-, Gaststättenportiers, Hallengehilfen
andere Gästebetreuer

92 Hauswirtschaftliche Berufe

921 Hauswirtschaftsverwalter
Haus- und Ernährungswirte
Hauswirtschaftsleiterinnen (nicht ländlich)
Ländliche Hauswirtschaftsleiterinnen
Beschießerinnen
andere Hauswirtschaftsverwalter

922 Verbraucherberater
Hauswirtschaftsberater
Energieberater
andere Verbraucherberater

923 Hauswirtschaftliche Betreuer
Hauswirtschaftsgehilfinnen
Hausgehilfinnen

Zimmermädchen
Schlafwagenschaffner, Kabinenstewards
Diener, Zofen, Ankleiderinnen
andere hauswirtschaftliche Betreuer

93 Reinigungsberufe

931 Wäscher, Plätter
Wäscher und Plätter
Wäscher
Plätter, Bügler
Wasch-, Plättmaschinenbediener
andere Wäscher, Plätter

932 Textilreiniger, Färber und Chemischreiniger
Chemischreiniger
Färber und Chemischreiniger
Färber (in der chemischen Reinigung)
Textilreinigungs-, Färbearbeitsbediener
andere Textilreiniger

933 Raum-, Hausratreiniger
Raumpfleger, Raumreiniger
Geschirr-, Besteckreiniger
Hausreinigungsmaschinenbediener
andere Raum- und Hausratreiniger

934 Glas-, Gebäudereiniger
Glasreiniger
Gebäudereiniger
Fassadenreiniger
andere Glas-, Gebäudereiniger

935 Straßenreiniger, Abfallbeseitiger
Straßenreiniger
Müllarbeiter
Kanalisationsreiniger
Kläranlagenwärter
andere Straßenreiniger, Abfallbeseitiger

936 Fahrzeugreiniger, -pfleger
Autowäscher, -pfleger
Schienenfahrzeugreiniger
Schiffs(wand)reiniger
Fahrzeugwaschanlagenbediener
andere Fahrzeugreiniger, -pfleger

937 Maschinen-, Behälterreiniger und verwandte
Berufe
Maschinen-, Anlagenreiniger und Schmierer
Behälterreiniger
Reinigungsanlagenbediener
andere Maschinen-, Behälterreiniger

VI. Sonstige Arbeitskräfte

VI a) Sonstige Arbeitskräfte (97–99)

**97 Mithelfende Familienangehörige
außerhalb der Landwirtschaft, a. n. g.**

**971 Mithelfende Familienangehörige
außerhalb der Landwirtschaft, a. n. g.**
Mithelfende Familienangehörige
außerhalb der Landwirtschaft, a. n. g.

**98 Arbeitskräfte mit noch nicht
bestimmtem Beruf**

**981 Lehrlinge¹⁾ mit noch nicht
feststehendem Beruf**

Lehrlinge¹⁾ mit noch nicht feststehendem
Metallwerker-Beruf
Lehrlinge¹⁾ mit noch nicht feststehendem
Textilveredler-Beruf
andere Lehrlinge¹⁾ mit noch nicht
feststehendem Beruf

¹⁾ Im Berufsbildungsgesetz vom 14. August 1969
ersetzt durch „Auszubildende“.

**982 Praktikanten, Volontäre mit noch nicht
feststehendem Beruf**
– Im Bereich technischer Berufe
– Im Bereich anderer Berufe

**983 Arbeitskräfte (arbeitsuchend) mit noch nicht
bestimmtem Beruf**
Schulentlassene (arbeitsuchend) mit noch nicht
bestimmtem Beruf
Sonstige Arbeitskräfte (arbeitsuchend) mit noch nicht
bestimmtem Beruf

**99 Arbeitskräfte ohne nähere
Tätigkeitsangabe**

991 Arbeitskräfte ohne nähere Tätigkeitsangabe
Arbeitskräfte ohne nähere Tätigkeitsangabe

Statistisches Bundesamt Wiesbaden

ERGÄNZUNGSLISTE zum SCHLÜSSELVERZEICHNIS DER BERUFSBENENNUNGEN FÜR DIE BERUFSZÄHLUNG 1987

Arbeitsunterlage

Allgemeine Hinweise

Für die Verschlüsselung der Berufsbenennungen, die im Schlüsselverzeichnis (SV) der Berufsbenennungen für die Berufszählung 1983 (1987) mit dem Zusatz „je nach Fachrichtung“ bzw. „je nach Beruf“ gekennzeichnet sind, ist folgendes zu beachten:

Die Berufsbezeichnung als solche ist für eine sachgerechte Verschlüsselung unzureichend. Deshalb sind zur Konkretisierung der Berufsangabe die Antworten auf die Fragen

- 16 Wirtschaftszweig (Branche, Behörde)
- 12 Name der Arbeitsstätte
- 11 a erlernter Beruf (Lehr-, Ausbildungsberuf) bzw.
- 10 höchster Schulabschluß mit Angabe der Hauptfachrichtung

des Personenbogens heranzuziehen. Außerdem erleichtert in vielen Fällen ein Blick in den systematischen Teil des SV (Seiten 9 bis 28) die Signierentscheidung.

Die Unterscheidung der Fachhochschul- von der Hochschulausbildung ist aus berufssystematischer Sicht ohne Belang, d. h. für beide Ausbildungsebenen gilt grundsätzlich (bei gleicher Fachrichtung) die gleiche Berufsordnung,

- z. B. (Diplom-) Ingenieur (Fachhochschule), Fachrichtung Elektrotechnik 602
- Diplom-Ingenieur (wissenschaftliche Hochschule), Fachrichtung Elektrotechnik 602

Eine Reihe von Berufsordnungen kommt bei den hier zur Diskussion stehenden Berufsbezeichnungen allgemeiner Art (insbesondere aus dem technischen Bereich) besonders häufig in Betracht. Deshalb wurden diese Berufsordnungen nachstehend zusammengefaßt erläutert. In den Listen wird auf diese Erläuterung ggf. Bezug genommen. Für den Zusammenhang Berufsausbildung-Berufstätigkeit gilt folgender allgemeine Grundsatz: Ingenieur Tätigkeiten setzen i. d. R. eine Fachhochschul- bzw. Hochschulausbildung voraus, Technikertätigkeiten eine Fachschulausbildung.

Erläuterung häufig vorkommender Berufsordnungen

- 032 : Landwirtschaft, Weinbau, Viehzucht
- 052 : Obst-, Gartenbau, Landschaftsgestaltung
- 061 : Forstwirtschaft
- 601 : Maschinenbau, Fahrzeug-, Flugzeug-, Schiffbautechnik, Luft-, Raumfahrttechnik, Feinwerktechnik, Versorgungstechnik
- 602 : Elektro-, Energietechnik, Elektronik, Nachrichten-, Fernmeldetechnik
- 603 : Bau-, Hochbau-, Tiefbautechnik (Wasser-, Kultur-, Straßenbau), Statik, Stadt-, Regionalplanung
- 604 : Vermessungswesen, Markscheidewesen
- 605 : Bergbau-, Hütten-, Gießereitechnik, Tiefbohr-, Erdöltechnik, Metallurgie
- 606 : Nahrungsmittel-, Getränke-, Textil-, Bekleidungs-, Holz-, Papier-, Drucktechnik, Steine und Erden, Glas, Keramik, Farben, Lacke, Kunststofftechnik; andere Fertigungstechniken
- 607 : Wirtschaftsingenieurwesen, REFA-Ingenieure, Überprüfungs-, Aufsichtsingenieur Tätigkeiten, a. n. g., Technische Betriebsleitung, a. n. g.; Sonstige Ingenieur Tätigkeiten, a. n. g.
- 611 : Chemie, Chemieingenieurwesen
- 612 : Physik, Physikingenieurwesen, Mathematik
- 621 : Maschinenbau, Fahrzeug-, Flugzeug-, Schiffbautechnik, Luft-, Raumfahrttechnik, Feinwerktechnik, Versorgungstechnik
- 622 : Elektro-, Energietechnik, Elektronik, Nachrichten-, Fernmeldetechnik, Meß- und Regeltechnik, Radio- und Fernsteuertechnik
- 623 : Bau-, Hochbau-, Tiefbautechnik (Kultur-, Wasser-, Straßenbau), Konstruktiver Ingenieurbau, Eisen-, Beton-, Metallbau
- 624 : Vermessungswesen, Katastertechnik, Landkartentechnik
- 625 : Bergbau-, Hütten-, Gießereitechnik, Tiefbohr-, Erdöltechnik
- 626 : Chemie-, Physikertechnik, Lack-, Farbentechnik, Werkstofftechnik, Atom-, Kerntechnik, Wetterdienst (mittl./geh. Dienst)
- 627 : Nahrungsmittel-, Getränke-, Textil-, Bekleidungs-, Ledertechnik, Holz-, Papier-, Druckertechnik, Glas-, Keramiktechnik; andere Fertigungstechniken, a. n. g.
- 628 : REFA-Techniker, Betriebstechniker, a. n. g., Gesundheits-, Umweltschutz-, Sicherheitstechnik, Sonstige Techniker, a. n. g.
- 629 : Industrie-, Werkmeister (alle Fachrichtungen), Ausbildungsmeister, Betriebsleiter im Justizvollzugsdienst, Zwischenmeister
- 635 : Technisches Zeichnen, Konstruktionszeichnen, Modell-, Bauzeichnen
- 703 : Werbung, Verkaufsförderung, Public Relations, Media-Fachleute, Werbedesign
- 722 : Technische Schiffsoffiziere, Schiffsmaschinisten, Schiffsbetriebsingenieure, -techniker, -meister
- 726 : Flugingenieure, Flugzeugwartungsingenieure, Flugbetriebsleiter, Flugdienstregler, Flugsicherungsberufe (Fluglotsen u. ä.)
- 752 : Unternehmens-, Vertriebs-, Verkaufsberatung, Betriebliche Organisation u. Rationalisierung
- 803 : Gewerbeaufsicht, Eichdienst, Bau- und Sicherheitskontrolle, a. n. g., Umweltschutzbeauftragte

je nach Fachrichtung (... 700 bis ... 733)

| Endziffer | Berufsbezeichnungen | Berufsordnungen, die in Betracht kommen | Erläuterung der Berufsordnungen |
|-----------|-----------------------------------|--|--|
| ...700 | Bauassessor | 601, 602, 603, 607, 803 | HINWEIS: Die nebenstehenden Berufsordnungen sind in der Einführung („Allgemeine Hinweise“) im einzelnen erläutert. |
| ...701 | Baudirektor | | |
| ...702 | Baurat | | |
| ...703 | Baureferendar | | |
| ...704 | Beratender Ingenieur | 032, 052, 061, 601 bis 607, 611, 612, 722, 726, 803 | |
| ...705 | Berechnungsingenieur | | |
| ...706 | Berechnungstechniker | 032, 052, 061, 621 bis 628 | |
| ...707 | Betriebsingenieur, anderer | 032, 052, 061, 601 bis 612, 722, 726 | |
| ...708 | Diplomingenieur | 032, 052, 061, 601 bis 612, 722, 726, 803 | |
| ...709 | Entwicklungsingenieur | 032, 052, 061, 601 bis 612 | |
| ...710 | Entwurfsingenieur | | |
| ...711 | Fertigungsingenieur, anderer | 603, 605 bis 612 | |
| ...712 | Forschungsingenieur | 032, 052, 061, 601 bis 612 | |
| ...713 | Ingenieur, anderer | 032, 052, 061, 601 bis 612, 722, 726, 803 | |
| ...714 | Ingenieur, (grad.) | | |
| ...715 | Kalkulationsingenieur | 032, 052, 061, 601 bis 612 | |
| ...716 | Kalkulationstechniker | 032, 052, 061, 621 bis 628 | |
| ...717 | Konstruktionsingenieur | 601 bis 612 | |
| ...718 | Konstruktionstechniker | 621 bis 628, 635 | |
| ...719 | Montageingenieur | 601, 602, 603, 607 | |
| ...720 | Offertingenieur | 032, 052, 601 bis 612 | |
| ...721 | Offerttechniker | 032, 052, 621 bis 628 | |
| ...722 | Planungsingenieur | 032, 052, 061, 601 bis 612 | |
| ...723 | Projektingenieur | | |
| ...724 | Propagandaingenieur | 032, 052, 061, 601 bis 612, 703, 752 | |
| ...725 | Prüf(feld)ingenieur | 601 bis 603, 605 bis 612, 722, 726, 803 | |
| ...726 | Prüf(feld)techniker | 621 bis 629, 722, 726, 803 | |
| ...727 | Reiseingenieur | 032, 052, 061, 601 bis 612 | |
| ...728 | Reklameingenieur | 032, 052, 061, 601 bis 612, 703, 752 | |
| ...729 | Technischer Direktor, anderer | 032, 052, 061, 601 bis 603, 605 | |
| ...730 | Technischer Inspektor, anderer | 032, 052, 061, 601 bis 612, 722, 726, 803 | |
| ...731 | Überwachungsingenieur | 601 bis 612, 803 | |
| ...732 | Verkaufsingenieur | 032, 052, 601 bis 603, 605 bis 612 | |
| ...733 | Werkingenieur | 601, 602, 605 bis 612 | |

je nach Fachrichtung (... 734 bis ... 756)

| Endziffer | Berufsbezeichnungen | Berufsordnungen, die in Betracht kommen | Erläuterung der Berufsordnungen |
|-----------|--|--|---|
| ... 734 | Wissenschaftler | 032, 052, 061, 601 bis 612 762 774 821 823 881 882 883 | Technische Aufgabenbereiche (siehe „Allgemeine Hinweise“) Verwaltung (allgem.) Datenverarbeitung, Informatik Publizistik, Redaktionswesen, Dramaturgie, Lektoren (Verlag) Bibliotheks-, Archiv-, Dokumentations-, Museumswesen Wirtschafts-, Sozialwissenschaften, Statistik, Marktforschung, Psychologie, Soziologie, Politologie, Arbeitswissenschaften, Berufsforschung Geisteswissenschaften: Germanistik, Romanistik, Philologie, Philosophie, Sprachforschung, Historiker, Archäologie, Völkerkunde, Musik-, Theaterwissenschaft, andere geisteswissenschaftliche Disziplinen Naturwissenschaften: Biologie, Agrarwissenschaft, Geographie, Geowissenschaften (Geologie, Mineralogie, Geophysik), Meteorologie, Ernährungswissenschaft, andere naturwissenschaftliche Disziplinen (nicht: technische Disziplinen, Chemie, Physik, siehe 601 bis 612) |
| ... 735 | Wissenschaftlicher Rat, anderer | | |
| | | | |
| | | | |
| | | | |
| | | | |
| ... 736 | Zivilingenieur | 032, 052, 061, 601 bis 612 | |
| ... 737 | Techniker, anderer | 032, 052, 061, 621 bis 628 | |
| ... 738 | Werbeingenieur | 032, 052, 061, 601 bis 612, 703, 752 | |
| ... 741 | Verkaufstechniker | 032, 052, 061, 621 bis 623, 625 bis 628 | Hinweise: Die nebenstehenden Berufsordnungen sind in der Einführung („Allgemeine Hinweise“) im einzelnen erläutert |
| ... 742 | Projekttechniker | 032, 052, 061, 621 bis 628, 635 | |
| ... 743 | Betriebstechniker, anderer | 032, 052, 061, 621 bis 629, 722, 726 | |
| ... 744 | Einkaufsingenieur | 032, 052, 061, 601 bis 612 | |
| ... 745 | Einkaufstechniker | 032, 052, 061, 621 bis 628 | |
| ... 746 | Fachwirt, anderer | 032, 052, 061, 621 bis 628 681 683 684 701 702 703 772 | Technische Aufgabenbereiche (siehe „Allgemeine Hinweise“) Groß-, Einzel-, Außenhandel, Einkauf Verlagswesen, Buchhandel Drogerie, Reformhaus Spedition, Lagereiwesen, Güterverkehr, Schifffahrt, Lufttransport Personenverkehr, Fremdenverkehr, Reisebüro Werbung, Verkaufsförderung, Public Relations Buchhaltung |
| ... 747 | Ingenieur für Fertigungstechnik | 601 bis 603, 605 bis 612 | |
| ... 748 | Ingenieur für Verfahrenstechnik | 601, 605 bis 612 | |
| ... 749 | Ingenieur für Versorgungs- und Umwelttechnik | 032, 052, 601, 603, 606, 607, 611, 612, 803 | |
| ... 750 | Planungstechniker | 032, 052, 061, 621 bis 628 | Hinweis: Die nebenstehenden Berufsordnungen sind in der Einführung („Allgemeine Hinweise“) im einzelnen erläutert |
| ... 751 | Produktionsingenieur | 032, 052, 601 bis 603, 605 bis 612 | |
| ... 752 | Produktionstechniker | 032, 052, 621 bis 628 | |
| ... 753 | Montagetechniker | 621 bis 623, 627 bis 629 | |
| ... 754 | Propagandatechniker | 032, 052, 061, 621 bis 628, 703 | Hinweis: Die nebenstehenden Berufsordnungen sind in der Einführung („Allgemeine Hinweise“) im einzelnen erläutert. |
| ... 755 | Prüffeldassistent | 621 bis 629 | |
| ... 756 | Verfahrensingenieur | 601, 605 bis 612 | |

je nach Fachrichtung (... 757 bis ... 800)

| Endziffer | Berufsbezeichnungen | Berufsordnungen, die in Betracht kommen | Erläuterung der Berufsordnungen |
|-----------|---------------------|--|--|
| ... 757 | Versuchstechniker | 032, 052, 061, 621 bis 629 | siehe „Allgemeine Hinweise“ |
| | | 631 | Biologisch-technische Sonderfachkräfte: Biologisch-technische Assistenten, Biologielaboranten, Landwirtschaftlich-technische Assistenten/Laboranten, Milchwirtschaftlich-technische Sonderfachkräfte/Laboranten |
| | | 632 | Physikalisch- und Mathematisch-technische Sonderfachkräfte: Physikalischen Assistenten, Mathematisch-technische Assistenten, Werkstoffprüfer (Physik), Meß- und Regelmechaniker, Elektroassistenten, Ingenieurassistenten u. a. |
| | | 633 | Chemielaboranten: Werkstoffprüfer (Chemie), Lacklaboranten, Textillaboranten, Baustoffprüfer, Apothekenlaboranten |
| | | 634 | Photolaboranten, Film- und Videolaboranten |
| ... 758 | Diplom-Pädagoge | 861 | Sozialarbeit: Altenarbeit, Gesundheitsfürsorge, Bewährungshilfe, Kinder-, Familien-, Jugendarbeit, Gemeinwesenarbeit u. ä. |
| | | 862 | Sozialpädagogik: Heimleitung, Heimerziehung, Heilpädagogik, Heilerziehungspflege, -hilfe |
| | | 871 | Hochschule, Fachhochschule (Lehre/Forschung) |
| | | 872 | Gymnasien |
| | | 873 | Real-, Volks-, Sonderschulen (ggf. als Fachlehrer) |
| | | 874 | Fachschulen, Berufsschulen |
| | | 875 | Unterricht in musischen Fächern |
| | | 876 | Sportunterricht/-lehrer/-trainer (alle Sportarten) |
| | | 877 | Sonstige Lehrtätigkeiten (insbes. Freizeitbereich, Schulungen, Erwachsenenbildung) |
| | | 882 | soweit nicht an anderer Stelle genannt |
| ... 759 | Fachwerker, anderer | 041, 051, 101 bis 549, 931 bis 937 | <p>Hinweis: Die Bezeichnung „Fachwerker“ wird häufig für Absolventen einer behindertenspezifischen Ausbildung oder für Helferfunktionen verwendet und kann in zahlreichen Berufsordnungen vorkommen. Es muß versucht werden, ggf. anhand einer Zusatzangabe, des Wirtschaftszweiges bzw. des erlernten Berufes eine adäquate, im SV vorhandene Berufsbezeichnung zu ermitteln, wobei nur die ersten 3 Stellen dem SV zu entnehmen sind.</p> <p>Beispiele:</p> <ul style="list-style-type: none"> – Fachwerker (Landwirtschaft), Landwirtschaftsfachwerker siehe „Landwirtschaftlicher Arbeiter“ 041–759 – Fachwerker (Gartenbau), Gartenbaufachwerker siehe „Gartenbauhelfer“ oder „Gartenarbeiter“ 051–759 – Fachwerker (Hochbau), Hochbaufachwerker siehe „Hochbaufacharbeiter“ 441–759 – Fachwerker im Tischlerhandwerk siehe „Tischler“ oder „Tischlerhelfer“ oder „Tischler-Werker“ 501–759 – Fachwerker im Malerhandwerk, Malerfachwerker siehe „Maler“ od. „Malerhelfer“ 511–759 <p>Verschiedene „... fachwerker“ sind im SV eigens aufgeführt</p> <p>z. B.</p> <ul style="list-style-type: none"> – Druckverarbeiter-Fachwerker 163–107 – Druckfachwerker 177–104 – Dreher-Fachwerker 221–105 – Fräser-Fachwerker 222–054 – Metall-Fachwerker 301–165 – Baufachwerker 470–101 |
| ... 761 | Bauoberrat | 601, 602, 603, 607, 803 | siehe „Allgemeine Hinweise“ |
| ... 800 | Abteilungsgehilfe | 682 | Verkauf |
| | | 781 | Büro, Verwaltung (Fachkräfte); siehe SV, S. 24 |
| | | 784 | Büro, Verwaltung (Hilfskräfte); siehe SV, S. 24 |
| | | 794 | Haus-, Gewerbediener; siehe SV, S. 24 |

je nach Fachrichtung (... 801 bis ... 805)

| Endziffer | Berufsbezeichnungen | Berufsordnungen, die in Betracht kommen | Erläuterung der Berufsordnungen |
|-----------|---------------------------------|--|---|
| ... 801 | Abteilungsvorsteher, anderer | 601 bis 629 681 683 691 692 693 694 701 702 703 751 752 753 762 763 771 772 773 774 823 861 862 863 911 | Technische Aufgabenbereiche (siehe „Allgemeine Hinweise“) Groß-, Einzelhandel, Außenhandel, Einkauf Verlagswesen, Buchhandel Banken, Sparkassen Bausparkassen Krankenversicherungen (privat) Sonstige Versicherungen Speditionen-, Lagereiwesen, Güterverkehr Personenverkehr, Fremdenverkehr, Reisebüro Werbung, Verkaufsförderung, Public Relations Geschäftsbereichsleitung (kaufm.), Vertriebs-, Personal-, Verwaltungsleitung (nicht öffentl. Dienst) Unternehmensberatung, Vertriebs-, Verkaufsberatung, Organisation, Rationalisierung Wirtschaftsprüfung, Steuerberatung öffentliche Verwaltung Parteien, Verbände Kalkulation, Rechnungswesen Buchhaltung Kassenwesen EDV Bibliotheks-, Archiv-, Museums-, Dokumentationswesen Sozialarbeit (Jugend-, Familien-, Altenarbeit, Bewährungs- hilfe, Gemeinwesenarbeit u. ä.) Sozialpädagogik (Heimleitung, -erziehung, Heilpädagogik) Arbeits-, Berufs-, Bildungs-, Studienberatung, Arbeitsvermittlung Gastgewerbe (Hotels, Restaurants, Gaststätten) |
| ... 802 | Arbeitsprüfer | 101 bis 521, 629 | Hinweis: Arbeits-, Qualitätsprüfer, -kontrolleure u. ä. sind grundsätzlich wie die entsprechenden Fertigungsberufe zu verschlüsseln, z. B. Arbeitsprüfer (Dreherei) – wie Dreher . . . 221–802 Arbeitsprüfer (Bohrerei) – wie Bohrer . . . 224–802 Schweißnahtprüfer – wie Schweißer . . . 241–802 Arbeitsprüfer (Feinblechverarbeitung) – wie Feinblechner 261–802 629–802: Soweit als Industrie-/Werkmeister tätig 521–802: Soweit der entsprechende Fertigungsberuf nicht ermittelt werden kann |
| ... 803 | Aspirant (Anwärter) | 061 721 722 733 762 781 801 802 832 | Forstanwärter, Anwärter im Forstdienst Lotsenanwärter Schiffsingenieur-Aspirant Funkanwärter Beamtenanwärter (höherer/geh. Dienst), o. n. A. (siehe auch: Beamtenanwärter ... 906) Beamtenanwärter (mittl. Dienst) o. n. A. (siehe auch: Beamtenanwärter ... 906) Polizeianwärter Anwärter der Feuerwehr Regieanwärter |
| ... 804 | Ausbildungsleiter, anderer | 841 842 843 844 851 852 853 855 857 875 877 | Ärztliche Ausbildung/Schulung Zahnärztliche Ausbildung/Schulung Tierärztliche Ausbildung/Schulung Apotheker-, Apothekerassistentenausbildung Heilpraktikerausbildung Ausbildung von Masseuren, Medizinischen Bademeistern, Krankengymnasten, Beschäftigungs- und Arbeitsthera- peuten, u. ä. Heilhilfsberufen Ausbildung von Krankenschwestern, -pflegern, Hebammen Ausbildung von Diätassistenten, Pharmazeutisch- technischen Assistenten Ausbildung von Medizinisch-technischen Assistenten (alle Fachrichtungen) Ausbildung in musischen Disziplinen Fahrschulen, Flugunterricht, Freizeitbereich |
| ... 805 | Aushilfe | 011 bis 549, 681 bis 688, 732, 791 bis 794, 901, 902, 912, 913 | Hinweis: Aushilfen (Helfertätigkeiten) sind zu verschlüsseln wie die entsprechenden beruflichen Fachtätigkeiten, z. B. im Restaurant (wie Kellner) 912–805 in der Küche (wie Koch) 411–805 im Verkauf (wie Verkäufer) 682–805 in der Raumpflege (wie Raumpfleger) . . . 933–805 Die fachbezogene berufliche Tätigkeit ist anhand des Wirtschaftszweiges od. der Arbeitsstättenbezeichnung, u. U. des erlernten Berufes zu ermitteln. |

je nach Beruf (... 815 bis ... 821)

| Endziffer | Berufsbezeichnungen | Berufsordnungen, die in Betracht kommen | Erläuterung der Berufsordnungen |
|-----------|------------------------|---|---|
| ... 806 | Baufacharbeiter | 441 bis 466, 481 bis 486, 501, 511, 544 bis 546 | Hinweis: Anhand der Angaben zum Wirtschaftszweig, zur Bezeichnung der Arbeitsstätte, ggf. zum erlernten Beruf ist der in Frage kommende Bauberuf zu ermitteln (vgl. SV, S. 17–20), z. B. Maurer 441–806 Zimmerer 451–806 Stukkateur 481–806 |
| ... 807 | Bauamtmann | 601, 602, 603, 607, 803 | siehe „Allgemeine Hinweise“ |
| ... 808 | Betriebshandwerker | 251 261 270 311 441 451 501 794 | Schmiede Klempner, Installateure Schlosser Elektriker, Elektroinstallateure Maurer Zimmerer Tischler Haus-, Gewerbediener, a. n. g. Die jeweilige Berufszugehörigkeit ist anhand der Angaben zur Bezeichnung der Arbeitsstätte, zum Wirtschaftszweig, ggf. auch zum erlernten Beruf zu ermitteln. |
| ... 809 | Entwicklungshelfer | 011 bis 635, 841 bis 893 | Die Berufszugehörigkeit ist insbesondere anhand der Angaben zu den Fragen 10 a/b bzw. 11 a zu ermitteln. |
| ... 810 | Bauinspektor | 601, 602, 603, 607, 803 | siehe „Allgemeine Hinweise“ |
| ... 811 | Fließbandarbeiter | 321 322 352 356 | am Montageband für Elektrogeräte, -teile am Montageband für Metallwaren in der Oberbekleidungsfertigung für Näharbeiten (nicht Oberbekleidung) |
| ... 812 | Hilfsreferent, anderer | 032, 052, 061, 601 bis 612 751 763 774 803 813 823 881 882 883 | Technische Aufgabenbereiche (siehe „Allgemeine Hinweise“) Unternehmensleitung, Geschäftsführung, Geschäfts- bereichsleitung, Direktionsassistenten Parteien, Verbände EDV Gewerbeaufsicht, Bauaufsicht, allgemeine Sicherheits- kontrolle Juristen, Patentamtsbedienstete Bibliotheks-, Archiv-, Dokumentations-, Museumswesen Wirtschafts-, Sozialwissenschaftler, a. n. g., Statistiker Geisteswissenschaftler, a. n. g. Naturwissenschaftler, a. n. g. Die Berufszugehörigkeit ist anhand des Wirtschaftszweiges, der Arbeitsstättenbezeichnung bzw. der Hauptfachrichtung des höchsten Schulabschlusses zu ermitteln. |
| ... 813 | Konstrukteur | 601 bis 603, 607 621 bis 623, 628, 635 | Bei Markierung (10 a): Fachhochschule, Hochschule Bei anderer Markierung Die Erläuterung der einzelnen Berufsordnungen siehe unter „Allgemeine Hinweise“ |
| ... 814 | Kontrolleur, anderer | 011 bis 549, 621 bis 635, 771, 774, 791 bis 794, 803, 805, 835, 861 | Kontrolleure in der Fertigung sind grundsätzlich wie die entsprechenden Fertigungsberufe zu verschlüsseln, z. B. (Maschinenbau) – wie Maschinenbauer . 270–814 (Elektrogerätebau) – wie Elektrogerätebauer . 314–814 (Bäckerei) – wie Bäcker 391–814 Kontrolltätigkeiten von Technikern bzw. Technischen Assistenten (Frage 10 a: Fachschulabschluß) sind nach den Berufsordnungen 032, 052, 061, 621 bis 628 (siehe „Allgemeine Hinweise“) zu verschlüsseln. Außerdem: 629: Industrie-, Werkmeister 771: Rechnungsprüfung, -kontrolle 774: EDV 791–794: Werkenschutzbedienstete, Detektive, Wächter, Aufseher, Pförtner, Hauswarte, Haus-, Gewerbediener 803: Gewerbeaufsicht, Sicherheitskontrolle, Eichdienst 805: Fleischbeschauer 835: Bühnen-, Bild-, Tontechnik 861: Gesundheitsfürsorge, -kontrolle (Sozialwesen) |

je nach Beruf(... 815 bis ... 821)

| Endziffer | Berufsbezeichnungen | Berufsordnungen, die in Betracht kommen | Erläuterung der Berufsordnungen |
|-----------|-------------------------|--|---|
| ... 815 | Montageinspektor | 601 bis 603, 607 621 bis 623, 627 629 803 | Ingenieure entsprechender Fachrichtung (siehe „Allgemeine Hinweise“); Frage 10 a: Fachhochschul- oder Hochschulabschluß Techniker entsprechender Fachrichtung (siehe „Allgemeine Hinweise“); Frage 10 a: Fachschulabschluß Industrie-, Werkmeister bzw. o. n. A. Gewerbeaufsicht, Sicherheitskontrolle, Bauaufsicht |
| ... 816 | Betriebsführer, anderer | 011 012 021 051 601 bis 607 621 bis 628 751 911 | Landwirtschaft Weinbau Tierzucht Gärtnerei Ingenieure entsprechender Fachrichtung (siehe „Allgemeine Hinweise“); Frage 10 a: Fachhochschul- oder Hochschulabschluß Techniker entsprechender Fachrichtung (siehe „Allgemeine Hinweise“); Frage 10 a: Fachschulabschluß Kaufmännische Betriebsleitung/Geschäftsführung Gaststätten, Restaurants, Hotels u. a. Betriebe des Gastgewerbes |
| ... 817 | Montageleiter | 261 bis 263, 270, 311 bis 315, 451, 485, 501 601 bis 603, 607 621 bis 623, 627, 628 629 | Bei Markierung ‚Berufsfachschule‘ (mit entspr. Hauptfachrichtung) bzw. ‚praktische Berufsausbildung‘ (mit entspr. Ausbildungsberuf); die Berufe der genannten Berufsordnungen sind dem systematischen Teil des SV (Seiten 13 bis 15, 18, 19) zu entnehmen. Bei Markierung ‚Fachhochschule‘ bzw. ‚Hochschule‘ (mit entsprechender Hauptfachrichtung); siehe „Allgemeine Hinweise“ Bei Markierung ‚Fachschule‘ (mit entspr. Hauptfachrichtung); siehe „Allgemeine Hinweise“ Industrie-, Werkmeister bzw. o. n. A. |
| ... 818 | Betriebsinhaber | 011 bis 022, 051 bis 061, 101 bis 121, 134, 135, 144, 163, 164, 171 bis 175, 181 bis 184, 202, 221 bis 315, 332, 342 bis 514, 601 bis 705, 751 bis 753, 791, 792, 805, 813, 821 bis 823, 833 bis 852, 876 883, 901 bis 911, 922, 931 bis 937 | Bei Markierung ‚praktische Berufsausbildung‘ ist die Bezeichnung des angegebenen Lehrberufs zu verschlüsseln. Bei Markierung ‚Fach-, Fachhoch-, Hochschule‘ ist anhand der Hauptfachrichtung bzw. des Wirtschaftszweiges eine adäquate Berufsbezeichnung zu ermitteln, z. B. Fachhochschulabschluß, Elektrotechnik siehe Elektroingenieur 602–818 Fachschulabschluß, Drucktechnik siehe Druckereitechniker 627–818 Wirtschaftszweig Gastgewerbe siehe Gastwirt od. Hotelier 911–818 Außerdem ist zu beachten: 011 bis 061: Keine Unterscheidung nach Ausbildungsniveau 101 bis 514: Nur bei Markierung ‚praktische Berufsausbildung‘ 601 bis 607: Ingenieure (Fachhochschul-, Hochschulabschluß) 621 bis 628: Techniker (Fachschulabschluß) |
| ... 819 | Betriebsrevisor | 607 628 753 803 | Technische Revision (Ingenieure: Fachhoch-, Hochschulabschluß) Technische Revision (Techniker: Fachschulabschluß) Kaufmännische Revision Betriebsrevision der Gewerbeaufsicht |
| ... 820 | Betriebswirt, anderer | 681, 683, 684, 691 bis 694, 701 bis 704, 751 bis 753, 762 bis 774, 881, 911 | Die nebenstehenden Berufsordnungen sind im SV, S. 46, 47 erläutert. Die zutreffende Schlüsselzahl ist insbesondere anhand der Angabe zum Wirtschaftszweig, u. U. zur Hauptfachrichtung bzw. anhand der Arbeitsstättenbezeichnung zu ermitteln. |
| ... 821 | Bezirksleiter | 692 693 694 701 702 703 704 751 774 | Bausparkassen Krankenversicherungen (privat) Sonstige Versicherungen Güterverkehr Personen-, Fremdenverkehr Werbung, Verkaufsförderung, Kundendienstberatung Grundstückswesen, -verwaltung, Makler Verkaufs-, Vertriebsleitung EDV |

je nach Beruf(... 822 bis ... 828)

| Endziffer | Berufsbezeichnungen | Berufsordnungen, die in Betracht kommen | Erläuterung der Berufsordnungen |
|-----------|---------------------|--|---|
| ... 822 | Bühnenhandwerker | 270 311 451 501 511 835 | Schlosserische Berufe Elektriker Zimmerer Lehrberuf Tischler Maler, Lackierer Bühnenausstatter } siehe Angabe zur Hauptfach- richtung bzw. zum Lehrberuf |
| ... 823 | Dezernent | | Für die Zuordnung ist insbesondere die Angabe zur Haupt- fachrichtung heranzuziehen (evtl. auch zum Wirtschaftszweig u. zur Arbeitsstättenbezeichnung), z. B. Bauingenieurwesen siehe Bauingenieur 603–823 Wirtschaftswissenschaften siehe Wirtschaftswissenschaftler . . . 881–823 Sozialarbeit siehe Sozialarbeiter 861–823 Landbau siehe Landbautechniker bzw. Ingenieur für Landbau 032–823 |
| | | 032, 052, 061, 601 bis 612 751 763 774 803 813 823 881 882 883 | siehe „Allgemeine Hinweise“ Unternehmensleitung, Geschäftsbereichsleitung Parteien, Verbände EDV Gewerbeaufsicht Juristen Bibliotheks-, Archiv-, Dokumentations-, Museumswesen Wirtschafts-, Sozialwissenschaften, a. n. g. Statistik Geisteswissenschaften, a. n. g. Naturwissenschaften, a. n. g. |
| ... 824 | Patentamtsbeamter | 601 bis 612 762 781 813 | Ingenieure der jew. Fachrichtung, Chemiker, Physiker, Mathematiker (wichtig ist die Angabe zur Hauptfachrichtung); siehe „Allgemeine Hinweise“ Verwaltung (geh./höherer Dienst); Fachhochschul-, Hochschulausbildung, nicht technischer od. naturwissen- schaftlicher Fachrichtung Verwaltung/Büro (mittl. Dienst); Berufsfachschul-, Fachschul- od. prakt. Berufsausbildung Sonstige |
| ... 826 | Diplom-Sozialwirt | 703 751 752 762 763 774 821 861 862 863 877 881 | Werbung, Verkaufsförderung, Public-Relations Unternehmens-, Betriebsleitung, Geschäftsführung, Personalleitung Unternehmens-, Betriebsberatung, Organisation, Rationalisierung, Personalberatung Verwaltung (öffentlicher Dienst) Parteien, Verbände EDV Publizistik, Redaktion (Verlag, Zeitung, Zeitschrift), Journalismus Sozialarbeit, Jugend-, Familien-, Altenarbeit, Bewährungs- hilfe, Gemeinwesenarbeit Sozialpädagogik, Heimerziehung, Heil- pädagogik, Heilerziehungspflege Arbeits-, Berufs-, Bildungs-, Studienberatung, Arbeitsvermittlung Lehrtätigkeiten (im Freizeitbereich, im Rahmen von Schulungen, in der Erwachsenenbildung) Sonstige |
| ... 827 | Diplom-Volkswirt | 681, 683, 691 bis 705, 751 bis 753, 762, 763, 774, 871, 874, 881 | Die Erläuterung der Berufsordnungen entspricht weitgehend der zum ‚Betriebswirt‘ (siehe SV, Seiten 46, 47) |
| ... 828 | Direktrice | 351 353 355 627 681 911 951 | Bekleidungsschneiderei Wäscheschneiderei Hut-, Mützenherstellung Bekleidungsindustrie Handel, Verkauf Hotel-, Gaststättengewerbe Sonstige |

je nach Beruf (... 829 bis ... 838)

| Endziffer | Berufsbezeichnungen | Berufsordnungen, die in Betracht kommen | Erläuterung der Berufsordnungen |
|-----------|--------------------------------|--|---|
| ... 829 | Disponent, anderer | 705 726 741 751 781 | Vermietung, Vermittlung, Versteigerung Flugverkehr, Flugdienstregelung Lagerwesen Unternehmens-, Geschäfts-, Geschäftsbereichsleitung Sonstige |
| ... 830 | Produktionsassistent | 605 621, 622, 627, 628 835 | Hütten-, Kokereibetriebe siehe „Allgemeine Hinweise“ Bühne/Film, Bild-/Tontechnik |
| ... 831 | Prüffeldarbeiter | 270 284 285 311 bis 315 531 | Schlossereiarbeiten Feinmechanikerarbeiten Mechanikerarbeiten Elektriker ohne nähere Tätigkeitsangabe |
| ... 832 | Fabrikant | 601, 602, 605 bis 607 611 612 751 | Ingenieurwesen der jew. Fachrichtung (siehe „Allgemeine Hinweise“) Chemie, Chemieingenieurwesen Physik, Physikingenieurwesen Sonstige bzw. o. n. A. |
| ... 833 | Fabrikationsleiter | 601, 602, 605 bis 607 611 612 621, 622, 625 bis 628 | Ingenieurwesen der jew. Fachrichtung (siehe „Allgemeine Hinweise“); Fachhochschul- bzw. Hochschulabschluß Chemie, Chemieingenieurwesen (Fachhoch-, Hochschulab- schluß) Physik, Physikingenieurwesen (Fachhoch-, Hochschulab- schluß) Techniker (siehe „Allgemeine Hinweise“); Berufsfachschul- bzw. Fachschulabschluß |
| ... 834 | Fabrikbesitzer | | wie „Fabrikant“ (... 832) |
| ... 835 | Farbenmischer, anderer | 141 161 511 512 | Chemiearbeiter Papier-, Zellstoffherstellung Maler und Lackierer (Bau) Warenmaler/-lackierer |
| ... 836 | Fernmeldeassistent, anderer | 314 781 | Nachrichten-, Fernmeldegerätebau (nicht: Fachschul- abschluß; bei Fachschulabschluß: 622-004) Fernmeldeverwaltung (Post) |
| ... 837 | Sachbearbeiter, anderer | 681 683 691 692 693 694 701 702 703 704 705 771 772 773 774 813 821 822 823 861 863 781 | Handel, Wareneinkauf, -verkauf Buchhandel, Verlagswesen Bank, Sparkasse Bausparkasse Krankenversicherung (priv.) Sonstige Versicherung Spedition, Güterverkehr, Lagereiwesen Personenverkehr, Fremdenverkehr, Reisebüro Werbung, Verkaufsförderung, Public Relations Grundstücksverwaltung Vermietung, Vermittlung (z. B. Immobilien), Versteigerung Kalkulation, Rechnungswesen Buchhaltung Kassenwesen EDV Patentwesen, Patentamt Publizistik, Pressewesen, Verlags-, Zeitungsredaktion Übersetzungswesen Bibliothek-, Dokumentations-, Archiv-, Museumswesen Sozialarbeit Arbeits-, Berufs-, Studien-, Bildungsberatung, -planung, Arbeitsvermittlung Sonstige bzw. o. n. A. |
| ... 838 | Filialleiter, anderer | 053 691 692 693 694 911 751 | Blumengeschäft, Floristik Bank, Sparkasse Bausparkasse Krankenversicherung (privat) Sonstige Versicherungen Gaststättengewerbe Sonstige |

siehe ggf. Angabe zum
 erlernten Beruf und zum
 Wirtschaftszweig

je nach Beruf (... 839 bis ... 846)

| Endziffer | Berufsbezeichnungen | Berufsordnungen, die in Betracht kommen | Erläuterung der Berufsordnungen |
|-----------|------------------------------------|--|--|
| ... 839 | Vermessungskontrolleur | 604 624 632 726 | Vermessungsingenieur (Fachhoch-, Hochschulabschluß entsprechender Fachrichtung) Vermessungstechniker (Berufsfachschul-, Fachschulabschluß entsprechender Fachrichtung; ggf. auch prakt. Berufsausbildung in einem entspr. Lehrberuf) Meß- und Regelmechaniker Flugsicherung |
| ... 840 | Meister, anderer | 011 bis 042, 044 bis 051, 053 bis 466, 481 bis 549, 629, 632, 686, 687, 712 bis 725, 733, 741 bis 744, 792 bis 805, 831 bis 838, 852, 874 bis 877, 901, 912 bis 921, 931 bis 937 | Hinweis: Meister sind in der gleichen Berufsordnung (erste 3 Stellen) einzuordnen wie die zugehörigen Grundberufe, z. B. Tischlermeister bzw. Meister im Tischlerhandwerk wie Tischler 501–840 Meister im Maurerhandwerk bzw. Maurermeister wie Maurer 441–840 Industrie- /Werkmeister sind dagegen in der Berufsordnung 629 zu erfassen. Die jeweilige Berufsordnung ist anhand des Wirtschaftszweiges, der Arbeitsstättenbezeichnung oder des in Frage 11 a genannten Lehrberufs zu ermitteln und um die Endziffer ... 840 zu erweitern. |
| ... 841 | Gruppenführer (bzw. Gruppenleiter) | 041, 044, 051, 062, 071 bis 522, 541 bis 549, 629, 681, 687, 691 bis 706, 712 716, 732, 734, 743, 744, 771 bis 784, 792, 801, 802, 836, 931 bis 937 | Hinweis: Gruppenführer / -leiter sind grundsätzlich in der gleichen Berufsordnung (erste 3 Stellen) einzuordnen wie die zugehörigen Grundberufe, z. B. Gruppenführer / -leiter (Buchbinderei) wie Buchbinder . . . 163–841 Gruppenführer / -leiter (Reinigung von Gebäuden) wie Gebäudereiniger 934–841 Gruppenführer / -leiter (Schiffbau) wie Schiffbauer 504–841 (Holz) 270–841 (Eisen) Die jeweilige Berufsordnung ist anhand des Wirtschaftszweiges, der Arbeitsstättenbezeichnung oder des in Frage 11 a genannten Lehrberufs zu ermitteln und um die Endziffer ... 841 zu erweitern |
| ... 842 | Gutachter (Sachverständiger) | | siehe „Sachverständiger“ (... 876) |
| ... 843 | Versuchsfeldingenieur | 032, 052, 601 bis 612, 726, 803 | siehe „Allgemeine Hinweise“ |
| ... 844 | Handwerker | 101, 102, 112, 121, 134, 135, 141, 144, 163, 171 bis 175, 182 bis 184, 202, 221 bis 224, 232, 234, 251 bis 262, 270 bis 282, 284 bis 305, 311 bis 315, 332, 342, 344, 351 bis 372, 374 bis 401, 421, 422, 432, 441 bis 462, 466, 481 bis 514, 804, 834, 837, 901, 932, 934 | Fehlt eine nähere Erläuterung des Handwerksberufs (Wirtschaftszweigangabe, Arbeitsstättenbezeichnung), ist die Berufsordnung (erste 3 Stellen) des in 11 a genannten Lehrberufs zu ermitteln und um die Endziffer ... 844 zu erweitern, z. B. Stukkateur 481–844 Zimmerer 451–844 Gas- und Wasserinstallateur 262–844 |
| ... 846 | Heimarbeiter | 135, 162 bis 164, 182 bis 184, 242, 305, 306, 321, 322, 342, 344, 346, 352 bis 354, 356, 357, 373, 376, 378, 424, 512, 514, 522 | Fehlt eine nähere Erläuterung, ist anhand der Angaben zum Wirtschaftszweig, ggf. auch zum erlernten Beruf eine adäquate Berufsbezeichnung zu ermitteln, z. B. (Etuis, Kartonarbeiten) siehe Etuimacher, Kartonagenmacher 162–846 (Montage von Elektroteilen) siehe Elektroteilemontierer 321–846 (andere Montagearbeiten) siehe Montierer o. n. A. 322–846 (Stricken) siehe Stricker 344–846 (Nähen von Wäsche) siehe Wäschenäher 353–846 (Nähen von Pelzwaren) siehe Pelznäher 378–846 |

je nach Beruf(... 847 bis ... 853)

| Endziffer | Berufsbezeichnungen | Berufsordnungen, die in Betracht kommen | Erläuterung der Berufsordnungen |
|-----------|-------------------------------|---|---|
| ... 847 | Helfer, anderer | 021, 022, 041 bis 051, 053, 062, 071 bis 549, 682, 685, 712, 723, 725, 732, 741, 744, 784, 823, 854, 856, 861, 862, 864, 893, 913, 923 bis 937 | Berufsfachliche Helfer (d. h. nicht allgemeine Hilfsarbeiter) werden in der gleichen Berufsordnung eingeordnet wie die zugehörigen Fachkräfte. Falls eine nähere Erläuterung fehlt, ist anhand der Angaben zum Wirtschaftszweig bzw. der Arbeitsstättenbezeichnung eine adäquate Berufsbezeichnung für Helfer (bzw. ... helfer) oder Fachkräfte zu ermitteln, z. B. (Möbelpolsterer) siehe Polsterer, Polstererhelfer 492–847 (Gießerei) siehe Gießereihelfer, Gießereiarbeiter 203–847 (Bauschlosserei) siehe Bauschlosser, Bauschlosserhelfer 270–847 (Bibliothek, Bücherei) siehe Bibliotheksgehilfe, Büchereihelfer 823–847 |
| ... 848 | Versuchingenieur | 032, 052, 061, 601 bis 612 | siehe „Allgemeine Hinweise“ |
| ... 849 | Werkgehilfe | 627 628 781 | Nahrungsmittel-, Getränke-, Textil-, Bekleidungs-, Leder- herstellung, Holz-, Papier-, Glastechnik, Keramik, Kunststoff-, Kautschuktechnik, Druckereitechnik andere technische Fachrichtungen Schmuckwarenindustrie, Taschen- und Armbanduhren; außerdem: o. n. A. |
| ... 850 | Wartungsingenieur, anderer | 601 bis 612, 722, 726 | siehe „Allgemeine Hinweise“ |
| ... 851 | Zusammennäher, anderer | 355 374 375 377 378 492 | Hut-, Mützenmacher Groblederwarenhersteller, Sattler, Bandagisten Feinlederwarenhersteller, Täschner, Feintäschner Handschuhmacher Pelznäher Polster-, Matratzen-, Teppichnäher |
| ... 852 | Kaufmannsgehilfe, anderer | 681 682 683 684 691 692 693 694 701 702 703 705 753 771 772 773 774 781 | Groß-, Außen- und Einzelhandel, Einkauf Verkäufer Buchhandel, Verlagswesen Drogerien, Reformhäuser Banken, Sparkassen Bausparkassen Krankenversicherung (private) Sonstige Versicherungen Speditionswesen, Güterverkehr, Lagereiwesen Personen-, Fremdenverkehr, Reisebüro Werbung, Verkaufsförderung, Public Relations Vermietung, Vermittlung, Versteigerung bei steuer- und wirtschaftsberatenden Berufen Kalkulation, Rechnungswesen Buchhaltung Kassenwesen EDV Anwalts-, Notarbüro, sonstige Bürobereiche; außerdem: o. n. A. |
| ... 853 | Kolonnenführer, anderer | 041, 044, 051, 062, 071 bis 522, 541 bis 549, 629, 681, 687, 691 bis 706, 712, 716, 732, 734, 743, 744, 771 bis 784, 792, 801, 802, 836, 931 bis 937 | Hinweis: Kolonnenführer (dgl. Gruppenführer od. Vorarbeiter) sind grundsätzlich in der gleichen Berufsordnung (erste drei Stellen) einzuordnen wie die zugehörigen Grundberufe, z. B. Kolonnenführer (Papierhersteller) wie Papiermacher 161–853 Kolonnenführer (Rohrinstallation) wie Rohrinstallateur 262–853 Kolonnenführer (Straßenbau) wie Straßenbauer 462–853 Kolonnenführer (Straßenwartung) wie Straßenwärter 716–853 Die jeweilige Berufsordnung ist anhand des Wirtschafts- zweiges, der Arbeitsstättenbezeichnung bzw. des in Frage 11 a genannten Lehrberufes zu ermitteln und um die Endziffer ... 853 zu erweitern. |

je nach Beruf(... 854 bis ... 859)

| Endziffer | Berufsbezeichnungen | Berufsordnungen, die in Betracht kommen | Erläuterung der Berufsordnungen |
|-----------|-----------------------------|--|---|
| ... 854 | Kommunalbeamter, anderer | 031, 032, 051, 052, 061, 306, 311 bis 313, 461 bis 465, 541, 548, 603, 611 bis 624, 626, 628 bis 635, 701, 702, 705, 706, 711 bis 714, 716, 724, 725, 792, 793, 802, 803, 805, 822, 823, 841 bis 844, 861, 862, 864, 874, 876, 877, 881, 883 | <p>Hinweis: Bei fehlender Angabe zur Tätigkeit ist wie folgt vorzugehen: Zunächst ist festzustellen, ob die Berufszugehörigkeit durch die Angabe zur Frage 12 (Name der Arbeitsstätte) eingegrenzt werden kann. Bei Beantwortung der Frage 11 ist ggf. der angegebene Lehrberuf für die Verschlüsselung zugrunde zu legen,</p> <p>z. B. Verwaltungsfachangestellter 781–854 Vermessungstechniker 624–854 Assistent an Bibliotheken 823–854</p> <p>Bei Beantwortung der Frage 10 ist anhand der Angabe zur Hauptfachrichtung eine passende Berufsbezeichnung zu ermitteln, wobei zu beachten ist, daß eine Fachhochschul- bzw. Hochschulausbildung (Diplom u. ä.) i. d. R. den Zugang zum gehobenen u. höheren Dienst ermöglicht (die Berufssystematik unterscheidet nicht zwischen diesen beiden Laufbahngruppen) und eine Berufsfachschul- bzw. Fachschulausbildung i. d. R. in den mittleren Dienst einmündet.</p> |
| ... 855 | Zurichter, anderer | 081, 101, 111, 112, 161, 183, 212, 270, 286, 302, 332, 356, 357, 371 bis 378, 931 | <p>Hinweis: Die Berufszugehörigkeit ist insbesondere anhand der Wirtschaftszweigangabe, der Arbeitsstättenbezeichnung, ggf. des erlernten Berufes festzustellen,</p> <p>z. B. (Papierherstellung) siehe Papiermacher 161–855 Steinbruch, Steingewinnung) siehe Steinbrucharbeiter 081–855 (Wäscherei) siehe Wäscher 931–855 (Edelmetallverarbeitung) siehe Edelmetallschmied 302–855 (Schlosserei) siehe Schlosser 270–855 (Rauchwaren, Felle) siehe Rauchwaren-, Fellzurichter . . . 378–855</p> |
| ... 856 | Wickler, anderer | 212 213 332 424 | <p>Drähte aller Art Metallschläuche Garnspulen (Ankerwickler) Zigarren-, Tabakherstellung</p> |
| ... 857 | Kontrollbeamter, anderer | 032 603 607 623 628 691 771 803 861 | <p>Landwirtschaft, Tier-, Saatzucht, Weinbau (Ingenieure oder Techniker) Bauwesen (Ingenieure); Fachhoch-, Hochschulabschluß Sonstiges Ingenieurwesen (Fachhoch-, Hochschulabschluß) Bauwesen (Techniker); Berufsfachschul- bzw. Fachschulabschluß Sonstige Techniker (Berufsfachschul- bzw. Fachschulabschluß) Banken, Sparkassen Rechnungswesen Gewerbeaufsicht, Eichdienst, Baukontrolle, -aufsicht, Umweltschutzbeauftragte, Sicherheitskontrolle, a. n. g. Sozialarbeit, Sozialpflege, Fürsorgewesen</p> |
| ... 858 | Kundendienstmonteur | 144, 251 bis 315, 504 | <p>Hinweis: Die Zuordnung ist abhängig von der jeweiligen Berufszugehörigkeit,</p> <p>z. B. Kundendienstmonteur im Kfz-Handwerk siehe Kraftfahrzeugmechaniker, Kraftfahrzeughandwerker 281–858 K. im Reifenservice siehe Reifenreparateur 144–858 K. für Elektrogeräte siehe Elektrogerätebauer, Elektrogerätemechaniker 314–858 K. (Radio-, Fernsehtechnik) siehe Radio- und Fernsehtechniker . . . 315–858</p> <p>Falls der konkrete Tätigkeitsbereich aus den Angaben zum Wirtschaftszweig bzw. der Arbeitsstättenbezeichnung nicht hervorgeht, ist ggf. der in Frage 11 genannte Lehrberuf zu verschlüsseln (mit Endziffer ... 858)</p> |
| ... 859 | Lehrling, anderer | | wie „Auszubildender“ (... 894) |

je nach Beruf (... 860 bis ... 864)

| Endziffer | Berufsbezeichnungen | Berufsordnungen, die in Betracht kommen | Erläuterung der Berufsordnungen |
|-----------|----------------------|--|---|
| ... 860 | Leiter, anderer | 011, 021 bis 022, 031, 032, 052, 061, 411, 431, 521, 603, 607, 623, 629, 631, 681, 683, 686, 687, 691, 694, 701 bis 703, 705, 712, 713, 726, 733, 741, 751, 752, 762, 763, 772, bis 774, 781, 783, 792, 821, 823, 831, 832, 835, 836, 838, 841, 844, 855, 861, 862, 864, 871, 874, 877, 883, 911, 921 | <p>Falls die Tätigkeitsangabe keine näheren Informationen enthält, ist die Berufszugehörigkeit anhand der Angaben zu den Fragen 16 (Wirtschaftszweig), ggf. 12 (Name der Arbeitsstätte), 11 (erlernter Beruf) und 10 a/b (höchster Abschluß mit Hauptfachrichtung) festzustellen.</p> <p>Anhand der genannten Angaben ist eine adäquate Berufsbezeichnung zu ermitteln.</p> <p>z. B. (Leiter eines Supermarktes) siehe Supermarktleiter 751-860 (Leiter einer Bankfiliale) siehe Bankzweigstellenleiter, Bankfachmann 691-860 (Leiter einer Versicherungsagentur) siehe Versicherungsagent, Hauptagenturleiter 694-860 (Leiter des Einkaufs) siehe Einkaufsleiter 681-860 (Leiter einer Bibliothek) siehe Bibliotheksdirektor 823-860</p> <p>Bei fehlender näherer Angabe 751-860</p> |
| ... 861 | Werkführer, anderer | 174 241 270 311 463 629 712 722 | <p>Druckerei Oberbauschweißung Ausbesserungsdienst, Brückenunterhaltung Starkstromdienst Baudienst (Gleisbau) Justiz-, Strafvollzugsdienst Signal-, Stellwerksdienst Schiffsmaschinendienst</p> |
| ... 862 | Werkassistent | 627 781 | <p>technischer nicht-technischer</p> |
| ... 863 | Vorsteher | 021, 031, 681, 691, 701, 712, 726, 751, 762, 772, 773, 781, 792, 805, 814, 823, 853, 862 | <p>Falls die Tätigkeitsangabe (Frage 17) keine näheren Informationen enthält, ist die Berufszugehörigkeit anhand der Angaben zu den Fragen 16 (Wirtschaftszweig), ggf. 12 (Name der Arbeitsstätte), 11 (erlernter Beruf) und 10 a/b (höchster Abschluß mit Hauptfachrichtung) festzustellen.</p> <p>Anhand dieser Angaben ist eine adäquate Berufsbezeichnung zu ermitteln. (Anm.: Die Bezeichnungen Vorsteher, Leiter, Direktor können als Synonyme angesehen werden)</p> <p>z. B. (Rechtsanwaltsbüro) siehe Rechtsanwaltsbürovorsteher . . . 781-863 (Buchhaltung) siehe Buchhaltungsvorsteher, Buchhaltungsleiter 772-863 (Kasse) siehe Kassenvorsteher, Kassendirektor 773-863 (Verkauf) siehe Verkaufsvorsteher, Verkaufsleiter 681-863 (Archiv) siehe Archivvorsteher 823-863 (Börse) siehe Börsenvorsteher 691-863 (Museum) siehe Museumsdirektor 823-863</p> |
| ... 864 | Vorarbeiter, anderer | 041, 044, 051, 062, 071 bis 522, 541 bis 549, 629, 681, 687, 691 bis 706, 712, 716, 732, 734, 743, 744, 771 bis 784, 792, 801, 802, 836, 931 bis 937 | <p>Vorarbeiter sind grundsätzlich in der gleichen Berufsordnung (erste 3 Stellen) einzuordnen, wie die zugehörigen Grundberufe,</p> <p>z. B. Vorarbeiter im Tischlerhandwerk wie Tischler 501-864 Mauervorarbeiter wie Maurer 441-864</p> <p>Die jeweilige Berufsordnung ist anhand der Wirtschaftszweigangabe, der Arbeitsstättenbezeichnung, ggf. des in Frage 11 a genannten Lehrberufs zu ermitteln und um die Endziffer ... 864 zu erweitern.</p> |

je nach Beruf (... 865 bis ... 868)

| Endziffer | Berufsbezeichnungen | Berufsordnungen, die in Betracht kommen | Erläuterung der Berufsordnungen |
|-----------|---------------------|--|---|
| ... 865 | Praktikant, anderer | 021 031 044 051 061 411 431 691 703 724 781 823 841 842 843 844 855 861 921 | Tierzucht Landwirtschaftliche Verwaltung Tierheilkunde (Veterinärgehilfe) Gartenbau Forstwirtschaft Küche Molkerei Bank, Sparkasse Werbung Binnenschifffahrt Verwaltung Bücherei, Bibliothek Ärztlicher Zahnärztlicher Tierärztlicher Apotheke Diätassistent Sozialarbeit Hauswirtschaft |
| ... 866 | Volkswirt, anderer | 681, 683, 691 bis 705, 751 bis 753, 762, 763, 774, 871, 874, 881 | Für den Volkswirt gelten grundsätzlich die im SV (S. 46–47) unter Betriebswirt aufgeführten Zuordnungsalternativen; Volkswirt o. n. A. 881–045 |
| ... 867 | Prokurist | 031 683 691 692 693 694 701 702 703 752 753 751 | Landwirtschaft Verlagswesen, Buchhandel Bank, Sparkasse Bausparkasse Krankenversicherung (private) Sonstige Versicherungen Güterverkehr, Spedition, Lagereiwesen Personenverkehr, Fremdenverkehr, Reisebüro Werbung, Public Relations Unternehmens-, Betriebsberatung, Organisation Wirtschaftsprüfung, Steuerberatung Sonstige |
| ... 868 | Verwalter, anderer | 022 052 061 681 686 701 704 705 713 725 741 753 762 773 781 793 794 823 844 862 911 921 | Fischerei Garten(bau) Forstwirtschaft Verkaufsstellen, Filialen, Niederlassungen (Handel) Tankstellen Lagerhallen, -höfe, -häuser (Spedition) Haus-, Grundstücks-, Immobilienverwaltung (nicht: Hauswart) Campingplätze Fuhrhöfe, Fuhrparks, Schiffsverkehrsverwaltung Schleusen Lager-, Depot-, Feuerwehrgeräte-, Schuppen-, Silo-, Waren-, Werkzeuglagerverwaltung, Bauhof-Verwaltung Konkursverwalter Versorgungsheime, Kliniken, Krankenhäuser, Unterkunftslager, Schlacht-, Viehhöfe Kassenverwaltung Aktenverwaltung, Bad-, Bäderverwaltung, Büro-, Hafenbüro-, Friedhofsverwaltung Haus-, Schulhausverwaltung (= Hauswart, Hausmeister) Institutsverwaltung (= Institutsdiener) Bibliotheken, Büchereien, Museen Apotheken Altersheim-, Asyl-, Fürsorgehäuser, Heime, Waisenhäuser Hospiz-, Kantinen-, Kasinoverwaltung Hauswirtschaftsverwaltung |

je nach Beruf(... 869 bis ... 873)

| Endziffer | Berufsbezeichnungen | Berufsordnungen, die in Betracht kommen | Erläuterung der Berufsordnungen |
|-----------|---------------------|---|--|
| ... 869 | Prüfer, anderer | 032, 132, 133, 135, 141, 161, 212, 234, 251, 270, 283 bis 285, 311 bis 314, 321, 331, 342, 344, 423, 431, 503, 522, 602, 607, 628, 629, 631 bis 633, 691 bis 694, 701, 706, 712, 726, 741, 753, 762, 771 bis 773, 781, 792, 803 | <p>Prüfer (bzw. Kontrolleure) in der Fertigung sind grundsätzlich wie die entsprechenden Fertigungsberufe zu verschlüsseln, z. B. (Maschinenbau)</p> <p> siehe Maschinenbauer 270–869 (Elektroinstallation)</p> <p> siehe Elektroinstallateur 311–869 (Papierherstellung)</p> <p> siehe Papierhersteller, -macher 161–869 (Nähmaschinenfertigung)</p> <p> siehe Nähmaschinenmechaniker 285–869</p> <p>Prüftätigkeiten von Technikern bzw. Technischen Assistenten/Ingenieurassistenten (mit Berufsfachschul- bzw. Fachschulabschluß) sind nach den Berufsordnungen 032, 628 bis 633 (siehe SV, Seite 9 und 21) zu verschlüsseln. Für Prüftätigkeiten auf Ingenieurniveau (Fachhochschul-, Hochschulabschluß) kommen in Betracht:</p> <p>032 (Landwirtschaft, Tierzucht) 602 (Elektrotechnik) 607 (Sonstige)</p> <p>Für Prüftätigkeiten auf nichttechnischem Gebiet (alle Abschlußarten) ist die Berufszugehörigkeit anhand der Fragebogenangaben zum Wirtschaftszweig, erlernten Beruf bzw. zur Hauptfachrichtung, Bezeichnung der Arbeitsstätte zu ermitteln,</p> <p>z. B. (Wirtschaftsprüfung)</p> <p> siehe Wirtschaftsprüfer 753–869 (Versicherungswesen)</p> <p> siehe Versicherungsfachmann 694–869 (Gewerbeaufsicht)</p> <p> siehe Gewerbeaufseher 803–869</p> |
| ... 870 | Taucher, anderer | 121 141 143 233 234 357 433 512 | <p>Keramikherstellung Kerzenherstellung Gummibeschichtung Metallhärtung, -vergütung Galvanisierung Textilschmuckfertigung Schokoladen-, Süßwarenindustrie Lackiererei</p> |
| ... 871 | Springer | 135, 241 bis 244, 270, 281 bis 286, 313 bis 323, 331 bis 378, 492, 629, 724 | <p>Die Berufszugehörigkeit ist anhand der Fragebogenangaben zum erlernten Beruf, Wirtschaftszweig, ggf. zur Arbeitsstättenbezeichnung (Frage 12) zu ermitteln; grundsätzlich sind Springer wie die jeweiligen Fachberufe zu verschlüsseln, z. B. (optische Industrie, Feinoptik)</p> <p> siehe Feinoptiker 135–871 (feinmechanische Industrie)</p> <p> siehe Feinmechaniker 284–871 (Möbelpolstererei) siehe Möbelpolsterer 492–871 (Spinnerei) siehe Spinner 331–871 (Hafenschifffahrt) siehe Hafenschiffer 724–871</p> |
| ... 872 | Referent | 032 052 061 601 bis 612 751 763 774 803 813 823 881 882 883 | <p>Landwirtschaft, Tierzucht Gartenbau, Landschaftsgestaltung, -pflege Forstwirtschaft, einschl. Beratung siehe „Allgemeine Hinweise“ Wirtschaftsunternehmen, o. n. A. Parteien, Verbände EDV Gewerbeaufsicht, Umweltschutz, Eichdienst für juristische Fragen, Patentamtsbedienstete, Datenschutzbeauftragte Bibliotheks-, Dokumentations-, Archiv-, Museumswesen Wirtschaftswissenschaften, Sozialwissenschaften, a. n. g. Geisteswissenschaften, a. n. g. Naturwissenschaften, a. n. g.</p> |
| ... 873 | Sozialwirt | | siehe „Diplom-Sozialwirt“ (... 826) |

je nach Beruf (... 874 bis ... 877)

| Endziffer | Berufsbezeichnungen | Berufsordnungen, die in Betracht kommen | Erläuterung der Berufsordnungen |
|-----------|---|--|--|
| ... 874 | Schichtführer, anderer | 041, 044, 051, 062, 071 bis 522, 541 bis 549, 629, 681, 687, 691 bis 706, 712, 716, 732, 734, 743, 744, 771 bis 784, 792, 801, 802, 836, 931 bis 937 | Schichtführer sind grundsätzlich in der gleichen Berufs- ordnung (erste 3 Stellen) nachzuweisen, wie die zugehörigen Grundberufe, z. B. Schichtführer (Buchbinderei) siehe Buchbinder 163–874 Schichtführer (Maschinenbau) siehe Maschinenbauer, -schlosser . . . 270–874 Schichtführer (Autopolsterung) siehe Autopolsterer 492–874 Schichtführer (Elektromontage) siehe Elektromontierer 321–874 Schichtführer (Photolabor) siehe Photolaborant 634–874 Die jeweilige Berufsordnung ist anhand der Wirtschafts- zweig- bzw. Arbeitsstättenbezeichnung, ggf. des erlernten Berufs zu ermitteln und um die Endziffer ... 874 zu erweitern. |
| ... 875 | Revisor, anderer | 270 284 311 312 602 607 622 628 691 693 694 701 712 741 762 771 803 | Schlosserische Arbeiten aller Art } nicht Feinmechanische Arbeiten } Fachschul-, Elektroinstallation } Fachhochschul-, Fernmeldewesen } Hochschulabschluß Elektrotechnik: Energietechnik bzw. Nachrichten-, Fernmeldetechnik; Fachhochschul-, Hochschulabschluß entsprechender Fachrichtung Technischer Revisor o. n. A. (mit Fachhochschul-, Hochschulabschluß technischer Fachrichtung) Elektrotechnik (Fachschulabschluß) Technischer Revisor o. n. A. (mit Fachschulabschluß technischer Fachrichtung) Banken, Sparkassen (Innenrevisor) Krankenversicherung (private) andere Versicherungen Schifffahrt (Schiffsrevisor) Eisenbahn (Zugrevisor) Lager, Magazin in Behörden (nicht technische Revision) Buchhaltung in Sicherheitsbehörden, Gewerbeaufsicht u. ä. |
| ... 876 | Sachverständiger, anderer (= Gutachter) | 021, 032, 052, 061, 601 bis 628, 681, 691 bis 694, 702 bis 705, 722, 751 bis 753, 762, 763, 771, 772, 802, 803, 811 bis 813, 821, 833, 841 bis 844, 871, 881 bis 883 | Sachverständiger / Gutachter sind jeweils entsprechend dem von ihnen betreuten Fachgebiet bzw. ihren beruflichen Kenntnissen einzuordnen. Anhand des Ausbildungs- abschlusses (in Verbindung mit der Hauptfachrichtung, ggf. auch der Arbeitsstätten- und Wirtschaftszweigbezeichnung) ist eine adäquate Berufsbezeichnung zu ermitteln, z. B. (Chemie – Hochschulabschluß) siehe Chemiker 611–876 (Elektrotechnik – Fachschulabschluß) siehe Elektrotechniker 622–876 (Bauwesen – Hochschulabschluß) siehe Bauingenieur 603–876 (Verkehr – Fachhochschulabschluß) siehe Verkehrsingenieur 607–876 (Medizin – Arztausbildung) siehe Arzt 841–876 Technischer Sachverständiger o. n. A. (Fachhochschul-, Hochschulausbildung) 607–876 (Fachschulausbildung) 628–876 Rechtssachverständiger 813–876 Steuer-, Wirtschaftssachverständiger . . 753–876 |
| ... 877 | Saisonarbeiter, anderer | 062 912 913 531 041 | Forst-, Waldarbeiten Kellner, Stewards Sonstige Arbeiten im Gastgewerbe o. n. A. (soweit nicht landwirtschaftlicher Bereich) o. n. A. (soweit landwirtschaftlicher Bereich) |

je nach Beruf (... 878 bis ... 887)

| Endziffer | Berufsbezeichnungen | Berufsordnungen, die in Betracht kommen | Erläuterung der Berufsordnungen |
|-----------|----------------------------------|--|---|
| ... 878 | Betriebskalkulator | 031 032 601 bis 607 621 bis 627 628 693 694 | landwirtschaftliche Verwaltung Landwirtschaft (nicht Verwaltung) Ingenieurwesen (Fachhochschul-, Hochschulabschluß entspr. Fachrichtung); siehe „Allgemeine Hinweise“ Techniker (Fachschulabschluß entspr. Fachrichtung); siehe „Allgemeine Hinweise“ Technischer Kalkulator o. n. A. Krankenversicherung (private) andere Versicherungen |
| ... 879 | Automateneinrichter, anderer | 071 bis 433, (ohne: 142, 177, 321 bis 323) | Hinweis: Automateneinrichter/-einsteller bzw. Maschinen- einrichter/-einsteller sind wie die zugehörigen Fertigungs- berufe, die sich der Automaten bzw. Maschinen bedienen, zuzuordnen, z. B. <ul style="list-style-type: none"> Automateneinrichter (Drehautomaten) siehe Dreher 221–879 Automateneinrichter (Webautomaten) siehe Weber 342–879 Automateneinsteller (Feinblechverarbeitung) siehe Feinblechner 261–880 Automateneinsteller (Feinmechanische Industrie) siehe Feinmechaniker 284–880 Automateneinsteller (Gießerei) siehe Gießereimechaniker 202–880 Maschineneinrichter (Kessel- und Behälterbau) siehe Kessel- und Behälterbauer 252–881 Maschineneinsteller (Herstellung optischer Geräte) siehe Optikgerätemechaniker 284–882 Maschineneinrichter (Schlosserei) siehe Schlosser 270–881 |
| ... 880 | Automateneinsteller, anderer, | | |
| ... 881 | Maschineneinrichter | | |
| ... 882 | Maschineneinsteller | | |
| | | | Anhand der Arbeitsstätten- bzw. Wirtschaftszweigbe- zeichnung, ggf. auch der angegebenen Lehrberufsbe- zeichnung, ist eine passende Berufsbezeichnung im SV zu ermitteln und zu verschlüsseln |
| ... 883 | Kunsthändler | 101, 102, 121, 132 bis 135, 163, 173 bis 175, 182 bis 184, 202, 232, 235, 251, 252, 261, 270, 301, 302, 305, 306, 342, 357, 376, 485, 501, 502, 837 | Kunsthändler sind nach dem jeweiligen Handwerksberuf zu verschlüsseln, z. B. <ul style="list-style-type: none"> Kunstschlosser siehe Schlosser 270–883 Kunstglaser siehe Glaser 485–883 Kunstschmied siehe Schmied 251–883 Kunstabbindeur siehe Buchbinder 163–883 Kunstmöbeltischler siehe Tischler 501–883 Kunstphotograph siehe Photograph 837–883 |
| | | | Der jeweilige Handwerksberuf ist anhand der Arbeitsstätten- bezeichnung, des Wirtschaftszweiges oder des Lehrberufes, ggf. der Hauptfachrichtung der schulischen Ausbildung zu ermitteln. |
| ... 884 | Ordensbruder | | Generell: 892–009 |
| ... 885 | Ordensschwester, andere | 853 854 862 864 | Krankenschwester, Kinderkrankenschwester, Hebamme Krankenpflegehelferin Heimleitung, -erziehung, Heilerziehung Kindergarten (Erzieherin, Leiterin), Kinderpflege |
| ... 887 | Innenrevisor | 691 692 693 694 741 753 762 771 753 | Bank, Sparkasse Bausparkasse Krankenversicherung (privat) andere Versicherungen Lagerwesen Wirtschafts-, Betriebsprüfung öffentliche Verwaltung Rechnungswesen, -prüfung Sonstige bzw. o. n. A. |

je nach Beruf (... 888 bis ... 892)

| Endziffer | Berufsbezeichnungen | Berufsordnungen, die in Betracht kommen | Erläuterung der Berufsordnungen |
|-----------|-------------------------------|---|---|
| ... 888 | Steuerpultfahrer | 071 bis 101, 111 bis 133, 141, 143 bis 162, 181, 191 bis 252, 270, 331, 341 bis 344, 391, 422 bis 433, 541 bis 549, 774 | Steuerpultfahrer sind wie die zugehörigen Fertigungsberufe zu verschlüsseln. Anhand des Wirtschaftszweiges/der Arbeitsstättenbezeichnung, ggf. des erlernten Berufs, sind der Gegenstand der betrieblichen Aufgabenstellung sowie eine entspr. Berufsbezeichnung zu ermitteln, z. B. (Hochofen-, Hüttentechnik, Eisen- / Metallerzeugung) siehe Hüttenfacharbeiter, Metallerzeuger, Hüttenwerker 191–888 (Walzwerk) siehe Walzer, Walzanlagensteuerer, Steuerbühnenmaschinist 192–888 (Papierherstellung) siehe Papiermacher, Papiermaschinenführer 161–888 (Chemieindustrie) siehe Chemiefacharbeiter, Chemiebetriebswerker 141–888 (Backindustrie) siehe Backwarenhersteller, Backmaschinenführer 391–888 (Süßwarenindustrie, Speiseeisherstellung) siehe Süßwarenhersteller, Speiseeishersteller 433–888 (Elektronische Datenverarbeitungsanlage) siehe Operator, Maschinenbediener (EDV), Konsoloperator 774–888 |
| ... 889 | Wartungstechniker, anderer | 144, 251 bis 315, 504, 621 bis 628 | Die Zuordnung ist abhängig von der konkreten beruflichen Tätigkeit, z. B. Kundendiensttechniker im Reifenservice siehe Reifenreparateur, Vulkaniseur 144–890 Kundendiensttechniker im Kraftfahrzeughandwerk siehe Kraftfahrzeugmechaniker 281–890 Wartungstechniker in der Kraftfahrzeugelektrik siehe Kraftfahrzeugelektriker 311–889 Wartungstechniker in der Gas- u. Wasserinstallation siehe Gas- und Wasserinstallateur 262–889 Falls der Tätigkeitsbereich aus den Angaben zum Wirtschafts- zweig bzw. aus der Arbeitsstättenbezeichnung nicht hervor- geht, ist ggf. der in Frage 11 genannte Ausbildungsberuf zu- grunde zu legen und im SV nachzuschlagen (Endziffer ... 889 bzw. ... 890) Falls eine Fachschulausbildung (Frage 10 a) vorliegt, ist anhand der Hauptfachrichtungsangabe (10 b) der ent- sprechende Beruf aus den Berufsordnungen 621 bis 628 (siehe „Allgemeine Hinweise“) zu ermitteln |
| ... 890 | Kundendiensttechniker | | |
| ... 892 | Ausbilder, anderer | 011 012 021 022 044 051 053 607 625 629 681 831 832 852 853 855 857 861 862 874 875 876 901 902 911 912 921 | Landwirtschaft Weinbau Tierzucht, -haltung Fischerei Tierpflege Gärtnerei, Gartenbau Floristik Ausbildungsingenieur (Ingenieurausbildung an Fachhoch- schule od. wissenschaftliche Hochschule) Bergbau industrielle Ausbildungsberufe Handel von Musikern von darstellenden Künstlern von Masseuren u. medizinischen Bademeistern, Kranken- gymnasten, Logopäden, Beschäftigungs- u. Arbeits- therapeuten u. a. Therapeuten von Krankenschwestern, Hebammen von Diätassistenten, Pharmazeutisch-techn. Assistenten von medizinisch-technischen Assistenten Sozialarbeit (Praxisanleitung) Sozialpädagogik (Praxisanleitung) als Werklehrer, Werkstattlehrer Kunst-, Musik-, Gesangsunterricht alle Sportdisziplinen Friseurhandwerk Kosmetik Hotel-, Gaststättenwesen (nicht Kellner) von Kellnern, Restaurantfachleuten Hauswirtschaft |

je nach Beruf(... 893 bis ... 900)

| Endziffer | Berufsbezeichnungen | Berufsordnungen, die in Betracht kommen | Erläuterung der Berufsordnungen |
|-----------|---------------------------------------|--|--|
| ... 893 | Außendienstmitarbeiter | 032 052 683 692 693 694 703 705 753 774 803 687 | Landwirtschaft Gartenbau, Landschaftsgestaltung von Verlagen, im Buchhandel Bausparkassen Krankenversicherungen (private) sonstige Versicherungen Werbung, Verkaufsförderung, Kundendienstberatung Immobilienvermittlung/-beratung Steuerliche Betriebsprüfung, Wirtschaftsprüfung EDV Gewerbeaufsicht Sonstige bzw. o. n. A. |
| ... 894 | Auszubildender | 011, 012, 021, 044, 051, 053, 061, 062, 071, 091, 101, 102, 112, 121, 132 bis 135, 141, 142, 144, 151, 161 bis 164, 171 bis 176, 181 bis 184, 191, 193, 201, 202, 212, 221 bis 225, 231 bis 241, 251, 252, 261 bis 263, 271 bis 306, 311 bis 315, 331 bis 342, 344, 346, 351 bis 356, 361, 362, 371 bis 375, 377 bis 392, 401, 411, 421 bis 423, 431 bis 433, 441 bis 453, 462 bis 466, 481 bis 486, 491, 492, 501 bis 504, 511 bis 514, 522, 549, 623, 624, 631 bis 635, 681 bis 686, 691, 694, 701 bis 703, 712, 714, 716, 724, 753, 774, 781, 782, 804, 823, 833, 834, 836 bis 838, 853, 856, 857, 876, 901, 911 bis 913, 921, 932, 934, 935 | Falls jeglicher Hinweis auf den konkreten Ausbildungsberuf fehlt, ist anhand der Angaben zum Wirtschaftszweig bzw. zur Arbeitsstättenbezeichnung eine Berufsbezeichnung zu ermitteln. z. B. Einzelhandel siehe Einzelhandelskaufmann 681–894 Kraftfahrzeugwerkstatt siehe Kraftfahrzeugmechaniker 281–894 Schlosserei siehe Schlosser 270–894 |
| ... 895 | Autoklavenwärter, anderer | 143 161 402 403 412 432 433 | Gummiverarbeitung Papier-, Zellstoffherstellung Fleischverarbeitung Fischverarbeitung Gemüse-, Obstverarbeitung Nährmittelindustrie (Herstellung von Mehl, Gewürzen, Kartoffel-, Nudelprodukten, Backmitteln u. ä.) Süßwarenherstellung |
| ... 896 | Bezirksaufseher, anderer | 032 692 693 694 703 751 803 687 | Landwirtschaft Bausparkassen Krankenversicherungen (private) Sonstige Versicherungen Werbung, Verkaufsförderung, Kundendienstberatung Vertriebs-, Verkaufsleitung Gewerbeaufsicht Sonstige bzw. o. n. A. |
| ... 897 | Fachlehrer, anderer | 864 874 875 | vorschulische Erziehung an Polizeischulen, Seefahrtsschulen u. dgl. für Kunst-, Musikunterricht |
| ... 898 | Gruppenleiter (bzw. Gruppenführer) | | siehe „Gruppenführer“ (... 841) |
| ... 899 | Lehrlingsausbilder, anderer | 629 877 | für industrielle, technische, gewerbliche Lehrberufe für kaufmännische und andere Lehrberufe |
| ... 900 | Projektleiter | 032 052 061 601 bis 629 751 752 762 771 | Landwirtschaftliche, Tierzucht-, Weinbauprojekte Gartenbau Forstwirtschaft, Forstwesen Technische Projektleitung entspr. Fachrichtung (siehe „Allgemeine Hinweise“) 601 bis 612: mit Fachhochschul- bzw. Hochschulausbildung 621 bis 629: i. d. R. mit Fachschulausbildung Kaufmännische Leitung Betriebliche Organisation/Rationalisierung öffentliche Verwaltung Kalkulatorische Planung |

je nach Beruf (... 900 bis ... 912)

| Endziffer | Berufsbezeichnungen | Berufsordnungen, die in Betracht kommen | Erläuterung der Berufsordnungen |
|-----------|--|---|---|
| ... 900 | Projektleiter | 774 835 841 bis 843 861, 862 881 bis 883 911 | EDV Bühnen-, Filmprojekte Medizinische Projekte (Human-, Zahn-, Tiermedizin): Hochschulabschluß entspr. Fachrichtung Sozialarbeit, Sozialpädagogik (z. B. Projekte in der Stadtteil-, Gemeindearbeit, Ausländerbetreuung) Wissenschaftl. Projektleitung im Bereich der Wirtschafts- u. Sozialwissenschaften (881), der Geisteswissenschaften (882) bzw. der Naturwissenschaften (883) Hotel- u. Gaststättenwesen |
| ... 901 | Wissenschaftlicher Assistent, anderer | 601 bis 612 774 823 881 882 883 | Technische Berufe (Fachhoch- bzw. Hochschulabschluß) EDV Bibliotheks-, Dokumentations-, Archiv-, Museumswesen Wirtschafts- u. Sozialwissenschaften, Statistik Geisteswissenschaften, a. n. g. Naturwissenschaften, a. n. g. |
| ... 902 | Wissenschaftlicher Mitarbeiter, anderer | 032, 052, 061, 601 bis 612 774 821 822 823 881 882 883 | Technische Disziplinen (siehe „Allgemeine Hinweise“) EDV Publizistik, Pressewesen, Journalistik Übersetzungswesen Bibliotheks-, Dokumentations-, Archiv-, Museumswesen Wirtschafts-, Sozialwissenschaften, Statistik Geisteswissenschaften, a. n. g. Naturwissenschaften, a. n. g. |
| ... 903 | Betriebswirt (grad.) | 681, 683, 684, 691 bis 694, 701 bis 704, 751 bis 753, 762 bis 774, 881, 911 | Die nebenstehenden Berufsordnungen sind im SV, S. 46–47 erläutert. Die zutreffende Schlüsselzahl ist anhand der Angaben zum Wirtschaftszweig, ggf. zur Hauptfachrichtung zu ermitteln. |
| ... 904 | Soziologe | siehe „Diplom-Sozialwirt“ (... 826), jedoch Endziffer . . . 904! | |
| ... 905 | Diplom-Ökonom | siehe „Betriebswirt“ (... 820), jedoch Endziffer 905! | |
| ... 906 | Anwärter (Beamtenanwärter) | 022, 032, 051, 052, 061, 172 bis 174, 241, 270, 311, 312, 463, 601 bis 605, 607 bis 612, 621 bis 635, 691, 711, 712, 714, 716, 721, 722, 726, 732 bis 741, 762, 773 bis 781, 784, 791 bis 803, 811 bis 814, 823, 841 bis 844, 853, 861 bis 863, 871 bis 876, 881 bis 883 | Die jeweilige Berufsordnung (erste 3 Stellen) ist insbesondere aus Frage 10 (höchster Abschluß mit Hauptfachrichtung) bzw. Frage 11 a (Lehrberuf) zu ermitteln. |
| ... 908 | Werbetechniker, anderer | 621 bis 623, 627, 628, 635 703 836 | siehe „Allgemeine Hinweise“ (die Fachrichtung ist ggf. anhand der Hauptfachrichtungsangabe bzw. des Lehrberufs zu ermitteln) Werbe-Design, Layout Raum-, Schauwerbegestaltung |
| ... 910 | Betriebsgehilfe, anderer | 011 bis 022, 041 bis 051 744 784 913 923 | Landwirtschaft, Weinbau, Tierzucht, Fischerei, Gartenbau (siehe SV, S. 9) Lager-, Transportarbeiten Büroarbeiten Gastgewerbe Hauswirtschaft |
| ... 911 | Bevollmächtigter | 687 691 751 753 | Handelsvertreter, Reisebevollmächtigter Bank, Sparkasse Unternehmens-, Geschäftsleitung (Generalbevollmächtigter, Handlungsbevollmächtigter) Steuerberatung (Steuerbevollmächtigter) |
| ... 912 | Beauftragter, anderer | 071 605 607 687 751 762 803 813 871 | Bergbau (Staubbeauftragter) Bergbau (Sicherheitsbeauftragter); Fachhochschul-, Hochschulausbildung Sicherheitsbeauftragter o. n. A. Vertriebs-, Verkaufsbeauftragter Unternehmens-, Geschäftsleitung Umweltschutzbeauftragter (nicht technischer Fachrichtung) Emissions-, Immissionsschutzbeauftragter (technischer Fachrichtung) Datenschutzbeauftragter Lehrbeauftragter (Hochschule) |

Inhalt und Gliederung der VZ Gemeindedatei VGK 1/2

Gliederung:

| Gliederungsstufe | REGIONALANGABEN | | | | | | |
|------------------|---|-------------|-------|----------|---------------|---------------------------------|-------------------|
| | Land | Reg. Bezirk | Kreis | Gemeinde | Gemeinde-teil | Block./Seite-Nr. | Straßen-schlüssel |
| ① | x x | | | | | | |
| ② | x x x | | | | | | |
| ③ | x x x x 0 | | | | | | |
| | x x x x x | | | | | | |
| ④ | x x x x x A x x | | | | | | |
| | x x x x x x x x | | | | | | |
| ⑤ | x x x x x 0 0 0 x x x | | | | | | |
| | x x x x x x x x x x x | | | | | | |
| ⑥ | x x x x x x x x x x x x | | | | | | |
| ⑦ | x x x x x x x x x x x x x x x x | | | | | | |
| | | | | | | 9 9 9 9 9 9 9 9 9 9 9 9 9 9 9 9 | =B |

Inhalt:

| SA 0 | SA 1 | SA 2 | SA 3 | SA 4 | SA 5 | SA 6 |
|--|--|---|--|---|---|--|
| Regionale Sammelbegriffe für Vorschaltspalte (z.B. "Stadtkreise" 26 Stellen 4) | Klartext der Regionalschlüssel, für Vorschaltspalte bzw. Überschrift (26 Stellen, davon 22 Stellen Text) | Verzeichnis der Bündel-Nr. (fakultativ) | Regionalschlüssel und -texte für Amtsgemeinden und ähnliches | Angaben für Regionalschlüssel-Prüfung bis einschl. Haus-Nr. | Umschlüsselung auf andere Gebietseinheiten bzw. Systematiken 5) einschl. Pendlerschlüssel | Vergleichszahlen zu früheren VZ/GWZ-Aufbereitungen |

| | | | | | | |
|---|--------|--------|---|-----------|---|-------|
| - | B | - | - | - | - | - |
| B | B | - | - | - | - | - |
| B | B | - | - | - | - | - |
| B | B | L 2, F | - | - | B | - |
| B | - | - | B | - | - | - |
| - | B | L 2, F | - | - | B | B L 1 |
| - | L 2, F | L 2, F | - | - | - | - |
| - | L 2, F | L 2, F | - | - | - | - |
| - | L 2, F | - | - | - | - | - |
| - | F | - | - | B, L 2, F | - | - |

- 1) Region für Baden-Württemberg
- 2) Andere regionale Einheiten auf Gemeindebasis wie: Kirchspielslandgemeinde, Verbandsgemeinde, Samtgemeinde, Verwaltungsgemeinschaft usw.
- 3) Kreisfreie Städte mit Stadtbezirksuntergliederung
- 4) Die SA0 wird nur für die regionalen Begriffe erstellt, die nicht in der SA1 enthalten sind.
- 5) Einschließlich der Schlüssel für die regionalen Einheiten wie unter 2).
- 6) Das Verzeichnis der Bündel-Nummern ist fakultativ und kann wahlweise je Kreis, Gemeinde oder Gemeinde-Teil bzw. Stadt-Teil angelegt werden.

- B = Wird als Anfangsbestand vom Stat. Bundesamt geliefert.
- L1 = Wird als Teilbestand vom Stat. Bundesamt geliefert und muß vom Stat. Landesamt ergänzt und auf den neuesten Gebietsstand gebracht werden.
- L2 = Muß im Stat. Landesamt erstellt und erfaßt werden.
- F = Fakultativ

- 501 -

| Satzart | | Regionalangaben | | | | | | | Satz-Nr. | | Korrektur-Art | | Inhalt: Texte, Schlüssel | | | | | | | | | |
|------------|------------------|-----------------|-----------------------------|-------|----------|-------------------|----------------------|-----------------------|----------|----|-------------------------|-----------------------|--------------------------|----|----|----|----|----|----|----|--|--|
| 1 | Gliederungsstufe | Land | Reg.-Bez. | Kreis | Gemeinde | Gemeinde- teil | Block-/ Seite-Nr. | Straßen- schlüssel | 25 | 30 | 35 | 40 | 45 | 50 | 55 | 60 | 65 | 70 | 75 | 80 | | |
| 1 | 1 | X X | U | | | | | | | | SCHL. | ← TEXT (22 STELLEN) → | | | | | | | | | | |
| 1 | 2 | X X X | U | | | | | | | | | | | | | | | | | | | |
| 1 | 3 | X X X | X U | | | | | | | | | | | | | | | | | | | |
| 1 | 3 | X X X | X X U | | | | | | | | | | | | | | | | | | | |
| 1 | 4 | X X X | X X X U | | | | | | | | | | | | | | | | | | | |
| 1 | 5 | X X X | X X X 0 0 0 X X X U | | | | | | | | | | | | | | | | | | | |
| 1 | 5 | X X X | X X X X X X X U | | | | | | | | | | | | | | | | | | | |
| 1 | 6 | X X X | X X X X X X X X X X U | | | | | | | | | | | | | | | | | | | |
| 1 | 7 | X X X | X X X X X X X X X X X X X X | | | | | | | | | | | | | | | | | | | |
| BEISPIELE: | | | | | | | | | | | | | | | | | | | | | | |
| 1 | 1 | 0 8 | | | | | | | | | BADEN-WÜRTTEMBERG | | | | | | | | | | | |
| 1 | 2 | 0 8 1 | | | | | | | | | 1. REG.-BEZ. STUTTGART | | | | | | | | | | | |
| 1 | 3 | 0 8 1 1 0 | | | | | | | | | REGION MITTLERER NECKAR | | | | | | | | | | | |
| 1 | 3 | 0 8 1 1 1 | | | | | | | | | 1 1 | STUTTGART | | | | | | | | | | |
| 1 | 3 | 0 8 1 1 5 | | | | | | | | | 1 5 | BOEBLINGEN | | | | | | | | | | |
| 1 | 4 | 0 8 1 1 5 0 0 1 | | | | | | | | | 0 0 1 | AIDLINGEN | | | | | | | | | | |

| Regionalangaben | | | | | | | | Inhalt: Bündel - Nr. (Kreis u. Lfd.-Nr.) | | | | | | | | | | | |
|-----------------|------------------|------|-----------|-------|----------|-------------------|--------------------------|--|------|----------|---------------|---|----|----|----|----|----|----|----|
| Satzart | Gliederungsstufe | Land | Reg.-Bez. | Kreis | Gemeinde | Gemeinde- teil | Block-/ Seite- Nr. | Straßen- schlüssel | leer | Satz-Nr. | Korrektur-Art | 1. | 2. | 3. | 4. | 5. | 6. | 7. | 8. |
| 1 | 2 | 3 | 4 | 5 | 6 | 7 | 8 | 9 | 10 | 11 | 12 | 13 | 14 | 15 | 16 | 17 | 18 | 19 | 20 |
| 2 | 3 | X | X | X | X | X | U | | | X | X | | | | | | | | |
| 2 | 4 | X | X | X | X | X | U | | | X | X | | | | | | | | |
| 2 | 5 | X | X | X | X | X | U | | | X | X | | | | | | | | |
| 2 | 5 | X | X | X | X | X | U | | | X | X | | | | | | | | |
| | | | | | | | | | | | | 1) jeweils wahlweise 2) leer oder "-" bei von / bis Angabe | | | | | | | |

| Satzart | Gliederungsstufe | Land | Reg.-Bez. | Kreis | Gemeinde | Gemeinde- teil | Block-/ Seite-Nr. | Straßen- schlüssel | leer | Satz-Nr. | Korrektur-Art | Inhalt: Texte, Schlüssel |
|--------------------------|------------------|------|-----------|-------|----------|-------------------|----------------------|-----------------------|------|----------|---------------|--------------------------------------|
| 1 | 2 | 3 | 4 | 5 | 6 | 7 | 8 | 9 | 10 | 11 | 12 | 13 |
| | | X,X | X | X,X | A,X,X | U | | U | | | | SCHL. ← TEXT (2 2 S T E L L E N) → |
| B E I S P I E L E | | | | | | | | | | | | |
| 3 | 4 | 0 | 1 | 0 | 5 | 1 | 0 | 0 | 1 | U | | A 0 3 A L B E R S D O R F |
| 3 | 4 | 0 | 1 | 0 | 5 | 1 | 0 | 1 | 3 | U | | A 0 9 B U E S U M |
| 3 | 4 | 0 | 3 | 1 | 5 | 1 | 0 | 0 | 5 | U | | S 0 2 B R O M E |

- 505 -

- 506 -

[illegible]

| Satzart | | Gliederungsstuf | | Land | Reg.Bez. | Kreis | Gemeinde | Gemeinde- | Block-/ | Straßen- | leer | Satz.-Nr. | Korrektur-Art | SA 6 = Vergleichszahlen aus früheren VZ/GWZ - Aufbereitungen (Gebietsstand: 25.5.1987) | | | | | | | | | | | |
|---------|---|-----------------|---|------|----------|-------|----------|-----------|---------|----------|------|-----------|---------------|---|---------------------------------|-----------------|-----------|----------|----------|----|----|----|----|--|--|
| 1 | | | | 5 | | | 10 | | 15 | 20 | 25 | | 30 | 35 | 40 | 45 | 50 | 55 | 60 | 65 | 70 | 75 | 80 | | |
| 6 | 4 | X | X | X | X | X | X | X | U | | U | 0 | 1 | Fläche am 25.5.1987 in Km ² | Wohnbevölkerung am 17.5.1939 | Wohnbevölkerung | | | | | | | | | |
| | | | | | | | | | | | | | | | | 13.9.1950 | | | | | | | | | |
| | | | | | | | | | | | | | | | | insgesamt | insgesamt | männlich | weiblich | | | | | | |
| | | | | | | | | | | | | | | | | | | | | | | | | | |

| | | | | | | | | | | | | | | | | | | | | | | | |
|---|---|---|---|---|---|---|---|---|---|--|-----|-----------------|----------|----------|-----------|----------|----------|--|--|--|--|--|--|
| 6 | 4 | X | X | X | X | X | X | X | U | | 0 2 | Wohnbevölkerung | | | | | | | | | | | |
| | | | | | | | | | | | | 6.6.1961 | | | 27.5.1970 | | | | | | | | |
| | | | | | | | | | | | | insgesamt | männlich | weiblich | insgesamt | männlich | weiblich | | | | | | |
| | | | | | | | | | | | | | | | | | | | | | | | |

| | | | | | | | | | | | | | | | | | | | |
|---|---|---|---|---|---|---|---|---|--|--|--|-----|--|---------------------------------------|-----------------|-------------------------------------|-------------------------------------|---|--|
| 6 | 4 | X | X | X | X | X | X | U | | | | 0 3 | Überschuß der Ge- borenen bzw. Ge- storbenen (-) 27.5.1970 - 25.5.1987 | Pendler über die Gemeindegrenzen 1970 | | | | Erwerbstätige am Arbeitsort 1970 insgesamt | |
| | | | | | | | | | | | | | | Berufsauspendler | Berufseinpender | Ausbildungsausp. (Schüler/Stud.) | Ausbildungseinp. (Schüler/Stud.) | | |
| | | | | | | | | | | | | | | insgesamt | insgesamt | insgesamt | insgesamt | | |
| | | | | | | | | | | | | | | (-) | | | | | |

| | | | | | | | | | | | | | | | | | | | | |
|---|---|---|---|---|---|---|---|---|---|--|-----|-----------------------------|----------|------------|--|----------|----------|--|--|--|
| 6 | 4 | X | X | X | X | X | X | X | U | | 0 4 | Bestand an Wohnungen am ... | | | Bevölkerung am Ort der Hauptwohnung 25.5.1987 | | | | | |
| | | | | | | | | | | | | 25.9.1956 | 6.6.1961 | 25.10.1968 | insgesamt | männlich | weiblich | | | |
| | | | | | | | | | | | | | | | | | | | | |
| | | | | | | | | | | | | | | | | | | | | |

VOLKSZÄHLUNG 1987 FEHLERSCHLÜSSELVERZEICHNIS ZUM MASCHINELLEN LESEN

BLATT 1

| FEHL SCHL NR | BA | FEHLERURSACHE | FEHLERBEREINIGUNG | STOP DES BELEG- LESERS | ABLAGE- FACH 1=R, 2=F | BANDSATZ- AUSGABE R/M | KONSOL- NACHRICHT | ANZEIGE IN DER F-LISTE | AUFNAHME IN DIE F-STAT | FEHLERBER. AM LESER ODER FA | BESONDER HEITEN |
|--------------------|-----|---|---|------------------------------|-----------------------------|--|----------------------|------------------------------|------------------------------|-----------------------------------|--|
| 01* | 1,3 | NICHT LESBARES ZEICHEN IN DER 1. ODER 2. STELLE DER FLÄCHENANGABE | DIE IN DER FEHLERLISTE MIT EINEM * GEKENNZEICHNETE HANDSCHRIFTENZIFFER SAUBER AUSRADIEREN UND NEU EINTRAGEN | NEIN | F | JA (M) R=RICHTIG M=MUSSFEHLER | NEIN | JA | JA | FA | DIE KENNZEICHNUNG R=RICHTIG GILT NUR FÜR DEN LESEPROZESS |
| 02/ | 1,3 | NICHT LESBARES ZEICHEN IN DER 3. STELLE DER FLÄCHENANGABE | FEHLER WIRD VOM LESEPROGRAMM AUTOMATISCH KORRIGIERT | NEIN | R | JA (R) | NEIN | NEIN | JA | AUTOM. | "0" AN DER 3. STELLE EINGESETZT |
| 03* | 1,3 | NICHT LESBARES ZEICHEN IN DER 1.-3. STELLE DER MIETANGABE | SIEHE FEHLER 01* | NEIN | F | JA (M) | NEIN | JA | JA | FA | |
| 04/ | 1,3 | NICHT LESBARES ZEICHEN IN DER 4. ST. DER MIETANGABE | FEHLER WIRD VOM LESEPROGRAMM AUTOMATISCH KORRIGIERT | NEIN | R | JA (R) | NEIN | NEIN | JA | AUTOM. | "0" AN DER 4. STELLE EINGESETZT |
| 10* | 2,4 | AM STICHTAG UND DANACH GEBORENE PERSONEN | FELD GEBURTSJAHR NEU SIGNIEREN ODER KENNZIFFER MONAT ÄNDERN | NEIN | F | NEIN | NEIN | JA | JA | FA | ES WIRD KEIN DATENSATZ ERSTELLT |
| 11/ | 2,4 | IM FELD GEBURTS-MONAT KEINE ODER DOPP. MARKIERUNG | FEHLER WIRD VOM LESEPROGRAMM AUTOMATISCH KORRIGIERT | NEIN | R | JA (R) | NEIN | NEIN | JA | AUTOM. | ES WIRD 1/2 ABWECHSELND EINGESETZT |
| 12* | 2,4 | DAS FELD GEBURTSJAHR 1. ST. IST UNGLEICH 8 ODER 9 BZW. LESEFEHLER ODER LEER IN DER 2.-3. STELLE | FELD GJ IM LESEBELEG AUSRADIEREN U. /ODER NEU SIGNIEREN | NEIN | F | JA (M) | NEIN | JA | JA | FA | |
| 13* | 2,4 | IM FELD GEBURTSJAHR IST EINE NICHT ZULÄSSIGE KOMBINATION GJ: 988-999 | FELD GEBURTSJAHR NEU SIGNIEREN | NEIN | F | JA (M) | NEIN | JA | JA | FA | |
| 14 | 2,4 | LEBENSALTER DER PERSON ZWISCHEN 95 (85) - 110 JAHRE | UEBERPRUEFEN DES GEBURTSJAHRES | NEIN | F | JA (R) | NEIN | JA | JA | FA | |
| 15* | 2,4 | LEBENSALTER DER PERSON UEBER 110 JAHRE | ANGABE IM FELD GEBURTSJAHR NEU SIGNIEREN | NEIN | F | JA (M) | NEIN | JA | JA | FA | |
| 16 | 2,4 | IN FRAGE 6 WURDE KEINE MARKIERUNG ERKANNT (LEITFRAGE) ODER EINE DOPPEL-MARKIERUNG | FRAGE 6 ENTSPRECHEND DES BOGENINHALTS MARKIEREN ODER MARKIERUNG LOESCHEN | NEIN | F | JA (M) | NEIN | JA | JA | FA | |

| FEHL BA SCHL NR | FEHLERURSACHE | FEHLERBEREINIGUNG | STOP DES BELEG- LESERS | ABLAGE- FACH 1=R, 2=F | BANDSATZ- AUSGABE R/M | KONSOL- NACHRICHT | ANZEIGE IN DER F-LISTE | AUFNAHME IN DIE F-STAT | FEHLERBER. AM LESER ODER FA | BESONDER HEITEN |
|-----------------------|--|---|------------------------------|-----------------------------|-----------------------------|----------------------|------------------------------|------------------------------|-----------------------------------|---------------------------------|
| 17* 2.4 | IM FELD H.-FACHR. IST EIN NICHT LESBARES ZEICHEN | SIEHE FEHLER 01* | NEIN | F | JA (M) | NEIN | JA | JA | FA | |
| 18* 2.4 | IM FELD ERL. BERUF/ DAUER IST EIN NICHT LESBARES ZEICHEN | SIEHE FEHLER 01* | NEIN | F | JA (M) | NEIN | JA | JA | FA | |
| 19* 2.4 | IN DEN FELDERN LAND, GEMEINDE, STRASSE, HAUS-NR IST EIN NICHT LESBARES ZEICHEN | SIEHE FEHLER 01* | NEIN | F | JA (M) | NEIN | JA | JA | FA | |
| 20* 2.4 | DER GEMEINDETEIL IST NICHT 3-STELL. BZW. DER STRASSEN- SCHLUESSEL NICHT 5-STELLIG SIGNIERT. | STRASSE/GEM. TEIL KORRIGIEREN BZW. EINTRAGEN | NEIN | F | JA (M) | NEIN | JA | JA | FA | |
| 21* 2.4 | DER EINGETRAGENE GEMEINDESCHLUESSEL IST UNGUELTIG ODER FEHLT | GEMEINDESCHLUESSEL KORRIGIEREN BZW. EINTRAGEN | NEIN | F | JA (M) | NEIN | JA | JA | FA | |
| 22* 2.4 | BEI HAUS-NR 11111 IST DER EINGETRAG. GEMEINDESCHLUESSEL UNGUELTIG ODER EIN EINTRAG IM FELD STRASSE. | GEMEINDESCHLUESSEL KORRIGIEREN BZW. STRASSENSCHLUESSEL LOESCHEN | NEIN | F | JA (M) | NEIN | JA | JA | FA | |
| 23* 2.4 | BEI EINER GEM.- TEIL SIGNIERUNG IST EINE HAUS-NR. EINGETRAGEN ODER BEI EINGETRAGENER HAUS-NR. FEHLT DER STRASSEN- SCHLUESSEL. | HAUS-NR. LOESCHEN BZW. DEN FEHLENDEN STRASSENSCHLUESSEL EINTRAGEN. | NEIN | F | JA (M) | NEIN | JA | JA | FA | |
| 24* 2.4 | IM FELD WIRTSCH.- ZWEIG IST EIN NICHT LESBARES ZEICHEN | SIEHE FEHLER 01* | NEIN | F | JA (M) | NEIN | JA | JA | FA | |
| 25* 2.4 | IM FELD TAETIGKEIT 1.-6. ST. IST EIN NICHT LESBARES ZEICHEN | SIEHE FEHLER 01* | NEIN | F | JA (M) | NEIN | JA | JA | FA | |
| 26/ 2.4 | ANGABE GEBURTSMONAT FEHLT ODER DOPELT BEI JAHR 9 87 | FEHLER WIRD VOM LESEPROGRAMM KORRIGIERT | NEIN | R | JA (R) | NEIN | NEIN | JA | AUTOM. | ES WIRD EINE 1 EINGESETZT |

VOLKSZAEHLUNG 1987 FEHLERSCHLUESSELVERZEICHNIS ZUM MASCHINELLEN LESEN

BLATT 3

| FEHL BA SCHL NR | FEHLERURSACHE | FEHLERBEREINIGUNG | STOP DES BELEG- LESERS | ABLAGE- FACH 1=R, 2=F | BANDSATZ- AUSGABE R/M | KONSOL- NACHRICHT | ANZEIGE IN DER F-LISTE | AUFNAHME IN DIE F-STAT | FEHLERBER. AM LESER ODER FA | BESONDER HEITEN |
|-----------------------|---|---|------------------------------|-----------------------------|-----------------------------|----------------------|------------------------------|------------------------------|-----------------------------------|---|
| 27* 2.4 | BEI FEHLENDEM LAND IST DER EINGETRAG. GEMEINDESCHLUESSEL FUEER DIESES LAND UNGUELTIG | GEMEINDESCHLUESSEL KORRIGIEREN | NEIN | F | JA (M) | NEIN | JA | JA | FA | |
| 28/ 2.4 | GEB.-JAHR 1.ST. LESEFEHLER UND 2.-3.ST.-00-76 ODER 77-87 BEI BESTIMMTEN BEDINGUNGEN | VOM LESEPROGRAMM WIRD AN DER 1.ST. EINE 9 EINGESETZT | NEIN | R | JA (R) | NEIN | NEIN | JA | AUTOM. | IN DER FE.- LISTE WIRD BEI WEITEREN FEHLERN 9 ANGEZEIGT |
| 30* 1-5 | ORIENTIERUNGSMARKE WURDE VOM BELEG- LESER NICHT GEFUN- DEN ODER IST VERSCHMUTZT | LESEBELEG IN DIE RICHTIGE LAGE BRIN- GEN ODER ERSATZ- BELEG AUSFUELLEN | NEIN (JA- VLINF) | F | NEIN | NEIN | JA | JA | FA BZW. LESER | Z.B. DER LESEBELEG LIEGT MIT DEM DRUCK NACH UNTEN |
| 31* 1-5 | LESEFEHLER IN DER BELEGART-NR. | FUEER DEN LESEBELEG ERSATZBELEG ANLEGEN | NEIN | F | NEIN | NEIN | JA | JA | FA | |
| 32* 1.2 | LESEFEHLER IN DER OCR-A HEFT-NR | FUEER DEN LESEBELEG ERSATZBELEG ANLEGEN | NEIN | F | NEIN | NEIN | JA | JA | FA | |
| 33* 3.4 | LESEFEHLER IM HANDSCHRIFTENFELD DER HEFT-NR O.LEER | HEFT-NR IM ERSATZ- BELEG BEREINIGEN (S.AUCH FEHLER 01*) | NEIN | F | NEIN | NEIN | JA | JA | FA | |
| 34* 1-4 | LESEBELEGVERSCHMUT- ZUNG INNERHALB DER SCHWARZEN MARKIE- RUNGEN (TIMING MARKS), DIE ZU DEN STRICHMARKIERUNGEN GEOEREN | DIE VERSCHMUTZUNG ODER ZUSAEETZLICHE STRICHE ENTFERNEN BZW. EIN ERSATZBELEG ANLEGEN | NEIN | F | JA (M) | NEIN | JA | JA | FA | |
| 35* 2.4 | NICHT LESBARES ZEICHEN ODER LEERES FELD BZW. EINE 0-9 IN DER LFD. NR DER PERSON | BEI FEHLER IN DER BA 2 IST EIN ERSATZ- BELEG (BA 4) ANZU- LEGEN. BEI FEHLER IN DER BA 4 IST DAS FELD ZU KORRIGIEREN BZW. EINZUTRAGEN | NEIN | F | NEIN | NEIN | JA | JA | FA | |

VOLKSAEHLUNG 1987 FEHLERSCHLUESSELVERZEICHNIS ZUM MASCHINELLEN LESEN

BLATT 4

| FEHL SCHL NR | BA | FEHLERURSACHE | FEHLERBEREINIGUNG | STOP DES BELEG- LESERS | ABLAGE- FACH 1=R,2=F | BANDSATZ- AUSGABE R/M | KONSOL- NACHRICHT | ANZEIGE IN DER F-LISTE | AUFNAHME IN DIE F-STAT | FEHLERBER. AM LESER ODER FA | BESONDER HEITEN |
|--------------------|-----|--|--|------------------------------|----------------------------|-----------------------------|---|------------------------------|------------------------------|-----------------------------------|--|
| 40 | 1,3 | LEERBELEG DER BA 1,3 ES WURDE KEIN EINTRAG ERKANNT | BELEG PRUEFEN UND EVTL. NEU MARKIEREN, WENN MARKIERUNGEN ZU SCHWACH EINGETRAGEN WAREN ODER BELEG AUSSORTIEREN | NEIN | F | NEIN | NEIN | JA | JA | FA | |
| 41 | 2,4 | LEERBELEG DER BA 2,4 ES WURDE KEIN EINTRAG ERKANNT | BELEG PRUEFEN UND EVTL. NEU MARKIEREN, WENN MARKIERUNGEN ZU SCHWACH EINGETRAGEN WAREN ODER BELEG AUSSORTIEREN | NEIN | F | NEIN | NEIN | JA | JA | FA | |
| 42 | 3 | ERSATZBELEG MIT EINGETRAGENER HEFTNUMMER ABER KEINE MARKIERUNG ODER WERTE | BELEG PRUEFEN UND EVTL. NEU MARKIEREN, WENN MARKIERUNGEN ZU SCHWACH EINGETRAGEN WAREN | NEIN | F | NEIN | NEIN | JA | JA | FA | |
| 43 | 4 | ERSATZBELEG MIT EINGETRAGENER HEFTNUMMER ABER KEINE MARKIERUNG ODER WERTE | BELEG PRUEFEN UND EVTL. NEU MARKIEREN, WENN MARKIERUNGEN ZU SCHWACH EINGETRAGEN WAREN | NEIN | F | NEIN | NEIN | JA | JA | FA | |
| 50* | 5 | DIE BUENDEL-NR DES LEITBELEGS ENTHAELT NICHT LESBARE ZEICHEN | DIE BUENDEL-NR DES AUSGESTEUERTEN LEIT- BELEGES KORRIGIEREN EVTL. NEUEN LEITBE- LEG AUSFUELLEN, DEN 2. LEITBELEG AUS DEM BELEGLESER NEH- MEN UND B E I D E LEITBELEGE WIEDER IN DIE BELEGZUFUEH- RUNG EINLEGEN | JA | F | NEIN | JA SIEHE NACHRICHT FUEHR DEN BEDIENER | NEIN | JA | LESER | BEI ALLEN FEHLERN IN LEITBELEGEN MUESSEN BEIDE LEIT- BELEGE IN DIE BELEG- ZUFUEHRUNG EINGELEGT WERDEN |
| 51* | 5 | DIE BUENDEL-NR DES ERSTEN LEITBELEGS IST UNGLEICH DER BUENDELNUMMER DES ZWEITEN LEITBELEGS | BEIDE LEITBELEGE AUS DEM BELEGLESER NEH- MEN UND KORRIGIEREN BZW. NEU AUSFUELLEN UND B E I D E LEIT- BELEGE WIEDER IN DIE BELEGZUFUEHRUNG EIN- LEGEN | JA | F | NEIN | JA SIEHE NACHRICHT FUEHR DEN BEDIENER | NEIN | JA | LESER | UNGLEICHE BUENDEL-NRN KOENNEN AUCH DURCH FEHLER HAFTES LESEN ENTSTEHEN |

VOLKSZAEHLUNG 1987 FEHLERSCHLUESSELVERZEICHNIS ZUM MASCHINELLEN LESEN

BLATT 5

| FEHL SCHL NR | BA | FEHLERURSACHE | FEHLERBEREINIGUNG | STOP DES BELEG- LESERS | ABLAG- FACH 1=R, 2=F | BANDSATZ- AUSGABE R/M | KONSOL- NACHRICHT | ANZEIGE IN DER F-LISTE | AUFNAHME IN DIE F-STAT | FEHLERBER. AM LESER ODER FA | BESONDER HEITEN |
|--------------------|-----|---|--|------------------------------|--|-----------------------------|---|------------------------------|------------------------------|-----------------------------------|---|
| 52* | (5) | ZWEITER LEITBELEG FEHLT. DER EINGE- LESENE UND IN DAS F-FACH AUSGESTEU- ERTE BELEG IST KEIN LEITBELEG | ZWEITEN LEITBELEG ANLEGEN UND MIT DEM ERSTEN LEITBELEG SO- WIE DEM IN DAS F-FACH AUSGESTEUERTEN LESE- BELEG IN DIE BELEG- ZUFUEHRUNG EINLEGEN | JA | F BELEG WIEDER IN DIE ZUFUEHRUNG EINLEGEN | NEIN | JA SIEHE NACHRICHT FUEER DEN BEDIENER | NEIN | JA | LESER | DER AUSGE- STEUERTE BE- LEG IST NICHT FEHLERHAFT SONDERN LOEST NUR DEN LESER- STOP AUS |
| 53* | 5 | DIE BUENDEL-NR DES LEITBELEGES IST UN- VOLLSTAENDIG AUS- GEFUELLT ODER FEHLT GANZ | LEITBELEG ERGAENZEN UND B E I D E LEIT- BELEGE IN DIE BELEG- ZUFUEHRUNG EINLEGEN | JA | F | NEIN | JA SIEHE NACHRICHT FUEER DEN BEDIENER | NEIN | JA | LESER | DIE BUENDEL- NR MUSS IMMER 6-STELLIG AUSGEFUELLT WERDEN |
| 54* | (5) | BEIDE LEITBELEGE FEHLEN. DIE ERSTEN BEIDEN BELEGE MUESSEN LEITBELEGE SEIN | LEITBELEGE ANLEGEN UND ALS ERSTE BELEGE VOR DAS BUENDEL IN DIE BELEGZUFUEHRUNG LEGEN. AUCH DER AUS- GESTEUERTE BELEG MUSS WIEDER IN DIE BELEG- ZUFUEHRUNG | JA | F BELEG WIEDER IN DIE ZUFUEHRUNG EINLEGEN | NEIN | JA SIEHE NACHRICHT FUEER DEN BEDIENER | NEIN | JA | LESER | JEDES BUENDEL MUSS MIT 2 LEITBELEGEN BEGINNEN |
| 55* | 5 | UNGUELTIGE BUENDEL- NR FUEER DIESES AR- BEITSPAKET. DIE EINGELESENE BUEN- DEL-NR DER KORREK- TURBELEGE IST AUF DEM EINGELEGTEN VORLAUFBAND NICHT ENTHALTEN. ALLE BUENDEL-NRN DER KORREKTURBELEGE WERDEN MIT DEN BUE- DEL-NRN DES VORLAUF- BANDES VERGlichen UND NUR DIESE ZUGELASSEN. DIESE BUENDEL-NR IST AUCH NICHT ALS NACHTRAGS BUENDEL IN DER VOR- LAUFINFORMATION EINGETRAGEN | A) BEANSTANDETES BUENDEL GEHOERT NICHT ZUM ARBEITS- PAKET. B) BUENDEL-NR WURDE AUF DEN LEITBELEGEN FALSCH GELESEN ODER FALSCH EINGETRAGEN. C) BUENDEL-NR GEHOERT ZUM ARBEITSPAKET. IST ABER NICHT ALS NACHTRAGSBUENDEL IN DER VORLAUFINFOR- MATION EINGETRAGEN. FEHLERBEREINIGUNG: SIEHE ERLAEUTERUNG DES FS-55* IN DEN NACHRICHTEN FUEER DEN BEDIENER | JA | F | NEIN | JA SIEHE NACHRICHT FUEER DEN BEDIENER | NEIN | JA | LESER | DIESER FEHLER KANN NUR BEI KORREKTUR- LAEUFEN VOR- KOMMEN. ZUR KLAERUNG EVTL. RUECK- SPRACHE MIT FACH-ABT. AUCH BEI KOR- REKTURLAEUFEN MUESSEN ZWEI LEITBELEGE VOR DEN LESE BELEGEN LIEGEN |
| 56* | 5 | MEHR ALS ZWEI LEITBELEGE HINTER- EINANDER GELESEN | ALLE LEITBELEGE AUS DEM BELEGLESEER NEH- MEN UND ZWEI GLEICHE IN DIE BELEGZUFUEH- RUNG LEGEN | JA | F | NEIN | JA SIEHE NACHRICHT FUEER DEN BEDIENER | NEIN | JA | LESER | |

VÖLKSZÄHLUNG 1987 FEHLERSCHLUESSELVERZEICHNIS ZUM MASCHINELLEN LESEN

BLATT 6

| FEHL BA SCHL NR | FEHLERURSACHE | FEHLERBEREINIGUNG | STOP DES BELEG- LESERS | ABLAGE- FACH R=1,F=2 | BANDSATZ- AUSGABE R/M | KONSOL- NACHRICHT | ANZEIGE IN DER F-LISTE | AUFNAHME IN DIE F-STAT | FEHLERBER. AM LESER ODER FA | BESONDER HEITEN |
|-----------------------|---|--|------------------------------|----------------------------|-----------------------------|---|------------------------------|------------------------------|-----------------------------------|---|
| 60* (5) | MEHR ALS XX BUEN- DEL-NRN IN EINEM ARBEITSPAKET. DIE ANZAHL 01 - 99 DER BUENDELNUMMERN KANN UEBER DIE VORLAUFINFOR- MATION EINGESETZT WERDEN. | DIESE FEHLERNACH- RICHT IST EINE W A R N U N G WENN MEHR ALS XX BUENDEL IN EINEM AR- BEITSPAKET SIND. DURCH EINGABE VON "W" AN DER KONSOLE KANN DER LESEPROZESS FORTGESETZT WERDEN | JA | R | NEIN | JA SIEHE NACHRICHT FUE DEN BEDIENER | JA | JA | LESER | DIESE FEHLER- NACHRICHT WIRD DURCH EINEN LEIT- BELEG AUS- GELOEST |
| 61*(1-5) | DIE MAXIMALE AN- ZAHL DER LESEBELE- GE PRO BUENDEL IST UEBERSCHRITTEN. DER WERT KANN IN DER VORLAUFINFOR- MATION EINGEGEBEN WERDEN | DIESE FEHLERNACH- RICHT IST EINE W A R N U N G ES KANN NACH PRUEFUNG DER BELEGMENGE JE BUENDEL DURCH EINGA- BE VON "W" AN DER KONSOLE DER LESE- PROZESS FORTGESETZT WERDEN FEHLERBEREINIGUNG: SIEHE ERLAEUTERUNG DES FS-61* IN DEN NACHRICHTEN FUE DEN BEDIENER | JA | R | JA (R) | JA SIEHE NACHRICHT FUE DEN BEDIENER | JA | JA | LESER | DER AUSLOE- SENDE LESE- BELEG IST NORMALERWEISE OHNE FEHLER ODER DURCH EINEN ANDEREN FEHLER- SCHLUESSEL MARKIERT |
| 62*(1-5) | IBM-1288 MASCHI- NENFEHLER. FEHLER IM BELEG- TRANSPORT O.AE. | FEHLER AM BELEG- LESER BESEITIGEN UND MIT "START" FORTFAHREN | JA | - | NEIN | JA SIEHE NACHRICHT FUE DEN BEDIENER | NEIN | JA | LESER | |
| 64*(1-5) | FEHLERHAUEFUNG; TRETEN BEIM LESEN VON XX BELEGEN MEHR ALS YY FEHLER (30*-35*) AUF. WIRD EIN STOP DES BELEGLESERS VER- ANLASST. VORGABE IST 10 FEHLER BEI 50 BELEGEN | URSACHE DER FEHLER- HAUEFUNG BESEITIGEN (SIEHE FEHLER 30*-35*) UND NACH EINGABE VON "W" WEITERLESEN | JA | F | NEIN | JA SIEHE NACHRICHT FUE DEN BEDIENER | NEIN | JA | LESER | |

Schema zu 1: Vollzähligkeitskontrolle Regionalliste*)

(AG 025, 045, 050)

| Lfd. Nr. | Prüf-/Arbeitsschritt | | | Bemerkungen |
|--|---|--|--|--|
| 1. | Vorbedingung | | | <div>Zu lfd.Nr. 2 Sofern unter einer Heft-Nr. nicht nur Personen ohne eigene Haushaltsführung betroffen sind, ist wie folgt zu verfahren: 1. angeschriebene Regionallisten suchen 2. dort die in der Fehlerliste A 3 angesprochenen Fälle überprüfen auf - Erfassungsfehler - Fehler bei Übertragung der Ordnungsangaben 3. Bereinigung erfolgt über Fehlerliste A 3. Falls die Fälle nicht anhand der Regionalliste behoben werden können, wird die Bereinigung wie folgt vorgenommen: - Unter einer VZ-Heft-Nr. sind nur SA "W" für Personen ohne eigene Haushaltsführung vorhanden: -- Fünf SA "W" belassen -- Restliche SA "W" löschen - Unter einer VZ-Heft-Nr. sind nur SA "W" für Haushalte bzw. Wohnungen vorhanden: -- Erste SA "W" belassen -- Restliche SA "W" löschen - Unter einer VZ-Heft-Nr. sind SA "W" für Personen ohne eigene Haushaltsführung und SA "W" für Haushalte bzw. Wohnungen vorhanden: -- Erste SA "W" für Haushalte bzw. Wohnungen belassen -- Restliche SA "W" löschen - Unter einer AZ-Bogen-Nr. sind mehr als eine SA "A" vorhanden -- Erste SA "A" belassen -- Restliche SA "A" löschen</div> |
| 1.1 | Die Satzart 0 wird in SA "W" bzw. SA "A" umgesetzt. | | | |
| 1.2 | Bei allen SA W: Einsetzen von "00" bei Zahl der Personen im Haushalt, wenn keine Angaben vorhanden | | | |
| 1.3 | Bei allen SA "A": Löschen der Angaben bei Lfd.Nr. der Wohnung im Gebäude (Einsetzen "aaa") Lfd.Nr. des Haushalts in der Wohnung (Einsetzen "a") und Zahl der Personen im Haushalt (Einsetzen "aa") | | | |
| <u>Sortierfolge: Bündel-Nr., Heft-Nr./AZ-Bogen-Nr.</u> | | | | |
| 2. | Prüfung auf doppelte bzw. mehrfach vorkommende Heft-Nummern/AZ-Bogen-Nummern innerhalb des Bündels (ohne total identische Fälle aus lfd. Nr. 4): - Zugelassen sind unter einer Heft-Nr. nur mehrere (bis zu 5) SA "W" folgenden Inhalts (für Personen ohne eigene Haushaltsführung) lfd.Nr. der Wohnung: 000 lfd.Nr. des Haushalts: 0 Heft-Nummer: gleiche Heft-Nummer - übrige Fälle -- Listung und Korrektur dieser Sätze in Fehlerliste A 3 (FS = 01*) | | | |
| Lfd. Nr. | Wenn ... | Dann muß ... | Bereinigung | Bemerkungen |
| <u>Sortierfolge: Regionallisten-Nr. (6), Bündel-Nr., Gemeindeschlüssel, Gemeindeteil, Straßenschlüssel, Block/-seite</u> | | | | |
| 3. (W) | Mehr als eine SA W oder A für eine Regionallisten-Nr. (6-stellig) vorhanden | gleiche Bündel-Nr., gleicher Gemeindeschlüssel, gleicher Gemeindeteil, gleicher Straßenschlüssel und gleiche Block/-seite vorhanden sein | Ggf. Korrektur von Bündel-Nr, Gemeindeschlüssel, Gemeindeteil, Straßenschlüssel oder Block/-seite bei SA W und A | Listung in Fehlerliste A 2 |

W: Dieser Prüfschritt ist bei der Zusammenführung (AG 085, 110, 115) zu wiederholen

*) Zu Beginn dieses Arbeitsschritts erfolgt eine maschinelle Ausnullung bei führenden Blanks (siehe Anlage 2)

| Lfd. Nr. | Prüf-/Arbeitsschritt | Bemerkungen ¹⁾ |
|-----------|---|--|
| | <u>Sortierfolge: Gemeindeschlüssel, Gemeindeteil, Block/-seite, Straßenschlüssel, Regionallisten-Nr., Lfd. Nrn. Gebäude/Wohnung/Haushalt, Heft-Nr.</u> | |
| 4. | <p>Prüfung, ob Sätze einer Regionalliste doppelt oder mehrfach vorkommen (identisch hinsichtlich aller Angaben):</p> <ul style="list-style-type: none"> - Zugelassen sind bis zu 5 identische SA "W" folgenden Inhalts (für Personen ohne eigene Haushaltsführung) <ul style="list-style-type: none"> lfd.Nr. des Gebäudes: gleiche Nummer lfd.Nr. der Wohnung: 000 lfd.Nr. des Haushalts: 0 Heft-Nummer: gleiche Heft-Nummer - Bereinigung <ul style="list-style-type: none"> -- Bei mehr als 5 SA "W" für Personen ohne eigene Haushaltsführung Weiterverarbeitung der ersten 5 SA "W" und Löschung der restlichen Sätze -- In den übrigen Fällen Weiterverarbeitung des jeweils ersten Satzes (SA "W", "A") und Löschung der restlichen Sätze -- Ausdruck des jeweils ersten der weiterverarbeiteten Sätze mit Anzahl der nicht verarbeiteten Fälle in Sonderliste M. | <p>Bei Haushalten muß zu jeder verwendeten Heft-Nummer</p> <ul style="list-style-type: none"> 1 Wohnungsbogen (leer oder ausgefüllt) und mindestens 1 ausgefüllter Personenbogen vorhanden sein. <p>Da diese Voraussetzungen für Personen ohne eigene Haushaltsführung nicht gelten, sind für diese SA "W" mehrfach vorkommende identische Sätze zugelassen.</p> |
| 5. (W) | <p>Kennzeichnung der Regionallisten, für die in mindestens einem Gebäude die Summe der SA W</p> <p>(mit lfd.Nr. der Wohnung = 000 lfd.Nr. des Haushalts = 0)</p> <p>≥ 3 ist</p> <p>in Eingabefeld 15 jeder SA W der Regionalliste mit "G"</p> | <p>Hierbei handelt es sich um eine vorläufige, bei der Bildung von SA 30 zu löschende Kennzeichnung, um die folgenden maschinellen Kontrollen zu erleichtern.</p> |

| Lfd. Nr. | Wenn ... | Dann muß ... | Bereinigung | Bemerkungen |
|-----------------------------------|--|--|------------------------------|-------------|
| 6. | Überprüfung auf Mindestangaben und gültige Zeichen ²⁾ | | | |
| 6.1 (W teil- wei- se) | SA W, A vorhanden | <p>a) müssen folgende Stellen besetzt sein (s. Spezifizierung)</p> <p>b) dürfen die einzelnen Stellen nur die jeweils zulässigen Zeichen enthalten (Ziffern, Æ; Heft-Nummer 8-stellig; AZ-Bogen-Nummer 7stellig)</p> | Ggf. manuelle Bereinigung | |

1) Die Listung der Fehler ab lfd.Nr. 6 erfolgt in Fehlerliste A 1.

2) siehe Anlage 1

| Lfd. Nr. | Wenn ... | Dann muß ... | Bereinigung | Bemerkungen |
|----------|----------------------------------|--|---------------------------|-------------|
| 6.2 | 6-stellige Regionallisten-Nummer | die "lfd.Nr." (7. u. 8. Stelle) der Regionalliste mit 01 beginnen und lückenlos aufsteigen | Ggf. manuelle Bereinigung | |

7. Überprüfung der Regionalangaben²⁾

| | | | | |
|----------|--|--|--|--|
| 7.1 (W) | SA W, A vorhanden | Gemeindeschlüssel im Material lt. VGK 1 (SA 4) gültig sein | Ggf. Einsetzung des zutreffenden Gemeindeschlüssels | |
| 7.1a (W) | | falls überprüfbare Angaben aus VGK 1 (SA 2, 4) vorliegen - im Material folgende gültige Angaben vorhanden sein (Gültigkeitsprüfung) - Bündel-Nr. | Ggf. Einsetzung der zutreffenden Signierung für - Bündel-Nr. | Im Arbeitspaket muß der Gemeindeteil die unterste regionale Ebene darstellen. |
| | Fakultativ (über Vorlaufinformation) | - Gemeindeteil - Straßenschlüssel - Block/-Seite | - Gemeindeteil - Straßenschlüssel - Block/-Seite | Falls diese Prüfungen nicht durchgeführt werden, dann sollte die Prüfung lfd.Nr.7.1b nicht durchgeführt werden. |
| 7.1b | Fakultativ (über Vorlaufinformation): in VGK 1 (SA 4) die Gliederungsstufen - Gemeindeteil + 999 - Straßenschlüssel + 99999 - Block/-Seite + 9999 | Fakultativ: im Material die entsprechenden Gliederungsstufen besetzt sein (Vollzähligkeitsprüfung) | Falls es sich um Gliederungsstufen der VGK 1 (SA 4) handelt, für die aus der Erhebung weder SA "W" noch SA "A" vorliegen, so muß das fehlende Material nachgereicht werden. Handelt es sich um Gliederungsstufen, für die aus der Erhebung keine SA "W" oder SA "A" vorhanden sein können, so ist die Listung als Hinweis zur Korrektur der VGK 1 zu betrachten. | In der aktuellen VGK 1 sollten keine Gliederungsstufen enthalten sein, für die aus der Erhebung weder SA "W" noch SA "A" vorliegen. Die Listung dieser Fälle erfolgt im Anhang zum Protokoll der Regionallisten-Nrn. Der Gemeindeteil kann nur überprüft werden, wenn eine Gemeinde vollzählig in einem Arbeitspaket enthalten ist. |

Fakultativ (über Vorlaufinformation):

| | | | | |
|----------|-------------------|---|-----------------------------|--|
| 7.1c (W) | SA W, A vorhanden | Falls VGK 1 Hausnummer, Haus-Nrn. Zusätze enthält, dann müssen die Haus-Nr., die Haus-Nrn.-Zusätze der SA W, A mit der Haus-Nr., den Haus-Nrn.-Zusätzen der Datei übereinstimmen. | Ggf. Korrektur der Haus-Nr. | |
|----------|-------------------|---|-----------------------------|--|

Vollzähligkeitskontrolle Regionalliste

8. Überprüfung der Angaben aus den Zeilen der Regionalliste

| Wenn SA W und | | | | | dann muß ... | | | | Bereinigung (Anmerkungen) |
|---------------|--------|---------------------------|-----------------------------|--|--------------|---------------------------|-----------------------------|--|--|
| Lfd. Nr. | RL "G" | Lfd.Nr. der Wohnung | Lfd.Nr. des Haushalts | Zahl der Personen im Haushalt | RL "G" | Lfd.Nr. der Wohnung | Lfd.Nr. des Haushalts | Zahl der Personen im Haushalt | |
| | . | 001-999 000 001-999 | 1-9 0 a) | n n 00 | | | | | <u>Normalfälle</u> 1. Haushalte 2. Personen ohne eigene Haushaltsführung 3. z.B. leerstehende Wohnung oder ge- werblich genutzte Wohnung |
| 8.1 | . | 001-999 | 1-9 | 00 | . | 001-999 | 1-9 | n,01 | Manuell: Einsetzen der Zahl der Personen im Haushalt (falls anhand Regionalliste nicht möglich: Einsetzen von "01") |
| 8.2 | . | 000 | 0 | 00 | . | 000 | 0 | n,01 | Manuell: Einsetzen der Zahl der Personen im Haushalt (falls anhand Regionalliste nicht möglich: Einsetzen von "01") |
| 8.3 | . | 001-999 | a) | n | . | 001-999 | 1-9 | n | Maschinell: Einsetzen der lfd.Nr. des Haushalts 1) |
| 8.4 | - | | 0 | | - | | | | - wie vor - |
| 8.5 | G | | | n | G | | | | Manuell: Entweder Einsetzen der lfd.Nr. des Haushalts 2) oder Einsetzen von "000" bei der lfd.Nr. der Wohnung |
| | | | | | | 000 | 0 | n | |
| 8.6 | . | | | 00 | . | 001-999 | a) | 00 | Maschinell: Löschen von "0" bei der lfd.Nr. des Haushalts |

Zeichenerklärung: G Kennzeichen RL "G" vorhanden
 - Kennzeichen RL "G" nicht vorhanden
 . Ein Vorhandensein oder Nichtvorhandensein einer Kennzeichnung RL "G" ist für diesen Prüfschritt unerheblich.

Fußnoten:

- 1) Maschinell (lfd.Nr. des Haushalts = "9" noch nicht vergeben): Inhalt "lfd.Nr. des Haushalts" des letzten Falles in der Wohnung plus "1" einsetzen (maximal 9). Wenn einziger Satz in der Wohnung bzw. alle Sätze unter der lfd.Nr. der Wohnung haben keine lfd.Nr. des Haushalts: "1" gezielt bei lfd.Nr. des Haushalts einsetzen bzw. mit "1" beginnend die lfd.Nr. des Haushalts durchnummerieren (bis maximal "9"). Falls "9" bereits vergeben: Ausdruck je Wohnung und manuelle Bearbeitung (noch nicht vergebene lfd.Nr. des Haushalts verwenden; falls bereits alle lfd.Nrn. des Haushalts vergeben, "5"- "9" einsetzen).
- 2) Manuell: Inhalt "lfd.Nr. des Haushalts" des letzten Falles in der Wohnung plus "1" einsetzen (maximal 9); falls Regionalliste nicht greifbar, bei "lfd.Nr. des Haushalts" "5"- "9" einsetzen; Ausdruck je Satz.
- 3) Maschinell (lfd.Nr. der Wohnung = "999" noch nicht vergeben): Inhalt "lfd.Nr. der Wohnung" des letzten Falles im Gebäude plus "001" einsetzen (maximal 999); falls "999" bereits vergeben, Ausdruck je Gebäude und manuelle Bearbeitung (noch nicht vergebene lfd.Nr. der Wohnung verwenden).
- 4) Manuell: Inhalt "lfd.Nr. der Wohnung" des letzten Falles im Gebäude plus "001" einsetzen (maximal 999); falls Regionalliste nicht greifbar, bei "lfd.Nr. der Wohnung" "900"- "999" einsetzen; Ausdruck je Satz.

noch: 5. Überprüfung der Angaben aus den Zeilen der Regionalliste

| Wenn SA W und | | | | | dann muß ... | | | | |
|---------------|--------|---------------------|-----------------------|-------------------------------|--------------|---------------------|-----------------------|-------------------------------|--|
| Lfd. Nr. | RL "G" | Lfd.Nr. der Wohnung | Lfd.Nr. des Haushalts | Zahl der Personen im Haushalt | RL "G" | Lfd.Nr. der Wohnung | Lfd.Nr. des Haushalts | Zahl der Personen im Haushalt | Bereinigung (Anmerkungen) |
| 8.7 | - | 000 | 1-9 | n | - | 001-999 | 1-9 | n | Maschinell: Einsetzen der lfd.Nr. der Wohnung 3) |
| 8.8 | G | | | n | G | 001-999 | 1-9 | n | Manuell: Entweder Einsetzen der lfd.Nr. der Wohnung 4) oder Einsetzen von "0" bei der lfd.Nr. des Haushalts |
| | | | | | | 000 | 0 | n | |
| 8.9 | - | | | 00 | - | 001-999 | 1-9 | n,01 | Manuell: Entweder Einsetzen der lfd.Nr. der Wohnung 4) und Einsetzen der Zahl der Personen im Haushalt (falls anhand Regionalliste nicht möglich: Einsetzen von "01") oder Einsetzen der lfd.Nr. der Wohnung 4) und löschen der lfd.Nr. des Haushalts |
| | | | | | - | 001-999 | a) | 00 | |
| 8.10 | G | | | 00 | G | 001-999 | 1-9 | n,01 | Manuell: Entweder Einsetzen der lfd.Nr. der Wohnung 4) und Einsetzen der Zahl der Personen im Haushalt (falls anhand Regionalliste nicht möglich: Einsetzen von "01") oder Einsetzen von "0" bei der lfd.Nr. des Haushalts und Einsetzen der Zahl der Personen im Haushalt (falls anhand Regionalliste nicht möglich: Einsetzen von "01") oder Einsetzen der lfd.Nr. der Wohnung 4) und Löschen der lfd.Nr. des Haushalts |
| | | | | | | | | | |
| | | | | | G | 000 | 0 | n,01 | |
| | | | | | G | 001-999 | a) | 00 | |

Zeichenerklärung
Fußnote 3) u. 4)

siehe Blatt 4

Vollzähligkeitskontrolle Regionalliste

noch: 8. Überprüfung der Angaben aus den Zeilen der Regionalliste

| Wenn SA W und | | | | | dann muß ... | | | | |
|---------------|--------|---------------------|-----------------------|-------------------------------|--------------|---------------------|-----------------------|-------------------------------|---|
| Lfd. Nr. | RL "G" | Lfd.Nr. der Wohnung | Lfd.Nr. des Haushalts | Zahl der Personen im Haushalt | RL "G" | Lfd.Nr. der Wohnung | Lfd.Nr. des Haushalts | Zahl der Personen im Haushalt | Bereinigung (Anmerkungen) |
| 8.11 | - | 000 | a | n | - | 001-999 | 1 | n | Maschinell: Einsetzen der lfd.Nr. der Wohnung 3); bei der lfd.Nr. des Haushalts "1" einsetzen |
| 8.12 | G | | | n | G | 001-999 | 1 | n | Manuell: Entweder Einsetzen der lfd.Nr. der Wohnung 4); bei der lfd.Nr. des Haushalts "1" einsetzen oder Einsetzen von "0" bei der lfd.Nr. des Haushalts |
| | | | | | G | 000 | 0 | n | |
| 8.13 | - | | | 00 | - | 001-999 | a | 00 | Manuell: Entweder Einsetzen der lfd.Nr. der Wohnung 4); oder Umstellen auf SA "A" (einschl. Änderung der AZ-Bogen-Nr. und SA sowie Löschen der lfd. Nr. der Wohnung und der Zahl der Personen im Haushalt) |
| | | | | | | | SA A | | |
| 8.14 | G | | | | G | 001-999 | a | 00 | Manuell: Entweder Einsetzen der lfd.Nr. der Wohnung 4); oder Einsetzen von "0" bei der lfd.Nr. des Haushalts und Einsetzen der Zahl der Personen im Haushalt (falls anhand Regionalliste nicht möglich: Einsetzen von "01") |
| | | | | | G | 000 | 0 | n,01 | |
| 8.15 | . | aaa | 1-9 | n | . | 001-999 | 1-9 | n | Maschinell: Einsetzen der lfd. Nr. der Wohnung 5) |

Zeichenerklärung } siehe Blatt 4
Fußnote 3) u. 4)

5) Maschinell (lfd.Nr. der Wohnung = "999" noch nicht vergeben): Inhalt "lfd.Nr. der Wohnung" des letzten Falles im Gebäude plus "001" einsetzen (maximal 999). Wenn einziger Satz im Gebäude bzw. alle Sätze unter der lfd.Nr. des Gebäudes haben keine lfd.Nr. der Wohnung: "001" gezielt bei lfd.Nr. der Wohnung einsetzen bzw. mit "001" beginnend die lfd.Nr. der Wohnung durchnummerieren (bis maximal "999"). Falls "999" bereits vergeben, Ausdruck je Gebäude und manuelle Bearbeitung (noch nicht vergebene lfd.Nr. der Wohnung verwenden).

Vollzähligkeitskontrolle Regionalliste

noch: 8. Überprüfung der Angaben aus den Zeilen der Regionalliste

| Wenn SA W und | | | | | dann muß ... | | | | Bereinigung (Anmerkungen) |
|---------------|--------|---------------------------|-----------------------------|--|--------------|---------------------------|-----------------------------|--|---|
| Lfd. Nr. | RL "G" | Lfd.Nr. der Wohnung | Lfd.Nr. des Haushalts | Zahl der Personen im Haushalt | RL "G" | Lfd.Nr. der Wohnung | Lfd.Nr. des Haushalts | Zahl der Personen im Haushalt | |
| 8.16 | - | aaa | 1-9 | 00 | - | 001-999 | 1-9 | n,01 | Manuell: Entweder Einsetzen der lfd.Nr. der Wohnung 4) und Einsetzen der Zahl der Personen im Haushalt (falls anhand Regionalliste nicht möglich: Einsetzen von "01") oder Einsetzen der lfd.Nr. der Wohnung 4) und Löschen der lfd.Nr. des Haushalts |
| | | | | | - | 001-999 | a | 00 | |
| 8.17 | G | aaa | 1-9 | 00 | G | 001-999 | 1-9 | n,01 | Manuell: Entweder Einsetzen der lfd.Nr. der Wohnung 4) und Einsetzen der Zahl der Personen im Haushalt (falls anhand Regionalliste nicht möglich: Einsetzen von "01") oder Einsetzen der lfd.Nr. der Wohnung 4) und Löschen der lfd.Nr. des Haushalts; oder Einsetzen von "000" bei lfd.Nr. der Wohnung und "0" bei der lfd.Nr. des Haushalts und ggf. manuell Einsetzen der Zahl der Personen im Haushalt (falls anhand Regionalliste nicht möglich: Einsetzen von "01") |
| | | | | | G | 001-999 | a | 00 | |
| | | | | | G | 000 | 0 | n,01 | |
| 8.18 | - | aaa | 0 V a | n | - | 001-999 | 1-9 | n | Maschinell: Einsetzen der lfd.Nr. der Wohnung 6); bei der lfd.Nr. des Haushalts "1" einsetzen |

Zeichenerklärung] siehe Blatt 4
Fußnote 4)

6) Maschinell (lfd.Nr. der Wohnung = "999" noch nicht vergeben): Inhalt "lfd.Nr. der Wohnung" des letzten Falles im Gebäude plus "001" einsetzen (maximal 999). Wenn einziger Satz im Gebäude bzw. alle Sätze unter der lfd.Nr. des Gebäudes haben keine lfd.Nr. der Wohnung: "001" gezielt bei lfd.Nr. der Wohnung einsetzen bzw. mit "001" beginnend die lfd.Nr. der Wohnung durchnummerieren (bis maximal "999") und "1" gezielt bei lfd.Nr. des Haushalts einsetzen. Falls "999" bereits vergeben, Ausdruck je Gebäude und manuelle Bearbeitung (noch nicht vergebene lfd.Nr. der Wohnung verwenden).

Vollzähligkeitskontrolle Regionalliste

Blatt Nr.: 8 von 9

noch: 8. Überprüfung der Angaben aus den Zeilen der Regionalliste

| Wenn SA W und | | | | | dann muß ... | | | | |
|---------------|--------|---------------------|-----------------------|-------------------------------|--------------|---------------------|-----------------------|-------------------------------|---|
| Lfd. Nr. | RL "G" | Lfd.Nr. der Wohnung | Lfd.Nr. des Haushalts | Zahl der Personen im Haushalt | RL "G" | Lfd.Nr. der Wohnung | Lfd.Nr. des Haushalts | Zahl der Personen im Haushalt | Bereinigung (Anmerkungen) |
| 8.19 | G | aaa | 0 v a | n | G | 001-999 | 1 | n | Manuell: Entweder Einsetzen der lfd.Nr. der Wohnung 4); bei der lfd.Nr. des Haushalts "1" einsetzen oder Einsetzen von "000" bei der lfd.Nr. der Wohnung und ggf. "0" bei der lfd.Nr. des Haushalts |
| | | | | | G | 000 | 0 | n | |
| 8.20 | | | | 00 | . | 001-999 | a | 00 | Manuell: Entweder Einsetzen der lfd.Nr. der Wohnung 4) und ggf. "0" bei der lfd.Nr. des Haushalts löschen oder Umstellen auf SA "A" (einschl. Änderung der AZ-Bogen-Nr. und SA sowie Löschen der Zahl der Personen im Haushalt und ggf. der lfd. Nr. des Haushalts). |
| | | | | | | | | | |

Zeichenerklärung
Fußnote 3) u. 4)



siehe Blatt 4

Vollzähligkeitskontrolle Regionalliste

| Lfd. Nr. | Wenn ... | Dann muß ... | Bereinigung | Bemerkungen |
|----------|----------|--------------|-------------|-------------|
|----------|----------|--------------|-------------|-------------|

Überprüfung Anzahl SA W mit Zahl der Personen im Haushalt

| | | | | |
|------|---|---|---|--|
| 8.21 | 2 und mehr SA W zum gleichen Haushalt | bei jeder SA W die gleiche Zahl der Personen im Haushalt stehen | Ggf. Korrektur der Zahl der Personen im Haushalt anhand Regionalliste | |
| 8.22 | Zahl der Personen ≥ 6 | eine entsprechende Anzahl SA W vorhanden sein | Ggf. Korrektur der Zahl der Personen im Haushalt anhand Regionalliste oder Nachreichen von SA W | |
| 8.23 | Zahl der Personen im Haushalt kleiner als die Anzahl der SA W des Haushalts | Ausdruck und Prüfung erfolgen | Ggf. Korrektur der lfd. Nr. der Wohnung, der lfd. Nr. des Haushalts oder der Zahl der Personen im Haushalt anhand Regionalliste (Kann-Fehler) | |

9. Prüfung auf gleiche Haus-Nr. und 16 und mehr SA W mit gleicher lfd.Nr. der Wohnung im Gebäude (je Regionallisten-Nr. 6-stellig)

| | | | | |
|-----|---|--|---|---|
| 9.1 | je Regionallisten-Nr. (W) 6-stellig | in SA "W" und "A" zu einer lfd.Nr. des Gebäudes die Haus-Nr. (einschl. Haus-Nrn.-Zusatz) gleich sein | Ggf. Korrektur der lfd.Nr. des Gebäudes oder der Haus-Nr. (einschl. Haus-Nrn.-Zusatz) | |
| 9.2 | 16 und mehr SA W mit gleicher lfd. Nr. der Wohnung im Gebäude (ohne lfd. Nr. der Wohnung "000") | Ausdruck und Prüfung erfolgen | Ggf. Korrektur der lfd.Nr. der Wohnung (Kann-Fehler) | Die Beschränkung auf 15 SA W mit gleicher lfd. Nr. der Wohnung im Gebäude gilt nicht für Personen ohne eigene Haushaltsführung. |

10. Manueller Abgleich Gemeindelliste mit Protokoll der Regionallisten-Nrn. aus AG 025-050 (fakultativ)

| | | | | |
|------|---|---|--|--|
| 10.1 | In Gemeindelliste Regionallisten-Nr(n). eingetragen und Zahl der Haushaltshefte und Zahl der AZ-Bogen angegeben | In Protokoll der RL-Nrn. gleiche RL-Nr(n) eingetragen sein und die Summe der Haushaltshefte und AZ-Bogen aus Gemeindelliste gleich sein mit Summe der Ausgabesätze W/A in Fehlerstatistik zu Fehlerliste A. | Ggf. Nachträge einzelner SA W, A oder aber ganzer Regionallisten über Neuaufnahme im AG 045; oder Korrektur von Regionallisten-Nrn. bzw. Bündel-Nr., Gemeinde, Gemeindeteil, falls Regionalliste falsch zugeordnet war (ebenfalls im AG 045) | Dieser Abgleich wird nicht spezifiziert. |
|------|---|---|--|--|

Vorgesehene Prüfungen der Ordnungsangaben im Teil-1 (Vollzähligkeit) bzw. im Teil-3 (Zusammenführung)

| Lfd. Nr. | Prüfmerkmale | Programminterne Prüfung | | Prüfung über VZ-Gemeindedatei VGK1 (VGK1 zum Stand 10/86) | | |
|--|---|---|---|--|--|--|
| | | generell | fakultativ lt. Vorlauf-Info. (1.EF.. = Teil-1, 3.EF.. = Teil-3) | generell | fakultativ lt. Vorlauf-Info. (1.EF.. = Teil-1, 3.EF.. = Teil-3) | Bemerkungen |
| 1 | 2 | 3 | 4 | 5 | 6 | 7 |
| 1 | Bündel-Nr. | 000001-999999 | 1.EF22 / 3.EF11: 1 = keine zusätz- liche Prüfung @ = Stelle 1-3 (Kreis) = Kreis lt. GDE- Schlüssel | Zulässige Bündel- Nr., falls eine SA 2 mit Glied- Stufe 3 (Kreis) oder 4 (Gemeinde) oder 5 (GDE-Teil) vorhanden. | | Die Bündel-Nr. kann in der VGK1 auf der Ebene Kreis, Gemeinde oder GDE-Teil vorhanden sein. |
| 2 | Regional- listen-Nr. | 00000101-99999999 (8-stellig) | 1.EF41 (1.EF21): 000001-999999 = Unter-/Obergrenze der 6-stell. RL- Nrnn. im Land @ = keine Prüfung auf Unter-/ Obergrenze | | | |
| Prüfung nur in Teil-1 (Vollz.-Kontrolle) | | | | | | |
| 3 | Gemeinde | 000000-999999 | | Gültiger Schlüssel (SA 4) | | |
| 4 | GDE-Teil/ Planungsbezirk | 000-999, @ | | | 1.EF24 / 3.EF34: @ = gültiger Schlüssel, falls SA 4 (GDE- Teil) ungleich 999 1 = keine Prüfung | Prüfkombinationen: Dabei ist möglich (X = Schlüssel für Prüfung, 9... = keine Prüfung): GDE-Teil Block Straße 1. X X X 2. X X 99999 3. X 9999 99999 4. 999 9999 99999 |
| 5 | Block/-seite | 001-999/0-9, @ oder 999/@ | | | 1.EF25 / 3.EF35: @, 1 = gült. Schlüssel, falls SA 4 (Block/- seite) ungleich 9999 3 = keine Prüfung | Die restlichen Prüfkombinationen, u.z. 5. X 9999 X 6. 999 X X 7. 999 X 99999 8. 999 9999 X |
| 6 | Straßenschlüssel | 00000-99999, @ | | | 1.EF25 / 3.EF35: @, 2 = gültiger Schlüs- sel, falls SA 4 (Straßenschlüssel) ungleich 99999 3 = keine Prüfung | sind nur dann möglich, wenn die in der VGK1 mit 9...ge- setzten Felder in VZ-Be- stand *@* sind, also kei- ne Verschlüsselungen ent- halten. |
| 7 | Haus-Nr. | 0001-9999, @ | 1.EF23 / 3.EF12: 1 = 0001-9999 (d.h. Angabe muss vorhanden sein) @ = keine zusätz- liche Prüfung | | 1.EF26 / 3.EF13: 1 = Zulässige Haus-Nr. mit Hausnr.-Zusatz, falls SA 4 für die GDE in den Sst. 31- 80 Angaben enthält @ = keine Prüfung über VGK1 | |
| 8 | Haus-Nr.- Zusatz | 01-10, 12-53, 56-59, 67-69, 78-79, 89-99, @ | | | | |
| Nur in Teil-1 (Vollzähl.-Kontrolle): | | | | | | |
| 9 | Prüfung auf Vollzähligkeit (Gde-Teil, Block/-seite, Straße) | | | | 1.EF27: 1 = je GDE im AP für GDE- Teil, Block/-seite und Straßenschlüssel, falls SA 4 in der jeweiligen Gliederungsstufe un- gleich 9... (Vorgabe, wenn GDE(n) vollständig im AP) 2 = je GDE-Teil im AP für Block/-seite und Stras- senschlüssel, falls SA 4 in der jeweiligen Gliederungsstufe un- gleich 9... (Vorgabe, wenn GDE(n) nicht vollständig im AP) @ = keine Prüfung auf Vollzähligkeit | |

Anlage 2 zum Schema der Vollzähligkeitskontrolle Regionalliste

VZ-1987

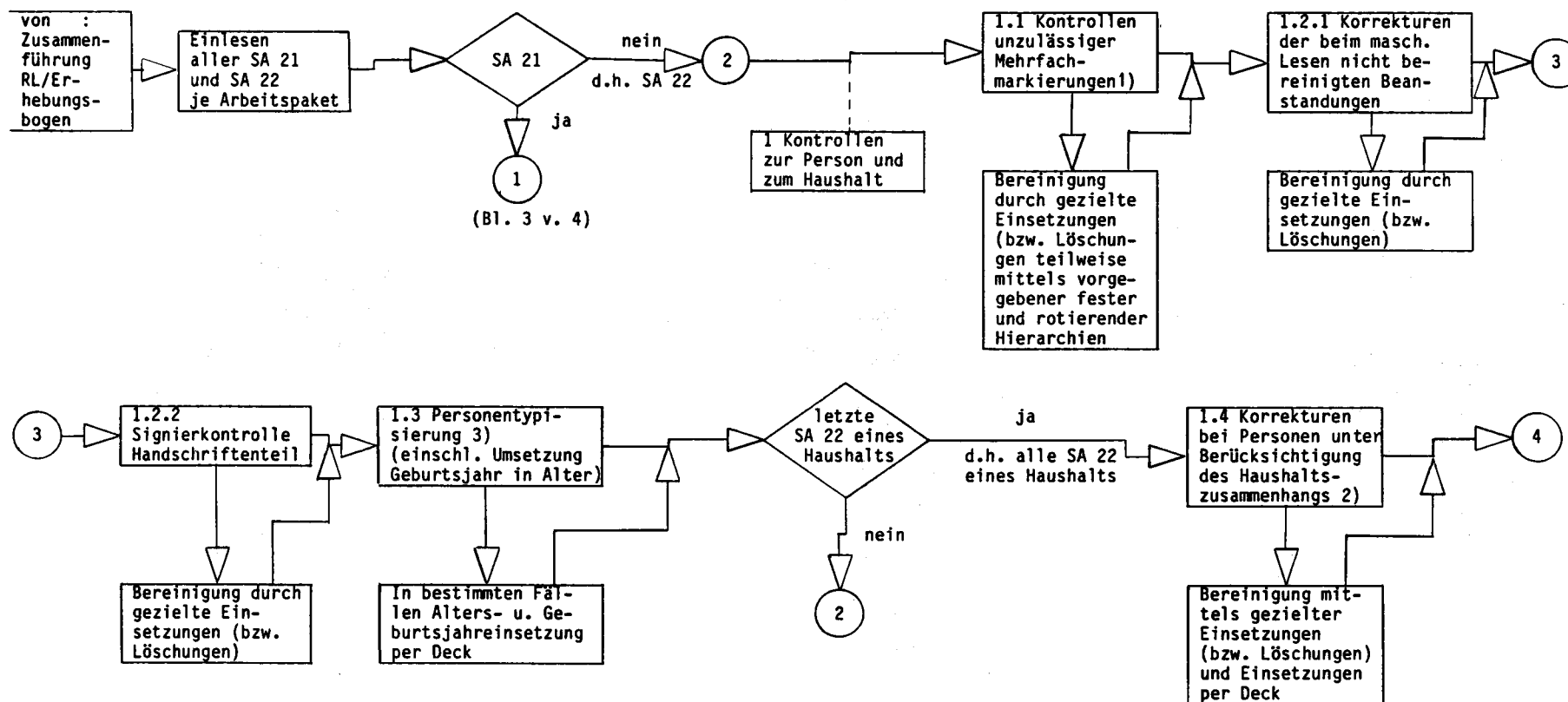
Übersicht über die maschinelle Behandlung der mehrstelligen Regionallisten-Angaben,
die zurecht oder fälschlich mit führenden Blanks erfaßt wurden

| Lfd. Nr. | Regionallisten-Angaben | | | Maschinelle Behandlung | |
|-------------|---------------------------------------|----------------|------------------------------|---------------------------------|----------------------------------|
| | Begriff | Wert- länge | Zahl der führenden Blanks | Vergabe von führenden Nullen | Fehleranzeige (siehe Spezif.) |
| 1 | Bündel-Nr. | 6 | 1 - 5 | - | X |
| 2 | Regional- listen-Nr. | 8 | 1 - 7 | - | X |
| 3 | Gemeinde | 6 | 1 - 5 | - | X |
| 4 | GDE-Teil/ Planungsbezirk | 3 | 1 - 2 | X | - |
| 5 | Block-Nr. | 3 | 1 - 2 | X 1) - | - X 2) |
| 6 | Straßen- schlüssel | 5 | 1 - 4 | X | - |
| 7 | Haus-Nr. | 4 | 1 - 3 | X 1) - | - X 2) |
| 8 | Haus-Nr.- Zusatz | 2 | 1 | X 1) - | - X 2) |
| 9 | Lfd. Nr. des Gebäudes | 2 | 1 | X 1) - | - X 2) |
| 10 | Lfd. Nr. der Wohnung | 3 | 1 - 2 | X | - |
| 11 | Zahl der Per- sonen im Haushalt | 2 | 1 | X | - |
| 12 | VZ-Heft-Nr. | 8 | 1 - 7 | - | X |
| | AZ-Bogen-Nr. | 7 | 1 - 6 | | |

Fußnoten:

- 1) wenn Gesamtwert nicht Null ergibt
- 2) wenn Gesamtwert Null ergeben würde

Strukturschema zur Allgemeinen Kontrolle für VZ und GWZ

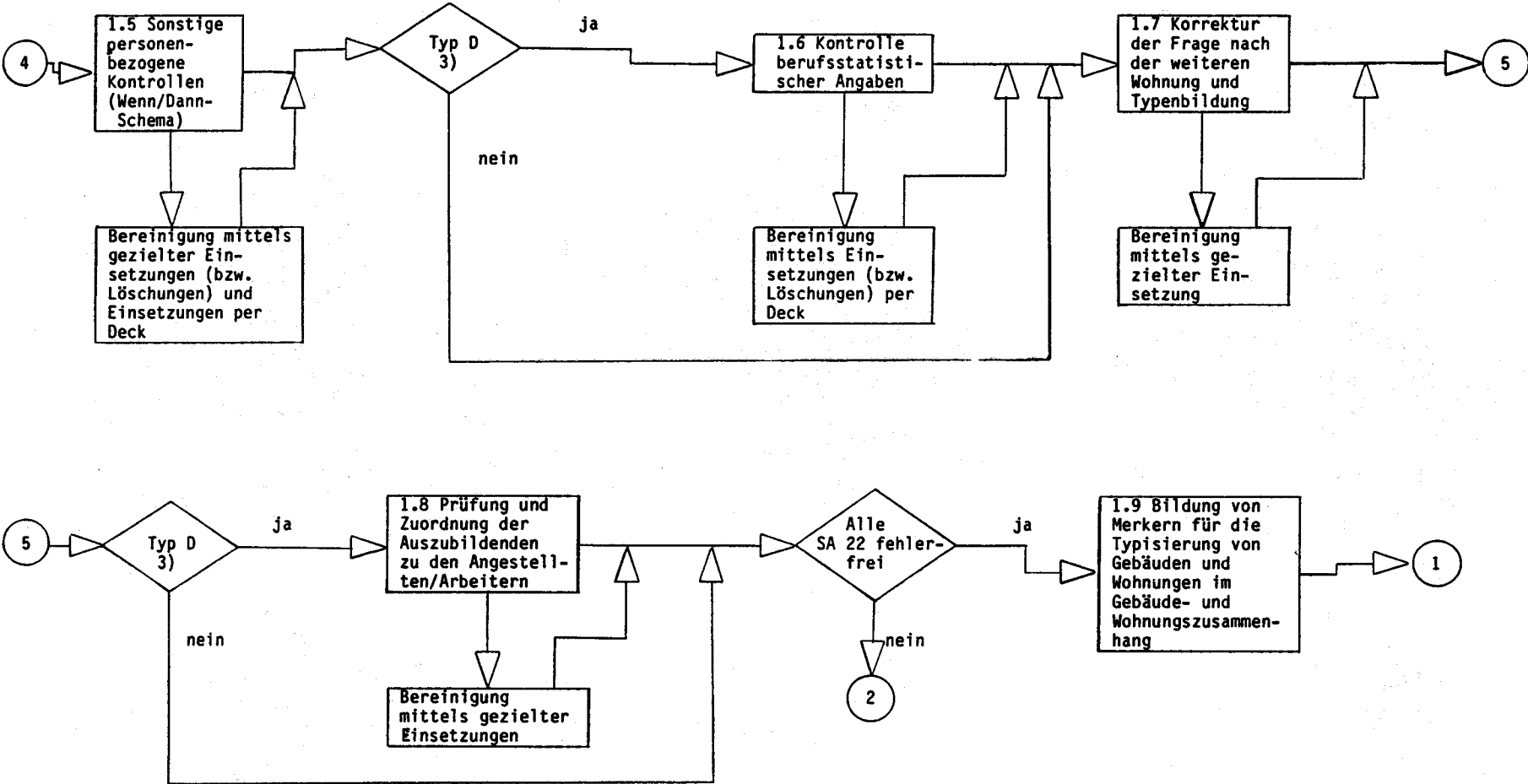


SA 21: Gebäude- und Wohnungssatz
SA 22: Haushalts- und Personensatz

- 1) Bestimmte Doppelmarkierungen bei F4 (Religionszugehörigkeit) werden im Rahmen von 1.4 Korrekturen bei Personen unter Berücksichtigung des Haushaltszusammenhangs bereinigt.
- 2) Einschl. Bereinigung von Doppelmarkierungen bei F4 (Religionszugehörigkeit) soweit nicht bei 1.1 Kontrolle unzulässiger Mehrfachmarkierungen erfolgt.

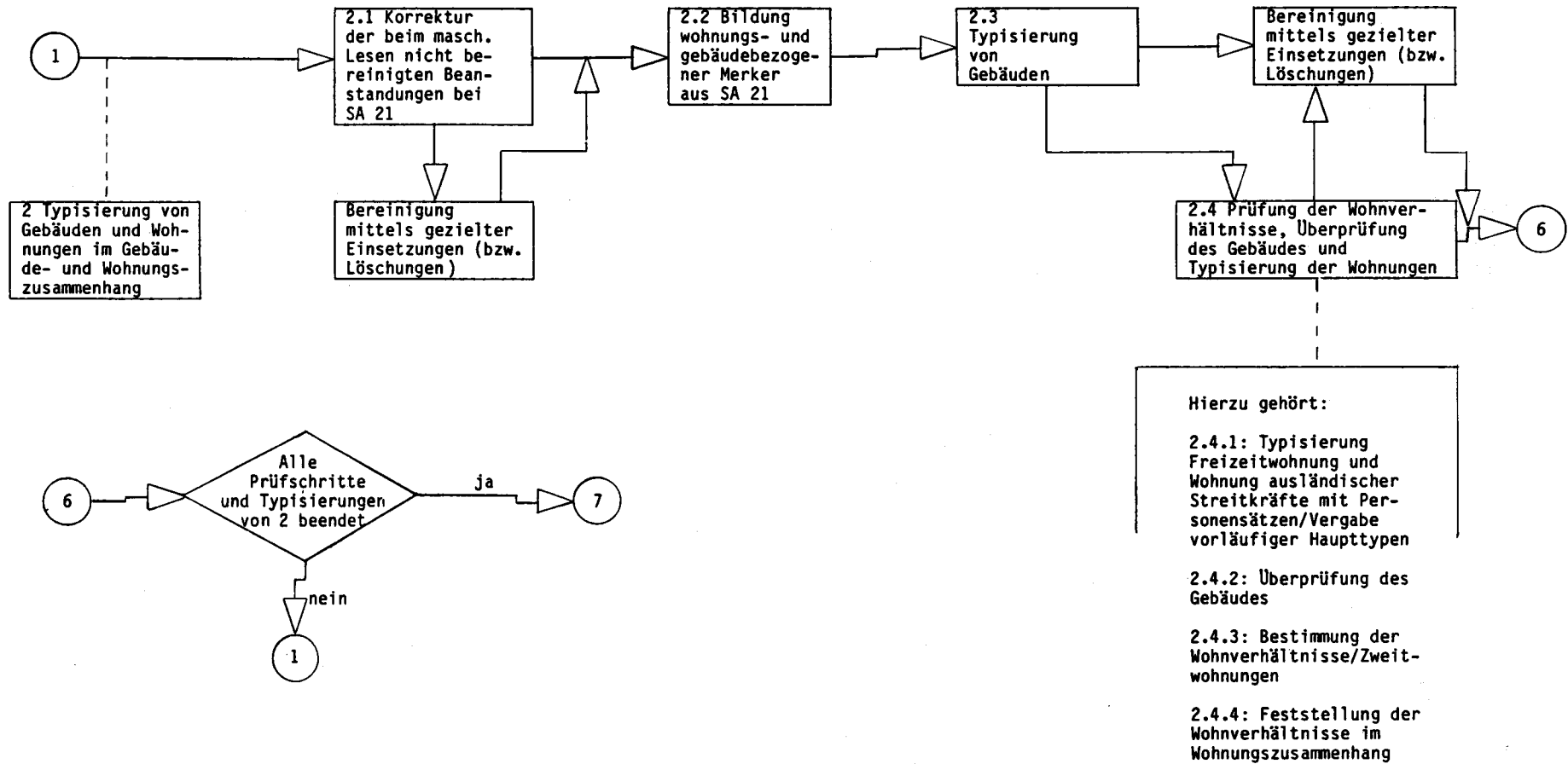
- 3) Folgende Personentypen werden gebildet:
- Typ A: Kleinkinder 0 bis unter 8 Jahren
 - Typ B: Schüler 5 bis unter 15 Jahren
 - Typ C: Schüler/Studenten 15 Jahre und älter (soweit nicht erwerbstätig)
 - Typ D: Erwerbstätige 15 Jahre und älter (einschl. erwerbstätige Schüler/Studenten)
 - Typ E: Erwerbslose, Nichterwerbspersonen 15 Jahre und älter

noch: Strukturschema zur Allgemeinen Kontrolle für VZ und GWZ

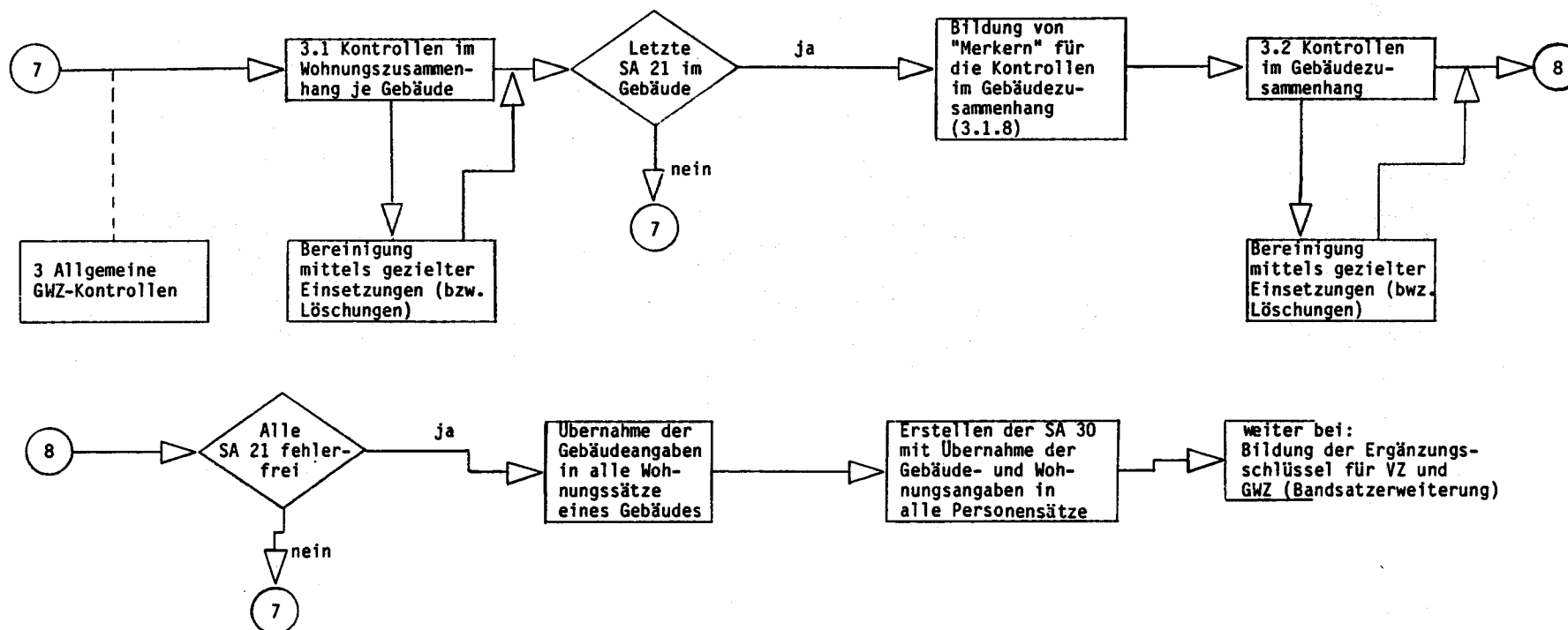


Fußnoten siehe Blatt 1

noch: Strukturschema zur Allgemeinen Kontrolle für VZ und GWZ



noch: Strukturschema zur Allgemeinen Kontrolle für VZ und GWZ



Volkszählung 1987

Auszug

Kontrolle zur Person und zum Haushalt

Sonstige personenbezogene Kontrollen

(Wenn/Dann-Schema)

- Schematische Darstellung -

Typ D

(Erwerbstätige - 15 Jahre und älter;
einschl. erwerbstätige Schüler und Studenten -)

Die mit "*" gekennzeichneten Prüfschritte werden erst nach den Kontrollen
berufsstatistischer Angaben (4.1.6) durchgeführt

Ablaufreihenfolge der Prüfungen lt. 4.1.5 und 4.1.6 (Typ D)

1. Prüfschritt 4.1.5
(ohne berufsbezogene Kontrollen)

| lfd.Nr. | FS | lfd.Nr. | FS | lfd.Nr. | FS |
|---------|-----|---------|---------|---------|-----|
| 91 | KA/ | 101 | KM/ | 113 | LB/ |
| 91a | KB/ | 102 | KN/ | 116 | LE/ |
| 91b | KC/ | 102a | NP/ | 117 | LF/ |
| 92 | KD/ | 107 | KV/ | 120 | LI/ |
| 93 | KE | 108 | KW/ | 120a | LJ/ |
| 94 | KF | 108a | KP/-KS/ | 120b | LT/ |
| 96 | KH/ | 109 | KX/ | 120c | OZ/ |
| 97 | KI/ | 110 | KY/ | 120d | LT/ |
| 98 | KJ/ | 111 | KZ/ | 120e | OZ/ |
| 99 | KK/ | 112 | LA/ | 127 | LQ/ |
| 100 | KL/ | | | | |



2. Prüfschritt 4.1.6
(Fr.15, 16, 17 zueinander)

| Fr.: Fr. | FS | Fr.: Fr. | FS | Fr.: Fr. | FS |
|----------|---------|----------|-----|----------|-----|
| 16 : 17 | RA/,RL/ | 15 : 17 | RB/ | 15 : 16 | RC/ |



3. Prüfschritt 4.1.5
(Beruf : Alter)

| lfd.Nr. | FS | lfd.Nr. | FS | lfd.Nr. | FS |
|---------|-----|---------|-----|---------|-----|
| 121 | LK/ | 124 | LN/ | 125 | LO/ |
| 122 | LL/ | 124a | OJ/ | 125a | OI/ |
| 123 | LM/ | 124b | OV/ | 126 | LP/ |



4. Prüfschritt 4.1.5
(berufsbezogene Kontrollen)

| lfd.Nr. | FS | lfd.Nr. | FS | lfd.Nr. | FS |
|---------|---------|---------|---------|---------|---------|
| 95 | KG/ | 148 | MK/ | 174 | NT/ |
| 103 | KO/ | 149 | ML/-MN/ | 175 | NU/-NW/ |
| 103a | NS/ | 150 | MO/ | 176 | NX/ |
| 105 | KT/ | 151 | MP/ | 177 | NY/-NZ/ |
| 106 | KU/ | 152 | MQ/ | 178 | OA/ |
| 114 | LC/ | 153 | MR/-MS/ | 179 | OB/ |
| 115 | LD/ | 154 | MT/ | 180 | OC/ |
| 117a | LC/ | 155 | MU/-MX/ | 180a | OG/ |
| 118 | LG/ | 156 | MY/ | 180b | OH/ |
| 118a | LD/ | 157 | MZ/ | 181 | OD/ |
| 119 | LH/ | 158 | NA/ | 185 | OI/ |
| 119a | LH/ | 159 | NB/ | 189 | OL/ |
| 131 | LR/ | 160 | NC/ | 190 | OM/ |
| 132 | LS/ | 161 | ND/ | 191 | ON/ |
| 135 | LU/ | 162 | NE/ | 191a | OH/ |
| 136 | LV/ | 163 | NF/ | 192 | OO/ |
| 137 | LW/ | 164 | NG/ | 193 | OP/ |
| 138 | LX/ | 165 | NH/ | 194 | OQ/,OY/ |
| 139 | LY/ | 166 | NI/ | 194a | OX/ |
| 140 | LZ/ | 167 | NJ/ | 194b | OE/ |
| 141 | MA/ | 168 | NK/ | 194c | OF/ |
| 142 | MB/ | 169 | NL/ | 194d | OZ/ |
| 143 | MC/ | 170 | NM/-NN/ | 194e | OK/ |
| 144 | MD/ | 170a | OW/ | 195 | OR/ |
| 145 | ME/ | 171 | NO/ | 196 | OS/ |
| 146 | MF/ | 172 | NQ/ | 197 | OT/ |
| 147 | MG/-MI/ | 173 | NR/ | 198 | OU/ |

| Lfd. Nr. | wenn | | | | dann muß | | | | Erläuterungen | Fehler- schlüssel |
|-------------|---------------------------|-------------------------------|---|---|-----------|-----------|-------------------------------------|--|---|----------------------|
| | Frage Nr. | Schlüssel | Merkmal | Kategorie | Frage-Nr. | Schlüssel | Merkmal | Kategorie | | |
| 91 | 1 und 2 und 5 | 015 1 1 | Alter Geschlecht Staatsange- hörigkeit | 015 männlich deutsch | 3 | 1 | Familienstand | ledig | wenn F 3 = leer oder unzutreffend, gezielt "1" ein- setzen | KA/ |
| 91a | 1 und 2 | 015 2 | Alter Geschlecht | 015 weiblich | 3 | 1-4 | Familienstand | ledig, verhei- ratet, verwit- wet, geschieden | wenn F 3 = leer, gezielt "1" ein- setzen | KB/ |
| 91b | 1 und 2 | 015-017 1 | Alter Geschlecht | 015-017 männlich | 3 | 1-4 | Familienstand | ledig, verhei- ratet, verwit- wet, geschieden | wenn F 3 = leer, gezielt "1" ein- setzen | KC/ |
| 92 | Typ D | | | | 3 | 1-4 | Familienstand | ledig, verhei- ratet, ver- witwet, ge- schieden | wenn F 3 = leer, Einsetzung aus Personendeck P 1 | KD/ |
| 93 | 1 und 2 und 3 | 015 2 2-4 | Alter Geschlecht Familienstand | 015 weiblich, verheiratet, verwitwet, geschieden | - | - | - | - | Kannfehler | KE |
| 94 | 1 und 2 und 3 | 015 - 017 1 2-4 | Alter Geschlecht Familienstand | 015 - 017 männlich verheiratet, verwitwet, geschieden | - | - | - | - | Kannfehler | KF |
| 95 ✱ | 15 | 04 | Gegenwärtige Tätigkeit | Auszubil- dender | 7 | 6 = leer | Beteiligung am Erwerbs- leben | kein Schüler/ Student | Angabe in F 7 "6" löschen | KG/ ✱ |

| Lfd. Nr. | wenn | | | | dann muß | | | | Erläuterungen | Fehler- schlüssel |
|-------------|----------------|--------------------------|--|---|-----------|-----------|-------------------------------------|--|--|----------------------|
| | Frage Nr. | Schlüssel | Merkmal | Kategorie | Frage-Nr. | Schlüssel | Merkmal | Kategorie | | |
| 96 | 7 und 18 | 1 ∧ 2 = leer 1 | Beteiligung am Erwerbsleben Nebenerwerbs- tätigkeit | weder vollzeit- noch teilzeit- erwerbstätig landwirt- schaftl. Tätigkeit | 15 | 01-08 | Gegenwärtige Tätigkeit | Angabe | wenn F 15 = leer, gezielt "08" ein- setzen | KH/ |
| 97 | 7 und 18 | 1 ∧ 2 = leer 1 | Beteiligung am Erwerbsleben Nebenerwerbs- tätigkeit | weder vollzeit- noch teilzeit- erwerbstätig landwirt- schaftl. Tätigkeit | 16 | Angabe | Wirtschafts- zweig | Angabe | wenn F 16 = leer, gezielt "01" (=Landwirtschaft) einsetzen | KI/ |
| 98 | 18 | 1, 2 | Nebenerwerbs- tätigkeit | landwirt- schaftl. bzw. nicht land- wirtschaftliche Tätigkeit | 7 | 1, 2 | Beteiligung am Erwerbs- leben | Vollzeit- oder teilzeit-er- werbstätig | wenn F 7 "1, 2" = leer, gezielt "2" einsetzen und Angabe in F 18 löschen | KJ/ |
| 99 | Typ D | | | | 7 | 1, 2 | Beteiligung am Erwerbs- leben | Vollzeit- oder teilzeit-er- werbstätig | wenn F 7 = leer oder unzutreffend, Einsetzung aus Personendeck P 3 bei Einsetzung von F 7 = 1 aus Per- sonendeck P 3 ggf. Angabe bei F 7 = 3 löschen | KK/ |
| | | | | | | | | | | |

| Lfd. Nr. | wenn | | | | dann muß | | | | Erläuterungen | Fehler- schlüssel |
|-------------|---------------|-----------------------|--|---------------------------------------|-----------|-----------|-------------------------------|--------------------------------|--|----------------------|
| | Frage Nr. | Schlüssel | Merkmal | Kategorie | Frage-Nr. | Schlüssel | Merkmal | Kategorie | | |
| 100 | Typ D | | | | 7 | 4 = leer | Beteiligung am Erwerbsleben | nicht erwerbstätig = "leer" | Angabe in F 7 "4" löschen | KL/ |
| 101 | 7 | 1 | Beteiligung am Erwerbsleben | Vollzeit-erwerbstätig | 8 | 1-6 | überwiegender Lebensunterhalt | Angabe | wenn F 8 = leer, gezielt "1" einsetzen | KM/ |
| 102 | 7 | 2 | Beteiligung am Erwerbsleben | teilzeit-erwerbstätig, | 8 | 1-6 | überwiegender Lebensunterhalt | Angabe | wenn F 8 = leer, Einsetzung aus Personendeck P 2 | KN/ |
| 102a | 8 | 2 | überwiegender Lebensunterhalt | Arbeitslosengeld/-hilfe | 7 | 3 | Beteiligung am Erwerbsleben | arbeitslos/ arbeitsuchend | wenn F 7(3) = leer, gezielt "3" einsetzen | NP/ |
| | | | | | 7 | 1 = leer | | Vollzeit-erwerbstätig = "leer" | wenn F 7 (1) = "1", dann "1" löschen. | |
| | | | | | 7 | 2 | | Teilzeit-erwerbstätig | wenn F 7 (2) = leer, dann gezielt "2" einsetzen | |
| 103 * | 7 und 2 | 6 = leer ≤ 064 | Beteiligung am Erwerbsleben Alter | kein Schüler/ Student ≤ 064 | 9 | 1-3 | Allgemeiner Schulabschluß | Angabe | wenn F 9 = leer, Einsetzung aus Personendeck P 5 | KO/ * |

| Lfd. Nr. | wenn | | | | dann muß | | | | Erläuterungen | Fehler- schlüssel |
|-------------|-------------------|------------------|---|------------------------------------|-----------|------------|------------------------------|--|--|----------------------|
| | Frage Nr. | Schlüssel | Merkmal | Kategorie | Frage-Nr. | Schlüssel | Merkmal | Kategorie | | |
| 103a * | 1 und 7 | 022-064 6 | Alter Beteiligung am Erwerbsleben | 022-064 Schüler/ Student | 9 | 1-3 | Allgemeiner Schulabschluß | Volksschule, Realschule, Hochschul- reife | wenn F 9 = leer, rotierend 2,3,3 einsetzen | NS/ ✖ |
| 105 * | 1 | 015 | Alter | 015 | 9 | leer, 1 | Allgemeiner Schulabschluß | leer, Volks- schule | wenn F 9 = "2, 3", gezielt "1" ein- setzen | KT/ ✖ |
| 106 * | 1 | 016 | Alter | 016 | 9 | leer, 1, 2 | Allgemeiner Schulabschluß | leer, Volks- schule, Real- schule | wenn F 9 = "3", gezielt "2" ein- setzen | KU/ ✖ |
| 107 | 1 | 015 | Alter | 015 | 10a | leer | Berufsbild. Schulabschluß | - | Angabe in F 10a löschen | KV/ |
| 108 | 1 | 015 | Alter | 015 | 10b | leer | Hauptfach- richtung | - | Angabe in F 10b löschen | KW/ |
| 108a | 10b | Angabe | Hauptfach- richtung | lt. Schlüssel- verzeichnis | 10a | 1-4 | Berufsbild. Schulabschluß | Angabe | wenn F 10a = leer, Einsetzung aus Personendeck P 6 | KP/- KS/ 1) |
| 109 | 1 | < 018 | Alter | < 018 | 10a | leer, 1 | Berufsbild. Schulabschluß | leer, Berufs- fachschule | wenn F 10a = "2-4", gezielt "1" ein- setzen | KX/ |
| 110 | 1 | 018, 019 | Alter | 018, 019 | 10a | leer, 1, 2 | Berufsbild. Schulabschluß | leer, Berufs- fachschule, Fachschule | wenn F 10a = "3, 4", gezielt "2" einsetzen | KY/ |
| 111 | 1 | 020 | Alter | 020 | 10a | leer, 1-3 | Berufsbild. Schulabschluß | leer, Berufs- fachschule, Fachschule, Fachhoch- schule | wenn F 10a = "4", gezielt "3" ein- setzen | KZ/ |

Typ D

| Lfd. Nr. | wenn | | | | dann muß | | | | Erläuterungen | Fehler-schlüssel |
|----------|----------------------------|--------------------------------|--|--|-----------|------------|-----------------------------|------------|---|------------------|
| | Frage Nr. | Schlüssel | Merkmal | Kategorie | Frage-Nr. | Schlüssel | Merkmal | Kategorie | | |
| 112 | 1 | < 017 | Alter | < 017 | 11a | leer | Praktische Berufsausbildung | - | Angabe in F 11a löschen | LA/ |
| 113 | 1 | < 017 | Alter | < 017 | 11b | leer | Dauer der Ausbildung | - | Angabe in F 11b löschen | LB/ |
| 114 * | 1 und 15 | < 019 04 | Alter Gegenwärtige Tätigkeit | < 019 Auszubildender | 11a | leer | Praktische Berufsausbildung | - | Angabe in F 11a löschen | LC/ ✕ |
| 115 * | 1 und 15 | < 019 04 | Alter Gegenwärtige Tätigkeit | < 019 Auszubildender | 11b | leer | Dauer der Ausbildung | - | Angabe in F 11b löschen | LD/ ✕ |
| 116 | 1 | 017 | Alter | 017 | 11b | leer, 1, 2 | Dauer der Ausbildung | leer, 1, 2 | wenn F 11 b \geq 3, gezielt "2" einsetzen | LE/ |
| 117 | 1 | 018 | Alter | 018 | 11b | leer, 1-3 | Dauer der Ausbildung | leer, 1-3 | wenn F 11b = "4", gezielt "3" einsetzen | LF/ |
| 117a * | 11a und 11b und 15 und 11a | Angabe leer 04 Angabe | Praktische Berufsausbildung Dauer der Ausbildung Gegenwärtige Tätigkeit Praktische Berufsausbildung | Angabe leer Auszubildender Angabe | 11a | leer | Praktische Berufsausbildung | leer | Angabe in F 11a löschen | LC/ ✕ |
| | identisch mit | | | | | | | | | |
| | 17 | Angabe (1.-3.Stelle) | Ausgeübte Tätigkeit | Angabe (1.-3.Stelle) | | | | | | |

| Lfd. Nr. | wenn | | | | dann muß | | | | Erläuterungen | Fehler-schlüssel |
|-----------|---------------------------------------|---|---|---|-----------|-----------|-----------------------------|---------------------------------|--|------------------|
| | Frage Nr. | Schlüssel | Merkmal | Kategorie | Frage-Nr. | Schlüssel | Merkmal | Kategorie | | |
| 118 ✱ | 11a | Angabe | Praktische Berufsausbildung | 1t. Schlüsselverzeichnis | 11b | 1-4 | Dauer der Ausbildung | 1-4 | wenn F 11b = leer, Einsetzung aus Personendeck P 7 | LG/ ✱ |
| 118a ✱ | 11b und 11a und 15 | 1-4 leer 04 | Dauer der Ausbildung Praktische Berufsausbildung Gegenwärtige Tätigkeit | 1-4 leer Auszubildender | 11b | leer | Dauer der Ausbildung | leer | Angabe in F 11b löschen | LD/ ✱ |
| 119 ✱ | 11a und 11b und F 17 (1.-3. Stelle) | leer 1 - 4 Lehrberuf gemäß Schlüsselverzeichnis (Anlage 2 zu 4.1.2.2) | Praktische Berufsausbildung Dauer der Ausbildung Ausgeübte Tätigkeit | leer 1 - 4 Lehrberuf gemäß Schlüsselverzeichnis (Anlage 2 zu 4.1.2.2) | 11a | Angabe | Praktische Berufsausbildung | Angabe 1t. Schlüsselverzeichnis | wenn F 11a = leer, F 17 (1.-3. Stelle nach F 11a übernehmen. | LH/ ✱ |
| 119a ✱ | 11a und F 11b und F 17 (1.-3. Stelle) | leer 1 - 4 leer oder kein Lehrberuf gem. Schlüsselverzeichnis (Anlage 2 zu 4.1.2.2) | Praktische Berufsausbildung Dauer der Ausbildung Ausgeübte Tätigkeit | leer 1 - 4 leer oder kein Lehrberuf gem. Schlüsselverzeichnis (Anlage 2 zu 4.1.2.2) | 11a | Angabe | Praktische Berufsausbildung | Angabe 1t. Schlüsselverzeichnis | wenn F 11a = leer, Einsetzung aus Personendeck P 7 | LH/ ✱ |
| 120 | Typ D | | | | 16 | 01 - 99 | Wirtschaftszweig | Angabe | wenn F 16 = leer, Einsetzung aus Personendeck P 9 | LI/ ✱ |

Typ D

| Lfd. Nr. | wenn | | | | dann muß | | | | Erläuterungen | Fehler-schlüssel |
|----------|--------------|-----------|-----------------------------|-----------------------|-----------|-----------|------------------------|-----------|---|------------------|
| | Frage Nr. | Schlüssel | Merkmal | Kategorie | Frage-Nr. | Schlüssel | Merkmal | Kategorie | | |
| 120a | Typ D und | | | | 15 | Angabe | Gegenwärtige Tätigkeit | Angabe | wenn F 15 und F 17 = leer, Einsetzung von ausgeübter Tätigkeit (6-stellig) und gegenwärtiger Tätigkeit aus Personendeck B 2 | LJ/ |
| | 11a | leer | Praktische Berufsausbildung | leer | 17 | Angabe | Ausgeübte Tätigkeit | Angabe | | |
| 120b | Typ D und | | | | 17 | Angabe | Ausgeübte Tätigkeit | Angabe | wenn F 17 = leer, Einsetzung von ausgeübter Tätigkeit aus Personendeck P 11 | LT/ |
| | 11a | leer | Praktische Berufsausbildung | leer | | | | | | |
| | und 15 | Angabe | Gegenwärtige Tätigkeit | Angabe | | | | | | |
| 120c | Typ D und | | | | 17 | Angabe | Ausgeübte Tätigkeit | Angabe | wenn F 17 = leer, 1. - 3. Stelle von F 11a nach F 17 übernehmen und 4. - 6. Stelle aus Personendeck B 3 einsetzen | 02/ |
| | 11a | Angabe | Praktische Berufsausbildung | Angabe | | | | | | |
| | 15 | nicht: 04 | und Gegenwärtige Tätigkeit | nicht: Auszubildender | | | | | | |
| 120d | Typ D und | | | | 17 | Angabe | Ausgeübte Tätigkeit | Angabe | wenn F 17 = leer, Einsetzung der ausgeübten Tätigkeit aus Personendeck P 11 | LT/ |
| | 11a | Angabe | Praktische Berufsausbildung | Angabe | | | | | | |
| | 15 | 04 | und Gegenwärtige Tätigkeit | Auszubildender | | | | | | |

| Lfd. Nr. | wenn | | | | dann muß | | | | Erläuterungen | Fehler-schlüssel |
|----------|-----------|---|---------------------|--|-----------|--|------------------------|---|--|------------------|
| | Frage Nr. | Schlüssel | Merkmal | Kategorie | Frage-Nr. | Schlüssel | Merkmal | Kategorie | | |
| 120e | 17 | 981 982 (1.-3. Stelle) | Ausgeübte Tätigkeit | Lehrling, Praktikant, Volontär | 15 | 04 | Gegenwärtige Tätigkeit | Auszubildender | a) wenn F 15 = Leer, dann 04 einsetzen; b) wenn F 15 = unzutreffend und F 17 (1.-3. Stelle) = 981, 982, dann F 17 aus Personendeck P 11 einsetzen c) wenn F 15 = unzutreffend und F 17 (4.-6. Stelle) = 859, 865, 894, dann F 17 (4.-6. Stelle) aus Deck B 3 einsetzen | 03/ |
| | o d e r | | | | | | | | | |
| | 17 | nicht: 992 - 998 (1.-3. Stelle) | Ausgeübte Tätigkeit | nicht: "Neue Berufe" | | | | | | |
| | und | | | | | | | | | |
| | 17 | ... 859 ... 865 ... 894 (4.-6. Stelle) | Ausgeübte Tätigkeit | Lehrling, Praktikant, Auszubildender | | | | | | |
| 121 ✱ | 1 | < 023 | Alter | < 023 | 17 | nicht (1.-3. Stelle): 841 842 843 | Ausgeübte Tätigkeit | nicht: Arzt Zahnarzt Tierarzt | Ausgeübte Tätigkeit, Wirtschafts- zweig und gegen- wärtige Tätigkeit löschen und aus Personendeck P 10 einsetzen | LK/ ✱ |
| 122 ✱ | 1 | < 022 | Alter | < 022 | 17 | nicht (1.-3. Stelle): 612 811 813 844 871 872 | Ausgeübte Tätigkeit | nicht: Physiker Richter, Staatsanwalt Rechtsanwalt, Notar Apotheker Hochschullehrer Gymnasiallehrer | Ausgeübte Tätigkeit, Wirtschafts- zweig und gegen- wärtige Tätigkeit löschen und aus Personendeck P 10 einsetzen | LL/ ✱ |

Typ D

| Lfd. Nr. | wenn | | | | dann muß | | | | Erläuterungen | Fehler- schlüssel |
|-------------|-----------|-----------|---------|-----------|-----------|--|------------------------|---|--|----------------------|
| | Frage Nr. | Schlüssel | Merkmal | Kategorie | Frage-Nr. | Schlüssel | Merkmal | Kategorie | | |
| 123 * | 1 | < 021 | Alter | < 021 | 17 | nicht (1.-3. Stelle): 611 629 721 722 761 763 812 822 873 874 875 881 882 883 | Ausgeübte Tätigkeit | nicht: Chemiker, Chemie- Ingenieur Industrie-, Werkmeister Nautiker Techn. Schiffsoffi- zier, Schiffs- maschinist Abgeordnete, polit. Beamte Verbandsleute, Funktionäre Rechtspfleger Dolmetscher, Übersetzer Real-, Volks- und Sonder- schullehrer Fachschul-, Berufsschul-, Werklehrer Lehrer für musische Fächer Wirtschafts- und Sozial- wissenschaftler Geisteswissen- schaftler a.n.g. Naturwissen- schaftler a.n.g. | Ausgeübte Tätig- keit, Wirtschafts- zweig und gegen- wärtige Tätigkeit löschen und aus Personendeck P 10 einsetzen | LM/ * |

Typ D

| Lfd. Nr. | wenn | | | | dann muß | | | | Erläuterungen | Fehler- schlüssel |
|-------------|-----------|-----------|---------|-----------|-----------|--|------------------------|---|--|----------------------|
| | Frage Nr. | Schlüssel | Merkmal | Kategorie | Frage-Nr. | Schlüssel | Merkmal | Kategorie | | |
| 124 * | 1 | < 020 | Alter | < 020 | 17 | nicht (1.-3.Stelle): 601 602 603 604 605 606 607 621 622 625 626 627 628 | Ausgeübte Tätigkeit | nicht: Maschinenbau- ing. Elektroing. Architekt, Bauing. Vermessungsing. Bergbau-, Hütten-, Gieße- rei-Ing. Übrige Ferti- gungs-Inge- nieure Sonst. Inge- nieure Maschinenbau- techniker Techniker des Elektrofaches Bergbau-, Hütten-, Gieße- rei-techn. Chemietechniker Übrige Ferti- gungstechniker sonst. Techni- ker | Ausgeübte Tätig- keit, Wirtschafts- zweig und gegen- wärtige Tätigkeit löschen und aus Personendeck P 10 einsetzen | LN/ * |

Typ D

| Lfd. Nr. | wenn | | | | dann muß | | | | Erläuterungen | Fehler- schlüssel |
|-------------|----------------|---------------------------|--|---------------------------------------|-----------|---|------------------------|---|--|----------------------|
| | Frage Nr. | Schlüssel | Merkmal | Kategorie | Frage-Nr. | Schlüssel | Merkmal | Kategorie | | |
| 124a * | 1 und 15 | < 020 nicht: 04 | Alter Gegenwärtige Tätigkeit | < 020 nicht: Auszubildender | 17 | nicht: (1.-3.Stelle): 623 624 | Ausgeübte Tätigkeit | nicht: Bautechniker Vermessungs- techniker | Ausgeübte Tätig- keit, Wirtschafts- zweig und gegen- wärtige Tätigkeit aus Personendeck P 10 einsetzen | 0J/ * |
| 124b * | 1 | < 020 | Alter | < 020 | 11a | nicht: 623 624 | Erlerner Beruf | nicht: Bautechniker Vermessungs- techniker | Einsetzung von F 11a aus Per- sonendeck P 7 | 0V/ * |
| 125 * | 1 | < 018 | Alter | < 018 | 17 | nicht: (1.-3.Stelle): 801 821 851 | Ausgeübte Tätigkeit | nicht: Soldaten Publizisten Heilpraktiker | Ausgeübte Tätig- keit, Wirtschafts- zweig und gegen- wärtige Tätigkeit löschen und aus Personendeck P 10 einsetzen | L0/ * |
| 125a * | 1 und 15 | < 018 nicht: 04 | Alter Gegenwärtige Tätigkeit | < 018 nicht: Auszubildender | 17 | nicht: (1.-3.Stelle): 714 | Ausgeübte Tätigkeit | nicht: Kfz.-Führer | Ausgeübte Tätig- keit, Wirtschafts- zweig und gegen- wärtige Tätigkeit löschen und aus Personendeck P 10 einsetzen | 01/ * |

| Lfd. Nr. | wenn | | | | dann muß | | | | Erläuterungen | Fehler- schlüssel |
|-------------|-----------|-----------|---------|-----------|-----------|--|------------------------|--|--|----------------------|
| | Frage Nr. | Schlüssel | Merkmal | Kategorie | Frage-Nr. | Schlüssel | Merkmal | Kategorie | | |
| 126 * | 1 | < 017 | Alter | < 017 | 17 | nicht (1.-3.Stelle): 032 052 464 545 546 547 548 549 687 714 726 733 751 752 762 782 791 802 861 | Ausgeübte Tätigkeit | nicht: Agraringenieur Gartenarchitekt Sprengmeister Erbebewegungs- maschinenführer Baumaschinen- führer Maschinenwär- ter/-helfer Heizer Maschinenein- richter Handelsvertre- ter, Reisende Kfz.-Führer Flugzeugführer, Flugdienst- techn. Funker, Tele- graphist Unternehmer, Geschäftsführer Unternehmensbe- rater, Organi- sator, Treu- händer Leitende adm. entsch. Verw.- Fachleute Stenograph, Phonotypisten Werkschutz- leute, Detektive Berufsfeuer- wehrleute Sozialarbeiter, Sozialpfleger | Ausgeübte Tätig- keit, Wirtschafts- zweig und gegen- wärtige Tätigkeit löschen und aus Personendeck P 10 einsetzen | LP/ * |

Fortsetzung von lfd. Nr. 126 siehe nächste Seite.

Typ D

| Lfd. Nr. | wenn | | | | dann muß | | | | Erläuterungen | Fehler- schlüssel |
|-------------------------|-----------|-----------|---------|-----------|-----------|---|---------------------------|--|---|----------------------|
| | Frage Nr. | Schlüssel | Merkmal | Kategorie | Frage-Nr. | Schlüssel | Merkmal | Kategorie | | |
| noch 1 fd. Nr. 126 ✱ | | | | | | 862 863 876 877 922 | | Heimleiter, -helfer, Sozial- pädagoge Arbeits-/Be- rufsberater, Arbeitsver- mittler Sportlehrer Fachschul- lehrer, sonst. Lehrer Verbraucher- berater | | noch LP/ ✱ |
| 127 | Typ D | | | | 15 | 01-08 | Gegenwärtige Tätigkeit | Angabe | wenn F 15 = leer, Einsetzung aus Personendeck P 4 | LQ/ |

| Lfd. Nr. | wenn | | | | dann muß | | | | Erläuterungen | Fehler- schlüssel |
|-------------|-----------------------------|---|---|---|--------------|--|--|----------------------|---|----------------------|
| | Frage Nr. | Schlüssel | Merkmal | Kategorie | Frage-Nr. | Schlüssel | Merkmal | Kategorie | | |
| 131 ✱ | 16 und 15 | 01 06-08 | Wirtschafts- zweig Gegenwärtige Tätigkeit | Landwirt- schaft Selbständiger, Mith. Fam.- ang. | 14 13 | 1-6 ^{a)} 1-7 ^{a)} | Zeitaufwand Verkehrs- mittel | Angabe Angabe | wenn F 13 oder F 14 = leer, je- weils bei F 13 und F 14 gezielt "1" einsetzen | LR/ ✱ |
| 132 ✱ | 17 und 15 | (1.-3.Stelle): 012 021 022 687 688 06, 07 | Ausgeübte Tätigkeit Gegenwärtige Tätigkeit | Weinbauer Tierzüchter Fischer Handelsver- treter Ambulante Händler Selbständige | 14 13 | 1-6 ^{a)} 1-7 ^{a)} | Zeitaufwand Verkehrs- mittel | 1-6 1-7 | wenn F 13 oder F 14 = leer, je- weils bei F 13 und F 14 gezielt "1" einsetzen | LS/ ✱ |
| 135 ✱ | 1 und 15 und 17 | 018-064 03, 05 031 (1.-3.Stelle) | Alter Gegenwärtige Tätigkeit Ausgeübte Tätigkeit | 018-064 Angestellter, Beamter Verwalter in der Landwirt- schaft und Tierzucht | 10a | 1-4 | Berufsbild. Schulabschluß | Angabe | wenn F 10a = leer, gezielt "2" ein- setzen | LU/ ✱ |

a) Entsprechender Schlüssel oder Mehrfachmarkierungen.

Typ D

| Lfd. Nr. | wenn | | | | dann muß | | | | Erläuterungen | Fehler- schlüssel |
|-------------|-------------------------------------|---|--|---|-----------|-----------|------------------------------|-----------|---|----------------------|
| | Frage Nr. | Schlüssel | Merkmal | Kategorie | Frage-Nr. | Schlüssel | Merkmal | Kategorie | | |
| 136 * | 1 und 15 und 17 | 018-064 03, 05 031 (1.-3.Stelle) | Alter Gegenwärtige Tätigkeit Ausgeübte Tätigkeit | 018-064 Angestellter, Beamter Verwalter in der Landwirt- schaft und Tierzucht | 10b | Angabe | Hauptfach- richtung | Angabe | wenn F 10b = leer, gezielt "01" ein- setzen | LY/ ✕ |
| 137 * | 1 und 15 und 17 | 018-064 03, 05-07 032 (1.-3.Stelle) | Alter Gegenwärtige Tätigkeit Ausgeübte Tätigkeit | 018-064 Angestellter, Beamter, Selbständiger Agraringe- nieure, Land- wirtschafts- berater | 10a | 1-4 | Berufsbild. Schulabschluß | Angabe | wenn F 10a = leer, gezielt "2" ein- setzen | LW/ ✕ |
| 138 * | 1 und 15 und 17 | 018-064 03, 05-07 032 (1.-3.Stelle) | Alter Gegenwärtige Tätigkeit Ausgeübte Tätigkeit | 018-064 Angestellter, Beamter, Selbständiger Agraringe- nieure, Land- wirtschafts- berater | 10b | Angabe | Hauptfach- richtung | Angabe | wenn F 10b = leer, gezielt "01" ein- setzen | LX/ ✕ |
| 139 * | 1 und 15 und 17 | 018-064 03, 05-07 052 (1.-3. Stelle) | Alter Gegenwärtige Tätigkeit Ausgeübte Tätigkeit | 018-064 Angestellter, Beamter, Selbständiger Gartenarchitekt, Gartenverwalter | 10a | 1-4 | Berufsbild. Schulabschluß | Angabe | wenn F 10a = leer, gezielt "2" ein- setzen | LY/ ✕ |

| Lfd. Nr. | wenn | | | | dann muß | | | | Erläuterungen | Fehler-schlüssel |
|----------|-----------------------------|--|--|--|-----------|-----------|---------------------------|-----------------------------|---|------------------|
| | Frage Nr. | Schlüssel | Merkmal | Kategorie | Frage-Nr. | Schlüssel | Merkmal | Kategorie | | |
| 140 * | 1 und 15 und 17 | 018-064 03, 05-07 052 (1.-3.Stelle) | Alter Gegenwärtige Tätigkeit Ausgeübte Tätigkeit | 018-064 Angestellter, Beamter, Selbständiger Gartenarchitekt, Gartenverwalter | 10b | Angabe | Hauptfach-richtung | Angabe | wenn F 10b = leer, gezielt "02" einsetzen | LZ/ ✗ |
| 141 * | 17 und 1 | 611 (1.-3.Stelle) ≤ 064 | Ausgeübte Tätigkeit Alter | Chemiker, Chemieingenieur ≤ 064 | 10a | 3, 4 | Berufsbild. Schulabschluß | Fachhochschule, Hochschule | wenn F 10a = leer, oder unzutreffend, gezielt "4" einsetzen | MA/ ✗ |
| 142 * | 17 und 1 | 611 (1.-3.Stelle) ≤ 064 | Ausgeübte Tätigkeit Alter | Chemiker, Chemieingenieur ≤ 064 | 10b | 28, 29 | Hauptfach-richtung | Biologie usw. Chemie usw. | wenn F 10b = leer oder unzutreffend, gezielt "29" einsetzen | MB/ ✗ |
| 143 * | 17 und 1 | 612 (1.-3.Stelle) ≤ 064 | Ausgeübte Tätigkeit Alter | Physiker, Physikingenieure, Mathematiker ≤ 064 | 10a | 3, 4 | Berufsbild. Schulabschluß | Fachhochschule, Hochschule | wenn F 10a = leer oder unzutreffend, gezielt "4" einsetzen | MC/ ✗ |
| 144 * | 17 und 1 | 612 (1.-3.Stelle) ≤ 064 | Ausgeübte Tätigkeit Alter | Physiker, Physikingenieure, Mathematiker ≤ 064 | 10b | 26, 30 | Hauptfach-richtung | Mathematik usw. Physik usw. | wenn F 10b = leer oder unzutreffend, "26" mit "30" alternierend einsetzen | MD/ ✗ |
| 145 * | 10a und 17 | 1-4 633 (1.-3.Stelle) | Berufsbild. Schulabschluß Ausgeübte Tätigkeit | Angabe Chemie-laborant | 10b | Angabe | Hauptfach-richtung | Angabe | wenn F 10b = leer, gezielt "29" einsetzen | ME/ ✗ |

| Lfd. Nr. | wenn | | | | dann muß | | | | Erläuterungen | Fehler-schlüssel |
|----------|------------------|-------------------------------|--|---|-----------|---|------------------------------|---|--|------------------------|
| | Frage Nr. | Schlüssel | Merkmal | Kategorie | Frage-Nr. | Schlüssel | Merkmal | Kategorie | | |
| 146 * | 10a und 17 | 1-4 684 (1.-3.Stelle) | Berufsbild. Schulabschluß Ausgeübte Tätigkeit | Angabe Drogist | 10b | Angabe | Hauptfach- richtung | Angabe | wenn F 10b = leer, gezielt "36" ein- setzen | MF/ * |
| 147 * | 17 und 1 | 721 (1.-3.Stelle) ≤ 064 | Ausgeübte Tätigkeit Alter | Nautiker ≤ 064 | 10a | 2-4 | Berufsbild. Schulabschluß | Fachschule, Fachhochschule, Hochschule | wenn F 10a = leer oder unzutreffend, "2-4" alternierend einsetzen | MG/- MI/ 1) * |
| 148 * | 17 und 1 | 721 (1.-3.Stelle) ≤ 064 | Ausgeübte Tätigkeit Alter | Nautiker ≤ 064 | 10b | 38 | Hauptfach- richtung | Land-, Wasser-, Flug und Nach- richtenverkehr | wenn F 10b = leer oder unzutreffend, gezielt "38" ein- setzen | MK/ * |
| 149 * | 17 und 1 | 722 (1.-3.Stelle) ≤ 064 | Ausgeübte Tätigkeit Alter | Techn. Schiffs- offizier, Schiffsmaschi- nist ≤ 064 | 10a | 2-4 | Berufsbild. Schulabschluß | Fachschule, Fachhochschule, Hochschule | wenn F 10a = leer oder unzutreffend, "2-4" alternierend einsetzen | ML/- MN/ 1) * |
| 150 * | 17 und 1 | 722 (1.-3.Stelle) ≤ 064 | Ausgeübte Tätigkeit Alter | Techn. Schiffs- offizier, Schiffsmaschi- nist ≤ 064 | 10b | Angabe, aber nicht 50, 51, 57, 58, 61 | Hauptfach- richtung | Angabe, aber nicht "Reinigung", "Körperpflege", "Krankenpfle- ge", "Med. techn. Assi- stenten", "So- zial-, Alten-, Haus- und Fa- milienpflege" | wenn F 10b = leer oder unzutreffend, gezielt "38" ein- setzen | MO/ * |
| 151 * | 17 und 1 | 811 (1.-3.Stelle) ≤ 064 | Ausgeübte Tätigkeit Alter | Rechtsfinder ≤ 064 | 10a | 4 | Berufsbild. Schulabschluß | Hochschule | wenn F 10a = leer oder unzutreffend, gezielt "4" ein- setzen | MP/ * |
| 152 * | 17 und 1 | 811 (1.-3.Stelle) ≤ 064 | Ausgeübte Tätigkeit Alter | Rechtsfinder ≤ 064 | 10b | 42 | Hauptfach- richtung | Rechtswesen | wenn F 10b = leer oder unzutreffend, gezielt "42" ein- setzen | MQ/ * |

1) Je Schulart ein Fehlerschlüssel.

| Lfd. Nr. | wenn | | | | dann muß | | | | Erläuterungen | Fehlerschlüssel |
|----------|----------------|-------------------------------|---------------------------------|--|-----------|---|------------------------------|--|---|------------------------|
| | Frage Nr. | Schlüssel | Merkmal | Kategorie | Frage-Nr. | Schlüssel | Merkmal | Kategorie | | |
| 153 * | 17 und 1 | 813 (1.-3.Stelle) ≤ 064 | Ausgeübte Tätigkeit Alter | Rechtsvertreter, Rechtsberater ≤ 064 | 10a | 3, 4 | Berufsbild. Schulabschluß | Fachhochschule, Hochschule | wenn F 10a = leer oder unzutreffend, "3" mit "4" alternierend einsetzen | MR/- MS/ 1) * |
| 154 * | 17 und 1 | 813 (1.-3.Stelle) ≤ 064 | Ausgeübte Tätigkeit Alter | Rechtsvertreter, Rechtsberater ≤ 064 | 10b | Angabe, aber nicht 50, 51, 57, 58, 61 | Hauptfach- richtung | Angabe, aber nicht "Reinigung", "Körperpflege", "Krankenpflege", "Med.techn. Assistenten", "Sozial-, Alten-, Haus- und Familien- pflege" | wenn F 10b = leer oder unzutreffend, gezielt "42" einsetzen | MT/ * |
| 155 * | 17 und 1 | 822 (1.-3.Stelle) ≤ 064 | Ausgeübte Tätigkeit Alter | Dolmetscher, Übersetzer ≤ 064 | 10a | 1-4 | Berufsbild. Schulabschluß | Angabe | wenn F 10a = leer, "1-4" alternierend einsetzen | MU/- MX/ 1) * |
| 156 * | 17 und 1 | 822 (1.-3.Stelle) ≤ 064 | Ausgeübte Tätigkeit Alter | Dolmetscher, Übersetzer ≤ 064 | 10b | Angabe | Hauptfach- richtung | Angabe | wenn F 10b = leer, gezielt "85" einsetzen | MY/ * |
| 157 * | 17 und 1 | 841 (1.-3.Stelle) ≤ 064 | Ausgeübte Tätigkeit Alter | Arzt ≤ 064 | 10a | 4 | Berufsbild. Schulabschluß | Hochschule | wenn F 10a = leer oder unzutreffend, gezielt "4" einsetzen | MZ/ * |
| 158 * | 17 und 1 | 841 (1.-3.Stelle) ≤ 064 | Ausgeübte Tätigkeit Alter | Arzt ≤ 064 | 10b | 53 | Hauptfach- richtung | Medizin | wenn F 10b = leer oder unzutreffend, gezielt "53" einsetzen | NA/ * |
| 159 * | 17 und 1 | 842 (1.-3.Stelle) ≤ 064 | Ausgeübte Tätigkeit Alter | Zahnarzt ≤ 064 | 10a | 2, 4 | Berufsbild. Schulabschluß | Fachschule, Hochschule | wenn F 10a = leer oder unzutreffend, gezielt "4" einsetzen | NB/ * |

1) Je Schulart ein Fehlerschlüssel.

Typ D

| Lfd. Nr. | wenn | | | | dann muß | | | | Erläuterungen | Fehler- schlüssel |
|-------------|------------------|-------------------------------------|--|---|-----------|-----------|------------------------------|-----------------------|--|----------------------|
| | Frage Nr. | Schlüssel | Merkmal | Kategorie | Frage-Nr. | Schlüssel | Merkmal | Kategorie | | |
| 160 * | 17 und 1 | 842 (1.-3.Stelle) ≤ 064 | Ausgeübte Tätigkeit Alter | Zahnarzt ≤ 064 | 10b | 54 | Hauptfach- richtung | Zahnmedizin | wenn F 10b = leer oder unzutreffend, gezielt "54" ein- setzen | NC/ ✱ |
| 161 ✱ | 17 und 1 | 843 (1.-3.Stelle) ≤ 064 | Ausgeübte Tätigkeit Alter | Tierarzt ≤ 064 | 10a | 4 | Berufsbild. Schulabschluß | Hochschule | wenn F 10a = leer oder unzutreffend, gezielt "4" ein- setzen | ND/ ✱ |
| 162 ✱ | 17 und 1 | 843 (1.-3.Stelle) ≤ 064 | Ausgeübte Tätigkeit Alter | Tierarzt ≤ 064 | 10b | 55 | Hauptfach- richtung | Veterinär- medizin | wenn F 10b = leer oder unzutreffend, gezielt "55" ein- setzen | NE/ ✱ |
| 163 ✱ | 17 und 1 | 844 (1.-3.Stelle) ≤ 064 | Ausgeübte Tätigkeit Alter | Apotheker ≤ 064 | 10a | 4 | Berufsbild. Schulabschluß | Hochschule | wenn F 10a = leer oder unzutreffend, gezielt "4" ein- setzen | NF/ ✱ |
| 164 ✱ | 17 und 1 | 844 (1.-3.Stelle) ≤ 064 | Ausgeübte Tätigkeit Alter | Apotheker ≤ 064 | 10b | 56 | Hauptfach- richtung | Pharmazie | wenn F 10b = leer oder unzutreffend, gezielt "56" ein- setzen | NG/ ✱ |
| 165 ✱ | 10a und 17 | 1-4 851, 855 (1.-3.Stelle) | Berufsbild. Schulabschluß Ausgeübte Tätigkeit | Angabe Heilpraktiker, Diätassistent | 10b | Angabe | Hauptfach- richtung | Angabe | wenn F 10b = leer, gezielt "59" ein- setzen | NH/ ✱ |
| 166 ✱ | 10a und 17 | 1-4 857 | Berufsbild. Schulabschluß Ausgeübte Tätigkeit | Angabe Medizinal- laborantin | 10b | Angabe | Hauptfach- richtung | Angabe | wenn F 10b = leer, gezielt "53" ein- setzen | NI/ ✱ |

| Lfd. Nr. | wenn | | | | dann muß | | | | Erläuterungen | Fehler- schlüssel |
|-------------|------------------------------|--|--|--|-----------|---|------------------------------|---|---|------------------------|
| | Frage Nr. | Schlüssel | Merkmal | Kategorie | Frage-Nr. | Schlüssel | Merkmal | Kategorie | | |
| 169 * | 10a und 17 | 1-4 861 (1.-3.Stelle) | Berufsbild. Schulabschluß Ausgeübte Tätigkeit | Angabe Sozialarbeiter, Sozialpfleger | 10b | Angabe | Hauptfach- richtung | Angabe | wenn F 10b = leer, gezielt "61" ein- setzen | NL/ * |
| 170 * | 17 und 1 | 871 (1.-3.Stelle) ≤ 064 | Ausgeübte Tätigkeit Alter | Hochschulleh- rer, Dozenten an höheren Fach- schulen und Akademien ≤ 064 | 10a | 2-4 | Berufsbild. Schulabschluß | Fachschule, Fachhochschule, Hochschule | wenn F 10a = leer oder unzutreffend, "3" mit "4" alter- nierend einsetzen | NM/- NN/ 1) * |
| 170a * | 17 und 1 und 10a | 871 (1.-3.Stelle) ≤ 064 3,4 | Ausgeübte Tätigkeit Alter Berufsbild. Schulab- schluß | Hochschulleh- rer, Dozenten an höheren Fach- schulen und Akademien ≤ 064 Fachhochschule, Hochschule | 10b | Angabe, aber nicht 50, 51, 57, 58, 61 | Hauptfach- richtung | Angabe, aber nicht "Reinigung", "Körperpflege", "Krankenpfle- ge", "Med. techn. Assistenten", "Sozial-, Alten-, Haus- und Familien- pflege" | wenn F 10b = un- zutreffend (d.h. 50, 51, 57, 58, 61), dann Angabe in F 10b löschen | OW/ * |
| 171 * | 17 und 1 | 872 (1.-3.Stelle) ≤ 064 | Ausgeübte Tätigkeit Alter | Gymnasial- lehrer ≤ 064 | 10a | 4 | Berufsbild. Schulabschluß | Hochschule | wenn F 10a = leer oder unzutref- fend, "4" ein- setzen | NO/ * |

1) Je Schulart ein Fehlerschlüssel

| Lfd. Nr. | wenn | | | | dann muß | | | | Erläuterungen | Fehler- schlüssel |
|-------------|----------------|-------------------------------|---------------------------------|---|-----------|---|------------------------------|--|--|----------------------|
| | Frage Nr. | Schlüssel | Merkmal | Kategorie | Frage-Nr. | Schlüssel | Merkmal | Kategorie | | |
| 172 * | 17 und 1 | 872 (1.-3.Stelle) ≤ 064 | Ausgeübte Tätigkeit Alter | Gymnasial- lehrer ≤ 064 | 10b | Angabe, aber nicht 50, 51, 57, 58, 61 | Hauptfach- richtung | Angabe, aber nicht "Reinigung", "Körperpflege", "Krankenpfle- ge", "Med.techn. Assistenten", "Sozial-, Alten-, Haus- und Familien- pflege" | wenn F 10b = leer oder unzutreffend, gezielt "67" ein- setzen | NQ/ * |
| 173 * | 17 und 1 | 873 (1.-3.Stelle) ≤ 064 | Ausgeübte Tätigkeit Alter | Real-, Volks-, Sonderschul- lehrer ≤ 064 | 10a | 4 | Berufsbild. Schulabschluß | Hochschule | wenn F 10a = leer oder unzutreffend, "4" einsetzen | NR/ * |
| 174 * | 17 und 1 | 873 (1.-3.Stelle) ≤ 064 | Ausgeübte Tätigkeit Alter | Real-, Volks-, Sonderschul- lehrer ≤ 064 | 10b | Angabe, aber nicht 50, 51, 57, 58, 61 | Hauptfach- richtung | Angabe, aber nicht "Reinigung", "Körperpflege", "Krankenpfle- ge", "Med.techn. Assistenten", "Sozial-, Alten-, Haus- und Familien- pflege" | wenn F 10b = leer oder unzutreffend, gezielt "65, 66, 68" einsetzen lt. besonderer Liste (Anhang 1) | NT/ * |

1) Je Schulart ein Fehlerschlüssel

Typ D

| Lfd. Nr. | wenn | | | | dann muß | | | | Erläuterungen | Fehler- schlüssel |
|-------------|------------------------|---|-------------------------------------|--|-----------|-----------|------------------------------|-------------------------------|---|------------------------|
| | Frage Nr. | Schlüssel | Merkmal | Kategorie | Frage-Nr. | Schlüssel | Merkmal | Kategorie | | |
| 175 * | 17 und 1 | 874 (1.-3.Stelle) ≤ 064 | Ausgeübte Tätigkeit Alter | Fachschul-, Berufsschul-, Werklehrer ≤ 064 | 10a | 1-4 | Berufsbild. Schulabschluß | Angabe | wenn F 10a = leer, "2-4" alternierend einsetzen | NU/- NW/ 1) * |
| 176 * | 17 und 1 | 874 (1.-3.Stelle) ≤ 064 | Ausgeübte Tätigkeit Alter | Fachschul-, Berufsschul-, Werklehrer ≤ 064 | 10b | Angabe | Hauptfach- richtung | Angabe | wenn F 10b = leer, gezielt "69" ein- setzen | NX/ * |
| 177 * | 17 und 1 | 875 (1.-3.Stelle) ≤ 064 | Ausgeübte Tätigkeit Alter | Lehrer für musische Fächer ≤ 064 | 10a | 1-4 | Berufsbild. Schulabschluß | Angabe | wenn F 10a = leer, "3" mit "4" alter- nierend einsetzen | NY/- NZ/ 1) * |
| 178 * | 17 und 1 | 875 (1.-3.Stelle) ≤ 064 | Ausgeübte Tätigkeit Alter | Lehrer für musische Fächer ≤ 064 | 10b | Angabe | Hauptfach- richtung | Angabe | wenn F 10b = leer, gezielt "70" ein- setzen | OA/ * |
| 179 * | 17 und 1 | 881 882 883 (1.-3.Stelle) ohne: 881 903 ≤ 064 | Ausgeübte Tätigkeit Alter | Wirtschafts- und Sozial- wissenschaftler, Statistiker, Geisteswissen- schaftler, Naturwissen- schaftler (ohne Betriebswirt, grad.) ≤ 064 | 10a | 3, 4 | Berufsbild. Schulabschluß | Fachhochschule, Hochschule | wenn F 10a = leer oder unzutreffend, gezielt "4" ein- setzen | OB/ * |

1) Je Schulart ein Fehlerschlüssel.

| Lfd. Nr. | wenn | | | | dann muß | | | | Erläuterungen | Fehler-schlüssel |
|-----------|------------------------|---|--|---|-----------|---------------------------------------|---------------------------|--|---|------------------|
| | Frage Nr. | Schlüssel | Merkmal | Kategorie | Frage-Nr. | Schlüssel | Merkmal | Kategorie | | |
| 180 * | 17 und 1 | 881 882 883 (1.-3.Stelle) ohne: 881 903 ≤ 064 | Ausgeübte Tätigkeit Alter | Wirtschafts- und Sozialwissenschaftler, Statistiker, Geisteswissenschaftler, Naturwissenschaftler (ohne Betriebswirt, grad.) ≤ 064 | 10b | Angabe, aber nicht 50, 51, 57, 58, 61 | Hauptfachrichtung | Angabe, aber nicht "Reinigung", "Körperpflege", "Krankenpflege", "Med.techn. Assistenten", "Sozial-, Alten-, Haus- und Familienpflege" | Einsetzung lt.beigefügter Liste (Anhang 2); falls Ausgeübte Tätigkeit in Anhang 2 nicht vorkommt, Einsetzung per Personendeck P 8 | OC/ * |
| 180a * | 17 und 1 | 881 903 ≤ 064 | Ausgeübte Tätigkeit Alter | Betriebswirt, grad. ≤ 064 | 10a | 3, 4 | Berufsbild. Schulabschluß | Fachhochschule, Hochschule | wenn F 10a = leer oder unzutreffend, gezielt "3" einsetzen | OG/ * |
| 180b * | 17 und 1 | 881 903 ≤ 064 | Ausgeübte Tätigkeit Alter | Betriebswirt, grad. ≤ 064 | 10b | Angabe, aber nicht 50, 51, 57, 58, 61 | Hauptfachrichtung | Angabe, aber nicht "Reinigung", "Körperpflege", "Krankenpflege", "Med.techn. Assistenten", "Sozial-, Alten-, Haus- und Familienpflege" | wenn F 10b = leer oder unzutreffend, gezielt "34" einsetzen | OH/ * |
| 181 * | 17 und 10b | 891 (1.-3.Stelle) 72 | Ausgeübte Tätigkeit Hauptfachrichtung | Seelsorger ev. Theologie | 4 | 1-3 | Religionszugehörigkeit | röm.kath.. Kirche, evang. Kirche, evang. Freikirche | wenn F 4 = leer oder unzutreffend, gezielt "2" einsetzen | OD/ * |
| | 17 und 10b | 891 73 | Ausgeübte Tätigkeit Hauptfachrichtung | Seelsorger kath. Theologie | 4 | 1-3 | Religionszugehörigkeit | röm. kath. Kirche, evang. Kirche, evang. Freikirche | wenn F 4 = leer oder unzutreffend, gezielt "1" einsetzen | |

Typ D

| Lfd. Nr. | wenn | | | | dann muß | | | | Erläuterungen | Fehler- schlüssel |
|-------------------|------------------------------|----------------------|--|---|-----------|-----------|---------------------------------------|---|---|----------------------|
| | Frage Nr. | Schlüssel | Merkmal | Kategorie | Frage-Nr. | Schlüssel | Merkmal | Kategorie | | |
| noch: 181 * | 17 und 10b und 2 | 891 7 72, 73 1 | Ausgeübte Tätigkeit Hauptfach- richtung Geschlecht | Seelsorger nicht evang. oder kath. Theologie männlich | 4 | 1-6 | Religions- zugehörig- keit | Angabe | wenn F 4 = leer oder unzutreffend, "1", "2" alter- nierend einsetzen | noch: 00/ * |
| | 17 und 10b und 2 | 891 7 72, 73 2 | Ausgeübte Tätigkeit Hauptfach- richtung Geschlecht | Seelsorger nicht evang. oder kath. Theologie weiblich | 4 | 1-6 | Religions- zugehörig- keit | Angabe | wenn F 4 = leer oder unzutreffend, gezielt "2" ein- setzen | |
| 186 * | 15 | 05, 06, 07 | Gegenwärtige Tätigkeit | Beamter, Selbständiger | 8 | 1,3-6 | Überwiegender Lebensunter- halt | Erwerbs-, Be- rufstätigkeit, Rente, eig. Vermögen, Un- terhalt, sonst. Unterstützungen | wenn F 8 = "2" (Arbeitslosengeld, -hilfe) gezielt "1" einsetzen | 01/ * |

| Lfd. Nr. | wenn | | | | dann muß | | | | Erläuterungen | Fehler-schlüssel |
|------------|---------------------------------|---|---|---|-----------|-----------|-----------------------------------|--|--|------------------|
| | Frage Nr. | Schlüssel | Merkmal | Kategorie | Frage-Nr. | Schlüssel | Merkmal | Kategorie | | |
| 189 * | 10b und 1 | 43 45 84 87 ≥ 021 | Hauptfach- richtung Alter | Volkswirt- schaftslehre Politik- und Sozialwissen- schaften Sprach- und Kulturwissen- schaften Kunstwissen- schaft all- gemein ≥ 021 | 10a | 3,4 | Berufsbild. Schulab- schluß | Fachhoch- schule, Hoch- schule | wenn F 10a "leer" oder unzutreffend gezielt "3" ein- setzen | OL/ * |
| 190 * | 10b | 50 | Hauptfach- richtung | Reinigung (Gebäude, Textil) | 10a | 1,2 | Berufsbild. Schulab- schluß | Berufsfach- schule, Fach- schule | wenn F 10a "leer" oder unzutreffend gezielt "1" ein- setzen | OM/ * |
| 191 * | 10b und 1 | 51 57 58 61 ≥ 018 | Hauptfach- richtung Alter | Körperpflege Krankenpflege Med.techn. Assistenten Sozial-, Al- ten-, Haus- und Familien- pflege ≥ 018 | 10a | 1,2 | Berufsbild. Schulab- schluß | Berufsfach- schule, Fach- schule | wenn F 10a "leer" oder unzutreffend gezielt "2" ein- setzen | ON/ * |
| 191 a * | 10b und 1 | 51 57 58 61 < 018 | Hauptfach- richtung Alter | Körperpflege Krankenpflege Med.techn. Assistenten Sozial-, Al- ten-, Haus- und Familien- pflege < 018 | 10b | leer | Hauptfach- richtung | leer | Angabe in F 10b löschen | OW/ * |

Typ D

| Lfd. Nr. | wenn | | | | dann muß | | | | Erläuterungen | Fehler- schlüssel |
|-------------|---|---|---|--|-----------|-----------|-----------------------------------|---|--|------------------------|
| | Frage Nr. | Schlüssel | Merkmal | Kategorie | Frage-Nr. | Schlüssel | Merkmal | Kategorie | | |
| 192 * | 10b und 1 | 53 54 55 56 ≥ 021 | Hauptfach- richtung Alter | Medizin (Humanmedizin) Zahnmedizin Veterinär- medizin Pharmazie ≥ 021 | 10a | 1,2,4 | Berufsbild. Schulab- schluß | Berufsfach- schule, Fach- schule, Hoch- schule | wenn F 10a "leer" oder unzutreffend gezielt "4" ein- setzen | 00/ * |
| 193 * | 10b und 1 | 65 66 67 68 75 76 78 ≥ 021 | Hauptfach- richtung Alter | Lehramt an Grund- und Hauptschulen Lehramt an Realschulen Lehramt an Gymnasien Lehramt an Sonderschulen Philosophie Geschichts- wissenschaft Altphilolo- gie, Neu- griechisch ≥ 021 | 10a | 4 | Berufsbild. Schulab- schluß | Hochschule | wenn F 10a "leer" oder unzutreffend gezielt "4" ein- setzen | 0P/ * |
| 194 * | 10b und 1 | 69 70 ≥ 021 | Hauptfach- richtung Alter | Lehramt an berufsbilden- den Schulen Lehramt für musisch-tech- nische Fächer ≥ 021 | 10a | 2,3,4 | Berufsbild. Schulab- schluß | Fachschule, Fachhochschule, Hochschule | wenn F 10a "leer" oder unzutreffend gezielt "3" mit "4" alternierend einsetzen | 0Q/, 0Y/ 1) * |

1) Je Schulart ein Fehlerschlüssel.

| Lfd. Nr. | wenn | | | | dann muß | | | | Erläuterungen | Fehler- schlüssel |
|-------------|-----------|-----------|------------------------|---|-----------|-----------|------------------------|-----------|----------------------------|----------------------|
| | Frage Nr. | Schlüssel | Merkmal | Kategorie | Frage-Nr. | Schlüssel | Merkmal | Kategorie | | |
| 194 a ✱ | 10b | 43 | Hauptfach- richtung | Volkswirt- schaftslehre | 10b | leer | Hauptfach- richtung | leer | Angabe in F 10b löschen | OX/ ✱ |
| | | 45 | | Politik- und Sozialwissen- schaften | | | | | | |
| | | 53 | | Medizin (Humanmedizin) | | | | | | |
| | | 54 | | Zahnmedizin | | | | | | |
| | | 55 | | Veterinär- medizin | | | | | | |
| | | 56 | | Pharmazie | | | | | | |
| | | 65 | | Lehramt an Grund- und Hauptschulen | | | | | | |
| | | 66 | | Lehramt an Realschulen | | | | | | |
| | | 67 | | Lehramt an Gymnasien | | | | | | |
| | | 68 | | Lehramt an Sonderschulen | | | | | | |
| | | 69 | | Lehramt an be- rufsbildenden Schulen | | | | | | |
| | | 70 | | Lehramt für musisch-tech- nische Fächer | | | | | | |
| | | 75 | | Philosophie | | | | | | |
| | | 76 | | Geschichts- wissenschaft | | | | | | |
| | | 78 | | Altphilolo- gie, Neu- griechisch | | | | | | |
| | | 84 | | Sprach- und Kulturwissen- schaften | | | | | | |
| | | 87 | | Kunstwissen- schaften all- gemein | | | | | | |
| | und 1 | < 021 | Alter | < 021 | | | | | | |

Typ D

| Lfd. Nr. | wenn | | | | dann muß | | | | Erläuterungen | Fehler- schlüssel |
|-------------|--------------------------------------|---|--|---|-----------------------|----------------------|---|---|--|----------------------|
| | Frage Nr. | Schlüssel | Merkmal | Kategorie | Frage-Nr. | Schlüssel | Merkmal | Kategorie | | |
| 194b * | 4 und 10a und 17 | 2, 3 4 891 (1.-3.Stelle) | Religionszugehörigkeit Berufsbild. Schulabschluß Ausgeübte Tätigkeit | Evangelische Kirche, Evang. Frei- kirche Hochschule Seelsorger | 10b | 72 | Hauptfach- richtung | Evangelische Theologie | wenn F 10b = leer oder unzutreffend, gezielt "72" ein- setzen | OE/ * |
| 194c * | 4 und 10a und 17 | 1 4 891 (1.-3.Stelle) | Religionszugehörigkeit Berufsbild. Schulabschluß Ausgeübte Tätigkeit | Röm.-kath. Kirche Hochschule Seelsorger | 2 3 10b | 1 1 73 | Geschlecht und Familienstand und Hauptfach- richtung | männlich ledig Katholische Theologie | wenn F 2 = unzutreffend, gezielt "1" ein- setzen wenn F 3 = leer oder unzutreffend, gezielt "1" ein- setzen wenn F 10b = leer oder unzutreffend, gezielt "73" ein- setzen | OF/ * |

| Lfd. Nr. | wenn | | | | dann muß | | | | Erläuterungen | Fehler- schlüssel |
|-------------|---|--|--|--|-----------|-----------|------------------------------|---|---|----------------------|
| | Frage Nr. | Schlüssel | Merkmal | Kategorie | Frage-Nr. | Schlüssel | Merkmal | Kategorie | | |
| 194d ✱ | 10a und 10b | 1,2 leer | Berufsbild. Schulabschluß Hauptfach- richtung | Berufsfach- schule Fachschule leer | 10a | leer | Berufsbild. Schulabschluß | - | Angabe in F 10a löschen | 0Z/ ✱ |
| | und nicht vorher (bei 4.1.2.1, 4.1.2.2, 4.1.5) gelöscht | | | | | | | | | |
| | und 11a | Angabe | Praktische Berufs- ausbildung | Angabe | | | | | | |
| | und F 11a nicht über F 11b eingesetzt | | | | | | | | | |
| | und 17 | nicht: 840 (4.-6. Stelle) 871 (1.-3. Stelle) | Ausgeübte Tätigkeit | nicht: 840 (4.-6. Stelle) 871 (1.-3. Stelle) | | | | | | |
| 194e ✱ | 10a | 1-4 | Berufsbild. Schulabschluß | Angabe | 10b | Angabe | Hauptfach- richtung | Angabe | wenn F 10b = leer, Einsetzung aus Personendeck P 8 | OK/ ✱ |
| 195 ✱ | 10a | 3 | Berufsbild. Schulabschluß | Fachhochschule | 9 | 1-3 | Allgemeiner Schulabschluß | Volksschule, Realschule, Hochschulreife | wenn F 9 = leer, gezielt "3" ein- setzen | OR/ ✱ |
| 196 ✱ | 10a | 4 | Berufsbild. Schulabschluß | Hochschule | 9 | 3 | Allgemeiner Schulabschluß | Hochschulreife | wenn F 9 = leer oder unzutreffend, gezielt "3" ein- setzen | OS/ ✱ |
| 197 ✱ | 10a | 2 | Berufsbild. Schulabschluß | Fachschule | 9 | 1-3 | Allgemeiner Schulabschluß | Volksschule, Realschule, Hochschulreife | wenn F 9 = leer, gezielt "2" ein- setzen | OT/ ✱ |
| 198 ✱ | 10a | 1 | Berufsbild. Schulabschluß | Berufsfach- schule | 9 | 1-3 | Allgemeiner Schulabschluß | Volksschule, Realschule, Hochschulreife | wenn F 9 = leer, gezielt "1" ein- setzen | OU/ ✱ |

Volkszählung 1987

Kontrollen zur Person und zum Haushalt

Sonstige personenbezogene Kontrollen

(Wenn/Dann-Schema)

- Schematische Darstellung -

Typ E

(Erwerbslose, Nichterwerbspersonen -
15 Jahre und älter)

| Lfd. Nr. | wenn | | | | dann muß | | | | Erläuterungen | Fehler-schlüssel |
|----------|---------------------------|-----------------------------|--|---|-----------|-----------|-----------------------------|---|--|------------------|
| | Frage Nr. | Schlüssel | Merkmal | Kategorie | Frage-Nr. | Schlüssel | Merkmal | Kategorie | | |
| 201 | 1 und 2 und 5 | 015 1 1 | Alter Geschlecht Staatsangehörigkeit | 015 männlich deutsch | 3 | 1 | Familienstand | ledig | wenn F 3 = leer oder unzutreffend, gezielt "1" einsetzen | PA/ |
| 201a | 1 und 2 | 015 2 | Alter Geschlecht | 015 weiblich | 3 | 1-4 | Familienstand | ledig, verheiratet, verwitwet, geschieden | wenn F 3 = leer, gezielt "1" einsetzen | PB/ |
| 201b | 1 und 2 | 015-017 1 | Alter Geschlecht | 015-017 männlich | 3 | 1-4 | Familienstand | ledig, verheiratet, verwitwet, geschieden | wenn F 3 = leer, gezielt "1" einsetzen | PC/ |
| 202 | Typ E | | | | 3 | 1-4 | Familienstand | ledig, verheiratet, verwitwet, geschieden | wenn F 3 = leer, Einsetzung aus Personendeck P 1 | PD/ |
| 203 | 1 und 2 und 3 | 015 2 2-4 | Alter Geschlecht Familienstand | 015 weiblich verheiratet, verwitwet, geschieden | - | - | - | - | Kannfehler | PE |
| 204 | 1 und 2 und 3 | 015-017 1 2-4 | Alter Geschlecht Familienstand | 015-017 männlich verheiratet, verwitwet, geschieden | - | - | - | - | Kannfehler | PF |
| 205 | Typ E | | | | 7 | 3, 4 | Beteiligung am Erwerbsleben | arbeitslos, nicht erwerbstätig | wenn F 7(3,4) = leer, gezielt "4" einsetzen | PG/ |

Typ E

| Lfd. Nr. | wenn | | | | dann muß | | | | Erläuterungen | Fehler- schlüssel |
|-------------|-----------|-----------|---------------------------------------|------------------------------|-----------|----------------------------------|---------------------------------------|--|---|----------------------|
| | Frage Nr. | Schlüssel | Merkmal | Kategorie | Frage-Nr. | Schlüssel | Merkmal | Kategorie | | |
| 206 | Typ E | | | | 7 | 1 = leer 2 = leer 6 = leer | Beteiligung am Erwerbs- leben | Vollzeit-er- werbstätig teilzeit-er- werbstätig Schüler/ Student | Angabe in F 7 "1, 2, 6" löschen | PH/ |
| 207 | 7 | 3 | Beteiligung am Erwerbsleben | arbeitslos, arbeitsuchend | 8 | 2-6 | überwiegender Lebensunter- halt | Angabe (ohne Erwerbs-u. Be- rufstätigkeit) | wenn F 8 = leer, oder unzutreffend, gezielt "2" ein- setzen | PI/ |
| 208 | Typ E | | | | 8 | 2-6 | überwiegender Lebensunter- halt | Arbeitslosen- geld/-hilfe, Rente, eig. Vermögen, Unterhalt, sonst. Unter- stützungen | wenn F 8 = leer oder unzutreffend, Einsetzung aus Personendeck P 2 | PJ/ |
| 209 | 8 | 2 | überwiegender Lebensunter- halt | Arbeitslosen- geld/-hilfe | 7 | 3 | Beteiligung am Erwerbs- leben | arbeitslos, arbeitsuchend | wenn F 7 (3) = leer, gezielt "3" einsetzen; | PK/ |
| 210 | 1 | ≤ 064 | Alter | ≤ 064 | 9 | 1-3 | Allgemeiner Schulabschluß | Volksschule, Realschule, Hochschulreife | wenn F 9 = leer, Einsetzung aus Personendeck P5 | QN/ |
| 212 | 1 | 015 | Alter | 015 | 9 | 1 | Allgemeiner Schulabschluß | Volksschule | wenn F 9 = "2, 3", gezielt "1" ein- setzen | PQ/ |
| 213 | 1 | 016 | Alter | 016 | 9 | 1, 2 | Allgemeiner Schulabschluß | Volksschule, Realschule | wenn F 9 = "3", gezielt "2" ein- setzen | PR/ |

| Lfd. Nr. | wenn | | | | dann muß | | | | Erläuterungen | Fehler- schlüssel |
|-------------|-----------|-----------|------------------------|-------------------------------|-----------|------------|-------------------------------------|---|--|----------------------|
| | Frage Nr. | Schlüssel | Merkmal | Kategorie | Frage-Nr. | Schlüssel | Merkmal | Kategorie | | |
| 214 | 1 | 015 | Alter | 015 | 10a | leer | Berufsbild. Schulabschluß | - | Angabe in F 10a löschen | PS/ |
| 215 | 1 | 015 | Alter | 015 | 10b | leer | Hauptfach- richtung | - | Angabe in F 10b löschen | PT/ |
| 215a | 10b | Angabe | Hauptfach- richtung | lt. Schlüssel- verzeichnis | 10a | 1-4 | Berufsbild. Schulabschluß | Angabe | wenn F 10a = leer, Einsetzung aus Personendeck P 6 | PM/- PP/ 1). |
| 216 | 1 | < 018 | Alter | < 018 | 10a | leer, 1 | Berufsbild. Schulabschluß | leer, Berufs- fachschule | wenn F 10a = "2-4", gezielt "1" einsetzen | PU/ |
| 217 | 1 | 018, 019 | Alter | 018, 019 | 10a | leer, 1, 2 | Berufsbild. Schulabschluß | leer, Berufs- fachschule, Fachschule | wenn F 10a = "3, 4", gezielt "2" einsetzen | PV/ |
| 218 | 1 | 020 | Alter | 020 | 10a | leer, 1-3 | Berufsbild. Schulabschluß | leer, Berufs- fachschule, Fachschule, Fachhochschule | wenn F 10a = "4", gezielt "3" ein- setzen | PW/ |
| 219 | 1 | < 017 | Alter | < 017 | 11a | leer | Praktische Berufsaus- bildung | - | Angabe in F 11a löschen | PX/ |
| 220 | 1 | < 017 | Alter | < 017 | 11b | leer | Dauer der Ausbildung | - | Angabe in F 11b löschen | PY/ |
| 221 | 1 | 017 | Alter | 017 | 11b | leer, 1, 2 | Dauer der Ausbildung | leer, 1, 2 | wenn F 11b \geq 3, gezielt "2" ein- setzen | PZ/ |
| 222 | 1 | 018 | Alter | 018 | 11b | leer, 1-3 | Dauer der Ausbildung | leer, 1-3 | wenn F 11b = 4, gezielt "3" ein- setzen | QA/ |

Typ E

| Lfd. Nr. | wenn | | | | dann muß | | | | Erläuterungen | Fehler-schlüssel |
|----------|-----------------------------|-----------------------------------|--|--|-----------|-------------------|---------------------------|---|--|------------------|
| | Frage Nr. | Schlüssel | Merkmal | Kategorie | Frage-Nr. | Schlüssel | Merkmal | Kategorie | | |
| 223 | 11a | Angabe | Praktische Berufsausbildung | 1t. Schlüsselverzeichnis | 11b | 1-4 | Dauer der Ausbildung | 1-4 | wenn F 11b = leer, Einsetzung aus Personendeck P 7 | QB/ |
| 224 | 11b | 1-4 | Dauer der Ausbildung | 1-4 | 11a | Angabe | Erlernter Beruf | 1t. Schlüsselverzeichnis | wenn F 11a = leer, Einsetzung aus Personendeck P 7 | QC/ |
| 224a | 1 | < 020 | Alter | < 020 | 11a | nicht: 623 624 | Erlernter Beruf | nicht: Bautechniker Vermessungstechniker | Einsetzung von F 11 a aus Personendeck P 7 | QQ/ |
| 225 | 10b und 1 | 43 45 84 87 ≥ 021 | Hauptfachrichtung Alter | Volkswirtschaftslehre Politik- und Sozialwissenschaften Sprach- und Kulturwissenschaften Kunstwissenschaft allgemein ≥ 021 | 10a | 3,4 | Berufsbild. Schulabschluß | Fachhochschule, Hochschule | wenn F 10a "leer" oder unzutreffend, gezielt "3" einsetzen | QD/ |
| 226 | 10b | 50 | Hauptfachrichtung | Reinigung (Gebäude, Textil) | 10a | 1,2 | Berufsbild. Schulabschluß | Berufsfachschule, Fachschule | wenn F 10a "leer" oder unzutreffend, gezielt "1" einsetzen | QE/ |
| 227 | 10b und 1 | 51 57 58 61 ≥ 018 | Hauptfachrichtung Alter | Körperpflege Krankenpflege Med. techn. Assistenten Sozial-, Alten-, Haus- und Familienpflege ≥ 018 | 10a | 1,2 | Berufsbild. Schulabschluß | Berufsfachschule, Fachschule | wenn F 10a "leer" oder unzutreffend, gezielt "2" einsetzen | QF/ |

| Lfd. Nr. | wenn | | | | dann muß | | | | Erläuterungen | Fehler- schlüssel |
|-------------|-----------|--|------------------------|--|-----------|-----------|------------------------------|---|---|----------------------|
| | Frage Nr. | Schlüssel | Merkmal | Kategorie | Frage-Nr. | Schlüssel | Merkmal | Kategorie | | |
| 227a | 10b | 51 57 58 61 | Hauptfach- richtung | Körperpflege Krankenpflege Med.techn. Assistenten Sozial-, Al- ten-, Haus- und Familien- pflege | 10b | leer | Hauptfach- richtung | leer | Angabe in F 10b löschen | QL/ |
| | und 1 | < 018 | Alter | < 018 | | | | | | |
| 228 | 10b | 53 54 55 56 | Hauptfach- richtung | Medizin (Human- medizin) Zahnmedizin Veterinär- medizin Pharmazie | 10a | 1,2,4 | Berufsbild. Schulabschluß | Berufsfach- schule, Fach- schule, Hoch- schule | wenn F 10a "leer" oder unzutreffend, gezielt "4" ein- setzen | QG/ |
| | und 1 | ≥ 021 | Alter | ≥ 021 | | | | | | |
| 229 | 10b | 65 66 67 68 75 76 78 | Hauptfach- richtung | Lehramt an Grund- und Hauptschulen Lehramt an Realschulen Lehramt an Gymnasien Lehramt an Sonderschulen Philosophie Geschichts- wissenschaft Altphilologie, Neugriechisch | 10a | 4 | Berufsbild. Schulabschluß | Hochschule | wenn F 10a "leer" oder unzutreffend, gezielt "4" ein- setzen | QH/ |
| | und 1 | ≥ 021 | Alter | ≥ 021 | | | | | | |
| 230 | 10b | 69 70 | Hauptfach- richtung | Lehramt an berufsbilden- den Schulen Lehramt für musisch-tech- nische Fächer | 10a | 2,3,4 | Berufsbild. Schulabschluß | Fachschule, Fachhoch- schule, Hoch- schule | wenn F 10a "leer" oder unzutreffend, gezielt "3" mit "4" alternierend ein- setzen | QI/- QJ/ 1) |
| | und | ≥ 021 | Alter | ≥ 021 | | | | | | |

1) Je Schulart ein Fehlerschlüssel.

Typ E

| Lfd. Nr. | wenn | | | | dann muß | | | | Erläuterungen | Fehler- schlüssel |
|-------------|-----------|-----------|------------------------|---|-----------|-----------|------------------------|-----------|----------------------------|----------------------|
| | Frage Nr. | Schlüssel | Merkmal | Kategorie | Frage-Nr. | Schlüssel | Merkmal | Kategorie | | |
| 231 | 10b | 43 | Hauptfach- richtung | Volkswirt- schaftslehre | 10b | leer | Hauptfach- richtung | leer | Angabe in F 10b löschen | QP/ |
| | | 45 | | Politik- und Sozialwissen- schaften | | | | | | |
| | | 53 | | Medizin (Hu- manmedizin) | | | | | | |
| | | 54 | | Zahnmedizin | | | | | | |
| | | 55 | | Veterinär- medizin | | | | | | |
| | | 56 | | Pharmazie | | | | | | |
| | | 65 | | Lehramt an Grund- und Hauptschulen | | | | | | |
| | | 66 | | Lehramt an Realschulen | | | | | | |
| | | 67 | | Lehramt an Gymnasien | | | | | | |
| | | 68 | | Lehramt an Sonderschulen | | | | | | |
| | | 69 | | Lehramt an be- rufsbildenden Schulen | | | | | | |
| | | 70 | | Lehramt für musisch-tech- nische Fächer | | | | | | |
| | | 75 | | Philosophie | | | | | | |
| | | 76 | | Geschichts- wissenschaft | | | | | | |
| | | 78 | | Altphilolo- gie, Neu- griechisch | | | | | | |
| | | 84 | | Sprach- und Kulturwissen- schaften | | | | | | |
| | | 87 | | Kunstwissen- schaften all- gemein | | | | | | |
| | und 1 | < 021 | Alter | < 021 | | | | | | |

| Lfd. Nr. | wenn | | | | dann muß | | | | Erläuterungen | Fehler- schlüssel |
|-------------|---|-----------|-------------------------------------|-----------------------|-----------|-----------|------------------------------|----------------|---|----------------------|
| | Frage Nr. | Schlüssel | Merkmal | Kategorie | Frage-Nr. | Schlüssel | Merkmal | Kategorie | | |
| 231a. | 10a | 1,2 | Berufsbild. Schulabschluß | Berufsfach- schule | 10a | leer | Berufsbild. Schulabschluß | - | Angabe in F 10a löschen | QR/ |
| | und 10b | leer | Hauptfach- richtung | Fachschule leer | | | | | | |
| | und nicht vorher (bei 4.1.2.1, 4.1.2.2, 4.1.5) gelöscht | | | | | | | | | |
| | und 11a | Angabe | Praktische Berufs- ausbildung | Angabe | | | | | | |
| | und F 11a nicht über F 11b eingesetzt | | | | | | | | | |
| 232 | 10a | 1-4 | Berufsbild. Schulabschluß | Angabe | 10b | Angabe | Hauptfach- richtung | Angabe | wenn F 10b = leer Einsetzung aus Personendeck P 8 | PL/ |
| 233 | 10a | 4 | Berufsbild. Schulabschluß | Hochschule | 9 | 3 | Allgemeiner Schulabschluß | Hochschulreife | wenn F 9 = unzu- treffend, gezielt "3" einsetzen | QK/ |

Typ E

| Lfd. Nr. | wenn | | | | dann muß | | | | Erläuterungen | Fehler- schlüssel |
|-------------|-----------|-----------|---------|-----------|-----------|-----------|---------------------------------------|-----------|------------------------------|----------------------|
| | Frage Nr. | Schlüssel | Merkmal | Kategorie | Frage-Nr. | Schlüssel | Merkmal | Kategorie | | |
| 234 | Typ E | | | | 12 | leer | Anschrift Arbeitsstätte/ Schule | - | Angabe in F 12 löschen 1) | Q0/ |
| | | | | | 13 | leer | Verkehrs- mittel | - | Angabe in F 13 löschen 1) | |
| | | | | | 14 | leer | Zeitaufwand | - | Angabe in F 14 löschen 1) | |
| | | | | | 15 | leer | Gegenwärtige Tätigkeit | - | Angabe in F 15 löschen 1) | |
| | | | | | 16 | leer | Wirtschafts- zweig | - | Angabe in F 16 löschen 1) | |
| | | | | | 17 | leer | Ausgeübte Tätigkeit | - | Angabe in F 17 löschen 1) | |
| | | | | | 18 | leer | Nebenerwerbs- tätigkeit | - | Angabe in F 18 löschen 1) | |

1) Die Fehlerfälle sind je Person nur einmal zu zählen (nicht je beanstandeter Frage).

Zu lfd. Nr. 174 der Plausibilitätskontrolle - Typ D -

Wenn Ausgeübter Beruf = Real-, Volks-, Sonderschullehrer (873 ...),
dann Hauptfachrichtung ... gezielt einsetzen
nach folgenden Stellen der Berufsbenennungen (jeweils 4.-6. Stelle):

Hauptfachrichtung 65: Volks-, Hauptschule

003 - 005,
007,
023,
032,
033,
061,
095,
097

Hauptfachrichtung 68: Sonderschule

001,
002,
006,
024 - 031,
050,
063 - 065,
076, 077,
079,
080

Hauptfachrichtung 66: Realschule -

014 - 020,
059, 060,
084

Hauptfachrichtung 65, 66, 68 alternierend: bei 873 008 - 873 013, 873 021, 873 022, 873 052,
873 074, 873 075, 873 081, 873 082, 873 096

Hauptfachrichtung 65,66 alternierend: bei 873 069,
873 090 - 873 094, 873 098,

Zu lfd. Nr. 180 der Plausibilitätskontrolle - Typ D -

Wenn Beruf ...

Dann Hauptfachrichtung ... gezielt einsetzen

| | | | | |
|---------|------------------------------|--------|----|---|
| 881 007 | Beratender Betriebswirt | | 34 | } Unternehmensführung, Betriebs- wirtschaftslehre, Organisation |
| 881 008 | " " | o.n.A. | 34 | |
| 881 010 | Betriebswirtschaftler o.n.A. | | 34 | |
| 881 014 | Diplomkaufmann o.n.A. | | 34 | |
| 881 015 | Diplom-Sozialwirt o.n.A. | | 45 | Politik- und Sozialwissenschaften |
| 881 016 | Diplom-Volkswirt o.n.A. | | 43 | Volkswirtschaftslehre |
| 881 022 | Kommunalstatistiker | | 44 | Statistik |
| 881 032 | Psychologie | | 86 | Psychologie |
| 881 038 | Sozialwissenschaftler | | 45 | } Politik- und Sozial- wissenschaften |
| 881 040 | Soziologe o.n.A. | | 45 | |
| 881 041 | Statistiker | | 44 | Statistik |
| 881 045 | Volkswirt o.n.A. | | 43 | Volkswirtschaftslehre |
| 882 015 | Germanist | | 79 | Germanistik (ohne Anglistik) |
| 882 026 | Philologe | | 78 | Altphilologie, Neugriechisch |
| 882 027 | Philosoph | | 75 | Philosophie |
| 882 053 | Theologe | | 74 | Sonstige Religionswissenschaften |
| 883 008 | Biologe | | 28 | Biologie u. biol. Technik |
| 883 018 | Geograph | | 32 | } Sonstige naturwissen- schaftliche und wissenschaftlich- technische Fachrichtungen |
| 883 019 | Geologe | | 32 | |
| 883 031 | Meteorologe | | 32 | |
| 883 070 | Zoologe | | 28 | Biologie u. biol. Technik |
| 883 107 | Naturwissenschaftler | | 32 | sonstige naturwissenschaftliche und wissenschaftlich-technische Fachrichtungen |

Fehlerliste P - Personen

Allgemeiner Aufbau der Fehlerliste

Für die Fehlerliste P und W wird der für beide Listen einheitliche Vordruck verwendet, in dem der Listenkopf vordruckt und die Spalteneinteilung durch farbliche Unterlegung zusätzlich hervorgehoben ist.

Der Listenkopf ist aufgeteilt in die Bereiche.

- Allgemeine Angaben
- Personenangaben
- Wohnungsangaben/Gebäudeangaben und
- 4 Spalten zur besonderen Kennzeichnung der Ursache eines angeschriebenen Falles.

Der Bereich "Allgemeine Angaben" gilt für beide Fehlerlisten P/W und ist in 2 Kopfzeilen aufgeteilt, nämlich

- Kopfzeile 1 mit den Begriffen "Wohnsitzgemeinde, Regionalisten-Nr. und Bündel-Nr.",
- Kopfzeile 2 mit den Begriffen "Korrektur-Nr., Heft-Nr. usw. bis Kennzeichen Pseudosatz/Ersatzbeleg"

Der Bereich "Personenangaben" gilt nur bei Fehlerliste P und enthält die Spalten "lfd.Nr. der Person, Personentyp usw. bis Alter", sowie die einzelnen Fragen 1-18 zu einer Person (ohne Frage 12/Pendlerzielgemeinde).

Der Bereich "Wohnungsangaben/Gebäudeangaben" gilt nur bei Fehlerliste W und enthält die Spalten "Gebäudetyp, Wohnungstyp, Hauptenergieart", sowie die einzelnen Fragen 1-13 zu einer Wohnung und die Frage 1-4 zum Gebäude (incl. Kennzeichen "U").

Die 4 rechten Spalten im Listenkopf gelten wieder für beide Fehlerlisten P, W und dienen zur besonderen Kennzeichnung der Ausdruck-Ursache, nämlich

"X" in X-Spalte, falls der ausgedruckte Personen- oder Wohnungssatz "x- und mehr Fehler" enthielt;

"G" in G, H/V-Spalte, falls der nebenstehende Wohnungssatz im "Gebäude-Zusammenhang" angelistet ist (die Anlistung aller Datensätze eines Gebäudes erfolgt nur im 1. Durchlauf);

"H" bzw. "V" in G, H/V-Spalte, falls der nebenstehende Personensatz im "Haushalts-Zusammenhang" angelistet ist: der den Ausdruck veranlassende Datensatz ist mit "V" (= Verursacher im 1. Durchlauf bzw. = korrigierter Satz im Korrekturlauf) gekennzeichnet, die übrigen im Haushaltszusammenhang angelisteten Datensätze sind mit "H" gekennzeichnet.

"W" bzw. "V" in G, H/V-Spalte, falls der nebenstehende Wohnungssatz im Wohnungszusammenhang angeschrieben wurde. Der manuell korrigierte Fall ist mit V (= Verursacher) gekennzeichnet, die übrigen Fälle sind mit "W" (Wohnungszusammenhang) angeschrieben. Diese Anlistung erfolgt nur in Korrekturläufen.

"K" in Kannfehler-Spalte, falls der nebenstehende Personen- oder Wohnungssatz "Kannfehler" enthält.

"A" bzw. "G" in der letzten Spalte (ohne Bezeichnung im Kopf der Fehlerliste, gilt nur für Fehlerliste P). "A" steht für den Fehlerschlüssel SA/ und kennzeichnet die Fälle aus 4.1.7 (= Korrektur der Frage nach der weiteren Wohnung), die bei Frage 6 PB = ja, bei Frage 6a und 6b PB = leer oder Doppelmarkierung und bei Frage 2 WB ≠ ja (Freizeitwohnung) haben. "G" steht für den Fehlerschlüssel SG/ und kennzeichnet die Fälle aus 4.1.7 (= Korrektur der Frage nach der weiteren Wohnung), die bei Frage 6 PB = ja, bei Frage 6a und 6b PB = leer oder Doppelmarkierung und bei Frage 2 WB = ja haben.

Der Listenkopf enthält im Bereich "Personenangaben und Wohnungs-, Gebäudeangaben" unter den Spaltentexten die entsprechenden Code-Nrn. für die Datenerfassung, falls Personen- und/oder Wohnungsangaben manuell über die Korrekturarten 71-72 korrigiert werden sollen.

Je Frage bzw. Frageteil ist eine eigene 2-stellige Code-Nr. vorhanden:

- Code-Nr. 01-28, 65-68 für Korr.-Art 72, d.h. zur Korrektur von Personenangaben (= Satzart 22) aus der Fehlerliste P. Die Code-Nrn. 65-68 stehen für Frage 12 (Pendlerzieladresse) und zwar Code-Nr. 65 = Land, 66 = Gemeinde, 67 = Straße, 68 = Hausnummer.
- Code-Nr. 31-61 für Korr.-Art 71, d.h. zur Korrektur von Wohnungs- und Gebäudeangaben (= Satzart 21) aus der Fehlerliste W.

Was wird angelistet?

In der Fehlerliste P werden die Personensätze angelistet, bei denen die "Bedingungen für den Ausdruck beanstandeter Fehler in der Fehlerliste" Abschnitt B. "Personenangaben" erfüllt sind.

- In der Fehlerliste P können also Fälle vorhanden sein, bei denen
 - eine bestimmte Frage falsch war, deren Bereinigung immer zum Ausdruck führt, oder
 - nur ein bestimmter, schwerer Fehler in einer Frage auftrat, oder
 - eine bestimmte Anzahl von Fragen fehlerhaft war (= Kennzeichen "X", siehe Spalte rechts), oder
 - mindestens ein Kannfehler vorhanden war (= Kennzeichen "K", siehe Spalte rechts; die Listung der Kannfehler kann über Vorlaufinformation unterdrückt werden).
 - Bei den meisten Fehlern, die zum Ausdruck führen, wird nur der fehlerhafte Einzelsatz angelistet. Bei bestimmten Beanstandungen in einem Einzelsatz werden aber alle Personensätze eines Haushalts angeschrieben, d.h. auch fehlerfreie Personensätze eines Haushalts.
 - Im 1. Lauf erfolgt eine gezielte Listung aller Sätze des Bevölkerungstyps 9 (nicht zur "Wohnberechtigten Bevölkerung" gehörend), damit diese Sätze ggf. so korrigiert werden können, daß ein zur wohnberechtigten Bevölkerung zählender Bevölkerungstyp entsteht. Die entsprechende Listung in der Fehlerliste W erfolgt beim Wohnungstyp A 1 (= Wohnung ausländischer Streitkräfte ... mit Personensätzen). Eine evtl. Korrektur hat dann jeweils für die SA 22/21 zu erfolgen. Wird "Staatsangehörigkeit" nicht korrigiert, erfolgt lediglich eine Korrektur bei SA 21 W-Typ A1 mit Code 55 L. Im letzten Lauf erfolgt dann zwangsläufig eine Umsetzung des Bevölkerungstyps. Soll jedoch die Umsetzung des Bevölkerungstyps bereits im Korrekturlauf verfolgt werden, muß außerdem bei mindestens einer SA 22 des Haushalts bei "Staatsangehörigkeit" eine Pseudokorrektur (gleiche vorhandene Angabe bei Code 06 eintragen) vorgenommen werden.
 - Über Zusatz-Vorlaufinformation (Satzart VO) kann die Anlistung beanstandeter Fehler variabel gestaltet werden; das betrifft sowohl die Anlistung von Fehlern gemäß der Übersicht "Bedingungen für den Ausdruck beanstandeter Fehler in der Fehlerliste" als auch für zusätzliche, weitere interessierende Fehler (z.B. Fehlerhäufung erkennbar in der Fehlerstatistik). Dabei ist allerdings die Normlistung zu beachten, d.h. es muß unbedingt darauf geachtet werden, daß über Satzart VO nicht - versehentlich - die gleichen Listbedingungen wie bei der Normlistung vorgesehen werden.
 - Falls über Vorlaufinformation eine Totallistung der Personen gewünscht ist, werden alle Personen in der Fehlerliste P angeschrieben.
 - Bei manueller Korrektur eines Personensatzes werden alle Personen des betroffenen Haushalts angelistet, auch wenn die manuelle Korrektur richtig ist, d.h. keine Beanstandung nach sich zieht.
- Zusätzlich zur Fehlerliste P wird - nur im 1. Durchlauf - eine Sonderlistung der Ergänzungsfälle erstellt. Dafür wird ebenfalls der einheitliche Vordruck verwendet, wobei im Kopf des Vordrucks unterhalb von "Plausibilitätskontrolle" der Text "Sonderliste "Ergänzungsfälle"" aufgenommen wird. Zweifelsfälle hinsichtlich der im Arbeitsschritt 4.1.3 "Personentypisierung" für Ergänzungsfälle eingesetzten Personentypen (z.B. für Personen in Kasernenbereichen) können somit leicht erkannt und über die Fehlerliste P korrigiert werden.

In welchen Läufen wird die Fehlerliste P erstellt?

Die Fehlerliste P wird in allen Durchläufen erstellt, sofern Fehler vorhanden sind. Der Durchlauf mit Arbeitsgang-Nr. (AG XXX), in dem die jeweilige Fehlerliste erstellt wurde, wird über dem Kopf der Fehlerliste angeschrieben.

- Fallen für die Fehlerliste P im 1. Lauf oder letzten Lauf keine Sätze zum Listen an, wird unter dem Überschriftenkopf folgender Text angeschrieben: "Keine Fehler".
- Falls in einem Korrekturlauf die Korrekturdatei keine formal richtigen Korrektursätze enthält, wird keine Fehlerliste erstellt, weil der eigentliche Korrekturlauf mit anschließender Plausibilitätskontrolle nicht durchgeführt wird.

Wie sind die Fehlerfälle sortiert?

Die zu prüfenden Datensätze liegen nach den unten aufgeführten Sortierbegriffen in aufsteigender Reihenfolge vor und in dieser Verarbeitungsfolge ist je Datensatz eine Korrektur-Nr. vergeben.

Die in der Fehlerliste P angeschriebenen Fälle werden nicht separat sortiert, d.h. sie liegen in der Eingangssortierfolge und zugleich nach Korrektur-Nr. aufsteigend. Die Eingangssortierfolge läßt sich aber im einzelnen in der Liste nicht exakt nachvollziehen, da einige der Sortierbegriffe nicht angelistet werden (Block/-seite, Straße, Satzart).

- (1) Gemeinde
- (2) Gemeindeteil
- (3) Block/-seite
- (4) Straßenschlüssel
- (5) Regionallisten-Nr.
- (6) Lfd.Nr. des Gebäudes in der Regionalliste
- (7) Lfd.Nr. der Wohnung im Gebäude
- (8) Lfd.Nr. des Haushalts in der Wohnung
- (9) Satzart
- (10) VZ-Heft-Nr.
- (11) Lfd.Nr. der Person

Hinweise zur Anlistung:

Über dem Kopf der Fehlerliste werden an den entsprechenden Positionen die Nummer des Arbeitsgangs mit Text (siehe unten), die Nr. des Arbeitspakets, das Kennzeichen "P" für Fehlerliste P oder "W" für Fehlerliste W, ferner das Tagesdatum mit Uhrzeit und die Blatt-Nr. angeschrieben.

Zu AG-Nr. mit Text: AG 125 / 1. DURCHLAUF
AG 145 / 1. KORR.-LAUF usw. bis AG 145 / 9. KORR.-LAUF
AG 155 / LETZTER LAUF

Unter dem vorgedruckten Listenkopf werden - nach einer generellen Leerzeile auf jedem Blatt der Fehlerliste P - die Angaben der Einzelsätze ausgegeben. Dabei sind in der Fehlerliste P nur die Bereiche "Allgemeine Angaben, Personenangaben und die 3 letzten Spalten für Zusatzkennzeichnung" belegt. Im Bereich "Wohnungs- und Gebäudeangaben" der Fehlerliste P werden zwar keine Wohnungs- und Gebäudeangaben angelistet, aber folgende zur Fehlerliste P gehörende Angaben angeschrieben: Typ-9 (sofern ein Satz nicht zur "Wohnberechtigten Bevölkerung" gehört), die Pendlerzieladresse (siehe auch S. 2 letzter Absatz) und die Kennzeichnung *** Ergänzungsfall ***.

- Die Angaben zur Wohnsitzgemeinde, Regionallisten-Nr. und Bündel-Nr. werden nicht bei jedem Einzelsatz in der Liste, sondern in einer eigenen Zeile als "Zwischeninformation" vor allen zusammengehörenden Sätzen angeschrieben und durch Unterstreichen hervorgehoben. Für diese unterstrichene Zeile gilt der obere Teil des Listenkopfes aus dem Bereich "Allgemeine Angaben". In gleicher Höhe werden unter dem vorgedruckten Listenkopf im Bereich "Wohnungs- und Gebäudeangaben" folgende Texte angeschrieben: Typ-9 (unterhalb Wohnungstyp bis Code-Nr. 31), Pendlerziel (von Code-Nr. 34 - 44) und *** Ergänzungsfall *** (von Code-Nr. 45 - 59). Ergänzungsfälle haben in der Spalte "Ergänzung/Zuordnung" die Kennzeichnung "3" oder "4".

- Diese Angaben werden immer nur dann ausgegeben, wenn sich einer der Begriffe ändert und zugehörige Datensätze zum Listen vorhanden sind.
- Es werden immer alle 3 Angaben ausgedruckt, auch wenn sich z.B. nur die Regionallisten-Nr. ändert und die Wohnsitzgemeinde gleich bleibt.
- Diese Angaben sind auf Folgeseiten zu wiederholen, wenn nicht alle zugehörigen Einzelsätze auf einer Seite Platz haben und auf der nächsten Seite fortgesetzt werden.
- Bei Seitenende ist darauf zu achten, daß mindestens noch ein Einzelsatz auf der gleichen Seite ausgedruckt werden kann. Ist dies aus Platzgründen nicht möglich, so dürfen die Angaben zu Wohnsitzgemeinde etc. nicht am Seitenende ausgegeben werden, sondern es muß eine neue Seite begonnen werden.
- Vor dem Ausdruck dieser 2 Zeilen ist, auch bei Seitenanfang, eine Leerzeile zu belassen.

- Unmittelbar nach der unterstrichenen Zeile werden die zugehörigen Einzelsätze nach Haushalten getrennt angelistet. Jeder Einzelsatz benötigt immer 2 Zeilen, die unmittelbar nacheinander ausgegeben werden.

- Zeile 1 enthält im Bereich "Allgemeine Angaben" die zugehörigen Ordnungsangaben des Satzes. Hierfür gilt die untere Kopfzeile des Bereichs "Allgemeine Angaben". Im Bereich "Personenangaben" enthält diese Zeile 1 die Angaben des Eingabesatzes, d.h. die Angaben vor der Plausibilitätskontrolle.
Vor dem Fragenteil sind außerdem Angaben aus der PL-Kontrolle ebenfalls in der 1. Zeile ausgegeben, wie "Personentyp, Art der Zuordnung/Ergänzung aus 1. Lauf, Bevölkerungstyp und Alter". Im Bereich "Wohnungs- und Gebäudeangaben" werden gelistet "Typ-9" (wie zuvor beschrieben), Pendlerziel (unterhalb Code-Nrn. 34 - 57) mit Code-Nr. "65 = x," (Land)/Code-Nr. "66 = xxxx," (Gemeinde)/Code-Nr. "67 = xxxx," (Straße)/Code-Nr. "68 = xxxx," (Hausnummer) und *** Ergänzungsfall *** (wie zuvor beschrieben). Da Ergänzungsfälle keine Pendlerzieladresse haben, kommt es bei der Anlistung nicht zu Überschneidungen.
- Fragen mit "ohne Angabe" sind als "-" auszugeben;
- Liegt bei einer Strichmarkierungsfrage eine Mehrfachmarkierung vor, ist dies in der entsprechenden Spalte durch "M" darzustellen.

- Zeile 2 enthält im Bereich "Personenangaben" in den Spalten "Zuordnung/Ergänzung" nur eine Angabe ab 1. Korrekturlauf. In den Spalten "Alter und Fragen" ist das Ergebnis der maschinellen bzw. manuellen Korrekturen angelistet.
- Kannfehler werden mit "K" in der entsprechenden Spalte gekennzeichnet.
- Löschung einer Frage wird mit "L" in der entsprechenden Spalte gekennzeichnet.
- Unveränderte Fragen bleiben in der 2. Zeile leer.
- Der Bereich "Allgemeine Angaben" ist in der 2. Zeile im Normalfall "leer". (Ausnahme: Sternkennzeichnung (*) bei letztem oder einzigem Satz eines Haushalts).
- Falls ein Einzelsatz nicht korrigiert wurde, aber im Haushaltszusammenhang angeschrieben werden muß, so kann die 2. Zeile völlig leer sein.

- Alle Einzelsätze eines Haushalts werden nacheinander mit jeweils 2 Zeilen je Satz ausgegeben.

- Falls am Ende einer Seite nicht mehr für alle Sätze eines Haushalts Platz ist, so sind die restlichen Sätze des Haushalts auf der nächsten Seite auszugeben, wobei auf der neuen Seite beginnend unter der Spalte "Lfd.Nr. der Person" der Hinweis "HH-Fortsetzung" anzeigt, daß hier ein Haushalt von der vorhergehenden Seite festgesetzt wird.
- Falls am Ende einer Seite nur mehr Platz für die 1. Zeile eines Falles ist, so darf diese 1. Zeile nicht mehr auf dieser Seite angelistet werden, sondern der Fall ist komplett (Zeile 1 + 2) auf der nächsten Seite auszugeben.

- Haushaltstrennung:
In der 2. Zeile des letzten oder einzigen angelisteten Satzes eines Haushalts ist unter der Korrektur-Nr. eine Kennzeichnung mit 8 Sternen (*) auszugeben (= Haushaltstrennung), und in gleicher Höhe ist die Kennzeichnung (*) in den 4 Spalten am rechten Rand fortzusetzen (4 Sterne).
- Gebäudetrennung:
Bei Gebäudetrennung wird anstelle der Haushaltstrennung eine Sternzeile mit 17 Sternen (*) ausgegeben, und in gleicher Höhe ist die Kennzeichnung (*) in den 4 Spalten am rechten Rand fortzusetzen (4 Sterne).
- Änderung bei "Allgemeine Angaben":
Vor Änderung mindestens einer der "Allgemeinen Angaben" wird nach dem letzten angelisteten Satz grundsätzlich eine Sternzeile mit 17 Sternen (*) ausgegeben. Danach ist generell eine Leerzeile vorzusehen.
- Kennzeichnung der Ursache für den Ausdruck eines Falles:
Da in der Fehlerliste P (auch W) keine Fehlerschlüssel ausgewiesen werden, ist in den rechten 4 Spalten der Zeile 1 eines Falles eine besondere Kennzeichnung der Ursache für den Ausdruck vorgenommen.
"X" = dieser Fall enthält eine Fehlerhäufung, d.h. mindestens so viele Fehler als über Vorlaufinformation vorgegeben oder als Standardannahme erlaubt sind.
"H" bzw. "V" = diese Fälle sind im Haushaltszusammenhang angeschrieben. Der den Ausdruck verursachende Fall ist mit "V" gekennzeichnet ("V" steht für "Verursacher" im 1. Durchlauf bzw. für "korrigierter Satz" im Korrekturlauf). Die übrigen Fälle sind mit "H" gekennzeichnet; es kann sein, daß diese Fälle (auch im 1. Durchlauf) fehlerfrei sind.
"K" = dieser Fall enthält mindestens einen Kannfehler. Die entsprechende Frage mit Kannfehler ist in der entsprechenden Spalte der 2. Zeile zusätzlich mit "K" gekennzeichnet.
"A" bzw. "G" = die Fälle aus 4.1.7 (= Korrektur der Frage nach der weiteren Wohnung) werden angeschrieben, die bei Frage 6 PB = ja und bei Frage 6a und 6b = leer oder Doppelmarkierung haben. Wenn Frage 2 WB ≠ ja (Freizeitwohnung) steht "A" (für den Fehlerschlüssel SA/), wenn Frage 2 WB = ja steht "G" (für den Fehlerschlüssel SG/).
- Ausnahmefälle:
In Ausnahmefällen kann der Ausdruck eines Falles sogar 3 Zeilen umfassen, z.B. - keine Angabe bei Geburtsjahr ("-" in 1. Zeile)
- Einsetzung bei 4.1.2.1 ("983" z.B. in 2. Zeile)
- Kannfehler aus 4.1.5 (KKK in 3. Zeile)
Zu Zeile 2 bzw. 3 bei Kannfehlern:
FS B0: nur "Alter" mit KKK kennzeichnen.
FS GE, HE, HF, KE, KF, PE, PF: "Alter" mit KKK und "Familienstand" mit K kennzeichnen.
- zu Haushaltstrennung:
Alle Personen in Gemeinschaftsunterkünften (keine eigene Haushalte) sind ohne weitere Trennung hintereinander zu listen.

Erläuterungen zu einzelnen Spalten der Fehlerliste P:

Von den Spalten der Fehlerliste P, die aus sich heraus verständlich sind, sollen hier nur diejenigen kurz erläutert werden, die weder Ordnungsangaben noch Bestandteil des Personenbogens sind.

| Spalte | Erläuterung |
|---|--|
| P = Pseudosatz | Da nur für die SA 21 ein Pseudosatz endgültig bestätigt wird, kann es bei der Fehlerliste P einen Eintrag P = Pseudosatz nicht geben. |
| E = Ersatzbeleg | Ein mit E = Ersatzbeleg gekennzeichnete Datensatz stammt aus der BA 4 beim maschinellen Lesen. |
| Personentyp | Kennzeichnung als Personentyp A, B, C, D oder E stammt aus dem Arbeitsschritt 4.1.3 der Plausibilitätskontrolle. |
| Ergänzung/Zuordnung | Die Spalte "Ergänzung Zuordnung" kann die Ziffern 0 = einwandfreie Zuordnung, 1 = fehlerhafte Zuordnung, 2 = Zwangszuordnung, 3 = Ergänzung durch Erhebungsstelle oder 4 = sonstige Ergänzung (siehe EF 67, 68) enthalten. |
| Bev. Typ Hauptwohnung Wohnbevölkerung | Die Zuordnung eines Personensatzes zum Bevölkerungstyp wird im Arbeitsschritt 4.1.7 vorgenommen (siehe "Typenübersicht") |

Fehlerliste W - Wohnungen

Allgemeiner Aufbau der Fehlerliste

Siehe: Fehlerliste P

Was wird angelistet?

In der Fehlerliste W werden die Wohnungssätze angelistet, bei denen die "Bedingungen für den Ausdruck beanstandeter Fehler in der Fehlerliste" Abschnitt C. "Wohnungsangaben" erfüllt sind.

- In der Fehlerliste W können also Fälle vorhanden sein, bei denen
 - in Abhängigkeit von der Größe des Gebäudes (gemessen an der Anzahl der Wohnungen im Gebäude) eine bestimmte Anzahl Pseudosätze im Gebäude überschritten wird, oder
 - eine bestimmte Anzahl von Fragen fehlerhaft war (= Kennzeichen "x", siehe Sonderspalte rechts), oder
 - eine bestimmte Anzahl von ausgewählten Fehlerschlüsseln bei den Fragen 4-7 der Wohnungsangaben vorhanden war, oder
 - mindestens ein Kannfehler vorhanden war (= Kennzeichen "K", siehe Sonderspalte rechts; die Listung der Kannfehler kann über Vorlaufinformation unterdrückt werden).
- Bei den meisten Fehlern, die zum Ausdruck führen, wird nur der fehlerhafte Einzelsatz angelistet. Nur bei Überschreitung einer bestimmten Anzahl Pseudosätze im Gebäude werden alle Wohnungssätze eines Gebäudes angeschrieben, d.h. auch fehlerfreie Wohnungssätze eines Gebäudes.
- Im 1. Lauf erfolgt eine gezielte Anlistung aller SA 21 des Wohnungstyps A 1 unter einer lfd. Nr. der Wohnung, damit diese Sätze ggf. korrigiert werden können. Die entsprechende Listung in der Fehlerliste P erfolgt für den Bevölkerungstyp 9 (siehe auf S. 3).
- Bei manueller Korrektur eines Wohnungssatzes werden alle Wohnungssätze (sofern vorhanden) unter einer lfd.Nr. der Wohnung angelistet, auch wenn die manuelle Korrektur richtig ist, d.h. keine Beanstandung nach sich zieht.

In welchen Läufen wird die Fehlerliste W erstellt?

Siehe: Fehlerliste P; die Ausführungen gelten für die Fehlerliste W analog.

Wie sind die Fehlerfälle sortiert?

Siehe: Fehlerliste P; die Ausführungen gelten für die Fehlerliste W analog.

Hinweise zur Anlistung:

Über dem Kopf der Fehlerliste werden an den entsprechenden Positionen die Nummer des Arbeitsgangs mit Text (siehe unten), die Nr. des Arbeitspakets, das Kennzeichen "P" für Fehlerliste P oder "W" für Fehlerliste W, ferner das Tagesdatum mit Uhrzeit und die Blatt-Nr. angeschrieben.

Zu AG-Nr. mit Text: AG 125 / 1. DURCHLAUF
AG 145 / 1. KORR.-LAUF usw. bis AG 145 / 9. KORR.-LAUF
AG 155 / LETZTER LAUF

Unter dem vorgedruckten Listenkopf werden - nach einer generellen Leerzeile auf jedem Blatt der Fehlerliste W - die Angaben der Einzelsätze ausgegeben. Dabei sind in der Fehlerliste W nur die Bereiche "Allgemeine Angaben, Wohnungs-, Gebäudeangaben und die 3 letzten Spalten für Zusatzkennzeichnung" belegt. Im Bereich "Personenangaben" der Fehlerliste W werden zwar keine Personenangaben angeschrieben, aber zur Fehlerliste W gehörend der Wohnungstyp A 1 angelistet.

- Die Angaben zur Wohnsitzgemeinde, Regionallisten-Nr. und Bündel-Nr. werden nicht bei jedem Einzelsatz in der Liste sondern in einer eigenen Zeile als "Zwischeninformation" vor allen zusammengehörenden Sätzen angeschrieben und durch Unterstreichen hervorgehoben. Für diese unterstrichene Zeile gilt der obere Teil des Listenkopfes aus dem Bereich "Allgemeine Angaben". In gleicher Höhe wird unter dem vorgedruckten Listenkopf im Bereich "Personenangaben" der Text "W-Typ A 1" angeschrieben (unterhalb Code-Nr. 26 + 27).
 - Diese Angaben werden immer nur dann ausgegeben, wenn sich einer der Begriffe ändert und zugehörige Datensätze zum Listen vorhanden sind.
 - Es werden immer alle 3 Angaben ausgedruckt, auch wenn sich z.B. nur die Regionallisten-Nr. ändert und die Wohnsitzgemeinde gleich bleibt.
 - Diese Angaben sind auf Folgeseiten zu wiederholen, wenn nicht alle zugehörigen Einzelsätze auf einer Seite Platz haben und auf der nächsten Seite fortgesetzt werden.
 - Bei Seitenende ist darauf zu achten, daß mindestens noch ein Einzelsatz auf der gleichen Seite ausgedruckt werden kann. Ist dies aus Platzgründen nicht möglich, so dürfen die Angaben zu Wohnsitzgemeinde etc. nicht am Seitenende ausgegeben werden, sondern es muß eine neue Seite begonnen werden.
 - Vor dem Ausdruck dieser 2 Zeilen ist, auch bei Seitenanfang, eine Leerzeile zu belassen.
- Unmittelbar nach der unterstrichenen Zeile werden die zugehörigen Einzelsätze nach Gebäuden getrennt angelistet. Jeder Einzelsatz benötigt immer 2 Zeilen, die unmittelbar nacheinander ausgegeben werden.
 - Zeile 1 enthält im Bereich "Allgemeine Angaben" die zugehörigen Ordnungsangaben des Satzes. Hierfür gilt die untere Kopfzeile des Bereichs "Allgemeine Angaben". Im Bereich "Wohnungs-, Gebäudeangaben" enthält diese Zeile 1 die Angaben des Eingabesatzes, d.h. die Angaben vor der Plausibilitätskontrolle.
Vor dem Fragenteil sind außerdem Angaben aus der PL-Kontrolle ebenfalls in der 1. Zeile ausgegeben, wie "Gebäudetyp, Wohnungstyp, Hauptenergieart/Sonnenenergie".
Im Bereich "Personenangaben" erfolgt die Kennzeichnung des Wohnungstyps A 1 durch *** unterhalb Code-Nr. 27 (letzte 3 Spalten).
--- Fragen mit "ohne Angabe" sind als "-" auszugeben;
--- Liegt bei einer Strichmarkierungsfrage eine Mehrfachmarkierung vor, ist dies in der entsprechenden Spalte durch "M" darzustellen.
 - Zeile 2 enthält im Bereich "Wohnungs-, Gebäudeangaben" das Ergebnis der maschinellen bzw. manuellen Korrekturen.
--- Kannfehler werden mit "K" in der entsprechenden Spalte gekennzeichnet.
--- Löschung einer Frage wird mit "L" in der entsprechenden Spalte gekennzeichnet.
--- Unveränderte Fragen bleiben in der 2. Zeile leer.
Der Bereich "Allgemeine Angaben" ist in der 2. Zeile im Normalfall "leer". (Ausnahme: Sternkennzeichnung (*) bei letztem oder einzigem Satz eines Gebäudes).
Falls ein Einzelsatz nicht korrigiert wurde, aber im Gebäudezusammenhang angeschrieben werden muß, so kann die 2. Zeile völlig leer sein.
- Alle Einzelsätze einer Wohnung (eines Wohnungsbogens) werden nacheinander mit jeweils 2 Zeilen je Satz ausgegeben.
 - Falls am Ende einer Seite nicht mehr für alle Sätze eines Gebäudes Platz ist, so sind die restlichen Sätze des Gebäudes ohne besondere Kennzeichnung auf der nächsten Seite auszugeben.
 - Falls am Ende einer Seite nur mehr Platz für die 1. Zeile eines Falles ist, so darf diese 1. Zeile nicht mehr auf dieser Seite angelistet werden, sondern der Fall ist komplett (Zeile 1 + 2) auf der nächsten Seite auszugeben.

- Gebäudetrennung:
In der 2. Zeile des letzten oder einzigen angelisteten Satzes eines Gebäudes ist unter der Korrektur-Nr. eine Kennzeichnung mit 8 Sternen (*) auszugeben (= Gebäudetrennung), und in gleicher Höhe ist die Kennzeichnung (*) in den 4 Spalten am rechten Rand fortzusetzen (4 Sterne).
- Änderung bei "Allgemeine Angaben":
Vor Änderung mindestens einer der "Allgemeinen Angaben" wird nach dem letzten angelisteten Satz ebenfalls eine Sternzeile mit 8 Sternen (*) ausgeben. Danach ist generell eine Leerzeile vorzusehen.
- Kennzeichnung der Ursache für den Ausdruck eines Falles:
Da in der Fehlerliste W (auch P) keine Fehlerschlüssel ausgewiesen werden, ist in den rechten 3 Spalten der Zeile 1 eines Falles eine besondere Kennzeichnung der Ursache für den Ausdruck vorgenommen.
"X" = dieser Fall enthält eine Fehlerhäufung, d.h. mindestens so viele Fehler als über Vorlaufinformation vorgegeben oder als Standardannahme erlaubt sind.
"G" = diese Fälle sind im Gebäudezusammenhang angeschrieben. Die den Ausdruck verursachenden Fälle sind an der Kennzeichnung "P" = Pseudosatz aus dem Bereich "Allgemeine Angaben" zu erkennen. Die nicht mit "P" gekennzeichneten Fälle können fehlerfrei sein. Die Anlistung aller Datensätze eines Gebäudes erfolgt nur im 1. Durchlauf.
"K" = dieser Fall enthält einen Kannfehler. Die entsprechende Frage mit Kannfehler ist in der entsprechenden Spalte der 2. Zeile zusätzlich mit "K" gekennzeichnet.
"W" bzw. "V" = diese Fälle sind im Korrekturlauf im Wohnungszusammenhang angeschrieben, falls ein Wohnungssatz manuell korrigiert wurde. Der manuell korrigierte Fall ist mit V (= Verursacher) gekennzeichnet, die übrigen Fälle mit "W" (Wohnungszusammenhang) angeschrieben.

Ausnahmefälle:

In Ausnahmefällen kann der Ausdruck eines Falles sogar 3 Zeilen umfassen,

- z.B. - Rückweisung bei Miete (z.B. 0*30 in 1. Zeile)
- Einsetzung bei 4.2.1 (z.B. 0530 in 2. Zeile)
- Kannfehler bei 4.3.2.11 (z.B. KKKK in 3. Zeile)

Zu Zeile 2 bzw. 3 bei Kannfehler

FS 33, 35, 37, 39, 41, 43, 45: "Monatsmiete" mit KKKK kennzeichnen.

Erläuterungen zu einzelnen Spalten der Fehlerliste W:

Von den Spalten der Fehlerliste W, die aus sich heraus verständlich sind, sollen hier nur diejenigen kurz erläutert werden, die weder Ordnungsangaben noch Bestandteil des Wohnungsbogens sind.

| Spalte | Erläuterung |
|---|---|
| P = Pseudosatz E = Ersatzbeleg | Im Verlauf der "Zusammenführung" können nur SA 21 im Verlauf der Prüfungen als endgültig bestätigt werden. Ein mit E = Ersatzbeleg gekennzeichnete Datensatz stammt aus der BA 3 beim maschinellen Lesen. |
| Gebäudetyp | Jedes Gebäude mit Wohnraum (Anzahl SA 21 1 je lfd.Nr. des Gebäudes) wird im Arbeitsschritt 4.2 typisiert (siehe "Typenübersicht"). |
| Wohnungstyp | Jede SA 21 wird im Arbeitsschritt 4.2 typisiert (siehe "Typenübersicht"). |
| EF 63 Hauptenergieart Sonnenenergie | Frage 5a und 5b werden im Gebäudezusammenhang geprüft. Für Wohnungen mit Sammelheizung (Fern-, Block-, Zentral-, Etagenheizung) wird im Rahmen dieser Prüfung die für die Tabellierung benötigte Wärmequelle ermittelt und bei EF 63 gespeichert. Die ursprünglichen Angaben bei Frage 5b bleiben erhalten. |

A full-page sheet of white graph paper featuring a uniform grid of small squares. The grid consists of approximately 20 columns and 20 rows of squares, creating a standard coordinate plane for drawing or calculation.

| | | | | |
|--|-------------|--------|--|----------------------|
| Statistisches Bundesamt - Maschinelle Datenverarbeitung - | | | Datensatzbeschreibung | |
| | | | 0.EDSB | |
| Aufgabengebiet : Volkszählung 25. Mai 1987 Stand: 09/88 | | | Blatt - Nr. : 1 von 41 | |
| Material - Nr. : V060, V066, V080, VP82, VP85 | | | Datum : 05.09.88 | |
| Bemerkungen : Satzart "30" (Wohnungs - und Personensatz) | | | Bearbeiter : | |
| | | | Satzformat : 2) F | |
| | | | Satzlänge : 330 | |
| EF - Nr. | Satzstellen | | Darst.- Art 1) | Inhalt / Bemerkungen |
| | von - bis | Anzahl | | |
| I N H A L T S Ü B E R S I C H T ===== | | | | |
| 1. Allgemeine Anmerkungen zur Satzart 30 | | | | |
| 2. Übersicht über die Behandlung der Ordnungsangaben (u.a. Verfremdung) bei der Erstellung der Satzart 30 | | | | |
| 3. Hinweise zur Spezifizierung wichtiger Eckdaten | | | | |
| 4. Datensatz-Beschreibung für Satzart 30 einschl. Anlage 1-3 | | | | |
| EF | Satzstellen | | Inhalt (Übersicht) | |
| 1 | 1 - | 2 | Satzart: "30" | |
| 2- 10 | 3 - | 39 | Regional- und Ordnungsangaben | |
| 11- 18 | 40 - | 49 | Satzkennzeichnungen für Auszählungen | |
| 20- 36 | 50 - | 79 | Wohnungsangaben aus Wohnungsbogen (Fragen 1-13) | |
| 37- 41 | 80 - | 87 | Gebäudeangaben aus Wohnungsbogen (Gebäudefragen 1 - 4) | |
| 50- 65 | 88 - | 119 | Ergänzungsschlüssel für Gebäude- / Wohnungs-Teil | |
| 70- 93 | 120 - | 175 | Personenangaben aus Personenbogen (Fragen 1-18) | |
| 94-160 | 176 - | 291 | Ergänzungsschlüssel für Personen-Teil | |
| 94-106 | 176 - | 188 | (A) bei allen Personen | |
| 107-127 | 189 - | 222 | (B) bei allen zu einem Haushalt gehörenden Personen | |
| 128-138 | 223 - | 242 | (C) bei der Bezugsperson des Haushalts | |
| 139-146 | 243 - | 250 | (D) beim zugehörigen männlichen Partner von verheirateten Paaren im gleichen Haushalt | |
| 147-152 | 251 - | 278 | (E) nur bei bestimmten Personengruppen (Erwerbstätige, Erwerbspersonen, Pendler) | |
| 153-154 | 279 - | 280 | Ergänzung zu (B) | |
| 155-160 | 281 - | 291 | Ergänzung zu (D) | |
| 200-201 | 292 - | 330 | Landesspezifische Angaben | |

1) C = character (Zeichen) , P = gepackt , PO = gepackt ohne Vorzeichen , X = hexadezimal 2) F = fest , V = variabel

| | | | | | | | | | | | | | | | | | | | | | | | | | | | | | | |
|--|---------------------------------|----------|-----------------------|----------------------|------------------------------|--|------------------|---------------------------------|--|--|--|-----------|----------|-----------|-----------|---------------------------------------|---|---|------|---|--|---|------|---|---|---|---|---|---|---|
| Statistisches Bundesamt - Maschinelle Datenverarbeitung - | | | Datensatzbeschreibung | | | | | | | | | | | | | | | | | | | | | | | | | | | |
| 0.EDSB | | | | | | | | | | | | | | | | | | | | | | | | | | | | | | |
| Aufgabengebiet : Volkszählung 25. Mai 1987 Stand: 09/88 Material - Nr. : V060, V066, V080, VP82, VP85 Bemerkungen : Satzart "30" (Wohnungs - und Personensatz) | | | | | Blatt - Nr. : 2 von 41 | | | | | | | | | | | | | | | | | | | | | | | | | |
| | | | | | Datum : 05.09.88 | | | | | | | | | | | | | | | | | | | | | | | | | |
| | | | | | Bearbeiter : | | | | | | | | | | | | | | | | | | | | | | | | | |
| | | | | | Satzformat : 2) F | | | | | | | | | | | | | | | | | | | | | | | | | |
| Satzlänge : 330 | | | | | | | | | | | | | | | | | | | | | | | | | | | | | | |
| EF - Nr. | Satzstellen | | Darst.- Art 1) | Inhalt / Bemerkungen | | | | | | | | | | | | | | | | | | | | | | | | | | |
| | von - bis | Anzahl | | | | | | | | | | | | | | | | | | | | | | | | | | | | |
| 1. Allgemeine Anmerkungen zur Satzart 30 ===== | | | | | | | | | | | | | | | | | | | | | | | | | | | | | | |
| Eine Satzart 30 liegt vor | | | | | | | | | | | | | | | | | | | | | | | | | | | | | | |
| <ul style="list-style-type: none">- für jede Person, die zur wohnberechtigten Bevölkerung zählt<ul style="list-style-type: none">a) in einer Wohnung mit eigener Haushaltsführungb) in einer Gemeinschaftsunterkunft ohne eigene Haushaltsführung- für jede Wohnung ohne Person (Leerwohnung, Freizeitwohnung, Wohnung ausländischer Streitkräfte usw.) | | | | | | | | | | | | | | | | | | | | | | | | | | | | | | |
| Damit ist es möglich, daß ggf. die Angaben zur Wohnung und zum Gebäude oder die Angaben zur Person in der Satzart 30 fehlen (siehe folgende Übersicht): | | | | | | | | | | | | | | | | | | | | | | | | | | | | | | |
| <table><tr><td rowspan="2">Satzart 30 je</td><td colspan="4">mit ... Angaben (X = vorhanden)</td></tr><tr><td>Regional-</td><td>Gebäude-</td><td>Wohnungs-</td><td>Personen-</td></tr><tr><td>Person, zu einem Haushalt gehörend</td><td>X</td><td>X</td><td>X 1)</td><td>X</td></tr><tr><td>Person ohne eigene Haushaltsführung</td><td>X</td><td>X 2)</td><td>-</td><td>X</td></tr><tr><td>Wohnung ohne Person (z.B. Leerwohnung)</td><td>X</td><td>X</td><td>X</td><td>-</td></tr></table> | | | | | | | Satzart 30 je | mit ... Angaben (X = vorhanden) | | | | Regional- | Gebäude- | Wohnungs- | Personen- | Person, zu einem Haushalt gehörend | X | X | X 1) | X | Person ohne eigene Haushaltsführung | X | X 2) | - | X | Wohnung ohne Person (z.B. Leerwohnung) | X | X | X | - |
| Satzart 30 je | mit ... Angaben (X = vorhanden) | | | | | | | | | | | | | | | | | | | | | | | | | | | | | |
| | Regional- | Gebäude- | Wohnungs- | Personen- | | | | | | | | | | | | | | | | | | | | | | | | | | |
| Person, zu einem Haushalt gehörend | X | X | X 1) | X | | | | | | | | | | | | | | | | | | | | | | | | | | |
| Person ohne eigene Haushaltsführung | X | X 2) | - | X | | | | | | | | | | | | | | | | | | | | | | | | | | |
| Wohnung ohne Person (z.B. Leerwohnung) | X | X | X | - | | | | | | | | | | | | | | | | | | | | | | | | | | |
| <p>1) Für die Wohnungstypen U2, U3 und W2 (vgl. EF51) liegt aus der Erhebung nur eine Angabe zur Wohnungsfrage 1 vor. Um jedoch Auswertungen über den Inhaber sowie über die Qualität und Größe der Wohnungen vornehmen zu können, wurden die Eingabefelder EF20, 23 - 30 und 58 - 60 der Datensätze dieser Wohnungstypen U2, U3 und W2 mit den Daten aus den Datensätzen der "Vermieter" (Eigentümer oder Hauptmieter) aufgefüllt.</p> <p>2) Liegen nur vor, wenn das Gebäude mindestens eine Wohnung enthält. Enthält das Gebäude keine Wohnung, so wurde für diese Satzarten 30 bei EF50 lediglich der Gebäudetyp 99 (= Gebäude mit Gemeinschaftsnutzung, ausschließlich mit Personen ohne eigene Haushaltsführung) vergeben.</p> | | | | | | | | | | | | | | | | | | | | | | | | | | | | | | |

1) C = character (Zeichen) , P = gepackt , PO = gepackt ohne Vorzeichen , X = hexadezimal 2) F = fest , V = variabel

| | | | | |
|--|-------------|--|------------------------------|----------------------|
| Statistisches Bundesamt - Maschinelle Datenverarbeitung - | | | Datensatzbeschreibung | |
| | | | 0.EDSB | |
| Aufgabengebiet : Volkszählung 25. Mai 1987 Stand: 09/88 | | | Blatt - Nr. : 3 von 41 | |
| Material - Nr. : V060, V066, V080, VP82, VP85 | | | Datum : 05.09.88 | |
| Bemerkungen : Satzart "30" (Wohnungs - und Personensatz) | | | Bearbeiter : | |
| | | | Satzformat : 2) F | |
| | | | Satzlänge : 330 | |
| EF - Nr. | Satzstellen | | Darst.- Art 1) | Inhalt / Bemerkungen |
| | von - bis | Anzahl | | |
| Ferner gilt: ----- | | | | |
| Nachfolgende Übersicht zeigt, welche Eingabefelder bei folgenden Begriffsdefinitionen belegt sind. Falls die Begriffsdefinition nicht zutrifft, sind die betreffenden Eingabefelder Leer bzw. '00' bei Anzahl-Feldern. | | | | |
| ----- | | | | |
| Eingabefeld(er) | | Inhalt gespeichert für alle ... | | |
| ----- | | | | |
| EF1 - EF15 | | Satzarten 30 | | |
| EF17 - EF18 | | Satzarten 30 (nur Material V066) | | |
| EF20 | | Haushalte sowie Wohnungstyp A2 (siehe auch Blatt 2 Fußnote 1)) | | |
| EF21 - EF30 | | Eigentümer, Hauptmieter (für übrige Wohnungstypen mit Einschränkung) | | |
| EF31 - EF33 | | Hauptmieter | | |
| EF34 - EF35 | | leerstehenden Wohnungen | | |
| EF36 | | von ausländ. Streitkräften usw. gemietete Wohnungen | | |
| EF37 - EF41 | | Gebäude mit mindestens einer Wohnung | | |
| EF50 | | Satzarten 30 | | |
| EF51 - EF57 | | Gebäude mit mindestens einer Wohnung | | |
| EF58 - EF65 | | Wohnungen | | |
| EF70 - EF81 | | Personen | | |
| EF82 - EF86 | | Personen von 15 bis unter 65 Jahren | | |
| EF87 - EF89 | | Erwerbstätigen, Schüler, Studenten (Pendler) | | |
| EF90 - EF94 | | Erwerbstätigen | | |
| EF95 - EF96 | | Personen | | |
| EF100 - EF106 | | Personen | | |
| EF107 - EF127 | | Personen in Haushalten | | |
| EF128 - EF138 | | Bezugspersonen im Haushalt | | |
| EF139 - EF146 | | männlichen Partner von verheirateten Paaren im gleichen Haushalt | | |
| EF147 - EF148 | | Erwerbstätigen | | |
| EF149 | | Erwerbspersonen | | |
| EF150 - EF152 | | Erwerbstätigen, Schüler, Studenten (Pendler) - gilt erst ab Material V080 | | |
| EF153 - EF154 | | Personen in Haushalten | | |
| EF155 - EF160 | | männlichen Partner von verheirateten Paaren im gleichen Haushalt | | |
| EF200 - EF201 | | Satzarten 30 | | |

1) C = character (Zeichen) , P = gepackt , PD = gepackt ohne Vorzeichen , X = hexadezimal 2) F = fest , V = variabel

| | | | | |
|---|--|--|--|--|
| Statistisches Bundesamt - Maschinelle Datenverarbeitung - | | <h2 style="margin: 0;">Datensatzbeschreibung</h2> | | |
| | | 0.EDSB | | |
| Aufgabengebiet : Volkszählung 25. Mai 1987 Stand: 09/88 | | Blatt - Nr. : <div style="display: flex; justify-content: space-between;"> 4 von 41 </div> | | |
| Material - Nr. : V060, V066, V080, VP82, VP85 | | Datum : <div style="text-align: center;">05.09.88</div> | | |
| Bemerkungen : Satzart "30" (Wohnungs - und Personensatz) | | Bearbeiter : | | |
| | | Satzformat : 2) <div style="text-align: center;">F</div> | | |
| | | Satzlänge : <div style="text-align: center;">330</div> | | |

| EF - Nr. | Satzstellen | | Darst.- Art 1) | Inhalt / Bemerkungen | | | | | | | | | | | | | | | | | | | | | | | | | | | | | | | | | | | | | | | | | | | | | | | | | | | | | | | | | | | | | | | |
|---|--------------------|----------------------|-------------------|----------------------|-------------|---------|-----------------|--|--|------|------|----------------------|---|-------------------|---|---|---|---|---------------|---|---|---|---|------------------|----------------------|--|--|---|---------------|---|---|---|---|-------------------|----------------------|--|--|---|--------------------|---|---|---|---|-----------------|------|------|------|---|-----------------|------|------|------|---|------------------|------|------|------|----|----------------|----------------------|--|--|----|-----------------|------|---|---|
| | von - bis | Anzahl | | | | | | | | | | | | | | | | | | | | | | | | | | | | | | | | | | | | | | | | | | | | | | | | | | | | | | | | | | | | | | | | | |
| <p>2. Übersicht über die Behandlung der Ordnungsangaben (u.a. Verfremdung) bei der Erstellung der Satzart 30</p> <p>=====</p> <table border="1" style="width: 100%; border-collapse: collapse; text-align: center;"> <thead> <tr> <th rowspan="2" style="width: 10%;">Lfd. Nr.</th> <th rowspan="2" style="width: 30%;">Merkmal</th> <th colspan="3" style="width: 60%;">im Material ...</th> </tr> <tr> <th style="width: 15%;">V060</th> <th style="width: 15%;">V066</th> <th style="width: 30%;">V080 VP82 VP85</th> </tr> </thead> <tbody> <tr><td>1</td><td>Gemeindeschlüssel</td><td>U</td><td>U</td><td>U</td></tr> <tr><td>2</td><td>Gemeinde-Teil</td><td>U</td><td>U</td><td>U</td></tr> <tr><td>3</td><td>Straßenschlüssel</td><td>nicht mehr enthalten</td><td></td><td></td></tr> <tr><td>4</td><td>Block /-seite</td><td>U</td><td>L</td><td>U</td></tr> <tr><td>5</td><td>Haus-Nr.m. Zusatz</td><td>nicht mehr enthalten</td><td></td><td></td></tr> <tr><td>6</td><td>Regionallisten-Nr.</td><td>V</td><td>V</td><td>V</td></tr> <tr><td>7</td><td>Lfd.Nr. Gebäude</td><td>N(6)</td><td>N(6)</td><td>N(6)</td></tr> <tr><td>8</td><td>Lfd.Nr. Wohnung</td><td>N(7)</td><td>N(7)</td><td>N(7)</td></tr> <tr><td>9</td><td>Lfd.Nr. Haushalt</td><td>N(8)</td><td>N(8)</td><td>N(8)</td></tr> <tr><td>10</td><td>Lfd.Nr. Person</td><td>nicht mehr enthalten</td><td></td><td></td></tr> <tr><td>11</td><td>Lfd.Nr. Pendler</td><td>N(1)</td><td>L</td><td>L</td></tr> </tbody> </table> <p>Bedeutung der Buchstaben:</p> <p>-----</p> <p>U = im Material unverändert enthalten L = im Material gelöscht (Leer) V = verfremdet N = innerhalb der lfd. Nr. (.) neu numeriert</p> | | | | | Lfd. Nr. | Merkmal | im Material ... | | | V060 | V066 | V080 VP82 VP85 | 1 | Gemeindeschlüssel | U | U | U | 2 | Gemeinde-Teil | U | U | U | 3 | Straßenschlüssel | nicht mehr enthalten | | | 4 | Block /-seite | U | L | U | 5 | Haus-Nr.m. Zusatz | nicht mehr enthalten | | | 6 | Regionallisten-Nr. | V | V | V | 7 | Lfd.Nr. Gebäude | N(6) | N(6) | N(6) | 8 | Lfd.Nr. Wohnung | N(7) | N(7) | N(7) | 9 | Lfd.Nr. Haushalt | N(8) | N(8) | N(8) | 10 | Lfd.Nr. Person | nicht mehr enthalten | | | 11 | Lfd.Nr. Pendler | N(1) | L | L |
| Lfd. Nr. | Merkmal | im Material ... | | | | | | | | | | | | | | | | | | | | | | | | | | | | | | | | | | | | | | | | | | | | | | | | | | | | | | | | | | | | | | | | | |
| | | V060 | V066 | V080 VP82 VP85 | | | | | | | | | | | | | | | | | | | | | | | | | | | | | | | | | | | | | | | | | | | | | | | | | | | | | | | | | | | | | | | |
| 1 | Gemeindeschlüssel | U | U | U | | | | | | | | | | | | | | | | | | | | | | | | | | | | | | | | | | | | | | | | | | | | | | | | | | | | | | | | | | | | | | | |
| 2 | Gemeinde-Teil | U | U | U | | | | | | | | | | | | | | | | | | | | | | | | | | | | | | | | | | | | | | | | | | | | | | | | | | | | | | | | | | | | | | | |
| 3 | Straßenschlüssel | nicht mehr enthalten | | | | | | | | | | | | | | | | | | | | | | | | | | | | | | | | | | | | | | | | | | | | | | | | | | | | | | | | | | | | | | | | | |
| 4 | Block /-seite | U | L | U | | | | | | | | | | | | | | | | | | | | | | | | | | | | | | | | | | | | | | | | | | | | | | | | | | | | | | | | | | | | | | | |
| 5 | Haus-Nr.m. Zusatz | nicht mehr enthalten | | | | | | | | | | | | | | | | | | | | | | | | | | | | | | | | | | | | | | | | | | | | | | | | | | | | | | | | | | | | | | | | | |
| 6 | Regionallisten-Nr. | V | V | V | | | | | | | | | | | | | | | | | | | | | | | | | | | | | | | | | | | | | | | | | | | | | | | | | | | | | | | | | | | | | | | |
| 7 | Lfd.Nr. Gebäude | N(6) | N(6) | N(6) | | | | | | | | | | | | | | | | | | | | | | | | | | | | | | | | | | | | | | | | | | | | | | | | | | | | | | | | | | | | | | | |
| 8 | Lfd.Nr. Wohnung | N(7) | N(7) | N(7) | | | | | | | | | | | | | | | | | | | | | | | | | | | | | | | | | | | | | | | | | | | | | | | | | | | | | | | | | | | | | | | |
| 9 | Lfd.Nr. Haushalt | N(8) | N(8) | N(8) | | | | | | | | | | | | | | | | | | | | | | | | | | | | | | | | | | | | | | | | | | | | | | | | | | | | | | | | | | | | | | | |
| 10 | Lfd.Nr. Person | nicht mehr enthalten | | | | | | | | | | | | | | | | | | | | | | | | | | | | | | | | | | | | | | | | | | | | | | | | | | | | | | | | | | | | | | | | | |
| 11 | Lfd.Nr. Pendler | N(1) | L | L | | | | | | | | | | | | | | | | | | | | | | | | | | | | | | | | | | | | | | | | | | | | | | | | | | | | | | | | | | | | | | | |

1) C = character (Zeichen) , P = gepackt , PO = gepackt ohne Vorzeichen , X = hexadezimal 2) F = fest , V = variabel

| | | | | |
|--|-------------|--------|--|-------------------------------------|
| Statistisches Bundesamt - Maschinelle Datenverarbeitung - | | | Datensatzbeschreibung 0.EDSB | |
| Aufgabengebiet : Volkszählung 25. Mai 1987 Stand: 09/88 | | | | Blatt - Nr. : 5 von 41 |
| Material - Nr. : V060, V066, V080, VP82, VP85 | | | | Datum : 05.09.88 |
| Bemerkungen : Satzart "30" (Wohnungs - und Personensatz) | | | | Bearbeiter : |
| | | | | Satzformat : 2) F |
| | | | | Satzlänge : 330 |
| EF - Nr. | Satzstellen | | Darst.- Art 1) | Inhalt / Bemerkungen |
| | von - bis | Anzahl | | |
| 3. Hinweise zur Spezifizierung wichtiger Eckdaten ===== | | | | |
| 1. a) Gebäude mit Wohneinheiten: EF1 = 30 und EF12 = 1 (EF12 = 1 umfaßt aus EF50 die Gebäudetypen 10 - 22) | | | | |
| b) Gebäude ohne Wohneinheiten: EF1 = 30 und EF12 = 2 (EF12 = 2 umfaßt aus EF50 den Gebäudetyp 99) | | | | |
| 2. a) Wohneinheiten insgesamt: EF1 = 30 und EF13 = 1, 2 | | | | |
| b) Wohneinheiten in Gebäuden: EF1 = 30 und EF13 = 1, 2 und EF37 = 1, 2 | | | | |
| c) Wohneinheiten mit Personen: EF1 = 30 und EF13 = 1 (EF13 = 1 umfaßt aus EF51 die Wohnungstypen F1, U1, H1, H2, E1, E2, W1) | | | | |
| d) Wohneinheiten ohne Personen: EF1 = 30 und EF13 = 2 (EF13 = 2 umfaßt aus EF51 die Wohnungstypen A2, F2, L1, L2) | | | | |
| e) Bewohnte Wohneinheiten: EF1 = 30 und EF13 = 1, 2 und EF51 ungleich L1, L2 | | | | |
| 3. a) Wohnungen insgesamt: EF1 = 30 und EF13 = 1, 2 und EF37 = 1, 2 und (EF23U1 = 1 oder EF23U2 = 1) (weitere Klassifizierungen erfolgen anhand EF51 "Wohnungstypen") | | | | |
| b) Mietwohnungen *) insgesamt: EF1 = 30 und EF13 = 1, 2 und EF37 = 1, 2 und (EF23U1 = 1 oder EF23U2 = 1) und EF51 = A2, U1, H1, H2 | | | | |
| 4. Sonstige Wohneinheiten insgesamt: EF1 = 30 und EF13 = 1, 2 und ((EF37 = 1, 2 und EF23U1 ungleich 1 und EF23U2 ungleich 1) oder EF37 = 3) | | | | |

| | | | | |
|--|-------------|----------------------------------|-------------------|----------------------|
| Statistisches Bundesamt - Maschinelle Datenverarbeitung - | | Datensatzbeschreibung | | |
| | | 0.EDSB | | |
| Aufgabengebiet : Volkszählung 25. Mai 1987 Stand: 09/88 | | Blatt - Nr. : 6 von 41 | | |
| Material - Nr. : V060, V066, V080, VP82, VP85 | | Datum : 05.09.88 | | |
| Bemerkungen : Satzart "30" (Wohnungs - und Personensatz) | | Bearbeiter : | | |
| | | Satzformat : 2) F | | |
| | | Satzlänge : 330 | | |
| EF - Nr. | Satzstellen | | Darst.- Art 1) | Inhalt / Bemerkungen |
| | von - bis | Anzahl | | |
| <p>5. a) Haushalte insgesamt: EF1 = 30 und EF14 = 1 oder EF1 = 30 und EF128 = 1 (Bezugsperson des Haushalts)</p> <p>b) Privathaushalte insgesamt: EF1 = 30 und EF14 = 1 und EF103 = 1 oder EF1 = 30 und EF128 = 1 und EF103 = 1 (Bezugsperson des Haushalts)</p> <p>c) Hauptmieterhaushalte *) insgesamt: EF1 = 30 und EF14 = 1 und EF51 = H1, H2 oder EF1 = 30 und EF128 = 1 und EF51 = H1, H2 (Bezugsperson des Haushalts)</p> <p>d) Einpersonenhaushalte insgesamt: wie 5.a) und EF109 = 01; (Mehrpersonenhaushalte: EF109 = größer 01)</p> <p>e) Einpersonenhaushalte in Privathaushalten insgesamt: wie 5.b) und EF111 = 01; (Mehrpersonenhaushalte: EF111 = größer 01)</p> <p>6. a) Wohnberechtigte Bevölkerung (Personen insgesamt): EF1 = 30 und EF101 = 1 - 3</p> <p>b) Bevölkerung am Ort der Hauptwohnung: EF1 = 30 und EF100 = 1, 4</p> <p>c) Wohnbevölkerung: EF1 = 30 und EF101 = 1, 2</p> <p>d) Bevölkerung in Haushalten: EF1 = 30 und EF15 = 1 oder EF1 = 30 und EF103 = 1, 2</p> <p>e) Bevölkerung in Privathaushalten: EF1 = 30 und EF103 = 1</p> | | | | |

1) C = character (Zeichen) , P = gepackt , PO = gepackt ohne Vorzeichen , X = hexadezimal 2) F = fest , V = variabel

| | | | | | |
|---|-------------|--------|------------------------------|---|---------------|
| Statistisches Bundesamt - Maschinelle Datenverarbeitung - | | | Datensatzbeschreibung | | |
| | | | O.EDSB | | |
| Aufgabengebiet : Volkszählung 25. Mai 1987 Stand: 09/88 | | | Blatt - Nr. : 8 von 41 | | |
| Material - Nr. : V060, V066, V080, VP82, VP85 | | | Datum : 05.09.88 | | |
| Bemerkungen : Satzart "30" (Wohnungs - und Personensatz) | | | Bearbeiter : | | |
| | | | Satzformat : 2) F | | |
| | | | Satzlänge : 330 | | |
| EF - Nr. | Satzstellen | | Darst.- Art 1) | Inhalt / Bemerkungen | |
| | von - bis | Anzahl | | | |
| 1 | 1 - 2 | 2 | C | S a t z a r t : "30" | |
| | | | | Regional- und Ordnungsangaben ===== | |
| 2 | 3 - 10 | 8 | C | Gemeinde-Schlüssel (8-stellig) | |
| 2 U 1 | 3 - 4 | 2 | C | - Land 01 = Schleswig-Holstein 02 = Hamburg 03 = Niedersachsen 04 = Bremen 05 = Nordrhein-Westfalen 06 = Hessen 07 = Rheinland-Pfalz 08 = Baden-Württemberg 09 = Bayern 10 = Saarland 11 = Berlin (West) | |
| 2 U 2 | 5 | 1 | C | - Regierungsbezirk - | Lt. amtlichem |
| 2 U 3 | 5 - 7 | 3 | C | - Kreis | - Gemeinde- |
| 2 U 4 | 5 - 10 | 6 | C | - Gemeinde | - verzeichnis |
| 3 | 11 - 13 | 3 | C | Gemeindeteil | |
| 4 | 14 - 17 | 4 | C | Block/Blockseite bzw. Leer *) | |
| 4 U 1 | 14 - 16 | 3 | C | - Block-Nr. | |
| 4 U 2 | 17 | 1 | C | - Blockseite | |
| 5 | 18 - 23 | 6 | C | Regionallisten-Nr. *) (verfremdet) | |
| 6 | 24 - 25 | 2 | C | Lfd. Nummer des Gebäudes *) in der Regionalliste (neu numeriert) | |
| | | | | *)vgl. dazu Punkt 2. der Inhaltsübersicht | |

1) C = character (Zeichen) , P = gepackt , PO = gepackt ohne Vorzeichen , X = hexadezimal 2) F = fest , V = variabel

| | | | | |
|---|-------------|--------|---------------------------------|--|
| Statistisches Bundesamt - Maschinelle Datenverarbeitung - | | | Datensatzbeschreibung 0.EDSB | |
| Aufgabengebiet : Volkszählung 25. Mai 1987 Stand: 09/88 | | | | Blatt - Nr. : 9 von 41 |
| Material - Nr. : V060, V066, V080, VP82, VP85 | | | | Datum : 05.09.88 |
| Bemerkungen : Satzart "30" (Wohnungs - und Personensatz) | | | | Bearbeiter : |
| | | | | Satzformat : 2) F |
| | | | | Satzlänge : 330 |
| EF - Nr. | Satzstellen | | Darst.- Art 1) | Inhalt / Bemerkungen |
| | von - bis | Anzahl | | |
| 7 | 26 - 28 | 3 | C | Lfd. Nummer der Wohnung im Gebäude (neu numeriert) *) |
| 8 | 29 | 1 | C | Lfd. Nummer des Haushalts in der Wohnung (neu numeriert) *) |
| 9 | 30 - 37 | 8 | C | Lfd. Nummer des Pendlers in der Gemeinde (nur in Material V060) bzw. Leer *) *)vgl. dazu Punkt 2. der Inhaltsübersicht |
| 10 | 38 - 39 | 2 | C | Gemeindegrößenklasse der Wohnsitzgemeinde (Bevölkerung am Ort der Hauptwohnung - vgl. EF-Nr. 100) 01 = unter 200 02 = 200 - " 500 03 = 500 - " 1 000 04 = 1 000 - " 2 000 05 = 2 000 - " 5 000 06 = 5 000 - " 10 000 07 = 10 000 - " 20 000 08 = 20 000 - " 50 000 09 = 50 000 - " 100 000 10 = 100 000 - " 200 000 11 = 200 000 - " 500 000 12 = 500 000 und mehr Kennzeichnung der maßgeblichen Sätze für die Zählung von ... ===== |
| 11 | 40 | 1 | C | Regionallisten 1 = Ja 0 = Nein (übrige Sätze) |

1) C = character (Zeichen) , P = gepackt , PO = gepackt ohne Vorzeichen , X = hexadezimal 2) F = fest , V = variabel

| Statistisches Bundesamt - Maschinelle Datenverarbeitung - | | | Datensatzbeschreibung 0.EDSB | |
|---|-------------|--------|--|---|
| Aufgabengebiet : Volkszählung 25. Mai 1987 Stand: 09/88 | | | | Blatt - Nr. : 10 von 41 |
| Material - Nr. : V060, V066, V080, VP82, VP85 | | | | Datum : 05.09.88 |
| Bemerkungen : Satzart "30" (Wohnungs - und Personensatz) | | | | Bearbeiter : |
| | | | | Satzformat : 2) F |
| | | | | Satzlänge : 330 |
| EF - Nr. | Satzstellen | | Darst.- Art 1) | Inhalt / Bemerkungen |
| | von - bis | Anzahl | | |
| 12 | 41 | 1 | C | Gebäuden 1 = Ja, u.zw. Gebäude mit Wohneinheiten 2 = Ja, u.zw. Gebäude ohne Wohneinheiten 0 = Nein (übrige Sätze) |
| 13 | 42 | 1 | C | Wohneinheiten 1 = Ja, u.zw. Wohneinheit mit Person(en) 2 = Ja, u.zw. Wohneinheit ohne Person(en) 0 = Nein (übrige Sätze) |
| 14 | 43 | 1 | C | Haushalten 1 = ja 0 = Nein (übrige Sätze) |
| 15 | 44 | 1 | C | Personen 1 = Ja, u.zw. Person in einem Haushalt 2 = Ja, u.zw. Person ohne eigenen Haushalt Leerwohnungen usw. 0 = Ja, u.zw. Leerwohnung, Freizeit- wohnung ohne Personen, Wohnung von ausländischen Streitkräften usw. Kennzeichnung von Teilmassen bzw. Leer ----- |
| 17 | 45 - 46 | 2 | C | Schicht-Nr. (nur Material V066) |
| 18 | 47 - 49 | 3 | C | Hochrechnungs-Faktor (nur Material V066) |

1) C = character (Zeichen) , P = gepackt , PO = gepackt ohne Vorzeichen , X = hexadecimal 2) F = fest , V = variabel

| | | | |
|---|--|--|--------------------------------------|
| Statistisches Bundesamt - Maschinelle Datenverarbeitung - | | Datensatzbeschreibung 0.EDSB | |
| Aufgabengebiet : Volkszählung 25. Mai 1987 Stand: 09/88 | | | Blatt - Nr. : 11 von 41 |
| Material - Nr. : V060, V066, V080, VP82, VP85 | | | Datum : 05.09.88 |
| Bemerkungen : Satzart "30" (Wohnungs - und Personensatz) | | | Bearbeiter : |
| | | | Satzformat : 2) F |
| | | | Satzlänge : 330 |

| EF - Nr. | Satzstellen | | Darst.- Art 1) | Inhalt / Bemerkungen |
|----------|-------------|--------|-------------------|--|
| | von - bis | Anzahl | | |
| | | | | Wohnungsangaben aus Wohnungsbogen ===== |
| 20 | 50 | 1 | C | F1 Bewohnen Sie die Wohnung / Räume als 1 = Eigentümer(in), Miteigen- tümer(in) o. Kaufanwärter(in) 2 = Hauptmieter(in) (einschl. Altenteil) 3 = Untermieter(in) Leer = z.B. leerstehende Wohnung |
| 21 | 51 | 1 | C | F2 Ist die Wohnung eine Freizeitwoh- nung ? 1 = Nein 2 = Ja Leer |
| 22 | 52 | 1 | C | F3 Einzugsjahr des Haushalts in die Wohnung 1 = vor 1970 2 = 1970 - 1974 3 = 1975 - 1979 4 = 1980 - 1984 5 = 1985 6 = 1986 7 = 1987 Leer |
| 23 | 53 - 56 | 4 | C | F4 Wohnungsausstattung (falls vorhan- den, sonst Leer) 1 = Küche 1 = Kochnische 1 = Bad / Dusche 1 = WC |
| 23 U 1 | 53 | 1 | C | |
| 23 U 2 | 54 | 1 | C | |
| 23 U 3 | 55 | 1 | C | |
| 23 U 4 | 56 | 1 | C | |

1) C = character (Zeichen) , P = gepackt , PD = gepackt ohne Vorzeichen , X = hexadezimal 2) F = fest , V = variabel

| Statistisches Bundesamt - Maschinelle Datenverarbeitung - | | | Datensatzbeschreibung 0.EDSB | |
|---|-------------|--------|--|---|
| Aufgabengebiet : Volkszählung 25. Mai 1987 Stand: 09/88 | | | | Blatt - Nr. : 12 von 41 |
| Material - Nr. : V060, V066, V080, VP82, VP85 | | | | Datum : 05.09.88 |
| Bemerkungen : Satzart "30" (Wohnungs - und Personensatz) | | | | Bearbeiter : |
| | | | | Satzformat : 2) F |
| | | | | Satzlänge : 330 |
| EF - Nr. | Satzstellen | | Darst.- Art 1) | Inhalt / Bemerkungen |
| | von - bis | Anzahl | | |
| 24 | 57 | 1 | C | F5a Überwiegend beheizt mit 1 = Fern-, Blockheizung 2 = Zentralheizung 3 = Etagenheizung 4 = Einzel- o. Mehrraumöfen (auch Elektrospeicher) Leer |
| 25 | 58 - 63 | 6 | C | F5b Brennstoff / Wärmequelle (falls vor- handen, sonst Leer) 1 = Gas 1 = Heizöl 1 = Strom 1 = Kohle, Holz, usw. 1 = Fernwärme 1 = Sonnenenergie, Wärmepumpe ("Hauptenergieart" aus Frage 5b in Ergänzungsschlüssel EF-Nr. 58, wenn EF-Nr.24 gleich 1 - 3) |
| 25 U 1 | 58 | 1 | C | |
| 25 U 2 | 59 | 1 | C | |
| 25 U 3 | 60 | 1 | C | |
| 25 U 4 | 61 | 1 | C | |
| 25 U 5 | 62 | 1 | C | |
| 25 U 6 | 63 | 1 | C | |
| 26 | 64 | 1 | C | F6 Zahl der Räume mit mindestens 6 qm (ohne Küche, Bad, WC, Flur) 1 = 1 Raum 2 = 2 Räume 3 = 3 Räume . 9 = 9 oder mehr Räume Leer |
| 27 | 65 | 1 | C | F6a Zahl der untervermieteten Räume 1 = 1 Raum 2 = 2 Räume 3 = 3 oder mehr Räume Leer |
| 28 | 66 | 1 | C | F6b Zahl der gewerblich genutzten Räume 1 = 1 Raum 2 = 2 Räume 3 = 3 oder mehr Räume Leer |

1) C = character (Zeichen) , P = gepackt , PO = gepackt ohne Vorzeichen , X = hexadezimal 2) F = fest , V = variabel

| Statistisches Bundesamt - Maschinelle Datenverarbeitung - | | | Datensatzbeschreibung 0.EDSB | |
|---|-------------|--------|--|--|
| Aufgabengebiet : Volkszählung 25. Mai 1987 Stand: 09/88 | | | | Blatt - Nr. : 13 von 41 |
| Material - Nr. : V060, V066, V080, VP82, VP85 | | | | Datum : 05.09.88 |
| Bemerkungen : Satzart "30" (Wohnungs - und Personensatz) | | | | Bearbeiter : |
| | | | | Satzformat : 2) F |
| | | | | Satzlänge : 330 |
| EF - Nr. | Satzstellen | | Darst.- Art 1) | Inhalt / Bemerkungen |
| | von - bis | Anzahl | | |
| 29 | 67 - 69 | 3 | C | F7 Fläche der gesamten Wohnung in qm (einschl. Küche, Bad, WC, Flur, Mansarden und ähnliches sowie untervermieteter oder gewerb- lich genutzter Räume in der Wohnung) 000 = ohne Angabe |
| 30 | 70 | 1 | C | F8 Förderung der Wohnung mit Mitteln des sozialen Wohnungsbaus ? 1 = Nein 2 = Ja Leer |
| 31 | 71 - 74 | 4 | C | F9 Monatsmiete in vollen DM (Zur Miete rechnen auch die monatl. aufzuwendenden Beträge für Wasser, Kanalisation, Straßenreinigung, Müllabfuhr, Treppenhausbeleuchtung, Schornsteinreinigung. Nicht zur Miete rechnen Umlagen für Zentralheizung, Warmwasserversor- gung, Garagenmiete, Untermieterzu- schlag, Zuschlag für Möblierung.) 0000 = ohne Angabe |
| 32 | 75 | 1 | C | F10a Dienst-, Werkswohnung usw. ? 1 = Nein 2 = Ja Leer |
| 33 | 76 | 1 | C | F10b Mietverbilligung ? 1 = Nein 2 = Ja Leer |

1) C = character (Zeichen) , P = gepackt , PO = gepackt ohne Vorzeichen , X = hexadezimal 2) F = fest , V = variabel

| | | | | |
|---|-------------|--------|-------------------------------|---|
| Statistisches Bundesamt - Maschinelle Datenverarbeitung - | | | Datensatzbeschreibung | |
| | | | O.EDSB | |
| Aufgabengebiet : Volkszählung 25. Mai 1987 Stand: 09/88 | | | Blatt - Nr. : 14 von 41 | |
| Material - Nr. : V060, V066, V080, VP82, VP85 | | | Datum : 05.09.88 | |
| Bemerkungen : Satzart "30" (Wohnungs - und Personensatz) | | | Bearbeiter : | |
| | | | Satzformat : 2) F | |
| | | | Satzlänge : 330 | |
| EF - Nr. | Satzstellen | | Darst.- Art 1) | Inhalt / Bemerkungen |
| | von - bis | Anzahl | | |
| 34 | 77 | 1 | C | F11 Seit wie vielen Monaten steht die Wohnung leer 1 = bis 3 Monate 2 = 4 - 6 Monate 3 = 7 - 12 Monate 4 = 13 Monate oder mehr Leer |
| 35 | 78 | 1 | C | (F12) Wohnung steht leer 1 = Ja |
| 36 | 79 | 1 | C | (F13) Die Wohnung ist von ausländischen Streitkräften, diplomatischen Vertretungen usw. privatrechtlich gemietet 1 = Ja Gebäudeangaben aus Wohnungsbogen ===== |
| 37 | 80 | 1 | C | FG1 Gebäudeart 1 = Wohngebäude (Gebäude mindest. zur Hälfte für Wohnzwecke genutzt) 2 = sonstiges Gebäude mit Wohnraum 3 = bewohnte Unterkunft (z.B. Baracke) |
| 38 | 81 | 1 | C | FG1a Nutzung als Wohnheim 1 = vollständig 2 = teilweise Leer |

1) C = character (Zeichen) , P = gepackt , PO = gepackt ohne Vorzeichen , X = hexadezimal 2) F = fest , V = variabel

| | | | | |
|---|-------------|--------|-------------------------------|--|
| Statistisches Bundesamt - Maschinelle Datenverarbeitung - | | | Datensatzbeschreibung | |
| | | | 0.EDSB | |
| Aufgabengebiet : Volkszählung 25. Mai 1987 Stand: 09/88 | | | Blatt - Nr. : 15 von 41 | |
| Material - Nr. : V060, V066, V080, VP82, VP85 | | | Datum : 05.09.88 | |
| | | | Bearbeiter : | |
| | | | Satzformat : 2) F | |
| | | | Satzlänge : 330 | |
| Bemerkungen : Satzart "30" (Wohnungs - und Personensatz) | | | | |
| EF - Nr. | Satzstellen | | Darst.- Art 1) | Inhalt / Bemerkungen |
| | von - bis | Anzahl | | |
| 39 | 82 | 1 | C | FG2 Wer ist Eigentümer(in), Kaufanwärter(in), Erbbauberechtigte(r) des Gebäudes ? 1 = Einzelperson oder Ehepaar, Erbengemeinschaft oder ähnliche Personengemeinschaft 2 = Gemeinschaft von Wohnungseigentümern (nur bei Eigentumswohnungen) 3 = gemeinnütziges Wohnungsunternehmen, Wohnungsbaugenossenschaft oder Organ der staatl. Wohnungspolitik 4 = freies Wohnungsunternehmen 5 = sonstige(r) Eigentümer(in) |
| 40 | 83 - 86 | 4 | C | FG3 Baujahr des Gebäudes (Jahr der Bezugsfertigstellung) 1900 = bis 1900 1918 = 1901 bis 1918 1948 = 1919 bis 1948 1957 = 1949 bis 1957 1962 = 1958 bis 1962 1963 = 1963 1964 = 1964 . = . . = . . = . 1987 = 1987 |
| 41 | 87 | 1 | C | FG4 Förderung von Wohnungen im Gebäude mit Mitteln des sozialen Wohnungsbaus (nur erster Förderungsweg) ? 1 = keine 2 = alle 3 = nur ein Teil |

1) C = character (Zeichen) , P = gepackt , PO = gepackt ohne Vorzeichen , X = hexadezimal 2) F = fest , V = variabel

| | | | |
|---|--|--|--------------------------------------|
| Statistisches Bundesamt - Maschinelle Datenverarbeitung - | | Datensatzbeschreibung 0.EDSB | |
| Aufgabengebiet : Volkszählung 25. Mai 1987 Stand: 09/88 | | | Blatt - Nr. : 16 von 41 |
| Material - Nr. : V060, V066, V080, VP82, VP85 | | | Datum : 05.09.88 |
| Bemerkungen : Satzart "30" (Wohnungs - und Personensatz) | | | Bearbeiter : |
| | | | Satzformat : 2) F |
| | | | Satzlänge : 330 |

| EF - Nr. | Satzstellen | | Darst.- Art 1) | Inhalt / Bemerkungen |
|----------|-------------|--------|-------------------|--|
| | von - bis | Anzahl | | |
| 50 | 88 - 89 | 2 | C | Ergänzungsschlüssel für Gebäude-/ Wohnungs-Teil ===== Gebäudetyp 10 = Normalgebäude, bewohnt von mind. einer Person mit eigener Haus- haltsführung 11 = Normalgebäude, ausschließlich - mit Angehörigen ausländischer Streitkräfte bewohnt oder - mit Freizeitwohneinheit(en) ohne Personensätze 12 = Normalgebäude, nur mit Leer- wohnung(en) 20 = Gebäude mit Gemeinschaftsnutzung (= mit Personen ohne eigene Haus- haltsführung), bewohnt von mind. einer Person mit eigener Haus- haltsführung 21 = Gebäude mit Gemeinschaftsnutzung (= mit Personen ohne eigene Haus- haltsführung), ausschließlich - mit Angehörigen ausländischer Streitkräfte bewohnt oder - mit Freizeitwohneinheit(en) ohne Personensätze 22 = Gebäude mit Gemeinschaftsnutzung (= mit Personen ohne eigene Haus- haltsführung) und mit Leer- wohnung(en) 99 = Gebäude mit Gemeinschaftsnutzung, ausschließlich mit Personen ohne eigene Haushaltsführung |

1) C = character (Zeichen) , P = gepackt , PO = gepackt ohne Vorzeichen , X = hexadezimal 2) F = fest , V = variabel

| Statistisches Bundesamt - Maschinelle Datenverarbeitung - | | | Datensatzbeschreibung 0.EDSB | |
|---|-------------|--------|--|--|
| Aufgabengebiet : Volkszählung 25. Mai 1987 Stand: 09/88 | | | | Blatt - Nr. : 17 von 41 |
| Material - Nr. : V060, V066, V080, VP82, VP85 | | | | Datum : 05.09.88 |
| Bemerkungen : Satzart "30" (Wohnungs - und Personensatz) | | | | Bearbeiter : |
| | | | | Satzformat : 2) F |
| | | | | Satzlänge : 330 |
| EF - Nr. | Satzstellen | | Darst.- Art 1) | Inhalt / Bemerkungen |
| | von - bis | Anzahl | | |
| 51 | 90 - 91 | 2 | C | Wohnungstyp A2 = Von Angehörigen ausländischer Streitkräfte privatrechtlich gemietete Wohneinheit ohne Person(en) F1 = Freizeitwohneinheit mit Person(en) F2 = Freizeitwohneinheit o. Person(en) L1 = Leerstehende Wohneinheit mit Originalangaben zu Frage 4 - 7 L2 = Leerstehende Wohneinheit, ursprünglich ohne Angaben zu Frage 4 - 7 U1 = Völlig untervermietete Wohneinheit mit Wohnungsmerkmalen U2 = Völlig untervermietete Wohneinheit ohne Wohnungsmerkmale U3 = Untermieter mit vorhandenem Wohnungsinhaber H1 = Hauptmieter in Erstwohnung H2 = Hauptmieter in Zweitwohnung E1 = Eigentümer in Erstwohnung E2 = Eigentümer in Zweitwohnung W1 = Wohnheimbewohner mit Wohnungsmerkmalen W2 = Wohnheimbewohner ohne Wohnungsmerkmale Gebäude ----- Anzahl der ... im Gebäude |
| 52 | 92 - 94 | 3 | C | - Wohnungen |
| 53 | 95 - 97 | 3 | C | - sonstigen Wohneinheiten |
| 54 | 98 - 100 | 3 | C | - Freizeitwohneinheiten |
| 55 | 101 | 1 | C | Kennzeichen für Gebäude mit nur Freizeitwohneinheiten 1 = Ja 2 = Nein |

| Statistisches Bundesamt - Maschinelle Datenverarbeitung - | | | Datensatzbeschreibung 0.EDSB | |
|---|-------------|--------|--|--|
| Aufgabengebiet : Volkszählung 25. Mai 1987 Stand: 09/88 | | | | Blatt - Nr. : 18 von 41 |
| Material - Nr. : V060, V066, V080, VP82, VP85 | | | | Datum : 05.09.88 |
| Bemerkungen : Satzart "30" (Wohnungs - und Personensatz) | | | | Bearbeiter : |
| | | | | Satzformat : 2) F |
| | | | | Satzlänge : 330 |
| EF - Nr. | Satzstellen | | Darst.- Art 1) | Inhalt / Bemerkungen |
| | von - bis | Anzahl | | |
| 56 | 102 - 106 | 5 | C | Wohnfläche des Gebäudes in qm |
| 57 | 107 | 1 | C | Überwiegende Beheizung des Gebäudes 1 = mit Fernheizung 2 = mit Blockheizung 3 = mit Zentralheizung 4 = mit Etagenheizung für alle Wohneinheiten (ohne Sonnenenergie, Wärmepumpe) 5 = mit Etagenheizung für alle Wohneinheiten (mit Sonnenenergie, Wärmepumpe) 6 = mit Etagenheizung nicht für alle Wohneinheiten (ohne Sonnenenergie, Wärmepumpe) 7 = mit Etagenheizung nicht für alle Wohneinheiten (mit Sonnenenergie, Wärmepumpe) 8 = nur mit Einzel- oder Mehrraumofenheizung <u>Wohnung (Wohneinheit)</u> ----- Hauptenergieart (Angabe nur wenn EF-Nr.24 = 1 - 3) |
| 58 | 108 | 1 | C | - Hauptenergieart (aus EF-Nr.25U1 - U5) 1 = Gas 2 = Heizöl 3 = Strom 4 = Kohle, Holz usw. 5 = Fernwärme Leer |
| 59 | 109 | 1 | C | - Sonnenenergie (aus EF-Nr. 25U6) 1 = Ja |

| | | | |
|---|--|--|--------------------------------------|
| Statistisches Bundesamt - Maschinelle Datenverarbeitung - | | Datensatzbeschreibung 0.EDSB | |
| Aufgabengebiet : Volkszählung 25. Mai 1987 Stand: 09/88 | | | Blatt - Nr. : 19 von 41 |
| Material - Nr. : V060, V066, V080, VP82, VP85 | | | Datum : 05.09.88 |
| Bemerkungen : Satzart "30" (Wohnungs - und Personensatz) | | | Bearbeiter : |
| | | | Satzformat : 2) F |
| | | | Satzlänge : 330 |

| EF - Nr. | Satzstellen | | Darst.- Art 1) | Inhalt / Bemerkungen |
|----------|-------------|--------|-------------------|--|
| | von - bis | Anzahl | | |
| 60 | 110 | 1 | C | Ausstattung der Wohneinheit 1 = mit Bad, mit WC, mit Sammelheizung 2 = mit Bad, mit WC, ohne Sammelheizung 3 = ohne Bad, mit WC 4 = mit Bad, ohne WC 5 = ohne Bad, ohne WC Anzahl der Räume (falls vorhanden, sonst Leer) |
| 61 | 111 - 112 | 2 | C | - statistische Raumzahl |
| 62 | 113 - 114 | 2 | C | - selbstbewohnte Räume |
| 63 | 115 - 116 | 2 | C | Mietpreisstufen (DM / qm) 01 = unter 2,00 DM 02 = 2,00 bis " 2,50 " 03 = 2,50 " 3,00 " 04 = 3,00 " 3,50 " 05 = 3,50 " 4,00 " 06 = 4,00 " 4,50 " 07 = 4,50 " 5,00 " 08 = 5,00 " 5,50 " 09 = 5,50 " 6,00 " 10 = 6,00 " 6,50 " 11 = 6,50 " 7,00 " 12 = 7,00 " 7,50 " 13 = 7,50 " 8,00 " 14 = 8,00 " 8,50 " 15 = 8,50 " 9,00 " 16 = 9,00 " 9,50 " 17 = 9,50 " 10,00 " 18 = 10,00 " 11,00 " 19 = 11,00 " 12,00 " 20 = 12,00 " 13,00 " 21 = 13,00 " 14,00 " 22 = 14,00 " 15,00 " 23 = 15,00 " 16,00 " 24 = 16,00 DM und mehr 00 = ohne Angabe |

1) C = character (Zeichen) , P = gepackt , PO = gepackt ohne Vorzeichen , X = hexadezimal 2) F = fest , V = variabel

| | | | | |
|---|-------------|-------------------------------|-------------------|---|
| Statistisches Bundesamt - Maschinelle Datenverarbeitung - | | Datensatzbeschreibung | | |
| | | O.EDSB | | |
| Aufgabengebiet : Volkszählung 25. Mai 1987 Stand: 09/98 | | Blatt - Nr. : 20 von 41 | | |
| Material - Nr. : V060, V066, V080, VP82, VP85 | | Datum : 05.09.88 | | |
| | | Bearbeiter : | | |
| | | Satzformat : 2) F | | |
| Bemerkungen : Satzart "30" (Wohnungs - und Personensatz) | | Satzlänge : 330 | | |
| EF - Nr. | Satzstellen | | Darst.- Art 1) | Inhalt / Bemerkungen |
| | von - bis | Anzahl | | |
| 64 | 117 | 1 | C | Anzahl der Haushalte in der Wohneinheit bzw. Leer |
| 65 | 118 - 119 | 2 | C | Anzahl der Personen in der Wohneinheit bzw. Leer Personenangaben aus Personenbogen ===== |
| | | | | F1 Geburtsangaben |
| 70 | 120 - 123 | 4 | C | F1a Geburtsjahr |
| 71 | 124 | 1 | C | F1b Geburtsmonat 1 = 1.1. - 24. 5. 2 = 25.5. - 31.12. |
| 72 | 125 | 1 | C | F2 Geschlecht 1 = männlich 2 = weiblich |
| 73 | 126 | 1 | C | F3 Familienstand 1 = ledig 2 = verheiratet 3 = verwitwet 4 = geschieden |
| 74 | 127 | 1 | C | F4 Religionszugehörigkeit 1 = Römisch-katholische Kirche 2 = Evangelische Kirche 3 = Evangelische Freikirche 4 = Jüdische Religionsgesellschaft 5 = Islamische Religionsgemeinsch. 6 = andere Religionsgesellschaften 7 = keiner Religionsgesellschaft rechtlich zugehörig Leer (ohne Angabe) |

| | | | | |
|---|--|--|--|--------------------------------------|
| Statistisches Bundesamt - Maschinelle Datenverarbeitung - | | Datensatzbeschreibung 0.EDSB | | |
| Aufgabengebiet : Volkszählung 25. Mai 1987 Stand: 09/88 | | | | Blatt - Nr. : 21 von 41 |
| Material - Nr. : V060, V066, V080, VP82, VP85 | | | | Datum : 05.09.88 |
| Bemerkungen : Satzart "30" (Wohnungs - und Personensatz) | | | | Bearbeiter : |
| | | | | Satzformat : 2) F |
| | | | | Satzlänge : 330 |

| EF - Nr. | Satzstellen | | Darst.- Art 1) | Inhalt / Bemerkungen |
|----------|-------------|--------|-------------------|---|
| | von - bis | Anzahl | | |
| 75 | 128 | 1 | C | F5 Staatsangehörigkeit 1 = deutsch 2 = griechisch 3 = italienisch 4 = übrige EG-Staaten 5 = jugoslawisch 6 = türkisch 7 = sonstige / keine |
| 76 | 129 | 1 | C | F6 Weitere Wohnung oder Unterkunft im Bundesgebiet einschließlich Berlin (West) 1 = Nein 2 = Ja |
| 77 | 130 | 1 | C | F6a Ist die hiesige Wohnung die vorwie- gend benutzte Wohnung der Familie ? (für Verheiratete, die nicht dauernd getrennt leben) 1 = Nein 2 = Ja Leer |
| 78 | 131 | 1 | C | F6b Ist die hiesige Wohnung die vorwie- gend benutzte Wohnung ? (für alle übrigen Personen) 1 = Nein 2 = Ja Leer |
| 79 | 132 | 1 | C | F6c Gehen Sie vorwiegend von der hiesi- gen Wohnung aus zur Arbeit oder Schule / Hochschule ? (für Erwerbs- tätige, Schüler / Studenten) 1 = Nein 2 = Ja Leer |

1) C = character (Zeichen) , P = gepackt , PO = gepackt ohne Vorzeichen , X = hexadezimal 2) F = fest , V = variabel

| Statistisches Bundesamt - Maschinelle Datenverarbeitung - | | Datensatzbeschreibung 0.EDSB | | |
|---|-------------|--|--------------------------------------|--|
| Aufgabengebiet : Volkszählung 25. Mai 1987 Stand: 09/88 | | | Blatt - Nr. : 22 von 41 | |
| Material - Nr. : V060, V066, V080, VP82, VP85 | | | Datum : 05.09.88 | |
| Bemerkungen : Satzart "30" (Wohnungs - und Personensatz) | | | Bearbeiter : | |
| | | | Satzformat : 2) F | |
| | | | Satzlänge : 330 | |
| EF - Nr. | Satzstellen | | Darst.- Art 1) | Inhalt / Bemerkungen |
| | von - bis | Anzahl | | |
| 80 | 133 - 138 | 6 | C | F7 Erwerbstätigkeit (falls zutreffend, sonst Leer) |
| 80 U 1 | 133 | 1 | C | 1 = Vollzeit (über 36 Stunden in der Woche) |
| 80 U 2 | 134 | 1 | C | 1 = Teilzeit (bis zu 36 Stunden in der Woche) |
| 80 U 3 | 135 | 1 | C | 1 = arbeitslos, arbeitssuchend |
| 80 U 4 | 136 | 1 | C | 1 = nicht erwerbstätig |
| 80 U 5 | 137 | 1 | C | 1 = Hausfrau / Hausmann |
| 80 U 6 | 138 | 1 | C | 1 = Schüler(in), Student(in) |
| 81 | 139 | 1 | C | F8 Überwiegender Lebensunterhalt durch |
| | | | | 1 = Erwerbs-, Berufstätigkeit |
| | | | | 2 = Arbeitslosengeld, -hilfe |
| | | | | 3 = Rente, Pension |
| | | | | 4 = eigenes Vermögen, Vermietung, Verpachtung, Altenteil |
| | | | | 5 = Zuwendungen, Unterhalt durch Eltern, Ehegatten usw. |
| | | | | 6 = sonstige Unterstützungen (z.B. Sozialhilfe, BAföG) |
| 82 | 140 | 1 | C | F9 Höchster allgemeiner Schulabschluß |
| | | | | 1 = Volksschule, Hauptschule |
| | | | | 2 = Realschule / gleichwertiger Abschluß (z.B. Mittlere Reife) |
| | | | | 3 = Hochschulreife (Abitur), Fachhochschulreife |
| | | | | Leer |
| 83 | 141 | 1 | C | F10a Höchster Abschluß an einer berufsbildenden Schule oder Hochschule |
| | | | | 1 = Berufsfachschule (ohne Berufsschule) |
| | | | | 2 = Fachschule |
| | | | | 3 = Fachhochschule (Ing.-Schule, höhere Fachschule) |
| | | | | 4 = Hochschule (einschließlich Lehrerbildung) |
| | | | | Leer |

1) C = character (Zeichen) , P = gepackt , PO = gepackt ohne Vorzeichen , X = hexadezimal 2) F = fest , V = variabel

| | | | | |
|---|-------------|--------|-------------------------------|--|
| Statistisches Bundesamt - Maschinelle Datenverarbeitung - | | | Datensatzbeschreibung | |
| | | | 0.EDSB | |
| Aufgabengebiet : Volkszählung 25. Mai 1987 Stand: 09/88 | | | Blatt - Nr. : 23 von 41 | |
| Material - Nr. : V060, V066, V080, VP82, VP85 | | | Datum : 05.09.88 | |
| | | | Bearbeiter : | |
| | | | Satzformat : 2) F | |
| | | | Satzlänge : 330 | |
| Bemerkungen : Satzart "30" (Wohnungs- und Personensatz) | | | | |
| EF - Nr. | Satzstellen | | Darst.- Art 1) | Inhalt / Bemerkungen |
| | von - bis | Anzahl | | |
| 84 | 142 - 143 | 2 | C | F10b Hauptfachrichtung dieses Abschlusses bzw. Leer zu Hauptfachrichtung siehe: "Signierschlüssel für das Signieren der Hauptfachrichtung des Abschlusses an einer berufsbildenden Schule oder Hochschule bei der Volks- und Berufszählung 1987" |
| 85 | 144 - 146 | 3 | C | F11 Praktische Berufsausbildung F11a Erlerner Beruf bzw. Leer zu Erlerner Beruf siehe: "Übersicht über die Berufsordnungen der Klassifizierung der Berufe, in denen anerkannte Ausbildungsberufe vorkommen" |
| 86 | 147 | 1 | C | F11b Dauer der Ausbildung (in Jahren) 1 = 1 Jahr 2 = 2 Jahre 3 = 3 Jahre 4 = 4 oder mehr Jahre Leer |
| 87 | 148 - 163 | 16 | C | F12 Pendlersignierungen (Ziel) (falls zutreffend, sonst Leer) |
| 87 U 1 | 148 | 1 | C | - Land |
| 87 U 2 | 149 - 152 | 4 | C | - Gemeinde (verkürzter Zielschlüssel) |
| 87 U 3 | 153 - 157 | 5 | C | - Straße (5-stellig) bzw. Gemeindeteil (3-stellig) |
| 87 U 4 | 158 - 163 | 6 | C | - Haus-Nr. - 4-stell. Haus-Nr. - 2-stell. Haus-Nr.-Zusatz |

1) C = character (Zeichen) , P = gepackt , PO = gepackt ohne Vorzeichen , X = hexadezimal 2) F = fest , V = variabel

| | | | | |
|---|-------------|--------|-------------------------------|---|
| Statistisches Bundesamt - Maschinelle Datenverarbeitung - | | | Datensatzbeschreibung | |
| | | | 0.EDSB | |
| Aufgabengebiet : Volkszählung 25. Mai 1987 Stand: 09/88 | | | Blatt - Nr. : 24 von 41 | |
| Material - Nr. : V060, V066, V080, VP82, VP85 | | | Datum : 05.09.88 | |
| Bemerkungen : Satzart "30" (Wohnungs - und Personensatz) | | | Bearbeiter : | |
| | | | Satzformat : 2) F | |
| | | | Satzlänge : 330 | |
| EF - Nr. | Satzstellen | | Darst.- Art 1) | Inhalt / Bemerkungen |
| | von - bis | Anzahl | | |
| 88 | 164 | 1 | C/X | F13 Hauptsächlich benutztes Verkehrs- mittel auf dem Hinweg zur Arbeit oder Schule / Hochschule *) 1 = kein Verkehrsmittel (zu Fuß) 2 = Fahrrad 3 = PKW 4 = U-Bahn, S-Bahn, Straßenbahn 5 = Eisenbahn 6 = Bus, sonst. öffentliche Ver- kehrsmittel 7 = sonstiges (Motorrad, Moped, Mofa) Leer (nur bei Material V060/V066) |
| 89 | 165 | 1 | C/X | F14 Normaler Zeitaufwand für den Hinweg zur Arbeit oder Schule/Hochschule *) 1 = entfällt, da auf gleichem Grundstück 2 = unter 15 Minuten 3 = 15 bis unter 30 Minuten 4 = 30 bis unter 45 Minuten 5 = 45 bis unter 60 Minuten 6 = 60 Minuten und mehr Leer (nur bei Material V060/V066) *) im Material V060/V066 ist Format X möglich (bei Mehrfachmarkierungen und fehlender Angabe), ansonsten = C |

1) C = character (Zeichen) , P = gepackt , PO = gepackt ohne Vorzeichen , X = hexadezimal 2) F = fest , V = variabel

| Statistisches Bundesamt - Maschinelle Datenverarbeitung - | | Datensatzbeschreibung 0.EDSB | | |
|---|-------------|--|--------------------------------------|---|
| Aufgabengebiet : Volkszählung 25. Mai 1987 Stand: 09/88 | | | Blatt - Nr. : 25 von 41 | |
| Material - Nr. : V060, V066, V080, VP82, VP85 | | | Datum : 05.09.88 | |
| Bemerkungen : Satzart "30" (Wohnungs - und Personensatz) | | | Bearbeiter : | |
| | | | Satzformat : 2) F | |
| | | | Satzlänge : 330 | |
| EF - Nr. | Satzstellen | | Darst.- Art 1) | Inhalt / Bemerkungen |
| | von - bis | Anzahl | | |
| 90 | 166 | 1 | C | F15 Gegenwärtige Tätigkeit 1 = Facharbeiter(in) 2 = sonstige(r) Arbeiter(in) 3 = Angestellte(r) 4 = Auszubildende(r) 5 = Beamter/Beamtin, Richter(in), Beamtenanwärter(in), Soldat, Zivildienstleistender 6 = Selbständige(r) mit bezahlten Beschäftigten 7 = Selbständige(r) ohne bezahlte Beschäftigte 8 = mithelfende(r) Familienange- hörige(r) Leer |
| 91 | 167 - 168 | 2 | C | F16 Wirtschaftszweig des Betriebes bzw. Leer zu Wirtschaftszweig siehe: "Systematik der Wirtschaftszweige, Ausgabe 1979; Fassung für die Be- rufszählung 1983" |
| 92 | 169 - 174 | 6 | C | F17 Ausgeübte Tätigkeit / Beruf bzw. Leer zu Ausgeübte Tätigkeit / Beruf siehe: "Schlüsselverzeichnis der Berufsbenennungen für die Berufs- zählung 1983" einschließlich Ergänzungsliste |
| 93 | 175 | 1 | C | F18 Nebenerwerbstätigkeit 1 = landwirtschaftliche 2 = nichtlandwirtschaftliche Leer |

1) C = character (Zeichen) , P = gepackt , PO = gepackt ohne Vorzeichen , X = hexadezimal 2) F = fest , V = variabel

Datensatzbeschreibung

0.EDSB

Aufgabengebiet : Volkszählung 25. Mai 1987 Stand: 09/88

Blatt - Nr. :
26 von 41

Material - Nr. : V060, V066, V080, VP82, VP85

Datum : 05.09.88

Bemerkungen : Satzart "30" (Wohnungs - und Personensatz)

| | |
|--------------|----|
| Bearbeiter : | |
| Satzformat : | 2) |
| F | |

Satzlänge :
330

| EF - Nr. | Satzstellen | | Darst.- Art 1) | Inhalt / Bemerkungen |
|----------|-------------|--------|-------------------|--|
| | von - bis | Anzahl | | |
| | | | | <u>Ergänzungsschlüssel für Personen-Teil</u> ===== <p>Diese Ergänzungsschlüssel sind in Teil (A) - (E) gegliedert und werden wie folgt gespeichert:</p> <p>-----</p> <u>Teil (A) bei allen Personen</u> ===== |
| 94 | 176 | 1 | C | Kennzeichen für Auszubildende (A) (über Frage 15 und 17 gebildet) 1 = gewerblich 2 = kaufm. / technisch Leer |
| 95 | 177 | 1 | C | Kennz. für Zuordnung bzw. Ergänzung (A) bei der Personentypisierung 0 = einwandfreie Zuordnung 1 = fehlerhafte Zuordnung (Abweichungen in Fragen) 2 = Zwangszuordnung (Alterskorrektur) 3 = Ergänzung durch Erhebungsstelle (F7 - F18 = Leer und F1, F2, F5, F6 alle beantwortet und F3-F4 = Leer) 4 = sonstige Ergänzung (F7 - F18 = Leer und F1, F2, F5, F6 nicht durchgehend beantwortet oder F3 u./o. F4 mit Angabe) 5 = ehemaliger Ergänzungsfall "3" mit nachgereichten Originalangaben 6 = ehemaliger Ergänzungsfall "4" mit nachgereichten Originalangaben |
| 96 | 178 - 179 | 2 | C | Leer |

1) C = character (Zeichen) , P = gepackt , PO = gepackt ohne Vorzeichen , X = hexadezimal 2) F = fest , V = variabel

| Statistisches Bundesamt - Maschinelle Datenverarbeitung - | | Datensatzbeschreibung 0.EDSB | | |
|---|-------------|--|--------------------------------------|--|
| Aufgabengebiet : Volkszählung 25. Mai 1987 Stand: 09/88 | | | Blatt - Nr. : 27 von 41 | |
| Material - Nr. : V060, V066, V080, VP82, VP85 | | | Datum : 05.09.88 | |
| Bemerkungen : Satzart "30" (Wohnungs - und Personensatz) | | | Bearbeiter : | |
| | | | Satzformat : 2) F | |
| | | | Satzlänge : 330 | |
| EF - Nr. | Satzstellen | | Darst.- Art 1) | Inhalt / Bemerkungen |
| | von - bis | Anzahl | | |
| 100 | 180 | 1 | C | Kennzeichen, ob Person zur / zum ... gehört - Bevölkerung am Ort der Hauptwoh- (A) nung 1 = Person mit nur einer Wohnung / Unterkunft im Bundesgebiet oder Berlin (West) 4 = Person mit weiterer Wohnung / Unterkunft im Bundesgebiet oder Berlin (West), die in der Zähl- gemeinde ihre Hauptwohnung hat 5 = Person mit weiterer Wohnung / Unterkunft im Bundesgebiet oder Berlin (West), die in der Zähl- gemeinde ihre Nebenwohnung hat |
| 101 | 181 | 1 | C | - wohnberechtigten Bevölkerung (A) 1 = Person mit nur einer Wohnung / Unterkunft im Bundesgebiet oder Berlin (West) 2 = Person mit weiterer Wohnung / Unterkunft im Bundesgebiet oder Berlin (West), die in der Zähl- gemeinde zur Wohnbevölkerung gehört 3 = Person mit weiterer Wohnung / Unterkunft im Bundesgebiet oder Berlin (West), die in der Zähl- gemeinde nicht zur Wohnbevöl- kerung gehört |

1) C = character (Zeichen) , P = gepackt , PO = gepackt ohne Vorzeichen , X = hexadezimal 2) F = fest , V = variabel

| | | | |
|---|--|--|--|
| Statistisches Bundesamt - Maschinelle Datenverarbeitung - | | Datensatzbeschreibung 0.EDSB | |
| Aufgabengebiet : Volkszählung 25. Mai 1987 Stand: 09/88 | | Blatt - Nr. : 28 von 41 | |
| Material - Nr. : V060, V066, V080, VP82, VP85 | | Datum : 05.09.88 | |
| Bemerkungen : Satzart "30" (Wohnungs - und Personensatz) | | Bearbeiter : | |
| | | Satzformat : 2) F | |
| | | Satzlänge : 330 | |

| EF - Nr. | Satzstellen | | Darst.- Art 1) | Inhalt / Bemerkungen |
|----------|-------------|--------|-------------------|---|
| | von - bis | Anzahl | | |
| 102 | 182 | 1 | C | - Personentyp (A-E) (A) A = Kleinkind unter 8 Jahre alt, ohne Schulbesuch B = Schüler 5 bis unter 15 Jahre alt C = Schüler / Student (soweit nicht erwerbstätig) einschl. erwerbs- loser Schüler / Student 15 Jah- re und älter D = Erwerbstätiger 15 Jahre und äl- ter (einschl. erwerbstätiger Schüler / Student) E = Erwerbsloser, Nichterwerbsper- son 15 Jahre und älter (ohne erwerbslosen Schüler / Student) |
| 103 | 183 | 1 | C | - Bevölkerung in Privathaushalten (A) 1 = Bevölkerung in Privathaushalten 2 = Bevölkerung nicht in Privat- haushalten 3 = Personen ohne eigene Haushalts- führung |
| 104 | 184 | 1 | C | - Bevölkerung am Familienwohnsitz (A) 1 = Bevölkerung am Familienwohnsitz 2 = Bevölkerung nicht am Familien- wohnsitz 3 = Personen ohne eigene Haushalts- führung |
| 105 | 185 | 1 | C | Kennzeichen für die Beteiligung am (A) Erwerbsleben 1 = Erwerbstätige(r) 2 = Erwerbslose(r) 3 = Nichterwerbsperson |
| 106 | 186 - 188 | 3 | C | Alter (in Jahren) (A) |

1) C = character (Zeichen) , P = gepackt , PO = gepackt ohne Vorzeichen , X = hexadezimal 2) F = fest , V = variabel

| Statistisches Bundesamt - Maschinelle Datenverarbeitung - | | Datensatzbeschreibung 0.EDSB | | |
|---|-------------|--|-------------------------------|--|
| Aufgabengebiet : Volkszählung 25. Mai 1987 Stand: 09/88 | | | Blatt - Nr. : 29 von 41 | |
| Material - Nr. : V060, V066, V080, VP82, VP85 | | | Datum : 05.09.88 | |
| Bemerkungen : Satzart "30" (Wohnungs - und Personensatz) | | | Bearbeiter : | |
| | | | Satzformat : 2) F | |
| | | | Satzlänge : 330 | |
| EF - Nr. | Satzstellen | | Darst.- Art 1) | Inhalt / Bemerkungen |
| | von - bis | Anzahl | | |
| | | | | ----- Teil (B) bei allen zu einem Haushalt ge- hörenden Personen ----- |
| 107 | 189 | 1 | C | Kennzeichen, ob unverheiratet, (B) verheiratet mit / ohne Partner im Haushalt 1 = Verheiratet, Partner lebt im gleichen Haushalt 2 = Verheiratet, Partner lebt nicht im gleichen Haushalt 3 = Nicht verheiratet |
| 108 | 190 - 191 | 2 | C | Sozio-ökonomische Gliederung der UN (B) siehe: Anlage 1 Haushaltsgröße (B) Zahl der Personen im Haushalt |
| 109 | 192 - 193 | 2 | C | - wohnberechtigte Bevölkerung |
| 110 | 194 - 195 | 2 | C | - Bevölkerung am Ort der Haupt- wohnung |
| 111 | 196 - 197 | 2 | C | - Bevölkerung in Privathaushalten |
| 112 | 198 - 199 | 2 | C | - Wohnbevölkerung |
| | | | | Anzahl der ... im Haushalt (B) |
| 113 | 200 - 201 | 2 | C | - ledigen Personen unter 3 Jahren |
| 114 | 202 - 203 | 2 | C | - ledigen Personen unter 6 Jahren |
| 115 | 204 - 205 | 2 | C | - ledigen Personen unter 10 Jahren |
| 116 | 206 - 207 | 2 | C | - ledigen Personen unter 15 Jahren |
| 117 | 208 - 209 | 2 | C | - ledigen Personen unter 18 Jahren |

1) C = character (Zeichen) , P = gepackt , PO = gepackt ohne Vorzeichen , X = hexadezimal 2) F = fest , V = variabel

| Statistisches Bundesamt - Maschinelle Datenverarbeitung - | | Datensatzbeschreibung 0.EDSB | | |
|---|-------------|--|--------------------------------------|--|
| Aufgabengebiet : Volkszählung 25. Mai 1987 Stand: 09/88 | | | Blatt - Nr. : 30 von 41 | |
| Material - Nr. : V060, V066, V080, VP82, VP85 | | | Datum : 05.09.88 | |
| Bemerkungen : Satzart "30" (Wohnungs - und Personensatz) | | | Bearbeiter : | |
| | | | Satzformat : 2) F | |
| | | | Satzlänge : 330 | |
| EF - Nr. | Satzstellen | | Darst.- Art 1) | Inhalt / Bemerkungen |
| | von - bis | Anzahl | | |
| 118 | 210 - 211 | 2 | C | Anzahl der verheirateten Personen (B) im Haushalt insgesamt |
| 119 | 212 | 1 | C | Anzahl der verheirateten Paare im (B) Haushalt |
| 120 | 213 | 1 | C | Lfd.-Nr. des zugehörigen verheirateten(B) Paares im Haushalt bzw. Leer |
| 121 | 214 - 215 | 2 | C | Anzahl der Einkommensbezieher (15 (B) Jahre und älter) im Haushalt ins- gesamt |
| 122 | 216 - 217 | 2 | C | Anzahl der Einkommensbezieher aus (B) Erwerbstätigkeit (15 Jahre und älter) im Haushalt |
| 123 | 218 | 1 | C | Erwerbstätigkeit (Frage 7) der Bezugs-(B) person des Haushalts 1 = Vollzeit (über 36 Stunden in der Woche) und Schüler(in)/Student(in) 2 = Vollzeit (über 36 Stunden in der Woche), nicht Schüler(in) / Stu- dent(in) 3 = Teilzeit (bis zu 36 Stunden in der Woche) und Schüler(in)/Student(in) 4 = Teilzeit (bis zu 36 Stunden in der Woche), nicht Schüler(in) / Stu- dent(in) 5 = arbeitslos, arbeitssuchend und Schüler(in) / Student(in) 6 = arbeitslos, arbeitssuchend, nicht Schüler(in) / Student(in) 7 = nicht erwerbstätig und Schüler(in)/ Student(in) 8 = nicht erwerbstätig, nicht Schüler(in) / Student(in) |

1) C = character (Zeichen) , P = gepackt , PD = gepackt ohne Vorzeichen , X = hexadezimal 2) F = fest , V = variabel

| | | | |
|---|--|--|--------------------------------------|
| Statistisches Bundesamt - Maschinelle Datenverarbeitung - | | Datensatzbeschreibung 0.EDSB | |
| Aufgabengebiet : Volkszählung 25. Mai 1987 Stand: 09/88 | | | Blatt - Nr. : 31 von 41 |
| Material - Nr. : V060, V066, V080, VP82, VP85 | | | Datum : 05.09.88 |
| Bemerkungen : Satzart "30" (Wohnungs - und Personensatz) | | | Bearbeiter : |
| | | | Satzformat : 2) F |
| | | | Satzlänge : 330 |

| EF - Nr. | Satzstellen | | Darst.- Art 1) | Inhalt / Bemerkungen |
|----------|-------------|--------|-------------------|---|
| | von - bis | Anzahl | | |
| 124 | 219 | 1 | C | Gegenwärtige Tätigkeit (Frage 15) der (B) Bezugsperson des Haushalts 1 = Facharbeiter(in) 2 = sonstige(r) Arbeiter(in) 3 = Angestellte(r) 4 = Auszubildende(r) 5 = Beamter / Beamtin, Richter(in), Beamtenanwärter(in), Soldat, Zivildienstleistender 6 = Selbständige(r) mit bezahlten Beschäftigten 7 = Selbständige(r) ohne bezahlte Beschäftigte 8 = mithelfende(r) Fam.-Angehörige(r) Leer |
| 125 | 220 | 1 | C | Kennz. für Auszubildende (analog (B) EF-Nr. 94), falls Bezugsperson des Haushalts Auszubildende(r) ist 1 = gewerblich 2 = kaufm. / technisch Leer |
| 126 | 221 | 1 | C | Höchster allgemeiner Schulabschluß (B) (Frage 9) der Bezugsperson des Haus- halts 1 = Volksschule, Hauptschule 2 = Realschule / gleichwertiger Abschluß (z.B. Mittlere Reife) 3 = Hochschulreife (Abitur), Fach- hochschulreife Leer |

1) C = character (Zeichen) , P = gepackt , PO = gepackt ohne Vorzeichen , X = hexadezimal 2) F = fest , V = variabel

| Statistisches Bundesamt - Maschinelle Datenverarbeitung - | | | Datensatzbeschreibung 0.EDSB | |
|---|-------------|--------|--|--|
| Aufgabengebiet : Volkszählung 25. Mai 1987 Stand: 09/88 | | | | Blatt - Nr. : 32 von 41 |
| Material - Nr. : V060, V066, V080, VP82, VP85 | | | | Datum : 05.09.88 |
| Bemerkungen : Satzart "30" (Wohnungs - und Personensatz) | | | | Bearbeiter : |
| | | | | Satzformat : 2) F |
| | | | | Satzlänge : 330 |
| EF - Nr. | Satzstellen | | Darst.- Art 1) | Inhalt / Bemerkungen |
| | von - bis | Anzahl | | |
| 127 | 222 | 1 | C | Höchster Abschluß an einer berufs- (B) bildenden Schule / Hochschule (Frage 10a) der Bezugsperson des Haushalts 1 = Berufsfachschule (ohne Berufsschule) 2 = Fachschule 3 = Fachhochschule (Ing.-Schule, höhere Fachschule) 4 = Hochschule (einschl. Lehrer- ausbildung) Leer ----- Teil (C) bei der Bezugsperson des Haus- halts ----- |
| 128 | 223 | 1 | C | Kennzeichen für Bezugsperson des (C) Haushalts 1 = Bezugsperson (= Person, die überwiegend zum Unterhalt des Haushalts beiträgt) Anzahl der ... im Haushalt (C) |
| 129 | 224 - 225 | 2 | C | - Erwerbspersonen |
| 130 | 226 - 227 | 2 | C | - Erwerbstätigen |
| 131 | 228 - 229 | 2 | C | - Personen 15 bis unter 65 Jahre |
| 132 | 230 - 231 | 2 | C | - Personen 66 Jahre und mehr |
| 133 | 232 - 233 | 2 | C | - Personen 65 Jahre und mehr |
| 134 | 234 - 235 | 2 | C | - ledigen Schüler / Studenten unter 18 Jahre (ohne Erwerbstätige) |
| 135 | 236 - 238 | 3 | C | Alter der ältesten Person im Haus- (C) halt |

1) C = character (Zeichen) . P = gepackt . PO = gepackt ohne Vorzeichen . X = hexadezimal 2) F = fest . V = variabel

| | | | | |
|---|-------------|--------|-------------------------------|--|
| Statistisches Bundesamt - Maschinelle Datenverarbeitung - | | | Datensatzbeschreibung | |
| | | | 0.EDSB | |
| Aufgabengebiet : Volkszählung 25. Mai 1987 Stand: 09/88 | | | Blatt - Nr. : 33 von 41 | |
| Material - Nr. : V060, V066, V080, VP82, VP85 | | | Datum : 05.09.88 | |
| Bemerkungen : Satzart "30" (Wohnungs - und Personensatz) | | | Bearbeiter : | |
| | | | Satzformat : 2) F | |
| | | | Satzlänge : 330 | |
| EF - Nr. | Satzstellen | | Darst.- Art 1) | Inhalt / Bemerkungen |
| | von - bis | Anzahl | | |
| 136 | 239 - 240 | 2 | C | Haushaltstyp lt. SAEG (C) 01 = der Haushalt besteht ausschließ- lich aus 1 Erwachsenen, 15 bis 64 Jahre alt, männlich 02 = der Haushalt besteht ausschließ- lich aus 1 Erwachsenen, 15 bis 64 Jahre alt, weiblich 03 = der Haushalt besteht ausschließ- lich aus 1 Erwachsenen, 65 Jahre und älter, männlich 04 = der Haushalt besteht ausschließ- lich aus 1 Erwachsenen, 65 Jahre und älter, weiblich 05 = der Haushalt besteht ausschließ- lich aus 2 Erwachsenen, beide 15 bis 64 Jahre alt 06 = der Haushalt besteht ausschließ- lich aus 2 Erwachsenen, beide 65 Jahre und älter 07 = der Haushalt besteht ausschließ- lich aus 2 Erwachsenen, davon einer 15 bis 64 Jahre alt und der andere 65 Jahre und älter 08 = der Haushalt besteht ausschließ- lich aus 1 männlichen Erwachsenen mit 1 oder mehreren Kindern 09 = der Haushalt besteht ausschließ- lich aus 1 weiblichen Erwachsenen mit 1 oder mehreren Kindern 10 = der Haushalt besteht ausschließ- lich aus 2 Erwachsenen mit 1 Kind 11 = der Haushalt besteht ausschließ- lich aus 2 Erwachsenen mit 2 Kindern 12 = der Haushalt besteht ausschließ- lich aus 2 Erwachsenen mit 3 Kindern 13 = der Haushalt besteht ausschließ- lich aus 2 Erwachsenen mit 4 oder mehr Kindern |

1) C = character (Zeichen) , P = gepackt , PO = gepackt ohne Vorzeichen , X = hexadezimal 2) F = fest , V = variabel

| Statistisches Bundesamt - Maschinelle Datenverarbeitung - | | Datensatzbeschreibung 0.EDSB | | |
|---|-------------|--|-----------------------------------|--|
| Aufgabengebiet : Volkszählung 25. Mai 1987 Stand: 09/88 | | | Blatt - Nr. : 34 von 41 | |
| Material - Nr. : V060, V066, V080, VP82, VP85 | | | Datum : 05.09.88 | |
| Bemerkungen : Satzart "30" (Wohnungs - und Personensatz) | | | Bearbeiter : | |
| | | | Satzformat : 2) F | |
| | | | Satzlänge : 330 | |
| EF - Nr. | Satzstellen | | Darst.- Art 1) | Inhalt / Bemerkungen |
| | von - bis | Anzahl | | |
| 137 | 241 | 1 | C | 14 = der Haushalt besteht aus 3 oder mehr Erwachsenen mit 1 oder mehreren Kindern 15 = der Haushalt besteht aus 3 oder mehr Erwachsenen ohne Kinder 16 = sonstige Haushalte, d.h. im Haushalt leben nur Personen im Alter unter 15 Jahren Kennzeichen für Haushalt mit nur deutscher, nur ausländischer oder gemischter Staatsangehörigkeit (C) 1 = Alle Personen im Haushalt sind Deutsche 2 = Alle Personen im Haushalt sind Ausländer 3 = im Haushalt sind Personen mit deutscher und ausländischer Staatsangehörigkeit |
| 138 | 242 | 1 | C | Religionszugehörigkeit (Frage 4) des verheirateten Partners der Bezugsperson des Haushalts (C) 1 = Römisch-katholische Kirche 2 = Evangelische Kirche 3 = Evangelische Freikirche 4 = Jüdische Religionsgesellschaft 5 = Islamische Religionsgemeinschaft 6 = andere Religionsgesellschaften 7 = keiner Religionsgesellschaft rechtlich zugehörig Leer (ohne Angabe) |

| | | | |
|---|--|--|--|
| Statistisches Bundesamt - Maschinelle Datenverarbeitung - | | Datensatzbeschreibung 0.EDSB | |
| Aufgabengebiet : Volkszählung 25. Mai 1987 Stand: 09/88 | | Blatt - Nr. : 36 von 41 | |
| Material - Nr. : V060, V066, V080, VP82, VP85 | | Datum : 05.09.88 | |
| Bemerkungen : Satzart "30" (Wohnungs - und Personensatz) | | Bearbeiter : | |
| | | Satzformat : 2) F | |
| | | Satzlänge : 330 | |

| EF - Nr. | Satzstellen | | Darst.- Art 1) | Inhalt / Bemerkungen |
|----------|-------------|--------|-------------------|--|
| | von - bis | Anzahl | | |
| 142 | 246 | 1 | C | Höchster Abschluß an einer berufs- (D) bildenden Schule / Hochschule (Frage 10a) des weiblichen Partners 1 = Berufsfachschule (ohne Berufsschule) 2 = Fachschule 3 = Fachhochschule (Ing.-Schule, höhere Fachschule) 4 = Hochschule (einschl. Lehrer- ausbildung) Leer |
| 143 | 247 | 1 | C | Leer |
| 144 | 248 | 1 | C | Erwerbstätigkeit (Frage 7) des (D) weiblichen Partners 1 = Vollzeit (über 36 Stunden in der Woche) und Schüler(in)/Student(in) 2 = Vollzeit (über 36 Stunden in der Woche), nicht Schüler(in) / Stu- dent(in) 3 = Teilzeit (bis zu 36 Stunden in der Woche) und Schüler(in)/Student(in) 4 = Teilzeit (bis zu 36 Stunden in der Woche), nicht Schüler(in) / Stu- dent(in) 5 = arbeitslos, arbeitssuchend und Schüler(in) / Student(in) 6 = arbeitslos, arbeitssuchend, nicht Schüler(in) / Student(in) 7 = nicht erwerbstätig und Schüler(in)/ Student(in) 8 = nicht erwerbstätig, nicht Schüler(in) / Student(in) |

1) C = character (Zeichen) , P = gepackt , PO = gepackt ohne Vorzeichen , X = hexadezimal 2) F = fest , V = variabel

| Statistisches Bundesamt - Maschinelle Datenverarbeitung - | | | Datensatzbeschreibung 0.EDSB | |
|---|-------------|--------|--|--|
| Aufgabengebiet : Volkszählung 25. Mai 1987 Stand: 09/88 | | | | Blatt - Nr. : 37 von 41 |
| Material - Nr. : V060, V066, V080, VP82, VP85 | | | | Datum : 05.09.88 |
| Bemerkungen : Satzart "30" (Wohnungs.- und Personensatz) | | | | Bearbeiter : |
| | | | | Satzformat : 2) F |
| | | | | Satzlänge : 330 |
| EF - Nr. | Satzstellen | | Darst.- Art 1) | Inhalt / Bemerkungen |
| | von - bis | Anzahl | | |
| 145 | 249 | 1 | C | Gegenwärtige Tätigkeit (Frage 15) (D) des weiblichen Partners 1 = Facharbeiterin 2 = sonstige Arbeiterin 3 = Angestellte 4 = Auszubildende 5 = Beamtin, RichterIn, BeamtInnenwärterin 6 = Selbständige mit bezahlten Beschäftigten 7 = Selbständige ohne bezahlte Beschäftigte 8 = mithelfende Familienangehörige Leer |
| 146 | 250 | 1 | C | Kennz. für Auszubildende (analog (D) EF-Nr. 94) des weiblichen Part- ners, falls weiblicher Partner Auszubildende ist 1 = gewerblich 2 = kaufm. / technisch Leer ----- Teil (E) nur bei bestimmten Personen- gruppen ----- E r w e r b s t ä t i g e (E) |
| 147 | 251 - 252 | 2 | C | - Sozio-ökonomische Gliederung (Deutsch) siehe: Anlage 2 |
| 148 | 253 | 1 | C | - Wirtschaftsabteilung bzw. Leer siehe: "Systematik der Wirtschafts- zweige, Ausgabe 1979; Fassung für die Berufszählung 1983" |

1) C = character (Zeichen) , P = gepackt , PO = gepackt ohne Vorzeichen , X = hexadezimal 2) F = fest , V = variabel

Datensatzbeschreibung

0.EDSB

Aufgabengebiet : Volkszählung 25. Mai 1987 Stand: 09/88

Blatt - Nr. :
38 von 41

Material - Nr. : V060, V066, V080, VP82, VP85

Datum : 05.09.88

Bemerkungen : Satzart "30" (Wohnungs - und Personensatz)

Bearbeiter :

Satzformat : 2)

Satzlänge :
330

| EF - Nr. | Satzstellen | | Darst.- Art 1) | Inhalt / Bemerkungen |
|----------|-------------|--------|-------------------|---|
| | von - bis | Anzahl | | |
| 149 | 254 - 255 | 2 | C | E r w e r b s p e r s o n e n (E) - Sozio-ökonomische Gliederung (SAEG) siehe: Anlage 3 P e n d l e r |
| 150 | 256 - 274 | 19 | C | - Pendler-Zielangaben (E) (sind ab Material V080 verfügbar) |
| 150 U 1 | 256 - 257 | 2 | C | - Ziel-Land |
| 150 U 2 | 258 | 1 | C | - Ziel-Regierungsbezirk |
| 150 U 3 | 258 - 260 | 3 | C | - Ziel-Kreis |
| 150 U 4 | 258 - 263 | 6 | C | - Ziel-Gemeinde (amtl. Gemeindeschlüssel) |
| 150 U 5 | 264 - 268 | 5 | C | - Straße (5-stellig) bzw. Gemeindeteil (3-stellig) |
| 150 U 6 | 269 - 274 | 6 | C | - Haus-Nr. - 4-stell. Haus-Nr. - 2-stell. Haus-Nr.-Zusatz |
| 151 | 275 - 276 | 2 | C | - Gemeindegrößenklasse der Pendler-Zielgemeinde (nach der Bevölkerung am Ort der Hauptwohnung - vgl. EF-Nr. 100) (E) (ist ab Material V080 verfügbar) |
| | | | | 01 = unter 200 02 = 200 - " 500 03 = 500 - " 1 000 04 = 1 000 - " 2 000 05 = 2 000 - " 5 000 06 = 5 000 - " 10 000 07 = 10 000 - " 20 000 08 = 20 000 - " 50 000 09 = 50 000 - " 100 000 10 = 100 000 - " 200 000 11 = 200 000 - " 500 000 12 = 500 000 und mehr |

1) C = character (Zeichen) , P = gepackt , PO = gepackt ohne Vorzeichen , X = hexadezimal 2) F = fest , V = variabel

| | | | | | | | | | | | | | | | | | | | | | | | | | | | | | | | | | | |
|--|-------------|-------------------------------|-------------------|---|----------------|----|----|---|----|----|--|----|----|--|----|----|---|----|----|---|----|----|---|----|----|---------------|----|----|--|----|----|--|----|----|
| Statistisches Bundesamt - Maschinelle Datenverarbeitung - | | Datensatzbeschreibung | | | | | | | | | | | | | | | | | | | | | | | | | | | | | | | | |
| | | 0.EDSB | | | | | | | | | | | | | | | | | | | | | | | | | | | | | | | | |
| Aufgabengebiet : Volkszählung 25. Mai 1987 Stand: 09/88 | | Blatt - Nr. : 39 von 41 | | | | | | | | | | | | | | | | | | | | | | | | | | | | | | | | |
| Material - Nr. : V060, V066, V080, VP82, VP85 | | Datum : 05.09.88 | | | | | | | | | | | | | | | | | | | | | | | | | | | | | | | | |
| Bemerkungen : Satzart "30" (Wohnungs - und Personensatz) | | Bearbeiter : | | | | | | | | | | | | | | | | | | | | | | | | | | | | | | | | |
| | | Satzformat : 2) F | | | | | | | | | | | | | | | | | | | | | | | | | | | | | | | | |
| | | Satzlänge : 330 | | | | | | | | | | | | | | | | | | | | | | | | | | | | | | | | |
| EF - Nr. | Satzstellen | | Darst.- Art 1) | Inhalt / Bemerkungen | | | | | | | | | | | | | | | | | | | | | | | | | | | | | | |
| | von - bis | Anzahl | | | | | | | | | | | | | | | | | | | | | | | | | | | | | | | | |
| 152 | 277 - 278 | 2 | C | <div>- Pendlertyp (E) (ist ab Material V080 verfügbar)</div> <div>Ausbildungspendler ----- Berufspendler -----</div> <div><table><tr><td>- Nichtpendler</td><td>10</td><td>20</td></tr><tr><td>- Pendler innerhalb der Wohnsitzgemeinde</td><td>11</td><td>21</td></tr><tr><td>- Pendler ausserhalb der Wohnsitzgemeinde, aber innerhalb des Wohn- sitzkreises</td><td>12</td><td>22</td></tr><tr><td>- Pendler ausserhalb des Wohnsitzkreises, aber innerhalb des Wohnsitz- landes</td><td>13</td><td>23</td></tr><tr><td>- Pendler ausserhalb des Wohnsitzlandes, aber innerhalb der Bundes- republik</td><td>14</td><td>24</td></tr><tr><td>- Pendler ins Ausland (Tagespendler)</td><td>15</td><td>25</td></tr><tr><td>- Pendler ins Ausland *) (Fernpendler)</td><td>16</td><td>26</td></tr><tr><td>- Fernpendler</td><td>30</td><td>40</td></tr><tr><td>- Pendler mit unbekann- tem Zielort</td><td>50</td><td>60</td></tr><tr><td>- Fernpendler mit un- bekanntem Zielort</td><td>70</td><td>80</td></tr></table></div> <div><p>*) "sog. Fernpendler" mit EF101 = 1,2 (Person zählt zur Wohnbevölkerung)</p></div> | - Nichtpendler | 10 | 20 | - Pendler innerhalb der Wohnsitzgemeinde | 11 | 21 | - Pendler ausserhalb der Wohnsitzgemeinde, aber innerhalb des Wohn- sitzkreises | 12 | 22 | - Pendler ausserhalb des Wohnsitzkreises, aber innerhalb des Wohnsitz- landes | 13 | 23 | - Pendler ausserhalb des Wohnsitzlandes, aber innerhalb der Bundes- republik | 14 | 24 | - Pendler ins Ausland (Tagespendler) | 15 | 25 | - Pendler ins Ausland *) (Fernpendler) | 16 | 26 | - Fernpendler | 30 | 40 | - Pendler mit unbekann- tem Zielort | 50 | 60 | - Fernpendler mit un- bekanntem Zielort | 70 | 80 |
| - Nichtpendler | 10 | 20 | | | | | | | | | | | | | | | | | | | | | | | | | | | | | | | | |
| - Pendler innerhalb der Wohnsitzgemeinde | 11 | 21 | | | | | | | | | | | | | | | | | | | | | | | | | | | | | | | | |
| - Pendler ausserhalb der Wohnsitzgemeinde, aber innerhalb des Wohn- sitzkreises | 12 | 22 | | | | | | | | | | | | | | | | | | | | | | | | | | | | | | | | |
| - Pendler ausserhalb des Wohnsitzkreises, aber innerhalb des Wohnsitz- landes | 13 | 23 | | | | | | | | | | | | | | | | | | | | | | | | | | | | | | | | |
| - Pendler ausserhalb des Wohnsitzlandes, aber innerhalb der Bundes- republik | 14 | 24 | | | | | | | | | | | | | | | | | | | | | | | | | | | | | | | | |
| - Pendler ins Ausland (Tagespendler) | 15 | 25 | | | | | | | | | | | | | | | | | | | | | | | | | | | | | | | | |
| - Pendler ins Ausland *) (Fernpendler) | 16 | 26 | | | | | | | | | | | | | | | | | | | | | | | | | | | | | | | | |
| - Fernpendler | 30 | 40 | | | | | | | | | | | | | | | | | | | | | | | | | | | | | | | | |
| - Pendler mit unbekann- tem Zielort | 50 | 60 | | | | | | | | | | | | | | | | | | | | | | | | | | | | | | | | |
| - Fernpendler mit un- bekanntem Zielort | 70 | 80 | | | | | | | | | | | | | | | | | | | | | | | | | | | | | | | | |

1) C = character (Zeichen) , P = gepackt , PO = gepackt ohne Vorzeichen , X = hexadezimal 2) F = fest , V = variabel

Datensatzbeschreibung

0.EDSB

Aufgabengebiet : Volkszählung 25. Mai 1987 Stand: 09/88

Blatt - Nr. :
40 von 41

Material - Nr. : V060, V066, V080, VP82, VP85

Datum : 05.09.88

Bemerkungen : Satzart "30" (Wohnungs - und Personensatz)

Bearbeiter :

Satzformat : 2)
F

Satzlänge :
330

| EF - Nr. | Satzstellen | | Darst.- Art 1) | Inhalt / Bemerkungen |
|----------|-------------|--------|-------------------|---|
| | von - bis | Anzahl | | |
| | | | | <p>-----</p> <p>zu Teil (B) bei allen zu einem Haushalt gehörenden Personen</p> <p>-----</p> |
| 153 | 279 | 1 | C | <p>Im Haushalt lebt / leben ..., die (B) verheiratet ohne Partner im gleichen Haushalt oder ver- witwet oder geschieden ist / sind</p> <p>1 = nur eine Person männlich 2 = nur eine Person weiblich 3 = 2 Personen, eine männlich und eine weiblich 4 = 2 Personen, sonstige 5 = 3 Personen 6 = 4 Personen 7 = 5 und mehr Personen 9 = keine Person</p> |
| 154 | 280 | 1 | C | <p>Im Haushalt leben ledige Schüler von (B) 15 bis unter 28 Jahre</p> <p>1 = Ja 2 = Nein</p> <p>-----</p> <p>zu Teil (D) beim zugehörigen männlichen Partner von verheirateten Paaren im gleichen Haushalt</p> <p>-----</p> |
| 155 | 281 | 1 | C | <p>Kennzeichnung des ältesten männlichen (D) Partners</p> <p>1 = ältester männlicher Partner</p> |
| 156 | 282 - 285 | 4 | C | Geburtsjahr des weiblichen Partners (D) |
| 157 | 286 - 288 | 3 | C | Alter des weiblichen Partners (in (D) Jahren) |

1) C = character (Zeichen) , P = gepackt , PO = gepackt ohne Vorzeichen , X = hexadezimal 2) F = fest , V = variabel

| Statistisches Bundesamt - Maschinelle Datenverarbeitung - | | Datensatzbeschreibung 0.EDSB | | |
|---|-------------|--|--------------------------------------|---|
| Aufgabengebiet : Volkszählung 25. Mai 1987 Stand: 09/88 | | | Blatt - Nr. : 41 von 41 | |
| Material - Nr. : V060, V066, V080, VP82, VP85 | | | Datum : 05.09.88 | |
| Bemerkungen : Satzart "30" (Wohnungs - und Personensatz) | | | Bearbeiter : | |
| | | | Satzformat : 2) F | |
| | | | Satzlänge : 330 | |
| EF - Nr. | Satzstellen | | Darst.- Art 1) | Inhalt / Bemerkungen |
| | von - bis | Anzahl | | |
| 158 | 289 | 1 | C | Religionszugehörigkeit (Frage 4) (D) des weiblichen Partners 1 = Römisch-katholische Kirche 2 = Evangelische Kirche 3 = Evangelische Freikirche 4 = Jüdische Religionsgesellschaft 5 = Islamische Religionsgemeinschaft 6 = andere Religionsgesellschaften 7 = keiner Religionsgesellschaft rechtlich zugehörig Leer (ohne Angabe) |
| 159 | 290 | 1 | C | Wirtschaftsabteilung des weiblichen (D) Partners bzw. Leer siehe: "Systematik der Wirtschaftszweige, Ausgabe 1979; Fassung für die Berufszählung 1983" |
| 160 | 291 | 1 | C | Dauer der prakt. Berufsausbildung (D) (Frage 11b) des weiblichen Partners 1 = 1 Jahr 2 = 2 Jahre 3 = 3 Jahre 4 = 4 oder mehr Jahre Leer <div style="border-top: 1px dashed black; border-bottom: 1px dashed black; padding: 5px;"> L a n d e s s p e z i f i s c h e A n g a b e n </div> |
| 200 | 292 - 309 | 18 | C | - Satzstellen 183-200 aus SA 22 (bei Leerwohnung aus SA 21) |
| 201 | 310 - 330 | 21 | C | - Leer |

- zu EF 108 -

| Schlüssel-Nr. in EF 108 | UN- Nummer | U N - B e n e n n u n g | Eingabefeld, das zur Bestimmung benötigt wird |
|-------------------------------|---------------|--|---|
| 01 | 1.1 | Employers with agricultural occupations and their unpaid family workers Selbständige in der Land- und Forstwirtschaft mit bezahlten Beschäftigten und ihre unbezahlten Mithelfenden Familienangehörigen | EF 105 = 1 (Erwerbstätiger) EF 90 = 6 (Selbständiger mit bezahlten Beschäftigten) EF 91 = 01-05 (WZ Land- u. Forstwirtschaft) EF 105 = 1 (Erwerbstätiger) EF 90 = 8 (Mithelfender Familienangehöriger) EF 91 = 01-05 (WZ Land- u. Forstwirtschaft) und kein Selbständiger mit oder ohne bezahlte Beschäftigte in der Land- und Forstwirtschaft (EF 90 = 6, 7) im gleichen Haushalt EF 105 = 1 (Erwerbstätiger) EF 90 = 8 (Mithelfender Familienangehöriger) und mindestens ein Selbständiger in der Land- und Forstwirtschaft mit bezahlten Beschäftigten (EF 90 = 6 mit EF 91 = 01-05) im gleichen Haushalt |
| 02 | 1.2 | On-account workers with agricultural occupations and their unpaid family workers Selbständige in der Land- und Forstwirtschaft ohne bezahlte Beschäftigte und ihre unbezahlten Mithelfenden Familienangehörigen | EF 105 = 1 (Erwerbstätiger) EF 90 = 7 (Selbständiger ohne bezahlte Beschäftigte) EF 91 = 01-05 (WZ Land- und Forstwirtschaft) EF 105 = 1 (Erwerbstätiger) EF 90 = 8 (Mithelfender Familienangehöriger) und mindestens ein Selbständiger in der Land- u. Forstwirtschaft ohne bezahlte Beschäftigte (EF 90 = 7 mit EF 91 = 01-05) im gleichen Haushalt |
| 03 | 3.0 | Employees with agricultural occupations Arbeitnehmer mit landwirtschaftlicher Tätigkeit | EF 105 = 1 (Erwerbstätiger) EF 90 = 1-5 (Facharbeiter, sonstiger Arbeiter, Angestellter, Auszubildender, Beamter) EF 91 = 01-05 (WZ Land- u. Forstwirtschaft) |
| 04 | 4.0 | Self-employed persons in liberal and related professions and their unpaid family workers Selbständige Personen in freien u.ä. Berufen und ihre unbezahlten Mithelfenden Familienangehörigen | EF 105 = 1 (Erwerbstätiger) EF 90 = 6, 7 (Selbständige mit oder ohne bezahlte Beschäftigte) EF 91 = 06-99 (WZ außer der Land- u. Forstwirtschaft) EF 92 = in besonderer Liste enthaltene Berufe EF 105 = 1 (Erwerbstätiger) EF 90 = 8 (Mithelfender Familienangehöriger) EF 91 = 06-99 (WZ außer der Land- u. Forstwirtschaft) EF 92 = in besonderer Liste enthaltene Berufe und kein Selbständiger mit oder ohne bezahlte Beschäftigte in freien Berufen (EF 90 = 6, 7) im gleichen Haushalt EF 105 = 1 (Erwerbstätiger) EF 90 = 8 (Mithelfender Familienangehöriger) und mindestens ein Selbständiger in Freien Berufen mit oder ohne bezahlte Beschäftigte (EF 90 = 6, 7 mit EF 91 = 06-99 und EF 92 = .. (in besonderer Liste enthaltene Berufe)) im gleichen Haushalt |

| Schlüssel-Nr. in EF 108 | UN- Nummer | U N - B e n e n n u n g | Eingabefeld das zur Bestimmung benötigt wird |
|-------------------------------|---------------|---|---|
| 05 | 5.1 | Employers and their unpaid family workers Selbständige außerhalb der Land- u. Forstwirtschaft mit bezahlten Beschäftigten, nicht in freien u.ä. Berufen und ihre unbezahlten Mithelfenden Familien- angehörigen | EF 105 - 1 (Erwerbstätiger) EF 90 - 6 (Selbständiger mit bezahlten Beschäftigten) EF 91 - 06-99 (WZ außerhalb der Land- u. Forstwirtschaft) EF 92 - Nicht in besonderer Liste enthaltene Berufe EF 105 - 1 (Erwerbstätiger) EF 90 - 8 (Mithelfender Familienangehöriger) EF 91 - 06-99 (WZ außerhalb der Land- u. Forstwirtschaft) EF 92 - Nicht in besonderer Liste enthaltene Berufe und kein Selbständiger im gleichen Haushalt EF 105 - 1 (Erwerbstätiger) EF 90 - 8 (Mithelfender Familienangehöriger) und mindestens ein Selbständiger außerhalb der Land- u. Forst- wirtschaft mit bezahlten Beschäftigten, nicht in freien u.ä. Berufen (EF 90 - 6 mit EF 91 - 06-99 und EF 92 - Nicht in besonderer Liste enthaltene Berufe) im gleichen Haushalt. |
| 06 | 5.2 | Own-accord workers and their unpaid family workers Selbständige außerhalb der Land- u. Forstwirtschaft ohne bezahlte Beschäftigte, nicht in freien u.ä. Berufen und ihre unbezahlten Mithelfenden Familien- angehörigen | EF 105 - 1 (Erwerbstätiger) EF 90 - 7 (Selbständiger ohne bezahlte Beschäftigte) EF 91 - 06-99 (WZ außerhalb der Land- u. Forstwirtschaft) EF 92 - Nicht in besonderer Liste enthaltene Berufe EF 105 - 1 (Erwerbstätiger) EF 90 - 8 (Mithelfender Familienangehöriger) und mindestens ein Selbständiger außerhalb der Land- u. Forst- wirtschaft ohne bezahlte Beschäftigte, nicht in freien u.ä. Be- rufen (EF 90 - 7 mit EF 91 - 06-99 und EF 92 - Nicht in be- sonderer Liste enthaltene Berufe) im gleichen Haushalt. |
| 07 | 7.2 | Employees with liberal and related professions Beamte, Angestellte einschl. kaufm. techn. Auszu- bildende in freien u.ä. Berufen | EF 105 - 1 (Erwerbstätiger) EF 90 - 3, 4, 5 (Beamter, Richter, Auszubildender, Ange- stellter) EF 94 - 2 (Kfm./techn. Auszubildender) EF 91 - 06-99 (WZ außerhalb der Land- u. Forstwirtschaft) EF 92 - In besonderer Liste enthaltene Berufe |
| 08 | 7.1 | Managers, legislative officials and government administrators Angestellte, Beamte, Richter, nicht in freien u.ä. Berufen, Manager, Abgeordnete, administrativ ent- scheidende Regierungsbedienstete | EF 105 - 1 (Erwerbstätiger) EF 90 - 3, 4, 5 (Beamter, Richter, Auszubildender, Ange- stellter) EF 94 - 2 (Kfm./techn. Auszubildender) EF 91 - 06-99 (WZ außerhalb der Land- u. Forstwirtschaft) EF 92 - Nicht in besonderer Liste enthaltene Berufe |
| | 8.0 | Other non-manual employees Andere nicht-handwerklich tätige Angestellte, kaufm./techn. Auszubildende | |
| | 10.1 | Members of the armed forces Angehörige der Bundeswehr | |

| Schlüssel-Nr. in EF 108 | UN- Nummer | U N - B e n e n n u n g | Eingabefeld das zur Bestimmung benötigt wird |
|-------------------------------|---------------|---|---|
| 09 | 9.1 | Foremen and supervisors of manual workers | EF 105 = 1 (Erwerbstätiger) |
| | 9.2 | Skilled and semi-skilled manual workers Facharbeiter, Geselle, Vorarbeiter, gewerbl. Auszubildende | EF 90 = 1, 4 (Facharbeiter, Auszubildender) EF 94 = 1 (Gewerblicher Auszubildender) EF 91 = 06-99 (MZ außer der Land- u. Forstwirtschaft) |
| 10 | 9.3 | Labourers Sonstige Arbeiter | EF 105 = 1 (Erwerbstätiger) EF 90 = 2 (Sonstiger Arbeiter) EF 91 = 06-99 (MZ außer der Land- u. Forstwirtschaft) |
| 11 | 10.2 | Persons seeking their first job Personen auf der Suche nach ihrem 1. Arbeitsplatz hier: Erwerbslose insgesamt | EF 105 = 2 (Erwerbsloser) |
| | 10.3 | Others Sonstige Erwerbstätige | |
| 12 | 11.0 | Not economically active persons Nichtverbspersonen | EF 105 = 3 (Nichtverbsperson) |

Sozio-ökonomische Gliederung (Deutsch)

- zu EF 147 -

Anlage 2

| Schlüssel in EF 147 | Benennung | VZ - F r a g e n |
|---------------------------|--|---|
| | Selbständige, nicht, in, freiem, Berufen | 15: Selbständiger (6, 7), 17: Siehe besondere Liste |
| | <u>in der Landwirtschaft</u> | 16: Wirtschaftszweig Landwirtschaft (01 - 05) |
| | mit bezahlten Beschäftigten | 15: Selbständiger (6) |
| 10 | ohne weitere Tätigkeit | 18: ohne Angabe |
| 11 | mit weiterer Tätigkeit | 18: 1,2 |
| | ohne bezahlte Beschäftigte | 15: Selbständiger (7) |
| 12 | ohne weitere Tätigkeit | 18: ohne Angabe |
| 13 | mit weiterer Tätigkeit | 18: 1,2 |
| | <u>außerhalb der Landwirtschaft</u> | 16: Nichtlandw. Wirtschaftszweige (06 - 99) |
| | mit bezahlten Beschäftigten | 15: Selbständiger (6) |
| 14 | ohne weitere Tätigkeit | 18: ohne Angabe |
| 15 | mit weiterer Tätigkeit i.d. Landwirtschaft | 18: 1 |
| 16 | mit sonstiger weiterer Tätigkeit | 18: 2 |
| | ohne bezahlte Beschäftigte | 15: Selbständiger (7) |
| 17 | ohne weitere Tätigkeit | 18: ohne Angabe |
| 18 | mit weiterer Tätigkeit i.d. Landwirtschaft | 18: 1 |
| 19 | mit sonstiger weiterer Tätigkeit | 18: 2 |
| | Selbständige, in, freiem, Berufen | 15: Selbständiger (6, 7) 17: Siehe besondere Liste |
| | <u>mit Fachhoch-/Hochschulabschluß (unter 65 Jahren)</u> | 10a: Fachhochschulabschluß: (3) Hochschulabschluß: (4) |
| | mit bezahlten Beschäftigten | 15: Selbständiger (6) |
| 20 | ohne weitere Tätigkeit | 18: ohne Angabe |
| 21 | mit weiterer Tätigkeit | 18: 1,2 |
| | ohne bezahlte Beschäftigte | 15: Selbständiger (7) |
| 22 | ohne weitere Tätigkeit | 18: ohne Angabe |
| 23 | mit weiterer Tätigkeit | 18: 1,2 |

| Schlüssel in EF 147 | Benennung | VZ - F r a g e n |
|---------------------------|---|--|
| | <u>ohne Fachhoch-/Hochschulabschluß</u> (einschl. 65 Jahre und älter) | 10a: Fachhochschulabschluß (leer) und Hochschulabschluß (leer) |
| | mit bezahlten Beschäftigten | 15: Selbständiger (6) |
| 24 | ohne weitere Tätigkeit | 18: ohne Angabe |
| 25 | mit weiterer Tätigkeit | 18: 1,2 |
| | ohne bezahlte Beschäftigte | 15: Selbständiger (7) |
| 26 | ohne weitere Tätigkeit | 18: ohne Angabe |
| 27 | mit weiterer Tätigkeit | 18: 1,2 |
| | <u>Mithelfende Familienangehörige</u> | 15: Mithelfende Familienangehörige (8) |
| | <u>in der Landwirtschaft</u> | 16: Wirtschaftszweig Landwirtschaft (01-05) |
| 30 | ohne weitere Tätigkeit | 18: ohne Angabe |
| 31 | mit weiterer Tätigkeit | 18: 1,2 |
| | <u>außerhalb der Landwirtschaft</u> | 16: Nichtlandw. Wirtschaftszweige (06 - 99) |
| 32 | ohne weitere Tätigkeit | 18: ohne Angabe |
| 33 | mit weiterer Tätigkeit i.d. Landwirtschaft | 18: 1 |
| 34 | mit sonstiger weiterer Tätigkeit | 18: 2 |
| | <u>Beamte..Richter..Beamtensowärter.</u> | 15: Beamter, Richter etc. (5) |
| | <u>Soldaten..Zivildienstleistender</u> | 18: ohne Angabe |
| 40 | ohne weitere Tätigkeit | 18: 1,2 |
| 41 | mit weiterer Tätigkeit | |
| | <u>Angestellte</u> | 15: Angestellter (3) |
| | <u>mit Fachhoch-/Hochschulabschluß</u> (unter 65 Jahre) | 10a: Fachhochschulabschluß: (3) Hochschulabschluß: (4) |
| 50 | ohne weitere Tätigkeit | 18: ohne Angabe |
| 51 | mit weiterer Tätigkeit | 18: 1,2 |
| | <u>ohne Fachhoch-/Hochschulabschluß</u> (einschl. 65 Jahre und älter) | 10a: Fachhochschulabschluß (leer) und Hochschulabschluß (leer) |
| 52 | ohne weitere Tätigkeit | 18: ohne Angabe |
| 53 | mit weiterer Tätigkeit | 18: 1,2 |

Sozio-ökonomische Gliederung (SAEG)

(für Erwerbspersonen)

Anlage 3

- zu EF 149 -

| Schlüssel-Nr. in EF 149 | SAEG- Nummer | SAEG - Benennung | Eingabefeld bzw. VZ - Frage |
|-------------------------------|-----------------|--|---|
| 01 | 1 | Selbständige Landwirte <u>mit</u> Arbeitnehmern im Betrieb | EF 105 = 1 (Erwerbstätige) Fr. 15 : Selbständiger (6) Fr. 16 : WZ Landwirtschaft (01-05) |
| 02 | 2 | Selbständige Landwirte <u>ohne</u> Arbeitnehmer im Betrieb | EF 105 = 1 (Erwerbstätige) Fr. 15 : Selbständiger (7) Fr. 16 : WZ Landwirtschaft (01-05) |
| 03 | 3 | Sonstige landwirtschaftliche Arbeitskräfte | EF 105 = 1 (Erwerbstätige) Fr. 15 : Nicht-Selbständige (1-5, 8) Fr. 16 : WZ Landwirtschaft (01-05) |
| 04 | 4 | Arbeitgeber und selbständige Nichtarbeitgeber in freien Berufen | EF 105 = 1 (Erwerbstätige) Fr. 15 : Selbständiger (6, 7) Fr. 16 : WZ Produzierendes Gewerbe, Handel und Verkehr, Sonstige Wirtschaftsbereiche (Dienstleistungen) (06-99) Fr. 17 : In besonderer Liste enthaltene Berufe |
| 05 | 5 | Arbeitgeber in Industrie, Baugewerbe, Handel, Verkehr und Dienstleistungsgewerbe | EF 105 = 1 (Erwerbstätige) Fr. 15 : Selbständiger (6) Fr. 16 : WZ Produzierendes Gewerbe, Handel und Verkehr, Sonstige Wirtschaftsbereiche (Dienstleistungen) (06-99) Fr. 17 : Nicht in besonderer Liste enthalten |
| 06 | 6 | Selbständige Nichtarbeitgeber in Industrie, Baugewerbe, Handel, Verkehr und Dienstleistungsgewerbe | EF 105 = 1 (Erwerbstätige) Fr. 15 : Selbständiger (7) Fr. 16 : WZ Produzierendes Gewerbe, Handel und Verkehr, Sonstige Wirtschaftsbereiche (Dienstleistungen) (06-99) Fr. 17 : Nicht in besonderer Liste enthalten |
| 07 | 8 | Arbeitnehmer in freien und verwandten Berufen | EF 105 = 1 (Erwerbstätige) Fr. 15 : Nicht-Selbständige (1-5, 8) Fr. 16 : WZ Produzierendes Gewerbe, Handel und Verkehr, Sonstige Wirtschaftsbereiche (Dienstleistungen) (06-99) Fr. 17 : In besonderer Liste enthaltene Berufe |

| Schlüssel-Nr. in EF 149 | SAEG- Nummer | S A E G - B e n e n n u n g | Eingabefeld bzw. VZ - Frage |
|-------------------------------|-----------------|--|---|
| 08 | 7 | Direktoren, Mitglieder gesetzgebender Körperschaften und höhere Beamte in der öffentlichen Verwaltung | EF 405 = 1 (Erwerbstätige) Fr. 15 : Beamter, Richter, Beamtenanwärter, Soldat, Zivildienst- leistender, Angestellter (3, 5) Fr. 16 : WZ Produzierendes Gewerbe, Handel u. Verkehr, Sonstige Wirtschaftsbereiche (Dienstleistungen) (06-99) Fr. 17 : Nicht in besonderer Liste enthalten |
| | 9 | Aufsichtspersonal für Büroangestellte, Verkaufs- und Dienst- personal, leitende Beamte in der öffentlichen Verwaltung | |
| | 10 | Büroangestellte, Verkaufspersonal und im Dienstleistungs- gewerbe beschäftigte Arbeitnehmer | |
| | 14 | Angehörige der Streitkräfte (Berufssoldaten, Soldaten auf Zeit und Personen, die ihre Wehrpflicht ableisten) | |
| | 11 | Verwalter und Aufsichtspersonal von Handarbeitern (Arbeitnehmer) | |
| 09 | 12 | Facharbeiter und angelernte Handarbeiter (Arbeitnehmer) | EF 105 = 1 (Erwerbstätige) Fr. 15 : Facharbeiter, Sonstiger Arbeiter (1, 2) Fr. 16 : WZ Produzierendes Gewerbe, Handel und Verkehr, Sonstige Wirtschaftsbereiche (Dienstleistungen) (06-99) Fr. 17 : Nicht in besonderer Liste enthalten. |
| | 13 | Hilfsarbeiter (Arbeitnehmer) | |
| | 15 | Sonstige Erwerbspersonen und Erwerbslose | |
| 10 | | | EF 105 = 2 (Erwerbslose) Fr. 15 : Auszubildender (kfm./ techn., gewerblich), Mithelf. Familien-Angeh. (4, 8) Fr. 16 : WZ Produzierendes Gewerbe, Handel und Verkehr, Sonstige Wirtschaftsbereiche (Dienstleistungen) (06-99) Fr. 17 : Nicht in besonderer Liste enthalten |

Schematische Übersicht

über die Verknüpfung von Darstellungseinheiten und fachlichen sowie regionalen Gliederungsmerkmalen.

Volks- und Berufszählung 1987

Teil 1: Standardtabellenprogramm des Bundes und der Länder

- Regionalprogramm
- Sachgebietsprogramm

Zeichenerklärung:

X Verknüpfung zwischen Auszählungsgesamtheit/en (Darstellungseinheit/en) und Sachgliederung/en (Merkmal/en) sowie Darstellungsebene/n (regionale Gliederung/en)



Spaltenüberschrift durch waagrechten Strich gekennzeichnet:
Tabelle ist nicht Bestandteil des Veröffentlichungsprogramms des Bundes (siehe Teil 2).

(X) Ausgabe der Regionalebene bereits vorgesehen.

Hinweis:

Die Numerierung der Tabellengruppen sowie der Tabellen bzw. Spalten innerhalb dieser Gruppen bezieht sich auf die unveröffentlichte Arbeitsunterlage Tabellenprogramm der Volks-, Berufs-, Gebäude- und Wohnungszählung, Stand Oktober 1988.

Regionaltabellen

Volks- und Berufszählung 1987: Standardtabellenprogramm Tabellenübersicht für Tabellengruppe 3.2 Gemeindeblatt - Fassung A

| Nachweis | Blattnummer/Spaltennummer | | | | | | | | |
|---|---------------------------|-------------------|--------------------|--------------------|--------------------|--------------------|--------------------|--------------------|-----------------|
| | B1. 1 Sp. 1-7 | B1. 1 Sp. 8-27 | B1. 1 Sp. 28-39 | B1. 2 Sp. 40-46 | B1. 2 Sp. 47-56 | B1. 2 Sp. 57-65 | B1. 3 Sp. 66-72 | B1. 3 Sp. 73-86 | B1. 3 Sp. 87 |
| Darstellungseinheit: | | | | | | | | | |
| Bevölkerung am Ort der Hauptwohnung | X | X | X | X | | | X | | |
| Ausländer | X | | | | | | | | |
| Erwerbstätige | | | | | X | X | | | |
| Erwerbslose | | | | | | X | | | |
| Wohnberechtigte Bevölkerung | X | | | | | | | | |
| Wohnbevölkerung | X | | | | | | | | |
| Bevölkerung in Privathaushalten | | | | | | | | | X |
| Privathaushalte | | | | | | | | X | |
| Ausländer | | | | | | | | X | |
| Merkmal: | | | | | | | | | |
| Geschlecht | X | X | X | X | X | X | X | X | X |
| Altersgruppen | | X | | | | | | | |
| Familienstand | | | X | | | | | | |
| Religionszugehörigkeit | | | X | | | | | | |
| Stellung im Beruf | | | | | | X | | | |
| Überwiegender Lebensunterhalt | | | | X | | | | | |
| Höchster Schulabschluß | | | | | | | X | | |
| Wirtschaftsbereich | | | | X | X | | | | |
| Ausländer | | | X | | X | X | | X | |
| Erwerbstätige | | | | | X | | | | |
| Angestellte/Arbeiter | | | | | | X | | | |
| Erwerbslose | | | | | | X | | | |
| Haushaltsgröße | | | | | | | | X | |
| Schüler und Studierende | | | | | | | X | | |
| Personen mit nur einer/mit weiterer Wohnung im Bundesgebiet | X | | | | | | | | |
| Bevölkerung mit Nebenwohnung | X | | | | | | | | |
| Haushaltsgröße | | | | | | | | X | |
| Regionale Gliederung: | | | | | | | | | |
| Land | X | X | X | X | X | X | X | X | X |
| Reg.-Bezirk, Kreis | X | X | X | X | X | X | X | X | X |
| Gemeinde | X | X | X | X | X | X | X | X | X |
| Gemeindeteil | (X) | (X) | (X) | (X) | (X) | (X) | (X) | (X) | (X) |
| Block | (X) | (X) | (X) | (X) | (X) | (X) | (X) | (X) | (X) |

() Aufbereitung über Vorlaufinformation möglich.

Volks- und Berufszählung 1987: Standardtabellenprogramm
Tabellenübersicht für Tabellengruppe 3.2 Gemeindeblatt - Fassung B

| Nachweis | Spaltennummer | | | |
|--|---------------|-------------|--------------|--------------|
| | Sp. 1-7 | Sp. 8-19 | Sp. 20-29 | Sp. 30-37 |
| <u>Darstellungseinheit:</u> | | | | |
| Bevölkerung am Ort der Hauptwohnung | X | X | | |
| Ausländer | X | | | |
| Erwerbstätige/Erwerbslose | | | X | |
| Schüler und Studierende | | | | X |
| Wohnberechtigte Bevölkerung | X | | | |
| Wohnbevölkerung | X | | | |
| Bevölkerung in Privathaushalten | | | | X |
| Privathaushalte | | | | X |
| <u>Merkmal:</u> | | | | |
| Geschlecht | X | X | X | X |
| Altersgruppen | | X | | |
| Familienstand | | X | | |
| Stellung im Beruf | | | X | |
| Überwiegender Lebensunterhalt | | X | | |
| Wirtschaftsbereich | | | X | |
| Ausländer | | | X | |
| Verheiratete | | X | | |
| Erwerbstätige | | | X | |
| Personen mit nur einer Wohnung/weiterer Wohnung oder Unterkunft im Bundesgebiet | X | | | |
| Bevölkerung mit Nebenwohnung | X | | | |
| Haushaltsgröße | | | | X |
| <u>Regionale Gliederung:</u> | | | | |
| Land | X | X | X | X |
| Reg.-Bez., Kreis | X | X | X | X |
| Gemeinde | X | X | X | X |
| Gemeindeteil | (X) | (X) | (X) | (X) |
| Block | (X) | (X) | (X) | (X) |

() = Aufbereitung über Vorlaufinformation möglich.

Volks- und Berufszählung 1987: Standardtabellenprogramm
Tabellenübersicht für Tabellengruppe 3.3 Gemeindetabellen

| Nachweis | Tabellennummer | | | | | | | | | | | | | | | | | | | |
|---|----------------|-----------|-----|-----|--------------|--------|-----|--------|--------|---------------|---------|-----|------|---------|-----|-----|-----|-----|-----|-----|
| | 1 A | 2 A, C, E | 3 A | 4 A | 5 A, C, E, G | 6 A, 8 | 7 | 8 A, 8 | 9 A, 8 | 10 A, 8, C, D | 11 B, C | 12 | 13 B | 13 C, D | 14 | 15 | 16 | 17 | 18 | 19 |
| <u>Darstellungseinheit:</u> | | | | | | | | | | | | | | | | | | | | |
| Bevölkerung am Ort der Hauptwohnung | X | X | X | X | | X | X | | | | X | X | | | | | | | X | X |
| Deutsche | | X | | | X | | | X | | | | | | X | | | | | X | X |
| Ausländer | | X | X | X | X | | | X | | | | | | X | | | | | X | X |
| Erwerbstätige | | | | | | | | X | X | X | | | X | | | | | | | |
| Erwerbslose | | | | | | | | | | | | | | | | | | | | X |
| Erwerbstätigenquoten | | | | | | | | | | | | | | X | | | | | | |
| Wohnberechtigte Bevölkerung | | | | X | | | | | | | | | | | | | | | | |
| Wohnbevölkerung | | X | | | | | | | | | | | | | | | | | | X |
| Veränderung der Bevölkerung 1950-1987 | X | | | | | | | | | | | | | | | | | | | |
| Bevölkerung je km ² | X | | | | | | | | | | | | | | | | | | | |
| Fläche in km ² | X | | | | | | | | | | | | | | | | | | | |
| Privathaushalte | | | | | X | | | | | | | | | | | | | | | |
| Einpersonenhaushalte | | | | | | | | | | | | | | | | | | X | | |
| Verheiratete Paare in Privathaushalten | | | | | | | | | | | | | | | | | X | | | |
| Bezugsperson (Person, die überwiegend zum Unterhalt des Haushalts beiträgt) | | | | | | | | | | | | | | | X | X | | | | |
| <u>Merkmal:</u> | | | | | | | | | | | | | | | | | | | | |
| Geschlecht | X | X | X | X | X | X | X | X | X | X | X | X | X | X | X | X | | | X | X |
| Altersjahr, Altersgruppen | | | | | | | | | | | | X | | X | X | X | | | X | |
| Geburtsjahr, Geburtsjahrgruppen | | | | | | | | | | | | X | | | | | | | | |
| Familienstand | | X | | | | | | | | | | X | | | | | | | | |
| Staatsangehörigkeit | | | | | | X | X | | X | | X | X | X | X | X | | | | | |
| Religionszugehörigkeit | | | | X | | | | | | | X | | | | | | | | | |
| Beteiligung am Erwerbsleben | | | | | | | X | | | | | | | | | | X | | | |
| Vollzeit-/Teilzeiterwerbstätigkeit | | | | | | | X | | | | | | | | | | | | | |
| Erwerbstätige/Nichterwerbstätige | | | | | | | | | | | | | | | | | | X | | |
| Nebenerwerbstätigkeit | | | | | | | | X | | | | | | | | | | | | |
| Überwiegender Lebensunterhalt | | | | | | | | | | | | | | | | | | | X | X |
| Stellung im Beruf | | | | | | | | X | | X | | | | | | X | | | | |
| Selbständige mit/ohne bezahlte Beschäftigte | | | | | | | | X | | | | | | | | | | | | |
| Wirtschaftsabteilung/Wirtschaftsbereich | | | | | | | | | X | X | | | | | | | | | | X |
| Höchster allgemeiner/berufsbildender Schulabschluß | | | | | | X | | | | | | | | | | | | | | |
| Noch nicht/nicht mehr in Schulausbildung | | | | | | X | | | | | | | | | | | | | | |
| Schüler/Studierende | | | | | | X | | | | | | | | | | | | | | |
| Personen mit nur einer/mit weiterer Wohnung oder Unterkunft im Bundesgebiet | | | X | | | | | | | | | | | | | | | | | |
| Bevölkerung mit Nebenwohnung | | | X | | | | | | | | | | | | | | | | | |
| Haushaltsgröße | | | | | X | | | | | | | | | | | | | | | |
| Anzahl der ledigen Personen unter 6/ unter 18 Jahren im Haushalt | | | | | X | | | | | | | | | | | | | | | |
| Verheiratete Paare: Beide/ein/kein Partner erwerbstätig | | | | | | | | | | | | | | | | | X | | | |
| Zählung: 1950, 1961, 1970, 1987 | X | | | | | | | | | | | | | | | | | | | |
| Zählung: 1939 | | | | | | | | | | | | | | | | | | | | X |
| <u>Regionale Gliederung:</u> | | | | | | | | | | | | | | | | | | | | |
| Land | X | X | X | X | X | X | X | X | X | X | X | X | X | X | X | X | X | X | X | X |
| Reg.-Bez., Kreis | X | X | X | X | X | X | X | X | X | X | X | X | X | X | X | X | X | X | X | X |
| Gemeinde | X | X | X | X | X | X | X | X | X | X | X | X | X | X | X | X | X | X | X | X |
| Gemeindeteil | (X) | (X) | (X) | (X) | (X) | (X) | (X) | (X) | (X) | (X) | (X) | (X) | (X) | (X) | (X) | (X) | (X) | (X) | (X) | (X) |
| Block | (X) | (X) | (X) | (X) | (X) | (X) | (X) | (X) | (X) | (X) | (X) | (X) | (X) | (X) | (X) | (X) | (X) | (X) | (X) | (X) |

() = Aufbereitung über Vorlaufinformation möglich.

Volks- und Berufszählung 1987: Standardtabellenprogramm

Tabellenübersicht für Tabellengruppe 3.4.1 Gemeindestatistik – Teil I

| Nachweis | Spalten-Nr. | | | | | | | | | | | |
|---|---------------|----------------|----------------|----------------|------------------|----------------|------------------|----------------|-------------------|------------------|--------------------|------------------|
| | 81. 1 1-14 | 81. 1 15-18 | 81. 2 19-26 | 81. 2 27-33 | 81. 2,3 34-59 | 81. 3 60-62 | 81. 3,4 63-84 | 81. 4 85-94 | 81. 4,5 95-105 | 81. 5 106-118 | 81. 5,6 119-139 | 81. 6 140-155 |
| <u>Darstellungseinheit:</u> | | | | | | | | | | | | |
| Bevölkerung am Ort der Hauptwohnung | X | | X | X | X | X | | X | | | | X |
| Ausländer | | | | | | X | | | | | | |
| Erwerbspersonen | | | | | | | | | X | | | |
| Erwerbstätige | | | | | | | | | X | X | X | |
| Erwerbslose | | | | | | | | | X | | | |
| Wohnbevölkerung | X | | | | | | | | | | | |
| Veränderung der Bevölkerung 1950 - 1987 | X | | | | | | | | | | | |
| Bevölkerung je km ² | | X | | | | | | | | | | |
| Fläche in km ² | X | | | | | | | | | | | |
| Personen in Privathaushalten | | | | | | | X | | | | | |
| Privathaushalte | | | | | | | X | | | | | |
| Verheiratete Paare in Privathaushalten | | | | | | | X | | | | | |
| <u>Merkmal:</u> | | | | | | | | | | | | |
| Geschlecht | X | | X | | X | X | X | X | X | X | X | X |
| Altersgruppen | | | | | X | | | | | | | |
| Familienstand | | | X | | | | | | | | | |
| Religionszugehörigkeit | | | | X | | | | | | | | |
| Stellung im Beruf | | | | | | | | | | | X | |
| Wirtschaftsbereiche | | | | | | | | | | X | | |
| Landwirtschaftliche Nebenerwerbstätigkeit | | | | | | | | | | X | | |
| Überwiegender Lebensunterhalt | | | | | | | | X | | | | |
| Höchster allgemeiner Schulabschluß | | | | | | | | | | | | X |
| Höchster berufsbildender Schulabschluß | | | | | | | | | | | | X |
| In Schulausbildung/Nicht mehr in Schulausbildung | | | | | | | | | | | | X |
| Haushaltsgröße/Durchschnittliche Haushaltsgröße | | | | | | | X | | | | | |
| Mit Kindern unter 6/unter 18 Jahren im Haushalt | | | | | | | X | | | | | |
| Verheiratete Paare: Beide/ein/kein Partner erwerbstätig | | | | | | | X | | | | | |
| Zählung: 1939, 1950, 1961, 1970, 1987 | X | X | | | | | | | | | | |
| <u>Regionale Gliederung:</u> | | | | | | | | | | | | |
| Land | X | X | X | X | X | X | X | X | X | X | X | X |
| Reg.-Bez., Kreis | X | X | X | X | X | X | X | X | X | X | X | X |
| Gemeinde | X | X | X | X | X | X | X | X | X | X | X | X |
| Gemeindeteil | (X) | (X) | (X) | (X) | (X) | (X) | (X) | (X) | (X) | (X) | (X) | (X) |
| Block | (X) | (X) | (X) | (X) | (X) | (X) | (X) | (X) | (X) | (X) | (X) | (X) |

() = Aufbereitung über Vorlaufinformation möglich.

Volks- und Berufszählung 1987: Standardtabellenprogramm
Tabellenübersicht für Tabellengruppe 3.4.2 Gemeindestatistik - Teil II

| Nachweis | Tabellennummer | | | | | | |
|---|------------------|-------------------|----------------------|--------------------|--------------------|-----------------|-----------------|
| | B1. 1 Sp. 1-2 | B1. 1 Sp. 3-18 | B1. 2/3 Sp. 19-31 | B1. 2 Sp. 32/33 | B1. 2 Sp. 34-46 | B1. 3 Tab. 1 | B1. 3 Tab. 2 |
| <u>Darstellungseinheit:</u> | | | | | | | |
| Erwerbstätige am Wohnort | X | | | | | | |
| Erwerbstätige am Arbeitsort | | X | | | | | |
| Schüler und Studierende am Wohnort | | | | X | | | |
| Schüler und Studierende am Ort der Ausbildungsstätte | | | | X | | | |
| Berufspendler über die Gemeindegrenze | | | X | | | X | X |
| Auspendler | | | X | | | X | |
| Einpender | | | X | | | | X |
| Ausbildungspendler über die Gemeindegrenze | | | | | X | X | X |
| Auspendler | | | | | X | X | |
| Einpender | | | | | X | | X |
| <u>Merkmal:</u> | | | | | | | |
| Geschlecht | X | X | X | | X | X | X |
| Wirtschaftsbereiche | | X | | | | | |
| Zeitaufwand für den Weg zur Arbeitsstätte | | | X | | | | |
| Zeitaufwand für den Weg zur Ausbildungsstätte | | | | | X | | |
| Hauptsächlich benutztes Verkehrsmittel | | | X | | X | | |
| Auf 100 Erwerbstätige am Wohnort entfielen Erwerbstätige am Arbeitsort | | X | | | | | |
| Wohnsitzgemeinde - Zielgemeinde | | | | | | X | |
| Zielgemeinde - Wohnsitzgemeinde | | | | | | | X |
| <u>Regionale Gliederung:</u> | | | | | | | |
| Land | X | X | X | X | X | X | X |
| Reg.-Bez., Kreis | X | X | X | X | X | X | X |
| Gemeinde | X | X | X | X | X | X | X |
| Gemeindeteil | (X) | (X) | (X) | (X) | (X) | (X) | (X) |
| Block | (X) | (X) | (X) | (X) | (X) | (X) | (X) |

() = Aufbereitung über Vorlaufinformation möglich.

Volks- und Berufszählung 1987: Standardtabellenprogramm

Tabellenübersicht für Tabellengruppe 3.5 Kreistabellen

| Nachweis | Tabellennummer | | | | | | | | | | | | | |
|---|----------------|-----|---------|-----|-----|---------|-----|-----|-----|-----|-----|-----|-----|-----|
| | 1 | 1A | 2 2A | 3 | 3A | 4 4A | 5 | 6 | 7 | 8 | 9 | 10 | 11 | 12 |
| Darstellungseinheit: | | | | | | | | | | | | | | |
| Bevölkerung am Ort der Hauptwohnung | X | X | X | X | X | X | | | | | | | | |
| Deutsche | | | | | | | X | X | X | X | X | X | | |
| Ausländer | | | | | | X | X | X | X | X | X | | | X |
| Erwerbstätige | | | | | | | | X | X | X | | | X | |
| Weibliche Personen je 1 000 männliche | | | X | | | | | | | | | | | |
| Erwerbsquoten | | | | | | | X | | | | | | | |
| Bevölkerung/Personen in Privathaushalten | | | X | | | | | | | | | | | |
| Privathaushalte | | | | | | | | | | | X | | | |
| Mehrpersonenhaushalte | | | | | | | | | | | | X | | |
| Bezugsperson (Person die überwiegend zum Unterhalt des Haushalts beiträgt) | | | | | | | | | | | X | X | | |
| Merkmal: | | | | | | | | | | | | | | |
| Geschlecht | X | X | X | X | X | X | X | X | X | X | | | | X |
| Altersjahre, Altersgruppen | | | X | X | | | X | | X | X | | | X | X |
| Geburtsjahr, Geburtsjahrguppen | X | | | | | X | | | | | | | | |
| Familienstand | X | X | X | | | | X | X | | X | | | | X |
| Staatsangehörigkeit | | X | X | X | X | | | X | | | | X | | X |
| Beteiligung am Erwerbsleben | | | | X | X | X | | | | | X | | | |
| Stellung im Beruf | | | | | | | | | X | X | X | | X | |
| Selbständige mit/ohne bezahlte(n) Beschäftigte(n) | | | | | | | | | X | | | | | |
| Auszubildende | | | | | | | | | | | | | X | |
| Wirtschaftsabteilung/Wirtschaftsbereich | | | | | | | | X | X | | | | | |
| Erwerbstätige, Selbständige, Mith. Familienangehörige in Land- und Forstwirtschaft, Fischerei | | | | | | | | | | X | | | | |
| Höchster allgemeiner/berufsbildender Schulabschluß | | | | | | X | | | | | | | | |
| Schüler/Studierende | | | | | | X | | | | | | | X | |
| Noch nicht/nicht mehr in Schulausbildung | | | | | | X | | | | | | | | |
| Haushaltsgröße | | | | | | | | | | | X | | | |
| Ohne/mit ledige(n) Personen unter 18 Jahren im Haushalt | | | | | | | | | | | | X | | |
| Ohne/mit 1, 2 u. mehr Erwerbstätige(n) im Haushalt | | | | | | | | | | | X | | | |
| Regionale Gliederung: | | | | | | | | | | | | | | |
| Land | X | X | X | X | X | X | X | X | X | X | X | X | X | X |
| Reg.-Bez., Kreis | X | X | X | X | X | X | X | X | X | X | X | X | X | X |
| Gemeinde | (X) | (X) | (X) | (X) | (X) | (X) | (X) | (X) | (X) | (X) | (X) | (X) | (X) | (X) |
| Gemeindeteil | (X) | (X) | (X) | (X) | (X) | (X) | (X) | (X) | (X) | (X) | (X) | (X) | (X) | (X) |

() = Aufbereitung über Vorlaufinformation möglich.

Volks- und Berufszählung 1987: Standardtabellenprogramm
Tabellenübersicht für Tabellengruppe 3.6.1 Kreisstatistik - Teil I

| Nachweis | Tabellennummer | | | | | | | | | | | | |
|--|--------------------|---------------------|-----|-----|-----|-----|-----|-----|-----|-----|-----|-----|-----|
| | Tab. 1 Sp. 1-17 | Tab. 1 Sp. 18-31 | 2 | 3 | 4 | 5 | 6 | 7 | 8 | 9 | 10 | 11 | 12 |
| <u>Darstellungseinheit:</u> | | | | | | | | | | | | | |
| Bevölkerung am Ort der Hauptwohnung | X | X | X | X | X | X | X | X | X | | | | |
| Deutsche | | | | | | X | | | | X | | | |
| Ausländer | | | | | X | | | | | | | | |
| Erwerbstätige | | | | | | | X | | | X | X | | |
| Wohnbevölkerung | X | X | | | | | | | | | | | |
| Veränderung der Bevölkerung 1950 - 1987 | | X | | | | | | | | | | | |
| Überschuß der Geborenen bzw. Gestorbenen/ Zuzüge bzw. Fortzüge | | X | | | | | | | | | | | |
| Bevölkerung je km ² | X | | | | | | | | | | | | |
| Fläche in km ² | X | | | | | | | | | | | | |
| Privathaushalte | | | | | | | | | | | | X | X |
| Bezugsperson (Person, die überwiegend zum Unterhalt des Haushalts beiträgt) | | | | | | | | | | | | X | |
| Ausländer | | | | | | | | | | | | X | |
| <u>Merkmal:</u> | | | | | | | | | | | | | |
| Geschlecht | X | X | X | X | X | X | X | X | X | X | X | | X |
| Altersgruppen | | | | X | X | X | X | | | | X | | |
| Familienstand | | | | X | X | X | | | | X | | | |
| Religionszugehörigkeit | | | X | | | | | | | | | | |
| Ausländer | | | X | | | | | | | | | | |
| Beteiligung am Erwerbsleben | | | | | | | X | | X | | | X | |
| Ausländer | | | | | | | X | | | | | | |
| Stellung im Beruf | | | | | | | | | | | X | X | |
| Selbständige mit/ohne bezahlte(n) Beschäftigte(n) | | | | | | | | | | | X | | |
| Wirtschaftsabteilung/Wirtschaftsbereich | | | | | | | | | | X | X | | |
| Überwiegender Lebensunterhalt | | | | | | | | X | | | | | |
| Höchster allgemeiner/berufsbildender Schulabschluß | | | | | | | | | X | | | | |
| Schüler/Studierende | | | | | | | | | X | | | | |
| Noch nicht/nicht mehr in Schulausbildung | | | | | | | | | X | | | | |
| Haushaltsgröße | | | | | | | | | | | | | X |
| Ohne/mit 1, 2, 3, 4 und mehr ledige(n) Personen unter 18 Jahren im Haushalt | | | | | | | | | | | | | X |
| Ohne/mit 1, 2 und mehr Erwerbstätige(n) im Haushalt | | | | | | | | | | | | X | |
| Zählung: 1939, 1950, 1961, 1970, 1987 | X | X | | | | | | | | | | | |
| <u>Regionale Gliederung:</u> | | | | | | | | | | | | | |
| Land | X | X | X | X | X | X | X | X | X | X | X | X | X |
| Reg.-Bez., Kreis | X | X | X | X | X | X | X | X | X | X | X | X | X |
| Gemeinde | (X) | (X) | (X) | (X) | (X) | (X) | (X) | (X) | (X) | (X) | (X) | (X) | (X) |
| Gemeindeteil | (X) | (X) | (X) | (X) | (X) | (X) | (X) | (X) | (X) | (X) | (X) | (X) | (X) |

() = Aufbereitung über Vorlaufinformation möglich.

Volks- und Berufszählung 1987: Standardtabellenprogramm

Tabellenübersicht für Tabellengruppe 3.6.2 Kreisstatistik – Teil II

| Nachweis | Tabellennummer | | | |
|---|----------------|-----|-----|-----|
| | 1 | 2 | 3 | 4 |
| <u>Darstellungseinheit:</u> | | | | |
| Erwerbstätige am Wohnort (Kreis) | | | X | |
| Erwerbstätige am Arbeitsort (Kreis) | | | X | |
| Erwerbstätige mit Wohnsitz in einem anderen Kreis (Einpendler) | | | X | |
| Schüler und Studierende am Wohnort (Kreis) | | | X | |
| Schüler und Studierende am Schulort (Kreis) | | | X | |
| Schüler u. Studierende mit Wohnsitz in einem anderen Kreis (Einpendler) | | | X | |
| Pendler insgesamt | | | | X |
| Berufsauspendler über die Gemeindegrenze | X | | | |
| Berufseinpendler über die Gemeindegrenze | | X | | |
| Berufsauspendler über die Kreisgrenze | | | X | |
| Berufsauspendler nach Wohnsitzkreis | X | | | X |
| Berufseinpendler nach Kreis der Arbeitsstätte | | X | | X |
| Ausbildungsauspendler über die Kreisgrenze | | | X | |
| Ausbildungsauspendler/-einpendler nach Kreis des Wohnsitzes/der Ausbildungsstätte | | | | X |
| | | | | |
| <u>Merkmal:</u> | | | | |
| Geschlecht | X | X | X | |
| Altersgruppen | X | X | | |
| Wirtschaftsabteilung | X | X | | |
| Landwirtschaftliche Nebenerwerbstätigkeit/Arbeiter | X | X | | |
| Hauptsächlich benutztes Verkehrsmittel | | | | X |
| Zeitaufwand für den Weg zur Arbeits-/Ausbildungsstätte | | | | X |
| | | | | |
| <u>Regionale Gliederung:</u> | | | | |
| Land | X | X | X | X |
| Reg.-Bez., Kreis | X | X | X | X |
| Gemeinde | (X) | (X) | (X) | (X) |
| Gemeindeteil | (X) | (X) | (X) | (X) |

() = Aufbereitung über Vorlaufinformation möglich.

Volks- und Berufszählung 1987: Standardtabellenprogramm

Tabellenübersicht für Tabellengruppe 3.7 Pendlertabellen auf Gemeinde- und Kreisbasis

| Nachweis | Tabellennummer | | | | | | | | | | | | | | | | | | | | | | | | | | | | | | | |
|--|----------------|-----|-----|-----|-----|-----|-----|-----|-----|-----|----|----|----|----|----|----|----|----|-----|-----|-----|-----|-----|-----|-----|-----|-----|-----|-----|-----|-----|----|
| | 1a | 1b | 2 | 3 | 4 | 5 | 6 | 7 | 8a | 9a | 8b | 9b | 10 | 11 | 12 | 13 | 14 | 15 | 16a | 17a | 16b | 17b | 18a | 19a | 18b | 19b | 20 | 21 | 22 | 23 | 24 | 25 |
| Darstellungseinheit: | | | | | | | | | | | | | | | | | | | | | | | | | | | | | | | | |
| Bevölkerung am Ort der Hauptwohnung | X | | | | | | | | | | | | | | | | | | | | | | | | | | | | | | | |
| Ausländer | | X | | | | | | | | | | | | | | | | | | | | | | | | | | | | | | |
| Wohnbevölkerung | X | X | | | | | | | X | | | | | | | | | | | | | | | | | | | | | | | |
| Erwerbstätige am Wohnort/Arbeitsort sowie Schüler/Studenten am Wohnort/Schulort | X | X | | | | | | | | | | | | | | | | | | | | | | | | | | | | | | |
| Erwerbstätige am Wohnort | | | X | | | | | | X | X | | | | | | | | | | | | | | | | | | | | | | |
| Erwerbstätige am Arbeitsort | X | X | X | X | X | | | | X | X | | | | | | | | | | | | | | | | | | | | | | |
| Schüler u. Studierende am Wohnort/Schulort | X | X | | | | | | X | X | X | | | | | | | | | | | | | | | | | | | | | | |
| Berufspendler | | | | | X | | | | | | | | | | | | | | | | | | | | | | | | | | | |
| Innengemeindliche Pendler | X | X | | X | | | | | | | | | | | | | | | | | | | | | | | | | | | | |
| Einpendler | | | | | | | | | | | | X | | | | | | | | | | | | | | | | | | | | |
| Auspendler | | | | | | | | | | | | X | | | | | | | | | | | | | | X | | | | | | |
| Berufseinpender | | | | | | | | | | | | | X | | | | | | | | X | | | | | | | | | | | |
| Berufsauspendler | | | | | | | | | | | | | | X | | | | | | | | | | | | | | | | | | |
| Ausbildungseinpender | | | | | | | | | | | | | | | X | | | | | | | | | | | | X | | | | | |
| Ausbildungsauspendler | | | | | | | | | | | | | | | | X | | | | | | | | X | | | | | | | | |
| Einpendler über die Gemeindegrenze | X | X | X | | | | | | | | | | | | | | | | | | | | | | | | | | | | | |
| Berufseinpender | | | | X | | | | | | X | | | | | | | X | | X | | | | | X | | | | | | | | |
| Ausbildungseinpender | | | | | | | | | | | X | | | | | | | | X | | | | | | X | | | | | | | |
| Auspendler über die Gemeindegrenze | X | X | X | | | | | | | | | | | | | | | | | | | | | | | | | | | | | |
| Berufsauspendler | | | | X | X | | | | | X | | | | | | | X | | X | | X | | | | | | | | | | | |
| Ausbildungsauspendler | | | | | | X | | | | X | | | | | | | X | | X | | X | | | | | | | | | | | |
| Pendler innerhalb des Kreises | | | | | | | | | X | | | | | | | | | | | | | | | | | | | | | | | |
| Berufspendler/Ausbildungspendler | | | | | | | | | X | | | | | | | | | | | | | | | | | | | | | | | |
| Einpendler/Auspendler über die Kreisgrenze | | | | | | | | | X | | | | | | | | | | | | | | | | | | | | | | | |
| Berufs-/Ausbildungsauspendler sowie | | | | | | | | | | X | | | | X | | | | | | | | | | | | | | | | | | |
| Berufs-/Ausbildungseinpender | | | | | | | | | X | | X | | | | X | | | | | | | | | | | | | | | | | |
| Fernpendler | | | | | | | | | | | | | | | | | | | | | | | | | | | | | | | X | X |
| Berufsfernpendler | | | | | | | | | | | | | | | | | | | | | | | | | | | X | X | X | X | X | X |
| Ausbildungsfernpendler | | | | | | | | | | | | | | | | | | | | | | | | | | | | | | X | X | X |
| Tagbevölkerung | X | X | | | | | | X | | | | | | | | | | | | | | | | | | | | | | | | |
| Merkmal: | | | | | | | | | | | | | | | | | | | | | | | | | | | | | | | | |
| Geschlecht | X | X | X | X | X | X | X | X | X | X | X | X | X | X | X | X | X | X | X | X | X | X | X | X | X | X | X | X | X | X | X | X |
| Altersgruppen/Altersjahre | | | X | | | | X | | | | | | | | | X | X | X | X | | | | | | | | X | X | X | X | X | X |
| Mit allg. Schulabschluß | | | | | | | X | | | | | | | | | | | | | | | | | | | | | | | | | |
| Stellung im Beruf | | | | | X | | | | | | | | | | | | | X | X | | | | | | | | X | X | | | | |
| Auszubildende | | | | | | | | X | | | | | | | | | | | | | | | | | | | | | X | X | X | X |
| Wirtschaftsabteilung/Wirtschaftsbereich | | | | X | | | | | | | | | | | | | X | X | | | | | | | | | X | X | | | | |
| Arbeits-/Ausbildungsstätte liegt auf gleichem Grundstück | X | X | | | | | | X | | | | | | | | | | | | | | | | | | | | | | | | |
| Hauptsächlich benutztes Verkehrsmittel | | | | | | | | | | | | | | | | | | | X | X | X | X | X | X | X | X | X | | | | | |
| Zeitaufwand für den Weg zur Arbeits-/Ausbildungsstätte von ... bis unter ... Minuten | | | | | | | | | | | | | | | | | | | X | X | X | X | X | X | X | X | X | | | | | |
| Wohnsitzgemeindeteil - Zielgemeindeteil | | | | | | | | | | X | | | | | | | | | | | X | X | | | | | | | | | | |
| Zielgemeindeteil - Wohnsitzgemeindeteil | | | | | | | | | | | X | | | | | | | | | | | | | | | X | X | | | | | |
| Wohnsitzgemeinde - Zielgemeinde | | | | | | | | | X | | | | | | | X | X | | X | X | | | | | | | | | | | | |
| Zielgemeinde - Wohnsitzgemeinde | | | | | | | | | | X | | | | | | | X | X | | | | | | X | X | | | | | | | |
| Wohnsitzkreis - Zielkreis | | | | | | | | | | | | X | | | | | | | | | | | | | X | X | | | | | | |
| Zielkreis - Wohnsitzkreis | | | | | | | | | | | | | X | | | | | | | | | | | | | | | | | | | |
| Wohnsitzkreis | | | | | | | | | | | | | | | | | | | | | | | | | | | X | X | X | X | X | X |
| Zielkreis | | | | | | | | | | | | | | | | | | | | | | | | | | | | X | X | X | X | X |
| Regionale Gliederung: | | | | | | | | | | | | | | | | | | | | | | | | | | | | | | | | |
| Land | X | X | X | X | X | X | X | X | X | | | | | | | | | | | | | | | | | | X | X | X | X | | |
| Reg.-Bez., Kreis | X | X | X | X | X | X | X | X | X | | | | | X | X | | | | | | | | | | | | X | X | X | X | X | |
| Gemeinde | X | X | X | X | X | X | X | X | X | X | | | | | | X | X | X | X | X | X | X | X | X | X | X | X | X | X | X | X | |
| Gemeindeteil | (X) | (X) | (X) | (X) | (X) | (X) | (X) | (X) | (X) | (X) | | | | | | | | | | | | | | | | | (X) | (X) | (X) | (X) | (X) | |

() = Aufbereitung über Vorlaufinformation möglich.

Sachgebietstabellen

Volks- und Berufszählung 1987: Standardtabellenprogramm

Tabellenübersicht für Tabellengruppe 3.9.1 Unterhaltsquellen / Religionszugehörigkeit

| Nachweis | Tabellen-Nr. | | | | | | |
|--|--------------|-------------|---|---|----|---|---|
| | 1 | 2, 2 A,B | 3 | 4 | 4A | 5 | 6 |
| <u>Darstellungseinheit:</u> | | | | | | | |
| Bevölkerung am Ort der Hauptwohnung | X | X | X | X | X | | |
| Deutsche/Ausländer | | X | X | X | X | | |
| Erwerbstätige | | | | | | X | |
| Mehrpersonenhaushalte | | | | | | | X |
| <u>Merkmal:</u> | | | | | | | |
| Geschlecht | X | X | X | X | X | X | |
| Altersjahre/Altersgruppen | X | X | X | | X | | |
| Geburtsjahre, Geburtsjahrguppen | | | | X | | | |
| Familienstand | X | X | | | X | | |
| Religionszugehörigkeit | | | X | X | X | X | X |
| Religionszugehörigkeit der verheirateten Bezugsperson bzw. des verheirateten Partners der Bezugsperson | | | | | | | X |
| Beteiligung am Erwerbsleben | | X | | | | | |
| Schüler/Studierende | | | X | | | | |
| Stellung im Beruf | | | | | | X | |
| Wirtschaftsbereich | | | | | | X | |
| Überwiegender Lebensunterhalt | X | X | | | | | |
| Höchster Schulabschluß | | | X | | | | |
| Haushaltsgröße | | | | | | | X |
| Praktische Berufsausbildung | | | X | | | | |
| <u>Regionale Gliederung:</u> | | | | | | | |
| Bund | X | X | X | X | X | X | X |
| Land | X | X | X | X | X | X | X |

Volks- und Berufszählung 1987: Standardtabellenprogramm

Tabellenübersicht für Tabellengruppe 3.9.2 Beteiligung am Erwerbsleben sowie wirtschaftliche, berufliche und soziale Gliederung

| Nachweis | Tabellennummer | | | | | | | | | | | | | | | | | |
|---|----------------|---|---|---|-----|---|---|-----|-----|---|---|----|----|----|----|----|----|----|
| | 1 | 2 | 3 | 4 | 4 A | 5 | 6 | 7 A | 7 B | 8 | 9 | 10 | 11 | 12 | 13 | 14 | 15 | 16 |
| <u>Darstellungseinheit:</u> | | | | | | | | | | | | | | | | | | |
| bevölkerung am Ort der Hauptwohnung | | | | | | | | | | | | | | X | | | | |
| Erwerbstätige | X | X | X | X | | X | X | X | X | X | X | X | X | X | | X | X | X |
| Deutsche | X | | | | | X | X | | | | X | X | X | | | | | |
| Ausländer | X | X | X | X | X | | | | | | X | | X | | | | | |
| Erwerbstätige Personen, die überwiegend zum Unterhalt des Haushalts beitragen | | | | | | | | | | | | | | | X | | | |
| Erwerbstätigenquoten | X | | | | | | | | | | | | | | | | | |
| <u>Merkmal:</u> | | | | | | | | | | | | | | | | | | |
| Geschlecht | X | X | X | X | X | X | X | X | X | X | X | X | X | X | X | X | X | X |
| Altersgruppen | X | X | X | X | X | | | | X | | | X | X | | | X | | |
| Familienstand | X | | | | | | | | | | | | | | | | | |
| Beteiligung am Erwerbsleben | | | | | | | | | | | | | | X | | | | |
| Höchster Schulabschluß | | | | | | | | | | | | | | | | | X | |
| Vollzeit-/Teilzeiterwerbstätigkeit | | | X | | | | | | | | | | | | | | | |
| Praktische Berufsausbildung | | | | | | | | | | X | | X | | | | | X | |
| Dauer der praktischen Berufsausbildung | | | | | | | | | | | | X | | | | | | |
| Stellung im Beruf | | | X | | | X | | | | | X | | | | | | | X |
| Wirtschaftsbereich | | X | | | | | X | | | | | | | | | | | |
| Wirtschaftsabteilung | | X | | | | X | X | | | | | | | X | | | | |
| Wirtschaftsunterabteilung | | X | | | | | X | | | | | | | | | | | |
| Wirtschaftsgruppe | | X | | | | | X | | | | | | | | | | | |
| Berufsordnung, -gruppe, -bereich des ausgeübten Berufs | | | | X | | | | | X | | | X | | | | | | |
| Berufsordnung, -bereich des ausgeübten Berufs | | | | X | | | | | | | | X | | | | | | |
| Berufsgruppe, -bereich des ausgeübten Berufs | | | | X | X | | | X | X | | X | | | | | | | |
| Berufsabschnitt des ausgeübten Berufs | | | | | | X | | X | | | | | | | | | | |
| Berufsordnung, -gruppe, -bereich des erlernten Berufs | | | | | | | | X | | | | | | | | | | |
| Berufsabschnitt des erlernten Berufs | | | | | | | | | X | | | | | | | | | |
| Berufsordnung des erlernten und ausgeübten Berufs | | | | | | | | | | X | | | | | | | | |
| Sozio-ökonomische Gliederung | | | | | | | | | | | | | | | X | X | X | |
| Nebenerwerbstätigkeit | X | | | | | | | | | | | | | | X | X | X | |
| Haushaltsgröße | | | | | | | | | | | | | | | X | | | |
| <u>Regionale Gliederung:</u> | | | | | | | | | | | | | | | | | | |
| Bund | X | X | X | X | X | X | X | X | X | X | X | X | X | X | X | X | X | X |
| Land | X | X | X | X | X | X | X | X | X | X | X | X | X | X | X | X | X | X |
| Siedlungsstrukturelle Gemeinotypen (Stadt-/Landgliederung) | | | | | | | | | | | | | | X | X | | | |

Volks- und Berufszählung 1987: Standardtabellenprogramm

Tabellenübersicht für Tabellengruppe 3.9.3 Ausbildungsstand einschl. praktischer Berufsausbildung

| Nachweis | Tabellennummer | | | | | | | | | | |
|--|----------------|---|---|---|-----|-----|---|-----|-----|---|---|
| | 1 | 2 | 3 | 4 | 5 A | 5 B | 6 | 7 A | 7 B | 8 | 9 |
| <u>Darstellungseinheit:</u> | | | | | | | | | | | |
| Bevölkerung am Ort der Hauptwohnung | X | X | X | | | | | | | | |
| Deutsche | X | | | X | X | X | X | X | X | X | |
| Ausländer | X | X | X | X | X | X | | X | X | X | X |
| Schüler und Studierende | X | X | X | | | | | | | | |
| Auszubildende | X | | | | | | | | | | |
| Bevölkerung mit höchstem Abschluß an berufs- bildenden Schulen oder Hochschulen | | | | X | | | | | | | |
| Erwerbstätige mit höchstem Abschluß an berufs- bildenden Schulen oder Hochschulen | | | | | X | X | X | X | X | X | X |
| <u>Merkmal:</u> | | | | | | | | | | | |
| Geschlecht | X | X | X | X | X | X | X | X | X | X | X |
| Altersjanre/Altersgruppen | X | X | X | X | | | | | | | |
| Höchster allgemeiner Schulabschluß | | X | X | | | | | | | | |
| Ohne Abschluß an berufsbildenden Schulen oder Hochschulen | | | X | | | | | | | | |
| Höchster Abschluß an berufsbildenden Schulen oder Hochschulen | | X | X | X | X | X | X | X | X | X | X |
| Hauptfachrichtung | | | | X | | X | X | | X | X | |
| Hauptfachrichtungsgruppe | | | | X | X | | | X | | | |
| Praktische Berufsausbildung | | X | | | | | | | | | |
| In/nicht in Ausbildung | | | X | | | | | | | | |
| Beteiligung am Erwerbsleben | | X | X | X | | | | | | | |
| Stellung im Beruf | | | | | | | | | | | X |
| Berufsordnung | | | | | | X | | | X | | |
| Berufsgruppe | | | | | X | | | X | | | |
| Wirtschaftsabteilung | | | | | | | | | | X | |
| Wirtschaftsgruppe | | | | | | | X | | | | |
| <u>Regionale Gliederung:</u> | | | | | | | | | | | |
| Bund | X | X | X | X | X | X | X | X | X | X | X |
| Land | X | X | X | X | X | X | X | X | X | X | X |

Volks- und Berufszählung 1987: Standardtabellenprogramm

Tabellenübersicht für Tabellengruppe 3.9.4 Pendelwanderung

| Nachweis | Tabellennummer | | | | | | | | | | | | | | |
|--|----------------|-----|-----|-----|---|----------|----------|---|---|---|-----|-----|-----------|-----------|----|
| | 1 A | 1 B | 2 A | 2 B | 3 | 4 A,B | 5 A,B | 6 | 7 | 8 | 9 A | 9 B | 10 A,B | 11 A,B | 12 |
| Darstellungseinheit: | | | | | | | | | | | | | | | |
| Wohnbevölkerung | X | X | | | | | | | | | | | | | |
| Erwerbstätige am Wohnort | X | X | X | X | X | X | | X | | X | X | X | X | | X |
| Deutsche Erwerbstätige | | | | | | | | | | | | X | | | |
| Erwerbstätige am Arbeitsort | | | X | X | | X | | | | | | | | | |
| Schüler und Studierende am Wohnort | X | X | X | X | | | X | | X | | | | | X | |
| Schüler und Studierende am Aus- bildungsort | | | X | X | | | X | | | | | | | | |
| Erwerbstätige/Schüler/Studierende mit Arbeits-/Ausbildungsstätte auf gleichem Grundstück | | | X | X | X | X | | | | | | | | | |
| Innergemeinliche Pendler | | | X | X | X | X | | | | | | | | | |
| Erwerbstätige/Schüler/Studierende mit Arbeits-/Ausbildungsstätte auf gleichem Grundstück/innergemein- liche Pendler | | | | | | | X | X | X | X | X | X | X | X | X |
| Auspendler über die Gemeindegrenze | X | X | X | X | X | X | X | X | X | X | X | X | X | X | X |
| Einpendler über die Gemeindegrenze | | | X | X | | X | X | | | | | | | | |
| Berufspendler | X | X | | | X | X | | X | | | | | X | | X |
| Ausbildungspendler | X | X | | | | | X | | | | | | | | |
| Überschuß der Aus- bzw. Einpendler | | | X | X | | X | X | | | | | | | | |
| Merkmal: | | | | | | | | | | | | | | | |
| Geschlecht | X | X | X | X | X | X | X | X | X | X | X | X | X | X | X |
| Altersgruppen | | | | | X | | X | X | X | | | | | | X |
| Familienstand | | | | | | | | | | | | | | | X |
| Allgemeiner Schulabschluß | | | | | | | X | | | | | | | | |
| Mit/ohne berufsbildenden Schulabschluß | | | | | | | | | | | X | X | | | |
| Mit/ohne praktischer Berufsausbildung | | | | | | | | | | | X | X | | | |
| Überwiegend benutztes Verkehrsmittel | | | | | | | | X | X | | | | X | X | |
| Zeitaufwand für den Weg zur Arbeits-/ Ausbildungsstätte | | | | | | | | X | X | X | X | X | X | X | X |
| Stellung im Beruf | | | | | | | | | | X | | | | | |
| Auszubildende, kfm./techn. sowie ge- werblich | | | | | | | | | X | | | | | X | |
| Wirtschaftsabteilungen | | | | | X | | | | | X | | | | | |
| Erlerner u. ausgeübter Beruf stimmt/ stimmt nicht überein | | | | | | | | | | | X | X | | | |
| Gemeindegrößenklasse der Wohnsitzge- meinde | X | | X | | | X | X | | | | | | | | |
| Gemeindegrößenklasse der Zielgemeinde | X | | | | | | | | | | | | | | |
| Wohnsitzgemeinde/Zielgemeinde | X | X | | | | | | | | | | | | | |
| Regionale Gliederung: | | | | | | | | | | | | | | | |
| Bund | X | X | X | X | X | X | X | X | X | X | X | X | X | X | X |
| Land | X | X | X | X | X | X | X | X | X | X | X | X | X | X | X |
| Siedlungsstrukturelle Gemeindetypen (Stadt-/Landgliederung) | | X | | X | | X | X | | | | | | X | X | |

Volks- und Berufszählung 1987: Standardtabellenprogramm

Tabellenübersicht für Tabellengruppe 3.9.5 Haushaltszusammenhang, Abschnitt 1

| Nachweis | Tabellen-Nr. | | | |
|---|---------------------|-----|-----|-----|
| | 1 | | 2 | 3 |
| | 1.1 | 1.2 | | |
| <u>Darstellungseinheit:</u> | | | | |
| Bevölkerung in Privathaushalten | X | | X | X |
| Bevölkerung in Privathaushalten am Ort der Hauptwohnung | | X | | X |
| Privathaushalte | X | | | |
| Personen ohne eigene Haushaltsführung | X | | X | X |
| Personen mit einem Wohnsitz | | | | X |
| Personen mit zwei und mehr Wohnsitzen | | | | X |
| Bevölkerung in Privathaushalten am Ort der Nebenwohnung | | | | X |
| Verheiratete/Nicht Verheiratete am Ort der Hauptwohnung | | | | X |
| Verheiratete/Nicht Verheiratete am Ort der Nebenwohnng | | | | X |
| <u>Merkmal:</u> | | | | |
| Geschlecht | X X ¹⁾ X | X | X X | X X |
| Altersgruppen | | | X X | X X |
| Familienstand | | | X X | |
| Staatsangehörigkeit (deutsch/nicht deutsch) | X X ¹⁾ X | X | | |
| Haushaltsgröße | X X | X | X | X |
| <u>Regionale Gliederung:</u> | | | | |
| Bund/Land | X X X | X | X X | X X |
| Stadt-/Landgliederung | X X X | | | |

1) Bezogen auf die Person, die überwiegend zum Unterhalt des Haushalts beiträgt.

Volks- und Berufszählung 1987: Standardtabellenprogramm

Tabellenübersicht für Tabellengruppe 3.9.5 Haushaltszusammenhang, Abschnitt 2

| Nachweis | Tabellen-Nr. | | | | | | | | | | | | | | | | | |
|---|--------------|-----------------|-----------------|---|-----|---|-----|-----------------|-----|-----|-----|-----------------|-----|-----|-----|-----------------|---|----|
| | 5 | | 6 | | | | | | 7 | | | | 8 | | | | 9 | 10 |
| | 5.1 | 5.2 | 6.1 | | 6.2 | | 6.3 | 6.4 | 7.1 | 7.2 | 7.3 | 7.4 | 8.1 | 8.2 | 8.3 | 8.4 | | |
| <u>Darstellungseinheit:</u> | | | | | | | | | | | | | | | | | | |
| Privathaushalte | X | X | | | | | | X | | | | X | | | | X | | X |
| Privathaushalte von Ausländern ¹⁾ | | X | | | | | | | | | | | | | | | | |
| Haushalte mit verheiratetem(n) Paar(en) | | | | | | | | | | | | | | | | | | X |
| Haushalte mit einem verheirateten Paar | X | X | X | | | X | | | X | | | | X | | | | | |
| Haushalte mit einem verheirateten Paar ohne sonstige verheiratete, verwitwete, geschiedene Personen | X | X | X | X | | | | | | | | | | | | | | |
| Haushalte mit einem verheirateten Paar und mit sonstigen verheirateten 2), verwitweten, geschiedenen Personen | X | X | X | | | X | | | | | | | | | | | | |
| Haushalte mit zwei u. mehr verheirateten Paaren | X | X | X | | | X | | | | X | | | | X | | | | |
| Haushalte ohne verheiratete Paare | X | X | X | | | | X | | | | X | | | | X | | | X |
| Haushalte mit/ohne ledige Personen unter 18 Jahren bzw. mit/ohne ledige Schüler/Studenten unter 28 Jahren | | XX | XX | | | | | | | | | | | | | | | |
| | | XX | XX | | | | | | | | | | | | | | | |
| Einpersonenhaushalte | X | X | X | | | | X | X | | | X | X | | | X | X | | X |
| Mehrpersonenhaushalte | XX | XX | XX | X | X | X | X | X | X | X | X | X | X | X | X | X | X | XX |
| <u>Merkmal:</u> | | | | | | | | | | | | | | | | | | |
| Geschlecht ³⁾ | X | X | X | | | | X | X | | | X | X | | | X | X | | |
| Altersgruppen ³⁾ | XX | XX | XX | X | X | X | X | X | | | | | | | | | | |
| Altersunterschied zwischen verheirateten Partnern ⁴⁾ | X | X | X | X | X | X | X | | | | | | | | | | | |
| Familienstand ³⁾ | X | X ⁵⁾ | X ⁵⁾ | | | | | | | | | | | | | | | |
| Haushaltsgröße | XX | XX | XX | X | X | X | X | X | X | X | X | X | X | X | X | X | X | XX |
| Altersgruppen lediger Personen unter 18 Jahren | | XX | XX | | | | | | | | | | | | | | | |
| Anzahl lediger Personen unter 18 Jahren | | XX | XX | | | | | | | | | | | | | | | |
| Beteiligung am Erwerbsleben ⁶⁾ | | | | X | X | X | X | X ³⁾ | X | X | X | X ³⁾ | | | | | | |
| Stellung im Beruf ⁶⁾ | | | | X | X | X | X | X ³⁾ | X | X | X | X ³⁾ | | | | | | |
| Wirtschaftsbereich ⁶⁾ | | | | | | | | | X | X | X | X ³⁾ | X | X | X | X ³⁾ | | |
| Überwiegender Lebensunterhalt ⁶⁾ | | | | | | | | | | | | | X | X | X | X ³⁾ | | |
| Anzahl der Personen mit eigenem Einkommen | | | | | | | | | | | | | | | | | | X |
| Anzahl der Personen mit Einkommen aus Erwerbs-/Berufstätigkeit | | | | | | | | | | | | | | | | | | X |
| Religionszugehörigkeit der Haushaltsmitglieder | | | | | | | | | | | | | | | | | | X |
| Religionszugehörigkeit verheirateter Partner ⁴⁾ | | | | | | | | | | | | | | | | | | X |
| <u>Regionale Gliederung:</u> | | | | | | | | | | | | | | | | | | |
| Bund/Land | XX | XX | XX | X | X | X | X | X | X | X | X | X | X | X | X | X | X | XX |
| Kreis | (X) | (X) | (X) | | | | | (X) | | | | (X) | (X) | | | (X) | | |

- 1) In Haushalten mit verheiratetem(n) Paar(en) sind (ältester) männlicher und weiblicher Partner nicht deutsch, in Haushalten ohne verheiratete Paare ist Person, die überwiegend zum Unterhalt des Haushalts beiträgt, nicht deutsch.
 - 2) Ohne verheirateten Partner im Haushalt.
 - 3) In Haushalten mit verheiratetem(n) Paar(en) bezogen auf den (ältesten) männlichen Partner, in Haushalten ohne verheiratete Paare bezogen auf die Person, die überwiegend zum Unterhalt des Haushalts beiträgt.
 - 4) Nur verheiratete Partner, die beide im Haushalt leben.
 - 5) Nur "Ledig/Sonstiger Familienstand".
 - 6) In Haushalten mit verheiratetem(n) Paar(en), Nachweis für beide verheirateten Partner, ggf. für das Paar des ältesten männlichen Partners; in Haushalten ohne verheiratete Paare Nachweis für die Person, die überwiegend zum Unterhalt des Haushalts beiträgt.
 - 7) Nur Haushalte insgesamt bzw. Haushalte von Ausländern zusammen.
- (X) = abrufbar auf Magnetband.

Volks- und Berufszählung 1987: Standardtabellenprogramm

Tabellenübersicht für Tabellengruppe 3.9.5 Haushaltszusammenhang, Abschnitt 3

| Nachweis | Tabellen-Nr. | | | | | | | | | | | | | | | | | | | | | | | |
|---|--------------|---|----|---|-----------------|----|-----------------|-----------------|----|---|----|----|---|----|---|----|-----------------|-----------------|---|----|---|----|---|-----------------|
| | 11 | | 12 | | 13 | 14 | 15 | | 16 | | 17 | 18 | | 19 | | 20 | | 21 | | 22 | | 23 | | 24 |
| | 1 | 2 | 1 | 2 | | | 1 | 2 | 1 | 2 | | 1 | 2 | 1 | 2 | 1 | 2 | 1 | 2 | 1 | 2 | 1 | 2 | |
| Darstellungseinheit: | | | | | | | | | | | | | | | | | | | | | | | | |
| Verheiratete Paare in Privathaushalten | X | | X | X | | | X | | X | | X | X | | X | | X | X | | X | X | | X | X | X |
| Verheiratete Paare mit einem ausländischen Partner | | | X | X | | X | | | | | | | | | | | | | | | | | | |
| Ausländische verheiratete Paare ¹⁾ | | | X | X | X | | | | X | | | X | | X | | | | | | | | | | |
| Ausländische Frauen | | | | | X | | | | | | | | | | | | | | | | | | | |
| Verheiratete Paare mit/ohne ledige Personen unter 18 Jahren bzw. mit/ohne ledige Schüler/Studenten unter 28 J. im Haushalt | X | | | | | | | | X | | X | | | | | X | | X | | | | | | |
| Ausländische verheiratete Paare ¹⁾ mit/ohne ledige Personen unter 18 J. bzw. mit/ohne ledige Schüler/Studenten unter 28 J. im Haushalt | | | | | | | | | X | | X | | | | | X | | | | | | | | |
| Ledige im Alter v. 18 u. mehr Jahren | | X | | | | | | X | | | | | | | | X | | | X | | | | | X |
| Verheiratete ohne verheirateten Partner im Haushalt | | X | | | | | | X | | | | | | | | X | | | X | | | | | X |
| Verwitwete | | X | | | | | | X | | | | | | | | X | | | X | | | | | X |
| Geschiedene | | X | | | | | | X | | | | | | | | X | | | X | | | | | X |
| Ledige im Alter von 18 u. mehr Jahren 2) | | X | | | | | | | | | | | | | | X | | | X | | | | | |
| Verheiratete ohne verh. Partner im Haushalt | | X | | | | | | | | | | | | | | X | | | X | | | | | |
| Verwitwete | | X | | | | | | | | | | | | | | X | | | X | | | | | |
| Geschiedene | | X | | | | | | | | | | | | | | X | | | X | | | | | |
| Schüler/Studierende am Familienwohnsitz | | | | | | | | | | | | | | | | | | | | | | | | X |
| Merkmal: | | | | | | | | | | | | | | | | | | | | | | | | |
| Geschlecht ³⁾ | X | | X | X | | | X | | X | X | X | X | X | X | X | X | X | X | X | X | X | X | X | X |
| Altersjahre ³⁾ | X | X | | | | | X ⁵⁾ | X ⁵⁾ | | | | X | X | X | X | X | X | X | X | X | X | X | X | X ⁸⁾ |
| Altersgruppen ³⁾ | | | | | | | X | X | | | | | | | | | X ⁶⁾ | X ⁷⁾ | X | X | X | X | X | X |
| Altersunterschied zwischen verheirateten Partnern 4) | | | X | X | | | | | | | | | | | | | X | | | | | | | |
| Geburtsjahr/-gruppen des männlichen Partners 4) | | | X | | | | | | | | | | | | | | | | | | | | | |
| Geburtsjahr/-gruppen des weiblichen Partners 4) | | | | X | X | X | X | | | | | | | | | | | | | | | | | |
| Familienstand | | X | | | | | | X | | | | | | | | X | | | X | | | | | X |
| Staatsangehörigkeit (deutsch/nicht deutsch) | | | X | X | | X | | | | | | | | | | | | | | | | | | |
| Staatsangehörigkeit des ausländischen Partners 4) | | | | | X ⁷⁾ | X | | | | | | | | | | | | | | | | | | |
| Haushaltsgröße | | | | | | | | | | | | | | X | X | X | X | | | | | | | |
| Altersgruppen lediger Personen unter 18 Jahren 2) | X | X | | | | | | | X | X | X | | | | | X | | | | | | | | |
| Anzahl lediger Personen unter 18 Jahren | X | X | | | | | | | X | X | X | | | | | X | X | | X | X | | | | |
| Beteiligung am Erwerbsleben ³⁾ | | | | | | | X | X | X | X | X | X | X | X | X | X | X | | | | | | | |
| Vollzeit-/Teilzeiterwerbstätigkeit ³⁾ | | | | | | | X | X | | | X | | | | | | | | | | | | | |
| Stellung im Beruf | | | | | | | | | X | X | | X | X | X | X | | | | | | | | | X ⁹⁾ |
| Überwiegender Lebensunterhalt ³⁾ | | | | | | | | | | | | | | | | X | X | X | | | | | | |
| Anzahl der Personen mit eigenem Einkommen | | | | | | | | | | | | X | X | | | | | | | | | | | |
| Höchster allgemeiner Schulabschluss ³⁾ | | | | | | | | | | | | | | | | | | X | X | X | X | | | X ⁹⁾ |
| Höchster berufsbildender Schulabschluss ³⁾ | | | | | | | | | | | | | | | | | | X | X | X | X | | | X ⁹⁾ |
| Abschluß einer praktischen Berufsausbildung 3) | | | | | | | | | | | | | | | | | | X | X | X | X | | | |
| Religionszugehörigkeit ³⁾ | | | | | | | | | | | | | | | | | | | | | | X | X | |
| Regionale Gliederung: | | | | | | | | | | | | | | | | | | | | | | | | |
| Bund/Land | X | X | X | X | X | X | X | X | X | X | X | X | X | X | X | X | X | X | X | X | X | X | X | X |

- 1) Beide verheirateten Partner sind Ausländer.
- 2) Bezüglich der Ledigen im Alter von 18 u. mehr Jahren: Mit/ohne ledige Personen unter 18 Jahren im Haushalt, die mindestens 15 Jahre jünger sind.
- 3) Bei verheirateten Paaren Nachweis für beide verheirateten Partner.
- 4) Nur verheiratete Partner, die beide im Haushalt leben.
- 5) Nur für Alter von 55 bis unter 65 Jahren.
- 6) Nur für männlichen Partner.
- 7) Nur für weiblichen Partner.
- 8) Nur für Alter von 10 bis unter 30 Jahren.
- 9) Nachweis für Person, die überwiegend zum Unterhalt des Haushalts beiträgt.

Volks- und Berufszählung 1987: Standardtabellenprogramm

Tabellenübersicht für Tabellengruppe 3.9.5 Haushaltszusammenhang, Abschnitt 4, Tabelle 25

| Nachweis | Tabellen-Nr. | | | | |
|---|-----------------|-----------------|-----------------|-----------------|-----------------|
| | 25 | | | | |
| | 25.1 | 25.2 | 25.3 | 25.4 | 25.5 |
| <u>Darstellungseinheit:</u> | | | | | |
| Privathaushalte mit zwei und mehr Personen (Mehrpersonenhaushalte) | X | X | X | X | X |
| Haushalte mit verheiratetem(n) Paar(en) | | | | | |
| Haushalte mit einem verheirateten Paar | X | X | X | X | X |
| ohne sonstige verheiratete, verwitwete, geschiedene Personen | X | X | X | X | X |
| mit sonstigen verheirateten ¹⁾ verwitweten, geschiedenen Personen | X | X | X | X | X |
| Haushalt mit zwei und mehr verheirateten Paaren | X | X | X | X | X |
| ohne sonstige verheiratete ¹⁾ , verwitwete, geschiedene Personen | X | X | X | X | X |
| mit sonstigen verheirateten ¹⁾ , verwitweten, geschiedenen Personen | X | X | X | X | X |
| Haushalte ohne verheiratete Paare | X | X | X | X | X |
| mit ausschließlich ledigen Personen | X | X | X | X | X |
| mit zwei u. mehr ledigen Personen im Alter v. 18 u. mehr Jahren | X | X | X | X | X |
| mit einer bzw. keiner ledigen Person im Alter v. 18 u. mehr Jahren und mit ledigen Person(en) unter 18 Jahren | X | X | X | X | X |
| mit ledigen Person(en) und mit einer verheirateten ¹⁾ , verwitweten bzw. geschiedenen Person | X | X | X | X | X |
| mit ledigen Person(en) im Alter von 18 und mehr Jahren | X | X | X | X | X |
| ohne ledige Person(en) im Alter von 18 und mehr Jahren und mit ledigen Person(en) unter 18 Jahren | X | X | X | X | X |
| mit zwei und mehr verheirateten ¹⁾ , verwitweten bzw. geschiedenen Personen | X | X | X | X | X |
| Haushalte ohne verheiratete Paare mit zwei nichtehelich zusammenlebenden Personen unterschiedlichen Geschlechts | | | | | |
| mit zwei ledigen Personen im Alter von 18 und mehr Jahren | X | X | X | X | X |
| gleichaltrig bzw. mit einem Altersunterschied bis unter 15 Jahren | X | X | X | X | X |
| mit einem Altersunterschied von 15 und mehr Jahren | X | X | X | X | X |
| mit einer ledigen Person im Alter von 18 und mehr Jahren und einer verheirateten ¹⁾ , verwitweten bzw. geschiedenen Person | X | X | X | X | X |
| gleichaltrig bzw. mit einem Altersunterschied bis unter 15 Jahren | X | X | X | X | X |
| mit einem Altersunterschied von 15 und mehr Jahren | X | X | X | X | X |
| mit zwei verheirateten ¹⁾ , verwitweten bzw. geschiedenen Personen | X | X | X | X | X |
| gleichaltrig bzw. mit einem Altersunterschied bis unter 15 Jahren | X | X | X | X | X |
| mit einem Altersunterschied von 15 und mehr Jahren | X | X | X | X | X |
| Haushalt mit ledigen Personen unter 18 Jahren | X X X X | X X X X | X X X X | X X X X | X X X X |
| ohne ledige Personen unter 18 Jahren | X X X | X X X | X X X | X X X | X X X |
| <u>Merkmal:</u> | | | | | |
| Geschlecht | X | X | X | X | X |
| Altersgruppen des männlichen Partners bzw. der ältesten Person ²⁾ | X X X X X | | | | |
| Altersjahre ³⁾ | | | | | |
| Altersgruppen der männlichen Person | | | | | |
| bei zwei nichtehelich zusammenlebenden Personen unterschiedlichen Geschlechts | | | | | |
| Altersunterschied | x ⁴⁾ | x ⁴⁾ | x ⁴⁾ | x ⁴⁾ | x ⁴⁾ |
| Familienstand | X X X | X X X | X X X | X X X | X X X |
| Staatsangehörigkeit (deutsch/nicht deutsch) ²⁾ | | X X X X X | | | |
| Haushaltsgröße | X X X X X | X X X X X | X X X X X | X X X X X | X X X X X |
| Anzahl der Personen im Alter von 18 und mehr Jahren | X X X X X | X X X X X | X X X X X | X X X X X | X X X X X |
| Beteiligung am Erwerbsleben ²⁾ | | | X X X X X | | |
| Vollzeit-/Teilzeiterwerbstätigkeit (Wochenarbeitszeit) ²⁾ | | | X X X X X | | |
| Überwiegender Lebensunterhalt ²⁾ | | | | X X X X X | |
| Höchster allgemeiner Schulabschluß ²⁾ | | | | | X X X X X |
| Höchster berufsbildender Schulabschluß ²⁾ | | | | | X X X X X |
| Abschluß einer praktischen Berufsausbildung ²⁾ | | | | | X X X X X |
| <u>Regionale Gliederung:</u> | | | | | |
| Bund/Land | X X X X X | X X X X X | X X X X X | X X X X X | X X X X X |
| Stadt-/Landgliederung | | | | | |
| Kreise | (X)(X)(X)(X)(X) | (X)(X)(X)(X)(X) | (X)(X)(X)(X)(X) | (X)(X)(X)(X)(X) | (X)(X)(X)(X)(X) |

1) Ohne verheirateten Partner im Haushalt.

2) In Haushalten mit verheiratetem(n) Paar(en) Nachweis für den (ältesten) männlichen Partner, in Haushalten, ohne verheiratete Paare für die älteste Person.

3) Nachweis für beide nichtehelich zusammenlebenden Personen.

4) Nur bis unter 15 Jahren sowie 15 und mehr Jahre.

(X) = abrufbar auf Magnetband.

Volks- und Berufszählung 1987: Standardtabellenprogramm

Tabellenübersicht für Tabellengruppe 3.9.5 Haushaltszusammenhang, Abschnitt 4, Tabelle 26 bis Tabelle 29

| Nachweis | Tabellen-Nr. | | | | | | | | | | | | | | | |
|--|--------------|---|---|---|----|----|---|---|---|----|---|---|---|----|----|----|
| | 26 | | | | 27 | 28 | | | | 29 | | | | 30 | 31 | 32 |
| | 1 | 2 | 3 | 4 | | 1 | 2 | 3 | 4 | 1 | 2 | 3 | 4 | | | |
| Darstellungseinheit: | | | | | | | | | | | | | | | | |
| Privathaushalte mit zwei und mehr Personen (Mehrpersonenhaushalte) | | | | | | | | | | | | | | | | |
| Haushalte mit verheiratetem(n) Paar(en) | | | | | | | | | | | | | | | | |
| Haushalte mit einem verheirateten Paar | | | | | | | | | | | | | | | | |
| ohne sonstige verheiratete, verwitwete, geschiedene Personen | | | | | | | | | | | | | | | | |
| mit sonstigen verheirateten ¹⁾ verwitweten, geschiedenen Personen | | | | | | | | | | | | | | | | |
| Haushalt mit zwei und mehr verheirateten Paaren | | | | | | | | | | | | | | | | |
| ohne sonstige verheiratete ¹⁾ verwitwete, geschiedene Personen | | | | | | | | | | | | | | | | |
| mit sonstigen verheirateten ¹⁾ verwitweten, geschiedenen Personen | | | | | | | | | | | | | | | | |
| Haushalte ohne verheiratete Paare | | | | | | | | | | | | | | | | |
| mit ausschließlich ledigen Personen | | | | | | | | | | | | | | | | |
| mit zwei u. mehr ledigen Personen im Alter v. 18 u. mehr Jahren | | | | | | | | | | | | | | | | |
| mit einer bzw. keiner ledigen Person im Alter v. 18 u. mehr Jahren | | | | | | | | | | | | | | | | |
| und mit ledigen Person(en) unter 18 Jahren | | | | | | | | | | | | | | | | |
| mit ledigen Person(en) und mit einer verheirateten ¹⁾ verwitweten | | | | | | | | | | | | | | | | |
| bzw. geschiedenen Person | | | | | | | | | | | | | | | | |
| mit ledigen Person(en) im Alter von 18 und mehr Jahren | | | | | | | | | | | | | | | | |
| ohne ledige Person(en) im Alter von 18 und mehr Jahren | | | | | | | | | | | | | | | | |
| und mit ledigen Person(en) unter 18 Jahren | | | | | | | | | | | | | | | | |
| mit zwei und mehr verheirateten ¹⁾ verwitweten bzw. geschiedenen | | | | | | | | | | | | | | | | |
| Personen | | | | | | | | | | | | | | | | |
| Haushalte ohne verheiratete Paare mit zwei nichtehelich | | | | | | | | | | | | | | | | |
| zusammenlebenden Personen unterschiedlichen Geschlechts | | | | | | | | | | | | | | | | |
| mit zwei ledigen Personen im Alter von 18 und mehr Jahren | | | | | | | | | | | | | | | | |
| gleichaltrig bzw. mit einem Altersunterschied bis unter 15 Jahren | | | | | | | | | | | | | | | | |
| mit einem Altersunterschied von 15 und mehr Jahren | | | | | | | | | | | | | | | | |
| mit einer ledigen Person im Alter von 18 und mehr Jahren | | | | | | | | | | | | | | | | |
| und einer verheirateten ¹⁾ verwitweten bzw. geschiedenen Person | | | | | | | | | | | | | | | | |
| gleichaltrig bzw. mit einem Altersunterschied bis unter 15 Jahren | | | | | | | | | | | | | | | | |
| mit einem Altersunterschied von 15 und mehr Jahren | | | | | | | | | | | | | | | | |
| mit zwei verheirateten ¹⁾ verwitweten bzw. geschiedenen Personen | | | | | | | | | | | | | | | | |
| gleichaltrig bzw. mit einem Altersunterschied bis unter 15 Jahren | | | | | | | | | | | | | | | | |
| mit einem Altersunterschied von 15 und mehr Jahren | | | | | | | | | | | | | | | | |
| Haushalt mit ledigen Personen unter 18 Jahren | | | | | | | | | | | | | | | | |
| ohne ledige Personen unter 18 Jahren | | | | | | | | | | | | | | | | |
| Merkmal: | | | | | | | | | | | | | | | | |
| Geschlecht | | | | | | | | | | | | | | | | |
| Altersgruppen des männlichen Partners bzw. der ältesten Person ²⁾ | | | | | | | | | | | | | | | | |
| Altersjahre ³⁾ | | | | | | | | | | | | | | | | |
| Altersgruppen der männlichen Person | | | | | | | | | | | | | | | | |
| bei zwei nichtehelich | | | | | | | | | | | | | | | | |
| zusammenlebenden Personen | | | | | | | | | | | | | | | | |
| unterschiedlichen Geschlechts | | | | | | | | | | | | | | | | |
| Altersunterschied | | | | | | | | | | | | | | | | |
| Familienstand | | | | | | | | | | | | | | | | |
| Staatsangehörigkeit (deutsch/nicht deutsch) ²⁾ | | | | | | | | | | | | | | | | |
| Haushaltsgröße | | | | | | | | | | | | | | | | |
| Anzahl der Personen im Alter von 18 und mehr Jahren | | | | | | | | | | | | | | | | |
| Beteiligung am Erwerbsleben ²⁾ | | | | | | | | | | | | | | | | |
| Vollzeit-/Teilzeiterwerbstätigkeit (Wochenarbeitszeit) ²⁾ | | | | | | | | | | | | | | | | |
| Überwiegender Lebensunterhalt ²⁾ | | | | | | | | | | | | | | | | |
| Höchster allgemeiner Schulabschluß ²⁾ | | | | | | | | | | | | | | | | |
| Höchster berufsbildender Schulabschluß ²⁾ | | | | | | | | | | | | | | | | |
| Abschluß einer praktischen Berufsausbildung ²⁾ | | | | | | | | | | | | | | | | |
| Regionale Gliederung: | | | | | | | | | | | | | | | | |
| Bund/Land | | | | | | | | | | | | | | | | |
| Stadt-/Landgliederung | | | | | | | | | | | | | | | | |
| Kreise | | | | | | | | | | | | | | | | |

1) Ohne verheirateten Partner im Haushalt.

2) In Haushalten mit verheiratetem(n) Paar(en) Nachweis für den (ältesten) männlichen Partner, in Haushalten, ohne verheiratete Paare für die älteste Person.

3) Nachweis für beide nichtehelich zusammenlebenden Personen.

4) Nur bis unter 15 Jahren sowie 15 und mehr Jahre.

(X) = abrufbar auf Magnetband.

Schematische Übersicht

über die Verknüpfung von Darstellungseinheiten und fachlichen sowie regionalen Gliederungsmerkmalen.

Gebäude- und Wohnungszählung 1987

Teil 1: Standardtabellenprogramm des Bundes und der Länder

- Regionalprogramm
- Sachgebietsprogramm

Zeichenerklärung:

X Verknüpfung zwischen Auszählungsgesamtheit/en (Darstellungseinheit/en) und Sachgliederung/en (Merkmal/en) sowie Darstellungsebene/n (regionale Gliederung/en)



Spaltenüberschrift durch waagrechten Strich gekennzeichnet:
Tabelle ist nicht Bestandteil des Veröffentlichungsprogramms des Bundes (siehe Teil 2).

(X) Ausgabe der Regionalebene bereits vorgesehen.

Hinweis:

Die Numerierung der Tabellengruppen sowie der Tabellen bzw. Spalten innerhalb dieser Gruppen bezieht sich auf die unveröffentlichte Arbeitsunterlage Tabellenprogramm der Volks-, Berufs-, Gebäude- und Wohnungszählung, Stand Oktober 1988.

Regionaltabellen

Gebäude- und Wohnungszählung 1987: Standardtabellenprogramm

Tabellenübersicht für Tabellengruppe 4.2 Gemeindeblatt - Fassung A

| Nachweis | Blattnummer/Spaltennummer | | | | | | | | | | | | | | | | | | | | | |
|---|---------------------------|---------------------|----------------------|----------------------|----------------------|----------------------|----------------------|----------------------|----------------------|----------------------|-------------------------|------------------------|------------------------|------------------------|------------------------|------------------------|------------------------|------------------------|------------------------|--|--|--|
| | B1.1 Sp. 1-3 | B1.1 Sp. 4-25 | B1.1 Sp. 26-34 | B1.2 Sp. 35-39 | B1.2 Sp. 40-42 | B1.2 Sp. 43-54 | B1.2 Sp. 55-60 | B1.2 Sp. 61-67 | B1.3 Sp. 68-71 | B1.3 Sp. 72-98 | B1.3/4 Sp. 99-120 | B1.4 Sp. 121-133 | B1.4 Sp. 134-135 | B1.5 Sp. 136-155 | B1.5 Sp. 156-164 | B1.5 Sp. 165-177 | B1.6 Sp. 178-188 | B1.6 Sp. 189-197 | B1.6 Sp. 198-222 | | | |
| <u>Darstellungseinheit:</u> | | | | | | | | | | | | | | | | | | | | | | |
| Gebäude mit Wohnraum | X | | | | | | | X | | | | | | | | | | | | | | |
| Wohngebäude | | X | | | | X | | | | | | | | | | | | | | | | |
| Sonstige Gebäude mit Wohnraum | | | X | | | | X | | | | | | | | | | | | | | | |
| Gebäude mit Eigentumswohnungen | | | | | X | | | | | | | | | | | | | | | | | |
| Wohnheime/Wohnheimnutzung | | X | | | | | | | | | | | X | | | | | | | | | |
| Unterkünfte mit Wohnraum | | | | X | | | | | | | | | | | | | | | | | | |
| Wohneinheiten/bewohnte | X | X | X | X | X | | | | | | X | | X | | X | | X | | | | | |
| Zweitwohneinheiten | | | | | | | | | | | | | | X | | | | | | | | |
| Freizeitwohneinheiten | | X | | | | | | | | | | | | X | | | | | | | | |
| Wohnungen | X | X | X | | X | X | | | | X | | | | | X | | | X | | | | |
| Bewohnte Wohnungen | | X | | | | | | | | | | X | X | | | | | | | | | |
| Eigentümerwohnungen | | | | | | | | | | | | X | | | | | | | | | | |
| Mietwohnungen | | | | | | | | | | | | X | | | | | | | X | | | |
| Bewohnte Mietwohnungen | | | | | | | | | | | | | | X | | | | | | | | |
| Haushalte | | | | | | | | | | | | | | | | X | | X | X | | | |
| <u>Merkmal:</u> | | | | | | | | | | | | | | | | | | | | | | |
| Zahl der Wohnungen in Gebäuden | | | | | | X | | | | | | | | | | | | | | | | |
| Wohnungsbestand 1956, 1961, 1968, 1987 | | | | | | | | | X | | | | | | | | | | | | | |
| Errichtungsjahr/Baualter | | | | | | X | X | | | X | | | | X | X | | | | | | | |
| Ausstattung | | | | | | | | | | X | | | | X | X | | | | | | | |
| Beheizungsart | | | | | | | | X | | X | X | | | X | | | | | | | | |
| Brennstoff/Wärmequelle | | | | | | | | X | | | X | | | | | | | | | | | |
| Zahl der Räume/Personen | | | | | | | | | | X | | | | | | | X | | | | | |
| Räume je Person | | | | | | | | | | | | | X | | | | X | | | | | |
| Wohnfläche/Wohnfläche je Person | | | | | | | | | | X | | X | | | | | | X | | | | |
| Miete (je m ² DM/monatl. Miete) | | | | | | | | | | | | | | X | | | | | X | | | |
| Mit Mitteln des sozialen Wohnungsbaus gefördert (1. Förderungsweg) | | | | | | | | | | X | | X | | X | | | | | | | | |
| Haushalte/Personen | | X | X | X | | | | | | | | | | | | | | | | | | |
| Einpersonenhaushalte/Mehrpersonenhaushalte | | | | | | | | | | | | | | | | X | | | | | | |
| Wohnverhältnis (Eigentümer/Hauptmieter/Untermieter) | | | | | | | | | | | | | | | | X | | | | | | |
| Soziale Stellung der Bezugsperson | | | | | | | | | | | | | | | | | | | X | | | |
| Alter der Bezugsperson | | | | | | | | | | | | | | | | | | X | | | | |
| Bezugsperson: Ausländer | | | | | | | | | | | | | | | | X | | | | | | |
| <u>Regionale Gliederung:</u> | | | | | | | | | | | | | | | | | | | | | | |
| Land | X | X | X | X | X | X | X | X | X | X | X | X | X | X | X | X | X | X | X | | | |
| Reg.-Bez. Kreis | X | X | X | X | X | X | X | X | X | X | X | X | X | X | X | X | X | X | X | | | |
| Gemeinde | X | X | X | X | X | X | X | X | X | X | X | X | X | X | X | X | X | X | X | | | |
| Gemeindeteil | (X) | (X) | (X) | (X) | (X) | (X) | (X) | (X) | (X) | (X) | (X) | (X) | (X) | (X) | (X) | (X) | (X) | (X) | (X) | | | |
| Block | (X) | (X) | (X) | (X) | (X) | (X) | (X) | (X) | (X) | (X) | (X) | (X) | (X) | (X) | (X) | (X) | (X) | (X) | (X) | | | |

() = Aufbereitung über Vorlaufinformation möglich.

Gebäude- und Wohnungszählung 1987: Standardtabellenprogramm

Tabellenübersicht für Tabellengruppe 4.2 Gemeindeblatt - Fassung B

| Nachweis | Blattnummer/Spaltennummer | | | | | | | | | | | | | | | |
|--|---------------------------|----------|-----------|-----------|-----------|-----------|-----------|-----------|-----------|-----------|-----------|-----------|-----------|-----------|--------|------------|
| | 81.1 | 81.1 | 81.1 | 81.1 | 81.1 | 81.2 | 81.2 | 81.2 | 81.2 | 81.3 | 81.3 | 81.3 | 81.3 | 81.3 | 81.3 | 81.3 |
| | Sp. 1-3 | Sp. 4-16 | Sp. 17-25 | Sp. 26-28 | Sp. 29-35 | Sp. 36-41 | Sp. 42-45 | Sp. 46-62 | Sp. 63-68 | Sp. 69-81 | Sp. 82-83 | Sp. 84-85 | Sp. 86-91 | Sp. 92-96 | Sp. 97 | Sp. 98-102 |
| <u>Darstellungseinheit:</u> | | | | | | | | | | | | | | | | |
| Gebäude mit Wohnraum | X | | | | | X | | | | | | | | | | |
| Wohngebäude | | X | | | X | | | | | | | | | | | |
| Sonstige Gebäude mit Wohnraum | | | X | | | X | | | | | | | | | | |
| Gebäude mit Eigentumswohnungen | | | | X | | | | | | | | | | | | |
| Wohnheime/Wohnheimnutzung | | | | | | | | | | | X | | | | | |
| Wohneinheiten/sonstige Wohneinheiten | X | X | X | X | | | | X | | X | | | | | | |
| Bewohnte Wohneinheiten | | | X | | | | | X | | X | | | | | | |
| Freizeitwohneinheiten | | X | | | | | | | | | X | | | | | |
| Wohnheime/Wohnheimnutzung | | | | | | | | | | | X | | | | | |
| Wohnungen | X | X | X | X | X | | | X | | | X | | | | | |
| Bewohnte Wohnungen | | X | X | | | | | | | X | | | | | | |
| Eigentümerwohnungen | | | | | | | | | | X | | | | | | |
| Mietwohnungen | | | | | | | | | | X | | | | | | |
| Bewohnte reine Mietwohnungen | | | | | | | | | | | | | X | | | |
| Haushalte | | | | | | | | | | | | | | X | | X |
| <u>Merkmal:</u> | | | | | | | | | | | | | | | | |
| Zahl der Wohnungen im Gebäude | | | | | X | | | | | | | | | | | |
| Wohnungsbestand 1956, 1961, 1968, 1987 | | | | | | | X | | | | | | | | | |
| Errichtungsjahr/Baualter | | | | | X | X | | X | | | | | | | | |
| Ausstattung | | | | | | | | X | | | | | X | | | |
| Beheizungsart | | | | | | X | | X | X | | | | X | | | |
| Brennstoff/Wärmequelle | | | | | | | | | X | | | | | | | |
| Räume/Räume je Person | | | | | | | | X | | X | | X | | | | |
| Wohnfläche/Wohnfläche je Person in m ² | | | | | | | | X | | X | | | | | | |
| Miete (je m ² DM/monatl. Miete) | | | | | | | | | | | | | X | | | X |
| Mit Mitteln des sozialen Wohnungsbaus gefördert (l. Förderungsweg) | | | | | | | | X | | X | | | | | | |
| Bewohnte Wohneinheiten mit Zahl der Personen größer als Zahl der Räume | | | | | | | | | | | | | | | X | |
| Wohnverhältnis (Eigentümer/Hauptmieter/Untermieter) | | | | | | | | | | | | | | X | | |
| Haushalte/Personen | | X | X | | | | | | | | | | | | | |
| Soziale Stellung der Bezugsperson | | | | | | | | | | | | | | | | X |
| Bezugsperson: Ausländer | | | | | | | | | | | | | | X | | X |
| <u>Regionale Gliederung:</u> | | | | | | | | | | | | | | | | |
| Land | X | X | X | X | X | X | X | X | X | X | X | X | X | X | X | X |
| Reg.-Bez., Kreis | X | X | X | X | X | X | X | X | X | X | X | X | X | X | X | X |
| Gemeinde | X | X | X | X | X | X | X | X | X | X | X | X | X | X | X | X |
| Gemeindeteil | (X) | (X) | (X) | (X) | (X) | (X) | (X) | (X) | (X) | (X) | (X) | (X) | (X) | (X) | (X) | (X) |
| Block | (X) | (X) | (X) | (X) | (X) | (X) | (X) | (X) | (X) | (X) | (X) | (X) | (X) | (X) | (X) | (X) |

() = Aufbereitung über Vorlaufinformation möglich.

Gebäude- und Wohnungszählung 1987: Standardtabellenprogramm

Tabellenübersicht für Tabellengruppe 4.3 Gemeindetabellen

| Nachweis | Blattnummer/Spaltennummer | | | | | | | | | | | | | | | |
|--|---------------------------|---------------------|-----------------------------|----------------------|----------------------|----------------------|----------------------|-----------------------|------------------------|------------------------|------------------------|------------------------|------------------------|------------------------|------------------------|--|
| | B1.1 Sp. 1-3 | B1.1 Sp. 4-28 | B1.1. 2. Sp. 29-44 | B1.2 Sp. 45-48 | B1.2 Sp. 49-63 | B1.2 Sp. 64-77 | B1.3 Sp. 78-92 | B1.4 Sp. 93-138 | B1.5 Sp. 139-164 | B1.6 Sp. 165-181 | B1.7 Sp. 182-206 | B1.7 Sp. 207-212 | B1.8 Sp. 213-236 | B1.9 Sp. 237-266 | B1.9 Sp. 267-278 | |
| <u>Darstellungseinheit:</u> | | | | | | | | | | | | | | | | |
| Gebäude mit Wohnraum | X | | | | | X | X | | | | | | | | | |
| Wohngebäude | | X | | | X | | X | | | | | | | | | |
| Sonstige Gebäude mit Wohnraum | | | X | | | X | | | | | | | | | | |
| Gebäude mit Eigentumswohnungen | | | | X | | | | | | | | | | | | |
| Wohnheime/Wohnheimnutzung | | X | | | | | | | | X | | | | X | | |
| Unterkünfte mit Wohnraum | | | X | | | | | | | | | | | | | |
| Wohneinheiten/sonstige Wohneinheiten | X | X | X | X | | | X | | X | X | | X | X | | | |
| Leerstehende Wohneinheiten in Gebäuden | | | | | | | | | | | | | X | | | |
| Zweitwohneinheiten | | | | | | | | | | | | X | | | | |
| Freizeitwohneinheiten | | X | | | | | | | | | | X | | | | |
| Wohnungen/bewohnte Wohnungen | X | X | X | X | X | | | X | | X | | X | X | | | |
| Eigentumswohnungen | | | | | | | | | | X | | | X | | | |
| Eigentümerwohnungen | | | | | | | | | | X | | | | | | |
| Mietwohnungen | | | | | | | | | | X | X | | | | | |
| Haushalte | | | | | | | | | | | | | | X | X | |
| <u>Merkmal:</u> | | | | | | | | | | | | | | | | |
| Wohnungsbestand 1956, 1961, 1968, 1987 | | | | | | | | X | | | | | | | | |
| Errichtungsjahr/Baualter | | | | | X | X | | X | | | X | | X | | | |
| Dauer des Leerstehens | | | | | | | | | | | | | X | | | |
| Ausstattung | | | | | | | | X | | | X | | X | | | |
| Beheizungsart | | | | | | X | | X | X | | X | | X | | | |
| Brennstoff/Wärmequelle | | | | | | X | | | X | | | | | | | |
| Räume | | | | | | | | X | | X | | | X | | | |
| Wohnfläche/Wohnfläche je Person in m ² | | | | | | | | X | | X | | | | | | |
| Miete je m ² DM/Mietangabe | | | | | | | | | | | X | | X | | | |
| Mit Mitteln des sozialen Wohnungsbaus öffentlich gefördert (1. Förderungsweg) | | | | | | | | X | | X | X | | | | | |
| Nicht mit Mitteln des sozialen Wohnungsbaus öffentlich gefördert | | | | | | | | | | | X | | | | | |
| Wohnverhältnis (Eigentümer/Hauptmieter, Untermieter) | | | | | | | | | | | | | | X | X | |
| Eigentümerstruktur | | | | | | | X | | | | | | | | | |
| Einpersonenhaushalte/Mehrpersonen- haushalte) | | | | | | | | | | | | | | X | X | |
| Haushalte/Personen | | X | X | | | | | | | | | | | X | X | |
| Bezugsperson: Ausländer | | | | | | | | | | | | | | X | | |
| <u>Regionale Gliederung:</u> | | | | | | | | | | | | | | | | |
| Land | X | X | X | X | X | X | X | X | X | X | X | X | X | X | X | |
| Reg.-Bez., Kreis | X | X | X | X | X | X | X | X | X | X | X | X | X | X | X | |
| Gemeinde | X | X | X | X | X | X | X | X | X | X | X | X | X | X | X | |
| Gemeindeteil | (X) | (X) | (X) | (X) | (X) | (X) | (X) | (X) | (X) | (X) | (X) | (X) | (X) | (X) | (X) | |
| Block | (X) | (X) | (X) | (X) | (X) | (X) | (X) | (X) | (X) | (X) | (X) | (X) | (X) | (X) | (X) | |

() = Aufbereitung über Vorlaufinformation möglich.

Gebäude- und Wohnungszählung 1987: Standardtabellenprogramm

Tabellenübersicht für Tabellengruppe 4.4 Gemeindestatistik

| Nachweis | Blattnummer/Spaltennummer | | | | | | | | | | | | | | | |
|--|---------------------------|---------------------|----------------------|-----------------------|-----------------------|-----------------------|-----------------------|-----------------------|-----------------------|-----------------------|-----------------------|-----------------------|-----------------------|-----------------------|-----------------------|------------------------|
| | B1. 1 Sp. 1-4 | B1. 1 Sp. 5-7 | B1. 1 Sp. 8-14 | B1. 1 Sp. 15-18 | B1. 1 Sp. 19-22 | B1. 1 Sp. 23-29 | B1. 1 Sp. 30-32 | B1. 2 Sp. 33-43 | B1. 2 Sp. 44-46 | B1. 2 Sp. 47-55 | B1. 3 Sp. 56-74 | B1. 3 Sp. 75-83 | B1. 4 Sp. 84-89 | B1. 4 Sp. 90-91 | B1. 4 Sp. 92-95 | B1. 4 Sp. 96-109 |
| <u>Darstellungseinheit:</u> | | | | | | | | | | | | | | | | |
| Gebäude mit Wohnraum | | | | | | X | | | | | | | | | | |
| Wohngebäude (ohne Wohnheime, ohne Wohngebäude mit nur 1 od. 2 Freizeitwohneinheiten) | X | | | | | | | X | | | | | | | | |
| Wohngebäude nur mit 1 od. 2 Freizeitwohneinheiten | | X | | | | | | | | | | | | | | |
| Sonstige Gebäude mit Wohnraum | | | | X | | | | | | | | | | | | |
| Gebäude mit Eigentumswohnungen | | | | | | | X | | | | | | | | | |
| Wohnheime | | | X | | | | | | | | | | | | | |
| Unterkünfte mit Wohnraum | | | | | X | | | | | | | | | | | |
| Wohnungen | X | X | X | X | | | X | X | | X | X | | | X | | |
| Bewohnte Wohnungen | X | | X | X | | | | | | | | X | | | | |
| Bewohnte Mietwohnungen | | | | | | | | | | | | X | X | | | |
| Eigentümerwohnungen/bewohnte | | | | | | | | | | | | X | | | | |
| Zweitwohneinheiten in Gebäuden | | | | | | | | | | | | | | X | | |
| Sonstige Wohneinheiten | | X | X | | X | | | | | | | | | X | X | |
| Bewohnte sonstige Wohneinheiten | | | X | | X | | | | | | | | | | | |
| Haushalte | | | | | | | | | | | | | | | | X |
| <u>Merkmal:</u> | | | | | | | | | | | | | | | | |
| Wohnungsbestand 1961, 1968, 1987 | | | | | | | | | X | | | | | | | |
| Errichtungsjahr/Baualter | | | | | | | | X | | X | | | X | | | |
| Ausstattung | | | | | | | | | | | X | | | | X | |
| Beheizungsart | | | | | X | | | | | | X | | | | X | |
| Räume/Räume je Person | | | | | | | | | | | X | X | | | | |
| Wohnfläche/Wohnfläche je Person m ² | | | | | | | | | | | X | X | | | | |
| Miete je m ² | | | | | | | | | | | | | X | | | |
| Mit Mitteln des sozialen Wohnungs- baus öffentl. gefördert (l. För- derungsweg) | | | | | | | | | | X | | X | | | | |
| Wohnverhältnis (Eigentümer Hauptmieter/Untermieter) | | | | | | | | | | | | | | | | X |
| Einpersonen-/Mehrpersonen- haushalte | | | | | | | | | | | | | | | | X |
| Personen | X | | X | X | X | | | | | | | | | | | X |
| <u>Regionale Gliederung:</u> | | | | | | | | | | | | | | | | |
| Land | X | X | X | X | X | X | X | X | X | X | X | X | X | X | X | X |
| Reg.-Bez., Kreis | X | X | X | X | X | X | X | X | X | X | X | X | X | X | X | X |
| Gemeinde | X | X | X | X | X | X | X | X | X | X | X | X | X | X | X | X |
| Gemeindeteil | (X) | (X) | (X) | (X) | (X) | (X) | (X) | (X) | (X) | (X) | (X) | (X) | (X) | (X) | (X) | (X) |
| Block | (X) | (X) | (X) | (X) | (X) | (X) | (X) | (X) | (X) | (X) | (X) | (X) | (X) | (X) | (X) | (X) |

() = Aufbereitung über Vorlaufinformation möglich.

Gebäude- und Wohnungszählung 1987: Standardtabellenprogramm

Tabellenübersicht für Tabellengruppe 4.5 Kreistabellen

| Nachweis | Tabellennummer | | | | | | | |
|---|----------------|-----|-----|-----|-----|-----|-----|-----|
| | 1 | 2 | 3 | 4 | 5 | 6 | 7 | 8 |
| <u>Darstellungseinheit:</u> | | | | | | | | |
| Gebäude mit Wohnraum | X | | | | | | | |
| Wohngebäude | X | | | | | | | |
| Sonstige Gebäude mit Wohnraum | X | | | | | | | |
| Wohnheime/Wohnheimnutzung | X | | | | | | | |
| Ferienhäuser | X | | | | | | | |
| Wohneinheiten | X | X | X | X | | | | X |
| Zweitwohneinheiten/Zweitwohnungen | | X | | | | | | |
| Leerstehende Wohneinheiten | | X | | | | | | |
| Wohnungen/Bewohnte Wohnungen | X | X | X | X | X | | | X |
| Eigentümerwohnungen | | X | X | X | X | | | |
| Eigentumswohnungen | | X | X | X | | | | |
| Mietwohnungen | | X | X | X | X | X | | X |
| Haushalte | | | | | | | X | |
| <u>Merkmal:</u> | | | | | | | | |
| Errichtungsjahr/Baualter | X | | | X | X | X | | X |
| Ausstattung | | | | | X | X | | |
| Beheizungsart | | | X | | X | X | | |
| Brennstoff/Wärmequellen | | | X | | | | | |
| Zahl der Räume | | X | | X | | | | X |
| Räume je Person | | | | X | | | | |
| Wohnfläche/Wohnfläche je Person | | X | | | | | | X |
| Miete (je m ² DM/monatl. Miete) | | | | | | X | | X |
| Mit Mitteln des sozialen Wohnungsbaus gefördert (1. Förderungsweg) | | X | X | X | | X | X | X |
| Nicht mit Mitteln des sozialen Wohnungsbaus gefördert | | | | X | | X | | X |
| Wohnverhältnis (Eigentümer, Hauptmieter, Untermieter) | | | | | | | X | |
| Haushaltsgröße | | | | | | | X | |
| Soziale Stellung der Bezugsperson | | | | | | | X | |
| <u>Regionale Gliederung</u> | | | | | | | | |
| Land | X | X | X | X | X | X | X | X |
| Reg.-Bez., Kreis | X | X | X | X | X | X | X | X |
| Gemeinde ab ... Einwohner | | X | X | X | | X | X | |
| Gemeinde | (X) | (X) | (X) | (X) | (X) | (X) | (X) | (X) |
| Gemeindeteil | (X) | (X) | (X) | (X) | (X) | (X) | (X) | (X) |

() = Aufbereitung über Vorlaufinformation möglich.

Gebäude- und Wohnungszählung 1987: Standardtabellenprogramm

Tabellenübersicht für Tabellengruppe 4.6 Kreisstatistik

| Nachweis | Tabellennummer | | | | | | |
|---|----------------|-----|-----|-----|-----|-----|-----|
| | 1 | 2 | 3 | 4 | 5 | 6 | 7 |
| <u>Darstellungseinheit:</u> | | | | | | | |
| Gebäude mit Wohnraum | X | | | | | | |
| Wohngebäude | X | | | | | | |
| Sonstige Gebäude mit Wohnraum | X | | | | | | |
| Wohnheime/Wohnheimnutzung | X | | | | | | |
| Ferienhäuser | X | | | | | | |
| Wohneinheiten | X | | | | | | |
| Wohnungen/bewohnte Wohnungen | X | X | X | X | X | | |
| Eigentümerwohnungen | | X | X | X | X | | |
| Eigentumswohnungen | | | X | X | | | |
| Mietwohnungen | | X | X | X | X | X | |
| Haushalte | | | | | | | X |
| <u>Merkmal:</u> | | | | | | | |
| Wohnverhältnis (Eigentümer/Hauptmieter/Untermieter) | | | | | | | X |
| Errichtungsjahr/Baualter | X | | | | X | X | |
| Ausstattung | | | | | X | X | |
| Beheizungsart | | | X | | X | X | |
| Brennstoff/Wärmequellen | | | X | | | | |
| Zahl der Räume/Personen | | X | | X | | | |
| Wohnfläche | | X | | | | | |
| Miete je m ² | | | | | | X | |
| Mit Mitteln des sozialen Wohnungsbaus gefördert (1. Förderungsweg) | | | | | | X | |
| Nicht mit Mitteln des sozialen Wohnungsbaus gefördert | | | | | | X | |
| Haushaltsgröße | | | | | | | X |
| Soziale Stellung der Bezugsperson | | | | | | | X |
| Personen | | | | X | X | | |
| Zahl der Wohnungen | X | | | | | | |
| <u>Regionale Gliederung:</u> | | | | | | | |
| Land | X | X | X | X | X | X | X |
| Reg.-Bez., Kreis | X | X | X | X | X | X | X |
| Gemeinde | (X) | (X) | (X) | (X) | (X) | (X) | (X) |
| Gemeindeteil | (X) | (X) | (X) | (X) | (X) | (X) | (X) |

() = Aufbereitung über Vorlaufinformation möglich.

Sachgebietstabellen

Gebäude- und Wohnungszählung 1987: Standardtabellenprogramm

Tabellenübersicht für Tabellengruppe 4.7.1 Gebäude- und Wohnungstabellen

| Nachweis | Tabellennummer | | | | | | | | | | |
|--|----------------|-----|-----|-----|-----|-----|-----|-----|-----|-----|-----|
| | G 1 | G 2 | G 3 | W 1 | W 2 | W 3 | W 4 | W 5 | W 6 | W 7 | W 8 |
| Darstellungseinheit: | | | | | | | | | | | |
| Bewohnte Gebäude | X | X | X | | | | | | | | |
| Leerstehende Gebäude | X | X | X | | | | | | | | |
| Wohngebäude | X | X | X | | | | | | | | |
| Wohngebäude mit nur 1 od. 2 Freizeitwohneinheiten | X | X | X | | | | | | | | |
| Sonstige Gebäude mit Wohnraum | X | X | X | | | | | | | | |
| Wohnheime/Wohnheimnutzung | X | X | X | | | | | | | | |
| Bewohnte Unterkünfte/Unterkünfte mit Wohnraum | X | X | X | | | | | | | | |
| Wohneinheiten | | | | X | | | X | | X | | |
| Bewohnte Wohneinheiten in Gebäuden mit vollständiger Wohnheimnutzung | | | | X | X | | | | X | X | |
| Leerstehende Wohneinheiten | X | | | X | X | | X | | | | X |
| Eigentümerwohneinheiten | | | | X | X | | X | | | | |
| Eigentumswohneinheiten | | | | | | | X | | | X | |
| Mietwohneinheiten | | | | X | X | | X | X | | | |
| Zweitwohneinheiten | | | | X | X | | X | | | | |
| Freizeitwohneinheiten | X | | | X | X | | X | | | | |
| Wohnungen | X | X | | X | X | X | X | | X | X | |
| Bewohnte Wohnungen | X | | | | | X | | | | | |
| Leerstehende Wohnungen | | | | | | X | | | | | |
| Eigentümerwohnungen | | | | X | X | | X | | X | X | |
| Mietwohnungen | | | | X | X | | X | | | X | |
| Reine Mietwohnungen/übrige Mietwohnungen | | | | | | | | X | | | |
| Freizeitwohnungen | | X | | | | X | | | | | |
| Sonstige Wohneinheiten | | X | | X | X | X | X | | | X | X |
| Bewohnte sonstige Wohneinheiten | X | | | X | X | X | X | | | | |
| Sonstige Mietwohneinheiten | | | | | | | | X | | | |
| Merkmale: | | | | | | | | | | | |
| Errichtungsjahr/Baujahr | X | X | X | X | X | | X | X | | | X |
| Bis 1948 errichtet/nach 1948 errichtet | | | | | | | | | X | X | |
| Zahl der Wohnungen im Gebäude | X | X | X | X | | | | | | | |
| Eigentümerstruktur | | X | X | | | | | | | | |
| Öffentlich gefördert/nicht öffentlich gefördert | X | X | | X | X | | X | X | X | X | |
| Verbilligt oder kostenlos überlassene Mietwohnungen | | | | | | | | X | | | |
| Dauer des Leerstehens | | | | | | | | | | | X |
| Zahl der Räume | | | | | | | | | X | | X |
| Personen je Raum | | | | | | | | | X | | |
| Gewerblich genutzte Räume | | | | | X | | | | | | |
| Fläche | | | | | X | X | | | X | | |
| Ausstattung/Bad, WC, Sammelheizung | | | | | X | X | X | X | | | X |
| Beheizungsart | | | X | | | | X | | | | |
| Heizenergie/Brennstoff/Wärmequelle | | | X | | | | X | | | | |
| Miete (monatlich) je m ² | | | | | | | | X | | | |
| Haushalte/Personen | X | | | X | | | | | | | |
| Einpersonen-/Mehrpersonenhaushalte | | | | | | | | | | X | |
| Bezugsperson nicht deutsch | | | | | | | | | X | X | |
| Regionale Gliederung: | | | | | | | | | | | |
| Bund | X | X | X | X | X | X | X | X | X | X | X |
| Land | X | X | X | X | X | X | X | X | X | X | X |

Gebäude- und Wohnungszählung 1987: Standardtabellenprogramm

Tabellenübersicht für Tabellengruppe 4.7.2 Haushaltstabellen

| Nachweis | Tabellennummer | | | | |
|--|----------------|-----|-----|-----|-----|
| | H 1 | H 2 | H 3 | H 4 | H 5 |
| Darstellungseinheit: | | | | | |
| Haushalte in Gebäuden | X | X | X | X | |
| Haushalte in Wohnungen | X | | X | X | |
| Haushalte in sonstigen Wohneinheiten | X | X | X | X | |
| Haushalte in Wohngebäuden | X | X | X | X | |
| Haushalte in Gebäuden mit vollständiger Wohnheimnutzung | X | | X | X | X |
| Haushalte in Unterkünften | X | | X | X | |
| Haushalte in Eigentümerwohneinheiten | | X | | | |
| Haushalte in Mietwohneinheiten | | X | | | |
| Haushalte in Freizeitwohneinheiten | X | | X | | X |
| Hauptmieter | | | | | X |
| Wohnungsinhaberhaushalte | | X | X | | |
| Hauptmieter | X | | | | X |
| Eigentümer | X | | | | X |
| Untermieterhaushalte | X | | X | X | X |
| Hauptmieterhaushalte von Angehörigen ausländischer Streitkräfte | | | | X | X |
| | | | | | |
| Merkmale: | | | | | |
| Errichtungsjahr/Baujahr | X | | X | X | X |
| Zahl der Wohnungen im Gebäude | X | X | X | X | |
| Öffentlich gefördert/nicht gefördert | X | X | X | X | X |
| Personen je selbstbewohntem Raum | | X | | | |
| Untervermietete Räume | X | | | | |
| Gewerblich genutzte Räume | X | | | | |
| Fläche | | | X | | X |
| Ausstattung/Bad, WC, Sammelheizung | | | X | | X |
| Miete (monatlich) | | | | X | X |
| Durchschnittliche Miete je Wohneinheit | | | | X | |
| Miete je m ² /Durchschnittliche Miete je m ² | | | | | X |
| Haushaltsgröße | X | X | X | X | X |
| Einpersonen-/Mehrpersonenhaushalte | X | | X | X | |
| Soziale Stellung der Bezugsperson | X | | X | X | X |
| Alter der Bezugsperson | X | | X | | |
| Bezugsperson Ausländer | | | | X | X |
| | | | | | |
| Regionale Gliederung: | | | | | |
| Bund | X | X | X | X | X |
| Land | X | X | X | X | X |

Erweiterungsprogramm "Gebäude- und Wohnungszählung" (Phase II)

A 1 A Wohnberechtigte Personen sowie Personen am Ort der Hauptwohnung nach Altersgruppen und Wohnsituation

- Insgesamt -

A 1 B Wohnberechtigte Personen sowie Personen am Ort der Hauptwohnung nach Altersgruppen und Wohnsituation

- Männlich -

A 1 C Wohnberechtigte Personen sowie Personen am Ort der Hauptwohnung nach Altersgruppen und Wohnsituation

- Weiblich -

A 2 A Wohnberechtigte Personen in Haushalten nach Altersgruppen, Haushaltsgröße und Wohnsituation

A 2 B Personen am Ort der Hauptwohnung in Haushalten nach Altersgruppen, Haushaltsgröße und Wohnsituation

A 3 Wohnberechtigte Personen in Eigentümer- und Hauptmieterhaushalten nach Altersgruppen und Haushaltsgröße sowie Zahl der Räume und öffentlicher Förderung

A 4 A Wohnberechtigte Personen in Eigentümer- und Hauptmieterhaushalten nach Altersgruppen, Haushaltsgröße und Fläche der Wohneinheiten

- In Wohnungen und sonstigen Wohneinheiten insgesamt -

A 4 B Wohnberechtigte Personen in Eigentümer- und Hauptmieterhaushalten nach Altersgruppen, Haushaltsgröße und Fläche der Wohneinheiten

- In öffentlich geförderten Wohnungen -

A 4 C Wohnberechtigte Personen in Eigentümer- und Hauptmieterhaushalten nach Altersgruppen, Haushaltsgröße und Fläche der Wohneinheit

- In nicht öffentlich geförderten Wohnungen -

A 5 A Wohnberechtigte Personen in Hauptmieterhaushalten nach Altersgruppen, Haushaltsgröße und m²-Mietpreisstufen in reinen Mietwohnungen

- In Wohnungen insgesamt -

A 5 B Wohnberechtigte Personen in Hauptmieterhaushalten nach Altersgruppen,
Haushaltsgröße und m²-Mietpreisstufen in reinen Mietwohnungen
- In öffentlich geförderten Wohnungen -

A 5 C Wohnberechtigte Personen in Hauptmieterhaushalten nach Altersgruppen,
Haushaltsgröße und m²-Mietpreisstufen in reinen Mietwohnungen
- In nicht öffentlich geförderten Wohnungen -

B 1 A Haushalte mit Ausländern/Deutschen und Wohnsituation in Gebäuden
- Haushalte insgesamt -

B 1 B Haushalte mit Ausländern/Deutschen und Wohnsituation
- Haushalte in öffentlich geförderten Wohnungen -

B 1 C Haushalte mit Ausländern/Deutschen und Wohnsituation
- Haushalte in nicht öffentlich geförderten Wohnungen -

B 2 A Haushalte nach Haushaltsgröße, Anzahl der ledigen Personen unter 18 Jahren im
Haushalt und Wohnsituation in Gebäuden
- Haushalte insgesamt -

B 2 B Haushalte nach Haushaltsgröße, Anzahl der ledigen Personen unter 18 Jahren im
Haushalt und Wohnsituation
- Haushalte in öffentlich geförderten Wohnungen -

B 2 C Haushalte nach Haushaltsgröße, Anzahl der ledigen Personen unter 18 Jahren im
Haushalt und Wohnsituation
- Haushalte in nicht öffentlich geförderten Wohnungen -

B 3 A Haushalte insgesamt sowie ausgewählte Haushalte mit ledigen Personen unter
15 Jahren und Wohnsituation in Gebäuden
- Haushalte insgesamt -

B 3 B Haushalte insgesamt sowie ausgewählte Haushalte mit ledigen Personen unter
15 Jahren und Wohnsituation
- Haushalte in öffentlich geförderten Wohnungen -

- B 3 C Haushalte insgesamt sowie ausgewählte Haushalte mit ledigen Personen unter 15 Jahren und Wohnsituation
- Haushalte in nicht öffentlich geförderten Wohnungen -
- B 4 A Haushalte insgesamt sowie ausgewählte Haushalte mit ledigen Personen unter 15 Jahren nach überwiegendem Lebensunterhalt der Bezugsperson
- Haushalte insgesamt -
- B 4 B Haushalte insgesamt sowie ausgewählte Haushalte mit ledigen Personen unter 15 Jahren nach überwiegendem Lebensunterhalt der Bezugsperson
- Haushalte in öffentlich geförderten Wohnungen -
- B 4 C Haushalte insgesamt sowie ausgewählte Haushalte mit ledigen Personen unter 15 Jahren nach überwiegendem Lebensunterhalt der Bezugsperson
- Haushalte in nicht öffentlich geförderten Wohnungen -
- B 5 A Haushalte insgesamt sowie ausgewählte Haushalte mit ledigen Personen unter 6 Jahren und Wohnsituation in Gebäuden
- Haushalte insgesamt -
- B 5 B Haushalte insgesamt sowie ausgewählte Haushalte mit ledigen Personen unter 6 Jahren und Wohnsituation
- Haushalte in öffentlich geförderten Wohnungen -
- B 5 C Haushalte insgesamt sowie ausgewählte Haushalte mit ledigen Personen unter 6 Jahren und Wohnsituation
- Haushalte in nicht öffentlich geförderten Wohnungen -
- B 6 A Haushalte insgesamt sowie ausgewählte Haushalte mit ledigen Personen unter 6 Jahren nach überwiegendem Lebensunterhalt der Bezugsperson
- Haushalte insgesamt -
- B 6 B Haushalte insgesamt sowie ausgewählte Haushalte mit ledigen Personen unter 6 Jahren nach überwiegendem Lebensunterhalt der Bezugsperson
- Haushalte in öffentlich geförderten Wohnungen -

B 6 C Haushalte insgesamt sowie ausgewählte Haushalte mit ledigen Personen unter 6 Jahren nach Überwiegendem Lebensunterhalt der Bezugsperson
- Haushalte in nicht öffentlich geförderten Wohnungen -

B 7 A Verheiratete Paare unter 36 Jahren nach Haushaltsstruktur und Wohnsituation in Gebäuden
- Verheiratete Paare insgesamt -

B 7 B Verheiratete Paare unter 36 Jahren nach Haushaltsstruktur und Wohnsituation
- Verheiratete Paare in öffentlich geförderten Wohnungen -

B 7 C Verheiratete Paare unter 36 Jahren nach Haushaltsstruktur und Wohnsituation
- Verheiratete Paare in nicht öffentlich geförderten Wohnungen -

Zusätzliches Ergänzungsprogramm zum Standardtabellenprogramm der Volkszählung 1987

Teil A

- 1 A Erwerbstätige nach Stellung im Beruf, Altersjahren und Wirtschaftsgruppen
- 2 A Erwerbstätige nach Wirtschaftsgruppen, Stellung im Beruf und Vollzeit-/Teilzeiterwerbstätigkeit
- 3 A Erwerbstätige nach Staatsangehörigkeit, Wirtschaftsgruppen und Stellung im Beruf
- 4 A Erwerbstätige nach Wirtschaftsgruppen und Berufsordnung
- 5 A Erwerbslose und Nichterwerbspersonen im Alter von 15 bis unter 65 Jahren nach Berufsordnung des Ausbildungsberufes
- 6 A Bevölkerung am Ort der Hauptwohnung nach Staatsangehörigkeit und Zugehörigkeit zu einer Religionsgesellschaft
- 7 A.1 Bewohnte Wohnungen in Gebäuden mit Wohnraum nach Gebäudeart, Baujahr und Art der Beheizung
- 7 A.2 Bewohnte Wohneinheiten in Gebäuden und in bewohnten Unterkünften nach Beheizungs- und Energieart.
- 7 A.3 Bewohnte Gebäude und Unterkünfte nach Beheizungs- und Energieart.
- 8 A Angestellte und Beamte im Alter von 15 bis unter 65 Jahren mit höchstem Abschluß an einer Fachhochschule bzw. Hochschule nach ausgewählten Wirtschaftsgruppen und Hauptfachrichtungen
- 9 A Erwerbstätige Deutsche/Ausländer nach Berufsordnung und Stellung im Beruf
- 10 A Erwerbstätige mit Hoch-/Fachhochschulabschluß nach Stellung im Beruf, Wirtschaftsgruppen und Hauptfachrichtungen

Teil B

- 1 B Schüler und Studierende am Ort der Hauptwohnung im Alter von 15 bis unter 65 Jahren mit praktischer Berufsausbildung nach Altersgruppen und Ausbildungsdauer
- 2 B Schüler und Studierende am Ort der Hauptwohnung im Alter von 15 bis unter 65 Jahren nach Altersgruppen und höchstem allgemeinen Schulabschluß
- 3 B Bevölkerung am Ort der Hauptwohnung im Alter von 15 bis unter 65 Jahren mit praktischer Berufsausbildung nach Altersgruppen und Ausbildungsdauer

Teil C

- 1 C Privathaushalte mit nur 1 erwachsenen Person und ledigen Kindern unter 18 Jahren (alleinerziehende Männer/Frauen) nach Altersgruppen, Beteiligung am Erwerbsleben, Wochenarbeitszeit sowie Zahl der Kinder unter 18 Jahren im Haushalt
- 2 C Privathaushalte mit nur 1 erwachsenen Person und ledigen Kindern unter 18 Jahren (alleinerziehende Männer/Frauen) nach Altersgruppen, überwiegendem Lebensunterhalt, Wirtschaftsbereich sowie Zahl der Kinder unter 18 Jahren im Haushalt
- 3 C Privathaushalte mit nur 1 erwachsenen erwerbstätigen Person und ledigen Kindern unter 18 Jahren (alleinerziehende Männer/Frauen) nach Altersgruppen, Stellung im Beruf sowie Zahl der Kinder unter 18 Jahren im Haushalt
- 4 C Privathaushalte mit nur 1 erwachsenen Person und ledigen Kindern unter 18 Jahren (alleinerziehende Männer/Frauen) nach Altersgruppen, Familienstand und Beteiligung am Erwerbsleben sowie Zahl der Kinder unter 18 Jahren im Haushalt

Schematische Übersicht

über die Verknüpfung von Darstellungseinheiten und fachlichen sowie regionalen Gliederungsmerkmalen.

Volks- und Berufszählung 1987


Teil 2: Veröffentlichungsprogramm des Bundes

- Fachserie 1

Zeichenerklärung:

- X** Verknüpfung zwischen Auszählungsgesamtheit/en (Darstellungseinheit/en) und Sachgliederung/en (Merkmal/en) sowie Darstellungsebene/n (regionale Gliederung/en)
(bei jeweiliger Tabelle 1 einer Veröffentlichung handelt es sich zumeist um zusammenfassende Nachweisungen für unterschiedliche Auszähl-gesamtheiten, die in der Übersicht jedoch nicht getrennt dargestellt werden).

-  Verknüpfung zwischen Veröffentlichungstabelle (oberes Tabellenfeld der Spaltenüberschrift) und Standardtabellenprogramm (unteres Tabellenfeld der Spaltenüberschrift, siehe Teil 1).

-  Spaltenüberschrift durch waagrechten Strich gekennzeichnet:
Veröffentlichte Tabelle ist auch dem Mindestveröffentlichungsprogramm des Bundes und der Länder zuzurechnen.

Hinweis:

Die Angaben in Heft 1 "Ausgewählte Strukturdaten für Bund und Länder" sowie in Heft 2 "Ausgewählte Eckzahlen für kreisfreie Städte und Gemeinden" sind dem Gemeindeblatt, Fassung A, des Standardtabellenprogramms entnommen.

Volks- und Berufszählung 1987: Fachserie 1, Heft 3, Teil 1

Demographische Struktur der Bevölkerung - Altersaufbau nach ausgewählten Merkmalen

| Nachweis | Tabellen-Nummer | | | | |
|---|-----------------|--------|--------|--------|---------|
| | 1 | 2 | 3 | 4 | 5 |
| Nr. des Standardtabellenprogramms → | 3.2 | 3.3/11 | 3.3/11 | 3.3/11 | 3.3/118 |
| <u>Darstellungseinheit</u> | | | | | |
| Bevölkerung am Ort der Hauptwohnung | x | x | | | |
| Deutsche | x | | x | | |
| Ausländer | x | | | x | x |
| Wohnberechtigte Bevölkerung | x | | | | |
| Bevölkerung in Privathaushalten | x | | | | |
| Privathaushalte | x | | | | |
| Einpersonenhaushalte | x | | | | |
| Mehrpersonenhaushalte | x | | | | |
| Durchschnittliche Haushaltsgröße (Personen) | | | | | |
| Ein- und Mehrpersonenhaushalte | x | | | | |
| Mehrpersonenhaushalte | x | | | | |
| <u>Merkmale</u> | | | | | |
| Geschlecht | | x | x | x | x |
| Altersjahre, Altersgruppen | | x | x | x | x |
| Staatsangehörigkeit | x | | | | x |
| Religionszugehörigkeit | x | | | | |
| Familienstand (nur weibl. verh.) | | x | x | x | x |
| <u>Regionale Gliederung</u> | | | | | |
| Bund | x | x | x | x | x |
| Land | x | x | x | x | |

Volks- und Berufszählung 1987: Fachserie 1, Heft 3, Teil 2

Demographische Struktur der Bevölkerung – Bevölkerungsentwicklung, Geburtsjahre, Familienstand und Staatsangehörigkeit

| Nachweis | Tabellen-Nummer | | | | | | |
|--|-----------------|---------|--------|--------|---------|---------|---------|
| | 1 | 2 | 3 | 4 | 5 | 6 | 7 |
| Nr. des Standardtabellenprogramms | 3.2 | 3.6.1/1 | 3.3/12 | 3.5/1A | 3.6.1/3 | 3.6.1/5 | 3.6.1/4 |
| <u>Darstellungseinheit</u> | | | | | | | |
| Bevölkerung am Ort der Hauptwohnung | x | x | x | x | x | | |
| Deutsche | x | | x | x | | x | |
| Ausländer | x | | x | x | | | x |
| Wohnberechtigte Bevölkerung | x | | | | | | |
| Wohnbevölkerung | | x | | | | | |
| Veränderung der Bevölkerung 1950 - 1987 | | x | | | | | |
| Überschuß der Geborenen bzw. Gestorbenen/ Zuzüge bzw. Fortzüge | | x | | | | | |
| Bevölkerung je km ² | | x | | | | | |
| Bevölkerung in Privathaushalten | x | | | | | | |
| Privathaushalte | x | | | | | | |
| Einpersonenhaushalte | x | | | | | | |
| Mehrpersonenhaushalte | x | | | | | | |
| Durchschnittliche Haushaltsgröße (Personen) | | | | | | | |
| Ein- und Mehrpersonenhaushalte | x | | | | | | |
| Mehrpersonenhaushalte | x | | | | | | |
| <u>Merkmale</u> | | | | | | | |
| Geschlecht | | x | x | x | | x | x |
| Geburtsjahr, Geburtsjahrgruppen | | | x | | | | |
| Altersgruppen | | | | | x | x | x |
| Familienstand | x | | x | x | x | x | x |
| Staatsangehörigkeit | x | | | x | | | |
| Zählung: 1939, 1950, 1961, 1970, 1987 | | x | | | | | |
| <u>Regionale Gliederung</u> | | | | | | | |
| Bund | x | x | x | x | x | x | x |
| Land | x | x | x | x | x | x | x |

Volks- und Berufszählung 1987: Fachserie 1, Heft 4

Sozio-ökonomische Struktur und Unterhaltsquellen der Bevölkerung, Struktur der Erwerbstätigkeit

| Nachweis | Tabellen-Nummer | | | | | | | | | |
|--|-----------------|-------|---------|---------|---------|---------|---------|-------|---------|----------|
| | 1 | 2 | 3 | 4 | 5 | 6 | 7 | 8 | 9 | 10 |
| Nr. des Standardtabellenprogramms → | - | 3.3/7 | 3.6.1/8 | 3.6.1/7 | 3.6.1/6 | 3.3./13 | 3.3/13C | 3.3/8 | 3.6.1/9 | 3.6.1/10 |
| <u>Darstellungseinheit</u> | | | | | | | | | | |
| Bevölkerung am Ort der Hauptwohnung | x | x | x | x | x | | | | | |
| Deutsche | | x | | | | | | | x | |
| Ausländer | | x | | | x | | | | | |
| Erwerbstätige | x | | | | | x | | x | x | x |
| Erwerbstätigenquoten | x | | | | | | x | | | |
| Schüler und Studierende | | | x | | | | | | | |
| <u>Merkmale</u> | | | | | | | | | | |
| Geschlecht | | x | x | x | x | x | x | x | x | x |
| Altersjahre/Altersgruppen | | | | | x | x | x | | | x |
| Familienstand (nur weibl. verh.) | | | | | | x | x | | x | |
| Beteiligung am Erwerbsleben | | x | x | | x | | | | | |
| Ausländer | | | | | x | | | | | |
| Überwiegender Lebensunterhalt | x | | | x | | | | | | |
| Stellung im Beruf | x | | | | | | | x | | x |
| Selbständige mit/ohne bezahlte Beschäftigte(n) | | | | | | | | x | | x |
| Vollzeit-/Teilzeiterwerbstätigkeit | x | x | | | | | | | | |
| Wirtschaftsabteilung/Wirtschaftsbereich | x | | | | | | | | x | x |
| Nebenerwerbstätigkeit | | | | | | | | x | | |
| Höchster allgemeiner/berufsbildender Schulabschluß | x | | x | | | | | | | |
| Noch in allgemeiner Schulausbildung | x | | | | | | | | | |
| Noch nicht/nicht mehr in Schulausbildung | | | x | | | | | | | |
| <u>Regionale Gliederung</u> | | | | | | | | | | |
| Bund | x | x | x | x | x | x | x | x | x | x |
| Land | x | x | x | x | x | x | x | x | x | x |

Volks- und Berufszählung 1987: Fachserie 1, Heft 5
Struktur der ausländischen Bevölkerung

| Nachweis | Tabellen-Nummer | | | | | | | | | | | | | |
|---|-----------------|---------|---------|-----------|---------|---------|--------|----------|--------|---------|---------|---------|---------|---------|
| | 1 | 2 | 3 | 4 | 5 | 6.1-6.4 | 7 | 8 | 9 | 10 | 11 | 12 | 13 | 14 |
| Nr. des Standardtabellenprogramms → | - | 3.3/118 | 3.9.3/2 | 3.3/6A.66 | 3.9.1/3 | 3.3/5 | 3.5/10 | 3.9.1/28 | 3.5/34 | 3.3/136 | 3.3/130 | 3.3/948 | 3.9.2/9 | 3.9.3/1 |
| <u>Darstellungseinheit</u> | | | | | | | | | | | | | | |
| Bevölkerung am Ort der Hauptwohnung | x | x | | x | | | | | x | | | | | |
| Deutsche | | x | | x | | x | | | x | | | x | | |
| Ausländer | x | x | x | x | x | x | | x | x | x | x | x | x | x |
| Erwerbstätige | | | | | | | | | | x | | x | x | |
| Erwerbstätigenquoten | | | | | | | | | | | x | | | |
| Schüler/Studierende | | | | x | | | | | | | | | | x |
| Auszubildende | | | | | | | | | | | | | | x |
| Privathaushalte | | | | | | x | | | | | | | | |
| Mehrpersonenhaushalte | | | | | | | x | | | | | | | |
| Bezugsperson (Person, die überwiegend zum Unterhalt des Haushalts beiträgt) | x | | | | | | x | | | | | | | |
| <u>Merkmale</u> | | | | | | | | | | | | | | |
| Geschlecht | x | x | x | x | x | | | | x | x | x | x | x | x |
| Altersjahre, Altersgruppen | x | x | x | | x | | | x | | x | x | | | x |
| Staatsangehörigkeit | x | x | | x | | | x | | x | x | x | x | | |
| Familienstand | x | | | | | | | x | | x | x | | | |
| Religionszugehörigkeit | x | | | | x | | | | | | | | | |
| Beteiligung am Erwerbsleben | x | | | | | | | x | x | | | | | x |
| Stellung im Beruf | x | | | | | | | | | | | | x | |
| Überwiegender Lebensunterhalt | | | | | | | | x | | | | | | |
| Wirtschaftsabteilung/Wirtschaftsbereich | x | | | | | | | | | | | x | | |
| Höchster allgemeiner Schulabschluß | x | | x | x | | | | | | | | | | |
| Höchster berufsbildender Schulabschluß | | | x | x | | | | | | | | | | |
| Schüler ohne Abschluß | x | | | | | | | | | | | | | |
| Noch nicht/nicht mehr in Schulausbildung | | | | x | | | | | | | | | | |
| Praktische Berufsausbildung | | | x | | | | | | | | | | | |
| Berufsgruppe, -bereich des ausgeübten Berufes | | | | | | | | | | | | | x | |
| Haushaltsgröße | x | | | | | x | x | | | | | | | |
| Anzahl der ledigen Personen unter 6/ unter 18 Jahren | | | | | | x | | | | | | | | |
| Ohne/mit ledige(n) Personen unter 18 Jahren | | | | | | | x | | | | | | | |
| Anteil der ausländischen Bevölkerung (Ausländerquoten) | x | | | | | | | | | | | | | |
| <u>Regionale Gliederung</u> | | | | | | | | | | | | | | |
| Bund | x | x | x | x | x | x | x | x | x | x | x | x | x | x |
| Land | x | x | | x | x | x | x | | x | | | | | |

Volks- und Berufszählung 1987: Fachserie 1, Heft 6

Religionszugehörigkeit der Bevölkerung

| Nachweis | Tabellen-Nummer | | | | | | | | | | | | |
|--|-----------------|---------|----|----|---|---------|----------|---------|---------|---------|------------|---------|---|
| | 1 | 2 | 3 | | | 4 | 5 | 6 | 7 | | | 8 | 9 |
| Nr. des Standardtabellenprogramms | - | 3.6.2/2 | 1. | 2. | 3 | 3.9.1/4 | 3.9.1/4A | 3.3/11C | 3.9.1/3 | 3.9.1/6 | 3.9.5/23.1 | 3.9.1/5 | |
| <u>Darstellungseinheit</u> | | | | | | | | | | | | | |
| Bevölkerung am Ort der Hauptwohnung | x | x | x | x | x | x | x | x | x x x | | | | |
| Deutsche | | | | | | x | x | | x | | | | |
| Ausländer | | x | | | | x | x | | x | | | | |
| Bevölkerung am Ort der Hauptwohnung im Alter von 15 bis unter 65 Jahren | | | | | | | | | x x x | | | | |
| Wohnbevölkerung 1970 | x | | | | | | | | | | | | |
| Veränderung Volkszählung 1987 gegenüber 1970 | x | | | | | | | | | | | | |
| Erwerbstätige | | | | | | | | | | | | x | |
| Mehrpersonenhaushalte | | | | | | | | | | x | | | |
| Verheiratete Paare in Privathaushalten | | | | | | | | | | | x | | |
| Schüler und Studierende | | | | | | | | | x x x | | | | |
| <u>Merkmale</u> | | | | | | | | | | | | | |
| Geschlecht | | x | | | | x | | x | x | | | x | |
| Altersjahre, Altersgruppen | x | | | | | | x | x | x x x | | | | |
| Geburtsjahre, Geburtsjahrgruppen | | | | | | x | | | | | | | |
| Familienstand | | | | | | | x | x | | | | | |
| Religionszugehörigkeit | x | x | x | x | x | x | x | x | x x x | | x | x | |
| Ausländer | | x | | | | | | | | | | | |
| Religionszugehörigkeit d. verh. Bezugs- person sowie des verheirateten Partners | | | | | | | | | | x | | | |
| Anteil der röm.-kath. Bevölkerung | x | | | | | | | | | | | | |
| Anteil der evang. Bevölkerung | x | | | | | | | | | | | | |
| Anteil der anderen Religionsgesell- schaften | x | | | | | | | | | | | | |
| Höchster Schulabschluß | | | | | | | | | x x x | | | | |
| Stellung im Beruf | | | | | | | | | | | | x | |
| Praktische Berufsausbildung | | | | | | | | | x x x | | | | |
| Wirtschaftsbereich | | | | | | | | | | | | x | |
| Haushaltsgröße | | | | | | | | | | x | | | |
| Altersgruppen des männlichen bzw. weiblichen Partners | | | | | | | | | | | x | | |
| <u>Regionale Gliederung</u> | | | | | | | | | | | | | |
| Bund | x | x | x | x | x | x | x | x | x x x | x | x | x | |
| Land | x | x | x | | | | | | x | x | | | |
| Reg.-Bez. | | | x | | | | | | | | | | |
| Siedlungsstrukturelle Gemeindetypen | | | | x | | | | | | | | | |
| Gemeindegrößenklassen | | | | | x | | | | | | | | |

Volks- und Berufszählung 1987: Fachserie 1, Heft 7, Teil 1

Haushalte - Bevölkerung in Privathaushalten

| Nachweis | Tabellen-Nummer | | | | | | | |
|---|-----------------|-----------|-----------|---------|---------|---------|-----|---------|
| | 1 | 2 | 3 | 4 | 5 | 6.1 | 6.2 | 7 |
| Nr. des Standardtabellenprogramms → | - | 3.9.5/1.1 | 3.9.5/1.1 | 3.9.5/2 | 3.9.5/2 | 3.9.5/3 | | 3.5./2A |
| <u>Darstellungseinheit</u> | | | | | | | | |
| Bevölkerung in Privathaushalten | x | x | x | x | x | x | x | |
| Am Ort der Hauptwohnung | x | | | | | | | x |
| Deutsche | | x | x | | | | | x |
| Ausländer | | x | x | | | | | x |
| Anteil der Einpersonenhaushalte 1970/1987 | x | | | | | | | |
| Personen je Mehrpersonenhaushalt 1970/1987 | x | | | | | | | |
| Personen mit einem Wohnsitz | | | | | | x | x | |
| Personen mit zwei und mehr Wohnsitzen | | | | | | x | x | |
| Bevölkerung in Privathaushalten am Ort der Nebenwohnung | | | | | | x | | |
| Verheiratete/Nicht Verheiratete am Ort der Hauptwohnung | | | | | | x | x | |
| Verheiratete/Nicht Verheiratete am Ort der Nebenwohnung | | | | | | x | x | |
| Privathaushalte | x | x | x | | | | | |
| Weibliche Personen auf 1 000 männliche | | | | | | | | x |
| <u>Merkmale</u> | | | | | | | | |
| Geschlecht | | x | | x | x | x | | x |
| Altersjahre/Altersgruppen | | | | x | x | x | x | x |
| Familienstand | | | | x | | | | x |
| Staatsangehörigkeit (deutsch/ausländisch) | x | | | | | | | |
| Bezugsperson deutsch/ausländisch | x | | | | | | | |
| Haushaltsgröße | x | x | x | x | x | x | x | |
| Personen je Haushalt | | x | x | | | | | |
| <u>Regionale Gliederung</u> | | | | | | | | |
| Bund | x | x | x | x | x | x | x | x |
| Land | x | x | | | x | | x | |
| Siedlungsstrukturelle Gemeindetypen | | | x | | | | | |

Volks- und Berufszählung 1987:
Haushalte - Zusammensetzung

| Lfd. Nr. | Nachweis Nr. des Standardtabellenprogramms → | Tabellen- | | | | | | | | | |
|-------------|---|-----------|----------|---------|--------|-----------|------------|----|----|----|----------|
| | | 1 | 2 | 3 | 4 | | 5 | | | | 6 |
| | | - | 3.6.1/12 | 3.3./14 | 1. 3.2 | 2. 3.3/5A | 1. 3.9.5/4 | 2. | 3. | 4. | 3.9.5/10 |
| | <u>Darstellungseinheit</u> | | | | | | | | | | |
| 1 | Haushalte | x | x | x | x | x | x | x | x | x | x |
| 2 | Einpersonenhaushalte | x | x | | | | | | x | x | x |
| 3 | Mehrpersonenhaushalte | x | x | | | | x | x | x | x | x |
| 4 | Deutsche/Ausländer | | | x | x | x | | | | | |
| 5 | am Ort der Hauptwohnung der Bezugsperson | x | | x | | | | | | | |
| 6 | nach Anzahl der ledigen Personen unter 18 Jahren bzw. unter 6 Jahren | | x | | | x | | | | | |
| 7 | Haushalte mit verheiratetem(n) Paar(en) | | | | | | | | | | x |
| 8 | Haushalte mit 1 verheirateten Paar | x | | | | | x | | | | |
| 9 | Haushalte mit 2 u. mehr verheirateten Paaren | x | | | | | | x | | | |
| 10 | Haushalte ohne verheiratete Paare | x | | | | | | | x | | x |
| 11 | Bezugsperson (Person, die überwiegend zum Unterhalt des Haushalts beiträgt) | | | x | | | | | x | | |
| 12 | Personen in Haushalten/Personen je Haushalt | | | | | | x | x | x | x | x |
| | <u>Merkmale</u> | | | | | | | | | | |
| 13 | Geschlecht | x | x | x | x | x | | | x | x | |
| 14 | Altersgruppen | | | x | | | | | x | x | |
| 15 | Familienstand | | | | | | | | x | x | |
| 16 | Religionszugehörigkeit | | | | | | | | | | x |
| 17 | Beteiligung am Erwerbsleben | x | | | | | | | | | |
| 18 | Überwiegender Lebensunterhalt | x | | | | | | | | | |
| 19 | Stellung im Beruf | x | | | | | | | | | |
| 20 | Nebenerwerbstätigkeit | | | | | | | | | | |
| 21 | Wirtschaftsbereich | | | | | | | | | | |
| 22 | Sozio-ökonomische Gliederung | | | | | | | | | | |
| 23 | Haushaltsgröße | | x | | x | x | x | x | | x | x |
| 24 | Anzahl der ledigen Personen unter 6/unter 18 Jahren | x | | | | | | | | | |
| 25 | Zahl der Bezieher von Einkommen aus Erwerbs-/Berufstätigkeit | | | | | | | | | | |
| 26 | Ohne/mit 1,2 u. mehr Erwerbstätige im Haushalt | | | | | | | | | | |
| 27 | Anzahl der Einkommensbezieher | | | | | | | | | | |
| 28 | Altersgruppe des männlichen Partners | | | | | | x | x | | | |
| 29 | Altersunterschied des weiblichen Partners | | | | | | x | x | | | |
| | <u>Regionale Gliederung</u> | | | | | | | | | | |
| 30 | Bund | x | x | x | x | x | x | x | x | x | x |
| 31 | Land | x | x | x | | | | | | | |

Fachserie 1, Heft 7, Teil 2
der Haushalte

| Nummer | | | | | | | | | | | | | | | | | | Lfd. Nr. |
|-------------|----|----|----|-----------------|--------|-------|---------|----------|----------------|---------------|---------------|---------------|-------------|----|----|----|--------|-------------|
| 7 | | | | 8 | 9 | 10 | 11 | 12 | 13 | | | | 14 | | | | 15 | |
| 1. | 2. | 3. | 4. | | | | | | 1. | 2. | 3. | 4. | 1. | 2. | 3. | 4. | | |
| 3.9.5/8.1-4 | | | | 3.3/17 3.5/9 | 3.3/17 | 3.5/9 | 3.9.5/9 | 3.9.2/13 | 3.9.5/ 6.13 | 3.9.5/ 6.2 | 3.9.5/ 6.3 | 3.9.5/ 6.4 | 3.9.5/7.1-4 | | | | 3.3/15 | |
| x | x | x | x | x | | x | | x | x | x | x | x | x | x | x | x | x | 1 |
| | | x | x | x | x | | | x | | | x | x | | | x | x | | 2 |
| | | x | x | x | | | x | x | | | x | x | | | x | x | | 3 |
| | | | | | | x | | | | | | | | | | | | 4 |
| | | | | | | | | | | | | | | | | | x | 5 |
| | | | | | | | | | | | | | | | | | | 6 |
| | | | | | | | | | | | | | | | | | | 7 |
| x | | | | | | | | | x | | | | x | | | | | 8 |
| | x | | | | | | | | | x | | | | x | | | | 9 |
| | | x | | | | | | | | | x | | | | x | | | 10 |
| | | | | x | | x | | x | | | x | x | | | x | x | x | 11 |
| x | x | | | | | | x | x | x | x | x | x | x | x | x | x | | 12 |
| | | x | | x | x | | | x | x | x | x | x | x | x | x | x | | 13 |
| | | | | | x | | | | | | x | x | | | | | | 14 |
| | | | | | | | | | | | | | | | | | | 15 |
| | | | | | | | | | | | | | | | | | | 16 |
| | | | | x | x | x | | x | x | x | x | | x | x | x | x | x | 17 |
| x | x | x | x | | | | | | | | | | | | | | | 18 |
| | | | | | | x | | | x | x | x | | x | x | x | x | x | 19 |
| | | | | | | | | x | | | | | | | | | | 20 |
| x | x | x | x | | | | | | | | | | x | x | x | x | | 21 |
| | | | | | | | | x | | | | | | | | | | 22 |
| x | x | x | x | x | | x | x | x | | | x | x | | | x | x | | 23 |
| | | | | | | | | | | | | | | | | | | 24 |
| | | | | | | | x | | | | | | | | | | | 25 |
| | | | | | | x | | | | | | | | | | | | 26 |
| | | | | | | | x | | | | | | | | | | | 27 |
| | | | | | | | | | x | x | | | | | | | | 28 |
| | | | | | | | | | x | x | | | | | | | | 29 |
| x | x | x | x | x | x | x | x | x | x | x | x | x | x | x | x | x | x | 30 |
| | | | | x | x | x | x | | | | | | | | | | x | 31 |

Volks- und Berufszählung 1987:
Haushalte - Ausgewählte

| Lfd. Nr. | Nachweis Nr. des Standardtabellenprogramms → | Tabellen- | | | | | | | |
|-----------------------------|---|-----------|----------------|--------------|--------------|----------------|------------------|------------------|------------------|
| | | 1 | 2 | 3 | 4 | 5 | 6 | | |
| | | - | 3.9.5/ 11.1 | 3.9.5/ 13 | 3.9.5/ 14 | 3.9.5/ 11.2 | 3.9.5/ 20.1.1 | 3.9.5/ 20.1.1 | 3.9.5/ 20.1.2 |
| <u>Darstellungseinheit</u> | | | | | | | | | |
| 1 | Haushalte insgesamt | x | | | | | | | |
| 2 | dar. am Ort der Hauptwohnung der Bezugsperson | x | | | | | | | |
| 3 | Einpersonenhaushalte | x | | | | | | | |
| 4 | Mehrpersonenhaushalte | x | | | | | | | |
| 5 | Bevölkerung am Ort der Hauptwohnung | | | | | | | | |
| 6 | dar. Deutsche | | | | | | | | |
| 7 | Haushalte ohne verheiratete Paare mit zwei nichtehelich zusammenlebenden Personen unterschiedlichen Geschlechts | | | | | | | | |
| 8 | mit 2 ledigen Personen von 18 u.m. Jahren | | | | | | | | |
| 9 | mit 1 ledigen Person von 18 u.m. Jahren und 1 verh., verw., gesch. Person | | | | | | | | |
| 10 | mit 2 verh., verw., gesch. Personen | | | | | | | | |
| 11 | Verheiratete Paare in Privathaushalten 1) | x | x | | | | x | x | x |
| 12 | Verheiratete Paare mit 1 ausländ. Partner 1) | | | | x | | | | |
| 13 | Ausländische verheiratete Paare 1)2) | x | | x | | | | | |
| 14 | Ausländische Frauen | | | x | | | | | |
| 15 | Verheiratete Paare mit/ohne ledige Personen unter 18 Jahren bzw. ledigen Schülern/Studenten unter 28 Jahren 1) | | | | | | | | |
| 16 | dar. ausländische verheiratete Paare 2) | | | | | | | | |
| 17 | Ledige 18 J. u. älter mit/ohne verh. Paar(e) im Haushalt und mit/ ohne ledige Personen unter 18 J. im Haushalt | | | | | x | | | |
| 18 | Verheiratete ohne verh. Partner im Haushalt | | | | | x | | | |
| 19 | Verwitwete im Haushalt | | | | | x | | | |
| 20 | Geschiedene | | | | | x | | | |
| <u>Merkmale</u> | | | | | | | | | |
| 21 | Geschlecht 3) | x | x | | x | | x | x | x |
| 22 | Altersjahre 3) | | | | | x | | | |
| 23 | Altersgruppen 3) | | | | | | | | |
| 24 | Altersgruppen der männlichen bzw. weiblichen Person | | x | | | | | | |
| 25 | Altersgruppen des männlichen Partners bei zwei nicht- ehelich zusammen- lebenden Personen | | | | | | | | |
| 26 | Altersunterschied d. weiblichen Partners bzw. nichtehelich zusammenlebenden Personen unterschiedlichen Geschlechts | | | | | | | | |
| 27 | Geburtsjahr/-gruppen der Frau bzw. Partnerin | | | x | | | | | |
| 28 | Familienstand | | | | | x | | | |
| 29 | Staatsangehörigkeit d. ausländ. Partners | | | x 4) | x | | | | |
| 30 | Haushaltsgröße | | | | | | | x | |
| 31 | Anzahl lediger Personen unter 18 Jahren | | | | | x | | | |
| 32 | Ohne/mit ledigen Personen unter 18 Jahren | x | x | | | x | | | x |
| 33 | Mit ledigen Personen unter 18, 15, 6, 3 Jahren | | x | | | x | | | |
| 34 | Beteiligung am Erwerbsleben 3) | x | | | | | x | x | x |
| 35 | Vollzeit-/Teilzeiterwerbstätigkeit 3) | | | | | | | | |
| 36 | Stellung im Beruf | | | | | | | | |
| 37 | Überwiegender Lebensunterhalt 3) | | | | | | x | x | x |
| 38 | Höchster allgemeiner Schulabschluß 3) | | | | | | | | |
| 39 | Höchster berufsbildender Schulabschluß 3) | | | | | | | | |
| 40 | Abschluß einer praktischen Berufsausbildung 3) | | | | | | | | |
| 41 | Noch in allgem. Schulausbildung | | | | | | | | |
| 42 | Mit Kindern unter 6 Jahren | x | | | | | | | |
| 43 | Mit Kindern unter 18 Jahren | x | | | | | | | |
| 44 | Mit 1 verheir. Paar | x | | | | | | | |
| 45 | Mit 2 u. m. verheir. Paaren | x | | | | | | | |
| 46 | Ohne verheiratetes Paar | x | | | | | | | |
| <u>Regionale Gliederung</u> | | | | | | | | | |
| 47 | Bund | x | x | x | x | x | x | x | x |
| 48 | Land | x | x | | | | | | |

1) Nur verheiratete Partner, die beide im Haushalt leben.

2) Beide verheirateten Partner sind Ausländer.

3) Bei verheirateten Paaren Nachweis für beide verheirateten Partner.

4) Nur für weibliche Partner.

5) Einschl. ledige Schüler/Studenten von 15 bis unter 28 Jahren.

6) Nachweis für beide nichtehelich zusammenlebenden Personen.

Fachserie 1, Heft 7, Teil 3

Haushaltstypen

[illegible]

Volks- und Berufszählung 1987: Fachserie 1, Heft 8, Teil 1

Ergebnisse für nichtadministrative Gebietsgliederungen - Ausgewählte Strukturdaten

| Nachweis | Tabellen-Nummer | | | | | | | | | |
|--|-----------------|---|---|---|---|---|---|---|---|----|
| | 1 | 2 | 3 | 4 | 5 | 6 | 7 | 8 | 9 | 10 |
| <u>Darstellungseinheit</u> | | | | | | | | | | |
| Wohnberechtigte Bevölkerung | x | x | | | x | | | x | | |
| Bevölkerung am Ort der Hauptwohnung | x | x | | x | x | | x | x | | x |
| Deutsche | x | | | | | | | | | |
| Ausländer | x | x | | | x | | | x | | |
| Erwerbstätige | x | x | | | x | | | x | | |
| Bevölkerung in Privathaushalten | x | | x | | | x | | | x | |
| Privathaushalte | x | | x | | | x | | | x | |
| Einpersonen-/Mehrpersonenhaushalte | x | | x | | | x | | | x | |
| <u>Merkmale</u> | | | | | | | | | | |
| Geschlecht | | x | | x | x | | x | x | | x |
| Altersgruppen | x | | | x | | | x | | | x |
| Beteiligung am Erwerbsleben | x | | | | | | | | | |
| Staatsangehörigkeit (Deutsche/Ausländer) | x | | | | | | | | | |
| Durchschnittliche Haushaltsgröße | x | | x | | | x | | | x | |
| Einwohner je km ² | | x | | | x | | | x | | |
| <u>Regionale Gliederung</u> | | | | | | | | | | |
| Bund | x | x | x | x | x | x | x | x | x | x |
| Land | x | x | x | x | | | | x | x | x |
| Siedlungsstrukturelle Gemeindetypen | | x | x | x | | | | | | |
| Raumordnungsregionen | | | | | x | x | x | | | |
| Gemeindegrößenklassen | | | | | | | | x | x | x |

Volks- und Berufszählung 1987: Fachserie 1, Heft 8, Teil 2

Ergebnisse für nichtadministrative Gebietsgliederungen - Zusammengefasste Daten über Bevölkerung und Erwerbstätigkeit

| Nachweis | Tabellen-Nummer | | | | | | | | | | | | | | |
|---|-----------------|--------|--------|-----------------|--------|-----------------|----------|----------|--------|--------|--------|--------|-----------|----------|--------|
| | 1 | 2 | 3 | 4 | 5 | 6 | 7 | 8 | 9 | 10 | 11 | 12 | 13 | 14 | 15 |
| Nr. des Standardtabellenprogramms → | - | 3.8/38 | 3.8/28 | 3.8/11A | 3.8/48 | 3.8/13A | 3.9.2/11 | 3.9.2/16 | 3.8/58 | 3.8/50 | 3.8/5F | 3.8/5H | 3.9.5/1.1 | 3.8.7/3C | 3.8/26 |
| Darstellungseinheit | | | | | | | | | | | | | | | |
| Bevölkerung am Ort der Hauptwohnung | x | x | x | x | x | | | | | | | | | x | x |
| Deutsche | x | | | | | | | | | | | | | | |
| Ausländer | x | | | | x | | | | | | | | | | |
| Wohnberechtigte Bevölkerung | x | x | | | | | | | | | | | | x | |
| Wohnbevölkerung | | | x | | | | | | | | | | | | x |
| Personen mit nur 1 Wohnung | | x | | | | | | | | | | | | x | |
| Personen mit weiterer Wohnung | | x | | | | | | | | | | | | x | |
| Bevölkerung mit Nebenwohnung | | x | | | | | | | | | | | | x | |
| Erwerbstätige | x | | | | | x | x | x | | | | | | | |
| Deutsche | x | | | | | | x | | | | | | | | |
| Ausländer | x | | | | | | x | | | | | | | | |
| Bevölkerung in Privathaushalten | x | | | | | | | | | | | | x | | |
| Privathaushalte | x | | | | | | | | x | x | x | x | x | | |
| Eiersonenhaushalte | x | | | | | | | | x | x | x | x | x | | |
| Mehrpersonenhaushalte | x | | | | | | | | x | x | x | x | x | | |
| Mit Personen nur deutscher Staatsangehörigkeit | | | | | | | | | | x | | | | | |
| Mit Personen nur ausländ. Staatsangehörigkeit | | | | | | | | | | | x | | | | |
| Mit Personen deutscher und ausländ. Staatsangehörigkeit | | | | | | | | | | | | x | | | |
| Mit ledigen Personen unter 18/unter 6 Jahren | | | | | | | | | x | x | x | x | | | |
| Bezugsperson (Deutsche/Ausländer) | | | | | | | | | | | | | x | | |
| Merkmale | | | | | | | | | | | | | | | |
| Geschlecht | | x | x | x | x | x | x | x | x | x | x | x | x | x | x |
| Altersjahre/Altersgruppen | x | | | x | | x | x | | | | | | | | |
| Familienstand | x | | x | x ¹⁾ | | x ¹⁾ | | | | | | | | | x |
| Religionszugehörigkeit | | | | | x | | | | | | | | | | |
| Staatsangehörigkeit (Ausländer) | | x | | | | | | | | | | | | x | |
| Beteiligung am Erwerbsleben | x | | | | | | | | | | | | | | |
| Stellung im Beruf | | | | | | | | x | | | | | | | |
| Selbst. nicht in freien Berufen/in freien Berufen mit bezahlten Beschäftigten | | | | | | | | x | | | | | | | |
| Haushaltsgröße | | | | | | | | | x | x | x | x | x | | |
| Durchschnittl. Haushaltsgröße/Personen je Haushalt | x | | | | | | | | | | | | x | | |
| Regionale Gliederung | | | | | | | | | | | | | | | |
| Bund (Tab.1 auch Länder) | x | x | x | x | x | x | x | x | x | x | x | x | x | | |
| Siedlungsstrukturelle Gemeindetypen | | x | x | x | x | x | x | x | -x | x | x | x | x | | |
| Städtische Gebiete | | | | | | | | | | | | | | x | x |

1) Nur weibl. verheiratet.

Volks- und Berufszählung 1987: Fachserie 1, Heft 9, Teil 1

Pendler – Ausgewählte Strukturdaten

| Nachweis | Tabellen-Nummer | | | | | | | | | | | |
|---|-----------------|-------------|-------------|-----------|---------------|---------------|-----------|-----------|-----------|-------------|-------------|-----------|
| | 1 | 2 | 3 | 4 | 5 | 6 | 7 | 8 | 9 | 10 | 11 | 12 |
| Nr. des Standardtabellenprogramms → | - | 3.7/ 1 A | 3.7/ 1 B | 3.7/ 7 | 3.9.4/ 2 A | 3.9.4/ 2 B | 3.7/ 4 | 3.7/ 2 | 3.7/ 3 | 3.6.2/ 1 | 3.6.2/ 2 | 3.7/ 5 |
| <u>Darstellungseinheit</u> | | | | | | | | | | | | |
| Bevölkerung am Ort der Haupt- wohnung | | x | | | | | | | | | | |
| Ausländer | | | x | | | | | | | | | |
| Wohnbevölkerung | | x | x | x | | | | | | | | |
| Erwerbstätige am Wohnort | | x 1) | x 1) | x | x | x | x | x | | | | |
| Erwerbstätige am Arbeitsort | | x 2) | x 2) | x | x | x | x | x | x | | | |
| Schüler/Studierende am Wohnort | | x 1) | x 1) | x | x | x | | | | | | x |
| Schüler/Studierende am Schulort | | x 2) | x 2) | x | x | x | | | | | | |
| Berufspendler/Ausbildungspendler | x | | | | | | | | | | | |
| Innergemeindliche Pendler | | x | x | | x | x | | | x | | | |
| Auspendler über die Gemeindegrenze | | x | x | | x | x | x | x | x | x | | x |
| Berufsauspendler | | | | | x | x | x | x | x | x | | |
| Ausbildungsauspendler | | | | | x | x | | | | | | x |
| Einpender über die Gemeindegrenze | | x | x | | x | x | x | x | x | | x | x |
| Berufseinpender | | | | | x | x | x | x | x | | x | |
| Ausbildungseinpender | | | | | x | x | | | | | | x |
| Pendler innerhalb des Kreises | | | | x | | | | | | | | |
| Berufspendler | | | | x | | | | | | | | |
| Ausbildungspendler | | | | x | | | | | | | | |
| Auspendler über die Kreisgrenze | | | | x | | | | | | | | |
| Berufsauspendler | | | | x | | | | | | | | |
| Ausbildungsauspendler | | | | x | | | | | | | | |
| Einpender über die Kreisgrenze | | | | x | | | | | | | | |
| Berufseinpender | | | | x | | | | | | | | |
| Ausbildungseinpender | | | | x | | | | | | | | |
| Tagbevölkerung | | x | x | x | | | | | | | | |
| Pendlersaldo Aus-/Einpender | x | | | | x | x | | | | | | |
| Pendler mit unbestimmtem Ziel | | | | | x | x | | | | | | |
| <u>Merkmale</u> | | | | | | | | | | | | |
| Geschlecht | | x | x | x | x | x | x | x | x | x | x | x |
| Weiblich verheiratet | | | | | | | | | | x | x | |
| Altersgruppen | | | | | | | | x | | x | x | x |
| Mit allgemeinem Schulabschluß | | | | | | | | | | | | x |
| Stellung im Beruf | | | | | | | x | | | x 3) | x 3) | |
| Landwirtschaftliche Neben- erwerbstätigkeit | | | | | | | | | | x | x | |
| Wirtschaftsabteilung/Wirtschafts- bereich | | | | | | | | | x | x | x | |
| Arbeits-/Ausbildungsstätte liegt auf gleichem Grundstück | | x | x | x | x | x | | | | | | |
| Wohnland-Zielland | x | | | | | | | | | | | |
| <u>Regionale Gliederung</u> | | | | | | | | | | | | |
| Bund | | x | x | x | x | x | x | x | x | x | x | x |
| Land | x | x | x | x | x | x | x | x | x | x | x | x |
| Gemeindegroßenklasse der Wohn- sitzgemeinde | | | | | x | | | | | | | |
| Siedlungsstrukturelle Gemeindetypen der Wohnsitzgemeinde | | | | | | x | | | | | | |

- 1) Erwerbstätige sowie Schüler und Studierende am Wohnort zusammen.
2) Erwerbstätige am Arbeitsort sowie Schüler und Studierende am Schulort zusammen.

3) Nur Arbeiter.

Volks- und Berufszählung 1987: Fachserie 1, Heft 9, Teil 2

Pendler - Berufs- und Ausbildungspendler

| Nachweis | Tabellen-Nummer | | | | | | | | | | | | | | |
|---|-----------------|---|-------------|-------------|----------------|----------------|-------------|---------------|--------------|-------------|---------------|---------------|-------------|---------------|---------------|
| | 1 | 2 | 3 | 4 | 5 | 6 | 7 | 8 | 9 | 10 | 11 | 12 | 13 | 14 | 15 |
| Nr. des Standardtabellenprogramms | - | - | 3.6.2/ 4 | 3.9.4/ 6 | 3.9.4/ 10 A | 3.9.4/ 10 B | 3.9.4/ 8 | 3.9.4/ 9 A | 3.9.4/ 12 | 3.9.4/ 3 | 3.9.4/ 4 A | 3.9.4/ 4 B | 3.9.4/ 7 | 3.9.4/ 5 A | 3.9.4/ 5 B |
| Darstellungseinheit | | | | | | | | | | | | | | | |
| Erwerbstätige am Wohnort | | | | x | x | x | x | x | x | x | x | x | | | |
| Erwerbstätige am Arbeitsort | | | | | | | | | | | x | x | | | |
| Schüler/Studierende am Wohnort | | | | | | | | | | | | | x | x | x |
| Schüler/Studierende am Ausbildungsort | | | | | | | | | | | | | | x | x |
| Erwerbstätige mit Arbeitsstätte auf gleichem Grundstück | | | | | | | | | | x | x | x | | | |
| Erwerbstätige mit Arbeitsstätte auf gleichem Grundstück/ Innergemeindliche Pendler | | | | x | x | x | x | x | x | | | | | | |
| Schüler/Studierende/Auszubildende mit Ausbildungs- bzw. Arbeitsstätte auf gleichem Grundstück/Innergemeindliche Pendler | | | | | | | | | | | | | x | | |
| Innergemeindliche Pendler | | | | | | | | | | x | x | x | | x | x |
| Auspender über die Gemeindegrenze | | | | x | x | x | x | x | x | x | x | x | x | x | x |
| Einpender über die Gemeindegrenze | | | | | | | | | | | x | x | | x | x |
| Berufspendler insgesamt | x | | | x | x | x | x | x | x | x | x | x | | | |
| Ausbildungspendler | | x | | | | | | | | | | | x | x | x |
| Berufsauspender nach Kreis des Wohnsitzes | | | x | | | | | | | | | | | | |
| Berufseinpender nach Kreis der Arbeitsstätte | | | x | | | | | | | | | | | | |
| Ausbildungsauspender/-einpender nach Kreis des Wohnsitzes/ der Ausbildungsstätte | | | x | | | | | | | | | | | | |
| Pendler insgesamt | | | x | | | | | | | | | | | | |
| Pendlersaldo Aus-/Einpender | x | x | | | | | | | | | x | x | | x | x |
| Merkmale | | | | | | | | | | | | | | | |
| Geschlecht | | | | x | | | | x | x | x | | | | | |
| Altersgruppen | | | | x | | | | | x | x | | | x | x | x |
| Familienstand | | | | | | | | | x | | | | | | |
| Weiblich verheiratet | | | | x | | | | | | | | | | | |
| Allgemeiner Schulabschluß | | | | | | | | | | | | | | x | x |
| Mit/ohne berufsbildenden Schulabschluß | | | | | | | | x | | | | | | | |
| Mit/ohne praktische Berufsausbildung | | | | | | | | x | | | | | | | |
| Erlerner und ausgeübter Beruf stimmen/stimmen nicht überein | | | | | | | | x | | | | | | | |
| Stellung im Beruf | | | | | | | x | | | | | | | | |
| Auszubildende, kfm./techn., gewerb. | | | | | | | | | | | | | x | | |
| Wirtschaftsabteilungen | | | | | | | x | | | x | x | x | | | |
| Hauptsächlich benutztes Verkehrsmittel | | | x | x | x | x | | | | | | | x | | |
| Zeitaufwand für den Weg zur Arbeits-/Ausbildungsstätte | | | x | x | x | x | x | x | x | | | | x | | |
| Wohnland-Zielland | x | x | | | | | | | | | | | | | |
| Regionale Gliederung | | | | | | | | | | | | | | | |
| Bund | | | x | x | x | x | x | x | x | x | x | x | x | x | x |
| Land | x | x | x | | | | | | | x | | | | | |
| Gemeindegrößenklassen (Wohnsitzgemeinde) | | | | | x | | | | | | x | | | x | |
| Siedlungsstrukturelle Gemeindetypen | | | | | | x | | | | | | x | | | x |

Volks- und Berufszählung 1987: Fachserie 1, Heft 10, Teil 1

Erwerbstätige - Sozio-ökonomische und berufliche Gliederung, Schulausbildung

| Nachweis | Tabellen-Nummer | | | | |
|--|-----------------|----------|---------|---------|---------|
| | 1 | 2 | 3 | 4 | 5 |
| Nr. des Standardtabellenprogramms | - | 3.9.2/15 | 3.9.2/9 | 3.9.2/4 | 3.9.3/2 |
| <u>Darstellungseinheit</u> | | | | | |
| Erwerbstätige | x | x | x | x | x |
| Mit höchstem allgemeinen und berufsbildenden Schulabschluß | | | | | x |
| Erwerbstätige (ohne erwerbst. Schüler/Studierende) | x | | | | |
| Erwerbstätige Schüler/Studierende | x | | | | |
| Erwerbstätigenquote bezogen auf Gesamtbevölkerung | x | | | | |
| Bevölkerung 15 Jahre und älter | x | | | | |
| Schüler ohne Schulabschluß | | | | | x |
| <u>Merkmale</u> | | | | | |
| Geschlecht | | x | x | | x |
| Altersjahre/Altersgruppen | | | | x | x |
| Höchster Schulabschluß | x | x | | | x |
| Stellung im Beruf | x | | x | | |
| Vollzeit/Teilzeiterwerbstätigkeit | x | | | | |
| Nebenerwerbstätigkeit | | x | | | |
| Praktische Berufsausbildung | | x | | | x |
| Berufsordnung, -gruppe, -bereich des ausgeübten Berufes | | | | x | |
| Berufsgruppe, -bereich des ausgeübten Berufes | | | x | | |
| Sozio-ökonomische Gliederung | | x | | | |
| <u>Regionale Gliederung</u> | | | | | |
| Bund | x | x | x | x | x |
| Land | x | | | | x |

Volks- und Berufszählung 1987: Fachserie 1, Heft 10, Teil 2
Erwerbstätige - Wirtschaftliche und berufliche Gliederung, Berufsausbildung

| Nachweis | Tabellen-Nummer | | | | | | | | | |
|--|-----------------|---------|---------|----------|---------|---------|---------|----------|---------|----------|
| | 1 | 2 | 3 | 4 | 5 | 6 | 7 | 8 | 9 | 10 |
| Nr. des Standardtabellenprogramms → | - | 3.9.2/6 | 3.9.2/2 | 3.9.2/14 | 3.9.2/3 | 3.9.3/6 | 3.9.3/6 | 3.9.3/1A | 3.9.2/5 | 3.9.2/7B |
| Darstellungseinheit | | | | | | | | | | |
| Erwerbstätige insgesamt | x | x | x | x | x | | | | x | x |
| Deutsche | | | | | | x | x | x | x | |
| im Alter von 15 bis unter 65 Jahren | | | | | | x | x | x | | |
| Ausländer | | | x | | x | | | | | |
| Erwerbstätige mit höchstem Abschluß an berufsbildenden Schulen/Hochschulen | | | | | | x | x | x | | |
| Erwerbstätigenquote der Deutschen (bezogen auf die deutsche Gesamtbevölkerung 1987/1970) | x | | | | | | | | | |
| Erwerbstätigenquote der Ausländer (bezogen auf die ausländische Gesamtbevölkerung 1987/1970) | x | | | | | | | | | |
| Merkmale | | | | | | | | | | |
| Geschlecht | | x | x | x | x | x | x | x | x | |
| Altersgruppen | | | x | x | x | | | | | |
| Höchster Abschluß an berufsbildenden Schulen/Hochschulen | | | | | | x | x | x | | |
| Hauptfachrichtungsgruppe | | | | | | | x | | | |
| Vollzeit-/Teilzeiterwerbstätigkeit | | | | | x | | | | | |
| Stellung im Beruf | | x | | | x | | | | | |
| Selbständige mit/ohne bezahlte Beschäftigte | | x | | | | | | | | |
| Wirtschaftsbereich | | x | x | | | | | | | |
| Wirtschaftsabteilung | | x | x | | | | | | x | |
| Wirtschaftsunterabteilung | | x | | | | | | | | |
| Wirtschaftsgruppe | | x | x | | | x | | | | |
| Berufsgruppe | | | | | | | | x | | |
| Berufsordnung, -gruppe, -bereich des ausgeübten Berufs | | | | | | | | | | x |
| Berufsabschnitt des ausgeübten Berufs | | | | | | | | | x | |
| Berufsabschnitt des erlernten Berufs | | | | | | | | | | x |
| Berufsbereich/Berufsabschnitt | x | | | | | | | | | |
| Sozio-ökonomische Gliederung | | | | x | | | | | | |
| Nebenerwerbstätigkeit | | | | x | | | | | | |
| Regionale Gliederung | | | | | | | | | | |
| Bund | x | x | x | x | x | x | x | x | x | x |
| Land | x | | | | | | | | | |

Volks- und Berufszählung 1987: Fachserie 1, Heft 11
Schulabschlüsse und Ausbildungsfachrichtungen der Bevölkerung

| Nachweis | Tabellen-Nummer | | | | | | | | | | |
|---|-----------------|-----------------|---------|---------|---------|---------|---------|---------|---------|---------|---------|
| | 1 | 2 | 3 | 4 | 5 | 6 | 7 | 8 | 9 | 10 | 11 |
| Nr. des Standardtabellenprogramms → | - | 3.5./4 | 3.9.3/1 | 3.9.3/1 | 3.9.3/3 | 3.9.3/3 | 3.9.3/3 | 3.9.3/2 | 3.9.3/2 | 3.9.3/2 | 3.9.3/4 |
| Darstellungseinheit | | | | | | | | | | | |
| Bevölkerung am Ort der Hauptwohnung | x | x | | | x | | | | | | |
| Deutsche | | | | x | | | | | | | x |
| Ausländer | | | | | | | | | | | x |
| Bevölkerung am Ort der Hauptwohnung im Alter von 15 bis unter 65 Jahren | x | | | | | | | x | | | x |
| Bevölkerung am Ort der Hauptwohnung mit höchstem Abschluß an berufsbildenden Schulen oder Hochschulen | | | | | | | | | | | x |
| Schüler/Studierende sowie Auszubildende | x ¹⁾ | x ¹⁾ | x | x | | | | | | | |
| Erwerbslose | | | | | | | x | | | x | |
| Im Alter von 15 bis unter 65 Jahren | | | | | | | | | | x | |
| Nichterwerbspersonen | | | | | | x | | | x | | |
| Im Alter von 15 bis unter 65 Jahren | | | | | | | | | x | | |
| Merkmale | | | | | | | | | | | |
| Geschlecht | | x | x | x | x | x | x | x | x | x | |
| Altersjahre/Altersgruppen | x | | x | x | x | x | x | x | x | x | x |
| Geburtsjahr/Geburtsjahrguppen | | x | | | | | | | | | |
| Höchster allgemeiner Schulabschluß | x | x | | | x | x | x | x | x | x | |
| Höchster Abschluß an berufsbildenden Schulen/Hochschulen | x | x | | | x | x | x | x | x | x | x |
| Hauptfachrichtung/Hauptfachrichtungsgruppe | | | | | | | | | | | x |
| Ohne Abschluß an einer berufsbildenden Schule/Hochschule | | | | | x | x | x | | | | |
| In Schulausbildung | x | | | | x | x | x | | | | |
| Noch nicht/nicht mehr in Schulausbildung | x | x | | | x | x | x | | | | |
| Schüler ohne Schulabschluß | | | | | | | | x | x | x | |
| Beteiligung am Erwerbsleben | | x | x | x | | | | | | | |
| Praktische Berufsausbildung | x | | | | x | x | x | x | x | x | |
| Anteil der männlichen Bevölkerung mit Abschluß an einer berufsbildenden Schule oder Hochschule 1987/1970 2) | x | | | | | | | | | | |
| Anteil der weiblichen Bevölkerung mit Abschluß an einer berufsbildenden Schule oder Hochschule 1987/1970 2) | x | | | | | | | | | | |
| Regionale Gliederung | | | | | | | | | | | |
| Bund | x | x | x | x | x | x | x | x | x | x | x |
| Land | x | x | | | | | | x | | | |

1) Nur Schüler und Studierende.

2) Bezogen auf die männliche bzw. weibliche Bevölkerung im Alter von 15 bis unter 65 Jahren.

Volks- und Berufszählung 1987

Fachserie 1, Sonderveröffentlichung

**"Kartographische Darstellung ausgewählter Eckzahlen für kreisfreie
Städte und Gemeinden"**

Inhalt:

- 1 Bevölkerungsentwicklung 1987 gegenüber 1970**
- 2 Bevölkerungsdichte**
- 3 Anteil der ausländischen Bevölkerung an der Gesamtbevölkerung**
- 4 Anteil der Bevölkerung im Alter von 60 und mehr Jahren an der Gesamtbevölkerung**
- 5 Anteil der evangelischen Bevölkerung an der Gesamtbevölkerung**
- 6 Anteil der römisch-katholischen Bevölkerung an der Gesamtbevölkerung**
- 7 Anteil der Männer mit Fachhochschul-/Hochschulreife an den 15 - 64jährigen Männern**
- 8 Anteil der Frauen mit Fachhochschul-/Hochschulreife an den 15 - 64jährigen Frauen**
- 9 Anteil der Angestellten an den Erwerbstätigen**
- 10 Anteil der Arbeiter an den Erwerbstätigen**
- 11 Anteil der Frauen an den Erwerbstätigen**
- 12 Anteil der weiblichen Angestellten an den weiblichen Erwerbstätigen**
- 13 Anteil der Arbeiterinnen an den weiblichen Erwerbstätigen**
- 14 Anteil der Selbständigen an den Erwerbstätigen**

(Anlagen: Kreisgrenzenkarte; Beiheft mit Definitionen von Begriffen und ergänzende Tabellen)

Schematische Übersicht

über die Verknüpfung von Darstellungseinheiten und fachlichen sowie regionalen Gliederungsmerkmalen.

Gebäude- und Wohnungszählung 1987


Teil 2: Veröffentlichungsprogramm des Bundes

- Fachserie 5

Zeichenerklärung:

X Verknüpfung zwischen Auszählungsgesamtheit/en (Darstellungseinheit/en) und Sachgliederung/en (Merkmal/en) sowie Darstellungsebene/n (regionale Gliederung/en)
(bei jeweiliger Tabelle 1 einer Veröffentlichung handelt es sich zumeist um zusammenfassende Nachweisungen für unterschiedliche Auszähl-gesamtheiten, die in der Übersicht jedoch nicht getrennt dargestellt werden).

 Verknüpfung zwischen Veröffentlichungstabelle (oberes Tabellenfeld der Spaltenüberschrift) und Standardtabellenprogramm (unteres Tabellenfeld der Spaltenüberschrift, siehe Teil 1).

 Spaltenüberschrift durch waagrechten Strich gekennzeichnet:
Veröffentlichte Tabelle ist auch dem Mindestveröffentlichungsprogramm des Bundes und der Länder zuzurechnen.

Hinweis:

Die Angaben in Heft 1 "Ausgewählte Strukturdaten für Bund und Länder" sowie in Heft 2 "Ausgewählte Eckzahlen für kreisfreie Städte und Gemeinden" sind dem Gemeindeblatt, Fassung A, des Standardtabellenprogramms entnommen.

Gebäude- und Wohnungszählung 1987: Fachserie 5, Heft 3, Teil 1
Gebäude und Wohnungen – Struktur und Nutzung des Gebäudebestandes

| Nachweis | Tabellen-Nummer | | | |
|---|-------------------|----|-----------------|-----------------|
| | 1 | 2 | 3 | 4 |
| Nr. des Standardtabellenprogramms | GWZ-Gemeindeblatt | G1 | G2 | G3 |
| Darstellungseinheit | | | | |
| Gebäude mit Wohnraum | x | x | x | x |
| Wohngebäude | x | x | x | x |
| Wohngebäude (ohne Wohnheime, ohne Wohngebäude mit nur 1 oder 2 Freizeitwohneinheiten) | x | | x | |
| Wohnheime | | x | x | x |
| Wohngebäude mit nur 1 oder 2 Freizeitwohneinheiten | | x | x | |
| Sonstige Gebäude mit Wohnraum | x | x | x | x |
| Gebäude mit Wohnheimnutzung | | x | | |
| Wohnungen | x | x | x | |
| Bewohnte Wohnungen | x | x | | |
| Eigentümerwohnungen/bewohnte | x | | | |
| Mietwohnungen/bewohnte | x | | | |
| Freizeitwohnungen/-wohneinheiten | x | x | x | |
| Leerstehende Wohnungen | x | x | | |
| Sonstige Wohneinheiten | x | x | x | |
| Bewohnte Unterkünfte | x | x | x | x |
| Haushalte/Personen | | x | | |
| Merkmale | | | | |
| Errichtungsjahr/Baualter | | x | x | x |
| Beheizungsart | | | | x |
| Brennstoffart | | | | x |
| Mit Mitteln des sozialen Wohnungsbaus öffentlich gefördert (1. Förderungsweg) | | x | x | |
| Nicht mit Mitteln des sozialen Wohnungsbaus öffentlich gefördert | x | x | | |
| Wohnverhältnis (Eigentümer/Hauptmieter) | | | x ¹⁾ | x ¹⁾ |
| Zahl der Wohnungen im Gebäude | | x | x | x |
| Regionale Gliederung | | | | |
| Bund | x | x | x | x |
| Land | x | x | x | x |

1) Eigentümerstruktur.

Gebäude- und Wohnungszählung 1987: Fachserie 5, Heft 3, Teil 2
Gebäude und Wohnungen - Struktur und Belegung des Wohnungsbestandes

| Nachweis | Tabellen-Nummer | | | | | | | |
|---|-------------------|----|----|----|----|----|-----------------|-----------------|
| | 1 | 2 | 3 | 4 | 5 | 6 | 7 | 8 |
| Nr. des Standardtabellenprogramms | GWZ-Gemeindeblatt | W1 | W1 | W2 | W3 | W4 | W7 | W7 |
| <u>Darstellungseinheit</u> | | | | | | | | |
| Gebäude mit Wohnraum | x | | | | | | | |
| Wohngebäude | x | | | | | | | |
| Sonstige Gebäude mit Wohnraum | x | | | | | | | |
| Wohnungen | x | | | x | x | x | | |
| Bewohnte Wohnungen | x | x | x | x | x | x | x | x |
| Eigentümerwohnungen/bewohnte | x | x | x | x | | x | x | x |
| Mietwohnungen/bewohnte | x | x | x | x | | x | x | x |
| Bewohnte Wohnungen in Gebäuden mit vollständiger Wohnheimnutzung | | | | x | x | x | x | x |
| Freizeitwohnungen/-wohneinheiten | x | | | x | x | x | | |
| Leerstehende Wohnungen | x | | | | x | | | |
| Eigentumswohnungen | | | | | | | x ^{a)} | x ^{a)} |
| Sonstige Wohneinheiten | x | x | | x | x | x | x | x |
| Haushalte | | x | x | | | | x | x |
| Personen in Haushalten | | x | x | | | | x | x |
| Bewohnte Unterkünfte | x | | | | | | | |
| <u>Merkmale</u> | | | | | | | | |
| Errichtungsjahr/Baualter | | x | x | x | | x | x | x |
| Wohnheimnutzung (vollständig/teilweise) | | | | x | x | x | x | x |
| Räume | | | | x | x | | x | x |
| Wohnfläche | | | | x | x | | | |
| Beheizungsart | | | | | | x | | |
| Brennstoffart | | | | | | x | | |
| Ausstattung (Bad, WC, Sammelheizung) | | | | | x | | | |
| Mit Mitteln des sozialen Wohnungsbaus öffentlich gefördert (1. Förderungsweg) | | | x | | | | x | x |
| Nicht mit Mitteln des sozialen Wohnungsbaus öffentlich gefördert | | | | | | | x | x |
| Zahl der Wohnungen im Gebäude | | x | x | | | | | |
| <u>Regionale Gliederung</u> | | | | | | | | |
| Bund | x | x | x | x | x | x | x | x |
| Land | x | x | x | x | x | x | x | x |

a) Vom Eigentümer selbst genutzt.

Gebäude- und Wohnungszählung 1987: Fachserie 5, Heft 3, Teil 3

Gebäude und Wohnungen - Mietenstruktur

| Nachweis | Tabellen-Nummer | |
|--|-------------------|----|
| | 1 | 2 |
| Nr. des Standardtabellenprogramms | GWZ-Gemeindeblatt | W5 |
| <u>Darstellungseinheit</u> | | |
| Gebäude mit Wohnraum | x | |
| Wohngebäude | x | |
| Sonstige Gebäude mit Wohnraum | x | |
| Bewohnte Unterkünfte | x | |
| Wohnungen | x | |
| Bewohnte Wohnungen | x | |
| Eigentümerwohnungen/bewohnte | x | |
| Mietwohnungen/bewohnte | x | x |
| Freizeitwohnungen/-wohneinheiten | x | |
| Leerstehende Wohnungen | x | |
| Sonstige Wohneinheiten | x | |
| <u>Merkmale</u> | | |
| Errichtungsjahr/Baualter | | x |
| Wohnfläche | | x |
| Ausstattung (Bad, WC, mit/ohne Sammelheizung) | | x |
| Mit Mitteln des sozialen Wohnungsbaus öffentlich gefördert (1. Förderungsweg) | | x |
| Durchschnittsmiete je m ² | x | x |
| m ² - Mietpreisstufen | | x |
| <u>Regionale Gliederung</u> | | |
| Bund | x | x |
| Land | x | x |

Gebäude- und Wohnungszählung 1987: Fachserie 5, Heft 4, Teil 1

Wohnsituation der Haushalte - Art der Unterbringung

| Nachweis | Tabellen-Nummer | | | | |
|--|-------------------|----|----|----|----|
| | 1 | 2 | 3 | 4 | 5 |
| Nr. des Standardtabellenprogramms | GWZ-Gemeindeblatt | H1 | H2 | H3 | H3 |
| Darstellungseinheit | | | | | |
| Haushalte | x | x | x | x | x |
| Eigentümerhaushalte | x | x | x | x | x |
| Hauptmieterhaushalte | x | x | x | | |
| Haushalte der Inhaber von Wohnungen und sonstigen Wohneinheiten in Gebäuden | | | x | x | x |
| Merkmale | | | | | |
| Errichtungsjahr/Baualter | | x | x | | x |
| Wohnheimnutzung | x | x | | | |
| Selbstbewohnte Räume | | x | | | |
| Personen je selbstbewohntem Raum | | | x | | |
| Wohnfläche | | | | x | |
| Ausstattung (Bad, WC, mit/ohne Sammelheizung) | | | | x | |
| Mit Mitteln des sozialen Wohnungsbaus öffentlich gefördert (1. Förderungsweg) | | | x | | |
| Nicht mit Mitteln des sozialen Wohnungsbaus öffentlich gefördert | | | x | | |
| Haushaltsgröße | | x | x | x | x |
| Soziale Stellung der Bezugsperson ¹⁾ | | x | | x | x |
| Altersgruppe der Bezugsperson ¹⁾ | | x | | x | x |
| Regionale Gliederung | | | | | |
| Bund | x | x | x | x | x |
| Land | x | x | x | x | x |

1) Person, die überwiegend zum Unterhalt des Haushalts beiträgt.

Gebäude- und Wohnungszählung 1987: Fachserie 5, Heft 4, Teil 2

Wohnsituation der Haushalte – Mietaufwendungen

| Nachweis | Tabellen-Nummer | | |
|--|-------------------|----|----|
| | 1 | 2 | 3 |
| Nr. des Standardtabellenprogramms → | GWZ-Gemeindeblatt | H5 | H4 |
| Darstellungseinheit | | | |
| Haushalte | x | | |
| Eigentümerhaushalte | x | | |
| Hauptmieterhaushalte | x | x | x |
| dar. Ausländerhaushalte | | x | |
| Merkmale | | | |
| Errichtungsjahr/Baualter | | x | x |
| Wohnheimnutzung | x | | |
| Ausstattung (Bad, WC, mit/ohne Sammelheizung) | x | x | |
| Mit Mitteln des sozialen Wohnungsbaus öffentlich gefördert (1. Förderungsweg) | | x | |
| Nicht mit Mitteln des sozialen Wohnungsbaus öffentlich gefördert | | x | |
| Miete je m ² /Mietpreisstufen/Mietsummen | x | x | x |
| Monatliche Miete je Wohneinheit | | | x |
| Haushaltsgröße | x | x | x |
| Soziale Stellung der Bezugsperson | x | x | x |
| Altersgruppe der Bezugsperson ¹⁾ | | | x |
| Regionale Gliederung | | | |
| Bund | x | x | x |
| Land | x | x | x |

1) Person, die überwiegend zum Unterhalt des Haushalts beiträgt.

Gebäude- und Wohnungszählung 1987: Fachserie 5, Heft 4, Teil 3
Wohnsituation der Haushalte - Ausgewählte Bevölkerungsgruppen

| Nachweis | Tabellen-Nummer | | | | | | | | | | | |
|---|-----------------|-------------|------|------|-----------------|-----------------|-----------------|-------------|-------------|-------------|-------------|-------------|
| | 1 | 2 | 3 | 4 | 5 | 6 | 7 | 8 | 9 | 10 | 11 | 12 |
| NR. des Grundprogramms (GPR) → | - | A1 A,B,C | A2 A | A2 B | A3 | A4 A,B,C | A5 A,B,C | B1 A,B,C | B2 A,B,C | B3 A,B,C | B5 A,B,C | B7 A,B,C |
| Darstellungseinheit | | | | | | | | | | | | |
| Haushalte | x | | | | | | | x | x | x | x | |
| Eigentümerhaushalte | | | x | x | | | | x | x | x | x | x |
| Hauptmieterhaushalte | | | x | x | | | | x | x | x | x | x |
| Untermieterhaushalte | | | x | x | | | | | | | | |
| Wohnberechtigte Personen | | x | x | | x ¹⁾ | x ¹⁾ | x ²⁾ | | | | | |
| Personen am Ort der Hauptwohnung | | x | | x | | | | | | | | |
| Personen in Haushalten | | x | | | | | | | x | | | |
| Ledige Personen unter 18 Jahren | | | | | | | | | x | | | |
| Ledige Personen unter 15 Jahren | | | | | | | | | | x | | |
| Ledige Personen unter 6 Jahren | | | | | | | | | | | x | |
| Verheiratete Paare unter 36 Jahren | | | | | | | | | | | | x |
| Personen ohne eigene Haushaltsführung | | x | | | | | | | | | | |
| Merkmale | | | | | | | | | | | | |
| Wohnheimnutzung | x | x | x | x | | | | | | | | |
| Räume | | | | | x | | | x | | | | |
| Räume je Person | | | | | | | | x | x | | | x |
| Wohnfläche | | | | | | x | | x | | | | x |
| Mit Mitteln des sozialen Wohnungsbaus öffentlich gefördert (1. Förderungsweg) | | | | | x | x | x | x | x | x | x | x |
| Nicht mit Mitteln des sozialen Wohnungsbaus öffentlich gefördert | | | | | | x | x | x | x | x | x | x |
| Miete je m ² /Mietpreisstufen | | | | | | | x | x | x | x | x | x |
| Haushaltsgröße | | | x | x | x | x | x | x | x | | | |
| Altersgruppen | | | x | x | x | x | | | | | | |
| Staatsangehörigkeit | | | | | | | | x | | | | |
| Regionale Gliederung | | | | | | | | | | | | |
| Bund | x | x | x | x | x | x | x | x | x | x | x | x |
| Land | x | x | x | x | x | x | x | x | x | x | x | x |

1) in Eigentümer- und Hauptmieterhaushalten.

2) in Hauptmieterhaushalten.

Gebäude- und Wohnungszählung 1987: Fachserie 5, Heft 5
Ergebnisse für nichtadministrative Gebietsgliederungen - Ausgewählte Strukturdaten

| Nachweis | Tabellen-Nummer | | | | | | |
|--|--------------------------------|---|---|---|---|---|---|
| | 1 | 2 | 3 | 4 | 5 | 6 | 7 |
| Standardtabellenprogramm → | GWZ-Gemeindeblatt (4.2) | | | | | | |
| <u>Darstellungseinheit</u> | | | | | | | |
| Gebäude mit Wohnraum | x | x | | x | | x | |
| Wohngebäude | x | x | | x | | x | |
| Sonstige Gebäude mit Wohnraum | x | x | | x | | x | |
| Wohnungen | x | | | x | | x | |
| Bewohnte Wohnungen | x | | | | | x | |
| Eigentümerwohnungen/bewohnte | x | x | | x | | x | |
| Mietwohnungen/bewohnte | x | x | x | x | x | | x |
| Freizeitwohnungen/-wohneinheiten | x | | | | | | |
| Leerstehende Wohnungen | x | | | | | | |
| Sonstige Wohneinheiten | x | x | | x | | x | |
| Bewohnte Unterkünfte | x | x | | x | | x | |
| <u>Merkmale</u> | | | | | | | |
| Errichtungsjahr/Baualter | | | x | | x | | x |
| Mit Mitteln des sozialen Wohnungsbaus öffentlich gefördert (1. Förderungsweg) | | | x | | x | | x |
| Nicht mit Mitteln des sozialen Wohnungsbaus öffentlich gefördert | | | x | | x | | x |
| Miete je m ² /Mietpreisstufen | | | x | | x | | x |
| Durchschnittsmiete je m ² | x | | | | | | |
| <u>Regionale Gliederung</u> | | | | | | | |
| Bund | x | x | x | x | x | x | x |
| Land | x | x | x | x | x | x | x |
| Gemeindegrößenklassen | | | | | | x | x |
| Raumordnungsregionen | | | | x | x | | |
| Siedlungsstrukturelle Gemeindetypen | | | x | | | | |

Gebäude- und Wohnungszählung 1987: Fachserie 5, Heft 6

Wohnraumversorgung

| Nachweis | Tabellen-Nummer | | | |
|---|-------------------|-----|-----|-----|
| | 1 | 2 | 3 | 4 |
| Quellenangabe | GWZ-Gemeindeblatt | VA2 | VA2 | VA3 |
| Darstellungseinheit | | | | |
| Bewohnte Wohnungen | x ¹⁾ | x | x | |
| Eigentümerwohnungen | x ¹⁾ | x | x | x |
| Mietwohnungen | x ¹⁾ | x | x | x |
| Bewohnte Wohnungen in Gebäuden mit vollständiger Wohnheimnutzung | | | x | |
| Leerstehende Wohnungen | | | x | |
| Freizeitwohnungen | | | x | |
| Sonstige Wohneinheiten | | | x | |
| Haushalte | | | x | |
| Haushalte in Zweitwohneinheiten | | | x | |
| Personen in Haushalten | | | x | x |
| Einpersonenhaushalte | | | x | |
| Merkmale | | | | |
| Wohnheimnutzung | | | x | |
| Zahl der Räume | | | | x |
| Räume je Wohnung | x ¹⁾ | x | | |
| Räume je Person | x ¹⁾ | x | x | |
| Personen je Wohnung | x ¹⁾ | x | | x |
| Personen je Raum | x ¹⁾ | x | | |
| Fläche je Wohnung | x ¹⁾ | x | | |
| Fläche je Raum | x ¹⁾ | x | | |
| Fläche je Person | x ¹⁾ | x | x | x |
| Haushaltsgröße | | | | x |
| Regionale Gliederung | | | | |
| Bund | x ¹⁾ | x | x | x |
| Land | x ¹⁾ | x | x | x |

1) GWZ 1968.

Gebäude- und Wohnungszählung 1987

Fachserie 5, Sonderveröffentlichung

"Kartographische Darstellung ausgewählter Eckzahlen für kreisfreie
Städte und Gemeinden"

Inhalt:

- 1 Anteil der Wohngebäude mit 1 oder 2 Wohnungen
- 2 Anteil der Eigentümerwohnungen an den bewohnten Wohnungen (Eigentümerquote)
- 3 Durchschnittliche Wohnfläche der bewohnten Wohnungen
- 4 Anteil der Wohnungen mit Bad, WC, und Sammelheizung
- 5 Anteil der bewohnten Wohneinheiten mit Einzel- und Mehrraumofenheizung
- 6 Anteil der mit Gas beheizten bewohnten Wohneinheiten an den bewohnten Wohneinheiten mit Block- oder Zentralheizung
- 7 Anteil der mit Heizöl beheizten bewohnten Wohneinheiten an den bewohnten Wohneinheiten mit Block- oder Zentralheizung
- 8 Anteil der bis 1900 errichteten Wohnungen
- 9 Anteil der 1979 oder später errichteten Wohnungen
- 10 Anteil der öffentlich geförderten Mietwohnungen an den Mietwohnungen
- 11 Durchschnittlich gezahlte Miete je m² für bewohnte reine Mietwohnungen

(Anlagen: Kreisgrenzenkarte; Beiheft mit Definitionen von Begriffen und ergänzende Tabellen)

Veröffentlichungen der Volks- und Berufszählung 1987 des Statistischen Bundesamtes

Die Ergebnisse der Volkszählung am 25. Mai 1987 werden vom Statistischen Bundesamt in der Fachserie 1: Bevölkerung und Erwerbstätigkeit veröffentlicht. Verlagsauslieferung durch:
Hermann Leins GmbH & Co. KG, Holzriesenstr. 2, Postfach 11 52, 7408 Kusterdingen,
Telefon: 07071/33046, Telex: 7 262 891 mepo d, Telefax: 07071/33653

| Kenn- ziffer | Heft | Titel | Preis DM | Erschienen |
|---|--|--|-------------|------------|
| Fachserie 1: Bevölkerung und Erwerbstätigkeit | | | | |
| Einzelveröffentlichungen | | | | |
| Volkszählung vom 25. Mai 1987 | | | | |
| 2013101 | Heft 1 | Ausgewählte Strukturdaten für Bund und Länder | 9,70 | Aug. 89 |
| 2013102 | Heft 2 | Ausgewählte Eckzahlen für kreisfreie Städte und Landkreise | 9,70 | Juli 89 |
| | Heft 3 | Demographische Struktur der Bevölkerung | | |
| 2013103 | | Teil 1 - Altersaufbau nach ausgewählten Merkmalen - | 11,30 | Mai 90 |
| 2013153 | | Teil 2 - Bevölkerungsentwicklung, Geburtsjahre, Familienstand und Staatsangehörigkeit - | 18,70 | Sept. 90 |
| 2013104 | Heft 4 | Sozio-ökonomische Struktur und Unterhaltsquellen der Bevölkerung, Struktur der Erwerbstätigkeit | 13,- | Okt. 90 |
| 2013105 | Heft 5 | Struktur der ausländischen Bevölkerung | 15,20 | Nov. 90 |
| 2013106 | Heft 6 | Religionszugehörigkeit der Bevölkerung | 15,20 | Dez. 90 |
| | Heft 7 | Haushalte | | |
| 2013107 | | Teil 1 - Bevölkerung in Privathaushalten | 13,- | Jan. 91 |
| 2013157 | | Teil 2 - Zusammensetzung der Haushalte | 17,60 | Juni 91 |
| 2013167 | | Teil 3 - Ausgewählte Haushaltstypen - | 19,80 | Aug. 91 |
| | Heft 8 | Ergebnisse für nichtadministrative Gebietsgliederungen | | |
| 2013108 | | Teil 1 - Ausgewählte Strukturdaten - | 13,- | Sept. 90 |
| 2013158 | | Teil 2 - Zusammengefaßte Daten über Bevölkerung und Erwerbstätigkeit | 19,80 | Juli 91 |
| | Heft 9 | Pendler | | |
| 2013109 | | Teil 1 - Ausgewählte Strukturdaten - | 17,60 | Juli 91 |
| 2013159 | | Teil 2 - Berufs- und Ausbildungspendler | 17,60 | Juli 91 |
| | Heft 10 | Erwerbstätige | | |
| 2013110 | | Teil 1 - Sozio-ökonomische und berufliche Gliede- rung, Schulausbildung - | 15,20 | Okt. 90 |
| 2013170 | | Teil 2 - Wirtschaftliche und berufliche Gliede- rung, Berufsausbildung - | 22,80 | März 91 |
| 2013111 | Heft 11 | Schulabschlüsse und Ausbildungsfachrichtungen der Bevölkerung | 17,60 | Febr. 91 |
| 2013190 | Sonderveröffentlichung | | | |
| | "Kartographische Darstellung ausgewählter Eckzahlen für kreisfreie Städte und Landkreise" | | 11,70 | Mai 90 |

Veröffentlichungen der Gebäude- und Wohnungszählung 1987 des Statistischen Bundesamtes

Die Ergebnisse der Gebäude- und Wohnungszählung am 25. Mai 1987 werden vom Statistischen Bundesamt in der Fachserie 5: Bautätigkeit und Wohnungen veröffentlicht. Verlagsauslieferung durch:

Hermann Leins GmbH & Co. KG, Holzwassenstr. 2, Postfach 11 52, 7408 Kusterdingen,
Telefon: 07071/33046, Telex: 7 262 891 mepo d, Telefax: 07071/33653

| Kenn- ziffer | Heft | Titel | Preis DM | Erschienen |
|--|--|---|-------------|------------|
| <p>Fachserie 5: Bautätigkeit und Wohnungen Einzelveröffentlichungen</p> <p>Gebäude- und Wohnungszählung vom 25. Mai 1987</p> | | | | |
| 205 3001 | Heft 1 | Ausgewählte Strukturdaten für Bund und Länder | 11,30 | Okt. 89 |
| 205 3002 | Heft 2 | Ausgewählte Eckzahlen für kreisfreie Städte und Landkreise | 8,- | Aug. 89 |
| | Heft 3 | Gebäude- und Wohnungen | | |
| 205 3003 | | Teil 1: Struktur und Nutzung des Gebäudebestandes ... | 16,90 | Okt. 90 |
| 205 3053 | | Teil 2: Struktur und Belegung des Wohnungsbestandes . | 22,10 | Okt. 90 |
| 205 3063 | | Teil 3: Mietenstruktur | 22,10 | Okt. 90 |
| | Heft 4 | Wohnsituation der Haushalte | | |
| 205 3004 | | Teil 1: Art der Unterbringung | 19,80 | Mai 91 |
| 205 3054 | | Teil 2: Mietaufwendungen | 22,80 | Mai 91 |
| 205 3064 | | Teil 3: Ausgewählte Bevölkerungsgruppen | 19,80 | Juli 91 |
| | Heft 5 | Ergebnisse für nichtadministrative Gebiets- gliederungen | | |
| 205 3005 | | Teil 1: - Ausgewählte Strukturdaten - | 13,- | Aug. 90 |
| 205 3006 | Heft 6 | Wohnraumversorgung | 11,30 | Dez. 89 |
| 205 3090 | Sonderveröffentlichung | | | |
| | "Kartographische Darstellung ausgewählter Eckzahlen für kreisfreie Städte und Landkreise" | | 11,70 | Mai 90 |

Übersicht über die in "Wirtschaft und Statistik" erschienenen Aufsätze zur Volks- und Berufszählung sowie Gebäude- und Wohnungszählung 1987

| Titel | Jahr |
|---|---------|
| Volkszählung 1987 - Rechtliche Grundlagen und Konzept nach dem Urteil des Bundesverfassungsgerichts vom 15. Dezember 1983 | 12/1986 |
| Zweck und Bedeutung der Volks-, Berufs-, Gebäude- und Wohnungszählung | 3/1987 |
| Erste Ergebnisse der Volkszählung 1987 | 12/1988 |
| Haushalte 1987 - Methode und Ergebnis der Volkszählung | 5/1989 |
| Ergebnisse der Volkszählung 1987 zur Erwerbstätigkeit im langfristigen Vergleich | 8/1989 |
| Ergebnisse der Gebäude- und Wohnungszählung: | |
| <ul style="list-style-type: none"> - Bestand an Gebäuden und Wohnungen 1987 - Größe und Ausstattung der Wohnungen 1987 - Wohnraumversorgung der Haushalte 1987 | 8/1989 |
| Beheizung der Miet- und Eigentümerwohnungen | 2/1991 |
| Allgemeine und berufliche Schulbildung der Bevölkerung | 3/1991 |
| Mieten in der Bundesrepublik Deutschland | 3/1991 |
| Wohnraumversorgung ausgewählter Bevölkerungsgruppen | 5/1991 |
| Mietsituation ausgewählter Haushalte | 7/1991 |
| Berufs- und Ausbildungspendler 1987 | 8/1991 |
| außerdem: | |
| Volkszählung 1986 - Vollerhebung oder Stichprobe | 2/1985 |
| Volkszählungen im internationalen Vergleich | 3/1987 |

Veröffentlichungen der Volks- und Berufszählung 1987 der Statistischen Landesämter

Stand: Mai 1992

| Kennziffer Band/Heft | Titel |
|-------------------------|-------|
|-------------------------|-------|

Schleswig-Holstein

| | |
|--------------------------|--|
| Sonderveröffentlichungen | <p>Ergebnisse der Volkszählung '87 (Presseinformation)</p> <p>Gemeindeergebnisse der Volks- und Berufszählung 1987</p> <p style="padding-left: 20px;">Teil 1: Bevölkerung und Altersstruktur</p> <p style="padding-left: 20px;">Teil 2: Bevölkerung, Erwerbstätige und Privathaushalte</p> <p>Statistische Berichte</p> |
| A/VZ 87 - 1 | Bevölkerung und Bevölkerungsdichte in den Gemeinden Schleswig-Holsteins am 13.9.1950, 6.6.1961, 27.5.1970 und 25.5.1987. |
| A/VZ 87 - 2 | Bevölkerung und Erwerbstätige in den Kreisen Schleswig-Holsteins am 25. Mai 1987 nach ausgewählten Strukturmerkmalen |
| A/VZ 87 - 3 | Berufsauspendler am 25. Mai 1987 nach Wohnsitzgemeinden |
| A/VZ 87 - 4 | Ausbildungsauspendler am 25. Mai 1987 nach Wohnsitzgemeinden |
| A/VZ 87 - 5 | <p>Berufseinpender am 25. Mai 1987 nach Zielgemeinden</p> <p style="padding-left: 20px;">A: Kreisfreie Städte, Kreise Dithmarschen, Herzogtum Lauenburg und Nordfriesland</p> <p style="padding-left: 20px;">B: Kreise Ostholstein, Pinneberg, Plön und Rendsburg-Eckernförde</p> <p style="padding-left: 20px;">C: Kreise Schleswig-Flensburg, Segeberg, Steinburg und Stormarn</p> |
| A/VZ 87 - 6 | Ausbildungseinpender am 25. Mai 1987 nach Zielgemeinden |
| A/VZ 87 - 7 | Kreisstatistik Schleswig-Holstein 1987 |
| A/VZ 87 - 10 | <p style="padding-left: 20px;">Teil 1: Bevölkerung und Erwerbstätigkeit</p> <p style="padding-left: 20px;">Teil 2: Pendler</p> |
| A/VZ 87 - 8 | Gemeindestatistik Schleswig-Holstein 1987 |
| A/VZ 87 - 9 | <p style="padding-left: 20px;">Teil 1: Bevölkerung und Erwerbstätigkeit</p> <p style="padding-left: 20px;">Teil 2: Pendler</p> |
| | <p>Wohnplatzverzeichnis Schleswig-Holstein 1987</p> <p>Amtliches Verzeichnis der Ämter, Gemeinden und Wohnplätze</p> |

Hamburg

Statistische Berichte

| | |
|---------------|---|
| A/VZ 1987 - 2 | <p>Ergebnisse der Volkszählung am 25.5.87</p> <p style="padding-left: 20px;">Teil 1: Volks- und Berufszählung</p> |
|---------------|---|

Niedersachsen

Statistische Berichte

| | |
|---------|--|
| VZ-J/87 | Gemeindeergebnisse der Volkszählung 1987 |
| VZ-J/87 | Kreisergebnisse der Volkszählung 1987 - Bevölkerung und Erwerbstätigkeit |

| Kennziffer Band/Heft | Titel |
|-------------------------|-------|
|-------------------------|-------|

noch: Niedersachsen

Statistik Niedersachsen

| | |
|------------------------------|--|
| Band 469-472 Band 524-527 | Gemeindestatistik Niedersachsen 1987 Teil 1: Bevölkerung und Erwerbstätigkeit (Heft 1 bis 8 nach Regierungsbezirken) |
| Band 495 | Kreisstatistik Niedersachsen 1987 Teil 1: Bevölkerung und Erwerbstätigkeit |
| Band 528 | Teil 1: Bevölkerung und Erwerbstätigkeit Pendlerdaten |
| | Volks- und Arbeitsstättenzählung 1987 (Landesergebnisse) Teil 1: Bevölkerung und Erwerbstätigkeit |
| Band 516 | Heft 1 - Bevölkerung nach Alter, Schulabschluß, Familienstand und Religionszugehörigkeit |
| Band 517 | Heft 2 - Bevölkerung nach Beteiligung am Erwerbsleben sowie nach Stellung im Beruf |
| Band 518 | Heft 3 - Haushalte nach Altersgruppen der Partner sowie nach Haushaltsgröße |

Bremen

Statistische Berichte

| | |
|----------------|---|
| A/VZ 1987 - 1 | Volks-, Berufs-, Gebäude-, Wohnungs- und Arbeitsstättenzählung im |
| D/AZ 1987 - 1 | Land Bremen am 25. Mai 1987. Ergebnisse für das Land Bremen sowie für |
| F/GWZ 1987 - 1 | die Städte Bremen und Bremerhaven nach Stadtbezirken (Gemeindeblatt - Fassung A) |

Statistische Mitteilungen

| | |
|---------|---|
| Heft 79 | Volkszählung am 25. Mai 1987, Teil 1: Volks- und Berufszählung |
| | 1.1 Bevölkerung in den Städten Bremen und Bremerhaven nach Verwaltungs- bezirken. Regionalstatistische Ergebnisse 1987 im Vergleich mit 1970 |
| | 1.2.1 Stand und Gliederung der Bevölkerung (Mindestveröffentlichungsprogramm) |
| | 1.2.2 Unterhalt und Erwerbstätigkeit der Bevölkerung (Mindestveröffentlichungsprogramm) |
| | 1.2.3 Struktur der Haushalte (Mindestveröffentlichungsprogramm) |

| Kennziffer Band/Heft | Titel |
|-------------------------|-------|
|-------------------------|-------|

noch: Bremen

| | |
|------------|---|
| Sonderheft | Bevölkerung in den Städten Bremen und Bremerhaven am 25. Mai 1987 und am 27. Mai 1970 nach Verwaltungsbezirken |
| Sonderheft | Zur demographischen und sozialstrukturellen Entwicklung Bremerhavens. Ausgewählte Ergebnisse der Volks-, Berufs-, Gebäude-, Wohnungs- und Arbeitsstättenzählungen 1950, 1961, 1968, 1970 und 1987 |

Nordrhein-Westfalen

Statistische Berichte

| | |
|------|--|
| V 01 | Die Bevölkerung der Gemeinden Nordrhein-Westfalens am 25. Mai 1987 |
| V 02 | Bevölkerung, Erwerbstätige und Privathaushalte in den Gemeinden Nordrhein-Westfalens am 25. Mai 1987 nach ausgewählten Strukturmerkmalen |
| | Sonderreihe zur Volkszählung 1987 in Nordrhein-Westfalen |
| 1. | Gemeindeergebnisse VZ - für alle Bundesländer vereinbartes Mindestveröffentlichungsprogramm |
| 1. 1 | Bevölkerung, Privathaushalte und Erwerbstätige (VZ-Gemeindestatistik - Teil I) |
| 1. 3 | Berufs- und Ausbildungspendler (VZ-Gemeindestatistik - Teil II) |
| 2. | Weitere Gemeindeergebnisse der VZ |
| 2. 1 | Bevölkerung am 13.9.1950, 6.6.1961, 27.5.1970 und 25.5.1987 |
| 2. 2 | Bevölkerung nach Altersjahren |
| 2. 3 | Bevölkerung nach Familienstand und Religion |
| 2. 4 | Auspendler nach Wohnsitz und Zielort |
| 2. 5 | Privathaushalte nach Größe, Struktur und Beteiligung am Erwerbsleben |
| 2. 6 | Bevölkerung nach Ausbildungsstand |
| 2. 7 | Bevölkerung nach Altersgruppen und Staatsangehörigkeit |
| 2. 8 | Deutsche und ausländische Bevölkerung nach Beteiligung am Erwerbsleben sowie Stellung im Beruf |
| 2. 9 | Deutsche und ausländische Erwerbstätige nach Wirtschaftsabteilungen und Stellung im Beruf |
| 2.10 | Privathaushalte nach Alter und Erwerbsbeteiligung der Bezugsperson |
| 2.11 | Deutsche und ausländische Bevölkerung nach der überwiegenden Quelle des Lebensunterhalts |

| Kennziffer Band/Heft | Titel |
|----------------------------------|--|
| noch: <u>Nordrhein-Westfalen</u> | |
| 2.13 | Einpendler nach Zielort und Wohnsitz |
| 3. | Ergebnisse der VZ für kreisfreie Städte und Kreise - für alle Bundesländer vereinbartes Mindestveröffentlichungsprogramm |
| 3. 1 | Bevölkerung und Privathaushalte |
| 3. 2 | Bevölkerung und Erwerbstätigkeit |
| 3. 4 | Berufs- und Ausbildungspendler (Kreisebene) |
| 5. | Landesergebnisse der VZ |
| 5. 1 | Bevölkerung und Erwerbstätige nach ausgewählten Strukturmerkmalen |
| 5. 2 | Erwerbstätige nach Altersgruppen, Familienstand, Stellung im Beruf und Beschäftigungsumfang |
| 5. 3 | Erwerbstätige nach Altersgruppen sowie nach wirtschaftlicher und beruflicher Gliederung |
| 5. 6 | Erwerbstätige nach erlerntem und ausgeübtem Beruf |
| 5. 7 | Bevölkerung und Erwerbstätige nach siedlungsstrukturellen Gemeindetypen |
| 5. 8 | Erwerbstätige in sozioökonomischer Gliederung nach Haushaltsgröße, Altersgruppen und Schulabschluß |
| 5. 9 | Bevölkerung nach Alter und Ausbildungsstand |
| 5.10 | Erwerbstätige nach dem Ausbildungsstand in beruflicher und wirtschaftlicher Gliederung |
| 5.11 | Berufs- und Ausbildungspendler nach ausgewählten Strukturmerkmalen |
| 5.12 | Privathaushalte - Strukturdaten |
| 6. | Ergebnisse der VZ und GWZ für andere Gebietsgliederungen |
| | Bevölkerung und Privathaushalte sowie Gebäude und Wohnungen (Ausgewählte Ergebnisse für Gemeindeteile) |
| 6. 1. 1 | Regierungsbezirk Düsseldorf |
| 6. 1. 2 | Regierungsbezirk Köln |
| 6. 1. 3 | Regierungsbezirk Münster |
| 6. 1. 4 | Regierungsbezirk Detmold |
| 6. 1. 5 | Regierungsbezirk Arnsberg |
| 6.2 | Auspendler nach Wohnsitzgemeindeteil und Zielort - Ausgewählte Ergebnisse für Gemeindeteile - |
| 6. 2. 1 | Regierungsbezirk Düsseldorf |
| 6. 2. 2 | Regierungsbezirk Köln |
| 6. 2. 3 | Regierungsbezirk Münster |
| 6. 2. 4 | Regierungsbezirk Detmold |
| 6. 2. 5 | Regierungsbezirk Arnsberg |

| Kennziffer Band/Heft | Titel |
|-------------------------|---|
| <u>Hessen</u> | |
| Statistische Berichte | |
| AO/VZ 1987/S | Ausgewählte Strukturdaten über Bevölkerung und Erwerbstätigkeit in den hessischen Gemeinden 1950, 1961 und 1970 (Vergleichsdaten zur Volkszählung 1987) S-1: Regierungsbezirk Darmstadt S-2: Regierungsbezirk Gießen S-3: Regierungsbezirk Kassel |
| AO/VZ 1987/S-4 | Amtliche Bevölkerungszahl des Landes Hessen am 25. Mai 1987 und ausgewählte Strukturdaten der kreisfreien Städte und Landkreise |
| AO/VZ 1987-1 | Bevölkerung und Altersstruktur in den hessischen Gemeinden Heft 1: Regierungsbezirk Darmstadt Heft 2: Regierungsbezirk Gießen Heft 3: Regierungsbezirk Kassel |
| AO/VZ 1987-2 | Die Bevölkerungsstruktur in den kreisfreien Städten und Landkreisen |
| AO/VZ 1987-3 | Privathaushalte in den hessischen Gemeinden am 25. Mai 1987 nach Haushaltsgrößen |
| AO/VZ 1987-4 | Ausgewählte Strukturdaten über die Bevölkerung am 25. Mai 1987 nach Gemeinden und Gemeindeteilen Heft 1: Kreisfreie Städte Darmstadt, Frankfurt am Main, Offenbach am Main, Wiesbaden und Kassel Heft 2: Landkreis Bergstraße Heft 3: Landkreise Darmstadt-Dieburg, Groß-Gerau und Offenbach Heft 4: Hochtaunuskreis und Main-Taunus-Kreis Heft 5: Main-Kinzig-Kreis Heft 6: Odenwaldkreis Heft 7: Rheingau-Taunus-Kreis Heft 8: Wetteraukreis Heft 9: Landkreis Gießen Heft 10: Lahn-Dill-Kreis Heft 11: Landkreis Limburg-Weilburg Heft 12: Landkreis Marburg-Biedenkopf Heft 13: Vogelsbergkreis Heft 14: Landkreis Fulda Heft 15: Landkreis Hersfeld-Rotenburg Heft 16: Landkreis Kassel Heft 17: Schwalm-Eder-Kreis Heft 18: Landkreis Waldeck-Frankenberg Heft 19: Werra-Meißner-Kreis |
| AO/VZ 1987-5 | Berufsauspendler am 25. Mai 1987 nach Wohnsitzgemeinden und ausgewählten Zielgemeinden Heft 1: Regierungsbezirk Darmstadt Heft 2: Regierungsbezirk Gießen Heft 3: Regierungsbezirk Kassel |

| Kennziffer Band/Heft | Titel |
|-------------------------|-------|
|-------------------------|-------|

noch: Hessen

| | |
|--------------|---|
| AO/VZ 1987-6 | Berufseinpender am 25. Mai 1987 nach Zielgemeinden und ausgewählten Wohnsitzgemeinden Heft 1: Regierungsbezirk Darmstadt Heft 2: Regierungsbezirk Gießen Heft 3: Regierungsbezirk Kassel |
| AO/VZ 1987-7 | Ausbildungsauspendler am 25. Mai 1987 nach Wohnsitzgemeinden und ausgewählten Zielgemeinden |
| AO/VZ 1987-8 | Ausbildungseinpender am 25. Mai 1987 nach Zielgemeinden und ausgewählten Wohnsitzgemeinden |
| Heft 1 | - Hessische Gemeindestatistik - Sonderausgabe zur Volkszählung 1987 Bevölkerung und Erwerbstätigkeit am 25. Mai 1987 Beiträge zur Statistik Hessens |
| Nr. 251 | Volks- und Berufszählung 1987 Heft 1: Methoden, Bevölkerungsstruktur, Lebensunterhalt (in Vorbereitung) Heft 2: Erwerbstätigkeit und berufliche Gliederung Heft 3: Schul- und Berufsausbildung Heft 4: Pendelwanderung Heft 5: Haushaltsstrukturen |

Rheinland-Pfalz

Statistische Berichte

| | |
|--------|--|
| A/VZ-1 | Bevölkerung der Gemeinden am 25. Mai 1987 mit Vergleichsdaten der Volkszählung 1970 und der Bevölkerungsfortschreibung zum 24. Mai 1987 |
| A/VZ-2 | Bevölkerung, Erwerbstätige und Privathaushalte am 25. Mai 1987 in den kreisfreien Städten und Landkreisen |
| A/VZ-3 | Berufsaus- und -einpender sowie Ausbildungsaus- und -einpender nach benutztem Verkehrsmittel und benötigtem Zeitaufwand am 25. Mai 1987 in den Gemeinden |
| A/VZ-4 | Auspendler (Erwerbstätige sowie Schüler und Studierende) nach Wohnsitz- und Zielgemeinden |
| A/VZ-5 | Einpender (Erwerbstätige sowie Schüler und Studierende) nach Ziel- und Wohnsitzgemeinden |

| Kennziffer Band/Heft | Titel |
|-------------------------|-------|
|-------------------------|-------|

noch: Rheinland-Pfalz

Quellenbände:

| | |
|----------|---|
| Band 327 | Methodische Grundlagen und Abwicklung Volks-, Berufs-, Gebäude- und Wohnungszählung 1987 |
| Band 328 | Gemeindestatistik Rheinland-Pfalz Volks- und Berufszählung 1987 |
| Band 331 | Kreisstatistik Rheinland-Pfalz Volks- und Berufszählung 1987 |
| Band 332 | Unterhaltsquellen, Religionszugehörigkeit und Haushaltszusammenhang 1987 |
| Band 333 | Erwerbstätigkeit und Ausbildungsstand 1987 |
| Band 334 | Volks- und Berufszählung 1987 Pendelwanderung 1987 |

Baden-Württemberg

| | |
|----------|--|
| Band 401 | Methodische Grundlagen und textliche Darstellung der Ergebnisse Heft 1: Dokumentation Heft 2: Methode und Analysen Heft 3: Kartographie |
| Band 402 | Regionalergebnisse der Volks- und Berufszählung 1987 Heft 1 : Strukturdaten zu Bevölkerung und Erwerbstätigkeit - Kreis- und Gemeindeergebnisse - Heft 2 : Bevölkerungs- und Haushaltsstruktur - Kreis- und Gemeindeergebnisse - Heft 3 : Bevölkerungs-, Haushalts- und Erwerbsstruktur der Ausländer - Kreis- und Gemeindeergebnisse - Heft 4 : Erwerbsstruktur - Kreis- und Gemeindeergebnisse - Heft 5 : Strukturdaten zu Bevölkerung und Erwerbstätigkeit - Regions- und Kreisergebnisse Heft 6 A: Demographische und erwerbsstatistische Eckdaten in den Regierungsbezirken Stuttgart und Tübingen nach Gemeindeteilen - Kreis- und Gemeindeergebnisse - 6 B: dto. Regierungsbezirke Karlsruhe und Freiburg Heft 7 A: Die Pendlerverflechtung in Baden-Württemberg (Auspendler) - Gemeindeergebnisse - 7 B: Die Pendlerverflechtung in Baden-Württemberg (Einpendler) - Gemeindeergebnisse - Heft 8 : Strukturdaten zur Pendlerwanderung - Gemeinde- und Kreisergebnisse Heft 9 : Sozial- und Erwerbsstruktur nach Raumkategorien des Landesentwicklungsplanes - Regierungsbezirks- und LEP - Raumergebnisse |

| Kennziffer Band/Heft | Titel |
|-------------------------|-------|
|-------------------------|-------|

noch: Baden-Württemberg

- Heft 10A: Vergleichsdaten zur Zählung 1970 für die Regierungsbezirke
Stuttgart und Tübingen
- 10B: dto. Regierungsbezirke Karlsruhe und Freiburg
- Heft 11 : Soziodemographische Grunddaten nach Wahlkreisen
- Bundes- und Landtagswahlkreisergebnisse -
- Heft 12 : Bevölkerungs- und Erwerbsstruktur, Pendler
- Arbeitsamtsbezirks- und Dienststellenbezirksergebnisse -
- Heft 13A: Soziodemographische Grunddaten der evangelischen und römisch-
katholischen Bevölkerung in den Regierungsbezirken Stuttgart und
Tübingen - Kreis- und Gemeindeergebnisse -
- 13B: dto. Regierungsbezirke Karlsruhe und Freiburg
- Heft 14A: Soziodemographische Grunddaten der Bevölkerung insgesamt und der
römisch-katholischen Bevölkerung in der Diözese Rottenbürg-
Stuttgart - Dekanats- und Kirchengemeindeergebnisse -
- 14B: dto. Erzdiözese Freiburg

Band 405

- Fachbereichsergebnisse der Volks- und Berufszählung 1987
- Heft 1 : Berufsstruktur der Erwerbstätigen - Landesergebnisse -
- Heft 2 : Wirtschaftsstruktur der Erwerbstätigen - Landesergebnisse -
- Heft 3 : Bildungsstruktur der Erwerbstätigen - Landesergebnisse -
- Heft 4 : Erlernter und ausgeübter Beruf der Erwerbstätigen
- Landesergebnisse -
- Heft 5 : Haushaltsstrukturen - Landesergebnisse -
- Heft 6 : Bevölkerung in Privathaushalten, verheiratete Paare - Landes-
ergebnisse -
- Heft 7 : Nichteheliche Lebensgemeinschaften - Landesergebnisse -
- Heft 8 : Bevölkerungsstruktur - Demographische Daten - Landesergebnisse -
- Heft 9 : Erwerbstätige - Strukturdaten - Landesergebnisse -

Band 426

- Regionalstruktur Baden-Württemberg 1987
- Gemeinde- und Kreisdaten der Volks- und Berufszählungen 1961, 1970 und 1987

Bayern

Beiträge zur Statistik Bayerns

Bayerische Gemeindestatistik 1987

- 442 a,b Band 1 Bevölkerung und Erwerbstätigkeit
Ergebnisse der Volkszählung am 25. Mai 1987
- 444 Band 4 Pendlerströme
Die Auspendler nach Wohnsitz- und Zielgemeinden in Bayern
Ergebnisse der Volkszählung am 25. Mai 1987
- 445 Band 5 Pendlerströme
Die Einpendler nach Ziel- und Wohnsitzgemeinden in Bayern
Ergebnisse der Volkszählung am 25. Mai 1987

| Kennziffer Band/Heft | Titel |
|-------------------------|---|
| noch: <u>Bayern</u> | |
| 452 | Band 6 Pendelwanderung in Bayern Teil I Aus- und Einpendler nach Verkehrsmittel und Zeitaufwand sowie Erwerbstätige am Wohn- bzw. Arbeitsort |
| 453 | Band 7 Pendelwanderung in Bayern Teil II Pendler und Erwerbstätige am Wohn-/Arbeitsort 1970 und 1987; Berufspendler und Erwerbstätige am Arbeitsort nach ausgewählten Strukturmerk- malen sowie innergemeindliche Pendler 1987 |
| 454 a,b | Band 8 Strukturdaten aus den Volkszählungen 1970 und 1987 Weitere Veröffentlichungen auf Gemeinde- bzw. Gemeindeteilsebene |
| 440 | Amtliches Gemeindeverzeichnis für Bayern mit Ergebnissen der Volkszählung am 25. Mai 1987 und den Einwohnerzahlen am 31. Dezember 1987 |
| 450 | Amtliches Ortsverzeichnis für Bayern |
| 451 | Die Gemeinden Bayerns nach dem Gebietsstand 25. Mai 1987 Die Einwohnerzahlen der Gemeinden Bayerns und die Änderungen im Bestand und Gebiet von 1840 - 1987 Bayerische Kreisstatistik 1987 |
| 446 | Band 1 Bevölkerung und Erwerbstätigkeit Ergebnisse der Volkszählung am 25. Mai 1987 |
| 455 | Band 3 Strukturdaten über die Pendelwanderung Ergebnisse der Volkszählung am 25. Mai 1987 Sachgebietstabellen |
| 456 | Stand und Gliederung der Bevölkerung |
| 457 | Unterhalt und Erwerbstätigkeit der Bevölkerung |
| 471 | Struktur der Haushalte Statistische Berichte |
| A/Volkszählung 1987 | |
| - 1 | Einwohnerzahlen Gemeinden, Kreise, Regierungsbezirke in Bayern Ergebnisse der Volkszählung vom 25. Mai 1987, der Bevölkerungsfortschreibung vom 24. Mai 1987 und der Volkszählung vom 27. Mai 1970 |
| - 2 | Bevölkerung am Ort der Hauptwohnung in Bayern nach Altersgruppen und Geschlecht - Kreisdaten - Stand: 25. Mai 1987 |
| - 3 | Bevölkerung am Ort der Hauptwohnung in Bayern nach Religionszugehörigkeit, Familienstand, Haushaltsgröße - Kreisdaten - Stand: 25. Mai 1987 |
| - 4 | Bevölkerung am Ort der Hauptwohnung in Bayern nach überwiegendem Lebens- unterhalt - Kreisdaten - Stand: 25. Mai 1987 |
| - 5 | Bevölkerung am Ort der Hauptwohnung in Bayern nach Bildungsstand - Kreisdaten - Stand: 25. Mai 1987 |
| - 6 | Erwerbstätige am Ort der Hauptwohnung in Bayern nach Wirtschafts- bereichen und Stellung im Beruf - Kreisdaten - Stand: 25. Mai 1987 |
| - 7 | Bevölkerung, Erwerbstätige, Privathaushalte, Gebäude und Wohnungen in Bayern - Gemeindedaten - Stand: 25. Mai 1987 |

| Kennziffer Band/Heft | Titel |
|-------------------------|-------|
|-------------------------|-------|

noch: Bayern

- 8 Strukturdaten der evangelischen Bevölkerung in Bayern nach Kirchenkreisen und Dekanaten Stand: 25. Mai 1987
- 9 Strukturdaten der römisch-katholischen Bevölkerung in Bayern nach Diözesen, Regionen und Dekanaten Stand: 25. Mai 1987
- 10 Die Selbständigen in Bayern
(Geschlecht, Alter, Wirtschaftsbereiche und Wirtschaftsabteilungen, Bildungsstand, sozio-ökonomische Gliederungsmerkmale) - Kreisdaten - Stand: 25. Mai 1987
- 11 Aus- und Einpendler (Tagespendler) nach Verkehrsmittel und Zeitaufwand sowie Erwerbstätige am Wohn- bzw. Arbeitsort in Bayern - Kreisdaten - Stand: 25. Mai 1987
- 12 Strukturdaten über die Ausländer in Bayern - Kreisdaten - Stand: 25. Mai 1987
- 13 Strukturdaten über die Frauen in Bayern
Teil I: Weibliche Bevölkerung am Ort der Hauptwohnung nach Alter, Familienstand, Staatsangehörigkeit, Ausbildungsstand, Religionszugehörigkeit sowie Beteiligung am Erwerbsleben. Stand 25. Mai 1987.
- 15 Teil II: Weibliche Bevölkerung in Privathaushalten - Stand: 25. Mai 1987
- 14 Fernpendler in Bayern - Kreisdaten - Stand: 25. Mai 1987

Saarland

Statistische Berichte

- A/VZ 87 - 1 "Bevölkerung am Ort der Hauptwohnung" (Gemeindeergebnisse)
- A/VZ 87 - 2 "Privathaushalte nach der Größe" (Gemeindeergebnisse)
- A/VZ 87 - 3 "Bevölkerung am Ort der Hauptwohnung im Saarland nach Alter und Geschlecht" (Kreiszahlen)
- A/VZ 87 - 4 "Privathaushalte nach der Größe" (Gemeindeteilergebnisse)
- A/VZ 87 - 5 "Bevölkerung am Ort der Hauptwohnung" (Gemeindeteilergebnisse)

Einzelschriften

- Nr. 75 Gemeindestatistik 1987 "Bevölkerung und Erwerbstätigkeit"
- Nr. 76 "Berufsauspendler nach Wohnsitz- u. ausgewählten Zielgemeinden"
- Nr. 78 "Berufseinpendler nach Ziel- u. ausgewählten Wohnsitzgemeinden"
- Nr. 79 "Ausbildungsaus- u. -einpendler nach ausgewählten Ziel- u. Herkunftsgemeinden"

| Kennziffer Band/Heft | Titel |
|-------------------------|-------|
|-------------------------|-------|

noch: Saarland

| | |
|--------|--|
| Nr. 82 | Kreisstatistik 1987 |
| Nr. 83 | Gemeindestatistik 1987 "Pendler" |
| Nr. 84 | Amtliches Gemeindeverzeichnis (13. Auflage) nach dem Stand vom 31.12.89 (mit Ergebnissen der Volks- und Berufszählung 1987) |
| Nr. 88 | Sachgebietstabellen, Band I "Stand und Gliederung der Bevölkerung" |
| Nr. 89 | Sachgebietstabellen, Band II "Unterhalt und Erwerbstätigkeit der Bevölkerung" |
| Nr. 90 | Sachgebietstabellen, Band III "Struktur der Haushalte" |

Berlin (West)

Berliner Statistik - Sonderhefte

Teil I - Volks- und Berufszählung

| | |
|----------------------------------|--|
| Sonderheft 403, Heft 1, 4/89 | - Bevölkerung und Erwerbstätigkeit in den Bezirken - |
| Sonderheft 406, Heft 2, 12/89 | - Bevölkerung, Erwerbstätige und Haushalte in den Statistischen Gebieten (Gemeindestatistik) - |
| Sonderheft 415, Heft 3, 3/90 | - Bevölkerung nach Alter sowie Familienstand, Staatsangehörigkeit, Religionszugehörigkeit, überwiegendem Lebensunterhalt und Be- teiligung am Erwerbsleben - |
| Sonderheft 422, Heft 4, 10/90 | - Erwerbstätige in demographischer, wirtschaftlicher und sozialer Gliederung |
| Sonderheft 428 Heft 5, 6/91 | - Erwerbstätige in beruflicher Gliederung |

Veröffentlichungen der Gebäude- und Wohnungszählung 1987 der Statistischen Landesämter

Stand: Mai 1992

| Kennziffer Band/Heft | Titel |
|-------------------------|-------|
|-------------------------|-------|

Schleswig-Holstein

| | |
|-----------------------------|--|
| Sonderver- öffentlichung | Gemeindeergebnisse der Gebäude- und Wohnungszählung '87 |
| | Statistische Berichte |
| F/GWZ 1987 - 1 | Gebäude und Wohnungen in den Kreisen Schleswig-Holsteins am 25. Mai 1987 nach ausgewählten Strukturmerkmalen |
| | Statistische Berichte |
| F/GWZ 1987 - 2 | Wohngebäude und Wohnungen in den Gemeinden Schleswig-Holsteins |
| F/GWZ 1987 - 3 | Gemeindestatistik Schleswig-Holstein 1987 Teil 3: Gebäude und Wohnungen |
| F/GWZ 1987 - 4 | Kreisstatistik Schleswig-Holstein 1987 Teil 3: Gebäude und Wohnungen |

Hamburg

| | |
|----------------|--|
| | Statistischer Bericht |
| F/GWZ 1987 - 2 | Ergebnisse der Volkszählung am 25.5.1987 Teil 2: Gebäude- und Wohnungszählung |

Niedersachsen

| | |
|----------------|---|
| | Statistik Niedersachsen |
| Band 479 - 482 | Gemeindestatistik Niedersachsen 1987 Teil 2: Gebäude und Wohnungen |
| Band 496 | Kreisstatistik Niedersachsen 1987 Teil 2 - Gebäude und Wohnungen - |
| Band 519 | Volks- und Arbeitsstättenzählung 1987 (Landesergebnisse) Teil 2: - Gebäude und Wohnungen - Haushalte, Gebäude und Wohnungen nach Regierungsbezirken |

Bremen

| | |
|--|---|
| | Statistische Berichte |
| A/VZ 1987 - 1 } D/AZ 1987 - 1 } F/GWZ 1987 - 1 } | Volks-, Berufs-, Gebäude-, Wohnungs- u. Arbeitsstättenzählung im Lande Bremen am 25. Mai 1987 Ergebnisse für das Land Bremen sowie für die Städte Bremen und Bremerhaven nach Stadtbezirken (Gemeindeblatt-Fassung A) |
| | Statistische Mitteilungen |
| Heft 80 | Volkszählung am 25. Mai 1987, Teil 2: Gebäude- und Wohnungszählung |
| | 2.1 Gebäude und Wohnungen in den Städten Bremen und Bremerhaven nach Verwaltungsbezirken Regionalstatistische Ergebnisse 1987 im Vergleich mit 1968 |
| | 2.2 Gebäude, Wohnungen und Haushalte (Mindestveröffentlichungsprogramm) |

| Kennziffer Band/Heft | Titel |
|-------------------------|-------|
|-------------------------|-------|

Nordrhein-Westfalen

Statistische Berichte

- V 03 Gebäude und Wohnungen in den Gemeinden Nordrhein-Westfalens am 25. Mai 1987
- V 05 Gebäude, Wohnungen und Haushalte in den Gemeinden Nordrhein-Westfalens am 25. Mai 1987 nach ausgewählten Strukturmerkmalen

Sonderreihe zur Volkszählung 1987 in Nordrhein-Westfalen

- 1.2 Gebäude, Wohnungen und Haushalte (GWZ-Gemeindestatistik)
- 2.12 Gebäude, Wohnungen und Haushalte nach ausgewählten Strukturmerkmalen (Gemeindeergebnisse)
- 3.3 Gebäude, Wohnungen und Haushalte (Kreisfreie Städte und Kreise - Mindestveröffentlichungsprogramm)
- 5.4 Gebäude und Wohnungen nach Alter, Ausstattung und Belegung (Landesergebnisse)
- 5.5 Haushalte in Gebäuden und Wohnungen (Landesergebnisse)

Hessen

Statistische Berichte

- FO/GWZ 1987 - 1 Ausgewählte Ergebnisse der Gebäude- und Wohnungszählung am 25. Mai 1987 (für Kreisfreie Städte und Landkreise)
- FO/GWZ 1987 - 2 Ausgewählte Strukturdaten über Gebäude und Wohnungen am 25. Mai 1987 in den hessischen Gemeinden
Heft 1: RB Darmstadt
Heft 2: RB Giessen
Heft 3: RB Kassel

- FO/GWZ 1987 - 3 Ausgewählte Strukturdaten über Gebäude und Wohnungen am 25. Mai 1987 in den hessischen Gemeinden und Gemeindeteilen
Heft 1: RB Darmstadt
Heft 2: RB Giessen
Heft 3: RB Kassel

Hessische Gemeindestatistik Sonderausgabe zur Volkszählung 1987

- Heft 2 Gebäude und Wohnungen am 25. Mai 1987

Beiträge zur Statistik Hessens

- Nr. 247 Gebäude- und Wohnungszählung 1987
Heft 1: Gebäude und Wohnungen
Heft 2: Wohnraumversorgung und Mieten

Rheinland-Pfalz

Statistische Berichte

- F/Wohnungszählung 1 Gebäude, Wohnungen und Mieten am 25. Mai 1987 für Kreisfreie Städte und Landkreise
- F/Wohnungszählung 2 Gebäude und Wohnungen am 25. Mai 1987 - Ergebnisse für Gemeinden mit 2 000 u.mehr Einwohnern -

Quellenbände

- Band 330 Gemeindestatistik Rheinland-Pfalz - Gebäude- und Wohnungszählung 1987
- Band 335 Gebäude und Wohnungen 1987
- Gebäude- und Wohnungszählung 1987 -

| Kennziffer Band/Heft | Titel |
|-------------------------|-------|
|-------------------------|-------|

Baden-Württemberg

| | |
|-----------|---|
| Band 403 | Regionalergebnisse der Gebäude- und Wohnungszählung 1987 |
| Heft 1: | Strukturdaten zu Gebäuden und Wohnungen - Kreis- und Gemeindeergebnisse - |
| Heft 2: | Wohnverhältnisse der Haushalte und Wohnungsmieten - Kreis- und Gemeindeergebnisse - |
| Heft 3: | Eigentümer, Nutzung und Beheizung von Gebäuden und Wohnungen - Kreis- und Gemeindeergebnisse - |
| Heft 4 A: | Strukturdaten zu Gebäuden und Wohnungen in den RB Stuttgart und Tübingen nach Gemeindeteilen - Kreis- und Gemeindeergebnisse - |
| Heft 4 B: | dto. RB Karlsruhe und Freiburg |
| Heft 5: | Strukturdaten zu Gebäuden und Wohnungen - Regions- und Kreisergebnisse - |
| Heft 6: | Wohnraumversorgung der Haushalte - Regions- und Kreisergebnisse - |
| Heft 7: | Wohnungsmieten - Regions- und Kreisergebnisse - |
| Heft 8 A: | Vergleichsdaten zur Zählung 1968 für die RB Stuttgart und Tübingen |
| Heft 8 B: | dto. RB Karlsruhe und Freiburg |
| Heft 9: | Wohnungsbestand und Wohnraumversorgung nach Raumkategorien des Landesentwicklungsplanes - Regierungsbezirks- und LEP-Raumergebnisse - |
| Heft 10: | Wohnverhältnisse der Haushalte mit älteren Menschen - Regions- und Kreisergebnisse - |
| Heft 11: | Wohnverhältnisse der Haushalte mit Kindern - Regions- und Kreisergebnisse - |
| Band 406 | Fachbereichsergebnisse der Gebäude- und Wohnungszählung 1987 |
| Heft 1: | Gebäude- und Wohnungsstruktur - Landesergebnisse - |
| Heft 2: | Haushalts- und Wohnungsstruktur - Landesergebnisse - |

Bayern

| | |
|----------------|---|
| | Beiträge zur Statistik Bayerns |
| Heft 443 | Bayerische Gemeindestatistik 1987 (Band 2) - Gebäude und Wohnungen - Ergebnisse der GWZ am 25. Mai 1987 |
| Heft 447 | Bayerische Kreisstatistik 1987 (Band 2) - Gebäude und Wohnungen - Ergebnisse der GWZ am 25. Mai 1987 |
| | Sachgebietstabellen |
| Heft 472 | Struktur des Gebäude- und Wohnungsbestandes |
| Heft 473 | Wohnsituation der Haushalte |
| | Statistische Berichte |
| F/GWZ 1987 - 1 | Gebäude mit Wohnraum, Unterkünfte mit Wohnraum und Wohneinheiten, Wohngebäude nach Zahl der Wohnungen und Baualter in Bayern - Kreisdaten - Stand: 25. Mai 1987 |
| F/GWZ 1987 - 2 | Wohnungen in Gebäuden mit Wohnraum in Bayern nach Baualter, öffentlicher Förderung, Größe und Ausstattung - Kreisdaten - Stand: 25. Mai 1987 |
| F/GWZ 1987 - 3 | Bewohnte Wohneinheiten in Gebäuden mit Wohnraum in Bayern nach der Beheizung - Kreisdaten - Stand: 25. Mai 1987 |
| F/GWZ 1987 - 4 | Bewohnte Wohnungen nach Größe, Eigentumsverhältnissen und Durchschnittsmieten, Haushalte nach Größe und wohnrechtlicher Stellung in Bayern - Kreisdaten - Stand: 25. Mai 1987 |
| F/GWZ 1987 - 5 | Strukturdaten zur Wohnraumversorgung in Bayern - Kreisdaten - Stand: 25. Mai 1987 |
| F/GWZ 1987 - 6 | Wohnsituation älterer Menschen in Bayern - Kreisdaten - Stand: 25. Mai 1987 |
| F/GWZ 1987 - 7 | Wohnsituation der Ausländer in Bayern - Kreisdaten - Stand: 25. Mai 1987 |
| F/GWZ 1987 - 8 | Wohnsituation alleinerziehender Personen im Alter von 18 bis 50 Jahren - Kreisdaten - Stand: 25. Mai 1987 |

| Kennziffer Band/Heft | Titel |
|-------------------------|-------|
|-------------------------|-------|

Saarland

| | |
|----------------|---|
| | Statistischer Bericht |
| F/GWZ 1987 - 1 | Gebäude und Wohnungsbestand auf Gemeindeteilebene |
| | Einzelchriften |
| Nr. 81: | Gemeindestatistik 1987 - "Gebäude und Wohnungen" - |
| Nr. 85: | Kreisstatistik 1987 - "Gebäude und Wohnungen" - |
| Nr. 91: | Sachgebietstabellen, Band IV "Bestand der Gebäude mit Wohnraum und Wohneinheiten" |
| Nr. 92: | Sachgebietstabellen, Band V "Haushalte und Wohnungen" |

Berlin (West)

| | |
|---------------------------------|--|
| Sonderheft 404 Heft 1, 7/89 | - Gebäude und Wohnungen in den Bezirken - |
| Sonderheft 416 Heft 2, 8/90 | - Gebäude, Wohnungen und Haushalte in den Bezirken - |
| Sonderheft 432 Heft 3, 12/91 | - Gebäude, Wohnungen und Haushalte in den Statistischen Gebieten - |

VOLKSZÄHLUNG 1987
WIEDERHOLUNGSBEFRAGUNG

Haushaltsmantelbogen

Die Angaben im Haushaltsmantelbogen dienen bei der Wiederholungs-befragung wie bei der Volkszählung 1987 allein organisatorischen Zwecken. Ihr Name ist für die Vollzähligkeit dieser Nacherhebung und die Zusammenführung mit den Angaben der Volkszählung 1987 erforderlich; er wird nicht zusammen mit Ihren Angaben aus dem Personenbogen auf elektronischen Datenträgern gespeichert. Rechtsgrundlagen sind das Gesetz über eine Volks-, Berufs-, Gebäude-, Wohnungs- und Arbeitsstät-tenzählung (Volkszählungsgesetz 1987) vom 8. 11. 1985 (BGBl. I S. 2078) in Verbindung mit dem Gesetz über die Statistik für Bundeszwecke (Bundesstatistikgesetz – BStatG) vom 22. 1. 1987 (BGBl. I S. 462, 565).

Tragen Sie bitte in den Haushaltsmantelbogen Ihre Anschrift ein. Darüber hinaus sind im Verzeichnis der Personen einzutragen:

1. Alle Personen des Haushalts, die am 25. Mai 1987 in der Wohnung gewohnt haben und jetzt darin wohnen;

2. alle Personen des Haushalts, die am 25. Mai 1987 in der Wohnung gewohnt haben und jetzt nicht mehr darin wohnen;
3. alle Personen des Haushalts, die jetzt in der Wohnung wohnen, aber am 25. Mai 1987 nicht darin gewohnt haben.

In den Fällen der vorstehenden Nummern 2 und 3 ist **kein** Personenbogen auszufüllen. Bitte tragen Sie zusätzlich die Heft-Nummer Ihres Personen-bogens ein (das ist die Nummer rechts oben auf dem Personenbogen).

Die Angaben der Wiederholungsbefragung im Personenbogen sind auf den Stichtag der Volkszählung den 25. Mai 1987 zu beziehen.

Beachten Sie bitte die Hinweise für das Ausfüllen der Erhebungsbogen auf den folgenden Seiten. Dieser Bogen enthält darüber hinaus Informationen über den Zweck der Wiederholungsbefragung im Rahmen der Volks-zählung 1987, das Statistikgeheimnis, die Aufgaben der Zählungsbeauf-tragten und die Vernichtung der Erhebungsvordrucke.

Wichtig!

Für jeden Haushalt muß ein gesonderter Haushaltsmantelbogen angelegt werden.

Zu einem Haushalt zählen dabei alle Personen, die gemeinsam wohnen und wirtschaften. Wer allein wirtschaftet, bildet einen eigenen Haushalt.

Anschrift:

Gemeinde _____ Gemeindeteil _____

Straße _____ Haus-Nr. _____

Um evtl. Rückfragen zu erleichtern, bitten wir um freiwillige Angabe der Telefonnummer. Tel.-Nr. _____

Verzeichnis der Personen

| Lfd. Nr. der Person | Familienname, Vorname | In dieser Wohnung am 25. Mai 1987 . . . | | | Heft-Nummer |
|---------------------------|-----------------------|--|---|--|-------------|
| | | . . . gewohnt und auch jetzt noch wohnend. | . . . gewohnt, jetzt aber nicht mehr wohnend. | . . . nicht ge- wohnt, aber jetzt wohnend. | |
| | | Zutreffende Antwort bitte ankreuzen (X) | | | |
| 1 | Gross, Karl | X | | | 47111 |
| 2 | Gross, Hilda | | X | | |
| 3 | Gross, Andreas | | | X | |
| 1 | | | | | |
| 2 | | | | | |
| 3 | | | | | |
| 4 | | | | | |
| 5 | | | | | |
| 1 | | | | | |
| 2 | | | | | |
| 3 | | | | | |
| 4 | | | | | |
| 5 | | | | | |

Hinweise zum Ausfüllen der Erhebungsvordrucke

Allgemeine Hinweise

Für jede Person im Haushalt, die am 25. Mai 1987 hier wohnte und zum Zeitpunkt der Wiederholungsbefragung noch hier wohnt, ist ein Personenbogen auszufüllen, beispielsweise auch für Säuglinge, Hauspersonal und Personen mit weiterer Wohnung oder Unterkunft/Zimmer (z. B. auswärts wohnende Erwerbstätige, Schüler, Studenten, Grundwehrdienstleistende, Zivildienstleistende). Zu diesem Personenkreis zählen auch Personen in Gemeinschafts- und Anstaltsunterkünften, die noch zum Haushalt gehören. Bei Haushalten mit mehr als 5 Personen sind die Personenbogen eines zweiten Haushaltsheftes zu verwenden.

Hinweise zum Ausfüllen

Beispiel:

● Bitte Gemeinde angeben: **Wiesbaden**

Klartext bitte
in Druckbuchstaben

● Geburtsangaben

| | | |
|-----------------|-----------------------|---------------------------------------|
| a) Geburtsjahr | 1941 | |
| b) Geburtsmonat | 1. Januar bis 24. Mai | <input checked="" type="checkbox"/> 1 |
| | 25. Mai bis 31. Dez. | <input type="checkbox"/> 2 |

Zahlenangabe

● Geschlecht

| | |
|----------|---------------------------------------|
| männlich | <input checked="" type="checkbox"/> 1 |
| weiblich | <input type="checkbox"/> 2 |

Zutreffende Antwort
bitte so markieren

● Familienstand

| | |
|-------------|---------------------------------------|
| ledig | <input type="checkbox"/> 1 |
| verheiratet | <input checked="" type="checkbox"/> 2 |
| verwitwet | <input type="checkbox"/> 3 |
| geschieden | <input type="checkbox"/> 4 |

Erläuterungen zum Personenbogen

Fragen, die im Personenbogen mit * gekennzeichnet sind, werden auf der Rückseite des Personenbogens erläutert.

Sie können darüber hinaus Ihren Zählungsbeauftragten fragen oder das Statistische Landesamt anrufen und um weitere Erläuterungen bitten.

Informationen zur Wiederholungsbefragung im Rahmen der Volkszählung 1987

Warum ist eine Wiederholungsbefragung im Rahmen der Volkszählung 1987 notwendig?

Im Mai 1987 wurde wieder eine Volks-, Berufs-, Gebäude-, Wohnungs- und Arbeitsstättenzählung (Volkszählung 1987) in der Bundesrepublik Deutschland entsprechend den Empfehlungen der Vereinten Nationen und einer Richtlinie der Europäischen Gemeinschaft durchgeführt. Sie bildet die Grundlage für Entscheidungen auf den Gebieten Wirtschafts- und Sozialpolitik, Wohnungswirtschaft, Arbeitsmarkt, Umwelt und Bildungswesen.

Die nochmalige Erhebung von Angaben zu einigen ausgewählten Erhebungsmerkmalen der Volkszählung ist international üblich, um die Vollständigkeit und Zuverlässigkeit der Volkszählungsergebnisse abschätzen zu können. Hierfür ist ein statistischer Vergleich mit Angaben aus der Volkszählung 1987 erforderlich.

Welche gesetzliche Grundlage hat die Wiederholungsbefragung?

Die Wiederholungsbefragung wird aufgrund von § 1 Abs. 4 des Volkszählungsgesetzes durchgeführt. Nach § 12 Abs. 3 Volkszählungsgesetz in Verbindung mit § 15 Bundesstatistikgesetz müssen Personen, die zur Wiederholungsbefragung herangezogen werden, die gestellten Fragen wahrheitsgemäß, vollständig und fristgerecht beantworten. Von dieser Auskunftspflicht sind sie auch dann nicht entbunden, wenn sie Widerspruch einlegen oder Anfechtungsklage erheben.

Die Angabe der Telefonnummer im Haushaltsmantelbogen der Wiederholungsbefragung erleichtert Rückfragen und ist freiwillig.

Art und Umfang der Wiederholungsbefragung

Nach dem Volkszählungsgesetz ist die Wiederholungsbefragung bei 0,2 % der Einwohner möglich; um die Inanspruchnahme der Bürger möglichst gering zu halten, wird die Befragung im Bundesdurchschnitt auf rund 0,1 % der Einwohner, d.h. ca. 60 000 Bürger beschränkt. Nach einem mathematisch-statistischen Zufallsverfahren werden für die Wiederholungsbefragung Zählbezirke ausgewählt. Die in den ausgewählten Zählbezirken lebenden Personen werden befragt. Die Wiederholungsbefragung beschränkt sich auf die in § 5 Nr. 1, 3 und 5 Volkszählungsgesetz genannten Merkmale.

Um die Vollzähligkeit und Vollständigkeit der Erhebung feststellen zu können, müssen auch die Fragen an die unter den Nummern 2 und 3 in den Erläuterungen auf der Vorderseite des Haushaltsmantelbogens genannten Personen gestellt werden (vgl. auch die Beispiele zu den lfd. Nrn. 2 und 3 im Verzeichnis der Personen).

Wer ist auskunftspflichtig?

Auskunftspflichtig zur Wiederholungsbefragung sind alle in die Auswahl einbezogenen Personen, die volljährig sind oder als Minderjährige einen eigenen Haushalt führen. Für andere minderjährige Haushaltsmitglieder und Haushaltsmitglieder, die zwar volljährig sind, aber wegen einer Behinderung nicht selbst Auskunft geben können, ist jedes andere Haushaltsmitglied auskunftspflichtig.

Erhebungs- und Hilfsmerkmale

Auch bei der Wiederholungsbefragung wird zwischen Erhebungsmerkmalen und Hilfsmerkmalen unterschieden:

- Erhebungsmerkmale, die statistisch ausgewertet werden, sind im Personenbogen enthalten,
- Hilfsmerkmale, die für die Durchführung der Wiederholungsbefragung benötigt werden, sind abschließend in diesem Haushaltsmantelbogen enthalten.

Aufgabe der laufenden Nummern und Ordnungsnummern

Die verwendete „Heftnummer“ und die laufende Nummer der Person dienen der Herstellung des Haushaltszusammenhangs. Sie enthalten keine über die Erhebungs- und Hilfsmerkmale hinausgehenden Angaben.

Wie können die Fragen beantwortet und die Erhebungsvordrucke zurückgegeben werden?

Die Auskunftspflichtigen können die Fragen mündlich gegenüber den Zählungsbeauftragten oder schriftlich beantworten. Sie können die Fragen gemeinsam mit anderen Haushaltsmitgliedern oder für sich allein beantworten.

Die ausgefüllten Erhebungsvordrucke können direkt dem Zählungsbeauftragten – auch im verschlossenen Umschlag – ausgehändigt oder müssen innerhalb einer Woche per Post an das Statistische Landesamt übersandt oder dort abgegeben werden. Die Übermittlung per Post ist portofrei, wenn hierfür der amtliche Rücksendeumschlag (Volkszählungsbrief) verwendet wird. Um die Zählung ordnungsgemäß durchführen zu können, dürfen die Zählungsbeauftragten die Namen der einzelnen Haushaltsmitglieder einschließlich der nach dem 25. Mai 1987 ausgeschiedenen sowie die Zahl der Personen und Haushalte in der Wohnung mündlich erfragen und in die Erhebungsvordrucke eintragen; angetroffene Auskunftspflichtige können die Namen der übrigen Haushaltsmitglieder auch schriftlich mitteilen.

Welche Aufgaben haben die Zählungsbeauftragten?

Die bei der Wiederholungsbefragung eingesetzten Zählungsbeauftragten sind sorgsam ausgewählte und in Schulungen über ihre Aufgaben, Befugnisse und Pflichten unterwiesene Mitarbeiter der Statistischen Landesämter, die schriftlich verpflichtet worden sind, das Statistikgeheimnis zu wahren und alle bei der Wiederholungsbefragung gewonnenen Informationen auch nach Beendigung ihrer Tätigkeit geheimzuhalten.

Sie müssen sich gegenüber den Befragten als Zählungsbeauftragte ausweisen und – wenn es gewünscht wird – ihnen bei der Beantwortung der Fragen behilflich sein und/oder die Erhebungsvordrucke nach Angaben der Auskunftspflichtigen ausfüllen. Die Zählungsbeauftragten werden nicht in der Nachbarschaft ihrer eigenen Wohnung eingesetzt.

Rechte und Pflichten der Zählungsbeauftragten sind in § 10 Volkszählungsgesetz geregelt.

Wie wird das Statistikgeheimnis gewahrt?

Angaben zur Wiederholungsbefragung sind von allen mit der Durchführung amtlich betrauten Personen streng geheimzuhalten. Verstöße gegen diesen zentralen Grundsatz der Statistik zum Schutz des Einzelnen vor der Offenlegung seiner persönlichen Angaben werden strafrechtlich geahndet.

Die Geheimhaltung wird von dem Datenschutzbeauftragten kontrolliert.

Dürfen einzelne Angaben weitergegeben werden?

Angaben aus der Wiederholungsbefragung dienen ausschließlich dem Zweck, nachträglich Aussagen über die Vollständigkeit und Qualität der Volkszählungsergebnisse zu gewinnen. Von den Statistischen Ämtern des Bundes und der Länder werden deshalb an Dritte keinerlei Einzelangaben weitergegeben. Jeder kann sicher sein, daß seine persönlichen Angaben weder einer anderen Behörde noch einer privaten Stelle zugänglich gemacht werden.

Was geschieht mit Name und Anschrift?

Wie bei der Volkszählung am 25. Mai 1987 sind Name und Anschrift auch bei der Wiederholungsbefragung erforderlich. Sie werden von den Statistischen Landesämtern, z.B. zur Adressierung von Schreiben, für Rückfragen, zur Kontrolle, ob die ausgegebenen Erhebungsvordrucke zurückgesandt wurden, und für Erinnerungs- und Mahnschreiben verwendet. Der jeweilige Bearbeitungsstand wird festgehalten; z.B. wird vermerkt, ob die Rücksendung der Erhebungsvordrucke per Post angekündigt wurde. Für diese Aufgaben können Daten- und Textverarbeitungssysteme eingesetzt werden.

Daten der Personen, die ihrer Auskunftspflicht zur Wiederholungsbefragung nicht nachgekommen sind, können zur Durchführung von Ordnungswidrigkeiten- oder Verwaltungsvollstreckungsverfahren an die dafür zuständigen Stellen weitergeleitet werden, sofern nicht das Statistische Landesamt selbst dafür zuständig ist.

Der Name ist ferner erforderlich, um für den statistischen Vergleich die Angaben aus der Wiederholungsbefragung mit Angaben zur Volkszählung 1987 zusammenführen zu können. Vor der Übernahme der Daten aus der Wiederholungsbefragung auf maschinelle Datenträger werden die Namen und Vornamen von den Erhebungsmerkmalen getrennt und bis zur Vernichtung gesondert aufbewahrt. Vor dem statistischen Vergleich werden alle Erhebungsunterlagen der Wiederholungsbefragung einschl. Namen und Vornamen vernichtet und alle auf Datenträger übernommenen Nummern gelöscht. Der statistische Vergleich erfolgt daher anonym. Abweichungen gegenüber den Angaben vom 25. Mai 1987, die bei dem Vergleich festgestellt werden, führen also nicht zur Einleitung eines Bußgeldverfahrens.

Die Einhaltung des Statistikgeheimnisses und des Datenschutzes ist auch in allen Phasen der Wiederholungsbefragung sichergestellt.

Für weitere Auskünfte oder zusätzliches Informationsmaterial wenden Sie sich bitte an Ihre(n) Zählungsbeauftragte(n) oder an Ihr Statistisches Landesamt.

VOLKSZÄHLUNG 1987
WIEDERHOLUNGSBEFRAGUNG

Heft-Nr. 73019
Lfd. Nr. der Person 1

Personenbogen

Falls Sie bereits am 25. Mai 1987 in dieser Wohnung gewohnt haben, beantworten Sie bitte die Fragen 1 bis 6.

1 Bitte Gemeinde angeben:

Rechtsgrundlage:
Gesetz über eine Volks-, Berufs- und Gebäude-, Wohnungs- und Arbeitsstättenzählung (Volkszählungsgesetz 1987) vom 8. 11. 1985 (BGBl. I S. 2078) in Verbindung mit dem Gesetz über die Statistik für Bundeszwecke (BStatG) vom 22. 1. 1987 (BGBl. I S. 462, 565).

Stichtag: 25. Mai 1987

Zutreffende weiße Felder bitte ausfüllen
oder ☒ ankreuzen!

| | | | | | | |
|---|---|---|---|--------------------------|---|------|
| | | | | | | SST |
| 1 | Geburtsangaben | a) Geburtsjahr | <div><div></div><div></div><div></div><div></div></div> | | | 7-10 |
| | | b) Geburtsmonat | 1. Januar bis 24. Mai | <input type="checkbox"/> | 1 | |
| | | | 25. Mai bis 31. Dez. | <input type="checkbox"/> | 2 | 11 |
| 2 | Geschlecht | männlich | <input type="checkbox"/> | 1 | | |
| | | weiblich | <input type="checkbox"/> | 2 | | 12 |
| 3 | Familienstand | ledig | <input type="checkbox"/> | 1 | | |
| | | verheiratet | <input type="checkbox"/> | 2 | | |
| | | verwitwet | <input type="checkbox"/> | 3 | | |
| | | geschieden | <input type="checkbox"/> | 4 | | 13 |
| 4 | Welche Staatsangehörigkeit haben Sie? | deutsch | <input type="checkbox"/> | 1 | | |
| * | | griechisch | <input type="checkbox"/> | 2 | | |
| | | italienisch | <input type="checkbox"/> | 3 | | |
| | | übrige EG-Staaten | <input type="checkbox"/> | 4 | | |
| | | jugoslawisch | <input type="checkbox"/> | 5 | | |
| | | türkisch | <input type="checkbox"/> | 6 | | |
| | | sonstige/keine | <input type="checkbox"/> | 7 | | 14 |
| 5 | Wird von Ihnen noch eine weitere Wohnung | nein | <input type="checkbox"/> | 1 | | |
| * | (Unterkunft/Zimmer) in der Bundesrepublik Deutschland einschließlich Berlin (West) bewohnt? | ja | <input type="checkbox"/> | 2 | | 15 |
| | | Falls ja: | | | | |
| | a) Für Verheiratete, die nicht dauernd getrennt leben: | nein | <input type="checkbox"/> | 1 | | |
| | Ist die hiesige Wohnung die vorwiegend benutzte Wohnung der Familie? | ja | <input type="checkbox"/> | 2 | | |
| | b) Für alle übrigen Personen: | nein | <input type="checkbox"/> | 3 | | |
| | Ist die hiesige Wohnung die vorwiegend benutzte Wohnung? | ja | <input type="checkbox"/> | 4 | | 16 |
| | c) Außerdem für Erwerbstätige, Schüler/Studenten: | nein | <input type="checkbox"/> | 1 | | |
| | Gehen Sie vorwiegend von der hiesigen Wohnung aus zur Arbeit oder Schule/Hochschule? | ja | <input type="checkbox"/> | 2 | | 17 |
| 6 | Sind Sie | Vollzeit (über 36 Std. ²⁾ in der Woche | <input type="checkbox"/> | 1 | | |
| * | erwerbstätig ¹⁾ | Teilzeit (bis zu 36 Std. ²⁾ in der Woche | <input type="checkbox"/> | 2 | | |
| | | nicht erwerbstätig | <input type="checkbox"/> | 3 | | 18 |
| | | arbeitslos, arbeitssuchend | <input type="checkbox"/> | 1 | | 19 |
| | | Hausfrau, Hausmann | <input type="checkbox"/> | 1 | | 20 |
| | | Schüler(in), Student(in) | <input type="checkbox"/> | 1 | | 21 |

Mehrere Antworten möglich

1) Auch Landwirte, mithelfende Familienangehörige, Auszubildende Soldaten, Zivildienstleistende

2) Maßgebend ist die normalerweise in der Woche geleistete Arbeitszeit

*) siehe Erläuterungen auf der Rückseite

Nur vom Statistischen Landesamt auszufüllen!

Dekade 22/23

Erläuterungen zum Personenbogen

Zu Frage ④: Welche Staatsangehörigkeit haben Sie?

Besteht neben der deutschen noch eine weitere Staatsangehörigkeit, so ist „deutsch“ zu markieren. Staatenlose oder Personen mit ungeklärter Staatsangehörigkeit markieren „sonstige/keine“. Zu den „übrigen EG-Staaten“ gehören Belgien, Dänemark, Frankreich, Großbritannien und Nordirland, Irland, Luxemburg, Niederlande, Portugal, Spanien.

Zu Frage ⑤: Wird von Ihnen noch eine weitere Wohnung ...

Unter hiesiger Wohnung ist diejenige Wohnung zu verstehen, für die dieser Personenbogen ausgefüllt wird.

Bei einer weiteren Wohnung (Unterkunft/Zimmer) kann es sich auch um möblierte Zimmer am Arbeits- oder Ausbildungsort handeln.

Für Grundwehrdienstleistende und Wehrübende zählt die Kaserne nicht als weitere Wohnung. Personen, die auf einem Schiff noch eine weitere Wohnung oder Unterkunft haben, markieren bei Frage 5 „nein“ (Ausnahme: festverankerte Wohnschiffe).

Für Verheiratete, die nicht dauernd getrennt leben, ist nach dem Melderecht die vorwiegend benutzte Wohnung der Familie die Hauptwohnung. Dies trifft z. B. auf Wochenend- oder Monatspendler bzw. Arbeitnehmer auf Montage zu. Für alle übrigen Personen (Ledige, Verwitwete, Geschiedene sowie Verheiratete, die dauernd getrennt leben) ist nach dem Melderecht die von Ihnen selbst vorwiegend benutzte Wohnung die Hauptwohnung. In Zweifelsfällen ist die vorwiegend benutzte Wohnung dort, wo der Schwerpunkt der Lebensbeziehungen liegt.

Zu Frage ⑥: Sind Sie erwerbstätig, arbeitslos ...

Erwerbstätige sind Personen, die in einem Arbeits-/Dienstverhältnis stehen, selbständig ein Gewerbe betreiben, freiberuflich oder als mithelfende Familienangehörige tätig sind. Teilnehmer an Fortbildungs-, Umschulungs- und Rehabilitationsmaßnahmen mit Arbeitsvertrag markieren ebenfalls „erwerbstätig“. Ehrenamtliche Tätigkeiten gelten nicht als Erwerbstätigkeit.

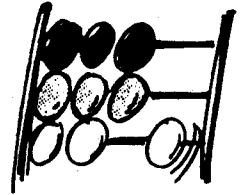
„Erwerbstätig bis zu 36 Std. in der Woche“ wird auch markiert, wenn nur stundenweise, halbtags oder nur an bestimmten Tagen in der Woche gearbeitet wird.

Arbeitslose, die sich etwas dazuverdienen, markieren neben „arbeitslos, arbeitsuchend“ auch „erwerbstätig bis zu 36 Std. in der Woche“.

Jugendliche im Berufsgrundbildungsjahr markieren „nicht erwerbstätig“ und „Schüler(in), Student(in)“.

VOLKSZÄHLUNG 1987

Erfahrungen der Zählerin/des Zählers



Sehr geehrte Zählerin, sehr geehrter Zähler!

Sie waren in Ihrer Funktion als Zähler maßgeblich am Zustandekommen der Volkszählung 1987 beteiligt. Dafür danken wir Ihnen. Wir möchten Sie aber noch um einige freiwillige Auskünfte über Ihre Erfahrungen bei der Durchführung des Zählgeschäftes bitten. Sie tragen damit dazu bei, daß künftige Statistiken noch besser vorbereitet werden können. Die Auswertung Ihres Erfahrungsberichts erfolgt anonym.

1. Wieviele Haushalte und Arbeitsstätten hatte Ihr Arbeitsbezirk?

Falls Sie die genaue Zahl nicht mehr wissen, geben Sie bitte die ungefähre Zahl an.

Tragen Sie bitte jeweils die Anzahl ein

Haushalte

Arbeitsstätten

| | |
|--|--|
| | |
| | |

2. Ungefähr wieviel Prozent der Haushalte und Arbeitsstätten konnten Sie ...

Tragen Sie bitte jeweils die Prozentzahl ein

... persönlich erreichen ca.

| | |
|--|--|
| | |
|--|--|

 %

... persönlich nicht erreichen ca.

| | |
|--|--|
| | |
|--|--|

 %

100 %

3. Unabhängig von der Zahl der Haushalte und Arbeitsstätten, die Sie gezählt haben.

Um welchen Gebäudetyp handelte es sich überwiegend in Ihrem Arbeitsbezirk?

Waren das ...

Bitte nur eins der beiden
Kästchen markieren

... überwiegend Ein- und Zweifamilienhäuser

... überwiegend Mehrfamilienhäuser
(drei und mehr Familien)

... nur ein Großgebäude

... mehrere Großgebäude

| |
|--|
| |
| |

| |
|--|
| |
| |

Trifft die zweite Antwort zu, kreuzen Sie
bitte, falls zutreffend, eine der beiden
letzten Kategorien an

4a) Ungefähr wieviel Prozent der von Ihnen erreichten Haushalte und Arbeitsstätten haben Ihnen gegenüber endgültig erklärt, daß alle oder einzelne Auskunftspflichtige zur Teilnahme an der Volkszählung 1987 nicht bereit sind?

Tragen Sie bitte für Haushalte und Arbeitsstätten zusammen die Prozentzahl ein

ca.

| | |
|--|--|
| | |
|--|--|

 %

☐ Es waren
alle bereit,
an der
Zählung
teilzu-
nehmen.
Bitte
weiter mit
Frage 4c

4b) Was war Ihnen gegenüber die am meisten genannte Begründung für die Verweigerung der Teilnahme?

Bitte nur ein Kästchen ankreuzen

Zweifel am Nutzen der Zählung

Zweifel am Datenschutz/Statistikgeheimnis

Mißtrauen gegenüber dem Zähler

Mißtrauen gegenüber Befragungen – jeglicher Art

– von amtlicher Seite

| |
|--|
| |
| |
| |
| |
| |
| |

Sonstige, am meisten genannte Begründung? _____

Bitte notieren _____

4c) Wie war das Befragungsklima bei den Auskunftspflichtigen, die zur Teilnahme bereit waren?

Ungefähr wieviel Prozent waren der Volkszählung gegenüber ...

Tragen Sie bitte jeweils die Prozentzahl ein

... eher positiv eingestellt ca.

| | |
|--|--|
| | |
|--|--|

 %

... eher negativ eingestellt ca.

| | |
|--|--|
| | |
|--|--|

 %

100 %

5a) Wie häufig haben Auskunftspflichtige von Ihnen zusätzliche Informationen über die Volkszählung verlangt?

Bitte nur ein Kästchen ankreuzen

sehr häufig

häufig

manchmal

selten

nie

| |
|--|
| |
| |
| |
| |
| |

Bitte
weiter bei
Frage 6

5b) Was waren die am meisten verlangten Informationen?

Bitte nur ein Kästchen ankreuzen

- Information zur Notwendigkeit und zum Zweck der Zählung
 Information zu einzelnen Fragen oder zu Fragenkomplexen
 Informationen zum Datenschutz und zum Statistikgeheimnis
 Informationen zur Möglichkeit der Nutzung bereits vorhandener Dateien

☐
☐
☐
☐

Sonstige, am meisten verlangte Information? _____

Bitte notieren _____

6. Konnten Sie feststellen, ob die Auskunftspflichtigen Schwierigkeiten bei der Beantwortung von Fragen in den Fragebogen hatten?

nein ☐  Bitte weiter bei Frage 7
 ja ☐

Notieren Sie bitte bei welchen Fragen, wenn möglich unter Angabe der Fragennummer, Sie Schwierigkeiten feststellen konnten

Wohnungsbogen
 Wohnungsangaben _____

Gebäudeangaben _____

Personenbogen _____

Arbeitsstättenbogen _____

7. Wie häufig wurden Sie um die Mithilfe beim Ausfüllen der Fragebogen gebeten?

Bitte nur ein Kästchen ankreuzen

- sehr häufig ☐
 häufig ☐
 manchmal ☐
 selten ☐
 nie ☐

8. Ungefähr wieviel Prozent der Haushalte und Arbeitsstätten in Ihrem Arbeitsbezirk entschieden sich für die folgenden Rückgaben?

Tragen Sie bitte jeweils die Prozentzahl ein

Offene Rückgabe der Fragebogen an den Zähler ca. %

Rückgabe der Fragebogen in verschlossenem Umschlag an den Zähler ca. %

Postalischer Rückversand bzw. direkte Rückgabe der Fragebogen an die Erhebungsstelle ca. %
 100 %

9. War die Namenliste für Sie eine brauchbare Arbeits- und Orientierungshilfe?

ja ☐  Bitte weiter bei Frage 10
 nein ☐

Warum nicht? _____

Bitte notieren _____

10. Hatten Sie Schwierigkeiten beim Ausfüllen der Adressenliste?

nein ☐  Bitte weiter bei Frage 11
 ja ☐

Welche? _____

Bitte notieren _____

11. Ergaben sich besondere Probleme in Ihrem Arbeitsbezirk bei der Durchführung der Zählung?

nein ☐  Bitte weiter bei Frage 12
 ja ☐

Welche? _____

Bitte notieren _____

12. Angaben zu Ihrer Person

Geschlecht männlich ☐ weiblich ☐

Alter:
 unter 25 Jahre ☐ 25 bis unter 35 Jahre ☐ 35 bis unter 45 Jahre ☐ 45 bis unter 60 Jahre ☐ 60 und mehr Jahre ☐

VIelen DANK FÜR IHRE MITARBEIT!



Statistisches Bundesamt

**40 Jahre Geschichte im geteilten Deutschland.
Wissen als Ausgangspunkt für das Leben in
einer neuen Gemeinschaft.**

Im Trabi durch die Zeit

40 Jahre Leben in der DDR

**Der Blick zurück - vom Leben in einer sozialistisch
geregelten Gesellschaftsordnung, den Problemen,
Wünschen und Hoffnungen der Menschen im
anderen Teil Deutschlands.**

1992, 341 Seiten, 134 Fotos,
71 farbige Grafiken,
kartoniert,

DM 29,80
Best.-Nr. 1010910
ISBN 3-8246-0330-6

Beide Bücher kartoniert im Schuber erhältlich,

jetzt zum SONDERPREIS DM 39,80

Best.-Nr. 1010920 · ISBN 3-8426 0337-3

Im Zug der Zeit

Ein Bilderbogen durch vier Jahrzehnte

**Dieses Buch will sich nicht als politische oder wirtschafts-
wissenschaftliche Retrospektive eines Landes verstanden
wissen, sondern zeigt die Bilder des täglichen Lebens mit
ihren dynamischen Veränderungen von 1949 bis 1989.**

1989, 304 Seiten, 169 Fotos,
79 farbige Grafiken,
Leinen mit Schutzumschlag

DM 48,-
Best.-Nr. 1010900
ISBN 3-8246-0029-3

**METZLER
POESCHEL**

Bestell-Nr. 2013112-87900