


Statistisches Bundesamt

Bevölkerung und Erwerbstätigkeit

Volkszählung vom 25. Mai 1987

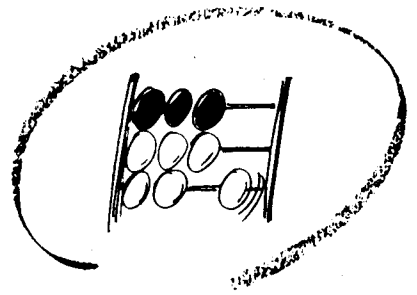


Fachserie **1**

Heft 11

Schulabschlüsse und Ausbildungsfachrichtungen
der Bevölkerung

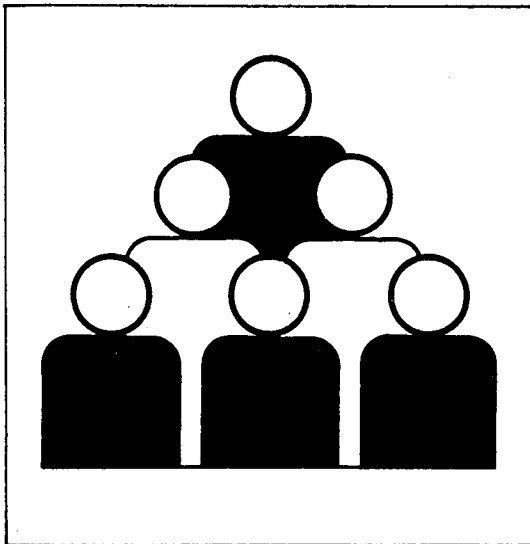
Metzler - Poeschel Stuttgart



Statistisches Bundesamt

Bevölkerung und Erwerbstätigkeit

Volkszählung vom 25. Mai 1987



Fachserie **1**

Heft 11

Schulabschlüsse und Ausbildungsfachrichtungen
der Bevölkerung

09-14370

Statistisches Bundesamt
Postfach 10 15 53
53003 Bonn

Metzler-Poeschel Stuttgart

Herausgeber:
Statistisches Bundesamt
Gustav-Stresemann-Ring 11
6200 Wiesbaden 1

Verlag:
Metzler-Poeschel Stuttgart

Verlagsauslieferung:
Hermann Leins GmbH & Co.
Verlags-KG
Holzwiesenstr. 2
7408 Kusterdingen
Telefon: 07071/33046
Telex: 7 262 891 mepo d
Telefax: 07071/33653

Erscheinungsfolge: einmalig

Erschienen im Februar 1991

Preis: DM 17,60

Bestellnummer: 2013111 - 87900

Copyright: Statistisches Bundesamt, Wiesbaden 1991

Vervielfältigung - außer für gewerbliche Zwecke -
mit Quellenangabe gestattet.

Inhalt

	Seite
Vorbemerkung	5
T e x t t e i l	
1 Methodische Erläuterungen	6
2 Definitionen von Begriffen und Merkmalen	9
S c h a u b i l d	
Anteil der Erwerbslosen an der Bevölkerung im erwerbsfähigen Alter nach Art des berufs- bildenden Abschlusses	11
T a b e l l e n t e i l	
1 Ausgewählte Strukturzahlen	12
2 Bevölkerung am Ort der Hauptwohnung nach Beteiligung am Erwerbsleben, Geburtsjahr- gruppen und höchstem Schulabschluß	16
2.1. Nach Geschlecht	22
2.2. Nach Ländern	44
3 Schüler und Studierende sowie Auszubildende am Ort der Hauptwohnung nach dem Alter .	45
4 Deutsche Schüler und Studierende sowie Auszubildende am Ort der Hauptwohnung nach dem Alter	46
5 • Bevölkerung am Ort der Hauptwohnung nach Altersgruppen, höchstem Schulabschluß und praktischer Berufsausbildung	52
6 Nichterwerbspersonen am Ort der Hauptwohnung nach Altersgruppen, höchstem Schul- abschluß und praktischer Berufsausbildung	58
7 Erwerbslose am Ort der Hauptwohnung nach Altersgruppen, höchstem Schulabschluß und praktischer Berufsausbildung	64
8 Bevölkerung am Ort der Hauptwohnung im Alter von 15 bis unter 65 Jahren, nach Altersjahren und höchstem Schulabschluß	70
8.1. Nach Geschlecht	92
8.2. Nach Ländern	98
9 Nichterwerbspersonen am Ort der Hauptwohnung im Alter von 15 bis unter 65 Jahren, nach Altersjahren und höchstem Schulabschluß	104
10 Erwerbslose am Ort der Hauptwohnung im Alter von 15 bis unter 65 Jahren, nach Altersjahren und höchstem Schulabschluß	104
11 Bevölkerung am Ort der Hauptwohnung im Alter von 15 bis unter 65 Jahren mit höchstem Abschluß an berufsbildenden Schulen oder Hochschulen nach Art des Abschlusses, Hauptfachrichtungen/Hauptfachrichtungsgruppen und Altersgruppen	104

A n h a n g

1	Personenbogen	124
2	Veröffentlichungsprogramm der Volkszählung 1987	125

Angaben für die Bundesrepublik Deutschland nach dem Gebietsstand vor dem 03.10.1990;
sie schließen Berlin (West) ein.

Auf- und Ausgliederungen

Die vollständige Aufgliederung einer Summe ist durch das Wort `d a v o n` kenntlich gemacht, die teilweise Ausgliederung durch das Wort `d a r u n t e r`. Bei teilweiser Ausgliederung nach verschiedenen, nicht summierbaren Merkmalen sind die Worte `u n d z w a r` gebraucht worden. Auf die Bezeichnung "davon" usw. "darunter" ist verzichtet worden, wenn aus Aufbau und Wortlaut von Tabellenkopf und Vorspalte unmißverständlich hervorgeht, daß es sich um eine Auf- bzw. Ausgliederung handelt.

Zeichenerklärung

- = nichts vorhanden
- . = Zahlenwert unbekannt
oder geheimzuhalten

Vorbemerkung

Bildungsbezogene Angaben sind vor allem zur Beurteilung der Struktur des Erwerbspersonenangebotes und der Nachfrage von Erwerbstätigen auf dem Arbeitsmarkt in der Gegenwart und Zukunft von besonderer Bedeutung. Sie sind zugleich eine unverzichtbare Quelle für die Berufsberatung. Verbesserungen der allgemeinen und beruflichen Ausbildung der Bevölkerung tragen grundsätzlich zur positiven Beeinflussung der Arbeitsmarktsituation bei, fehlende Qualifikationen gelten dagegen als eine der Ursachen für Schwierigkeiten bei der Eingliederung bzw. Wiedereingliederung in das Erwerbsleben. Die Bestandsaufnahme der Qualifikationsstruktur der gesamten Bevölkerung im erwerbsfähigen Alter im Rahmen der Volkszählung 1987 stellt deshalb eine äußerst wichtige Ergänzung zu den aus den laufenden Schul- und Hochschulstatistiken verfügbaren Angaben über die in Ausbildung stehenden Personen, die Schulabgänger und Hochschulabsolventen dar.

Inhaltliche Schwerpunkte der vorliegenden Veröffentlichung sind die allgemeine und die berufliche Ausbildung der Bevölkerung im Alter von 15 bis unter 65 Jahren. Nachgewiesen werden jeweils die höchsten erworbenen Abschlüsse an allgemeinbildenden und an berufsbildenden Schulen oder Hochschulen, die Hauptfachrichtung der schulischen Berufsausbildung sowie das Vorhandensein einer praktischen Berufsausbildung. Die Schulabschlüsse werden insbesondere im Zusammenhang mit dem Geschlecht, dem Alter und dem Geburtsjahr dargestellt.

Neben Bundesergebnissen werden in einigen Fällen auch Angaben für Länder nach dem Gebietsstand vor dem 3. Oktober 1990 ausgewiesen. Kleinräumig gegliederte Daten werden von den Statistischen Landesämtern veröffentlicht.

1 Methodische Erläuterungen

1.1 Rechtsgrundlagen; Erhebungsbereiche; allgemeiner Erhebungsumfang; Erhebungsstichtag

Rechtsgrundlagen der Volkszählung 1987 waren das "Gesetz über eine Volks-, Berufs-, Gebäude-, Wohnungs- und Arbeitsstättenzählung (Volkszählungsgesetz 1987) vom 8. November 1985 (BGBl. I S. 2078)"¹⁾ - im folgenden VZG '87 - sowie die nach § 9 Abs. 3 Volkszählungsgesetz 1987 erlassenen Durchführungsverordnungen der Länder und die sie ergänzenden Verwaltungsvorschriften.

Die Volkszählung 1987 umfaßte drei Erhebungsbereiche, nämlich

- eine Volks- und Berufszählung als Einwohnerzählung, die mit der Erhebung bevölkerungs- und insbesondere auch berufs- und erwerbsstatistischer Angaben verbunden war,
- eine Gebäude- und Wohnungszählung, die neben der Bestandsaufnahme auch die Gewinnung grundlegender Strukturdaten zum Gegenstand hatte

sowie

- eine Arbeitsstättenzählung, durch die ein umfassender Überblick über Zahl und Größe aller nichtlandwirtschaftlichen Arbeitsstätten und Unternehmen gewonnen werden sollte.

Die Volkszählung 1987 ist in allen Erhebungsbereichen und im Hinblick auf das gesamte Erhebungsprogramm als Vollerhebung durchgeführt worden. Alle Ergebnisse beziehen sich somit auf die Gesamtheit der Erhebungseinheiten und können deshalb fachlich und regional bis zur Blockseite grundsätzlich uneingeschränkt untergliedert werden. Nach § 12 Volkszählungsgesetz 1987 war Auskunftspflicht vorgesehen, um sowohl insgesamt als auch für den Nachweis kleiner statistischer Teilmengen den geforderten hohen Genauigkeitsgrad gewährleisten zu können.

Stichtag der Volkszählung 1987 war der 25. Mai 1987 0.00 Uhr, d.h. Mitternacht vom 24. Mai auf den 25. Mai. Die bis zu diesem Zeitpunkt ge-

benen Verhältnisse waren damit maßgebend für die Abgrenzung der Erhebungsumfänge und für die Erteilung der Auskunft.

Die folgenden Ausführungen beziehen sich auf den Erhebungsbereich der Volks- und Berufszählung.

1.2 Abgrenzung des Erhebungsumfangs der Volks- und Berufszählung

Ebenso wie bei früheren Zählungen und auch international üblich, stellte die Einwohnerzählung 1987 auf die sog. wohnberechtigte Bevölkerung ab. Danach waren grundsätzlich alle Personen zu zählen, die am Zählungsstichtag einen Wohnsitz im Sinne des Melderechtsrahmengesetzes von 1980²⁾ innehatten, und zwar unabhängig davon, ob eine entsprechende Eintragung im Einwohnermelderegister tatsächlich vorlag oder nicht. Personen mit mehreren Wohnungen waren - von Ausnahmen abgesehen - gem. § 12 Abs. 4 VZG '87 für jede Wohnung auskunftspflichtig.

Als nicht zur wohnberechtigten Bevölkerung im Sinne des VZG '87 gehörend galten aufgrund von internationalen Vorschriften und Vereinbarungen Angehörige diplomatischer, berufskonsularischer Vertretungen und deren Familienmitglieder, soweit sie keine deutsche Staatsangehörigkeit besaßen oder nicht ständig in der Bundesrepublik Deutschland ansässig waren. Ebenso nicht in die Volkszählung 1987 einzubeziehen waren Angehörige ausländischer Streitkräfte und deren Familienmitglieder, die auch dann nicht zu befragen waren, wenn sie die deutsche Staatsangehörigkeit besaßen und damit nach den melderechtlichen Vorschriften zwar meldeberechtigt, jedoch nicht meldepflichtig waren.

Eine weitere Ausnahmeregelung bestand für Personen in Gemeinschafts- und Anstaltsunterkünften, die dort, ohne einen eigenen Haushalt zu führen, untergebracht waren, gleichzeitig aber noch eine weitere Wohnung außerhalb dieser Unterkunft hatten. Dieser Personenkreis war am Ort der Gemeinschafts- und Anstaltsunterkunft nicht zur wohnberechtigten Bevölkerung zu zählen.

1) Siehe hierzu im einzelnen, Würzberger, P./Stürmer, B./Störtzbach, B.: "Volkszählung 1987 - Rechtliche Grundlagen und Konzept nach dem Urteil des Bundesverfassungsgerichts vom 15. Dezember 1983", in WiSta 12/1986, S. 927 ff.

2) Melderechtsrahmengesetz (MRRG) vom 16. August 1980 (BGBl. I S. 1429).

In zeitlicher Hinsicht war der Erhebungsumfang der Volks- und Berufszählung durch den Zählungsstichtag abgegrenzt. Danach waren nur jene Personen zu erfassen, die am 24. Mai 1987 oder früher geboren wurden und auch am 25. Mai 1987, 0.00 Uhr, gelebt hatten. Entsprechend waren Personen, die vor dem Zählungsstichtag innerhalb der Bundesrepublik Deutschland umgezogen waren oder sie verlassen hatten, bereits am neuen Wohnsitz zu zählen bzw. nicht mehr in die Zählung einzubeziehen.

1.3 Erhebungs- und Darstellungseinheiten, Erhebungsmerkmale der Volks- und Berufszählung

Da durch die Einwohnerzählung neben Höhe und Struktur des Bevölkerungsstandes vor allem auch dessen räumliche Verteilung ermittelt werden sollen, ist es erforderlich, die bei Personen mit mehreren Wohnsitzen aufgetretenen Doppelzählungen auszuschalten. Dies wird dadurch erreicht, daß bei der Auswertung auf die Hauptwohnung abgestellt wird. Personenbezogenen Nachweisungen liegt in aller Regel der so geprägte Begriff der "Bevölkerung am Ort der Hauptwohnung" zugrunde.

Im Rahmen der Volks- und Berufszählung 1987 waren, ebenso wie bei früheren Zensen, neben Personen wiederum auch Haushalte zu erheben. Einen Haushalt bildeten dabei - so auch die Definition in § 2 Abs. 1 VZG'87 - alle Personen, die gemeinsam wohnen und wirtschaften; wer allein wirtschaftete, galt als Ein-Personen-Haushalt. Personen mit mehreren Wohnungen waren grundsätzlich in jeder Wohnung einem Haushalt zuzuordnen.

Zum Haushalt zählten danach grundsätzlich auch Personen, die aus beruflichen und sonstigen Gründen zwar vorübergehend abwesend waren, jedoch einen Wohnsitz im melderechtlichen Sinne begründet hatten. Dabei kam es nicht darauf an, ob eine entsprechende Eintragung im Melderegister vorlag; maßgeblich waren vielmehr die tatsächlichen Verhältnisse am Zählungsstichtag.

Dem so abgegrenzten und erhobenen "Haushalt" liegt der Begriff der "wohnberechtigten Bevölkerung" zugrunde, soweit es sich hierbei nicht um Personen ohne eigene Haushaltsführung in Gemeinschafts- und Anstaltsunterkünften handelt, die beim Nachweis von Haushalten (= Privathaushalten) unberücksichtigt bleiben. Für

viele Fragestellungen, die zum Beispiel die wirtschaftliche Versorgung des Haushalts bzw. seiner Mitglieder betreffen, ist es jedoch zweckmäßig, einen Teil der Personen mit mehreren Wohnsitzen nur am ersten Wohnsitz als Haushaltsmitglied zu berücksichtigen. Diesem Anliegen wird bei der Volkszählung 1987 - näherungsweise - dadurch entsprochen, daß Mitglieder eines Haushalts, die sämtlich überwiegend in einer anderen Gemeinde leben bzw. von der anderen Gemeinde aus zur Arbeit oder Ausbildung gehen, bei der Auszählung der "Privathaushalte" und der "Bevölkerung in Privathaushalten" ausgeklammert werden.³⁾

Anders als bei früheren Volkszählungen waren Fragen zur Familienstruktur nicht mehr vorgesehen, weil davon ausgegangen wurde, daß familienbezogene Nachweise nicht auf kleinräumlicher Ebene benötigt werden und daher entsprechende Ergebnisse aus dem Mikrozensus ausreichen.

Erhebungsmerkmal des Haushalts war die sich aus der Zahl seiner Mitglieder ergebende Haushaltsgröße. Alle weiteren Kategorisierungen des Haushalts knüpfen an die personenbezogenen Merkmale der Haushaltsmitglieder, insbesondere der sogenannten Bezugsperson an und sind nicht gesondert erfragt worden.

Bezüglich der personenbezogenen Merkmale der Volks- und Berufszählung kann auf den im Anhang abgedruckten "Personenbogen" verwiesen werden.

1.4 Erläuterungen zu ausgewählten Nachweisungen der Volks- und Berufszählung

1.4.1 Bevölkerung

Für die Feststellung der amtlichen Einwohnerzahlen aufgrund der Ergebnisse der Volkszählung 1987 (gemäß § 12 Melderechtsrahmengesetz) ist auf die "Bevölkerung am Ort der Hauptwohnung" abzustellen. An diesen Bevölkerungsbegriff knüpft auch die Bevölkerungsfortschreibung an, die auf der Grundlage der Volkszählungsergebnisse durchgeführt wird.

3) In der Volkszählung 1970 ist diese Abgrenzungsfrage, die ausführlicher im ebenfalls in dieser Fachserie erscheinenden Methoden-Heft behandelt werden soll, teilweise anders gelöst worden (s. auch Wedel, E. "Haushalte 1987" in WiSta 5/1989, S. 273 ff).

Der Übergang von dem bei der Volkszählung 1970 gültigen Begriff der "Wohnbevölkerung" führt hinsichtlich der Personen, die innerhalb des Bundesgebietes nur eine Wohnung hatten, zu keiner Änderung in der Zuordnung. Abweichungen ergeben sich aber für Personen mit mehreren Wohnungen.

So gehörten bei der Volkszählung 1970 insbesondere Verheiratete am Ort der Wohnung, von der aus sie zur Arbeit gingen, zur amtlichen Einwohnerzahl; nach den für die Volkszählung 1987 gültigen Bestimmungen werden sie hingegen am Familienwohnsitz gezählt. Für ledige Personen dürften sich dagegen seltener Änderungen ergeben, da sie 1970 am Ort der Arbeit oder Ausbildung zur amtlichen Bevölkerung gezählt wurden und diese i.d.R. zugleich die nach neuem Melderecht maßgeblich überwiegend benutzte Wohnung ist.

Der Ergebnisvergleich zwischen beiden Volkszählungen wird hierdurch jedoch auf Bundes- und Länderebene kaum beeinträchtigt.

Der frühere Wohnbevölkerungsbegriff behält seine statistische Bedeutung bei für die Ermittlung der Erwerbstätigen am Arbeitsort bzw. Schüler/Studierende am Ausbildungsort unter Berücksichtigung der Angaben über die Pendelwanderung.

1.4.2. Erwerbstätige/Erwerbslose

Angaben zur Erwerbstätigkeit werden seit der Volkszählung 1961 nach dem international empfohlenen "Erwerbskonzept" ermittelt. Danach zählen zu den Erwerbspersonen alle Personen mit Wohnsitz im Bundesgebiet (Inländerkonzept), die eine unmittelbar oder mittelbar auf Erwerb gerichtete Tätigkeit ausüben (Erwerbstätige) oder suchen (Erwerbslose), unabhängig von der Bedeutung des Ertrages dieser Tätigkeit für ihren Lebensunterhalt und unabhängig von der von ihnen tatsächlich geleisteten oder vertragsmäßig zu leistenden Arbeitszeit. Personen, die eine Erwerbstätigkeit weder ausüben noch suchen, werden als Nichterwerbspersonen bezeichnet.

Schüler und Studierende, die nebenher erwerbstätig sind (auch wenn nur geringfügig), sind sowohl bei den Angaben über Erwerbstätige als auch über Schüler und Studierende einbezogen. In der Untergliederung nach "Erwerbstätigen, Erwerbslosen und Nichterwerbspersonen" werden

Erwerbstätige Schüler und Studierende in der Kategorie "Erwerbstätige" nachgewiesen, also nicht bei den "Nichterwerbspersonen".

Die Abgrenzung der Erwerbslosen unterscheidet sich von der Geschäftsstatistik der Bundesanstalt für Arbeit über "Arbeitslose", die anhand der Karteiangaben der Arbeitsämter erstellt wird, insbesondere dadurch, daß in der Volkszählung auch Erwerbslose einbezogen werden, die nicht bei den Arbeitsämtern registriert sind, jedoch eine Tätigkeit durch eigene Bewerbung o.ä. suchen. Umgekehrt werden registrierte Arbeitslose, die einer geringfügigen Beschäftigung nachgingen, bei der Volkszählung als Erwerbstätige nachgewiesen.

1.4.3. Bildungsabschluß

Aus erhebungs- und aufbereitungstechnischen Gründen sind Vergleiche gegenüber den Volkszählungsergebnissen 1970 nur mit Einschränkungen möglich. So ist zunächst zu beachten, daß diese Informationen bei der letzten Volkszählung - im wesentlichen zur Entlastung der Auskunftspflichtigen - nur noch von Personen im Alter von 15 bis unter 65 Jahren erhoben wurden. 1970 wurde demgegenüber die Gesamtbevölkerung befragt. Nachweisungsunterschiede ergeben sich vor allem aber deshalb, weil für die Angaben zum höchsten allgemeinen und berufsbildenden Schulabschluß 1987 getrennte Fragen gestellt wurden, bei der vorangegangenen Volkszählung jedoch nur eine einzige. In der vorliegenden Veröffentlichung können deshalb Personen mit Abschluß an einer berufsbildenden Schule oder Hochschule anders als für 1970 in genauer Abgrenzung auch bei den allgemeinen Schulabschlüssen nachgewiesen werden.

Zu beachten ist, daß die Nachweisung von Ausbildungsabschlüssen in der Tabelle 2 auf Personen beschränkt ist, die nicht mehr in der Ausbildung stehen (vgl. auch Tabelle 1).

Die Zahlen zum allgemeinen und beruflichen Schulabschluß aller 15- bis 64-jährigen, d.h. einschließlich derjenigen, die nach beendeter allgemeiner Schulausbildung einen, ggf. einen weiteren berufsbildenden Schulabschluß anstreben, weichen für das Saarland und das Bundesgebiet insgesamt von den im Heft 1 dieser Fachserie veröffentlichten ab, die nach dessen Erscheinen geringfügig revidiert wurden.

2 Definitionen von Begriffen und Merkmalen

Auszubildende, kaufmännisch-technisch/gewerblich

Auszubildende sind entsprechend dem angegebenen Ausbildungsberuf in kaufmännisch-technisch Auszubildende und in gewerblich Auszubildende untergliedert. Als gewerbliche Ausbildungsberufe gelten solche, die normalerweise in einen Arbeiterberuf einmünden, als kaufmännisch-technische oder Verwaltungsausbildungsberufe hingegen solche, die normalerweise einen Angestelltenberuf zum Ziel haben.

Zu den Auszubildenden zählen auch Anlernlinge, Umschüler, Volontäre, Praktikanten und Schwesternschülerinnen, nicht jedoch Beamte im Vorbereitungsdienst.

Bevölkerung am Ort der Hauptwohnung

Zur Bevölkerung am Ort der Hauptwohnung gehören diejenigen Personen, die im betreffenden Gebiet ihre alleinige Wohnung bzw. ihre Hauptwohnung im Sinne des § 12 des Melderechtsrahmengesetzes (MRRG) vom 16. August 1980 (BGBl. I S. 1429) haben.

Nach § 12 MRRG ist die Hauptwohnung die vorwiegend benutzte Wohnung. Hauptwohnung einer verheirateten Person, die nicht dauernd getrennt von ihrer Familie lebt, ist die vorwiegend benutzte Wohnung der Familie. In Zweifelsfällen ist die vorwiegend benutzte Wohnung dort, wo der Schwerpunkt der Lebensbeziehungen liegt.

Erwerbslose

Als erwerbslos gelten Personen, die nicht in einem Arbeitsverhältnis stehen, sich aber um eine Arbeitsstelle bemühen, unabhängig davon, ob sie beim Arbeitsamt als Arbeitslose gemeldet sind oder nicht.

Erwerbspersonen

Zu den Erwerbspersonen rechnen die Erwerbstätigen und die Erwerbslosen.

Erwerbstätige

Als erwerbstätig gelten Personen, die in einem Dienst- oder Arbeitsverhältnis stehen (einschl. Soldaten, Zivildienstleistende und mithelfende

Familienangehörige), selbständig ein Gewerbe oder eine Landwirtschaft betreiben oder einen freien Beruf ausüben, unabhängig von der Bedeutung des Ertrags dieser Tätigkeit für ihren Lebensunterhalt und ohne Rücksicht auf die von ihnen tatsächlich geleistete oder vertragsmäßig zu leistende Arbeitszeit. Auch Auszubildende zählen zu den Erwerbstätigen; Hausfrauen und Hausmänner, die ausschließlich hausaltsführende Tätigkeiten ausüben, sowie ehrenamtlich Tätige gehören dagegen nicht zu den Erwerbstätigen. Erwerbstätige Personen, die gleichzeitig mehrere Tätigkeiten ausüben, werden in der Volkszählung nur einmal gezählt; der fachliche Nachweis erfolgt hierbei stets nach der Art der ersten oder Haupttätigkeit. Dieses "Personenkonzept" weicht damit von der Darstellung der Beschäftigungsfälle in der Arbeitsstättenzählung ab.

Hauptfachrichtung

Die von den Absolventen einer berufsbildenden Schule oder Hochschule (auch Lehrerausbildung) angegebenen Hauptfachrichtungen wurden nach dem "Signierschlüssel für das Signieren der Hauptfachrichtung des Abschlusses an einer berufsbildenden Schule oder Hochschule bei der Volks- und Berufszählung 1987" verschlüsselt. Er ist nach 86 Hauptfachrichtungen und 10 Hauptfachrichtungsgruppen gegliedert.

Höchster allgemeiner Schulabschluß

Ein Schulabschluß im Sinne der Zählung liegt vor, wenn der allgemeinen Vollzeitschulpflicht genügt oder ein Abschlußzeugnis ausgehändigt bzw. eine Abschlußprüfung abgelegt wurde.

Unter Volksschule, Hauptschule erscheinen neben den Volksschulabsolventen auch Personen, die eine Realschule, ein Gymnasium o.ä. vor Erreichen eines mittleren Abschlusses (Realschul- oder gleichwertiger Abschluß) verlassen haben.

Als Realschule oder gleichwertiger Abschluß zählen der Abschluß einer Realschule, Mittelschule, Realschulklasse oder eines Real-schulzuges an Hauptschulen oder einer Abendreal-schule. Als gleichwertig gilt das Versetzungs-

zeugnis in den 11. Schuljahrgang sowie das Abgangszeugnis aus dem 11., 12. oder 13. Schuljahrgang eines Gymnasiums oder einer Gesamtschule (ohne Hochschulreife) und das Abschluszeugnis einer Berufsaufbauschule oder Fachschule, Wirtschaftsfachschule bzw. Berufsfachschule, welches die sogenannte Fachschulreife bescheinigt.

Hochschulreife / Fachhochschulreife liegt vor, wenn durch den Schulabschluß - z.B. an einem Gymnasium, einer Fachoberschule, Berufsoberschule oder Fachakademie - die Berechtigung zum Studium an wissenschaftlichen Hochschulen (allgemeine bzw. fachgebundene Hochschulreife) oder an Fachhochschulen (Fachhochschulreife) erworben wurde.

An Einrichtungen des Zweiten Bildungswegs (z.B. Abendrealschulen) erworbene Abschlüsse sind entsprechend berücksichtigt.

Höchster berufsbildender Abschluß

Berufsfachschule

Berufsfachschulen sind berufsvorbereitende oder -ausbildende Schulen, deren freiwilliger Besuch ganz oder teilweise den Pflichtbesuch einer Berufsschule ersetzen kann. Zu den Berufsfachschulen gehören u.a. Wirtschaftsschulen (Handelsschulen), Schulen für Hauswirtschaft und Kinderpflege, gewerbliche Berufsfachschulen (z.B. für Maschinenbau), Berufsfachschulen für Technische Assistenten, für Musik und für Fremdsprachenberufe.

Fachschule

Fachschulen sind berufsfortbildende Schulen, die freiwillig nach einer bereits erworbenen Berufsausbildung oder -erfahrung von nicht mehr berufsschulpflichtigen Jugendlichen nach vollendetem 18. Lebensjahr besucht werden. Es

gehören dazu u.a. Technikerschulen (z.B. für Maschinenbau, Elektrotechnik, Bautechnik), Landwirtschaftsschulen, Meisterschulen.

Fachhochschule

Hierzu zählen die Fachhochschulen einschließlich der Verwaltungsfachhochschulen. Vergleichbare Einrichtungen früheren Rechts, z.B. Ingenieurschulen, höhere Handelsschulen usw. als Vorgänger der Fachhochschulen sind entsprechend berücksichtigt.

Hochschule

Zu den Hochschulen zählen die wissenschaftlichen Hochschulen (Universitäten, Technische Hochschulen, Gesamthochschulen, philosophisch-theologische Hochschulen, pädagogische Hochschulen) und die Kunsthochschulen. Vergleichbare Einrichtungen früheren Rechts, z.B. die Lehrerbildungsanstalten als Vorgänger der pädagogischen Hochschulen sind entsprechend berücksichtigt.

Nichterwerbspersonen

Alle Personen, die keinerlei auf Erwerb gerichtete Tätigkeit ausüben oder suchen. Hierzu zählen auch Hausfrauen/-männer sowie ausschließlich ehrenamtlich Tätige.

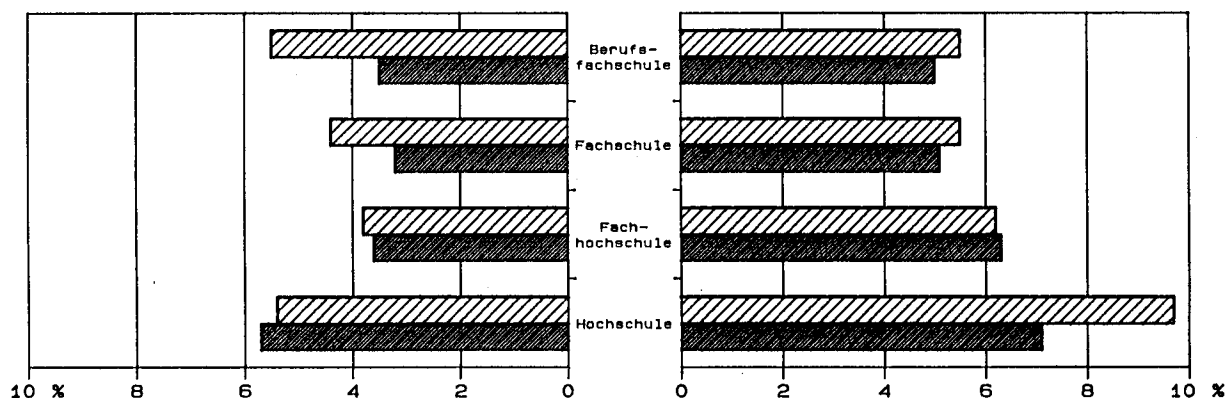
Praktische Berufsausbildung

Hierbei handelt es sich um Angaben zur abgeschlossenen praktischen Berufsausbildung, die sich auf anerkannte Ausbildungsberufe beziehen. Eingeschlossen sind sowohl aktuelle als auch inzwischen überholte anerkannte Lehr-, Anlern- und Ausbildungsberufe in der Gliederung nach Berufsbenennungen der Klassifizierung der Berufe.

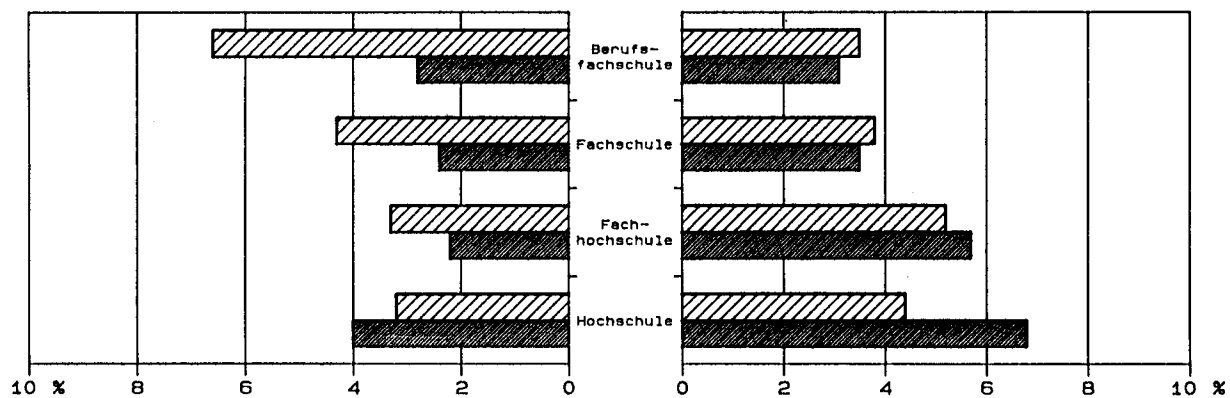
Anteil der Erwerbslosen an der Bevölkerung im erwerbsfähigen Alter nach Art des berufsbildenden Abschlusses

Männer im Alter von ... bis unter ... Jahren Frauen

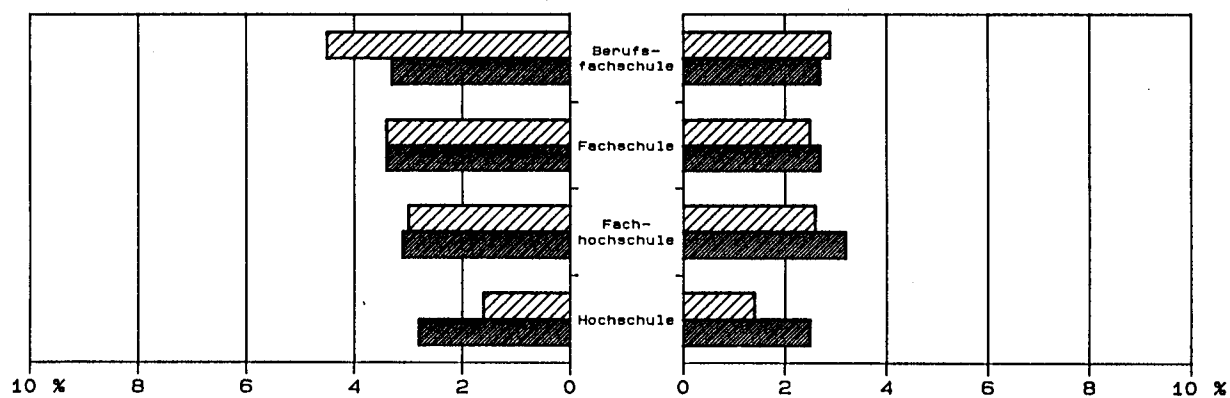
15 - 30



30 - 50



50 und mehr



ohne

abgeschlossene(r) mindestens zweijährige(r)
praktische(r) Berufsausbildung

mit

Volks
1 Ausgewählte

Lfd. Nr.	Gegenstand der Nachweisung	Einheit Jahr	Bundes- gebiet	Schleswig- Holstein	Hamburg	Nieder- sachsen
1	Bevölkerung am Ort der Hauptwohnung insgesamt	Anzahl %	61 077 042 100	2 554 241 4,2	1 592 770 2,6	7 162 103 11,7
	davon:					
2	unter 15 Jahren	Anzahl %	8 903 039 100	364 576 4,1	185 657 2,1	1 062 916 11,9
	davon:					
3	noch nicht in Schulausbildung	Anzahl %	4 134 288 100	163 755 4,0	83 973 2,0	473 728 11,5
4	in Schulausbildung	Anzahl %	4 768 751 100	200 821 4,2	101 684 2,1	589 188 12,4
5	15 bis unter 65 Jahren	Anzahl %	42 826 294 100	1 780 027 4,2	1 113 433 2,6	4 973 470 11,6
	davon:					
6	in Schulausbildung	Anzahl %	1 605 953 100	74 300 4,6	36 299 2,3	203 814 12,7
	mit abgeschlossener allgemeiner Schulausbildung					
7	Volks-/Hauptschulabschluß	Anzahl %	26 031 325 100	1 017 026 3,9	571 497 2,2	2 974 618 11,4
	darunter:					
8	nicht mehr in Schulausbildung ¹⁾ .	Anzahl %	25 572 111 100	996 106 3,9	560 590 2,2	2 910 402 11,4
9	Realschul- oder gleichwertiger Abschluß	Anzahl %	8 805 982 100	442 983 5,0	274 490 3,1	1 139 551 12,9
	darunter:					
10	nicht mehr in Schulausbildung ¹⁾ .	Anzahl %	8 224 501 100	420 450 5,1	256 488 3,1	1 050 692 12,8
11	Fachhochschul-/ Hochschulreife	Anzahl %	6 383 034 100	245 718 3,8	231 147 3,6	655 487 10,3
	darunter:					
12	nicht mehr in Schulausbildung ¹⁾ .	Anzahl %	5 066 365 100	203 107 4,0	183 752 3,6	525 089 10,4
13	Zusammen ...	Anzahl %	41 220 341 100	1 705 727 4,1	1 077 134 2,6	4 769 656 11,6
	darunter:					
14	nicht mehr in Schulausbildung ¹⁾ .	Anzahl %	38 862 977 100	1 619 663 4,2	1 000 830 2,6	4 486 183 11,5
	darunter (von Zeile 5) mit abge- schlossener berufsbildender Schulausbildung					
15	Berufsfachschule	Anzahl %	2 377 630 100	86 857 3,7	55 841 2,3	331 864 14,0

1) Personen, die auch die berufliche Schulausbildung abgeschlossen haben.

zählung 1987
Strukturzahlen

Bremen	Nordrhein- Westfalen	Hessen	Rheinland- Pfalz	Baden- Württemberg	Bayern	Saarland	Berlin (West)	Lfd. Nr.
660 084 1,1	16 711 845 27,4	5 507 777 9,0	3 630 823 5,9	9 286 387 15,2	10 902 643 17,9	1 055 660 1,7	2 012 709 3,3	1
81 849 0,9	2 407 494 27,0	778 309 8,7	534 552 6,0	1 426 302 16,0	1 663 757 18,7	146 736 1,6	250 891 2,8	2
36 614 0,9	1 126 631 27,3	355 307 8,6	250 901 6,1	678 154 16,4	780 120 18,9	68 609 1,7	116 496 2,8	3
45 235 0,9	1 280 863 26,9	423 002 8,9	283 651 5,9	748 148 15,7	883 637 18,5	78 127 1,6	134 395 2,8	4
460 228 1,1	11 823 538 27,6	3 874 717 9,0	2 532 118 5,9	6 529 618 15,2	7 600 678 17,7	752 658 1,8	1 385 809 3,2	5
16 301 1,0	498 196 31,0	135 323 8,4	81 697 5,1	242 704 15,1	243 203 15,1	24 030 1,5	50 086 3,1	6
257 605 1,0	7 276 774 28,0	2 176 384 8,4	1 705 311 6,6	3 957 318 15,2	4 905 240 18,8	521 568 2,0	667 984 2,6	7
252 687 1,0	7 152 109 28,0	2 139 676 8,4	1 674 068 6,5	3 883 257 15,2	4 830 353 18,9	513 428 2,0	659 435 2,6	8
113 727 1,3	2 263 394 25,7	903 001 10,3	438 174 5,0	1 316 418 14,9	1 440 702 16,4	113 913 1,3	359 629 4,1	9
105 599 1,3	2 092 628 25,4	850 992 10,3	408 070 5,0	1 222 432 14,9	1 367 611 16,6	105 880 1,3	343 659 4,2	10
72 595 1,1	1 785 174 28,0	660 009 10,3	306 936 4,8	1 013 178 15,9	1 011 533 15,8	93 147 1,5	308 110 4,8	11
59 708 1,2	1 407 878 27,8	530 273 10,5	247 461 4,9	804 496 15,9	801 489 15,8	73 497 1,5	229 615 4,5	12
443 927 1,1	11 325 342 27,5	3 739 394 9,1	2 450 421 5,9	6 286 914 15,3	7 357 475 17,8	728 628 1,8	1 335 723 3,2	13
417 994 1,1	10 652 615 27,4	3 520 941 9,1	2 329 599 6,0	5 910 185 15,2	6 999 453 18,0	692 805 1,8	1 232 709 3,2	14
21 862 0,9	500 295 21,0	251 795 10,6	139 046 5,8	469 269 19,7	428 768 18,0	28 361 1,2	63 672 2,7	15

Volks
1 Ausgewählte

Lfd. Nr.	Gegenstand der Nachweisung	Einheit Jahr	Bundes- gebiet	Schleswig- Holstein	Hamburg	Nieder- sachsen
	noch: darunter (von Zeile 5) mit abge- schlossener berufsbildender Schulausbildung					
16	darunter: nicht mehr in Schulausbildung ¹⁾	Anzahl %	2 300 280 100	83 736 3,6	52 998 2,3	317 178 13,8
17	Fachschule	Anzahl %	2 530 321 100	111 864 4,4	64 326 2,5	295 756 11,7
	darunter:					
18	nicht mehr in Schulausbildung ¹⁾	Anzahl %	2 472 438 100	109 790 4,4	61 883 2,5	287 736 11,6
19	Fachhochschule	Anzahl %	1 494 599 100	65 261 4,4	46 949 3,1	154 136 10,3
	darunter:					
20	nicht mehr in Schulausbildung ¹⁾	Anzahl %	1 439 788 100	63 465 4,4	44 598 3,1	148 185 10,3
21	Hochschule	Anzahl %	2 270 266 100	90 402 4,0	78 152 3,4	240 330 10,6
	darunter:					
22	nicht mehr in Schulausbildung ¹⁾	Anzahl %	2 159 764 100	87 339 4,0	73 170 3,4	228 636 10,6
23	Zusammen ...	Anzahl %	8 672 816 100	354 384 4,1	245 268 2,8	1 022 086 11,8
	darunter:					
24	nicht mehr in Schulausbildung ¹⁾	Anzahl %	8 372 270 100	344 330 4,1	232 649 2,8	981 735 11,7
	darunter:					
25	(von Zeile 5) mit praktischer Berufsausbildung	Anzahl %	20 939 332 100	934 414 4,5	511 385 2,4	2 458 283 11,7
	darunter:					
26	mit mindestens zweijähriger praktischer Berufsausbildung	Anzahl %	20 663 130 100	923 396 4,5	504 694 2,4	2 428 907 11,8
27	65 Jahre und älter	Anzahl %	9 347 709 100	409 638 4,4	293 680 3,1	1 125 717 12,0
	darunter:					
28	in Schul-/Hochschulausbildung	Anzahl %	4 767 100	146 3,1	222 4,7	1 000 21,0
29	Schüler und Studierende insgesamt	Anzahl %	8 736 835 100	361 331 4,1	214 509 2,5	1 077 475 12,3
30	Anteil der männlichen Bevölkerung mit Abschluß an einer berufsbildenden Schule oder Hochschule 2)	1987 1970	22,5 16,2	22,7 16,9	23,1 18,6	22,5 15,9
31	Anteil der weiblichen Bevölkerung mit Abschluß an einer berufsbildenden Schule oder Hochschule 2)	1987 1970	18,0 9,4	17,1 9,9	20,9 12,0	18,6 9,2

1) Personen, die auch die berufliche Schulausbildung abgeschlossen haben.

2) Bezogen auf die männliche bzw. weibliche Bevölkerung im Alter von 15 bis unter 65 Jahren.

zählung 1987
Strukturzahlen

Bremen	Nordrhein- Westfalen	Hessen	Rheinland- Pfalz	Baden- Württemberg	Bayern	Saarland	Berlin (West)	Lfd. Nr.
21 019 0,9	482 478 21,0	242 744 10,6	134 942 5,9	456 995 19,9	418 273 18,2	27 885 1,2	62 032 2,7	16
24 850 1,0	634 864 25,1	224 055 8,9	153 453 6,1	455 750 18,0	437 893 17,3	46 734 1,8	80 776 3,2	17
24 064 1,0	618 351 25,0	218 634 8,8	150 412 6,1	447 560 18,1	429 405 17,4	46 212 1,9	78 391 3,2	18
16 738 1,1	410 805 27,5	149 861 10,0	73 932 4,9	234 374 15,7	260 784 17,4	20 224 1,4	61 535 4,1	19
15 964 1,1	394 850 27,4	144 453 10,0	71 551 5,0	226 837 15,8	251 382 17,5	19 922 1,4	58 581 4,1	20
23 893 1,1	580 595 25,6	233 743 10,3	110 772 4,9	373 063 16,4	398 139 17,5	30 602 1,3	110 575 4,9	21
22 798 1,1	550 037 25,5	224 008 10,4	106 675 4,9	355 106 16,4	380 183 17,6	30 019 1,4	101 793 4,7	22
87 343 1,0	2 126 559 24,5	859 454 9,9	477 203 5,5	1 532 456 17,7	1 525 584 17,6	125 921 1,5	316 558 3,7	23
83 845 1,0	2 045 716 24,4	829 839 9,9	463 580 5,5	1 486 498 17,8	1 479 243 17,7	124 038 1,5	300 797 3,6	24
207 687 1,0	5 858 618 28,0	1 906 990 9,1	1 249 396 6,0	3 064 488 14,6	3 757 423 17,9	379 527 1,8	611 121 2,9	25
205 232 1,0	5 781 082 28,0	1 881 726 9,1	1 233 884 6,0	3 019 254 14,6	3 707 548 17,9	374 765 1,8	602 642 2,9	26
118 007 1,3	2 480 813 26,5	854 751 9,1	564 153 6,0	1 330 467 14,2	1 638 208 17,5	156 266 1,7	376 009 4,0	27
81 1,7	1 671 35,1	304 6,4	166 3,5	511 10,7	505 10,6	25 0,5	136 2,9	28
87 550 1,0	2 453 457 28,1	777 082 8,9	486 336 5,6	1 368 092 15,7	1 485 367 17,0	138 005 1,6	287 631 3,3	29
20,2 15,0	19,9 15,3	24,4 16,5	21,5 14,5	26,4 17,4	22,6 15,8	20,6 16,1	23,4 21,5	30
17,8 10,0	16,1 8,8	20,0 10,6	16,2 7,4	20,5 9,8	17,5 8,5	12,8 7,3	22,2 15,6	31

2 BEVÖLKERUNG AM ORT DER HAUPTWOHNUNG NACH BETEILIGUNG

- 16 -

ZÄHLUNG 1987

AM ERWERBSLEBEN, GEBURTSJAHRGRUPPEN UND HÖCHSTEM SCHULABSCHLUSS
GESCHLECHT

(V. SP. 6) IM ALTER VON 15 BIS UNTER 65 JAHREN

MEINEN SCHULABSCHLUSS				MIT HÖCHSTEM BERUFSBILDENDEN ABSCHLUSS								LFD. NR.
REALSCHULE ODER GLEICHW. ABSCHLUSS		HOCH-, FACHHOCH- SCHULREIFE		BERUFSFACHSCHULE		FACHSCHULE		FACHHOCHSCHULE		HOCHSCHULE		
ANZAHL	% V. SP. 6	ANZAHL	% V. SP. 6	ANZAHL	% V. SP. 6	ANZAHL	% V. SP. 6	ANZAHL	% V. SP. 6	ANZAHL	% V. SP. 6	
10	11	12	13	14	15	16	17	18	19	20	21	
LICH TÄTIGE												
237 375	33,9	6 699	1,0	30 951	4,4	9 510	1,4	-	-	-	-	01
631 512	31,4	287 458	14,3	110 690	5,5	81 411	4,0	-	-	-	-	02
499 084	25,2	355 313	17,9	112 732	5,7	142 182	7,2	21 342	1,1	10 147	0,5	03
373 812	19,3	474 606	24,5	99 772	5,1	162 698	8,4	107 542	5,4	89 741	4,5	04
326 836	16,7	429 781	22,0	98 878	5,1	185 368	9,5	161 748	8,3	206 446	10,6	05
307 868	17,5	325 162	18,4	90 021	5,1	161 955	9,2	158 739	8,1	238 274	12,2	06
342 087	15,1	321 813	14,2	123 106	5,4	202 765	8,9	143 024	8,1	196 741	11,2	07
233 725	12,3	215 600	11,4	100 634	5,3	149 045	7,9	169 026	7,4	191 530	8,4	08
176 170	13,0	159 486	11,8	65 992	4,9	92 679	6,9	116 293	6,1	126 163	6,7	09
77 773	14,6	108 017	20,2	29 166	5,5	38 746	7,3	75 417	5,6	92 793	6,9	10
3 531	4,0	6 143	6,9	1 386	1,6	1 767	2,0	40 287	7,5	59 587	11,2	11
-	-	-	-	-	-	-	-	1 815	2,0	3 579	4,0	12
-	-	-	-	-	-	-	-	-	-	-	-	13
-	-	-	-	-	-	-	-	-	-	-	-	14
3 209 773	19,4	2 690 078	16,3	863 328	5,2	1 228 126	7,4	995 233	6,0	1 215 001	7,3	15
LOSE												
5 092	13,0	1 188	3,0	1 021	2,6	250	0,6	-	-	-	-	16
31 808	18,5	15 842	9,2	5 894	3,4	3 403	2,0	-	-	-	-	17
26 580	16,3	24 300	14,9	5 556	3,4	5 471	3,4	1 092	0,6	701	0,4	18
17 976	12,9	27 883	20,0	4 265	3,1	5 342	3,8	4 668	2,9	6 344	3,9	19
14 334	11,9	18 811	15,6	4 216	3,5	5 381	4,5	5 413	3,9	12 345	8,8	20
12 018	11,9	11 107	11,0	3 675	3,6	4 719	4,7	4 590	3,8	8 282	6,9	21
11 502	9,4	9 049	7,4	4 405	3,6	5 064	4,1	3 500	3,5	4 774	4,7	22
8 594	7,9	6 025	5,5	3 522	3,2	3 927	3,6	3 731	3,1	3 702	3,0	23
12 003	8,8	6 405	4,7	3 860	2,8	5 389	3,9	2 679	2,5	2 368	2,2	24
5 652	11,1	4 223	8,3	1 721	3,4	2 295	4,5	3 713	2,7	2 187	1,6	25
186	4,6	191	4,7	34	0,8	55	1,3	2 082	4,1	1 315	2,6	26
-	-	-	-	-	-	-	-	104	2,5	51	1,2	27
-	-	-	-	-	-	-	-	-	-	-	-	28
-	-	-	-	-	-	-	-	-	-	-	-	29
145 745	12,5	125 024	10,7	38 169	3,3	41 296	3,5	31 572	2,7	42 069	3,6	30
PERSONEN												
8 603	24,4	3 809	10,8	839	2,4	208	0,6	-	-	-	-	31
12 690	19,1	23 413	35,2	1 234	1,9	1 121	1,7	-	-	-	-	32
11 447	18,0	18 040	28,3	1 303	2,0	1 491	2,3	809	1,2	498	0,7	33
9 117	14,8	13 657	22,2	1 383	2,3	1 763	2,9	1 720	2,7	2 724	4,3	34
7 721	13,9	9 412	16,9	1 412	2,5	2 005	3,6	2 003	3,3	3 850	6,3	35
7 095	13,1	6 711	12,4	1 676	3,1	2 132	3,9	1 914	3,4	3 288	5,9	36
9 430	10,2	7 319	7,9	2 992	3,2	3 696	4,0	1 820	3,3	2 659	4,9	37
10 865	7,7	7 521	5,4	4 260	3,0	4 985	3,5	2 376	2,6	3 016	3,3	38
25 624	8,4	14 474	4,7	8 727	2,9	11 080	3,6	3 113	2,2	3 121	2,2	39
83 063	9,7	60 299	7,1	28 219	3,3	35 578	4,2	7 581	2,5	6 019	2,0	40
13 322	1,3	9 908	1,0	4 098	0,4	4 698	0,5	30 292	3,6	23 920	2,8	41
-	-	-	-	-	-	-	-	4 541	0,5	4 044	0,4	42
-	-	-	-	-	-	-	-	-	-	-	-	43
-	-	-	-	-	-	-	-	-	-	-	-	44
198 977	4,0	174 563	3,5	56 143	1,1	68 757	1,4	56 169	1,1	53 139	1,1	45
SAMMEN												
251 070	32,4	11 696	1,5	32 811	4,2	9 968	1,3	-	-	-	-	46
676 010	30,0	326 713	14,5	117 818	5,2	85 935	3,8	23 243	1,0	11 346	0,5	47
537 111	24,3	397 653	18,0	119 591	5,4	149 144	6,8	113 930	5,2	98 809	4,5	48
400 905	18,7	516 146	24,1	105 420	4,9	169 803	7,9	169 164	7,9	222 641	10,4	49
348 891	16,4	458 004	21,5	104 506	4,9	192 754	9,1	165 243	7,8	249 844	11,7	50
326 981	17,0	342 980	17,9	95 372	5,0	168 806	8,8	148 344	7,7	204 174	10,6	51
363 019	14,6	338 181	13,6	130 503	5,2	211 525	8,5	175 133	7,0	198 248	8,0	52
253 184	11,8	229 146	10,7	108 416	5,1	157 957	7,4	122 085	5,7	131 652	6,1	53
213 797	11,9	180 365	10,0	78 579	4,4	109 148	6,1	86 711	4,8	100 999	5,6	54
166 488	11,6	172 539	12,0	59 106	4,1	76 619	5,3	72 661	5,1	84 822	5,9	55
17 039	1,6	16 242	1,5	5 518	0,5	6 520	0,6	6 460	0,6	7 674	0,7	56
-	-	-	-	-	-	-	-	-	-	-	-	57
-	-	-	-	-	-	-	-	-	-	-	-	58
-	-	-	-	-	-	-	-	-	-	-	-	59
3 554 495	15,7	2 989 665	13,2	957 640	4,2	1 338 179	5,9	1 082 974	4,8	1 310 209	5,8	60

2 BEVÖLKERUNG AM ORT DER HAUPTWOHNUNG NACH BETEILIGUNG

2.1 NACH

SCHL. NR. - LFD. NR.	GEBURTSTJAHRS- GRUPPE	BEVÖLKERUNG AM ORT DER HAUPT- WOHNUNG	DARUNTER							
			NOCH NICHT IN SCHUL- AUSBILDUNG		SCHÜLER UND STUDIERENDE		NICHT MEHR IN SCHUL- AUSBILDUNG		MIT HOCHSTEM ALLGE.	
									VOLKSSCHULE, HAUPTSCHULE	
			ANZAHL	% V. SP. 1	ANZAHL	% V. SP. 1	ANZAHL	% V. SP. 1	ANZAHL	% V. SP. 6
		1	2	3	4	5	6	7	8	9
61	1973 U. SPAETER	-	-	-	-	-	-	-	-	-
62	1972 - 1968	558 769	-	-	4 429	0,8	554 340	99,2	265 886	48,0
63	1967 - 1963	1 758 749	-	-	16 629	0,9	1 742 120	99,1	620 553	35,6
64	1962 - 1958	1 454 750	-	-	18 121	1,2	1 436 629	99,8	555 443	38,7
65	1957 - 1953	1 149 817	-	-	8 238	0,7	1 141 579	99,3	566 255	49,6
66	1952 - 1948	1 142 349	-	-	3 887	0,3	1 138 462	99,7	699 232	61,4
67	1947 - 1943	1 029 211	-	-	2 201	0,2	1 027 010	99,8	655 484	63,8
68	1942 - 1938	1 256 920	-	-	1 933	0,2	1 254 987	99,8	873 058	69,6
69	1937 - 1933	964 767	-	-	1 260	0,1	963 507	99,9	733 025	76,1
70	1932 - 1928	630 934	-	-	695	0,1	630 239	99,9	483 001	76,6
71	1927 - 1923	217 858	-	-	272	0,1	217 586	99,9	149 851	68,9
72	1922 - 1918	51 770	-	-	54	0,1	51 716	99,9	8 105	15,7
73	1917 - 1913	17 589	-	-	25	0,1	17 564	99,9	-	-
74	1912 U. FRUEHER	18 371	-	-	54	0,3	18 317	99,7	-	-
75	ZUSAMMEN	10 251 854	-	-	57 798	0,6	10 194 056	99,4	5 609 893	55,0
76	1973 U. SPAETER	-	-	-	-	-	-	-	-	-
77	1972 - 1968	46 097	-	-	3 039	6,6	43 058	93,4	32 600	75,7
78	1967 - 1963	163 825	-	-	3 494	2,1	160 331	97,9	95 117	59,3
79	1962 - 1958	157 020	-	-	3 484	2,2	153 536	97,8	78 287	51,0
80	1957 - 1953	114 903	-	-	1 938	1,7	112 965	98,3	60 585	53,6
81	1952 - 1948	85 690	-	-	971	1,1	84 719	98,9	55 507	65,5
82	1947 - 1943	66 177	-	-	531	0,8	65 646	99,2	46 229	70,4
83	1942 - 1938	77 908	-	-	347	0,4	77 561	99,6	59 294	76,4
84	1937 - 1933	74 784	-	-	155	0,2	74 629	99,8	61 896	82,9
85	1932 - 1928	82 304	-	-	40	0,0	82 264	100,0	69 844	84,9
86	1927 - 1923	24 338	-	-	20	0,1	24 318	99,9	19 633	80,7
87	1922 - 1918	4 618	-	-	15	0,3	4 603	99,7	801	17,4
88	1917 - 1913	3 231	-	-	11	0,3	3 220	99,7	-	-
89	1912 U. FRUEHER	7 172	-	-	27	0,4	7 145	99,6	-	-
90	ZUSAMMEN	908 067	-	-	14 072	1,5	893 995	98,5	579 793	64,9
91	1973 U. SPAETER	4 143 247	2 009 313	48,5	2 133 934	51,5	-	-	-	-
92	1972 - 1968	1 435 129	-	-	1 377 613	96,0	57 516	4,0	39 383	68,5
93	1967 - 1963	666 071	-	-	389 199	58,4	276 872	41,6	185 057	66,8
94	1962 - 1958	818 259	-	-	149 554	18,3	668 705	81,7	416 358	62,3
95	1957 - 1953	876 158	-	-	29 897	3,4	846 161	96,6	553 686	65,4
96	1952 - 1948	858 152	-	-	9 428	1,1	848 724	98,9	619 816	73,0
97	1947 - 1943	730 337	-	-	4 161	0,6	726 176	99,4	534 214	73,6
98	1942 - 1938	1 017 527	-	-	2 520	0,2	1 015 007	99,8	800 906	78,9
99	1937 - 1933	1 022 908	-	-	1 157	0,1	1 021 751	99,9	860 159	84,2
100	1932 - 1928	1 089 105	-	-	763	0,1	1 088 342	99,9	924 975	85,0
101	1927 - 1923	1 665 515	-	-	945	0,1	1 664 570	99,9	1 378 459	82,8
102	1922 - 1918	1 701 693	-	-	868	0,1	1 700 825	99,9	179 324	10,5
103	1917 - 1913	1 374 245	-	-	631	0,0	1 373 614	100,0	-	-
104	1912 U. FRUEHER	3 195 852	-	-	1 164	0,0	3 194 688	100,0	-	-
105	ZUSAMMEN	20 594 198	2 009 313	9,8	4 101 934	19,9	14 482 951	70,3	6 492 337	44,8
106	1973 U. SPAETER	4 143 247	2 009 313	48,5	2 133 934	51,5	-	-	-	-
107	1972 - 1968	2 039 995	-	-	1 385 081	67,9	654 914	32,1	337 869	51,6
108	1967 - 1963	2 588 645	-	-	409 322	15,8	2 179 323	84,2	900 727	41,3
109	1962 - 1958	2 430 029	-	-	171 159	7,0	2 258 870	93,0	1 050 088	46,5
110	1957 - 1953	2 140 878	-	-	40 173	1,9	2 100 705	98,1	1 180 526	56,2
111	1952 - 1948	2 086 191	-	-	14 286	0,7	2 071 905	99,3	1 374 555	66,3
112	1947 - 1943	1 825 725	-	-	6 893	0,4	1 818 832	99,6	1 235 927	68,0
113	1942 - 1938	2 352 355	-	-	4 800	0,2	2 347 555	99,8	1 733 258	73,8
114	1937 - 1933	2 062 459	-	-	2 572	0,1	2 059 887	99,9	1 655 080	80,3
115	1932 - 1928	1 802 343	-	-	1 498	0,1	1 800 845	99,9	1 477 820	82,1
116	1927 - 1923	1 907 711	-	-	1 237	0,1	1 906 474	99,9	1 547 943	81,2
117	1922 - 1918	1 758 081	-	-	937	0,1	1 757 144	99,9	188 230	10,7
118	1917 - 1913	1 395 065	-	-	667	0,0	1 394 398	100,0	-	-
119	1912 U. FRUEHER	3 221 395	-	-	1 245	0,0	3 220 150	100,0	-	-
120	ZUSAMMEN	31 754 119	2 009 313	6,3	4 173 804	13,1	25 571 002	80,5	12 682 023	49,6

ZÄHLUNG 1987
AM ERWERBSLEBEN, GEBURTSJAHRGRUPPEN UND HÖCHSTEM SCHULABSCHLUSS
GESCHLECHT

(V. SP. 6) IM ALTER VON 15 BIS UNTER 65 JAHREN												LFD. NR.
MEINEN SCHULABSCHLUSS				MIT HOECHSTEM BERUFSBILDENDEN ABSCHLUSS								
REALSCHULE ODER GLEICHW. ABSCHLUSS		HOCH-, FACHHOCH- SCHULREIFE		BERUFSFACHSCHULE		FACHSCHULE		FACHHOCHSCHULE		HOCHSCHULE		
ANZAHL	% V. SP. 6	ANZAHL	% V. SP. 6	ANZAHL	% V. SP. 6	ANZAHL	% V. SP. 6	ANZAHL	% V. SP. 6	ANZAHL	% V. SP. 6	
10	11	12	13	14	15	16	17	18	19	20	21	

LICH TÄTIGE												
-	-	-	-	-	-	-	-	-	-	-	-	61
280 095	50,5	8 359	1,5	42 558	7,7	13 528	2,4	-	-	-	-	62
822 911	47,2	298 656	17,1	199 013	11,4	126 052	7,2	28 600	1,6	12 420	0,7	63
574 375	40,0	306 811	21,4	158 803	11,1	132 120	9,2	62 725	4,4	84 074	5,9	64
332 376	29,1	242 948	21,3	94 101	8,2	98 167	8,6	47 331	4,1	130 571	11,4	65
257 579	22,6	181 651	16,0	82 988	7,3	85 866	7,5	29 459	2,6	125 341	11,0	66
240 950	23,5	130 576	12,7	74 438	7,2	73 508	7,2	22 423	2,2	91 822	8,9	67
264 391	21,1	117 538	9,4	96 200	7,7	87 302	7,0	22 403	1,8	81 207	6,5	68
162 832	16,9	67 650	7,0	62 917	6,5	58 089	6,0	13 412	1,4	43 756	4,5	69
100 700	16,0	46 538	7,4	31 290	5,0	33 482	5,3	8 192	1,3	26 762	4,2	70
37 786	17,4	29 949	13,8	13 403	6,2	15 043	6,9	3 922	1,8	17 418	8,0	71
2 344	4,5	1 572	3,0	728	1,4	825	1,6	226	0,4	948	1,8	72
-	-	-	-	-	-	-	-	-	-	-	-	73
-	-	-	-	-	-	-	-	-	-	-	-	74
3 076 339	30,2	1 432 248	14,0	856 439	8,4	723 982	7,1	238 693	2,3	614 319	6,0	75

LOSE												
-	-	-	-	-	-	-	-	-	-	-	-	76
9 024	21,0	1 434	3,3	2 554	5,9	700	1,6	-	-	-	-	77
47 883	29,9	17 331	10,8	13 249	8,3	7 661	4,8	1 780	1,1	976	0,6	78
43 544	28,4	31 705	20,6	11 913	7,8	10 317	6,7	5 649	3,7	12 453	8,1	79
24 281	21,5	28 099	24,9	6 791	6,0	7 668	6,8	4 773	4,2	14 975	13,3	80
15 842	18,7	13 370	15,8	4 687	5,5	5 233	6,2	2 720	3,2	6 784	8,0	81
12 453	19,0	6 954	10,6	3 636	5,5	3 703	5,6	1 544	2,4	3 382	5,2	82
13 039	16,8	5 228	6,7	4 523	5,8	4 070	5,2	1 270	1,6	2 255	2,9	83
9 476	12,7	3 257	4,4	3 516	4,7	2 889	3,9	768	1,0	1 209	1,6	84
9 802	11,9	2 618	3,2	2 882	3,5	2 364	2,9	571	0,7	726	0,9	85
3 401	14,0	1 284	5,3	1 062	4,4	1 058	4,4	240	1,0	353	1,5	86
148	3,2	52	1,1	45	1,0	34	0,7	10	0,2	16	0,3	87
-	-	-	-	-	-	-	-	-	-	-	-	88
-	-	-	-	-	-	-	-	-	-	-	-	89
188 893	21,1	111 342	12,5	54 858	6,1	45 697	5,1	19 325	2,2	43 129	4,8	90

PERSONEN												
-	-	-	-	-	-	-	-	-	-	-	-	91
13 402	23,3	4 731	8,2	2 160	3,8	599	1,0	-	-	-	-	92
61 339	22,2	30 476	11,0	16 063	5,8	8 545	3,1	1 744	0,6	1 546	0,6	93
182 489	27,3	69 858	10,4	49 558	7,4	34 971	5,2	10 409	1,6	13 601	2,0	94
192 590	22,8	99 885	11,8	54 791	6,5	51 863	6,1	19 640	2,3	37 587	4,4	95
156 835	18,5	72 073	8,5	52 522	6,2	47 939	5,6	14 669	1,7	35 751	4,2	96
144 318	19,9	47 644	6,6	44 399	6,1	39 554	5,4	10 985	1,5	23 260	3,2	97
168 451	16,6	45 650	4,5	60 781	6,0	49 425	4,9	11 878	1,2	20 599	2,0	98
127 886	12,5	33 706	3,3	46 335	4,5	36 881	3,6	7 989	0,8	13 796	1,4	99
124 394	11,4	38 973	3,6	33 146	3,0	30 287	2,8	6 875	0,6	12 841	1,2	100
205 139	12,3	80 972	4,9	64 599	3,9	58 252	3,5	13 075	0,8	29 628	1,8	101
27 931	1,6	9 142	0,5	6 989	0,4	6 264	0,4	1 532	0,1	3 498	0,2	102
-	-	-	-	-	-	-	-	-	-	-	-	103
-	-	-	-	-	-	-	-	-	-	-	-	104
1 404 774	9,7	533 110	3,7	431 343	3,0	364 580	2,5	98 796	0,7	192 107	1,3	105

SAMMEN												
-	-	-	-	-	-	-	-	-	-	-	-	106
302 521	46,2	14 524	2,2	47 272	7,2	14 827	2,3	-	-	-	-	107
932 133	42,8	346 463	15,9	228 325	10,5	142 258	6,5	32 124	1,5	14 942	0,7	108
800 408	35,4	408 374	18,1	220 274	9,8	177 408	7,9	78 783	3,5	110 128	4,9	109
549 247	26,1	370 932	17,7	155 683	7,4	157 698	7,5	71 744	3,4	183 133	8,7	110
430 256	20,8	267 094	12,9	140 197	6,8	139 038	6,7	46 848	2,3	167 876	8,1	111
397 721	21,9	185 184	10,2	122 473	6,7	116 765	6,4	34 952	1,9	118 464	6,5	112
445 881	19,0	168 416	7,2	161 504	6,9	140 797	6,0	35 551	1,5	104 061	4,4	113
300 194	14,6	104 613	5,1	112 768	5,5	97 859	4,8	22 169	1,1	58 761	2,9	114
234 896	13,0	88 129	4,9	67 318	3,7	66 133	3,7	15 638	0,9	40 329	2,2	115
246 326	12,9	112 205	5,9	79 064	4,1	74 353	3,9	17 237	0,9	47 399	2,5	116
30 423	1,7	10 766	0,6	7 752	0,4	7 123	0,4	1 768	0,1	4 462	0,3	117
-	-	-	-	-	-	-	-	-	-	-	-	118
-	-	-	-	-	-	-	-	-	-	-	-	119
4 670 006	18,3	2 076 700	8,1	1 341 640	5,3	1 134 259	4,4	356 814	1,4	849 555	3,3	120

2 BEVÖLKERUNG AM ORT DER HAUPTWOHNUNG NACH BETEILIGUNG

2.1 NACH

SCHL. NR. - LFD. NR.	GEBURTSJAHR- GRUPPE	BEVÖLKERUNG AM ORT DER HAUPT- WOHNUNG	DAVON					DARUNTER	
			NOCH NICHT IN SCHUL- AUSBILDUNG		SCHUELER UND STUDIERENDE		NICHT MEHR IN SCHUL- AUSBILDUNG		MIT HOECHSTEM ALLGE
									VOLKSSCHULE, HAUPTSCHULE
			ANZAHL	% V. SP. 1	ANZAHL	% V. SP. 1	ANZAHL	% V. SP. 1	ANZAHL % V. SP. 6
		1	2	3	4	5	6	7	8 9

BUNDESGBEIT

INS
ERWERBS

121	1973	U. SPAETER	-	-	-	-	-	-	-
122	1972	- 1968	1 263 682	-	9 158	0,7	1 254 524	99,3	721 996 57,6
123	1967	- 1963	3 796 229	-	41 234	1,1	3 754 995	98,9	1 714 458 45,7
124	1962	- 1958	3 469 881	-	53 678	1,5	3 416 203	98,5	1 680 620 49,2
125	1957	- 1953	3 109 305	-	26 793	0,9	3 082 512	99,1	1 658 770 53,8
126	1952	- 1948	3 101 692	-	11 393	0,4	3 090 299	99,6	1 894 452 61,3
127	1947	- 1943	2 796 452	-	6 117	0,2	2 790 335	99,8	1 785 779 64,0
128	1942	- 1938	3 533 790	-	5 890	0,2	3 527 900	99,8	2 482 071 70,4
129	1937	- 1933	2 862 056	-	4 260	0,1	2 857 796	99,9	2 177 989 76,2
130	1932	- 1928	1 985 749	-	2 632	0,1	1 983 117	99,9	1 500 223 75,6
131	1927	- 1923	752 819	-	1 026	0,1	751 793	99,9	498 268 66,3
132	1922	- 1918	140 998	-	170	0,1	140 828	99,9	21 256 15,1
133	1917	- 1913	47 439	-	65	0,1	47 374	99,9	-
134	1912	U. FRUEHER	47 425	-	118	0,2	47 307	99,8	-
135		ZUSAMMEN	26 907 517	-	162 534	0,6	26 744 983	99,4	16 135 882 60,3

ERWERBS

136	1973	U. SPAETER	-	-	-	-	-	-	-
137	1972	- 1968	87 120	-	4 988	5,7	82 132	94,3	65 394 78,6
138	1967	- 1963	338 420	-	6 447	1,9	331 973	98,1	219 109 66,0
139	1962	- 1958	323 802	-	7 595	2,3	316 207	97,7	190 078 60,1
140	1957	- 1953	257 375	-	4 658	1,8	252 717	98,2	154 478 61,1
141	1952	- 1948	207 705	-	2 231	1,1	205 474	98,9	143 117 69,7
142	1947	- 1943	167 546	-	1 120	0,7	166 426	99,3	123 884 74,4
143	1942	- 1938	200 542	-	739	0,4	199 803	99,6	150 985 80,6
144	1937	- 1933	183 951	-	303	0,2	183 648	99,8	156 296 85,1
145	1932	- 1928	219 172	-	110	0,1	219 062	99,9	182 234 85,9
146	1927	- 1923	75 397	-	38	0,1	75 359	99,9	60 799 80,7
147	1922	- 1918	8 717	-	30	0,3	8 687	99,7	1 716 19,8
148	1917	- 1913	5 380	-	16	0,3	5 364	99,7	-
149	1912	U. FRUEHER	11 209	-	39	0,3	11 170	99,7	-
150		ZUSAMMEN	2 086 336	-	28 314	1,4	2 058 022	98,6	1 464 090 71,1

NICHTERWERBS

151	1973	U. SPAETER	8 507 169	4 134 288	48,6	4 372 881	51,4	-	-	-	-
152	1972	- 1968	2 836 775	-	-	2 743 931	96,7	92 844	3,3	62 299	67,1
153	1967	- 1963	1 180 681	-	-	837 209	70,9	343 472	29,1	215 554	62,8
154	1962	- 1958	1 190 410	-	-	458 001	38,5	732 409	61,5	450 575	61,5
155	1957	- 1953	996 120	-	-	88 563	8,9	907 557	91,1	592 308	65,3
156	1952	- 1948	927 606	-	-	23 335	2,5	904 271	97,5	658 230	72,8
157	1947	- 1943	788 825	-	-	8 319	1,1	780 506	98,9	574 738	73,6
158	1942	- 1938	1 111 632	-	-	4 448	0,4	1 107 184	99,6	876 334	79,1
159	1937	- 1933	1 164 110	-	-	1 902	0,2	1 162 208	99,8	982 230	84,5
160	1932	- 1928	1 394 978	-	-	1 234	0,1	1 393 744	99,9	1 190 279	85,4
161	1927	- 1923	2 518 267	-	-	1 597	0,1	2 516 670	99,9	2 087 197	82,9
162	1922	- 1918	2 703 122	-	-	1 516	0,1	2 701 606	99,9	282 395	10,5
163	1917	- 1913	2 129 219	-	-	1 077	0,1	2 128 142	99,9	-	-
164	1912	U. FRUEHER	4 634 275	-	-	1 974	0,0	4 632 301	100,0	-	-
165		ZUSAMMEN	32 083 189	4 134 288	12,9	8 545 987	26,6	19 402 914	60,5	7 972 139	41,1

INS

166	1973	U. SPAETER	8 507 169	4 134 288	48,6	4 372 881	51,4	-	-	-	-
167	1972	- 1968	4 187 577	-	-	2 758 077	65,9	1 429 500	34,1	849 689	59,4
168	1967	- 1963	5 315 330	-	-	884 890	16,6	4 430 440	83,4	2 149 121	48,5
169	1962	- 1958	4 984 093	-	-	519 274	10,4	4 464 819	89,6	2 321 273	52,0
170	1957	- 1953	4 362 800	-	-	120 014	2,8	4 242 786	97,2	2 405 556	56,7
171	1952	- 1948	4 237 003	-	-	36 959	0,9	4 200 044	99,1	2 695 799	64,2
172	1947	- 1943	3 752 823	-	-	15 556	0,4	3 737 267	99,6	2 484 401	66,5
173	1942	- 1938	4 845 964	-	-	11 077	0,2	4 834 887	99,8	3 519 390	72,8
174	1937	- 1933	4 210 117	-	-	6 465	0,2	4 203 652	99,8	3 316 515	78,9
175	1932	- 1928	3 599 899	-	-	3 976	0,1	3 595 923	99,9	2 878 736	80,1
176	1927	- 1923	3 346 483	-	-	2 661	0,1	3 343 822	99,9	2 646 264	79,1
177	1922	- 1918	2 852 837	-	-	1 716	0,1	2 851 121	99,9	305 367	10,7
178	1917	- 1913	2 182 038	-	-	1 158	0,1	2 180 880	99,9	-	-
179	1912	U. FRUEHER	4 692 909	-	-	2 137	0,0	4 690 778	100,0	-	-
180		INSGESAMT	61 077 042	4 134 288	6,8	8 736 891	14,3	48 205 919	78,9	25 572 111	53,0

ZÄHLUNG 1987
AM ERWERBSLEBEN, GEBURTSJAHRGRUPPEN UND HÖCHSTEM SCHULABSCHLUSS
GESCHLECHT

(V. SP. 6) IM ALTER VON 15 BIS UNTER 65 JAHREN												LFD. NR.
MEINEN SCHULABSCHLUSS				MIT HÖCHSTEM BERUFSBILDENDEN ABSCHLUSS								
REALSCHULE ODER GLEICHW. ABSCHLUSS		HOCH-, FACHHOCH- SCHULREIFE		BERUFSFACHSCHULE		FACHSCHULE		FACHHOCHSCHULE		HOCHSCHULE		
ANZAHL	% V. SP. 6	ANZAHL	% V. SP. 6	ANZAHL	% V. SP. 6	ANZAHL	% V. SP. 6	ANZAHL	% V. SP. 6	ANZAHL	% V. SP. 6	
10	11	12	13	14	15	16	17	18	19	20	21	
GESAMT TÄTIGE												121
517 470	41,2	15 058	1,2	73 509	5,9	23 038	1,8	-	-	-	-	122
1 454 423	38,7	586 114	15,6	309 703	8,2	207 463	5,5	49 942	1,3	22 567	0,6	123
1 073 459	31,4	662 124	19,4	271 535	7,9	274 302	8,0	170 267	5,0	173 815	5,1	124
706 188	22,9	717 554	23,3	193 873	6,3	260 865	8,5	209 079	6,8	337 017	10,9	125
584 415	18,9	611 432	19,8	181 866	5,9	271 234	8,8	188 198	6,1	363 615	11,8	126
543 818	19,7	455 738	16,3	164 459	5,9	235 463	8,4	165 447	5,9	288 563	10,3	127
605 478	17,2	439 351	12,5	219 306	6,2	290 067	8,2	191 429	5,4	272 737	7,7	128
395 557	13,9	283 250	9,9	163 551	5,7	207 134	7,2	129 705	4,5	169 919	5,9	129
276 870	14,0	206 024	10,4	97 282	4,9	126 161	6,4	83 609	4,2	119 555	6,0	130
115 559	15,4	137 966	18,4	42 569	5,7	53 789	7,2	44 209	5,9	77 005	10,2	131
5 875	4,2	7 715	5,5	2 114	1,5	2 592	1,8	2 041	1,4	4 527	3,2	132
-	-	-	-	-	-	-	-	-	-	-	-	133
-	-	-	-	-	-	-	-	-	-	-	-	134
6 286 112	23,5	4 122 326	15,4	1 719 767	6,4	1 952 108	7,3	1 233 926	4,6	1 829 320	6,8	135
LOSE												136
14 116	17,2	2 622	3,2	3 575	4,4	950	1,2	-	-	-	-	137
79 691	24,0	33 173	10,0	19 143	5,8	11 064	3,3	2 872	0,9	1 677	0,5	138
70 124	22,2	56 005	17,7	17 469	5,5	15 788	5,0	10 317	3,3	18 797	5,9	139
42 257	16,7	55 982	22,2	11 056	4,4	13 010	5,1	10 186	4,0	27 320	10,8	140
30 176	14,7	32 181	15,7	8 903	4,3	10 614	5,2	7 310	3,6	15 066	7,3	141
24 471	14,7	18 071	10,9	7 311	4,4	8 422	5,1	5 044	3,0	8 156	4,9	142
24 541	12,3	14 277	7,1	8 928	4,5	9 134	4,6	5 001	2,5	5 957	3,0	143
18 070	9,8	9 282	5,1	7 038	3,8	6 816	3,7	3 447	1,9	3 577	1,9	144
21 805	10,0	9 023	4,1	6 742	3,1	7 753	3,5	4 284	2,0	2 913	1,3	145
9 053	12,0	5 507	7,3	2 783	3,7	3 353	4,4	2 322	3,1	1 668	2,2	146
334	3,8	243	2,8	79	0,9	89	1,0	114	1,3	67	0,8	147
-	-	-	-	-	-	-	-	-	-	-	-	148
-	-	-	-	-	-	-	-	-	-	-	-	149
334 638	16,3	236 366	11,5	93 027	4,5	86 993	4,2	50 897	2,5	85 198	4,1	150
PERSONEN												151
22 005	23,7	8 540	9,2	2 999	3,2	807	0,9	-	-	-	-	152
74 029	21,6	53 889	15,7	17 297	5,0	9 666	2,8	2 553	0,7	2 044	0,6	153
193 936	26,5	87 898	12,0	50 861	6,9	36 462	5,0	12 129	1,7	16 325	2,2	154
201 707	22,2	113 542	12,5	56 174	6,2	53 626	5,9	21 643	2,4	41 437	4,6	155
164 556	18,2	81 485	9,0	53 934	6,0	49 944	5,5	16 583	1,8	39 039	4,3	156
151 413	19,4	54 355	7,0	46 075	5,9	41 686	5,3	12 805	1,6	25 919	3,3	157
177 881	16,1	52 969	4,8	63 773	5,8	53 121	4,8	14 254	1,3	23 615	2,1	158
138 751	11,9	41 227	3,5	50 595	4,4	41 866	3,6	11 102	1,0	16 917	1,5	159
150 018	10,8	53 447	3,8	41 873	3,0	41 367	3,0	14 456	1,0	18 860	1,4	160
288 202	11,5	141 271	5,6	92 818	3,7	93 830	3,7	43 367	1,7	53 548	2,1	161
41 253	1,5	19 050	0,7	11 087	0,4	10 962	0,4	6 073	0,2	7 542	0,3	162
-	-	-	-	-	-	-	-	-	-	-	-	163
-	-	-	-	-	-	-	-	-	-	-	-	164
1 603 751	8,3	707 673	3,6	487 486	2,5	433 337	2,2	154 965	0,8	245 246	1,3	165
GESAMT												166
553 591	38,7	26 220	1,8	80 083	5,6	24 795	1,7	-	-	-	-	167
1 608 143	36,3	673 176	15,2	346 143	7,8	228 193	5,2	55 367	1,2	26 288	0,6	168
1 337 519	30,0	806 027	18,1	339 865	7,6	326 552	7,3	192 713	4,3	208 937	4,7	169
950 152	22,4	887 078	20,9	261 103	6,2	327 501	7,7	240 908	5,7	405 774	9,6	170
779 147	18,6	725 098	17,3	244 703	5,8	331 792	7,9	212 091	5,0	417 720	9,9	171
724 702	19,4	528 164	14,1	217 845	5,8	285 571	7,6	183 296	4,9	322 638	8,6	172
808 900	16,7	506 597	10,5	292 007	6,0	352 322	7,3	210 684	4,4	302 309	6,3	173
553 378	13,2	333 759	7,9	221 184	5,3	255 816	6,1	144 254	3,4	190 413	4,5	174
448 693	12,5	268 494	7,5	145 897	4,1	175 281	4,9	102 349	2,8	141 328	3,9	175
412 814	12,3	284 744	8,5	138 170	4,1	150 972	4,5	89 898	2,7	132 221	4,0	176
47 462	1,7	27 008	0,9	13 280	0,5	13 643	0,5	8 228	0,3	12 136	0,4	177
-	-	-	-	-	-	-	-	-	-	-	-	178
-	-	-	-	-	-	-	-	-	-	-	-	179
8 224 501	17,1	5 066 365	10,5	2 300 280	4,8	2 472 438	5,1	1 439 788	3,0	2 159 764	4,5	180

2 BEVÖLKERUNG AM ORT DER HAUPTWOHNUNG NACH BETEILIGUNG

2.2 NACH

LFD. NR.	GEBURTSJAHR- GRUPPE	BEVOELKERUNG AM ORT DER HAUPT- WOHNUNG	DAVON						DARUNTER	
			NOCH NICHT IN SCHUL- AUSBILDUNG		SCHUELER UND STUDIARENDE		NICHT MEHR IN SCHUL- AUSBILDUNG		MIT HOECHSTEM ALLGE	
									VOLKSSCHULE, HAUPTSCHULE	
			ANZAHL	ANZAHL	% V. SP. 1	ANZAHL	% V. SP. 1	ANZAHL	% V. SP. 1	ANZAHL
1	2	3	4	5	6	7	8	9		

SCHLESWIG-

ERWERBS

01	1973 U. SPAETER	-	-	-	-	-	-	-	-	-
02	1972 - 1968	54 902	-	-	380	0,7	54 522	99,3	31 911	58,5
03	1967 - 1963	162 717	-	-	1 328	0,8	161 389	99,2	72 291	44,8
04	1962 - 1958	132 245	-	-	1 507	1,1	130 738	99,9	62 088	47,5
05	1957 - 1953	117 671	-	-	851	0,7	116 820	99,3	58 641	50,2
06	1952 - 1948	125 042	-	-	296	0,2	124 746	99,8	70 032	56,1
07	1947 - 1943	124 566	-	-	153	0,1	124 413	99,9	71 445	57,4
08	1942 - 1938	161 349	-	-	134	0,1	161 215	99,9	100 201	62,2
09	1937 - 1933	123 830	-	-	76	0,1	123 754	99,9	85 346	69,0
10	1932 - 1928	78 204	-	-	26	0,0	78 178	100,0	54 585	69,8
11	1927 - 1923	31 853	-	-	12	0,0	31 841	100,0	19 712	61,9
12	1922 - 1918	5 602	-	-	3	0,1	5 599	99,9	805	14,4
13	1917 - 1913	1 757	-	-	1	0,1	1 756	99,9	-	-
14	1912 U. FRUEHER	1 688	-	-	-	-	1 688	100,0	-	-
15	ZUSAMMEN	1 121 426	-	-	4 767	0,4	1 116 659	99,6	627 057	56,2

ERWERBS

16	1973 U. SPAETER	-	-	-	-	-	-	-	-	-
17	1972 - 1968	5 057	-	-	275	5,4	4 782	94,6	3 896	81,5
18	1967 - 1963	19 601	-	-	379	1,9	19 222	98,1	13 178	68,6
19	1962 - 1958	16 785	-	-	349	2,1	16 436	97,9	10 487	63,8
20	1957 - 1953	12 662	-	-	217	1,7	12 445	98,3	8 045	64,6
21	1952 - 1948	10 734	-	-	117	1,1	10 617	98,9	7 435	70,0
22	1947 - 1943	9 175	-	-	78	0,9	9 097	99,1	6 725	73,9
23	1942 - 1938	11 561	-	-	78	0,7	11 483	99,3	9 045	78,8
24	1937 - 1933	9 593	-	-	14	0,1	9 579	99,9	7 944	82,9
25	1932 - 1928	8 890	-	-	6	0,1	8 884	99,9	7 293	82,1
26	1927 - 1923	3 221	-	-	-	-	3 221	100,0	2 499	77,6
27	1922 - 1918	275	-	-	4	1,5	271	98,5	62	22,9
28	1917 - 1913	176	-	-	-	-	176	100,0	-	-
29	1912 U. FRUEHER	369	-	-	2	0,5	367	99,5	-	-
30	ZUSAMMEN	108 099	-	-	1 519	1,4	106 580	98,6	76 610	71,9

NICHTERWERBS

31	1973 U. SPAETER	347 343	163 755	47,1	183 588	52,9	-	-	-	-
32	1972 - 1968	127 769	-	-	123 436	96,6	4 333	3,4	2 903	67,0
33	1967 - 1963	41 463	-	-	28 545	68,8	12 918	31,2	8 178	63,3
34	1962 - 1958	43 102	-	-	14 694	34,1	28 408	65,9	17 442	61,4
35	1957 - 1953	39 457	-	-	3 044	7,7	36 413	92,3	22 371	61,4
36	1952 - 1948	37 403	-	-	856	2,3	36 547	97,7	24 162	66,1
37	1947 - 1943	33 631	-	-	371	1,1	33 260	98,9	21 895	65,8
38	1942 - 1938	46 035	-	-	205	0,4	45 830	99,6	32 574	71,1
39	1937 - 1933	46 328	-	-	78	0,2	46 250	99,8	36 274	78,4
40	1932 - 1928	50 515	-	-	49	0,1	50 466	99,9	40 484	80,2
41	1927 - 1923	95 383	-	-	37	0,0	95 346	100,0	75 288	78,1
42	1922 - 1918	113 945	-	-	40	0,0	113 905	100,0	10 868	9,5
43	1917 - 1913	92 093	-	-	51	0,1	92 042	99,9	-	-
44	1912 U. FRUEHER	209 249	-	-	51	0,0	209 198	100,0	-	-
45	ZUSAMMEN	1 324 716	163 755	12,4	355 045	26,8	805 916	60,8	292 439	36,3

INS

46	1973 U. SPAETER	347 343	163 755	47,1	183 588	52,9	-	-	-	-
47	1972 - 1968	187 728	-	-	124 091	66,1	63 637	33,9	38 710	60,8
48	1967 - 1963	223 781	-	-	30 252	13,5	193 529	86,5	93 647	48,4
49	1962 - 1958	192 132	-	-	16 550	8,6	175 582	91,4	90 017	51,3
50	1957 - 1953	165 790	-	-	4 112	2,4	165 678	97,6	89 057	53,8
51	1952 - 1948	173 179	-	-	1 269	0,7	171 910	99,3	101 629	59,1
52	1947 - 1943	167 372	-	-	602	0,4	166 770	99,6	100 065	60,0
53	1942 - 1938	218 945	-	-	417	0,2	210 528	99,8	141 821	64,9
54	1937 - 1933	179 751	-	-	168	0,1	179 583	99,9	129 564	72,1
55	1932 - 1928	137 609	-	-	81	0,1	137 528	99,9	102 362	74,4
56	1927 - 1923	131 457	-	-	49	0,0	131 408	100,0	97 499	74,2
57	1922 - 1918	119 822	-	-	47	0,0	119 775	100,0	11 735	9,8
58	1917 - 1913	94 026	-	-	52	0,1	93 974	99,9	-	-
59	1912 U. FRUEHER	211 306	-	-	53	0,0	211 253	100,0	-	-
60	INSGESAMT	2 554 241	163 755	6,4	361 331	14,1	2 029 155	79,4	996 106	49,1

ZÄHLUNG 1987
AM ERWERBSLEBEN, GEBURTSJAHRGRUPPEN UND HÖCHSTEM SCHULABSCHLUSS
LÄNDERN

(V. SP. 6) IM ALTER VON 15 BIS UNTER 65 JAHREN												LFD. NR.
MEINEN SCHULABSCHLUSS				MIT HOECHSTEM BERUFSBILDENDEN ABSCHLUSS								
REALSCHULE ODER GLEICHW. ABSCHLUSS		HOCH-, FACHHOCH- SCHULREIFE		BERUFSFACHSCHULE		FACHSCHULE		FACHHOCHSCHULE		HOCHSCHULE		
ANZAHL	% V. SP. 6	ANZAHL	% V. SP. 6	ANZAHL	% V. SP. 6	ANZAHL	% V. SP. 6	ANZAHL	% V. SP. 6	ANZAHL	% V. SP. 6	
10	11	12	13	14	15	16	17	18	19	20	21	

HOLSTEIN

TÄTIGE												
22 149	40,6	462	0,8	2 809	5,2	803	1,5	-	-	-	-	01
64 851	40,2	24 247	15,0	10 363	6,4	7 604	4,7	-	-	1 045	0,6	02
45 871	35,1	22 779	17,4	7 879	6,0	9 582	7,3	2 181	1,4	6 295	4,8	03
32 367	27,7	25 812	22,1	6 082	5,2	10 450	8,9	7 332	6,3	12 125	10,4	04
31 091	24,9	23 623	18,9	6 446	5,2	11 933	9,6	8 038	6,4	14 026	11,2	05
33 181	26,7	19 787	15,9	6 634	5,3	11 708	9,4	8 334	6,7	12 329	9,9	06
40 754	25,3	20 260	12,6	9 350	5,8	14 799	9,2	10 412	6,5	12 590	7,8	07
25 721	20,8	12 687	10,3	7 101	5,7	10 474	8,5	6 869	5,6	7 623	6,2	08
15 407	19,7	8 186	10,5	3 785	4,8	5 658	7,2	3 751	4,8	4 666	6,0	09
6 333	19,9	5 796	18,2	1 789	5,6	2 599	8,2	1 929	6,1	3 191	10,0	10
295	5,3	337	6,0	106	1,9	129	2,3	100	1,8	187	3,3	11
-	-	-	-	-	-	-	-	-	-	-	-	12
-	-	-	-	-	-	-	-	-	-	-	-	13
-	-	-	-	-	-	-	-	-	-	-	-	14
318 020	28,5	163 976	14,7	62 344	5,6	85 739	7,7	54 506	4,9	74 077	6,6	15

LOSE												
734	15,3	152	3,2	143	3,0	27	0,6	-	-	-	-	16
4 381	22,8	1 663	8,7	767	4,0	536	2,8	128	0,7	100	0,5	17
3 837	23,3	2 112	12,8	685	4,2	738	4,5	329	2,0	670	4,1	18
2 327	16,7	2 073	16,7	453	3,6	611	4,9	365	2,9	941	7,6	19
1 963	18,5	1 219	11,5	395	3,7	577	5,4	371	3,5	520	4,9	20
1 648	18,1	724	8,0	359	3,9	512	5,6	275	3,0	307	3,4	21
1 847	16,1	590	5,1	476	4,1	595	5,2	323	2,8	243	2,1	22
1 250	13,0	385	4,0	361	3,8	411	4,3	231	2,4	120	1,3	23
1 238	13,9	353	4,0	240	2,7	338	3,8	189	2,1	107	1,2	24
478	14,8	244	7,6	115	3,6	161	5,0	98	3,0	63	2,0	25
17	6,3	11	4,1	4	1,5	5	1,8	7	2,6	1	0,4	26
-	-	-	-	-	-	-	-	-	-	-	-	27
-	-	-	-	-	-	-	-	-	-	-	-	28
-	-	-	-	-	-	-	-	-	-	-	-	29
19 720	18,5	9 526	8,9	3 998	3,8	4 511	4,2	2 316	2,2	3 072	2,9	30

PERSONEN												
986	22,8	444	10,2	133	3,1	38	0,9	-	-	-	-	31
2 577	19,9	2 163	16,7	468	3,6	312	2,4	-	-	-	-	32
7 864	27,7	3 102	10,9	1 289	4,5	1 188	4,2	84	0,7	78	0,6	33
9 603	26,4	4 439	12,2	1 758	4,8	2 123	5,8	385	1,4	560	2,0	34
8 973	24,6	3 412	9,3	1 820	5,0	2 196	6,0	803	2,2	1 485	4,1	35
9 021	27,1	2 344	7,0	1 837	5,5	2 029	6,1	801	2,2	1 573	4,3	36
10 815	23,6	2 441	5,3	2 598	5,7	2 622	5,7	650	2,0	1 094	3,3	37
8 120	17,6	1 856	4,0	2 104	4,5	2 061	4,5	742	1,6	1 093	2,4	38
7 862	15,6	2 120	4,2	1 552	3,1	1 887	3,7	486	1,1	807	1,7	39
14 693	15,3	6 365	6,6	3 431	3,6	4 498	4,7	601	1,2	729	1,4	40
2 196	1,9	919	0,8	404	0,4	566	0,5	1 799	1,9	2 390	2,5	41
-	-	-	-	-	-	-	-	292	0,3	381	0,3	42
-	-	-	-	-	-	-	-	-	-	-	-	43
-	-	-	-	-	-	-	-	-	-	-	-	44
82 710	10,3	29 605	3,7	17 394	2,2	19 540	2,4	6 643	0,8	10 190	1,3	45

GESAMT												
23 869	37,5	1 058	1,7	3 085	4,8	868	1,4	-	-	-	-	46
71 809	37,1	28 073	14,6	11 598	6,0	8 452	4,4	-	-	-	-	47
57 572	32,8	27 993	15,9	9 853	5,6	11 508	6,6	2 393	1,2	1 223	0,6	48
44 297	26,7	32 324	19,5	8 293	5,0	13 184	8,0	6 274	3,6	7 525	4,3	49
42 027	24,4	28 254	16,4	8 661	5,0	14 706	8,6	8 500	5,1	14 551	8,8	50
43 850	26,3	22 855	13,7	8 830	5,3	14 249	8,5	9 210	5,4	16 119	9,4	51
53 416	24,4	23 291	10,7	12 424	5,7	18 016	8,2	9 259	5,6	13 730	8,2	52
35 091	19,5	14 928	8,3	9 566	5,3	12 966	7,2	11 477	5,3	13 926	6,4	53
24 507	17,8	10 659	7,8	5 577	4,1	7 883	5,7	7 586	4,2	8 550	4,8	54
21 504	16,4	12 405	9,4	5 335	4,1	7 258	5,5	4 541	3,3	5 502	4,0	55
2 508	2,1	1 267	1,1	514	0,4	700	0,6	3 826	2,9	5 644	4,3	56
-	-	-	-	-	-	-	-	399	0,3	569	0,5	57
-	-	-	-	-	-	-	-	-	-	-	-	58
-	-	-	-	-	-	-	-	-	-	-	-	59
420 450	20,7	203 107	10,0	83 736	4,1	109 790	5,4	63 465	3,1	87 339	4,3	60

2 BEVÖLKERUNG AM ORT DER HAUPTWOHNUNG NACH BETEILIGUNG

2.2 NACH

LFD. NR.	GEBURTSJAHR- GRUPPE	BEVÖLKERUNG AM ORT DER HAUPT- WOHNUNG	DARVON						DARUNTER	
			NOCH NICHT IN SCHUL- AUSBILDUNG		SCHÜLER UND STUDIERENDE		NICHT MEHR IN SCHUL- AUSBILDUNG		MIT HOECHSTEM ALLGE	
			ANZAHL	% V. SP. 1	ANZAHL	% V. SP. 1	ANZAHL	% V. SP. 1	ANZAHL	% V. SP. 6
		1	2	3	4	5	6	7	8	9
HAM										
ERWERBS										
01	1973 U. SPAETER	-	-	-	-	-	-	-	-	-
02	1972 - 1968	21 766	-	-	297	1,4	21 469	98,6	9 777	45,5
03	1967 - 1963	86 196	-	-	1 878	2,2	84 318	97,8	27 308	32,4
04	1962 - 1958	81 450	-	-	2 503	3,1	78 947	96,9	27 775	35,2
05	1957 - 1953	72 876	-	-	1 303	1,8	71 573	98,2	30 871	43,1
06	1952 - 1948	76 542	-	-	527	0,7	76 015	99,3	39 537	52,0
07	1947 - 1943	82 012	-	-	258	0,3	81 754	99,7	45 990	56,3
08	1942 - 1938	102 066	-	-	164	0,2	101 902	99,8	61 757	60,6
09	1937 - 1933	82 405	-	-	111	0,1	82 294	99,9	55 634	67,6
10	1932 - 1928	54 992	-	-	72	0,1	54 920	99,9	35 620	64,9
11	1927 - 1923	22 489	-	-	24	0,1	22 465	99,9	12 278	54,7
12	1922 - 1918	4 618	-	-	8	0,2	4 610	99,8	467	10,1
13	1917 - 1913	1 646	-	-	2	0,1	1 644	99,9	-	-
14	1912 U. FRUEHER	1 732	-	-	8	0,5	1 724	99,5	-	-
15	ZUSAMMEN	690 790	-	-	7 155	1,0	683 635	99,0	347 014	50,8
ERWERBS										
16	1973 U. SPAETER	-	-	-	-	-	-	-	-	-
17	1972 - 1968	3 054	-	-	153	5,0	2 901	95,0	2 082	71,8
18	1967 - 1963	13 428	-	-	321	2,4	13 107	97,6	7 430	57,1
19	1962 - 1958	13 900	-	-	397	2,9	13 503	97,1	7 227	53,5
20	1957 - 1953	12 083	-	-	264	2,2	11 819	97,8	6 642	56,2
21	1952 - 1948	10 645	-	-	131	1,2	10 514	98,8	6 462	61,5
22	1947 - 1943	9 103	-	-	76	0,8	9 027	99,2	6 268	69,4
23	1942 - 1938	9 788	-	-	55	0,6	9 733	99,4	7 156	73,5
24	1937 - 1933	7 869	-	-	23	0,3	7 846	99,7	6 148	78,4
25	1932 - 1928	7 340	-	-	7	0,1	7 333	99,9	5 675	77,4
26	1927 - 1923	2 523	-	-	6	0,2	2 517	99,8	1 785	70,9
27	1922 - 1918	280	-	-	2	0,7	278	99,3	44	15,8
28	1917 - 1913	180	-	-	3	1,7	177	98,3	-	-
29	1912 U. FRUEHER	459	-	-	4	0,9	455	99,1	-	-
30	ZUSAMMEN	90 652	-	-	1 442	1,6	89 210	98,4	56 979	63,9
NICHTERWERBS										
31	1973 U. SPAETER	177 429	83 973	47,3	93 456	52,7	-	-	-	-
32	1972 - 1968	66 825	-	-	63 382	94,8	3 443	5,2	2 102	61,1
33	1967 - 1963	35 747	-	-	26 027	72,8	9 720	27,2	5 035	51,8
34	1962 - 1958	33 717	-	-	17 386	51,6	16 331	48,4	8 292	50,8
35	1957 - 1953	22 433	-	-	3 519	15,7	18 914	84,3	10 257	54,2
36	1952 - 1948	20 378	-	-	1 083	5,3	19 295	94,7	11 709	60,7
37	1947 - 1943	18 782	-	-	394	2,1	18 388	97,9	11 290	61,4
38	1942 - 1938	23 021	-	-	205	0,9	22 816	99,1	15 042	65,9
39	1937 - 1933	24 107	-	-	92	0,4	24 015	99,6	17 600	73,3
40	1932 - 1928	29 684	-	-	67	0,2	29 617	99,8	22 080	74,6
41	1927 - 1923	64 179	-	-	90	0,1	64 089	99,9	46 597	72,7
42	1922 - 1918	77 589	-	-	81	0,1	77 508	99,9	6 593	8,5
43	1917 - 1913	63 768	-	-	29	0,0	63 739	100,0	-	-
44	1912 U. FRUEHER	153 669	-	-	101	0,1	153 568	99,9	-	-
45	ZUSAMMEN	811 328	83 973	10,4	205 912	25,4	521 443	64,3	156 597	30,0
INS										
46	1973 U. SPAETER	177 429	83 973	47,3	93 456	52,7	-	-	-	-
47	1972 - 1968	91 645	-	-	63 832	69,7	27 813	30,3	13 961	50,2
48	1967 - 1963	135 371	-	-	28 226	20,9	107 145	79,1	39 833	37,2
49	1962 - 1958	129 067	-	-	20 286	15,7	108 781	84,3	43 294	39,8
50	1957 - 1953	107 392	-	-	5 086	4,7	102 306	95,3	47 770	46,7
51	1952 - 1948	107 565	-	-	1 741	1,6	105 824	98,4	57 708	54,5
52	1947 - 1943	109 897	-	-	728	0,7	109 169	99,3	63 548	58,2
53	1942 - 1938	134 875	-	-	424	0,3	134 451	99,7	83 955	62,4
54	1937 - 1933	114 381	-	-	226	0,2	114 155	99,8	79 382	69,5
55	1932 - 1928	92 016	-	-	146	0,2	91 870	99,8	63 375	68,0
56	1927 - 1923	89 191	-	-	120	0,1	89 071	99,9	60 660	68,1
57	1922 - 1918	82 487	-	-	91	0,1	82 396	99,9	7 104	8,6
58	1917 - 1913	65 594	-	-	34	0,1	65 560	99,9	-	-
59	1912 U. FRUEHER	155 860	-	-	113	0,1	155 747	99,9	-	-
60	INSGESAMT	1 592 770	83 973	5,3	214 509	13,5	1 294 288	81,3	560 590	43,3

ZÄHLUNG 1987
AM ERWERBSLEBEN, GEBURTSJAHRGRUPPEN UND HÖCHSTEM SCHULABSCHLUSS
LÄNDERN

(V. SP. 6) IM ALTER VON 15 BIS UNTER 65 JAHREN												LFD. NR.
MEINEN SCHULABSCHLUSS				MIT HÖCHSTEM BERUFSBILDENDEN ABSCHLUSS								
REALSCHULE ODER GLEICHW. ABSCHLUSS		HOCH-, FACHHOCH- SCHULREIFE		BERUFSFACHSCHULE		FACHSCHULE		FACHHOCHSCHULE		HOCHSCHULE		
ANZAHL	% V. SP. 6	ANZAHL	% V. SP. 6	ANZAHL	% V. SP. 6	ANZAHL	% V. SP. 6	ANZAHL	% V. SP. 6	ANZAHL	% V. SP. 6	
10	11	12	13	14	15	16	17	18	19	20	21	
BURG												
TÄTIGE												
-	-	-	-	-	-	-	-	-	-	-	-	01
10 924	50,9	768	3,6	1 587	7,4	749	3,5	-	-	-	-	02
36 127	42,8	20 883	24,8	5 363	6,4	4 481	5,3	1 654	2,0	1 347	1,6	03
28 077	35,6	23 095	29,3	4 720	6,0	5 456	6,9	4 265	5,4	5 853	7,4	04
17 801	24,9	22 901	32,0	3 503	4,9	5 080	7,1	5 041	7,0	10 637	14,9	05
16 740	22,0	19 738	26,0	3 762	4,9	5 669	7,5	5 075	6,7	11 336	14,9	06
19 470	23,8	16 294	19,9	4 267	5,2	6 112	7,5	4 984	6,1	9 937	12,2	07
24 573	24,1	15 572	15,3	6 137	6,0	7 700	7,6	6 106	6,0	9 288	9,1	08
16 793	20,4	9 867	12,0	4 901	6,0	5 702	6,9	4 286	5,2	5 485	6,7	09
12 147	22,1	7 153	13,0	2 804	5,1	3 427	6,2	2 803	5,1	3 558	6,5	10
4 913	21,9	5 274	23,5	1 117	5,0	1 496	6,7	1 608	7,2	2 487	11,1	11
267	5,8	331	7,2	69	1,5	72	1,6	97	2,1	176	3,8	12
-	-	-	-	-	-	-	-	-	-	-	-	13
-	-	-	-	-	-	-	-	-	-	-	-	14
187 832	27,5	141 876	20,8	38 230	5,6	45 944	6,7	35 919	5,3	60 104	8,8	15
LOSE												
-	-	-	-	-	-	-	-	-	-	-	-	16
697	24,0	122	4,2	100	3,4	55	1,9	-	-	-	-	17
3 550	27,1	2 067	15,8	488	3,7	428	3,3	169	1,3	158	1,2	18
3 238	24,0	3 038	22,5	553	4,1	630	4,7	458	3,4	795	5,9	19
2 040	17,3	3 137	26,5	444	3,8	618	5,2	556	4,7	1 299	11,0	20
1 803	17,1	2 249	21,4	394	3,7	553	5,3	577	5,5	932	8,9	21
1 538	17,0	1 221	13,5	352	3,9	489	5,4	329	3,6	488	5,4	22
1 601	16,4	976	10,0	465	4,8	462	4,7	325	3,3	384	3,9	23
1 144	14,6	554	7,1	335	4,3	364	4,6	217	2,8	193	2,5	24
1 165	15,9	493	6,7	257	3,5	292	4,0	189	2,6	138	1,9	25
444	17,6	288	11,4	88	3,5	141	5,6	87	3,5	78	3,1	26
18	6,5	12	4,3	5	1,8	4	1,4	4	1,4	2	0,7	27
-	-	-	-	-	-	-	-	-	-	-	-	28
-	-	-	-	-	-	-	-	-	-	-	-	29
17 238	19,3	14 157	15,9	3 481	3,9	4 036	4,5	2 911	3,3	4 466	5,0	30
PERSONEN												
-	-	-	-	-	-	-	-	-	-	-	-	31
987	29,7	354	10,3	118	3,4	54	1,6	-	-	-	-	32
2 375	24,4	2 310	23,8	325	3,3	251	2,6	126	1,3	193	1,4	33
4 609	28,2	3 430	21,0	704	4,3	719	4,4	385	2,4	637	3,9	34
4 532	24,0	4 125	21,8	931	4,9	1 104	5,8	678	3,6	1 357	7,2	35
4 322	22,4	3 264	16,9	959	5,0	1 122	5,8	665	3,4	1 460	7,6	36
4 759	25,9	2 339	12,7	1 000	5,4	1 137	6,2	552	3,0	1 043	5,7	37
5 781	25,3	1 993	8,7	1 467	6,4	1 424	6,2	553	2,4	850	3,7	38
4 814	20,0	1 601	6,7	1 334	5,6	1 220	5,1	411	1,7	592	2,5	39
5 565	18,8	1 972	6,7	1 238	4,2	1 256	4,2	486	1,6	584	2,0	40
11 897	18,6	5 595	8,7	2 830	4,4	3 269	5,1	1 672	2,6	1 714	2,7	41
1 777	2,3	736	0,9	381	0,5	347	0,4	240	0,3	230	0,3	42
-	-	-	-	-	-	-	-	-	-	-	-	43
-	-	-	-	-	-	-	-	-	-	-	-	44
51 418	9,9	27 719	5,3	11 287	2,2	11 903	2,3	5 768	1,1	8 600	1,6	45
GESAMT												
-	-	-	-	-	-	-	-	-	-	-	-	46
12 608	45,3	1 244	4,5	1 805	6,5	858	3,1	-	-	-	-	47
42 052	39,2	25 260	23,6	6 176	5,8	5 160	4,8	1 949	1,8	1 638	1,5	48
35 924	33,0	29 563	27,2	5 977	5,5	6 805	6,3	5 108	4,7	7 285	6,7	49
24 373	23,8	30 163	29,5	4 878	4,8	6 802	6,6	6 275	6,1	13 292	13,0	50
22 865	21,6	25 251	23,9	5 115	4,8	7 344	6,9	6 317	6,0	13 728	13,0	51
25 767	23,6	19 854	18,2	5 619	5,1	7 738	7,1	5 865	5,4	11 468	10,5	52
31 955	23,8	18 541	13,8	8 069	6,0	9 586	7,1	6 984	5,2	10 522	7,8	53
22 751	19,9	12 022	10,5	6 570	5,8	7 286	6,4	4 914	4,3	6 270	5,5	54
18 877	20,5	9 618	10,5	4 299	4,7	4 975	5,4	3 478	3,8	4 280	4,7	55
17 254	19,4	11 157	12,5	4 035	4,5	4 906	5,5	3 367	3,8	4 279	4,8	56
2 062	2,5	1 079	1,3	455	0,6	423	0,5	341	0,4	408	0,5	57
-	-	-	-	-	-	-	-	-	-	-	-	58
-	-	-	-	-	-	-	-	-	-	-	-	59
256 488	19,8	183 752	14,2	52 998	4,1	61 883	4,8	44 598	3,4	73 170	5,7	60

VOLKS
2 BEVÖLKERUNG AM ORT DER HAUPTWOHNUNG NACH BETEILIGUNG
2.2 NACH

LFD. NR.	GEBURTSJAHR- GRUPPE	BEVÖLKERUNG AM ORT DER HAUPT- WOHNUNG	DAVON						DARUNTER	
			NOCH NICHT IN SCHUL- AUSBILDUNG		SCHÜLER UND STUDIERENDE		NICHT MEHR IN SCHUL- AUSBILDUNG		MIT HÖCHSTEM ALLGE	
			ANZAHL	% V. SP. 1	ANZAHL	% V. SP. 1	ANZAHL	% V. SP. 1	ANZAHL	% V. SP. 6
		1	2	3	4	5	6	7	8	9
NIEDER										
ERWERBS										
01	1973 U. SPAETER	-	-	-	-	-	-	-	-	-
02	1972 - 1968	139 939	-	-	1 032	0,7	138 907	99,3	68 518	49,3
03	1967 - 1963	447 920	-	-	3 599	0,8	444 321	99,2	177 740	40,0
04	1962 - 1958	384 533	-	-	4 590	1,2	379 943	98,8	175 825	46,3
05	1957 - 1953	340 901	-	-	2 400	0,7	338 501	99,3	182 062	53,8
06	1952 - 1948	350 361	-	-	1 017	0,3	349 344	99,7	212 517	60,8
07	1947 - 1943	311 838	-	-	396	0,1	311 442	99,9	197 355	63,4
08	1942 - 1938	406 263	-	-	336	0,1	405 927	99,9	286 375	70,5
09	1937 - 1933	326 115	-	-	209	0,1	325 906	99,9	246 034	75,5
10	1932 - 1928	219 271	-	-	104	0,0	219 167	100,0	165 381	75,5
11	1927 - 1923	84 290	-	-	41	0,0	84 249	100,0	56 107	66,6
12	1922 - 1918	15 344	-	-	10	0,1	15 334	99,9	2 376	15,5
13	1917 - 1913	5 190	-	-	4	0,1	5 186	99,9	-	-
14	1912 U. FRUEHER	5 261	-	-	5	0,1	5 256	99,9	-	-
15	ZUSAMMEN	3 037 226	-	-	13 743	0,5	3 023 483	99,5	1 770 290	58,6
ERWERBS										
16	1973 U. SPAETER	-	-	-	-	-	-	-	-	-
17	1972 - 1968	10 419	-	-	705	6,8	9 714	93,2	7 503	77,2
18	1967 - 1963	51 450	-	-	1 150	2,2	50 300	97,8	31 156	61,9
19	1962 - 1958	47 456	-	-	1 121	2,4	46 335	97,6	26 871	58,0
20	1957 - 1953	35 656	-	-	706	2,0	34 950	98,0	21 291	60,9
21	1952 - 1948	28 183	-	-	341	1,2	27 842	98,8	19 916	71,5
22	1947 - 1943	21 923	-	-	186	0,8	21 737	99,2	16 519	76,0
23	1942 - 1938	26 828	-	-	132	0,5	26 696	99,5	21 922	82,1
24	1937 - 1933	24 090	-	-	44	0,2	24 046	99,8	20 715	86,1
25	1932 - 1928	29 746	-	-	15	0,1	29 731	99,9	25 826	86,9
26	1927 - 1923	10 200	-	-	3	0,0	10 197	100,0	8 473	83,1
27	1922 - 1918	703	-	-	3	0,4	700	99,6	194	27,7
28	1917 - 1913	428	-	-	2	0,5	426	99,5	-	-
29	1912 U. FRUEHER	926	-	-	6	0,6	920	99,4	-	-
30	ZUSAMMEN	288 008	-	-	4 414	1,5	283 594	98,5	200 386	70,7
NICHTERWERBS										
31	1973 U. SPAETER	1 012 491	473 728	46,8	538 763	53,2	-	-	-	-
32	1972 - 1968	379 173	-	-	368 337	97,1	10 836	2,9	7 050	65,1
33	1967 - 1963	128 685	-	-	91 018	70,7	37 667	29,3	23 055	61,2
34	1962 - 1958	129 808	-	-	46 273	35,6	83 535	64,4	50 753	60,8
35	1957 - 1953	114 401	-	-	9 372	8,2	105 029	91,8	89 927	66,6
36	1952 - 1948	108 840	-	-	2 517	2,3	106 323	97,7	78 618	73,9
37	1947 - 1943	92 437	-	-	952	1,0	91 485	99,0	68 435	74,8
38	1942 - 1938	131 780	-	-	570	0,4	131 210	99,6	105 730	80,6
39	1937 - 1933	136 670	-	-	228	0,2	136 442	99,8	116 078	85,1
40	1932 - 1928	161 806	-	-	127	0,1	161 679	99,9	138 532	85,7
41	1927 - 1923	298 251	-	-	169	0,1	298 082	99,9	248 083	83,2
42	1922 - 1918	320 683	-	-	261	0,1	320 422	99,9	33 465	10,4
43	1917 - 1913	257 218	-	-	300	0,1	256 918	99,9	-	-
44	1912 U. FRUEHER	564 626	-	-	431	0,1	564 195	99,9	-	-
45	ZUSAMMEN	3 836 869	473 728	12,3	1 059 318	27,6	2 303 823	60,0	939 726	40,8
INS										
46	1973 U. SPAETER	1 012 491	473 728	46,8	538 763	53,2	-	-	-	-
47	1972 - 1968	529 531	-	-	370 074	69,9	159 457	30,1	83 071	52,1
48	1967 - 1963	628 055	-	-	95 767	15,2	532 288	84,8	231 951	43,6
49	1962 - 1958	561 797	-	-	51 984	9,3	509 813	90,7	253 449	49,7
50	1957 - 1953	490 958	-	-	12 478	2,5	478 480	97,5	273 280	57,1
51	1952 - 1948	487 384	-	-	3 875	0,8	483 509	99,2	311 051	64,3
52	1947 - 1943	426 198	-	-	1 534	0,4	424 664	99,6	282 309	66,5
53	1942 - 1938	564 871	-	-	1 038	0,2	563 833	99,8	414 027	73,4
54	1937 - 1933	486 875	-	-	481	0,1	486 394	99,9	382 827	78,7
55	1932 - 1928	410 823	-	-	246	0,1	410 577	99,9	329 739	80,3
56	1927 - 1923	392 741	-	-	213	0,1	392 528	99,9	312 663	79,7
57	1922 - 1918	336 730	-	-	274	0,1	336 456	99,9	36 035	10,7
58	1917 - 1913	262 836	-	-	306	0,1	262 530	99,9	-	-
59	1912 U. FRUEHER	570 813	-	-	442	0,1	570 371	99,9	-	-
60	INSGESAMT	7 162 103	473 728	6,6	1 077 475	15,0	5 310 900	78,3	2 910 402	51,9

ZÄHLUNG 1987
AM ERWERBSLEBEN, GEBURTSJAHRGRUPPEN UND HÖCHSTEM SCHULABSCHLUSS
LÄNDERN

(V. SP. 6) IM ALTER VON 15 BIS UNTER 65 JAHREN												LFD. NR.
MEINEN SCHULABSCHLUSS				MIT HÖCHSTEM BERUFSBILDENDEN ABSCHLUSS								
REALSCHULE ODER GLEICHW. ABSCHLUSS		HOCH- FACHHOCH- SCHULREIFE		BERUFSFACHSCHULE		FACHSCHULE		FACHHOCHSCHULE		HOCHSCHULE		
ANZAHL	% V. SP. 6	ANZAHL	% V. SP. 6	ANZAHL	% V. SP. 6	ANZAHL	% V. SP. 6	ANZAHL	% V. SP. 6	ANZAHL	% V. SP. 6	
10	11	12	13	14	15	16	17	18	19	20	21	
SACHSEN												
TÄTIGE												
69 269	49,9	1 120	0,8	13 694	9,9	3 129	2,3	-	-	-	-	01
199 046	44,8	67 535	15,2	45 748	10,3	23 767	5,3	4 688	1,1	2 457	0,6	02
135 861	35,8	68 257	18,0	33 466	8,8	28 403	7,5	16 346	4,3	17 530	4,6	03
84 776	25,0	71 663	21,2	24 036	7,1	27 959	8,3	20 786	6,1	34 404	10,2	04
72 693	20,8	64 134	18,4	23 499	6,7	31 987	9,2	19 749	5,7	40 097	11,5	05
67 072	21,5	47 015	15,1	21 813	7,0	27 724	8,9	17 172	5,5	31 902	10,2	06
74 537	18,4	45 015	11,1	30 928	7,6	36 019	8,9	20 859	5,1	29 668	7,3	07
50 801	15,6	29 071	8,9	23 145	7,1	25 121	7,7	14 200	4,4	18 567	5,7	08
34 468	15,7	19 318	8,8	13 264	6,1	15 037	6,9	8 163	3,7	11 709	5,3	09
14 779	17,5	13 353	15,9	5 796	6,9	6 615	7,9	4 421	5,2	7 514	8,9	10
720	4,7	769	5,0	274	1,8	336	2,2	198	1,3	441	2,9	11
-	-	-	-	-	-	-	-	-	-	-	-	12
-	-	-	-	-	-	-	-	-	-	-	-	13
804 022	26,6	427 260	14,1	235 663	7,8	226 097	7,5	126 582	4,2	194 289	6,4	14
LOSE												
-	-	-	-	-	-	-	-	-	-	-	-	15
1 948	20,1	263	2,7	794	8,2	135	1,4	-	-	-	-	16
14 494	28,8	4 650	9,2	4 079	8,1	1 812	3,6	373	0,7	209	0,4	17
11 538	24,9	7 926	17,1	3 132	6,8	2 290	4,9	1 457	3,2	2 804	6,1	18
6 306	18,0	7 353	21,0	1 765	5,1	1 849	5,3	1 322	3,8	3 825	10,9	19
4 208	15,1	3 718	13,4	1 425	5,1	1 439	5,2	795	2,9	1 886	6,8	20
3 341	15,4	1 877	8,6	1 187	5,5	1 115	5,1	552	2,5	899	4,1	21
3 322	12,4	1 452	5,4	1 449	5,4	1 261	4,7	596	2,2	644	2,4	22
2 427	10,1	904	3,8	1 064	4,4	884	3,7	448	1,9	330	1,4	23
3 020	10,2	895	3,0	1 018	3,4	989	3,3	492	1,7	269	0,9	24
1 189	11,7	535	5,2	393	3,9	429	4,2	258	2,5	126	1,2	25
40	5,7	22	3,1	12	1,7	8	1,1	14	2,0	4	0,6	26
-	-	-	-	-	-	-	-	-	-	-	-	27
-	-	-	-	-	-	-	-	-	-	-	-	28
51 833	18,3	29 585	10,4	16 318	5,8	12 211	4,3	6 317	2,2	10 996	3,9	29
PERSONEN												
-	-	-	-	-	-	-	-	-	-	-	-	30
3 144	29,0	642	5,9	584	5,4	98	0,9	-	-	-	-	31
9 552	25,4	5 060	13,4	2 440	6,5	1 105	2,9	241	0,6	194	0,5	32
24 118	28,9	8 664	10,4	6 237	7,5	3 872	4,6	1 091	1,3	1 583	1,9	33
23 943	22,8	11 159	10,6	7 004	6,7	5 817	5,5	2 073	2,0	4 133	3,9	34
20 024	18,8	7 681	7,2	7 143	6,7	5 715	5,4	1 593	1,5	3 684	3,5	35
18 105	19,8	4 945	5,4	6 565	7,2	4 688	5,1	1 191	1,3	2 454	2,7	36
20 634	15,7	4 846	3,7	8 967	6,8	6 251	4,8	1 388	1,1	2 191	1,7	37
16 561	12,1	3 803	2,8	7 050	5,2	4 834	3,5	1 138	0,8	1 556	1,1	38
18 183	11,2	4 964	3,1	5 617	3,5	4 717	2,9	1 310	0,8	1 689	1,0	39
35 462	11,9	14 537	4,9	12 174	4,1	11 095	3,7	4 636	1,6	5 156	1,7	40
5 111	1,6	1 943	0,6	1 416	0,4	1 236	0,4	625	0,2	711	0,2	41
-	-	-	-	-	-	-	-	-	-	-	-	42
-	-	-	-	-	-	-	-	-	-	-	-	43
194 837	8,5	68 244	3,0	65 197	2,8	49 428	2,1	15 286	0,7	23 351	1,0	44
GESAMT												
-	-	-	-	-	-	-	-	-	-	-	-	45
74 361	46,6	2 025	1,3	15 072	9,5	3 362	2,1	-	-	-	-	46
223 092	41,9	77 245	14,5	52 267	9,8	26 684	5,0	5 302	1,0	2 860	0,5	47
171 517	33,6	84 847	16,6	42 835	8,4	34 565	6,8	18 904	3,7	21 917	4,3	48
115 025	24,0	90 175	18,8	32 805	6,9	35 625	7,4	24 181	5,1	42 362	8,9	49
96 925	20,0	75 533	15,6	32 067	6,6	39 141	8,1	22 137	4,6	45 667	9,4	50
88 518	20,8	53 837	12,7	29 565	7,0	33 527	7,9	18 915	4,5	35 255	8,3	51
98 493	17,5	51 313	9,1	41 344	7,3	43 531	7,7	22 843	4,1	32 503	5,8	52
69 789	14,3	33 778	6,9	31 259	6,4	30 839	6,3	15 786	3,2	20 453	4,2	53
55 671	13,6	25 167	6,1	19 899	4,8	20 743	5,1	9 865	2,4	13 667	3,3	54
51 430	13,1	28 463	7,2	18 363	4,7	18 139	4,6	9 315	2,4	12 796	3,3	55
5 871	1,7	2 734	0,8	1 702	0,5	1 580	0,5	837	0,2	1 156	0,3	56
-	-	-	-	-	-	-	-	-	-	-	-	57
-	-	-	-	-	-	-	-	-	-	-	-	58
1 050 692	18,7	525 089	9,4	317 178	5,7	287 736	5,1	148 185	2,6	228 636	4,1	59

VOLKS

2 BEVÖLKERUNG AM ORT DER HAUPTWOHNUNG NACH BETEILIGUNG

2.2 NACH

LFD. NR.	GEBURTSJAHR- GRUPPE	BEVÖLKERUNG AM ORT DER HAUPT- WOHNUNG	DARVON						DARUNTER	
			NOCH NICHT IN SCHUL- AUSBILDUNG		SCHÜLER UND STUDIERENDE		NICHT MEHR IN SCHUL- AUSBILDUNG		MIT HOECHSTEM ALLGE	
			ANZAHL	% V. SP. 1	ANZAHL	% V. SP. 1	ANZAHL	% V. SP. 1	ANZAHL	% V. SP. 6
		1	2	3	4	5	6	7	8	9
BRE										
ERWERBS										
01	1973 U. SPAETER	-	-	-	-	-	-	-	-	-
02	1972 - 1968	10 420	-	-	164	1,6	10 256	98,4	4 583	44,7
03	1967 - 1963	36 945	-	-	345	0,9	36 600	99,1	11 995	32,8
04	1962 - 1958	33 088	-	-	363	1,1	32 725	98,9	12 625	38,6
05	1957 - 1953	29 378	-	-	218	0,7	29 160	99,3	14 679	50,3
06	1952 - 1948	30 661	-	-	144	0,5	30 517	99,5	17 397	57,0
07	1947 - 1943	30 863	-	-	73	0,2	30 790	99,8	18 786	61,0
08	1942 - 1938	38 272	-	-	73	0,2	38 199	99,8	25 054	65,6
09	1937 - 1933	31 317	-	-	51	0,2	31 266	99,8	22 132	70,8
10	1932 - 1928	20 559	-	-	26	0,1	20 533	99,9	13 937	67,9
11	1927 - 1923	7 641	-	-	9	0,1	7 632	99,9	4 388	57,5
12	1922 - 1918	1 300	-	-	2	0,2	1 298	99,8	155	11,9
13	1917 - 1913	483	-	-	2	0,4	481	99,6	-	-
14	1912 U. FRUEHER	577	-	-	1	0,2	576	99,8	-	-
15	ZUSAMMEN	271 504	-	-	1 471	0,5	270 033	99,5	145 731	54,0
ERWERBS										
16	1973 U. SPAETER	-	-	-	-	-	-	-	-	-
17	1972 - 1968	1 389	-	-	106	7,6	1 283	92,4	901	70,2
18	1967 - 1963	6 117	-	-	146	2,4	5 971	97,6	3 434	57,5
19	1962 - 1958	6 103	-	-	136	2,2	5 967	97,8	3 353	56,2
20	1957 - 1953	5 552	-	-	68	1,2	5 484	98,8	3 290	60,0
21	1952 - 1948	4 760	-	-	52	1,1	4 708	98,9	3 097	65,8
22	1947 - 1943	3 929	-	-	23	0,6	3 906	99,4	2 757	70,6
23	1942 - 1938	4 292	-	-	7	0,2	4 285	99,8	3 309	77,2
24	1937 - 1933	3 230	-	-	5	0,2	3 225	99,8	2 565	79,5
25	1932 - 1928	3 108	-	-	3	0,1	3 105	99,9	2 481	79,9
26	1927 - 1923	1 035	-	-	-	-	1 035	100,0	747	72,2
27	1922 - 1918	112	-	-	2	1,8	110	98,2	16	14,5
28	1917 - 1913	62	-	-	1	1,6	61	98,4	-	-
29	1912 U. FRUEHER	174	-	-	1	0,6	173	99,4	-	-
30	ZUSAMMEN	39 863	-	-	550	1,4	39 313	98,6	25 950	66,0
NICHTERWERBS										
31	1973 U. SPAETER	78 008	36 614	46,9	41 394	53,1	-	-	-	-
32	1972 - 1968	31 131	-	-	29 375	94,4	1 756	5,6	1 062	60,5
33	1967 - 1963	12 617	-	-	8 572	68,9	4 245	33,1	2 385	56,2
34	1962 - 1958	12 225	-	-	4 524	37,0	7 701	63,0	4 561	59,2
35	1957 - 1953	10 368	-	-	967	9,3	9 401	90,7	6 079	64,7
36	1952 - 1948	9 658	-	-	311	3,2	9 347	96,8	6 576	70,4
37	1947 - 1943	8 757	-	-	128	1,5	8 629	98,5	6 123	71,0
38	1942 - 1938	11 283	-	-	86	0,8	11 197	99,2	8 267	73,8
39	1937 - 1933	11 778	-	-	34	0,3	11 744	99,7	9 316	79,3
40	1932 - 1928	14 580	-	-	29	0,2	14 551	99,8	11 549	79,4
41	1927 - 1923	28 410	-	-	30	0,1	28 380	99,9	22 015	77,6
42	1922 - 1918	33 379	-	-	32	0,1	33 347	99,9	3 073	9,2
43	1917 - 1913	27 260	-	-	13	0,0	27 247	100,0	-	-
44	1912 U. FRUEHER	59 063	-	-	34	0,1	59 029	99,9	-	-
45	ZUSAMMEN	348 717	36 614	10,5	85 529	24,5	226 574	65,0	81 006	35,8
INS										
46	1973 U. SPAETER	78 008	36 614	46,9	41 394	53,1	-	-	-	-
47	1972 - 1968	42 940	-	-	29 645	69,0	13 295	31,0	6 546	49,2
48	1967 - 1963	55 879	-	-	9 063	16,2	46 816	83,8	17 814	38,1
49	1962 - 1958	51 416	-	-	5 023	9,8	46 393	90,2	20 539	44,3
50	1957 - 1953	45 298	-	-	1 253	2,8	44 045	97,2	24 048	54,6
51	1952 - 1948	45 079	-	-	507	1,1	44 572	98,9	27 070	60,7
52	1947 - 1943	43 549	-	-	224	0,5	43 325	99,5	27 666	63,9
53	1942 - 1938	53 847	-	-	166	0,3	53 681	99,7	36 630	68,2
54	1937 - 1933	46 325	-	-	90	0,2	46 235	99,8	34 013	73,6
55	1932 - 1928	38 247	-	-	58	0,2	38 189	99,8	27 967	73,2
56	1927 - 1923	37 086	-	-	39	0,1	37 047	99,9	27 150	73,3
57	1922 - 1918	34 791	-	-	36	0,1	34 755	99,9	3 244	9,3
58	1917 - 1913	27 805	-	-	16	0,1	27 789	99,9	-	-
59	1912 U. FRUEHER	59 814	-	-	36	0,1	59 778	99,9	-	-
60	INSGESAMT	660 084	36 614	5,5	87 550	13,3	535 920	81,2	252 687	47,2

ZÄHLUNG 1987
AM ERWERBSLEBEN, GEBURTSJAHRGRUPPEN UND HÖCHSTEM SCHULABSCHLUSS
LÄNDERN

(V. SP. 6) IM ALTER VON 15 BIS UNTER 65 JAHREN												LFD. NR.
MEINEN SCHULABSCHLUSS				MIT HÖCHSTEM BERUFSBILDENDEN ABSCHLUSS								
REALSCHULE ODER GLEICHW. ABSCHLUSS		HOCH-, FACHHOCH- SCHULREIFE		BERUFSFACHSCHULE		FACHSCHULE		FACHHOCHSCHULE		HOCHSCHULE		
ANZAHL	% V. SP. 6	ANZAHL	% V. SP. 6	ANZAHL	% V. SP. 6	ANZAHL	% V. SP. 6	ANZAHL	% V. SP. 6	ANZAHL	% V. SP. 6	
10	11	12	13	14	15	16	17	18	19	20	21	
MEN												
TÄTIGE												
5 376	52,4	297	2,9	650	6,3	285	2,8	-	-	-	-	01
16 343	44,7	8 262	22,6	2 248	6,1	1 773	4,8	495	1,4	385	1,1	02
12 324	37,7	7 776	23,8	1 797	5,5	2 084	6,4	1 402	4,3	1 680	5,1	03
7 534	25,8	6 947	23,8	1 378	4,7	2 022	6,9	1 825	6,3	3 126	10,7	04
6 756	22,1	6 364	20,9	1 348	4,4	2 238	7,3	1 861	6,1	3 812	12,5	05
7 109	23,1	4 895	15,9	1 517	4,9	2 311	7,5	1 739	5,6	3 149	10,2	06
8 463	22,2	4 682	12,3	2 190	5,7	2 854	7,5	2 358	6,2	2 832	7,4	07
5 961	19,1	3 173	10,1	1 752	5,6	2 225	7,1	1 590	5,1	1 722	5,5	08
4 303	21,0	2 293	11,2	955	4,7	1 318	6,4	1 034	5,0	1 102	5,4	09
1 721	22,5	1 523	20,0	390	5,1	545	7,1	548	7,2	753	9,9	10
85	6,5	87	6,7	15	1,2	29	2,2	25	1,9	48	3,7	11
-	-	-	-	-	-	-	-	-	-	-	-	12
-	-	-	-	-	-	-	-	-	-	-	-	13
75 975	28,1	46 299	17,1	14 240	5,3	17 684	6,5	12 877	4,8	18 609	6,9	14
LOSE												
-	-	-	-	-	-	-	-	-	-	-	-	15
321	25,0	61	4,8	63	4,9	22	1,7	-	-	-	-	16
1 789	30,0	748	12,5	291	4,9	196	3,3	67	1,1	59	1,0	17
1 551	26,0	1 063	17,8	232	3,9	259	4,3	172	2,9	300	5,0	18
1 039	18,9	1 155	21,1	228	4,2	225	4,1	224	4,1	506	9,2	19
870	18,5	741	15,7	195	4,1	227	4,8	184	3,9	340	7,2	20
740	18,9	409	10,5	174	4,5	200	5,1	121	3,1	189	4,8	21
644	15,0	332	7,7	200	4,7	192	4,5	149	3,5	136	3,2	22
481	14,9	179	5,6	140	4,3	153	4,7	81	2,5	61	1,9	23
465	15,0	159	5,1	112	3,6	120	3,9	81	2,6	46	1,5	24
202	19,5	86	8,3	36	3,5	57	5,5	42	4,1	27	2,6	25
9	8,2	3	2,7	1	0,9	1	0,9	3	2,7	1	0,9	26
-	-	-	-	-	-	-	-	-	-	-	-	27
-	-	-	-	-	-	-	-	-	-	-	-	28
8 111	20,6	4 936	12,6	1 672	4,3	1 652	4,2	1 124	2,9	1 665	4,2	29
PERSONEN												
-	-	-	-	-	-	-	-	-	-	-	-	30
543	30,9	151	8,6	69	3,9	21	1,2	-	-	-	-	31
1 108	26,1	752	17,7	175	4,1	105	2,5	62	1,5	26	0,6	32
2 070	26,9	1 070	13,9	398	5,1	311	4,0	98	1,3	161	2,1	33
2 071	22,0	1 251	13,3	440	4,7	456	4,9	263	2,8	363	3,9	34
1 848	19,8	923	9,9	465	5,0	448	4,8	204	2,2	401	4,3	35
1 892	21,9	614	7,1	458	5,3	429	5,0	168	1,9	245	2,8	36
2 363	21,1	567	5,1	695	6,2	561	5,0	168	1,5	258	2,3	37
1 959	16,7	469	4,0	577	4,9	465	4,0	119	1,0	169	1,4	38
2 368	16,3	634	4,4	520	3,6	520	3,6	210	1,4	184	1,3	39
4 566	16,1	1 799	6,3	1 178	4,2	1 222	4,3	585	2,1	623	2,2	40
725	2,2	243	0,7	134	0,4	190	0,6	86	0,3	94	0,3	41
-	-	-	-	-	-	-	-	-	-	-	-	42
-	-	-	-	-	-	-	-	-	-	-	-	43
21 513	9,5	8 473	3,7	5 107	2,3	4 728	2,1	1 963	0,9	2 524	1,1	44
GESAMT												
-	-	-	-	-	-	-	-	-	-	-	-	45
6 240	46,9	509	3,8	782	5,9	328	2,5	-	-	-	-	46
19 240	41,1	9 762	20,9	2 714	5,8	2 074	4,4	624	1,3	470	1,0	47
15 945	34,4	9 909	21,4	2 425	5,2	2 654	5,7	1 672	3,6	2 141	4,6	48
10 644	24,2	9 353	21,2	2 046	4,6	2 703	6,1	2 312	5,2	3 995	9,1	49
9 474	21,3	8 028	18,0	2 008	4,5	2 913	6,5	2 249	5,0	4 553	10,2	50
9 741	22,5	5 918	13,7	2 149	5,0	2 940	6,8	2 028	4,7	3 583	8,3	51
11 470	21,4	5 581	10,4	3 085	5,7	3 607	6,7	2 675	5,0	3 226	6,0	52
8 401	18,2	3 821	8,3	2 469	5,3	2 843	6,1	1 790	3,9	1 952	4,2	53
7 136	18,7	3 086	8,1	1 587	4,2	1 958	5,1	1 325	3,5	1 332	3,5	54
6 489	17,5	3 408	9,2	1 604	4,3	1 824	4,9	1 175	3,2	1 403	3,8	55
819	2,4	333	1,0	150	0,4	220	0,6	114	0,3	143	0,4	56
-	-	-	-	-	-	-	-	-	-	-	-	57
-	-	-	-	-	-	-	-	-	-	-	-	58
105 599	19,7	59 708	11,1	21 019	3,9	24 064	4,5	15 964	3,0	22 798	4,3	59

2 BEVÖLKERUNG AM ORT DER HAUPTWOHNUNG NACH BETEILIGUNG

2.2 NACH

LFD. NR.	GEBURTSJAHR- GRUPPE	BEVÖLKERUNG AM ORT DER HAUPT- WOHNUNG	DARVON						DARUNTER	
			NOCH NICHT IN SCHUL- AUSBILDUNG		SCHÜLER UND STUDIERENDE		NICHT MEHR IN SCHUL- AUSBILDUNG		MIT HOECHSTEM ALLGE	
			ANZAHL	% V. SP. 1	ANZAHL	% V. SP. 1	ANZAHL	% V. SP. 1	ANZAHL	% V. SP. 6
		1	2	3	4	5	6	7	8	9
NORDRHEIN-										
ERWERBS										
01	1973 U. SPAETER	-	-	-	-	-	-	-	-	-
02	1972 - 1968	280 338	-	-	2 463	0,9	277 875	99,1	132 119	47,5
03	1967 - 1963	1 005 475	-	-	11 994	1,2	993 481	98,8	414 448	41,7
04	1962 - 1958	908 048	-	-	18 006	2,0	890 042	98,0	430 474	48,4
05	1957 - 1953	820 268	-	-	9 126	1,1	811 142	98,9	441 587	54,4
06	1952 - 1948	791 839	-	-	4 295	0,5	787 544	99,5	493 223	62,6
07	1947 - 1943	707 352	-	-	2 845	0,4	704 507	99,6	467 805	66,4
08	1942 - 1938	900 345	-	-	3 185	0,4	897 160	99,6	652 276	72,7
09	1937 - 1933	759 327	-	-	2 578	0,3	756 749	99,7	578 976	76,5
10	1932 - 1928	520 662	-	-	1 666	0,3	518 996	99,7	389 828	75,1
11	1927 - 1923	185 215	-	-	622	0,3	184 593	99,7	119 239	64,6
12	1922 - 1918	32 412	-	-	91	0,3	32 321	99,7	4 922	15,2
13	1917 - 1913	10 932	-	-	34	0,3	10 898	99,7	-	-
14	1912 U. FRUEHER	10 876	-	-	63	0,6	10 813	99,4	-	-
15	ZUSAMMEN	6 933 089	-	-	56 968	0,8	6 876 121	99,2	4 124 897	60,0
ERWERBS										
16	1973 U. SPAETER	-	-	-	-	-	-	-	-	-
17	1972 - 1968	26 263	-	-	1 634	6,2	24 629	93,8	19 250	78,2
18	1967 - 1963	108 423	-	-	1 976	1,8	106 447	98,2	71 084	66,8
19	1962 - 1958	102 567	-	-	2 390	2,3	100 177	97,7	62 705	62,6
20	1957 - 1953	81 529	-	-	1 503	1,8	80 026	98,2	51 612	64,5
21	1952 - 1948	63 157	-	-	687	1,1	62 470	98,9	46 341	74,2
22	1947 - 1943	50 319	-	-	318	0,6	50 001	99,4	39 140	78,3
23	1942 - 1938	62 368	-	-	183	0,3	62 185	99,7	52 076	83,7
24	1937 - 1933	59 138	-	-	104	0,2	59 034	99,8	51 134	86,6
25	1932 - 1928	76 518	-	-	37	0,0	76 481	100,0	66 840	87,4
26	1927 - 1923	24 697	-	-	17	0,1	24 680	99,9	20 351	82,5
27	1922 - 1918	4 160	-	-	13	0,3	4 147	99,7	711	17,1
28	1917 - 1913	2 799	-	-	10	0,4	2 789	99,6	-	-
29	1912 U. FRUEHER	5 447	-	-	20	0,4	5 427	99,6	-	-
30	ZUSAMMEN	667 385	-	-	8 892	1,3	658 493	98,7	481 254	73,1
NICHTERWERBS										
31	1973 U. SPAETER	2 299 719	1 126 631	49,0	1 173 088	51,0	-	-	-	-
32	1972 - 1968	843 008	-	-	814 044	96,6	28 964	3,4	19 437	67,1
33	1967 - 1963	339 277	-	-	233 562	68,8	105 715	31,2	68 311	64,6
34	1962 - 1958	347 081	-	-	129 411	37,3	217 670	62,7	139 841	64,2
35	1957 - 1953	302 975	-	-	24 636	8,1	278 339	91,9	152 940	69,3
36	1952 - 1948	285 186	-	-	6 024	2,1	279 162	97,9	215 285	77,1
37	1947 - 1943	248 236	-	-	2 124	0,9	246 112	99,1	192 204	78,1
38	1942 - 1938	352 538	-	-	1 317	0,4	351 221	99,6	289 806	82,5
39	1937 - 1933	378 142	-	-	609	0,2	377 533	99,8	324 126	85,9
40	1932 - 1928	452 141	-	-	508	0,1	451 633	99,9	391 757	86,7
41	1927 - 1923	742 539	-	-	728	0,1	741 811	99,9	630 093	84,9
42	1922 - 1918	740 926	-	-	590	0,1	740 336	99,9	82 058	11,1
43	1917 - 1913	576 633	-	-	292	0,1	576 341	99,9	-	-
44	1912 U. FRUEHER	1 202 970	-	-	664	0,1	1 202 306	99,9	-	-
45	ZUSAMMEN	9 111 371	1 126 631	12,4	2 387 597	26,2	5 597 143	61,4	2 545 958	45,5
INS										
46	1973 U. SPAETER	2 299 719	1 126 631	49,0	1 173 088	51,0	-	-	-	-
47	1972 - 1968	1 149 609	-	-	818 141	71,2	331 468	28,8	170 806	51,5
48	1967 - 1963	1 453 175	-	-	247 532	17,0	1 205 643	83,0	553 843	45,9
49	1962 - 1958	1 357 696	-	-	149 807	11,0	1 207 889	89,0	633 020	52,4
50	1957 - 1953	1 204 772	-	-	35 265	2,9	1 169 507	97,1	686 139	58,7
51	1952 - 1948	1 140 182	-	-	11 006	1,0	1 129 176	99,0	754 849	66,8
52	1947 - 1943	1 005 907	-	-	5 287	0,5	1 000 620	99,5	689 149	69,9
53	1942 - 1938	1 315 251	-	-	4 685	0,4	1 310 566	99,6	994 258	75,9
54	1937 - 1933	1 196 607	-	-	3 291	0,3	1 193 316	99,7	954 236	80,0
55	1932 - 1928	1 049 321	-	-	2 211	0,2	1 047 110	99,8	848 425	81,0
56	1927 - 1923	952 451	-	-	1 367	0,1	951 084	99,9	769 693	80,9
57	1922 - 1918	777 498	-	-	694	0,1	776 804	99,9	87 691	11,3
58	1917 - 1913	590 364	-	-	336	0,1	590 028	99,9	-	-
59	1912 U. FRUEHER	1 219 293	-	-	747	0,1	1 218 546	99,9	-	-
60	ZUSAMMEN	16 711 845	1 126 631	6,7	2 453 457	14,7	13 131 757	78,6	7 152 109	54,5

ZÄHLUNG 1987
AM ERWERBSLEBEN, GEBURTSJAHRGRUPPEN UND HÖCHSTEM SCHULABSCHLUSS
LÄNDERN

(V. SP. 6) IM ALTER VON 15 BIS UNTER 65 JAHREN												LFD. NR.
MEINEN SCHULABSCHLUSS				MIT HÖCHSTEM BERUFSBILDENDEN ABSCHLUSS								
REALSCHULE ODER GLEICHW. ABSCHLUSS		HOCH-, FACHHOCH- SCHÜLREIFE		BERUFSFACHSCHULE		FACHSCHULE		FACHHOCHSCHULE		HOCHSCHULE		
ANZAHL	% V. SP. 6	ANZAHL	% V. SP. 6	ANZAHL	% V. SP. 6	ANZAHL	% V. SP. 6	ANZAHL	% V. SP. 6	ANZAHL	% V. SP. 6	
10	11	12	13	14	15	16	17	18	19	20	21	
WESTFALEN												
TÄTIGE												
138 495	49,8	7 261	2,6	12 522	4,5	5 777	2,1	-	-	-	-	01
389 678	39,2	189 355	19,1	69 289	7,0	52 941	5,3	16 947	1,7	5 930	0,6	02
270 756	30,4	188 812	21,2	57 114	6,4	67 928	7,6	43 657	4,9	42 243	4,7	03
172 427	21,3	197 128	24,3	37 964	4,7	62 431	7,7	56 408	7,0	87 372	10,8	04
134 403	17,1	159 918	20,3	34 090	4,3	62 731	8,0	50 282	6,4	91 238	11,6	05
123 338	17,5	113 364	16,1	30 418	4,3	54 272	7,7	41 879	5,9	69 689	9,9	06
134 373	15,0	110 511	12,3	40 225	4,5	67 604	7,5	48 623	5,4	66 946	7,5	07
101 430	13,4	76 343	10,1	31 817	4,2	51 977	6,9	36 278	4,8	45 384	6,0	08
72 205	13,9	56 963	11,0	19 934	3,8	33 007	6,4	24 841	4,8	33 318	6,4	09
28 191	15,3	37 163	20,1	8 443	4,6	13 385	7,3	12 623	6,8	20 864	11,3	10
1 475	4,6	2 020	6,2	413	1,3	643	2,0	601	1,9	1 144	3,5	11
-	-	-	-	-	-	-	-	-	-	-	-	12
-	-	-	-	-	-	-	-	-	-	-	-	13
-	-	-	-	-	-	-	-	-	-	-	-	14
1 566 771	22,8	1 138 838	16,6	342 229	5,0	472 696	6,9	332 139	4,8	464 128	6,7	15
LOSE												
4 496	18,3	883	3,6	815	3,3	267	1,1	-	-	-	-	16
25 008	23,5	10 355	9,7	4 906	4,6	3 326	3,1	996	0,9	489	0,5	17
20 136	20,1	17 336	17,3	4 428	4,4	4 649	4,6	3 085	3,1	5 860	5,8	18
11 890	14,9	16 524	20,6	2 735	3,4	3 756	4,7	3 142	3,9	7 645	9,6	19
7 602	12,2	8 527	13,6	2 111	3,4	2 824	4,5	2 165	3,5	3 579	5,7	20
6 120	12,2	4 741	9,5	1 589	3,2	2 180	4,4	1 468	2,9	1 903	3,8	21
6 208	10,0	3 901	6,3	1 974	3,2	2 448	3,9	1 464	2,4	1 438	2,3	22
5 261	8,9	2 639	4,5	1 740	2,9	1 931	3,3	1 010	1,7	948	1,6	23
6 798	8,9	2 843	3,7	1 826	2,4	2 677	3,5	1 557	2,0	882	1,2	24
2 708	11,0	1 611	6,5	720	2,9	1 103	4,5	787	3,2	501	2,0	25
97	2,3	67	1,6	26	0,6	25	0,6	38	0,9	20	0,5	26
-	-	-	-	-	-	-	-	-	-	-	-	27
-	-	-	-	-	-	-	-	-	-	-	-	28
-	-	-	-	-	-	-	-	-	-	-	-	29
96 324	14,6	69 427	10,5	22 870	3,5	25 186	3,8	15 712	2,4	23 265	3,5	30
PERSONEN												
6 970	24,1	2 557	8,8	723	2,5	264	0,9	-	-	-	-	31
21 297	20,1	16 107	15,2	4 259	4,0	2 631	2,5	-	-	-	-	32
51 481	23,7	26 348	12,1	11 720	5,4	9 460	4,3	821	0,8	578	0,5	33
53 411	19,2	31 988	11,5	12 608	4,5	14 652	5,3	3 460	1,6	4 620	2,1	34
42 308	15,2	21 569	7,7	12 688	4,5	13 188	4,7	6 181	2,2	10 313	3,7	35
39 526	16,1	14 382	5,8	10 773	4,4	11 092	4,5	4 702	1,7	9 168	3,3	36
46 789	13,3	14 526	4,1	15 527	4,4	14 527	4,1	3 560	1,4	6 399	2,6	37
41 176	10,9	12 231	3,2	13 171	3,5	12 357	3,3	4 097	1,2	6 056	1,7	38
43 637	9,7	16 239	3,6	10 968	2,4	12 601	2,8	3 522	0,9	4 820	1,3	39
72 964	9,8	38 754	5,2	22 429	3,0	26 782	3,6	5 318	1,2	5 179	1,1	40
9 974	1,3	4 812	0,7	2 513	0,3	2 915	0,4	13 567	1,8	13 679	1,8	41
-	-	-	-	-	-	-	-	1 771	0,2	1 832	0,2	42
-	-	-	-	-	-	-	-	-	-	-	-	43
-	-	-	-	-	-	-	-	-	-	-	-	44
429 533	7,7	199 613	3,6	117 379	2,1	120 469	2,2	46 999	0,8	62 644	1,1	45
GESAMT												
149 961	45,2	10 701	3,2	14 060	4,2	6 308	1,9	-	-	-	-	46
435 983	36,2	215 817	17,9	78 454	6,5	58 898	4,9	18 764	1,6	6 997	0,6	47
342 373	28,3	232 496	19,2	73 262	6,1	82 037	6,8	50 202	4,2	52 723	4,4	48
237 728	20,3	245 640	21,0	53 307	4,6	80 839	6,9	65 731	5,6	105 330	9,0	49
184 313	16,3	190 014	16,8	48 889	4,3	78 743	7,0	57 149	5,1	103 985	9,2	50
168 984	16,9	132 487	13,2	42 780	4,3	67 544	6,8	46 907	4,7	77 991	7,8	51
187 370	14,3	128 938	9,8	57 726	4,4	84 579	6,5	54 184	4,1	74 440	5,7	52
147 867	12,4	91 213	7,6	46 728	3,9	66 265	5,6	40 810	3,4	51 152	4,3	53
122 640	11,7	76 045	7,3	32 728	3,1	48 285	4,6	31 716	3,0	39 379	3,8	54
103 863	10,9	77 528	8,2	31 592	3,3	41 270	4,3	26 977	2,8	35 044	3,7	55
11 546	1,5	6 999	0,9	2 952	0,4	3 583	0,5	2 410	0,3	2 996	0,4	56
-	-	-	-	-	-	-	-	-	-	-	-	57
-	-	-	-	-	-	-	-	-	-	-	-	58
-	-	-	-	-	-	-	-	-	-	-	-	59
2 092 628	15,9	1 407 878	10,7	482 478	3,7	618 351	4,7	394 850	3,0	550 037	4,2	60

2 BEVÖLKERUNG AM ORT DER HAUPTWOHNUNG NACH BETEILIGUNG

2.2 NACH

LFD. NR.	GEBURTSJAHR- GRUPPE	BEVÖLKERUNG AM ORT DER HAUPT- WOHNUNG	DARVON						DARUNTER		
			NOCH NICHT IN SCHUL- AUSBILDUNG		SCHÜLER UND STUDIERENDE		NICHT MEHR IN SCHUL- AUSBILDUNG		MIT HOECHSTEM ALLGE		
									VOLKSSCHULE, HAUPTSCHULE		
			ANZAHL	% V. SP. 1	ANZAHL	% V. SP. 1	ANZAHL	% V. SP. 1	ANZAHL	% V. SP. 6	
		1		2	3	4	5	6	7	8	9
HES											
ERWERBS											
01	1973 U. SPAETER	-	-	-	-	-	-	-	-	-	-
02	1972 - 1968	107 647	-	-	-	1 004	0,9	106 643	99,1	53 022	49,7
03	1967 - 1963	332 504	-	-	-	3 716	1,1	328 788	98,9	125 630	38,2
04	1962 - 1958	313 030	-	-	-	4 209	1,3	308 821	98,7	126 617	41,0
05	1957 - 1953	289 213	-	-	-	2 181	0,8	287 032	99,2	136 899	47,7
06	1952 - 1948	300 101	-	-	-	995	0,3	299 106	99,7	169 390	56,6
07	1947 - 1943	271 123	-	-	-	586	0,2	270 537	99,8	163 346	60,4
08	1942 - 1938	329 371	-	-	-	603	0,2	328 768	99,8	217 235	66,1
09	1937 - 1933	264 023	-	-	-	376	0,1	263 647	99,9	193 859	73,5
10	1932 - 1928	188 977	-	-	-	242	0,1	188 735	99,9	137 825	73,0
11	1927 - 1923	74 118	-	-	-	93	0,1	74 025	99,9	46 546	62,9
12	1922 - 1918	12 724	-	-	-	17	0,1	12 707	99,9	1 816	14,3
13	1917 - 1913	3 940	-	-	-	8	0,2	3 932	99,8	-	-
14	1912 U. FRUEHER	4 024	-	-	-	9	0,2	4 015	99,8	-	-
15	ZUSAMMEN	2 490 795	-	-	-	14 039	0,6	2 476 756	99,4	1 372 195	55,4
ERWERBS											
16	1973 U. SPAETER	-	-	-	-	-	-	-	-	-	-
17	1972 - 1968	6 838	-	-	-	477	7,0	6 361	93,0	4 842	76,1
18	1967 - 1963	23 235	-	-	-	510	2,2	22 725	97,8	13 822	60,8
19	1962 - 1958	23 608	-	-	-	606	2,6	23 002	97,4	11 700	50,9
20	1957 - 1953	19 319	-	-	-	324	1,7	18 995	98,3	9 907	52,2
21	1952 - 1948	15 885	-	-	-	168	1,1	15 717	98,9	9 709	61,8
22	1947 - 1943	12 912	-	-	-	79	0,6	12 833	99,4	8 812	68,7
23	1942 - 1938	14 258	-	-	-	49	0,3	14 209	99,7	10 660	75,0
24	1937 - 1933	12 814	-	-	-	18	0,1	12 796	99,9	10 350	80,9
25	1932 - 1928	14 576	-	-	-	8	0,1	14 568	99,9	11 939	82,0
26	1927 - 1923	6 188	-	-	-	3	0,0	6 185	100,0	4 839	78,2
27	1922 - 1918	729	-	-	-	3	0,4	726	99,6	101	13,9
28	1917 - 1913	392	-	-	-	-	-	382	100,0	-	-
29	1912 U. FRUEHER	826	-	-	-	3	0,4	823	99,6	-	-
30	ZUSAMMEN	151 570	-	-	-	2 248	1,5	149 322	98,5	96 681	64,7
NICHTERWERBS											
31	1973 U. SPAETER	744 039	355 307	47,8	388 732	52,2	-	-	-	-	-
32	1972 - 1968	248 257	-	-	239 440	96,4	8 817	3,6	-	5 681	64,4
33	1967 - 1963	109 117	-	-	77 668	71,2	31 449	28,8	-	17 677	56,2
34	1962 - 1958	108 420	-	-	42 713	39,4	65 707	60,6	-	34 866	53,1
35	1957 - 1953	90 029	-	-	8 419	9,4	81 610	90,6	-	47 877	58,7
36	1952 - 1948	84 696	-	-	2 162	2,6	82 534	97,4	-	55 513	67,3
37	1947 - 1943	70 341	-	-	763	1,1	69 578	98,9	-	48 225	69,3
38	1942 - 1938	95 480	-	-	343	0,4	95 137	99,6	-	71 187	74,8
39	1937 - 1933	99 574	-	-	130	0,1	99 444	99,9	-	81 902	82,4
40	1932 - 1928	119 630	-	-	78	0,1	119 552	99,9	-	99 720	83,4
41	1927 - 1923	228 722	-	-	73	0,0	228 649	100,0	-	183 067	80,1
42	1922 - 1918	250 462	-	-	84	0,0	250 378	100,0	-	25 085	10,0
43	1917 - 1913	190 821	-	-	71	0,0	190 750	100,0	-	-	-
44	1912 U. FRUEHER	425 824	-	-	119	0,0	425 705	100,0	-	-	-
45	ZUSAMMEN	2 865 412	355 307	12,4	760 795	26,6	1 749 310	61,0	-	670 800	38,3
INS											
46	1973 U. SPAETER	744 039	355 307	47,8	388 732	52,2	-	-	-	-	-
47	1972 - 1968	362 742	-	-	240 921	66,4	121 821	33,6	-	63 545	52,2
48	1967 - 1963	464 856	-	-	81 894	17,6	382 962	82,4	-	157 129	41,0
49	1962 - 1958	445 058	-	-	47 528	10,7	397 530	89,3	-	173 183	43,6
50	1957 - 1953	398 561	-	-	10 924	2,7	387 637	97,3	-	194 683	50,2
51	1952 - 1948	400 682	-	-	3 325	0,8	397 357	99,2	-	234 612	59,0
52	1947 - 1943	354 376	-	-	1 428	0,4	352 948	99,6	-	220 383	62,4
53	1942 - 1938	439 109	-	-	995	0,2	438 114	99,8	-	299 082	68,3
54	1937 - 1933	376 411	-	-	524	0,1	375 887	99,9	-	286 121	76,1
55	1932 - 1928	323 183	-	-	328	0,1	322 855	99,9	-	249 484	77,3
56	1927 - 1923	309 028	-	-	169	0,1	308 859	99,9	-	234 452	75,9
57	1922 - 1918	263 915	-	-	104	0,0	263 811	100,0	-	27 002	10,2
58	1917 - 1913	195 143	-	-	79	0,0	195 064	100,0	-	-	-
59	1912 U. FRUEHER	430 674	-	-	131	0,0	430 543	100,0	-	-	-
60	INSGESAMT	5 507 777	355 307	6,5	777 082	14,1	4 375 388	79,4	-	2 139 676	48,9

ZÄHLUNG 1987
AM ERWERBSLEBEN, GEBURTSJAHRGRUPPEN UND HÖCHSTEM SCHULABSCHLUSS
LÄNDERN

(V. SP. 6) IM ALTER VON 15 BIS UNTER 65 JAHREN												LFD. NR.
MEINEN SCHULABSCHLUSS				MIT HOECHSTEM BERUFSBILDENDEN ABSCHLUSS								
REALSCHULE ODER GLEICHW. ABSCHLUSS		HOCH-, FACHHOCH- SCHULREIFE		BERUFSFACHSCHULE		FACHSCHULE		FACHHOCHSCHULE		HOCHSCHULE		
ANZAHL	% V. SP. 6	ANZAHL	% V. SP. 6	ANZAHL	% V. SP. 6	ANZAHL	% V. SP. 6	ANZAHL	% V. SP. 6	ANZAHL	% V. SP. 6	
10	11	12	13	14	15	16	17	18	19	20	21	
SEN												
52 233	49,0	1 388	1,3	9 973	9,4	2 381	2,2	-	-	-	-	01
141 805	43,1	61 353	18,7	32 842	10,0	17 098	5,2	5 031	1,5	2 759	0,8	02
110 961	35,9	71 243	23,1	30 155	9,8	22 342	7,2	17 256	5,6	18 987	6,1	03
76 041	26,5	74 092	25,8	22 573	8,0	21 343	7,4	20 771	7,2	34 868	12,1	04
65 779	22,0	63 937	21,4	19 656	6,6	24 589	8,2	19 493	6,5	37 256	12,5	05
59 235	21,9	47 956	17,7	16 705	6,2	22 350	8,3	16 892	6,2	29 204	10,8	06
65 255	19,8	46 278	14,1	21 514	6,5	26 500	8,1	19 663	6,0	28 024	8,5	07
39 817	15,1	29 961	11,4	15 442	5,9	18 366	7,0	12 585	4,8	17 931	6,8	08
29 077	15,4	21 833	11,6	8 923	4,7	11 080	5,9	8 263	4,4	12 344	6,5	09
12 485	16,9	14 994	20,3	4 189	5,7	4 968	6,7	4 702	6,4	8 112	11,0	10
566	4,5	805	6,3	204	1,6	222	1,7	218	1,7	481	3,8	11
-	-	-	-	-	-	-	-	-	-	-	-	12
-	-	-	-	-	-	-	-	-	-	-	-	13
-	-	-	-	-	-	-	-	-	-	-	-	14
653 254	26,4	433 840	17,5	182 576	7,4	171 239	6,9	124 874	5,0	189 966	7,7	15
LOSE												
1 299	20,4	220	3,5	372	5,8	75	1,2	-	-	-	-	16
6 226	27,4	2 677	11,8	1 699	7,5	801	3,5	240	1,1	170	0,7	17
6 056	26,3	5 246	22,8	1 676	7,3	1 137	4,9	952	4,1	2 144	9,3	18
3 620	19,1	5 468	28,8	1 118	5,9	1 001	5,3	919	4,8	3 000	15,8	19
2 726	17,3	3 282	20,9	906	5,8	902	5,7	679	4,3	1 735	11,0	20
2 210	17,2	1 811	14,1	689	5,4	773	6,0	488	3,8	832	6,5	21
2 154	15,2	1 395	9,8	890	6,3	763	5,4	441	3,1	616	4,3	22
1 463	11,4	983	7,7	664	5,2	544	4,3	284	2,2	437	3,4	23
1 795	12,3	834	5,7	596	4,1	519	3,6	342	2,3	270	1,9	24
808	13,1	538	8,7	294	4,8	255	4,1	200	3,2	173	2,8	25
36	5,0	24	3,3	6	0,8	7	1,0	9	1,2	5	0,7	26
-	-	-	-	-	-	-	-	-	-	-	-	27
-	-	-	-	-	-	-	-	-	-	-	-	28
-	-	-	-	-	-	-	-	-	-	-	-	29
28 393	19,0	22 478	15,1	8 910	6,0	6 777	4,5	4 554	3,0	9 382	6,3	30
PERSONEN												
2 279	25,8	857	9,7	385	4,4	86	1,0	-	-	-	-	31
8 243	26,2	5 529	17,6	1 879	6,0	829	2,6	278	0,9	224	0,7	32
21 493	32,7	9 348	14,2	5 841	8,9	3 060	4,7	1 223	1,9	1 730	2,6	33
21 841	26,8	11 892	14,6	6 580	8,1	4 508	5,5	2 061	2,5	4 120	5,0	34
18 386	22,3	8 635	10,5	5 804	7,0	4 672	5,7	1 667	2,0	3 878	4,7	35
15 506	22,3	5 847	8,4	4 567	6,6	4 080	5,9	1 330	1,9	2 573	3,7	36
18 391	19,3	5 559	5,8	6 503	6,8	5 180	5,4	1 384	1,5	2 324	2,4	37
13 339	13,4	4 203	4,2	5 002	5,0	4 052	4,1	1 047	1,1	1 649	1,7	38
14 541	12,2	5 291	4,4	3 931	3,3	3 885	3,2	1 217	1,0	1 846	1,5	39
30 864	13,5	14 718	6,4	9 602	4,2	9 161	4,0	4 221	1,8	5 479	2,4	40
4 462	1,8	2 076	0,8	1 158	0,5	1 105	0,4	597	0,2	837	0,3	41
-	-	-	-	-	-	-	-	-	-	-	-	42
-	-	-	-	-	-	-	-	-	-	-	-	43
-	-	-	-	-	-	-	-	-	-	-	-	44
169 345	9,7	73 955	4,2	51 258	2,9	40 618	2,3	15 025	0,9	24 660	1,4	45
GESAMT												
55 811	45,8	2 465	2,0	10 730	8,8	2 542	2,1	-	-	-	-	46
156 274	40,8	69 559	18,2	36 420	9,5	18 728	4,9	5 549	1,4	3 153	0,8	47
138 510	34,8	85 837	21,6	37 672	9,5	26 539	6,7	19 431	4,9	22 861	5,8	48
101 502	26,2	91 452	23,6	30 671	7,9	26 852	6,9	23 751	6,1	41 988	10,8	49
86 891	21,9	75 854	19,1	26 366	6,6	30 163	7,6	21 839	5,5	42 869	10,8	50
76 951	21,8	55 614	15,8	21 961	6,2	27 203	7,7	18 710	5,3	32 609	9,2	51
85 800	19,6	53 232	12,2	28 913	6,6	32 443	7,4	21 488	4,9	30 964	7,1	52
54 619	14,5	35 147	9,4	21 108	5,6	22 962	6,1	13 916	3,7	20 017	5,3	53
45 413	14,1	27 958	8,7	13 450	4,2	15 484	4,8	9 822	3,0	14 460	4,5	54
44 157	14,3	30 250	9,8	14 085	4,6	14 384	4,7	9 123	3,0	13 764	4,5	55
5 064	1,9	2 905	1,1	1 368	0,5	1 334	0,5	824	0,3	1 323	0,5	56
-	-	-	-	-	-	-	-	-	-	-	-	57
-	-	-	-	-	-	-	-	-	-	-	-	58
-	-	-	-	-	-	-	-	-	-	-	-	59
850 992	19,4	530 273	12,1	242 744	5,5	218 634	5,0	144 453	3,3	224 008	5,1	60

2 BEVÖLKERUNG AM ORT DER HAUPTWOHNUNG NACH BETEILIGUNG

2.2 NACH

LFD. NR.	GEBURTSJAHR- GRUPPE	BEVÖLKERUNG AM ORT DER HAUPT- WOHNUNG	DARVON						DARUNTER	
			NOCH NICHT IN SCHUL- AUSBILDUNG		SCHÜLER UND STUDIERENDE		NICHT MEHR IN SCHUL- AUSBILDUNG		MIT HOCHSTEM ALLGE	
			ANZAHL	% V. SP. 1	ANZAHL	% V. SP. 1	ANZAHL	% V. SP. 1	ANZAHL	% V. SP. 6
		1	2	3	4	5	6	7	8	9

RHEINLAND-

ERWERBS

01	1973 U. SPAETER	-	-	-	-	-	-	-	-	-
02	1972 - 1968	86 683	-	-	276	0,3	86 407	99,7	56 053	64,9
03	1967 - 1963	226 381	-	-	1 403	0,6	224 978	99,4	118 413	52,6
04	1962 - 1958	208 786	-	-	1 823	0,9	206 963	99,1	115 927	56,0
05	1957 - 1953	189 201	-	-	928	0,5	188 273	99,5	114 164	60,6
06	1952 - 1948	186 122	-	-	369	0,2	185 754	99,8	125 246	67,4
07	1947 - 1943	144 276	-	-	191	0,1	144 085	99,9	99 921	69,3
08	1942 - 1938	189 812	-	-	171	0,1	189 641	99,9	143 619	75,7
09	1937 - 1933	161 299	-	-	120	0,1	161 179	99,9	130 716	81,1
10	1932 - 1928	117 282	-	-	66	0,1	117 216	99,9	93 958	80,2
11	1927 - 1923	46 290	-	-	35	0,1	46 255	99,9	33 325	72,0
12	1922 - 1918	9 063	-	-	3	0,0	9 060	100,0	1 561	17,2
13	1917 - 1913	3 043	-	-	-	-	3 043	100,0	-	-
14	1912 U. FRUEHER	3 105	-	-	2	0,1	3 103	99,9	-	-
15	ZUSAMMEN	1 571 363	-	-	5 386	0,3	1 565 977	99,7	1 032 903	66,0

ERWERBS

16	1973 U. SPAETER	-	-	-	-	-	-	-	-	-
17	1972 - 1968	6 515	-	-	262	4,0	6 253	96,0	5 433	86,9
18	1967 - 1963	20 909	-	-	254	1,2	20 655	98,8	15 134	73,3
19	1962 - 1958	17 938	-	-	306	1,7	17 632	98,3	12 075	68,5
20	1957 - 1953	13 533	-	-	149	1,1	13 384	98,9	9 398	70,2
21	1952 - 1948	10 646	-	-	82	0,8	10 564	99,2	8 139	77,0
22	1947 - 1943	7 939	-	-	39	0,5	7 900	99,5	6 412	81,2
23	1942 - 1938	9 887	-	-	23	0,2	9 864	99,8	8 471	85,9
24	1937 - 1933	9 485	-	-	11	0,1	9 474	99,9	8 485	89,6
25	1932 - 1928	10 782	-	-	3	0,0	10 779	100,0	9 627	89,3
26	1927 - 1923	3 566	-	-	-	-	3 566	100,0	3 024	84,8
27	1922 - 1918	346	-	-	-	-	344	99,4	93	27,0
28	1917 - 1913	194	-	-	2	0,6	194	100,0	-	-
29	1912 U. FRUEHER	447	-	-	-	-	447	100,0	-	-
30	ZUSAMMEN	112 187	-	-	1 131	1,0	111 056	99,0	86 291	77,7

NICHTERWERBS

31	1973 U. SPAETER	511 157	250 901	49,1	260 256	50,9	-	-	-	-
32	1972 - 1968	154 006	-	-	149 864	97,3	4 142	2,7	3 337	20,6
33	1967 - 1963	62 662	-	-	42 756	68,2	19 906	31,8	14 513	72,9
34	1962 - 1958	66 950	-	-	21 135	31,6	45 815	68,4	31 516	68,8
35	1957 - 1953	61 168	-	-	3 918	6,4	57 250	93,6	41 491	72,5
36	1952 - 1948	58 709	-	-	1 020	1,7	57 689	98,3	45 894	79,6
37	1947 - 1943	47 158	-	-	336	0,7	46 822	99,3	37 518	80,1
38	1942 - 1938	73 222	-	-	178	0,2	73 044	99,8	62 099	85,0
39	1937 - 1933	79 833	-	-	76	0,1	79 757	99,9	70 870	88,9
40	1932 - 1928	95 589	-	-	53	0,1	95 536	99,9	85 267	89,3
41	1927 - 1923	164 429	-	-	54	0,0	164 375	100,0	143 291	87,2
42	1922 - 1918	168 182	-	-	62	0,0	168 120	100,0	19 078	11,3
43	1917 - 1913	129 681	-	-	47	0,0	129 634	100,0	-	-
44	1912 U. FRUEHER	274 527	-	-	64	0,0	274 463	100,0	-	-
45	ZUSAMMEN	1 947 273	250 901	12,9	479 819	24,6	1 216 553	62,5	554 874	45,6

INS

46	1973 U. SPAETER	511 157	250 901	49,1	260 256	50,9	-	-	-	-
47	1972 - 1968	247 204	-	-	150 402	60,8	96 802	39,2	64 823	67,0
48	1967 - 1963	309 952	-	-	44 413	14,3	265 539	85,7	148 060	55,8
49	1962 - 1958	293 674	-	-	23 264	7,9	270 410	92,1	159 518	59,0
50	1957 - 1953	263 902	-	-	4 995	1,9	258 907	98,1	165 053	63,7
51	1952 - 1948	255 477	-	-	1 470	0,6	254 007	99,4	179 279	70,6
52	1947 - 1943	199 373	-	-	566	0,3	198 807	99,7	143 851	72,4
53	1942 - 1938	272 921	-	-	372	0,1	272 549	99,9	214 189	78,6
54	1937 - 1933	250 617	-	-	207	0,1	250 410	99,9	210 071	83,9
55	1932 - 1928	223 653	-	-	122	0,1	223 531	99,9	188 852	84,5
56	1927 - 1923	214 285	-	-	89	0,0	214 196	100,0	179 640	83,9
57	1922 - 1918	177 611	-	-	67	0,0	177 544	100,0	20 732	11,7
58	1917 - 1913	132 918	-	-	47	0,0	132 871	100,0	-	-
59	1912 U. FRUEHER	278 079	-	-	66	0,0	278 013	100,0	-	-
60	INSGESAMT	3 630 823	250 901	6,9	486 336	13,4	2 893 586	79,7	1 674 068	57,9

ZÄHLUNG 1987
AM ERWERBSLEBEN, GEBURTSJAHRGRUPPEN UND HÖCHSTEM SCHULABSCHLUSS
LÄNDERN

(V. SP. 6) IM ALTER VON 15 BIS UNTER 65 JAHREN												LFD. NR.
MEINEN SCHULABSCHLUSS				MIT HÖCHSTEM BERUFSBILDENDEN ABSCHLUSS								
REALSCHULE ODER GLEICHW. ABSCHLUSS		HOCH-, FACHHOCH- SCHULREIFE		BERUFSFACHSCHULE		FACHSCHULE		FACHHOCHSCHULE		HOCHSCHULE		
ANZAHL	% V. SP. 6	ANZAHL	% V. SP. 6	ANZAHL	% V. SP. 6	ANZAHL	% V. SP. 6	ANZAHL	% V. SP. 6	ANZAHL	% V. SP. 6	
10	11	12	13	14	15	16	17	18	19	20	21	
PFALZ												
TÄTIGE												
29 970	34,7	384	0,4	5 181	6,0	1 096	1,3	-	-	-	-	01
78 243	34,8	28 322	12,6	21 598	9,6	12 886	5,7	2 240	1,0	774	0,3	02
58 204	28,1	32 832	15,9	18 007	8,7	18 413	8,9	9 480	4,6	8 117	3,9	03
37 273	19,8	36 836	19,6	12 225	6,5	18 352	9,7	11 841	6,3	15 946	8,5	04
28 559	15,4	31 949	17,2	10 830	5,8	18 377	9,9	10 158	5,5	18 957	10,2	05
22 962	15,9	21 202	14,7	8 122	5,6	13 040	9,1	7 443	5,2	13 968	9,7	06
25 195	13,3	20 827	11,0	10 468	5,5	16 217	8,6	8 697	4,6	13 533	7,1	07
16 823	10,4	13 640	8,5	7 694	4,8	11 712	7,3	5 940	3,7	8 508	5,3	08
12 402	10,6	10 856	9,3	4 560	3,9	7 468	6,4	4 231	3,6	6 644	5,7	09
5 473	11,8	7 457	16,1	2 293	5,0	3 327	7,2	2 288	4,9	4 323	9,3	10
300	3,3	424	4,7	113	1,2	177	1,9	105	1,2	246	2,7	11
-	-	-	-	-	-	-	-	-	-	-	-	12
-	-	-	-	-	-	-	-	-	-	-	-	13
-	-	-	-	-	-	-	-	-	-	-	-	14
315 404	20,1	204 729	13,1	101 091	6,5	121 065	7,7	62 423	4,0	91 016	5,8	15
LOSE												
778	12,4	42	0,7	306	4,9	63	1,0	-	-	-	-	16
4 092	19,8	1 429	6,9	1 438	7,0	667	3,2	115	0,6	72	0,3	17
3 256	18,5	2 301	13,1	1 031	5,8	846	4,8	535	3,0	743	4,2	18
1 835	13,7	2 151	16,1	605	4,5	737	5,5	403	3,0	1 042	7,8	19
1 251	11,8	1 174	11,1	457	4,3	566	5,4	256	2,4	548	5,2	20
919	11,6	569	7,2	320	4,1	390	4,9	185	2,3	242	3,1	21
929	9,4	464	4,7	410	4,2	490	5,0	165	1,7	177	1,8	22
688	7,3	301	3,2	331	3,5	353	3,7	114	1,2	109	1,2	23
814	7,6	338	3,1	292	2,7	351	3,3	153	1,4	104	1,0	24
320	9,0	222	6,2	135	3,8	138	3,9	73	2,0	59	1,7	25
11	3,2	12	3,5	3	0,9	5	1,5	6	1,7	2	0,6	26
-	-	-	-	-	-	-	-	-	-	-	-	27
-	-	-	-	-	-	-	-	-	-	-	-	28
-	-	-	-	-	-	-	-	-	-	-	-	29
14 893	13,4	9 003	8,1	5 328	4,8	4 606	4,1	2 005	1,8	3 098	2,8	30
PERSONEN												
671	16,2	134	3,2	154	3,7	20	0,5	-	-	-	-	31
3 545	17,8	1 848	9,3	1 201	6,0	550	2,8	88	0,4	92	0,5	32
10 392	22,7	3 907	8,5	3 254	7,1	3 305	5,0	567	1,2	782	1,7	33
10 424	18,2	5 335	9,3	3 448	6,0	3 247	5,7	1 029	1,8	1 952	3,4	34
8 069	14,0	3 726	6,5	3 252	5,7	2 842	4,9	645	1,1	1 808	3,1	35
6 895	14,7	2 409	5,1	2 560	5,5	2 122	4,5	511	1,1	1 123	2,4	36
8 366	11,5	2 579	3,5	3 688	5,0	3 048	4,2	649	0,9	1 181	1,6	37
6 756	8,5	2 131	2,7	2 853	3,6	2 284	2,9	503	0,6	929	1,2	38
7 398	7,7	2 871	3,0	2 322	2,4	2 385	2,5	679	0,7	1 067	1,1	39
13 348	8,1	7 736	4,7	5 126	3,1	5 271	3,2	2 163	1,3	3 163	1,9	40
1 909	1,1	1 053	0,6	625	0,4	667	0,4	289	0,2	464	0,3	41
-	-	-	-	-	-	-	-	-	-	-	-	42
-	-	-	-	-	-	-	-	-	-	-	-	43
-	-	-	-	-	-	-	-	-	-	-	-	44
77 773	6,4	33 729	2,8	28 523	2,3	24 741	2,0	7 123	0,6	12 561	1,0	45
GESAMT												
31 419	32,5	560	0,6	5 641	5,8	1 179	1,2	-	-	-	-	46
85 880	32,3	31 599	11,9	24 237	9,1	14 103	5,3	2 443	0,9	938	0,4	47
71 852	26,6	39 040	14,4	22 292	8,2	21 564	8,0	10 582	3,9	9 642	3,6	48
49 532	19,1	44 322	17,1	16 278	6,3	22 336	8,6	13 273	5,1	18 940	7,3	49
37 879	14,9	36 849	14,5	14 579	5,7	21 785	8,6	11 059	4,4	21 313	8,4	50
30 776	15,5	24 180	12,2	11 002	5,5	15 552	7,8	8 139	4,1	15 333	7,7	51
34 490	12,7	23 870	8,8	14 566	5,3	19 755	7,2	9 511	3,5	14 891	5,5	52
24 267	9,7	16 072	6,4	10 878	4,3	14 349	5,7	6 557	2,6	9 546	3,8	53
20 614	9,2	14 065	6,3	7 174	3,2	10 204	4,6	5 063	2,3	7 815	3,5	54
19 141	8,9	15 415	7,2	7 554	3,5	8 736	4,1	4 524	2,1	7 545	3,5	55
2 220	1,3	1 489	0,8	741	0,4	849	0,5	400	0,2	712	0,4	56
-	-	-	-	-	-	-	-	-	-	-	-	57
-	-	-	-	-	-	-	-	-	-	-	-	58
-	-	-	-	-	-	-	-	-	-	-	-	59
408 070	14,1	247 461	8,6	134 942	4,7	150 412	5,2	71 551	2,5	106 675	3,7	60

LFD. NR.	GEBURTSJAHR- GRUPPE	BEVÖLKERUNG AM ORT DER HAUPT- WOHNUNG	DAVON					DARUNTER	
			NOCH NICHT IN SCHUL- AUSBILDUNG		SCHÜLER UND STUDIERENDE		NICHT MEHR IN SCHUL- AUSBILDUNG		MIT HOECHSTEM ALLGE
									VOLKSSCHULE, HAUPTSCHULE
			ANZAHL	% V. SP. 1	ANZAHL	% V. SP. 1	ANZAHL	% V. SP. 1	ANZAHL % V. SP. 6
		1	2	3	4	5	6	7	8 9

BADEN-

ERWERBS

01	1973 U. SPAETER	-	-	-	-	-	-	-	-
02	1972 - 1968	203 970	-	-	1 408	0,7	202 562	99,3	121 527 60,0
03	1967 - 1963	619 266	-	-	6 207	1,0	613 059	99,0	287 186 46,8
04	1962 - 1958	571 811	-	-	7 224	1,3	564 587	98,7	283 252 50,2
05	1957 - 1953	503 700	-	-	3 102	0,6	500 598	99,4	272 712 54,5
06	1952 - 1948	491 021	-	-	987	0,2	490 034	99,8	306 554 62,6
07	1947 - 1943	439 483	-	-	562	0,1	438 921	99,9	283 301 65,9
08	1942 - 1938	562 041	-	-	474	0,1	561 567	99,9	406 902 72,5
09	1937 - 1933	462 151	-	-	337	0,1	461 814	99,9	362 405 78,5
10	1932 - 1928	334 494	-	-	216	0,1	334 278	99,9	260 259 77,9
11	1927 - 1923	128 785	-	-	91	0,1	128 694	99,9	89 400 69,5
12	1922 - 1918	23 194	-	-	14	0,1	23 180	99,9	3 567 15,4
13	1917 - 1913	7 503	-	-	3	0,0	7 500	100,0	-
14	1912 U. FRUEHER	7 316	-	-	12	0,2	7 304	99,8	-
15	ZUSAMMEN	4 354 735	-	-	20 637	0,5	4 334 098	99,5	2 683 105 61,9

ERWERBS

16	1973 U. SPAETER	-	-	-	-	-	-	-	-
17	1972 - 1968	10 197	-	-	490	4,8	9 707	95,2	7 636 78,7
18	1967 - 1963	33 216	-	-	652	2,0	32 564	98,0	20 387 62,6
19	1962 - 1958	32 092	-	-	772	2,4	31 320	97,6	17 770 55,7
20	1957 - 1953	25 931	-	-	523	2,0	25 408	98,0	14 502 57,1
21	1952 - 1948	20 470	-	-	234	1,1	20 236	98,9	13 380 66,1
22	1947 - 1943	16 786	-	-	113	0,7	16 673	99,3	12 148 72,9
23	1942 - 1938	19 911	-	-	92	0,5	19 819	99,5	15 697 79,2
24	1937 - 1933	18 773	-	-	37	0,2	18 736	99,8	15 764 84,1
25	1932 - 1928	20 747	-	-	10	0,0	20 737	100,0	17 569 84,7
26	1927 - 1923	7 615	-	-	4	0,1	7 611	99,9	5 989 78,7
27	1922 - 1918	788	-	-	-	-	788	100,0	185 23,5
28	1917 - 1913	432	-	-	-	-	432	100,0	-
29	1912 U. FRUEHER	920	-	-	2	0,2	918	99,8	-
30	ZUSAMMEN	207 878	-	-	2 929	1,4	204 949	98,6	141 027 68,8

NICHTERWERBS

31	1973 U. SPAETER	1 363 798	678 154	49,7	685 644	50,3	-	-	-
32	1972 - 1968	440 575	-	-	426 212	96,7	14 363	3,3	8 854 61,6
33	1967 - 1963	189 943	-	-	136 737	72,4	52 206	27,6	29 635 56,8
34	1962 - 1958	187 278	-	-	76 979	41,1	110 299	58,9	63 545 57,6
35	1957 - 1953	147 570	-	-	13 050	8,8	134 520	91,2	81 381 60,5
36	1952 - 1948	129 714	-	-	3 114	2,4	126 600	97,6	87 673 69,3
37	1947 - 1943	105 897	-	-	1 132	1,1	104 765	98,9	74 598 71,2
38	1942 - 1938	147 898	-	-	565	0,4	147 333	99,6	114 578 77,8
39	1937 - 1933	150 031	-	-	257	0,2	149 774	99,8	126 017 84,1
40	1932 - 1928	178 396	-	-	143	0,1	178 253	99,9	151 544 85,0
41	1927 - 1923	340 340	-	-	191	0,1	340 149	99,9	282 498 83,1
42	1922 - 1918	382 334	-	-	165	0,0	382 169	100,0	38 802 10,2
43	1917 - 1913	301 094	-	-	108	0,0	300 986	100,0	-
44	1912 U. FRUEHER	659 906	-	-	229	0,0	659 677	100,0	-
45	ZUSAMMEN	4 723 774	678 154	14,4	1 344 526	28,5	2 701 094	57,2	1 059 125 39,2

INS

46	1973 U. SPAETER	1 363 798	678 154	49,7	685 644	50,3	-	-	-
47	1972 - 1968	654 742	-	-	428 110	65,4	226 632	34,6	138 017 60,9
48	1967 - 1963	841 425	-	-	143 596	17,1	697 829	82,9	337 208 48,3
49	1962 - 1958	791 181	-	-	84 975	10,7	706 206	89,3	364 567 51,6
50	1957 - 1953	677 201	-	-	16 675	2,5	660 526	97,5	368 595 55,8
51	1952 - 1948	641 205	-	-	4 335	0,7	636 870	99,3	407 607 64,0
52	1947 - 1943	562 166	-	-	1 807	0,3	560 359	99,7	376 047 67,1
53	1942 - 1938	729 850	-	-	1 131	0,2	728 719	99,8	537 177 73,7
54	1937 - 1933	630 955	-	-	631	0,1	630 324	99,9	504 186 80,0
55	1932 - 1928	533 637	-	-	369	0,1	533 268	99,9	429 412 80,5
56	1927 - 1923	476 740	-	-	286	0,1	476 454	99,9	377 887 79,3
57	1922 - 1918	406 316	-	-	179	0,0	406 137	100,0	42 554 10,5
58	1917 - 1913	309 029	-	-	111	0,0	308 918	100,0	-
59	1912 U. FRUEHER	668 142	-	-	243	0,0	667 899	100,0	-
60	INSGESAMT	9 286 387	678 154	7,3	1 368 092	14,7	7 240 141	78,0	3 883 257 53,6

ZÄHLUNG 1987
AM ERWERBSLEBEN, GEBURTSJAHRGRUPPEN UND HÖCHSTEM SCHULABSCHLUSS
LÄNDERN

(V. SP. 6) IM ALTER VON 15 BIS UNTER 65 JAHREN												LFD. NR.
MEINEN SCHULABSCHLUSS				MIT HÖCHSTEM BERUFSBILDENDEN ABSCHLUSS								
REALSCHULE ODER GLEICHW. ABSCHLUSS		HOCH-, FACHHOCH- SCHULREIFE		BERUFSFACHSCHULE		FACHSCHULE		FACHHOCHSCHULE		HOCHSCHULE		
ANZAHL	% V. SP. 6	ANZAHL	% V. SP. 6	ANZAHL	% V. SP. 6	ANZAHL	% V. SP. 6	ANZAHL	% V. SP. 6	ANZAHL	% V. SP. 6	
10	11	12	13	14	15	16	17	18	19	20	21	
WÜRTTEMBERG												
TÄTIGE												
79 620	39,3	1 415	0,7	15 582	7,7	4 982	2,5	-	-	-	-	01
237 287	38,7	88 586	14,4	62 595	10,2	43 473	7,1	6 600	1,1	3 776	0,6	02
173 572	30,7	107 763	19,1	57 089	10,1	56 674	10,0	31 633	5,6	29 869	5,3	03
109 044	21,8	118 842	23,7	39 696	7,9	49 977	10,0	36 315	7,3	57 640	11,5	04
83 250	17,0	100 230	20,5	37 984	7,8	48 528	9,9	29 707	6,1	60 989	12,4	05
76 399	17,4	73 221	16,7	34 464	7,9	41 758	9,5	25 733	5,9	47 527	10,8	06
84 241	15,0	70 424	12,5	46 157	8,2	52 099	9,3	29 350	5,2	44 607	7,9	07
55 913	12,1	43 496	9,4	34 272	7,4	36 973	8,0	19 408	4,2	26 234	5,7	08
41 691	12,5	32 288	9,7	20 774	6,2	22 177	6,6	12 812	3,8	18 652	5,6	09
17 623	13,7	21 671	16,8	9 229	7,2	9 577	7,4	7 124	5,5	11 947	9,3	10
909	3,9	1 139	4,9	450	1,9	444	1,9	286	1,2	700	3,0	11
-	-	-	-	-	-	-	-	-	-	-	-	12
-	-	-	-	-	-	-	-	-	-	-	-	13
-	-	-	-	-	-	-	-	-	-	-	-	14
959 549	22,1	659 075	15,2	358 292	8,3	366 662	8,5	199 028	4,6	301 941	7,0	15
LOSE												
1 518	15,6	553	5,7	475	4,9	145	1,5	-	-	-	-	16
7 383	22,7	4 794	14,7	2 365	7,3	1 414	4,3	292	0,9	173	0,5	17
6 864	21,9	6 686	21,3	2 304	7,4	2 080	6,6	1 242	4,0	2 195	7,0	18
4 290	16,9	6 616	26,0	1 492	5,9	1 621	6,4	1 171	4,6	3 413	13,4	19
3 078	15,2	3 778	18,7	1 161	5,7	1 303	6,4	766	3,8	1 889	9,3	20
2 386	14,3	2 139	12,8	1 072	6,4	1 004	6,0	539	3,2	1 011	6,1	21
2 392	12,1	1 730	8,7	1 207	6,1	1 087	5,5	529	2,7	755	3,8	22
1 791	9,6	1 181	6,3	915	4,9	797	4,3	374	2,0	484	2,6	23
2 137	10,3	1 031	5,0	870	4,2	779	3,8	383	1,8	344	1,7	24
963	12,7	659	8,7	375	4,9	383	5,0	259	3,4	200	2,6	25
35	4,4	42	5,3	12	1,5	16	2,0	12	1,5	14	1,8	26
-	-	-	-	-	-	-	-	-	-	-	-	27
-	-	-	-	-	-	-	-	-	-	-	-	28
-	-	-	-	-	-	-	-	-	-	-	-	29
32 837	16,0	29 209	14,3	12 248	6,0	10 629	5,2	5 567	2,7	10 472	5,1	30
PERSONEN												
3 116	21,7	2 393	16,7	424	3,0	101	0,7	-	-	-	-	31
11 379	21,8	11 192	21,4	2 896	5,5	1 877	3,6	333	0,6	322	0,6	32
32 140	29,1	14 614	13,2	9 744	8,8	7 718	7,0	2 076	1,9	2 812	2,5	33
33 022	24,5	20 117	15,0	11 122	8,3	10 436	7,8	3 688	2,7	8 525	6,3	34
24 169	19,1	14 758	11,7	10 486	8,3	8 897	7,0	2 657	2,1	8 138	6,4	35
21 154	20,2	9 013	8,6	8 605	8,2	7 055	6,7	1 963	1,9	4 793	4,6	36
24 218	16,4	8 537	5,8	11 207	7,6	8 380	5,7	2 112	1,4	4 118	2,8	37
17 773	11,9	5 984	4,0	8 115	5,4	5 997	4,0	1 537	1,0	2 584	1,7	38
19 396	10,9	7 313	4,1	6 424	3,6	5 587	3,1	1 645	0,9	2 676	1,5	39
38 077	11,2	19 574	5,8	15 555	4,6	12 691	3,7	5 407	1,6	7 627	2,2	40
5 602	1,5	2 717	0,7	1 877	0,5	1 540	0,4	814	0,2	1 098	0,3	41
-	-	-	-	-	-	-	-	-	-	-	-	42
-	-	-	-	-	-	-	-	-	-	-	-	43
-	-	-	-	-	-	-	-	-	-	-	-	44
230 046	8,5	116 212	4,3	86 455	3,2	70 269	2,6	22 242	0,8	42 693	1,6	45
GESAMT												
84 254	37,2	4 361	1,9	16 481	7,3	5 228	2,3	-	-	-	-	46
256 049	36,7	104 572	15,0	67 856	9,7	46 764	6,7	7 225	1,0	4 271	0,6	47
212 576	30,1	129 063	18,3	69 137	9,8	66 472	9,4	35 011	5,0	34 876	4,9	48
146 356	22,2	145 575	22,0	52 310	7,9	62 034	9,4	41 174	6,2	69 578	10,5	49
110 497	17,4	118 766	18,6	49 631	7,8	58 718	9,2	33 140	5,2	71 010	11,1	50
99 939	17,8	84 373	15,1	44 141	7,9	49 817	8,9	28 235	5,0	53 331	9,5	51
110 851	15,2	80 691	11,1	58 571	8,0	61 566	8,4	31 991	4,4	49 480	6,8	52
75 477	12,0	50 661	8,0	43 302	6,9	43 767	6,9	21 319	3,4	29 302	4,6	53
63 224	11,9	40 632	7,6	28 068	5,3	28 543	5,4	14 840	2,8	21 672	4,1	54
56 663	11,9	41 904	8,8	25 159	5,3	22 651	4,8	12 790	2,7	19 774	4,2	55
6 546	1,6	3 898	1,0	2 339	0,6	2 000	0,5	1 112	0,3	1 812	0,4	56
-	-	-	-	-	-	-	-	-	-	-	-	57
-	-	-	-	-	-	-	-	-	-	-	-	58
-	-	-	-	-	-	-	-	-	-	-	-	59
1 221 432	16,9	804 496	11,1	456 995	6,3	447 560	6,2	226 837	3,1	355 106	4,9	60

2 BEVÖLKERUNG AM ORT DER HAUPTWOHNUNG NACH BETEILIGUNG

2.2 NACH

LFD. NR.	GEBURTSJAHR- GRUPPE	BEVÖLKERUNG AM ORT DER HAUPT- WOHNUNG	DAVON					DARUNTER	
			NOCH NICHT IN SCHUL- AUSBILDUNG		SCHUELER UND STUDIERENDE		NICHT MEHR IN SCHUL- AUSBILDUNG		MIT HOECHSTEM ALLGE
									VOLKSSCHULE, HAUPTSCHULE
			ANZAHL	% V. SP. 1	ANZAHL	% V. SP. 1	ANZAHL	% V. SP. 1	ANZAHL % V. SP. 6
		1	2	3	4	5	6	7	8 9

BAY

ERWERBS

01	1973 U. SPAETER	-	-	-	-	-	-	-	-
02	1972 - 1968	308 666	-	-	1 651	0,5	307 015	99,5	218 062 71,0
03	1967 - 1963	712 890	-	-	6 500	0,9	706 390	99,1	412 981 58,5
04	1962 - 1958	666 527	-	-	6 717	1,0	659 810	99,0	374 757 56,8
05	1957 - 1953	586 959	-	-	2 686	0,5	584 273	99,5	333 555 57,1
06	1952 - 1948	576 562	-	-	1 000	0,2	575 562	99,8	371 044 64,5
07	1947 - 1943	527 884	-	-	486	0,1	527 398	99,9	345 067 65,4
08	1942 - 1938	651 216	-	-	442	0,1	650 774	99,9	455 936 71,6
09	1937 - 1933	507 233	-	-	257	0,1	506 976	99,9	400 959 79,1
10	1932 - 1928	365 313	-	-	163	0,0	365 150	100,0	290 450 79,5
11	1927 - 1923	141 556	-	-	72	0,1	141 484	99,9	99 571 70,4
12	1922 - 1918	30 903	-	-	20	0,1	30 883	99,9	4 928 16,0
13	1917 - 1913	10 836	-	-	5	0,0	10 831	100,0	-
14	1912 U. FRUEHER	10 445	-	-	10	0,1	10 435	99,9	-
15	ZUSAMMEN	5 096 990	-	-	20 009	0,4	5 076 981	99,6	3 317 310 65,3

ERWERBS

16	1973 U. SPAETER	-	-	-	-	-	-	-	-
17	1972 - 1968	11 926	-	-	738	6,2	11 188	93,8	9 605 85,9
18	1967 - 1963	40 438	-	-	584	1,4	39 854	98,6	29 257 73,4
19	1962 - 1958	41 448	-	-	869	2,1	40 579	97,9	25 367 62,5
20	1957 - 1953	32 415	-	-	467	1,4	31 948	98,6	19 432 60,8
21	1952 - 1948	26 729	-	-	200	0,7	26 529	99,3	18 451 69,6
22	1947 - 1943	22 821	-	-	118	0,5	22 703	99,5	16 597 73,1
23	1942 - 1938	26 875	-	-	84	0,3	26 791	99,7	21 197 79,1
24	1937 - 1933	25 260	-	-	27	0,1	25 233	99,9	21 662 85,8
25	1932 - 1928	32 438	-	-	14	0,0	32 424	100,0	28 111 86,7
26	1927 - 1923	12 225	-	-	4	0,0	12 221	100,0	9 808 80,3
27	1922 - 1918	991	-	-	1	0,1	990	99,9	250 25,3
28	1917 - 1913	535	-	-	-	-	535	100,0	-
29	1912 U. FRUEHER	1 159	-	-	1	0,1	1 158	99,9	-
30	ZUSAMMEN	275 260	-	-	3 107	1,1	272 153	98,9	199 737 73,4

NICHTERWERBS

31	1973 U. SPAETER	1 592 008	780 120	49,0	811 888	51,0	-	-	-
32	1972 - 1968	426 060	-	-	414 972	97,4	11 088	2,6	8 107 73,1
33	1967 - 1963	195 933	-	-	144 753	73,9	51 180	26,1	34 749 67,9
34	1962 - 1958	197 731	-	-	73 113	37,0	124 618	63,0	79 995 64,2
35	1957 - 1953	161 812	-	-	11 864	7,3	149 948	92,7	96 641 64,4
36	1952 - 1948	150 665	-	-	2 886	1,9	147 779	98,1	105 537 71,4
37	1947 - 1943	129 579	-	-	1 125	0,9	128 454	99,1	91 006 70,8
38	1942 - 1938	179 718	-	-	586	0,3	179 132	99,7	137 813 76,9
39	1937 - 1933	182 442	-	-	276	0,2	182 166	99,8	153 850 84,5
40	1932 - 1928	226 862	-	-	119	0,1	226 743	99,9	194 534 85,8
41	1927 - 1923	435 195	-	-	174	0,0	435 021	100,0	360 352 82,8
42	1922 - 1918	482 587	-	-	166	0,0	482 421	100,0	50 722 10,5
43	1917 - 1913	375 692	-	-	133	0,0	375 559	100,0	-
44	1912 U. FRUEHER	794 109	-	-	196	0,0	793 913	100,0	-
45	ZUSAMMEN	5 530 393	780 120	14,1	1 462 251	26,4	3 288 022	59,5	1 313 306 39,9

INS

46	1973 U. SPAETER	1 592 008	780 120	49,0	811 888	51,0	-	-	-
47	1972 - 1968	746 652	-	-	417 361	55,9	329 291	44,1	235 774 71,6
48	1967 - 1963	949 261	-	-	151 837	16,0	797 424	84,0	476 987 59,8
49	1962 - 1958	905 706	-	-	80 699	8,9	825 007	91,1	480 119 58,2
50	1957 - 1953	781 186	-	-	15 017	1,9	766 169	98,1	449 628 58,7
51	1952 - 1948	753 956	-	-	4 086	0,5	749 870	99,5	495 032 66,0
52	1947 - 1943	680 284	-	-	1 729	0,3	678 555	99,7	452 670 66,7
53	1942 - 1938	857 809	-	-	1 112	0,1	856 697	99,9	624 946 72,9
54	1937 - 1933	714 935	-	-	560	0,1	714 375	99,9	576 471 80,7
55	1932 - 1928	624 613	-	-	296	0,0	624 317	100,0	513 095 82,2
56	1927 - 1923	588 976	-	-	250	0,0	588 726	100,0	469 731 79,8
57	1922 - 1918	514 481	-	-	187	0,0	514 294	100,0	55 900 10,9
58	1917 - 1913	387 063	-	-	138	0,0	386 925	100,0	-
59	1912 U. FRUEHER	805 713	-	-	207	0,0	805 506	100,0	-
60	INSGESAMT	10 902 643	780 120	7,2	1 485 367	13,6	8 637 156	79,2	4 830 353 55,9

ZÄHLUNG 1987
AM ERWERBSLEBEN, GEBURTSJAHRGRUPPEN UND HÖCHSTEM SCHULABSCHLUSS
LÄNDERN

V. SP. 6) IM ALTER VON 15 BIS UNTER 65 JAHREN												LFD. NR.
MEINEN SCHULABSCHLUSS				MIT HOECHSTEM BERUFSBILDENDEN ABSCHLUSS								
REALSCHULE ODER GLEICHW. ABSCHLUSS		HOCH-, FACHHOCH- SCHULREIFE		BERUFSFACHSCHULE		FACHSCHULE		FACHHOCHSCHULE		HOCHSCHULE		
ANZAHL	% V. SP. 6	ANZAHL	% V. SP. 6	ANZAHL	% V. SP. 6	ANZAHL	% V. SP. 6	ANZAHL	% V. SP. 6	ANZAHL	% V. SP. 6	
10	11	12	13	14	15	16	17	18	19	20	21	

ERN												
TÄTIGE												
87 561	28,5	1 392	0,5	10 404	3,4	3 295	1,1	-	-	-	-	01
221 981	31,4	71 428	10,1	51 229	7,3	34 718	4,9	-	-	-	-	02
181 544	27,5	103 509	15,7	51 747	7,8	50 366	7,6	7 452	1,1	3 120	0,4	03
130 346	22,3	120 372	20,6	38 210	6,5	49 753	8,5	32 121	4,9	33 939	5,1	04
105 698	18,4	98 820	17,2	36 080	6,3	50 394	8,8	38 733	6,6	60 790	10,4	05
101 956	19,3	80 375	15,2	32 485	6,2	43 226	8,2	33 235	5,8	60 991	10,6	06
107 343	16,5	77 495	11,9	42 431	6,5	50 486	7,8	31 659	6,0	51 982	9,9	07
59 414	11,7	46 603	9,2	30 583	6,0	33 502	6,6	34 346	5,3	48 807	7,5	08
40 001	11,0	34 699	9,5	18 407	5,0	20 479	5,6	20 919	4,1	28 322	5,6	09
18 525	13,1	23 388	16,5	7 790	5,5	8 769	6,2	12 996	3,6	20 631	5,7	10
957	3,1	1 403	4,5	395	1,3	427	1,4	6 852	4,8	13 626	9,6	11
-	-	-	-	-	-	-	-	321	1,0	869	2,8	12
-	-	-	-	-	-	-	-	-	-	-	-	13
-	-	-	-	-	-	-	-	-	-	-	-	14
1 055 326	20,8	659 484	13,0	319 761	6,3	345 415	6,8	218 634	4,3	323 077	6,4	15

LOSE												
1 369	12,2	214	1,9	414	3,7	117	1,0	-	-	-	-	16
7 519	18,9	3 078	7,7	2 362	5,9	1 283	3,2	-	-	-	-	17
8 778	21,6	6 434	15,9	2 601	6,4	2 153	5,3	333	0,8	172	0,4	18
5 707	17,9	6 809	21,3	1 618	5,1	1 686	5,3	1 477	3,6	2 166	5,3	19
4 016	15,1	4 062	15,3	1 261	4,8	1 426	5,4	1 381	4,3	3 393	10,6	20
3 479	15,3	2 627	11,6	1 111	4,9	1 165	5,1	889	3,4	1 965	7,4	21
3 477	13,0	2 117	7,9	1 328	5,0	1 263	4,7	711	3,1	1 287	5,7	22
2 228	8,8	1 343	5,3	1 038	4,1	881	3,5	684	2,6	962	3,6	23
2 913	9,0	1 400	4,3	1 115	3,4	1 050	3,3	473	1,9	573	2,3	24
1 417	11,6	996	8,1	491	4,0	490	4,0	589	1,8	518	1,6	25
53	5,4	43	4,3	8	0,8	16	1,6	377	3,1	345	2,8	26
-	-	-	-	-	-	-	-	19	1,9	15	1,5	27
-	-	-	-	-	-	-	-	-	-	-	-	28
-	-	-	-	-	-	-	-	-	-	-	-	29
40 956	15,0	29 123	10,7	13 347	4,9	11 540	4,2	6 933	2,5	11 396	4,2	30

PERSONEN												
2 209	19,9	772	7,0	350	3,2	96	0,9	-	-	-	-	31
9 747	19,0	6 684	13,1	3 114	6,1	1 605	3,1	-	-	-	-	32
31 725	25,5	12 898	10,4	10 215	8,2	6 576	5,3	426	0,8	316	0,6	33
35 322	23,6	17 985	12,0	10 528	7,0	9 492	6,3	2 322	1,9	2 722	2,2	34
29 072	19,7	13 170	8,9	9 307	6,3	8 999	6,1	3 994	2,7	7 534	5,0	35
27 886	21,7	9 562	7,4	7 979	6,2	7 470	5,8	2 845	1,9	7 121	4,8	36
32 280	18,0	9 039	5,0	10 596	5,9	8 926	5,0	2 300	1,8	4 927	3,8	37
21 744	11,9	6 572	3,6	8 185	4,5	6 641	3,6	2 410	1,3	4 448	2,5	38
23 462	10,3	8 747	3,9	7 355	3,2	6 350	2,8	1 736	1,0	2 968	1,6	39
50 627	11,6	24 042	5,5	15 568	3,6	14 464	3,3	2 067	0,9	3 683	1,6	40
7 255	1,5	3 411	0,7	1 968	0,4	1 831	0,4	6 726	1,5	10 488	2,4	41
-	-	-	-	-	-	-	-	989	0,2	1 503	0,3	42
-	-	-	-	-	-	-	-	-	-	-	-	43
-	-	-	-	-	-	-	-	-	-	-	-	44
271 329	8,3	112 882	3,4	85 165	2,6	72 450	2,2	25 815	0,8	45 710	1,4	45

GESAMT												
91 139	27,7	2 378	0,7	11 168	3,4	3 508	1,1	-	-	-	-	46
239 247	30,0	81 190	10,2	56 705	7,1	37 606	4,7	-	-	-	-	47
222 047	26,9	122 841	14,9	64 563	7,8	59 095	7,2	8 211	1,0	3 608	0,5	48
171 375	22,4	145 166	18,9	50 356	6,6	60 931	8,0	35 920	4,4	38 827	4,7	49
138 786	18,5	116 052	15,5	46 648	6,2	60 819	8,1	44 108	5,8	71 717	9,4	50
133 321	19,6	82 564	13,6	41 575	6,1	51 861	7,6	36 969	4,9	70 077	9,3	51
143 100	16,7	88 651	10,3	54 355	6,3	60 675	7,1	34 670	5,1	58 196	8,6	52
83 386	11,7	54 518	7,6	39 806	5,6	41 024	5,7	37 440	4,4	54 217	8,3	53
66 376	10,6	44 846	7,2	26 877	4,3	27 889	4,5	23 128	3,2	31 863	4,5	54
70 569	12,0	48 426	8,2	23 849	4,1	23 723	4,0	15 652	2,5	24 832	4,0	55
8 265	1,6	4 857	0,9	2 371	0,5	2 274	0,4	13 955	2,4	24 459	4,2	56
-	-	-	-	-	-	-	-	1 329	0,3	2 387	0,5	57
-	-	-	-	-	-	-	-	-	-	-	-	58
-	-	-	-	-	-	-	-	-	-	-	-	59
1 367 611	15,8	801 489	9,3	418 273	4,8	429 405	5,0	251 382	2,9	380 183	4,4	60

2 BEVÖLKERUNG AM ORT DER HAUPTWOHNUNG NACH BETEILIGUNG

2.2 NACH

LFD. NR.	GEBURTSJAHR- GRUPPE	BEVÖLKERUNG AM ORT DER HAUPT- WOHNUNG	DAVON						DARUNTER	
			NOCH NICHT IN SCHUL- AUSBILDUNG		SCHÜLER UND STUDIERENDE		NICHT MEHR IN SCHUL- AUSBILDUNG		MIT HOECHSTEM ALLGE	
			ANZAHL	% V. SP. 1	ANZAHL	% V. SP. 1	ANZAHL	% V. SP. 1	ANZAHL	% V. SP. 6
		1	2	3	4	5	6	7	8	9
SAAR										
ERWERBS										
01	1973 U. SPAETER	-	-	-	-	-	-	-	-	-
02	1972 - 1968	21 858	-	-	32	0,1	21 826	99,9	15 655	71,7
03	1967 - 1963	60 127	-	-	289	0,5	59 838	99,5	32 119	53,7
04	1962 - 1958	59 920	-	-	535	0,9	59 385	99,1	34 277	57,7
05	1957 - 1953	54 965	-	-	252	0,5	54 713	99,5	33 384	61,0
06	1952 - 1948	52 613	-	-	126	0,2	52 487	99,8	34 550	65,8
07	1947 - 1943	37 433	-	-	57	0,2	37 376	99,8	25 495	68,2
08	1942 - 1938	49 645	-	-	51	0,1	49 594	99,9	37 822	76,3
09	1937 - 1933	41 008	-	-	58	0,1	40 950	99,9	32 892	80,3
10	1932 - 1928	24 003	-	-	29	0,1	23 974	99,9	17 611	73,5
11	1927 - 1923	8 271	-	-	12	0,1	8 259	99,9	5 182	62,7
12	1922 - 1918	1 454	-	-	2	0,1	1 452	99,9	226	15,6
13	1917 - 1913	450	-	-	3	0,7	447	99,3	-	-
14	1912 U. FRUEHER	517	-	-	-	-	517	100,0	-	-
15	ZUSAMMEN	412 264	-	-	1 446	0,4	410 818	99,6	269 213	65,5
ERWERBS										
16	1973 U. SPAETER	-	-	-	-	-	-	-	-	-
17	1972 - 1968	2 257	-	-	41	1,8	2 216	98,2	1 989	89,8
18	1967 - 1963	9 055	-	-	65	0,7	8 990	99,3	6 933	77,1
19	1962 - 1958	8 032	-	-	63	0,8	7 969	99,2	5 800	72,8
20	1957 - 1953	6 087	-	-	39	0,6	6 048	99,4	4 463	73,8
21	1952 - 1948	4 858	-	-	20	0,4	4 838	99,6	3 871	80,0
22	1947 - 1943	3 161	-	-	14	0,4	3 147	99,6	2 617	83,2
23	1942 - 1938	4 003	-	-	3	0,1	4 000	99,9	3 541	88,5
24	1937 - 1933	5 017	-	-	-	-	5 017	100,0	4 627	92,2
25	1932 - 1928	7 536	-	-	-	-	7 535	100,0	6 882	91,3
26	1927 - 1923	1 559	-	-	1	0,0	1 559	100,0	1 329	85,2
27	1922 - 1918	113	-	-	-	-	113	100,0	23	20,4
28	1917 - 1913	59	-	-	-	-	59	100,0	-	-
29	1912 U. FRUEHER	96	-	-	-	-	96	100,0	-	-
30	ZUSAMMEN	51 833	-	-	246	0,5	51 587	99,5	42 075	81,6
NICHTERWERBS										
31	1973 U. SPAETER	140 416	68 609	48,9	71 807	51,1	-	-	-	-
32	1972 - 1968	43 224	-	-	41 704	96,5	1 520	3,5	1 246	82,0
33	1967 - 1963	20 561	-	-	13 418	65,3	7 143	34,7	5 617	78,6
34	1962 - 1958	22 210	-	-	7 449	33,5	14 761	66,5	11 211	76,0
35	1957 - 1953	19 455	-	-	1 445	7,4	18 010	92,6	14 271	79,2
36	1952 - 1948	20 089	-	-	310	1,5	19 779	98,5	16 674	84,3
37	1947 - 1943	15 655	-	-	89	0,6	15 566	99,4	13 241	85,1
38	1942 - 1938	26 424	-	-	39	0,1	26 385	99,9	23 732	89,9
39	1937 - 1933	30 681	-	-	12	0,0	30 669	100,0	28 352	92,4
40	1932 - 1928	36 847	-	-	7	0,0	36 840	100,0	33 270	90,3
41	1927 - 1923	54 950	-	-	10	0,0	54 940	100,0	48 288	87,9
42	1922 - 1918	50 007	-	-	10	0,0	49 997	100,0	6 238	12,5
43	1917 - 1913	37 126	-	-	3	0,0	37 123	100,0	-	-
44	1912 U. FRUEHER	73 918	-	-	10	0,0	73 908	100,0	-	-
45	ZUSAMMEN	591 563	68 609	11,6	136 313	23,0	386 641	65,4	202 140	52,3
INS										
46	1973 U. SPAETER	140 416	68 609	48,9	71 807	51,1	-	-	-	-
47	1972 - 1968	67 339	-	-	41 777	62,0	25 562	38,0	18 890	73,9
48	1967 - 1963	89 743	-	-	13 772	15,3	75 971	84,7	44 669	58,8
49	1962 - 1958	90 162	-	-	8 047	8,9	82 115	91,1	51 288	62,5
50	1957 - 1953	80 507	-	-	1 736	2,2	78 771	97,8	52 118	66,2
51	1952 - 1948	77 560	-	-	456	0,6	77 104	99,4	55 095	71,5
52	1947 - 1943	56 249	-	-	160	0,3	56 089	99,7	41 353	73,7
53	1942 - 1938	80 072	-	-	93	0,1	79 979	99,9	65 095	81,4
54	1937 - 1933	76 706	-	-	70	0,1	76 636	99,9	65 871	86,0
55	1932 - 1928	68 386	-	-	37	0,1	68 349	99,9	57 763	84,5
56	1927 - 1923	64 780	-	-	22	0,0	64 758	100,0	54 799	84,6
57	1922 - 1918	51 574	-	-	12	0,0	51 562	100,0	6 487	12,6
58	1917 - 1913	37 635	-	-	6	0,0	37 629	100,0	-	-
59	1912 U. FRUEHER	74 531	-	-	10	0,0	74 521	100,0	-	-
60	INSGESAMT	1 055 660	68 609	6,5	138 005	13,1	849 046	80,4	513 428	60,5

AM ERWERBSLEBEN, GEBURTSJAHRGRUPPEN UND HÖCHSTEM SCHULABSCHLUSS
LÄNDERN

(V. SP. 6) IM ALTER VON 15 BIS UNTER 65 JAHREN												LFD. NR.
MEINEN SCHULABSCHLUSS				MIT HÖCHSTEM BERUFSBILDENDEN ABSCHLUSS								
REALSCHULE ODER GLEICHW. ABSCHLUSS		HOCH-, FACHHOCH- SCHULREIFE		BERUFSFACHSCHULE		FACHSCHULE		FACHHOCHSCHULE		HOCHSCHULE		
ANZAHL	% V. SP. 6	ANZAHL	% V. SP. 6	ANZAHL	% V. SP. 6	ANZAHL	% V. SP. 6	ANZAHL	% V. SP. 6	ANZAHL	% V. SP. 6	
10	11	12	13	14	15	16	17	18	19	20	21	
LAND												
TÄTIGE												
-	-	-	-	-	-	-	-	-	-	-	-	01
5 917	27,1	254	1,2	587	2,7	214	1,0	-	-	-	-	02
19 075	31,9	8 644	14,4	3 576	6,0	3 328	5,6	597	1,0	109	0,2	03
15 158	25,5	9 950	16,8	3 553	6,0	5 599	9,4	2 508	4,2	2 250	3,8	04
10 058	18,4	11 271	20,6	2 790	5,1	6 060	11,1	3 187	5,8	4 747	8,7	05
8 191	15,6	9 746	18,6	2 367	4,5	5 887	11,2	2 958	5,6	5 482	10,4	06
5 787	15,5	6 094	16,3	1 629	4,4	4 075	10,9	1 937	5,2	3 846	10,3	07
5 753	11,6	6 019	12,1	1 865	3,8	5 164	10,4	2 278	4,6	3 858	7,8	08
3 940	9,6	4 118	10,1	1 395	3,4	3 969	9,7	1 866	4,6	2 491	6,1	09
3 364	14,0	2 999	12,5	888	3,7	2 461	10,3	1 150	4,8	1 947	8,1	10
1 320	16,0	1 757	21,3	392	4,7	903	10,9	547	6,6	1 095	13,3	11
58	4,0	92	6,3	18	1,2	40	2,8	23	1,6	60	4,1	12
-	-	-	-	-	-	-	-	-	-	-	-	13
-	-	-	-	-	-	-	-	-	-	-	-	14
78 621	19,1	60 944	14,8	19 060	4,6	37 700	9,2	17 051	4,2	25 885	6,3	15
LOSE												
-	-	-	-	-	-	-	-	-	-	-	-	16
204	9,2	23	1,0	55	2,5	20	0,9	-	-	-	-	17
1 494	16,6	553	6,3	331	3,7	260	2,9	51	0,6	7	0,1	18
1 254	15,7	915	11,5	301	3,8	339	4,3	167	2,1	253	3,2	19
699	11,6	886	14,6	177	2,9	263	4,3	140	2,3	415	6,9	20
511	10,6	456	9,4	156	3,2	222	4,6	93	1,9	184	3,8	21
308	9,8	222	7,1	92	2,9	154	4,9	57	1,8	86	2,7	22
302	7,6	157	3,9	95	2,4	151	3,8	61	1,5	63	1,6	23
261	5,2	129	2,6	98	2,0	179	3,6	49	1,0	49	1,0	24
478	6,3	175	2,3	135	1,8	326	4,3	113	1,5	60	0,8	25
158	10,1	72	4,6	33	2,1	81	5,2	38	2,4	21	1,3	26
3	2,7	-	-	-	-	1	0,9	1	0,9	-	-	27
-	-	-	-	-	-	-	-	-	-	-	-	28
-	-	-	-	-	-	-	-	-	-	-	-	29
5 672	11,0	3 598	7,0	1 473	2,9	1 996	3,9	770	1,5	1 138	2,2	30
PERSONEN												
-	-	-	-	-	-	-	-	-	-	-	-	31
246	16,2	28	1,8	22	1,4	14	0,9	-	-	-	-	32
1 057	14,8	469	6,6	252	3,6	138	1,9	24	0,3	12	0,2	33
2 563	17,4	987	6,7	644	4,4	450	3,0	108	0,7	123	0,8	34
2 517	14,0	1 222	6,8	847	4,7	712	4,0	201	1,1	353	2,0	35
2 225	11,2	880	4,4	906	4,6	704	3,6	136	0,7	367	1,9	36
1 781	11,4	544	3,5	659	4,2	485	3,1	104	0,7	240	1,5	37
2 024	7,7	629	2,4	974	3,7	708	2,7	138	0,5	274	1,0	38
1 768	5,8	549	1,8	731	2,4	622	2,0	136	0,4	218	0,7	39
2 617	7,1	953	2,6	666	1,8	758	2,1	352	1,0	367	1,0	40
4 268	7,8	2 384	4,3	1 479	2,7	1 729	3,1	775	1,4	920	1,7	41
521	1,0	310	0,6	166	0,3	186	0,4	127	0,3	122	0,2	42
-	-	-	-	-	-	-	-	-	-	-	-	43
-	-	-	-	-	-	-	-	-	-	-	-	44
21 587	5,6	8 955	2,3	7 352	1,9	6 516	1,7	2 101	0,5	2 996	0,8	45
GESAMT												
-	-	-	-	-	-	-	-	-	-	-	-	46
6 367	24,9	305	1,2	664	2,6	248	1,0	-	-	-	-	47
21 626	28,5	9 676	12,7	4 165	5,5	3 726	4,9	672	0,9	128	0,2	48
18 975	23,1	11 852	14,4	4 498	5,5	6 388	7,8	2 783	3,4	2 626	3,2	49
13 274	16,9	13 379	17,0	3 814	4,8	7 035	8,9	3 528	4,5	5 515	7,0	50
10 927	14,2	11 082	14,4	3 429	4,4	6 813	8,8	3 187	4,1	6 033	7,8	51
7 876	14,0	6 860	12,2	2 380	4,2	4 714	8,4	2 098	3,7	4 172	7,4	52
8 079	10,1	6 805	8,5	2 934	3,7	6 023	7,5	2 477	3,1	4 195	5,2	53
5 969	7,8	4 796	6,3	2 224	2,9	4 770	6,2	2 051	2,7	2 758	3,6	54
6 459	9,5	4 127	6,0	1 689	2,5	3 545	5,2	1 615	2,4	2 374	3,5	55
5 746	8,9	4 213	6,5	1 904	2,9	2 713	4,2	1 360	2,1	2 036	3,1	56
582	1,1	402	0,8	184	0,4	237	0,5	151	0,3	182	0,4	57
-	-	-	-	-	-	-	-	-	-	-	-	58
-	-	-	-	-	-	-	-	-	-	-	-	59
105 880	12,5	73 497	8,7	27 885	3,3	46 212	5,4	19 922	2,3	30 019	3,5	60

2 BEVÖLKERUNG AM ORT DER HAUPTWOHNUNG NACH BETEILIGUNG

2.2 NACH

LFD. NR.	GEBURTSJAHR- GRUPPE	BEVOELKERUNG AM ORT DER HAUPT- WOHNUNG	DAVON					DARUNTER		
			NOCH NICHT IN SCHUL- AUSBILDUNG		SCHUELER UND STUDIERENDE		NICHT MEHR IN SCHUL- AUSBILDUNG		MIT HOECHSTEM ALLGE	
									VOLKSSCHULE, HAUPTSCHULE	
			ANZAHL	% V. SP. 1	ANZAHL	% V. SP. 1	ANZAHL	% V. SP. 1	ANZAHL	% V. SP. 6
		1	2	3	4	5	6	7	8	9
BERLIN										
ERWERBS										
01	1973 U. SPAETER	-	-	-	-	-	-	-	-	-
02	1972 - 1968	27 493	-	-	451	1,6	27 042	98,4	10 769	39,8
03	1967 - 1963	105 808	-	-	3 975	3,8	101 833	96,2	34 347	33,7
04	1962 - 1958	110 443	-	-	6 201	5,6	104 242	94,4	37 003	35,5
05	1957 - 1953	104 173	-	-	3 746	3,5	100 427	96,4	40 216	40,0
06	1952 - 1948	120 829	-	-	1 638	1,4	119 190	98,6	54 962	46,1
07	1947 - 1943	119 622	-	-	510	0,4	119 112	99,6	61 268	51,4
08	1942 - 1938	143 410	-	-	257	0,2	143 153	99,8	84 894	59,3
09	1937 - 1933	103 348	-	-	87	0,1	103 261	99,9	69 026	66,8
10	1932 - 1928	61 992	-	-	22	0,0	61 970	100,0	40 729	65,7
11	1927 - 1923	22 311	-	-	15	0,1	22 296	99,9	12 520	56,2
12	1922 - 1918	4 364	-	-	-	-	4 364	100,0	433	9,9
13	1917 - 1913	1 659	-	-	3	0,2	1 656	99,8	-	-
14	1912 U. FRUEHER	1 884	-	-	8	0,4	1 876	99,6	-	-
15	ZUSAMMEN	927 335	-	-	16 913	1,8	910 422	98,2	446 167	49,0
ERWERBS										
16	1973 U. SPAETER	-	-	-	-	-	-	-	-	-
17	1972 - 1968	3 205	-	-	107	3,3	3 098	96,7	2 257	72,9
18	1967 - 1963	12 548	-	-	410	3,3	12 138	96,7	7 234	59,6
19	1962 - 1958	13 873	-	-	586	4,2	13 287	95,8	6 723	50,6
20	1957 - 1953	12 608	-	-	398	3,2	12 210	96,8	5 896	48,3
21	1952 - 1948	11 638	-	-	199	1,7	11 439	98,3	6 316	55,2
22	1947 - 1943	9 478	-	-	76	0,8	9 402	99,2	5 889	62,6
23	1942 - 1938	10 771	-	-	33	0,3	10 738	99,7	7 910	73,7
24	1937 - 1933	8 682	-	-	20	0,2	8 662	99,8	6 902	79,7
25	1932 - 1928	7 491	-	-	6	0,1	7 485	99,9	5 991	80,0
26	1927 - 1923	2 568	-	-	1	0,0	2 567	100,0	1 945	75,8
27	1922 - 1918	220	-	-	-	-	220	100,0	37	16,8
28	1917 - 1913	133	-	-	-	-	133	100,0	-	-
29	1912 U. FRUEHER	386	-	-	-	-	386	100,0	-	-
30	ZUSAMMEN	93 601	-	-	1 836	2,0	91 765	98,0	57 100	62,2
NICHTERWERBS										
31	1973 U. SPAETER	240 761	116 496	48,4	124 265	51,6	-	-	-	-
32	1972 - 1968	76 747	-	-	73 165	95,3	3 582	4,7	2 520	70,4
33	1967 - 1963	45 476	-	-	34 153	75,1	11 323	24,9	6 399	56,5
34	1962 - 1958	41 888	-	-	24 324	58,1	17 564	41,9	8 553	48,7
35	1957 - 1953	26 452	-	-	8 329	31,5	18 123	68,5	9 073	50,1
36	1952 - 1948	22 268	-	-	3 052	13,7	19 216	86,3	10 589	55,1
37	1947 - 1943	18 352	-	-	905	4,9	17 447	95,1	10 203	58,5
38	1942 - 1938	24 233	-	-	354	1,5	23 879	98,5	15 406	64,5
39	1937 - 1933	24 524	-	-	110	0,4	24 414	99,6	17 845	73,1
40	1932 - 1928	28 928	-	-	54	0,2	28 874	99,8	21 542	74,6
41	1927 - 1923	64 869	-	-	41	0,1	64 828	99,9	47 625	73,5
42	1922 - 1918	83 028	-	-	25	0,0	83 003	100,0	6 413	7,7
43	1917 - 1913	77 833	-	-	30	0,0	77 803	100,0	-	-
44	1912 U. FRUEHER	216 414	-	-	75	0,0	216 339	100,0	-	-
45	ZUSAMMEN	991 773	116 496	11,7	268 882	27,1	606 395	61,1	156 168	25,8
INS										
46	1973 U. SPAETER	240 761	116 496	48,4	124 265	51,6	-	-	-	-
47	1972 - 1968	107 445	-	-	73 723	68,6	33 722	31,4	15 546	46,1
48	1967 - 1963	163 832	-	-	38 538	23,5	125 294	76,5	47 980	38,3
49	1962 - 1958	166 204	-	-	31 111	18,7	135 093	81,3	52 279	38,7
50	1957 - 1953	143 233	-	-	12 473	8,7	130 760	91,3	55 185	42,2
51	1952 - 1948	154 734	-	-	4 889	3,2	149 845	96,8	71 867	48,0
52	1947 - 1943	147 452	-	-	1 491	1,0	145 961	99,0	77 360	53,0
53	1942 - 1938	178 414	-	-	644	0,4	177 770	99,6	108 210	60,9
54	1937 - 1933	136 554	-	-	217	0,2	136 337	99,8	93 773	68,8
55	1932 - 1928	98 411	-	-	82	0,1	98 329	99,9	68 262	69,4
56	1927 - 1923	89 748	-	-	57	0,1	89 691	99,9	62 090	69,2
57	1922 - 1918	87 612	-	-	25	0,0	87 587	100,0	6 883	7,9
58	1917 - 1913	79 625	-	-	33	0,0	79 592	100,0	-	-
59	1912 U. FRUEHER	218 684	-	-	83	0,0	218 601	100,0	-	-
60	INSGESAMT	2 012 709	116 496	5,8	287 631	14,3	1 608 582	79,9	659 435	41,0

ZÄHLUNG 1987
AM ERWERBSLEBEN, GEBURTSJAHRGRUPPEN UND HÖCHSTEM SCHULABSCHLUSS
LÄNDERN

(V. SP. 6) IM ALTER VON 15 BIS UNTER 65 JAHREN												LFD. NR.
MEINEN SCHULABSCHLUSS				MIT HÖCHSTEM BERUFSBILDENDEN ABSCHLUSS								
REALSCHULE ODER GLEICHW. ABSCHLUSS		HOCH-, FACHHOCH- SCHULREIFE		BERUFSFACHSCHULE		FACHSCHULE		FACHHOCHSCHULE		HOCHSCHULE		
ANZAHL	% V. SP. 6	ANZAHL	% V. SP. 6	ANZAHL	% V. SP. 6	ANZAHL	% V. SP. 6	ANZAHL	% V. SP. 6	ANZAHL	% V. SP. 6	
10	11	12	13	14	15	16	17	18	19	20	21	
(WEST)												
TÄTIGE												
15 956	59,0	317	1,2	520	1,9	327	1,2	-	-	-	-	01
49 987	49,1	17 499	17,2	4 852	4,8	5 394	5,3	2 057	2,0	865	0,8	02
41 131	39,5	26 108	25,0	6 008	5,8	7 455	7,2	5 979	5,7	7 052	6,8	03
28 521	28,4	31 690	31,6	5 016	5,0	7 438	7,4	6 840	6,8	15 362	15,3	04
31 255	26,2	32 973	27,7	5 804	4,9	8 901	7,5	7 642	6,4	19 431	16,3	05
32 309	27,1	25 535	21,4	6 405	5,4	8 887	7,5	7 675	6,4	15 030	12,6	06
35 991	25,1	22 268	15,6	8 041	5,6	10 625	7,4	8 737	6,1	12 584	8,8	07
19 944	19,3	14 291	13,8	5 449	5,3	7 113	6,9	5 764	5,6	7 652	7,4	08
11 805	19,0	9 436	15,2	2 988	4,8	4 049	6,5	3 565	5,8	4 984	8,0	09
4 196	18,8	5 580	25,0	1 141	5,1	1 605	7,2	1 567	7,0	3 093	13,9	10
243	5,6	308	7,1	57	1,3	73	1,7	67	1,5	175	4,0	11
-	-	-	-	-	-	-	-	-	-	-	-	12
-	-	-	-	-	-	-	-	-	-	-	-	13
-	-	-	-	-	-	-	-	-	-	-	-	14
271 338	29,8	186 005	20,4	46 281	5,1	61 867	6,8	49 893	5,5	86 228	9,5	15
LOSE												
-	-	-	-	-	-	-	-	-	-	-	-	16
752	24,3	89	2,9	38	1,2	24	0,8	-	-	-	-	17
3 755	30,9	1 149	9,5	417	3,4	341	2,8	108	0,9	68	0,6	18
3 616	27,2	2 948	22,2	526	4,0	667	5,0	433	3,3	867	6,5	19
2 504	20,5	3 810	31,2	421	3,4	643	5,3	563	4,6	1 842	15,1	20
2 148	18,8	2 975	26,0	442	3,9	575	5,0	535	4,7	1 494	13,1	21
1 782	19,0	1 731	18,4	366	3,9	440	4,7	319	3,4	912	9,7	22
1 665	15,5	1 163	10,8	434	4,0	422	3,9	264	2,5	539	5,0	23
1 076	12,4	684	7,9	352	4,1	319	3,7	165	1,9	273	3,2	24
982	13,1	512	6,8	281	3,8	302	4,0	196	2,6	175	2,3	25
366	14,3	256	10,0	103	4,0	115	4,5	103	4,0	75	2,9	26
15	6,8	7	3,2	2	0,9	1	0,5	1	0,5	3	1,4	27
-	-	-	-	-	-	-	-	-	-	-	-	28
-	-	-	-	-	-	-	-	-	-	-	-	29
18 661	20,3	15 324	16,7	3 382	3,7	3 849	4,2	2 688	2,9	6 248	6,8	30
PERSONEN												
-	-	-	-	-	-	-	-	-	-	-	-	31
854	23,8	208	5,8	37	1,0	15	0,4	-	-	-	-	32
3 149	27,8	1 775	15,7	282	2,5	263	2,3	70	0,6	69	0,6	33
5 481	31,2	3 530	20,1	817	4,7	803	4,6	414	2,4	595	3,4	34
5 021	27,7	4 029	22,2	908	5,0	1 079	6,0	672	3,7	1 302	7,2	35
5 160	26,9	3 467	18,0	1 064	5,5	1 171	6,1	658	3,4	1 441	7,5	36
4 888	28,0	2 356	13,5	1 072	6,1	1 099	6,3	476	2,7	1 028	5,9	37
6 220	26,0	2 253	9,4	1 545	6,5	1 494	6,3	613	2,6	822	3,4	38
4 741	19,4	1 828	7,5	1 473	6,0	1 313	5,4	467	1,9	625	2,6	39
4 989	17,3	2 343	8,1	1 280	4,4	1 421	4,9	571	2,0	856	3,0	40
11 436	17,6	5 767	8,9	3 446	5,3	3 648	5,6	1 816	2,8	2 309	3,6	41
1 721	2,1	730	0,9	445	0,5	369	0,4	243	0,3	270	0,3	42
-	-	-	-	-	-	-	-	-	-	-	-	43
-	-	-	-	-	-	-	-	-	-	-	-	44
53 660	8,8	28 286	4,7	12 369	2,0	12 675	2,1	6 000	1,0	9 317	1,5	45
GESAMT												
-	-	-	-	-	-	-	-	-	-	-	-	46
17 562	52,1	614	1,8	595	1,8	366	1,1	-	-	-	-	47
56 891	45,4	20 423	16,3	5 551	4,4	5 998	4,8	2 235	1,8	1 002	0,8	48
50 228	37,2	32 586	24,1	7 351	5,4	8 925	6,6	6 826	5,1	8 514	6,3	49
36 046	27,6	39 529	30,2	6 345	4,9	9 160	7,0	8 075	6,2	18 506	14,2	50
38 563	25,7	39 415	26,3	7 310	4,9	10 647	7,1	8 835	5,9	22 366	14,9	51
38 979	26,7	29 622	20,3	7 843	5,4	10 426	7,1	8 470	5,8	16 970	11,6	52
43 876	24,7	25 684	14,4	10 020	5,6	12 541	7,1	9 614	5,4	13 945	7,8	53
25 761	18,9	16 803	12,3	7 274	5,3	8 745	6,4	6 397	4,7	8 550	6,3	54
17 776	18,1	12 291	12,5	4 549	4,6	5 772	5,9	4 332	4,4	6 015	6,1	55
15 998	17,8	11 603	12,9	4 690	5,2	5 368	6,0	3 486	3,9	5 477	6,1	56
1 979	2,3	1 045	1,2	504	0,6	443	0,5	311	0,4	448	0,5	57
-	-	-	-	-	-	-	-	-	-	-	-	58
-	-	-	-	-	-	-	-	-	-	-	-	59
343 659	21,4	229 615	14,3	62 032	3,9	78 391	4,9	58 581	3,6	101 793	6,3	60

VOLKSZÄHLUNG 1987
3 SCHÜLER UND STUDIERENDE SOWIE AUSZUBILDENDE
AM ORT DER HAUPTWOHNUNG NACH DEM ALTER

ALTER VON ... BIS UNTER ... JAHREN	BEVÖLKERUNG AM ORT DER HAUPTWOHNUNG INSGESAMT	DARUNTER					
		SCHÜLER UND STUDIERENDE			AUSZUBILDENDE		
		ZUSAMMEN		DARUNTER ERWERBSTÄTIG	ZUSAMMEN		KAUFM. / TECHN. GEWERBLICH
		ANZAHL	% VON SP. 1		ANZAHL	% VON SP. 1	ANZAHL
	1	2	3	4	5	6	7 8
MÄNNLICH							
UNTER 6	1 843 924	-	-	-	-	-	-
6 - 10	1 190 151	909 100	76,4	-	-	-	-
10 - 15	1 532 798	1 532 798	100,0	-	-	-	-
15 - 16	379 004	364 770	96,2	445	7 483	2,0	726
16 - 17	411 611	334 184	81,2	769	63 391	15,4	6 813
17 - 18	447 121	238 563	53,4	1 100	175 726	39,3	26 005
18 - 19	492 794	172 952	35,1	1 525	241 439	49,0	41 190
19 - 20	519 421	128 615	24,8	2 491	195 803	37,7	41 227
20 - 21	533 201	80 602	15,1	4 043	108 342	20,3	34 780
21 - 22	542 441	82 841	15,3	4 473	60 678	11,2	27 580
22 - 23	553 055	94 933	17,2	5 374	38 993	7,1	20 186
23 - 24	558 775	103 786	18,6	6 350	26 498	4,7	13 950
24 - 25	545 853	103 314	18,9	6 878	17 366	3,2	8 819
25 - 26	530 023	94 007	17,7	7 239	11 815	2,2	6 027
26 - 27	516 784	78 301	15,2	7 730	8 870	1,7	4 335
27 - 28	505 546	58 664	11,6	7 358	6 741	1,3	3 315
28 - 29	488 190	43 954	9,0	6 635	5 653	1,2	2 956
29 - 30	477 757	30 611	6,4	5 680	4 621	1,0	2 456
30 - 35	2 192 311	67 517	3,1	16 522	14 267	0,7	7 688
35 - 40	2 138 355	20 058	0,9	6 915	7 305	0,3	3 902
40 UND MEHR	12 923 808	23 461	0,2	13 199	12 915	0,1	7 327
ZUSAMMEN	29 322 923	4 563 031	15,6	104 736	1 007 966	3,4	259 282
							748 684
WEIBLICH							
UNTER 6	1 749 547	-	-	-	-	-	-
6 - 10	1 130 159	870 393	77,0	-	-	-	-
10 - 15	1 456 460	1 456 460	100,0	-	-	-	-
15 - 16	359 657	347 474	96,6	368	5 504	1,5	3 417
16 - 17	391 229	333 522	85,2	659	41 610	10,6	27 060
17 - 18	424 330	256 980	60,6	1 164	124 435	29,3	87 661
18 - 19	467 729	190 096	40,6	1 492	181 277	38,8	131 992
19 - 20	497 694	139 861	28,1	2 057	167 082	33,6	125 810
20 - 21	508 195	93 119	18,3	2 851	128 410	25,3	102 143
21 - 22	516 121	76 548	14,8	3 261	81 229	15,7	66 113
22 - 23	523 806	70 650	13,5	3 815	42 954	8,2	34 733
23 - 24	527 309	66 986	12,7	3 756	21 127	4,0	16 757
24 - 25	517 545	59 668	11,5	3 933	11 918	2,3	9 352
25 - 26	504 316	48 956	9,7	4 003	7 655	1,5	5 985
26 - 27	494 157	37 724	7,6	4 210	5 809	1,2	4 544
27 - 28	481 332	25 814	5,4	3 543	4 325	0,9	3 393
28 - 29	462 810	18 870	4,1	2 975	3 486	0,8	2 691
29 - 30	452 201	14 306	3,2	2 551	2 756	0,6	2 163
30 - 35	2 120 719	34 533	1,6	7 358	7 588	0,4	5 974
35 - 40	2 067 701	13 124	0,6	3 645	4 449	0,2	3 538
40 UND MEHR	16 101 002	18 720	0,1	6 157	8 515	0,1	6 973
ZUSAMMEN	31 754 119	4 173 804	13,1	57 798	850 129	2,7	640 299
							209 830
INSGESAMT							
UNTER 6	3 593 471	-	-	-	-	-	-
6 - 10	2 320 310	1 779 493	76,7	-	-	-	-
10 - 15	2 989 258	2 989 258	100,0	-	-	-	-
15 - 16	738 661	712 244	96,4	813	12 987	1,8	4 143
16 - 17	802 840	667 706	83,2	1 428	105 001	13,1	33 873
17 - 18	871 451	495 543	56,9	2 264	300 161	34,4	113 666
18 - 19	960 523	363 048	37,8	3 017	422 776	44,0	173 182
19 - 20	1 017 115	268 476	26,4	4 548	362 885	35,7	167 037
20 - 21	1 041 396	173 721	16,7	6 894	236 752	22,7	136 923
21 - 22	1 058 562	159 389	15,1	7 734	141 907	13,4	93 693
22 - 23	1 076 961	165 583	15,4	9 189	81 947	7,6	54 919
23 - 24	1 086 084	170 772	15,7	10 106	47 625	4,4	30 707
24 - 25	1 063 398	162 982	15,3	10 811	29 284	2,8	18 171
25 - 26	1 034 339	142 963	13,8	11 242	19 470	1,9	12 012
26 - 27	1 010 941	116 025	11,5	11 940	14 679	1,5	8 879
27 - 28	986 878	84 478	8,6	10 911	11 066	1,1	6 708
28 - 29	951 000	62 824	6,6	9 610	9 139	1,0	5 647
29 - 30	929 958	44 917	4,8	8 231	7 377	0,8	4 619
30 - 35	4 313 030	102 050	2,4	23 880	21 855	0,5	13 662
35 - 40	4 206 056	33 182	0,8	10 560	11 754	0,3	7 440
40 UND MEHR	29 024 810	42 181	0,1	19 356	21 430	0,1	14 300
INSGESAMT	61 077 042	8 736 835	14,3	162 534	1 858 095	3,0	899 581
							958 514

VOLKSZÄHLUNG 1987

4 DEUTSCHE SCHÜLER UND STUDIERENDE SOWIE AUSZUBILDENDE
AM ORT DER HAUPTWOHNUNG NACH DEM ALTER

ALTER VON ... BIS UNTER ... JAHREN	DEUTSCHE BEVÖLKERUNG AM ORT DER HAUPTWOHNUNG INSGESAMT	DARUNTER					
		SCHÜLER UND STUDIERENDE			AUSZUBILDENDE		
		ZUSAMMEN		DARUNTER ERWERBSTÄTIG	ZUSAMMEN		KAUFM./ TECHN. GEWERBLICH
		ANZAHL	% VON SP. 1		ANZAHL	% VON SP. 1	ANZAHL
	1	2	3	4	5	6	7 8
MÄNNLICH							
UNTER 6	1 655 744	-	-	-	-	-	-
6 - 10	1 056 407	805 424	76,2	-	-	-	-
10 - 15	1 352 487	1 352 487	100,0	-	-	-	-
15 - 16	341 022	329 183	96,5	373	6 782	2,0	653 6 129
16 - 17	373 735	303 921	81,3	627	59 331	15,9	6 428 52 903
17 - 18	410 042	218 775	53,4	901	166 434	40,6	24 994 141 440
18 - 19	456 370	162 263	35,6	1 332	230 403	50,5	39 930 190 479
19 - 20	483 939	121 686	25,1	2 350	187 170	38,7	40 022 147 148
20 - 21	497 488	75 160	15,1	3 906	103 487	20,8	33 783 69 704
21 - 22	499 972	77 630	15,5	4 283	57 841	11,6	26 854 30 987
22 - 23	506 753	89 982	17,8	5 132	37 414	7,4	19 689 17 725
23 - 24	511 375	98 656	19,3	6 086	25 472	5,0	13 597 11 875
24 - 25	499 634	98 001	19,6	6 595	16 603	3,3	8 551 8 052
25 - 26	487 086	88 829	18,2	6 899	11 164	2,3	5 745 5 419
26 - 27	475 737	73 355	15,4	7 404	8 279	1,7	4 084 4 195
27 - 28	461 879	53 811	11,7	6 979	6 218	1,3	3 091 3 127
28 - 29	446 675	39 538	8,9	6 284	5 193	1,2	2 750 2 443
29 - 30	435 558	27 134	6,2	5 344	4 192	1,0	2 256 1 936
30 - 35	1 993 738	57 322	2,9	15 206	12 801	0,6	7 007 5 794
35 - 40	1 911 127	15 939	0,8	6 019	6 359	0,3	3 417 2 942
40 UND MEHR	12 168 680	20 109	0,2	11 876	11 604	0,1	6 657 4 947
ZUSAMMEN	27 025 448	4 109 205	15,2	97 596	956 753	3,5	249 508 707 245
WEIBLICH							
UNTER 6	1 572 674	-	-	-	-	-	-
6 - 10	1 005 084	772 748	76,9	-	-	-	-
10 - 15	1 288 289	1 288 289	100,0	-	-	-	-
15 - 16	325 145	315 319	97,0	317	5 109	1,6	3 266 1 843
16 - 17	357 533	306 220	85,6	563	39 449	11,0	26 182 13 267
17 - 18	391 542	237 909	60,8	1 006	119 591	30,5	85 392 34 199
18 - 19	435 556	179 153	41,1	1 335	175 089	40,2	128 815 46 274
19 - 20	466 019	133 181	28,6	1 881	161 967	34,8	122 818 39 149
20 - 21	476 988	88 309	18,5	2 694	125 135	26,2	100 005 25 130
21 - 22	480 822	72 411	15,1	3 084	79 056	16,4	64 627 14 429
22 - 23	487 207	67 066	13,8	3 630	41 715	8,6	33 856 7 859
23 - 24	491 557	63 625	12,9	3 569	20 403	4,2	16 245 4 158
24 - 25	483 256	56 612	11,7	3 757	11 447	2,4	9 024 2 423
25 - 26	470 585	46 305	9,8	3 835	7 341	1,6	5 767 1 574
26 - 27	461 138	35 314	7,7	4 022	5 524	1,2	4 344 1 180
27 - 28	446 098	23 721	5,3	3 362	4 077	0,9	3 208 869
28 - 29	429 914	17 151	4,0	2 808	3 270	0,8	2 546 724
29 - 30	419 282	12 855	3,1	2 398	2 572	0,6	2 038 534
30 - 35	1 929 753	30 385	1,6	6 804	6 996	0,4	5 530 1 466
35 - 40	1 853 571	11 384	0,6	3 264	4 026	0,2	3 218 808
40 UND MEHR	15 634 006	17 253	0,1	5 777	8 004	0,1	6 598 1 406
ZUSAMMEN	29 906 019	3 775 210	12,6	54 106	820 771	2,7	623 479 197 292
INSGESAMT							
UNTER 6	3 228 418	-	-	-	-	-	-
6 - 10	2 061 491	1 578 172	76,6	-	-	-	-
10 - 15	2 640 776	2 640 776	100,0	-	-	-	-
15 - 16	666 167	644 502	96,7	690	11 891	1,8	3 919 7 972
16 - 17	731 268	610 141	83,4	1 190	98 780	13,5	32 610 66 170
17 - 18	801 584	456 684	57,0	1 907	286 025	35,7	110 386 175 639
18 - 19	891 926	341 416	38,3	2 667	405 498	45,5	168 745 236 753
19 - 20	949 958	254 867	26,8	4 231	349 137	36,8	162 840 186 297
20 - 21	974 476	163 469	16,8	6 600	228 622	23,5	133 788 94 834
21 - 22	980 794	150 041	15,3	7 367	136 897	14,0	91 481 45 416
22 - 23	993 960	157 048	15,8	8 762	79 129	8,0	53 545 25 584
23 - 24	1 002 932	162 231	16,2	9 655	45 875	4,6	29 842 16 033
24 - 25	982 890	154 613	15,7	10 352	28 050	2,9	17 575 10 475
25 - 26	957 671	135 134	14,1	10 734	18 505	1,9	11 512 6 993
26 - 27	936 875	108 669	11,6	11 426	13 803	1,5	8 428 5 375
27 - 28	907 977	77 532	8,5	10 341	10 295	1,1	6 299 3 996
28 - 29	876 589	56 689	6,5	9 092	8 463	1,0	5 296 3 167
29 - 30	854 840	39 989	4,7	7 742	6 764	0,8	4 294 2 470
30 - 35	3 923 491	87 707	2,2	22 010	19 797	0,5	12 537 7 260
35 - 40	3 764 698	27 323	0,7	9 283	10 385	0,3	6 635 3 750
40 UND MEHR	27 802 686	37 362	0,1	17 653	19 608	0,1	13 255 6 353
INSGESAMT	56 931 467	7 884 415	13,8	151 702	1 777 524	3,1	872 987 904 537

VOLKSZÄHLUNG 1987

5 BEVÖLKERUNG AM ORT DER HAUPTWOHNUNG NACH ALTERSGRUPPEN,
HÖCHSTEM SCHULABSCHLUSS UND PRAKTISCHER BERUFSAUSBILDUNG

ALTER VON ... BIS UNTER ... JAHREN	BEVÖLKERUNG AM ORT DER HAUPTWOHNUNG	HÖCHSTER ABSCHLUSS AN EINER				PERSONEN OHNE ABSCHLUSS AN BERUFSBILDENDEN SCHULEN	
HÖCHSTER ALLGEMEINER SCHULABSCHLUSS	INSGESAMT	BERUFSFACH- SCHULE	FACHSCHULE	FACH- HOCHSCHULE	HOCHSCHULE	IN AUSBILDUNG AN ALLGEMEINEN ODER BERUFSBIL- DENDEN SCHULEN	NICHT IN AUSBILDUNG
PRAKTISCHE BERUFSAUSBILDUNG							
UNTER 20							
MAENNLICH							
VOLKS-, HAUPTSCHULE	828 436	31 012	8 086	-	-	179 132	610 206
DAVON: OHNE PRAKT. BERUFSAUSBILDUNG	707 493	25 621	4 928	-	-	176 698	500 246
MIT PRAKT. BERUFSAUSBILDUNG	120 943	5 391	3 158	-	-	2 434	109 960
REALSCHULE ODER GLEICHW. ABSCHLUSS	520 768	25 412	9 926	-	-	177 145	308 285
DAVON: OHNE PRAKT. BERUFSAUSBILDUNG	483 156	23 007	8 116	-	-	175 014	277 019
MIT PRAKT. BERUFSAUSBILDUNG	37 612	2 405	1 810	-	-	2 131	31 266
HOCH-, FACHHOCHSCHULREIFE	92 898	1 498	3 009	-	-	57 610	30 781
DAVON: OHNE PRAKT. BERUFSAUSBILDUNG	91 309	1 386	2 760	-	-	57 176	29 987
MIT PRAKT. BERUFSAUSBILDUNG	1 589	112	249	-	-	434	794
OHNE SCHULABSCHLUSS	5 374 722	-	-	-	-	3 243 747	2 124 975
ZUSAMMEN	6 816 824	57 922	21 021	-	-	3 663 634	3 074 247
20 - 30							
VOLKS-, HAUPTSCHULE	2 566 923	106 869	97 303	6 640	-	28 339	2 327 772
DAVON: OHNE PRAKT. BERUFSAUSBILDUNG	728 516	25 543	11 493	1 347	-	8 480	681 663
MIT PRAKT. BERUFSAUSBILDUNG	1 838 407	81 326	85 820	5 293	-	19 859	1 645 109
REALSCHULE ODER GLEICHW. ABSCHLUSS	1 264 213	115 214	116 660	21 205	-	68 360	942 773
DAVON: OHNE PRAKT. BERUFSAUSBILDUNG	359 873	32 162	30 349	6 129	-	33 233	258 000
MIT PRAKT. BERUFSAUSBILDUNG	904 340	83 052	86 311	15 077	-	35 127	684 773
HOCH-, FACHHOCHSCHULREIFE	1 398 405	31 922	54 001	156 308	173 598	548 015	434 561
DAVON: OHNE PRAKT. BERUFSAUSBILDUNG	1 022 188	13 826	20 099	95 049	147 682	456 516	289 016
MIT PRAKT. BERUFSAUSBILDUNG	376 217	18 096	33 902	61 259	25 916	91 499	145 545
OHNE SCHULABSCHLUSS	22 084	-	-	-	-	22 084	-
ZUSAMMEN	5 251 625	254 005	267 964	184 154	173 598	666 798	3 705 106
30 - 40							
VOLKS-, HAUPTSCHULE	2 558 897	123 897	181 163	15 745	-	7 879	2 230 213
DAVON: OHNE PRAKT. BERUFSAUSBILDUNG	673 445	27 185	20 420	2 841	-	1 731	621 268
MIT PRAKT. BERUFSAUSBILDUNG	1 885 452	96 712	160 743	12 904	-	6 148	1 608 945
REALSCHULE ODER GLEICHW. ABSCHLUSS	740 962	70 525	136 682	64 312	-	4 301	465 142
DAVON: OHNE PRAKT. BERUFSAUSBILDUNG	174 775	17 466	28 230	21 519	-	1 530	106 030
MIT PRAKT. BERUFSAUSBILDUNG	566 187	53 059	108 452	42 793	-	2 771	353 112
HOCH-, FACHHOCHSCHULREIFE	1 030 807	15 392	50 921	259 753	494 800	43 746	166 195
DAVON: OHNE PRAKT. BERUFSAUSBILDUNG	688 437	5 991	16 990	130 311	422 757	31 452	80 936
MIT PRAKT. BERUFSAUSBILDUNG	342 370	9 401	33 931	129 442	72 043	12 294	85 259
OHNE SCHULABSCHLUSS	-	-	-	-	-	-	-
ZUSAMMEN	4 330 666	209 814	369 766	339 810	494 800	55 926	2 861 550
40 - 50							
VOLKS-, HAUPTSCHULE	3 097 708	168 491	237 846	36 628	-	4 838	2 649 905
DAVON: OHNE PRAKT. BERUFSAUSBILDUNG	893 290	43 989	33 966	5 203	-	1 319	808 813
MIT PRAKT. BERUFSAUSBILDUNG	2 204 418	124 502	203 880	31 425	-	3 519	1 841 092
REALSCHULE ODER GLEICHW. ABSCHLUSS	687 119	54 453	122 056	121 981	-	1 226	387 403
DAVON: OHNE PRAKT. BERUFSAUSBILDUNG	147 570	12 604	24 437	34 191	-	476	75 862
MIT PRAKT. BERUFSAUSBILDUNG	539 549	41 849	97 619	87 790	-	750	311 541
HOCH-, FACHHOCHSCHULREIFE	675 045	6 269	22 168	165 650	396 682	2 935	81 341
DAVON: OHNE PRAKT. BERUFSAUSBILDUNG	459 613	2 690	9 212	66 262	332 146	2 259	47 044
MIT PRAKT. BERUFSAUSBILDUNG	215 432	3 579	12 956	99 388	64 536	676	34 297
OHNE SCHULABSCHLUSS	-	-	-	-	-	-	-
ZUSAMMEN	4 459 872	229 213	382 070	324 259	396 682	8 999	3 118 649
50 - 60							
VOLKS-, HAUPTSCHULE	3 005 004	140 103	171 792	33 705	-	3 070	2 657 334
DAVON: OHNE PRAKT. BERUFSAUSBILDUNG	1 053 865	41 199	32 731	5 461	-	966	973 508
MIT PRAKT. BERUFSAUSBILDUNG	1 952 139	98 904	139 061	28 244	-	2 104	1 683 826
REALSCHULE ODER GLEICHW. ABSCHLUSS	457 958	36 357	70 714	74 305	-	568	276 014
DAVON: OHNE PRAKT. BERUFSAUSBILDUNG	106 102	8 504	16 388	20 775	-	253	60 182
MIT PRAKT. BERUFSAUSBILDUNG	351 856	27 853	54 326	53 530	-	315	215 832
HOCH-, FACHHOCHSCHULREIFE	401 069	4 792	13 797	94 070	225 930	712	61 768
DAVON: OHNE PRAKT. BERUFSAUSBILDUNG	265 717	1 916	6 231	41 054	185 668	573	30 275
MIT PRAKT. BERUFSAUSBILDUNG	135 352	2 876	7 566	53 016	40 262	139	31 493
OHNE SCHULABSCHLUSS	-	-	-	-	-	-	-
ZUSAMMEN	3 865 031	181 252	256 303	202 080	225 930	4 350	2 995 116

VOLKSZÄHLUNG 1987

5 BEVÖLKERUNG AM ORT DER HAUPTWOHNUNG NACH ALTERSGRUPPEN,
HÖCHSTEM SCHULABSCHLUSS UND PRAKTISCHER BERUFSAUSBILDUNG

ALTER VON ... BIS UNTER ... JAHREN	BEVÖLKERUNG AM ORT DER HAUPTWOHNUNG	HÖCHSTER ABSCHLUSS AN EINER				PERSONEN OHNE ABSCHLUSS AN BERUFSBILDENDEN SCHULEN	
		BERUFSFACH- SCHULE	FACHSCHULE	FACH- HOCHSCHULE	HOCHSCHULE	IN AUSBILDUNG AN ALLGEMEINEN ODER BERUFSBIL- DENDEN SCHULEN	NICHT IN AUSBILDUNG
HÖCHSTER ALLGEMEINER SCHULABSCHLUSS	INSGESAMT						
PRAKTISCHE BERUFSAUSBILDUNG							
60 UND MEHR							
MÄNNLICH							
VOLKS-, HAUPTSCHULE	1 068 940	42 204	46 457	12 241	-	378	967 660
DAVON: OHNE PRAKT. BERUFSAUSBILDUNG	438 225	14 148	11 121	2 580	-	129	410 247
MIT PRAKT. BERUFSAUSBILDUNG	630 715	28 056	35 336	9 661	-	249	557 413
REALSCHULE ODER GLEICHW. ABSCHLUSS	159 457	11 857	19 993	21 537	-	208	105 852
DAVON: OHNE PRAKT. BERUFSAUSBILDUNG	63 732	4 269	7 352	10 590	-	156	41 365
MIT PRAKT. BERUFSAUSBILDUNG	95 725	7 588	12 641	10 947	-	52	64 497
HOCH-, FACHHOCHSCHULREIFE	167 799	2 317	5 834	35 503	81 726	388	42 031
DAVON: OHNE PRAKT. BERUFSAUSBILDUNG	118 542	1 132	3 001	19 480	70 893	352	23 684
MIT PRAKT. BERUFSAUSBILDUNG	49 257	1 185	2 833	16 023	10 833	36	18 347
OHNE SCHULABSCHLUSS 1)	3 202 709	-	-	-	-	2 040	3 200 669
ZUSAMMEN	4 598 905	56 378	72 284	69 281	81 726	3 014	4 316 222
ZUSAMMEN							
VOLKS-, HAUPTSCHULE	13 126 908	612 576	742 647	104 959	-	223 636	11 443 090
DAVON: OHNE PRAKT. BERUFSAUSBILDUNG	4 494 834	177 685	114 649	17 432	-	189 323	3 995 745
MIT PRAKT. BERUFSAUSBILDUNG	8 632 074	434 891	627 998	87 527	-	34 313	7 447 345
REALSCHULE ODER GLEICHW. ABSCHLUSS	3 830 477	313 818	476 031	303 341	-	251 808	2 485 479
DAVON: OHNE PRAKT. BERUFSAUSBILDUNG	1 335 208	98 012	114 872	93 204	-	210 662	818 458
MIT PRAKT. BERUFSAUSBILDUNG	2 495 269	215 806	361 159	210 137	-	41 146	1 667 021
HOCH-, FACHHOCHSCHULREIFE	3 766 023	62 190	149 730	711 284	1 372 736	653 406	816 677
DAVON: OHNE PRAKT. BERUFSAUSBILDUNG	2 645 806	26 941	58 293	352 156	1 159 146	548 328	500 942
MIT PRAKT. BERUFSAUSBILDUNG	1 120 217	35 249	91 437	359 128	213 590	105 078	315 735
OHNE SCHULABSCHLUSS 1)	8 599 515	-	-	-	-	3 273 871	5 325 644
DAVON: NOCH NICHT IN SCHULAUSSBIL- DUNG	2 124 975	-	-	-	-	-	2 124 975
NOCH IN ALLGEMEINER SCHUL- AUSBILDUNG	3 271 831	-	-	-	-	3 271 831	-
65 JAHRE UND ÄLTER 1)	3 202 709	-	-	-	-	2 040	3 200 669
ZUSAMMEN	29 322 923	988 584	1 368 408	1 119 584	1 372 736	4 402 721	20 070 890

1) FÜR PERSONEN 65 JAHRE UND ÄLTER WURDE EIN SCHULABSCHLUSS NICHT ERFRAGT.

VOLKSZÄHLUNG 1987

5 BEVÖLKERUNG AM ORT DER HAUPTWOHNUNG NACH ALTERSGRUPPEN,
HÖCHSTEM SCHULABSCHLUSS UND PRAKTISCHER BERUFSAUSBILDUNG

ALTER VON ... BIS UNTER ... JAHREN	BEVÖLKERUNG AM ORT DER HAUPTWOHNUNG	HÖCHSTER ABSCHLUSS AN EINER				PERSONEN OHNE ABSCHLUSS AN BERUFSBILDENDEN SCHULEN	
		BERUFSFACH- SCHULE	FACHSCHULE	FACH- HOCHSCHULE	HOCHSCHULE	IN AUSBILDUNG AN ALLGEMEINEN ODER BERUFSBIL- DENDEN SCHULEN	NICHT IN AUSBILDUNG
HOECHSTER ALLGEMEINER SCHULABSCHLUSS	INSGESAMT						
PRAKTISCHE BERUFSAUSBILDUNG							
UNTER 20							
WEIBLICH							
VOLKS-, HAUPTSCHULE	629 522	34 577	7 876	-	-	184 152	396 917
DAVON: OHNE PRAKT. BERUFSAUSBILDUNG	541 418	29 723	5 468	-	-	182 480	323 747
MIT PRAKT. BERUFSAUSBILDUNG	82 104	4 854	2 408	-	-	1 672	73 170
REALSCHULE ODER GLEICHW. ABSCHLUSS	644 636	57 636	20 460	-	-	215 451	351 096
DAVON: OHNE PRAKT. BERUFSAUSBILDUNG	575 220	51 894	17 063	-	-	212 539	293 784
MIT PRAKT. BERUFSAUSBILDUNG	69 416	5 805	3 397	-	-	2 912	57 302
HOCH-, FACHHOCHSCHULREIFE	111 795	2 923	4 806	-	-	73 493	30 573
DAVON: OHNE PRAKT. BERUFSAUSBILDUNG	110 080	2 762	4 487	-	-	73 204	29 627
MIT PRAKT. BERUFSAUSBILDUNG	1 715	161	319	-	-	289	946
OHNE SCHULABSCHLUSS	5 096 852	-	-	-	-	3 087 539	2 009 313
ZUSAMMEN	6 476 805	95 139	33 142	-	-	3 560 635	2 787 889
20 - 30							
VOLKS-, HAUPTSCHULE	2 006 687	126 622	63 062	3 120	-	13 906	1 799 977
DAVON: OHNE PRAKT. BERUFSAUSBILDUNG	872 267	55 887	20 045	1 198	-	8 168	786 969
MIT PRAKT. BERUFSAUSBILDUNG	1 134 420	70 735	43 017	1 922	-	5 738	1 013 008
REALSCHULE ODER GLEICHW. ABSCHLUSS	1 763 451	273 921	203 170	21 449	-	46 978	1 217 933
DAVON: OHNE PRAKT. BERUFSAUSBILDUNG	520 625	94 701	89 044	9 887	-	30 747	296 246
MIT PRAKT. BERUFSAUSBILDUNG	1 242 826	179 220	114 126	11 562	-	16 231	921 687
HOCH-, FACHHOCHSCHULREIFE	1 202 420	65 024	78 913	110 181	178 527	354 402	415 373
DAVON: OHNE PRAKT. BERUFSAUSBILDUNG	879 135	39 333	46 947	83 821	157 616	319 563	231 855
MIT PRAKT. BERUFSAUSBILDUNG	323 285	25 691	31 966	26 360	20 911	34 839	183 518
OHNE SCHULABSCHLUSS	15 334	-	-	-	-	15 334	-
ZUSAMMEN	4 987 892	465 567	345 145	134 750	178 527	430 620	3 433 283
30 - 40							
VOLKS-, HAUPTSCHULE	2 582 779	144 042	90 507	3 391	-	4 588	2 340 251
DAVON: OHNE PRAKT. BERUFSAUSBILDUNG	1 080 441	63 853	29 973	1 464	-	1 728	983 423
MIT PRAKT. BERUFSAUSBILDUNG	1 502 338	80 189	60 534	1 927	-	2 860	1 356 828
REALSCHULE ODER GLEICHW. ABSCHLUSS	954 655	127 585	159 945	26 139	-	3 509	637 477
DAVON: OHNE PRAKT. BERUFSAUSBILDUNG	369 210	61 330	87 475	16 123	-	1 494	202 788
MIT PRAKT. BERUFSAUSBILDUNG	585 445	66 255	72 470	10 016	-	2 015	434 689
HOCH-, FACHHOCHSCHULREIFE	650 986	19 381	43 225	87 043	359 188	20 282	121 867
DAVON: OHNE PRAKT. BERUFSAUSBILDUNG	519 798	12 455	28 056	65 781	330 493	13 970	69 053
MIT PRAKT. BERUFSAUSBILDUNG	131 188	6 926	15 169	21 262	28 705	6 312	52 814
OHNE SCHULABSCHLUSS	-	-	-	-	-	-	-
ZUSAMMEN	4 188 420	291 008	293 677	116 573	359 188	28 379	3 099 595
40 - 50							
VOLKS-, HAUPTSCHULE	3 025 415	168 525	104 813	4 070	-	3 169	2 744 838
DAVON: OHNE PRAKT. BERUFSAUSBILDUNG	1 580 723	87 887	43 326	1 622	-	1 423	1 446 455
MIT PRAKT. BERUFSAUSBILDUNG	1 444 692	80 638	61 487	2 448	-	1 746	1 298 373
REALSCHULE ODER GLEICHW. ABSCHLUSS	840 716	109 018	130 227	30 829	-	1 547	569 085
DAVON: OHNE PRAKT. BERUFSAUSBILDUNG	384 547	68 260	79 879	20 505	-	755	215 148
MIT PRAKT. BERUFSAUSBILDUNG	456 169	40 758	50 348	10 334	-	792	353 937
HOCH-, FACHHOCHSCHULREIFE	348 442	8 930	23 066	35 173	217 076	2 544	62 593
DAVON: OHNE PRAKT. BERUFSAUSBILDUNG	293 286	6 555	16 588	27 380	198 229	1 759	42 775
MIT PRAKT. BERUFSAUSBILDUNG	56 156	2 435	6 478	7 793	18 847	785	19 818
OHNE SCHULABSCHLUSS	-	-	-	-	-	-	-
ZUSAMMEN	4 215 573	286 533	258 106	70 082	217 076	7 260	3 376 516
50 - 60							
VOLKS-, HAUPTSCHULE	3 100 334	109 899	72 299	2 838	-	1 735	2 913 563
DAVON: OHNE PRAKT. BERUFSAUSBILDUNG	2 219 452	66 234	36 118	1 385	-	1 133	2 114 582
MIT PRAKT. BERUFSAUSBILDUNG	880 882	43 665	36 181	1 453	-	602	798 981
REALSCHULE ODER GLEICHW. ABSCHLUSS	523 446	56 628	70 388	15 835	-	554	380 041
DAVON: OHNE PRAKT. BERUFSAUSBILDUNG	276 858	37 077	43 976	10 560	-	324	184 921
MIT PRAKT. BERUFSAUSBILDUNG	246 588	19 551	26 412	5 275	-	230	195 120
HOCH-, FACHHOCHSCHULREIFE	191 462	6 557	16 306	17 782	96 001	687	54 129
DAVON: OHNE PRAKT. BERUFSAUSBILDUNG	157 097	5 071	12 345	14 110	86 521	586	38 454
MIT PRAKT. BERUFSAUSBILDUNG	34 365	1 486	3 961	3 672	9 480	91	15 676
OHNE SCHULABSCHLUSS	-	-	-	-	-	-	-
ZUSAMMEN	3 815 242	173 084	158 993	36 455	96 001	2 976	3 347 733

VOLKSZÄHLUNG 1987

5 BEVÖLKERUNG AM ORT DER HAUPTWOHNUNG NACH ALTERSGRUPPEN,
HÖCHSTEM SCHULABSCHLUSS UND PRAKTISCHER BERUFSAUSBILDUNG

ALTER VON ... BIS UNTER ... JAHREN	BEVÖLKERUNG AM ORT DER HAUPTWOHNUNG	HÖCHSTER ABSCHLUSS AN EINER				PERSONEN OHNE ABSCHLUSS AN BERUFSBILDENDEN SCHULEN	
		BERUFSFACH- SCHULE	FACHSCHULE	FACH- HOCHSCHULE	HOCHSCHULE	IN AUSBILDUNG AN ALLGEMEINEN ODER BERUFSBIL- DENDEN SCHULEN	NICHT IN AUSBILDUNG
HOCHSTER ALLGEMEINER SCHULABSCHLUSS	INSGESAMT						
PRAKTISCHE BERUFSAUSBILDUNG							
60 UND MEHR							
WEIBLICH							
VOLKS-, HAUPTSCHULE	1 565 680	50 313	32 773	1 470	-	379	1 480 745
DAVON: OHNE PRAKT. BERUFSAUSBILDUNG	1 168 247	32 117	18 043	782	-	267	1 117 038
MIT PRAKT. BERUFSAUSBILDUNG	397 433	18 196	14 730	688	-	112	363 707
REALSCHULE ODER GLEICHW. ABSCHLUSS	248 601	24 579	31 703	7 389	-	220	184 710
DAVON: OHNE PRAKT. BERUFSAUSBILDUNG	161 782	17 900	22 278	5 433	-	185	115 986
MIT PRAKT. BERUFSAUSBILDUNG	86 819	6 679	9 425	1 956	-	35	68 724
HOCH-, FACHHOCHSCHULREIFE	110 906	2 823	8 374	8 296	46 738	372	44 303
DAVON: OHNE PRAKT. BERUFSAUSBILDUNG	94 975	2 204	6 471	6 797	43 184	350	35 969
MIT PRAKT. BERUFSAUSBILDUNG	15 931	619	1 903	1 499	3 554	22	8 334
OHNE SCHULABSCHLUSS 1)	6 145 000	-	-	-	-	2 727	6 142 273
ZUSAMMEN	8 070 187	77 715	72 850	17 155	46 738	3 698	7 852 031
ZUSAMMEN							
VOLKS-, HAUPTSCHULE	12 904 417	633 978	371 330	14 889	-	207 929	11 676 291
DAVON: OHNE PRAKT. BERUFSAUSBILDUNG	7 462 548	335 701	152 973	6 451	-	195 199	6 772 224
MIT PRAKT. BERUFSAUSBILDUNG	5 441 869	298 277	218 357	8 438	-	12 730	4 904 067
REALSCHULE ODER GLEICHW. ABSCHLUSS	4 975 505	649 370	615 893	101 651	-	268 259	3 340 332
DAVON: OHNE PRAKT. BERUFSAUSBILDUNG	2 288 242	331 102	339 715	62 508	-	246 044	1 308 873
MIT PRAKT. BERUFSAUSBILDUNG	2 687 263	318 268	276 178	39 143	-	22 215	2 031 459
HOCH-, FACHHOCHSCHULREIFE	2 617 011	105 698	174 690	258 475	897 530	451 780	728 838
DAVON: OHNE PRAKT. BERUFSAUSBILDUNG	2 054 371	68 380	114 894	197 889	816 033	409 442	447 733
MIT PRAKT. BERUFSAUSBILDUNG	562 640	37 318	59 796	60 586	81 497	42 338	281 105
OHNE SCHULABSCHLUSS 1)	11 257 186	-	-	-	-	3 105 600	8 151 586
DAVON: NOCH NICHT IN SCHULAUSSBIL- DUNG	2 009 313	-	-	-	-	-	2 009 313
NOCH IN ALLGEMEINER SCHUL- AUSBILDUNG	3 102 873	-	-	-	-	3 102 873	-
65 JAHRE UND ÄLTER 1)	6 145 000	-	-	-	-	2 727	6 142 273
ZUSAMMEN	31 754 119	1 389 046	1 161 913	375 015	897 530	4 033 568	23 897 047

1) FUER PERSONEN 65 JAHRE UND ÄLTER WURDE EIN SCHULABSCHLUSS NICHT ERFRAGT.

VOLKSZÄHLUNG 1987

5 BEVÖLKERUNG AM ORT DER HAUPTWOHNUNG NACH ALTERSGRUPPEN,
HÖCHSTEM SCHULABSCHLUSS UND PRAKTISCHER BERUFSAUSBILDUNG

ALTER VON ... BIS UNTER ... JAHREN HÖCHSTER ALLGEMEINER SCHULABSCHLUSS PRAKTISCHE BERUFSAUSBILDUNG	BEVÖLKERUNG AM ORT DER HAUPTWOHNUNG INSGESAMT	HÖCHSTER ABSCHLUSS AN EINER				PERSONEN OHNE ABSCHLUSS AN BERUFSBILDENDEN SCHULEN	
		BERUFSFACH- SCHULE	FACHSCHULE	FACH- HOCHSCHULE	HOCHSCHULE	IN AUSBILDUNG AN ALLGEMEINEN ODER BERUFSBIL- DENDEN SCHULEN	NICHT IN AUSBILDUNG
I N S G E S A M T							
UNTER 20							
VOLKS-, HAUPTSCHULE	1 451 958	65 589	15 962	-	-	363 284	1 007 123
DAVON: OHNE PRAKT. BERUFSAUSBILDUNG	1 248 911	55 344	10 396	-	-	359 178	823 993
MIT PRAKT. BERUFSAUSBILDUNG	203 047	10 245	5 566	-	-	4 106	183 130
REALSCHULE ODER GLEICHW. ABSCHLUSS	1 165 404	83 051	30 386	-	-	392 596	659 371
DAVON: OHNE PRAKT. BERUFSAUSBILDUNG	1 058 376	74 841	25 179	-	-	387 553	570 803
MIT PRAKT. BERUFSAUSBILDUNG	107 028	8 210	5 207	-	-	5 043	88 568
HOCH-, FACHHOCHSCHULREIFE	204 693	4 421	7 815	-	-	131 103	61 354
DAVON: OHNE PRAKT. BERUFSAUSBILDUNG	201 389	4 148	7 247	-	-	130 380	59 614
MIT PRAKT. BERUFSAUSBILDUNG	3 304	273	568	-	-	723	1 740
OHNE SCHULABSCHLUSS	10 471 574	-	-	-	-	6 337 286	4 134 288
ZUSAMMEN	13 293 629	153 061	54 163	-	-	7 224 269	5 862 136
20 - 30							
VOLKS-, HAUPTSCHULE	4 573 610	233 491	160 365	9 760	-	42 245	4 127 749
DAVON: OHNE PRAKT. BERUFSAUSBILDUNG	1 600 783	81 430	31 528	2 545	-	16 648	1 468 632
MIT PRAKT. BERUFSAUSBILDUNG	2 972 827	152 061	128 837	7 215	-	25 597	2 659 117
REALSCHULE ODER GLEICHW. ABSCHLUSS	3 027 664	389 135	319 830	42 655	-	115 338	2 160 706
DAVON: OHNE PRAKT. BERUFSAUSBILDUNG	880 498	126 863	119 393	16 016	-	63 980	554 246
MIT PRAKT. BERUFSAUSBILDUNG	2 147 166	262 272	200 437	26 639	-	51 358	1 606 460
HOCH-, FACHHOCHSCHULREIFE	2 600 825	96 946	132 914	266 489	352 125	902 417	849 934
DAVON: OHNE PRAKT. BERUFSAUSBILDUNG	1 901 323	53 159	67 046	178 870	305 298	776 079	520 871
MIT PRAKT. BERUFSAUSBILDUNG	699 502	43 787	65 868	87 619	46 827	126 338	329 063
OHNE SCHULABSCHLUSS	37 418	-	-	-	-	37 418	-
ZUSAMMEN	10 239 517	719 572	613 109	318 904	352 125	1 097 418	7 138 389
30 - 40							
VOLKS-, HAUPTSCHULE	5 141 676	267 939	271 670	19 136	-	12 467	4 570 464
DAVON: OHNE PRAKT. BERUFSAUSBILDUNG	1 753 886	91 038	50 393	4 305	-	3 459	1 604 691
MIT PRAKT. BERUFSAUSBILDUNG	3 387 790	176 901	221 277	14 831	-	9 008	2 965 773
REALSCHULE ODER GLEICHW. ABSCHLUSS	1 695 617	198 110	296 627	90 451	-	7 810	1 102 619
DAVON: OHNE PRAKT. BERUFSAUSBILDUNG	543 985	78 796	115 705	37 642	-	3 024	308 818
MIT PRAKT. BERUFSAUSBILDUNG	1 151 632	119 314	180 922	52 809	-	4 786	793 801
HOCH-, FACHHOCHSCHULREIFE	1 681 793	34 773	94 146	346 796	853 988	64 028	288 062
DAVON: OHNE PRAKT. BERUFSAUSBILDUNG	1 208 235	18 446	45 046	195 092	753 240	45 422	149 989
MIT PRAKT. BERUFSAUSBILDUNG	473 558	16 327	49 100	150 704	100 748	18 606	138 073
OHNE SCHULABSCHLUSS	-	-	-	-	-	-	-
ZUSAMMEN	8 519 086	500 822	662 443	456 383	853 988	84 305	5 961 145
40 - 50							
VOLKS-, HAUPTSCHULE	6 123 123	337 016	342 659	40 698	-	8 007	5 394 743
DAVON: OHNE PRAKT. BERUFSAUSBILDUNG	2 474 013	131 876	77 292	6 825	-	2 742	2 255 278
MIT PRAKT. BERUFSAUSBILDUNG	3 649 110	205 140	265 367	33 873	-	5 265	3 139 495
REALSCHULE ODER GLEICHW. ABSCHLUSS	1 527 835	163 471	252 283	152 820	-	2 773	956 488
DAVON: OHNE PRAKT. BERUFSAUSBILDUNG	532 117	80 664	104 316	54 696	-	1 231	291 010
MIT PRAKT. BERUFSAUSBILDUNG	995 718	82 607	147 967	98 124	-	1 542	665 478
HOCH-, FACHHOCHSCHULREIFE	1 024 487	15 259	45 234	200 823	613 758	5 479	143 934
DAVON: OHNE PRAKT. BERUFSAUSBILDUNG	752 899	9 245	25 800	93 642	530 375	4 018	89 819
MIT PRAKT. BERUFSAUSBILDUNG	271 588	6 014	19 434	107 181	83 383	1 461	54 115
OHNE SCHULABSCHLUSS	-	-	-	-	-	-	-
ZUSAMMEN	8 675 445	515 746	640 176	394 341	613 758	16 259	6 495 165
50 - 60							
VOLKS-, HAUPTSCHULE	6 106 338	250 002	244 091	36 543	-	4 805	5 570 897
DAVON: OHNE PRAKT. BERUFSAUSBILDUNG	3 273 317	107 433	68 849	6 846	-	2 099	3 088 090
MIT PRAKT. BERUFSAUSBILDUNG	2 833 021	142 569	175 242	29 697	-	2 706	2 482 807
REALSCHULE ODER GLEICHW. ABSCHLUSS	981 404	92 985	141 102	90 140	-	1 122	656 055
DAVON: OHNE PRAKT. BERUFSAUSBILDUNG	382 960	45 581	60 364	31 335	-	577	245 103
MIT PRAKT. BERUFSAUSBILDUNG	598 444	47 404	80 738	58 805	-	545	410 952
HOCH-, FACHHOCHSCHULREIFE	592 531	11 349	30 103	111 852	321 931	1 399	115 897
DAVON: OHNE PRAKT. BERUFSAUSBILDUNG	422 814	6 987	18 576	55 164	272 189	1 169	68 729
MIT PRAKT. BERUFSAUSBILDUNG	169 717	4 362	11 527	56 688	49 742	230	47 168
OHNE SCHULABSCHLUSS	-	-	-	-	-	-	-
ZUSAMMEN	7 680 273	354 336	415 296	238 535	321 931	7 326	6 342 849

VOLKSZÄHLUNG 1987

5 BEVÖLKERUNG AM ORT DER HAUPTWOHNUNG NACH ALTERSGRUPPEN,
HÖCHSTEM SCHULABSCHLUSS UND PRAKTISCHER BERUFSAUSBILDUNG

ALTER VON ... BIS UNTER ... JAHREN HÖCHSTER ALLGEMEINER SCHULABSCHLUSS PRAKTISCHE BERUFSAUSBILDUNG	BEVÖLKERUNG AM ORT DER HAUPTWOHNUNG INSGESAMT	HÖCHSTER ABSCHLUSS AN EINER				PERSONEN OHNE ABSCHLUSS AN BERUFSBILDENDEN SCHULEN	
		BERUFSFACH- SCHULE	FACHSCHULE	FACH- HOCHSCHULE	HOCHSCHULE	IN AUSBILDUNG AN ALLGEMEINEN ODER BERUFSBIL- DENDEN SCHULEN ¹⁾	NICHT IN AUSBILDUNG
I N S G E S A M T							
60 UND MEHR							
VOLKS-, HAUPTSCHULE	2 634 620	92 517	79 230	13 711	-	757	2 448 405
DAVON: OHNE PRAKT. BERUFSAUSBILDUNG	1 606 472	46 265	29 164	3 362	-	396	1 527 285
MIT PRAKT. BERUFSAUSBILDUNG	1 028 148	46 252	50 066	10 349	-	361	921 120
REALSCHULE ODER GLEICHW. ABSCHLUSS	408 058	36 436	51 696	28 926	-	428	290 572
DAVON: OHNE PRAKT. BERUFSAUSBILDUNG	225 514	22 169	29 630	16 023	-	341	157 351
MIT PRAKT. BERUFSAUSBILDUNG	182 544	14 267	22 066	12 903	-	87	133 221
HOCH-, FACHHOCHSCHULREIFE	278 705	5 140	14 208	43 799	128 464	760	86 334
DAVON: OHNE PRAKT. BERUFSAUSBILDUNG	213 517	3 336	9 472	26 277	114 077	702	59 653
MIT PRAKT. BERUFSAUSBILDUNG	65 186	1 804	4 736	17 522	14 387	58	26 681
OHNE SCHULABSCHLUSS 1)	9 347 709	-	-	-	-	4 767	9 342 942
ZUSAMMEN	12 669 092	134 093	145 134	86 436	128 464	6 712	12 168 253
ZUSAMMEN							
VOLKS-, HAUPTSCHULE	26 031 325	1 246 554	1 113 977	119 848	-	431 565	23 119 381
DAVON: OHNE PRAKT. BERUFSAUSBILDUNG	11 957 382	513 386	267 622	23 883	-	384 522	10 767 969
MIT PRAKT. BERUFSAUSBILDUNG	14 073 943	733 168	846 355	95 965	-	47 043	12 351 412
REALSCHULE ODER GLEICHW. ABSCHLUSS	8 805 982	963 188	1 091 924	404 992	-	520 067	5 825 811
DAVON: OHNE PRAKT. BERUFSAUSBILDUNG	3 623 450	429 114	454 587	155 712	-	456 706	2 127 331
MIT PRAKT. BERUFSAUSBILDUNG	5 182 532	534 074	637 337	249 280	-	63 361	3 698 480
HOCH-, FACHHOCHSCHULREIFE	6 383 034	167 888	324 420	969 759	2 270 266	1 105 186	1 545 515
DAVON: OHNE PRAKT. BERUFSAUSBILDUNG	4 700 177	95 321	173 187	550 045	1 975 179	957 770	948 675
MIT PRAKT. BERUFSAUSBILDUNG	1 682 857	72 567	151 233	419 714	295 087	147 416	596 840
OHNE SCHULABSCHLUSS 1)	19 856 701	-	-	-	-	6 379 471	13 477 230
DAVON: NOCH NICHT IN SCHULAUSSBIL- DUNG	4 134 288	-	-	-	-	-	4 134 288
NOCH IN ALLGEMEINER SCHUL- AUSBILDUNG	6 374 704	-	-	-	-	6 374 704	-
65 JAHRE UND ÄLTER 1)	9 347 709	-	-	-	-	4 767	9 342 942
INSGESAMT	61 077 042	2 377 630	2 530 321	1 494 599	2 270 266	8 436 289	43 967 937

1) FUER PERSONEN 65 JAHRE UND ÄLTER WURDE EIN SCHULABSCHLUSS NICHT ERFRAGT.

VOLKSZÄHLUNG 1987

6 NICHTERWERBSPERSONEN AM ORT DER HAUPTWOHNUNG NACH ALTERSGRUPPEN,
HÖCHSTEM SCHULABSCHLUSS UND PRAKTISCHER BERUFS-AUSBILDUNG

ALTER VON ... BIS UNTER ... JAHREN HÖCHSTER ALLGEMEINER SCHULABSCHLUSS PRAKTISCHE BERUFS-AUSBILDUNG	NICHTERWERBS- PERSONEN AM ORT DER HAUPTWOHNUNG INSGESAMT	HÖCHSTER ABSCHLUSS AN EINER				PERSONEN OHNE ABSCHLUSS AN BERUFSBILDENDEN SCHULEN	
		BERUFSFACH- SCHULE	FACHSCHULE	FACH- HOCHSCHULE	HOCHSCHULE	IN AUSBILDUNG AN ALLGEMEINEN ODER BERUFSBIL- DENDEN SCHULEN	NICHT IN AUSBILDUNG
UNTER 20							
MAENNLICH							
VOLKS-, HAUPTSCHULE	208 310	6 354	515	-	-	176 340	25 101
DAVON: OHNE PRAKT. BERUFS-AUSBILDUNG	205 326	6 145	420	-	-	174 367	24 394
MIT PRAKT. BERUFS-AUSBILDUNG	2 984	209	95	-	-	1 973	707
REALSCHULE ODER GLEICHW. ABSCHLUSS	193 938	6 824	2 238	-	-	175 316	9 560
DAVON: OHNE PRAKT. BERUFS-AUSBILDUNG	191 389	6 620	2 056	-	-	173 410	9 303
MIT PRAKT. BERUFS-AUSBILDUNG	2 549	204	182	-	-	1 906	257
HOCH-, FACHHOCHSCHULREIFE	65 236	628	1 538	-	-	56 291	6 779
DAVON: OHNE PRAKT. BERUFS-AUSBILDUNG	64 632	591	1 449	-	-	55 880	6 712
MIT PRAKT. BERUFS-AUSBILDUNG	604	37	89	-	-	411	67
OHNE SCHULABSCHLUSS	5 372 605	-	-	-	-	3 247 630	2 124 975
ZUSAMMEN	5 840 089	13 806	4 291	-	-	3 655 577	2 166 415
20 - 30							
VOLKS-, HAUPTSCHULE	91 231	2 469	2 097	438	-	22 009	64 218
DAVON: OHNE PRAKT. BERUFS-AUSBILDUNG	58 435	1 096	534	142	-	6 843	49 820
MIT PRAKT. BERUFS-AUSBILDUNG	32 796	1 373	1 563	296	-	15 166	14 398
REALSCHULE ODER GLEICHW. ABSCHLUSS	96 919	4 913	5 662	2 330	-	62 392	21 622
DAVON: OHNE PRAKT. BERUFS-AUSBILDUNG	51 556	2 057	1 777	846	-	31 716	15 150
MIT PRAKT. BERUFS-AUSBILDUNG	45 363	2 856	3 885	1 484	-	30 676	6 462
HOCH-, FACHHOCHSCHULREIFE	622 099	8 119	12 213	23 717	33 672	511 786	32 592
DAVON: OHNE PRAKT. BERUFS-AUSBILDUNG	508 739	3 855	4 881	14 331	30 211	427 135	28 326
MIT PRAKT. BERUFS-AUSBILDUNG	113 360	4 264	7 332	9 386	3 461	84 651	4 266
OHNE SCHULABSCHLUSS	21 843	-	-	-	-	21 843	-
ZUSAMMEN	832 092	15 501	19 972	26 485	33 672	618 030	118 432
30 - 40							
VOLKS-, HAUPTSCHULE	81 233	1 830	1 690	281	-	3 605	73 827
DAVON: OHNE PRAKT. BERUFS-AUSBILDUNG	51 730	804	441	92	-	798	49 655
MIT PRAKT. BERUFS-AUSBILDUNG	29 443	1 026	1 249	189	-	2 807	24 172
REALSCHULE ODER GLEICHW. ABSCHLUSS	20 164	1 007	1 888	773	-	2 819	13 677
DAVON: OHNE PRAKT. BERUFS-AUSBILDUNG	10 614	381	729	377	-	1 147	7 980
MIT PRAKT. BERUFS-AUSBILDUNG	9 550	626	1 159	396	-	1 672	5 697
HOCH-, FACHHOCHSCHULREIFE	74 771	1 144	2 768	7 292	17 485	35 547	10 535
DAVON: OHNE PRAKT. BERUFS-AUSBILDUNG	55 348	534	1 273	4 735	15 238	25 898	7 670
MIT PRAKT. BERUFS-AUSBILDUNG	19 423	610	1 495	2 557	2 247	9 649	2 865
OHNE SCHULABSCHLUSS	-	-	-	-	-	-	-
ZUSAMMEN	176 168	3 981	6 346	8 346	17 485	41 971	98 039
40 - 50							
VOLKS-, HAUPTSCHULE	123 583	3 712	3 580	569	-	900	114 822
DAVON: OHNE PRAKT. BERUFS-AUSBILDUNG	63 057	1 532	619	132	-	269	60 305
MIT PRAKT. BERUFS-AUSBILDUNG	60 526	2 180	2 761	437	-	631	54 517
REALSCHULE ODER GLEICHW. ABSCHLUSS	17 389	1 057	1 998	1 266	-	503	12 565
DAVON: OHNE PRAKT. BERUFS-AUSBILDUNG	7 535	400	669	447	-	317	5 702
MIT PRAKT. BERUFS-AUSBILDUNG	9 854	657	1 329	819	-	186	6 863
HOCH-, FACHHOCHSCHULREIFE	17 846	238	719	2 873	6 812	2 212	4 992
DAVON: OHNE PRAKT. BERUFS-AUSBILDUNG	13 297	133	367	1 643	5 684	1 794	3 676
MIT PRAKT. BERUFS-AUSBILDUNG	4 549	105	352	1 230	1 128	418	1 316
OHNE SCHULABSCHLUSS	-	-	-	-	-	-	-
ZUSAMMEN	158 818	5 007	6 297	4 708	6 812	3 615	132 379
50 - 60							
VOLKS-, HAUPTSCHULE	430 173	11 484	11 859	2 507	-	171	404 152
DAVON: OHNE PRAKT. BERUFS-AUSBILDUNG	198 564	4 609	3 115	555	-	91	190 194
MIT PRAKT. BERUFS-AUSBILDUNG	231 609	6 875	8 744	1 952	-	80	213 958
REALSCHULE ODER GLEICHW. ABSCHLUSS	41 323	2 670	4 891	3 904	-	192	29 666
DAVON: OHNE PRAKT. BERUFS-AUSBILDUNG	15 498	914	1 682	1 438	-	168	11 296
MIT PRAKT. BERUFS-AUSBILDUNG	25 825	1 756	3 209	2 466	-	24	18 370
HOCH-, FACHHOCHSCHULREIFE	25 363	391	1 197	5 796	10 280	508	7 191
DAVON: OHNE PRAKT. BERUFS-AUSBILDUNG	16 733	189	599	2 885	8 220	442	4 398
MIT PRAKT. BERUFS-AUSBILDUNG	8 630	202	598	2 911	2 060	66	2 793
OHNE SCHULABSCHLUSS	-	-	-	-	-	-	-
ZUSAMMEN	496 859	14 545	17 947	12 207	10 280	871	441 009

VOLKSZÄHLUNG 1987

6 NICHTERWERBSPERSONEN AM ORT DER HAUPTWOHNUNG NACH ALTERSGRUPPEN,
HÖCHSTEM SCHULABSCHLUSS UND PRAKTISCHER BERUFSAUSBILDUNG

ALTER VON ... BIS UNTER ... JAHREN HÖCHSTER ALLGEMEINER SCHULABSCHLUSS PRAKTISCHE BERUFSAUSBILDUNG	NICHTERWERBS- PERSONEN AM ORT DER HAUPTWOHNUNG INSGESAMT	HÖCHSTER ABSCHLUSS AN EINER				PERSONEN OHNE ABSCHLUSS AN BERUFSBILDENDEN SCHULEN	
		BERUFSFACH- SCHULE	FACHSCHULE	FACH- HOCHSCHULE	HOCHSCHULE	IN AUSBILDUNG AN ALLGEMEINEN ODER BERUFSBIL- DENDEN SCHULEN ¹⁾	NICHT IN AUSBILDUNG
60 UND MEHR							
MAENNLICH							
VOLKS-, HAUPTSCHULE	758 500	23 380	24 983	6 928	-	73	703 136
DAVON: OHNE PRAKT. BERUFSAUSBILDUNG	334 576	9 080	6 527	1 549	-	43	317 317
MIT PRAKT. BERUFSAUSBILDUNG	423 924	14 300	18 396	5 379	-	30	385 819
REALSCHULE ODER GLEICHW. ABSCHLUSS	90 838	6 002	10 306	10 355	-	141	64 034
DAVON: OHNE PRAKT. BERUFSAUSBILDUNG	40 341	2 420	4 181	5 292	-	131	28 317
MIT PRAKT. BERUFSAUSBILDUNG	50 497	3 582	6 125	5 063	-	10	35 717
HOCH-, FACHHOCHSCHULREIFE	67 183	1 004	2 670	15 800	26 699	345	20 665
DAVON: OHNE PRAKT. BERUFSAUSBILDUNG	45 932	567	1 480	8 894	22 786	328	12 877
MIT PRAKT. BERUFSAUSBILDUNG	20 251	437	1 190	6 906	3 913	17	7 788
OHNE SCHULABSCHLUSS 1)	3 068 444	-	-	-	-	1 823	3 066 621
ZUSAMMEN	3 984 965	30 386	37 959	33 083	26 699	2 382	3 854 456
ZUSAMMEN							
VOLKS-, HAUPTSCHULE	1 693 030	49 229	44 724	10 723	-	203 098	1 385 256
DAVON: OHNE PRAKT. BERUFSAUSBILDUNG	911 748	23 266	11 916	2 470	-	182 411	691 685
MIT PRAKT. BERUFSAUSBILDUNG	781 282	25 963	32 808	8 253	-	20 687	693 571
REALSCHULE ODER GLEICHW. ABSCHLUSS	460 571	22 473	26 983	18 628	-	241 363	151 124
DAVON: OHNE PRAKT. BERUFSAUSBILDUNG	316 933	12 792	11 094	8 400	-	206 889	77 758
MIT PRAKT. BERUFSAUSBILDUNG	143 638	9 681	15 889	10 228	-	34 474	73 366
HOCH-, FACHHOCHSCHULREIFE	872 498	11 524	21 105	55 478	94 948	606 689	82 754
DAVON: OHNE PRAKT. BERUFSAUSBILDUNG	705 681	5 869	10 049	32 488	82 139	511 477	63 659
MIT PRAKT. BERUFSAUSBILDUNG	166 817	5 655	11 056	22 990	12 809	95 212	19 095
OHNE SCHULABSCHLUSS 1)	8 462 832	-	-	-	-	3 271 296	5 191 596
ZUSAMMEN	11 488 991	83 226	92 812	84 829	94 948	4 322 446	6 810 730

1) FUER PERSONEN 65 JAHRE UND ÄLTER WURDE EIN SCHULABSCHLUSS NICHT ERFRAGT.

VOLKSZÄHLUNG 1987

6 NICHTERWERBSPERSONEN AM ORT DER HAUPTWOHNUNG NACH ALTERSGRUPPEN,
HÖCHSTEM SCHULABSCHLUSS UND PRAKTISCHER BERUFSAUSBILDUNG

ALTER VON ... BIS UNTER ... JAHREN	NICHTERWERBS- PERSONEN AM ORT DER HAUPTWOHNUNG INSGESAMT	HÖCHSTER ABSCHLUSS AN EINER				PERSONEN OHNE ABSCHLUSS AN BERUFSBILDENDEN SCHULEN	
HÖCHSTER ALLGEMEINER SCHULABSCHLUSS		BERUFSFACH- SCHULE	FACHSCHULE	FACH- HOCHSCHULE	HOCHSCHULE	IN AUSBILDUNG AN ALLGEMEINEN ODER BERUFSBIL- DENDEN SCHULEN	NICHT IN AUSBILDUNG
PRAKTISCHE BERUFSAUSBILDUNG							
UNTER 20							
WEIBLICH							
VOLKS-, HAUPTSCHULE	241 435	11 135	1 148	-	-	181 217	47 935
DAVON: OHNE PRAKT. BERUFSAUSBILDUNG	235 859	10 662	994	-	-	179 843	45 360
MIT PRAKT. BERUFSAUSBILDUNG	4 576	473	154	-	-	1 374	2 575
REALSCHULE ODER GLEICHW. ABSCHLUSS	249 593	16 238	5 153	-	-	213 132	15 070
DAVON: OHNE PRAKT. BERUFSAUSBILDUNG	245 365	15 742	4 821	-	-	210 538	14 264
MIT PRAKT. BERUFSAUSBILDUNG	4 228	496	332	-	-	2 594	806
HOCH-, FACHHOCHSCHULREIFE	83 613	1 156	2 126	-	-	72 220	8 111
DAVON: OHNE PRAKT. BERUFSAUSBILDUNG	83 176	1 124	2 052	-	-	71 953	8 047
MIT PRAKT. BERUFSAUSBILDUNG	437	32	74	-	-	267	64
OHNE SCHULABSCHLUSS	5 095 195	-	-	-	-	3 085 882	2 009 313
ZUSAMMEN	5 669 836	28 529	8 427	-	-	3 552 451	2 080 429
20 - 30							
VOLKS-, HAUPTSCHULE	663 768	31 420	13 379	529	-	11 018	607 422
DAVON: OHNE PRAKT. BERUFSAUSBILDUNG	366 935	16 897	4 917	259	-	7 049	337 813
MIT PRAKT. BERUFSAUSBILDUNG	296 833	14 523	8 462	270	-	3 969	269 609
REALSCHULE ODER GLEICHW. ABSCHLUSS	320 022	42 126	32 941	3 808	-	42 587	198 560
DAVON: OHNE PRAKT. BERUFSAUSBILDUNG	134 918	17 736	16 429	2 145	-	29 482	69 126
MIT PRAKT. BERUFSAUSBILDUNG	185 104	24 390	16 512	1 663	-	13 105	129 434
HOCH-, FACHHOCHSCHULREIFE	496 515	12 921	16 179	22 168	44 704	335 406	65 137
DAVON: OHNE PRAKT. BERUFSAUSBILDUNG	427 029	9 020	10 757	17 457	40 360	304 018	45 417
MIT PRAKT. BERUFSAUSBILDUNG	69 486	3 901	5 422	4 711	4 344	31 388	19 720
OHNE SCHULABSCHLUSS	15 160	-	-	-	-	15 160	-
ZUSAMMEN	1 495 465	86 467	62 499	26 505	44 704	404 171	871 119
30 - 40							
VOLKS-, HAUPTSCHULE	1 182 601	57 535	31 005	1 000	-	2 351	1 090 710
DAVON: OHNE PRAKT. BERUFSAUSBILDUNG	540 918	28 148	10 903	422	-	1 000	500 445
MIT PRAKT. BERUFSAUSBILDUNG	641 683	29 387	20 102	578	-	1 351	590 265
REALSCHULE ODER GLEICHW. ABSCHLUSS	344 708	43 222	55 224	8 219	-	2 352	235 691
DAVON: OHNE PRAKT. BERUFSAUSBILDUNG	137 347	21 152	30 834	5 265	-	1 156	78 940
MIT PRAKT. BERUFSAUSBILDUNG	207 361	22 070	24 390	2 954	-	1 196	156 751
HOCH-, FACHHOCHSCHULREIFE	194 251	6 485	14 278	26 255	80 292	17 019	49 921
DAVON: OHNE PRAKT. BERUFSAUSBILDUNG	151 921	4 313	9 608	20 270	73 864	11 950	31 916
MIT PRAKT. BERUFSAUSBILDUNG	42 330	2 172	4 670	5 986	6 428	5 069	18 005
OHNE SCHULABSCHLUSS	-	-	-	-	-	-	-
ZUSAMMEN	1 721 560	107 242	100 507	35 475	80 292	21 722	1 376 322
40 - 50							
VOLKS-, HAUPTSCHULE	1 371 015	64 426	35 300	1 158	-	1 224	1 268 907
DAVON: OHNE PRAKT. BERUFSAUSBILDUNG	792 247	36 463	15 646	489	-	624	739 026
MIT PRAKT. BERUFSAUSBILDUNG	578 768	27 963	19 654	670	-	600	529 881
REALSCHULE ODER GLEICHW. ABSCHLUSS	313 788	39 090	46 963	10 824	-	900	216 011
DAVON: OHNE PRAKT. BERUFSAUSBILDUNG	149 326	24 959	30 064	7 463	-	533	86 307
MIT PRAKT. BERUFSAUSBILDUNG	164 462	14 131	16 899	3 361	-	367	129 704
HOCH-, FACHHOCHSCHULREIFE	95 052	3 037	7 392	10 971	43 560	2 079	28 013
DAVON: OHNE PRAKT. BERUFSAUSBILDUNG	78 892	2 321	5 621	8 821	39 700	1 502	20 927
MIT PRAKT. BERUFSAUSBILDUNG	16 160	716	1 771	2 150	3 860	577	7 086
OHNE SCHULABSCHLUSS	-	-	-	-	-	-	-
ZUSAMMEN	1 779 855	106 553	89 655	22 953	43 560	4 203	1 512 931
50 - 60							
VOLKS-, HAUPTSCHULE	1 807 889	51 191	29 866	1 063	-	564	1 725 205
DAVON: OHNE PRAKT. BERUFSAUSBILDUNG	1 364 005	33 014	15 661	549	-	423	1 314 358
MIT PRAKT. BERUFSAUSBILDUNG	443 884	18 177	14 205	514	-	141	410 847
REALSCHULE ODER GLEICHW. ABSCHLUSS	253 869	24 517	30 317	6 407	-	278	192 350
DAVON: OHNE PRAKT. BERUFSAUSBILDUNG	143 251	16 397	19 661	4 371	-	216	102 606
MIT PRAKT. BERUFSAUSBILDUNG	110 618	8 120	10 656	2 036	-	62	89 744
HOCH-, FACHHOCHSCHULREIFE	75 841	2 931	6 942	7 294	27 071	600	31 003
DAVON: OHNE PRAKT. BERUFSAUSBILDUNG	62 021	2 335	5 462	5 869	24 427	543	23 385
MIT PRAKT. BERUFSAUSBILDUNG	13 820	596	1 480	1 425	2 644	57	7 618
OHNE SCHULABSCHLUSS	-	-	-	-	-	-	-
ZUSAMMEN	2 137 589	78 639	67 125	14 764	27 071	1 442	1 948 558

VOLKSZÄHLUNG 1987

6 NICHTERWERBSPERSONEN AM ORT DER HAUPTWOHNUNG NACH ALTERSGRUPPEN,
HÖCHSTEM SCHULABSCHLUSS UND PRAKTISCHER BERUFSAUSBILDUNG

ALTER VON ... BIS UNTER ... JAHREN HÖCHSTER ALLGEMEINER SCHULABSCHLUSS PRAKTISCHE BERUFSAUSBILDUNG	NICHTERWERBS- PERSONEN AM ORT DER HAUPTWOHNUNG INSGESAMT	HÖCHSTER ABSCHLUSS AN EINER				PERSONEN OHNE ABSCHLUSS AN BERUFSBILDENDEN SCHULEN	
		BERUFSFACH- SCHULE	FACHSCHULE	FACH- HOCHSCHULE	HOCHSCHULE	IN AUSBILDUNG AN ALLGEMEINEN ODER BERUFSBIL- DENDEN SCHULEN	NICHT IN AUSBILDUNG
60 UND MEHR							
WEIBLICH							
VOLKS-, HAUPTSCHULE	1 435 207	43 361	27 020	1 215	-	274	1 363 317
DAVON: OHNE PRAKT. BERUFSAUSBILDUNG	1 081 583	28 183	15 143	652	-	201	1 037 404
MIT PRAKT. BERUFSAUSBILDUNG	353 624	15 198	11 877	563	-	73	325 913
REALSCHULE ODER GLEICHW. ABSCHLUSS	215 605	20 600	26 225	6 039	-	186	162 555
DAVON: OHNE PRAKT. BERUFSAUSBILDUNG	142 441	15 235	18 665	4 471	-	166	103 903
MIT PRAKT. BERUFSAUSBILDUNG	73 164	5 364	7 560	1 568	-	20	58 652
HOCH-, FACHHOCHSCHULREIFE	83 781	2 151	6 447	6 374	30 979	353	37 477
DAVON: OHNE PRAKT. BERUFSAUSBILDUNG	71 777	1 704	5 046	5 253	28 511	339	30 924
MIT PRAKT. BERUFSAUSBILDUNG	12 004	447	1 401	1 121	2 468	14	6 553
OHNE SCHULABSCHLUSS 1)	6 055 290	-	-	-	-	2 560	6 052 730
ZUSAMMEN	7 789 883	66 132	59 692	13 628	30 979	3 373	7 616 079
ZUSAMMEN							
VOLKS-, HAUPTSCHULE	6 701 915	259 088	137 718	4 965	-	196 648	6 103 496
DAVON: OHNE PRAKT. BERUFSAUSBILDUNG	4 382 547	153 367	63 264	2 370	-	189 140	3 974 406
MIT PRAKT. BERUFSAUSBILDUNG	2 319 368	105 721	74 454	2 595	-	7 508	2 129 090
REALSCHULE ODER GLEICHW. ABSCHLUSS	1 697 585	195 793	195 823	35 297	-	259 435	1 020 237
DAVON: OHNE PRAKT. BERUFSAUSBILDUNG	952 648	111 222	120 474	23 715	-	242 091	455 146
MIT PRAKT. BERUFSAUSBILDUNG	744 937	74 571	76 349	11 582	-	17 344	565 091
HOCH-, FACHHOCHSCHULREIFE	1 029 053	28 681	53 364	73 063	226 606	427 677	219 662
DAVON: OHNE PRAKT. BERUFSAUSBILDUNG	874 816	20 817	38 546	57 670	206 862	390 305	160 616
MIT PRAKT. BERUFSAUSBILDUNG	154 237	7 864	14 818	15 393	19 744	37 372	59 046
OHNE SCHULABSCHLUSS 1)	11 165 645	-	-	-	-	3 103 602	8 062 043
ZUSAMMEN	20 594 198	473 562	387 905	113 325	226 606	3 987 362	15 405 438

1) FUER PERSONEN 65 JAHRE UND ÄLTER WURDE EIN SCHULABSCHLUSS NICHT ERFRAGT.

VOLKSZÄHLUNG 1987

6 NICHTERWERBSPERSONEN AM ORT DER HAUPTWOHNUNG NACH ALTERSGRUPPEN,
HÖCHSTEM SCHULABSCHLUSS UND PRAKTISCHER BERUFSAUSBILDUNG

ALTER VON ... BIS UNTER ... JAHREN HÖCHSTER ALLGEMEINER SCHULABSCHLUSS PRAKTISCHE BERUFSAUSBILDUNG	NICHTERWERBS- PERSONEN AM ORT DER HAUPTWOHNUNG INSGESAMT	HÖCHSTER ABSCHLUSS AN EINER				PERSONEN OHNE ABSCHLUSS AN BERUFSBILDENDEN SCHULEN	
		BERUFSFACH- SCHULE	FACHSCHULE	FACH- HOCHSCHULE	HOCHSCHULE	IN AUSBILDUNG AN ALLGEMEINEN ODER BERUFSBIL- DENDEN SCHULEN	NICHT IN AUSBILDUNG
UNTER 20							
INSGESAMT							
VOLKS-, HAUPTSCHULE	449 745	17 489	1 663	-	-	357 557	73 036
DAVON: OHNE PRAKT. BERUFSAUSBILDUNG	442 185	16 807	1 414	-	-	354 210	69 754
MIT PRAKT. BERUFSAUSBILDUNG	7 560	682	249	-	-	3 347	3 282
REALSCHULE ODER GLEICHW. ABSCHLUSS	443 531	23 062	7 391	-	-	388 448	24 630
DAVON: OHNE PRAKT. BERUFSAUSBILDUNG	436 754	22 362	6 877	-	-	383 948	23 567
MIT PRAKT. BERUFSAUSBILDUNG	6 777	700	514	-	-	4 500	1 063
HOCH-, FACHHOCHSCHULREIFE	148 849	1 784	3 664	-	-	128 511	14 890
DAVON: OHNE PRAKT. BERUFSAUSBILDUNG	147 808	1 715	3 501	-	-	127 833	14 759
MIT PRAKT. BERUFSAUSBILDUNG	1 041	69	163	-	-	678	131
OHNE SCHULABSCHLUSS	10 467 800	-	-	-	-	6 333 512	4 134 288
ZUSAMMEN	11 509 925	42 335	12 718	-	-	7 208 028	4 246 844
20 - 30							
VOLKS-, HAUPTSCHULE	754 999	33 889	15 476	967	-	33 027	671 640
DAVON: OHNE PRAKT. BERUFSAUSBILDUNG	425 370	17 993	5 451	401	-	13 892	387 633
MIT PRAKT. BERUFSAUSBILDUNG	329 629	15 896	10 025	566	-	19 135	284 007
REALSCHULE ODER GLEICHW. ABSCHLUSS	416 941	47 039	38 503	6 138	-	104 979	220 182
DAVON: OHNE PRAKT. BERUFSAUSBILDUNG	186 474	19 793	18 206	2 991	-	61 198	84 286
MIT PRAKT. BERUFSAUSBILDUNG	230 467	27 246	20 397	3 147	-	43 781	135 896
HOCH-, FACHHOCHSCHULREIFE	1 118 614	21 040	28 392	45 885	78 376	847 192	97 729
DAVON: OHNE PRAKT. BERUFSAUSBILDUNG	935 768	12 875	15 638	31 788	70 571	731 153	73 743
MIT PRAKT. BERUFSAUSBILDUNG	182 846	8 165	12 754	14 097	7 805	116 039	23 986
OHNE SCHULABSCHLUSS	37 003	-	-	-	-	37 003	-
ZUSAMMEN	2 327 557	101 968	82 471	52 990	78 376	1 022 201	989 551
30 - 40							
VOLKS-, HAUPTSCHULE	1 263 834	59 365	32 695	1 281	-	5 956	1 164 537
DAVON: OHNE PRAKT. BERUFSAUSBILDUNG	592 708	28 952	11 344	514	-	1 798	550 100
MIT PRAKT. BERUFSAUSBILDUNG	671 126	30 413	21 351	767	-	4 158	614 437
REALSCHULE ODER GLEICHW. ABSCHLUSS	364 872	44 229	57 112	8 992	-	5 171	249 368
DAVON: OHNE PRAKT. BERUFSAUSBILDUNG	147 961	21 533	31 563	5 642	-	2 303	86 920
MIT PRAKT. BERUFSAUSBILDUNG	216 911	22 696	25 549	3 350	-	2 868	162 448
HOCH-, FACHHOCHSCHULREIFE	269 022	7 629	17 046	33 548	97 777	52 566	60 456
DAVON: OHNE PRAKT. BERUFSAUSBILDUNG	207 269	4 847	10 881	25 005	89 102	37 848	39 585
MIT PRAKT. BERUFSAUSBILDUNG	61 753	2 782	6 165	8 543	8 675	14 718	20 870
OHNE SCHULABSCHLUSS	-	-	-	-	-	-	-
ZUSAMMEN	1 897 728	111 223	106 853	43 821	97 777	63 693	1 474 361
40 - 50							
VOLKS-, HAUPTSCHULE	1 494 598	69 138	38 880	1 727	-	2 124	1 383 729
DAVON: OHNE PRAKT. BERUFSAUSBILDUNG	855 304	37 995	16 465	620	-	893	799 331
MIT PRAKT. BERUFSAUSBILDUNG	639 294	30 143	22 415	1 107	-	1 231	584 398
REALSCHULE ODER GLEICHW. ABSCHLUSS	331 177	40 147	48 961	12 090	-	1 403	228 576
DAVON: OHNE PRAKT. BERUFSAUSBILDUNG	156 861	25 359	30 733	7 910	-	850	92 009
MIT PRAKT. BERUFSAUSBILDUNG	174 316	14 788	18 228	4 180	-	553	136 567
HOCH-, FACHHOCHSCHULREIFE	112 898	3 275	8 111	13 844	50 372	4 291	33 005
DAVON: OHNE PRAKT. BERUFSAUSBILDUNG	92 189	2 454	5 988	10 464	45 384	3 296	24 603
MIT PRAKT. BERUFSAUSBILDUNG	20 709	821	2 123	3 380	4 988	995	8 402
OHNE SCHULABSCHLUSS	-	-	-	-	-	-	-
ZUSAMMEN	1 938 673	111 560	95 952	27 661	50 372	7 818	1 645 310
50 - 60							
VOLKS-, HAUPTSCHULE	2 238 062	62 675	41 725	3 570	-	735	2 129 357
DAVON: OHNE PRAKT. BERUFSAUSBILDUNG	1 562 569	37 623	18 776	1 104	-	514	1 504 552
MIT PRAKT. BERUFSAUSBILDUNG	675 493	25 052	22 949	2 466	-	221	524 805
REALSCHULE ODER GLEICHW. ABSCHLUSS	295 192	27 187	35 208	10 311	-	470	222 016
DAVON: OHNE PRAKT. BERUFSAUSBILDUNG	158 749	17 311	21 343	5 809	-	384	113 902
MIT PRAKT. BERUFSAUSBILDUNG	136 443	9 876	13 865	4 502	-	86	108 114
HOCH-, FACHHOCHSCHULREIFE	101 204	3 322	8 139	13 090	37 351	1 108	38 194
DAVON: OHNE PRAKT. BERUFSAUSBILDUNG	78 754	2 524	6 061	8 754	32 647	985	27 783
MIT PRAKT. BERUFSAUSBILDUNG	22 450	798	2 078	4 336	4 704	123	10 411
OHNE SCHULABSCHLUSS	-	-	-	-	-	-	-
ZUSAMMEN	2 634 458	93 184	85 072	26 971	37 351	2 313	2 389 567

VOLKSZÄHLUNG 1987

6 NICHTERWERBSPERSONEN AM ORT DER HAUPTWOHNUNG NACH ALTERSGRUPPEN,
HÖCHSTEM SCHULABSCHLUSS UND PRAKTISCHER BERUFSAUSBILDUNG

ALTER VON ... BIS UNTER ... JAHREN HÖCHSTER ALLGEMEINER SCHULABSCHLUSS PRAKTISCHE BERUFSAUSBILDUNG	NICHTERWERBS- PERSONEN AM ORT DER HAUPTWOHNUNG INSGESAMT	HÖCHSTER ABSCHLUSS AN EINER				PERSONEN OHNE ABSCHLUSS AN BERUFSBILDENDEN SCHULEN	
		BERUFSFACH- SCHULE	FACHSCHULE	FACH- HOCHSCHULE	HOCHSCHULE	IN AUSBILDUNG AN ALLGEMEINEN ODER BERUFSBIL- DENDEN SCHULEN	NICHT IN AUSBILDUNG
60 UND MEHR	INSGESAMT						
VOLKS-, HAUPTSCHULE	2 193 707	66 761	52 003	8 143	-	347	2 066 453
DAVON: OHNE PRAKT. BERUFSAUSBILDUNG	1 416 159	37 263	21 730	2 201	-	244	1 354 721
MIT PRAKT. BERUFSAUSBILDUNG	777 548	29 498	30 273	5 942	-	103	711 732
REALSCHULE ODER GLEICHW. ABSCHLUSS	306 443	26 602	36 531	16 394	-	327	226 589
DAVON: OHNE PRAKT. BERUFSAUSBILDUNG	182 782	17 656	22 846	9 763	-	297	132 220
MIT PRAKT. BERUFSAUSBILDUNG	123 661	8 946	13 685	6 631	-	30	94 369
HOCH-, FACHHOCHSCHULREIFE	150 964	3 155	9 117	22 174	57 678	698	58 142
DAVON: OHNE PRAKT. BERUFSAUSBILDUNG	118 709	2 271	6 526	14 147	51 237	667	43 801
MIT PRAKT. BERUFSAUSBILDUNG	32 255	884	2 591	8 027	6 381	31	14 341
OHNE SCHULABSCHLUSS 1)	9 123 734	-	-	-	-	4 383	9 119 351
ZUSAMMEN	11 774 848	96 518	97 651	46 711	57 678	5 755	11 470 535
ZUSAMMEN							
VOLKS-, HAUPTSCHULE	8 394 945	308 317	182 442	15 688	-	399 746	7 488 752
DAVON: OHNE PRAKT. BERUFSAUSBILDUNG	5 294 295	176 633	75 180	4 840	-	371 551	4 666 091
MIT PRAKT. BERUFSAUSBILDUNG	3 100 650	131 684	107 262	10 848	-	28 195	2 622 661
REALSCHULE ODER GLEICHW. ABSCHLUSS	2 158 156	208 266	223 806	53 925	-	500 796	1 171 361
DAVON: OHNE PRAKT. BERUFSAUSBILDUNG	1 263 581	124 014	131 568	32 115	-	448 980	532 904
MIT PRAKT. BERUFSAUSBILDUNG	899 575	84 252	92 238	21 810	-	51 818	638 457
HOCH-, FACHHOCHSCHULREIFE	1 501 551	40 205	74 469	128 541	321 554	1 034 366	302 416
DAVON: OHNE PRAKT. BERUFSAUSBILDUNG	1 580 497	26 686	48 595	90 158	289 001	901 782	224 275
MIT PRAKT. BERUFSAUSBILDUNG	321 054	13 519	25 874	38 383	32 553	132 584	78 141
OHNE SCHULABSCHLUSS 1)	19 628 537	-	-	-	-	6 374 898	13 253 639
INSGESAMT	32 093 189	556 788	480 717	198 154	321 554	8 309 808	22 216 168

1) FUER PERSONEN 65 JAHRE UND AELTER WURDE EIN SCHULABSCHLUSS NICHT ERFRAGT.

VOLKSZÄHLUNG 1987

7 ERWERBSLOSE AM ORT DER HAUPTWOHNUNG NACH ALTERSGRUPPEN,
HÖCHSTEM SCHULABSCHLUSS UND PRAKTISCHER BERUFSAUSBILDUNG

ALTER VON ... BIS UNTER ... JAHREN	ERWERBSLOSE AM ORT DER HAUPTWOHNUNG INSGESAMT	HÖCHSTER ABSCHLUSS AN EINER				PERSONEN OHNE ABSCHLUSS AN BERUFSBILDENDEN SCHULEN	
		BERUFSFACH- SCHULE	FACHSCHULE	FACH- HOCHSCHULE	HOCHSCHULE	IN AUSBILDUNG AN ALLGEMEINEN ODER BERUFSBIL- DENDEN SCHULEN	NICHT IN AUSBILDUNG
</							

VOLKSZÄHLUNG 1987

7 ERWERBSLOSE AM ORT DER HAUPTWOHNUNG NACH ALTERSGRUPPEN,
HÖCHSTEM SCHULABSCHLUSS UND PRAKTISCHER BERUFSAUSSILDUNG

ALTER VON ... BIS UNTER ... JAHREN	ERWERBSLOSE AM ORT DER HAUPTWOHNUNG INSGESAMT	HÖCHSTER ABSCHLUSS AN EINER				PERSONEN OHNE ABSCHLUSS AN BERUFSBILDENDEN SCHULEN	
		BERUFSFACH- SCHULE	FACHSCHULE	FACH- HOCHSCHULE	HOCHSCHULE	IN AUSSILDUNG AN ALLGEMEINEN ODER BERUFSBIL- DENDEN SCHULEN	NICHT IN AUSSILDUNG
HOECHSTER ALLGEMEINER SCHULABSCHLUSS PRAKTISCHE BERUFSAUSSILDUNG							
60 UND MEHR		MAENNLICH					
VOLKS-, HAUPTSCHULE	24 953	843	847	262	-	6	23 005
DAVON: OHNE PRAKT. BERUFSAUSSILDUNG	10 177	294	177	48	-	-	9 652
MIT PRAKT. BERUFSAUSSILDUNG	14 786	549	670	214	-	6	13 347
REALSCHULE ODER GLEICHW. ABSCHLUSS	3 958	251	476	.	-	.	2 780
DAVON: OHNE PRAKT. BERUFSAUSSILDUNG	1 283	77	152	.	-	.	891
MIT PRAKT. BERUFSAUSSILDUNG	2 685	174	324	.	-	.	1 889
HOCH-, FACHHOCHSCHULREIFE	3 457	65	193	521	1 057	4	1 227
DAVON: OHNE PRAKT. BERUFSAUSSILDUNG	2 096	29	105	.	852	.	635
MIT PRAKT. BERUFSAUSSILDUNG	1 371	36	88	.	205	.	592
OHNE SCHULABSCHLUSS 1)	8 989	-	-	-	-	28	8 961
ZUSAMMEN	41 387	1 159	1 516	1 642	1 057	40	35 973
ZUSAMMEN							
VOLKS-, HAUPTSCHULE	888 448	25 883	20 399	3 299	-	3 775	825 087
DAVON: OHNE PRAKT. BERUFSAUSSILDUNG	431 373	12 090	4 155	712	-	1 905	412 509
MIT PRAKT. BERUFSAUSSILDUNG	457 075	13 799	16 242	2 587	-	1 869	422 578
REALSCHULE ODER GLEICHW. ABSCHLUSS	148 019	9 927	14 273	6 458	-	1 768	115 583
DAVON: OHNE PRAKT. BERUFSAUSSILDUNG	52 393	3 580	4 092	1 903	-	837	41 980
MIT PRAKT. BERUFSAUSSILDUNG	95 626	6 347	10 180	4 555	-	931	73 503
HOCH-, FACHHOCHSCHULREIFE	132 302	2 894	7 281	22 573	44 328	3 936	51 290
DAVON: OHNE PRAKT. BERUFSAUSSILDUNG	89 465	1 455	3 557	12 651	35 834	3 058	32 850
MIT PRAKT. BERUFSAUSSILDUNG	42 837	1 439	3 724	9 922	8 494	678	18 440
OHNE SCHULABSCHLUSS 1)	9 500	-	-	-	-	539	8 961
ZUSAMMEN	1 178 269	38 710	41 952	32 340	44 328	10 018	1 010 921

1) FUER PERSONEN 65 JAHRE UND AELTER WURDE EIN SCHULABSCHLUSS NICHT ERFRAGT.

VOLKSZÄHLUNG 1987

7 ERWERBSLOSE AM ORT DER HAUPTWOHNUNG NACH ALTERSGRUPPEN,
HÖCHSTEM SCHULABSCHLUSS UND PRAKTISCHER BERUFSAUSBILDUNG

ALTER VON ... BIS UNTER ... JAHREN	ERWERBSLOSE AM ORT DER HAUPTWOHNUNG INSGESAMT	HÖCHSTER ABSCHLUSS AN EINER				PERSONEN OHNE ABSCHLUSS AN BERUFSBILDENDEN SCHULEN	
		BERUFSFACH- SCHULE	FACHSCHULE	FACH- HOCHSCHULE	HOCHSCHULE	IN AUSBILDUNG AN ALLGEMEINEN ODER BERUFSBIL- DENDEN SCHULEN	NICHT IN AUSBILDUNG
HOECHSTER ALLGEMEINER SCHULABSCHLUSS							
PRAKTISCHE BERUFSAUSBILDUNG							
UNTER 20							
WEIBLICH							
VOLKS-, HAUPTSCHULE	45 191	2 252	535	-	-	1 477	40 927
DAVON: OHNE PRAKT. BERUFSAUSBILDUNG	38 523	1 903	353	-	-	1 411	34 856
MIT PRAKT. BERUFSAUSBILDUNG	6 668	1 349	182	-	-	66	6 071
REALSCHULE ODER GLEICHW. ABSCHLUSS	14 281	1 691	583	-	-	824	11 183
DAVON: OHNE PRAKT. BERUFSAUSBILDUNG	11 521	1 468	468	-	-	751	8 834
MIT PRAKT. BERUFSAUSBILDUNG	2 760	223	115	-	-	73	2 349
HOCH-, FACHHOCHSCHULREIFE	3 534	83	173	-	-	403	2 875
DAVON: OHNE PRAKT. BERUFSAUSBILDUNG	3 442	74	151	-	-	401	2 816
MIT PRAKT. BERUFSAUSBILDUNG	92	9	22	-	-	2	59
OHNE SCHULABSCHLUSS	450	-	-	-	-	450	-
ZUSAMMEN	63 456	4 026	1 291	-	-	3 154	54 985
20 - 30							
VOLKS-, HAUPTSCHULE	171 367	9 261	3 808	254	-	1 002	157 042
DAVON: OHNE PRAKT. BERUFSAUSBILDUNG	91 474	4 954	1 452	99	-	415	84 554
MIT PRAKT. BERUFSAUSBILDUNG	79 893	4 307	2 356	155	-	587	72 488
REALSCHULE ODER GLEICHW. ABSCHLUSS	92 614	13 488	10 642	1 111	-	1 214	66 159
DAVON: OHNE PRAKT. BERUFSAUSBILDUNG	29 754	4 947	4 948	524	-	404	18 931
MIT PRAKT. BERUFSAUSBILDUNG	62 860	8 541	5 694	587	-	810	47 228
HOCH-, FACHHOCHSCHULREIFE	55 403	2 751	4 413	7 053	16 750	2 146	22 290
DAVON: OHNE PRAKT. BERUFSAUSBILDUNG	39 481	1 640	2 656	5 298	15 254	1 777	12 856
MIT PRAKT. BERUFSAUSBILDUNG	15 922	1 111	1 757	1 755	1 496	369	9 434
OHNE SCHULABSCHLUSS	48	-	-	-	-	48	-
ZUSAMMEN	319 432	25 500	18 863	8 418	16 750	4 410	245 491
30 - 40							
VOLKS-, HAUPTSCHULE	114 757	5 334	3 126	190	-	581	105 526
DAVON: OHNE PRAKT. BERUFSAUSBILDUNG	55 086	2 685	1 099	79	-	160	51 063
MIT PRAKT. BERUFSAUSBILDUNG	59 671	2 649	2 027	111	-	421	54 463
REALSCHULE ODER GLEICHW. ABSCHLUSS	38 278	4 495	6 511	974	-	318	25 980
DAVON: OHNE PRAKT. BERUFSAUSBILDUNG	14 544	2 178	3 589	560	-	107	8 110
MIT PRAKT. BERUFSAUSBILDUNG	23 734	2 317	2 922	414	-	211	17 870
HOCH-, FACHHOCHSCHULREIFE	40 003	1 112	2 883	6 041	21 010	510	8 447
DAVON: OHNE PRAKT. BERUFSAUSBILDUNG	30 992	758	1 903	4 355	18 670	343	4 963
MIT PRAKT. BERUFSAUSBILDUNG	9 011	354	980	1 686	2 340	167	3 484
OHNE SCHULABSCHLUSS	-	-	-	-	-	-	-
ZUSAMMEN	193 038	10 941	12 520	7 205	21 010	1 409	139 953
40 - 50							
VOLKS-, HAUPTSCHULE	106 795	5 065	2 821	169	-	302	98 438
DAVON: OHNE PRAKT. BERUFSAUSBILDUNG	58 861	2 818	1 176	68	-	118	54 681
MIT PRAKT. BERUFSAUSBILDUNG	47 934	2 247	1 645	101	-	184	43 757
REALSCHULE ODER GLEICHW. ABSCHLUSS	25 418	2 827	3 819	891	-	155	17 726
DAVON: OHNE PRAKT. BERUFSAUSBILDUNG	11 155	1 736	2 330	544	-	50	6 495
MIT PRAKT. BERUFSAUSBILDUNG	14 263	1 091	1 489	347	-	105	11 231
HOCH-, FACHHOCHSCHULREIFE	11 934	383	1 119	1 702	5 422	79	3 229
DAVON: OHNE PRAKT. BERUFSAUSBILDUNG	8 929	273	791	1 269	4 501	39	2 056
MIT PRAKT. BERUFSAUSBILDUNG	3 005	110	328	433	921	40	1 173
OHNE SCHULABSCHLUSS	-	-	-	-	-	-	-
ZUSAMMEN	144 147	8 275	7 759	2 762	5 422	536	119 399
50 - 60							
VOLKS-, HAUPTSCHULE	132 876	4 200	2 299	123	-	66	126 188
DAVON: OHNE PRAKT. BERUFSAUSBILDUNG	92 006	2 670	1 128	52	-	38	88 118
MIT PRAKT. BERUFSAUSBILDUNG	40 870	1 530	1 171	71	-	28	38 070
REALSCHULE ODER GLEICHW. ABSCHLUSS	19 403	1 910	2 263	.	-	.	14 709
DAVON: OHNE PRAKT. BERUFSAUSBILDUNG	9 891	1 263	1 413	.	-	.	6 870
MIT PRAKT. BERUFSAUSBILDUNG	9 512	627	850	.	-	.	7 839
HOCH-, FACHHOCHSCHULREIFE	5 776	277	677	704	1 832	13	2 273
DAVON: OHNE PRAKT. BERUFSAUSBILDUNG	4 260	219	489	.	1 535	.	1 484
MIT PRAKT. BERUFSAUSBILDUNG	1 516	58	188	.	297	.	789
OHNE SCHULABSCHLUSS	-	-	-	-	-	-	-
ZUSAMMEN	158 055	8 387	5 239	1 309	1 832	118	143 170

VOLKSZÄHLUNG 1987

7 ERWERBSLOSE AM ORT DER HAUPTWOHNUNG NACH ALTERSGRUPPEN,
HÖCHSTEM SCHULABSCHLUSS UND PRAKTISCHER BERUFSAUSBILDUNG

ALTER VON ... BIS UNTER ... JAHREN	ERWERBSLOSE AM ORT DER HAUPTWOHNUNG	HÖCHSTER ABSCHLUSS AN EINER				PERSONEN OHNE ABSCHLUSS AN BERUFSBILDENDEN SCHULEN	
		BERUFSFACH- SCHULE	FACHSCHULE	FACH- HOCHSCHULE	HOCHSCHULE	IN AUSBILDUNG AN ALLGEMEINEN ODER BERUFSBIL- DENDEN SCHULEN	NICHT IN AUSBILDUNG
HÖCHSTER ALLGEMEINER SCHULABSCHLUSS	INSGESAMT						
PRAKTISCHE BERUFSAUSBILDUNG							
60 UND MEHR							
WEIBLICH							
VOLKS-, HAUPTSCHULE	12 613	415	324	15	-	10	11 849
DAVON: OHNE PRAKT. BERUFSAUSBILDUNG	8 787	262	165	9	-	6	8 345
MIT PRAKT. BERUFSAUSBILDUNG	3 826	153	159	6	-	4	3 504
REALSCHULE ODER GLEICHW. ABSCHLUSS	2 307	219	323	.	-	.	1 717
DAVON: OHNE PRAKT. BERUFSAUSBILDUNG	1 367	156	210	.	-	.	971
MIT PRAKT. BERUFSAUSBILDUNG	940	63	113	.	-	.	746
HOCH-, FACHHOCHSCHULREIFE	1 001	34	99	113	291	3	461
DAVON: OHNE PRAKT. BERUFSAUSBILDUNG	794	25	70	.	256	.	350
MIT PRAKT. BERUFSAUSBILDUNG	207	9	29	.	35	.	111
OHNE SCHULABSCHLUSS 1)	14 018	-	-	-	-	51	13 967
ZUSAMMEN	29 939	668	746	175	291	65	27 994
ZUSAMMEN							
VOLKS-, HAUPTSCHULE	583 599	26 527	12 913	751	-	3 438	539 970
DAVON: OHNE PRAKT. BERUFSAUSBILDUNG	344 737	15 292	5 373	307	-	2 148	321 617
MIT PRAKT. BERUFSAUSBILDUNG	238 862	11 235	7 540	444	-	1 290	218 353
REALSCHULE ODER GLEICHW. ABSCHLUSS	192 301	24 630	24 141	3 505	-	2 551	137 474
DAVON: OHNE PRAKT. BERUFSAUSBILDUNG	78 232	11 768	12 958	1 967	-	1 328	50 211
MIT PRAKT. BERUFSAUSBILDUNG	114 069	12 862	11 183	1 538	-	1 223	87 263
HOCH-, FACHHOCHSCHULREIFE	117 651	4 640	9 364	15 613	45 305	3 154	39 575
DAVON: OHNE PRAKT. BERUFSAUSBILDUNG	87 898	2 989	6 060	11 637	40 216	2 571	24 525
MIT PRAKT. BERUFSAUSBILDUNG	29 753	1 651	3 304	4 076	5 089	583	15 050
OHNE SCHULABSCHLUSS 1)	14 516	-	-	-	-	549	13 967
ZUSAMMEN	908 067	55 797	46 418	19 869	45 305	9 692	730 986

1) FUER PERSONEN 65 JAHRE UND ÄLTER WURDE EIN SCHULABSCHLUSS NICHT ERFRAGT.

VOLKSZÄHLUNG 1987

7 ERWERBSLOSE AM ORT DER HAUPTWOHNUNG NACH ALTERSGRUPPEN,
HÖCHSTEM SCHULABSCHLUSS UND PRAKTISCHER BERUFAUSBILDUNG

ALTER VON ... BIS UNTER ... JAHREN	ERWERBSLOSE AM ORT DER HAUPTWOHNUNG	HÖCHSTER ABSCHLUSS AN EINER				PERSONEN OHNE ABSCHLUSS AN BERUFSBILDENDEN SCHULEN	
		BERUFSFACH- SCHULE	FACHSCHULE	FACH- HOCHSCHULE	HOCHSCHULE	IN AUSBILDUNG AN ALLGEMEINEN ODER BERUFSBIL- DENDEN SCHULEN	NICHT IN AUSBILDUNG
HOECHSTER ALLGEMEINER SCHULABSCHLUSS PRAKTISCHE BERUFAUSBILDUNG	INSGESAMT						
UNTER 20							
	INSGESAMT						
VOLKS-, HAUPTSCHULE	91 463	3 402	787	-	-	2 545	84 729
DAVON: OHNE PRAKT. BERUFAUSBILDUNG	76 686	2 837	481	-	-	2 421	70 947
MIT PRAKT. BERUFAUSBILDUNG	14 777	565	306	-	-	124	13 782
REALSCHULE ODER GLEICHW. ABSCHLUSS	22 366	2 138	745	-	-	1 227	18 256
DAVON: OHNE PRAKT. BERUFAUSBILDUNG	18 234	1 843	581	-	-	1 123	14 687
MIT PRAKT. BERUFAUSBILDUNG	4 132	295	164	-	-	104	3 569
HOCH-, FACHHOCHSCHULREIFE	5 963	114	253	-	-	610	4 986
DAVON: OHNE PRAKT. BERUFAUSBILDUNG	5 791	100	222	-	-	607	4 862
MIT PRAKT. BERUFAUSBILDUNG	172	14	31	-	-	3	124
OHNE SCHULABSCHLUSS	901	-	-	-	-	901	-
ZUSAMMEN	120 693	5 654	1 785	-	-	5 283	107 971
20 - 30							
VOLKS-, HAUPTSCHULE	408 180	15 482	7 353	642	-	2 443	382 260
DAVON: OHNE PRAKT. BERUFAUSBILDUNG	214 459	8 057	2 268	224	-	963	202 947
MIT PRAKT. BERUFAUSBILDUNG	193 721	7 425	5 085	418	-	1 480	179 313
REALSCHULE ODER GLEICHW. ABSCHLUSS	152 229	17 726	14 422	1 849	-	2 206	116 026
DAVON: OHNE PRAKT. BERUFAUSBILDUNG	52 152	6 490	6 139	796	-	767	37 960
MIT PRAKT. BERUFAUSBILDUNG	100 077	11 236	8 283	1 053	-	1 439	78 066
HOCH-, FACHHOCHSCHULREIFE	102 370	4 057	6 718	12 746	26 195	4 917	47 737
DAVON: OHNE PRAKT. BERUFAUSBILDUNG	72 321	2 284	3 734	8 759	23 190	3 980	30 374
MIT PRAKT. BERUFAUSBILDUNG	30 049	1 773	2 984	3 987	3 005	937	17 363
OHNE SCHULABSCHLUSS	108	-	-	-	-	108	-
ZUSAMMEN	662 887	37 265	28 493	15 237	26 195	9 674	546 023
30 - 40							
VOLKS-, HAUPTSCHULE	294 697	10 883	7 472	747	-	1 392	274 203
DAVON: OHNE PRAKT. BERUFAUSBILDUNG	137 550	5 340	1 966	251	-	375	129 618
MIT PRAKT. BERUFAUSBILDUNG	157 147	5 543	5 506	496	-	1 017	144 585
REALSCHULE ODER GLEICHW. ABSCHLUSS	69 906	6 592	10 330	2 249	-	588	50 147
DAVON: OHNE PRAKT. BERUFAUSBILDUNG	25 034	2 912	4 768	1 027	-	188	16 139
MIT PRAKT. BERUFAUSBILDUNG	44 872	3 680	5 562	1 222	-	400	34 008
HOCH-, FACHHOCHSCHULREIFE	86 975	1 975	5 557	14 256	41 964	1 328	21 885
DAVON: OHNE PRAKT. BERUFAUSBILDUNG	63 452	1 212	3 177	9 292	36 186	899	12 686
MIT PRAKT. BERUFAUSBILDUNG	23 523	763	2 380	4 974	5 778	429	9 199
OHNE SCHULABSCHLUSS	-	-	-	-	-	-	-
ZUSAMMEN	451 578	19 450	23 359	17 262	41 964	3 308	346 235
40 - 50							
VOLKS-, HAUPTSCHULE	288 692	11 287	8 177	1 039	-	677	267 512
DAVON: OHNE PRAKT. BERUFAUSBILDUNG	139 311	5 568	2 210	231	-	222	131 080
MIT PRAKT. BERUFAUSBILDUNG	149 381	5 719	5 967	808	-	455	136 432
REALSCHULE ODER GLEICHW. ABSCHLUSS	48 727	4 354	7 027	2 803	-	240	34 303
DAVON: OHNE PRAKT. BERUFAUSBILDUNG	17 228	2 214	3 113	1 005	-	68	10 828
MIT PRAKT. BERUFAUSBILDUNG	31 499	2 140	3 914	1 798	-	172	23 475
HOCH-, FACHHOCHSCHULREIFE	31 759	755	2 332	6 123	13 760	186	8 603
DAVON: OHNE PRAKT. BERUFAUSBILDUNG	21 426	462	1 408	3 511	10 787	111	5 147
MIT PRAKT. BERUFAUSBILDUNG	10 333	293	924	2 612	2 973	75	3 456
OHNE SCHULABSCHLUSS	-	-	-	-	-	-	-
ZUSAMMEN	369 178	16 396	17 536	9 965	13 760	1 103	310 418
50 - 60							
VOLKS-, HAUPTSCHULE	351 439	10 104	8 351	1 345	-	140	331 499
DAVON: OHNE PRAKT. BERUFAUSBILDUNG	189 140	5 024	2 262	256	-	67	181 531
MIT PRAKT. BERUFAUSBILDUNG	162 299	5 080	6 089	1 089	-	73	149 968
REALSCHULE ODER GLEICHW. ABSCHLUSS	40 817	3 277	5 091	2 566	-	55	29 828
DAVON: OHNE PRAKT. BERUFAUSBILDUNG	15 327	1 656	2 088	850	-	18	10 715
MIT PRAKT. BERUFAUSBILDUNG	25 490	1 621	3 003	1 716	-	37	19 113
HOCH-, FACHHOCHSCHULREIFE	18 418	534	1 493	4 017	6 366	42	5 966
DAVON: OHNE PRAKT. BERUFAUSBILDUNG	11 483	332	901	2 062	4 839	28	3 321
MIT PRAKT. BERUFAUSBILDUNG	6 935	202	592	1 955	1 527	14	2 645
OHNE SCHULABSCHLUSS	-	-	-	-	-	-	-
ZUSAMMEN	410 674	13 915	14 935	7 928	6 366	237	367 293

VOLKSZÄHLUNG 1987

7 ERWERBSLOSE AM ORT DER HAUPTWOHNUNG NACH ALTERSGRUPPEN,
HÖCHSTEM SCHULABSCHLUSS UND PRAKTISCHER BERUFSAUSBILDUNG

ALTER VON ... BIS UNTER ... JAHREN HÖCHSTER ALLGEMEINER SCHULABSCHLUSS PRAKTISCHE BERUFSAUSBILDUNG 1)	ERWERBSLOSE AM ORT DER HAUPTWOHNUNG INSGESAMT	HÖCHSTER ABSCHLUSS AN EINER				PERSONEN OHNE ABSCHLUSS AN BERUFSBILDENDEN SCHULEN	
		BERUFSFACH- SCHULE	FACHSCHULE	FACH- HOCHSCHULE	HOCHSCHULE	IN AUSBILDUNG AN ALLGEMEINEN ODER BERUFSBIL- DENDEN SCHULEN	NICHT IN AUSBILDUNG
60 UND MEHR	INSGESAMT						
VOLKS-, HAUPTSCHULE	37 576	1 258	1 171	277	-	16	34 854
DAVON: OHNE PRAKT. BERUFSAUSBILDUNG	18 964	556	342	57	-	6	18 003
MIT PRAKT. BERUFSAUSBILDUNG	18 612	702	829	220	-	10	16 851
REALSCHULE ODER GLEICHW. ABSCHLUSS	6 275	470	799	506	-	3	4 497
DAVON: OHNE PRAKT. BERUFSAUSBILDUNG	2 650	233	362	192	-	1	1 862
MIT PRAKT. BERUFSAUSBILDUNG	3 625	237	437	314	-	2	2 635
HOCH-, FACHHOCHSCHULREIFE	4 468	99	292	1 034	1 348	7	1 688
DAVON: OHNE PRAKT. BERUFSAUSBILDUNG	2 890	54	175	564	1 108	4	985
MIT PRAKT. BERUFSAUSBILDUNG	1 578	45	117	470	240	3	703
OHNE SCHULABSCHLUSS 1)	23 007	-	-	-	-	79	22 928
ZUSAMMEN	71 326	1 827	2 262	1 817	1 348	105	63 967
ZUSAMMEN							
VOLKS-, HAUPTSCHULE	1 472 047	52 416	33 311	4 050	-	7 213	1 375 057
DAVON: OHNE PRAKT. BERUFSAUSBILDUNG	776 110	27 382	9 529	1 019	-	4 054	734 126
MIT PRAKT. BERUFSAUSBILDUNG	695 937	25 034	23 782	3 031	-	3 159	640 931
REALSCHULE ODER GLEICHW. ABSCHLUSS	340 320	34 557	38 414	9 973	-	4 319	253 057
DAVON: OHNE PRAKT. BERUFSAUSBILDUNG	130 625	15 348	17 051	3 870	-	2 165	92 191
MIT PRAKT. BERUFSAUSBILDUNG	209 695	19 209	21 363	6 103	-	2 154	160 866
HOCH-, FACHHOCHSCHULREIFE	249 953	7 534	16 645	38 186	89 633	7 090	90 865
DAVON: OHNE PRAKT. BERUFSAUSBILDUNG	177 363	4 444	9 617	24 188	76 110	5 629	57 375
MIT PRAKT. BERUFSAUSBILDUNG	72 590	3 090	7 028	13 998	13 523	1 461	33 490
OHNE SCHULABSCHLUSS 1)	24 016	-	-	-	-	1 088	22 928
INSGESAMT	2 086 336	94 507	88 370	52 209	89 633	19 710	1 741 907

1) FÜR PERSONEN 65 JAHRE UND ÄLTER WURDE EIN SCHULABSCHLUSS NICHT ERFRAGT.

**8 BEVÖLKERUNG AM ORT DER HAUPTWOHNUNG IM ALTER VON 15 BIS UNTER
8.1 NACH**

LFD. NR.	ALTER VON ... BIS UNTER ... JAHREN	BEVÖLKERUNG AM ORT DER HAUPTWOHNUNG IM ALTER VON 15 BIS UNTER 65 JAHREN INSGESAMT	MIT HÖCHSTEM						
			ZUSAMMEN						
			ZUSAMMEN	VOLKS- HAUPTSCHULE	DARUNTER MIT PRAK- TISCHER BE- RUFSAUS- BILDUNG 1)	REALSCHULE ODER GLEICH- WERTIGER ABSCHLUSS	DARUNTER MIT PRAK- TISCHER BE- RUFSAUS- BILDUNG 1)	HOCH-, FACHHOCH- SCHULREIFE	DARUNTER MIT PRAK- TISCHER BE- RUFSAUS- BILDUNG 1)
MAENNN									
01	15 - 16	379 004	70 621	70 621	-	-	-	-	-
02	16 - 17	411 611	178 432	129 068	-	49 364	-	-	-
03	17 - 18	447 121	313 485	182 594	3 147	126 394	700	4 497	83
04	18 - 19	492 794	406 864	215 475	20 595	172 740	3 645	18 649	210
05	19 - 20	519 421	472 700	236 676	96 147	172 270	33 034	69 752	1 243
06	ZUSAMMEN	2 249 951	1 442 102	828 436	119 889	520 768	37 379	92 898	1 536
07	20 - 21	533 201	517 848	236 732	147 251	163 146	84 625	115 964	5 673
08	21 - 22	542 441	535 710	246 663	173 844	150 245	106 075	136 802	17 737
09	22 - 23	553 055	553 055	262 869	190 248	141 309	105 219	148 877	31 503
10	23 - 24	559 775	558 775	269 521	196 055	136 096	102 178	153 158	42 244
11	24 - 25	545 853	545 853	268 297	194 370	127 365	95 450	150 171	46 523
12	ZUSAMMEN	2 733 325	2 711 241	1 288 089	901 768	718 181	493 557	704 972	143 680
13	25 - 26	530 023	530 023	261 860	198 922	121 445	90 954	146 718	47 716
14	26 - 27	518 784	516 784	255 551	184 394	116 621	87 346	144 212	47 365
15	27 - 28	505 546	505 546	258 007	186 162	108 900	81 515	136 639	46 910
16	28 - 29	488 190	488 190	251 474	183 741	102 616	75 825	134 100	44 281
17	29 - 30	477 757	477 757	251 543	183 110	96 450	69 637	129 764	41 727
18	ZUSAMMEN	2 518 300	2 518 300	1 278 835	926 335	546 032	405 277	693 433	227 998
19	30 - 31	461 911	461 911	252 672	179 697	87 493	64 506	121 740	39 133
20	31 - 32	446 519	448 519	247 333	175 751	82 255	60 649	118 931	37 720
21	32 - 33	434 687	434 687	241 805	174 439	77 692	57 892	115 190	36 029
22	33 - 34	423 397	423 397	240 054	176 968	73 856	55 013	109 467	35 214
23	34 - 35	423 797	423 797	245 796	182 532	71 722	55 234	106 279	35 063
24	ZUSAMMEN	2 162 311	2 162 311	1 227 660	889 367	393 024	294 294	571 627	183 155
25	35 - 36	424 107	424 107	254 121	189 466	70 438	54 925	99 548	33 812
26	36 - 37	423 304	423 304	263 705	196 018	65 555	53 663	96 044	32 830
27	37 - 38	443 300	443 300	277 013	203 923	71 291	54 768	94 996	32 057
28	38 - 39	436 382	436 382	276 037	203 541	70 125	53 728	90 220	30 104
29	39 - 40	405 262	405 262	260 361	190 169	66 529	50 855	78 372	25 397
30	ZUSAMMEN	2 138 355	2 138 355	1 331 237	983 137	347 936	267 959	459 180	154 200
31	40 - 41	404 476	404 476	263 164	192 266	67 690	51 974	73 622	23 521
32	41 - 42	299 477	299 477	198 458	139 730	49 391	37 762	51 638	16 334
33	42 - 43	377 788	377 788	242 685	176 285	66 578	51 944	68 744	21 694
34	43 - 44	432 041	432 041	278 774	203 541	75 523	55 670	77 744	24 710
35	44 - 45	420 659	420 659	279 133	200 645	70 096	55 456	71 430	22 568
36	ZUSAMMEN	1 934 441	1 934 441	1 262 194	912 458	325 069	257 006	343 178	108 827
37	45 - 46	483 388	483 388	333 731	239 256	76 694	60 544	72 973	23 296
38	46 - 47	495 048	495 048	352 307	247 777	73 594	57 646	69 147	21 898
39	47 - 48	552 099	552 099	405 326	281 684	76 657	59 994	70 114	22 127
40	48 - 49	513 065	513 065	381 661	261 512	69 012	53 922	62 392	19 692
41	49 - 50	481 831	481 831	362 487	245 329	62 103	48 213	57 241	17 796
42	ZUSAMMEN	2 525 431	2 525 431	1 835 514	1 275 758	359 050	280 369	331 867	104 805
43	50 - 51	466 210	466 210	366 875	239 665	56 595	44 029	52 740	16 652
44	51 - 52	450 767	450 767	347 715	233 390	53 451	41 836	45 561	15 816
45	52 - 53	445 201	445 201	346 498	232 556	52 122	41 234	48 581	15 152
46	53 - 54	367 187	367 187	290 164	187 629	41 282	32 486	35 721	11 457
47	54 - 55	340 542	340 542	270 030	171 737	39 193	30 055	32 316	10 519
48	ZUSAMMEN	2 069 607	2 069 607	1 611 302	1 065 276	241 695	189 640	216 919	69 595
49	55 - 56	348 056	348 056	273 195	173 093	40 835	32 265	34 026	11 536
50	56 - 57	365 151	365 151	286 207	179 492	42 919	33 496	36 025	12 816
51	57 - 58	369 217	369 217	287 444	178 625	43 932	33 337	37 841	13 433
52	58 - 59	366 877	366 877	283 157	174 788	45 782	32 959	37 938	13 417
53	59 - 60	345 823	345 823	264 695	164 512	42 804	26 344	36 320	13 150
54	ZUSAMMEN	1 795 124	1 795 124	1 394 702	870 510	216 272	160 401	184 150	64 352
55	60 - 61	314 985	314 985	239 455	147 016	37 618	22 892	37 912	12 355
56	61 - 62	299 672	298 672	222 108	138 829	34 024	20 220	36 740	11 064
57	62 - 63	274 077	274 077	208 540	125 241	30 875	18 389	34 558	9 708
58	63 - 64	251 177	251 177	182 763	110 567	28 037	16 574	30 377	8 104
59	64 - 65	257 085	257 085	195 974	104 295	28 893	16 604	28 212	6 886
60	ZUSAMMEN	1 396 196	1 396 196	1 068 540	625 948	159 457	94 679	167 799	48 117
61	ZUSAMMEN	21 553 341	20 722 408	13 126 906	8 570 878	3 830 477	2 460 561	3 766 023	1 106 275

1) NUR PRAKTISCHE BERUFSAUSBILDUNGEN, DIE 2 JAHRE UND LÄNGER DAUERTEN.

ZÄHLUNG 1987
65 JAHREN, NACH ALTERSJAHREN UND HÖCHSTEM SCHULABSCHLUSS
GESCHLECHT

ALLGEMEINEN SCHULABSCHLUSS									SCHUELER OHNE SCHUL- ABSCHLUSS	LFD. NR.
DARUNTER MIT HOECHSTEM BERUFSBILDENDEN ABSCHLUSS										
ZUSAMMEN	BERUFS- FACHSCHULE	DARUNTER MIT PRAK- TISCHER BE- RUFSAUS- BILDUNG 1)	FACHSCHULE	DARUNTER MIT PRAK- TISCHER BE- RUFSAUS- BILDUNG 1)	FACH- HOCHSCHULE	DARUNTER MIT PRAK- TISCHER BE- RUFSAUS- BILDUNG 1)	HOCHSCHULE	DARUNTER MIT PRAK- TISCHER BE- RUFSAUS- BILDUNG 1)		
-	-	-	-	-	-	-	-	-	308 383	
4 996	4 996	-	-	-	-	-	-	-	233 179	
13 789	13 789	330	-	-	-	-	-	-	133 636	
25 187	17 125	1 091	8 062	734	-	-	-	-	85 930	
34 971	22 012	6 397	12 959	4 443	-	-	-	-	46 721	
78 943	57 922	7 818	21 021	5 177	-	-	-	-	807 849	
45 007	24 910	12 608	14 665	8 563	5 432	2 133	-	-	15 353	
53 078	25 825	16 752	18 476	12 780	4 954	2 114	3 823	1 624	6 731	
59 209	25 782	18 347	20 693	15 113	7 404	3 259	5 324	2 000	-	
67 235	26 065	19 077	23 863	17 937	10 317	4 540	6 990	2 255	-	
75 066	25 966	19 386	26 081	20 035	14 039	6 035	8 980	2 292	-	
299 595	128 548	86 170	103 784	74 428	42 146	18 081	25 117	8 171	22 084	
87 080	25 502	19 259	28 837	22 450	19 380	8 284	13 361	2 290	-	
104 934	25 476	19 380	31 722	25 208	25 319	11 263	22 417	2 626	-	
121 541	25 586	19 447	34 144	27 295	30 343	13 969	31 468	3 472	-	
130 689	24 869	18 873	34 882	27 970	32 726	14 748	38 212	4 181	-	
135 862	24 024	17 975	34 595	27 361	34 240	14 555	43 023	4 746	-	
580 125	125 457	94 934	164 180	130 284	142 008	62 819	148 481	17 315	-	
137 513	22 431	16 681	34 812	27 394	34 671	14 686	45 599	4 961	-	
138 782	21 450	15 945	34 269	27 111	35 195	15 009	47 866	5 271	-	
139 430	20 324	15 118	34 435	27 458	35 466	15 694	49 205	5 558	-	
139 412	20 467	15 639	34 772	28 276	35 104	17 169	49 069	6 012	-	
142 654	20 677	15 502	35 245	29 883	34 742	18 833	50 990	6 889	-	
697 791	105 349	79 285	174 533	140 122	175 178	81 391	242 731	28 691	-	
141 899	20 619	15 806	37 178	31 013	33 621	19 823	50 481	7 638	-	
144 311	20 937	15 913	38 950	32 462	33 071	20 474	51 353	8 478	-	
149 069	21 524	16 203	40 801	33 795	34 163	21 498	52 581	8 902	-	
146 910	21 297	15 898	40 169	33 269	33 539	21 453	51 905	9 129	-	
133 210	20 088	14 916	37 135	30 544	30 238	19 288	45 749	7 859	-	
715 399	104 465	78 736	194 233	161 083	164 632	102 536	252 069	42 006	-	
130 093	20 225	15 042	36 505	30 025	30 169	19 362	43 194	7 332	-	
91 472	14 714	10 736	25 241	20 677	21 444	13 838	30 076	5 020	-	
122 347	18 636	13 982	32 843	27 065	29 948	19 636	40 920	6 474	-	
141 443	21 490	16 190	37 891	31 418	35 681	24 057	46 381	7 410	-	
134 120	21 297	15 904	36 582	30 137	33 533	22 749	42 708	6 871	-	
619 475	96 359	71 854	169 062	139 322	150 775	99 842	203 279	33 107	-	
147 396	24 994	18 545	42 652	35 151	36 890	25 195	42 860	6 900	-	
144 780	26 194	19 187	42 439	34 739	35 605	24 251	40 542	6 519	-	
154 113	29 293	21 424	46 532	37 944	37 240	25 486	41 048	6 397	-	
138 637	27 094	19 527	42 296	34 021	33 294	22 562	35 953	5 805	-	
127 823	25 279	18 184	39 089	31 376	30 455	20 593	33 000	5 191	-	
712 748	132 854	96 867	213 008	173 231	173 484	118 087	193 403	30 813	-	
119 110	24 367	17 537	35 929	28 570	28 613	19 332	30 201	4 850	-	
112 687	23 240	16 721	34 192	27 340	26 815	18 342	28 440	4 612	-	
106 121	22 475	16 243	32 131	25 502	24 871	17 108	26 644	4 541	-	
80 763	17 412	12 400	24 605	19 273	18 241	12 445	20 505	3 398	-	
72 013	15 724	11 080	21 737	16 845	15 971	10 683	18 581	3 224	-	
490 694	103 218	73 981	148 594	117 530	114 511	77 910	124 371	20 625	-	
73 319	15 560	11 100	21 913	16 963	16 414	11 077	19 432	3 540	-	
75 701	15 634	11 000	22 301	17 238	17 259	11 616	20 507	4 043	-	
77 217	15 860	11 114	22 240	17 098	18 036	11 876	21 081	4 068	-	
76 390	15 914	11 032	21 533	16 056	18 255	11 443	20 688	3 953	-	
72 244	15 056	10 248	19 722	14 346	17 605	10 238	19 851	3 491	-	
374 871	78 034	54 494	107 709	81 701	87 569	56 250	101 559	19 095	-	
65 605	13 426	8 954	17 297	12 374	16 080	8 696	18 802	2 921	-	
61 728	12 537	8 225	16 089	11 241	15 025	7 899	18 077	2 491	-	
56 534	11 101	7 253	14 482	10 156	13 952	7 279	16 999	2 072	-	
49 440	9 721	6 227	12 551	8 604	12 635	6 493	14 533	1 653	-	
46 362	9 593	5 754	11 865	7 831	11 589	5 730	13 315	1 425	-	
273 669	56 378	36 413	72 284	50 206	69 281	36 097	81 726	10 562	-	
4 849 312	988 584	680 552	1 368 408	1 073 084	1 119 584	653 013	1 372 736	210 385	829 933	

8 BEVÖLKERUNG AM ORT DER HAUPTWOHNUNG IM ALTER VON 15 BIS UNTER

8.1 NACH

LFD. NR.	ALTER VON ... BIS UNTER ... JAHREN	BEVÖLKERUNG AM ORT DER HAUPTWOHNUNG IM ALTER VON 15 BIS UNTER 65 JAHREN INSGESAMT	MIT HÖCHSTEM						
			ZUSAMMEN						
			ZUSAMMEN	VOLKS- HAUPTSCHULE	DARUNTER MIT PRAK- TISCHER BE- RUFSAUS- BILDUNG 1)	REALSCHULE ODER GLEICH- WERTIGER ABSCHLUSS	DARUNTER MIT PRAK- TISCHER BE- RUFSAUS- BILDUNG 1)	HOCH- FACHHOCH- SCHULREIFE	DARUNTER MIT PRAK- TISCHER BE- RUFSAUS- BILDUNG 1)
01	15 - 16	359 657	68 926	68 926	-	-	-	-	-
02	16 - 17	391 229	168 898	104 694	-	-	-	-	-
03	17 - 18	424 330	298 876	135 843	4 158	64 204	-	-	-
04	18 - 19	467 729	385 553	152 593	19 264	157 692	1 299	5 341	62
05	19 - 20	497 694	457 700	161 466	55 963	208 309	9 820	24 651	226
06	ZUSAMMEN	2 140 639	1 379 953	623 522	79 385	214 431	56 742	81 803	1 311
						644 636	67 861	111 795	1 599
07	20 - 21	508 195	497 500	167 515	80 613	208 916	106 170	121 069	5 361
08	21 - 22	516 121	511 482	177 475	96 026	200 141	134 664	133 866	18 930
09	22 - 23	523 906	523 906	190 944	109 956	194 629	141 963	138 333	37 346
10	23 - 24	527 309	527 309	199 564	114 491	191 382	142 374	136 363	46 548
11	24 - 25	517 545	517 545	204 262	113 624	183 815	135 681	129 462	44 316
12	ZUSAMMEN	2 593 076	2 577 742	939 760	514 710	978 883	661 852	659 099	152 501
13	25 - 26	504 316	504 316	206 064	110 011	176 846	130 127	121 406	38 802
14	26 - 27	494 157	494 157	206 932	109 751	171 318	124 930	115 907	35 064
15	27 - 28	481 332	481 332	215 941	118 273	158 137	113 712	107 254	32 424
16	28 - 29	462 810	462 810	215 686	124 083	144 964	101 996	102 160	30 044
17	29 - 30	452 201	452 201	222 304	131 332	133 303	89 320	96 594	27 539
18	ZUSAMMEN	2 394 616	2 394 616	1 066 927	593 450	784 568	559 485	543 321	163 873
19	30 - 31	438 727	438 727	229 405	135 401	119 991	79 073	89 331	23 344
20	31 - 32	428 614	428 614	233 564	136 150	111 289	70 398	83 761	18 916
21	32 - 33	420 543	420 543	238 267	138 311	104 756	64 742	77 520	14 910
22	33 - 34	415 380	415 380	245 204	142 670	99 746	60 210	70 430	12 893
23	34 - 35	417 455	417 455	255 539	147 654	96 659	57 996	65 257	11 559
24	ZUSAMMEN	2 120 719	2 120 719	1 201 979	700 186	532 441	332 419	386 299	81 622
25	35 - 36	416 740	416 740	265 860	152 217	91 015	53 823	59 865	10 680
26	36 - 37	419 692	419 692	276 644	155 443	86 029	49 722	57 019	9 922
27	37 - 38	428 954	428 954	288 940	160 089	85 282	47 248	54 732	9 002
28	38 - 39	415 360	415 360	283 503	159 062	82 077	45 360	49 780	7 989
29	39 - 40	386 955	386 955	265 853	147 233	77 811	42 309	43 291	6 699
30	ZUSAMMEN	2 067 701	2 067 701	1 380 800	774 044	422 214	238 462	264 687	44 292
31	40 - 41	382 397	382 397	262 745	144 597	79 576	43 040	40 076	6 182
32	41 - 42	284 294	284 294	195 857	102 879	59 350	31 622	29 087	4 508
33	42 - 43	360 542	360 542	240 988	129 639	82 283	44 389	37 271	5 690
34	43 - 44	407 766	407 766	272 204	145 073	94 293	50 730	41 269	6 152
35	44 - 45	393 586	393 586	268 563	136 981	87 501	46 668	37 522	5 498
36	ZUSAMMEN	1 828 525	1 828 525	1 240 357	659 169	403 003	216 449	185 225	28 030
37	45 - 46	454 089	454 089	322 074	155 960	94 943	50 208	37 072	5 563
38	46 - 47	464 830	464 830	339 087	153 781	90 936	47 484	34 607	5 374
39	47 - 48	524 008	524 008	395 131	166 107	94 212	48 765	34 665	5 593
40	48 - 49	486 178	486 178	372 737	149 484	83 042	42 725	30 399	4 917
41	49 - 50	457 883	457 883	356 029	134 510	74 580	38 165	27 274	4 458
42	ZUSAMMEN	2 386 998	2 386 998	1 785 058	762 242	437 713	227 347	164 217	25 905
43	50 - 51	444 899	444 899	352 675	126 330	67 407	34 459	24 817	4 189
44	51 - 52	433 266	433 266	346 607	117 148	64 037	32 603	22 622	3 707
45	52 - 53	428 693	428 693	346 348	109 943	61 829	31 522	20 516	3 427
46	53 - 54	354 811	354 811	290 430	81 582	48 364	24 513	16 017	2 690
47	54 - 55	332 670	332 670	273 636	63 731	44 411	21 826	14 623	2 535
48	ZUSAMMEN	1 994 339	1 994 339	1 609 696	503 734	286 048	144 923	98 595	16 548
49	55 - 56	343 872	343 872	281 483	66 153	46 674	21 598	15 715	2 824
50	56 - 57	365 696	365 696	301 467	66 299	46 971	20 016	17 258	3 145
51	57 - 58	370 804	370 804	305 488	68 493	46 523	18 380	18 793	3 324
52	58 - 59	372 826	372 826	304 701	75 366	48 543	17 723	19 582	3 452
53	59 - 60	367 705	367 705	297 499	80 734	48 687	16 835	21 519	3 771
54	ZUSAMMEN	1 820 903	1 820 903	1 490 638	357 045	237 398	94 552	92 867	16 516
55	60 - 61	373 257	373 257	301 966	84 214	47 324	15 967	23 967	3 802
56	61 - 62	385 652	385 652	312 857	85 386	48 412	17 183	24 383	3 661
57	62 - 63	391 211	391 211	317 459	81 560	50 813	17 929	22 939	3 062
58	63 - 64	380 815	380 815	310 058	73 163	50 125	16 691	20 632	2 588
59	64 - 65	394 252	394 252	323 340	64 121	51 927	15 758	18 985	2 130
60	ZUSAMMEN	1 925 187	1 925 187	1 565 680	388 444	248 601	83 528	110 906	15 243
61	ZUSAMMEN	21 272 953	20 496 933	12 904 417	5 332 409	4 975 505	2 626 878	2 617 011	546 129

WEIB

1) NUR PRAKTISCHE BERUFSAUSBILDUNGEN, DIE 2 JAHRE UND LÄNGER DAUERTEN.

ZÄHLUNG 1987
65 JAHREN, NACH ALTERSJAHREN UND HÖCHSTEM SCHULABSCHLUSS
GESCHLECHT

ALLGEMEINEN SCHULABSCHLUSS									SCHUELER OHNE SCHUL- ABSCHLUSS	LFD. NR.
DARUNTER MIT HOECHSTEM BERUFSBILDENDEN ABSCHLUSS										
ZUSAMMEN	BERUFS- FACHSCHULE	DARUNTER MIT PRAK- TISCHER BE- RUFSAUS- BILDUNG 1)	FACHSCHULE	DARUNTER MIT PRAK- TISCHER BE- RUFSAUS- BILDUNG 1)	FACH- HOCHSCHULE	DARUNTER MIT PRAK- TISCHER BE- RUFSAUS- BILDUNG 1)	HOCHSCHULE	DARUNTER MIT PRAK- TISCHER BE- RUFSAUS- BILDUNG 1)		
-	-	-	-	-	-	-	-	-	290 731	01
5 867	5 867	-	-	-	-	-	-	-	222 331	02
19 848	19 848	492	-	-	-	-	-	-	125 454	03
42 181	29 510	1 633	12 671	953	-	-	-	-	82 176	04
60 385	39 914	8 007	20 471	4 862	-	-	-	-	39 994	05
128 281	95 139	10 132	33 142	5 815	-	-	-	-	760 686	06
76 981	45 994	16 989	23 716	9 330	7 271	2 097	-	-	10 695	07
91 018	49 719	26 485	30 049	15 430	6 638	2 427	4 612	1 680	4 639	08
100 179	50 595	30 361	34 773	19 470	8 627	3 309	6 184	2 046	-	09
108 198	51 177	31 855	36 998	21 187	11 652	3 851	8 371	1 983	-	10
114 100	49 576	30 533	37 959	21 570	14 544	4 162	12 021	2 035	-	11
490 476	247 061	136 223	163 495	86 957	48 732	15 846	31 188	7 744	15 334	12
118 809	47 034	28 493	36 551	20 528	16 593	4 422	18 541	1 920	-	13
127 964	46 465	28 082	36 601	20 074	17 872	4 704	27 026	2 002	-	14
131 714	45 426	27 364	36 531	19 784	17 594	4 923	32 103	2 579	-	15
129 460	41 707	24 371	36 056	18 590	17 264	4 725	34 433	2 917	-	16
125 566	37 874	21 282	35 751	17 922	16 705	4 361	35 236	2 975	-	17
633 513	218 506	129 592	181 650	96 878	86 018	23 135	147 339	12 393	-	18
121 745	34 039	18 657	34 350	16 620	16 325	4 191	37 031	2 888	-	19
118 498	31 154	16 541	32 379	15 281	15 677	3 880	39 288	2 865	-	20
114 624	29 196	15 345	30 718	14 650	14 486	3 568	40 224	2 725	-	21
110 989	28 961	14 945	29 662	14 485	13 064	3 534	39 296	2 835	-	22
108 352	29 194	14 969	29 367	14 730	11 683	3 378	38 108	2 848	-	23
574 202	152 544	80 457	156 476	75 766	71 235	18 551	193 947	14 161	-	24
105 015	29 592	15 092	28 929	14 504	10 590	3 290	35 904	2 816	-	25
102 293	28 639	14 159	28 575	14 128	9 662	3 047	35 417	2 974	-	26
100 750	28 673	13 638	28 410	13 968	9 141	2 823	34 526	2 765	-	27
93 823	26 739	12 495	26 722	12 917	8 525	2 559	31 837	2 557	-	28
84 363	24 821	11 343	24 565	11 792	7 420	2 111	27 557	2 188	-	29
486 244	138 464	66 727	137 201	67 309	45 338	13 830	165 241	13 300	-	30
81 517	24 664	11 236	24 081	11 377	7 281	2 137	25 491	1 992	-	31
59 090	18 123	8 063	17 605	8 137	5 200	1 473	18 152	1 550	-	32
79 070	24 819	10 832	23 459	10 754	7 197	2 032	23 595	1 892	-	33
90 143	28 958	12 452	26 755	11 842	8 219	2 311	26 211	2 183	-	34
85 083	27 878	11 960	26 173	11 329	7 391	2 074	23 641	1 868	-	35
394 903	124 448	54 543	118 077	53 439	35 288	10 027	117 090	9 485	-	36
91 771	32 167	13 311	28 764	12 538	7 705	2 189	23 135	1 921	-	37
89 708	32 661	13 435	28 246	12 423	7 330	2 105	21 471	1 820	-	38
95 610	35 206	14 424	30 743	13 338	7 330	2 056	21 331	1 939	-	39
83 934	31 905	12 414	27 404	11 706	6 478	1 877	18 147	1 661	-	40
75 871	29 146	11 041	24 872	10 641	5 951	1 689	15 902	1 463	-	41
436 894	162 085	64 625	140 029	60 646	34 794	9 956	99 986	8 804	-	42
69 437	26 830	9 993	23 106	9 805	5 331	1 550	14 170	1 341	-	43
63 493	24 729	9 070	21 274	8 954	4 725	1 387	12 765	1 214	-	44
57 815	22 453	8 436	19 627	8 293	4 356	1 301	11 379	1 099	-	45
43 087	16 446	5 853	14 641	6 063	3 326	965	8 674	839	-	46
37 458	14 203	5 067	12 795	5 092	2 895	760	7 565	780	-	47
271 290	104 661	38 439	91 443	38 207	20 633	5 963	54 553	5 273	-	48
36 699	13 399	4 576	12 802	4 960	2 957	793	7 541	745	-	49
37 195	12 931	4 353	12 954	4 958	3 210	887	8 040	808	-	50
37 515	12 776	4 427	13 143	4 921	3 195	794	8 401	795	-	51
39 112	13 777	4 771	13 781	5 147	3 165	790	8 385	770	-	52
42 722	15 480	5 314	14 870	5 407	3 291	831	9 081	827	-	53
193 243	68 423	23 441	67 550	25 393	15 822	4 095	41 448	3 945	-	54
43 758	15 800	5 230	14 952	5 361	3 322	793	9 684	739	-	55
46 072	16 696	5 349	15 717	5 538	3 508	873	10 151	807	-	56
44 944	16 161	5 049	15 375	5 284	3 651	857	9 757	724	-	57
41 582	15 022	4 589	14 055	4 642	3 451	780	9 054	654	-	58
38 102	14 036	4 074	12 751	3 977	3 223	692	8 092	507	-	59
214 456	77 715	24 291	72 850	24 802	17 155	3 995	46 738	3 431	-	60
3 823 504	1 389 046	628 470	1 161 813	535 212	375 015	105 398	897 530	78 536	776 020	61

VOLKS

8 BEVÖLKERUNG AM ORT DER HAUPTWOHNUNG IM ALTER VON 15 BIS UNTER

8.1 NACH

LFD. NR.	ALTER VON ... BIS UNTER ... JAHREN	BEVÖLKERUNG AM ORT DER HAUPTWOHNUNG IM ALTER VON 15 BIS UNTER 65 JAHREN INSGESAMT	MIT HÖCHSTEM						
			ZUSAMMEN						
			ZUSAMMEN	VOLKS-, HAUPTSCHULE	DARUNTER MIT PRAK- TISCHER BE- RUFSAUS- BILDUNG 1)	REALSCHULE ODER GLEICH- WERTIGER ABSCHLUSS	DARUNTER MIT PRAK- TISCHER BE- RUFSAUS- BILDUNG 1)	HÖCH- FACHHOCH- SCHULREIFE	DARUNTER MIT PRAK- TISCHER BE- RUFSAUS- BILDUNG 1)
01	15 - 16	738 661	139 547	139 547	-	-	-	-	-
02	16 - 17	802 840	347 330	233 762	-	113 568	-	-	-
03	17 - 18	871 451	612 361	318 437	7 305	284 086	1 999	9 838	145
04	18 - 19	960 523	792 417	368 068	39 859	381 049	13 465	43 300	436
05	19 - 20	1 017 115	930 400	392 144	152 110	386 701	89 776	151 555	2 554
06	ZUSAMMEN	4 390 590	2 822 055	1 451 958	199 274	1 165 404	105 240	204 653	3 135
07	20 - 21	1 041 396	1 015 348	406 253	227 864	372 062	190 795	237 033	11 034
08	21 - 22	1 058 562	1 047 192	426 138	269 870	350 386	240 739	270 668	36 667
09	22 - 23	1 076 961	1 076 861	453 813	300 204	335 938	247 182	287 210	68 849
10	23 - 24	1 086 084	1 086 084	469 095	310 546	327 478	244 552	289 521	82 792
11	24 - 25	1 063 398	1 063 398	472 559	307 994	311 200	232 141	279 639	90 839
12	ZUSAMMEN	5 326 401	5 288 983	2 227 848	1 416 478	1 697 064	1 155 409	1 364 071	296 181
13	25 - 26	1 034 339	1 034 339	467 924	298 953	298 291	221 081	268 124	86 518
14	26 - 27	1 010 941	1 010 941	462 885	294 145	287 939	212 276	260 119	82 429
15	27 - 28	986 878	986 878	473 948	304 441	267 037	195 227	245 833	79 334
16	28 - 29	951 000	951 000	467 160	307 824	247 580	177 221	236 260	74 325
17	29 - 30	929 958	929 958	473 847	314 442	229 753	158 957	226 358	69 266
18	ZUSAMMEN	4 913 116	4 913 116	2 345 762	1 513 785	1 330 600	964 762	1 236 754	391 872
19	30 - 31	900 639	900 638	482 077	315 098	207 490	143 579	211 071	62 477
20	31 - 32	877 133	877 133	480 897	311 901	193 544	131 047	202 692	56 636
21	32 - 33	855 230	855 230	480 072	312 750	182 448	122 634	192 710	50 939
22	33 - 34	838 777	838 777	485 258	319 638	173 602	116 223	179 917	48 107
23	34 - 35	841 252	841 252	501 325	330 186	168 381	113 230	171 536	46 622
24	ZUSAMMEN	4 313 030	4 313 030	2 429 639	1 589 573	925 465	626 713	957 926	264 781
25	35 - 36	840 847	840 847	519 981	341 703	161 453	108 748	159 413	44 492
26	36 - 37	848 996	848 996	540 349	351 461	155 584	103 405	153 063	42 752
27	37 - 38	872 254	872 254	565 953	364 012	156 573	102 016	149 728	41 059
28	38 - 39	851 742	851 742	559 540	362 603	152 202	99 088	140 000	38 093
29	39 - 40	792 217	792 217	526 214	337 402	144 340	93 164	121 663	32 096
30	ZUSAMMEN	4 206 056	4 206 056	2 712 037	1 757 181	770 152	506 421	723 867	198 492
31	40 - 41	786 873	786 873	525 909	336 863	147 266	95 014	113 698	29 703
32	41 - 42	583 771	583 771	394 315	242 609	108 731	69 384	80 725	20 842
33	42 - 43	758 330	758 330	483 653	305 924	148 662	96 333	106 015	27 384
34	43 - 44	839 807	839 807	550 978	348 614	169 816	110 600	119 013	30 862
35	44 - 45	814 245	814 245	547 696	337 627	157 597	102 124	108 952	28 066
36	ZUSAMMEN	3 763 026	3 763 026	2 502 551	1 571 637	732 072	473 455	528 403	136 857
37	45 - 46	937 477	937 477	655 805	395 216	171 627	110 752	110 045	28 859
38	46 - 47	959 878	959 878	631 394	401 558	164 530	105 130	103 954	27 272
39	47 - 48	1 076 107	1 076 107	800 459	449 931	170 859	108 649	104 779	27 720
40	48 - 49	999 243	999 243	754 398	410 996	152 054	96 707	92 791	24 609
41	49 - 50	939 714	939 714	718 516	380 239	136 683	86 478	84 515	22 254
42	ZUSAMMEN	4 912 419	4 912 419	3 620 572	2 038 000	795 763	507 716	496 084	130 714
43	50 - 51	911 109	911 109	709 550	366 296	124 002	78 488	77 557	20 841
44	51 - 52	864 033	864 033	694 322	350 538	117 528	74 439	72 183	19 523
45	52 - 53	873 894	873 894	692 846	342 499	113 951	72 756	67 097	12 579
46	53 - 54	721 998	721 998	580 614	269 211	89 646	56 999	51 738	14 147
47	54 - 55	673 212	673 212	543 666	240 468	82 667	51 881	46 939	13 054
48	ZUSAMMEN	4 064 246	4 064 246	3 220 993	1 569 012	527 734	334 563	315 514	86 144
49	55 - 56	691 928	691 928	554 678	239 246	87 509	53 863	49 741	14 360
50	56 - 57	730 847	730 847	587 674	245 791	89 890	53 512	53 283	15 961
51	57 - 58	740 021	740 021	532 932	247 118	90 455	51 717	56 634	16 757
52	58 - 59	739 703	739 703	587 858	250 154	94 325	50 682	57 520	16 869
53	59 - 60	713 528	713 528	552 198	245 646	91 491	45 179	59 839	16 921
54	ZUSAMMEN	3 616 027	3 616 027	2 865 340	1 227 955	453 670	254 953	277 017	80 868
55	60 - 61	688 242	688 242	541 421	231 230	84 942	38 859	61 879	16 157
56	61 - 62	694 524	694 524	540 965	224 215	82 436	37 403	61 123	14 725
57	62 - 63	665 288	665 288	526 099	206 801	81 692	36 318	57 497	12 770
58	63 - 64	631 992	631 992	502 821	183 730	78 162	33 265	51 009	10 692
59	64 - 65	651 337	651 337	523 314	168 416	80 826	32 362	47 197	9 016
60	ZUSAMMEN	3 321 363	3 321 363	2 634 620	1 014 392	408 058	178 207	278 705	63 360
61	INSGESAMT	42 826 294	41 220 341	26 031 325	13 903 287	8 805 982	5 107 439	6 383 034	1 652 404

I N S

1) NUR PRAKTISCHE BERUFSAUSBILDUNGEN, DIE 2 JAHRE UND LÄNGER DAUERTEN.

ZÄHLUNG 1987
65 JAHREN, NACH ALTERSJAHREN UND HÖCHSTEM SCHULABSCHLUSS
GESCHLECHT

ALLGEMEINEN SCHULABSCHLUSS									SCHUELER OHNE SCHUL- ABSCHLUSS	LFD. NR.
DARUNTER MIT HOECHSTEM BERUFSBILDENDEN ABSCHLUSS										
ZUSAMMEN	BERUFS- FACHSCHULE	DARUNTER MIT PRAK- TISCHER BE- RUFSAUS- BILDUNG 1)	FACHSCHULE	DARUNTER MIT PRAK- TISCHER BE- RUFSAUS- BILDUNG 1)	FACH- HOCHSCHULE	DARUNTER MIT PRAK- TISCHER BE- RUFSAUS- BILDUNG 1)	HOCHSCHULE	DARUNTER MIT PRAK- TISCHER BE- RUFSAUS- BILDUNG 1)		
E S A M T										
-	-	-	-	-	-	-	-	-	599 114	01
10 863	10 863	-	-	-	-	-	-	-	455 510	02
33 637	33 637	822	-	-	-	-	-	-	259 090	03
67 368	46 635	2 724	20 733	1 687	-	-	-	-	168 106	04
95 356	61 925	14 404	33 430	9 305	-	-	-	-	86 715	05
207 224	153 061	17 950	54 163	10 992	-	-	-	-	1 568 535	06
121 998	70 904	29 597	38 381	17 893	12 703	4 230	-	-	26 048	07
144 096	75 544	43 237	48 525	28 180	11 592	4 541	8 435	3 304	11 370	08
159 388	76 377	48 708	55 472	34 583	16 031	6 568	11 508	4 046	-	09
175 433	77 242	50 932	60 861	39 124	21 969	8 391	15 361	4 238	-	10
189 166	75 542	49 919	64 040	41 605	28 583	10 197	21 001	4 327	-	11
790 071	375 609	222 393	267 279	161 385	90 678	33 927	56 305	15 915	37 418	12
205 899	72 536	47 752	65 488	42 976	35 963	12 706	31 902	4 210	-	13
232 898	71 941	47 462	68 323	45 282	43 191	15 967	49 443	4 628	-	14
253 255	71 012	46 811	70 735	47 059	47 937	18 892	63 571	6 051	-	15
260 149	66 576	43 244	70 938	49 560	49 990	19 473	72 645	7 098	-	16
261 448	61 898	39 257	70 346	45 283	50 945	18 916	78 259	7 721	-	17
1 213 639	343 963	224 526	345 830	227 162	228 026	85 954	295 820	29 708	-	18
259 258	56 470	35 338	69 162	44 014	50 996	18 877	82 630	7 849	-	19
257 280	52 604	32 486	66 648	42 392	50 872	18 889	87 156	8 136	-	20
254 054	49 520	30 463	65 153	42 108	49 952	19 262	89 428	8 283	-	21
250 395	49 428	30 584	64 454	42 761	48 168	20 703	88 365	8 847	-	22
251 006	49 871	30 871	65 612	44 613	46 425	22 211	89 098	9 737	-	23
1 271 993	257 893	159 742	331 003	215 886	246 413	99 942	436 678	42 652	-	24
246 914	50 211	30 898	66 107	45 517	44 211	23 113	86 385	10 454	-	25
246 604	49 576	30 072	67 525	46 590	42 733	23 521	86 770	11 452	-	26
249 819	50 197	29 841	69 211	47 763	43 304	24 321	87 107	11 667	-	27
240 733	48 036	28 393	66 891	46 186	42 064	24 012	83 742	11 686	-	28
217 573	44 909	26 259	61 700	42 336	37 658	21 399	73 306	10 047	-	29
1 201 643	242 929	145 463	331 434	228 352	209 970	116 366	417 310	55 306	-	30
211 610	44 889	26 278	60 586	41 402	37 450	21 499	68 685	9 324	-	31
150 562	32 840	18 799	42 850	28 814	26 644	15 311	48 228	6 570	-	32
201 417	43 455	24 814	56 302	37 819	37 145	21 868	64 515	8 366	-	33
231 586	50 448	28 642	64 646	43 260	43 900	26 368	72 592	9 593	-	34
219 203	49 175	27 854	62 755	41 466	40 924	24 823	66 349	8 739	-	35
1 614 378	220 807	126 397	287 139	192 761	186 063	109 869	320 369	42 592	-	36
239 167	57 161	31 856	71 416	47 689	44 595	27 384	65 995	8 821	-	37
234 488	58 855	32 622	70 625	47 162	42 935	26 356	62 013	8 339	-	38
249 723	65 499	35 848	77 275	51 282	44 570	27 562	62 379	8 336	-	39
222 571	58 999	31 941	69 700	45 727	39 772	24 439	54 100	7 457	-	40
203 654	54 425	29 225	63 961	42 017	36 406	22 282	48 902	6 654	-	41
1 149 643	294 939	161 492	353 037	233 677	208 278	128 043	293 389	39 517	-	42
188 547	51 197	27 530	59 035	32 375	33 944	20 882	44 371	6 191	-	43
176 180	47 969	25 791	55 456	36 294	31 540	19 729	41 205	5 826	-	44
163 936	44 928	24 679	51 758	33 755	29 227	18 409	38 023	5 640	-	45
123 650	33 858	18 253	39 246	25 336	21 567	13 410	29 179	4 237	-	46
109 471	29 927	16 167	34 532	21 937	18 866	11 443	26 146	4 004	-	47
761 984	207 879	112 420	240 037	155 737	135 144	83 873	178 924	25 898	-	48
110 018	28 959	15 676	34 715	21 923	19 371	11 870	26 973	4 285	-	49
112 896	28 625	15 353	35 255	22 196	20 469	12 503	28 547	4 851	-	50
114 732	28 636	15 541	35 383	22 019	21 231	12 670	29 482	4 863	-	51
115 502	29 691	15 803	35 314	21 203	21 424	12 233	29 073	4 723	-	52
114 966	30 546	15 562	34 592	19 753	20 896	11 069	28 932	4 318	-	53
568 114	145 457	77 935	175 259	107 094	103 391	60 345	143 007	23 040	-	54
109 363	29 226	14 194	32 249	17 735	19 402	9 489	28 486	3 660	-	55
107 800	29 233	13 574	31 806	16 773	18 533	8 772	28 228	3 292	-	56
101 478	27 262	12 302	29 657	15 440	17 603	8 136	26 756	2 796	-	57
91 022	24 743	10 816	26 606	13 246	16 086	7 273	23 587	2 307	-	58
84 464	23 629	9 828	24 616	11 808	14 812	6 422	21 407	1 932	-	59
494 127	134 093	60 794	145 134	75 008	85 436	40 092	128 454	13 993	-	60
8 672 816	2 377 630	1 309 022	2 530 321	1 608 296	1 494 599	758 411	2 270 266	288 921	1 605 953	61

**8 BEVÖLKERUNG AM ORT DER HAUPTWOHNUNG IM ALTER VON 15 BIS UNTER
8.2 NACH**

LFD. NR.	ALTER VON ... BIS UNTER ... JAHREN	BEVÖLKERUNG AM ORT DER HAUPTWOHNUNG IM ALTER VON 15 BIS UNTER 65 JAHREN INSGESAMT	MIT HÖCHSTEM						
			ZUSAMMEN						
			ZUSAMMEN	VOLKS- HAUPTSCHULE	DARUNTER MIT PRAK- TISCHER BE- RUFSAUS- BILDUNG 1)	REALSCHULE ODER GLEICH- WERTIGER ABSCHLUSS	DARUNTER MIT PRAK- TISCHER BE- RUFSAUS- BILDUNG 1)	HÖCH- FACHHOCH- SCHULREIFE	DARUNTER MIT PRAK- TISCHER BE- RUFSAUS- BILDUNG 1)
01	15 - 16	32 765	5 756	5 755	-	-	-	-	-
02	16 - 17	35 759	14 842	10 206	-	4 636	-	-	-
03	17 - 18	39 132	26 281	14 969	196	10 908	68	404	1
04	18 - 19	44 078	35 916	17 647	1 258	16 188	410	2 081	16
05	19 - 20	45 710	41 878	18 365	5 935	16 998	3 250	6 515	56
06	ZUSAMMEN	197 474	124 673	66 943	7 389	46 730	3 728	9 000	73
07	20 - 21	46 033	44 883	18 891	10 195	16 524	7 782	9 458	306
08	21 - 22	45 028	44 679	18 898	12 297	15 540	10 727	10 241	1 312
09	22 - 23	44 433	44 433	19 458	13 276	14 856	11 175	10 119	2 540
10	23 - 24	43 601	43 601	19 191	13 013	14 410	11 108	10 000	3 442
11	24 - 25	41 641	41 641	18 936	12 838	13 333	10 426	9 372	3 368
12	ZUSAMMEN	220 736	219 237	95 374	61 619	74 663	51 218	49 200	10 968
13	25 - 26	40 341	40 341	18 589	12 449	12 693	9 923	9 059	3 260
14	26 - 27	38 922	38 922	18 243	12 114	12 157	9 530	8 522	2 952
15	27 - 28	37 912	37 912	18 274	12 299	11 575	9 014	8 063	2 832
16	28 - 29	36 447	36 447	17 667	12 143	10 793	8 335	7 987	2 896
17	29 - 30	35 551	35 551	17 593	12 130	10 073	7 525	7 885	2 792
18	ZUSAMMEN	189 173	189 173	90 366	61 135	57 291	44 327	41 516	14 732
19	30 - 31	34 514	34 514	17 800	12 322	9 336	6 872	7 378	2 494
20	31 - 32	33 463	33 463	17 531	12 217	8 807	6 404	7 125	2 218
21	32 - 33	33 630	33 630	17 915	12 607	8 625	6 322	7 090	2 164
22	33 - 34	33 513	33 513	18 097	12 900	8 764	6 584	6 652	1 935
23	34 - 35	33 022	33 022	18 379	13 093	8 280	6 268	6 363	1 840
24	ZUSAMMEN	168 142	168 142	89 722	63 139	43 812	32 450	34 608	10 651
25	35 - 36	34 109	34 109	19 705	13 915	8 323	6 352	6 021	1 925
26	36 - 37	33 985	33 985	19 966	14 009	8 167	6 193	5 852	1 771
27	37 - 38	35 256	35 256	21 022	14 847	8 473	6 285	5 761	1 765
28	38 - 39	36 311	36 311	21 827	15 614	8 851	6 602	5 633	1 706
29	39 - 40	34 244	34 244	20 686	14 637	8 485	6 323	5 073	1 524
30	ZUSAMMEN	173 905	173 905	103 206	73 022	42 299	31 756	28 409	8 691
31	40 - 41	34 587	34 587	21 057	14 908	8 770	6 486	4 760	1 478
32	41 - 42	26 188	26 188	15 998	11 092	6 741	5 018	3 449	1 054
33	42 - 43	32 611	32 611	19 269	13 581	8 769	6 431	4 573	1 366
34	43 - 44	38 185	38 185	22 438	15 572	10 427	7 780	5 320	1 581
35	44 - 45	37 454	37 454	22 493	15 290	10 087	7 424	4 874	1 451
36	ZUSAMMEN	169 025	169 025	101 235	70 443	44 794	33 148	22 876	6 930
37	45 - 46	43 090	43 090	25 930	17 768	11 145	8 220	5 015	1 478
38	46 - 47	43 170	43 170	27 587	17 613	10 852	7 975	4 731	1 383
39	47 - 48	47 388	47 388	31 466	19 216	11 095	8 118	4 807	1 415
40	48 - 49	45 547	45 547	30 862	13 021	10 447	7 541	4 238	1 268
41	49 - 50	42 233	42 233	28 792	15 882	9 345	6 745	4 056	1 151
42	ZUSAMMEN	221 428	221 428	145 657	88 500	52 884	38 599	22 887	6 695
43	50 - 51	40 069	40 069	28 126	15 024	8 369	5 955	3 574	1 098
44	51 - 52	38 252	38 252	27 497	14 072	7 485	5 341	3 270	1 038
45	52 - 53	37 350	37 350	27 275	13 244	7 058	4 969	3 017	912
46	53 - 54	29 049	29 049	21 753	9 891	5 234	3 601	2 062	646
47	54 - 55	25 883	25 883	19 503	8 344	4 504	3 114	1 876	563
48	ZUSAMMEN	170 603	170 603	124 154	60 575	32 650	23 000	13 799	4 277
49	55 - 56	26 649	26 649	19 798	8 189	4 865	3 305	1 986	689
50	56 - 57	27 509	27 509	20 491	8 183	4 882	3 233	2 136	735
51	57 - 58	28 125	28 125	21 032	8 739	4 857	3 158	2 236	769
52	58 - 59	28 638	28 638	21 182	9 052	5 210	3 239	2 236	779
53	59 - 60	27 282	27 282	20 057	8 968	4 826	2 730	2 399	825
54	ZUSAMMEN	138 203	138 203	102 570	43 131	24 640	15 665	10 933	3 797
55	60 - 61	26 130	26 130	19 284	8 524	4 265	2 167	2 581	824
56	61 - 62	26 787	26 787	19 856	8 691	4 230	2 177	2 701	796
57	62 - 63	26 589	26 589	19 770	8 402	4 223	2 064	2 596	735
58	63 - 64	25 203	25 203	18 714	7 325	4 177	2 011	2 312	617
59	64 - 65	26 629	26 629	20 155	6 923	4 325	1 965	2 149	517
60	ZUSAMMEN	131 338	131 338	97 779	39 865	21 220	10 384	12 339	3 489
61	ZUSAMMEN	1 780 027	1 705 727	1 017 026	568 818	442 983	284 275	245 718	70 303

SCHLESWIG-

1) NUR PRAKTISCHE BERUFSAUSBILDUNGEN, DIE 2 JAHRE UND LÄNGER DAUERTE.

ZÄHLUNG 1987
65 JAHREN, NACH ALTERSJAHREN UND HÖCHSTEM SCHULABSCHLUSS
LÄNDERN

ALLGEMEINEN SCHULABSCHLUSS									SCHUELER OHNE SCHUL- ABSCHLUSS	LFD. NR.
DARUNTER MIT HOECHSTEM BERUFSBILDENDEN ABSCHLUSS										
ZUSAMMEN	BERUFS- FACHSCHULE	DARUNTER MIT PRAK- TISCHER BE- RUFSAUS- BILDUNG 1)	FACHSCHULE	DARUNTER MIT PRAK- TISCHER BE- RUFSAUS- BILDUNG 1)	FACH- HOCHSCHULE	DARUNTER MIT PRAK- TISCHER BE- RUFSAUS- BILDUNG 1)	HOCHSCHULE	DARUNTER MIT PRAK- TISCHER BE- RUFSAUS- BILDUNG 1)		
HOLSTEIN										
-	-	-	-	-	-	-	-	-	27 009	01
584	584	-	-	-	-	-	-	-	20 917	02
1 485	1 485	11	-	-	-	-	-	-	12 881	03
2 620	1 843	54	777	34	-	-	-	-	8 162	04
3 523	2 283	305	1 240	265	-	-	-	-	3 832	05
8 212	6 195	370	2 017	300	-	-	-	-	72 801	05
4 479	2 545	723	1 367	537	567	207	-	-	1 150	07
5 253	2 535	1 180	1 833	992	474	200	411	210	345	08
5 743	2 554	1 470	2 067	1 195	647	307	475	235	-	09
6 099	2 365	1 366	2 264	1 365	894	382	576	224	-	10
6 317	2 302	1 410	2 205	1 403	999	400	811	215	-	11
27 891	12 301	6 149	9 736	5 432	3 581	1 496	2 273	884	1 499	12
6 816	2 173	1 324	2 267	1 449	1 194	414	1 182	192	-	13
7 410	2 036	1 273	2 360	1 549	1 371	547	1 643	170	-	14
8 259	2 085	1 295	2 448	1 587	1 555	680	2 211	268	-	15
8 462	1 899	1 177	2 538	1 613	1 607	666	2 416	333	-	16
8 832	1 887	1 054	2 616	1 599	1 695	675	2 634	357	-	17
39 819	10 080	6 123	12 229	7 797	7 422	2 962	10 088	1 320	-	18
8 981	1 765	998	2 683	1 592	1 748	717	2 785	338	-	19
9 093	1 629	917	2 695	1 638	1 767	687	3 002	347	-	20
9 269	1 619	906	2 683	1 672	1 818	714	3 149	346	-	21
9 262	1 616	959	2 661	1 732	1 745	755	3 240	380	-	22
9 501	1 599	950	2 797	1 904	1 710	845	3 355	436	-	23
46 106	8 228	4 730	13 519	8 538	8 788	3 722	15 571	1 847	-	24
9 724	1 719	986	2 915	2 009	1 855	1 065	3 235	459	-	25
9 739	1 695	985	2 891	1 992	1 848	1 130	3 305	452	-	26
9 967	1 809	1 020	3 021	2 085	1 888	1 163	3 249	483	-	27
10 279	1 799	1 001	3 143	2 183	1 987	1 238	3 350	539	-	28
9 528	1 763	981	2 966	2 077	1 790	1 133	3 019	480	-	29
49 237	8 785	4 973	14 936	10 346	9 358	5 729	16 158	2 413	-	30
9 404	1 763	962	3 001	2 042	1 827	1 198	2 813	472	-	31
6 950	1 337	700	2 202	1 514	1 350	902	2 061	343	-	32
9 111	1 743	931	2 753	1 857	1 929	1 280	2 686	367	-	33
10 688	2 083	1 113	3 220	2 154	2 168	1 447	3 217	514	-	34
10 404	2 024	1 060	3 198	2 144	2 252	1 514	2 930	466	-	35
46 557	8 950	4 765	14 374	9 711	9 526	6 341	13 707	2 162	-	36
11 485	2 461	1 286	3 676	2 454	2 325	1 567	3 023	477	-	37
11 154	2 465	1 271	3 513	2 353	2 369	1 596	2 807	423	-	38
11 868	2 684	1 384	2 946	2 555	2 398	1 615	2 840	458	-	39
11 002	2 656	1 371	3 647	2 341	2 196	1 502	2 503	412	-	40
10 296	2 451	1 225	3 336	2 136	2 106	1 368	2 403	350	-	41
55 805	12 717	6 537	18 118	11 839	11 394	7 648	13 576	2 139	-	42
9 161	2 183	1 058	3 069	1 898	1 863	1 252	2 046	326	-	43
8 654	2 160	1 069	2 883	1 812	1 721	1 191	1 890	325	-	44
7 720	1 904	915	2 610	1 636	1 493	1 003	1 713	291	-	45
5 496	1 453	711	1 866	1 154	992	680	1 185	221	-	46
4 612	1 165	554	1 554	920	870	558	1 023	199	-	47
35 643	8 865	4 307	11 982	7 420	6 939	4 684	7 857	1 362	-	48
4 756	1 184	597	1 563	967	939	639	1 070	197	-	49
4 701	1 040	539	1 648	1 002	905	587	1 108	230	-	50
4 656	1 113	596	1 486	889	917	597	1 140	226	-	51
4 755	1 119	577	1 629	989	895	585	1 112	222	-	52
4 654	1 095	570	1 534	872	874	518	1 151	216	-	53
23 522	5 551	2 879	7 860	4 719	4 530	2 926	5 581	1 091	-	54
4 428	1 086	518	1 414	739	763	428	1 165	186	-	55
4 606	1 129	472	1 468	782	758	428	1 241	165	-	56
4 560	1 066	432	1 516	754	774	391	1 204	168	-	57
4 161	980	392	1 432	671	719	353	1 030	139	-	58
3 837	924	364	1 263	623	699	330	951	109	-	59
21 592	5 185	2 178	7 093	3 569	3 723	1 830	5 591	767	-	60
354 384	85 857	43 012	111 864	69 731	65 261	37 438	90 402	13 985	74 300	61

VOLKS

8 BEVÖLKERUNG AM ORT DER HAUPTWOHNUNG IM ALTER VON 15 BIS UNTER

8.2 NACH

LFD. NR.	ALTER VON ... BIS UNTER ... JAHREN	BEVÖLKERUNG AM ORT DER HAUPTWOHNUNG IM ALTER VON 15 BIS UNTER 65 JAHREN INSGESAMT	MIT HÖCHSTEM						
			ZUSAMMEN						
			ZUSAMMEN	VOLKS- HAUPTSCHULE	DARUNTER MIT PRAK- TISCHER BE- RUFSAUS- BILDUNG 1)	REALSCHULE ODER GLEICH- WERTIGER ABSCHLUSS	DARUNTER MIT PRAK- TISCHER BE- RUFSAUS- BILDUNG 1)	HOCH- FACHHOCH- SCHULREIFE	DARUNTER MIT PRAK- TISCHER BE- RUFSAUS- BILDUNG 1)
01	15 - 16	15 532	3 568	3 568	-	-	-	-	-
02	16 - 17	16 930	7 614	3 836	-	3 778	-	-	-
03	17 - 18	18 924	12 407	5 316	103	6 576	67	515	6
04	18 - 19	21 911	17 298	6 425	524	9 055	491	1 818	17
05	19 - 20	24 495	22 195	7 260	1 930	9 606	2 285	5 319	94
06	ZUSAMMEN	97 792	63 072	26 405	2 557	29 015	2 843	7 652	117
07	20 - 21	25 769	24 807	7 663	3 185	9 559	4 670	7 585	387
08	21 - 22	26 808	26 191	7 942	3 894	9 249	5 757	9 000	1 470
09	22 - 23	27 878	27 878	8 523	4 306	9 144	6 028	10 211	2 570
10	23 - 24	28 554	28 554	8 728	4 435	9 177	6 048	10 649	3 234
11	24 - 25	27 926	27 926	8 796	4 358	8 760	5 726	10 370	3 266
12	ZUSAMMEN	136 935	135 356	41 652	20 178	45 889	28 229	47 815	10 927
13	25 - 26	26 765	26 765	8 601	4 234	8 238	5 363	9 926	3 154
14	26 - 27	26 317	26 317	8 715	4 278	7 946	5 077	9 656	2 956
15	27 - 28	25 664	25 664	9 104	4 415	7 215	4 673	9 345	2 921
16	28 - 29	24 335	24 335	8 711	4 471	6 701	4 244	8 923	2 724
17	29 - 30	23 532	23 532	9 052	4 597	6 110	3 710	8 370	2 502
18	ZUSAMMEN	126 613	126 613	44 183	21 995	36 210	23 067	46 220	14 257
19	30 - 31	22 411	22 411	9 508	4 568	5 359	3 369	7 544	2 283
20	31 - 32	21 778	21 778	9 607	4 599	5 037	3 066	7 134	2 069
21	32 - 33	21 107	21 107	9 934	5 019	4 761	2 883	6 412	1 642
22	33 - 34	20 224	20 224	9 705	5 058	4 403	2 711	6 116	1 624
23	34 - 35	20 248	20 248	9 906	5 146	4 338	2 621	6 004	1 646
24	ZUSAMMEN	105 768	105 768	48 660	24 390	23 898	14 650	33 210	9 264
25	35 - 36	20 934	20 934	10 926	5 852	4 503	2 806	5 505	1 544
26	36 - 37	21 275	21 275	11 317	6 203	4 562	2 799	5 396	1 502
27	37 - 38	22 033	22 033	11 977	6 629	4 678	2 872	5 378	1 484
28	38 - 39	22 459	22 459	12 665	7 331	4 812	3 015	4 982	1 426
29	39 - 40	21 704	21 704	12 426	7 232	4 799	2 997	4 479	1 219
30	ZUSAMMEN	108 405	108 405	59 311	33 247	23 354	14 489	25 740	7 175
31	40 - 41	22 009	22 009	12 813	7 744	4 907	3 061	4 289	1 191
32	41 - 42	18 025	18 025	10 729	6 250	4 066	2 533	3 230	883
33	42 - 43	21 892	21 892	12 581	7 441	5 249	3 289	4 062	1 098
34	43 - 44	25 092	25 092	14 463	8 827	6 278	4 009	4 351	1 267
35	44 - 45	24 392	24 392	14 243	8 714	6 054	3 840	4 095	1 132
36	ZUSAMMEN	111 410	111 410	64 823	38 976	26 554	16 732	20 027	5 571
37	45 - 46	26 859	26 859	16 211	9 756	6 589	4 162	4 059	1 151
38	46 - 47	26 904	26 904	16 535	10 000	6 571	4 206	3 798	1 107
39	47 - 48	28 799	28 799	18 207	10 770	6 888	4 335	3 704	1 134
40	48 - 49	27 048	27 048	17 664	10 338	6 006	3 732	3 378	1 043
41	49 - 50	25 818	25 818	17 099	9 834	5 553	3 450	3 166	923
42	ZUSAMMEN	135 428	135 428	85 716	50 698	31 607	19 885	18 105	5 358
43	50 - 51	24 999	24 999	17 300	9 758	4 962	3 112	2 737	851
44	51 - 52	24 895	24 895	17 488	9 527	4 701	2 905	2 706	772
45	52 - 53	23 971	23 971	16 794	9 020	4 773	3 026	2 404	763
46	53 - 54	18 576	18 576	12 908	6 454	3 811	2 471	1 857	619
47	54 - 55	16 853	16 853	11 804	5 696	3 407	2 215	1 642	524
48	ZUSAMMEN	109 294	109 294	76 294	40 455	21 654	13 729	11 346	3 529
49	55 - 56	17 341	17 341	12 001	5 520	3 566	2 276	1 774	611
50	56 - 57	18 362	18 362	12 705	5 789	3 753	2 283	1 904	691
51	57 - 58	19 277	19 277	13 379	6 239	3 894	2 301	2 004	701
52	58 - 59	19 428	19 428	13 165	6 132	4 091	2 372	2 172	715
53	59 - 60	18 424	18 424	12 566	6 090	3 734	1 979	2 124	717
54	ZUSAMMEN	92 832	92 832	63 816	29 770	19 038	11 211	9 978	3 435
55	60 - 61	18 088	18 088	12 387	5 885	3 358	1 632	2 343	779
56	61 - 62	18 282	18 282	12 510	5 791	3 437	1 672	2 335	701
57	62 - 63	18 344	18 344	12 390	5 727	3 654	1 695	2 300	590
58	63 - 64	16 721	16 721	11 201	4 846	3 376	1 470	2 144	515
59	64 - 65	17 521	17 521	12 143	4 733	3 446	1 485	1 932	439
60	ZUSAMMEN	88 956	88 956	60 631	26 982	17 271	7 954	11 054	3 024
61	ZUSAMMEN	1 113 433	1 077 134	571 497	289 248	274 490	152 789	231 147	62 657

1) NUR PRAKTISCHE BERUFSAUSBILDUNGEN, DIE 2 JAHRE UND LÄNGER DAUERTEN.

ZÄHLUNG 1987
65 JAHREN, NACH ALTERSJAHREN UND HÖCHSTEM SCHULABSCHLUSS
LÄNDERN

ALLGEMEINEN SCHULABSCHLUSS									SCHUELER OHNE SCHUL- ABSCHLUSS	LFD. NR.
DARUNTER MIT HOECHSTEM BERUFSBILDENDEN ABSCHLUSS										
ZUSAMMEN	BERUFS- FACHSCHULE	DARUNTER MIT PRAK- TISCHER BE- RUFSAUS- BILDUNG 1)	FACHSCHULE	DARUNTER MIT PRAK- TISCHER BE- RUFSAUS- BILDUNG 1)	FACH- HOCHSCHULE	DARUNTER MIT PRAK- TISCHER BE- RUFSAUS- BILDUNG 1)	HOCHSCHULE	DARUNTER MIT PRAK- TISCHER BE- RUFSAUS- BILDUNG 1)		
BURG										
-	-	-	-	-	-	-	-	-	11 964	01
478	478	-	-	-	-	-	-	-	9 316	02
1 082	1 082	13	-	-	-	-	-	-	6 517	03
1 909	1 054	24	855	46	-	-	-	-	4 613	04
2 297	1 205	100	1 092	176	-	-	-	-	2 310	05
5 766	3 819	137	1 947	222	-	-	-	-	34 720	06
2 991	1 362	276	933	316	696	257	-	-	962	07
3 560	1 494	479	1 137	531	397	155	532	278	617	08
3 840	1 428	586	1 252	678	479	185	681	321	-	09
4 229	1 394	578	1 384	755	660	236	791	344	-	10
4 788	1 479	624	1 472	761	874	281	963	305	-	11
19 408	7 157	2 543	6 178	3 041	3 106	1 114	2 957	1 248	1 579	12
5 037	1 300	543	1 455	739	1 031	317	1 251	279	-	13
5 784	1 272	539	1 536	828	1 195	425	1 781	266	-	14
6 398	1 263	524	1 526	797	1 289	452	2 320	379	-	15
6 703	1 189	508	1 465	750	1 436	491	2 613	396	-	16
6 763	1 179	458	1 482	732	1 374	469	2 728	420	-	17
30 685	6 203	2 572	7 464	3 846	6 325	2 154	10 693	1 750	-	18
6 827	1 058	429	1 506	748	1 340	445	2 923	438	-	19
6 728	988	358	1 399	677	1 383	479	2 958	398	-	20
6 548	931	349	1 405	714	1 320	456	2 892	381	-	21
6 528	1 010	371	1 366	721	1 301	502	2 851	395	-	22
6 584	933	353	1 403	782	1 399	570	2 849	453	-	23
33 215	4 920	1 860	7 079	3 642	6 743	2 452	14 473	2 065	-	24
6 588	1 043	420	1 466	840	1 276	574	2 803	479	-	25
6 702	1 014	386	1 451	854	1 311	658	2 926	499	-	26
6 850	1 053	389	1 550	895	1 319	664	2 928	510	-	27
6 734	1 027	399	1 582	926	1 312	708	2 813	539	-	28
6 321	1 096	367	1 513	904	1 155	631	2 557	483	-	29
33 195	5 233	1 951	7 562	4 419	6 373	3 235	14 027	2 510	-	30
6 187	1 124	395	1 500	929	1 182	638	2 381	441	-	31
4 851	856	315	1 248	744	924	480	1 823	347	-	32
6 251	1 180	445	1 558	922	1 192	685	2 321	401	-	33
7 140	1 311	467	1 833	1 088	1 444	842	2 552	513	-	34
6 852	1 399	507	1 728	982	1 371	811	2 354	427	-	35
31 291	5 670	2 129	7 867	4 665	6 113	3 456	11 431	2 129	-	36
7 272	1 540	560	1 956	1 143	1 495	890	2 281	426	-	37
7 247	1 617	613	2 003	1 171	1 412	854	2 215	467	-	38
7 353	1 769	622	2 038	1 194	1 450	892	2 106	447	-	39
6 683	1 651	554	1 891	1 062	1 292	780	1 849	389	-	40
6 320	1 592	556	1 768	1 035	1 235	756	1 725	355	-	41
34 885	8 169	2 905	9 656	5 605	6 884	4 172	10 176	2 084	-	42
5 745	1 535	580	1 655	965	1 106	685	1 449	303	-	43
5 552	1 450	528	1 576	901	1 053	663	1 473	290	-	44
5 208	1 383	490	1 548	910	1 071	653	1 206	257	-	45
3 694	948	322	1 085	612	730	467	931	203	-	46
3 129	851	291	899	535	593	344	786	168	-	47
23 328	6 167	2 211	6 763	3 923	4 553	2 812	5 845	1 221	-	48
3 320	865	288	947	531	678	401	830	209	-	49
3 446	865	291	977	556	727	453	877	215	-	50
3 462	841	305	1 061	591	701	437	859	189	-	51
3 552	876	313	1 039	535	732	442	905	185	-	52
3 395	812	289	1 050	536	685	369	848	176	-	53
17 175	4 259	1 486	5 074	2 749	3 523	2 102	4 319	974	-	54
3 271	799	257	986	473	637	352	849	157	-	55
3 505	890	280	1 011	459	712	375	892	139	-	56
3 483	845	223	1 032	454	713	338	893	120	-	57
3 133	730	200	897	385	661	325	845	107	-	58
2 938	780	210	810	357	606	291	742	86	-	59
16 330	4 044	1 170	4 736	2 128	3 329	1 581	4 221	609	-	60
245 268	55 841	18 964	64 326	34 240	46 949	23 178	78 152	14 590	36 299	61

8 BEVÖLKERUNG AM ORT DER HAUPTWOHNUNG IM ALTER VON 15 BIS UNTER
8,2 NACH

LFD. NR.	ALTER VON ... BIS UNTER ... JAHREN	BEVÖLKERUNG AM ORT DER HAUPTWOHNUNG IM ALTER VON 15 BIS UNTER 65 JAHREN INSGESAMT	MIT HÖCHSTEM						
			ZUSAMMEN						
			ZUSAMMEN	VOLKS- HAUPTSCHULE	DARUNTER MIT PRAK- TISCHER BE- RUFSAUS- BILDUNG 1)	REALSCHULE ODER GLEICH- WERTIGER ABSCHLUSS	DARUNTER MIT PRAK- TISCHER BE- RUFSAUS- BILDUNG 1)	HOCH- FACHHOCH- SCHULREIFE	DARUNTER MIT PRAK- TISCHER BE- RUFSAUS- BILDUNG 1)
01	15 - 16	93 862	15 836	15 836	-	-	-	-	-
02	16 - 17	102 527	43 386	26 936	-	16 450	-	-	-
03	17 - 18	110 294	79 096	35 977	454	42 156	233	963	13
04	18 - 19	120 264	100 612	41 054	2 383	55 269	1 098	4 289	45
05	19 - 20	126 239	114 937	44 036	12 933	55 379	9 045	15 522	156
06	ZUSAMMEN	553 186	353 867	163 839	15 770	169 254	10 376	20 774	224
07	20 - 21	127 258	123 969	45 205	22 797	53 031	24 865	25 733	938
08	21 - 22	126 453	125 247	46 685	28 822	49 080	33 491	29 482	3 724
09	22 - 23	124 807	124 807	48 117	31 217	46 253	34 498	30 437	7 626
10	23 - 24	124 161	124 161	49 618	32 427	44 300	34 338	30 243	10 521
11	24 - 25	120 648	120 648	45 900	32 322	41 722	32 595	29 026	10 862
12	ZUSAMMEN	623 327	618 832	239 525	147 585	234 386	159 787	144 921	33 671
13	25 - 26	117 334	117 334	50 361	32 100	39 264	30 424	27 709	10 220
14	26 - 27	114 675	114 675	50 233	31 936	37 356	28 834	27 086	9 706
15	27 - 28	110 926	110 926	52 208	34 111	33 460	25 708	25 258	9 087
16	28 - 29	105 902	105 902	51 718	34 605	29 986	22 536	24 198	8 684
17	29 - 30	104 355	104 355	53 548	36 480	27 835	20 374	22 972	7 870
18	ZUSAMMEN	553 192	553 192	258 068	169 232	167 901	127 876	127 223	45 567
19	30 - 31	100 555	100 555	54 427	36 597	24 835	18 102	21 293	7 148
20	31 - 32	98 257	98 257	54 422	36 886	23 346	16 802	20 489	6 478
21	32 - 33	96 545	96 545	54 645	37 159	22 292	15 928	19 608	5 955
22	33 - 34	94 934	94 934	55 369	37 942	21 172	15 144	18 393	5 534
23	34 - 35	96 017	96 017	57 793	39 616	20 572	14 837	17 652	5 390
24	ZUSAMMEN	486 308	486 308	276 656	188 200	112 217	80 613	97 435	30 505
25	35 - 36	96 831	96 831	60 346	40 954	19 832	14 315	16 653	5 170
26	36 - 37	98 835	98 835	63 266	42 372	19 528	13 862	16 041	4 967
27	37 - 38	100 350	100 350	65 203	43 584	19 623	13 800	15 524	4 685
28	38 - 39	97 441	97 441	63 710	42 784	19 053	13 317	14 678	4 337
29	39 - 40	89 569	89 569	59 316	39 649	17 642	12 291	12 611	3 684
30	ZUSAMMEN	483 026	483 026	311 841	209 343	95 678	67 585	75 507	22 903
31	40 - 41	90 972	90 972	60 953	40 517	18 603	13 076	11 410	3 259
32	41 - 42	65 418	65 418	44 180	28 475	13 145	9 118	8 093	2 319
33	42 - 43	81 653	81 653	53 183	34 960	17 821	12 386	10 649	2 918
34	43 - 44	96 395	96 395	63 252	41 160	20 793	14 538	12 350	3 483
35	44 - 45	94 070	94 070	63 779	40 600	19 215	13 349	11 076	3 102
36	ZUSAMMEN	428 508	428 508	285 347	185 712	89 583	62 467	53 578	15 081
37	45 - 46	109 259	109 259	77 499	47 713	20 656	14 354	11 104	3 188
38	46 - 47	111 648	111 648	81 463	47 711	19 670	13 410	10 515	2 987
39	47 - 48	124 276	124 276	93 502	52 453	20 224	13 657	10 550	2 932
40	48 - 49	117 618	117 618	89 068	47 872	19 087	12 835	9 463	2 674
41	49 - 50	111 266	111 266	84 876	42 727	17 522	11 690	8 868	2 526
42	ZUSAMMEN	574 067	574 067	426 408	239 476	97 159	65 946	50 500	14 307
43	50 - 51	105 780	105 780	82 256	40 628	15 587	10 310	7 937	2 226
44	51 - 52	102 331	102 331	80 228	38 295	14 737	9 856	7 366	2 095
45	52 - 53	101 593	101 593	80 228	37 185	14 584	9 671	6 781	1 993
46	53 - 54	82 057	82 057	65 911	28 180	11 083	7 338	5 063	1 475
47	54 - 55	76 562	76 562	61 814	24 994	10 351	6 783	4 397	1 362
48	ZUSAMMEN	468 323	468 323	370 437	169 282	65 342	43 958	31 544	9 151
49	55 - 56	78 573	78 573	63 099	24 467	10 801	6 938	4 673	1 471
50	56 - 57	83 276	83 276	67 103	25 177	11 134	6 927	5 039	1 762
51	57 - 58	84 299	84 299	67 767	25 829	11 258	6 769	5 274	1 830
52	58 - 59	84 060	84 060	67 077	26 209	11 645	6 613	5 338	1 851
53	59 - 60	83 684	83 684	66 454	27 593	11 504	6 099	5 726	1 975
54	ZUSAMMEN	413 892	413 892	331 500	129 275	56 342	33 346	26 050	8 889
55	60 - 61	80 009	80 009	63 550	25 701	10 530	4 939	5 929	1 863
56	61 - 62	80 562	80 562	64 112	25 262	10 352	4 789	6 098	1 800
57	62 - 63	79 074	79 074	63 058	23 341	10 098	4 579	5 918	1 583
58	63 - 64	73 409	73 409	58 509	19 937	9 703	4 243	5 197	1 303
59	64 - 65	76 587	76 587	61 768	18 087	10 006	4 055	4 813	1 098
60	ZUSAMMEN	389 641	389 641	310 997	112 328	50 689	22 605	27 955	7 647
61	ZUSAMMEN	4 973 470	4 769 656	2 974 618	1 566 203	1 139 551	674 759	655 487	187 945

NIEDER

1) NUR PRAKTISCHE BERUFSAUSBILDUNGEN, DIE 2 JAHRE UND LÄNGER DAUERTEN.

ZÄHLUNG 1987
65 JAHREN, NACH ALTERSJAHREN UND HÖCHSTEM SCHULABSCHLUSS
LÄNDERN

ALLGEMEINEN SCHULABSCHLUSS									SCHÜLER OHNE SCHUL- ABSCHLUSS	LFD. NR.
DARUNTER MIT HÖCHSTEM BERUFSBILDENDEN ABSCHLUSS										
ZUSAMMEN	BERUFS- FACHSCHULE	DARUNTER MIT PRAK- TISCHER BE- RUFSAUS- BILDUNG 1)	FACHSCHULE	DARUNTER MIT PRAK- TISCHER BE- RUFSAUS- BILDUNG 1)	FACH- HOCHSCHULE	DARUNTER MIT PRAK- TISCHER BE- RUFSAUS- BILDUNG 1)	HOCHSCHULE	DARUNTER MIT PRAK- TISCHER BE- RUFSAUS- BILDUNG 1)		
SACHSEN										
-	-	-	-	-	-	-	-	-	78 026	01
1 884	1 884	-	-	-	-	-	-	-	59 141	02
6 929	6 929	87	-	-	-	-	-	-	31 198	03
12 793	9 819	224	2 975	128	-	-	-	-	19 652	04
15 645	11 518	1 590	4 127	803	-	-	-	-	11 302	05
37 251	30 149	1 901	7 102	931	-	-	-	-	199 319	06
17 991	11 838	4 368	4 824	1 990	1 329	462	-	-	3 289	07
19 756	11 739	6 712	5 962	3 473	1 059	473	998	432	1 206	08
20 482	11 071	7 195	6 656	4 154	1 513	704	1 242	469	-	09
21 570	10 560	7 222	7 166	4 828	2 196	926	1 648	511	-	10
22 096	9 876	6 863	7 170	4 869	2 821	1 211	2 229	485	-	11
101 897	55 084	32 361	31 778	19 314	8 918	3 776	6 117	1 897	4 495	12
23 415	9 239	6 375	7 192	4 809	3 564	1 527	3 420	466	-	13
25 733	8 872	6 154	7 259	4 956	4 397	1 874	5 205	570	-	14
27 821	8 940	6 213	7 379	4 999	4 746	2 232	6 756	708	-	15
28 478	8 368	5 661	7 546	5 024	4 970	2 205	7 594	827	-	16
28 564	7 945	5 250	7 515	4 944	5 046	2 167	8 058	904	-	17
134 011	43 364	29 653	36 891	24 792	22 723	10 005	31 033	3 475	-	18
28 071	7 034	4 489	7 370	4 803	5 133	2 265	8 534	949	-	19
27 703	6 479	4 089	7 141	4 659	5 039	2 271	9 044	962	-	20
27 729	6 297	3 981	7 065	4 691	5 109	2 329	9 256	1 021	-	21
27 883	6 277	3 960	7 267	4 966	4 933	2 482	9 401	1 079	-	22
28 149	6 380	4 024	7 518	5 359	4 737	2 565	9 514	1 219	-	23
139 535	32 467	20 543	36 361	24 478	24 956	11 912	45 751	5 230	-	24
28 173	6 462	4 062	7 706	5 497	4 562	2 690	9 443	1 337	-	25
28 550	6 535	4 025	7 973	5 752	4 530	2 769	9 512	1 479	-	26
28 711	6 561	3 967	8 208	5 910	4 447	2 817	9 495	1 488	-	27
28 164	6 352	3 796	8 040	5 805	4 474	2 854	9 298	1 558	-	28
25 138	5 864	3 512	7 314	5 258	3 898	2 508	8 062	1 352	-	29
138 736	31 774	19 362	39 241	28 222	21 911	13 637	45 810	7 214	-	30
24 612	6 283	3 727	7 171	5 126	3 790	2 480	7 368	1 183	-	31
17 280	4 464	2 658	4 874	3 402	2 736	1 794	5 206	888	-	32
23 177	5 897	3 471	6 541	4 576	3 707	2 410	7 032	1 123	-	33
27 042	6 798	3 959	7 571	5 289	4 646	3 112	8 027	1 275	-	34
25 963	6 876	4 081	7 642	5 286	4 304	2 907	7 161	1 122	-	35
118 094	30 318	17 896	33 799	23 679	19 183	12 703	34 794	5 591	-	36
28 705	8 114	4 737	8 696	6 174	4 859	3 315	7 036	1 118	-	37
28 274	8 270	4 668	8 728	6 131	4 584	3 124	6 692	1 099	-	38
30 093	9 168	5 084	9 491	6 484	4 752	3 171	6 682	1 039	-	39
27 594	8 455	4 622	8 783	5 842	4 508	3 030	5 844	965	-	40
25 476	7 873	4 319	8 061	5 433	4 193	2 720	5 349	879	-	41
140 142	41 884	23 430	43 759	30 064	22 896	15 360	31 603	5 100	-	42
22 871	7 137	3 844	7 097	4 720	3 790	2 479	4 847	765	-	43
21 182	6 658	3 593	6 615	4 471	3 465	2 319	4 444	757	-	44
20 137	6 576	3 657	6 306	4 155	3 170	2 107	4 085	697	-	45
14 610	4 703	2 557	4 620	3 084	2 213	1 481	3 074	543	-	46
12 758	4 157	2 283	4 105	2 700	1 899	1 287	2 597	470	-	47
91 558	29 231	15 934	28 743	19 130	14 537	9 673	19 047	3 232	-	48
12 716	3 977	2 180	4 134	2 672	1 905	1 297	2 700	530	-	49
12 812	3 951	2 156	4 112	2 676	1 969	1 338	2 780	636	-	50
13 012	3 876	2 160	4 246	2 725	2 064	1 388	2 826	638	-	51
12 723	3 904	2 085	4 122	2 605	2 000	1 263	2 697	635	-	52
13 144	4 177	2 233	4 065	2 410	2 115	1 292	2 787	597	-	53
64 407	19 885	10 814	20 679	13 088	10 053	6 578	13 790	3 036	-	54
12 308	3 919	1 959	3 729	2 057	1 970	1 106	2 690	470	-	55
12 336	3 869	1 839	3 830	2 003	1 907	989	2 730	461	-	56
11 873	3 652	1 664	3 752	1 958	1 826	952	2 643	382	-	57
10 351	3 194	1 356	3 197	1 550	1 703	849	2 257	283	-	58
9 587	3 074	1 204	2 895	1 325	1 553	725	2 065	240	-	59
56 455	17 708	8 022	17 403	8 933	8 959	4 621	12 385	1 836	-	60
1 022 086	331 864	179 916	295 756	192 631	154 136	88 265	240 330	36 611	203 814	61

VOLKS

8 BEVÖLKERUNG AM ORT DER HAUPTWOHNUNG IM ALTER VON 15 BIS UNTER
8.2 NACH

LFD. NR.	ALTER VON ... BIS UNTER ... JAHREN	BEVÖLKERUNG AM ORT DER HAUPTWOHNUNG IM ALTER VON 15 BIS UNTER 65 JAHREN INSGESAMT	MIT HOCHSTEM						
			ZUSAMMEN						
			ZUSAMMEN	VOLKS-, HAUPTSCHULE	DARUNTER MIT PRAK- TISCHER BE- RUFSAUS- BILDUNG 1)	REALSCHULE ODER GLEICH- WERTIGER ABSCHLUSS	DARUNTER MIT PRAK- TISCHER BE- RUFSAUS- BILDUNG 1)	HOCH-, FACHHOCH- SCHULREIFE	DARUNTER MIT PRAK- TISCHER BE- RUFSAUS- BILDUNG 1)
01	15 - 16	7 283	1 640	1 640	-	-	-	-	-
02	16 - 17	8 099	3 647	1 797	-	1 850	-	-	-
03	17 - 18	8 862	6 058	2 473	47	3 561	35	224	4
04	18 - 19	10 303	8 406	3 121	198	4 459	124	826	8
05	19 - 20	10 850	9 565	3 314	709	4 438	774	2 214	40
06	ZUSAMMEN	45 397	29 717	12 345	954	14 108	933	3 264	52
07	20 - 21	11 488	11 135	3 576	1 359	4 497	1 915	3 062	140
08	21 - 22	11 288	11 020	3 720	1 632	4 123	2 397	3 177	493
09	22 - 23	11 274	11 274	3 754	1 768	4 238	2 666	3 282	953
10	23 - 24	10 942	10 942	3 748	1 827	4 036	2 575	3 158	1 165
11	24 - 25	10 855	10 855	3 780	1 750	3 952	2 538	3 123	1 267
12	ZUSAMMEN	55 847	55 226	18 578	8 336	20 846	12 091	15 802	4 018
13	25 - 26	10 671	10 671	4 056	1 966	3 701	2 286	2 914	1 127
14	26 - 27	10 460	10 460	4 083	1 899	3 493	2 125	2 884	1 061
15	27 - 28	10 014	10 014	4 256	2 125	3 059	1 828	2 699	963
16	28 - 29	9 879	9 879	4 289	2 227	2 888	1 643	2 702	919
17	29 - 30	9 597	9 597	4 301	2 283	2 774	1 532	2 522	881
18	ZUSAMMEN	50 621	50 621	20 985	10 500	15 915	9 414	13 721	4 951
19	30 - 31	9 423	9 423	4 997	2 453	2 243	1 317	2 183	760
20	31 - 32	9 208	9 208	5 036	2 484	2 086	1 194	2 086	679
21	32 - 33	8 873	8 873	4 725	2 359	2 064	1 195	2 084	643
22	33 - 34	8 559	8 559	4 789	2 423	1 944	1 079	1 826	508
23	34 - 35	8 810	8 810	4 965	2 567	1 977	1 103	1 868	536
24	ZUSAMMEN	44 873	44 873	24 512	12 286	10 314	5 889	10 047	3 126
25	35 - 36	8 755	8 755	5 138	2 714	1 893	1 084	1 724	467
26	36 - 37	9 019	9 019	5 451	2 939	1 836	1 028	1 732	544
27	37 - 38	9 335	9 335	5 673	3 120	1 955	1 103	1 707	478
28	38 - 39	9 188	9 188	5 714	3 148	1 899	1 105	1 575	426
29	39 - 40	8 818	8 818	5 522	3 156	1 936	1 118	1 360	363
30	ZUSAMMEN	45 115	45 115	27 498	15 077	9 519	5 438	8 098	2 278
31	40 - 41	9 069	9 069	5 790	3 333	2 002	1 206	1 277	348
32	41 - 42	7 152	7 152	4 620	2 550	1 509	894	1 023	283
33	42 - 43	8 425	8 425	5 303	3 101	1 938	1 147	1 184	296
34	43 - 44	9 794	9 794	6 251	3 770	2 250	1 411	1 283	344
35	44 - 45	9 630	9 630	6 174	3 636	2 218	1 392	1 238	321
36	ZUSAMMEN	44 070	44 070	28 138	16 390	9 927	6 050	6 005	1 592
37	45 - 46	10 491	10 491	6 928	4 027	2 375	1 466	1 188	369
38	46 - 47	10 672	10 672	7 252	4 133	2 269	1 403	1 151	320
39	47 - 48	11 622	11 622	8 099	4 531	2 376	1 462	1 147	327
40	48 - 49	10 883	10 883	7 601	4 157	2 234	1 377	1 048	286
41	49 - 50	10 595	10 595	7 555	3 998	2 095	1 279	945	314
42	ZUSAMMEN	54 263	54 263	37 435	20 846	11 345	6 987	5 479	1 616
43	50 - 51	10 354	10 354	7 535	3 926	1 941	1 182	878	289
44	51 - 52	9 807	9 807	7 197	3 741	1 775	1 052	835	257
45	52 - 53	9 534	9 534	7 137	3 682	1 633	1 022	764	245
46	53 - 54	7 571	7 571	5 574	2 701	1 392	900	605	199
47	54 - 55	7 134	7 134	5 283	2 399	1 317	810	534	193
48	ZUSAMMEN	44 400	44 400	32 726	16 449	8 058	4 966	3 616	1 183
49	55 - 56	7 229	7 229	5 331	2 343	1 365	886	533	193
50	56 - 57	7 628	7 628	5 615	2 527	1 433	869	580	204
51	57 - 58	7 914	7 914	5 781	2 608	1 442	865	691	212
52	58 - 59	7 903	7 903	5 718	2 609	1 532	848	653	245
53	59 - 60	7 792	7 792	5 703	2 781	1 353	718	736	229
54	ZUSAMMEN	38 466	38 466	28 148	12 868	7 125	4 186	3 193	1 083
55	60 - 61	7 669	7 669	5 546	2 570	1 363	627	760	242
56	61 - 62	7 530	7 530	5 555	2 580	1 249	600	726	193
57	62 - 63	7 430	7 430	5 441	2 463	1 318	589	671	197
58	63 - 64	7 089	7 089	5 221	2 157	1 248	564	620	142
59	64 - 65	7 458	7 458	5 477	2 047	1 388	566	593	136
60	ZUSAMMEN	37 176	37 176	27 240	11 817	6 566	2 946	3 370	910
61	ZUSAMMEN	460 228	443 927	257 605	125 523	113 727	58 900	72 595	20 809

BRE

1) NUR PRAKTISCHE BERUFSAUSBILDUNGEN, DIE 2 JAHRE UND LÄNGER DAUERTEN.

ZÄHLUNG 1987
65 JAHREN, NACH ALTERSJAHREN UND HÖCHSTEM SCHULABSCHLUSS
LÄNDERN

DARUNTER MIT HOECHSTEM BERUFSBILDENDEN ABSCHLUSS										LFD. NR.
ZUSAMMEN	BERUFS- FACHSCHULE	DARUNTER MIT PRAK- TISCHER BE- RUFSAUS- BILDUNG 1)	FACHSCHULE	DARUNTER MIT PRAK- TISCHER BE- RUFSAUS- BILDUNG 1)	FACH- HOCHSCHULE	DARUNTER MIT PRAK- TISCHER BE- RUFSAUS- BILDUNG 1)	HOCHSCHULE	DARUNTER MIT PRAK- TISCHER BE- RUFSAUS- BILDUNG 1)	SCHUELER OHNE SCHUL- ABSCHLUSS	
MEN										
-	-	-	-	-	-	-	-	-	5 643	01
139	139	-	-	-	-	-	-	-	4 452	02
368	368	5	-	-	-	-	-	-	2 804	03
820	485	10	335	17	-	-	-	-	1 897	04
1 039	595	40	444	57	-	-	-	-	884	05
2 366	1 587	55	779	74	-	-	-	-	15 680	06
1 137	586	122	349	109	202	61	-	-	353	07
1 365	622	232	441	193	155	68	147	65	268	08
1 448	573	270	532	289	177	93	166	73	-	09
1 527	575	287	528	316	204	91	220	83	-	10
1 658	574	289	537	313	271	119	286	75	-	11
7 145	2 930	1 200	2 387	1 220	1 003	432	819	296	621	12
1 660	469	249	524	307	322	142	345	67	-	13
1 997	535	289	560	330	409	163	493	71	-	14
2 120	521	265	595	330	435	217	569	76	-	15
2 249	484	241	610	339	458	214	656	109	-	16
2 225	461	222	558	300	490	219	716	114	-	17
10 250	2 470	1 266	2 847	1 606	2 114	955	2 819	437	-	18
2 269	391	164	574	321	487	197	817	126	-	19
2 366	444	214	574	320	509	218	839	102	-	20
2 396	395	175	552	305	516	253	933	137	-	21
2 190	373	146	498	258	461	207	858	103	-	22
2 398	400	164	574	309	490	244	934	124	-	23
11 619	2 003	863	2 772	1 513	2 463	1 119	4 381	592	-	24
2 354	397	166	563	330	464	233	930	152	-	25
2 439	414	196	591	358	482	266	952	169	-	26
2 454	399	194	631	360	436	227	988	169	-	27
2 407	441	172	606	367	441	231	919	169	-	28
2 217	402	175	573	351	427	249	815	142	-	29
11 871	2 053	903	2 964	1 766	2 250	1 206	4 604	801	-	30
2 200	434	173	622	378	388	224	756	119	-	31
1 710	364	135	421	258	322	184	603	114	-	32
2 122	401	159	597	344	384	209	740	120	-	33
2 463	531	227	676	438	491	306	765	113	-	34
2 406	479	189	665	387	529	326	733	119	-	35
10 801	2 209	883	2 981	1 805	2 114	1 249	3 597	585	-	36
2 542	558	226	735	448	586	360	663	126	-	37
2 556	629	237	701	439	540	350	686	121	-	38
2 720	703	282	773	480	578	361	666	111	-	39
2 402	632	268	728	419	472	258	570	93	-	40
2 347	621	247	735	469	454	284	537	119	-	41
12 567	3 143	1 260	3 672	2 255	2 630	1 643	3 122	570	-	42
2 141	598	242	646	384	449	281	448	89	-	43
2 000	576	208	640	386	363	241	421	69	-	44
1 784	472	196	563	333	364	233	385	70	-	45
1 349	348	132	426	254	278	169	297	51	-	46
1 170	313	118	378	207	245	135	234	57	-	47
8 444	2 307	896	2 653	1 564	1 659	1 059	1 785	336	-	48
1 178	307	112	397	243	233	156	241	54	-	49
1 193	285	112	374	210	284	182	250	54	-	50
1 303	344	142	394	248	264	152	301	50	-	51
1 270	308	137	410	231	277	154	275	68	-	52
1 264	326	127	386	215	247	125	305	41	-	53
6 208	1 570	630	1 961	1 147	1 305	769	1 372	267	-	54
1 254	329	132	395	188	238	127	292	42	-	55
1 227	341	119	355	181	243	109	288	38	-	56
1 234	336	134	390	176	219	108	289	47	-	57
1 151	313	100	340	162	237	106	261	31	-	58
1 106	271	92	354	141	217	102	264	45	-	59
5 972	1 590	577	1 834	848	1 154	552	1 394	203	-	60
87 343	21 862	8 533	24 850	13 798	16 738	8 984	23 893	4 087	16 301	61

VOLKS

8 BEVÖLKERUNG AM ORT DER HAUPTWOHNUNG IM ALTER VON 15 BIS UNTER
8.2 NACH

		MIT HÖCHSTEM							
		ZUSAMMEN							
LFD. NR.	ALTER VON ... BIS UNTER ... JAHREN	BEVÖLKERUNG AM ORT DER HAUPTWOHNUNG IM ALTER VON 15 BIS UNTER 65 JAHREN INSGESAMT	ZUSAMMEN	VOLKS- HAUPTSCHULE	DARUNTER MIT PRAK- TISCHER BE- RUFSAUS- BILDUNG 1)	REALSCHULE ODER GLEICH- WERTIGER ABSCHLUSS	DARUNTER MIT PRAK- TISCHER BE- RUFSAUS- BILDUNG 1)	HOCH- FACHHOCH- SCHULREIFE	DARUNTER MIT PRAK- TISCHER BE- RUFSAUS- BILDUNG 1)
01	15 - 16	201 258	28 380	28 380	-	-	-	-	-
02	16 - 17	219 012	66 208	35 768	-	30 440	-	-	-
03	17 - 18	240 478	154 606	69 185	900	81 572	507	3 849	60
04	18 - 19	265 939	214 596	90 923	3 205	108 003	2 907	15 670	170
05	19 - 20	281 350	256 979	98 858	17 307	107 779	21 004	50 342	994
06	ZUSAMMEN	1 208 037	720 769	323 114	21 413	327 794	24 418	69 861	1 224
07	20 - 21	285 227	277 959	101 867	42 673	103 818	50 466	72 274	3 982
08	21 - 22	289 568	285 908	108 029	58 721	96 978	65 091	80 901	13 308
09	22 - 23	293 274	293 274	118 278	72 263	90 053	65 249	84 943	24 282
10	23 - 24	255 794	295 794	124 459	77 830	86 354	63 716	84 981	30 871
11	24 - 25	288 639	288 639	125 899	77 905	80 555	59 237	82 185	31 121
12	ZUSAMMEN	1 452 502	1 441 574	578 532	329 452	457 758	303 759	405 284	103 571
13	25 - 26	280 063	280 063	125 171	75 574	76 701	56 479	78 191	29 401
14	26 - 27	274 941	274 941	125 856	76 001	73 809	54 178	75 276	27 747
15	27 - 28	269 717	269 717	130 663	79 626	68 299	49 919	70 755	26 303
16	28 - 29	261 308	261 308	130 134	81 520	63 884	46 123	67 290	24 223
17	29 - 30	255 953	255 953	132 208	83 366	59 361	41 787	64 384	22 529
18	ZUSAMMEN	1 341 982	1 341 982	644 032	396 087	342 054	248 486	355 896	130 203
19	30 - 31	247 745	247 745	136 445	84 538	52 125	37 464	59 175	20 148
20	31 - 32	242 693	242 693	137 615	85 816	48 574	34 523	56 504	18 153
21	32 - 33	237 052	237 052	138 254	87 845	45 237	31 625	53 561	16 241
22	33 - 34	232 009	232 009	139 831	90 234	42 743	29 978	49 435	15 028
23	34 - 35	229 824	229 824	142 964	93 110	40 816	28 800	46 044	14 159
24	ZUSAMMEN	1 189 323	1 189 323	695 109	441 543	229 495	162 390	264 719	83 729
25	35 - 36	227 667	227 667	147 375	96 784	38 212	26 848	42 080	13 189
26	36 - 37	227 337	227 337	150 800	98 342	36 451	25 382	40 086	12 577
27	37 - 38	233 820	233 820	157 531	101 627	37 162	25 303	39 127	11 898
28	38 - 39	228 994	228 994	156 655	102 994	36 023	24 587	36 316	11 021
29	39 - 40	208 732	208 732	144 334	93 310	33 578	22 938	30 820	9 024
30	ZUSAMMEN	1 126 550	1 126 550	756 695	493 057	181 426	125 058	188 429	57 709
31	40 - 41	211 429	211 429	147 256	95 933	34 884	23 618	29 289	8 441
32	41 - 42	156 365	156 365	110 927	68 572	25 250	16 888	20 188	5 736
33	42 - 43	199 369	199 369	138 011	88 711	34 734	23 775	26 624	7 477
34	43 - 44	226 028	226 028	156 852	101 939	39 670	27 398	29 506	8 422
35	44 - 45	217 681	217 681	154 689	97 716	36 155	24 713	26 837	7 648
36	ZUSAMMEN	1 010 872	1 010 872	707 735	452 871	170 693	116 392	132 444	37 724
37	45 - 46	250 281	250 281	183 863	114 176	39 101	26 746	27 317	7 823
38	46 - 47	260 874	260 874	196 857	118 236	37 661	25 389	26 356	7 725
39	47 - 48	250 523	290 523	224 460	132 120	39 227	25 286	26 836	7 764
40	48 - 49	276 595	276 595	215 863	124 561	36 159	24 273	24 573	7 074
41	49 - 50	261 310	261 310	204 625	115 278	34 064	22 448	22 621	6 310
42	ZUSAMMEN	1 339 583	1 339 583	1 025 668	604 365	186 212	125 142	127 703	36 696
43	50 - 51	255 468	255 468	202 696	111 790	31 893	21 240	20 879	5 928
44	51 - 52	250 330	250 330	198 651	107 258	31 939	21 180	19 740	5 522
45	52 - 53	252 666	252 666	202 768	107 824	31 397	20 887	18 511	5 364
46	53 - 54	207 083	207 083	168 131	84 530	24 664	16 351	14 288	4 034
47	54 - 55	193 147	193 147	156 724	74 712	23 058	15 159	13 365	3 792
48	ZUSAMMEN	1 158 694	1 158 694	928 970	486 114	142 941	94 817	86 783	24 640
49	55 - 56	199 902	199 902	161 152	74 562	24 597	15 765	14 153	4 137
50	56 - 57	213 557	213 557	173 525	78 262	24 830	15 243	15 202	4 502
51	57 - 58	217 607	217 607	176 773	79 138	24 664	14 540	16 170	4 851
52	58 - 59	216 771	216 771	175 373	80 429	25 132	14 122	16 266	4 890
53	59 - 60	207 800	207 800	166 959	78 807	24 117	12 457	16 724	4 554
54	ZUSAMMEN	1 055 637	1 055 637	853 782	391 198	123 340	72 127	78 515	23 334
55	60 - 61	198 150	198 150	158 912	73 679	21 853	10 452	17 385	4 752
56	61 - 62	194 027	194 027	157 098	71 727	20 519	9 682	16 410	4 201
57	62 - 63	190 165	190 165	153 855	67 142	20 613	9 605	15 697	3 675
58	63 - 64	177 036	177 036	144 048	59 810	19 249	8 676	13 739	3 076
59	64 - 65	180 980	180 980	149 224	55 873	19 447	8 527	12 309	2 686
60	ZUSAMMEN	940 358	940 358	763 137	328 231	101 681	46 942	75 540	18 390
61	ZUSAMMEN	11 823 538	11 325 342	7 276 774	3 944 331	2 263 394	1 319 531	1 785 174	517 220

1) NUR PRAKTISCHE BERUFSAUSBILDUNGEN, DIE 2 JAHRE UND LÄNGER DAUERTEN.

ZÄHLUNG 1987
65 JAHREN, NACH ALTERSJAHREN UND HÖCHSTEM SCHULABSCHLUSS
LÄNDERN

ALLGEMEINEN SCHULABSCHLUSS									SCHUELER OHNE SCHUL- ABSCHLUSS	LFD. NR.
DARUNTER MIT HOECHSTEN BERUFSBILDENDEN ABSCHLUSS										
ZUSAMMEN	BERUFS- FACHSCHULE	DARUNTER MIT PRAK- TISCHER BE- RUFSAUS- BILDUNG 1)	FACHSCHULE	DARUNTER MIT PRAK- TISCHER BE- RUFSAUS- BILDUNG 1)	FACH- HOCHSCHULE	DARUNTER MIT PRAK- TISCHER BE- RUFSAUS- BILDUNG 1)	HOCHSCHULE	DARUNTER MIT PRAK- TISCHER BE- RUFSAUS- BILDUNG 1)		
WESTFALEN										
-	-	-	-	-	-	-	-	-	172 878	01
918	918	-	-	-	-	-	-	-	152 804	02
6 045	6 045	107	-	-	-	-	-	-	85 872	03
14 791	9 212	212	5 579	224	-	-	-	-	51 343	04
23 137	13 748	1 413	9 389	1 461	-	-	-	-	24 371	05
44 891	29 923	1 732	14 968	1 685	-	-	-	-	437 268	06
30 934	16 396	4 695	9 686	3 635	4 752	1 463	-	-	7 268	07
36 647	17 577	8 870	12 673	6 914	4 145	1 822	2 251	905	3 660	08
39 776	17 102	10 578	14 195	8 883	5 257	2 658	3 222	1 249	-	09
43 787	17 574	11 935	15 748	10 314	6 526	3 294	3 939	1 176	-	10
46 391	16 942	11 703	16 344	10 836	7 787	3 632	5 318	1 313	-	11
197 435	85 591	47 761	68 645	40 582	28 468	12 869	14 730	4 643	10 928	12
50 422	16 184	11 225	16 658	11 206	9 540	4 275	8 040	1 256	-	13
57 637	15 958	11 084	17 264	11 700	11 400	5 200	13 015	1 356	-	14
62 098	15 092	10 628	17 806	12 232	12 669	5 934	16 531	1 708	-	15
63 454	13 623	9 517	17 851	12 065	13 015	6 012	18 765	1 953	-	16
63 835	12 374	8 144	17 471	11 703	13 467	5 863	20 523	2 159	-	17
297 446	73 431	50 598	87 050	58 906	60 091	27 284	76 874	8 432	-	18
53 478	11 258	7 230	16 868	11 017	13 673	5 831	21 679	2 152	-	19
63 797	10 640	6 850	16 578	10 903	13 899	5 848	22 680	2 209	-	20
63 632	10 233	6 512	16 177	10 876	13 803	5 980	23 419	2 269	-	21
62 582	10 386	6 626	15 925	10 955	13 449	6 274	22 822	2 461	-	22
61 909	10 376	6 646	16 009	11 273	12 901	6 666	22 623	2 727	-	23
315 398	52 893	33 864	81 557	55 024	67 725	30 599	113 223	11 838	-	24
59 693	10 201	6 513	15 950	11 537	11 936	6 549	21 606	2 886	-	25
59 127	9 993	6 181	16 133	11 718	11 558	6 703	21 443	3 099	-	26
59 753	9 960	6 119	16 299	11 916	11 645	6 885	21 849	3 176	-	27
57 075	9 491	5 863	15 661	11 468	11 173	6 691	20 750	3 127	-	28
50 562	8 694	5 290	14 451	10 532	9 799	5 834	17 618	2 583	-	29
286 210	48 339	29 966	78 494	57 171	56 111	32 662	103 266	14 861	-	30
50 061	8 924	5 437	14 368	10 396	9 802	5 896	16 967	2 508	-	31
34 938	6 487	3 820	10 062	7 201	6 856	4 128	11 533	1 693	-	32
47 007	8 463	5 004	13 430	9 688	9 421	5 819	15 693	2 197	-	33
54 012	10 020	6 050	15 367	11 119	11 285	7 086	17 340	2 498	-	34
50 519	9 628	5 789	14 761	10 533	10 168	6 575	15 952	2 267	-	35
236 537	43 522	26 100	67 988	48 937	47 532	29 504	77 495	11 163	-	36
54 786	11 105	6 532	16 669	11 951	11 173	7 205	15 839	2 273	-	37
54 730	11 600	6 739	16 921	12 130	10 959	7 089	15 190	2 275	-	38
58 353	12 912	7 315	18 457	13 255	11 530	7 437	15 454	2 254	-	39
53 773	12 025	6 680	17 270	12 391	10 635	6 805	13 843	2 017	-	40
49 713	10 966	6 051	16 192	11 336	9 848	6 271	12 707	1 798	-	41
271 355	58 608	33 317	85 569	61 063	54 145	34 807	73 033	10 617	-	42
46 708	10 667	5 768	15 018	10 486	9 337	5 957	11 686	1 659	-	43
44 478	10 055	5 426	14 346	10 053	8 997	5 846	11 080	1 580	-	44
42 177	9 820	5 482	13 531	9 485	8 493	5 534	10 333	1 503	-	45
31 870	7 270	4 010	10 410	7 254	6 252	4 046	7 938	1 096	-	46
28 941	6 558	3 600	9 281	6 307	5 776	3 684	7 326	1 079	-	47
194 174	44 370	24 286	62 586	43 585	38 855	25 067	48 363	6 917	-	48
29 347	6 426	3 471	9 390	6 421	5 986	3 792	7 545	1 159	-	49
30 519	6 307	3 378	9 741	6 616	6 333	3 979	8 138	1 344	-	50
31 211	6 383	3 478	9 837	6 513	6 538	4 109	8 393	1 364	-	51
31 508	6 898	3 601	9 944	6 433	6 723	3 956	7 943	1 299	-	52
31 026	7 114	3 575	9 702	5 922	6 427	3 541	7 783	1 258	-	53
153 611	33 128	17 503	48 614	31 905	32 067	19 377	39 602	6 424	-	54
29 405	6 844	3 237	8 909	5 264	5 914	3 021	7 738	1 069	-	55
28 230	6 615	2 984	8 735	4 965	5 475	2 750	7 405	948	-	56
26 823	6 273	2 758	8 084	4 579	5 295	2 617	7 171	779	-	57
23 659	5 553	2 407	7 134	3 906	4 811	2 262	6 161	654	-	58
21 385	5 205	2 160	6 520	3 503	4 316	2 034	5 334	519	-	59
129 502	30 490	13 546	39 392	22 217	25 811	12 684	33 809	3 969	-	60
2 126 559	500 295	278 693	634 864	421 075	410 805	224 853	580 595	78 864	498 196	61

8 BEVÖLKERUNG AM ORT DER HAUPTWOHNUNG IM ALTER VON 15 BIS UNTER
8.2 NACH

LFD. NR.	ALTER VON ... BIS UNTER ... JAHREN	BEVÖLKERUNG AM ORT DER HAUPTWOHNUNG IM ALTER VON 15 BIS UNTER 65 JAHREN INSGESAMT	MIT HÖCHSTEM						
			ZUSAMMEN						
			ZUSAMMEN	VOLKS- HAUPTSCHULE	DARUNTER MIT PRAK- TISCHER BE- RUFSAUS- BILDUNG 1)	REALSCHULE ODER GLEICH- WERTIGER ABSCHLUSS	DARUNTER MIT PRAK- TISCHER BE- RUFSAUS- BILDUNG 1)	HOCH- FACHHOCH- SCHULREIFE	DARUNTER MIT PRAK- TISCHER BE- RUFSAUS- BILDUNG 1)
01	15 - 16	63 764	13 758	13 758	-	-	-	-	-
02	16 - 17	70 016	32 002	18 232	-	13 770	-	-	-
03	17 - 18	75 333	53 200	23 592	536	28 423	225	1 185	14
04	18 - 19	82 865	67 590	26 877	2 703	35 448	1 504	5 265	41
05	19 - 20	88 349	81 398	28 492	10 890	35 481	10 461	17 425	294
06	ZUSAMMEN	380 347	247 948	110 951	14 129	113 122	12 190	23 875	349
07	20 - 21	89 765	87 842	29 496	15 911	33 999	19 606	24 347	1 282
08	21 - 22	92 289	91 288	31 132	18 751	32 684	23 517	27 472	3 995
09	22 - 23	94 764	94 764	33 291	20 613	32 608	24 552	26 865	7 557
10	23 - 24	96 014	96 014	34 180	21 300	32 850	24 768	28 984	9 027
11	24 - 25	94 032	94 032	34 494	21 186	31 617	23 824	27 921	9 099
12	ZUSAMMEN	466 864	463 940	162 593	97 761	163 758	116 257	137 589	30 560
13	25 - 26	92 022	92 022	34 579	20 705	30 649	22 908	26 794	8 616
14	26 - 27	89 939	89 939	34 182	20 641	29 305	21 885	26 452	8 341
15	27 - 28	88 033	88 033	35 490	21 889	27 594	20 431	24 949	7 991
16	28 - 29	85 547	85 547	35 201	22 503	25 987	18 656	24 359	7 457
17	29 - 30	84 423	84 423	36 813	23 736	24 165	16 965	23 345	7 095
18	ZUSAMMEN	439 964	439 964	176 365	109 474	137 700	100 845	125 899	39 500
19	30 - 31	81 640	81 640	38 281	23 757	21 726	15 524	21 633	6 429
20	31 - 32	79 960	79 960	38 607	23 722	20 658	14 654	20 695	5 673
21	32 - 33	78 332	78 332	39 257	24 303	19 449	13 793	19 626	5 128
22	33 - 34	77 311	77 311	39 978	25 272	18 979	13 458	18 354	4 823
23	34 - 35	77 425	77 425	41 353	26 043	18 740	13 498	17 332	4 678
24	ZUSAMMEN	394 668	394 668	197 476	123 097	99 552	70 927	97 640	26 731
25	35 - 36	78 154	78 154	43 237	27 561	18 425	13 167	16 492	4 584
26	36 - 37	79 815	79 815	46 120	29 547	17 723	12 258	15 972	4 417
27	37 - 38	83 156	83 156	50 256	32 325	17 225	11 721	15 675	4 258
28	38 - 39	82 275	82 275	50 905	33 195	16 548	11 157	14 822	4 035
29	39 - 40	77 297	77 297	48 878	31 708	15 615	10 578	12 804	3 379
30	ZUSAMMEN	400 697	400 697	239 396	154 336	85 536	58 881	75 765	20 673
31	40 - 41	75 330	75 330	47 792	31 055	15 472	10 427	12 066	3 138
32	41 - 42	53 149	53 149	33 541	20 577	11 204	7 412	8 404	2 142
33	42 - 43	70 122	70 122	42 719	27 172	16 165	10 776	11 238	2 962
34	43 - 44	78 505	78 505	48 021	30 687	18 039	12 224	12 445	3 273
35	44 - 45	75 373	75 373	47 309	29 635	16 691	11 114	11 363	2 928
36	ZUSAMMEN	352 479	352 479	219 382	139 126	77 561	51 963	55 536	14 443
37	45 - 46	84 802	84 802	55 314	34 468	18 146	11 874	11 342	2 990
38	46 - 47	87 596	87 596	58 946	35 681	17 627	11 336	11 023	2 788
39	47 - 48	98 325	98 325	68 992	40 424	18 232	11 753	11 101	2 919
40	48 - 49	88 661	88 661	63 047	35 911	15 843	10 146	9 771	2 462
41	49 - 50	82 985	83 985	61 462	34 165	13 834	8 780	8 689	2 270
42	ZUSAMMEN	443 369	443 369	307 761	180 649	83 682	53 889	51 926	13 429
43	50 - 51	81 421	81 421	60 747	33 087	12 465	7 885	8 209	2 165
44	51 - 52	79 100	79 100	59 863	31 905	11 654	7 464	7 583	2 048
45	52 - 53	78 260	78 260	60 106	31 426	11 081	7 273	7 073	1 981
46	53 - 54	64 646	64 646	50 398	24 471	8 748	5 760	5 500	1 532
47	54 - 55	60 168	60 168	47 070	21 942	8 093	5 109	5 005	1 344
48	ZUSAMMEN	363 595	363 595	278 184	142 831	52 041	33 490	33 370	9 070
49	55 - 56	61 570	61 570	47 787	21 587	8 574	5 313	5 209	1 493
50	56 - 57	64 942	64 942	50 513	21 891	9 042	5 494	5 387	1 665
51	57 - 58	66 616	66 616	51 418	22 385	9 400	5 420	5 798	1 829
52	58 - 59	67 647	67 647	51 908	23 197	9 686	5 205	6 053	1 813
53	59 - 60	64 424	64 424	48 517	22 012	9 518	4 703	6 389	1 874
54	ZUSAMMEN	325 199	325 199	250 143	111 072	46 220	26 135	28 836	8 674
55	60 - 61	63 092	63 092	47 484	21 300	9 141	4 337	6 467	1 714
56	61 - 62	63 382	63 382	48 116	20 799	8 733	4 090	6 533	1 619
57	62 - 63	61 792	61 792	46 891	19 263	8 819	4 054	6 082	1 375
58	63 - 64	59 031	59 031	45 264	17 119	8 412	3 670	5 355	1 125
59	64 - 65	60 238	60 238	46 378	15 742	8 724	3 676	5 136	952
60	ZUSAMMEN	307 535	307 535	234 133	94 223	43 829	19 827	29 573	6 785
61	ZUSAMMEN	3 874 717	3 739 394	2 176 384	1 166 698	903 001	544 414	660 009	170 614

HES

1) NUR PRAKTISCHE BERUFSAUSBILDUNGEN, DIE 2 JAHRE UND LÄNGER DAUERTEN.

ZÄHLUNG 1987
65 JAHREN, NACH ALTERSJAHREN UND HÖCHSTEM SCHULABSCHLUSS
LÄNDERN

ALLGEMEINEN SCHULABSCHLUSS									SCHUELER OHNE SCHUL- ABSCHLUSS	LFD. NR.
DARUNTER MIT HOECHSTEN BERUFSBILDENDEN ABSCHLUSS										
ZUSAMMEN	BERUFS- FACHSCHULE	DARUNTER MIT PRAK- TISCHER BE- RUFSAUS- BILDUNG 1)	FACHSCHULE	DARUNTER MIT PRAK- TISCHER BE- RUFSAUS- BILDUNG 1)	FACH- HOCHSCHULE	DARUNTER MIT PRAK- TISCHER BE- RUFSAUS- BILDUNG 1)	HOCHSCHULE	DARUNTER MIT PRAK- TISCHER BE- RUFSAUS- BILDUNG 1)		
SEN										
-	-	-	-	-	-	-	-	-	50 026	01
1 896	1 896	-	-	-	-	-	-	-	38 014	02
4 981	4 981	72	-	-	-	-	-	-	22 133	03
8 280	5 163	302	2 217	134	-	-	-	-	15 275	04
10 186	7 016	1 812	3 170	760	-	-	-	-	6 951	05
25 343	19 956	2 186	5 387	894	-	-	-	-	132 399	06
12 179	7 567	3 627	3 254	1 424	1 358	518	-	-	1 923	07
13 756	7 694	4 845	3 919	2 094	1 144	470	999	404	1 001	08
15 342	7 825	5 335	4 617	2 642	1 585	626	1 315	516	-	09
16 853	7 959	5 398	4 919	2 841	2 341	805	1 674	486	-	10
16 375	7 943	5 435	5 208	3 181	2 945	984	2 279	522	-	11
76 545	38 988	24 640	21 917	12 182	9 373	3 403	6 267	1 928	2 924	12
19 973	7 478	5 088	5 339	3 271	3 685	1 288	3 471	516	-	13
23 027	7 782	5 336	5 501	3 433	4 411	1 676	5 333	573	-	14
25 105	8 000	5 522	5 812	3 650	4 708	1 894	6 585	692	-	15
25 924	7 753	5 355	5 801	3 463	4 863	1 890	7 507	802	-	16
26 159	7 514	5 135	5 747	3 422	4 989	1 800	7 909	890	-	17
120 188	38 527	26 436	28 200	17 239	22 656	8 548	30 805	3 473	-	18
25 849	6 697	4 547	5 633	3 445	5 119	1 956	8 340	884	-	19
25 573	6 204	4 184	5 409	3 291	4 987	1 893	8 973	957	-	20
25 240	5 798	3 848	5 400	3 344	4 842	2 054	9 200	918	-	21
24 836	5 661	3 725	5 313	3 415	4 726	2 235	9 136	993	-	22
24 840	5 665	3 767	5 528	3 700	4 581	2 391	9 066	1 096	-	23
126 338	30 025	20 071	27 343	17 195	24 255	10 529	44 715	4 848	-	24
25 126	5 881	3 895	5 868	3 864	4 424	2 498	8 953	1 191	-	25
24 663	5 346	3 353	6 104	3 955	4 396	2 501	8 817	1 233	-	26
25 075	5 227	3 117	6 358	4 141	4 595	2 671	8 894	1 266	-	27
24 197	4 922	2 874	6 340	4 203	4 401	2 555	8 534	1 219	-	28
21 760	4 506	2 672	5 879	3 853	3 957	2 235	7 418	1 113	-	29
120 821	25 882	15 911	30 549	20 016	21 774	12 460	42 616	6 022	-	30
21 030	4 479	2 655	5 698	3 704	3 844	2 211	7 019	992	-	31
14 618	3 165	1 755	3 987	2 523	2 676	1 544	4 790	661	-	32
20 356	4 459	2 570	5 479	3 467	3 864	2 291	6 554	900	-	33
23 028	5 152	2 952	6 221	3 976	4 387	2 630	7 328	1 040	-	34
21 690	4 914	2 806	5 915	3 646	4 177	2 523	6 684	934	-	35
100 782	22 169	12 738	27 290	17 310	18 948	11 199	32 375	4 527	-	36
23 355	5 711	3 100	6 451	3 995	4 596	2 842	6 597	948	-	37
23 313	5 857	3 205	6 569	4 088	4 481	2 687	6 406	840	-	38
24 727	6 540	3 558	7 220	4 440	4 519	2 843	6 448	877	-	39
21 675	5 826	3 115	6 370	3 813	3 862	2 317	5 617	748	-	40
19 558	5 223	2 729	5 802	3 519	3 588	2 172	4 945	698	-	41
112 628	29 157	15 707	32 412	19 855	21 046	12 861	30 013	4 111	-	42
18 352	5 032	2 674	5 305	3 204	3 271	2 034	4 744	697	-	43
16 989	4 561	2 368	4 991	3 001	3 148	1 951	4 289	630	-	44
15 629	4 230	2 246	4 620	2 822	2 745	1 766	4 034	670	-	45
11 845	3 144	1 633	3 537	2 138	2 094	1 303	3 070	485	-	46
10 297	2 732	1 421	3 047	1 756	1 753	1 029	2 765	431	-	47
73 112	19 699	10 342	21 500	12 921	13 011	8 083	18 902	2 913	-	48
10 217	2 510	1 344	3 075	1 799	1 807	1 096	2 825	454	-	49
10 328	2 600	1 343	2 988	1 677	1 934	1 161	2 806	518	-	50
10 730	2 620	1 392	3 137	1 804	2 013	1 201	2 960	540	-	51
11 232	2 880	1 514	3 139	1 703	2 149	1 265	3 064	544	-	52
11 239	3 037	1 523	3 170	1 677	2 077	1 094	2 955	468	-	53
53 746	13 647	7 116	15 509	8 660	9 980	5 817	14 610	2 524	-	54
10 887	2 926	1 414	3 128	1 557	1 969	945	2 865	380	-	55
10 868	2 925	1 365	3 009	1 467	1 941	914	2 993	384	-	56
10 351	2 894	1 310	2 866	1 321	1 810	825	2 781	294	-	57
9 145	2 575	1 156	2 513	1 122	1 599	736	2 458	239	-	58
8 700	2 426	1 036	2 432	1 082	1 499	675	2 343	231	-	59
49 951	13 745	6 281	13 948	6 549	8 818	4 095	13 440	1 528	-	60
859 454	251 795	141 428	224 055	132 827	149 861	76 995	233 743	31 874	135 323	61

8 BEVÖLKERUNG AM ORT DER HAUPTWOHNUNG IM ALTER VON 15 BIS UNTER

8.2 NACH

LFD. NR.	ALTER VON ... BIS UNTER ... JAHREN	BEVÖLKERUNG AM ORT DER HAUPTWOHNUNG IM ALTER VON 15 BIS UNTER 65 JAHREN INSGESAMT	MIT HÖCHSTEM						
			ZUSAMMEN						
			ZUSAMMEN	VOLKS-, HAUPTSCHULE	DARUNTER MIT PRAK- TISCHER BE- RUFSAUS- BILDUNG 1)	REALSCHULE ODER GLEICH- WERTIGER ABSCHLUSS	DARUNTER MIT PRAK- TISCHER BE- RUFSAUS- BILDUNG 1)	HOCH-, FACHHOCH- SCHULREIFE	DARUNTER MIT PRAK- TISCHER BE- RUFSAUS- BILDUNG 1)
RHEINLAND-									
01	15 - 16	43 794	10 059	10 059	-	-	-	-	-
02	16 - 17	47 413	25 894	20 125	-	5 769	-	-	-
03	17 - 18	51 764	40 314	24 406	515	15 613	89	295	4
04	18 - 19	56 362	48 144	25 778	3 496	21 024	720	1 342	16
05	19 - 20	59 517	54 398	27 005	13 358	21 635	5 405	5 758	175
06	ZUSAMMEN	258 950	178 809	107 373	17 369	64 041	6 214	7 395	195
07	20 - 21	60 627	59 371	28 049	18 325	20 095	11 221	11 227	690
08	21 - 22	61 288	60 888	28 938	20 328	18 727	13 687	13 223	2 117
09	22 - 23	62 748	62 748	31 230	22 345	17 921	13 934	13 597	3 863
10	23 - 24	63 619	63 619	32 493	23 205	17 297	13 590	13 825	4 858
11	24 - 25	62 298	62 298	32 485	22 628	16 380	12 725	13 433	5 041
12	ZUSAMMEN	310 580	308 924	153 195	106 831	90 420	65 157	65 309	16 569
13	25 - 26	61 019	61 019	32 219	21 869	16 126	12 460	12 674	4 688
14	26 - 27	59 459	59 459	31 426	21 204	15 801	12 095	12 232	4 335
15	27 - 28	58 245	58 245	32 319	22 057	14 314	10 723	11 612	4 178
16	28 - 29	56 299	56 299	32 339	22 736	12 853	9 467	11 107	3 851
17	29 - 30	54 987	54 987	32 482	23 028	11 704	8 041	10 801	3 516
18	ZUSAMMEN	290 009	290 009	160 785	110 894	70 798	52 786	58 426	20 568
19	30 - 31	53 951	53 951	32 887	23 148	10 637	7 089	10 427	3 250
20	31 - 32	52 702	52 702	32 784	22 870	10 059	6 398	9 859	2 960
21	32 - 33	51 919	51 919	32 801	22 760	9 602	6 085	9 516	2 553
22	33 - 34	51 338	51 338	33 370	23 283	9 186	5 650	8 772	2 432
23	34 - 35	52 068	52 068	34 690	24 166	8 770	5 550	8 608	2 448
24	ZUSAMMEN	261 978	261 978	166 532	116 227	48 264	30 772	47 182	13 643
25	35 - 36	51 755	51 755	35 641	24 527	7 944	5 026	8 170	2 268
26	36 - 37	52 141	52 141	36 735	24 937	7 682	4 863	7 724	2 037
27	37 - 38	53 846	53 846	38 617	25 808	7 599	4 693	7 630	1 906
28	38 - 39	48 877	48 877	34 891	23 240	6 988	4 280	6 998	1 782
29	39 - 40	43 424	43 424	31 454	20 563	6 352	3 816	5 618	1 368
30	ZUSAMMEN	250 043	250 043	177 338	119 075	36 565	22 678	36 140	9 421
31	40 - 41	41 718	41 718	30 214	19 514	6 275	3 838	5 229	1 194
32	41 - 42	30 637	30 637	22 604	14 017	4 458	2 650	3 575	844
33	42 - 43	39 582	39 582	28 451	18 015	6 268	3 811	4 863	1 190
34	43 - 44	44 543	44 543	31 846	19 927	7 245	4 504	5 452	1 249
35	44 - 45	43 110	43 110	31 401	18 871	6 687	4 069	5 022	1 193
36	ZUSAMMEN	199 590	199 590	144 516	90 344	30 933	18 872	24 141	5 670
37	45 - 46	51 245	51 245	38 914	22 406	7 225	4 440	5 106	1 189
38	46 - 47	53 834	53 834	42 022	22 888	6 956	4 208	4 856	1 142
39	47 - 48	62 007	62 007	49 535	25 747	7 489	4 543	4 983	1 255
40	48 - 49	57 596	57 596	46 620	23 160	6 541	4 053	4 435	1 051
41	49 - 50	54 182	54 182	44 331	21 608	5 806	3 565	3 985	990
42	ZUSAMMEN	278 864	278 864	221 482	115 809	34 017	20 809	23 365	5 627
43	50 - 51	54 038	54 038	44 949	21 027	5 390	3 280	3 699	956
44	51 - 52	52 366	52 366	43 745	19 907	5 195	3 171	3 426	851
45	52 - 53	52 204	52 204	43 973	19 522	5 028	3 074	3 203	847
46	53 - 54	43 782	43 782	37 234	15 578	3 946	2 407	2 602	653
47	54 - 55	41 085	41 085	34 853	14 015	3 796	2 303	2 436	614
48	ZUSAMMEN	243 475	243 475	204 754	90 049	23 355	14 235	15 366	3 921
49	55 - 56	42 269	42 269	35 745	14 231	3 930	2 314	2 594	681
50	56 - 57	45 013	45 013	38 125	14 454	4 162	2 304	2 726	739
51	57 - 58	46 100	46 100	39 030	14 652	4 071	2 163	2 999	785
52	58 - 59	46 973	46 973	39 587	15 426	4 348	2 178	3 038	803
53	59 - 60	45 295	45 295	37 597	14 816	4 421	2 026	3 277	859
54	ZUSAMMEN	225 650	225 650	190 084	73 579	20 932	10 985	14 634	3 861
55	60 - 61	44 147	44 147	36 748	14 107	4 035	1 684	3 364	797
56	61 - 62	43 696	43 696	36 621	13 438	3 750	1 566	3 325	693
57	62 - 63	42 447	42 447	35 718	12 316	3 623	1 491	3 106	604
58	63 - 64	40 941	40 941	34 591	11 154	3 691	1 409	2 659	506
59	64 - 65	41 848	41 848	35 574	10 046	3 750	1 454	2 524	459
60	ZUSAMMEN	213 079	213 079	179 252	61 061	18 849	7 604	14 978	3 059
61	ZUSAMMEN	2 532 118	2 450 421	1 705 311	901 238	438 174	250 112	306 936	82 534

RHEINLAND-

1) NUR PRAKTISCHE BERUFSAUSBILDUNGEN, DIE 2 JAHRE UND LÄNGER DAUEREN.

ZÄHLUNG 1987
65 JAHREN, NACH ALTERSJAHREN UND HÖCHSTEM SCHULABSCHLUSS
LÄNDERN

ALLGEMEINEN SCHULABSCHLUSS									SCHUELER OHNE SCHUL- ABSCHLUSS	LFD. NR.
DARUNTER MIT HOECHSTEN BERUFSBILDENDEN ABSCHLUSS										
ZUSAMMEN	BERUFS- FACHSCHULE	DARUNTER MIT PRAK- TISCHER BE- RUFSAUS- BILDUNG 1)	FACHSCHULE	DARUNTER MIT PRAK- TISCHER BE- RUFSAUS- BILDUNG 1)	FACH- HOCHSCHULE	DARUNTER MIT PRAK- TISCHER BE- RUFSAUS- BILDUNG 1)	HOCHSCHULE	DARUNTER MIT PRAK- TISCHER BE- RUFSAUS- BILDUNG 1)		
-	-	-	-	-	-	-	-	-	33 735	01
530	530	-	-	-	-	-	-	-	21 519	02
1 746	1 746	30	-	-	-	-	-	-	11 450	03
4 164	3 306	136	858	91	-	-	-	-	8 218	04
6 083	4 508	1 066	1 575	610	-	-	-	-	5 119	05
12 523	10 090	1 232	2 433	701	-	-	-	-	80 041	06
7 611	5 013	2 422	2 228	1 258	370	160	-	-	1 256	07
9 142	5 323	3 486	3 052	1 575	478	218	289	104	400	08
9 880	5 278	3 689	3 502	2 331	698	307	402	132	-	09
10 798	5 205	3 837	3 899	2 637	1 114	458	580	146	-	10
11 633	5 096	3 617	4 242	2 936	1 481	612	814	144	-	11
49 064	25 915	17 051	16 923	11 137	4 141	1 755	2 085	526	1 656	12
12 310	4 867	3 423	4 291	3 029	1 835	788	1 315	149	-	13
14 000	4 822	3 473	4 553	3 239	2 334	1 019	2 291	152	-	14
14 793	4 616	3 232	4 721	3 315	2 600	1 126	2 856	252	-	15
14 797	4 135	2 909	4 606	3 220	2 809	1 215	3 247	254	-	16
14 678	3 815	2 547	4 500	3 059	2 854	1 080	3 509	286	-	17
70 578	22 255	15 584	22 671	15 862	12 433	5 228	13 219	1 093	-	18
14 681	3 411	2 190	4 680	3 123	2 793	1 096	3 797	295	-	19
14 432	3 246	2 011	4 426	2 974	2 787	1 119	3 973	333	-	20
14 488	3 069	1 837	4 469	3 018	2 713	1 090	4 237	296	-	21
14 230	3 162	1 921	4 483	3 113	2 559	1 129	4 026	350	-	22
14 586	3 155	1 887	4 564	3 336	2 547	1 309	4 320	375	-	23
72 417	16 043	9 846	22 622	15 564	13 399	5 743	20 353	1 649	-	24
14 172	3 017	1 815	4 344	3 172	2 431	1 379	4 380	428	-	25
14 067	2 949	1 784	4 520	3 324	2 218	1 277	4 380	460	-	26
14 489	3 076	1 800	4 607	3 403	2 281	1 309	4 525	442	-	27
13 222	2 719	1 563	4 168	2 982	2 031	1 185	4 304	475	-	28
11 210	2 396	1 335	3 572	2 567	1 755	1 006	3 487	343	-	29
67 160	14 157	8 297	21 211	15 448	10 716	6 156	21 076	2 148	-	30
10 506	2 227	1 263	3 340	2 353	1 674	990	3 265	313	-	31
7 231	1 587	904	2 295	1 606	1 141	654	2 208	214	-	32
9 966	2 195	1 191	3 031	2 126	1 626	1 016	3 114	319	-	33
11 539	2 577	1 431	3 549	2 455	1 953	1 195	3 460	331	-	34
10 791	2 426	1 312	3 391	2 303	1 828	1 123	3 146	339	-	35
50 033	11 012	6 101	15 606	10 843	8 222	4 978	15 193	1 516	-	36
11 870	2 712	1 467	3 942	2 641	1 965	1 233	3 251	315	-	37
11 867	3 017	1 614	3 910	2 653	1 918	1 195	3 042	301	-	38
12 974	3 352	1 764	4 451	3 048	2 113	1 356	3 098	290	-	39
11 355	2 911	1 503	3 905	2 630	1 807	1 097	2 732	299	-	40
10 234	2 652	1 387	3 601	2 366	1 563	961	2 418	299	-	41
58 320	14 644	7 735	19 809	13 338	9 366	5 852	14 501	1 504	-	42
9 652	2 541	1 337	3 348	2 133	1 596	1 014	2 167	283	-	43
9 060	2 407	1 238	3 148	2 126	1 402	901	2 103	256	-	44
8 227	2 171	1 146	2 873	1 893	1 326	859	1 857	236	-	45
6 412	1 676	845	2 216	1 437	1 006	631	1 514	184	-	46
5 647	1 453	733	1 883	1 217	844	501	1 467	205	-	47
38 998	10 248	5 299	13 468	8 806	6 174	3 906	9 108	1 164	-	48
5 816	1 426	672	1 967	1 248	956	603	1 467	201	-	49
5 958	1 336	675	2 098	1 291	1 002	623	1 522	218	-	50
6 269	1 488	753	2 065	1 300	1 063	603	1 653	248	-	51
6 225	1 480	736	2 076	1 273	1 071	592	1 598	206	-	52
6 487	1 563	707	2 091	1 249	1 104	594	1 729	221	-	53
30 755	7 293	3 543	10 297	6 361	5 196	3 015	7 969	1 094	-	54
6 134	1 576	712	1 886	1 054	1 049	507	1 623	194	-	55
5 884	1 576	685	1 828	984	904	405	1 576	145	-	56
5 598	1 483	620	1 710	890	853	392	1 552	135	-	57
5 021	1 434	559	1 525	809	775	357	1 287	100	-	58
4 718	1 320	542	1 464	710	704	309	1 230	105	-	59
27 355	7 389	3 118	8 413	4 447	4 285	1 970	7 268	679	-	60
477 203	139 046	77 806	153 453	102 507	73 932	38 603	110 772	11 373	81 697	61

VOLKS

8 BEVÖLKERUNG AM ORT DER HAUPTWOHNUNG IM ALTER VON 15 BIS UNTER
8.2 NACH

LFD. NR. /	ALTER VON ... BIS UNTER ... JAHREN	BEVÖLKERUNG AM ORT DER HAUPTWOHNUNG IM ALTER VON 15 BIS UNTER 65 JAHREN INSGESAMT	MIT HÖCHSTEM						
			ZUSAMMEN						
			ZUSAMMEN	VOLKS-, HAUPTSCHULE	DARUNTER MIT PRÄK- TISCHER BE- RUFSAUS- BILDUNG 1)	REALSCHULE ODER GLEICH- WERTIGER ABSCHLUSS	DARUNTER MIT PRÄK- TISCHER BE- RUFSAUS- BILDUNG 1)	HOCH-, FACHHOCH- SCHULREIFE	DARUNTER MIT PRÄK- TISCHER BE- RUFSAUS- BILDUNG 1)
01	15 - 16	116 578	23 406	23 406	-	-	-	-	-
02	16 - 17	125 782	60 424	42 331	-	-	-	-	-
03	17 - 18	135 477	98 145	52 305	1 126	18 093	252	1 008	18
04	18 - 19	149 380	122 444	57 115	6 044	60 237	1 583	5 092	48
05	19 - 20	157 969	144 066	60 220	27 221	60 564	13 696	23 282	298
06	ZUSAMMEN	685 186	448 485	235 377	34 391	183 726	15 531	29 382	364
07	20 - 21	163 809	159 617	62 665	38 062	58 997	29 937	37 955	1 425
08	21 - 22	167 489	165 678	66 613	43 502	55 710	38 726	43 355	4 305
09	22 - 23	171 527	171 527	71 435	47 493	53 685	40 370	46 407	8 838
10	23 - 24	173 455	173 455	74 349	49 250	51 998	39 836	47 108	11 727
11	24 - 25	169 377	169 377	75 039	48 923	49 408	37 702	44 930	12 252
12	ZUSAMMEN	845 657	839 654	350 101	227 230	269 798	186 571	219 755	39 547
13	25 - 26	164 988	164 988	74 160	47 630	47 320	35 930	43 508	11 938
14	26 - 27	160 609	160 609	72 250	46 030	46 330	34 780	42 029	11 476
15	27 - 28	156 647	156 647	74 480	48 105	42 850	31 953	39 317	11 508
16	28 - 29	149 457	149 457	73 314	48 461	38 546	28 253	37 597	10 735
17	29 - 30	145 699	145 699	74 503	49 541	35 307	25 097	35 889	10 093
18	ZUSAMMEN	777 400	777 400	368 707	239 767	210 353	155 913	198 340	55 750
19	30 - 31	141 824	141 824	75 354	49 285	32 712	23 222	33 758	9 319
20	31 - 32	137 669	137 669	74 386	47 651	30 099	20 808	33 184	8 673
21	32 - 33	131 814	131 814	72 774	46 306	28 095	19 164	30 945	7 586
22	33 - 34	127 985	127 985	72 421	46 400	26 262	17 633	29 302	7 362
23	34 - 35	128 502	128 502	75 218	47 975	25 572	16 952	29 112	6 991
24	ZUSAMMEN	668 194	668 194	370 153	237 617	142 740	97 779	155 301	39 951
25	35 - 36	128 195	128 195	77 892	49 436	24 074	15 925	26 229	6 697
26	36 - 37	128 258	128 258	81 412	50 868	21 876	14 488	24 970	6 371
27	37 - 38	131 410	131 410	85 760	52 129	21 553	13 870	24 097	6 136
28	38 - 39	128 258	128 258	84 618	51 457	20 819	13 382	22 621	5 569
29	39 - 40	118 973	118 973	79 682	47 638	19 796	12 492	19 495	4 717
30	ZUSAMMEN	635 094	635 094	409 564	251 528	108 118	70 157	117 412	29 430
31	40 - 41	116 417	116 417	78 303	46 146	20 037	12 647	18 077	4 352
32	41 - 42	87 758	87 758	59 952	33 867	15 071	9 339	12 735	3 043
33	42 - 43	111 428	111 428	73 959	42 984	20 628	13 089	16 841	4 138
34	43 - 44	126 144	126 144	82 666	48 619	23 459	14 551	19 019	4 702
35	44 - 45	122 629	122 629	83 583	47 475	21 513	13 459	17 533	4 424
36	ZUSAMMEN	564 376	564 376	379 463	219 091	100 708	63 085	84 205	20 659
37	45 - 46	142 336	142 336	100 576	55 872	23 927	14 863	17 833	4 554
38	46 - 47	143 495	143 495	104 554	55 867	22 550	13 912	16 391	4 175
39	47 - 48	162 814	162 814	122 539	63 573	23 521	14 540	16 754	4 243
40	48 - 49	149 379	149 379	114 378	57 318	20 580	12 752	14 421	3 793
41	49 - 50	140 748	140 748	109 475	53 389	18 243	11 189	13 030	3 366
42	ZUSAMMEN	738 772	738 772	551 522	286 019	108 821	67 256	78 429	20 131
43	50 - 51	137 147	137 147	108 452	52 216	16 858	10 385	11 837	3 160
44	51 - 52	132 203	132 203	105 627	50 299	15 697	9 782	10 879	2 938
45	52 - 53	129 076	129 076	103 495	48 149	15 528	9 785	10 053	2 772
46	53 - 54	108 943	108 943	88 344	38 194	12 693	7 932	7 906	2 136
47	54 - 55	102 792	102 792	84 165	35 033	11 613	7 190	7 014	1 965
48	ZUSAMMEN	610 161	610 161	490 083	223 891	72 389	45 074	47 689	12 971
49	55 - 56	104 526	104 526	84 751	34 657	12 402	7 468	7 373	2 122
50	56 - 57	109 514	109 514	88 616	35 118	12 853	7 502	8 045	2 482
51	57 - 58	108 562	108 562	87 262	34 050	12 725	7 258	8 575	2 561
52	58 - 59	107 245	107 245	85 303	39 761	13 143	7 005	8 799	2 642
53	59 - 60	102 705	102 705	81 108	32 481	12 549	6 245	9 048	2 477
54	ZUSAMMEN	532 552	532 552	427 040	170 067	63 672	35 578	41 840	12 284
55	60 - 61	98 911	98 911	77 939	30 584	11 653	5 534	9 319	2 405
56	61 - 62	98 353	98 353	77 669	29 066	11 478	5 416	9 206	2 147
57	62 - 63	92 828	92 828	73 502	25 770	11 071	5 056	8 255	1 762
58	63 - 64	90 083	90 083	72 062	23 078	10 710	4 564	7 311	1 508
59	64 - 65	92 051	92 051	74 136	20 206	11 181	4 342	6 734	1 124
60	ZUSAMMEN	472 226	472 226	375 308	128 704	56 093	24 912	40 825	8 546
61	ZUSAMMEN	6 529 618	6 286 914	3 957 318	2 018 305	1 316 418	761 856	1 013 178	239 093

1) NUR PRAKTISCHE BERUFSAUSBILDUNGEN, DIE 2 JAHRE UND LÄNGER DAUERTEN.

ZÄHLUNG 1987

65 JAHREN, NACH ALTERSJAHREN UND HÖCHSTEM SCHULABSCHLUSS
LÄNDERN

ALLGEMEINEN SCHULABSCHLUSS									SCHÜLER OHNE SCHUL- ABSCHLUSS	LFD. NR.
DARUNTER MIT HOECHSTEM BERUFSBILDENDEN ABSCHLUSS										
ZUSAMMEN	BERUFS- FACHSCHULE	DARUNTER MIT PRAK- TISCHER BE- RUFSAUS- BILDUNG 1)	FACHSCHULE	DARUNTER MIT PRAK- TISCHER BE- RUFSAUS- BILDUNG 1)	FACH- HOCHSCHULE	DARUNTER MIT PRAK- TISCHER BE- RUFSAUS- BILDUNG 1)	HOCHSCHULE	DARUNTER MIT PRAK- TISCHER BE- RUFSAUS- BILDUNG 1)		
WÜRTTEMBERG										
-	-	-	-	-	-	-	-	-	93 172	01
2 277	2 277	-	-	-	-	-	-	-	65 358	02
6 398	6 398	148	-	-	-	-	-	-	37 332	03
12 571	8 691	566	3 880	360	-	-	-	-	26 936	04
17 315	11 260	3 765	6 055	2 306	-	-	-	-	13 903	05
38 561	28 626	4 479	9 935	2 666	-	-	-	-	236 701	06
22 462	13 201	6 986	7 938	4 317	1 323	519	-	-	4 192	07
26 649	14 417	9 344	9 612	6 133	1 405	514	1 215	370	1 011	08
30 267	15 287	10 498	11 154	7 415	2 083	756	1 743	472	-	09
33 312	15 390	10 702	12 149	8 096	3 148	964	2 625	570	-	10
36 086	15 142	10 450	12 853	8 524	4 641	1 339	3 450	543	-	11
148 776	73 437	47 990	53 706	34 489	12 600	4 092	9 033	1 955	6 003	12
33 621	14 768	10 116	13 288	8 896	6 281	1 827	5 284	566	-	13
44 446	14 700	10 004	13 887	9 355	7 843	2 356	8 013	606	-	14
48 260	14 495	9 774	14 428	9 832	8 703	3 129	10 634	879	-	15
48 890	13 475	9 036	14 073	9 499	9 040	3 310	12 302	1 001	-	16
48 453	12 312	8 184	13 983	9 191	8 844	3 138	13 314	1 104	-	17
229 670	69 750	47 114	69 659	46 833	40 711	13 760	49 550	4 156	-	18
47 832	11 481	7 539	13 547	9 097	8 781	3 121	14 023	1 130	-	19
47 049	10 582	6 863	12 654	8 367	8 715	3 167	15 098	1 258	-	20
45 348	9 897	6 312	12 027	8 057	8 264	3 050	15 160	1 221	-	21
44 708	9 720	6 316	11 707	7 935	8 054	3 391	15 227	1 305	-	22
44 678	9 988	6 354	11 854	8 099	7 564	3 433	15 262	1 327	-	23
229 615	51 668	33 384	61 799	41 555	41 378	16 162	74 770	6 241	-	24
44 027	10 073	6 365	11 980	8 350	7 100	3 567	14 874	1 374	-	25
43 286	9 988	6 332	11 820	8 315	6 583	3 484	14 895	1 638	-	26
43 487	10 241	6 399	12 022	8 485	6 666	3 614	14 558	1 616	-	27
41 920	9 760	6 120	11 649	8 252	6 441	3 550	14 070	1 588	-	28
37 985	9 209	5 637	10 705	7 395	5 709	3 238	12 362	1 410	-	29
210 705	49 271	30 853	58 176	40 797	32 499	17 453	70 759	7 626	-	30
36 611	8 962	5 502	10 494	7 328	5 792	3 306	11 363	1 269	-	31
25 991	6 588	4 024	7 420	5 098	4 118	2 274	7 865	897	-	32
35 024	8 831	5 400	9 915	6 792	5 731	3 321	10 547	1 215	-	33
40 316	10 261	6 098	11 300	7 634	6 719	4 060	12 036	1 389	-	34
38 353	10 054	5 908	10 998	7 495	6 255	3 786	11 046	1 366	-	35
176 295	44 656	26 932	50 127	34 437	28 615	16 747	52 857	6 136	-	36
42 270	11 655	6 821	12 745	8 726	6 926	4 202	10 944	1 310	-	37
40 594	11 710	6 977	12 378	8 450	6 409	3 908	10 097	1 215	-	38
43 589	13 105	7 721	13 425	9 303	6 762	4 098	10 297	1 248	-	39
38 058	11 593	6 890	11 915	8 081	5 957	3 634	8 593	1 128	-	40
34 786	10 771	6 342	10 920	7 408	5 338	3 293	7 757	942	-	41
199 297	58 834	34 761	61 383	41 968	31 392	19 135	47 688	5 843	-	42
32 187	10 153	6 143	10 170	6 931	5 000	3 021	6 864	940	-	43
29 760	9 293	5 693	9 516	6 559	4 650	2 872	6 301	838	-	44
27 562	8 671	5 359	8 853	6 082	4 295	2 686	5 743	851	-	45
21 222	6 733	4 138	6 725	4 525	3 239	1 958	4 525	650	-	46
18 544	5 936	3 616	5 771	3 844	2 874	1 724	3 963	593	-	47
129 275	40 786	24 949	41 035	27 941	20 058	12 261	27 396	3 872	-	48
18 432	5 724	3 542	5 887	3 832	2 771	1 623	4 050	660	-	49
18 757	5 573	3 397	5 888	3 898	2 930	1 752	4 355	741	-	50
18 740	5 455	3 408	5 709	3 762	3 115	1 791	4 461	728	-	51
18 667	5 536	3 398	5 505	3 471	3 092	1 730	4 534	731	-	52
12 315	5 619	3 258	5 288	3 183	3 001	1 499	4 407	590	-	53
92 911	27 907	17 003	28 277	18 146	14 909	8 395	21 818	3 450	-	54
17 424	5 346	3 020	4 954	2 983	2 761	1 325	4 363	504	-	55
17 157	5 331	2 958	4 806	2 794	2 687	1 214	4 333	440	-	56
15 639	4 906	2 629	4 356	2 410	2 482	1 109	3 895	360	-	57
14 152	4 471	2 305	3 951	2 098	2 249	1 019	3 481	314	-	58
12 579	4 240	2 036	3 586	1 835	2 033	831	3 120	220	-	59
77 351	24 294	12 948	21 653	12 120	12 212	5 498	19 192	1 838	-	60
1 532 456	469 269	280 413	455 750	300 922	234 374	113 503	373 063	41 117	242 704	61

8 BEVÖLKERUNG AM ORT DER HAUPTWOHNUNG IM ALTER VON 15 BIS UNTER

8.2 NACH

LFD. NR.	ALTER VON ... BIS UNTER ... JAHREN	BEVÖLKERUNG AM ORT DER HAUPTWOHNUNG IM ALTER VON 15 BIS UNTER 65 JAHREN INSGESAMT	MIT HÖCHSTEM						
			ZUSAMMEN						
			ZUSAMMEN	VOLKS- HAUPTSCHULE	DARUNTER MIT PRAK- TISCHER BE- RUFSAUS- BILDUNG 1)	REALSCHULE ODER GLEICH- WERTIGER ABSCHLUSS	DARUNTER MIT PRAK- TISCHER BE- RUFSAUS- BILDUNG 1)	HOCH-, FACHHOCH- SCHULREIFE	DARUNTER MIT PRAK- TISCHER BE- RUFSAUS- BILDUNG 1)
01	15 - 16	132 973	31 987	31 987	-	-	-	-	-
02	16 - 17	143 750	80 334	66 099	-	14 235	-	-	-
03	17 - 18	155 547	118 923	77 957	3 182	40 041	435	925	14
04	18 - 19	168 833	145 268	83 967	18 594	55 902	3 987	5 399	58
05	19 - 20	179 084	166 258	88 423	56 661	58 178	19 841	13 657	321
06	ZUSAMMEN	760 187	542 770	348 433	78 437	168 356	24 263	26 981	393
07	20 - 21	184 771	180 534	91 672	67 556	54 951	32 044	33 881	1 274
08	21 - 22	188 545	187 026	95 633	72 410	51 548	36 700	39 845	4 058
09	22 - 23	193 065	193 065	99 931	76 312	50 084	37 115	43 050	7 285
10	23 - 24	195 023	195 023	102 012	76 318	49 612	36 743	43 399	9 681
11	24 - 25	193 146	193 146	102 370	74 991	48 582	35 815	42 194	10 095
12	ZUSAMMEN	954 550	948 764	491 618	367 587	254 777	178 417	202 369	32 393
13	25 - 26	188 189	188 189	99 427	71 482	47 940	34 900	40 822	9 876
14	26 - 27	183 738	183 738	97 429	69 221	46 687	33 652	39 622	9 698
15	27 - 28	178 784	178 784	95 851	68 285	44 691	31 744	38 042	9 307
16	28 - 29	172 517	172 517	92 742	67 158	43 044	29 601	36 731	8 759
17	29 - 30	169 039	169 039	92 498	67 369	40 905	26 683	35 636	8 244
18	ZUSAMMEN	892 267	892 267	477 947	343 515	223 467	156 580	190 853	45 884
19	30 - 31	162 961	162 961	91 144	66 248	38 025	24 092	33 792	7 190
20	31 - 32	156 980	156 980	89 460	63 465	35 074	21 235	32 446	6 772
21	32 - 33	151 906	151 906	88 167	62 087	32 732	19 793	31 007	6 150
22	33 - 34	148 802	148 802	89 676	63 179	30 569	18 205	28 557	6 041
23	34 - 35	150 809	150 809	93 546	65 121	29 806	17 649	27 457	6 215
24	ZUSAMMEN	771 458	771 458	451 993	320 100	166 206	100 974	153 259	32 368
25	35 - 36	149 030	149 030	95 621	65 583	28 426	16 982	24 983	5 805
26	36 - 37	151 086	151 086	99 785	66 799	27 438	15 998	23 863	5 566
27	37 - 38	153 738	153 738	102 214	66 959	27 329	15 823	23 595	5 424
28	38 - 39	151 070	151 070	101 578	66 243	27 332	15 312	22 160	4 985
29	39 - 40	148 157	148 157	100 361	65 162	27 141	14 939	20 655	4 537
30	ZUSAMMEN	753 081	753 081	499 559	330 746	138 266	79 054	115 256	26 317
31	40 - 41	147 061	147 061	99 720	64 480	27 682	15 100	19 659	4 353
32	41 - 42	108 213	108 213	73 741	46 918	20 285	11 051	14 187	3 074
33	42 - 43	131 126	131 126	85 449	54 803	27 128	15 231	18 549	4 037
34	43 - 44	146 521	146 521	95 547	60 423	30 182	16 744	20 752	4 441
35	44 - 45	142 609	142 609	95 338	58 017	28 176	15 604	19 095	4 048
36	ZUSAMMEN	675 530	675 530	449 795	284 541	133 453	73 730	92 282	19 953
37	45 - 46	165 542	165 542	115 180	68 062	30 643	17 014	19 719	4 284
38	46 - 47	169 885	169 885	121 943	69 043	29 639	16 202	18 303	3 979
39	47 - 48	195 069	195 068	145 075	78 489	31 421	17 176	18 572	4 119
40	48 - 49	175 447	175 447	134 020	69 395	25 757	13 972	15 670	3 571
41	49 - 50	161 744	161 744	125 965	63 221	22 014	12 103	13 765	3 050
42	ZUSAMMEN	867 686	867 686	642 183	348 210	139 474	76 467	86 029	19 003
43	50 - 51	154 447	154 447	122 427	59 988	19 347	10 565	12 673	2 863
44	51 - 52	148 863	148 863	119 561	57 328	17 655	9 560	11 647	2 836
45	52 - 53	145 472	145 472	118 186	55 405	16 343	8 869	10 943	2 575
46	53 - 54	124 852	124 852	103 283	45 872	13 043	7 116	8 526	1 970
47	54 - 55	118 529	118 529	98 590	42 187	12 107	6 480	7 832	1 875
48	ZUSAMMEN	692 163	692 163	562 047	260 780	78 495	42 590	51 621	12 119
49	55 - 56	121 468	121 468	100 535	42 540	12 582	6 719	8 351	2 072
50	56 - 57	126 798	126 798	105 169	43 162	12 713	6 571	8 916	2 281
51	57 - 58	127 047	127 047	104 305	42 319	13 329	6 544	9 413	2 292
52	58 - 59	127 240	127 240	103 108	42 259	14 626	6 547	9 506	2 247
53	59 - 60	123 430	123 430	98 739	40 832	14 666	6 066	10 025	2 218
54	ZUSAMMEN	625 983	625 983	511 856	211 112	67 916	32 447	46 211	11 110
55	60 - 61	120 163	120 163	95 655	37 893	14 242	5 651	10 266	2 052
56	61 - 62	120 395	120 395	95 629	36 288	14 415	5 656	10 351	1 905
57	62 - 63	115 576	115 576	92 039	32 545	13 854	5 482	9 683	1 620
58	63 - 64	113 529	113 529	91 090	29 782	13 511	5 182	8 928	1 430
59	64 - 65	118 110	118 110	95 396	26 876	14 270	4 815	8 444	1 181
60	ZUSAMMEN	587 773	587 773	469 809	163 384	70 292	26 786	47 672	8 188
61	ZUSAMMEN	7 600 678	7 357 475	4 905 240	2 708 512	1 440 702	791 308	1 011 533	207 728

BAV

1) NUR PRAKTISCHE BERUFSAUSBILDUNGEN, DIE 2 JAHRE UND LÄNGER DAUERTEN.

ZÄHLUNG 1987
65 JAHREN, NACH ALTERSJAHREN UND HÖCHSTEM SCHULABSCHLUSS
LÄNDERN

ALLGEMEINEN SCHULABSCHLUSS									SCHUELER OHNE SCHUL- ABSCHLUSS	LFD. NR.
DARUNTER MIT HOECHSTEM BERUFSBILDENDEN ABSCHLUSS										
ZUSAMMEN	BERUFS- FACHSCHULE	DARUNTER MIT PRAK- TISCHER BE- RUFSAUS- BILDUNG 1)	FACHSCHULE	DARUNTER MIT PRAK- TISCHER BE- RUFSAUS- BILDUNG 1)	FACH- HOCHSCHULE	DARUNTER MIT PRAK- TISCHER BE- RUFSAUS- BILDUNG 1)	HOCHSCHULE	DARUNTER MIT PRAK- TISCHER BE- RUFSAUS- BILDUNG 1)		
-	-	-	-	-	-	-	-	-	100 986	01
2 088	2 088	-	-	-	-	-	-	-	63 416	02
4 249	4 249	340	-	-	-	-	-	-	36 624	03
8 285	5 450	1 155	2 835	514	-	-	-	-	23 565	04
13 963	8 605	4 071	5 358	2 577	-	-	-	-	12 826	05
28 585	20 292	5 566	8 193	3 191	-	-	-	-	237 417	06
18 902	10 752	5 740	6 405	3 716	1 745	497	-	-	4 267	07
23 176	12 100	7 067	7 949	4 967	1 854	501	1 273	431	1 519	08
26 447	12 905	7 824	9 083	5 810	2 709	752	1 750	467	-	09
29 934	13 700	8 303	9 994	6 498	3 739	952	2 501	559	-	10
33 503	13 632	8 167	10 955	7 220	5 162	1 253	3 754	589	-	11
131 952	63 089	37 101	44 386	28 211	15 209	3 945	9 278	2 046	5 786	12
37 399	13 432	8 042	11 442	7 728	6 600	1 593	5 925	584	-	13
42 535	13 441	8 009	12 257	8 277	7 707	2 082	9 130	692	-	14
46 609	13 468	8 043	12 679	8 399	8 862	2 505	11 600	819	-	15
48 614	13 062	7 581	12 966	8 682	9 379	2 642	13 207	1 087	-	16
49 020	12 128	7 122	12 991	8 487	9 730	2 673	14 171	1 144	-	17
224 177	65 531	39 797	62 335	41 573	42 278	11 485	54 033	4 326	-	18
48 299	11 189	6 641	12 822	8 122	9 501	2 522	14 787	1 176	-	19
47 325	10 341	6 015	12 446	7 949	9 278	2 452	15 260	1 187	-	20
46 045	9 305	5 586	12 098	7 729	9 051	2 551	15 591	1 254	-	21
44 353	9 190	5 606	11 803	7 786	8 348	2 867	15 012	1 282	-	22
44 568	9 287	5 710	12 047	7 991	8 047	3 285	15 187	1 387	-	23
230 590	49 312	29 558	61 216	39 477	44 225	13 677	75 837	6 286	-	24
43 176	9 340	5 674	11 836	7 908	7 705	3 512	14 295	1 441	-	25
43 446	9 404	5 730	12 422	8 174	7 273	3 551	14 347	1 591	-	26
44 087	9 589	5 741	12 690	8 280	7 426	3 705	14 382	1 569	-	27
42 672	9 353	5 673	12 123	7 734	7 352	3 771	13 844	1 587	-	28
40 820	8 994	5 334	11 683	7 569	7 098	3 609	13 045	1 392	-	29
214 201	46 680	28 052	60 754	39 665	36 854	18 148	69 913	7 580	-	30
39 968	8 946	5 337	11 492	7 281	7 152	3 619	12 378	1 382	-	31
28 416	6 472	3 809	8 087	5 168	5 014	2 607	8 843	929	-	32
35 531	8 032	4 654	9 844	6 211	7 078	3 717	11 577	1 119	-	33
41 500	9 143	5 222	11 285	6 966	8 087	4 307	12 385	1 243	-	34
39 236	8 973	5 074	10 907	5 617	7 522	3 974	11 834	1 133	-	35
185 651	41 566	24 096	51 615	32 343	34 853	18 224	57 617	5 806	-	36
43 185	10 509	5 895	12 476	7 680	7 996	4 307	12 204	1 262	-	37
42 044	10 932	6 018	12 169	7 436	7 795	4 268	11 143	1 107	-	38
45 416	12 529	6 774	13 540	8 115	8 009	4 433	11 338	1 119	-	39
38 748	10 830	5 832	11 701	7 063	6 813	3 780	9 398	1 021	-	40
34 524	10 014	5 316	10 332	6 350	5 979	3 255	8 199	848	-	41
203 917	54 814	29 835	60 218	36 644	36 598	20 043	52 287	5 357	-	42
31 634	9 130	4 894	9 564	5 706	5 541	3 052	7 399	772	-	43
29 152	8 709	4 722	8 800	5 162	4 927	2 715	6 716	812	-	44
26 789	7 782	4 297	8 107	4 793	4 507	2 576	6 393	738	-	45
20 944	6 163	3 279	6 321	3 673	3 512	1 955	4 948	593	-	46
18 931	5 642	3 015	5 794	3 354	2 939	1 576	4 556	605	-	47
127 450	37 426	20 207	38 586	22 688	21 426	11 874	30 012	3 510	-	48
18 561	5 336	2 911	5 563	3 179	2 967	1 615	4 695	605	-	49
19 099	5 405	2 904	5 549	3 184	3 195	1 758	4 950	657	-	50
19 145	5 245	2 766	5 512	3 114	3 263	1 728	5 125	642	-	51
19 338	5 419	2 866	5 541	2 952	3 211	1 590	5 167	620	-	52
19 411	5 419	2 776	5 491	2 825	3 238	1 499	5 263	588	-	53
95 554	26 824	14 223	27 656	15 254	15 874	8 190	25 200	3 112	-	54
18 488	5 110	2 495	5 125	2 587	3 036	1 229	5 217	503	-	55
18 198	5 124	2 427	5 066	2 431	2 878	1 168	5 130	449	-	56
16 507	4 473	2 121	4 475	2 203	2 659	1 007	4 900	401	-	57
15 469	4 246	1 945	4 218	1 949	2 498	948	4 507	336	-	58
14 835	4 181	1 806	4 050	1 757	2 396	843	4 208	290	-	59
83 497	23 134	10 794	22 934	10 927	13 467	5 195	23 962	1 979	-	60
1 525 584	428 768	238 229	437 893	269 973	260 784	110 781	398 139	40 002	243 203	61

VOLKS

8 BEVÖLKERUNG AM ORT DER HAUPTWOHNUNG IM ALTER VON 15 BIS UNTER

8.2 NACH

LFD. NR.	ALTER VON ... BIS UNTER ... JAHREN	BEVÖLKERUNG AM ORT DER HAUPTWOHNUNG IM ALTER VON 15 BIS UNTER 65 JAHREN INSGESAMT	MIT HÖCHSTEM						
			ZUSAMMEN						SAAR
			ZUSAMMEN	VOLKS- HAUPTSCHULE	DARUNTER MIT PRAK- TISCHER BE- RUFSAUS- BILDUNG 1)	REALSCHULE ODER GLEICH- WERTIGER ABSCHLUSS	DARUNTER MIT PRAK- TISCHER BE- RUFSAUS- BILDUNG 1)	HOCH- FACHHOCH- SCHULREIFE	
01	15 - 16	11 734	2 329	2 329	-	-	-	-	-
02	16 - 17	12 759	6 713	5 551	-	-	-	-	-
03	17 - 18	13 823	10 224	6 822	172	3 312	29	90	3
04	18 - 19	15 961	13 417	7 774	1 234	5 150	156	493	4
05	19 - 20	16 775	15 033	8 028	3 718	5 254	987	1 751	33
06	ZUSAMMEN	71 052	47 716	30 504	5 124	14 878	1 172	2 334	40
07	20 - 21	17 340	16 820	8 352	5 122	4 971	2 251	3 497	241
08	21 - 22	17 721	17 547	8 844	6 009	4 763	3 212	3 940	631
09	22 - 23	18 209	18 209	9 364	6 512	4 471	3 320	4 374	1 121
10	23 - 24	18 576	18 576	9 731	6 637	4 496	3 367	4 349	1 388
11	24 - 25	18 928	18 928	10 298	6 842	4 389	3 386	4 241	1 425
12	ZUSAMMEN	90 774	90 080	46 589	31 122	23 030	15 556	20 401	4 806
13	25 - 26	18 350	18 350	10 179	6 601	4 142	3 155	4 029	1 373
14	26 - 27	17 971	17 971	10 015	6 453	4 134	3 208	3 822	1 260
15	27 - 28	17 854	17 854	10 305	6 748	3 722	2 839	3 827	1 265
16	28 - 29	17 872	17 872	10 642	7 249	3 568	2 650	3 662	1 225
17	29 - 30	17 060	17 060	10 481	7 174	3 211	2 281	3 368	1 097
18	ZUSAMMEN	89 107	89 107	51 622	34 225	18 777	14 133	18 708	6 220
19	30 - 31	16 480	16 480	10 432	7 198	2 848	1 944	3 200	1 001
20	31 - 32	15 845	15 845	10 420	7 012	2 546	1 723	2 879	821
21	32 - 33	15 736	15 736	10 302	6 969	2 475	1 629	2 959	805
22	33 - 34	15 983	15 983	10 551	7 159	2 603	1 655	2 829	760
23	34 - 35	15 639	15 639	10 610	7 185	2 426	1 580	2 603	668
24	ZUSAMMEN	79 683	79 683	52 315	35 523	12 898	8 531	14 470	4 055
25	35 - 36	15 399	15 399	10 724	7 209	2 294	1 501	2 381	647
26	36 - 37	15 463	15 463	10 916	7 368	2 206	1 504	2 341	622
27	37 - 38	16 054	16 054	11 749	8 033	2 111	1 375	2 194	635
28	38 - 39	15 629	15 629	11 391	7 772	2 097	1 390	2 141	586
29	39 - 40	13 214	13 214	9 608	6 463	1 902	1 167	1 804	450
30	ZUSAMMEN	75 759	75 759	54 388	36 845	10 510	6 937	10 861	2 940
31	40 - 41	10 999	10 999	7 911	5 178	1 672	1 065	1 415	332
32	41 - 42	8 167	8 167	6 069	3 808	1 097	699	1 001	246
33	42 - 43	11 796	11 796	8 728	5 648	1 652	1 057	1 406	322
34	43 - 44	12 760	12 760	9 482	6 131	1 761	1 114	1 517	354
35	44 - 45	12 296	12 296	9 376	5 924	1 543	1 003	1 377	309
36	ZUSAMMEN	56 018	56 018	41 566	26 689	7 735	4 938	6 717	1 563
37	45 - 46	15 404	15 404	12 001	7 434	1 868	1 190	1 535	351
38	46 - 47	15 273	15 273	12 212	7 100	1 653	1 083	1 408	333
39	47 - 48	18 321	18 321	15 317	8 876	1 623	1 033	1 381	359
40	48 - 49	17 044	17 044	14 261	7 965	1 504	969	1 279	339
41	49 - 50	16 576	16 576	14 066	7 638	1 398	887	1 112	322
42	ZUSAMMEN	82 618	82 618	67 857	39 613	8 046	5 162	6 715	1 704
43	50 - 51	17 184	17 184	14 756	7 784	1 307	846	1 121	332
44	51 - 52	16 480	16 480	14 218	7 231	1 253	799	1 009	280
45	52 - 53	14 952	14 952	12 831	6 332	1 181	777	940	254
46	53 - 54	13 071	13 071	11 248	5 437	1 035	645	788	216
47	54 - 55	12 710	12 710	10 935	5 091	1 006	631	769	213
48	ZUSAMMEN	74 397	74 397	63 988	31 875	5 782	3 698	4 627	1 295
49	55 - 56	13 305	13 305	11 314	4 980	1 225	725	766	199
50	56 - 57	14 087	14 087	11 885	4 954	1 365	812	837	188
51	57 - 58	13 934	13 934	11 853	4 864	1 272	725	809	202
52	58 - 59	13 899	13 899	11 592	4 702	1 413	729	894	223
53	59 - 60	13 471	13 471	11 211	4 599	1 376	632	884	201
54	ZUSAMMEN	68 696	68 696	57 855	24 099	6 651	3 623	4 190	1 013
55	60 - 61	12 856	12 856	10 715	4 305	1 271	503	870	190
56	61 - 62	12 736	12 736	10 743	4 210	1 104	484	889	152
57	62 - 63	12 768	12 768	10 817	3 998	1 098	432	853	171
58	63 - 64	13 131	13 131	11 304	3 916	1 045	410	782	137
59	64 - 65	13 063	13 063	11 305	3 426	1 028	394	730	136
60	ZUSAMMEN	64 554	64 554	54 884	19 855	5 546	2 223	4 124	786
61	ZUSAMMEN	752 658	728 628	521 568	284 370	113 913	65 973	93 147	24 422

1) NUR PRAKTISCHE BERUFSAUSBILDUNGEN, DIE 2 JAHRE UND LÄNGER DAUERTEN.

ZÄHLUNG 1987
65 JAHREN, NACH ALTERSJAHREN UND HÖCHSTEM SCHULABSCHLUSS
LÄNDERN

ALLGEMEINEN SCHULABSCHLUSS									SCHÜLER OHNE SCHUL- ABSCHLUSS	LFD. NR.
DARUNTER MIT HÖCHSTEM BERUFSBILDENDEN ABSCHLUSS										
ZUSAMMEN	BERUFS- FACHSCHULE	DARUNTER MIT PRAK- TISCHER BE- RUFSAUS- BILDUNG 1)	FACHSCHULE	DARUNTER MIT PRAK- TISCHER BE- RUFSAUS- BILDUNG 1)	FACH- HOCHSCHULE	DARUNTER MIT PRAK- TISCHER BE- RUFSAUS- BILDUNG 1)	HOCHSCHULE	DARUNTER MIT PRAK- TISCHER BE- RUFSAUS- BILDUNG 1)		
-	-	-	-	-	-	-	-	-	9 405	01
35	35	-	-	-	-	-	-	-	6 046	02
175	175	4	-	-	-	-	-	-	3 599	03
564	380	24	184	20	-	-	-	-	2 544	04
1 027	653	135	374	107	-	-	-	-	1 742	05
1 801	1 243	163	558	127	-	-	-	-	23 336	06
1 469	830	336	557	262	82	18	-	-	520	07
1 738	851	514	743	411	124	51	20	3	174	08
1 992	907	614	857	496	189	78	39	2	-	09
2 314	953	658	1 045	643	228	110	88	13	-	10
2 509	883	625	1 117	702	372	130	137	12	-	11
10 022	4 424	2 747	4 319	2 514	995	387	284	30	694	12
2 847	940	638	1 162	756	467	196	278	15	-	13
3 193	917	644	1 265	823	528	225	483	18	-	14
3 695	964	663	1 352	925	649	243	730	27	-	15
4 027	899	629	1 468	1 012	726	290	934	51	-	16
4 082	886	574	1 485	1 011	707	307	1 004	60	-	17
17 844	4 606	3 148	6 732	4 527	3 077	1 261	3 429	171	-	18
4 031	821	537	1 482	956	704	275	1 024	52	-	19
3 899	730	449	1 395	944	691	279	1 083	48	-	20
4 096	718	428	1 378	951	781	304	1 219	59	-	21
4 163	753	419	1 433	979	750	312	1 227	57	-	22
4 007	775	460	1 357	952	654	291	1 221	75	-	23
20 196	3 797	2 293	7 045	4 782	3 580	1 461	5 774	291	-	24
3 862	672	381	1 385	1 007	625	339	1 180	93	-	25
3 968	697	419	1 351	1 007	656	378	1 264	108	-	26
3 947	655	372	1 440	1 076	647	394	1 205	116	-	27
3 914	655	374	1 400	1 086	648	414	1 211	96	-	28
3 288	605	347	1 081	807	526	301	1 076	100	-	29
18 979	3 284	1 833	6 657	4 983	3 102	1 826	5 936	513	-	30
2 715	475	261	987	737	425	236	828	67	-	31
1 870	352	194	664	492	285	178	569	45	-	32
2 775	513	269	952	698	423	244	887	74	-	33
3 028	535	300	1 081	798	480	286	932	67	-	34
2 786	463	264	1 007	771	435	265	881	68	-	35
13 174	2 338	1 288	4 691	3 496	2 048	1 209	4 097	321	-	36
3 376	602	326	1 284	987	536	333	954	81	-	37
3 108	583	333	1 189	941	460	274	876	85	-	38
3 375	679	402	1 334	1 031	507	336	855	77	-	39
3 025	571	308	1 184	913	506	334	764	71	-	40
2 813	547	314	1 108	839	527	351	631	57	-	41
15 697	2 982	1 683	6 099	4 711	2 536	1 628	4 080	371	-	42
2 811	552	304	1 138	873	493	329	628	78	-	43
2 540	490	283	1 063	823	422	280	565	48	-	44
2 276	420	247	908	713	409	254	539	59	-	45
1 820	323	185	709	534	319	209	469	50	-	46
1 747	286	161	712	552	297	195	452	46	-	47
11 194	2 071	1 180	4 530	3 495	1 940	1 267	2 653	281	-	48
1 775	330	186	681	513	304	203	460	39	-	49
1 863	321	190	720	565	306	175	516	53	-	50
1 824	321	179	717	524	321	194	465	45	-	51
1 956	360	202	746	512	363	203	487	43	-	52
1 853	437	201	645	412	315	163	456	37	-	53
9 271	1 769	958	3 509	2 526	1 609	938	2 384	217	-	54
1 690	396	177	575	354	281	116	438	39	-	55
1 658	379	152	559	334	283	120	437	23	-	56
1 561	348	140	539	327	278	127	396	20	-	57
1 477	377	172	497	313	240	106	363	20	-	58
1 357	347	160	424	237	255	111	331	21	-	59
7 743	1 847	801	2 594	1 565	1 337	580	1 965	123	-	60
125 921	28 361	16 154	46 734	32 726	20 224	10 557	30 602	2 318	24 030	61

VOLKS

8 BEVÖLKERUNG AM ORT DER HAUPTWOHNUNG IM ALTER VON 15 BIS UNTER

8.2 NACH

LFD. NR.	ALTER VON ... BIS UNTER ... JAHREN	BEVÖLKERUNG AM ORT DER HAUPTWOHNUNG IM ALTER VON 15 BIS UNTER 65 JAHREN INSGESAMT	MIT HÖCHSTEM						
			ZUSAMMEN						
			ZUSAMMEN	VOLKS- HAUPTSCHULE	DARUNTER MIT PRAK- TISCHER BE- RUFSAUS- BILDUNG 1)	REALSCHULE ODER GLEICH- WERTIGER ABSCHLUSS	DARUNTER MIT PRAK- TISCHER BE- RUFSAUS- BILDUNG 1)	HÖCH- FACHHOCH- SCHULREIFE	DARUNTER MIT PRAK- TISCHER BE- RUFSAUS- BILDUNG 1)
BERLIN									
01	15 - 16	19 098	2 828	2 828	-	-	-	-	-
02	16 - 17	20 793	6 266	2 881	-	3 385	-	-	-
03	17 - 18	21 787	13 107	5 435	74	7 292	59	380	8
04	18 - 19	24 627	18 726	7 387	219	10 314	485	1 025	13
05	19 - 20	26 777	23 302	8 143	1 448	11 385	3 028	3 770	83
06	ZUSAMMEN	113 082	64 229	26 674	1 741	32 380	3 572	5 175	104
07	20 - 21	29 309	28 441	8 817	2 679	11 620	6 038	8 004	352
08	21 - 22	32 085	31 720	9 704	3 504	11 984	7 434	10 032	1 254
09	22 - 23	34 982	34 982	10 432	4 099	12 625	8 275	11 925	2 214
10	23 - 24	36 345	36 345	10 576	4 244	12 948	8 443	12 821	2 878
11	24 - 25	35 908	35 908	10 562	4 251	12 502	8 167	12 844	3 043
12	ZUSAMMEN	168 629	167 396	50 091	18 777	61 679	38 357	55 626	9 751
13	25 - 26	34 597	34 597	10 582	4 323	11 517	7 353	12 498	2 865
14	26 - 27	33 910	33 910	10 451	4 368	10 921	6 912	12 538	2 897
15	27 - 28	33 082	33 082	10 998	4 781	10 058	6 395	12 026	2 979
16	28 - 29	31 437	31 437	10 403	4 751	9 330	5 713	11 704	2 852
17	29 - 30	29 762	29 762	10 268	4 738	8 308	4 962	11 186	2 647
18	ZUSAMMEN	162 788	162 788	52 702	22 961	50 134	31 335	59 952	14 240
19	30 - 31	29 134	29 134	10 802	4 984	7 644	4 584	10 688	2 455
20	31 - 32	28 578	28 578	11 029	5 179	7 258	4 240	10 291	2 140
21	32 - 33	28 316	28 316	11 298	5 336	7 115	4 216	9 902	2 072
22	33 - 34	28 119	28 119	11 471	5 788	6 967	4 126	9 681	2 040
23	34 - 35	28 488	28 488	11 911	6 164	7 084	4 372	9 493	2 051
24	ZUSAMMEN	142 635	142 635	56 511	27 451	36 069	21 538	50 055	10 758
25	35 - 36	30 018	30 018	13 376	7 168	7 527	4 742	9 115	2 195
26	36 - 37	31 782	31 782	14 581	8 077	8 115	5 030	9 086	2 318
27	37 - 38	33 256	33 256	15 951	8 951	8 265	5 170	9 040	2 390
28	38 - 39	31 240	31 240	15 386	8 825	7 780	4 941	8 074	2 160
29	39 - 40	28 085	28 085	13 947	7 884	7 194	4 505	6 944	1 831
30	ZUSAMMEN	154 381	154 381	73 241	40 905	38 881	24 388	42 259	10 895
31	40 - 41	27 282	27 282	14 100	8 055	6 956	4 480	6 226	1 617
32	41 - 42	22 699	22 699	11 954	6 483	5 905	3 782	4 840	1 218
33	42 - 43	30 326	30 326	16 000	9 508	8 300	5 341	6 026	1 580
34	43 - 44	35 840	35 840	19 160	11 559	9 702	6 318	6 978	1 746
35	44 - 45	35 001	35 001	19 311	11 749	9 268	6 157	6 422	1 510
36	ZUSAMMEN	151 148	151 148	80 525	47 354	40 131	26 076	30 492	7 671
37	45 - 46	38 168	38 168	22 389	13 534	9 952	6 423	5 827	1 482
38	46 - 47	36 527	36 527	22 023	13 292	9 082	6 006	5 422	1 393
39	47 - 48	36 964	36 964	23 247	13 792	8 773	5 746	4 944	1 253
40	48 - 49	33 425	33 425	21 014	12 298	7 896	5 057	4 515	1 048
41	49 - 50	31 257	31 257	20 210	11 499	6 809	4 342	4 238	1 032
42	ZUSAMMEN	176 341	176 341	108 883	64 415	42 512	27 574	24 946	6 148
43	50 - 51	30 202	30 202	20 306	11 068	5 883	3 728	4 013	973
44	51 - 52	29 406	29 406	20 247	10 975	5 437	3 329	3 722	886
45	52 - 53	28 816	28 816	20 053	10 710	5 355	3 383	3 408	873
46	53 - 54	22 368	22 368	15 830	7 903	3 997	2 478	2 541	667
47	54 - 55	18 349	18 349	12 925	6 055	3 355	2 088	2 069	589
48	ZUSAMMEN	129 141	129 141	89 361	46 711	24 027	15 006	15 753	3 988
49	55 - 56	19 096	19 096	13 165	6 170	3 602	2 154	2 329	692
50	56 - 57	20 161	20 161	13 927	6 274	3 723	2 174	2 511	712
51	57 - 58	20 540	20 540	14 332	6 295	3 543	1 974	2 665	725
52	58 - 59	19 899	19 899	13 835	6 378	3 499	1 824	2 565	661
53	59 - 60	19 221	19 221	13 287	6 667	3 427	1 524	2 507	598
54	ZUSAMMEN	98 917	98 917	68 546	31 784	17 794	9 650	12 577	3 388
55	60 - 61	19 027	19 027	13 201	6 682	3 231	1 333	2 595	599
56	61 - 62	18 774	18 774	13 056	6 363	3 169	1 271	2 549	518
57	62 - 63	18 275	18 275	12 618	5 834	3 321	1 271	2 336	458
58	63 - 64	15 819	15 819	10 817	4 606	3 040	1 066	1 962	333
59	64 - 65	16 852	16 852	11 758	4 457	3 261	1 083	1 833	288
60	ZUSAMMEN	88 747	88 747	61 450	27 942	16 022	6 024	11 275	2 136
61	ZUSAMMEN	1 385 809	1 335 723	667 984	330 041	359 629	203 522	308 110	69 079

1) NUR PRAKTISCHE BERUFSAUSBILDUNGEN, DIE 2 JAHRE UND LÄNGER DAUERTEN.

ALLGEMEINEN SCHULABSCHLUSS									SCHUELER OHNE SCHUL- ABSCHLUSS	LFD. NR.
DARUNTER MIT HOECHSTEM BERUFSBILDENDEN ABSCHLUSS										
ZUSAMMEN	BERUFS- FACHSCHULE	DARUNTER MIT PRAK- TISCHER BE- RUFSAUS- BILDUNG 1)	FACHSCHULE	DARUNTER MIT PRAK- TISCHER BE- RUFSAUS- BILDUNG 1)	FACH- HOCHSCHULE	DARUNTER MIT PRAK- TISCHER BE- RUFSAUS- BILDUNG 1)	HOCHSCHULE	DARUNTER MIT PRAK- TISCHER BE- RUFSAUS- BILDUNG 1)		
(WEST)										
-	-	-	-	-	-	-	-	-	16 270	01
34	34	-	-	-	-	-	-	-	14 527	02
179	179	5	-	-	-	-	-	-	8 680	03
571	333	17	238	19	-	-	-	-	5 901	04
1 141	535	107	606	182	-	-	-	-	3 475	05
1 925	1 081	129	844	201	-	-	-	-	48 853	06
1 933	814	302	840	329	279	78	-	-	868	07
3 052	1 192	508	1 204	497	356	69	300	102	365	08
4 171	1 447	648	1 557	686	694	102	473	110	-	09
4 970	1 567	646	1 765	831	919	173	719	126	-	10
5 800	1 673	726	1 937	860	1 230	236	960	124	-	11
19 926	6 693	2 830	7 303	3 203	3 478	658	2 452	462	1 233	12
6 389	1 686	729	1 870	788	1 443	349	1 390	120	-	13
7 136	1 606	557	1 881	792	1 556	400	2 053	154	-	14
8 057	1 568	652	1 989	933	1 721	500	2 779	243	-	15
8 552	1 489	630	2 014	833	1 687	538	3 362	285	-	16
8 637	1 397	567	1 998	835	1 749	525	3 693	273	-	17
38 971	7 746	3 235	9 752	4 181	8 196	2 312	13 277	1 075	-	18
8 940	1 365	574	1 937	790	1 717	452	3 921	309	-	19
9 315	1 321	536	1 931	770	1 817	476	4 246	335	-	20
9 263	1 258	529	1 899	751	1 735	481	4 371	381	-	21
9 680	1 280	535	1 978	901	1 837	545	4 565	422	-	22
9 786	1 313	556	1 951	908	1 795	612	4 727	518	-	23
46 964	6 537	2 730	9 696	4 120	8 901	2 566	21 830	1 965	-	24
10 019	1 406	621	2 094	1 003	1 833	707	4 686	614	-	25
10 617	1 541	681	2 269	1 141	1 878	805	4 929	734	-	26
10 999	1 627	723	2 385	1 212	1 953	872	5 034	832	-	27
10 149	1 517	668	2 179	1 180	1 804	815	4 649	789	-	28
8 744	1 380	609	1 963	1 023	1 554	655	3 847	649	-	29
50 528	7 471	3 302	10 890	5 559	9 022	3 854	23 145	3 618	-	30
8 316	1 272	566	1 923	1 028	1 574	701	3 547	578	-	31
6 707	1 168	485	1 590	808	1 222	566	2 727	439	-	32
9 097	1 741	720	2 202	1 138	1 790	876	3 364	531	-	33
10 770	2 037	823	2 543	1 283	2 240	1 097	3 950	610	-	34
10 183	1 939	874	2 543	1 302	2 083	1 019	3 618	498	-	35
45 073	8 157	3 468	10 801	5 559	8 909	4 259	17 206	2 656	-	36
10 321	2 194	906	2 786	1 490	2 138	1 130	3 203	485	-	37
9 581	2 175	947	2 544	1 370	2 008	1 011	2 854	406	-	38
9 245	2 058	932	2 600	1 377	1 952	1 030	2 635	416	-	39
8 256	1 845	798	2 306	1 172	1 718	872	2 387	324	-	40
7 627	1 715	739	2 106	1 126	1 575	851	2 231	290	-	41
45 030	9 987	4 322	12 342	6 535	9 391	4 894	13 310	1 921	-	42
7 285	1 669	686	2 025	1 075	1 498	778	2 093	279	-	43
6 813	1 610	663	1 888	1 000	1 392	750	1 923	221	-	44
6 427	1 499	644	1 839	973	1 354	738	1 735	268	-	45
4 588	1 097	441	1 331	671	932	511	1 228	171	-	46
3 695	834	375	1 106	545	776	410	977	151	-	47
28 808	6 709	2 809	8 191	4 264	5 952	3 187	7 956	1 090	-	48
3 900	874	373	1 111	518	825	445	1 090	177	-	49
4 220	942	368	1 160	521	884	495	1 234	185	-	50
4 380	950	362	1 219	543	912	470	1 299	193	-	51
4 276	911	374	1 163	499	911	453	1 291	170	-	52
4 178	947	303	1 170	452	813	375	1 248	126	-	53
20 954	4 624	1 780	5 823	2 539	4 345	2 238	6 162	851	-	54
4 074	896	263	1 148	439	784	333	1 246	116	-	55
4 131	1 054	293	1 139	379	735	300	1 203	106	-	56
3 849	986	271	1 137	368	694	270	1 032	90	-	57
3 303	870	224	902	281	594	212	937	84	-	58
3 022	861	218	808	238	534	171	819	66	-	59
18 379	4 667	1 269	5 134	1 705	3 341	1 286	5 237	462	-	60
316 558	63 672	25 874	80 776	37 866	61 535	25 254	110 575	14 100	50 086	61

9 NICHTERWERBSPERSONEN AM ORT DER HAUPTWOHNUNG IM ALTER VON 15 BIS UNTER

LFD. NR.	ALTER VON ... BIS UNTER ... JAHREN	NICHTERWERBS- PERSONEN AM ORT DER HAUPTWOHNUNG IM ALTER VON 15 BIS UNTER 65 JAHREN INSGESAMT	MIT HÖCHSTEM						
			ZUSAMMEN						
			ZUSAMMEN	VOLKS-, HAUPTSCHULE	DARUNTER MIT PRAK- TISCHER BE- RUFSAUS- BILDUNG 1)	REALSCHULE ODER GLEICH- WERTIGER ABSCHLUSS	DARUNTER MIT PRAK- TISCHER BE- RUFSAUS- BILDUNG 1)	HOCH-, FACHHOCH- SCHULREIFE	DARUNTER MIT PRAK- TISCHER BE- RUFSAUS- BILDUNG 1)
MAENN									
01	15 - 16	369 495	61 481	61 481	-	-	-	-	-
02	16 - 17	340 198	107 482	67 033	-	40 449	-	-	-
03	17 - 18	245 117	111 937	45 734	332	62 900	172	3 303	34
04	18 - 19	180 126	94 674	21 907	679	57 566	367	15 201	96
05	19 - 20	136 280	91 910	12 155	1 890	33 023	1 963	46 732	453
06	ZUSAMMEN	1 273 216	467 484	208 310	2 901	193 938	2 502	65 236	583
07	20 - 21	89 745	74 540	9 641	2 617	20 270	6 831	44 629	2 147
08	21 - 22	91 474	84 836	8 806	2 823	13 376	7 341	62 654	4 985
09	22 - 23	101 831	101 831	9 103	3 246	11 687	5 998	81 041	9 709
10	23 - 24	109 929	109 929	10 069	3 973	10 432	5 455	89 428	15 910
11	24 - 25	108 751	108 751	10 018	4 177	10 025	5 305	88 702	18 785
12	ZUSAMMEN	501 730	479 887	47 637	16 836	65 790	30 940	366 460	51 536
13	25 - 26	99 138	99 138	9 562	3 683	8 906	4 564	80 670	18 185
14	26 - 27	82 618	82 618	8 979	3 302	7 438	3 494	66 201	15 225
15	27 - 28	63 086	63 086	8 718	3 096	6 113	2 553	48 255	12 220
16	28 - 29	48 382	48 382	7 859	2 821	5 073	1 984	35 450	8 653
17	29 - 30	37 138	37 138	8 476	2 715	3 599	1 513	25 063	6 468
18	ZUSAMMEN	330 362	330 362	43 594	15 617	31 129	14 108	255 639	60 752
19	30 - 31	29 714	29 714	8 929	2 660	2 920	1 322	17 865	4 585
20	31 - 32	24 271	24 271	8 569	2 531	2 418	1 094	13 284	3 395
21	32 - 33	20 853	20 853	8 272	2 639	2 268	1 044	10 313	2 551
22	33 - 34	18 146	18 146	7 944	2 758	2 071	935	8 131	2 075
23	34 - 35	16 208	16 208	7 780	2 734	1 946	897	6 482	1 591
24	ZUSAMMEN	109 192	109 192	41 494	13 322	11 623	5 292	56 075	14 197
25	35 - 36	14 839	14 839	7 881	2 818	1 811	856	5 147	1 316
26	36 - 37	14 021	14 021	8 007	3 072	1 685	814	4 329	1 158
27	37 - 38	13 684	13 684	8 241	3 246	1 739	819	3 704	953
28	38 - 39	12 691	12 691	7 964	3 365	1 706	835	3 021	777
29	39 - 40	11 741	11 741	7 646	3 282	1 600	810	2 495	632
30	ZUSAMMEN	66 976	66 976	39 739	15 783	8 541	4 134	18 696	4 836
31	40 - 41	11 767	11 767	7 942	3 577	1 517	772	2 308	536
32	41 - 42	9 507	9 507	6 737	3 000	1 140	603	1 630	376
33	42 - 43	11 437	11 437	8 156	3 555	1 505	827	1 776	421
34	43 - 44	13 379	13 379	9 777	4 718	1 699	977	1 903	487
35	44 - 45	13 698	13 698	10 216	4 974	1 707	996	1 775	429
36	ZUSAMMEN	59 788	59 788	42 828	20 224	7 562	4 175	9 392	2 249
37	45 - 46	16 209	16 209	12 599	6 184	1 862	1 051	1 748	422
38	46 - 47	17 607	17 607	13 969	6 920	1 974	1 117	1 664	455
39	47 - 48	21 447	21 447	17 627	8 781	2 048	1 144	1 772	482
40	48 - 49	21 698	21 698	18 013	8 815	2 035	1 193	1 650	439
41	49 - 50	22 069	22 069	18 547	9 095	1 902	1 097	1 620	435
42	ZUSAMMEN	99 030	99 030	80 755	39 795	9 821	5 602	8 454	2 233
43	50 - 51	24 656	24 656	21 121	10 668	1 932	1 117	1 603	450
44	51 - 52	27 011	27 011	23 392	11 937	1 998	1 172	1 521	442
45	52 - 53	31 448	31 448	27 280	14 487	2 416	1 488	1 752	503
46	53 - 54	31 482	31 482	27 482	14 452	2 516	1 599	1 484	479
47	54 - 55	33 771	33 771	29 585	15 563	2 629	1 635	1 557	534
48	ZUSAMMEN	148 368	148 368	128 860	67 107	11 491	7 011	8 017	2 408
49	55 - 56	41 570	41 570	36 264	19 248	3 383	2 207	1 923	656
50	56 - 57	51 931	51 931	45 330	24 154	4 211	2 763	2 390	811
51	57 - 58	63 006	63 006	54 687	28 989	5 179	3 290	3 140	1 112
52	58 - 59	86 105	86 105	74 319	39 715	7 626	4 754	4 160	1 518
53	59 - 60	105 879	105 879	90 713	49 944	9 433	5 567	5 733	2 032
54	ZUSAMMEN	348 491	348 491	301 313	162 050	29 832	18 591	17 346	6 129
55	60 - 61	155 703	155 703	131 532	75 102	14 960	8 183	9 211	3 213
56	61 - 62	172 644	172 644	144 951	83 010	16 316	8 969	11 377	3 712
57	62 - 63	176 910	176 910	145 887	83 131	17 346	9 402	13 677	3 952
58	63 - 64	197 598	197 598	161 505	90 611	19 992	11 350	16 101	4 570
59	64 - 65	213 666	213 666	174 625	88 713	22 224	12 058	16 817	4 369
60	ZUSAMMEN	916 521	916 521	758 500	420 767	90 838	49 962	67 183	19 816
61	ZUSAMMEN	3 853 674	3 026 099	1 693 030	774 402	460 571	142 307	872 498	164 739

1) NUR PRAKTISCHE BERUFSAUSBILDUNGEN, DIE 2 JAHRE UND LAENGER DAUEREN.

ZÄHLUNG 1987
65 JAHREN, NACH ALTERSJAHREN UND HÖCHSTEM SCHULABSCHLUSS

ALLGEMEINEN SCHULABSCHLUSS									SCHUELER OHNE SCHUL- ABSCHLUSS	LFD. NR.
DARUNTER MIT HOECHSTEM BERUFSBILDENDEN ABSCHLUSS										
ZUSAMMEN	BERUFS- FACHSCHULE	DARUNTER MIT PRAK- TISCHER BE- RUFSAUS- BILDUNG 1)	FACHSCHULE	DARUNTER MIT PRAK- TISCHER BE- RUFSAUS- BILDUNG 1)	FACH- HOCHSCHULE	DARUNTER MIT PRAK- TISCHER BE- RUFSAUS- BILDUNG 1)	HOCHSCHULE	DARUNTER MIT PRAK- TISCHER BE- RUFSAUS- BILDUNG 1)		
-	-	-	-	-	-	-	-	-	308 014	01
2 965	2 965	-	-	-	-	-	-	-	232 716	02
5 537	5 537	78	-	-	-	-	-	-	133 180	03
5 161	3 119	91	2 042	64	-	-	-	-	85 452	04
4 434	2 185	264	2 249	297	-	-	-	-	46 370	05
18 097	13 806	433	4 291	361	-	-	-	-	805 732	06
5 069	1 878	626	1 613	688	1 578	339	-	-	15 205	07
6 487	1 810	857	1 788	994	1 583	540	1 306	104	6 638	08
8 139	1 689	913	2 074	1 264	2 325	825	2 051	171	-	09
10 534	1 864	1 062	2 638	1 756	3 106	1 278	2 926	313	-	10
11 989	1 912	1 175	2 763	1 930	3 738	1 694	3 576	376	-	11
42 218	9 153	4 633	10 876	6 632	12 330	4 676	9 859	964	21 843	12
12 858	1 838	1 111	2 545	1 787	3 827	1 808	4 648	441	-	13
12 472	1 490	904	2 136	1 468	3 409	1 627	5 437	472	-	14
11 091	1 315	792	1 783	1 169	2 821	1 280	5 172	542	-	15
9 303	966	562	1 451	942	2 299	954	4 587	508	-	16
7 688	739	413	1 181	702	1 799	733	3 969	458	-	17
53 412	6 348	3 782	9 096	6 068	14 155	6 402	23 813	2 421	-	18
6 401	607	336	1 011	592	1 505	526	3 278	370	-	19
5 236	473	271	828	486	1 195	419	2 740	294	-	20
4 536	441	256	732	418	1 050	352	2 313	286	-	21
3 921	414	231	642	382	946	340	1 919	203	-	22
3 443	392	215	613	380	765	277	1 673	206	-	23
23 537	2 327	1 309	3 826	2 258	5 461	1 914	11 923	1 359	-	24
2 950	343	191	530	323	688	246	1 389	186	-	25
2 704	327	189	499	327	626	271	1 252	202	-	26
2 582	350	196	526	328	582	244	1 124	159	-	27
2 281	308	164	499	331	541	233	933	152	-	28
2 104	326	182	466	290	448	199	864	126	-	29
12 621	1 654	922	2 520	1 599	2 885	1 193	5 562	825	-	30
2 087	341	199	439	280	469	205	838	128	-	31
1 514	260	132	355	237	320	148	579	84	-	32
1 898	347	204	487	332	413	202	651	94	-	33
2 126	432	254	506	350	471	252	717	115	-	34
2 136	432	256	579	409	446	233	679	91	-	35
9 761	1 812	1 045	2 366	1 608	2 119	1 040	3 464	512	-	36
2 353	493	303	685	480	513	301	662	98	-	37
2 496	591	361	730	525	497	281	678	141	-	38
2 792	705	429	851	623	529	294	707	115	-	39
2 709	730	423	821	578	504	270	654	121	-	40
2 713	676	357	844	591	546	284	647	126	-	41
13 063	3 195	1 873	3 931	2 797	2 589	1 430	3 348	601	-	42
2 865	784	485	876	629	575	329	630	107	-	43
3 092	843	485	942	652	646	375	661	105	-	44
3 506	933	541	1 136	794	678	421	759	144	-	45
3 240	920	555	1 098	766	648	400	574	119	-	46
3 508	936	563	1 204	827	714	436	654	132	-	47
16 211	4 416	2 629	5 256	3 668	3 261	1 961	3 278	607	-	48
4 265	1 145	706	1 410	1 003	959	572	751	168	-	49
5 531	1 400	855	1 829	1 293	1 249	794	1 053	215	-	50
6 945	1 791	1 083	2 264	1 598	1 598	979	1 292	272	-	51
9 732	2 526	1 517	3 270	2 223	2 254	1 311	1 682	351	-	52
12 295	3 257	1 957	3 912	2 641	2 886	1 661	2 224	422	-	53
38 768	10 129	6 118	12 691	8 758	8 946	5 317	7 002	1 428	-	54
19 554	5 017	3 022	6 337	4 298	4 809	2 604	3 391	615	-	55
22 748	5 708	3 424	7 113	4 812	5 657	3 016	4 270	714	-	56
25 655	5 931	3 566	7 530	5 133	6 613	3 378	5 581	757	-	57
29 733	6 682	4 105	8 464	5 738	7 944	4 130	6 643	895	-	58
30 437	7 048	4 006	8 515	5 451	8 060	4 015	6 814	838	-	59
128 127	30 386	18 123	37 959	25 432	33 083	17 143	26 699	3 819	-	60
355 815	83 226	40 867	92 812	59 181	84 829	41 076	94 948	12 536	827 575	61

9 NICHTERWERBSPERSONEN AM ORT DER HAUPTWOHNUNG IM ALTER VON 15 BIS UNTER

LFD. NR.	ALTER VON ... BIS UNTER ... JAHREN	NICHTERWERBS- PERSONEN AM ORT DER HAUPTWOHNUNG IM ALTER VON 15 BIS UNTER 65 JAHREN INSGESAMT	MIT HÖCHSTEM						
			ZUSAMMEN						
			ZUSAMMEN	VOLKS- HAUPTSCHULE	DARUNTER MIT PRAK- TISCHER BE- RUFSAUS- BILDUNG 1)	REALSCHULE ODER GLEICH- WERTIGER ABSCHLUSS	DARUNTER MIT PRAK- TISCHER BE- RUFSAUS- BILDUNG 1)	HOCH-, FACHHOCH- SCHULREIFE	DARUNTER MIT PRAK- TISCHER BE- RUFSAUS- BILDUNG 1)
01	15 - 16	352 173	61 759	61 759	-	-	-	-	-
02	16 - 17	340 714	118 788	65 890	-	52 898	-	-	-
03	17 - 18	268 174	143 089	54 651	549	84 166	278	4 272	25
04	18 - 19	206 789	124 968	33 842	1 174	70 756	872	20 370	96
05	19 - 20	165 820	126 037	25 293	2 411	41 773	2 861	58 971	273
06	ZUSAMMEN	1 333 670	574 641	241 435	4 134	249 593	4 011	83 613	394
07	20 - 21	126 767	116 180	27 644	5 080	26 079	5 388	62 457	807
08	21 - 22	119 706	115 133	34 460	8 516	19 650	6 580	61 023	2 569
09	22 - 23	127 304	127 304	43 570	14 046	20 839	8 887	62 895	5 822
10	23 - 24	139 217	139 217	53 042	20 084	23 720	12 284	62 455	7 947
11	24 - 25	148 233	148 233	62 409	25 525	27 963	16 278	57 861	8 155
12	ZUSAMMEN	661 227	646 067	221 125	73 251	118 251	49 417	306 691	25 300
13	25 - 26	157 419	157 419	72 811	30 809	33 800	21 091	50 808	8 231
14	26 - 27	163 454	163 454	81 533	36 552	39 217	25 606	42 704	8 318
15	27 - 28	167 558	167 558	90 736	43 560	42 293	28 197	34 529	8 473
16	28 - 29	170 160	170 160	95 409	49 717	43 243	28 764	31 508	8 649
17	29 - 30	175 647	175 647	102 154	55 361	43 218	27 686	30 275	8 534
18	ZUSAMMEN	834 238	834 238	442 643	215 999	201 771	131 338	189 824	42 205
19	30 - 31	175 648	175 648	106 894	58 940	40 704	26 115	28 050	7 574
20	31 - 32	176 307	176 307	110 567	60 387	39 506	24 535	26 234	6 296
21	32 - 33	174 510	174 510	112 527	61 583	38 111	23 287	23 872	4 992
22	33 - 34	173 552	173 552	115 243	63 253	36 623	21 708	21 685	4 437
23	34 - 35	174 271	174 271	119 012	65 082	35 628	21 160	19 631	3 785
24	ZUSAMMEN	874 288	874 288	564 243	309 245	190 572	116 805	119 473	27 085
25	35 - 36	172 798	172 798	121 920	65 662	33 300	19 366	17 578	3 456
26	36 - 37	172 391	172 391	124 603	65 505	31 397	17 855	16 391	3 054
27	37 - 38	176 582	176 582	130 137	66 878	31 085	16 854	15 360	2 700
28	38 - 39	169 045	169 045	125 533	65 090	29 925	16 160	13 587	2 388
29	39 - 40	156 456	156 456	116 165	59 064	28 429	15 045	11 862	1 963
30	ZUSAMMEN	847 272	847 272	618 358	322 199	154 136	85 280	74 778	13 551
31	40 - 41	154 262	154 262	114 252	57 689	29 094	15 267	10 916	1 781
32	41 - 42	113 827	113 827	84 636	40 221	21 384	11 073	7 807	1 207
33	42 - 43	143 262	143 262	103 698	50 668	29 813	15 691	9 751	1 545
34	43 - 44	161 935	161 935	116 949	56 404	34 239	17 862	10 807	1 707
35	44 - 45	159 070	159 070	116 984	53 441	32 116	16 554	9 970	1 560
36	ZUSAMMEN	732 416	732 416	536 519	258 483	146 646	76 447	49 251	7 800
37	45 - 46	187 797	187 797	142 845	61 643	35 029	17 825	9 923	1 627
38	46 - 47	196 728	196 728	153 688	61 448	33 679	17 000	9 361	1 533
39	47 - 48	230 151	230 151	184 629	69 118	35 939	17 913	9 583	1 654
40	48 - 49	220 469	220 469	178 960	62 869	32 691	16 132	8 818	1 507
41	49 - 50	212 294	212 294	174 374	57 713	29 804	14 611	8 116	1 348
42	ZUSAMMEN	1 047 439	1 047 439	834 496	312 791	167 142	83 481	45 801	7 659
43	50 - 51	211 852	211 852	176 569	55 079	27 648	13 598	7 635	1 280
44	51 - 52	211 683	211 683	177 390	52 013	27 004	13 107	7 289	1 190
45	52 - 53	216 876	216 876	183 020	50 970	26 942	13 053	6 914	1 185
46	53 - 54	185 468	185 468	158 313	38 681	21 608	10 363	5 547	962
47	54 - 55	181 521	181 521	155 294	34 179	20 803	9 685	5 424	943
48	ZUSAMMEN	1 007 400	1 007 400	850 586	230 922	124 005	59 806	32 809	5 560
49	55 - 56	194 491	194 491	165 355	33 974	22 932	9 973	6 204	1 137
50	56 - 57	214 904	214 904	183 311	35 329	24 351	9 625	7 242	1 336
51	57 - 58	226 468	226 468	193 081	38 202	24 823	9 077	8 564	1 527
52	58 - 59	242 158	242 158	204 651	45 266	27 885	9 339	9 622	1 738
53	59 - 60	252 178	252 178	210 905	52 123	29 873	9 629	11 400	1 993
54	ZUSAMMEN	1 130 199	1 130 199	957 303	204 894	129 864	47 643	43 032	7 731
55	60 - 61	316 367	316 367	262 878	70 944	37 707	12 246	15 782	2 552
56	61 - 62	340 551	340 551	282 268	75 091	40 725	14 124	17 558	2 691
57	62 - 63	354 603	354 603	292 335	73 297	44 523	15 375	17 745	2 372
58	63 - 64	352 539	352 539	290 692	67 134	45 126	14 642	16 721	2 092
59	64 - 65	370 533	370 533	307 034	59 418	47 524	14 012	15 975	1 776
60	ZUSAMMEN	1 734 593	1 734 593	1 435 207	345 884	215 605	70 399	83 781	11 483
61	ZUSAMMEN	10 202 742	9 428 553	6 701 915	2 277 802	1 697 585	724 627	1 029 053	148 788

WEIB

1) NUR PRAKTISCHE BERUFSAUSBILDUNGEN, DIE 2 JAHRE UND LÄNGER DAUERTEN.

ZÄHLUNG 1987
65 JAHREN, NACH ALTERSJAHREN UND HÖCHSTEM SCHULABSCHLUSS

ALLGEMEINEN SCHULABSCHLUSS									SCHUELER OHNE SCHUL- ABSCHLUSS	LFD. NR.
DARUNTER MIT HOECHSTEM BERUFSBILDENDEN ABSCHLUSS										
ZUSAMMEN	BERUFS- FACHSCHULE	DARUNTER MIT PRAK- TISCHER BE- RUFSAUS- BILDUNG 1)	FACHSCHULE	DARUNTER MIT PRAK- TISCHER BE- RUFSAUS- BILDUNG 1)	FACH- HOCHSCHULE	DARUNTER MIT PRAK- TISCHER BE- RUFSAUS- BILDUNG 1)	HOCHSCHULE	DARUNTER MIT PRAK- TISCHER BE- RUFSAUS- BILDUNG 1)		
-	-	-	-	-	-	-	-	-	290 414	01
4 255	4 255	-	-	-	-	-	-	-	221 926	02
11 116	11 116	165	-	-	-	-	-	-	125 085	03
11 597	7 497	257	4 100	139	-	-	-	-	81 821	04
9 988	5 661	489	4 327	378	-	-	-	-	39 783	05
36 956	28 529	911	8 427	517	-	-	-	-	759 029	06
11 227	5 470	979	3 522	665	2 235	204	-	-	10 587	07
11 967	5 293	1 368	3 384	1 025	1 535	251	1 755	164	4 573	08
13 608	5 613	2 054	3 740	1 505	1 817	394	2 438	275	-	09
16 291	6 532	2 857	4 225	1 986	2 149	535	3 385	339	-	10
19 570	7 622	3 676	5 171	2 592	2 380	605	4 397	404	-	11
72 663	30 530	10 934	20 042	7 773	10 116	1 989	11 975	1 182	15 160	12
23 070	8 797	4 522	6 086	3 122	2 565	775	5 622	461	-	13
27 262	10 559	5 697	7 229	3 753	2 903	799	6 571	492	-	14
30 434	12 024	6 485	8 680	4 547	3 232	897	5 498	623	-	15
32 566	12 465	6 770	9 771	4 905	3 632	1 001	6 696	699	-	16
34 180	12 092	6 402	10 691	5 263	4 057	1 011	7 340	731	-	17
147 512	55 937	29 876	42 457	21 590	16 389	4 483	32 729	3 006	-	18
34 859	11 415	5 971	10 964	5 216	4 346	1 055	8 134	715	-	19
35 408	11 126	5 649	10 847	5 020	4 482	1 051	8 953	556	-	20
34 946	10 829	5 399	10 522	4 962	4 416	1 041	9 179	605	-	21
34 706	10 897	5 416	10 471	5 014	4 062	1 075	9 276	683	-	22
33 952	11 043	5 451	10 342	5 025	3 665	982	8 902	651	-	23
173 871	55 310	27 886	53 146	25 238	20 971	5 204	44 444	3 310	-	24
32 694	11 102	5 442	10 164	4 978	3 348	974	8 080	636	-	25
31 736	10 726	4 982	9 990	4 695	3 123	932	7 897	665	-	26
31 025	10 815	4 828	9 877	4 662	2 937	823	7 396	562	-	27
28 662	10 129	4 431	9 082	4 165	2 747	754	6 704	549	-	28
25 528	9 160	3 877	8 248	3 729	2 349	598	5 771	438	-	29
149 645	51 932	23 560	47 361	22 229	14 504	4 081	35 848	2 850	-	30
24 883	9 098	3 897	8 163	3 609	2 305	600	5 317	419	-	31
17 778	6 523	2 719	6 003	2 640	1 606	393	3 646	284	-	32
23 814	8 986	3 682	7 931	3 406	2 287	558	4 610	369	-	33
27 135	10 344	4 205	9 084	3 708	2 592	679	5 115	424	-	34
26 196	10 116	4 102	9 078	3 657	2 394	633	4 608	362	-	35
119 806	45 067	18 611	40 259	17 020	11 184	2 863	23 296	1 858	-	36
28 817	11 836	4 621	9 882	4 000	2 554	657	4 545	422	-	37
28 568	12 093	4 500	9 880	4 100	2 439	658	4 156	354	-	38
31 340	13 801	5 064	10 821	4 409	2 476	655	4 242	396	-	39
28 327	12 320	4 433	9 929	3 901	2 283	596	3 795	377	-	40
25 863	11 436	3 945	8 884	3 572	2 017	569	3 526	336	-	41
142 915	61 486	22 563	49 396	19 982	11 769	3 135	20 264	1 885	-	42
24 414	10 890	3 685	8 549	3 372	1 853	485	3 122	293	-	43
22 756	10 106	3 397	7 954	3 119	1 724	500	2 972	255	-	44
21 304	9 354	3 234	7 535	3 024	1 611	423	2 804	286	-	45
16 054	6 991	2 242	5 698	2 244	1 243	349	2 162	205	-	46
14 548	6 209	2 031	5 195	1 980	1 125	281	2 019	214	-	47
99 116	43 550	14 589	34 931	13 739	7 556	2 038	13 079	1 253	-	48
14 686	6 057	1 953	5 356	1 960	1 203	308	2 070	210	-	49
15 602	6 140	1 923	5 675	2 073	1 368	340	2 419	238	-	50
16 450	6 258	1 996	5 943	2 149	1 454	366	2 795	255	-	51
19 026	7 503	2 331	7 044	2 523	1 480	354	2 999	269	-	52
22 719	9 131	2 962	8 176	2 845	1 703	427	3 709	342	-	53
88 483	35 089	11 165	32 194	11 550	7 208	1 795	13 992	1 314	-	54
30 905	12 392	3 944	11 162	3 910	2 281	560	5 070	401	-	55
35 202	13 835	4 297	12 480	4 357	2 686	673	6 201	527	-	56
36 420	13 965	4 275	12 780	4 284	2 946	686	6 729	516	-	57
35 041	13 331	3 965	12 108	3 905	2 941	638	6 661	516	-	58
32 863	12 609	3 544	11 162	3 406	2 774	576	6 318	429	-	59
170 431	66 132	20 025	59 692	19 862	13 628	3 133	30 979	2 389	-	60
1 201 398	473 562	180 120	387 905	159 500	113 325	28 721	226 606	19 047	774 189	61

9 NICHTERWERBSPERSONEN AM ORT DER HAUPTWOHNUNG IM ALTER VON 15 BIS UNTER

LFD. NR.	ALTER VON ... BIS UNTER ... JAHREN	NICHTERWERBS- PERSONEN AM ORT DER HAUPTWOHNUNG IM ALTER VON 15 BIS UNTER 65 JAHREN INSGESAMT	MIT HÖCHSTEM						
			ZUSAMMEN						
			ZUSAMMEN	VOLKS- HAUPTSCHULE	DARUNTER MIT PRAK- TISCHER BE- RUFSAUS- BILDUNG 1)	REALSCHULE ODER GLEICH- WERTIGER ABSCHLUSS	DARUNTER MIT PRAK- TISCHER BE- RUFSAUS- BILDUNG 1)	HÖCH- FACHHOCH- SCHULREIFE	DARUNTER MIT PRAK- TISCHER BE- RUFSAUS- BILDUNG 1)
01	15 - 16	721 668	123 240	123 240	-	-	-	-	-
02	16 - 17	680 912	226 270	132 923	-	93 347	-	-	-
03	17 - 18	513 291	255 026	100 385	881	147 066	450	7 575	59
04	18 - 19	386 915	219 642	55 749	1 853	128 322	1 239	35 571	192
05	19 - 20	304 100	217 947	37 448	4 301	74 796	4 824	105 703	726
06	ZUSAMMEN	2 606 886	1 042 125	449 745	7 035	443 531	6 513	148 849	977
07	20 - 21	216 512	190 720	37 285	7 697	46 349	12 219	107 086	2 954
08	21 - 22	211 180	199 969	43 266	11 339	33 026	13 921	123 677	7 554
09	22 - 23	229 135	229 135	52 673	17 292	32 526	14 885	143 936	15 531
10	23 - 24	249 146	249 146	63 111	24 057	34 152	17 749	151 883	23 857
11	24 - 25	256 984	256 984	72 427	29 702	37 988	21 583	146 569	26 940
12	ZUSAMMEN	1 162 957	1 125 954	268 762	90 087	184 041	80 357	673 151	76 836
13	25 - 26	256 557	256 557	82 373	34 492	42 705	25 655	131 478	26 416
14	26 - 27	246 072	246 072	90 512	39 854	46 655	29 094	108 905	23 544
15	27 - 28	230 644	230 644	99 454	46 656	48 406	30 750	82 784	20 693
16	28 - 29	216 542	218 542	103 268	52 538	49 316	30 748	66 958	17 302
17	29 - 30	212 785	212 785	110 630	58 076	46 817	29 199	55 338	15 002
18	ZUSAMMEN	1 164 600	1 164 600	486 237	231 616	232 900	145 446	445 463	102 957
19	30 - 31	205 362	205 362	115 823	61 600	43 624	27 437	45 915	12 159
20	31 - 32	200 578	200 578	119 136	62 918	41 924	25 629	39 518	9 691
21	32 - 33	195 363	195 363	120 799	64 222	40 379	24 331	34 185	7 543
22	33 - 34	191 698	191 698	123 187	66 011	38 694	22 643	29 817	6 512
23	34 - 35	190 473	190 479	126 792	67 816	37 574	22 057	26 113	5 377
24	ZUSAMMEN	983 480	983 480	605 737	322 567	202 195	122 097	175 548	41 282
25	35 - 36	187 637	187 637	129 801	68 480	35 111	20 222	22 725	4 772
26	36 - 37	186 412	186 412	132 610	68 577	33 082	18 669	20 720	4 212
27	37 - 38	190 266	190 266	138 376	70 124	32 824	17 673	19 064	3 653
28	38 - 39	181 735	181 736	133 497	68 455	31 631	16 995	16 608	3 165
29	39 - 40	168 197	168 197	123 811	62 346	30 029	15 855	14 357	2 595
30	ZUSAMMEN	914 248	914 248	658 097	337 982	162 677	89 414	93 474	18 397
31	40 - 41	166 029	166 029	122 194	61 266	30 611	16 039	13 224	2 317
32	41 - 42	123 334	123 334	91 373	43 281	22 524	11 676	9 437	1 563
33	42 - 43	154 699	154 699	111 854	54 623	31 318	16 518	11 527	1 966
34	43 - 44	175 374	175 374	126 726	61 122	35 938	18 839	12 710	2 194
35	44 - 45	172 768	172 768	127 200	58 415	33 823	17 550	11 745	1 989
36	ZUSAMMEN	792 204	792 204	579 347	278 707	154 214	80 622	58 643	10 049
37	45 - 46	204 006	204 006	155 444	67 827	36 891	18 876	11 671	2 049
38	46 - 47	214 335	214 335	167 657	68 368	35 653	18 117	11 025	1 988
39	47 - 48	251 538	251 538	202 256	77 899	37 987	19 057	11 355	2 136
40	48 - 49	242 167	242 167	196 973	71 684	34 726	17 325	10 458	1 946
41	49 - 50	234 363	234 363	192 921	66 808	31 706	15 708	9 736	1 783
42	ZUSAMMEN	1 146 469	1 146 469	915 251	352 586	176 963	89 083	54 255	9 902
43	50 - 51	236 508	236 508	197 890	65 747	29 580	14 715	9 238	1 730
44	51 - 52	238 694	238 694	200 782	63 950	29 002	14 279	8 910	1 632
45	52 - 53	248 324	248 324	210 300	65 457	29 358	14 541	8 666	1 688
46	53 - 54	216 950	216 950	185 795	53 133	24 124	11 962	7 031	1 441
47	54 - 55	215 292	215 292	184 879	49 742	23 432	11 320	6 981	1 477
48	ZUSAMMEN	1 155 768	1 155 768	979 446	298 029	135 496	66 817	40 826	7 968
49	55 - 56	236 061	236 061	201 619	53 222	26 315	12 180	8 127	1 793
50	56 - 57	266 835	266 835	228 641	59 483	28 562	12 388	9 632	2 147
51	57 - 58	289 474	289 474	247 768	67 191	30 002	12 367	11 704	2 639
52	58 - 59	328 263	328 263	278 970	84 981	35 511	14 093	13 782	3 256
53	59 - 60	358 057	358 057	301 618	102 067	39 306	15 196	17 133	4 025
54	ZUSAMMEN	1 478 690	1 478 690	1 258 616	366 944	159 696	66 224	60 378	13 860
55	60 - 61	472 070	472 070	394 410	146 046	52 667	20 429	24 993	5 765
56	61 - 62	513 195	513 195	427 219	158 101	57 041	23 093	28 935	6 403
57	62 - 63	531 513	531 513	438 222	156 428	61 869	24 777	31 422	6 324
58	63 - 64	550 137	550 137	452 197	157 945	65 118	25 992	32 822	6 662
59	64 - 65	584 199	584 199	481 659	148 131	69 748	26 070	32 792	6 145
60	ZUSAMMEN	2 651 114	2 651 114	2 193 707	766 651	306 443	120 361	150 964	31 239
61	INSGESAMT	14 056 416	12 454 852	8 394 945	3 052 204	2 158 156	866 934	1 901 551	313 527

INS

1) NUR PRAKTISCHE BERUFSAUSBILDUNGEN, DIE 2 JAHRE UND LÄNGER DAUEREN.

ZÄHLUNG 1987
65 JAHREN, NACH ALTERSJAHREN UND HÖCHSTEM SCHULABSCHLUSS

ALLGEMEINEN SCHULABSCHLUSS									SCHUELER OHNE SCHUL- ABSCHLUSS	LFD. NR.
DARUNTER MIT HOECHSTEM BERUFSBILDENDEN ABSCHLUSS										
ZUSAMMEN	BERUFS- FACHSCHULE	DARUNTER MIT PRAK- TISCHER BE- RUFSAUS- BILDUNG 1)	FACHSCHULE	DARUNTER MIT PRAK- TISCHER BE- RUFSAUS- BILDUNG 1)	FACH- HOCHSCHULE	DARUNTER MIT PRAK- TISCHER BE- RUFSAUS- BILDUNG 1)	HOCHSCHULE	DARUNTER MIT PRAK- TISCHER BE- RUFSAUS- BILDUNG 1)		
GESAMT	-	-	-	-	-	-	-	-	598 428	01
7 220	7 220	-	-	-	-	-	-	-	454 642	02
16 653	16 653	243	-	-	-	-	-	-	258 265	03
16 758	10 616	348	6 142	203	-	-	-	-	167 273	04
14 422	7 846	753	6 576	675	-	-	-	-	86 153	05
55 053	42 335	1 344	12 718	878	-	-	-	-	1 564 761	06
16 296	7 348	1 605	5 135	1 353	3 813	543	-	-	25 792	07
18 454	7 103	2 225	5 172	2 019	3 118	791	3 061	268	11 211	08
21 747	7 302	2 967	5 814	2 769	4 142	1 219	4 489	446	-	09
26 825	8 396	3 919	6 863	3 742	5 255	1 813	6 311	652	-	10
31 559	9 534	4 851	7 934	4 522	6 118	2 299	7 973	780	-	11
114 881	39 683	15 567	30 918	14 405	22 446	6 665	21 834	2 146	37 003	12
35 928	10 635	5 633	8 631	4 909	6 392	2 583	10 270	902	-	13
29 734	12 049	6 601	9 365	5 221	6 312	2 426	12 008	964	-	14
41 525	13 339	7 277	10 463	5 716	6 053	2 177	11 670	1 165	-	15
41 869	13 431	7 332	11 222	5 847	5 931	1 955	11 285	1 207	-	16
41 868	12 831	6 815	11 872	5 965	5 856	1 744	11 309	1 189	-	17
200 924	62 285	33 658	51 553	27 658	30 544	10 885	56 542	5 427	-	18
41 260	12 022	6 307	11 975	5 808	5 851	1 581	11 412	1 085	-	19
40 644	11 599	5 920	11 675	5 505	5 677	1 470	11 693	950	-	20
39 482	11 270	5 655	11 254	5 380	5 466	1 393	11 492	891	-	21
39 627	11 311	5 647	11 113	5 396	5 008	1 415	11 195	886	-	22
37 395	11 435	5 666	10 955	5 406	4 430	1 259	10 575	857	-	23
197 408	57 637	29 195	56 972	27 496	26 432	7 118	56 367	4 669	-	24
35 644	11 445	5 633	10 694	5 301	4 036	1 220	9 469	822	-	25
34 440	11 053	5 171	10 489	5 022	3 749	1 203	9 149	867	-	26
33 607	11 165	5 024	10 403	4 990	3 519	1 067	8 520	721	-	27
30 943	10 437	4 595	9 581	4 496	3 288	987	7 637	701	-	28
27 632	9 486	4 059	8 714	4 019	2 797	797	6 635	564	-	29
162 266	53 586	24 482	49 881	23 828	17 389	5 274	41 410	3 675	-	30
26 970	9 439	4 096	8 602	3 889	2 774	805	6 155	547	-	31
19 232	6 783	2 851	6 358	2 877	1 926	541	4 225	368	-	32
25 712	9 333	3 892	8 418	3 738	2 700	760	5 261	463	-	33
29 261	10 776	4 459	9 590	4 058	3 053	931	5 832	539	-	34
28 332	10 548	4 358	9 657	4 066	2 840	866	5 287	453	-	35
129 567	46 879	19 656	42 625	18 628	13 303	3 903	26 760	2 370	-	36
31 170	12 329	4 924	10 567	4 480	3 067	958	5 207	520	-	37
31 064	12 684	4 861	10 610	4 625	2 936	939	4 834	495	-	38
34 132	14 506	5 493	11 672	5 032	3 005	949	4 949	511	-	39
31 036	13 050	4 856	10 750	4 479	2 787	866	4 449	498	-	40
28 576	12 112	4 302	9 728	4 163	2 563	853	4 173	462	-	41
155 978	64 681	24 436	53 327	22 779	14 358	4 565	23 612	2 486	-	42
27 279	11 674	4 170	9 425	4 001	2 428	814	3 752	400	-	43
25 848	10 949	3 882	8 896	3 771	2 370	875	3 633	360	-	44
24 810	10 287	3 775	8 671	3 818	2 289	844	3 553	430	-	45
19 334	7 911	2 797	6 796	3 010	1 891	749	2 736	324	-	46
18 056	7 145	2 594	6 399	2 807	1 839	717	2 673	346	-	47
115 327	47 966	17 218	40 197	17 407	10 817	3 999	16 357	1 860	-	48
18 951	7 202	2 659	6 766	2 963	2 162	880	2 821	378	-	49
21 133	7 540	2 778	7 504	3 366	2 617	1 134	3 472	453	-	50
23 395	8 049	3 079	8 207	3 747	3 052	1 345	4 087	527	-	51
28 758	10 029	3 848	10 314	4 746	3 734	1 665	4 681	620	-	52
35 014	12 393	4 919	12 094	5 486	4 589	2 088	5 933	764	-	53
127 251	45 218	17 283	44 885	20 308	16 154	7 112	20 994	2 742	-	54
50 459	17 409	6 966	17 499	8 208	7 090	3 164	8 481	1 016	-	55
57 950	19 543	7 721	19 593	9 169	8 343	3 689	10 471	1 241	-	56
62 075	19 896	7 841	20 310	9 417	9 559	4 064	12 310	1 273	-	57
64 774	20 013	8 070	20 572	9 643	10 885	4 768	13 304	1 411	-	58
63 300	19 657	7 550	19 677	8 857	10 834	4 591	13 132	1 267	-	59
298 558	96 518	38 148	97 651	45 294	46 711	20 276	57 678	6 208	-	60
1 557 213	556 788	220 987	480 717	218 681	198 154	69 797	321 554	31 583	1 601 764	61

10 ERWERBSLOSE AM ORT DER HAUPTWOHNUNG IM ALTER VON 15 BIS UNTER

LFD. NR.	ALTER VON ... BIS UNTER ... JAHREN	ERWERBSLOSE AM ORT DER HAUPTWOHNUNG IM ALTER VON 15 BIS UNTER 65 JAHREN INSGESAMT	MIT HÖCHSTEM					
			ZUSAMMEN					
			ZUSAMMEN	VOLKS- HAUPTSCHULE	DARUNTER MIT PRAK- TISCHER BE- RUFSAUS- BILDUNG 1)	REALSCHULE ODER GLEICH- WERTIGER ABSCHLUSS	DARUNTER MIT PRAK- TISCHER BE- RUFSAUS- BILDUNG 1)	HOCH-, FACHHOCH- SCHULREIFE
MAENN								
01	15 - 16	969	890	890	-	-	-	-
02	16 - 17	3 294	3 186	2 780	-	406	-	-
03	17 - 18	9 198	9 093	7 862	218	1 033	20	148
04	18 - 19	17 161	17 059	14 068	1 418	2 490	179	501
05	19 - 20	26 615	26 558	20 672	6 237	4 106	1 148	1 780
06	ZUSAMMEN	57 237	56 786	46 272	7 873	8 085	1 347	2 429
07	20 - 21	32 170	32 136	23 684	10 194	6 007	3 321	2 445
08	21 - 22	36 775	36 749	25 498	12 170	7 023	4 309	4 228
09	22 - 23	37 566	37 566	26 479	12 972	7 125	4 555	3 962
10	23 - 24	36 770	36 770	25 922	12 695	7 023	4 488	3 825
11	24 - 25	35 122	35 122	24 970	12 043	6 349	4 039	3 803
12	ZUSAMMEN	178 403	178 343	126 553	60 074	33 527	20 712	18 263
13	25 - 26	34 406	34 406	23 821	11 107	6 093	3 875	4 492
14	26 - 27	33 519	33 519	22 687	10 551	5 554	3 404	5 278
15	27 - 28	33 167	33 167	22 048	10 354	5 119	3 173	6 000
16	28 - 29	32 222	32 222	21 107	10 091	4 826	2 944	6 289
17	29 - 30	31 738	31 738	20 597	10 122	4 496	2 759	6 645
18	ZUSAMMEN	165 052	165 052	110 260	52 225	26 088	16 155	28 704
19	30 - 31	30 222	30 222	19 876	9 716	3 894	2 384	6 452
20	31 - 32	29 081	29 081	19 150	9 464	3 702	2 315	6 225
21	32 - 33	27 791	27 791	18 341	9 354	3 527	2 275	5 923
22	33 - 34	26 065	26 065	17 649	9 350	3 230	2 082	5 186
23	34 - 35	25 958	25 958	17 866	9 603	3 191	2 100	4 911
24	ZUSAMMEN	139 117	139 117	92 882	47 487	17 534	11 156	28 701
25	35 - 36	25 148	25 148	17 689	9 682	3 025	2 033	4 434
26	36 - 37	24 770	24 770	17 846	9 925	2 896	1 970	4 026
27	37 - 38	24 468	24 468	17 938	10 005	2 859	1 953	3 671
28	38 - 39	23 340	23 340	17 256	9 732	2 778	1 953	3 306
29	39 - 40	21 697	21 697	16 329	9 271	2 536	1 750	2 832
30	ZUSAMMEN	119 423	119 423	87 058	48 615	14 094	9 659	18 271
31	40 - 41	21 022	21 022	15 964	9 219	2 528	1 786	2 530
32	41 - 42	17 338	17 338	13 239	7 427	2 058	1 490	2 041
33	42 - 43	19 718	19 718	15 101	8 675	2 399	1 767	2 228
34	43 - 44	21 844	21 844	17 042	9 877	2 657	1 847	2 145
35	44 - 45	21 104	21 104	16 735	9 440	2 332	1 715	2 037
36	ZUSAMMEN	101 026	101 026	78 081	44 638	11 964	8 705	10 981
37	45 - 46	23 897	23 897	19 305	10 814	2 520	1 842	2 072
38	46 - 47	24 419	24 419	20 211	11 050	2 348	1 717	1 860
39	47 - 48	26 807	26 807	22 508	12 061	2 466	1 832	1 639
40	48 - 49	25 169	25 169	21 527	11 265	2 051	1 541	1 591
41	49 - 50	23 713	23 713	20 265	10 337	1 960	1 436	1 488
42	ZUSAMMEN	124 005	124 005	103 816	55 526	11 345	8 368	9 844
43	50 - 51	22 894	22 894	19 714	9 941	1 834	1 313	1 346
44	51 - 52	22 209	22 209	19 232	9 872	1 738	1 249	1 239
45	52 - 53	22 862	22 862	19 756	10 179	1 856	1 381	1 250
46	53 - 54	19 748	19 748	17 229	8 570	1 522	1 086	997
47	54 - 55	18 872	18 872	16 502	8 270	1 408	1 038	962
48	ZUSAMMEN	105 585	106 585	92 433	46 832	8 358	6 067	5 794
49	55 - 56	21 924	21 924	19 041	10 061	1 853	1 429	1 030
50	56 - 57	25 889	25 889	22 457	12 559	2 231	1 705	1 201
51	57 - 58	27 664	27 664	23 933	13 621	2 401	1 839	1 330
52	58 - 59	34 577	34 577	29 716	17 679	3 247	2 418	1 614
53	59 - 60	35 980	35 980	30 983	19 376	3 324	2 393	1 673
54	ZUSAMMEN	146 034	146 034	126 130	73 296	13 056	9 784	6 848
55	60 - 61	12 438	12 438	10 014	5 927	1 404	965	1 020
56	61 - 62	8 216	8 216	6 405	3 857	967	642	844
57	62 - 63	5 931	5 931	4 404	2 673	771	516	756
58	63 - 64	3 305	3 305	2 331	1 278	479	303	495
59	64 - 65	2 508	2 508	1 809	913	347	227	352
60	ZUSAMMEN	32 396	32 396	24 963	14 548	3 968	2 653	3 467
61	ZUSAMMEN	1 169 280	1 168 769	888 448	451 216	148 019	94 606	132 302

1) NUR PRAKTISCHE BERUFSAUSBILDUNGEN, DIE 2 JAHRE UND LAENGER DAUERTE.

ZÄHLUNG 1987
65 JAHREN, NACH ALTERSJAHREN UND HÖCHSTEM SCHULABSCHLUSS

ALLGEMEINEN SCHULABSCHLUSS									SCHUELER OHNE SCHUL- ABSCHLUSS	LFD. NR.
DARUNTER MIT HOECHSTEM BERUFSBILDENDEN ABSCHLUSS										
ZUSAMMEN	BERUFS- FACHSCHULE	DARUNTER MIT PRAK- TISCHER BE- RUFSAUS- BILDUNG 1)	FACHSCHULE	DARUNTER MIT PRAK- TISCHER BE- RUFSAUS- BILDUNG 1)	FACH- HOCHSCHULE	DARUNTER MIT PRAK- TISCHER BE- RUFSAUS- BILDUNG 1)	HOCHSCHULE	DARUNTER MIT PRAK- TISCHER BE- RUFSAUS- BILDUNG 1)		
-	-	-	-	-	-	-	-	-	79	01
65	65	-	-	-	-	-	-	-	108	02
280	280	15	-	-	-	-	-	-	105	03
626	474	45	152	35	-	-	-	-	102	04
1 151	809	221	342	142	-	-	-	-	57	05
2 122	1 628	281	494	177	-	-	-	-	451	06
1 751	1 054	488	494	292	203	115	-	-	34	07
2 238	1 281	678	665	449	144	61	148	98	26	08
2 596	1 355	711	794	523	220	98	227	158	-	09
2 805	1 270	689	930	666	386	188	219	119	-	10
3 041	1 249	730	968	679	479	212	345	146	-	11
12 431	6 209	3 296	3 851	2 609	1 432	674	939	521	60	12
3 671	1 160	669	1 106	761	820	359	585	123	-	13
4 474	1 187	639	1 081	734	1 023	428	1 183	151	-	14
5 351	1 154	626	1 256	833	1 126	498	1 915	180	-	15
5 683	1 058	591	1 170	762	1 216	502	2 239	211	-	16
6 049	997	575	1 166	767	1 202	452	2 684	279	-	17
25 228	5 556	3 100	5 779	3 857	5 387	2 239	8 506	944	-	18
6 064	902	478	1 127	712	1 126	415	2 909	296	-	19
5 970	881	457	1 080	708	1 193	438	2 816	299	-	20
5 741	834	429	1 059	705	1 124	423	2 724	322	-	21
5 201	835	473	1 065	712	1 034	409	2 267	350	-	22
5 222	865	470	1 115	762	1 044	464	2 198	348	-	23
28 198	4 317	2 307	5 446	3 599	5 521	2 149	12 914	1 615	-	24
4 917	858	456	1 089	745	999	468	1 971	379	-	25
4 649	822	454	1 087	794	967	480	1 773	378	-	26
4 522	872	462	1 118	801	917	452	1 615	356	-	27
4 253	851	474	1 092	770	844	435	1 466	337	-	28
3 820	789	446	1 007	726	809	424	1 215	288	-	29
22 161	4 192	2 232	5 393	3 836	4 536	2 259	8 040	1 738	-	30
3 603	785	451	995	713	720	400	1 103	228	-	31
2 889	611	362	814	592	617	346	847	196	-	32
3 366	734	416	984	710	697	412	951	223	-	33
3 512	811	467	1 016	774	759	456	926	220	-	34
3 279	711	395	950	714	724	428	894	192	-	35
16 649	3 652	2 091	4 759	3 503	3 517	2 042	4 721	1 059	-	36
3 595	882	526	1 058	785	788	475	867	237	-	37
3 423	887	508	1 021	768	757	446	758	196	-	38
3 660	961	558	1 108	830	846	527	745	191	-	39
3 230	925	524	992	762	687	430	626	164	-	40
2 882	814	453	839	624	608	378	621	164	-	41
16 790	4 469	2 569	5 018	3 769	3 686	2 256	3 617	952	-	42
2 784	791	454	872	636	585	366	536	132	-	43
2 647	760	432	833	632	565	341	489	126	-	44
2 634	730	423	864	638	575	390	465	121	-	45
2 054	580	316	655	483	446	274	373	85	-	46
1 891	509	304	609	450	424	268	349	92	-	47
12 010	3 370	1 929	3 833	2 845	2 595	1 639	2 212	556	-	48
2 288	577	357	817	631	527	342	367	95	-	49
2 795	702	442	975	764	670	436	448	113	-	50
3 173	764	495	1 144	893	816	553	449	114	-	51
4 005	1 019	680	1 423	1 117	1 026	697	537	156	-	52
4 106	1 096	737	1 504	1 166	965	639	521	158	-	53
16 367	4 158	2 711	5 863	4 571	4 024	2 667	2 322	636	-	54
1 749	449	298	501	372	495	295	304	65	-	55
1 356	290	191	429	301	376	225	270	58	-	56
1 114	222	141	314	210	358	198	220	42	-	57
663	114	64	169	113	227	125	153	20	-	58
492	84	55	112	78	186	101	110	12	-	59
5 374	1 159	749	1 516	1 074	1 642	944	1 057	197	-	60
157 330	38 710	21 325	41 952	29 840	32 340	16 869	44 328	8 218	511	61

10 ERWERBSLOSE AM ORT DER HAUPTWOHNUNG IM ALTER VON 15 BIS UNTER

LFD. NR.	ALTER VON ... BIS UNTER ... JAHREN	ERWERBSLOSE AM ORT DER HAUPTWOHNUNG IM ALTER VON 15 BIS UNTER 65 JAHREN INSGESAMT	MIT HÖCHSTEM						
			ZUSAMMEN						
			ZUSAMMEN	VOLKS-, HAUPTSCHULE	DARUNTER MIT PRAK- TISCHER BE- RUFSAUS- BILDUNG 1)	REALSCHULE ODER GLEICH- WERTIGER ABSCHLUSS	DARUNTER MIT PRAK- TISCHER BE- RUFSAUS- BILDUNG 1)	HOCH-, FACHHOCH- SCHULREIFE	DARUNTER MIT PRAK- TISCHER BE- RUFSAUS- BILDUNG 1)
01	15 - 16	941	857	857	-	-	-	-	-
02	16 - 17	3 627	3 501	2 942	-	559	-	-	-
03	17 - 18	10 490	10 381	8 205	272	2 058	50	118	4
04	18 - 19	20 057	19 978	14 649	1 520	4 647	484	682	16
05	19 - 20	28 341	28 289	18 538	4 373	7 017	2 096	2 734	65
06	ZUSAMMEN	63 456	63 006	45 191	6 165	14 281	2 630	3 534	85
07	20 - 21	32 995	32 967	19 651	7 000	9 536	5 132	3 780	229
08	21 - 22	33 646	33 626	19 747	8 194	10 520	6 697	3 359	873
09	22 - 23	33 194	33 194	19 117	8 654	10 403	6 933	3 674	1 542
10	23 - 24	32 953	32 953	18 569	8 726	10 138	6 952	4 246	1 902
11	24 - 25	32 515	32 515	17 905	8 237	9 821	6 773	4 789	1 951
12	ZUSAMMEN	165 303	165 255	94 989	40 811	50 418	32 487	19 848	6 497
13	25 - 26	32 552	32 552	17 263	7 801	9 632	6 659	5 657	1 863
14	26 - 27	32 504	32 504	15 924	7 256	9 556	6 635	7 024	1 830
15	27 - 28	31 768	31 768	15 593	7 328	8 649	6 039	7 526	1 817
16	28 - 29	29 606	29 606	14 011	7 092	7 708	5 214	7 887	1 769
17	29 - 30	27 699	27 699	13 587	7 113	6 651	4 433	7 461	1 670
18	ZUSAMMEN	154 129	154 129	76 378	36 590	42 196	28 980	35 555	8 949
19	30 - 31	25 597	25 597	12 943	6 927	5 543	3 602	7 111	1 521
20	31 - 32	23 588	23 588	12 139	6 320	4 992	3 213	6 457	1 266
21	32 - 33	21 666	21 666	11 814	6 048	4 438	2 759	5 414	1 049
22	33 - 34	19 876	19 876	11 295	5 802	4 115	2 478	4 466	890
23	34 - 35	19 223	19 223	11 514	5 880	3 888	2 260	3 821	834
24	ZUSAMMEN	109 950	109 950	59 705	30 977	22 976	14 312	27 269	5 560
25	35 - 36	18 035	18 035	11 333	5 704	3 450	2 031	3 252	719
26	36 - 37	17 762	17 762	11 646	5 716	3 244	1 908	2 872	643
27	37 - 38	16 888	16 888	11 214	5 438	3 085	1 699	2 589	639
28	38 - 39	15 798	15 798	10 675	5 288	2 930	1 610	2 193	568
29	39 - 40	14 605	14 605	10 184	5 045	2 593	1 478	1 828	424
30	ZUSAMMEN	83 088	83 088	55 052	27 191	15 302	8 726	12 734	2 999
31	40 - 41	13 916	13 916	9 752	4 717	2 566	1 412	1 598	385
32	41 - 42	10 919	10 919	7 665	3 563	2 012	1 069	1 242	292
33	42 - 43	12 945	12 945	9 044	4 329	2 525	1 453	1 376	328
34	43 - 44	14 276	14 276	9 997	4 823	2 896	1 590	1 383	313
35	44 - 45	13 465	13 465	9 610	4 539	2 616	1 450	1 239	283
36	ZUSAMMEN	65 521	65 521	46 068	21 971	12 615	6 974	6 838	1 601
37	45 - 46	15 517	15 517	11 463	5 180	2 843	1 532	1 211	278
38	46 - 47	15 403	15 403	11 670	5 043	2 656	1 450	1 077	271
39	47 - 48	17 206	17 206	13 384	5 496	2 756	1 433	1 066	283
40	48 - 49	15 637	15 637	12 329	4 794	2 409	1 307	899	217
41	49 - 50	14 863	14 863	11 881	4 373	2 139	1 093	843	198
42	ZUSAMMEN	78 626	78 626	60 727	24 886	12 803	6 915	5 096	1 247
43	50 - 51	15 226	15 226	12 434	4 415	2 007	1 061	785	187
44	51 - 52	15 960	15 960	13 237	4 601	2 008	1 046	715	170
45	52 - 53	16 042	16 042	13 419	4 322	2 025	1 078	598	148
46	53 - 54	13 631	13 631	11 444	3 387	1 666	892	521	140
47	54 - 55	13 167	13 167	11 166	3 012	1 570	790	431	115
48	ZUSAMMEN	74 026	74 026	61 700	19 737	9 276	4 867	3 050	760
49	55 - 56	14 610	14 610	12 328	3 278	1 775	857	507	135
50	56 - 57	16 233	16 233	13 864	3 544	1 860	869	509	117
51	57 - 58	17 129	17 129	14 567	3 890	2 030	845	532	131
52	58 - 59	18 778	18 778	15 985	4 660	2 233	905	560	133
53	59 - 60	17 279	17 279	14 432	4 725	2 229	846	618	151
54	ZUSAMMEN	84 029	84 029	71 176	20 097	10 127	4 322	2 726	667
55	60 - 61	5 144	5 144	4 097	1 231	720	307	327	68
56	61 - 62	3 600	3 600	2 857	859	520	207	223	38
57	62 - 63	3 002	3 002	2 368	751	439	165	195	30
58	63 - 64	2 295	2 295	1 786	490	359	137	150	30
59	64 - 65	1 880	1 880	1 505	397	269	83	106	25
60	ZUSAMMEN	15 921	15 921	12 613	3 728	2 307	899	1 001	191
61	ZUSAMMEN	894 049	893 551	583 599	232 153	192 301	111 012	117 651	28 556

WEIB

1) NUR PRAKTISCHE BERUFSAUSBILDUNGEN, DIE 2 JAHRE UND LÄNGER DAUERTEN.

ZÄHLUNG 1987
65 JAHREN, NACH ALTERSJAHREN UND HÖCHSTEM SCHULABSCHLUSS

ALLGEMEINEN SCHULABSCHLUSS									SCHUELER OHNE SCHUL- ABSCHLUSS	LFD. NR.
DARUNTER MIT HOECHSTEM BERUFSBILDENDEN ABSCHLUSS										
ZUSAMMEN	BERUFS- FACHSCHULE	DARUNTER MIT PRAK- TISCHER BE- RUFSAUS- BILDUNG 1)	FACHSCHULE	DARUNTER MIT PRAK- TISCHER BE- RUFSAUS- BILDUNG 1)	FACH- HOCHSCHULE	DARUNTER MIT PRAK- TISCHER BE- RUFSAUS- BILDUNG 1)	HOCHSCHULE	DARUNTER MIT PRAK- TISCHER BE- RUFSAUS- BILDUNG 1)		
-	-	-	-	-	-	-	-	-	84	01
104	104	-	-	-	-	-	-	-	126	02
597	597	19	-	-	-	-	-	-	109	03
1 744	1 306	110	438	63	-	-	-	-	79	04
2 872	2 019	393	853	233	-	-	-	-	52	05
5 317	4 026	522	1 291	296	-	-	-	-	450	06
3 953	2 559	1 010	1 118	473	276	129	-	-	28	07
5 001	2 951	1 506	1 533	783	283	131	234	152	20	08
5 377	2 921	1 571	1 820	968	363	154	273	160	-	09
5 682	2 765	1 571	1 981	1 052	604	206	332	106	-	10
6 415	2 721	1 531	2 097	1 075	912	243	685	148	-	11
26 428	13 917	7 189	8 549	4 351	2 438	863	1 524	566	48	12
7 302	2 618	1 403	2 152	1 097	1 079	281	1 453	116	-	13
8 623	2 518	1 372	2 180	1 102	1 224	317	2 701	123	-	14
9 197	2 446	1 336	2 092	1 079	1 286	351	3 373	172	-	15
9 241	2 104	1 111	2 012	951	1 197	326	3 928	219	-	16
8 740	1 897	979	1 878	884	1 194	301	3 771	230	-	17
43 103	11 583	6 201	10 314	5 113	5 980	1 576	15 226	860	-	18
8 286	1 631	825	1 778	786	1 122	307	3 785	256	-	19
7 616	1 370	620	1 694	787	1 062	275	3 490	251	-	20
6 452	1 214	554	1 422	628	894	260	2 922	246	-	21
5 718	1 148	530	1 354	632	822	249	2 394	227	-	22
5 045	1 069	492	1 230	562	767	245	1 979	235	-	23
33 117	6 402	3 021	7 478	3 395	4 667	1 336	14 570	1 215	-	24
4 506	1 027	497	1 143	499	690	220	1 646	234	-	25
4 073	987	442	1 068	496	507	148	1 511	221	-	26
3 775	897	391	1 067	491	512	169	1 299	209	-	27
3 320	871	390	936	446	449	162	1 064	189	-	28
2 885	757	343	828	399	380	113	920	158	-	29
18 559	4 539	2 063	5 042	2 331	2 538	812	6 440	1 011	-	30
2 643	750	330	766	315	354	127	773	133	-	31
2 045	539	218	638	275	265	88	603	105	-	32
2 383	733	292	734	325	270	87	646	100	-	33
2 699	902	350	791	333	344	106	662	109	-	34
2 458	799	312	800	345	292	101	567	94	-	35
12 228	3 723	1 502	3 729	1 593	1 525	509	3 251	541	-	36
2 659	927	381	891	377	306	85	535	74	-	37
2 514	931	399	851	359	256	77	476	78	-	38
2 572	1 028	381	838	364	247	63	459	83	-	39
2 194	858	346	766	326	213	61	357	63	-	40
2 051	808	288	684	262	215	59	344	49	-	41
11 990	4 552	1 794	4 030	1 708	1 237	345	2 171	347	-	42
1 929	803	274	644	287	188	59	294	49	-	43
1 899	772	261	697	305	177	54	253	29	-	44
1 658	731	261	568	245	136	49	223	35	-	45
1 310	557	194	450	196	114	34	189	38	-	46
1 127	498	153	381	145	101	32	147	23	-	47
7 923	3 361	1 143	2 740	1 178	716	228	1 106	174	-	48
1 165	499	155	405	154	103	37	158	23	-	49
1 251	539	173	439	157	120	40	153	21	-	50
1 349	580	180	504	199	118	37	147	28	-	51
1 406	640	201	522	211	117	28	127	16	-	52
1 673	768	264	629	224	135	39	141	24	-	53
6 844	3 026	973	2 499	944	593	181	726	112	-	54
610	220	70	230	90	59	16	101	18	-	55
436	163	54	187	64	30	7	56	3	-	56
341	103	36	146	58	34	4	58	3	-	57
299	104	27	111	47	31	8	53	6	-	58
194	78	28	72	28	21	6	23	2	-	59
1 880	668	215	746	287	175	41	291	32	-	60
167 389	55 797	24 623	46 418	21 196	19 869	5 891	45 305	4 858	498	61

10 ERWERBSLOSE AM ORT DER HAUPTWOHNUNG IM ALTER VON 15 BIS UNTER

LFD. NR.	ALTER VON ... BIS UNTER ... JAHREN	ERWERBSLOSE AM ORT DER HAUPTWOHNUNG IM ALTER VON 15 BIS UNTER 65 JAHREN INSGESAMT	MIT HÖCHSTEM						
			ZUSAMMEN						
			ZUSAMMEN	VOLKS-, HAUPTSCHULE	DARUNTER MIT PRAK- TISCHER BE- RUFSAUS- BILDUNG 1)	REALSCHULE ODER GLEICH- WERTIGER ABSCHLUSS	DARUNTER MIT PRAK- TISCHER BE- RUFSAUS- BILDUNG 1)	HOCH-, FACHHOCH- SCHULREIFE	DARUNTER MIT PRAK- TISCHER BE- RUFSAUS- BILDUNG 1)
01	15 - 16	1 910	1 747	1 747	-	-	-	-	-
02	16 - 17	6 921	6 687	5 722	-	965	-	-	-
03	17 - 18	19 588	19 474	16 067	490	3 141	70	266	9
04	18 - 19	37 218	37 037	28 717	2 938	7 137	663	1 183	27
05	19 - 20	54 956	54 847	29 210	10 610	11 123	3 244	4 514	126
06	ZUSAMMEN	120 693	119 792	91 463	14 038	22 366	3 977	5 963	162
07	20 - 21	65 165	65 103	43 335	17 194	15 543	8 453	6 225	416
08	21 - 22	70 421	70 375	45 245	20 364	17 543	11 006	7 587	1 465
09	22 - 23	70 760	70 760	45 596	21 626	17 528	11 488	7 636	2 647
10	23 - 24	69 723	69 723	44 491	21 421	17 161	11 440	8 071	3 343
11	24 - 25	67 637	67 637	42 875	20 280	16 170	10 812	8 592	3 489
12	ZUSAMMEN	343 706	343 598	221 542	100 885	83 945	53 199	38 111	11 360
13	25 - 26	66 958	66 958	41 084	18 908	15 725	10 534	10 149	3 645
14	26 - 27	66 023	66 023	38 611	17 807	15 110	10 039	12 302	3 605
15	27 - 28	64 935	64 935	37 641	17 682	13 768	9 212	13 526	3 676
16	28 - 29	61 828	61 828	35 118	17 183	12 534	8 158	14 176	3 553
17	29 - 30	59 437	59 437	34 184	17 235	11 147	7 192	14 106	3 445
18	ZUSAMMEN	319 181	319 181	186 638	88 815	68 284	45 135	64 259	17 924
19	30 - 31	55 819	55 819	32 819	16 643	9 437	5 986	13 563	3 212
20	31 - 32	52 669	52 669	31 289	15 784	8 694	5 528	12 686	2 912
21	32 - 33	49 457	49 457	30 155	15 402	7 965	5 034	11 337	2 636
22	33 - 34	45 941	45 941	28 944	15 152	7 345	4 560	9 652	2 448
23	34 - 35	45 181	45 181	29 380	15 483	7 069	4 360	8 732	2 332
24	ZUSAMMEN	249 067	249 067	152 587	78 464	40 510	25 468	55 970	13 540
25	35 - 36	43 183	43 183	29 022	15 386	6 475	4 064	7 686	2 135
26	36 - 37	42 532	42 532	29 492	15 641	6 140	3 878	6 900	2 020
27	37 - 38	41 356	41 356	29 152	15 443	5 944	3 652	6 260	1 894
28	38 - 39	39 138	39 138	27 931	15 020	5 708	3 563	5 499	1 709
29	39 - 40	36 302	36 302	26 513	14 316	5 129	3 228	4 660	1 396
30	ZUSAMMEN	202 511	202 511	142 110	75 806	29 396	18 385	31 005	9 154
31	40 - 41	34 938	34 938	25 716	13 936	5 094	3 198	4 128	1 223
32	41 - 42	28 257	28 257	20 904	10 990	4 070	2 559	3 283	1 013
33	42 - 43	32 663	32 663	24 145	13 004	4 914	3 220	3 604	1 138
34	43 - 44	36 120	36 120	27 039	14 700	5 553	3 537	3 528	1 104
35	44 - 45	34 569	34 569	26 345	13 979	4 948	3 165	3 276	1 008
36	ZUSAMMEN	166 547	166 547	124 149	66 609	24 579	15 679	17 819	5 486
37	45 - 46	39 414	39 414	30 768	15 994	5 363	3 374	3 283	1 045
38	46 - 47	39 822	39 822	31 821	16 093	5 004	3 167	2 937	968
39	47 - 48	44 013	44 013	35 992	17 557	5 222	3 265	2 899	973
40	48 - 49	40 806	40 806	33 856	16 060	4 460	2 848	2 490	792
41	49 - 50	38 576	38 576	32 146	14 710	4 099	2 529	2 331	738
42	ZUSAMMEN	202 631	202 631	164 543	80 414	24 148	15 183	13 940	4 515
43	50 - 51	38 120	38 120	32 148	14 356	3 841	2 374	2 131	664
44	51 - 52	38 169	38 169	32 459	14 473	3 746	2 295	1 954	626
45	52 - 53	38 904	38 904	33 175	14 501	3 881	2 459	1 848	635
46	53 - 54	33 379	33 379	28 673	11 957	3 188	1 978	1 518	513
47	54 - 55	32 039	32 039	27 668	11 282	2 978	1 828	1 393	506
48	ZUSAMMEN	180 611	180 611	154 133	66 569	17 634	10 934	8 844	2 944
49	55 - 56	36 534	36 534	31 369	13 339	3 628	2 286	1 537	575
50	56 - 57	42 122	42 122	36 321	16 103	4 091	2 574	1 710	631
51	57 - 58	44 793	44 793	38 500	17 511	4 431	2 684	1 862	749
52	58 - 59	53 355	53 355	45 701	22 339	5 480	3 323	2 174	902
53	59 - 60	53 259	53 259	45 415	24 101	5 553	3 239	2 291	945
54	ZUSAMMEN	230 063	230 063	197 306	93 353	23 183	14 106	9 574	3 802
55	60 - 61	17 582	17 582	14 111	7 158	2 124	1 272	1 347	520
56	61 - 62	11 816	11 816	9 262	4 716	1 487	849	1 067	380
57	62 - 63	8 933	8 933	6 772	3 424	1 210	681	951	298
58	63 - 64	5 600	5 600	4 117	1 768	838	440	645	191
59	64 - 65	4 380	4 380	3 314	1 310	616	310	458	134
60	ZUSAMMEN	48 319	48 319	37 576	18 376	6 275	3 552	4 468	1 523
61	INSGESAMT	2 063 329	2 062 320	1 472 047	683 369	340 320	205 618	249 953	70 411

1) NUR PRAKTISCHE BERUFSAUSBILDUNGEN, DIE 2 JAHRE UND LÄNGER DAUERTEN.

ZÄHLUNG 1987
65 JAHREN, NACH ALTERSJAHREN UND HÖCHSTEM SCHULABSCHLUSS

ALLGEMEINEN SCHULABSCHLUSS									SCHÜLER OHNE SCHUL- ABSCHLUSS	LFD. NR.
DARUNTER MIT HOECHSTEN BERUFSBILDENDEN ABSCHLUSS										
ZUSAMMEN	BERUFS- FACHSCHULE	DARUNTER MIT PRAK- TISCHER BE- RUFSAUS- BILDUNG 1)	FACHSCHULE	DARUNTER MIT PRAK- TISCHER BE- RUFSAUS- BILDUNG 1)	FACH- HOCHSCHULE	DARUNTER MIT PRAK- TISCHER BE- RUFSAUS- BILDUNG 1)	HOCHSCHULE	DARUNTER MIT PRAK- TISCHER BE- RUFSAUS- BILDUNG 1)		
GESAMT										
-	-	-	-	-	-	-	-	-	163	01
169	169	-	-	-	-	-	-	-	234	02
877	877	34	-	-	-	-	-	-	214	03
2 370	1 780	155	590	98	-	-	-	-	181	04
4 023	2 828	614	1 195	375	-	-	-	-	109	05
7 439	5 654	803	1 785	473	-	-	-	-	901	06
5 704	3 613	1 498	1 612	765	479	244	-	-	62	07
7 239	4 232	2 184	2 198	1 232	427	192	382	250	46	08
7 973	4 276	2 282	2 614	1 491	583	252	500	318	-	09
8 487	4 035	2 260	2 911	1 718	990	394	551	225	-	10
9 456	3 970	2 261	3 065	1 754	1 391	455	1 030	294	-	11
38 859	20 126	10 485	12 400	6 960	3 870	1 537	2 463	1 087	108	12
10 973	3 778	2 072	3 258	1 858	1 899	640	2 038	239	-	13
13 097	3 705	2 011	3 261	1 836	2 247	745	3 884	274	-	14
14 548	3 600	1 962	3 348	1 912	2 412	849	5 188	352	-	15
14 924	3 162	1 702	3 162	1 713	2 413	828	6 167	430	-	16
14 789	2 894	1 554	3 044	1 651	2 396	752	6 455	509	-	17
68 331	17 139	9 301	16 093	8 970	11 367	3 815	23 732	1 804	-	18
14 350	2 503	1 303	2 905	1 498	2 248	722	6 694	552	-	19
13 586	2 251	1 077	2 774	1 495	2 255	713	6 305	550	-	20
12 193	2 048	983	2 481	1 333	2 018	683	5 646	568	-	21
10 919	1 983	1 003	2 419	1 344	1 856	658	4 661	577	-	22
10 267	1 934	962	2 345	1 324	1 811	709	4 177	583	-	23
61 315	10 719	5 328	12 924	6 994	10 188	3 485	27 484	2 830	-	24
9 423	1 885	953	2 232	1 244	1 689	688	3 617	613	-	25
8 722	1 809	896	2 155	1 290	1 474	628	3 284	599	-	26
8 297	1 769	853	2 185	1 292	1 429	621	2 914	565	-	27
7 573	1 722	864	2 028	1 216	1 293	597	2 530	526	-	28
6 705	1 546	789	1 835	1 125	1 189	537	2 135	446	-	29
40 720	8 731	4 355	10 435	6 167	7 074	3 071	14 490	2 749	-	30
6 246	1 535	781	1 751	1 028	1 074	527	1 876	361	-	31
4 934	1 150	580	1 452	867	882	434	1 450	301	-	32
5 749	1 467	708	1 718	1 035	967	499	1 597	323	-	33
6 211	1 713	817	1 807	1 107	1 103	562	1 588	325	-	34
5 737	1 510	707	1 750	1 059	1 016	529	1 461	286	-	35
28 877	7 375	3 593	8 488	5 096	5 042	2 551	7 972	1 600	-	36
6 254	1 809	907	1 949	1 162	1 094	560	1 402	311	-	37
5 937	1 818	906	1 872	1 127	1 013	523	1 234	274	-	38
6 232	1 989	939	1 946	1 194	1 093	590	1 204	274	-	39
5 424	1 783	870	1 758	1 088	900	491	983	227	-	40
4 933	1 622	741	1 523	906	823	437	965	213	-	41
28 780	8 021	4 363	9 048	5 477	4 923	2 601	5 788	1 299	-	42
4 713	1 594	728	1 516	923	773	425	830	181	-	43
4 546	1 532	693	1 530	937	742	395	742	155	-	44
4 292	1 461	684	1 432	883	711	439	688	156	-	45
3 364	1 137	510	1 105	685	560	308	562	123	-	46
3 018	1 007	457	990	595	525	300	496	115	-	47
19 933	6 731	3 072	6 573	4 023	3 311	1 867	3 318	730	-	48
3 453	1 076	512	1 222	785	630	379	525	118	-	49
4 046	1 241	615	1 414	921	790	476	601	134	-	50
4 522	1 344	675	1 648	1 091	934	590	596	142	-	51
5 411	1 659	881	1 945	1 328	1 143	725	664	172	-	52
5 779	1 864	1 001	2 133	1 390	1 120	678	662	182	-	53
23 211	7 184	3 684	8 362	5 515	4 617	2 848	3 048	748	-	54
2 359	669	368	731	462	554	311	405	83	-	55
1 792	453	245	607	365	406	232	326	61	-	56
1 455	325	177	460	268	392	202	278	45	-	57
962	218	91	280	160	258	133	206	26	-	58
686	162	83	184	106	207	107	133	14	-	59
7 254	1 827	964	2 262	1 361	1 817	985	1 348	229	-	60
324 719	94 507	45 948	88 370	51 036	52 209	22 760	89 633	13 076	1 009	61

**11 BEVÖLKERUNG AM ORT DER HAUPTWOHNUNG IM ALTER VON 15 BIS UNTER 65 JAHREN
NACH ART DES ABSCHLUSSES, HAUPTFACHRICHTUNGEN/**

SCHL. NR.	ART DES ABSCHLUSSES HAUPTFACHRICHTUNG HAUPTFACHRICHTUNGSGRUPPE	BEVÖLKERUNG AM ORT DER HAUPTWOHNUNG IM ALTER VON 15 BIS UNTER 65 JAHREN MIT HÖCHSTEM ABSCHLUSS AN BERUFSBILDENDEN SCHULEN ODER HOCHSCHULEN			DAVON
		INSGESAMT	DEUTSCHE	AUSLÄNDER	15 - 20
		1	2	3	4
BERUFSFACHSCHULE					
PFLANZENBAU, TIERWIRTSCH., ERNÄHRUNG, HAUSHWIRTSCHAFT					
01	LAND- UND TIERWIRTSCHAFT	107 081	105 713	1 368	2 926
02	GARTEN- UND WEINBAU	14 430	13 930	500	1 221
03	FORST- U. FISCHEREIWIRTSCHAFT (EINSCHL. JAGDWESEN)	3 535	3 408	127	245
04	NAHRUNGS- UND GENUSSMITTEL	40 672	39 129	1 483	2 165
05	ERNÄHRUNGSWISSENSCHAFT, HAUSHWIRTSCHAFT	292 285	284 780	7 505	32 724
ZUSAMMEN		458 003	447 020	10 983	39 281
BERGBAU, BAUWESEN, INDUSTRIE, HANDWERK					
07	BERG- UND HUETTENWESEN	16 630	15 460	1 170	1 488
08	STEINE, ERDEN, KERAMIK, GLAS	4 698	4 434	264	485
09	ARCHITEKTUR (HOCHBAU)	6 372	6 090	282	158
10	IMMENARCHITEKTUR	3 275	3 180	95	154
11	BAUINGENIEURWESEN (TIEFBAU)	4 130	3 946	184	166
12	BAUHAUSSTATTUNG	36 815	35 155	1 650	1 462
13	BAUWESEN (ALLGEMEIN)	43 965	41 164	2 801	2 937
14	METALLBE- UND -VERARBEITUNG	24 658	22 353	2 305	2 428
15	KUNSTSTOFFERZEUGUNG UND -VERARBEITUNG (EINSCHL. GUMMI UND FARBE)	1 884	1 681	203	140
16	FEINMECHANIK UND OPTIK	9 869	9 343	526	358
17	MASCHINENBAU ALLGEMEIN	79 930	74 492	5 438	2 770
18	FAHRZEUGBAU	40 046	37 310	2 736	3 065
19	ELEKTROTECHNIK	102 491	96 308	6 183	8 067
20	HOLZVERARBEITUNG	33 731	31 707	2 024	2 526
21	PAPIERHERSTELLUNG U.-VERARBEITUNG	1 609	1 497	112	46
22	DRUCK, FOTOGRAFIE, GRAFIK	16 308	15 348	950	1 189
23	TECHNISCHES ZEICHNEN, BAUZEICHNEN	9 587	8 986	601	956
24	TEXTIL- U. LEDERHERSTELLUNG U.-VERARBEITUNG (EINSCHL. FELLVERARBEITUNG)	37 462	34 264	3 198	1 186
ZUSAMMEN		473 460	442 718	30 742	29 581
NATURWISSENSCHAFTLICHE UND WISSENSCHAFTL.- TECHNISCHE FACHRICHTUNGEN					
25	MATHEMATIK UND MATH. TECHNIK	632	556	76	56
27	DATENVERARBEITUNG	5 862	5 314	548	606
28	BIOLOGIE UND BIOL. TECHNIK	2 459	2 362	97	93
29	CHEMIE UND CHEM. TECHNIK	19 875	18 779	1 096	2 001
30	PHYSIK UND PHYS. TECHNIK	8 038	7 506	532	1 251
31	WIRTSCHAFTS- UND BETRIEBSTECHNIK	9 857	9 570	287	170
32	SONSTIGE NATURWISSENSCHAFTLICHE UND WISSEN- SCHAFTLICH TECHN. FACHRICHTUNGEN	21 733	20 420	1 313	1 123
ZUSAMMEN		68 456	64 507	3 949	5 300
UNTERNEHMENSFÜHRUNG, KAUFM. VERH., HANDEL, BANKEN, VERSICHERUNGEN, VERKEHR					
34	UNTERNEHMENSFÜHRUNG, BETRIEBSWIRTSCHAFTS- LEHRE, ORGANISATION	75 468	73 556	1 912	11 303
35	KAUFMÄNNISCHE VERWALTUNG	630 278	609 320	20 958	33 523
36	WARENHANDEL	36 558	34 849	1 709	1 779
37	BANKEN UND VERSICHERUNGEN	29 361	28 454	907	2 020
38	VERKEHR	25 215	24 306	909	1 667
ZUSAMMEN		796 880	770 485	26 395	50 292
ÖFFENTL. VERWALTUNG UND SICHERHEIT, RECHT, VOLKSWIRTSCHAFT					
40	ÖFFENTLICHE VERWALTUNG	73 913	72 505	1 408	5 029
41	ÖFFENTL. SICHERHEIT U. ORDNUNG, VERTEIDIGUNG	17 683	17 353	330	340
42	RECHTSWESEN	4 293	4 118	175	729
43	VOLKSWIRTSCHAFTSLEHRE	-	-	-	-
44	STATISTIK	54	46	8	2
45	POLITIK UND SOZIALWISSENSCHAFTEN	-	-	-	-
46	RAUMPLANUNG	2 389	2 314	75	68
ZUSAMMEN		98 332	96 336	1 996	6 168

ZÄHLUNG 1987
MIT HÖCHSTEM ABSCHLUSS AN BERUFSBILDENDEN SCHULEN ODER HOCHSCHULEN
HAUPTFACHRICHTUNGSGRUPPEN UND ALTERSGRUPPEN

(VON SP. 1) IM ALTER VON ... BIS UNTER ... JAHREN							SCHL. NR.
20 - 25	25 - 30	30 - 40	40 - 50	50 - 60	60 - 65		
5	6	7	8	9	10		
8 345 2 069 453 4 048 64 908	7 829 1 854 333 3 973 50 668	19 306 2 517 530 7 080 49 433	26 670 2 832 749 11 055 46 452	31 361 3 158 883 9 971 34 220	10 644 779 342 2 380 13 890	01 02 03 04 05	
79 823	64 657	78 866	87 758	79 593	28 025		
3 274 607 676 397 531 3 841 6 995 4 396	2 763 528 645 382 490 3 705 5 352 3 691	2 827 739 1 299 548 768 7 251 7 629 4 373	3 266 1 096 1 870 875 1 068 10 630 10 581 4 936	2 448 941 1 414 771 883 8 272 8 738 3 886	564 302 310 148 224 1 654 1 733 948	07 08 09 10 11 12 13 14	
267 986 8 412 5 215 19 235 5 282 140 1 425 1 188	247 1 043 8 696 5 252 17 431 3 825 115 1 537 1 075	361 2 093 17 818 10 280 24 880 4 447 279 3 899 2 295	506 2 555 22 492 9 664 18 309 6 545 551 4 686 2 166	323 2 152 15 006 5 200 11 639 9 304 385 2 710 1 236	40 682 4 730 1 370 2 930 1 801 93 862 671	15 16 17 18 19 20 21 22 23	
2 821	2 757	6 454	10 057	11 057	3 130	24	
65 686	59 534	98 240	111 860	86 365	22 192		
153 890 891 3 581 2 377 409	143 1 059 783 3 299 1 448 800	133 1 707 390 3 945 1 295 2 153	78 1 125 160 3 759 988 3 152	55 403 105 2 446 538 2 542	14 72 37 844 141 631	25 26 27 28 29 30	
3 101	3 117	4 809	5 089	3 432	1 062	31	
11 402	10 649	14 432	14 351	9 521	2 801		
22 561 83 210 4 163 3 087 2 515	14 124 75 919 3 573 3 242 2 341	11 349 131 029 8 230 8 216 5 783	9 597 162 739 11 115 7 077 7 026	4 720 96 554 5 903 3 978 4 546	1 814 47 304 1 795 1 741 1 337	32 33 34 35 36	
115 536	99 199	164 607	197 554	115 701	53 991		
12 141 2 480 715 - 4 - 211	10 229 3 316 597 - 3 - 229	18 014 4 235 938 - 20 - 663	14 857 3 845 785 - 12 - 521	9 211 2 686 377 - 7 - 413	4 432 781 152 - 6 - 284	37 38 39 40 41 42 43	
15 551	14 374	23 870	20 020	12 694	5 655		

11 BEVÖLKERUNG AM ORT DER HAUPTWOHNUNG IM ALTER VON 15 BIS UNTER 65 JAHREN
NACH ART DES ABSCHLUSSES, HAUPTFACHRICHTUNGEN/

SCHL. NR.	ART DES ABSCHLUSSES ----- HAUPTFACHRICHTUNG ----- HAUPTFACHRICHTUNGSGRUPPE	BEVÖLKERUNG AM ORT DER HAUPTWOHNUNG IM ALTER VON 15 BIS UNTER 65 JAHREN MIT HOECHSTEM ABSCHLUSS AN BERUFSBILDENDEN SCHULEN ODER HOCHSCHULEN			DAVON
		INSGESAMT	DEUTSCHE	AUSLAENDER	15 - 20
		1	2	3	4

BERUFSFACHSCHULE					
GASTRONOMIE, TOURISTIK, SONST. DIENSTLEISTUNGEN A.N.G.					
48	HOTEL- UND GASTSTAETTENWESEN	30 870	25 864	5 006	2 463
49	TOURISTIK, FREMDENVERKEHR	2 133	1 692	441	1 291
50	REINIGUNG (GEBAEUDE, TEXTIL)	2 547	2 329	218	658
51	KOERPERPFLEGE	36 581	34 205	2 376	1 530
52	SONSTIGE DIENSTLEISTUNGEN A.N.G.	1 103	913	190	761
ZUSAMMEN		73 234	65 003	8 231	6 703
GESUNDHEITS- UND SOZIALWESEN					
53	MEDIZIN (HUMANMEDIZIN)	27 407	26 538	869	-
54	ZAHNMEDIZIN	9 615	9 206	409	-
55	VETERINAERMEDIZIN	541	520	21	-
56	PHARMAZIE	15 821	15 427	394	-
57	KRANKENPFL., KRANKENPFLEGEHILFE, ENTBINDUNGS- HILFE UND ENTBINDUNGSPFLEGE	104 780	99 259	5 522	1 852
58	MEDIZINISCH-TECHN. ASSISTENTEN	23 173	22 274	899	659
59	NICHTAERZTLICHE HEILBEHANDLUNG U. NICHTAERZTL. HEILTÄTIGKEIT	20 727	20 085	642	312
60	SOZIALARBEIT, SOZIALPAEDAGOGIK EINSCHL. HEILPAEDAGOGIK	32 958	31 957	1 001	3 198
61	SOZIAL-, ALTEN-, HAUS- UND FAMILIENPFLEGE	16 165	15 585	580	773
62	SONST. FACHRICHTUNGEN FUER BERUFE IM GESUNDHEITS- UND SOZIALWESEN	2 745	2 553	192	1 149
ZUSAMMEN		253 932	243 403	10 529	7 943
ERZIEHUNGS- U. BILDUNGSWESEN, THEOLOGIE					
64	ERZIEHUNGSWESEN	75 559	73 312	2 247	4 357
65	LEHRAMT AN GRUND- UND HAUPTSCHULEN	-	-	-	-
66	LEHRAMT AN REALSCHULEN	-	-	-	-
67	LEHRAMT AN GYMNASIEN (NUR WENN KEINE ANGABE DER FACHRICHTUNG)	-	-	-	-
68	LEHRAMT AN SONDERSCHULEN	-	-	-	-
69	LEHRAMT AN BERUFSBILDENDEN SCHULEN (EINSCHL. DIPLOM-HANDELSLEHRAMT)	-	-	-	-
70	LEHRAMT FUER MUSISCH-TECHNISCHE FAECHER	-	-	-	-
71	SONSTIGE LEHRERPRUEFUNGEN	6 884	6 490	394	86
72	EVANGELISCHE THEOLOGIE	532	510	22	2
73	KATHOLISCHE THEOLOGIE	260	243	17	2
74	SONSTIGE RELIGIONSWISSENSCHAFTEN	125	93	32	6
ZUSAMMEN		83 360	80 648	2 712	4 453
SPRACH- U. KULTURWISSENSCHAFTEN, KUNST					
75	PHILOSOPHIE	-	-	-	-
76	GESCHICHTSWISSENSCHAFT	-	-	-	-
77	BIBLIOTHEKSWESSEN, DOKUMENTATION, PUBLIZISTIK	1 747	1 604	143	37
78	ALPHILOLOGIE, NEUGRIECHISCH	-	-	-	-
79	GERMANISTIK (OHNE ANGLISTIK)	190	152	38	13
80	ANGLISTIK, AMERIKANISTIK	939	885	54	19
81	ROMANISTIK	234	217	17	7
82	SLAWISTIK, BALTISTIK, FINNO-UGRISTIK	129	120	9	7
83	AUSSEREUROPAEISCHE SPRACH- U. KULTURWISSEN- SCHAFTEN	54	50	4	6
84	SPRACH- U. KULTURWISSENSCHAFTEN ALLGEMEIN	-	-	-	-
85	DOLMETSCHEN, UEBERSETZEN (SOWEIT NICHT BEI EINZELSPRACHEN)	34 173	31 767	2 406	1 245
86	PSYCHOLOGIE	196	180	16	6
87	KUNSTWISSENSCHAFT ALLGEMEIN	-	-	-	-
88	BILDENDE KUNST	1 422	1 256	166	35
89	GESTALTUNG	7 070	6 564	506	249
90	DARSTELLEND KUNST	2 497	2 021	476	41
91	MUSIK	2 454	2 175	279	54
ZUSAMMEN		51 105	46 991	4 114	1 719
98	ALLGEMEINE AUS- UND FORTBILDUNG	20 834	19 948	886	1 617
ZUSAMMEN ¹⁾		2 377 630	2 277 093	100 537	153 061

1) EINSCHLIESSLICH 34 FÄLLE OHNE AUFGLIEDERUNG NACH HAUPTFACHRICHTUNG.

ZÄHLUNG 1987
MIT HÖCHSTEM ABSCHLUSS AN BERUFSBILDENDEN SCHULEN ODER HOCHSCHULEN
HAUPTFACHRICHTUNGSGRUPPEN UND ALTERSGRUPPEN

(VON SP. 1) IM ALTER VON ... BIS UNTER ... JAHREN						SCHL. NR.
20 - 25	25 - 30	30 - 40	40 - 50	50 - 60	60 - 65	
5	6	7	8	9	10	
5 134 189 196 5 671 153	4 396 169 175 5 083 24	7 794 237 372 8 982 51	6 952 178 620 8 983 69	3 166 57 461 4 687 36	965 12 65 1 645 9	48 49 50 51 52
11 343	9 847	17 436	16 802	8 407	2 696	
5 023 1 505 120 4 230	6 336 1 908 136 4 483	8 492 2 780 145 4 305	5 056 1 923 89 1 647	1 824 1 077 38 823	676 422 13 333	53 54 55 56
16 331 5 117 4 341 8 908 3 815 643	20 317 5 718 5 397 9 944 3 639 355	28 554 5 662 5 445 7 086 3 222 304	19 074 3 300 3 125 1 946 2 661 183	13 608 1 897 1 556 1 255 1 715 74	5 044 820 551 621 340 37	57 58 59 60 61 62
50 033	58 233	65 995	39 004	23 867	8 857	
12 850 - - - - 901 23 18 5	14 205 - - - - 1 581 66 27 22	20 408 - - - - 1 943 108 46 31	10 848 - - - - 1 294 144 64 29	7 687 - - - - 725 139 60 21	5 204 - - - - 354 50 43 11	64 65 66 67 68 69 70 71 72 73 74
13 797	15 901	22 536	12 379	8 632	5 662	
- - 222 30 147 39 23 11 - 7 937 23 - 145 1 049 177 302	- - 267 44 185 49 24 8 - 7 161 39 - 161 942 284 274	- - 405 54 225 64 38 13 - 7 036 63 - 263 1 486 469 433	- - 422 33 181 43 19 8 - 6 365 37 - 360 1 742 644 415	- - 267 7 119 21 13 5 - 3 187 17 - 306 1 224 585 629	- - 127 9 63 11 5 3 - 1 242 11 - 152 378 297 347	75 76 77 78 79 80 81 82 83 84 85 86 87 88 89 90 91
10 105	9 438	10 549	10 269	6 380	2 645	
2 319	2 126	4 283	5 747	3 173	1 569	98
375 609	343 963	500 822	515 746	354 336	134 093	

**11 BEVÖLKERUNG AM ORT DER HAUPTWOHNUNG IM ALTER VON 15 BIS UNTER 65 JAHREN
NACH ART DES ABSCHLUSSES, HAUPTFACHRICHTUNGEN/**

SCHL. NR.	ART DES ABSCHLUSSES HAUPTFACHRICHTUNG HAUPTFACHRICHTUNGSGRUPPE	BEVÖLKERUNG AM ORT DER HAUPTWOHNUNG IM ALTER VON 15 BIS UNTER 65 JAHREN MIT HOECHSTEM ABSCHLUSS AN BERUFSBILDENDEN SCHULEN ODER HOCHSCHULEN			DAVON
		INSGESAMT	DEUTSCHE	AUSLAENDER	15 - 20
<hr/>					
FACHSCHULE					
PFLANZENBAU, TIERWIRTSCH., ERNAEHRUNG, HAUSWIRTSCHAFT					
01	LAND- UND TIERWIRTSCHAFT	136 983	135 366	1 617	1 344
02	GARTEN- UND WEINBAU	22 001	21 444	557	438
03	FORST- U. FISCHEREIWIRTSCHAFT (EINSCHL. JAGDWESSEN)	4 602	4 437	165	100
04	NAHRUNGS- UND GENUSSMITTEL	46 417	45 295	1 122	698
05	ERNAEHRUNGSWISSENSCHAFT, HAUSWIRTSCHAFT	161 062	158 233	2 829	6 796
	ZUSAMMEN	371 065	364 775	6 290	9 376
BERGBAU, BAUWESEN, INDUSTRIE, HANDWERK					
07	BERG- UND HUETTENWESEN	14 171	13 330	841	372
08	STEINE, ERDEN, KERAMIK, GLAS	6 677	6 360	317	503
09	ARCHITEKTUR (HOCHBAU)	17 325	16 746	579	150
10	INNENARCHITEKTUR	5 071	4 920	151	59
11	BAUINGENIEURWESEN (TIEFBAU)	8 940	8 603	337	117
12	BAUHAUSSTATTUNG	50 107	48 843	1 264	602
13	BAUWESEN (ALLGEMEIN)	51 452	49 154	2 298	829
14	METALLBE- UND -VERARBEITUNG	22 785	21 204	1 582	645
15	KUNSTSTOFFERZEUGUNG UND -VERARBEITUNG (EINSCHL. GUMMI UND FARBE)	3 267	3 089	178	424
16	FEINMECHANIK UND OPTIK	15 374	14 754	620	225
17	MASCHINENBAU ALLGEMEIN	183 450	175 809	7 641	1 742
18	FAHRZEUGBAU	54 403	51 928	2 475	781
19	ELEKTROTECHNIK	165 418	157 243	8 175	2 696
20	HOLZVERARBEITUNG	38 191	36 788	1 403	712
21	PAPIERHERSTELLUNG U.-VERARBEITUNG	1 859	1 774	85	32
22	DRUCK-, FOTOGRAFIE, GRAFIK	21 490	20 367	1 123	207
23	TECHNISCHES ZEICHNEN, BAUZEICHNEN	8 157	7 480	677	220
24	TEXTIL- U. LEDERHERSTELLUNG U.-VERARBEITUNG (EINSCHL. FELLVERARBEITUNG)	46 656	43 773	2 883	697
	ZUSAMMEN	714 794	682 165	32 629	11 013
NATURWISSENSCHAFTLICHE UND WISSENSCHAFTL.- TECHNISCHE FACHRICHTUNGEN					
26	MATHEMATIK UND MATH. TECHNIK	1 020	879	141	49
27	DATENVERARBEITUNG	16 485	15 390	1 096	501
28	BIOLOGIE UND BIOL. TECHNIK	2 245	2 119	126	68
29	CHEMIE UND CHEM. TECHNIK	31 771	30 329	1 442	463
30	PHYSIK UND PHYS. TECHNIK	6 177	5 815	362	227
31	WIRTSCHAFTS- UND BETRIEBSTECHNIK	29 217	28 708	509	329
32	SONSTIGE NATURWISSENSCHAFTLICHE UND WISSEN- SCHAFTLICH TECHN. FACHRICHTUNGEN	67 811	64 401	3 410	713
	ZUSAMMEN	154 727	147 641	7 086	2 350
UNTERNEHMENSFUEHRUNG, KAUFM. VERW., HANDEL, BANKEN, VERSICHERUNGEN, VERKEHR					
34	UNTERNEHMENSFUEHRUNG, BETRIEBSWIRTSCHAFTS- LEHRE, ORGANISATION	87 170	84 658	2 512	3 041
35	KAUFMAENNISCHE VERWALTUNG	282 981	271 401	11 580	10 219
36	WARENHANDEL	23 254	22 283	971	1 242
37	BANKEN UND VERSICHERUNGEN	35 491	34 686	805	979
38	VERKEHR	36 022	34 981	1 041	546
	ZUSAMMEN	464 918	448 009	16 909	16 027
OEFFENTL. VERWALTUNG UND SICHERHEIT, RECHT, VOLKSWIRTSCHAFT					
40	OEFFENTLICHE VERWALTUNG	92 363	91 286	1 077	2 242
41	OEFFENTL. SICHERHEIT U. ORDNUNG, VERTEIDIGUNG	34 799	34 325	474	498
42	RECHTSWESEN	5 000	4 864	136	274
43	VOLKSWIRTSCHAFTSLEHRE	-	-	-	-
44	STATISTIK	113	97	16	3
45	POLITIK UND SOZIALWISSENSCHAFTEN	-	-	-	-
46	RAUMPLANUNG	4 174	3 949	225	424
	ZUSAMMEN	136 449	134 521	1 928	3 441

ZÄHLUNG 1987
MIT HÖCHSTEM ABSCHLUSS AN BERUFSBILDENDEN SCHULEN ODER HOCHSCHULEN
HAUPTFACHRICHTUNGSGRUPPEN UND ALTERSGRUPPEN

(VON SP. 1) IM ALTER VON ... BIS UNTER ... JAHREN						SCHL. NR.
20 - 25	25 - 30	30 - 40	40 - 50	50 - 60	60 - 65	
5	6	7	8	9	10	
12 450	13 937	28 212	32 205	36 509	12 326	01
2 598	4 212	4 973	4 336	4 489	955	02
390	374	720	995	1 371	652	03
3 568	5 685	9 544	13 032	11 290	2 600	04
23 512	21 796	32 066	36 220	28 350	12 322	05
42 518	46 004	75 515	86 788	82 009	28 855	
1 690	1 848	2 922	3 450	3 069	820	07
597	833	1 277	1 567	1 409	491	08
1 044	1 676	4 243	5 212	4 048	952	09
320	510	945	1 376	1 535	326	10
571	819	2 033	2 706	2 169	525	11
3 162	5 602	11 500	15 767	11 277	2 197	12
4 277	5 585	11 511	15 278	11 599	2 373	13
2 558	3 154	5 151	6 067	4 177	1 094	14
346	360	799	870	377	91	15
1 074	1 852	4 008	4 159	3 064	992	16
8 756	18 832	53 014	62 493	30 437	8 176	17
3 816	7 687	17 350	15 607	7 377	1 785	18
14 414	22 868	57 125	42 433	21 135	4 747	19
3 283	5 057	7 413	8 360	11 326	2 040	20
130	171	299	650	451	126	21
1 311	1 959	5 636	7 229	3 856	1 292	22
915	879	2 107	2 166	1 178	692	23
2 802	3 951	8 562	12 970	13 618	4 056	24
51 066	83 643	195 895	208 300	132 102	32 775	
173	182	276	193	110	37	26
1 228	2 745	6 419	4 310	1 095	188	27
463	502	554	413	182	63	28
2 611	3 445	7 662	9 783	5 581	2 226	29
1 178	1 041	1 430	1 432	685	184	30
648	2 756	7 587	9 624	6 805	1 468	31
4 448	7 195	18 613	21 875	11 776	3 190	32
10 749	17 866	42 541	47 631	26 234	7 356	
9 655	11 702	31 480	21 842	7 315	2 135	34
30 793	30 324	60 197	79 711	47 670	24 067	35
3 178	2 731	5 201	6 288	3 422	1 192	36
4 092	5 083	10 787	8 437	4 422	1 691	37
2 784	3 237	8 900	11 266	7 069	2 220	38
50 502	53 077	116 565	127 544	69 898	31 305	
10 287	12 127	25 990	21 747	13 347	6 623	40
4 817	6 807	8 601	7 611	4 893	1 572	41
875	778	1 234	1 028	555	256	42
-	-	-	-	-	-	43
9	12	27	36	22	4	44
-	-	-	-	-	-	45
484	493	1 060	773	592	348	46
16 472	20 217	36 912	31 195	19 409	8 803	

11 BEVÖLKERUNG AM ORT DER HAUPTWOHNUNG IM ALTER VON 15 BIS UNTER 65 JAHREN
NACH ART DES ABSCHLUSSES, HAUPTFACHRICHTUNGEN/

SCHL. NR.	ART DES ABSCHLUSSES ----- HAUPTFACHRICHTUNG ----- HAUPTFACHRICHTUNGSGRUPPE	BEVÖLKERUNG AM ORT DER HAUPTWOHNUNG IM ALTER VON 15 BIS UNTER 65 JAHREN MIT HOECHSTEM ABSCHLUSS AN BERUFSBILDENDEN SCHULEN ODER HOCHSCHULEN			DAVON 15 - 20
		INSGESAMT	DEUTSCHE	AUSLAENDER	
FACHSCHULE					
GASTRONOMIE, TOURISTIK, SONST. DIENSTLEISTUNGEN A.N.G.					
48	HOTEL- UND GASTSTAETTENWESEN	27 532	21 990	5 542	825
49	TOURISTIK, FREMDENVERKEHR	1 666	1 048	618	153
50	REINIGUNG (GEBAEUDE, TEXTIL)	1 097	1 020	77	115
51	KOERPERPFLEGE	43 680	41 448	2 232	915
52	SONSTIGE DIENSTLEISTUNGEN A.N.G.	305	287	18	3
ZUSAMMEN		74 280	65 793	8 487	2 011
GESUNDHEITS- UND SOZIALWESEN					
53	MEDIZIN (HUMANMEDIZIN)	26 171	25 183	988	-
54	ZAHNHEILKUNDE	9 195	8 678	517	-
55	VETERINAERHEILKUNDE	650	609	41	-
56	PHARMAZIE	18 021	17 588	433	-
57	KRANKENPFL., KRANKENPFLEGEHILFE, ENTBINDUNGS- HILFE UND ENTBINDUNGSPFLEGE	129 787	119 624	10 163	1 951
58	MEDIZINISCH-TECHN. ASSISTENTEN	44 622	42 708	1 914	303
59	NICHTAERZTLICHE HEILBEHANDLUNG U. NICHTAERZTL. HEILTAEtigkeit	28 695	27 914	781	301
60	SOZIALARBEIT, SOZIALPAEDAGOGIK EINSCHL. HEILPAEDAGOGIK	118 509	116 426	2 083	2 780
61	SOZIAL-, ALTEN-, HAUS- UND FAMILIENPFLEGE	20 947	20 230	717	453
62	SONST. FACHRICHTUNGEN FUER BERUFE IM GESUNDHEITS- UND SOZIALWESEN	1 994	1 914	80	105
ZUSAMMEN		398 591	380 874	17 717	5 893
ERZIEHUNGS- U. BILDUNGSWESEN, THEOLOGIE					
64	ERZIEHUNGSWESEN	106 341	103 784	2 547	1 753
65	LEHRAMT AN GRUND- UND HAUPTSCHULEN	-	-	-	-
66	LEHRAMT AN REALSCHULEN	-	-	-	-
67	LEHRAMT AN GYMNASIEN (NUR WENN KEINE ANGABE DER FACHRICHTUNG)	-	-	-	-
68	LEHRAMT AN SONDERSCHULEN	-	-	-	-
69	LEHRAMT AN BERUFSBILDENDEN SCHULEN (EINSCHL. DIPLOM-HANDELSLEHRAMT)	5 718	5 484	234	-
70	LEHRAMT FUER MUSISCH-TECHNISCHE FAECHER	3 834	3 628	206	-
71	SONSTIGE LEHRERPRUEFUNGEN	11 837	11 118	719	93
72	EVANGELISCHE THEOLOGIE	3 176	3 091	85	6
73	KATHOLISCHE THEOLOGIE	1 433	1 366	67	3
74	SONSTIGE RELIGIONSWISSENSCHAFTEN	528	440	88	2
ZUSAMMEN		132 867	128 921	3 946	1 857
SPRACH- U. KULTURWISSENSCHAFTEN, KUNST					
75	PHILOSOPHIE	-	-	-	-
76	GESCHICHTSWISSENSCHAFT	-	-	-	-
77	BIBLIOTHEKSWESSEN, OKUMENTATION, PUBLIZISTIK	3 722	3 443	279	47
78	ALPHILOLOGIE, NEUGRIECHISCH	-	-	-	-
79	GERMANISTIK (OHNE ANGLISTIK)	295	225	70	20
80	ANGLISTIK, AMERIKANISTIK	1 333	1 235	98	20
81	ROMANISTIK	399	361	38	4
82	SLAWISTIK, BALTISTIK, FINNO-UGRISTIK	128	116	12	-
83	AUSSEREUROPAEISCHE SPRACH- U. KULTURWISSEN- SCHAFTEN	51	43	8	2
84	SPRACH- U. KULTURWISSENSCHAFTEN ALLGEMEIN	-	-	-	-
85	DOLMETSCHEN, UEBERSETZEN (SOWEIT NICHT BEI EINZELSPRACHEN)	39 912	37 276	2 636	752
86	PSYCHOLOGIE	617	570	47	11
87	KUNSTWISSENSCHAFT ALLGEMEIN	-	-	-	-
88	BILDENDE KUNST	2 777	2 410	367	23
89	GESTALTUNG	12 638	11 866	772	642
90	DARSTELLEND KUNST	3 928	3 268	660	32
91	MUSIK	7 378	6 615	763	59
ZUSAMMEN		73 178	67 428	5 750	1 612
98	ALLGEMEINE AUS- UND FORTBILDUNG	9 425	8 975	450	583
1) ZUSAMMEN		2 530 321	2 429 129	101 192	54 163

1) EINSCHLIESSLICH 27 FAELE OHNE AUFLIEDERUNG NACH HAUPTFACHRICHTUNG.

ZÄHLUNG 1987
MIT HÖCHSTEM ABSCHLUSS AN BERUFSBILDENDEN SCHULEN ODER HOCHSCHULEN
HAUPTFACHRICHTUNGSGRUPPEN UND ALTERSGRUPPEN

(VON SP. 1) IM ALTER VON ... BIS UNTER ... JAHREN							SCHL. NR.
20 - 25	25 - 30	30 - 40	40 - 50	50 - 60	60 - 65		
5	6	7	8	9	10		
3 614 360 116 5 099 45	3 940 352 112 6 020 49	7 744 492 193 12 109 68	7 343 236 318 11 833 75	3 042 55 201 5 944 50	1 024 18 42 1 770 15	48 49 50 51 52	
9 224	10 473	20 606	19 805	9 292	2 869		
3 081 1 322 89 3 440	4 582 1 752 138 4 286	8 259 2 676 185 6 399	6 593 1 730 140 2 195	2 734 1 221 72 1 142	922 494 26 559	53 54 55 56	
14 929 4 188	18 856 5 887	35 552 12 681	29 203 11 241	22 239 6 905	7 057 3 417	57 58	
3 817	5 396	8 381	6 403	3 159	1 233	59	
26 360 3 850	36 233 4 173	36 215 5 190	9 490 4 067	5 006 2 574	2 425 640	60 61	
275	340	641	385	187	61	62	
61 351	81 643	116 179	71 452	45 239	16 834		
14 295 - - -	18 543 - - -	32 074 - - -	19 019 - - -	12 518 - - -	8 139 - - -	64 65 66 67 68	
212 196 779 94 75 24	437 423 1 452 360 195 73	1 595 1 150 3 614 707 239 136	1 913 1 094 3 036 802 394 128	1 145 652 1 877 912 360 127	416 319 986 295 167 38	69 70 71 72 73 74	
15 675	21 483	39 515	26 386	17 591	10 360		
- 284 54 106 35 20	- 469 49 194 52 17	- 893 68 377 103 34	- 1 036 66 325 113 31	- 664 28 205 68 18	- 329 10 105 24 8	75 76 77 78 79 80 81 82	
3 -	9 -	18 -	9 -	7 -	3 -	83 84	
5 331 90 -	6 242 122 -	9 492 187 -	10 819 117 -	5 203 70 -	2 073 20 -	85 86 87	
134 1 707 214 358	251 1 795 346 697	560 2 701 702 1 498	763 3 008 1 030 1 491	666 2 127 940 2 151	380 658 664 1 124	88 89 90 91	
8 336	10 243	16 633	18 808	12 147	5 399		
1 383	1 175	2 079	2 263	1 364	578	98	
267 279	345 830	662 443	640 176	415 296	145 134		

11 BEVÖLKERUNG AM ORT DER HAUPTWOHNUNG IM ALTER VON 15 BIS UNTER 65 JAHREN
NACH ART DES ABSCHLUSSES, HAUPTFACHRICHTUNGEN/

SCHL. NR.	ART DES ABSCHLUSSES HAUPTFACHRICHTUNG HAUPTFACHRICHTUNGSGRUPPE	BEVÖLKERUNG AM ORT DER HAUPTWOHNUNG IM ALTER VON 15 BIS UNTER 65 JAHREN MIT HÖCHSTEM ABSCHLUSS AN BERUFSBILDENDEN SCHULEN ODER HOCHSCHULEN			DAVON: 15 - 20
		INSGESAMT	DEUTSCHE	AUSLÄNDISCHE	
		1	2	3	4
FACHHOCHSCHULE					
PFLANZENBAU, TIERWIRTSCH., ERNÄHRUNG, HAUSWIRTSCHAFT					
01	LAND- UND TIERWIRTSCHAFT	24 759	23 578	1 181	-
02	GARTEN- UND WEINBAU	10 732	10 406	326	-
03	FORST- U. FISCHEREIWIRTSCHAFT (EINSCHL. JAGDWESEN)	6 831	6 661	170	-
04	NAHRUNGS- UND GENUSSMITTEL	5 263	4 982	281	-
05	ERNÄHRUNGSWISSENSCHAFT, HAUSWIRTSCHAFT	15 164	14 582	582	-
	ZUSAMMEN	62 749	60 209	2 540	-
BERGBAU, BAUWESEN, INDUSTRIE, HANDWERK					
07	BERG- UND HÜTTENWESEN	14 441	13 860	581	-
08	STEINE, ERDEN, KERAMIK, GLAS	2 246	2 135	110	-
09	ARCHITEKTUR (HOCHBAU)	64 087	61 370	2 717	-
10	INNENARCHITEKTUR	6 749	6 399	351	-
11	BAUINGENIEURWESEN (TIEFBAU)	63 586	61 031	2 555	-
12	BAUUSSTATTUNG	5 904	5 691	213	-
13	BAUWESEN (ALLGEMEIN)	24 949	23 479	1 470	-
14	METALLBE- UND -VERARBEITUNG	3 236	2 924	312	-
15	KUNSTSTOFFERZEUGUNG UND -VERARBEITUNG (EINSCHL. GUMMI UND FARBE)	1 951	1 828	123	-
16	FEINMECHANIK UND OPTIK	14 729	14 381	348	-
17	MASCHINENBAU ALLGEMEIN	172 714	163 090	9 624	-
18	FAHRZEUGBAU	11 733	10 599	1 135	-
19	ELEKTROTECHNIK	146 845	136 766	10 079	-
20	HOLZVERARBEITUNG	5 461	5 226	235	-
21	PAPIERHERSTELLUNG U.-VERARBEITUNG	997	947	50	-
22	DRUCK, FOTOGRAFIE, GRAFIK	14 110	13 262	848	-
23	TECHNISCHES ZEICHNEN, BAUZEICHNEN	1 778	1 518	260	-
24	TEXTIL- U. LEDERHERSTELLUNG U.-VERARBEITUNG (EINSCHL. FELLVERARBEITUNG)	19 832	18 509	1 323	-
	ZUSAMMEN	575 348	543 017	32 331	-
NATURWISSENSCHAFTLICHE UND WISSENSCHAFTL.- TECHNISCHE FACHRICHTUNGEN					
25	MATHEMATIK UND MATH. TECHNIK	2 251	1 913	338	-
27	DATENVERARBEITUNG	14 332	13 038	1 294	-
28	BIOLOGIE UND BIOL. TECHNIK	2 153	1 826	327	-
29	CHEMIE UND CHEM. TECHNIK	27 668	25 383	2 285	-
30	PHYSIK UND PHYS. TECHNIK	8 441	7 877	564	-
31	WIRTSCHAFTS- UND BETRIEBSTECHNIK	16 319	15 625	694	-
32	SONSTIGE NATURWISSENSCHAFTLICHE UND WISSEN- SCHAFTLICH TECHN. FACHRICHTUNGEN	71 527	65 998	5 529	-
	ZUSAMMEN	142 691	131 660	11 031	-
UNTERNEHMENSFÜHRUNG, KAUFM. VERW., HANDEL, BANKEN, VERSICHERUNGEN, VERKEHR					
34	UNTERNEHMENSFÜHRUNG, BETRIEBSWIRTSCHAFTS- LEHRE, ORGANISATION	124 378	119 188	5 190	-
35	KAUFMÄNNISCHE VERWALTUNG	50 852	47 246	3 605	-
36	WARENHANDEL	3 231	2 817	414	-
37	BANKEN UND VERSICHERUNGEN	15 666	15 282	384	-
38	VERKEHR	23 831	22 760	1 071	-
	ZUSAMMEN	217 958	207 293	10 665	-
ÖFFENTL. VERWALTUNG UND SICHERHEIT, RECHT, VOLKSWIRTSCHAFT					
40	ÖFFENTLICHE VERWALTUNG	184 048	182 551	1 497	-
41	ÖFFENTL. SICHERHEIT U. ORDNUNG, VERTEIDIGUNG	13 894	13 502	392	-
42	RECHTSWESEN	20 778	20 071	707	-
43	VOLKSWIRTSCHAFTSLEHRE	34 959	31 988	2 971	-
44	STATISTIK	369	315	54	-
45	POLITIK UND SOZIALWISSENSCHAFTEN	3 725	3 344	381	-
46	RAUMPLANUNG	17 084	16 675	409	-
	ZUSAMMEN	274 857	268 446	6 411	-

ZÄHLUNG 1987
MIT HÖCHSTEM ABSCHLUSS AN BERUFSBILDENDEN SCHULEN ODER HOCHSCHULEN
HAUPTFACHRICHTUNGSGRUPPEN UND ALTERSGRUPPEN

(VON SP. 1) IM ALTER VON ... BIS UNTER ... JAHREN							SCHL. NR.
20 - 25	25 - 30	30 - 40	40 - 50	50 - 60	60 - 65		
5	6	7	8	9	10		
2 168	4 288	5 994	5 332	5 208	1 769	01	
485	2 438	3 582	1 998	1 767	462	02	
423	1 082	1 778	1 435	1 310	803	03	
363	1 017	1 646	1 277	736	224	04	
2 575	3 015	3 968	2 867	1 835	904	05	
6 014	11 840	16 968	12 909	10 856	4 162		
261	791	1 687	3 734	6 080	1 888	07	
52	201	478	705	602	208	08	
1 367	7 310	18 083	16 308	15 069	5 950	09	
369	1 315	2 032	1 539	1 149	345	10	
1 774	5 971	15 449	18 323	16 216	5 853	11	
205	516	1 261	2 190	1 441	291	12	
874	2 318	6 075	7 423	6 215	2 044	13	
312	416	782	933	605	188	14	
104	419	902	379	116	31	15	
419	2 276	4 910	4 383	2 136	605	16	
4 521	18 814	43 291	58 681	35 625	11 782	17	
600	1 498	3 523	3 643	1 950	519	18	
6 083	21 828	50 709	40 454	21 852	5 919	19	
288	978	1 454	1 296	1 191	254	20	
13	33	125	396	355	75	21	
484	1 801	4 207	4 266	2 533	819	22	
283	341	465	380	174	135	23	
691	1 752	3 369	5 457	6 388	2 175	24	
18 700	68 578	158 802	170 490	119 697	39 081		
260	589	865	336	142	59	25	
1 333	4 570	6 051	1 920	373	85	26	
572	407	743	274	113	44	27	
1 314	3 535	8 219	8 079	4 690	1 831	28	
551	1 500	2 821	2 674	728	167	29	
671	2 971	5 627	4 786	1 889	375	30	
2 874	9 040	18 797	21 773	14 437	4 605	31	
7 575	22 612	43 123	39 842	22 372	7 167		
9 451	22 976	46 930	32 904	9 506	2 611	32	
8 015	6 503	10 769	13 018	8 634	3 913	33	
406	348	747	893	625	212	34	
1 157	2 335	5 010	4 415	2 140	609	35	
699	1 905	5 231	9 320	5 234	1 442	36	
19 728	34 067	68 687	60 550	26 139	8 787		
11 344	31 361	62 362	45 934	22 799	10 248	37	
729	1 826	4 255	3 699	2 431	954	38	
1 467	3 366	6 681	4 970	3 109	1 185	39	
5 822	7 388	10 389	6 593	3 480	1 287	40	
119	147	35	37	20	11	41	
415	822	1 398	606	339	145	42	
534	2 475	5 945	4 370	2 370	1 390	43	
20 430	47 385	91 065	66 209	34 548	15 220		

**11 BEVÖLKERUNG AM ORT DER HAUPTWOHNUNG IM ALTER VON 15 BIS UNTER 65 JAHREN
NACH ART DES ABSCHLUSSES, HAUPTFACHRICHTUNGEN/**

SCHL. NR.	ART DES ABSCHLUSSES HAUPTFACHRICHTUNG HAUPTFACHRICHTUNGSGRUPPE	BEVÖLKERUNG AM ORT DER HAUPTWOHNUNG IM ALTER VON 15 BIS UNTER 65 JAHREN MIT HOCHSTEM ABSCHLUSS AN BERUFSBILDENDEN SCHULEN ODER HOCHSCHULEN			DAVON
					15 - 20
		INSGESAMT	DEUTSCHE	AUSLÄNDER	
		1	2	3	4
FACHHOCHSCHULE					
GASTRONOMIE, TOURISTIK, SONST. DIENSTLEISTUNGEN A.N.G.					
48	HOTEL- UND GASTSTÄTTENWESEN	3 693	2 536	1 157	-
49	TOURISTIK, FREIZEITVERKEHR	1 267	760	507	-
50	REINIGUNG (GEBÄUDE, TEXTIL)	-	-	-	-
51	KÖRPERPFLEGE	-	-	-	-
52	SONSTIGE DIENSTLEISTUNGEN A.N.G.	111	85	26	-
	ZUSAMMEN	5 071	3 381	1 690	-
GESUNDHEITS- UND SOZIALWESEN					
53	MEDIZIN (HUMANMEDIZIN)	-	-	-	-
54	ZAHNMEDIZIN	-	-	-	-
55	VETERINÄRMEDIZIN	-	-	-	-
56	PHARMAZIE	-	-	-	-
57	KRANKENPFL., KRANKENPFLEGEHILFE, ENTBINDUNGS- HILFE UND ENTBINDUNGSPFLEGE	-	-	-	-
58	MEDIZINISCH-TECHN. ASSISTENTEN	-	-	-	-
59	NICHTÄRZTLICHE HEILBEHANDLUNG U. NICHTÄRZTL. HEILTÄTIGKEIT	4 242	3 850	392	-
60	SOZIALARBEIT, SOZIALPÄDAGOGIK EINSCHL. HEILPÄDAGOGIK	94 478	91 958	2 520	-
61	SOZIAL-, ÄLTEN-, HAUS- UND FAMILIENPFLEGE	-	-	-	-
62	SONST. FACHRICHTUNGEN FÜR BERUFE IM GESUNDHEITS- UND SOZIALWESEN	898	832	66	-
	ZUSAMMEN	99 618	96 640	2 978	-
ERZIEHUNGS- U. BILDUNGSWESEN, THEOLOGIE					
64	ERZIEHUNGSWESEN	18 574	17 484	1 090	-
65	LEHRAMT AN GRUND- UND HAUPTSCHULEN	-	-	-	-
66	LEHRAMT AN REALSCHULEN	-	-	-	-
67	LEHRAMT AN GYMNASIEN (NUR WENN KEINE ANGABE DER FACHRICHTUNG)	-	-	-	-
68	LEHRAMT AN SONDERSCHULEN	-	-	-	-
69	LEHRAMT AN BERUFSBILDENDEN SCHULEN (EINSCHL. DIPLOM-HANDELSLEHRAMT)	5 739	5 506	233	-
70	LEHRAMT FÜR MUSISCH-TECHNISCHE FÄCHER	5 928	5 593	335	-
71	SONSTIGE LEHRERPRÜFUNGEN	5 897	4 978	1 019	-
72	EVANGELISCHE THEOLOGIE	3 230	3 099	131	-
73	KATHOLISCHE THEOLOGIE	2 343	2 196	147	-
74	SONSTIGE RELIGIONSWISSENSCHAFTEN	639	541	98	-
	ZUSAMMEN	42 450	39 397	3 053	-
SPRACH- U. KULTURWISSENSCHAFTEN, KUNST					
75	PHILOSOPHIE	-	-	-	-
76	GESCHICHTSWISSENSCHAFT	-	-	-	-
77	BIBLIOTHEKSWESSEN, DOKUMENTATION, PUBLIZISTIK	13 819	13 178	641	-
78	ALTPHILOLOGIE, NEUGRIECHISCH	-	-	-	-
79	GERMANISTIK (OHNE ANGLISTIK)	482	281	201	-
80	ANGLISTIK, AMERIKANISTIK	625	484	141	-
81	ROMANISTIK	286	223	63	-
82	SLAWISTIK, BALTISTIK, FINNO-UGRISTIK	72	58	14	-
83	AUSSEREUROPAISCHE SPRACH- U. KULTURWISSEN- SCHAFTEN	61	37	24	-
84	SPRACH- U. KULTURWISSENSCHAFTEN ALLGEMEIN	4 644	4 106	538	-
85	DOLMETSCHEN, ÜBERSETZEN (SOWEIT NICHT BEI EINZELSPRACHEN)	15 659	13 611	2 048	-
86	PSYCHOLOGIE	871	721	150	-
87	KUNSTWISSENSCHAFT ALLGEMEIN	1 609	1 339	270	-
88	BILDENDE KUNST	3 329	2 800	529	-
89	GESTALTUNG	18 530	17 474	1 056	-
90	DARSTELLEND KUNST	2 325	1 824	501	-
91	MUSIK	9 157	7 817	1 340	-
	ZUSAMMEN	71 469	63 953	7 516	-
98	ALLGEMEINE AUS- UND FORTBILDUNG	2 376	2 195	181	-
	ZUSAMMEN ¹⁾	1 494 599	1 416 202	78 397	-

1) EINSCHLIESSLICH 12 FÄLLE OHNE AUFGLIEDERUNG NACH HAUPTFACHRICHTUNG.

ZÄHLUNG 1987
MIT HÖCHSTEM ABSCHLUSS AN BERUFSBILDENDEN SCHULEN ODER HOCHSCHULEN
HAUPTFACHRICHTUNGSGRUPPEN UND ALTERSGRUPPEN

(VON SP. 1) IM ALTER VON ... BIS UNTER ... JAHREN							SCHL. NR.
20 - 25	25 - 30	30 - 40	40 - 50	50 - 60	60 - 65		
5	6	7	8	9	10		
500	654	1 036	948	421	134	48	
346	401	329	135	32	24	49	
-	-	-	-	-	-	50	
-	-	-	-	-	-	51	
8	9	77	11	4	2	52	
854	1 064	1 442	1 094	457	160		
-	-	-	-	-	-	53	
-	-	-	-	-	-	54	
-	-	-	-	-	-	55	
-	-	-	-	-	-	56	
-	-	-	-	-	-	57	
-	-	-	-	-	-	58	
400	616	1 124	1 149	623	330	59	
7 095	22 697	38 748	14 712	7 637	3 589	60	
-	-	-	-	-	-	61	
352	116	226	127	56	21	62	
7 847	23 429	40 098	15 988	8 316	3 940		
2 147	3 265	6 530	3 491	1 814	1 327	64	
-	-	-	-	-	-	65	
-	-	-	-	-	-	66	
-	-	-	-	-	-	67	
-	-	-	-	-	-	68	
224	463	1 646	1 881	1 152	373	69	
459	905	1 844	1 492	841	377	70	
344	600	1 984	1 484	857	728	71	
102	515	884	759	715	255	72	
228	701	627	356	323	108	73	
29	112	166	145	142	45	74	
3 543	6 561	13 681	9 608	5 844	3 213		
-	-	-	-	-	-	75	
-	-	-	-	-	-	76	
876	2 620	4 395	3 320	1 752	856	77	
-	-	-	-	-	-	78	
86	92	166	81	34	23	79	
56	123	215	128	59	44	80	
37	54	78	78	26	13	81	
8	8	21	21	8	6	82	
6	6	28	13	6	2	83	
594	868	1 299	1 158	521	204	84	
1 836	2 586	3 934	4 238	2 158	907	85	
59	134	287	249	102	40	86	
75	165	385	441	352	191	87	
105	301	957	979	649	338	88	
1 258	3 698	7 324	3 787	1 788	675	89	
105	252	617	634	438	279	90	
415	1 209	2 330	2 032	2 140	1 031	91	
5 516	12 116	22 036	17 159	10 033	4 609		
671	370	478	491	270	96	98	
90 878	228 026	456 383	394 341	238 535	86 436		

11 BEVÖLKERUNG AM ORT DER HAUPTWOHNUNG IM ALTER VON 15 BIS UNTER 65 JAHREN
NACH ART DES ABSCHLUSSES, HAUPTFACHRICHTUNGEN/

SCHL. NR.	ART DES ABSCHLUSSES HAUPTFACHRICHTUNG HAUPTFACHRICHTUNGSGRUPPE	BEVÖLKERUNG AM ORT DER HAUPTWOHNUNG IM ALTER VON 15 BIS UNTER 65 JAHREN MIT HÖCHSTEM ABSCHLUSS AN BERUFSBILDENDEN SCHULEN ODER HOCHSCHULEN			DAVON
		INSGESAMT	DEUTSCHE	AUSLÄNDER	15 - 20
HOCHSCHULE					
PFLANZENBAU, TIERWIRTSCH., ERNÄHRUNG, HAUSWIRTSCHAFT					
01	LAND- UND TIERWIRTSCHAFT	19 336	17 859	1 477	-
02	GARTEN- UND WEINBAU	4 435	4 230	205	-
03	FORST- U. FISCHEREIWIRTSCHAFT (EINSCHL. JAGDWESSEN)	4 251	4 063	188	-
04	NAHRUNGS- UND GENUSSMITTEL	4 285	4 024	261	-
05	ERNÄHRUNGSWISSENSCHAFT, HAUSWIRTSCHAFT	14 343	13 770	573	-
	ZUSAMMEN	46 650	43 946	2 704	-
BERGBAU, BAUWESEN, INDUSTRIE, HANDWERK					
07	BERG- UND HUETTENWESEN	9 698	8 870	828	-
08	STEINE, ERDEN, KERAMIK, GLAS	588	501	87	-
09	ARCHITEKTUR (HOCHBAU)	31 095	28 554	2 541	-
10	INNENARCHITEKTUR	1 208	1 068	140	-
11	BAUINGENIEURWESEN (TIEFBAU)	24 442	22 948	1 494	-
12	BAUHAUSSTATTUNG	1 628	1 515	113	-
13	BAUWESEN (ALLGEMEIN)	10 156	9 366	790	-
14	METALLBE- UND -VERARBEITUNG	1 657	1 422	235	-
15	KUNSTSTOFFERZEUGUNG UND -VERARBEITUNG (EINSCHL. GUMMI UND FARBE)	299	266	32	-
16	FEINMECHANIK UND OPTIK	937	836	101	-
17	MASCHINENBAU ALLGEMEIN	59 584	54 952	4 632	-
18	FAHRZEUGBAU	3 371	2 879	492	-
19	ELEKTROTECHNIK	55 966	50 835	5 131	-
20	HOLZVERARBEITUNG	1 562	1 424	138	-
21	PAPIERHERSTELLUNG U.-VERARBEITUNG	209	188	21	-
22	DRUCK, FOTOGRAFIE, GRAFIK	3 691	3 271	420	-
23	TECHNISCHES ZEICHNEN, BAUZEICHNEN	625	533	92	-
24	TEXTIL- U. LEDERHERSTELLUNG U.-VERARBEITUNG (EINSCHL. FELLVERARBEITUNG)	3 021	2 701	320	-
	ZUSAMMEN	209 736	192 129	17 607	-
NATURWISSENSCHAFTLICHE UND WISSENSCHAFTL.- TECHNISCHE FACHRICHTUNGEN					
26	MATHEMATIK UND MATH. TECHNIK	44 522	41 808	2 714	-
27	DATENVERARBEITUNG	12 135	10 557	1 578	-
28	BIOLOGIE UND BIOL. TECHNIK	31 757	29 156	2 601	-
29	CHEMIE UND CHEM. TECHNIK	58 363	52 762	5 601	-
30	PHYSIK UND PHYS. TECHNIK	43 666	40 173	3 493	-
31	WIRTSCHAFTS- UND BETRIEBSTECHNIK	7 845	7 373	472	-
32	SONSTIGE NATURWISSENSCHAFTLICHE UND WISSEN- SCHAFTLICH TECHN. FACHRICHTUNGEN	49 259	44 260	4 999	-
	ZUSAMMEN	247 547	226 089	21 458	-
UNTERNEHMENSFÜHRUNG, KAUFM. VERW., HANDEL, BANKEN, VERSICHERUNGEN, VERKEHR					
34	UNTERNEHMENSFÜHRUNG, BETRIEBSWIRTSCHAFTS- LEHRE, ORGANISATION	106 060	99 056	7 004	-
35	KAUFMÄNNISCHE VERWALTUNG	25 125	22 686	2 439	-
36	WARENHANDEL	2 260	1 966	294	-
37	BANKEN UND VERSICHERUNGEN	2 897	2 589	308	-
38	VERKEHR	5 365	4 800	565	-
	ZUSAMMEN	141 707	131 097	10 610	-
ÖFFENTL. VERWALTUNG UND SICHERHEIT, RECHT, VOLKSWIRTSCHAFT					
40	ÖFFENTLICHE VERWALTUNG	8 378	7 747	631	-
41	ÖFFENTL. SICHERHEIT U. ORDNUNG, VERTEIDIGUNG	2 290	1 991	299	-
42	RECHTSWESEN	153 936	148 909	5 027	-
43	VOLKSWIRTSCHAFTSLEHRE	73 913	68 170	5 743	-
44	STATISTIK	1 615	1 508	107	-
45	POLITIK UND SOZIALWISSENSCHAFTEN	25 883	23 192	2 691	-
46	RAUMPLANUNG	7 314	7 031	283	-
	ZUSAMMEN	273 329	258 648	14 781	-

ZÄHLUNG 1987
MIT HÖCHSTEM ABSCHLUSS AN BERUFSBILDENDEN SCHULEN ODER HOCHSCHULEN
HAUPTFACHRICHTUNGSGRUPPEN UND ALTERSGRUPPEN

(VON SP. 1) IM ALTER VON ... BIS UNTER ... JAHREN							SCHL. NR.
20 - 25	25 - 30	30 - 40	40 - 50	50 - 60	60 - 65		
5	6	7	8	9	10		
624 184	3 821 857	6 420 1 745	3 131 794	3 262 594	2 078 231	01 02	
92 321 850	751 680 3 123	1 472 1 364 5 305	790 889 2 442	711 773 1 738	435 258 884	03 04 05	
2 071	9 262	16 307	8 045	7 078	3 886		
297 39 481 44 342 270 418 233	872 52 3 084 135 2 319 272 936 215	2 003 187 10 372 391 7 610 358 3 094 432	2 092 149 8 388 319 6 875 412 3 088 446	3 723 132 5 942 196 5 304 254 1 902 267	711 30 2 828 63 1 992 62 718 64	07 08 09 10 11 12 13 14	
31 121 1 480 314 1 792 189 7 174 75	49 226 7 821 421 7 715 214 19 420 110	129 243 19 293 999 19 604 357 51 1 277 236	74 216 16 778 964 16 214 365 60 994 122	12 100 11 802 585 8 521 376 58 606 53	3 25 2 410 88 2 119 61 14 220 27	15 16 17 18 19 20 21 22	
217	342	778	788	674	222	23	
6 523	25 283	67 422	58 344	40 507	11 657		
745 737 1 044 1 578 841 187	5 287 3 909 6 907 8 267 5 642 1 161	22 672 6 144 14 054 20 441 16 014 3 126	10 588 1 102 5 815 13 997 13 200 2 252	3 888 208 2 757 10 571 6 203 954	1 341 35 1 180 3 509 1 766 155	24 25 26 27 28 29	
1 261	7 113	18 860	12 655	7 191	2 179	30	
6 404	38 286	101 311	59 609	31 772	10 165		
4 294 2 172 372 507 244	17 970 3 857 347 585 793	37 525 7 211 668 881 1 713	27 134 7 004 521 508 1 652	14 825 3 713 265 322 781	3 912 1 168 87 94 182	31 32 33 34 35	
7 589	23 552	48 398	36 819	19 906	5 443		
581 192 2 908 1 740 95 541 124	1 251 329 23 583 9 507 181 3 519 1 145	3 001 630 53 304 26 389 430 12 734 3 073	1 983 613 38 740 20 346 401 6 754 1 676	1 115 367 26 496 11 664 430 1 792 925	447 159 8 905 4 267 78 543 371	36 37 38 39 40 41 42	
6 181	39 515	99 561	70 513	42 789	14 770		

11 BEVÖLKERUNG AM ORT DER HAUPTWOHNUNG IM ALTER VON 15 BIS UNTER 65 JAHREN
NACH ART DES ABSCHLUSSES, HAUPTFACHRICHTUNGEN/

SCHL. NR.	ART DES ABSCHLUSSES HAUPTFACHRICHTUNG HAUPTFACHRICHTUNGSGRUPPE	BEVÖLKERUNG AM ORT DER HAUPTWOHNUNG IM ALTER VON 15 BIS UNTER 65 JAHREN MIT HOECHSTEM ABSCHLUSS AN BERUFSBILDENDEN SCHULEN ODER HOCHSCHULEN			DAVON
		INSGESAMT	DEUTSCHE	AUSLAENDER	15 - 20
		1	2	3	4
HOCHSCHULE					
GASTRONOMIE, TOURISTIK, SONST. DIENSTLEISTUNGEN A.N.G.					
48	HOTEL- UND GASTSTAETTENWESEN	1 445	975	470	-
49	TOURISTIK, FREMDENVERKEHR	425	192	233	-
50	REINIGUNG (GEBAEUDE, TEXTIL)	-	-	-	-
51	KOERPERPFLEGE	-	-	-	-
52	SONSTIGE DIENSTLEISTUNGEN A.N.G.	57	52	5	-
ZUSAMMEN		1 927	1 219	708	-
GESUNDEHEITS- UND SOZIALWESEN					
53	MEDIZIN (HUMANMEDIZIN)	204 820	190 969	13 851	-
54	ZAHNMEDIZIN	41 625	38 785	2 840	-
55	VETERINAERMEDIZIN	14 459	13 694	765	-
56	PHARMAZIE	55 067	53 237	1 830	-
57	KRANKENPFL., KRANKENPFLEGEHILFE, ENTBINDUNGS- HILFE UND ENTBINDUNGSPFLEGE	-	-	-	-
58	MEDIZINISCH-TECHN. ASSISTENTEN	-	-	-	-
59	NICHTAERZTLICHE HEILBEHANDLUNG U. NICHTAERZTL. HEILTAETIGKEIT	1 382	1 188	194	-
60	SOZIALARBEIT, SOZIALPAEDAGOGIK EINSCHL. HEILPAEDAGOGIK	19 550	18 486	1 064	-
61	SOZIAL-, ALTEN-, HAUS- UND FAMILIENPFLEGE	-	-	-	-
62	SONST. FACHRICHTUNGEN FUER BERUFE IM GESUNDEHEITS- UND SOZIALWESEN	411	359	52	-
ZUSAMMEN		337 314	316 718	20 596	-
ERZIEHUNGS- U. BILDUNGSWESEN, THEOLOGIE					
64	ERZIEHUNGSWESEN	184 716	178 690	6 026	-
65	LEHRAMT AN GRUND- UND HAUPTSCHULEN	127 273	122 515	4 758	-
66	LEHRAMT AN REALSCHULEN	49 607	48 373	1 234	-
67	LEHRAMT AN GYMNASIEN (NUR WENN KEINE ANGABE DER FACHRICHTUNG)	76 066	74 100	1 966	-
68	LEHRAMT AN SONDERSCHULEN	31 349	30 342	1 007	-
69	LEHRAMT AN BERUFSBILDENDEN SCHULEN (EINSCHL. DIPLOM-HANDELSLEHRAMT)	23 120	22 559	561	-
70	LEHRAMT FUER MUSISCH-TECHNISCHE FAECHER	23 356	21 991	1 365	-
71	SONSTIGE LEHRERPRUEFUNGEN	189 665	176 332	13 333	-
72	EVANGELISCHE THEOLOGIE	26 685	25 737	948	-
73	KATHOLISCHE THEOLOGIE	24 735	23 054	1 681	-
74	SONSTIGE RELIGIONSWISSENSCHAFTEN	2 977	2 294	683	-
ZUSAMMEN		759 549	725 987	33 562	-
SPRACH- U. KULTURWISSENSCHAFTEN, KUNST					
75	PHILOSOPHIE	11 427	9 733	1 694	-
76	GESCHICHTSWISSENSCHAFT	17 334	15 361	1 973	-
77	BIBLIOTHEKSWESEN, DOKUMENTATION, PUBLIZISTIK	8 175	6 846	1 329	-
78	ALTPHILOLOGIE, NEUGRIECHISCH	2 113	1 950	163	-
79	GERMANISTIK (OHNE ANGLISTIK)	37 676	32 407	5 269	-
80	ANGLISTIK, AMERIKANISTIK	15 806	13 667	2 139	-
81	ROMANISTIK	7 637	6 631	1 006	-
82	SLAWISTIK, BALTISTIK, FINNO-UGRISTIK	1 459	1 198	261	-
83	AUSSEREUROPAEISCHE SPRACH- U. KULTURWISSEN- SCHAFTEN	1 614	1 204	410	-
84	SPRACH- U. KULTURWISSENSCHAFTEN ALLGEMEIN	38 931	34 662	4 269	-
85	DOLMETSCHEN, UEBERSETZEN (SOWEIT NICHT BEI EINZELSPRACHEN)	19 982	15 490	4 492	-
86	PSYCHOLOGIE	26 909	24 677	2 232	-
87	KUNSTWISSENSCHAFT ALLGEMEIN	7 073	6 090	983	-
88	BILDENDE KUNST	10 144	8 607	1 537	-
89	GESTALTUNG	5 361	4 799	562	-
90	DARSTELLEND KUNST	3 505	2 653	852	-
91	MUSIK	35 599	29 576	6 023	-
ZUSAMMEN		250 745	215 551	35 194	-
98	ALLGEMEINE AUS- UND FORTBILDUNG	1 749	1 526	223	-
ZUSAMMEN ¹⁾		2 270 266	2 112 823	157 443	-

1) EINSCHLIESSLICH 13 FAEILE OHNE AUFGLIEDERUNG NACH HAUPTFACHRICHTUNG.

ZÄHLUNG 1987
MIT HÖCHSTEM ABSCHLUSS AN BERUFSBILDENDEN SCHULEN ODER HOCHSCHULEN
HAUPTFACHRICHTUNGSGRUPPEN UND ALTERSGRUPPEN

(VON SP. 1) IM ALTER VON ... BIS UNTER ... JAHREN							SCHL. NR.
20 - 25	25 - 30	30 - 40	40 - 50	50 - 60	60 - 65		
5	6	7	8	9	10		
307	284	421	288	115	30	48	
78	115	155	56	14	7	49	
-	-	-	-	-	-	50	
-	-	-	-	-	-	51	
3	13	22	10	6	3	52	
388	412	598	354	135	40		
3 914	26 823	75 125	58 989	26 100	13 869	53	
860	5 141	13 756	10 691	6 954	4 223	54	
305	2 207	4 990	3 170	2 496	1 291	55	
2 103	7 734	16 004	16 424	8 537	4 265	56	
-	-	-	-	-	-	57	
-	-	-	-	-	-	58	
125	244	424	318	153	118	59	
1 001	3 946	8 730	3 809	1 440	624	60	
-	-	-	-	-	-	61	
17	90	176	78	39	11	62	
8 325	46 185	119 205	93 479	45 719	24 401		
2 019	13 131	74 344	61 335	23 043	10 844	64	
2 295	12 095	49 035	38 371	16 996	8 481	65	
982	6 083	21 181	14 286	5 212	1 863	66	
1 208	9 481	33 798	19 290	9 541	2 748	67	
870	4 612	12 553	8 457	3 515	1 242	68	
350	1 905	7 903	6 698	4 600	1 664	69	
798	3 059	9 458	6 035	2 703	1 303	70	
2 723	21 263	80 264	51 295	21 454	12 666	71	
421	3 792	7 522	6 991	6 094	1 865	72	
381	3 207	5 904	6 210	6 939	2 094	73	
103	383	919	799	583	190	74	
12 150	79 011	302 981	219 767	100 680	44 960		
197	1 178	4 136	3 463	1 734	719	75	
382	2 444	7 098	4 494	2 064	852	76	
323	1 461	3 292	1 753	919	427	77	
33	228	510	711	503	128	78	
987	5 259	17 452	8 420	3 916	1 642	79	
276	2 083	7 900	3 802	1 327	418	80	
171	1 163	3 348	2 066	699	190	81	
31	159	583	393	205	88	82	
61	265	647	396	187	58	83	
460	2 939	12 007	13 893	7 031	2 601	84	
923	3 311	6 345	5 305	3 053	1 045	85	
480	3 539	12 406	7 729	2 006	749	86	
207	1 110	2 677	1 720	912	447	87	
189	1 013	3 942	2 810	1 428	762	88	
247	983	2 312	1 186	494	139	89	
172	562	1 168	927	447	229	90	
1 276	6 348	11 800	7 401	6 220	2 554	91	
6 415	34 045	97 623	66 469	33 145	13 048		
259	266	576	356	198	94	98	
56 305	295 820	853 988	613 758	321 931	128 464		

**11 BEVÖLKERUNG AM ORT DER HAUPTWOHNUNG IM ALTER VON 15 BIS UNTER 65 JAHREN
NACH ART DES ABSCHLUSSES, HAUPTFACHRICHTUNGEN/**

SCHL. NR.	ART DES ABSCHLUSSES HAUPTFACHRICHTUNG HAUPTFACHRICHTUNGSGRUPPE	BEVÖLKERUNG AM ORT DER HAUPTWOHNUNG IM ALTER VON 15 BIS UNTER 65 JAHREN MIT HOCHSTEM ABSCHLUSS AM BERUFSBILDENDEN SCHULEN ODER HOCHSCHULEN			DAVON
		INSGESAMT	DEUTSCHE	AUSLAENDER	15 - 20
		1	2	3	4
INSGESAMT					
PFLANZENBAU, TIERWIRTSCH., ERNÄHRUNG, HAUSWIRTSCHAFT					
01	LAND- UND TIERWIRTSCHAFT	288 159	282 516	5 643	4 270
02	GARTEN- UND WEINBAU	51 598	50 010	1 588	1 659
03	FORST- U. FISCHEREIWIRTSCHAFT (EINSCHL. JAGDWESSEN)	19 219	18 569	650	345
04	NAHRUNGS- UND GENUSSMITTEL	96 637	93 490	3 147	2 863
05	ERNÄHRUNGSWISSENSCHAFT, HAUSWIRTSCHAFT	482 854	471 365	11 489	39 520
ZUSAMMEN		938 467	915 950	22 517	48 657
BERGBAU, BAUWESEN, INDUSTRIE, HANDWERK					
07	BERG- UND HUETTENWESEN	54 940	51 520	3 420	1 850
08	STEINE, ERDEN, KERAMIK, GLAS	14 209	13 431	778	988
09	ARCHITEKTUR (HOCHBAU)	118 879	112 760	6 119	308
10	INGENIEURWESEN (TIEFBAU)	16 303	15 566	737	213
11	BAUINGENIEURWESEN (TIEFBAU)	101 098	96 528	4 570	283
12	BAUUSSTATTUNG	94 454	91 204	3 250	2 064
13	BAUWESEN (ALLGEMEIN)	130 522	123 163	7 359	3 766
14	METALLBE- UND -VERARBEITUNG	52 337	47 903	4 434	3 073
15	KUNSTSTOFFERZEUGUNG UND -VERARBEITUNG (EINSCHL. GUMMI UND FARBE)	7 400	6 864	536	564
16	FEINMECHANIK UND OPTIK	40 909	39 317	1 592	583
17	MASCHINENBAU ALLGEMEIN	495 678	468 343	27 335	4 512
18	FAHRZEUGBAU	109 553	102 715	6 838	3 846
19	ELEKTROTECHNIK	470 720	441 152	29 568	10 763
20	HOLZVERARBEITUNG	78 945	75 145	3 800	3 238
21	PAPIERHERSTELLUNG U.-VERARBEITUNG	4 674	4 406	268	78
22	DRUCK, FOTOGRAFIE, GRAFIK	55 599	52 248	3 351	1 396
23	TECHNISCHES ZEICHNEN, BAUZEICHNEN	20 147	12 517	1 630	1 176
24	TEXTIL- U. LEDERHERSTELLUNG U.-VERARBEITUNG (EINSCHL. FELLVERARBEITUNG)	106 971	99 247	7 724	1 883
ZUSAMMEN		1 973 338	1 860 029	113 309	40 594
NATURWISSENSCHAFTLICHE UND WISSENSCHAFTL.- TECHNISCHE FACHRICHTUNGEN					
26	MATHEMATIK UND MATH. TECHNIK	48 425	45 156	3 269	105
27	DATENVERARBEITUNG	48 815	44 299	4 516	1 107
28	BIOLOGIE UND BIOL. TECHNIK	38 614	35 463	3 151	161
29	CHEMIE UND CHEM. TECHNIK	137 677	127 253	10 424	2 464
30	PHYSIK UND PHYS. TECHNIK	66 322	61 371	4 951	1 478
31	WIRTSCHAFTS- UND BETRIEBSTECHNIK	63 238	61 276	1 962	499
32	SONSTIGE NATURWISSENSCHAFTLICHE UND WISSEN- SCHAFTLICH TECHN. FACHRICHTUNGEN	210 330	195 079	15 251	1 836
ZUSAMMEN		613 421	569 897	43 524	7 650
UNTERNEHMENSFUEHRUNG, KAUFM. VERW., HANDEL, BANKEN, VERSICHERUNGEN, VERKEHR					
34	UNTERNEHMENSFUEHRUNG, BETRIEBSWIRTSCHAFTS- LEHRE, ORGANISATION	393 076	376 458	16 618	14 344
35	KAUFMAENNISCHE VERWALTUNG	989 236	950 653	38 583	43 742
36	WARENHANDEL	65 303	61 915	3 388	3 021
37	BANKEN UND VERSICHERUNGEN	83 415	81 011	2 404	2 999
38	VERKEHR	90 433	86 847	3 586	2 213
ZUSAMMEN		1 621 463	1 556 884	64 579	66 319
OEFFENTL. VERWALTUNG UND SICHERHEIT, RECHT, VOLKSWIRTSCHAFT					
40	OEFFENTLICHE VERWALTUNG	358 702	354 089	4 613	7 271
41	OEFFENTL. SICHERHEIT U. ORDNUNG, VERTEIDIGUNG	68 666	67 171	1 495	838
42	RECHTSWESEN	184 007	177 962	6 045	1 003
43	VOLKSWIRTSCHAFTSLEHRE	108 872	100 158	8 714	-
44	STATISTIK	2 151	1 966	185	5
45	POLITIK UND SOZIALWISSENSCHAFTEN	29 608	26 536	3 072	-
46	RAUMPLANUNG	30 961	29 969	992	492
ZUSAMMEN		782 967	757 851	25 116	9 609

ZÄHLUNG 1987
MIT HÖCHSTEM ABSCHLUSS AN BERUFSBILDENDEN SCHULEN ODER HOCHSCHULEN
HAUPTFACHRICHTUNGSGRUPPEN UND ALTERSGRUPPEN

(VON SP. 1) IM ALTER VON ... BIS UNTER ... JAHREN						SCHL. NR.
20 - 25	25 - 30	30 - 40	40 - 50	50 - 60	60 - 65	
5	6	7	8	9	10	
23 587	29 875	59 932	67 338	76 340	26 817	01
5 336	9 391	12 817	9 960	10 008	2 427	02
1 358	2 540	4 500	3 969	4 275	2 232	03
8 300	11 355	19 634	26 253	22 770	5 462	04
91 845	78 602	90 773	87 981	66 143	27 990	05
130 426	131 763	187 656	195 501	179 536	64 928	
5 522	6 274	9 439	12 542	15 320	3 983	07
1 294	1 614	2 681	3 517	3 084	1 031	08
3 568	12 715	33 997	31 778	26 473	10 040	09
1 130	2 402	3 916	4 109	3 651	882	10
3 218	9 599	25 860	28 972	24 572	8 594	11
7 478	10 095	20 370	28 999	21 244	4 204	12
12 564	14 191	28 309	36 370	28 454	6 869	13
7 493	7 476	10 738	12 322	8 935	2 294	14
748	1 075	2 191	1 829	828	165	15
2 600	5 397	11 260	11 313	7 452	2 304	16
23 169	54 163	133 416	160 450	92 870	27 098	17
9 945	14 858	32 152	29 878	15 112	3 762	18
41 524	69 843	152 318	117 410	63 147	15 715	19
9 042	10 074	13 671	16 567	22 197	4 156	20
290	338	754	1 657	1 249	306	21
3 394	5 717	15 019	17 175	9 705	3 193	22
2 461	2 405	5 105	4 834	2 641	1 525	23
6 531	8 802	19 163	29 272	31 737	9 583	24
141 977	237 038	520 359	548 994	378 671	105 705	
1 332	6 201	23 946	11 195	4 195	1 451	26
4 188	12 283	20 321	8 457	2 079	380	27
2 970	8 599	15 741	6 662	3 157	1 324	28
9 084	18 546	40 267	35 618	23 282	8 410	29
4 947	9 631	21 560	18 294	8 154	2 258	30
1 925	7 688	18 493	19 814	12 190	2 629	31
11 684	26 465	61 079	61 393	36 836	11 037	32
36 130	89 413	201 407	161 433	83 899	27 499	
45 961	66 772	127 684	91 477	36 366	10 472	34
124 190	116 603	209 206	262 472	156 571	76 452	35
8 119	6 999	14 846	18 817	10 215	3 286	36
8 843	11 245	24 894	20 437	10 862	4 135	37
6 242	8 276	21 627	29 264	17 630	5 181	38
193 355	209 895	398 257	422 467	231 644	99 526	
34 353	54 968	109 367	84 521	46 472	21 750	40
8 218	12 278	17 721	15 768	10 377	3 466	41
5 965	28 324	62 157	45 523	30 537	10 498	42
7 562	16 895	36 778	26 939	15 144	5 554	43
227	343	512	486	479	99	44
953	4 341	14 132	7 360	2 131	688	45
1 353	4 342	10 741	7 340	4 300	2 393	46
58 634	121 491	251 408	187 937	109 440	44 448	

**11 BEVÖLKERUNG AM ORT DER HAUPTWOHNUNG IM ALTER VON 15 BIS UNTER 65 JAHREN
NACH ART DES ABSCHLUSSES, HAUPTFACHRICHTUNGEN/**

SCHL. NR.	ART DES ABSCHLUSSES ----- HAUPTFACHRICHTUNG HAUPTFACHRICHTUNGSGRUPPE	BEVÖLKERUNG AM ORT DER HAUPTWOHNUNG IM ALTER VON 15 BIS UNTER 65 JAHREN MIT HOECHSTEM ABSCHLUSS AN BERUFSBILDENDEN SCHULEN ODER HOCHSCHULEN			DAVON
		INSGESAMT	DEUTSCHE	AUSLAENDER	15 - 20
		1	2	3	4

INSGESAMT					
GASTRONOMIE, TOURISTIK, SONST. DIENSTLEISTUNGEN A.N.G.					
48	HOTEL- UND GASTSTAETTENWESEN	63 540	51 365	12 175	3 288
49	TOURISTIK, FREMDENVERKEHR	5 491	3 692	1 799	1 444
50	REINIGUNG (GEBAEUDE, TEXTIL)	3 644	3 349	295	773
51	KOERPERPFLEGE	80 261	75 653	4 608	2 445
52	SONSTIGE DIENSTLEISTUNGEN A.N.G.	1 576	1 337	239	764
ZUSAMMEN		154 512	135 396	19 116	8 714
GESUNDHEITS- UND SOZIALWESEN					
53	MEDIZIN (HUMANMEDIZIN)	258 398	242 690	15 708	-
54	ZAHNHEILKUNDE	60 435	56 669	3 766	-
55	VETERINAERHEILKUNDE	15 650	14 823	827	-
56	PHARMAZIE	88 909	86 252	2 657	-
57	KRANKENPFL., KRANKENPFLEGEHILFE, ENTBINDUNGS- HILFE UND ENTBINDUNGSPFLEGE	234 567	218 882	15 685	3 803
58	MEDIZINISCH-TECHN. ASSISTENTEN	67 795	64 982	2 813	962
59	NICHTAERZTLICHE HEILBEHANDLUNG U. NICHTAERZTL. HEILTÄTIGKEIT	55 045	53 037	2 009	613
60	SOZIALARBEIT, SOZIALPAEDAGOGIK EINSCHL. HEILPAEDAGOGIK	265 495	258 827	6 668	5 978
61	SOZIAL-, ALTEN-, HAUS- UND FAMILIENPFLEGE	37 112	35 815	1 297	1 226
62	SONST. FACHRICHTUNGEN FUER BERUFE IM GESUNDHEITS- UND SOZIALWESEN	6 048	5 658	390	1 254
ZUSAMMEN		1 089 455	1 037 635	51 820	13 836
ERZIEHUNGS- U. BILDUNGSWESEN, THEOLOGIE					
64	ERZIEHUNGSWESEN	385 190	373 280	11 910	6 110
65	LEHRAMT AN GRUND- UND HAUPTSCHULEN	127 273	122 515	4 758	-
66	LEHRAMT AN REALSCHULEN	49 607	48 373	1 234	-
67	LEHRAMT AN GYMNASIEN (NUR WENN KEINE ANGABE DER FACHRICHTUNG)	76 066	74 100	1 966	-
68	LEHRAMT AN SONDERSCHULEN	31 349	30 342	1 007	-
69	LEHRAMT AN BERUFSBILDENDEN SCHULEN (EINSCHL. DIPLOM-HANDELSLEHRAMT)	34 577	33 549	1 028	-
70	LEHRAMT FUER MUSISCH-TECHNISCHE FAECHER	33 118	31 212	1 906	-
71	SONSTIGE LEHRERPRUEFUNGEN	214 383	198 918	15 465	179
72	EVANGELISCHE THEOLOGIE	33 623	32 437	1 186	8
73	KATHOLISCHE THEOLOGIE	26 771	26 859	1 812	5
74	SONSTIGE RELIGIONSWISSENSCHAFTEN	4 269	3 368	901	8
ZUSAMMEN		1 018 226	974 953	43 273	6 310
SPRACH- U. KULTURWISSENSCHAFTEN, KUNST					
75	PHILOSOPHIE	11 427	9 733	1 694	-
76	GESCHICHTSWISSENSCHAFT	17 334	15 361	1 973	-
77	BIBLIOTHEKSWESSEN, DOKUMENTATION, PUBLIZISTIK	27 463	25 071	2 392	84
78	ALTPHILOLOGIE, NEUGRIECHISCH	2 113	1 950	163	-
79	GERMANISTIK (OHNE ANGLISTIK)	38 643	33 065	5 578	33
80	ANGLISTIK, AMERIKANISTIK	18 703	16 271	2 432	39
81	ROMANISTIK	8 556	7 432	1 124	11
82	SLAWISTIK, BALTISTIK, FINNO-UGRISTIK	1 788	1 492	296	7
83	AUSSEREUROPAEISCHE SPRACH- U. KULTURWISSEN- SCHAFTEN	1 780	1 334	446	8
84	SPRACH- U. KULTURWISSENSCHAFTEN ALLGEMEIN	43 575	38 768	4 807	-
85	DOLMETSCHEN, UEBERSETZEN (SOWEIT NICHT BEI EINZELSPRACHEN)	109 726	98 144	11 582	1 997
86	PSYCHOLOGIE	28 593	26 148	2 445	17
87	KUNSTWISSENSCHAFT ALLGEMEIN	8 682	7 429	1 253	-
88	BILDENDE KUNST	17 672	15 073	2 599	58
89	GESTALTUNG	43 599	40 703	2 896	891
90	DARSTELLENDE KUNST	12 255	9 766	2 489	73
91	MUSIK	54 588	46 183	8 405	113
ZUSAMMEN		446 497	393 923	52 574	3 331
98	ALLGEMEINE AUS- UND FORTBILDUNG	34 384	32 644	1 740	2 200
INSGESAMT ¹⁾		8 672 816	8 235 247	437 569	207 224

1) EINSCHLIESSLICH 86 FÄLLE OHNE AUFGLIEDERUNG NACH HAUPTFACHRICHTUNG.

ZÄHLUNG 1987
MIT HÖCHSTEM ABSCHLUSS AN BERUFSBILDENDEN SCHULEN ODER HOCHSCHULEN
HAUPTFACHRICHTUNGSGRUPPEN UND ALTERSGRUPPEN

(VON SP. 1) IM ALTER VON ... BIS UNTER ... JAHREN							SCHL. NP.
20 - 25	25 - 30	30 - 40	40 - 50	50 - 60	60 - 65		
5	6	7	8	9	10		
9 555 973 312 10 760 209	9 274 1 037 287 11 103 95	16 995 1 213 565 21 091 218	15 531 605 938 20 816 165	6 744 158 662 10 631 96	2 153 61 107 3 415 29	48 49 50 51 52	
21 809	21 796	40 082	38 055	18 291	5 765		
12 018 3 687 514 9 773	37 741 8 801 2 481 16 503	91 876 19 212 5 320 26 708	70 638 14 344 3 399 20 266	30 658 9 252 2 606 10 502	15 467 5 139 1 330 5 157	53 54 55 56	
31 260 9 305	39 173 11 605	64 106 18 343	48 277 14 541	35 847 8 802	12 101 4 237	57 58	
8 683	11 653	15 374	11 000	5 491	2 232	59	
43 364 7 665	72 820 7 812	90 779 8 412	28 957 6 728	15 338 4 289	7 259 980	60 61	
1 287	901	1 347	773	356	130	62	
127 556	209 490	341 477	219 923	123 141	54 032		
31 311 2 295 982	49 144 12 095 6 083	133 356 49 035 21 181	94 693 38 371 14 286	45 062 16 996 5 212	25 514 8 481 1 863	64 65 66	
1 208 070	9 481 4 612	33 798 12 653	19 290 8 457	9 541 3 515	2 748 1 242	67 68	
786 1 463 4 747 640 702 161	2 805 4 387 24 896 4 733 4 130 590	11 144 12 452 87 805 9 221 6 816 1 252	10 492 8 621 57 109 8 696 7 024 1 101	6 897 4 196 24 913 7 860 7 682 873	2 453 1 999 14 734 2 465 2 412 284	69 70 71 72 73 74	
45 165	122 956	378 713	268 140	132 747	64 195		
197 382 1 705 33 1 157 585 282 82	1 178 2 444 4 817 228 5 444 2 585 1 318 208	4 136 7 098 8 985 510 17 740 8 717 3 593 676	3 463 4 494 6 531 711 8 600 4 436 2 300 464	1 734 2 064 3 602 503 3 985 1 710 814 244	719 852 1 739 128 1 684 631 238 107	75 76 77 78 79 80 81 82	
81 1 054	288 3 807	706 13 306	426 15 051	205 7 552	66 2 805	83 84	
16 027 652 282 573 4 261 668 2 351	19 300 3 834 1 275 1 726 7 418 1 444 8 528	26 807 12 943 3 062 5 722 13 823 2 956 16 061	26 727 8 132 2 161 4 912 9 723 3 235 11 339	13 601 2 195 1 264 3 049 5 633 2 410 11 140	5 267 820 638 1 632 1 850 1 469 5 056	85 86 87 88 89 90 91	
30 372	65 842	146 841	112 705	61 705	25 701		
4 632	3 937	7 416	8 857	5 005	2 337	98	
790 071	1 213 639	2 473 636	2 164 021	1 330 098	494 127		

VOLKSZÄHLUNG 1987

Personenbogen

Bitte so markieren

2

54 338 274

1

Bitte Gemeinde angeben:

1 Geburtsangaben

a) Geburtsjahr

b) Geburtsmonat

1. Januar bis 24. Mai

25. Mai bis 31. Dez.

2 Geschlecht

männlich

weiblich

3 Familienstand

ledig

verheiratet

verwitwet

geschieden

4 Rechtliche Zugehörigkeit zu einer Religionsgesellschaft

Römisch-katholische Kirche

Evangelische Kirche

Evangelische Freikirche

Jüdische Religionsgesellschaft

Islamische Religionsgemeinschaft

andere Religionsgesellschaften

keiner Religionsgesellschaft rechtlich zugehörig

5 Welche Staatsangehörigkeit haben Sie?

deutsch

griechisch

italienisch

übrige EG-Staaten

jugoslawisch

türkisch

sonstige/keine

6 Wird von Ihnen noch eine weitere Wohnung (Unterkunft/Zimmer) in der Bundesrepublik Deutschland einschließlich Berlin (West) bewohnt?

nein

ja

Falls ja:

a) Für Verheiratete, die nicht dauernd getrennt leben: Ist die hiesige Wohnung die vorwiegend benutzte Wohnung der Familie?

nein

ja

b) Für alle übrigen Personen: Ist die hiesige Wohnung die vorwiegend benutzte Wohnung?

nein

ja

c) Außerdem für Erwerbstätige, Schüler/Studenten: Gehen Sie vorwiegend von der hiesigen Wohnung aus zur Arbeit oder Schule/Hochschule?

nein

ja

7 Sind Sie

erwerbstätig¹⁾Vollzeit (über 36 Std.²⁾ in der WocheTeilzeit (bis zu 36 Std.²⁾ in der Woche

arbeitslos, arbeitssuchend

nicht erwerbstätig

Mehrere Antworten möglich

¹⁾ Auch Landwirte, mithelfende Familienangeh., Auszubildende, Soldaten, Zivildienstleistende²⁾ Maßgebend ist die normalerweise in der Woche geleistete Arbeitszeit

Hausfrau, Hausmann

Schüler(in), Student(in)

8 Leben Sie überwiegend von

Erwerbs-, Berufstätigkeit

Arbeitslosengeld, -hilfe

Rente, Pension

eigenem Vermögen, Vermietung, Verpachtung, Altenteil

Zuwendungen, Unterhalt durch Eltern, Ehegatten usw.

sonstigen Unterstützungen (z. B. Sozialhilfe, BAföG)

NUR VOM STATISTISCHEN LANDESAMT AUSZUFÜLLEN

Geburtsjahr (1 a)

2., 3. u. 4. Stelle

Hauptfach-

richtung (10 b)

Erlerner

Beruf (11 a)

Dauer (11 b)

Arbeitsstätte, Schule/Hochschule (Pendler)

Land (12) Gemeinde (12)

Straße (12)

Hausnummer (12)

Wirtschafts-

zweig (16)

Ausgeübte Tätigkeit (17)

Rechtsgrundlage:

Siehe Haushaltsmantelbogen oder Erläuterungsblatt, die Bestandteile der Erhebungsvordrucke sind.

Stichtag: 25. Mai 1987

Falls Sie einen Abschluß an einer allgemeinbildenden bzw. berufsbildenden Schule/Hochschule haben:

9 Welchen höchsten allgemeinen Schulabschluß haben Sie?

Volksschule, Hauptschule

Realschule/gleichwertiger Abschluß (z. B. Mittlere Reife)

Hochschulreife (Abitur), Fachhochschulreife

10 a) Welchen höchsten Abschluß an einer berufsbildenden Schule oder Hochschule haben Sie?

Berufsfachschule (ohne Berufsschule)

Fachschule

Fachhochschule (Ing.-Schule, höhere Fachschule)

Hochschule (einschließlich Lehrerausbildung)

b) Welche Hauptfachrichtung hat dieser Abschluß?

11 Falls Sie eine praktische Berufsausbildung (z. B. Lehre) abgeschlossen haben:

a) Auf welchen Lehrberuf bezog sich diese Ausbildung?

b) Wie lange dauerte diese Ausbildung? Jahr(e):

12 Bitte Name und Anschrift Ihrer Arbeitsstätte oder Schule/Hochschule angeben.

Straße/Hausnummer:

PLZ Gemeinde:

13 Welches Verkehrsmittel benutzen Sie hauptsächlich (längste Strecke) auf dem Hinweg zur Arbeit oder Schule/Hochschule?

kein Verkehrsmittel (zu Fuß)

Fahrrad

Pkw

U-Bahn, S-Bahn, Straßenbahn

Eisenbahn

Bus, sonst. öffentl. Verkehrsmittel

sonstiges (Motorrad, Moped, Mofa)

14 Wieviel Zeit benötigen Sie normalerweise für den Hinweg zur Arbeit oder Schule/Hochschule?

entfällt, da auf gleichem Grundstück

unter 15 Minuten

15 bis unter 30 Minuten

30 bis unter 45 Minuten

45 bis unter 60 Minuten

60 Minuten und mehr

15 Sind Sie zur Zeit tätig als

Facharbeiter(in)

sonstige(r) Arbeiter(in)

Angestellte(r)

Auszubildende(r)

Beamter/Beamtin, Richter(in), Soldat, Zivildienstl. (auch Beamtenanw.)

Selbständige(r) mit bezahlten Beschäftigten

ohne bezahlte Beschäftigte

mithelfende(r) Familienangehörige(r)

16 Zu welchem Wirtschaftszweig (Branche, Behörde) gehört der Betrieb (Firma, Dienststelle), in dem Sie tätig sind?

17 Welche Tätigkeit, welchen Beruf üben Sie aus?

18 Falls Sie eine Nebenerwerbstätigkeit ausüben, handelt es sich um eine

landwirtschaftliche

nichtlandwirtschaftliche

* siehe Erläuterungen im Haushaltsmantelbogen oder im Erläuterungsblatt

Anhang 2

Veröffentlichungsprogramm der Volkszählung 1987

Die Ergebnisse der Volkszählung am 25. Mai 1987 werden vom Statistischen Bundesamt in der Fachserie 1: Bevölkerung und Erwerbstätigkeit veröffentlicht. Verlagsauslieferung durch:
Hermann Leins GmbH & Co., Verlags-KG, Holzwiesenstr. 2, 7408 Kusterdingen,
Telefon: 07071/33046, Telex: 7 262 891 mepo d, Telefax: 07071/33653

Kenn- ziffer	Heft	Titel	Preis DM
Fachserie 1: Bevölkerung und Erwerbstätigkeit Einzelveröffentlichungen Volkszählung vom 25. Mai 1987			
2013101	Heft 1	Ausgewählte Strukturdaten für Bund und Länder	9,70
2013102	Heft 2	Ausgewählte Eckzahlen für kreisfreie Städte und Landkreise	9,70
	Heft 3	Demographische Struktur der Bevölkerung	
2013103	Teil 1	- Altersaufbau nach ausgewählten Merkmalen -	11,30
2013153	Teil 2	- Bevölkerungsentwicklung, Geburtsjahre, Familienstand und Staatsangehörigkeit -	18,70
2013104	Heft 4	Sozio-ökonomische Struktur und Unterhaltsquellen der Bevölkerung, Struktur der Erwerbs- tätigkeit	13,-
2013105	Heft 5	Struktur der ausländischen Bevölkerung	15,20
2013106	Heft 6	Religionszugehörigkeit der Bevölkerung	15,20
	Heft 7	Haushalte	
2013107	Teil 1	- Bevölkerung in Privathaushalten -	13,-
2013157	Teil 2	- Zusammensetzung der Haushalte ¹⁾ -	vorgesehen
2013167	Teil 3	- Ausgewählte Haushaltstypen/Nichteheliche Lebensge- meinschaften 1) -	vorgesehen
	Heft 8	Ergebnisse für nichtadministrative Gebietsgliederungen	
2013108	Teil 1	- Ausgewählte Strukturdaten -	13,-
2013158	Teil 2	- Zusammengefaßte Daten über Bevölkerung und Erwerbstätigkeit -	vorgesehen
	Heft 9	Pendler ¹⁾	
2013109	Teil 1	- Ausgewählte Strukturdaten -	vorgesehen
2013159	Teil 2	- Pendelwanderung ¹⁾ -	vorgesehen
	Heft 10	Erwerbstätige	
2013110	Teil 1	- Sozio-ökonomische und berufliche Gliederung, Schulausbildung -	15,20
2013170	Teil 2	- Wirtschaftliche und berufliche Gliederung, Berufsausbildung -	vorgesehen

Kenn- ziffer	Heft	Titel	Preis DM
2013111	Heft 11	Schulabschlüsse und Ausbildungsfachrichtungen der Bevölkerung	17,60
2013112	Heft 12	Methodische Grundlagen der Volks- und Berufszählung und der Gebäude- und Wohnungszählung 1987 1)	vorgesehen
2013113	Heft 13	Genauigkeitsprüfungen zur Volkszählung 1987 ¹⁾	vorgesehen
2013190	Sonderveröffentlichung	"Kartographische Darstellung ausgewählter Eckzahlen für kreisfreie Städte und Landkreise"	11,70

1) Arbeitstitel.

Fachserie 1:

Bevölkerung und Erwerbstätigkeit

Reihe 1: Gebiet und Bevölkerung

Die vierteljährlichen Berichte (z.T. mit langen Reihen) enthalten aktuelle Angaben über die Eheschließungen, Geborenen und Gestorbenen. Ferner werden die Wanderungen der Deutschen und Ausländer zwischen den Bundesländern und über die Grenzen des Bundesgebietes sowie fortgeschriebene Einwohnerzahlen (Bevölkerungsbilanz) nach Bundesländern dargestellt.

Im jährlichen Bericht (z.T. mit langen Reihen und kreisweiser Gliederung) werden detaillierte Ergebnisse über die Bevölkerungsentwicklung veröffentlicht. Nachgewiesen sind u. a. Grund- und Verhältniszahlen über Eheschließungen und Ehelösungen, Geburten, Gestorbene und Wanderungen. Dabei wird nach einer Vielzahl von Merkmalen, wie Geschlecht, Alter, Familienstand und Staatsangehörigkeit differenziert. Ehelösungen werden nach Art des Urteils, nach Scheidungsgründen, Ehedauer, Kinderzahl und Religionszugehörigkeit der Ehegatten aufgeschlüsselt. Die Gesamtwanderung ist nach Wanderungen über die Grenzen des Bundesgebietes und nach der Binnenwanderung untergliedert. Außerdem werden Modellrechnungen der Bevölkerung gebracht. Zu Vergleichszwecken enthält der Bericht bevölkerungsstatistische Zahlen für das Ausland. Nachgewiesen sind u. a. Grund- und Verhältniszahlen über Eheschließungen, Ehelösungen, Geborene und Gestorbene. Darüber hinaus ist auch die Entwicklung der Bevölkerung sowie ihre Zusammensetzung nach Alter und Familienstand dargestellt.

1.S: Sonderbeiträge (unregelmäßige Folge)

Als 1.S.2 liegt die Allgemeine Sterbetafel 1972 für die Bundesrepublik Deutschland mit ausführlichen Erläuterungen der Berechnungsmethode und der Ergebnisse vor.

Reihe 2: Ausländer

Die Ausländer im Bundesgebiet werden jährlich nach Staatsangehörigkeit, Alter, Familienstand, Geschlecht und Aufenthaltsdauer nachgewiesen. Regional wird nach Bundesländern und z.T. nach kreisfreien Städten und Landkreisen differenziert.

Reihe 3: Haushalte und Familien

In jährlicher Folge bringt diese Reihe eine Fülle von Angaben aus dem Mikrozensus über Haushalte und Familien. Sie vermitteln – z.T. in länderweiser Gliederung – wichtige Strukturdaten über Größe und Zusammensetzung der Familien sowie über die soziale und wirtschaftliche Situation der Haushalte.

Reihe 4: Erwerbstätigkeit

4.1: Struktur der Erwerbsbevölkerung

4.1.1: Stand und Entwicklung der Erwerbstätigkeit

Diese Jahresreihe enthält Ergebnisse des Mikrozensus und informiert über nahezu alle wichtigen Aspekte des Erwerbslebens. Die Erwerbstätigen, Erwerbspersonen und Erwerbslosen werden u. a. in Bezug zur Bevölkerung gesetzt und nach persönlichen und wirtschaftsfachlichen Merkmalen aufgegliedert. Regional wird z.T. nach Regierungsbezirken untergliedert. Internationale Übersichten informieren über die Bevölkerung des Auslandes nach der Erwerbstätigkeit, Erwerbspersonen nach der Stellung im Beruf, Wirtschaftsabteilungen und nach Altersgruppen sowie altersspezifische Erwerbsquoten.

4.1.2: Beruf, Ausbildung und Arbeitsbedingungen der Erwerbstätigen

Diese Reihe erscheint in zweijährlicher Folge und weist Ergebnisse vorwiegend aus dem variablen Teil des Mikrozensus nach. U. a. werden Ergebnisse über den Bildungs- und Ausbildungsabschluß der Bevölkerung, über die Zusammenhänge zwischen Erwerbstätigkeit und Ausbildung bzw. zwischen Beruf und Ausbildung sowie über Arbeitsbedingungen und Pendler gebracht. Teilweise werden diese Angaben auch für Gebietseinheiten des Bundesraumordnungsprogramms nachgewiesen.

4.2: Sozialversicherungspflichtig Beschäftigte

4.2.1: Struktur der Arbeitnehmer

Vierteljährlich erscheinen in dieser Reihe Ergebnisse über die sozialversicherungspflichtig beschäftigten Arbeitnehmer (einschl. Ausländer) in tiefer wirtschaftlicher und regionaler Gliederung (bis zur Ebene der Regierungsbezirke). Zusätzlich erscheint jährlich ein Bericht mit ausführlichen Ergebnissen – jeweils mit dem Stichtag 30. Juni. – zur Struktur dieser Personengruppe. Hierzu zählen insbesondere demographische und erwerbsstatistische Merkmale wie berufliche Tätigkeit, beruflicher Ausbildungsabschluß und Stellung im Beruf.

4.2.2: Entgelte und Beschäftigungsdauer der Arbeitnehmer

In jährlicher Folge werden in dieser Reihe Ergebnisse der sozialversicherungspflichtig beschäftigten Arbeitnehmer nach dem Bruttoarbeitsentgelt, der Beschäftigungsdauer und weiteren sozialen Merkmalen, wie z.B. Alter, Geschlecht, Ausbildung, Wirtschaftszweig und Beruf dargestellt.

4.3: Erwerbstätigkeit und Arbeitsmarkt

In dieser Reihe werden monatlich die wichtigsten kurzfristigen Daten über Erwerbstätigkeit und Arbeitsmarkt dargestellt, wie z.B. die Anzahl der Erwerbstätigen, die der Beschäftigten in ausgewählten Wirtschaftszweigen sowie der Arbeitslosen und offenen Stellen.

Ergebnisse von Einzelveröffentlichungen

Die Ergebnisse der Bundestagswahlen sowie der Wahl der Abgeordneten des Europäischen Parlaments erscheinen in folgender Gliederung:

Wahlen zum Deutschen Bundestag

Heft 1: Ergebnisse und Vergleichszahlen früherer Bundestags-, Europa- und Landtagswahlen sowie Strukturdaten für die Bundestagswahlkreise; Heft 2: Vorläufige Ergebnisse nach Wahlkreisen; Heft 3: Endgültige Ergebnisse nach Wahlkreisen; Heft 4: Wahlbeteiligung und Stimmabgabe der Männer und Frauen nach dem Alter; Heft 5: Textliche Auswertung der Wahlergebnisse; Sonderheft: Die Wahlbewerber für die Wahl zum ... Deutschen Bundestag.

Wahl der Abgeordneten des Europäischen Parlaments aus der Bundesrepublik Deutschland

Heft 1: Ergebnisse und Vergleichszahlen früherer Europa-, Bundestags- und Landtagswahlen sowie Strukturdaten für die kreisfreien Städte und Landkreise; Heft 2: Vorläufige Ergebnisse nach kreisfreien Städten und Landkreisen; Heft 3: Endgültige Ergebnisse nach kreisfreien Städten und Landkreisen; Heft 4: Wahlbeteiligung und Stimmabgabe der Männer und Frauen nach dem Alter; Heft 5: Textliche Auswertung der Wahlergebnisse; Sonderheft: Die Wahlbewerber für die Wahl zum Europäischen Parlament aus der Bundesrepublik Deutschland.

Sonderheft

40 Jahre Wahlen in der Bundesrepublik Deutschland

Dieses Heft enthält die Ergebnisse der Bundestagswahlen seit 1949, der Landtagswahlen seit 1946 und der Europawahlen seit 1979 nach Ländern. Außerdem beinhaltet es Daten über Wahlbeteiligung und Stimmabgabe nach Alter und Geschlecht.

Volkszählung vom 25. Mai 1987

Die Ergebnisse der Volks- und Berufszählung vom 25. Mai 1987 werden in mehreren thematisch gegliederten Heften veröffentlicht. Eine Titelliste steht auf Anforderung zur Verfügung.

Systematiken

Systematik der Wirtschaftszweige mit Erläuterungen, Ausgabe 1979.

Amtliches Gemeindeverzeichnis für die Bundesrepublik Deutschland, Ausgabe 1987

Amtliche Schlüsselnummern und Bevölkerungsdaten der Gemeinden und Verwaltungsbezirke in der Bundesrepublik Deutschland.

Staatsangehörigkeits- und Gebietsschlüssel – Alphabetisches und systematisches Verzeichnis –

Klassifizierung der Berufe (Systematisches und alphabetisches Verzeichnis der Berufsbenennungen).



STATISTISCHES BUNDESAMT
GUSTAV-STRESEMANN-RING 11
6200 WIESBADEN 1

Veröffentlichungen und Prospekte sind durch den Verlag METZLER-POESCHEL, Verlagsauslieferung Hermann Leins, Postfach 1152, 7408 Kusterdingen, erhältlich.