


Statistisches Bundesamt

Bevölkerung und Erwerbstätigkeit

Volkszählung vom 25. Mai 1987



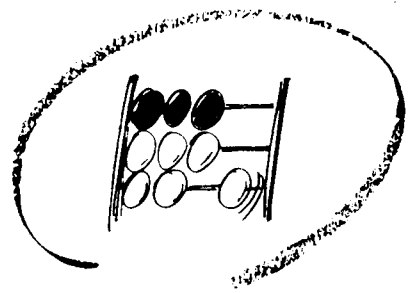
Fachserie **1**

Heft 10

Erwerbstätige

Teil 2: Wirtschaftliche und
berufliche Gliederung, Berufsausbildung

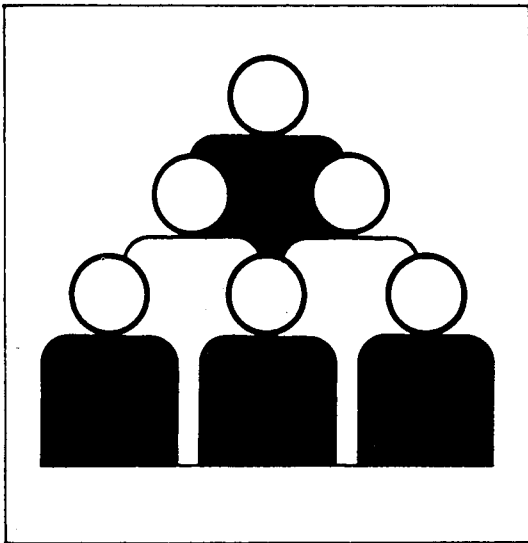
Metzler-Poeschel Stuttgart



Statistisches Bundesamt

Bevölkerung und Erwerbstätigkeit

Volkszählung vom 25. Mai 1987



Fachserie **1**

Heft 10

Erwerbstätige

Teil 2: Wirtschaftliche und
berufliche Gliederung, Berufsausbildung

Statistisches Bundesamt
Postfach 14365
09 - 14365

Metzler-Poeschel Stuttgart

Herausgeber:
Statistisches Bundesamt
Gustav-Stresemann-Ring 11
6200 Wiesbaden 1

Verlag:
Metzler-Poeschel Stuttgart

Verlagsauslieferung:
Hermann Leins GmbH & Co.
Verlags-KG
Holzwiesenstr. 2
7408 Kusterdingen
Telefon: 07071/33046
Telex: 7 262 891 mepo d
Telefax: 07071/33653

Erscheinungsfolge: einmalig

Erschienen im März 1991

Preis: DM 22,80

Bestellnummer: 2013170 - 87900

Copyright: Statistisches Bundesamt, Wiesbaden 1991

Vervielfältigung - außer für gewerbliche Zwecke -
mit Quellenangabe gestattet.

Inhalt

	Seite
Vorbemerkung	4
T e x t t e i l	
1 Methodische Erläuterungen	5
2 Definitionen von Begriffen und Merkmalen	8
S c h a u b i l d e r	
1 Erwerbstätige 1987 und 1970 nach Wirtschaftsabteilungen	12
2 Anteil der erwerbstätigen Männer und Frauen in den Wirtschaftsabteilungen	13
T a b e l l e n t e i l	
1 Ausgewählte Strukturzahlen	14
2 Erwerbstätige nach Wirtschaftsgruppen und Stellung im Beruf	18
3 Erwerbstätige insgesamt sowie erwerbstätige Ausländer nach Wirtschafts- und Altersgruppen	48
4 Erwerbstätige nach sozio-ökonomischer Gliederung und Altersgruppen	80
5 Erwerbstätige insgesamt sowie erwerbstätige Ausländer nach Stellung im Beruf, Wochenarbeitszeit und Altersgruppen	82
6 Erwerbstätige insgesamt sowie Deutsche im Alter von 15 bis unter 65 Jahren mit höchstem Abschluß an berufsbildenden Schulen/Hochschulen nach Wirtschaftsgruppen und Art des Abschlusses	90
7 Erwerbstätige insgesamt sowie Deutsche im Alter von 15 bis unter 65 Jahren mit höchstem Abschluß an berufsbildenden Schulen/Hochschulen nach Hauptfachrichtungsgruppen und Art des Abschlusses	98
8 Erwerbstätige insgesamt sowie Deutsche im Alter von 15 bis unter 65 Jahren mit höchstem Abschluß an berufsbildenden Schulen/Hochschulen nach Berufsgruppen und Art des Abschlusses	100
9 Erwerbstätige insgesamt sowie Deutsche nach Berufsabschnitten und Wirtschaftsabteilungen	106
10 Erwerbstätige mit praktischer Berufsausbildung nach Berufsordnungen des ausgeübten und Berufsabschnitten des erlernten Berufes	114
A n h a n g	
1 Berufsordnungen, in denen "Erwerbstätige in Freien Berufen" auftreten	192
2 Personenbogen der Volkszählung 1987	193
3 Veröffentlichungsprogramm der Volkszählung 1987	194

Angaben für die Bundesrepublik Deutschland nach dem Gebietsstand vor dem 3.10.1990;
sie schließen Berlin (West) ein.

Auf- und Ausgliederungen

Die vollständige Aufgliederung einer Summe ist durch das Wort **d a v o n** kenntlich gemacht, die teilweise Ausgliederung durch das Wort **d a r u n t e r**. Bei teilweiser Ausgliederung nach verschiedenen, nicht summierbaren Merkmalen sind die Worte **u n d z w a r** gebraucht worden. Auf die Bezeichnung "davon" bzw. "darunter" ist verzichtet worden, wenn aus Aufbau und Wortlaut von Tabellenkopf und Vorspalte unmißverständlich hervorgeht, daß es sich um eine Auf- bzw. Ausgliederung handelt.

Zeichenerklärung

- = nichts vorhanden
- . = Zahlenwert unbekannt
oder geheimzuhalten

Vorbemerkung

In Ergänzung zu Heft 10, Teil 1, das im wesentlichen Angaben über die berufliche Gliederung und schulische Ausbildung der Erwerbstätigen enthält, werden hier weitere erwerbsstatistische Merkmale und Merkmalskombinationen dargestellt.

Schwerpunkte sind die Ergebnisgliederungen nach Wirtschaftsgruppen bzw. -abteilungen in der Verknüpfung mit der Stellung im Beruf, den erreichten berufsbildenden Schulabschlüssen oder Abschnitten des ausgeübten Berufs. Von besonderem Interesse dürfte auch die ausführliche Darstellung der Zusammenhänge zwischen ausgeübtem und erlerntem Beruf sein. Weitere Tabellen enthalten u.a. Ergebnisse zur Voll-/Teilzeitbeschäftigung sowie zur Art der berufsbildenden Schulabschlüsse, die auch nach Hauptfachrichtungsgruppen und nach Berufsgruppen gegliedert werden.

Die meist sachlich sehr tiefgegliederten Ergebnisse werden nur für das frühere Bundesgebiet als Ganzes nachgewiesen. Angaben auf tieferer regionaler Ebene werden von den Statistischen Landesämtern veröffentlicht oder bereitgestellt.

1 Methodische Erläuterungen

1.1 Rechtsgrundlagen; Erhebungsbereiche; allgemeiner Erhebungsumfang; Erhebungsstichtag

Rechtsgrundlagen der Volkszählung 1987 waren das "Gesetz über eine Volks-, Berufs-, Gebäude-, Wohnungs- und Arbeitsstättenzählung (Volkszählungsgesetz 1987) vom 8. November 1985 (BGBl. I S. 2078)"¹⁾ - im folgenden VZG '87 - sowie die nach § 9 Abs. 3 Volkszählungsgesetz 1987 erlassenen Durchführungsverordnungen der Länder und die sie ergänzenden Verwaltungsvorschriften.

Die Volkszählung 1987 umfaßte drei Erhebungsbereiche, nämlich

- eine Volks- und Berufszählung als Einwohnerzählung, die mit der Erhebung bevölkerungs- und insbesondere auch berufs- und erwerbsstatistischer Angaben verbunden war,
- eine Gebäude- und Wohnungszählung, die neben der Bestandsaufnahme auch die Gewinnung grundlegender Strukturdaten zum Gegenstand hatte

sowie

- eine Arbeitsstättenzählung, durch die ein umfassender Überblick über Zahl und Größe aller nichtlandwirtschaftlichen Arbeitsstätten und Unternehmen gewonnen werden sollte.

Die Volkszählung 1987 ist in allen Erhebungsbereichen und im Hinblick auf das gesamte Erhebungsprogramm als Vollerhebung durchgeführt worden. Alle Ergebnisse beziehen sich somit auf die Gesamtheit der Erhebungseinheiten und können deshalb fachlich und regional bis zur Blockseite grundsätzlich uneingeschränkt untergliedert werden. Nach § 12 Volkszählungsgesetz 1987 war Auskunftspflicht vorgesehen, um sowohl insgesamt als auch für den Nachweis kleiner statistischer Teilmengen den geforderten hohen Genauigkeitsgrad gewährleisten zu können.

Stichtag der Volkszählung 1987 war der 25. Mai 1987 0.00 Uhr, d.h. Mitternacht vom 24. Mai auf den 25. Mai. Die bis zu diesem Zeitpunkt gege-

benen Verhältnisse waren damit maßgebend für die Abgrenzung der Erhebungsumfänge und für die Erteilung der Auskunft.

Die folgenden Ausführungen beziehen sich auf den Erhebungsbereich der Volks- und Berufszählung.

1.2 Abgrenzung des Erhebungsumfanges der Volks- und Berufszählung

Ebenso wie bei früheren Zählungen und auch international üblich, stellte die Einwohnerzählung 1987 auf die sog. wohnberechtigte Bevölkerung ab. Danach waren grundsätzlich alle Personen zu zählen, die am Zählungsstichtag einen Wohnsitz im Sinne des Melderechtsrahmengesetzes von 1980²⁾ innehatten, und zwar unabhängig davon, ob eine entsprechende Eintragung im Einwohnermelderegister tatsächlich vorlag oder nicht. Personen mit mehreren Wohnungen waren - von Ausnahmen abgesehen - gem. § 12 Abs. 4 VZG '87 für jede Wohnung auskunftspflichtig.

Als nicht zur wohnberechtigten Bevölkerung im Sinne des VZG '87 gehörend galten aufgrund von internationalen Vorschriften und Vereinbarungen Angehörige diplomatischer, berufskonsularischer Vertretungen und deren Familienmitglieder, soweit sie keine deutsche Staatsangehörigkeit besaßen oder nicht ständig in der Bundesrepublik Deutschland ansässig waren. Ebenso nicht in die Volkszählung 1987 einzubeziehen waren Angehörige ausländischer Streitkräfte und deren Familienmitglieder, die auch dann nicht zu befragen waren, wenn sie die deutsche Staatsangehörigkeit besaßen und damit nach den melderechtlichen Vorschriften zwar meldepflichtig, jedoch nicht meldepflichtig waren.

Eine weitere Ausnahmeregelung bestand für Personen in Gemeinschafts- und Anstaltsunterkünften, die dort, ohne einen eigenen Haushalt zu führen, untergebracht waren, gleichzeitig aber noch eine weitere Wohnung außerhalb dieser Unterkunft hatten. Dieser Personenkreis war am Ort der Gemeinschafts- und Anstaltsunterkunft nicht zur wohnberechtigten Bevölkerung zu zählen.

1) Siehe hierzu im einzelnen, Würzberger, P./Stürmer, B./Störtzbach, B.: "Volkszählung 1987 - Rechtliche Grundlagen und Konzept nach dem Urteil des Bundesverfassungsgerichts vom 15. Dezember 1983", in WiSta 12/1986, S. 927 ff.

2) Melderechtsrahmengesetz (MRRG) vom 16. August 1980 (BGBl. I S. 1429).

In zeitlicher Hinsicht war der Erhebungsumfang der Volks- und Berufszählung durch den Zählungsstichtag abgegrenzt. Danach waren nur jene Personen zu erfassen, die am 24. Mai 1987 oder früher geboren wurden und auch am 25. Mai 1987, 0.00 Uhr, gelebt hatten. Entsprechend waren Personen, die vor dem Zählungsstichtag innerhalb der Bundesrepublik Deutschland umgezogen waren oder sie verlassen hatten, bereits am neuen Wohnsitz zu zählen bzw. nicht mehr in die Zählung einzubeziehen.

1.3 Erhebungs- und Darstellungseinheiten, Erhebungsmerkmale der Volks- und Berufszählung

Da durch die Einwohnerzählung neben Höhe und Struktur des Bevölkerungsstandes vor allem auch dessen räumliche Verteilung ermittelt werden sollen, ist es erforderlich, die bei Personen mit mehreren Wohnsitzen aufgetretenen Doppelzählungen auszuschalten. Dies wird dadurch erreicht, daß bei der Auswertung auf die Hauptwohnung abgestellt wird. Personenbezogenen Nachweisungen liegt in aller Regel der so geprägte Begriff der "Bevölkerung am Ort der Hauptwohnung" zugrunde.

Im Rahmen der Volks- und Berufszählung 1987 waren, ebenso wie bei früheren Zensen, neben Personen wiederum auch Haushalte zu erheben. Einen Haushalt bildeten dabei - so auch die Definition in § 2 Abs. 1 VZG'87 - alle Personen, die gemeinsam wohnen und wirtschaften; wer allein wirtschaftete, galt als Ein-Personen-Haushalt. Personen mit mehreren Wohnungen waren grundsätzlich in jeder Wohnung einem Haushalt zuzuordnen.

Zum Haushalt zählten danach grundsätzlich auch Personen, die aus beruflichen und sonstigen Gründen zwar vorübergehend abwesend waren, jedoch einen Wohnsitz im melderechtlichen Sinne begründet hatten. Dabei kam es nicht darauf an, ob eine entsprechende Eintragung im Melderegister vorlag; maßgeblich waren vielmehr die tatsächlichen Verhältnisse am Zählungsstichtag.

Dem so abgegrenzten und erhobenen "Haushalt" liegt der Begriff der "wohnberechtigten Bevölkerung" zugrunde, soweit es sich hierbei nicht um Personen ohne eigene Haushaltsführung in Gemeinschafts- und Anstaltsunterkünften handelt, die beim Nachweis von Haushalten (= Privathaushalten) unberücksichtigt bleiben. Für

viele Fragestellungen, die zum Beispiel die wirtschaftliche Versorgung des Haushalts bzw. seiner Mitglieder betreffen, ist es jedoch zweckmäßig, einen Teil der Personen mit mehreren Wohnsitzen nur am ersten Wohnsitz als Haushaltsmitglied zu berücksichtigen. Diesem Anliegen wird bei der Volkszählung 1987 - näherungsweise - dadurch entsprochen, daß Mitglieder eines Haushalts, die sämtlich überwiegend in einer anderen Gemeinde leben bzw. von der anderen Gemeinde aus zur Arbeit oder Ausbildung gehen, bei der Auszählung der "Privathaushalte" und der "Bevölkerung in Privathaushalten" ausgeklammert werden.³⁾

Anders als bei früheren Volkszählungen waren Fragen zur Familienstruktur nicht mehr vorgesehen, weil davon ausgegangen wurde, daß familienbezogene Nachweise nicht auf kleinräumlicher Ebene benötigt werden und daher entsprechende Ergebnisse aus dem Mikrozensus ausreichen.

Erhebungsmerkmal des Haushalts war die sich aus der Zahl seiner Mitglieder ergebende Haushaltsgröße. Alle weiteren Kategorisierungen des Haushalts knüpfen an die personenbezogenen Merkmale der Haushaltsmitglieder, insbesondere der sogenannten Bezugsperson an und sind nicht gesondert erfragt worden.

Bezüglich der personenbezogenen Merkmale der Volks- und Berufszählung kann auf den im Anhang abgedruckten "Personenbogen" verwiesen werden.

1.4 Erläuterungen zu ausgewählten Nachweisungen der Volks- und Berufszählung

1.4.1 Bevölkerung

Für die Feststellung der amtlichen Einwohnerzahlen aufgrund der Ergebnisse der Volkszählung 1987 (gemäß § 12 Melderechtsrahmengesetz) ist auf die "Bevölkerung am Ort der Hauptwohnung" abzustellen. An diesen Bevölkerungsbegriff knüpft auch die Bevölkerungsfortschreibung an, die auf der Grundlage der Volkszählungsergebnisse durchgeführt wird.

3) In der Volkszählung 1970 ist diese Abgrenzungsfrage, die ausführlicher im ebenfalls in dieser Fachserie erscheinenden Methoden-Heft behandelt werden soll, teilweise anders gelöst worden (s. auch Wedel, E. "Haushalte 1987" in WiSta 5/1989, S. 273 ff).

Der Übergang von dem bei der Volkszählung 1970 gültigen Begriff der "Wohnbevölkerung" führt hinsichtlich der Personen, die innerhalb des Bundesgebietes nur eine Wohnung hatten, zu keiner Änderung in der Zuordnung. Abweichungen ergeben sich aber für Personen mit mehreren Wohnungen.

So gehörten bei der Volkszählung 1970 insbesondere Verheiratete am Ort der Wohnung, von der aus sie zur Arbeit gingen, zur amtlichen Einwohnerzahl; nach den für die Volkszählung 1987 gültigen Bestimmungen werden sie hingegen am Familienwohnsitz gezählt. Für ledige Personen dürften sich dagegen seltener Änderungen ergeben, da sie 1970 am Ort der Arbeit oder Ausbildung zur amtlichen Bevölkerung gezählt wurden und diese i.d.R. zugleich die nach neuem Melderecht maßgeblich überwiegend benutzte Wohnung ist.

Der Ergebnisvergleich zwischen beiden Volkszählungen wird hierdurch jedoch auf Bundes- und Länderebene kaum beeinträchtigt.

Der frühere Wohnbevölkerungsbegriff behält seine statistische Bedeutung bei für die Ermittlung der Erwerbstätigen am Arbeitsort bzw. Schüler/Studierende am Ausbildungsort unter Berücksichtigung der Angaben über die Pendelwanderung.

1.4.2 Erwerbstätige/Erwerbslose

Angaben zur Erwerbstätigkeit werden seit der Volkszählung 1961 nach dem international empfohlenen "Erwerbskonzept" ermittelt. Danach zählen zu den Erwerbspersonen alle Personen mit Wohnsitz im Bundesgebiet (Inländerkonzept), die eine unmittelbar oder mittelbar auf Erwerb gerichtete Tätigkeit ausüben (Erwerbstätige) oder suchen (Erwerbslose), unabhängig von der Bedeutung des Ertrages dieser Tätigkeit für ihren Lebensunterhalt und unabhängig von der von ihnen tatsächlich geleisteten oder vertragsmäßig zu leistenden Arbeitszeit. Personen, die eine Erwerbstätigkeit weder ausüben noch suchen, werden als Nichterwerbspersonen bezeichnet.

Schüler und Studierende, die nebenher erwerbstätig sind (auch wenn nur geringfügig), sind sowohl bei den Angaben über Erwerbstätige als auch über Schüler und Studierende einbezogen. In der Untergliederung nach "Erwerbstätigen, Erwerbslosen und Nichterwerbspersonen" werden erwerbstätige Schüler und Studierende in der Kategorie "Erwerbstätige" nachgewiesen, also nicht bei den "Nichterwerbspersonen".

Die Abgrenzung der Erwerbslosen unterscheidet sich von der Geschäftsstatistik der Bundesanstalt für Arbeit über "Arbeitslose", die anhand der Karteiangaben der Arbeitsämter erstellt wird, insbesondere dadurch, daß in der Volkszählung auch Erwerbslose einbezogen werden, die nicht bei den Arbeitsämtern registriert sind, jedoch eine Tätigkeit durch eigene Bewerbung o.ä. suchen. Umgekehrt werden registrierte Arbeitslose, die einer geringfügigen Beschäftigung nachgingen, bei der Volkszählung als Erwerbstätige nachgewiesen.

1.4.3 Selbständige in Freien Berufen

Die Abgrenzung der in Tabelle 2 nachgewiesenen "Selbständigen in Freien Berufen" richtete sich nach der in Anhang 1 wiedergegebenen Liste der Berufsordnungen, in denen "Erwerbstätige in Freien Berufen" auftreten.

1.4.4 Bildungsabschluß

Über die langfristige Entwicklung der Bildungsabschlüsse sind Aussagen aufgrund eines unmittelbaren Vergleichs der Volkszählungsergebnisse von 1970 und 1987 aus erhebungs- und aufbereitungstechnischen Gründen nur mit erheblichen Einschränkungen möglich.

So ist zunächst zu beachten, daß diese Informationen bei der letzten Volkszählung - im wesentlichen zur Entlastung der Auskunftspflichtigen - nur noch von Personen im Alter von 15 bis 65 Jahren erhoben wurden. 1970 wurde demgegenüber insoweit die Gesamtbevölkerung befragt.

Nachweisungsunterschiede ergeben sich vor allem aber deshalb, weil für die Angaben zum höchsten allgemeinen und berufsbildenden Schulabschluß 1987 getrennte Fragen gestellt wurden, bei der vorangegangenen Volkszählung jedoch nur eine einzige.

Die in diesem Heft wiedergegebenen Zahlen zum beruflichen Schulabschluß der 15- bis 64-jährigen weichen für Saarland und das Bundesgebiet insgesamt von den im Heft 1 dieser Fachserie veröffentlichten ab; sie wurden nach dessen Erscheinen revidiert. Das vorliegende Heft enthält die endgültigen Zahlenwerte.

2 Definitionen von Begriffen und Merkmalen

Angestellte

Zu den Angestellten zählen alle nichtbeamteten Gehaltsempfänger, also alle kaufmännischen und technischen Angestellten sowie Verwaltungsangestellte, auch wenn sie in leitender Stellung (Direktor, Prokurist) tätig sind. Maßgebend für die Zuordnung ist der Arbeitsvertrag und nicht die Art der Rentenversicherung, so daß z.B. Personen, die aufgrund ihrer langjährigen Betriebszugehörigkeit vom Arbeiter in das Angestelltenverhältnis übernommen wurden, als Angestellte gelten, auch wenn sie weiterhin Beiträge zur Rentenversicherung für Arbeiter zahlen.

Angestellte mit Beamtenbesoldung, z.B. bei Sozialversicherungsträgern oder kommunalen Spitzenverbänden, gelten ebenfalls als Angestellte. Hausgehilfinnen sind dagegen nur dann Angestellte, wenn sie in der Angestelltenversicherung pflichtversichert sind. Anderenfalls zählen sie zu den sonstigen Arbeitern.

Gemeindeschwestern zählen wie Nonnen, Diakonen und Ordensbrüder zu den Angestellten. Mit Ausnahme der Geistlichen der Evangelischen Kirchen Deutschlands und römisch-katholischen Kirche, die Beamte sind, zählen alle Geistlichen und Sprecher von Religionsgesellschaften zu den Angestellten.

Arbeiter

Als Arbeiter gelten alle Lohnempfänger, unabhängig von der Lohnzahlungs- und Lohnabrechnungsperiode und der Qualifikation. Maßgebend ist die Vereinbarung im Arbeitsvertrag, die nicht in allen Fällen mit der Zugehörigkeit zur Arbeiterrentenversicherung übereinstimmt.

Hierzu zählen neben Facharbeitern auch die sonstigen Arbeiter, wie z.B. angelernte und ungelernte Arbeiter, Hilfsarbeiter, Hausgehilfinnen (sofern sie nicht in der Angestelltenversicherung pflichtversichert sind) und Heimarbeiter.

Ausländer

Ausländer sind alle Personen ohne deutsche Staatsangehörigkeit. Als Deutsche zählen auch Personen, die nach dem Grundgesetz (Art. 116 Abs. 1) den Personen mit deutscher Staatsangehörigkeit gleichgestellt sind, z.B. Vertriebene und Flüchtlinge deutscher Volkszugehörigkeit.

Personen, die neben der deutschen noch eine weitere Staatsangehörigkeit haben, gelten ebenfalls als Deutsche.

Auszubildende, kaufmännisch-technisch/gewerblich

Auszubildende sind entsprechend dem angegebenen Ausbildungsberuf in kaufmännisch-technisch Auszubildende und in gewerblich Auszubildende untergliedert. Als gewerbliche Ausbildungsberufe gelten solche, die normalerweise in einen Arbeiterberuf einmünden, als kaufmännisch-technische oder Verwaltungsausbildungsberufe hingegen solche, die normalerweise einen Angestelltenberuf zum Ziel haben.

Zu den Auszubildenden zählen auch Anlernlinge, Umschüler, Volontäre, Praktikanten und Schwesternschülerinnen, nicht jedoch Beamte im Vorbereitungsdienst.

Beamte, Richter, Soldaten, Zivildienstleistende

Beamte stehen in einem öffentlich-rechtlichen Dienst- und Treueverhältnis. Sie sind bei Dienststellen des Bundes, der Länder und der Gemeinden, der Bundesbahn und -post sowie sonstigen juristischen Personen des öffentlichen Rechts tätig. Wahlbeamte gelten während ihrer Wahlperiode als Beamte. Den Beamten sind neben den Richtern auch die Soldaten und Zivildienstleistenden zugeordnet.

Auch Beamtenanwärter, Referendare, Angehörige der Polizei, des Bundesgrenzschutzes sowie Geistliche der Evangelischen Kirchen Deutschlands und römisch-katholischen Kirche sind Beamte. Geistliche anderer Religionsgesellschaften dagegen gelten als Angestellte. Viele Banken und Versicherungen bezeichnen ihre Angestellten oft als Sekretäre oder Inspektoren oder auch als Bank- oder Versicherungsbeamte. Es handelt sich aber nur dann um Beamte, wenn der Arbeitgeber eine "juristische Person des öffentlichen Rechts" ist (z.B. Deutsche Bundesbank, Landeszentralbank) und ein öffentlich-rechtliches Dienstverhältnis vorliegt.

Berufliche Gliederung

Den Tabellen mit beruflicher Gliederung liegen das "Schlüsselverzeichnis der Berufsbenennungen für die Berufszählung 1987" und die "Klassifizierung der Berufe, Ausgabe 1975" zugrunde. Das

Schlüsselverzeichnis unterscheidet etwa 28 000 Berufsbenennungen, die entsprechend der Klassifizierung der Berufe zu 328 Berufsordnungen, 86 Berufsgruppen, 33 Berufsabschnitten und 6 Berufsbereichen zusammengefaßt sind. Etwa 6 000 Schlüsselziffern sind aufgrund der Angaben der Befragten zusätzlich für neue Berufsbenennungen vergeben worden. Die berufliche Gliederung ist dementsprechend aktualisiert.

Erwerbstätige

Als erwerbstätig gelten Personen, die in einem Dienst- oder Arbeitsverhältnis stehen (einschl. Soldaten, Zivildienstleistende und mithelfende Familienangehörige), selbständig ein Gewerbe oder eine Landwirtschaft betreiben oder einen freien Beruf ausüben, unabhängig von der Bedeutung des Ertrags dieser Tätigkeit für ihren Lebensunterhalt und ohne Rücksicht auf die von ihnen tatsächlich geleistete oder vertragsmäßig zu leistende Arbeitszeit. Auch Auszubildende zählen zu den Erwerbstätigen; Hausfrauen und Hausmänner, die ausschließlich haushaltsführende Tätigkeiten ausüben, sowie ehrenamtlich Tätige gehören dagegen nicht zu den Erwerbstätigen. Erwerbstätige Personen, die gleichzeitig mehrere Tätigkeiten ausüben, werden in der Volkszählung nur einmal gezählt; der fachliche Nachweis erfolgt hierbei stets nach der Art der ersten oder Haupttätigkeit. Dieses "Personenkonzept" weicht damit von der Darstellung der Beschäftigungsfälle in der Arbeitsstättenzählung ab.

Höchster allgemeiner Schulabschluß

Ein Schulabschluß im Sinne der Zählung liegt vor, wenn der allgemeinen Vollzeitschulpflicht genügt oder ein Abschluszeugnis ausgehändigt bzw. eine Abschlußprüfung abgelegt wurde.

Unter Volksschule, Hauptschule erscheinen neben den Volksschulabsolventen auch Personen, die eine Realschule, ein Gymnasium o.ä. vor Erreichen eines mittleren Abschlusses (Realschul- oder gleichwertiger Abschluß) verlassen haben.

Als Realschule oder gleichwertiger Abschluß zählen der Abschluß einer Realschule, Mittelschule, Realschulklasse oder eines Real schulzuges an Hauptschulen oder einer Abendreal schule. Als gleichwertig gilt das Versetzungszeugnis in den 11. Schuljahrgang sowie das Abgangszeugnis aus dem 11., 12. oder 13. Schuljahrgang eines Gymnasiums oder einer Gesamt-

schule (ohne Hochschulreife) und das Abschluszeugnis einer Berufsaufbauschule oder Fachschule, Wirtschaftsfachschule bzw. Berufsfachschule, welches die sogenannte Fachschulreife bescheinigt.

Hochschulreife / Fachhochschulreife liegt vor, wenn durch den Schulabschluß - z.B. an einem Gymnasium, einer Fachoberschule, Berufsoberschule oder Fachakademie - die Berechtigung zum Studium an wissenschaftlichen Hochschulen (allgemeine bzw. fachgebundene Hochschulreife) oder an Fachhochschulen (Fachhochschulreife) erworben wurde.

An Einrichtungen des Zweiten Bildungswegs (z.B. Abendrealschulen) erworbene Abschlüsse sind entsprechend berücksichtigt.

Höchster berufsbildender Abschluß

Berufsfachschule

Berufsfachschulen sind berufsvorbereitende oder -ausbildende Schulen, deren freiwilliger Besuch ganz oder teilweise den Pflichtbesuch einer Berufsschule ersetzen kann. Zu den Berufsfachschulen gehören u.a. Wirtschaftsschulen (Handelsschulen), Schulen für Hauswirtschaft und Kinderpflege, gewerbliche Berufsfachschulen (z.B. für Maschinenbau), Berufsfachschulen für Technische Assistenten, für Musik und für Fremdsprachenberufe.

Fachschule

Fachschulen sind berufsfortbildende Schulen, die freiwillig nach einer bereits erworbenen Berufsausbildung oder -erfahrung von nicht mehr berufsschulpflichtigen Jugendlichen nach vollendetem 18. Lebensjahr besucht werden. Es gehören dazu u.a. Technikerschulen (z.B. für Maschinenbau, Elektrotechnik, Bautechnik), Landwirtschaftsschulen, Meisterschulen.

Fachhochschule

Hierzu zählen die Fachhochschulen einschließlich der Verwaltungsfachhochschulen. Vergleichbare Einrichtungen früheren Rechts, z.B. Ingenieurschulen, höhere Handelsschulen usw. als Vorgänger der Fachhochschulen sind entsprechend berücksichtigt.

Hochschule

Zu den Hochschulen zählen die wissenschaftlichen Hochschulen (Universitäten, Technische Hochschulen, Gesamthochschulen, philosophisch-theologische Hochschulen, pädagogische Hochschulen) und die Kunsthochschulen. Vergleichbare Einrichtungen früheren Rechts, z.B. die Lehrerbildungsanstalten als Vorgänger der pädagogischen Hochschulen sind entsprechend berücksichtigt.

Mithelfende Familienangehörige

Als mithelfende Familienangehörige gelten Haushaltsmitglieder, die in einem landwirtschaftlichen oder gewerblichen Betrieb eines anderen Haushaltsmitglieds oder im Betrieb eines nicht im gleichen Haushalt wohnenden Familienangehörigen mitarbeiten, aber weder Lohn noch Gehalt empfangen und auch keine Rentenversicherungsbeiträge entrichten.

Nebenerwerbstätigkeit

Als Nebenerwerbstätigkeit zählt jede weitere Erwerbstätigkeit (auch jede gelegentliche bzw. unentgeltliche Mithilfe im Betrieb eines Familienangehörigen), die neben der hauptsächlichen Erwerbstätigkeit ausgeübt wird, z.B. die Nebentätigkeit eines hauptberuflichen Schlossers in der eigenen Landwirtschaft. Es ist unerheblich, ob die Nebenerwerbstätigkeit im gleichen oder in einem anderen Beruf ausgeübt wird. In Zweifelsfällen gilt diejenige Tätigkeit als Haupterwerbstätigkeit, für die eine Versicherungspflicht in der gesetzlichen Krankenversicherung besteht oder für die normalerweise eine höhere Zahl an Arbeitsstunden geleistet wird.

Praktische Berufsausbildung

Hierbei handelt es sich um Angaben zur abgeschlossenen praktischen Berufsausbildung, die sich auf anerkannte Ausbildungsberufe beziehen. Eingeschlossen sind sowohl aktuelle als auch inzwischen überholte anerkannte Lehr-, Anlern- und Ausbildungsberufe in der Gliederung nach Berufsbenennungen der Klassifizierung der Berufe.

Selbständige

Zu den Selbständigen gehören u.a. auch tätige Eigentümer, Miteigentümer oder Pächter von Arbeitsstätten, selbständige Handwerker, selb-

ständige Handelsvertreter, die freiberuflich Tätigen u.ä. Personen. Nicht dazu zählen jedoch Personen, die in einem arbeitsrechtlichen Verhältnis stehen und lediglich innerhalb ihres Arbeitsbereiches selbständig disponieren können (z.B. die selbständige Filialleiterin). Als Selbständige gelten auch Abgeordnete in den Parlamenten des Bundes und der Länder, aber auch Zwischenmeister, Hausgewerbetreibende und Werksvertragspartner.

Vollzeit/Teilzeit-Erwerbstätigkeit

Vollzeit-Erwerbstätigkeit liegt vor, wenn die normalerweise in der Woche geleistete Arbeitszeit mehr als 36 Stunden beträgt, bzw. der tarifvertraglich vereinbarten branchenüblichen wöchentlichen Arbeitszeit entspricht.

Teilzeit-Erwerbstätigkeit liegt vor, wenn die normalerweise in der Woche geleistete Arbeitszeit 36 Stunden oder weniger beträgt, einschließlich der Fälle, in denen nur stundenweise, halbtags oder an bestimmten Tagen in der Woche gearbeitet wird.

Wirtschaftsbereiche/Wirtschaftliche Gliederung

Der wirtschaftlichen Gliederung liegt die "Systematik der Wirtschaftszweige, Ausgabe 1979, Fassung für die Berufszählung" zugrunde.

Die wirtschaftliche Gliederung bezieht sich auf den Bereich (örtliche Einheit), in dem der Erwerbstätige beschäftigt ist. Umfaßt der Betrieb mehrere Abteilungen mit unterschiedlichem Produktionsprogramm (z.B. Gießerei und Straßenfahrzeugbau) oder ist er in anderer Beziehung gegliedert (z.B. Autohandel und Autoreparatur), so ist die überwiegende wirtschaftliche Tätigkeit des Betriebs als Ganzes (Betriebsschwerpunkt) maßgeblich. Bei Mehrbetriebsunternehmen kann der in der Volkszählung nachgewiesene Betriebsschwerpunkt vom Schwerpunkt des Unternehmens abweichen. Ein derartiger Nachweis ist jedoch nur in der Arbeitsstättenzählung möglich, in der die Beschäftigungsfälle in nichtlandwirtschaftlichen Arbeitsstätten und Unternehmen erhoben und dargestellt werden.

Die nachgewiesenen Wirtschaftsbereiche umfassen folgende Wirtschaftsabteilungen:

Land- und Forstwirtschaft, Fischerei
(zugleich Wirtschaftsabteilung)

Produzierendes Gewerbe:

Energie- und Wasserversorgung, Bergbau
Verarbeitendes Gewerbe
Baugewerbe

Handel, Verkehr und Nachrichtenübermittlung:

Handel
Verkehr und Nachrichtenübermittlung

Übrige Wirtschaftsbereiche:

Kreditinstitute und Versicherungsgewerbe
Dienstleistungen, soweit von Unternehmen und
freien Berufen erbracht
Organisationen ohne Erwerbszweck und private
Haushalte
Gebietskörperschaften und Sozialversicherung.

Schaubild 1
Volkszählung 1987

Erwerbstätige 1987 und 1970 nach Wirtschaftsabteilungen

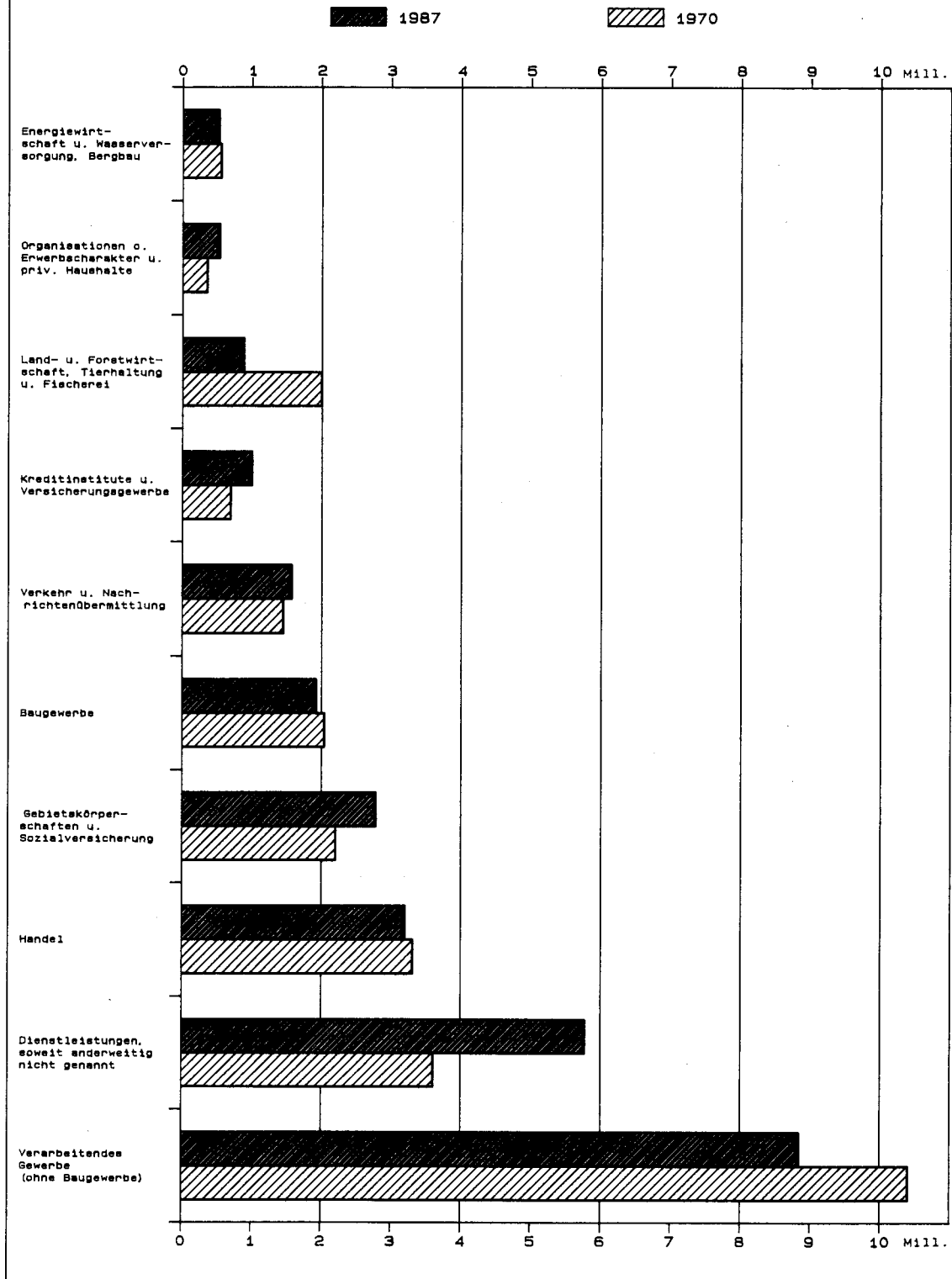
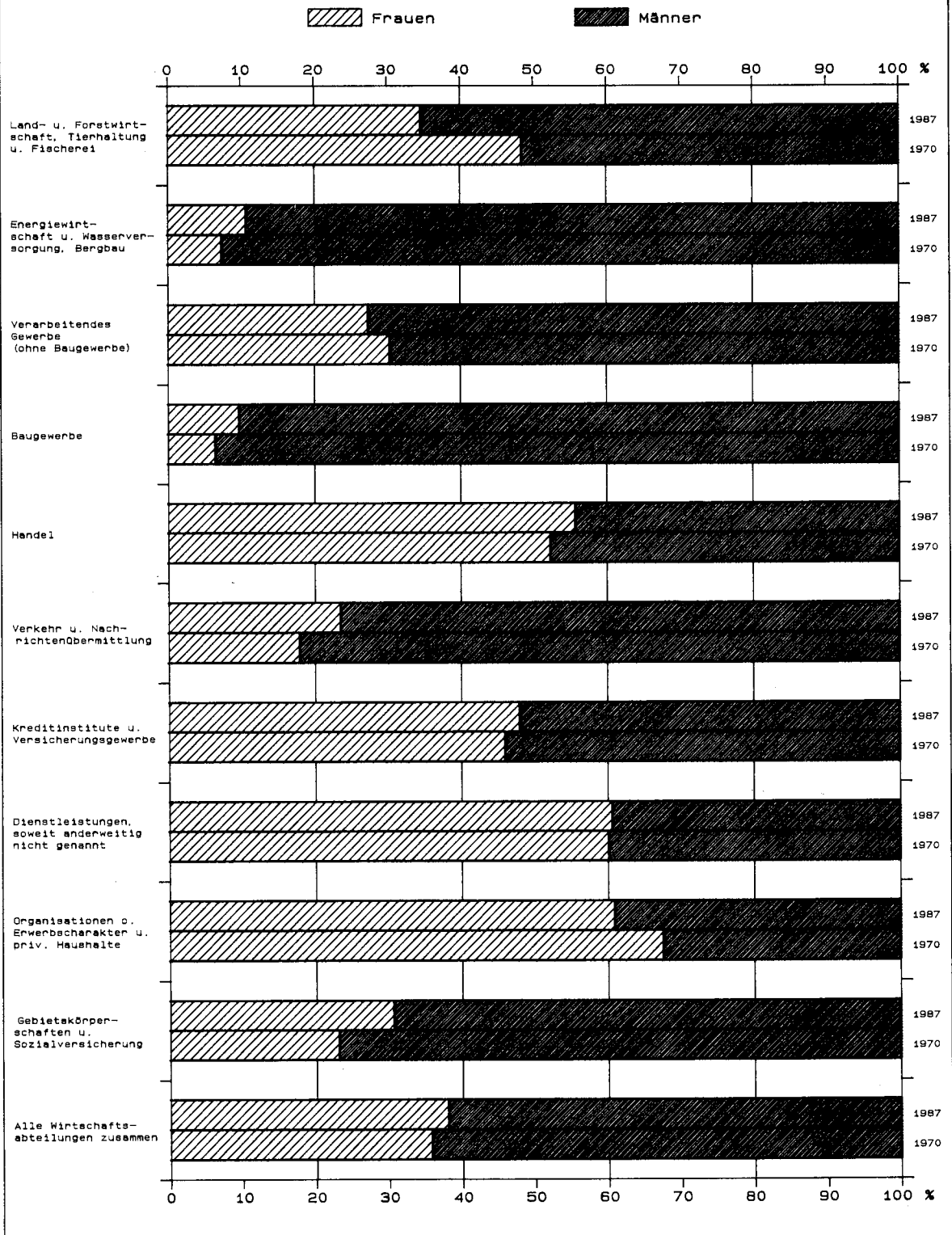


Schaubild 2
Volkszählung 1987

Anteil der Erwerbstätigen Männer und Frauen in den Wirtschaftsabteilungen



1 AUSGEWÄHLTE

Lfd. Nr.	Gegenstand der Nachweisung	Einheit	Bundesgebiet	Schleswig- Holstein	Hamburg	Nieder- sachsen
1	Erwerbstätige insgesamt	Anzahl %	26 907 517 100	1 121 426 4,2	690 790 2,6	3 037 226 11,3
	davon in Berufsbereichen/Berufsabschnitten					
2	Pflanzenbauer, Tierzüchter, Fischereiberufe	Anzahl % 1)	903 647 3,4	49 800 4,4	8 342 1,2	148 072 4,9
3	Bergleute, Mineralgewinner	Anzahl % 1)	93 079 0,3	165 0,0	88 0,0	4 411 0,1
4	Fertigungsberufe	Anzahl % 1)	8 372 486 31,1	282 391 25,2	148 721 21,5	927 534 30,5
	darunter					
5	Schlosser, Mechaniker und zugeordnete Berufe	Anzahl % 2)	1 941 368 23,2	70 054 24,8	38 589 25,9	211 550 22,8
6	Hilfsarbeiter ohne nähere Tätigkeitsangabe	Anzahl % 2)	1 197 198 14,3	42 480 15,0	26 470 17,8	160 360 17,3
7	Bauberufe	Anzahl % 2)	724 737 8,7	33 303 11,8	9 096 6,1	96 654 10,4
8	Elektriker	Anzahl % 2)	700 125 8,4	26 377 9,3	13 606 9,1	76 837 8,3
9	Ernährungsberufe	Anzahl % 2)	607 010 7,3	28 166 10,0	12 479 8,4	73 447 7,9
10	Metallerzeuger, -bearbeiter	Anzahl % 2)	535 209 6,4	11 377 4,0	6 900 4,6	43 638 4,7
11	Maschinisten und zugehörige Berufe	Anzahl % 2)	342 307 4,1	11 193 4,0	5 485 3,7	42 228 4,6
12	Warenprüfer, Versandfertigmacher	Anzahl % 2)	339 135 4,1	8 122 2,9	6 985 4,7	35 372 3,8
13	Textil- und Bekleidungsberufe	Anzahl % 2)	316 673 3,8	5 698 2,0	2 877 1,9	29 307 3,2
14	Tischler, Modellbauer	Anzahl % 2)	301 227 3,6	10 780 3,8	4 447 3,0	34 979 3,8
15	Montierer und Metallberufe a.n.g.	Anzahl % 2)	295 201 3,5	3 732 1,3	1 678 1,1	25 473 2,7
16	Maler, Lackierer und verwandte Berufe	Anzahl % 2)	277 833 3,3	10 423 3,7	6 516 4,4	31 709 3,4
17	Chemiearbeiter, Kunststoffverarbeiter	Anzahl % 2)	239 101 2,9	4 308 1,5	3 593 2,4	22 121 2,4
18	Papierhersteller, -verarbeiter, Drucker ..	Anzahl % 2)	195 091 2,3	7 662 2,7	5 107 3,4	16 934 1,8
19	Bau-, Raumausstatter, Polsterer	Anzahl % 2)	176 696 2,1	5 123 1,8	3 215 2,2	13 473 1,5
20	Lederhersteller, Leder- u. Fellverarbeiter	Anzahl % 2)	72 921 0,9	1 597 0,6	980 0,7	5 170 0,6
21	Keramiker, Glasmacher	Anzahl % 2)	40 678 0,5	765 0,3	167 0,1	2 292 0,2
22	Holzaufbereiter, Holzwarenfertiger und verwandte Berufe	Anzahl % 2)	37 689 0,5	450 0,2	204 0,1	3 683 0,4
23	Steinbearbeiter, Baustoffhersteller	Anzahl % 2)	32 287 0,4	781 0,3	327 0,2	2 307 0,2

ZÄHLUNG 1987
STRUKTURZAHLEN

Bremen	Nordrhein-Westfalen	Hessen	Rheinland-Pfalz	Baden-Württemberg	Bayern	Saarland	Berlin (West)	Lfd. Nr.
271 504 1,0	6 933 089 25,8	2 490 795 9,3	1 571 363 5,8	4 354 735 16,2	5 096 990 18,9	412 264 1,5	927 335 3,4	1
2 554 0,9	151 651 2,2	59 523 2,4	75 104 4,8	126 987 2,9	263 482 5,2	6 630 1,6	11 502 1,2	2
55 0,0	73 090 1,1	1 323 0,1	693 0,0	825 0,0	2 318 0,0	10 013 2,4	98 0,0	3
70 912 26,1	2 151 894 31,0	717 178 28,8	507 187 32,3	1 523 352 35,0	1 672 225 32,8	133 791 32,5	237 301 25,6	4
19 863 28,0	505 963 23,5	165 676 23,1	115 306 22,7	360 833 23,7	367 329 22,0	35 204 26,3	51 001 21,5	5
10 863 15,3	299 946 13,9	104 957 14,6	42 699 8,4	248 436 16,3	206 716 12,4	17 801 13,3	36 470 15,4	6
4 219 5,9	158 850 7,4	59 757 8,3	53 426 10,5	109 845 7,2	166 513 10,0	10 891 8,1	22 183 9,3	7
6 733 9,5	184 889 8,6	62 767 8,8	44 881 8,8	112 860 7,4	134 576 8,0	13 770 10,3	22 829 9,6	8
6 338 8,9	135 946 6,3	56 485 7,9	39 770 7,8	95 183 6,2	130 218 7,8	9 495 7,1	19 483 8,2	9
5 016 7,1	185 114 8,6	39 208 5,5	24 710 4,9	107 107 7,0	88 059 5,3	11 971 8,9	12 109 5,1	10
2 580 3,6	93 783 4,4	26 457 3,7	22 704 4,5	54 025 3,5	64 918 3,9	6 416 4,8	12 518 5,3	11
2 581 3,6	83 352 3,9	29 586 4,1	16 167 3,2	70 481 4,6	72 458 4,3	4 270 3,2	9 761 4,1	12
1 662 2,3	77 761 3,6	19 834 2,8	10 030 2,0	65 657 4,3	94 579 5,7	2 725 2,0	6 543 2,8	13
2 369 3,3	78 879 3,7	25 819 3,6	19 133 3,8	50 073 3,3	64 650 3,9	4 120 3,1	5 978 2,5	14
948 1,3	78 338 3,6	18 258 2,5	19 363 3,8	73 950 4,9	60 341 3,6	3 986 3,0	9 134 3,8	15
3 563 5,0	70 670 3,3	27 185 3,8	16 111 3,2	45 524 3,0	52 040 3,1	3 553 2,7	10 539 4,4	16
521 0,7	77 119 3,6	30 652 4,3	31 721 6,3	26 025 1,7	37 566 2,2	1 986 1,5	3 489 1,5	17
1 355 1,9	47 804 2,2	19 311 2,7	11 084 2,2	35 890 2,4	41 569 2,5	1 848 1,4	6 527 2,8	18
1 585 2,2	40 501 1,9	14 331 2,0	12 724 2,5	40 384 2,7	36 080 2,2	3 467 2,6	5 813 2,4	19
335 0,5	12 698 0,6	8 665 1,2	14 809 2,9	11 675 0,8	14 905 0,9	647 0,5	1 440 0,6	20
94 0,1	6 047 0,3	2 609 0,4	4 951 1,0	3 978 0,3	18 032 1,1	1 052 0,8	691 0,3	21
164 0,2	8 225 0,4	2 374 0,3	2 849 0,6	7 100 0,5	12 189 0,7	195 0,1	256 0,1	22
123 0,2	6 009 0,3	3 247 0,5	4 749 0,9	4 326 0,3	9 487 0,6	394 0,3	537 0,2	23

VOLKS
1 AUSGEWÄHLTE

Lfd. Nr.	Gegenstand der Nachweisung	Einheit	Bundesgebiet	Schleswig-Holstein	Hamburg	Niedersachsen
24	Technische Berufe	Anzahl % 1)	1 602 115 6,0	55 657 5,0	37 353 5,4	153 848 5,1
	darunter					
25	Techniker, Technische Sonderfachkräfte ...	Anzahl % 2)	1 004 735 62,7	34 515 62,0	22 726 60,8	97 329 63,3
26	Ingenieure, Chemiker, Physiker, Mathematiker	Anzahl % 2)	597 380 37,3	21 142 38,0	14 627 39,2	56 519 36,7
27	Dienstleistungsberufe	Anzahl % 1)	15 372 629 57,1	699 250 62,4	472 476 68,4	1 733 934 57,1
	darunter					
28	Organisations-, Verwaltungs-, Büroberufe	Anzahl % 2)	5 539 153 36,0	245 835 35,2	183 342 38,8	577 596 33,3
29	Warenkaufleute	Anzahl % 2)	2 100 405 13,7	93 499 13,4	57 082 12,1	244 145 14,1
30	Verkehrsberufe	Anzahl % 2)	1 501 792 9,8	63 367 9,1	46 763 9,9	172 564 10,0
31	Allgemeine Dienstleistungsberufe	Anzahl % 2)	1 441 523 9,4	62 716 9,0	38 244 8,1	159 773 9,2
32	Sozial- u. Erziehungsberufe; geistes- u. naturwissenschaftl. Berufe a.n.g.	Anzahl % 2)	1 320 476 8,6	57 350 8,2	35 739 7,6	166 311 9,6
33	Gesundheitsdienstberufe	Anzahl % 2)	1 264 178 8,2	56 163 8,0	34 899 7,4	144 789 8,4
34	Ordnungs-, Sicherheitsberufe	Anzahl % 2)	1 065 656 6,9	73 847 10,6	27 662 5,9	149 639 8,6
35	Dienstleistungskaufleute und zugehörige Berufe	Anzahl % 2)	877 054 5,7	37 170 5,3	34 403 7,3	98 721 5,7
36	Schriftwerkschaffende, Schriftwerkordnende sowie künstlerische Berufe	Anzahl % 2)	262 392 1,7	9 303 1,3	14 342 3,0	20 396 1,2
37	Sonstige Arbeitskräfte	Anzahl % 1)	563 561 2,1	34 163 3,0	23 810 3,4	69 427 2,3
	Erwerbstätigenquote der Deutschen bezogen auf die deutsche Gesamtbevölkerung					
38	1987	%	44,0	44,0	43,7	42,5
39	1970	%	42,6	41,1	45,5	41,8
	Erwerbstätigenquote der Ausländer bezogen auf die ausländische Gesamtbevölkerung					
40	1987	%	44,7	41,2	40,0	40,1
41	1970	%	70,4	64,4	66,1	69,4

1) Erwerbstätige insgesamt = 100 %.

2) Erwerbstätige in den jeweiligen Berufsbereichen = 100 %.

ZÄHLUNG 1987
STRUKTURZAHLEN

Bremen	Nordrhein-Westfalen	Hessen	Rheinland-Pfalz	Baden-Württemberg	Bayern	Saarland	Berlin (West)	Lfd. Nr.
14 595 5,4	437 727 6,3	163 876 6,6	90 493 5,8	279 703 6,4	292 814 5,7	22 897 5,6	53 152 5,7	24
8 942 61,3	288 104 65,8	99 552 60,7	60 043 66,4	173 312 62,0	175 481 59,9	14 949 65,3	29 782 56,0	25
5 653 38,7	149 623 34,2	64 324 39,3	30 450 33,6	106 391 38,0	117 333 40,1	7 948 34,7	23 370 44,0	26
173 791 64,0	3 939 401 56,8	1 511 715 60,7	872 933 55,6	2 332 457 53,6	2 793 927 54,8	235 161 57,0	607 584 65,5	27
62 817 36,1	1 457 088 37,0	563 585 37,3	302 079 34,6	877 741 37,6	977 181 35,0	78 218 33,3	213 671 35,2	28
21 804 12,5	564 526 14,3	194 473 12,9	121 023 13,9	305 842 13,1	392 578 14,1	34 950 14,9	70 483 11,6	29
19 378 11,2	380 776 9,7	135 017 8,9	96 234 11,0	220 490 9,5	287 622 10,3	22 626 9,6	56 955 9,4	30
16 102 9,3	326 125 8,3	179 301 11,9	84 239 9,7	212 531 9,1	282 318 10,1	22 110 9,4	58 064 9,6	31
13 701 7,9	344 973 8,8	112 702 7,5	71 836 8,2	217 810 9,3	217 419 7,8	21 322 9,1	61 313 10,1	32
13 640 7,8	330 206 8,4	117 542 7,8	71 934 8,2	195 119 8,4	218 283 7,8	21 797 9,3	59 806 9,8	33
12 785 7,4	251 352 6,4	86 886 5,7	65 796 7,5	135 382 5,8	199 894 7,2	17 543 7,5	44 870 7,4	34
10 577 6,1	221 027 5,6	96 106 6,4	48 110 5,5	128 232 5,5	164 350 5,9	13 373 5,7	24 985 4,1	35
2 987 1,7	63 328 1,6	26 103 1,7	11 682 1,3	39 310 1,7	54 282 1,9	3 222 1,4	17 437 2,9	36
9 597 3,5	179 326 2,6	37 180 1,5	24 953 1,6	91 411 2,1	72 224 1,4	3 772 0,9	17 698 1,9	37
41,5	41,6	45,0	43,3	46,6	46,5	39,2	46,2	38
42,4	40,0	43,2	41,2	44,8	45,7	35,9	44,3	39
36,0	39,6	47,3	43,1	49,7	51,5	36,1	44,9	40
66,0	67,5	71,0	66,9	74,2	72,9	50,7	69,1	41

VOLKS
2 ERWERBSTÄTIGE NACH WIRTSCHAFTS

NUMMER DER SYSTEMATIK 1)	WIRTSCHAFTSGRUPPE WIRTSCHAFTSUNTERABTEILUNG WIRTSCHAFTSABTEILUNG WIRTSCHAFTSBEREICH	ERWERBSTÄTIGE INSGESAMT	DA		
			SELBSTÄENDIGE		
			ZUSAMMEN	MIT	OHNE
				BEZAHLTE BESCHÄFTIGTE	
					MAENN
0	LAND- UND FORSTWIRTSCHAFT, FISCHEREI				
0	LAND- U. FORSTWIRTSCHAFT, FISCHEREI				
01	LANDWIRTSCHAFT				
01 (OHNE 014)	LANDWIRTSCHAFT (OHNE ALLGEM. GARTENBAU)	424 339	288 864	45 562	243 302
014	ALLGEMEINER GARTENBAU	62 043	12 473	8 156	4 317
	ZUSAMMEN	486 382	301 337	53 718	247 619
03	GEWERBL. GAERTNEREI UND TIERHALTUNG	43 339	10 059	6 427	3 632
05	FORSTWIRTSCHAFT	31 694	1 678	742	936
07	FISCHEREI, FISCHZUCHT	3 789	1 115	645	470
	ZUSAMMEN	565 204	314 189	61 532	252 657
	ZUSAMMEN	565 204	314 189	61 532	252 657
1-3	PRODUZIERENDES GEWERBE				
1	ENERGIE- UND WASSERVERSORGUNG, BERGBAU				
10	ELEKTRIZITAETS-, GAS-, FERNWAERME- UND WASSERVERSORGUNG	230 331	1 627	835	792
11	BERGBAU				
110 - 111	KOHLENBERGBAU	198 857	-	-	-
113 - 114	ERZBERGBAU, GEWINNUNG VON SPALT- UND BRUTSTOFFHALTIGEN ERZEN	2 990	-	-	-
116	GEWINNUNG VON ERDOEL, ERDGAS	8 697	66	66	-
115, 118	UEBRIGER BERGBAU, TORFGEWINNUNG	14 408	113	113	-
	ZUSAMMEN	224 952	179	179	-
	ZUSAMMEN	455 283	1 806	1 014	792
2	VERARBEITENDES GEWERBE				
20	CHEM. INDUSTRIE, HERSTELLUNG UND VERARBEITUNG VON SPALT- UND BRUTSTOFFEN, MINERALOELVERARBEITUNG				
200 (OHNE 200 4), 201	CHEMISCHE INDUSTRIE (OH. HERSTELLUNG VON CHEMIEFASERN)	500 276	7 332	4 132	3 200
200 4	HERSTELLUNG VON CHEMIEFASERN	14 093	102	64	38
205	MINERALOELVERARBEITUNG	23 730	225	225	-
	ZUSAMMEN	538 099	7 659	4 421	3 238
21	HERSTELLUNG VON KUNSTSTOFF- U. GUMMIWAREN	216 565	4 305	4 305	-
22	GEWINNUNG UND VERARBEITUNG VON STEINEN UND ERDEN; FEINKERAMIK, GLASGEWERBE				
221	GEWINNUNG VON STEINEN UND ERDEN	22 160	957	757	200
222 - 223	VERARBEITUNG VON STEINEN UND ERDEN (OHNE HERSTELLUNG VON SCHLEIFMITTELN)	109 503	6 050	4 642	1 408
224 - 227	FEINKERAMIK, HERSTELLUNG VON SCHLEIFMITTELN, HERSTELLUNG UND VERARBEITUNG VON GLAS	95 392	3 067	2 028	1 039
	ZUSAMMEN	227 055	10 074	7 427	2 647
23	METALLERZEUGUNG UND -BEARBEITUNG				
230, 233	HOCHOFEN-, STAHL- UND WARMWALZWERKE (OHNE HERSTELLUNG VON STAHLROHREN), NE-METALLERZEUGUNG, NE-METALLHALBZEUGWERKE	213 804	866	866	-
234 - 236	GIESSEREI	79 411	757	757	-
231, 237	ZIEHEREIEN, KALTWALZWERKE, HERSTELLUNG VON STAHLROHREN	59 373	419	419	-

1) SYSTEMATIK DER WIRTSCHAFTSZWEIGE, AUSGABE 1979, KURZBEZEICHNUNGEN.

ZÄHLUNG 1987
GRUPPEN UND STELLUNG IM BERUF

VON								NUMMER DER SYSTEMATIK 1)
MITHELFFENDE FAMILIEN- ANGEHÖRIGE	BEAMTE, RICHTER, SOLDATEN USW.	ANGESTELLTE	AUSZU- BILDENDE, KAUFM./ TECHN.	ARBEITER			AUSZU- BILDENDE, GEWERBLICH	
				ZUSAMMEN	FACH- ARBEITER	SONST. ARBEITER		
I N S G E S A M T L I C H								
								0
								0
								01
42 891	1 861	18 377	776	55 556	29 219	26 337	16 014	01 (OHNE 014)
972	315	6 203	428	35 304	17 297	18 007	6 348	014
43 863	2 176	24 580	1 204	90 860	46 516	44 344	22 362	
835	326	4 972	239	22 184	10 889	11 295	4 724	03
47	3 218	2 914	68	21 978	11 491	10 487	1 791	05
61	29	800	45	1 524	667	857	215	07
44 806	5 749	33 266	1 556	136 546	69 563	66 983	29 092	
44 806	5 749	33 266	1 556	136 546	69 563	66 983	29 092	
								1-3
								1
60	1 783	97 236	2 499	118 653	85 562	33 091	8 473	10
								11
39	705	36 670	1 124	146 487	83 457	63 030	13 832	110 - 111
2	63	863	41	1 890	1 011	879	131	113 - 114
5	304	4 117	91	3 945	2 445	1 500	169	116
7	33	3 099	114	10 280	4 536	5 744	762	115, 118
53	1 105	44 749	1 370	162 602	91 449	71 153	14 894	
113	2 888	141 985	3 869	281 255	177 011	104 244	23 367	
								2
								20
243	-	217 631	7 607	253 626	132 952	120 674	13 837	200 (OHNE 200 4), 201
1	-	3 247	122	10 276	3 421	6 855	345	200 4
21	-	12 010	342	10 589	7 260	3 329	543	205
265	-	232 888	8 071	274 491	143 633	130 858	14 725	
175	-	53 060	1 855	150 168	57 638	92 530	7 002	21
								22
40	-	3 883	118	16 794	6 478	10 316	368	221
174	-	21 988	799	76 900	33 738	43 162	3 592	222 - 223
101	-	20 670	807	67 605	27 505	40 100	3 142	224 - 227
315	-	46 541	1 724	161 293	67 721	93 578	7 102	
								23
53	-	48 019	2 223	153 285	71 635	81 650	9 358	230, 233
34	-	13 545	499	61 591	25 551	36 040	2 985	234 - 236
19	-	12 284	468	44 187	17 676	26 511	1 996	231, 237

VOLKS
2 ERWERBSTÄTIGE NACH WIRTSCHAFTS

NUMMER DER SYSTEMATIK 1)	WIRTSCHAFTSGRUPPE WIRTSCHAFTSUNTERABTEILUNG WIRTSCHAFTSABTEILUNG WIRTSCHAFTSBEREICH	ERWERBSTAETIGE INSGESAMT	SELBSTAENDIGE			DA
			ZUSAMMEN	MIT OHNE		
				BEZAHLTE BESCHAEFTIGTE		
NOCH: E R W E R B S T A E T I G E MAENN						
232, 238 - 239	SCHMIEDE-, PRESS- U. HAMMERWERKE, STAHL- VERFORMUNG, OBERFLAECHENVEREDLUNG, HAERTUNG, MECHANIK, A.N.G.	228 111	17 716	12 499	5 217	
	ZUSAMMEN	580 699	19 758	14 541	5 217	
24	STAHL-, MASCHINEN- UND FAHRZEUGBAU; HERSTELLUNG VON BUEROMASCHINEN, DATEN- VERARBEITUNGSGERAETEN UND -EINRICHTUNGEN					
240 - 241	STAHL- UND LEICHTMETALLBAU	145 443	3 664	3 664	-	
242	MASCHINENBAU	996 820	23 529	16 653	6 876	
243, 249 5	HERSTELLUNG VON BUEROMASCHINEN, DATEN- VERARBEITUNGSGERAETEN UND -EINRICHTUNGEN REPARATUR VON HAUSHALTSNAEH- U.-SCHREIB- MASCHINEN	77 546	2 019	1 149	870	
244	HERSTELLUNG VON KRAFTWAGEN U. DEREN TEILEN	670 291	5 275	3 331	1 944	
245	STRASSENFAHRZEUGBAU (OH.H.V.KRAFTWAGEN)	13 519	470	278	192	
246, 248	SCHIFFBAU, LUFT- U. RAUMFAHRZEUGBAU	94 700	1 103	607	496	
247	SCHIENENFAHRZEUGBAU	15 315	95	53	42	
249 1	REPARATUR VON KRAFTFAHRZEUGEN, FAHR- RAEDERN, LACKIERUNG	262 029	27 881	20 850	7 031	
	ZUSAMMEN	2 275 663	64 036	46 585	17 451	
25	ELEKTROTECHNIK, FEINMECHANIK, HERSTELLUNG VON EBM-WAREN USW.					
250, 259 1	ELEKTROTECHNIK; REP. V. HAUSHALTSGERAETEN	742 812	25 774	16 535	9 239	
252 - 254 259 4 - 259 7	FEINMECHANIK, OPTIK, H.V.UHREN USW.	136 865	11 909	9 422	2 487	
256	HERSTELLUNG V.EISEN-,BLECH-U.METALLWAREN	236 709	8 212	6 179	2 033	
257 - 258	HERSTELLUNG V. MUSIKINSTRUMENTEN, SPIELWAREN, FUELLHALTERN USW.	37 476	5 367	3 272	2 095	
	ZUSAMMEN	1 153 862	51 262	35 408	15 854	
26	HOLZ-, PAPIER- U. DRUCKGEWERBE					
260 - 261 (OHNE 261 37, 261 5), 269	HOLZBE- UND -VERARBEITUNG (OH. MOEBEL- POLSTEREI U. AE.) USW.	364 299	39 227	28 433	10 794	
261 37, 261 5	MOEBELPOLSTEREI, H.V.MATRATZEN	12 215	720	409	311	
264 - 265	PAPIERERZEUGUNG U. -VERARBEITUNG	112 265	2 663	1 982	681	
268	DRUCKEREI, Vervielfaeltigung	188 292	15 095	10 521	4 574	
	ZUSAMMEN	677 071	57 705	41 345	16 360	
27	LEDER-, TEXTIL- UND BEKLEIDUNGSGEWERBE					
270 - 271	LEDERERZEUGUNG U.-VERARBEITUNG (OHNE HERSTELLUNG VON SCHUHEN)	15 022	1 713	1 125	588	
272, 279	HERSTELLUNG VON SCHUHEN; REPARATUR VON SCHUHEN USW.	29 143	6 542	2 947	3 595	
275	TEXTILGEWERBE	139 276	7 426	4 858	2 568	
276	BEKLEIDUNGSGEWERBE	68 669	15 105	9 080	6 025	
	ZUSAMMEN	252 110	30 786	18 010	12 776	
28/29	ERNAEHRUNGSGEWERBE, TABAKVERARBEITUNG					
291 44 - 291 47	FLEISCHEREI	88 840	19 229	16 111	3 118	
293 - 295	GETRAENKEHERSTELLUNG	85 797	2 862	2 045	817	
28/29(OHNE 291 44 - 291 47, 293 - 295, 299)	ERNAEHRUNGSGEWERBE (OHNE FLEISCHEREI, GE- TRAENKEHERSTELLUNG)	292 732	30 285	25 089	5 196	
299	TABAKVERARBEITUNG	9 828	157	93	64	
	ZUSAMMEN	477 197	52 533	43 338	9 195	
	ZUSAMMEN	6 398 321	298 118	215 380	82 738	

1) SYSTEMATIK DER WIRTSCHAFTSZWEIGE, AUSGABE 1979, KURZBEZEICHNUNGEN,

ZÄHLUNG 1987
GRUPPEN UND STELLUNG IM BERUF

VON

MITHELFFENDE FAMILIEN- ANGEHÖRIGE	BEAMTE, RICHTER, SOLDATEN USW.	ANGESTELLTE	AUSZU- BILDENDE, KAUFM./ TECHN.	ARBEITER			AUSZU- BILDENDE, GEWERBLICH	NUMMER DER SYSTEMATIK 1)
				ZUSAMMEN	FACH- ARBEITER	SONST. ARBEITER		
I N S G E S A M T L I C H								
482	-	33 826	1 676	153 964	90 874	63 090	20 447	232, 238 - 239
588	-	107 674	4 866	413 027	205 736	207 291	34 786	24
105	-	32 071	1 611	97 780	66 003	31 777	10 212	240 - 241
546	-	306 734	10 063	596 880	414 013	182 867	59 068	242
42	-	54 158	1 150	17 644	11 260	6 384	2 533	243, 249 5
229	-	150 411	3 989	485 154	226 011	259 143	25 233	244
27	-	2 684	134	9 566	4 877	4 689	638	245
31	-	37 863	699	50 153	38 356	11 797	4 851	246, 248
2	-	2 016	143	11 768	8 496	3 272	1 291	247
728	-	43 529	3 069	128 313	107 326	20 987	58 509	249 1
1 710	-	629 466	20 858	1 397 258	876 342	520 916	162 335	25
532	-	316 135	8 219	348 776	222 495	126 281	43 376	250, 259 1
272	-	49 557	3 227	63 828	44 133	19 695	8 072	252 - 254 259 4 - 259 7
213	-	51 436	2 136	163 088	84 842	78 246	11 624	256
161	57	9 998	505	19 671	11 788	7 883	1 717	257 - 258
1 178	57	427 126	14 087	595 363	363 258	232 105	64 789	26
1 116	-	47 000	2 539	240 958	154 378	86 580	33 459	260 - 261 (OHNE 261 37, 261 5), 269
28	-	2 039	70	8 897	4 554	4 343	461	261 37, 261 5
93	-	26 833	993	78 435	29 704	48 731	3 248	264 - 265
416	-	55 945	1 360	107 846	72 194	35 652	7 630	268
1 653	-	131 817	4 962	436 136	260 830	175 306	44 798	27
58	-	3 380	138	9 201	3 845	5 356	532	270 - 271
198	-	5 982	207	15 053	7 174	7 879	1 161	272, 279
243	-	38 608	1 510	86 981	32 270	54 711	4 508	275
575	-	20 310	920	28 778	13 982	14 796	2 981	276
1 074	-	68 280	2 775	140 013	57 271	82 742	9 182	28/29
843	225	11 604	651	42 317	33 308	9 009	13 971	291 44 - 291 47
144	-	27 419	743	52 922	21 820	31 102	1 707	293 - 295
1 426	506	72 277	2 621	157 072	84 240	72 832	28 545	28/29 (OHNE 291 44 - 291 47, 293 - 295, 299)
4	-	4 709	79	4 704	2 178	2 526	175	299
2 417	731	116 009	4 094	257 015	141 546	115 469	44 398	
9 375	788	1 812 861	63 292	3 824 770	2 173 975	1 650 795	389 117	

NUMMER DER SYSTEMATIK 1)	WIRTSCHAFTSGRUPPE WIRTSCHAFTSUNTERABTEILUNG WIRTSCHAFTSABTEILUNG WIRTSCHAFTSBEREICH	ERWERBSTÄTIGE INSGESAMT	DA		
			SELBSTÄENDIGE		
			ZUSAMMEN	MIT	OHNE
				BEZAHLTE	BESCHÄFTIGTE

NOCH: E R W E R B S T Ä E T I G E
MAENN

3	BAUGEWERBE				
30	BAUHAUPTGEWERBE				
300 - 305	BAUHAUPTGEWERBE (OH. ZIMMEREI, DACH - DECKEREI)	995 806	65 891	45 872	20 019
308	ZIMMEREI, DACHDECKEREI	122 469	13 442	11 547	1 895
	ZUSAMMEN	1 118 275	79 333	57 419	21 914
31	AUSBAUGEWERBE				
310 (OHNE 310 3), 316	AUSBAUGEWERBE (OHNE INSTALLATION VON HEIZUNGS- U. AEHNLICHEN ANLAGEN)	429 329	70 116	51 366	18 750
310 3	INSTALLATION VON HEIZUNGS-, LUEFTUNGS-, KLIMA- UND GESUNDHEITSTECHN. ANLAGEN	172 576	21 624	17 254	4 370
	ZUSAMMEN	601 905	91 740	68 620	23 120
	ZUSAMMEN	1 720 180	171 073	126 039	45 034
	ZUSAMMEN	8 573 784	470 997	342 433	128 564
4-5	HANDEL, VERKEHR U. NACHRICHTENUEBERMITTLUNG				
4	HANDEL				
40/41	GROSSHANDEL				
401 - 407, 419 8	GH.M.ROHSTF.U.HALBW.,WAREN VERSCH.ART,OAS	179 780	20 146	14 106	6 040
408	GH.M.ALTATERIAL, RESTSTOFFEN	10 412	2 539	923	1 616
411	GROSSHANDEL MIT NahrungSMITTELN, GETRAEN- KEN, TABAKWAREN	103 008	11 309	8 092	3 217
412	GROSSHANDEL MIT TEXTILIEN, BEKLEIDUNG, SCHUHEN, LEDERWAREN	16 826	3 628	2 365	1 263
413 - 414	GH.M.METALLWAREN, MOEB., OPT. ERZEUGNISSEN, SCHMUCK USW.	70 572	7 149	5 057	2 092
416	GH.M.FAHRZEUGEN, MASCHINEN, TECHN. BEDARF	73 780	7 439	5 236	2 203
418	GH.M.PHARMAZEUT.,KOSMET.U.AE.ERZEUGNISSEN	21 176	1 708	1 154	554
419 (OHNE 419 8)	GROSSHANDEL MIT PAPIER, SCHREIBWAREN, DRUCKERZEUGNISSEN	13 914	1 628	1 140	488
	ZUSAMMEN	489 468	55 546	38 073	17 473
42	HANDELSVERMITTLUNG	73 747	36 330	14 054	22 276
43	EINZELHANDEL				
431, 439 83	EH.M.NAHRUNGSM. USW., WAREN VERSCH. ART (NAHRUNGSM.)	203 580	42 724	26 598	16 126
432	EH.M.TEXTILIEN, BEKLEIDUNG, SCHUHEN, LEDERWAREN	80 150	27 229	19 291	7 938
433 - 434	EH.M.EINR.GEGENSTAENDEN, ELEKTROTECHN. ERZEUGNISSEN USW.	122 771	28 066	17 984	10 082
435	EH.M.PAPIERW., DRUCKERZEUGNISSEN, BUERO- MASCHINEN	24 894	7 929	5 157	2 772
436	EH.M.PHARMAZEUT.,KOSMET.U.MEDIZIN. ER- ZEUGNISSEN USW.	34 389	17 260	15 567	1 693
439 8 (OHNE 439 83)	EH.M.WAREN VERSCHIEDENER ART (OHNE HAUPTR. NAHRUNGSM.)	84 103	5 349	3 159	2 190
437 - 439 (OHNE 439 8)	UEBRIGER EINZELHANDEL	300 826	74 151	47 210	26 941
	ZUSAMMEN	850 713	202 708	134 966	67 742
	ZUSAMMEN	1 413 928	294 584	187 093	107 491
5	VERKEHR UND NACHRICHTENUEBERMITTLUNG				
511	EISENBAHNEN	261 242	-	-	-
517	DEUTSCHE BUNDESPOST	358 455	-	-	-

1) SYSTEMATIK DER WIRTSCHAFTSZWEIGE, AUSGABE 1979, KURZBEZEICHNUNGEN.

ZÄHLUNG 1987
GRUPPEN UND STELLUNG IM BERUF

VON								NUMMER DER SYSTEMATIK 1)
MITHELFFENDE FAMILIEN- ANGEHÖRIGE	BEAMTE, RICHTER, SOLDATEN USW.	ANGESTELLTE	AUSZU- BILDENDE, KAUFM./ TECHN.	ARBEITER			AUSZU- BILDENDE, GEWERBLICH	
				ZUSAMMEN	FACH- ARBEITER	SONST. ARBEITER		
I N S G E S A M T L I C H								3
								30
1 310	1 956	145 050	4 956	738 529	460 736	277 793	38 114	300 - 305
270	-	7 396	326	87 952	66 523	21 429	13 083	308
1 580	1 956	152 446	5 282	826 481	527 259	299 222	51 197	
								31
1 523	-	33 404	2 346	258 881	218 010	40 871	63 059	310 (OHNE 310 3), 316
465	-	22 399	1 780	101 010	88 083	12 927	25 298	310 3
1 988	-	55 803	4 126	359 891	306 093	53 798	88 357	
3 568	1 956	208 249	9 408	1 186 372	833 352	353 020	139 554	
13 056	5 632	2 163 095	76 569	5 292 397	3 184 338	2 108 059	552 038	
								4-5
								4
								40/41
654	-	91 859	7 669	57 667	16 868	40 799	1 785	401 - 407, 419 8
117	-	1 806	94	5 786	1 256	4 530	70	408
434	-	47 283	2 388	40 866	9 540	31 326	728	411
110	-	9 305	639	3 054	664	2 390	90	412
181	-	41 633	3 294	17 471	6 044	11 427	844	413 - 414
185	-	44 935	2 897	16 339	8 861	7 478	1 985	416
47	-	13 467	976	4 793	1 162	3 631	185	418
39	-	7 447	597	4 066	866	3 200	137	419 (OHNE 419 8)
1 767	-	257 735	18 554	150 042	45 261	104 781	5 824	
440	-	28 068	793	7 658	2 674	4 984	458	42
								43
2 822	-	86 603	11 192	54 615	23 497	31 118	5 624	431, 439 83
1 275	-	37 682	4 030	9 114	4 099	5 015	820	432
988	-	48 657	5 199	34 024	22 944	11 080	5 837	433 - 434
381	-	11 738	1 272	3 124	1 740	1 384	450	435
489	-	11 968	1 041	3 194	1 694	1 500	437	436
282	-	52 364	5 226	19 847	8 414	11 433	1 035	439 8 (OHNE 439 83)
3 043	-	112 625	11 822	77 401	47 936	29 465	21 784	437 - 439 (OHNE 439 8)
9 280	-	361 637	39 782	201 319	110 324	90 995	35 987	
11 487	-	647 440	59 129	359 019	158 259	200 760	42 269	
								5
88	146 681	12 368	1 670	91 313	43 693	47 620	9 122	511
88	243 229	19 163	3 600	74 396	44 519	29 877	17 979	517

VOLKS
2 ERWERBSTÄTIGE NACH WIRTSCHAFTS

NUMMER DER SYSTEMATIK 1)	WIRTSCHAFTSGRUPPE WIRTSCHAFTSUNTERABTEILUNG WIRTSCHAFTSABTEILUNG WIRTSCHAFTSBEREICH	ERWERBSTAETIGE INSGESAMT	DA		
			ZUSAMMEN	SELBSTAENDIGE	
				MIT BEZAHLTE	OHNE BESCHAEFTIGTE
NOCH: E R W E R B S T A E T I G E MAENN					
5 (OHNE 511,517)	VERKEHR UND NACHRICHTENUEBERMITTLUNG (OHNE EISENBAHNEN, DEUTSCHE BUNDESPOST)				
512	STRASSENVERKEHR, PARKPLAETZE U.-HAEUSER	291 364	44 594	21 230	23 364
513	BINNENSCHIFFFAHRT,-WASSERSTRASSEN,-HAEFEN	13 221	1 483	1 025	458
514	SEE- U. KUESTENSCHIFFFAHRT, SEEHAEFEN	42 303	2 301	1 230	1 071
515	LUFTFAHRT, FLUGPLAETZE	49 220	635	335	300
516, 55	UEBR. VERKEHR U. NACHRICHTENUEBERMITTLUNG	178 781	19 078	12 247	6 831
	ZUSAMMEN	574 889	68 091	36 067	32 024
	ZUSAMMEN	1 194 586	68 091	36 067	32 024
	ZUSAMMEN	2 608 514	362 675	223 160	139 515
6-9	UEBRIGE WIRTSCHAFTSBEREICHE				
6	KREDITINSTITUTE UND VERSICHERUNGSGEWERBE				
60	KREDITINSTITUTE	316 195	6 876	3 008	3 868
61	VERSICHERUNGSGEWERBE	151 032	26 940	10 310	16 630
65	M.D.KREDIT-U.VERS.GEWERBE VERB.TAETIGKEITEN	47 366	27 075	10 525	16 550
	ZUSAMMEN	514 593	60 891	23 843	37 048
7	Dienstleistungen, SOWEIT VON UNTERNEHMEN UND FREIEN BERUFEN ERBRACHT				
71	GASTGEWERBE	311 334	101 501	66 796	34 705
72	HEIME (OHNE FREMDEN-, ERHOLUNGS- UND FERIENHEIME)	99 573	1 349	951	398
73	HAESCHEREI,KOERPERPFLEGE,FOTOATELIERS U.A.PERSOENLICHE DIENSTLEISTUNGEN				
731	HAESCHEREI, REINIGUNG	14 399	4 805	3 743	1 062
735	FRISEUR- UND SONST. KOERPERPFLEGEGERWERBE	39 634	21 356	17 493	3 863
739	SONSTIGE PERSOENLICHE DIENSTLEISTUNGEN	18 563	6 458	3 200	3 258
	ZUSAMMEN	72 596	32 619	24 436	8 183
74	GEBAEUDEREINIGUNG, ABFALLBESEITIGUNG U.A. HYGIENISCHE EINRICHTUNGEN	104 646	12 036	9 423	2 613
75	BILDUNG, WISSENSCHAFT, KULTUR, SPORT, UNTERHALTUNG				
751	WISSENSCHAFT, FORSCHUNG, UNTERRICHT	587 305	23 330	9 911	13 419
755	KULTUR, KUNST, SPORT, UNTERHALTUNG	139 758	37 271	10 201	27 070
	ZUSAMMEN	727 063	60 601	20 112	40 489
76	VERLAGSGEWERBE	57 944	7 280	3 081	4 199
77	GESUNDHEITS- UND VETERINAERWESEN	365 909	100 017	87 242	12 775
78	RECHTSBERATUNG,STEUERBERATUNG,WIRTSCHAFTS- PRUEFUNG U.-BERATUNG,TECHN.BERATUNG U.PLA- NUNG,WERBUNG,Dienstleistg.F.UNTERN. A.N.G.				
781, 789 1 - 789 2	RECHTS-,WIRTSCH.-U.AE.BERATUNG, DATEN- VERARBEITUNG USW.	190 063	84 468	59 694	24 774
784	TECHNISCHE BERATUNG UND PLANUNG	133 463	53 570	29 994	23 576
787	WERBUNG	43 127	18 621	7 575	11 046
789 3, 789 9	VERMOEGENSVERWALTUNG (OHNE BETEILIGUNGS- GESELLSCHAFTEN),SONST. DIENSTLEISTUNGEN FUER UNTERNEHMEN, A.N.G.	4 628	1 616	683	933
789 4 - 789 8	UEBR. DIENSTLEISTG. F. UNTERNEHMEN, A.N.G.	65 726	10 501	3 598	6 903
	ZUSAMMEN	437 007	168 776	101 544	67 232
79	DIENSTLEISTUNGEN, A.N.G.				
791	VERMIETUNG BEWEGLICHER SACHEN (OHNE BUCH-, ZEITSCHRIFTEN- UND FILMVERLEIH)	13 494	3 070	1 619	1 451

1) SYSTEMATIK DER WIRTSCHAFTSZWEIGE, AUSGABE 1979, KURZBEZEICHNUNGEN.

ZÄHLUNG 1987
GRUPPEN UND STELLUNG IM BERUF

VON

MITHELFENDE FAMILIEN- ANGEHÖRIGE	BEAMTE, RICHTER, SOLDATEN USW.	ANGESTELLTE	AUSZU- BILDENDE, KAUFM./ TECHN.	ARBEITER			AUSZU- BILDENDE, GEWERBLICH	NUMMER DER SYSTEMATIK 1)
				ZUSAMMEN	FACH- ARBEITER	SONST. ARBEITER		

I N S G E S A M T
L I C H

5 (OHNE 511,517)

2 0092 09561 0422 067176 65952 056124 6032 898512

711844 579836 3073 3702 937514513

4032318 26358419 8399 04110 798953514

241 54930 27947115 3578 9336 424905515

717-61 2825 72290 28824 23566 0531 694516, 55

2 8614 151175 4458 927308 45097 635210 8156 964

3 037394 061206 97614 197474 159185 847288 31234 065

14 524394 061854 41673 326833 178344 106489 07276 334

6-9

6

1189 632266 39724 3857 6982 6685 0301 08960

1832 186111 9406 0133 3071 2942 01346361

19423518 0289587883324568865

49512 053396 36531 35611 7934 2947 4991 640

7

9 2371 54481 9844 09790 77942 42448 35522 19271

14812 71140 1413 39838 3044 14834 1563 52272

73

393-2 911556 0041 5504 454231731

783875 7681176 8995 6251 2744 624735

2081534 8333686 0651 6774 388478739

1 38424013 51254018 9688 85210 1165 333

38558215 51642671 94422 96848 9763 75774

75

744316 559185 48811 20134 14816 71317 43515 835751

1 4442 89565 9631 37929 30712 48016 8271 499755

2 188319 454251 45112 58063 45529 19334 26217 334

15617235 5931 06713 1576 1706 98751976

1 90625 842178 44514 07742 75219 39423 3582 87077

78

7242 63390 7366 6604 1332 1471 986709781,
789 1 - 789 2

4051 19768 9942 7895 7213 6162 105787784

355-15 9518016 5963 6452 951803787

26-2 594753081301789 789 3, 789 9

22279920 28140233 1719 77723 394350789 4 - 789 8

1 7324 629198 55610 72749 92919 31530 6142 658

79

155-5 8081454 2441 8152 42972791

VOLKS
2 ERWERBSTÄTIGE NACH WIRTSCHAFTS

NUMMER DER SYSTEMATIK 1)	WIRTSCHAFTSGRUPPE WIRTSCHAFTSUNTERABTEILUNG WIRTSCHAFTSABTEILUNG WIRTSCHAFTSBEREICH	ERWERBSTÄETIGE INSGESAMT	DA		
			SELBSTÄENDIGE		
			ZUSAMMEN	MIT	OHNE
				BEZAHLTE BESCHÄFTIGTE	

NOCH: E R W E R B S T Ä E T I G E MÄNN					
794	GRUNDSTUECKS- UND WOHNUNGSWESEN	56 290	15 235	7 019	8 216
797 - 799	UEBRIGE DIENSTLEISTUNGEN, A.N.G.	24 396	1 998	902	1 096
	ZUSAMMEN	94 180	20 303	9 540	10 763
	ZUSAMMEN	2 270 252	504 482	323 125	181 357
8	ORGANISATIONEN OHNE ERWERBSZWECK UND PRIVATE HAUSHALTE				
81	ORGANISATIONEN OHNE ERWERBSZWECK, NICHT FUER UNTERNEHMEN TÄTIG	175 939	2 806	1 096	1 710
83	ORGANISATIONEN OHNE ERWERBSZWECK FUER UNTERNEHMEN TÄTIG	26 576	-	-	-
85	PRIVATE HAUSHALTE	1 517	-	-	-
	ZUSAMMEN	204 032	2 806	1 096	1 710
9	GEBIETSKÖRPERSCHAFTEN U. SOZIALVERSICHERUNG				
90	GEBIETSKÖRPERSCHAFTEN	1 745 439	-	-	-
98	SOZIALVERSICHERUNG, ARBEITSFÖRDERUNG	105 693	-	-	-
99	VERTRETUNGEN FREMDER STAATEN, STATIO- NIERUNGSSSTREITKRÄEFTE, INTER- UND SUPRA- NATIONALE ORGANISATIONEN MIT BEHÖRDEN- CHARAKTER	68 152	-	-	-
	ZUSAMMEN	1 919 284	-	-	-
	ZUSAMMEN	4 908 161	568 179	348 064	220 115
0-9	ZUSAMMEN	16 655 663	1 716 040	975 189	740 851

1) SYSTEMATIK DER WIRTSCHAFTSZWEIGE, AUSGABE 1979, KURZBEZEICHNUNGEN.

ZÄHLUNG 1987
GRUPPEN UND STELLUNG IM BERUF

VON								NUMMER DER SYSTEMATIK 1)
MITHELFENDE FAMILIEN- ANGEHÖRIGE	BEAMTE, RICHTER, SOLDATEN USW.	ANGESTELLTE	AUSZU- BILDENDE, KAUFM./ TECHN.	ARBEITER			AUSZU- BILDENDE, GEWERBLICH	
				ZUSAMMEN	FACH- ARBEITER	SONST. ARBEITER		
I N S G E S A M T L I C H								
465	-	28 302	852	11 194	3 612	7 582	242	794
64	417	4 104	133	17 293	4 343	12 950	387	797 - 799
684	417	38 214	1 130	32 731	9 770	22 961	701	
17 820	365 591	853 412	48 042	422 019	162 234	259 785	58 886	
								8
-	45 527	89 612	5 291	23 837	6 667	17 170	8 866	81
-	1 929	18 311	731	3 768	1 497	2 271	1 837	83
34	-	679	45	737	133	604	22	85
34	47 456	108 602	6 067	28 342	8 297	20 045	10 725	
								9
-	1 058 981	342 947	16 372	309 247	115 216	194 031	17 892	90
-	30 704	62 774	5 883	4 530	1 296	3 234	1 802	98
-	3 883	27 769	111	36 114	15 639	20 475	275	99
-	1 093 568	433 490	22 366	349 891	132 151	217 740	19 969	
18 349	1 518 668	1 791 869	107 831	812 045	306 976	505 069	91 220	
90 735	1 924 110	4 842 646	259 282	7 074 166	3 904 983	3 169 183	748 684	0-9

VOLKS
2 ERWERBSTÄTIGE NACH WIRTSCHAFTS

NUMMER DER SYSTEMATIK 1)	WIRTSCHAFTSGRUPPE WIRTSCHAFTSUNTERABTEILUNG WIRTSCHAFTSABTEILUNG WIRTSCHAFTSBEREICH	ERWERBSTÄTIGE INSGESAMT	DA		
			SELBSTÄNDIGE		
			ZUSAMMEN	MIT BEZAHLTE BESCHÄFTIGTE	OHNE
0	LAND- UND FORSTWIRTSCHAFT, FISCHEREI				
0	LAND- U. FORSTWIRTSCHAFT, FISCHEREI				
01	LANDWIRTSCHAFT				
01 (OHNE 014)	LANDWIRTSCHAFT (OHNE ALLGEM. GARTENBAU)	234 750	35 098	5 151	29 947
014	ALLGEMEINER GARTENBAU	28 310	2 830	1 660	1 170
	ZUSAMMEN	263 060	37 928	6 811	31 117
03	GEWERBL. GAERTNEREI UND TIERHALTUNG	32 220	4 152	1 886	2 266
05	FORSTWIRTSCHAFT	4 057	287	187	100
07	FISCHEREI, FISCHZUCHT	1 606	147	76	71
	ZUSAMMEN	300 943	42 514	8 960	33 554
	ZUSAMMEN	300 943	42 514	8 960	33 554
1-3	PRODUZIERENDES GEWERBE				
1	ENERGIE- UND WASSERVERSORGUNG, BERGBAU				
10	ELEKTRIZITAETS-, GAS-, FERNWAERME- UND WASSERVERSORGUNG	43 482	347	152	195
11	BERGBAU				
110 - 111	KOHLBERGBAU	7 311	-	-	-
113 - 114	ERZBERGBAU, GEWINNUNG VON SPALT- UND BRUTSTOFFHALTIGEN ERZEN	1 256	-	-	-
116	GEWINNUNG VON ERDOEL, ERDGAS	1 553	5	5	-
115, 118	UEBRIGER BERGBAU, TORFGEWINNUNG	1 592	22	22	-
	ZUSAMMEN	11 712	27	27	-
	ZUSAMMEN	55 194	374	179	195
2	VERARBEITENDES GEWERBE				
20	CHEM. INDUSTRIE, HERSTELLUNG UND VER- ARBEITUNG VON SPALT- UND BRUTSTOFFEN, MINERALOELVERARBEITUNG				
200 (OHNE 200 4), 201	CHEMISCHE INDUSTRIE (OH. HERSTELLUNG VON CHEMIEFASERN)	190 051	2 109	872	1 237
200 4	HERSTELLUNG VON CHEMIEFASERN	2 623	21	10	11
205	MINERALOELVERARBEITUNG	4 951	37	37	-
	ZUSAMMEN	197 625	2 167	919	1 248
21	HERSTELLUNG VON KUNSTSTOFF- U. GUMMIWAREN	95 630	755	755	-
22	GEWINNUNG UND VERARBEITUNG VON STEINEN UND ERDEN; FEINKERAMIK, GLASGEWERBE				
221	GEWINNUNG VON STEINEN UND ERDEN	3 064	157	111	46
222 - 223	VERARBEITUNG VON STEINEN UND ERDEN (OHNE HERSTELLUNG VON SCHLEIFMITTELN)	17 076	685	449	236
224 - 227	FEINKERAMIK, HERSTELLUNG VON SCHLEIF- MITTELN, HERSTELLUNG UND VERARBEITUNG VON GLAS	46 084	1 379	451	928
	ZUSAMMEN	66 224	2 221	1 011	1 210
23	METALLERZEUGUNG UND -BEARBEITUNG				
230, 233	HOCHOFEN-, STAHL- UND WARMWALZWERKE (OHNE HERSTELLUNG VON STAHLROHREN), NE-METALL- ERZEUGUNG, NE-METALLHALBZEUGWERKE	26 884	85	85	-
234 - 236	GIESSEREI	11 318	107	107	-
231, 237	ZIEHEREIEN, KALTWALZWERKE, HERSTELLUNG VON STAHLROHREN	7 941	37	37	-

NOCH: E R W E R B S T Ä E T I G E
WEIB

1) SYSTEMATIK DER WIRTSCHAFTSZWEIGE, AUSGABE 1979, KURZBEZEICHNUNGEN.

ZÄHLUNG 1987
GRUPPEN UND STELLUNG IM BERUF

VON

MITHELFENDE FAMILIEN- ANGEHÖRIGE	BEAMTE, RICHTER, SOLDATEN USW.	ANGESTELLTE	AUSZU- BILDENDE, KAUFM./ TECHN.	ARBEITER			AUSZU- BILDENDE, GEWERBLICH	NUMMER DER SYSTEMATIK 1)
				ZUSAMMEN	FACH- ARBEITER	SONST. ARBEITER		
I N S G E S A M T L I C H								
								0
								0
								01
166 467	352	10 603	3 651	15 467	4 849	10 618	3 112	01 (OHNE 014)
3 581	112	5 797	405	11 197	4 987	6 210	4 388	014
170 048	464	16 400	4 056	26 664	9 836	16 828	7 500	
3 181	44	6 005	333	12 542	6 174	6 368	5 963	03
177	63	1 368	82	1 978	244	1 734	102	05
165	5	643	160	424	79	345	62	07
173 571	576	24 416	4 631	41 608	16 333	25 275	13 627	
173 571	576	24 416	4 631	41 608	16 333	25 275	13 627	
								1-3
								1
154	120	30 464	2 867	9 073	1 216	7 857	457	10
								11
29	43	5 138	377	1 516	430	1 086	208	110 - 111
23	52	768	135	261	51	210	17	113 - 114
9	40	1 192	98	194	43	151	15	116
24	1	808	85	633	50	583	19	115, 118
85	136	7 906	695	2 604	574	2 030	259	
239	256	38 370	3 562	11 677	1 790	9 887	716	
								2
								20
827	-	109 603	8 130	67 463	9 955	57 508	1 919	200 (OHNE 200 4), 201
5	-	1 017	117	1 436	177	1 259	27	200 4
27	-	3 952	298	577	131	446	60	205
859	-	114 572	8 545	69 476	10 263	59 213	2 006	
658	-	27 183	2 597	63 919	3 850	60 069	518	21
								22
92	-	1 980	135	669	97	572	31	221
781	-	10 332	941	4 098	641	3 457	239	222 - 223
430	-	11 544	1 203	30 624	3 187	27 437	904	224 - 227
1 303	-	23 856	2 279	35 391	3 925	31 466	1 174	
								23
89	-	15 102	1 999	9 222	1 248	7 974	387	230, 233
106	-	4 877	461	5 669	409	5 260	98	234 - 236
28	-	4 387	505	2 922	314	2 608	62	231, 237

VOLKS
2 ERWERBSTÄTIGE NACH WIRTSCHAFTS

NUMMER DER SYSTEMATIK 1)	WIRTSCHAFTSGRUPPE WIRTSCHAFTSUNTERABTEILUNG WIRTSCHAFTSABTEILUNG WIRTSCHAFTSBEREICH	ERWERBSTAETIGE INSGESAMT	DA		
			SELBSTAENDIGE		
			ZUSAMMEN	MIT	OHNE
				BEZAHLTE BESCHAEFTIGTE	
NOCH: E R W E R B S T A E T I G E WEIB					
232, 238 - 239	SCHMIEDE-, PRESS- U. HAMMERWERKE, STAHL- VERFORMUNG, OBERFLAECHEVEREDLUNG, HAERTUNG, MECHANIK, A.N.G.	46 716	1 120	822	298
	ZUSAMMEN	92 859	1 349	1 051	298
24	STAHL-, MASCHINEN- UND FAHRZEUGBAU; HERSTELLUNG VON BUEROMASCHINEN, DATEN- VERARBEITUNGSGERAETEN UND -EINRICHTUNGEN				
240 - 241	STAHL- UND LEICHTMETALLBAU	23 363	356	356	-
242	MASCHINENBAU	207 162	2 502	1 560	942
243, 249 5	HERSTELLUNG VON BUEROMASCHINEN, DATEN- VERARBEITUNGSGERAETEN UND -EINRICHTUNGEN REPARATUR VON HAUSHALTSNAEH- U.-SCHREIB- MASCHINEN	29 809	359	139	220
244	HERSTELLUNG VON KRAFTWAGEN U. DEREN TEILEN	124 437	624	340	284
245	STRASSENFAHRZEUGBAU (OH.H.V.KRAFTWAGEN)	3 949	61	42	19
246, 248	SCHIFFBAU, LUFT- U. RAUMFAHRZEUGBAU	14 283	114	58	56
247	SCHIENENFAHRZEUGBAU	1 165	10	7	3
249 1	REPARATUR VON KRAFTFAHRZEUGEN, FAHR- RAEDERN, LACKIERUNG	35 169	1 551	1 210	341
	ZUSAMMEN	439 337	5 577	3 712	1 865
25	ELEKTROTECHNIK, FEINMECHANIK, HERSTELLUNG VON EBM-WAREN USW.				
250, 259 1	ELEKTROTECHNIK; REP. V. HAUSHALTSGERAETEN	366 208	3 564	1 917	1 647
252 - 254 259 4 - 259 7	FEINMECHANIK, OPTIK, H.V.UHREN USW.	93 391	1 868	1 256	612
256	HERSTELLUNG V.EISEN-,BLECH-U.METALLWAREN	88 990	1 251	848	403
257 - 258	HERSTELLUNG V. MUSIKINSTRUMENTEN, SPIELWAREN, FUELLHALTERN USW.	42 988	1 677	750	927
	ZUSAMMEN	591 577	8 360	4 771	3 589
26	HOLZ-, PAPIER- U. DRUCKGEWERBE				
260 - 261 (OHNE 261 37, 261 5), 269	HOLZBE- UND -VERARBEITUNG (OH. MOEBEL- POLSTEREI U. AE.) USW.	74 444	2 542	1 713	829
261 37, 261 5	MOEBELPOLSTEREI, H.V.MATRATZEN	8 995	109	73	36
264 - 265	PAPIERERZEUGUNG U. -VERARBEITUNG	48 705	694	416	278
268	DRUCKEREI, Vervielfaeltigung	101 514	3 482	1 710	1 772
	ZUSAMMEN	233 658	6 827	3 912	2 915
27	LEDER-, TEXTIL- UND BEKLEIDUNGSGEWERBE				
270 - 271	LEDERERZEUGUNG U.-VERARBEITUNG (OHNE HERSTELLUNG VON SCHUHEN)	18 361	420	261	159
272, 279	HERSTELLUNG VON SCHUHEN; REPARATUR VON SCHUHEN USW.	29 026	436	242	194
275	TEXTILGEWERBE	168 204	5 445	2 141	3 304
276	BEKLEIDUNGSGEWERBE	197 013	13 761	4 254	9 507
	ZUSAMMEN	412 604	20 062	6 898	13 164
28/29	ERNAEHRUNGSGEWERBE, TABAKVERARBEITUNG				
291 44 - 291 47	FLEISCHEREI	71 881	2 764	2 185	579
293 - 295	GETRAENKEHERSTELLUNG	20 081	754	384	370
28/29(OHNE 291 44 - 291 47, 293 - 295, 299)	ERNAEHRUNGSGEWERBE (OHNE FLEISCHEREI, GE- TRAENKEHERSTELLUNG)	201 992	5 110	3 668	1 442
299	TABAKVERARBEITUNG	7 348	64	34	30
	ZUSAMMEN	301 302	8 692	6 271	2 421
	ZUSAMMEN	2 430 816	56 010	29 300	26 710

1) SYSTEMATIK DER WIRTSCHAFTSZWEIGE, AUSGABE 1979, KURZBEZEICHNUNGEN.

ZÄHLUNG 1987
GRUPPEN UND STELLUNG IM BERUF

VON

MITHELFENDE FAMILIEN- ANGEHÖRIGE	BEAMTE, RICHTER, SOLDATEN USW.	ANGESTELLTE	AUSZU- BILDENDE, KAUFM./ TECHN.	ARBEITER			AUSZU- BILDENDE, GEWERBLICH	NUMMER DER SYSTEMATIK 1)
				ZUSAMMEN	FACH- ARBEITER	SONST. ARBEITER		
I N S G E S A M T L I C H								
2 229	-	18 627	1 649	22 505	1 970	20 535	586	232, 238 - 239
2 452	-	42 993	4 614	40 318	3 941	36 377	1 133	24
462	-	13 224	1 629	7 440	939	6 501	252	240 - 241
2 209	-	116 467	11 230	72 412	8 553	63 859	2 342	242
163	-	17 657	1 109	10 209	1 251	8 958	312	243, 249 5
512	-	42 155	3 744	75 546	7 117	68 429	1 856	244
54	-	1 220	139	2 446	254	2 192	29	245
86	-	9 935	704	3 194	787	2 407	250	246, 248
8	-	639	88	367	68	299	53	247
3 325	-	21 906	3 125	4 061	1 168	2 893	1 201	249 1
6 819	-	223 203	21 768	175 675	20 137	155 538	6 295	25
2 935	-	126 932	8 266	221 503	18 587	202 916	3 008	250, 259 1
1 593	-	34 174	4 369	47 285	11 146	36 139	4 102	252 - 254 259 4 - 259 7
935	-	29 361	2 828	53 833	3 843	49 990	782	256
753	28	11 733	1 321	26 137	5 559	20 578	1 339	257 - 258
6 216	28	202 200	16 784	348 758	39 135	309 623	9 231	26
4 940	-	29 176	2 865	32 265	4 560	27 705	2 656	260 - 261 (OHNE 261 37, 261 5), 269
100	-	1 600	155	6 886	1 492	5 394	145	261 37, 261 5
361	-	15 318	1 242	30 592	2 624	27 968	498	264 - 265
1 679	-	40 761	2 290	49 211	11 739	37 472	4 091	268
7 080	-	86 855	6 552	118 954	20 415	98 539	7 390	27
258	-	3 377	314	13 587	2 598	10 989	405	270 - 271
886	-	4 947	376	21 716	4 281	17 435	665	272, 279
1 312	-	35 205	3 662	117 704	26 214	91 490	4 876	275
2 932	-	33 331	2 719	130 413	48 697	81 716	13 857	276
5 388	-	76 860	7 071	283 420	81 790	201 630	19 803	28/29
4 508	33	26 103	12 127	24 885	15 146	9 739	1 461	291 44 - 291 47
479	-	11 209	935	6 562	578	5 984	142	293 - 295
7 241	101	70 365	19 713	91 388	20 845	70 543	8 074	28/29 (OHNE 291 44 - 291 47, 293 - 295, 299)
27	-	1 992	131	5 117	518	4 599	17	299
12 255	134	109 669	32 906	127 952	37 087	90 865	9 694	
43 030	162	907 391	103 116	1 263 863	220 543	1 043 320	57 244	

VOLKS
2 ERWERBSTÄTIGE NACH WIRTSCHAFTS

NUMMER DER SYSTEMATIK 1)	WIRTSCHAFTSGRUPPE WIRTSCHAFTSUNTERABTEILUNG WIRTSCHAFTSABTEILUNG WIRTSCHAFTSBEREICH	ERWERBSTAETIGE INSGESAMT	DA		
			ZUSAMMEN	SELBSTAENDIGE	
				MIT BEZAHLTE	OHNE BESCHAEFTIGTE

NOCH: ERWERBSTAETIGE WEIB

3	BAUGEWERBE				
30	BAUHAUPTGEWERBE				
300 - 305	BAUHAUPTGEWERBE (OH. ZIMMEREI, DACH - DECKEREI)	94 977	5 362	3 711	1 651
308	ZIMMEREI, DACHDECKEREI	10 238	543	462	81
	ZUSAMMEN	105 215	5 905	4 173	1 732
31	AUSBAUGEWERBE				
310 (OHNE 310 3), 316	AUSBAUGEWERBE (OHNE INSTALLATION VON HEIZUNGS- U. AEHNLICHEN ANLAGEN)	55 352	2 924	2 233	691
310 3	INSTALLATION VON HEIZUNGS-, LUEFTUNGS-, KLIMA- UND GESUNDHEITSTECHN. ANLAGEN	26 945	1 048	791	257
	ZUSAMMEN	82 297	3 972	3 024	948
	ZUSAMMEN	187 512	9 877	7 197	2 680
	ZUSAMMEN	2 673 522	66 261	36 676	29 585
4-5	HANDEL, VERKEHR U. NACHRICHTENUEBERMITTLUNG				
4	HANDEL				
40/41	GROSSHANDEL				
401 - 407, 419 8	GH.M.ROHSTF.U.HALBW.,WAREN VERSCH.ART,OAS	83 400	3 969	2 481	1 488
408	GH.M.ALT MATERIAL, RESTSTOFFEN	2 638	413	184	229
411	GROSSHANDEL MIT NAHRUNGSMITTELN, GETRAE- KEN, TABAKWAREN	54 473	2 806	1 738	1 068
412	GROSSHANDEL MIT TEXTILIEN, BEKLEIDUNG, SCHUHEN, LEDERWAREN	19 340	1 174	654	520
413 - 414	GH.M.METALLWAREN, MOEB., OPT. ERZEUGNISSEN, SCHMUCK USW.	40 365	1 668	921	747
416	GH.M.FAHRZEUGEN, MASCHINEN, TECHN. BEDARF	32 382	1 437	901	536
418	GH.M.PHARMAZEUT.,KOSMET.U.AE.ERZEUGNISSEN	21 742	659	299	360
419 (OHNE 419 8)	GROSSHANDEL MIT PAPIER, SCHREIBWAREN, DRUCKERERZEUGNISSEN	12 123	505	287	218
	ZUSAMMEN	266 463	12 631	7 465	5 166
42	HANDELSVERMITTLUNG	43 252	10 633	2 479	8 154
43	EINZELHANDEL				
431, 439 83	EH.M.NAHRUNGSM. USW., WAREN VERSCH. ART (NAHRUNGSM.)	459 222	36 724	16 390	20 334
432	EH.M.TEXTILIEN, BEKLEIDUNG, SCHUHEN, LEDERWAREN	310 852	35 516	19 094	16 422
433 - 434	EH.M.EINR.GEGENSTAENDEN, ELEKTROTECHN. ERZEUGNISSEN USW.	87 512	10 673	5 041	5 632
435	EH.M.PAPIERW., DRUCKERERZEUGNISSEN, BUERO- MASCHINEN	44 948	6 610	3 575	3 035
436	EH.M.PHARMAZEUT.,KOSMET.U.MEDIZIN. ER- ZEUGNISSEN USW.	137 424	11 741	9 082	2 659
439 8 (OHNE 439 83)	EH.M.WAREN VERSCHIEDENER ART (OHNE HAUPTR. NAHRUNGSM.)	188 554	6 206	2 450	3 756
437 - 439 (OHNE 439 8)	UEBRIGER EINZELHANDEL	238 868	35 261	17 799	17 462
	ZUSAMMEN	1 467 380	142 731	73 431	69 300
	ZUSAMMEN	1 777 095	165 995	83 375	82 620
5	VERKEHR UND NACHRICHTENUEBERMITTLUNG				
511	EISENBAHNEN	20 300	-	-	-
517	DEUTSCHE BUNDESPOST	186 168	-	-	-

1) SYSTEMATIK DER WIRTSCHAFTSZWEIGE, AUSGABE 1979, KURZBEZEICHNUNGEN.

ZÄHLUNG 1987
GRUPPEN UND STELLUNG IM BERUF

VON								NUMMER DER SYSTEMATIK 1)
MITHELFFENDE FAMILIEN- ANGEHÖRIGE	BEAMTE, RICHTER, SOLDATEN USW.	ANGESTELLTE	AUSZU- BILDENDE, KAUFM./ TECHN.	ARBEITER			AUSZU- BILDENDE, GEWERBLICH	
				ZUSAMMEN	FACH- ARBEITER	SONST. ARBEITER		
I N S G E S A M T L I C H								
								3
								30
6 229	154	66 611	5 604	10 119	3 214	6 905	898	300 - 305
1 586	-	6 676	287	911	421	490	235	308
7 815	154	73 287	5 891	11 030	3 635	7 395	1 133	
								31
9 091	-	30 992	2 115	6 858	3 533	3 325	3 372	310 (OHNE 310 3), 316
2 956	-	18 282	1 944	2 212	823	1 389	503	310 3
12 047	-	49 274	4 059	9 070	4 356	4 714	3 875	
19 862	154	122 561	9 950	20 100	7 991	12 109	5 008	
63 131	572	1 068 322	116 628	1 295 640	230 324	1 065 316	62 968	
								4-5
								4
								40/41
2 299	-	60 594	6 271	9 746	1 512	8 234	521	401 - 407, 419 8
187	-	1 403	96	511	64	447	28	408
1 858	-	34 492	2 915	12 187	1 649	10 538	215	411
404	-	12 594	1 202	3 833	745	3 088	133	412
862	-	28 367	3 208	6 019	739	5 280	241	413 - 414
842	-	24 452	2 568	2 895	462	2 433	188	416
196	-	14 462	1 207	5 086	476	4 610	132	418
175	-	7 647	736	2 995	215	2 780	65	419 (OHNE 419 8)
6 823	-	184 011	18 203	43 272	5 862	37 410	1 523	
3 339	-	23 228	1 097	4 844	526	4 318	111	42
								43
13 156	-	262 909	38 741	105 230	43 288	61 942	2 462	431, 439 83
6 543	-	195 567	21 808	48 862	24 047	24 815	2 556	432
4 876	-	54 518	6 581	10 189	2 897	7 292	675	433 - 434
1 479	-	28 648	4 561	3 398	924	2 474	252	435
3 225	-	96 749	14 039	10 641	2 568	8 073	1 029	436
1 500	-	131 779	12 799	34 687	11 442	23 245	1 583	439 8 (OHNE 439 83)
12 359	-	130 876	17 340	34 822	15 937	18 885	8 210	437 - 439 (OHNE 439 8)
43 138	-	901 046	115 869	247 829	101 103	146 726	16 767	
53 300	-	1 108 285	135 169	295 945	107 491	188 454	18 401	
								5
60	6 047	5 830	1 490	5 715	692	5 023	1 158	511
378	73 743	45 509	2 225	60 832	9 110	51 722	3 481	517

VOLKS
2 ERWERBSTÄTIGE NACH WIRTSCHAFTS

NUMMER DER SYSTEMATIK 1)	WIRTSCHAFTSGRUPPE WIRTSCHAFTSUNTERABTEILUNG WIRTSCHAFTSABTEILUNG WIRTSCHAFTSBEREICH	ERWERBSTAETIGE INSGESAMT	SELBSTAENDIGE			DA
			ZUSAMMEN	MIT	OHNE	
				BEZAHLTE BESCHAEFTIGTE		
NOCH: E R W E R B S T A E T I G E						WEIB
5 (OHNE 511,517)	VERKEHR UND NACHRICHTENUEBERMITTLUNG (OHNE EISENBAHNEN, DEUTSCHE BUNDESPOST)					
512	STRASSENVERKEHR, PARKPLAETZE U.-HAEUSER	53 941	8 029	5 084		2 945
513	BINNENSCHIFFFAHRT,-WASSERSTRASSEN,-HAEFEN	2 648	237	160		77
514	SEE- U. KUESTENSCHIFFFAHRT, SEEHAEFEN	6 593	154	87		67
515	LUFTFAHRT, FLUGPLAETZE	22 668	196	78		118
516, 55	UEBR. VERKEHR U. NACHRICHTENUEBERMITTLUNG	77 189	4 951	3 042		1 909
	ZUSAMMEN	163 039	13 567	8 451		5 116
	ZUSAMMEN	369 507	13 567	8 451		5 116
	ZUSAMMEN	2 146 602	179 562	91 826		87 736
6-9	UEBRIGE WIRTSCHAFTSBEREICHE					
6	KREDITINSTITUTE UND VERSICHERUNGSGEWERBE					
60	KREDITINSTITUTE	342 174	1 883	631		1 252
61	VERSICHERUNGSGEWERBE	106 233	4 484	974		3 510
65	M.D.KREDIT-U.VERS.GEWERBE VERB.TAETIGKEITEN	26 067	4 515	997		3 518
	ZUSAMMEN	474 474	10 882	2 602		8 280
7	Dienstleistungen, SOWEIT VON UNTERNEHMEN UND FREIEN BERUFEN ERBRACHT					
71	GASTGEWERBE	419 735	87 795	43 387		44 408
72	HEIME (OHNE FREMDEN-, ERHOLUNGS- UND FERIENHEIME)	253 010	2 258	1 309		949
73	WAESCHEREI, KOERPERPFLEGE, FOTOATELIERS U.A.PERSOENLICHE DIENSTLEISTUNGEN					
731	WAESCHEREI, REINIGUNG	48 068	8 297	4 159		4 138
735	FRISEUR- UND SONST. KOERPERPFLEGEGERWERBE	218 045	40 853	22 100		18 753
739	SONSTIGE PERSOENLICHE DIENSTLEISTUNGEN	16 429	3 715	1 236		2 479
	ZUSAMMEN	282 542	52 865	27 495		25 370
74	GEBAEUDEREINIGUNG, ABFALLBESEITIGUNG U.A. HYGIENISCHE EINRICHTUNGEN	79 201	2 066	1 297		769
75	BILDUNG, WISSENSCHAFT, KULTUR, SPORT, UNTERHALTUNG					
751	WISSENSCHAFT, FORSCHUNG, UNTERRICHT	726 258	14 374	2 859		11 515
755	KULTUR, KUNST, SPORT, UNTERHALTUNG	108 104	19 593	4 377		15 216
	ZUSAMMEN	834 362	33 967	7 236		26 731
76	VERLAGSGEWERBE	63 756	3 392	917		2 475
77	GESUNDHEITS- UND VETERINAERWESSEN	1 099 316	45 589	27 364		18 225
78	RECHTSBERATUNG, STEUERBERATUNG, WIRTSCHAFTS- PRUEFUNG U.-BERATUNG, TECHN.BERATUNG U.PLA- NUNG, WERBUNG, DIENSTLEISTG.F.UNTERN. A.N.G.					
781, 789 1 - 789 2	RECHTS-, WIRTSCH.-U.AE.BERATUNG, DATEN- VERARBEITUNG USW.	248 645	19 741	9 096		10 645
784	TECHNISCHE BERATUNG UND PLANUNG	64 879	5 934	1 667		4 267
787	WERBUNG	35 152	7 926	1 800		6 126
789 3, 789 9	VERMOEGENSVERWALTUNG (OHNE BETEILIGUNGS- GESELLSCHAFTEN), SONST. DIENSTLEISTUNGEN FUER UNTERNEHMEN, A.N.G.	5 873	402	128		274
789 4 - 789 8	UEBR. DIENSTLEISTG. F. UNTERNEHMEN, A.N.G.	34 842	7 720	1 395		6 325
	ZUSAMMEN	389 391	41 723	14 086		27 637
79	Dienstleistungen, A.N.G.					
791	VERMIETUNG BEWEGLICHER SACHEN (OHNE BUCH-, ZEITSCHRIFTEN- UND FILMVERLEIH)	8 646	1 457	589		868

1) SYSTEMATIK DER WIRTSCHAFTSZWEIGE, AUSGABE 1979, KURZBEZEICHNUNGEN.

ZÄHLUNG 1987
GRUPPEN UND STELLUNG IM BERUF

VON

MITHELFENDE FAMILIEN- ANGEHÖRIGE	BEAMTE, RICHTER, SOLDATEN USW.	ANGESTELLTE	AUSZU- BILDENDE, KAUFM./ TECHN.	ARBEITER			AUSZU- BILDENDE, GEWERBLICH	NUMMER DER SYSTEMATIK 1)
				ZUSAMMEN	FACH- ARBEITER	SONST. ARBEITER		

I N S G E S A M T
L I C H

5 (OHNE 511,517)

4 379	203	27 453	1 940	11 647	1 377	10 270	290	512
217	22	1 520	78	546	156	390	28	513
150	19	4 897	369	939	263	676	65	514
94	145	19 507	415	2 102	480	1 622	209	515
2 112	-	56 252	8 074	5 226	1 025	4 201	574	516, 55
6 952	389	109 629	10 876	20 460	3 301	17 159	1 166	
7 390	80 179	160 968	14 591	87 007	13 103	73 904	5 805	
60 690	80 179	1 269 253	149 760	382 952	120 594	262 358	24 206	
								6-9
								6
1 011	1 704	290 056	26 947	19 745	1 052	18 693	828	60
2 575	486	88 514	5 102	4 785	554	4 231	287	61
2 450	67	17 156	1 010	807	122	685	62	65
6 036	2 257	395 726	33 059	25 337	1 728	23 609	1 177	
								7
25 535	412	122 834	24 361	143 854	26 441	117 413	14 944	71
1 038	1 260	139 770	15 514	89 847	9 516	80 331	3 323	72
								73
1 494	-	8 282	209	29 313	3 234	26 079	473	731
5 470	89	44 068	1 334	68 976	58 264	10 712	57 255	735
838	62	6 318	705	4 231	881	3 350	560	739
7 802	151	58 668	2 248	102 520	62 379	40 141	58 288	
2 153	112	14 511	577	59 320	2 321	56 999	462	74
								75
4 599	271 530	315 957	38 033	73 476	6 196	67 280	8 289	751
3 211	1 934	58 829	2 300	20 836	3 011	17 825	1 401	755
7 810	273 464	374 786	40 333	94 312	9 207	85 105	9 690	
671	135	43 613	2 060	13 432	1 248	12 184	453	76
20 726	6 634	747 392	142 013	130 845	13 348	117 497	6 117	77
								78
7 023	839	173 707	39 502	6 610	1 801	4 809	1 223	781, 789 1 - 789 2
6 101	253	44 884	4 253	3 130	1 214	1 916	324	784
1 453	-	19 869	1 655	3 398	877	2 521	851	787
128	-	4 759	234	333	50	283	17	789 3, 789 9
759	133	19 544	820	5 699	560	5 139	167	789 4 - 789 8
15 464	1 225	262 763	46 464	19 170	4 502	14 668	2 582	
								79
402	-	5 645	220	889	126	763	33	791

VOLKS
2 ERWERBSTÄTIGE NACH WIRTSCHAFTS

NUMMER DER SYSTEMATIK 1)	WIRTSCHAFTSGRUPPE WIRTSCHAFTSUNTERABTEILUNG WIRTSCHAFTSABTEILUNG WIRTSCHAFTSBEREICH	ERWERBSTAETIGE INSGESAMT	SELBSTAENDIGE			DA
			ZUSAMMEN	MIT	OHNE	
				BEZAHLTE BESCHAEFTIGTE		
						NOCH: E R W E R B S T A E T I G E WEIB
794	GRUNDSTUECKS- UND WOHNUNGSWESEN	52 890	6 473	2 096	4 377	
797 - 799	UEBRIGE DIENSTLEISTUNGEN, A.N.G.	6 245	962	244	718	
	ZUSAMMEN	67 781	8 892	2 929	5 963	
	ZUSAMMEN	3 489 094	278 547	126 020	152 527	
8	ORGANISATIONEN OHNE ERWERBSZWECK UND PRIVATE HAUSHALTE					
81	ORGANISATIONEN OHNE ERWERBSZWECK, NICHT FUER UNTERNEHMEN TAETIG	234 251	2 205	619	1 586	
83	ORGANISATIONEN OHNE ERWERBSZWECK FUER UNTERNEHMEN TAETIG	29 637	-	-	-	
85	PRIVATE HAUSHALTE	54 476	-	-	-	
	ZUSAMMEN	318 364	2 205	619	1 586	
9	GEBIETSKOERPERSCHAFTEN U. SOZIALVERSICHERUNG					
90	GEBIETSKOERPERSCHAFTEN	706 286	-	-	-	
98	SOZIALVERSICHERUNG, ARBEITSFOERDERUNG	117 768	-	-	-	
99	VERTRETUNGEN FREMDER STAATEN, STATIO- NIERUNGSSTREITKRAEFTE, INTER- UND SUPRA- NATIONALE ORGANISATIONEN MIT BEHOERDEN- CHARAKTER	24 801	-	-	-	
	ZUSAMMEN	848 855	-	-	-	
	ZUSAMMEN	5 130 787	291 634	129 241	162 393	
0-9	ZUSAMMEN	10 251 854	579 971	266 703	313 268	

1) SYSTEMATIK DER WIRTSCHAFTSZWEIGE, AUSGABE 1979, KURZBEZEICHNUNGEN.

ZÄHLUNG 1987
GRUPPEN UND STELLUNG IM BERUF

VON								NUMMER DER SYSTEMATIK 1)
MITHELFFENDE FAMILIEN- ANGEHÖRIGE	BEAMTE, RICHTER, SOLDATEN USW.	ANGESTELLTE	AUSZU- BILDENDE, KAUFM. / TECHN.	ARBEITER			AUSZU- BILDENDE, GEWERBLICH	
				ZUSAMMEN	FACH- ARBEITER	SONST. ARBEITER		
I N S G E S A M T L I C H								
1 615	-	33 353	1 978	9 205	350	8 855	266	794
178	62	3 214	239	1 512	166	1 346	78	797 - 799
2 195	62	42 212	2 437	11 606	642	10 964	377	
83 394	283 455	1 806 549	276 007	664 906	129 604	535 302	96 236	
								8
-	4 412	165 206	13 345	44 391	4 615	39 776	4 692	81
-	307	23 989	2 097	2 516	337	2 179	728	83
1 070	-	22 118	2 908	27 341	3 351	23 990	1 039	85
1 070	4 719	211 313	18 350	74 248	8 303	65 945	6 459	
								9
-	132 714	409 724	34 152	125 463	7 131	118 332	4 233	90
-	10 802	90 297	7 582	8 196	630	7 566	891	98
-	801	16 851	130	6 986	1 022	5 964	33	99
-	144 317	516 872	41 864	140 645	8 783	131 862	5 157	
90 500	434 748	2 930 460	369 280	905 136	148 418	756 718	109 029	
387 892	516 075	5 292 451	640 299	2 625 336	515 669	2 109 667	209 830	0-9

NUMMER DER SYSTEMATIK 1)	WIRTSCHAFTSGRUPPE WIRTSCHAFTSUNTERABTEILUNG WIRTSCHAFTSABTEILUNG WIRTSCHAFTSBEREICH	ERWERBSTÄETIGE INSGESAMT	SELBSTÄENDIGE			DA
			ZUSAMMEN	MIT	OHNE	
				BEZAHLTE	BESCHAEFTIGTE	
NOCH: ERWERBSTÄETIGE INS						
0	LAND- UND FORSTWIRTSCHAFT, FISCHEREI					
0	LAND- U. FORSTWIRTSCHAFT, FISCHEREI					
01	LANDWIRTSCHAFT					
01 (OHNE 014)	LANDWIRTSCHAFT (OHNE ALLGEM. GARTENBAU)	659 089	323 962	50 713	273 249	
014	ALLGEMEINER GARTENBAU	90 353	15 303	9 816	5 487	
	ZUSAMMEN	749 442	339 265	60 529	278 736	
03	GEWERBL. GAERTNEREI UND TIERHALTUNG	75 559	14 211	8 313	5 898	
05	FORSTWIRTSCHAFT	35 751	1 965	929	1 036	
07	FISCHEREI, FISCHZUCHT	5 395	1 262	721	541	
	ZUSAMMEN	866 147	356 703	70 492	286 211	
	ZUSAMMEN	866 147	356 703	70 492	286 211	
1-3	PRODUZIERENDES GEWERBE					
1	ENERGIE- UND WASSERVERSORGUNG, BERGBAU					
10	ELEKTRIZITAETS-, GAS-, FERNWAERME- UND WASSERVERSORGUNG	273 813	1 974	987	987	
11	BERGBAU					
110 - 111	KOHLENBERGBAU	206 168	-	-	-	
113 - 114	ERZBERGBAU, GEWINNUNG VON SPALT- UND BRUTSTOFFHALTIGEN ERZEN	4 246	-	-	-	
116	GEWINNUNG VON ERDDEL, ERDGAS	10 250	71	71	-	
115, 118	UEBRIGER BERGBAU, TORFGEWINNUNG	16 000	135	135	-	
	ZUSAMMEN	236 664	206	206	-	
	ZUSAMMEN	510 477	2 180	1 193	987	
2	VERARBEITENDES GEWERBE					
20	CHEM. INDUSTRIE, HERSTELLUNG UND VER- ARBEITUNG VON SPALT- UND BRUTSTOFFEN, MINERALOELVERARBEITUNG					
200 (OHNE 200 4), 201	CHEMISCHE INDUSTRIE (OH. HERSTELLUNG VON CHEMIEFASERN)	690 327	9 441	5 004	4 437	
200 4	HERSTELLUNG VON CHEMIEFASERN	16 716	123	74	49	
205	MINERALOELVERARBEITUNG	28 681	262	262	-	
	ZUSAMMEN	735 724	9 826	5 340	4 486	
21	HERSTELLUNG VON KUNSTSTOFF- U. GUMMIWAREN	312 195	5 060	5 060	-	
22	GEWINNUNG UND VERARBEITUNG VON STEINEN UND ERDEN; FEINKERAMIK, GLASGEWERBE					
221	GEWINNUNG VON STEINEN UND ERDEN	25 224	1 114	868	246	
222 - 223	VERARBEITUNG VON STEINEN UND ERDEN (OHNE HERSTELLUNG VON SCHLEIFMITTELN)	126 579	6 735	5 091	1 644	
224 - 227	FEINKERAMIK, HERSTELLUNG VON SCHLEIF- MITTELN, HERSTELLUNG UND VERARBEITUNG VON GLAS	141 476	4 446	2 479	1 967	
	ZUSAMMEN	293 279	12 295	8 438	3 857	
23	METALLERZEUGUNG UND -BEARBEITUNG					
230, 233	HOCHOFEN-, STAHL- UND WARMWALZWERKE (OHNE HERSTELLUNG VON STAHLROHREN), NE-METALL- ERZEUGUNG, NE-METALLHALBZEUGWERKE	240 688	951	951	-	
234 - 236	GIesserei	90 729	864	864	-	
231, 237	ZIEHEREIEN, KALTWALZWERKE, HERSTELLUNG VON STAHLROHREN	67 314	456	456	-	

1) SYSTEMATIK DER WIRTSCHAFTSZWEIGE, AUSGABE 1979, KURZBEZEICHNUNGEN.

ZÄHLUNG 1987
GRUPPEN UND STELLUNG IM BERUF

VON								NUMMER DER SYSTEMATIK 1)
MITHELFENDE FAMILIEN- ANGEHÖRIGE	BEAMTE, RICHTER, SOLDATEN USW.	ANGESTELLTE	AUSZU- BILDENDE, KAUFM./ TECHN.	ARBEITER			AUSZU- BILDENDE, GEWERBLICH	
				ZUSAMMEN	FACH- ARBEITER	SONST. ARBEITER		
I N S G E S A M T GESAMT								
								0
								0
								01
209 358	2 213	28 980	4 427	71 023	34 068	36 955	19 126	01 (OHNE 014)
4 553	427	12 000	833	46 501	22 284	24 217	10 736	014
213 911	2 640	40 980	5 260	117 524	56 352	61 172	29 862	
4 016	370	10 977	572	34 726	17 063	17 663	10 687	03
224	3 281	4 282	150	23 956	11 735	12 221	1 893	05
226	34	1 443	205	1 948	746	1 202	277	07
218 377	6 325	57 682	6 187	178 154	85 896	92 258	42 719	
218 377	6 325	57 682	6 187	178 154	85 896	92 258	42 719	
								1-3
								1
214	1 903	127 700	5 366	127 726	86 778	40 948	8 930	10
								11
68	748	41 808	1 501	148 003	83 887	64 116	14 040	110 - 111
25	115	1 631	176	2 151	1 062	1 089	148	113 - 114
14	344	5 309	189	4 139	2 488	1 651	184	116
31	34	3 907	199	10 913	4 586	6 327	781	115, 118
138	1 241	52 655	2 065	165 206	92 023	73 183	15 153	
352	3 144	180 355	7 431	292 932	178 801	114 131	24 083	
								2
								20
1 070	-	327 234	15 737	321 089	142 907	178 182	15 756	200 (OHNE 200 4), 201
6	-	4 264	239	11 712	3 598	8 114	372	200 4
48	-	15 962	640	11 166	7 391	3 775	603	205
1 124	-	347 460	16 616	343 967	153 896	190 071	16 731	
833	-	80 243	4 452	214 087	61 488	152 599	7 520	21
								22
132	-	5 863	253	17 463	6 575	10 888	399	221
955	-	32 320	1 740	80 998	34 379	46 619	3 831	222 - 223
531	-	32 214	2 010	98 229	30 692	67 537	4 046	224 - 227
1 618	-	70 397	4 003	196 690	71 646	125 044	8 276	
								23
142	-	63 121	4 222	162 507	72 883	89 624	9 745	230, 233
140	-	18 422	960	67 260	25 960	41 300	3 083	234 - 236
47	-	16 671	973	47 109	17 990	29 119	2 058	231, 237

VOLKS
2 ERWERBSTÄTIGE NACH WIRTSCHAFTS

NUMMER DER SYSTEMATIK 1)	WIRTSCHAFTSGRUPPE WIRTSCHAFTSUNTERABTEILUNG WIRTSCHAFTSABTEILUNG WIRTSCHAFTSBEREICH	ERWERBSTAETIGE INSGESAMT	DA		
			SELBSTAENDIGE		
			ZUSAMMEN	MIT	OHNE
BEZAHLTE BESCHAEFTIGTE					

NOCH: E R W E R B S T A E T I G E INS					
232, 238 - 239	SCHMIEDE-, PRESS- U. HAMMERWERKE, STAHL- VERFORMUNG, OBERFLAECHEVEREDLUNG, HAERTUNG, MECHANIK, A.N.G.	274 827	18 836	13 321	5 515
	ZUSAMMEN	673 558	21 107	15 592	5 515
24	STAHL-, MASCHINEN- UND FAHRZEUGBAU; HERSTELLUNG VON BUEROMASCHINEN, DATEN- VERARBEITUNGSGERAETEN UND -EINRICHTUNGEN				
240 - 241	STAHL- UND LEICHTMETALLBAU	168 806	4 020	4 020	-
242	MASCHINENBAU	1 203 982	26 031	18 213	7 818
243, 249 5	HERSTELLUNG VON BUEROMASCHINEN, DATEN- VERARBEITUNGSGERAETEN UND -EINRICHTUNGEN REPARATUR VON HAUSHALTSNAEH- U.-SCHREIB- MASCHINEN	107 355	2 378	1 288	1 090
244	HERSTELLUNG VON KRAFTWAGEN U. DEREN TEILEN	794 728	5 899	3 671	2 228
245	STRASSENFAHRZEUGBAU (OH.H.V.KRAFTWAGEN)	17 468	531	320	211
246, 248	SCHIFFBAU, LUFT- U. RAUMFAHRZEUGBAU	108 983	1 217	665	552
247	SCHIENENFAHRZEUGBAU	16 480	105	60	45
249 1	REPARATUR VON KRAFTFAHRZEUGEN, FAHR- RAEDERN, LACKIERUNG	297 198	29 432	22 060	7 372
	ZUSAMMEN	2 715 000	69 613	50 297	19 316
25	ELEKTROTECHNIK, FEINMECHANIK, HERSTELLUNG VON EBM-WAREN USW.				
250, 259 1	ELEKTROTECHNIK; REP. V. HAUSHALTSGERAETEN	1 109 020	29 338	18 452	10 886
252 - 254 259 4 - 259 7	FEINMECHANIK, OPTIK, H.V.UHREN USW.	230 256	13 777	10 678	3 099
256	HERSTELLUNG V.EISEN-,BLECH-U.METALLWAREN	325 699	9 463	7 027	2 436
257 - 258	HERSTELLUNG V. MUSIKINSTRUMENTEN, SPIELWAREN, FUELLHALTERN USW.	80 464	7 044	4 022	3 022
	ZUSAMMEN	1 745 439	59 622	40 179	19 443
26	HOLZ-, PAPIER- U. DRUCKGEWERBE				
260 - 261 (OHNE 261 37, 261 5), 269	HOLZBE- UND -VERARBEITUNG (OH. MOEBEL- POLSTEREI U. AE.) USW.	438 743	41 769	30 146	11 623
261 37, 261 5	MOEBELPOLSTEREI, H.V.MATRATZEN	21 210	829	482	347
264 - 265	PAPIERERZEUGUNG U. -VERARBEITUNG	160 970	3 357	2 398	959
268	DRUCKEREI, VERVIELFAELTIGUNG	289 806	18 577	12 231	6 346
	ZUSAMMEN	910 729	64 532	45 257	19 275
27	LEDER-, TEXTIL- UND BEKLEIDUNGSGEWERBE				
270 - 271	LEDERERZEUGUNG U.-VERARBEITUNG (OHNE HERSTELLUNG VON SCHUHEN)	33 383	2 133	1 386	747
272, 279	HERSTELLUNG VON SCHUHEN; REPARATUR VON SCHUHEN USW.	58 169	6 978	3 189	3 789
275	TEXTILGEWERBE	307 480	12 871	6 999	5 872
276	BEKLEIDUNGSGEWERBE	265 682	28 866	13 334	15 532
	ZUSAMMEN	664 714	50 848	24 908	25 940
28/29	ERNAHRUNGSGEWERBE, TABAKVERARBEITUNG				
291 44 - 291 47	FLEISCHEREI	160 721	21 993	18 296	3 697
293 - 295	GETRAENKEHERSTELLUNG	105 878	3 616	2 429	1 187
28/29(OHNE 291 44 - 291 47, 293 - 295, 299)	ERNAHRUNGSGEWERBE (OHNE FLEISCHEREI, GE- TRAENKEHERSTELLUNG)	494 724	35 395	28 757	6 638
299	TABAKVERARBEITUNG	17 176	221	127	94
	ZUSAMMEN	778 499	61 225	49 609	11 616
	ZUSAMMEN	8 829 137	354 128	244 680	109 448

1) SYSTEMATIK DER WIRTSCHAFTSZWEIGE, AUSGABE 1979, KURZBEZEICHNUNGEN.

ZÄHLUNG 1987
GRUPPEN UND STELLUNG IM BERUF

VON								NUMMER DER SYSTEMATIK 1)
MITHELFFENDE FAMILIEN- ANGEHÖRIGE	BEAMTE, RICHTER, SOLDATEN USW.	ANGESTELLTE	AUSZU- BILDENDE, KAUFM./ TECHN.	ARBEITER			AUSZU- BILDENDE, GEWERBLICH	
				ZUSAMMEN	FACH- ARBEITER	SONST. ARBEITER		
I N S G E S A M T GESAMT								
2 711	-	52 453	3 325	176 469	92 844	83 625	21 033	232, 238 - 239
3 040	-	150 667	9 480	453 345	209 677	243 668	35 919	24
567	-	45 295	3 240	105 220	66 942	38 278	10 464	240 - 241
2 755	-	423 201	21 293	669 292	422 566	246 726	61 410	242
205	-	71 815	2 259	27 853	12 511	15 342	2 845	243, 249 5
741	-	192 566	7 733	560 700	233 128	327 572	27 089	244
81	-	3 904	273	12 012	5 131	6 881	667	245
117	-	47 798	1 403	53 347	39 143	14 204	5 101	246, 248
10	-	2 655	231	12 135	8 564	3 571	1 344	247
4 053	-	65 435	6 194	132 374	108 494	23 880	59 710	249 1
8 529	-	852 669	42 626	1 572 933	896 479	676 454	168 630	25
3 467	-	443 067	16 485	570 279	241 082	329 197	46 384	250, 259 1
1 865	-	83 731	7 596	111 113	55 279	55 834	12 174	252 - 254 259 4 - 259 7
1 148	-	80 797	4 964	216 921	88 685	128 236	12 406	256
914	85	21 731	1 826	45 808	17 347	28 461	3 056	257 - 258
7 394	85	629 326	30 871	944 121	402 393	541 728	74 020	26
6 056	-	76 176	5 404	273 223	158 938	114 285	36 115	260 - 261 (OHNE 261 37, 261 5), 269
128	-	3 639	225	15 783	6 046	9 737	606	261 37, 261 5
454	-	42 151	2 235	109 027	32 328	76 699	3 746	264 - 265
2 095	-	96 706	3 650	157 057	83 933	73 124	11 721	268
8 733	-	218 672	11 514	555 090	281 245	273 845	52 188	27
316	-	6 757	452	22 788	6 443	16 345	937	270 - 271
1 084	-	10 929	583	36 769	11 455	25 314	1 826	272, 279
1 555	-	73 813	5 172	204 685	58 484	146 201	9 384	275
3 507	-	53 641	3 639	159 191	62 679	96 512	16 838	276
6 462	-	145 140	9 846	423 433	139 061	284 372	28 985	28/29
5 351	258	37 707	12 778	67 202	48 454	18 748	15 432	291 44 - 291 47
623	-	38 628	1 678	59 484	22 398	37 086	1 849	293 - 295
8 667	607	142 642	22 334	248 460	105 085	143 375	36 619	28/29 (OHNE 291 44 - 291 47, 293 - 295, 299)
31	-	6 701	210	9 821	2 696	7 125	192	299
14 672	865	225 678	37 000	384 967	178 633	206 334	54 092	
52 405	950	2 720 252	166 408	5 088 633	2 394 518	2 694 115	446 361	

VOLKS
2 ERWERBSTÄTIGE NACH WIRTSCHAFTS

NUMMER DER SYSTEMATIK 1)	WIRTSCHAFTSGRUPPE WIRTSCHAFTSUNTERABTEILUNG WIRTSCHAFTSABTEILUNG WIRTSCHAFTSBEREICH	ERWERBSTÄTIGE INSGESAMT	DA		
			SELBSTÄENDIGE		
			ZUSAMMEN	MIT BEZAHLTE BESCHÄFTIGTE	OHNE
3	BAUGEWERBE				
30	BAUHAUPTGEWERBE				
300 - 305	BAUHAUPTGEWERBE (OH. ZIMMEREI, DACH - DECKEREI)	1 090 783	71 253	49 583	21 670
308	ZIMMEREI, DACHDECKEREI	132 707	13 985	12 009	1 976
	ZUSAMMEN	1 223 490	85 238	61 592	23 646
31	AUSBAUGEWERBE				
310 (OHNE 310 3), 316	AUSBAUGEWERBE (OHNE INSTALLATION VON HEIZUNGS- U. ÄHNLICHEN ANLAGEN)	484 681	73 040	53 599	19 441
310 3	INSTALLATION VON HEIZUNGS-, LUEFTUNGS-, KLIMA- UND GESUNDHEITSTECHN. ANLAGEN	199 521	22 672	18 045	4 627
	ZUSAMMEN	684 202	95 712	71 644	24 068
	ZUSAMMEN	1 907 692	180 950	133 236	47 714
	ZUSAMMEN	11 247 306	537 258	379 109	158 149
4-5	HANDEL, VERKEHR U. NACHRICHTENUEBERMITTLUNG				
4	HANDEL				
40/41	GROSSHANDEL				
401 - 407, 419 8	GH.M.ROHSTF.U.HALBW.,WAREN VERSCH.ART,OAS	263 180	24 115	16 587	7 528
408	GH.M.ALT MATERIAL, RESTSTOFFEN	13 050	2 952	1 107	1 845
411	GROSSHANDEL MIT NAHRUNGSMITTELN, GETRAE- KEN, TABAKWAREN	157 481	14 115	9 830	4 285
412	GROSSHANDEL MIT TEXTILIEN, BEKLEIDUNG, SCHUHEN, LEDERWAREN	36 166	4 802	3 019	1 783
413 - 414	GH.M. METALLWAREN, MOEB., OPT. ERZEUGNISSEN, SCHMUCK USW.	110 937	8 817	5 978	2 839
416	GH.M.FAHRZEUGEN, MASCHINEN, TECHN. BEDARF	106 162	8 876	6 137	2 739
418	GH.M.PHARMAZEUT.,KOSMET.U.AE.ERZEUGNISSEN	42 918	2 367	1 453	914
419 (OHNE 419 8)	GROSSHANDEL MIT PAPIER, SCHREIBWAREN, DRUCKERERZEUGNISSEN	26 037	2 133	1 427	706
	ZUSAMMEN	755 931	68 177	45 538	22 639
42	HANDELSVERMITTLUNG	116 999	46 963	16 533	30 430
43	EINZELHANDEL				
431, 439 83	EH.M.NAHRUNGSM. USW., WAREN VERSCH. ART (NAHRUNGSM.)	662 802	79 448	42 988	36 460
432	EH.M.TEXTILIEN, BEKLEIDUNG, SCHUHEN, LEDERWAREN	391 002	62 745	38 385	24 360
433 - 434	EH.M.EINR.GEGENSTAENDEN, ELEKTROTECHN. ERZEUGNISSEN USW.	210 283	38 739	23 025	15 714
435	EH.M.PAPIERW., DRUCKERERZEUGNISSEN, BUERO- MASCHINEN	69 842	14 539	8 732	5 807
436	EH.M.PHARMAZEUT.,KOSMET.U.MEDIZIN. ER- ZEUGNISSEN USW.	171 813	29 001	24 649	4 352
439 8 (OHNE 439 83)	EH.M.WAREN VERSCHIEDENER ART (OHNE HAUPTR. NAHRUNGSM.)	272 657	11 555	5 609	5 946
437 - 439 (OHNE 439 8)	UEBRIGER EINZELHANDEL	539 694	109 412	65 009	44 403
	ZUSAMMEN	2 318 093	345 439	208 397	137 042
	ZUSAMMEN	3 191 023	460 579	270 468	190 111
5	VERKEHR UND NACHRICHTENUEBERMITTLUNG				
511	EISENBAHNEN	281 542	-	-	-
517	DEUTSCHE BUNDESPOST	544 623	-	-	-

NOCH: E R W E R B S T Ä E T I G E
I N S

1) SYSTEMATIK DER WIRTSCHAFTSZWEIGE, AUSGABE 1979, KURZBEZEICHNUNGEN.

ZÄHLUNG 1987
GRUPPEN UND STELLUNG IM BERUF

VON								NUMMER DER SYSTEMATIK 1)
MITHELFENDE FAMILIEN- ANGEHÖRIGE	BEAMTE, RICHTER, SOLDATEN USW.	ANGESTELLTE	AUSZU- BILDENDE, KAUFM./ TECHN.	ARBEITER			AUSZU- BILDENDE, GEWERBLICH	
				ZUSAMMEN	FACH- ARBEITER	SONST. ARBEITER		
I N S G E S A M T GESAMT								3
								30
7 539	2 110	211 661	10 560	748 648	463 950	284 698	39 012	300 - 305
1 856	-	14 072	613	88 863	66 944	21 919	13 318	308
9 395	2 110	225 733	11 173	837 511	530 894	306 617	52 330	
								31
10 614	-	64 396	4 461	265 739	221 543	44 196	66 431	310 (OHNE 310 3), 316
3 421	-	40 681	3 724	103 222	88 906	14 316	25 801	310 3
14 035	-	105 077	8 185	368 961	310 449	58 512	92 232	
23 430	2 110	330 810	19 358	1 206 472	841 343	365 129	144 562	
76 187	6 204	3 231 417	193 197	6 588 037	3 414 662	3 173 375	615 006	
								4-5
								4
								40/41
2 953	-	152 453	13 940	67 413	18 380	49 033	2 306	401 - 407, 419 8
304	-	3 209	190	6 297	1 320	4 977	98	408
2 292	-	81 775	5 303	53 053	11 189	41 864	943	411
514	-	21 899	1 841	6 887	1 409	5 478	223	412
1 043	-	70 000	6 502	23 490	6 783	16 707	1 085	413 - 414
1 027	-	69 387	5 465	19 234	9 323	9 911	2 173	416
243	-	27 929	2 183	9 879	1 638	8 241	317	418
214	-	15 094	1 333	7 061	1 081	5 980	202	419 (OHNE 419 8)
8 590	-	441 746	36 757	193 314	51 123	142 191	7 347	
3 779	-	51 296	1 890	12 502	3 200	9 302	569	42
								43
15 978	-	349 512	49 933	159 845	66 785	93 060	8 086	431, 439 83
7 818	-	233 249	25 838	57 976	28 146	29 830	3 376	432
5 864	-	103 175	11 780	44 213	25 841	18 372	6 512	433 - 434
1 860	-	40 386	5 833	6 522	2 664	3 858	702	435
3 714	-	108 717	15 080	13 835	4 262	9 573	1 466	436
1 782	-	184 143	18 025	54 534	19 856	34 678	2 618	439 8 (OHNE 439 83)
15 402	-	243 501	29 162	112 223	63 873	48 350	29 994	437 - 439 (OHNE 439 8)
52 418	-	1 262 683	155 651	449 148	211 427	237 721	52 754	
64 787	-	1 755 725	194 298	654 964	265 750	389 214	60 670	
								5
148	152 728	18 198	3 160	97 028	44 385	52 643	10 280	511
466	316 972	64 672	5 825	135 228	53 629	81 599	21 460	517

VOLKS
2 ERWERBSTÄTIGE NACH WIRTSCHAFTS

NUMMER DER SYSTEMATIK 1)	WIRTSCHAFTSGRUPPE WIRTSCHAFTSUNTERABTEILUNG WIRTSCHAFTSABTEILUNG WIRTSCHAFTSBEREICH	ERWERBSTÄETIGE INSGESAMT	DA		
			SELBSTÄENDIGE		
			ZUSAMMEN	MIT	OHNE
				BEZAHLTE BESCHÄFTIGTE	
NOCH: E R W E R B S T Ä E T I G E INS					
5 (OHNE 511,517)	VERKEHR UND NACHRICHTENUEBERMITTLUNG (OHNE EISENBAHNEN, DEUTSCHE BUNDESPOST)				
512	STRASSENVERKEHR, PARKPLAETZE U.-HAEUSER	345 305	52 623	26 314	26 309
513	BINNENSCHIFFFAHRT,-WASSERSTRASSEN,-HAEFEN	15 869	1 720	1 185	535
514	SEE- U. KUESTENSCHIFFFAHRT, SEEHAEFEN	48 896	2 455	1 317	1 138
515	LUFTFAHRT, FLUGPLAETZE	71 888	831	413	418
516, 55	UEBR. VERKEHR U. NACHRICHTENUEBERMITTLUNG	255 970	24 029	15 289	8 740
	ZUSAMMEN	737 928	81 658	44 518	37 140
	ZUSAMMEN	1 564 093	81 658	44 518	37 140
	ZUSAMMEN	4 755 116	542 237	314 986	227 251
6-9	UEBRIGE WIRTSCHAFTSBEREICHE				
6	KREDITINSTITUTE UND VERSICHERUNGSGEWERBE				
60	KREDITINSTITUTE	658 369	8 759	3 639	5 120
61	VERSICHERUNGSGEWERBE	257 265	31 424	11 284	20 140
65	M.D.KREDIT-U.VERS.GEWERBE VERB.TAETIGKEITEN	73 433	31 590	11 522	20 068
	ZUSAMMEN	989 067	71 773	26 445	45 328
7	Dienstleistungen, SOWEIT VON UNTERNEHMEN UND FREIEN BERUFEN ERBRACHT				
71	GASTGEWERBE	731 069	189 296	110 183	79 113
72	HEIME (OHNE FREMDEN-, ERHOLUNGS- UND FERIENHEIME)	352 583	3 607	2 260	1 347
73	WAESCHEREI,KOERPERPFLEGE,FOTOATELIERS U.A.PERSOENLICHE DIENSTLEISTUNGEN				
731	WAESCHEREI, REINIGUNG	62 467	13 102	7 902	5 200
735	FRISEUR- UND SONST. KOERPERPFLEGEGERWERBE	257 679	62 209	39 593	22 616
739	SONSTIGE PERSOENLICHE DIENSTLEISTUNGEN	34 992	10 173	4 436	5 737
	ZUSAMMEN	355 138	85 484	51 931	33 553
74	GEBAEUDEREINIGUNG, ABFALLBESEITIGUNG U.A. HYGIENISCHE EINRICHTUNGEN	183 847	14 102	10 720	3 382
75	BILDUNG, WISSENSCHAFT, KULTUR, SPORT, UNTERHALTUNG				
751	WISSENSCHAFT, FORSCHUNG, UNTERRICHT	1 313 563	37 704	12 770	24 934
755	KULTUR, KUNST, SPORT, UNTERHALTUNG	247 862	56 864	14 578	42 286
	ZUSAMMEN	1 561 425	94 568	27 348	67 220
76	VERLAGSGEWERBE	121 700	10 672	3 998	6 674
77	GESUNDHEITS- UND VETERINAERWESEN	1 465 225	145 606	114 606	31 000
78	RECHTSBERATUNG,STEUERBERATUNG,WIRTSCHAFTS- PRUEFUNG U.-BERATUNG,TECHN.BERATUNG U.PLA- NUNG,WERBUNG,DIENSTLEISTG.F.UNTERN. A.N.G.				
781, 789 1 - 789 2	RECHTS-,WIRTSCH.-U.AE.BERATUNG, DATEN- VERARBEITUNG USW.	438 708	104 209	68 790	35 419
784	TECHNISCHE BERATUNG UND PLANUNG	198 342	59 504	31 661	27 843
787	WERBUNG	78 279	26 547	9 375	17 172
789 3, 789 9	VERMOEGENSVERWALTUNG (OHNE BETEILIGUNGS- GESELLSCHAFTEN),SONST. DIENSTLEISTUNGEN FUER UNTERNEHMEN, A.N.G.	10 501	2 018	811	1 207
789 4 - 789 8	UEBR. DIENSTLEISTG. F. UNTERNEHMEN, A.N.G.	100 568	18 221	4 993	13 228
	ZUSAMMEN	826 398	210 499	115 630	94 869
79	DIENSTLEISTUNGEN, A.N.G.				
791	VERMIETUNG BEWEGLICHER SACHEN (OHNE BUCH-, ZEITSCHRIFTEN- UND FILMVERLEIH)	22 140	4 527	2 208	2 319

1) SYSTEMATIK DER WIRTSCHAFTSZWEIGE, AUSGABE 1979, KURZBEZEICHNUNGEN.

ZÄHLUNG 1987
GRUPPEN UND STELLUNG IM BERUF

VON								NUMMER DER SYSTEMATIK 1)
MITHELFFENDE FAMILIEN- ANGEHÖRIGE	BEAMTE, RICHTER, SOLDATEN USW.	ANGESTELLTE	AUSZU- BILDENDE, KAUFM./ TECHN.	ARBEITER			AUSZU- BILDENDE, GEWERBLICH	
				ZUSAMMEN	FACH- ARBEITER	SONST. ARBEITER		
I N S G E S A M T GESAMT								5 (OHNE 511,517)
6 388	2 298	88 495	4 007	188 306	53 433	134 873	3 188	512
288	206	6 099	161	6 853	3 526	3 327	542	513
190	342	23 160	953	20 778	9 304	11 474	1 018	514
118	1 694	49 786	886	17 459	9 413	8 046	1 114	515
- 2 829	-	117 534	13 796	95 514	25 260	70 254	2 268	516, 55
9 813	4 540	285 074	19 803	328 910	100 936	227 974	8 130	
10 427	474 240	367 944	28 788	561 166	198 950	362 216	39 870	
75 214	474 240	2 123 669	223 086	1 216 130	464 700	751 430	100 540	
								6-9
								6
1 129	11 336	556 453	51 332	27 443	3 720	23 723	1 917	60
2 758	2 672	200 454	11 115	8 092	1 848	6 244	750	61
2 644	302	35 184	1 968	1 595	454	1 141	150	65
6 531	14 310	792 091	64 415	37 130	6 022	31 108	2 817	
								7
34 772	1 956	204 818	28 458	234 633	68 865	165 768	37 136	71
1 186	13 971	179 911	18 912	128 151	13 664	114 487	6 845	72
								73
1 887	-	11 193	264	35 317	4 784	30 533	704	731
6 253	176	49 836	1 451	75 875	63 889	11 986	61 879	735
1 046	215	11 151	1 073	10 296	2 558	7 738	1 038	739
9 186	391	72 180	2 788	121 488	71 231	50 257	63 621	
2 538	694	30 027	1 003	131 264	25 289	105 975	4 219	74
								75
5 343	588 089	501 445	49 234	107 624	22 909	84 715	24 124	751
4 655	4 829	124 792	3 679	50 143	15 491	34 652	2 900	755
9 998	592 918	626 237	52 913	157 767	38 400	119 367	27 024	
827	307	79 206	3 127	26 589	7 418	19 171	972	76
22 632	32 476	925 837	156 090	173 597	32 742	140 855	8 987	77
								78
7 747	3 472	264 443	46 162	10 743	3 948	6 795	1 932	781, 789 1 - 789 2
6 506	1 450	113 878	7 042	8 851	4 830	4 021	1 111	784
1 808	-	35 820	2 456	9 994	4 522	5 472	1 654	787
154	-	7 353	309	641	180	461	26	789 3, 789 9
981	932	39 825	1 222	38 870	10 337	28 533	517	789 4 - 789 8
17 196	5 854	461 319	57 191	69 099	23 817	45 282	5 240	
								79
557	-	11 453	365	5 133	1 941	3 192	105	791

VOLKS
2 ERWERBSTÄTIGE NACH WIRTSCHAFTS

NUMMER DER SYSTEMATIK 1)	WIRTSCHAFTSGRUPPE WIRTSCHAFTSUNTERABTEILUNG WIRTSCHAFTSABTEILUNG WIRTSCHAFTSBEREICH	ERWERBSTAETIGE INSGESAMT	DA		
			SELBSTAENDIGE		
			ZUSAMMEN	MIT	OHNE
BEZAHLTE BESCHAEFTIGTE					

NOCH: E R W E R B S T A E T I G E INS					
794	GRUNDSTUECKS- UND WOHNUNGSWESEN	109 180	21 708	9 115	12 593
797 - 799	UEBRIGE DIENSTLEISTUNGEN, A.N.G.	30 641	2 960	1 146	1 814
	ZUSAMMEN	161 961	29 195	12 469	16 726
	ZUSAMMEN	5 759 346	783 029	449 145	333 884
8	ORGANISATIONEN OHNE ERWERBSZWECK UND PRIVATE HAUSHALTE				
81	ORGANISATIONEN OHNE ERWERBSZWECK, NICHT FUER UNTERNEHMEN TAETIG	410 190	5 011	1 715	3 296
83	ORGANISATIONEN OHNE ERWERBSZWECK FUER UNTERNEHMEN TAETIG	56 213	-	-	-
85	PRIVATE HAUSHALTE	55 993	-	-	-
	ZUSAMMEN	522 396	5 011	1 715	3 296
9	GEBIETSKOERPERSCHAFTEN U. SOZIALVERSICHERUNG				
90	GEBIETSKOERPERSCHAFTEN	2 451 725	-	-	-
98	SOZIALVERSICHERUNG, ARBEITSFOERDERUNG	223 461	-	-	-
99	VERTRETUNGEN FREMDER STAATEN, STATIO- NIERUNGSS TREITKRAEFTE, INTER- UND SUPRA- NATIONALE ORGANISATIONEN MIT BEHOERDEN- CHARAKTER	92 953	-	-	-
	ZUSAMMEN	2 768 139	-	-	-
	ZUSAMMEN	10 038 948	859 813	477 305	382 508
0-9	INSGESAMT	26 907 517	2 296 011	1 241 892	1 054 119

1) SYSTEMATIK DER WIRTSCHAFTSZWEIGE, AUSGABE 1979, KURZBEZEICHNUNGEN.

ZÄHLUNG 1987
GRUPPEN UND STELLUNG IM BERUF

VON								NUMMER DER SYSTEMATIK 1)
MITHELFENDE FAMILIEN- ANGEHÖRIGE	BEAMTE, RICHTER, SOLDATEN USW.	ANGESTELLTE	AUSZU- BILDENDE, KAUFM./ TECHN.	ARBEITER			AUSZU- BILDENDE, GEWERBLICH	
				ZUSAMMEN	FACH- ARBEITER	SONST. ARBEITER		
I N S G E S A M T GESAMT								
2 080	-	61 655	2 830	20 399	3 962	16 437	508	794
242	479	7 318	372	18 805	4 509	14 296	465	797 - 799
2 879	479	80 426	3 567	44 337	10 412	33 925	1 078	
101 214	649 046	2 659 961	324 049	1 086 925	291 838	795 087	155 122	
								8
-	49 939	254 818	18 636	68 228	11 282	56 946	13 558	81
-	2 236	42 300	2 828	6 284	1 834	4 450	2 565	83
1 104	-	22 797	2 953	28 078	3 484	24 594	1 061	85
1 104	52 175	319 915	24 417	102 590	16 600	85 990	17 184	
								9
-	1 191 695	752 671	50 524	434 710	122 347	312 363	22 125	90
-	41 506	153 071	13 465	12 726	1 926	10 800	2 693	98
-	4 684	44 620	241	43 100	16 661	26 439	308	99
-	1 237 885	950 362	64 230	490 536	140 934	349 602	25 126	
108 849	1 953 416	4 722 329	477 111	1 717 181	455 394	1 261 787	200 249	
478 627	2 440 185	10 135 097	899 581	9 699 502	4 420 652	5 278 850	958 514	0-9

3 ERWERBSTÄTIGE INSGESAMT SOWIE ERWERBSTÄTIGE

NUMMER DER SYSTEMATIK 1)	WIRTSCHAFTSGRUPPE WIRTSCHAFTSABTEILUNG WIRTSCHAFTSBEREICH	ERWERBSTAETIGE INSGESAMT	DAVON IM ALTER VON ...		
			UNTER 20	20 - 25	25 - 30
M A E N N					
0	LAND- UND FORSTWIRTSCHAFT, FISCHEREI				
0	LAND- U. FORSTWIRTSCHAFT, FISCHEREI				
01 (OHNE 014)	LANDWIRTSCHAFT (OHNE ALLGEM. GARTENBAU)	424 339	17 886	34 027	37 350
014	ALLGEMEINER GARTENBAU	62 043	5 690	11 557	9 719
03	GEWERBL. GAERTNEREI UND TIERHALTUNG	43 339	4 356	7 667	6 276
05	FORSTWIRTSCHAFT	31 694	1 987	3 661	3 660
07	FISCHEREI, FISCHZUCHT	3 789	232	437	425
	ZUSAMMEN	565 204	30 151	57 349	57 430
	ZUSAMMEN	565 204	30 151	57 349	57 430
1-3	PRODUZIERENDES GEWERBE				
1	ENERGIE- UND WASSERVERSORGUNG, BERGBAU				
10	ELEKTRIZITAETS-, GAS-, FERNWAERME- UND WASSERVERSORGUNG	230 331	9 234	16 138	21 382
110 - 111	KOHLENBERGBAU	198 857	16 430	31 749	28 790
113 - 114	ERZBERGBAU, GEWINNUNG VON SPALT- UND BRUTSTOFFHALTIGEN ERZEN	2 990	138	264	358
116	GEWINNUNG VON ERDOEL, ERDGAS	8 697	187	510	957
115, 118	UEBRIGER BERGBAU, TORFGEWINNUNG	14 408	845	1 614	1 857
	ZUSAMMEN	455 283	26 834	50 275	53 344
2	VERARBEITENDES GEWERBE				
200 (OHNE 200 4), 201	CHEMISCHE INDUSTRIE (OH. HERSTELLUNG VON CHEMIEFASERN)	500 276	18 383	44 661	54 539
200 4	HERSTELLUNG VON CHEMIEFASERN	14 093	512	1 404	1 414
205	MINERALOELVERARBEITUNG	23 730	677	1 426	1 679
21	HERSTELLUNG VON KUNSTSTOFF- U. GUMMIWAREN	216 565	10 237	29 379	29 771
221	GEWINNUNG VON STEINEN UND ERDEN	22 160	581	1 646	2 217
222 - 223	VERARBEITUNG VON STEINEN UND ERDEN (OHNE HERSTELLUNG VON SCHLEIFMITTELN)	109 503	4 551	10 151	11 374
224 - 227	FEINKERAMIK, HERSTELLUNG VON SCHLEIFMITTELN, HERSTELLUNG UND VERARBEITUNG VON GLAS	95 392	4 472	10 833	11 619
230, 233	HOCHOFEN-, STAHL- UND WARMWALZWERKE (OHNE HERSTELLUNG VON STAHLROHREN), NE-METALL-ERZEUGUNG, NE-METALLHALBZEUGWERKE	213 804	10 474	21 313	22 338
234 - 236	GIESSEREI	79 411	3 874	9 836	9 218
231, 237	ZIEHEREIEN, KALTWALZWERKE, HERSTELLUNG VON STAHLROHREN	59 373	2 344	5 997	6 310
232, 238 - 239	SCHMIEDE-, PRESS- U. HAMMERWERKE, STAHL-VERFORMUNG, OBERFLAECHEVEREDLUNG, HAERTUNG, MECHANIK, A.N.G.	228 111	22 223	33 253	28 856
240 - 241	STAHL- UND LEICHTMETALLBAU	145 443	11 904	19 044	17 805
242	MASCHINENBAU	996 820	65 144	116 434	121 669
243, 249 5	HERSTELLUNG VON BUEROMASCHINEN, DATEN-VERARBEITUNGSGERAETEN UND -EINRICHTUNGEN REPARATUR VON HAUSHALTSNAEH- U.-SCHREIBMASCHINEN	77 546	2 407	6 476	11 356
244	HERSTELLUNG VON KRAFTWAGEN U. DEREN TEILEN	670 291	31 122	85 268	94 779
245	STRASSENFAHRZEUGBAU (OH.H.V.KRAFTWAGEN)	13 519	843	2 057	2 011
246, 248	SCHIFFBAU, LUFT- U. RAUMFAHRZEUGBAU	94 700	4 983	7 787	10 450
247	SCHIENENFAHRZEUGBAU	15 315	1 237	1 402	1 443
249 1	REPARATUR VON KRAFTFAHRZEUGEN, FAHR-RAEDERN, LACKIERUNG	262 029	57 642	47 771	37 829
250, 259 1	ELEKTROTECHNIK; REP. V. HAUSHALTSGERAETEN	742 812	44 554	86 540	102 001
252 - 254 259 4 - 259 7	FEINMECHANIK, OPTIK, H.V.UHREN USW.	136 865	7 343	16 960	20 554
256	HERSTELLUNG V.EISEN-,BLECH-U.METALLWAREN	236 709	14 654	30 761	31 403

1) SYSTEMATIK DER WIRTSCHAFTSZWEIGE, AUSGABE 1979, KURZBEZEICHNUNGEN.

ZÄHLUNG 1987
AUSLÄNDER NACH WIRTSCHAFTS- UND ALTERSGRUPPEN

BIS UNTER ... JAHREN								NUMMER DER SYSTEMATIK 1)
30 - 35	35 - 40	40 - 45	45 - 50	50 - 55	55 - 60	60 - 65	65 UND MEHR	
L I C H								0
								0
37 052	39 604	28 872	55 292	62 215	64 125	37 066	10 850	01 (OHNE 014)
6 533	5 264	4 394	6 283	5 974	4 502	1 577	550	014
4 220	3 680	3 063	4 398	4 264	3 548	1 311	556	03
3 071	2 741	2 235	3 970	4 298	4 320	1 563	188	05
375	423	428	557	422	304	129	57	07
51 251	51 712	38 992	70 500	77 173	76 799	41 646	12 201	
51 251	51 712	38 992	70 500	77 173	76 799	41 646	12 201	
								1-3
								1
24 900	28 351	26 462	37 648	32 680	27 281	6 041	214	10
22 476	19 879	18 671	26 848	24 372	8 732	847	63	110 - 111
338	327	291	524	434	247	64	5	113 - 114
1 378	1 324	1 031	1 225	1 053	806	215	11	116
1 719	1 519	1 184	1 962	2 015	1 376	294	23	115, 118
50 811	51 400	47 639	68 207	60 554	38 442	7 461	316	
								2
56 625	58 935	58 981	81 547	66 930	47 861	10 758	1 056	200 (OHNE 200 4), 201
1 253	1 425	1 762	2 392	2 036	1 631	254	10	200 4
2 219	2 673	3 119	4 921	4 015	2 459	510	32	205
25 294	24 224	22 429	29 339	23 767	17 069	4 476	580	21
2 134	2 306	2 244	3 780	3 544	2 781	811	116	221
10 723	11 488	11 286	17 739	16 188	12 072	3 341	590	222 - 223
10 497	10 231	9 483	14 359	12 885	8 629	2 054	330	224 - 227
21 551	22 531	23 279	37 626	35 597	15 997	2 940	158	230, 233
7 912	7 828	8 313	12 242	10 635	7 493	1 894	166	234 - 236
5 984	6 080	6 284	10 031	9 542	5 732	979	90	231, 237
23 251	22 567	21 517	29 397	23 735	16 442	5 231	1 639	232, 238 - 239
15 706	16 515	15 785	20 567	15 442	9 769	2 573	333	240 - 241
113 197	113 465	108 536	140 279	111 026	80 923	23 747	2 400	242
13 173	11 768	10 855	10 757	6 486	3 379	806	83	243, 249 5
83 394	78 789	73 338	94 804	74 208	46 254	7 842	493	244
1 610	1 404	1 311	1 612	1 342	954	294	81	245
10 805	11 954	12 171	16 158	11 956	6 809	1 524	103	246, 248
1 334	1 777	1 835	2 320	2 089	1 570	298	10	247
28 739	26 688	19 538	19 388	12 196	8 136	2 953	1 149	249 1
99 004	93 986	82 864	94 416	71 296	51 778	14 855	1 518	250, 259 1
19 316	16 774	13 701	15 752	11 865	9 958	3 612	1 030	252 - 254 255 4 - 259 7
26 212	25 101	23 448	32 458	26 634	19 305	5 757	976	256

NUMMER DER SYSTEMATIK 1)	WIRTSCHAFTSGRUPPE WIRTSCHAFTSABTEILUNG WIRTSCHAFTSBEREICH	ERWERBSTÄTIGE INSGESAMT	DAVON IM ALTER VON ...		
			UNTER 20	20 - 25	25 - 30
				NOCH:	M A E N N
257 - 258	HERSTELLUNG V. MUSIKINSTRUMENTEN, SPIELWAREN, FUELLHALTERN USW.	37 476	1 716	4 321	4 723
260 - 261 (OHNE 261 37, 261 5), 269	HOLZBE- UND -VERARBEITUNG (OH. MOEBEL- POLSTEREI U. AE.) USW.	364 299	35 771	56 364	49 312
261 37, 261 5	MOEBELPOLSTEREI, H.V.MATRATZEN	12 215	751	1 414	1 375
264 - 265	PAPIERERZEUGUNG U. -VERARBEITUNG	112 265	4 593	12 896	14 315
268	DRUCKEREI, VERVIELFAELTIGUNG	188 292	6 637	17 505	20 692
270 - 271	LEDERERZEUGUNG U.-VERARBEITUNG (OHNE HERSTELLUNG VON SCHUHEN)	15 022	746	1 807	1 646
272, 279	HERSTELLUNG VON SCHUHEN; REPARATUR VON SCHUHEN USW.	29 143	1 440	3 141	3 182
275	TEXTILGEWERBE	139 276	6 927	16 717	15 398
276	BEKLEIDUNGSGEWERBE	68 669	3 416	7 129	7 038
291 44 - 291 47	FLEISCHEREI	88 840	16 105	13 625	10 681
293 - 295	GETRAENKEHERSTELLUNG	85 797	2 279	6 484	8 541
28/29 (OHNE 291 44 - 291 47, 293 - 295, 299)	ERNAERHUNGSGEWERBE (OHNE FLEISCHEREI, GE- TRAENKEHERSTELLUNG)	292 732	31 789	39 212	35 734
299	TABAKVERARBEITUNG	9 828	216	626	895
	ZUSAMMEN	6 398 321	432 547	771 640	804 167
3	BAUGEWERBE				
300 - 305	BAUHAUPTGEWERBE (OH. ZIMMEREI, DACH - DECKEREI)	995 806	51 413	105 902	104 925
308	ZIMMEREI, DACHDECKEREI	122 469	13 938	23 150	18 523
310 (OHNE 310 3), 316	AUSBAUGEWERBE (OHNE INSTALLATION VON HEIZUNGS- U. AEHNLICHEN ANLAGEN)	429 329	61 302	73 740	57 539
310 3	INSTALLATION VON HEIZUNGS-, LUEFTUNGS-, KLIMA- UND GESUNDHEITSTECHN. ANLAGEN	172 576	24 965	28 964	23 714
	ZUSAMMEN	1 720 180	151 618	231 756	204 701
	ZUSAMMEN	8 573 784	610 999	1 053 671	1 062 212
4-5	HANDEL, VERKEHR U. NACHRICHTENUEBERMITTLUNG				
4	HANDEL				
401 - 407, 419 8	GH.M.ROHSTF.U.HALBW.,WAREN VERSCH.ART,DAS	179 780	6 641	17 532	21 025
408	GH.M.ALT MATERIAL, RESTSTOFFEN	10 412	229	874	1 241
411	GROSSHANDEL MIT NAHRUNGSMITTELN, GETRAEN- KEN, TABAKWAREN	103 008	2 845	11 121	13 995
412	GROSSHANDEL MIT TEXTILIEN, BEKLEIDUNG, SCHUHEN, LEDERWAREN	16 826	514	1 560	1 808
413 - 414	GH.M. METALLWAREN, MOEB., OPT. ERZEUGNISSEN, SCHMUCK USW.	70 572	3 053	7 479	9 056
416	GH.M.FAHRZEUGEN, MASCHINEN, TECHN. BEDARF	73 780	3 722	7 786	9 986
418	GH.M.PHARMAZEUT.,KOSMET.U.AE.ERZEUGNISSEN	21 176	702	2 274	2 786
419 (OHNE 419 8)	GROSSHANDEL MIT PAPIER, SCHREIBWAREN, DRUCKERZEUGNISSEN	13 914	519	1 532	1 804
42	HANDELSVERMITTLUNG	73 747	1 041	3 865	6 660
431, 439 83	EH.M.NAHRUNGSM. USW., WAREN VERSCH. ART (NAHRUNGSM.)	203 580	16 924	27 918	28 059
432	EH.M.TEXTILIEN, BEKLEIDUNG, SCHUHEN, LEDERWAREN	80 150	3 781	7 562	8 081
433 - 434	EH.M.EINR.GEGENSTAENDEN, ELEKTROTECHN. ERZEUGNISSEN USW.	122 771	8 129	15 837	16 654
435	EH.M.PAPIERW., DRUCKERZEUGNISSEN, BUERO- MASCHINEN	24 894	893	2 598	3 166
436	EH.M.PHARMAZEUT.,KOSMET.U.MEDIZIN. ER- ZEUGNISSEN USW.	34 389	786	2 024	3 322
439 8 (OHNE 439 83)	EH.M.WAREN VERSCHIEDENER ART (OHNE HAUPTR. NAHRUNGSM.)	84 103	5 459	10 174	10 585

1) SYSTEMATIK DER WIRTSCHAFTSZWEIGE, AUSGABE 1979, KURZBEZEICHNUNGEN,

ZÄHLUNG 1987

AUSLÄNDER NACH WIRTSCHAFTS- UND ALTERSGRUPPEN

BIS UNTER ... JAHREN								NUMMER DER SYSTEMATIK 1)
30 - 35	35 - 40	40 - 45	45 - 50	50 - 55	55 - 60	60 - 65	65 UND MEHR	
L I C H								
4 204	4 062	3 790	5 313	4 161	3 254	1 329	603	257 - 258
33 836	30 229	25 640	41 991	44 949	33 255	9 558	3 394	260 - 261 (OHNE 261 37, 261 5), 269
1 172	1 036	1 047	1 912	1 881	1 214	301	112	261 37, 261 5
12 581	12 283	11 699	16 290	13 907	10 329	2 944	428	264 - 265
24 688	26 929	25 290	26 717	19 721	13 507	5 298	1 308	268
1 418	1 278	1 276	2 233	2 085	1 607	626	300	270 - 271
2 349	2 292	2 297	3 861	4 698	3 473	1 286	1 124	272, 279
12 564	12 794	14 151	21 018	19 735	14 531	4 416	1 025	275
6 409	6 104	6 555	10 152	10 471	7 074	2 718	1 603	276
7 620	7 676	6 502	10 891	8 024	5 002	1 769	945	291 44 - 291 47
8 853	9 567	10 016	15 608	12 925	8 759	2 309	456	293 - 295
29 006	28 511	26 073	38 260	32 305	22 492	7 162	2 188	28/29 (OHNE 291 44 - 291 47, 293 - 295, 299)
1 058	1 273	1 323	1 724	1 324	1 044	330	15	299
725 691	712 543	667 738	887 854	729 600	502 542	137 555	26 444	
								3
94 515	106 582	105 636	176 946	145 435	86 342	14 912	3 198	300 - 305
11 455	10 492	8 692	13 257	12 311	8 172	1 787	692	308
41 274	41 552	36 652	49 405	37 500	20 044	7 065	3 256	310 (OHNE 310 3), 316
17 224	17 353	16 159	20 536	12 620	7 643	2 581	817	310 3
164 468	175 979	167 139	260 144	207 866	122 201	26 345	7 963	
940 970	939 922	882 516	1 216 205	998 020	663 185	171 361	34 723	
								4-5
								4
20 799	21 169	20 158	27 211	20 697	15 724	6 596	2 228	401 - 407, 419 8
1 328	1 321	1 161	1 415	1 246	1 007	411	179	408
13 027	12 127	11 166	15 254	11 161	7 911	3 252	1 149	411
1 751	1 918	1 972	2 491	2 030	1 500	830	452	412
8 933	8 840	8 039	9 824	7 099	5 240	2 175	834	413 - 414
9 824	9 833	8 936	9 998	6 358	4 643	1 946	748	416
2 677	2 854	2 473	2 913	1 985	1 607	648	257	418
1 695	1 609	1 565	1 907	1 398	1 082	543	260	419 (OHNE 419 8)
8 225	9 727	10 420	12 568	8 719	6 404	3 751	2 367	42
22 610	21 831	18 841	25 275	18 600	13 561	6 282	3 679	431, 439 83
7 995	8 536	8 613	11 101	9 548	7 480	4 009	3 444	432
15 661	15 095	12 832	14 451	10 842	7 918	3 365	1 987	433 - 434
3 464	3 238	2 790	2 979	2 040	1 696	1 137	893	435
3 466	4 986	4 679	5 279	3 551	2 772	1 886	1 638	436
10 325	10 262	8 960	10 632	8 266	6 415	2 418	607	439 8 (OHNE 439 83)

VOLKS
3 ERWERBSTÄTIGE INSGESAMT SOWIE ERWERBSTÄTIGE

NUMMER DER SYSTEMATIK 1)	WIRTSCHAFTSGRUPPE WIRTSCHAFTSABTEILUNG WIRTSCHAFTSBEREICH	ERWERBSTÄTIGE INSGESAMT	DAVON IM ALTER VON ...		
			UNTER 20	20 - 25	25 - 30
				NOCH:	M A E N N
437 - 439 (OHNE 439 8)	UEBRIGER EINZELHANDEL	300 826	28 250	40 736	40 673
	ZUSAMMEN	1 413 928	83 488	160 872	178 901
5	VERKEHR UND NACHRICHTENUEBERMITTLUNG				
511	EISENBAHNEN	261 242	9 213	11 845	20 092
517	DEUTSCHE BUNDESPOST	358 455	21 159	38 688	43 198
512	STRASSENVERKEHR, PARKPLÄTZE U.-HAUSER	291 364	4 239	22 283	38 084
513	BINNENSCHIFFFAHRT,-WASSERSTRASSEN,-HAEFEN	13 221	599	1 211	1 182
514	SEE- U. KUESTENSCHIFFFAHRT, SEEHAEFEN	42 303	963	2 824	2 521
515	LUFTFAHRT, FLUGPLÄTZE	49 220	1 009	4 485	6 032
516, 55	UEBR. VERKEHR U. NACHRICHTENUEBERMITTLUNG	178 781	4 451	20 115	26 490
	ZUSAMMEN	1 194 586	41 633	101 451	138 599
	ZUSAMMEN	2 608 514	125 121	262 323	317 500
6-9	UEBRIGE WIRTSCHAFTSBEREICHE				
6	KREDITINSTITUTE UND VERSICHERUNGSGEWERBE				
60	KREDITINSTITUTE	316 195	10 884	43 635	40 877
61	VERSICHERUNGSGEWERBE	151 032	2 487	13 195	17 781
65	M.D.KREDIT-U.VERS.GEWERBE VERB.TÄTIGKEITEN	47 366	449	2 984	5 332
	ZUSAMMEN	514 593	13 820	59 814	63 990
7	Dienstleistungen, soweit von Unternehmen und freien Berufen erbracht				
71	Gastgewerbe	311 334	24 747	45 920	45 139
72	Heime (ohne Fremden-, Erholungs- und Ferienheime)	99 573	5 733	23 233	16 528
731	Wäscherei, Reinigung	14 399	439	1 391	1 607
735	Friseur- und sonst. Körperpflegegewerbe	39 634	3 907	4 251	3 048
739	Sonstige persönliche Dienstleistungen	18 563	426	1 675	2 329
74	Gebäudereinigung, Abfallbeseitigung u.a. hygienische Einrichtungen	104 646	4 890	12 163	13 997
751	Wissenschaft, Forschung, Unterricht	587 305	11 234	22 340	52 247
755	Kultur, Kunst, Sport, Unterhaltung	139 758	2 290	9 326	16 812
76	Verlagsgewerbe	57 944	744	3 290	5 658
77	Gesundheits- und Veterinärwesen	365 909	6 445	32 074	43 637
781, 789 1 - 789 2	Rechts-, wirtsch.-u.ae. Beratung, Daten- verarbeitung usw.	190 063	2 583	10 937	22 102
784	Technische Beratung und Planung	133 463	1 932	5 176	12 529
787	Werbung	43 127	769	3 508	5 591
789 3, 789 9	Vermögensverwaltung (ohne Beteiligungs- gesellschaften), sonst. Dienstleistungen für Unternehmen, a.n.g.	4 628	64	273	533
789 4 - 789 8	UEBR. Dienstleistg. f. Unternehmen, a.n.g.	65 726	1 223	7 560	9 449
791	Vermietung beweglicher Sachen (ohne Buch-, Zeitschriften- und Filmverleih)	13 494	192	1 526	2 220
794	Grundstücks- und Wohnungswesen	56 290	435	2 274	3 804
797 - 799	UEBRIGE Dienstleistungen, a.n.g.	24 396	707	1 748	2 228
	ZUSAMMEN	2 270 252	68 760	188 665	259 458
8	Organisationen ohne Erwerbszweck und private Haushalte				
81	Organisationen ohne Erwerbszweck, nicht für Unternehmen tätig	175 939	7 870	27 059	20 115
83	Organisationen ohne Erwerbszweck für Unternehmen tätig	26 576	1 298	1 854	2 286
85	Private Haushalte	1 517	71	187	146
	ZUSAMMEN	204 032	9 239	29 100	22 547

1) SYSTEMATIK DER WIRTSCHAFTSZWEIGE, AUSGABE 1979, KURZBEZEICHNUNGEN.

ZÄHLUNG 1987

AUSLÄNDER NACH WIRTSCHAFTS- UND ALTERSGRUPPEN

BIS UNTER ... JAHREN								NUMMER DER SYSTEMATIK 1)
30 - 35	35 - 40	40 - 45	45 - 50	50 - 55	55 - 60	60 - 65	65 UND MEHR	
L I C H								
35 929	35 123	30 798	34 835	23 786	17 385	8 291	5 020	437 - 439 (OHNE 439 8)
167 709	168 469	153 403	188 133	137 326	102 345	47 540	25 742	
							5	
26 330	32 957	32 216	50 231	41 965	29 699	6 595	99	511
49 115	45 401	38 554	44 844	36 580	30 053	10 750	113	517
40 594	40 645	34 900	44 932	33 255	22 835	7 682	1 915	512
1 230	1 507	1 731	2 287	1 729	1 224	433	88	513
4 187	5 161	6 437	8 694	6 101	3 284	975	156	514
6 377	7 353	7 160	8 133	4 757	2 977	868	69	515
26 442	25 043	20 477	24 124	15 935	10 480	3 961	1 263	516, 55
154 275	158 067	141 475	183 245	140 322	100 552	31 264	3 703	
321 984	326 536	294 878	371 378	277 648	202 897	78 804	29 445	
							6-9	
							6	
48 133	44 016	35 109	37 896	26 394	20 908	7 841	502	60
21 924	22 509	20 258	21 594	14 736	10 845	4 771	932	61
6 939	7 495	6 661	6 961	4 663	3 219	1 811	852	65
76 996	74 020	62 028	66 451	45 793	34 972	14 423	2 286	
							7	
40 089	38 086	32 863	33 557	22 371	15 548	7 677	5 337	71
13 359	10 465	7 726	8 731	6 747	4 944	1 723	384	72
1 404	1 391	1 501	2 347	1 859	1 338	694	428	731
3 208	4 097	4 504	4 830	3 842	4 355	1 898	1 694	735
2 298	2 347	2 094	2 388	2 032	1 528	792	654	739
12 589	12 463	11 385	14 867	11 206	8 121	2 616	349	74
82 527	107 512	91 516	94 642	59 085	43 036	20 590	2 576	751
20 418	19 264	16 564	18 979	15 025	12 211	6 002	2 867	755
8 260	8 650	8 217	8 532	6 036	4 926	2 652	979	76
53 639	57 269	46 204	46 466	30 454	23 518	14 013	12 190	77
35 272	33 755	26 806	22 054	12 887	9 589	7 084	6 994	781, 789 1 - 789 2
19 590	19 835	17 929	21 007	14 462	11 435	6 269	3 299	784
6 605	6 914	6 080	5 862	3 639	2 205	1 241	713	787
647	711	636	666	425	319	226	128	789 3, 789 9
9 074	8 314	7 281	7 944	6 262	5 124	2 261	1 234	789 4 - 789 8
2 107	1 901	1 601	1 669	1 034	691	345	208	791
5 672	7 340	7 988	10 108	7 795	6 411	2 971	1 492	794
2 408	2 699	2 542	4 173	3 960	3 038	769	124	797 - 799
319 166	343 013	293 437	308 822	209 121	158 337	79 823	41 650	
							8	
23 334	20 115	16 868	19 987	16 709	14 559	6 311	3 012	81
3 212	3 284	3 151	4 043	3 137	2 868	1 279	164	83
139	138	158	227	182	166	72	31	85
26 685	23 537	20 177	24 257	20 028	17 593	7 662	3 207	

VOLKS
3 ERWERBSTÄTIGE INSGESAMT SOWIE ERWERBSTÄTIGE

NUMMER DER SYSTEMATIK 1)	WIRTSCHAFTSGRUPPE WIRTSCHAFTSABTEILUNG WIRTSCHAFTSBEREICH	ERWERBSTÄETIGE INSGESAMT	DAVON IM ALTER VON ...		
			UNTER 20	20 - 25	25 - 30
				NOCH:	M A E N N
9	GEBIETSKÖRPERSCHAFTEN U. SOZIALVERSICHERUNG				
90	GEBIETSKÖRPERSCHAFTEN	1 745 439	56 435	382 736	215 509
98	SOZIALVERSICHERUNG, ARBEITSFÖRDERUNG	105 693	3 969	11 306	12 988
99	VERTRETUNGEN FREMDER STAATEN, STATIO- NIERUNGSSTREITKRÄFTE, INTER- UND SUPRA- NATIONALE ORGANISATIONEN MIT BEHÖRDEN- CHARAKTER	68 152	1 004	8 228	11 252
	ZUSAMMEN	1 919 284	61 408	402 270	239 749
	ZUSAMMEN	4 908 161	153 227	679 849	585 744
0-9	ZUSAMMEN	16 655 663	919 498	2 053 192	2 022 886

1) SYSTEMATIK DER WIRTSCHAFTSZWEIGE, AUSGABE 1979, KURZBEZEICHNUNGEN.

ZÄHLUNG 1987
AUSLÄNDER NACH WIRTSCHAFTS- UND ALTERSGRUPPEN

BIS UNTER ... JAHREN								NUMMER DER SYSTEMATIK 1)
30 - 35	35 - 40	40 - 45	45 - 50	50 - 55	55 - 60	60 - 65	65 UND MEHR	
L I C H								9
182 986	170 580	163 085	223 642	170 891	131 481	46 552	1 542	90
14 944	15 150	12 387	13 784	9 678	8 293	3 084	110	98
9 020	7 486	6 127	7 357	6 602	7 042	3 922	112	99
206 950	193 216	181 599	244 783	187 171	146 816	53 558	1 764	
629 797	633 786	557 241	644 313	462 113	357 718	155 466	48 907	
1 944 002	1 951 956	1 773 627	2 302 396	1 814 954	1 300 599	447 277	125 276	0-9

NUMMER DER SYSTEMATIK 1)	WIRTSCHAFTSGRUPPE WIRTSCHAFTSABTEILUNG WIRTSCHAFTSBEREICH	ERWERBSTAETIGE INSGESAMT	DAVON IM ALTER VON ...		
			UNTER 20	20 - 25	25 - 30
W E I B					
0	LAND- UND FORSTWIRTSCHAFT, FISCHEREI				
0	LAND- U. FORSTWIRTSCHAFT, FISCHEREI				
01 (OHNE 014)	LANDWIRTSCHAFT (OHNE ALLGEM. GARTENBAU)	234 750	6 176	12 070	16 411
014	ALLGEMEINER GARTENBAU	28 310	3 607	6 647	3 285
03	GEWERBL. GAERTNEREI UND TIERHALTUNG	32 220	5 392	7 797	3 846
05	FORSTWIRTSCHAFT	4 057	214	454	371
07	FISCHEREI, FISCHZUCHT	1 606	181	268	198
	ZUSAMMEN	300 943	15 570	27 236	24 111
	ZUSAMMEN	300 943	15 570	27 236	24 111
1-3	PRODUZIERENDES GEWERBE				
1	ENERGIE- UND WASSERVERSORGUNG, BERGBAU				
10	ELEKTRIZITAETS-, GAS-, FERNWAERME- UND WASSERVERSORGUNG	43 482	2 692	7 458	6 153
110 - 111	KOHLENBERGBAU	7 311	454	1 442	1 297
113 - 114	ERZBERGBAU, GEWINNUNG VON SPALT- UND BRUTSTOFFHALTIGEN ERZEN	1 256	96	235	200
116	GEWINNUNG VON ERDOEL, ERDGAS	1 553	72	254	259
115, 118	UEBRIGER BERGBAU, TORFGEWINNUNG	1 592	83	254	216
	ZUSAMMEN	55 194	3 397	9 643	8 125
2	VERARBEITENDES GEWERBE				
200 (OHNE 200 4), 201	CHEMISCHE INDUSTRIE (OH. HERSTELLUNG VON CHEMIEFASERN)	190 051	8 753	31 492	27 968
200 4	HERSTELLUNG VON CHEMIEFASERN	2 623	147	422	280
205	MINERALOELVERARBEITUNG	4 951	229	728	653
21	HERSTELLUNG VON KUNSTSTOFF- U. GUMMIWAREN	95 630	5 082	16 790	12 632
221	GEWINNUNG VON STEINEN UND ERDEN	3 064	166	437	364
222 - 223	VERARBEITUNG VON STEINEN UND ERDEN (OHNE HERSTELLUNG VON SCHLEIFMITTELN)	17 076	1 019	2 216	1 987
224 - 227	FEINKERAMIK, HERSTELLUNG VON SCHLEIFMITTELN, HERSTELLUNG UND VERARBEITUNG VON GLAS	46 084	3 068	8 111	6 372
230, 233	HOCHOFEN-, STAHL- UND WARMWALZWERKE (OHNE HERSTELLUNG VON STAHLROHREN), NE-METALL-ERZEUGUNG, NE-METALLHALBZEUGWERKE	26 884	1 967	5 288	3 894
234 - 236	GIESSEREI	11 318	566	1 678	1 398
231, 237	ZIEHEREIEN, KALTWALZWERKE, HERSTELLUNG VON STAHLROHREN	7 941	424	1 450	1 145
232, 238 - 239	SCHMIEDE-, PRESS- U. HAMMERWERKE, STAHL-VERFORMUNG, OBERFLAECHEVEREDLUNG, HAERTUNG, MECHANIK, A.N.G.	46 716	2 432	7 292	5 492
240 - 241	STAHL- UND LEICHTMETALLBAU	23 363	1 691	4 458	3 210
242	MASCHINENBAU	207 162	12 494	37 861	29 598
243, 249 5	HERSTELLUNG VON BUEROMASCHINEN, DATEN-VERARBEITUNGSGERAETEN UND -EINRICHTUNGEN REPARATUR VON HAUSHALTSNAEH- U.-SCHREIB-MASCHINEN	29 809	1 081	5 762	5 939
244	HERSTELLUNG VON KRAFTWAGEN U. DEREN TEILEN	124 437	7 216	24 110	19 055
245	STRASSENFAHRZEUGBAU (OH.H.V.KRAFTWAGEN)	3 949	213	705	611
246, 248	SCHIFFBAU, LUFT- U. RAUMFAHRZEUGBAU	14 283	872	2 164	2 149
247	SCHIENENFAHRZEUGBAU	1 165	114	192	164
249 1	REPARATUR VON KRAFTFAHRZEUGEN, FAHR-RAEDERN, LACKIERUNG	35 169	3 893	5 456	4 055
250, 259 1	ELEKTROTECHNIK; REP. V. HAUSHALTSGERAETEN	366 208	16 538	68 038	53 736
252 - 254 259 4 - 259 7	FEINMECHANIK, OPTIK, H.V.UHREN USW.	93 391	5 552	19 640	15 427
256	HERSTELLUNG V.EISEN-,BLECH-U.METALLWAREN	88 990	4 623	15 210	11 612

1) SYSTEMATIK DER WIRTSCHAFTSZWEIGE, AUSGABE 1979, KURZBEZEICHNUNGEN.

ZÄHLUNG 1987
AUSLÄNDER NACH WIRTSCHAFTS- UND ALTERSGRUPPEN

BIS UNTER ... JAHREN								NUMMER DER SYSTEMATIK 1)
30 - 35	35 - 40	40 - 45	45 - 50	50 - 55	55 - 60	60 - 65	65 UND MEHR	
L I C H								0
								0
20 709	24 800	21 919	41 406	39 932	29 968	15 178	6 181	01 (OHNE 014)
2 020	2 206	2 123	3 085	2 586	1 697	709	345	014
2 188	2 306	2 243	3 023	2 494	1 771	754	406	03
430	402	358	573	579	486	137	53	05
158	168	156	196	132	88	35	26	07
25 505	29 882	26 799	48 283	45 723	34 010	16 813	7 011	
25 505	29 882	26 799	48 283	45 723	34 010	16 813	7 011	
								1-3
								1
4 904	4 604	4 502	5 521	4 318	2 844	422	64	10
1 028	795	630	767	587	257	44	10	110 - 111
148	150	116	131	83	71	21	5	113 - 114
227	188	158	177	123	70	21	4	116
155	167	157	217	185	121	26	11	115, 118
6 462	5 904	5 563	6 813	5 296	3 363	534	94	
								2
22 158	21 657	20 236	25 007	18 767	11 967	1 705	341	200 (OHNE 200 4), 201
263	290	247	396	301	258	18	1	200 4
559	652	624	761	476	216	41	12	205
9 792	10 908	9 606	12 801	10 119	6 672	1 005	223	21
346	365	353	440	289	205	59	40	221
1 835	2 084	1 937	2 560	1 777	1 167	326	168	222 - 223
4 655	4 812	4 129	6 005	5 185	3 220	362	165	224 - 227
3 050	2 769	2 452	3 177	2 633	1 458	174	22	230, 233
1 259	1 369	1 232	1 604	1 179	862	133	38	234 - 236
874	866	778	1 034	784	501	74	11	231, 237
4 680	5 393	5 060	6 824	5 080	3 398	789	276	232, 238 - 239
2 489	2 655	2 381	2 919	1 994	1 221	251	94	240 - 241
22 859	23 108	20 972	26 202	18 995	12 533	2 051	489	242
4 093	3 722	3 012	3 164	1 953	950	110	23	243, 249 5
13 566	13 793	12 055	15 360	11 605	6 834	728	115	244
402	433	370	476	399	276	47	17	245
1 575	1 608	1 765	2 044	1 251	718	118	19	246, 248
121	114	100	130	116	102	10	2	247
3 846	4 432	4 015	4 422	2 619	1 540	603	288	249 1
42 016	44 561	36 821	45 021	34 457	21 911	2 562	547	250, 259 1
10 766	9 671	8 364	9 957	7 754	5 002	901	357	252 - 254 259 4 - 259 7
9 092	9 793	9 012	11 990	9 691	6 655	1 002	310	256

3 ERWERBSTÄTIGE INSGESAMT SOWIE ERWERBSTÄTIGE

NUMMER DER SYSTEMATIK 1)	WIRTSCHAFTSGRUPPE WIRTSCHAFTSABTEILUNG WIRTSCHAFTSBEREICH	ERWERBSTÄTIGE INSGESAMT	DAVON IM ALTER VON ...		
			UNTER 20	20 - 25	25 - 30
				NOCH:	W E I B
257 - 258	HERSTELLUNG V. MUSIKINSTRUMENTEN, SPIELWAREN, FUELLHALTERN USW.	42 988	2 735	7 457	5 609
260 - 261 (OHNE 261 37, 261 5), 269	HOLZBE- UND -VERARBEITUNG (OH. MOEBEL- POLSTEREI U. AE.) USW.	74 444	4 791	12 153	8 959
261 37, 261 5	MOEBELPOLSTEREI, H.V.MATRATZEN	8 995	801	1 662	1 262
264 - 265	PAPIERERZEUGUNG U. -VERARBEITUNG	48 705	2 293	7 866	6 405
268	DRUCKEREI, VERVIELFAELTIGUNG	101 514	4 744	15 826	12 677
270 - 271	LEDERERZEUGUNG U.-VERARBEITUNG (OHNE HERSTELLUNG VON SCHUHEN)	18 361	1 212	2 766	2 057
272, 279	HERSTELLUNG VON SCHUHEN; REPARATUR VON SCHUHEN USW.	29 026	2 114	5 041	3 547
275	TEXTILGEWERBE	168 204	11 861	27 303	19 885
276	BEKLEIDUNGSGEWERBE	197 013	20 017	36 798	24 538
291 44 - 291 47	FLEISCHEREI	71 881	15 239	13 513	6 640
293 - 295	GETRAENKEHERSTELLUNG	20 081	862	2 626	2 334
28/29(OHNE 291 44 - 291 47, 293 - 295, 299)	ERNAERHUNGSGEWERBE (OHNE FLEISCHEREI, GE- TRAENKEHERSTELLUNG)	201 992	29 990	37 115	21 731
299	TABAKVERARBEITUNG	7 348	156	906	874
	ZUSAMMEN	2 430 816	174 955	430 532	324 259
3	BAUGEWERBE				
300 - 305	BAUHAUPTGEWERBE (OH. ZIMMEREI, DACH - DECKEREI)	94 977	5 126	12 793	10 906
308	ZIMMEREI, DACHDECKEREI	10 238	440	975	958
310 (OHNE 310 3), 316	AUSBAUGEWERBE (OHNE INSTALLATION VON HEIZUNGS- U. AEHNLICHEN ANLAGEN)	55 352	4 463	6 500	4 479
310 3	INSTALLATION VON HEIZUNGS-, LUEFTUNGS-, KLIMA- UND GESUNDHEITSTECHN. ANLAGEN	26 945	1 962	3 523	2 649
	ZUSAMMEN	187 512	11 991	23 791	18 992
	ZUSAMMEN	2 673 522	190 343	463 966	351 376
4-5	HANDEL, VERKEHR U. NACHRICHTENUEBERMITTLUNG				
4	HANDEL				
401 - 407, 419 8	GH.M.ROHSTF.U.HALBW.,WAREN VERSCH.ART,DAS	83 400	5 245	15 463	11 127
408	GH.M.ALT MATERIAL, RESTSTOFFEN	2 638	123	299	310
411	GROSSHANDEL MIT NAHRUNGSMITTELN, GETRAEN- KEN, TABAKWAREN	54 473	3 095	9 132	6 921
412	GROSSHANDEL MIT TEXTILIEN, BEKLEIDUNG, SCHUHEN, LEDERWAREN	19 340	1 208	3 461	2 553
413 - 414	GH.M. METALLWAREN, MOEB., OPT. ERZEUGNISSEN, SCHMUCK USW.	40 365	2 813	7 876	5 758
416	GH.M.FAHRZEUGEN, MASCHINEN, TECHN. BEDARF	32 382	2 171	6 038	4 874
418	GH.M.PHARMAZEUT.,KOSMET.U.AE.ERZEUGNISSEN	21 742	1 178	4 104	3 409
419 (OHNE 419 8)	GROSSHANDEL MIT PAPIER, SCHREIBWAREN, DRUCKERZEUGNISSEN	12 123	673	2 087	1 586
42	HANDELSVERMITTLUNG	43 252	1 218	4 392	4 633
431, 439 83	EH.M.NAHRUNGSM. USW., WAREN VERSCH. ART (NAHRUNGSM.)	459 222	50 279	84 130	49 472
432	EH.M.TEXTILIEN, BEKLEIDUNG, SCHUHEN, LEDERWAREN	310 852	26 804	47 895	31 733
433 - 434	EH.M.EINR.GEGENSTAENDEN, ELEKTROTECHN. ERZEUGNISSEN USW.	87 512	6 684	13 432	9 915
435	EH.M.PAPIERW., DRUCKERZEUGNISSEN, BUERO- MASCHINEN	44 948	2 997	7 976	5 634
436	EH.M.PHARMAZEUT.,KOSMET.U.MEDIZIN. ER- ZEUGNISSEN USW.	137 424	14 005	29 550	23 471
439 8 (OHNE 439 83)	EH.M.WAREN VERSCHIEDENER ART (OHNE HAUPTR. NAHRUNGSM.)	188 554	15 282	29 355	20 812

1) SYSTEMATIK DER WIRTSCHAFTSZWEIGE, AUSGABE 1979, KURZBEZEICHNUNGEN.

ZÄHLUNG 1987
AUSLÄNDER NACH WIRTSCHAFTS- UND ALTERSGRUPPEN

BIS UNTER ... JAHREN								NUMMER DER SYSTEMATIK 1)
30 - 35	35 - 40	40 - 45	45 - 50	50 - 55	55 - 60	60 - 65	65 UND MEHR	
L I C H								
4 378	4 360	4 132	5 716	4 588	3 216	518	279	257 - 258
7 272	7 758	7 073	10 540	8 486	5 459	1 394	559	260 - 261 (OHNE 261 37, 261 5), 269
853	960	776	1 092	931	559	78	21	261 37, 261 5
4 890	5 232	5 017	6 813	5 635	3 873	515	166	264 - 265
10 672	11 761	11 154	14 448	10 795	7 270	1 553	614	268
1 613	1 780	1 832	2 759	2 493	1 520	214	115	270 - 271
2 504	2 773	2 523	4 127	3 731	2 296	256	114	272, 279
15 592	17 846	16 497	23 833	20 135	12 947	1 607	698	275
18 068	20 289	17 971	24 254	19 659	12 317	2 060	1 042	276
4 744	5 694	6 170	8 853	5 914	3 192	1 194	728	291 44 - 291 47
2 112	2 441	2 322	2 985	2 273	1 557	362	207	293 - 295
15 563	17 720	17 615	25 041	19 986	12 650	3 083	1 498	28/29 (OHNE 291 44 - 291 47, 293 - 295, 299)
763	880	840	1 217	1 032	620	47	13	299
249 320	264 549	239 443	313 972	243 082	155 142	25 950	9 612	3
10 589	12 164	12 377	14 919	8 991	4 941	1 530	641	300 - 305
1 132	1 270	1 226	1 789	1 274	754	305	115	308
5 264	6 737	7 218	9 285	6 148	3 232	1 332	694	310 (OHNE 310 3), 316
2 740	3 477	3 731	4 397	2 416	1 356	485	209	310 3
19 725	23 648	24 552	30 390	18 829	10 283	3 652	1 659	
275 507	294 101	269 558	351 175	267 207	168 788	30 136	11 365	4-5
								4
8 333	9 031	9 434	11 000	7 160	4 435	1 431	741	401 - 407, 419 8
286	301	334	351	267	195	107	65	408
5 090	5 857	5 992	7 759	5 426	3 597	1 051	553	411
1 965	1 993	1 997	2 637	1 898	1 151	301	176	412
4 141	4 359	4 287	4 929	3 188	2 092	610	312	413 - 414
3 579	3 765	3 580	3 952	2 296	1 405	457	265	416
2 404	2 370	2 186	2 638	1 890	1 203	246	114	418
1 177	1 250	1 327	1 643	1 221	791	234	134	419 (OHNE 419 8)
4 912	5 991	5 976	6 945	4 520	2 796	1 227	642	42
37 019	44 220	46 572	62 408	43 863	26 806	8 362	6 091	431, 439 83
26 787	32 197	36 760	46 828	32 570	18 988	5 779	4 511	432
8 559	9 822	10 258	12 001	8 060	5 034	2 158	1 589	433 - 434
4 296	4 593	4 972	5 721	3 777	2 627	1 339	1 016	435
14 827	14 136	11 292	13 105	7 907	4 955	2 656	1 520	436
17 097	18 200	19 596	27 514	21 769	15 142	2 989	798	439 8 (OHNE 439 83)

NUMMER DER SYSTEMATIK 1)	WIRTSCHAFTSGRUPPE WIRTSCHAFTSABTEILUNG WIRTSCHAFTSBEREICH	ERWERBSTÄTIGE INSGESAMT	DAVON IM ALTER VON ...		
			UNTER 20	20 - 25	25 - 30
437 - 439 (OHNE 439 8)	UEBRIGER EINZELHANDEL	238 868	22 487	43 343	28 755
	ZUSAMMEN	1 777 095	156 262	308 533	210 963
5	VERKEHR UND NACHRICHTENUEBERMITTLUNG				
511	EISENBAHNEN	20 300	2 014	3 398	2 212
517	DEUTSCHE BUNDESPOST	186 168	10 319	31 397	20 125
512	STRASSENVERKEHR, PARKPLÄTZE U.-HAUSER	53 941	1 655	6 837	6 835
513	BINNENSCHIFFFAHRT, -WASSERSTRASSEN, -HAEFEN	2 648	90	296	324
514	SEE- U. KUESTENSCHIFFFAHRT, SEEHAEFEN	6 593	233	1 241	1 093
515	LUFTFAHRT, FLUGPLÄTZE	22 668	577	4 821	5 091
516, 55	UEBR. VERKEHR U. NACHRICHTENUEBERMITTLUNG	77 189	4 260	18 509	13 494
	ZUSAMMEN	369 507	19 148	66 499	49 174
	ZUSAMMEN	2 146 602	175 410	375 032	260 137
6-9	UEBRIGE WIRTSCHAFTSBEREICHE				
6	KREDITINSTITUTE UND VERSICHERUNGSGEWERBE				
60	KREDITINSTITUTE	342 174	18 053	79 376	62 112
61	VERSICHERUNGSGEWERBE	106 233	3 935	16 720	16 042
65	M.D. KREDIT-U. VERS. GEWERBE VERB. TÄTIGKEITEN	26 067	703	3 110	3 356
	ZUSAMMEN	474 474	22 691	99 206	81 510
7	Dienstleistungen, soweit von Unternehmen und freien Berufen erbracht				
71	GASTGEWERBE	419 735	37 268	75 426	50 606
72	HEIME (OHNE FREMDEN-, ERHOLUNGS- UND FERIENHEIME)	253 010	15 356	44 799	38 947
731	WAESCHEREI, REINIGUNG	48 068	1 710	4 520	3 802
735	FRISEUR- UND SONST. KÖRPERPFLEGEGERWERBE	218 045	57 663	54 846	27 134
739	SONSTIGE PERSÖNLICHE DIENSTLEISTUNGEN	16 429	824	2 290	1 962
74	GEBÄUDEREINIGUNG, ABFALLBESEITIGUNG U. A. HYGIENISCHE EINRICHTUNGEN	79 201	1 905	6 836	7 286
751	WISSENSCHAFT, FORSCHUNG, UNTERRICHT	726 258	23 473	67 950	94 971
755	KULTUR, KUNST, SPORT, UNTERHALTUNG	108 104	3 129	12 287	14 146
76	VERLAGSGEWERBE	63 756	1 338	7 560	8 882
77	GESUNDHEITS- UND VETERINÄRWESSEN	1 099 316	95 589	255 381	196 219
781, 789 1 - 789 2	RECHTS-, WIRTSCH.-U. A. BERATUNG, DATEN- VERARBEITUNG USW.	248 645	27 893	59 774	39 988
784	TECHNISCHE BERATUNG UND PLANUNG	64 879	2 959	9 718	8 982
787	WERBUNG	35 152	1 174	6 206	6 104
789 3, 789 9	VERMÖGENSVERWALTUNG (OHNE BETEILIGUNGS- GESELLSCHAFTEN), SONST. DIENSTLEISTUNGEN FÜR UNTERNEHMEN, A. N. G.	5 873	222	1 032	961
789 4 - 789 8	UEBR. DIENSTLEISTG. F. UNTERNEHMEN, A. N. G.	34 842	1 319	5 641	5 580
791	VERMIETUNG BEWEGLICHER SACHEN (OHNE BUCH-, ZEITSCHRIFTEN- UND FILMVERLEIH)	8 646	251	1 505	1 539
794	GRUNDSTÜCKS- UND WOHNUNGSWESEN	52 890	1 434	5 668	5 401
797 - 799	UEBRIGE DIENSTLEISTUNGEN, A. N. G.	6 245	328	776	875
	ZUSAMMEN	3 489 094	273 835	622 215	513 385
8	ORGANISATIONEN OHNE ERWERBSZWECK UND PRIVATE HAUSHALTE				
81	ORGANISATIONEN OHNE ERWERBSZWECK, NICHT FÜR UNTERNEHMEN TÄTIG	234 251	11 283	27 671	32 098
83	ORGANISATIONEN OHNE ERWERBSZWECK FÜR UNTERNEHMEN TÄTIG	29 637	2 106	4 802	4 202
85	PRIVATE HAUSHALTE	54 476	6 043	10 619	5 429
	ZUSAMMEN	318 364	19 432	43 092	41 729

1) SYSTEMATIK DER WIRTSCHAFTSZWEIGE, AUSGABE 1979, KURZBEZEICHNUNGEN.

ZÄHLUNG 1987
AUSLÄNDER NACH WIRTSCHAFTS- UND ALTERSGRUPPEN

BIS UNTER ... JAHREN								NUMMER DER SYSTEMATIK 1)
30 - 35	35 - 40	40 - 45	45 - 50	50 - 55	55 - 60	60 - 65	65 UND MEHR	
L I C H								
22 677	25 542	25 409	29 884	19 302	12 186	5 290	3 993	437 - 439 (OHNE 439 8)
163 149	183 627	189 972	239 315	165 114	103 403	34 237	22 520	5
2 672	1 782	1 672	2 338	2 147	1 705	338	22	511
21 513	19 336	19 674	25 563	20 034	15 407	2 724	76	517
6 616	6 928	6 570	7 752	5 309	3 544	1 283	612	512
312	311	330	372	299	208	67	39	513
783	774	700	828	549	287	86	19	514
3 340	2 914	2 475	1 853	960	503	114	20	515
9 126	8 229	7 273	7 611	4 541	2 678	989	479	516, 55
44 362	40 274	38 694	46 317	33 839	24 332	5 601	1 267	
207 511	223 901	228 666	285 632	198 953	127 735	39 838	23 787	6-9
								6
45 392	36 371	28 889	32 820	22 606	13 920	2 277	358	60
14 451	13 615	11 995	13 627	8 999	5 325	1 183	341	61
3 608	3 743	3 284	3 608	2 330	1 482	574	269	65
63 451	53 729	44 168	50 055	33 935	20 727	4 034	968	7
41 924	44 825	41 019	48 608	35 661	24 026	11 260	9 112	71
26 985	25 212	22 775	30 893	24 336	17 030	5 090	1 587	72
3 968	5 414	5 778	8 699	7 114	4 585	1 507	971	731
16 093	19 091	15 983	12 633	6 809	4 451	2 075	1 267	735
1 815	1 986	1 854	2 103	1 509	1 064	557	465	739
8 838	10 842	10 214	12 875	10 851	7 196	1 829	529	74
116 643	118 838	95 475	95 714	58 183	39 794	13 497	1 720	751
14 086	13 151	13 237	14 910	10 400	7 740	3 145	1 873	755
8 571	8 276	8 045	9 028	6 083	4 179	1 272	522	76
127 773	108 185	83 226	94 582	67 917	47 912	15 520	7 012	77
29 985	26 885	21 792	20 424	11 119	6 117	2 774	1 894	781, 789 1 - 789 2
8 643	8 618	8 113	8 458	4 862	2 838	1 257	431	784
4 880	4 854	4 209	3 915	2 031	1 060	474	245	787
719	747	636	692	449	283	93	39	789 3, 789 9
4 978	4 777	4 219	3 867	2 229	1 351	530	351	789 4 - 789 8
1 131	1 111	937	937	566	377	179	113	791
5 681	7 229	7 402	8 573	5 748	3 604	1 331	819	794
819	849	742	837	505	329	125	60	797 - 799
423 532	410 890	345 656	377 748	256 372	173 936	62 515	29 010	8
28 423	25 839	25 314	33 148	24 952	17 389	6 264	1 870	81
3 224	3 195	3 216	3 979	2 700	1 776	380	57	83
3 567	4 234	4 045	6 619	6 122	5 184	1 821	793	85
35 214	33 268	32 575	43 746	33 774	24 349	8 465	2 720	

3 ERWERBSTÄTIGE INSGESAMT SOWIE ERWERBSTÄTIGE

NUMMER DER SYSTEMATIK 1)	WIRTSCHAFTSGRUPPE WIRTSCHAFTSABTEILUNG WIRTSCHAFTSBEREICH	ERWERBSTÄTIGE INSGESAMT	DARON IM ALTER VON ...		
			UNTER 20	20 - 25	25 - 30
					NOCH: WEIB
9	GEBIETSKOERPERSONEN U. SOZIALVERSICHERUNG				
90	GEBIETSKOERPERSONEN	706 286	39 361	107 976	108 586
98	SOZIALVERSICHERUNG, ARBEITSFOERDERUNG	117 768	6 499	24 149	21 215
99	VERTRETUNGEN FREMDER STAATEN, STATIO- NIERUNGSSTREITKRAEFTE, INTER- UND SUPRA- NATIONALE ORGANISATIONEN MIT BEHOERDEN- CHARAKTER	24 801	372	3 674	4 400
	ZUSAMMEN	848 855	46 232	135 799	134 201
	ZUSAMMEN	5 130 787	362 190	900 312	770 825
0-9	ZUSAMMEN	10 251 854	743 513	1 766 546	1 406 449

1) SYSTEMATIK DER WIRTSCHAFTSZWEIGE, AUSGABE 1979, KURZBEZEICHNUNGEN.

ZÄHLUNG 1987
AUSLÄNDER NACH WIRTSCHAFTS- UND ALTERSGRUPPEN

BIS UNTER ... JAHREN								NUMMER DER SYSTEMATIK 1)
30 - 35	35 - 40	40 - 45	45 - 50	50 - 55	55 - 60	60 - 65	65 UND MEHR	
L I C H								9
87 597	76 375	70 464	89 209	66 207	48 855	10 946	710	90
15 037	12 472	10 397	12 236	8 486	6 102	1 091	84	98
3 127	2 723	2 365	2 839	2 256	2 173	835	37	99
105 761	91 570	83 226	104 284	76 949	57 130	12 872	831	
627 958	589 457	505 625	575 833	401 030	276 142	87 886	33 529	
1 136 481	1 137 341	1 030 648	1 260 923	912 913	606 675	174 673	75 692	0-9

NUMMER DER SYSTEMATIK 1)	WIRTSCHAFTSGRUPPE WIRTSCHAFTSABTEILUNG WIRTSCHAFTSBEREICH	ERWERBSTÄTIGE INSGESAMT	DAVON IM ALTER VON ...		
			UNTER 20	20 - 25	25 - 30
					I N S
0	LAND- UND FORSTWIRTSCHAFT, FISCHEREI				
0	LAND- U. FORSTWIRTSCHAFT, FISCHEREI				
01 (OHNE 014)	LANDWIRTSCHAFT (OHNE ALLGEM. GARTENBAU)	659 089	24 062	46 097	53 761
014	ALLGEMEINER GARTENBAU	90 353	9 297	18 204	13 004
03	GEWERBL. GAERTNEREI UND TIERHALTUNG	75 559	9 748	15 464	10 122
05	FORSTWIRTSCHAFT	35 751	2 201	4 115	4 031
07	FISCHEREI, FISCHZUCHT	5 395	413	705	623
	ZUSAMMEN	866 147	45 721	84 585	81 541
	ZUSAMMEN	866 147	45 721	84 585	81 541
1-3	PRODUZIERENDES GEWERBE				
1	ENERGIE- UND WASSERVERSORGUNG, BERGBAU				
10	ELEKTRIZITAETS-, GAS-, FERNWAERME- UND WASSERVERSORGUNG	273 813	11 926	23 596	27 535
110 - 111	KOHLBERGBAU	206 168	16 884	33 191	30 087
113 - 114	ERZBERGBAU, GEWINNUNG VON SPALT- UND BRUTSTOFFHALTIGEN ERZEN	4 246	234	499	558
116	GEWINNUNG VON ERDOEL, ERDGAS	10 250	259	764	1 216
115, 118	UEBRIGER BERGBAU, TORFGEWINNUNG	16 000	928	1 868	2 073
	ZUSAMMEN	510 477	30 231	59 918	61 469
2	VERARBEITENDES GEWERBE				
200 (OHNE 200 4), 201	CHEMISCHE INDUSTRIE (OH. HERSTELLUNG VON CHEMIEFASERN)	690 327	27 136	76 153	82 507
200 4	HERSTELLUNG VON CHEMIEFASERN	16 716	659	1 826	1 694
205	MINERALOELVERARBEITUNG	28 681	906	2 154	2 332
21	HERSTELLUNG VON KUNSTSTOFF- U. GUMMIWAREN	312 195	15 319	46 169	42 403
221	GEWINNUNG VON STEINEN UND ERDEN	25 224	747	2 083	2 581
222 - 223	VERARBEITUNG VON STEINEN UND ERDEN (OHNE HERSTELLUNG VON SCHLEIFMITTELN)	126 579	5 570	12 367	13 361
224 - 227	FEINKERAMIK, HERSTELLUNG VON SCHLEIFMITTELN, HERSTELLUNG UND VERARBEITUNG VON GLAS	141 476	7 540	18 944	17 991
230, 233	HOCHOFEN-, STAHL- UND WARMWALZWERKE (OHNE HERSTELLUNG VON STAHLROHREN), NE-METALL-ERZEUGUNG, NE-METALLHALBZEUGWERKE	240 688	12 441	26 601	26 232
234 - 236	GIESSEREI	90 729	4 440	11 514	10 616
231, 237	ZIEHEREIEN, KALTWALZWERKE, HERSTELLUNG VON STAHLROHREN	67 314	2 768	7 447	7 455
232, 238 - 239	SCHMIEDE-, PRESS- U. HAMMERWERKE, STAHL-VERFORMUNG, OBERFLAECHEVEREDLUNG, HAERTUNG, MECHANIK, A.N.G.	274 827	24 655	40 545	34 348
240 - 241	STAHL- UND LEICHTMETALLBAU	168 806	13 595	23 502	21 015
242	MASCHINENBAU	1 203 982	77 638	154 295	151 267
243, 249 5	HERSTELLUNG VON BUEROMASCHINEN, DATEN-VERARBEITUNGSGERAETEN UND -EINRICHTUNGEN REPARATUR VON HAUSHALTSNAEH- U.-SCHREIB-MASCHINEN	107 355	3 488	12 238	17 295
244	HERSTELLUNG VON KRAFTWAGEN U. DEREN TEILEN	794 728	38 338	109 378	113 834
245	STRASSENFAHRZEUGBAU (OH.H.V.KRAFTWAGEN)	17 468	1 056	2 762	2 622
246, 248	SCHIFFBAU, LUFT- U. RAUMFAHRZEUGBAU	108 983	5 855	9 951	12 599
247	SCHIENENFAHRZEUGBAU	16 480	1 351	1 594	1 607
249 1	REPARATUR VON KRAFTFAHRZEUGEN, FAHR-RAEDERN, LACKIERUNG	297 198	61 535	53 227	41 884
250, 259 1	ELEKTROTECHNIK; REP. V. HAUSHALTSGERAETEN	1 109 020	61 092	154 578	155 737
252 - 254	FEINMECHANIK, OPTIK, H.V.UHREN USW.	230 256	12 895	36 600	35 981
259 4 - 259 7					
256	HERSTELLUNG V.EISEN-,BLECH-U.METALLWAREN	325 699	19 277	45 971	43 015

1) SYSTEMATIK DER WIRTSCHAFTSZWEIGE, AUSGABE 1979, KURZBEZEICHNUNGEN.

ZÄHLUNG 1987
AUSLÄNDER NACH WIRTSCHAFTS- UND ALTERSGRUPPEN

BIS UNTER ... JAHREN								NUMMER DER SYSTEMATIK 1)
30 - 35	35 - 40	40 - 45	45 - 50	50 - 55	55 - 60	60 - 65	65 UND MEHR	
G E S A M T								0
								0
57 761	64 404	50 791	96 698	102 147	94 093	52 244	17 031	01 (OHNE 014)
8 553	7 470	6 517	9 368	8 560	6 199	2 286	895	014
6 408	5 986	5 306	7 421	6 758	5 319	2 065	962	03
3 501	3 143	2 593	4 543	4 877	4 806	1 700	241	05
533	591	584	753	554	392	164	83	07
76 756	81 594	65 791	118 783	122 896	110 809	58 459	19 212	
76 756	81 594	65 791	118 783	122 896	110 809	58 459	19 212	
								1-3
								1
29 804	32 955	30 964	43 169	36 998	30 125	6 463	278	10
23 504	20 674	19 301	27 615	24 959	8 989	891	73	110 - 111
486	477	407	655	517	318	85	10	113 - 114
1 605	1 512	1 189	1 402	1 176	876	236	15	116
1 874	1 686	1 341	2 179	2 200	1 497	320	34	115, 118
57 273	57 304	53 202	75 020	65 850	41 805	7 995	410	
								2
78 783	80 592	79 217	106 554	85 697	59 828	12 463	1 397	200 (OHNE 200 4), 201
1 516	1 715	2 009	2 788	2 337	1 889	272	11	200 4
2 778	3 325	3 743	5 682	4 491	2 675	551	44	205
35 086	35 132	32 035	42 140	33 886	23 741	5 481	803	21
2 480	2 671	2 597	4 220	3 833	2 986	870	156	221
12 558	13 572	13 223	20 299	17 965	13 239	3 667	758	222 - 223
15 152	15 043	13 612	20 364	18 070	11 849	2 416	495	224 - 227
24 601	25 300	25 731	40 803	38 230	17 455	3 114	180	230, 233
9 171	9 197	9 545	13 846	11 814	8 355	2 027	204	234 - 236
6 858	6 946	7 062	11 065	10 326	6 233	1 053	101	231, 237
27 931	27 960	26 577	36 221	28 815	19 840	6 020	1 915	232, 238 - 239
18 195	19 170	18 166	23 486	17 436	10 990	2 824	427	240 - 241
136 056	136 573	129 508	166 481	130 021	93 456	25 798	2 889	242
17 266	15 490	13 867	13 921	8 439	4 329	916	106	243, 249 5
96 960	92 582	85 393	110 164	85 813	53 088	8 570	608	244
2 012	1 837	1 681	2 088	1 741	1 230	341	98	245
12 380	13 562	13 936	18 202	13 207	7 527	1 642	122	246, 248
1 455	1 891	1 935	2 450	2 205	1 672	308	12	247
32 585	31 120	23 553	23 810	14 815	9 676	3 556	1 437	249 1
141 020	138 547	119 685	139 437	105 753	73 689	17 417	2 065	250, 259 1
30 082	26 445	22 065	25 709	19 619	14 960	4 513	1 387	252 - 254 259 4 - 259 7
35 304	34 894	32 460	44 448	36 325	25 960	6 759	1 286	256

3 ERWERBSTÄTIGE INSGESAMT SOWIE ERWERBSTÄTIGE

NUMMER DER SYSTEMATIK 1)	WIRTSCHAFTSGRUPPE WIRTSCHAFTSABTEILUNG WIRTSCHAFTSBEREICH	ERWERBSTÄTIGE INSGESAMT	DAVON IM ALTER VON ...		
			UNTER 20	20 - 25	25 - 30
				NOCH:	I N S
257 - 258	HERSTELLUNG V. MUSIKINSTRUMENTEN, SPIELWAREN, FUELLHALTERN USW.	80 464	4 451	11 778	10 332
260 - 261 (OHNE 261 37, 261 5), 269	HOLZBE- UND -VERARBEITUNG (OH. MOEBEL- POLSTEREI U. AE.) USW.	438 743	40 562	68 517	58 271
261 37, 261 5	MOEBELPOLSTEREI, H.V.MATRATZEN	21 210	1 552	3 076	2 637
264 - 265	PAPIERERZEUGUNG U. -VERARBEITUNG	160 970	6 886	20 762	20 720
268	DRUCKEREI, VERVIELFAELTIGUNG	289 806	11 381	33 331	33 369
270 - 271	LEDERERZEUGUNG U.-VERARBEITUNG (OHNE HERSTELLUNG VON SCHUHEN)	33 383	1 958	4 573	3 703
272, 279	HERSTELLUNG VON SCHUHEN; REPARATUR VON SCHUHEN USW.	58 169	3 554	8 182	6 729
275	TEXTILGEWERBE	307 480	18 788	44 020	35 283
276	BEKLEIDUNGSGEWERBE	265 682	23 433	43 927	31 576
291 44 - 291 47	FLEISCHEREI	160 721	31 344	27 138	17 321
293 - 295	GETRAENKEHERSTELLUNG	105 878	3 141	9 110	10 875
28/29 (OHNE 291 44 - 291 47, 293 - 295, 299)	ERNAHRUNGSGEWERBE (OHNE FLEISCHEREI, GE- TRAENKEHERSTELLUNG)	494 724	61 779	76 327	57 465
299	TABAKVERARBEITUNG	17 176	372	1 532	1 769
	ZUSAMMEN	8 829 137	607 502	1 202 172	1 128 426
3	BAUGEWERBE				
300 - 305	BAUHAUPTGEWERBE (OH. ZIMMEREI, DACH - DECKEREI)	1 090 783	56 539	118 695	115 831
308	ZIMMEREI, DACHDECKEREI	132 707	14 378	24 125	19 481
310 (OHNE 310 3), 316	AUSBAUGEWERBE (OHNE INSTALLATION VON HEIZUNGS- U. AEHNLICHEN ANLAGEN)	484 681	65 765	80 240	62 018
310 3	INSTALLATION VON HEIZUNGS-, LUEFTUNGS-, KLIMA- UND GESUNDHEITSTECHN. ANLAGEN	199 521	26 927	32 487	26 363
	ZUSAMMEN	1 907 692	163 609	255 547	223 693
	ZUSAMMEN	11 247 306	801 342	1 517 637	1 413 588
4-5	HANDEL, VERKEHR U. NACHRICHTENUEBERMITTLUNG				
4	HANDEL				
401 - 407, 419 8	GH.M.ROHSTF.U.HALBW.,WAREN VERSCH.ART,DAS	263 180	11 886	32 995	32 152
408	GH.M.ALT MATERIAL, RESTSTOFFEN	13 050	352	1 173	1 551
411	GROSSHANDEL MIT NAHRUNGSMITTELN, GETRAEN- KEN, TABAKWAREN	157 481	5 940	20 253	20 916
412	GROSSHANDEL MIT TEXTILIEN, BEKLEIDUNG, SCHUHEN, LEDERWAREN	36 166	1 722	5 021	4 361
413 - 414	GH.M. METALLWAREN, MOEB., OPT. ERZEUGNISSEN, SCHMUCK USW.	110 937	5 866	15 355	14 814
416	GH.M.FAHRZEUGEN, MASCHINEN, TECHN. BEDARF	106 162	5 893	13 824	14 860
418	GH.M.PHARMAZEUT.,KOSMET.U.AE.ERZEUGNISSEN	42 918	1 880	6 378	6 195
419 (OHNE 419 8)	GROSSHANDEL MIT PAPIER, SCHREIBWAREN, DRUCKERERZEUGNISSEN	26 037	1 192	3 619	3 390
42	HANDELSVERMITTLUNG	116 999	2 259	8 257	11 293
431, 439 83	EH.M.NAHRUNGSM. USW., WAREN VERSCH. ART (NAHRUNGSM.)	662 802	67 203	112 048	77 531
432	EH.M.TEXTILIEN, BEKLEIDUNG, SCHUHEN, LEDERWAREN	391 002	30 585	55 457	39 814
433 - 434	EH.M.EINR.GEGENSTAENDEN, ELEKTROTECHN. ERZEUGNISSEN USW.	210 283	14 813	29 269	26 569
435	EH.M.PAPIERW., DRUCKERERZEUGNISSEN, BUERO- MASCHINEN	69 842	3 890	10 574	8 800
436	EH.M.PHARMAZEUT.,KOSMET.U.MEDIZIN. ER- ZEUGNISSEN USW.	171 813	14 791	31 574	26 793
439 8 (OHNE 439 83)	EH.M.WAREN VERSCHIEDENER ART (OHNE HAUPTR. NAHRUNGSM.)	272 657	20 741	39 529	31 397

1) SYSTEMATIK DER WIRTSCHAFTSZWEIGE, AUSGABE 1979, KURZBEZEICHNUNGEN.

ZÄHLUNG 1987
AUSLÄNDER NACH WIRTSCHAFTS- UND ALTERSGRUPPEN

BIS UNTER ... JAHREN								NUMMER DER SYSTEMATIK 1)
30 - 35	35 - 40	40 - 45	45 - 50	50 - 55	55 - 60	60 - 65	65 UND MEHR	
G E S A M T								
8 582	8 422	7 922	11 029	8 749	6 470	1 847	882	257 - 258
41 108	37 987	32 713	52 531	53 435	38 714	10 952	3 953	260 - 261 (OHNE 261 37, 261 5), 269
2 025	1 996	1 823	3 004	2 812	1 773	379	133	261 37, 261 5
17 471	17 515	16 716	23 103	19 542	14 202	3 459	594	264 - 265
35 360	38 690	36 444	41 165	30 516	20 777	6 851	1 922	268
3 031	3 058	3 108	4 892	4 578	3 127	840	415	270 - 271
4 853	5 065	4 820	7 988	8 429	5 769	1 542	1 238	272, 279
28 156	30 640	30 648	44 851	39 870	27 478	6 023	1 723	275
24 477	26 393	24 526	34 406	30 130	19 391	4 778	2 645	276
12 364	13 370	12 672	19 744	13 938	8 194	2 963	1 673	291 44 - 291 47
10 965	12 008	12 338	18 593	15 198	10 316	2 671	663	293 - 295
44 569	46 231	43 688	63 301	52 291	35 142	10 245	3 686	28/29 (OHNE 291 44 - 291 47, 293 - 295, 299)
1 821	2 153	2 163	2 941	2 356	1 664	377	28	299
975 011	977 092	907 181	1 201 826	972 682	657 684	163 505	36 056	
								3
105 104	118 746	118 013	191 865	154 426	91 283	16 442	3 839	300 - 305
12 587	11 762	9 918	15 046	13 585	8 926	2 092	807	308
46 538	48 289	43 870	58 690	43 648	23 276	8 397	3 950	310 (OHNE 310 3), 316
19 964	20 830	19 890	24 933	15 036	8 999	3 066	1 026	310 3
184 193	199 627	191 691	290 534	226 695	132 484	29 997	9 622	
1 216 477	1 234 023	1 152 074	1 567 380	1 265 227	831 973	201 497	46 088	
								4-5
								4
29 132	30 200	29 592	38 211	27 857	20 159	8 027	2 969	401 - 407, 419 8
1 614	1 622	1 495	1 766	1 513	1 202	518	244	408
18 117	17 984	17 158	23 013	16 587	11 508	4 303	1 702	411
3 716	3 911	3 969	5 128	3 928	2 651	1 131	628	412
13 074	13 199	12 326	14 753	10 287	7 332	2 785	1 146	413 - 414
13 403	13 598	12 516	13 950	8 654	6 048	2 403	1 013	416
5 081	5 224	4 659	5 551	3 875	2 810	894	371	418
2 872	2 859	2 892	3 550	2 619	1 873	777	394	419 (OHNE 419 8)
13 137	15 718	16 396	19 513	13 239	9 200	4 978	3 009	42
59 629	66 051	65 413	87 683	62 463	40 367	14 644	9 770	431, 439 83
34 782	40 733	45 373	57 929	42 118	26 468	9 788	7 955	432
24 220	24 917	23 090	26 452	18 902	12 952	5 523	3 576	433 - 434
7 760	7 831	7 762	8 700	5 817	4 323	2 476	1 909	435
18 293	19 122	15 971	18 384	11 458	7 727	4 542	3 158	436
27 422	28 462	28 556	38 146	30 035	21 557	5 407	1 405	439 8 (OHNE 439 83)

NUMMER DER SYSTEMATIK 1)	WIRTSCHAFTSGRUPPE WIRTSCHAFTSABTEILUNG WIRTSCHAFTSBEREICH	ERWERBSTÄTIGE INSGESAMT	DAVON IM ALTER VON ...		
			UNTER 20	20 - 25	25 - 30
				NOCH:	I N S
437 - 439 (OHNE 439 8)	UEBRIGER EINZELHANDEL	539 694	50 737	84 079	69 428
	ZUSAMMEN	3 191 023	239 750	469 405	389 864
5	VERKEHR UND NACHRICHTENUEBERMITTLUNG				
511	EISENBAHNEN	281 542	11 227	15 243	22 304
517	DEUTSCHE BUNDESPOST	544 623	31 478	70 085	63 323
512	STRASSENVERKEHR, PARKPLÄTZE U.-HAUSER	345 305	5 894	29 120	44 919
513	BINNENSCHIFFFAHRT, -WASSERSTRASSEN, -HAFEN	15 869	689	1 507	1 506
514	SEE- U. KÜSTENSCHIFFFAHRT, SEEHAFEN	48 896	1 196	4 065	4 614
515	LUFTFAHRT, FLUGPLÄTZE	71 888	1 586	9 306	11 123
516, 55	UEBR. VERKEHR U. NACHRICHTENUEBERMITTLUNG	255 970	8 711	38 624	39 984
	ZUSAMMEN	1 564 093	60 781	167 950	187 773
	ZUSAMMEN	4 755 116	300 531	637 355	577 637
6-9	UEBRIGE WIRTSCHAFTSBEREICHE				
6	KREDITINSTITUTE UND VERSICHERUNGSGEWERBE				
60	KREDITINSTITUTE	658 369	28 937	123 011	102 989
61	VERSICHERUNGSGEWERBE	257 265	6 422	29 915	33 823
65	M.D. KREDIT-U. VERS. GEWERBE VERB. TÄTIGKEITEN	73 433	1 152	6 094	8 688
	ZUSAMMEN	989 067	36 511	159 020	145 500
7	Dienstleistungen, soweit von Unternehmen und freien Berufen erbracht				
71	Gastgewerbe	731 069	62 015	121 346	95 745
72	Heime (ohne Fremden-, Erholungs- und Ferienheime)	352 583	21 089	68 032	55 475
731	Wäscherei, Reinigung	62 467	2 149	5 911	5 409
735	Friseur- und sonst. Körperpflegegewerbe	257 679	61 570	59 097	30 182
739	Sonstige persönliche Dienstleistungen	34 992	1 250	3 965	4 291
74	Gebäudereinigung, Abfallbeseitigung u.a. Hygienische Einrichtungen	183 847	6 795	18 999	21 283
751	Wissenschaft, Forschung, Unterricht	1 313 563	34 707	90 290	147 218
755	Kultur, Kunst, Sport, Unterhaltung	247 862	5 419	21 613	30 958
76	Verlagsgewerbe	121 700	2 082	10 850	14 540
77	Gesundheits- und Veterinärwesen	1 465 225	102 034	287 455	239 856
781, 789 1 - 789 2	Rechts-, Wirtschaftl.-u. a. Beratung, Daten- verarbeitung usw.	438 708	30 476	70 711	62 090
784	Technische Beratung und Planung	198 342	4 891	14 894	21 511
787	Werbung	78 279	1 943	9 714	11 695
789 3, 789 9	Vermögensverwaltung (ohne Beteiligungs- gesellschaften), sonst. Dienstleistungen für Unternehmen, a. n. g.	10 501	286	1 305	1 494
789 4 - 789 8	UEBR. Dienstleistg. f. Unternehmen, a. n. g.	100 568	2 542	13 201	15 029
791	Vermietung beweglicher Sachen (ohne Buch-, Zeitschriften- und Filmverleih)	22 140	443	3 031	3 759
794	Grundstücks- und Wohnungswesen	109 180	1 869	7 942	9 205
797 - 799	UEBRIGE Dienstleistungen, a. n. g.	30 641	1 035	2 524	3 103
	ZUSAMMEN	5 759 346	342 595	810 880	772 843
8	Organisationen ohne Erwerbszweck und private Haushalte				
81	Organisationen ohne Erwerbszweck, nicht für Unternehmen tätig	410 190	19 153	54 730	52 213
83	Organisationen ohne Erwerbszweck für Unternehmen tätig	56 213	3 404	6 656	6 488
85	Private Haushalte	55 993	6 114	10 806	5 575
	ZUSAMMEN	522 396	28 671	72 192	64 276

1) SYSTEMATIK DER WIRTSCHAFTSZWEIGE, AUSGABE 1979, KURZBEZEICHNUNGEN.

ZÄHLUNG 1987
AUSLÄNDER NACH WIRTSCHAFTS- UND ALTERSGRUPPEN

BIS UNTER ... JAHREN								NUMMER DER SYSTEMATIK 1)
30 - 35	35 - 40	40 - 45	45 - 50	50 - 55	55 - 60	60 - 65	65 UND MEHR	
G E S A M T								
58 606	60 665	56 207	64 719	43 088	29 571	13 581	9 013	437 - 439 (OHNE 439 8)
330 858	352 096	343 375	427 448	302 440	205 748	81 777	48 262	5
29 002	34 739	33 888	52 569	44 112	31 404	6 933	121	511
70 628	64 737	58 228	70 407	56 614	45 460	13 474	189	517
47 210	47 573	41 470	52 684	38 564	26 379	8 965	2 527	512
1 542	1 818	2 061	2 659	2 028	1 432	500	127	513
4 970	5 935	7 137	9 522	6 650	3 571	1 061	175	514
9 717	10 267	9 635	9 986	5 717	3 480	982	89	515
35 568	33 272	27 750	31 735	20 476	13 158	4 950	1 742	516, 55
198 637	198 341	180 169	229 562	174 161	124 884	36 865	4 970	
529 495	550 437	523 544	657 010	476 601	330 632	118 642	53 232	
								6-9
								6
93 525	80 387	63 998	70 716	49 000	34 828	10 118	860	60
36 375	36 124	32 253	35 221	23 735	16 170	5 954	1 273	61
10 547	11 238	9 945	10 569	6 993	4 701	2 385	1 121	65
140 447	127 749	106 196	116 506	79 728	55 699	18 457	3 254	7
82 013	82 911	73 882	82 165	58 032	39 574	18 937	14 449	71
40 344	35 677	30 501	39 624	31 083	21 974	6 813	1 971	72
5 372	6 805	7 279	11 046	8 973	5 923	2 201	1 399	731
19 301	23 188	20 487	17 463	10 651	8 806	3 973	2 961	735
4 113	4 333	3 948	4 491	3 541	2 592	1 349	1 119	739
21 427	23 305	21 599	27 742	22 057	15 317	4 445	878	74
199 170	226 350	186 991	190 356	117 268	82 830	34 087	4 296	751
34 504	32 415	29 801	33 889	25 425	19 951	9 147	4 740	755
16 831	16 926	16 262	17 560	12 119	9 105	3 924	1 501	76
181 412	165 454	129 430	141 048	98 371	71 430	29 533	19 202	77
65 257	60 640	48 598	42 478	24 006	15 706	9 858	8 888	781, 789 1 - 789 2
28 233	28 453	26 042	29 465	19 324	14 273	7 526	3 730	784
11 485	11 768	10 289	9 777	5 670	3 265	1 715	958	787
1 366	1 458	1 272	1 358	874	602	319	167	789 3, 789 9
14 052	13 091	11 500	11 811	8 491	6 475	2 791	1 585	789 4 - 789 8
3 238	3 012	2 538	2 606	1 600	1 068	524	321	791
11 353	14 569	15 390	18 681	13 543	10 015	4 302	2 311	794
3 227	3 548	3 284	5 010	4 465	3 367	894	184	797 - 799
742 698	753 903	639 093	686 570	465 493	332 273	142 338	70 660	8
51 757	45 954	42 182	53 135	41 661	31 948	12 575	4 882	81
6 436	6 479	6 367	8 022	5 837	4 644	1 659	221	83
3 706	4 372	4 203	6 846	6 304	5 350	1 893	824	85
61 899	56 805	52 752	68 003	53 802	41 942	16 127	5 927	

3 ERWERBSTÄTIGE INSGESAMT SOWIE ERWERBSTÄTIGE

NUMMER DER SYSTEMATIK 1)	WIRTSCHAFTSGRUPPE WIRTSCHAFTSABTEILUNG WIRTSCHAFTSBEREICH	ERWERBSTÄTIGE INSGESAMT	DAVON IM ALTER VON ...		
			UNTER 20	20 - 25	25 - 30
				NOCH:	I N S
9	GEBIETSKÖRPERSCHAFTEN U. SOZIALVERSICHERUNG				
90	GEBIETSKÖRPERSCHAFTEN	2 451 725	95 796	490 712	324 095
98	SOZIALVERSICHERUNG, ARBEITSFÖRDERUNG	223 461	10 468	35 455	34 203
99	VERTRETUNGEN FREMDER STAATEN, STATIO- NIERUNGSSTREITKRÄFTE, INTER- UND SUPRA- NATIONALE ORGANISATIONEN MIT BEHÖRDEN- CHARAKTER	92 953	1 376	11 902	15 652
	ZUSAMMEN	2 768 139	107 640	538 069	373 950
	ZUSAMMEN	10 038 948	515 417	1 580 161	1 356 569
0-9	INSGESAMT	26 907 517	1 663 011	3 819 738	3 429 335

1) SYSTEMATIK DER WIRTSCHAFTSZWEIGE, AUSGABE 1979, KURZBEZEICHNUNGEN,

ZÄHLUNG 1987
AUSLÄNDER NACH WIRTSCHAFTS- UND ALTERSGRUPPEN

BIS UNTER ... JAHREN								NUMMER DER SYSTEMATIK 1)
30 - 35	35 - 40	40 - 45	45 - 50	50 - 55	55 - 60	60 - 65	65 UND MEHR	
G E S A M T								9
270 583	246 955	233 549	312 851	237 098	180 336	57 498	2 252	90
29 981	27 622	22 784	26 020	18 164	14 395	4 175	194	98
12 147	10 209	8 492	10 196	8 858	9 215	4 757	149	99
312 711	284 786	264 825	349 067	264 120	203 946	66 430	2 595	
1 257 755	1 223 243	1 062 866	1 220 146	863 143	633 860	243 352	82 436	
3 080 483	3 089 297	2 804 275	3 563 319	2 727 867	1 907 274	621 950	200 968	0-9

NUMMER DER SYSTEMATIK 1)	WIRTSCHAFTSGRUPPE WIRTSCHAFTSABTEILUNG WIRTSCHAFTSBEREICH	ERWERBSTAETIGE INSGESAMT	DAVON IM ALTER VON ...		
			UNTER 20	20 - 25	25 - 30
DARUNTER: A U S					
0	LAND- UND FORSTWIRTSCHAFT, FISCHEREI				
0	LAND- U. FORSTWIRTSCHAFT, FISCHEREI				
01 (OHNE 014)	LANDWIRTSCHAFT (OHNE ALLGEM. GARTENBAU)	4 974	264	573	653
014	ALLGEMEINER GARTENBAU	7 639	461	1 069	870
03	GEWERBL. GAERTNEREI UND TIERHALTUNG	5 010	328	792	598
05	FORSTWIRTSCHAFT	2 267	76	213	234
07	FISCHEREI, FISCHZUCHT	301	14	37	32
	ZUSAMMEN	20 191	1 143	2 684	2 387
	ZUSAMMEN	20 191	1 143	2 684	2 387
1-3	PRODUZIERENDES GEWERBE				
1	ENERGIE- UND WASSERVERSORGUNG, BERGBAU				
10	ELEKTRIZITAETS-, GAS-, FERNWAERME- UND WASSERVERSORGUNG	7 148	282	628	686
110 - 111	KOHLENBERGBAU	31 529	2 534	4 661	2 745
113 - 114	ERZBERGBAU, GEWINNUNG VON SPALT- UND BRUTSTOFFHALTIGEN ERZEN	260	10	26	24
116	GEWINNUNG VON ERDOEL, ERDGAS	423	9	18	39
115, 118	UEBRIGER BERGBAU, TORFGEWINNUNG	1 019	54	169	87
	ZUSAMMEN	40 379	2 889	5 502	3 581
2	VERARBEITENDES GEWERBE				
200 (OHNE 200 4), 201	CHEMISCHE INDUSTRIE (OH. HERSTELLUNG VON CHEMIEFASERN)	52 389	1 748	5 336	5 303
200 4	HERSTELLUNG VON CHEMIEFASERN	3 127	72	298	230
205	MINERALOELVERARBEITUNG	989	25	60	78
21	HERSTELLUNG VON KUNSTSTOFF- U. GUMMIWAREN	46 647	2 044	7 072	5 528
221	GEWINNUNG VON STEINEN UND ERDEN	1 407	35	114	104
222 - 223	VERARBEITUNG VON STEINEN UND ERDEN (OHNE HERSTELLUNG VON SCHLEIFMITTELN)	12 827	397	1 331	1 150
224 - 227	FEINKERAMIK, HERSTELLUNG VON SCHLEIFMITTELN, HERSTELLUNG UND VERARBEITUNG VON GLAS	15 645	675	1 950	1 600
230, 233	HOCHOFEN-, STAHL- UND WARMWALZWERKE (OHNE HERSTELLUNG VON STAHLROHREN), NE-METALLERZEUGUNG, NE-METALLHALBZEUGWERKE	30 602	1 366	3 377	2 434
234 - 236	GIesserei	20 384	616	2 779	1 949
231, 237	ZIEHEREIEN, KALTWALZWERKE, HERSTELLUNG VON STAHLROHREN	9 743	341	1 033	871
232, 238 - 239	SCHMIEDE-, PRESS- U. HAMMERWERKE, STAHLVERFORMUNG, OBERFLAECHE NVEREDLUNG, HAERTUNG, MECHANIK, A.N.G.	32 854	1 958	4 624	3 631
240 - 241	STAHL- UND LEICHTMETALLBAU	17 197	945	1 951	1 671
242	MASCHINENBAU	111 730	4 967	12 606	11 164
243, 249 5	HERSTELLUNG VON BUEROMASCHINEN, DATEN-VERARBEITUNGSGERAETEN UND -EINRICHTUNGEN REPARATUR VON HAUSHALTSNAEH- U.-SCHREIBMASCHINEN	8 222	199	893	1 149
244	HERSTELLUNG VON KRAFTWAGEN U. DEREN TEILEN	125 696	3 604	12 184	11 425
245	STRASSENFAHRZEUGBAU (OH.H.V.KRAFTWAGEN)	2 303	112	269	282
246, 248	SCHIFFBAU, LUFT- U. RAUMFAHRZEUGBAU	8 929	272	622	762
247	SCHIENENFAHRZEUGBAU	1 662	90	154	99
249 1	REPARATUR VON KRAFTFAHRZEUGEN, FAHRRAEDERN, LACKIERUNG	16 830	4 117	3 382	2 399
250, 259 1	ELEKTROTECHNIK; REP. V. HAUSHALTSGERAETEN	120 003	4 636	15 457	14 179
252 - 254 259 4 - 259 7	FEINMECHANIK, OPTIK, H.V.UHREN USW.	16 475	735	2 108	2 050
256	HERSTELLUNG V.EISEN-,BLECH-U.METALLWAREN	40 233	1 923	5 373	4 820

1) SYSTEMATIK DER WIRTSCHAFTSZWEIGE, AUSGABE 1979, KURZBEZEICHNUNGEN.

ZÄHLUNG 1987
AUSLÄNDER NACH WIRTSCHAFTS- UND ALTERSGRUPPEN

BIS UNTER ... JAHREN								NUMMER DER SYSTEMATIK 1)
30 - 35	35 - 40	40 - 45	45 - 50	50 - 55	55 - 60	60 - 65	65 UND MEHR	
L A E N D E R								
								0
								0
681	702	593	547	398	290	195	78	01 (OHNE 014)
908	1 002	989	1 031	760	391	134	24	014
595	665	579	629	437	276	91	20	03
286	387	360	357	203	120	24	7	05
47	49	46	31	28	15	1	1	07
2 517	2 805	2 567	2 595	1 826	1 092	445	130	
2 517	2 805	2 567	2 595	1 826	1 092	445	130	
								1-3
								1
965	1 225	1 086	1 019	718	409	125	5	10
2 348	5 049	6 685	4 787	2 154	505	53	8	110 - 111
21	47	53	47	15	14	2	1	113 - 114
78	77	79	56	34	25	8	-	116
75	94	142	219	125	43	9	2	115, 118
3 487	6 492	8 045	6 128	3 046	996	197	16	
								2
6 201	8 350	8 593	7 824	5 480	2 872	628	54	200 (OHNE 200 4), 201
227	506	743	656	277	100	17	1	200 4
116	190	173	166	112	53	15	1	205
5 718	6 990	7 082	6 161	3 858	1 736	422	36	21
148	202	261	244	165	94	36	4	221
1 314	1 846	2 209	2 188	1 464	723	187	18	222 - 223
1 724	2 518	2 505	2 326	1 482	661	184	20	224 - 227
2 704	4 001	5 604	5 973	3 653	1 218	252	20	230, 233
2 006	2 765	3 546	3 529	2 027	896	251	20	234 - 236
944	1 446	1 740	1 665	1 138	462	99	4	231, 237
3 726	5 042	4 994	4 353	2 795	1 352	341	38	232, 238 - 239
1 912	2 956	3 026	2 462	1 469	628	165	12	240 - 241
12 860	19 004	18 587	15 564	10 161	5 184	1 520	113	242
1 345	1 666	1 283	948	455	223	56	5	243, 249 5
13 487	20 603	23 201	21 554	12 794	5 655	1 125	64	244
269	402	369	301	196	82	20	1	245
938	1 577	1 897	1 526	830	370	123	12	246, 248
133	292	330	264	201	75	24	-	247
1 883	1 776	1 313	970	570	294	99	27	249 1
16 441	22 883	18 333	14 030	8 734	4 178	1 053	79	250, 259 1
2 382	3 102	2 393	1 701	1 180	641	157	26	252 - 254 259 4 - 259 7
5 205	6 311	5 829	5 102	3 371	1 754	493	52	256

3 ERWERBSTÄTIGE INSGESAMT SOWIE ERWERBSTÄTIGE

NUMMER DER SYSTEMATIK 1)	WIRTSCHAFTSGRUPPE WIRTSCHAFTSABTEILUNG WIRTSCHAFTSBEREICH	ERWERBSTÄTIGE INSGESAMT	DAVON IM ALTER VON ...		
			UNTER 20	20 - 25	25 - 30
				NOCH:	A U S
257 - 258	HERSTELLUNG V. MUSIKINSTRUMENTEN, SPIELWAREN, FUELLHALTERN USW.	6 071	315	852	776
260 - 261 (OHNE 261 37, 261 5), 269	HOLZBE- UND -VERARBEITUNG (OH. MOEBEL- POLSTEREI U. AE.) USW.	28 634	1 608	3 561	3 011
261 37, 261 5	MOEBELPOLSTEREI, H.V.MATRATZEN	1 731	125	243	220
264 - 265	PAPIERERZEUGUNG U. -VERARBEITUNG	20 279	762	2 487	2 284
268	DRUCKEREI, VERVIELFAELTIGUNG	17 605	582	1 998	2 184
270 - 271	LEDERERZEUGUNG U.-VERARBEITUNG (OHNE HERSTELLUNG VON SCHUHEN)	4 553	289	760	522
272, 279	HERSTELLUNG VON SCHUHEN; REPARATUR VON SCHUHEN USW.	4 621	287	577	579
275	TEXTILGEWERBE	45 994	2 746	6 938	5 180
276	BEKLEIDUNGSGEWERBE	26 230	2 106	3 637	2 920
291 44 - 291 47	FLEISCHEREI	5 979	754	902	672
293 - 295	GETRAENKEHERSTELLUNG	5 565	172	617	618
28/29(OHNE 291 44 - 291 47, 293 - 295, 299)	ERNAEHRUNGSGEWERBE (OHNE FLEISCHEREI, GE- TRAENKEHERSTELLUNG)	40 775	2 951	6 033	4 890
299	TABAKVERARBEITUNG	1 139	32	140	171
	ZUSAMMEN	905 070	43 606	111 718	96 905
3	BAUGEWERBE				
300 - 305	BAUHAUPTGEWERBE (OH. ZIMMEREI, DACH - DECKEREI)	123 218	3 619	9 880	9 413
308	ZIMMEREI, DACHDECKEREI	8 867	368	809	723
310 (OHNE 310 3), 316	AUSBAUGEWERBE (OHNE INSTALLATION VON HEIZUNGS- U. AEHNLICHEN ANLAGEN)	25 140	3 349	3 847	2 919
310 3	INSTALLATION VON HEIZUNGS-, LUEFTUNGS-, KLIMA- UND GESUNDHEITSTECHN. ANLAGEN	9 162	1 248	1 400	985
	ZUSAMMEN	166 387	8 584	15 936	14 040
	ZUSAMMEN	1 111 836	55 079	133 156	114 526
4-5	HANDEL, VERKEHR U. NACHRICHTENUEBERMITTLUNG				
4	HANDEL				
401 - 407, 419 8	GH.M.RDHSTF.U.HALBW.,WAREN VERSCH.ART,DAS	10 767	440	1 289	1 286
408	GH.M.ALT MATERIAL, RESTSTOFFEN	1 377	46	160	147
411	GROSSHANDEL MIT NAHRUNGSMITTELN, GETRAEN- KEN, TABAKWAREN	8 763	388	1 364	1 281
412	GROSSHANDEL MIT TEXTILIEN, BEKLEIDUNG, SCHUHEN, LEDERWAREN	2 414	83	329	296
413 - 414	GH.M. METALLWAREN, MOEB., OPT. ERZEUGNISSEN, SCHMUCK USW.	5 019	211	602	634
416	GH.M.FAHRZEUGEN, MASCHINEN, TECHN. BEDARF	5 051	220	575	703
418	GH.M.PHARMAZEUT.,KOSMET.U.AE.ERZEUGNISSEN	1 594	63	232	226
419 (OHNE 419 8)	GROSSHANDEL MIT PAPIER, SCHREIBWAREN, DRUCKERERZEUGNISSEN	1 180	63	157	161
42	HANDELSVERMITTLUNG	6 443	128	510	728
431, 439 83	EH.M.NAHRUNGSM. USW., WAREN VERSCH. ART (NAHRUNGSM.)	28 382	2 935	4 956	3 915
432	EH.M.TEXTILIEN, BEKLEIDUNG, SCHUHEN, LEDERWAREN	13 760	1 164	2 083	1 773
433 - 434	EH.M.EINR.GEGENSTAENDEN, ELEKTROTECHN. ERZEUGNISSEN USW.	8 332	596	1 131	1 056
435	EH.M.PAPIERW., DRUCKERERZEUGNISSEN, BUERO- MASCHINEN	1 991	145	275	276
436	EH.M.PHARMAZEUT.,KOSMET.U.MEDIZIN. ER- ZEUGNISSEN USW.	4 125	634	866	563
439 8 (OHNE 439 83)	EH.M.WAREN VERSCHIEDENER ART (OHNE HAUPTR. NAHRUNGSM.)	11 584	1 045	1 895	1 383

1) SYSTEMATIK DER WIRTSCHAFTSZWEIGE, AUSGABE 1979, KURZBEZEICHNUNGEN.

ZÄHLUNG 1987
AUSLÄNDER NACH WIRTSCHAFTS- UND ALTERSGRUPPEN

BIS UNTER ... JAHREN								NUMMER DER SYSTEMATIK 1)
30 - 35	35 - 40	40 - 45	45 - 50	50 - 55	55 - 60	60 - 65	65 UND MEHR	
L A E N D E R								
913	1 027	829	665	405	210	61	18	257 - 258
3 226	4 393	4 284	4 056	2 739	1 333	361	62	260 - 261 (OHNE 261 37, 261 5), 269
230	296	247	197	110	50	11	2	261 37, 261 5
2 538	3 099	3 131	2 891	1 919	922	229	17	264 - 265
2 503	3 053	2 725	2 204	1 347	737	234	38	268
592	593	556	523	413	231	66	8	270 - 271
645	767	615	503	380	187	57	24	272, 279
5 649	7 179	7 131	5 580	3 513	1 661	369	48	275
3 450	4 267	3 709	2 966	1 968	854	267	86	276
763	904	717	588	405	209	54	11	291 44 - 291 47
711	911	845	817	504	289	73	8	293 - 295
5 087	6 242	5 645	4 778	3 070	1 593	424	62	28/29 (OHNE 291 44 - 291 47, 293 - 295, 299)
189	243	170	86	75	21	12	-	299
108 179	147 402	144 615	125 361	79 260	37 548	9 485	991	
								3
12 037	18 810	21 070	22 149	16 681	8 103	1 316	140	300 - 305
870	1 559	1 564	1 447	1 005	449	58	15	308
2 546	3 736	3 363	2 723	1 724	694	183	56	310 (OHNE 310 3), 316
901	1 459	1 267	974	572	275	72	9	310 3
16 354	25 564	27 264	27 293	19 982	9 521	1 629	220	
128 020	179 458	179 924	158 782	102 288	48 065	11 311	1 227	
								4-5
								4
1 416	1 818	1 626	1 269	871	475	202	75	401 - 407, 419 8
162	209	218	181	127	88	28	11	408
1 285	1 320	1 119	912	587	324	132	51	411
398	383	320	251	163	104	57	30	412
758	889	724	560	326	190	94	31	413 - 414
785	890	745	517	315	191	80	30	416
230	275	207	167	109	60	19	6	418
178	196	165	104	72	52	23	9	419 (OHNE 419 8)
893	1 192	1 049	828	507	314	168	126	42
3 835	4 248	3 265	2 490	1 450	795	347	146	431, 439 83
1 896	2 026	1 770	1 364	811	494	232	147	432
1 141	1 391	1 087	928	540	274	127	61	433 - 434
265	317	271	196	105	79	31	31	435
530	530	424	289	155	88	29	17	436
1 437	1 768	1 417	1 132	772	515	196	24	439 8 (OHNE 439 83)

3 ERWERBSTÄTIGE INSGESAMT SOWIE ERWERBSTÄTIGE

NUMMER DER SYSTEMATIK 1)	WIRTSCHAFTSGRUPPE WIRTSCHAFTSABTEILUNG WIRTSCHAFTSBEREICH	ERWERBSTÄTIGE INSGESAMT	DAVON IM ALTER VON ...		
			UNTER 20	20 - 25	25 - 30
				NOCH:	A U S
437 - 439 (OHNE 439 8)	UEBRIGER EINZELHANDEL	23 427	2 782	3 819	3 196
	ZUSAMMEN	134 209	10 943	20 243	17 624
5	VERKEHR UND NACHRICHTENUEBERMITTLUNG				
511	EISENBAHNEN	13 216	502	806	607
517	DEUTSCHE BUNDESPOST	10 589	702	1 187	1 153
512	STRASSENVERKEHR, PARKPLÄTZE U.-HAUSER	19 768	392	1 742	2 409
513	BINNENSCHIFFFAHRT, -WASSERSTRASSEN, -HAEFEN	1 042	25	86	120
514	SEE- U. KUESTENSCHIFFFAHRT, SEEHAEFEN	4 549	54	323	496
515	LUFTFAHRT, FLUGPLÄTZE	9 874	237	1 123	1 232
516, 55	UEBR. VERKEHR U. NACHRICHTENUEBERMITTLUNG	15 628	551	2 200	2 326
	ZUSAMMEN	74 666	2 463	7 467	8 343
	ZUSAMMEN	208 875	13 406	27 710	25 967
6-9	UEBRIGE WIRTSCHAFTSBEREICHE				
6	KREDITINSTITUTE UND VERSICHERUNGSGEWERBE				
60	KREDITINSTITUTE	13 961	546	1 952	2 107
61	VERSICHERUNGSGEWERBE	5 774	173	638	745
65	M.D. KREDIT-U. VERS. GEWERBE VERB. TÄTIGKEITEN	1 925	54	187	250
	ZUSAMMEN	21 660	773	2 777	3 102
7	Dienstleistungen, soweit von Unternehmen und freien Berufen erbracht				
71	Gastgewerbe	143 791	8 354	22 355	23 531
72	Heime (ohne Fremden-, Erholungs- und Ferienheime)	17 295	1 082	2 034	1 833
731	Wäscherei, Reinigung	7 361	520	1 215	958
735	Friseur- und sonst. Körperpflegegewerbe	17 949	7 412	4 900	1 846
739	Sonstige persönliche Dienstleistungen	1 977	55	200	213
74	Gebäudereinigung, Abfallbeseitigung u.a. Hygienische Einrichtungen	26 309	919	3 073	2 930
751	Wissenschaft, Forschung, Unterricht	49 050	2 426	4 220	5 938
755	Kultur, Kunst, Sport, Unterhaltung	22 347	446	1 699	3 043
76	Verlagsgewerbe	5 125	129	410	623
77	Gesundheits- und Veterinärwesen	76 344	4 123	8 069	7 720
781, 789 1 - 789 2	Rechts-, wirtsch.-u.ae. Beratung, Daten- verarbeitung usw.	11 836	715	1 578	1 821
784	Technische Beratung und Planung	8 095	160	568	962
787	Werbung	3 822	112	497	650
789 3, 789 9	Vermögensverwaltung (ohne Beteiligungs- gesellschaften), sonst. Dienstleistungen für Unternehmen, A.N.G.	400	10	46	57
789 4 - 789 8	UEBR. Dienstleistg. f. Unternehmen, A.N.G.	8 406	354	1 304	1 182
791	Vermietung beweglicher Sachen (ohne Buch-, Zeitschriften- und Filmverleih)	1 248	30	190	216
794	Grundstücks- und Wohnungswesen	4 093	94	268	412
797 - 799	UEBRIGE Dienstleistungen, A.N.G.	1 542	73	146	157
	ZUSAMMEN	406 990	27 014	52 772	54 092
8	Organisationen ohne Erwerbszweck und private Haushalte				
81	Organisationen ohne Erwerbszweck, nicht für Unternehmen tätig	18 288	1 879	2 198	1 813
83	Organisationen ohne Erwerbszweck für Unternehmen tätig	1 529	276	255	174
85	Private Haushalte	3 191	379	653	350
	ZUSAMMEN	23 008	2 534	3 106	2 337

1) SYSTEMATIK DER WIRTSCHAFTSZWEIGE, AUSGABE 1979, KURZBEZEICHNUNGEN.

ZÄHLUNG 1987
AUSLÄNDER NACH WIRTSCHAFTS- UND ALTERSGRUPPEN

BIS UNTER ... JAHREN								NUMMER DER SYSTEMATIK 1)
30 - 35	35 - 40	40 - 45	45 - 50	50 - 55	55 - 60	60 - 65	65 UND MEHR	
L A E N D E R								
3 283	3 293	2 647	2 085	1 165	691	309	157	437 - 439 (OHNE 439 8)
18 492	20 745	17 054	13 273	8 075	4 734	2 074	952	5
783	1 434	2 085	2 864	2 470	1 348	308	9	511
1 093	1 181	1 257	1 387	1 358	976	291	4	517
2 886	3 888	3 230	2 643	1 538	719	265	56	512
129	180	165	134	116	61	21	5	513
629	875	858	637	385	207	73	12	514
1 346	1 742	1 556	1 240	848	419	119	12	515
2 362	2 728	2 222	1 640	907	448	195	49	516, 55
9 228	12 028	11 373	10 545	7 622	4 178	1 272	147	
27 720	32 773	28 427	23 818	15 697	8 912	3 346	1 099	
								6-9
								6
2 189	2 441	1 829	1 370	856	481	164	26	60
879	1 019	862	686	399	251	97	25	61
332	355	298	195	116	77	39	22	65
3 400	3 815	2 989	2 251	1 371	809	300	73	
								7
24 347	23 589	16 582	12 047	7 275	3 748	1 369	594	71
2 379	3 134	2 474	1 958	1 276	823	248	54	72
992	1 177	890	739	532	228	82	28	731
1 144	1 024	718	448	245	122	58	32	735
287	344	297	232	182	97	43	27	739
3 472	4 236	3 933	3 506	2 521	1 313	350	56	74
8 031	9 368	7 746	5 286	3 127	1 871	830	207	751
4 027	4 183	3 317	2 367	1 484	990	546	245	755
838	944	787	596	413	224	115	46	76
11 046	15 297	11 207	8 506	5 721	3 330	1 058	267	77
1 995	2 102	1 586	972	484	352	146	85	781, 789 1 - 789 2
1 299	1 510	1 335	1 056	580	382	168	75	784
653	687	541	334	186	100	44	18	787
63	69	60	41	25	15	11	3	789 3, 789 9
1 247	1 300	1 170	789	509	293	168	90	789 4 - 789 8
188	234	152	117	62	31	17	11	791
642	847	657	508	318	207	90	50	794
195	217	194	232	169	103	46	10	797 - 799
62 845	70 262	53 646	39 734	25 109	14 229	5 389	1 898	
								8
2 477	2 822	2 334	1 840	1 339	875	431	280	81
182	210	169	132	56	54	12	9	83
356	409	315	274	219	152	67	17	85
3 015	3 441	2 818	2 246	1 614	1 081	510	306	

3 ERWERBSTÄTIGE INSGESAMT SOWIE ERWERBSTÄTIGE

NUMMER DER SYSTEMATIK 1)	WIRTSCHAFTSGRUPPE WIRTSCHAFTSABTEILUNG WIRTSCHAFTSBEREICH	ERWERBSTÄTIGE INSGESAMT	DAVON IM ALTER VON ...		
			UNTER 20	20 - 25	25 - 30
				NOCH:	A U S
9	GEBIETSKÖRPERSCHAFTEN U. SOZIALVERSICHERUNG				
90	GEBIETSKÖRPERSCHAFTEN	37 616	2 039	4 717	4 518
98	SOZIALVERSICHERUNG, ARBEITSFÖRDERUNG	3 255	407	524	413
99	VERTRETUNGEN FREMDER STAATEN, STATIO- NIERUNGSS TREITKRAEFTE, INTER- UND SUPRA- NATIONALE ORGANISATIONEN MIT BEHÖRDEN- CHARAKTER	20 452	281	2 245	3 209
	ZUSAMMEN	61 323	2 727	7 486	8 140
	ZUSAMMEN	512 981	33 048	66 141	67 671
0-9	ZUSAMMEN	1 853 883	102 676	229 691	210 551

1) SYSTEMATIK DER WIRTSCHAFTSZWEIGE, AUSGABE 1979, KURZBEZEICHNUNGEN.

ZÄHLUNG 1987
AUSLÄNDER NACH WIRTSCHAFTS- UND ALTERSGRUPPEN

BIS UNTER ... JAHREN								NUMMER DER SYSTEMATIK 1)
30 - 35	35 - 40	40 - 45	45 - 50	50 - 55	55 - 60	60 - 65	65 UND MEHR	
L A E N D E R								9
4 655	5 395	4 832	4 797	3 579	2 160	872	52	90
418	454	374	295	204	119	42	5	98
3 001	2 813	2 454	2 133	1 736	1 368	1 146	66	99
8 074	8 662	7 660	7 225	5 519	3 647	2 060	123	
77 334	86 180	67 113	51 456	33 613	19 766	8 259	2 400	
235 591	301 216	278 031	236 651	153 424	77 835	23 361	4 856	0-9

VOLKSZÄHLUNG 1987

4 ERWERBSTÄTIGE NACH SOZIO-ÖKONOMISCHER GLIEDERUNG UND ALTERSGRUPPEN

LFD. NR.	SOZIO-ÖKONOMISCHE GLIEDERUNG	ERWERBS- TÄTIGE INSGESAMT	DAVON IM ALTER VON ... BIS UNTER ... JAHREN					
			UNTER 20	20 - 30	30 - 45	45 - 60	60 - 65	65 UND MEHR
			I N S G E S A M T					
	SELBSTÄENDIGE							
	SELBSTÄENDIGE NICHT IN FREIEN BERUFEN							
	IN DER LANDWIRTSCHAFT							
01	MIT BEZAHLTEN BESCHÄFTIGTEN	70306	113	4710	19894	37383	6228	1978
02	DAVON: OHNE NEBENERWERBSTÄTIGKEIT	66196	109	4500	18694	35200	5868	1825
03	MIT NEBENERWERBSTÄTIGKEIT	4110	4	210	1200	2183	360	153
04	OHNE BEZAHLTE BESCHÄFTIGTE	285958	522	24697	81999	144800	28149	5791
05	DAVON: OHNE NEBENERWERBSTÄTIGKEIT	267269	508	23386	76550	135259	26346	5220
06	MIT NEBENERWERBSTÄTIGKEIT	18689	14	1311	5449	9541	1809	571
07	ZUSAMMEN	356264	635	29407	101893	182183	34377	7769
	AUSSERHALB DER LANDWIRTSCHAFT							
08	MIT BEZAHLTEN BESCHÄFTIGTEN	916895	2267	66479	336052	405499	60315	46283
09	DAVON: OHNE NEBENERWERBSTÄTIGKEIT	887850	2237	64682	325888	392309	58029	44695
10	MIT LANDW. NEBENERWERBSTÄTIGKEIT	10933	3	353	3047	5967	1134	429
11	MIT NICHTLANDW. NEBENERWERBSTÄTIGKEIT	18112	27	1444	7107	7223	1152	1159
12	OHNE BEZAHLTE BESCHÄFTIGTE	612481	2355	82006	239903	216576	37090	34551
13	DAVON: OHNE NEBENERWERBSTÄTIGKEIT	577109	2278	77968	227412	203975	34305	31171
14	MIT LANDW. NEBENERWERBSTÄTIGKEIT	8894	8	444	2250	4608	1048	536
15	MIT NICHTLANDW. NEBENERWERBSTÄTIGKEIT	26478	69	3594	10241	7993	1737	2844
16	ZUSAMMEN	1529376	4622	148485	575955	622075	97405	80834
17	ZUSAMMEN	1885640	5257	177892	677848	804258	131782	88603
	SELBSTÄENDIGE IN FREIEN BERUFEN							
	MIT FACHHOCH-/HOCHSCHULABSCHLUSS (UNTER 65 JAHREN)							
18	MIT BEZAHLTEN BESCHÄFTIGTEN	188627	-	4718	92502	75661	15746	-
19	DAVON: OHNE NEBENERWERBSTÄTIGKEIT	183428	-	4587	89864	73632	15345	-
20	MIT NEBENERWERBSTÄTIGKEIT	5199	-	131	2638	2029	401	-
21	OHNE BEZAHLTE BESCHÄFTIGTE	83160	-	8479	44263	24831	5587	-
22	DAVON: OHNE NEBENERWERBSTÄTIGKEIT	77768	-	7849	41396	23357	5166	-
23	MIT NEBENERWERBSTÄTIGKEIT	5392	-	630	2867	1474	421	-
24	ZUSAMMEN	271787	-	13197	136765	100492	21333	-
	OHNE FACHHOCH-/HOCHSCHULABSCHLUSS 1)							
25	MIT BEZAHLTEN BESCHÄFTIGTEN	66064	127	4209	24410	17120	2759	17439
26	DAVON: OHNE NEBENERWERBSTÄTIGKEIT	64277	125	4085	23830	16698	2686	16853
27	MIT NEBENERWERBSTÄTIGKEIT	1787	2	124	580	422	73	586
28	OHNE BEZAHLTE BESCHÄFTIGTE	72520	241	10806	29100	18586	3195	10592
29	DAVON: OHNE NEBENERWERBSTÄTIGKEIT	68225	233	10128	27739	17699	2998	9428
30	MIT NEBENERWERBSTÄTIGKEIT	4295	8	678	1361	887	197	1164
31	ZUSAMMEN	138584	368	15015	53510	35706	5954	28031
32	ZUSAMMEN	410371	368	28212	190275	136198	27287	28031
33	SELBSTÄENDIGE MIT BEZAHLTEN BESCHÄFTIGTEN	1241892	2507	80116	472858	535663	85048	65700
34	SELBSTÄENDIGE OHNE BEZAHLTE BESCHÄFTIGTE	1054119	3118	125988	395265	404793	74021	50934
35	ZUSAMMEN	2296011	5625	206104	868123	940456	159069	116634
	MITHELFFENDE FAMILIENANGEHÖRIGE							
	IN DER LANDWIRTSCHAFT							
36	DAVON: OHNE NEBENERWERBSTÄTIGKEIT	218377	3570	37651	58578	92872	15829	9877
37	MIT NEBENERWERBSTÄTIGKEIT	202663	3363	35205	54146	86537	14635	8777
38	DAVON: OHNE NEBENERWERBSTÄTIGKEIT	15714	207	2446	4432	6335	1194	1100
39	AUSSERHALB DER LANDWIRTSCHAFT	260250	4186	26871	90335	103140	18828	16290
40	DAVON: OHNE NEBENERWERBSTÄTIGKEIT	237026	3681	24430	82543	95000	17131	14241
41	MIT LANDW. NEBENERWERBSTÄTIGKEIT	3802	56	366	1029	1743	300	308
42	MIT NICHTLANDW. NEBENERWERBSTÄTIGKEIT	19422	449	2075	7363	6397	1397	1741
43	ZUSAMMEN	478627	7756	64522	149513	196012	34657	26167
	BEAMTE, RICHTER, SOLDATEN USW.							
44	MIT FACHHOCH-/HOCHSCHULABSCHLUSS (UNTER 65 JAHREN)	1008223	-	124975	522978	324656	35614	-
45	DAVON: OHNE NEBENERWERBSTÄTIGKEIT	971231	-	121008	505335	310853	34035	-
46	MIT NEBENERWERBSTÄTIGKEIT	36992	-	3967	17643	13803	1579	-
47	OHNE FACHHOCH-/HOCHSCHULABSCHLUSS 1)	1431962	45187	629645	404667	323891	24753	3819
48	DAVON: OHNE NEBENERWERBSTÄTIGKEIT	1393780	44728	618371	390008	313134	24069	3470
49	MIT NEBENERWERBSTÄTIGKEIT	38182	459	11274	14659	10757	684	349
50	ZUSAMMEN	2440185	45187	754620	527645	648547	60367	3819
	ANGESTELLTE							
51	MIT FACHHOCH-/HOCHSCHULABSCHLUSS (UNTER 65 JAHREN)	1556463	-	295236	784058	437037	40122	-
52	DAVON: OHNE NEBENERWERBSTÄTIGKEIT	1491077	-	285622	748606	418733	38116	-
53	MIT NEBENERWERBSTÄTIGKEIT	65386	-	9614	35462	18304	2006	-
54	OHNE FACHHOCH-/HOCHSCHULABSCHLUSS 1)	8578634	135431	2482276	3116650	2635772	174011	34494
55	DAVON: OHNE NEBENERWERBSTÄTIGKEIT	8372372	134002	2439527	3028426	2570731	168123	31563
56	MIT NEBENERWERBSTÄTIGKEIT	206262	1429	42749	88224	65041	5888	2931
57	ZUSAMMEN	10135097	135431	2777512	3900718	3072809	214133	34494
	ARBEITER							
	FACHARBEITER, GESELLEN, VORARBEITER							
58	MIT BERUFSFACH-/FACHSCHULABSCHLUSS (UNT. 65 JAHREN)	425877	9463	162346	144171	105012	4885	-
59	DAVON: OHNE NEBENERWERBSTÄTIGKEIT	404891	9255	156907	135646	98533	4550	-
60	MIT LANDW. NEBENERWERBSTÄTIGKEIT	10336	95	2303	3842	3882	214	-
61	MIT NICHTLANDW. NEBENERWERBSTÄTIGKEIT	10650	113	3136	4683	2597	121	-
62	OHNE BERUFSFACH-/FACHSCHULABSCHLUSS 1)	3994775	105284	1312353	1259832	1260173	51832	5301
63	ZUSAMMEN	4420652	114747	1474699	1404003	1365185	56717	5301
	SONSTIGE ARBEITER							
64	MIT BERUFSFACH-/FACHSCHULABSCHLUSS (UNT. 65 JAHREN)	267827	9181	91302	87857	75574	3913	-
65	DAVON: OHNE NEBENERWERBSTÄTIGKEIT	247704	8936	87422	80491	67471	3384	-
66	MIT LANDW. NEBENERWERBSTÄTIGKEIT	11434	56	1501	3951	5600	326	-
67	MIT NICHTLANDW. NEBENERWERBSTÄTIGKEIT	8689	189	2379	3415	2503	203	-
68	OHNE BERUFSFACH-/FACHSCHULABSCHLUSS 1)	5011023	141274	1281068	1595339	1897502	92223	13617
69	ZUSAMMEN	5278850	150455	1372370	1683196	1963076	96136	13617
70	ZUSAMMEN	9699502	265202	2847069	3087199	3328264	152853	18918
	AUSZUBILDENDE							
71	AUSZUBILDENDE, GEWERBLICH	958514	711909	226968	14946	3996	259	436
72	AUSZUBILDENDE, KAUFM./TECHN.	899581	491901	372278	25911	8379	612	500
73	ZUSAMMEN	1858095	1203810	599246	40857	12375	871	936
74	INSGESAMT	26907517	1663011	7248073	8974055	8198460	621950	200968

1) EINSCHL. 65 JAHRE UND ÄLTER.

VOLKSZÄHLUNG 1987

4 ERWERBSTÄTIGE NACH SOZIO-ÖKONOMISCHER GLIEDERUNG UND ALTERSGRUPPEN

LFD. NR.	SOZIO-ÖKONOMISCHE GLIEDERUNG	ERWERBS- TÄTIGE INSGESAMT	DAVON IM ALTER VON ... BIS UNTER ... JAHREN					
			UNTER 20	20 - 30	30 - 45	45 - 60	60 - 65	65 UND MEHR
			DARUNTER: W E I B L I C H					
SELBSTÄNDIGE								
SELBSTÄNDIGE NICHT IN FREIEN BERUFEN								
IN DER LANDWIRTSCHAFT								
01	MIT BEZAHLTEN BESCHÄFTIGTEN	8926	41	668	2650	4480	668	419
02	DAVON: OHNE NEBENERWERBSTÄTIGKEIT	8513	41	635	2509	4282	648	398
03	MIT NEBENERWERBSTÄTIGKEIT	413	-	33	141	198	20	21
04	OHNE BEZAHLTE BESCHÄFTIGTE	33467	93	2790	9860	16967	2638	1119
05	DAVON: OHNE NEBENERWERBSTÄTIGKEIT	31330	91	2624	9178	15907	2483	1047
06	MIT NEBENERWERBSTÄTIGKEIT	2137	2	166	682	1060	155	72
07	ZUSAMMEN	42393	134	3458	12510	21447	3306	1538
AUSSERHALB DER LANDWIRTSCHAFT								
08	MIT BEZAHLTEN BESCHÄFTIGTEN	212676	1165	22287	84041	79120	13179	12884
09	DAVON: OHNE NEBENERWERBSTÄTIGKEIT	207174	1150	21800	81785	77002	12860	12577
10	MIT LANDW. NEBENERWERBSTÄTIGKEIT	909	1	48	264	448	88	60
11	MIT NICHTLANDW. NEBENERWERBSTÄTIGKEIT	4593	14	439	1992	1670	231	247
12	OHNE BEZAHLTE BESCHÄFTIGTE	226604	1185	29890	92589	76087	13424	13429
13	DAVON: OHNE NEBENERWERBSTÄTIGKEIT	212036	1155	28380	86350	71089	12561	12501
14	MIT LANDW. NEBENERWERBSTÄTIGKEIT	1563	4	92	426	763	166	112
15	MIT NICHTLANDW. NEBENERWERBSTÄTIGKEIT	13005	26	1418	5813	4235	697	816
16	ZUSAMMEN	439280	2350	52177	176630	155207	26603	26313
17	ZUSAMMEN	481673	2484	55635	189140	176654	29909	27851
SELBSTÄNDIGE IN FREIEN BERUFEN								
MIT FACHHOCH-/HOCHSCHULABSCHLUSS (UNTER 65 JAHREN)								
18	MIT BEZAHLTEN BESCHÄFTIGTEN	31203	-	2021	15585	11065	2532	-
19	DAVON: OHNE NEBENERWERBSTÄTIGKEIT	30563	-	1981	15231	10861	2490	-
20	MIT NEBENERWERBSTÄTIGKEIT	640	-	40	354	204	42	-
21	OHNE BEZAHLTE BESCHÄFTIGTE	27488	-	4068	15549	6682	1189	-
22	DAVON: OHNE NEBENERWERBSTÄTIGKEIT	25280	-	3787	14323	6075	1095	-
23	MIT NEBENERWERBSTÄTIGKEIT	2208	-	281	1226	607	94	-
24	ZUSAMMEN	58691	-	6089	31134	17747	3721	-
OHNE FACHHOCH-/HOCHSCHULABSCHLUSS 1)								
25	MIT BEZAHLTEN BESCHÄFTIGTEN	13898	87	1941	6302	2786	426	2356
26	DAVON: OHNE NEBENERWERBSTÄTIGKEIT	13542	•	1897	6152	2691	•	2305
27	MIT NEBENERWERBSTÄTIGKEIT	356	•	44	150	95	•	51
28	OHNE BEZAHLTE BESCHÄFTIGTE	25709	139	4613	11282	6437	942	2296
29	DAVON: OHNE NEBENERWERBSTÄTIGKEIT	24137	•	4386	10628	5997	•	2116
30	MIT NEBENERWERBSTÄTIGKEIT	1572	•	227	654	440	•	180
31	ZUSAMMEN	39607	226	6554	17584	9223	1368	4652
32	ZUSAMMEN	98298	226	12643	48718	26970	5089	4652
33	SELBSTÄNDIGE MIT BEZAHLTEN BESCHÄFTIGTEN	266703	1293	26917	108578	97451	16805	15659
34	SELBSTÄNDIGE OHNE BEZAHLTE BESCHÄFTIGTE	313268	1417	41361	129280	106173	18193	16844
35	ZUSAMMEN	579971	2710	68278	237858	203624	34998	32503
MITHELFENDE FAMILIENANGEHÖRIGE								
IN DER LANDWIRTSCHAFT								
36	DAVON: OHNE NEBENERWERBSTÄTIGKEIT	173571	1033	17492	52108	86318	11789	4831
37	MIT NEBENERWERBSTÄTIGKEIT	161095	956	16174	48101	80503	10987	4374
38	OHNE FACHHOCH-/HOCHSCHULABSCHLUSS 1)	12476	77	1318	4007	5815	802	457
39	AUSSERHALB DER LANDWIRTSCHAFT	214321	2204	18180	78627	89279	15201	10830
40	DAVON: OHNE NEBENERWERBSTÄTIGKEIT	195451	1972	16569	71059	82154	13972	9725
41	MIT LANDW. NEBENERWERBSTÄTIGKEIT	2862	23	215	847	1417	217	143
42	MIT NICHTLANDW. NEBENERWERBSTÄTIGKEIT	16008	209	1396	6721	5708	1012	962
43	ZUSAMMEN	387892	3237	35672	130735	175597	26990	15661
BEAMTE, RICHTER, SOLDATEN USW.								
44	MIT FACHHOCH-/HOCHSCHULABSCHLUSS (UNTER 65 JAHREN)	339107	-	56378	198558	78241	5930	-
45	DAVON: OHNE NEBENERWERBSTÄTIGKEIT	334324	-	55228	196037	77204	5855	-
46	MIT NEBENERWERBSTÄTIGKEIT	4783	-	1150	2521	1037	75	-
47	OHNE FACHHOCH-/HOCHSCHULABSCHLUSS 1)	176968	8372	83648	60123	22463	2018	344
48	DAVON: OHNE NEBENERWERBSTÄTIGKEIT	175012	8322	82825	59357	22199	1990	319
49	MIT NEBENERWERBSTÄTIGKEIT	1956	50	823	766	264	28	25
50	ZUSAMMEN	516075	8372	140026	258681	100704	7948	344
ANGESTELLTE								
51	MIT FACHHOCH-/HOCHSCHULABSCHLUSS (UNTER 65 JAHREN)	401295	-	129675	186206	78281	7133	-
52	DAVON: OHNE NEBENERWERBSTÄTIGKEIT	386694	-	126122	178818	74932	6822	-
53	MIT NEBENERWERBSTÄTIGKEIT	14601	-	3553	7388	3349	311	-
54	OHNE FACHHOCH-/HOCHSCHULABSCHLUSS 1)	4891156	107672	1758953	1682046	1265093	59614	17778
55	DAVON: OHNE NEBENERWERBSTÄTIGKEIT	4809575	106707	1736108	1647666	1244191	58112	16791
56	MIT NEBENERWERBSTÄTIGKEIT	81581	965	22845	34380	20902	1502	987
57	ZUSAMMEN	5292451	107672	1888628	1868252	1343374	66747	17778
ARBEITER								
FACHARBEITER, GESELLEN, VORARBEITER								
58	MIT BERUFSFACH-/FACHSCHULABSCHLUSS (UNT.65 JAHREN)	57999	2747	29627	14330	10810	485	-
59	DAVON: OHNE NEBENERWERBSTÄTIGKEIT	56494	2700	29007	13832	10484	471	-
60	MIT LANDW. NEBENERWERBSTÄTIGKEIT	427	19	202	106	95	5	-
61	MIT NICHTLANDW. NEBENERWERBSTÄTIGKEIT	1078	28	418	392	231	9	-
62	OHNE BERUFSFACH-/FACHSCHULABSCHLUSS 1)	457670	26010	192397	118432	115874	3660	1297
63	ZUSAMMEN	515669	28757	222024	132762	126684	4145	1297
SONSTIGE ARBEITER								
64	MIT BERUFSFACH-/FACHSCHULABSCHLUSS (UNT.65 JAHREN)	123072	6167	47199	37819	30637	1250	-
65	DAVON: OHNE NEBENERWERBSTÄTIGKEIT	118410	6029	45841	35960	29405	1175	-
66	MIT LANDW. NEBENERWERBSTÄTIGKEIT	833	29	271	268	250	15	-
67	MIT NICHTLANDW. NEBENERWERBSTÄTIGKEIT	3829	109	1087	1591	982	60	-
68	OHNE BERUFSFACH-/FACHSCHULABSCHLUSS 1)	1986595	66690	461499	623471	794990	32278	7667
69	ZUSAMMEN	2109667	72857	508698	661290	825627	33528	7667
70	ZUSAMMEN	2625336	101614	730722	794052	952311	37673	8964
AUSZUBILDENDE								
71	AUSZUBILDENDE, GEWERBLICH	209830	143968	61795	3032	859	59	117
72	AUSZUBILDENDE, KAUFM./TECHN.	640299	375940	247874	11860	4042	258	325
73	ZUSAMMEN	850129	519908	309669	14892	4901	317	442
74	ZUSAMMEN	10251854	743513	3172995	3304470	2780511	174673	75692

1) EINSCHL. 65 JAHRE UND ÄLTER.

5 ERWERBSTÄTIGE INSGESAMT SOWIE ERWERBSTÄTIGE AUSLÄNDER

LFD. NR.	STELLUNG IM BERUF	ERWERBSTAETIGE	DAVON IM ALTER VON ...			
	WOCHENARBEITSZEIT	INSGESAMT	UNTER 20	20 - 25	25 - 30	30 - 35
M A E N N						
01	SELBSTAENDIGE					
02	VOLLZEIT ERWERBSTAETIG	1 621 798	2 399	31 063	94 708	164 885
03	TEILZEIT ERWERBSTAETIG	94 242	516	3 625	8 430	9 932
	ZUSAMMEN	1 716 040	2 915	34 688	103 138	174 817
	DAVON:					
04	MIT BEZAHLTEN BESCHAEFTIGTEN					
05	VOLLZEIT ERWERBSTAETIG	946 011	997	10 482	39 694	85 098
06	TEILZEIT ERWERBSTAETIG	29 178	217	1 049	1 974	2 336
	ZUSAMMEN	975 189	1 214	11 531	41 668	87 434
07	OHNE BEZAHLTE BESCHAEFTIGTE					
08	VOLLZEIT ERWERBSTAETIG	675 787	1 402	20 581	55 014	79 787
09	TEILZEIT ERWERBSTAETIG	65 064	299	2 576	6 456	7 596
	ZUSAMMEN	740 851	1 701	23 157	61 470	87 383
10	MITHELFFENDE FAMILIENANGEHOERIGE					
11	VOLLZEIT ERWERBSTAETIG	65 945	3 120	13 693	11 241	6 409
12	TEILZEIT ERWERBSTAETIG	24 790	1 399	2 210	1 706	1 230
	ZUSAMMEN	90 735	4 519	15 903	12 947	7 639
13	BEAMTE, RICHTER, SOLDATEN USW.					
14	VOLLZEIT ERWERBSTAETIG	1 886 928	36 047	393 230	208 207	206 738
15	TEILZEIT ERWERBSTAETIG	37 182	768	6 812	6 345	7 606
	ZUSAMMEN	1 924 110	36 815	400 042	214 552	214 344
16	ANGESTELLTE					
17	VOLLZEIT ERWERBSTAETIG	4 685 174	25 380	272 516	564 925	683 149
18	TEILZEIT ERWERBSTAETIG	157 472	2 379	16 639	34 804	29 391
	ZUSAMMEN	4 842 646	27 759	289 155	599 729	712 540
19	AUSZUBILDENDE, KAUFM./TECHNISCH	259 282	115 961	105 315	19 089	7 688
20	ARBEITER					
21	VOLLZEIT ERWERBSTAETIG	6 897 779	155 475	1 032 751	1 024 967	797 839
22	TEILZEIT ERWERBSTAETIG	176 387	8 113	28 776	29 853	22 556
	ZUSAMMEN	7 074 166	163 588	1 061 527	1 054 820	820 395
	DAVON:					
23	FACHARBEITER					
24	VOLLZEIT ERWERBSTAETIG	3 847 766	84 156	639 007	594 345	447 583
25	TEILZEIT ERWERBSTAETIG	57 217	1 834	9 764	9 559	7 216
	ZUSAMMEN	3 904 983	85 990	648 771	603 904	454 799
26	SONSTIGE ARBEITER					
27	VOLLZEIT ERWERBSTAETIG	3 050 013	71 319	393 744	430 622	350 256
28	TEILZEIT ERWERBSTAETIG	119 170	6 279	19 012	20 294	15 340
	ZUSAMMEN	3 169 183	77 598	412 756	450 916	365 596
29	AUSZUBILDENDE, GEWERBLICH	748 684	567 941	146 562	18 611	6 579
30	ZUSAMMEN					
31	VOLLZEIT ERWERBSTAETIG	16 135 100	891 868	1 987 690	1 937 333	1 871 283
32	TEILZEIT ERWERBSTAETIG	520 563	27 630	65 502	85 553	72 719
	ZUSAMMEN	16 655 663	919 498	2 053 192	2 022 886	1 944 002

ZÄHLUNG 1987
NACH STELLUNG IM BERUF, WOCHENARBEITSZEIT UND ALTERSGRUPPEN

BIS UNTER ... JAHREN							LFD. NR.
35 - 40	40 - 45	45 - 50	50 - 55	55 - 60	60 - 65	65 UND MEHR	
L I C H							
222 225	218 129	286 222	233 785	195 829	114 512	58 041	01
8 429	6 665	7 110	6 191	7 695	9 559	26 090	02
230 654	224 794	293 332	239 976	203 524	124 071	84 131	03
132 217	140 636	180 190	140 099	111 274	65 322	40 002	04
2 158	1 835	2 219	2 041	2 389	2 921	10 039	05
134 375	142 471	182 409	142 140	113 663	68 243	50 041	06
90 008	77 493	106 032	93 686	84 555	49 190	18 039	07
6 271	4 830	4 891	4 150	5 306	6 638	16 051	08
96 279	82 323	110 923	97 836	89 861	55 828	34 090	09
4 643	4 223	5 722	5 017	4 865	3 766	3 246	10
1 183	1 090	1 367	1 347	2 097	3 901	7 260	11
5 826	5 313	7 089	6 364	6 962	7 667	10 506	12
231 178	214 881	252 158	167 921	122 084	51 617	2 867	13
5 248	3 313	2 882	1 592	1 206	802	608	14
236 426	218 194	255 040	169 513	123 290	52 419	3 475	15
674 293	614 628	750 904	544 922	404 812	140 305	9 340	16
18 830	12 175	11 823	8 663	8 311	7 081	7 376	17
693 123	626 803	762 727	553 585	413 123	147 386	16 716	18
3 902	2 461	2 192	1 312	833	354	175	19
760 675	679 726	963 125	828 743	539 975	109 357	5 146	20
17 947	14 404	17 248	14 557	12 302	5 823	4 808	21
778 622	694 130	980 373	843 300	552 277	115 180	9 954	22
431 167	374 379	518 815	433 854	271 264	50 728	2 468	23
6 058	4 838	5 739	4 790	4 039	1 844	1 536	24
437 225	379 217	524 554	438 644	275 303	52 572	4 004	25
329 508	305 347	444 310	394 889	268 711	58 629	2 678	26
11 889	9 566	11 509	9 767	8 263	3 979	3 272	27
341 397	314 913	455 819	404 656	276 974	62 608	5 950	28
3 403	1 932	1 643	904	590	200	319	29
1 899 318	1 735 514	2 261 638	1 782 449	1 268 910	420 051	79 046	30
52 638	38 113	40 758	32 505	31 689	27 226	46 230	31
1 951 956	1 773 627	2 302 396	1 814 954	1 300 599	447 277	125 276	32

5 ERWERBSTÄTIGE INSGESAMT SOWIE ERWERBSTÄTIGE AUSLÄNDER

LFD. NR.	STELLUNG IM BERUF	ERWERBSTAETIGE	DAVON IM ALTER VON ...			
	WOCHENARBEITSZEIT	INSGESAMT	UNTER 20	20 - 25	25 - 30	30 - 35
W E I B						
01	SELBSTAENDIGE					
02	VOLLZEIT ERWERBSTAETIG	408 577	2 018	16 128	32 257	45 467
03	TEILZEIT ERWERBSTAETIG	171 394	692	5 053	14 840	24 320
	ZUSAMMEN	579 971	2 710	21 181	47 097	69 787
	DAVON:					
04	MIT BEZAHLTEN BESCHAEFTIGTEN					
05	VOLLZEIT ERWERBSTAETIG	219 472	965	7 000	14 392	23 132
06	TEILZEIT ERWERBSTAETIG	47 231	328	1 795	3 730	6 049
	ZUSAMMEN	266 703	1 293	8 795	18 122	29 181
	OHNE BEZAHLTE BESCHAEFTIGTE					
07	VOLLZEIT ERWERBSTAETIG	189 105	1 053	9 128	17 865	22 335
08	TEILZEIT ERWERBSTAETIG	124 163	364	3 258	11 110	18 271
09	ZUSAMMEN	313 268	1 417	12 386	28 975	40 606
10	MITHELFENDE FAMILIENANGEHOERIGE					
11	VOLLZEIT ERWERBSTAETIG	168 226	1 609	6 475	10 481	13 996
12	TEILZEIT ERWERBSTAETIG	219 666	1 628	4 987	13 729	22 568
	ZUSAMMEN	387 892	3 237	11 462	24 210	36 564
13	BEAMTE, RICHTER, SOLDATEN USW.					
14	VOLLZEIT ERWERBSTAETIG	358 523	7 923	56 989	62 747	61 491
15	TEILZEIT ERWERBSTAETIG	157 552	449	4 458	15 832	36 023
	ZUSAMMEN	516 075	8 372	61 447	78 579	97 514
16	ANGESTELLTE					
17	VOLLZEIT ERWERBSTAETIG	3 549 480	97 056	872 148	722 415	426 028
18	TEILZEIT ERWERBSTAETIG	1 742 971	10 616	90 891	203 174	253 477
	ZUSAMMEN	5 292 451	107 672	963 039	925 589	679 505
19	AUSZUBILDENDE, KAUFM./TECHNISCH	640 299	375 940	229 098	18 776	5 974
20	ARBEITER					
21	VOLLZEIT ERWERBSTAETIG	1 600 749	87 612	363 362	219 246	141 392
22	TEILZEIT ERWERBSTAETIG	1 024 587	14 002	60 417	87 697	104 131
	ZUSAMMEN	2 625 336	101 614	423 779	306 943	245 523
	DAVON:					
23	FACHARBEITER					
24	VOLLZEIT ERWERBSTAETIG	369 984	26 766	133 383	58 487	27 304
25	TEILZEIT ERWERBSTAETIG	145 685	1 991	13 220	16 934	16 821
	ZUSAMMEN	515 669	28 757	146 603	75 421	44 125
26	SONSTIGE ARBEITER					
27	VOLLZEIT ERWERBSTAETIG	1 230 765	60 846	229 979	160 759	114 088
28	TEILZEIT ERWERBSTAETIG	878 902	12 011	47 197	70 763	87 310
	ZUSAMMEN	2 109 667	72 857	277 176	231 522	201 398
29	AUSZUBILDENDE, GEWERBLICH	209 830	143 968	56 540	5 255	1 614
30	ZUSAMMEN					
31	VOLLZEIT ERWERBSTAETIG	6 879 414	689 830	1 582 610	1 065 943	693 787
32	TEILZEIT ERWERBSTAETIG	3 372 440	53 683	183 936	340 506	442 694
	ZUSAMMEN	10 251 854	743 513	1 766 546	1 406 449	1 136 481

ZÄHLUNG 1987
NACH STELLUNG IM BERUF, WOCHENARBEITSZEIT UND ALTERSGRUPPEN

BIS UNTER ... JAHREN							LFD. NR.
35 - 40	40 - 45	45 - 50	50 - 55	55 - 60	60 - 65	65 UND MEHR	
L I C H							
57 678	58 408	66 952	48 358	35 207	25 437	20 667	01
27 720	24 265	24 758	15 173	12 176	9 561	11 836	02
85 398	82 673	91 710	64 531	47 383	34 998	32 503	03
31 928	33 701	38 204	26 193	18 498	13 978	11 481	04
7 221	6 547	6 847	4 441	3 268	2 827	4 178	05
39 149	40 248	45 051	30 634	21 766	16 805	15 659	06
25 750	24 707	28 748	22 165	16 709	11 459	9 186	07
20 499	17 718	17 911	11 732	8 908	6 734	7 658	08
46 249	42 425	46 659	33 897	25 617	18 193	16 844	09
18 637	18 539	32 542	29 330	21 311	10 780	4 526	10
28 766	28 229	38 978	30 686	22 750	16 210	11 135	11
47 403	46 768	71 520	60 016	44 061	26 990	15 661	12
52 406	38 533	35 821	20 471	15 012	6 895	235	13
41 057	29 171	19 423	6 774	3 203	1 053	109	14
93 463	67 704	55 244	27 245	18 215	7 948	344	15
343 841	301 087	345 508	233 136	159 687	40 740	7 834	16
278 439	265 380	310 796	188 870	105 377	26 007	9 944	17
622 280	566 467	656 304	422 006	265 064	66 747	17 778	18
3 538	2 348	2 118	1 196	728	258	325	19
155 135	138 276	189 325	167 870	119 048	16 806	2 677	20
129 213	125 905	194 281	169 782	112 005	20 867	6 287	21
284 348	264 181	383 606	337 652	231 053	37 673	8 964	22
25 898	22 998	30 410	25 111	16 261	2 639	727	23
20 012	19 729	25 994	18 984	9 924	1 506	570	24
45 910	42 727	56 404	44 095	26 185	4 145	1 297	25
129 237	115 278	158 915	142 759	102 787	14 167	1 950	26
109 201	106 176	168 287	150 798	102 081	19 361	5 717	27
238 438	221 454	327 202	293 557	204 868	33 528	7 667	28
911	507	421	267	171	59	117	29
630 691	556 696	671 741	500 095	350 879	100 861	36 281	30
506 650	473 952	589 182	412 818	255 796	73 812	39 411	31
1 137 341	1 030 648	1 260 929	912 913	606 675	174 673	75 692	32

5 ERWERBSTÄTIGE INSGESAMT SOWIE ERWERBSTÄTIGE AUSLÄNDER

LFD. NR.	STELLUNG IM BERUF WOCHENARBEITSZEIT	ERWERBSTÄTIGE INSGESAMT	DAVON IM ALTER VON ...			
			UNTER 20	20 - 25	25 - 30	30 - 35
						I N S
	SELBSTÄNDIGE					
01	VOLLZEIT ERWERBSTÄTIG	2 030 375	4 417	47 191	126 965	210 352
02	TEILZEIT ERWERBSTÄTIG	265 636	1 208	8 678	23 270	34 252
03	ZUSAMMEN	2 296 011	5 625	55 869	150 235	244 604
	DAVON:					
	MIT BEZAHLTEN BESCHÄFTIGTEN					
04	VOLLZEIT ERWERBSTÄTIG	1 165 483	1 962	17 482	54 086	108 230
05	TEILZEIT ERWERBSTÄTIG	76 409	545	2 844	5 704	8 385
06	ZUSAMMEN	1 241 892	2 507	20 326	59 790	116 615
	OHNE BEZAHLTE BESCHÄFTIGTE					
07	VOLLZEIT ERWERBSTÄTIG	864 892	2 455	29 709	72 879	102 122
08	TEILZEIT ERWERBSTÄTIG	189 227	663	5 834	17 566	25 867
09	ZUSAMMEN	1 054 119	3 118	35 543	90 445	127 989
	MITHELFFENDE FAMILIENANGEHÖRIGE					
10	VOLLZEIT ERWERBSTÄTIG	234 171	4 729	20 168	21 722	20 405
11	TEILZEIT ERWERBSTÄTIG	244 456	3 027	7 197	15 435	23 798
12	ZUSAMMEN	478 627	7 756	27 365	37 157	44 203
	BEAMTE, RICHTER, SOLDATEN USW.					
13	VOLLZEIT ERWERBSTÄTIG	2 245 451	43 970	450 219	270 954	268 229
14	TEILZEIT ERWERBSTÄTIG	194 734	1 217	11 270	22 177	43 629
15	ZUSAMMEN	2 440 185	45 187	461 489	293 131	311 858
	ANGESTELLTE					
16	VOLLZEIT ERWERBSTÄTIG	8 234 654	122 436	1 144 664	1 287 340	1 109 177
17	TEILZEIT ERWERBSTÄTIG	1 900 443	12 995	107 530	237 978	282 868
18	ZUSAMMEN	10 135 097	135 431	1 252 194	1 525 318	1 392 045
19	AUSZUBILDENDE, KAUFM./TECHNISCH	899 581	491 901	334 413	37 865	13 662
	ARBEITER					
20	VOLLZEIT ERWERBSTÄTIG	8 498 528	243 087	1 396 113	1 244 213	939 231
21	TEILZEIT ERWERBSTÄTIG	1 200 974	22 115	89 193	117 550	126 687
22	ZUSAMMEN	9 699 502	265 202	1 485 306	1 361 763	1 065 918
	DAVON:					
	FACHARBEITER					
23	VOLLZEIT ERWERBSTÄTIG	4 217 750	110 922	772 390	652 832	474 887
24	TEILZEIT ERWERBSTÄTIG	202 902	3 825	22 984	26 493	24 037
25	ZUSAMMEN	4 420 652	114 747	795 374	679 325	498 924
	SONSTIGE ARBEITER					
26	VOLLZEIT ERWERBSTÄTIG	4 280 778	132 165	623 723	591 381	464 344
27	TEILZEIT ERWERBSTÄTIG	998 072	18 290	66 209	91 057	102 650
28	ZUSAMMEN	5 278 850	150 455	689 932	682 438	566 994
29	AUSZUBILDENDE, GEWERBLICH	958 514	711 909	203 102	23 866	8 193
	INSGESAMT					
30	VOLLZEIT ERWERBSTÄTIG	23 014 514	1 581 698	3 570 300	3 003 276	2 565 070
31	TEILZEIT ERWERBSTÄTIG 1)	3 893 003	81 313	249 438	426 059	515 413
32	INSGESAMT	26 907 517	1 663 011	3 819 738	3 429 335	3 080 483

1) EINSCHL. 86.760 TEILZEIT AUSZUBILDENDE KFM./TECHN., GEWERBLICH.

ZÄHLUNG 1987
NACH STELLUNG IM BERUF, WOCHENARBEITSZEIT UND ALTERSGRUPPEN

BIS UNTER ... JAHREN							LFD.
35 - 40	40 - 45	45 - 50	50 - 55	55 - 60	60 - 65	65 UND MEHR	NR.
G E S A M T							
279 903	276 537	353 174	282 143	231 036	139 949	78 708	01
36 149	30 930	31 868	22 364	19 871	19 120	37 926	02
316 052	307 467	385 042	304 507	250 907	159 069	116 634	03
164 145	174 337	218 394	166 292	129 772	79 300	51 483	04
9 379	8 382	9 066	6 482	5 657	5 748	14 217	05
173 524	182 719	227 460	172 774	135 429	85 048	65 700	06
115 758	102 200	134 780	115 851	101 264	60 649	27 225	07
26 770	22 548	22 802	15 882	14 214	13 372	23 709	08
142 528	124 748	157 582	131 733	115 478	74 021	50 934	09
23 280	22 762	38 264	34 347	26 176	14 546	7 772	10
29 949	29 319	40 345	32 033	24 847	20 111	18 395	11
53 229	52 081	78 609	66 380	51 023	34 657	26 167	12
283 584	253 414	287 979	188 392	137 096	58 512	3 102	13
46 305	32 484	22 305	8 366	4 409	1 855	717	14
329 889	285 898	310 284	196 758	141 505	60 367	3 819	15
1 018 134	915 715	1 096 412	778 058	564 499	181 045	17 174	16
297 269	277 555	322 619	197 533	113 688	33 088	17 320	17
1 315 403	1 193 270	1 419 031	975 591	678 187	214 133	34 494	18
7 440	4 809	4 310	2 508	1 561	612	500	19
915 810	818 002	1 152 450	996 613	659 023	126 163	7 823	20
147 160	140 309	211 529	184 339	124 307	26 690	11 095	21
1 062 970	958 311	1 363 979	1 180 952	783 330	152 853	18 918	22
457 065	397 377	549 225	458 965	287 525	53 367	3 195	23
26 070	24 567	31 733	23 774	13 963	3 350	2 106	24
483 135	421 944	580 958	482 739	301 488	56 717	5 301	25
458 745	420 625	603 225	537 648	371 498	72 796	4 628	26
121 090	115 742	179 796	160 565	110 344	23 340	8 989	27
579 835	536 367	783 021	698 213	481 842	96 136	13 617	28
4 314	2 439	2 064	1 171	761	259	436	29
2 530 009	2 292 210	2 933 379	2 282 544	1 619 789	520 912	115 327	30
559 288	512 065	629 940	445 323	287 485	101 038	85 641	31
3 089 297	2 804 275	3 563 319	2 727 867	1 907 274	621 950	200 968	32

5 ERWERBSTÄTIGE INSGESAMT SOWIE ERWERBSTÄTIGE AUSLÄNDER

LFD. NR.	STELLUNG IM BERUF		ERWERBSTAETIGE INSGESAMT	DAVON IM ALTER VON ...			
	WOCHENARBEITSZEIT			UNTER 20	20 - 25	25 - 30	30 - 35
DARUNTER: A U S							
SELBSTSTAENDIGE							
01	VOLLZEIT	ERWERBSTAETIG	91 220	517	4 223	9 987	14 455
02	TEILZEIT	ERWERBSTAETIG	14 135	181	812	1 870	2 560
03	ZUSAMMEN		105 355	698	5 035	11 857	17 015
DAVON:							
MIT BEZAHLTEN BESCHAEFTIGTEN							
04	VOLLZEIT	ERWERBSTAETIG	46 986	247	1 844	4 801	7 401
05	TEILZEIT	ERWERBSTAETIG	4 029	97	326	559	717
06	ZUSAMMEN		51 015	344	2 170	5 360	8 118
OHNE BEZAHLTE BESCHAEFTIGTE							
07	VOLLZEIT	ERWERBSTAETIG	44 234	270	2 379	5 186	7 054
08	TEILZEIT	ERWERBSTAETIG	10 106	84	486	1 311	1 843
09	ZUSAMMEN		54 340	354	2 865	6 497	8 897
MITHELFFENDE FAMILIENANGEHOERIGE							
10	VOLLZEIT	ERWERBSTAETIG	7 878	429	821	1 010	1 232
11	TEILZEIT	ERWERBSTAETIG	7 411	369	617	919	1 274
12	ZUSAMMEN		15 289	798	1 438	1 929	2 506
BEAMTE, RICHTER, SOLDATEN USW.							
13	VOLLZEIT	ERWERBSTAETIG	15 128	384	2 065	2 155	2 142
14	TEILZEIT	ERWERBSTAETIG	4 162	75	549	669	809
15	ZUSAMMEN		19 290	459	2 614	2 824	2 951
ANGESTELLTE							
16	VOLLZEIT	ERWERBSTAETIG	310 909	6 934	37 046	44 316	49 218
17	TEILZEIT	ERWERBSTAETIG	62 103	1 730	6 610	9 370	11 412
18	ZUSAMMEN		373 012	8 664	43 656	53 686	60 630
19	AUSZUBILDENDE, KAUFM./TECHNISCH		26 594	13 401	8 182	2 036	1 125
ARBEITER							
20	VOLLZEIT	ERWERBSTAETIG	1 157 449	34 970	146 252	123 467	133 412
21	TEILZEIT	ERWERBSTAETIG	102 917	4 608	11 754	12 887	17 019
22	ZUSAMMEN		1 260 366	39 578	158 006	136 354	150 431
DAVON:							
FACHARBEITER							
23	VOLLZEIT	ERWERBSTAETIG	279 882	5 359	35 367	29 959	33 056
24	TEILZEIT	ERWERBSTAETIG	13 762	487	1 812	1 949	2 216
25	ZUSAMMEN		293 644	5 846	37 179	31 908	35 272
SONSTIGE ARBEITER							
26	VOLLZEIT	ERWERBSTAETIG	877 567	29 611	110 885	93 508	100 356
27	TEILZEIT	ERWERBSTAETIG	89 155	4 121	9 942	10 938	14 803
28	ZUSAMMEN		966 722	33 732	120 827	104 446	115 159
29	AUSZUBILDENDE, GEWERBLICH		53 977	39 078	10 760	1 865	933
ZUSAMMEN							
30	VOLLZEIT	ERWERBSTAETIG	1 655 092	91 204	207 585	184 106	202 085
31	TEILZEIT	ERWERBSTAETIG 1)	198 791	11 472	22 106	26 445	33 506
32	ZUSAMMEN		1 853 883	102 676	229 691	210 551	235 591

1) EINSCHL. 8.063 TEILZEIT AUSZUBILDENDE KFM./TECHN., GEWERBLICH.

ZÄHLUNG 1987
 NACH STELLUNG IM BERUF, WOCHENARBEITSZEIT UND ALTERSGRUPPEN

BIS UNTER ... JAHREN							LFD.
35 - 40	40 - 45	45 - 50	50 - 55	55 - 60	60 - 65	65 UND MEHR	NR.
L A E N D E R							
17 779	16 014	12 864	7 617	4 152	2 186	1 426	01
2 858	2 183	1 371	800	531	396	573	02
20 637	18 197	14 235	8 417	4 683	2 582	1 999	03
9 424	8 380	6 767	3 953	2 220	1 143	806	04
750	569	343	232	142	105	189	05
10 174	8 949	7 110	4 185	2 362	1 248	995	06
8 355	7 634	6 097	3 664	1 932	1 043	620	07
2 108	1 614	1 028	568	389	291	384	08
10 463	9 248	7 125	4 232	2 321	1 334	1 004	09
1 353	1 090	888	510	298	156	91	10
1 465	1 065	757	413	240	170	122	11
2 818	2 155	1 645	923	538	326	213	12
2 311	2 001	1 596	1 110	781	404	179	13
736	544	373	199	125	58	25	14
3 047	2 545	1 969	1 309	906	462	204	15
56 714	45 670	33 591	19 743	11 923	4 979	775	16
12 902	8 968	5 429	2 859	1 722	736	365	17
69 616	54 638	39 020	22 602	13 645	5 715	1 140	18
805	482	279	157	88	29	10	19
184 284	185 164	168 354	113 031	54 332	13 238	945	20
19 445	14 500	10 934	6 865	3 583	1 000	322	21
203 729	199 664	179 288	119 896	57 915	14 238	1 267	22
51 385	48 594	38 537	24 367	10 700	2 364	194	23
2 475	1 888	1 416	884	467	127	41	24
53 860	50 482	39 953	25 251	11 167	2 491	235	25
132 899	136 570	129 817	88 664	43 632	10 874	751	26
16 970	12 612	9 518	5 981	3 116	873	281	27
149 869	149 182	139 335	94 645	46 748	11 747	1 032	28
564	350	215	120	60	9	23	29
263 525	250 616	217 691	142 238	71 606	20 994	3 442	30
37 691	27 415	18 960	11 186	6 229	2 367	1 414	31
301 216	278 031	236 651	153 424	77 835	23 361	4 856	32

6 ERWERBSTÄTIGE INSGESAMT SOWIE DEUTSCHE IM ALTER
AN BERUFSBILDENDEN SCHULEN/HOCHSCHULEN NACH

Lfd. Nr.	WIRTSCHAFTSGRUPPE	ERWERBSTÄTIGE MIT HOECHSTEM ABSCHLUSS AN EINER BERUFSBILDENDEN SCHULE ODER HOCHSCHULE			DAVON		
					BERUFSFACHSCHULE		
		INSGESAMT	MAENNlich	WEIBlich	INSGESAMT	MAENNlich	WEIBlich
		1	2	3	4	5	6
I N S							
01	LANDWIRTSCHAFT (OHNE ALLGEM. GARTENBAU)	217 526	156 785	60 741	83 307	56 724	26 583
02	ALLGEMEINER GARTENBAU	16 847	12 432	4 415	5 754	3 751	2 003
03	GEWERBL. GAERTNEREI UND TIERHALTUNG	11 894	7 797	4 097	4 619	2 544	2 075
04	FORSTWIRTSCHAFT	7 885	7 313	572	2 082	1 798	284
05	FISCHEREI, FISCHZUCHT	1 294	929	365	424	258	166
06	ELEKTRIZITAETS-, GAS-, FERNWAERME- UND WASSERVERSORGUNG	68 386	60 132	8 254	16 006	12 094	3 912
07	KOEHLENBERGBAU	29 107	27 686	1 421	5 296	4 693	603
08	ERZBERGBAU, GEWINNUNG VON SPALT- UND BRUTSTOFFHALTIGEN ERZEN	1 089	686	403	247	114	133
09	GEWINNUNG VON ERDOEL, ERDGAS	3 606	3 146	460	716	502	214
10	UEBRIGER BERGBAU, TORFGEWINNUNG	2 760	2 466	294	780	635	145
11	CHEMISCHE INDUSTRIE (OH. HERSTELLUNG VON CHEMIEFASERN)	174 320	132 432	41 888	39 509	23 004	16 505
12	HERSTELLUNG VON CHEMIEFASERN	2 542	2 191	351	647	490	157
13	MINERALOELVERARBEITUNG	8 192	6 992	1 200	1 519	1 007	512
14	HERSTELLUNG VON KUNSTSTOFF- U. GUMMIWAREN	45 306	34 423	10 883	15 135	9 117	6 018
15	GEWINNUNG VON STEINEN UND ERDEN	3 011	2 489	522	1 134	854	280
16	VERARBEITUNG VON STEINEN UND ERDEN (OHNE HERSTELLUNG VON SCHLEIFMITTELN)	19 058	16 154	2 904	6 068	4 607	1 461
17	FEINKERAMIK, HERSTELLUNG VON SCHLEIF- MITTELN, HERSTELLUNG UND VERARBEITUNG VON GLAS	18 878	13 824	5 054	6 309	3 659	2 650
18	HOCHOFEN-, STAHL- UND WARMWALZWERKE (OHNE HERSTELLUNG VON STAHLROEHREN), NE-METALL- ERZEUGUNG, NE-METALLHALBZEUGWERKE	34 243	30 446	3 797	8 519	6 660	1 859
19	GLIESSEREI	10 951	9 568	1 383	3 580	2 810	770
20	ZIEHEREIEN, KALTWALZWERKE, HERSTELLUNG VON STAHLROEHREN	8 565	7 397	1 168	2 434	1 821	613
21	SCHMIEDE-, PRESS- U. HAMMERWERKE, STAHL- VERFORMUNG, OBERFLAECHEVEREDLUNG, HAERTUNG, MECHANIK, A.N.G.	37 194	31 558	5 636	12 885	9 965	2 920
22	STAHL- UND LEICHTMETALLBAU	27 404	23 673	3 731	7 816	5 924	1 892
23	MASCHINENBAU	276 361	240 161	36 200	67 543	49 790	17 753
24	HERSTELLUNG VON BUEROMASCHINEN, DATEN- VERARBEITUNGSGERAETEN UND -EINRICHTUNGEN REPARATUR VON HAUSHALTSAEHN- U.-SCHREIB- MASCHINEN	42 524	35 247	7 277	6 001	3 593	2 408
25	HERSTELLUNG VON KRAFTWAGEN U. DEREN TEILEN	136 646	120 295	16 351	35 789	27 572	8 217
26	STRASSENFAHRZEUGBAU (OH.H.V.KRAFTWAGEN)	2 408	1 974	434	827	572	255
27	SCHIFFBAU, LUFT- U. RAUMFAHRZEUGBAU	32 074	28 823	3 251	5 290	3 980	1 310
28	SCHIENENFAHRZEUGBAU	1 818	1 667	151	527	462	65
29	REPARATUR VON KRAFTFAHRZEUGEN, FAHR- RAEDERN, LACKIERUNG	46 758	41 519	5 239	18 171	15 286	2 885
30	ELEKTROTECHNIK; REP. V. HAUSHALTSGERAETEN	293 481	242 110	51 371	63 838	39 226	24 612
31	FEINMECHANIK, OPTIK, H.V.UHREN USW.	50 353	36 501	13 852	15 130	8 613	6 517
32	HERSTELLUNG V. EISEN-, BLECH-U. METALLWAREN	45 421	35 604	9 817	15 788	10 424	5 364
33	HERSTELLUNG V. MUSIKINSTRUMENTEN, SPIELWAREN, FUELLHALTERN USW.	12 282	7 264	5 018	4 769	2 265	2 504
34	HOLZBE- UND -VERARBEITUNG (OH. MOEBEL- POLSTEREI U. AE.) USW.	63 003	52 850	10 153	24 615	19 145	5 470
35	MOEBELPOLSTEREI, H.V.MATRATZEN	1 810	1 141	669	823	434	389
36	PAPIERERZEUGUNG U. -VERARBEITUNG	22 083	16 371	5 712	7 953	4 841	3 112
37	DRUCKEREI, Vervielfaeltigung	46 517	32 137	14 380	15 962	9 160	6 802
38	LEDERERZEUGUNG U.-VERARBEITUNG (OHNE HERSTELLUNG VON SCHUHEN)	3 790	2 078	1 712	1 704	701	1 003
39	HERSTELLUNG VON SCHUHEN; REPARATUR VON SCHUHEN USW.	6 883	4 682	2 201	2 951	1 624	1 327
40	TEXTILGEWERBE	39 440	22 530	16 910	14 874	6 245	8 629
41	BEKLEIDUNGSGEWERBE	34 580	13 436	21 144	14 500	4 129	10 371
42	FLEISCHEREI	22 973	16 947	6 026	10 632	7 109	3 523
43	GETRAENKEHERSTELLUNG	16 848	13 608	3 240	5 794	4 144	1 650
44	ERNAERHUNGSGEWERBE (OHNE FLEISCHEREI, GE- TRAENKEHERSTELLUNG)	71 532	50 247	21 285	29 436	17 803	11 633
45	TABAKVERARBEITUNG	2 650	1 897	753	793	407	386
46	BAUHAUPTGEWERBE (OH. ZIMMEREI, DACH - DECKEREI)	171 239	152 257	18 982	48 975	40 275	8 700
47	ZIMMEREI, DACHDECKEREI	19 055	17 318	1 737	7 459	6 568	891
48	AUSBAUGEWERBE (OHNE INSTALLATION VON HEIZUNGS- U. AEHNlichen ANLAGEN)	80 858	71 893	8 965	30 885	26 262	4 623
49	INSTALLATION VON HEIZUNGS-, LUEFTUNGS-, KLIMA- UND GESUNDHEITSTECHN. ANLAGEN	33 578	28 956	4 622	11 459	9 023	2 436
50	GH.M.ROHSTF.U.HALBW. WAREN VERSCH.ART, OAS	47 552	32 406	15 146	18 134	10 434	7 700
51	GH.M.ALT MATERIAL, RESTSTOFFEN	1 188	824	364	533	334	199
52	GROSSHANDEL MIT NAHRUNGSMITTELN, GETRAEN- KEN, TABAKWAREN	22 190	14 374	7 816	9 665	5 391	4 274
53	GROSSHANDEL MIT TEXTILIEN, BEKLEIDUNG, SCHUHEN, LEDERWAREN	6 773	3 540	3 233	2 604	1 049	1 555
54	GH.M. METALLWAREN, MOEB., OPT. ERZEUGNISSEN, SCHMUCK USW.	20 406	13 509	6 897	7 837	4 188	3 649
55	GH.M.FAHRZEUGEN, MASCHINEN, TECHN. BEDARF	25 099	18 187	6 912	7 928	4 544	3 384
56	GH.M. PHARMAZEUT., KOSMET. U. AE. ERZEUGNISSEN	8 081	4 394	3 687	3 011	1 265	1 746

ZÄHLUNG 1987
VON 15 BIS UNTER 65 JAHREN MIT HÖCHSTEM ABSCHLUSS
WIRTSCHAFTSGRUPPEN UND ART DES ABSCHLUSSES

MIT ABSCHLUSS AN EINER									Lfd. Nr.
FACHSCHULE			FACHHOCHSCHULE			HOCHSCHULE			
INSGESAMT	MAENNLICH	WEIBLICH	INSGESAMT	MAENNLICH	WEIBLICH	INSGESAMT	MAENNLICH	WEIBLICH	
7	8	9	10	12	12	13	14	15	
G E S A M T									
116 010	85 385	30 625	13 043	11 028	2 015	5 166	3 648	1 518	01
7 026	5 502	1 524	2 777	2 272	505	1 290	907	383	02
5 092	3 655	1 437	1 398	1 079	319	785	519	265	03
2 332	2 169	163	2 393	2 334	59	1 078	1 012	66	04
480	348	132	180	163	17	210	160	50	05
25 413	22 806	2 607	18 096	17 064	1 032	8 871	8 168	703	06
9 906	9 453	453	10 104	9 887	217	3 801	3 653	148	07
257	149	108	196	166	30	389	257	132	08
994	882	112	854	794	60	1 042	968	74	09
856	769	87	625	594	31	499	468	31	10
50 900	37 881	13 019	35 989	30 991	4 998	47 922	40 556	7 366	11
761	639	122	634	596	38	500	466	34	12
2 105	1 770	335	2 134	1 983	151	2 434	2 232	202	13
15 729	12 529	3 200	9 461	8 520	941	4 981	4 257	724	14
1 022	848	174	514	471	43	341	316	25	15
7 079	6 154	925	3 757	3 461	296	2 154	1 932	222	16
6 476	4 960	1 516	3 744	3 249	495	2 349	1 956	393	17
12 996	11 810	1 186	7 245	6 842	403	5 483	5 134	349	18
4 188	3 764	424	2 078	1 972	106	1 105	1 022	83	19
3 070	2 728	342	1 877	1 752	125	1 184	1 096	88	20
15 809	14 000	1 809	5 816	5 283	533	2 684	2 310	374	21
10 308	9 137	1 171	6 436	6 054	382	2 844	2 558	286	22
100 840	89 393	11 447	77 054	73 066	3 988	30 924	27 912	3 012	23
10 552	8 638	1 914	13 413	12 160	1 253	12 558	10 856	1 702	24
46 989	42 220	4 769	34 491	32 714	1 777	19 377	17 789	1 588	25
909	789	120	474	438	36	198	175	23	26
8 866	7 854	1 012	11 042	10 570	472	6 876	6 419	457	27
742	687	55	347	334	13	202	184	18	28
23 297	21 564	1 733	3 646	3 280	366	1 644	1 389	255	29
87 959	72 760	15 199	91 146	85 006	6 140	50 538	45 118	5 420	30
18 720	13 971	4 749	10 743	9 371	1 372	5 760	4 546	1 214	31
17 424	14 518	2 906	8 198	7 293	905	4 011	3 369	642	32
4 543	2 936	1 607	1 837	1 336	501	1 133	727	406	33
27 633	24 507	3 126	7 667	6 636	1 031	3 088	2 562	526	34
713	497	216	163	135	28	111	75	36	35
7 278	5 623	1 655	4 193	3 668	525	2 659	2 239	420	36
16 603	12 297	4 306	8 119	6 560	1 559	5 833	4 120	1 713	37
1 296	799	497	470	357	113	320	221	99	38
2 961	2 308	653	533	425	108	438	325	113	39
13 779	8 290	5 489	8 053	6 170	1 883	2 734	1 825	909	40
13 334	5 662	7 672	4 824	2 653	2 171	1 922	992	930	41
10 694	8 706	1 988	938	685	253	709	447	262	42
5 665	4 697	968	2 526	2 192	334	2 863	2 575	288	43
27 777	21 354	6 423	7 339	5 833	1 506	6 980	5 257	1 723	44
740	531	209	569	501	68	548	458	90	45
54 380	48 470	5 910	49 059	46 325	2 734	18 825	17 187	1 638	46
9 048	8 398	650	1 839	1 723	116	709	629	80	47
39 485	36 320	3 165	7 503	6 777	726	2 985	2 534	451	48
15 130	13 586	1 544	5 527	5 131	396	1 462	1 216	246	49
14 913	10 362	4 551	8 516	6 887	1 629	5 989	4 723	1 266	50
388	275	113	145	116	29	122	99	23	51
7 343	5 012	2 331	2 870	2 202	668	2 312	1 769	543	52
2 039	1 024	1 015	1 235	854	381	895	613	282	53
6 472	4 427	2 045	3 679	2 996	683	2 418	1 898	520	54
8 127	6 102	2 025	5 343	4 590	753	3 701	2 951	750	55
2 450	1 330	1 120	1 194	851	343	1 426	948	478	56

6 ERWERBSTÄTIGE INSGESAMT SOWIE DEUTSCHE IM ALTER
AN BERUFSBILDENDEN SCHULEN/HOCHSCHULEN NACH

Lfd. Nr.	WIRTSCHAFTSGRUPPE	ERWERBSTÄTIGE MIT HOECHSTEM ABSCHLUSS AN EINER BERUFSBILDENDEN SCHULE ODER HOCHSCHULE			DAVON		
					BERUFSFACHSCHULE		
		INSGESAMT	MAENNlich	WEIBlich	INSGESAMT	MAENNlich	WEIBlich
		1	2	3	4	5	6
							NOCH: I N S
57	GROSSHANDEL MIT PAPIER, SCHREIBWAREN, DRUCKERZEUGNISSEN	4 225	2 362	1 863	1 788	846	942
58	HANDELSVERMITTLUNG	27 300	18 448	8 852	8 329	4 576	3 753
59	EH.M.NAHRUNGSM. USW., WAREN VERSCH. ART (NAHRUNGSM.)	68 476	28 512	39 964	34 402	11 231	23 171
60	EH.M.TEXTILIEN, BEKLEIDUNG, SCHUHEN, LEDERWAREN	50 354	15 621	34 733	21 978	4 771	17 207
61	EH.M.EINR.GEGENSTÄNDEN, ELEKTROTECHN. ERZEUGNISSEN USW.	38 024	24 436	13 588	14 420	7 994	6 426
62	EH.M.PAPIERW., DRUCKERZEUGNISSEN, BUERO- MASCHINEN	12 278	5 443	6 835	4 267	1 391	2 876
63	EH.M.PHARMAZEUT., KOSMET. U. MEDIZIN. ER- ZEUGNISSEN USW.	71 735	19 308	52 427	17 248	1 606	15 642
64	EH.M.WAREN VERSCHIEDENER ART (OHNE HAUPTR. NAHRUNGSM.)	30 488	12 534	17 954	13 834	4 174	9 660
65	UEBRIGER EINZELHANDEL	87 576	54 012	33 564	35 394	18 707	16 687
66	EISENBAHNEN	47 333	43 668	3 665	13 863	12 179	1 684
67	DEUTSCHE BUNDESPOST	97 993	71 106	26 887	34 997	21 569	13 428
68	STRASSENVERKEHR, PARKPLÄTZE U. -HAUSER	37 412	29 930	7 482	14 646	10 928	3 718
69	BINNENSCHIFFFAHRT, -WASSERSTRASSEN, -HAFEN	2 912	2 438	474	889	656	233
70	SEE- U. KÜSTENSCHIFFFAHRT, SEEHAFEN	17 015	15 242	1 773	2 417	1 635	782
71	LUFTFAHRT, FLUGPLÄTZE	20 785	14 010	6 775	4 706	2 609	2 097
72	UEBR. VERKEHR U. NACHRICHTENUEBERMITTLUNG	38 048	22 939	15 109	15 403	8 634	6 769
73	KREDITINSTITUTE	155 699	94 225	61 474	55 902	25 197	30 705
74	VERSICHERUNGSGEWERBE	63 159	43 649	19 510	17 784	9 041	8 743
75	M.D. KREDIT-U. VERS. GEWERBE VERB. TÄTIGKEITEN	17 464	12 587	4 877	4 900	2 881	2 019
76	GASTGEWERBE	106 820	48 517	58 303	49 239	18 582	30 657
77	HEIME (OHNE FREMDEN-, ERHOLUNGS- UND FERIENHEIME)	102 121	24 557	77 564	32 872	4 497	28 375
78	HAESCHEREI, REINIGUNG	5 877	2 144	3 733	2 819	709	2 110
79	FRISUR- UND SONST. KOERPERPFLEGEGERWERBE	47 628	10 916	36 712	20 610	4 088	16 522
80	SONSTIGE PERSOENLICHE DIENSTLEISTUNGEN	6 787	3 720	3 067	2 121	966	1 155
81	GEBÄUDEREINIGUNG, ABFALLBESEITIGUNG U.A. HYGIENISCHE EINRICHTUNGEN	19 186	13 365	5 821	7 713	4 508	3 205
82	WISSENSCHAFT, FORSCHUNG, UNTERRICHT	978 345	465 428	512 917	56 396	10 723	45 673
83	KULTUR, KUNST, SPORT, UNTERHALTUNG	84 615	49 676	34 939	13 652	6 270	7 382
84	VERLAGSGEWERBE	32 461	17 332	15 129	7 321	2 397	4 924
85	GESUNDHEITS- UND VETERINÄRWESSEN	605 311	215 090	390 221	181 763	22 553	159 210
86	RECHTS-, WIRTSCH.-U.AE. BERATUNG, DATEN- VERARBEITUNG USW.	180 295	115 021	65 274	33 295	8 086	25 209
87	TECHNISCHE BERATUNG UND PLANUNG	117 198	96 166	21 032	10 151	3 907	6 244
88	WERBUNG	26 093	15 671	10 422	5 233	2 263	2 970
89	VERMOEGENSVERWALTUNG (OHNE BETEILIGUNGS- GESELLSCHAFTEN), SONST. DIENSTLEISTUNGEN FUER UNTERNEHMEN, A.N.G.	3 188	1 874	1 314	801	254	547
90	UEBR. DIENSTLEISTG. F. UNTERNEHMEN, A.N.G.	25 020	14 647	10 373	6 254	2 977	3 277
91	VERMIETUNG BEWEGLICHER SACHEN (OHNE BUCH-, ZEITSCHRIFTEN- UND FILMVERLEIH)	4 296	2 600	1 696	1 459	698	761
92	GRUNDSTUECKS- UND WOHNUNGSWESSEN	27 959	17 227	10 732	7 854	2 962	4 892
93	UEBRIGE DIENSTLEISTUNGEN, A.N.G.	5 094	3 571	1 523	1 361	874	487
94	ORGANISATIONEN OHNE ERWERBSZWECK, NICHT FUER UNTERNEHMEN TÄTIG	163 925	79 052	84 873	30 052	6 830	23 222
95	ORGANISATIONEN OHNE ERWERBSZWECK FUER UNTERNEHMEN TÄTIG	19 245	12 523	6 722	4 434	1 478	2 956
96	PRIVATE HAUSHALTE	12 265	307	11 958	6 722	76	6 646
97	GEBIETSKOERPERSCHAFTEN	794 039	584 979	209 060	167 572	100 325	67 247
98	SOZIALVERSICHERUNG, ARBEITSFOERDERUNG	57 794	32 121	25 673	17 204	7 161	10 043
99	VERTRETUNGEN FREMDER STAATEN, STATIO- NIERUNGSTREITKRAEFTE, INTER- UND SUPRA- NATIONALE ORGANISATIONEN MIT BEHOERDEN- CHARAKTER	18 734	11 927	6 807	5 284	2 950	2 334
	INSGESAMT	6 790 884	4 336 167	2 454 717	1 726 335	866 648	859 687

ZÄHLUNG 1987
VON 15 BIS UNTER 65 JAHREN MIT HÖCHSTEM ABSCHLUSS
WIRTSCHAFTSGRUPPEN UND ART DES ABSCHLUSSES

MIT ABSCHLUSS AN EINER									Lfd. Nr.
FACHSCHULE			FACHHOCHSCHULE			HOCHSCHULE			
INSGESAMT	MAENNLICH	WEIBLICH	INSGESAMT	MAENNLICH	WEIBLICH	INSGESAMT	MAENNLICH	WEIBLICH	
7	8	9	10	12	12	13	14	15	
G E S A M T									
1 216	683	533	628	448	180	593	385	208	57
8 844	5 822	3 022	6 024	4 946	1 078	4 103	3 104	999	58
23 736	11 200	12 536	5 365	3 356	2 009	4 973	2 725	2 248	59
17 943	5 762	12 181	5 964	3 059	2 905	4 469	2 029	2 440	60
14 389	9 987	4 402	5 744	4 152	1 592	3 471	2 303	1 168	61
3 767	1 674	2 093	1 701	1 011	690	2 543	1 367	1 176	62
15 374	1 993	13 381	1 727	803	924	37 386	14 906	22 480	63
10 070	4 441	5 629	3 492	2 180	1 312	3 092	1 739	1 353	64
33 127	21 761	11 366	11 647	8 692	2 955	7 408	4 852	2 556	65
17 345	16 244	1 101	13 252	12 567	685	2 873	2 678	195	66
28 405	19 950	8 455	28 722	25 020	3 702	5 869	4 567	1 302	67
12 949	10 522	2 427	5 372	4 676	696	4 445	3 804	641	68
1 046	889	157	677	624	53	300	269	31	69
5 076	4 516	560	7 745	7 480	265	1 777	1 611	166	70
5 285	4 010	2 275	5 791	4 636	1 155	4 003	2 755	1 248	71
11 818	7 121	4 697	6 030	3 961	2 069	4 797	3 223	1 574	72
44 578	26 092	18 486	29 736	23 053	6 683	25 483	19 883	5 600	73
17 169	11 355	5 814	12 393	10 281	2 112	15 813	12 972	2 841	74
5 396	3 805	1 591	3 649	3 070	579	3 519	2 831	688	75
38 385	18 427	19 958	10 555	6 590	3 965	8 641	4 918	3 723	76
48 444	10 620	37 824	11 626	5 045	6 581	9 179	4 395	4 784	77
1 985	774	1 211	635	433	202	438	228	210	78
25 069	6 247	18 822	955	328	627	994	253	741	79
2 234	1 167	1 067	1 216	834	382	1 216	753	463	80
7 257	5 517	1 740	2 475	2 111	364	1 741	1 229	512	81
116 423	26 208	90 215	56 531	27 669	28 862	748 995	400 828	348 167	82
17 586	9 952	7 634	17 682	10 831	6 851	35 695	22 623	13 072	83
7 446	3 571	3 875	5 784	3 691	2 093	11 910	7 673	4 237	84
175 803	34 003	141 800	22 299	8 251	14 048	225 446	150 283	75 163	85
28 655	13 067	15 588	33 648	24 775	8 873	84 697	69 093	15 604	86
17 714	12 509	5 205	56 864	51 568	5 296	32 469	28 182	4 287	87
6 744	3 839	2 905	8 950	6 090	2 860	5 166	3 479	1 687	88
735	342	393	622	469	153	1 030	809	221	89
6 348	3 742	2 606	4 794	3 255	1 539	7 624	4 673	2 951	90
1 365	820	545	776	564	212	696	518	178	91
8 041	4 613	3 428	6 906	5 636	1 270	5 158	4 016	1 142	92
1 497	1 043	454	1 015	762	253	1 221	892	329	93
43 979	12 863	31 116	30 433	15 704	14 729	59 461	43 655	15 806	94
4 526	2 654	1 872	3 867	3 035	832	6 418	5 356	1 062	95
4 568	115	4 453	503	48	455	472	68	404	96
190 984	139 703	51 281	276 029	220 413	55 616	159 454	124 538	34 916	97
13 997	7 433	6 564	16 979	11 437	5 542	9 614	6 090	3 524	98
5 018	3 343	1 675	3 387	2 471	916	5 045	3 163	1 882	99
1 961 234	1 233 644	727 590	1 244 236	1 002 415	241 821	1 859 079	1 233 460	625 619	

6 ERWERBSTÄTIGE INSGESAMT SOWIE DEUTSCHE IM ALTER
AN BERUFSBILDENDEN SCHULEN/HOCHSCHULEN NACH

Lfd. Nr.	WIRTSCHAFTSGRUPPE	ERWERBSTÄTIGE MIT HOECHSTEM ABSCHLUSS AN EINER BERUFSBILDENDEN SCHULE ODER HOCHSCHULE			DAVON		
					BERUFSFACHSCHULE		
		INSGESAMT	MAENNlich	WEIBlich	INSGESAMT	MAENNlich	WEIBlich
		1	2	3	4	5	6
ZUSAMMEN		DARUNTER: D E U T					
01	LANDWIRTSCHAFT (OHNE ALLGEM. GARTENBAU)	216 447	156 006	60 441	82 951	56 474	26 477
02	ALLGEMEINER GARTENBAU	16 239	11 920	4 319	5 548	3 582	1 966
03	GEWERBL. GAERTNEREI UND TIERHALTUNG	11 460	7 480	3 980	4 477	2 449	2 028
04	FORSTWIRTSCHAFT	7 655	7 101	554	2 001	1 721	280
05	FISCHEREI, FISCHZUCHT	1 259	904	355	413	252	161
06	ELEKTRIZITAETS-, GAS-, FERNWAERME- UND WASSERVERSORGUNG	67 095	58 971	8 124	15 631	11 762	3 869
07	KOHLENBERGBAU	27 840	26 452	1 388	4 905	4 309	596
08	ERZBERGBAU, GEWINNUNG VON SPALT- UND BRUTSTOFFHALTIGEN ERZEN	1 041	655	386	241	113	128
09	GEWINNUNG VON ERDOEL, ERDGAS	3 415	2 966	449	701	489	212
10	UEBRIGER BERGBAU, TORFGEWINNUNG	2 689	2 404	285	756	614	142
11	CHEMISCHE INDUSTRIE (OH. HERSTELLUNG VON CHEMIEFASERN)	165 315	125 512	39 803	37 659	21 721	15 938
12	HERSTELLUNG VON CHEMIEFASERN	2 348	2 019	329	588	440	148
13	MINERALOELVERARBEITUNG	7 878	6 718	1 160	1 491	987	504
14	HERSTELLUNG VON KUNSTSTOFF- U. GUMMIWAREN	42 175	31 980	10 195	13 943	8 238	5 705
15	GEWINNUNG VON STEINEN UND ERDEN	2 898	2 390	508	1 089	811	278
16	VERARBEITUNG VON STEINEN UND ERDEN (OHNE HERSTELLUNG VON SCHLEIFMITTELN)	18 227	15 399	2 828	5 747	4 308	1 439
17	FEINKERAMIK, HERSTELLUNG VON SCHLEIF- MITTELN, HERSTELLUNG UND VERARBEITUNG VON GLAS	17 840	13 036	4 804	5 931	3 388	2 543
18	HOCHOFEN-, STAHL- UND WARMWALZWERKE (OHNE HERSTELLUNG VON STAHLROEHREN), NE-METALL- ERZEUGUNG, NE-METALLHALBZEUGWERKE	32 440	28 796	3 644	7 835	6 042	1 793
19	GIESSEREI	10 078	8 748	1 330	3 173	2 434	739
20	ZIEHEREIEN, KALTWALZWERKE, HERSTELLUNG VON STAHLROEHREN	8 080	6 949	1 131	2 261	1 663	598
21	SCHMIEDE-, PRESS- U. HAMMERWERKE, STAHL- VERFORMUNG, OBERFLAECHEVEREDLUNG, HAERTUNG, MECHANIK, A.N.G.	35 088	29 687	5 401	12 024	9 206	2 818
22	STAHL- UND LEICHTMETALLBAU	25 623	22 045	3 578	7 219	5 384	1 835
23	MASCHINENBAU	260 150	225 910	34 240	62 911	45 877	17 034
24	HERSTELLUNG VON BUERDUMASCHINEN, DATEN- VERARBEITUNGSGERAETEN UND -EINRICHTUNGEN REPARATUR VON HAUSHALTSNAEH- U.-SCHREIB- MASCHINEN	39 542	32 784	6 758	5 676	3 394	2 282
25	HERSTELLUNG VON KRAFTWAGEN U. DEREN TEILEN	126 278	111 003	15 275	32 101	24 382	7 719
26	STRASSENFAHRZEUGBAU (OH.H.V.KRAFTWAGEN)	2 242	1 826	416	767	523	244
27	SCHIFFBAU, LUFT- U. RAUMFAHRZEUGBAU	29 827	26 770	3 057	4 929	3 671	1 258
28	SCHIENENFAHRZEUGBAU	1 711	1 586	145	491	427	64
29	REPARATUR VON KRAFTFAHRZEUGEN, FAHR- RAEDERN, LACKIERUNG	44 820	39 698	5 122	17 362	14 519	2 843
30	ELEKTROTECHNIK; REP. V. HAUSHALTSGERAETEN	273 268	226 015	47 253	59 383	36 376	23 007
31	FEINMECHANIK, OPTIK, H.V.UHREN USW.	47 627	34 630	12 997	14 279	8 126	6 153
32	HERSTELLUNG V. EISEN-, BLECH-U. METALLWAREN	42 628	33 384	9 244	14 663	9 592	5 071
33	HERSTELLUNG V. MUSIKINSTRUMENTEN, SPIELWAREN, FUELLHALTERN USW.	11 523	6 785	4 738	4 532	2 141	2 391
34	HOLZBE- UND -VERARBEITUNG (OH. MOEBEL- POLSTEREI U. AE.) USW.	60 750	50 886	9 864	23 671	18 331	5 340
35	MOEBELPOLSTEREI, H.V.MATRATZEN	1 715	1 080	635	782	410	372
36	PAPIERERZEUGUNG U. -VERARBEITUNG	20 705	15 304	5 401	7 439	4 473	2 966
37	DRUCKEREI, VERVIELFAELTIGUNG	44 155	30 333	13 822	15 251	8 633	6 618
38	LEDERERZEUGUNG U.-VERARBEITUNG (OHNE HERSTELLUNG VON SCHUHEN)	3 473	1 891	1 582	1 576	638	938
39	HERSTELLUNG VON SCHUHEN; REPARATUR VON SCHUHEN USW.	6 524	4 464	2 060	2 807	1 548	1 259
40	TEXTILGEWERBE	36 627	20 775	15 852	13 716	5 603	8 113
41	BEKLEIDUNGSGEWERBE	32 301	12 496	19 805	13 464	3 754	9 710
42	FLEISCHEREI	22 553	16 660	5 893	10 434	6 980	3 454
43	GETRAENKEHERSTELLUNG	16 296	13 158	3 138	5 606	3 992	1 614
44	ERNAEHRUNGSGEWERBE (OHNE FLEISCHEREI, GE- TRAENKEHERSTELLUNG)	68 523	48 136	20 387	28 256	17 047	11 209
45	TABAKVERARBEITUNG	2 506	1 796	710	757	395	362
46	BAUHAUPTGEWERBE (OH. ZIMMEREI, DACH - DECKEREI)	162 186	143 763	18 423	45 553	37 028	8 525
47	ZIMMEREI, DACHDECKEREI	18 427	16 731	1 696	7 182	6 307	875
48	AUSBAUGEWERBE (OHNE INSTALLATION VON HEIZUNGS- U. AEHNLICHEN ANLAGEN)	78 008	69 252	8 756	29 668	25 127	4 541
49	INSTALLATION VON HEIZUNGS-, LUEFTUNGS-, KLIMA- UND GESUNDHEITSTECHN. ANLAGEN	32 297	27 781	4 516	10 964	8 574	2 390
50	GH.M. ROHSTF. U. HALBW. WAREN VERSCH. ART. OAS	45 156	30 673	14 483	17 615	10 086	7 529
51	GH.M. ALTMATERIAL, RESTSTOFFEN	1 109	759	350	498	304	194
52	GROSSHANDEL MIT NAHRUNGSMITTELN, GETRAEN- KEN, TABAKWAREN	20 958	13 467	7 491	9 324	5 160	4 164
53	GROSSHANDEL MIT TEXTILIEN, BEKLEIDUNG, SCHUHEN, LEDERWAREN	6 142	3 099	3 043	2 475	984	1 491
54	GH.M. METALLWAREN, MOEB., OPT. ERZEUGNISSEN, SCHMUCK USW.	19 059	12 508	6 551	7 577	4 040	3 537
55	GH.M. FAHRZEUGEN, MASCHINEN, TECHN. BEDARF	23 375	16 847	6 528	7 670	4 398	3 272
56	GH.M. PHARMAZEUT., KOSMET. U. AE. ERZEUGNISSEN	7 675	4 145	3 530	2 934	1 229	1 705

ZÄHLUNG 1987
VON 15 BIS UNTER 65 JAHREN MIT HÖCHSTEM ABSCHLUSS
WIRTSCHAFTSGRUPPEN UND ART DES ABSCHLUSSES

MIT ABSCHLUSS AN EINER									Lfd. Nr.
FACHSCHULE			FACHHOCHSCHULE			HOCHSCHULE			
INSGESAMT	MAENNLICH	WEIBLICH	INSGESAMT	MAENNLICH	WEIBLICH	INSGESAMT	MAENNLICH	WEIBLICH	
7	8	9	10	12	12	13	14	15	
S C H E									
115 597	85 076	30 521	12 896	10 913	1 983	5 003	3 543	1 460	01
6 823	5 328	1 495	2 649	2 160	489	1 219	850	369	02
4 925	3 532	1 393	1 338	1 029	309	720	470	250	03
2 261	2 105	156	2 355	2 299	56	1 038	976	62	04
473	343	130	173	156	17	200	153	47	05
25 090	22 523	2 567	17 756	16 744	1 012	8 618	7 942	676	06
9 491	9 045	446	9 831	9 621	210	3 613	3 477	136	07
250	146	104	186	156	30	364	240	124	08
970	858	112	798	742	56	946	877	69	09
843	758	85	612	581	31	478	451	27	10
49 029	36 524	12 505	34 126	29 463	4 663	44 501	37 804	6 697	11
706	589	117	596	561	35	458	429	29	12
2 063	1 735	328	2 061	1 917	144	2 263	2 079	184	13
14 945	11 922	3 023	8 900	8 045	855	4 387	3 775	612	14
991	823	168	495	456	39	323	300	23	15
6 867	5 969	898	3 593	3 312	281	2 020	1 810	210	16
6 224	4 763	1 461	3 566	3 102	464	2 119	1 783	336	17
12 515	11 371	1 144	6 972	6 584	388	5 118	4 799	319	18
3 947	3 535	412	1 966	1 865	101	992	914	78	19
2 931	2 597	334	1 793	1 676	117	1 095	1 013	82	20
15 184	13 448	1 736	5 480	4 967	513	2 400	2 066	334	21
9 777	8 644	1 133	6 057	5 700	357	2 570	2 317	253	22
96 313	85 420	10 893	72 888	69 216	3 672	28 038	25 397	2 641	23
10 075	8 256	1 819	12 461	11 308	1 153	11 330	9 826	1 504	24
44 145	39 644	4 501	32 377	30 723	1 654	17 655	16 254	1 401	25
857	741	116	435	402	33	183	160	23	26
8 425	7 453	972	10 279	9 837	442	6 194	5 809	385	27
708	656	52	321	308	13	191	175	16	28
22 572	20 880	1 692	3 404	3 053	351	1 482	1 246	236	29
83 451	69 382	14 069	84 960	79 388	5 572	45 474	40 869	4 605	30
17 930	13 430	4 500	10 233	8 947	1 286	5 185	4 127	1 058	31
16 608	13 844	2 764	7 726	6 888	838	3 631	3 060	571	32
4 305	2 779	1 526	1 701	1 227	474	985	638	347	33
26 860	23 817	3 043	7 374	6 383	991	2 845	2 355	490	34
683	475	208	152	126	26	98	69	29	35
6 930	5 347	1 583	3 950	3 464	486	2 386	2 020	366	36
15 914	11 757	4 157	7 648	6 185	1 463	5 342	3 758	1 584	37
1 191	737	454	422	321	101	284	195	89	38
2 850	2 238	612	480	383	97	387	295	92	39
12 994	7 813	5 181	7 544	5 780	1 764	2 373	1 579	794	40
12 658	5 387	7 271	4 535	2 504	2 031	1 644	851	793	41
10 563	8 614	1 949	894	652	242	662	414	248	42
5 520	4 577	943	2 428	2 114	314	2 742	2 475	267	43
26 950	20 774	6 176	6 933	5 501	1 432	6 384	4 814	1 570	44
713	509	204	533	469	64	503	423	80	45
51 922	46 156	5 766	47 144	44 531	2 613	17 567	16 048	1 519	46
8 818	8 181	637	1 784	1 671	113	643	572	71	47
38 471	35 375	3 096	7 163	6 461	702	2 706	2 289	417	48
14 685	13 175	1 510	5 314	4 930	384	1 334	1 102	232	49
14 422	10 033	4 389	7 918	6 420	1 498	5 201	4 134	1 067	50
369	262	107	131	104	27	111	89	22	51
7 012	4 781	2 231	2 614	1 995	619	2 008	1 531	477	52
1 897	934	963	1 062	710	352	708	471	237	53
6 179	4 235	1 944	3 338	2 709	629	1 965	1 524	441	54
7 795	5 865	1 930	4 854	4 167	687	3 056	2 417	639	55
2 367	1 284	1 083	1 101	787	314	1 273	845	428	56

6 ERWERBSTÄTIGE INSGESAMT SOWIE DEUTSCHE IM ALTER
AN BERUFSBILDENDEN SCHULEN/HOCHSCHULEN NACH

Lfd. Nr.	WIRTSCHAFTSGRUPPE	ERWERBSTÄTIGE MIT HOECHSTEM ABSCHLUSS AN EINER BERUFSBILDENDEN SCHULE ODER HOCHSCHULE			DAVON		
					BERUFSFACHSCHULE		
		INSGESAMT	MAENNlich	WEIBlich	INSGESAMT	MAENNlich	WEIBlich
		1	2	3	4	5	6
NOCH: D E U T							
ZUSAMMEN							
57	GROSSHANDEL MIT PAPIER, SCHREIBWAREN, DRUCKERZEUGNISSEN	4 017	2 224	1 793	1 738	817	921
58	HANDELSVERMITTLUNG	25 001	16 766	8 235	7 975	4 375	3 600
59	EH.M.NAHRUNGSM. USW., WAREN VERSCH. ART (NAHRUNGSM.)	65 175	26 725	38 450	33 190	10 671	22 519
60	EH.M.TEXTILIEN, BEKLEIDUNG, SCHUHEN, LEDERWAREN	47 902	14 484	33 418	21 288	4 557	16 731
61	EH.M.EINR.GEGENSTAENDEN, ELEKTROTECHN. ERZEUGNISSEN USW.	36 170	23 081	13 089	13 974	7 668	6 306
62	EH.M.PAPIERW., DRUCKERZEUGNISSEN, BUERO- MASCHINEN	11 771	5 151	6 620	4 160	1 336	2 824
63	EH.M.PHARMAZEUT.,KOSMET.U.MEDIZIN. ER- ZEUGNISSEN USW.	70 490	18 963	51 527	16 961	1 568	15 393
64	EH.M.WAREN VERSCHIEDENER ART (OHNE HAUPTR. NAHRUNGSM.)	28 922	11 792	17 130	13 252	3 948	9 304
65	UEBRIGER EINZELHANDEL	83 440	51 066	32 374	34 122	17 840	16 282
66	EISENBAHNEN	46 764	43 149	3 615	13 586	11 927	1 659
67	DEUTSCHE BUNDESPOST	97 083	70 452	26 631	34 668	21 349	13 319
68	STRASSENVERKEHR, PARKPLAETZE U.-HAEUSER	34 625	27 479	7 146	13 765	10 148	3 617
69	BINNENSCHIFFFAHRT,-WASSERSTRASSEN,-HAEFEN	2 750	2 296	454	848	622	226
70	SEE- U. KUESTENSCHIFFFAHRT, SEEHAEFEN	16 153	14 523	1 630	2 250	1 517	733
71	LUFTFAHRT, FLUGPLAETZE	17 633	11 890	5 643	4 125	2 274	1 851
72	UEBR. VERKEHR U. NACHRICHTENUEBERMITTLUNG	34 869	20 861	14 008	14 554	8 085	6 469
73	KREDITINSTITUTE	151 258	91 723	59 535	54 986	24 896	30 090
74	VERSICHERUNGSGEWERBE	61 551	42 646	18 905	17 431	8 873	8 558
75	M.D.KREDIT-U.VERS.GEWERBE VERB.TAETIGKEITEN	16 870	12 178	4 692	4 798	2 828	1 970
76	GASTGEWERBE	87 834	35 836	51 998	42 401	14 272	28 129
77	HEIME (OHNE FREMDEN-, ERHOLUNGS- UND FERIENHEIME)	98 335	23 715	74 620	31 704	4 330	27 374
78	HAESCHEREI, REINIGUNG	5 387	1 951	3 436	2 603	650	1 953
79	FRiseur- UND SONST. KOERPERPFLEGEGERWERBE	45 276	10 407	34 869	19 457	3 865	15 592
80	SONSTIGE PERSOENLICHE DIENSTLEISTUNGEN	6 374	3 473	2 901	2 042	932	1 110
81	GEBAEUDEREINIGUNG, ABFALLBESITZUNG U.A. HYGIENISCHE EINRICHTUNGEN	17 974	12 656	5 318	7 199	4 249	2 950
82	WISSENSCHAFT, FORSCHUNG, UNTERRICHT	945 487	447 106	498 381	55 025	10 310	44 715
83	KULTUR, KUNST, SPORT, UNTERHALTUNG	74 047	43 002	31 045	12 587	5 654	6 933
84	VERLAGSGEWERBE	30 902	16 447	14 455	7 097	2 309	4 788
85	GESUNDHEITS- UND VETERINAERWESEN	577 702	204 086	373 616	176 262	21 715	154 547
86	RECHTS-,WIRTSCH.-U.AE.BERATUNG, DATEN- VERARBEITUNG USW.	174 491	111 137	63 354	32 646	7 891	24 755
87	TECHNISCHE BERATUNG UND PLANUNG	111 938	91 797	20 141	9 831	3 756	6 075
88	WERBUNG	24 716	14 798	9 918	5 030	2 153	2 877
89	VERMOEGENSVERWALTUNG (OHNE BETEILIGUNGS- GESELLSCHAFTEN),SONST. DIENSTLEISTUNGEN FUER UNTERNEHMEN, A.N.G.	3 051	1 788	1 263	779	247	532
90	UEBR. DIENSTLEISTG. F. UNTERNEHMEN, A.N.G.	22 286	12 959	9 327	5 763	2 691	3 072
91	VERMIETUNG BEWEGLICHER SACHEN (OHNE BUCH-, ZEITSCHRIFTEN- UND FILMVERLEIH)	4 037	2 444	1 593	1 386	662	724
92	GRUNDSTUECKS- UND WOHNUNGSWESEN	27 021	16 653	10 368	7 632	2 861	4 771
93	UEBRIGE DIENSTLEISTUNGEN, A.N.G.	4 821	3 377	1 444	1 319	842	477
94	ORGANISATIONEN OHNE ERWERBSZWECK, NICHT FUER UNTERNEHMEN TAETIG	157 308	75 030	82 278	29 183	6 515	22 668
95	ORGANISATIONEN OHNE ERWERBSZWECK FUER UNTERNEHMEN TAETIG	18 897	12 335	6 562	4 353	1 439	2 914
96	PRIVATE HAUSHALTE	11 746	262	11 484	6 553	67	6 486
97	GEBIETSKOERPERNSCHAFTEN	786 939	580 482	206 457	166 246	99 639	66 607
98	SOZIALVERSICHERUNG, ARBEITSFOERDERUNG	57 218	31 868	25 350	17 053	7 104	9 949
99	VERTRETUNGEN FREMDER STAATEN, STATIO- NIERUNGSSTREITKRAEFTE, INTER- UND SUPRA- NATIONALE ORGANISATIONEN MIT BEHOERDEN- CHARAKTER	12 664	7 850	4 814	4 339	2 392	1 947
ZUSAMMEN		6 492 161	4 133 521	2 358 640	1 655 058	822 300	832 758

ZÄHLUNG 1987
VON 15 BIS UNTER 65 JAHREN MIT HÖCHSTEM ABSCHLUSS
WIRTSCHAFTSGRUPPEN UND ART DES ABSCHLUSSES

MIT ABSCHLUSS AN EINER									Lfd. Nr.
FACHSCHULE			FACHHOCHSCHULE			HOCHSCHULE			
INSGESAMT	MAENNLICH	WEIBLICH	INSGESAMT	MAENNLICH	WEIBLICH	INSGESAMT	MAENNLICH	WEIBLICH	
7	8	9	10	12	12	13	14	15	
S C H E									
1 159	646	513	590	420	170	530	341	189	57
8 405	5 546	2 859	5 403	4 435	968	3 218	2 410	808	58
22 728	10 660	12 068	4 908	3 045	1 863	4 349	2 349	2 000	59
17 221	5 477	11 744	5 471	2 731	2 740	3 922	1 719	2 203	60
13 801	9 565	4 236	5 355	3 842	1 513	3 040	2 006	1 034	61
3 645	1 618	2 027	1 617	951	666	2 349	1 246	1 103	62
15 064	1 933	13 131	1 653	764	889	36 812	14 698	22 114	63
9 620	4 228	5 392	3 251	2 040	1 211	2 799	1 576	1 223	64
31 843	20 871	10 972	10 854	8 057	2 797	6 621	4 298	2 323	65
17 205	16 117	1 088	13 191	12 512	679	2 782	2 593	189	66
28 157	19 780	8 377	28 576	24 897	3 679	5 682	4 426	1 256	67
12 188	9 855	2 333	4 812	4 178	634	3 860	3 298	562	68
1 005	854	151	635	585	50	262	235	27	69
4 847	4 323	524	7 450	7 214	236	1 606	1 469	137	70
5 498	3 538	1 960	4 925	4 021	904	3 085	2 157	928	71
11 034	6 626	4 408	5 330	3 491	1 839	3 951	2 659	1 292	72
43 739	25 709	18 030	28 837	22 496	6 341	23 696	18 622	5 074	73
16 784	11 128	5 656	12 084	10 054	2 030	15 252	12 591	2 661	74
5 265	3 715	1 550	3 506	2 959	547	3 301	2 676	625	75
31 893	14 010	17 883	7 742	4 481	3 261	5 798	3 073	2 725	76
46 729	10 317	36 412	11 315	4 910	6 405	8 587	4 158	4 429	77
1 849	722	1 127	570	388	182	365	191	174	78
24 095	6 029	18 066	872	298	574	852	215	637	79
2 140	1 112	1 028	1 125	769	356	1 067	660	407	80
6 939	5 324	1 615	2 321	1 994	327	1 515	1 089	426	81
114 236	25 497	88 739	53 925	26 092	27 833	722 301	385 207	337 094	82
16 077	9 000	7 077	15 674	9 442	6 232	29 709	18 906	10 803	83
7 144	3 403	3 741	5 515	3 516	1 999	11 146	7 219	3 927	84
167 170	32 334	134 836	21 111	7 831	13 280	213 159	142 206	70 953	85
27 891	12 680	15 211	32 157	23 619	8 538	81 797	66 947	14 850	86
17 134	12 103	5 031	54 550	49 448	5 102	30 423	26 490	3 933	87
6 433	3 655	2 778	8 541	5 800	2 741	4 712	3 190	1 522	88
707	326	381	592	447	145	973	768	205	89
5 847	3 416	2 431	4 288	2 914	1 374	6 388	3 938	2 450	90
1 296	777	519	721	531	190	634	474	160	91
7 796	4 478	3 318	6 673	5 457	1 216	4 920	3 857	1 063	92
1 420	991	429	955	719	236	1 127	825	302	93
42 716	12 361	30 355	29 386	15 042	14 344	56 023	41 112	14 911	94
4 433	2 609	1 824	3 810	3 004	806	6 301	5 283	1 018	95
4 375	93	4 282	456	45	411	362	57	305	96
189 481	138 858	50 623	274 539	219 322	55 217	156 673	122 663	34 010	97
13 820	7 367	6 453	16 894	11 394	5 500	9 451	6 003	3 448	98
3 905	2 594	1 311	2 148	1 519	629	2 272	1 345	927	99
1 885 788	1 188 690	701 098	1 190 628	955 387	231 241	1 756 687	1 163 144	593 543	

VOLKSZÄHLUNG 1987

7 ERWERBSTÄTIGE INSGESAMT SOWIE DEUTSCHE IM ALTER VON 15 BIS UNTER 65 JAHREN MIT HÖCHSTEM ABSCHLUSS
AN BERUFSBILDENDEN SCHULEN/HOCHSCHULEN NACH HAUPTFACHRICHTUNGSGRUPPEN UND ART DES ABSCHLUSSES

Schl. Nr.	Hauptfachrichtungsgruppe	Erwerbstätige mit höchstem Abschluß an einer Berufs- bildenden Schule oder Hochschule	Davon			
			Berufsfach- schule	Fachschule	Fachhoch- schule	Hochschule
Männlich						
0	Pflanzenbau, Tierwirtschaft, Ernäh- rung, Hauswirtschaft	363 771	133 175	171 033	37 378	22 185
1	Bergbau, Bauwesen, Industrie, Hand- werk	1 587 655	356 536	584 573	472 233	174 313
2	Naturwissenschaftliche und wissen- schaftlich-technische Fachrichtung ...	428 635	40 139	110 409	107 711	170 376
3	Unternehmensführung, kaufmännische Verwaltung, Handel, Banken, Ver- sicherungen, Verkehr	640 570	221 351	179 509	140 211	99 499
4	Öffentliche Verwaltung und Sicher- heit, Recht, Volkswirtschaft	509 616	49 347	83 450	185 188	191 631
5	Gastronomie, Touristik, sonstige Dienstleistungen a.n.g.	43 904	19 685	21 284	2 121	814
6	Gesundheits- und Sozialwesen	290 398	28 065	51 160	26 000	185 173
7	Erziehungs- und Bildungswesen, Theologie	325 466	4 869	15 277	10 896	294 424
8	Sprach- und Kulturwissenschaften, Kunst	135 313	7 972	13 278	19 704	94 359
9	Allgemeine Aus- und Fortbildung	10 839	5 509	3 671	973	686
	Zusammen ...	4 336 167	866 648	1 233 644	1 002 415	1 233 460
Weiblich						
0	Pflanzenbau, Tierwirtschaft, Ernäh- rung, Hauswirtschaft	299 074	173 225	101 495	11 448	12 906
1	Bergbau, Bauwesen, Industrie, Hand- werk	125 059	44 079	42 034	28 118	10 828
2	Naturwissenschaftliche und wissen- schaftlich-technische Fachrichtung ...	78 762	13 607	17 514	11 919	35 722
3	Unternehmensführung, kaufmännische Verwaltung, Handel, Banken, Ver- sicherungen, Verkehr	565 805	334 023	165 844	43 614	22 324
4	Öffentliche Verwaltung und Sicher- heit, Recht, Volkswirtschaft	163 038	30 827	31 945	57 016	43 250
5	Gastronomie, Touristik, sonstige Dienstleistungen a.n.g.	71 082	34 473	34 574	1 373	662
6	Gesundheits- und Sozialwesen	534 834	155 296	234 733	42 816	101 989
7	Erziehungs- und Bildungswesen, Theologie	430 506	40 072	63 172	16 642	310 620
8	Sprach- und Kulturwissenschaften, Kunst	173 736	25 518	33 215	28 165	86 838
9	Allgemeine Aus- und Fortbildung	12 821	8 567	3 064	710	480
	Zusammen ...	2 454 717	859 687	727 590	241 821	625 619
Insgesamt						
0	Pflanzenbau, Tierwirtschaft, Ernäh- rung, Hauswirtschaft	662 845	306 400	272 528	48 826	35 091
1	Bergbau, Bauwesen, Industrie, Hand- werk	1 712 714	400 615	626 607	500 351	185 141
2	Naturwissenschaftliche und wissen- schaftlich-technische Fachrichtung ...	507 397	53 746	127 923	119 630	206 098
3	Unternehmensführung, kaufmännische Verwaltung, Handel, Banken, Ver- sicherungen, Verkehr	1 206 375	555 374	345 353	183 825	121 823
4	Öffentliche Verwaltung und Sicher- heit, Recht, Volkswirtschaft	672 654	80 174	115 395	242 204	234 881
5	Gastronomie, Touristik, sonstige Dienstleistungen a.n.g.	114 986	54 158	55 858	3 494	1 476
6	Gesundheits- und Sozialwesen	825 232	183 361	285 893	68 816	287 162
7	Erziehungs- und Bildungswesen, Theologie	755 972	44 941	78 449	27 538	605 044
8	Sprach- und Kulturwissenschaften, Kunst	309 049	33 490	46 493	47 869	181 197
9	Allgemeine Aus- und Fortbildung	23 660	14 076	6 735	1 683	1 166
	Insgesamt ...	6 790 884	1 726 335	1 961 234	1 244 236	1 859 079

VOLKSZÄHLUNG 1987

7 ERWERBSTÄTIGE INSGESAMT SOWIE DEUTSCHE IM ALTER VON 15 BIS UNTER 65 JAHREN MIT HÖCHSTEM ABSCHLUSS
AN BERUFSBILDENDEN SCHULEN/HOCHSCHULEN NACH HAUPTFACHRICHTUNGSGRUPPEN UND ART DES ABSCHLUSSES

Schl. Nr.	Hauptfachrichtungsgruppe	Erwerbstätige mit höchstem Abschluß an einer berufs- bildenden Schule oder Hochschule	Davon			
			Berufsfach- schule	Fachschule	Fachhoch- schule	Hochschule
Darunter Deutsche						
Männlich						
0	Pflanzenbau, Tierwirtschaft, Ernäh- rung, Hauswirtschaft	355 907	129 798	168 542	36 371	21 196
1	Bergbau, Bauwesen, Industrie, Hand- werk	1 507 610	334 710	561 321	449 306	162 273
2	Naturwissenschaftliche und wissen- schaftlich-technische Fachrichtung ...	403 515	38 004	106 361	101 022	158 128
3	Unternehmensführung, kaufmännische Verwaltung, Handel, Banken, Ver- sicherungen, Verkehr	615 673	212 634	174 120	135 102	93 817
4	Öffentliche Verwaltung und Sicher- heit, Recht, Volkswirtschaft	498 531	48 503	82 677	182 582	184 769
5	Gastronomie, Touristik, sonstige Dienstleistungen a.n.g.	35 648	16 148	17 664	1 353	483
6	Gesundheits- und Sozialwesen	275 028	26 101	48 335	25 257	175 335
7	Erziehungs- und Bildungswesen, Theologie	311 868	4 432	14 499	10 045	282 892
8	Sprach- und Kulturwissenschaften, Kunst	119 573	6 809	11 675	17 445	83 644
9	Allgemeine Aus- und Fortbildung	10 168	5 161	3 496	904	607
	Zusammen ...	4 133 521	822 300	1 188 690	959 387	1 163 144
Weiblich						
0	Pflanzenbau, Tierwirtschaft, Ernäh- rung, Hauswirtschaft	293 501	169 845	99 948	11 100	12 608
1	Bergbau, Bauwesen, Industrie, Hand- werk	116 761	40 866	39 462	26 590	9 843
2	Naturwissenschaftliche und wissen- schaftlich-technische Fachrichtung ...	73 846	13 006	16 639	10 985	33 216
3	Unternehmensführung, kaufmännische Verwaltung, Handel, Banken, Ver- sicherungen, Verkehr	547 670	325 433	160 334	41 365	20 538
4	Öffentliche Verwaltung und Sicher- heit, Recht, Volkswirtschaft	158 798	30 315	31 527	55 792	41 164
5	Gastronomie, Touristik, sonstige Dienstleistungen a.n.g.	65 143	31 758	31 952	948	485
6	Gesundheits- und Sozialwesen	514 606	150 075	225 158	41 947	97 426
7	Erziehungs- und Bildungswesen, Theologie	418 413	39 186	61 886	15 945	301 396
8	Sprach- und Kulturwissenschaften, Kunst	157 549	23 967	31 249	25 895	76 438
9	Allgemeine Aus- und Fortbildung	12 353	8 307	2 943	674	429
	Zusammen ...	2 358 640	832 758	701 098	231 241	593 543
Insgesamt						
0	Pflanzenbau, Tierwirtschaft, Ernäh- rung, Hauswirtschaft	649 408	299 643	268 490	47 471	33 804
1	Bergbau, Bauwesen, Industrie, Hand- werk	1 624 371	375 576	600 783	475 896	172 116
2	Naturwissenschaftliche und wissen- schaftlich-technische Fachrichtung ...	477 361	51 010	123 000	112 007	191 344
3	Unternehmensführung, kaufmännische Verwaltung, Handel, Banken, Ver- sicherungen, Verkehr	1 163 343	538 067	334 454	176 467	114 355
4	Öffentliche Verwaltung und Sicher- heit, Recht, Volkswirtschaft	657 329	78 818	114 204	238 374	225 933
5	Gastronomie, Touristik, sonstige Dienstleistungen a.n.g.	100 791	47 906	49 616	2 301	968
6	Gesundheits- und Sozialwesen	789 634	176 176	273 493	67 204	272 761
7	Erziehungs- und Bildungswesen, Theologie	730 281	43 618	76 385	25 990	584 288
8	Sprach- und Kulturwissenschaften, Kunst	277 122	30 776	42 924	43 340	160 082
9	Allgemeine Aus- und Fortbildung	22 521	13 468	6 439	1 578	1 036
	Insgesamt ...	6 492 161	1 655 058	1 889 788	1 190 628	1 756 687

8 ERWERBSTÄTIGE INSGESAMT SOWIE DEUTSCHE IM ALTER
AN BERUFSBILDENDEN SCHULEN/HOCHSCHULEN NACH

SCHL. NR.	BERUFSGRUPPE	ERWERBSTÄTIGE MIT HOECHSTEM ABSCHLUSS AN EINER BERUFSBILDENDEN SCHULE ODER HOCHSCHULE			DAVON		
					BERUFSFACHSCHULE		
		INSGESAMT	MAENNlich	WEIBlich	INSGESAMT	MAENNlich	WEIBlich
		1	2	3	4	5	6
I N S							
01	LANDWIRTE	162 912	141 199	21 713	61 341	51 892	9 449
02	TIERZUECHTER, FISCHEREIBERUFE	1 589	1 292	297	574	463	111
03	VERWALTER, BERATER IN DER LANDWIRT- SCHAFT UND TIERZUCHT	12 382	10 696	1 686	1 254	1 053	201
04	LANDWIRTSCHAFTLICHE ARBEITSKRAEFTE, TIERPFLEGER	32 983	6 269	26 714	14 575	2 459	12 116
05	GARTENBAUER	37 332	27 167	10 165	12 792	8 211	4 581
06	FORST-, JAGDBERUFE	14 501	14 044	457	3 133	2 976	157
07	BERGLEUTE	3 421	3 279	142	1 414	1 398	16
08	MINERAL-, ERDOEL-, ERDGASGEWINNER	682	624	58	219	198	21
09	MINERALAUFBEREITER	168	156	12	73	68	5
10	STEINBEARBEITER	3 699	3 543	156	1 281	1 212	69
11	BAUSTOFFHERSTELLER	677	650	27	328	311	17
12	KERAMIKER	1 829	974	855	739	360	379
13	GLASMACHER	1 776	1 401	375	899	674	225
14	CHEMIEARBEITER	16 969	13 542	3 427	7 851	5 838	2 013
15	KUNSTSTOFFVERARBEITER	2 770	2 042	728	1 447	981	466
16	PAPIERHERSTELLER, -VERARBEITER	4 104	2 974	1 130	2 031	1 336	695
17	DRUCKER	17 048	13 228	3 820	7 221	5 297	1 924
18	HOLZAUFBEREITER, HOLZWARENFERTIGER UND VERWANDTE BERUFE	3 177	2 706	471	1 599	1 307	292
19	METALLERZEUGER, WALZER	2 644	2 602	42	1 282	1 258	24
20	FORMER, FORMGIESSER	1 919	1 843	76	916	866	50
21	METALLVERFORMER (SPANLOS)	2 280	1 580	700	1 261	797	464
22	METALLVERFORMER (SPANEND)	18 379	17 784	595	8 701	8 347	354
23	METALLOBERFLAECHENBEARBEITER, -VERGUETER, -BESCHICHTER	2 775	2 426	349	1 321	1 103	218
24	METALLVERBINDER	7 574	6 411	1 163	3 854	3 130	724
25	SCHMIEDE	3 133	3 088	45	1 293	1 271	22
26	FEINBLECHNER, INSTALLATEURE	35 638	35 359	279	14 154	14 025	129
27	SCHLOSSER	77 410	76 249	1 161	32 657	32 076	581
28	MECHANIKER	87 890	86 067	1 823	35 257	34 240	1 017
29	WERKZEUGMACHER	17 013	16 781	232	7 127	6 999	128
30	METALLFEINBAUER UND ZUGEORDNETE BERUFE	23 567	16 609	6 958	7 670	4 907	2 763
31	ELEKTRIKER	127 997	124 920	3 077	47 975	46 329	1 646
32	MONTIERER UND METALLBERUFE, A.N.G.	18 271	10 692	7 579	10 312	5 467	4 845
33	SPINNBERUFE	1 000	575	425	539	239	300
34	TEXTILHERSTELLER	3 453	2 320	1 133	1 574	926	648
35	TEXTILVERARBEITER	19 538	2 535	17 003	10 707	1 078	9 629
36	TEXTILVEREDLER	1 218	1 008	210	457	350	107
37	LEDERHERSTELLER, LEDER- UND FELL- VERARBEITER	7 676	5 522	2 154	3 590	2 265	1 325
39	BACK-, KONDITIONARENHERSTELLER	24 062	22 020	2 042	10 696	9 469	1 227
40	FLEISCH-, FISCHVERARBEITER	23 833	23 279	554	10 166	9 860	306
41	SPEISENBEREITER	29 702	13 531	16 171	16 414	6 594	9 820
42	GETRAENKE-, GENUSSMITTELHERSTELLER	3 228	3 106	122	1 004	942	62
43	UEBRIGE ERNAEHRUNGSBERUFE	3 427	3 218	209	1 381	1 260	121
44	MAURER, BETONBAUER	35 994	35 765	229	14 912	14 801	111
45	ZIMMERER, DACHDECKER, GERUESTBAUER	20 376	20 197	179	8 477	8 397	80
46	STRASSEN-, TIEFBAUER	7 499	7 434	65	3 544	3 517	27
47	BAUHILFSARBEITER	4 143	4 023	120	2 326	2 264	62
48	BAUHAUSSTATTER	15 059	14 789	270	6 516	6 401	115
49	RAUMAUSSTATTER, POLSTERER	6 305	5 611	694	2 607	2 238	369
50	TISCHLER, MODELLBAUER	38 377	37 350	1 027	16 144	15 607	537
51	MALER, LACKIERER UND VERWANDTE BERUFE	35 457	33 990	1 467	14 127	13 299	828
52	WARENPRUEFER, VERSANDFERTIGMACHER	31 949	20 736	11 213	13 415	6 524	6 891
53	HILFSARBEITER OHNE NAEHERE TÄTIG- KEITSANGABE	63 754	35 105	28 649	37 213	18 804	18 409
54	MASCHINISTEN UND ZUGEHÖRIGE BERUFE	24 669	23 537	1 132	11 686	11 014	672
60	INGENIEURE	483 766	467 657	16 109	7 187	6 810	377
61	CHEMIKER, PHYSIKER, MATHEMATIKER	52 695	47 440	5 255	-	-	-
62	TECHNIKER	350 559	325 295	25 264	59 089	51 779	7 310
63	TECHNISCHE SONDERFACHKRAEFTE	49 118	24 861	24 257	19 728	8 138	11 590
68	WARENKAUFLEUTE	311 025	170 057	140 968	124 370	51 059	73 311
69	BANK-, VERSICHERUNGSKAUFLEUTE	144 031	94 762	49 269	52 080	27 468	24 612
70	ANDERE DIENSTLEISTUNGSKAUFLEUTE UND ZUGEHÖRIGE BERUFE	57 012	38 571	18 441	16 104	9 437	6 667
71	BERUFE DES LANDVERKEHRS	61 738	58 648	3 090	29 931	28 409	1 522
72	BERUFE DES WASSER- UND LUFTVERKEHRS	19 273	18 348	925	1 787	1 653	134
73	BERUFE DES NACHRICHTENVERKEHRS	21 339	11 126	10 213	11 497	5 680	5 817
74	LAGERVERWALTER, LAGER-, TRANSPORT- ARBEITER	32 948	27 549	5 399	16 557	13 404	3 153
75	UNTERNEHMER, ORGANISATOREN, WIRTSCHAFTSPRUEFER	326 015	277 092	48 923	50 206	33 167	17 039
76	ABGEORDNETE, ADMINISTRATIV ENTSCHEI- DENE BERUFSTÄTIGE	172 013	136 765	35 248	13 492	10 608	2 884
77	RECHNUNGSKAUFLEUTE, DATENVERARBEI- TUNGSSACHFACHLEUTE	180 120	116 621	63 499	47 344	19 193	28 151
78	BUEROFACH-, BUEROHILFSKRAEFTE	932 841	386 494	546 347	366 321	96 840	269 481
79	DIENTST-, WACHBERUFE	22 577	18 379	4 198	9 874	7 714	2 160
80	SICHERHEITSWAHRER	154 064	150 272	3 792	43 271	42 340	931
81	RECHTSWAHRER, -BERATER	108 628	87 300	21 328	1 751	1 597	154
82	PUBLIZISTEN, DOLMETSCHER, BIBLIOTHEKARE	57 900	27 680	30 220	5 322	1 754	3 568

ZÄHLUNG 1987
VON 15 BIS UNTER 65 JAHREN MIT HÖCHSTEM ABSCHLUSS
BERUFSGRUPPEN UND ART DES ABSCHLUSSES

MIT ABSCHLUSS AN EINER										SCHL. NR.
FACHSCHULE			FACHHOCHSCHULE			HOCHSCHULE				
INSGESAMT	MAENNLICH	WEIBLICH	INSGESAMT	MAENNLICH	WEIBLICH	INSGESAMT	MAENNLICH	WEIBLICH		
7	8	9	10	11	12	13	14	15		
G E S A M T										
89 201	78 140	11 061	9 279	8 604	675	3 091	2 563	528	01	
677	557	120	159	129	30	179	143	36	02	
4 342	3 609	793	3 586	3 303	283	3 200	2 731	469	03	
16 423	3 153	13 270	1 076	375	701	909	282	627	04	
15 946	12 324	3 622	5 903	4 781	1 122	2 691	1 851	840	05	
3 670	3 552	118	5 240	5 164	76	2 458	2 352	106	06	
1 208	1 192	16	355	350	5	444	339	105	07	
278	269	9	95	87	8	90	70	20	08	
51	46	5	25	24	1	19	18	1	09	
1 963	1 901	62	275	261	14	180	169	11	10	
290	282	8	40	40	-	19	17	2	11	
700	398	302	240	152	88	150	64	86	12	
712	587	125	100	86	14	65	54	11	13	
6 365	5 378	987	1 249	1 090	159	1 504	1 236	268	14	
961	758	203	207	174	33	155	129	26	15	
1 623	1 294	329	274	227	47	176	117	59	16	
6 980	5 777	1 203	1 579	1 287	292	1 268	867	401	17	
1 272	1 129	143	168	146	22	138	124	14	18	
1 003	995	8	189	184	5	170	165	5	19	
771	746	25	112	111	1	120	120	-	20	
739	558	181	150	123	27	130	102	28	21	
7 782	7 601	181	1 054	1 032	22	842	804	38	22	
1 104	995	109	195	188	7	155	140	15	23	
2 762	2 440	322	447	398	49	511	443	68	24	
1 585	1 568	17	163	159	4	92	90	2	25	
18 138	18 042	96	2 295	2 265	30	1 051	1 027	24	26	
34 658	34 321	337	6 444	6 346	98	3 651	3 506	145	27	
45 790	45 184	606	4 689	4 598	91	2 154	2 045	109	28	
8 404	8 328	76	1 064	1 056	8	418	398	20	29	
10 169	7 365	2 804	4 202	3 303	899	1 526	1 034	492	30	
66 747	65 694	1 053	9 915	9 712	203	3 360	3 185	175	31	
5 889	3 760	2 129	997	716	281	1 073	749	324	32	
331	228	103	86	74	12	44	34	10	33	
1 467	1 097	370	284	226	58	128	71	57	34	
7 205	1 111	6 094	881	187	694	745	159	586	35	
499	430	69	215	197	18	47	31	16	36	
3 529	2 842	687	321	250	71	236	165	71	37	
12 161	11 487	674	732	653	79	473	411	62	38	
12 491	12 290	201	662	645	17	514	484	30	40	
10 498	5 264	5 234	1 398	850	548	1 392	823	569	41	
1 509	1 473	36	356	347	9	359	344	15	42	
1 709	1 639	70	245	236	9	92	83	9	43	
17 008	16 936	72	2 762	2 734	28	1 312	1 294	18	44	
9 876	9 796	80	1 370	1 358	12	653	646	7	45	
3 167	3 146	21	475	466	9	313	305	8	46	
1 355	1 318	37	226	218	8	236	223	13	47	
7 276	7 164	112	771	750	21	496	474	22	48	
3 189	2 932	257	344	309	35	165	132	33	49	
18 989	18 668	321	2 140	2 041	99	1 104	1 034	70	50	
17 979	17 511	468	2 121	2 033	88	1 230	1 147	83	51	
10 627	7 574	3 053	4 273	3 727	546	3 634	2 911	723	52	
17 828	10 306	7 522	3 658	2 619	1 039	5 055	3 376	1 679	53	
10 278	9 975	303	1 554	1 489	65	1 151	1 059	92	54	
29 517	28 877	640	327 249	317 416	9 833	119 813	114 554	5 259	60	
-	-	-	10 365	9 261	1 104	42 330	38 179	4 151	61	
200 588	189 244	11 344	73 400	68 960	4 440	17 482	15 312	2 170	62	
19 653	10 513	9 140	6 127	3 819	2 308	3 610	2 391	1 219	63	
104 530	58 286	46 244	47 372	37 320	10 052	34 753	23 392	11 361	68	
43 655	28 475	15 180	27 853	22 327	5 526	20 443	16 492	3 951	69	
17 778	12 195	5 583	13 886	10 380	3 506	9 244	6 559	2 685	70	
23 415	22 388	1 027	4 132	3 899	233	4 260	3 952	308	71	
6 363	5 974	389	9 157	8 897	260	1 966	1 824	142	72	
7 647	4 338	3 309	1 058	593	465	1 137	515	622	73	
11 473	9 847	1 626	2 410	2 147	263	2 508	2 151	357	74	
75 795	61 596	14 199	101 484	92 793	8 691	98 530	89 536	8 994	75	
18 405	14 981	3 424	92 031	71 491	20 540	48 085	39 685	8 400	76	
50 596	31 746	18 850	41 128	33 076	8 052	41 052	32 606	8 446	77	
285 272	115 581	169 691	170 245	109 192	61 053	111 003	64 881	46 122	78	
8 890	7 518	1 372	1 906	1 647	259	1 907	1 500	407	79	
59 347	58 267	1 080	37 330	35 921	1 409	14 116	13 744	372	80	
2 903	2 618	285	12 670	8 604	4 066	91 304	74 481	16 823	81	
7 476	3 045	4 431	14 611	5 331	9 280	30 491	17 550	12 941	82	

D E U T

- 102 -

ZÄHLUNG 1987
VON 15 BIS UNTER 65 JAHREN MIT HÖCHSTEM ABSCHLUSS
BERUFSGRUPPEN UND ART DES ABSCHLUSSES

MIT ABSCHLUSS AN EINER									SCHL. NR.
FACHSCHULE			FACHHOCHSCHULE			HOCHSCHULE			
INSGESAMT	MAENNLICH	WEIBLICH	INSGESAMT	MAENNLICH	WEIBLICH	INSGESAMT	MAENNLICH	WEIBLICH	
7	8	9	10	11	12	13	14	15	

G E S A M T

15 218	9 523	5 695	21 846	13 889	7 957	22 615	15 344	7 271	83
280	213	67	-	-	-	238 610	161 665	76 945	84
182 551	30 035	152 516	11 536	2 319	9 217	20 277	5 043	15 234	85
127 157	14 298	112 859	55 448	21 413	38 035	21 218	9 319	11 899	86
25 259	13 359	11 900	24 668	12 707	11 961	675 892	344 607	331 285	87
-	-	-	13 645	10 172	3 473	74 496	50 951	23 545	88
3 415	1 852	1 563	3 351	2 448	903	29 544	26 901	2 643	89
26 333	6 468	19 865	1 218	600	618	1 696	810	886	90
21 475	9 870	11 605	6 363	3 919	2 444	5 849	3 254	2 595	91
21 087	775	20 312	2 954	503	2 451	2 055	675	1 380	92
10 211	3 653	6 558	2 734	1 933	801	3 814	2 277	1 537	93
4 042	426	3 616	1 416	347	1 069	2 643	347	2 296	97
5 058	2 163	2 895	2 507	1 461	1 046	3 068	1 757	1 311	98
18 671	14 390	4 281	11 496	9 750	1 746	11 900	9 066	2 834	99
1 961 234	1 233 644	727 590	1 244 236	1 002 415	241 821	1 859 079	1 233 460	625 619	1-VI

S C H E

88 947	77 917	11 030	9 193	8 531	662	3 015	2 508	507	01
658	542	116	154	124	30	166	130	36	02
4 275	3 558	717	3 538	3 258	280	3 125	2 663	462	03
16 316	3 105	13 211	1 046	359	687	854	255	599	04
15 477	11 950	3 527	5 691	4 596	1 095	2 526	1 730	796	05
3 590	3 477	113	5 196	5 122	74	2 416	2 312	104	06
1 053	1 038	15	307	302	5	394	296	98	07
269	260	9	91	83	8	82	63	19	08
49	44	5	24	23	1	18	17	1	09
1 900	1 840	60	255	242	13	160	150	10	10
274	266	8	30	30	-	15	14	1	11
669	374	295	216	131	85	123	48	75	12
660	546	114	87	74	13	49	41	8	13
5 891	4 985	906	1 066	932	134	1 258	1 041	217	14
857	670	187	166	139	27	109	89	20	15
1 517	1 212	305	242	203	39	152	99	53	16
6 576	5 436	1 140	1 399	1 136	263	1 113	751	362	17
1 210	1 075	135	145	128	17	111	98	13	18
896	890	6	152	148	4	115	115	4	19
680	656	24	80	79	1	77	77	-	20
620	461	159	99	79	20	86	68	18	21
6 504	6 352	152	703	686	17	590	559	31	22
1 009	914	95	162	157	5	105	96	9	23
2 033	1 783	250	266	229	37	304	257	47	24
1 541	1 524	17	149	145	4	78	76	2	25
17 467	17 375	92	2 144	2 114	30	926	904	22	26
32 279	31 976	303	5 694	5 614	80	3 117	2 983	134	27
44 117	43 559	558	4 257	4 178	79	1 833	1 738	95	28
8 057	7 984	73	959	951	8	361	344	17	29
9 712	7 016	2 696	4 051	3 182	869	1 308	878	430	30
64 274	63 314	960	9 146	8 962	184	2 935	2 792	143	31
4 926	3 081	1 845	697	500	197	655	457	198	32
289	200	89	68	59	9	22	15	7	33
1 363	1 019	344	244	193	51	94	42	52	34
6 608	967	5 641	742	150	592	572	121	451	35
452	388	64	191	175	16	36	22	14	36
3 342	2 709	633	277	217	60	192	134	58	37
11 926	11 270	656	676	604	72	431	374	57	39
12 333	12 142	191	633	617	16	480	452	28	40
9 022	4 342	4 680	946	530	416	874	475	399	41
1 487	1 451	36	350	341	9	348	335	13	42
1 549	1 485	64	191	184	7	57	52	5	43
16 335	16 272	63	2 584	2 557	27	1 192	1 175	17	44
9 467	9 393	74	1 297	1 285	12	586	580	6	45
2 996	2 976	20	422	413	9	274	268	6	46
1 219	1 184	35	168	161	7	180	169	11	47
6 998	6 893	105	706	685	21	433	414	19	48
3 122	2 868	254	324	289	35	144	112	32	49
18 456	18 142	314	2 020	1 926	94	1 003	935	68	50
17 494	17 039	455	2 001	1 919	82	1 091	1 016	75	51
9 822	7 073	2 749	3 809	3 360	449	3 118	2 550	568	52

8 ERWERBSTÄTIGE INSGESAMT SOWIE DEUTSCHE IM ALTER
AN BERUFSBILDENDEN SCHULEN/HOCHSCHULEN NACH

SCHL. NR.	BERUFSGRUPPE	ERWERBSTÄTIGE MIT HOECHSTEM ABSCHLUSS AN EINER BERUFSBILDENDEN SCHULE ODER HOCHSCHULE			DAVON		
					BERUFSFACHSCHULE		
		INSGESAMT	MAENNLICH	WEIBLICH	INSGESAMT	MAENNLICH	WEIBLICH
		1	2	3	4	5	6
NOCH: D E U T							
ZUSAMMEN							
53	HILFSARBEITER OHNE NAEHERE TAETIG- KEITSANGABE	51 745	26 689	25 056	30 651	14 351	16 300
54	MASCHINISTEN UND ZUGEHOEERIGE BERUFE	22 180	21 184	996	10 555	9 957	598
60	INGENIEURE	464 396	448 996	15 400	6 971	6 609	362
61	CHEMIKER, PHYSIKER, MATHEMATIKER	49 030	44 254	4 776	-	-	-
62	TECHNIKER	339 028	314 645	24 383	57 702	50 536	7 166
63	TECHNISCHE SONDERFACHKRAEFTE	46 872	23 551	23 321	19 177	7 858	11 319
68	WARENKAUFLEUTE	296 058	160 569	135 489	120 482	49 207	71 275
69	BANK-, VERSICHERUNGSKAUFLEUTE	140 860	92 723	48 137	51 461	27 203	24 258
70	ANDERE DIENSTLEISTUNGSKAUFLEUTE UND ZUGEHOEERIGE BERUFE	53 786	36 480	17 306	15 509	9 093	6 416
71	BERUFE DES LANDVERKEHRS	57 689	54 720	2 969	28 283	26 807	1 476
72	BERUFE DES WASSER- UND LUFTVERKEHRS	18 178	17 329	849	1 691	1 565	126
73	BERUFE DES NACHRICHTENVERKEHRS	20 895	10 931	9 964	11 318	5 608	5 710
74	LAGERVERWALTER, LAGER-, TRANSPORT- ARBEITER	29 796	24 805	4 991	15 224	12 253	2 971
75	UNTERNEHMER, ORGANISATOREN, WIRTSCHAFTSPRUEFER	311 773	264 577	47 196	48 887	32 180	16 707
76	ABGEORDNETE, ADMINISTRATIV ENTSCHEI- DENDE BERUFSTAETIGE	170 548	135 634	34 914	13 407	10 551	2 856
77	RECHNUNGSKAUFLEUTE, DATENVERARBEI- TUNGSFACHLEUTE	171 014	110 152	60 862	46 105	18 623	27 482
78	BUEROFACH-, BUEROHILFSKRAEFTE	905 623	376 244	529 379	359 661	95 358	264 303
79	DIENTST-, WACHBERUFE	21 040	17 164	3 876	9 388	7 345	2 043
80	SICHERHEITSWAHRER	153 331	149 588	3 743	43 144	42 222	922
81	RECHTSWAHRER, -BERATER	107 547	86 487	21 060	1 747	1 594	153
82	PUBLIZISTEN, DOLMETSCHER, BIBLIOTHEKARE	51 923	24 348	27 575	4 764	1 461	3 303
83	KUENSTLER UND ZUGEOERNETE BERUFE	60 599	38 575	22 024	8 510	4 918	3 592
84	AERZTE, APOTHEKER	228 403	154 228	74 175	-	-	-
85	UEBRIGE GESUNDHEITSDIENTSBERUFE	376 672	53 124	323 548	174 391	18 228	156 163
86	SOZIALPFLEGERISCHE BERUFE	253 205	47 561	205 644	49 879	3 947	45 932
87	LEHRER	710 269	361 450	348 819	7 620	3 390	4 230
88	GEISTES- UND NATURWISSENSCHAFTLICHE BERUFE, A.N.G.	83 623	57 960	25 663	-	-	-
89	SEELSORGER	35 468	29 934	5 534	1 172	527	645
90	KOERPERPFLEGER	48 399	11 572	36 827	20 515	4 060	16 455
91	GAESTEBETREUER	50 314	19 209	31 105	23 908	7 064	16 844
92	HAUSWIRTSCHAFTLICHE BERUFE	47 737	2 318	45 419	22 621	507	22 114
93	REINIGUNGSBERUFE	32 527	10 437	22 090	17 523	3 422	14 101
97	MITHELFFENDE FAMILIENANGEHOERIGE AUS- SERHALB DER LANDWIRTSCHAFT, A.N.G.	11 466	1 255	10 211	3 961	296	3 665
98	ARBEITSKRAEFTE MIT NOCH NICHT BESTIMMTEM BERUF	17 983	8 331	9 652	8 301	3 608	4 693
99	ARBEITSKRAEFTE OHNE NAEHERE TAETIG- KEITSANGABE	54 229	41 493	12 736	15 519	10 933	4 586
I-VI	ZUSAMMEN	6 492 161	4 133 521	2 358 640	1 655 058	822 300	832 758

ZÄHLUNG 1987
VON 15 BIS UNTER 65 JAHREN MIT HÖCHSTEM ABSCHLUSS
BERUFSGRUPPEN UND ART DES ABSCHLUSSES

MIT ABSCHLUSS AN EINER										SCHL. NR.
FACHSCHULE			FACHHOCHSCHULE			HOCHSCHULE				
INSGESAMT	MAENNlich	WEIBlich	INSGESAMT	MAENNlich	WEIBlich	INSGESAMT	MAENNlich	WEIBlich		
7	8	9	10	11	12	13	14	15		
S C H E										
15 049	8 395	6 654	2 561	1 748	813	3 484	2 195	1 289	53	
9 430	9 171	259	1 281	1 223	58	914	833	81	54	
28 809	28 193	616	316 479	306 917	9 562	112 137	107 277	4 860	60	
--	--	--	9 828	8 791	1 037	39 202	35 463	3 739	61	
196 071	185 017	11 054	69 393	65 195	4 198	15 862	13 897	1 965	62	
18 879	10 076	8 803	5 600	3 479	2 121	3 216	2 138	1 078	63	
100 576	55 962	44 614	44 111	34 732	9 379	30 889	20 668	10 221	68	
43 018	28 089	14 929	27 191	21 878	5 313	19 190	15 553	3 637	69	
17 020	11 727	5 293	13 050	9 796	3 254	8 207	5 864	2 343	70	
22 213	21 218	995	3 536	3 317	219	3 657	3 378	279	71	
6 092	5 730	362	8 720	8 478	242	1 675	1 556	119	72	
7 527	4 292	3 235	980	547	433	1 070	484	586	73	
10 636	9 134	1 502	1 979	1 750	229	1 957	1 668	289	74	
73 657	59 868	13 789	97 079	88 686	8 393	92 150	83 843	8 307	75	
18 283	14 886	3 397	91 783	71 286	20 497	47 075	38 911	8 164	76	
48 898	30 695	18 203	38 662	31 115	7 547	37 349	29 719	7 630	77	
278 692	113 617	165 075	164 884	106 551	58 333	102 386	60 718	41 668	78	
8 412	7 142	1 270	1 647	1 422	225	1 593	1 255	338	79	
59 150	58 082	1 068	37 164	35 763	1 401	13 873	13 521	352	80	
2 900	2 616	284	12 439	8 442	3 997	90 461	73 835	16 626	81	
6 765	2 645	4 120	13 601	4 761	8 840	26 793	15 481	11 312	82	
13 885	8 626	5 259	19 865	12 471	7 394	18 339	12 560	5 779	83	
263	202	61	--	--	--	228 140	154 026	74 114	84	
173 290	28 411	144 879	10 690	2 066	8 624	18 301	4 419	13 882	85	
124 997	13 858	111 139	58 431	21 005	37 426	19 898	8 751	11 147	86	
24 564	12 981	11 583	23 250	11 840	11 410	654 835	333 239	321 596	87	
--	--	--	13 224	9 842	3 382	70 399	48 118	22 281	88	
3 277	1 770	1 507	3 125	2 252	873	27 894	25 385	2 509	89	
25 276	6 233	19 043	1 109	543	566	1 499	736	763	90	
17 518	7 185	10 333	4 682	2 722	1 960	4 206	2 238	1 968	91	
20 556	719	19 837	2 798	476	2 322	1 762	616	1 146	92	
9 373	3 319	6 054	2 392	1 716	676	3 239	1 980	1 259	93	
3 856	383	3 473	1 280	294	986	2 369	282	2 087	97	
4 797	2 003	2 794	2 207	1 227	980	2 678	1 493	1 185	98	
17 476	13 452	4 024	10 553	8 954	1 599	10 681	8 154	2 527	99	
1 989 788	1 188 690	701 098	1 190 628	959 387	231 241	1 756 687	1 163 144	593 543	I-VI	

9 ERWERBSTÄTIGE INSGESAMT SOWIE DEUTSCHE NACH

SCHL. NR.	BERUFSABSCHNITTE	ERWERBS- TÄTIGE	LAND- UND FORTSWIRT- SCHAFT, FISCHEREI	ENERGIE- UND WASSERVER- SORGUNG, BERGBAU	VERAR- BEITENDES GEWERBE	BAUGEWERBE	PRODU- ZIERENDES GEWERBE (SP.3-SP.5)
		INSGESAMT					
		1	2	3	4	5	6
ERWERBSTÄTIGE MÄNN							
I A	PFLANZENBAUER, TIERZUECHTER, FISCHE- REIBERUFE	615 301	507 709	1 425	12 389	1 462	15 276
II A	BERGLEUTE, MINERALGEWINNER	92 001	29	85 427	4 014	1 826	91 267
III A	STEINBEARBEITER, BAUSTOFFHERSTELLER	30 499	68	40	25 040	4 560	29 640
III B	KERAMIKER, GLASMACHER	28 102	-	-	26 854	357	27 211
III C	CHEMIEARBEITER, KUNSTSTOFFVERARBEITER	188 009	202	2 404	179 736	941	183 081
III D	PAPIERHERSTELLER, -VERARBEITER, DRUCKER	147 822	21	516	128 235	151	128 902
III E	HOLZAUFBEREITER, HOLZWARENFERTIGER UND VERWANDTE BERUFE	31 318	358	50	28 385	904	29 339
III F	METALLERZEUGER, -BEARBEITER	485 719	372	6 029	451 156	11 899	469 084
III G	SCHLOSSER, MECHANIKER UND ZUGEORDNETE BERUFE	1 864 264	4 797	68 137	1 275 298	235 582	1 579 017
III H	ELEKTRIKER	669 659	705	63 894	325 656	107 158	496 708
III I	MONTIERER UND METALLBERUFE, A.N.G.	174 576	-	3 196	154 947	9 531	167 674
III K	TEXTIL- UND BEKLEIDUNGSBERUFE	64 496	62	35	59 043	146	59 224
III L	LEDERHERSTELLER, LEDER- UND FELL- VERARBEITER	39 205	26	55	31 517	85	31 657
III M	ERNAHRUNGSBERUFE	396 559	1 380	513	223 944	1 616	226 073
III N	BAUBERUFE	717 959	2 006	6 348	42 131	608 830	657 309
III O	BAU-, RAUM AUSSTATTER, POLSTERER	167 753	104	315	38 831	117 802	156 948
III P	TISCHLER, MODELLBAUER	292 448	463	1 214	217 385	31 097	249 696
III Q	MALER, LACKIERER UND VERWANDTE BERUFE	262 578	258	1 670	74 163	160 719	236 552
III R	WARENPRÜFER, VERSANDFERTIGMACHER	173 027	423	1 085	141 630	1 371	144 086
III S	HILFSARBEITER OHNE NÄHERE TÄTIG- KEITSANGABE	714 451	8 833	15 292	478 990	40 123	534 405
III T	MASCHINISTEN UND ZUGEHÖRIGE BERUFE	325 997	2 276	26 048	189 468	77 828	293 344
IV A	INGENIEURE, CHEMIKER, PHYSIKER, MATHEMATIKER	569 975	306	22 310	264 633	48 629	335 572
IV B	TECHNIKER, TECHNISCHE SONDERFACH- KRAFTE	824 301	2 313	44 558	495 964	50 118	590 640
V A	WARENKAUFLEUTE	818 009	5 116	3 129	194 400	18 952	216 481
V B	Dienstleistungskaufleute und zugehörige Berufe	512 753	145	3 096	31 873	1 318	36 287
V C	VERKEHRSBERUFE	1 304 969	7 908	22 284	335 242	66 496	424 022
V D	ORGANISATIONS-, VERWALTUNGS-, BUERO- BERUFE	2 443 684	10 676	52 049	703 586	76 638	832 273
V E	ORDNUNGS-, SICHERHEITSBERUFE	982 203	730	7 353	47 322	2 790	57 465
V F	SCHRIFTWERKSCHAFFENDE, SCHRIFTWERK- ORDNENDE SOWIE KÜNSTLERISCHE BERUFE	153 680	545	540	23 301	1 721	25 562
V G	GESUNDHEITSDIENSTBERUFE	302 865	147	967	5 923	264	7 154
V H	SOZIAL- U. ERZIEHUNGSBERUFE; GEISTES- U. NATURWISSENSCHAFTL. BERUFE, A.N.G.	580 539	410	2 025	18 001	1 080	21 106
V I	ALLGEMEINE DIENSTLEISTUNGSBERUFE	320 465	942	3 616	30 339	4 611	38 566
VI A	SONSTIGE ARBEITSKRAFTE	360 477	5 874	9 663	138 925	33 575	182 163
I-VI	ZUSAMMEN	16 655 663	565 204	455 283	6 398 321	1 720 180	8 573 784

ZÄHLUNG 1987
BERUFSABSCHNITTEN UND WIRTSCHAFTSABTEILUNGEN

HANDEL	VERKEHR UND NACHRICHTENUEBERMITTLUNG	DARUNTER		HANDEL, VERKEHR UND NACHRICHTENUEBERMITTLUNG (SP.7-SP.8)	KREDITINSTITUTE UND VERSICHERUNGSGEWERBE	DIENSTLEISTUNGEN, SO WEIT VON UNTERNEHMEN UND FREIEN BERUFEN ERBRACHT	DARUNTER WISSENSCHAFT, FORSCHUNG, UNTERRICHT	ORGANISATIONEN OHNE ERWERBSZWECK UND PRIVATE HAUSHALTE	GEBIETSKÖRPER-SCHAFTEN UND SOZIALVER-SICHERUNG	UEBRIGE WIRTSCHAFTSBEREICHE (SP.12,13,15,16)	SCHL. NR.
		EISENBAHNEN	DEUTSCHEBUNDES-POST								
7	8	9	10	11	12	13	14	15	16	17	

I N S G E S A M T L I C H											
8 394	1 025	400	164	9 419	325	22 965	4 919	5 007	54 600	82 897	I A
85	.	-	-	.	-	183	130	24	411	618	II A
294	22	22	-	316	-	310	63	-	165	475	III A
545	19	19	-	564	-	303	245	-	24	327	III B
2 348	323	79	46	2 671	13	1 254	680	107	681	2 055	III C
1 590	897	299	310	2 487	1 113	10 405	988	729	4 165	16 412	III D
710	.	23	27	.	.	554	39	48	220	823	III E
3 619	5 172	2 750	548	8 791	-	3 152	1 609	1 134	3 186	7 472	III F
109 416	54 795	20 933	4 656	164 211	1 877	54 822	16 191	7 366	52 174	116 239	III G
33 278	93 886	11 904	74 741	127 164	1 087	21 235	6 127	1 509	21 251	45 082	III H
1 780	1 158	257	230	2 938	-	2 251	424	457	1 256	3 964	III I
1 762	.	37	28	1 960	.	1 579	213	169	1 494	3 250	III K
4 792	.	134	20	5 123	.	973	90	105	1 311	2 399	III L
43 297	2 365	344	220	45 662	1 057	112 283	1 463	1 804	8 300	123 444	III M
2 969	9 098	6 813	367	12 067	203	9 595	963	2 054	34 725	46 577	III N
7 328	532	238	70	7 860	-	1 376	306	262	1 203	2 841	III O
14 352	4 123	1 908	423	18 475	458	11 736	2 518	2 762	8 858	23 814	III P
5 286	3 151	1 615	212	8 437	286	8 474	1 232	1 775	6 796	17 331	III Q
13 695	3 766	606	544	17 461	770	5 842	405	645	3 800	11 057	III R
26 714	28 383	11 338	6 451	55 097	1 213	57 711	3 592	6 206	50 986	116 116	III S
3 894	6 631	1 307	254	10 525	129	6 995	939	345	12 383	19 852	III T
9 145	30 758	9 669	16 310	39 903	5 837	119 962	26 125	2 630	65 765	194 194	IV A
24 799	46 143	15 172	23 392	70 942	3 907	77 047	22 306	7 365	72 087	160 406	IV B
503 948	11 639	633	574	515 587	16 709	58 046	2 793	1 353	4 717	80 825	V A
15 856	59 537	1 486	455	75 393	350 767	41 020	357	343	8 798	400 928	V B
175 219	529 748	92 022	94 322	704 967	7 259	56 534	3 962	5 344	98 935	168 072	V C
316 874	251 518	64 242	125 740	568 392	101 462	322 848	49 776	47 752	560 281	1 032 343	V D
7 896	9 622	2 980	2 543	17 518	9 627	142 336	21 057	8 918	745 609	906 490	V E
11 181	824	135	169	12 005	868	102 484	7 161	4 747	7 469	115 568	V F
15 796	507	128	114	16 303	185	260 083	6 144	8 948	10 045	279 261	V G
3 165	2 970	473	829	6 135	2 276	447 693	390 513	61 436	41 483	552 888	V H
7 418	14 474	7 875	1 163	21 892	2 074	237 825	3 610	2 866	16 300	259 065	V I
36 483	20 881	5 401	3 533	57 364	5 072	70 376	10 365	19 822	19 806	115 076	VI A
1 413 928	1 194 586	261 242	358 455	2 608 514	514 593	2 270 252	587 305	204 032	1 919 284	4 908 161	I-VI

SCHL. NR.	BERUFSABSCHNITTE	ERWERBS- TÄTIGE	LAND- UND FORTSWIRT- SCHAFT, FISCHEREI	ENERGIE- UND WASSERVER- SORGUNG, BERGBAU	VERAR- BEITENDES GEWERBE	BAUGEWERBE	PRODU- ZIERENDES GEWERBE (SP.3-SP.5)
		INSGESAMT					
		1	2	3	4	5	6
NOCH: E R W E R B S T Ä T I G E WEIB							
I A	PFLANZENBAUER, TIERZUECHTER, FISCHEREIBERUFE	288 346	243 513	85	1 975	73	2 133
II A	BERGLEUTE, MINERALGEWINNER	1 078	10	630	179	30	839
III A	STEINBEARBEITER, BAUSTOFFHERSTELLER	1 788	5	2	1 643	64	1 709
III B	KERAMIKER, GLASMACHER	12 576	-	-	12 303	49	12 352
III C	CHEMIEARBEITER, KUNSTSTOFFVERARBEITER	51 092	135	99	45 185	52	45 336
III D	PAPIERHERSTELLER, -VERARBEITER, DRUCKER	47 269	15	139	40 010	70	40 219
III E	HOLZAUFBEREITER, HOLZWARENFERTIGER UND VERWANDTE BERUFE	6 371	31	-	5 788	52	5 840
III F	METALLERZEUGER, -BEARBEITER	49 490	12	60	48 264	185	48 509
III G	SCHLOSSER, MECHANIKER UND ZUGEORDNETE BERUFE	77 104	161	444	55 536	1 950	57 930
III H	ELEKTRIKER	30 466	33	514	22 202	1 046	23 762
III I	MONTIERER UND METALLBERUFE, A.N.G.	120 625	-	146	117 481	508	118 135
III K	TEXTIL- UND BEKLEIDUNGSBERUFE	252 177	362	98	217 892	213	218 203
III L	LEDERHERSTELLER, LEDER- UND FELL-VERARBEITER	33 716	4	1	30 544	4	30 549
III M	ERNAHRUNGSBERUFE	210 451	532	1 804	40 795	275	42 874
III N	BAUBERUFE	6 778	52	37	1 031	3 803	4 871
III O	BAU-, RAUM AUSSTATTER, POLSTERER	8 943	10	7	6 199	1 407	7 613
III P	TISCHLER, MODELLBAUER	8 779	28	16	6 011	621	6 648
III Q	MALER, LACKIERER UND VERWANDTE BERUFE	15 255	26	25	8 471	5 242	13 738
III R	WARENPRUEFER, VERSANDFERTIGMACHER	166 108	903	104	129 904	289	130 297
III S	HILFSARBEITER OHNE NAEHERE TAEITIGKEITSANGABE	482 747	4 677	1 080	354 781	2 366	358 227
III T	MASCHINISTEN UND ZUGEHOEERIGE BERUFE	16 310	112	168	14 270	339	14 777
IV A	INGENIEURE, CHEMIKER, PHYSIKER, MATHEMATIKER	27 405	27	337	8 594	1 859	10 790
IV B	TECHNIKER, TECHNISCHE SONDERFACHKRAEFTE	180 434	1 238	3 189	92 811	9 664	105 664
V A	WARENKAUFLEUTE	1 282 396	7 016	1 216	201 968	7 457	210 641
V B	DIENTSTLEISTUNGSKAUFLEUTE UND ZUGEHOEERIGE BERUFE	364 301	117	510	6 880	192	7 582
V C	VERKEHRSBERUFE	196 823	618	823	46 866	1 647	49 336
V D	ORGANISATIONS-, VERWALTUNGS-, BUEROBERUFE	3 095 469	16 358	34 508	753 734	134 697	922 939
V E	ORDNUNGS-, SICHERHEITSBERUFE	83 453	103	307	2 803	425	3 535
V F	SCHRIFTWERKSCHAFFENDE, SCHRIFTWERKORDNENDE SOWIE KUENSTLERISCHE BERUFE	108 712	595	201	14 141	467	14 809
V G	GESUNDHEITSDIENSTBERUFE	961 313	52	773	8 415	226	9 414
V H	SOZIAL- U. ERZIEHUNGSBERUFE; GEISTES- U. NATURWISSENSCHAFTL. BERUFE, A.N.G.	739 937	389	474	5 686	325	6 485
V I	ALLGEMEINE DIENSTLEISTUNGSBERUFE	1 121 058	20 972	6 591	71 082	4 611	82 284
VI A	SONSTIGE ARBEITSKRAEFTE	203 084	2 837	806	57 372	7 304	65 482
I-VI	ZUSAMMEN	10 251 854	300 943	55 194	2 430 816	187 512	2 673 522

ZÄHLUNG 1987
BERUFSABSCHNITTEN UND WIRTSCHAFTSABTEILUNGEN

HANDEL	VERKEHR UND NACHRICHTEN- UEBERMITTLUNG	DARUNTER		HANDEL, VERKEHR UND NACH- RICHTEN- UEBER- MITTLUNG (SP. 7-SP. 8)	KREDITIN- STITUTE UND VERSICHERUNGS- GEWERBE	DIENSTLEI- STUNGEN, SO WEIT VON UNTERNEHMEN UND FREIEN BERUFEN ER- BRACHT	DARUNTER	ORGANISA- TIONEN OHNE ERWERBS- ZWECK UND PRIVATE HAUSHALTE	GEBIETS- KORPER- SCHAFTEN UND SOZIALVER- SICHERUNG	UEBRIGE WIRT- SCHAFTS- BEREICHE (SP. 12, 13, 15, 16)	SCHL. NR.
		EISEN- BAHNEN	DEUTSCHE- BUNDES- POST				WISSEN- SCHAFT, FORSCHUNG, UNTER- RICHT				
7	8	9	10	11	12	13	14	15	16	17	
I N S G E S A M T L I C H											
27 995	141	18	64	28 136	57	7 294	1 972	1 198	6 015	14 564	I A
40	•	-	-	40	-	108	95	9	72	189	II A
24	3	3	-	27	-	36	6	-	11	47	III A
147	1	1	-	148	-	73	49	-	3	76	III B
780	55	5	20	835	4	3 847	1 268	177	758	4 786	III C
939	200	30	117	1 139	473	4 228	479	200	995	5 896	III D
154	•	1	16	•	•	205	26	27	85	317	III E
357	166	18	82	523	-	210	83	95	141	446	III F
9 396	670	193	112	10 066	75	7 585	1 048	391	896	8 947	III G
1 073	4 219	200	3 862	5 292	35	850	292	83	411	1 379	III H
528	206	12	96	734	-	1 220	266	226	310	1 756	III I
16 288	•	33	126	16 617	•	11 831	2 155	2 800	2 274	16 995	III K
2 643	•	3	3	2 654	•	406	79	33	69	509	III L
9 549	1 992	651	514	11 541	2 754	128 976	6 683	7 504	16 270	155 504	III M
75	67	31	15	142	11	727	61	179	796	1 713	III N
645	39	9	16	684	-	277	123	176	183	636	III O
359	48	9	9	407	23	902	347	501	270	1 696	III P
322	47	9	8	369	13	637	179	289	183	1 122	III Q
24 028	1 713	35	1 009	25 741	544	7 206	433	467	950	9 167	III R
27 907	14 417	844	11 886	42 324	1 612	58 359	4 536	5 370	12 178	77 519	III S
510	134	20	44	644	25	528	56	24	200	777	III T
922	868	132	612	1 790	521	10 187	2 784	243	3 847	14 798	IV A
5 698	3 191	493	2 009	8 889	977	43 554	14 472	2 096	18 016	64 643	IV B
962 960	6 919	665	893	969 879	4 958	83 132	4 741	2 554	4 216	94 860	V A
6 418	40 063	462	619	46 481	276 944	25 885	359	427	6 865	310 121	V B
31 465	81 247	2 394	56 956	112 712	2 861	20 726	1 280	1 951	8 619	34 157	V C
505 480	178 766	10 533	95 803	684 246	152 017	657 085	96 406	104 864	557 960	1 471 926	V D
1 311	921	77	446	2 232	2 445	36 555	4 246	3 886	34 697	77 583	V E
12 898	478	30	129	13 376	773	67 866	11 160	3 342	7 951	79 932	V F
42 021	871	158	315	42 892	832	870 259	20 997	19 539	18 325	908 955	V G
2 800	1 139	86	436	3 939	1 001	615 405	477 954	70 657	42 061	729 124	V H
41 482	23 447	2 674	8 302	64 929	20 706	751 647	61 419	83 518	97 002	952 873	V I
39 881	7 110	471	1 649	46 991	4 722	71 288	10 204	5 538	6 226	87 774	VI A
1 777 095	369 507	20 300	186 168	2 146 602	474 474	3 489 094	726 258	318 364	848 855	5 130 787	I-VI

SCHL. NR.	BERUFSABSCHNITTE	ERWERBS- TÄTIGE	LAND- UND FORTSWIRT- SCHAFT, FISCHEREI	ENERGIE- UND WASSERVER- SORGUNG, BERGBAU	VERAR- BEITENDES GEWERBE	BAUGEWERBE	PRODU- ZIERENDES GEWERBE (SP.3-SP.5)
		INSGESAMT					
		1	2	3	4	5	6
NOCH: E R W E R B S T Ä T I G E INS							
I A	PFLANZENBAUER, TIERZUECHTER, FISCHE- REIBERUFE	903 647	751 222	1 510	14 364	1 535	17 409
II A	BERGLEUTE, MINERALGEWINNER	93 079	39	86 057	4 193	1 856	92 106
III A	STEINBEARBEITER, BAUSTOFFHERSTELLER	32 287	73	42	26 683	4 624	31 349
III B	KERAMIKER, GLASMACHER	40 678	-	-	39 157	406	39 563
III C	CHEMIEARBEITER, KUNSTSTOFFVERARBEITER	239 101	337	2 503	224 921	993	228 417
III D	PAPIERHERSTELLER, -VERARBEITER, DRUCKER	195 091	36	655	168 245	221	169 121
III E	HOLZAUFBEREITER, HOLZWARENFERTIGER UND VERWANDTE BERUFE	37 689	389	50	34 173	956	35 179
III F	METALLERZEUGER, -BEARBEITER	535 209	384	6 089	499 420	12 084	517 593
III G	SCHLOSSER, MECHANIKER UND ZUGEORDNETE BERUFE	1 941 368	4 958	68 581	1 330 834	237 532	1 636 947
III H	ELEKTRIKER	700 125	738	64 408	347 858	108 204	520 470
III I	MONTIERER UND METALLBERUFE, A.N.G.	295 201	-	3 342	272 428	10 039	285 809
III K	TEXTIL- UND BEKLEIDUNGSBERUFE	316 673	424	133	276 935	359	277 427
III L	LEDERHERSTELLER, LEDER- UND FELL- VERARBEITER	72 921	30	56	62 061	89	62 206
III M	ERNAHRUNGSBERUFE	607 010	1 912	2 317	264 739	1 891	268 947
III N	BAUBERUFE	724 737	2 058	6 385	43 162	612 633	662 180
III O	BAU-, RAUM AUSSTATTER, POLSTERER	176 696	114	322	45 030	119 209	164 561
III P	TISCHLER, MODELLBAUER	301 227	491	1 230	223 396	31 718	256 344
III Q	MALER, LACKIERER UND VERWANDTE BERUFE	277 833	284	1 695	82 634	165 961	250 290
III R	WARENPRUEFER, VERSANDFERTIGMACHER	339 135	1 326	1 189	271 534	1 660	274 383
III S	HILFSARBEITER OHNE NAEHERE TÄTIG- KEITSANGABE	1 197 198	13 510	16 372	833 771	42 489	892 632
III T	MASCHINISTEN UND ZUGEHÖRIGE BERUFE	342 307	2 388	26 216	203 738	78 167	308 121
IV A	INGENIEURE, CHEMIKER, PHYSIKER, MATHEMATIKER	597 380	333	22 647	273 227	50 488	346 362
IV B	TECHNIKER, TECHNISCHE SONDERFACH- KRAEFTE	1 004 735	3 551	47 747	588 775	59 782	696 304
V A	WARENKAUFLER	2 100 405	12 132	4 345	396 368	26 409	427 122
V B	DIENTSTLEISTUNGSKAUFLER UND ZUGEHÖRIGE BERUFE	877 054	262	3 606	38 753	1 510	43 869
V C	VERKEHRSBERUFE	1 501 792	8 526	23 107	382 108	68 143	473 358
V D	ORGANISATION-, VERWALTUNGS-, BUERO- BERUFE	5 539 153	27 034	86 557	1 457 320	211 335	1 755 212
V E	ORDNUNGS-, SICHERHEITSBERUFE	1 065 656	833	7 660	50 125	3 215	61 000
V F	SCHRIFTWERKSCHAFFENDE, SCHRIFTWERK- ORDNENDE SOWIE KUENSTLERISCHE BERUFE	262 392	1 140	741	37 442	2 188	40 371
V G	GESUNDHEITSDIENTSTBERUFE	1 264 178	199	1 740	14 338	490	16 568
V H	SOZIAL- U. ERZIEHUNGSBERUFE; GEISTES- U. NATURWISSENSCHAFTL. BERUFE, A.N.G.	1 320 476	795	2 499	23 687	1 405	27 591
V I	ALLGEMEINE DIENTSTLEISTUNGSBERUFE	1 441 523	21 914	10 207	101 421	9 222	120 850
VI A	SONSTIGE ARBEITSKRAEFTE	563 561	8 711	10 469	196 297	40 879	247 645
I-VI	INSGESAMT	26 907 517	866 147	510 477	8 829 137	1 907 692	11 247 306

ZÄHLUNG 1987
BERUFSABSCHNITTEN UND WIRTSCHAFTSABTEILUNGEN

HANDEL	VERKEHR UND NACHRICHTENUEBERMITTLUNG	DARUNTER		HANDEL, VERKEHR UND NACHRICHTENUEBERMITTLUNG (SP.7-SP.8)	KREDITINSTITUTE UND VERSICHERUNGSGEWERBE	DIENSTLEISTUNGEN, SO WEIT VON UNTERNEHMEN UND FREIEN BERUFEN ERBRACHT	DARUNTER WISSENSCHAFT, FORSCHUNG, UNTER- RICHT	ORGANISA- TIONEN OHNE ERWERBS- ZWECK UND PRIVATE HAUSHALTE	GEBIETS- KOERPER- SCHAFTEN UND SOZIALVER- SICHERUNG	UEBRIGE WIRT- SCHAFTS- BEREICHE (SP.12,13, 15,16)	SCHL. NR.
		EISEN- BAHNEN	DEUTSCHE- BUNDES- POST								
7	8	9	10	11	12	13	14	15	16	17	
I N S G E S A M T GESAMT											
36 389	1 166	418	228	37 555	382	30 259	6 891	6 205	60 615	97 461	I A
125	2	-	-	127	-	291	225	33	483	807	II A
318	25	25	-	343	-	346	69	-	176	522	III A
692	20	20	-	712	-	376	294	-	27	403	III B
3 128	378	84	66	3 506	17	5 101	1 948	284	1 439	6 841	III C
2 529	1 097	329	427	3 626	1 586	14 633	1 467	929	5 160	22 308	III D
864	117	24	43	981	1	759	65	75	305	1 140	III E
3 976	5 338	2 768	630	9 314	-	3 362	1 692	1 229	3 327	7 918	III F
118 812	55 465	21 126	4 768	174 277	1 952	62 407	17 239	7 757	53 070	125 186	III G
34 351	98 105	12 104	78 603	132 456	1 122	22 085	6 419	1 592	21 662	46 461	III H
2 308	1 364	269	326	3 672	-	3 471	690	683	1 566	5 720	III I
18 050	527	70	154	18 577	98	13 410	2 368	2 969	3 768	20 245	III K
7 435	342	137	23	7 777	11	1 379	169	138	1 380	2 908	III L
52 846	4 357	995	734	57 203	3 811	241 259	8 146	9 308	24 570	278 948	III M
3 044	9 165	6 844	382	12 209	214	10 322	1 024	2 233	35 521	48 290	III N
7 973	571	247	86	8 544	-	1 653	429	438	1 386	3 477	III O
14 711	4 171	1 917	432	18 882	481	12 638	2 865	3 263	9 128	25 510	III P
5 608	3 198	1 624	220	8 806	299	9 111	1 411	2 064	6 979	18 453	III Q
37 723	5 479	641	1 553	43 202	1 314	13 048	838	1 112	4 750	20 224	III R
54 621	42 800	12 182	18 337	97 421	2 825	116 070	8 128	11 576	63 164	193 635	III S
4 404	6 765	1 327	298	11 169	154	7 523	995	369	12 583	20 629	III T
10 067	31 626	9 801	16 922	41 693	6 358	130 149	28 909	2 873	69 612	208 992	IV A
30 497	49 334	15 665	25 401	79 831	4 884	120 601	36 778	9 461	90 103	225 049	IV B
1 466 908	18 558	1 298	1 467	1 485 466	21 667	141 178	7 534	3 907	8 933	175 685	V A
22 274	99 600	1 948	1 074	121 874	627 711	66 905	716	770	15 663	711 049	V B
206 684	610 995	94 416	151 278	817 679	10 120	77 260	5 242	7 295	107 554	202 229	V C
822 354	430 284	74 775	221 543	1 252 638	253 479	979 933	146 182	152 616	1 118 241	2 504 269	V D
9 207	10 543	3 057	2 989	19 750	12 072	178 891	25 303	12 804	780 306	984 073	V E
24 079	1 302	165	298	25 381	1 641	170 350	18 321	8 089	15 420	195 500	V F
57 817	1 378	286	429	59 195	1 017	1 130 342	27 141	28 487	28 370	1 188 216	V G
5 965	4 109	559	1 265	10 074	3 277	1 063 098	868 467	132 093	83 544	1 282 012	V H
48 900	37 921	10 549	9 465	86 821	22 780	989 472	65 029	86 384	113 302	1 211 938	V I
76 364	27 991	5 872	5 182	104 355	9 794	141 664	20 569	25 360	26 032	202 850	VI A
3 191 023	1 564 093	281 542	544 623	4 755 116	989 067	5 759 346	1 313 563	522 396	2 768 139	10 038 948	I-VI

SCHL. NR.	BERUFSABSCHNITTE	ERWERBS- TÄTIGE	LAND- UND FORTSWIRT- SCHAFT, FISCHEREI	ENERGIE- UND WASSERVER- SORGUNG, BERGBAU	VERAR- BEITENDES GEWERBE	BAUGEWERBE	PRODU- ZIERENDES GEWERBE (SP.3-SP.5)
		INSGESAMT					
		1	2	3	4	5	6
		NOCH:					E R W E R B S
							D E U T
I A	PFLANZENBAUER, TIERZUECHTER, FISCHEREIBERUFE	882 249	737 137	1 423	13 420	1 400	16 243
II A	BERGLEUTE, MINERALGEWINNER	68 699	35	62 883	3 611	1 285	67 779
III A	STEINBEARBEITER, BAUSTOFFHERSTELLER	29 215	58	34	24 132	4 189	28 355
III B	KERAMIKER, GLASMACHER	35 527	-	-	34 145	368	34 513
III C	CHEMIEARBEITER, KUNSTSTOFFVERARBEITER	207 197	318	2 340	194 223	858	197 421
III D	PAPIERHERSTELLER, -VERARBEITER, DRUCKER	181 911	35	637	156 384	202	157 223
III E	HOLZAUFBEREITER, HOLZWARENFERTIGER UND VERWANDTE BERUFE	33 673	360	47	30 418	877	31 342
III F	METALLERZEUGER, -BEARBEITER	424 623	330	5 345	395 550	9 178	410 073
III G	SCHLOSSER, MECHANIKER UND ZUGEORNETE BERUFE	1 822 769	4 776	65 453	1 246 259	223 709	1 535 421
III H	ELEKTRIKER	669 050	710	63 183	328 307	102 991	494 481
III I	MONTIERER UND METALLBERUFE, A.N.G.	216 254	-	3 110	197 287	8 266	208 663
III K	TEXTIL- UND BEKLEIDUNGSBERUFE	274 536	408	117	238 330	311	238 758
III L	LEDERHERSTELLER, LEDER- UND FELL-VERARBEITER	65 710	29	54	55 572	81	55 707
III M	ERNAHRUNGSBERUFE	531 874	1 814	2 179	250 132	1 680	253 991
III N	BAUBERUFE	630 141	1 736	5 910	37 613	528 225	571 748
III O	BAU-, RAUM AUSSTATTER, POLSTERER	162 397	96	279	41 702	108 929	150 910
III P	TISCHLER, MODELLBAUER	286 853	466	1 190	213 165	30 015	244 370
III Q	MALER, LACKIERER UND VERWANDTE BERUFE	254 773	258	1 619	69 824	157 597	229 040
III R	WARENPRUEFER, VERSANDFERTIGMACHER	294 334	1 177	1 116	233 301	1 400	235 817
III S	HILFSARBEITER OHNE NAEHERE TÄTIGKEITSANGABE	888 711	10 784	12 449	588 810	29 188	630 447
III T	MASCHINISTEN UND ZUGEHÖRIGE BERUFE	304 043	2 201	25 106	174 200	72 973	272 279
IV A	INGENIEURE, CHEMIKER, PHYSIKER, MATHEMATIKER	571 016	321	22 121	258 964	48 620	329 705
IV B	TECHNIKER, TECHNISCHE SONDERFACHKRAEFTE	975 379	3 493	46 707	570 301	57 969	674 977
V A	WARENKAUFLEUTE	2 023 776	11 845	4 254	385 664	25 706	415 624
V B	Dienstleistungskaufleute und zugehörige Berufe	856 777	253	3 549	37 563	1 460	42 572
V C	VERKEHRSBERUFE	1 397 196	8 026	21 925	342 772	64 056	428 753
V D	ORGANISATIONS-, VERWALTUNGS-, BUEROBERUFE	5 398 534	26 427	85 421	1 416 565	207 239	1 709 225
V E	ORDNUNGS-, SICHERHEITSBERUFE	1 047 644	805	7 367	48 108	2 971	58 446
V F	SCHRIFTWERKSCHAFFENDE, SCHRIFTWERKORDNENDE SOWIE KÜNSTLERISCHE BERUFE	239 570	1 091	686	34 930	2 049	37 665
V G	GESUNDHEITSDIENSTBERUFE	1 215 183	192	1 700	13 690	469	15 859
V H	SOZIAL- U. ERZIEHUNGSBERUFE; GEISTES- U. NATURWISSENSCHAFTL. BERUFE, A.N.G.	1 275 875	765	2 432	22 645	1 349	26 426
V I	ALLGEMEINE DIENSTLEISTUNGSBERUFE	1 263 258	21 675	9 658	86 519	8 009	104 186
VI A	SONSTIGE ARBEITSKRAEFTE	524 887	8 335	9 804	179 961	37 686	227 451
I-VI	INSGESAMT	25 053 634	845 956	470 098	7 924 067	1 741 305	10 135 470

ZÄHLUNG 1987
BERUFSABSCHNITTEN UND WIRTSCHAFTSABTEILUNGEN

HANDEL	VERKEHR UND NACHRICHTEN- ÜBERMITTLUNG	DARUNTER		HANDEL, VERKEHR UND NACH- RICHTEN- ÜBERMITTLUNG (SP.7-SP.8)	KREDITIN- STITUTE UND VERSICHERUNGS- GEWERBE	DIENSTLEI- STUNGEN, SO WEIT VON UNTERNEHMEN UND FREIEN BERUFEN ER- BRACHT	DARUNTER WISSEN- SCHAFT, FORSCHUNG, UNTER- RICHT	ORGANISA- TIONEN OHNE ERWERBS- ZWECK UND PRIVATE HAUSHALTE	GEBIETS- KOERPER- SCHAFTEN UND SOZIALVER- SICHERUNG	UEBRIGE WIRTSCHAFTS- BEREICHE (SP.12,13, 15,16)	SCHL. NR.
		EISEN- BAHNEN	DEUTSCHE- BUNDES- POST								
7	8	9	10	11	12	13	14	15	16	17	
T A E T I G E S C H E											
35 181	1 092	403	224	36 273	363	28 539	6 617	5 997	57 697	92 596	I A
117	.	-	-	.	-	275	215	32	459	766	II A
289	24	24	-	313	-	320	63	-	169	489	III A
611	.	16	-	627	-	363	285	-	24	387	III B
2 826	326	72	57	3 152	11	4 687	1 823	275	1 333	6 306	III C
2 357	1 015	321	391	3 372	1 519	13 922	1 417	882	4 958	21 281	III D
776	.	23	43	.	.	723	60	72	290	1 086	III E
3 117	4 602	2 541	526	7 719	-	2 648	1 427	1 012	2 841	6 501	III F
112 185	52 911	20 488	4 537	165 096	1 815	58 164	15 973	6 786	50 711	117 476	III G
32 918	96 647	11 879	77 706	129 565	1 074	20 843	6 039	1 401	20 976	44 294	III H
1 787	1 087	216	263	2 874	-	2 827	561	618	1 272	4 717	III I
16 724	.	62	134	17 190	.	12 013	2 063	2 558	3 519	18 180	III K
6 912	.	113	18	7 213	.	1 287	152	128	1 336	2 761	III L
49 793	3 567	825	662	53 360	3 279	188 477	7 300	8 344	22 609	222 709	III M
2 651	8 249	6 198	348	10 900	180	9 395	946	2 103	34 079	45 757	III N
7 635	531	232	82	8 166	-	1 544	401	412	1 269	3 225	III O
13 891	3 971	1 867	409	17 862	467	11 950	2 726	3 021	8 717	24 155	III P
5 059	3 016	1 592	195	8 075	277	8 541	1 297	1 914	6 668	17 400	III Q
34 093	4 802	560	1 420	38 895	1 229	11 685	760	1 041	4 490	18 445	III R
44 445	35 334	9 370	16 514	79 779	2 293	97 232	6 926	10 614	57 562	167 701	III S
3 784	6 314	1 211	265	10 098	138	7 044	956	354	11 929	19 465	III T
9 393	31 162	9 733	16 805	40 555	6 209	123 068	26 362	2 769	68 389	200 435	IV A
29 292	48 684	15 557	25 178	77 976	4 764	116 389	35 690	9 234	88 546	218 933	IV B
1 418 169	17 534	1 215	1 414	1 435 703	21 084	127 459	7 258	3 738	8 323	160 604	V A
21 434	94 697	1 931	1 057	116 131	617 503	64 272	679	737	15 309	697 821	V B
192 599	576 336	89 706	147 325	768 935	9 757	71 668	4 944	6 997	103 060	191 482	V C
797 770	421 829	74 293	220 060	1 219 599	246 991	944 983	140 671	149 179	1 102 130	2 443 283	V D
8 705	10 095	2 998	2 813	18 800	11 713	171 549	24 728	12 158	774 173	969 593	V E
23 261	1 177	145	279	24 438	1 484	152 872	17 246	7 666	14 354	176 376	V F
57 011	1 325	282	412	58 336	968	1 084 871	26 069	27 476	27 481	1 140 796	V G
5 645	3 968	548	1 249	9 613	3 181	1 029 006	842 901	126 006	80 878	1 239 071	V H
44 339	31 796	8 344	8 665	76 135	21 547	852 125	60 605	81 367	106 223	1 061 262	V I
72 045	26 442	5 561	4 983	98 487	9 460	131 615	19 353	24 497	25 042	190 614	VI A
3 056 814	1 489 427	268 326	534 034	4 546 241	967 407	5 352 356	1 264 513	499 388	2 706 816	9 525 967	I-VI

10 ERWERBSTÄTIGE MIT PRAKTISCHER BERUFSAUSBILDUNG NACH BERUFSORDNUNGEN

SCHL. NR.	BERUFSORDNUNG BERUFSGRUPPE BERUFSBEREICH DES AUSGEÜBTEN BERUFS	ERWERBSTÄTIGE		BERUFSAB	
		INSGESAMT	DARUNTER BERUFSORDNUNG DES ERLERNTEN UND AUSGE- ÜBTEN BERUFS UNGLEICH	PFLANZEN- BAUER, TIER- ZUECHTER, FISCHEREI- BERUFE	BERGLEUTE, MINERAL- GEWINNER
I	PFLANZENBAUER, TIERZUECHTER, FISCHEREI- BERUFE				
01	LANDWIRTE				
011	LANDWIRTE	200 836	38 583	164 447	58
012	WEINBAUERN	8 006	2 241	6 186	1
	ZUSAMMEN	208 842	40 824	170 643	59
02	TIERZUECHTER, FISCHEREI- BERUFE				
021	TIERZUECHTER	3 576	1 590	2 432	4
022	FISCHER	874	534	538	1
	ZUSAMMEN	4 450	2 124	2 970	5
03	VERWALTER, BERATER IN DER LANDWIRTSCHAFT UND TIERZUCHT				
031	VERWALTER IN DER LANDWIRTSCHAFT UND TIERZUCHT	3 395	3 395	2 010	8
032	AGRARINGENIEURE, LANDWIRTSCHAFTS- BERATER	5 162	5 162	4 262	3
	ZUSAMMEN	8 557	8 557	6 272	11
04	LANDWIRTSCHAFTLICHE ARBEITSKRAEFTE, TIERPFLEGER				
041	LANDARBEITSKRAEFTE	10 673	10 673	3 788	44
042	MELKER	462	198	345	1
043	FAMILIENEIGENE LANDARBEITSKRAEFTE, A.N.G.	31 659	31 659	6 117	6
044	TIERPFLEGER UND VERWANDTE BERUFE	5 512	3 433	2 660	27
	ZUSAMMEN	48 306	45 963	12 910	78
05	GARTENBAUER				
051	GAERTNER, GARTENARBEITER	92 758	22 827	73 513	559
052	GARTENARCHITEKTEN, GARTENVERWALTER	4 859	4 859	3 871	12
053	FLORISTEN	32 192	6 503	27 705	9
	ZUSAMMEN	129 809	34 189	105 089	580
06	FORST-, JAGDBERUFE				
061	FORSTVERWALTER, FORSTER, JAEGER	8 580	2 414	7 092	27
062	WALDARBEITER, WALDNUTZER	18 697	10 171	10 383	157
	ZUSAMMEN	27 277	12 585	17 475	184
	ZUSAMMEN	427 241	144 242	315 359	917
II	BERGLEUTE, MINERALGEWINNER				
07	BERGLEUTE				
071	BERGLEUTE	43 734	9 568	229	34 170
072	MASCHINEN-, ELEKTRO-, SCHIESSHAUER	3 034	3 034	10	574
	ZUSAMMEN	46 768	12 602	239	34 744
08	MINERAL-, ERDOEL-, ERDGASGEWINNER				
081	STEINBRECHER	1 004	939	55	119
082	ERDEN-, KIES-, SANDGEWINNER	356	328	49	33
083	ERDOEL-, ERDGASGEWINNER	940	891	26	65
	ZUSAMMEN	2 300	2 158	130	217
09	MINERALAUFBEREITER				
091	MINERALAUFBEREITER, MINERALBRENNER	1 346	1 211	53	244
	ZUSAMMEN	1 346	1 211	53	244
	ZUSAMMEN	50 414	15 971	422	35 205

1) NUR PRAKTISCHE BERUFSAUSBILDUNGEN, DIE 2 JAHRE UND LAENGER DAUERTE.

ZÄHLUNG 1987

DES AUSGEÜBTEN UND BERUFSABSCHNITTEN DES ERLERNTEN BERUFES

SCHNITT DES ERLERNTEN BERUFS 1)

STEIN- BEARBEITER, BAUSTOFFHER- STELLER	KERAMIKER, GLASMACHER	CHEMIE- ARBEITER, KUNSTSTOFF- VERARBEITER	PAPIERHER- STELLER, -VERARBEITER, DRUCKER	HOLZAUFBE- REITER, HOLZ- WARENFERTIGER UND VERWANDTE BERUFE	METALL- ERZEUGER, -BEARBEITER	SCHLOSSER, MECHANIKER UND ZUGEORD- NETE BERUFE	ELEKTRIKER	SCHL. NR.
								I
								01
74	7	20	58	75	173	7 214	860	011
7	2	3	5	1	14	241	58	012
81	9	23	63	76	187	7 455	918	
								02
1	3	2	14	2	29	256	65	021
1	-	1	2	-	19	96	16	022
2	3	3	16	2	48	352	81	
								03
1	-	1	3	2	11	151	352	031
3	-	5	9	1	15	159	34	032
4	-	6	12	3	26	310	386	
								04
9	5	10	12	12	38	1 095	155	041
2	-	-	1	-	1	20	5	042
6	11	14	17	7	18	521	89	043
5	5	9	17	5	48	416	72	044
22	21	33	47	24	105	2 052	321	
								05
121	68	65	152	74	604	3 949	752	051
5	3	4	10	1	26	235	77	052
4	7	7	34	4	37	280	68	053
130	79	76	196	79	667	4 464	897	
								06
6	4	5	16	10	29	352	85	061
48	38	15	47	71	185	2 131	352	062
54	42	20	63	81	214	2 483	437	
293	154	161	397	265	1 247	17 116	3 040	
								II
								07
27	17	43	26	19	384	3 414	785	071
3	1	2	-	1	69	1 220	1 025	072
30	18	45	26	20	453	4 634	1 810	
								08
35	4	-	3	-	16	272	27	081
-	1	1	-	4	2	86	16	082
-	-	13	1	3	20	439	50	083
35	5	14	4	7	38	797	93	
								09
10	11	10	3	1	43	307	87	091
10	11	10	3	1	43	307	87	
75	34	69	33	28	534	5 738	1 990	

10 ERWERBSTÄTIGE MIT PRAKTISCHER BERUFSAUSBILDUNG NACH BERUFSORDNUNGEN

SCHL. NR.	BERUFSORDNUNG BERUFSGRUPPE BERUFSBEREICH DES AUSGEÜBTEN BERUFS	NOCH: BERUFSAB			
		MONTIERER UND METALLBERUFE, A. N. G.	TEXTIL- UND BEKLEIDUNGS- BERUFE	LEDERHER- STELLER, LEDER- UND FELLVER- ARBEITER	ERNAHRUNGS- BERUFE
I	PFLANZENBAUER, TIERZUECHTER, FISCHEREI- BERUFE				
01	LANDWIRTE				
011	LANDWIRTE	-	1 155	412	3 531
012	WEINBAUERN	-	45	14	446
	ZUSAMMEN	-	1 200	426	3 977
02	TIERZUECHTER, FISCHEREI- BERUFE				
021	TIERZUECHTER	-	47	20	121
022	FISCHER	-	6	1	26
	ZUSAMMEN	-	53	21	147
03	VERWALTER, BERATER IN DER LANDWIRTS- CHAFT UND TIERZUCHT				
031	VERWALTER IN DER LANDWIRTSCHAFT UND TIERZUCHT	-	35	4	169
032	AGRARINGENIEURE, LANDWIRTSCHAFTS- BERATER	-	8	2	132
	ZUSAMMEN	-	43	6	301
04	LANDWIRTSCHAFTLICHE ARBEITSKRAEFTE, TIERPFLEGER				
041	LANDARBEITSKRAEFTE	-	291	69	481
042	MELKER	-	1	-	13
043	FAMILIENEIGENE LANDARBEITSKRAEFTE, A.N.G.	-	1 400	56	335
044	TIERPFLEGER UND VERWANDTE BERUFE	-	91	51	290
	ZUSAMMEN	-	1 783	176	1 119
05	GARTENBAUER				
051	GAERTNER, GARTENARBEITER	-	839	402	1 874
052	GARTENARCHITEKTEN, GARTENVERWALTER	-	29	14	60
053	FLORISTEN	-	378	31	122
	ZUSAMMEN	-	1 246	447	2 056
06	FORST-, JAGDBERUFE				
061	FORSTVERWALTER, FOERSTER, JAEGER	-	37	20	118
062	WALDARBEITER, WALDNUTZER	-	202	216	944
	ZUSAMMEN	-	239	236	1 062
	ZUSAMMEN	-	4 564	1 312	8 662
II	BERGLEUTE, MINERALGEWINNER				
07	BERGLEUTE				
071	BERGLEUTE	-	136	124	904
072	MASCHINEN-, ELEKTRO-, SCHIESSHAUER	-	5	5	21
	ZUSAMMEN	-	141	129	925
08	MINERAL-, ERDOEL-, ERDGASGEWINNER				
081	STEINBRECHER	-	2	22	95
082	ERDEN-, KIES-, SANDGEWINNER	-	7	2	30
083	ERDOEL-, ERDGASGEWINNER	-	18	7	61
	ZUSAMMEN	-	27	31	186
09	MINERALAUFBEREITER				
091	MINERALAUFBEREITER, MINERALBRENNER	-	19	28	129
	ZUSAMMEN	-	19	28	129
	ZUSAMMEN	-	187	188	1 240

1) NUR PRAKTISCHE BERUFSAUSBILDUNGEN, DIE 2 JAHRE UND LAENGER DAUERTE.

ZÄHLUNG 1987

DES AUSGEÜBTEN UND BERUFSABSCHNITTEN DES ERLERNTEN BERUFES

SCHNITT DES ERLERNTEN BERUFS 1)

BAUBERUFE	BAU-, RAUM- AUSSTATTER, POLSTERER	TISCHLER, MODELLBAUER	MALER, LACKIERER UND VERWANDTE BERUFE	WARENPRUEFER, VERSANDFERTIG- MACHER	HILFSARBEITER OHNE NAEHERE TAEITIGKEITS- ANGABE	MASCHI- NISTEN UND ZUGEHÖRIGE BERUFE	INGENIEURE, CHEMIKER, PHYSIKER, MATHEMATIKER	SCHL. NR.
								I
								01
2 922	180	1 764	220	6	-	5	-	011
50	16	90	18	-	-	1	-	012
2 972	196	1 854	238	6	-	6	-	
								02
87	12	71	19	-	-	-	-	021
38	5	18	11	1	-	-	-	022
125	17	89	30	1	-	-	-	
								03
44	5	21	14	1	-	1	-	031
29	5	20	6	-	-	-	-	032
73	10	41	20	1	-	1	-	
								04
342	57	194	98	1	-	1	-	041
10	1	6	2	-	-	-	-	042
155	12	83	28	-	-	1	-	043
241	46	111	110	-	-	-	-	044
748	116	394	238	1	-	2	-	
								05
2 192	474	988	1 121	16	-	8	-	051
123	19	35	28	-	-	-	-	052
46	35	33	45	2	-	-	-	053
2 361	528	1 056	1 194	18	-	8	-	
								06
167	18	142	41	-	-	1	-	061
1 390	191	975	378	5	-	3	-	062
1 557	209	1 117	419	5	-	4	-	
7 836	1 076	4 551	2 139	32	-	21	-	
								II
								07
1 196	188	610	653	2	-	2	-	071
21	3	19	20	-	-	1	-	072
1 217	191	629	673	2	-	3	-	
								08
128	12	59	21	1	-	-	-	081
42	2	13	6	-	-	-	-	082
73	6	40	34	-	-	-	-	083
243	20	112	61	1	-	-	-	
								09
124	32	65	62	1	-	1	-	091
124	32	65	62	1	-	1	-	
1 584	243	806	796	4	-	4	-	

10 ERWERBSTÄTIGE MIT PRAKTISCHER BERUFSAUSBILDUNG NACH BERUFSORDNUNGEN

SCHL. NR.	BERUFSORDNUNG BERUFSGRUPPE BERUFSBEREICH DES AUSGEÜBTEN BERUFS	NOCH: BERUFSAB			
		TECHNIKER, TECHNISCHE SONDER- FACHKRAEFTE	WAREN- KAUFLEUTE	DIENTSTLEI- STUNGSKAUF- LEUTE UND ZUGEHÖRIGE BERUFE	VERKEHRS- BERUFE
I	PFLANZENBAUER, TIERZUECHTER, FISCHEREIBERUFE				
01	LANDWIRTE				
011	LANDWIRTE	317	2 616	591	58
012	WEINBAUERN	25	207	37	1
	ZUSAMMEN	342	2 823	628	59
02	TIERZUECHTER, FISCHEREIBERUFE				
021	TIERZUECHTER	22	95	19	13
022	FISCHER	6	19	1	22
	ZUSAMMEN	28	114	20	35
03	VERWALTER, BERATER IN DER LANDWIRTSCHAFT UND TIERZUCHT				
031	VERWALTER IN DER LANDWIRTSCHAFT UND TIERZUCHT	10	113	25	5
032	AGRARINGENIEURE, LANDWIRTSCHAFTSBERATER	68	119	27	4
	ZUSAMMEN	78	232	52	9
04	LANDWIRTSCHAFTLICHE ARBEITSKRAEFTE, TIERPFLEGER				
041	LANDARBEITSKRAEFTE	69	714	107	33
042	MELKER	2	14	4	-
043	FAMILIENEIGENE LANDARBEITSKRAEFTE, A.N.G.	268	3 541	596	20
044	TIERPFLEGER UND VERWANDTE BERUFE	60	347	24	15
	ZUSAMMEN	399	4 616	731	68
05	GARTENBAUER				
051	GAERTNER, GARTENARBEITER	276	1 694	186	175
052	GARTENARCHITEKTEN, GARTENVERWALTER	67	73	9	5
053	FLORISTEN	106	1 245	105	12
	ZUSAMMEN	449	3 012	300	192
06	FORST-, JAGDBERUFE				
061	FORSTVERWALTER, FOERSTER, JAEGER	58	90	51	6
062	WALDARBEITER, WALDNUTZER	63	331	24	67
	ZUSAMMEN	121	421	75	73
	ZUSAMMEN	1 417	11 218	1 806	436
II	BERGLEUTE, MINERALGEWINNER				
07	BERGLEUTE				
071	BERGLEUTE	73	325	19	62
072	MASCHINEN-, ELEKTRO-, SCHIESSHAUER	4	15	1	1
	ZUSAMMEN	77	340	20	63
08	MINERAL-, ERDOEL-, ERDGASGEWINNER				
081	STEINBRECHER	2	49	4	6
082	ERDEN-, KIES-, SANDGEWINNER	-	25	2	8
083	ERDOEL-, ERDGASGEWINNER	10	26	1	14
	ZUSAMMEN	12	100	7	28
09	MINERALAUFBEREITER				
091	MINERALAUFBEREITER, MINERALBRENNER	18	44	5	10
	ZUSAMMEN	18	44	5	10
	ZUSAMMEN	107	484	32	101

1) NUR PRAKTISCHE BERUFSAUSBILDUNGEN, DIE 2 JAHRE UND LAENGER DAUERTE.

ZÄHLUNG 1987
DES AUSGEÜBTEN UND BERUFSABSCHNITTEN DES ERLERNTEN BERUFES

SCHNITT DES ERLERNTEN BERUFS 1)							SCHL. NR.
ORGANISA- TIONS-, VERWALTUNGS-, BUEROBERUFE	ORDNUNGS-, SICHERHEITS BERUFE	SCHRIFTWERK- SCHAFFENDE, SCHRIFTWERK- ORDNENDE SOWIE KUENSTLERISCHE BERUFE	GESUNDHEITS- DIENSTBERUFE	SOZIAL- UND ER- ZIEHUNGSBERUFE A. N. G. GEISTES- UND NATURWISSEN- SCHAFTLICHE BERUFE	ALLGEMEINE DIENSTLEI- STUNGSBERUFE	SONSTIGE ARBEITS- KRAEFTE	
							I
							01
2 431	15	92	870	375	10 290	-	011
253	2	6	40	13	214	-	012
2 684	17	98	910	388	10 504	-	
							02
119	3	27	18	13	62	-	021
23	1	1	10	-	11	-	022
142	4	28	28	13	73	-	
							03
137	-	18	32	8	214	-	031
119	2	4	10	2	114	-	032
256	2	22	42	10	328	-	
							04
550	3	24	243	92	2 136	-	041
11	-	-	2	1	20	-	042
2 962	-	37	1 529	615	13 215	-	043
200	1	272	137	33	219	-	044
3 723	4	333	1 911	741	15 590	-	
							05
1 166	32	132	267	95	963	-	051
83	2	9	27	-	32	-	052
909	2	98	256	80	532	-	053
2 158	36	239	550	175	1 527	-	
							06
156	2	5	9	8	25	-	061
212	14	26	27	23	179	-	062
368	16	31	36	31	204	-	
9 331	79	751	3 477	1 358	28 226	-	
							II
							07
188	13	27	10	-	88	-	071
6	-	-	-	1	6	-	072
194	13	27	10	1	94	-	
							08
58	1	2	2	-	9	-	081
18	-	3	-	1	5	-	082
16	2	2	2	-	11	-	083
92	3	7	4	1	25	-	
							09
18	1	1	1	1	17	-	091
18	1	1	1	1	17	-	
304	17	35	15	3	136	-	

10 ERWERBSTÄTIGE MIT PRAKTISCHER BERUFSAUSBILDUNG NACH BERUFSORDNUNGEN

SCHL. NR.	BERUFSORDNUNG BERUFSGRUPPE BERUFSBEREICH DES AUSGEÜBTEN BERUFS	ERWERBSTÄTIGE		BERUFSAB	
		INSGESAMT	DARUNTER BERUFSORDNUNG DES ERLEARNEN UND AUSGEÜBTE BERUFS UNGLEICH	PFLANZEN- BAUER, TIER- ZÜCHTER, FISCHEREI- BERUFE	BERGLEUTE, MINERAL- GEWINNER
III	FERTIGUNGSBERUFE				
10	STEINBEARBEITER				
101	STEINBEARBEITER	14 360	3 183	134	44
102	EDELSTEINBEARBEITER	1 520	476	8	5
	ZUSAMMEN	15 880	3 659	142	49
11	BAUSTOFFHERSTELLER				
111	BRANNSTEINHERSTELLER	1 303	1 192	55	27
112	FORMSTEIN-, BETONHERSTELLER	3 254	2 012	114	61
	ZUSAMMEN	4 557	3 204	169	88
12	KERAMIKER				
121	KERAMIKER	8 189	5 194	105	34
	ZUSAMMEN	8 189	5 194	105	34
13	GLASMACHER				
131	GLASMASSEHERSTELLER	479	479	16	9
132	HOHLGLASMACHER	2 022	1 001	18	29
133	FLACHGLASMACHER	644	644	12	17
134	GLASBLAESER (VOR DER LAMPE)	1 096	129	-	-
135	GLASBEARBEITER, GLASVEREDLER	6 869	3 803	56	62
	ZUSAMMEN	11 110	6 056	102	117
14	CHEMIEARBEITER				
141	CHEMIEBETRIEBSWERKER	87 865	69 822	1 823	2 980
142	CHEMIELABORWERKER	11 924	10 375	207	163
143	GUMMIHERSTELLER, -VERARBEITER	5 647	5 465	156	93
144	VULKANISEURE	3 197	1 310	20	47
	ZUSAMMEN	108 633	86 972	2 206	3 283
15	KUNSTSTOFFVERARBEITER				
151	KUNSTSTOFFVERARBEITER	19 085	16 231	411	186
	ZUSAMMEN	19 085	16 231	411	186
16	PAPIERHERSTELLER, -VERARBEITER				
161	PAPIER-, ZELLSTOFFHERSTELLER	6 785	4 380	178	74
162	VERPACKUNGSMITTELHERSTELLER	2 650	1 283	22	13
163	BUCHBINDERBERUFE	13 336	3 936	70	17
164	SONSTIGE PAPIERVERARBEITER	2 415	2 351	58	19
	ZUSAMMEN	25 186	11 950	328	123
17	DRUCKER				
171	SCHRIFTSETZER	28 329	3 788	33	19
172	DRUCKSTOCKHERSTELLER	18 300	8 596	36	14
173	BUCHDRUCKER (HOCHDRUCK)	23 390	6 872	115	64
174	FLACH-, TIEFDRUCKER	22 091	11 946	86	60
175	SPEZIALDRUCKER, SIEBDRUCKER	5 212	3 588	51	23
176	VERVIELFÄLTIGER	5 201	4 154	60	43
177	DRUCKERHELFER	5 982	5 849	126	79
	ZUSAMMEN	108 505	44 793	507	302
18	HOLZAUFBEREITER, HOLZWARENFERTIGER UND VERWANDTE BERUFE				
181	HOLZAUFBEREITER	13 244	10 413	891	118

1) NUR PRAKTISCHE BERUFSAUSBILDUNGEN, DIE 2 JAHRE UND LÄNGER DAUERTEN.

ZÄHLUNG 1987
DES AUSGEÜBTEN UND BERUFSABSCHNITTEN DES ERLERNTEN BERUFES

SCHNITT DES ERLERNTEN BERUFS 1)								SCHL. NR.
STEIN- BEARBEITER, BAUSTOFFHER- STELLER	KERAMIKER, GLASMACHER	CHEMIE- ARBEITER, KUNSTSTOFF- VERARBEITER	PAPIERHER- STELLER, -VERARBEITER, DRUCKER	HOLZAUFBE- REITER, HOLZ- WARENFERTIGER UND VERWANDTE BERUFE	METALL- ERZEUGER, -BEARBEITER	SCHLOSSER, MECHANIKER UND ZUGEORD- NETE BERUFE	ELEKTRIKER	
								III
								10
11 255	26	5	17	28	70	724	109	101
1 046	5	1	4	3	47	170	10	102
12 301	31	6	21	31	117	894	119	
								11
125	16	2	4	3	33	268	53	111
1 291	9	4	5	1	56	416	68	112
1 416	25	6	9	4	89	684	121	
								12
32	3 013	14	33	16	156	1 134	177	121
32	3 013	14	33	16	156	1 134	177	
								13
4	45	2	1	3	9	138	26	131
6	1 129	1	8	-	28	263	54	132
-	165	-	3	2	8	128	28	133
-	994	-	3	-	1	25	4	134
20	3 120	12	22	15	120	1 046	155	135
30	5 453	15	37	20	166	1 600	267	
								14
244	189	18 528	421	96	2 221	18 761	4 145	141
16	32	1 775	93	10	170	1 232	385	142
25	17	284	35	9	162	1 636	237	143
-	4	1 899	9	6	47	485	64	144
285	242	22 486	558	121	2 600	22 114	4 831	
								15
57	75	2 909	89	71	444	4 787	837	151
57	75	2 909	89	71	444	4 787	837	
								16
25	16	13	2 467	16	104	1 179	265	161
4	5	3	1 433	3	24	394	47	162
8	9	10	9 720	7	49	457	98	163
8	10	2	370	7	54	469	111	164
45	40	28	13 990	33	231	2 499	521	
								17
4	4	20	25 388	4	49	229	68	171
7	15	36	14 829	7	151	453	89	172
11	11	17	18 635	9	163	1 366	271	173
15	11	14	18 330	5	158	1 036	209	174
6	19	9	2 060	5	71	556	146	175
5	8	11	1 842	6	94	446	134	176
16	16	16	515	13	118	1 105	229	177
64	84	123	81 599	49	804	5 191	1 146	
								18
47	31	14	52	2 896	223	1 979	365	181

VOLKS

10 ERWERBSTÄTIGE MIT PRAKTISCHER BERUFSAUSBILDUNG NACH BERUFSORDNUNGEN

SCHL. NR.	BERUFSORDNUNG BERUFSGRUPPE BERUFSBEREICH DES AUSGEÜBTEN BERUFS	NOCH: BERUFSAB			
		MONTIERER UND METALLBERUFE, A. N. G.	TEXTIL- UND BEKLEIDUNGS- BERUFE	LEDERHER- STELLER, LEDER- UND FELLVER- ARBEITER	ERNAHRUNGS- BERUFE
III	FERTIGUNGSBERUFE				
10	STEINBEARBEITER				
101	STEINBEARBEITER	-	57	64	280
102	EDELSTEINBEARBEITER	-	23	12	33
	ZUSAMMEN	-	80	76	313
11	BAUSTOFFHERSTELLER				
111	BRANNTSTEINHERSTELLER	-	41	42	165
112	FORMSTEIN-, BETONHERSTELLER	-	24	40	210
	ZUSAMMEN	-	65	82	375
12	KERAMIKER				
121	KERAMIKER	-	273	114	532
	ZUSAMMEN	-	273	114	532
13	GLASMACHER				
131	GLASMASSEHERSTELLER	-	11	16	60
132	HOHLGLASMACHER	-	24	12	98
133	FLACHGLASMACHER	-	19	8	46
134	GLASBLAESER (VOR DER LAMPE)	-	7	2	4
135	GLASBEARBEITER, GLASVEREDLER	-	160	69	343
	ZUSAMMEN	-	221	107	551
14	CHEMIEARBEITER				
141	CHEMIEBETRIEBSWERKER	-	2 336	1 319	7 523
142	CHEMIELABORWERKER	-	1 013	119	509
143	GUMMIHERSTELLER, -VERARBEITER	-	210	109	649
144	VULKANISEURE	-	28	35	122
	ZUSAMMEN	-	3 587	1 582	8 803
15	KUNSTSTOFFVERARBEITER				
151	KUNSTSTOFFVERARBEITER	-	853	292	1 399
	ZUSAMMEN	-	853	292	1 399
16	PAPIERHERSTELLER, -VERARBEITER				
161	PAPIER-, ZELLSTOFFHERSTELLER	-	129	86	549
162	VERPACKUNGSMITTELHERSTELLER	-	104	27	83
163	BUCHBINDERBERUFE	-	466	88	218
164	SONSTIGE PAPIERVERARBEITER	-	115	67	249
	ZUSAMMEN	-	814	268	1 099
17	DRUCKER				
171	SCHRIFTSETZER	-	70	14	57
172	DRUCKSTOCKHERSTELLER	-	103	39	96
173	BUCHDRUCKER (HOCHDRUCK)	-	197	102	389
174	FLACH-, TIEFDRUCKER	-	174	77	306
175	SPEZIALDRUCKER, SIEBDRUCKER	-	264	48	164
176	VERVIELFAELTIGER	-	251	58	125
177	DRUCKERHelfER	-	386	115	500
	ZUSAMMEN	-	1 445	453	1 637
18	HOLZAUFBEREITER, HOLZWARENFERTIGER UND VERWANDTE BERUFE				
181	HOLZAUFBEREITER	-	355	250	1 150

1) NUR PRAKTISCHE BERUFSAUSBILDUNGEN, DIE 2 JAHRE UND LAENGER DAUERTEEN.

ZÄHLUNG 1987

DES AUSGEÜBTEN UND BERUFSABSCHNITTEN DES ERLERNTEN BERUFES

SCHNITT DES ERLERNTEN BERUFS 1)								SCHL. NR.
BAUBERUFE	BAU-, RAUM- AUSSTATTER, POLSTERER	TISCHLER, MODELLBAUER	MALER, LACKIERER UND VERWANDTE BERUFE	WARENPRUEFER, VERSANDFERTIG- MACHER	HILFSARBEITER OHNE NAEHERE TAEITIGKEITS- ANGABE	MASCHI- NISTEN UND ZUGEHÖRIGE BERUFE	INGENIEURE, CHEMIKER, PHYSIKER, MATHEMATIKER	
								III
								10
687	189	220	122	-	-	1	-	101
14	6	15	15	-	-	-	-	102
701	195	235	137	-	-	1	-	
								11
138	27	74	68	-	-	-	-	111
522	81	125	71	-	-	-	-	112
660	108	199	139	-	-	-	-	
								12
371	146	235	352	1	-	1	-	121
371	146	235	352	1	-	1	-	
								13
41	11	24	24	-	-	-	-	131
68	26	38	47	1	-	-	-	132
51	14	30	29	-	-	-	-	133
1	6	3	10	-	-	-	-	134
219	169	242	188	5	-	1	-	135
380	226	337	298	6	-	1	-	
								14
5 692	1 776	3 958	4 691	40	-	12	-	141
298	105	259	295	-	-	3	-	142
461	116	285	271	1	-	2	-	143
99	29	64	73	1	-	-	-	144
6 550	2 026	4 566	5 330	42	-	17	-	
								15
1 105	321	1 305	749	12	-	17	-	151
1 105	321	1 305	749	12	-	17	-	
								16
395	117	270	267	3	-	5	-	161
39	16	47	22	3	-	1	-	162
98	55	107	83	2	-	1	-	163
134	53	127	86	7	-	-	-	164
666	241	551	458	15	-	7	-	
								17
35	13	39	28	1	-	1	-	171
51	43	92	151	1	-	1	-	172
224	117	248	251	9	-	4	-	173
199	83	192	196	6	-	5	-	174
81	50	118	411	1	-	1	-	175
99	37	102	106	3	-	-	-	176
340	118	187	255	3	-	2	-	177
1 029	461	978	1 398	24	-	14	-	
								18
1 141	190	1 608	363	7	-	4	-	181

10 ERWERBSTÄTIGE MIT PRAKTISCHER BERUFSAUSBILDUNG NACH BERUFSORDNUNGEN

SCHL. NR.	BERUFSORDNUNG BERUFSGRUPPE BERUFSBEREICH DES AUSGEÜBTEN BERUFS	NOCH: BERUFSAB			
		TECHNIKER, TECHNISCHE SONDER- FACHKRAEFTE	WAREN- KAUFLER	DIENTLEI- STUNGSKAUF- LEUTE UND ZUGEHÖRIGE BERUFE	VERKEHR- BERUFE
III	FERTIGUNGSBERUFE				
10	STEINBEARBEITER				
101	STEINBEARBEITER	35	97	9	15
102	EDELSTEINBEARBEITER	4	37	4	-
	ZUSAMMEN	39	134	13	15
11	BAUSTOFFHERSTELLER				
111	BRANNSTEINHERSTELLER	7	67	3	12
112	FORMSTEIN-, BETONHERSTELLER	18	66	2	18
	ZUSAMMEN	25	133	5	30
12	KERAMIKER				
121	KERAMIKER	63	650	18	22
	ZUSAMMEN	63	650	18	22
13	GLASMACHER				
131	GLASMASSEHERSTELLER	2	18	2	3
132	HOHLGLASMACHER	13	67	2	9
133	FLACHGLASMACHER	2	45	2	1
134	GLASBLAESER (VOR DER LAMPE)	5	11	-	-
135	GLASBEARBEITER, GLASVEREDLER	43	361	7	27
	ZUSAMMEN	65	502	13	40
14	CHEMIEARBEITER				
141	CHEMIEBETRIEBSWERKER	1 177	4 559	176	665
142	CHEMIELABORWERKER	552	2 137	42	35
143	GUMMIHERSTELLER, -VERARBEITER	32	422	9	40
144	VULKANISEURE	8	86	3	9
	ZUSAMMEN	1 769	7 204	230	749
15	KUNSTSTOFFVERARBEITER				
151	KUNSTSTOFFVERARBEITER	102	1 438	46	89
	ZUSAMMEN	102	1 438	46	89
16	PAPIERHERSTELLER, -VERARBEITER				
161	PAPIER-, ZELLSTOFFHERSTELLER	44	274	14	40
162	VERPACKUNGSMITTELHERSTELLER	16	158	2	6
163	BUCHBINDERBERUFE	58	795	24	14
164	SONSTIGE PAPIERVERARBEITER	13	179	8	17
	ZUSAMMEN	131	1 406	48	77
17	DRUCKER				
171	SCHRIFTSETZER	144	470	95	16
172	DRUCKSTOCKHERSTELLER	440	260	34	15
173	BUCHDRUCKER (HOCHDRUCK)	74	437	26	47
174	FLACH-, TIEFDRUCKER	85	282	29	35
175	SPEZIALDRUCKER, SIEBDRUCKER	58	355	17	11
176	VERVIELFÄLTIGER	329	572	34	17
177	DRUCKERHILFER	78	795	31	39
	ZUSAMMEN	1 208	3 171	266	180
18	HOLZAUFBEREITER, HOLZWARENFERTIGER UND VERWANDTE BERUFE				
181	HOLZAUFBEREITER	45	588	34	54

1) NUR PRAKTISCHE BERUFSAUSBILDUNGEN, DIE 2 JAHRE UND LÄNGER DAUERTE.

DES AUSGEÜBTEN UND BERUFSABSCHNITTEN DES ERLERNTEN BERUFES

SCHNITT DES ERLERNTEN BERUFS 1)							SCHL. NR.
ORGANISA- TIONS-, VERWALTUNGS-, BUEROBERUFE	ORDNUNGS-, SICHERHEITS- BERUFE	SCHRIFTWERK- SCHAFFENDE, SCHRIFTWERK- ORDNENDE SOWIE KÜNSTLERISCHE BERUFE	GESUNDHEITS- DIENSTBERUFE	SOZIAL- UND ER- ZIEHUNGSBERUFE A. N. G. GEISTES- UND NATURWISSEN- SCHAFTLICHE BERUFE	ALLGEMEINE DIENSTLEI- STUNGSBERUFE	SONSTIGE ARBEITS- KRAEFTE	
							III
							10
87	4	24	7	2	48	-	101
25	-	4	4	-	25	-	102
112	4	28	11	2	73	-	11
30	1	-	1	3	38	-	111
32	3	3	1	-	13	-	112
62	4	3	2	3	51	-	12
227	5	45	75	28	317	-	121
227	5	45	75	28	317	-	13
5	1	-	1	-	7	-	131
31	2	4	4	2	38	-	132
9	1	2	2	3	17	-	133
11	-	3	-	1	5	-	134
110	7	20	30	12	228	-	135
166	11	29	37	18	295	-	14
1 629	104	306	281	90	2 123	-	141
488	4	84	736	106	1 056	-	142
125	14	22	27	6	192	-	143
27	-	11	1	-	20	-	144
2 269	122	423	1 045	202	3 391	-	15
472	15	66	93	53	792	-	151
472	15	66	93	53	792	-	16
96	5	19	3	7	125	-	161
54	2	12	12	4	94	-	162
255	6	49	62	47	463	-	163
92	2	22	12	11	113	-	164
497	15	102	89	69	795	-	17
1 151	1	148	109	20	99	-	171
174	-	1 033	30	12	88	-	172
281	5	138	27	8	144	-	173
189	5	137	24	7	136	-	174
125	3	320	18	12	209	-	175
300	-	206	59	21	233	-	176
259	11	65	81	36	448	-	177
2 479	25	2 047	348	116	1 357	-	18
427	15	22	35	19	321	-	181

10 ERWERBSTÄTIGE MIT PRAKTISCHER BERUFSAUSBILDUNG NACH BERUFSORDNUNGEN

SCHL. NR.	BERUFSORDNUNG BERUFSGRUPPE BERUFSBEREICH DES AUSGEÜBTEN BERUFS	ERWERBSTÄTIGE		BERUFSAB	
		INSGESAMT	DARUNTER BERUFSORDNUNG DES ERLERNTEN UND AUSGE- ÜBTEN BERUFS UNGLEICH	PFLANZEN- BAUER, TIER- ZÜCHTER, FISCHEREI- BERUFE	BERGLEUTE, MINERAL- GEWINNER
182	HOLZVERFORMER UND ZUGEHÖRIGE BERUFE	2 024	609	13	3
183	HOLZWARENMACHER	917	345	12	2
184	KORB-, FLECHTWARENMACHER	419	133	5	1
	ZUSAMMEN	16 604	11 500	921	124
19	METALLERZEUGER, WALZER				
191	EISEN-, METALLERZEUGER, SCHMELZER	15 513	12 214	298	963
192	WALZER	5 712	5 143	115	363
193	METALLZIEHER	2 671	2 084	49	127
	ZUSAMMEN	23 896	19 441	462	1 453
20	FORMER, FORMGIESSER				
201	FORMER, KERNMACHER	9 657	3 252	100	91
202	FORMGIESSER	3 469	2 777	71	78
203	HALBZEUGPUTZER UND SONSTIGE FORM- GIESSERBERUFE	3 680	3 529	105	127
	ZUSAMMEN	16 806	9 558	276	296
21	METALLVERFORMER (SPANLOS)				
211	BLECHPRESSER, -ZIEHER, -STANZER	7 398	7 142	205	129
212	DRAHTVERFORMER, -VERARBEITER	7 244	5 283	110	100
213	SONSTIGE METALLVERFORMER (SPANLOSE VERFORMUNG)	2 777	2 363	62	77
	ZUSAMMEN	17 419	14 788	377	306
22	METALLVERFORMER (SPANEND)				
221	DREHER	100 370	28 308	424	418
222	FRAESER	27 368	19 760	185	186
223	HOBLER	1 226	949	15	36
224	BOHRER	13 203	10 731	95	133
225	METALLSCHLEIFER	30 790	26 499	459	359
226	UEBRIGE SPANENDE BERUFE	2 362	2 362	53	36
	ZUSAMMEN	175 319	88 605	1 231	1 168
23	METALLOBERFLÄCHENBEARBEITER, -VERGUETER, -BESCHICHTER				
231	METALLPOLIERER	2 377	1 472	32	31
232	GRAVEURE, ZISELEURE	2 089	733	16	7
233	METALLVERGUETER	4 061	3 588	103	133
234	GALVANISEURE, METALLFAERBER	8 001	5 452	155	141
235	EMAILLIERER, FEUERVERZINKER UND ANDERE METALLOBERFLÄCHENVEREDLER	1 982	1 808	53	46
	ZUSAMMEN	18 510	13 053	359	358
24	METALLVERBINDER				
241	SCHWEISSER, BRENNNSCHNEIDER	64 149	42 391	635	1 497
242	LOETER	5 527	5 336	84	20
243	NIETER	193	184	3	2
244	METALLKLEBER UND UEBRIGE METALL- VERBINDER	82	82	-	1
	ZUSAMMEN	69 951	47 993	722	1 520
25	SCHMIEDE				
251	STAHLSCHMIEDE	13 795	3 333	76	102

1) NUR PRAKTISCHE BERUFSAUSBILDUNGEN, DIE 2 JAHRE UND LÄNGER DAUERTEN.

ZÄHLUNG 1987
DES AUSGEÜBTEN UND BERUFSABSCHNITTEN DES ERLERNTEN BERUFES

SCHNITT DES ERLERNTEN BERUFS 1)								SCHL. NR.
STEIN- BEARBEITER, BAUSTOFFHER- STELLER	KERAMIKER, GLASMACHER	CHEMIE- ARBEITER, KUNSTSTOFF- VERARBEITER	PAPIERHER- STELLER, -VERARBEITER, DRUCKER	HOLZAUFBE- REITER, HOLZ- WARENFERTIGER UND VERWANDTE BERUFE	METALL- ERZEUGER, -BEARBEITER	SCHLOSSER, MECHANIKER UND ZUGEORD- NETE BERUFE	ELEKTRIKER	
22	1	-	3	1 419	21	109	11	182
1	-	-	2	579	1	50	6	183
-	-	-	2	289	4	13	1	184
70	32	14	59	5 183	249	2 151	383	
								19
61	39	42	44	21	4 414	3 737	679	191
22	6	20	21	7	1 107	1 794	310	192
17	9	2	5	5	710	719	112	193
100	54	64	70	33	6 231	6 250	1 101	
								20
20	33	6	15	7	6 663	1 112	112	201
11	17	5	14	6	1 097	939	135	202
20	16	10	10	9	410	1 055	131	203
51	66	21	39	22	8 170	3 106	378	
								21
19	12	16	33	17	629	2 445	274	211
15	17	11	17	5	2 122	1 392	325	212
10	6	5	18	12	608	929	86	213
44	35	32	68	34	3 359	4 766	685	
								22
60	72	32	84	112	72 984	18 599	909	221
41	39	20	31	33	10 056	13 210	368	222
4	1	-	3	5	408	475	25	223
10	15	10	20	25	5 600	5 310	206	224
146	89	34	89	87	7 771	12 364	796	225
11	3	3	6	6	214	1 053	64	226
272	219	99	233	268	97 033	51 011	2 368	
								23
10	10	2	7	9	996	412	43	231
5	3	2	39	-	1 389	255	27	232
13	9	9	9	8	738	1 445	176	233
30	22	41	37	8	2 964	1 686	339	234
15	8	4	11	4	271	464	72	235
73	52	58	103	29	6 358	4 262	657	
								24
80	63	60	78	41	22 836	28 992	1 257	241
1	8	12	16	6	274	736	145	242
-	3	1	1	-	13	53	4	243
-	-	-	2	1	9	21	4	244
81	74	73	97	48	23 132	29 802	1 410	
								25
9	7	4	12	4	191	12 210	133	251

VOLKS

10 ERWERBSTÄTIGE MIT PRAKTISCHER BERUFSAUSBILDUNG NACH BERUFSORDNUNGEN

SCHL. NR.	BERUFSORDNUNG BERUFSGRUPPE BERUFSBEREICH DES AUSGEÜBTEN BERUFS	NOCH: BERUFSAB			
		MONTIERER UND METALLBERUFE, A. N. G.	TEXTIL- UND BEKLEIDUNGS- BERUFE	LEDERHER- STELLER, LEDER- UND FELLVER- ARBEITER	ERNAHRUNGS- BERUFE
182	HOLZVERFORMER UND ZUGEHÖRIGE BERUFE	-	24	14	24
183	HOLZWARENMACHER	-	43	7	17
184	KORB-, FLECHTWARENMACHER	-	21	4	5
	ZUSAMMEN	-	443	275	1 196
19	METALLERZEUGER, WALZER	-			
191	EISEN-, METALLERZEUGER, SCHMELZER	-	169	177	1 147
192	WALZER	-	79	64	406
193	METALLZIEHER	-	46	50	176
	ZUSAMMEN	-	294	291	1 729
20	FORMER, FORMGIESSER	-			
201	FORMER, KERNMACHER	-	63	83	348
202	FORMGIESSER	-	60	57	238
203	HALBZEUGPUTZER UND SONSTIGE FORM- GIESSERBERUFE	-	83	82	332
	ZUSAMMEN	-	206	222	918
21	METALLVERFORMER (SPANLOS)	-			
211	BLECHPRESSER, -ZIEHER, -STANZER	-	398	152	622
212	DRAHTVERFORMER, -VERARBEITER	-	358	88	340
213	SONSTIGE METALLVERFORMER (SPANLOSE VERFORMUNG)	-	78	35	189
	ZUSAMMEN	-	834	275	1 151
22	METALLVERFORMER (SPANEND)	-			
221	DREHER	-	501	430	1 270
222	FRAESER	-	296	248	593
223	HOBLER	-	28	22	48
224	BOHRER	-	167	138	322
225	METALLSCHLEIFER	-	629	561	1 659
226	UEBRIGE SPANENDE BERUFE	-	59	55	145
	ZUSAMMEN	-	1 680	1 454	4 037
23	METALLOBERFLÄCHENBEARBEITER, -VERGUETER, -BESCHICHTER	-			
231	METALLPOLIERER	-	51	47	131
232	GRAVEURE, ZISELEURE	-	48	9	31
233	METALLVERGUETER	-	87	79	329
234	GALVANISEURE, METALLFAERBER	-	175	102	542
235	EMAILLIERER, FEUERVERZINKER UND ANDERE METALLOBERFLÄCHENVEREDLER	-	56	35	189
	ZUSAMMEN	-	417	272	1 222
24	METALLVERBINDER	-			
241	SCHWEISSER, BRENNSCHNEIDER	-	572	433	1 851
242	LOETER	-	715	54	157
243	NIETER	-	14	6	14
244	METALLKLEBER UND UEBRIGE METALL- VERBINDER	-	2	-	6
	ZUSAMMEN	-	1 303	493	2 028
25	SCHMIEDE	-			
251	STAHLSCHMIEDE	-	51	50	214

1) NUR PRAKTISCHE BERUFSAUSBILDUNGEN, DIE 2 JAHRE UND LÄNGER DAUERTE.

ZÄHLUNG 1987

DES AUSGEÜBTEN UND BERUFSABSCHNITTEN DES ERLERNTEN BERUFES

SCHNITT DES ERLERNTEN BERUFS 1)

BAUBERUFE	BAU-, RAUM- AUSSTATTER, POLSTERER	TISCHLER, MODELLBAUER	MALER, LACKIERER UND VERWANDTE BERUFE	WARENPRUEFER, VERSANDFERTIG- MACHER	HILFSARBEITER OHNE NAEHERE TAEITIGKEITS- ANGABE	MASCHI- NISTEN UND ZUGEHORIGE BERUFE	INGENIEURE, CHEMIKER, PHYSIKER, MATHEMATIKER	SCHL. NR.
42	12	170	12	-	-	1	-	182
10	5	26	6	-	-	-	-	183
9	7	11	5	-	-	-	-	184
1 202	214	1 815	386	7	-	5	-	19
1 179	251	660	627	5	-	5	-	191
365	87	274	282	6	-	3	-	192
202	43	108	108	1	-	2	-	193
1 746	381	1 042	1 017	12	-	10	-	20
246	62	222	144	5	-	1	-	201
210	40	138	114	2	-	-	-	202
423	83	214	253	4	-	2	-	203
879	185	574	511	11	-	3	-	21
526	152	348	236	12	-	3	-	211
271	59	185	132	3	-	3	-	212
150	49	130	86	8	-	5	-	213
947	260	663	454	23	-	11	-	22
955	329	1 214	455	6	-	95	-	221
402	164	696	183	2	-	15	-	222
38	16	47	12	1	-	2	-	223
250	95	305	116	2	-	7	-	224
1 242	466	1 655	795	21	-	41	-	225
149	25	114	169	4	-	1	-	226
3 036	1 095	4 031	1 730	36	-	161	-	23
104	38	122	140	1	-	1	-	231
12	7	24	11	1	-	-	-	232
265	87	192	135	3	-	2	-	233
359	128	238	288	6	-	7	-	234
115	28	85	300	-	-	1	-	235
855	288	661	874	11	-	11	-	24
1 435	390	1 108	606	14	-	14	-	241
60	33	54	39	2	-	1	-	242
16	2	4	7	-	-	-	-	243
6	3	12	6	-	-	-	-	244
1 517	428	1 178	658	16	-	15	-	25
221	57	128	89	7	-	4	-	251

10 ERWERBSTÄTIGE MIT PRAKTISCHER BERUFSAUSBILDUNG NACH BERUFSORDNUNGEN

SCHL. NR.	BERUFSORDNUNG BERUFSGRUPPE BERUFSBEREICH DES AUSGEÜBTEN BERUFS	NOCH: BERUFSAB			
		TECHNIKER, TECHNISCHE SONDER- FACHKRAEFTE	WAREN- KAUFLEUTE	DIENTSTLEI- STUNGSKAUF- LEUTE UND ZUGEHÖRIGE BERUFE	VERKEHRS- BERUFE
182	HOLZVERFORMER UND ZUGEHÖRIGE BERUFE	7	32	9	-
183	HOLZWARENMACHER	2	66	-	-
184	KORB-, FLECHTWARENMACHER	1	18	1	-
	ZUSAMMEN	55	704	44	54
19	METALLERZEUGER, WALZER				
191	EISEN-, METALLERZEUGER, SCHMELZER	67	388	19	124
192	WALZER	32	149	6	37
193	METALLZIEHER	6	77	4	11
	ZUSAMMEN	105	614	29	172
20	FORMER, FORMGIESSER				
201	FORMER, KERNMACHER	20	128	11	16
202	FORMGIESSER	13	93	4	18
203	HALBZEUGPUTZER UND SONSTIGE FORM- GIESSERBERUFE	20	112	6	42
	ZUSAMMEN	53	333	21	76
21	METALLVERFORMER (SPANLOS)				
211	BLECHPRESSER, -ZIEHER, -STANZER	33	510	9	38
212	DRAHTVERFORMER, -VERARBEITER	44	853	7	38
213	SONSTIGE METALLVERFORMER (SPANLOSE VERFORMUNG)	14	101	-	6
	ZUSAMMEN	91	1 464	16	82
22	METALLVERFORMER (SPANEND)				
221	DREHER	123	497	22	102
222	FRAESER	57	220	9	47
223	HOBLER	1	12	1	3
224	BOHRER	35	139	5	26
225	METALLSCHLEIFER	80	573	25	94
226	UEBRIGE SPANENDE BERUFE	10	87	5	11
	ZUSAMMEN	306	1 528	67	283
23	METALLOBERFLÄCHENBEARBEITER, -VERGUETER, -BESCHICHTER				
231	METALLPOLIERER	9	81	3	9
232	GRAVEURE, ZISELEURE	11	77	3	7
233	METALLVERGUETER	26	78	5	27
234	GALVANISEURE, METALLFAERBER	67	264	10	42
235	EMAILLIERER, FEUERVERZINKER UND ANDERE METALLOBERFLÄCHENVEREDLER	14	94	6	11
	ZUSAMMEN	127	594	27	96
24	METALLVERBINDER				
241	SCHWEISSER, BRENNSCHNEIDER	151	833	29	242
242	LOETER	70	1 506	12	11
243	NIETER	1	21	-	1
244	METALLKLEBER UND UEBRIGE METALL- VERBINDER	-	3	1	2
	ZUSAMMEN	222	2 363	42	256
25	SCHMIEDE				
251	STAHLSCHMIEDE	18	68	11	16

1) NUR PRAKTISCHE BERUFSAUSBILDUNGEN, DIE 2 JAHRE UND LAENGER DAUERTEN.

DES AUSGEÜBTEN UND BERUFSABSCHNITTEN DES ERLERNTEN BERUFES

SCHNITT DES ERLERNTEN BERUFS 1)							SCHL. NR.
ORGANISA- TIONS-, VERWALTUNGS-, BUEROBERUFE	ORDNUNGS-, SICHERHEITS- BERUFE	SCHRIFTWERK- SCHAFFENDE, SCHRIFTWERK- ORDNENDE SOWIE KÜNSTLERISCHE BERUFE	GESUNDHEITS- DIENSTBERUFE	SOZIAL- UND ER- ZIEHUNGSBERUFE A. N. G. GEISTES- UND NATURWISSEN- SCHAFTLICHE BERUFE	ALLGEMEINE DIENSTLEI- STUNGSBERUFE	SONSTIGE ARBEITS- KRAEFTE	
40	1	8	4	2	20	-	182
24	1	2	6	2	47	-	183
15	1	-	2	-	4	-	184
506	18	32	47	23	392	-	19
170	12	40	9	1	165	-	191
69	8	21	-	1	58	-	192
32	9	6	2	1	32	-	193
271	29	67	11	3	255	-	20
57	4	9	4	5	70	-	201
38	4	6	3	3	55	-	202
43	4	10	7	2	65	-	203
138	12	25	14	10	190	-	21
150	10	25	43	16	336	-	211
181	1	13	62	40	452	-	212
35	2	7	2	4	63	-	213
366	13	45	107	60	851	-	22
273	22	54	21	12	295	-	221
92	7	16	6	5	141	-	222
7	-	1	-	-	15	-	223
68	4	13	7	2	78	-	224
237	21	39	29	13	416	-	225
30	2	2	1	1	43	-	226
707	56	125	64	33	988	-	23
27	1	3	6	-	51	-	231
35	1	9	5	4	51	-	232
34	5	8	3	1	52	-	233
114	11	20	18	11	176	-	234
28	2	7	5	6	52	-	235
238	20	47	37	22	382	-	24
329	33	69	23	16	462	-	241
266	2	30	143	54	1 016	-	242
9	-	-	3	1	14	-	243
2	-	1	-	-	-	-	244
606	35	100	169	71	1 492	-	25
67	2	9	4	3	28	-	251

10 ERWERBSTÄTIGE MIT PRAKTISCHER BERUFSAUSBILDUNG NACH BERUFSORDNUNGEN

SCHL. NR.	BERUFSORDNUNG BERUFSGRUPPE BERUFSBEREICH DES AUSGEÜBTEN BERUFS	ERWERBSTÄTIGE		BERUFSAB	
		INSGESAMT	DARUNTER BERUFSORDNUNG DES ERLERNTEN UND AUSGE- ÜBTEN BERUFS UNGLEICH	PFLANZEN- BAUER, TIER- ZÜCHTER, FISCHEREI- BERUFE	BERGLEUTE, MINERAL- GEWINNER
252	BEHAELTERBAUER, KUPFERSCHMIEDE UND VERWANDTE BERUFE	3 449	844	6	5
	ZUSAMMEN	17 244	4 177	82	107
26	FEINBLECHNER, INSTALLATEURE				
261	FEINBLECHNER	54 495	19 095	119	133
262	ROHRINSTALLATEURE	155 665	24 513	213	204
263	ROHRNETZBAUER, ROHRSCHLOSSER	22 076	16 675	170	290
	ZUSAMMEN	232 236	60 283	502	627
27	SCHLOSSER				
270	SCHLOSSER	268 684	83 285	956	2 115
271	BAUSCHLOSSER	43 643	43 643	108	143
272	BLECH-, KUNSTSTOFFSCHLOSSER	16 022	16 022	64	63
273	MASCHINENSCHLOSSER	178 234	178 234	229	344
274	BETRIEBSSCHLOSSER, REPARATUR- SCHLOSSER	90 494	90 494	181	273
275	STAHLBAUSCHLOSSER, EISEN- SCHIFFBAUER	23 196	23 196	54	120
	ZUSAMMEN	620 273	434 874	1 592	3 058
28	MECHANIKER				
281	KRAFTFAHRZEUGINSTANDSETZER	238 461	18 991	233	99
282	LANDMASCHINENINSTANDSETZER	17 362	2 702	77	3
283	FLUGZEUGMECHANIKER	7 923	5 264	10	10
284	FEINMECHANIKER	35 883	8 780	63	36
285	SONSTIGE MECHANIKER	118 500	54 439	298	476
286	UHRMACHER	6 710	507	4	4
	ZUSAMMEN	424 839	90 683	685	628
29	WERKZEUGMACHER				
291	WERKZEUGMACHER	115 265	20 653	123	101
	ZUSAMMEN	115 265	20 653	123	101
30	METALLFEINBAUER UND ZUGEORDNETE BERUFE				
301	METALLFEINBAUER, A.N.G.	3 154	1 764	34	25
302	EDELMETALLSCHMIEDE	10 778	999	10	-
303	ZAHNTECHNIKER	38 813	4 590	42	12
304	AUGENOPTIKER	20 566	869	11	2
305	MUSIKINSTRUMENTENBAUER	3 654	692	19	2
306	PUPPENMACHER, MODELLBAUER, PRAEPARATOREN	5 771	2 534	38	4
	ZUSAMMEN	82 736	11 448	154	45
31	ELEKTRIKER				
311	ELEKTROINSTALLATEURE, -MONTEURE	374 381	38 135	518	661
312	FERNMELDEMONTEURE, -HANDWERKER	77 683	20 190	122	143
313	ELEKTROMOTOREN-, TRANSFORMATORENBAUER	13 069	5 530	61	28
314	ELEKTROGERÄTEBAUER	53 106	21 510	86	64
315	FUNK-, TONGERÄTEMECHANIKER	23 601	3 268	20	10
	ZUSAMMEN	541 840	88 633	807	906
32	MONTIERER UND METALLBERUFE, A.N.G.				
321	ELEKTROGERÄTE-, ELEKTROTEILE- MONTIERER	11 703	11 703	188	54

1) NUR PRAKTISCHE BERUFSAUSBILDUNGEN, DIE 2 JAHRE UND LÄNGER DAUERTEN.

ZÄHLUNG 1987
DES AUSGEÜBTEN UND BERUFSABSCHNITTEN DES ERLERNTEN BERUFES

SCHNITT DES ERLERNTEN BERUFS 1)								SCHL. NR.
STEIN- BEARBEITER, BAUSTOFFHER- STELLER	KERAMIKER, GLASMACHER	CHEMIE- ARBEITER, KUNSTSTOFF- VERARBEITER	PAPIERHER- STELLER, -VERARBEITER, DRUCKER	HOLZAUFBE- REITER, HOLZ- WARENFERTIGER UND VERWANDTE BERUFE	METALL- ERZEUGER, -BEARBEITER	SCHLOSSER, MECHANIKER UND ZUGEORD- NETE BERUFE	ELEKTRIKER	
-	-	3	-	2	46	3 244	35	252
9	7	7	12	6	237	15 454	168	26
14	17	19	28	12	376	50 025	726	261
30	34	20	65	20	732	147 292	3 736	262
25	17	14	16	9	587	18 164	562	263
69	68	53	109	41	1 695	215 481	5 024	27
113	106	136	172	66	5 983	240 432	3 673	270
15	9	10	23	13	435	39 616	1 793	271
6	8	29	15	7	252	14 150	223	272
20	27	38	62	24	1 522	171 561	1 185	273
13	19	28	30	16	1 203	84 914	998	274
5	5	8	6	5	284	21 543	224	275
172	174	249	308	131	9 679	572 216	8 096	28
25	18	45	46	40	635	231 619	1 874	281
1	-	1	2	2	12	17 079	51	282
-	-	6	-	1	165	7 263	234	283
8	29	9	29	14	353	32 543	718	284
29	59	38	137	48	2 085	103 750	5 067	285
-	3	-	3	2	14	6 521	25	286
63	109	99	217	107	3 264	398 775	7 969	29
37	42	25	43	32	1 861	110 418	374	291
37	42	25	43	32	1 861	110 418	374	30
1	8	1	5	7	113	2 279	86	301
16	3	2	4	2	45	10 203	40	302
7	25	17	42	15	116	35 702	372	303
3	51	1	1	-	14	20 017	74	304
1	2	-	2	5	13	3 114	48	305
13	31	14	22	15	71	4 112	85	306
41	120	35	76	44	372	75 427	705	31
95	60	49	78	45	764	12 320	350 333	311
25	19	7	30	8	242	4 156	70 566	312
8	11	6	15	2	120	1 585	8 906	313
12	21	20	34	10	261	5 076	44 932	314
3	2	5	9	4	36	586	22 131	315
143	113	87	166	69	1 423	23 723	496 868	32
11	21	16	48	16	141	1 360	1 311	321

10 ERWERBSTÄTIGE MIT PRAKTISCHER BERUFSAUSBILDUNG NACH BERUFSORDNUNGEN

SCHL. NR.	BERUFSORDNUNG BERUFSGRUPPE BERUFSBEREICH DES AUSGEÜBTEN BERUFS	NOCH: BERUFSAB			
		MONTIERER UND METALLBERUFE, A. N. G.	TEXTIL- UND BEKLEIDUNGS- BERUFE	LEDERHER- STELLER, LEDER- UND FELLVER- ARBEITER	ERNAHRUNGS- BERUFE
252	BEHAELTERBAUER, KUPFERSCHMIEDE UND VERWANDTE BERUFE	-	7	4	21
	ZUSAMMEN	-	58	54	235
26	FEINBLECHNER, INSTALLATEURE				
261	FEINBLECHNER	-	103	114	422
262	ROHRINSTALLATEURE	-	183	110	539
263	ROHRNETZBAUER, ROHRSCHLOSSER	-	84	97	416
	ZUSAMMEN	-	370	321	1 377
27	SCHLOSSER				
270	SCHLOSSER	-	889	678	2 430
271	BAUSCHLOSSER	-	76	54	214
272	BLECH-, KUNSTSTOFFSCHLOSSER	-	53	41	127
273	MASCHINENSCHLOSSER	-	163	151	512
274	BETRIEBSSCHLOSSER, REPARATUR- SCHLOSSER	-	101	88	301
275	STAHLBAUSCHLOSSER, EISEN- SCHIFFBAUER	-	37	35	132
	ZUSAMMEN	-	1 319	1 047	3 716
28	MECHANIKER				
281	KRAFTFAHRZEUGINSTANDSETZER	-	115	106	424
282	LANDMASCHINENINSTANDSETZER	-	5	2	12
283	FLUGZEUGMECHANIKER	-	15	14	30
284	FEINMECHANIKER	-	162	221	219
285	SONSTIGE MECHANIKER	-	605	247	891
286	UHRMACHER	-	19	6	15
	ZUSAMMEN	-	921	596	1 591
29	WERKZEUGMACHER				
291	WERKZEUGMACHER	-	100	109	339
	ZUSAMMEN	-	100	109	339
30	METALLFEINBAUER UND ZUGEORDNETE BERUFE				
301	METALLFEINBAUER, A.N.G.	-	49	17	84
302	EDELMETALLSCHMIEDE	-	44	7	27
303	ZAHNTECHNIKER	-	99	24	120
304	AUGENOPTIKER	-	12	11	26
305	MUSIKINSTRUMENTENBAUER	-	15	14	15
306	PUPPENMACHER, MODELLBAUER, PRAEPARATOREN	-	85	19	57
	ZUSAMMEN	-	304	92	329
31	ELEKTRIKER				
311	ELEKTROINSTALLATEURE, -MONTEURE	-	618	312	1 361
312	FERNMELEDMONTEURE, -HANDWERKER	-	124	96	310
313	ELEKTROMOTOREN-, TRANSFORMATORENBAUER	-	414	71	176
314	ELEKTROGERAETEBAUER	-	218	64	330
315	FUNK-, TONGERAETEMECHANIKER	-	35	9	61
	ZUSAMMEN	-	1 409	552	2 238
32	MONTIERER UND METALLBERUFE, A.N.G.				
321	ELEKTROGERAETE-, ELEKTROTEILE- MONTIERER	-	1 238	115	477

1) NUR PRAKTISCHE BERUFSAUSBILDUNGEN, DIE 2 JAHRE UND LAENGER DAUERTE.

SCHNITT DES ERLERNTEN BERUFS 1)

BAUBERUFE	BAU-, RAUM- AUSSTATTER, POLSTERER	TISCHLER, MODELLBAUER	MALER, LACKIERER UND VERWANDTE BERUFE	WARENPRUEFER, VERSANDFERTIG- MACHER	HILFSARBEITER OHNE NAEHERE TAETIGKEITS- ANGABE	MASCHI- NISTEN UND ZUGEHÖRIGE BERUFE	INGENIEURE, CHEMIKER, PHYSIKER, MATHEMATIKER	SCHL. NR.
15	3	16	12	-	-	-	-	252
236	60	144	101	7	-	4	-	26
535	242	832	241	2	-	4	-	261
480	238	368	204	3	-	4	-	262
605	112	278	195	2	-	5	-	263
1 620	592	1 478	640	7	-	13	-	27
2 275	706	2 422	1 044	14	-	42	-	270
204	80	384	100	-	-	7	-	271
140	62	496	78	-	-	1	-	272
393	144	459	221	10	-	20	-	273
730	172	514	349	2	-	14	-	274
205	41	217	60	-	-	1	-	275
3 947	1 205	4 492	1 852	26	-	85	-	28
353	119	377	258	11	-	3	-	281
8	3	17	4	-	-	-	-	282
15	19	45	14	-	-	1	-	283
194	71	191	103	-	-	8	-	284
675	279	884	341	11	-	34	-	285
8	4	9	3	-	-	-	-	286
1 253	495	1 523	723	22	-	46	-	29
256	85	633	118	4	-	22	-	291
256	85	633	118	4	-	22	-	30
49	18	124	44	1	-	1	-	301
9	1	18	7	-	-	-	-	302
69	43	85	71	-	-	1	-	303
9	4	16	10	-	-	-	-	304
22	13	264	11	-	-	-	-	305
58	35	478	49	-	-	-	-	306
216	114	985	192	1	-	2	-	31
1 238	331	858	687	11	-	7	-	311
345	76	304	172	1	-	4	-	312
81	39	98	62	1	-	1	-	313
202	77	194	118	-	-	6	-	314
49	22	55	33	-	-	1	-	315
1 915	545	1 509	1 072	13	-	19	-	32
210	56	178	147	10	-	2	-	321

10 ERWERBSTÄTIGE MIT PRAKTISCHER BERUFSAUSBILDUNG NACH BERUFSORDNUNGEN

SCHL. NR.	BERUFSORDNUNG BERUFSGRUPPE BERUFSBEREICH DES AUSGEÜBTEN BERUFS	NOCH: BERUFSAB			
		TECHNIKER, TECHNISCHE SONDER- FACHKRAEFTE	WAREN- KAUFLEUTE	DIENTLEI- STUNGSKAUF- LEUTE UND ZUGEHÖRIGE BERUFE	VERKEHRS- BERUFE
252	BEHAELTERBAUER, KUPFERSCHMIEDE UND VERWANDTE BERUFE	5	11	3	4
	ZUSAMMEN	23	79	14	20
26	FEINBLECHNER, INSTALLATEURE				
261	FEINBLECHNER	68	192	13	50
262	ROHRINSTALLATEURE	270	356	33	62
263	ROHRNETZBAUER, ROHRSCHLOSSER	49	177	9	70
	ZUSAMMEN	387	725	55	182
27	SCHLOSSER				
270	SCHLOSSER	514	1 689	94	364
271	BAUSCHLOSSER	69	132	5	28
272	BLECH-, KUNSTSTOFFSCHLOSSER	41	67	7	19
273	MASCHINENSCHLOSSER	267	322	35	93
274	BETRIEBSSCHLOSSER, REPARATUR- SCHLOSSER	76	200	12	71
275	STAHLBAUSCHLOSSER, EISEN- SCHIFFBAUER	47	76	4	38
	ZUSAMMEN	1 014	2 486	157	613
28	MECHANIKER				
281	KRAFTFAHRZEUGINSTANDSETZER	111	977	75	113
282	LANDMASCHINENINSTANDSETZER	3	33	7	-
283	FLUGZEUGMECHANIKER	13	30	2	6
284	FEINMECHANIKER	69	396	10	20
285	SONSTIGE MECHANIKER	255	1 073	49	104
286	UHRMACHER	2	32	-	1
	ZUSAMMEN	453	2 541	143	244
29	WERKZEUGMACHER				
291	WERKZEUGMACHER	94	175	17	34
	ZUSAMMEN	94	175	17	34
30	METALLFEINBAUER UND ZUGEDORNETE BERUFE				
301	METALLFEINBAUER, A.N.G.	11	85	4	9
302	EDELMETALLSCHMIEDE	8	131	25	-
303	ZAHNTECHNIKER	133	378	21	19
304	AUGENOPTIKER	16	108	7	4
305	MUSIKINSTRUMENTENBAUER	6	41	-	1
306	PUPPENMACHER, MODELLBAUER, PRAEPARATOREN	66	168	26	3
	ZUSAMMEN	240	911	83	36
31	ELEKTRIKER				
311	ELEKTROINSTALLATEURE, -MONTEURE	593	1 477	64	159
312	FERNMELDEMONTEURE, -HANDWERKER	95	307	21	103
313	ELEKTROMOTOREN-, TRANSFORMATORENBAUER	37	654	6	10
314	ELEKTROGERAETEBAUER	198	508	23	41
315	FUNK-, TONGERAETEMECHANIKER	36	203	6	9
	ZUSAMMEN	959	3 149	120	322
32	MONTIERER UND METALLBERUFE, A.N.G.				
321	ELEKTROGERAETE-, ELEKTROTEILE- MONTIERER	120	3 084	41	23

1) NUR PRAKTISCHE BERUFSAUSBILDUNGEN, DIE 2 JAHRE UND LAENGER DAUERTEEN.

ZÄHLUNG 1987
 DES AUSGEÜBTEN UND BERUFSABSCHNITTEN DES ERLERNTEN BERUFES

SCHNITT DES ERLERNTEN BERUFS 1)							SCHL. NR.
ORGANISA- TIONS-, VERWALTUNGS-, BUEROBERUFE	ORDNUNGS-, SICHERHEITS BERUFE	SCHRIFTWERK- SCHAFFENDE, SCHRIFTWERK- ORDNENDE SOWIE KUNSTLERISCHE BERUFE	GESUNDHEITS- DIENSTBERUFE	SOZIAL- UND ER- ZIEHUNGSBERUFE A. N. G. GEISTES- UND NATURWISSEN- SCHAFTLICHE BERUFE	ALLGEMEINE DIENSTLEI- STUNGSBERUFE	SONSTIGE ARBEITS- KRAEFTE	
4	-	-	-	-	3	-	252
71	2	9	4	3	31	-	26
112	6	22	2	5	61	-	261
275	38	40	22	8	86	-	262
66	7	9	2	2	37	-	263
453	51	71	26	15	184	-	27
790	42	102	83	43	711	-	270
74	3	11	3	1	33	-	271
35	4	11	1	1	21	-	272
214	10	34	39	12	123	-	273
90	4	21	10	3	61	-	274
27	3	6	1	-	12	-	275
1 230	66	185	137	60	961	-	28
609	5	27	28	6	110	-	281
31	-	-	4	-	5	-	282
18	-	6	2	-	4	-	283
132	2	17	47	13	206	-	284
410	12	53	71	39	480	-	285
11	-	2	4	3	15	-	286
1 211	19	105	156	61	820	-	29
119	6	29	8	4	57	-	291
119	6	29	8	4	57	-	30
35	1	7	6	2	48	-	301
96	2	12	26	6	34	-	302
147	3	78	946	33	193	-	303
57	-	9	50	5	48	-	304
20	-	4	6	2	14	-	305
108	-	57	66	20	71	-	306
463	6	167	1 100	68	408	-	31
712	25	94	112	45	754	-	311
235	6	21	19	9	117	-	312
128	-	20	51	27	451	-	313
236	7	30	52	23	263	-	314
129	6	10	88	7	36	-	315
1 440	44	175	322	111	1 621	-	32
610	2	46	292	118	1 768	-	321

10 ERWERBSTÄTIGE MIT PRAKTISCHER BERUFSAUSBILDUNG NACH BERUFSORDNUNGEN

SCHL. NR.	BERUFSORDNUNG BERUFSGRUPPE BERUFSBEREICH DES AUSGEÜBTEN BERUFS	ERWERBSTÄTIGE		BERUFSAB	
		INSGESAMT	DARUNTER BERUFSORDNUNG DES ERLERNTEN UND AUSGE- ÜBTEN BERUFS UNGLEICH	PFLANZEN- BAUER, TIER- ZÜCHTER, FISCHEREI- BERUFE	BERGLEUTE, MINERAL- GEWINNER
322	SONSTIGE MONTIERER	58 386	58 386	828	573
323	METALLARBEITER O.N.A.	47 832	47 832	1 306	977
	ZUSAMMEN	117 921	117 921	2 322	1 604
33	SPINNBERUFE				
331	SPINNER, SPINNVORBEREITER	3 076	1 802	26	13
332	SPULER, ZWIRNER, SEILER	1 931	1 654	27	11
	ZUSAMMEN	5 007	3 456	53	24
34	TEXTILHERSTELLER				
341	WEBVORBEREITER	1 082	875	13	2
342	WEBER	11 683	3 254	79	22
343	TUFTINGWARENMACHER	124	124	7	-
344	MASCHENWARENFERTIGER	4 677	2 909	63	9
345	FILZMACHER, HUTSTUMPENMACHER	26	26	2	-
346	TEXTILVERFLECHTER	434	244	9	1
	ZUSAMMEN	18 026	7 432	173	34
35	TEXTILVERARBEITER				
351	SCHNEIDER	57 998	5 664	79	13
352	OBERBEKLEIDUNGSNAEHER	25 998	8 590	52	2
353	WAESCHESCHNEIDER, WAESCHENAEHER	2 661	1 636	11	2
354	STICKER	1 140	567	9	-
355	HUT-, MUETZENMACHER	806	269	4	-
356	NAEHER, A.N.G.	35 833	20 801	144	10
357	SONSTIGE TEXTILVERARBEITER	4 491	4 193	57	18
	ZUSAMMEN	128 927	41 720	356	45
36	TEXTILVEREDLER				
361	TEXTILFAERBER	2 547	1 517	39	20
362	TEXTILAUSTRUESTER	3 014	1 864	51	20
	ZUSAMMEN	5 561	3 381	90	40
37	LEDERHERSTELLER, LEDER- UND FELL- VERARBEITER				
371	LEDERHERSTELLER, DARMSAITENMACHER	1 148	607	10	2
372	SCHUHMACHER	13 485	1 379	17	11
373	SCHUHWARENHERSTELLER	5 159	2 850	39	8
374	GROBLEDERWARENHERSTELLER, BANDAGISTEN	6 400	1 911	16	3
375	FEINLEDERWARENHERSTELLER	1 838	206	2	-
376	LEDERBEKLEIDUNGSHERSTELLER UND SONSTIGE LEDERVERARBEITER	4 740	3 256	30	3
377	HANDSCHUHMACHER	247	75	-	-
378	FELLVERARBEITER	6 682	805	1	1
	ZUSAMMEN	39 699	11 089	115	28
39	BACK-, KONдитORWARENHERSTELLER				
391	BACKWARENHERSTELLER	72 379	4 454	62	20
392	KONDITIONEN	22 579	2 430	13	3
	ZUSAMMEN	94 958	6 884	75	23
40	FLEISCH-, FISCHVERARBEITER				
401	FLEISCHER	98 274	2 466	227	33
402	FLEISCH-, WURSTWARENHERSTELLER	1 572	1 572	63	11

1) NUR PRAKTISCHE BERUFSAUSBILDUNGEN, DIE 2 JAHRE UND LAENGER DAUEREN.

ZÄHLUNG 1987
DES AUSGEÜBTEN UND BERUFSABSCHNITTEN DES ERLERNTEN BERUFES

SCHNITT DES ERLERNTEN BERUFS 1)								SCHL. NR.
STEIN- BEARBEITER, BAUSTOFFHER- STELLER	KERAMIKER, GLASMACHER	CHEMIE- ARBEITER, KUNSTSTOFF- VERARBEITER	PAPIERHER- STELLER, -VERARBEITER, DRUCKER	HOLZAUFBE- REITER, HOLZ- WARENFERTIGER UND VERWANDTE BERUFE	METALL- ERZEUGER, -BEARBEITER	SCHLOSSER, MECHANIKER UND ZUGEDOR- NETE BERUFE	ELEKTRIKER	
92	97	94	839	83	1 652	19 708	4 430	322
180	94	84	217	108	2 023	14 498	2 163	323
283	212	194	1 104	207	3 816	35 566	7 904	33
8	7	3	12	3	31	390	83	331
4	4	1	5	-	28	215	36	332
12	11	4	17	3	59	605	119	34
1	1	-	2	-	3	101	21	341
9	12	9	24	9	56	660	101	342
-	-	1	-	-	3	20	2	343
4	9	16	9	11	30	506	87	344
-	-	-	-	-	2	5	-	345
-	-	-	-	1	4	29	28	346
14	22	26	35	21	98	1 321	239	35
2	6	2	24	3	35	343	86	351
1	5	4	8	-	8	55	15	352
-	1	-	-	1	4	31	6	353
1	1	2	-	-	4	31	9	354
-	1	-	2	-	-	23	8	355
5	10	8	34	8	31	133	26	356
5	8	5	23	11	54	414	58	357
14	32	21	91	23	136	1 030	208	36
4	3	14	24	6	35	251	40	361
3	3	5	20	9	29	324	59	362
7	6	19	44	15	64	575	99	37
2	2	1	2	2	16	116	17	371
5	4	5	12	8	42	413	77	372
4	2	8	13	7	27	206	42	373
1	3	-	5	2	14	225	34	374
-	-	-	4	-	6	21	4	375
11	2	2	10	1	12	103	18	376
-	-	1	1	-	-	4	-	377
2	1	1	2	1	4	40	15	378
25	14	18	49	21	121	1 128	207	38
5	2	5	17	3	71	355	144	391
-	1	2	2	3	8	53	18	392
5	3	7	19	6	79	408	162	40
7	3	3	9	2	41	327	80	401
2	2	1	7	3	21	150	31	402

VOLKS

10 ERWERBSTÄTIGE MIT PRAKTISCHER BERUFSAUSBILDUNG NACH BERUFSORDNUNGEN

SCHL. NR.	BERUFSORDNUNG BERUFSGRUPPE BERUFSBEREICH DES AUSGEÜBTEN BERUFS	NOCH: BERUFSAB			
		MONTIERER UND METALLBERUFE, A. N. G.	TEXTIL- UND BEKLEIDUNGS- BERUFE	LEDERHER- STELLER, LEDER- UND FELLVER- ARBEITER	ERNAEHRUNGS- BERUFE
322	SONSTIGE MONTIERER	-	3 072	616	2 516
323	METALLARBEITER O.N.A.	-	2 241	985	4 459
	ZUSAMMEN	-	6 551	1 716	7 452
33	SPINNBERUFE				
331	SPINNER, SPINNVORBEREITER	-	1 599	39	147
332	SPULER, ZWIRNER, SEILER	-	700	22	127
	ZUSAMMEN	-	2 299	61	274
34	TEXTILHERSTELLER				
341	WEBVORBEREITER	-	585	14	38
342	WEBER	-	9 049	90	225
343	TUFTINGWARENMACHER	-	39	1	5
344	MASCHENWARENFERTIGER	-	2 419	62	190
345	FILZMACHER, HUTSTUMPENMACHER	-	1	1	3
346	TEXTILVERFLECHTER	-	224	2	15
	ZUSAMMEN	-	12 317	170	476
35	TEXTILVERARBEITER				
351	SCHNEIDER	-	54 404	231	218
352	OBERBEKLEIDUNGSNAEHER	-	22 817	168	86
353	WAESCHESCHNEIDER, WAESCHENAEHER	-	2 073	30	20
354	STICKER	-	771	12	10
355	HUT-, MUETZENMACHER	-	623	9	14
356	NAEHER, A.N.G.	-	27 159	418	228
357	SONSTIGE TEXTILVERARBEITER	-	1 997	165	157
	ZUSAMMEN	-	109 844	1 033	733
36	TEXTILVEREDLER				
361	TEXTILFAERBER	-	1 330	59	178
362	TEXTILAUSRUESTER	-	1 588	45	162
	ZUSAMMEN	-	2 918	104	340
37	LEDERHERSTELLER, LEDER- UND FELL- VERARBEITER				
371	LEDERHERSTELLER, DARMSAITENMACHER	-	55	617	74
372	SCHUHMACHER	-	48	12 205	80
373	SCHUHWARENHERSTELLER	-	553	2 668	156
374	GROBLEDERWARENHERSTELLER, BANDAGISTEN	-	285	4 749	110
375	FEINLEDERWARENHERSTELLER	-	48	1 682	1
376	LEDERBEKLEIDUNGSHERSTELLER UND SONSTIGE LEDERVERARBEITER	-	1 446	1 799	86
377	HANDSCHUHMACHER	-	25	183	2
378	FELLVERARBEITER	-	484	5 907	23
	ZUSAMMEN	-	2 944	29 810	532
39	BACK-, KONдитORWARENHERSTELLER				
391	BACKWARENHERSTELLER	-	146	29	70 298
392	KONDITIONEN	-	46	7	22 072
	ZUSAMMEN	-	192	36	92 370
40	FLEISCH-, FISCHVERARBEITER				
401	FLEISCHER	-	59	21	96 338
402	FLEISCH-, WURSTWARENHERSTELLER	-	82	13	609

1) NUR PRAKTISCHE BERUFSAUSBILDUNGEN, DIE 2 JAHRE UND LAENGER DAUERTE.

ZÄHLUNG 1987
DES AUSGEÜBTEN UND BERUFSABSCHNITTEN DES ERLERNTEN BERUFES

SCHNITT DES ERLERNTEN BERUFS 1)								SCHL. NR.
BAUBERUFE	BAU-, RAUM- AUSSTATTER, POLSTERER	TISCHLER, MODELLBAUER	MALER, LACKIERER UND VERWANDTE BERUFE	WARENPRUEFER, VERSANDFERTIG- MACHER	HILFSARBEITER OHNE NAEHERE TAEITIGKEITS- ANGABE	MASCHI- NISTEN UND ZUGEHORIGE BERUFE	INGENIEURE, CHEMIKER, PHYSIKER, MATHEMATIKER	
2 755	855	3 016	1 336	35	-	24	-	322
3 527	1 030	2 617	1 991	50	-	27	-	323
6 492	1 941	5 811	3 474	95	-	53	-	33
105	39	74	70	1	-	1	-	331
73	18	46	42	1	-	-	-	332
178	57	120	112	2	-	1	-	34
11	5	21	17	-	-	1	-	341
159	40	139	98	4	-	6	-	342
8	3	4	4	-	-	-	-	343
105	38	91	59	2	-	7	-	344
3	-	2	1	1	-	-	-	345
9	2	11	6	-	-	-	-	346
295	88	268	185	7	-	14	-	35
97	76	121	59	3	-	1	-	351
14	35	17	17	4	-	-	-	352
6	4	5	6	2	-	-	-	353
6	2	6	6	-	-	-	-	354
9	2	9	6	-	-	-	-	355
30	175	30	39	8	-	-	-	356
87	88	173	75	3	-	1	-	357
249	382	361	208	20	-	2	-	36
95	24	65	102	1	-	-	-	361
103	38	80	68	3	-	-	-	362
198	62	145	170	4	-	-	-	37
43	13	18	34	1	-	-	-	371
73	29	57	47	1	-	1	-	372
67	28	62	45	3	-	-	-	373
61	548	113	34	2	-	-	-	374
1	6	3	2	-	-	-	-	375
19	38	26	17	-	-	-	-	376
1	1	-	-	-	-	-	-	377
9	6	10	9	1	-	-	-	378
274	669	289	188	8	-	1	-	39
126	24	69	61	-	-	1	-	391
7	4	12	9	-	-	-	-	392
133	28	81	70	-	-	1	-	40
213	37	91	63	4	-	-	-	401
70	17	43	32	-	-	-	-	402

10 ERWERBSTÄTIGE MIT PRAKTISCHER BERUFSAUSBILDUNG NACH BERUFSORDNUNGEN

SCHL. NR.	BERUFSORDNUNG BERUFSGRUPPE BERUFSBEREICH DES AUSGEÜBTEN BERUFS	NDCH: BERUFSAB			
		TECHNIKER, TECHNISCHE SONDER- FACHKRAEFTE	WAREN- KAUFLEUTE	DIENTSTLEI- STUNGSKAUF- LEUTE UND ZUGEHÖRIGE BERUFE	VERKEHRS- BERUFE
322	SONSTIGE MONTIERER	471	7 619	152	242
323	METALLARBEITER O.N.A.	305	4 278	100	267
	ZUSAMMEN	896	14 981	293	532
33	SPINNBERUFE				
331	SPINNER, SPINNVORBEREITER	15	174	5	10
332	SPULER, ZWIRNER, SEILER	9	279	5	5
	ZUSAMMEN	24	453	10	15
34	TEXTILHERSTELLER				
341	WEBVORBEREITER	4	117	3	-
342	WEBER	33	385	17	20
343	TUFTINGWARENMACHER	3	7	1	1
344	MASCHENWARENFERTIGER	27	414	11	6
345	FILZMACHER, HUTSTUMPENMACHER	-	1	-	-
346	TEXTILVERFLECHTER	2	23	-	54
	ZUSAMMEN	69	947	32	81
35	TEXTILVERARBEITER				
351	SCHNEIDER	58	992	37	5
352	OBERBEKLEIDUNGSNAEHER	39	1 350	12	3
353	WAESCHESCHNEIDER, WAESCHENAEHER	6	203	3	2
354	STICKER	9	113	3	-
355	HUT-, MUETZENMACHER	2	44	2	-
356	NAEHER, A.N.G.	117	3 628	45	12
357	SONSTIGE TEXTILVERARBEITER	19	544	8	13
	ZUSAMMEN	250	6 874	110	35
36	TEXTILVEREDLER				
361	TEXTILFAERBER	15	79	6	13
362	TEXTILAUSTRUESTER	14	133	7	10
	ZUSAMMEN	29	212	13	23
37	LEDERHERSTELLER, LEDER- UND FELL- VERARBEITER				
371	LEDERHERSTELLER, DARMSAITENMACHER	4	51	6	3
372	SCHUHMACHER	14	161	7	5
373	SCHUHWARENHERSTELLER	20	589	8	5
374	GROBLEDERWARENHERSTELLER, BANDAGISTEN	7	73	5	5
375	FEINLEDERWARENHERSTELLER	1	27	3	1
376	LEDERBEKLEIDUNGSHERSTELLER UND SONSTIGE LEDERVERARBEITER	19	570	10	8
377	HANDSCHUHMACHER	-	13	2	-
378	FELLVERARBEITER	7	71	3	-
	ZUSAMMEN	72	1 555	44	27
39	BACK-, KONдитORWARENHERSTELLER				
391	BACKWARENHERSTELLER	40	410	39	9
392	KONDITIONEN	6	147	5	1
	ZUSAMMEN	46	557	44	10
40	FLEISCH-, FISCHVERARBEITER				
401	FLEISCHER	9	406	33	19
402	FLEISCH-, WURSTWARENHERSTELLER	3	210	4	7

1) NUR PRAKTISCHE BERUFSAUSBILDUNGEN, DIE 2 JAHRE UND LAENGER DAUERTE.

SCHNITT DES ERLERNTEN BERUFS 1)							SCHL. NR.
ORGANISATIONS-, VERWALTUNGS-, BUEROBERUFE	ORDNUNGS-, SICHERHEITS BERUFE	SCHRIFTWERK- SCHAFFENDE, SCHRIFTWERK- ORDNENDE SOWIE KUNSTLERISCHE BERUFE	GESUNDHEITS- DIENSTBERUFE	SOZIAL- UND ER- ZIEHUNGSBERUFE A. N. G. GEISTES- UND NATURWISSEN- SCHAFTLICHE BERUFE	ALLGEMEINE DIENSTLEI- STUNGSBERUFE	SONSTIGE ARBEITS- KRAEFTE	
1 795	45	209	684	279	4 269	-	322
1 307	47	136	314	135	2 366	-	323
3 712	94	391	1 290	532	8 403	-	33
66	-	15	15	13	112	-	331
54	2	7	27	15	168	-	332
120	2	22	42	28	280	-	34
34	-	9	2	3	74	-	341
140	4	20	32	15	226	-	342
3	-	-	2	-	10	-	343
155	1	16	30	26	274	-	344
2	-	-	-	-	2	-	345
8	-	-	1	-	5	-	346
342	5	45	67	44	591	-	35
355	1	39	107	68	533	-	351
278	-	15	78	73	842	-	352
61	-	10	26	16	132	-	353
53	-	5	14	3	70	-	354
17	-	3	5	3	20	-	355
788	1	68	250	203	2 225	-	356
131	1	18	16	20	322	-	357
1 683	3	158	496	386	4 144	-	36
47	2	16	9	1	69	-	361
72	-	12	12	10	134	-	362
119	2	28	21	11	203	-	37
22	-	1	3	4	29	-	371
95	4	12	10	3	39	-	372
153	-	12	45	21	368	-	373
26	2	29	7	1	40	-	374
11	-	-	2	1	12	-	375
132	-	16	39	20	303	-	376
6	-	-	3	-	5	-	377
35	-	2	5	2	40	-	378
480	6	72	114	52	836	-	39
167	-	8	34	19	215	-	391
58	-	5	8	6	83	-	392
225	-	13	42	25	298	-	40
132	2	10	13	8	84	-	401
54	4	5	11	7	110	-	402

VOLKS

10 ERWERBSTÄTIGE MIT PRAKTISCHER BERUFSAUSBILDUNG NACH BERUFSORDNUNGEN

SCHL. NR.	BERUFSORDNUNG BERUFSGRUPPE BERUFSBEREICH DES AUSGEÜBTEN BERUFS	ERWERBSTÄTIGE		BERUFSAB	
		INSGESAMT	DARUNTER BERUFSORDNUNG DES ERLERNTEN UND AUSGE- ÜEBTEN BERUFS UNGLEICH	PFLANZEN- BAUER, TIER- ZUECHTER, FISCHEREI- BERUFE	BERGLEUTE, MINERAL- GEWINNER
403	FISCHVERARBEITER	482	360	24	1
	ZUSAMMEN	100 328	4 398	314	45
41	SPEISENBEREITER				
411	KOECH	128 687	49 461	790	107
412	FERTIGGERICHTE-, OBST-, GEMUESE- KONSERVIERER, -ZUBEREITER	308	276	13	3
	ZUSAMMEN	128 995	49 737	803	110
42	GETRAENKE-, GENUSSMITTELHERSTELLER				
421	WEINKUEFER	1 675	220	61	-
422	BRAUER, MAELZER	8 749	784	63	27
423	SONSTIGE GETRAENKEHERSTELLER, KOSTER	1 280	774	73	7
424	TABAKWARENMACHER	838	739	11	-
	ZUSAMMEN	12 542	2 517	208	34
43	UEBRIGE ERNAEHRUNGSBERUFE				
431	MILCH-, FETTVERARBEITER	5 953	2 033	253	21
432	MEHL-, NAEHRMITTELHERSTELLER	3 460	669	75	12
433	ZUCKER-, SUESSWAREN-, SPEISEEIS- HERSTELLER	1 937	1 189	19	11
	ZUSAMMEN	11 350	3 891	347	44
44	MAURER, BETONBAUER				
441	MAURER	240 865	22 621	1 129	673
442	BETONBAUER	34 794	21 476	603	620
	ZUSAMMEN	275 659	44 097	1 732	1 293
45	ZIMMERER, DACHDECKER, GERUESTBAUER				
451	ZIMMERER	76 442	13 198	469	171
452	DACHDECKER	41 366	9 885	227	276
453	GERUESTBAUER	4 236	4 236	65	117
	ZUSAMMEN	122 044	27 319	761	564
46	STRASSEN-, TIEFBAUER				
461	PFLASTERER, STEINSETZER	9 506	5 046	241	182
462	STRASSENBAUER	14 252	8 866	496	283
463	GLEISBAUER	4 878	2 869	112	182
464	SPRENGMEISTER (AUSSER SCHIESSHAUER)	1 286	1 286	32	551
465	KULTUR-, WASSERBAUWERKER	3 634	2 182	169	21
466	SONSTIGE TIEFBAUER	15 482	14 124	716	541
	ZUSAMMEN	49 038	34 373	1 766	1 760
47	BAUHILFSARBEITER				
470	BAUHILFSARBEITER	299	299	8	5
471	ERDBEWEGUNGSARBEITER	1 572	1 572	147	52
472	SONSTIGE BAUHILFSARBEITER, BAUHELPER, A.N.G.	29 201	29 201	2 199	651
	ZUSAMMEN	31 072	31 072	2 354	708
48	BAUAUSSTATTER				
481	STUKKATEURE, GIPSER, VERPUTZER	27 830	7 973	120	124
482	ISOLIERER, ABDICHTER	16 422	11 433	122	271
483	FLIESENLEGER	30 613	5 464	51	30
484	OFENSETZER, LUFTHEIZUNGSBAUER	3 274	1 053	15	10

1) NUR PRAKTISCHE BERUFSAUSBILDUNGEN, DIE 2 JAHRE UND LAENGER DAUERTE.

ZÄHLUNG 1987
DES AUSGEÜBTEN UND BERUFSABSCHNITTEN DES ERLERNTEN BERUFES

SCHNITT DES ERLERNTEN BERUFS 1)								SCHL. NR.
STEIN- BEARBEITER, BAUSTOFFHER- STELLER	KERAMIKER, GLASMACHER	CHEMIE- ARBEITER, KUNSTSTOFF- VERARBEITER	PAPIERHER- STELLER, -VERARBEITER, DRUCKER	HOLZAUFBE- REITER, HOLZ- WARENFERTIGER UND VERWANDTE BERUFE	METALL- ERZEUGER, -BEARBEITER	SCHLOSSER, MECHANIKER UND ZUGEDOR- NETE BERUFE	ELEKTRIKER	
1	-	1	1	-	6	47	15	403
10	5	5	17	5	68	524	126	41
25	57	54	181	32	344	1 624	509	411
2	3	1	1	-	5	33	8	412
27	60	55	182	32	349	1 657	517	42
1	-	-	-	-	1	13	9	421
5	3	1	4	5	24	128	34	422
4	3	3	2	1	15	161	34	423
3	1	1	6	-	19	142	21	424
13	7	5	12	6	59	444	98	43
7	-	7	8	6	33	380	84	431
2	2	3	-	1	11	126	30	432
1	1	10	4	3	31	192	55	433
10	3	20	12	10	75	698	169	44
417	94	31	61	56	498	4 328	703	441
244	65	28	39	53	389	3 654	567	442
661	159	59	100	109	887	7 982	1 270	45
47	20	14	24	88	149	1 578	346	451
33	29	19	47	21	257	3 525	516	452
16	3	9	15	6	124	1 079	174	453
96	52	42	86	115	530	6 182	1 036	46
139	11	9	15	9	104	826	132	461
78	22	22	24	13	170	2 204	302	462
19	11	6	4	8	92	731	90	463
8	1	2	6	2	19	266	47	464
9	4	5	8	7	29	728	117	465
75	33	23	32	31	272	3 706	418	466
328	82	67	89	70	686	8 461	1 106	47
-	-	1	-	2	3	73	9	470
11	6	1	9	4	37	343	60	471
213	113	69	106	75	695	7 573	1 170	472
224	119	71	115	81	735	7 989	1 239	48
47	14	10	20	9	108	735	149	481
62	34	27	36	14	428	3 461	505	482
149	51	2	12	8	52	297	58	483
16	14	1	3	2	21	204	34	484

VOLKS

10 ERWERBSTÄTIGE MIT PRAKTISCHER BERUFSAUSBILDUNG NACH BERUFSORDNUNGEN

SCHL. NR.	BERUFSORDNUNG BERUFSGRUPPE BERUFSBEREICH DES AUSGEÜBTEN BERUFS	NOCH: BERUFSAB			
		MONTIERER UND METALLBERUFE, A. N. G.	TEXTIL- UND BEKLEIDUNGS- BERUFE	LEDERHER- STELLER, LEDER- UND FELLVER- ARBEITER	ERNAHRUNGS- BERUFE
403	FISCHVERARBEITER	-	22	1	187
	ZUSAMMEN	-	163	35	97 134
41	SPEISENBEREITER				
411	KOECH	-	6 597	438	85 711
412	FERTIGGERICHTE-, OBST-, GEMÜSE- KONSERVIERER, -ZUBEREITER	-	15	3	117
	ZUSAMMEN	-	6 612	441	85 828
42	GETRÄNKE-, GENUSSMITTELHERSTELLER				
421	WEINKUEFER	-	4	5	1 483
422	BRAUER, MÄLZER	-	28	17	8 118
423	SONSTIGE GETRÄNKEHERSTELLER, KOSTER	-	16	13	663
424	TABAKWARENMACHER	-	77	10	162
	ZUSAMMEN	-	125	45	10 426
43	UEBRIGE ERNÄHRUNGSBERUFE				
431	MILCH-, FETTVERARBEITER	-	84	39	4 338
432	MEHL-, NÄHRMITTELHERSTELLER	-	13	6	2 960
433	ZUCKER-, SÜSSWAREN-, SPEISEEIS- HERSTELLER	-	44	11	1 136
	ZUSAMMEN	-	141	56	8 434
44	MAURER, BETONBAUER				
441	MAURER	-	362	497	1 920
442	BETONBAUER	-	302	329	1 601
	ZUSAMMEN	-	664	826	3 521
45	ZIMMERER, DACHDECKER, GERÜSTBAUER				
451	ZIMMERER	-	130	122	554
452	DACHDECKER	-	112	88	875
453	GERÜSTBAUER	-	27	22	395
	ZUSAMMEN	-	269	232	1 824
46	STRASSEN-, TIEFBAUER				
461	PFLASTERER, STEINSETZER	-	74	86	417
462	STRASSENBAUER	-	121	170	852
463	GLEISBAUER	-	55	84	287
464	SPRENGMEISTER (AUSSER SCHIESSHAUER)	-	8	18	75
465	KULTUR-, WASSERBAUWERKER	-	30	33	113
466	SONSTIGE TIEFBAUER	-	150	227	1 014
	ZUSAMMEN	-	438	618	2 758
47	BAUHILFSARBEITER				
470	BAUHILFSARBEITER	-	4	6	23
471	ERDBEWEGUNGSARBEITER	-	35	35	143
472	SONSTIGE BAUHILFSARBEITER, BAUHELPER, A.N.G.	-	475	655	3 763
	ZUSAMMEN	-	514	696	3 929
48	BAU AUSSTATTER				
481	STUKKATEURE, GIPSER, VERPUTZER	-	86	92	407
482	ISOLIERER, ABDICHTER	-	129	100	646
483	FLIESENLEGER	-	33	37	177
484	OFENSETZER, LÜFTHEIZUNGSBAUER	-	7	8	56

1) NUR PRAKTISCHE BERUFSAUSBILDUNGEN, DIE 2 JAHRE UND LÄNGER DAUERTEN.

DES AUSGEÜBTEN UND BERUFSABSCHNITTEN DES ERLERNTEN BERUFES

SCHNITT DES ERLERNTEN BERUFS 1)								SCHL. NR.
BAUBERUFE	BAU-, RAUM- AUSSTATTER, POLSTERER	TISCHLER, MODELLBAUER	MALER, LACKIERER UND VERWANDTE BERUFE	WARENPRÜFER, VERSANDFERTIG- MACHER	HILFSARBEITER OHNE NAEHERE TÄTIGKEITS- ANGABE	MASCHI- NISTEN UND ZUGEHÖRIGE BERUFE	INGENIEURE, CHEMIKER, PHYSIKER, MATHEMATIKER	
33	5	12	16	-	-	-	-	403
316	59	146	111	4	-	-	-	41
704	192	344	415	25	-	1	-	411
15	2	6	8	-	-	-	-	412
719	194	350	423	25	-	1	-	42
8	3	42	5	-	-	-	-	421
74	29	75	21	1	-	-	-	422
38	10	43	18	2	-	-	-	423
27	16	13	24	-	-	-	-	424
147	58	173	68	3	-	-	-	43
172	32	86	64	1	-	-	-	431
49	8	27	18	1	-	-	-	432
71	8	32	23	-	-	-	-	433
292	48	145	105	2	-	-	-	44
223 021	1 810	2 239	1 004	5	-	10	-	441
20 661	538	3 207	793	6	-	5	-	442
243 682	2 348	5 446	1 797	11	-	15	-	45
64 734	238	6 807	252	-	-	2	-	451
33 034	287	606	454	7	-	6	-	452
955	145	242	455	1	-	1	-	453
98 723	670	7 655	1 161	8	-	9	-	46
6 227	297	236	197	1	-	-	-	461
7 594	304	487	475	3	-	3	-	462
2 530	60	207	167	2	-	1	-	463
78	18	39	35	-	-	-	-	464
1 995	46	142	85	-	-	2	-	465
6 050	265	707	339	3	-	5	-	466
24 474	990	1 818	1 298	9	-	11	-	47
100	6	26	4	-	-	-	-	470
305	43	92	80	-	-	1	-	471
4 840	949	1 820	1 649	22	-	16	-	472
5 245	998	1 938	1 733	22	-	17	-	48
3 414	20 034	301	1 661	1	-	1	-	481
1 942	5 485	1 459	862	5	-	6	-	482
3 395	25 822	134	117	1	-	-	-	483
395	2 382	14	14	-	-	-	-	484

10 ERWERBSTÄTIGE MIT PRAKTISCHER BERUFSAUSBILDUNG NACH BERUFSORDNUNGEN

SCHL. NR.	BERUFSORDNUNG BERUFSGRUPPE BERUFSBEREICH DES AUSGEÜBTEN BERUFS	NOCH: BERUFSAB			
		TECHNIKER, TECHNISCHE SONDER- FACHKRAEFTE	WAREN- KAUFLEUTE	DIENTSTLEI- STUNGSKAUF- LEUTE UND ZUGEHÖRIGE BERUFE	VERKEHRS- BERUFE
403	FISCHVERARBEITER	3	53	1	7
	ZUSAMMEN	15	669	38	33
41	SPEISENBEREITER				
411	KOECH	460	11 031	299	138
412	FERTIGGERICHTE-, OBST-, GEMUESE- KONSERVIERER, -ZUBEREITER	3	24	3	3
	ZUSAMMEN	463	11 055	302	141
42	GETRAENKE-, GENUSSMITTELHERSTELLER				
421	WEINKUEFER	2	12	2	1
422	BRAUER, MÄELZER	3	29	4	8
423	SONSTIGE GETRAENKEHERSTELLER, KOSTER	12	68	6	7
424	TABAKWARENMACHER	8	155	3	7
	ZUSAMMEN	25	264	15	23
43	UEBRIGE ERNAEHRUNGSBERUFE				
431	MILCH-, FETTVERARBEITER	24	139	9	15
432	MEHL-, NAEHRMITTELHERSTELLER	3	42	1	10
433	ZUCKER-, SUESSWAREN-, SPEISEEIS- HERSTELLER	11	94	6	4
	ZUSAMMEN	38	275	16	29
44	MAURER, BETONBAUER				
441	MAURER	478	535	55	141
442	BETONBAUER	128	396	25	129
	ZUSAMMEN	606	931	80	270
45	ZIMMERER, DACHDECKER, GERUESTBAUER				
451	ZIMMERER	103	198	18	63
452	DACHDECKER	75	376	25	64
453	GERUESTBAUER	27	146	11	57
	ZUSAMMEN	205	720	54	184
46	STRASSEN-, TIEFBAUER				
461	PFLASTERER, STEINSETZER	35	105	8	34
462	STRASSENBAUER	78	187	12	140
463	GLEISBAUER	22	69	1	84
464	SPRENGMEISTER (AUSSER SCHIESSHAUER)	7	29	1	11
465	KULTUR-, WASSERBAUWERKER	3	32	2	23
466	SONSTIGE TIEFBAUER	118	297	15	134
	ZUSAMMEN	263	719	39	426
47	BAUHILFSARBEITER				
470	BAUHILFSARBEITER	6	7	1	3
471	ERDBEWEGUNGSARBEITER	11	57	4	35
472	SONSTIGE BAUHILFSARBEITER, BAUHELPER, A.N.G.	149	804	62	224
	ZUSAMMEN	166	868	67	262
48	BAUAUSSTATTER				
481	STUKKATEURE, GIPSER, VERPUTZER	39	124	18	23
482	ISOLIERER, ABDICHTER	79	302	27	64
483	FLIESENLEGER	20	54	9	17
484	OFENSETZER, LUFTHEIZUNGSBAUER	16	18	4	3

1) NUR PRAKTISCHE BERUFSAUSBILDUNGEN, DIE 2 JAHRE UND LAENGER DAUERTE.

SCHNITT DES ERLERNTEN BERUFS 1)

ORGANISA- TIONS-, VERWALTUNGS-, BUEROBERUFE	ORDNUNGS-, SICHERHEITS- BERUFE	SCHRIFTWERK- SCHAFFENDE, SCHRIFTWERK- ORDNENDE SOWIE KUENSTLERISCHE BERUFE	GESUNDHEITS- DIENSTBERUFE	SOZIAL- UND ER- ZIEHUNGSBERUFE A. N. G. GEISTES- UND NATURWISSEN- SCHAFTLICHE BERUFE	ALLGEMEINE DIENSTLEI- STUNGSBERUFE	SONSTIGE ARBEITS- KRAEFTE	SCHL. NR.
11	-	2	6	2	25	-	403
197	6	17	30	17	219	-	41
3 321	9	208	1 313	698	13 060	-	411
14	1	1	3	1	20	-	412
3 335	10	209	1 316	699	13 080	-	42
8	-	-	-	1	14	-	421
33	-	-	1	1	13	-	422
58	-	4	3	1	15	-	423
19	-	7	16	4	86	-	424
118	-	11	20	7	128	-	43
56	3	7	7	4	74	-	431
38	1	4	6	-	11	-	432
55	-	3	12	5	95	-	433
149	4	14	25	9	180	-	44
485	65	44	19	5	180	-	441
202	25	35	9	2	139	-	442
687	90	79	28	7	319	-	45
159	13	23	18	6	96	-	451
196	63	44	7	1	96	-	452
68	17	8	2	1	48	-	453
423	93	75	27	8	240	-	46
58	3	15	3	2	40	-	461
114	16	9	3	1	69	-	462
25	1	8	1	-	19	-	463
26	-	4	-	-	3	-	461
11	6	2	1	-	11	-	465
176	18	30	3	2	82	-	466
410	44	68	11	5	224	-	47
5	2	-	1	-	4	-	470
23	1	5	2	1	29	-	471
446	48	58	26	17	314	-	472
474	51	63	29	18	347	-	48
205	8	18	13	2	47	-	481
183	21	44	9	5	94	-	482
61	1	8	4	-	13	-	483
21	3	3	2	1	7	-	484

10 ERWERBSTÄTIGE MIT PRAKTISCHER BERUFSAUSBILDUNG NACH BERUFSORDNUNGEN

SCHL. NR.	BERUFSORDNUNG BERUFSGRUPPE BERUFSBEREICH DES AUSGEÜBTEN BERUFS	ERWERBSTÄTIGE		BERUFSAB	
		INSGESAMT	DARUNTER BERUFSORDNUNG DES ERLERNTEN UND AUSGE- ÜBTEN BERUFS UNGLEICH	PFLANZEN- BAUER, TIER- ZÜCHTER, FISCHEREI- BERUFE	BERGLEUTE, MINERAL- GEWINNER
485	GLASER	13 000	3 164	46	36
486	ESTRICH-, TERRAZZOLEGER	5 499	4 538	90	73
	ZUSAMMEN	96 638	33 625	444	544
49	RAUM AUSSTATTER, POLSTERER				
491	RAUM AUSSTATTER	24 016	7 544	61	69
492	POLSTERER, MATRATZENHERSTELLER	10 880	4 723	78	26
	ZUSAMMEN	34 896	12 267	139	95
50	TISCHLER, MODELLBAUER				
501	TISCHLER	225 452	17 184	524	182
502	MODELLTISCHLER, FORMENTISCHLER	6 523	1 876	5	1
503	STELLMACHER, BOETTCHER	1 226	300	11	-
504	SONSTIGE HOLZ-, SPORTGERÄTEBAUER	3 245	1 683	27	11
	ZUSAMMEN	236 446	21 043	567	194
51	MALER, LACKIERER UND VERWANDTE BERUFE				
511	MALER, LACKIERER (AUSBAU)	164 191	9 032	236	204
512	WARENMALER, -LACKIERER	35 449	19 088	231	194
513	HOLZBERFLÄCHENVEREDLER, FURNIERER	966	585	19	5
514	KERAMMALER, GLASMALER	2 918	919	7	4
	ZUSAMMEN	203 524	29 624	493	407
52	WARENPRÜFER, VERSANDFERTIGMACHER				
521	WARENPRÜFER, -SORTIERER, A.N.G.	89 790	89 790	1 366	886
522	WARENAUFMACHER, VERSANDFERTIGMACHER	64 632	61 046	1 687	755
	ZUSAMMEN	154 422	150 836	3 053	1 641
53	HILFSARBEITER OHNE NÄHERE TÄTIG- KEITSANGABE				
531	HILFSARBEITER OHNE NÄHERE TÄTIG- KEITSANGABE	363 423	363 423	12 118	5 429
	ZUSAMMEN	363 423	363 423	12 118	5 429
54	MASCHINISTEN UND ZUGEHÖRIGE BERUFE				
541	ENERGIEMASCHINISTEN	10 553	10 553	185	388
542	FÖRDERMASCHINISTEN, SEILBAHN- MASCHINISTEN	864	864	5	103
543	SONSTIGE MASCHINISTEN	74 076	74 076	2 614	2 279
544	KRANFÜHRER	16 189	16 189	619	854
545	ERDBEWEGUNGSMASCHINENFÜHRER	16 513	16 513	1 197	561
546	BAUMASCHINENFÜHRER	7 881	7 881	429	268
547	MASCHINENWAERTER, MASCHINISTENHILFER	15 761	15 761	345	431
548	HEIZER	6 789	6 789	255	190
549	MASCHINENEINRICHTER O.N.A.	51 900	49 274	556	549
	ZUSAMMEN	200 526	197 900	6 205	5 623
	ZUSAMMEN	5 105 085	2 291 757	46 751	35 168
IV	TECHNISCHE BERUFE				
60	INGENIEURE				
601	INGENIEURE DES MASCHINEN- UND FAHRZEUGBAUES	51 753	51 753	113	68
602	ELEKTROINGENIEURE	48 944	48 944	83	42
603	ARCHITEKTEN, BAUINGENIEURE	73 816	73 816	435	572
604	VERMESSUNGSINGENIEURE	6 547	6 547	30	30

1) NUR PRAKTISCHE BERUFSAUSBILDUNGEN, DIE 2 JAHRE UND LÄNGER DAUERTEN.

ZÄHLUNG 1987
DES AUSGEÜBTEN UND BERUFSABSCHNITTEN DES ERLERNTEN BERUFES

SCHNITT DES ERLERNTEN BERUFS 1)								SCHL. NR.
STEIN- BEARBEITER, BAUSTOFFHER- STELLER	KERAMIKER, GLASMACHER	CHEMIE- ARBEITER, KUNSTSTOFF- VERARBEITER	PAPIERHER- STELLER, -VERARBEITER, DRUCKER	HOLZAUFBE- REITER, HOLZ- WARENFERTIGER UND VERWANDTE BERUFE	METALL- ERZEUGER, -BEARBEITER	SCHLOSSER, MECHANIKER UND ZUGEORD- NETE BERUFE	ELEKTRIKER	
10	86	10	14	7	49	615	78	485
63	14	9	16	9	88	662	118	486
347	213	59	101	49	746	5 974	942	49
34	13	15	21	12	85	783	164	491
10	14	3	16	17	59	548	119	492
44	27	18	37	29	144	1 331	283	50
66	50	34	148	325	346	3 606	720	501
3	3	-	2	12	18	150	16	502
1	1	-	1	4	6	119	8	503
2	6	1	5	5	23	558	94	504
72	60	35	156	346	393	4 433	838	51
25	21	21	74	15	232	1 731	422	511
30	34	40	42	24	299	3 324	381	512
1	2	1	7	10	6	73	16	513
3	44	2	13	3	4	33	9	514
59	101	64	136	52	541	5 161	828	52
145	253	279	481	149	4 764	32 178	6 642	521
128	169	247	396	148	1 135	8 992	1 489	522
273	422	526	877	297	5 899	41 170	8 131	53
1 033	882	965	2 019	774	9 223	77 788	16 165	531
1 033	882	965	2 019	774	9 223	77 788	16 165	54
19	17	26	38	10	402	5 259	1 755	541
2	-	1	2	-	41	394	197	542
221	258	302	748	135	2 719	31 663	5 333	543
65	45	40	58	43	770	5 547	861	544
79	37	27	37	37	364	7 784	519	545
34	24	13	20	8	188	4 050	364	546
39	22	52	60	22	562	8 785	1 631	547
25	13	27	22	21	244	3 392	402	548
75	125	228	214	89	4 195	30 830	3 353	549
559	541	716	1 199	365	9 485	97 704	14 415	IV
19 571	13 161	29 499	104 433	9 028	201 863	1 859 876	590 306	60
8	36	49	41	6	1 779	39 427	1 946	601
6	20	23	51	6	195	5 461	39 940	602
286	32	24	90	31	208	4 781	1 087	603
1	-	1	9	7	16	149	60	604

10 ERWERBSTÄTIGE MIT PRAKTISCHER BERUFSAUSBILDUNG NACH BERUFSORDNUNGEN

SCHL. NR.	BERUFSORDNUNG BERUFSGRUPPE BERUFSBEREICH DES AUSGEUEBTEN BERUFS	NOCH: BERUFSAB			
		MONTIERER UND METALLBERUFE, A. N. G.	TEXTIL- UND BEKLEIDUNGS- BERUFE	LEDERHER- STELLER, LEDER- UND FELLVER- ARBEITER	ERNAHRUNGS- BERUFE
485	GLASER	-	48	28	164
486	ESTRICH-, TERRAZZOLEGER	-	38	70	300
	ZUSAMMEN	-	341	335	1 750
49	RAUM AUSSTATTER, POLSTERER	-			
491	RAUM AUSSTATTER	-	143	540	274
492	POLSTERER, MATRATZENHERSTELLER	-	581	478	319
	ZUSAMMEN	-	724	1 018	593
50	TISCHLER, MODELLBAUER	-			
501	TISCHLER	-	358	214	976
502	MODELLTISCHLER, FORMTISCHLER	-	8	2	6
503	STELLMACHER, BOETTCHER	-	9	3	16
504	SONSTIGE HOLZ-, SPORTGERÄTEBAUER	-	13	18	70
	ZUSAMMEN	-	388	237	1 068
51	MALER, LACKIERER UND VERWANDTE BERUFE	-			
511	MALER, LACKIERER (AUSBAU)	-	168	144	817
512	WARENMALER, -LACKIERER	-	259	190	1 089
513	HOLZ-OBERFLÄCHENVEREDLER, FURNIERER	-	35	4	28
514	KERAMMALER, GLASMALER	-	117	10	13
	ZUSAMMEN	-	579	348	1 947
52	WARENPRÜFER, VERSANDFERTIGMACHER	-			
521	WARENPRÜFER, -SORTIERER, A.N.G.	-	5 424	1 295	3 954
522	WARENAUFMACHER, VERSANDFERTIGMACHER	-	5 728	1 226	4 668
	ZUSAMMEN	-	11 152	2 521	8 622
53	HILFSARBEITER OHNE NÄHERE TÄTIG- KEITSANGABE	-			
531	HILFSARBEITER OHNE NÄHERE TÄTIG- KEITSANGABE	-	23 811	6 064	30 445
	ZUSAMMEN	-	23 811	6 064	30 445
54	MASCHINISTEN UND ZUGEHÖRIGE BERUFE	-			
541	ENERGIEMASCHINISTEN	-	92	104	448
542	FÖRDERMASCHINISTEN, SEILBAHN- MASCHINISTEN	-	5	6	17
543	SONSTIGE MASCHINISTEN	-	1 837	912	6 034
544	KRANFÜHRER	-	260	321	1 438
545	ERDBEWEGUNGSMASCHINENFÜHRER	-	203	289	1 289
546	BAUMASCHINENFÜHRER	-	86	105	610
547	MASCHINENWARTER, MASCHINISTENHILFER	-	174	170	702
548	HEIZER	-	124	148	488
549	MASCHINENEINRICHTER O.N.A.	-	688	576	1 778
	ZUSAMMEN	-	3 469	2 631	12 804
	ZUSAMMEN	-	203 451	58 060	410 075
IV	TECHNISCHE BERUFE	-			
60	INGENIEURE	-			
601	INGENIEURE DES MASCHINEN- UND FAHRZEUGBAUES	-	71	17	128
602	ELEKTROINGENIEURE	-	65	21	119
603	ARCHITEKTEN, BAUINGENIEURE	-	40	17	250
604	VERMESSUNGSINGENIEURE	-	6	4	13

1) NUR PRAKTISCHE BERUFSAUSBILDUNGEN, DIE 2 JAHRE UND LÄNGER DAUERTEN.

DES AUSGEÜBTEN UND BERUFSABSCHNITTEN DES ERLERNTEN BERUFES

SCHNITT DES ERLERNTEN BERUFS 1)

BAUBERUFE	BAU-, RAUM- AUSSTATTER, POLSTERER	TISCHLER, MODELLBAUER	MALER, LACKIERER UND VERWANDTE BERUFE	WARENPRUEFER, VERSANDFERTIG- MACHER	HILFSARBEITER OHNE NAEHERE TAEITIGKEITS- ANGABE	MASCHI- NISTEN UND ZUGEHORIGE BERUFE	INGENIEURE, CHEMIKER, PHYSIKER, MATHEMATIKER	SCHL. NR.
242	9 889	953	432	1	-	1	-	485
1 292	1 495	384	389	2	-	2	-	486
10 680	65 107	3 245	3 475	10	-	10	-	49
604	17 343	1 419	919	2	-	3	-	491
227	7 286	243	128	2	-	-	-	492
831	24 629	1 662	1 047	4	-	3	-	50
3 429	1 053	210 618	687	13	-	8	-	501
60	11	6 185	13	-	-	-	-	502
20	5	988	9	-	-	-	-	503
107	34	2 128	30	2	-	1	-	504
3 616	1 103	219 919	739	15	-	9	-	51
893	766	695	155 990	6	-	2	-	511
747	305	849	26 150	7	-	4	-	512
41	12	110	481	1	-	-	-	513
11	32	10	2 061	4	-	1	-	514
1 692	1 115	1 664	184 682	18	-	7	-	52
2 783	1 050	3 095	1 967	74	-	61	-	521
3 116	956	2 505	1 854	3 586	-	16	-	522
5 899	2 006	5 600	3 821	3 660	-	77	-	53
27 681	6 938	16 242	14 516	349	-	115	-	531
27 681	6 938	16 242	14 516	349	-	115	-	54
449	152	347	264	4	-	14	-	541
25	5	24	10	1	-	1	-	542
4 856	1 208	3 242	2 635	28	-	103	-	543
2 016	321	788	688	4	-	9	-	544
1 896	225	655	395	3	-	16	-	545
738	86	227	169	1	-	13	-	546
722	202	535	368	2	-	11	-	547
487	137	310	183	-	-	2	-	548
1 240	438	1 665	678	20	-	2 626	-	549
12 429	2 774	7 793	5 390	63	-	2 795	-	
475 332	121 935	310 005	243 962	4 635	-	3 606	-	IV
188	47	337	34	-	-	12	-	60
190	36	134	40	-	-	3	-	601
42 352	583	7 145	503	1	-	-	-	602
47	5	24	9	-	-	-	-	603
								604

VOLKS

10 ERWERBSTÄTIGE MIT PRAKTISCHER BERUFSAUSBILDUNG NACH BERUFSORDNUNGEN

SCHL. NR.	BERUFSORDNUNG BERUFSGRUPPE BERUFSBEREICH DES AUSGEÜBTEN BERUFS	NOCH: BERUFSAB			
		TECHNIKER, TECHNISCHE SONDER- FACHKRÄFTE	WAREN- KAUFLEUTE	DIENTSTLEI- STUNGSKAUF- LEUTE UND ZUGEHÖRIGE BERUFE	VERKEHRS- BERUFE
485	GLASER	19	131	5	5
486	ESTRICH-, TERRAZZOLEGER	27	159	11	18
	ZUSAMMEN	200	788	74	130
49	RAUM AUSSTATTER, POLSTERER				
491	RAUM AUSSTATTER	39	572	33	26
492	POLSTERER, MATRATZENHERSTELLER	22	291	10	11
	ZUSAMMEN	61	863	43	37
50	TISCHLER, MODELLBAUER				
501	TISCHLER	244	670	78	102
502	MODELLTISCHLER, FORMENTISCHLER	8	6	3	-
503	STELLMACHER, BOETTCHER	3	11	-	1
504	SONSTIGE HOLZ-, SPORTGERÄTEBAUER	11	39	5	8
	ZUSAMMEN	266	726	86	111
51	MALER, LACKIERER UND VERWANDTE BERUFE				
511	MALER, LACKIERER (AUSBAU)	121	506	56	126
512	WARENMALER, -LACKIERER	49	463	23	81
513	HOLZBOERFLAECHENVEREDLER, FURNIERER	-	52	2	2
514	KERAMMALER, GLASMALER	13	260	7	-
	ZUSAMMEN	183	1 281	88	209
52	WARENPRUEFER, VERSANDFERTIGMACHER				
521	WARENPRUEFER, -SORTIERER, A.N.G.	1 581	9 651	690	337
522	WARENAUFMACHER, VERSANDFERTIGMACHER	533	12 845	420	369
	ZUSAMMEN	2 114	22 496	1 110	706
53	HILFSARBEITER OHNE NAEHERE TAETIG- KEITSANGABE				
531	HILFSARBEITER OHNE NAEHERE TAETIG- KEITSANGABE	3 187	50 807	1 400	2 614
	ZUSAMMEN	3 187	50 807	1 400	2 614
54	MASCHINISTEN UND ZUGEHÖRIGE BERUFE				
541	ENERGIEMASCHINISTEN	73	201	10	84
542	FOERDERMASCHINISTEN, SEILBAHN- MASCHINISTEN	1	9	2	1
543	SONSTIGE MASCHINISTEN	359	2 974	114	597
544	KRANFUEHRER	56	479	16	389
545	ERDBEWEGUNGSMASCHINENFUEHRER	27	291	19	247
546	BAUMASCHINENFUEHRER	22	179	7	101
547	MASCHINENWAERTER, MASCHINISTENHELPER	56	318	32	135
548	HEIZER	23	90	5	53
549	MASCHINENEINRICHTER O.N.A.	165	776	28	150
	ZUSAMMEN	782	5 317	233	1 757
	ZUSAMMEN	17 491	155 662	5 665	11 327
IV	TECHNISCHE BERUFE				
60	INGENIEURE				
601	INGENIEURE DES MASCHINEN- UND FAHRZEUGBAUES	6 534	271	121	25
602	ELEKTROINGENIEURE	1 336	396	128	40
603	ARCHITEKTEN, BAUINGENIEURE	13 904	254	177	56
604	VERMESSUNGSINGENIEURE	6 024	26	9	13

1) NUR PRAKTISCHE BERUFSAUSBILDUNGEN, DIE 2 JAHRE UND LAENGER DAUERTE.

SCHNITT DES ERLERNTEN BERUFS 1)							SCHL. NR.
ORGANISA- TIONS-, VERWALTUNGS-, BUEROBERUFE	ORDNUNGS-, SICHERHEITS- BERUFE	SCHRIFTWERK- SCHAFFENDE, SCHRIFTWERK- ORDNENDE SOWIE KÜNSTLERISCHE BERUFE	GESUNDHEITS- DIENSTBERUFE	SOZIAL- UND ER- ZIEHUNGSBERUFE A. N. G. GEISTES- UND NATURWISSEN- SCHAFTLICHE BERUFE	ALLGEMEINE DIENSTLEI- STUNGSBERUFE	SONSTIGE ARBEITS- KRAEFTE	
87	3	11	2	1	27	-	485
86	7	40	1	-	36	-	486
643	43	124	31	9	224	-	49
315	2	433	11	2	79	-	491
96	-	122	10	8	156	-	492
411	2	555	21	10	235	-	50
492	10	182	49	32	236	-	501
4	-	4	1	-	2	-	502
7	-	-	-	-	3	-	503
25	-	9	2	1	10	-	504
528	10	195	52	33	251	-	51
365	22	315	20	14	184	-	511
173	11	142	29	7	272	-	512
14	-	6	5	1	32	-	513
73	-	31	13	15	125	-	514
625	33	494	67	37	613	-	52
4 294	39	300	839	338	4 875	-	521
4 185	47	268	793	444	5 927	-	522
8 479	86	568	1 632	782	10 802	-	53
15 398	345	1 498	4 766	2 119	28 732	-	531
15 398	345	1 498	4 766	2 119	28 732	-	54
102	6	21	7	3	73	-	541
8	-	2	-	-	2	-	542
1 047	71	177	149	72	1 389	-	543
213	27	39	12	3	208	-	544
160	24	18	6	2	106	-	545
78	8	18	1	1	33	-	546
184	22	25	16	4	134	-	547
50	20	7	3	1	67	-	548
353	15	65	25	13	387	-	549
2 195	193	372	219	99	2 399	-	
54 856	1 700	8 996	14 248	5 972	88 451	-	IV
423	8	23	16	3	22	-	60
491	1	20	31	8	58	-	601
688	19	192	35	13	41	-	602
43	3	7	3	-	8	-	603
						-	604

10 ERWERBSTÄTIGE MIT PRAKTISCHER BERUFSAUSBILDUNG NACH BERUFSORDNUNGEN

SCHL. NR.	BERUFSORDNUNG BERUFSGRUPPE BERUFSBEREICH DES AUSGEUEBTEN BERUFS	ERWERBSTÄTIGE		BERUFSAB	
		INSGESAMT	DARUNTER BERUFSORDNUNG DES ERLERNTEN UND AUSGE- UEBTEN BERUFS UNGLEICH	PFLANZEN- BAUER, TIER- ZUECHTER, FISCHEREI- BERUFE	BERGLEUTE, MINERAL- GEWINNER
605	BERGBAU-, HUETTEN-, GIESSEREI- INGENIEURE	2 687	2 687	30	1 117
606	UEBRIGE FERTIGUNGSINGENIEURE	3 933	3 933	30	14
607	SONSTIGE INGENIEURE	106 176	106 176	1 163	800
	ZUSAMMEN	293 856	293 856	1 884	2 643
61	CHEMIKER, PHYSIKER, MATHEMATIKER				
611	CHEMIKER, CHEMIEINGENIEURE	6 996	6 996	88	21
612	PHYSIKER, PHYSIKINGENIEURE, MATHEMATIKER	2 116	2 116	20	6
	ZUSAMMEN	9 112	9 112	108	27
62	TECHNIKER				
621	MASCHINENBAUTECHNIKER	46 418	46 418	74	100
622	TECHNIKER DES ELEKTROFACHES	64 025	64 025	90	87
623	BAUTECHNIKER	38 695	36 618	265	267
624	VERMESSUNGSTECHNIKER	17 596	2 997	166	151
625	BERGBAU-, HUETTEN-, GIESSEREI- TECHNIKER	8 386	8 386	34	2 802
626	CHEMIETECHNIKER, PHYSIKOTECHNIKER	11 745	11 745	93	32
627	UEBRIGE FERTIGUNGSTECHNIKER	12 335	12 335	62	16
628	SONSTIGE TECHNIKER	298 939	298 939	2 241	2 273
629	INDUSTRIEMEISTER, WERKMEISTER	113 621	113 621	1 016	1 387
	ZUSAMMEN	611 760	595 084	4 041	7 115
63	TECHNISCHE SONDERFACHKRAEFTE				
631	BIOLOGISCH-TECHNISCHE SONDERFACH- KRAEFTE	8 328	3 253	1 606	9
632	PHYSIKALISCH- UND MATHEMATISCH- TECHNISCHE SONDERFACHKRAEFTE	17 999	9 811	110	152
633	CHEMIELABORANTEN	41 374	9 915	257	146
634	PHOTOLABORANTEN	10 116	4 313	52	10
635	TECHNISCHE ZEICHNER	91 802	11 732	129	66
	ZUSAMMEN	169 619	39 024	2 154	383
	ZUSAMMEN	1 084 347	937 076	8 187	10 168
V	DIENTSTLEISTUNGSBERUFE				
68	WARENKAUFLEUTE				
681	GROSS- UND EINZELHANDELSKAUFLEUTE, EINKAEUFER	493 171	276 820	5 030	734
682	VERKAEUFER	698 731	387 618	6 015	735
683	VERLAGSKAUFLEUTE, BUCHHAENDLER	21 288	7 185	70	13
684	DROGISTEN	13 707	1 408	11	3
685	APOTHEKENHILFERINNEN	27 868	1 022	12	-
686	TANKWARTE	12 721	8 565	189	76
687	HANDELSVERTRETER, REISENDE	130 981	130 981	1 977	464
688	AMBULANTE HAENDLER	1 018	1 018	37	10
	ZUSAMMEN	1 399 485	814 617	13 341	2 035
69	BANK-, VERSICHERUNGSKAUFLEUTE				
691	BANKFACHLEUTE	339 561	79 280	848	234
692	BAUSPARKASSENFACHLEUTE	3 290	3 290	36	4
693	KRANKENVERSICHERUNGSFACHLEUTE (NICHT SOZIALVERSICHERUNG)	2 643	2 643	22	8

1) NUR PRAKTISCHE BERUFSAUSBILDUNGEN, DIE 2 JAHRE UND LAENGER DAUERTE.

SCHNITT DES ERLERNTEN BERUFS 1)								SCHL. NR.
STEIN- BEARBEITER, BAUSTOFFHER- STELLER	KERAMIKER, GLASMACHER	CHEMIE- ARBEITER, KUNSTSTOFF- VERARBEITER	PAPIERHER- STELLER, -VERARBEITER, DRUCKER	HOLZAUFBE- REITER, HOLZ- WARENFERTIGER UND VERWANDTE BERUFE	METALL- ERZEUGER, -BEARBEITER	SCHLOSSER, MECHANIKER UND ZUGEORD- NETE BERUFE	ELEKTRIKER	
6	4	6	3	1	288	600	182	605
10	48	27	306	12	69	1 301	230	606
90	110	341	1 310	51	2 676	48 958	21 791	607
407	250	471	1 810	114	5 231	100 677	65 236	61
2	8	459	36	3	95	1 145	343	611
1	2	11	12	1	35	609	543	612
3	10	470	48	4	130	1 754	886	62
8	55	79	62	16	2 763	31 931	3 375	621
9	37	23	71	9	358	7 226	52 389	622
149	15	17	31	18	302	5 270	2 272	623
15	5	5	29	10	79	593	148	624
7	2	15	4	2	317	2 666	1 838	625
15	18	869	44	2	389	1 519	852	626
220	97	131	708	47	128	1 979	662	627
331	582	1 428	5 912	213	13 003	133 099	50 406	628
214	289	2 231	1 381	203	6 807	60 211	13 113	629
968	1 100	4 798	8 242	520	24 146	244 494	125 055	63
7	4	17	10	-	8	246	56	631
18	30	33	27	7	434	3 457	2 729	632
14	36	1 114	112	3	263	1 570	349	633
3	6	26	227	2	39	559	552	634
25	46	9	166	17	364	4 354	1 436	635
67	122	1 199	542	29	1 108	10 186	5 122	
1 445	1 482	6 938	10 642	667	30 615	357 111	196 299	V
								68
387	302	493	3 881	440	2 598	36 921	11 677	681
190	279	393	1 371	189	1 826	25 368	7 199	682
6	3	10	1 293	-	36	329	110	683
1	2	1	6	3	2	30	7	684
2	-	7	3	-	7	25	8	685
12	5	9	43	7	158	4 378	462	686
153	129	257	1 767	101	1 574	18 432	6 448	687
3	1	2	11	3	27	216	59	688
754	721	1 172	8 375	743	6 228	85 699	25 970	69
42	48	60	370	33	420	3 500	925	691
6	6	4	16	3	21	231	62	692
1	1	1	10	1	14	101	29	693

VOLKS

10 ERWERBSTÄTIGE MIT PRAKTISCHER BERUFSAUSBILDUNG NACH BERUFSORDNUNGEN

SCHL. NR.	BERUFSORDNUNG BERUFSGRUPPE BERUFSBEREICH DES AUSGEUEBTEN BERUFS	NOCH: BERUFSAB			
		MONTIERER UND METALLBERUFE, A. N. G.	TEXTIL- UND BEKLEIDUNGS- BERUFE	LEDERHER- STELLER, LEDER- UND FELLVER- ARBEITER	ERNAEHRUNGS- BERUFE
605	BERGBAU-, HUETTEN-, GIESSEREI- INGENIEURE	-	5	6	22
606	UEBRIGE FERTIGUNGSINGENIEURE	-	643	9	271
607	SONSTIGE INGENIEURE	-	648	186	1 043
	ZUSAMMEN	-	1 478	260	1 846
61	CHEMIKER, PHYSIKER, MATHEMATIKER				
611	CHEMIKER, CHEMIEINGENIEURE	-	86	20	78
612	PHYSIKER, PHYSIKINGENIEURE, MATHEMATIKER	-	2	2	14
	ZUSAMMEN	-	88	22	92
62	TECHNIKER				
621	MASCHINENBAUTECHNIKER	-	74	40	194
622	TECHNIKER DES ELEKTROFACHES	-	125	53	222
623	BAUTECHNIKER	-	64	43	244
624	VERMESSUNGSTECHNIKER	-	52	56	164
625	BERGBAU-, HUETTEN-, GIESSEREI- TECHNIKER	-	11	14	65
626	CHEMIETECHNIKER, PHYSIKOTECHNIKER	-	90	32	140
627	UEBRIGE FERTIGUNGSTECHNIKER	-	3 766	372	586
628	SONSTIGE TECHNIKER	-	4 497	1 361	3 527
629	INDUSTRIEMEISTER, WERKMEISTER	-	3 630	885	2 602
	ZUSAMMEN	-	12 309	2 856	7 744
63	TECHNISCHE SONDERFACHKRAEFTE				
631	BIOLOGISCH-TECHNISCHE SONDERFACH- KRAEFTE	-	66	9	136
632	PHYSIKALISCH- UND MATHEMATISCH- TECHNISCHE SONDERFACHKRAEFTE	-	136	71	248
633	CHEMIELABORANTEN	-	415	89	555
634	PHOTOLABDRANTEN	-	190	47	94
635	TECHNISCHE ZEICHNER	-	314	47	185
	ZUSAMMEN	-	1 121	263	1 218
	ZUSAMMEN	-	14 996	3 401	10 900
V	Dienstleistungsberufe				
68	Warenkaufleute				
681	GROSS- UND EINZELHANDELSKAUFLEUTE, EINKAEUFER	-	8 508	2 340	12 698
682	VERKAEUFER	-	36 110	2 430	13 723
683	VERLAGSKAUFLEUTE, BUCHHAENDLER	-	89	13	87
684	DROGISTEN	-	25	4	17
685	APOTHEKENHelferinnen	-	77	5	21
686	TANKWARTe	-	159	64	458
687	HANDELSVERTRETER, REISENDE	-	1 787	726	6 073
688	AMBULANTE HAENDLER	-	35	7	74
	ZUSAMMEN	-	46 790	5 589	33 151
69	BANK-, VERSICHERUNGSKAUFLEUTE				
691	BANKFACHLEUTE	-	1 941	312	1 541
692	BAUSPARKASSENFACHLEUTE	-	69	6	81
693	KRANKENVERSICHERUNGSFACHLEUTE (NICHT SOZIALVERSICHERUNG)	-	21	4	43

1) NUR PRAKTISCHE BERUFSAUSBILDUNGEN, DIE 2 JAHRE UND LAENGER DAUERTEEN.

SCHNITT DES ERLERNTEN BERUFS 1)								SCHL. NR.
BAUBERUFE	BAU-, RAUM- AUSSTATTER, POLSTERER	TISCHLER, MODELLBAUER	MALER, LACKIERER UND VERWANDTE BERUFE	WARENPRUEFER, VERSANDFERTIG- MACHER	HILFSARBEITER OHNE NAEHERE TAETIGKEITS- ANGABE	MASCHI- NISTEN UND ZUGEHÖRIGE BERUFE	INGENIEURE, CHEMIKER, PHYSIKER, MATHEMATIKER	
44	5	65	9	-	-	1	-	605
57	12	255	21	1	-	4	-	606
6 004	247	2 026	330	1	-	31	-	607
48 882	935	9 986	946	3	-	51	-	61
49	12	36	41	-	-	2	-	611
34	9	26	10	-	-	-	-	612
83	21	62	51	-	-	2	-	62
157	67	387	96	1	-	33	-	621
189	67	207	100	2	-	5	-	622
15 213	801	2 258	653	1	-	2	-	623
337	85	213	134	-	-	2	-	624
123	13	108	31	1	-	-	-	625
185	39	111	325	-	-	3	-	626
151	85	1 898	225	3	-	6	-	627
13 021	1 658	9 749	2 926	43	-	173	-	628
3 473	916	4 513	1 609	26	-	115	-	629
32 849	3 731	19 444	6 099	77	-	339	-	63
70	11	56	16	-	-	-	-	631
413	96	233	159	-	-	4	-	632
314	85	256	295	5	-	3	-	633
42	29	51	76	1	-	1	-	634
1 021	146	825	324	-	-	5	-	635
1 860	367	1 421	870	6	-	13	-	
83 674	5 054	30 913	7 966	86	-	405	-	y
4 702	2 287	6 152	2 526	102	-	52	-	68
3 206	2 356	6 550	3 583	177	-	23	-	681
33	15	53	22	1	-	1	-	682
3	-	4	4	-	-	-	-	683
3	2	11	7	1	-	-	-	684
271	83	198	193	6	-	-	-	685
2 307	1 171	3 157	1 765	43	-	26	-	686
40	9	45	19	1	-	1	-	687
10 565	5 923	16 170	8 119	331	-	103	-	688
744	328	829	515	9	-	6	-	69
46	10	46	14	-	-	1	-	691
29	5	16	13	1	-	-	-	692
								693

VOLKS

10 ERWERBSTÄTIGE MIT PRAKTISCHER BERUFSAUSBILDUNG NACH BERUFSORDNUNGEN

SCHL. NR.	BERUFSORDNUNG BERUFSGRUPPE BERUFSBEREICH DES AUSGEÜBTEN BERUFS	NOCH: BERUFSAB			
		TECHNIKER, TECHNISCHE SONDER- FACHKRAEFTE	WAREN- KAUFLEUTE	DIENTSLEI- STUNGSKAUF- LEUTE UND ZUGEHÖRIGE BERUFE	VERKEHRS- BERUFE
605	BERGBAU-, HUETTEN-, GIESSEREI- INGENIEURE	213	24	1	5
606	UEBRIGE FERTIGUNGSINGENIEURE	314	80	13	3
607	SONSTIGE INGENIEURE	11 364	1 602	1 246	407
	ZUSAMMEN	39 689	2 653	1 695	549
61	CHEMIKER, PHYSIKER, MATHEMATIKER				
611	CHEMIKER, CHEMIEINGENIEURE	4 033	154	33	7
612	PHYSIKER, PHYSIKINGENIEURE, MATHEMATIKER	508	38	97	6
	ZUSAMMEN	4 541	192	130	13
62	TECHNIKER				
621	MASCHINENBAUTECHNIKER	6 282	225	56	22
622	TECHNIKER DES ELEKTROFACHES	1 540	390	69	64
623	BAUTECHNIKER	9 752	275	52	73
624	VERMESSUNGSTECHNIKER	14 981	116	16	38
625	BERGBAU-, HUETTEN-, GIESSEREI- TECHNIKER	226	36	2	7
626	CHEMIETECHNIKER, PHYSIKOTECHNIKER	6 161	367	27	24
627	UEBRIGE FERTIGUNGSTECHNIKER	549	192	24	11
628	SONSTIGE TECHNIKER	32 061	6 121	1 025	812
629	INDUSTRIEMEISTER, WERKMEISTER	1 765	2 088	847	421
	ZUSAMMEN	73 317	9 810	2 118	1 472
63	TECHNISCHE SONDERFACHKRAEFTE				
631	BIOLOGISCH-TECHNISCHE SONDERFACH- KRAEFTE	5 299	200	25	5
632	PHYSIKALISCH- UND MATHEMATISCH- TECHNISCHE SONDERFACHKRAEFTE	8 626	449	19	27
633	CHEMIELABORANTEN	32 162	1 364	38	47
634	PHOTOLABORANTEN	5 959	710	34	14
635	TECHNISCHE ZEICHNER	80 729	494	37	31
	ZUSAMMEN	132 775	3 217	153	124
	ZUSAMMEN	250 322	15 872	4 096	2 158
V	DIENTSLEISTUNGSBERUFE				
68	WARENKAUFLEUTE				
681	GROSS- UND EINZELHANDELSKAUFLEUTE, EINKAEUFER	4 560	240 855	12 954	710
682	VERKAEUFER	5 741	461 016	4 978	622
683	VERLAGSKAUFLEUTE, BUCHHAENDLER	141	15 471	370	19
684	DROGISTEN	24	13 111	28	-
685	APOTHEKENHelfERINNEN	25	27 146	18	1
686	TANKWARTe	55	4 883	57	47
687	HANDELSVERTRETER, REISENDE	2 419	34 685	4 839	412
688	AMBULANTE HAENDLER	12	182	14	8
	ZUSAMMEN	12 977	797 349	23 258	1 819
69	BANK-, VERSICHERUNGSKAUFLEUTE				
691	BANKFACHLEUTE	639	22 938	262 094	275
692	BAUSPARKASSENFACHLEUTE	57	520	1 055	11
693	KRANKENVERSICHERUNGSFACHLEUTE (NICHT SOZIALVERSICHERUNG)	23	477	362	11

1) NUR PRAKTISCHE BERUFSAUSBILDUNGEN, DIE 2 JAHRE UND LAENGER DAUERTEEN.

ZÄHLUNG 1987
DES AUSGEÜBTEN UND BERUFSABSCHNITTEN DES ERLERNTEN BERUFES

SCHNITT DES ERLERNTEN BERUFS 1)							SCHL. NR.
ORGANISA- TIONS-, VERWALTUNGS-, BUEROBERUFE	ORDNUNGS-, SICHERHEITS BERUFE	SCHRIFTWERK- SCHAFFENDE, SCHRIFTWERK- ORDNENDE SOWIE KUENSTLERISCHE BERUFE	GESUNDHEITS- DIENSTBERUFE	SOZIAL- UND ER- ZIEHUNGSBERUFE A. N. G. GEISTES- UND NATURWISSEN- SCHAFTLICHE BERUFE	ALLGEMEINE DIENSTLEI- STUNGSBERUFE	SONSTIGE ARBEITS- KRAEFTE	
40	-	-	1	-	9	-	605
159	-	16	8	-	20	-	606
3 115	27	209	133	12	255	-	607
4 959	58	467	227	36	413	-	
							61
158	2	19	41	-	25	-	611
105	1	3	13	2	6	-	612
263	3	22	54	2	31	-	
							62
216	10	24	20	5	46	-	621
469	4	51	43	10	116	-	622
535	15	47	7	-	54	-	623
123	8	27	3	2	38	-	624
47	2	2	-	-	11	-	625
179	-	24	133	3	63	-	626
242	2	69	23	4	77	-	627
8 648	78	1 061	1 081	100	1 509	-	628
2 643	33	210	109	69	815	-	629
13 102	152	1 515	1 419	193	2 735	-	
							63
170	-	8	114	13	167	-	631
209	7	20	82	13	190	-	632
426	6	111	975	33	331	-	633
232	2	676	94	30	358	-	634
381	2	304	109	29	207	-	635
1 418	17	1 119	1 374	118	1 253	-	
19 742	230	3 123	3 074	349	4 432	-	
							V
							68
114 626	90	3 051	4 393	971	9 131	-	681
64 169	53	4 111	9 429	3 141	33 748	-	682
2 560	2	178	179	39	145	-	683
237	-	14	43	23	104	-	684
118	-	8	255	16	90	-	685
633	6	20	42	23	184	-	686
34 068	56	1 155	2 049	212	2 729	-	687
122	1	11	15	5	48	-	688
216 533	208	8 548	16 405	4 430	46 179	-	
							69
36 730	13	309	1 365	161	2 332	-	691
873	-	14	27	6	65	-	692
1 175	-	15	213	5	42	-	693

10 ERWERBSTÄTIGE MIT PRAKTISCHER BERUFSAUSBILDUNG NACH BERUFSORDNUNGEN

SCHL. NR.	BERUFSORDNUNG BERUFSGRUPPE BERUFSBEREICH DES AUSGEÜBTEN BERUFS	ERWERBSTÄTIGE		BERUFSAB	
		INSGESAMT	DARUNTER BERUFSORDNUNG DES ERLERNTEN UND AUSGE- ÜBTEN BERUFS UNGLEICH	PFLANZEN- BAUER, TIER- ZUECHTER, FISCHEREI- BERUFE	BERGLEUTE, MINERAL- GEWINNER
694	LEBENS-, SACHVERSICHERUNGSFACHLEUTE	132 267	77 075	1 453	388
	ZUSAMMEN	477 761	162 288	2 359	634
70	ANDERE DIENSTLEISTUNGSKAUFLEUTE UND ZUGEHÖRIGE BERUFE				
701	SPEDITIONSKAUFLEUTE	64 174	27 038	568	175
702	FREMDENVKEHRSFACHLEUTE	19 612	7 368	79	9
703	WERBEFACHLEUTE	40 272	37 557	319	70
704	MAKLER, GRUNDSTUECKSWERWALTER	13 738	13 738	220	28
705	VERMIETER, VERMITTLER, VERSTEIGERER	19 367	19 367	304	70
706	GELDEINNEHMER, -AUSZÄHLER, KARTEN- VERKÄUFER, -KONTROLLEURE	6 244	6 244	110	63
	ZUSAMMEN	163 407	111 312	1 600	415
71	BERUFE DES LANDVERKEHRS				
711	SCHIENENFAHRZEUGFUEHRER	32 538	32 538	278	817
712	EISENBAHNBETRIEBSREGLER, -SCHAFFNER	34 684	27 931	810	802
713	SONSTIGE FAHRBETRIEBSREGLER, SCHAFFNER	6 380	6 380	181	115
714	KRAFTFAHRZEUGFUEHRER	413 664	397 332	17 695	7 413
715	KUTSCHER	469	469	18	6
716	STRASSENWÄRTE	13 122	7 842	456	98
	ZUSAMMEN	500 857	472 492	19 438	9 251
72	BERUFE DES WASSER- UND LUFTVERKEHRS				
721	NAUTIKER	3 882	3 882	96	6
722	TECHNISCHE SCHIFFSOFFIZIERE, SCHIFFS- MASCHINISTEN	2 608	2 608	4	4
723	DECKSLEUTE IN DER SEESCHIFFFAHRT	4 228	1 650	93	47
724	BINNENSCHIFFER	6 517	1 901	72	25
725	SONSTIGE WASSERVERKEHRSBERUFE	1 338	1 338	49	22
726	LUFTVERKEHRSBERUFE	5 596	5 596	88	45
	ZUSAMMEN	24 169	16 975	402	149
73	BERUFE DES NACHRICHTENVERKEHRS				
731	POSTHALTER	3 046	3 046	63	7
732	POSTVERTEILER	73 416	51 018	1 523	539
733	FUNKER	934	934	13	9
734	TELEFONISTEN	22 989	22 989	256	120
	ZUSAMMEN	100 385	77 987	1 855	675
74	LAGERVERWALTER, LAGER-, TRANSPORT- ARBEITER				
741	LAGERVERWALTER, MAGAZINER	123 063	120 976	3 837	1 465
742	TRANSPORTGERÄTEFUEHRER	27 265	27 265	1 526	766
743	STAUER, MOBELPACKER	2 543	2 543	74	35
744	LAGER-, TRANSPORTARBEITER	90 910	89 567	3 602	1 950
	ZUSAMMEN	243 781	240 351	9 039	4 216
75	UNTERNEHMER, ORGANISATOREN, WIRTSCHAFTSPRUEFER				
751	UNTERNEHMER, GESCHAFTSFUEHRER, GESCHAFTSBEREICHSLER	387 780	387 780	6 261	1 100
752	UNTERNEHMENSBERATER, ORGANISATOREN	26 960	26 960	288	48

1) NUR PRAKTISCHE BERUFSAUSBILDUNGEN, DIE 2 JAHRE UND LAENGER DAUERTE.

ZÄHLUNG 1987
DES AUSGEÜBTEN UND BERUFSABSCHNITTEN DES ERLERNTEN BERUFES

SCHNITT DES ERLERNTEN BERUFS 1)								SCHL. NR.
STEIN- BEARBEITER, BAUSTOFFHER- STELLER	KERAMIKER, GLASMACHER	CHEMIE- ARBEITER, KUNSTSTOFF- VERARBEITER	PAPIERHER- STELLER, -VERARBEITER, DRUCKER	HOLZAUFBE- REITER, HOLZ- WARENFERTIGER UND VERWANDTE BERUFE	METALL- ERZEUGER, -BEARBEITER	SCHLOSSER, MECHANIKER UND ZUGEORD- NETE BERUFE	ELEKTRIKER	
68	107	111	821	66	1 101	10 649	3 049	694
117	162	176	1 217	103	1 556	14 481	4 065	70
43	34	45	172	30	411	4 416	832	701
3	6	5	61	6	26	385	108	702
17	43	45	2 501	24	295	6 459	2 288	703
7	7	21	79	6	101	1 197	453	704
22	24	19	520	14	194	2 470	1 051	705
10	7	8	45	8	98	1 382	397	706
102	121	143	3 378	88	1 125	16 309	5 129	71
27	30	41	73	16	1 249	20 157	4 287	711
96	72	66	157	57	767	7 599	2 147	712
10	10	9	36	18	166	2 394	319	713
1 211	866	1 056	2 234	687	11 277	158 097	21 083	714
2	1	-	3	-	7	157	25	715
52	12	12	11	15	127	1 784	202	716
1 398	991	1 184	2 514	793	13 593	190 188	28 063	72
2	1	2	9	-	14	318	52	721
-	-	1	-	1	62	2 029	84	722
2	-	1	3	-	61	484	69	723
1	2	3	8	2	38	392	51	724
7	-	2	4	-	27	258	59	725
13	6	16	50	3	107	2 165	765	726
25	9	25	74	6	309	5 646	1 080	73
3	4	5	11	-	7	97	31	731
144	108	81	255	91	867	6 688	2 042	732
2	2	3	5	1	9	90	212	733
19	17	19	90	60	117	803	400	734
168	131	108	361	152	1 000	7 678	2 685	74
266	280	297	811	259	3 411	33 591	5 895	741
136	83	105	174	69	926	7 888	1 185	742
8	5	9	9	7	71	623	103	743
373	253	284	558	225	2 515	20 478	3 974	744
783	621	695	1 552	560	6 923	62 580	11 157	75
558	541	826	10 249	485	5 520	73 328	22 663	751
7	9	53	353	5	261	3 366	1 733	752

10 ERWERBSTÄTIGE MIT PRAKTISCHER BERUFSAUSBILDUNG NACH BERUFSORDNUNGEN

SCHL. NR.	BERUFSORDNUNG BERUFSGRUPPE BERUFSBEREICH DES AUSGEÜBTEN BERUFS	NOCH: BERUFSAB			
		MONTIERER UND METALLBERUFE, A. N. G.	TEXTIL- UND BEKLEIDUNGS- BERUFE	LEDERHER- STELLER, LEDER- UND FELLVER- ARBEITER	ERNAEHRUNGS- BERUFE
694	LEBENS-, SACHVERSICHERUNGSFACHLEUTE	-	1 522	374	3 170
	ZUSAMMEN	-	3 553	696	4 835
70	ANDERE DIENSTLEISTUNGSKAUFLEUTE UND ZUGEHÖRIGE BERUFE				
701	SPEDITIONSKAUFLEUTE	-	502	223	1 295
702	FREMDEVERKEHRSFACHLEUTE	-	128	11	147
703	WERBEFACHLEUTE	-	558	108	982
704	MAKLER, GRUNDSTUECKSWERWALTER	-	134	27	354
705	VERMIETER, VERMITTLER, VERSTEIGERER	-	491	95	1 018
706	GELDEINNEHMER, -AUSZAHLER, KARTEN- VERKAUEFER, -KONTROLLEURE	-	305	98	345
	ZUSAMMEN	-	2 118	562	4 141
71	BERUFE DES LANDVERKEHRS				
711	SCHIENENFAHRZEUGFUEHRER	-	198	205	1 001
712	EISENBAHNBETRIEBSREGLER, -SCHAFFNER	-	670	588	2 288
713	SONSTIGE FAHRBETRIEBSREGLER, SCHAFFNER	-	116	103	534
714	KRAFTFAHRZEUGFUEHRER	-	5 314	4 242	37 838
715	KUTSCHER	-	8	6	43
716	STRASSENWARTER	-	128	212	381
	ZUSAMMEN	-	6 434	5 356	42 085
72	BERUFE DES WASSER- UND LUFTVERKEHRS				
721	NAUTIKER	-	16	7	27
722	TECHNISCHE SCHIFFSOFFIZIERE, SCHIFFS- MASCHINISTEN	-	2	2	8
723	DECKSLEUTE IN DER SEESCHIFFFAHRT	-	53	6	121
724	BINNENSCHIFFER	-	35	13	80
725	SONSTIGE WASSERVERKEHRSBERUFE	-	15	15	70
726	LUFTVERKEHRSBERUFE	-	44	44	251
	ZUSAMMEN	-	165	87	557
73	BERUFE DES NACHRICHTENVERKEHRS				
731	POSTHALTER	-	252	38	53
732	POSTVERTEILER	-	3 755	1 144	3 207
733	FUNKER	-	33	6	17
734	TELEFONISTEN	-	1 553	152	380
	ZUSAMMEN	-	5 593	1 340	3 657
74	LAGERVERWALTER, LAGER-, TRANSPORT- ARBEITER				
741	LAGERVERWALTER, MAGAZINER	-	3 843	2 127	8 967
742	TRANSPORTGERAETEFUEHRER	-	532	527	3 392
743	STAUER, MOEBELPACKER	-	50	20	288
744	LAGER-, TRANSPORTARBEITER	-	3 731	1 797	8 655
	ZUSAMMEN	-	8 156	4 471	21 302
75	UNTERNEHMER, ORGANISATOREN, WIRTSCHAFTSPRUEFER				
751	UNTERNEHMER, GESCHAFTSFUEHRER, GESCHAFTSBEREICHSLITER	-	8 286	1 714	15 263
752	UNTERNEHMENSBERATER, ORGANISATOREN	-	217	51	483

1) NUR PRAKTISCHE BERUFSAUSBILDUNGEN, DIE 2 JAHRE UND LAENGER DAUERTE.

SCHNITT DES ERLERNTEN BERUFS 1)

BAUBERUFE	BAU-, RAUM- AUSSTATTER, POLSTERER	TISCHLER, MODELLBAUER	MALER, LACKIERER UND VERWANDTE BERUFE	WARENP RUEFER, VERSANDFERTIG- MACHER	HILFSARBEITER OHNE NAEHERE TAE TIGKEITS- ANGABE	MASCHI- NISTEN UND ZUGEHOE RIGE BERUFE	INGENIEURE, CHEMIKER, PHYSIKER, MATHEMATIKER	SCHL. NR.
1 627	541	1 579	864	24	-	26	-	694
2 446	884	2 470	1 406	34	-	33	-	70
612	290	864	369	179	-	6	-	701
49	20	55	33	1	-	-	-	702
366	226	698	380	11	-	8	-	703
341	66	194	83	-	-	1	-	704
597	192	374	283	32	-	6	-	705
265	91	211	168	2	-	1	-	706
2 230	885	2 396	1 316	225	-	22	-	71
641	210	635	527	-	-	11	-	711
2 485	603	2 009	1 351	14	-	7	-	712
357	90	280	174	9	-	-	-	713
29 255	7 650	17 479	15 116	335	-	146	-	714
36	11	16	13	-	-	1	-	715
2 789	171	645	421	4	-	1	-	716
35 563	8 735	21 064	17 602	362	-	166	-	72
42	6	54	18	-	-	-	-	721
17	1	13	6	-	-	-	-	722
155	19	106	65	1	-	-	-	723
116	25	103	39	-	-	-	-	724
226	17	73	42	-	-	-	-	725
279	86	159	133	2	-	1	-	726
835	154	508	303	3	-	1	-	73
34	7	41	13	-	-	-	-	731
2 224	906	2 438	1 642	29	-	7	-	732
19	6	7	12	1	-	1	-	733
242	75	182	155	8	-	1	-	734
2 519	994	2 668	1 822	38	-	9	-	74
6 170	2 300	6 022	3 514	797	-	52	-	741
2 986	685	1 438	1 487	69	-	8	-	742
248	78	308	124	2	-	2	-	743
7 370	2 080	4 581	4 201	294	-	33	-	744
16 774	5 143	12 349	9 326	1 162	-	95	-	75
11 366	2 752	8 825	3 143	60	-	114	-	751
208	64	303	86	1	-	5	-	752

10 ERWERBSTÄTIGE MIT PRAKTISCHER BERUFSAUSBILDUNG NACH BERUFSORDNUNGEN

SCHL. NR.	BERUFSORDNUNG BERUFSGRUPPE BERUFSBEREICH DES AUSGEÜBTEN BERUFS	NOCH: BERUFSAB			
		TECHNIKER, TECHNISCHE SONDER- FACHKRAEFTE	WAREN- KAUFLEUTE	DIENTLEI- STUNGSKAUF- LEUTE UND ZUGEHÖRIGE BERUFE	VERKEHRS- BERUFE
694	LEBENS-, SACHVERSICHERUNGSFACHLEUTE	1 240	15 343	59 688	419
	ZUSAMMEN	1 959	39 278	323 199	716
70	ANDERE DIENSTLEISTUNGSKAUFLEUTE UND ZUGEHÖRIGE BERUFE				
701	SPEDITIONSKAUFLEUTE	235	4 988	37 799	610
702	FREMDEVERKEHRSFACHLEUTE	124	1 460	12 764	87
703	WERBEFACHLEUTE	879	7 014	5 436	85
704	MAKLER, GRUNDSTÜCKSV ERWALTER	318	1 903	3 119	69
705	VERMIETER, VERMITTLER, VERSTEIGERER	367	3 867	1 516	129
706	GELDEINNEHMER, -AUSZÄHLER, KARTEN- VERKÄUFER, -KONTROLLEURE	59	1 038	127	137
	ZUSAMMEN	1 982	20 270	60 761	1 117
71	BERUFE DES LANDVERKEHRS				
711	SCHIENENFAHRZEUGFÜHRER	79	829	61	437
712	EISENBAHNBETRIEBSREGLER, -SCHAFFNER	259	1 454	177	7 107
713	SONSTIGE FAHRBETRIEBSREGLER, SCHAFFNER	44	475	135	232
714	KRAFTFAHRZEUGFÜHRER	2 579	25 866	2 849	20 370
715	KUTSCHER	3	37	10	9
716	STRASSENWÄRTE	118	74	1	5 308
	ZUSAMMEN	3 082	28 735	3 233	33 463
72	BERUFE DES WASSER- UND LUFTVERKEHRS				
721	NAUTIKER	21	58	28	2 972
722	TECHNISCHE SCHIFFSOFFIZIERE, SCHIFFS- MASCHINISTEN	11	57	17	142
723	DECKSLEUTE IN DER SEESCHIFFFAHRT	7	70	12	2 771
724	BINNENSCHIFFER	10	85	26	5 262
725	SONSTIGE WASSERVERKEHRSBERUFE	36	14	7	356
726	LUFTVERKEHRSBERUFE	139	335	213	64
	ZUSAMMEN	224	619	303	11 567
73	BERUFE DES NACHRICHTENVERKEHRS				
731	POSTHALTER	54	888	83	67
732	POSTVERTEILER	437	7 670	368	22 599
733	FUNKER	10	214	19	25
734	TELEFONISTEN	403	7 258	417	99
	ZUSAMMEN	904	16 030	887	22 790
74	LAGERVERWALTER, LAGER-, TRANSPORT- ARBEITER				
741	LAGERVERWALTER, MAGAZINER	859	18 442	1 131	3 085
742	TRANSPORTGERÄTEFÜHRER	118	1 415	85	479
743	STAUER, MOBELPACKER	8	158	28	145
744	LAGER-, TRANSPORTARBEITER	748	10 474	660	2 672
	ZUSAMMEN	1 733	30 489	1 904	6 381
75	UNTERNEHMER, ORGANISATOREN, WIRTSCHAFTSPRUEFER				
751	UNTERNEHMER, GESCHÄFTSFÜHRER, GESCHÄFTSBEREICHSL EITER	9 509	69 287	26 409	1 267
752	UNTERNEHMENSBERATER, ORGANISATOREN	699	4 051	4 090	77

1) NUR PRAKTISCHE BERUFSAUSBILDUNGEN, DIE 2 JAHRE UND LÄNGER DAUERTE N.

DES AUSGEÜBTEN UND BERUFSABSCHNITTEN DES ERLERNTEN BERUFES

SCHNITT DES ERLERNTEN BERUFS 1)							SCHL. NR.
ORGANISA- TIONS-, VERWALTUNGS-, BUEROBERUFE	ORDNUNGS-, SICHERHEITS- BERUFE	SCHRIFTWERK- SCHAFFENDE, SCHRIFTWERK- ORDNENDE SOWIE KUNSTLERISCHE BERUFE	GESUNDHEITS- DIENSTBERUFE	SOZIAL- UND ER- ZIEHUNGSBERUFE A. N. G. GEISTES- UND NATURWISSEN- SCHAFTLICHE BERUFE	ALLGEMEINE DIENSTLEI- STUNGSBERUFE	SONSTIGE ARBEITS- KRAEFTE	
23 898	41	484	1 311	170	2 133	-	694
62 676	54	822	2 916	342	4 572	-	70
8 716	16	105	157	21	461	-	701
2 825	2	86	296	77	759	-	702
7 961	8	2 259	366	69	797	-	703
4 365	7	92	205	36	305	-	704
4 042	11	213	348	87	1 011	-	705
828	6	31	73	34	297	-	706
28 737	50	2 786	1 445	324	3 630	-	71
360	13	60	35	6	255	-	711
2 338	32	81	110	25	513	-	712
416	3	30	19	2	103	-	713
13 589	511	1 698	962	284	5 962	-	714
28	1	5	6	4	13	-	715
48	8	8	1	-	35	-	716
16 779	568	1 882	1 133	321	6 881	-	72
104	1	5	2	2	19	-	721
141	-	-	5	-	1	-	722
39	3	7	7	3	23	-	723
75	6	3	12	2	31	-	724
27	1	1	2	1	7	-	725
430	5	36	17	3	97	-	726
816	16	52	45	11	178	-	73
869	-	11	110	37	261	-	731
10 113	38	268	708	251	3 274	-	732
148	-	5	28	4	33	-	733
6 317	5	169	1 237	263	2 172	-	734
17 447	43	453	2 083	555	5 740	-	74
11 209	97	575	360	156	3 245	-	741
523	31	90	20	16	506	-	742
92	4	5	3	1	35	-	743
4 271	93	390	671	281	3 696	-	744
16 095	225	1 060	1 054	454	7 482	-	75
92 452	88	2 829	2 751	696	9 438	-	751
9 813	5	188	164	24	308	-	752

10 ERWERBSTÄTIGE MIT PRAKTISCHER BERUFSAUSBILDUNG NACH BERUFSORDNUNGEN

SCHL. NR.	BERUFSORDNUNG BERUFSGRUPPE BERUFSBEREICH DES AUSGEÜBTEN BERUFS	ERWERBSTÄTIGE		BERUFSAB	
		INSGESAMT	DARUNTER BERUFSORDNUNG DES ERLERNTEN UND AUSGE- ÜBTEN BERUFS UNGLEICH	PFLANZEN- BAUER, TIER- ZÜCHTER, FISCHEREI- BERUFE	BERGLEUTE, MINERAL- GEWINNER
753	WIRTSCHAFTSPRUEFER, STEUERBERATER	79 703	16 783	363	9
	ZUSAMMEN	494 443	431 523	6 912	1 157
76	ABGEORDNETE, ADMINISTRATIV ENTSCHEI- DENDE BERUFSTÄTIGE				
761	ABGEORDNETE, MINISTER, WAHLBEAMTE	2 040	2 040	145	10
762	LEITENDE UND ADMINISTRATIV ENTSCHEI- DENDE VERWALTUNGSFACHLEUTE	71 958	71 958	1 580	300
763	VERBANDSLEITER, FUNKTIONÄRE	10 158	10 158	252	181
	ZUSAMMEN	84 156	84 156	1 977	491
77	RECHNUNGSKAUFLEUTE, DATENVERARBEI- TUNGSFACHLEUTE				
771	KALKULATOREN, BERECHNER	25 921	25 921	90	47
772	BUCHHALTER	181 119	172 608	603	103
773	KASSIERER	63 625	63 625	472	63
774	DATENVERARBEITUNGSFACHLEUTE	135 058	124 182	810	488
	ZUSAMMEN	405 723	386 336	1 975	701
78	BUEROFACH-, BUEROHILFSKRAEFTE				
781	BUEROFACHKRAEFTE	2 166 383	1 008 812	16 439	5 072
782	STENOGRAPHEN, STENOTYPISTEN, MASCHINENSCHREIBER	196 134	172 717	415	45
783	DATENTYPISTEN	27 462	27 462	135	10
784	BUEROHILFSKRAEFTE	33 007	33 007	718	354
	ZUSAMMEN	2 422 986	1 241 998	17 707	5 481
79	DIENST-, WACHBERUFE				
791	WERKSCHUTZLEUTE, DETEKTIVE	12 560	12 560	375	352
792	WAECHTER, AUFSEHER	34 700	34 700	1 623	1 035
793	PFOERTNER, HAUSWARTE	96 980	96 980	3 114	1 802
794	HAUS-, GEWERBEDIENER	6 586	6 586	336	192
	ZUSAMMEN	150 826	150 826	5 448	3 381
80	SICHERHEITSWAHRER				
801	SOLDATEN, GRENZSCHUTZ-, POLIZEI- BEDIENTETE	353 642	353 642	8 057	2 923
802	BERUFSFEUERWEHRLEUTE	30 300	30 300	419	348
803	SICHERHEITSKONTROLLEURE	8 339	8 085	161	114
804	SCHORNSTEINFEGER	12 078	149	2	1
805	GESUNDHEITSSICHERNDE BERUFE	4 803	4 594	396	41
	ZUSAMMEN	409 162	396 770	9 035	3 427
81	RECHTSWAHRER, -BERATER				
811	RECHTSFINDER	1 766	1 766	32	4
812	RECHTSPFLEGER	864	864	16	9
813	RECHTSVERTRETER, -BERATER	3 558	3 558	84	11
814	RECHTSVOLLSTRECKER	14 295	14 295	334	197
	ZUSAMMEN	20 483	20 483	466	221
82	PUBLIZISTEN, DOLMETSCHER, BIBLIOTHEKARE				
821	PUBLIZISTEN	10 100	10 100	222	20
822	DOLMETSCHER, UEBERSETZER	1 569	1 569	23	11

1) NUR PRAKTISCHE BERUFSAUSBILDUNGEN, DIE 2 JAHRE UND LAENGER DAUERTE.

ZÄHLUNG 1987
DES AUSGEÜBTEN UND BERUFSABSCHNITTEN DES ERLERNTEN BERUFES

SCHNITT DES ERLERNTEN BERUFS 1)								SCHL. NR.
STEIN- BEARBEITER, BAUSTOFFHER- STELLER	KERAMIKER, GLASMACHER	CHEMIE- ARBEITER, KUNSTSTOFF- VERARBEITER	PAPIERHER- STELLER, -VERARBEITER, DRUCKER	HOLZAUFBE- REITER, HOLZ- WARENFERTIGER UND VERWANDTE BERUFE	METALL- ERZEUGER, -BEARBEITER	SCHLOSSER, MECHANIKER UND ZUGEORD- NETE BERUFE	ELEKTRIKER	
2	3	5	32	6	29	378	130	753
567	553	884	10 634	496	5 810	77 072	24 526	76
4	1	-	17	4	13	189	50	761
47	71	95	528	57	568	6 800	4 576	762
12	38	41	284	12	500	2 692	931	763
63	110	136	829	73	1 081	9 681	5 557	77
15	15	21	739	13	845	4 664	658	771
12	21	29	144	35	149	1 171	255	772
14	28	37	131	24	128	899	227	773
44	117	252	2 384	51	3 247	19 504	13 218	774
85	181	339	3 398	123	4 369	26 238	14 358	78
920	1 149	1 881	11 641	821	12 066	116 204	49 934	781
10	33	52	535	41	91	770	322	782
2	9	17	148	3	41	263	108	783
69	77	56	278	38	508	3 776	835	784
1 001	1 268	2 006	12 602	903	12 706	121 013	51 199	79
45	34	75	137	16	489	3 362	762	791
137	118	126	270	62	876	7 440	1 573	792
304	224	186	609	180	2 772	29 698	9 854	793
27	19	14	48	18	190	1 846	364	794
513	395	401	1 064	276	4 327	42 346	12 553	80
595	530	1 302	2 981	271	7 074	117 093	47 679	801
62	24	99	197	17	1 275	13 883	3 737	802
24	12	26	40	6	194	2 328	743	803
-	-	1	-	-	3	45	20	804
18	11	7	30	12	79	662	133	805
699	577	1 435	3 248	306	8 625	134 011	52 312	81
1	-	4	18	1	6	85	46	811
1	1	2	10	-	4	76	35	812
-	1	6	35	1	13	412	159	813
38	30	23	218	21	475	3 684	898	814
40	32	35	281	23	498	4 257	1 138	82
6	16	22	1 210	5	55	1 076	575	821
2	-	5	19	-	9	147	68	822

10 ERWERBSTÄTIGE MIT PRAKTISCHER BERUFSAUSBILDUNG NACH BERUFSORDNUNGEN

SCHL. NR.	BERUFSORDNUNG BERUFSGRUPPE BERUFSBEREICH DES AUSGEÜBTEN BERUFS	NOCH: BERUFSAB			
		MONTIERER UND METALLBERUFE, A. N. G.	TEXTIL- UND BEKLEIDUNGS- BERUFE	LEDERHER- STELLER, LEDER- UND FELLVER- ARBEITER	ERNAEHRUNGS- BERUFE
753	WIRTSCHAFTSPRUEFER, STEUERBERATER	-	63	13	193
	ZUSAMMEN	-	8 566	1 778	15 939
76	ABGEORDNETE, ADMINISTRATIV ENTSCHEI- DENDE BERUFSTAETIGE	-			
761	ABGEORDNETE, MINISTER, WAHLBEAMTE	-	18	8	48
762	LEITENDE UND ADMINISTRATIV ENTSCHEI- DENDE VERWALTUNGSFACHLEUTE	-	540	169	1 092
763	VERBANDSLEITER, FUNKTIONAERE	-	180	85	288
	ZUSAMMEN	-	738	262	1 428
77	RECHNUNGSKAUFLEUTE, DATENVERARBEI- TUNGSFACHLEUTE	-			
771	KALKULATOREN, BERECHNER	-	324	81	162
772	BUCHHALTER	-	1 653	166	607
773	KASSIERER	-	3 174	299	928
774	DATENVERARBEITUNGSFACHLEUTE	-	1 349	328	1 837
	ZUSAMMEN	-	6 500	874	3 534
78	BUEROFACH-, BUEROHILFSKRAEFTE	-			
781	BUEROFACHKRAEFTE	-	40 666	6 368	26 854
782	STENOGRAPHEN, STENOTYPISTEN, MASCHINENSCHREIBER	-	2 868	146	330
783	DATENTYPISTEN	-	1 481	123	147
784	BUEROHILFSKRAEFTE	-	2 223	395	1 389
	ZUSAMMEN	-	47 238	7 032	28 720
79	DIENT-, WACHBERUFE	-			
791	WERKSCHUTZLEUTE, DETEKTIVE	-	217	178	1 178
792	WAECHTER, AUFSEHER	-	1 337	539	3 364
793	PFOERTNER, HAUSWARTE	-	3 157	1 574	5 130
794	HAUS-, GEWERBEDIENER	-	219	108	472
	ZUSAMMEN	-	4 930	2 399	10 144
80	SICHERHEITSWAHRER	-			
801	SOLDATEN, GRENZSCHUTZ-, POLIZEI- BEDIENTESTE	-	1 720	944	24 288
802	BERUFSFEUERWEHRLEUTE	-	345	347	717
803	SICHERHEITSKONTROLLEURE	-	93	38	814
804	SCHORNSTEINFEGER	-	2	1	8
805	GESUNDHEITSSICHERNDE BERUFE	-	163	77	599
	ZUSAMMEN	-	2 323	1 407	26 426
81	RECHTSWAHRER, -BERATER	-			
811	RECHTSFINDER	-	7	1	26
812	RECHTSPFLEGER	-	6	2	16
813	RECHTSVERTRETER, -BERATER	-	25	5	45
814	RECHTSVOLLSTRECKER	-	285	162	1 036
	ZUSAMMEN	-	323	170	1 123
82	PUBLIZISTEN, DOLMETSCHER, BIBLIOTHEKARE	-			
821	PUBLIZISTEN	-	186	22	103
822	DOLMETSCHER, UEBERSETZER	-	28	3	20

1) NUR PRAKTISCHE BERUFSAUSBILDUNGEN, DIE 2 JAHRE UND LAENGER DAUERTE.

ZÄHLUNG 1987
DES AUSGEÜBTEN UND BERUFSABSCHNITTEN DES ERLERNTEN BERUFES

SCHNITT DES ERLERNTEN BERUFS 1)								SCHL. NR.
BAUBERUFE	BAU-, RAUM- AUSSTATTER, POLSTERER	TISCHLER, MODELLBAUER	MALER, LACKIERER UND VERWANDTE BERUFE	WARENPRUEFER, VERSANDFERTIG- MACHER	HILFSARBEITER OHNE NAEHERE TAEITIGKEITS- ANGABE	MASCHI- NISTEN UND ZUGEHORIGE BERUFE	INGENIEURE, CHEMIKER, PHYSIKER, MATHEMATIKER	
74	15	57	23	-	-	-	-	753
11 648	2 831	9 185	3 252	61	-	119	-	76
123	8	58	17	-	-	-	-	761
1 817	204	1 027	348	3	-	6	-	762
333	89	305	130	2	-	6	-	763
2 273	301	1 390	495	5	-	12	-	77
809	72	474	88	6	-	5	-	771
203	96	261	117	8	-	-	-	772
162	105	234	161	17	-	1	-	773
992	406	1 285	582	38	-	42	-	774
2 166	679	2 254	948	69	-	48	-	78
19 036	6 553	19 607	10 343	579	-	164	-	781
110	79	127	98	14	-	2	-	782
27	20	28	35	22	-	-	-	783
1 262	433	996	797	35	-	4	-	784
20 435	7 085	20 758	11 273	650	-	170	-	79
1 060	346	664	632	1	-	6	-	791
3 540	787	1 605	1 574	23	-	15	-	792
8 259	2 275	8 525	4 678	20	-	37	-	793
647	184	395	326	4	-	3	-	794
13 506	3 592	11 189	7 210	48	-	61	-	80
18 339	4 179	15 754	8 003	339	-	147	-	801
2 896	569	2 185	1 377	2	-	21	-	802
1 888	91	328	118	1	-	3	-	803
14	2	4	4	-	-	-	-	804
255	90	693	140	4	-	-	-	805
23 392	4 931	18 964	9 642	346	-	171	-	81
23	1	15	4	-	-	-	-	811
10	5	13	5	-	-	-	-	812
52	8	38	9	-	-	-	-	813
704	252	642	404	4	-	6	-	814
789	266	708	422	4	-	6	-	82
107	21	84	46	4	-	-	-	821
23	1	22	6	-	-	-	-	822

10 ERWERBSTÄTIGE MIT PRAKTISCHER BERUFSAUSBILDUNG NACH BERUFSORDNUNGEN

SCHL. NR.	BERUFSORDNUNG BERUFSGRUPPE BERUFSBEREICH DES AUSGEÜBTEN BERUFS	NOCH: BERUFSAB			
		TECHNIKER, TECHNISCHE SONDER- FACHKRAEFTE	WAREN- KAUFLEUTE	DIENTSLEI- STUNGSKAUF- LEUTE UND ZUGEHÖRIGE BERUFE	VERKEHRS- BERUFE
753	WIRTSCHAFTSPRUEFER, STEUERBERATER	96	2 724	3 105	31
	ZUSAMMEN	10 304	76 062	33 604	1 375
76	ABGEORDNETE, ADMINISTRATIV ENTSCHEI- DENDE BERUFSTAETIGE				
761	ABGEORDNETE, MINISTER, WAHLBEAMTE	57	116	115	23
762	LEITENDE UND ADMINISTRATIV ENTSCHEI- DENDE VERWALTUNGSFACHLEUTE	1 489	5 881	4 068	1 871
763	VERBANDSLEITER, FUNKTIONAERE	268	846	399	118
	ZUSAMMEN	1 814	6 843	4 582	2 012
77	RECHNUNGSKAUFLEUTE, DATENVERARBEI- TUNGSFACHLEUTE				
771	KALKULATOREN, BERECHNER	738	4 469	797	66
772	BUCHHALTER	667	39 251	10 610	248
773	KASSIERER	543	32 605	4 462	176
774	DATENVERARBEITUNGSFACHLEUTE	4 956	19 024	10 199	557
	ZUSAMMEN	6 904	95 349	26 068	1 047
78	BUEROFACH-, BUEROHILFSKRAEFTE				
781	BUEROFACHKRAEFTE	27 363	379 333	82 468	17 460
782	STENOGRAPHEN, STENOTYPISTEN, MASCHINENSCHREIBER	2 066	29 272	7 784	179
783	DATENTYPISTEN	410	10 022	632	50
784	BUEROHILFSKRAEFTE	600	6 116	709	209
	ZUSAMMEN	30 439	424 743	91 593	17 898
79	DIENTS-, WACHBERUFE				
791	WERKSCHUTZLEUTE, DETEKTIVE	134	975	133	156
792	WAECHTER, AUFSEHER	325	3 528	251	394
793	PFOERTNER, HAUSWARTE	664	5 205	488	672
794	HAUS-, GEWERBEDIENER	61	428	37	73
	ZUSAMMEN	1 184	10 136	909	1 295
80	SICHERHEITSWAHRER				
801	SOLDATEN, GRENZSCHUTZ-, POLIZEI- BEDIENTESTE	7 985	30 863	9 720	3 443
802	BERUFSFEUERWEHRLEUTE	297	443	50	180
803	SICHERHEITSKONTROLLEURE	307	227	38	117
804	SCHORNSTEINFEGER	5	8	5	2
805	GESUNDHEITSSICHERNDE BERUFE	40	401	59	14
	ZUSAMMEN	8 634	31 942	9 872	3 756
81	RECHTSWAHRER, -BERATER				
811	RECHTSFINDER	15	117	748	10
812	RECHTSPFLEGER	6	78	37	4
813	RECHTSVERTRETER, -BERATER	103	245	906	48
814	RECHTSVOLLSTRECKER	188	1 218	143	161
	ZUSAMMEN	312	1 658	1 834	223
82	PUBLIZISTEN, DOLMETSCHER, BIBLIOTHEKARE				
821	PUBLIZISTEN	364	1 784	703	42
822	DOLMETSCHER, UEBERSETZER	49	184	130	3

1) NUR PRAKTISCHE BERUFSAUSBILDUNGEN, DIE 2 JAHRE UND LAENGER DAUERTE.

ZÄHLUNG 1987
DES AUSGEÜBTEN UND BERUFSABSCHNITTEN DES ERLERNTEN BERUFES

SCHNITT DES ERLERNTEN BERUFS 1)							SCHL. NR.
ORGANISA- TIONS-, VERWALTUNGS-, BUEROBERUFE	ORDNUNGS-, SICHERHEITS BERUFE	SCHRIFTWERK- SCHAFFENDE, SCHRIFTWERK- ORDNENDE SOWIE KUENSTLERISCHE BERUFE	GESUNDHEITS- DIENSTBERUFE	SOZIAL- UND ER- ZIEHUNGSBERUFE A. N. G. GEISTES- UND NATURWISSEN- SCHAFTLICHE BERUFE	ALLGEMEINE DIENSTLEI- STUNGSBERUFE	SONSTIGE ARBEITS- KRAEFTE	
71 998	-	23	119	28	184	-	753
174 263	93	3 040	3 034	748	9 930	-	76
988	3	5	4	4	12	-	761
37 240	15	210	517	148	691	-	762
1 861	3	52	105	19	126	-	763
40 089	21	267	626	171	829	-	77
10 019	1	58	312	40	293	-	771
120 659	4	199	1 448	227	2 173	-	772
11 828	4	255	1 213	412	5 023	-	773
49 715	19	635	1 130	158	1 691	-	774
192 221	28	1 147	4 103	837	9 180	-	78
1 196 613	319	8 541	51 533	7 024	49 432	-	781
134 499	4	625	10 041	747	4 829	-	782
10 140	-	130	1 146	163	2 150	-	783
6 376	19	241	1 739	354	2 401	-	784
1 347 628	342	9 537	64 459	8 288	58 812	-	79
733	25	87	55	17	316	-	791
1 777	79	184	384	201	1 533	-	792
3 604	116	398	686	247	2 502	-	793
236	7	38	34	21	239	-	794
6 350	227	707	1 159	486	4 590	-	80
31 705	564	1 554	2 052	577	2 961	-	801
311	171	127	36	29	136	-	802
241	257	18	28	5	79	-	803
13	11 929	3	1	1	4	-	804
377	215	19	91	15	162	-	805
32 647	13 136	1 721	2 208	627	3 342	-	81
545	1	7	32	6	11	-	811
513	1	3	5	2	4	-	812
1 267	2	18	34	6	25	-	813
2 639	23	87	166	33	224	-	814
4 964	27	115	237	47	264	-	82
2 469	4	593	178	38	145	-	821
669	-	26	59	8	54	-	822

VOLKS

10 ERWERBSTÄTIGE MIT PRAKTISCHER BERUFSAUSBILDUNG NACH BERUFSORDNUNGEN

SCHL. NR.	BERUFSORDNUNG BERUFSGRUPPE BERUFSBEREICH DES AUSGEÜBTEN BERUFS	ERWERBSTÄTIGE		BERUFSAB	
		INSGESAMT	DARUNTER BERUFSORDNUNG DES ERLERNTEN UND AUSGE- ÜBTEN BERUFS UNGLEICH	PFLANZEN- BAUER, TIER- ZÜCHTER, FISCHEREI- BERUFE	BERGLEUTE, MINERAL- GEWINNER
823	BIBLIOTHEKARE, ARCHIVARE, MUSEUMS- FACHLEUTE	12 720	9 541	146	35
	ZUSAMMEN	24 389	21 210	391	66
83	KÜNSTLER UND ZUGEORDNETE BERUFE				
831	MUSIKER	2 921	2 921	43	15
832	DARSTELLENDE KÜNSTLER	3 214	3 214	59	13
833	BILDENDE KÜNSTLER, GRAPHIKER	20 525	14 923	92	15
834	DEKORATIONEN-, SCHILDERMALER	3 919	1 621	5	5
835	KÜNSTLERISCHE UND ZUGEORDNETE BERUFE DER BÜHNEN-, BILD- UND TONTECHNIK	7 957	7 957	40	19
836	RAUM-, SCHAUWERBEGESTALTER	23 243	6 839	45	8
837	PHOTOGRAPHEN	15 847	4 698	54	11
838	ARTISTEN, BERUFSSPORTLER, KÜNSTLERISCHE HILFSBERUFE	3 277	1 532	72	6
	ZUSAMMEN	80 903	43 705	410	92
84	ÄRZTE, APOTHEKER				
841	ÄRZTE	5 624	5 624	145	8
842	ZAHNÄRZTE	2 188	2 188	23	2
843	TIERÄRZTE	479	479	151	-
844	APOTHEKER	1 572	1 572	15	1
	ZUSAMMEN	9 863	9 863	334	11
85	ÜBRIGE GESUNDHEITSDIENSTBERUFE				
851	HEILPRAKTIKER	2 481	2 481	54	7
852	MASSEURE, KRANKENGYMNASTEN UND VERWANDTE BERUFE	41 565	11 115	242	104
853	KRANKENSCHWESTERN, -PFLEGER, HEBAMMEN	312 758	24 085	578	166
854	HELFER IN DER KRANKENPFLEGE	31 286	27 316	541	232
855	DIAETASSISTENTEN, PHARMAZEUTISCH- TECHNISCHE ASSISTENTEN	13 658	5 745	12	2
856	SPRECHSTUNDENHELFER	211 026	20 606	156	5
857	MEDIZINALLABORANTEN	28 895	12 786	84	13
	ZUSAMMEN	641 669	104 134	1 667	529
86	SOZIALPFLEGERISCHE BERUFE				
861	SOZIALARBEITER, SOZIALPFLEGER	66 047	43 452	799	136
862	HEIMLEITER, SOZIALPÄDAGOGEN	45 371	23 788	565	115
863	ARBEITS-, BERUFSBERATER	6 045	6 045	148	30
864	KINDERGÄRTNERINNEN, KINDER- PFLEGERINNEN	52 227	10 996	124	5
	ZUSAMMEN	169 690	84 281	1 636	286
87	LEHRER				
871	HOCHSCHULEHRER, DOZENTEN AN HÖHEREN FACHSCHULEN UND AKADEMIEEN	6 676	6 676	502	30
872	GYMNASIALLEHRER	9 770	9 770	339	34
873	REAL-, VOLKS-, SONDERSCHULEHRER	30 306	30 306	1 271	157
874	FACHSCHUL-, BERUFSSCHUL-, WERKLEHRER	30 428	30 428	1 017	67
875	LEHRER FÜR MUSISCHE FÄCHER, A.N.G.	2 483	2 483	40	4
876	SPORTLEHRER	14 908	8 730	247	127
877	SONSTIGE LEHRER	17 280	17 280	350	138
	ZUSAMMEN	111 851	105 673	3 766	557

1) NUR PRAKTISCHE BERUFSAUSBILDUNGEN, DIE 2 JAHRE UND LÄNGER DAUERTEN.

SCHNITT DES ERLERNTEN BERUFS 1)								SCHL. NR.
STEIN- BEARBEITER, BAUSTOFFHER- STELLER	KERAMIKER, GLASMACHER	CHEMIE- ARBEITER, KUNSTSTOFF- VERARBEITER	PAPIERHER- STELLER, -VERARBEITER, DRUCKER	HOLZAUFBE- REITER, HOLZ- WARENFERTIGER UND VERWANDTE BERUFE	METALL- ERZEUGER, -BEARBEITER	SCHLOSSER, MECHANIKER UND ZUGEORD- NETE BERUFE	ELEKTRIKER	
8	10	17	263	7	88	644	222	823
16	26	44	1 492	12	152	1 867	865	83
8	4	12	96	5	59	655	286	831
5	11	8	90	3	53	431	191	832
157	179	15	2 994	146	176	1 568	327	833
1	7	3	32	-	20	98	42	834
7	7	10	62	19	90	1 139	2 826	835
11	13	4	72	10	38	492	147	836
11	15	18	910	3	47	610	333	837
2	2	4	21	1	13	252	67	838
202	238	74	4 277	187	496	5 245	4 219	84
1	9	34	64	1	43	671	382	841
1	1	9	24	1	15	1 245	121	842
-	-	2	3	-	-	49	14	843
-	-	51	3	1	1	69	29	844
2	10	96	94	3	59	2 034	546	85
-	10	4	25	1	22	234	88	851
23	49	25	155	20	203	1 756	461	852
35	51	54	172	16	299	2 535	687	853
48	49	42	186	24	382	3 896	1 062	854
-	1	13	3	-	2	23	12	855
3	15	24	30	3	13	320	32	856
4	10	46	29	3	29	353	119	857
113	185	208	600	67	950	9 117	2 461	86
41	57	82	373	43	303	3 182	1 229	861
27	35	32	432	28	257	3 174	1 260	862
2	11	3	106	5	78	785	272	863
3	15	12	51	5	27	291	88	864
73	118	129	962	81	665	7 432	2 849	87
12	17	25	135	8	56	1 124	651	871
13	16	23	196	4	93	2 052	1 035	872
43	59	81	587	32	315	4 864	2 552	873
42	57	25	420	38	428	8 030	3 337	874
8	21	8	78	7	36	346	139	875
17	17	24	94	8	245	2 280	533	876
28	27	33	135	18	345	7 592	1 430	877
163	214	219	1 645	115	1 518	26 288	9 677	

10 ERWERBSTÄTIGE MIT PRAKTISCHER BERUFSAUSBILDUNG NACH BERUFSORDNUNGEN

SCHL. NR.	BERUFSORDNUNG BERUFSGRUPPE BERUFSBEREICH DES AUSGEÜBTEN BERUFS	NOCH: BERUFSAB			
		MONTIERER UND METALLBERUFE, A. N. G.	TEXTIL- UND BEKLEIDUNGS- BERUFE	LEDERHER- STELLER, LEDER- UND FELLVER- ARBEITER	ERNAHRUNGS- BERUFE
823	BIBLIOTHEKARE, ARCHIVARE, MUSEUMS- FACHLEUTE	-	402	57	199
	ZUSAMMEN	-	616	82	322
83	KUENSTLER UND ZUGEORDNETE BERUFE				
831	MUSIKER	-	56	28	99
832	DARSTELLEND KUENSTLER	-	91	15	170
833	BILDENDE KUENSTLER, GRAPHIKER	-	1 220	179	133
834	DEKORATIONEN-, SCHILDERMALER	-	13	5	17
835	KUENSTLERISCHE UND ZUGEORDNETE BERUFE DER BUEHNEN-, BILD- UND TONTECHNIK	-	385	24	112
836	RAUM-, SCHAUWERBEGESTALTER	-	226	59	80
837	PHOTOGRAPHEN	-	70	23	95
838	ARTISTEN, BERUFSSPORTLER, KUENSTLERISCHE HILFSBERUFE	-	60	4	45
	ZUSAMMEN	-	2 121	337	751
84	AERZTE, APOTHEKER				
841	AERZTE	-	69	33	70
842	ZAHNAERZTE	-	17	4	10
843	TIERAERZTE	-	1	-	24
844	APOTHEKER	-	13	2	13
	ZUSAMMEN	-	100	39	117
85	UEBRIGE GESUNDHEITSDIENSTBERUFE				
851	HEILPRAKTIKER	-	39	8	47
852	MASSEURE, KRANKENGYMNASTEN UND VERWANDTE BERUFE	-	395	95	453
853	KRANKENSCHWESTERN, -PFLEGER, HEBAMMEN	-	1 175	215	874
854	HELPER IN DER KRANKENPFLEGE	-	2 182	246	1 050
855	DIAETASSISTENTEN, PHARMAZEUTISCH- TECHNISCHE ASSISTENTEN	-	19	2	125
856	SPRECHSTUNDENHELPER	-	854	43	70
857	MEDIZINALLABORANTEN	-	170	15	83
	ZUSAMMEN	-	4 834	624	2 702
86	SOZIALPFLEGERISCHE BERUFE				
861	SOZIALARBEITER, SOZIALPFLEGER	-	2 985	242	973
862	HEIMLEITER, SOZIALPAEDAGOGEN	-	896	120	717
863	ARBEITS-, BERUFSBERATER	-	118	17	115
864	KINDERGAERTNERINNEN, KINDER- PFLEGERINNEN	-	794	28	107
	ZUSAMMEN	-	4 793	407	1 912
87	LEHRER				
871	HOCHSCHULLEHRER, DOZENTEN AN HOEHEREN FACHSCHULEN UND AKADEMIEEN	-	198	14	101
872	GYMNASIALLEHRER	-	333	18	233
873	REAL-, VOLKS-, SONDRSCHULEHRER	-	1 247	66	606
874	FACHSCHUL-, BERUFSSCHUL-, WERKLEHRER	-	1 406	68	982
875	LEHRER FUER MUSISCHE FAECHER, A.N.G.	-	86	11	46
876	SPORTLEHRER	-	218	74	401
877	SONSTIGE LEHRER	-	364	55	498
	ZUSAMMEN	-	3 852	306	2 867

1) NUR PRAKTISCHE BERUFSAUSBILDUNGEN, DIE 2 JAHRE UND LAENGER DAUERTEEN.

ZÄHLUNG 1987

DES AUSGEÜBTEN UND BERUFSABSCHNITTEN DES ERLERNTEN BERUFES

SCHNITT DES ERLERNTEN BERUFS 1)								SCHL. NR.
BAUBERUFE	BAU-, RAUM- AUSSTATTER, POLSTERER	TISCHLER, MODELLBAUER	MALER, LACKIERER UND VERWANDTE BERUFE	WARENPRUEFER, VERSANDFERTIG- MACHER	HILFSARBEITER OHNE NAEHERE TAEITIGKEITS- ANGABE	MASCHI- NISTEN UND ZUGEHÖRIGE BERUFE	INGENIEURE, CHEMIKER, PHYSIKER, MATHEMATIKER	
124	46	161	117	4	-	1	-	823
254	68	267	169	8	-	1	-	83
74	33	110	60	-	-	1	-	831
85	42	101	87	1	-	-	-	832
152	146	673	988	3	-	-	-	833
25	17	27	599	2	-	-	-	834
221	128	575	207	6	-	-	-	835
115	766	2 058	304	3	-	3	-	836
53	28	97	45	-	-	1	-	837
25	9	19	21	-	-	2	-	838
750	1 169	3 660	2 311	15	-	7	-	84
87	17	80	29	-	-	-	-	841
30	2	13	4	-	-	-	-	842
10	3	4	1	-	-	-	-	843
14	1	9	7	-	-	-	-	844
141	23	106	41	-	-	-	-	85
25	11	36	16	-	-	1	-	851
334	136	416	228	2	-	1	-	852
601	261	726	465	7	-	4	-	853
858	283	700	582	13	-	4	-	854
6	-	-	-	1	-	-	-	855
16	9	36	20	5	-	-	-	856
56	20	56	35	-	-	-	-	857
1 896	720	1 970	1 346	28	-	10	-	86
520	196	768	321	8	-	5	-	861
474	169	774	301	5	-	11	-	862
89	21	87	48	-	-	3	-	863
51	19	52	52	3	-	-	-	864
1 134	405	1 681	722	16	-	19	-	87
390	15	190	40	-	-	-	-	871
368	39	230	107	-	-	1	-	872
664	106	863	268	1	-	2	-	873
1 415	155	1 564	569	-	-	8	-	874
30	11	50	39	1	-	1	-	875
397	148	342	238	-	-	2	-	876
459	93	432	198	4	-	4	-	877
3 723	567	3 671	1 459	6	-	18	-	

VOLKS

10 ERWERBSTÄTIGE MIT PRAKTISCHER BERUFSAUSBILDUNG NACH BERUFSORDNUNGEN

SCHL. NR.	BERUFSORDNUNG BERUFSGRUPPE BERUFSBEREICH DES AUSGEÜBTEN BERUFS	NOCH: BERUFSAB			
		TECHNIKER, TECHNISCHE SONDER- FACHKRAEFTE	WAREN- KAUFLEUTE	DIENTSTLEI- STUNGSKAUF- LEUTE UND ZUGEHÖRIGE BERUFE	VERKEHRS- BERUFE
823	BIBLIOTHEKARE, ARCHIVARE, MUSEUMS- FACHLEUTE	359	3 095	302	30
	ZUSAMMEN	772	5 063	1 135	75
83	KUENSTLER UND ZUGEORDNETE BERUFE				
831	MUSIKER	111	328	134	13
832	DARSTELLEND KUENSTLER	112	410	131	15
833	BILDENDE KUENSTLER, GRAPHIKER	1 324	631	264	24
834	DEKORATIONEN-, SCHILDERMALER	35	111	11	4
835	KUENSTLERISCHE UND ZUGEORDNETE BERUFE DER BUEHNEN-, BILD- UND TONTECHNIK	348	229	62	35
836	RAUM-, SCHAUWERBEGESTALTER	335	1 035	71	9
837	PHOTOGRAPHEN	773	547	98	8
838	ARTISTEN, BERUFSSPORTLER, KUENSTLERISCHE HILFSBERUFE	53	242	79	9
	ZUSAMMEN	3 091	3 533	850	117
84	AERZTE, APOTHEKER				
841	AERZTE	453	350	343	21
842	ZAHNAERZTE	69	60	104	15
843	TIERAERZTE	25	21	21	3
844	APOTHEKER	114	585	60	-
	ZUSAMMEN	661	1 016	528	39
85	UEBRIGE GESUNDHEITSDIENSTBERUFE				
851	HEILPRAKTIKER	90	329	91	10
852	MASSEURE, KRANKENGYMNASTEN UND VERWANDTE BERUFE	272	1 020	172	53
853	KRANKENSCHWESTERN, -PFLEGER, HEBAMMEN	422	2 874	276	84
854	HELFER IN DER KRANKENPFLEGE	405	4 188	233	126
855	DIAETASSISTENTEN, PHARMAZEUTISCH- TECHNISCHE ASSISTENTEN	50	4 889	16	1
856	SPRECHSTUNDENHELFER	515	3 778	636	16
857	MEDIZINALLABORANTEN	863	889	48	7
	ZUSAMMEN	2 617	17 967	1 472	297
86	SOZIALPFLEGERISCHE BERUFE				
861	SOZIALARBEITER, SOZIALPFLEGER	1 011	6 541	970	171
862	HEIMLEITER, SOZIALPAEDAGOGEN	564	2 302	647	100
863	ARBEITS-, BERUFSBERATER	172	885	321	73
864	KINDERGAERTNERINNEN, KINDER- PFLEGERINNEN	208	1 855	164	11
	ZUSAMMEN	1 955	11 583	2 102	355
87	LEHRER				
871	HOCHSCHULEHRER, DOZENTEN AN HOEHEREN FACHSCHULEN UND AKADEMIEEN	383	495	550	56
872	GYMNASIALLEHRER	757	680	848	38
873	REAL-, VOLKS-, SONDERSCHULEHRER	1 584	2 618	2 154	181
874	FACHSCHUL-, BERUFSSCHUL-, WERKLEHRER	956	1 241	1 313	59
875	LEHRER FUER MUSISCHE FAECHER, A.N.G.	140	318	127	6
876	SPORTLEHRER	222	764	313	67
877	SONSTIGE LEHRER	349	1 135	517	203
	ZUSAMMEN	4 391	7 251	5 822	610

1) NUR PRAKTISCHE BERUFSAUSBILDUNGEN, DIE 2 JAHRE UND LAENGER DAUERTEEN.

SCHNITT DES ERLERNTEN BERUFS 1)							SCHL. NR.
ORGANISATIONS-, VERWALTUNGS-, BUEROBERUFE	ORDNUNGS-, SICHERHEITS- BERUFE	SCHRIFTWERK- SCHAFFENDE, SCHRIFTWERK- ORDNENDE SOWIE KÜNSTLERISCHE BERUFE	GESUNDHEITS- DIENSTBERUFE	SOZIAL- UND ER- ZIEHUNGSBERUFE A. N. G. GEISTES- UND NATURWISSEN- SCHAFTLICHE BERUFE	ALLGEMEINE DIENSTLEI- STUNGSBERUFE	SONSTIGE ARBEITS- KRAEFTE	
2 228	3	3 290	414	91	357	-	823
5 366	7	3 909	651	137	556	-	83
430	2	81	62	34	82	-	831
576	2	166	110	59	177	-	832
766	1	7 892	202	52	206	-	833
47	1	2 751	11	3	27	-	834
245	1	380	70	15	695	-	835
529	1	16 593	99	12	105	-	836
443	2	11 338	77	29	108	-	837
287	1	1 773	88	23	97	-	838
3 323	11	40 974	719	227	1 497	-	84
674	2	30	1 913	34	61	-	841
182	1	11	206	1	17	-	842
59	2	9	73	-	4	-	843
107	-	5	433	10	29	-	844
1 022	5	55	2 625	45	111	-	85
421	3	22	776	38	73	-	851
971	13	179	32 666	584	537	-	852
2 065	22	250	293 389	2 159	2 296	-	853
1 852	35	151	8 209	983	2 724	-	854
93	-	8	8 201	13	166	-	855
6 142	1	223	196 250	598	1 213	-	856
472	2	153	25 023	75	238	-	857
12 016	76	986	564 514	4 450	7 247	-	86
5 801	17	412	9 017	25 236	4 608	-	861
3 082	10	307	3 077	24 563	1 327	-	862
2 305	-	65	112	49	125	-	863
1 209	8	112	1 731	43 825	1 377	-	864
12 397	35	896	13 937	93 673	7 437	-	87
1 210	1	106	187	63	117	-	871
1 650	4	114	133	58	354	-	872
5 695	12	469	1 213	1 061	1 535	-	873
3 291	11	238	522	410	2 759	-	874
473	1	119	131	145	61	-	875
1 036	10	379	254	6 227	224	-	876
1 848	11	114	337	195	368	-	877
15 203	50	1 539	2 777	8 159	5 418	-	

VOLKS

10 ERWERBSTÄTIGE MIT PRAKTISCHER BERUFSAUSBILDUNG NACH BERUFSORDNUNGEN

SCHL. NR.	BERUFSORDNUNG BERUFSGRUPPE BERUFSBEREICH DES AUSGEÜBTEN BERUFS	ERWERBSTÄTIGE		BERUFSAB	
		INSGESAMT	DARUNTER BERUFSORDNUNG DES ERLERNTEN UND AUSGE- ÜBTEN BERUFS UNGLEICH	PFLANZEN- BAUER, TIER- ZUECHTER, FISCHEREI- BERUFE	BERGLEUTE, MINERAL- GEWINNER
88	GEISTES- UND NATURWISSENSCHAFTLICHE BERUFE, A.N.G.				
881	WIRTSCHAFTS- UND SOZIALWISSENSCHAFT- LER, A.N.G., STATISTIKER	17 203	17 203	173	24
882	GEISTESWISSENSCHAFTLER, A.N.G.	1 744	1 744	28	8
883	NATURWISSENSCHAFTLER, A.N.G.	1 822	1 822	249	12
	ZUSAMMEN	20 769	20 769	450	44
89	SEELSORGER				
891	SEELSORGER	4 940	4 940	210	20
892	ANGEHÖRIGE GEISTLICHER ORDEN UND MUTTERHÄUSER O.N.T.	731	731	14	-
893	SEELSORGE-, KULTHELPER	5 293	5 293	242	53
	ZUSAMMEN	10 964	10 964	466	73
90	KÖRPERPFLEGER				
901	FRISEURE	153 779	4 707	61	22
902	SONSTIGE KÖRPERPFLEGER	19 370	14 444	91	12
	ZUSAMMEN	173 149	19 151	152	34
91	GÄSTEBETREUER				
911	GASTWIRTE, HOTELIERS, GASTSTÄTTEN- KAUFLEUTE	101 354	81 424	1 971	477
912	KELLNER, STEWARDS	68 381	50 792	559	85
913	ÜBRIGE GÄSTEBETREUER	19 935	17 018	269	75
	ZUSAMMEN	189 670	149 234	2 799	637
92	HAUSWIRTSCHAFTLICHE BERUFE				
921	HAUSWIRTSCHAFTSVERWALTER	48 654	14 056	573	14
922	VERBRAUCHERBERATER	1 965	1 965	18	6
923	HAUSWIRTSCHAFTLICHE BETREUER	23 623	23 623	595	15
	ZUSAMMEN	74 242	39 644	1 186	35
93	REINIGUNGSBERUFE				
931	WÄSCHER, PLÄTTER	17 351	15 816	219	35
932	TEXTILREINIGER, FÄRBER UND CHEMISCH- REINIGER	4 119	2 363	40	16
933	RAUM-, HAUSRATREINIGER	98 475	98 475	1 635	70
934	GLAS-, GEBÄUDEREINIGER	13 244	8 574	131	96
935	STRASSENREINIGER, ABFALLBESEITIGER	16 537	16 076	570	428
936	FAHRZEUGREINIGER, -PFLEGER	7 159	7 159	204	109
937	MASCHINEN-, BEHÄLTNERREINIGER UND VERWANDTE BERUFE	5 830	5 830	129	186
	ZUSAMMEN	162 715	154 293	2 928	940
	ZUSAMMEN	8 567 498	5 371 035	107 739	35 538
VI	SONSTIGE ARBEITSKRÄFTE				
97	MITHELFFENDE FAMILIENANGEHÖRIGE AUS- SERHALB DER LANDWIRTSCHAFT, A.N.G.				
971	MITHELFFENDE FAMILIENANGEHÖRIGE AUS- SERHALB DER LANDWIRTSCHAFT, A.N.G.	26 540	26 540	380	37
	ZUSAMMEN	26 540	26 540	380	37
98	ARBEITSKRÄFTE MIT NOCH NICHT BESTIMMTEM BERUF				
981	LEHRLINGE (AUSZUBILDENDE) MIT NOCH NICHT FESTSTEHENDEM BERUF	11 808	11 808	283	92

1) NUR PRAKTISCHE BERUFSAUSBILDUNGEN, DIE 2 JAHRE UND LÄNGER DAUERTEN.

ZÄHLUNG 1987
DES AUSGEÜBTEN UND BERUFSABSCHNITTEN DES ERLERNTEN BERUFES

SCHNITT DES ERLERNTEN BERUFS 1)								SCHL. NR.
STEIN- BEARBEITER, BAUSTOFFHER- STELLER	KERAMIKER, GLASMACHER	CHEMIE- ARBEITER, KUNSTSTOFF- VERARBEITER	PAPIERHER- STELLER, -VERARBEITER, DRUCKER	HOLZAUFBE- REITER, HOLZ- WARENFERTIGER UND VERWANDTE BERUFE	METALL- ERZEUGER, -BEARBEITER	SCHLOSSER, MECHANIKER UND ZUGEORD- NETE BERUFE	ELEKTRIKER	
								88
7	8	33	149	8	137	1 612	577	881
1	1	5	43	1	18	232	119	882
5	2	16	22	2	18	282	164	883
13	11	54	214	11	173	2 126	860	
								89
3	6	13	131	3	83	779	373	891
-	-	-	1	2	2	25	8	892
14	7	6	72	13	109	718	231	893
17	13	19	204	18	194	1 522	612	
								90
48	8	12	41	4	124	861	280	901
4	12	23	70	3	123	799	300	902
52	20	35	111	7	247	1 660	580	
								91
122	111	131	546	43	1 097	8 770	2 656	911
38	44	77	223	20	412	2 841	930	912
19	23	33	113	7	234	1 770	661	913
179	178	241	882	70	1 743	13 381	4 247	
								92
2	13	7	55	6	39	354	128	921
-	1	3	7	-	19	394	457	922
7	21	29	70	11	75	461	181	923
9	35	39	132	17	133	1 209	766	
								93
16	14	27	78	12	181	1 088	355	931
3	5	6	20	4	40	355	98	932
35	89	128	459	62	430	1 637	534	933
22	18	30	94	7	247	1 945	530	934
96	41	51	88	27	553	5 865	1 512	935
17	25	22	47	20	207	1 996	457	936
19	18	20	70	13	213	1 743	400	937
208	210	284	856	145	1 871	14 629	3 886	
7 362	7 130	10 181	60 996	5 378	76 351	883 709	271 360	
								VI
								97
6	17	29	93	16	91	1 097	292	971
6	17	29	93	16	91	1 097	292	
								98
22	14	57	84	9	242	2 497	944	981

10 ERWERBSTÄTIGE MIT PRAKTISCHER BERUFSAUSBILDUNG NACH BERUFSORDNUNGEN

SCHL. NR.	BERUFSORDNUNG BERUFSGRUPPE BERUFSBEREICH DES AUSGEÜBTEN BERUFS	NOCH: BERUFSAB			
		MONTIERER UND METALLBERUFE, A. N. G.	TEXTIL- UND BEKLEIDUNGS- BERUFE	LEDERHER- STELLER, LEDER- UND FELLVER- ARBEITER	ERNAHRUNGS- BERUFE
88	GEISTES- UND NATURWISSENSCHAFTLICHE BERUFE, A.N.G.				
881	WIRTSCHAFTS- UND SOZIALWISSENSCHAFT- LER, A.N.G., STATISTIKER	-	97	17	216
882	GEISTESWISSENSCHAFTLER, A.N.G.	-	34	1	30
883	NATURWISSENSCHAFTLER, A.N.G.	-	10	4	62
	ZUSAMMEN	-	141	22	308
89	SEELSORGER				
891	SEELSORGER	-	115	32	152
892	ANGEHÖRIGE GEISTLICHER ORDEN UND MUTTERHÄUSER O.N.T.	-	66	1	25
893	SEELSORGE-, KULTHELFER	-	406	78	262
	ZUSAMMEN	-	587	111	439
90	KÖRPERPFLEGER				
901	FRISEURE	-	309	36	153
902	SONSTIGE KÖRPERPFLEGER	-	480	109	150
	ZUSAMMEN	-	789	145	303
91	GÄSTEBETREUER				
911	GASTWIRTE, HOTELIERS, GASTSTÄTTEN- KAUFLÉUTE	-	3 303	461	17 831
912	KELLNER, STEWARDS	-	3 327	269	3 526
913	ÜBRIGE GÄSTEBETREUER	-	955	137	1 393
	ZUSAMMEN	-	7 585	867	22 750
92	HAUSWIRTSCHAFTLICHE BERUFE				
921	HAUSWIRTSCHAFTSVERWALTER	-	2 010	96	822
922	VERBRAUCHERBERATER	-	45	5	65
923	HAUSWIRTSCHAFTLICHE BETREUER	-	3 638	190	656
	ZUSAMMEN	-	5 693	291	1 543
93	REINIGUNGSBERUFE				
931	WAESCHER, PLAETTER	-	3 960	198	531
932	TEXTILREINIGER, FAERBER UND CHEMISCH- REINIGER	-	328	27	146
933	RAUM-, HAUSRATREINIGER	-	22 183	1 253	2 472
934	GLAS-, GEBÄUDEREINIGER	-	357	99	682
935	STRASSENREINIGER, ABFALLBESEITIGER	-	252	219	1 297
936	FAHRZEUGREINIGER, -PFLEGER	-	242	142	551
937	MASCHINEN-, BEHÄLTNERREINIGER UND VERWANDTE BERUFE	-	216	94	393
	ZUSAMMEN	-	27 538	2 032	6 072
	ZUSAMMEN	-	202 076	37 286	237 128
VI	SONSTIGE ARBEITSKRÄFTE				
97	MITHILFENDE FAMILIENANGEHÖRIGE AUS- SERHALB DER LANDWIRTSCHAFT, A.N.G.				
971	MITHILFENDE FAMILIENANGEHÖRIGE AUS- SERHALB DER LANDWIRTSCHAFT, A.N.G.	-	2 406	137	661
	ZUSAMMEN	-	2 406	137	661
98	ARBEITSKRÄFTE MIT NOCH NICHT BESTIMMTEM BERUF				
981	LEHRLINGE (AUSZUBILDENDE) MIT NOCH NICHT FESTSTEHENDEM BERUF	-	188	34	553

1) NUR PRAKTISCHE BERUFSAUSBILDUNGEN, DIE 2 JAHRE UND LÄNGER DAUERTEN.

ZÄHLUNG 1987
DES AUSGEÜBTEN UND BERUFSABSCHNITTEN DES ERLERNTEN BERUFES

SCHNITT DES ERLERNTEN BERUFS 1)								SCHL. NR.
BAUBERUFE	BAU-, RAUM- AUSSTATTER, POLSTERER	TISCHLER, MODELLBAUER	MALER, LACKIERER UND VERWANDTE BERUFE	WARENPRUEFER, VERSANDFERTIG- MACHER	HILFSARBEITER OHNE NAEHERE TAETIGKEITS- ANGABE	MASCHI- NISTEN UND ZUGEHORIGE BERUFE	INGENIEURE, CHEMIKER, PHYSIKER, MATHEMATIKER	
								88
153	34	141	47	1	-	1	-	881
32	9	58	19	-	-	-	-	882
46	7	23	8	-	-	-	-	883
231	50	222	74	1	-	1	-	
								89
180	42	248	67	3	-	1	-	891
3	1	7	5	-	-	-	-	892
262	83	302	150	-	-	3	-	893
445	126	557	222	3	-	4	-	
								90
121	36	116	90	1	-	1	-	901
101	42	88	88	5	-	2	-	902
222	78	204	178	6	-	3	-	
								91
2 263	696	1 618	1 021	9	-	17	-	911
519	214	381	356	20	-	6	-	912
377	153	255	226	6	-	1	-	913
3 159	1 063	2 254	1 603	35	-	24	-	
								92
50	25	68	47	1	-	2	-	921
16	18	35	15	-	-	-	-	922
95	39	86	91	1	-	1	-	923
161	82	189	153	2	-	3	-	
								93
237	85	165	153	4	-	1	-	931
49	31	54	40	1	-	2	-	932
343	145	288	361	57	-	3	-	933
518	220	316	388	9	-	4	-	934
1 703	388	582	874	17	-	5	-	935
498	147	332	363	3	-	1	-	936
418	101	263	242	6	-	-	-	937
3 766	1 117	2 000	2 421	97	-	16	-	
161 023	47 871	138 854	83 835	3 555	-	1 122	-	
								VI
								97
211	92	180	98	4	-	-	-	971
211	92	180	98	4	-	-	-	
								98
588	166	318	225	17	-	4	-	981

10. ERWERBSTÄTIGE MIT PRAKTISCHER BERUFSAUSBILDUNG NACH BERUFSORDNUNGEN

SCHL. NR.	BERUFSORDNUNG BERUFSGRUPPE BERUFSBEREICH DES AUSGEÜBTEN BERUFS	NOCH: BERUFSAB			
		TECHNIKER, TECHNISCHE SONDER- FACHKRAEFTE	WAREN- KAUFLER	DIENTLEI- STUNGSKAUF- LEUTE UND ZUGEHÖRIGE BERUFE	VERKEHRS- BERUFE
88	GEISTES- UND NATURWISSENSCHAFTLICHE BERUFE, A.N.G.				
881	WIRTSCHAFTS- UND SOZIALWISSENSCHAFT- LER, A.N.G., STATISTIKER	387	2 814	2 031	53
882	GEISTESWISSENSCHAFTLER, A.N.G.	93	217	117	9
883	NATURWISSENSCHAFTLER, A.N.G.	334	109	80	12
	ZUSAMMEN	814	3 140	2 228	74
89	SEELSORGER				
891	SEELSORGER	171	456	280	31
892	ANGEHÖRIGE GEISTLICHER ORDNEN UND MUTTERHÄUSER O.N.T.	4	37	12	-
893	SEELSORGE-, KULTHELPER	85	734	95	17
	ZUSAMMEN	260	1 227	387	48
90	KÖRPERPFLEGER				
901	FRISEUR	121	816	162	33
902	SONSTIGE KÖRPERPFLEGER	340	4 771	315	25
	ZUSAMMEN	461	5 587	477	58
91	GÄSTEBETREUER				
911	GASTWIRTE, HOTELIERS, GASTSTÄTTEN- KAUFLER	1 038	12 689	1 381	332
912	KELLNER, STEWARDS	632	12 632	990	155
913	ÜBRIGE GÄSTEBETREUER	262	3 444	293	58
	ZUSAMMEN	1 932	28 765	2 664	545
92	HAUSWIRTSCHAFTLICHE BERUFE				
921	HAUSWIRTSCHAFTSVERWALTER	237	3 204	209	22
922	VERBRAUCHERBERATER	77	178	16	-
923	HAUSWIRTSCHAFTLICHE BETREUER	284	5 923	174	25
	ZUSAMMEN	598	9 305	399	47
93	REINIGUNGSBERUFE				
931	WÄSCHER, PLÄTTER	181	3 677	165	50
932	TEXTILREINIGER, FÄRBER UND CHEMISCH- REINIGER	36	409	30	11
933	RAUM-, HAUSRATREINIGER	1 107	32 752	645	142
934	GLAS-, GEBÄUDEREINIGER	136	1 155	168	89
935	STRASSENREINIGER, ABFALLBESEITIGER	103	537	36	185
936	FAHRZEUGREINIGER, -PFLEGER	76	711	107	180
937	MASCHINEN-, BEHÄLTNERREINIGER UND VERWANDTE BERUFE	89	440	96	58
	ZUSAMMEN	1 728	39 681	1 247	715
	ZUSAMMEN	101 732	1 713 621	601 318	108 439
VI	SONSTIGE ARBEITSKRAEFTE				
97	MITHELFFENDE FAMILIENANGEHÖRIGE AUS- SERHALB DER LANDWIRTSCHAFT, A.N.G.				
971	MITHELFFENDE FAMILIENANGEHÖRIGE AUS- SERHALB DER LANDWIRTSCHAFT, A.N.G.	624	6 359	1 030	42
	ZUSAMMEN	624	6 359	1 030	42
98	ARBEITSKRAEFTE MIT NOCH NICHT BESTIMMTEM BERUF				
981	LEHRLINGE (AUSZUBILDENDE) MIT NOCH NICHT FESTSTEHENDEM BERUF	358	1 550	247	122

1) NUR PRAKTISCHE BERUFSAUSBILDUNGEN, DIE 2 JAHRE UND LÄNGER DAUERTEN.

ZÄHLUNG 1987
DES AUSGEÜBTEN UND BERUFSABSCHNITTEN DES ERLERNTEN BERUFES

SCHNITT DES ERLERNTEN BERUFS 1)							SCHL. NR.
ORGANISA- TIONS-, VERWALTUNGS-, BUEROBERUFE	ORDNUNGS-, SICHERHEITS- BERUFE	SCHRIFTWERK- SCHAFFENDE, SCHRIFTWERK- ORDNENDE SOWIE KUENSTLERISCHE BERUFE	GESUNDHEITS- DIENSTBERUFE	SOZIAL- UND ER- ZIEHUNGSBERUFE A. N. G. GEISTES- UND NATURWISSEN- SCHAFTLICHE BERUFE	ALLGEMEINE DIENSTLEI- STUNGSBERUFE	SONSTIGE ARBEITS- KRAEFTE	
							88
7 918	1	89	231	84	160	-	881
373	1	43	105	105	42	-	882
197	1	33	91	5	28	-	883
8 488	3	165	427	194	230	-	89
1 078	2	38	271	90	62	-	891
87	-	1	347	49	34	-	892
630	2	33	275	113	298	-	893
1 795	4	72	893	252	394	-	90
737	5	46	157	50	149 328	-	901
2 089	-	109	1 620	147	7 452	-	902
2 826	5	155	1 777	197	156 780	-	91
9 994	42	585	1 703	527	29 920	-	911
5 264	6	390	1 824	640	32 001	-	912
1 656	5	154	532	221	6 603	-	913
16 914	53	1 129	4 059	1 388	68 524	-	92
1 746	1	97	1 036	564	37 226	-	921
219	1	5	37	5	323	-	922
2 177	1	115	1 065	815	6 782	-	923
4 142	3	217	2 138	1 384	44 331	-	93
1 234	5	71	331	178	4 100	-	931
289	1	22	38	14	2 004	-	932
9 221	2	365	3 026	1 634	17 397	-	933
644	7	62	106	51	5 113	-	934
307	24	43	41	21	672	-	935
402	5	28	48	17	202	-	936
336	10	24	56	8	169	-	937
12 433	54	615	3 646	1 923	29 657	-	
2 253 170	15 344	82 849	699 070	129 670	483 791	-	VI
							97
6 769	2	269	2 180	494	2 924	-	971
6 769	2	269	2 180	494	2 924	-	98
1 825	9	119	535	170	536	-	981

10 ERWERBSTÄTIGE MIT PRAKTISCHER BERUFSAUSBILDUNG NACH BERUFSORDNUNGEN

SCHL. NR.	BERUFSORDNUNG BERUFSGRUPPE BERUFSBEREICH DES AUSGEÜBTEN BERUFS	ERWERBSTÄTIGE		BERUFSAB	
		INSGESAMT	DARUNTER BERUFSORDNUNG DES ERLERNTEN UND AUSGE- ÜBTEN BERUFS UNGLEICH	PFLANZEN- BAUER, TIER- ZÜCHTER, FISCHEREI- BERUFE	BERGLEUTE, MINERAL- GEWINNER
982	PRAKTIKANTEN, VOLONTÄRE MIT NOCH NICHT FESTSTEHENDEM BERUF	4 394	4 394	129	8
983	ARBEITSKRAEFTE (ARBEITSUCHEND) MIT NOCH NICHT BESTIMMTEM BERUF	36	36	-	1
	ZUSAMMEN	16 238	16 238	412	101
99	ARBEITSKRAEFTE OHNE NÄHERE TÄTIG- KEITSANGABE				
991	ARBEITSKRAEFTE OHNE NÄHERE TÄTIG- KEITSANGABE	193 734	193 734	5 623	2 556
	ZUSAMMEN	193 734	193 734	5 623	2 556
	ZUSAMMEN	236 512	236 512	6 415	2 694
I-VI	ZUSAMMEN	15 471 097	8 996 593	484 873	119 690

1) NUR PRAKTISCHE BERUFSAUSBILDUNGEN, DIE 2 JAHRE UND LÄNGER DAUERTEN.

ZÄHLUNG 1987
DES AUSGEÜBTEN UND BERUFSABSCHNITTEN DES ERLERNTEN BERUFES

SCHNITT DES ERLERNTEN BERUFS 1)								SCHL. NR.
STEIN- BEARBEITER, BAUSTOFFHER- STELLER	KERAMIKER, GLASMACHER	CHEMIE- ARBEITER, KUNSTSTOFF- VERARBEITER	PAPIERHER- STELLER, -VERARBEITER, DRUCKER	HOLZAUFBE- REITER, HOLZ- WARENFERTIGER UND VERWANDTE BERUFE	METALL- ERZEUGER, -BEARBEITER	SCHLOSSER, MECHANIKER UND ZUGEORD- NETE BERUFE	ELEKTRIKER	
11	12	21	47	2	101	905	351	982
-	-	-	-	-	-	8	4	983
33	26	78	131	11	343	3 410	1 299	99
504	340	874	2 812	262	6 262	56 366	16 139	991
504	340	874	2 812	262	6 262	56 366	16 139	
543	383	981	3 036	289	6 696	60 873	17 730	
29 289	22 344	47 829	179 537	15 655	317 306	3 184 423	1 080 725	I-VI

SCHL. NR.	BERUFSORDNUNG BERUFSGRUPPE BERUFSBEREICH DES AUSGEUEBTEN BERUFS	NOCH: BERUFSAB			
		MONTIERER UND METALLBERUFE, A. N. G.	TEXTIL- UND BEKLEIDUNGS- BERUFE	LEDERHER- STELLER, LEDER- UND FELLVER- ARBEITER	ERNAHRUNGS- BERUFE
				NOCH:	I N S
982	PRAKTIKANTEN, VOLONTAERE MIT NOCH NICHT FESTSTEHENDEM BERUF	-	105	33	145
983	ARBEITSKRAEFTE (ARBEITSUCHEND) MIT NOCH NICHT BESTIMMTEN BERUF	-	1	-	1
	ZUSAMMEN	-	294	67	699
99	ARBEITSKRAEFTE OHNE NAEHERE TAETIG- KEITSANGABE				
991	ARBEITSKRAEFTE OHNE NAEHERE TAETIG- KEITSANGABE	-	6 179	1 882	9 386
	ZUSAMMEN	-	6 179	1 882	9 386
	ZUSAMMEN	-	8 879	2 086	10 746
I-VI	ZUSAMMEN	-	434 153	102 333	678 751

1) NUR PRAKTISCHE BERUFSAUSBILDUNGEN, DIE 2 JAHRE UND LAENGER DAUERTEN.

ZÄHLUNG 1987
DES AUSGEÜBTEN UND BERUFSABSCHNITTEN DES ERLERNTEN BERUFES

SCHNITT DES ERLERNTEN BERUFS 1)								SCHL. NR.
BAUBERUFE	BAU-, RAUM- AUSSTATTER, POLSTERER	TISCHLER, MODELLBAUER	MALER, LACKIERER UND VERWANDTE BERUFE	WARENPRUEFER, VERSANDFERTIG- MACHER	HILFSARBEITER OHNE NAEHERE TAETIGKEITS- ANGABE	MASCHI- NISTEN UND ZUGEHÖRIGE BERUFE	INGENIEURE, CHEMIKER, PHYSIKER, MATHEMATIKER	
G E S A M T								
146	27	163	82	1	-	2	-	982
4	2	2	1	-	-	-	-	983
738	195	483	308	18	-	6	-	99
11 595	2 837	8 898	4 964	127	-	109	-	991
11 595	2 837	8 898	4 964	127	-	109	-	
12 544	3 124	9 561	5 370	149	-	115	-	
741 993	179 303	494 690	344 068	8 461	-	5 273	-	I-VI

10 ERWERBSTÄTIGE MIT PRAKTISCHER BERUFSAUSBILDUNG NACH BERUFSORDNUNGEN

SCHL. NR.	BERUFSORDNUNG BERUFSGRUPPE BERUFSBEREICH DES AUSGEÜBTEN BERUFS	NOCH: BERUFSAB			
		TECHNIKER, TECHNISCHE SONDER- FACHKRAEFTE	WAREN- KAUFLEUTE	DIENTSTLEI- STUNGSKAUF- LEUTE UND ZUGEHÖRIGE BERUFE	VERKEHRS- BERUFE
982	PRAKTIKANTEN, VOLONTÄRE MIT NOCH NICHT FESTSTEHENDEM BERUF	140	470	171	23
983	ARBEITSKRAEFTE (ARBEITSUCHEND) MIT NOCH NICHT BESTIMMTEM BERUF	-	6	-	-
	ZUSAMMEN	498	2 026	418	145
99	ARBEITSKRAEFTE OHNE NÄHERE TÄTIG- KEITSANGABE				
991	ARBEITSKRAEFTE OHNE NÄHERE TÄTIG- KEITSANGABE	3 283	18 009	4 142	1 305
	ZUSAMMEN	3 283	18 009	4 142	1 305
	ZUSAMMEN	4 405	26 394	5 590	1 492
I-VI	ZUSAMMEN	375 474	1 923 251	618 507	123 953

1) NUR PRAKTISCHE BERUFSAUSBILDUNGEN, DIE 2 JAHRE UND LÄNGER DAUERTEN.

ZÄHLUNG 1987
DES AUSGEÜBTEN UND BERUFSABSCHNITTEN DES ERLERNTEN BERUFES

SCHNITT DES ERLERNTEN BERUFS 1)							SCHL. NR.
ORGANISA- TIONS-, VERWALTUNGS-, BUEROBERUFE	ORDNUNGS-, SICHERHEITS- BERUFE	SCHRIFTWERK- SCHAFFENDE, SCHRIFTWERK- ORDNENDE SOWIE KUENSTLERISCHE BERUFE	GESUNDHEITS- DIENSTBERUFE	SOZIAL- UND ER- ZIEHUNGSBERUFE A. N. G. GEISTES- UND NATURWISSEN- SCHAFTLICHE BERUFE	ALLGEMEINE DIENSTLEI- STUNGSBERUFE	SONSTIGE ARBEITS- KRAEFTE	
549	2	37	260	197	254	-	982
3	-	-	1	-	2	-	983
2 377	11	156	796	367	792	-	99
17 391	167	1 565	2 800	860	6 497	-	991
17 391	167	1 565	2 800	860	6 497	-	
26 537	180	1 990	5 776	1 721	10 213	-	
2 363 940	17 550	97 744	725 660	139 073	615 249	-	I-VI

Anhang 1

Berufsordnungen, in denen "Erwerbstätige in Freien Berufen" auftreten

Schlüssel	Berufsordnung
601	Ingenieure des Maschinen- und Fahrzeugbaus
602	Elektroingenieure
603	Architekten, Bauingenieure
604	Vermessungsingenieure
606	Übrige Fertigungsingenieure
607	Sonstige Ingenieure
611	Chemiker, Chemieingenieure
703	Werbefachleute
752	Unternehmensberater, Organisatoren
753	Wirtschaftsprüfer, Steuerberater
813	Rechtsvertreter, -berater
821	Publizisten
822	Dolmetscher, Übersetzer
831	Musiker
832	Darstellende Künstler
833	Bildende Künstler, Graphiker
836	Raum-, Schauwerbegestalter
841	Ärzte
842	Zahnärzte
843	Tierärzte
844	Apotheker
851	Heilpraktiker
852	Masseure, Krankengymnasten und verwandte Berufe
871	Hochschullehrer, Dozenten an höheren Fachschulen und Akademien
872	Gymnasiallehrer
873	Real-, Volks-, Sonderschullehrer
874	Fachschul-, Berufsschul-, Werklehrer
875	Lehrer für musische Fächer, a.n.g.
876	Sportlehrer
877	Sonstige Lehrer
881	Wirtschafts- und Sozialwissenschaftler, a.n.g., Statistiker

Quelle: Klassifizierung der Berufe, Ausgabe 1975

VOLKSZÄHLUNG 1987

Personenbogen

2

54 338 274

1

Bitte Gemeinde angeben:

1 Geburtsangaben

a) Geburtsjahr

b) Geburtsmonat

1. Januar bis 24. Mai
25. Mai bis 31. Dez.

2 Geschlecht

männlich

weiblich

3 Familienstand

ledig

verheiratet

verwitwet

geschieden

4 Rechtliche Zugehörigkeit zu einer Religionsgesellschaft

Römisch-katholische Kirche

Evangelische Kirche

Evangelische Freikirche

Jüdische Religionsgesellschaft

Islamische Religionsgemeinschaft

andere Religionsgesellschaften

keiner Religionsgesellschaft rechtlich zugehörig

5 Welche Staatsangehörigkeit haben Sie?

deutsch

griechisch

italienisch

übrige EG-Staaten

jugoslawisch

türkisch

sonstige/keine

6 Wird von Ihnen noch eine weitere Wohnung (Unterkunft/Zimmer) in der Bundesrepublik Deutschland einschließlich Berlin (West) bewohnt?

- Falls ja:
- a) Für Verheiratete, die nicht dauernd getrennt leben: Ist die hiesige Wohnung die vorwiegend benutzte Wohnung der Familie?
- b) Für alle übrigen Personen: Ist die hiesige Wohnung die vorwiegend benutzte Wohnung?
- c) Außerdem für Erwerbstätige, Schüler/Studenten: Gehen Sie vorwiegend von der hiesigen Wohnung aus zur Arbeit oder Schule/Hochschule?

7 Sind Sie

erwerbstätig¹⁾ Vollzeit (über 36 Std.²⁾ in der WocheTeilzeit (bis zu 36 Std.²⁾ in der Woche

arbeitslos, arbeitssuchend

nicht erwerbstätig

Hausfrau, Hausmann

Schüler(in), Student(in)

¹⁾ Auch Landwirte, mithelfende Familienangeh., Auszubildende, Soldaten, Zivildienstleistende

²⁾ Maßgebend ist die normalerweise in der Woche geleistete Arbeitszeit

8 Leben Sie überwiegend von

Erwerbs-, Berufstätigkeit

Arbeitslosengeld, -hilfe

Rente, Pension

eigenem Vermögen, Vermietung, Verpachtung, Altenteil

Zuwendungen, Unterhalt durch Eltern, Ehegatten usw.

sonstigen Unterstützungen (z. B. Sozialhilfe, BAföG)

NUR VOM STATISTISCHEN LANDESAMT AUSZUFÜLLEN

Geburtsjahr (1 a) 2., 3. u. 4. Stelle Hauptfachrichtung (10 b) Erlernter Beruf (11 a) Dauer (11 b)

Arbeitsstätte, Schule/Hochschule (Pendler) Land (12) Gemeinde (12) Straße (12)

Hausnummer (12)

Wirtschafts-zweig (16)

Ausgeübte Tätigkeit (17)

* siehe Erläuterungen im Haushaltsmantelbogen oder im Erläuterungsblatt

Rechtsgrundlage:

Siehe Haushaltsmantelbogen oder Erläuterungsblatt, die Bestandteile der Erhebungsvordrucke sind.

Stichtag: 25. Mai 1987

Falls Sie einen Abschluß an einer allgemeinbildenden bzw. berufsbildenden Schule/Hochschule haben:

9 Welchen höchsten allgemeinen Schulabschluß haben Sie?

Volksschule, Hauptschule

Realschule/gleichwertiger Abschluß (z. B. Mittlere Reife)

Hochschulreife (Abitur), Fachhochschulreife

10 a) Welchen höchsten Abschluß an einer berufsbildenden Schule oder Hochschule haben Sie?

Berufsfachschule (ohne Berufsschule)

Fachschule

Fachhochschule (Ing.-Schule, höhere Fachschule)

Hochschule (einschließlich Lehrerausbildung)

b) Welche Hauptfachrichtung hat dieser Abschluß?

11 Falls Sie eine praktische Berufsausbildung (z. B. Lehre) abgeschlossen haben:

a) Auf welchen Lehrberuf bezog sich diese Ausbildung?

12 Bitte Name und Anschrift Ihrer Arbeitsstätte oder Schule/Hochschule angeben.

Name:

Straße/Hausnummer:

PLZ

Gemeinde:

13 Welches Verkehrsmittel benutzen Sie hauptsächlich (längste Strecke) auf dem Hinweg zur Arbeit oder Schule/Hochschule?

kein Verkehrsmittel (zu Fuß)

Fahrrad

Pkw

U-Bahn, S-Bahn, Straßenbahn

Eisenbahn

Bus, sonst. öffentl. Verkehrsmittel

sonstiges (Motorrad, Moped, Mofa)

14 Wieviel Zeit benötigen Sie normalerweise für den Hinweg zur Arbeit oder Schule/Hochschule?

entfällt, da auf gleichem Grundstück

unter 15 Minuten

15 bis unter 30 Minuten

30 bis unter 45 Minuten

45 bis unter 60 Minuten

60 Minuten und mehr

15 Sind Sie zur Zeit tätig als

Facharbeiter(in)

sonstige(r) Arbeiter(in)

Angestellte(r)

Auszubildende(r)

Beamter/Beamtin, Richter(in), Soldat, Zivildienstl.

(auch Beamtenanw.)

Selbständige(r) mit bezahlten Beschäftigten

ohne bezahlte Beschäftigte

mithelfende(r) Familienangehörige(r)

16 Zu welchem Wirtschaftszweig (Branche, Behörde) gehört der Betrieb (Firma, Dienststelle), in dem Sie tätig sind?

17 Welche Tätigkeit, welchen Beruf üben Sie aus?

18 Falls Sie eine Nebenerwerbstätigkeit ausüben, handelt es sich um eine

landwirtschaftliche

nichtlandwirtschaftliche

Anhang 3

Veröffentlichungsprogramm der Volkszählung 1987

Die Ergebnisse der Volkszählung am 25. Mai 1987 werden vom Statistischen Bundesamt in der Fachserie 1: Bevölkerung und Erwerbstätigkeit veröffentlicht. Verlagsauslieferung durch:
Hermann Leins GmbH & Co., Verlags-KG, Holzwiesenstr. 2, 7408 Kusterdingen,
Telefon: 07071/33046, Telex: 7 262 891 mepo d, Telefax: 07071/33653

Kenn- ziffer	Heft	Titel	Preis DM
<p>Fachserie 1: Bevölkerung und Erwerbstätigkeit Einzelveröffentlichungen Volkszählung vom 25. Mai 1987</p>			
2013101	Heft 1	Ausgewählte Strukturdaten für Bund und Länder	9,70
2013102	Heft 2	Ausgewählte Eckzahlen für kreisfreie Städte und Landkreise	9,70
	Heft 3	Demographische Struktur der Bevölkerung	
2013103	Teil 1	- Altersaufbau nach ausgewählten Merkmalen -	11,30
2013153	Teil 2	- Bevölkerungsentwicklung, Geburtsjahre, Familienstand und Staatsangehörigkeit -	18,70
2013104	Heft 4	Sozio-ökonomische Struktur und Unterhaltsquellen der Bevölkerung, Struktur der Erwerbstätigkeit	13,-
2013105	Heft 5	Struktur der ausländischen Bevölkerung	15,20
2013106	Heft 6	Religionszugehörigkeit der Bevölkerung	15,20
	Heft 7	Haushalte	
2013107	Teil 1	- Bevölkerung in Privathaushalten -	13,-
2013157	Teil 2	- Zusammensetzung der Haushalte ¹⁾ -	vorgesehen
2013167	Teil 3	- Ausgewählte Haushaltstypen/Nichteheliche Lebensgemeinschaften 1) -	vorgesehen
	Heft 8	Ergebnisse für nichtadministrative Gebietsgliederungen	
2013108	Teil 1	- Ausgewählte Strukturdaten -	13,-
2013158	Teil 2	- Zusammengefaßte Daten über Bevölkerung und Erwerbstätigkeit -	vorgesehen
	Heft 9	Pendler ¹⁾	
2013109	Teil 1	- Ausgewählte Strukturdaten -	vorgesehen
2013159	Teil 2	- Pendelwanderung ¹⁾ -	vorgesehen
	Heft 10	Erwerbstätige	
2013110	Teil 1	- Sozio-ökonomische und berufliche Gliederung, Schulausbildung -	15,20
2013170	Teil 2	- Wirtschaftliche und berufliche Gliederung, Berufsausbildung -	22,80

Kenn- ziffer	Heft	Titel	Preis DM
2013111	Heft 11	Schulabschlüsse und Ausbildungsfachrichtungen der Bevölkerung	17,60
2013112	Heft 12	Methodische Grundlagen der Volks- und Berufszählung und der Gebäude- und Wohnungszählung 1987 1)	vorgesehen
2013113	Heft 13	Genauigkeitsprüfungen zur Volkszählung 1987 ¹⁾	vorgesehen
2013190	Sonderveröffentlichung	"Kartographische Darstellung ausgewählter Eckzahlen für kreisfreie Städte und Landkreise"	11,70

1) Arbeitstitel.

Fachserie 1:

Bevölkerung und Erwerbstätigkeit

Reihe 1: Gebiet und Bevölkerung

Die vierteljährlichen Berichte (z.T. mit langen Reihen) enthalten aktuelle Angaben über die Eheschließungen, Geborenen und Gestorbenen. Ferner werden die Wanderungen der Deutschen und Ausländer zwischen den Bundesländern und über die Grenzen des Bundesgebietes sowie fortgeschriebene Einwohnerzahlen (Bevölkerungsbilanz) nach Bundesländern dargestellt.

Im jährlichen Bericht (z.T. mit langen Reihen und kreisweiser Gliederung) werden detaillierte Ergebnisse über die Bevölkerungsentwicklung veröffentlicht. Nachgewiesen sind u. a. Grund- und Verhältniszahlen über Eheschließungen und Ehelösungen, Geburten, Gestorbene und Wanderungen. Dabei wird nach einer Vielzahl von Merkmalen, wie Geschlecht, Alter, Familienstand und Staatsangehörigkeit differenziert. Ehelösungen werden nach Art des Urteils, nach Scheidungsgründen, Ehedauer, Kinderzahl und Religionszugehörigkeit der Ehegatten aufgeschlüsselt. Die Gesamtwanderung ist nach Wanderungen über die Grenzen des Bundesgebietes und nach der Binnenwanderung untergliedert. Außerdem werden Modellrechnungen der Bevölkerung gebracht. Zu Vergleichszwecken enthält der Bericht bevölkerungsspezifische Zahlen für das Ausland. Nachgewiesen sind u. a. Grund- und Verhältniszahlen über Eheschließungen, Ehelösungen, Geborene und Gestorbene. Darüber hinaus ist auch die Entwicklung der Bevölkerung sowie ihre Zusammensetzung nach Alter und Familienstand dargestellt.

1.S: Sonderbeiträge (unregelmäßige Folge)

Als 1.S.2 liegt die Allgemeine Sterbetafel 1972 für die Bundesrepublik Deutschland mit ausführlichen Erläuterungen der Berechnungsmethode und der Ergebnisse vor.

Reihe 2: Ausländer

Die Ausländer im Bundesgebiet werden jährlich nach Staatsangehörigkeit, Alter, Familienstand, Geschlecht und Aufenthaltsdauer nachgewiesen. Regional wird nach Bundesländern und z.T. nach kreisfreien Städten und Landkreisen differenziert.

Reihe 3: Haushalte und Familien

In jährlicher Folge bringt diese Reihe eine Fülle von Angaben aus dem Mikrozensus über Haushalte und Familien. Sie vermitteln – z.T. in länderweiser Gliederung – wichtige Strukturdaten über Größe und Zusammensetzung der Familien sowie über die soziale und wirtschaftliche Situation der Haushalte.

Reihe 4: Erwerbstätigkeit

4.1: Struktur der Erwerbsbevölkerung

4.1.1: Stand und Entwicklung der Erwerbstätigkeit

Diese Jahresreihe enthält Ergebnisse des Mikrozensus und informiert über nahezu alle wichtigen Aspekte des Erwerbslebens. Die Erwerbstätigen, Erwerbspersonen und Erwerbslosen werden u. a. in Bezug zur Bevölkerung gesetzt und nach persönlichen und wirtschaftsfachlichen Merkmalen aufgegliedert. Regional wird z.T. nach Regierungsbezirken untergliedert. Internationale Übersichten informieren über die Bevölkerung des Auslandes nach der Erwerbstätigkeit, Erwerbspersonen nach der Stellung im Beruf, Wirtschaftsabteilungen und nach Altersgruppen sowie altersspezifische Erwerbsquoten.

4.1.2: Beruf, Ausbildung und Arbeitsbedingungen der Erwerbstätigen

Diese Reihe erscheint in zweijährlicher Folge und weist Ergebnisse vorwiegend aus dem variablen Teil des Mikrozensus nach. U. a. werden Ergebnisse über den Bildungs- und Ausbildungsabschluß der Bevölkerung, über die Zusammenhänge zwischen Erwerbstätigkeit und Ausbildung bzw. zwischen Beruf und Ausbildung sowie über Arbeitsbedingungen und Pendler gebracht. Teilweise werden diese Angaben auch für Gebietseinheiten des Bundesraumordnungsprogramms nachgewiesen.

4.2: Sozialversicherungspflichtig Beschäftigte

4.2.1: Struktur der Arbeitnehmer

Vierteljährlich erscheinen in dieser Reihe Ergebnisse über die sozialversicherungspflichtig beschäftigten Arbeitnehmer (einschl. Ausländer) in tiefer wirtschaftlicher und regionaler Gliederung (bis zur Ebene der Regierungsbezirke). Zusätzlich erscheint jährlich ein Bericht mit ausführlichen Ergebnissen – jeweils mit dem Stichtag 30. Juni. – zur Struktur dieser Personengruppe. Hierzu zählen insbesondere demographische und erwerbsstatistische Merkmale wie berufliche Tätigkeit, beruflicher Ausbildungsabschluß und Stellung im Beruf.

4.2.2: Entgelte und Beschäftigungsdauer der Arbeitnehmer

In jährlicher Folge werden in dieser Reihe Ergebnisse der sozialversicherungspflichtig beschäftigten Arbeitnehmer nach dem Bruttoarbeitsentgelt, der Beschäftigungsdauer und weiteren sozialen Merkmalen, wie z.B. Alter, Geschlecht, Ausbildung, Wirtschaftszweig und Beruf dargestellt.

4.3: Erwerbstätigkeit und Arbeitsmarkt

In dieser Reihe werden monatlich die wichtigsten kurzfristigen Daten über Erwerbstätigkeit und Arbeitsmarkt dargestellt, wie z.B. die Anzahl der Erwerbstätigen, die der Beschäftigten in ausgewählten Wirtschaftszweigen sowie der Arbeitslosen und offenen Stellen.

Ergebnisse von Einzelveröffentlichungen

Die Ergebnisse der Bundestagswahlen sowie der Wahl der Abgeordneten des Europäischen Parlaments erscheinen in folgender Gliederung:

Wahlen zum Deutschen Bundestag

Heft 1: Ergebnisse und Vergleichszahlen früherer Bundestags-, Europa- und Landtagswahlen sowie Strukturdaten für die Bundestagswahlkreise; Heft 2: Vorläufige Ergebnisse nach Wahlkreisen; Heft 3: Endgültige Ergebnisse nach Wahlkreisen; Heft 4: Wahlbeteiligung und Stimmabgabe der Männer und Frauen nach dem Alter; Heft 5: Textliche Auswertung der Wahlergebnisse; Sonderheft: Die Wahlbewerber für die Wahl zum ... Deutschen Bundestag.

Wahl der Abgeordneten des Europäischen Parlaments aus der Bundesrepublik Deutschland

Heft 1: Ergebnisse und Vergleichszahlen früherer Europa-, Bundestags- und Landtagswahlen sowie Strukturdaten für die kreisfreien Städte und Landkreise; Heft 2: Vorläufige Ergebnisse nach kreisfreien Städten und Landkreisen; Heft 3: Endgültige Ergebnisse nach kreisfreien Städten und Landkreisen; Heft 4: Wahlbeteiligung und Stimmabgabe der Männer und Frauen nach dem Alter; Heft 5: Textliche Auswertung der Wahlergebnisse; Sonderheft: Die Wahlbewerber für die Wahl zum Europäischen Parlament aus der Bundesrepublik Deutschland.

Sonderheft

40 Jahre Wahlen in der Bundesrepublik Deutschland

Dieses Heft enthält die Ergebnisse der Bundestagswahlen seit 1949, der Landtagswahlen seit 1946 und der Europawahlen seit 1979 nach Ländern. Außerdem beinhaltet es Daten über Wahlbeteiligung und Stimmabgabe nach Alter und Geschlecht.

Volkszählung vom 25. Mai 1987

Die Ergebnisse der Volks- und Berufszählung vom 25. Mai 1987 werden in mehreren thematisch gegliederten Heften veröffentlicht. Eine Titelliste steht auf Anforderung zur Verfügung.

Systematiken


Systematik der Wirtschaftszweige mit Erläuterungen, Ausgabe 1979.

Amtliches Gemeindeverzeichnis für die Bundesrepublik Deutschland, Ausgabe 1987

Amtliche Schlüsselnummern und Bevölkerungsdaten der Gemeinden und Verwaltungsbezirke in der Bundesrepublik Deutschland.

Staatsangehörigkeits- und Gebietsschlüssel – Alphabetisches und systematisches Verzeichnis –.

Klassifizierung der Berufe (Systematisches und alphabetisches Verzeichnis der Berufsbenennungen).



STATISTISCHES BUNDESAMT
GUSTAV-STRESEMANN-RING 11
6200 WIESBADEN 1

Veröffentlichungen und Prospekte sind durch den Verlag
METZLER-POESCHEL, Verlagsauslieferung Hermann Leins,
Postfach 1152, 7408 Kusterdingen, erhältlich.