


Statistisches Bundesamt

Bevölkerung und Erwerbstätigkeit

Volkszählung vom 25. Mai 1987



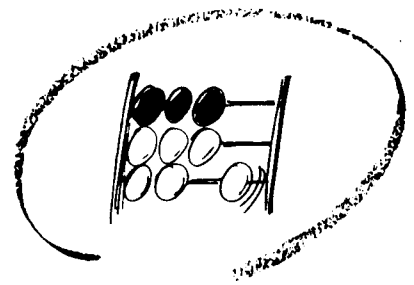
Fachserie **1**

Heft 8

Ergebnisse für nichtadministrative Gebietsgliederungen

Teil 2: Zusammengefaßte Daten über Bevölkerung
und Erwerbstätigkeit

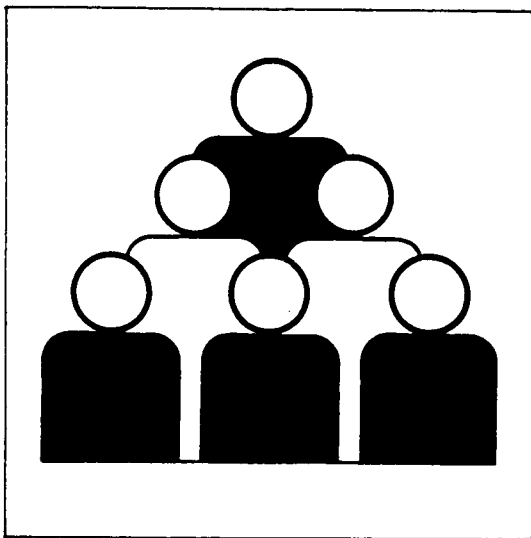
— METZLER —
POESCHEL



Statistisches Bundesamt

Bevölkerung und Erwerbstätigkeit

Volkszählung vom 25. Mai 1987



Fachserie **1**

Heft 8

Ergebnisse für nichtadministrative Gebietsgliederungen

Teil 2: Zusammengefaßte Daten über Bevölkerung
und Erwerbstätigkeit

Statistisches Bundesamt
Landschaftsplanung
09-14346

**METZLER
POESCHEL**

Herausgeber:
Statistisches Bundesamt
Gustav-Stresemann-Ring 11
6200 Wiesbaden 1

Verlag:
Metzler-Poeschel Stuttgart

Verlagsauslieferung:
Hermann Leins GmbH & Co. KG
Holzwiesenstr. 2
Postfach 11 52
7408 Kusterdingen
Telefon: 07071/33046
Telex: 7 262 891 mepo d
Telefax: 07071/33653

Erscheinungsfolge: einmalig

Erschienen im Juli 1991

Preis: DM 19,80

Bestellnummer: 2013158 - 87900

Copyright: Statistisches Bundesamt, Wiesbaden 1991

Vervielfältigung - außer für gewerbliche Zwecke -
mit Quellenangabe gestattet.

Inhalt

	Seite
Vorbemerkung	5
 T e x t t e i l	
1 Methodische Erläuterungen	6
2 Definitionen von Begriffen und Merkmalen	9
 S c h a u b i l d	
Siedlungsstrukturelle Typisierung der Kreise bzw. kreisfreien Städte	15
 T a b e l l e n t e i l	
1 Ausgewählte Strukturzahlen	16
 I Nachweisungen nach siedlungsstrukturellen Gemeindetypen	
2 Wohnberechtigte Bevölkerung, Bevölkerung am Ort der Hauptwohnung mit und ohne weitere Wohnung oder Unterkunft sowie Personen mit Nebenwohnung	18
3 Wohnbevölkerung und Bevölkerung am Ort der Hauptwohnung nach Familienstand	20
4 Bevölkerung am Ort der Hauptwohnung nach Altersjahren	22
5 Bevölkerung am Ort der Hauptwohnung nach der Zugehörigkeit zu einer Religionsgesellschaft	66
6 Erwerbstätige am Ort der Hauptwohnung nach Altersjahren	68
7 Erwerbstätige nach Deutschen/Ausländern und Altersgruppen	112
8 Erwerbstätige nach Stellung im Beruf	124
9 Privathaushalte insgesamt sowie mit ledigen Personen unter 18 und unter 6 Jahren nach Haushaltsgröße	130
10 Privathaushalte mit Personen nur deutscher Staatsangehörigkeit sowie mit ledigen Personen unter 18 und unter 6 Jahren nach Haushaltsgröße	133
11 Privathaushalte mit Personen nur ausländischer Staatsangehörigkeit sowie mit ledigen Personen unter 18 und unter 6 Jahren nach Haushaltsgröße	136
12 Privathaushalte mit Personen deutscher und ausländischer Staatsangehörigkeit sowie mit ledigen Personen unter 18 und unter 6 Jahren nach Haushaltsgröße	139
13 Bevölkerung in Privathaushalten bzw. Privathaushalte nach Deutschen/Ausländern und Haushaltsgröße	142
 II Nachweisungen nach städtischen Gebieten des SAEG	
14 Wohnberechtigte Bevölkerung, Bevölkerung am Ort der Hauptwohnung mit und ohne weitere Wohnung oder Unterkunft sowie Personen mit Nebenwohnung	160
15 Wohnbevölkerung und Bevölkerung am Ort der Hauptwohnung nach Familienstand	164
 A n h a n g	
1 Übersicht über die Zugehörigkeit der kreisfreien Städte/Landkreise zu den Raumordnungsregionen und siedlungsstrukturellen Kreistypen der Bundesrepublik Deutschland	170

2	Übersicht über die Zugehörigkeit der kreisfreien Städte/Landkreise zu den städtischen Gebieten des SAEG	173
3	Berufsordnungen, in denen "Erwerbstätige in Freien Berufen" auftreten	177
4	Personenbogen	178
5	Veröffentlichungsprogramm der Volkszählung 1987	179

Angaben für die Bundesrepublik Deutschland nach dem Gebietsstand vor dem 3.10.1990;
sie schließen Berlin (West) ein.

Auf- und Ausgliederungen

Die vollständige Aufgliederung einer Summe ist durch das Wort `d a v o n` kenntlich gemacht, die teilweise Ausgliederung durch das Wort `d a r u n t e r`. Bei teilweiser Ausgliederung nach verschiedenen, nicht summierbaren Merkmalen sind die Worte `u n d` `z w a r` gebraucht worden. Auf die Bezeichnung "davon" bzw. "darunter" ist verzichtet worden, wenn aus Aufbau und Wortlaut von Tabellenkopf und Vorspalte unmißverständlich hervorgeht, daß es sich um eine Auf- bzw. Ausgliederung handelt.

Zeichenerklärung

- = nichts vorhanden
- x = Tabellenfach gesperrt weil
Aussage nicht sinnvoll

Vorbemerkung

Mit dem vorliegenden Teil 2 werden in Ergänzung zum Heft 8, Teil 1, für siedlungsstrukturelle Gebietstypen stärker differenzierte Merkmalsnachweisungen vorgelegt. Das Heft enthält darüber hinaus ausgewählte Strukturzahlen für städtische Gebiete in der Bundesrepublik Deutschland.

Siedlungsstrukturelle Gebietstypen liefern aufgrund ihrer größeren Homogenität bessere Möglichkeiten für regionale Vergleiche und die Feststellung von Struktur- und Entwicklungsunterschieden als die sonst üblichen Ergebnisdarstellungen für Bund, Länder, Regierungsbezirke, Kreise und Gemeinden. Diese Nachweisungen sind im wesentlichen an die Stelle der Ergebnisgliederungen nach Gemeindegrößenklassen getreten, denen vor Durchführung der Gebietsneugliederungen im Zuge der Verwaltungsreformen zwischen 1970 und 1980 für regionale Strukturvergleiche eine zentrale Bedeutung zukam.

Dargestellt werden insbesondere die Bevölkerung nach Geschlecht, Familienstand, Altersjahren und Religionszugehörigkeit, die Erwerbstätigen nach Geschlecht, Altersjahren bzw. -gruppen und Stellung im Beruf und die Haushalte nach Anzahl der Haushaltsmitglieder. Die Merkmale werden teilweise für Deutsche und Ausländer getrennt nachgewiesen. Alle Ergebnisse beziehen sich auf den Gebietsstand vor dem 3. Oktober 1990.

1 Methodische Erläuterungen

1.1 Rechtsgrundlagen; Erhebungsbereiche; allgemeiner Erhebungsumfang; Erhebungsstichtag

Rechtsgrundlagen der Volkszählung 1987 waren das "Gesetz über eine Volks-, Berufs-, Gebäude-, Wohnungs- und Arbeitsstättenzählung (Volkszählungsgesetz 1987) vom 8. November 1985 (BGBl. I S. 2078)"¹⁾ - im folgenden VZG '87 - sowie die nach § 9 Abs. 3 Volkszählungsgesetz 1987 erlassenen Durchführungsverordnungen der Länder und die sie ergänzenden Verwaltungsvorschriften.

Die Volkszählung 1987 umfaßte drei Erhebungsbereiche, nämlich

- eine Volks- und Berufszählung als Einwohnerzählung, die mit der Erhebung bevölkerungs- und insbesondere auch berufs- und erwerbsstatistischer Angaben verbunden war,
- eine Gebäude- und Wohnungszählung, die neben der Bestandsaufnahme auch die Gewinnung grundlegender Strukturdaten zum Gegenstand hatte

sowie

- eine Arbeitsstättenzählung, durch die ein umfassender Überblick über Zahl und Größe aller nichtlandwirtschaftlichen Arbeitsstätten und Unternehmen gewonnen werden sollte.

Die Volkszählung 1987 ist in allen Erhebungsbereichen und im Hinblick auf das gesamte Erhebungsprogramm als Vollerhebung durchgeführt worden. Alle Ergebnisse beziehen sich somit auf die Gesamtheit der Erhebungseinheiten und können deshalb fachlich und regional bis zur Blockseite grundsätzlich uneingeschränkt untergliedert werden. Nach § 12 Volkszählungsgesetz 1987 war Auskunftspflicht vorgesehen, um sowohl insgesamt als auch für den Nachweis kleiner statistischer Teilmengen den geforderten hohen Genauigkeitsgrad gewährleisten zu können.

1) Siehe hierzu im einzelnen, Würzberger, P./Stürmer, B./Störtzbach, B.: "Volkszählung 1987 - Rechtliche Grundlagen und Konzept nach dem Urteil des Bundesverfassungsgerichts vom 15. Dezember 1983", in WiSta 12/1986, S. 927 ff.

Stichtag der Volkszählung 1987 war der 25. Mai 1987 0.00 Uhr, d.h. Mitternacht vom 24. Mai auf den 25. Mai. Die bis zu diesem Zeitpunkt gegebenen Verhältnisse waren damit maßgebend für die Abgrenzung der Erhebungsumfänge und für die Erteilung der Auskunft.

Die folgenden Ausführungen beziehen sich auf den Erhebungsbereich der Volks- und Berufszählung.

1.2 Abgrenzung des Erhebungsumfangs der Volks- und Berufszählung

Ebenso wie bei früheren Zählungen und auch international üblich, stellte die Einwohnerzählung 1987 auf die sog. wohnberechtigte Bevölkerung ab. Danach waren grundsätzlich alle Personen zu zählen, die am Zählungsstichtag einen Wohnsitz im Sinne des Melderechtsrahmengesetzes von 1980²⁾ innehatten, und zwar unabhängig davon, ob eine entsprechende Eintragung im Einwohnermelderegister tatsächlich vorlag oder nicht. Personen mit mehreren Wohnungen waren - von Ausnahmen abgesehen - gem. § 12 Abs. 4 VZG '87 für jede Wohnung auskunftspflichtig.

Als nicht zur wohnberechtigten Bevölkerung im Sinne des VZG '87 gehörend galten aufgrund von internationalen Vorschriften und Vereinbarungen Angehörige diplomatischer, berufskonsularischer Vertretungen und deren Familienmitglieder, soweit sie keine deutsche Staatsangehörigkeit besaßen oder nicht ständig in der Bundesrepublik Deutschland ansässig waren. Ebenso nicht in die Volkszählung 1987 einzubeziehen waren Angehörige ausländischer Streitkräfte und deren Familienmitglieder, die auch dann nicht zu befragen waren, wenn sie die deutsche Staatsangehörigkeit besaßen und damit nach den melderechtlichen Vorschriften zwar meldeberechtigt, jedoch nicht meldepflichtig waren.

Eine weitere Ausnahmeregelung bestand für Personen in Gemeinschafts- und Anstaltsunterkünften, die dort, ohne einen eigenen Haushalt zu führen, untergebracht waren, gleichzeitig aber noch eine weitere Wohnung außerhalb dieser Unterkunft hatten. Dieser Personenkreis war am

2) Melderechtsrahmengesetz (MRRG) vom 16. August 1980 (BGBl. I S. 1429).

Ort der Gemeinschafts- und Anstaltsunterkunft nicht zur wohnberechtigten Bevölkerung zu zählen.

In zeitlicher Hinsicht war der Erhebungsumfang der Volks- und Berufszählung durch den Zählungsstichtag abgegrenzt. Danach waren nur jene Personen zu erfassen, die am 24. Mai 1987 oder früher geboren wurden und auch am 25. Mai 1987, 0.00 Uhr, gelebt hatten. Entsprechend waren Personen, die vor dem Zählungsstichtag innerhalb der Bundesrepublik Deutschland umgezogen waren oder sie verlassen hatten, bereits am neuen Wohnsitz zu zählen bzw. nicht mehr in die Zählung einzubeziehen.

1.3 Erhebungs- und Darstellungseinheiten, Erhebungsmerkmale der Volks- und Berufszählung

Da durch die Einwohnerzählung neben Höhe und Struktur des Bevölkerungsstandes vor allem auch dessen räumliche Verteilung ermittelt werden sollen, ist es erforderlich, die bei Personen mit mehreren Wohnsitzen aufgetretenen Doppelzählungen auszuschalten. Dies wird dadurch erreicht, daß bei der Auswertung auf die Hauptwohnung abgestellt wird. Personenbezogenen Nachweisungen liegt in aller Regel der so geprägte Begriff der "Bevölkerung am Ort der Hauptwohnung" zugrunde.

Im Rahmen der Volks- und Berufszählung 1987 waren, ebenso wie bei früheren Zensen, neben Personen wiederum auch Haushalte zu erheben. Einen Haushalt bildeten dabei - so auch die Definition in § 2 Abs. 1 VZG'87 - alle Personen, die gemeinsam wohnten und wirtschafteten; wer allein wirtschaftete, galt als Ein-Personen-Haushalt. Personen mit mehreren Wohnungen waren grundsätzlich in jeder Wohnung einem Haushalt zuzuordnen.

Zum Haushalt zählten danach grundsätzlich auch Personen, die aus beruflichen und sonstigen Gründen zwar vorübergehend abwesend waren, jedoch einen Wohnsitz im melderechtlichen Sinne begründet hatten. Dabei kam es nicht darauf an, ob eine entsprechende Eintragung im Melderegister vorlag; maßgeblich waren vielmehr die tatsächlichen Verhältnisse am Zählungsstichtag.

Dem so abgegrenzten und erhobenen "Haushalt" lag der Begriff der "wohnberechtigten Bevölkerung" zugrunde, soweit es sich hierbei nicht um Personen ohne eigene Haushaltsführung in Gemeinschafts- und Anstaltsunterkünften handelte, die beim Nachweis von Haushalten (= Privathaushalten) unberücksichtigt blieben. Für viele Fragestellungen, die zum Beispiel die wirtschaftliche Versorgung des Haushalts bzw. seiner Mitglieder betreffen, ist es jedoch zweckmäßig, einen Teil der Personen mit mehreren Wohnsitzen nur am ersten Wohnsitz als Haushaltsmitglied zu berücksichtigen. Diesem Anliegen wurde bei der Volkszählung 1987 - näherungsweise - dadurch entsprochen, daß Mitglieder eines Haushalts, die sämtlich überwiegend in einer anderen Gemeinde lebten bzw. von der anderen Gemeinde aus zur Arbeit oder Ausbildung gingen, bei der Auszählung der "Privathaushalte" und der "Bevölkerung in Privathaushalten" ausgeklammert wurden.³⁾

Anders als bei früheren Volkszählungen waren Fragen zur Familienstruktur nicht mehr vorgesehen, weil davon ausgegangen wurde, daß familienbezogene Nachweise nicht auf kleinräumlicher Ebene benötigt werden und daher entsprechende Ergebnisse aus dem Mikrozensus ausreichen.

Erhebungsmerkmal des Haushalts war die sich aus der Zahl seiner Mitglieder ergebende Haushaltsgröße. Alle weiteren Kategorisierungen des Haushalts knüpften an die personenbezogenen Merkmale der Haushaltsmitglieder, insbesondere der sogenannten Bezugsperson an und sind nicht gesondert erfragt worden.

Bezüglich der personenbezogenen Merkmale der Volks- und Berufszählung kann auf den im Anhang abgedruckten "Personenbogen" verwiesen werden.

1.4 Erläuterungen zu ausgewählten Nachweisungen der Volks- und Berufszählung

1.4.1 Bevölkerung

Für die Feststellung der amtlichen Einwohnerzahlen aufgrund der Ergebnisse der Volkszählung 1987 (gemäß § 12 Melderechtsrahmengesetz)

3) In der Volkszählung 1970 ist diese Abgrenzungsfrage, die ausführlicher im ebenfalls in dieser Fachserie erscheinenden Methoden-Heft behandelt werden soll, teilweise anders gelöst worden (s. auch Wedel, E. "Haushalte 1987" in WiSta 5/1989, S. 273 ff).

ist auf die "Bevölkerung am Ort der Hauptwohnung" abzustellen. An diesen Bevölkerungsbegriff knüpft auch die Bevölkerungsfortschreibung an, die auf der Grundlage der Volkszählungsergebnisse durchgeführt wird.

Der Übergang von dem bei der Volkszählung 1970 gültigen Begriff der "Wohnbevölkerung" führt hinsichtlich der Personen, die innerhalb des Bundesgebietes nur eine Wohnung hatten, zu keiner Änderung in der Zuordnung. Abweichungen ergeben sich aber für Personen mit mehreren Wohnungen.

So gehörten bei der Volkszählung 1970 insbesondere Verheiratete am Ort der Wohnung, von der aus sie zur Arbeit gingen, zur amtlichen Einwohnerzahl; nach den für die Volkszählung 1987 gültigen Bestimmungen wurden sie hingegen am Familienwohnsitz gezählt. Für ledige Personen dürften sich dagegen seltener Änderungen ergeben, da sie 1970 am Ort der Arbeit oder Ausbildung zur amtlichen Bevölkerung gezählt wurden und diese i.d.R. zugleich die nach neuem Melderecht maßgeblich überwiegend benutzte Wohnung ist.

Der Ergebnisvergleich zwischen beiden Volkszählungen wird hierdurch jedoch auf Bundes- und Länderebene kaum beeinträchtigt.

Der frühere Wohnbevölkerungsbegriff behält seine statistische Bedeutung bei für die Ermittlung der Erwerbstätigen am Arbeitsort bzw. Schüler/Studierende am Ausbildungsort unter Berücksichtigung der Angaben über die Pendelwanderung.

1.4.2 Erwerbstätige/Erwerbslose

Angaben zur Erwerbstätigkeit werden seit der Volkszählung 1961 nach dem international empfohlenen "Erwerbskonzept" ermittelt. Danach

zählen zu den Erwerbspersonen alle Personen mit Wohnsitz im Bundesgebiet (Inländerkonzept), die eine unmittelbar oder mittelbar auf Erwerb gerichtete Tätigkeit ausüben (Erwerbstätige) oder suchen (Erwerbslose), unabhängig von der Bedeutung des Ertrages dieser Tätigkeit für ihren Lebensunterhalt und unabhängig von der von ihnen tatsächlich geleisteten oder vertragsmäßig zu leistenden Arbeitszeit. Personen, die eine Erwerbstätigkeit weder ausüben noch suchen, werden als Nichterwerbspersonen bezeichnet.

Schüler und Studierende, die nebenher erwerbstätig sind (auch wenn nur geringfügig), sind sowohl bei den Angaben über Erwerbstätige als auch über Schüler und Studierende einbezogen. In der Untergliederung nach "Erwerbstätigen, Erwerbslosen und Nichterwerbspersonen" werden erwerbstätige Schüler und Studierende in der Kategorie "Erwerbstätige" nachgewiesen, also nicht bei den "Nichterwerbspersonen".

Die Abgrenzung der Erwerbslosen unterscheidet sich von der Geschäftsstatistik der Bundesanstalt für Arbeit über "Arbeitslose", die anhand der Karteiangaben der Arbeitsämter erstellt wird, insbesondere dadurch, daß in der Volkszählung auch Erwerbslose einbezogen werden, die nicht bei den Arbeitsämtern registriert sind, jedoch eine Tätigkeit durch eigene Bewerbung o.ä. suchen. Umgekehrt werden registrierte Arbeitslose, die einer geringfügigen Beschäftigung nachgingen, bei der Volkszählung als Erwerbstätige nachgewiesen.

1.4.3 Selbständige in Freien Berufen

Die Abgrenzung der in Tabelle 10 nachgewiesenen "Selbständigen in Freien Berufen" richtete sich nach der in Anhang 3 wiedergegebenen Liste der Berufsordnungen, in denen "Erwerbstätige in Freien Berufen" auftreten.

2 Definitionen von Begriffen und Merkmalen

2.1 Nachweisungsmerkmale

Angestellte

Zu den Angestellten zählen alle nichtbeamteten Gehaltsempfänger, also alle kaufmännischen und technischen Angestellten sowie Verwaltungsangestellte, auch wenn sie in leitender Stellung (Direktor, Prokurist) tätig sind. Maßgebend für die Zuordnung ist der Arbeitsvertrag und nicht die Art der Rentenversicherung, so daß z.B. Personen, die aufgrund ihrer langjährigen Betriebszugehörigkeit vom Arbeiter in das Angestelltenverhältnis übernommen wurden, als Angestellte gelten, auch wenn sie weiterhin Beiträge zur Rentenversicherung für Arbeiter zahlen.

Angestellte mit Beamtenbesoldung, z.B. bei Sozialversicherungsträgern oder kommunalen Spitzenverbänden, gelten ebenfalls als Angestellte. Hausgehilfinnen sind dagegen nur dann Angestellte, wenn sie in der Angestelltenversicherung pflichtversichert sind. Anderenfalls zählen sie zu den sonstigen Arbeitern.

Gemeindeschwestern zählen wie Nonnen und Ordensbrüder zu den Angestellten. Mit Ausnahme der Geistlichen der Evangelischen und Römisch-katholischen Kirche, die Beamte sind, zählen alle Geistlichen und Sprecher von Religionsgesellschaften zu den Angestellten.

Arbeiter

Als Arbeiter gelten alle Lohnempfänger, unabhängig von der Lohnzahlungs- und Lohnabrechnungsperiode und der Qualifikation. Maßgebend ist die Vereinbarung im Arbeitsvertrag, die nicht in allen Fällen mit der Zugehörigkeit zur Arbeiterrentenversicherung übereinstimmt.

Hierzu zählen neben Facharbeitern auch die sonstigen Arbeiter, wie z.B. angelernte und ungelernte Arbeiter, Hilfsarbeiter, Hausgehilfinnen (sofern sie nicht in der Angestelltenversicherung pflichtversichert sind) und Heimarbeiter.

Ausländer

Ausländer sind alle Personen ohne deutsche Staatsangehörigkeit. Als Deutsche zählen auch

Personen, die nach dem Grundgesetz (Art. 116 Abs. 1) den Personen mit deutscher Staatsangehörigkeit gleichgestellt sind, z.B. Vertriebene und Flüchtlinge deutscher Volkszugehörigkeit.

Personen, die neben der deutschen noch eine weitere Staatsangehörigkeit haben, gelten ebenfalls als Deutsche.

Auszubildende, kaufmännisch-technisch/gewerblich

Auszubildende sind entsprechend dem angegebenen Ausbildungsberuf in kaufmännisch-technisch Auszubildende und in gewerblich Auszubildende untergliedert. Als gewerbliche Ausbildungsberufe gelten solche, die normalerweise in einen Arbeiterberuf einmünden, als kaufmännisch-technische oder Verwaltungsausbildungsberufe hingegen solche, die normalerweise einen Angestelltenberuf zum Ziel haben.

Zu den Auszubildenden zählen auch Anlernlinge, Umschüler, Volontäre, Praktikanten und Schwestersternschülerinnen, nicht jedoch Beamte im Vorbereitungsdienst.

Beamte, Richter, Soldaten, Zivildienstleistende

Beamte stehen in einem öffentlich-rechtlichen Dienst- und Treueverhältnis. Sie sind bei Dienststellen des Bundes, der Länder und der Gemeinden, der Bundesbahn und -post sowie sonstigen juristischen Personen des öffentlichen Rechts tätig. Wahlbeamte gelten während ihrer Wahlperiode als Beamte. Den Beamten sind neben den Richtern auch die Soldaten und Zivildienstleistenden zugeordnet.

Auch Beamtenanwärter, Referendare, Angehörige der Polizei, des Bundesgrenzschutzes sowie Geistliche der Evangelischen Kirchen Deutschlands und Römisch-katholischen Kirche sind Beamte. Geistliche anderer Religionsgesellschaften dagegen gelten als Angestellte. Viele Banken und Versicherungen bezeichnen ihre Angestellten oft als Sekretäre oder Inspektoren oder auch als Bank- oder Versicherungsbeamte. Es handelt sich aber nur dann um Beamte, wenn der Arbeitgeber eine "juristische Person des öffentlichen Rechts" ist (z.B. Deutsche Bundesbank, Landeszentralbank) und ein öffentlich-rechtliches Dienstverhältnis vorliegt.

Bevölkerung am Ort der Hauptwohnung

Zur Bevölkerung am Ort der Hauptwohnung gehören diejenigen Personen, die im betreffenden Gebiet ihre alleinige Wohnung bzw. ihre Hauptwohnung im Sinne des § 12 des Melderechtsrahmengesetzes (MRRG) vom 16. August 1980 (BGBl. I S. 1429) haben.

Nach § 12 MRRG ist die Hauptwohnung die vorwiegend benutzte Wohnung. Hauptwohnung einer verheirateten Person, die nicht dauernd getrennt von ihrer Familie lebt, ist die vorwiegend benutzte Wohnung der Familie. In Zweifelsfällen ist die vorwiegend benutzte Wohnung dort, wo der Schwerpunkt der Lebensbeziehungen liegt.

Bevölkerung in Privathaushalten

Hierbei handelt es sich um die Gesamtheit der in Privathaushalten lebenden Personen. Sie unterscheidet sich von der wohnberechtigten Bevölkerung um Personen ohne eigene Haushaltsführung in Gemeinschafts- und Anstaltsunterkünften und Personen in wohnberechtigten Haushalten, deren Haushaltsmitglieder am betreffenden Ort sämtlich nicht zur Wohnbevölkerung zählen.

Erwerbslose

Als erwerbslos gelten Personen, die nicht in einem Arbeitsverhältnis stehen, sich aber um eine Arbeitsstelle bemühen, unabhängig davon, ob sie beim Arbeitsamt als Arbeitslose gemeldet sind oder nicht.

Erwerbstätige

Als erwerbstätig gelten Personen, die in einem Arbeitsverhältnis stehen (einschl. Soldaten und mithelfende Familienangehörige), selbständig ein Gewerbe oder eine Landwirtschaft betreiben oder einen freien Beruf ausüben, unabhängig von der Bedeutung des Ertrags dieser Tätigkeit für ihren Lebensunterhalt und ohne Rücksicht auf die von ihnen tatsächlich geleistete oder vertragsmäßig zu leistende Arbeitszeit. Auch Auszubildende zählen zu den Erwerbstätigen; Hausfrauen und Hausmänner, die ausschließlich haushaltsführende Tätigkeiten ausüben, sowie ehrenamtlich Tätige gehören dagegen nicht zu den Erwerbstätigen. Erwerbstätige Personen,

die gleichzeitig mehrere Tätigkeiten ausüben, werden in der Volkszählung nur einmal gezählt; der fachliche Nachweis erfolgt hierbei stets nach der Art der ersten oder Haupttätigkeit. Dieses "Personenkonzept" weicht damit von der Darstellung der Beschäftigungsfälle in der Arbeitsstättenzählung ab.

Familienstand

Als verheiratet gelten auch Personen, die dauernd getrennt oder in Scheidung leben, solange das Scheidungsurteil noch nicht rechtskräftig ist.

Personen, deren Ehegatte für tot erklärt worden ist, gelten als verwitwet.

Haushalte/Privathaushalte

Einen Haushalt bilden alle Personen, die gemeinsam wohnen und wirtschaften, insbesondere ihren Lebensunterhalt gemeinsam finanzieren (Mehrpersonenhaushalt). Wer allein wirtschaftet, bildet einen eigenen Haushalt (Einpersonenhaushalt) und zwar auch dann, wenn er mit anderen Personen eine gemeinsame Wohnung hat.

Als Privathaushalte werden ähnlich wie bei der wohnberechtigten Bevölkerung grundsätzlich alle Haushalte an jedem Wohnort gezählt, d.h. solche mit mehreren Wohnsitzen entsprechend auch mehrfach. Wohnberechtigte Haushalte gelten an einem Ort jedoch dann nicht als Privathaushalte, wenn alle Haushaltsmitglieder dort nicht zur Wohnbevölkerung (z.B. bei Ferienwohneinheiten/-wohnungen) rechnen.

Religionszugehörigkeit

Römisch-katholische Kirche

Zur Römisch-katholischen Kirche zählen nur die Mitglieder dieser Kirche, nicht dagegen die Mitglieder der Altkatholischen Kirche und verwandter Gruppen.

Evangelische Kirche

Die Evangelische Kirche umfaßt die "Evangelische Kirche in Deutschland" (EKD), nicht dagegen die Evangelische Freikirche.

Zur "Evangelischen Kirche in Deutschland" (EKD) zählen

- die Evangelischen Landeskirchen,
- der Bund Evangelisch-reformierter Kirchen in der Bundesrepublik Deutschland,
- die Europäisch-Festländische Bruder-Unität (Herrnhuter Brüdergemeine),
- Ausländische Kirchen (z.B. Church of England).

Evangelische Freikirchen

Hierzu zählen

- Deutsche Freikirche (z.B. Lutherische Freikirchen, Reformierte freie Gemeinden) und
- Ausländische Kirchen, die nicht der Evangelischen Kirche zugerechnet werden (z.B. Free Church, Presbyterianer und Quäker).

Andere Religionsgesellschaften

Dazu gehören

die Ostkirchen:

Orthodoxe Kirche (z.B. Griechisch-orthodoxe Kirche),

Orientalische Kirche und Sondergruppen, die Altkatholische Kirche und verwandte Gruppen, die christlich orientierten Sondergemeinschaften wie

die Adventisten, Bibelforscher, Zeugen Jehovas, Christliche Wissenschaft, die Katholisch-Apostolische Kirche, Neuapostolische Kirche, die nichtchristlichen Volks- und Weltreligionen (z.B. Buddhismus) sowie die freireligiösen und Weltanschauungsgemeinschaften.

Keiner Religionsgesellschaft rechtlich zugehörig

Dazu zählen z.B.:

Atheisten, Bekenntnislose, und aus der Kirche - rechtlich - Ausgetretene.

Selbständige

Zu den Selbständigen gehören u.a. auch tätige Eigentümer, Miteigentümer oder Pächter von Arbeitsstätten, selbständige Handwerker, selbständige Handelsvertreter, die freiberuflich Tätigen u.ä. Personen. Nicht dazu zählen jedoch Personen, die in einem arbeitsrechtlichen Verhältnis stehen und lediglich innerhalb ihres Arbeitsbereiches selbständig disponieren können (z.B. die selbständige Filialleiterin). Als Selbständige gelten auch Abgeordnete in den Parlamenten des Bundes und der Länder, aber auch Zwischenmeister, Hausgewerbetreibende und Werksvertragspartner.

Wohnberechtigte Bevölkerung

Zur wohnberechtigten Bevölkerung zählen diejenigen Personen, die im betreffenden Gebiet eine Wohnung haben, unabhängig davon, ob es sich um eine Haupt- oder Nebenwohnung handelt (Doppelzählung).

Wohnbevölkerung

Die Wohnbevölkerung umfaßt diejenigen Personen, die in dem angegebenen Gebiet ihre ständige Wohnung haben. Personen mit mehreren Wohnungen werden für die Gemeinde gezählt, von der aus sie zur Arbeit oder Ausbildung gehen. Nichterwerbstätige bzw. nicht in Ausbildung stehende Personen werden am Ort ihres überwiegenden Aufenthaltes zur Wohnbevölkerung gerechnet (Bevölkerungsbegriff der VZ 1970).

2.2 Gliederungsmerkmale

Siedlungsstrukturelle Gebietstypen

Die von der Bundesanstalt für Landeskunde und Raumordnung (BfLR) für die laufende Raumbearbeitung entwickelten siedlungsstrukturellen Gebietstypen bilden ein integriertes räumliches Bezugssystem, das die Aggregation von Gebietstypen über Kreistypen zu Raumordnungsregionstypen zulässt.

Die Überlegungen zur Abgrenzung dieser Gebietstypen gingen davon aus, daß die Siedlungsstruktur von grundlegender Bedeutung für die regionale Entwicklung und die Ausbildung regionaler Lebensbedingungen ist. Dabei wurden vor allem die Merkmale "Zentralität" und "Verdichtung" als zentrale Bestimmungsfaktoren der regionalen Entwicklung für raumordnungspolitische Fragestellungen angesehen. Für die Differenzierung nach "Zentralität" wurde an die in den Programmen und Plänen der Länder ausgewiesenen zentralörtlichen Funktionen von Städten und Gemeinden (z.B. als Oberzentrum, Mittelzentrum) und an in Wissenschaft und Praxis verwendete Schwellenwerte, z.B. Einwohnerzahl von mindestens 100 000 als Abgrenzungskriterium für eine Großstadt, angeknüpft. Das Merkmal "Verdichtung" wurde durch Schwellenwerte für die Bevölkerungsdichte (Zahl der Einwohner pro km²) berücksichtigt, bei Kreistypen durch einen mehrdimensionalen Verdichtungsindex.

Die siedlungsstrukturellen Gebietstypen (Regions-, Kreis- und Gemeindetypen) sind grenzscharf mit den administrativen Gebietsabgrenzungen (Landes-, Kreis- und Gemeindegrenzen), so daß entsprechende statistische Informationen der amtlichen Statistik genutzt werden können (siehe auch Übersicht , Schaubild sowie Anhang 1).

a) Wichtigster Baustein in diesem System sind die (oben erwähnten) Raumordnungsregionen, die sich vorzugsweise für die Analyse interregionaler Unterschiede in den Lebensbedingungen eignen. Ihre Typisierung nach den Merkmalen "Zentralität" und "Verdichtung" führte zu drei Regionstypen, und zwar

- Regionen mit großen Verdichtungsräumen
- Regionen mit Verdichtungsansätzen
- ländlich geprägte Regionen.

Bei den Raumordnungsregionen handelt es sich praktisch um oberzentralörtliche Einzugsbereiche.

b) Innerhalb der drei Regionstypen werden sechs Kreistypen unterschieden, deren Abgrenzung stark von der Merkmalskombination des jeweiligen Regionstyps abhängig ist.

In den Regionen mit großen Verdichtungsräumen werden drei Kreistypen ausgegliedert. Neben den "Kernstädten" (kreisfreie Großstädte) werden diejenigen Kreise als Kreistyp "hochverdichtetes Umland" ausgewiesen, die oberhalb eines aus verschiedenen Merkmalen (Siedlungsdichte, Wohnungsdichte, Arbeitsplatzdichte) berechneten mittleren Verdichtungsindex des Regionstyps liegen. Die restlichen Kreise bilden die Elemente des Kreistyps "ländliches Umland"; ihre Werte liegen unterhalb des Regionsmittels des Verdichtungsindex.

In den Regionen mit Verdichtungsansätzen wird nur nach Kernstädten und deren Umland unterschieden; die Kreise in ländlichen Regionen erfahren keine weitere Differenzierung.

c) Die Gemeindetypisierung berücksichtigt sowohl die Lage im großräumigen siedlungsstrukturellen Kontext (Lage im Regionstyp) als auch die innerregionalen Bezugsbedingungen (Lage im Kreistyp); unterschieden werden 11 (im Tabellenteil als Zwischensummen ausgewiesen) bzw. 25 Gemeindetypen.

Einzig die Kernstädte in Regionen mit großen Verdichtungsräumen werden nach ihrer Größe differenziert (Kernstädte über 500 000 Einwohner und Kernstädte mit einer Einwohnerzahl zwischen 100 000 und 500 000), um dem besonderen Charakter der Funktionen von und der Lebensbedingungen in großen Großstädten gerecht zu werden.

Die Differenzierung der Gemeinden innerhalb der sonstigen Kreistypen erfolgt nach der zentralörtlichen Funktion der Gemeinde. Auf die politische Gemeindegröße als Abgrenzungskriterium wird verzichtet, um die Nachteile der mangelnden Vergleichbarkeit administrativer Gegebenheiten in den Bundesländern zu eliminieren. Die Gemeindegröße geht nun indirekt über die jeweilige Zentralität in die Typik ein. Diese Zentralität orientiert sich an vorhandenen Ein-

richtungen und Plänen und beschreibt die Lebensverhältnisse und ihre wahrscheinliche Fortentwicklung plastischer als das alleinige Merkmal der Gemeindegröße.

Die Abgrenzung siedlungsstruktureller Gebietstypen soll auf der Grundlage der Volkszählungsergebnisse erneut überprüft werden. Erst bei dieser Gelegenheit sollen, soweit auf die Einwohnerzahlen bezogene Schwellenwerte verwendet wurden, die zum Stichtag der Volkszählung 1987 festgestellten Änderungen des Bevölkerungsstandes berücksichtigt werden. Daraus erklärt sich, daß 12 Kernstädte mit 500 000 und mehr Einwohnern und 58 Kernstädte mit 100 000 bis unter 500 000 Einwohnern angegeben werden (siehe Übersicht), während es nach den Ergebnissen der Volkszählung 1987 nur noch 11 Städte mit 500 000 und mehr Einwohnern und nur noch 55 Städte mit 100 000 bis unter 500 000 Einwohnern gab.

Städtische Gebiete

Die den Nachweisungen zugrundeliegenden Abgrenzungen wurden von einer Forschungsgruppe der

Universität Reading in Großbritannien im Auftrag des Statistischen Amtes der Europäischen Gemeinschaften (SAEG) für den Zweck entsprechender Ergebnisvergleiche im EG-Bereich entwickelt.

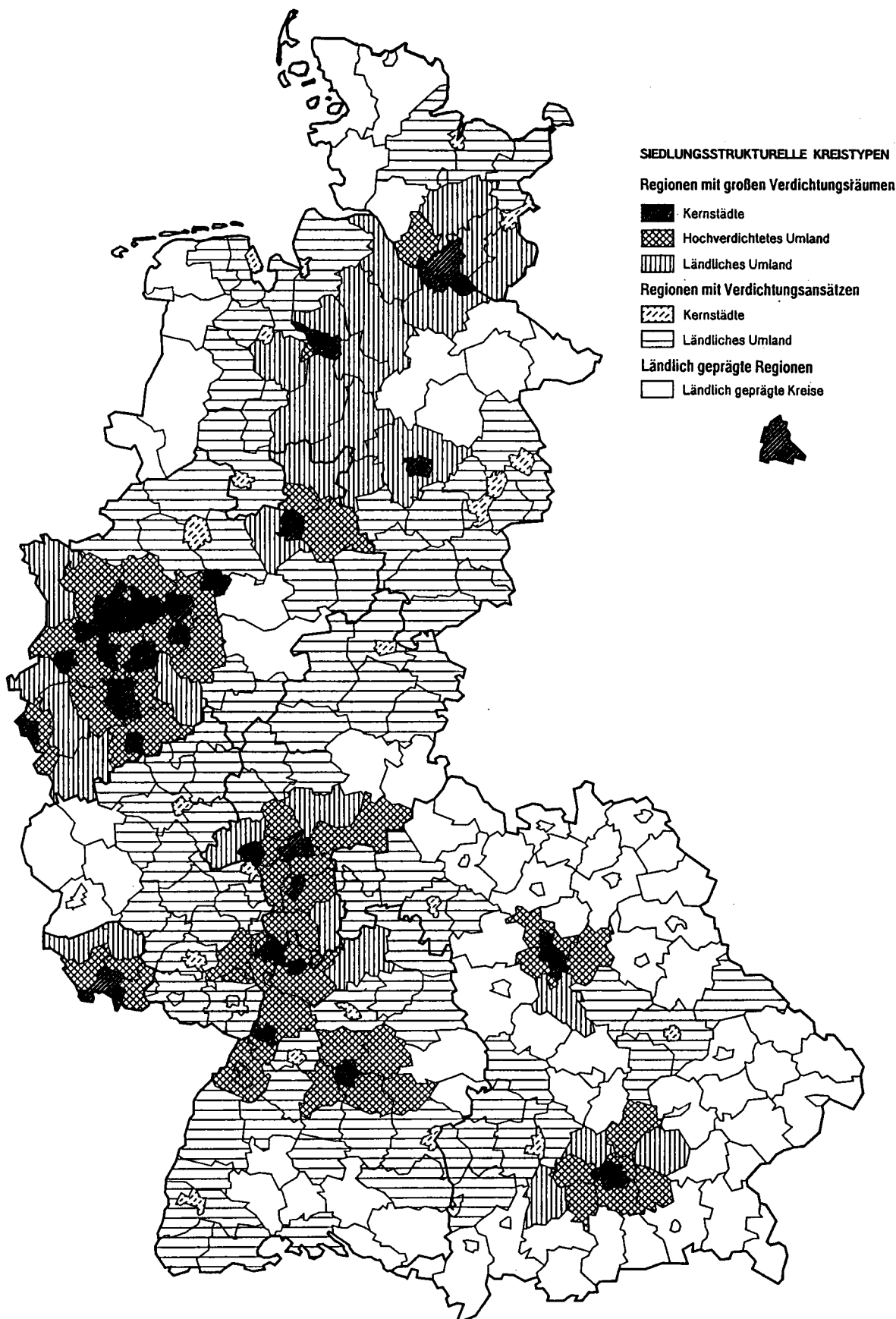
Als wesentliche Kriterien zur Bestimmung der städtischen Gebiete wurden die Bevölkerungsdichte (mindestens 10 Personen je ha) und die Flächennutzung (mindestens 50 % städtische Nutzung) zugrundegelegt. In die so definierten städtischen Gebiete wurden zudem alle Gemeinden einbezogen, die mit dem Kern eng verbunden waren, unabhängig davon, ob sie die 50 %-Nutzungsgrenze erfüllten oder nicht. Auch einige nicht in Stadtnähe gelegene Gemeinden wurden einbezogen, wenn trotz einer insgesamt niedrigen städtischen Nutzungsziffer in einigen Teilen eine starke Bebauung zu verzeichnen war.

Für die so gebildeten städtischen Gebiete (siehe Anhang 2) im früheren Bundesgebiet werden in diesem Heft ausgewählte demographische Grunddaten vorgelegt. Gebietsstandsänderungen aufgrund der kommunalen Verwaltungsreformen zwischen 1970 und 1980 konnten, soweit sie die abgegrenzten Gebiete betrafen, bei der Ergebnisdarstellung nicht berücksichtigt werden.

Übersicht : Anzahl der Gemeinden je siedlungsstrukturellem Gemeindetyp nach Ländern

Siedlungsstrukturelle Gemeindetypen	Bundes- gebiet	Schles- wig- Hol- stein	Ham- burg	Nie- der- sach- sen	Bre- men	Nord- rhein- West- falen	Hes- sen	Rhein- land- Pfalz	Baden- Würt- tem- berg	Bay- ern	Saar- land	Ber- lin (West)
1 Regionen mit großen Verdichtungsräumen												
1 Kernstädte (kreisfr. über 100 000 E.)												
Mit 500 000 und mehr Einwohnern												
1 Oberzentren	12	-	1	1	1	5	1	-	1	1	-	1
Mit 100 000 bis unter 500 000 Einw.												
2 Oberzentren	19	-	-	-	-	8	3	1	3	3	1	-
3 Mittelzentren	18	-	-	-	-	9	-	-	-	-	9	-
zusammen	37	-	-	-	-	17	3	1	3	3	10	-
Kernstädte zusammen	49	-	1	1	1	22	4	1	4	4	10	1
2 Hochverdichtete Umlandkreise												
Gemeinden mit hoher zentralörtlicher Funktion (OZ/MZ)												
4 Oberzentren	2	-	-	-	-	-	2	-	-	-	-	-
5 Mittelzentren	230	3	-	1	-	117	55	6	31	10	7	-
zusammen	232	3	-	1	-	117	57	6	31	10	7	-
Gemeinden ohne hohe zentralörtliche Funktion (kein OZ/MZ)												
6 Unterzentren	125	3	-	-	-	38	17	3	14	44	6	-
7 Kleinzentren	128	3	-	-	-	-	26	16	47	30	6	-
8 Ohne zentralörtliche Funktion	415	40	-	-	-	-	26	51	196	94	8	-
zusammen	668	46	-	-	-	38	69	70	257	168	20	-
Hochverdichtete Umlandkreise zusammen	900	49	-	1	-	155	126	76	288	178	27	-
3 Ländliche Umlandkreise												
Gemeinden mit hoher zentralörtlicher Funktion (OZ/MZ)												
9 Oberzentren	2	-	-	-	-	-	2	-	-	-	-	-
10 Mittelzentren	106	10	-	29	-	44	14	-	2	4	3	-
zusammen	108	10	-	29	-	44	16	-	2	4	3	-
Gemeinden ohne hohe zentralörtliche Funktion (kein OZ/MZ)												
11 Unterzentren	135	8	-	55	-	45	10	-	4	5	8	-
12 Kleinzentren	54	10	-	-	-	-	13	-	8	23	-	-
13 Ohne zentralörtliche Funktion	580	253	-	234	-	-	18	-	13	58	4	-
zusammen	769	271	-	289	-	45	41	-	25	86	12	-
Ländliche Umlandkreise zusammen	877	281	-	318	-	89	57	-	27	90	15	-
Regionstyp zusammen	1 826	330	1	320	1	266	187	77	319	272	52	1
2 Regionen mit Verdichtungsansätzen												
4 Kernstädte (kreisfr. über 100 000 E.)												
14 Kernstädte (Oberzentren)	19	2	-	4	1	1	1	3	4	3	-	-
15 Kernstädte (Mittelzentren)	2	-	-	2	-	-	-	-	-	-	-	-
zusammen	21	2	-	6	1	1	1	3	4	3	-	-
5 Ländliche Umlandkreise												
Gemeinden mit hoher zentralörtlicher Funktion (OZ/MZ)												
16 Oberzentren	19	1	-	2	-	2	5	3	3	3	-	-
17 Mittelzentren	242	5	-	39	-	46	33	53	38	28	-	-
zusammen	261	6	-	41	-	48	38	56	41	31	-	-
Gemeinden ohne hohe zentralörtliche Funktion (kein OZ/MZ)												
18 Unterzentren	328	12	-	86	-	55	37	36	62	40	-	-
19 Kleinzentren	473	17	-	-	-	-	106	85	128	137	-	-
20 Ohne zentralörtl. Funktion	2 741	257	-	294	-	-	15	1 488	340	347	-	-
zusammen	3 542	286	-	380	-	55	158	1 609	530	524	-	-
Ländliche Umlandkreise zusammen	3 803	292	-	421	-	103	196	1 665	571	555	-	-
Regionstyp zusammen	3 824	294	-	427	1	104	197	1 668	575	558	-	-
3 Ländlich geprägte Regionen												
6 Kreise in ländlichen Regionen												
Gemeinden mit hoher zentralörtlicher Funktion (OZ/MZ)												
21 Oberzentren	20	1	-	-	-	-	1	1	3	14	-	-
22 Mittelzentren	157	10	-	15	-	13	4	11	14	90	-	-
zusammen	177	11	-	15	-	13	5	12	17	104	-	-
Gemeinden ohne hohe zentralörtliche Funktion (kein OZ/MZ)												
23 Unterzentren	210	9	-	59	-	13	13	13	26	77	-	-
24 Kleinzentren	417	31	-	-	-	-	24	15	48	299	-	-
25 Ohne zentralörtl. Funktion	2 049	454	-	210	-	-	-	518	126	741	-	-
zusammen	2 676	494	-	269	-	13	37	546	200	1 117	-	-
Kreise in ländlichen Regionen zusammen	2 853	505	-	284	-	26	42	558	217	1 221	-	-
Regionstyp zusammen	2 853	505	-	284	-	26	42	558	217	1 221	-	-
Regionen zusammen	8 503	1 129	1	1 031	2	396	426	2 303	1 111	2 051	52	1

SIDLUNGSSTRUKTURELLE TYPISIERUNG DER KREISE BZW. KREISFREIEN STÄDTE



VOLKS
1 AUSGEWÄHLTE

Lfd. Nr.	Gegenstand der Nachweisung	Einheit	Bundes- gebiet	Schleswig- Holstein	Hamburg	Nieder- sachsen
1	Wohnberechtigte Bevölkerung	Anzahl %	63 202 852 100	2 693 440 4,3	1 631 161 2,6	7 418 807 11,7
2	Bevölkerung am Ort der Hauptwohnung	Anzahl %	61 077 042 100	2 554 241 4,2	1 592 770 2,6	7 162 103 11,7
3	Deutsche	Anzahl %	56 931 467 100	2 478 357 4,4	1 445 387 2,5	6 896 940 12,1
4	Ausländer	Anzahl %	4 145 575 100	75 884 1,8	147 383 3,6	265 163 6,4
Alter von ... bis unter ... Jahren						
5	unter 18	Anzahl %	11 315 986 100	472 262 4,2	237 043 2,1	1 369 599 12,1
6	18 - 45	Anzahl %	24 499 259 100	1 010 769 4,1	635 537 2,6	2 820 864 11,5
7	45 - 65	Anzahl %	15 914 060 100	661 572 4,2	426 510 2,7	1 845 923 11,6
8	65 und mehr	Anzahl %	9 347 737 100	409 638 4,4	293 680 3,1	1 125 717 12,0
Familienstand						
9	ledig	Anzahl %	23 490 199 100	987 688 4,2	603 659 2,6	2 785 784 11,9
10	verheiratet	Anzahl %	29 779 375 100	1 219 518 4,1	709 703 2,4	3 468 542 11,6
11	verwitwet	Anzahl %	5 413 433 100	236 351 4,4	165 716 3,1	657 575 12,1
12	geschieden	Anzahl %	2 394 035 100	110 684 4,6	113 692 4,7	250 202 10,5
13	Erwerbspersonen	Anzahl %	28 993 853 100	1 229 525 4,2	781 442 2,7	3 325 234 11,5
14	Erwerbstätige	Anzahl %	26 907 517 100	1 121 426 4,2	690 790 2,6	3 037 226 11,3
davon						
15	Deutsche	Anzahl %	25 053 634 100	1 090 150 4,4	631 778 2,5	2 930 811 11,7
16	Ausländer	Anzahl %	1 853 883 100	31 276 1,7	59 012 3,2	106 415 5,7
17	Erwerbslose	Anzahl %	2 086 336 100	108 099 5,2	90 652 4,3	288 008 13,8
18	Nichterwerbspersonen	Anzahl %	32 083 189 100	1 324 716 4,1	811 328 2,5	3 836 869 12,0
19	Bevölkerung in Privathaushalten	Anzahl %	61 603 392 100	2 559 593 4,2	1 587 357 2,6	7 229 767 11,7
20	Privathaushalte	Anzahl %	26 218 438 100	1 108 408 4,2	827 042 3,2	2 958 147 11,3
21	Einpersonenhaushalte	Anzahl %	8 766 753 100	371 192 4,2	386 531 4,4	920 958 10,5
22	Mehrpersonenhaushalte	Anzahl %	17 451 685 100	737 216 4,2	440 511 2,5	2 037 189 11,7
Durchschnittliche Haushaltsgröße (Personen)						
23	Ein- und Mehrpersonenhaushalte	Anzahl	2,3	2,3	1,9	2,4
24	Mehrpersonenhaushalte	Anzahl	3,0	3,0	2,7	3,1

ZAHLUNG 1987
STRUKTURZAHLEN

Bremen	Nordrhein- Westfalen	Hessen	Rheinland- Pfalz	Baden- Württemberg	Bayern	Saarland	Berlin (West)	Lfd. Nr.
679 255 1,1	17 188 088 27,2	5 697 249 9,0	3 763 709 6,0	9 634 468 15,2	11 349 037 18,0	1 085 415 1,7	2 062 223 3,3	1
660 084 1,1	16 711 845 27,4	5 507 777 9,0	3 630 823 5,9	9 286 387 15,2	10 902 643 17,9	1 055 660 1,7	2 012 709 3,3	2
614 968 1,1	15 451 770 27,1	5 036 512 8,8	3 478 403 6,1	8 436 710 14,8	10 291 091 18,1	1 012 109 1,8	1 789 220 3,1	3
45 116 1,1	1 260 075 30,4	471 265 11,4	152 420 3,7	849 677 20,5	611 552 14,8	43 551 1,1	223 489 5,4	4
106 088 0,9	3 068 242 27,1	987 442 8,7	677 523 6,0	1 804 139 15,9	2 096 027 18,5	185 052 1,6	312 569 2,8	5
261 671 1,1	6 668 518 27,2	2 225 886 9,1	1 428 079 5,8	3 798 070 15,5	4 394 803 17,9	424 077 1,7	830 985 3,4	6
174 290 1,1	4 494 272 28,2	1 439 698 9,0	961 068 6,0	2 353 711 14,8	2 773 605 17,4	290 265 1,8	493 146 3,1	7
118 035 1,3	2 480 813 26,5	854 751 9,1	564 153 6,0	1 330 467 14,2	1 638 208 17,5	156 266 1,7	376 009 4,0	8
245 749 1,0	6 288 427 26,8	2 046 956 8,7	1 346 584 5,7	3 735 106 15,9	4 292 997 18,3	376 888 1,6	780 361 3,3	9
306 425 1,0	8 292 625 27,8	2 757 431 9,3	1 838 932 6,2	4 501 689 15,1	5 300 918 17,8	538 612 1,8	844 980 2,8	10
67 834 1,3	1 488 017 27,5	485 822 9,0	327 189 6,0	732 064 13,5	929 438 17,2	101 297 1,9	222 130 4,1	11
40 076 1,7	642 776 26,8	217 568 9,1	118 118 4,9	317 528 13,3	379 290 15,8	38 863 1,6	165 238 6,9	12
311 367 1,1	7 600 474 26,2	2 642 365 9,1	1 683 550 5,8	4 562 613 15,7	5 372 250 18,5	464 097 1,6	1 020 936 3,5	13
271 504 1,0	6 933 089 25,8	2 490 795 9,3	1 571 363 5,8	4 354 735 16,2	5 096 990 18,9	412 264 1,5	927 335 3,4	14
255 270 1,0	6 433 895 25,7	2 267 988 9,1	1 505 711 6,0	3 932 249 15,7	4 782 145 19,1	396 560 1,6	827 077 3,3	15
16 234 0,9	499 194 26,9	222 807 12,0	65 652 3,5	422 486 22,8	314 845 17,0	15 704 0,8	100 258 5,4	16
39 863 1,9	667 385 32,0	151 570 7,3	112 187 5,4	207 878 10,0	275 260 13,2	51 833 2,5	93 601 4,5	17
348 717 1,1	9 111 371 28,4	2 865 412 8,9	1 947 273 6,1	4 723 774 14,7	5 530 393 17,2	591 563 1,8	991 773 3,1	18
664 949 1,1	16 853 223 27,4	5 568 033 9,0	3 678 645 6,0	9 404 814 15,3	10 985 161 17,8	1 068 713 1,7	2 003 137 3,3	19
322 317 1,2	7 193 367 27,4	2 375 434 9,1	1 476 782 5,6	3 900 175 14,9	4 527 448 17,3	438 854 1,7	1 090 464 4,2	20
133 561 1,5	2 363 454 27,0	783 577 8,9	411 225 4,7	1 272 673 14,5	1 444 089 16,5	122 783 1,4	556 710 6,4	21
188 756 1,1	4 829 913 27,7	1 591 857 9,1	1 065 557 6,1	2 627 502 15,1	3 083 359 17,7	316 071 1,8	533 754 3,1	22
2,1	2,3	2,3	2,5	2,4	2,4	2,4	1,8	23
2,8	3,0	3,0	3,1	3,1	3,1	3,0	2,7	24

2 WOHNBERECHTIGTE BEVÖLKERUNG, BEVÖLKERUNG AM ORT DER HAUPTWOHNUNG MIT UND

LFD. NR.	SIEDLUNGSSTRUKTURELLE GEMEINDE TypEN	WOHNBERECHTIGTE BEVOELKERUNG			
		INSGESAMT	MAENNLICH	WEIBLICH	DAR. AUSLAENDER
1. REGIONEN MIT GROSSEN VERDICHTUNGSRÄUMEN					
1. KERNSTAEDTE (KREISFR. UEBER 100 000 E.) MIT 500 000 UND MEHR EINWOHNERN					
1	1 OBERZENTREN	10 531 770	4 984 828	5 546 942	1 221 587
MIT 100 000 BIS UNTER 500 000 EINWOHNERN					
2	2 OBERZENTREN	4 602 792	2 189 606	2 413 186	458 098
3	3 MITTELZENTREN	1 783 079	852 934	930 145	149 772
4	ZUSAMMEN	6 385 871	3 042 540	3 343 331	607 870
5	KERNSTAEDTE ZUSAMMEN	16 917 641	8 027 368	8 890 273	1 829 457
2. HOCHVERDICHTETE UMLANDKREISE GEMEINDEN MIT HOHER ZENTRALOERTLICHER FUNKTION (OZ/MZ)					
6	4 OBERZENTREN	145 297	71 760	73 537	25 700
7	5 MITTELZENTREN	8 012 155	3 871 081	4 141 074	632 521
8	ZUSAMMEN	8 157 452	3 942 841	4 214 611	658 221
GEMEINDEN OHNE HOHE ZENTRALOERTLICHE FUNKTION (KEIN OZ/MZ)					
9	6 UNTERZENTREN	1 633 082	798 511	834 571	101 539
10	7 KLEINZENTREN	1 050 492	514 960	535 532	68 418
11	8 OHNE ZENTRALOERTL. FUNKTION	1 811 488	893 204	918 284	113 035
12	ZUSAMMEN	4 495 062	2 206 675	2 288 387	282 992
13	HOCHVERDICHTETE UMLANDKREISE ZUSAMMEN	12 652 514	6 149 516	6 502 998	941 213
3. LAENDLICHE UMLANDKREISE GEMEINDEN MIT HOHER ZENTRALOERTLICHER FUNKTION (OZ/MZ)					
14	9 OBERZENTREN	52 639	24 746	27 893	4 409
15	10 MITTELZENTREN	2 718 956	1 312 034	1 406 922	138 297
16	ZUSAMMEN	2 771 595	1 336 780	1 434 815	142 706
GEMEINDEN OHNE HOHE ZENTRALOERTLICHE FUNKTION (KEIN OZ/MZ)					
17	11 UNTERZENTREN	1 399 274	687 848	711 426	47 429
18	12 KLEINZENTREN	294 356	144 599	149 757	8 792
19	13 OHNE ZENTRALOERTL. FUNKTION	927 394	461 100	466 294	17 015
20	ZUSAMMEN	2 621 024	1 293 547	1 327 477	73 236
21	LAENDLICHE UMLANDKREISE ZUSAMMEN	5 392 619	2 630 327	2 762 292	215 942
22	REGIONSTYP ZUSAMMEN	34 962 774	16 807 211	18 155 563	2 986 612
2. REGIONEN MIT VERDICHTUNGSANSAETZEN					
4. KERNSTAEDTE (KREISFR. UEBER 100 000 E.)					
23	14 KERNSTAEDTE (OBERZENTREN)	3 132 760	1 480 220	1 652 540	219 234
24	15 KERNSTAEDTE (MITTELZENTREN)	242 451	119 069	123 382	19 527
25	ZUSAMMEN	3 375 211	1 599 289	1 775 922	238 761
5. LAENDLICHE UMLANDKREISE GEMEINDEN MIT HOHER ZENTRALOERTLICHER FUNKTION (OZ/MZ)					
26	16 OBERZENTREN	1 327 554	633 154	694 400	99 616
27	17 MITTELZENTREN	4 747 541	2 284 342	2 463 199	245 283
28	ZUSAMMEN	6 075 095	2 917 496	3 157 599	344 899
GEMEINDEN OHNE HOHE ZENTRALOERTLICHE FUNKTION (KEIN OZ/MZ)					
29	18 UNTERZENTREN	2 839 852	1 384 099	1 455 753	113 416
30	19 KLEINZENTREN	2 219 847	1 088 830	1 131 017	78 096
31	20 OHNE ZENTRALOERTL. FUNKTION	3 626 581	1 787 739	1 838 842	82 815
32	ZUSAMMEN	8 686 280	4 260 668	4 425 612	274 327
33	LAENDLICHE UMLANDKREISE ZUSAMMEN	14 761 375	7 178 164	7 583 211	619 226
34	REGIONSTYP ZUSAMMEN	18 136 586	8 777 453	9 359 133	857 987
3. LAENDLICH GEPRAEGTE REGIONEN					
6. KREISE IN LAENDLICHEN REGIONEN GEMEINDEN MIT HOHER ZENTRALOERTLICHER FUNKTION (OZ/MZ)					
35	21 OBERZENTREN	1 180 520	555 459	625 061	72 851
36	22 MITTELZENTREN	2 974 102	1 415 801	1 558 301	141 665
37	ZUSAMMEN	4 154 622	1 971 260	2 183 362	214 516
GEMEINDEN OHNE HOHE ZENTRALOERTLICHE FUNKTION (KEIN OZ/MZ)					
38	23 UNTERZENTREN	1 582 420	770 408	812 012	54 724
39	24 KLEINZENTREN	1 699 487	829 872	869 615	40 605
40	25 OHNE ZENTRALOERTL. FUNKTION	2 666 963	1 318 116	1 348 847	42 985
41	ZUSAMMEN	5 948 870	2 918 396	3 030 474	138 314
42	KREISE IN LAENDLICHEN REGIONEN ZUSAMMEN	10 103 492	4 889 656	5 213 836	352 830
43	REGIONSTYP ZUSAMMEN	10 103 492	4 889 656	5 213 836	352 830
44	REGIONEN INSGESAMT	63 202 852	30 474 320	32 728 532	4 197 429

ZÄHLUNG 1987
OHNE WEITERE WOHNUNG ODER UNTERKUNFT SOWIE BEVÖLKERUNG MIT NEBENWOHNUNG

BEVÖLKERUNG AM ORT DER HAUPTWOHNUNG			DAVON PERSONEN MIT				BEVÖLKERUNG MIT NEBENWOHNUNG		LFD. NR.
			NUR EINER WOHNUNG IM BUNDESGBEIT		WEITERER WOHNUNG ODER UNTERKUNFT IM BUNDESGBEIT				
INSGESAMT	MAENNlich	WEIBlich	MAENNlich	WEIBlich	MAENNlich	WEIBlich	MAENNlich	WEIBlich	
10 214 123	4 802 450	5 411 673	4 520 394	5 146 459	282 056	265 214	182 378	135 269	1
4 449 716	2 099 760	2 349 956	1 991 247	2 256 574	108 513	93 382	89 846	63 230	2
1 746 951	833 044	913 907	814 256	897 882	18 788	16 025	19 890	16 238	3
6 196 667	2 932 804	3 263 863	2 805 503	3 154 456	127 301	109 407	109 736	79 468	4
16 410 790	7 735 254	8 675 536	7 325 897	8 300 915	409 357	374 621	292 114	214 737	5
141 921	69 712	72 209	67 286	70 274	2 426	1 935	2 048	1 328	6
7 811 707	3 763 086	4 048 621	3 647 922	3 949 896	115 164	98 725	107 995	92 453	7
7 953 628	3 832 798	4 120 830	3 715 208	4 020 170	117 590	100 560	110 043	93 781	8
1 587 391	773 997	813 394	743 569	788 959	30 428	24 435	24 514	21 177	9
1 023 006	500 392	522 614	483 928	508 580	16 464	14 034	14 568	12 918	10
1 763 805	868 467	895 338	839 441	871 255	29 026	24 083	24 737	22 946	11
4 374 202	2 142 856	2 231 346	2 066 938	2 168 794	75 918	62 552	63 819	57 041	12
12 327 830	5 975 654	6 352 176	5 782 146	6 188 964	193 508	163 212	173 862	150 822	13
50 667	23 585	27 082	22 570	26 163	1 015	919	1 161	811	14
2 642 269	1 270 564	1 371 705	1 228 771	1 339 285	41 793	33 420	41 470	35 217	15
2 692 936	1 294 149	1 398 787	1 251 341	1 364 448	42 808	34 339	42 631	36 028	16
1 360 554	667 115	693 439	647 233	678 232	19 882	15 207	20 733	17 987	17
285 830	140 232	145 596	135 007	141 239	5 225	4 359	4 367	4 159	18
895 911	444 635	451 276	429 634	439 710	15 001	11 566	16 465	15 018	19
2 542 295	1 251 982	1 290 313	1 211 874	1 259 181	40 108	31 132	41 565	37 164	20
5 235 231	2 546 131	2 689 100	2 463 215	2 623 629	82 916	65 471	84 196	73 192	21
33 973 851	16 257 039	17 716 812	15 571 256	17 113 508	685 781	603 304	550 172	438 751	22
3 005 259	1 407 415	1 597 844	1 318 439	1 522 194	88 976	75 650	72 805	54 696	23
235 965	115 372	120 593	112 043	117 996	3 329	2 597	3 697	2 789	24
3 241 224	1 522 787	1 718 437	1 430 482	1 640 190	92 305	78 247	76 502	57 485	25
1 264 772	597 932	666 840	559 351	632 205	38 581	34 635	35 222	27 560	26
4 595 183	2 202 329	2 392 854	2 121 263	2 329 874	81 066	62 980	82 013	70 345	27
5 859 955	2 800 261	3 059 694	2 680 614	2 962 079	119 647	97 615	117 235	97 905	28
2 740 358	1 332 647	1 407 711	1 291 003	1 374 702	41 644	33 009	51 452	48 042	29
2 135 501	1 045 867	1 089 634	1 011 598	1 062 313	34 269	27 321	42 363	41 383	30
3 480 415	1 712 973	1 767 442	1 658 134	1 725 071	54 839	42 371	74 766	71 400	31
8 356 274	4 091 487	4 264 787	3 960 735	4 162 086	130 752	102 701	169 181	160 825	32
14 216 229	6 891 748	7 324 481	6 641 349	7 124 165	250 399	200 316	286 416	258 730	33
17 457 453	8 414 535	9 042 918	8 071 831	8 764 355	342 704	278 563	362 918	316 215	34
1 135 868	530 142	605 726	499 683	580 825	30 459	24 901	25 317	19 335	35
2 847 538	1 348 368	1 499 170	1 288 563	1 450 531	59 805	48 639	67 433	59 131	36
3 983 406	1 878 510	2 104 896	1 788 246	2 031 356	90 264	73 540	92 750	78 466	37
1 515 507	735 787	779 720	707 133	757 732	28 654	21 988	34 621	32 292	38
1 614 368	786 804	827 564	756 328	804 583	30 476	22 981	43 068	42 051	39
2 532 457	1 250 248	1 282 209	1 205 031	1 247 329	45 217	34 880	67 868	66 638	40
5 662 332	2 772 839	2 889 493	2 668 492	2 809 644	104 347	79 849	145 557	140 981	41
9 645 738	4 651 349	4 994 389	4 456 738	4 841 000	194 611	153 389	238 307	219 447	42
9 645 738	4 651 349	4 994 389	4 456 738	4 841 000	194 611	153 389	238 307	219 447	43
61 077 042	29 322 923	31 754 119	28 099 827	30 718 863	1 223 096	1 035 256	1 151 397	974 413	44

3 WOHNBEVÖLKERUNG UND BEVÖLKERUNG AM ORT

LFD. NR.	SIEDLUNGSSTRUKTURELLE GEMEINDE-TYPEN	WOHNBEVÖLKERUNG			BEVÖLKERUNG AM ORT DER HAUPTWOHNUNG		
		INSGESAMT	MAENNLICH	WEIBLICH	INSGESAMT	MAENNLICH	WEIBLICH
1. REGIONEN MIT GROSSEN VERDICHTUNGSRAEUMEN							
1. KERNSTAEDTE (KREISFR. UEBER 100 000 E.) MIT 500 000 UND MEHR EINWOHNERN							
1	1 OBERZENTREN	10 249 381	4 827 815	5 421 566	10 214 123	4 802 450	5 411 673
MIT 100 000 BIS UNTER 500 000 EINWOHNERN							
2	2 OBERZENTREN	4 474 071	2 117 561	2 356 510	4 449 716	2 099 760	2 349 956
3	3 MITTELZENTREN	1 745 191	831 869	913 322	1 746 951	833 044	913 907
4	ZUSAMMEN	6 219 262	2 949 430	3 269 832	6 196 667	2 932 804	3 263 863
5	KERNSTAEDTE ZUSAMMEN	16 468 643	7 777 245	8 691 398	16 410 790	7 735 254	8 675 536
2. HOCHVERDICHTETE UMLANDKREISE GEMEINDEN MIT HOHER ZENTRALOERTLICHER FUNKTION (OZ/MZ)							
6	4 OBERZENTREN	142 070	69 903	72 167	141 921	69 712	72 209
7	5 MITTELZENTREN	7 800 782	3 756 358	4 044 424	7 811 707	3 763 086	4 048 621
8	ZUSAMMEN	7 942 852	3 826 261	4 116 591	7 953 628	3 832 798	4 120 830
GEMEINDEN OHNE HOHE ZENTRALOERTLICHE FUNKTION (KEIN OZ/MZ)							
9	6 UNTERZENTREN	1 583 986	772 097	811 889	1 587 391	773 997	813 394
10	7 KLEINZENTREN	1 020 109	498 675	521 434	1 023 006	500 392	522 614
11	8 OHNE ZENTRALOERTL. FUNKTION	1 760 054	866 474	893 580	1 763 805	868 467	895 338
12	ZUSAMMEN	4 364 149	2 137 246	2 226 903	4 374 202	2 142 856	2 231 346
13	HOCHVERDICHTETE UMLANDKREISE ZUSAMMEN	12 307 001	5 963 507	6 343 494	12 327 830	5 975 654	6 352 176
3. LAENDLICHE UMLANDKREISE GEMEINDEN MIT HOHER ZENTRALOERTLICHER FUNKTION (OZ/MZ)							
14	9 OBERZENTREN	50 812	23 752	27 060	50 667	23 585	27 082
15	10 MITTELZENTREN	2 633 789	1 264 941	1 368 848	2 642 269	1 270 564	1 371 705
16	ZUSAMMEN	2 684 601	1 288 693	1 395 908	2 692 936	1 294 149	1 398 787
GEMEINDEN OHNE HOHE ZENTRALOERTLICHE FUNKTION (KEIN OZ/MZ)							
17	11 UNTERZENTREN	1 354 305	663 194	691 111	1 360 554	667 115	693 439
18	12 KLEINZENTREN	284 454	139 367	145 087	285 830	140 232	145 598
19	13 OHNE ZENTRALOERTL. FUNKTION	892 047	442 174	449 873	895 911	444 635	451 276
20	ZUSAMMEN	2 530 806	1 244 735	1 286 071	2 542 295	1 251 982	1 290 313
21	LAENDLICHE UMLANDKREISE ZUSAMMEN	5 215 407	2 533 428	2 681 979	5 235 231	2 546 131	2 689 100
22	REGIONSTYP ZUSAMMEN	33 991 051	16 274 180	17 716 871	33 973 851	16 257 039	17 716 812
2. REGIONEN MIT VERDICHTUNGSANSAETZEN							
4. KERNSTAEDTE (KREISFR. UEBER 100 000 E.)							
23	14 KERNSTAEDTE (OBERZENTREN)	3 028 747	1 420 670	1 608 077	3 005 259	1 407 415	1 597 844
24	15 KERNSTAEDTE (MITTELZENTREN)	234 724	114 724	120 000	235 965	115 372	120 593
25	ZUSAMMEN	3 263 471	1 535 394	1 728 077	3 241 224	1 522 787	1 718 437
5. LAENDLICHE UMLANDKREISE GEMEINDEN MIT HOHER ZENTRALOERTLICHER FUNKTION (OZ/MZ)							
26	16 OBERZENTREN	1 278 104	605 471	672 633	1 264 772	597 932	666 840
27	17 MITTELZENTREN	4 572 421	2 187 519	2 384 902	4 595 183	2 202 329	2 392 854
28	ZUSAMMEN	5 850 525	2 792 990	3 057 535	5 859 955	2 800 261	3 059 694
GEMEINDEN OHNE HOHE ZENTRALOERTLICHE FUNKTION (KEIN OZ/MZ)							
29	18 UNTERZENTREN	2 727 056	1 324 264	1 402 792	2 740 358	1 332 647	1 407 711
30	19 KLEINZENTREN	2 124 960	1 039 097	1 085 863	2 135 501	1 045 867	1 089 634
31	20 OHNE ZENTRALOERTL. FUNKTION	3 462 267	1 701 301	1 760 966	3 480 415	1 712 973	1 767 442
32	ZUSAMMEN	8 314 283	4 064 662	4 249 621	8 356 274	4 091 487	4 264 787
33	LAENDLICHE UMLANDKREISE ZUSAMMEN	14 164 808	6 857 652	7 307 156	14 216 229	6 891 748	7 324 481
34	REGIONSTYP ZUSAMMEN	17 428 279	8 393 046	9 035 233	17 457 453	8 414 535	9 042 918
3. LAENDLICH GEPRAEGTE REGIONEN							
6. KREISE IN LAENDLICHEN REGIONEN GEMEINDEN MIT HOHER ZENTRALOERTLICHER FUNKTION (OZ/MZ)							
35	21 OBERZENTREN	1 137 475	530 413	607 062	1 135 868	530 142	605 726
36	22 MITTELZENTREN	2 832 874	1 338 314	1 494 560	2 847 538	1 348 368	1 499 170
37	ZUSAMMEN	3 970 349	1 868 727	2 101 622	3 983 406	1 878 510	2 104 896
GEMEINDEN OHNE HOHE ZENTRALOERTLICHE FUNKTION (KEIN OZ/MZ)							
38	23 UNTERZENTREN	1 505 177	729 311	775 866	1 515 507	737 787	779 720
39	24 KLEINZENTREN	1 602 056	778 559	823 497	1 614 368	786 804	827 564
40	25 OHNE ZENTRALOERTL. FUNKTION	2 512 649	1 237 466	1 275 183	2 532 457	1 250 248	1 282 209
41	ZUSAMMEN	5 619 882	2 745 336	2 874 546	5 662 332	2 772 839	2 889 493
42	KREISE IN LAENDLICHEN REGIONEN ZUSAMMEN	9 590 231	4 614 063	4 976 168	9 645 738	4 651 349	4 994 389
43	REGIONSTYP ZUSAMMEN	9 590 231	4 614 063	4 976 168	9 645 738	4 651 349	4 994 389
44	REGIONEN INSGESAMT	61 009 561	29 281 289	31 728 272	61 077 042	29 322 923	31 754 119

ZÄHLUNG 1987

DER HAUPTWOHNUNG NACH FAMILIENSTAND

FAMILIENSTAND								LFD. NR.
LEDIG		VERHEIRATET		VERWITWET		GESCHIEDEN		
MAENNLICH	WEIBLICH	MAENNLICH	WEIBLICH	MAENNLICH	WEIBLICH	MAENNLICH	WEIBLICH	
2 046 398	1 852 913	2 343 005	2 283 504	143 152	877 579	269 895	397 677	1
883 775	796 468	1 061 555	1 045 492	60 979	372 123	93 451	135 873	2
329 644	281 537	448 266	441 952	24 068	150 741	31 066	39 677	3
1 213 419	1 078 005	1 509 821	1 487 444	85 047	522 864	124 517	175 550	4
3 259 817	2 930 918	3 852 826	3 770 948	228 199	1 400 443	394 412	573 227	5
27 636	22 925	37 449	35 015	1 853	10 351	2 774	3 918	6
1 534 078	1 331 271	2 009 863	1 983 777	95 559	565 543	123 586	168 030	7
1 561 714	1 354 196	2 047 312	2 018 792	97 412	575 894	126 360	171 948	8
320 987	272 552	411 416	406 956	17 785	102 017	23 809	31 869	9
207 846	176 326	268 024	264 279	11 734	65 603	12 788	16 406	10
365 740	307 647	461 688	455 551	19 133	105 097	21 906	27 043	11
894 573	756 525	1 141 128	1 126 786	48 652	272 717	58 503	75 318	12
2 456 287	2 110 721	3 188 440	3 145 578	146 064	848 611	184 863	247 266	13
9 891	8 843	11 838	11 852	789	4 742	1 067	1 645	14
536 319	462 002	659 139	654 951	33 773	199 348	41 333	55 404	15
546 210	470 845	670 977	666 803	34 562	204 090	42 400	57 049	16
285 534	234 714	347 258	345 416	17 243	93 302	17 080	20 007	17
59 903	49 597	73 560	73 163	3 332	18 522	3 437	4 316	18
193 092	153 225	228 996	227 517	11 684	58 864	10 863	11 670	19
538 529	437 536	649 814	646 096	32 259	170 688	31 380	35 993	20
1 084 739	908 381	1 320 791	1 312 899	66 821	374 778	73 780	93 042	21
6 800 843	5 950 020	8 362 057	8 229 425	441 084	2 623 832	653 055	913 535	22
622 831	578 023	681 078	673 606	40 470	251 808	63 036	94 407	23
47 441	38 327	60 208	58 822	3 077	17 424	4 646	6 020	24
670 272	616 350	741 286	732 428	43 547	269 232	67 682	100 427	25
270 658	249 341	289 318	286 421	15 621	97 115	22 325	33 963	26
954 719	836 207	1 128 144	1 118 644	58 377	352 418	61 089	84 522	27
1 225 387	1 085 548	1 417 462	1 406 065	73 998	449 533	83 414	118 548	28
586 112	498 138	682 008	677 509	34 169	194 117	30 358	37 947	29
453 482	378 165	543 992	540 662	26 485	144 348	21 908	26 459	30
753 154	620 395	882 598	878 200	43 155	231 145	34 066	37 702	31
1 792 748	1 496 698	2 108 598	2 096 371	103 809	569 610	86 332	102 108	32
3 018 135	2 582 246	3 526 060	3 502 436	177 807	1 019 143	169 746	220 656	33
3 688 407	3 198 596	4 267 346	4 234 864	221 354	1 288 375	237 428	321 083	34
226 608	211 571	266 553	264 808	15 418	97 521	21 563	31 826	35
583 542	526 760	686 233	682 186	37 798	231 451	40 795	58 773	36
810 150	738 331	952 786	946 994	53 216	328 972	62 358	90 599	37
332 219	283 949	369 238	367 197	18 804	108 950	15 526	19 624	38
351 133	295 653	399 822	398 437	20 559	114 668	15 290	18 806	39
570 629	470 269	626 583	624 626	30 956	162 663	22 080	24 651	40
1 253 981	1 049 871	1 395 643	1 390 260	70 319	386 281	52 896	63 081	41
2 064 131	1 788 202	2 348 429	2 337 254	123 535	715 253	115 254	153 680	42
2 064 131	1 788 202	2 348 429	2 337 254	123 535	715 253	115 254	153 680	43
12 553 381	10 936 818	14 977 832	14 801 543	785 973	4 627 460	1 005 737	1 388 298	44

VOLKSZÄHLUNG 1987

4 BEVÖLKERUNG AM ORT DER HAUPTWOHNUNG NACH ALTERSJAHREN

ALTER VON ... BIS UNTER ... JAHREN	INSGESAMT	MAENNlich	WEIBlich		ALTER VON ... BIS UNTER ... JAHREN	INSGESAMT	MAENNlich	WEIBlich	
			ZUSAMMEN	DARUNTER VERHEI- RATET				ZUSAMMEN	DARUNTER VERHEI- RATET
1. REGIONEN MIT GROSSEN VERDICHTUNGSRÄUMEN 1. KERNSTÄDTE (KREISFR. ÜBER 100 000 E.) MIT 500 000 UND MEHR EINWOHNERN									
1 OBERZENTREN									
UNTER 1	90 890	46 581	44 309	-	45 - 46	171 721	89 621	82 100	58 943
1 - 2	85 009	43 542	41 467	-	46 - 47	171 688	89 606	82 082	59 137
2 - 3	81 891	42 085	39 806	-	47 - 48	185 023	95 472	89 551	64 983
3 - 4	81 256	41 776	39 478	-	48 - 49	171 100	88 150	82 950	60 487
4 - 5	83 370	42 745	40 625	-	49 - 50	162 209	83 172	79 037	57 293
ZUSAMMEN	422 416	216 731	205 685	-	ZUSAMMEN	861 741	446 021	415 720	300 843
5 - 6	84 076	43 122	40 954	-	50 - 51	157 732	80 525	77 207	56 072
6 - 7	84 434	43 127	41 307	-	51 - 52	154 523	78 260	76 263	55 057
7 - 8	79 823	40 830	38 993	-	52 - 53	152 099	76 769	75 330	54 519
8 - 9	75 500	38 641	36 859	-	53 - 54	122 255	61 783	60 472	43 359
9 - 10	77 107	39 663	37 444	-	54 - 55	110 632	55 453	55 173	39 302
ZUSAMMEN	400 940	205 383	195 557	-	ZUSAMMEN	697 241	352 790	344 451	248 319
10 - 11	78 500	40 093	38 407	-	55 - 56	114 471	56 532	57 939	40 480
11 - 12	78 214	40 050	38 164	-	56 - 57	121 759	60 295	61 464	42 314
12 - 13	79 969	41 046	38 923	-	57 - 58	124 278	60 987	63 291	42 587
13 - 14	80 489	41 107	39 382	-	58 - 59	123 487	60 258	63 229	41 730
14 - 15	85 820	44 018	41 802	30	59 - 60	119 056	56 189	62 867	40 104
ZUSAMMEN	402 992	206 314	196 678	30	ZUSAMMEN	603 051	294 261	308 790	207 215
15 - 16	98 135	50 579	47 556	160	60 - 61	115 312	51 430	63 882	39 490
16 - 17	107 319	55 425	51 894	622	61 - 62	114 453	48 346	66 117	39 621
17 - 18	117 897	60 225	57 672	1 458	62 - 63	111 635	44 482	67 153	38 479
18 - 19	135 039	68 762	66 277	2 890	63 - 64	102 558	39 441	63 117	34 743
19 - 20	148 688	74 626	74 062	5 028	64 - 65	107 378	40 463	66 915	34 659
ZUSAMMEN	607 078	309 617	297 461	10 158	ZUSAMMEN	551 346	224 162	327 184	186 992
20 - 21	158 837	78 641	80 196	2 234	65 - 66	115 669	42 848	72 821	36 059
21 - 22	169 381	83 830	85 551	12 808	66 - 67	117 063	42 470	74 593	34 559
22 - 23	179 469	89 278	90 131	18 210	67 - 68	115 697	41 914	73 983	32 399
23 - 24	185 395	92 820	92 575	23 673	68 - 69	62 599	22 306	40 293	16 220
24 - 25	183 018	91 988	91 030	28 679	69 - 70	56 553	20 030	36 523	14 022
ZUSAMMEN	876 100	436 557	439 543	91 604	ZUSAMMEN	467 781	169 569	298 213	133 268
25 - 26	178 227	90 136	88 091	33 369	70 - 71	61 705	21 928	39 777	14 266
26 - 27	176 076	89 104	86 972	37 392	71 - 72	68 338	23 603	44 735	15 214
27 - 28	171 968	87 691	84 277	40 961	72 - 73	99 564	34 013	65 551	21 084
28 - 29	165 504	84 748	80 756	42 075	73 - 74	99 952	34 251	65 701	19 730
29 - 30	160 646	83 048	77 598	43 543	74 - 75	98 908	33 497	65 411	18 018
ZUSAMMEN	852 421	434 727	417 694	197 340	ZUSAMMEN	428 467	147 292	281 175	88 312
30 - 31	154 615	79 681	74 934	44 280	75 - 76	94 434	30 845	63 589	16 173
31 - 32	150 502	77 302	73 200	45 136	76 - 77	89 090	28 432	60 658	14 244
32 - 33	146 557	74 369	72 188	46 071	77 - 78	87 040	27 083	59 957	12 974
33 - 34	141 917	71 793	70 124	45 666	78 - 79	83 462	25 372	58 090	11 408
34 - 35	141 508	70 821	70 687	47 213	79 - 80	77 671	23 489	54 182	9 444
ZUSAMMEN	735 099	373 966	361 133	228 366	ZUSAMMEN	431 697	135 221	296 476	64 243
35 - 36	142 200	71 057	71 143	48 159	80 - 81	70 901	21 193	49 708	7 685
36 - 37	145 444	72 652	72 792	49 825	81 - 82	62 361	18 208	44 153	6 071
37 - 38	150 755	75 805	74 950	52 120	82 - 83	55 022	15 925	39 097	4 769
38 - 39	148 594	75 592	73 002	51 511	83 - 84	47 511	13 320	34 191	3 747
39 - 40	140 061	71 639	68 422	48 579	84 - 85	41 616	11 154	30 462	2 811
ZUSAMMEN	727 054	366 745	360 309	250 194	ZUSAMMEN	277 411	79 800	197 611	25 083
40 - 41	140 633	72 751	67 882	48 486	85 UND MEHR	162 693	36 062	126 631	6 998
41 - 42	112 421	58 230	54 191	38 609					
42 - 43	140 782	72 265	68 517	49 190					
43 - 44	159 438	82 831	76 607	55 041					
44 - 45	155 321	81 156	74 165	53 213					
ZUSAMMEN	708 595	367 233	341 362	244 539	INSGESAMT	10 214 123	4 802 450	5 411 673	2 283 504

VOLKZÄHLUNG 1987

4 BEVÖLKERUNG AM ORT DER HAUPTWOHNUNG NACH ALTERSJAHREN

ALTER VON ... BIS UNTER ... JAHREN		INSGESAMT	MAENNlich	WEIBlich		ALTER VON ... BIS UNTER ... JAHREN		INSGESAMT	MAENNlich	WEIBlich		
				ZUSAMMEN	DARUNTER VERHEI- RATET					ZUSAMMEN	DARUNTER VERHEI- RATET	
NOCH: 1. REGIONEN MIT GROSSEN VERDICHTUNGSRÄUMEN NOCH: 1. KERNSTÄDTE (KREISFREIE ÜBER 100 000 E.) MIT 100 000 BIS UNTER 500 000 EINWOHNERN												
2 OBERZENTREN												
UNTER 1		41 874	21 385	20 489	-	45 - 46		66 717	34 003	32 714	25 185	
1 - 2		38 710	19 889	18 821	-	46 - 47		68 629	34 794	33 835	26 305	
2 - 3		37 466	19 292	18 174	-	47 - 48		75 758	38 358	37 400	28 896	
3 - 4		37 426	19 377	18 049	-	48 - 49		70 451	35 619	34 832	26 959	
4 - 5		38 331	19 771	18 560	-	49 - 50		67 337	34 025	33 311	25 697	
ZUSAMMEN		193 807	99 714	94 093	-	ZUSAMMEN		348 892	176 800	172 092	133 042	
5 - 6		38 859	19 877	18 982	-	50 - 51		65 970	33 198	32 772	25 257	
6 - 7		38 024	19 536	18 488	-	51 - 52		65 216	32 884	32 332	24 579	
7 - 8		35 830	18 321	17 509	-	52 - 53		64 679	32 438	32 241	24 418	
8 - 9		34 074	17 255	16 819	-	53 - 54		53 490	27 003	26 487	19 929	
9 - 10		34 720	17 736	16 984	-	54 - 55		49 647	24 834	24 813	18 433	
ZUSAMMEN		181 507	92 725	88 782	-	ZUSAMMEN		299 002	150 357	148 645	112 616	
10 - 11		35 107	17 863	17 244	-	55 - 56		51 210	25 370	25 840	18 928	
11 - 12		35 007	17 930	17 077	-	56 - 57		54 689	26 884	27 805	20 217	
12 - 13		35 761	18 125	17 636	-	57 - 58		56 140	27 790	28 350	20 006	
13 - 14		36 173	18 539	17 634	-	58 - 59		56 610	27 703	28 907	20 038	
14 - 15		39 642	20 316	19 326	12	59 - 60		54 338	26 129	28 209	18 945	
ZUSAMMEN		181 690	92 773	88 917	12	ZUSAMMEN		272 987	133 876	139 111	98 134	
15 - 16		45 161	23 156	22 005	51	60 - 61		53 055	23 993	29 062	18 906	
16 - 17		49 665	25 391	24 274	241	61 - 62		52 369	22 478	29 891	18 779	
17 - 18		55 152	28 179	26 973	537	62 - 63		51 643	20 996	30 647	18 492	
18 - 19		62 806	31 824	30 982	1 197	63 - 64		49 338	19 271	30 067	17 210	
19 - 20		68 250	34 038	34 212	2 337	64 - 65		50 120	19 388	30 732	16 967	
ZUSAMMEN		281 034	142 588	138 446	4 363	ZUSAMMEN		256 525	106 126	150 399	90 254	
20 - 21		73 978	36 471	37 507	3 820	65 - 66		53 283	20 267	33 016	17 103	
21 - 22		78 715	39 079	39 636	6 162	66 - 67		52 735	19 774	32 961	16 207	
22 - 23		83 089	41 682	41 407	9 047	67 - 68		50 581	18 783	31 798	14 899	
23 - 24		85 969	43 362	42 607	11 745	68 - 69		27 734	10 180	17 554	7 571	
24 - 25		84 346	43 010	41 336	14 213	69 - 70		24 463	8 971	15 492	6 293	
ZUSAMMEN		406 097	203 604	202 493	44 987	ZUSAMMEN		208 796	77 975	130 821	62 073	
25 - 26		83 366	42 742	40 624	16 616	70 - 71		26 722	9 689	17 033	6 425	
26 - 27		80 974	41 436	39 538	18 936	71 - 72		29 388	10 456	18 932	6 576	
27 - 28		77 864	39 726	38 138	20 395	72 - 73		42 853	15 006	27 847	9 568	
28 - 29		74 665	38 846	35 819	20 752	73 - 74		42 615	14 788	27 827	8 638	
29 - 30		72 179	37 527	34 652	21 529	74 - 75		41 872	14 328	27 544	7 922	
ZUSAMMEN		389 048	200 277	188 771	98 228	ZUSAMMEN		183 450	64 267	119 183	39 129	
30 - 31		68 671	35 555	33 116	21 514	75 - 76		39 371	13 278	26 093	6 951	
31 - 32		66 582	34 618	31 964	21 449	76 - 77		36 635	11 735	24 900	5 969	
32 - 33		63 649	32 519	31 130	21 673	77 - 78		36 291	11 493	24 798	5 379	
33 - 34		61 128	30 847	30 281	21 386	78 - 79		34 401	10 528	23 873	4 752	
34 - 35		60 130	30 214	29 024	21 784	79 - 80		32 015	9 759	22 256	4 037	
ZUSAMMEN		320 168	163 753	156 415	107 806	ZUSAMMEN		178 713	56 793	121 920	27 088	
35 - 36		59 695	29 870	29 825	22 067	80 - 81		28 663	8 565	20 098	3 229	
36 - 37		59 257	29 776	29 481	21 956	81 - 82		25 484	7 597	17 887	2 516	
37 - 38		61 231	30 752	30 479	23 008	82 - 83		22 418	6 638	15 780	1 983	
38 - 39		61 052	31 006	30 046	22 791	83 - 84		19 302	5 431	13 871	1 466	
39 - 40		56 726	28 921	27 805	21 365	84 - 85		16 810	4 645	12 165	1 189	
ZUSAMMEN		297 961	150 325	147 636	111 187	ZUSAMMEN		112 677	32 876	79 801	10 383	
40 - 41		57 138	29 304	27 834	21 464	85 UND MEHR		62 508	14 505	48 003	2 594	
41 - 42		42 960	21 813	21 147	16 244							
42 - 43		54 526	27 813	26 713	20 688							
43 - 44		61 189	31 270	29 919	22 986							
44 - 45		59 041	30 226	28 815	22 204							
ZUSAMMEN		274 854	140 426	134 428	103 596							
								INSGESAMT	4 449 716	2 099 760	2 349 956	1 045 492

VOLKZÄHLUNG 1987

4 BEVÖLKERUNG AM ORT DER HAUPTWOHNUNG NACH ALTERSJAHREN

ALTER VON ... BIS UNTER ... JAHREN		INSGESAMT	MAENNLICH	WEIBLICH		ALTER VON ... BIS UNTER ... JAHREN		INSGESAMT	MAENNLICH	WEIBLICH	
				ZUSAMMEN	DARUNTER VERHEI- RATET					ZUSAMMEN	DARUNTER VERHEI- RATET
NOCH: 1. REGIONEN MIT GROSSEN VERDICHTUNGSRÄUMEN NOCH: 1. KERNSTÄDTE (KREISFREIE ÜBER 100 000 E.) NOCH: MIT 100 000 BIS UNTER 500 000 EINWOHNERN											
3 MITTELZENTREN											
UNTER 1	16 911	8 648	8 263	-	45 - 46	25 880	13 361	12 519	10 333		
1 - 2	15 807	8 205	7 602	-	46 - 47	26 601	13 674	12 927	10 726		
2 - 3	15 614	8 091	7 523	-	47 - 48	30 066	15 316	14 750	12 276		
3 - 4	15 238	7 709	7 529	-	48 - 49	28 606	14 523	14 083	11 584		
4 - 5	16 014	8 198	7 816	-	49 - 50	27 268	13 839	13 429	11 108		
ZUSAMMEN	79 584	40 851	38 733	-	ZUSAMMEN	138 421	70 713	67 708	56 027		
5 - 6	16 000	8 099	7 901	-	50 - 51	27 094	13 617	13 477	11 009		
6 - 7	16 328	8 478	7 850	-	51 - 52	26 821	13 748	13 073	10 630		
7 - 8	15 638	7 961	7 677	-	52 - 53	27 371	13 995	13 376	10 908		
8 - 9	15 029	7 662	7 367	-	53 - 54	23 102	11 578	11 524	9 331		
9 - 10	15 369	7 839	7 530	-	54 - 55	21 466	10 857	10 609	8 382		
ZUSAMMEN	78 364	40 039	38 325	-	ZUSAMMEN	125 854	63 795	62 059	50 260		
10 - 11	15 356	8 008	7 348	-	55 - 56	21 983	11 051	10 932	8 451		
11 - 12	15 297	7 941	7 356	-	56 - 57	24 185	12 163	12 022	9 135		
12 - 13	15 607	7 986	7 621	-	57 - 58	25 098	12 681	12 417	9 293		
13 - 14	15 919	8 187	7 732	-	58 - 59	24 930	12 617	12 313	8 937		
14 - 15	17 685	9 112	8 573	7	59 - 60	24 007	11 776	12 231	8 776		
ZUSAMMEN	79 864	41 234	38 630	7	ZUSAMMEN	120 203	60 288	59 915	44 592		
15 - 16	19 981	10 168	9 813	21	60 - 61	22 671	10 624	12 047	8 266		
16 - 17	22 012	11 193	10 819	104	61 - 62	22 240	9 761	12 479	8 230		
17 - 18	24 072	12 420	11 652	250	62 - 63	21 540	8 932	12 608	8 106		
18 - 19	26 492	13 611	12 881	520	63 - 64	20 626	8 349	12 277	7 423		
19 - 20	27 749	14 141	13 608	1 090	64 - 65	21 061	8 380	12 681	7 391		
ZUSAMMEN	120 306	61 533	58 773	1 985	ZUSAMMEN	108 138	46 046	62 092	39 416		
20 - 21	28 075	14 439	13 636	1 747	65 - 66	21 625	8 574	13 051	7 149		
21 - 22	28 612	14 706	13 906	2 765	66 - 67	20 901	8 248	12 653	6 460		
22 - 23	28 727	14 683	14 044	3 816	67 - 68	19 076	7 413	11 663	5 539		
23 - 24	29 284	15 184	14 100	5 110	68 - 69	11 074	4 206	6 868	3 048		
24 - 25	28 775	14 900	13 875	6 155	69 - 70	9 432	3 650	5 782	2 422		
ZUSAMMEN	143 473	73 912	69 561	19 593	ZUSAMMEN	82 108	32 091	50 017	24 618		
25 - 26	28 152	14 353	13 799	7 173	70 - 71	10 381	3 876	6 505	2 512		
26 - 27	27 475	14 028	13 447	7 885	71 - 72	10 964	3 882	7 082	2 447		
27 - 28	27 174	13 805	13 369	8 711	72 - 73	15 948	5 519	10 429	3 408		
28 - 29	26 627	13 574	13 053	9 043	73 - 74	15 890	5 354	10 536	3 218		
29 - 30	26 048	13 369	12 679	9 148	74 - 75	15 014	5 005	10 009	2 807		
ZUSAMMEN	135 476	69 129	66 347	41 960	ZUSAMMEN	68 197	23 636	44 561	14 392		
30 - 31	25 395	13 043	12 352	9 208	75 - 76	14 257	4 843	9 414	2 375		
31 - 32	24 707	12 680	12 027	9 138	76 - 77	13 306	4 255	9 051	2 130		
32 - 33	24 416	12 410	12 006	9 376	77 - 78	12 898	3 998	8 900	1 866		
33 - 34	24 033	12 107	11 926	9 394	78 - 79	12 434	3 686	8 748	1 609		
34 - 35	23 805	11 783	12 022	9 639	79 - 80	11 226	3 265	7 961	1 282		
ZUSAMMEN	122 356	62 023	60 333	46 755	ZUSAMMEN	64 121	20 047	44 074	9 262		
35 - 36	23 518	11 816	11 702	9 371	80 - 81	10 194	2 898	7 296	1 018		
36 - 37	23 434	11 856	11 578	9 466	81 - 82	8 838	2 604	6 234	751		
37 - 38	24 095	12 251	11 844	9 707	82 - 83	7 920	2 284	5 636	619		
38 - 39	24 221	12 340	11 881	9 887	83 - 84	6 845	1 822	5 023	460		
39 - 40	21 665	11 092	10 573	8 793	84 - 85	5 814	1 537	4 277	340		
ZUSAMMEN	116 933	59 355	57 578	47 224	ZUSAMMEN	39 611	11 145	28 466	3 188		
40 - 41	21 509	10 938	10 571	8 760	85 UND MEHR	20 848	4 658	16 190	720		
41 - 42	15 844	8 075	7 769	6 421							
42 - 43	20 588	10 453	10 135	8 471							
43 - 44	23 086	11 847	11 239	9 309	INSGESAMT	1 746 951	833 044	913 907	441 952		
44 - 45	22 067	11 236	10 831	8 992							
ZUSAMMEN	103 094	52 549	50 545	41 953							

VOLKSZÄHLUNG 1987

4 BEVÖLKERUNG AM ORT DER HAUPTWOHNUNG NACH ALTERSJAHREN

ALTER VON ... BIS UNTER ... JAHREN		INSGESAMT	MAENNlich	WEIBlich		ALTER VON ... BIS UNTER ... JAHREN	INSGESAMT	MAENNlich	WEIBlich	
				ZUSAMMEN	DARUNTER VERHEI- RATET				ZUSAMMEN	DARUNTER VERHEI- RATET
NOCH: 1. REGIONEN MIT GROSSEN VERDICHTUNGSRÄUMEN NOCH: 1. KERNSTÄDTE (KREISFREIE ÜBER 100 000 E.) NOCH: MIT 100 000 BIS UNTER 500 000 EINWOHNERN										
OZ/MZ ZUSAMMEN										
UNTER 1	58 785	30 033	28 752	-	45 - 46	92 597	47 364	45 233	35 518	
1 - 2	54 517	28 094	26 423	-	46 - 47	95 230	48 468	46 762	37 031	
2 - 3	53 080	27 383	25 697	-	47 - 48	105 824	53 674	52 150	41 172	
3 - 4	52 664	27 085	25 578	-	48 - 49	99 057	50 142	48 915	38 543	
4 - 5	54 345	27 969	26 376	-	49 - 50	94 605	47 865	46 740	36 805	
ZUSAMMEN	273 391	140 565	132 826	-	ZUSAMMEN	487 313	247 513	239 800	189 069	
5 - 6	54 859	27 976	26 883	-	50 - 51	93 064	46 815	46 249	36 266	
6 - 7	54 352	28 014	26 338	-	51 - 52	92 037	46 632	45 405	35 209	
7 - 8	51 468	26 282	25 186	-	52 - 53	92 050	48 433	45 617	35 326	
8 - 9	49 103	24 917	24 186	-	53 - 54	76 592	38 581	38 011	29 260	
9 - 10	50 089	25 575	24 514	-	54 - 55	71 113	35 691	35 422	26 815	
ZUSAMMEN	259 871	132 764	127 107	-	ZUSAMMEN	424 856	214 152	210 704	162 876	
10 - 11	50 463	25 871	24 592	-	55 - 56	73 193	36 421	36 772	27 379	
11 - 12	50 304	25 871	24 433	-	56 - 57	78 874	39 047	39 827	29 352	
12 - 13	51 368	26 111	25 257	-	57 - 58	81 238	40 471	40 767	29 299	
13 - 14	52 092	26 726	25 366	-	58 - 59	81 540	40 320	41 220	28 975	
14 - 15	57 327	29 428	27 899	19	59 - 60	78 345	37 905	40 440	27 721	
ZUSAMMEN	261 554	134 007	127 547	19	ZUSAMMEN	393 190	194 164	199 026	142 726	
15 - 16	65 142	33 324	31 818	72	60 - 61	75 726	34 617	41 109	27 172	
16 - 17	71 677	36 584	35 093	345	61 - 62	74 609	32 239	42 370	27 009	
17 - 18	79 224	40 599	38 625	787	62 - 63	73 183	29 928	43 255	26 598	
18 - 19	89 298	45 435	43 863	1 717	63 - 64	69 964	27 620	42 344	24 633	
19 - 20	95 999	48 179	47 820	3 427	64 - 65	71 181	27 768	43 413	24 258	
ZUSAMMEN	401 340	204 121	197 219	6 348	ZUSAMMEN	364 663	152 172	212 491	129 670	
20 - 21	102 053	50 910	51 143	5 567	65 - 66	74 908	28 841	46 067	24 252	
21 - 22	107 327	53 785	53 542	6 927	66 - 67	73 636	28 022	45 614	22 657	
22 - 23	111 816	56 365	55 451	12 863	67 - 68	69 657	26 196	43 461	20 438	
23 - 24	115 253	58 546	56 707	16 855	68 - 69	38 808	14 386	24 422	10 619	
24 - 25	113 121	57 910	55 211	20 368	69 - 70	33 895	12 621	21 274	8 715	
ZUSAMMEN	549 570	277 516	272 054	64 580	ZUSAMMEN	290 904	110 066	180 838	86 691	
25 - 26	111 518	57 095	54 423	23 789	70 - 71	37 103	13 565	23 538	8 937	
26 - 27	108 449	55 464	52 985	26 821	71 - 72	40 352	14 338	26 014	9 023	
27 - 28	105 038	53 531	51 507	29 106	72 - 73	58 801	20 525	38 276	12 976	
28 - 29	101 292	52 420	48 872	29 795	73 - 74	58 505	20 142	38 363	11 856	
29 - 30	98 227	50 896	47 331	30 677	74 - 75	56 886	19 333	37 553	10 729	
ZUSAMMEN	524 524	269 406	255 118	140 188	ZUSAMMEN	251 647	87 903	163 744	53 521	
30 - 31	94 066	48 598	45 468	30 722	75 - 76	53 628	18 121	35 507	9 326	
31 - 32	91 289	47 298	43 991	30 587	76 - 77	49 941	15 990	33 951	8 099	
32 - 33	88 065	44 925	43 136	31 049	77 - 78	49 189	15 491	33 698	7 245	
33 - 34	85 161	42 954	42 207	30 780	78 - 79	46 835	14 214	32 621	6 361	
34 - 35	83 943	41 997	41 946	31 423	79 - 80	43 241	13 024	30 217	5 319	
ZUSAMMEN	442 524	225 776	216 748	154 561	ZUSAMMEN	242 834	76 840	165 994	36 350	
35 - 36	83 213	41 686	41 527	31 438	80 - 81	38 857	11 463	27 394	4 247	
36 - 37	82 691	41 632	41 059	31 422	81 - 82	34 322	10 201	24 121	3 267	
37 - 38	85 326	43 003	42 323	32 715	82 - 83	30 338	8 922	21 416	2 602	
38 - 39	85 273	43 346	41 927	32 678	83 - 84	26 147	7 253	18 894	1 926	
39 - 40	78 391	40 013	38 378	30 158	84 - 85	22 624	6 182	16 442	1 529	
ZUSAMMEN	414 894	209 680	205 214	158 411	ZUSAMMEN	152 288	44 021	108 267	13 571	
40 - 41	78 647	40 242	38 405	30 224	85 UND MEHR	83 356	19 163	64 193	3 314	
41 - 42	58 804	29 888	28 916	22 665						
42 - 43	75 114	38 266	36 848	29 159						
43 - 44	84 275	43 117	41 158	32 305	INSGESAMT	6 196 667	2 932 804	3 263 863	1 487 444	
44 - 45	81 108	41 462	39 646	31 196						
ZUSAMMEN	377 948	192 975	184 973	145 549						

VOLKZÄHLUNG 1987

4 BEVÖLKERUNG AM ORT DER HAUPTWOHNUNG NACH ALTERSJAHREN

ALTER VON ... BIS UNTER ... JAHREN		INSGESAMT	MAENNlich	WEIBlich		ALTER VON ... BIS UNTER ... JAHREN		INSGESAMT	MAENNlich	WEIBlich	
				ZUSAMMEN	DARUNTER VERHEI- RATET					ZUSAMMEN	DARUNTER VERHEI- RATET
NOCH: 1. REGIONEN MIT GROSSEN VERDICHTUNGSRÄUMEN NOCH: 1. KERNSTÄDTE (KREISFREIE ÜBER 100 000 E.)											
KERNSTÄDTE ZUSAMMEN											
UNTER 1		149 675	76 614	73 061	-	45 - 46		264 318	136 985	127 333	94 461
1 - 2		139 526	71 636	67 890	-	46 - 47		266 918	138 074	128 844	96 168
2 - 3		134 971	69 468	65 503	-	47 - 48		290 847	149 146	141 701	106 155
3 - 4		133 920	68 864	65 056	-	48 - 49		270 157	138 292	131 865	99 030
4 - 5		137 715	70 714	67 001	-	49 - 50		256 814	131 037	125 777	94 098
ZUSAMMEN		695 807	357 296	338 511	-	ZUSAMMEN		1 349 054	693 534	655 520	489 912
5 - 6		138 935	71 098	67 837	-	50 - 51		250 796	127 340	123 456	92 338
6 - 7		138 786	71 141	67 645	-	51 - 52		246 560	124 892	121 668	90 276
7 - 8		131 291	67 112	64 179	-	52 - 53		244 149	123 202	120 947	89 845
8 - 9		124 603	63 558	61 045	-	53 - 54		198 847	100 364	98 483	72 619
9 - 10		127 196	65 238	61 958	-	54 - 55		181 745	91 144	90 601	66 117
ZUSAMMEN		660 811	338 147	322 664	-	ZUSAMMEN		1 122 097	566 942	555 155	411 195
10 - 11		128 963	65 954	62 999	-	55 - 56		187 664	92 953	94 711	67 859
11 - 12		128 518	65 921	62 597	-	56 - 57		200 633	99 342	101 291	71 666
12 - 13		131 337	67 157	64 180	-	57 - 58		205 516	101 458	104 058	71 886
13 - 14		132 581	67 833	64 748	-	58 - 59		205 027	100 578	104 449	70 705
14 - 15		143 147	73 446	69 701	49	59 - 60		197 401	94 094	103 307	67 825
ZUSAMMEN		664 546	340 321	324 225	49	ZUSAMMEN		996 241	488 425	507 816	349 941
15 - 16		163 277	83 903	79 374	232	60 - 61		191 038	86 047	104 991	66 662
16 - 17		178 996	92 009	86 987	967	61 - 62		189 072	80 585	108 487	66 630
17 - 18		197 121	100 824	96 297	2 245	62 - 63		184 818	74 410	110 408	65 077
18 - 19		224 337	114 197	110 140	4 607	63 - 64		172 522	67 061	105 461	59 376
19 - 20		244 687	122 805	121 882	8 455	64 - 65		178 559	68 231	110 328	58 917
ZUSAMMEN		1 008 418	513 738	494 680	16 506	ZUSAMMEN		916 009	376 334	539 675	316 662
20 - 21		260 890	129 551	131 339	13 801	65 - 66		190 577	71 689	118 888	60 311
21 - 22		276 708	137 615	139 093	21 735	66 - 67		190 699	70 492	120 207	57 226
22 - 23		291 285	145 643	145 642	31 073	67 - 68		185 554	68 110	117 444	52 837
23 - 24		300 648	151 366	149 282	40 526	68 - 69		101 407	36 692	64 715	26 848
24 - 25		296 139	149 898	146 241	49 047	69 - 70		90 448	32 651	57 797	22 737
ZUSAMMEN		1 425 670	714 073	711 597	156 184	ZUSAMMEN		758 625	279 634	479 051	219 959
25 - 26		289 745	147 231	142 514	57 158	70 - 71		98 808	35 493	63 315	23 203
26 - 27		284 525	144 568	139 957	64 213	71 - 72		108 690	37 941	70 749	24 237
27 - 28		277 006	141 222	135 784	70 067	72 - 73		158 365	54 538	103 827	34 060
28 - 29		266 796	137 168	129 628	71 870	73 - 74		158 457	54 393	104 064	31 586
29 - 30		258 873	133 944	124 929	74 220	74 - 75		155 794	52 830	102 964	28 747
ZUSAMMEN		1 376 945	704 133	672 812	337 528	ZUSAMMEN		680 114	235 195	444 919	141 833
30 - 31		248 681	128 279	120 402	75 002	75 - 76		149 062	48 966	99 096	25 499
31 - 32		241 791	124 600	117 191	75 723	76 - 77		139 031	44 422	94 609	22 343
32 - 33		234 622	119 298	115 324	77 120	77 - 78		136 229	42 574	93 655	20 219
33 - 34		227 078	114 747	112 331	76 446	78 - 79		130 297	39 586	90 711	17 769
34 - 35		225 451	112 818	112 633	78 636	79 - 80		120 912	36 513	84 399	14 763
ZUSAMMEN		1 177 623	599 742	577 881	382 927	ZUSAMMEN		674 531	212 061	462 470	100 593
35 - 36		225 413	112 743	112 670	79 597	80 - 81		109 758	32 656	77 102	11 932
36 - 37		228 135	114 284	113 851	81 247	81 - 82		96 683	28 409	68 274	9 338
37 - 38		236 081	118 808	117 273	84 835	82 - 83		85 360	24 847	60 513	7 371
38 - 39		233 867	118 938	114 929	84 189	83 - 84		73 658	20 573	53 085	5 673
39 - 40		218 452	111 652	106 800	78 737	84 - 85		64 240	17 336	46 904	4 340
ZUSAMMEN		1 141 948	576 425	565 523	408 605	ZUSAMMEN		429 699	123 821	305 878	38 654
40 - 41		219 280	112 993	106 287	78 710	85 UND MEHR		246 049	55 225	190 824	10 312
41 - 42		171 225	88 118	83 107	61 274						
42 - 43		215 896	110 531	105 365	78 349						
43 - 44		243 713	125 948	117 765	87 346	INSGESAMT		16 410 790	7 735 254	8 675 536	3 770 948
44 - 45		236 429	122 618	113 811	84 409						
ZUSAMMEN		1 086 543	560 208	526 335	390 088						

VOLKSZÄHLUNG 1987

4 BEVÖLKERUNG AM ORT DER HAUPTWOHNUNG NACH ALTERSJAHREN

ALTER VON ... BIS UNTER ... JAHREN		INSGESAMT	MAENNLICH	WEIBLICH		ALTER VON ... BIS UNTER ... JAHREN		INSGESAMT	MAENNLICH	WEIBLICH	
				ZUSAMMEN	DARUNTER VERHEI- RATET					ZUSAMMEN	DARUNTER VERHEI- RATET
NOCH: 1. REGIONEN MIT GROSSEN VERDICHTUNGSRÄUMEN 2. HOCHVERDICHTE UMLÄNDE GEMEINDEN MIT HOHER ZENTRALORTLICHER FUNKTION (02/MZ)											
4 OBERZENTREN											
UNTER 1	1 348	706	642	-	45 - 46	2 401	1 331	1 070	856		
1 - 2	1 293	654	639	-	46 - 47	2 396	1 326	1 070	879		
2 - 3	1 238	630	608	-	47 - 48	2 675	1 482	1 193	985		
3 - 4	1 268	633	635	-	48 - 49	2 428	1 286	1 142	913		
4 - 5	1 318	687	631	-	49 - 50	2 270	1 226	1 044	850		
ZUSAMMEN	6 465	3 310	3 155	-	ZUSAMMEN	12 170	6 651	5 519	4 483		
5 - 6	1 450	742	708	-	50 - 51	2 302	1 223	1 079	846		
6 - 7	1 338	661	677	-	51 - 52	2 218	1 199	1 019	831		
7 - 8	1 249	699	550	-	52 - 53	2 226	1 212	1 014	788		
8 - 9	1 276	684	592	-	53 - 54	1 910	1 025	885	718		
9 - 10	1 331	671	660	-	54 - 55	1 728	921	807	639		
ZUSAMMEN	6 644	3 457	3 187	-	ZUSAMMEN	10 384	5 580	4 804	3 822		
10 - 11	1 298	688	610	-	55 - 56	1 740	930	810	628		
11 - 12	1 339	662	677	-	56 - 57	1 830	966	864	669		
12 - 13	1 298	666	632	-	57 - 58	1 942	1 018	924	679		
13 - 14	1 382	707	675	-	58 - 59	1 927	1 005	922	684		
14 - 15	1 438	711	727	-	59 - 60	1 669	797	872	599		
ZUSAMMEN	6 755	3 434	3 321	-	ZUSAMMEN	9 108	4 716	4 392	3 259		
15 - 16	1 646	843	803	6	60 - 61	1 759	855	904	629		
16 - 17	1 821	977	844	10	61 - 62	1 581	717	864	568		
17 - 18	1 900	1 045	855	40	62 - 63	1 555	673	882	571		
18 - 19	2 197	1 163	1 034	61	63 - 64	1 474	622	852	544		
19 - 20	2 318	1 155	1 163	120	64 - 65	1 541	650	891	535		
ZUSAMMEN	9 882	5 183	4 699	237	ZUSAMMEN	7 910	3 517	4 393	2 847		
20 - 21	2 293	1 176	1 117	172	65 - 66	1 459	610	849	454		
21 - 22	2 366	1 180	1 186	263	66 - 67	1 561	625	936	521		
22 - 23	2 495	1 300	1 195	373	67 - 68	1 473	531	942	487		
23 - 24	2 518	1 276	1 242	421	68 - 69	789	308	481	232		
24 - 25	2 414	1 258	1 156	517	69 - 70	694	267	427	180		
ZUSAMMEN	12 086	6 190	5 896	1 746	ZUSAMMEN	5 976	2 341	3 635	1 874		
25 - 26	2 392	1 290	1 102	488	70 - 71	747	277	470	200		
26 - 27	2 152	1 120	1 032	564	71 - 72	805	278	527	201		
27 - 28	2 150	1 083	1 067	669	72 - 73	1 253	463	790	296		
28 - 29	2 084	1 030	1 054	704	73 - 74	1 192	432	760	289		
29 - 30	2 139	1 110	1 029	739	74 - 75	1 210	447	763	240		
ZUSAMMEN	10 917	5 633	5 284	3 164	ZUSAMMEN	5 207	1 897	3 310	1 226		
30 - 31	1 967	1 035	932	688	75 - 76	1 124	395	729	222		
31 - 32	1 936	978	958	703	76 - 77	991	360	631	161		
32 - 33	1 966	1 021	945	729	77 - 78	1 012	357	655	182		
33 - 34	1 804	901	903	689	78 - 79	843	273	570	104		
34 - 35	1 861	933	928	729	79 - 80	875	299	576	122		
ZUSAMMEN	9 534	4 868	4 666	3 538	ZUSAMMEN	4 845	1 684	3 161	791		
35 - 36	1 862	901	961	777	80 - 81	797	261	536	96		
36 - 37	1 778	899	879	708	81 - 82	660	203	457	87		
37 - 38	2 053	986	1 067	875	82 - 83	597	170	427	64		
38 - 39	2 010	989	1 021	831	83 - 84	566	167	399	51		
39 - 40	1 987	1 041	946	785	84 - 85	451	128	323	27		
ZUSAMMEN	9 690	4 816	4 874	3 976	ZUSAMMEN	3 071	929	2 142	325		
40 - 41	1 959	1 031	928	748	85 UND MEHR	1 653	410	1 243	55		
41 - 42	1 569	826	743	604							
42 - 43	1 899	991	908	734							
43 - 44	2 154	1 121	1 033	832	INSGESAMT	141 921	69 712	72 209	35 015		
44 - 45	2 043	1 127	916	754							
ZUSAMMEN	9 624	5 096	4 528	3 672							

VOLKZÄHLUNG 1987

4 BEVÖLKERUNG AM ORT DER HAUPTWOHNUNG NACH ALTERSJAHREN

ALTER VON ... BIS UNTER ... JAHREN	INSGESAMT	MAENNlich	WEIBlich		ALTER VON ... BIS UNTER ... JAHREN	INSGESAMT	MAENNlich	WEIBlich	
			ZUSAMMEN	DARUNTER VERHEI- RATET				ZUSAMMEN	DARUNTER VERHEI- RATET
NOCH: 1. REGIONEN MIT GROSSEN VERDICHTUNGSRÄUMEN NOCH: 2. HOCHVERDICHTE UMLANDKREISE NOCH: GEMEINDEN MIT HOHER ZENTRALOERTLICHER FUNKT. (02/MZ)									
5 MITTELZENTREN									
UNTER 1	78 998	40 779	38 219	-	45 - 46	125 862	64 240	61 622	51 540
1 - 2	75 547	38 495	37 052	-	46 - 47	128 816	65 585	63 231	53 063
2 - 3	74 303	38 207	36 096	-	47 - 48	143 216	73 304	69 912	58 549
3 - 4	73 857	37 941	35 916	-	48 - 49	134 118	68 774	65 344	54 714
4 - 5	76 832	39 622	37 210	-	49 - 50	126 002	64 574	61 428	51 305
ZUSAMMEN	379 537	195 044	184 493	-	ZUSAMMEN	658 014	336 477	321 537	269 171
5 - 6	77 823	39 944	37 879	-	50 - 51	123 345	63 317	60 028	49 789
6 - 7	77 251	39 768	37 483	-	51 - 52	120 002	61 516	58 486	48 295
7 - 8	74 511	38 000	36 511	-	52 - 53	119 818	61 296	58 522	47 835
8 - 9	71 536	36 844	34 692	-	53 - 54	97 725	50 317	47 408	38 460
9 - 10	73 826	38 018	35 808	-	54 - 55	91 227	47 114	44 113	35 327
ZUSAMMEN	374 947	192 574	182 373	-	ZUSAMMEN	552 117	283 560	268 557	219 706
10 - 11	73 730	37 851	35 879	-	55 - 56	93 629	48 096	45 533	35 980
11 - 12	73 593	37 694	35 899	-	56 - 57	99 048	50 737	48 311	37 593
12 - 13	74 894	38 351	36 543	-	57 - 58	99 954	51 135	48 819	37 317
13 - 14	76 287	39 149	37 138	-	58 - 59	99 317	50 414	48 903	36 415
14 - 15	82 785	42 239	40 546	11	59 - 60	93 815	46 549	47 266	34 174
ZUSAMMEN	381 289	195 284	186 005	11	ZUSAMMEN	485 763	246 931	238 832	181 479
15 - 16	94 267	48 136	46 131	84	60 - 61	90 306	42 225	48 081	33 905
16 - 17	102 739	52 889	49 850	343	61 - 62	88 789	39 938	48 851	33 142
17 - 18	112 838	57 943	54 895	811	62 - 63	85 889	36 430	49 459	32 175
18 - 19	125 167	63 967	61 200	1 805	63 - 64	80 320	32 642	47 678	29 929
19 - 20	131 882	67 219	64 663	3 585	64 - 65	82 334	33 336	48 998	29 026
ZUSAMMEN	566 993	290 154	276 739	6 528	ZUSAMMEN	427 638	184 571	243 067	158 177
20 - 21	133 091	68 468	64 623	6 607	65 - 66	85 112	34 043	51 069	28 792
21 - 22	132 201	67 957	64 244	10 772	66 - 67	81 979	32 191	49 788	26 561
22 - 23	133 551	68 604	64 947	15 928	67 - 68	78 654	30 779	47 875	23 915
23 - 24	132 291	68 302	63 989	21 362	68 - 69	42 691	16 450	26 241	12 297
24 - 25	128 965	66 187	62 778	26 682	69 - 70	38 275	14 697	23 578	10 233
ZUSAMMEN	660 099	339 518	320 581	81 351	ZUSAMMEN	326 711	128 160	198 551	101 798
25 - 26	125 118	63 780	61 338	31 721	70 - 71	41 251	15 598	25 653	10 346
26 - 27	122 719	62 012	60 707	35 675	71 - 72	44 347	16 534	27 813	10 383
27 - 28	121 448	61 560	59 888	39 063	72 - 73	65 371	23 485	41 886	14 786
28 - 29	117 942	59 892	58 050	40 294	73 - 74	64 711	23 227	41 484	13 589
29 - 30	116 407	58 866	57 541	42 029	74 - 75	63 513	22 099	41 414	12 520
ZUSAMMEN	603 634	306 110	297 524	188 782	ZUSAMMEN	279 193	100 943	178 250	61 624
30 - 31	113 663	57 705	55 958	42 169	75 - 76	58 716	20 196	38 520	10 684
31 - 32	112 048	56 818	55 230	43 109	76 - 77	54 944	18 601	36 343	9 305
32 - 33	109 534	54 849	54 685	43 401	77 - 78	52 944	17 371	35 573	8 190
33 - 34	108 058	53 828	54 230	43 903	78 - 79	49 834	16 020	33 814	7 076
34 - 35	108 240	53 531	54 709	44 626	79 - 80	45 276	14 422	30 854	5 669
ZUSAMMEN	551 543	276 731	274 812	217 208	ZUSAMMEN	261 714	86 610	175 104	40 924
35 - 36	108 948	54 017	54 931	45 301	80 - 81	41 470	13 005	28 465	4 625
36 - 37	109 963	54 485	55 478	45 936	81 - 82	36 041	11 251	24 790	3 494
37 - 38	114 525	57 366	57 159	47 701	82 - 83	31 931	9 801	22 130	2 781
38 - 39	112 956	57 176	55 780	46 757	83 - 84	27 470	8 111	19 359	1 964
39 - 40	104 389	52 429	51 960	43 759	84 - 85	23 758	6 744	17 014	1 496
ZUSAMMEN	550 781	275 473	275 308	229 454	ZUSAMMEN	160 670	48 912	111 758	14 360
40 - 41	103 430	51 996	51 434	43 205	85 UND MEHR	87 433	21 491	65 942	3 402
41 - 42	76 910	38 851	38 059	32 026					
42 - 43	100 491	50 709	49 782	41 916					
43 - 44	113 743	57 398	56 345	47 541	INSGESAMT	7 811 707	3 763 086	4 048 621	1 983 777
44 - 45	109 157	55 589	53 568	45 014					
ZUSAMMEN	503 731	254 543	249 188	209 702					

VOLKSZÄHLUNG 1987

4 BEVÖLKERUNG AM ORT DER HAUPTWOHNUNG NACH ALTERSJAHREN

ALTER VON ... BIS UNTER ... JAHREN		INSGESAMT	MAENNLICH	WEIBLICH		ALTER VON ... BIS UNTER ... JAHREN	INSGESAMT	MAENNLICH	WEIBLICH	
				ZUSAMMEN	DARUNTER VERHEI- RATET				ZUSAMMEN	DARUNTER VERHEI- RATET
NOCH: 1. REGIONEN MIT GROSSEN VERDICHTUNGSRÄUMEN NOCH: 2. HOCHVERDICHTE UMLANDKREISE NOCH: GEMEINDEN MIT HOHER ZENTRALÖRTLICHER FUNKT. (OZ/MZ)										
OZ/MZ ZUSAMMEN										
UNTER 1		80 346	41 485	38 861	-	45 - 46	128 263	65 571	62 692	52 396
1 - 2		76 840	39 149	37 691	-	46 - 47	131 212	66 911	64 301	53 942
2 - 3		75 541	38 837	36 704	-	47 - 48	145 891	74 786	71 105	59 534
3 - 4		75 125	38 574	36 551	-	48 - 49	136 546	70 060	66 486	55 627
4 - 5		78 150	40 309	37 841	-	49 - 50	128 272	65 800	62 472	52 155
ZUSAMMEN		386 002	198 354	187 648	-	ZUSAMMEN	670 184	343 128	327 056	273 654
5 - 6		79 273	40 686	38 587	-	50 - 51	125 647	64 540	61 107	50 635
6 - 7		78 589	40 429	38 160	-	51 - 52	122 220	62 715	59 505	49 126
7 - 8		75 760	38 699	37 061	-	52 - 53	122 044	62 508	59 536	48 623
8 - 9		72 812	37 528	35 284	-	53 - 54	99 635	51 342	48 293	39 178
9 - 10		75 157	38 689	36 468	-	54 - 55	92 955	48 035	44 920	35 966
ZUSAMMEN		381 551	196 031	185 560	-	ZUSAMMEN	562 501	289 140	273 361	223 528
10 - 11		75 028	38 539	36 489	-	55 - 56	95 369	49 026	46 343	36 608
11 - 12		74 932	38 356	36 576	-	56 - 57	100 878	51 703	49 175	38 262
12 - 13		76 192	39 017	37 175	-	57 - 58	101 896	52 153	49 743	37 996
13 - 14		77 669	39 856	37 813	-	58 - 59	101 244	51 419	49 825	37 099
14 - 15		84 223	42 950	41 273	11	59 - 60	95 484	47 346	48 138	34 773
ZUSAMMEN		388 044	198 718	189 326	11	ZUSAMMEN	494 871	251 647	243 224	184 738
15 - 16		95 913	48 979	46 934	90	60 - 61	92 065	43 080	48 985	34 534
16 - 17		104 560	53 866	50 694	353	61 - 62	90 370	40 655	49 715	33 710
17 - 18		114 738	58 988	55 750	851	62 - 63	87 444	37 103	50 341	32 746
18 - 19		127 364	65 130	62 234	1 866	63 - 64	81 794	33 264	48 530	30 473
19 - 20		134 200	68 374	65 826	3 705	64 - 65	83 875	33 986	49 889	29 561
ZUSAMMEN		576 775	295 337	281 438	6 865	ZUSAMMEN	435 548	188 088	247 460	161 024
20 - 21		135 384	69 644	65 740	6 779	65 - 66	86 571	34 653	51 918	29 246
21 - 22		134 567	69 137	65 430	11 035	66 - 67	83 540	32 816	50 724	27 082
22 - 23		136 046	69 904	66 142	16 301	67 - 68	80 127	31 310	48 817	24 402
23 - 24		134 809	69 578	65 231	21 783	68 - 69	43 480	16 758	26 722	12 529
24 - 25		131 379	67 445	63 934	27 199	69 - 70	38 969	14 964	24 005	10 413
ZUSAMMEN		672 185	345 708	326 477	83 097	ZUSAMMEN	332 687	130 501	202 186	103 672
25 - 26		127 510	65 070	62 440	32 209	70 - 71	41 998	15 875	26 123	10 546
26 - 27		124 871	63 132	61 739	36 239	71 - 72	45 152	16 812	28 340	10 584
27 - 28		123 598	62 643	60 955	39 732	72 - 73	66 624	23 948	42 676	15 082
28 - 29		120 026	60 922	59 104	40 998	73 - 74	65 903	23 659	42 244	13 878
29 - 30		118 546	59 976	58 570	42 768	74 - 75	64 723	22 546	42 177	12 760
ZUSAMMEN		614 551	311 743	302 808	191 946	ZUSAMMEN	284 400	102 840	181 560	62 850
30 - 31		115 630	58 740	56 890	42 857	75 - 76	59 840	20 591	39 249	10 906
31 - 32		113 984	57 796	56 188	43 812	76 - 77	55 935	18 961	36 974	9 466
32 - 33		111 500	55 870	55 630	44 130	77 - 78	53 956	17 728	36 228	8 372
33 - 34		109 862	54 729	55 133	44 592	78 - 79	50 677	16 293	34 384	7 180
34 - 35		110 101	54 464	55 637	45 355	79 - 80	46 151	14 721	31 430	5 791
ZUSAMMEN		561 077	281 599	279 478	220 746	ZUSAMMEN	266 559	88 294	178 265	41 715
35 - 36		110 810	54 918	55 892	46 078	80 - 81	42 267	13 266	29 001	4 721
36 - 37		111 741	55 384	56 357	46 644	81 - 82	36 701	11 454	25 247	3 581
37 - 38		116 578	58 352	58 226	48 576	82 - 83	32 528	9 971	22 557	2 845
38 - 39		114 966	58 165	56 801	47 588	83 - 84	28 036	8 278	19 758	2 015
39 - 40		106 376	53 470	52 906	44 544	84 - 85	24 209	6 872	17 337	1 523
ZUSAMMEN		560 471	280 289	280 182	233 430	ZUSAMMEN	163 741	49 841	113 900	14 685
40 - 41		105 389	53 027	52 362	43 953	85 UND MEHR	89 086	21 901	67 185	3 457
41 - 42		78 479	39 677	38 802	32 630					
42 - 43		102 390	51 700	50 690	42 650					
43 - 44		115 897	58 519	57 378	48 373	INSGESAMT	7 953 628	3 832 798	4 120 830	2 018 792
44 - 45		111 200	56 716	54 484	45 768					
ZUSAMMEN		513 355	259 639	253 716	213 374					

VOLKSZÄHLUNG 1987

4 BEVÖLKERUNG AM ORT DER HAUPTWOHNUNG NACH ALTERSJAHREN

ALTER VON ... BIS UNTER ... JAHREN	INSGESAMT	MAENNlich	WEIBlich		ALTER VON ... BIS UNTER ... JAHREN	INSGESAMT	MAENNlich	WEIBlich	
			ZUSAMMEN	DARUNTER VERHEI- RATET				ZUSAMMEN	DARUNTER VERHEI- RATET
NOCH: 1. REGIONEN MIT GROSSEN VERDICHTUNGSRÄUMEN NOCH: 2. HOCHVERDICHTE UMLANDKREISE GEMEINDEN OHNE HOHE ZENTRALORTL. FUNKT. (KEIN 02/M2)									
6 UNTERZENTREN									
UNTER 1	16 213	8 332	7 881	-	45 - 46	28 306	14 395	13 911	11 799
1 - 2	15 969	8 245	7 724	-	46 - 47	28 269	14 441	13 828	11 716
2 - 3	15 823	8 157	7 666	-	47 - 48	31 830	16 327	15 503	13 098
3 - 4	15 494	8 017	7 477	-	48 - 49	28 695	14 765	13 930	11 718
4 - 5	16 418	8 467	7 951	-	49 - 50	26 432	13 629	12 803	10 796
ZUSAMMEN	79 917	41 218	38 699	-	ZUSAMMEN	143 532	73 557	69 975	59 127
5 - 6	16 450	8 481	7 969	-	50 - 51	25 424	13 269	12 155	10 116
6 - 7	16 731	8 577	8 154	-	51 - 52	24 167	12 401	11 766	9 808
7 - 8	15 811	8 146	7 665	-	52 - 53	23 448	12 233	11 215	9 224
8 - 9	15 010	7 758	7 252	-	53 - 54	19 087	9 882	9 105	7 450
9 - 10	15 457	7 955	7 502	-	54 - 55	17 989	9 359	8 630	6 925
ZUSAMMEN	79 459	40 917	38 542	-	ZUSAMMEN	110 115	57 244	52 871	43 523
10 - 11	15 841	8 200	7 641	-	55 - 56	18 139	9 493	8 646	6 867
11 - 12	15 453	7 954	7 499	-	56 - 57	18 779	9 712	9 067	7 101
12 - 13	15 883	8 253	7 630	-	57 - 58	18 772	9 647	9 125	7 044
13 - 14	16 191	8 329	7 862	-	58 - 59	18 480	9 601	8 879	6 647
14 - 15	17 334	8 863	8 471	4	59 - 60	17 721	8 945	8 775	6 458
ZUSAMMEN	80 702	41 599	39 103	4	ZUSAMMEN	91 891	47 399	44 492	34 117
15 - 16	19 609	10 058	9 551	15	60 - 61	16 965	8 036	8 929	6 393
16 - 17	21 729	11 207	10 522	65	61 - 62	16 551	7 470	9 081	6 332
17 - 18	23 362	11 973	11 389	134	62 - 63	16 039	6 914	9 125	6 158
18 - 19	25 448	13 181	12 267	326	63 - 64	15 136	6 342	8 794	5 612
19 - 20	26 715	13 804	12 911	696	64 - 65	15 366	6 431	8 935	5 428
ZUSAMMEN	116 863	60 223	56 640	1 236	ZUSAMMEN	80 057	35 193	44 864	29 923
20 - 21	26 610	13 872	12 738	1 156	65 - 66	15 936	6 645	9 291	5 343
21 - 22	26 572	13 881	12 691	1 982	66 - 67	15 448	6 206	9 242	5 006
22 - 23	26 783	14 108	12 675	2 969	67 - 68	14 733	5 883	8 850	4 503
23 - 24	26 727	14 047	12 680	4 103	68 - 69	8 056	3 182	4 874	2 364
24 - 25	26 040	13 529	12 511	5 316	69 - 70	7 136	2 815	4 321	1 871
ZUSAMMEN	132 732	69 437	63 295	15 526	ZUSAMMEN	61 309	24 731	36 578	19 087
25 - 26	24 995	12 800	12 195	6 265	70 - 71	7 544	2 961	4 583	1 832
26 - 27	24 458	12 526	11 932	7 135	71 - 72	8 245	3 115	5 130	1 950
27 - 28	23 857	12 022	11 835	7 801	72 - 73	11 964	4 545	7 419	2 675
28 - 29	23 795	12 159	11 636	8 219	73 - 74	11 964	4 368	7 596	2 532
29 - 30	23 541	11 870	11 671	8 586	74 - 75	11 773	4 356	7 417	2 276
ZUSAMMEN	120 646	61 377	59 269	38 006	ZUSAMMEN	51 490	19 345	32 145	11 265
30 - 31	22 896	11 579	11 317	8 683	75 - 76	10 784	3 876	6 908	1 900
31 - 32	22 772	11 314	11 458	9 123	76 - 77	10 256	3 581	6 675	1 759
32 - 33	22 146	11 070	11 076	9 006	77 - 78	10 025	3 354	6 671	1 549
33 - 34	22 118	10 844	11 274	9 285	78 - 79	9 031	3 028	6 003	1 246
34 - 35	22 684	10 997	11 687	9 730	79 - 80	8 327	2 682	5 645	1 060
ZUSAMMEN	112 616	55 804	56 812	45 827	ZUSAMMEN	48 423	16 521	31 902	7 514
35 - 36	22 875	11 332	11 543	9 678	80 - 81	7 531	2 425	5 106	854
36 - 37	23 567	11 628	11 939	10 054	81 - 82	6 493	2 018	4 475	621
37 - 38	24 413	12 027	12 386	10 513	82 - 83	5 908	1 840	4 068	549
38 - 39	24 411	12 112	12 299	10 473	83 - 84	5 118	1 586	3 532	384
39 - 40	23 437	11 712	11 725	9 942	84 - 85	4 402	1 306	3 096	300
ZUSAMMEN	118 703	58 811	59 892	50 660	ZUSAMMEN	29 452	9 175	20 277	2 708
40 - 41	22 947	11 545	11 402	9 702	85 UND MEHR	16 028	4 147	11 881	680
41 - 42	17 471	8 728	8 743	7 418					
42 - 43	22 487	11 301	11 186	9 527					
43 - 44	25 719	13 036	12 683	10 798	INSGESAMT	1 587 391	773 997	813 394	406 956
44 - 45	24 832	12 689	12 143	10 308					
ZUSAMMEN	113 456	57 299	56 157	47 753					

VOLKSZÄHLUNG 1987

4 BEVÖLKERUNG AM ORT DER HAUPTWOHNUNG NACH ALTERSJAHREN

ALTER VON ... BIS UNTER ... JAHREN	INSGESAMT	MAENNlich	WEIBlich		ALTER VON ... BIS UNTER ... JAHREN	INSGESAMT	MAENNlich	WEIBlich	
			ZUSAMMEN	DARUNTER VERHEI- RATET				ZUSAMMEN	DARUNTER VERHEI- RATET
NOCH: 1. REGIONEN MIT GROSSEN VERDICHTUNGSRÄUEMEN NOCH: 2. HOCHVERDICHTE UMLANDKREISE NOCH: GEMEINDEN OHNE HOHE ZENTRALORTL. FUNKT. (KEIN OZ/HZ)									
7 KLEINZENTREN									
UNTER 1	11 118	5 690	5 428	-	45 - 46	17 092	8 818	8 274	7 203
1 - 2	10 854	5 525	5 329	-	46 - 47	16 896	8 773	8 123	7 000
2 - 3	10 698	5 454	5 244	-	47 - 48	19 372	9 928	9 444	8 166
3 - 4	10 502	5 431	5 071	-	48 - 49	17 504	9 029	8 475	7 284
4 - 5	11 085	5 651	5 434	-	49 - 50	16 315	8 413	7 902	6 754
ZUSAMMEN	54 257	27 751	26 506	-	ZUSAMMEN	87 179	44 961	42 218	36 407
5 - 6	10 951	5 699	5 252	-	50 - 51	16 231	8 494	7 737	6 587
6 - 7	11 208	5 723	5 485	-	51 - 52	15 619	8 115	7 504	6 376
7 - 8	10 812	5 511	5 301	-	52 - 53	15 107	7 853	7 254	6 100
8 - 9	10 137	5 229	4 908	-	53 - 54	12 436	6 500	5 936	4 952
9 - 10	10 234	5 380	4 854	-	54 - 55	11 541	6 011	5 530	4 533
ZUSAMMEN	53 342	27 542	25 800	-	ZUSAMMEN	70 934	36 973	33 961	28 548
10 - 11	10 151	5 247	4 904	-	55 - 56	11 924	6 203	5 721	4 617
11 - 12	10 308	5 435	4 873	-	56 - 57	12 536	6 438	6 098	4 857
12 - 13	10 347	5 340	5 007	-	57 - 58	12 484	6 339	6 145	4 828
13 - 14	10 543	5 332	5 211	-	58 - 59	12 240	6 247	5 993	4 546
14 - 15	11 305	5 851	5 454	-	59 - 60	11 504	5 735	5 769	4 386
ZUSAMMEN	52 654	27 205	25 449	-	ZUSAMMEN	60 688	30 962	29 726	23 234
15 - 16	12 840	6 639	6 201	13	60 - 61	10 641	5 199	5 442	3 915
16 - 17	13 756	6 992	6 764	26	61 - 62	10 886	4 980	5 906	4 112
17 - 18	14 746	7 611	7 135	81	62 - 63	9 755	4 219	5 536	3 677
18 - 19	16 227	8 313	7 914	231	63 - 64	9 590	4 022	5 568	3 607
19 - 20	17 101	8 865	8 236	472	64 - 65	9 848	4 104	5 744	3 459
ZUSAMMEN	74 670	38 420	36 250	823	ZUSAMMEN	50 720	22 524	28 196	18 770
20 - 21	16 933	8 735	8 198	808	65 - 66	10 109	3 979	6 130	3 577
21 - 22	17 038	8 863	8 175	1 371	66 - 67	9 980	3 952	6 028	3 249
22 - 23	17 328	9 001	8 327	2 042	67 - 68	9 475	3 759	5 716	2 905
23 - 24	17 343	9 059	8 284	2 844	68 - 69	5 076	1 953	3 123	1 456
24 - 25	17 158	8 806	8 352	3 720	69 - 70	4 472	1 751	2 721	1 197
ZUSAMMEN	85 800	44 464	41 336	10 785	ZUSAMMEN	39 112	15 394	23 718	12 384
25 - 26	17 095	8 721	8 374	4 524	70 - 71	4 629	1 779	2 850	1 145
26 - 27	16 868	8 435	8 433	5 284	71 - 72	4 954	1 893	3 061	1 191
27 - 28	16 407	8 385	8 022	5 485	72 - 73	7 773	2 812	4 961	1 804
28 - 29	16 122	8 217	7 905	5 809	73 - 74	7 614	2 725	4 889	1 668
29 - 30	16 082	8 256	7 826	5 992	74 - 75	7 653	2 765	4 888	1 473
ZUSAMMEN	82 574	42 014	40 560	27 094	ZUSAMMEN	32 623	11 974	20 649	7 281
30 - 31	15 630	7 868	7 762	6 059	75 - 76	7 017	2 606	4 411	1 252
31 - 32	15 270	7 620	7 650	6 238	76 - 77	6 759	2 438	4 321	1 134
32 - 33	14 897	7 466	7 431	6 115	77 - 78	6 428	2 159	4 269	1 030
33 - 34	14 707	7 448	7 259	6 068	78 - 79	5 780	1 913	3 867	883
34 - 35	14 824	7 420	7 404	6 270	79 - 80	5 370	1 792	3 578	679
ZUSAMMEN	75 328	37 822	37 506	30 750	ZUSAMMEN	31 354	10 908	20 446	4 978
35 - 36	15 115	7 449	7 666	6 583	80 - 81	4 864	1 575	3 289	561
36 - 37	15 081	7 516	7 565	6 530	81 - 82	4 259	1 404	2 855	446
37 - 38	15 852	7 985	7 867	6 839	82 - 83	3 760	1 223	2 537	335
38 - 39	15 522	7 905	7 617	6 632	83 - 84	3 347	1 055	2 292	281
39 - 40	14 487	7 368	7 119	6 196	84 - 85	2 608	776	1 832	183
ZUSAMMEN	76 057	38 223	37 834	32 780	ZUSAMMEN	18 838	6 033	12 805	1 806
40 - 41	13 863	7 118	6 745	5 927	85 UND MEHR	9 848	2 699	7 149	402
41 - 42	10 053	5 138	4 915	4 223					
42 - 43	13 563	7 043	6 520	5 639					
43 - 44	14 951	7 650	7 301	6 357					
44 - 45	14 598	7 574	7 024	6 091					
ZUSAMMEN	67 028	34 523	32 505	28 237					
					INSGESAMT	1 023 006	500 392	522 614	264 279

VOLKZÄHLUNG 1987

4 BEVÖLKERUNG AM ORT DER HAUPTWOHNUNG NACH ALTERSJAHREN

ALTER VON ... BIS UNTER ... JAHREN		INSGESAMT	MAENNLICH	WEIBLICH		ALTER VON ... BIS UNTER ... JAHREN		INSGESAMT	MAENNLICH	WEIBLICH	
				ZUSAMMEN	DARUNTER VERHEI- RATET					ZUSAMMEN	DARUNTER VERHEI- RATET
NOCH: 1. REGIONEN MIT GROSSEN VERDICHTUNGSRÄUMEN NOCH: 2. HOCHVERDICHTE UMLANDKREISE NOCH: GEMEINDEN OHNE HOHE ZENTRALOERTL. FUNKT. (KEIN OZ/MZ)											
8 OHNE ZENTRALOERTL. FUNKTION											
UNTER 1		19 787	10 164	9 623	-	45 - 46		29 750	15 471	14 279	12 505
1 - 2		19 187	9 925	9 262	-	46 - 47		29 789	15 503	14 286	12 377
2 - 3		19 152	9 835	9 317	-	47 - 48		33 857	17 471	16 386	14 235
3 - 4		18 748	9 591	9 157	-	48 - 49		30 468	15 870	14 598	12 589
4 - 5		19 615	10 111	9 504	-	49 - 50		28 530	14 831	13 699	11 831
ZUSAMMEN		96 489	49 626	46 863	-	ZUSAMMEN		152 394	79 146	73 248	63 537
5 - 6		19 805	10 002	9 803	-	50 - 51		27 591	14 396	13 195	11 307
6 - 7		19 630	10 088	9 542	-	51 - 52		26 510	13 905	12 605	10 732
7 - 8		18 826	9 741	9 085	-	52 - 53		25 959	13 848	12 111	10 171
8 - 9		17 897	9 142	8 755	-	53 - 54		21 349	11 169	10 180	8 491
9 - 10		17 570	9 000	8 570	-	54 - 55		19 656	10 300	9 356	7 737
ZUSAMMEN		93 728	47 973	45 755	-	ZUSAMMEN		121 065	63 618	57 447	48 438
10 - 11		18 059	9 286	8 773	-	55 - 56		20 243	10 499	9 744	7 894
11 - 12		17 712	9 119	8 593	-	56 - 57		20 753	10 761	9 992	7 967
12 - 13		18 112	9 290	8 822	-	57 - 58		20 849	10 825	10 024	7 793
13 - 14		18 012	9 302	8 710	-	58 - 59		20 500	10 564	9 936	7 657
14 - 15		19 498	10 006	9 492	2	59 - 60		19 156	9 635	9 521	7 119
ZUSAMMEN		91 393	47 003	44 390	2	ZUSAMMEN		101 501	52 284	49 217	38 430
15 - 16		22 543	11 615	10 928	14	60 - 61		18 095	8 689	9 406	6 905
16 - 17		24 357	12 627	11 730	60	61 - 62		17 758	8 121	9 637	6 799
17 - 18		26 070	13 452	12 618	148	62 - 63		16 800	7 289	9 511	6 432
18 - 19		28 623	14 905	13 718	364	63 - 64		16 082	6 813	9 269	5 886
19 - 20		29 933	15 581	14 352	722	64 - 65		16 221	6 835	9 386	5 857
ZUSAMMEN		131 526	68 180	63 346	1 308	ZUSAMMEN		84 956	37 747	47 209	31 979
20 - 21		30 025	15 641	14 384	1 317	65 - 66		16 876	6 979	9 897	5 778
21 - 22		29 775	15 569	14 206	2 220	66 - 67		16 342	6 626	9 716	5 407
22 - 23		30 085	15 689	14 396	3 550	67 - 68		15 990	6 338	9 652	5 068
23 - 24		30 403	15 915	14 488	4 920	68 - 69		8 004	3 145	4 859	2 298
24 - 25		30 157	15 520	14 637	6 617	69 - 70		7 172	2 837	4 335	1 989
ZUSAMMEN		150 445	78 334	72 111	18 624	ZUSAMMEN		64 384	25 925	38 459	20 540
25 - 26		29 566	15 075	14 491	7 660	70 - 71		7 647	3 084	4 563	1 870
26 - 27		29 080	14 753	14 327	8 888	71 - 72		8 094	3 161	4 933	1 923
27 - 28		29 074	14 748	14 326	9 791	72 - 73		12 406	4 677	7 729	2 798
28 - 29		28 146	14 297	13 849	10 158	73 - 74		12 503	4 490	8 013	2 691
29 - 30		28 001	14 236	13 765	10 543	74 - 75		12 292	4 467	7 825	2 471
ZUSAMMEN		143 867	73 109	70 758	47 040	ZUSAMMEN		52 942	19 879	33 063	11 753
30 - 31		27 409	13 836	13 573	10 845	75 - 76		11 312	4 019	7 293	2 143
31 - 32		26 767	13 656	13 111	10 754	76 - 77		10 753	3 836	6 917	1 763
32 - 33		25 850	12 935	12 915	10 751	77 - 78		10 017	3 488	6 529	1 506
33 - 34		25 835	12 949	12 886	10 856	78 - 79		9 037	3 065	5 968	1 240
34 - 35		26 212	12 967	13 245	11 264	79 - 80		8 478	2 871	5 607	1 030
ZUSAMMEN		132 073	66 343	65 730	54 470	ZUSAMMEN		49 597	17 283	32 314	7 682
35 - 36		26 520	13 050	13 470	11 611	80 - 81		7 636	2 553	5 083	861
36 - 37		27 033	13 518	13 515	11 636	81 - 82		6 747	2 159	4 588	722
37 - 38		27 427	13 809	13 619	11 895	82 - 83		5 757	1 885	3 872	515
38 - 39		27 708	14 033	13 675	11 967	83 - 84		5 031	1 577	3 454	398
39 - 40		25 578	12 957	12 621	11 048	84 - 85		4 238	1 278	2 960	296
ZUSAMMEN		134 266	67 366	66 900	58 157	ZUSAMMEN		29 409	9 452	19 957	2 792
40 - 41		24 637	12 684	11 953	10 490	85 UND MEHR		15 434	4 265	11 169	629
41 - 42		17 795	9 102	8 693	7 603						
42 - 43		23 651	12 240	11 411	9 979						
43 - 44		26 761	13 675	13 086	11 419	INSGESAMT		1 763 805	868 467	895 338	455 551
44 - 45		25 492	13 233	12 259	10 679						
ZUSAMMEN		118 336	60 934	57 402	50 170						

VOLKSZÄHLUNG 1987

4 BEVÖLKERUNG AM ORT DER HAUPTWOHNUNG NACH ALTERSJAHREN

ALTER VON ... BIS UNTER ... JAHREN		INSGESAMT	MAENNlich	WEIBlich		ALTER VON ... BIS UNTER ... JAHREN	INSGESAMT	MAENNlich	WEIBlich	
				ZUSAMMEN	DARUNTER VERHEI- RATET				ZUSAMMEN	DARUNTER VERHEI- RATET
NOCH: 1. REGIONEN MIT GROSSEN VERDICHTUNGSRÄUMEN										
NOCH: 2. HOCHVERDICHTE UMLANDKREISE										
NOCH: GEMEINDEN OHNE HOHE ZENTRALOERTL. FUNKT. (KEIN OZ/MZ)										
UNTERZENTR./KLEINZENTR./OHNE ZENTRALOERTL. FUNKT. ZUSAMMEN										
UNTER 1		47 118	24 186	22 932	-	45 - 46	75 148	38 684	36 464	31 507
1 - 2		46 010	23 695	22 315	-	46 - 47	74 954	38 717	36 237	31 093
2 - 3		45 673	23 446	22 227	-	47 - 48	85 059	43 726	41 333	35 495
3 - 4		44 744	23 039	21 705	-	48 - 49	76 667	39 664	37 003	31 591
4 - 5		47 118	24 229	22 889	-	49 - 50	71 277	36 873	34 404	29 381
ZUSAMMEN		230 663	118 595	112 068	-	ZUSAMMEN	383 105	197 664	185 441	153 071
5 - 6		47 206	24 182	23 024	-	50 - 51	69 246	36 159	33 087	28 010
6 - 7		47 569	24 388	23 181	-	51 - 52	66 296	34 421	31 875	26 916
7 - 8		45 448	23 398	22 051	-	52 - 53	64 514	33 934	30 580	25 495
8 - 9		43 044	22 129	20 915	-	53 - 54	52 872	27 651	25 221	20 893
9 - 10		43 261	22 335	20 926	-	54 - 55	49 186	25 670	23 516	19 195
ZUSAMMEN		226 529	116 432	110 097	-	ZUSAMMEN	302 114	157 835	144 279	120 509
10 - 11		44 051	22 733	21 318	-	55 - 56	50 306	26 195	24 111	19 378
11 - 12		43 473	22 508	20 965	-	56 - 57	52 068	26 911	25 157	19 925
12 - 13		44 342	22 883	21 459	-	57 - 58	52 105	26 811	25 294	19 665
13 - 14		44 746	22 963	21 783	-	58 - 59	51 220	26 412	24 808	18 850
14 - 15		48 137	24 720	23 417	6	59 - 60	48 381	24 316	24 065	17 963
ZUSAMMEN		224 749	115 807	108 942	6	ZUSAMMEN	254 080	130 645	123 435	95 781
15 - 16		54 992	28 312	26 680	42	60 - 61	45 701	21 924	23 777	17 213
16 - 17		59 842	30 826	29 016	151	61 - 62	45 195	20 571	24 624	17 243
17 - 18		64 178	33 036	31 142	363	62 - 63	42 594	18 422	24 172	16 267
18 - 19		70 298	36 399	33 899	921	63 - 64	40 808	17 177	23 631	15 205
19 - 20		73 749	38 250	35 499	1 890	64 - 65	41 435	17 370	24 065	14 744
ZUSAMMEN		323 059	166 823	155 236	3 367	ZUSAMMEN	215 733	95 464	120 269	80 672
20 - 21		73 568	38 248	35 320	3 281	65 - 66	42 921	17 603	25 318	14 698
21 - 22		73 385	38 313	35 072	5 573	66 - 67	41 770	16 784	24 986	13 662
22 - 23		74 196	38 798	35 398	8 561	67 - 68	40 198	15 980	24 218	12 476
23 - 24		74 473	39 021	35 452	11 867	68 - 69	21 136	8 280	12 856	6 118
24 - 25		73 355	37 855	35 500	15 653	69 - 70	18 780	7 403	11 377	5 057
ZUSAMMEN		368 977	192 235	176 742	44 935	ZUSAMMEN	164 805	66 050	98 755	52 011
25 - 26		71 656	36 596	35 060	18 449	70 - 71	19 820	7 824	11 996	4 847
26 - 27		70 406	35 714	34 692	21 307	71 - 72	21 293	8 169	13 124	5 064
27 - 28		69 338	35 155	34 183	23 077	72 - 73	32 143	12 034	20 109	7 277
28 - 29		68 063	34 673	33 390	24 186	73 - 74	32 081	11 583	20 498	6 891
29 - 30		67 624	34 362	33 262	25 121	74 - 75	31 718	11 588	20 130	6 220
ZUSAMMEN		347 087	176 500	170 587	112 140	ZUSAMMEN	137 055	51 198	85 857	30 299
30 - 31		65 935	33 283	32 652	25 587	75 - 76	29 113	10 501	18 612	5 295
31 - 32		64 809	32 590	32 219	26 115	76 - 77	27 768	9 855	17 913	4 656
32 - 33		62 893	31 471	31 422	25 872	77 - 78	26 470	9 001	17 469	4 085
33 - 34		62 660	31 241	31 419	26 209	78 - 79	23 848	8 010	15 838	3 369
34 - 35		63 720	31 384	32 336	27 264	79 - 80	22 175	7 345	14 830	2 769
ZUSAMMEN		320 017	159 969	160 048	131 047	ZUSAMMEN	129 374	44 712	84 662	20 174
35 - 36		64 510	31 831	32 679	27 872	80 - 81	20 031	6 553	13 478	2 276
36 - 37		65 681	32 662	33 019	28 220	81 - 82	17 499	5 581	11 918	1 789
37 - 38		67 692	33 820	33 872	29 247	82 - 83	15 425	4 948	10 477	1 399
38 - 39		67 641	34 050	33 591	29 072	83 - 84	13 456	4 218	9 278	1 063
39 - 40		63 502	32 037	31 465	27 186	84 - 85	11 248	3 360	7 888	779
ZUSAMMEN		329 026	164 400	164 626	141 597	ZUSAMMEN	77 699	24 660	53 039	7 306
40 - 41		61 447	31 347	30 100	26 119	85 UND MEHR	41 310	11 111	30 199	1 711
41 - 42		45 319	22 968	22 351	19 244					
42 - 43		59 701	30 584	29 117	25 145					
43 - 44		67 431	34 361	33 070	28 574					
44 - 45		64 922	33 496	31 426	27 078					
ZUSAMMEN		298 820	152 756	146 064	126 160	INSGESAMT	4 374 202	2 142 856	2 231 346	1 126 786

VOLKZÄHLUNG 1987

4 BEVÖLKERUNG AM ORT DER HAUPTWOHNUNG NACH ALTERSJAHREN

ALTER VON ... BIS UNTER ... JAHREN	INSGESAMT	MÄNNLICH	WEIBLICH		ALTER VON ... BIS UNTER ... JAHREN	INSGESAMT	MÄNNLICH	WEIBLICH	
			ZUSAMMEN	DARUNTER VERHEI- RATET				ZUSAMMEN	DARUNTER VERHEI- RATET
NOCH: 1. REGIONEN MIT GROSSEN VERDICHTUNGSRÄUMEN NOCH: 2. HOCHVERDICHTE UMLANDKREISE									
ZUSAMMEN									
UNTER 1	127 464	65 671	61 793	-	45 - 46	203 411	104 255	99 156	83 903
1 - 2	122 850	62 844	60 006	-	46 - 47	206 166	105 628	100 538	85 035
2 - 3	121 214	62 283	58 931	-	47 - 48	230 950	112 512	112 438	95 033
3 - 4	119 869	61 613	58 256	-	48 - 49	213 213	109 724	103 489	87 218
4 - 5	125 268	64 538	60 730	-	49 - 50	199 549	102 673	96 876	81 536
ZUSAMMEN	616 665	316 949	299 716	-	ZUSAMMEN	1 053 289	540 792	512 497	432 725
5 - 6	126 479	64 868	61 611	-	50 - 51	194 893	100 699	94 194	78 645
6 - 7	126 158	64 817	61 341	-	51 - 52	188 516	97 136	91 380	76 042
7 - 8	121 209	62 097	59 112	-	52 - 53	186 558	96 442	90 116	74 118
8 - 9	115 856	59 657	56 199	-	53 - 54	152 507	78 993	73 514	60 071
9 - 10	118 418	61 024	57 394	-	54 - 55	142 141	73 705	68 436	55 161
ZUSAMMEN	608 120	312 463	295 657	-	ZUSAMMEN	864 615	446 975	417 640	344 037
10 - 11	119 079	61 272	57 807	-	55 - 56	145 675	75 221	70 454	55 986
11 - 12	118 405	60 864	57 541	-	56 - 57	152 946	78 614	74 332	58 187
12 - 13	120 534	61 900	58 634	-	57 - 58	154 001	78 964	75 037	57 661
13 - 14	122 415	62 819	59 596	-	58 - 59	152 464	77 831	74 633	55 949
14 - 15	132 360	67 670	64 690	17	59 - 60	143 865	71 662	72 203	52 736
ZUSAMMEN	612 793	314 525	298 268	17	ZUSAMMEN	748 951	382 292	366 659	280 519
15 - 16	150 905	77 291	73 614	132	60 - 61	137 766	65 004	72 762	51 747
16 - 17	164 402	84 692	79 710	504	61 - 62	135 565	61 226	74 339	50 953
17 - 18	178 916	92 024	86 892	1 214	62 - 63	130 038	55 525	74 513	49 013
18 - 19	197 662	101 529	96 133	2 787	63 - 64	122 602	50 441	72 161	45 678
19 - 20	207 949	106 624	101 325	5 595	64 - 65	125 310	51 356	73 954	44 305
ZUSAMMEN	899 834	462 160	437 674	10 232	ZUSAMMEN	651 281	283 552	367 729	241 696
20 - 21	208 952	107 892	101 060	10 060	65 - 66	129 492	52 256	77 236	43 944
21 - 22	207 952	107 450	100 502	16 608	66 - 67	125 310	49 600	75 710	40 744
22 - 23	210 242	108 702	101 540	24 862	67 - 68	120 325	47 290	73 035	36 878
23 - 24	209 282	108 599	100 683	33 650	68 - 69	64 616	25 038	39 578	18 647
24 - 25	204 734	105 300	99 434	42 852	69 - 70	57 749	22 367	35 382	15 470
ZUSAMMEN	1 041 162	537 943	503 219	128 032	ZUSAMMEN	497 492	196 551	300 941	155 683
25 - 26	199 166	101 666	97 500	50 658	70 - 71	61 818	23 699	38 119	15 393
26 - 27	195 277	98 846	96 431	57 546	71 - 72	66 445	24 981	41 464	15 648
27 - 28	192 936	97 798	95 138	62 809	72 - 73	98 767	35 982	62 785	22 359
28 - 29	188 089	95 595	92 494	65 184	73 - 74	97 984	35 242	62 742	20 769
29 - 30	186 170	94 338	91 832	67 889	74 - 75	96 441	34 134	62 307	18 980
ZUSAMMEN	961 638	488 243	473 395	304 086	ZUSAMMEN	421 455	154 038	267 417	93 149
30 - 31	181 565	92 023	89 542	68 444	75 - 76	88 953	31 092	57 861	16 201
31 - 32	178 793	90 386	88 407	69 927	76 - 77	83 703	28 816	54 887	14 122
32 - 33	174 393	87 341	87 052	70 002	77 - 78	80 426	26 729	53 697	12 457
33 - 34	172 522	85 970	86 552	70 801	78 - 79	74 525	24 303	50 222	10 549
34 - 35	173 821	85 848	87 973	72 619	79 - 80	68 326	22 066	46 260	8 560
ZUSAMMEN	881 094	441 568	439 526	351 793	ZUSAMMEN	395 933	133 006	262 927	61 889
35 - 36	175 320	86 749	88 571	73 950	80 - 81	62 298	19 819	42 479	6 997
36 - 37	177 422	88 046	89 376	74 864	81 - 82	54 200	17 035	37 165	5 370
37 - 38	184 270	92 172	92 098	77 823	82 - 83	47 953	14 919	33 034	4 244
38 - 39	182 607	92 215	90 392	76 660	83 - 84	41 532	12 496	29 036	3 078
39 - 40	169 878	85 507	84 371	71 730	84 - 85	35 457	10 232	25 225	2 302
ZUSAMMEN	889 497	444 689	444 808	375 027	ZUSAMMEN	241 440	74 501	166 939	21 991
40 - 41	166 836	84 374	82 462	70 072	85 UND MEHR	130 396	33 012	97 384	5 168
41 - 42	123 798	62 645	61 153	51 874					
42 - 43	162 091	82 284	79 807	67 795					
43 - 44	183 328	92 880	90 448	76 947					
44 - 45	176 122	90 212	85 910	72 846					
ZUSAMMEN	812 175	412 395	399 780	339 534					
INSGESAMT						12 327 830	5 975 654	6 352 176	3 145 578

VOLKSZÄHLUNG 1987

4 BEVÖLKERUNG AM ORT DER HAUPTWOHNUNG NACH ALTERSJAHREN

ALTER VON ... BIS UNTER ... JAHREN		INSGESAMT	MAENNlich	WEIBlich		ALTER VON ... BIS UNTER ... JAHREN		INSGESAMT	MAENNlich	WEIBlich	
				ZUSAMMEN	DARUNTER VERHEI- RATET					ZUSAMMEN	DARUNTER VERHEI- RATET
NOCH: 1. REGIONEN MIT GROSSEN VERDICHTUNGSRÄUMEN 3. LÄNDLICHE UMLANDKREISE GEMEINDEN MIT HOHER ZENTRALORTLICHER FUNKTION (OZ/MZ)											
9 OBERZENTREN											
UNTER 1		456	216	240	-	45 - 46		784	406	378	296
1 - 2		440	240	200	-	46 - 47		815	431	384	280
2 - 3		446	245	201	-	47 - 48		888	431	457	348
3 - 4		453	225	228	-	48 - 49		737	387	350	270
4 - 5		417	206	211	-	49 - 50		734	353	381	295
ZUSAMMEN		2 212	1 132	1 080	-	ZUSAMMEN		3 958	2 008	1 950	1 489
5 - 6		460	231	229	-	50 - 51		689	346	343	260
6 - 7		441	223	218	-	51 - 52		684	324	360	284
7 - 8		434	244	190	-	52 - 53		693	346	347	259
8 - 9		370	196	174	-	53 - 54		546	265	281	204
9 - 10		427	227	200	-	54 - 55		499	250	249	178
ZUSAMMEN		2 132	1 121	1 011	-	ZUSAMMEN		3 111	1 531	1 580	1 185
10 - 11		447	239	208	-	55 - 56		544	267	277	198
11 - 12		434	218	216	-	56 - 57		584	287	297	210
12 - 13		445	214	231	-	57 - 58		581	282	299	192
13 - 14		435	220	215	-	58 - 59		600	292	308	211
14 - 15		482	263	219	-	59 - 60		588	263	305	201
ZUSAMMEN		2 243	1 154	1 089	-	ZUSAMMEN		2 897	1 411	1 486	1 012
15 - 16		537	259	278	1	60 - 61		600	261	339	208
16 - 17		639	302	331	12	61 - 62		599	248	351	208
17 - 18		664	341	323	7	62 - 63		604	255	349	196
18 - 19		715	372	343	12	63 - 64		598	221	377	220
19 - 20		756	394	362	30	64 - 65		674	262	412	210
ZUSAMMEN		3 305	1 668	1 637	62	ZUSAMMEN		3 075	1 247	1 828	1 042
20 - 21		778	401	377	43	65 - 66		568	222	346	192
21 - 22		859	439	420	80	66 - 67		662	236	426	213
22 - 23		818	423	395	99	67 - 68		646	230	416	173
23 - 24		912	462	450	139	68 - 69		353	133	220	90
24 - 25		881	454	427	149	69 - 70		279	87	192	75
ZUSAMMEN		4 248	2 179	2 069	510	ZUSAMMEN		2 508	908	1 600	743
25 - 26		822	429	393	175	70 - 71		347	122	225	71
26 - 27		775	408	367	184	71 - 72		402	150	252	92
27 - 28		803	406	397	207	72 - 73		562	188	374	123
28 - 29		704	356	348	222	73 - 74		535	195	340	118
29 - 30		742	399	343	231	74 - 75		519	172	347	97
ZUSAMMEN		3 846	1 998	1 848	1 019	ZUSAMMEN		2 365	827	1 538	501
30 - 31		675	335	340	239	75 - 76		477	170	307	80
31 - 32		673	362	311	235	76 - 77		507	160	347	71
32 - 33		670	366	304	222	77 - 78		507	163	344	63
33 - 34		717	351	365	278	78 - 79		418	136	282	51
34 - 35		658	341	317	230	79 - 80		386	128	258	40
ZUSAMMEN		3 393	1 755	1 638	1 204	ZUSAMMEN		2 295	757	1 538	305
35 - 36		684	338	346	259	80 - 81		387	118	269	55
36 - 37		646	324	322	253	81 - 82		300	85	215	27
37 - 38		701	329	372	307	82 - 83		300	93	207	29
38 - 39		659	337	322	254	83 - 84		261	76	185	28
39 - 40		661	322	339	259	84 - 85		221	54	167	11
ZUSAMMEN		3 351	1 650	1 701	1 332	ZUSAMMEN		1 469	426	1 043	150
40 - 41		638	321	317	256	85 UND MEHR		1 027	226	801	48
41 - 42		501	257	244	175						
42 - 43		668	318	350	267						
43 - 44		712	333	379	288						
44 - 45		713	358	355	264						
ZUSAMMEN		3 232	1 587	1 645	1 250	INSGESAMT		50 667	23 585	27 082	11 852

VOLKZÄHLUNG 1987

4 BEVÖLKERUNG AM ORT DER HAUPTWOHNUNG NACH ALTERSJAHREN.

ALTER VON ... BIS UNTER ... JAHREN	INSGESAMT	MAENNlich	WEIBlich		ALTER VON ... BIS UNTER ... JAHREN	INSGESAMT	MAENNlich	WEIBlich	
			ZUSAMMEN	DARUNTER VERHEI- RATET				ZUSAMMEN	DARUNTER VERHEI- RATET
NOCH: 1. REGIONEN MIT GROSSEN VERDICHTUNGSRÄUMEN NOCH: 3. LÄNDLICHE UMLANDKREISE NOCH: GEMEINDEN MIT HOHER ZENTRALORTLICHER FUNKT. (OZ/MZ)									
10 MITTELZENTREN									
UNTER 1	26 475	13 523	12 952	-	45 - 46	41 283	21 113	20 170	16 926
1 - 2	25 705	13 181	12 524	-	46 - 47	42 617	21 946	20 671	17 310
2 - 3	25 371	12 921	12 450	-	47 - 48	47 622	24 400	23 222	19 410
3 - 4	25 231	12 884	12 347	-	48 - 49	44 794	22 937	21 857	18 227
4 - 5	26 008	13 335	12 673	-	49 - 50	42 158	21 692	20 466	17 067
ZUSAMMEN	128 790	65 844	62 946	-	ZUSAMMEN	218 474	112 088	106 386	88 940
5 - 6	26 399	13 596	12 803	-	50 - 51	40 564	20 825	19 739	16 273
6 - 7	26 599	13 695	12 904	-	51 - 52	39 039	20 026	19 013	15 580
7 - 8	25 850	13 137	12 713	-	52 - 53	38 836	19 845	18 991	15 363
8 - 9	24 624	12 629	11 995	-	53 - 54	31 105	15 844	15 261	12 371
9 - 10	25 567	13 048	12 519	-	54 - 55	28 955	14 669	14 286	11 332
ZUSAMMEN	129 039	66 105	62 934	-	ZUSAMMEN	178 499	91 209	87 290	70 919
10 - 11	25 694	13 242	12 452	-	55 - 56	29 818	15 040	14 778	11 516
11 - 12	25 518	13 135	12 383	-	56 - 57	31 323	15 612	15 711	12 039
12 - 13	26 470	13 429	13 041	-	57 - 58	31 438	15 743	15 695	11 824
13 - 14	27 662	14 183	13 479	-	58 - 59	31 590	15 750	15 840	11 639
14 - 15	29 325	14 972	14 353	1	59 - 60	30 196	14 869	15 327	11 039
ZUSAMMEN	134 669	68 961	65 708	1	ZUSAMMEN	154 365	77 014	77 351	58 057
15 - 16	33 754	17 357	16 397	18	60 - 61	29 380	13 623	15 757	10 516
16 - 17	36 979	18 835	18 144	70	61 - 62	29 523	12 998	16 525	11 063
17 - 18	39 878	20 600	19 278	179	62 - 63	29 159	12 177	16 982	11 000
18 - 19	44 376	22 706	21 670	464	63 - 64	27 119	10 869	16 250	10 183
19 - 20	46 612	24 044	22 568	968	64 - 65	27 927	11 109	16 818	9 863
ZUSAMMEN	201 599	103 542	98 057	1 699	ZUSAMMEN	143 108	60 776	82 332	53 025
20 - 21	46 780	24 325	22 455	2 045	65 - 66	29 036	11 497	17 539	9 755
21 - 22	45 918	23 697	22 221	3 411	66 - 67	28 595	11 058	17 537	9 165
22 - 23	45 378	23 367	22 011	5 286	67 - 68	27 243	10 513	16 730	8 266
23 - 24	45 507	23 458	22 049	7 317	68 - 69	14 374	5 510	8 864	4 060
24 - 25	43 973	22 605	21 368	9 105	69 - 70	13 146	5 036	8 110	3 448
ZUSAMMEN	227 556	117 452	110 104	27 164	ZUSAMMEN	112 394	43 614	68 780	34 694
25 - 26	42 423	21 700	20 723	10 751	70 - 71	14 575	5 484	9 091	3 570
26 - 27	41 135	21 040	20 095	11 983	71 - 72	15 908	5 954	9 954	3 723
27 - 28	40 701	20 651	20 050	13 084	72 - 73	23 331	8 342	14 989	5 180
28 - 29	39 113	20 016	19 097	13 482	73 - 74	23 078	8 245	14 833	4 824
29 - 30	37 934	19 266	18 668	13 723	74 - 75	22 842	8 179	14 663	4 392
ZUSAMMEN	201 306	102 673	98 633	63 023	ZUSAMMEN	99 734	36 204	63 530	21 689
30 - 31	37 207	18 959	18 248	13 828	75 - 76	21 428	7 356	14 072	3 805
31 - 32	36 351	18 398	17 953	14 075	76 - 77	19 813	6 797	13 016	3 298
32 - 33	35 817	18 089	17 728	14 163	77 - 78	18 929	6 363	12 566	2 855
33 - 34	35 499	17 833	17 666	14 407	78 - 79	17 732	5 779	11 953	2 466
34 - 35	35 776	17 925	17 851	14 640	79 - 80	16 276	5 285	10 991	2 017
ZUSAMMEN	180 650	91 204	89 446	71 113	ZUSAMMEN	94 178	31 580	62 598	14 441
35 - 36	35 904	18 071	17 833	14 748	80 - 81	14 885	4 734	10 151	1 703
36 - 37	36 666	18 604	18 062	15 020	81 - 82	12 950	4 217	8 733	1 374
37 - 38	37 551	19 054	18 497	15 574	82 - 83	11 459	3 628	7 831	975
38 - 39	37 011	18 749	18 262	15 420	83 - 84	10 132	3 128	7 004	787
39 - 40	34 122	17 186	16 936	14 318	84 - 85	8 746	2 595	6 151	539
ZUSAMMEN	181 254	91 664	89 590	75 080	ZUSAMMEN	58 172	18 302	39 870	5 378
40 - 41	34 429	17 602	16 827	14 233	85 UND MEHR	33 660	8 504	25 156	1 317
41 - 42	24 957	12 539	12 418	10 475					
42 - 43	31 873	16 176	15 697	13 288					
43 - 44	37 379	19 134	18 245	15 428	INSGESAMT	2 642 269	1 270 564	1 371 705	654 951
44 - 45	36 184	18 377	17 807	14 987					
ZUSAMMEN	164 822	83 828	80 994	68 411					

VOLKSZÄHLUNG 1987

4 BEVÖLKERUNG AM ORT DER HAUPTWOHNUNG NACH ALTERSJAHREN

ALTER VON ... BIS UNTER ... JAHREN		INSGESAMT	MÄNNLICH	WEIBLICH		ALTER VON ... BIS UNTER ... JAHREN		INSGESAMT	MÄNNLICH	WEIBLICH	
				ZUSAMMEN	DARUNTER VERHEI- RATET					ZUSAMMEN	DARUNTER VERHEI- RATET
NOCH: 1. REGIONEN MIT GROSSEN VERDICHTUNGSRÄUMEN NOCH: 3. LÄNDLICHE UMLANDKREISE NOCH: GEMEINDEN MIT HOHER ZENTRALÖRTERLICHER FUNKT. (OZ/MZ)											
OZ/MZ ZUSAMMEN											
UNTER 1		26 931	13 739	13 192	-	45 - 46	42 067	21 519	20 548	17 222	
1 - 2		26 145	13 421	12 724	-	46 - 47	43 432	22 377	21 055	17 590	
2 - 3		25 817	13 166	12 651	-	47 - 48	48 510	24 831	23 679	19 758	
3 - 4		25 684	13 109	12 575	-	48 - 49	45 531	23 324	22 207	18 497	
4 - 5		26 425	13 541	12 884	-	49 - 50	42 892	22 045	20 847	17 362	
ZUSAMMEN		131 002	66 976	64 026	-	ZUSAMMEN	222 432	114 096	108 336	90 429	
5 - 6		26 859	13 827	13 032	-	50 - 51	41 253	21 171	20 082	16 533	
6 - 7		27 040	13 918	13 122	-	51 - 52	39 723	20 350	19 373	15 864	
7 - 8		26 284	13 381	12 903	-	52 - 53	39 529	20 191	19 338	15 622	
8 - 9		24 994	12 825	12 169	-	53 - 54	31 651	16 109	15 542	12 575	
9 - 10		25 994	13 275	12 719	-	54 - 55	29 454	14 919	14 535	11 510	
ZUSAMMEN		131 171	67 226	63 945	-	ZUSAMMEN	181 610	92 740	88 870	72 104	
10 - 11		26 141	13 481	12 660	-	55 - 56	30 362	15 307	15 055	11 714	
11 - 12		25 952	13 353	12 599	-	56 - 57	31 907	15 899	16 008	12 249	
12 - 13		26 915	13 643	13 272	-	57 - 58	32 019	16 025	15 994	12 016	
13 - 14		28 097	14 403	13 694	-	58 - 59	32 190	16 042	16 148	11 850	
14 - 15		29 807	15 235	14 572	1	59 - 60	30 784	15 152	15 632	11 240	
ZUSAMMEN		136 912	70 115	66 797	1	ZUSAMMEN	157 262	78 425	78 837	59 069	
15 - 16		34 291	17 616	16 675	19	60 - 61	29 980	13 884	16 096	11 124	
16 - 17		37 612	19 137	18 475	82	61 - 62	30 122	13 246	16 876	11 271	
17 - 18		40 542	20 941	19 601	186	62 - 63	29 763	12 432	17 331	11 196	
18 - 19		45 091	23 078	22 013	476	63 - 64	27 717	11 090	16 627	10 403	
19 - 20		47 368	24 438	22 930	998	64 - 65	28 601	11 371	17 230	10 073	
ZUSAMMEN		204 904	105 210	99 694	1 761	ZUSAMMEN	146 183	62 023	84 160	54 067	
20 - 21		47 558	24 726	22 832	2 088	65 - 66	29 604	11 719	17 885	9 947	
21 - 22		46 777	24 136	22 641	3 491	66 - 67	29 257	11 294	17 963	9 378	
22 - 23		46 196	23 790	22 406	5 385	67 - 68	27 889	10 743	17 146	8 439	
23 - 24		46 419	23 920	22 499	7 456	68 - 69	14 727	5 643	9 084	4 150	
24 - 25		44 854	23 059	21 795	9 254	69 - 70	13 425	5 123	8 302	3 523	
ZUSAMMEN		231 804	119 631	112 173	27 674	ZUSAMMEN	114 902	44 522	70 380	35 437	
25 - 26		43 245	22 129	21 116	10 926	70 - 71	14 922	5 606	9 316	3 641	
26 - 27		41 910	21 448	20 462	12 167	71 - 72	16 310	6 104	10 206	3 815	
27 - 28		41 504	21 057	20 447	13 291	72 - 73	23 893	8 530	15 363	5 303	
28 - 29		39 817	20 372	19 445	13 704	73 - 74	23 613	8 440	15 173	4 942	
29 - 30		38 676	19 665	19 011	13 954	74 - 75	23 361	8 351	15 010	4 489	
ZUSAMMEN		205 152	104 671	100 481	64 042	ZUSAMMEN	102 099	37 031	65 068	22 190	
30 - 31		37 882	19 294	18 588	14 067	75 - 76	21 905	7 526	14 379	3 885	
31 - 32		37 024	18 760	18 264	14 310	76 - 77	20 320	6 957	13 363	3 369	
32 - 33		36 457	18 455	18 032	14 385	77 - 78	19 436	6 526	12 910	2 918	
33 - 34		36 216	18 184	18 032	14 685	78 - 79	18 150	5 915	12 235	2 517	
34 - 35		36 434	18 266	18 168	14 870	79 - 80	16 662	5 413	11 249	2 057	
ZUSAMMEN		184 043	92 959	91 084	72 317	ZUSAMMEN	96 473	32 337	64 136	14 746	
35 - 36		36 588	18 409	18 179	15 007	80 - 81	15 272	4 852	10 420	1 758	
36 - 37		37 312	18 928	18 384	15 273	81 - 82	13 250	4 302	8 948	1 401	
37 - 38		38 252	19 383	18 863	15 881	82 - 83	11 759	3 721	8 038	1 004	
38 - 39		37 670	19 086	18 584	15 674	83 - 84	10 393	3 204	7 189	815	
39 - 40		34 783	17 508	17 275	14 577	84 - 85	8 967	2 649	6 318	550	
ZUSAMMEN		184 605	93 314	91 291	76 412	ZUSAMMEN	59 641	18 728	40 913	5 528	
40 - 41		35 067	17 923	17 144	14 489	85 UND MEHR	34 687	8 730	25 957	1 365	
41 - 42		25 458	12 796	12 662	10 650						
42 - 43		32 541	16 494	16 047	13 555						
43 - 44		38 091	19 467	18 624	15 716	INSGESAMT	2 692 936	1 294 149	1 398 787	666 803	
44 - 45		36 897	18 735	18 162	15 251						
ZUSAMMEN		168 054	85 415	82 639	69 661						

VOLKSZÄHLUNG 1987

4 BEVÖLKERUNG AM ORT DER HAUPTWOHNUNG NACH ALTERSJAHREN

ALTER VON ... BIS UNTER ... JAHREN		INSGESAMT	MAENNlich	WEIBlich		ALTER VON ... BIS UNTER ... JAHREN		INSGESAMT	MAENNlich	WEIBlich	
				ZUSAMMEN	DARUNTER VERHEI- RATET					ZUSAMMEN	DARUNTER VERHEI- RATET
NOCH: 1. REGIONEN MIT GROSSEN VERDICHTUNGSRÄUMEN NOCH: 3. LÄNDLICHE UMLANDKREISE GEMEINDEN OHNE HOHE ZENTRALORTL. FUNKT. (KEIN OZ/MZ)											
11 UNTERZENTREN											
UNTER 1	13 897	7 121	6 776	-	45 - 46	21 390	11 173	10 217	8 931		
1 - 2	13 798	7 171	6 627	-	46 - 47	22 140	11 573	10 567	9 279		
2 - 3	13 710	6 985	6 725	-	47 - 48	25 046	13 006	12 040	10 504		
3 - 4	13 817	7 004	6 813	-	48 - 49	23 571	12 228	11 343	9 827		
4 - 5	14 349	7 316	7 033	-	49 - 50	21 912	11 296	10 616	9 140		
ZUSAMMEN	69 571	35 597	33 974	-	ZUSAMMEN	114 059	59 276	54 783	47 681		
5 - 6	14 521	7 443	7 078	-	50 - 51	21 228	11 212	10 016	8 599		
6 - 7	14 480	7 435	7 045	-	51 - 52	20 560	10 814	9 746	8 289		
7 - 8	14 001	7 173	6 828	-	52 - 53	19 875	10 335	9 540	8 082		
8 - 9	13 445	7 002	6 443	-	53 - 54	16 143	8 347	7 795	6 533		
9 - 10	14 083	7 244	6 839	-	54 - 55	15 237	7 814	7 422	6 155		
ZUSAMMEN	70 530	36 297	34 233	-	ZUSAMMEN	93 043	48 522	44 521	37 658		
10 - 11	14 007	7 244	6 763	-	55 - 56	15 531	7 946	7 585	6 172		
11 - 12	13 998	7 213	6 785	-	56 - 57	16 291	8 280	8 011	6 407		
12 - 13	14 141	7 299	6 842	-	57 - 58	16 295	8 418	7 877	6 114		
13 - 14	14 915	7 588	7 327	-	58 - 59	16 019	8 178	7 841	5 933		
14 - 15	16 100	8 200	7 811	-	59 - 60	15 764	7 880	7 884	5 833		
ZUSAMMEN	73 170	37 642	35 528	-	ZUSAMMEN	79 900	40 702	39 198	30 459		
15 - 16	18 359	9 387	8 972	9	60 - 61	14 899	7 084	7 815	5 689		
16 - 17	19 709	10 164	9 545	26	61 - 62	14 772	6 675	8 097	5 645		
17 - 18	21 136	10 852	10 284	61	62 - 63	14 158	6 048	8 110	5 473		
18 - 19	23 308	12 082	11 226	196	63 - 64	13 635	5 519	8 116	5 189		
19 - 20	24 193	12 543	11 650	447	64 - 65	13 872	5 725	8 147	4 954		
ZUSAMMEN	106 705	55 028	51 677	739	ZUSAMMEN	71 336	31 051	40 285	26 950		
20 - 21	23 742	12 662	11 080	978	65 - 66	14 196	5 840	8 356	4 863		
21 - 22	23 221	12 312	10 909	1 645	66 - 67	13 753	5 382	8 371	4 474		
22 - 23	22 593	11 939	10 654	2 555	67 - 68	12 856	5 097	7 759	3 975		
23 - 24	22 361	11 833	10 528	3 675	68 - 69	6 938	2 792	4 146	1 888		
24 - 25	21 794	11 488	10 306	4 614	69 - 70	6 186	2 491	3 695	1 526		
ZUSAMMEN	113 711	60 234	53 477	13 467	ZUSAMMEN	53 929	21 602	32 327	16 726		
25 - 26	21 119	10 939	10 180	5 667	70 - 71	6 859	2 627	4 232	1 689		
26 - 27	20 969	10 804	10 165	6 427	71 - 72	7 553	2 883	4 670	1 764		
27 - 28	20 433	10 541	9 892	6 945	72 - 73	11 065	4 032	7 033	2 548		
28 - 29	20 123	10 299	9 824	7 311	73 - 74	10 850	4 079	6 771	2 268		
29 - 30	20 044	10 184	9 860	7 643	74 - 75	10 734	3 882	6 852	2 113		
ZUSAMMEN	102 688	52 767	49 921	33 993	ZUSAMMEN	47 061	17 503	29 558	10 382		
30 - 31	19 555	10 060	9 495	7 662	75 - 76	10 068	3 676	6 392	1 769		
31 - 32	19 073	9 677	9 396	7 780	76 - 77	9 500	3 376	6 124	1 591		
32 - 33	19 114	9 599	9 515	8 015	77 - 78	8 962	3 202	5 760	1 293		
33 - 34	18 990	9 615	9 375	7 936	78 - 79	8 333	2 803	5 530	1 147		
34 - 35	19 439	9 820	9 619	8 265	79 - 80	7 566	2 567	4 999	957		
ZUSAMMEN	96 171	48 771	47 400	39 658	ZUSAMMEN	44 429	15 624	28 805	6 757		
35 - 36	19 754	10 047	9 707	8 381	80 - 81	6 931	2 281	4 650	771		
36 - 37	19 834	10 080	9 754	8 437	81 - 82	5 870	1 975	3 895	592		
37 - 38	20 152	10 367	9 785	8 561	82 - 83	5 418	1 767	3 651	456		
38 - 39	19 896	10 301	9 595	8 426	83 - 84	4 661	1 545	3 116	348		
39 - 40	18 263	9 338	8 925	7 898	84 - 85	3 910	1 256	2 654	269		
ZUSAMMEN	97 899	50 133	47 766	41 703	ZUSAMMEN	26 790	8 824	17 966	2 436		
40 - 41	18 100	9 289	8 811	7 775	85 UND MEHR	14 957	4 078	10 879	612		
41 - 42	12 671	6 387	6 284	5 505							
42 - 43	16 385	8 426	7 959	6 992							
43 - 44	18 918	9 753	9 165	8 065							
44 - 45	18 531	9 609	8 922	7 858							
ZUSAMMEN	84 605	43 464	41 141	36 195	INSGESAMT	1 360 554	667 115	693 439	345 416		

VOLKZÄHLUNG 1987

4 BEVÖLKERUNG AM ORT DER HAUPTWOHNUNG NACH ALTERSJAHREN

ALTER VON ... BIS UNTER ... JAHREN		INSGESAMT	MAENNlich	WEIBlich		ALTER VON ... BIS UNTER ... JAHREN		INSGESAMT	MAENNlich	WEIBlich	
				ZUSAMMEN	DARUNTER VERHEI- RATET					ZUSAMMEN	DARUNTER VERHEI- RATET
NOCH: 1. REGIONEN MIT GROSSEN VERDICHTUNGSRAEUMEN NOCH: 3. LAENDliche UMLANDKREISE NOCH: GEMEINDEN OHNE HOHE ZENTRALOERTL. FUNKT. (KEIN OZ/MZ)											
12 KLEINZENTREN											
UNTER 1	3 241	1 609	1 632	-	45 - 46	4 643	2 429	2 214	1 937		
1 - 2	3 122	1 599	1 523	-	46 - 47	4 931	2 580	2 351	2 026		
2 - 3	3 081	1 644	1 437	-	47 - 48	5 321	2 745	2 576	2 206		
3 - 4	3 023	1 558	1 465	-	48 - 49	4 895	2 605	2 290	1 983		
4 - 5	3 268	1 659	1 609	-	49 - 50	4 518	2 364	2 154	1 864		
ZUSAMMEN	15 735	8 069	7 666	-	ZUSAMMEN	24 308	12 723	11 585	10 016		
5 - 6	3 349	1 757	1 592	-	50 - 51	4 205	2 160	2 045	1 762		
6 - 7	3 188	1 670	1 518	-	51 - 52	4 041	2 125	1 916	1 608		
7 - 8	3 120	1 639	1 481	-	52 - 53	3 982	2 012	1 970	1 664		
8 - 9	3 098	1 577	1 521	-	53 - 54	3 267	1 700	1 567	1 309		
9 - 10	3 052	1 583	1 469	-	54 - 55	3 019	1 579	1 440	1 179		
ZUSAMMEN	15 807	8 226	7 581	-	ZUSAMMEN	18 514	9 576	8 938	7 522		
10 - 11	3 068	1 581	1 487	-	55 - 56	3 105	1 617	1 488	1 208		
11 - 12	2 995	1 546	1 449	-	56 - 57	3 166	1 594	1 572	1 251		
12 - 13	3 038	1 561	1 477	-	57 - 58	3 232	1 654	1 578	1 212		
13 - 14	3 137	1 659	1 478	-	58 - 59	3 166	1 623	1 543	1 192		
14 - 15	3 293	1 700	1 593	1	59 - 60	3 086	1 512	1 574	1 175		
ZUSAMMEN	15 531	8 047	7 484	1	ZUSAMMEN	15 755	8 000	7 755	6 038		
15 - 16	3 782	1 968	1 814	2	60 - 61	3 061	1 484	1 577	1 142		
16 - 17	4 015	2 080	1 935	8	61 - 62	2 990	1 340	1 650	1 153		
17 - 18	4 319	2 237	2 082	19	62 - 63	2 844	1 232	1 612	1 088		
18 - 19	4 719	2 460	2 259	55	63 - 64	2 654	1 103	1 551	991		
19 - 20	4 815	2 520	2 295	96	64 - 65	2 748	1 121	1 627	999		
ZUSAMMEN	21 650	11 265	10 385	180	ZUSAMMEN	14 297	6 280	8 017	5 373		
20 - 21	4 971	2 588	2 383	201	65 - 66	2 932	1 174	1 758	968		
21 - 22	4 771	2 547	2 224	358	66 - 67	2 574	1 016	1 558	824		
22 - 23	4 618	2 342	2 276	583	67 - 68	2 606	1 044	1 562	784		
23 - 24	4 633	2 350	2 243	831	68 - 69	1 385	552	833	390		
24 - 25	4 636	2 458	2 178	1 021	69 - 70	1 198	476	722	314		
ZUSAMMEN	23 629	12 325	11 304	2 994	ZUSAMMEN	10 695	4 262	6 433	3 280		
25 - 26	4 469	2 271	2 198	1 264	70 - 71	1 258	498	760	327		
26 - 27	4 324	2 210	2 114	1 350	71 - 72	1 413	554	859	342		
27 - 28	4 402	2 218	2 184	1 543	72 - 73	2 145	794	1 351	451		
28 - 29	4 279	2 203	2 076	1 589	73 - 74	2 057	722	1 335	456		
29 - 30	4 385	2 210	2 175	1 728	74 - 75	2 080	755	1 325	404		
ZUSAMMEN	21 859	11 112	10 747	7 474	ZUSAMMEN	8 953	3 323	5 630	1 980		
30 - 31	4 199	2 121	2 078	1 718	75 - 76	1 947	658	1 289	364		
31 - 32	4 078	2 040	2 038	1 728	76 - 77	1 851	629	1 222	306		
32 - 33	4 096	2 029	2 067	1 743	77 - 78	1 809	610	1 199	287		
33 - 34	4 123	2 073	2 050	1 781	78 - 79	1 698	624	1 074	228		
34 - 35	4 106	2 040	2 066	1 775	79 - 80	1 579	554	1 025	181		
ZUSAMMEN	20 602	10 303	10 299	8 745	ZUSAMMEN	8 884	3 075	5 809	1 368		
35 - 36	4 340	2 161	2 179	1 903	80 - 81	1 408	487	921	149		
36 - 37	4 304	2 177	2 127	1 882	81 - 82	1 201	425	776	109		
37 - 38	4 384	2 248	2 136	1 875	82 - 83	1 141	386	755	109		
38 - 39	4 439	2 293	2 146	1 892	83 - 84	969	311	658	89		
39 - 40	4 172	2 118	2 054	1 829	84 - 85	848	275	573	55		
ZUSAMMEN	21 639	10 997	10 642	9 381	ZUSAMMEN	5 567	1 884	3 683	511		
40 - 41	4 113	2 138	1 975	1 745	85 UND MEHR	3 203	870	2 333	123		
41 - 42	3 030	1 528	1 502	1 322							
42 - 43	3 789	1 941	1 848	1 616							
43 - 44	4 252	2 222	2 030	1 783							
44 - 45	4 018	2 066	1 952	1 711							
ZUSAMMEN	19 202	9 895	9 307	8 177	INSGESAMT	285 830	140 232	145 598	73 163		

VOLKZÄHLUNG 1987

4 BEVÖLKERUNG AM ORT DER HAUPTWOHNUNG NACH ALTERSJAHREN

ALTER VON ... BIS UNTER ... JAHREN		INSGESAMT	MAENNLICH	WEIBLICH		ALTER VON ... BIS UNTER ... JAHREN		INSGESAMT	MAENNLICH	WEIBLICH	
				ZUSAMMEN	DARUNTER VERHEI- RATET					ZUSAMMEN	DARUNTER VERHEI- RATET
NOCH: 1. REGIONEN MIT GROSSEN VERDICHTUNGSRAEUMEN NOCH: 3. LAENDLICHE UMLANDKREISE NOCH: GEMEINDEN OHNE HOHE ZENTRALDERTL. FUNKT. (KEIN OZ/MZ)											
13 OHNE ZENTRALDERTLICHE FUNKTION											
UNTER 1	9 315	4 771	4 544	-	45 - 46	14 576	7 732	6 844	6 041		
1 - 2	9 121	4 698	4 423	-	46 - 47	15 075	7 916	7 159	6 325		
2 - 3	9 281	4 728	4 553	-	47 - 48	17 037	9 041	7 996	7 063		
3 - 4	9 193	4 691	4 502	-	48 - 49	15 856	8 341	7 515	6 628		
4 - 5	9 617	4 878	4 739	-	49 - 50	14 872	7 803	7 069	6 168		
ZUSAMMEN	46 527	23 766	22 761	-	ZUSAMMEN	77 416	40 833	36 583	32 225		
5 - 6	9 597	4 934	4 663	-	50 - 51	13 975	7 365	6 609	5 728		
6 - 7	9 736	5 035	4 701	-	51 - 52	13 498	7 078	6 420	5 542		
7 - 8	9 499	4 953	4 546	-	52 - 53	13 252	6 938	6 314	5 422		
8 - 9	9 338	4 809	4 529	-	53 - 54	10 675	5 562	5 113	4 320		
9 - 10	9 380	4 967	4 413	-	54 - 55	9 864	5 042	4 822	4 066		
ZUSAMMEN	47 550	24 698	22 852	-	ZUSAMMEN	61 264	31 986	29 278	25 078		
10 - 11	9 343	4 851	4 492	-	55 - 56	10 080	5 292	4 788	4 032		
11 - 12	9 312	4 734	4 578	-	56 - 57	10 604	5 426	5 178	4 144		
12 - 13	9 623	5 002	4 621	-	57 - 58	10 543	5 485	5 058	4 060		
13 - 14	9 884	5 030	4 854	-	58 - 59	10 562	5 413	5 149	3 992		
14 - 15	10 776	5 523	5 253	-	59 - 60	10 223	5 222	5 001	3 813		
ZUSAMMEN	48 938	25 140	23 798	-	ZUSAMMEN	52 012	26 838	25 174	20 041		
15 - 16	12 316	6 396	5 920	5	60 - 61	9 261	4 477	4 784	3 527		
16 - 17	13 132	6 694	6 438	10	61 - 62	9 253	4 374	4 879	3 520		
17 - 18	13 905	7 274	6 631	28	62 - 63	9 056	3 920	5 136	3 575		
18 - 19	15 047	7 998	7 049	102	63 - 64	8 623	3 633	4 990	3 318		
19 - 20	15 375	8 028	7 347	168	64 - 65	8 920	3 793	5 127	3 238		
ZUSAMMEN	69 775	36 390	33 385	313	ZUSAMMEN	45 113	20 197	24 916	17 178		
20 - 21	15 169	8 154	7 015	478	65 - 66	9 095	3 822	5 273	3 123		
21 - 22	14 542	7 980	6 562	801	66 - 67	8 721	3 591	5 130	2 816		
22 - 23	14 435	7 826	6 609	1 382	67 - 68	8 297	3 412	4 885	2 607		
23 - 24	14 212	7 729	6 483	2 068	68 - 69	4 259	1 776	2 483	1 216		
24 - 25	13 642	7 233	6 409	2 630	69 - 70	3 873	1 584	2 289	992		
ZUSAMMEN	72 000	38 922	33 078	7 359	ZUSAMMEN	34 245	14 185	20 060	10 754		
25 - 26	13 406	6 988	6 418	3 412	70 - 71	4 232	1 666	2 566	1 060		
26 - 27	13 360	6 916	6 444	3 964	71 - 72	4 566	1 727	2 839	1 099		
27 - 28	13 115	6 695	6 420	4 441	72 - 73	7 043	2 704	4 339	1 625		
28 - 29	12 974	6 582	6 392	4 749	73 - 74	7 035	2 649	4 386	1 486		
29 - 30	12 861	6 447	6 414	4 937	74 - 75	6 804	2 571	4 233	1 382		
ZUSAMMEN	65 716	33 628	32 088	21 503	ZUSAMMEN	29 680	11 317	18 363	6 652		
30 - 31	12 707	6 382	6 325	5 129	75 - 76	6 501	2 454	4 047	1 181		
31 - 32	12 584	6 367	6 217	5 138	76 - 77	5 991	2 234	3 757	1 015		
32 - 33	12 493	6 301	6 192	5 177	77 - 78	5 535	1 998	3 537	889		
33 - 34	12 892	6 496	6 396	5 447	78 - 79	5 356	1 936	3 420	772		
34 - 35	12 867	6 508	6 359	5 481	79 - 80	4 925	1 746	3 179	604		
ZUSAMMEN	63 543	32 054	31 489	26 372	ZUSAMMEN	28 308	10 368	17 940	4 461		
35 - 36	13 199	6 721	6 478	5 679	80 - 81	4 408	1 521	2 887	481		
36 - 37	13 743	7 015	6 728	5 925	81 - 82	3 987	1 439	2 548	408		
37 - 38	13 673	7 186	6 487	5 755	82 - 83	3 501	1 283	2 218	280		
38 - 39	13 743	7 177	6 566	5 824	83 - 84	3 063	1 071	1 992	251		
39 - 40	12 752	6 551	6 201	5 497	84 - 85	2 797	926	1 871	217		
ZUSAMMEN	67 110	34 650	32 460	28 680	ZUSAMMEN	17 756	6 240	11 516	1 637		
40 - 41	12 664	6 645	6 019	5 365	85 UND MEHR	10 403	2 922	7 481	492		
41 - 42	9 062	4 667	4 395	3 879							
42 - 43	11 106	5 680	5 426	4 834							
43 - 44	12 995	6 843	6 152	5 451							
44 - 45	12 728	6 666	6 062	5 243							
ZUSAMMEN	58 555	30 501	28 054	24 772	INSGESAMT	895 911	444 635	451 276	227 517		

VOLKSZÄHLUNG 1987

4 BEVÖLKERUNG AM ORT DER HAUPTWOHNUNG NACH ALTERSJAHREN

ALTER VON ... BIS UNTER ... JAHREN		INSGESAMT	MAENNLICH	WEIBLICH		ALTER VON ... BIS UNTER ... JAHREN		INSGESAMT	MAENNLICH	WEIBLICH	
				ZUSAMMEN	DARUNTER VERHEI- RATET					ZUSAMMEN	DARUNTER VERHEI- RATET
NOCH: 1. REGIONEN MIT GROSSEN VERDICHTUNGSRÄUMEN											
NOCH: 3. LAENDLICHE UMLANDKREISE											
NOCH: GEMEINDEN OHNE HOHE ZENTRALOERTL. FUNKT. (KEIN 02/MZ)											
UNTERZENTR./KLEINZENTR./OHNE ZENTRALOERTL. FUNKT. ZUSAMMEN											
UNTER 1		26 453	13 501	12 952	-	45 - 46		40 609	21 334	19 275	16 909
1 - 2		26 041	13 468	12 573	-	46 - 47		42 146	22 069	20 077	17 630
2 - 3		26 072	13 357	12 715	-	47 - 48		47 404	24 792	22 612	19 773
3 - 4		26 033	13 253	12 780	-	48 - 49		44 322	23 174	21 148	18 438
4 - 5		27 234	13 853	13 381	-	49 - 50		41 302	21 463	19 839	17 172
ZUSAMMEN		131 833	67 432	64 401	-	ZUSAMMEN		215 783	112 832	102 951	89 922
5 - 6		27 467	14 134	13 333	-	50 - 51		39 408	20 738	18 670	16 089
6 - 7		27 404	14 140	13 264	-	51 - 52		38 099	20 017	18 082	15 439
7 - 8		26 620	13 765	12 855	-	52 - 53		37 109	19 285	17 824	15 168
8 - 9		25 881	13 388	12 493	-	53 - 54		30 085	15 609	14 476	12 162
9 - 10		26 515	13 794	12 721	-	54 - 55		28 120	14 435	13 685	11 400
ZUSAMMEN		133 887	69 221	64 666	-	ZUSAMMEN		172 821	90 084	82 737	70 258
10 - 11		26 418	13 676	12 742	-	55 - 56		28 716	14 855	13 861	11 412
11 - 12		26 305	13 493	12 812	-	56 - 57		30 061	15 300	14 761	11 802
12 - 13		26 802	13 862	12 940	-	57 - 58		30 070	15 557	14 513	11 386
13 - 14		27 936	14 277	13 659	-	58 - 59		29 747	15 214	14 533	11 117
14 - 15		30 178	15 521	14 657	1	59 - 60		29 073	14 614	14 459	10 821
ZUSAMMEN		137 639	70 829	66 810	1	ZUSAMMEN		147 667	75 540	72 127	56 538
15 - 16		34 457	17 751	16 706	16	60 - 61		27 221	13 045	14 176	10 358
16 - 17		36 856	18 938	17 918	44	61 - 62		27 015	12 389	14 626	10 318
17 - 18		39 360	20 363	18 997	108	62 - 63		26 058	11 200	14 858	10 136
18 - 19		43 074	22 540	20 534	353	63 - 64		24 912	10 255	14 657	9 498
19 - 20		44 383	23 091	21 292	711	64 - 65		25 540	10 639	14 901	9 191
ZUSAMMEN		198 130	102 683	95 447	1 232	ZUSAMMEN		130 746	57 528	73 218	49 501
20 - 21		43 882	23 404	20 478	1 657	65 - 66		26 223	10 836	15 387	8 954
21 - 22		42 534	22 839	19 695	2 804	66 - 67		25 048	9 989	15 059	8 114
22 - 23		41 646	22 107	19 539	4 520	67 - 68		23 759	9 553	14 205	7 366
23 - 24		41 206	21 952	19 254	6 574	68 - 69		12 582	5 120	7 462	3 494
24 - 25		40 072	21 179	18 893	8 265	69 - 70		11 257	4 551	6 706	2 832
ZUSAMMEN		209 340	111 481	97 859	23 820	ZUSAMMEN		98 869	40 049	58 820	30 760
25 - 26		38 994	20 198	18 796	10 343	70 - 71		12 349	4 791	7 556	3 076
26 - 27		38 653	19 930	18 723	11 741	71 - 72		13 532	5 164	8 368	3 205
27 - 28		37 950	19 454	18 496	12 929	72 - 73		20 253	7 530	12 723	4 624
28 - 29		37 376	19 084	18 292	13 649	73 - 74		19 942	7 450	12 492	4 210
29 - 30		37 290	18 841	18 449	14 308	74 - 75		19 618	7 208	12 410	3 899
ZUSAMMEN		190 263	97 507	92 756	62 970	ZUSAMMEN		85 694	32 143	53 551	19 014
30 - 31		36 461	18 563	17 898	14 509	75 - 76		18 516	6 788	11 728	3 314
31 - 32		35 735	18 084	17 651	14 646	76 - 77		17 342	6 239	11 103	2 914
32 - 33		35 703	17 929	17 774	14 935	77 - 78		16 306	5 810	10 496	2 469
33 - 34		36 005	18 184	17 821	15 164	78 - 79		15 387	5 363	10 024	2 147
34 - 35		36 412	18 368	18 044	15 521	79 - 80		14 070	4 867	9 203	1 742
ZUSAMMEN		180 316	91 128	89 188	74 775	ZUSAMMEN		81 621	29 067	52 554	12 586
35 - 36		37 293	18 929	18 364	15 963	80 - 81		12 747	4 289	8 458	1 401
36 - 37		37 881	19 272	18 609	16 244	81 - 82		11 058	3 839	7 219	1 109
37 - 38		38 209	19 801	18 408	16 191	82 - 83		10 060	3 436	6 624	845
38 - 39		38 078	19 771	18 307	16 142	83 - 84		8 693	2 927	5 766	688
39 - 40		35 187	18 007	17 180	15 224	84 - 85		7 555	2 457	5 098	541
ZUSAMMEN		186 648	95 780	90 868	79 764	ZUSAMMEN		50 113	16 948	33 165	4 584
40 - 41		34 877	18 072	16 805	14 885	85 UND MEHR		28 563	7 870	20 693	1 227
41 - 42		24 763	12 582	12 181	10 706						
42 - 43		31 280	16 047	15 233	13 442						
43 - 44		36 165	18 818	17 347	15 299	INSGESAMT		2 542 295	1 251 982	1 290 313	646 096
44 - 45		35 277	18 341	16 936	14 812						
ZUSAMMEN		162 362	83 860	78 502	69 144						

VOLKZÄHLUNG 1987

4 BEVÖLKERUNG AM ORT DER HAUPTWOHNUNG NACH ALTERSJAHREN

ALTER VON ... BIS UNTER ... JAHREN	INSGESAMT	MAENNlich	WEIBlich		ALTER VON ... BIS UNTER ... JAHREN	INSGESAMT	MAENNlich	WEIBlich	
			ZUSAMMEN	DARUNTER VERHEI- RATET				ZUSAMMEN	DARUNTER VERHEI- RATET
NOCH: 1. REGIONEN MIT GROSSEN VERDICHTUNGSRAEUMEN NOCH: 3. LAENDliche UMLANDKREISE									
ZUSAMMEN									
UNTER 1	53 384	27 240	26 144	-	45 - 46	82 676	42 853	39 823	34 131
1 - 2	52 186	26 889	25 297	-	46 - 47	85 578	44 446	41 132	35 220
2 - 3	51 889	26 523	25 366	-	47 - 48	95 914	49 623	46 291	39 531
3 - 4	51 717	26 362	25 355	-	48 - 49	89 853	46 498	43 355	36 935
4 - 5	53 659	27 394	26 265	-	49 - 50	84 194	43 508	40 686	34 534
ZUSAMMEN	262 835	134 408	128 427	-	ZUSAMMEN	438 215	226 928	211 287	180 351
5 - 6	54 326	27 961	26 365	-	50 - 51	80 661	41 909	38 752	32 622
6 - 7	54 444	28 058	26 386	-	51 - 52	77 822	40 367	37 455	31 303
7 - 8	52 904	27 146	25 758	-	52 - 53	76 638	39 476	37 162	30 790
8 - 9	50 875	26 213	24 662	-	53 - 54	61 736	31 718	30 018	24 737
9 - 10	52 509	27 069	25 440	-	54 - 55	57 574	29 354	28 220	22 910
ZUSAMMEN	265 058	136 447	128 611	-	ZUSAMMEN	354 431	182 824	171 607	142 362
10 - 11	52 559	27 157	25 402	-	55 - 56	59 078	30 162	28 916	23 126
11 - 12	52 257	26 846	25 411	-	56 - 57	61 968	31 199	30 769	24 051
12 - 13	53 717	27 505	26 212	-	57 - 58	62 089	31 582	30 507	23 402
13 - 14	56 033	28 680	27 353	-	58 - 59	61 937	31 256	30 681	22 967
14 - 15	59 985	30 756	29 229	2	59 - 60	59 857	29 766	30 091	22 061
ZUSAMMEN	274 551	140 944	133 607	2	ZUSAMMEN	304 929	153 965	150 964	115 607
15 - 16	68 748	35 367	33 381	35	60 - 61	57 201	26 929	30 272	21 482
16 - 17	74 468	38 075	36 393	126	61 - 62	57 137	25 635	31 502	21 589
17 - 18	79 902	41 304	38 598	294	62 - 63	55 821	23 632	32 189	21 332
18 - 19	88 165	45 618	42 547	829	63 - 64	52 629	21 345	31 284	19 901
19 - 20	91 751	47 529	44 222	1 709	64 - 65	54 141	22 010	32 131	19 264
ZUSAMMEN	403 034	207 893	195 141	2 993	ZUSAMMEN	276 929	119 551	157 378	103 568
20 - 21	91 440	48 130	43 310	3 745	65 - 66	55 827	22 555	33 272	18 901
21 - 22	89 311	46 975	42 336	6 295	66 - 67	54 305	21 283	33 022	17 492
22 - 23	87 842	45 897	41 945	9 905	67 - 68	51 648	20 296	31 352	15 805
23 - 24	87 625	45 872	41 753	14 030	68 - 69	27 309	10 763	16 546	7 644
24 - 25	84 926	44 238	40 688	17 519	69 - 70	24 682	9 674	15 006	6 355
ZUSAMMEN	441 144	231 112	210 032	51 494	ZUSAMMEN	213 771	84 571	129 200	66 197
25 - 26	82 239	42 327	39 912	21 269	70 - 71	27 271	10 397	16 874	6 717
26 - 27	80 563	41 378	39 185	23 908	71 - 72	29 842	11 268	18 574	7 020
27 - 28	79 454	40 511	38 943	26 220	72 - 73	44 146	16 060	28 086	9 927
28 - 29	77 193	39 456	37 737	27 353	73 - 74	43 555	15 890	27 665	9 152
29 - 30	75 966	38 506	37 460	28 262	74 - 75	42 979	15 559	27 420	8 388
ZUSAMMEN	395 415	202 178	193 237	127 012	ZUSAMMEN	187 793	69 174	118 619	41 204
30 - 31	74 343	37 857	36 486	28 576	75 - 76	40 421	14 314	26 107	7 199
31 - 32	72 759	36 844	35 915	28 956	76 - 77	37 662	13 196	24 466	6 283
32 - 33	72 190	36 384	35 806	29 320	77 - 78	35 742	12 336	23 406	5 387
33 - 34	72 221	36 368	35 853	29 849	78 - 79	33 537	11 278	22 259	4 664
34 - 35	72 846	36 634	36 212	30 391	79 - 80	30 732	10 280	20 452	3 799
ZUSAMMEN	364 359	184 087	180 272	147 092	ZUSAMMEN	178 094	61 404	116 690	27 332
35 - 36	73 881	37 338	36 543	30 970	80 - 81	28 019	9 141	18 878	3 159
36 - 37	75 193	38 200	36 993	31 517	81 - 82	24 308	8 141	16 167	2 510
37 - 38	76 461	39 184	37 277	32 072	82 - 83	21 819	7 157	14 662	1 849
38 - 39	75 748	38 857	36 891	31 816	83 - 84	19 086	6 131	12 955	1 503
39 - 40	69 970	35 515	34 455	29 801	84 - 85	16 522	5 106	11 416	1 091
ZUSAMMEN	371 253	189 094	182 159	156 176	ZUSAMMEN	109 754	35 676	74 078	10 112
40 - 41	69 944	35 995	33 949	29 374	85 UND MEHR	63 250	16 600	46 650	2 592
41 - 42	50 221	25 378	24 843	21 356					
42 - 43	63 821	32 541	31 280	26 897					
43 - 44	74 256	38 285	35 971	31 015	INSGESAMT	5 235 231	2 546 131	2 689 100	1 312 899
44 - 45	72 174	37 076	35 098	30 063					
ZUSAMMEN	330 416	169 275	161 141	138 805					

VOLKZÄHLUNG 1987

4 BEVÖLKERUNG AM ORT DER HAUPTWOHNUNG NACH ALTERSJAHREN

ALTER VON ... BIS UNTER ... JAHREN		INSGESAMT	MAENNLICH	WEIBLICH		ALTER VON ... BIS UNTER ... JAHREN	INSGESAMT	MAENNLICH	WEIBLICH	
				ZUSAMMEN	DARUNTER VERHEI- RATET				ZUSAMMEN	DARUNTER VERHEI- RATET
NOCH: 1. REGIONEN MIT GROSSEN VERDICHTUNGSRÄUMEN										
REGIONSTYP ZUSAMMEN										
UNTER 1	330 523	169 525	160 998	-	45 - 46	550 405	284 093	266 312	212 495	
1 - 2	314 562	161 369	153 193	-	46 - 47	558 662	288 148	270 514	216 423	
2 - 3	308 074	158 274	149 800	-	47 - 48	617 711	317 281	300 430	240 719	
3 - 4	305 506	156 839	148 667	-	48 - 49	573 223	294 514	278 709	223 183	
4 - 5	316 642	162 646	153 996	-	49 - 50	540 557	277 218	263 339	210 168	
ZUSAMMEN	1 575 307	808 653	766 654	-	ZUSAMMEN	2 840 558	1 461 254	1 379 304	1 102 988	
5 - 6	319 740	163 927	155 813	-	50 - 51	526 350	269 948	256 402	203 605	
6 - 7	319 388	164 016	155 372	-	51 - 52	512 898	262 395	250 503	197 621	
7 - 8	305 404	156 355	149 049	-	52 - 53	507 345	259 120	248 225	194 753	
8 - 9	291 334	149 428	141 906	-	53 - 54	413 090	211 075	202 015	157 427	
9 - 10	298 123	153 331	144 792	-	54 - 55	381 460	194 203	187 257	144 188	
ZUSAMMEN	1 533 989	787 057	746 932	-	ZUSAMMEN	2 341 143	1 196 741	1 144 402	897 594	
10 - 11	300 601	154 393	146 208	-	55 - 56	392 417	198 336	194 081	146 971	
11 - 12	299 180	153 631	145 549	-	56 - 57	415 547	209 155	206 392	153 904	
12 - 13	305 589	156 562	149 026	-	57 - 58	421 606	212 004	209 602	152 949	
13 - 14	311 029	159 332	151 697	-	58 - 59	419 428	209 665	209 763	149 621	
14 - 15	335 492	171 872	163 620	68	59 - 60	401 123	195 522	205 601	142 622	
ZUSAMMEN	1 551 890	795 790	756 100	68	ZUSAMMEN	2 050 121	1 024 682	1 025 439	746 067	
15 - 16	382 930	196 561	186 369	399	60 - 61	386 005	177 980	208 025	139 891	
16 - 17	417 866	214 776	203 090	1 597	61 - 62	381 774	167 446	214 328	139 172	
17 - 18	455 939	234 152	221 787	3 753	62 - 63	370 677	153 567	217 110	135 422	
18 - 19	510 164	261 344	248 820	8 223	63 - 64	347 753	138 847	208 906	124 955	
19 - 20	544 387	276 958	267 429	15 759	64 - 65	358 010	141 597	216 413	122 486	
ZUSAMMEN	2 311 286	1 183 791	1 127 495	29 731	ZUSAMMEN	1 844 219	779 437	1 064 782	661 926	
20 - 21	561 282	285 573	275 709	27 606	65 - 66	375 896	146 500	229 396	123 156	
21 - 22	573 971	292 040	281 931	44 638	66 - 67	370 314	141 375	228 939	115 462	
22 - 23	589 369	300 242	289 127	65 840	67 - 68	357 527	135 696	221 831	105 520	
23 - 24	597 555	305 837	291 718	88 208	68 - 69	193 332	72 493	120 839	53 139	
24 - 25	585 799	299 436	286 363	109 418	69 - 70	172 879	64 692	108 187	44 562	
ZUSAMMEN	2 907 976	1 483 128	1 424 848	335 710	ZUSAMMEN	1 469 948	560 756	909 192	441 839	
25 - 26	571 150	291 224	279 926	129 085	70 - 71	187 897	69 589	118 308	45 313	
26 - 27	560 365	284 792	275 573	145 667	71 - 72	204 977	74 190	130 787	46 905	
27 - 28	549 396	279 531	269 865	159 096	72 - 73	301 278	106 580	194 698	66 346	
28 - 29	532 078	272 219	259 859	164 407	73 - 74	299 996	105 525	194 471	61 507	
29 - 30	521 009	266 788	254 221	170 371	74 - 75	295 214	102 523	192 691	56 115	
ZUSAMMEN	2 733 998	1 394 554	1 339 444	768 626	ZUSAMMEN	1 289 362	458 407	830 955	276 186	
30 - 31	504 589	258 159	246 430	172 022	75 - 76	277 436	94 372	183 064	48 899	
31 - 32	493 343	251 830	241 513	174 606	76 - 77	260 396	86 434	173 962	42 748	
32 - 33	481 205	243 023	238 182	176 442	77 - 78	252 397	81 639	170 758	38 063	
33 - 34	471 821	237 085	234 736	177 096	78 - 79	238 359	75 167	163 192	32 982	
34 - 35	472 118	235 300	236 818	181 646	79 - 80	219 970	68 859	151 111	27 122	
ZUSAMMEN	2 423 076	1 225 397	1 197 679	881 812	ZUSAMMEN	1 248 558	406 471	842 087	189 814	
35 - 36	474 614	236 830	237 784	184 517	80 - 81	200 075	61 616	138 459	22 088	
36 - 37	480 750	240 530	240 220	187 628	81 - 82	175 191	53 585	121 606	17 218	
37 - 38	496 812	250 164	246 648	194 730	82 - 83	155 132	46 923	108 209	13 464	
38 - 39	492 222	250 010	242 212	192 665	83 - 84	134 276	39 200	95 076	10 254	
39 - 40	458 300	232 674	225 626	180 268	84 - 85	116 219	32 674	83 545	7 733	
ZUSAMMEN	2 402 698	1 210 208	1 192 490	939 808	ZUSAMMEN	780 893	233 998	546 895	70 757	
40 - 41	456 060	233 362	222 698	178 156	85 UND MEHR	439 695	104 837	334 858	18 072	
41 - 42	345 244	176 141	169 103	134 504						
42 - 43	441 808	225 356	216 452	173 141						
43 - 44	501 297	257 113	244 184	195 308	INSGESAMT	33 973 851	16 257 039	17 716 812	8 229 425	
44 - 45	484 725	249 906	234 819	187 318						
ZUSAMMEN	2 229 134	1 141 878	1 087 256	868 427						

VOLKSZÄHLUNG 1987

4 BEVÖLKERUNG AM ORT DER HAUPTWOHNUNG NACH ALTERSJAHREN

ALTER VON ... BIS UNTER ... JAHREN		INSGESAMT	MAENNlich	WEIBlich		ALTER VON ... BIS UNTER ... JAHREN	INSGESAMT	MAENNlich	WEIBlich	
				ZUSAMMEN	DARUNTER VERHEI- RATET				ZUSAMMEN	DARUNTER VERHEI- RATET
2. REGIONEN MIT VERDICHTUNGSANSAETZEN 4. KERNSTAEDTE (KREISFREIE UEBER 100 000 E.)										
14 KERNSTAEDTE (OBERZENTREN)										
UNTER 1		27 857	14 369	13 488	-	45 - 46	44 252	22 538	21 714	16 495
1 - 2		25 480	13 107	12 373	-	46 - 47	44 814	22 811	22 003	16 792
2 - 3		24 954	12 813	12 141	-	47 - 48	48 973	24 884	24 089	18 308
3 - 4		24 579	12 715	11 864	-	48 - 49	45 663	22 982	22 681	17 354
4 - 5		25 081	12 795	12 286	-	49 - 50	43 537	22 057	21 480	16 320
ZUSAMMEN		127 951	65 799	62 152	-	ZUSAMMEN	227 239	115 272	111 967	85 269
5 - 6		25 475	12 966	12 509	-	50 - 51	41 739	20 734	21 005	15 827
6 - 7		25 225	12 940	12 285	-	51 - 52	40 468	19 909	20 559	15 376
7 - 8		24 131	12 395	11 736	-	52 - 53	39 897	19 583	20 314	15 135
8 - 9		22 700	11 697	11 003	-	53 - 54	32 485	16 076	16 409	12 125
9 - 10		23 348	11 955	11 393	-	54 - 55	30 507	14 849	15 658	11 295
ZUSAMMEN		120 879	61 953	58 926	-	ZUSAMMEN	185 096	91 151	93 945	69 758
10 - 11		23 983	12 214	11 769	-	55 - 56	30 850	14 825	16 025	11 412
11 - 12		24 387	12 555	11 832	-	56 - 57	33 243	15 738	17 505	12 307
12 - 13		24 465	12 505	11 960	-	57 - 58	34 254	16 199	18 055	12 662
13 - 14		25 508	13 039	12 469	-	58 - 59	34 587	16 321	18 266	12 334
14 - 15		27 352	13 973	13 379	3	59 - 60	34 218	15 670	18 548	12 197
ZUSAMMEN		125 695	64 286	61 409	3	ZUSAMMEN	167 152	78 753	88 399	60 912
15 - 16		31 483	16 057	15 426	30	60 - 61	33 771	14 617	19 154	12 161
16 - 17		35 138	17 983	17 155	87	61 - 62	34 676	14 305	20 371	12 535
17 - 18		38 497	19 865	18 632	281	62 - 63	33 741	13 316	20 425	12 065
18 - 19		44 779	22 521	22 258	612	63 - 64	32 302	12 153	20 149	11 468
19 - 20		49 241	24 081	25 160	1 271	64 - 65	34 006	12 599	21 407	11 536
ZUSAMMEN		199 138	100 507	98 631	2 281	ZUSAMMEN	168 496	66 990	101 506	59 765
20 - 21		54 685	26 079	28 606	2 363	65 - 66	35 787	13 417	22 370	11 542
21 - 22		58 735	28 334	30 401	3 654	66 - 67	36 216	13 275	22 941	11 114
22 - 23		61 442	30 375	31 067	5 339	67 - 68	35 983	13 045	22 938	10 654
23 - 24		63 275	31 615	31 660	7 370	68 - 69	19 436	6 884	12 552	5 430
24 - 25		62 525	31 260	31 265	9 231	69 - 70	17 586	6 175	11 411	4 630
ZUSAMMEN		300 662	147 663	152 999	27 967	ZUSAMMEN	145 008	52 796	92 212	43 370
25 - 26		60 547	30 657	29 890	10 885	70 - 71	19 355	6 915	12 440	4 745
26 - 27		58 037	29 677	28 360	12 268	71 - 72	21 146	7 467	13 679	5 022
27 - 28		54 929	28 352	26 577	13 048	72 - 73	30 552	10 990	19 562	6 666
28 - 29		51 523	26 755	24 768	13 488	73 - 74	30 739	11 041	19 698	6 332
29 - 30		49 164	25 872	23 292	13 478	74 - 75	30 297	10 701	19 596	5 820
ZUSAMMEN		274 200	141 313	132 887	63 167	ZUSAMMEN	132 089	47 114	84 975	28 585
30 - 31		46 365	24 108	22 257	13 462	75 - 76	28 333	9 862	18 471	5 075
31 - 32		43 889	22 682	21 207	13 663	76 - 77	26 732	9 010	17 722	4 513
32 - 33		42 294	21 937	20 357	13 556	77 - 78	25 299	8 418	16 881	3 900
33 - 34		40 384	20 539	19 845	13 539	78 - 79	23 952	7 715	16 237	3 330
34 - 35		39 386	20 045	19 341	13 529	79 - 80	21 897	6 868	15 029	2 833
ZUSAMMEN		212 318	109 311	103 007	67 749	ZUSAMMEN	126 213	41 873	84 340	19 651
35 - 36		38 376	19 391	18 985	13 581	80 - 81	19 601	6 099	13 502	2 227
36 - 37		38 628	19 498	19 130	13 799	81 - 82	17 129	5 156	11 973	1 767
37 - 38		39 881	20 342	19 539	14 401	82 - 83	15 317	4 624	10 693	1 383
38 - 39		38 648	19 555	19 093	14 159	83 - 84	13 110	3 915	9 195	1 028
39 - 40		36 600	18 578	18 022	13 572	84 - 85	11 508	3 233	8 275	767
ZUSAMMEN		192 133	97 364	94 769	69 512	ZUSAMMEN	76 665	23 027	53 638	7 172
40 - 41		36 920	18 845	18 075	13 664	85 UND MEHR	44 830	10 676	34 154	1 899
41 - 42		28 237	14 383	13 854	10 447					
42 - 43		35 117	17 869	17 248	13 147					
43 - 44		40 201	20 485	19 716	14 871					
44 - 45		39 020	19 985	19 035	14 417					
ZUSAMMEN		179 495	91 567	87 928	66 546					
INSGESAMT							3 005 259	1 407 415	1 597 844	673 606

VOLKSZÄHLUNG 1987

4 BEVÖLKERUNG AM ORT DER HAUPTWOHNUNG NACH ALTERSJAHREN

ALTER VON ... BIS UNTER ... JAHREN		INSGESAMT	MAENNlich	WEIBlich		ALTER VON ... BIS UNTER ... JAHREN		INSGESAMT	MAENNlich	WEIBlich	
				ZUSAMMEN	DARUNTER VERHEI- RATET					ZUSAMMEN	DARUNTER VERHEI- RATET
NOCH: 2. REGIONEN MIT VERDICHTUNGSANSAETZEN NOCH: 4. KERNSTAEDTE (KREISFREIE UEBER 100 000 E.)											
15 KERNSTAEDTE (MITTELZENTREN)											
UNTER 1	2 139	1 096	1 043	-	45 - 46	3 891	1 957	1 934	1 600		
1 - 2	2 151	1 143	1 008	-	46 - 47	3 916	2 026	1 890	1 591		
2 - 3	2 059	1 033	1 026	-	47 - 48	4 381	2 248	2 133	1 784		
3 - 4	2 176	1 099	1 077	-	48 - 49	4 224	2 174	2 050	1 681		
4 - 5	2 230	1 200	1 030	-	49 - 50	3 955	2 000	1 955	1 632		
ZUSAMMEN	10 755	5 571	5 184	-	ZUSAMMEN	20 367	10 405	9 962	8 288		
5 - 6	2 298	1 126	1 172	-	50 - 51	3 970	2 014	1 956	1 633		
6 - 7	2 326	1 202	1 124	-	51 - 52	3 879	2 009	1 870	1 554		
7 - 8	2 145	1 090	1 055	-	52 - 53	3 895	2 042	1 853	1 536		
8 - 9	2 111	1 097	1 014	-	53 - 54	3 179	1 685	1 494	1 196		
9 - 10	2 215	1 187	1 028	-	54 - 55	2 926	1 474	1 452	1 155		
ZUSAMMEN	11 095	5 702	5 393	-	ZUSAMMEN	17 849	9 224	8 625	7 074		
10 - 11	2 233	1 122	1 111	-	55 - 56	2 906	1 440	1 466	1 141		
11 - 12	2 166	1 125	1 041	-	56 - 57	3 088	1 567	1 521	1 200		
12 - 13	2 124	1 071	1 053	-	57 - 58	3 186	1 573	1 613	1 226		
13 - 14	2 206	1 133	1 073	-	58 - 59	3 179	1 584	1 595	1 177		
14 - 15	2 520	1 313	1 207	1	59 - 60	3 131	1 612	1 519	1 112		
ZUSAMMEN	11 249	5 764	5 485	1	ZUSAMMEN	15 490	7 776	7 714	5 856		
15 - 16	2 817	1 373	1 444	1	60 - 61	2 854	1 331	1 523	1 061		
16 - 17	3 141	1 572	1 569	6	61 - 62	2 889	1 288	1 601	1 070		
17 - 18	3 624	1 848	1 776	16	62 - 63	2 726	1 199	1 527	1 003		
18 - 19	3 836	1 960	1 876	33	63 - 64	2 581	1 067	1 514	955		
19 - 20	4 295	2 163	2 132	87	64 - 65	2 516	1 027	1 489	860		
ZUSAMMEN	17 713	8 916	8 797	143	ZUSAMMEN	13 566	5 912	7 654	4 949		
20 - 21	4 249	2 253	1 996	204	65 - 66	2 719	1 117	1 602	908		
21 - 22	4 184	2 197	1 987	345	66 - 67	2 609	1 060	1 549	836		
22 - 23	4 080	2 171	1 909	477	67 - 68	2 520	999	1 521	757		
23 - 24	4 200	2 180	2 020	685	68 - 69	1 281	518	763	363		
24 - 25	4 109	2 181	1 928	843	69 - 70	1 125	438	687	299		
ZUSAMMEN	20 822	10 982	9 840	2 554	ZUSAMMEN	10 254	4 132	6 122	3 157		
25 - 26	3 908	2 062	1 846	967	70 - 71	1 206	458	748	305		
26 - 27	3 772	2 069	1 703	1 015	71 - 72	1 300	486	814	306		
27 - 28	3 634	1 898	1 736	1 158	72 - 73	1 976	709	1 267	419		
28 - 29	3 583	1 846	1 737	1 203	73 - 74	1 874	674	1 200	386		
29 - 30	3 421	1 800	1 621	1 162	74 - 75	1 839	675	1 164	327		
ZUSAMMEN	18 318	9 675	8 643	5 505	ZUSAMMEN	8 195	3 002	5 193	1 743		
30 - 31	3 261	1 670	1 591	1 233	75 - 76	1 839	667	1 172	334		
31 - 32	3 201	1 690	1 511	1 176	76 - 77	1 661	605	1 056	245		
32 - 33	3 139	1 622	1 517	1 195	77 - 78	1 493	506	987	199		
33 - 34	2 992	1 553	1 439	1 133	78 - 79	1 405	462	943	165		
34 - 35	3 005	1 538	1 467	1 198	79 - 80	1 326	450	876	167		
ZUSAMMEN	15 598	8 073	7 525	5 935	ZUSAMMEN	7 724	2 690	5 034	1 110		
35 - 36	3 250	1 670	1 580	1 274	80 - 81	1 215	403	812	140		
36 - 37	3 210	1 727	1 483	1 230	81 - 82	943	310	633	94		
37 - 38	3 092	1 640	1 452	1 195	82 - 83	893	253	640	80		
38 - 39	3 113	1 641	1 472	1 228	83 - 84	727	209	518	51		
39 - 40	2 929	1 456	1 473	1 231	84 - 85	659	197	462	27		
ZUSAMMEN	15 594	8 134	7 460	6 158	ZUSAMMEN	4 437	1 372	3 065	392		
40 - 41	2 837	1 469	1 368	1 163	85 UND MEHR	2 547	621	1 926	91		
41 - 42	2 141	1 141	1 000	855							
42 - 43	2 767	1 381	1 386	1 146							
43 - 44	3 339	1 676	1 663	1 400							
44 - 45	3 308	1 754	1 554	1 302							
ZUSAMMEN	14 392	7 421	6 971	5 866	INSGESAMT	235 965	115 372	120 593	58 822		

VOLKSZÄHLUNG 1987

4 BEVÖLKERUNG AM ORT DER HAUPTWOHNUNG NACH ALTERSJAHREN

ALTER VON ... BIS UNTER ... JAHREN		INSGESAMT	MAENNlich	WEIBlich		ALTER VON ... BIS UNTER ... JAHREN		INSGESAMT	MAENNlich	WEIBlich	
				ZUSAMMEN	DARUNTER VERHEI- RATET					ZUSAMMEN	DARUNTER VERHEI- RATET
NOCH: 2. REGIONEN MIT VERDICHTUNGSANSAETZEN NOCH: 4. KERNSTAEDTE (KREISFREIE UEBER 100 000 E.)											
ZUSAMMEN											
UNTER 1		29 996	15 465	14 531	-	45 - 46		48 143	24 495	23 648	18 095
1 - 2		27 631	14 250	13 381	-	46 - 47		48 730	24 837	23 893	18 383
2 - 3		27 013	13 846	13 167	-	47 - 48		53 354	27 132	26 222	20 092
3 - 4		26 755	13 814	12 941	-	48 - 49		49 887	25 156	24 731	19 035
4 - 5		27 311	13 995	13 316	-	49 - 50		47 492	24 057	23 435	17 952
ZUSAMMEN		138 706	71 370	67 336	-	ZUSAMMEN		247 606	125 677	121 929	93 557
5 - 6		27 773	14 092	13 681	-	50 - 51		45 709	22 748	22 961	17 460
6 - 7		27 551	14 142	13 409	-	51 - 52		44 347	21 918	22 429	16 930
7 - 8		26 276	13 485	12 791	-	52 - 53		43 792	21 625	22 167	16 671
8 - 9		24 811	12 784	12 017	-	53 - 54		35 664	17 761	17 903	13 321
9 - 10		25 563	13 142	12 421	-	54 - 55		33 433	16 323	17 110	12 450
ZUSAMMEN		131 974	67 655	64 319	-	ZUSAMMEN		202 945	100 375	102 570	76 832
10 - 11		26 216	13 336	12 880	-	55 - 56		33 756	16 265	17 491	12 553
11 - 12		26 553	13 680	12 873	-	56 - 57		36 331	17 305	19 026	13 507
12 - 13		26 589	13 576	13 013	-	57 - 58		37 440	17 772	19 668	13 888
13 - 14		27 714	14 172	13 542	-	58 - 59		37 766	17 905	19 861	13 511
14 - 15		29 872	15 286	14 586	4	59 - 60		37 349	17 282	20 067	13 309
ZUSAMMEN		136 944	70 050	66 894	4	ZUSAMMEN		182 642	86 529	96 113	66 768
15 - 16		34 300	17 430	16 870	31	60 - 61		36 625	15 948	20 677	13 222
16 - 17		38 279	19 555	18 724	93	61 - 62		37 565	15 593	21 972	13 605
17 - 18		42 121	21 713	20 408	297	62 - 63		36 467	14 515	21 952	13 068
18 - 19		48 615	24 481	24 134	645	63 - 64		34 883	13 220	21 663	12 423
19 - 20		53 536	26 244	27 292	1 358	64 - 65		36 522	13 626	22 896	12 396
ZUSAMMEN		216 951	109 423	107 428	2 424	ZUSAMMEN		182 062	72 902	109 160	64 714
20 - 21		58 934	28 332	30 602	2 567	65 - 66		38 506	14 534	23 972	12 450
21 - 22		62 919	30 531	32 388	4 009	66 - 67		38 825	14 335	24 490	11 950
22 - 23		65 522	32 546	32 976	5 816	67 - 68		38 503	14 044	24 459	11 411
23 - 24		67 475	33 795	33 680	8 055	68 - 69		20 717	7 402	13 315	5 793
24 - 25		66 634	33 441	33 193	10 074	69 - 70		18 711	6 613	12 098	4 923
ZUSAMMEN		321 484	158 645	162 839	30 521	ZUSAMMEN		155 262	56 928	98 334	46 527
25 - 26		64 455	32 719	31 736	11 852	70 - 71		20 561	7 373	13 188	5 050
26 - 27		61 809	31 746	30 063	13 283	71 - 72		22 446	7 953	14 493	5 328
27 - 28		58 563	30 250	28 313	14 206	72 - 73		32 528	11 699	20 829	7 085
28 - 29		55 106	28 601	26 505	14 691	73 - 74		32 613	11 715	20 898	6 718
29 - 30		52 585	27 672	24 913	14 640	74 - 75		32 136	11 376	20 760	6 147
ZUSAMMEN		292 518	150 988	141 530	68 672	ZUSAMMEN		140 284	50 116	90 168	30 328
30 - 31		49 626	25 778	23 848	14 695	75 - 76		30 172	10 529	19 643	5 409
31 - 32		47 090	24 372	22 718	14 839	76 - 77		28 393	9 615	18 778	4 758
32 - 33		45 433	23 559	21 874	14 751	77 - 78		26 792	8 924	17 868	4 099
33 - 34		43 376	22 092	21 284	14 672	78 - 79		25 357	8 177	17 180	3 495
34 - 35		42 391	21 583	20 808	14 727	79 - 80		23 223	7 318	15 905	3 000
ZUSAMMEN		227 916	117 384	110 532	73 684	ZUSAMMEN		133 937	44 563	89 374	20 761
35 - 36		41 626	21 061	20 565	14 855	80 - 81		20 816	6 502	14 314	2 367
36 - 37		41 838	21 225	20 613	15 029	81 - 82		18 072	5 466	12 606	1 861
37 - 38		42 973	21 982	20 991	15 596	82 - 83		16 210	4 877	11 333	1 463
38 - 39		41 761	21 196	20 565	15 387	83 - 84		13 837	4 124	9 713	1 079
39 - 40		39 529	20 034	19 495	14 803	84 - 85		12 167	3 430	8 737	794
ZUSAMMEN		207 727	105 498	102 229	75 670	ZUSAMMEN		81 102	24 399	56 703	7 564
40 - 41		39 757	20 314	19 443	14 827	85 UND MEHR		47 377	11 297	36 080	1 990
41 - 42		30 378	15 524	14 854	11 302						
42 - 43		37 884	19 250	18 634	14 293						
43 - 44		43 540	22 161	21 379	16 271	INSGESAMT		3 241 224	1 522 787	1 718 437	732 428
44 - 45		42 328	21 739	20 589	15 719						
ZUSAMMEN		193 887	98 988	94 899	72 412						

VOLKSZÄHLUNG 1987

4 BEVÖLKERUNG AM ORT DER HAUPTWOHNUNG NACH ALTERSJAHREN

ALTER VON ... BIS UNTER ... JAHREN	INSGESAMT	MAENNlich	WEIBlich		ALTER VON ... BIS UNTER ... JAHREN	INSGESAMT	MAENNlich	WEIBlich	
			ZUSAMMEN	DARUNTER VERHEI- RATET				ZUSAMMEN	DARUNTER VERHEI- RATET
NOCH: 2. REGIONEN MIT VERDICHTUNGSANSAETZEN 5. LAENDliche UMLANDKREISE GEMEINDEN MIT HOHER ZENTRALOERTLICHER FUNKTION (OZ/MZ)									
16 OBERZENTREN									
UNTER 1	12 653	6 489	6 164	-	45 - 46	18 259	9 300	8 959	7 053
1 - 2	11 768	6 062	5 706	-	46 - 47	18 247	9 240	9 007	7 116
2 - 3	11 646	5 942	5 704	-	47 - 48	20 477	10 362	10 115	7 962
3 - 4	11 614	5 899	5 715	-	48 - 49	18 715	9 494	9 221	7 190
4 - 5	11 791	6 044	5 747	-	49 - 50	17 855	9 080	8 775	6 855
ZUSAMMEN	59 472	30 436	29 036	-	ZUSAMMEN	93 553	47 476	46 077	36 176
5 - 6	11 846	6 078	5 768	-	50 - 51	17 179	8 772	8 407	6 556
6 - 7	11 660	5 901	5 759	-	51 - 52	16 462	8 254	8 208	6 320
7 - 8	11 057	5 641	5 416	-	52 - 53	16 467	8 210	8 257	6 231
8 - 9	10 608	5 528	5 080	-	53 - 54	13 419	6 608	6 811	5 068
9 - 10	10 584	5 337	5 247	-	54 - 55	12 523	6 169	6 354	4 733
ZUSAMMEN	55 755	28 485	27 270	-	ZUSAMMEN	76 050	38 013	38 037	28 908
10 - 11	10 859	5 584	5 275	-	55 - 56	12 870	6 298	6 572	4 877
11 - 12	10 901	5 504	5 397	-	56 - 57	13 674	6 632	7 042	5 158
12 - 13	11 093	5 718	5 375	-	57 - 58	14 064	6 726	7 338	5 154
13 - 14	11 309	5 759	5 550	-	58 - 59	14 239	6 760	7 479	5 222
14 - 15	12 142	6 327	5 815	3	59 - 60	13 860	6 493	7 367	4 892
ZUSAMMEN	56 304	28 892	27 412	3	ZUSAMMEN	68 707	32 909	35 798	25 303
15 - 16	13 832	7 038	6 794	11	60 - 61	13 532	5 864	7 668	5 043
16 - 17	15 058	7 626	7 432	46	61 - 62	13 608	5 881	7 727	4 887
17 - 18	16 906	8 620	8 286	105	62 - 63	13 713	5 365	8 348	5 073
18 - 19	18 768	9 620	9 148	288	63 - 64	12 981	5 045	7 936	4 638
19 - 20	20 660	10 169	10 491	608	64 - 65	13 177	5 019	8 158	4 593
ZUSAMMEN	85 224	43 073	42 151	1 058	ZUSAMMEN	67 011	27 174	39 837	24 234
20 - 21	23 153	10 841	12 312	1 178	65 - 66	13 999	5 211	8 788	4 630
21 - 22	25 389	12 162	13 227	1 808	66 - 67	13 819	5 036	8 783	4 392
22 - 23	27 025	13 207	13 818	2 696	67 - 68	13 471	4 827	8 644	4 045
23 - 24	28 259	14 055	14 200	3 674	68 - 69	7 249	2 677	4 572	2 003
24 - 25	27 480	13 778	13 702	4 295	69 - 70	6 738	2 422	4 316	1 771
ZUSAMMEN	131 306	64 047	67 259	13 651	ZUSAMMEN	55 276	20 173	35 103	16 841
25 - 26	26 738	13 601	13 137	4 973	70 - 71	7 341	2 682	4 659	1 785
26 - 27	26 298	13 660	12 638	5 602	71 - 72	8 159	2 927	5 232	1 932
27 - 28	24 233	12 774	11 459	5 920	72 - 73	12 030	4 277	7 753	2 713
28 - 29	22 629	11 810	10 819	6 054	73 - 74	11 780	4 166	7 614	2 482
29 - 30	21 660	11 429	10 231	6 161	74 - 75	11 705	4 063	7 642	2 200
ZUSAMMEN	121 558	63 274	58 284	28 710	ZUSAMMEN	51 015	18 115	32 900	11 112
30 - 31	20 394	10 648	9 746	6 292	75 - 76	10 837	3 653	7 184	1 982
31 - 32	19 350	9 906	9 444	6 333	76 - 77	10 324	3 411	6 913	1 738
32 - 33	18 564	9 650	8 914	6 149	77 - 78	9 782	3 229	6 553	1 454
33 - 34	17 701	8 958	8 743	6 235	78 - 79	9 196	2 936	6 260	1 321
34 - 35	17 240	8 865	8 375	6 061	79 - 80	8 396	2 622	5 774	1 057
ZUSAMMEN	93 249	48 027	45 222	31 070	ZUSAMMEN	48 535	15 851	32 684	7 552
35 - 36	16 669	8 438	8 231	6 026	80 - 81	7 601	2 400	5 201	889
36 - 37	16 828	8 624	8 204	6 193	81 - 82	6 645	2 023	4 622	683
37 - 38	17 145	8 759	8 386	6 423	82 - 83	6 027	1 795	4 232	544
38 - 39	16 369	8 435	7 934	6 147	83 - 84	5 095	1 467	3 628	417
39 - 40	15 134	7 706	7 428	5 719	84 - 85	4 489	1 219	3 270	291
ZUSAMMEN	82 145	41 962	40 183	30 508	ZUSAMMEN	29 857	8 904	20 953	2 824
40 - 41	14 882	7 499	7 383	5 706	85 UND MEHR	17 576	4 346	13 230	801
41 - 42	11 010	5 705	5 305	4 156					
42 - 43	14 287	7 166	7 121	5 599					
43 - 44	16 398	8 394	8 004	6 244	INSGESAMT	1 264 772	597 932	666 840	286 421
44 - 45	15 602	8 011	7 591	5 965					
ZUSAMMEN	72 179	36 775	35 404	27 670					

VOLKSZÄHLUNG 1987

4 BEVÖLKERUNG AM ORT DER HAUPTWOHNUNG NACH ALTERSJAHREN

ALTER VON ... BIS UNTER ... JAHREN	INSGESAMT	MAENNlich	WEIBlich		ALTER VON ... BIS UNTER ... JAHREN	INSGESAMT	MAENNlich	WEIBlich	
			ZUSAMMEN	DARUNTER VERHEI- RATET				ZUSAMMEN	DARUNTER VERHEI- RATET
NOCH: 2. REGIONEN MIT VERDICHTUNGSANSAETZEN NOCH: 5. LAENDliche UMLANDKREISE NOCH: GEMEINDEN MIT HOHER ZENTRALOERTLICHER FUNKT. (02/HZ)									
17 MITTELZENTREN									
UNTER 1	48 234	24 748	23 486	-	45 - 46	66 460	34 107	32 353	27 232
1 - 2	46 259	23 673	22 586	-	46 - 47	68 523	35 263	33 260	28 003
2 - 3	45 521	23 420	22 101	-	47 - 48	77 403	39 550	37 853	31 710
3 - 4	45 860	23 587	22 273	-	48 - 49	73 688	37 800	35 888	30 058
4 - 5	47 471	24 256	23 215	-	49 - 50	68 511	35 084	33 427	27 893
ZUSAMMEN	233 345	119 684	113 661	-	ZUSAMMEN	354 585	181 804	172 781	144 896
5 - 6	47 573	24 334	23 239	-	50 - 51	66 200	33 490	32 710	27 182
6 - 7	47 994	24 737	23 257	-	51 - 52	64 158	32 503	31 655	26 021
7 - 8	46 864	23 918	22 946	-	52 - 53	63 130	32 059	31 071	25 168
8 - 9	44 642	23 113	21 529	-	53 - 54	52 913	26 807	26 106	20 925
9 - 10	45 448	23 188	22 260	-	54 - 55	49 355	24 795	24 560	19 453
ZUSAMMEN	232 521	119 290	113 231	-	ZUSAMMEN	295 756	149 654	146 102	118 749
10 - 11	46 681	23 910	22 771	-	55 - 56	51 194	25 436	25 758	20 014
11 - 12	46 743	24 154	22 589	-	56 - 57	53 847	26 492	27 355	20 792
12 - 13	47 538	24 335	23 203	-	57 - 58	54 696	26 945	27 751	20 690
13 - 14	49 656	25 533	24 123	-	58 - 59	55 124	26 907	28 217	20 580
14 - 15	53 447	27 531	25 916	5	59 - 60	53 641	25 526	28 115	19 883
ZUSAMMEN	244 065	125 463	118 602	5	ZUSAMMEN	268 502	131 306	137 196	101 959
15 - 16	60 615	31 206	29 409	37	60 - 61	52 064	23 335	28 729	19 815
16 - 17	65 706	33 664	32 042	137	61 - 62	51 987	22 377	29 610	19 675
17 - 18	71 288	36 329	34 959	349	62 - 63	50 933	20 761	30 172	19 338
18 - 19	78 348	39 831	38 517	932	63 - 64	48 721	19 002	29 719	18 160
19 - 20	82 654	42 296	40 358	1 910	64 - 65	50 495	19 776	30 719	17 647
ZUSAMMEN	358 611	183 326	175 285	3 365	ZUSAMMEN	254 200	105 251	148 949	94 635
20 - 21	82 295	42 817	39 478	3 710	65 - 66	52 538	20 251	32 287	17 728
21 - 22	82 339	43 071	39 268	6 653	66 - 67	51 092	19 397	31 695	16 223
22 - 23	82 560	43 009	39 551	9 969	67 - 68	49 353	18 542	30 811	15 005
23 - 24	81 723	42 380	39 343	13 777	68 - 69	26 277	9 646	16 631	7 313
24 - 25	79 380	41 123	38 257	17 346	69 - 70	23 768	8 751	14 977	6 192
ZUSAMMEN	408 297	212 400	195 897	51 455	ZUSAMMEN	203 028	76 627	126 401	62 467
25 - 26	76 318	39 398	36 920	19 806	70 - 71	26 219	9 560	16 659	6 476
26 - 27	73 966	37 946	36 020	21 968	71 - 72	28 706	10 428	18 278	6 685
27 - 28	71 475	37 111	34 364	22 976	72 - 73	42 510	14 876	27 634	9 449
28 - 29	68 168	34 988	33 180	23 639	73 - 74	42 235	14 943	27 292	8 766
29 - 30	66 518	34 200	32 318	24 080	74 - 75	41 807	14 658	27 149	8 027
ZUSAMMEN	356 445	183 643	172 802	112 469	ZUSAMMEN	181 477	64 465	117 012	39 403
30 - 31	64 508	33 167	31 341	24 098	75 - 76	38 992	13 505	25 487	6 964
31 - 32	62 853	31 993	30 860	24 417	76 - 77	36 061	12 161	23 900	5 881
32 - 33	61 172	31 301	29 871	24 232	77 - 78	34 682	11 592	23 090	5 197
33 - 34	60 118	30 484	29 634	24 225	78 - 79	32 125	10 674	21 451	4 373
34 - 35	60 871	30 743	30 128	24 826	79 - 80	29 704	9 576	20 128	3 675
ZUSAMMEN	309 522	157 688	151 834	121 898	ZUSAMMEN	171 564	57 508	114 056	26 090
35 - 36	60 660	30 887	29 773	24 898	80 - 81	26 647	8 441	18 206	2 913
36 - 37	60 724	30 967	29 757	25 004	81 - 82	23 442	7 475	15 967	2 228
37 - 38	62 601	31 690	30 911	26 111	82 - 83	20 802	6 510	14 292	1 802
38 - 39	60 259	30 987	29 272	24 733	83 - 84	18 044	5 454	12 590	1 339
39 - 40	55 002	28 286	26 716	22 804	84 - 85	15 405	4 582	10 823	987
ZUSAMMEN	299 246	152 817	146 429	123 550	ZUSAMMEN	104 340	32 462	71 878	9 269
40 - 41	55 292	28 602	26 690	22 768	85 UND MEHR	59 975	15 428	44 547	2 334
41 - 42	40 137	20 576	19 561	16 570					
42 - 43	50 563	25 792	24 771	21 014					
43 - 44	57 836	29 724	28 112	23 856	INSGESAMT	4 595 183	2 202 329	2 392 854	1 119 644
44 - 45	55 876	28 819	27 057	22 892					
ZUSAMMEN	259 704	133 513	126 191	107 100					

VOLKZÄHLUNG 1987

4 BEVÖLKERUNG AM ORT DER HAUPTWOHNUNG NACH ALTERSJAHREN

ALTER VON ... BIS UNTER ... JAHREN	INSGESAMT	MAENNlich	WEIBlich		ALTER VON ... BIS UNTER ... JAHREN	INSGESAMT	MAENNlich	WEIBlich	
			ZUSAMMEN	DARUNTER VERHEI- RATET				ZUSAMMEN	DARUNTER VERHEI- RATET
NOCH: 2. REGIONEN MIT VERDICHTUNGSANSAETZEN NOCH: 5. LAENDliche UMLANDKREISE NOCH: GEMEINDEN MIT HOHER ZENTRALoERTLICHER FUNKT. (OZ/MZ)									
MZ/OZ ZUSAMMEN									
UNTER 1	60 887	31 237	29 650	-	45 - 46	84 719	43 407	41 312	34 285
1 - 2	58 027	29 735	28 292	-	46 - 47	86 770	44 503	42 267	35 119
2 - 3	57 167	29 362	27 805	-	47 - 48	97 880	49 912	47 968	39 672
3 - 4	57 474	29 486	27 988	-	48 - 49	92 403	47 294	45 109	37 248
4 - 5	59 262	30 300	28 962	-	49 - 50	86 366	44 164	42 202	34 748
ZUSAMMEN	292 817	150 120	142 697	-	ZUSAMMEN	448 138	229 280	218 858	181 072
5 - 6	59 419	30 412	29 007	-	50 - 51	83 379	42 262	41 117	33 738
6 - 7	59 654	30 638	29 016	-	51 - 52	80 620	40 757	39 863	32 341
7 - 8	57 921	29 559	26 362	-	52 - 53	79 597	40 269	39 328	31 399
8 - 9	55 250	28 641	26 609	-	53 - 54	66 332	33 415	32 917	25 993
9 - 10	56 032	28 525	27 507	-	54 - 55	61 878	30 964	30 914	24 186
ZUSAMMEN	288 276	147 775	140 501	-	ZUSAMMEN	371 806	187 667	184 139	147 657
10 - 11	57 540	29 494	28 046	-	55 - 56	64 064	31 734	32 330	24 891
11 - 12	57 644	29 658	27 986	-	56 - 57	67 521	33 124	34 397	25 950
12 - 13	58 631	30 053	28 578	-	57 - 58	68 760	33 671	35 089	25 844
13 - 14	60 965	31 292	29 673	-	58 - 59	69 363	33 667	35 696	25 802
14 - 15	65 589	33 858	31 731	8	59 - 60	67 501	32 019	35 482	24 775
ZUSAMMEN	300 369	154 355	146 014	8	ZUSAMMEN	337 209	164 215	172 994	127 262
15 - 16	74 447	38 244	36 203	48	60 - 61	65 596	29 199	36 397	24 858
16 - 17	80 764	41 290	39 474	183	61 - 62	65 595	28 258	37 337	24 562
17 - 18	88 194	44 949	43 245	454	62 - 63	64 646	26 126	38 520	24 411
18 - 19	97 116	49 451	47 665	1 220	63 - 64	61 702	24 047	37 655	22 798
19 - 20	103 314	52 465	50 849	2 518	64 - 65	63 672	24 795	38 877	22 240
ZUSAMMEN	443 835	226 399	217 436	4 423	ZUSAMMEN	321 211	132 425	188 786	118 869
20 - 21	105 448	53 658	51 790	4 888	65 - 66	66 537	25 462	41 075	22 358
21 - 22	107 728	55 233	52 495	8 461	66 - 67	64 911	24 433	40 478	20 615
22 - 23	109 585	56 216	53 369	12 665	67 - 68	62 824	23 369	39 455	19 050
23 - 24	109 982	56 435	53 543	17 451	68 - 69	33 526	12 323	21 203	9 322
24 - 25	106 860	54 901	51 959	21 641	69 - 70	30 506	11 213	19 293	7 963
ZUSAMMEN	539 603	276 447	263 156	65 106	ZUSAMMEN	258 304	96 800	161 504	79 308
25 - 26	103 056	52 999	50 057	24 779	70 - 71	33 560	12 242	21 318	8 261
26 - 27	100 264	51 606	48 658	27 570	71 - 72	36 865	13 355	23 510	8 617
27 - 28	95 708	49 885	45 823	28 896	72 - 73	54 540	19 153	35 387	12 162
28 - 29	90 797	46 798	43 999	29 693	73 - 74	54 015	19 109	34 906	11 248
29 - 30	88 178	45 629	42 549	30 241	74 - 75	53 512	18 721	34 791	10 227
ZUSAMMEN	478 003	246 917	231 086	141 179	ZUSAMMEN	232 492	82 580	149 912	50 515
30 - 31	84 902	43 815	41 087	30 390	75 - 76	49 829	17 158	32 671	8 946
31 - 32	82 203	41 899	40 304	30 750	76 - 77	46 385	15 572	30 813	7 619
32 - 33	79 736	40 951	38 785	30 381	77 - 78	44 464	14 821	29 643	6 651
33 - 34	77 819	39 442	38 377	30 460	78 - 79	41 321	13 610	27 711	5 694
34 - 35	78 111	39 608	38 503	30 987	79 - 80	38 100	12 198	25 902	4 732
ZUSAMMEN	402 771	205 715	197 056	152 968	ZUSAMMEN	220 099	73 359	146 740	33 642
35 - 36	77 329	39 325	38 004	30 924	80 - 81	34 248	10 841	23 407	3 802
36 - 37	77 552	39 591	37 961	31 197	81 - 82	30 087	9 498	20 589	2 911
37 - 38	79 746	40 449	39 297	32 534	82 - 83	26 829	8 305	18 524	2 346
38 - 39	76 628	39 422	37 206	30 880	83 - 84	23 139	6 921	16 218	1 756
39 - 40	70 136	35 992	34 144	28 523	84 - 85	19 894	5 801	14 093	1 278
ZUSAMMEN	381 391	194 779	186 612	154 058	ZUSAMMEN	134 197	41 366	92 831	12 093
40 - 41	70 174	36 101	34 073	28 474	85 UND MEHR	77 551	19 774	57 777	3 135
41 - 42	51 147	26 281	24 866	20 726					
42 - 43	64 850	32 958	31 892	26 613					
43 - 44	74 234	38 118	36 116	30 100	INSGESAMT	5 859 955	2 800 261	3 059 694	1 406 065
44 - 45	71 478	36 830	34 648	28 857					
ZUSAMMEN	331 883	170 288	161 595	134 770					

VOLKSZÄHLUNG 1987

4 BEVÖLKERUNG AM ORT DER HAUPTWOHNUNG NACH ALTERSJAHREN

ALTER VON ... BIS UNTER ... JAHREN		INSGESAMT	MAENNlich	WEIBlich		ALTER VON ... BIS UNTER ... JAHREN	INSGESAMT	MAENNlich	WEIBlich	
				ZUSAMMEN	DARUNTER VERHEI- RATET				ZUSAMMEN	DARUNTER VERHEI- RATET
NOCH: 2. REGIONEN MIT VERDICHTUNGSANSAETZEN NOCH: 5. LAENDliche UMLANDKREISE GEMEINDEN OHNE HOHE ZENTRALOERTL. FUNKT. (KEIN OZ/MZ)										
18 UNTERZENTREN										
UNTER 1		30 073	15 492	14 581	-	45 - 46	39 530	20 497	19 033	16 599
1 - 2		29 286	14 951	14 335	-	46 - 47	41 302	21 557	19 745	17 180
2 - 3		29 184	14 991	14 193	-	47 - 48	46 818	24 067	22 751	19 638
3 - 4		29 281	15 073	14 208	-	48 - 49	43 515	22 536	20 979	18 034
4 - 5		30 332	15 669	14 663	-	49 - 50	40 978	21 264	19 714	16 901
ZUSAMMEN		148 156	76 176	71 980	-	ZUSAMMEN	212 143	109 921	102 222	88 352
5 - 6		30 671	15 709	14 962	-	50 - 51	39 403	20 283	19 120	16 283
6 - 7		30 746	15 763	14 983	-	51 - 52	38 246	19 447	18 799	15 775
7 - 8		29 651	15 175	14 476	-	52 - 53	37 437	19 282	18 155	15 114
8 - 9		28 353	14 677	13 676	-	53 - 54	31 643	16 153	15 490	12 766
9 - 10		29 142	14 993	14 149	-	54 - 55	29 829	15 090	14 739	11 956
ZUSAMMEN		148 563	76 317	72 246	-	ZUSAMMEN	176 558	90 255	86 303	71 894
10 - 11		29 443	15 186	14 257	-	55 - 56	30 549	15 584	14 965	11 953
11 - 12		29 448	15 050	14 388	-	56 - 57	32 006	16 070	15 936	12 361
12 - 13		30 219	15 533	14 686	-	57 - 58	31 933	16 001	15 932	12 231
13 - 14		31 207	15 805	15 402	-	58 - 59	32 106	16 139	15 967	11 956
14 - 15		33 392	17 037	16 355	4	59 - 60	31 110	15 085	16 025	11 658
ZUSAMMEN		153 709	78 621	75 088	4	ZUSAMMEN	157 704	78 879	78 825	60 159
15 - 16		37 891	19 510	18 381	18	60 - 61	29 836	13 613	16 223	11 556
16 - 17		41 360	21 495	19 865	63	61 - 62	29 866	13 168	16 698	11 425
17 - 18		43 918	22 546	21 372	180	62 - 63	29 066	12 051	17 015	11 141
18 - 19		47 407	24 737	22 670	412	63 - 64	27 686	11 029	16 657	10 442
19 - 20		49 515	25 730	23 785	978	64 - 65	28 421	11 422	16 999	10 103
ZUSAMMEN		220 091	114 018	106 073	1 651	ZUSAMMEN	144 875	61 283	83 592	54 667
20 - 21		48 385	25 562	22 823	2 082	65 - 66	29 509	11 639	17 870	10 036
21 - 22		48 445	25 330	23 116	3 775	66 - 67	28 735	11 194	17 541	9 261
22 - 23		47 609	25 027	22 582	5 831	67 - 68	27 588	10 700	16 888	8 259
23 - 24		46 850	24 538	22 312	8 098	68 - 69	14 373	5 376	8 997	4 116
24 - 25		45 974	24 000	21 974	10 463	69 - 70	12 929	4 919	8 010	3 370
ZUSAMMEN		237 264	124 457	112 807	30 249	ZUSAMMEN	113 134	43 828	69 306	35 042
25 - 26		44 322	22 841	21 481	12 251	70 - 71	14 115	5 328	8 787	3 483
26 - 27		43 659	22 423	21 236	13 692	71 - 72	15 575	5 813	9 762	3 588
27 - 28		42 543	21 811	20 732	14 714	72 - 73	22 834	8 360	14 474	5 025
28 - 29		40 698	20 997	19 701	14 853	73 - 74	22 887	8 169	14 719	4 710
29 - 30		40 030	20 581	19 449	15 229	74 - 75	22 386	8 002	14 384	4 238
ZUSAMMEN		211 252	108 653	102 599	70 739	ZUSAMMEN	97 797	35 671	62 126	21 044
30 - 31		39 377	20 150	19 227	15 575	75 - 76	21 414	7 689	13 725	3 756
31 - 32		38 592	19 744	18 848	15 568	76 - 77	19 685	6 765	12 920	3 212
32 - 33		38 039	19 364	18 675	15 744	77 - 78	18 782	6 359	12 423	2 756
33 - 34		37 504	19 006	18 498	15 655	78 - 79	17 552	5 962	11 590	2 344
34 - 35		37 805	19 370	18 435	15 826	79 - 80	16 172	5 328	10 844	1 931
ZUSAMMEN		191 317	97 634	93 683	78 368	ZUSAMMEN	93 605	32 103	61 502	13 999
35 - 36		38 081	19 258	18 823	16 322	80 - 81	14 710	4 851	9 859	1 511
36 - 37		37 778	19 225	18 553	16 074	81 - 82	12 701	4 084	8 617	1 188
37 - 38		38 904	20 121	18 783	16 405	82 - 83	11 505	3 757	7 746	961
38 - 39		37 296	19 376	17 920	15 692	83 - 84	10 037	3 283	6 754	714
39 - 40		34 217	17 815	16 402	14 378	84 - 85	8 621	2 625	5 996	592
ZUSAMMEN		186 276	95 795	90 481	78 871	ZUSAMMEN	57 574	18 600	38 974	4 966
40 - 41		33 802	17 523	16 279	14 294	85 UND MEHR	33 100	8 862	24 238	1 338
41 - 42		24 185	12 649	11 536	10 026					
42 - 43		30 487	15 609	14 878	13 012					
43 - 44		34 911	18 138	16 773	14 697					
44 - 45		33 855	17 655	16 200	14 137					
ZUSAMMEN		157 240	81 574	75 666	66 166					
INSGESAMT							2 740 358	1 332 647	1 407 711	677 509

VOLKSZÄHLUNG 1987

4 BEVÖLKERUNG AM ORT DER HAUPTWOHNUNG NACH ALTERSJAHREN

ALTER VON ... BIS UNTER ... JAHREN		INSGESAMT	MAENNlich	WEIBlich		ALTER VON ... BIS UNTER ... JAHREN	INSGESAMT	MAENNlich	WEIBlich	
				ZUSAMMEN	DARUNTER VERHEI- RATET				ZUSAMMEN	DARUNTER VERHEI- RATET
NOCH: 2. REGIONEN MIT VERDICHTUNGSANSAETZEN NOCH: 5. LAENDliche UNLANDKREISE NOCH: GEMEINDEN OHNE HOHE ZENTRALOERTL. FUNKT. (KEIN OZ/MZ)										
19 KLEINZENTREN										
UNTER 1	24 007	12 419	11 588	-	45 - 46	30 509	15 922	14 587	12 824	
1 - 2	23 416	11 945	11 471	-	46 - 47	31 677	16 516	15 161	13 321	
2 - 3	23 441	11 973	11 468	-	47 - 48	37 091	19 255	17 836	15 654	
3 - 4	23 398	12 094	11 304	-	48 - 49	33 745	17 614	16 131	14 102	
4 - 5	24 466	12 752	11 714	-	49 - 50	31 609	16 292	15 317	13 289	
ZUSAMMEN	118 728	61 183	57 545	-	ZUSAMMEN	164 631	85 599	79 032	69 190	
5 - 6	24 162	12 434	11 728	-	50 - 51	30 676	15 919	14 757	12 690	
6 - 7	24 525	12 572	11 953	-	51 - 52	29 507	15 321	14 186	12 140	
7 - 8	23 478	11 975	11 503	-	52 - 53	28 995	14 758	14 237	12 115	
8 - 9	22 609	11 496	11 113	-	53 - 54	24 375	12 567	11 808	9 798	
9 - 10	22 799	11 748	11 051	-	54 - 55	23 439	11 894	11 545	9 469	
ZUSAMMEN	117 573	60 225	57 348	-	ZUSAMMEN	136 992	70 459	66 533	56 212	
10 - 11	22 917	11 669	11 248	-	55 - 56	23 986	12 192	11 794	9 577	
11 - 12	22 774	11 698	11 076	-	56 - 57	25 250	12 753	12 497	10 024	
12 - 13	23 395	12 026	11 369	-	57 - 58	25 162	12 654	12 508	9 842	
13 - 14	23 952	12 129	11 823	-	58 - 59	25 281	12 568	12 713	9 619	
14 - 15	25 901	13 264	12 637	1	59 - 60	24 730	12 072	12 658	9 346	
ZUSAMMEN	118 939	60 786	58 153	1	ZUSAMMEN	124 409	62 239	62 170	48 408	
15 - 16	29 211	15 086	14 125	18	60 - 61	23 592	11 093	12 499	9 086	
16 - 17	30 978	15 774	15 204	51	61 - 62	23 427	10 422	13 005	9 067	
17 - 18	33 237	17 213	16 024	166	62 - 63	22 645	9 626	13 019	8 788	
18 - 19	35 368	18 434	16 934	397	63 - 64	22 134	9 110	13 024	8 424	
19 - 20	36 280	18 718	17 562	934	64 - 65	22 460	9 133	13 327	8 112	
ZUSAMMEN	165 074	85 225	79 849	1 566	ZUSAMMEN	114 258	49 384	64 874	43 477	
20 - 21	36 537	19 253	17 284	1 754	65 - 66	23 285	9 315	13 970	8 028	
21 - 22	36 482	19 166	17 316	3 063	66 - 67	22 683	9 040	13 643	7 372	
22 - 23	36 563	19 205	17 358	4 901	67 - 68	21 816	8 543	13 273	6 840	
23 - 24	36 652	19 265	17 387	6 656	68 - 69	10 830	4 166	6 664	3 172	
24 - 25	36 051	18 748	17 303	8 579	69 - 70	9 664	3 662	5 982	2 619	
ZUSAMMEN	182 285	95 637	86 648	24 959	ZUSAMMEN	88 278	34 746	53 532	28 031	
25 - 26	35 261	18 274	16 987	10 018	70 - 71	10 591	4 118	6 473	2 609	
26 - 27	34 624	17 989	16 635	11 241	71 - 72	11 601	4 361	7 240	2 747	
27 - 28	34 102	17 570	16 532	12 043	72 - 73	17 267	6 364	10 903	3 877	
28 - 29	32 965	17 010	15 955	12 236	73 - 74	17 477	6 341	11 136	3 658	
29 - 30	32 497	16 610	15 887	12 621	74 - 75	17 223	6 378	10 845	3 432	
ZUSAMMEN	169 449	87 453	81 996	58 159	ZUSAMMEN	74 159	27 562	46 597	16 323	
30 - 31	32 016	16 377	15 639	12 840	75 - 76	15 964	5 839	10 125	2 828	
31 - 32	31 151	15 925	15 226	12 756	76 - 77	14 901	5 444	9 457	2 483	
32 - 33	30 329	15 441	14 888	12 613	77 - 78	14 114	5 030	9 084	2 140	
33 - 34	30 346	15 303	15 043	12 974	78 - 79	13 332	4 623	8 709	1 909	
34 - 35	30 623	15 605	15 018	13 109	79 - 80	12 524	4 341	8 183	1 594	
ZUSAMMEN	154 465	78 651	75 814	64 292	ZUSAMMEN	70 835	25 277	45 558	10 954	
35 - 36	30 641	15 772	14 869	12 996	80 - 81	10 806	3 673	7 133	1 210	
36 - 37	30 828	15 906	14 922	13 191	81 - 82	9 756	3 261	6 495	982	
37 - 38	31 539	16 398	15 141	13 364	82 - 83	8 525	2 925	5 600	732	
38 - 39	29 478	15 454	14 024	12 441	83 - 84	7 386	2 455	4 931	556	
39 - 40	27 285	14 216	13 069	11 630	84 - 85	6 357	2 070	4 287	420	
ZUSAMMEN	149 771	77 746	72 025	63 622	ZUSAMMEN	42 830	14 384	28 446	3 900	
40 - 41	27 017	14 162	12 855	11 416	85 UND MEHR	22 706	6 411	16 295	987	
41 - 42	18 396	9 560	8 836	7 856						
42 - 43	23 113	12 069	11 044	9 740						
43 - 44	26 249	13 827	12 422	10 994	INSGESAMT	2 135 501	1 045 867	1 089 634	540 662	
44 - 45	25 344	13 282	12 062	10 575						
ZUSAMMEN	120 119	62 900	57 219	50 581						

VOLKSZÄHLUNG 1987

4 BEVÖLKERUNG AM ORT DER HAUPTWOHNUNG NACH ALTERSJAHREN

ALTER VON ... BIS UNTER ... JAHREN		INSGESAMT	MAENNLICH	WEIBLICH		ALTER VON ... BIS UNTER ... JAHREN		INSGESAMT	MAENNLICH	WEIBLICH	
				ZUSAMMEN	DARUNTER VERHEI- RATET					ZUSAMMEN	DARUNTER VERHEI- RATET
NOCH: 2. REGIONEN MIT VERDICHTUNGSANSAETZEN NOCH: 5. LAENDLICHE UMLANDKREISE NOCH: GEMEINDEN OHNE HOHE ZENTRALOERTL. FUNKT. (KEIN OZ/MZ)											
20 OHNE ZENTRALOERTLICHE FUNKTION											
UNTER 1		39 695	20 287	19 408	-	45 - 46		48 979	25 380	23 599	20 967
1 - 2		38 286	19 599	18 687	-	46 - 47		51 758	26 926	24 832	22 021
2 - 3		38 164	19 740	18 424	-	47 - 48		59 556	30 704	28 852	25 482
3 - 4		38 107	19 496	18 611	-	48 - 49		55 603	28 937	26 666	23 533
4 - 5		39 861	20 358	19 503	-	49 - 50		52 447	27 355	25 092	21 960
ZUSAMMEN		194 113	99 480	94 633	-	ZUSAMMEN		268 343	139 302	129 041	113 963
5 - 6		40 015	20 640	19 375	-	50 - 51		51 075	26 589	24 486	21 290
6 - 7		40 285	20 589	19 696	-	51 - 52		48 794	25 309	23 485	20 130
7 - 8		38 793	19 697	19 096	-	52 - 53		48 380	24 965	23 415	19 971
8 - 9		37 113	18 983	18 130	-	53 - 54		40 843	20 918	19 925	16 735
9 - 10		37 654	19 464	18 390	-	54 - 55		38 743	19 947	18 796	15 675
ZUSAMMEN		194 060	99 373	94 687	-	ZUSAMMEN		227 835	117 728	110 107	93 801
10 - 11		37 720	19 453	18 267	-	55 - 56		39 899	20 593	19 306	15 680
11 - 12		37 587	19 274	18 313	-	56 - 57		41 699	21 355	20 344	16 310
12 - 13		38 260	19 509	18 751	-	57 - 58		41 611	21 265	20 346	16 022
13 - 14		39 438	20 386	19 052	-	58 - 59		41 726	21 156	20 570	15 788
14 - 15		42 876	21 977	20 899	-	59 - 60		40 343	20 176	20 167	15 134
ZUSAMMEN		195 881	100 599	95 262	-	ZUSAMMEN		205 278	104 545	100 733	78 934
15 - 16		48 428	24 985	23 443	14	60 - 61		38 682	18 235	20 447	14 950
16 - 17		51 782	26 516	25 265	74	61 - 62		37 913	17 316	20 597	14 560
17 - 18		55 395	28 681	26 714	186	62 - 63		36 593	15 344	21 249	14 427
18 - 19		58 693	30 469	28 224	541	63 - 64		35 416	14 669	20 747	13 384
19 - 20		60 081	31 355	28 726	1 158	64 - 65		35 944	14 665	21 279	13 052
ZUSAMMEN		274 379	142 006	132 373	1 973	ZUSAMMEN		184 548	80 229	104 319	70 373
20 - 21		59 723	31 481	28 242	2 607	65 - 66		37 877	15 261	22 616	13 091
21 - 22		58 702	31 442	27 260	4 286	66 - 67		36 232	14 360	21 872	12 022
22 - 23		58 600	31 156	27 444	7 237	67 - 68		34 273	13 646	20 627	10 573
23 - 24		58 941	31 228	27 713	10 352	68 - 69		16 842	6 614	10 228	4 792
24 - 25		57 451	29 973	27 478	13 455	69 - 70		15 340	5 982	9 358	3 993
ZUSAMMEN		293 417	155 280	138 137	37 947	ZUSAMMEN		140 564	55 863	84 701	44 471
25 - 26		56 615	29 244	27 371	16 137	70 - 71		16 996	6 642	10 354	4 100
26 - 27		55 464	28 587	26 877	17 885	71 - 72		18 179	6 933	11 246	4 336
27 - 28		54 991	28 334	26 657	19 380	72 - 73		27 697	10 226	17 471	6 169
28 - 29		53 891	27 640	26 251	20 195	73 - 74		27 424	10 111	17 313	5 672
29 - 30		53 179	27 125	26 054	20 801	74 - 75		27 083	9 869	17 214	5 304
ZUSAMMEN		274 140	140 930	133 210	94 398	ZUSAMMEN		117 379	43 781	73 598	25 581
30 - 31		52 503	26 737	25 766	21 189	75 - 76		25 119	9 188	15 931	4 613
31 - 32		51 309	26 243	25 066	21 111	76 - 77		23 830	8 609	15 221	3 909
32 - 33		50 593	25 823	24 770	21 229	77 - 78		22 456	8 019	14 439	3 409
33 - 34		50 237	25 562	24 675	21 412	78 - 79		20 928	7 434	13 494	2 871
34 - 35		50 800	26 054	24 746	21 638	79 - 80		19 353	6 829	12 524	2 474
ZUSAMMEN		255 442	130 419	125 023	106 579	ZUSAMMEN		111 688	40 079	71 609	17 276
35 - 36		50 446	26 275	24 171	21 220	80 - 81		17 585	6 011	11 574	1 924
36 - 37		51 393	26 865	24 528	21 692	81 - 82		15 361	5 449	9 912	1 520
37 - 38		51 598	26 910	24 688	21 912	82 - 83		13 412	4 583	8 829	1 167
38 - 39		48 167	25 535	22 632	20 151	83 - 84		11 910	4 005	7 905	948
39 - 40		43 677	22 846	20 831	18 571	84 - 85		10 190	3 277	6 913	666
ZUSAMMEN		245 281	128 431	116 850	103 546	ZUSAMMEN		68 458	23 325	45 133	6 225
40 - 41		42 511	22 294	20 217	17 948	85 UND MEHR		36 846	10 690	26 156	1 567
41 - 42		29 436	15 312	14 124	12 542						
42 - 43		37 205	19 480	17 725	15 720						
43 - 44		42 383	22 107	20 276	18 104						
44 - 45		41 228	21 720	19 508	17 252						
ZUSAMMEN		192 763	100 913	91 850	81 566						
INSGESAMT								3 480 415	1 712 973	1 767 442	878 200

VOLKSZÄHLUNG 1987

4 BEVÖLKERUNG AM ORT DER HAUPTWOHNUNG NACH ALTERSJAHREN

ALTER VON ... BIS UNTER ... JAHREN		INSGESAMT	MAENNlich	WEIBlich		ALTER VON ... BIS UNTER ... JAHREN	INSGESAMT	MAENNlich	WEIBlich	
				ZUSAMMEN	DARUNTER VERHEI- RATET				ZUSAMMEN	DARUNTER VERHEI- RATET
NOCH: 2. REGIONEN MIT VERDICHTUNGSANSAETZEN NOCH: 5. LAENDliche UMLANDKREISE NOCH: GEMEINDEN OHNE HOHE ZENTRALOERTL. FUNKT. (KEIN OZ/MZ)										
UNTERZENTR./KLEINZENTR./OHNE ZENTRALOERTL. FUNKT. ZUSAMMEN										
UNTER 1		93 775	48 198	45 577	-					
1 - 2		90 988	46 495	44 493	-	45 - 46	119 018	61 799	57 219	50 390
2 - 3		90 789	46 704	44 085	-	46 - 47	124 737	64 999	59 738	52 522
3 - 4		90 786	46 663	44 123	-	47 - 48	143 465	74 026	69 439	60 774
4 - 5		94 659	48 779	45 880	-	48 - 49	132 863	69 087	63 776	55 669
ZUSAMMEN		460 997	236 839	224 158	-	49 - 50	125 034	64 911	60 123	52 150
						ZUSAMMEN	645 117	334 822	310 295	271 505
5 - 6		94 848	48 783	46 065	-	50 - 51	121 154	62 791	58 363	50 263
6 - 7		95 556	48 924	46 632	-	51 - 52	116 547	60 077	56 470	48 045
7 - 8		91 922	46 847	45 075	-	52 - 53	114 812	59 005	55 807	47 200
8 - 9		88 075	45 156	42 919	-	53 - 54	96 861	49 638	47 223	39 299
9 - 10		89 795	46 205	43 590	-	54 - 55	92 011	46 931	45 080	37 100
ZUSAMMEN		460 196	235 915	224 281	-	ZUSAMMEN	541 385	278 442	262 943	221 907
10 - 11		90 080	46 308	43 772	-	55 - 56	94 434	48 369	46 065	37 210
11 - 12		89 809	46 032	43 777	-	56 - 57	98 955	50 178	48 777	38 695
12 - 13		91 874	47 068	44 806	-	57 - 58	98 706	49 920	48 786	38 095
13 - 14		94 597	48 320	46 277	-	58 - 59	99 113	49 863	49 250	37 363
14 - 15		102 169	52 278	49 891	5	59 - 60	96 183	47 333	48 850	36 138
ZUSAMMEN		468 529	240 006	228 523	5	ZUSAMMEN	487 391	245 663	241 728	187 501
15 - 16		115 530	59 581	55 949	50	60 - 61	92 110	42 941	49 169	35 592
16 - 17		124 120	63 785	60 335	188	61 - 62	91 206	40 906	50 300	35 052
17 - 18		132 550	68 440	64 110	532	62 - 63	88 304	37 021	51 283	34 356
18 - 19		141 468	73 640	67 828	1 350	63 - 64	85 236	34 808	50 428	32 250
19 - 20		145 876	75 803	70 073	3 070	64 - 65	86 825	35 220	51 605	31 267
ZUSAMMEN		659 544	341 249	318 295	5 190	ZUSAMMEN	443 681	190 896	252 785	168 517
20 - 21		144 645	76 296	68 349	6 443	65 - 66	90 671	36 215	54 456	31 155
21 - 22		143 630	75 938	67 692	11 130	66 - 67	87 650	34 594	53 056	28 655
22 - 23		142 772	75 328	67 384	17 969	67 - 68	83 677	32 889	50 788	25 672
23 - 24		142 443	75 031	67 412	25 106	68 - 69	42 045	16 156	25 889	12 080
24 - 25		139 476	72 721	66 755	32 507	69 - 70	37 933	14 583	23 350	9 982
ZUSAMMEN		712 966	375 374	337 592	93 155	ZUSAMMEN	341 976	134 437	207 539	107 544
25 - 26		136 198	70 359	65 839	38 406	70 - 71	41 702	16 088	25 614	10 192
26 - 27		133 747	68 999	64 748	42 818	71 - 72	45 355	17 107	28 248	10 671
27 - 28		131 636	67 715	63 921	46 137	72 - 73	67 798	24 950	42 848	15 071
28 - 29		127 554	65 647	61 907	47 284	73 - 74	67 788	24 620	43 168	14 040
29 - 30		125 706	64 316	61 390	48 651	74 - 75	66 692	24 249	42 443	12 974
ZUSAMMEN		654 841	337 036	317 805	223 296	ZUSAMMEN	289 335	107 014	182 321	62 948
30 - 31		123 896	63 264	60 632	49 604	75 - 76	62 497	22 716	39 781	11 197
31 - 32		121 052	61 912	59 140	49 435	76 - 77	58 416	20 818	37 598	9 604
32 - 33		118 961	60 628	58 323	49 586	77 - 78	55 354	19 408	35 946	8 305
33 - 34		118 087	59 871	58 216	50 041	78 - 79	51 812	18 019	33 793	7 124
34 - 35		119 228	61 029	58 199	50 573	79 - 80	48 049	16 498	31 551	5 999
ZUSAMMEN		601 224	306 704	294 520	249 239	ZUSAMMEN	276 128	97 459	178 669	42 229
35 - 36		119 168	61 305	57 863	50 538	80 - 81	43 101	14 535	28 566	4 645
36 - 37		119 999	61 996	58 003	50 957	81 - 82	37 818	12 794	25 024	3 690
37 - 38		122 041	63 429	58 612	51 681	82 - 83	33 442	11 265	22 177	2 860
38 - 39		114 941	60 365	54 576	48 284	83 - 84	29 333	9 743	19 590	2 218
39 - 40		105 179	54 877	50 302	44 579	84 - 85	25 168	7 972	17 196	1 678
ZUSAMMEN		581 328	301 972	279 356	246 039	ZUSAMMEN	168 862	56 309	112 553	15 091
40 - 41		103 330	53 979	49 351	43 658	85 UND MEHR	92 652	25 963	66 689	3 892
41 - 42		72 017	37 521	34 496	30 424					
42 - 43		90 805	47 158	43 647	38 472					
43 - 44		103 543	54 072	49 471	43 795	INSGESAMT	8 356 274	4 091 487	4 264 787	2 096 371
44 - 45		100 427	52 657	47 770	41 964					
ZUSAMMEN		470 122	245 387	224 735	198 313					

VOLKZÄHLUNG 1987

4 BEVÖLKERUNG AM ORT DER HAUPTWOHNUNG NACH ALTERSJAHREN

ALTER VON ... BIS UNTER ... JAHREN	INSGESAMT	MAENNLICH	WEIBLICH		ALTER VON ... BIS UNTER ... JAHREN	INSGESAMT	MAENNLICH	WEIBLICH	
			ZUSAMMEN	DARUNTER VERHEI- RATET				ZUSAMMEN	DARUNTER VERHEI- RATET
NOCH: 2. REGIONEN MIT VERDICHTUNGSANSAETZEN NOCH: 5. LAENDLICHE UMLANDKREISE									
ZUSAMMEN									
UNTER 1	154 662	79 435	75 227	-	45 - 46	203 737	105 206	98 531	84 675
1 - 2	149 015	76 230	72 785	-	46 - 47	211 507	109 502	102 005	97 641
2 - 3	147 956	76 066	71 890	-	47 - 48	241 345	123 938	117 407	100 446
3 - 4	148 260	76 149	72 111	-	48 - 49	225 266	116 381	108 885	92 917
4 - 5	153 921	79 079	74 842	-	49 - 50	211 400	109 075	102 325	86 898
ZUSAMMEN	753 814	386 959	366 855	-	ZUSAMMEN	1 093 255	564 102	529 153	452 577
5 - 6	154 267	79 195	75 072	-	50 - 51	204 533	105 053	99 480	84 001
6 - 7	155 210	79 562	75 648	-	51 - 52	197 167	100 834	96 333	80 386
7 - 8	149 843	76 406	73 437	-	52 - 53	194 409	99 274	95 135	78 599
8 - 9	143 325	73 797	69 528	-	53 - 54	163 193	83 053	80 140	65 292
9 - 10	145 827	74 730	71 097	-	54 - 55	153 889	77 895	75 994	61 286
ZUSAMMEN	748 472	383 690	364 782	-	ZUSAMMEN	913 191	466 109	447 082	369 564
10 - 11	147 620	75 802	71 818	-	55 - 56	158 498	80 103	78 395	62 101
11 - 12	147 453	75 690	71 763	-	56 - 57	166 476	83 302	83 174	64 645
12 - 13	150 505	77 121	73 384	-	57 - 58	167 466	83 591	83 875	63 939
13 - 14	155 562	79 612	75 950	-	58 - 59	168 476	83 530	84 946	63 165
14 - 15	167 758	86 136	81 622	13	59 - 60	163 684	79 352	84 332	60 913
ZUSAMMEN	766 898	394 361	374 537	13	ZUSAMMEN	824 600	409 878	414 722	314 793
15 - 16	189 977	97 825	92 152	98	60 - 61	157 706	72 140	85 566	60 450
16 - 17	204 884	105 075	99 809	371	61 - 62	156 801	69 164	87 637	59 614
17 - 18	220 744	113 389	107 355	986	62 - 63	152 950	63 147	89 803	58 767
18 - 19	238 584	123 091	115 493	2 570	63 - 64	146 938	58 855	88 083	55 048
19 - 20	249 190	128 268	120 922	5 588	64 - 65	150 497	60 015	90 482	53 507
ZUSAMMEN	1 103 379	567 648	535 731	9 613	ZUSAMMEN	764 892	323 321	441 571	287 386
20 - 21	250 093	129 954	120 139	11 331	65 - 66	157 208	61 677	95 531	53 513
21 - 22	251 358	131 171	120 187	19 591	66 - 67	152 561	59 027	93 534	49 270
22 - 23	252 357	131 604	120 753	30 634	67 - 68	146 501	56 258	90 243	44 722
23 - 24	252 425	131 470	120 955	42 557	68 - 69	75 571	28 479	47 092	21 402
24 - 25	246 336	127 622	118 714	54 148	69 - 70	68 439	25 796	42 643	17 945
ZUSAMMEN	1 252 569	651 821	600 748	158 261	ZUSAMMEN	600 280	231 237	369 043	186 852
25 - 26	239 254	123 358	115 896	63 185	70 - 71	75 262	28 330	46 932	18 453
26 - 27	234 011	120 605	113 406	70 388	71 - 72	82 220	30 462	51 758	19 288
27 - 28	227 344	117 600	109 744	75 033	72 - 73	122 338	44 103	78 235	27 233
28 - 29	218 351	112 445	105 906	76 977	73 - 74	121 803	43 729	78 074	25 288
29 - 30	213 884	109 945	103 939	78 892	74 - 75	120 204	42 970	77 234	23 201
ZUSAMMEN	1 132 844	583 953	548 891	364 475	ZUSAMMEN	521 827	189 594	332 233	113 463
30 - 31	208 798	107 079	101 719	79 994	75 - 76	112 326	39 874	72 452	20 143
31 - 32	203 255	103 811	99 444	80 185	76 - 77	104 801	36 390	68 411	17 223
32 - 33	198 697	101 579	97 118	79 967	77 - 78	99 818	34 229	65 589	14 956
33 - 34	195 906	99 313	96 593	80 501	78 - 79	93 133	31 629	61 504	12 818
34 - 35	197 339	100 637	96 702	81 560	79 - 80	86 149	28 696	57 453	10 731
ZUSAMMEN	1 003 995	512 419	491 576	402 207	ZUSAMMEN	496 227	170 818	325 409	75 871
35 - 36	196 497	100 630	95 867	81 462	80 - 81	77 349	25 376	51 973	8 447
36 - 37	197 551	101 587	95 964	82 154	81 - 82	67 905	22 292	45 613	6 601
37 - 38	201 787	103 878	97 909	84 215	82 - 83	60 271	19 570	40 701	5 206
38 - 39	191 569	99 787	91 782	79 164	83 - 84	52 472	16 664	35 808	3 974
39 - 40	175 315	90 869	84 446	73 102	84 - 85	45 062	13 773	31 289	2 956
ZUSAMMEN	962 719	496 751	465 968	400 097	ZUSAMMEN	303 059	97 675	205 384	27 184
40 - 41	173 504	90 080	83 424	72 132	85 UND MEHR	170 203	45 737	124 466	7 027
41 - 42	123 164	63 802	59 362	51 150					
42 - 43	155 655	80 116	75 539	65 085					
43 - 44	177 777	92 190	85 587	73 895	INSGESAMT	14 216 229	6 891 748	7 324 481	3 502 436
44 - 45	171 905	89 487	82 418	70 821					
ZUSAMMEN	802 005	415 675	386 330	333 083					

VOLKZÄHLUNG 1987

4 BEVÖLKERUNG AM ORT DER HAUPTWOHNUNG NACH ALTERSJAHREN

ALTER VON ... BIS UNTER ... JAHREN		INSGESAMT	MAENNlich	WEIBlich		ALTER VON ... BIS UNTER ... JAHREN	INSGESAMT	MAENNlich	WEIBlich	
				ZUSAMMEN	DARUNTER VERHEI- RATET				ZUSAMMEN	DARUNTER VERHEI- RATET
NOCH: 2. REGIONEN MIT VERDICHTUNGSANSAETZEN										
REGIONSTYP ZUSAMMEN										
UNTER 1		184 658	94 900	89 758	-	45 - 46	251 880	129 701	122 179	102 770
1 - 2		176 646	90 480	86 166	-	46 - 47	260 237	134 339	125 898	106 024
2 - 3		174 969	89 912	85 057	-	47 - 48	294 699	151 070	143 629	120 538
3 - 4		175 015	89 963	85 052	-	48 - 49	275 153	141 537	133 616	111 952
4 - 5		181 232	93 074	88 158	-	49 - 50	258 892	133 132	125 760	104 850
ZUSAMMEN		892 520	458 329	434 191	-	ZUSAMMEN	1 340 861	689 779	651 082	546 134
5 - 6		182 040	93 287	88 753	-	50 - 51	250 242	127 801	122 441	101 461
6 - 7		182 761	93 704	89 057	-	51 - 52	241 514	122 752	118 762	97 316
7 - 8		176 119	89 891	86 228	-	52 - 53	238 201	120 899	117 302	95 270
8 - 9		168 136	86 591	81 545	-	53 - 54	198 857	100 814	98 043	78 613
9 - 10		171 390	87 872	83 518	-	54 - 55	187 322	94 218	93 104	73 736
ZUSAMMEN		880 446	451 345	429 101	-	ZUSAMMEN	1 116 136	566 484	549 652	446 396
10 - 11		173 836	89 138	84 698	-	55 - 56	192 254	96 368	95 886	74 654
11 - 12		174 006	89 370	84 636	-	56 - 57	202 807	100 607	102 200	78 152
12 - 13		177 094	90 697	86 397	-	57 - 58	204 906	101 363	103 543	77 827
13 - 14		183 276	93 784	89 492	-	58 - 59	205 242	101 435	104 807	76 676
14 - 15		197 630	101 422	96 208	17	59 - 60	201 033	96 634	104 399	74 222
ZUSAMMEN		905 842	464 411	441 431	17	ZUSAMMEN	1 007 242	496 407	510 835	381 531
15 - 16		224 277	115 255	109 022	129	60 - 61	194 331	88 088	106 243	73 672
16 - 17		243 163	124 630	118 533	464	61 - 62	194 366	84 757	109 609	73 219
17 - 18		262 865	135 102	127 763	1 283	62 - 63	189 417	77 662	111 755	71 835
18 - 19		287 199	147 572	139 627	3 215	63 - 64	181 821	72 075	109 746	67 471
19 - 20		302 726	154 512	148 214	6 946	64 - 65	187 019	73 641	113 378	65 903
ZUSAMMEN		1 320 230	677 071	643 159	12 037	ZUSAMMEN	946 954	396 223	550 731	352 100
20 - 21		309 027	158 286	150 741	13 898	65 - 66	195 714	76 211	119 503	65 963
21 - 22		314 277	161 702	152 575	23 600	66 - 67	191 386	73 362	118 024	61 220
22 - 23		317 879	164 150	153 729	36 450	67 - 68	185 004	70 302	114 702	56 133
23 - 24		316 900	165 285	154 635	50 612	68 - 69	96 288	35 881	60 407	27 195
24 - 25		312 970	161 063	151 907	64 222	69 - 70	87 150	32 409	54 741	22 868
ZUSAMMEN		1 574 053	810 466	763 587	188 782	ZUSAMMEN	755 542	288 165	467 377	233 379
25 - 26		303 709	156 077	147 632	75 037	70 - 71	95 823	35 703	60 120	23 503
26 - 27		295 820	152 351	143 469	83 671	71 - 72	104 666	38 415	66 251	24 616
27 - 28		285 907	147 850	138 057	89 239	72 - 73	154 866	55 802	99 064	34 318
28 - 29		273 457	141 046	132 411	91 668	73 - 74	154 416	55 444	98 972	32 006
29 - 30		266 469	137 617	128 852	93 532	74 - 75	152 340	54 346	97 994	29 348
ZUSAMMEN		1 425 362	734 941	690 421	433 147	ZUSAMMEN	662 111	239 710	422 401	143 791
30 - 31		258 424	132 857	125 567	94 689	75 - 76	142 498	50 403	92 095	25 552
31 - 32		250 345	128 183	122 162	95 024	76 - 77	133 194	46 005	87 189	21 981
32 - 33		244 130	125 138	118 992	94 718	77 - 78	126 610	43 153	83 457	19 055
33 - 34		239 282	121 405	117 877	95 173	78 - 79	118 490	39 806	78 684	16 313
34 - 35		239 730	122 220	117 510	96 287	79 - 80	109 372	36 014	73 358	13 731
ZUSAMMEN		1 231 911	629 803	602 108	475 891	ZUSAMMEN	630 164	215 381	414 783	96 632
35 - 36		238 123	121 691	116 432	96 317	80 - 81	98 165	31 878	66 287	10 814
36 - 37		239 389	122 812	116 577	97 183	81 - 82	85 977	27 758	58 219	8 462
37 - 38		244 760	125 860	118 900	99 811	82 - 83	76 481	24 447	52 034	6 669
38 - 39		233 330	120 983	112 347	94 551	83 - 84	66 309	20 788	45 521	5 053
39 - 40		214 844	110 903	103 941	87 905	84 - 85	57 229	17 203	40 026	3 750
ZUSAMMEN		1 170 446	602 249	568 197	475 767	ZUSAMMEN	384 161	122 074	262 087	34 748
40 - 41		213 261	110 394	102 867	86 959	85 UND MEHR	217 580	57 034	160 546	9 017
41 - 42		153 542	79 326	74 216	62 452					
42 - 43		193 539	99 366	94 173	79 378					
43 - 44		221 317	114 351	106 966	90 166					
44 - 45		214 233	111 226	103 007	86 540					
ZUSAMMEN		995 892	514 663	481 229	405 495	INSGESAMT	17 457 453	8 414 535	9 042 918	4 234 864

VOLKZÄHLUNG 1987

4 BEVÖLKERUNG AM ORT DER HAUPTWOHNUNG NACH ALTERSJAHREN

ALTER VON ... BIS UNTER ... JAHREN	INSGESAMT	MÄNNLICH	WEIBLICH		ALTER VON ... BIS UNTER ... JAHREN	INSGESAMT	MÄNNLICH	WEIBLICH	
			ZUSAMMEN	DARUNTER VERHEI- RATET				ZUSAMMEN	DARUNTER VERHEI- RATET
3. LÄNDLICH GEPRÄGTE REGIONEN 6. KREISE IN LÄNDLICHEN REGIONEN GEMEINDEN MIT HOHER ZENTRALORTLICHER FUNKTION (02/MZ)									
21 OBERZENTREN									
UNTER 1	10 952	5 599	5 353	-	45 - 46	16 803	8 475	8 328	6 496
1 - 2	10 098	5 171	4 927	-	46 - 47	16 912	8 661	8 251	6 459
2 - 3	9 848	5 084	4 764	-	47 - 48	19 390	9 675	9 715	7 539
3 - 4	9 864	5 022	4 842	-	48 - 49	17 626	8 843	8 783	6 778
4 - 5	10 055	5 123	4 932	-	49 - 50	16 322	8 197	8 125	6 317
ZUSAMMEN	50 817	25 999	24 818	-	ZUSAMMEN	87 053	43 851	43 202	33 589
5 - 6	10 524	5 477	5 047	-	50 - 51	15 474	7 596	7 878	6 118
6 - 7	10 218	5 130	5 088	-	51 - 52	15 303	7 629	7 674	5 906
7 - 8	9 950	5 117	4 833	-	52 - 53	15 066	7 477	7 589	5 757
8 - 9	9 473	4 955	4 518	-	53 - 54	12 732	6 227	6 505	4 841
9 - 10	9 417	4 895	4 522	-	54 - 55	12 028	5 838	6 190	4 553
ZUSAMMEN	49 582	25 574	24 008	-	ZUSAMMEN	70 603	34 767	35 836	27 175
10 - 11	9 615	4 940	4 675	-	55 - 56	12 428	5 982	6 446	4 696
11 - 12	9 919	5 109	4 810	-	56 - 57	13 259	6 308	6 951	4 882
12 - 13	10 139	5 104	5 035	-	57 - 58	13 374	6 353	7 021	4 884
13 - 14	10 565	5 339	5 226	-	58 - 59	13 631	6 295	7 336	4 971
14 - 15	11 100	5 674	5 426	2	59 - 60	13 522	6 105	7 417	4 935
ZUSAMMEN	51 338	26 166	25 172	2	ZUSAMMEN	66 214	31 043	35 171	24 368
15 - 16	12 980	6 548	6 432	12	60 - 61	13 178	5 709	7 469	4 700
16 - 17	14 497	7 376	7 121	35	61 - 62	13 482	5 597	7 885	4 936
17 - 18	15 883	8 054	7 829	77	62 - 63	13 361	5 111	8 250	4 868
18 - 19	17 989	9 146	8 843	280	63 - 64	13 200	4 971	8 229	4 726
19 - 20	19 435	9 760	9 675	546	64 - 65	13 814	5 077	8 737	4 693
ZUSAMMEN	80 784	40 884	39 900	950	ZUSAMMEN	67 035	26 465	40 570	23 923
20 - 21	20 068	10 059	10 009	1 005	65 - 66	14 177	5 255	8 922	4 513
21 - 22	21 085	10 374	10 711	1 606	66 - 67	14 573	5 273	9 300	4 517
22 - 23	21 212	10 607	10 605	2 387	67 - 68	14 157	5 103	9 054	4 097
23 - 24	21 499	10 769	10 730	3 220	68 - 69	7 780	2 906	4 874	2 092
24 - 25	21 139	10 717	10 422	3 886	69 - 70	6 961	2 519	4 442	1 751
ZUSAMMEN	105 003	52 526	52 477	12 104	ZUSAMMEN	57 648	21 056	36 592	16 970
25 - 26	19 936	10 256	9 680	4 398	70 - 71	7 479	2 636	4 843	1 746
26 - 27	19 229	9 768	9 461	4 843	71 - 72	8 298	3 028	5 270	1 818
27 - 28	18 392	9 556	8 836	5 082	72 - 73	12 102	4 346	7 756	2 564
28 - 29	17 361	8 940	8 421	5 238	73 - 74	12 012	4 314	7 698	2 430
29 - 30	16 686	8 670	8 016	5 271	74 - 75	11 884	4 165	7 719	2 185
ZUSAMMEN	91 604	47 190	44 414	24 832	ZUSAMMEN	51 775	18 489	33 286	10 743
30 - 31	15 962	8 201	7 761	5 316	75 - 76	10 869	3 602	7 267	1 833
31 - 32	15 223	7 698	7 525	5 340	76 - 77	10 254	3 423	6 831	1 543
32 - 33	14 757	7 519	7 238	5 170	77 - 78	9 560	3 111	6 449	1 466
33 - 34	14 434	7 194	7 240	5 391	78 - 79	8 572	2 914	6 058	1 185
34 - 35	14 313	7 142	7 171	5 373	79 - 80	7 966	2 521	5 445	993
ZUSAMMEN	74 689	37 754	36 935	26 590	ZUSAMMEN	47 621	15 571	32 050	7 020
35 - 36	14 100	7 036	7 064	5 343	80 - 81	7 244	2 234	5 010	729
36 - 37	14 596	7 305	7 291	5 617	81 - 82	6 423	2 008	4 415	598
37 - 38	14 668	7 272	7 396	5 653	82 - 83	5 564	1 644	3 920	459
38 - 39	14 613	7 288	7 325	5 742	83 - 84	4 980	1 436	3 544	358
39 - 40	14 440	7 207	7 233	5 628	84 - 85	4 275	1 218	3 057	256
ZUSAMMEN	72 417	36 108	36 309	27 983	ZUSAMMEN	28 486	8 540	19 946	2 400
40 - 41	13 994	7 171	6 823	5 312	85 UND MEHR	16 192	3 927	12 265	603
41 - 42	10 632	5 434	5 198	4 038					
42 - 43	13 195	6 762	6 433	5 084					
43 - 44	14 793	7 495	7 298	5 665	INSGESAMT	1 135 868	530 142	605 726	264 808
44 - 45	14 393	7 370	7 023	5 457					
ZUSAMMEN	67 007	34 232	32 775	25 556					

VOLKSZÄHLUNG 1987

4 BEVÖLKERUNG AM ORT DER HAUPTWOHNUNG NACH ALTERSJAHREN

ALTER VON ... BIS UNTER ... JAHREN		INSGESAMT	MÄNNLICH	WEIBLICH		ALTER VON ... BIS UNTER ... JAHREN		INSGESAMT	MÄNNLICH	WEIBLICH	
				ZUSAMMEN	DARUNTER VERHEI- RATET					ZUSAMMEN	DARUNTER VERHEI- RATET
NOCH: 3. LÄNDLICH GEPRÄGTE REGIONEN NOCH: 6. KREISE IN LÄNDLICHEN REGIONEN NOCH: GEMEINDEN MIT HOHER ZENTRALORTLICHER FUNKT. (02/MZ)											
22 MITTELZENTREN											
UNTER 1		28 943	15 002	13 941	-	45 - 46		40 755	20 689	20 066	16 536
1 - 2		27 372	13 819	13 553	-	46 - 47		42 204	21 432	20 772	17 040
2 - 3		27 866	14 206	13 660	-	47 - 48		48 738	24 714	24 024	19 659
3 - 4		27 675	14 137	13 538	-	48 - 49		44 727	22 466	22 261	18 255
4 - 5		28 515	14 560	13 955	-	49 - 50		41 983	21 226	20 757	16 833
ZUSAMMEN		140 371	71 724	68 647	-	ZUSAMMEN		218 407	110 527	107 880	88 323
5 - 6		28 852	14 865	13 987	-	50 - 51		39 990	20 122	19 868	15 974
6 - 7		28 826	14 655	14 171	-	51 - 52		38 464	19 280	19 184	15 354
7 - 8		27 716	14 227	13 489	-	52 - 53		38 002	19 128	18 874	14 895
8 - 9		26 785	13 726	13 059	-	53 - 54		32 172	15 980	16 192	12 546
9 - 10		27 117	13 922	13 195	-	54 - 55		30 474	14 949	15 525	12 012
ZUSAMMEN		139 296	71 395	67 901	-	ZUSAMMEN		179 102	89 459	89 643	70 781
10 - 11		27 840	14 137	13 703	-	55 - 56		31 493	15 470	16 023	12 100
11 - 12		27 728	14 313	13 415	-	56 - 57		33 145	15 999	17 146	12 747
12 - 13		28 579	14 638	13 941	-	57 - 58		33 752	16 246	17 506	12 762
13 - 14		29 854	15 307	14 547	-	58 - 59		34 078	16 424	17 654	12 592
14 - 15		32 080	16 547	15 533	2	59 - 60		33 459	15 776	17 683	12 261
ZUSAMMEN		146 081	74 942	71 139	2	ZUSAMMEN		165 927	79 915	86 012	62 462
15 - 16		36 511	18 619	17 892	24	60 - 61		32 869	14 572	18 297	12 288
16 - 17		40 042	20 400	19 642	75	61 - 62		33 618	14 260	19 358	12 446
17 - 18		43 853	22 371	21 482	199	62 - 63		32 802	13 104	19 698	12 202
18 - 19		47 588	24 221	23 367	533	63 - 64		31 813	12 149	19 664	11 551
19 - 20		49 959	25 388	24 581	1 284	64 - 65		32 956	12 777	20 179	11 302
ZUSAMMEN		217 963	110 999	106 964	2 115	ZUSAMMEN		164 058	66 862	97 196	59 789
20 - 21		50 648	26 028	24 620	2 290	65 - 66		34 815	13 274	21 541	11 445
21 - 22		50 230	25 480	24 750	4 002	66 - 67		34 142	12 497	21 645	10 936
22 - 23		49 808	25 475	24 333	5 932	67 - 68		33 218	12 176	21 042	9 777
23 - 24		49 486	25 365	24 121	8 093	68 - 69		17 438	6 491	10 947	4 723
24 - 25		48 149	24 722	23 427	10 083	69 - 70		16 058	5 830	10 228	4 161
ZUSAMMEN		248 321	127 070	121 251	30 400	ZUSAMMEN		135 671	50 268	85 403	41 042
25 - 26		46 495	23 875	22 620	11 742	70 - 71		17 621	6 364	11 257	4 318
26 - 27		44 644	22 880	21 764	12 746	71 - 72		18 907	6 818	12 089	4 265
27 - 28		43 550	22 430	21 120	13 536	72 - 73		28 338	10 179	18 159	6 173
28 - 29		41 901	21 591	20 310	13 960	73 - 74		28 141	10 022	18 119	5 565
29 - 30		40 578	20 713	19 865	14 238	74 - 75		27 734	9 775	17 959	5 101
ZUSAMMEN		217 168	111 489	105 679	66 218	ZUSAMMEN		120 741	43 158	77 583	25 422
30 - 31		39 273	20 034	19 239	14 391	75 - 76		26 159	9 154	17 005	4 546
31 - 32		37 947	19 419	18 528	14 094	76 - 77		24 303	8 233	16 070	3 889
32 - 33		36 885	18 747	18 138	14 218	77 - 78		23 165	7 897	15 268	3 381
33 - 34		36 132	18 065	18 067	14 372	78 - 79		21 420	7 127	14 293	2 858
34 - 35		36 350	18 400	17 950	14 500	79 - 80		19 359	6 397	12 962	2 376
ZUSAMMEN		186 587	94 665	91 922	71 575	ZUSAMMEN		114 406	38 808	75 598	17 050
35 - 36		36 106	18 145	17 961	14 514	80 - 81		17 599	5 580	12 019	1 933
36 - 37		36 481	18 421	18 060	14 794	81 - 82		15 433	4 951	10 482	1 464
37 - 38		37 505	18 903	18 602	15 283	82 - 83		13 666	4 333	9 333	1 122
38 - 39		36 593	18 626	17 967	14 869	83 - 84		12 050	3 680	8 370	877
39 - 40		34 560	17 842	16 718	13 903	84 - 85		10 305	3 000	7 305	643
ZUSAMMEN		181 245	91 937	89 308	73 363	ZUSAMMEN		69 053	21 544	47 509	6 039
40 - 41		34 606	17 613	16 993	14 083	85 UND MEHR		39 353	10 132	29 221	1 480
41 - 42		25 724	13 069	12 655	10 350						
42 - 43		31 700	16 010	15 690	13 039						
43 - 44		36 201	18 569	17 632	14 480						
44 - 45		35 557	18 213	17 344	14 173						
ZUSAMMEN		163 788	83 474	80 314	66 125						
INSGESAMT								2 847 538	1 348 368	1 499 170	682 186

VOLKZÄHLUNG 1987

4 BEVÖLKERUNG AM ORT DER HAUPTWOHNUNG NACH ALTERSJAHREN.

ALTER VON ... BIS UNTER ... JAHREN		INSGESAMT	MAENNlich	WEIBlich		ALTER VON ... BIS UNTER ... JAHREN	INSGESAMT	MAENNlich	WEIBlich	
				ZUSAMMEN	DARUNTER VERHEI- RATET				ZUSAMMEN	DARUNTER VERHEI- RATET
NOCH: 3. LAENDlich GEPRAEGTRE REGIONEN NOCH: 6. KREISE IN LAENDlichen REGIONEN NOCH: GEMEINDEN MIT HOHER ZENTRALDERTlicher FUNKT. (OZ/MZ)										
OZ/MZ ZUSAMMEN										
UNTER 1		39 895	20 601	19 294	-	45 - 46	57 558	29 164	28 394	23 032
1 - 2		37 470	18 990	18 480	-	46 - 47	59 116	30 093	29 023	23 499
2 - 3		37 714	19 290	18 424	-	47 - 48	68 128	34 389	33 739	27 198
3 - 4		37 539	19 159	18 380	-	48 - 49	62 353	31 309	31 044	25 033
4 - 5		38 570	19 683	18 887	-	49 - 50	58 305	29 423	28 882	23 150
ZUSAMMEN		191 188	97 723	93 465	-	ZUSAMMEN	305 460	154 378	151 082	121 912
5 - 6		39 376	20 342	19 034	-	50 - 51	55 464	27 718	27 746	22 082
6 - 7		39 044	19 785	18 259	-	51 - 52	53 767	26 909	26 858	21 260
7 - 8		37 666	19 344	18 322	-	52 - 53	53 068	26 605	26 463	20 652
8 - 9		36 258	18 681	17 577	-	53 - 54	44 904	22 207	22 697	17 387
9 - 10		36 534	18 817	17 717	-	54 - 55	42 502	20 787	21 715	16 565
ZUSAMMEN		188 878	96 969	91 909	-	ZUSAMMEN	249 705	124 226	125 479	97 956
10 - 11		37 455	19 077	18 378	-	55 - 56	43 921	21 452	22 469	16 796
11 - 12		37 647	19 422	18 225	-	56 - 57	46 404	22 307	24 097	17 629
12 - 13		38 718	19 742	18 976	-	57 - 58	47 126	22 599	24 527	17 646
13 - 14		40 419	20 646	19 773	-	58 - 59	47 709	22 719	24 990	17 563
14 - 15		43 180	22 221	20 959	4	59 - 60	46 981	21 881	25 100	17 196
ZUSAMMEN		197 419	101 108	96 311	4	ZUSAMMEN	232 141	110 958	121 183	86 830
15 - 16		49 491	25 167	24 324	36	60 - 61	45 047	20 281	25 766	16 988
16 - 17		54 539	27 776	26 763	110	61 - 62	47 100	19 857	27 243	17 382
17 - 18		59 736	30 425	29 311	276	62 - 63	46 163	18 215	27 948	17 070
18 - 19		65 577	33 367	32 210	813	63 - 64	45 013	17 120	27 893	16 277
19 - 20		69 404	35 148	34 256	1 830	64 - 65	46 770	17 854	28 916	15 995
ZUSAMMEN		298 747	151 883	146 864	3 065	ZUSAMMEN	231 093	93 327	137 766	83 712
20 - 21		70 716	36 087	34 629	3 295	65 - 66	48 992	18 529	30 463	15 958
21 - 22		71 315	35 854	35 461	5 609	66 - 67	48 715	17 770	30 945	15 453
22 - 23		71 020	36 082	34 938	8 319	67 - 68	47 375	17 279	30 096	13 874
23 - 24		70 985	36 134	34 851	11 313	68 - 69	25 218	9 397	15 821	6 815
24 - 25		69 288	35 439	33 849	13 969	69 - 70	23 019	8 349	14 670	5 912
ZUSAMMEN		353 324	179 596	173 728	42 504	ZUSAMMEN	193 319	71 324	121 995	58 012
25 - 26		66 431	34 131	32 300	16 140	70 - 71	25 100	9 000	16 100	6 064
26 - 27		63 873	32 648	31 225	17 583	71 - 72	27 205	9 846	17 359	6 083
27 - 28		61 942	31 986	29 956	18 620	72 - 73	40 440	14 525	25 915	8 737
28 - 29		59 262	30 531	28 731	19 190	73 - 74	40 153	14 336	25 817	7 995
29 - 30		57 264	29 383	27 881	19 503	74 - 75	39 618	13 940	25 678	7 286
ZUSAMMEN		308 772	158 679	150 093	91 050	ZUSAMMEN	172 516	61 647	110 869	36 165
30 - 31		55 235	28 235	27 000	19 707	75 - 76	37 028	12 756	24 272	6 379
31 - 32		53 170	27 117	26 053	19 434	76 - 77	34 557	11 656	22 901	5 432
32 - 33		51 642	26 266	25 376	19 388	77 - 78	32 725	11 008	21 717	4 847
33 - 34		50 566	25 259	25 307	19 763	78 - 79	30 392	10 041	20 351	4 043
34 - 35		50 663	25 542	25 121	19 873	79 - 80	27 325	8 918	18 407	3 369
ZUSAMMEN		261 276	132 419	128 857	98 165	ZUSAMMEN	162 027	54 379	107 648	24 070
35 - 36		50 206	25 181	25 025	19 857	80 - 81	24 843	7 814	17 029	2 662
36 - 37		51 077	25 726	25 351	20 411	81 - 82	21 856	6 959	14 897	2 062
37 - 38		52 173	26 175	25 998	20 936	82 - 83	19 230	5 977	13 253	1 581
38 - 39		51 206	25 914	25 292	20 611	83 - 84	17 030	5 116	11 914	1 235
39 - 40		49 000	25 049	23 951	19 531	84 - 85	14 580	4 218	10 362	899
ZUSAMMEN		253 662	128 045	125 617	101 346	ZUSAMMEN	97 539	30 084	67 455	8 439
40 - 41		48 600	24 784	23 816	19 395	85 UND MEHR	55 545	14 059	41 486	2 083
41 - 42		36 356	18 503	17 853	14 388					
42 - 43		44 895	22 772	22 123	18 123					
43 - 44		50 994	26 064	24 930	20 145	INSGESAMT	3 983 406	1 878 510	2 104 896	946 994
44 - 45		49 950	25 583	24 367	19 639					
ZUSAMMEN		230 795	117 706	113 089	91 681					

VOLKSZÄHLUNG 1987

4 BEVÖLKERUNG AM ORT DER HAUPTWOHNUNG NACH ALTERSJAHREN

ALTER VON ... BIS UNTER ... JAHREN	INSGESAMT	MAENNLICH	WEIBLICH		ALTER VON ... BIS UNTER ... JAHREN	INSGESAMT	MAENNLICH	WEIBLICH	
			ZUSAMMEN	DARUNTER VERHEI- RATET				ZUSAMMEN	DARUNTER VERHEI- RATET
NOCH: 3. LAENDLICH GEPRÄEGTE REGIONEN NOCH: 6. KREISE IN LAENDLICHEN REGIONEN GEMEINDEN OHNE HOHE ZENTRALOERTL. FUNKT. (KEIN OZ/MZ)									
23 UNTERZENTREN									
UNTER 1	17 204	8 788	8 416	-	45 - 46	20 981	10 897	10 084	8 723
1 - 2	16 619	8 444	8 175	-	46 - 47	21 890	11 374	10 516	9 059
2 - 3	16 473	8 455	8 018	-	47 - 48	25 187	13 018	12 169	10 458
3 - 4	16 605	8 463	8 142	-	48 - 49	23 316	11 954	11 362	9 740
4 - 5	17 169	8 774	8 395	-	49 - 50	21 665	11 047	10 618	9 052
ZUSAMMEN	84 070	42 924	41 146	-	ZUSAMMEN	113 039	58 290	54 749	47 032
5 - 6	17 472	9 038	8 434	-	50 - 51	20 818	10 668	10 150	8 495
6 - 7	17 436	8 965	8 471	-	51 - 52	20 207	10 196	10 011	8 323
7 - 8	16 972	8 743	8 229	-	52 - 53	20 018	10 173	9 845	8 067
8 - 9	16 195	8 348	7 847	-	53 - 54	17 197	8 692	8 505	6 934
9 - 10	16 418	8 500	7 918	-	54 - 55	16 188	8 097	8 091	6 468
ZUSAMMEN	84 493	43 594	40 899	-	ZUSAMMEN	94 428	47 826	46 602	38 267
10 - 11	16 942	8 757	8 185	-	55 - 56	16 721	8 392	8 329	6 567
11 - 12	16 753	8 583	8 170	-	56 - 57	17 666	8 736	8 930	6 854
12 - 13	17 100	8 795	8 305	-	57 - 58	17 627	8 762	8 865	6 674
13 - 14	17 856	9 263	8 593	-	58 - 59	17 565	8 633	8 932	6 596
14 - 15	19 636	9 925	9 711	1	59 - 60	17 285	8 425	8 860	6 330
ZUSAMMEN	88 287	45 323	42 964	1	ZUSAMMEN	86 864	42 948	43 916	33 021
15 - 16	21 907	11 127	10 780	20	60 - 61	16 613	7 537	9 076	6 273
16 - 17	23 540	11 948	11 592	37	61 - 62	16 682	7 225	9 457	6 364
17 - 18	24 951	12 865	12 086	88	62 - 63	16 171	6 614	9 557	6 169
18 - 19	26 248	13 509	12 739	273	63 - 64	15 649	6 253	9 396	5 762
19 - 20	27 551	14 419	13 132	590	64 - 65	16 097	6 311	9 786	5 737
ZUSAMMEN	124 197	63 868	60 329	1 008	ZUSAMMEN	81 212	33 940	47 272	30 305
20 - 21	27 517	14 531	12 986	1 282	65 - 66	16 647	6 497	10 150	5 564
21 - 22	27 438	14 636	12 802	2 234	66 - 67	15 956	6 118	9 838	4 998
22 - 23	27 316	14 452	12 864	3 449	67 - 68	15 389	5 862	9 527	4 638
23 - 24	26 896	14 265	12 631	4 798	68 - 69	7 939	3 092	4 847	2 144
24 - 25	25 763	13 452	12 311	5 919	69 - 70	7 260	2 867	4 393	1 814
ZUSAMMEN	134 930	71 336	63 594	17 682	ZUSAMMEN	63 191	24 436	38 755	19 158
25 - 26	25 040	13 005	12 035	6 908	70 - 71	8 109	2 975	5 134	1 934
26 - 27	23 946	12 491	11 455	7 514	71 - 72	8 641	3 054	5 587	1 960
27 - 28	23 696	12 200	11 496	8 226	72 - 73	12 977	4 597	8 380	2 758
28 - 29	22 464	11 638	10 826	8 209	73 - 74	13 128	4 711	8 417	2 661
29 - 30	21 964	11 312	10 652	8 492	74 - 75	12 673	4 565	8 108	2 351
ZUSAMMEN	117 110	60 646	56 464	39 349	ZUSAMMEN	55 528	19 902	35 626	11 664
30 - 31	21 573	11 224	10 349	8 384	75 - 76	11 959	4 216	7 743	2 021
31 - 32	20 729	10 728	10 001	8 372	76 - 77	11 077	3 828	7 249	1 737
32 - 33	20 116	10 319	9 797	8 238	77 - 78	10 731	3 737	6 994	1 540
33 - 34	19 954	10 171	9 783	8 320	78 - 79	9 751	3 337	6 414	1 274
34 - 35	20 499	10 558	9 941	8 559	79 - 80	9 038	2 987	6 051	1 077
ZUSAMMEN	102 871	53 000	49 871	41 873	ZUSAMMEN	52 556	18 105	34 451	7 649
35 - 36	20 378	10 451	9 927	8 659	80 - 81	8 187	2 689	5 498	850
36 - 37	20 356	10 385	9 971	8 621	81 - 82	7 085	2 279	4 806	694
37 - 38	20 653	10 779	9 874	8 602	82 - 83	6 295	2 040	4 255	512
38 - 39	19 845	10 269	9 576	8 417	83 - 84	5 487	1 713	3 774	392
39 - 40	18 344	9 623	8 721	7 599	84 - 85	4 831	1 517	3 314	322
ZUSAMMEN	99 576	51 507	48 069	41 898	ZUSAMMEN	31 885	10 238	21 647	2 770
40 - 41	18 148	9 364	8 784	7 752	85 UND MEHR	18 433	5 009	13 424	723
41 - 42	13 020	6 733	6 287	5 463					
42 - 43	15 898	8 276	7 622	6 620					
43 - 44	18 066	9 360	8 706	7 549					
44 - 45	17 705	9 162	8 543	7 393					
ZUSAMMEN	82 837	42 895	39 942	34 777	INSGESAMT	1 515 507	735 787	779 720	367 197

VOLKSZÄHLUNG 1987

4 BEVÖLKERUNG AM ORT DER HAUPTWOHNUNG NACH ALTERSJAHREN

ALTER VON ... BIS UNTER ... JAHREN	INSGESAMT	MAENNlich	WEIBlich		ALTER VON ... BIS UNTER ... JAHREN	INSGESAMT	MAENNlich	WEIBlich	
			ZUSAMMEN	DARUNTER VERHEI- RÄTET				ZUSAMMEN	DARUNTER VERHEI- RÄTET
NOCH: 3. LAENDlich GEPRAEGTE REGIONEN NOCH: 6. KREISE IN LAENDlichen REGIONEN NOCH: GEHEINDEN OHNE HOHE ZENTRALOERTL. FUNKT. (KEIN OZ/MZ)									
24 KLEINZENTREN									
UNTER 1	18 725	9 667	9 058	-	45 - 46	21 997	11 462	10 535	9 184
1 - 2	17 992	9 216	8 776	-	46 - 47	23 162	11 992	11 170	9 759
2 - 3	18 049	9 146	8 903	-	47 - 48	27 262	13 954	13 308	11 525
3 - 4	18 302	9 420	8 882	-	48 - 49	25 375	13 042	12 333	10 642
4 - 5	18 900	9 751	9 149	-	49 - 50	23 268	11 847	11 421	9 808
ZUSAMMEN	91 968	47 200	44 768	-	ZUSAMMEN	121 064	62 297	58 767	50 918
5 - 6	19 144	9 837	9 307	-	50 - 51	22 554	11 480	11 074	9 409
6 - 7	19 013	9 692	9 321	-	51 - 52	21 492	10 967	10 525	8 832
7 - 8	18 210	9 477	8 733	-	52 - 53	21 534	10 977	10 557	8 755
8 - 9	17 536	8 870	8 666	-	53 - 54	18 387	9 333	9 054	7 371
9 - 10	17 713	8 999	8 714	-	54 - 55	17 646	8 903	8 743	7 024
ZUSAMMEN	91 616	46 875	44 741	-	ZUSAMMEN	101 613	51 650	49 953	41 391
10 - 11	17 658	8 990	8 668	-	55 - 56	18 206	8 997	9 209	7 251
11 - 12	17 722	9 105	8 617	-	56 - 57	19 063	9 490	9 573	7 428
12 - 13	18 364	9 360	9 004	-	57 - 58	19 132	9 590	9 542	7 221
13 - 14	18 829	9 798	9 031	-	58 - 59	19 214	9 538	9 676	7 161
14 - 15	20 209	10 482	9 727	1	59 - 60	18 370	8 979	9 391	6 795
ZUSAMMEN	92 782	47 735	45 047	1	ZUSAMMEN	93 985	46 594	47 391	35 856
15 - 16	22 781	11 857	10 924	18	60 - 61	17 972	8 339	9 633	6 682
16 - 17	24 287	12 377	11 910	33	61 - 62	17 616	7 591	10 025	6 772
17 - 18	25 710	13 080	12 630	118	62 - 63	17 082	7 086	9 996	6 435
18 - 19	27 187	13 988	13 199	318	63 - 64	16 904	6 714	10 190	6 261
19 - 20	28 027	14 660	13 367	723	64 - 65	17 486	6 993	10 493	6 161
ZUSAMMEN	127 992	65 962	62 030	1 210	ZUSAMMEN	87 060	36 723	50 337	32 311
20 - 21	27 882	14 824	13 058	1 467	65 - 66	18 132	7 149	10 983	6 035
21 - 22	27 777	14 810	12 967	2 490	66 - 67	17 636	6 901	10 735	5 524
22 - 23	27 559	14 529	13 030	3 811	67 - 68	16 578	6 327	10 251	4 894
23 - 24	27 736	14 429	13 307	5 387	68 - 69	8 551	3 265	5 286	2 380
24 - 25	27 415	14 227	13 188	6 860	69 - 70	7 600	2 944	4 656	1 926
ZUSAMMEN	138 369	72 819	65 550	20 015	ZUSAMMEN	68 497	26 586	41 911	20 749
25 - 26	26 528	13 864	12 664	7 637	70 - 71	8 568	3 230	5 338	2 064
26 - 27	26 157	13 391	12 766	8 709	71 - 72	8 988	3 261	5 727	2 046
27 - 28	25 674	13 163	12 511	9 200	72 - 73	13 526	4 932	8 594	2 844
28 - 29	24 792	12 823	11 969	9 270	73 - 74	13 722	4 919	8 803	2 695
29 - 30	24 445	12 716	11 729	9 414	74 - 75	13 501	4 889	8 612	2 452
ZUSAMMEN	127 596	65 957	61 639	44 230	ZUSAMMEN	58 305	21 231	37 074	12 101
30 - 31	23 544	12 233	11 311	9 329	75 - 76	12 576	4 489	8 087	2 080
31 - 32	22 780	11 769	11 011	9 259	76 - 77	11 905	4 177	7 728	1 838
32 - 33	22 233	11 396	10 837	9 274	77 - 78	10 927	3 881	7 046	1 541
33 - 34	21 777	11 155	10 622	9 204	78 - 79	10 149	3 506	6 643	1 327
34 - 35	22 204	11 504	10 700	9 328	79 - 80	9 302	3 148	6 154	1 064
ZUSAMMEN	112 538	58 057	54 481	46 394	ZUSAMMEN	54 859	19 201	35 658	7 850
35 - 36	21 900	11 297	10 603	9 269	80 - 81	8 379	2 853	5 526	906
36 - 37	21 936	11 315	10 621	9 279	81 - 82	7 450	2 505	4 945	706
37 - 38	22 186	11 493	10 693	9 395	82 - 83	6 505	2 174	4 331	511
38 - 39	21 343	11 260	10 083	8 896	83 - 84	5 787	1 924	3 863	422
39 - 40	19 969	10 432	9 537	8 453	84 - 85	5 022	1 612	3 410	322
ZUSAMMEN	107 334	55 797	51 537	45 292	ZUSAMMEN	33 143	11 068	22 075	2 867
40 - 41	19 908	10 456	9 452	8 312	85 UND MEHR	18 065	5 211	12 854	656
41 - 42	14 027	7 495	6 532	5 707					
42 - 43	16 392	8 480	7 912	6 972					
43 - 44	18 753	9 774	8 979	7 851	INSGESAMT	1 614 368	786 804	827 564	398 437
44 - 45	18 502	9 626	8 876	7 754					
ZUSAMMEN	87 582	45 831	41 751	36 596					

VOLKSZÄHLUNG 1987

4 BEVÖLKERUNG AM ORT DER HAUPTWOHNUNG NACH ALTERSJAHREN

ALTER VON ... BIS UNTER ... JAHREN		INSGESAMT	MAENNLICH	WEIBLICH		ALTER VON ... BIS UNTER ... JAHREN		INSGESAMT	MAENNLICH	WEIBLICH	
				ZUSAMMEN	DARUNTER VERHEI- RATET					ZUSAMMEN	DARUNTER VERHEI- RATET
NOCH: 3. LAENDLICH GEPRÆGTE REGIONEN NOCH: 6. KREISE IN LAENDLICHEN REGIONEN NOCH: GEMEINDEN OHNE HOHE ZENTRALOERTL. FUNKT. (KEIN OZ/MZ)											
25 OHNE ZENTRALOERTLICHE FUNKTION											
UNTER 1		30 211	15 451	14 760	-	45 - 46		34 656	18 071	16 585	14 686
1 - 2		29 476	15 051	14 425	-	46 - 47		36 811	19 102	17 709	15 646
2 - 3		29 138	14 936	14 202	-	47 - 48		43 120	22 387	20 733	18 234
3 - 4		29 780	15 327	14 453	-	48 - 49		39 823	20 709	19 114	16 816
4 - 5		31 086	15 966	15 120	-	49 - 50		37 027	19 164	17 863	15 515
ZUSAMMEN		149 691	76 731	72 960	-	ZUSAMMEN		131 437	99 433	92 004	80 897
5 - 6		30 955	15 933	15 022	-	50 - 51		35 681	18 595	17 086	14 693
6 - 7		31 010	15 780	15 230	-	51 - 52		34 155	17 548	16 607	14 180
7 - 8		30 011	15 303	14 708	-	52 - 53		33 728	17 427	16 301	13 779
8 - 9		28 854	14 816	14 038	-	53 - 54		29 563	15 066	14 497	12 099
9 - 10		28 785	14 843	13 942	-	54 - 55		28 094	14 334	13 760	11 262
ZUSAMMEN		149 615	76 675	72 940	-	ZUSAMMEN		161 221	82 970	78 251	66 013
10 - 11		29 282	14 987	14 295	-	55 - 56		28 409	14 511	13 898	11 273
11 - 12		28 973	14 994	13 979	-	56 - 57		29 360	14 856	14 504	11 492
12 - 13		30 254	15 394	14 860	-	57 - 58		29 624	14 899	14 725	11 396
13 - 14		31 329	16 009	15 320	-	58 - 59		29 545	14 887	14 658	11 138
14 - 15		33 200	17 047	16 153	1	59 - 60		28 736	14 382	14 354	10 603
ZUSAMMEN		153 038	78 431	74 607	1	ZUSAMMEN		145 674	73 535	72 139	55 902
15 - 16		37 275	19 037	18 238	13	60 - 61		27 274	12 760	14 514	10 412
16 - 17		39 445	20 104	19 341	51	61 - 62		26 986	11 995	14 990	10 369
17 - 18		42 250	21 497	20 753	143	62 - 63		25 778	10 933	14 845	9 826
18 - 19		44 148	23 014	21 134	360	63 - 64		24 852	10 168	14 684	9 242
19 - 20		45 020	23 724	21 296	961	64 - 65		25 955	10 689	15 266	9 091
ZUSAMMEN		208 138	107 376	100 762	1 528	ZUSAMMEN		130 845	56 546	74 299	49 040
20 - 21		44 972	23 900	21 072	2 029	65 - 66		26 602	10 906	15 696	8 799
21 - 22		43 784	23 399	20 385	3 576	66 - 67		25 408	9 973	15 435	8 229
22 - 23		43 818	23 600	20 218	5 695	67 - 68		23 739	9 174	14 565	7 237
23 - 24		43 012	22 845	20 167	8 098	68 - 69		12 062	4 671	7 391	3 340
24 - 25		42 163	22 236	19 927	10 056	69 - 70		11 074	4 324	6 750	2 902
ZUSAMMEN		217 749	115 980	101 769	29 454	ZUSAMMEN		98 885	39 048	59 837	30 507
25 - 26		41 481	21 722	19 759	12 056	70 - 71		12 133	4 723	7 410	2 971
26 - 27		40 780	21 111	19 669	13 473	71 - 72		13 320	4 987	8 333	3 057
27 - 28		40 263	20 816	19 447	14 450	72 - 73		19 387	7 151	12 236	4 277
28 - 29		38 947	19 933	19 014	14 834	73 - 74		19 573	7 201	12 372	4 034
29 - 30		38 807	19 941	18 866	15 345	74 - 75		19 428	7 230	12 198	3 591
ZUSAMMEN		200 278	103 523	96 755	70 168	ZUSAMMEN		83 841	31 292	52 549	17 930
30 - 31		37 273	19 203	18 070	15 116	75 - 76		18 104	6 748	11 356	3 123
31 - 32		36 766	18 892	17 874	15 222	76 - 77		16 693	6 207	10 486	2 637
32 - 33		35 904	18 545	17 359	15 000	77 - 78		15 815	5 707	10 108	2 358
33 - 34		35 377	18 322	17 055	14 896	78 - 79		14 412	5 151	9 261	1 906
34 - 35		36 038	18 673	17 365	15 267	79 - 80		13 437	4 786	8 651	1 665
ZUSAMMEN		181 358	93 635	87 723	75 501	ZUSAMMEN		78 461	28 599	49 862	11 689
35 - 36		35 626	18 657	16 969	15 003	80 - 81		12 049	4 331	7 718	1 328
36 - 37		35 488	18 536	16 952	15 036	81 - 82		10 735	3 771	6 964	1 033
37 - 38		35 670	18 829	16 841	14 945	82 - 83		9 453	3 394	6 059	797
38 - 39		33 796	17 946	15 850	14 176	83 - 84		8 242	2 872	5 370	633
39 - 40		31 760	16 581	15 179	13 564	84 - 85		6 964	2 326	4 638	463
ZUSAMMEN		172 340	90 549	81 791	72 724	ZUSAMMEN		47 443	16 694	30 749	4 254
40 - 41		30 896	16 116	14 780	13 207	85 UND MEHR		25 657	7 763	17 894	1 039
41 - 42		21 582	11 279	10 303	9 173						
42 - 43		25 798	13 538	12 260	10 905						
43 - 44		29 380	15 379	14 001	12 420						
44 - 45		29 130	15 156	13 974	12 274						
ZUSAMMEN		136 786	71 468	65 318	57 979						
INSGESAMT								2 532 457	1 250 248	1 282 209	624 626

VOLKZÄHLUNG 1987

4 BEVÖLKERUNG AM ORT DER HAUPTWOHNUNG NACH ALTERSJAHREN

ALTER VON ... BIS UNTER ... JAHREN		INSGESAMT	MAENNLICH	WEIBLICH		ALTER VON ... BIS UNTER ... JAHREN		INSGESAMT	MAENNLICH	WEIBLICH	
				ZUSAMMEN	DARUNTER VERHEI- RATET					ZUSAMMEN	DARUNTER VERHEI- RATET
NOCH: 3. LAENDLICH GEPRÄEGTE REGIONEN NOCH: 6. KREISE IN LAENDLICHEN REGIONEN NOCH: GEMEINDEN OHNE HOHE ZENTRALOERTL. FUNKT. (KEIN OZ/HZ)											
UNTERZENTR./KLEINZENTR./OHNE ZENTRALOERTL. FUNKT. ZUSAMMEN											
UNTER 1	66 140	33 906	32 234	-	45 - 46	77 634	40 430	37 204	32 593		
1 - 2	64 087	32 711	31 376	-	46 - 47	81 863	42 468	39 395	34 464		
2 - 3	63 660	32 537	31 123	-	47 - 48	95 569	49 359	46 210	40 217		
3 - 4	64 687	33 210	31 477	-	48 - 49	88 514	45 705	42 809	37 198		
4 - 5	67 155	34 491	32 664	-	49 - 50	81 960	42 058	39 902	34 375		
ZUSAMMEN	325 729	166 855	158 874	-	ZUSAMMEN	425 540	220 020	205 520	178 847		
5 - 6	67 571	34 808	32 763	-	50 - 51	79 053	40 743	38 310	32 597		
6 - 7	67 459	34 437	33 022	-	51 - 52	75 854	38 711	37 143	31 335		
7 - 8	65 193	33 523	31 670	-	52 - 53	75 280	38 577	36 703	30 601		
8 - 9	62 585	32 034	30 551	-	53 - 54	65 147	33 091	32 056	26 404		
9 - 10	62 916	32 342	30 574	-	54 - 55	61 929	31 334	30 594	24 754		
ZUSAMMEN	325 724	167 144	158 580	-	ZUSAMMEN	357 262	182 456	174 806	145 691		
10 - 11	63 882	32 734	31 148	-	55 - 56	63 336	31 900	31 436	25 091		
11 - 12	63 448	32 682	30 766	-	56 - 57	66 089	33 082	33 007	25 774		
12 - 13	65 716	33 549	32 169	-	57 - 58	66 383	33 251	33 132	25 291		
13 - 14	68 014	35 070	32 944	-	58 - 59	66 324	33 058	33 266	24 895		
14 - 15	73 045	37 454	35 591	3	59 - 60	64 391	31 786	32 605	23 728		
ZUSAMMEN	334 107	171 489	162 618	3	ZUSAMMEN	326 523	163 077	163 446	124 779		
15 - 16	81 963	42 021	39 942	51	60 - 61	61 859	28 636	33 223	23 367		
16 - 17	87 272	44 429	42 843	121	61 - 62	61 284	26 812	34 472	23 505		
17 - 18	92 911	47 442	45 469	349	62 - 63	59 031	24 633	34 398	22 530		
18 - 19	97 583	50 511	47 072	951	63 - 64	57 405	23 135	34 270	21 265		
19 - 20	100 598	52 803	47 795	2 274	64 - 65	59 538	23 993	35 545	20 989		
ZUSAMMEN	460 327	237 206	223 121	3 746	ZUSAMMEN	299 117	127 209	171 908	111 656		
20 - 21	100 371	53 255	47 116	4 778	65 - 66	61 381	24 552	36 829	20 398		
21 - 22	96 999	52 845	46 154	8 300	66 - 67	59 000	22 992	36 008	18 751		
22 - 23	98 693	52 581	46 112	12 955	67 - 68	55 706	21 363	34 343	16 759		
23 - 24	97 644	51 539	46 105	18 283	68 - 69	28 552	11 028	17 524	7 864		
24 - 25	95 341	49 915	45 426	22 835	69 - 70	25 934	10 135	15 799	6 642		
ZUSAMMEN	491 048	260 135	230 913	67 151	ZUSAMMEN	230 573	90 070	140 503	70 414		
25 - 26	93 049	48 591	44 458	26 611	70 - 71	28 810	10 928	17 882	6 969		
26 - 27	90 883	46 993	43 890	29 696	71 - 72	30 949	11 302	19 647	7 063		
27 - 28	89 633	46 179	43 454	31 876	72 - 73	45 890	16 680	29 210	9 879		
28 - 29	86 203	44 394	41 809	32 313	73 - 74	46 423	16 831	29 592	9 390		
29 - 30	85 216	43 969	41 247	33 251	74 - 75	45 602	16 684	28 918	8 394		
ZUSAMMEN	444 984	230 126	214 858	153 747	ZUSAMMEN	197 674	72 425	125 249	41 695		
30 - 31	82 390	42 660	39 730	32 829	75 - 76	42 639	15 453	27 186	7 224		
31 - 32	80 275	41 389	38 886	32 853	76 - 77	39 675	14 212	25 463	6 212		
32 - 33	78 253	40 260	37 993	32 512	77 - 78	37 473	13 325	24 148	5 439		
33 - 34	77 108	39 648	37 460	32 420	78 - 79	34 312	11 994	22 318	4 507		
34 - 35	78 741	40 735	38 006	33 154	79 - 80	31 777	10 921	20 856	3 806		
ZUSAMMEN	396 767	204 692	192 075	163 768	ZUSAMMEN	185 876	65 905	119 971	27 188		
35 - 36	77 904	40 405	37 499	32 931	80 - 81	28 615	9 873	18 742	3 084		
36 - 37	77 780	40 236	37 544	32 936	81 - 82	25 270	8 555	16 715	2 433		
37 - 38	78 509	41 101	37 408	32 942	82 - 83	22 253	7 608	14 645	1 820		
38 - 39	74 984	39 475	35 509	31 489	83 - 84	19 516	6 509	13 007	1 447		
39 - 40	70 073	36 636	33 437	29 616	84 - 85	16 817	5 455	11 362	1 107		
ZUSAMMEN	379 250	197 853	181 397	159 914	ZUSAMMEN	112 471	38 000	74 471	9 891		
40 - 41	68 952	35 936	33 016	29 271	85 UND MEHR	62 155	17 983	44 172	2 418		
41 - 42	48 629	25 507	23 122	20 343							
42 - 43	58 088	30 294	27 794	24 497							
43 - 44	66 199	34 513	31 686	27 820							
44 - 45	65 337	33 944	31 393	27 421							
ZUSAMMEN	307 205	160 194	147 011	129 352							
						INSGESAMT	5 662 332	2 772 839	2 889 493	1 390 260	

VOLKSZÄHLUNG 1987

4 BEVÖLKERUNG AM ORT DER HAUPTWOHNUNG NACH ALTERSJAHREN

ALTER VON ... BIS UNTER ... JAHREN	INSGESAMT	MAENNLICH	WEIBLICH		ALTER VON ... BIS UNTER ... JAHREN	INSGESAMT	MAENNLICH	WEIBLICH	
			ZUSAMMEN	DARUNTER VERHEI- RATET				ZUSAMMEN	DARUNTER VERHEI- RATET
NOCH: 3. LAENDLICH GEPRÆGTE REGIONEN NOCH: 6. KREISE IN LAENDLICHEN REGIONEN									
ZUSAMMEN									
UNTER 1	106 035	54 507	51 528	-	45 - 46	135 192	69 594	65 598	55 625
1 - 2	101 557	51 701	49 856	-	46 - 47	140 979	72 561	68 418	57 963
2 - 3	101 374	51 827	49 547	-	47 - 48	163 697	83 748	79 949	67 415
3 - 4	102 226	52 369	49 857	-	48 - 49	150 867	77 014	73 853	62 231
4 - 5	105 725	54 174	51 551	-	49 - 50	140 265	71 481	68 784	57 525
ZUSAMMEN	516 917	264 578	252 339	-	ZUSAMMEN	731 000	374 398	356 602	300 759
5 - 6	106 947	55 150	51 797	-	50 - 51	134 517	68 461	66 056	54 689
6 - 7	106 503	54 222	52 281	-	51 - 52	129 621	65 620	64 001	52 595
7 - 8	102 859	52 867	49 992	-	52 - 53	128 348	65 182	63 166	51 253
8 - 9	98 843	50 715	48 128	-	53 - 54	110 051	55 298	54 753	43 791
9 - 10	99 450	51 159	48 291	-	54 - 55	104 430	52 121	52 309	41 319
ZUSAMMEN	514 602	264 113	250 489	-	ZUSAMMEN	606 967	306 682	300 285	243 647
10 - 11	101 337	51 811	49 526	-	55 - 56	107 257	53 352	53 905	41 887
11 - 12	101 095	52 104	48 991	-	56 - 57	112 493	55 389	57 104	43 402
12 - 13	104 436	53 291	51 145	-	57 - 58	113 509	55 850	57 659	42 937
13 - 14	108 433	55 716	52 717	-	58 - 59	114 033	55 777	58 256	42 458
14 - 15	116 225	59 675	56 550	7	59 - 60	111 372	53 667	57 705	40 924
ZUSAMMEN	531 526	272 597	258 929	7	ZUSAMMEN	558 664	274 035	284 629	211 609
15 - 16	131 454	67 188	64 266	87	60 - 61	107 906	48 917	58 989	40 355
16 - 17	141 811	72 205	69 606	231	61 - 62	108 384	46 669	61 715	40 887
17 - 18	152 647	77 867	74 780	625	62 - 63	105 194	42 848	62 346	39 600
18 - 19	163 160	83 878	79 282	1 764	63 - 64	102 418	40 255	62 163	37 542
19 - 20	170 002	87 951	82 051	4 104	64 - 65	106 308	41 847	64 461	36 984
ZUSAMMEN	759 074	389 089	369 985	6 811	ZUSAMMEN	530 210	220 536	309 674	195 368
20 - 21	171 087	89 342	81 745	8 073	65 - 66	110 373	43 081	67 292	36 356
21 - 22	170 314	88 699	81 615	13 908	66 - 67	107 715	40 762	66 953	34 204
22 - 23	169 713	88 663	81 050	21 274	67 - 68	103 081	38 642	64 439	30 633
23 - 24	168 629	87 673	80 956	29 596	68 - 69	53 770	20 425	33 345	14 679
24 - 25	164 629	85 354	79 275	36 804	69 - 70	48 953	18 484	30 469	12 554
ZUSAMMEN	844 372	439 731	404 641	109 655	ZUSAMMEN	423 892	161 394	262 498	128 426
25 - 26	159 480	82 722	76 758	42 751	70 - 71	53 910	19 928	33 982	13 033
26 - 27	154 756	79 641	75 115	47 279	71 - 72	58 154	21 148	37 006	13 146
27 - 28	151 575	78 165	73 410	50 496	72 - 73	86 330	31 205	55 125	18 616
28 - 29	145 465	74 925	70 540	51 511	73 - 74	86 576	31 167	55 409	17 385
29 - 30	142 480	73 352	69 128	52 760	74 - 75	85 220	30 624	54 596	15 680
ZUSAMMEN	753 756	388 805	364 951	244 787	ZUSAMMEN	370 190	134 072	236 118	77 860
30 - 31	137 625	70 895	66 730	52 536	75 - 76	79 667	28 209	51 458	13 603
31 - 32	133 445	68 506	64 939	52 287	76 - 77	74 232	25 868	48 364	11 644
32 - 33	129 895	66 526	63 369	51 900	77 - 78	70 198	24 333	45 865	10 286
33 - 34	127 674	64 907	62 767	52 183	78 - 79	64 704	22 035	42 669	8 550
34 - 35	129 404	66 277	63 127	53 027	79 - 80	59 102	19 839	39 263	7 175
ZUSAMMEN	658 043	337 111	320 932	261 933	ZUSAMMEN	347 903	120 284	227 619	51 258
35 - 36	128 110	65 586	62 524	52 788	80 - 81	53 458	17 687	35 771	5 746
36 - 37	128 857	65 962	62 895	53 347	81 - 82	47 126	15 514	31 612	4 495
37 - 38	130 682	67 276	63 406	53 878	82 - 83	41 483	13 585	27 898	3 401
38 - 39	126 190	65 389	60 801	52 100	83 - 84	36 546	11 625	24 921	2 682
39 - 40	119 072	61 685	57 388	49 147	84 - 85	31 397	9 673	21 724	2 006
ZUSAMMEN	632 912	325 898	307 014	261 260	ZUSAMMEN	210 010	68 084	141 926	18 330
40 - 41	117 552	60 720	56 832	48 666	85 UND MEHR	117 700	32 042	85 658	4 501
41 - 42	84 985	44 010	40 975	34 731					
42 - 43	102 983	53 066	49 917	42 620					
43 - 44	117 193	60 577	56 616	47 965	INSGESAMT	9 645 738	4 651 349	4 994 389	2 337 254
44 - 45	115 287	59 527	55 760	47 051					
ZUSAMMEN	538 000	277 900	260 100	221 033					

VOLKZÄHLUNG 1987

4 BEVÖLKERUNG AM ORT DER HAUPTWOHNUNG NACH ALTERSJAHREN

ALTER VON ... BIS UNTER ... JAHREN	INSGESAMT	MÄNNLICH	WEIBLICH		ALTER VON ... BIS UNTER ... JAHREN	INSGESAMT	MÄNNLICH	WEIBLICH	
			ZUSAMMEN	DARUNTER VERHEI- RATET				ZUSAMMEN	DARUNTER VERHEI- RATET
NOCH: 3. LÄNDLICH GEPRAEGTE REGIONEN									
REGIONSTYP ZUSAMMEN									
UNTER 1	106 035	54 507	51 528	-	45 - 46	135 192	69 594	65 598	55 625
1 - 2	101 557	51 701	49 856	-	46 - 47	140 979	72 561	68 418	57 963
2 - 3	101 374	51 827	49 547	-	47 - 48	163 697	83 748	79 949	67 415
3 - 4	102 226	52 369	49 857	-	48 - 49	150 867	77 014	73 853	62 231
4 - 5	105 725	54 174	51 551	-	49 - 50	140 265	71 481	68 784	57 525
ZUSAMMEN	516 917	264 578	252 339	-	ZUSAMMEN	731 000	374 398	356 602	300 759
5 - 6	106 947	55 150	51 797	-	50 - 51	134 517	68 461	66 056	54 689
6 - 7	106 503	54 222	52 281	-	51 - 52	129 621	65 620	64 001	52 595
7 - 8	102 859	52 867	49 992	-	52 - 53	128 348	65 182	63 166	51 253
8 - 9	98 843	50 715	48 128	-	53 - 54	110 051	55 298	54 753	43 791
9 - 10	99 450	51 159	48 291	-	54 - 55	104 430	52 121	52 309	41 319
ZUSAMMEN	514 602	264 113	250 489	-	ZUSAMMEN	606 967	306 682	300 285	243 647
10 - 11	101 337	51 811	49 526	-	55 - 56	107 257	53 352	53 905	41 887
11 - 12	101 095	52 104	48 991	-	56 - 57	112 493	55 389	57 104	43 403
12 - 13	104 436	53 291	51 145	-	57 - 58	113 509	55 850	57 659	42 937
13 - 14	108 433	55 716	52 717	-	58 - 59	114 033	55 777	58 256	42 458
14 - 15	116 225	59 675	56 550	7	59 - 60	111 372	53 667	57 705	40 924
ZUSAMMEN	531 526	272 597	258 929	7	ZUSAMMEN	558 664	274 035	284 629	211 609
15 - 16	131 454	67 188	64 266	87	60 - 61	107 906	48 917	58 989	40 355
16 - 17	141 811	72 205	69 606	231	61 - 62	108 384	46 669	61 715	40 887
17 - 18	152 647	77 867	74 780	625	62 - 63	105 194	42 848	62 346	39 600
18 - 19	163 160	83 878	79 282	1 764	63 - 64	102 418	40 255	62 163	37 542
19 - 20	170 002	87 951	82 051	4 104	64 - 65	106 308	41 847	64 461	36 984
ZUSAMMEN	759 074	389 089	369 985	6 811	ZUSAMMEN	530 210	220 536	309 674	195 368
20 - 21	171 087	89 342	81 745	8 073	65 - 66	110 373	43 081	67 292	36 356
21 - 22	170 314	88 699	81 615	13 908	66 - 67	107 715	40 762	66 953	34 204
22 - 23	169 713	86 663	81 050	21 274	67 - 68	103 081	38 642	64 439	30 633
23 - 24	168 629	87 673	80 956	29 596	68 - 69	53 770	20 425	33 345	14 679
24 - 25	164 629	85 354	79 275	36 804	69 - 70	48 953	16 484	30 469	12 554
ZUSAMMEN	844 372	439 731	404 641	109 655	ZUSAMMEN	423 892	161 394	262 498	128 426
25 - 26	159 480	82 722	76 758	42 751	70 - 71	53 910	19 928	33 982	13 033
26 - 27	154 756	79 641	75 115	47 279	71 - 72	58 154	21 148	37 006	13 146
27 - 28	151 575	78 165	73 410	50 496	72 - 73	86 330	31 205	55 125	18 616
28 - 29	145 465	74 925	70 540	51 511	73 - 74	86 576	31 167	55 409	17 385
29 - 30	142 480	73 352	69 128	52 760	74 - 75	85 220	30 624	54 596	15 680
ZUSAMMEN	753 756	388 805	364 951	244 797	ZUSAMMEN	370 190	134 072	236 118	77 860
30 - 31	137 625	70 895	66 730	52 536	75 - 76	79 667	28 209	51 458	13 603
31 - 32	133 445	68 506	64 939	52 287	76 - 77	74 232	25 868	48 364	11 644
32 - 33	129 895	66 526	63 369	51 900	77 - 78	70 198	24 333	45 865	10 286
33 - 34	127 674	64 907	62 767	52 183	78 - 79	64 704	22 035	42 669	8 550
34 - 35	129 404	66 277	63 127	53 027	79 - 80	59 102	19 839	39 263	7 175
ZUSAMMEN	658 043	337 111	320 932	261 933	ZUSAMMEN	347 903	120 284	227 619	51 258
35 - 36	128 110	65 586	62 524	52 788	80 - 81	53 458	17 687	35 771	5 746
36 - 37	128 857	65 962	62 895	53 347	81 - 82	47 126	15 514	31 612	4 495
37 - 38	130 682	67 276	63 406	53 878	82 - 83	41 483	13 585	27 898	3 401
38 - 39	126 190	65 389	60 801	52 100	83 - 84	36 546	11 625	24 921	2 682
39 - 40	119 073	61 685	57 388	49 147	84 - 85	31 397	9 673	21 724	2 006
ZUSAMMEN	632 912	325 898	307 014	261 260	ZUSAMMEN	210 010	68 084	141 926	18 330
40 - 41	117 552	60 720	56 832	48 666	85 UND MEHR	117 700	32 042	85 658	4 501
41 - 42	84 985	44 010	40 975	34 731					
42 - 43	102 983	53 066	49 917	42 620					
43 - 44	117 193	60 577	56 616	47 965	INSGESAMT	9 645 738	4 651 349	4 994 389	2 337 254
44 - 45	115 287	59 527	55 760	47 051					
ZUSAMMEN	538 000	277 900	260 100	221 033					

VOLKZÄHLUNG 1987

4 BEVÖLKERUNG AM ORT DER HAUPTWOHNUNG NACH ALTERSJAHREN

ALTER VON ... BIS UNTER ... JAHREN		INSGESAMT	MAENNLICH	WEIBLICH		ALTER VON ... BIS UNTER ... JAHREN		INSGESAMT	MAENNLICH	WEIBLICH	
				ZUSAMMEN	DARUNTER VERHEI- RATET					ZUSAMMEN	DARUNTER VERHEI- RATET
REGIONEN/ INSGESAMT											
UNTER 1		621 216	318 932	302 284	-	45 - 46		937 477	483 388	454 089	370 890
1 - 2		592 765	303 550	289 215	-	46 - 47		959 878	495 048	464 830	380 410
2 - 3		584 417	300 013	284 404	-	47 - 48		1 076 107	552 099	524 008	428 672
3 - 4		582 747	299 171	283 576	-	48 - 49		999 243	513 065	486 178	397 366
4 - 5		603 599	309 894	293 705	-	49 - 50		939 714	481 831	457 883	372 543
ZUSAMMEN		2 984 744	1 531 560	1 453 184	-	ZUSAMMEN		4 912 419	2 525 431	2 386 988	1 949 881
5 - 6		608 727	312 364	296 363	-	50 - 51		911 109	466 210	444 899	359 755
6 - 7		608 652	311 942	296 710	-	51 - 52		884 033	450 767	433 266	347 532
7 - 8		584 382	299 113	285 269	-	52 - 53		873 894	445 201	428 693	341 276
8 - 9		558 313	286 734	271 579	-	53 - 54		721 998	367 187	354 811	279 831
9 - 10		568 963	292 362	276 601	-	54 - 55		673 212	340 542	332 670	259 243
ZUSAMMEN		2 929 037	1 502 515	1 426 522	-	ZUSAMMEN		4 064 246	2 069 907	1 994 339	1 587 637
10 - 11		575 774	295 342	280 432	-	55 - 56		691 928	348 056	343 872	263 512
11 - 12		574 281	295 105	279 176	-	56 - 57		730 847	365 151	365 696	275 459
12 - 13		587 118	300 550	286 568	-	57 - 58		740 021	369 217	370 804	273 713
13 - 14		602 738	308 832	293 906	-	58 - 59		739 703	366 877	372 826	268 755
14 - 15		649 347	332 969	316 378	92	59 - 60		713 528	345 823	367 705	257 768
ZUSAMMEN		2 989 258	1 532 798	1 456 460	92	ZUSAMMEN		3 616 027	1 795 124	1 820 903	1 339 207
15 - 16		738 661	379 004	359 657	615	60 - 61		688 242	314 985	373 257	253 918
16 - 17		802 840	411 611	391 229	2 292	61 - 62		684 524	298 872	385 652	253 278
17 - 18		871 451	447 121	424 330	5 661	62 - 63		665 288	274 077	391 211	246 857
18 - 19		960 523	492 794	467 729	13 202	63 - 64		631 992	251 177	380 815	229 968
19 - 20		1 017 115	519 421	497 694	26 809	64 - 65		651 337	257 085	394 252	225 373
ZUSAMMEN		4 390 590	2 249 951	2 140 639	48 579	ZUSAMMEN		3 321 383	1 396 196	1 925 187	1 209 394
20 - 21		1 041 396	533 201	508 195	49 577	65 - 66		681 903	265 792	416 191	225 475
21 - 22		1 058 562	542 441	516 121	82 146	66 - 67		669 415	255 499	413 916	210 886
22 - 23		1 076 561	553 055	523 906	123 564	67 - 68		645 612	244 640	400 972	192 286
23 - 24		1 086 084	558 775	527 309	168 416	68 - 69		343 390	128 799	214 591	95 013
24 - 25		1 063 398	545 853	517 545	210 444	69 - 70		308 982	115 585	193 397	79 984
ZUSAMMEN		5 326 401	2 733 325	2 593 076	634 147	ZUSAMMEN		2 649 382	1 010 315	1 639 067	803 644
25 - 26		1 034 339	530 023	504 316	246 873	70 - 71		337 630	125 220	212 410	81 849
26 - 27		1 010 941	516 784	494 157	276 617	71 - 72		367 797	133 753	234 044	84 667
27 - 28		986 878	505 546	481 332	298 831	72 - 73		542 474	193 587	348 887	113 280
28 - 29		951 000	488 190	462 810	307 586	73 - 74		540 988	192 136	348 852	110 898
29 - 30		929 958	477 757	452 201	316 663	74 - 75		532 774	187 493	345 281	101 143
ZUSAMMEN		4 913 116	2 518 300	2 394 816	1 446 570	ZUSAMMEN		2 321 663	832 189	1 489 474	497 837
30 - 31		900 638	461 911	438 727	319 247	75 - 76		499 601	172 984	326 617	88 054
31 - 32		877 133	448 519	428 614	321 917	76 - 77		467 822	158 307	309 515	76 373
32 - 33		855 230	434 687	420 543	323 060	77 - 78		449 205	149 125	300 080	67 404
33 - 34		838 777	423 397	415 380	324 452	78 - 79		421 553	137 008	284 545	57 845
34 - 35		841 252	423 797	417 455	330 960	79 - 80		388 444	124 712	263 732	48 028
ZUSAMMEN		4 313 030	2 192 311	2 120 719	1 619 636	ZUSAMMEN		2 226 625	742 136	1 484 489	337 704
35 - 36		840 847	424 107	416 740	333 622	80 - 81		351 698	111 181	240 517	38 648
36 - 37		848 996	429 304	419 692	338 158	81 - 82		308 294	96 857	211 437	30 175
37 - 38		872 254	443 300	428 954	348 419	82 - 83		273 096	84 955	188 141	23 534
38 - 39		851 742	436 382	415 360	339 316	83 - 84		237 131	71 613	165 518	17 989
39 - 40		792 217	405 262	386 955	317 320	84 - 85		204 845	59 550	145 295	13 489
ZUSAMMEN		4 206 056	2 138 355	2 067 701	1 676 835	ZUSAMMEN		1 375 064	424 156	950 908	123 835
40 - 41		786 873	404 476	382 397	313 781	85 UND MEHR		774 975	193 913	581 062	31 590
41 - 42		583 771	299 477	284 294	231 687						
42 - 43		738 330	377 788	360 542	295 139						
43 - 44		839 807	432 041	407 766	333 439						
44 - 45		814 245	420 659	393 586	320 909						
ZUSAMMEN		3 763 026	1 934 441	1 828 585	1 494 955						
INSGESAMT								61 077 042	29 322 923	31 754 119	14 801 543

5 BEVÖLKERUNG AM ORT DER HAUPTWOHNUNG NACH DER

LFD. NR.	SIEDLUNGSSTRUKTURELLE GEMEINDE-TYPEN 1)	BEVÖLKERUNG AM ORT DER HAUPTWOHNUNG			RELIGIONS		
		INSGESAMT	UND ZWAR		RÖMISCH - KATHOLISCHE KIRCHE		
			MÄNNLICH	AUSLÄNDER	ZUSAMMEN	UND ZWAR	
						MÄNNLICH	AUSLÄNDER
1	1. REGIONEN MIT GROSSEN VERDICHTUNGSRAEUMEN 1. KERNSTAEDTE (KREISFREIE UEBER 100 000 EINW.) MIT 500 000 U. MEHR EINW. 1 OBERZENTREN	10 214 123	4 802 450	1 206 249	3 020 645	1 364 617	313 584
	MIT 100 000 BIS UNTER 500 000 EINWOHNERN						
2	2 OBERZENTREN	4 449 716	2 399 760	452 069	1 771 872	811 725	142 550
3	3 MITTELZENTREN	1 746 951	333 044	148 086	783 299	362 039	40 972
4	ZUSAMMEN	6 196 667	2 332 804	600 155	2 555 171	1 173 764	183 522
5	KERNSTAEDTE ZUSAMMEN	16 410 790	7 735 254	1 806 404	5 575 816	2 538 381	497 106
	2. HOCHVERD. UNLANDKREISE GEMEINDEN MIT HOHER Z.OE.F. (OZ/MZ)						
6	4 OBERZENTREN	141 921	69 712	25 528	49 802	23 329	6 972
7	5 MITTELZENTREN	7 811 707	3 763 086	626 038	3 481 631	1 639 445	207 941
8	ZUSAMMEN	7 953 628	3 832 798	651 566	3 531 433	1 662 774	214 913
	GEMEINDEN OHNE HOHE Z.OE.F. (KEIN OZ/MZ)						
9	6 UNTERZENTREN	1 597 391	773 997	100 419	732 487	349 345	36 384
10	7 KLEINZENTREN	1 023 006	500 392	67 645	432 010	208 027	26 584
11	8 OHNE Z.OE. FUNKTION	1 763 805	868 467	112 036	757 552	367 229	46 421
12	ZUSAMMEN	4 374 202	2 142 856	280 100	1 922 049	924 601	109 389
13	HOCHVERD. UNLANDKREISE ZUSAMMEN	12 327 830	5 975 654	931 666	5 453 482	2 587 375	324 302
	3. LAENDL. UNLANDKREISE GEMEINDEN MIT HOHER Z.OE.F. (OZ/MZ)						
14	9 OBERZENTREN	50 667	23 585	4 350	15 216	6 908	982
15	10 MITTELZENTREN	2 642 269	1 270 564	136 785	957 040	455 532	46 677
16	ZUSAMMEN	2 692 936	1 294 149	141 135	972 256	462 440	47 659
	GEMEINDEN OHNE HOHE Z.OE.F. (KEIN OZ/MZ)						
17	11 UNTERZENTREN	1 360 554	667 115	46 639	512 868	248 709	17 324
18	12 KLEINZENTREN	285 830	140 232	8 685	123 336	59 804	2 632
19	13 OHNE Z.OE. FUNKTION	895 911	444 635	16 675	196 670	96 438	5 011
20	ZUSAMMEN	2 542 295	1 251 982	72 199	832 674	404 951	24 967
21	LAENDL. UNLANDKREISE ZUSAMMEN	5 235 231	2 546 131	213 334	1 805 130	867 391	72 626
22	REGIONSTYP ZUSAMMEN	33 973 851	16 257 039	2 951 404	12 834 428	5 993 147	894 034
	2. REGIONEN MIT VERDICHTUNGS- ANSAETZEN						
	4. KERNSTAEDTE (KREISFREIE UEBER 100 000 E.)						
23	14 KERNSTAEDTE (OBER-Z.)	3 005 259	1 407 415	216 549	1 114 883	508 127	71 366
24	15 KERNSTAEDTE (MITT.-Z.)	235 965	115 372	19 360	54 807	26 285	8 552
25	ZUSAMMEN	3 241 224	1 522 787	235 909	1 169 690	534 412	79 918
	5. LAENDLICHE UNLANDKREISE GEMEINDEN M. H. Z.OE.F. (OZ/MZ)						
26	16 OBERZENTREN	1 264 772	597 932	98 242	444 200	206 037	31 824
27	17 MITTELZENTREN	4 595 183	2 202 329	242 552	2 128 076	1 013 931	83 445
28	ZUSAMMEN	5 859 955	2 800 261	340 794	2 572 276	1 219 968	115 269
	GEMEINDEN OHNE HOHE Z.OE.F. (KEIN OZ/MZ)						
29	18 UNTERZENTREN	2 740 358	1 332 647	112 179	1 281 491	619 900	39 019
30	19 KLEINZENTREN	2 135 501	1 045 867	77 021	1 014 896	494 484	29 102
31	20 OHNE Z.OE. FUNKTION	3 480 415	1 712 973	81 268	1 654 083	809 975	31 205
32	ZUSAMMEN	8 356 274	4 091 487	270 468	3 950 470	1 924 359	99 326
33	LAENDLICHE UNLANDKREISE ZUSAMMEN	14 216 229	6 891 748	611 262	6 522 746	3 144 327	214 595
34	REGIONSTYP ZUSAMMEN	17 457 453	8 414 535	847 171	7 692 436	3 678 739	294 513
	3. LAENDLICH GEPRAEGTE REGIONEN						
	6. KREISE IN LAENDL. REGIONEN GEMEINDEN MIT HOHER Z.OE.F. (OZ/MZ)						
35	21 OBERZENTREN	1 135 868	530 142	72 034	670 298	308 093	26 152
36	22 MITTELZENTREN	2 847 538	1 348 368	133 627	1 574 778	740 238	55 475
37	ZUSAMMEN	3 983 406	1 878 510	211 661	2 245 076	1 048 331	81 627
	GEMEINDEN OHNE HOHE Z.OE.F. (KEIN OZ/MZ)						
38	23 UNTERZENTREN	1 515 507	735 787	53 896	838 744	405 056	71 841
39	24 KLEINZENTREN	1 614 368	786 804	39 734	1 079 296	525 668	16 614
40	25 OHNE Z.OE. FUNKTION	2 532 457	1 250 248	41 709	1 542 024	759 020	17 761
41	ZUSAMMEN	5 662 332	2 772 839	135 339	3 460 064	1 689 744	56 216
42	KREISE IN LAENDLICHEN REGIONEN ZUSAMMEN	9 645 738	4 651 349	347 000	5 705 140	2 738 075	137 843
43	REGIONSTYP ZUSAMMEN	9 645 738	4 651 349	347 000	5 705 140	2 738 075	137 843
44	REGIONEN INSGESAMT	61 077 042	29 322 923	4 145 575	26 232 004	12 409 961	1 326 390

1) OHNE FAELLE OHNE ANGABE.

ZÄHLUNG 1987
ZUGEHÖRIGKEIT ZU EINER RELIGIONSGESELLSCHAFT

GESELLSCHAFT 1)								LFD. NR.
EVANGELISCHE KIRCHE			EVANGELISCHE FREIKIRCHE	JUEDISCHE RELIGIONS- GESELLSCHAFT	ISLAMISCHE RELIGIONS- GEMEINSCHAFT	ANDERE RELIGIONS- GESELLSCHAFTEN	KEINER RELIGIONS- GESELLSCHAFT RECHTLICH ZUGEHÖRIG	
ZUSAMMEN	UND ZWAR							
	MAENNLICH	AUSLAENDER						
4 101 011	1 739 456	38 082	67 114	18 462	506 377	284 302	1 742 439	1
1 811 649	804 742	16 184	29 244	3 480	168 055	126 478	390 515	2
670 809	302 313	3 484	9 811	356	80 142	32 555	128 198	3
2 482 458	1 107 055	19 668	39 055	3 836	248 197	159 033	518 713	4
6 583 469	2 846 511	57 750	106 169	22 298	754 574	443 335	2 261 152	5
53 935	24 177	501	1 151	90	13 325	4 739	16 129	6
3 102 887	1 425 637	21 721	51 516	2 544	251 224	187 004	594 317	7
3 156 822	1 449 814	22 222	52 667	2 634	264 549	191 743	610 446	8
631 571	297 100	4 890	9 545	517	35 193	30 675	129 554	9
457 986	217 001	2 838	7 288	166	22 423	23 809	69 272	10
787 138	376 682	4 797	11 850	292	37 591	38 986	116 025	11
1 876 695	890 783	12 525	28 683	975	95 207	93 470	314 851	12
5 033 517	2 340 597	34 747	81 350	3 609	359 755	285 213	925 297	13
26 669	11 881	245	278	75	2 054	985	4 043	14
1 313 971	605 087	7 027	21 299	582	50 718	49 089	207 829	15
1 340 640	616 968	7 272	21 577	657	52 772	50 074	211 872	16
688 551	325 846	2 867	7 868	225	15 899	18 350	98 647	17
125 033	59 262	621	1 223	52	3 527	3 036	27 231	18
574 192	276 120	1 969	5 998	109	5 010	8 716	91 187	19
1 387 776	661 228	5 457	15 089	386	24 436	30 102	217 065	20
2 728 416	1 278 196	12 729	36 666	1 043	77 208	80 176	428 937	21
14 345 402	6 465 304	105 226	224 185	26 950	1 191 538	808 724	3 615 386	22
1 332 230	584 417	10 186	19 852	1 420	86 713	61 155	303 964	23
135 692	60 597	510	1 987	32	7 721	4 121	29 940	24
1 467 922	645 014	10 696	21 839	1 452	94 434	65 276	333 904	25
603 737	272 083	4 588	12 422	576	35 584	31 779	95 570	26
2 004 719	928 659	10 800	32 460	810	103 176	76 361	203 226	27
2 608 456	1 200 742	15 388	44 882	1 386	138 760	108 140	298 796	28
1 211 409	571 517	5 603	17 127	373	47 127	38 254	119 697	29
951 071	457 522	4 158	17 680	237	31 426	27 820	75 985	30
1 570 294	756 743	6 359	18 228	392	28 457	36 115	142 925	31
3 732 774	1 785 782	16 120	53 035	1 002	107 010	102 189	338 607	32
6 341 230	2 986 524	31 508	97 917	2 388	245 770	210 329	637 403	33
7 809 152	3 631 538	42 204	119 756	3 840	340 204	275 605	971 307	34
353 962	159 483	3 255	4 791	448	28 251	21 274	48 000	35
1 015 930	464 866	6 922	14 391	531	47 920	47 978	117 634	36
1 369 892	624 349	10 177	19 182	979	76 171	69 252	165 634	37
574 008	273 552	3 833	10 336	181	17 947	17 834	45 010	38
457 155	218 015	2 604	4 101	138	13 869	13 691	38 408	39
856 963	415 768	4 838	10 675	231	11 223	18 180	76 515	40
1 888 126	907 335	11 275	25 112	550	43 039	49 705	159 933	41
3 258 018	1 531 684	21 452	44 294	1 529	119 210	118 957	325 567	42
3 258 018	1 531 684	21 452	44 294	1 529	119 210	118 957	325 567	43
25 412 572	11 628 526	168 882	388 235	32 319	1 650 952	1 203 286	4 912 260	44

VOLKZÄHLUNG 1987

6 ERWERBSTÄTIGE AM ORT DER HAUPTWOHNUNG NACH ALTERSJAHREN

ALTER VON ... BIS UNTER ... JAHREN	INSGESAMT	MAENNlich	WEIBlich		ALTER VON ... BIS UNTER ... JAHREN	INSGESAMT	MAENNlich	WEIBlich	
			ZUSAMMEN	DARUNTER VERHEI- RATET				ZUSAMMEN	DARUNTER VERHEI- RATET
1. REGIONEN MIT GROSSEN VERDICHTUNGSRAEUMEN 1. KERNSTAEDTE (KREISFR. UEBER 100 000 E.) MIT 500 000 UND MEHR EINWOHNERN									
1 OBERZENTREN									
UNTER 16	1 136	664	472	5	45 - 46	131 410	79 225	52 185	34 129
16 - 17	8 559	4 934	3 625	128	46 - 47	130 981	79 031	51 950	34 136
17 - 18	35 557	19 740	15 817	473	47 - 48	139 284	84 057	55 227	36 512
18 - 19	63 697	34 868	28 829	1 051	48 - 49	127 481	77 273	50 208	33 281
19 - 20	84 872	44 977	39 895	2 131	49 - 50	119 976	72 937	47 039	30 868
ZUSAMMEN	193 821	105 183	88 638	3 788	ZUSAMMEN	649 132	392 523	256 609	168 926
20 - 21	104 507	54 683	49 824	3 596	50 - 51	114 403	69 921	44 482	29 124
21 - 22	112 866	57 746	55 120	5 938	51 - 52	110 894	67 845	43 049	27 967
22 - 23	117 881	60 029	57 852	9 180	52 - 53	106 252	65 540	40 712	26 581
23 - 24	119 601	61 354	58 247	12 181	53 - 54	83 662	51 863	31 799	20 404
24 - 25	117 324	60 760	56 564	15 062	54 - 55	73 284	45 844	27 440	17 195
ZUSAMMEN	572 179	294 572	277 607	45 957	ZUSAMMEN	488 495	301 013	187 482	121 271
25 - 26	113 690	60 264	53 426	17 130	55 - 56	72 099	44 928	27 171	16 494
26 - 27	113 974	61 625	52 349	18 869	56 - 57	72 816	45 691	27 125	15 991
27 - 28	114 392	63 927	50 465	20 323	57 - 58	70 519	44 276	26 243	14 811
28 - 29	112 110	64 195	47 915	20 301	58 - 59	61 908	39 053	22 855	12 319
29 - 30	110 634	65 264	45 370	21 034	59 - 60	52 868	32 770	20 098	10 300
ZUSAMMEN	564 800	315 275	249 525	97 657	ZUSAMMEN	330 210	206 718	123 492	69 915
30 - 31	107 454	63 919	43 535	21 513	60 - 61	33 506	23 868	9 638	4 438
31 - 32	105 662	63 290	42 372	21 992	61 - 62	26 885	19 297	7 588	3 417
32 - 33	103 920	61 588	42 332	23 062	62 - 63	21 215	15 217	5 998	2 628
33 - 34	101 282	60 044	41 238	23 175	63 - 64	12 830	8 291	4 539	2 017
34 - 35	101 614	59 663	41 951	24 453	64 - 65	10 527	6 711	3 816	1 578
ZUSAMMEN	519 932	308 504	211 428	114 195	ZUSAMMEN	104 963	73 384	31 579	14 079
35 - 36	103 471	60 281	43 190	25 851	65 - 66	5 848	3 648	2 200	969
36 - 37	106 745	62 294	44 451	27 050	66 - 67	5 093	3 162	1 931	801
37 - 38	111 932	65 581	46 351	28 806	67 - 68	4 344	2 767	1 577	643
38 - 39	111 275	65 965	45 306	28 808	68 - 69	2 247	1 449	798	307
39 - 40	105 439	62 623	42 816	27 529	69 - 70	1 763	1 153	610	194
ZUSAMMEN	538 862	316 748	222 114	138 044	ZUSAMMEN	19 295	12 179	7 116	2 914
40 - 41	106 457	63 848	42 609	27 713	70 - 71	1 672	1 088	584	199
41 - 42	84 670	50 621	34 049	22 010	71 - 72	1 547	1 033	514	178
42 - 43	107 468	63 695	43 773	28 600	72 - 73	2 011	1 301	710	206
43 - 44	122 310	73 185	49 125	32 232	73 - 74	1 811	1 172	639	165
44 - 45	119 435	71 837	47 598	31 151	74 - 75	1 705	1 117	588	138
ZUSAMMEN	540 340	323 186	217 154	141 706	ZUSAMMEN	8 746	5 711	3 035	886
75 UND MEHR						8 264	5 148	3 116	608
INSGESAMT	4 539 039	2 660 144	1 878 895	919 946					

VOLKSZÄHLUNG 1987

6 ERWERBSTÄTIGE AM ORT DER HAUPTWOHNUNG NACH ALTERSJAHREN

ALTER VON ... BIS UNTER ... JAHREN		INSGESAMT	MÄNNLICH	WEIBLICH		ALTER VON ... BIS UNTER ... JAHREN		INSGESAMT	MÄNNLICH	WEIBLICH	
				ZUSAMMEN	DARUNTER VERHEI- RATET					ZUSAMMEN	DARUNTER VERHEI- RATET
NOCH: 1. REGIONEN MIT GROSSEN VERDICHTUNGSRÄUMEN NOCH: 1. KERNSTÄDTE (KREISFREIE ÜBER 100 000 E.) MIT 100 000 BIS UNTER 500 000 EINWOHNERN											
2 OBERZENTREN											
UNTER 16	610	353	257	5	45 - 46	49 394	30 395	18 999	13 396		
16 - 17	5 036	2 888	2 148	52	46 - 47	50 414	31 197	19 217	13 716		
17 - 18	17 438	9 924	7 514	164	47 - 48	54 862	34 099	20 763	14 603		
18 - 19	30 364	16 731	13 633	447	48 - 49	50 580	31 639	18 941	13 431		
19 - 20	39 449	20 916	18 533	975	49 - 50	47 948	30 157	17 791	12 456		
ZUSAMMEN	92 897	50 812	42 085	1 643	ZUSAMMEN	253 198	157 487	95 711	67 602		
20 - 21	48 052	25 453	22 599	1 694	50 - 51	46 145	29 189	16 956	11 793		
21 - 22	50 262	25 896	24 366	2 955	51 - 52	45 133	28 738	16 395	11 213		
22 - 23	51 642	26 459	25 183	4 536	52 - 53	43 620	28 053	15 567	10 561		
23 - 24	52 662	27 030	25 632	6 145	53 - 54	35 205	22 794	12 411	8 358		
24 - 25	50 727	26 477	24 250	7 363	54 - 55	31 696	20 664	11 032	7 174		
ZUSAMMEN	253 345	131 315	122 030	22 703	ZUSAMMEN	201 799	129 438	72 361	49 099		
25 - 26	50 508	26 969	23 539	6 396	55 - 56	31 317	20 496	10 821	6 858		
26 - 27	51 100	27 963	23 137	9 528	56 - 57	31 732	20 877	10 855	6 756		
27 - 28	51 141	28 799	22 342	10 117	57 - 58	30 896	20 599	10 297	6 102		
28 - 29	50 133	29 487	20 646	9 979	58 - 59	27 813	18 684	9 129	5 136		
29 - 30	49 192	29 770	19 422	10 112	59 - 60	23 467	15 597	7 870	4 166		
ZUSAMMEN	252 074	142 988	109 086	48 132	ZUSAMMEN	145 225	96 253	48 972	29 018		
30 - 31	47 533	29 048	18 485	10 063	60 - 61	14 736	10 842	3 894	1 950		
31 - 32	46 771	28 904	17 867	10 197	61 - 62	11 837	8 811	3 026	1 436		
32 - 33	44 895	27 484	17 411	10 431	62 - 63	9 269	6 885	2 384	1 149		
33 - 34	43 327	26 194	17 133	10 549	63 - 64	5 563	3 762	1 801	835		
34 - 35	42 811	25 945	16 866	10 854	64 - 65	4 432	2 988	1 444	669		
ZUSAMMEN	225 337	137 575	87 762	52 094	ZUSAMMEN	45 837	33 288	12 549	6 039		
35 - 36	42 792	25 904	16 868	11 208	65 - 66	2 455	1 634	821	408		
36 - 37	43 126	25 995	17 131	11 511	66 - 67	2 069	1 321	748	380		
37 - 38	44 602	27 084	17 518	11 924	67 - 68	1 672	1 099	573	259		
38 - 39	45 221	27 510	17 711	12 203	68 - 69	808	546	262	100		
39 - 40	41 919	25 657	16 262	11 474	69 - 70	630	409	221	87		
ZUSAMMEN	217 660	132 150	85 510	58 320	ZUSAMMEN	7 634	5 009	2 625	1 234		
40 - 41	42 456	26 112	16 344	11 551	70 - 71	584	384	200	72		
41 - 42	31 845	19 357	12 488	8 854	71 - 72	554	361	193	65		
42 - 43	40 643	24 783	15 860	11 271	72 - 73	740	477	263	93		
43 - 44	45 793	28 051	17 742	12 508	73 - 74	683	441	242	76		
44 - 45	43 897	27 043	16 854	11 872	74 - 75	544	370	174	41		
ZUSAMMEN	204 634	125 346	79 288	56 056	ZUSAMMEN	3 105	2 033	1 072	347		
75 UND MEHR						2 846	1 762	1 084	232		
INSGESAMT						1 905 591	1 145 456	760 135	392 519		

VOLKZÄHLUNG 1987

6 ERWERBSTÄTIGE AM ORT DER HAUPTWOHNUNG NACH ALTERSJAHREN

ALTER VON ... BIS UNTER ... JAHREN	INSGESAMT	MÄNNLICH	WEIBLICH		ALTER VON ... BIS UNTER ... JAHREN	INSGESAMT	MÄNNLICH	WEIBLICH	
			ZUSAMMEN	DARUNTER VERHEI- RATET				ZUSAMMEN	DARUNTER VERHEI- RATET
NOCH: 1. REGIONEN MIT GROSSEN VERDICHTUNGSRÄUHEN NOCH: 1. KERNSTÄDTE (KREISFREIE ÜBER 100 000 E.) NOCH: MIT 100 000 BIS UNTER 500 000 EINWOHNERN									
3 MITTELZENTREN									
UNTER 16	132	81	51	1	45 - 46	17 480	11 974	5 506	4 105
16 - 17	1 437	871	566	10	46 - 47	17 669	12 202	5 467	4 114
17 - 18	7 641	4 545	3 096	37	47 - 48	19 495	13 540	5 955	4 460
18 - 19	13 409	7 751	5 658	117	48 - 49	18 336	12 737	5 599	4 130
19 - 20	17 118	9 488	7 630	359	49 - 50	17 295	12 137	5 158	3 793
ZUSAMMEN	39 737	22 736	17 001	534	ZUSAMMEN	90 275	62 590	27 685	20 602
20 - 21	19 910	10 981	8 929	619	50 - 51	16 651	11 766	4 885	3 554
21 - 22	20 311	10 997	9 314	1 104	51 - 52	15 285	11 681	4 604	3 296
22 - 23	20 160	10 790	9 370	1 678	52 - 53	15 964	11 537	4 427	3 190
23 - 24	20 169	11 205	8 964	2 330	53 - 54	12 887	9 250	3 637	2 575
24 - 25	19 598	11 020	8 578	2 936	54 - 55	11 512	8 392	3 120	2 119
ZUSAMMEN	100 148	54 993	45 155	8 667	ZUSAMMEN	73 299	52 626	20 673	14 734
25 - 26	18 880	10 727	8 153	3 354	55 - 56	10 781	7 704	3 077	2 009
26 - 27	18 318	10 821	7 497	3 463	56 - 57	10 944	7 843	3 096	1 962
27 - 28	17 977	11 018	6 959	3 647	57 - 58	10 374	7 591	2 783	1 676
28 - 29	17 690	11 118	6 572	3 677	58 - 59	8 627	6 101	2 526	1 468
29 - 30	17 327	11 161	6 166	3 697	59 - 60	6 899	4 663	2 236	1 265
ZUSAMMEN	90 192	54 845	35 347	17 838	ZUSAMMEN	47 625	33 907	13 718	8 380
30 - 31	16 980	11 054	5 926	3 696	60 - 61	4 115	3 036	1 079	562
31 - 32	16 543	10 932	5 611	3 617	61 - 62	3 143	2 243	900	477
32 - 33	16 186	10 669	5 517	3 681	62 - 63	2 455	1 745	710	369
33 - 34	15 976	10 585	5 391	3 633	63 - 64	1 526	999	527	261
34 - 35	15 744	10 286	5 458	3 811	64 - 65	1 251	784	467	222
ZUSAMMEN	81 429	53 526	27 903	19 438	ZUSAMMEN	12 490	8 807	3 683	1 891
35 - 36	15 851	10 435	5 416	3 792	65 - 66	705	455	250	135
36 - 37	15 659	10 474	5 185	3 776	66 - 67	593	388	205	102
37 - 38	16 262	10 986	5 276	3 847	67 - 68	488	322	166	70
38 - 39	16 406	10 977	5 429	4 087	68 - 69	241	148	93	37
39 - 40	14 710	9 968	4 742	3 538	69 - 70	180	126	54	23
ZUSAMMEN	78 888	52 840	26 048	19 040	ZUSAMMEN	2 207	1 439	768	367
40 - 41	14 716	9 857	4 859	3 659	70 - 71	166	105	61	24
41 - 42	10 623	7 121	3 502	2 613	71 - 72	142	94	48	19
42 - 43	13 892	9 364	4 528	3 408	72 - 73	217	134	83	24
43 - 44	15 810	10 683	5 127	3 841	73 - 74	195	129	66	16
44 - 45	14 961	10 071	4 890	3 695	74 - 75	168	106	62	17
ZUSAMMEN	70 002	47 096	22 906	17 216	ZUSAMMEN	888	568	320	100
75 UND MEHR						904	601	303	57
INSGESAMT						688 084	446 574	241 510	127 864

VOLKZÄHLUNG 1987

6 ERWERBSTÄTIGE AM ORT DER HAUPTWOHNUNG NACH ALTERSJAHREN

ALTER VON ... BIS UNTER ... JAHREN	INSGESAMT	MÄNNLICH	WEIBLICH		ALTER VON ... BIS UNTER ... JAHREN	INSGESAMT	MÄNNLICH	WEIBLICH	
			ZUSAMMEN	DARUNTER VERHEI- RATET				ZUSAMMEN	DARUNTER VERHEI- RATET
NOCH: 1. REGIONEN MIT GROSSEN VERDICHTUNGSRÄUMEN NOCH: 1. KERNSTÄDTE (KREISFREIE ÜBER 100 000 E.) NOCH: MIT 100 000 BIS UNTER 500 000 EINWOHNERN									
OZ/HZ ZUSAMMEN									
UNTER 16	742	434	308	6	45 - 46	66 874	42 369	24 505	17 501
16 - 17	6 473	3 759	2 714	62	46 - 47	68 083	43 399	24 684	17 830
17 - 18	25 079	14 469	10 610	201	47 - 48	74 357	47 639	26 718	19 063
18 - 19	43 773	24 482	19 291	564	48 - 49	68 916	44 376	24 540	17 561
19 - 20	56 567	30 404	26 163	1 344	49 - 50	65 243	42 294	22 949	16 249
ZUSAMMEN	132 634	73 548	59 086	2 177	ZUSAMMEN	343 473	220 077	123 396	88 204
20 - 21	67 962	36 434	31 528	2 313	50 - 51	62 796	40 955	21 841	15 347
21 - 22	70 573	36 893	33 680	4 069	51 - 52	61 418	40 419	20 999	14 509
22 - 23	71 802	37 249	34 553	6 214	52 - 53	59 584	39 590	19 994	13 751
23 - 24	72 831	38 235	34 596	8 475	53 - 54	48 092	32 044	16 048	10 933
24 - 25	70 325	37 497	32 828	10 299	54 - 55	43 208	29 056	14 152	9 293
ZUSAMMEN	353 493	186 308	167 185	31 370	ZUSAMMEN	275 098	182 064	93 034	63 833
25 - 26	69 388	37 696	31 692	11 750	55 - 56	42 098	28 200	13 898	8 867
26 - 27	69 418	38 784	30 634	12 991	56 - 57	42 676	28 725	13 951	8 713
27 - 28	69 118	39 817	29 301	13 764	57 - 58	41 270	28 190	13 080	7 778
28 - 29	67 823	40 605	27 218	13 656	58 - 59	36 440	24 785	11 655	6 604
29 - 30	66 519	40 931	25 588	13 809	59 - 60	30 366	20 260	10 106	5 431
ZUSAMMEN	342 266	197 833	144 433	65 970	ZUSAMMEN	192 850	130 160	62 690	37 398
30 - 31	64 513	40 102	24 411	13 759	60 - 61	18 851	13 878	4 973	2 512
31 - 32	63 314	39 836	23 478	13 814	61 - 62	14 980	11 054	3 926	1 913
32 - 33	61 081	38 153	22 928	14 112	62 - 63	11 724	8 630	3 094	1 518
33 - 34	59 303	36 779	22 524	14 182	63 - 64	7 089	4 761	2 328	1 096
34 - 35	58 555	36 231	22 324	14 665	64 - 65	5 683	3 772	1 911	891
ZUSAMMEN	306 766	191 101	115 655	70 532	ZUSAMMEN	58 327	42 095	16 232	7 930
35 - 36	58 643	36 339	22 304	15 000	65 - 66	3 160	2 089	1 071	543
36 - 37	58 785	36 469	22 316	15 287	66 - 67	2 662	1 709	953	482
37 - 38	60 864	38 070	22 794	15 771	67 - 68	2 160	1 421	739	329
38 - 39	61 627	38 487	23 140	16 290	68 - 69	1 049	694	355	137
39 - 40	56 629	35 625	21 004	15 012	69 - 70	810	535	275	110
ZUSAMMEN	296 548	184 990	111 558	77 360	ZUSAMMEN	9 841	6 448	3 393	1 601
40 - 41	57 172	35 969	21 203	15 210	70 - 71	750	489	261	96
41 - 42	42 468	26 478	15 990	11 467	71 - 72	696	455	241	84
42 - 43	54 535	34 147	20 388	14 679	72 - 73	957	611	346	117
43 - 44	61 603	38 734	22 869	16 349	73 - 74	878	570	308	92
44 - 45	58 858	37 114	21 744	15 567	74 - 75	712	476	236	58
ZUSAMMEN	274 636	172 442	102 194	73 272	ZUSAMMEN	3 993	2 601	1 392	447
					75 UND MEHR	3 750	2 363	1 387	289
					INSGESAMT	2 593 675	1 592 030	1 001 645	520 383

VOLKSZÄHLUNG 1987

6 ERWERBSTÄTIGE AM ORT DER HAUPTWOHNUNG NACH ALTERSJAHREN

ALTER VON ... BIS UNTER ... JAHREN	INSGESAMT	MAENNlich	WEIBlich		ALTER VON ... BIS UNTER ... JAHREN	INSGESAMT	MAENNlich	WEIBlich	
			ZUSAMMEN	DARUNTER VERHEI- RATET				ZUSAMMEN	DARUNTER VERHEI- RATET
NOCH: 1. REGIONEN MIT GROSSEN VERDICHTUNGSRÄUMEN NOCH: 1. KERNSTÄDTE (KREISFREIE ÜBER 100 000 E.)									
KERNSTÄDTE ZUSAMMEN									
UNTER 16	1 878	1 098	780	11	45 - 46	198 284	121 594	76 690	51 630
16 - 17	15 032	8 693	6 339	190	46 - 47	199 064	122 430	76 634	51 966
17 - 18	60 636	34 209	26 427	674	47 - 48	213 641	131 696	81 945	55 575
18 - 19	107 470	59 350	48 120	1 615	48 - 49	196 397	121 649	74 748	50 842
19 - 20	141 439	75 381	66 058	3 475	49 - 50	185 219	115 231	69 988	47 117
ZUSAMMEN	326 455	178 731	147 724	5 965	ZUSAMMEN	992 605	612 600	380 005	257 130
20 - 21	172 469	91 117	81 352	5 909	50 - 51	177 199	110 876	66 323	44 471
21 - 22	183 439	94 639	88 800	10 007	51 - 52	172 312	108 264	64 048	42 476
22 - 23	189 683	97 278	92 405	15 394	52 - 53	165 836	105 130	60 706	40 332
23 - 24	192 432	99 589	92 843	20 656	53 - 54	131 754	83 907	47 847	31 337
24 - 25	187 649	98 257	89 392	25 361	54 - 55	116 492	74 900	41 592	26 488
ZUSAMMEN	925 672	480 880	444 792	77 327	ZUSAMMEN	763 593	483 077	280 516	185 104
25 - 26	183 078	97 960	85 118	28 880	55 - 56	114 197	73 128	41 069	25 361
26 - 27	183 392	100 409	82 983	31 860	56 - 57	115 492	74 416	41 076	24 709
27 - 28	183 510	103 744	79 766	34 087	57 - 58	111 789	72 466	39 323	22 589
28 - 29	179 933	104 800	75 133	33 957	58 - 59	98 348	63 838	34 510	18 923
29 - 30	177 153	106 195	70 958	34 843	59 - 60	83 234	53 030	30 204	15 731
ZUSAMMEN	907 066	513 108	393 958	163 627	ZUSAMMEN	523 060	336 878	186 182	107 313
30 - 31	171 967	104 021	67 946	35 272	60 - 61	52 357	37 746	14 611	6 950
31 - 32	168 976	103 126	65 850	35 806	61 - 62	41 865	30 351	11 514	5 330
32 - 33	165 001	99 741	65 260	37 174	62 - 63	32 939	23 847	9 092	4 146
33 - 34	160 585	96 823	63 762	37 357	63 - 64	19 919	13 052	6 867	3 113
34 - 35	160 169	95 894	64 275	39 118	64 - 65	16 210	10 483	5 727	2 470
ZUSAMMEN	826 698	499 605	327 093	184 727	ZUSAMMEN	163 290	115 479	47 811	22 009
35 - 36	162 114	96 620	65 494	40 851	65 - 66	9 008	5 737	3 271	1 512
36 - 37	165 530	98 763	66 767	42 337	66 - 67	7 755	4 871	2 884	1 283
37 - 38	172 796	103 651	69 145	44 577	67 - 68	6 504	4 188	2 316	972
38 - 39	172 902	104 456	68 446	45 098	68 - 69	3 296	2 143	1 153	444
39 - 40	162 068	98 248	63 820	42 541	69 - 70	2 573	1 688	885	304
ZUSAMMEN	835 410	501 738	333 672	215 404	ZUSAMMEN	29 136	18 627	10 509	4 515
40 - 41	163 629	99 817	63 812	42 923	70 - 71	2 422	1 577	845	295
41 - 42	127 138	77 099	50 039	33 477	71 - 72	2 243	1 488	755	262
42 - 43	162 003	97 842	64 161	43 279	72 - 73	2 968	1 912	1 056	323
43 - 44	183 913	111 919	71 994	48 561	73 - 74	2 689	1 742	947	257
44 - 45	178 293	108 951	69 342	46 718	74 - 75	2 417	1 593	824	196
ZUSAMMEN	814 976	495 628	319 348	214 978	ZUSAMMEN	12 739	8 312	4 427	1 333
75 UND MEHR						12 014	7 511	4 503	897
INSGESAMT						7 132 714	4 252 174	2 880 540	1 440 329

VOLKSZÄHLUNG 1987

6 ERWERBSTÄTIGE AM ORT DER HAUPTWOHNUNG NACH ALTERSJAHREN

ALTER VON ... BIS UNTER ... JAHREN	INSGESAMT	MAENNlich	WEIBlich		ALTER VON ... BIS UNTER ... JAHREN	INSGESAMT	MAENNlich	WEIBlich	
			ZUSAMMEN	DARUNTER VERHEI- RATET				ZUSAMMEN	DARUNTER VERHEI- RATET
NOCH: 1. REGIONEN MIT GROSSEN VERDICHTUNGSRÄUMEN 2. HOCHVERDICHTE UMLANDKREISE GEMEINDEN MIT HOHER ZENTRALORTLICHER FUNKTION (OZ/MZ)									
4 OBERZENTREN									
UNTER 16	33	19	14	-	45 - 46	1 893	1 245	648	468
16 - 17	189	117	72	2	46 - 47	1 880	1 243	637	482
17 - 18	723	451	272	8	47 - 48	2 058	1 391	667	513
18 - 19	1 196	692	504	13	48 - 49	1 823	1 195	628	459
19 - 20	1 459	763	696	41	49 - 50	1 685	1 142	543	397
ZUSAMMEN	3 600	2 042	1 558	64	ZUSAMMEN	9 339	6 216	3 123	2 319
20 - 21	1 654	921	733	75	50 - 51	1 745	1 143	602	430
21 - 22	1 729	914	815	114	51 - 52	1 613	1 116	497	372
22 - 23	1 746	968	778	171	52 - 53	1 600	1 097	503	351
23 - 24	1 750	921	829	222	53 - 54	1 346	929	417	311
24 - 25	1 684	931	753	263	54 - 55	1 198	819	379	271
ZUSAMMEN	8 563	4 655	3 908	845	ZUSAMMEN	7 502	5 104	2 398	1 795
25 - 26	1 664	985	679	235	55 - 56	1 152	818	334	222
26 - 27	1 481	854	627	285	56 - 57	1 191	843	348	241
27 - 28	1 503	877	626	314	57 - 58	1 221	875	346	211
28 - 29	1 500	888	612	339	58 - 59	1 120	809	311	193
29 - 30	1 551	969	582	353	59 - 60	781	540	241	128
ZUSAMMEN	7 699	4 573	3 126	1 526	ZUSAMMEN	5 465	3 885	1 580	995
30 - 31	1 447	927	520	333	60 - 61	513	390	123	73
31 - 32	1 396	871	525	329	61 - 62	378	299	79	40
32 - 33	1 451	943	508	346	62 - 63	313	239	74	34
33 - 34	1 327	823	504	344	63 - 64	171	122	49	26
34 - 35	1 397	856	541	396	64 - 65	139	96	43	22
ZUSAMMEN	7 018	4 420	2 598	1 748	ZUSAMMEN	1 514	1 146	368	195
35 - 36	1 367	837	530	401	65 - 66	77	55	22	10
36 - 37	1 353	834	519	378	66 - 67	65	46	19	9
37 - 38	1 529	921	608	463	67 - 68	38	21	17	8
38 - 39	1 484	914	570	427	68 - 69	21	14	7	4
39 - 40	1 517	963	554	436	69 - 70	16	10	6	2
ZUSAMMEN	7 250	4 469	2 781	2 105	ZUSAMMEN	217	146	71	33
40 - 41	1 521	970	551	409	70 - 71	18	12	6	3
41 - 42	1 220	780	440	334	71 - 72	12	8	4	1
42 - 43	1 444	910	534	396	72 - 73	21	12	9	3
43 - 44	1 677	1 055	622	465	73 - 74	16	13	3	1
44 - 45	1 585	1 051	534	405	74 - 75	10	4	6	1
ZUSAMMEN	7 447	4 766	2 681	2 009	ZUSAMMEN	77	49	28	9
75 UND MEHR						67	37	30	6
INSGESAMT						65 758	41 508	24 250	13 589

VOLKSZÄHLUNG 1987

6 ERWERBSTÄTIGE AM ORT DER HAUPTWOHNUNG NACH ALTERSJAHREN

ALTER VON ... BIS UNTER ... JAHREN		INSGESAMT	MÄNNLICH	WEIBLICH		ALTER VON ... BIS UNTER ... JAHREN		INSGESAMT	MÄNNLICH	WEIBLICH	
				ZUSAMMEN	DARUNTER VERHEI- RATET					ZUSAMMEN	DARUNTER VERHEI- RATET
NOCH: 1. REGIONEN MIT GROSSEN VERDICHTUNGSRÄUHEN NOCH: 2. HOCHVERDICHTE UMLANDKREISE NOCH: GEMEINDEN MIT HOHER ZENTRALORTLICHER FUNKT. (OZ/MZ)											
5 MITTELZENTREN											
UNTER 16	766	446	320	5	45 - 46	91 541	59 765	31 776	24 441		
16 - 17	7 631	4 584	3 047	44	46 - 47	93 112	60 902	32 210	24 884		
17 - 18	36 163	21 372	14 791	205	47 - 48	102 381	67 842	34 539	26 616		
18 - 19	62 841	35 595	27 246	535	48 - 49	94 540	63 322	31 218	24 043		
19 - 20	80 484	43 965	36 519	1 351	49 - 50	87 868	59 280	28 588	21 906		
ZUSAMMEN	187 885	105 962	81 923	2 140	ZUSAMMEN	469 442	311 111	158 331	121 890		
20 - 21	96 233	52 451	43 782	2 863	50 - 51	84 639	57 496	27 143	20 590		
21 - 22	97 704	52 168	45 536	5 136	51 - 52	80 897	55 381	25 516	19 084		
22 - 23	97 390	51 908	45 482	7 985	52 - 53	78 681	54 221	24 460	18 185		
23 - 24	94 778	51 170	43 608	11 161	53 - 54	62 506	43 611	18 895	13 874		
24 - 25	91 075	49 792	41 283	13 966	54 - 55	56 481	39 910	16 571	11 801		
ZUSAMMEN	477 180	257 489	219 691	41 111	ZUSAMMEN	363 204	250 619	112 585	83 534		
25 - 26	87 389	48 874	38 515	16 092	55 - 56	55 112	39 130	15 982	11 124		
26 - 27	85 680	49 158	36 522	17 408	56 - 57	55 228	39 329	15 899	10 807		
27 - 28	85 501	50 960	34 521	18 472	57 - 58	52 725	37 678	15 047	9 879		
28 - 29	83 310	51 125	32 185	18 496	58 - 59	46 512	33 153	13 359	8 977		
29 - 30	81 931	51 457	30 474	18 681	59 - 60	37 880	26 500	11 380	6 734		
ZUSAMMEN	423 811	251 594	172 217	89 149	ZUSAMMEN	247 457	175 790	71 667	46 821		
30 - 31	80 457	51 195	29 262	18 766	60 - 61	24 574	18 723	5 851	3 984		
31 - 32	79 044	50 852	28 192	19 066	61 - 62	19 411	14 927	4 484	2 526		
32 - 33	77 473	49 500	27 973	19 485	62 - 63	15 173	11 497	3 676	2 007		
33 - 34	76 632	48 981	27 651	19 804	63 - 64	8 757	6 032	2 725	1 483		
34 - 35	77 010	48 987	28 023	20 454	64 - 65	7 129	4 867	2 262	1 195		
ZUSAMMEN	390 616	249 515	141 101	97 575	ZUSAMMEN	75 044	56 046	18 998	10 595		
35 - 36	77 731	49 621	28 110	20 916	65 - 66	3 997	2 594	1 403	737		
36 - 37	79 116	50 292	28 824	21 691	66 - 67	3 312	2 170	1 142	620		
37 - 38	82 858	53 211	29 647	22 570	67 - 68	2 693	1 741	952	450		
38 - 39	82 483	53 156	29 327	22 567	68 - 69	1 250	828	422	195		
39 - 40	76 419	48 788	27 631	21 386	69 - 70	999	658	341	148		
ZUSAMMEN	398 607	255 068	143 539	109 130	ZUSAMMEN	12 251	7 991	4 260	2 150		
40 - 41	75 849	48 551	27 298	21 149	70 - 71	968	657	311	120		
41 - 42	56 010	35 841	20 169	15 756	71 - 72	911	594	317	110		
42 - 43	73 741	47 251	26 450	20 601	72 - 73	1 158	746	412	151		
43 - 44	83 795	53 557	30 238	23 637	73 - 74	1 090	699	391	130		
44 - 45	79 884	51 727	28 157	21 814	74 - 75	909	575	334	117		
ZUSAMMEN	369 279	236 927	132 352	102 957	ZUSAMMEN	5 036	3 271	1 765	628		
75 UND MEHR						4 188	2 598	1 590	338		
INSGESAMT						3 424 000	2 163 981	1 260 019	708 118		

VOLKSZÄHLUNG 1987

6 ERWERBSTÄTIGE AM ORT DER HAUPTWOHNUNG NACH ALTERSJAHREN

ALTER VOM ... BIS UNTER ... JAHREN	INSGESAMT	MAENNlich	WEIBlich		ALTER VON ... BIS UNTER ... JAHREN	INSGESAMT	MAENNlich	WEIBlich	
			ZUSAMMEN	DARUNTER VERHEI- RATET				ZUSAMMEN	DARUNTER VERHEI- RATET
NOCH: 1. REGIONEN MIT GROSSEN VERDICHTUNGSRÄUHEN NOCH: 2. HOCHVERDICHTE UMLANDKREISE NOCH: GEMEINDEN MIT HOHER ZENTRALORTLICHER FUNKT. (OZ/MZ)									
OZ/MZ ZUSAMMEN									
UNTER 16	799	465	334	5	45 - 46	93 434	61 010	32 424	24 909
16 - 17	7 820	4 701	3 119	46	46 - 47	94 992	62 145	32 847	25 366
17 - 18	36 886	21 823	15 063	213	47 - 48	104 439	69 233	35 205	27 129
18 - 19	64 037	36 287	27 750	548	48 - 49	96 363	64 517	31 846	24 502
19 - 20	81 943	44 728	37 215	1 392	49 - 50	89 553	60 422	29 131	22 303
ZUSAMMEN	191 485	108 004	83 481	2 204	ZUSAMMEN	478 781	317 327	161 454	124 209
20 - 21	97 887	53 372	44 515	2 938	50 - 51	86 384	58 639	27 745	21 020
21 - 22	99 433	53 082	46 351	5 250	51 - 52	82 510	56 497	26 013	19 456
22 - 23	99 136	52 876	46 260	8 156	52 - 53	80 281	55 318	24 963	18 536
23 - 24	96 528	52 091	44 437	11 383	53 - 54	63 852	44 540	19 312	14 185
24 - 25	92 759	50 723	42 035	14 229	54 - 55	57 679	40 729	16 950	12 072
ZUSAMMEN	485 743	262 144	223 599	41 956	ZUSAMMEN	370 706	255 723	114 983	85 269
25 - 26	89 053	49 859	39 194	16 327	55 - 56	56 264	39 948	16 316	11 345
26 - 27	87 161	50 012	37 149	17 653	56 - 57	56 419	40 172	16 247	11 048
27 - 28	87 004	51 857	35 147	18 786	57 - 58	53 946	38 553	15 393	10 090
28 - 29	84 810	52 013	32 797	18 835	58 - 59	47 632	33 962	13 670	8 570
29 - 30	83 482	52 426	31 056	19 034	59 - 60	38 661	27 040	11 621	6 862
ZUSAMMEN	431 510	256 167	175 343	90 675	ZUSAMMEN	252 922	179 675	73 247	47 916
30 - 31	81 904	52 122	29 782	19 099	60 - 61	25 087	19 113	5 974	3 457
31 - 32	80 440	51 723	28 717	19 395	61 - 62	19 789	15 226	4 563	2 566
32 - 33	78 924	50 443	28 481	19 831	62 - 63	15 486	11 736	3 750	2 041
33 - 34	77 959	49 804	28 155	20 148	63 - 64	8 928	6 154	2 774	1 509
34 - 35	78 407	49 843	28 564	20 850	64 - 65	7 268	4 963	2 305	1 217
ZUSAMMEN	397 634	253 935	143 699	99 323	ZUSAMMEN	76 558	57 192	19 366	10 790
35 - 36	79 098	50 458	28 640	21 317	65 - 66	4 074	2 649	1 425	747
36 - 37	80 469	51 126	29 343	22 069	66 - 67	3 377	2 216	1 161	629
37 - 38	84 387	54 132	30 255	23 033	67 - 68	2 731	1 762	969	458
38 - 39	83 967	54 070	29 897	22 994	68 - 69	1 271	842	429	199
39 - 40	77 936	49 751	28 185	21 822	69 - 70	1 015	668	347	150
ZUSAMMEN	405 857	259 537	146 320	111 235	ZUSAMMEN	12 468	8 137	4 331	2 183
40 - 41	77 370	49 521	27 849	21 558	70 - 71	986	669	317	123
41 - 42	57 230	36 621	20 609	16 090	71 - 72	923	602	321	111
42 - 43	75 185	48 161	27 024	20 997	72 - 73	1 179	758	421	154
43 - 44	85 472	54 612	30 860	24 102	73 - 74	1 106	712	354	131
44 - 45	81 469	52 778	28 691	22 219	74 - 75	919	579	340	118
ZUSAMMEN	376 726	241 693	135 033	104 966	ZUSAMMEN	5 113	3 320	1 793	637
75 UND MEHR						4 255	2 635	1 620	344
INSGESAMT	3 489 758	2 205 489	1 284 269	721 707					

VOLKSZÄHLUNG 1987

6 ERWERBSTÄTIGE AM ORT DER HAUPTWOHNUNG NACH ALTERSJAHREN

ALTER VON ... BIS UNTER ... JAHREN	INSGESAMT	MÄNNLICH	WEIBLICH		ALTER VON ... BIS UNTER ... JAHREN	INSGESAMT	MÄNNLICH	WEIBLICH	
			ZUSAMMEN	DARUNTER VERHEI- RATET				ZUSAMMEN	DARUNTER VERHEI- RATET
NOCH: 1. REGIONEN MIT GROSSEN VERDICHTUNGSRÄUMEN NOCH: 2. HOCHVERDICHTETE UMLANDKREISE GEMEINDEN OHNE HOHE ZENTRALORTL. FUNKT. (KEIN OZ/MZ)									
6 UNTERZENTREN									
UNTER 16	344	196	148	-	45 - 46	21 471	13 663	7 808	6 149
16 - 17	2 955	1 765	1 190	6	46 - 47	21 347	13 653	7 694	6 067
17 - 18	8 692	4 905	3 787	43	47 - 48	23 829	15 429	8 400	6 581
18 - 19	13 688	7 559	6 129	121	48 - 49	21 210	13 807	7 403	5 755
19 - 20	16 971	9 201	7 770	289	49 - 50	19 331	12 754	6 577	5 163
ZUSAMMEN	42 650	23 626	19 024	459	ZUSAMMEN	107 188	69 306	37 882	29 715
20 - 21	19 607	10 715	8 892	575	50 - 51	18 157	12 269	5 888	4 492
21 - 22	19 989	10 728	9 261	1 079	51 - 52	16 967	11 335	5 632	4 307
22 - 23	19 930	10 775	9 155	1 606	52 - 53	16 228	11 113	5 115	3 818
23 - 24	19 789	10 738	9 051	2 346	53 - 54	12 812	8 804	4 008	3 003
24 - 25	18 961	10 378	8 583	2 947	54 - 55	11 738	8 216	3 522	2 551
ZUSAMMEN	98 276	53 334	44 942	8 553	ZUSAMMEN	75 902	51 737	24 165	18 171
25 - 26	18 016	10 009	8 007	3 388	55 - 56	11 389	7 995	3 394	2 403
26 - 27	17 725	10 259	7 466	3 685	56 - 57	11 248	7 951	3 297	2 292
27 - 28	17 405	10 249	7 156	3 944	57 - 58	10 717	7 619	3 098	2 072
28 - 29	17 480	10 695	6 785	4 012	58 - 59	9 467	6 799	2 668	1 730
29 - 30	17 111	10 666	6 445	4 006	59 - 60	7 933	5 633	2 300	1 451
ZUSAMMEN	87 737	51 878	35 859	19 035	ZUSAMMEN	50 754	35 997	14 757	9 948
30 - 31	16 968	10 576	6 392	4 229	60 - 61	5 269	4 079	1 190	736
31 - 32	16 625	10 442	6 183	4 311	61 - 62	4 151	3 180	971	578
32 - 33	16 300	10 273	6 027	4 361	62 - 63	3 155	2 410	745	462
33 - 34	16 269	10 163	6 106	4 485	63 - 64	1 913	1 353	560	303
34 - 35	16 599	10 289	6 310	4 737	64 - 65	1 530	1 091	439	252
ZUSAMMEN	82 761	51 743	31 018	22 123	ZUSAMMEN	16 018	12 113	3 905	2 331
35 - 36	16 917	10 661	6 256	4 765	65 - 66	902	607	295	139
36 - 37	17 545	10 973	6 572	5 071	66 - 67	767	492	275	145
37 - 38	18 236	11 369	6 867	5 381	67 - 68	592	405	187	96
38 - 39	18 374	11 516	6 850	5 404	68 - 69	302	183	119	53
39 - 40	17 814	11 091	6 723	5 284	69 - 70	232	165	67	27
ZUSAMMEN	88 886	55 610	33 276	25 905	ZUSAMMEN	2 795	1 852	943	460
40 - 41	17 522	11 000	6 522	5 158	70 - 71	195	126	69	21
41 - 42	13 240	8 262	4 978	3 933	71 - 72	197	124	73	22
42 - 43	17 244	10 790	6 454	5 136	72 - 73	269	166	103	40
43 - 44	19 665	12 368	7 297	5 785	73 - 74	216	136	80	21
44 - 45	18 957	12 049	6 908	5 447	74 - 75	232	151	81	26
ZUSAMMEN	86 628	54 469	32 159	25 459	ZUSAMMEN	1 109	703	406	130
75 UND MEHR						904	561	343	66
INSGESAMT						741 608	462 929	278 679	162 355

VOLKSZÄHLUNG 1987

6 ERWERBSTÄTIGE AM ORT DER HAUPTWOHNUNG NACH ALTERSJAHREN

ALTER VON ... BIS UNTER ... JAHREN	INSGESAMT	MAENNlich	WEIBlich		ALTER VON ... BIS UNTER ... JAHREN	INSGESAMT	MAENNlich	WEIBlich	
			ZUSAMMEN	DARUNTER VERHEI- RATET				ZUSAMMEN	DARUNTER VERHEI- RATET
NOCH: 1. REGIONEN MIT GROSSEN VERDICHTUNGSRÄUMEN NOCH: 2. HOCHVERDICHTE UMLANDKREISE NOCH: GEMEINDEN OHNE HOHE ZENTRALORTL. FUNKT. (KEIN OZ/MZ)									
7 KLEINZENTREN									
UNTER 16	300	175	125	2	45 - 46	13 108	8 464	4 644	3 798
16 - 17	2 532	1 563	969	6	46 - 47	12 909	8 395	4 514	3 637
17 - 18	6 599	3 726	2 873	27	47 - 48	14 511	9 421	5 090	4 123
18 - 19	9 699	5 228	4 471	92	48 - 49	13 008	8 567	4 441	3 560
19 - 20	11 713	6 322	5 391	225	49 - 50	11 917	7 924	3 993	3 172
ZUSAMMEN	30 843	17 014	13 829	352	ZUSAMMEN	65 453	42 771	22 682	18 290
20 - 21	13 118	7 056	6 062	414	50 - 51	11 710	7 930	3 780	2 987
21 - 22	13 404	7 138	6 266	757	51 - 52	11 100	7 545	3 555	2 794
22 - 23	13 372	7 125	6 247	1 185	52 - 53	10 620	7 218	3 402	2 634
23 - 24	13 190	7 116	6 074	1 671	53 - 54	8 511	5 846	2 665	2 052
24 - 25	12 853	6 947	5 906	2 182	54 - 55	7 637	5 247	2 390	1 793
ZUSAMMEN	65 937	35 382	30 555	6 209	ZUSAMMEN	49 578	33 786	15 782	12 260
25 - 26	12 671	7 040	5 631	2 514	55 - 56	7 576	5 269	2 307	1 679
26 - 27	12 427	7 065	5 362	2 792	56 - 57	7 631	5 393	2 238	1 617
27 - 28	12 186	7 307	4 879	2 792	57 - 58	7 195	5 096	2 099	1 453
28 - 29	12 039	7 402	4 637	2 931	58 - 59	6 320	4 501	1 819	1 201
29 - 30	12 011	7 565	4 446	2 936	59 - 60	5 315	3 740	1 575	1 054
ZUSAMMEN	61 334	36 379	24 955	13 965	ZUSAMMEN	34 037	23 999	10 038	7 004
30 - 31	11 609	7 294	4 315	2 910	60 - 61	3 276	2 579	697	464
31 - 32	11 278	7 159	4 119	2 975	61 - 62	2 728	2 100	628	383
32 - 33	11 046	7 039	4 007	2 932	62 - 63	1 948	1 507	441	272
33 - 34	10 860	7 035	3 825	2 874	63 - 64	1 143	792	351	196
34 - 35	11 067	7 051	4 016	3 076	64 - 65	986	656	330	188
ZUSAMMEN	55 860	35 578	20 282	14 767	ZUSAMMEN	10 081	7 634	2 447	1 503
35 - 36	11 265	7 095	4 170	3 272	65 - 66	534	326	208	109
36 - 37	11 285	7 170	4 115	3 277	66 - 67	465	281	185	87
37 - 38	11 946	7 581	4 367	3 541	67 - 68	420	264	156	78
38 - 39	11 849	7 584	4 265	3 473	68 - 69	158	91	67	35
39 - 40	11 067	7 054	4 013	3 271	69 - 70	150	87	53	18
ZUSAMMEN	57 414	36 484	20 930	16 834	ZUSAMMEN	1 728	1 059	669	327
40 - 41	10 742	6 840	3 902	3 228	70 - 71	126	73	53	19
41 - 42	7 762	4 910	2 852	2 289	71 - 72	117	76	41	21
42 - 43	10 531	6 757	3 774	3 045	72 - 73	151	87	64	24
43 - 44	11 538	7 345	4 193	3 445	73 - 74	136	85	51	19
44 - 45	11 166	7 244	3 922	3 206	74 - 75	134	90	44	12
ZUSAMMEN	51 739	33 096	18 643	15 213	ZUSAMMEN	664	411	253	95
75 UND MEHR						566	350	216	47
INSGESAMT						485 234	303 943	181 291	106 866

VOLKSZÄHLUNG 1987

6 ERWERBSTÄTIGE AM ORT DER HAUPTWOHNUNG NACH ALTERSJAHREN

ALTER VON ... BIS UNTER ... JAHREN	INSGESAMT	MAENNLICH	WEIBLICH		ALTER VON ... BIS UNTER ... JAHREN	INSGESAMT	MAENNLICH	WEIBLICH	
			ZUSAMMEN	DARUNTER VERHEI- RATET				ZUSAMMEN	DARUNTER VERHEI- RATET
NOCH: 1. REGIONEN MIT GROSSEN VERDICHTUNGSRÄUMEN NOCH: 2. HOCHVERDICHTE UMLANDKREISE NOCH: GEMEINDEN OHNE HOHE ZENTRALOERTL. FUNKT. (KEIN OZ/MZ)									
8 OHNE ZENTRALOERTL. FUNKTION									
UNTER 16	523	313	210	4	45 - 46	22 833	14 800	8 033	6 610
16 - 17	4 677	2 842	1 835	11	46 - 47	22 768	14 780	7 988	6 476
17 - 18	11 297	6 343	4 954	44	47 - 48	25 454	16 604	8 850	7 200
18 - 19	17 121	9 320	7 801	151	48 - 49	22 798	15 082	7 716	6 243
19 - 20	20 449	11 050	9 399	316	49 - 50	21 102	14 065	7 037	5 711
ZUSAMMEN	54 067	29 868	24 199	526	ZUSAMMEN	114 955	75 331	39 624	32 240
20 - 21	23 259	12 718	10 541	693	50 - 51	20 117	13 484	6 633	5 313
21 - 22	23 508	12 636	10 872	1 307	51 - 52	19 015	12 942	6 073	4 835
22 - 23	23 256	12 379	10 877	2 092	52 - 53	18 354	12 703	5 651	4 399
23 - 24	23 206	12 522	10 684	2 963	53 - 54	14 685	10 058	4 627	3 564
24 - 25	22 611	12 214	10 397	3 881	54 - 55	13 092	9 095	3 997	3 060
ZUSAMMEN	115 840	62 469	53 371	10 936	ZUSAMMEN	85 263	58 282	26 981	21 171
25 - 26	22 084	12 204	9 880	4 345	55 - 56	13 014	9 076	3 938	2 860
26 - 27	21 588	12 367	9 221	4 802	56 - 57	12 799	9 098	3 701	2 651
27 - 28	21 705	12 866	8 839	5 098	57 - 58	12 331	8 820	3 511	2 453
28 - 29	21 048	12 905	8 143	5 088	58 - 59	10 862	7 820	3 042	2 090
29 - 30	21 007	13 128	7 879	5 184	59 - 60	8 817	6 241	2 576	1 653
ZUSAMMEN	107 432	63 470	43 962	24 517	ZUSAMMEN	57 823	41 055	16 768	11 707
30 - 31	20 365	12 845	7 520	5 278	60 - 61	5 617	4 386	1 231	795
31 - 32	19 864	12 824	7 040	5 097	61 - 62	4 520	3 496	1 024	647
32 - 33	19 260	12 222	7 038	5 251	62 - 63	3 491	2 632	859	526
33 - 34	19 259	12 298	6 961	5 260	63 - 64	2 074	1 435	639	398
34 - 35	19 540	12 373	7 167	5 553	64 - 65	1 576	1 046	530	289
ZUSAMMEN	98 288	62 562	35 726	26 439	ZUSAMMEN	17 278	12 995	4 283	2 655
35 - 36	19 790	12 494	7 296	5 790	65 - 66	896	562	334	183
36 - 37	20 512	12 972	7 539	6 020	66 - 67	736	492	244	131
37 - 38	20 774	13 256	7 518	6 117	67 - 68	635	417	218	109
38 - 39	21 201	13 463	7 738	6 349	68 - 69	301	199	102	55
39 - 40	19 633	12 475	7 158	5 875	69 - 70	231	145	86	53
ZUSAMMEN	101 910	64 661	37 249	30 151	ZUSAMMEN	2 799	1 815	984	531
40 - 41	19 085	12 171	6 914	5 741	70 - 71	214	140	74	26
41 - 42	13 747	8 704	5 043	4 157	71 - 72	220	144	76	23
42 - 43	18 294	11 727	6 567	5 416	72 - 73	254	159	95	33
43 - 44	20 657	13 105	7 552	6 209	73 - 74	254	154	100	37
44 - 45	19 732	12 685	7 047	5 763	74 - 75	208	133	75	14
ZUSAMMEN	91 515	58 392	33 123	27 286	ZUSAMMEN	1 150	730	420	133
75 UND MEHR						891	547	344	76
INSGESAMT						849 211	532 177	317 034	188 368

VOLKSZÄHLUNG 1987

6 ERWERBSTÄTIGE AM ORT DER HAUPTWOHNUNG NACH ALTERSJAHREN

ALTER VON ... BIS UNTER ... JAHREN	INSGESAMT	MAENNLICH	WEIBLICH		ALTER VON ... BIS UNTER ... JAHREN	INSGESAMT	MAENNLICH	WEIBLICH	
			ZUSAMMEN	DARUNTER VERHEI- RATET				ZUSAMMEN	DARUNTER VERHEI- RATET
NOCH: 1. REGIONEN MIT GROSSEN VERDICHTUNGSRÄUMEN NOCH: 2. HOCHVERDICHTE UMLANDKREISE NOCH: GEMEINDEN OHNE HOHE ZENTRALOERTL. FUNKT. (KEIN OZ/MZ)									
UNTERZENTR./KLEINZENTR./OHNE ZENTRALOERTL. FUNKT. ZUSAMMEN									
UNTER 16	1 167	684	483	6	45 - 46	57 412	36 927	20 485	16 557
16 - 17	10 164	6 170	3 994	23	46 - 47	57 024	36 828	20 196	16 180
17 - 18	26 588	14 974	11 614	114	47 - 48	63 794	41 454	22 340	17 904
18 - 19	40 508	22 107	18 401	364	48 - 49	57 016	37 456	19 560	15 558
19 - 20	49 133	26 573	22 560	830	49 - 50	52 350	34 743	17 607	14 046
ZUSAMMEN	127 560	70 508	57 052	1 337	ZUSAMMEN	287 596	187 408	100 188	80 245
20 - 21	55 984	30 489	25 495	1 682	50 - 51	49 984	33 683	16 301	12 792
21 - 22	56 901	30 502	26 399	3 143	51 - 52	47 082	31 822	15 260	11 936
22 - 23	56 558	30 279	26 279	4 883	52 - 53	45 202	31 034	14 168	10 851
23 - 24	56 185	30 376	25 809	6 980	53 - 54	36 008	24 708	11 300	8 619
24 - 25	54 425	29 539	24 886	9 010	54 - 55	32 467	22 558	9 909	7 404
ZUSAMMEN	280 053	151 185	128 868	25 698	ZUSAMMEN	210 743	143 805	66 938	51 602
25 - 26	52 771	29 253	23 518	10 247	55 - 56	31 979	22 340	9 639	6 942
26 - 27	51 740	29 691	22 049	11 279	56 - 57	31 678	22 442	9 236	6 560
27 - 28	51 296	30 422	20 874	11 834	57 - 58	30 243	21 535	8 708	5 978
28 - 29	50 567	31 002	19 565	12 031	58 - 59	26 649	19 120	7 529	5 021
29 - 30	50 129	31 359	18 770	12 126	59 - 60	22 065	15 614	6 451	4 158
ZUSAMMEN	256 503	151 727	104 776	57 517	ZUSAMMEN	142 614	101 051	41 563	28 659
30 - 31	48 942	30 715	18 227	12 417	60 - 61	14 162	11 044	3 118	1 995
31 - 32	47 767	30 425	17 342	12 383	61 - 62	11 399	8 776	2 623	1 608
32 - 33	46 606	29 534	17 072	12 544	62 - 63	8 594	6 549	2 045	1 260
33 - 34	46 388	29 496	16 892	12 615	63 - 64	5 130	3 580	1 550	897
34 - 35	47 206	29 713	17 493	13 366	64 - 65	4 092	2 793	1 299	729
ZUSAMMEN	236 909	149 883	87 026	63 325	ZUSAMMEN	43 377	32 742	10 635	6 489
35 - 36	47 972	30 250	17 722	13 827	65 - 66	2 332	1 495	837	431
36 - 37	49 342	31 116	18 226	14 368	66 - 67	1 969	1 265	704	363
37 - 38	50 958	32 206	18 752	15 039	67 - 68	1 647	1 086	561	283
38 - 39	51 424	32 563	18 861	15 226	68 - 69	761	473	288	143
39 - 40	48 514	30 620	17 894	14 430	69 - 70	613	407	206	98
ZUSAMMEN	248 210	156 755	91 455	72 890	ZUSAMMEN	7 322	4 726	2 596	1 318
40 - 41	47 349	30 011	17 338	14 127	70 - 71	535	339	196	66
41 - 42	34 749	21 876	12 873	10 379	71 - 72	534	344	190	66
42 - 43	46 069	29 274	16 795	13 597	72 - 73	674	412	262	97
43 - 44	51 860	32 818	19 042	15 439	73 - 74	606	375	231	77
44 - 45	49 855	31 978	17 877	14 416	74 - 75	574	374	200	52
ZUSAMMEN	229 882	145 957	83 925	67 958	ZUSAMMEN	2 923	1 844	1 079	358
75 UND MEHR						2 361	1 458	903	189
INSGESAMT						2 076 053	1 299 049	777 004	457 589

VOLKSZÄHLUNG 1987

6 ERWERBSTÄTIGE AM ORT DER HAUPTWOHNUNG NACH ALTERSJAHREN

ALTER VON ... BIS UNTER ... JAHREN	INSGESAMT	MAENNlich	WEIBlich		ALTER VON ... BIS UNTER ... JAHREN	INSGESAMT	MAENNlich	WEIBlich	
			ZUSAMMEN	DARUNTER VERHEI- RATET				ZUSAMMEN	DARUNTER VERHEI- RATET
NOCH: 1. REGIONEN MIT GROSSEN VERDICHTUNGSRÄUMEN NOCH: 2. HOCHVERDICHTE UMLANDKREISE									
ZUSAMMEN									
UNTER 16	1 966	1 149	817	11	45 - 46	150 846	97 937	52 909	41 466
16 - 17	17 984	10 871	7 113	69	46 - 47	152 016	98 973	53 043	41 546
17 - 18	63 474	36 797	26 677	327	47 - 48	168 233	110 687	57 546	45 033
18 - 19	104 545	58 394	46 151	912	48 - 49	153 379	101 973	51 406	40 060
19 - 20	131 076	71 301	59 775	2 222	49 - 50	141 903	95 165	46 738	36 349
ZUSAMMEN	319 045	178 512	140 533	3 541	ZUSAMMEN	766 377	504 735	261 642	204 454
20 - 21	153 871	83 861	70 010	4 620	50 - 51	136 368	92 322	44 046	33 812
21 - 22	156 334	83 584	72 750	8 393	51 - 52	129 532	88 319	41 273	31 352
22 - 23	155 694	83 155	72 539	13 039	52 - 53	125 483	86 952	39 131	29 387
23 - 24	152 713	82 467	70 246	18 363	53 - 54	99 860	69 248	30 612	22 804
24 - 25	147 184	80 262	66 922	23 239	54 - 55	90 146	63 287	26 859	19 476
ZUSAMMEN	765 796	413 329	352 467	67 654	ZUSAMMEN	581 449	399 528	181 921	136 871
25 - 26	141 824	79 112	62 712	26 574	55 - 56	88 243	62 288	25 955	18 288
26 - 27	138 901	79 703	59 198	28 972	56 - 57	88 097	62 614	25 483	17 608
27 - 28	138 300	82 279	56 021	30 620	57 - 58	84 189	60 088	24 101	16 066
28 - 29	135 377	83 015	52 362	30 866	58 - 59	74 281	53 082	21 199	13 591
29 - 30	133 611	83 785	49 826	31 160	59 - 60	60 726	42 654	18 072	11 020
ZUSAMMEN	688 013	407 894	280 119	148 192	ZUSAMMEN	395 536	280 726	114 810	76 575
30 - 31	130 846	82 837	48 009	31 516	60 - 61	39 249	30 157	9 092	5 452
31 - 32	128 207	82 148	46 059	31 778	61 - 62	31 188	24 002	7 186	4 174
32 - 33	125 530	79 977	45 553	32 375	62 - 63	24 080	18 285	5 795	3 301
33 - 34	124 347	79 300	45 047	32 767	63 - 64	14 058	9 734	4 324	2 406
34 - 35	125 613	79 556	46 057	34 216	64 - 65	11 360	7 756	3 604	1 946
ZUSAMMEN	634 543	403 818	230 725	162 652	ZUSAMMEN	119 935	89 934	30 001	17 279
35 - 36	127 070	80 708	46 352	35 144	65 - 66	6 406	4 144	2 262	1 178
36 - 37	129 811	82 242	47 569	36 437	66 - 67	5 345	3 481	1 865	992
37 - 38	135 345	86 338	49 007	38 072	67 - 68	4 378	2 848	1 530	741
38 - 39	135 391	86 633	48 758	38 220	68 - 69	2 032	1 315	717	342
39 - 40	126 450	80 371	46 079	36 252	69 - 70	1 628	1 075	553	248
ZUSAMMEN	654 067	416 292	237 775	184 125	ZUSAMMEN	15 790	12 863	6 927	3 501
40 - 41	124 719	79 532	45 187	35 685	70 - 71	1 521	1 008	513	189
41 - 42	91 979	58 497	33 482	26 469	71 - 72	1 457	946	511	177
42 - 43	121 254	77 435	43 819	34 594	72 - 73	1 853	1 170	683	251
43 - 44	137 332	87 430	49 902	39 541	73 - 74	1 712	1 087	625	208
44 - 45	131 324	84 756	46 568	36 635	74 - 75	1 493	953	540	170
ZUSAMMEN	606 608	387 650	218 958	172 924	ZUSAMMEN	8 036	5 164	2 872	995
75 UND MEHR						6 616	4 093	2 523	533
INSGESAMT	5 565 811	3 504 538	2 061 273	1 179 296					

VOLKSZÄHLUNG 1987

6 ERWERBSTÄTIGE AM ORT DER HAUPTWOHNUNG NACH ALTERSJAHREN

ALTER VON ... BIS UNTER ... JAHREN	INSGESAMT	MAENNlich	WEIBlich		ALTER VON ... BIS UNTER ... JAHREN	INSGESAMT	MAENNlich	WEIBlich	
			ZUSAMMEN	DARUNTER VERHEI- RATET				ZUSAMMEN	DARUNTER VERHEI- RATET
NOCH: 1. REGIONEN MIT GROSSEN VERDICHTUNGSRÄUMEN 3. LAENDLICHE UMLANDKREISE GEMEINDEN MIT HOHER ZENTRALEORTLICHER FUNKTION (OZ/MZ)									
9 OBERZENTREN									
UNTER 16	3	2	1	1	45 - 46	595	365	230	170
16 - 17	56	33	23	3	46 - 47	624	392	232	161
17 - 18	200	132	68	1	47 - 48	638	379	259	177
18 - 19	348	182	166	6	48 - 49	555	349	206	147
19 - 20	421	229	192	13	49 - 50	538	318	220	156
ZUSAMMEN	1 028	576	450	24	ZUSAMMEN	2 950	1 803	1 147	811
20 - 21	562	297	265	24	50 - 51	488	312	176	120
21 - 22	590	301	289	36	51 - 52	459	283	176	128
22 - 23	561	267	294	57	52 - 53	482	303	179	118
23 - 24	609	291	318	82	53 - 54	361	224	137	90
24 - 25	592	301	291	81	54 - 55	332	203	129	77
ZUSAMMEN	2 914	1 457	1 457	280	ZUSAMMEN	2 122	1 325	797	533
25 - 26	560	292	268	96	55 - 56	341	207	134	89
26 - 27	518	301	217	92	56 - 57	359	233	126	73
27 - 28	568	302	266	118	57 - 58	343	212	131	78
28 - 29	492	291	201	99	58 - 59	313	200	113	70
29 - 30	545	337	208	125	59 - 60	272	188	84	49
ZUSAMMEN	2 683	1 523	1 160	530	ZUSAMMEN	1 628	1 040	588	359
30 - 31	484	290	194	118	60 - 61	213	149	64	33
31 - 32	490	313	177	119	61 - 62	161	113	48	27
32 - 33	485	320	165	104	62 - 63	137	106	31	15
33 - 34	522	321	201	132	63 - 64	88	56	32	18
34 - 35	481	310	171	106	64 - 65	72	46	26	14
ZUSAMMEN	2 462	1 554	908	579	ZUSAMMEN	671	470	201	107
35 - 36	512	307	205	141	65 - 66	41	24	17	11
36 - 37	472	286	186	129	66 - 67	29	15	14	8
37 - 38	527	306	221	173	67 - 68	29	20	9	3
38 - 39	492	300	192	138	68 - 69	19	10	9	3
39 - 40	495	293	202	137	69 - 70	10	8	2	-
ZUSAMMEN	2 498	1 492	1 006	718	ZUSAMMEN	128	77	51	25
40 - 41	486	293	193	147	70 - 71	12	9	3	-
41 - 42	385	229	156	104	71 - 72	11	7	4	1
42 - 43	488	283	205	135	72 - 73	9	6	3	3
43 - 44	532	296	236	162	73 - 74	7	3	4	1
44 - 45	541	319	222	158	74 - 75	7	4	3	1
ZUSAMMEN	2 432	1 420	1 012	706	ZUSAMMEN	46	29	17	6
75 UND MEHR						53	27	26	2
INSGESAMT						21 615	12 795	8 820	4 680

VOLKZÄHLUNG 1987

6 ERWERBSTÄTIGE AM ORT DER HAUPTWOHNUNG NACH ALTERSJAHREN

ALTER VON ... BIS UNTER ... JAHREN	INSGESAMT	MÄNNLICH	WEIBLICH		ALTER VON ... BIS UNTER ... JAHREN	INSGESAMT	MÄNNLICH	WEIBLICH	
			ZUSAMMEN	DARUNTER VERHEI- RATET				ZUSAMMEN	DARUNTER VERHEI- RATET
NOCH: 1. REGIONEN MIT GROSSEN VERDICHTUNGSRÄUMEN NOCH: 3. LÄNDLICHE UMLANDKREISE NOCH: GEMEINDEN MIT HOHER ZENTRALORTLICHER FUNKT. (02/M2)									
10 MITTELZENTREN									
UNTER 16	255	151	104	1	45 - 46	30 031	19 320	10 711	8 439
16 - 17	2 720	1 647	1 073	12	46 - 47	30 671	20 041	10 630	8 342
17 - 18	12 998	7 758	5 240	52	47 - 48	33 818	22 158	11 660	9 107
18 - 19	22 931	12 916	10 015	159	48 - 49	31 646	20 862	10 784	8 362
19 - 20	29 616	16 183	13 433	352	49 - 50	29 420	19 601	9 819	7 642
ZUSAMMEN	68 520	38 655	29 865	576	ZUSAMMEN	155 586	101 982	53 604	41 892
20 - 21	34 615	19 025	15 590	907	50 - 51	28 091	18 730	9 361	7 187
21 - 22	34 939	18 633	16 305	1 676	51 - 52	26 393	17 806	8 587	6 529
22 - 23	34 082	18 217	15 865	2 781	52 - 53	25 662	17 379	8 283	6 149
23 - 24	33 727	18 158	15 569	3 949	53 - 54	19 903	13 612	6 251	4 699
24 - 25	31 963	17 502	14 461	4 918	54 - 55	17 908	12 344	5 564	4 022
ZUSAMMEN	169 325	91 535	77 790	14 231	ZUSAMMEN	117 957	79 871	38 086	28 586
25 - 26	30 255	17 073	13 183	5 514	55 - 56	17 654	12 241	5 413	3 774
26 - 27	29 210	17 045	12 165	5 994	56 - 57	17 745	12 327	5 418	3 664
27 - 28	28 902	17 326	11 576	6 233	57 - 58	16 986	11 931	5 055	3 328
28 - 29	27 609	17 148	10 461	6 257	58 - 59	15 026	10 558	4 468	2 800
29 - 30	26 787	16 731	10 056	6 333	59 - 60	12 705	8 842	3 863	2 368
ZUSAMMEN	142 764	85 323	57 441	30 331	ZUSAMMEN	80 116	55 899	24 217	15 934
30 - 31	26 009	16 614	9 395	6 155	60 - 61	8 436	6 365	2 071	1 181
31 - 32	25 478	16 343	9 135	6 284	61 - 62	6 850	5 124	1 726	962
32 - 33	25 181	16 156	9 025	6 427	62 - 63	5 464	4 068	1 396	782
33 - 34	25 086	16 132	8 954	6 570	63 - 64	3 217	2 182	1 035	587
34 - 35	25 431	16 261	9 170	6 876	64 - 65	2 526	1 680	846	461
ZUSAMMEN	127 185	81 506	45 679	32 312	ZUSAMMEN	26 493	19 419	7 074	3 973
35 - 36	25 634	16 486	9 148	6 938	65 - 66	1 405	914	491	274
36 - 37	25 243	16 908	9 335	7 165	66 - 67	1 164	726	438	233
37 - 38	26 937	17 448	9 489	7 424	67 - 68	974	647	327	166
38 - 39	26 911	17 254	9 657	7 612	68 - 69	458	294	164	61
39 - 40	24 800	15 785	9 015	7 107	69 - 70	365	252	113	42
ZUSAMMEN	130 525	83 881	46 644	36 250	ZUSAMMEN	4 366	2 833	1 533	776
40 - 41	25 325	16 205	9 120	7 271	70 - 71	345	231	114	40
41 - 42	18 018	11 420	6 598	5 234	71 - 72	330	217	113	43
42 - 43	23 337	14 835	8 502	6 728	72 - 73	417	267	150	50
43 - 44	27 452	17 644	9 808	7 789	73 - 74	373	236	137	36
44 - 45	26 646	16 879	9 767	7 706	74 - 75	362	254	108	33
ZUSAMMEN	120 778	76 983	43 795	34 728	ZUSAMMEN	1 827	1 205	622	202
75 UND MEHR						1 623	1 010	613	116
INSGESAMT						1 147 065	720 102	426 963	239 907

VOLKZÄHLUNG 1987

6 ERWERBSTÄTIGE AM ORT DER HAUPTWOHNUNG NACH ALTERSJAHREN

ALTER VON ... BIS UNTER ... JAHREN	INSGESAMT	MAENNlich	WEIBlich		ALTER VON ... BIS UNTER ... JAHREN	INSGESAMT	MAENNlich	WEIBlich	
			ZUSAMMEN	DARUNTER VERHEI- RATET				ZUSAMMEN	DARUNTER VERHEI- RATET
NOCH: 1. REGIONEN MIT GROSSEN VERDICHTUNGSRÄUMEN NOCH: 3. LÄNDLICHE UMLANDKREISE NOCH: GEMEINDEN MIT HOHER ZENTRALÖRTLICHER FUNKT. (OZ/MZ)									
OZ/MZ ZUSAMMEN									
UNTER 16	258	153	105	2	45 - 46	30 626	19 685	10 941	8 609
16 - 17	2 776	1 680	1 096	15	46 - 47	31 295	20 433	10 862	8 503
17 - 18	13 198	7 890	5 308	53	47 - 48	34 456	22 537	11 919	9 284
18 - 19	23 279	13 098	10 181	165	48 - 49	32 201	21 211	10 990	8 509
19 - 20	30 037	16 412	13 625	365	49 - 50	29 958	19 919	10 039	7 798
ZUSAMMEN	69 548	39 233	30 315	600	ZUSAMMEN	158 536	103 785	54 751	42 703
20 - 21	35 177	19 322	15 855	931	50 - 51	28 579	19 042	9 537	7 307
21 - 22	35 528	18 934	16 594	1 712	51 - 52	26 852	18 089	8 763	6 657
22 - 23	34 643	18 484	16 159	2 838	52 - 53	26 144	17 682	8 462	6 267
23 - 24	34 336	18 449	15 887	4 031	53 - 54	20 264	13 836	6 428	4 789
24 - 25	32 555	17 803	14 752	4 999	54 - 55	18 240	12 547	5 693	4 099
ZUSAMMEN	172 239	92 992	79 247	14 511	ZUSAMMEN	120 079	81 196	38 883	29 119
25 - 26	30 816	17 365	13 451	5 610	55 - 56	17 995	12 448	5 547	3 863
26 - 27	29 728	17 346	12 382	6 086	56 - 57	18 104	12 560	5 544	3 737
27 - 28	29 470	17 628	11 842	6 351	57 - 58	17 329	12 143	5 186	3 406
28 - 29	28 101	17 439	10 662	6 356	58 - 59	15 339	10 758	4 581	2 870
29 - 30	27 332	17 068	10 264	6 458	59 - 60	12 977	9 030	3 947	2 417
ZUSAMMEN	145 447	86 846	58 601	30 861	ZUSAMMEN	81 744	56 939	24 805	16 293
30 - 31	26 493	16 904	9 589	6 273	60 - 61	8 649	6 514	2 135	1 214
31 - 32	25 968	16 656	9 312	6 403	61 - 62	7 011	5 237	1 774	989
32 - 33	25 666	16 476	9 190	6 531	62 - 63	5 601	4 174	1 427	797
33 - 34	25 608	16 453	9 155	6 702	63 - 64	3 305	2 238	1 067	605
34 - 35	25 912	16 571	9 341	6 982	64 - 65	2 598	1 726	872	475
ZUSAMMEN	129 647	83 060	46 587	32 891	ZUSAMMEN	27 164	19 889	7 275	4 080
35 - 36	26 146	16 793	9 353	7 079	65 - 66	1 446	938	508	285
36 - 37	26 715	17 194	9 521	7 298	66 - 67	1 193	741	452	241
37 - 38	27 464	17 754	9 710	7 597	67 - 68	1 003	667	336	169
38 - 39	27 403	17 554	9 849	7 750	68 - 69	477	304	173	64
39 - 40	25 295	16 078	9 217	7 244	69 - 70	375	260	115	42
ZUSAMMEN	133 023	85 373	47 650	36 968	ZUSAMMEN	4 494	2 910	1 584	801
40 - 41	25 811	16 498	9 313	7 418	70 - 71	357	240	117	40
41 - 42	18 403	11 649	6 754	5 338	71 - 72	341	224	117	44
42 - 43	23 825	15 118	8 707	6 863	72 - 73	426	273	153	53
43 - 44	27 984	17 940	10 044	7 951	73 - 74	380	239	141	37
44 - 45	27 187	17 198	9 989	7 864	74 - 75	369	258	111	34
ZUSAMMEN	123 210	78 403	44 807	35 434	ZUSAMMEN	1 873	1 234	639	208
75 UND MEHR						1 676	1 037	639	118
INSGESAMT	1 168 680	732 897	435 783	244 587					

VOLKSZÄHLUNG 1987

6 ERWERBSTÄTIGE AM ORT DER HAUPTWOHNUNG NACH ALTERSJAHREN

ALTER VON ... BIS UNTER ... JAHREN		INSGESAMT	MAENNLICH	WEIBLICH		ALTER VON ... BIS UNTER ... JAHREN		INSGESAMT	MAENNLICH	WEIBLICH	
				ZUSAMMEN	DARUNTER VERHEI- RATET					ZUSAMMEN	DARUNTER VERHEI- RATET
NOCH: 1. REGIONEN MIT GROSSEN VERDICHTUNGSRÄUMEN NOCH: 3. LÄNDLICHE UMLANDKREISE GEMEINDEN OHNE HOHE ZENTRALORTL. FUNKT. (KEIN OZ/MZ)											
11 UNTERZENTREN											
UNTER 16	209	132	77	-	45 - 46	15 593	10 384	5 209	4 348		
16 - 17	1 918	1 214	704	5	46 - 47	15 849	10 705	5 144	4 299		
17 - 18	7 841	4 695	3 146	15	47 - 48	17 774	11 948	5 826	4 836		
18 - 19	13 234	7 609	5 625	64	48 - 49	16 483	11 217	5 266	4 336		
19 - 20	16 379	8 977	7 402	179	49 - 50	15 128	10 312	4 816	3 921		
ZUSAMMEN	39 581	22 627	16 954	263	ZUSAMMEN	80 827	54 566	26 261	21 740		
20 - 21	18 145	10 149	7 936	451	50 - 51	14 489	10 095	4 394	3 579		
21 - 22	18 291	10 041	8 250	802	51 - 52	13 706	9 673	4 033	3 221		
22 - 23	17 623	9 693	7 930	1 342	52 - 53	12 819	9 049	3 770	3 025		
23 - 24	16 898	9 430	7 468	1 967	53 - 54	10 102	7 109	2 993	2 362		
24 - 25	16 168	9 160	7 008	2 493	54 - 55	9 204	6 572	2 632	2 040		
ZUSAMMEN	87 125	48 473	38 652	7 055	ZUSAMMEN	60 320	42 498	17 822	14 227		
25 - 26	15 188	8 837	6 351	2 890	55 - 56	9 069	6 447	2 622	1 943		
26 - 27	14 993	8 904	6 089	3 184	56 - 57	9 103	6 460	2 643	1 909		
27 - 28	14 697	9 035	5 662	3 392	57 - 58	8 627	6 330	2 297	1 618		
28 - 29	14 269	9 011	5 258	3 408	58 - 59	7 466	5 410	2 056	1 389		
29 - 30	14 187	9 036	5 151	3 486	59 - 60	6 286	4 483	1 803	1 152		
ZUSAMMEN	73 334	44 823	28 511	16 360	ZUSAMMEN	40 551	29 130	11 421	8 011		
30 - 31	13 799	9 015	4 784	3 419	60 - 61	4 344	3 247	1 097	724		
31 - 32	13 333	8 749	4 584	3 424	61 - 62	3 442	2 563	879	542		
32 - 33	13 402	8 783	4 619	3 543	62 - 63	2 692	1 974	718	449		
33 - 34	13 415	8 795	4 620	3 586	63 - 64	1 705	1 105	600	351		
34 - 35	13 728	8 998	4 730	3 763	64 - 65	1 373	922	451	269		
ZUSAMMEN	67 677	44 340	23 337	17 735	ZUSAMMEN	13 556	9 811	3 745	2 335		
35 - 36	14 130	9 291	4 839	3 902	65 - 66	785	460	305	163		
36 - 37	14 263	9 369	4 894	3 931	66 - 67	635	416	219	119		
37 - 38	14 574	9 650	4 924	4 072	67 - 68	543	332	211	112		
38 - 39	14 548	9 630	4 918	4 063	68 - 69	240	167	73	30		
39 - 40	13 240	8 723	4 517	3 789	69 - 70	224	164	60	29		
ZUSAMMEN	70 755	46 663	24 092	19 757	ZUSAMMEN	2 427	1 559	868	453		
40 - 41	13 189	8 682	4 507	3 800	70 - 71	176	129	47	20		
41 - 42	9 104	5 914	3 190	2 658	71 - 72	188	114	74	16		
42 - 43	11 919	7 821	4 098	3 439	72 - 73	232	144	88	36		
43 - 44	13 807	9 086	4 721	3 978	73 - 74	247	140	107	33		
44 - 45	13 496	8 924	4 572	3 817	74 - 75	209	124	85	26		
ZUSAMMEN	61 515	40 427	21 088	17 692	ZUSAMMEN	1 052	651	401	131		
75 UND MEHR						901	552	349	78		
INSGESAMT						599 621	386 120	213 501	125 837		

VOLKZÄHLUNG 1987

6 ERWERBSTÄTIGE AM ORT DER HAUPTWOHNUNG NACH ALTERSJAHREN

ALTER VON ... BIS UNTER ... JAHREN	INSGESAMT	MÄNNLICH	WEIBLICH		ALTER VON ... BIS UNTER ... JAHREN	INSGESAMT	MÄNNLICH	WEIBLICH	
			ZUSAMMEN	DARUNTER VERHEI- RATET				ZUSAMMEN	DARUNTER VERHEI- RATET
NOCH: 1. REGIONEN MIT GROSSEN VERDICHTUNGSRÄUMEN NOCH: 3. LÄNDLICHE UMLANDKREISE NOCH: GEMEINDEN OHNE HOHE ZENTRALORTL. FUNKT. (KEIN OZ/MZ)									
12 KLEINZENTREN									
UNTER 16	128	62	66	-	45 - 46	3 564	2 308	1 256	1 039
16 - 17	973	582	391	-	46 - 47	3 751	2 442	1 309	1 067
17 - 18	2 218	1 205	1 013	7	47 - 48	4 012	2 607	1 405	1 153
18 - 19	2 949	1 591	1 358	20	48 - 49	3 683	2 462	1 221	1 009
19 - 20	3 483	1 846	1 637	53	49 - 50	3 365	2 219	1 146	950
ZUSAMMEN	9 751	5 286	4 465	80	ZUSAMMEN	18 375	12 038	6 337	5 218
20 - 21	3 901	2 104	1 797	108	50 - 51	3 049	2 015	1 034	844
21 - 22	3 860	2 138	1 722	180	51 - 52	2 930	1 973	957	734
22 - 23	3 692	1 914	1 778	336	52 - 53	2 824	1 848	976	794
23 - 24	3 645	1 977	1 668	487	53 - 54	2 242	1 532	710	542
24 - 25	3 619	2 050	1 569	593	54 - 55	2 007	1 407	600	441
ZUSAMMEN	18 717	10 183	8 534	1 704	ZUSAMMEN	13 052	8 775	4 277	3 355
25 - 26	3 411	1 914	1 497	716	55 - 56	2 023	1 406	617	456
26 - 27	3 270	1 940	1 330	718	56 - 57	1 982	1 371	611	450
27 - 28	3 339	1 976	1 363	817	57 - 58	1 897	1 349	548	392
28 - 29	3 142	2 005	1 137	756	58 - 59	1 696	1 210	486	357
29 - 30	3 275	2 067	1 208	849	59 - 60	1 369	937	432	285
ZUSAMMEN	16 437	9 902	6 535	3 856	ZUSAMMEN	8 967	6 273	2 694	1 940
30 - 31	3 101	1 986	1 115	827	60 - 61	985	760	225	139
31 - 32	2 996	1 911	1 085	836	61 - 62	811	619	192	125
32 - 33	2 949	1 912	1 037	795	62 - 63	635	471	164	104
33 - 34	3 035	1 968	1 067	859	63 - 64	380	256	124	67
34 - 35	3 091	1 954	1 137	907	64 - 65	331	231	100	63
ZUSAMMEN	15 172	9 731	5 441	4 224	ZUSAMMEN	3 142	2 337	805	498
35 - 36	3 220	2 057	1 163	942	65 - 66	188	114	74	49
36 - 37	3 231	2 081	1 150	955	66 - 67	138	77	61	32
37 - 38	3 374	2 161	1 213	1 007	67 - 68	145	88	57	34
38 - 39	3 394	2 189	1 205	1 006	68 - 69	51	36	15	8
39 - 40	3 158	2 020	1 138	969	69 - 70	42	26	16	8
ZUSAMMEN	16 377	10 508	5 869	4 880	ZUSAMMEN	564	341	223	131
40 - 41	3 217	2 057	1 160	978	70 - 71	30	22	8	3
41 - 42	2 321	1 457	864	733	71 - 72	42	27	15	3
42 - 43	2 899	1 863	1 036	851	72 - 73	53	33	20	8
43 - 44	3 306	2 125	1 181	986	73 - 74	35	28	7	4
44 - 45	3 077	1 962	1 115	923	74 - 75	47	36	11	4
ZUSAMMEN	14 820	9 464	5 356	4 471	ZUSAMMEN	207	146	61	22
75 UND MEHR						182	113	69	10
INSGESAMT						135 763	85 097	50 666	30 389

VOLKZÄHLUNG 1987

6 ERWERBSTÄTIGE AM ORT DER HAUPTWOHNUNG NACH ALTERSJAHREN

ALTER VON ... BIS UNTER ... JAHREN	INSGESAMT	MÄNNLICH	WEIBLICH		ALTER VON ... BIS UNTER ... JAHREN	INSGESAMT	MÄNNLICH	WEIBLICH	
			ZUSAMMEN	DARUNTER VERHEI- RATET				ZUSAMMEN	DARUNTER VERHEI- RATET
NOCH: 1. REGIONEN MIT GROSSEN VERDICHTUNGSRÄUMEN NOCH: 3. LÄNDLICHE UMLANDKREISE NOCH: GEMEINDEN OHNE HOHE ZENTRALOERTL. FUNKT. (KEIN OZ/MZ)									
13 OHNE ZENTRALOERTLICHE FUNKTION									
UNTER 16	274	153	121	1	45 - 46	11 003	7 247	3 756	3 192
16 - 17	2 042	1 249	793	4	46 - 47	11 180	7 366	3 814	3 230
17 - 18	5 862	3 462	2 400	13	47 - 48	12 547	8 400	4 147	3 544
18 - 19	9 369	5 348	4 021	50	48 - 49	11 596	7 744	3 852	3 296
19 - 20	10 986	5 969	5 017	73	49 - 50	10 706	7 170	3 536	2 975
ZUSAMMEN	28 533	16 181	12 352	141	ZUSAMMEN	57 032	37 927	19 105	16 237
20 - 21	11 895	6 670	5 225	222	50 - 51	9 927	6 720	3 207	2 696
21 - 22	11 664	6 612	5 052	402	51 - 52	9 416	6 391	3 025	2 505
22 - 23	11 567	6 503	5 064	724	52 - 53	9 078	6 167	2 911	2 392
23 - 24	11 137	6 332	4 805	1 154	53 - 54	8 982	4 824	2 159	1 727
24 - 25	10 485	5 937	4 548	1 447	54 - 55	6 251	4 339	1 912	1 539
ZUSAMMEN	56 748	32 054	24 694	3 949	ZUSAMMEN	41 654	28 441	13 213	10 859
25 - 26	10 136	5 843	4 293	1 840	55 - 56	6 227	4 418	1 809	1 468
26 - 27	9 904	5 915	3 989	1 988	56 - 57	6 196	4 384	1 812	1 381
27 - 28	9 658	5 866	3 792	2 218	57 - 58	5 851	4 228	1 623	1 209
28 - 29	9 449	5 845	3 604	2 293	58 - 59	5 290	3 772	1 518	1 082
29 - 30	9 281	5 856	3 425	2 316	59 - 60	4 515	3 207	1 308	916
ZUSAMMEN	48 428	29 325	19 103	10 655	ZUSAMMEN	28 079	20 009	8 070	6 056
30 - 31	9 235	5 850	3 385	2 466	60 - 61	3 047	2 318	729	500
31 - 32	9 006	5 852	3 154	2 355	61 - 62	2 497	1 897	600	407
32 - 33	9 032	5 815	3 217	2 452	62 - 63	2 030	1 496	534	374
33 - 34	9 403	6 027	3 316	2 605	63 - 64	1 271	848	423	273
34 - 35	9 371	6 041	3 330	2 686	64 - 65	1 139	789	350	214
ZUSAMMEN	46 047	29 645	16 402	12 564	ZUSAMMEN	9 984	7 348	2 636	1 768
35 - 36	9 615	6 223	3 392	2 794	65 - 66	585	368	217	135
36 - 37	10 063	6 559	3 504	2 910	66 - 67	465	304	161	80
37 - 38	10 219	6 748	3 471	2 937	67 - 68	334	228	106	53
38 - 39	10 318	6 750	3 558	3 035	68 - 69	179	118	61	33
39 - 40	9 545	6 164	3 381	2 870	69 - 70	156	107	49	23
ZUSAMMEN	49 760	32 444	17 316	14 546	ZUSAMMEN	1 719	1 125	594	324
40 - 41	9 609	6 305	3 304	2 833	70 - 71	137	83	54	26
41 - 42	6 880	4 403	2 477	2 110	71 - 72	134	84	50	17
42 - 43	8 380	5 362	3 018	2 580	72 - 73	154	108	46	28
43 - 44	9 936	6 464	3 472	2 955	73 - 74	133	96	37	14
44 - 45	9 647	6 248	3 399	2 820	74 - 75	146	100	46	13
ZUSAMMEN	44 452	28 782	15 670	13 298	ZUSAMMEN	704	471	233	98
75 UND MEHR						601	389	212	53
INSGESAMT						413 741	264 141	149 600	90 548

VOLKSZÄHLUNG 1987

6 ERWERBSTÄTIGE AM ORT DER HAUPTWOHNUNG NACH ALTERSJAHREN

ALTER VON ... BIS UNTER ... JAHREN	INSGESAMT	MAENNlich	WEIBlich		ALTER VON ... BIS UNTER ... JAHREN	INSGESAMT	MAENNlich	WEIBlich	
			ZUSAMMEN	DARUNTER VERHEI- RATET				ZUSAMMEN	DARUNTER VERHEI- RATET
NOCH: 1. REGIONEN MIT GROSSEN VERDICHTUNGSRÄUMEN NOCH: 3. LÄNDLICHE UMLANDKREISE NOCH: GEMEINDEN OHNE HOHE ZENTRALOERTL. FUNKT. (KEIN 02/M2)									
UNTERZENTR./KLEINZENTR./OHNE ZENTRALOERTL. FUNKT. ZUSAMMEN									
UNTER 16	611	347	264	1	45 - 46	30 160	19 939	10 221	8 579
16 - 17	4 933	3 045	1 888	9	46 - 47	30 780	20 513	10 267	8 596
17 - 18	15 921	9 362	6 559	35	47 - 48	34 333	22 955	11 378	9 533
18 - 19	25 552	14 548	11 004	134	48 - 49	31 762	21 423	10 339	8 641
19 - 20	30 848	16 792	14 056	305	49 - 50	29 199	19 701	9 498	7 846
ZUSAMMEN	77 865	44 094	33 771	484	ZUSAMMEN	156 234	104 531	51 703	43 195
20 - 21	33 941	18 923	15 018	781	50 - 51	27 465	18 830	8 635	7 119
21 - 22	33 815	18 791	15 024	1 384	51 - 52	26 052	18 037	8 015	6 460
22 - 23	32 882	18 110	14 772	2 402	52 - 53	24 721	17 064	7 657	6 211
23 - 24	31 680	17 739	13 941	3 608	53 - 54	19 326	13 465	5 861	4 631
24 - 25	30 272	17 147	13 125	4 533	54 - 55	17 462	12 318	5 144	4 020
ZUSAMMEN	162 590	90 710	71 880	12 708	ZUSAMMEN	115 026	79 714	35 312	28 441
25 - 26	28 735	16 594	12 141	5 446	55 - 56	17 319	12 271	5 048	3 867
26 - 27	28 167	16 759	11 408	5 890	56 - 57	17 281	12 215	5 066	3 740
27 - 28	27 694	16 877	10 817	6 427	57 - 58	16 375	11 807	4 468	3 219
28 - 29	26 860	16 861	9 999	6 457	58 - 59	14 452	10 392	4 060	2 828
29 - 30	25 743	16 959	9 784	6 651	59 - 60	12 170	8 627	3 543	2 353
ZUSAMMEN	138 199	84 050	54 149	30 871	ZUSAMMEN	77 597	55 412	22 185	16 007
30 - 31	26 135	16 851	9 284	6 712	60 - 61	8 376	6 325	2 051	1 363
31 - 32	25 335	16 512	8 823	6 615	61 - 62	6 750	5 079	1 671	1 074
32 - 33	25 383	16 510	8 873	6 790	62 - 63	5 357	3 941	1 416	927
33 - 34	25 853	16 850	9 003	7 050	63 - 64	3 356	2 209	1 147	691
34 - 35	26 190	16 993	9 197	7 356	64 - 65	2 843	1 942	901	546
ZUSAMMEN	128 896	83 716	45 180	34 523	ZUSAMMEN	26 682	19 496	7 186	4 601
35 - 36	26 965	17 571	9 394	7 638	65 - 66	1 558	562	595	347
36 - 37	27 557	18 009	9 548	7 797	66 - 67	1 238	797	441	231
37 - 38	28 167	18 559	9 608	8 016	67 - 68	1 022	648	374	199
38 - 39	28 260	18 569	9 691	8 104	68 - 69	470	321	149	71
39 - 40	25 943	16 907	9 036	7 628	69 - 70	422	297	125	60
ZUSAMMEN	136 892	89 615	47 277	39 183	ZUSAMMEN	4 710	3 025	1 685	908
40 - 41	26 015	17 044	8 971	7 611	70 - 71	343	234	109	49
41 - 42	18 305	11 774	6 531	5 501	71 - 72	364	225	139	36
42 - 43	23 198	15 046	8 152	6 870	72 - 73	439	285	154	72
43 - 44	27 049	17 675	9 374	7 919	73 - 74	415	264	151	51
44 - 45	26 220	17 134	9 086	7 560	74 - 75	402	260	142	43
ZUSAMMEN	120 787	78 673	42 114	35 461	ZUSAMMEN	1 963	1 268	695	251
					75 UND MEHR	1 684	1 054	630	141
					INSGESAMT	1 149 125	735 358	413 767	246 774

VOLKZÄHLUNG 1987

6 ERWERBSTÄTIGE AM ORT DER HAUPTWOHNUNG NACH ALTERSJAHREN

ALTER VON ... BIS UNTER ... JAHREN	INSGESAMT	MÄNNLICH	WEIBLICH		ALTER VON ... BIS UNTER ... JAHREN	INSGESAMT	MÄNNLICH	WEIBLICH	
			ZUSAMMEN	DARUNTER VERHEI- RATET				ZUSAMMEN	DARUNTER VERHEI- RATET
NOCH: 1. REGIONEN MIT GROSSEN VERDICHTUNGSRÄUMEN NOCH: 3. LÄNDLICHE UNLANDKREISE									
ZUSAMMEN									
UNTER 16	869	500	369	3	45 - 46	60 786	39 624	21 162	17 188
16 - 17	7 709	4 725	2 984	24	46 - 47	62 075	40 946	21 129	17 099
17 - 18	29 119	17 252	11 867	88	47 - 48	68 789	45 492	23 297	18 817
18 - 19	48 831	27 646	21 185	299	48 - 49	63 963	42 634	21 329	17 150
19 - 20	60 885	33 204	27 681	670	49 - 50	59 157	39 620	19 537	15 644
ZUSAMMEN	147 413	83 327	64 086	1 084	ZUSAMMEN	314 770	208 316	105 454	85 898
20 - 21	69 118	38 245	30 873	1 712	50 - 51	56 044	37 872	18 172	14 426
21 - 22	69 343	37 725	31 618	3 096	51 - 52	52 904	36 126	16 778	13 117
22 - 23	67 525	36 594	30 931	5 240	52 - 53	50 865	34 746	16 119	12 478
23 - 24	66 016	36 188	29 828	7 639	53 - 54	39 590	27 301	12 289	9 420
24 - 25	62 827	34 950	27 877	9 532	54 - 55	35 702	24 865	10 837	8 119
ZUSAMMEN	334 829	183 702	151 127	27 219	ZUSAMMEN	235 105	160 910	74 195	57 560
25 - 26	59 551	33 959	25 592	11 056	55 - 56	35 314	24 719	10 595	7 730
26 - 27	57 895	34 105	23 790	11 976	56 - 57	35 385	24 775	10 610	7 477
27 - 28	57 164	34 505	22 659	12 778	57 - 58	33 704	24 050	9 654	6 625
28 - 29	54 961	34 300	20 661	12 813	58 - 59	29 791	21 150	8 641	5 698
29 - 30	54 075	34 027	20 048	13 109	59 - 60	25 147	17 657	7 490	4 770
ZUSAMMEN	283 646	170 896	112 750	61 732	ZUSAMMEN	159 341	112 351	46 990	32 300
30 - 31	52 628	33 755	18 873	12 985	60 - 61	17 025	12 839	4 186	2 577
31 - 32	51 303	33 168	18 135	13 018	61 - 62	13 761	10 316	3 445	2 063
32 - 33	51 049	32 986	18 063	13 321	62 - 63	10 958	8 115	2 843	1 724
33 - 34	51 461	33 303	18 158	13 752	63 - 64	6 661	4 447	2 214	1 296
34 - 35	52 102	33 564	18 538	14 338	64 - 65	5 441	3 668	1 773	1 021
ZUSAMMEN	258 543	166 776	91 767	67 414	ZUSAMMEN	53 846	39 385	14 461	8 681
35 - 36	53 111	34 364	18 747	14 717	65 - 66	3 004	1 900	1 104	632
36 - 37	54 272	35 203	19 069	15 095	66 - 67	2 431	1 538	893	472
37 - 38	55 631	36 313	19 318	15 613	67 - 68	2 025	1 315	710	368
38 - 39	55 663	36 123	19 540	15 854	68 - 69	947	625	322	135
39 - 40	51 238	32 985	18 253	14 872	69 - 70	797	557	240	102
ZUSAMMEN	269 915	174 988	94 927	76 151	ZUSAMMEN	9 204	5 935	3 269	1 709
40 - 41	51 826	33 542	18 284	15 029	70 - 71	700	474	226	89
41 - 42	36 708	23 423	13 285	10 839	71 - 72	705	449	256	80
42 - 43	47 023	30 164	16 859	13 733	72 - 73	865	558	307	125
43 - 44	55 033	35 615	19 418	15 870	73 - 74	795	503	292	88
44 - 45	53 407	34 332	19 075	15 424	74 - 75	771	518	253	77
ZUSAMMEN	243 997	157 076	86 921	70 895	ZUSAMMEN	3 836	2 502	1 334	459
75 UND MEHR						3 360	2 091	1 269	259
INSGESAMT						2 317 805	1 468 255	849 550	491 361

VOLKZÄHLUNG 1987

6 ERWERBSTÄTIGE AM ORT DER HAUPTWOHNUNG NACH ALTERSJAHREN

ALTER VON ... BIS UNTER ... JAHREN	INSGESAMT	HAENNLICH	WEIBLICH		ALTER VON ... BIS UNTER ... JAHREN	INSGESAMT	HAENNLICH	WEIBLICH	
			ZUSAMMEN	DARUNTER VERHEI- RATET				ZUSAMMEN	DARUNTER VERHEI- RATET
NOCH: 1. REGIONEN MIT GROSSEN VERDICHTUNGSRAEUMEN									
REGIONSTYP ZUSAMMEN									
UNTER 16	4 713	2 747	1 966	25	45 - 46	409 916	259 155	150 761	110 284
16 - 17	40 725	24 289	16 436	283	46 - 47	413 155	262 349	150 806	110 611
17 - 18	153 229	89 258	64 971	1 089	47 - 48	450 663	287 875	162 788	119 425
18 - 19	260 846	145 390	115 456	2 826	48 - 49	413 739	266 256	147 483	108 052
19 - 20	333 400	179 886	153 514	6 367	49 - 50	386 279	250 016	136 263	99 110
ZUSAMMEN	792 913	440 570	352 343	10 590	ZUSAMMEN	2 073 752	1 325 651	748 101	547 482
20 - 21	395 458	213 223	182 235	12 241	50 - 51	369 611	241 070	128 541	92 705
21 - 22	409 116	215 948	193 168	21 496	51 - 52	354 808	232 709	122 099	86 985
22 - 23	412 902	217 027	195 875	33 673	52 - 53	342 184	226 228	115 956	82 197
23 - 24	411 161	218 244	192 917	46 658	53 - 54	271 204	180 456	90 748	63 561
24 - 25	397 660	213 469	184 191	58 132	54 - 55	242 340	163 052	79 288	54 083
ZUSAMMEN	2 026 297	1 077 911	948 386	172 200	ZUSAMMEN	1 580 147	1 043 515	536 632	379 535
25 - 26	384 453	211 031	173 422	66 510	55 - 56	237 754	160 135	77 619	51 379
26 - 27	380 188	214 217	165 971	72 808	56 - 57	238 974	161 805	77 169	49 794
27 - 28	378 974	220 528	158 446	77 485	57 - 58	229 682	156 604	73 078	45 282
28 - 29	370 271	222 115	148 156	77 636	58 - 59	202 420	138 070	64 350	38 212
29 - 30	364 839	224 007	140 832	79 112	59 - 60	169 107	113 341	55 766	31 521
ZUSAMMEN	1 878 725	1 091 898	786 827	373 551	ZUSAMMEN	1 077 937	729 955	347 982	216 188
30 - 31	355 441	220 613	134 828	79 773	60 - 61	108 631	80 742	27 889	14 979
31 - 32	348 486	218 442	130 044	80 692	61 - 62	86 814	64 669	22 145	11 567
32 - 33	341 580	212 704	128 876	82 870	62 - 63	67 977	50 247	17 730	9 171
33 - 34	336 393	209 426	126 967	83 876	63 - 64	40 638	27 233	13 405	6 815
34 - 35	337 884	209 014	128 870	87 672	64 - 65	33 011	21 907	11 104	5 437
ZUSAMMEN	1 719 784	1 070 199	649 585	414 793	ZUSAMMEN	337 071	244 798	92 273	47 969
35 - 36	342 295	211 692	130 603	90 712	65 - 66	18 418	11 781	6 637	3 322
36 - 37	349 613	216 208	133 405	93 869	66 - 67	15 532	9 890	5 642	2 747
37 - 38	363 772	226 302	137 470	98 262	67 - 68	12 907	8 351	4 556	2 081
38 - 39	363 956	227 212	136 744	99 172	68 - 69	6 275	4 083	2 192	921
39 - 40	339 756	211 604	128 152	93 665	69 - 70	4 998	3 320	1 678	654
ZUSAMMEN	1 759 392	1 093 018	666 374	475 680	ZUSAMMEN	58 130	37 425	20 705	9 725
40 - 41	340 174	212 891	127 283	93 637	70 - 71	4 643	3 059	1 584	573
41 - 42	255 825	159 019	96 806	70 785	71 - 72	4 405	2 883	1 522	519
42 - 43	330 280	205 441	124 839	91 606	72 - 73	5 686	3 640	2 046	699
43 - 44	376 278	234 964	141 314	103 992	73 - 74	5 196	3 332	1 864	553
44 - 45	363 024	228 039	134 985	98 777	74 - 75	4 681	3 064	1 617	443
ZUSAMMEN	1 665 581	1 040 354	625 227	458 797	ZUSAMMEN	24 611	15 978	8 633	2 787
75 UND MEHR						21 990	13 695	8 295	1 689
INSGESAMT	15 016 330	9 224 967	5 791 363	3 110 986					

VOLKZÄHLUNG 1987

6 ERWERBSTÄTIGE AM ORT DER HAUPTWOHNUNG NACH ALTERSJAHREN

ALTER VON ... BIS UNTER ... JAHREN		INSGESAMT	MAENNlich	WEIBlich		ALTER VON ... BIS UNTER ... JAHREN	INSGESAMT	MAENNlich	WEIBlich	
				ZUSAMMEN	DARUNTER VERHEI- RATET				ZUSAMMEN	DARUNTER VERHEI- RATET
2. REGIONEN MIT VERDICHTUNGSANSAETZEN										
4. KERNSTAEDTE (KREISFREIE UEBER 100 000 E.)										
14 KERNSTAEDTE (OBERZEITREN)										
UNTER 16	490	275	215	3	45 - 46	32 856	19 979	12 877	8 989	
16 - 17	4 211	2 446	1 765	20	46 - 47	33 047	20 188	12 859	9 027	
17 - 18	12 644	7 204	5 440	91	47 - 48	35 726	21 946	13 780	9 666	
18 - 19	22 065	11 862	10 203	219	48 - 49	32 848	20 258	12 590	8 807	
19 - 20	28 312	14 660	13 652	545	49 - 50	31 122	19 393	11 729	8 111	
ZUSAMMEN	67 722	36 447	31 275	878	ZUSAMMEN	165 599	101 764	63 835	44 600	
20 - 21	34 776	18 129	16 647	1 091	50 - 51	29 474	18 189	11 285	7 740	
21 - 22	36 396	18 601	17 795	1 753	51 - 52	27 898	17 304	10 594	7 155	
22 - 23	36 969	18 729	18 240	2 664	52 - 53	27 068	16 843	10 225	6 779	
23 - 24	36 964	18 933	18 031	3 749	53 - 54	21 447	13 544	7 903	5 214	
24 - 25	35 947	18 451	17 496	4 679	54 - 55	19 617	12 329	7 288	4 637	
ZUSAMMEN	181 052	92 843	88 209	13 936	ZUSAMMEN	125 504	78 209	47 295	31 525	
25 - 26	34 995	18 446	16 549	5 371	55 - 56	19 051	12 104	6 947	4 263	
26 - 27	35 142	19 003	16 139	6 117	56 - 57	18 594	12 550	7 044	4 178	
27 - 28	35 131	19 654	15 477	6 391	57 - 58	19 240	12 440	6 800	4 051	
28 - 29	34 103	19 775	14 328	6 496	58 - 59	17 356	11 198	6 158	3 392	
29 - 30	33 120	19 925	13 195	6 387	59 - 60	15 145	9 644	5 501	2 871	
ZUSAMMEN	172 491	96 803	75 688	30 762	ZUSAMMEN	90 386	57 936	32 450	18 755	
30 - 31	31 614	19 134	12 480	6 444	60 - 61	9 895	7 142	2 753	1 339	
31 - 32	30 147	18 382	11 765	6 423	61 - 62	8 041	5 883	2 158	999	
32 - 33	29 361	17 982	11 379	6 557	62 - 63	6 217	4 563	1 654	758	
33 - 34	28 288	17 162	11 126	6 606	63 - 64	3 654	2 389	1 265	564	
34 - 35	27 960	16 969	10 991	6 806	64 - 65	3 002	1 931	1 071	490	
ZUSAMMEN	147 370	89 629	57 741	32 836	ZUSAMMEN	30 809	21 908	8 901	4 150	
35 - 36	27 457	16 520	10 537	6 983	65 - 66	1 593	991	602	295	
36 - 37	27 827	16 732	11 095	7 209	66 - 67	1 362	866	496	221	
37 - 38	28 955	17 579	11 416	7 630	67 - 68	1 135	717	418	179	
38 - 39	28 358	17 072	11 286	7 641	68 - 69	502	322	180	74	
39 - 40	26 888	16 243	10 645	7 367	69 - 70	414	277	137	60	
ZUSAMMEN	139 525	84 146	55 379	36 830	ZUSAMMEN	5 006	3 173	1 833	829	
40 - 41	27 281	16 542	10 739	7 464	70 - 71	425	288	137	48	
41 - 42	20 646	12 482	8 164	5 666	71 - 72	381	234	147	57	
42 - 43	26 176	15 804	10 372	7 352	72 - 73	475	316	159	51	
43 - 44	30 007	18 059	11 948	8 307	73 - 74	457	289	168	51	
44 - 45	29 153	17 751	11 402	7 935	74 - 75	422	280	142	45	
ZUSAMMEN	133 263	80 638	52 625	36 724	ZUSAMMEN	2 160	1 407	753	252	
75 UND MEHR						1 849	1 182	667	136	
INSGESAMT						1 262 736	746 085	516 651	252 215	

VOLKZÄHLUNG 1987

6 ERWERBSTÄTIGE AM ORT DER HAUPTWOHNUNG NACH ALTERSJAHREN

ALTER VON ... BIS UNTER ... JAHREN	INSGESAMT	MAENNLICH	WEIBLICH		ALTER VON ... BIS UNTER ... JAHREN	INSGESAMT	MAENNLICH	WEIBLICH	
			ZUSAMMEN	DARUNTER VERHEI- RATET				ZUSAMMEN	DARUNTER VERHEI- RATET
NOCH: 2. REGIONEN MIT VERDICHTUNGSANSAETZEN NOCH: 4. KERNSTAEDTE (KREISFREIE UEBER 100 000 E.)									
15 KERNSTAEDTE (MITTELZENTREN)									
UNTER 16	12	7	5	-	45 - 46	2 749	1 844	905	662
16 - 17	237	126	111	-	46 - 47	2 855	1 926	929	720
17 - 18	1 098	594	504	3	47 - 48	3 111	2 106	1 005	757
18 - 19	2 081	1 143	938	8	48 - 49	2 995	2 054	941	694
19 - 20	2 841	1 545	1 296	40	49 - 50	2 759	1 886	873	667
ZUSAMMEN	6 269	3 415	2 854	51	ZUSAMMEN	14 469	9 816	4 653	3 500
20 - 21	3 148	1 790	1 358	86	50 - 51	2 721	1 868	853	642
21 - 22	3 178	1 788	1 390	138	51 - 52	2 660	1 886	774	571
22 - 23	3 099	1 778	1 321	218	52 - 53	2 651	1 908	743	542
23 - 24	3 067	1 756	1 311	295	53 - 54	2 098	1 537	561	397
24 - 25	3 035	1 781	1 254	407	54 - 55	1 834	1 330	504	346
ZUSAMMEN	15 527	8 893	6 634	1 144	ZUSAMMEN	11 964	8 529	3 435	2 498
25 - 26	2 785	1 700	1 085	425	55 - 56	1 642	1 162	480	307
26 - 27	2 689	1 717	972	443	56 - 57	1 564	1 124	440	285
27 - 28	2 555	1 641	914	460	57 - 58	1 533	1 122	411	240
28 - 29	2 472	1 614	858	466	58 - 59	920	597	323	192
29 - 30	2 423	1 614	809	465	59 - 60	615	383	232	140
ZUSAMMEN	12 924	8 286	4 638	2 259	ZUSAMMEN	6 274	4 388	1 886	1 164
30 - 31	2 270	1 498	772	508	60 - 61	370	249	121	76
31 - 32	2 267	1 532	735	485	61 - 62	303	197	106	57
32 - 33	2 192	1 464	728	485	62 - 63	259	186	73	38
33 - 34	2 134	1 452	682	455	63 - 64	138	92	46	29
34 - 35	2 143	1 434	709	509	64 - 65	111	65	46	21
ZUSAMMEN	11 006	7 380	3 626	2 442	ZUSAMMEN	1 181	789	392	221
35 - 36	2 293	1 546	747	534	65 - 66	54	35	19	8
36 - 37	2 331	1 608	723	535	66 - 67	55	29	26	14
37 - 38	2 237	1 520	717	525	67 - 68	54	33	21	12
38 - 39	2 274	1 533	741	560	68 - 69	22	15	7	2
39 - 40	2 118	1 380	738	555	69 - 70	15	10	5	4
ZUSAMMEN	11 253	7 587	3 666	2 709	ZUSAMMEN	200	122	78	40
40 - 41	2 060	1 376	684	527	70 - 71	14	7	7	4
41 - 42	1 564	1 062	502	399	71 - 72	15	11	4	2
42 - 43	1 902	1 303	679	509	72 - 73	18	11	7	4
43 - 44	2 450	1 585	865	655	73 - 74	18	14	4	2
44 - 45	2 422	1 649	773	589	74 - 75	15	14	1	-
ZUSAMMEN	10 478	6 975	3 503	2 679	ZUSAMMEN	80	57	23	12
75 UND MEHR						85	53	32	8
INSGESAMT						101 710	66 290	35 420	18 727

VOLKZÄHLUNG 1987

6 ERWERBSTÄTIGE AM ORT DER HAUPTWOHNUNG NACH ALTERSJAHREN

ALTER VON ... BIS UNTER ... JAHREN	INSGESAMT	MAENNLICH	WEIBLICH		ALTER VON ... BIS UNTER ... JAHREN	INSGESAMT	MAENNLICH	WEIBLICH	
			ZUSAMMEN	DARUNTER VERHEI- RATET				ZUSAMMEN	DARUNTER VERHEI- RATET
NOCH: 2. REGIONEN MIT VERDICHTUNGSANSAETZEN NOCH: 4. KERNSTAEDTE (KREISFREIE UEBER 100 000 E.)									
ZUSAMMEN									
UNTER 16	502	282	220	3	45 - 46	35 605	21 823	13 782	9 651
16 - 17	4 448	2 572	1 876	20	46 - 47	35 902	22 114	13 788	9 747
17 - 18	13 742	7 798	5 944	94	47 - 48	38 837	24 052	14 785	10 423
18 - 19	24 146	13 005	11 141	227	48 - 49	35 643	22 312	13 531	9 501
19 - 20	31 153	16 205	14 948	585	49 - 50	33 881	21 279	12 602	8 778
ZUSAMMEN	73 991	39 862	34 129	929	ZUSAMMEN	180 068	111 580	66 488	48 100
20 - 21	37 924	19 919	18 005	1 177	50 - 51	32 195	20 057	12 138	8 382
21 - 22	39 574	20 389	19 185	1 891	51 - 52	30 558	19 190	11 368	7 726
22 - 23	40 068	20 507	19 561	2 882	52 - 53	29 719	18 751	10 968	7 321
23 - 24	40 031	20 689	19 342	4 044	53 - 54	23 545	15 081	8 464	5 611
24 - 25	38 982	20 232	18 750	5 086	54 - 55	21 451	13 659	7 792	4 883
ZUSAMMEN	196 579	101 736	94 843	15 080	ZUSAMMEN	137 468	86 738	50 730	34 023
25 - 26	37 780	20 146	17 634	5 796	55 - 56	20 693	13 266	7 427	4 570
26 - 27	37 831	20 720	17 111	6 560	56 - 57	21 158	13 674	7 484	4 463
27 - 28	37 686	21 295	16 391	6 851	57 - 58	20 773	13 562	7 211	4 291
28 - 29	36 575	21 389	15 186	6 962	58 - 59	18 276	11 795	6 481	3 584
29 - 30	35 543	21 539	14 004	6 852	59 - 60	15 760	10 027	5 733	3 011
ZUSAMMEN	185 415	105 089	80 326	33 021	ZUSAMMEN	96 660	62 324	34 336	19 919
30 - 31	33 884	20 632	13 252	6 952	60 - 61	10 265	7 391	2 874	1 415
31 - 32	32 414	19 914	12 500	6 908	61 - 62	8 344	6 090	2 264	1 056
32 - 33	31 553	19 446	12 107	7 042	62 - 63	6 476	4 749	1 727	796
33 - 34	30 422	18 614	11 808	7 061	63 - 64	3 792	2 481	1 311	593
34 - 35	30 103	18 403	11 700	7 315	64 - 65	3 113	1 896	1 117	511
ZUSAMMEN	158 376	97 009	61 367	35 278	ZUSAMMEN	31 990	22 697	9 293	4 371
35 - 36	29 750	18 066	11 684	7 517	65 - 66	1 647	1 026	621	303
36 - 37	30 158	18 340	11 818	7 744	66 - 67	1 417	895	522	235
37 - 38	31 232	19 099	12 133	8 155	67 - 68	1 189	750	439	191
38 - 39	30 632	18 605	12 027	8 201	68 - 69	524	337	187	76
39 - 40	29 006	17 623	11 383	7 922	69 - 70	429	287	142	64
ZUSAMMEN	150 778	91 733	59 045	39 539	ZUSAMMEN	5 206	3 295	1 911	869
40 - 41	29 341	17 918	11 423	7 991	70 - 71	439	295	144	52
41 - 42	22 210	13 544	8 666	6 065	71 - 72	396	245	151	59
42 - 43	28 158	17 107	11 051	7 861	72 - 73	493	327	166	55
43 - 44	32 457	19 644	12 813	8 962	73 - 74	475	303	172	53
44 - 45	31 575	19 400	12 175	8 524	74 - 75	437	294	143	45
ZUSAMMEN	143 741	87 613	56 128	39 403	ZUSAMMEN	2 240	1 464	776	264
75 UND MEHR						1 934	1 235	699	146
INSGESAMT						1 364 446	812 375	552 071	270 942

VOLKZÄHLUNG 1987

6 ERWERBSTÄTIGE AM ORT DER HAUPTWOHNUNG NACH ALTERSJAHREN

ALTER VON ... BIS UNTER ... JAHREN	INSGESAMT	MAENNlich	WEIBlich		ALTER VON ... BIS UNTER ... JAHREN	INSGESAMT	MAENNlich	WEIBlich	
			ZUSAMMEN	DARUNTER VERHEI- RATET				ZUSAMMEN	DARUNTER VERHEI- RATET
NOCH: 2. REGIONEN MIT VERDICHTUNGSANSATZEN 5. LAENDLICHE UMLANDKREISE GEMEINDEN MIT HOHER ZENTRALORTLICHER FUNKTION (OZ/MZ)									
16 OBERZENTREN									
UNTER 16	197	123	74	1	45 - 46	13 561	8 391	5 170	3 759
16 - 17	1 608	978	630	9	46 - 47	13 619	8 377	5 242	3 796
17 - 18	5 438	3 064	2 374	32	47 - 48	15 054	9 380	5 674	4 111
18 - 19	9 074	4 965	4 109	102	48 - 49	13 625	8 598	5 027	3 590
19 - 20	11 944	6 315	5 629	266	49 - 50	12 901	8 121	4 780	3 429
ZUSAMMEN	28 261	15 445	12 816	410	ZUSAMMEN	68 760	42 867	25 893	18 685
20 - 21	14 666	7 752	6 914	577	50 - 51	12 262	7 806	4 456	3 186
21 - 22	15 413	7 907	7 506	922	51 - 52	11 435	7 296	4 139	2 859
22 - 23	15 863	8 065	7 798	1 454	52 - 53	11 272	7 167	4 105	2 784
23 - 24	16 221	8 338	7 883	1 997	53 - 54	8 988	5 689	3 299	2 202
24 - 25	15 536	7 995	7 541	2 324	54 - 55	8 211	5 221	2 990	2 003
ZUSAMMEN	77 699	40 057	37 642	7 274	ZUSAMMEN	52 168	33 179	18 989	13 034
25 - 26	15 285	8 063	7 222	2 557	55 - 56	8 052	5 220	2 832	1 861
26 - 27	15 467	8 474	6 993	2 840	56 - 57	8 193	5 315	2 878	1 839
27 - 28	15 406	8 804	6 602	2 965	57 - 58	8 013	5 242	2 771	1 633
28 - 29	14 810	8 701	6 117	2 922	58 - 59	7 231	4 799	2 432	1 358
29 - 30	14 495	8 772	5 723	2 819	59 - 60	6 423	4 167	2 256	1 199
ZUSAMMEN	75 471	42 814	32 657	14 203	ZUSAMMEN	37 912	24 743	13 169	7 890
30 - 31	13 928	8 591	5 337	2 962	60 - 61	4 271	3 052	1 219	646
31 - 32	13 281	8 049	5 232	3 036	61 - 62	3 379	2 559	820	384
32 - 33	12 919	8 063	4 856	2 906	62 - 63	2 660	1 918	742	361
33 - 34	12 501	7 638	4 863	3 066	63 - 64	1 538	1 051	487	236
34 - 35	12 267	7 616	4 651	2 988	64 - 65	1 220	778	442	197
ZUSAMMEN	64 896	39 957	24 939	14 958	ZUSAMMEN	13 068	9 358	3 710	1 824
35 - 36	12 021	7 354	4 667	3 037	65 - 66	691	436	255	127
36 - 37	12 303	7 578	4 725	3 266	66 - 67	549	348	201	97
37 - 38	12 568	7 775	4 793	3 329	67 - 68	468	309	159	74
38 - 39	12 107	7 505	4 602	3 262	68 - 69	225	136	89	46
39 - 40	11 225	6 891	4 334	3 075	69 - 70	174	113	61	25
ZUSAMMEN	60 224	37 103	23 121	15 973	ZUSAMMEN	2 107	1 342	765	369
40 - 41	11 147	6 801	4 346	3 098	70 - 71	165	108	57	23
41 - 42	8 214	5 130	3 084	2 243	71 - 72	174	116	58	23
42 - 43	10 704	6 470	4 234	3 077	72 - 73	236	154	82	25
43 - 44	12 445	7 607	4 838	3 499	73 - 74	210	127	83	35
44 - 45	11 771	7 265	4 506	3 291	74 - 75	200	132	68	18
ZUSAMMEN	54 281	33 273	21 008	15 208	ZUSAMMEN	985	637	348	124
75 UND MEHR						829	549	280	54
INSGESAMT						536 661	321 324	215 337	110 006

VOLKZÄHLUNG 1987

6 ERWERBSTÄTIGE AM ORT DER HAUPTWOHNUNG NACH ALTERSJAHREN

ALTER VON ... BIS UNTER ... JAHREN	INSGESAMT	MAENNLICH	WEIBLICH		ALTER VON ... BIS UNTER ... JAHREN	INSGESAMT	MAENNLICH	WEIBLICH	
			ZUSAMMEN	DARUNTER VERHEI- RATET				ZUSAMMEN	DARUNTER VERHEI- RATET
NOCH: 2. REGIONEN MIT VERDICHTUNGSANSAETZEN NOCH: 5. LAENDLICHE UNLANDKREISE NOCH: GEMEINDEN MIT HOHER ZENTRALDERTLICHER FUNKT. (02/HZ)									
17 MITTELZENTREN									
UNTER 16	803	490	313	-	45 - 46	47 912	31 366	16 546	12 965
16 - 17	7 874	4 869	3 005	20	46 - 47	49 046	32 274	16 772	13 198
17 - 18	26 711	15 480	11 231	102	47 - 48	54 647	36 198	18 449	14 323
18 - 19	44 250	24 307	19 943	321	48 - 49	51 346	34 353	16 993	13 191
19 - 20	54 763	29 588	25 175	777	49 - 50	47 201	31 734	15 467	11 953
ZUSAMMEN	134 401	74 734	59 667	1 220	ZUSAMMEN	250 152	165 925	84 227	65 630
20 - 21	62 092	33 942	28 150	1 670	50 - 51	45 030	30 177	14 853	11 401
21 - 22	62 736	34 108	28 628	3 322	51 - 52	42 748	28 970	13 778	10 363
22 - 23	62 306	33 691	28 615	5 369	52 - 53	41 264	28 161	13 103	9 680
23 - 24	60 396	32 871	27 525	7 547	53 - 54	39 745	23 079	10 666	7 789
24 - 25	57 311	31 823	25 488	9 441	54 - 55	30 306	20 941	9 365	6 626
ZUSAMMEN	304 841	166 435	138 406	27 349	ZUSAMMEN	193 093	131 328	61 765	45 859
25 - 26	54 273	30 867	23 406	10 312	55 - 56	30 327	20 864	9 463	6 502
26 - 27	52 528	30 806	21 722	10 960	56 - 57	30 461	20 940	9 521	6 259
27 - 28	50 947	31 127	19 820	11 018	57 - 58	29 396	20 485	8 911	5 618
28 - 29	48 319	29 945	18 374	11 045	58 - 59	26 287	18 249	8 038	4 914
29 - 30	46 885	29 824	17 061	10 810	59 - 60	22 533	15 376	7 157	4 112
ZUSAMMEN	252 952	152 569	100 383	54 145	ZUSAMMEN	139 004	95 914	43 090	27 405
30 - 31	45 726	29 340	16 386	10 895	60 - 61	15 176	11 124	4 052	2 272
31 - 32	44 270	28 595	15 675	10 916	61 - 62	12 186	8 973	3 213	1 756
32 - 33	43 352	28 191	15 161	10 971	62 - 63	9 471	6 932	2 539	1 394
33 - 34	42 734	27 544	15 190	11 148	63 - 64	5 721	3 710	2 011	1 092
34 - 35	43 592	27 992	15 600	11 778	64 - 65	4 817	3 104	1 713	867
ZUSAMMEN	219 674	141 662	78 012	55 708	ZUSAMMEN	47 371	33 843	13 528	7 371
35 - 36	43 593	28 215	15 384	11 810	65 - 66	2 678	1 794	1 084	572
36 - 37	43 966	28 428	15 538	12 083	66 - 67	2 378	1 482	896	417
37 - 38	45 211	29 129	16 082	12 546	67 - 68	1 695	1 193	702	325
38 - 39	43 906	28 668	15 238	11 931	68 - 69	893	564	329	152
39 - 40	40 130	26 169	13 961	11 190	69 - 70	703	449	254	124
ZUSAMMEN	216 812	140 609	76 203	59 560	ZUSAMMEN	8 747	5 482	3 265	1 590
40 - 41	40 321	26 366	13 955	11 141	70 - 71	657	424	233	97
41 - 42	29 211	18 908	10 303	8 185	71 - 72	717	453	264	94
42 - 43	36 869	23 761	13 108	10 405	72 - 73	890	517	373	129
43 - 44	42 328	27 409	14 919	11 878	73 - 74	774	459	315	100
44 - 45	40 483	26 509	13 974	11 067	74 - 75	711	421	290	79
ZUSAMMEN	189 212	122 953	66 259	52 680	ZUSAMMEN	3 749	2 274	1 475	499
					75 UND MEHR	3 358	1 984	1 374	250
INSGESAMT						1 963 366	1 235 712	727 654	399 272

VOLKSZÄHLUNG 1987

6 ERWERBSTÄTIGE AM ORT DER HAUPTWOHNUNG NACH ALTERSJAHREN

ALTER VON ... BIS UNTER ... JAHREN	INSGESAMT	MAENNlich	WEIBlich		ALTER VON ... BIS UNTER ... JAHREN	INSGESAMT	MAENNlich	WEIBlich	
			ZUSAMMEN	DARUNTER VERHEI- RATET				ZUSAMMEN	DARUNTER VERHEI- RATET
NOCH: 2. REGIONEN MIT VERDICHTUNGSANSAETZEN NOCH: 5. LAENDLICHE UMLANDKREISE NOCH: GEMEINDEN MIT HOHER ZENTRALOERTLICHER FUNKT. (02/M2)									
MZ/02 ZUSAMMEN									
UNTER 16	1 000	613	387	1	45 - 46	61 473	39 757	21 716	16 724
16 - 17	9 482	5 847	3 635	29	46 - 47	62 665	40 651	22 014	16 994
17 - 18	32 149	18 544	13 605	134	47 - 48	69 701	45 578	24 123	18 434
18 - 19	53 324	29 272	24 052	423	48 - 49	64 971	42 951	22 020	16 781
19 - 20	66 707	35 903	30 804	1 043	49 - 50	60 102	39 855	20 247	15 382
ZUSAMMEN	162 662	90 179	72 483	1 630	ZUSAMMEN	318 912	208 792	110 120	84 315
20 - 21	76 758	41 694	35 064	2 247	50 - 51	57 292	37 993	19 309	14 587
21 - 22	78 149	42 015	36 134	4 244	51 - 52	54 183	36 266	17 917	13 222
22 - 23	78 169	41 756	36 413	6 823	52 - 53	52 536	35 328	17 208	12 464
23 - 24	76 617	41 209	35 408	9 544	53 - 54	42 733	28 768	13 965	9 991
24 - 25	72 847	39 818	33 029	11 765	54 - 55	38 517	26 162	12 355	8 629
ZUSAMMEN	382 540	206 492	176 048	34 623	ZUSAMMEN	245 261	164 507	80 754	58 893
25 - 26	69 558	38 930	30 628	12 869	55 - 56	38 379	26 084	12 295	8 363
26 - 27	67 995	39 280	28 715	13 800	56 - 57	38 654	26 255	12 399	8 098
27 - 28	66 353	38 931	26 422	13 983	57 - 58	37 409	25 727	11 682	7 251
28 - 29	63 137	38 646	24 491	13 967	58 - 59	33 518	23 048	10 470	6 272
29 - 30	61 380	38 596	22 784	13 729	59 - 60	28 956	19 543	9 413	5 311
ZUSAMMEN	328 423	195 383	133 040	68 348	ZUSAMMEN	176 916	120 657	56 259	35 295
30 - 31	59 654	37 931	21 723	13 857	60 - 61	19 447	14 176	5 271	2 918
31 - 32	57 551	36 644	20 907	13 952	61 - 62	15 565	11 532	4 033	2 140
32 - 33	56 271	36 254	20 017	13 877	62 - 63	12 131	8 850	3 281	1 745
33 - 34	55 235	35 182	20 053	14 214	63 - 64	7 259	4 761	2 498	1 328
34 - 35	55 859	35 608	20 251	14 766	64 - 65	6 037	3 882	2 155	1 064
ZUSAMMEN	284 570	181 619	102 951	70 666	ZUSAMMEN	60 439	43 201	17 238	9 195
35 - 36	55 620	35 569	20 051	14 847	65 - 66	3 569	2 230	1 339	699
36 - 37	56 269	36 006	20 263	15 349	66 - 67	2 927	1 830	1 097	514
37 - 38	57 779	36 904	20 875	15 875	67 - 68	2 363	1 502	861	399
38 - 39	56 013	36 173	19 840	15 193	68 - 69	1 118	700	418	198
39 - 40	51 355	33 060	18 295	14 269	69 - 70	877	562	315	149
ZUSAMMEN	277 036	177 712	99 324	75 533	ZUSAMMEN	10 854	6 824	4 030	1 959
40 - 41	51 468	33 167	18 301	14 239	70 - 71	822	532	290	120
41 - 42	37 425	24 038	13 387	10 428	71 - 72	891	569	322	117
42 - 43	47 573	30 231	17 342	13 486	72 - 73	1 126	671	455	154
43 - 44	54 773	35 016	19 757	15 377	73 - 74	984	586	398	135
44 - 45	52 254	33 774	18 480	14 358	74 - 75	911	553	358	97
ZUSAMMEN	243 493	156 226	87 267	67 888	ZUSAMMEN	4 734	2 911	1 823	623
75 UND MEHR						4 187	2 533	1 654	310
INSGESAMT						2 500 027	1 557 036	942 991	509 278

VOLKSZÄHLUNG 1987

6 ERWERBSTÄTIGE AM ORT DER HAUPTWOHNUNG NACH ALTERSJAHREN

ALTER VON ... BIS UNTER ... JAHREN	INSGESAMT	MÄNNLICH	WEIBLICH		ALTER VON ... BIS UNTER ... JAHREN	INSGESAMT	MÄNNLICH	WEIBLICH	
			ZUSAMMEN	DARUNTER VERHEI- RATET				ZUSAMMEN	DARUNTER VERHEI- RATET
NOCH: 2. REGIONEN MIT VERDICHTUNGSANSAETZEN NOCH: 5. LAENDLICHE UMLANDKREISE GEMEINDEN OHNE HOHE ZENTRALOERTL. FUNKT. (KEIN OZ/MZ)									
18 UNTERZENTREN									
UNTER 16	614	366	248	1	45 - 46	28 911	19 125	9 786	8 101
16 - 17	5 756	3 570	2 186	13	46 - 47	30 171	20 100	10 071	8 336
17 - 18	18 765	10 844	7 921	49	47 - 48	33 497	22 279	11 218	9 149
18 - 19	29 138	16 082	13 056	156	48 - 49	30 695	20 784	9 911	8 028
19 - 20	34 668	18 932	15 736	443	49 - 50	28 621	19 447	9 174	7 401
ZUSAMMEN	88 941	49 794	39 147	662	ZUSAMMEN	151 895	101 735	50 160	41 015
20 - 21	37 836	20 904	16 932	1 061	50 - 51	27 233	18 496	8 737	7 009
21 - 22	38 221	20 731	17 490	2 062	51 - 52	25 854	17 541	8 313	6 552
22 - 23	37 130	20 258	16 872	3 207	52 - 53	24 955	17 204	7 751	6 010
23 - 24	35 783	19 746	16 037	4 616	53 - 54	20 447	14 106	6 341	4 849
24 - 25	34 348	19 265	15 083	5 882	54 - 55	18 638	12 930	5 708	4 230
ZUSAMMEN	183 318	100 904	82 414	16 828	ZUSAMMEN	117 127	80 277	36 850	28 650
25 - 26	32 530	18 710	13 820	6 532	55 - 56	18 437	12 987	5 450	3 967
26 - 27	31 762	18 854	12 908	6 995	56 - 57	18 487	13 039	5 448	3 743
27 - 28	30 823	18 899	11 924	7 243	57 - 58	17 418	12 399	5 019	3 398
28 - 29	29 563	18 611	10 952	7 116	58 - 59	15 298	10 922	4 376	2 895
29 - 30	28 765	18 463	10 302	7 044	59 - 60	12 926	9 030	3 898	2 328
ZUSAMMEN	153 443	93 537	59 906	34 930	ZUSAMMEN	82 566	58 377	24 191	16 331
30 - 31	28 215	18 341	9 874	7 139	60 - 61	8 626	6 373	2 253	1 403
31 - 32	27 666	18 105	9 561	7 061	61 - 62	7 079	5 217	1 862	1 125
32 - 33	27 226	17 834	9 392	7 154	62 - 63	5 654	4 076	1 578	913
33 - 34	26 963	17 642	9 321	7 209	63 - 64	3 311	2 096	1 215	705
34 - 35	27 326	18 013	9 313	7 402	64 - 65	2 845	1 853	992	523
ZUSAMMEN	137 396	89 935	47 461	35 965	ZUSAMMEN	27 515	19 615	7 900	4 669
35 - 36	27 652	18 005	9 647	7 821	65 - 66	1 618	989	629	302
36 - 37	27 633	17 992	9 641	7 804	66 - 67	1 332	826	506	275
37 - 38	28 651	18 862	9 789	8 062	67 - 68	1 073	638	435	214
38 - 39	27 543	18 186	9 357	7 745	68 - 69	508	303	205	111
39 - 40	25 379	16 747	8 632	7 171	69 - 70	412	241	171	75
ZUSAMMEN	136 858	89 792	47 066	38 603	ZUSAMMEN	4 943	2 997	1 946	977
40 - 41	25 012	16 448	8 564	7 153	70 - 71	428	251	177	56
41 - 42	17 896	11 815	6 081	5 020	71 - 72	379	216	163	60
42 - 43	22 561	14 614	7 947	6 594	72 - 73	501	308	193	68
43 - 44	25 958	16 984	8 974	7 513	73 - 74	476	300	176	62
44 - 45	24 939	16 471	8 468	7 061	74 - 75	416	264	152	43
ZUSAMMEN	116 366	76 332	40 034	33 341	ZUSAMMEN	2 200	1 339	861	289
75 UND MEHR						1 959	1 123	836	136
INSGESAMT						1 204 529	765 757	438 772	252 396

VOLKSZÄHLUNG 1987

6 ERWERBSTÄTIGE AM ORT DER HAUPTWOHNUNG NACH ALTERSJAHREN

ALTER VON ... BIS UNTER ... JAHREN	INSGESAMT	MAENNLICH	WEIBLICH		ALTER VON ... BIS UNTER ... JAHREN	INSGESAMT	MAENNLICH	WEIBLICH	
			ZUSAMMEN	DARUNTER VERHEI- RATET				ZUSAMMEN	DARUNTER VERHEI- RATET
NOCH: 2. REGIONEN MIT VERDICHTUNGSANSAETZEN NOCH: 5. LAENDLICHE UMLANDKREISE NOCH: GEMEINDEN OHNE HOHE ZENTRALDERTL. FUNKT. (KEIN OZ/MZ)									
19 KLEINZENTREN									
UNTER 16	1 000	566	434	2	45 - 46	22 873	15 106	7 767	6 498
16 - 17	7 335	4 372	2 963	19	46 - 47	23 481	15 589	7 892	6 581
17 - 18	17 254	9 666	7 568	43	47 - 48	26 977	18 140	8 837	7 315
18 - 19	23 921	13 024	10 897	174	48 - 49	24 407	16 480	7 927	6 600
19 - 20	26 775	14 363	12 412	426	49 - 50	22 544	15 148	7 396	6 044
ZUSAMMEN	76 285	42 011	34 274	664	ZUSAMMEN	120 282	80 463	39 819	33 038
20 - 21	29 623	16 270	13 353	935	50 - 51	21 529	14 660	6 869	5 577
21 - 22	29 761	16 121	13 640	1 755	51 - 52	20 454	14 070	6 384	5 135
22 - 23	29 397	16 058	13 339	2 934	52 - 53	19 532	13 391	6 141	4 923
23 - 24	28 661	15 907	12 754	3 866	53 - 54	16 129	11 203	4 926	3 787
24 - 25	27 634	15 567	12 067	4 881	54 - 55	14 995	10 448	4 547	3 443
ZUSAMMEN	145 076	79 923	65 153	14 371	ZUSAMMEN	92 639	63 772	28 867	22 865
25 - 26	26 556	15 399	11 157	5 492	55 - 56	14 812	10 398	4 414	3 263
26 - 27	25 751	15 564	10 187	5 844	56 - 57	14 917	10 552	4 365	3 145
27 - 28	25 227	15 557	9 670	6 034	57 - 58	14 232	10 186	4 046	2 833
28 - 29	24 407	15 396	9 011	5 971	58 - 59	12 528	8 892	3 636	2 435
29 - 30	23 967	15 352	8 615	6 019	59 - 60	10 499	7 322	3 177	2 003
ZUSAMMEN	125 908	77 268	48 640	29 360	ZUSAMMEN	66 988	47 350	19 638	13 679
30 - 31	23 615	15 221	8 394	6 140	60 - 61	7 134	5 327	1 807	1 114
31 - 32	23 000	14 886	8 114	6 160	61 - 62	5 738	4 303	1 435	896
32 - 33	22 267	14 483	7 784	6 002	62 - 63	4 402	3 195	1 207	744
33 - 34	22 340	14 472	7 868	6 280	63 - 64	2 850	1 922	528	536
34 - 35	22 662	14 783	7 879	6 384	64 - 65	2 379	1 484	895	507
ZUSAMMEN	113 884	73 845	40 039	30 966	ZUSAMMEN	22 503	16 231	6 272	3 797
35 - 36	22 887	15 003	7 884	6 457	55 - 66	1 349	818	531	293
36 - 37	23 184	15 153	8 031	6 719	66 - 67	1 087	663	424	220
37 - 38	23 777	15 628	8 149	6 761	67 - 68	933	554	379	178
38 - 39	22 316	14 738	7 578	6 377	68 - 69	383	228	155	62
39 - 40	20 635	13 574	7 061	5 988	69 - 70	322	190	132	48
ZUSAMMEN	112 799	74 096	38 703	32 322	ZUSAMMEN	4 074	2 453	1 621	801
40 - 41	20 644	13 546	7 098	6 012	70 - 71	289	178	111	40
41 - 42	13 833	9 072	4 761	4 065	71 - 72	299	188	111	46
42 - 43	17 607	11 428	6 179	5 171	72 - 73	393	234	159	53
43 - 44	19 945	13 128	6 817	5 763	73 - 74	371	216	155	46
44 - 45	19 053	12 569	6 484	5 394	74 - 75	349	213	136	32
ZUSAMMEN	91 082	59 743	31 339	26 405	ZUSAMMEN	1 701	1 029	672	217
75 UND MEHR						1 436	830	606	95
INSGESAMT						974 657	619 014	355 643	208 580

VOLKSZÄHLUNG 1987

6 ERWERBSTÄTIGE AM ORT DER HAUPTWOHNUNG NACH ALTERSJAHREN

ALTER VON ... BIS UNTER ... JAHREN		INSGESAMT	MÄNNLICH	WEIBLICH		ALTER VON ... BIS UNTER ... JAHREN		INSGESAMT	MÄNNLICH	WEIBLICH	
				ZUSAMMEN	DARUNTER VERHEI- RATET					ZUSAMMEN	DARUNTER VERHEI- RATET
NOCH: 2. REGIONEN MIT VERDICHTUNGSANSAETZEN NOCH: 5. LAENDLICHE UMLANDKREISE NOCH: GEMEINDEN OHNE HOHE ZENTRALOERTL. FUNKT. (KEIN OZ/MZ)											
20 OHNE ZENTRALOERTLICHE FUNKTION											
UNTER 16	1 544	881	663	1	45 - 46	35 675	23 796	11 879	10 088		
16 - 17	11 924	7 275	4 649	19	46 - 47	37 267	25 146	12 121	10 259		
17 - 18	27 721	16 102	11 615	70	47 - 48	42 381	28 664	13 717	11 539		
18 - 19	39 474	21 742	17 732	230	48 - 49	39 258	26 884	12 374	10 403		
19 - 20	44 162	24 023	20 139	537	49 - 50	36 530	25 196	11 334	9 467		
ZUSAMMEN	124 825	70 023	54 802	857	ZUSAMMEN	191 111	129 686	61 425	51 756		
20 - 21	48 052	26 386	21 656	1 359	50 - 51	34 972	24 357	10 615	8 739		
21 - 22	47 817	26 539	21 278	2 386	51 - 52	32 855	22 897	9 958	8 079		
22 - 23	47 172	26 140	21 032	4 168	52 - 53	31 844	22 380	9 464	7 608		
23 - 24	46 226	25 832	20 395	6 010	53 - 54	26 229	18 409	7 820	6 147		
24 - 25	44 071	24 844	19 227	7 685	54 - 55	24 146	17 253	6 893	5 339		
ZUSAMMEN	233 340	129 741	103 599	21 608	ZUSAMMEN	150 046	105 296	44 750	35 912		
25 - 26	42 162	24 501	17 661	8 640	55 - 56	24 080	17 304	6 776	5 048		
26 - 27	41 214	24 655	16 559	9 365	56 - 57	24 058	17 353	6 705	4 882		
27 - 28	40 606	25 131	15 475	9 668	57 - 58	22 849	16 560	6 289	4 465		
28 - 29	39 557	24 944	14 613	9 761	58 - 59	20 039	14 629	5 410	3 683		
29 - 30	38 789	24 810	13 979	9 862	59 - 60	17 057	12 176	4 881	3 230		
ZUSAMMEN	202 328	124 041	78 287	47 296	ZUSAMMEN	108 083	76 022	30 061	21 308		
30 - 31	38 029	24 699	13 330	9 785	60 - 61	11 671	8 828	2 843	1 895		
31 - 32	37 251	24 328	12 923	9 850	61 - 62	9 449	7 086	2 363	1 482		
32 - 33	36 622	24 081	12 541	9 851	62 - 63	7 321	5 283	2 038	1 292		
33 - 34	36 557	23 961	12 596	10 100	63 - 64	4 743	3 146	1 597	956		
34 - 35	37 005	24 485	12 520	10 138	64 - 65	3 875	2 529	1 346	779		
ZUSAMMEN	185 464	121 554	63 910	49 724	ZUSAMMEN	37 059	26 872	10 187	6 404		
35 - 36	37 284	24 847	12 437	10 236	65 - 66	2 230	1 328	902	512		
36 - 37	37 893	25 435	12 458	10 366	66 - 67	1 789	1 083	706	364		
37 - 38	38 246	25 558	12 688	10 645	67 - 68	1 493	893	600	267		
38 - 39	36 091	24 243	11 848	10 027	68 - 69	617	365	252	119		
39 - 40	32 529	21 648	10 881	9 265	69 - 70	546	336	210	82		
ZUSAMMEN	182 043	121 731	60 312	50 557	ZUSAMMEN	6 675	4 005	2 670	1 344		
40 - 41	31 462	21 077	10 385	8 780	70 - 71	467	292	175	62		
41 - 42	21 704	14 365	7 339	6 196	71 - 72	441	279	162	52		
42 - 43	27 669	18 347	9 322	7 894	72 - 73	673	413	260	83		
43 - 44	31 501	20 828	10 673	9 133	73 - 74	595	346	249	72		
44 - 45	30 336	20 400	9 936	8 350	74 - 75	543	319	224	72		
ZUSAMMEN	142 672	95 017	47 655	40 353	ZUSAMMEN	2 719	1 649	1 070	341		
75 UND MEHR						2 355	1 399	956	169		
INSGESAMT						1 568 720	1 009 036	559 684	327 629		

VOLKSZÄHLUNG 1987

6 ERWERBSTÄTIGE AM ORT DER HAUPTWOHNUNG NACH ALTERSJAHREN

ALTER VON ... BIS UNTER ... JAHREN		INSGESAMT	MÄNNLICH	WEIBLICH		ALTER VON ... BIS UNTER ... JAHREN		INSGESAMT	MÄNNLICH	WEIBLICH	
				ZUSAMMEN	DARUNTER VERHEI- RATET					ZUSAMMEN	DARUNTER VERHEI- RATET
NOCH: 2. REGIONEN MIT VERDICHTUNGSANSAETZEN NOCH: 5. LAENDLICHE UMLANDKREISE NOCH: GEMEINDEN OHNE HOHE ZENTRALOERTL. FUNKT. (KEIN OZ/MZ)											
UNTERZENTR./KLEINZENTR./OHNE ZENTRALOERTL. FUNKT. ZUSAMMEN											
UNTER 16	3 158	1 813	1 345	4	45 - 46	87 459	58 027	29 432	24 687		
16 - 17	25 015	15 217	9 798	51	46 - 47	90 919	60 835	30 084	25 176		
17 - 18	63 740	36 632	27 108	162	47 - 48	102 855	69 083	33 772	28 003		
18 - 19	92 533	50 848	41 685	560	48 - 49	94 360	64 148	30 212	25 031		
19 - 20	105 605	57 318	48 287	1 406	49 - 50	87 695	59 791	27 904	22 912		
ZUSAMMEN	290 051	161 828	128 223	2 183	ZUSAMMEN	463 288	311 894	151 404	125 809		
20 - 21	115 511	63 560	51 951	3 355	50 - 51	83 734	57 513	26 221	21 325		
21 - 22	115 799	63 391	52 408	6 203	51 - 52	79 163	54 508	24 655	19 766		
22 - 23	113 699	62 456	51 243	10 309	52 - 53	76 331	52 975	23 356	18 541		
23 - 24	110 672	61 485	49 187	14 492	53 - 54	62 805	43 718	19 087	14 783		
24 - 25	106 053	59 676	46 377	18 448	54 - 55	57 779	40 631	17 148	13 012		
ZUSAMMEN	561 734	310 568	251 166	52 807	ZUSAMMEN	359 812	249 345	110 467	87 427		
25 - 26	101 248	58 610	42 638	20 664	55 - 56	57 329	40 689	16 640	12 278		
26 - 27	98 727	59 073	39 654	22 204	56 - 57	57 462	40 944	16 518	11 770		
27 - 28	96 656	59 587	37 069	22 945	57 - 58	54 499	39 145	15 354	10 696		
28 - 29	93 527	58 951	34 576	22 849	58 - 59	47 865	34 443	13 422	9 013		
29 - 30	91 521	58 625	32 896	22 925	59 - 60	40 484	28 528	11 956	7 561		
ZUSAMMEN	481 679	294 846	186 833	111 586	ZUSAMMEN	257 639	183 749	73 890	51 318		
30 - 31	89 859	58 261	31 598	23 064	60 - 61	27 431	20 528	6 903	4 412		
31 - 32	87 917	57 319	30 598	23 071	61 - 62	22 266	16 606	5 660	3 503		
32 - 33	86 115	56 398	29 717	23 007	62 - 63	17 377	12 554	4 823	2 949		
33 - 34	85 860	55 075	29 785	23 589	63 - 64	10 904	7 164	3 740	2 197		
34 - 35	86 993	57 261	29 712	23 924	64 - 65	9 099	5 866	3 233	1 809		
ZUSAMMEN	436 744	285 334	151 410	116 655	ZUSAMMEN	87 077	62 718	24 359	14 870		
35 - 36	87 823	57 855	29 968	24 514	65 - 66	5 197	3 135	2 062	1 107		
36 - 37	88 710	58 580	30 130	24 909	66 - 67	4 208	2 572	1 636	859		
37 - 38	90 674	60 048	30 626	25 486	67 - 68	3 499	2 085	1 414	659		
38 - 39	85 950	57 167	28 783	24 149	68 - 69	1 508	896	612	292		
39 - 40	78 543	51 969	26 574	22 424	69 - 70	1 280	767	513	205		
ZUSAMMEN	431 700	285 619	146 081	121 482	ZUSAMMEN	15 692	9 455	6 237	3 122		
40 - 41	77 118	51 071	26 047	21 945	70 - 71	1 184	721	463	158		
41 - 42	53 433	35 252	18 181	15 281	71 - 72	1 119	683	436	158		
42 - 43	67 837	44 389	23 448	19 659	72 - 73	1 567	955	612	204		
43 - 44	77 404	50 940	26 464	22 409	73 - 74	1 442	862	580	180		
44 - 45	74 328	49 440	24 888	20 805	74 - 75	1 308	796	512	147		
ZUSAMMEN	350 120	231 092	119 028	100 099	ZUSAMMEN	6 620	4 017	2 603	847		
75 UND MEHR						5 750	3 352	2 398	400		
INSGESAMT						3 747 906	2 393 807	1 354 099	788 605		

VOLKSZÄHLUNG 1987

6 ERWERBSTÄTIGE AM ORT DER HAUPTWOHNUNG NACH ALTERSJAHREN

ALTER VON ... BIS UNTER ... JAHREN		INSGESAMT	MAENNLICH	WEIBLICH		ALTER VON ... BIS UNTER ... JAHREN		INSGESAMT	MAENNLICH	WEIBLICH	
				ZUSAMMEN	DARUNTER VERHEI- RATET					ZUSAMMEN	DARUNTER VERHEI- RATET
NOCH: 2. REGIONEN MIT VERDICHTUNGSANSAETZEN NOCH: 5. LAENDLICHE UMLANDKREISE											
ZUSAMMEN											
UNTER 16	4 158	2 426	1 732	5	45 - 46	148 932	97 784	51 148	41 411		
16 - 17	34 497	21 064	13 433	80	46 - 47	153 584	101 486	52 098	42 170		
17 - 18	95 889	55 176	40 713	296	47 - 48	172 556	114 661	57 895	46 437		
18 - 19	145 857	80 120	65 737	983	48 - 49	159 331	107 099	52 232	41 812		
19 - 20	172 312	93 221	79 091	2 449	49 - 50	147 797	99 646	48 151	38 294		
ZUSAMMEN	452 713	252 007	200 706	3 813	ZUSAMMEN	782 200	520 676	261 524	210 124		
20 - 21	192 269	105 254	87 015	5 602	50 - 51	141 026	95 496	45 530	35 912		
21 - 22	193 948	105 406	88 542	10 447	51 - 52	133 346	90 774	42 572	32 988		
22 - 23	191 868	104 212	87 656	17 132	52 - 53	128 867	88 303	40 564	31 005		
23 - 24	187 289	102 694	84 595	24 036	53 - 54	105 538	72 486	33 052	24 774		
24 - 25	178 900	99 494	79 406	30 213	54 - 55	96 296	66 793	29 503	21 641		
ZUSAMMEN	944 274	517 060	427 214	87 430	ZUSAMMEN	605 073	413 852	191 221	146 320		
25 - 26	170 806	97 540	73 266	33 533	55 - 56	95 708	66 773	28 935	20 641		
26 - 27	166 722	98 353	68 369	36 004	56 - 57	96 116	67 199	28 917	19 868		
27 - 28	163 009	99 518	63 491	35 928	57 - 58	91 908	64 872	27 036	17 947		
28 - 29	156 664	97 597	59 067	36 815	58 - 59	81 383	57 491	23 892	15 285		
29 - 30	152 901	97 221	55 680	36 654	59 - 60	69 440	48 071	21 369	12 872		
ZUSAMMEN	810 102	490 229	319 873	179 934	ZUSAMMEN	434 555	304 406	130 149	86 613		
30 - 31	149 513	96 192	53 321	36 921	60 - 61	46 878	34 704	12 174	7 330		
31 - 32	145 468	93 963	51 505	37 023	61 - 62	37 831	28 138	9 693	5 643		
32 - 33	142 396	92 652	49 734	36 884	62 - 63	29 508	21 404	8 104	4 694		
33 - 34	141 095	91 257	49 838	37 803	63 - 64	18 163	11 925	6 238	3 525		
34 - 35	142 852	92 889	49 963	38 690	64 - 65	15 136	9 748	5 388	2 873		
ZUSAMMEN	721 314	466 953	254 361	187 321	ZUSAMMEN	147 516	105 919	41 597	24 065		
35 - 36	143 443	93 424	50 019	39 361	65 - 66	6 766	5 365	3 401	1 806		
36 - 37	144 979	94 586	50 393	40 258	66 - 67	7 135	4 402	2 733	1 373		
37 - 38	148 453	96 952	51 501	41 361	67 - 68	5 862	3 587	2 275	1 058		
38 - 39	141 963	93 340	48 623	39 342	68 - 69	2 626	1 596	1 030	490		
39 - 40	129 898	85 029	44 869	36 693	69 - 70	2 157	1 329	828	354		
ZUSAMMEN	708 736	463 331	245 405	197 015	ZUSAMMEN	26 546	16 279	10 267	5 081		
40 - 41	128 586	84 238	44 348	36 184	70 - 71	2 006	1 253	753	278		
41 - 42	90 858	59 290	31 568	25 709	71 - 72	2 010	1 252	758	275		
42 - 43	115 410	74 620	40 790	33 145	72 - 73	2 693	1 626	1 067	358		
43 - 44	132 177	85 956	46 221	37 786	73 - 74	2 426	1 448	978	315		
44 - 45	126 582	83 214	43 368	35 163	74 - 75	2 219	1 349	870	244		
ZUSAMMEN	593 613	387 318	206 295	167 987	ZUSAMMEN	11 354	6 928	4 426	1 470		
75 UND MEHR						9 937	5 885	4 052	710		
INSGESAMT						6 247 933	3 950 843	2 297 090	1 297 883		

VOLKSZÄHLUNG 1987

6 ERWERBSTÄTIGE AM ORT DER HAUPTWOHNUNG NACH ALTERSJAHREN

ALTER VON ... BIS UNTER ... JAHREN	INSGESAMT	MAENNlich	WEIBlich		ALTER VON ... BIS UNTER ... JAHREN	INSGESAMT	MAENNlich	WEIBlich	
			ZUSAMMEN	DARUNTER VERHEI- RATET				ZUSAMMEN	DARUNTER VERHEI- RATET
NOCH: 2. REGIONEN MIT VERDICHTUNGSANSAETZEN									
REGIONSTYP ZUSAMMEN									
UNTER 16	4 660	2 708	1 952	8	45 - 46	184 537	119 607	64 930	51 062
15 - 17	38 945	23 636	15 309	100	46 - 47	189 486	123 600	65 886	51 917
17 - 18	109 631	62 974	46 657	390	47 - 48	211 393	138 713	72 680	56 860
18 - 19	170 003	93 125	76 878	1 210	48 - 49	195 174	129 411	65 763	51 313
19 - 20	203 465	109 426	94 039	3 034	49 - 50	181 678	120 925	60 753	47 072
ZUSAMMEN	526 704	291 869	234 835	4 742	ZUSAMMEN	962 268	632 256	330 012	258 224
20 - 21	230 193	125 173	105 020	6 779	50 - 51	173 221	115 553	57 668	44 294
21 - 22	233 522	125 795	107 727	12 338	51 - 52	163 904	109 964	53 940	40 714
22 - 23	231 936	124 719	107 217	20 014	52 - 53	158 586	107 054	51 532	38 326
23 - 24	227 320	123 383	103 937	28 080	53 - 54	129 083	87 567	41 516	30 385
24 - 25	217 882	119 726	98 156	35 299	54 - 55	117 747	80 452	37 295	26 624
ZUSAMMEN	1 140 853	618 796	522 057	102 510	ZUSAMMEN	742 541	500 590	241 951	180 343
25 - 26	208 586	117 686	90 900	39 329	55 - 56	116 401	80 039	36 362	25 211
26 - 27	204 553	119 073	85 480	42 564	56 - 57	117 274	80 873	36 401	24 331
27 - 28	200 695	120 813	79 882	43 779	57 - 58	112 681	78 434	34 247	22 238
28 - 29	193 239	118 986	74 253	43 777	58 - 59	99 659	69 286	30 373	18 869
29 - 30	188 444	118 760	69 684	43 506	59 - 60	85 200	58 098	27 102	15 883
ZUSAMMEN	995 517	595 318	400 199	212 955	ZUSAMMEN	531 215	366 730	154 485	106 532
30 - 31	183 397	116 824	66 573	43 873	60 - 61	57 143	42 095	15 048	8 745
31 - 32	177 882	113 877	64 005	43 931	61 - 62	46 175	34 218	11 957	6 699
32 - 33	173 939	112 098	61 841	43 926	62 - 63	35 984	26 153	9 831	5 490
33 - 34	171 517	109 871	61 646	44 864	63 - 64	21 955	14 406	7 549	4 118
34 - 35	172 955	111 292	61 663	46 005	64 - 65	18 249	11 744	6 505	3 384
ZUSAMMEN	879 690	563 962	315 728	222 599	ZUSAMMEN	179 506	128 616	50 890	28 436
35 - 36	173 193	111 490	61 703	46 878	65 - 66	10 413	6 391	4 022	2 109
36 - 37	175 137	112 926	62 211	48 002	66 - 67	8 552	5 297	3 255	1 608
37 - 38	179 685	116 051	63 634	49 516	67 - 68	7 051	4 337	2 714	1 249
38 - 39	172 595	111 945	60 650	47 543	68 - 69	3 150	1 933	1 217	566
39 - 40	158 904	102 652	56 252	44 615	69 - 70	2 586	1 616	970	418
ZUSAMMEN	859 514	555 064	304 450	236 554	ZUSAMMEN	31 752	19 574	12 178	5 950
40 - 41	157 927	102 156	55 771	44 175	70 - 71	2 445	1 548	897	330
41 - 42	113 068	72 834	40 234	31 774	71 - 72	2 406	1 497	909	334
42 - 43	143 568	91 727	51 841	41 006	72 - 73	3 186	1 953	1 233	413
43 - 44	164 634	105 600	59 034	46 748	73 - 74	2 901	1 751	1 150	368
44 - 45	158 157	102 614	55 543	43 687	74 - 75	2 656	1 643	1 013	289
ZUSAMMEN	737 354	474 931	262 423	207 390	ZUSAMMEN	13 594	8 392	5 202	1 734
75 UND MEHR						11 871	7 120	4 751	856
INSGESAMT						7 612 379	4 763 218	2 849 161	1 568 825

VOLKZÄHLUNG 1987

6 ERWERBSTÄTIGE AM ORT DER HAUPTWOHNUNG NACH ALTERSJAHREN

ALTER VON ... BIS UNTER ... JAHREN	INSGESAMT	MAENNLICH	WEIBLICH		ALTER VON ... BIS UNTER ... JAHREN	INSGESAMT	MAENNLICH	WEIBLICH	
			ZUSAMMEN	DARUNTER VERHEI- RATET				ZUSAMMEN	DARUNTER VERHEI- RATET
3. LAENDLICH GEPRAEGTE REGIONEN 6. KREISE IN LAENDLICHEN REGIONEN GEMEINDEN MIT HOHER ZENTRALOERTLICHER FUNKTION (OZ/MZ)									
21 OBERZENTREN									
UNTER 16	462	251	211	1	45 - 46	12 439	7 674	4 765	3 404
16 - 17	3 165	1 840	1 325	11	46 - 47	12 551	7 853	4 698	3 418
17 - 18	6 739	3 642	3 097	26	47 - 48	14 229	8 815	5 414	3 840
18 - 19	9 906	5 308	4 598	114	48 - 49	12 703	7 987	4 716	3 355
19 - 20	12 084	6 354	5 730	250	49 - 50	11 632	7 315	4 317	3 065
ZUSAMMEN	32 356	17 395	14 961	402	ZUSAMMEN	63 554	39 644	23 910	17 062
20 - 21	13 849	7 394	6 455	484	50 - 51	10 784	6 757	4 027	2 830
21 - 22	14 434	7 405	7 029	863	51 - 52	10 607	6 736	3 871	2 726
22 - 23	14 344	7 409	6 935	1 309	52 - 53	10 130	6 464	3 666	2 522
23 - 24	14 280	7 365	6 915	1 794	53 - 54	8 222	5 304	2 912	1 942
24 - 25	13 920	7 298	6 622	2 157	54 - 55	7 622	4 905	2 717	1 776
ZUSAMMEN	70 827	36 871	33 956	6 607	ZUSAMMEN	47 365	30 166	17 199	11 796
25 - 26	13 458	7 273	6 185	2 444	55 - 56	7 646	4 967	2 679	1 722
26 - 27	13 295	7 338	5 957	2 562	56 - 57	7 763	5 010	2 753	1 619
27 - 28	12 875	7 501	5 474	2 639	57 - 58	7 508	4 945	2 563	1 499
28 - 29	12 473	7 309	5 164	2 689	58 - 59	6 662	4 371	2 291	1 267
29 - 30	12 033	7 299	4 734	2 622	59 - 60	5 914	3 789	2 125	1 142
ZUSAMMEN	64 234	36 720	27 514	12 956	ZUSAMMEN	35 493	23 082	12 411	7 249
30 - 31	11 602	7 057	4 545	2 665	60 - 61	3 855	2 847	1 008	489
31 - 32	10 992	6 665	4 327	2 635	61 - 62	3 146	2 335	811	403
32 - 33	10 759	6 616	4 143	2 566	62 - 63	2 419	1 765	654	322
33 - 34	10 480	6 303	4 177	2 784	63 - 64	1 484	963	521	261
34 - 35	10 413	6 273	4 140	2 744	64 - 65	1 201	747	454	214
ZUSAMMEN	54 246	32 914	21 332	13 394	ZUSAMMEN	12 105	8 657	3 448	1 689
35 - 36	10 485	6 260	4 225	2 863	65 - 66	707	451	256	124
36 - 37	10 751	6 539	4 212	2 940	66 - 67	601	367	234	95
37 - 38	10 894	6 528	4 366	3 055	67 - 68	499	333	166	79
38 - 39	10 912	6 575	4 337	3 119	68 - 69	262	150	112	45
39 - 40	10 827	6 518	4 309	3 081	69 - 70	174	108	66	20
ZUSAMMEN	53 869	32 420	21 449	15 058	ZUSAMMEN	2 243	1 409	834	363
40 - 41	10 547	6 470	4 077	2 932	70 - 71	185	108	77	29
41 - 42	8 013	4 910	3 103	2 229	71 - 72	178	115	63	22
42 - 43	9 931	6 147	3 784	2 768	72 - 73	207	130	77	27
43 - 44	11 080	6 782	4 298	3 099	73 - 74	217	137	80	24
44 - 45	10 824	6 681	4 143	2 949	74 - 75	186	116	70	16
ZUSAMMEN	50 395	30 990	19 405	13 977	ZUSAMMEN	973	606	367	118
75 UND MEHR						832	497	335	49
INSGESAMT						488 492	291 371	197 121	100 740

VOLKSZÄHLUNG 1987

6 ERWERBSTÄTIGE AM ORT DER HAUPTWOHNUNG NACH ALTERSJAHREN

ALTER VON ... BIS UNTER ... JAHREN	INSGESAMT	MÄNNLICH	WEIBLICH		ALTER VON ... BIS UNTER ... JAHREN	INSGESAMT	MÄNNLICH	WEIBLICH	
			ZUSAMMEN	DARUNTER VERHEI- RATET				ZUSAMMEN	DARUNTER VERHEI- RATET
NOCH: 3. LAENDLICH GEPRÄEGTE REGIONEN NOCH: 5. KREISE IN LAENDLICHEN REGIONEN NOCH: GEMEINDEN MIT HOHER ZENTRALOERTLICHER FUNKT. (02/M2)									
22 MITTELZENTREN									
UNTER 16	974	546	428	2	45 - 46	29 990	19 040	10 950	8 397
16 - 17	6 875	3 951	2 924	15	46 - 47	30 769	19 641	11 128	8 476
17 - 18	17 666	9 768	7 898	70	47 - 48	35 226	22 540	12 686	9 600
18 - 19	27 300	14 644	12 656	231	48 - 49	31 811	20 421	11 390	8 642
19 - 20	32 786	17 286	15 500	591	49 - 50	29 690	19 223	10 467	7 845
ZUSAMMEN	85 601	46 195	39 406	909	ZUSAMMEN	157 486	100 865	56 621	42 960
20 - 21	38 310	20 458	17 852	1 172	50 - 51	27 869	18 095	9 774	7 230
21 - 22	38 489	20 211	18 278	2 098	51 - 52	26 264	17 167	9 097	6 678
22 - 23	38 022	20 146	17 876	3 279	52 - 53	25 549	16 890	8 659	6 249
23 - 24	37 027	19 826	17 201	4 562	53 - 54	20 986	13 734	7 252	5 087
24 - 25	35 446	19 365	16 081	5 515	54 - 55	19 078	12 607	6 471	4 525
ZUSAMMEN	187 294	100 006	87 288	16 626	ZUSAMMEN	119 746	78 493	41 253	29 769
25 - 26	33 499	18 831	14 668	6 177	55 - 56	19 115	12 695	6 420	4 267
26 - 27	32 593	18 835	13 758	6 575	56 - 57	19 336	12 770	6 566	4 272
27 - 28	31 655	18 963	12 692	6 727	57 - 58	18 875	12 556	6 319	3 964
28 - 29	30 656	18 663	11 993	6 951	58 - 59	16 828	11 447	5 381	3 263
29 - 30	29 387	18 124	11 263	6 821	59 - 60	14 607	9 795	4 812	2 748
ZUSAMMEN	157 790	93 416	64 374	33 251	ZUSAMMEN	88 761	59 263	29 498	18 514
30 - 31	28 368	17 799	10 569	6 814	60 - 61	9 787	7 106	2 681	1 437
31 - 32	27 635	17 450	10 185	6 741	61 - 62	8 069	5 825	2 244	1 201
32 - 33	26 748	16 896	9 852	6 812	62 - 63	6 229	4 432	1 797	918
33 - 34	26 108	16 319	9 789	6 927	63 - 64	3 910	2 464	1 446	785
34 - 35	26 293	16 647	9 646	7 075	64 - 65	3 150	1 998	1 152	575
ZUSAMMEN	135 152	85 111	50 041	34 369	ZUSAMMEN	31 145	21 825	9 320	4 916
35 - 36	26 451	16 559	9 892	7 254	65 - 66	2 088	1 247	841	405
36 - 37	26 799	16 853	9 946	7 481	66 - 67	1 608	962	646	300
37 - 38	27 590	17 350	10 240	7 714	67 - 68	1 332	781	551	271
38 - 39	27 261	17 169	10 092	7 720	68 - 69	704	438	266	109
39 - 40	25 859	16 431	9 428	7 329	69 - 70	519	305	214	88
ZUSAMMEN	133 960	84 362	49 598	37 498	ZUSAMMEN	6 251	3 733	2 518	1 173
40 - 41	25 679	16 186	9 493	7 348	70 - 71	501	317	184	59
41 - 42	18 992	11 965	7 027	5 374	71 - 72	494	304	190	62
42 - 43	23 582	14 805	8 777	6 818	72 - 73	678	377	301	73
43 - 44	26 900	17 060	9 840	7 498	73 - 74	591	341	250	68
44 - 45	26 498	16 749	9 749	7 390	74 - 75	508	303	205	50
ZUSAMMEN	121 651	76 765	44 886	34 428	ZUSAMMEN	2 772	1 642	1 130	312
75 UND MEHR						2 562	1 540	1 022	178
INSGESAMT	1 230 171	753 216	476 955	254 903					

VOLKZÄHLUNG 1987

6 ERWERBSTÄTIGE AM ORT DER HAUPTWOHNUNG NACH ALTERSJAHREN

ALTER VON ... BIS UNTER ... JAHREN		INSGESAMT	MÄNNLICH	WEIBLICH		ALTER VON ... BIS UNTER ... JAHREN		INSGESAMT	MÄNNLICH	WEIBLICH	
				ZUSAMMEN	DARUNTER VERHEI- RATET					ZUSAMMEN	DARUNTER VERHEI- RATET
NOCH: 3. LÄNDLICH GEPRÄGTE REGIONEN NOCH: 5. KREISE IN LÄNDLICHEN REGIONEN NOCH: GEMEINDEN MIT HOHER ZENTRALEORTLICHER FUNKT. (02/M2)											
02/M2 ZUSAMMEN											
UNTER 16	1 436	797	639	3	45 - 46	42 429	26 714	15 715	11 801		
16 - 17	10 040	5 791	4 249	26	46 - 47	43 320	27 494	15 826	11 894		
17 - 18	24 405	13 410	10 995	96	47 - 48	49 455	31 355	18 100	13 440		
18 - 19	37 206	19 952	17 254	345	48 - 49	44 514	28 408	16 106	11 997		
19 - 20	44 870	23 640	21 230	841	49 - 50	41 322	26 538	14 784	10 910		
ZUSAMMEN	117 957	63 590	54 367	1 311	ZUSAMMEN	221 040	140 509	80 531	60 042		
20 - 21	52 159	27 852	24 307	1 556	50 - 51	38 653	24 852	13 801	10 060		
21 - 22	52 923	27 616	25 307	2 961	51 - 52	36 871	23 903	12 968	9 404		
22 - 23	52 366	27 555	24 811	4 588	52 - 53	35 679	23 354	12 325	8 771		
23 - 24	51 307	27 191	24 116	6 356	53 - 54	29 208	19 036	10 170	7 029		
24 - 25	49 366	26 663	22 703	7 672	54 - 55	26 700	17 512	9 188	6 301		
ZUSAMMEN	258 121	136 877	121 244	23 233	ZUSAMMEN	167 111	108 659	58 452	41 565		
25 - 26	46 957	26 104	20 853	8 621	55 - 56	26 751	17 652	9 099	5 989		
26 - 27	45 888	26 173	19 715	9 137	56 - 57	27 099	17 780	9 319	5 891		
27 - 28	44 630	26 464	18 166	9 366	57 - 58	26 383	17 501	8 882	5 463		
28 - 29	43 125	25 372	17 157	9 640	58 - 59	23 490	15 818	7 672	4 530		
29 - 30	41 420	25 423	15 997	9 443	59 - 60	20 521	13 584	6 937	3 890		
ZUSAMMEN	222 024	130 136	91 888	46 207	ZUSAMMEN	124 254	82 345	41 909	25 763		
30 - 31	39 970	24 856	15 114	9 479	60 - 61	13 642	9 953	3 689	1 926		
31 - 32	38 627	24 115	14 512	9 376	61 - 62	11 215	8 160	3 055	1 604		
32 - 33	37 507	23 512	13 995	9 370	62 - 63	8 648	6 197	2 451	1 240		
33 - 34	36 588	22 622	13 966	9 711	63 - 64	5 394	3 427	1 967	1 046		
34 - 35	36 706	22 920	13 786	9 819	64 - 65	4 351	2 745	1 606	783		
ZUSAMMEN	189 398	118 025	71 373	47 763	ZUSAMMEN	43 250	30 482	12 768	6 605		
35 - 36	36 936	22 819	14 117	10 117	65 - 66	2 795	1 696	1 097	529		
36 - 37	27 550	22 392	14 158	10 421	66 - 67	2 209	1 329	880	395		
37 - 38	38 484	23 878	14 606	10 769	67 - 68	1 831	1 114	717	350		
38 - 39	38 173	23 744	14 429	10 839	68 - 69	966	588	378	154		
39 - 40	36 686	22 949	13 737	10 410	69 - 70	693	413	280	108		
ZUSAMMEN	187 829	116 782	71 047	52 556	ZUSAMMEN	8 494	5 142	3 352	1 536		
40 - 41	36 226	22 656	13 570	10 280	70 - 71	686	425	261	88		
41 - 42	27 005	16 875	10 130	7 603	71 - 72	672	419	253	84		
42 - 43	33 513	20 952	12 561	9 586	72 - 73	885	507	378	100		
43 - 44	37 980	23 842	14 138	10 597	73 - 74	808	478	330	92		
44 - 45	37 322	23 430	13 892	10 339	74 - 75	694	419	275	66		
ZUSAMMEN	172 046	107 755	64 291	48 405	ZUSAMMEN	3 745	2 248	1 497	430		
75 UND MEHR						3 394	2 037	1 357	227		
INSGESAMT						1 718 663	1 044 587	674 076	355 643		

VOLKZÄHLUNG 1987

6 ERWERBSTÄTIGE AM ORT DER HAUPTWOHNUNG NACH ALTERSJAHREN

ALTER VON ... BIS UNTER ... JAHREN	INSGESAMT	MÄNNLICH	WEIBLICH		ALTER VON ... BIS UNTER ... JAHREN	INSGESAMT	MÄNNLICH	WEIBLICH	
			ZUSAMMEN	DARUNTER VERHEI- RATET				ZUSAMMEN	DARUNTER VERHEI- RATET
NOCH: 3. LÄNDLICH GEPRÄGTE REGIONEN NOCH: 6. KREISE IN LÄNDLICHEN REGIONEN GEMEINDEN OHNE HOHE ZENTRALEORTL. FUNKT. (KEIN OZ/MZ)									
25 UNTERZENTREN									
UNTER 16	660	340	320	2	45 - 46	15 131	10 092	5 039	4 099
16 - 17	4 667	2 631	2 056	9	46 - 47	15 667	10 480	5 207	4 242
17 - 18	11 417	6 478	4 939	32	47 - 48	17 818	11 984	5 834	4 716
18 - 19	16 934	9 203	7 731	115	48 - 49	16 174	10 957	5 217	4 250
19 - 20	19 924	10 955	8 969	282	49 - 50	14 833	10 029	4 804	3 862
ZUSAMMEN	53 622	29 607	24 015	440	ZUSAMMEN	79 643	53 542	26 101	21 169
20 - 21	21 591	11 960	9 631	626	50 - 51	14 155	9 636	4 519	3 532
21 - 22	21 639	12 024	9 615	1 153	51 - 52	13 337	9 147	4 190	3 246
22 - 23	21 210	11 779	9 431	1 848	52 - 53	13 004	8 920	4 084	3 101
23 - 24	20 575	11 541	9 034	2 675	53 - 54	10 893	7 553	3 340	2 513
24 - 25	19 465	11 020	8 445	3 257	54 - 55	9 958	6 890	3 068	2 241
ZUSAMMEN	104 480	58 324	46 156	5 559	ZUSAMMEN	61 347	42 146	19 201	14 633
25 - 26	18 398	10 718	7 681	3 575	55 - 56	9 652	6 955	2 897	2 095
26 - 27	17 446	10 642	6 804	3 708	56 - 57	9 885	6 933	2 952	2 007
27 - 28	17 267	10 697	6 590	3 923	57 - 58	9 587	6 757	2 830	1 899
28 - 29	16 293	10 365	5 928	3 637	58 - 59	8 319	5 825	2 394	1 520
29 - 30	15 736	10 252	5 484	3 811	59 - 60	7 171	4 994	2 177	1 322
ZUSAMMEN	85 161	52 674	32 487	18 914	ZUSAMMEN	44 814	31 564	13 250	8 843
30 - 31	15 507	10 259	5 248	3 775	60 - 61	4 832	3 558	1 274	768
31 - 32	14 809	9 848	4 961	3 727	61 - 62	4 007	2 894	1 113	671
32 - 33	14 314	9 486	4 828	3 640	62 - 63	3 184	2 258	926	551
33 - 34	14 217	9 414	4 803	3 734	63 - 64	2 006	1 279	727	401
34 - 35	14 679	9 839	4 840	3 809	64 - 65	1 714	1 051	663	359
ZUSAMMEN	73 526	48 846	24 680	16 685	ZUSAMMEN	15 743	11 040	4 703	2 750
35 - 36	14 746	8 755	4 932	4 063	65 - 66	1 082	619	463	236
36 - 37	14 623	9 679	5 004	4 043	66 - 67	832	496	336	164
37 - 38	15 172	10 110	5 062	4 144	67 - 68	717	428	289	129
38 - 39	14 475	9 644	4 831	3 988	68 - 69	332	195	137	66
39 - 40	13 477	8 994	4 483	3 670	69 - 70	258	164	94	33
ZUSAMMEN	72 555	48 183	24 372	15 908	ZUSAMMEN	3 221	1 902	1 319	628
40 - 41	13 312	8 802	4 510	3 774	70 - 71	258	146	112	35
41 - 42	9 425	6 241	3 184	2 609	71 - 72	229	104	125	41
42 - 43	11 824	7 726	4 098	3 365	72 - 73	352	206	146	54
43 - 44	13 214	8 696	4 518	3 695	73 - 74	271	165	106	33
44 - 45	12 980	8 503	4 477	3 675	74 - 75	288	174	114	26
ZUSAMMEN	60 755	39 968	20 787	17 118	ZUSAMMEN	1 398	795	603	189
75 UND MEHR						1 276	729	547	82
INSGESAMT						657 541	419 320	238 221	132 918

VOLKZÄHLUNG 1987

6 ERWERBSTÄTIGE AM ORT DER HAUPTWOHNUNG NACH ALTERSJAHREN

ALTER VON ... BIS UNTER ... JAHREN	INSGESAMT	MAENNlich	WEIBlich		ALTER VON ... BIS UNTER ... JAHREN	INSGESAMT	MAENNlich	WEIBlich	
			ZUSAMMEN	DARUNTER VERHEI- RATET				ZUSAMMEN	DARUNTER VERHEI- RATET
NOCH: 3. LÄNDLICH GEPRÄGTE REGIONEN NOCH: 6. KREISE IN LÄNDLICHEN REGIONEN NOCH: GEMEINDEN OHNE HOHE ZENTRALORTL. FUNKT. (KEIN OZ/HZ)									
24 KLEINZENTREN									
UNTER 16	1 537	807	730	4	45 - 46	16 686	10 787	5 899	4 934
16 - 17	8 609	4 830	3 779	12	46 - 47	17 280	11 249	6 031	5 079
17 - 18	15 736	8 427	7 309	55	47 - 48	20 236	13 089	7 147	5 928
18 - 19	19 760	10 530	9 230	141	48 - 49	18 379	12 076	6 303	5 211
19 - 20	21 757	11 655	10 102	382	49 - 50	16 690	10 939	5 751	4 723
ZUSAMMEN	67 399	36 249	31 150	594	ZUSAMMEN	89 271	58 140	31 131	25 875
20 - 21	23 239	12 712	10 527	853	50 - 51	16 047	10 597	5 450	4 427
21 - 22	23 407	12 821	10 586	1 541	51 - 52	15 073	9 943	5 130	4 056
22 - 23	22 946	12 574	10 372	2 384	52 - 53	14 805	9 818	4 987	3 940
23 - 24	22 516	12 342	10 174	3 329	53 - 54	12 201	8 155	4 046	3 078
24 - 25	21 558	12 162	9 396	4 002	54 - 55	11 457	7 737	3 720	2 751
ZUSAMMEN	113 666	62 611	51 055	12 109	ZUSAMMEN	69 583	46 250	23 333	18 292
25 - 26	20 699	12 083	8 616	4 378	55 - 56	11 357	7 610	3 747	2 700
26 - 27	20 010	11 933	8 077	4 659	56 - 57	11 537	7 846	3 691	2 617
27 - 28	19 495	11 923	7 572	4 775	57 - 58	11 013	7 563	3 450	2 365
28 - 29	18 782	11 862	6 920	4 703	58 - 59	9 691	6 664	3 027	2 030
29 - 30	18 529	11 918	6 611	4 677	59 - 60	7 915	5 369	2 546	1 655
ZUSAMMEN	97 515	59 719	37 796	23 202	ZUSAMMEN	51 513	35 052	16 461	11 367
30 - 31	17 704	11 471	6 233	4 643	60 - 61	5 650	4 113	1 537	990
31 - 32	17 108	11 135	5 973	4 547	61 - 62	4 425	3 141	1 284	809
32 - 33	16 674	10 762	5 912	4 655	62 - 63	3 623	2 559	1 064	676
33 - 34	16 367	10 566	5 801	4 649	63 - 64	2 461	1 489	972	571
34 - 35	16 817	10 922	5 895	4 814	64 - 65	2 177	1 354	823	450
ZUSAMMEN	84 670	54 856	29 814	23 306	ZUSAMMEN	18 336	12 656	5 680	3 496
35 - 36	16 479	10 707	5 772	4 735	65 - 66	1 325	772	553	300
36 - 37	16 745	10 785	5 960	4 926	66 - 67	1 120	637	483	274
37 - 38	16 937	10 951	5 956	4 971	67 - 68	979	551	418	201
38 - 39	16 354	10 741	5 613	4 702	68 - 69	422	233	189	78
39 - 40	15 249	9 948	5 301	4 494	69 - 70	306	200	106	32
ZUSAMMEN	81 764	53 132	28 632	23 628	ZUSAMMEN	4 152	2 403	1 749	885
40 - 41	15 310	9 950	5 360	4 497	70 - 71	326	188	138	56
41 - 42	10 755	7 050	3 705	3 087	71 - 72	276	158	118	45
42 - 43	12 546	8 018	4 528	3 830	72 - 73	403	221	182	55
43 - 44	14 274	9 229	5 045	4 235	73 - 74	392	230	162	35
44 - 45	14 069	9 074	4 995	4 179	74 - 75	351	230	121	27
ZUSAMMEN	66 954	43 321	23 633	19 828	ZUSAMMEN	1 748	1 027	721	218
75 UND MEHR						1 498	854	644	112
INSGESAMT						748 069	466 270	281 799	163 114

VOLKSZÄHLUNG 1987

6 ERWERBSTÄTIGE AM ORT DER HAUPTWOHNUNG NACH ALTERSJAHREN

ALTER VON ... BIS UNTER ... JAHREN	INSGESAMT	MÄNNLICH	WEIBLICH		ALTER VON ... BIS UNTER ... JAHREN	INSGESAMT	MÄNNLICH	WEIBLICH	
			ZUSAMMEN	DARUNTER VERHEI- RATET				ZUSAMMEN	DARUNTER VERHEI- RATET
NOCH: 3. LÄNDLICH GEPRAEGTE REGIONEN NOCH: 6. KREISE IN LÄNDLICHEN REGIONEN NOCH: GEMEINDEN OHNE HOHE ZENTRALOERTL. FUNKT. (KEIN 02/MZ)									
25 OHNE ZENTRALOERTLICHE FUNKTION									
UNTER 16	2 077	1 141	936	1	45 - 46	25 358	16 927	8 431	7 142
16 - 17	12 001	6 942	5 059	19	46 - 47	26 793	17 850	8 943	7 588
17 - 18	24 054	13 259	10 795	77	47 - 48	30 931	20 829	10 102	8 488
18 - 19	31 641	17 307	14 334	182	48 - 49	28 290	19 090	9 200	7 770
19 - 20	34 643	18 964	15 679	492	49 - 50	25 973	17 602	8 371	6 909
ZUSAMMEN	104 416	57 613	46 803	771	ZUSAMMEN	137 345	92 298	45 047	37 897
20 - 21	37 079	20 366	16 713	1 113	50 - 51	24 794	16 952	7 842	6 411
21 - 22	36 354	19 998	16 366	2 148	51 - 52	23 177	15 881	7 296	5 870
22 - 23	35 706	20 004	15 702	3 341	52 - 53	22 408	15 517	6 891	5 554
23 - 24	34 336	19 375	14 961	4 720	53 - 54	19 080	13 188	5 892	4 649
24 - 25	32 846	18 940	13 906	5 660	54 - 55	17 679	12 256	5 423	4 171
ZUSAMMEN	176 321	98 673	77 648	16 982	ZUSAMMEN	107 138	73 794	33 344	26 655
25 - 26	31 730	18 857	12 873	6 512	55 - 56	17 208	12 161	5 047	3 815
26 - 27	30 761	18 609	12 152	7 063	56 - 57	17 121	12 094	5 027	3 659
27 - 28	30 218	18 868	11 350	7 247	57 - 58	16 408	11 688	4 720	3 329
28 - 29	28 916	18 286	10 630	7 199	58 - 59	14 506	10 432	4 674	2 774
29 - 30	28 768	18 521	10 247	7 395	59 - 60	12 298	8 578	3 720	2 483
ZUSAMMEN	150 393	93 141	57 252	35 416	ZUSAMMEN	77 541	54 953	22 588	16 060
30 - 31	27 438	17 952	9 486	7 151	60 - 61	8 692	6 383	2 309	1 556
31 - 32	26 974	17 750	9 224	7 159	61 - 62	6 877	4 930	1 947	1 294
32 - 33	25 396	17 481	8 915	7 076	62 - 63	5 426	3 822	1 604	1 051
33 - 34	26 056	17 287	8 769	7 107	63 - 64	3 801	2 440	1 361	811
34 - 35	26 551	17 644	9 907	7 272	64 - 65	3 248	2 110	1 138	653
ZUSAMMEN	133 415	88 114	45 301	35 765	ZUSAMMEN	28 044	19 685	8 359	5 315
35 - 36	26 376	17 656	8 720	7 235	65 - 66	1 846	1 115	731	410
36 - 37	26 324	17 523	8 801	7 358	66 - 67	1 572	921	651	353
37 - 38	26 582	17 855	8 726	7 315	67 - 68	1 196	651	505	254
38 - 39	25 315	17 065	8 250	7 003	68 - 69	515	314	201	90
39 - 40	23 646	15 677	7 969	6 808	69 - 70	456	274	162	74
ZUSAMMEN	128 243	85 777	42 466	35 723	ZUSAMMEN	5 585	3 315	2 270	1 181
40 - 41	22 957	15 232	7 725	6 574	70 - 71	419	251	168	59
41 - 42	16 102	10 613	5 489	4 686	71 - 72	423	252	171	64
42 - 43	19 237	12 769	6 468	5 528	72 - 73	585	323	262	84
43 - 44	21 933	14 487	7 446	6 333	73 - 74	535	291	244	74
44 - 45	21 356	14 197	7 159	5 974	74 - 75	468	292	176	43
ZUSAMMEN	101 585	67 298	34 287	29 095	ZUSAMMEN	2 430	1 409	1 021	324
75 UND MEHR						2 079	1 231	848	166
INSGESAMT						1 154 535	737 301	417 234	241 350

VOLKZÄHLUNG 1987

6 ERWERBSTÄTIGE AM ORT DER HAUPTWOHNUNG NACH ALTERSJAHREN

ALTER VON ... BIS UNTER ... JAHREN		INSGESAMT	MÄNNLICH	WEIBLICH		ALTER VON ... BIS UNTER ... JAHREN		INSGESAMT	MÄNNLICH	WEIBLICH	
				ZUSAMMEN	DARUNTER VERHEI- RATET					ZUSAMMEN	DARUNTER VERHEI- RATET
NOCH: 3. LÄNDLICH GEPRÄGTE REGIONEN											
NOCH: 6. KREISE IN LÄNDLICHEN REGIONEN											
NOCH: GEMEINDEN OHNE HOHE ZENTRALOERTL. FUNKT. (KEIN OZ/MZ)											
UNTERZENTR./KLEINZENTR./OHNE ZENTRALOERTL. FUNKT. ZUSAMMEN											
UNTER 16	4 274	2 288	1 986	7	45 - 46	57 175	37 806	19 369	16 175		
16 - 17	25 297	14 403	10 894	40	46 - 47	59 760	39 579	20 181	16 909		
17 - 18	51 207	28 164	23 043	164	47 - 48	68 985	45 902	23 083	19 132		
18 - 19	68 335	37 040	31 295	438	48 - 49	62 843	42 123	20 720	17 231		
19 - 20	76 324	41 574	34 750	1 156	49 - 50	57 496	38 570	18 926	15 494		
ZUSAMMEN	225 437	123 469	101 968	1 805	ZUSAMMEN	306 259	203 980	102 279	84 941		
20 - 21	81 909	45 038	36 871	2 592	50 - 51	54 896	37 185	17 811	14 370		
21 - 22	81 400	44 833	36 567	4 842	51 - 52	51 587	34 971	16 616	13 212		
22 - 23	79 862	44 357	35 505	7 573	52 - 53	50 217	34 255	15 962	12 595		
23 - 24	77 427	43 258	34 169	10 724	53 - 54	42 174	28 896	13 278	10 240		
24 - 25	73 859	42 122	31 747	12 919	54 - 55	39 094	26 883	12 211	9 163		
ZUSAMMEN	394 467	219 608	174 859	38 650	ZUSAMMEN	238 068	162 190	75 878	59 580		
25 - 26	70 828	41 658	29 170	14 465	55 - 56	38 417	26 726	11 691	8 610		
26 - 27	68 217	41 184	27 033	15 440	56 - 57	38 543	26 873	11 670	8 263		
27 - 28	67 000	41 488	25 512	16 005	57 - 58	37 008	26 008	11 000	7 593		
28 - 29	63 991	40 513	23 478	15 739	58 - 59	32 516	23 021	9 495	6 324		
29 - 30	63 033	40 691	22 342	15 883	59 - 60	27 384	18 941	8 443	5 460		
ZUSAMMEN	333 069	205 534	127 535	77 532	ZUSAMMEN	173 868	121 569	52 299	36 270		
30 - 31	60 649	39 682	20 967	15 569	60 - 61	19 174	14 054	5 120	3 314		
31 - 32	58 891	38 733	20 158	15 433	61 - 62	15 309	10 965	4 344	2 774		
32 - 33	57 384	37 729	19 655	15 371	62 - 63	12 233	8 639	3 534	2 228		
33 - 34	56 640	37 267	19 373	15 490	63 - 64	8 268	5 208	3 060	1 783		
34 - 35	58 047	38 405	19 642	15 895	64 - 65	7 139	4 515	2 624	1 462		
ZUSAMMEN	291 611	191 816	99 795	77 758	ZUSAMMEN	62 123	43 381	18 742	11 561		
35 - 36	57 603	38 119	19 484	16 037	65 - 66	4 253	2 506	1 747	946		
36 - 37	57 752	37 987	19 765	16 327	66 - 67	3 524	2 054	1 470	791		
37 - 38	58 691	38 917	19 774	16 430	67 - 68	2 892	1 680	1 212	584		
38 - 39	56 144	37 450	18 694	15 693	68 - 69	1 269	742	527	234		
39 - 40	52 372	34 619	17 753	14 972	69 - 70	1 020	638	382	139		
ZUSAMMEN	282 562	187 092	95 470	79 459	ZUSAMMEN	12 958	7 620	5 338	2 694		
40 - 41	51 579	33 984	17 595	14 845	70 - 71	1 003	585	418	150		
41 - 42	36 282	23 904	12 376	10 382	71 - 72	928	514	414	150		
42 - 43	43 607	28 513	15 094	12 723	72 - 73	1 340	750	590	193		
43 - 44	49 421	32 412	17 009	14 269	73 - 74	1 198	686	512	142		
44 - 45	48 405	31 774	16 631	13 828	74 - 75	1 107	696	411	96		
ZUSAMMEN	229 294	150 587	78 707	66 041	ZUSAMMEN	5 576	3 231	2 345	731		
75 UND MEHR						4 853	2 814	2 039	360		
INSGESAMT						2 560 145	1 622 891	937 254	537 382		

VOLKSZÄHLUNG 1987

6 ERWERBSTÄTIGE AM ORT DER HAUPTWOHNUNG NACH ALTERSJAHREN

ALTER VON ... BIS UNTER ... JAHREN		INSGESAMT	MÄNNLICH	WEIBLICH		ALTER VON ... BIS UNTER ... JAHREN		INSGESAMT	MÄNNLICH	WEIBLICH	
				ZUSAMMEN	DARUNTER VERHEI- RATET					ZUSAMMEN	DARUNTER VERHEI- RATET
NOCH: 3. LÄNDLICH GEPRÄGTE REGIONEN											
REGIONSTYP ZUSAMMEN											
UNTER 16	5 710	3 085	2 625	10	45 - 46	99 604	64 520	35 084	27 976		
16 - 17	35 337	20 194	15 143	66	46 - 47	103 080	67 073	36 007	28 803		
17 - 18	75 612	41 574	34 038	260	47 - 48	118 440	77 257	41 183	32 572		
18 - 19	105 541	56 992	48 549	783	48 - 49	107 357	70 531	36 826	29 228		
19 - 20	121 194	65 214	55 980	1 997	49 - 50	96 818	65 108	33 710	26 404		
ZUSAMMEN	343 394	187 059	156 335	3 116	ZUSAMMEN	527 299	344 489	182 810	144 983		
20 - 21	134 068	72 890	61 176	4 246	50 - 51	93 649	62 037	31 612	24 430		
21 - 22	134 323	72 449	61 874	7 802	51 - 52	88 458	58 874	29 584	22 616		
22 - 23	132 228	71 912	60 316	12 161	52 - 53	85 896	57 609	28 287	21 366		
23 - 24	126 734	70 449	58 285	17 080	53 - 54	71 382	47 934	23 448	17 269		
24 - 25	123 235	68 785	54 450	20 591	54 - 55	65 794	44 395	21 399	15 464		
ZUSAMMEN	652 588	356 485	296 103	61 883	ZUSAMMEN	405 179	270 849	134 330	101 145		
25 - 26	117 785	67 762	50 023	23 086	55 - 56	65 178	44 388	20 790	14 599		
26 - 27	114 105	67 357	46 748	24 577	56 - 57	65 642	44 653	20 989	14 174		
27 - 28	111 630	67 952	43 678	25 371	57 - 58	63 391	43 509	19 882	13 056		
28 - 29	107 120	66 485	40 635	25 376	58 - 59	56 006	38 839	17 167	10 854		
29 - 30	104 453	66 114	38 339	25 326	59 - 60	47 905	32 525	15 380	9 350		
ZUSAMMEN	555 093	335 670	219 423	123 739	ZUSAMMEN	298 122	203 914	94 208	62 033		
30 - 31	100 619	64 538	36 081	25 048	60 - 61	32 816	24 007	8 809	5 240		
31 - 32	97 518	62 848	34 670	24 809	61 - 62	26 524	19 125	7 399	4 378		
32 - 33	94 891	61 241	33 650	24 749	62 - 63	20 881	14 836	6 045	3 468		
33 - 34	93 228	59 889	33 339	25 201	63 - 64	13 662	8 635	5 027	2 829		
34 - 35	94 753	61 325	33 428	25 714	64 - 65	11 490	7 260	4 230	2 251		
ZUSAMMEN	481 009	309 841	171 168	125 521	ZUSAMMEN	105 373	73 863	31 510	18 166		
35 - 36	94 539	60 938	33 601	26 154	65 - 66	7 046	4 204	2 844	1 475		
36 - 37	95 302	61 379	33 923	26 748	66 - 67	5 733	3 383	2 350	1 186		
37 - 38	97 175	62 795	34 380	27 199	67 - 68	4 723	2 794	1 929	934		
38 - 39	94 317	61 194	33 123	26 532	68 - 69	2 235	1 330	905	388		
39 - 40	89 058	57 568	31 490	25 382	69 - 70	1 713	1 051	662	247		
ZUSAMMEN	470 391	303 874	166 517	132 015	ZUSAMMEN	21 452	12 762	8 630	4 230		
40 - 41	87 805	56 640	31 165	25 125	70 - 71	1 689	1 010	679	238		
41 - 42	63 287	40 779	22 508	17 985	71 - 72	1 600	933	667	234		
42 - 43	77 120	49 465	27 655	22 309	72 - 73	2 225	1 257	968	293		
43 - 44	87 401	56 254	31 147	24 860	73 - 74	2 006	1 164	842	234		
44 - 45	85 727	55 204	30 523	24 167	74 - 75	1 801	1 115	686	162		
ZUSAMMEN	401 340	258 342	142 998	114 446	ZUSAMMEN	9 321	5 479	3 842	1 161		
75 UND MEHR						8 247	4 851	3 396	587		
INSGESAMT						4 278 808	2 667 478	1 611 330	893 025		

VOLKSZÄHLUNG 1987

6 ERWERBSTÄTIGE AM ORT DER HAUPTWOHNUNG NACH ALTERSJAHREN

ALTER VON ... BIS UNTER ... JAHREN		INSGESAMT	MÄNNLICH	WEIBLICH		ALTER VON ... BIS UNTER ... JAHREN		INSGESAMT	MÄNNLICH	WEIBLICH	
				ZUSAMMEN	DARUNTER VERHEI- RATET					ZUSAMMEN	DARUNTER VERHEI- RATET
NOCH: 3. LÄNDLICH GEPRÄGTE REGIONEN HOCH: 6. KREISE IN LÄNDLICHEN REGIONEN											
ZUSAMMEN											
UNTER 16	5 710	3 085	2 625	10	45 - 46	99 604	64 520	35 084	27 976		
16 - 17	35 337	20 194	15 143	66	46 - 47	103 080	67 073	36 007	28 803		
17 - 18	75 612	41 574	34 038	260	47 - 48	118 440	77 257	41 183	32 572		
18 - 19	105 541	56 992	48 549	783	48 - 49	107 357	70 531	36 826	29 228		
19 - 20	121 194	65 214	55 980	1 997	49 - 50	96 818	65 108	33 710	26 404		
ZUSAMMEN	343 394	187 059	156 335	3 116	ZUSAMMEN	527 299	344 489	182 810	144 983		
20 - 21	134 068	72 890	61 178	4 248	50 - 51	93 649	62 037	31 612	24 430		
21 - 22	134 323	72 449	61 874	7 803	51 - 52	88 458	58 874	29 584	22 616		
22 - 23	132 228	71 912	60 316	12 161	52 - 53	85 896	57 609	28 287	21 366		
23 - 24	126 734	70 449	58 285	17 080	53 - 54	71 382	47 934	23 446	17 269		
24 - 25	123 235	68 785	54 450	20 591	54 - 55	65 794	44 395	21 399	15 464		
ZUSAMMEN	652 588	356 485	296 103	61 883	ZUSAMMEN	405 179	270 849	134 330	101 145		
25 - 26	117 785	67 762	50 023	23 085	55 - 56	65 178	44 388	20 790	14 599		
26 - 27	114 105	67 357	46 742	24 577	56 - 57	65 642	44 653	20 989	14 174		
27 - 28	111 630	67 952	43 678	25 371	57 - 58	63 391	43 503	19 882	13 056		
28 - 29	107 120	66 485	40 635	25 379	58 - 59	56 006	38 839	17 167	10 854		
29 - 30	104 453	66 114	38 339	25 326	59 - 60	47 905	32 525	15 380	9 350		
ZUSAMMEN	555 093	335 670	219 423	123 739	ZUSAMMEN	288 122	203 914	94 208	62 033		
30 - 31	100 619	64 538	36 081	25 042	60 - 61	32 816	24 007	8 809	5 240		
31 - 32	97 518	62 848	34 670	24 605	61 - 62	26 524	19 125	7 399	4 378		
32 - 33	94 891	61 241	33 650	24 749	62 - 63	20 881	14 836	6 045	3 468		
33 - 34	93 228	59 869	33 339	25 201	63 - 64	13 662	8 635	5 027	2 929		
34 - 35	94 753	61 325	33 428	25 714	64 - 65	11 490	7 260	4 230	2 251		
ZUSAMMEN	481 009	309 841	171 166	125 521	ZUSAMMEN	105 373	73 863	31 510	18 165		
35 - 36	94 539	60 938	33 601	26 154	65 - 66	7 048	4 204	2 844	1 475		
36 - 37	95 302	61 379	33 923	26 748	66 - 67	5 733	3 383	2 350	1 186		
37 - 38	97 175	62 795	34 380	27 199	67 - 68	4 723	2 794	1 929	934		
38 - 39	94 317	61 194	33 123	26 532	68 - 69	2 235	1 330	905	388		
39 - 40	89 059	57 568	31 490	25 382	69 - 70	1 713	1 051	662	247		
ZUSAMMEN	470 391	303 874	166 517	132 015	ZUSAMMEN	21 452	12 762	8 690	4 230		
40 - 41	87 805	56 640	31 165	25 125	70 - 71	1 689	1 010	679	238		
41 - 42	63 287	40 779	22 508	17 985	71 - 72	1 600	933	667	234		
42 - 43	77 120	49 465	27 655	22 309	72 - 73	2 225	1 257	968	293		
43 - 44	87 401	56 254	31 147	24 860	73 - 74	2 006	1 164	842	234		
44 - 45	85 727	55 204	30 523	24 167	74 - 75	1 801	1 115	686	162		
ZUSAMMEN	401 340	258 342	142 998	114 446	ZUSAMMEN	9 321	5 479	3 842	1 161		
75 UND MEHR						8 247	4 851	3 396	587		
INSGESAMT						4 278 808	2 667 478	1 611 330	893 025		

VOLKSZÄHLUNG 1987

6 ERWERBSTÄTIGE AM ORT DER HAUPTWOHNUNG NACH ALTERSJAHREN

ALTER VON ... BIS UNTER ... JAHREN		INSGESAMT	MÄNNLICH	WEIBLICH		ALTER VON ... BIS UNTER ... JAHREN		INSGESAMT	MÄNNLICH	WEIBLICH	
				ZUSAMMEN	DARUNTER VERHEI- RÄTET					ZUSAMMEN	DARUNTER VERHEI- RÄTET
REGIONALE INSGESAMT											
UNTER 16	15 083	8 540	6 543	43	45 - 46	694 057	443 282	250 775	189 322		
16 - 17	115 007	68 119	46 888	449	46 - 47	705 721	453 022	252 699	191 331		
17 - 18	338 472	192 806	145 666	1 739	47 - 48	780 496	503 845	276 651	208 857		
18 - 19	536 390	295 507	240 883	4 819	48 - 49	716 270	466 198	250 072	188 593		
19 - 20	658 059	354 526	303 533	11 398	49 - 50	666 775	436 049	230 726	172 586		
ZUSAMMEN	1 663 011	919 498	743 513	16 448	ZUSAMMEN	3 563 319	2 302 396	1 260 923	950 689		
20 - 21	759 719	411 286	348 433	23 266	50 - 51	636 461	418 660	217 821	161 493		
21 - 22	776 961	414 192	362 769	41 637	51 - 52	607 170	401 547	205 623	150 315		
22 - 23	777 066	413 658	363 406	65 848	52 - 53	586 666	390 891	195 775	141 889		
23 - 24	767 215	412 076	355 139	91 818	53 - 54	471 669	315 957	155 712	111 215		
24 - 25	738 777	401 980	336 797	114 022	54 - 55	425 861	287 899	137 982	96 171		
ZUSAMMEN	3 819 738	2 053 192	1 766 546	336 593	ZUSAMMEN	2 727 867	1 614 954	912 913	661 023		
25 - 26	710 824	396 479	314 345	128 925	55 - 56	419 333	284 562	134 771	91 189		
26 - 27	698 846	400 647	298 199	139 949	56 - 57	421 890	287 331	134 559	83 299		
27 - 28	691 299	409 233	282 006	146 635	57 - 58	405 754	278 547	127 207	80 576		
28 - 29	670 630	407 586	263 044	146 792	58 - 59	358 085	246 195	111 890	67 935		
29 - 30	657 736	406 881	248 855	147 944	59 - 60	302 212	203 964	98 248	56 754		
ZUSAMMEN	3 429 335	2 022 886	1 406 449	710 245	ZUSAMMEN	1 907 274	1 300 599	606 675	384 753		
30 - 31	639 457	401 975	237 482	148 694	60 - 61	198 590	146 844	51 746	28 964		
31 - 32	623 886	395 167	228 719	149 342	61 - 62	159 513	118 012	41 501	22 644		
32 - 33	610 410	386 043	224 367	151 545	62 - 63	124 842	91 236	33 606	18 129		
33 - 34	601 138	379 186	221 952	153 941	63 - 64	76 255	50 274	25 981	13 762		
34 - 35	605 592	381 631	223 961	159 391	64 - 65	62 750	40 911	21 839	11 072		
ZUSAMMEN	3 080 483	1 944 002	1 136 481	762 913	ZUSAMMEN	621 950	447 277	174 673	94 571		
35 - 36	610 027	354 120	225 907	163 744	65 - 66	35 879	22 376	13 503	6 906		
36 - 37	620 052	390 513	229 539	168 619	66 - 67	29 817	18 570	11 247	5 541		
37 - 38	640 632	405 148	235 484	174 577	67 - 68	24 681	15 482	9 199	4 264		
38 - 39	630 868	400 351	230 517	173 247	68 - 69	11 660	7 346	4 314	1 875		
39 - 40	587 718	371 824	215 894	163 662	69 - 70	9 297	5 987	3 310	1 319		
ZUSAMMEN	3 089 297	1 951 956	1 137 341	844 249	ZUSAMMEN	111 334	69 761	41 573	19 905		
40 - 41	585 906	371 687	214 219	162 937	70 - 71	8 777	5 617	3 160	1 141		
41 - 42	432 180	272 632	159 548	120 544	71 - 72	8 411	5 313	3 098	1 087		
42 - 43	550 968	346 633	204 335	154 921	72 - 73	11 097	6 850	4 247	1 405		
43 - 44	628 312	396 818	231 495	175 600	73 - 74	10 103	6 247	3 856	1 155		
44 - 45	606 908	385 857	221 051	166 631	74 - 75	9 138	5 822	3 316	894		
ZUSAMMEN	2 804 275	1 773 627	1 030 648	780 633	ZUSAMMEN	47 526	29 849	17 677	5 682		
75 UND MEHR						42 108	25 666	16 442	3 132		
INSGESAMT						26 907 517	16 655 663	10 251 854	5 572 836		

7 ERWERBSTÄTIGE NACH DEUTSCHEN /

LFD. NR.	SIEDLUNGSSTRUKTURELLE GEMEINDE TypEN	ERWERBS- TÄTIGE INSGESAMT	DAVON IM ALTER VON ...				D E U T MAENN
			UNTER 20	20 - 25	25 - 30	30 - 35	
1 REGIONEN MIT GROSSEN VERDICHTUNGSRAEUMEN							
1 KERNSTAEDTE (KREISFR. UEBER 100 000 E.)							
MIT 500 000 UND MEHR EINWOHNERN							
01	1 OBERZENTREN	2 291 831	90 154	253 809	275 743	264 907	
MIT 100 000 BIS UNTER 500 000 E.							
02	2 OBERZENTREN	1 012 027	44 488	115 718	127 455	121 374	
03	3 MITTELZENTREN	404 448	20 066	49 098	50 303	49 189	
04	ZUSAMMEN	1 416 475	64 554	164 816	177 758	170 563	
05	KERNSTAEDTE ZUSAMMEN	3 708 306	154 708	418 625	453 501	435 470	
2 HOCHVERDICHTETE UMLANDKREISE							
GEMEINDEN MIT HOHER ZENTRALOERTLICHER FUNKTION (OZ/MZ)							
06	4 OBERZENTREN	32 223	1 605	3 651	3 788	3 560	
07	5 MITTELZENTREN	1 966 094	95 780	233 716	230 344	226 664	
08	ZUSAMMEN	1 998 317	97 385	237 367	234 132	230 224	
GEMEINDEN OHNE HOHE ZENTRALOERTLICHE FUNKTION (KEIN OZ/MZ)							
09	6 UNTERZENTREN	428 512	21 998	49 383	48 049	47 700	
10	7 KLEINZENTREN	280 317	15 708	32 537	33 954	32 833	
11	8 OHNE ZENTRALOERTLICHE FUNKTION	492 636	27 820	57 690	59 101	57 794	
12	ZUSAMMEN	1 201 465	65 526	139 610	141 104	138 327	
13	HOCHVERDICHTETE UMLANDKREISE ZUSAMMEN	3 199 782	162 911	376 977	375 236	368 551	
3 LAENDLICHE UMLANDKREISE							
GEMEINDEN MIT HOHER ZENTRALOERTLICHER FUNKTION (OZ/MZ)							
14	9 OBERZENTREN	11 558	509	1 275	1 357	1 369	
15	10 MITTELZENTREN	679 292	36 555	86 649	80 625	76 599	
16	ZUSAMMEN	690 850	37 064	87 924	81 982	77 968	
GEMEINDEN OHNE HOHE ZENTRALOERTLICHE FUNKTION (KEIN OZ/MZ)							
17	11 UNTERZENTREN	372 202	21 917	46 895	43 150	42 652	
18	12 KLEINZENTREN	82 356	5 130	9 837	9 629	9 385	
19	13 OHNE ZENTRALOERTL. FUNKTION	259 129	15 945	31 567	28 768	29 004	
20	ZUSAMMEN	713 687	42 992	88 299	81 547	81 041	
21	LAENDLICHE UMLANDKREISE ZUSAMMEN	1 404 537	80 056	176 223	163 529	159 009	
22	REGIONSTYP ZUSAMMEN	8 312 625	397 675	971 825	992 266	963 030	
2 REGIONEN MIT VERDICHTUNGSANSAETZEN							
4 KERNSTAEDTE (KREISFR. UEBER 100 000 E.)							
23	14 KERNSTAEDTE (OBERZENTREN)	683 629	33 332	85 490	89 455	82 036	
24	15 KERNSTAEDTE (MITTELZENTREN)	59 402	3 131	8 170	7 488	6 575	
25	ZUSAMMEN	743 031	36 463	93 660	96 943	88 611	
5 LAENDLICHE UMLANDKREISE							
GEMEINDEN MIT HOHER ZENTRALOERTLICHER FUNKTION (OZ/MZ)							
26	16 OBERZENTREN	292 214	14 008	36 564	39 091	36 288	
27	17 MITTELZENTREN	1 162 864	70 424	157 169	144 369	133 380	
28	ZUSAMMEN	1 455 078	84 432	193 733	183 460	169 668	
GEMEINDEN OHNE HOHE ZENTRALOERTLICHE FUNKTION (KEIN OZ/MZ)							
29	18 UNTERZENTREN	731 503	47 659	96 689	89 709	85 894	
30	19 KLEINZENTREN	593 732	40 363	76 722	74 444	70 919	
31	20 OHNE ZENTRALOERTL. FUNKTION	983 265	68 611	126 643	121 096	118 350	
32	ZUSAMMEN	2 308 500	156 633	300 054	285 249	275 153	
33	LAENDLICHE UMLANDKREISE ZUSAMMEN	3 763 578	241 065	493 787	468 709	444 831	
34	REGIONSTYP ZUSAMMEN	4 506 609	277 528	587 447	565 652	533 442	
3 LAENDLICH GEPRAEGTE REGIONEN							
6 KREISE IN LAENDLICHEN REGIONEN							
GEMEINDEN MIT HOHER ZENTRALOERTLICHER FUNKTION (OZ/MZ)							
35	21 OBERZENTREN	268 900	16 030	34 226	34 350	30 351	
36	22 MITTELZENTREN	709 358	43 610	94 786	88 407	79 863	
37	ZUSAMMEN	978 258	59 640	129 012	122 757	110 214	
GEMEINDEN OHNE HOHE ZENTRALOERTLICHE FUNKTION (KEIN OZ/MZ)							
38	23 UNTERZENTREN	402 261	28 684	56 213	50 659	46 642	
39	24 KLEINZENTREN	453 406	35 442	61 043	58 210	53 311	
40	25 OHNE ZENTRALOERTL. FUNKTION	724 081	56 955	97 203	91 616	86 378	
41	ZUSAMMEN	1 579 748	121 081	214 459	200 485	186 331	
42	KREISE IN LAENDLICHEN REGIONEN ZUSAMMEN	2 558 006	180 721	343 471	323 242	296 545	
43	REGIONSTYP ZUSAMMEN	2 558 006	180 721	343 471	323 242	296 545	
44	REGIONEN INSGESAMT	15 377 240	855 924	1 902 743	1 881 160	1 793 017	

ZÄHLUNG 1987
AUSLÄNDERN UND ALTERSGRUPPEN

BIS UNTER ... JAHREN

35 - 40	40 - 45	45 - 50	50 - 55	55 - 60	60 - 65	65 - 70	70 UND MEHR	LFD. NR.
---------	---------	---------	---------	---------	---------	---------	-------------	----------

 S C H E
L I C H

260 244	264 964	337 487	265 377	189 213	68 179	11 401	10 353	01
112 468	104 919	139 108	117 024	89 773	31 247	4 759	3 694	02
46 836	40 182	56 606	48 847	32 347	8 434	1 401	1 139	03
159 304	145 101	195 714	165 871	122 120	39 681	6 160	4 833	04
419 548	410 065	533 201	431 248	311 333	107 860	17 561	15 186	05
3 413	3 343	4 590	3 822	3 238	999	132	82	06
225 688	206 055	282 864	231 815	166 609	53 152	7 686	5 721	07
229 101	209 398	287 454	235 637	169 847	54 151	7 818	5 803	08
50 452	48 870	64 462	48 596	34 433	11 567	1 771	1 231	09
32 984	29 337	39 484	31 654	22 782	7 264	1 028	752	10
58 699	52 392	70 022	54 515	39 168	12 428	1 750	1 257	11
142 135	130 599	173 968	134 765	96 363	31 259	4 549	3 240	12
371 236	339 997	461 422	370 402	266 230	85 410	12 367	9 043	13
1 335	1 252	1 662	1 231	990	451	71	55	14
77 873	70 766	96 342	76 119	54 081	18 772	2 746	2 165	15
79 208	72 018	98 004	77 350	55 071	19 223	2 817	2 221	16
44 583	38 305	52 637	41 248	28 510	9 602	1 519	1 184	17
10 101	9 035	11 640	8 543	6 174	2 295	331	256	18
31 619	27 987	37 189	28 028	19 786	7 278	1 109	849	19
86 303	75 327	101 466	77 819	54 470	19 175	2 959	2 289	20
165 511	147 345	199 470	155 169	109 541	38 398	5 776	4 510	21
956 295	897 407	1 194 093	956 819	687 104	231 668	35 704	28 739	22
74 534	70 882	93 459	72 664	55 187	20 988	3 070	2 532	23
6 445	5 928	8 778	7 838	4 081	742	118	108	24
80 979	76 810	102 237	80 502	59 268	21 730	3 188	2 640	25
32 833	28 949	39 004	30 603	23 466	8 941	1 306	1 161	26
129 759	111 549	155 843	125 097	92 892	32 830	5 368	4 184	27
162 592	140 498	194 847	155 700	116 358	41 771	6 674	5 345	28
84 684	71 000	97 033	77 331	56 951	19 172	2 944	2 437	29
70 356	55 798	77 195	61 597	46 243	15 835	2 414	1 846	30
117 735	91 068	126 269	103 132	76 912	26 479	3 943	3 027	31
272 775	217 866	300 497	242 060	180 106	61 486	9 301	7 310	32
435 367	358 364	495 344	397 760	296 464	103 257	15 975	12 655	33
516 346	435 174	597 581	478 262	355 732	124 987	19 163	15 295	34
28 789	27 307	36 572	28 333	22 144	8 364	1 360	1 074	35
77 596	70 105	95 009	74 805	57 204	21 201	3 650	3 122	36
106 385	97 412	131 581	103 138	79 348	29 565	5 010	4 196	37
45 570	37 384	51 420	40 783	30 747	10 793	1 863	1 503	38
51 226	41 309	56 463	45 205	34 520	12 443	2 376	1 858	39
83 646	65 288	90 615	72 738	54 295	19 472	3 266	2 609	40
180 442	143 981	198 498	158 726	119 562	42 708	7 505	5 970	41
286 827	241 393	330 079	261 864	198 910	72 273	12 515	10 166	42
286 827	241 393	330 079	261 864	198 910	72 273	12 515	10 166	43
1 759 468	1 573 974	2 121 753	1 696 945	1 241 746	428 928	67 382	54 200	44

LFD. NR.	SIEDLUNGSSTRUKTURELLE GEMEINDE TypEN	ERWERBS- TÄTIGE INSGESAMT	DAVON IM ALTER VON ...			
			UNTER 20	20 - 25	25 - 30	30 - 35
NOCH: D E U T WEIB						
1 REGIONEN MIT GROSSEN VERDICHTUNGSRAEUMEN						
1 KERNSTAEDTE (KREISFR. UEBER 100 000 E.)						
MIT 500 000 UND MEHR EINWOHNERN						
01	1 OBERZENTREN	1 701 067	78 831	254 842	228 441	184 753
MIT 100 000 BIS UNTER 500 000 E.						
02	2 OBERZENTREN	698 784	38 142	113 553	101 489	78 861
03	3 MITTELZENTREN	228 317	15 823	42 855	33 625	26 122
04	ZUSAMMEN	927 101	53 965	156 408	135 114	104 983
05	KERNSTAEDTE ZUSAMMEN	2 628 168	132 796	411 250	363 555	289 736
2 HOCHVERDICHTETE UMLANDKREISE						
GEMEINDEN MIT HOHER ZENTRALOERTLICHER FUNKTION (OZ/MZ)						
06	4 OBERZENTREN	21 053	1 304	3 463	2 753	2 188
07	5 MITTELZENTREN	1 178 747	76 257	208 143	162 464	129 279
08	ZUSAMMEN	1 199 800	77 561	211 606	165 217	131 467
GEMEINDEN OHNE HOHE ZENTRALOERTLICHE FUNKTION (KEIN OZ/MZ)						
09	6 UNTERZENTREN	263 307	18 006	42 909	33 997	28 699
10	7 KLEINZENTREN	170 813	13 022	29 134	23 744	18 730
11	8 OHNE ZENTRALOERTLICHE FUNKTION	300 159	22 974	51 033	41 901	33 067
12	ZUSAMMEN	734 279	54 002	123 076	99 642	80 496
13	HOCHVERDICHTETE UMLANDKREISE ZUSAMMEN	1 934 079	131 563	334 682	264 859	211 963
3 LAENDLICHE UMLANDKREISE						
GEMEINDEN MIT HOHER ZENTRALOERTLICHER FUNKTION (OZ/MZ)						
14	9 OBERZENTREN	8 132	404	1 368	1 078	806
15	10 MITTELZENTREN	409 828	28 651	75 208	55 298	43 285
16	ZUSAMMEN	417 960	29 055	76 576	56 376	44 091
GEMEINDEN OHNE HOHE ZENTRALOERTLICHE FUNKTION (KEIN OZ/MZ)						
17	11 UNTERZENTREN	207 805	16 516	37 769	27 816	22 540
18	12 KLEINZENTREN	49 362	4 367	8 358	6 389	5 236
19	13 OHNE ZENTRALOERTL. FUNKTION	147 234	12 190	24 386	18 816	16 054
20	ZUSAMMEN	404 401	33 073	70 513	53 021	43 830
21	LAENDLICHE UMLANDKREISE ZUSAMMEN	822 361	62 128	147 089	109 397	87 921
22	REGIONSTYP ZUSAMMEN	5 384 608	326 487	893 021	737 811	589 620
2 REGIONEN MIT VERDICHTUNGSANSAETZEN						
4 KERNSTAEDTE (KREISFR. UEBER 100 000 E.)						
23	14 KERNSTAEDTE (OBERZENTREN)	486 951	29 205	84 063	72 133	53 409
24	15 KERNSTAEDTE (MITTELZENTREN)	33 954	2 661	6 368	4 473	3 449
25	ZUSAMMEN	520 905	31 866	90 431	76 606	56 858
5 LAENDLICHE UMLANDKREISE						
GEMEINDEN MIT HOHER ZENTRALOERTLICHER FUNKTION (OZ/MZ)						
26	16 OBERZENTREN	201 469	11 916	35 620	30 890	22 896
27	17 MITTELZENTREN	695 703	57 036	133 667	96 697	73 577
28	ZUSAMMEN	897 172	68 952	169 287	127 587	96 473
GEMEINDEN OHNE HOHE ZENTRALOERTLICHE FUNKTION (KEIN OZ/MZ)						
29	18 UNTERZENTREN	423 885	37 845	80 268	58 188	45 294
30	19 KLEINZENTREN	344 425	33 248	63 478	47 350	38 378
31	20 OHNE ZENTRALOERTL. FUNKTION	548 476	53 816	102 031	76 863	62 242
32	ZUSAMMEN	1 316 786	124 909	245 777	182 401	145 914
33	LAENDLICHE UMLANDKREISE ZUSAMMEN	2 213 958	193 861	415 064	309 988	242 387
34	REGIONSTYP ZUSAMMEN	2 734 863	225 727	505 495	386 594	299 245
3 LAENDLICH GEPRAEGTE REGIONEN						
6 KREISE IN LAENDLICHEN REGIONEN						
GEMEINDEN MIT HOHER ZENTRALOERTLICHER FUNKTION (OZ/MZ)						
35	21 OBERZENTREN	186 158	14 128	32 631	26 383	19 652
36	22 MITTELZENTREN	454 728	37 741	84 268	61 818	46 786
37	ZUSAMMEN	640 886	51 869	116 899	88 201	66 438
GEMEINDEN OHNE HOHE ZENTRALOERTLICHE FUNKTION (KEIN OZ/MZ)						
38	23 UNTERZENTREN	230 225	23 391	45 058	31 549	23 501
39	24 KLEINZENTREN	274 946	30 609	50 076	36 999	28 797
40	25 OHNE ZENTRALOERTL. FUNKTION	410 866	46 328	76 755	56 470	44 274
41	ZUSAMMEN	916 037	100 328	171 889	125 018	96 572
42	KREISE IN LAENDLICHEN REGIONEN ZUSAMMEN	1 556 923	152 197	288 788	213 219	163 010
43	REGIONSTYP ZUSAMMEN	1 556 923	152 197	288 788	213 219	163 010
44	REGIONEN INSGESAMT	9 676 394	704 411	1 687 304	1 337 624	1 051 875

ZÄHLUNG 1987

AUSLÄNDERN UND ALTERSGRUPPEN

BIS UNTER ... JAHREN								LFD.
35 - 40	40 - 45	45 - 50	50 - 55	55 - 60	60 - 65	65 - 70	70 UND MEHR	NR.
S C H E L I C H								
187 245	192 123	238 540	176 070	117 393	29 949	6 873	6 007	01
74 071	70 994	89 720	68 402	46 883	11 996	2 554	2 119	02
23 883	21 273	26 540	19 926	13 306	3 595	756	613	03
97 954	92 267	116 260	88 328	60 189	15 591	3 310	2 732	04
285 199	284 390	354 800	264 398	177 582	45 540	10 183	8 739	05
2 224	2 246	2 832	2 134	1 442	341	69	57	06
128 848	121 388	150 352	107 283	68 915	18 346	4 172	3 300	07
131 072	123 634	153 184	109 417	70 357	18 687	4 241	3 357	08
30 333	29 922	36 382	23 348	14 287	3 769	922	733	09
18 978	17 299	21 628	15 117	9 658	2 375	659	469	10
34 218	30 899	37 983	25 909	16 268	4 182	966	759	11
83 529	78 120	95 993	64 374	40 213	10 326	2 547	1 961	12
214 601	201 754	249 177	173 791	110 570	29 013	6 788	5 318	13
898	916	1 074	743	560	191	51	43	14
43 557	41 378	52 027	37 089	23 694	6 905	1 510	1 226	15
44 455	42 294	53 101	37 832	24 254	7 096	1 561	1 269	16
23 019	20 295	25 773	17 504	11 272	3 699	856	746	17
5 620	5 166	6 206	4 221	2 649	802	218	130	18
16 830	15 323	18 880	13 081	8 016	2 623	590	445	19
45 469	40 784	50 859	34 806	21 937	7 124	1 664	1 321	20
89 924	83 078	103 960	72 638	46 191	14 220	3 225	2 590	21
589 724	569 222	707 937	510 827	334 343	88 773	20 196	16 647	22
49 661	48 655	61 023	45 532	31 471	8 605	1 792	1 402	23
3 432	3 321	4 531	3 366	1 847	376	76	54	24
53 093	51 976	65 554	48 898	33 318	8 981	1 868	1 456	25
20 621	19 198	24 515	18 138	12 718	3 586	752	619	26
70 429	61 965	81 106	59 888	42 047	13 253	3 213	2 825	27
91 050	81 163	105 621	78 026	54 765	16 839	3 965	3 444	28
44 212	38 015	48 824	36 076	23 755	7 786	1 936	1 686	29
36 673	29 906	38 781	28 253	19 303	6 181	1 605	1 269	30
58 168	46 247	60 438	44 160	29 738	10 096	2 657	2 020	31
139 053	114 168	148 043	108 489	72 796	24 063	6 198	4 975	32
230 103	195 331	253 664	186 515	127 561	40 902	10 163	8 419	33
283 196	247 307	319 218	235 413	160 879	49 883	12 031	9 875	34
19 042	17 854	22 893	16 607	12 098	3 353	821	696	35
45 292	41 994	54 450	39 929	28 726	9 116	2 479	2 129	36
64 334	59 848	77 343	56 536	40 824	12 469	3 300	2 825	37
22 824	19 702	25 408	18 727	12 987	4 627	1 308	1 143	38
27 321	22 722	30 502	22 951	16 252	5 622	1 735	1 360	39
41 214	33 469	44 507	33 044	22 408	8 287	2 255	1 855	40
91 359	75 893	100 417	74 722	51 647	18 536	5 298	4 358	41
155 693	135 741	177 760	131 258	92 471	31 005	8 598	7 183	42
155 693	135 741	177 760	131 258	92 471	31 005	8 598	7 183	43
1 028 613	952 270	1 204 915	877 498	587 693	169 661	40 825	33 705	44

7 ERWERBSTÄTIGE NACH DEUTSCHEN /

LFD. NR.	SIEDLUNGSSTRUKTURELLE GEMEINDE TypEN	ERWERBS- TÄTIGE INSGESAMT	DAVON IM ALTER VON ...			
			UNTER 20	20 - 25	25 - 30	30 - 35
NOCH: D E U T INS						
1 REGIONEN MIT GROSSEN VERDICHTUNGSRÄUMEN						
1 KERNSTÄDTE (KREISFR. UEBER 100 000 E.)						
MIT 500 000 UND MEHR EINWOHNERN						
01	1 OBERZENTREN	3 992 898	168 985	508 651	504 184	449 660
MIT 100 000 BIS UNTER 500 000 E.						
02	2 OBERZENTREN	1 710 811	82 630	229 271	228 944	200 235
03	3 MITTELZENTREN	632 765	35 889	91 953	83 928	75 311
04	ZUSAMMEN	2 343 576	118 519	321 224	312 872	275 546
05	KERNSTÄDTE ZUSAMMEN	6 336 474	287 504	829 875	817 056	725 206
2 HOCHVERDICHTE UMLANDKREISE						
GEMEINDEN MIT HOHER ZENTRALOERTLICHER FUNKTION (OZ/MZ)						
06	4 OBERZENTREN	53 276	2 909	7 114	6 541	5 748
07	5 MITTELZENTREN	3 144 841	172 037	441 859	392 808	355 943
08	ZUSAMMEN	3 198 117	174 946	448 973	399 349	361 691
GEMEINDEN OHNE HOHE ZENTRALOERTLICHE FUNKTION (KEIN OZ/MZ)						
09	6 UNTERZENTREN	691 819	40 004	92 292	82 046	76 399
10	7 KLEINZENTREN	451 130	28 730	61 671	57 698	51 563
11	8 OHNE ZENTRALOERTLICHE FUNKTION	792 795	50 794	108 723	101 002	90 861
12	ZUSAMMEN	1 935 744	119 528	262 686	240 746	218 823
13	HOCHVERDICHTE UMLANDKREISE ZUSAMMEN	5 133 861	294 474	711 659	640 095	580 514
3 LAENDLICHE UMLANDKREISE						
GEMEINDEN MIT HOHER ZENTRALOERTLICHER FUNKTION (OZ/MZ)						
14	9 OBERZENTREN	19 690	913	2 643	2 435	2 175
15	10 MITTELZENTREN	1 089 120	65 206	161 857	135 923	119 884
16	ZUSAMMEN	1 108 810	66 119	164 500	138 358	122 059
GEMEINDEN OHNE HOHE ZENTRALOERTLICHE FUNKTION (KEIN OZ/MZ)						
17	11 UNTERZENTREN	580 007	38 433	84 654	70 966	65 192
18	12 KLEINZENTREN	131 718	9 497	18 195	16 018	14 621
19	13 OHNE ZENTRALOERTL. FUNKTION	406 363	28 135	55 953	47 584	45 058
20	ZUSAMMEN	1 118 088	76 065	158 812	134 568	124 871
21	LAENDLICHE UMLANDKREISE ZUSAMMEN	2 226 898	142 184	323 312	272 926	246 930
22	REGIONSTYP ZUSAMMEN	13 697 233	724 162	1 864 846	1 730 077	1 552 650
2 REGIONEN MIT VERDICHTUNGSANSATZEN						
4 KERNSTÄDTE (KREISFR. UEBER 100 000 E.)						
23	14 KERNSTÄDTE (OBERZENTREN)	1 170 580	62 537	169 553	161 588	135 445
24	15 KERNSTÄDTE (MITTELZENTREN)	93 356	5 792	14 538	11 961	10 024
25	ZUSAMMEN	1 263 936	68 329	184 091	173 549	145 469
5 LAENDLICHE UMLANDKREISE						
GEMEINDEN MIT HOHER ZENTRALOERTLICHER FUNKTION (OZ/MZ)						
26	16 OBERZENTREN	493 683	25 924	72 184	69 981	59 184
27	17 MITTELZENTREN	1 858 567	127 460	290 836	241 066	206 957
28	ZUSAMMEN	2 352 250	153 384	363 020	311 047	266 141
GEMEINDEN OHNE HOHE ZENTRALOERTLICHE FUNKTION (KEIN OZ/MZ)						
29	18 UNTERZENTREN	1 155 388	85 504	176 957	147 897	131 188
30	19 KLEINZENTREN	938 157	73 611	140 200	121 794	109 297
31	20 OHNE ZENTRALOERTL. FUNKTION	1 531 741	122 427	228 674	197 959	180 592
32	ZUSAMMEN	3 625 286	281 542	545 831	467 650	421 077
33	LAENDLICHE UMLANDKREISE ZUSAMMEN	5 977 536	434 926	908 851	778 697	687 218
34	REGIONSTYP ZUSAMMEN	7 241 472	503 255	1 092 942	952 246	832 687
3 LAENDLICH GEPRAEGTE REGIONEN						
6 KREISE IN LAENDLICHEN REGIONEN						
GEMEINDEN MIT HOHER ZENTRALOERTLICHER FUNKTION (OZ/MZ)						
35	21 OBERZENTREN	455 058	30 158	66 857	60 733	50 003
36	22 MITTELZENTREN	1 164 086	81 351	179 054	150 225	126 649
37	ZUSAMMEN	1 619 144	111 509	245 911	210 958	176 652
GEMEINDEN OHNE HOHE ZENTRALOERTLICHE FUNKTION (KEIN OZ/MZ)						
38	23 UNTERZENTREN	632 486	52 075	101 271	82 208	70 143
39	24 KLEINZENTREN	728 352	66 051	111 119	95 209	82 108
40	25 OHNE ZENTRALOERTL. FUNKTION	1 134 947	103 283	173 958	148 086	130 652
41	ZUSAMMEN	2 495 785	221 409	386 348	325 503	282 903
42	KREISE IN LAENDLICHEN REGIONEN ZUSAMMEN	4 114 929	332 918	632 259	536 461	459 555
43	REGIONSTYP ZUSAMMEN	4 114 929	332 918	632 259	536 461	459 555
44	REGIONEN INSGESAMT	25 053 634	1 560 335	3 590 047	3 218 784	2 844 892

ZÄHLUNG 1987

AUSLÄNDERN UND ALTERSGRUPPEN

BIS UNTER ... JAHREN								LFD.
35 - 40	40 - 45	45 - 50	50 - 55	55 - 60	60 - 65	65 - 70	70 UND MEHR	NR.
S C H E GESAMT								
447 489	457 087	576 027	441 447	306 606	98 128	18 274	16 360	01
186 539	175 913	228 828	185 426	136 656	43 243	7 313	5 813	02
70 719	61 455	83 146	68 773	45 653	12 029	2 157	1 752	03
257 258	237 368	311 974	254 199	182 309	55 272	9 470	7 565	04
704 747	694 455	888 001	695 646	488 915	153 400	27 744	23 925	05
5 637	5 589	7 422	5 956	4 680	1 340	201	139	06
354 536	327 443	433 216	339 098	235 524	71 498	11 858	9 021	07
360 173	333 032	440 638	345 054	240 204	72 838	12 059	9 160	08
80 785	78 792	100 844	71 944	48 720	15 336	2 693	1 964	09
51 962	46 636	61 112	46 771	32 440	9 639	1 687	1 221	10
92 917	83 291	108 005	80 424	55 436	16 610	2 716	2 016	11
225 664	208 719	269 961	199 139	136 596	41 585	7 096	5 201	12
585 837	541 751	710 599	544 193	376 800	114 423	19 155	14 361	13
2 233	2 168	2 736	1 974	1 550	642	122	99	14
121 430	112 144	148 369	113 208	77 775	25 677	4 256	3 391	15
123 663	114 312	151 105	115 182	79 325	26 319	4 378	3 490	16
67 602	58 600	78 410	58 752	39 782	13 301	2 375	1 930	17
15 721	14 201	17 846	12 764	8 823	3 097	549	386	18
48 449	43 310	56 069	41 109	27 802	9 901	1 699	1 294	19
131 772	116 111	152 325	112 625	76 407	26 299	4 623	3 610	20
255 435	230 423	303 430	227 807	155 732	52 618	9 001	7 100	21
1 546 019	1 466 629	1 902 030	1 467 646	1 021 447	320 441	55 900	45 386	22
124 195	119 537	154 482	119 196	86 658	29 593	4 862	3 934	23
9 877	9 249	13 309	11 204	5 928	1 118	194	162	24
134 072	128 786	167 791	129 400	92 586	30 711	5 056	4 096	25
53 454	48 147	63 519	48 741	36 184	12 527	2 058	1 780	26
200 188	173 514	236 949	184 985	134 939	46 083	8 581	7 009	27
253 642	221 661	300 468	233 726	171 123	58 610	10 639	8 789	28
128 896	109 015	145 857	113 407	80 706	26 958	4 880	4 123	29
107 029	85 704	115 976	89 850	65 546	22 016	4 019	3 115	30
175 903	137 315	186 707	147 292	106 650	36 575	6 600	5 047	31
411 828	332 034	448 540	350 549	252 902	85 549	15 499	12 285	32
665 470	553 695	749 008	584 275	424 025	144 159	26 138	21 074	33
799 542	682 481	916 799	713 675	516 611	174 870	31 194	25 170	34
47 831	45 161	59 465	44 940	34 242	11 717	2 181	1 770	35
122 888	112 099	149 459	114 734	85 930	30 317	6 129	5 251	36
170 719	157 260	208 924	159 674	120 172	42 034	8 310	7 021	37
68 394	57 086	76 828	59 510	43 734	15 420	3 171	2 646	38
78 547	64 031	86 965	68 156	50 772	18 065	4 111	3 218	39
124 860	98 757	135 122	105 782	76 703	27 759	5 521	4 464	40
271 801	219 874	298 915	233 448	171 209	61 244	12 803	10 328	41
442 520	377 134	507 839	393 122	291 381	103 278	21 113	17 349	42
442 520	377 134	507 839	393 122	291 381	103 278	21 113	17 349	43
2 788 081	2 526 244	3 326 668	2 574 443	1 829 439	598 589	108 207	87 905	44

7 ERWERBSTÄTIGE NACH DEUTSCHEN /

LFD. NR.	SIEDLUNGSSTRUKTURELLE GEMEINDE Typen 1)	ERWERBS- TÄTIGE INSGESAMT	DAVON IM ALTER VON ...			
			UNTER 20	20 - 25	25 - 30	30 - 35
						A U S MÄNN
	1 REGIONEN MIT GROSSEN VERDICHTUNGSRAEUMEN					
	1 KERNSTAEDTE (KREISFR. UEBER 100 000 E.)					
01	MIT 500 000 UND MEHR EINWOHNERN 1 OBERZENTREN	368 313	15 029	40 763	39 532	43 597
	MIT 100 000 BIS UNTER 500 000 E.					
02	2 OBERZENTREN	133 429	6 324	15 597	15 533	16 201
03	3 MITTELZENTREN	42 126	2 670	5 895	4 542	4 337
04	ZUSAMMEN	175 555	8 994	21 492	20 075	20 538
05	KERNSTAEDTE ZUSAMMEN	543 868	24 023	62 255	59 607	64 135
	2 HOCHVERDICHTE UMLANDKREISE					
	GEMEINDEN MIT HOHER ZENTRALOERTLICHER FUNKTION (OZ/MZ)					
06	4 OBERZENTREN	9 285	437	1 004	785	860
07	5 MITTELZENTREN	197 887	10 182	23 773	21 250	22 851
08	ZUSAMMEN	207 172	10 619	24 777	22 035	23 711
	GEMEINDEN OHNE HOHE ZENTRALOERTLICHE FUNKTION (KEIN OZ/MZ)					
09	6 UNTERZENTREN	34 417	1 628	3 951	3 829	4 043
10	7 KLEINZENTREN	23 626	1 306	2 845	2 425	2 745
11	8 OHNE ZENTRALOERTLICHE FUNKTION	39 541	2 048	4 779	4 369	4 768
12	ZUSAMMEN	97 584	4 982	11 575	10 623	11 556
13	HOCHVERDICHTE UMLANDKREISE ZUSAMMEN	304 756	15 601	36 352	32 658	35 267
	3 LAENDLICHE UMLANDKREISE					
	GEMEINDEN MIT HOHER ZENTRALOERTLICHER FUNKTION (OZ/MZ)					
14	9 OBERZENTREN	1 237	69	182	166	185
15	10 MITTELZENTREN	40 810	2 100	4 886	4 698	4 907
16	ZUSAMMEN	42 047	2 169	5 068	4 864	5 092
	GEMEINDEN OHNE HOHE ZENTRALOERTLICHE FUNKTION (KEIN OZ/MZ)					
17	11 UNTERZENTREN	13 918	710	1 578	1 673	1 688
18	12 KLEINZENTREN	2 741	156	346	273	346
19	13 OHNE ZENTRALOERTL. FUNKTION	5 012	236	487	557	641
20	ZUSAMMEN	21 671	1 102	2 411	2 503	2 675
21	LAENDLICHE UMLANDKREISE ZUSAMMEN	63 718	3 271	7 479	7 367	7 767
22	REGIONSTYP ZUSAMMEN	912 342	42 895	106 086	99 632	107 169
	2 REGIONEN MIT VERDICHTUNGSANSAETZEN					
	4 KERNSTAEDTE (KREISFR. UEBER 100 000 E.)					
23	14 KERNSTAEDTE (OBERZENTREN)	62 456	3 115	7 353	7 348	7 593
24	15 KERNSTAEDTE (MITTELZENTREN)	6 888	284	723	798	805
25	ZUSAMMEN	69 344	3 399	8 076	8 146	8 398
	5 LAENDLICHE UMLANDKREISE					
	GEMEINDEN MIT HOHER ZENTRALOERTLICHER FUNKTION (OZ/MZ)					
26	16 OBERZENTREN	29 110	1 437	3 493	3 723	3 669
27	17 MITTELZENTREN	72 848	4 310	9 266	8 200	8 282
28	ZUSAMMEN	101 958	5 747	12 759	11 923	11 951
	GEMEINDEN OHNE HOHE ZENTRALOERTLICHE FUNKTION (KEIN OZ/MZ)					
29	18 UNTERZENTREN	34 254	2 135	4 215	3 828	4 041
30	19 KLEINZENTREN	25 282	1 648	3 201	2 824	2 926
31	20 OHNE ZENTRALOERTL. FUNKTION	25 771	1 412	3 098	2 945	3 204
32	ZUSAMMEN	85 307	5 195	10 514	9 597	10 171
33	LAENDLICHE UMLANDKREISE ZUSAMMEN	187 265	10 942	23 273	21 520	22 122
34	REGIONSTYP ZUSAMMEN	256 609	14 341	31 349	29 666	30 520
	3 LAENDLICH GEPRAEGTE REGIONEN					
	6 KREISE IN LAENDLICHEN REGIONEN					
	GEMEINDEN MIT HOHER ZENTRALOERTLICHER FUNKTION (OZ/MZ)					
35	21 OBERZENTREN	22 471	1 365	2 645	2 370	2 563
36	22 MITTELZENTREN	43 858	2 585	5 220	5 009	5 248
37	ZUSAMMEN	66 329	3 950	7 865	7 379	7 811
	GEMEINDEN OHNE HOHE ZENTRALOERTLICHE FUNKTION (KEIN OZ/MZ)					
38	23 UNTERZENTREN	17 059	923	2 111	2 015	2 204
39	24 KLEINZENTREN	12 864	807	1 568	1 509	1 545
40	25 OHNE ZENTRALOERTL. FUNKTION	13 220	658	1 470	1 525	1 736
41	ZUSAMMEN	43 143	2 388	5 149	5 049	5 485
42	KREISE IN LAENDLICHEN REGIONEN ZUSAMMEN	109 472	6 338	13 014	12 428	13 296
43	REGIONSTYP ZUSAMMEN	109 472	6 338	13 014	12 428	13 296
44	REGIONEN INSGESAMT	1 278 423	63 574	150 449	141 726	150 985

ZÄHLUNG 1987

AUSLÄNDERN UND ALTERSGRUPPEN

BIS UNTER ... JAHREN								LFD.
35 - 40	40 - 45	45 - 50	50 - 55	55 - 60	60 - 65	65 - 70	70 UND MEHR	NR.
L A E N D E R								
L I C H								
56 504	58 222	55 036	35 636	17 505	5 205	778	506	01
19 682	20 427	18 379	12 414	6 480	2 041	250	101	02
6 004	6 914	5 984	3 779	1 560	373	38	30	03
25 686	27 341	24 363	16 193	8 040	2 414	288	131	04
82 190	85 563	79 399	51 829	25 545	7 619	1 066	637	05
1 056	1 423	1 626	1 282	647	147	14	4	06
29 380	30 872	28 247	18 804	9 181	2 894	305	148	07
30 436	32 295	29 873	20 086	9 828	3 041	319	152	08
5 158	5 599	4 844	3 141	1 564	546	81	33	09
3 500	3 759	3 287	2 132	1 217	370	31	9	10
5 962	6 000	5 309	3 767	1 887	567	65	20	11
14 620	15 358	13 440	9 040	4 668	1 483	177	62	12
45 056	47 653	43 313	29 126	14 496	4 524	496	214	13
157	168	141	94	50	19	6	-	14
6 008	6 217	5 640	3 752	1 818	647	87	50	15
6 165	6 385	5 781	3 846	1 868	666	93	50	16
2 080	2 122	1 929	1 250	620	209	40	19	17
407	429	398	232	99	42	10	3	18
825	795	738	413	223	70	16	11	19
3 312	3 346	3 065	1 895	942	321	66	33	20
9 477	9 731	8 846	5 741	2 810	987	159	83	21
136 723	142 947	131 558	86 696	42 851	13 130	1 721	934	22
9 612	9 756	8 305	5 545	2 749	920	103	57	23
1 142	1 047	1 038	691	307	47	4	2	24
10 754	10 803	9 343	6 236	3 056	967	107	59	25
4 270	4 324	3 863	2 576	1 277	417	36	25	26
10 850	11 404	10 082	6 231	3 022	1 013	114	74	27
15 120	15 728	13 945	8 807	4 299	1 430	150	99	28
5 108	5 332	4 702	2 946	1 426	443	53	25	29
3 740	3 945	3 268	2 175	1 107	396	39	13	30
3 996	3 949	3 417	2 164	1 110	393	62	21	31
12 844	13 226	11 387	7 285	3 643	1 232	154	59	32
27 964	28 954	25 332	16 092	7 942	2 662	304	158	33
38 718	39 757	34 675	22 328	10 998	3 629	411	217	34
3 631	3 683	3 072	1 833	938	293	49	29	35
6 766	6 660	5 856	3 688	2 059	624	83	60	36
10 397	10 343	9 928	5 521	2 997	917	132	89	37
2 613	2 584	2 122	1 363	817	247	39	21	38
1 906	2 012	1 677	1 045	532	213	27	23	39
2 131	2 010	1 683	1 056	658	213	49	31	40
6 650	6 606	5 482	3 464	2 007	673	115	75	41
17 047	16 949	14 410	8 985	5 004	1 590	247	164	42
17 047	16 949	14 410	8 985	5 004	1 590	247	164	43
192 488	199 653	180 643	118 009	58 853	18 349	2 379	1 315	44

7 ERWERBSTÄTIGE NACH DEUTSCHEN /

LFD. NR.	SIEDLUNGSSTRUKTURELLE GEMEINDE TypEN	ERWERBS- TÄTIGE INSGESAMT	DAVON IM ALTER VON ...			
			UNTER 20	20 - 25	25 - 30	30 - 35
						NOCH: A U S WEIB
	1 REGIONEN MIT GROSSEN VERDICHTUNGSRÄUMEN					
	1 KERNSTÄDTE (KREISFR. ÜBER 100 000 E.)					
	MIT 500 000 UND MEHR EINWOHNERN					
01	1 OBERZENTREN	177 828	9 807	22 765	21 084	26 675
	MIT 100 000 BIS UNTER 500 000 E.					
02	2 OBERZENTREN	61 351	3 943	8 477	7 597	8 901
03	3 MITTELZENTREN	13 193	1 178	2 300	1 722	1 781
04	ZUSAMMEN	74 544	5 121	10 777	9 319	10 682
05	KERNSTÄDTE ZUSAMMEN	252 372	14 928	33 542	30 403	37 357
	2 HOCHVERDICHTE UMLANDKREISE					
	GEMEINDEN MIT HOHER ZENTRALOERTLICHER					
	FUNKTION (OZ/MZ)					
06	4 OBERZENTREN	3 197	254	445	373	410
07	5 MITTELZENTREN	81 272	5 666	11 548	9 753	11 822
08	ZUSAMMEN	84 469	5 920	11 993	10 126	12 232
	GEMEINDEN OHNE HOHE ZENTRALOERTLICHE					
	FUNKTION (KEIN OZ/MZ)					
09	6 UNTERZENTREN	15 372	1 018	2 033	1 862	2 319
10	7 KLEINZENTREN	10 478	807	1 421	1 211	1 552
11	8 OHNE ZENTRALOERTLICHE FUNKTION	16 875	1 225	2 338	2 061	2 659
12	ZUSAMMEN	42 725	3 050	5 792	5 134	6 530
13	HOCHVERDICHTE UMLANDKREISE					
	ZUSAMMEN	127 194	8 970	17 785	15 260	18 762
	3 LAENDLICHE UMLANDKREISE					
	GEMEINDEN MIT HOHER ZENTRALOERTLICHER					
	FUNKTION (OZ/MZ)					
14	9 OBERZENTREN	688	46	89	82	102
15	10 MITTELZENTREN	17 135	1 214	2 582	2 143	2 394
16	ZUSAMMEN	17 823	1 260	2 671	2 225	2 496
	GEMEINDEN OHNE HOHE ZENTRALOERTLICHE					
	FUNKTION (KEIN OZ/MZ)					
17	11 UNTERZENTREN	5 696	438	883	695	797
18	12 KLEINZENTREN	1 304	98	176	146	205
19	13 OHNE ZENTRALOERTL. FUNKTION	2 366	162	308	287	348
20	ZUSAMMEN	9 366	698	1 367	1 128	1 350
21	LAENDLICHE UMLANDKREISE					
	ZUSAMMEN	27 189	1 958	4 038	3 353	3 846
22	REGIONSTYP ZUSAMMEN	406 755	25 856	55 365	49 016	59 965
	2 REGIONEN MIT VERDICHTUNGSANSAETZEN					
	4 KERNSTÄDTE (KREISFR. ÜBER 100 000 E.)					
23	14 KERNSTÄDTE (OBERZENTREN)	29 700	2 070	4 146	3 555	4 332
24	15 KERNSTÄDTE (MITTELZENTREN)	1 466	193	266	165	177
25	ZUSAMMEN	31 166	2 263	4 412	3 720	4 509
	5 LAENDLICHE UMLANDKREISE					
	GEMEINDEN MIT HOHER ZENTRALOERTLICHER					
	FUNKTION (OZ/MZ)					
26	16 OBERZENTREN	13 868	900	2 022	1 767	2 043
27	17 MITTELZENTREN	31 951	2 631	4 739	3 686	4 435
28	ZUSAMMEN	45 819	3 531	6 761	5 453	6 478
	GEMEINDEN OHNE HOHE ZENTRALOERTLICHE					
	FUNKTION (KEIN OZ/MZ)					
29	18 UNTERZENTREN	14 887	1 302	2 146	1 718	2 167
30	19 KLEINZENTREN	11 218	1 026	1 675	1 290	1 661
31	20 OHNE ZENTRALOERTL. FUNKTION	11 208	986	1 568	1 424	1 668
32	ZUSAMMEN	37 313	3 314	5 389	4 432	5 496
33	LAENDLICHE UMLANDKREISE					
	ZUSAMMEN	83 132	6 845	12 150	9 885	11 974
34	REGIONSTYP ZUSAMMEN	114 298	9 108	16 562	13 605	16 483
	3 LAENDLICH GEPRAEGTE REGIONEN					
	6 KREISE IN LAENDLICHEN REGIONEN					
	GEMEINDEN MIT HOHER ZENTRALOERTLICHER					
	FUNKTION (OZ/MZ)					
35	21 OBERZENTREN	10 963	833	1 325	1 131	1 680
36	22 MITTELZENTREN	22 227	1 665	3 020	2 556	3 255
37	ZUSAMMEN	33 190	2 498	4 345	3 687	4 935
	GEMEINDEN OHNE HOHE ZENTRALOERTLICHE					
	FUNKTION (KEIN OZ/MZ)					
38	23 UNTERZENTREN	7 996	624	1 098	938	1 179
39	24 KLEINZENTREN	6 853	541	979	797	1 017
40	25 OHNE ZENTRALOERTL. FUNKTION	6 368	475	893	782	1 027
41	ZUSAMMEN	21 217	1 640	2 970	2 517	3 223
42	KREISE IN LAENDLICHEN REGIONEN					
	ZUSAMMEN	54 407	4 138	7 315	6 204	8 158
43	REGIONSTYP ZUSAMMEN	54 407	4 138	7 315	6 204	8 158
44	REGIONEN INSGESAMT	575 460	39 102	79 242	68 825	84 606

ZÄHLUNG 1987

AUSLÄNDERN UND ALTERSGRUPPEN

BIS UNTER ... JAHREN								LFD. NR.
35 - 40	40 - 45	45 - 50	50 - 55	55 - 60	60 - 65	65 - 70	70 UND MEHR	
L A E N D E R L I C H								
34 869	25 031	18 069	11 412	6 099	1 630	243	144	01
11 439	8 294	5 991	3 959	2 089	553	71	37	02
2 165	1 633	1 145	747	412	88	12	10	03
13 604	9 927	7 136	4 706	2 501	641	83	47	04
48 473	34 958	25 205	16 118	8 600	2 271	326	191	05
557	435	291	264	138	27	2	1	06
14 691	10 964	7 979	5 302	2 752	652	88	55	07
15 248	11 399	8 270	5 566	2 890	679	90	56	08
2 943	2 237	1 500	817	470	136	21	16	09
1 952	1 344	1 054	675	380	72	10	-	10
3 031	2 224	1 641	1 072	500	101	18	5	11
7 926	5 805	4 195	2 564	1 350	309	49	21	12
23 174	17 204	12 465	8 130	4 240	988	139	77	13
108	96	73	54	28	10	-	-	14
3 087	2 417	1 577	997	523	169	23	9	15
3 195	2 513	1 650	1 051	551	179	23	9	16
1 073	793	488	318	149	46	12	4	17
249	190	131	56	45	3	5	-	18
486	347	225	132	54	13	4	-	19
1 808	1 330	844	506	248	62	21	4	20
5 003	3 843	2 494	1 557	799	241	44	13	21
76 650	56 005	40 164	25 805	13 639	3 500	509	281	22
5 718	3 970	2 812	1 763	979	296	41	18	23
234	182	122	69	39	16	2	1	24
5 952	4 152	2 934	1 832	1 018	312	43	19	25
2 500	1 810	1 378	851	451	124	13	9	26
5 774	4 294	3 121	1 877	1 043	275	52	24	27
8 274	6 104	4 499	2 728	1 494	399	65	33	28
2 854	2 019	1 336	774	436	114	10	11	29
2 030	1 433	1 038	614	335	91	16	9	30
2 144	1 408	987	590	323	91	13	6	31
7 028	4 860	3 361	1 978	1 094	296	39	26	32
15 302	10 964	7 860	4 706	2 588	695	104	59	33
21 254	15 116	10 794	6 538	3 606	1 007	147	78	34
2 407	1 551	1 017	592	313	95	13	6	35
4 306	2 892	2 171	1 324	772	204	39	23	36
6 713	4 443	3 188	1 916	1 085	299	52	29	37
1 548	1 085	693	474	263	76	11	7	38
1 311	911	629	382	209	58	14	5	39
1 252	818	540	300	180	72	15	14	40
4 111	2 814	1 862	1 156	652	206	40	26	41
10 824	7 257	5 050	3 072	1 737	505	92	55	42
10 824	7 257	5 050	3 072	1 737	505	92	55	43
108 728	78 378	56 008	35 415	18 982	5 012	748	414	44

LFD. NR.	SIEDLUNGSSTRUKTURELLE GEMEINDE TypEN	ERWERBS- TÄTIGE INSGESAMT	DAVON IM ALTER VON ...			
			UNTER 20	20 - 25	25 - 30	30 - 35
			NOCH: A U S INS			
1 REGIONEN MIT GROSSEN VERDICHTUNGSRAEUMEN						
1 KERNSTAEDTE (KREISFR. UEBER 100 000 E.)						
MIT 500 000 UND MEHR EINWOHNERN						
01	1 OBERZENTREN	546 141	24 836	63 528	60 616	70 272
MIT 100 000 BIS UNTER 500 000 E.						
02	2 OBERZENTREN	194 780	10 267	24 074	23 130	25 102
03	3 MITTELZENTREN	55 319	3 848	8 195	6 264	6 118
04	ZUSAMMEN	250 099	14 115	32 269	29 394	31 220
05	KERNSTAEDTE ZUSAMMEN	796 240	38 951	95 797	90 010	101 492
2 HOCHVERDICHTETE UMLANDKREISE						
GEMEINDEN MIT HOHER ZENTRALOERTLICHER FUNKTION (OZ/MZ)						
06	4 OBERZENTREN	12 482	691	1 449	1 158	1 270
07	5 MITTELZENTREN	279 159	15 848	35 321	31 003	34 673
08	ZUSAMMEN	291 641	16 539	36 770	32 161	35 943
GEMEINDEN OHNE HOHE ZENTRALOERTLICHE FUNKTION (KEIN OZ/MZ)						
09	6 UNTERZENTREN	49 789	2 646	5 984	5 691	6 362
10	7 KLEINZENTREN	34 104	2 113	4 266	3 636	4 297
11	8 OHNE ZENTRALOERTLICHE FUNKTION	56 416	3 273	7 117	6 430	7 427
12	ZUSAMMEN	140 309	8 032	17 367	15 757	18 086
13	HOCHVERDICHTETE UMLANDKREISE ZUSAMMEN	431 950	24 571	54 137	47 918	54 029
3 LAENDLICHE UMLANDKREISE						
GEMEINDEN MIT HOHER ZENTRALOERTLICHER FUNKTION (OZ/MZ)						
14	9 OBERZENTREN	1 925	115	271	248	287
15	10 MITTELZENTREN	57 945	3 314	7 468	6 841	7 301
16	ZUSAMMEN	59 870	3 429	7 739	7 089	7 588
GEMEINDEN OHNE HOHE ZENTRALOERTLICHE FUNKTION (KEIN OZ/MZ)						
17	11 UNTERZENTREN	19 614	1 148	2 461	2 368	2 485
18	12 KLEINZENTREN	4 045	254	522	419	551
19	13 OHNE ZENTRALOERTL. FUNKTION	7 378	398	795	844	989
20	ZUSAMMEN	31 037	1 800	3 778	3 631	4 025
21	LAENDLICHE UMLANDKREISE ZUSAMMEN	90 907	5 229	11 517	10 720	11 613
22	REGIONSTYP ZUSAMMEN	1 319 097	68 751	161 451	148 648	167 134
2 REGIONEN MIT VERDICHTUNGSANSATZEN						
4 KERNSTAEDTE (KREISFR. UEBER 100 000 E.)						
23	14 KERNSTAEDTE (OBERZENTREN)	92 156	5 185	11 499	10 903	11 925
24	15 KERNSTAEDTE (MITTELZENTREN)	8 354	477	989	963	982
25	ZUSAMMEN	100 510	5 662	12 488	11 866	12 907
5 LAENDLICHE UMLANDKREISE						
GEMEINDEN MIT HOHER ZENTRALOERTLICHER FUNKTION (OZ/MZ)						
26	16 OBERZENTREN	42 978	2 337	5 515	5 490	5 712
27	17 MITTELZENTREN	104 799	6 941	14 005	11 886	12 717
28	ZUSAMMEN	147 777	9 278	19 520	17 376	18 429
GEMEINDEN OHNE HOHE ZENTRALOERTLICHE FUNKTION (KEIN OZ/MZ)						
29	18 UNTERZENTREN	49 141	3 437	6 361	5 546	6 208
30	19 KLEINZENTREN	36 500	2 674	4 876	4 114	4 587
31	20 OHNE ZENTRALOERTL. FUNKTION	36 979	2 398	4 666	4 369	4 872
32	ZUSAMMEN	122 620	8 509	15 903	14 029	15 667
33	LAENDLICHE UMLANDKREISE ZUSAMMEN	270 397	17 787	35 423	31 405	34 096
34	REGIONSTYP ZUSAMMEN	370 907	23 449	47 911	43 271	47 003
3 LAENDLICH GEPRAEGTE REGIONEN						
6 KREISE IN LAENDLICHEN REGIONEN						
GEMEINDEN MIT HOHER ZENTRALOERTLICHER FUNKTION (OZ/MZ)						
35	21 OBERZENTREN	33 434	2 198	3 970	3 501	4 243
36	22 MITTELZENTREN	66 085	4 250	8 240	7 565	8 503
37	ZUSAMMEN	99 519	6 448	12 210	11 066	12 746
GEMEINDEN OHNE HOHE ZENTRALOERTLICHE FUNKTION (KEIN OZ/MZ)						
38	23 UNTERZENTREN	25 055	1 547	3 209	2 953	3 383
39	24 KLEINZENTREN	19 717	1 348	2 547	2 306	2 562
40	25 OHNE ZENTRALOERTL. FUNKTION	19 588	1 133	2 363	2 307	2 763
41	ZUSAMMEN	64 360	4 028	8 119	7 566	8 708
42	KREISE IN LAENDLICHEN REGIONEN ZUSAMMEN	163 879	10 476	20 329	18 632	21 454
43	REGIONSTYP ZUSAMMEN	163 879	10 476	20 329	18 632	21 454
44	REGIONEN INSGESAMT	1 853 883	102 676	229 691	210 551	235 591

ZÄHLUNG 1987
AUSLÄNDERN UND ALTERSGRUPPEN

BIS UNTER ... JAHREN								LFD.
35 - 40	40 - 45	45 - 50	50 - 55	55 - 60	60 - 65	65 - 70	70 UND MEHR	NR.
L A E N D E R								
GESAMT								
91 373	83 253	73 105	47 048	23 604	6 835	1 021	650	01
31 121	28 721	24 370	16 373	8 569	2 594	321	138	02
8 169	8 547	7 129	4 526	1 972	461	50	40	03
39 290	37 268	31 499	20 899	10 541	3 055	371	178	04
130 663	120 521	104 604	67 947	34 145	9 890	1 392	828	05
1 613	1 858	1 917	1 546	785	174	16	5	06
44 071	41 836	36 226	24 106	11 933	3 546	393	203	07
45 684	43 694	38 143	25 652	12 718	3 720	409	208	08
8 101	7 836	6 344	3 958	2 034	682	102	49	09
5 452	5 103	4 341	2 807	1 597	442	41	9	10
8 993	8 224	6 950	4 839	2 387	668	83	25	11
22 546	21 163	17 635	11 604	6 018	1 792	226	83	12
68 230	64 857	55 778	37 256	18 736	5 512	635	291	13
265	264	214	148	78	29	6	-	14
9 095	8 634	7 217	4 749	2 341	816	110	59	15
9 360	8 898	7 431	4 897	2 419	845	116	59	16
3 153	2 915	2 417	1 568	769	255	52	23	17
656	619	529	288	144	45	15	3	18
1 311	1 142	963	545	277	83	20	11	19
5 120	4 676	3 909	2 401	1 190	383	87	37	20
14 480	13 574	11 340	7 298	3 609	1 228	203	96	21
213 373	198 952	171 722	112 501	56 490	16 630	2 230	1 215	22
15 330	13 726	11 117	7 308	3 728	1 216	144	75	23
1 376	1 229	1 160	760	346	63	6	3	24
16 706	14 955	12 277	8 068	4 074	1 279	150	78	25
6 770	6 134	5 241	3 427	1 728	541	49	34	26
16 624	15 698	13 203	8 108	4 065	1 288	166	98	27
23 394	21 832	18 444	11 535	5 793	1 829	215	132	28
7 962	7 351	6 038	3 720	1 862	557	63	36	29
5 770	5 378	4 306	2 789	1 442	487	55	22	30
6 140	5 357	4 404	2 754	1 433	484	75	27	31
19 872	18 086	14 748	9 263	4 737	1 528	193	85	32
43 266	39 918	33 192	20 798	10 530	3 357	408	217	33
59 972	54 873	45 469	28 866	14 604	4 636	558	295	34
6 038	5 234	4 089	2 425	1 251	388	62	35	35
11 072	9 552	8 027	5 012	2 831	828	122	83	36
17 110	14 786	12 116	7 437	4 082	1 216	184	118	37
4 161	3 669	2 815	1 837	1 080	323	50	28	38
3 217	2 923	2 306	1 427	741	271	41	28	39
3 383	2 828	2 223	1 356	838	285	64	45	40
10 761	9 420	7 344	4 620	2 659	879	155	101	41
27 871	24 206	19 460	12 057	6 741	2 095	339	219	42
27 871	24 206	19 460	12 057	6 741	2 095	339	219	43
301 216	278 031	236 651	153 424	77 835	23 361	3 127	1 729	44

8 ERWERBSTÄTIGE NACH

LFD. NR.	SIEDLUNGSSTRUKTURELLE GEMEINDE-TYPEN (MIT ... EINWOHNERN)	ERWERBS- TÄTIGE INSGESAMT	SELBSTÄNDIGE				DA
			ZUSAMMEN	NICHT IN FREIEN BERUFEN		IN FREIEN BERUFEN	
				ZUSAMMEN	DAR. MIT BEZAHLTEN BESCHÄFT.	ZUSAMMEN	DAR. MIT BEZAHLTEN BESCHÄFT.
							M A E N N
1 REGIONEN MIT GROSSEN VERDICHTUNGSRAEUMEN							
1 KERNSTAEDTE (KREISFR. UEBER 100 000 E.) MIT 500 000 UND MEHR EINWOHNERN							
01	1 OBERZENTREN	2 660 144	254 588	184 754	104 783	69 834	40 056
MIT 100 000 BIS UNTER 500 000 E.							
02	2 OBERZENTREN	1 145 456	103 797	77 672	47 110	26 125	17 132
03	3 MITTELZENTREN	446 574	32 586	26 250	16 934	6 336	4 646
04	ZUSAMMEN	1 592 030	136 383	103 922	64 044	32 461	21 778
05	KERNSTAEDTE ZUSAMMEN	4 252 174	390 971	286 676	168 827	102 295	61 834
2 HOCHVERDICHTE UMLANDKREISE GEMEINDEN MIT HOHER ZENTRALOERTLICHER FUNKTION (OZ/MZ)							
06	4 OBERZENTREN	41 508	2 963	2 328	1 411	635	422
07	5 MITTELZENTREN	2 163 981	197 610	157 028	96 829	40 582	28 090
08	ZUSAMMEN	2 205 489	200 573	159 356	98 240	41 217	28 512
GEMEINDEN OHNE HOHE ZENTRALOERTLICHE FUNKTION (KEIN OZ/MZ)							
09	6 UNTERZENTREN	462 929	50 595	40 456	23 538	10 139	6 493
10	7 KLEINZENTREN	303 943	30 091	24 918	14 646	5 173	3 475
11	8 OHNE ZENTRALOERTLICHE FUNKTION	532 177	53 128	44 264	25 388	8 864	5 829
12	ZUSAMMEN	1 299 049	133 814	109 638	63 572	24 176	15 797
13	HOCHVERDICHTE UMLANDKREISE ZUSAMMEN	3 504 538	334 387	268 994	161 812	65 393	44 309
3 LAENDLICHE UMLANDKREISE GEMEINDEN MIT HOHER ZENTRALOERTLICHER FUNKTION (OZ/MZ)							
14	9 OBERZENTREN	12 795	1 569	1 186	699	383	254
15	10 MITTELZENTREN	720 102	71 618	59 043	34 445	12 575	9 031
16	ZUSAMMEN	732 897	73 187	60 229	35 144	12 958	9 285
GEMEINDEN OHNE HOHE ZENTRALOERTLICHE FUNKTION (KEIN OZ/MZ)							
17	11 UNTERZENTREN	386 120	44 792	38 950	20 343	5 842	4 091
18	12 KLEINZENTREN	85 097	10 238	8 788	4 313	1 450	939
19	13 OHNE ZENTRALOERTL. FUNKTION	264 141	37 267	33 371	15 664	3 896	2 558
20	ZUSAMMEN	735 358	92 297	81 109	40 320	11 188	7 588
21	LAENDLICHE UMLANDKREISE ZUSAMMEN	1 468 255	165 484	141 338	75 464	24 146	16 873
22	REGIONSTYP ZUSAMMEN	9 224 967	890 842	699 008	406 103	191 834	123 016
2 REGIONEN MIT VERDICHTUNGSANSAETZEN							
4 KERNSTAEDTE (KREISFR. UEBER 100 000 E.)							
23	14 KERNSTAEDTE (OBERZENTREN)	746 085	63 404	46 662	28 988	16 742	11 550
24	15 KERNSTAEDTE (MITTELZENTREN)	66 290	2 784	2 183	1 480	601	493
25	ZUSAMMEN	812 375	66 188	48 845	30 466	17 343	12 043
5 LAENDLICHE UMLANDKREISE GEMEINDEN MIT HOHER ZENTRALOERTLICHER FUNKTION (OZ/MZ)							
26	16 OBERZENTREN	321 324	29 362	22 063	13 892	7 299	5 103
27	17 MITTELZENTREN	1 235 712	125 128	103 502	61 268	21 626	16 459
28	ZUSAMMEN	1 557 036	154 490	125 565	75 160	28 925	21 562
GEMEINDEN OHNE HOHE ZENTRALOERTLICHE FUNKTION (KEIN OZ/MZ)							
29	18 UNTERZENTREN	765 757	83 786	72 428	38 873	11 358	8 344
30	19 KLEINZENTREN	619 014	69 023	60 446	30 089	8 577	6 058
31	20 OHNE ZENTRALOERTL. FUNKTION	1 009 036	115 683	107 748	48 794	11 935	8 216
32	ZUSAMMEN	2 393 807	272 492	240 622	117 756	31 870	22 618
33	LAENDLICHE UMLANDKREISE ZUSAMMEN	3 950 843	426 982	366 187	192 916	60 795	44 180
34	REGIONSTYP ZUSAMMEN	4 763 218	493 170	415 032	223 384	78 138	56 223
3 LAENDLICH GEPRAEGTE REGIONEN							
6 KREISE IN LAENDLICHEN REGIONEN GEMEINDEN MIT HOHER ZENTRALOERTLICHER FUNKTION (OZ/MZ)							
35	21 OBERZENTREN	291 371	27 371	21 037	12 973	6 334	4 684
36	22 MITTELZENTREN	753 216	81 573	66 754	38 716	14 819	10 990
37	ZUSAMMEN	1 044 587	108 944	87 791	51 689	21 153	15 674
GEMEINDEN OHNE HOHE ZENTRALOERTLICHE FUNKTION (KEIN OZ/MZ)							
38	23 UNTERZENTREN	419 320	50 519	44 427	21 786	6 092	4 471
39	24 KLEINZENTREN	466 270	62 937	56 472	24 653	6 465	4 610
40	25 OHNE ZENTRALOERTL. FUNKTION	737 301	109 628	101 237	37 984	8 391	5 596
41	ZUSAMMEN	1 622 891	223 084	202 136	84 423	20 948	14 677
42	KREISE IN LAENDLICHEN REGIONEN ZUSAMMEN	2 667 478	332 028	289 927	136 112	42 101	30 351
43	REGIONSTYP ZUSAMMEN	2 667 478	332 028	289 927	136 112	42 101	30 351
44	REGIONEN INSGESAMT	16 655 663	1 716 040	1 403 967	765 599	312 073	209 590

ZÄHLUNG 1987
STELLUNG IM BERUF

VON										LFD. NR.
MITHELFENDE FAMILIENANGEHÖRIGE		BEAMTE, RICHTER, BEAMTEN- ANWARTER, SOLDATEN	ANGESTELLTE	ARBEITER			AUSZUBILDENDE			
ZUSAMMEN	DAR. IN DER LANDWIRT- SCHAFT			ZUSAMMEN	FACHARBEITER	SONSTIGE ARBEITER	ZUSAMMEN	KAUFM. / TECHN.	GEWERBL.	
L I C H										
8 555	582	284 129	936 793	1 043 167	540 127	503 040	132 912	43 106	89 806	01
3 714	378	129 922	385 202	460 671	238 044	222 627	62 150	19 171	42 979	02
1 228	107	40 021	126 319	219 025	121 409	97 616	27 395	6 879	20 516	03
4 942	485	169 943	511 521	679 696	359 453	320 243	89 545	26 050	63 495	04
13 497	1 067	454 072	1 448 314	1 722 863	899 580	823 283	222 457	69 156	153 301	05
129	8	2 492	12 949	20 619	9 348	11 271	2 356	629	1 727	06
7 949	1 956	216 136	699 301	916 405	507 542	408 863	126 580	34 291	92 289	07
8 078	1 964	218 628	712 250	937 024	516 890	420 134	128 936	34 920	94 016	08
2 002	758	50 433	164 465	169 861	98 224	71 637	25 573	6 789	18 784	09
1 350	604	27 920	99 690	127 722	76 103	51 619	17 170	4 144	13 026	10
2 595	1 271	50 476	175 046	220 319	131 286	89 033	30 613	7 613	23 000	11
5 947	2 633	128 829	439 201	517 902	305 613	212 289	73 356	18 546	54 810	12
14 025	4 597	347 457	1 151 451	1 454 926	822 503	632 423	202 292	53 466	148 826	13
60	11	1 446	4 755	4 253	2 283	1 970	712	233	479	14
3 502	1 518	94 848	211 223	292 533	163 803	128 730	46 378	12 271	34 107	15
3 562	1 529	96 294	215 978	296 786	166 086	130 700	47 090	12 504	34 586	16
2 725	1 632	44 985	106 955	161 089	93 549	67 540	25 574	6 113	19 461	17
604	337	9 865	25 872	33 525	20 078	13 447	4 993	1 202	3 791	18
3 050	2 274	30 089	70 993	105 589	63 266	42 323	17 153	4 003	13 150	19
6 379	4 243	84 939	203 820	300 203	176 893	123 310	47 720	11 318	36 402	20
9 941	5 772	181 233	419 798	596 989	342 979	254 010	94 810	23 822	70 988	21
37 463	11 436	982 762	3 019 563	3 774 778	2 065 062	1 709 716	519 559	146 444	373 115	22
2 089	366	127 225	233 687	274 715	145 400	129 315	44 965	13 909	31 056	23
107	26	4 434	16 033	38 993	17 171	21 822	3 939	832	3 107	24
2 196	392	131 659	249 720	313 708	162 571	151 137	48 904	14 741	34 163	25
1 224	280	45 942	101 429	123 991	65 975	58 016	19 376	5 980	13 396	26
6 232	2 915	162 689	317 188	540 780	298 454	242 326	83 695	20 954	62 741	27
7 456	3 195	208 631	418 617	664 771	364 429	300 342	103 071	26 934	76 137	28
5 129	3 012	87 485	188 298	348 860	198 048	150 812	52 199	11 659	40 540	29
4 365	2 690	68 364	147 079	290 114	168 632	121 482	40 069	8 301	31 768	30
9 472	6 821	110 116	228 887	473 543	276 757	196 786	67 335	13 723	53 612	31
18 966	12 523	265 965	564 264	1 112 517	643 437	469 080	159 603	33 683	125 920	32
26 422	15 718	474 596	982 881	1 777 288	1 007 866	769 422	262 674	60 617	202 057	33
28 618	16 110	606 255	1 232 601	2 090 996	1 170 437	920 559	311 578	75 358	236 220	34
980	276	49 190	80 644	115 687	58 779	56 908	17 499	4 802	12 697	35
4 198	2 080	111 888	189 221	317 787	170 850	146 937	48 549	12 013	36 536	36
5 178	2 356	161 078	269 865	433 474	229 629	203 845	66 048	16 815	49 233	37
3 568	2 424	49 339	88 287	198 956	109 841	89 115	28 651	5 918	22 733	38
5 109	3 706	48 980	92 209	226 232	129 053	97 179	30 803	5 508	25 295	39
10 799	8 774	75 696	140 121	349 730	200 961	148 769	51 327	9 239	42 088	40
19 476	14 904	174 015	320 617	774 918	439 855	335 063	110 781	20 665	90 116	41
24 654	17 260	335 093	590 482	1 208 392	669 484	538 908	176 829	37 480	139 349	42
24 654	17 260	335 093	590 482	1 208 392	669 484	538 908	176 829	37 480	139 349	43
90 735	44 806	1 924 110	4 842 646	7 074 166	3 904 983	3 169 183	1 007 966	259 282	748 684	44

8 ERWERBSTÄTIGE NACH

LFD. NR.	SIEDLUNGSSTRUKTURELLE GEMEINDE-TYPEN (MIT ... EINWOHNERN)	ERWERBS- TÄTIGE INSGESAMT	SELBSTÄNDIGE					DA
			ZUSAMMEN	NICHT IN FREIEN BERUFEN		IN FREIEN BERUFEN		
				ZUSAMMEN	DAR. MIT BEZAHLTEN BESCHÄFT.	ZUSAMMEN	DAR. MIT BEZAHLTEN BESCHÄFT.	
								W E I B
1 REGIONEN MIT GROSSEN VERDICHTUNGSRAEUMEN								
1 KERNSTAEDTE (KREISFR. UEBER 100 000 E.)								
MIT 500 000 UND MEHR EINWOHNERN								
01	1 OBERZENTREN	1 878 895	102 090	73 825	35 534	28 265	11 079	
MIT 100 000 BIS UNTER 500 000 E.								
02	2 OBERZENTREN	760 135	38 881	29 949	14 995	8 932	4 087	
03	3 MITTELZENTREN	241 510	13 064	11 337	5 983	1 727	1 012	
04	ZUSAMMEN	1 001 645	51 945	41 286	20 978	10 659	5 099	
05	KERNSTAEDTE ZUSAMMEN	2 880 540	154 035	115 111	56 512	38 924	16 178	
2 HOCHVERDICHTETE UMLANDKREISE								
GEMEINDEN MIT HOHER ZENTRALOERTLICHER FUNKTION (OZ/MZ)								
06	4 OBERZENTREN	24 250	1 221	984	487	237	128	
07	5 MITTELZENTREN	1 260 019	72 786	60 579	29 660	12 207	5 888	
08	ZUSAMMEN	1 284 269	74 007	61 563	30 147	12 444	6 016	
GEMEINDEN OHNE HOHE ZENTRALOERTLICHE FUNKTION (KEIN OZ/MZ)								
09	6 UNTERZENTREN	278 679	18 454	15 018	6 696	3 436	1 423	
10	7 KLEINZENTREN	181 291	10 336	8 688	3 673	1 648	726	
11	8 OHNE ZENTRALOERTLICHE FUNKTION	317 034	18 352	15 499	6 502	2 853	1 205	
12	ZUSAMMEN	777 004	47 142	39 205	16 871	7 937	3 354	
13	HOCHVERDICHTETE UMLANDKREISE ZUSAMMEN	2 061 273	121 149	100 768	47 018	20 381	9 370	
3 LAENDLICHE UMLANDKREISE								
GEMEINDEN MIT HOHER ZENTRALOERTLICHER FUNKTION (OZ/MZ)								
14	9 OBERZENTREN	8 820	575	467	219	108	57	
15	10 MITTELZENTREN	426 963	23 639	20 271	9 855	3 368	1 708	
16	ZUSAMMEN	435 783	24 214	20 738	10 074	3 476	1 765	
GEMEINDEN OHNE HOHE ZENTRALOERTLICHE FUNKTION (KEIN OZ/MZ)								
17	11 UNTERZENTREN	213 501	13 563	11 983	5 339	1 580	786	
18	12 KLEINZENTREN	50 666	3 428	2 969	1 050	459	191	
19	13 OHNE ZENTRALOERTL. FUNKTION	149 600	9 762	8 629	3 513	1 133	484	
20	ZUSAMMEN	413 767	26 753	23 581	9 902	3 172	1 461	
21	LAENDLICHE UMLANDKREISE ZUSAMMEN	849 550	50 967	44 319	19 976	6 648	3 226	
22	REGIONSTYP ZUSAMMEN	5 791 363	326 151	260 198	123 506	65 953	28 774	
2 REGIONEN MIT VERDICHTUNGSANSAETZEN								
4 KERNSTAEDTE (KREISFR. UEBER 100 000 E.)								
14 KERNSTAEDTE (OBERZENTREN)								
23		516 651	23 084	17 473	9 066	5 611	2 661	
15 KERNSTAEDTE (MITTELZENTREN)								
24		35 420	1 324	1 147	595	177	110	
25	ZUSAMMEN	552 071	24 408	18 620	9 661	5 788	2 771	
5 LAENDLICHE UMLANDKREISE								
GEMEINDEN MIT HOHER ZENTRALOERTLICHER FUNKTION (OZ/MZ)								
26	16 OBERZENTREN	215 337	10 345	7 877	4 188	2 468	1 143	
27	17 MITTELZENTREN	727 654	38 879	33 686	17 228	5 193	2 930	
28	ZUSAMMEN	942 991	49 224	41 563	21 416	7 661	4 073	
GEMEINDEN OHNE HOHE ZENTRALOERTLICHE FUNKTION (KEIN OZ/MZ)								
29	18 UNTERZENTREN	438 772	25 346	22 433	10 302	2 913	1 551	
30	19 KLEINZENTREN	355 643	21 091	18 778	7 653	2 313	1 171	
31	20 OHNE ZENTRALOERTL. FUNKTION	559 684	32 879	29 591	11 501	3 288	1 527	
32	ZUSAMMEN	1 354 099	79 316	70 802	29 456	8 514	4 249	
33	LAENDLICHE UMLANDKREISE ZUSAMMEN	2 297 090	128 540	112 365	50 872	16 175	8 322	
34	REGIONSTYP ZUSAMMEN	2 849 161	152 948	130 985	60 533	21 963	11 093	
3 LAENDLICH GEPRAEGTE REGIONEN								
6 KREISE IN LAENDLICHEN REGIONEN								
GEMEINDEN MIT HOHER ZENTRALOERTLICHER FUNKTION (OZ/MZ)								
35	21 OBERZENTREN	197 121	9 583	7 977	4 188	1 606	797	
36	22 MITTELZENTREN	476 955	27 342	23 740	11 896	3 602	1 887	
37	ZUSAMMEN	674 076	36 925	31 717	16 084	5 208	2 684	
GEMEINDEN OHNE HOHE ZENTRALOERTLICHE FUNKTION (KEIN OZ/MZ)								
38	23 UNTERZENTREN	238 221	14 527	13 175	5 752	1 352	753	
39	24 KLEINZENTREN	281 799	19 617	18 064	6 805	1 553	785	
40	25 OHNE ZENTRALOERTL. FUNKTION	417 234	29 803	27 534	8 922	2 269	1 012	
41	ZUSAMMEN	937 254	63 947	58 773	21 479	5 174	2 550	
42	KREISE IN LAENDLICHEN REGIONEN ZUSAMMEN	1 611 330	100 872	90 490	37 563	10 382	5 234	
43	REGIONSTYP ZUSAMMEN	1 611 330	100 872	90 490	37 563	10 382	5 234	
44	REGIONEN INSGESAMT	10 251 854	579 971	481 673	221 602	98 298	45 101	

ZÄHLUNG 1987

STELLUNG IM BERUF

VON											LFD. NR.
MITHELFFENDE FAMILIENANGEHÖRIGE		BEAMTE, RICHTER, BEAMTEN- ANWÄRTER, SOLDATEN	ANGESTELLTE	ARBEITER			AUSZUBILDENDE				
ZUSAMMEN	DAR. IN DER LANDWIRT- SCHAFT			ZUSAMMEN	FACHARBEITER	SONSTIGE ARBEITER	ZUSAMMEN	KAUFM. / TECHN.	GEWERBL.		
										L I C H	
26 562	1 609	110 722	1 122 874	401 321	79 173	322 148	115 326	86 570	28 756	01	
13 590	1 245	44 598	425 555	181 826	35 454	146 372	55 685	42 083	13 602	02	
5 005	376	12 475	128 450	60 068	12 290	47 778	22 448	16 691	5 757	03	
18 595	1 621	57 073	554 005	241 894	47 744	194 150	78 133	58 774	19 359	04	
45 157	3 230	167 795	1 676 879	643 215	126 917	516 298	193 459	145 344	48 115	05	
407	35	856	12 957	7 065	1 189	5 876	1 744	1 262	482	06	
34 556	6 877	67 561	677 390	301 664	59 709	241 955	106 062	80 028	26 034	07	
34 963	6 912	68 417	690 347	308 729	60 898	247 831	107 806	81 290	26 516	08	
8 819	2 612	13 759	155 284	61 228	12 777	48 451	21 135	16 025	5 110	09	
6 824	2 460	8 324	95 319	46 527	8 459	38 068	13 961	10 485	3 476	10	
12 194	5 198	15 131	166 886	79 741	15 169	64 572	24 730	18 618	6 112	11	
27 837	10 270	37 214	417 489	187 496	36 405	151 091	59 826	45 128	14 698	12	
62 800	17 182	105 631	1 107 836	496 225	97 303	398 922	167 632	126 418	41 214	13	
279	85	445	5 135	1 795	315	1 480	591	459	132	14	
14 579	4 892	22 164	222 669	105 286	22 209	83 077	38 626	29 284	9 342	15	
14 858	4 977	22 609	227 804	107 081	22 524	84 557	39 217	29 743	9 474	16	
11 947	6 287	10 414	106 604	50 331	11 506	38 825	20 642	15 444	5 198	17	
2 803	1 486	2 206	25 899	12 267	2 548	9 719	4 063	3 097	966	18	
12 554	8 516	6 896	73 853	33 194	7 954	25 240	13 341	10 006	3 335	19	
27 304	16 289	19 516	206 356	95 792	22 008	73 784	38 046	28 547	9 499	20	
42 162	21 266	42 125	434 160	202 873	44 532	158 341	77 263	58 290	18 973	21	
150 119	41 678	315 551	3 218 875	1 342 313	268 752	1 073 561	438 354	330 052	108 302	22	
8 834	1 146	33 767	288 744	119 500	22 513	96 987	42 722	32 579	10 143	23	
553	119	1 221	16 264	12 713	1 616	11 097	3 345	2 466	879	24	
9 387	1 265	34 988	305 008	132 213	24 129	108 084	46 067	35 045	11 022	25	
4 919	942	13 249	115 263	53 821	9 820	44 001	17 740	13 527	4 213	26	
28 556	10 633	32 833	350 143	205 936	38 477	167 459	71 307	54 256	17 051	27	
33 475	11 575	46 082	465 406	259 757	48 297	211 460	89 047	67 783	21 264	28	
22 303	10 663	18 407	203 806	126 287	24 766	101 521	42 623	31 991	10 632	29	
22 066	12 440	13 915	157 153	109 078	21 133	87 945	32 340	23 994	8 346	30	
42 739	28 474	22 278	249 261	158 574	32 838	125 736	53 953	40 750	13 203	31	
87 108	51 577	54 600	610 220	393 939	78 737	315 202	128 916	96 735	32 181	32	
120 583	63 152	100 682	1 075 626	653 696	127 034	526 662	217 963	164 518	53 445	33	
129 970	64 417	135 670	1 380 634	785 909	151 163	634 746	264 030	199 563	64 467	34	
4 523	1 007	10 463	99 740	56 914	9 821	47 093	15 898	12 069	3 829	35	
18 794	7 510	22 166	223 505	141 910	25 986	115 924	43 238	33 047	10 191	36	
23 317	8 517	32 629	323 245	198 824	35 807	163 017	59 136	45 116	14 020	37	
15 472	8 757	8 884	100 264	75 746	14 192	61 554	23 328	17 513	5 815	38	
23 879	15 979	8 945	107 898	96 715	18 990	77 725	24 745	17 952	6 793	39	
45 135	34 223	14 396	161 535	125 829	26 765	99 064	40 536	30 103	10 433	40	
84 486	58 959	32 225	369 697	298 290	59 947	238 343	88 609	65 568	23 041	41	
107 803	67 476	64 854	692 942	497 114	95 754	401 360	147 745	110 684	37 061	42	
107 803	67 476	64 854	692 942	497 114	95 754	401 360	147 745	110 684	37 061	43	
387 892	173 571	516 075	5 292 451	2 625 336	515 669	2 109 667	850 129	640 299	209 830	44	

LFD. NR.	SIEDLUNGSSTRUKTURELLE GEMEINDE-TYPEN (MIT ... EINWOHNERN)	ERWERBS- TÄTIGE INSGESAMT	DA				
			ZUSAMMEN	SELBSTÄNDIGE			
				NICHT IN FREIEN BERUFEN	DAR. MIT BEZAHLTEN BESCHAEFT.	IN FREIEN BERUFEN	DAR. MIT BEZAHLTEN BESCHAEFT.
			ZUSAMMEN	ZUSAMMEN		ZUSAMMEN	
			I N S				
1 REGIONEN MIT GROSSEN VERDICHTUNGSRÄUMEN							
1 KERNSTÄDTE (KREISFR. ÜBER 100 000 E.)							
MIT 500 000 UND MEHR EINWOHNERN							
01	1 OBERZENTREN	4 539 039	356 678	258 579	140 317	98 099	51 135
MIT 100 000 BIS UNTER 500 000 E.							
02	2 OBERZENTREN	1 905 591	142 678	107 621	62 105	35 057	21 219
03	3 MITTELZENTREN	688 084	45 650	37 587	22 917	8 063	5 658
04	ZUSAMMEN	2 593 675	188 328	145 208	85 022	43 120	26 877
05	KERNSTÄDTE ZUSAMMEN	7 132 714	545 006	403 787	225 339	141 219	78 012
2 HOCHVERDICHTETE UMLANDKREISE							
GEMEINDEN MIT HOHER ZENTRALOERTLICHER FUNKTION (OZ/MZ)							
06	4 OBERZENTREN	65 758	4 184	3 312	1 898	872	550
07	5 MITTELZENTREN	3 424 000	270 396	217 607	126 489	52 789	33 978
08	ZUSAMMEN	3 489 758	274 580	220 919	128 387	53 661	34 528
GEMEINDEN OHNE HOHE ZENTRALOERTLICHE FUNKTION (KEIN OZ/MZ)							
09	6 UNTERZENTREN	741 608	69 049	55 474	30 234	13 575	7 916
10	7 KLEINZENTREN	485 234	40 427	33 606	18 319	6 821	4 201
11	8 OHNE ZENTRALOERTLICHE FUNKTION	849 211	71 480	59 763	31 890	11 717	7 034
12	ZUSAMMEN	2 076 053	180 956	148 843	80 443	32 113	19 151
13	HOCHVERDICHTETE UMLANDKREISE ZUSAMMEN	5 565 811	455 536	369 762	208 830	85 774	53 679
3 LAENDLICHE UMLANDKREISE							
GEMEINDEN MIT HOHER ZENTRALOERTLICHER FUNKTION (OZ/MZ)							
14	9 OBERZENTREN	21 615	2 144	1 653	918	491	311
15	10 MITTELZENTREN	1 147 065	95 257	79 314	44 300	15 943	10 739
16	ZUSAMMEN	1 168 680	97 401	80 967	45 218	16 434	11 050
GEMEINDEN OHNE HOHE ZENTRALOERTLICHE FUNKTION (KEIN OZ/MZ)							
17	11 UNTERZENTREN	599 621	58 355	50 933	25 682	7 422	4 877
18	12 KLEINZENTREN	135 763	13 666	11 757	5 363	1 909	1 130
19	13 OHNE ZENTRALOERTL. FUNKTION	413 741	47 029	42 000	19 177	5 029	3 042
20	ZUSAMMEN	1 149 125	119 050	104 690	50 222	14 360	9 049
21	LAENDLICHE UMLANDKREISE ZUSAMMEN	2 317 805	216 451	185 657	95 440	30 794	20 099
22	REGIONSTYP ZUSAMMEN	15 016 330	1 216 993	959 206	529 609	257 787	151 790
2 REGIONEN MIT VERDICHTUNGSANSAETZEN							
4 KERNSTÄDTE (KREISFR. ÜBER 100 000 E.)							
23	14 KERNSTÄDTE (OBERZENTREN)	1 262 736	86 488	64 135	38 054	22 353	14 211
24	15 KERNSTÄDTE (MITTELZENTREN)	101 710	4 108	3 330	2 075	778	603
25	ZUSAMMEN	1 364 446	90 596	67 465	40 129	23 131	14 814
5 LAENDLICHE UMLANDKREISE							
GEMEINDEN MIT HOHER ZENTRALOERTLICHER FUNKTION (OZ/MZ)							
26	16 OBERZENTREN	536 661	39 707	29 940	18 080	9 767	6 246
27	17 MITTELZENTREN	1 963 366	164 007	137 188	78 496	26 819	19 389
28	ZUSAMMEN	2 500 027	203 714	167 128	96 576	36 586	25 635
GEMEINDEN OHNE HOHE ZENTRALOERTLICHE FUNKTION (KEIN OZ/MZ)							
29	18 UNTERZENTREN	1 204 529	109 132	94 861	49 175	14 271	9 895
30	19 KLEINZENTREN	974 657	90 114	79 224	37 742	10 890	7 229
31	20 OHNE ZENTRALOERTL. FUNKTION	1 568 720	152 562	137 339	60 295	15 223	9 743
32	ZUSAMMEN	3 747 906	351 808	311 424	147 212	40 384	26 867
33	LAENDLICHE UMLANDKREISE ZUSAMMEN	6 247 933	555 522	478 552	243 788	76 970	52 502
34	REGIONSTYP ZUSAMMEN	7 612 379	646 118	546 017	283 917	100 101	67 316
3 LAENDLICH GEPRAEGTE REGIONEN							
6 KREISE IN LAENDLICHEN REGIONEN							
GEMEINDEN MIT HOHER ZENTRALOERTLICHER FUNKTION (OZ/MZ)							
35	21 OBERZENTREN	488 492	36 954	29 014	17 161	7 940	5 481
36	22 MITTELZENTREN	1 230 171	108 915	90 494	50 612	18 421	12 877
37	ZUSAMMEN	1 718 663	145 869	119 508	67 773	26 361	18 358
GEMEINDEN OHNE HOHE ZENTRALOERTLICHE FUNKTION (KEIN OZ/MZ)							
38	23 UNTERZENTREN	657 541	65 046	57 602	27 538	7 444	5 224
39	24 KLEINZENTREN	748 069	82 554	74 536	31 458	8 018	5 395
40	25 OHNE ZENTRALOERTL. FUNKTION	1 154 535	139 431	128 771	46 906	10 660	6 608
41	ZUSAMMEN	2 560 145	287 031	260 909	105 902	26 122	17 227
42	KREISE IN LAENDLICHEN REGIONEN ZUSAMMEN	4 278 808	432 900	380 417	173 675	52 483	35 585
43	REGIONSTYP ZUSAMMEN	4 278 808	432 900	380 417	173 675	52 483	35 585
44	REGIONEN INSGESAMT	26 907 517	2 296 011	1 885 640	987 201	410 371	254 691

ZÄHLUNG 1987

STELLUNG IM BERUF

VON										LFD. NR.
MITHELFFENDE FAMILIENANGEHÖRIGE		BEAMTE, RICHTER, BEAMTEN- ANWÄRTER, SOLDATEN	ANGESTELLTE	ARBEITER			AUSZUBILDENDE			
ZUSAMMEN	DAR. IN DER LANDWIRT- SCHAFT			ZUSAMMEN	FACHARBEITER	SONSTIGE ARBEITER	ZUSAMMEN	KAUFM. / TECHN.	GEWERBL.	
G E S A M T										
35 117	2 191	394 851	2 059 667	1 444 488	619 300	825 188	248 238	129 676	118 562	01
17 304	1 623	174 520	810 757	642 497	273 498	368 999	117 835	61 254	56 581	02
6 233	483	52 496	254 769	279 093	133 699	145 394	49 843	23 570	26 273	03
23 537	2 106	227 016	1 065 526	921 590	407 197	514 393	167 678	84 824	82 854	04
58 654	4 297	621 867	3 125 193	2 366 078	1 026 497	1 339 581	415 916	214 500	201 416	05
536	43	3 348	25 906	27 684	10 537	17 147	4 100	1 891	2 209	06
42 505	8 833	283 697	1 376 691	1 218 069	567 251	650 818	232 642	114 319	118 323	07
43 041	8 876	287 045	1 402 597	1 245 753	577 788	667 965	236 742	116 210	120 532	08
10 821	3 370	64 192	319 749	231 089	111 001	120 088	46 708	22 814	23 894	09
8 174	3 064	36 244	195 009	174 249	84 562	89 687	31 131	14 629	16 502	10
14 789	6 469	65 607	341 932	300 060	146 455	153 605	55 343	26 231	29 112	11
33 784	12 903	166 043	856 690	705 398	342 018	363 380	133 182	63 674	69 508	12
76 825	21 779	453 088	2 259 287	1 951 151	919 806	1 031 345	369 924	179 884	190 040	13
339	96	1 891	9 890	6 048	2 598	3 450	1 303	692	611	14
18 081	6 410	117 012	433 892	397 819	186 012	211 807	85 004	41 555	43 449	15
18 420	6 506	118 903	443 782	403 867	188 610	215 257	86 307	42 247	44 060	16
14 672	7 919	55 399	213 559	211 420	105 055	106 365	46 216	21 557	24 659	17
3 407	1 823	12 071	51 771	45 792	22 626	23 166	9 056	4 299	4 757	18
15 604	10 790	36 985	144 846	138 783	71 220	67 563	30 494	14 009	16 485	19
33 683	20 532	104 455	410 176	395 995	198 901	197 094	85 766	39 865	45 901	20
52 103	27 038	223 358	853 958	799 862	387 511	412 351	172 073	82 112	89 961	21
187 582	53 114	1 298 313	6 238 438	5 117 091	2 333 814	2 783 277	957 913	476 496	481 417	22
10 923	1 512	160 992	522 431	394 215	167 913	226 302	87 687	46 488	41 199	23
660	145	5 655	32 297	51 706	18 787	32 919	7 284	3 298	3 986	24
11 583	1 657	166 647	554 728	445 921	186 700	259 221	94 971	49 786	45 185	25
6 143	1 222	59 191	216 692	177 812	75 795	102 017	37 116	19 507	17 609	26
34 788	13 548	195 522	667 331	746 716	336 931	409 785	155 002	75 210	79 792	27
40 931	14 770	254 713	884 023	924 528	412 726	511 802	192 118	94 717	97 401	28
27 432	13 675	105 892	392 104	475 147	222 814	252 333	94 822	43 650	51 172	29
26 431	15 130	82 279	304 232	399 192	189 765	209 427	72 409	32 295	40 114	30
52 211	35 295	132 394	478 148	632 117	309 595	322 522	121 288	54 473	66 815	31
106 074	64 100	320 565	1 174 484	1 506 456	722 174	784 282	288 519	130 418	158 101	32
147 005	78 870	575 278	2 058 507	2 430 984	1 134 900	1 296 084	480 637	225 135	255 502	33
158 588	80 527	741 925	2 613 235	2 876 905	1 321 600	1 555 305	575 608	274 921	300 687	34
5 503	1 283	59 653	180 384	172 601	68 600	104 001	33 397	16 871	16 526	35
22 992	9 590	134 054	412 726	459 697	196 836	262 861	91 787	45 060	46 727	36
28 495	10 873	193 707	593 110	632 298	265 436	366 862	125 184	61 931	63 253	37
19 040	11 181	58 223	188 551	274 702	124 033	150 669	51 979	23 431	28 548	38
28 988	19 685	57 925	200 107	322 947	148 043	174 904	55 548	23 460	32 088	39
55 934	42 997	90 092	301 656	475 559	227 726	247 833	91 863	39 342	52 521	40
103 962	73 863	206 240	690 314	1 073 208	499 802	573 406	199 390	86 233	113 157	41
132 457	84 736	399 947	1 283 424	1 705 506	765 238	940 268	324 574	148 164	176 410	42
132 457	84 736	399 947	1 283 424	1 705 506	765 238	940 268	324 574	148 164	176 410	43
478 627	218 377	2 440 185	10 135 097	9 699 502	4 420 652	5 278 850	1 858 095	899 581	958 514	44

VOLKSZÄHLUNG 1987

9 PRIVATHAUSHALTE INSGESAMT SOWIE MIT LEDIGEN PERSONEN UNTER 18 UND UNTER 6 JAHREN
NACH HAUSHALTSGRÖSSE *)

SIEDLUNGSSTRUKTURELLE GEMEINDE-TYPEN	MIT LEDIGEN PERSONEN UNTER ... JAHREN	PRIVATHAUSHALTE							
		INSGESAMT	DAVON MIT ... PERSONEN						5 UND MEHR HAUSHALTE PERSONEN
			1		2	3	4		
			MÄNNL.	WEIBL.					
1. REGIONEN MIT GROSSEN VER- DICHUNGSRÄUMEN									
1. KERNSTAEDTE (KREISFREIE UEBER 100 000 EINW.)									
MIT 500 000 U. MEHR EINW.									
1 OBERZENTREN	INSGESAMT	5301078	1003903	1468974	1515614	723563	427616	161408	877658
	DAR.								
	UNTER 18	1011681	3096	2949	114864	408578	339238	142956	782080
	UNTER 6	405377	-	-	37110	165358	134719	68190	380442
MIT 100 000 BIS UNTER 500 000 EINWOHNERN									
2 OBERZENTREN	INSGESAMT	2180012	358775	552775	636870	337514	211275	82803	448416
	DAR.								
	UNTER 18	458180	1021	1107	41416	182725	160891	71020	387322
	UNTER 6	185226	-	-	13418	76395	63430	31983	177675
3 MITTELZENTREN	INSGESAMT	777862	90862	167188	244177	147954	90766	36935	202790
	DAR.								
	UNTER 18	195525	212	190	13637	80609	69063	31814	176024
	UNTER 6	76880	-	-	4031	32393	26659	13797	77966
ZUSAMMEN	INSGESAMT	2957894	449637	719963	881047	485468	302041	119738	651206
	DAR.								
	UNTER 18	653705	1233	1297	55053	263334	229554	102834	563346
	UNTER 6	262106	-	-	17449	108788	90089	45780	255641
KERNSTAEDTE ZUSAMMEN	INSGESAMT	8258972	1453540	2188937	2396661	1209031	729657	281146	1528854
	DAR.								
	UNTER 18	1665386	4329	4246	169917	671912	569192	245790	1345426
	UNTER 6	667483	-	-	54559	274146	224808	113970	636083
2. HOCHVERDICHTE UMLAND- KREISE									
GEMEINDEN MIT HOH. ZENTR.- OERTL. FUNKTION (OZ/MZ)									
4 OBERZENTREN	INSGESAMT	64270	10294	12750	18990	11611	7482	3143	17354
	DAR.								
	UNTER 18	15976	33	14	1235	6209	5710	2775	15462
	UNTER 6	6337	-	-	360	2529	2152	1296	7415
5 MITTELZENTREN	INSGESAMT	3279390	344663	617388	987164	551738	483910	194527	1050944
	DAR.								
	UNTER 18	923881	809	808	51902	345832	352519	161911	680788
	UNTER 6	361405	-	-	14611	143448	135975	67371	372963
ZUSAMMEN	INSGESAMT	3343960	354957	630136	1006154	663349	491392	197670	1068298
	DAR.								
	UNTER 18	939857	842	822	53137	352041	368329	164686	896250
	UNTER 6	367742	-	-	14971	145977	138127	68667	380376
GEMEINDEN OHNE HOHE ZENTR.- OERTL. FUNKTION (KEIN OZ/MZ)									
6 UNTERZENTREN	INSGESAMT	636731	62304	104777	189143	134933	105797	41777	224972
	DAR.								
	UNTER 18	195718	199	266	9233	72191	79526	34303	185911
	UNTER 6	76203	-	-	2457	29981	29660	14105	77685
7 KLEINZENTREN	INSGESAMT	405475	37494	64461	117870	85577	71169	28907	155502
	DAR.								
	UNTER 18	127795	79	71	5028	45545	53404	23666	128147
	UNTER 6	51442	-	-	1421	20154	20324	9543	52362
8 OHNE ZENTRALOERTLICHE FUNKTION	INSGESAMT	690084	63137	104230	197552	148554	125970	50641	271487
	DAR.								
	UNTER 18	225182	202	184	8514	79344	95467	41371	223156
	UNTER 6	91700	-	-	2455	35495	37100	16650	90778
ZUSAMMEN	INSGESAMT	1734293	162935	273468	504565	369064	302936	121325	651961
	DAR.								
	UNTER 18	548695	480	521	22875	197080	228397	99342	537214
	UNTER 6	219345	-	-	6333	85630	87084	40298	220845
HOCHVERD. UMLANDKREISE ZUSAMMEN	INSGESAMT	5077953	517892	903606	1510719	1032413	794328	318995	1720259
	DAR.								
	UNTER 18	1488552	1322	1343	76012	549121	596726	264028	1433464
	UNTER 6	587087	-	-	21304	231607	225211	108965	601223
3. LAENDLICHE UMLANDKREISE									
GEMEINDEN MIT HOH. ZENTR.- OERTL. FUNKTION (OZ/MZ)									
9 OBERZENTREN	INSGESAMT	22548	2725	5379	6665	3794	2785	1200	6489
	DAR.								
	UNTER 18	5443	10	10	439	1952	2067	965	5272
	UNTER 6	2137	-	-	130	824	750	433	2429
10 MITTELZENTREN	INSGESAMT	1069228	102880	198008	310745	209307	169739	78549	426080
	DAR.								
	UNTER 18	316558	212	296	17209	108668	125585	64588	352963
	UNTER 6	121906	-	-	4929	45637	45816	25524	142003
ZUSAMMEN	INSGESAMT	1091776	105605	203387	317410	213101	172524	79749	432569
	DAR.								
	UNTER 18	322001	222	306	17648	110620	127652	65553	358235
	UNTER 6	124043	-	-	5059	46461	46566	25957	144432

*) AUSGEHEND VON DER WOHNBERECHTIGTEN BEVÖLKERUNG.

VOLKSZÄHLUNG 1987

9 PRIVATHAUSHALTE INSGESAMT SOWIE MIT LEDIGEN PERSONEN UNTER 18 UND UNTER 6 JAHREN
NACH HAUSHALTSGRÖSSE *)

SIEDLUNGSSTRUKTURELLE GEMEINDE-TYPEN		MIT LEDIGEN PERSONEN UNTER ... JAHREN	PRIVATHAUSHALTE							
			INSGESAMT	DAVON MIT ... PERSONEN						
				1		2	3	4	5 UND MEHR	
				MAENNL.	WEIBL.				HAUSHALTE	PERSONEN
GEMEINDEN OHNE HOHE ZENTR.- OERTL.FUNKTION (OHNE OZ/MZ)										
11	UNTERZENTREN	INSGESAMT	509582	40498	74790	143899	107904	93658	48833	266972
	DAR.									
	UNTER 18	170247	120	114	6536	55242	68674	39501	217966	
	UNTER 6	65822	-	-	1836	23634	25263	15089	84438	
12	KLEINZENTREN	INSGESAMT	106332	7922	15127	30046	22925	20185	10127	55551
	DAR.									
	UNTER 18	36872	15	17	1253	12217	15182	8188	45286	
	UNTER 6	15001	-	-	364	5418	5967	3252	18228	
13	OHNE ZENTRALOERTLICHE FUNKTION	INSGESAMT	322102	24231	40296	90370	68699	62569	35937	198128
	DAR.									
	UNTER 18	112528	51	55	3520	34045	45852	29005	161364	
	UNTER 6	43581	-	-	1011	14594	16930	11046	62541	
ZUSAMMEN		INSGESAMT	938016	72651	130213	264315	199528	176412	94897	520651
	DAR.									
	UNTER 18	319647	186	186	11309	101504	129708	76754	424616	
	UNTER 6	124404	-	-	3211	43646	48160	29387	165207	
LAENDLICHE UMLANDKREISE ZUSAMMEN		INSGESAMT	2029792	178256	333600	581725	412629	348936	174646	953220
	DAR.									
	UNTER 18	641648	408	492	28957	212124	257360	142307	782851	
	UNTER 6	248447	-	-	8270	90107	94726	55344	309639	
REGIONSTYP ZUSAMMEN		INSGESAMT	15366717	2149688	3426143	4489105	2654073	1872921	774787	4202343
	DAR.									
	UNTER 18	3795586	6059	6081	274886	1433157	1423278	652125	3561741	
	UNTER 6	1503017	-	-	84133	595860	544745	278279	1546945	
2. REGIONEN MIT VERDICHTUNGS- ANSATZEN										
4. KERNSTAEDTE (KREISFREIE UEBER 100 000 E.)										
14	KERNSTAEDTE (OBER- ZENTREN)	INSGESAMT	1497699	257385	403239	417983	215361	145525	58206	313548
	DAR.									
	UNTER 18	307615	859	922	30003	115820	110709	49296	267187	
	UNTER 6	121545	-	-	9938	46684	41573	21350	117651	
15	KERNSTAEDTE (MITTEL- ZENTREN)	INSGESAMT	101919	13088	18613	30376	20129	14397	5310	28686
	DAR.									
	UNTER 18	27697	15	39	1927	10379	10844	4493	24458	
	UNTER 6	10410	-	-	546	4107	3869	1888	10485	
ZUSAMMEN		INSGESAMT	1599618	270473	421858	448359	235490	159922	63516	342234
	DAR.									
	UNTER 18	335312	874	961	31936	126199	121553	53789	291645	
	UNTER 6	131955	-	-	10484	52791	45442	23238	128136	
5. LAENDLICHE UMLANDKREISE GEMEINDEN MIT HOH. ZENTR.- OERTLICHER FUNKT. (OZ/MZ)										
16	OBERZENTREN	INSGESAMT	608979	103506	155467	159067	92167	69036	29736	160238
	DAR.									
	UNTER 18	137348	367	392	11205	48864	51713	24807	134645	
	UNTER 6	56372	-	-	3895	21944	20058	10475	57705	
17	MITTELZENTREN	INSGESAMT	1832169	171730	354038	509443	339064	294920	162974	893101
	DAR.									
	UNTER 18	551927	551	678	27127	173072	217145	133354	736521	
	UNTER 6	218778	-	-	8248	77239	81474	51817	290552	
ZUSAMMEN		INSGESAMT	2441148	275236	509505	668510	431231	363956	192710	1053339
	DAR.									
	UNTER 18	689275	918	1070	38332	221936	268858	158161	871166	
	UNTER 6	275150	-	-	12143	99183	101532	62292	348257	
GEMEINDEN OHNE HOHE ZENTR.- OERTL. FUNKT. (KEIN OZ/MZ)										
18	UNTERZENTREN	INSGESAMT	1025654	82711	167212	279488	201026	185387	109830	606240
	DAR.									
	UNTER 18	343632	258	286	12668	102780	137592	90048	501135	
	UNTER 6	138170	-	-	3848	46840	52794	34688	195575	
19	KLEINZENTREN	INSGESAMT	796331	60826	120208	218462	162982	150169	83684	458083
	DAR.									
	UNTER 18	272944	164	239	9033	83676	111389	68443	377645	
	UNTER 6	111964	-	-	2650	39458	44029	25827	143814	
20	OHNE ZENTRALOERTLICHE FUNKTION	INSGESAMT	1262176	89035	174980	343364	261956	245798	147043	808705
	DAR.									
	UNTER 18	446567	195	291	12790	132491	181466	119334	661754	
	UNTER 6	182269	-	-	3878	62471	71276	44644	249752	
ZUSAMMEN		INSGESAMT	3084161	232572	462400	841314	625964	581354	340557	1873028
	DAR.									
	UNTER 18	1063143	617	816	34491	318947	430447	277825	1540534	
	UNTER 6	432403	-	-	10376	148769	168099	105159	589141	

*) AUSGEHEND VON DER WOHNBERECHTIGTEN BEVÖLKERUNG.

VOLKZÄHLUNG 1987

9 PRIVATHAUSHALTE INSGESAMT SOWIE MIT LEDIGEN PERSONEN UNTER 18 UND UNTER 6 JAHREN
NACH HAUSHALTSGRÖSSE *)

SIEDLUNGSSTRUKTURELLE GEMEINDE-TYPEN		MIT LEDIGEN PERSONEN UNTER ... JAHREN	PRIVATHAUSHALTE							
			INSGESAMT	DAVON MIT ... PERSONEN						
				1		2	3	4	5 UND MEHR	
				MAENNL.	WEIBL.				HAUSHALTE	PERSONEN
LAENDLICHE UMLANDKREISE ZUSAMMEN		INSGESAMT DAR. UNTER 18 UNTER 6	5525308 1752418 707553	507808 1535 -	971905 1886 -	1509824 72623 22519	1057195 540883 247952	945310 699305 269631	533267 435986 167451	2926367 2411700 937398
REGIONSTYP ZUSAMMEN		INSGESAMT DAR. UNTER 18 UNTER 6	7124927 2087730 839508	778281 2409 -	1393763 2847 -	1956183 104759 33003	1292685 667082 300743	1105232 820858 315073	596783 489775 190689	3268601 2703345 1065534
3. LAENDLICH GEPRÄGTE REGIONEN										
6. KREISE IN LAENDL. REGIONEN GEMEINDEN MIT HOHER ZENTR.- OERTL. FUNKTION (OZ/MZ)										
21 OBERZENTREN		INSGESAMT DAR. UNTER 18 UNTER 6	526795 123839 48661	71850 224 -	132495 523 -	151276 10135 3160	85809 45877 19092	60344 45949 17376	25021 21131 9033	134868 114557 49670
22 MITTELZENTREN		INSGESAMT DAR. UNTER 18 UNTER 6	1179164 335587 132799	118928 848 -	252878 995 -	329690 18843 5908	209739 108016 47521	176028 130973 49450	91901 75912 29920	500924 416467 166265
ZUSAMMEN		INSGESAMT DAR. UNTER 18 UNTER 6	1705959 459426 181460	190778 1072 -	385373 1518 -	460966 28978 9068	295548 153893 66613	236372 176922 56826	116922 97043 38953	635792 531024 215935
GEMEINDEN OHNE HOHE ZENTR.- OERTL. FUNKT. (KEIN OZ/MZ)										
23 UNTERZENTREN		INSGESAMT DAR. UNTER 18 UNTER 6	556276 192181 78242	43694 138 -	91595 294 -	146103 6786 2028	106014 53836 25117	101390 75298 29626	67540 55829 21471	375596 313198 122046
24 KLEINZENTREN		INSGESAMT DAR. UNTER 18 UNTER 6	587584 207846 86439	42298 291 -	92888 308 -	153436 6394 1815	117216 59477 28259	109745 81607 33029	71998 59769 23326	359820 334869 132352
25 OHNE ZENTRALOERTLICHE FUNKTION		INSGESAMT DAR. UNTER 18 UNTER 6	876975 333525 139324	58102 145 -	114210 234 -	223563 8459 2529	177523 89067 42915	174720 128796 52118	128857 106824 41762	721072 603350 239000
ZUSAMMEN		INSGESAMT DAR. UNTER 18 UNTER 6	2020835 733552 304005	144034 574 -	298693 836 -	523105 21639 6372	400753 202380 56301	385855 285701 114773	268395 222422 86559	1496488 1251417 493398
KREISE IN LAENDLICHEN REGIONEN										
ZUSAMMEN		INSGESAMT DAR. UNTER 18 UNTER 6	3726794 1192978 485465	334812 1646 -	684066 2354 -	1004071 50617 15440	696301 356273 162914	622227 462623 181599	385317 319465 125512	2132280 1782441 709333
REGIONSTYP ZUSAMMEN		INSGESAMT DAR. UNTER 18 UNTER 6	3726794 1192978 485465	334812 1646 -	684066 2354 -	1004071 50617 15440	696301 356273 162914	622227 462623 181599	385317 319465 125512	2132280 1782441 709333
REGIONEN INSGESAMT		INSGESAMT DAR. UNTER 18 UNTER 6	26218438 7076294 2827990	3262781 10114 -	5503972 11282 -	7451359 430262 132576	4643059 2456512 1059517	3600380 2706759 1041417	1756887 1461365 594480	9603224 8047527 3321812

*) AUSGEHEND VON DER WOHNBERECHTIGTEN BEVÖLKERUNG.

VOLKSZÄHLUNG 1987

10 PRIVATHAUSHALTE MIT PERSONEN NUR DEUTSCHER STAATSANGEHÖRIGKEIT SOWIE MIT LEDIGEN
PERSONEN UNTER 18 UND UNTER 6 JAHREN NACH HAUSHALTSGRÖSSE *)

SIEDLUNGSSTRUKTURELLE GEMEINDE Typen	MIT LEDIGEN PERSONEN UNTER ... JAHREN	PRIVATHAUSHALTE								
		INSGESAMT	DAVON MIT ... PERSONEN						5 UND MEHR HAUSHALTE	PERSONEN
			1		2	3	4			
			MAENNL.	WEIBL.						
1. REGIONEN MIT GROSSEN VER- DICHTUNGSRÄUMEN										
1. KERNSTÄDTE (KREISFREIE ÜBER 100 000 EINW.)										
MIT 500 000 U. MEHR EINW.										
1 OBERZENTREN	INSGESAMT	4734765	865237	1412293	1391475	627064	340819	97877	517045	
	DAR.									
	UNTER 18	784961	2298	2464	102181	334999	260877	82142	435790	
	UNTER 6	295954	X	X	33044	127927	58506	36477	195390	
MIT 100 000 BIS UNTER 500 000 EINWOHNERN										
2 OBERZENTREN	INSGESAMT	1970768	310819	533034	592135	300602	177084	57094	302943	
	DAR.									
	UNTER 18	370986	732	918	37347	155054	130389	46546	248426	
	UNTER 6	142657	X	X	12086	62010	49435	19326	104046	
3 MITTELZENTREN	INSGESAMT	722119	81266	164462	233410	137334	80110	25537	136016	
	DAR.									
	UNTER 18	166001	160	166	12910	72473	59470	20822	111437	
	UNTER 6	62305	X	X	3799	28058	22113	8335	44365	
ZUSAMMEN	INSGESAMT	2692887	392085	697496	825545	437936	257194	82631	438959	
	DAR.									
	UNTER 18	536967	892	1084	50257	227527	189859	67368	359863	
	UNTER 6	205162	X	X	15885	90068	71548	27661	149011	
KERNSTÄDTE ZUSAMMEN	INSGESAMT	7427652	1257322	2109789	2217020	1065000	598013	180508	956005	
	DAR.									
	UNTER 18	1321948	3190	3548	152438	562526	450736	149510	795653	
	UNTER 6	501116	X	X	48329	217995	170054	64138	344401	
2. HOCHVERDICHTE UMLAND- KREISE										
GEMEINDEN MIT HOH. ZENTR.- OERTL. FUNKTION (OZ/MZ)										
4 OBERZENTREN	INSGESAMT	53410	7069	12297	17007	9729	5769	1599	8471	
	DAR.									
	UNTER 18	11338	25	10	1660	4811	4141	1291	6886	
	UNTER 6	4092	X	X	321	1824	1441	506	2724	
5 MITTELZENTREN	INSGESAMT	3017033	300845	604038	932025	593483	429254	152388	810609	
	DAR.									
	UNTER 18	791640	606	708	49150	305298	313884	121994	652538	
	UNTER 6	298033	X	X	13537	123301	114239	46956	252976	
ZUSAMMEN	INSGESAMT	3070443	307914	616335	949032	608212	434963	153987	819080	
	DAR.									
	UNTER 18	802978	631	718	49210	311109	318025	123265	659424	
	UNTER 6	302125	X	X	13858	125125	115680	47462	255700	
GEMEINDEN OHNE HOHE ZENTR.- OERTL. FUNKTION (KEIN OZ/MZ)										
6 UNTERZENTREN	INSGESAMT	591756	54515	102448	178489	124777	95934	35193	187728	
	DAR.									
	UNTER 18	172532	149	245	8517	64620	70813	28188	151228	
	UNTER 6	64983	X	X	2273	26194	25714	10802	58483	
7 KLEINZENTREN	INSGESAMT	375731	32307	63127	111651	79611	64621	24414	130336	
	DAR.									
	UNTER 18	112934	60	63	4699	41065	47564	19483	104691	
	UNTER 6	44286	X	X	1333	17813	17721	7421	40274	
8 OHNE ZENTRALOERTLICHE FUNKTION	INSGESAMT	640517	55006	102244	187073	138331	114755	43108	229509	
	DAR.									
	UNTER 18	199751	164	166	8030	71608	85465	34318	183773	
	UNTER 6	79252	X	X	2292	31471	32486	13043	70259	
ZUSAMMEN	INSGESAMT	1608004	142226	267619	477213	342719	275310	102715	547573	
	DAR.									
	UNTER 18	485217	373	474	21246	177293	203842	81989	439692	
	UNTER 6	189563	X	X	5898	75478	75921	31266	169016	
HOCHVERD. UMLANDKREISE ZUSAMMEN	INSGESAMT	4678447	450142	884154	1426245	950931	710273	256702	1366653	
	DAR.									
	UNTER 18	1288195	1004	1192	70456	488402	521867	205274	1099116	
	UNTER 6	490688	X	X	19756	200603	191601	78728	424716	
3. LAENDLICHE UMLANDKREISE										
GEMEINDEN MIT HOH. ZENTR.- OERTL. FUNKTION (OZ/MZ)										
9 OBERZENTREN	INSGESAMT	20658	2450	5233	6218	3420	2437	900	4826	
	DAR.									
	UNTER 18	4541	8	5	391	1677	1765	695	3765	
	UNTER 6	1685	X	X	111	673	614	287	1581	
10 MITTELZENTREN	INSGESAMT	1008566	94657	194838	297506	195831	156539	68195	366851	
	DAR.									
	UNTER 18	285192	175	269	16308	99503	114011	54926	297482	
	UNTER 6	106730	X	X	4682	40944	40524	20580	112792	
ZUSAMMEN	INSGESAMT	1029224	97107	200071	303724	200251	158976	69095	371677	
	DAR.									
	UNTER 18	289733	183	274	16699	101180	115776	55621	301247	
	UNTER 6	108415	X	X	4793	41617	41138	20867	114373	

*) AUSGEHEND VON DER WOHNBERECHTIGTEN BEVÖLKERUNG.

VOLKSZÄHLUNG 1987

10 PRIVATHAUSHALTE MIT PERSONEN NUR DEUTSCHER STAATSANGEHÖRIGKEIT SOWIE MIT LEDIGEN
PERSONEN UNTER 18 UND UNTER 6 JAHREN NACH HAUSHALTSGRÖSSE *)

SIEDLUNGSSTRUKTURELLE GEMEINDETYPEIN	MIT LEDIGEN PERSONEN UNTER ... JAHREN	PRIVATHAUSHALTE							
		INSGESAMT	DAVON MIT ... PERSONEN						
			1		2	3	4	5 UND MEHR	
			MÄNNL.	WEIBL.				HAUSHALTE	PERSONEN
GEMEINDEN OHNE HOHE ZENTR.- OERTL. FUNKTION (OHNE OZ/MZ)									
11 UNTERZENTREN	INSGESAMT	487595	37811	73911	139107	103225	88636	44905	244386
	DAR. UNTER 18	158669	102	105	6265	51919	64330	35948	197154
	UNTER 6	60171	X	X	1758	21912	23247	13254	73628
12 KLEINZENTREN	INSGESAMT	102212	7509	14964	29167	22007	19201	9364	51244
	DAR. UNTER 18	34590	11	17	1213	11557	14303	7489	41321
	UNTER 6	13918	X	X	354	5090	5558	2916	16266
13 OHNE ZENTRALOERTLICHE FUNKTION	INSGESAMT	313165	23215	39968	88290	66761	60553	34378	189152
	DAR. UNTER 18	107838	47	52	3411	32647	44080	27601	153256
	UNTER 6	41262	X	X	982	13878	16109	10293	58086
ZUSAMMEN	INSGESAMT	902972	68535	128843	256564	191993	168390	88647	484782
	DAR. UNTER 18	301097	160	174	10889	96123	122713	71038	391731
	UNTER 6	115351	X	X	3094	40880	44914	26463	147980
LAENDLICHE UMLANDKREISE ZUSAMMEN	INSGESAMT	1932196	165642	328914	560298	392244	327366	157742	856459
	DAR. UNTER 18	590830	343	448	27588	197303	238489	126659	692978
	UNTER 6	223766	-	-	7887	82497	86052	47330	262353
REGIONSTYP ZUSAMMEN	INSGESAMT	14036295	1873106	3322857	4203553	2408175	1635652	594952	3179117
	DAR. UNTER 18	3200973	4537	5188	250482	1248231	1211092	481443	2587747
	UNTER 6	1215570	X	X	76572	501095	447707	190196	1031470
2. REGIONEN MIT VERDICHTUNGS- ANSATZEN									
4. KERNSTAEDTE (KREISFREIE UEBER 100 000 E.)									
14 KERNSTAEDTE (OBER- ZENTREN)	INSGESAMT	1395532	234573	392962	396080	197483	128995	45439	241496
	DAR. UNTER 18	264593	714	851	27868	102217	95795	37148	198410
	UNTER 6	100095	X	X	5222	41444	34446	14987	80351
15 KERNSTAEDTE (MITTEL- ZENTREN)	INSGESAMT	93887	11069	18361	23141	18683	12684	3929	20859
	DAR. UNTER 18	23677	13	37	1851	9286	9315	3175	16970
	UNTER 6	8239	X	X	526	3517	3115	1181	6389
ZUSAMMEN	INSGESAMT	1499420	245642	411344	425221	216166	141679	49368	262365
	DAR. UNTER 18	288270	727	888	29719	111503	105110	40323	215380
	UNTER 6	108438	X	X	9748	44961	37561	16168	87340
5. LAENDLICHE UMLANDKREISE GEMEINDEN MIT HOH. ZENTR.- OERTLICHER FUNKT. (OZ/MZ)									
16 OBERZENTREN	INSGESAMT	561813	52115	150719	149738	84224	61196	23821	126870
	DAR. UNTER 18	117769	283	340	10342	42872	44702	19230	103093
	UNTER 6	46707	X	X	3637	18752	16738	7580	40959
17 MITTELZENTREN	INSGESAMT	1731583	155307	348435	489343	319997	274375	144126	784422
	DAR. UNTER 18	500116	455	631	25629	158894	198902	115605	633921
	UNTER 6	193295	X	X	7829	69827	73032	42607	235880
ZUSAMMEN	INSGESAMT	2293396	247422	499154	639081	404221	335571	167947	911292
	DAR. UNTER 18	617885	738	971	35971	201766	243604	134835	737014
	UNTER 6	240002	X	X	11466	88579	89770	50187	276839
GEMEINDEN OHNE HOHE ZENTR.- OERTL. FUNKT. (KEIN OZ/MZ)									
18 UNTERZENTREN	INSGESAMT	979332	75887	165133	270529	191950	175248	100585	553023
	DAR. UNTER 18	318383	215	265	12062	95994	128540	81307	450747
	UNTER 6	125660	X	X	3670	43284	48625	30081	168408
19 KLEINZENTREN	INSGESAMT	762879	56211	118682	211542	156263	142732	77449	422391
	DAR. UNTER 18	254952	144	225	8617	78637	104739	62590	344096
	UNTER 6	102998	X	X	2542	36706	40909	22841	126367
20 OHNE ZENTRALOERTLICHE FUNKTION	INSGESAMT	122319L	84208	173254	335034	253946	237054	139700	766513
	DAR. UNTER 18	425720	163	252	12382	126627	173744	112552	622722
	UNTER 6	171798	X	X	3746	59348	67594	41110	228994
ZUSAMMEN	INSGESAMT	2965407	216306	457069	817105	602159	555034	317734	1741927
	DAR. UNTER 18	999055	522	742	33061	301258	407023	256449	1417565
	UNTER 6	400456	X	X	9958	139338	157128	94032	523769

*) AUSGEHEND VON DER WOHNBERECHTIGTEN BEVOELKERUNG.

VOLKZÄHLUNG 1987

10 PRIVATHAUSHALTE MIT PERSONEN NUR DEUTSCHER STAATSANGEHÖRIGKEIT SOWIE MIT LEDIGEN
PERSONEN UNTER 18 UND UNTER 6 JAHREN NACH HAUSHALTSGRÖSSE *)

SIEDLUNGSSTRUKTURELLE GEMEINDE-TYPEN		MIT LEDIGEN PERSONEN UNTER ... JAHREN	PRIVATHAUSHALTE							
			INSGESAMT	DAVON MIT ... PERSONEN						
				1		2	3	4	5 UND MEHR	
				MAENNL.	WEIBL.				HAUSHALTE	PERSONEN
LAENDLICHE UMLANDKREISE ZUSAMMEN		INSGESAMT	5258803	463728	956223	1456186	1006380	890605	485681	2653219
		DAR.								
		UNTER 18	1616940	1260	1713	69032	503024	650627	391284	2154579
		UNTER 6	640458	X	X	21424	227917	246898	144219	800608
REGIONSTYP ZUSAMMEN		INSGESAMT	6748223	709370	1367567	1881407	1222546	1032284	535049	2915584
		DAR.								
		UNTER 18	1905210	1987	2601	98751	614527	755737	431607	2369959
		UNTER 6	748896	X	X	31172	272878	284459	160387	887548
3. LAENDLICH GEPRAEGTE REGIONEN										
6. KREISE IN LAENDL. REGIONEN GEMEINDEN MIT HOHER ZENTR.- OERTL. FUNKTION (OZ/MZ)										
21 OBERZENTREN		INSGESAMT	493992	65691	129515	143965	79698	54342	20681	110401
		DAR.								
		UNTER 18	108794	189	508	9452	41158	40489	16998	91208
		UNTER 6	41602	X	X	2967	16819	14952	6864	37128
22 MITTELZENTREN		INSGESAMT	1116189	108327	248215	316137	197705	163641	82164	445433
		DAR.								
		UNTER 18	305110	764	935	17757	98982	119901	66771	364253
		UNTER 6	118030	X	X	5578	42966	44376	25110	136229
ZUSAMMEN		INSGESAMT	1610181	174018	377830	460102	277403	217983	102845	555834
		DAR.								
		UNTER 18	413904	953	1443	27209	140140	160390	83769	455461
		UNTER 6	159632	-	-	8545	53785	59328	31974	175357
GEMEINDEN OHNE HOHE ZENTR.- OERTL. FUNKT. (KEIN OZ/MZ)										
23 UNTERZENTREN		INSGESAMT	531878	40183	90179	141159	101155	96220	62982	349298
		DAR.								
		UNTER 18	179472	124	282	6455	50242	70735	51634	288970
		UNTER 6	71956	X	X	1919	23263	27516	19258	108981
24 KLEINZENTREN		INSGESAMT	568320	39819	91718	149203	113172	105673	68735	361127
		DAR.								
		UNTER 18	197924	272	296	6126	56469	78021	56738	317467
		UNTER 6	81577	X	X	1745	26749	31354	21729	123049
25 OHNE ZENTRALOERTLICHE FUNKTION		INSGESAMT	854647	55494	113175	218635	172909	169814	124620	696731
		DAR.								
		UNTER 18	321745	141	224	8199	85687	124527	102967	581150
		UNTER 6	133505	X	X	2451	41158	50210	39686	226824
ZUSAMMEN		INSGESAMT	1954845	135456	295072	508997	367236	371707	256337	1427156
		DAR.								
		UNTER 18	699141	537	802	20782	192398	273283	211339	1187607
		UNTER 6	287038	X	X	6115	91170	109080	80673	458854
KREISE IN LAENDLICHEN REGIONEN										
ZUSAMMEN		INSGESAMT	3565026	309514	672902	969099	664639	589690	359182	1982990
		DAR.								
		UNTER 18	1113045	1490	2245	47991	332538	433673	295108	1643068
		UNTER 6	446670	X	X	14660	150955	168408	112647	634211
REGIONSTYP ZUSAMMEN		INSGESAMT	3565026	309514	672902	969099	664639	589690	359182	1982990
		DAR.								
		UNTER 18	1113045	1490	2245	47991	332538	433673	295108	1643068
		UNTER 6	446670	X	X	14660	150955	168408	112647	634211
REGIONEN INSGESAMT		INSGESAMT	24351544	2891990	5363326	7054059	4295360	3257626	1489183	8077691
		DAR.								
		UNTER 18	6219228	8014	10034	337224	2195296	2400502	1208158	6600774
		UNTER 6	2411136	X	X	122404	924928	900574	463230	2553629

*) AUSGEHEND VON DER WOHNBERECHTIGTEN BEVOELKERUNG.

VOLKSZÄHLUNG 1987

11 PRIVATHAUSHALTE MIT PERSONEN NUR AUSLÄNDISCHER STAATSANGEHÖRIGKEIT SOWIE MIT LEDIGEN
PERSONEN UNTER 18 UND UNTER 6 JAHREN NACH HAUSHALTSGRÖSSE *)

SIEDLUNGSSTRUKTURELLE GEMEINDE-TYPEN	MIT LEDIGEN PERSONEN UNTER ... JAHREN	PRIVATHAUSHALTE							
		INSGESAMT	DAVON MIT ... PERSONEN						5 UND MEHR HAUSHALTE PERSONEN
			1		2	3	4		
			MAENNL.	WEIBL.					
1. REGIONEN MIT GROSSEN VER- DICHTUNGSRÄUMEN									
1. KERNSTÄDTE (KREISFREIE UEBER 100 000 EINW.)									
MIT 500 000 U. MEHR EINW.									
1 OBERZENTREN	INSGESAMT	430260	138666	56681	66627	56085	59914	52287	299526
	DAR.								
	UNTER 18	158957	798	485	9732	42706	54631	50505	290721
	UNTER 6	74555	X	X	3300	21505	23990	25760	152462
MIT 100 000 BIS UNTER 500 000 EINWOHNERN									
2 OBERZENTREN	INSGESAMT	156604	47956	19741	23968	21177	23208	20554	117470
	DAR.								
	UNTER 18	60144	289	189	3021	15823	20955	19867	113847
	UNTER 6	28449	X	X	1057	8190	9116	10086	59559
3 MITTELZENTREN	INSGESAMT	41903	9596	2726	6147	6219	7359	9862	58281
	DAR.								
	UNTER 18	21697	52	24	536	4754	6723	9608	56923
	UNTER 6	10559	X	X	181	2594	3091	4693	28691
ZUSAMMEN	INSGESAMT	198513	57552	22467	30115	27396	30567	30416	175751
	DAR.								
	UNTER 18	81841	341	213	3557	20577	27678	29475	170770
	UNTER 6	39008	X	X	1238	10784	12207	14779	88250
KERNSTÄDTE ZUSAMMEN	INSGESAMT	628773	196218	79148	96742	83481	90481	82703	475277
	DAR.								
	UNTER 18	240798	1139	698	13289	63283	82309	80080	461491
	UNTER 6	113563	X	X	4538	32289	36197	40539	240712
2. HOCHVERDICHTE UMLAND- KREISE									
GEMEINDEN MIT HOH. ZENTR.- OERTL.FUNKTION (OZ/MZ)									
4 OBERZENTREN	INSGESAMT	8937	3225	453	1279	1297	1334	1349	7796
	DAR.								
	UNTER 18	3606	8	4	141	948	1191	1314	7620
	UNTER 6	1717	X	X	32	460	523	702	4195
5 MITTELZENTREN	INSGESAMT	182938	43818	13350	29882	29154	34039	32695	188782
	DAR.								
	UNTER 18	86545	203	100	2715	21240	30810	31477	182075
	UNTER 6	40554	X	X	822	10822	13255	16055	95897
ZUSAMMEN	INSGESAMT	191875	47043	13803	31161	30451	35373	34044	196578
	DAR.								
	UNTER 18	90151	211	104	2856	22188	32001	32791	189695
	UNTER 6	42671	X	X	854	11282	13778	16757	100092
GEMEINDEN OHNE HOHE ZENTR.- OERTL.FUNKTION (KEIN OZ/MZ)									
6 UNTERZENTREN	INSGESAMT	28342	7389	2329	4868	4571	4825	4360	25113
	DAR.								
	UNTER 18	12402	50	21	470	3360	4346	4155	23964
	UNTER 6	5981	X	X	139	1710	1885	2247	13353
7 KLEINZENTREN	INSGESAMT	20096	5187	1334	3343	3181	3871	3180	18000
	DAR.								
	UNTER 18	9116	19	8	235	2334	3502	3018	17089
	UNTER 6	4286	X	X	69	1243	1473	1501	8703
8 OHNE ZENTRALOERTLICHE FUNKTION	INSGESAMT	32235	8131	1986	5285	5176	5359	5298	29880
	DAR.								
	UNTER 18	15094	38	18	392	3825	5757	5064	28616
	UNTER 6	7191	X	X	108	1999	2536	2548	14735
ZUSAMMEN	INSGESAMT	80673	20707	5649	13496	12928	15055	12838	72993
	DAR.								
	UNTER 18	36612	107	47	1097	9519	13605	12237	69669
	UNTER 6	17458	X	X	316	4952	5894	6296	36791
HOCHVERD. UMLANDKREISE ZUSAMMEN	INSGESAMT	272548	67750	19452	44657	43379	50428	46882	269571
	DAR.								
	UNTER 18	126763	318	151	3953	31707	45606	45028	259364
	UNTER 6	60129	X	X	1170	16234	19672	23053	136883
3. LAENDLICHE UMLANDKREISE									
GEMEINDEN MIT HOH. ZENTR.- OERTL. FUNKTION (OZ/MZ)									
9 OBERZENTREN	INSGESAMT	1207	275	146	220	172	196	198	1115
	DAR.								
	UNTER 18	530	2	5	37	127	174	185	1046
	UNTER 6	264	X	X	18	65	77	104	619
10 MITTELZENTREN	INSGESAMT	36559	8223	3170	6151	5561	6566	6888	40284
	DAR.								
	UNTER 18	17037	37	27	584	3984	5837	6568	38508
	UNTER 6	8120	X	X	178	2065	2514	3363	20459
ZUSAMMEN	INSGESAMT	37766	8498	3316	6371	5733	6762	7086	41399
	DAR.								
	UNTER 18	17567	39	32	621	4111	6011	6753	39554
	UNTER 6	8384	X	X	196	2130	2591	3467	21078

*) AUSGEHEND VON DER WOHNBERECHTIGTEN BEVÖLKERUNG.

VOLKSZÄHLUNG 1987

11 PRIVATHAUSHALTE MIT PERSONEN NUR AUSLÄNDISCHER STAATSANGEHÖRIGKEIT SOWIE MIT LEDIGEN
PERSONEN UNTER 18 UND UNTER 6 JAHREN NACH HAUSHALTSGRÖSSE *)

SIEDLUNGSSTRUKTURELLE GEMEINDE-TYPEN		MIT LEDIGEN PERSONEN UNTER ... JAHREN	PRIVATHAUSHALTE							
			INSGESAMT	DAVON MIT ... PERSONEN					5 UND MEHR HAUSHALTE PERSONEN	
				1		2	3	4		
				MAENNL.	WEIBL.					
GEMEINDEN OHNE HOHE ZENTR.- OERTL.FUNKTION (OHNE OZ/MZ)										
11 UNTERZENTREN	INSGESAMT	11569	2687	879	2027	1724	2033	2219	13123	
	DAR.									
	UNTER 18	5243	18	9	165	1158	1796	2097	12405	
	UNTER 6	2576	X	X	53	608	811	1104	6752	
12 KLEINZENTREN	INSGESAMT	1990	413	163	312	308	362	432	2496	
	DAR.									
	UNTER 18	991	4	X	24	213	335	415	2401	
	UNTER 6	453	X	X	7	113	147	186	1121	
13 OHNE ZENTRALOERTLICHE FUNKTION	INSGESAMT	3631	1016	328	617	497	521	652	3908	
	DAR.									
	UNTER 18	1474	4	3	56	356	454	601	3609	
	UNTER 6	726	X	X	17	191	202	316	1978	
ZUSAMMEN	INSGESAMT	17190	4116	1370	2956	2529	2916	3303	19527	
	DAR.									
	UNTER 18	7708	26	12	245	1727	2585	3113	18415	
	UNTER 6	3755	X	X	77	912	1160	1606	9851	
LAENDLICHE UMLANDKREISE ZUSAMMEN	INSGESAMT	54956	12614	4686	9327	8262	9678	10389	60926	
	DAR.									
	UNTER 18	25275	65	44	866	5838	8596	9866	57969	
	UNTER 6	12139	X	X	273	3042	3751	5073	30929	
REGIONSTYP ZUSAMMEN	INSGESAMT	956277	276582	103286	150726	135122	150587	139974	805774	
	DAR.									
	UNTER 18	392836	1522	893	18108	100828	136511	134974	778824	
	UNTER 6	185831	X	X	5981	51565	59620	68665	408524	
2. REGIONEN MIT VERDICHTUNGS- ANSATZEN										
4. KERNSTAEDTE (KREISFREIE UEBER 100 000 E.)										
14 KERNSTAEDTE (OBER- ZENTREN)	INSGESAMT	73903	22812	10276	10864	9675	10466	9810	55947	
	DAR.									
	UNTER 18	27983	145	71	1522	7242	9508	9495	54293	
	UNTER 6	13496	X	X	540	3808	4277	4871	28530	
15 KERNSTAEDTE (MITTEL- ZENTREN)	INSGESAMT	5939	2019	238	667	815	1144	1056	6020	
	DAR.									
	UNTER 18	2736	2	2	54	621	1031	1026	5868	
	UNTER 6	1467	X	X	14	372	529	552	3217	
ZUSAMMEN	INSGESAMT	79842	24831	10514	11531	10490	11610	10866	61967	
	DAR.									
	UNTER 18	30719	147	73	1576	7863	10539	10521	60161	
	UNTER 6	14963	X	X	554	4180	4806	5423	31747	
5. LAENDLICHE UMLANDKREISE GEMEINDEN MIT HOH. ZENTR.- OERTLICHER FUNKT. (OZ/MZ)										
16 OBERZENTREN	INSGESAMT	34461	11391	4748	4839	4255	4860	4368	24861	
	DAR.									
	UNTER 18	12535	84	52	612	3190	4399	4198	23953	
	UNTER 6	5945	X	X	187	1669	1968	2121	12477	
17 MITTELZENTREN	INSGESAMT	67823	16423	5603	10506	9811	11703	13777	80743	
	DAR.									
	UNTER 18	32037	96	47	1046	7099	10509	13240	77714	
	UNTER 6	15362	X	X	310	3586	4653	6813	41343	
ZUSAMMEN	INSGESAMT	102284	27814	10351	15345	14066	16563	18145	105604	
	DAR.									
	UNTER 18	44572	180	99	1658	10289	14908	17438	101667	
	UNTER 6	21307	X	X	497	5255	6621	8934	53820	
GEMEINDEN OHNE HOHE ZENTR.- OERTL. FUNKT. (KEIN OZ/MZ)										
18 UNTERZENTREN	INSGESAMT	30033	6824	2079	4669	4476	5559	6426	37517	
	DAR.									
	UNTER 18	14996	43	21	432	3285	5025	6190	36146	
	UNTER 6	7248	X	X	132	1696	2201	3219	19349	
19 KLEINZENTREN	INSGESAMT	20300	4615	1526	3330	3007	3704	4118	23890	
	DAR.									
	UNTER 18	9823	20	14	294	2184	3334	3977	23097	
	UNTER 6	4616	X	X	76	1164	1412	1964	11697	
20 OHNE ZENTRALOERTLICHE FUNKTION	INSGESAMT	20071	4827	1726	3339	2876	3328	3975	23373	
	DAR.									
	UNTER 18	9113	32	39	240	2016	2977	3809	22391	
	UNTER 6	4386	X	X	83	1064	1325	1914	11658	
ZUSAMMEN	INSGESAMT	70404	16266	5331	11338	10359	12591	14519	84780	
	DAR.									
	UNTER 18	33932	95	74	966	7485	11336	13976	81634	
	UNTER 6	16250	X	X	291	3924	4938	7097	42704	

*) AUSGEHEND VON DER WOHNBERECHTIGTEN BEVOELKERUNG.

VOLKSZÄHLUNG 1987

11 PRIVATHAUSHALTE MIT PERSONEN NUR AUSLÄNDISCHER STAATSANGEHÖRIGKEIT SOWIE MIT LEDIGEN
PERSONEN UNTER 18 UND UNTER 6 JAHREN NACH HAUSHALTSGRÖSSE *)

SIEDLUNGSSTRUKTURELLE GEMEINDE-TYPEN		MIT LEDIGEN PERSONEN UNTER ... JAHREN	PRIVATHAUSHALTE							
			INSGESAMT	DAVON MIT ... PERSONEN					5 UND MEHR HAUSHALTE PERSONEN	
				1		2	3	4		
				MAENNL.	WEIBL.					
LAENDLICHE UNLANDKREISE ZUSAMMEN	INSGESAMT	172588	44080	15582	26683	24425	29154	32664	190384	
	DAR.									
	UNTER 18	78504	275	173	2624	17774	26244	31414	183301	
	UNTER 6	37557	X	X	788	9179	11559	16031	96524	
REGIONSTYP ZUSAMMEN	INSGESAMT	252530	68911	26196	38214	34915	40764	43530	252351	
	DAR.									
	UNTER 18	109223	422	246	4200	25637	36783	41935	243462	
	UNTER 6	52520	X	X	1342	13359	16365	21454	128271	
3. LAENDLICH GEPRÆGTE REGIONEN										
6. KREISE IN LAENDL. REGIONEN										
GEMEINDEN MIT HOHER ZENTR.-										
OERTL. FUNKTION (OZ/MZ)										
21 OBERZENTREN	INSGESAMT	22369	6159	2880	3578	3089	3496	3167	18063	
	DAR.									
	UNTER 18	9175	35	15	475	2374	3195	3081	17598	
	UNTER 6	4144	X	X	140	1082	1338	1584	9297	
22 MITTELZENTREN	INSGESAMT	41042	10601	4663	6706	5802	6611	6659	38529	
	DAR.									
	UNTER 18	17551	84	60	751	4247	6020	6389	37032	
	UNTER 6	8217	X	X	241	2043	2565	3368	20049	
ZUSAMMEN	INSGESAMT	63411	16760	7543	10284	8891	10107	9826	56552	
	DAR.									
	UNTER 18	26726	119	75	1226	6621	9215	9470	54630	
	UNTER 6	12361	X	X	381	3125	3903	4952	29346	
GEMEINDEN OHNE HOHE ZENTR.-										
OERTL. FUNKT. (KEIN OZ/MZ)										
23 UNTERZENTREN	INSGESAMT	14369	3451	1416	2378	2075	2392	2657	15622	
	DAR.									
	UNTER 18	6323	14	12	220	1456	2132	2489	14668	
	UNTER 6	2986	X	X	82	708	879	1317	8006	
24 KLEINZENTREN	INSGESAMT	10077	2479	1170	1722	1405	1590	1711	9895	
	DAR.									
	UNTER 18	4290	19	12	182	1024	1416	1637	9484	
	UNTER 6	2034	X	X	45	493	632	864	5158	
25 OHNE ZENTRALOERTLICHE FUNKTION	INSGESAMT	9534	2608	1035	1683	1283	1390	1535	9011	
	DAR.									
	UNTER 18	3708	4	10	153	874	1222	1445	8488	
	UNTER 6	1744	X	X	46	438	478	782	4752	
ZUSAMMEN	INSGESAMT	33980	8538	3621	5783	4763	5372	5903	34528	
	DAR.									
	UNTER 18	14321	37	34	555	3354	4770	5571	32640	
	UNTER 6	6764	X	X	173	1639	1989	2963	17916	
KREISE IN LAENDLICHEN REGIONEN										
ZUSAMMEN	INSGESAMT	97391	25298	11164	16067	13654	15479	15729	91120	
	DAR.									
	UNTER 18	41047	156	109	1781	9975	13985	15041	87270	
	UNTER 6	19125	X	X	554	4764	5892	7915	47262	
REGIONSTYP ZUSAMMEN	INSGESAMT	97391	25298	11164	16067	13654	15479	15729	91120	
	DAR.									
	UNTER 18	41047	156	109	1781	9975	13985	15041	87270	
	UNTER 6	19125	X	X	554	4764	5892	7915	47262	
REGIONEN INSGESAMT	INSGESAMT	1306198	370791	140646	205007	183691	206830	199233	1149245	
	DAR.									
	UNTER 18	543106	2100	1248	24089	136440	187279	191950	1109556	
	UNTER 6	257476	X	X	7877	69688	81877	98034	584057	

*) AUSGEHEND VON DER WOHNBERECHTIGTEN BEVÖLKERUNG.

VOLKSZÄHLUNG 1987

12 PRIVATHAUSHALTE MIT PERSONEN DEUTSCHER UND AUSLÄNDISCHER STAATSANGEHÖRIGKEIT SOWIE MIT LEDIGEN PERSONEN UNTER 18 UND UNTER 6 JAHREN NACH HAUSHALTSGRÖSSE *)

SIEDLUNGSSTRUKTURELLE GEMEINDE-TYPEN	MIT LEDIGEN PERSONEN UNTER ... JAHREN	PRIVATHAUSHALTE							
		INSGESAMT	DAVON MIT ... PERSONEN					5 UND MEHR HAUSHALTE PERSONEN	
			1		2	3	4		
			MAENNL.	WEIBL.					
1. REGIONEN MIT GROSSEN VER- DICHUNGSRÄUMEN									
1. KERNSTÄDTE (KREISFREIE UEBER 100 000 EINW.) MIT 500 000 U. MEHR EINW.									
1 OBERZENTREN	INSGESAMT	136053	X	X	57512	40414	26883	11244	61086
	DAR.								
	UNTER 18	67763	X	X	2951	30873	23730	10209	55569
	UNTER 6	34868	X	X	766	15926	12223	5953	32590
MIT 100 000 BIS UNTER 500 000 EINWOHNERN									
2 OBERZENTREN	INSGESAMT	52640	X	X	20767	15735	10983	5155	28003
	DAR.								
	UNTER 18	27050	X	X	1048	11848	9547	4607	25049
	UNTER 6	13920	X	X	275	6195	4879	2571	14070
3 MITTELZENTREN									
	INSGESAMT	13854	X	X	4620	4401	3297	1536	8493
	DAR.								
	UNTER 18	7827	X	X	191	3382	2870	1384	7664
	UNTER 6	4016	X	X	51	1741	1455	769	4310
ZUSAMMEN									
	INSGESAMT	66494	X	X	25387	20136	14280	6691	36496
	DAR.								
	UNTER 18	34877	X	X	1239	15230	12417	5991	32713
	UNTER 6	17936	X	X	326	7936	6334	3340	18380
KERNSTÄDTE ZUSAMMEN									
	INSGESAMT	202547	X	X	82899	60550	41163	17935	97582
	DAR.								
	UNTER 18	102640	X	X	4190	46103	36147	16200	88282
	UNTER 6	52804	X	X	1092	23862	18557	9293	50970
2. HOCHVERDICHTE UMLAND- KREISE GEMEINDEN MIT HOH. ZENTR.- OERTL.FUNKTION (OZ/MZ)									
4 OBERZENTREN	INSGESAMT	1923	X	X	704	585	439	195	1087
	DAR.								
	UNTER 18	1032	X	X	34	450	378	170	956
	UNTER 6	528	X	X	7	245	188	88	496
5 MITTELZENTREN									
	INSGESAMT	79419	X	X	25257	24101	20617	9444	51553
	DAR.								
	UNTER 18	45696	X	X	1037	18294	17925	8440	46175
	UNTER 6	22418	X	X	252	9325	8481	4360	24090
ZUSAMMEN									
	INSGESAMT	81342	X	X	25961	24686	21056	9639	52640
	DAR.								
	UNTER 18	46728	X	X	1071	18744	18303	8610	47131
	UNTER 6	22946	X	X	259	9570	8669	4448	24586
GEMEINDEN OHNE HOHE ZENTR.- OERTL.FUNKTION (KEIN OZ/MZ)									
6 UNTERZENTREN	INSGESAMT	18633	X	X	5786	5585	5038	2224	12131
	DAR.								
	UNTER 18	10784	X	X	246	4211	4367	1960	10719
	UNTER 6	5239	X	X	45	2077	2061	1056	5849
7 KLEINZENTREN									
	INSGESAMT	9651	X	X	2876	2785	2677	1313	7166
	DAR.								
	UNTER 18	5745	X	X	94	2146	2338	1167	6367
	UNTER 6	2868	X	X	19	1098	1130	621	3405
8 OHNE ZENTRALOERTLICHE FUNKTION									
	INSGESAMT	17332	X	X	5194	5047	4856	2235	12098
	DAR.								
	UNTER 18	10337	X	X	192	3911	4245	1989	10767
	UNTER 6	5217	X	X	55	2025	2078	1059	5784
ZUSAMMEN									
	INSGESAMT	45616	X	X	13856	13417	12571	5772	31395
	DAR.								
	UNTER 18	26866	X	X	532	10268	10950	5116	27853
	UNTER 6	13324	X	X	119	5200	5269	2736	15038
HOCHVERD. UMLANDKREISE ZUSAMMEN									
	INSGESAMT	126958	X	X	39817	38103	33627	15411	84035
	DAR.								
	UNTER 18	73594	X	X	1603	29012	29253	13726	74984
	UNTER 6	36270	X	X	378	14770	13938	7184	39624
3. LAENDLICHE UMLANDKREISE GEMEINDEN MIT HOH. ZENTR.- OERTL. FUNKTION (OZ/MZ)									
9 OBERZENTREN	INSGESAMT	683	X	X	227	202	152	102	548
	DAR.								
	UNTER 18	372	X	X	11	148	128	85	461
	UNTER 6	188	X	X	1	86	59	42	229
10 MITTELZENTREN									
	INSGESAMT	24103	X	X	7088	6915	6634	3466	18945
	DAR.								
	UNTER 18	14329	X	X	317	5181	5737	3094	16973
	UNTER 6	7056	X	X	69	2628	2778	1581	8752
ZUSAMMEN									
	INSGESAMT	24786	X	X	7315	7117	6786	3568	19493
	DAR.								
	UNTER 18	14701	X	X	328	5329	5865	3179	17434
	UNTER 6	7244	X	X	70	2714	2837	1623	8981

*) AUSGEHEND VON DER WOHNBERECHTIGTEN BEVÖLKERUNG.

VOLKSZÄHLUNG 1987

12 PRIVATHAUSHALTE MIT PERSONEN DEUTSCHER UND AUSLÄNDISCHER STAATSANGEHÖRIGKEIT SOWIE
MIT LEDIGEN PERSONEN UNTER 18 UND UNTER 6 JAHREN NACH HAUSHALTSGRÖSSE *)

SIEDLUNGSSTRUKTURELLE GEMEINDE-TYPEN		MIT LEDIGEN PERSONEN UNTER ... JAHREN	PRIVATHAUSHALTE							
			INSGESAMT	DAVON MIT ... PERSONEN						
				1		2	3	4	5 UND MEHR	
				MAENNL.	WEIBL.				HAUSHALTE	PERSONEN
GEMEINDEN OHNE HOHE ZENTR.- OERTL.FUNKTION (OHNE OZ/MZ)										
11	UNTERZENTREN	INSGESAMT	10418	X	X	2765	2955	2989	1709	9463
		DAR.								
		UNTER 18	6335	X	X	106	2165	2548	1516	8407
		UNTER 6	3075	X	X	25	1114	1205	731	4058
12	KLEINZENTREN	INSGESAMT	2130	X	X	567	610	622	331	1811
		DAR.								
		UNTER 18	1291	X	X	16	447	544	284	1564
		UNTER 6	630	X	X	3	215	262	150	841
13	OHNE ZENTRALOERTLICHE FUNKTION	INSGESAMT	5306	X	X	1463	1441	1495	907	5068
		DAR.								
		UNTER 18	3216	X	X	53	1042	1318	803	4499
		UNTER 6	1593	X	X	12	525	619	437	2477
	ZUSAMMEN	INSGESAMT	17854	X	X	4795	5006	5105	2947	16342
		DAR.								
		UNTER 18	10842	X	X	175	3654	4410	2603	14470
		UNTER 6	5298	X	X	40	1854	2086	1318	7376
	LAENDLICHE UMLANDKREISE ZUSAMMEN	INSGESAMT	42640	X	X	12110	12123	11892	6515	35835
		DAR.								
		UNTER 18	25543	X	X	503	8983	10275	5782	31904
		UNTER 6	12542	X	X	110	4568	4923	2941	16357
	REGIONSTYP ZUSAMMEN	INSGESAMT	372145	X	X	34826	110776	86682	39861	217452
		DAR.								
		UNTER 18	201777	X	X	6296	84098	75675	35708	195170
		UNTER 6	101616	X	X	1580	43200	37418	19418	106951
2. REGIONEN MIT VERDICHTUNGS- ANSATZEN										
4. KERNSTAEDTE (KREISFREIE UEBER 100 000 E.)										
14	KERNSTAEDTE (OBER- ZENTREN)	INSGESAMT	28263	X	X	11039	8203	6064	2957	16105
		DAR.								
		UNTER 18	15039	X	X	619	6361	5406	2653	14484
		UNTER 6	7950	X	X	176	3432	2850	1492	8170
15	KERNSTAEDTE (MITTEL- ZENTREN)	INSGESAMT	2093	X	X	566	631	569	325	1797
		DAR.								
		UNTER 18	1284	X	X	22	472	498	292	1620
		UNTER 6	604	X	X	6	218	225	155	879
	ZUSAMMEN	INSGESAMT	30356	X	X	11607	8834	6633	3282	17902
		DAR.								
		UNTER 18	16323	X	X	641	6833	5904	2945	16104
		UNTER 6	8554	X	X	182	3650	3075	1647	9049
5. LAENDLICHE UMLANDKREISE GEMEINDEN MIT HOH. ZENTR.- OERTLICHER FUNKT. (OZ/MZ)										
16	OBERZENTREN	INSGESAMT	12705	X	X	4430	3688	2980	1547	8507
		DAR.								
		UNTER 18	7044	X	X	251	2802	2612	1379	7599
		UNTER 6	3720	X	X	71	1523	1352	774	4269
17	MITTELZENTREN	INSGESAMT	32763	X	X	9594	9256	8842	5071	27936
		DAR.								
		UNTER 18	19774	X	X	452	7079	7734	4509	24886
		UNTER 6	10121	X	X	109	3826	3789	2397	13329
	ZUSAMMEN	INSGESAMT	45468	X	X	14084	12944	11822	6618	36443
		DAR.								
		UNTER 18	26818	X	X	703	9881	10346	5888	32485
		UNTER 6	13841	X	X	180	5349	5141	3171	17598
GEMEINDEN OHNE HOHE ZENTR.- OERTL. FUNKT. (KEIN OZ/MZ)										
18	UNTERZENTREN	INSGESAMT	16289	X	X	4290	4600	4580	2819	15700
		DAR.								
		UNTER 18	10253	X	X	174	3501	4027	2551	14242
		UNTER 6	5262	X	X	46	1860	1968	1388	7818
19	KLEINZENTREN	INSGESAMT	13152	X	X	3590	3712	3733	2117	11802
		DAR.								
		UNTER 18	8169	X	X	122	2855	3316	1876	10452
		UNTER 6	4350	X	X	32	1588	1708	1022	5750
20	OHNE ZENTRALOERTLICHE FUNKTION	INSGESAMT	18909	X	X	4991	5134	5416	3368	18819
		DAR.								
		UNTER 18	11734	X	X	168	3848	4745	2973	16641
		UNTER 6	6085	X	X	49	2059	2357	1620	9100
	ZUSAMMEN	INSGESAMT	48350	X	X	12871	13446	13729	8304	46321
		DAR.								
		UNTER 18	30156	X	X	464	10204	12088	7400	41335
		UNTER 6	15697	X	X	127	5507	6033	4030	22668

*) AUSGEHEND VON DER WOHNBERECHTIGTEN BEVOELKERUNG.

VOLKSZÄHLUNG 1987

12 PRIVATHAUSHALTE MIT PERSONEN DEUTSCHER UND AUSLÄNDISCHER STAATSANGEHÖRIGKEIT SOWIE
MIT LEDIGEN PERSONEN UNTER 18 UND UNTER 6 JAHREN NACH HAUSHALTSGRÖSSE *)

SIEDLUNGSSTRUKTURELLE GEMEINDE-TYPEN	MIT LEDIGEN PERSONEN UNTER ... JAHREN	PRIVATHAUSHALTE							
		INSGESAMT	DAVON MIT ... PERSONEN						
			1		2	3	4	5 UND MEHR	
			MAENNL.	WEIBL.				HAUSHALTE	PERSONEN
LAENDLICHE UMLANDKREISE ZUSAMMEN	INSGESAMT	93818	X	X	26955	26390	25551	14922	82764
	DAR.								
	UNTER 18	56974	X	X	1167	20085	22434	13288	73820
	UNTER 6	29598	X	X	307	10856	11174	7201	40266
REGIONSTYP ZUSAMMEN	INSGESAMT	124174	X	X	38562	35224	32184	18204	100666
	DAR.								
	UNTER 18	73297	X	X	1808	26918	28338	16233	89924
	UNTER 6	38092	X	X	489	14506	14249	8848	49315
3. LAENDLICH GEPRAEGTE REGIONEN									
6. KREISE IN LAENDL. REGIONEN									
GEMEINDEN MIT HOHER ZENTR.-									
OERTL. FUNKTION (OZ/HZ)									
21 OBERZENTREN	INSGESAMT	10434	X	X	3733	3022	2506	1173	6404
	DAR.								
	UNTER 18	5870	X	X	206	2345	2265	1052	5751
	UNTER 6	2915	X	X	53	1191	1086	585	3245
22 MITTELZENTREN	INSGESAMT	21933	X	X	6847	6232	5776	3078	16962
	DAR.								
	UNTER 18	12926	X	X	335	4707	5052	2752	15182
	UNTER 6	6552	X	X	89	2512	2509	1442	7987
ZUSAMMEN	INSGESAMT	32367	X	X	10580	9254	8282	4251	23366
	DAR.								
	UNTER 18	18796	X	X	543	7132	7317	3804	20933
	UNTER 6	9467	X	X	142	3703	3595	2027	11232
GEMEINDEN OHNE HOHE ZENTR.-									
OERTL. FUNKT. (KEIN OZ/HZ)									
23 UNTERZENTREN	INSGESAMT	10029	X	X	2566	2784	2778	1901	10676
	DAR.								
	UNTER 18	6386	X	X	111	2138	2431	1706	9560
	UNTER 6	3300	X	X	27	1146	1231	896	5059
24 KLEINZENTREN	INSGESAMT	9187	X	X	2514	2639	2482	1552	8798
	DAR.								
	UNTER 18	5632	X	X	84	1984	2170	1394	7898
	UNTER 6	2828	X	X	25	1027	1043	733	4145
25 OHNE ZENTRALOERTLICHE FUNKTION	INSGESAMT	12794	X	X	3245	3331	3516	2702	15330
	DAR.								
	UNTER 18	8072	X	X	107	2506	3047	2412	13712
	UNTER 6	4075	X	X	32	1319	1430	1294	7424
ZUSAMMEN	INSGESAMT	32010	X	X	8325	8754	8776	6155	34804
	DAR.								
	UNTER 18	20090	X	X	302	6628	7648	5512	31170
	UNTER 6	10203	X	X	84	3492	3704	2923	16628
KREISE IN LAENDLICHEN REGIONEN									
ZUSAMMEN	INSGESAMT	64377	X	X	18905	18008	17058	10406	58170
	DAR.								
	UNTER 18	38886	X	X	845	13760	14965	9316	52103
	UNTER 6	19670	X	X	226	7195	7299	4950	27860
REGIONSTYP ZUSAMMEN	INSGESAMT	64377	X	X	18905	18008	17058	10406	58170
	DAR.								
	UNTER 18	38886	X	X	845	13760	14965	9316	52103
	UNTER 6	19670	X	X	226	7195	7299	4950	27860
REGIONEN INSGESAMT	INSGESAMT	560696	X	X	192293	164008	135924	68471	376288
	DAR.								
	UNTER 18	313960	X	X	8949	124776	118978	61257	337197
	UNTER 6	159378	X	X	2295	64901	58966	33216	184126

*) AUSGEHEND VON DER WOHNBERECHTIGTEN BEVOELKERUNG.

13 BEVÖLKERUNG IN PRIVATHAUSHALTEN BZW. PRIVATHAUSHALTE

LFD. NR.	DEUTSCHE / AUS- LAENDER (BEI HAUS- HALTEN: BEZOGEN AUF DIE PERSON, DIE UEBERWIEGEND ZUM UNTERHALT D. HAUS- HALTS BEITRAEGT)	BEVOELKE- RUNG IN PRIVAT- HAUS- HALTEN	DAVON IN HAUSHALTEN MIT ... PERSONEN								PRIVAT
											INSGESAMT
			1	2	3	4	5	6	7	8 UND MEHR	
		1	2	3	4	5	6	7	8	9	10
1. REGIONEN MIT GROSSEN 1. KERNSTAEDTE (KRFR. UEBER MIT 500 000 UND 1. OBER											
MAENNLICH											
01	DEUTSCHE	4197366	865237	1334911	981606	731805	213054	48390	13816	8547	2972855
02	AUSLAENDER	663537	138666	101614	113992	144767	86645	39545	20169	18139	399193
03	ZUSAMMEN	4860903	1003903	1436525	1095598	876572	299699	87935	33985	26686	3372048
WEIBLICH											
04	DEUTSCHE	4868752	1412293	1505551	973216	703581	205648	46705	13463	8295	1827546
05	AUSLAENDER	533261	56681	89152	101875	130311	78833	37632	20270	18507	101484
06	ZUSAMMEN	5402013	1468974	1594703	1075091	833892	284481	84337	33733	26802	1929030
INSGESAMT											
07	DEUTSCHE	9066110	2277530	2840462	1954822	1435386	418702	95095	27279	16842	4800401
08	AUSLAENDER	1196798	195347	190766	215867	275078	165478	77177	40439	36646	500677
09	ZUSAMMEN	10262916	2472877	3031228	2170689	1710464	584180	172272	67718	53488	5301078
KERNSTAEDTE MIT 100 000 2. OBER											
MAENNLICH											
10	DEUTSCHE	1888130	310819	567313	468868	376698	120656	29558	8918	5300	1289124
11	AUSLAENDER	250841	47956	36989	43766	56768	34528	16062	7959	6813	149870
12	ZUSAMMEN	2138971	358775	604302	512634	433466	155184	45620	16877	12113	1438994
WEIBLICH											
13	DEUTSCHE	2150905	533034	637724	461679	361140	115637	28309	8390	4992	706094
14	AUSLAENDER	201472	19741	31714	38229	50494	31394	15225	7836	6839	34924
15	ZUSAMMEN	2352377	552775	669438	499908	411634	147031	43534	16226	11831	741018
INSGESAMT											
16	DEUTSCHE	4039035	843853	1205037	930547	737838	236293	57867	17308	10292	1995218
17	AUSLAENDER	452313	67697	66703	81935	107262	65522	31287	15795	13652	184794
18	ZUSAMMEN	4491348	911550	1273740	1012542	845100	302215	89154	33103	23944	2180012
3. MITTEL											
MAENNLICH											
19	DEUTSCHE	760083	81265	224172	213167	168910	52380	13554	4119	2515	504860
20	AUSLAENDER	81443	9596	9287	12822	18027	13707	8745	5041	4218	43798
21	ZUSAMMEN	841526	90862	233459	225989	186937	66087	22299	9160	6733	548658
WEIBLICH											
22	DEUTSCHE	848285	164462	247268	206950	160424	49855	12892	3980	2454	223224
23	AUSLAENDER	66309	2726	7627	10923	15703	11823	8129	5018	4360	6000
24	ZUSAMMEN	914594	167188	254895	217873	176127	61678	21021	8998	6814	229224
INSGESAMT											
25	DEUTSCHE	1608366	245728	471440	420117	329334	102235	26446	8099	4969	728084
26	AUSLAENDER	147752	12322	16914	23745	33730	25530	16874	10059	8578	49798
27	ZUSAMMEN	1756120	258050	488354	443862	363064	127765	43320	18158	13547	777882
ZU											
MAENNLICH											
28	DEUTSCHE	2648213	392085	791485	662035	545606	173036	43112	13037	7815	1793984
29	AUSLAENDER	332284	57552	46276	56588	74795	48235	24807	13000	11031	193668
30	ZUSAMMEN	2980497	449637	837761	738623	620403	221271	67919	26037	18846	1987652
WEIBLICH											
31	DEUTSCHE	2999190	697496	884992	668629	521564	165492	41201	12370	7446	929318
32	AUSLAENDER	267781	22467	39341	49152	66197	43217	23354	12854	11199	40924
33	ZUSAMMEN	3266971	719963	924333	717781	587761	208709	64555	25224	18645	970242
INSGESAMT											
34	DEUTSCHE	5647403	1069581	1676477	1350664	1067172	338528	84313	25407	15261	2723302
35	AUSLAENDER	600065	80019	85617	105740	140992	91452	48161	25854	22230	234592
36	ZUSAMMEN	6247468	1169600	1762094	1456404	1208164	429980	132474	51261	37491	2957894
KERNSTAEDTE											
MAENNLICH											
37	DEUTSCHE	6845579	1257322	2126396	1663641	1277413	386090	91502	26553	16362	4766839
38	AUSLAENDER	995821	196210	147890	170580	219562	134880	64352	33169	29170	592861
39	ZUSAMMEN	7841400	1453540	2274286	1834221	1496975	520970	155854	60022	45532	5359700
WEIBLICH											
40	DEUTSCHE	7867942	2109789	2390543	1641845	1225145	371140	87906	25833	15741	2756864
41	AUSLAENDER	801042	79148	128493	151027	196508	122050	60986	33124	29706	142408
42	ZUSAMMEN	8668984	2188937	2519036	1792872	1421653	493190	148892	58957	45447	2899272
INSGESAMT											
43	DEUTSCHE	14713521	3367111	4516939	3305486	2502558	757230	179408	52686	32103	7523703
44	AUSLAENDER	1796863	275366	276383	321607	416070	256930	125338	66293	58876	735269
45	ZUSAMMEN	16510384	3642477	4793322	3627093	2918628	1014160	304746	118979	90979	8258972

ZÄHLUNG 1987

NACH DEUTSCHEN/ AUSLÄNDERN UND HAUSHALTSGRÖSSE *)

HAUSHALTE										PERSONEN JE HAUS- HALT	LFD. NR.
EIN- PERSONEN- HAUSHALTE	MEHR- PERSONEN- HAUSHALTE	DAVON HAUSHALTE MIT ... PERSONEN									
		2	3	4	5	6	7	8 UND MEHR			
11	12	13	14	15	16	17	18	19	20		
VERDICHTUNGSRÄUMEN 100 000 E.) MEHR EINWOHNERN ZENTREN											
865237	2107618	1128655	554140	329253	76085	14274	3517	1686	2,2	01	
138666	260527	74575	65131	67145	31811	12315	5494	4066	2,7	02	
1003903	2368145	1203230	619279	396398	107896	26589	9011	5742	2,3	03	
↑											
1412293	415253	290363	92496	24556	6091	1212	314	221	1,3	04	
56681	44803	22021	11708	6662	2849	911	349	223	1,8	05	
1468974	460056	312384	104284	31218	8940	2123	663	444	1,3	06	
2277530	2522871	1419018	646644	353809	82176	15486	3831	1907	1,9	07	
195347	305330	96596	76919	73807	34660	13226	5843	4279	2,5	08	
2472877	2828201	1515614	723563	427616	116836	28712	9674	6186	1,9	09	
BIS UNTER 500 000 EINWOHNERN ZENTREN											
310819	978305	484599	267413	170529	43621	8850	2220	1073	2,4	10	
47956	101914	27855	25539	26766	12975	5072	2183	1524	2,7	11	
358775	1080219	512454	292952	197295	56596	13922	4403	2597	2,4	12	
533034	173060	117113	40483	11651	2900	614	197	102	1,4	13	
19741	15183	7303	4079	2329	947	323	129	73	1,8	14	
552775	188243	124416	44562	13980	3847	937	326	175	1,4	15	
843853	1151365	601712	307896	182180	46521	9464	2417	1175	2,0	16	
67697	117097	35158	29618	29095	13922	5395	2312	1597	2,6	17	
911550	1268462	636870	337514	211275	60443	14859	4729	2772	2,1	18	
ZENTREN											
81266	423594	197055	124793	77036	19077	4087	1063	483	2,6	19	
9596	34202	7389	7842	8685	5123	2783	1399	981	3,3	20	
90862	457796	204444	132635	85721	24200	6870	2462	1464	2,6	21	
164462	58762	38373	14447	4460	1103	237	69	73	1,4	22	
2726	3274	1360	872	585	250	113	63	31	2,2	23	
167188	62036	39733	15319	5045	1353	350	132	104	1,4	24	
245728	482356	235428	139240	81496	20180	4324	1132	556	2,2	25	
12322	37476	8749	8714	9270	5373	2896	1462	1012	3,1	26	
258050	519832	244177	147954	90766	25553	7220	2594	1568	2,3	27	
SAMMEN											
392085	1401899	681654	392206	247565	62698	12937	3283	1556	2,4	28	
57552	136116	35244	33381	35451	18098	7855	3582	2505	2,9	29	
449637	1538015	716898	425587	283016	80796	20792	6865	4061	2,6	30	
697496	231822	155486	54930	16111	4003	851	266	175	1,4	31	
22467	18457	8663	4951	2914	1197	436	192	104	1,9	32	
719963	250279	164149	59881	19025	5200	1287	458	279	1,4	33	
1089581	1633721	837140	447136	263676	66701	13788	3549	1731	2,1	34	
80019	154573	43907	38332	38365	19295	8291	3774	2609	2,7	35	
1169600	1788294	881047	485468	302041	85996	22079	7323	4340	2,1	36	
ZUSAMMEN											
1257322	3509517	1810309	946354	576818	138783	27211	6800	3242	2,3	37	
196218	396643	109819	98512	102596	49909	20170	9076	6561	2,7	38	
1453540	3906160	1920128	1044866	679414	188692	47381	15876	9803	2,3	39	
2109789	647075	445849	147426	40667	10094	2063	580	396	1,3	40	
79148	63260	30684	16739	9576	4046	1347	541	327	1,9	41	
2188937	710335	476533	164165	50243	14140	3410	1121	723	1,4	42	
3367111	4156592	2256158	1093780	617485	148877	29274	7380	3638	1,9	43	
275366	459903	140503	115251	112172	53955	21517	9617	6888	2,6	44	
3642477	4616495	2396661	1209031	729667	202832	50791	16997	10526	2,0	45	

13 BEVÖLKERUNG IN PRIVATHAUSHALTEN BZW. PRIVATHAUSHALTE

LFD. NR.	DEUTSCHE / AUS- LAENDER (BEI HAUS- HALTEN: BEZOGEN AUF DIE PERSON, DIE UEBERWIEGEND ZUM UNTERHALT D. HAUS- HALTS BEITRAEGT)	BEVOELKE- RUNG IN PRIVAT- HAUS- HALTEN	DAVON IN HAUSHALTEN MIT ... PERSONEN								INSGESAMT	PRIVAT
			1	2	3	4	5	6	7	8 UND MEHR		
			1	2	3	4	5	6	7	8		
NOCH : 1. REGIONEN MIT GROSSEN 2. HOCHVERDICHTETE GEMEINDEN MIT HOHER ZENTRAL 4. OBER												
MAENNLICH												
46	DEUTSCHE	55912	7069	16435	15330	12337	3482	850	233	176	37387	
47	AUSLAENDER	14897	3225	1813	2433	3173	2102	1083	581	487	8889	
48	ZUSAMMEN	70809	10294	18248	17763	15510	5584	1933	814	663	46276	
WEIBLICH												
49	DEUTSCHE	61619	12297	18283	14926	11636	3258	822	216	181	16926	
50	AUSLAENDER	10711	453	1449	2144	2782	1843	971	559	510	1068	
51	ZUSAMMEN	72330	12750	19732	17070	14418	5101	1793	775	691	17994	
INSGESAMT												
52	DEUTSCHE	117531	15366	34718	30256	23973	6740	1672	449	357	54313	
53	AUSLAENDER	25608	3678	3262	4577	5955	3945	2054	1140	997	9957	
54	ZUSAMMEN	143139	23044	37980	34833	29928	10685	3726	1589	1354	64270	
5. MITTEL												
MAENNLICH												
55	DEUTSCHE	3468963	300845	898213	930366	907610	311949	81834	24494	13652	2203089	
56	AUSLAENDER	344468	43818	45864	62119	86089	53628	26606	13816	12528	196306	
57	ZUSAMMEN	3813431	344663	944077	992485	993699	365577	108440	38310	26180	2399395	
WEIBLICH												
58	DEUTSCHE	3784087	604038	991094	909325	865334	299098	78802	23286	13110	851048	
59	AUSLAENDER	280659	13350	39157	53404	76607	47995	25110	13332	11704	28947	
60	ZUSAMMEN	4064746	617388	1030251	962729	941941	347093	103912	36618	24814	879995	
INSGESAMT												
61	DEUTSCHE	7253050	904883	1889307	1839691	1772944	611047	160636	47780	26762	3054137	
62	AUSLAENDER	625127	57168	85021	115523	162696	101623	51716	27148	24232	225253	
63	ZUSAMMEN	7878177	962051	1974328	1955214	1935640	712670	212352	74928	50994	3279390	
ZU												
MAENNLICH												
64	DEUTSCHE	3524875	307914	914648	945696	919947	315431	82684	24727	13828	2240476	
65	AUSLAENDER	359365	47043	47677	64552	89262	55730	27689	14397	13015	205195	
66	ZUSAMMEN	3884240	354957	962325	1010248	1009209	371161	110373	39124	26843	2445671	
WEIBLICH												
67	DEUTSCHE	3845706	616335	1009377	924251	876970	302356	79624	23502	13291	867974	
68	AUSLAENDER	291370	13803	40606	55848	79389	49838	26081	13891	12214	30015	
69	ZUSAMMEN	4137076	630138	1049983	979799	956359	352194	105705	37393	25505	897989	
INSGESAMT												
70	DEUTSCHE	7370581	924249	1924025	1869947	1796917	617787	162308	48229	27119	3108450	
71	AUSLAENDER	650735	60846	88283	120100	168651	105568	53770	28288	25229	235210	
72	ZUSAMMEN	8021316	985095	2012308	1990047	1965568	723355	216078	76517	52348	3343660	
GEMEINDEN OHNE HOHE ZENTRAL 6. UNTER												
MAENNLICH												
73	DEUTSCHE	726894	54915	173049	195102	203988	71076	19483	5879	3402	451739	
74	AUSLAENDER	55273	7389	8311	10901	13593	7785	3653	1855	1786	33000	
75	ZUSAMMEN	782167	62304	181360	206003	217581	78861	23136	7734	5188	484739	
WEIBLICH												
76	DEUTSCHE	771635	102448	189715	189491	193530	68656	18705	5853	3237	149040	
77	AUSLAENDER	44524	2329	7211	9305	12077	6993	3321	1750	1538	4952	
78	ZUSAMMEN	816159	104777	196926	198796	205607	75649	22026	7603	4775	153992	
INSGESAMT												
79	DEUTSCHE	1498529	157363	362764	384593	397518	139732	38188	11732	6639	600779	
80	AUSLAENDER	99797	9718	15522	20206	25670	14778	6974	3605	3324	37852	
81	ZUSAMMEN	1598326	167081	378286	404799	423188	154510	45162	15337	9963	638731	
7. KLEIN												
MAENNLICH												
82	DEUTSCHE	470208	32307	108082	123937	136772	49245	13242	4272	2351	289840	
83	AUSLAENDER	37587	5187	5204	6775	9976	5758	2455	1258	974	22431	
84	ZUSAMMEN	507795	37494	113286	130712	146748	55003	15697	5530	3325	312271	
WEIBLICH												
85	DEUTSCHE	496640	63127	118096	120055	129063	47015	12779	4167	2338	90476	
86	AUSLAENDER	30169	1334	4358	5964	8865	5237	2352	1209	850	2732	
87	ZUSAMMEN	526809	64461	122454	126019	137928	52252	15131	5376	3188	93207	
INSGESAMT												
88	DEUTSCHE	966848	95434	226178	243992	265835	96260	26021	8439	4689	380315	
89	AUSLAENDER	67756	6521	9562	12739	18841	10995	4807	2467	1824	25163	
90	ZUSAMMEN	1034604	101955	235740	256731	284676	107255	30828	10906	6513	405478	

ZÄHLUNG 1987

NACH DEUTSCHEN/ AUSLÄNDERN UND HAUSHALTSGRÖSSE *)

HAUSHALTE										LFD. NR.
EIN- PERSONEN- HAUSHALTE	MEHR- PERSONEN- HAUSHALTE	DAVON HAUSHALTE MIT ... PERSONEN							PERSONEN JE HAUS- HALT	
		2	3	4	5	6	7	8 UND MEHR		
		13	14	15	16	17	18	19		
11	12	13	14	15	16	17	18	19	20	

VERDICHTUNGSRAEUMEN
UMLANDKREISE
OERTLICHER FUNKTION (OZ/MZ)
ZENTREN

7069	30318	14285	8859	5554	1267	250	58	35	2,5	46
3225	5664	1384	1419	1478	770	340	160	113	2,7	47
10294	35982	15669	10278	7042	2037	590	218	148	2,5	48
12297	4629	3045	1152	344	60	20	3	5	1,4	49
453	615	276	181	96	40	11	6	5	2,1	50
12750	5244	3321	1333	440	100	31	9	10	1,4	51
19366	34947	17330	10011	5908	1327	270	61	40	2,1	52
3678	6279	1660	1600	1574	810	351	166	118	2,7	53
23044	41226	18990	11611	7492	2137	621	227	158	2,2	54

ZENTREN

300845	1902244	790973	543425	418212	115308	25147	6317	2862	2,7	55
43818	152488	36775	37906	42239	20538	8528	3802	2700	3,1	56
344663	2054732	827748	581331	460451	135846	33675	10119	5562	2,7	57
604038	247010	152645	66054	20844	5538	1312	412	205	1,4	58
13350	15597	6771	4353	2615	1150	405	173	130	2,1	59
617388	262607	159416	70407	23459	6688	1717	585	335	1,5	60
904883	2149254	943618	609479	439056	120846	26459	6729	3067	2,4	61
57168	168085	43546	42259	44854	21688	8933	3975	2830	3,0	62
962051	2317339	987164	651738	483910	142534	35392	10704	5897	2,4	63

SAMMEN

307914	1932562	805258	552284	423776	116575	25397	6375	2897	2,7	64
47043	158152	38159	39325	43717	21308	8868	3962	2813	3,1	65
354957	2090714	843417	591609	467493	137863	34265	10337	5710	2,7	66
616335	251639	155690	67206	21188	5598	1332	415	210	1,4	67
13803	16212	7047	4534	2711	1190	416	179	135	2,1	68
630138	267851	162737	71740	23899	6788	1748	594	345	1,5	69
924249	2184201	960948	619490	444964	122173	26729	6790	3107	2,4	70
60846	174364	45206	43859	46428	22498	9284	4141	2948	2,9	71
985095	2358565	1006154	663349	491392	144671	36013	10931	6055	2,4	72

OERTLICHE FUNKTION (KEIN OZ/MZ)
ZENTREN

54915	396824	152944	114644	94279	26610	6052	1580	715	2,8	73
7389	25611	6712	6863	6939	3034	1164	514	385	3,0	74
62304	422435	159656	121507	101218	29644	7216	2094	1100	2,8	75
102448	46592	28202	12712	4199	1107	250	76	46	1,5	76
2329	2623	1285	714	380	151	61	21	11	2,0	77
104777	49215	29487	13426	4579	1258	311	97	57	1,5	78
157363	443416	181146	127356	98478	27717	6302	1656	761	2,5	79
9718	28234	7997	7577	7319	3185	1225	535	396	2,9	80
167081	471650	189143	134933	105797	30902	7527	2191	1157	2,5	81

ZENTREN

32307	257533	96513	73314	63430	18453	4143	1154	526	2,9	82
5187	17244	4285	4304	5028	2273	805	347	202	3,0	83
37494	274777	100798	77618	68458	20726	4948	1501	728	2,9	84
63127	27348	16448	7600	2443	639	154	43	21	1,5	85
1334	1398	624	359	268	86	36	14	11	2,0	86
64461	28746	17072	7959	2711	725	190	87	32	1,5	87
95434	284881	112961	80914	65873	19092	4297	1197	547	2,5	88
6521	18642	4909	4663	5296	2359	841	361	213	2,9	89
101955	303523	117870	85577	71169	21451	5138	1558	760	2,6	90

13 BEVÖLKERUNG IN PRIVATHAUSHALTEN BZW PRIVATHAUSHALTE

		DAVON IN HAUSHALTEN MIT ... PERSONEN									PRIVAT	
LFD. NR.	DEUTSCHE / AUS- LAENDER (BEI HAUS- HALTEN:BEZOGEN AUF DIE PERSON, DIE UEBERWIEGEND ZUM UNTERHALT D. HAUS- HALTS BEITRAEGT)	BEVOELKE- RUNG IN PRIVAT- HAUS- HALTEN	1	2	3	4	5	6	7	8 UND MEHR	INSGESAMT	
			1	2	3	4	5	6	7	8		9
NOCH : 1. REGIONEN MIT GROSSEN NOCH : 2. HOCHVERDICHTETE NOCH : GEMEINDEN OHNE HOHE ZENTRAL 8. OHNE ZENTRAL												
MAENNLICH												
91	DEUTSCHE	817106	55006	181527	216100	242623	87736	23117	7324	3673	500632	
92	AUSLAENDER	62205	8131	8514	11365	16697	9855	4208	1962	1453	36975	
93	ZUSAMMEN	879311	63137	190041	227485	259320	97591	27325	9286	5126	537607	
WEIBLICH												
94	DEUTSCHE	854347	102244	197813	208254	229766	83503	22203	7023	3541	148191	
95	AUSLAENDER	49842	1986	7250	9923	14794	8741	3908	1807	1433	4286	
96	ZUSAMMEN	904189	104230	205063	218177	244560	92244	26111	8830	4974	152477	
INSGESAMT												
97	DEUTSCHE	1671453	157250	379340	424354	472389	171239	45320	14347	7214	648823	
98	AUSLAENDER	112047	10117	15764	21308	31491	18596	8116	3769	2886	41261	
99	ZUSAMMEN	1783500	167367	395104	445662	503880	189835	53436	18116	10100	690084	
ZU												
MAENNLICH												
100	DEUTSCHE	2014208	142228	462658	535139	583383	208057	55842	17475	9426	1242211	
101	AUSLAENDER	155065	20707	22029	29061	40266	23398	10316	5075	4213	92406	
102	ZUSAMMEN	2169273	162935	484687	564200	623649	231455	66158	22550	13639	1334617	
WEIBLICH												
103	DEUTSCHE	2122622	267819	505624	517800	552359	199174	53687	17043	9116	387706	
104	AUSLAENDER	124535	5649	18819	25192	35736	20971	9581	4766	3821	11970	
105	ZUSAMMEN	2247157	273468	524443	542992	588095	220145	63268	21809	12937	399676	
INSGESAMT												
106	DEUTSCHE	4136830	410047	968282	1052939	1135742	407231	109529	34518	18542	1629917	
107	AUSLAENDER	279600	26356	40848	54253	76002	44369	19897	9841	8034	104376	
108	ZUSAMMEN	4416430	436403	1009130	1107192	1211744	451600	129426	44359	26576	1734293	
HOCHVERDICHTETE UMLAND												
MAENNLICH												
109	DEUTSCHE	5539083	450142	1377306	1480835	1503330	523488	138526	42202	23254	3482687	
110	AUSLAENDER	514430	67750	69706	93613	129528	79128	38005	19472	17228	297601	
111	ZUSAMMEN	6053513	517892	1447012	1574448	1632858	602616	176531	61674	40482	3780288	
WEIBLICH												
112	DEUTSCHE	5968328	884154	1515001	1442051	1429329	501530	133311	40545	22407	1255680	
113	AUSLAENDER	415905	19452	59425	80740	115125	70809	35662	18657	16035	41985	
114	ZUSAMMEN	6384233	903606	1574426	1522791	1544454	572339	168973	59202	38442	1297665	
INSGESAMT												
115	DEUTSCHE	11507411	1334296	2892307	2922886	2932659	1025018	271837	82747	45661	4738367	
116	AUSLAENDER	930335	87202	129131	174353	244653	149937	73667	38129	33263	339586	
117	ZUSAMMEN	12437746	1421498	3021438	3097239	3177312	1174955	345504	120876	78924	5077953	
3. LAENDLICHE UMLAND GEMEINDEN MIT HOHER ZENTRAL 9. OBER												
MAENNLICH												
118	DEUTSCHE	21559	2450	5922	5329	5211	1862	527	158	100	13762	
119	AUSLAENDER	2232	275	337	418	541	380	135	68	78	1228	
120	ZUSAMMEN	23791	2725	6259	5747	5752	2242	662	226	178	14990	
WEIBLICH												
121	DEUTSCHE	24755	5233	6741	5293	4927	1773	508	178	102	7248	
122	AUSLAENDER	1899	146	330	342	461	360	144	58	58	310	
123	ZUSAMMEN	26654	5379	7071	5635	5388	2133	652	236	160	7558	
INSGESAMT												
124	DEUTSCHE	46314	7683	12663	10622	10138	3635	1035	336	202	21010	
125	AUSLAENDER	4131	421	667	760	1002	740	279	126	136	1538	
126	ZUSAMMEN	50445	8104	13330	11382	11140	4375	1314	462	338	22548	
10. MITTEL												
MAENNLICH												
127	DEUTSCHE	1207360	94657	285045	304839	329720	131534	40553	13453	7559	739500	
128	AUSLAENDER	74446	8223	10616	13195	18472	11815	5847	3000	3278	42360	
129	ZUSAMMEN	1281806	102880	295661	318034	348192	143349	46400	16453	10837	781860	
WEIBLICH												
130	DEUTSCHE	1311794	194838	317055	298395	314463	127518	39354	12896	7275	280439	
131	AUSLAENDER	61735	3170	8774	11492	16301	10528	5440	2991	3039	6929	
132	ZUSAMMEN	1373529	198008	325829	309887	330764	138046	44794	15887	10314	287368	
INSGESAMT												
133	DEUTSCHE	2519154	289495	602100	603234	644183	259052	79907	26349	14834	1019939	
134	AUSLAENDER	136181	11393	19390	24687	34773	22343	11287	5991	6317	49289	
135	ZUSAMMEN	2655335	300888	621490	627921	678956	281395	91194	32340	21151	1069228	

*) AUSGEHEND VON DER "WOHNBERECHTIGTEN BEVÖLKERUNG".

ZÄHLUNG 1987

NACH DEUTSCHEN/ AUSLÄNDERN UND HAUSHALTSGRÖSSE *)

HAUSHALTE										PERSONEN JE HAUS- HALT	LFD. NR.
EIN- PERSONEN- HAUSHALTE	MEHR- PERSONEN- HAUSHALTE	DAVON HAUSHALTE MIT ... PERSONEN									
		2	3	4	5	6	7	8 UND MEHR			
		11	12	13	14	15	16	17	18		

VERDICHTUNGSRÄUMEN
UMLANDKREISE
OERTLICHE FUNKTION (KEIN OZ/MZ)
OERTLICHE FUNKTION

55006	445626	161987	127907	112917	32786	7266	1954	809	2,9	91
8131	28844	6992	7216	8541	3866	1365	540	324	3,0	92
63137	474470	168979	135123	121458	36652	8631	2494	1133	2,9	93
102244	45947	27508	12805	4147	1144	235	72	36	1,5	94
1986	2300	1065	626	365	171	40	22	11	2,1	95
104230	48247	28573	13431	4512	1315	275	94	47	1,5	96
157250	491573	189495	140712	117064	33930	7501	2026	845	2,6	97
10117	31144	8057	7842	8906	4037	1405	562	335	2,9	98
167367	522717	197552	148554	125970	37967	8906	2588	1180	2,6	99

SAMMEN

142228	1099983	411444	315865	270626	77849	17461	4688	2050	2,8	100
20707	71699	17989	18383	20508	9173	3334	1401	911	3,0	101
162935	1171682	429433	334248	291134	87022	20795	6089	2961	2,9	102
267819	119887	72158	33117	10789	2890	639	191	103	1,5	103
5649	6321	2974	1699	1013	408	137	57	33	2,0	104
273468	126208	75132	34816	11802	3298	776	248	136	1,5	105
410047	1219870	483602	348982	281415	80739	18100	4879	2153	2,5	106
26356	78020	20963	20082	21521	9581	3471	1458	944	2,9	107
436403	1297890	504565	369064	302936	90320	21571	6337	3097	2,5	108

KREISE ZUSAMMEN

450142	3032545	1216702	868149	694402	194424	42858	11063	4947	2,8	109
67750	229851	56148	57708	64225	30481	12202	5363	3724	3,0	110
517892	3262396	1272850	925857	758627	224905	55060	16426	8671	2,8	111
884154	371526	227848	100323	31977	8488	1971	606	313	1,5	112
19452	22533	10021	6233	3724	1598	553	236	168	2,1	113
903606	394059	237869	106556	35701	10086	2524	842	481	1,5	114
1334296	3404071	1444550	968472	726379	202912	44829	11669	5260	2,4	115
87202	252384	66169	63941	67949	32079	12755	5599	3892	2,9	116
1421498	3656455	1510719	1032413	794328	234991	57584	17268	9152	2,4	117

KREISE
OERTLICHER FUNKTION (OZ/MZ)
ZENTREN

2450	11312	5039	3005	2376	669	161	42	20	2,6	118
275	953	251	236	249	142	41	18	16	3,0	119
2725	12265	5290	3241	2625	811	202	60	36	2,6	120
5233	2015	1295	521	134	47	11	5	2	1,4	121
146	164	80	32	26	17	6	1	2	2,1	122
5379	2179	1375	553	160	64	17	6	4	1,4	123
7683	13327	6334	3526	2510	716	172	47	22	2,2	124
421	1117	331	268	275	159	47	19	18	2,8	125
8104	14444	6665	3794	2785	875	219	66	40	2,2	126

ZENTREN

94657	644843	250219	176392	151614	48879	12591	3532	1616	2,8	127
8223	34137	8561	8253	9280	4621	1885	845	692	3,2	128
102880	678960	258780	184645	160894	53500	14476	4377	2308	2,8	129
194838	85601	50382	23627	8195	2489	607	195	106	1,5	130
3170	3759	1583	1035	650	290	116	48	37	2,1	131
198008	89360	51965	24662	8845	2779	723	243	143	1,5	132
289495	730444	300601	200019	159809	51368	13198	3727	1722	2,5	133
11393	37896	10144	9288	9930	4911	2001	893	729	3,0	134
300888	768340	310745	209307	169739	56279	16199	4620	2481	2,5	135

13 BEVÖLKERUNG IN PRIVATHAUSHALTEN BZW. PRIVATHAUSHALTE

LFD. NR.	DEUTSCHE / AUS- LAENDER (BEI HAUS- HALTEN: BEZOGEN AUF DIE PERSON, DIE UEBERWIEGEND ZUM UNTERHALT D. HAUS- HALTS BEITRAEGT)	BEVOELKE- RUNG IN PRIVAT- HAUS- HALTEN	DAVON IN HAUSHALTEN MIT ... PERSONEN								PRIVAT
			1	2	3	4	5	6	7	8 UND MEHR	INSGESAMT
1	2	3	4	5	6	7	8	9	10		
NOCH : 1. REGIONEN MIT GROSSEN NOCH : 3. LAENDLICHE UMLAND NOCH : GEMEINDEN MIT HOHER ZENTRAL ZU											
MAENNLICH											
136	DEUTSCHE	1228919	97107	290967	310168	334931	133396	41080	13611	7659	753262
137	AUSLAENDER	76678	8498	10953	13613	19013	12195	5982	3068	3356	43588
138	ZUSAMMEN	1305597	105605	301920	323781	353944	145591	47062	16679	11015	796850
WEIBLICH											
139	DEUTSCHE	1336549	200071	323796	303688	319390	129291	39862	13074	7377	287687
140	AUSLAENDER	63634	3316	9104	11834	16762	10888	5584	3049	3097	7239
141	ZUSAMMEN	1400183	203387	332900	315522	336152	140179	45446	16123	10474	294926
INSGESAMT											
142	DEUTSCHE	2565468	297178	614763	613856	654321	262687	80942	26685	15036	1040949
143	AUSLAENDER	140312	11814	20057	25447	35775	23083	11566	6117	6453	50827
144	ZUSAMMEN	2705780	308992	634820	639303	690096	285770	92508	32802	21489	1091776
GEMEINDEN OHNE HOHE ZENTRAL 11. UNTER											
MAENNLICH											
145	DEUTSCHE	646610	37811	134967	160202	186064	81708	29000	10880	5978	381658
146	AUSLAENDER	25587	2687	3628	4645	6273	3989	1947	1181	1237	14625
147	ZUSAMMEN	672197	40498	138595	164847	192337	85697	30947	12061	7215	396283
WEIBLICH											
148	DEUTSCHE	675101	73911	146012	154911	176639	78848	26489	10496	5795	111288
149	AUSLAENDER	21104	879	3191	3954	5656	3470	1800	1082	1072	2011
150	ZUSAMMEN	696205	74790	149203	158865	182295	82318	30289	11578	6867	113299
INSGESAMT											
151	DEUTSCHE	1321711	111722	280979	315113	362703	160556	57489	21376	11773	492946
152	AUSLAENDER	46691	3566	6819	8599	11929	7459	3747	2263	2309	16636
153	ZUSAMMEN	1368402	115288	287798	323712	374632	168015	61236	23639	14082	509582
12. KLEIN											
MAENNLICH											
154	DEUTSCHE	137319	7509	28382	34303	40344	16842	6076	2348	1515	81042
155	AUSLAENDER	4526	413	615	857	1102	809	396	141	193	2554
156	ZUSAMMEN	141845	7922	28997	35160	41446	17651	6472	2489	1708	83596
WEIBLICH											
157	DEUTSCHE	142279	14964	30519	32857	38179	16089	5958	2288	1425	22369
158	AUSLAENDER	4083	163	576	758	1115	740	398	151	182	367
159	ZUSAMMEN	146362	15127	31095	33615	39294	16829	6356	2439	1607	22736
INSGESAMT											
160	DEUTSCHE	279598	22473	58901	67160	78523	32931	12034	4636	2940	103411
161	AUSLAENDER	8609	576	1191	1615	2217	1549	794	292	375	2921
162	ZUSAMMEN	288207	23049	60092	68775	80740	34480	12828	4928	3315	106332
13. OHNE ZENTRAL											
MAENNLICH											
163	DEUTSCHE	438294	23215	86444	103827	126885	59088	23666	9647	5522	253777
164	AUSLAENDER	8708	1016	1364	1599	1997	1290	633	313	496	5171
165	ZUSAMMEN	447002	24231	87808	105426	128882	60378	24299	9960	6018	258948
WEIBLICH											
166	DEUTSCHE	445161	39968	91599	99126	119450	57385	23004	9393	5236	62407
167	AUSLAENDER	7605	328	1333	1545	1944	1182	601	275	397	747
168	ZUSAMMEN	452766	40296	92932	100671	121394	58567	23605	9668	5633	63154
INSGESAMT											
169	DEUTSCHE	883455	63183	178043	202953	246335	116473	46670	19040	10758	318184
170	AUSLAENDER	16313	1344	2697	3144	3941	2472	1234	588	893	5918
171	ZUSAMMEN	899768	64527	180740	206097	250276	118945	47904	19628	11651	322102
ZU											
MAENNLICH											
172	DEUTSCHE	1222223	68535	249793	298332	353293	157638	58742	22875	13015	716477
173	AUSLAENDER	38821	4116	5607	7101	9372	6088	2976	1635	1926	22350
174	ZUSAMMEN	1261044	72651	255400	305433	362665	163726	61718	24510	14941	738827
WEIBLICH											
175	DEUTSCHE	1262541	128843	268130	286894	334268	152322	57451	22177	12456	196064
176	AUSLAENDER	32792	1370	5100	6257	8715	5392	2799	1508	1651	3125
177	ZUSAMMEN	1295333	130213	273230	293151	342983	157714	60250	23685	14107	199189
INSGESAMT											
178	DEUTSCHE	2484764	197378	517923	585226	687561	309960	116193	45052	25471	912641
179	AUSLAENDER	71613	5486	10707	13358	18087	11480	5775	3143	3577	25475
180	ZUSAMMEN	2556377	202864	528630	598584	705648	321440	121968	48195	29048	938016

ZÄHLUNG 1987

NACH DEUTSCHEN/ AUSLÄNDERN UND HAUSHALTSGRÖSSE *)

HAUSHALTE										PERSONEN JE HAUS- HALT	LFD. NR.
EIN- PERSONEN- HAUSHALTE	MEHR- PERSONEN- HAUSHALTE	DAVON HAUSHALTE MIT ... PERSONEN									
		2	3	4	5	6	7	8 UND MEHR			
11	12	13	14	15	16	17	18	19	20		
VERDICHTUNGSRAEUMEN											
KREISE											
OERTLICHER FUNKTION (OZ/MZ)											
SAMMEN											
97107	656155	255258	179397	153990	49548	12752	3574	1636	2,8	136	
8498	35090	8812	8489	9529	4763	1926	863	708	3,2	137	
105605	691245	264070	187886	163519	54311	14678	4437	2344	2,8	138	
200071	87616	51677	24148	8329	2536	618	200	108	1,5	139	
3316	3923	1663	1067	676	307	122	49	39	2,1	140	
203387	91539	53340	25215	9005	2843	740	249	147	1,5	141	
297178	743771	306935	203545	162319	52084	13370	3774	1744	2,5	142	
11814	39013	10475	9556	10205	5070	2048	912	747	3,0	143	
308992	782784	317410	213101	172524	57154	15418	4686	2491	2,5	144	
OERTLICHE FUNKTION (KEIN OZ/MZ)											
ZENTREN											
37811	343847	119827	93937	86030	30636	9162	2935	1320	3,0	145	
2687	11938	2946	2920	3251	1599	653	317	252	3,2	146	
40498	355785	122773	96857	89281	32235	9815	3252	1572	3,0	147	
73911	37377	20610	10751	4197	1289	363	104	63	1,6	148	
879	1132	516	296	180	79	28	21	12	2,2	149	
74790	36509	21126	11047	4377	1368	391	125	75	1,6	150	
111722	381224	140437	104688	90227	31925	9525	3039	1383	2,7	151	
3566	13070	3462	3216	3431	1678	681	338	264	3,1	152	
115280	394294	143899	107904	93658	33603	10206	3377	1647	2,7	153	
ZENTREN											
7509	73533	25301	20229	18791	6304	1924	647	337	3,0	154	
413	2141	496	542	568	322	132	42	39	3,3	155	
7922	75674	25797	20771	19359	6626	2056	689	376	3,0	156	
14964	7405	4173	2101	783	255	69	14	10	1,5	157	
163	204	76	53	43	15	13	1	3	2,3	158	
15127	7609	4249	2154	826	270	82	15	13	1,6	159	
22473	80938	29474	22330	19574	6559	1993	661	347	2,7	160	
576	2345	572	595	611	337	145	43	42	3,1	161	
23049	83283	30046	22925	20185	6896	2138	704	389	2,7	162	
OERTLICHE FUNKTION											
23215	230562	77187	60974	58789	22260	7518	2625	1209	3,1	163	
1016	4155	1112	1024	1087	532	215	83	102	3,1	164	
24231	234717	78299	61998	59876	22792	7733	2708	1311	3,1	165	
39968	22439	11874	6579	2644	962	240	92	48	1,6	166	
328	419	197	122	49	35	11	4	1	2,1	167	
40296	22858	12071	6701	2693	997	251	96	49	1,6	168	
63183	253001	89061	67553	61433	23222	7758	2717	1257	2,8	169	
1344	4574	1309	1146	1136	567	226	87	103	3,0	170	
64527	257675	90370	68699	62569	23789	7984	2804	1360	2,8	171	
SAMMEN											
68535	647942	222315	175140	163610	59200	18604	6207	2866	3,0	172	
4116	18234	4584	4486	4906	2483	1000	442	393	3,2	173	
72651	666176	226869	179626	168516	61853	19604	6649	3259	3,0	174	
128843	67221	36657	19431	7624	2506	672	210	121	1,6	175	
1370	1755	789	471	272	129	52	26	16	2,2	176	
130213	68976	37446	19902	7896	2635	724	236	137	1,6	177	
197378	715163	258972	194571	171234	61706	19276	6417	2987	2,7	178	
5486	19989	5343	4957	5178	2582	1052	468	409	3,1	179	
202864	735162	264315	199528	178412	64288	20328	6885	3396	2,7	180	

13 BEVÖLKERUNG IN PRIVATHAUSHALTEN BZW. PRIVATHAUSHALTE

LFD. NR.	DEUTSCHE / AUS- LAENDER (BEI HAUS- HALTEN: BEZOGEN AUF DIE PERSON, DIE UEBERWIEGEND ZUM UNTERHALT D. HAUS- HALTS BEITRAEGT)	BEVOELKE- RUNG IN PRIVAT- HAUS- HALTEN	DAVON IN HAUSHALTEN MIT ... PERSONEN								INSGESAMT
			1	2	3	4	5	6	7	8 UND MEHR	
			1	2	3	4	5	6	7	8	9
NOCH : 1. REGIONEN MIT GROSSEN NOCH : 3. LAENDLICHE UMLAND NOCH : GEMEINDEN OHNE HOHE ZENTRAL LAENDLICHE UMLAND											
MAENNlich											
181	DEUTSCHE	2451142	165642	540760	608500	688274	291034	99822	36486	20674	1469739
182	AUSLAENDER	115499	12614	16560	20714	28385	18283	8958	4703	5282	65938
183	ZUSAMMEN	2566641	178256	557320	629214	716609	309317	108780	41189	25956	1535677
WEIBlich											
184	DEUTSCHE	2599090	328914	591926	590582	653658	281613	97313	35251	19833	483751
185	AUSLAENDER	96426	4686	14204	18091	25477	16280	8383	4557	4748	10364
186	ZUSAMMEN	2695516	333600	606130	608673	679135	297893	105696	39808	24581	494115
INSGESAMT											
187	DEUTSCHE	5050232	494556	1132686	1199082	1341882	572647	197135	71737	40507	1953490
188	AUSLAENDER	211925	17300	30764	38805	53862	34563	17341	9260	10030	76302
189	ZUSAMMEN	5262157	511856	1163450	1237887	1395744	607210	214476	80997	50537	2029792
R E G I O N											
MAENNlich											
190	DEUTSCHE	14835804	1873106	4044462	3752976	3468967	1200612	329850	105541	60290	9719265
191	AUSLAENDER	1625750	276582	234156	284907	377475	232291	111315	57344	51680	956400
192	ZUSAMMEN	16461554	2149688	4278618	4037883	3846442	1432903	441165	162885	111970	10675665
WEIBlich											
193	DEUTSCHE	16435360	3322857	4497470	3674478	3308132	1154283	318530	101629	57981	4496295
194	AUSLAENDER	1313373	103286	202122	249858	337110	209139	105031	56338	50489	194757
195	ZUSAMMEN	17748733	3426143	4699592	3924336	3645242	1363422	423561	157967	108470	4691052
INSGESAMT											
196	DEUTSCHE	31271164	5195963	8541932	7427454	6777099	2354895	648380	207170	118271	14215560
197	AUSLAENDER	2939123	379668	436278	534765	714585	441430	216346	113682	102169	1151157
198	ZUSAMMEN	34210287	5575831	8978210	7962219	7491684	2796325	864726	320852	220440	15366717
2. REGIONEN MIT VERDICHT 4. KERNSTAEDTE (KRFR. UEBER 14. KERNSTAEDTE											
MAENNlich											
199	DEUTSCHE	1316392	234573	375609	305197	272320	93792	23414	7085	4402	890693
200	AUSLAENDER	118449	22812	17487	20574	26229	16885	7714	3755	2993	70687
201	ZUSAMMEN	1434841	257385	393096	325771	298549	110677	31128	10840	7395	961380
WEIBlich											
202	DEUTSCHE	1507015	392963	427590	302266	260168	90469	22638	6760	4161	518250
203	AUSLAENDER	96465	10276	15280	18046	23383	15029	7494	3806	3151	18069
204	ZUSAMMEN	1603480	403239	442870	320312	283551	105498	30132	10566	7312	536319
INSGESAMT											
205	DEUTSCHE	2823407	627536	803199	607463	532488	184261	46052	13845	8563	1408943
206	AUSLAENDER	214914	33088	32767	38620	49612	31914	15208	7561	6144	88756
207	ZUSAMMEN	3038321	660624	835966	646083	582100	216175	61260	21406	14707	1497699
15. KERNSTAEDTE											
MAENNlich											
208	DEUTSCHE	106254	11069	28029	29170	26712	8204	2081	597	392	68795
209	AUSLAENDER	11188	2019	1060	1706	2878	1866	866	416	377	8691
210	ZUSAMMEN	117442	13088	29089	30876	29590	10070	2947	1013	769	75486
WEIBlich											
211	DEUTSCHE	113632	18381	30821	28044	25555	7871	1956	621	383	25921
212	AUSLAENDER	8046	238	842	1467	2443	1609	731	382	334	512
213	ZUSAMMEN	121678	18619	31663	29511	27998	9480	2687	1003	717	26433
INSGESAMT											
214	DEUTSCHE	219886	29450	58850	57214	52267	16075	4037	1218	775	94716
215	AUSLAENDER	19234	2257	1902	3173	5321	3476	1597	798	711	7203
216	ZUSAMMEN	239120	31707	60752	60387	57588	19550	5634	2016	1486	101919
ZU											
MAENNlich											
217	DEUTSCHE	1422646	245642	403638	334367	299032	101996	25495	7682	4794	959488
218	AUSLAENDER	129637	24831	18547	22280	29107	18751	8580	4171	3370	77378
219	ZUSAMMEN	1552283	270473	422185	356647	328139	120747	34075	11853	8164	1036866
WEIBlich											
221	DEUTSCHE	1422646	245642	403638	334367	299032	101996	25495	7682	4794	959488
222	AUSLAENDER	104511	10514	10122	19513	25826	16638	8225	4188	3485	85581
223	ZUSAMMEN	1725158	421858	474533	349823	311549	114978	32819	11569	8029	562752
INSGESAMT											
224	DEUTSCHE	3043293	656986	862049	664677	584755	200336	50089	15063	9338	1603659
225	AUSLAENDER	234148	35345	34669	41793	54933	35389	16805	8359	6855	85959
226	ZUSAMMEN	3277441	692331	896718	706470	639688	235725	66894	23422	16193	1599618

*) AUSGEHEND VON DER "WOHNBERECHTIGTEN BEVÖLKERUNG".

ZÄHLUNG 1987

NACH DEUTSCHEN/ AUSLÄNDERN UND HAUSHALTSGRÖSSE *)

HAUSHALTE										PERSONEN JE HAUS- HALT	LFD. NR.
EIN- PERSONEN- HAUSHALTE	MEHR- PERSONEN- HAUSHALTE	DAVON HAUSHALTE MIT ... PERSONEN									
		2	3	4	5	6	7	8 UND MEHR			
11	12	13	14	15	16	17	18	19	20		
VERDICHTUNGSRAEUMEN											
KREISE											
OERTLICHE FUNKTION (KEIN OZ/MZ)											
KREISE ZUSAMMEN											
165642	1304097	477573	354537	317600	108748	31356	9781	4502	2,9	181	
12614	53324	13366	12975	14435	7216	2926	1305	1101	3,2	182	
178256	1357421	490939	367512	332035	115964	34282	11086	5603	2,9	183	
328914	154837	88334	43579	15953	5042	1290	410	229	1,5	184	
4686	5678	2452	1538	948	436	174	75	55	2,1	185	
333600	160515	90786	45117	16901	5478	1464	485	284	1,5	186	
494556	1458934	565907	398116	333553	113790	32646	10191	4731	2,6	187	
17300	59002	15818	14513	15383	7652	3100	1380	1156	3,0	188	
511856	1517936	581725	412629	348936	121442	35746	11571	5887	2,6	189	
Z U S A M M E N											
1873106	7846159	3504584	2169040	1588820	441955	101425	27644	12691	2,6	190	
276582	679818	179333	169195	181256	87606	35298	15744	11386	2,9	191	
2149688	8525977	3683917	2338235	1770078	529561	136723	43388	24077	2,6	192	
3322857	1173438	762031	291328	88597	23624	5324	1596	938	1,4	193	
103286	91471	43157	24510	14248	6080	2074	852	550	1,9	194	
3426143	1264909	805188	315838	102845	29704	7398	2448	1488	1,4	195	
5195983	9019597	4266615	2460368	1677417	465579	106749	29240	13629	2,2	196	
379868	771289	222490	193705	195504	93686	37372	16596	11936	2,7	197	
5575831	9790886	4489105	2654073	1872921	559265	144121	45836	25565	2,2	198	
TUNGSANSAETZEN											
100 000 E.)											
(OBERZENTREN)											
234573	656120	317688	171424	123181	34098	7046	1802	881	2,4	199	
22812	47875	13000	11906	12580	6217	2458	1045	669	2,7	200	
257385	703995	330688	183330	135761	40315	9504	2847	1550	2,4	201	
392963	125287	83585	29970	8655	2317	509	154	97	1,4	202	
10276	7793	3710	2061	1109	603	197	57	56	1,8	203	
403239	133080	87295	32031	9764	2920	706	211	153	1,4	204	
627536	781407	401273	201394	131836	36415	7555	1956	978	2,0	205	
33088	55668	16710	13967	13689	6820	2655	1102	725	2,6	206	
660624	837075	417983	215361	145525	43235	10210	3058	1703	2,0	207	
(MITTELZENTREN)											
11069	57726	24553	16984	12308	3007	638	156	80	2,6	208	
2019	4672	874	1102	1463	757	269	120	87	3,0	209	
13088	62398	25427	18086	13771	3764	907	276	167	2,7	210	
18381	7540	4835	1964	569	131	25	11	5	1,4	211	
238	274	114	79	57	15	7	1	1	2,1	212	
18619	7814	4949	2043	626	146	32	12	6	1,4	213	
29450	65266	29388	18948	12877	3138	663	167	85	2,3	214	
2257	4946	988	1181	1520	772	276	121	88	2,9	215	
31707	70212	30376	20129	14397	3910	939	288	173	2,3	216	
SAMMEN											
245642	713846	342241	188408	135489	37105	7684	1958	961	2,4	217	
24831	62547	13874	13008	14043	6974	2727	1165	756	2,8	218	
270473	766393	356115	201416	149532	44079	10411	3123	1717	2,4	219	
411344	132827	88420	31934	9224	2448	534	165	102	1,4	220	
10514	8067	3824	2140	1166	618	204	98	57	1,8	221	
421858	140894	92244	34074	10390	3066	738	223	189	1,4	222	
656986	846673	430661	220342	144713	39553	8218	2123	1063	2,0	223	
35345	60614	17698	15148	15209	7592	2931	1223	813	2,6	224	
692331	907287	448359	236490	159922	47145	11149	3346	1876	2,0	225	

13 BEVÖLKERUNG IN PRIVATHAUSHALTEN BZW. PRIVATHAUSHALTE

LFD. NR.	DEUTSCHE / AUS- LAENDER (BEI HAUS- HALTEN:BEZOGEN AUF DIE PERSON, DIE UEBERWIEGEND ZUM UNTERHALT D. HAUS- HALTS BEITRAEGT)	BEVOELKE- RUNG IN PRIVAT- HAUS- HALTEN	DAVON IN HAUSHALTEN MIT ... PERSONEN								PRIVAT
			1	2	3	4	5	6	7	8 UND MEHR	INSGESAMT
			1	2	3	4	5	6	7	8	9
NOCH : 2. REGIONEN MIT VERDICHT 5. LAENDLICHE UMLAND GEMEINDEN MIT HOHER ZENTRAL 16. OBER											
MAENNlich											
226	DEUTSCHE	561109	92115	141507	130049	129327	49069	12735	3879	2428	367023
227	AUSLAENDER	54801	11391	7582	9164	12431	7666	3511	1626	1430	33247
228	ZUSAMMEN	615910	103506	149089	139213	141758	56735	16246	5505	3858	400270
WEIBlich											
229	DEUTSCHE	630855	150719	162459	129378	123498	46637	12179	3787	2198	200689
230	AUSLAENDER	43225	7478	6586	7910	10888	6878	3273	1509	1433	8020
231	ZUSAMMEN	674080	155467	169045	137288	134386	53515	15452	5296	3631	208709
INSGESAMT											
232	DEUTSCHE	1191964	242834	303956	259427	252825	95706	24914	7666	4626	567712
233	AUSLAENDER	98026	16139	14168	17074	23319	14544	6784	3135	2863	41267
234	ZUSAMMEN	1289990	258973	318134	276501	276144	110250	31698	10801	7489	608979
17. MITTEL											
MAENNlich											
235	DEUTSCHE	2100469	155307	465946	494889	574679	263903	91321	34168	20256	1253899
236	AUSLAENDER	132342	16423	16676	21719	31039	21845	12136	6151	6353	73388
237	ZUSAMMEN	2232811	171730	482622	516608	605718	285748	103457	40319	26609	1327287
WEIBlich											
238	DEUTSCHE	2294451	348435	522334	482160	546894	253746	88268	33253	19361	492988
239	AUSLAENDER	107365	5603	13930	18424	27068	19191	11213	5997	5939	11894
240	ZUSAMMEN	2401816	354038	536264	500584	573962	272937	99481	39250	25300	504882
INSGESAMT											
241	DEUTSCHE	4394920	503742	988280	977049	1121573	517649	179589	67421	39617	1746887
242	AUSLAENDER	239707	22026	30606	40143	58107	41036	23349	12148	12292	85282
243	ZUSAMMEN	4634627	525768	1018886	1017192	1179680	558685	202938	79569	51909	1832169
ZU											
MAENNlich											
244	DEUTSCHE	2661578	247422	607453	624938	704006	312972	104056	38047	22684	1620922
245	AUSLAENDER	187143	27814	24258	30883	43470	29511	15647	7777	7783	106635
246	ZUSAMMEN	2848721	275236	631711	655821	747476	342483	119703	45824	30467	1727557
WEIBlich											
247	DEUTSCHE	2925306	499154	684793	611538	670392	300383	100447	37040	21559	693677
248	AUSLAENDER	150590	10351	20516	26334	37956	26069	14486	7506	7372	19914
249	ZUSAMMEN	3075896	509505	705309	637872	708348	326452	114933	44546	28931	713591
INSGESAMT											
250	DEUTSCHE	5586884	746576	1292246	1236476	1374398	613355	204503	75087	44243	2314599
251	AUSLAENDER	337733	38165	44774	57217	81426	55580	30133	15283	15185	126549
252	ZUSAMMEN	5924617	784741	1337020	1293693	1455824	668935	234636	90370	59398	2441148
GEMEINDEN OHNE HOHE ZENTRAL 18. UNTER											
MAENNlich											
253	DEUTSCHE	1287094	75867	259940	297510	366739	176871	65738	26563	17846	746380
254	AUSLAENDER	61195	6824	7422	10137	14867	10381	5847	2957	2760	33722
255	ZUSAMMEN	1348289	82711	267362	307647	381606	187252	71585	29520	20606	780102
WEIBlich											
256	DEUTSCHE	1361497	165133	285408	286857	346889	169607	64034	26165	17404	240983
257	AUSLAENDER	49979	2079	6206	8574	13053	9331	5351	2856	2529	4569
258	ZUSAMMEN	1411476	167212	291614	295431	359942	178938	69385	29021	19933	245552
INSGESAMT											
259	DEUTSCHE	2648591	241020	545348	584367	713628	346478	129772	52728	35260	987363
260	AUSLAENDER	111174	8907	13028	18711	27920	19712	11198	5813	5289	38291
261	ZUSAMMEN	2759765	249923	558976	603078	741548	366190	140970	58541	40539	1025654
19. KLEIN											
MAENNlich											
262	DEUTSCHE	1020714	56211	204033	242581	298265	140021	49484	18876	11243	594809
263	AUSLAENDER	41617	4515	5427	7175	10247	6819	3719	1965	1660	23494
264	ZUSAMMEN	1062331	60826	209460	249756	308512	146840	53203	20831	12903	618303
WEIBlich											
265	DEUTSCHE	1068675	118682	222641	233098	282937	133985	48091	18509	10732	174776
266	AUSLAENDER	34657	1526	4823	6092	9227	6170	3442	1799	1878	3252
267	ZUSAMMEN	1103332	120208	227464	239190	292164	140185	51533	20308	12310	178028
INSGESAMT											
268	DEUTSCHE	2089389	174893	426674	475679	581202	274006	97575	37385	21975	769585
269	AUSLAENDER	76274	8141	10250	13267	19474	12989	7161	3784	3238	26746
270	ZUSAMMEN	2165663	181034	436924	488946	600676	286995	104736	41139	25213	796331

ZÄHLUNG 1987

NACH DEUTSCHEN/ AUSLÄNDERN UND HAUSHALTSGRÖSSE *)

HAUSHALTE										PERSONEN JE HAUS- HALT	LFD. NR.
EIN- PERSONEN- HAUSHALTE	MEHR- PERSONEN- HAUSHALTE	DAVON HAUSHALTE MIT ... PERSONEN									
		2	3	4	5	6	7	8 UND MEHR			
11	12	13	14	15	16	17	18	19	20		

TUNGSANSAETZEN

KREISE

OERTLICHER FUNKTION (OZ/MZ)

ZENTREN

92115	274908	119787	73246	58664	17886	3046	997	482	2,5	226
11391	21856	5698	5375	5979	2905	1133	451	315	2,7	227
103506	296764	125485	78621	64643	20791	4979	1448	797	2,5	228
150719	49970	32057	12657	3874	1039	224	71	48	1,4	229
4748	3272	1525	889	519	220	80	24	15	1,8	230
155467	53242	33582	13546	4393	1259	304	95	63	1,4	231
242834	324878	151844	85903	62538	18925	4070	1068	530	2,1	232
16139	25128	7223	6264	6498	3125	1213	475	330	2,5	233
258973	350006	159067	92167	69036	22050	5283	1543	860	2,1	234

ZENTREN

155307	1098592	409699	284646	264047	98118	28514	9171	4397	2,9	235
16423	56965	13095	13154	15313	8461	3880	1690	1372	3,2	236
171730	1155557	422794	297800	279360	106579	32394	10861	5769	2,9	237
348435	144553	83994	39554	14485	4663	1231	410	216	1,5	238
5603	6291	2655	1710	1075	495	198	96	62	2,1	239
354038	150844	86649	41264	15560	5158	1429	506	278	1,5	240
503742	1243145	493693	324200	278532	102781	29745	9581	4613	2,5	241
22026	63256	15750	14864	16388	8956	4078	1786	1434	3,0	242
525768	1306401	509443	339064	294920	111737	33623	11367	6047	2,5	243

SAMMEN

247422	1373500	529486	357892	322711	116004	32360	10168	4879	2,8	244
27814	78821	18793	18529	21292	11366	5013	2141	1687	3,0	245
275236	1452321	548279	376421	344003	127370	37373	12309	6566	2,8	246
499154	194523	116051	52211	18359	5702	1455	481	264	1,4	247
10351	9563	4180	2599	1554	715	278	120	77	2,0	248
509505	204086	120231	54810	19953	6417	1733	601	341	1,5	249
746576	1568023	645537	410103	341070	121706	33815	10649	5143	2,4	250
38165	88384	22973	21128	22886	12081	5291	2261	1764	2,9	251
784741	1656407	668510	431231	363956	133787	39106	12910	6907	2,4	252

OERTLICHE FUNKTION (KEIN OZ/MZ)

ZENTREN

75887	670493	230472	172817	169293	66041	20701	7220	3949	3,0	253
6824	25898	5921	6190	7418	4107	1865	813	584	3,2	254
82711	697391	236393	179007	176711	70148	22566	8033	4533	3,1	255
165133	75850	42043	21338	8275	2890	838	292	174	1,5	256
2079	2490	1052	681	401	200	91	38	27	2,2	257
167212	78340	43095	22019	8676	3090	929	330	201	1,5	258
241020	746343	272515	194155	177568	68931	21539	7512	4123	2,7	259
8903	29388	6973	6871	7819	4307	1956	851	611	3,1	260
249923	775731	279488	201026	185387	73238	23495	8363	4734	2,7	261

ZENTREN

56211	538598	182453	141901	138441	52562	15633	5145	2463	3,1	262
4615	18879	4398	4410	5266	2691	1207	537	370	3,2	263
60826	557477	186851	146311	143707	55253	16840	5682	2833	3,1	264
118682	56094	30870	16183	6171	2020	572	172	106	1,5	265
1526	1726	741	488	291	126	44	23	13	2,1	266
120208	57820	31611	16671	6462	2146	616	195	119	1,6	267
174893	594592	213323	158084	144612	54582	16205	5317	2869	2,7	268
6141	20605	5139	4898	5557	2817	1251	560	383	3,1	269
181034	615297	218462	162982	150169	57399	17456	5877	2962	2,7	270

13 BEVÖLKERUNG IN PRIVATHAUSHALTEN BZW. PRIVATHAUSHALTE

LFD. NR.	DEUTSCHE / AUSLAENDER (BEI HAUSHALTEN: BEZOGEN AUF DIE PERSON, DIE UEBERWIEGEND ZUM UNTERHALT D. HAUSHALTS BEITRÄGT)	BEVÖLKE- RUNG IN PRIVAT- HAUS- HALTEN	DAVON IN HAUSHALTEN MIT ... PERSONEN								PRIVAT	
			1	2	3	4	5	6	7	8 UND MEHR	INSGESAMT	
			1	2	3	4	5	6	7	8	9	10
NOCH : 2. REGIONEN MIT VERDICH NOCH : 5. LAENDLICHE UMLAND NOCH : GEMEINDEN OHNE HOHE ZENTRAL 20. OHNE ZENTRAL												
271	MAENNlich DEUTSCHE	1695023	84208	324175	393983	494864	245421	93301	36327	22744	970735	
272	AUSLAENDER	44292	4827	6261	7783	10606	7108	3655	1918	2134	25623	
273	ZUSAMMEN	1739315	89035	330436	401766	505470	252529	96956	38245	24878	996358	
274	WEIBlich DEUTSCHE	1752325	173254	350884	377382	468283	235265	90241	35203	21813	262320	
275	AUSLAENDER	36868	1726	5408	6720	9439	6321	3597	1774	1883	3498	
276	ZUSAMMEN	1789193	174980	356292	384102	477722	241586	93838	36977	23696	265818	
277	INSGESAMT DEUTSCHE	3447348	257462	675059	771365	963147	480686	183542	71530	44557	1233055	
278	AUSLAENDER	81160	6553	11669	14503	20045	13429	7252	3692	4017	29121	
279	ZUSAMMEN	3528508	264015	686728	785868	983192	494115	190794	75222	48574	1262176	
ZU												
280	MAENNlich DEUTSCHE	4002831	216306	788148	934074	1159868	562313	208523	81766	51833	2311924	
281	AUSLAENDER	147104	16266	19110	25095	35720	24308	13221	6830	6554	82839	
282	ZUSAMMEN	4149935	232572	807258	959169	1195588	586621	221744	88596	58387	2394763	
283	WEIBlich DEUTSCHE	4182497	457069	858933	897337	1098109	538857	202366	79877	49949	678079	
284	AUSLAENDER	121504	5331	16437	21386	31719	21822	12390	6429	5990	11319	
285	ZUSAMMEN	4304001	462400	875370	918723	1129828	560679	214756	86306	55939	689398	
286	INSGESAMT DEUTSCHE	8185328	673375	1647081	1831411	2257977	1101170	410889	161643	101782	2990003	
287	AUSLAENDER	268608	21597	35547	46481	67439	46130	25611	13259	12544	94158	
288	ZUSAMMEN	8453936	694972	1682628	1877892	2325416	1147300	436500	174902	114326	3084161	
LAENDLICHE UMLAND												
289	MAENNlich DEUTSCHE	6664409	463728	1395601	1559012	1863874	875285	312579	119813	74517	3932846	
290	AUSLAENDER	334247	44080	43368	55978	79190	53819	28868	14607	14337	189474	
291	ZUSAMMEN	6998656	507808	1438969	1614990	1943064	929104	341447	134420	88854	4122320	
292	WEIBlich DEUTSCHE	7107803	956223	1543726	1508875	1768501	839240	302813	116917	71508	1371756	
293	AUSLAENDER	272094	15682	36953	47720	69675	47891	26876	13935	13362	31233	
294	ZUSAMMEN	7379897	971905	1580679	1556595	1838176	887131	329689	130852	84870	1402989	
295	INSGESAMT DEUTSCHE	13772212	1419951	2939327	3067887	3632375	1714525	615392	236730	146025	5304602	
296	AUSLAENDER	606341	59762	80321	103698	148865	101710	55744	28542	27699	220707	
297	ZUSAMMEN	14378553	1479713	3019648	3171585	3781240	1816235	671136	265272	173724	5525309	
R E G I O N												
298	MAENNlich DEUTSCHE	8087055	709370	1799239	1893379	2162906	977281	338074	127495	79311	4892334	
299	AUSLAENDER	463884	68911	61915	78258	108297	72570	37448	18778	17707	266852	
300	ZUSAMMEN	8550939	778281	1861154	1971637	2271203	1049851	375522	146273	97018	5159186	
301	WEIBlich DEUTSCHE	8728450	1367567	2002137	1839185	2054224	937580	327407	124298	76052	1915927	
302	AUSLAENDER	376605	26196	53075	67233	95501	64529	35101	18123	16847	49814	
303	ZUSAMMEN	9105055	1393763	2055212	1906418	2149725	1002109	362508	142421	92899	1965741	
304	INSGESAMT DEUTSCHE	16815505	2076937	3801376	3732564	4217130	1914861	665481	251793	155363	6808281	
305	AUSLAENDER	840489	95107	114990	145491	203798	137099	72549	36901	34554	316666	
306	ZUSAMMEN	17655994	2172044	3916366	3878055	4420928	2051960	738030	288694	189917	7124927	
3. LAENDLICH GEPRÄGTE 6. KREISE IN LAEND GEMEINDEN MIT HOHER ZENTRAL 21. OBER												
307	MAENNlich DEUTSCHE	497953	65691	135961	123062	114552	41685	11376	3598	2028	325538	
308	AUSLAENDER	38023	6159	5713	6730	9100	5412	2714	1155	1040	22736	
309	ZUSAMMEN	535976	71850	141674	129792	123652	47097	14090	4753	3068	348274	
310	WEIBlich DEUTSCHE	572750	129615	155702	121592	109620	40001	10735	3528	1957	173365	
311	AUSLAENDER	31842	2880	5176	6043	8104	5022	2517	1036	1064	5186	
312	ZUSAMMEN	604592	132495	160878	127635	117724	45023	13252	4564	3021	178521	
313	INSGESAMT DEUTSCHE	1070703	195306	291663	244654	224172	81686	22111	7126	3985	498903	
314	AUSLAENDER	60000	6030	10000	12773	17204	10434	5231	2191	2104	27892	
315	ZUSAMMEN	1140668	204346	302663	257427	241376	92120	27342	9317	6089	526795	

ZÄHLUNG 1987

NACH DEUTSCHEN/ AUSLÄNDERN UND HAUSHALTSGRÖSSE *)

HAUSHALTE										PERSONEN JE HAUS- HALT	LFD. NR.
EIN- PERSONEN- HAUSHALTE	MEHR- PERSONEN- HAUSHALTE	DAVON HAUSHALTE MIT ... PERSONEN									
		2	3	4	5	6	7	8 UND MEHR			
11	12	13	14	15	16	17	18	19	20		
TUNGSANSAETZEN											
KREISE											
OERTLICHE FUNKTION (KEIN OZ/MZ)											
OERTLICHE FUNKTION											
84208	886527	290078	230715	229512	92081	29336	9817	4988	3,1	271	
4827	20796	5107	4956	5607	2896	1253	534	443	3,2	272	
89035	907323	295185	235671	235119	94977	30589	10351	5431	3,1	273	
173254	89066	47383	25814	10410	3705	1161	370	223	1,6	274	
1726	1772	786	471	269	141	49	25	21	2,0	275	
174980	90838	48179	26285	10679	3846	1210	395	244	1,6	276	
257462	575593	337461	256529	239922	95786	30497	10187	5211	2,8	277	
6553	22568	5903	5427	5876	3037	1302	559	464	3,1	278	
264015	998161	343364	261956	245798	98823	31799	10746	5675	2,8	279	
SAMMEN											
216306	2095618	703003	545433	537246	210684	65670	22182	11400	3,1	280	
16266	66573	15426	15556	18291	9694	4325	1884	1397	3,2	281	
232572	2162191	718429	560989	555537	220378	69995	24066	12797	3,1	282	
457069	221010	120296	63335	24856	8615	2571	834	503	1,6	283	
5331	5988	2589	1640	961	467	184	86	61	2,1	284	
462400	226998	122885	64975	25817	9082	2755	920	564	1,6	285	
673375	2316628	823299	608768	562102	219299	68241	23016	11903	2,7	286	
21597	72561	18015	17196	19252	10161	4509	1970	1458	3,1	287	
694972	2389189	841314	625964	581354	229460	72750	24986	13361	2,7	288	
KREISE ZUSAMMEN											
463728	3469118	1232489	903325	859957	326688	98030	32350	16279	3,0	289	
44080	145394	34219	34085	39583	21060	9338	4025	3084	3,1	290	
507808	3614512	1266708	937410	899540	347748	107368	36375	19363	3,0	291	
956223	415533	236347	115546	43215	14317	4026	1315	767	1,5	292	
15682	15551	6769	4239	2555	1182	462	206	138	2,0	293	
971905	431084	243116	119785	45770	15499	4488	1521	905	1,5	294	
1419951	3884651	1468836	1018871	903172	341005	102056	33665	17046	2,6	295	
59762	160945	40988	38324	42138	22242	9800	4231	3222	3,0	296	
1479713	4045596	1509824	1057195	945310	353247	111856	37896	20268	2,6	297	
Z U S A M M E N											
709370	4182964	1574730	1091733	995446	363793	105714	34308	17240	2,9	298	
68911	197941	48093	47093	53626	28034	12065	5190	3840	3,0	299	
778281	4380905	1622823	1138826	1049072	391827	117779	39498	21080	2,9	300	
1367567	548360	324767	147480	52439	16765	4560	1480	869	1,5	301	
26196	23618	10593	6379	3721	1800	666	264	195	2,0	302	
1393763	571978	335360	153859	56160	18565	5226	1744	1064	1,5	303	
2076937	4731324	1899497	1239213	1047885	380558	110274	35788	18109	2,5	304	
95107	221559	58686	53472	57347	29834	12731	5454	4035	2,8	305	
2172044	4952883	1958183	1292685	1105232	410392	123005	41242	22144	2,5	306	
REGIONEN											
LICHEN REGIONEN											
OERTLICHER FUNKTION (OZ/MZ)											
ZENTREN											
65691	259847	117257	70144	52423	15228	3441	932	422	2,8	307	
6159	16577	4419	4142	4483	2150	863	304	236	2,9	308	
71850	276424	121676	74286	56886	17378	4304	1236	658	2,6	309	
129615	43750	28438	10946	3134	912	202	77	41	1,4	310	
2880	2276	1162	577	324	134	51	18	10	1,8	311	
132495	46026	29600	11523	3458	1046	253	95	51	1,4	312	
195306	303597	145695	81090	55557	16140	3643	1009	463	2,1	313	
9039	18853	5581	4719	4787	2284	914	322	246	2,7	314	
204345	322450	151276	85809	60344	18424	4557	1331	709	2,2	315	

13 BEVÖLKERUNG IN PRIVATHAUSHALTEN BZW. PRIVATHAUSHALTE

LFD. NR.	DEUTSCHE / AUSLAENDER (BEI HAUSHALTEN: BEZOGEN AUF DIE PERSON, DIE UEBERWIEGEND ZUM UNTERHALT D. HAUSHALTS BEITRAEGT)	BEVÖLKERUNG IN PRIVAT-HAUSHALTEN	DAVON IN HAUSHALTEN MIT ... PERSONEN								PRIVAT
			1	2	3	4	5	6	7	8 UND MEHR	INSGESAMT
			1	2	3	4	5	6	7	8	9
NOCH : 3. LAENDLICH GEPRÄEGTE NOCH: 6. KREISE IN LAEND NOCH : GEMEINDEN MIT HOHER ZENTRAL 22. MITTEL											
MAENNLICH											
316	DEUTSCHE	1288801	108327	299026	305423	343244	152957	50760	18226	10838	781131
317	AUSLAENDER	75063	10601	10786	13197	17812	11311	5763	2769	2824	43898
318	ZUSAMMEN	1363864	118928	309812	318620	361056	164268	56523	20995	13662	825029
WEIBLICH											
319	DEUTSCHE	1439171	248215	340095	299201	327048	147620	48813	17807	10372	345232
320	AUSLAENDER	62404	4663	9473	11396	16008	10422	5214	2631	2597	8903
321	ZUSAMMEN	1501575	252878	349568	310597	343056	158042	54027	20438	12969	354135
INSGESAMT											
322	DEUTSCHE	2727972	356542	639121	604624	670292	300577	99573	36033	21210	1126363
323	AUSLAENDER	137467	15264	20259	24593	33820	21733	10977	5400	5421	52801
324	ZUSAMMEN	2865439	371806	659380	629217	704112	322310	110550	41433	26631	1179164
ZU											
MAENNLICH											
325	DEUTSCHE	1786754	174018	434987	428485	457796	194642	62136	21824	12866	1106669
326	AUSLAENDER	113086	16760	16499	19927	26912	16723	8477	3924	3864	66634
327	ZUSAMMEN	1899840	190778	451486	448412	484708	211365	70613	25748	16730	1173303
WEIBLICH											
328	DEUTSCHE	2011921	377830	495797	420793	436668	187621	59548	21335	12329	518597
329	AUSLAENDER	94246	7543	14649	17439	24112	15444	7731	3667	3661	14059
330	ZUSAMMEN	2106167	385373	510446	438232	460780	203065	67279	25002	15990	532656
INSGESAMT											
331	DEUTSCHE	3798675	551048	930784	849278	894464	382263	121684	43159	25195	1625266
332	AUSLAENDER	207332	24303	31148	37366	51024	32167	16208	7591	7525	80693
333	ZUSAMMEN	4006007	576151	961932	886644	945488	414430	137892	50750	32720	1705959
GEMEINDEN OHNE HOHE ZENTRAL 23. UNTER											
MAENNLICH											
334	DEUTSCHE	715152	40183	134902	156914	201404	106209	44456	18851	12233	403733
335	AUSLAENDER	29305	3451	3954	5045	6947	4717	2452	1294	1445	16740
336	ZUSAMMEN	744457	43634	138856	161959	208351	110926	46908	20145	13678	420473
WEIBLICH											
337	DEUTSCHE	758183	90179	149982	151693	191106	101718	43161	18421	11923	133008
338	AUSLAENDER	23993	1416	3368	4390	6103	4026	2181	1222	1287	2795
339	ZUSAMMEN	782176	91595	153350	156083	197209	105744	45342	19643	13210	135803
INSGESAMT											
340	DEUTSCHE	1473335	130362	284884	308607	392510	207927	87617	37272	24156	536741
341	AUSLAENDER	53298	4867	7322	9435	13050	8743	4633	2516	2732	19535
342	ZUSAMMEN	1526633	135229	292206	318042	405560	216670	92250	39788	26888	556276
24. KLEIN											
MAENNLICH											
343	DEUTSCHE	776782	39819	143400	175717	221048	115120	47622	20563	13493	437628
344	AUSLAENDER	20471	2479	3079	3765	4844	3213	1512	842	737	12159
345	ZUSAMMEN	797253	42298	146479	179482	225892	118333	49134	21405	14230	449787
WEIBLICH											
346	DEUTSCHE	817270	91718	157520	168709	208516	111217	46292	20210	13088	135577
347	AUSLAENDER	17989	1170	2879	3457	4572	2960	1402	833	716	2220
348	ZUSAMMEN	835259	92888	160399	172166	213088	114177	47694	21043	13804	137797
INSGESAMT											
349	DEUTSCHE	1594052	131537	300920	344426	429564	226337	93914	40773	26581	573205
350	AUSLAENDER	38460	3649	5958	7222	9416	6173	2914	1675	1453	14379
351	ZUSAMMEN	1632512	135186	306878	351648	438980	232510	96828	42448	28034	587584
25. OHNE ZENTRAL											
MAENNLICH											
352	DEUTSCHE	1249473	55494	211317	269106	354164	201094	90085	41265	26948	683968
353	AUSLAENDER	21988	2608	3443	4024	5121	3268	1653	893	978	13246
354	ZUSAMMEN	1271461	58102	214760	273130	359285	204362	91738	42158	27926	697214
WEIBLICH											
355	DEUTSCHE	1281419	113175	229198	255735	334785	193785	88075	40312	26354	177686
356	AUSLAENDER	19079	1035	3168	3704	4810	3108	1561	851	842	2075
357	ZUSAMMEN	1300498	114210	232366	259439	339595	196893	89636	41163	27196	179761
INSGESAMT											
358	DEUTSCHE	2530892	168669	440515	524841	688949	394879	178160	81577	53302	861654
359	AUSLAENDER	41067	3643	6611	7728	9931	6376	3214	1744	1820	15321
360	ZUSAMMEN	2571959	172312	447126	532569	698880	401255	181374	83321	55122	876975

*) AUSGEHEND VON DER "WOHNBERECHTIGTEN BEVÖLKERUNG".

ZÄHLUNG 1987

NACH DEUTSCHEN/ AUSLÄNDERN UND HAUSHALTSGRÖSSE *)

HAUSHALTE										PERSONEN JE HAUS- HALT	LFD. NR.
EIN- PERSONEN- HAUSHALTE	MEHR- PERSONEN- HAUSHALTE	DAVON HAUSHALTE MIT ... PERSONEN									
		2	3	4	5	6	7	8 UND MEHR			
11	12	13	14	15	16	17	18	19	20		
REGIONEN											
LICHEN REGIONEN											
OERTLICHER FUNKTION (OZ/MZ)											
ZENTREN											
108327	672804	261335	174347	157365	55821	15744	4867	2325	2,8	316	
10501	33297	8559	8119	8981	4461	1624	764	589	3,0	317	
118928	706101	269894	182466	166346	61282	17568	5631	2914	2,8	318	
248215	97017	57821	26125	9059	2881	744	243	144	1,4	319	
4663	4240	1975	1148	623	299	113	45	37	1,9	320	
252878	101257	59796	27273	9682	3180	857	288	181	1,5	321	
356542	769821	319156	200472	166424	59702	16488	5110	2469	2,4	322	
15264	37537	10534	9267	9604	4760	1937	809	626	2,8	323	
371806	807358	329690	209739	176028	64462	18425	5919	3095	2,4	324	
SAMMEN											
174018	932651	378592	244491	209788	72049	19185	5799	2747	2,7	325	
16760	49874	12978	12261	13444	6611	2687	1068	825	3,0	326	
190778	982525	391570	256752	223232	78660	21872	6867	3572	2,8	327	
377830	140767	86259	37071	12193	3793	946	320	185	1,4	328	
7543	6516	3137	1725	947	433	164	63	47	1,9	329	
385373	147283	89396	38796	13140	4226	1110	383	232	1,4	330	
551848	1073418	464851	281562	221981	75842	20131	6119	2932	2,3	331	
24303	56390	16115	13986	14391	7044	2851	1131	872	2,8	332	
576151	1129808	480966	295548	236372	82886	22982	7250	3804	2,3	333	
OERTLICHE FUNKTION (KEIN OZ/MZ)											
ZENTREN											
40183	363550	119053	90438	92715	39596	13938	5095	2715	3,1	334	
3451	13289	3147	3177	3593	1884	812	371	305	3,2	335	
43634	376839	122200	93615	96308	41480	14750	5466	3020	3,1	336	
90179	42829	23286	12033	4850	1754	587	205	114	1,6	337	
1416	1379	617	366	232	100	38	13	13	2,0	338	
91595	44208	23903	12399	5082	1854	625	218	127	1,6	339	
130362	406379	142339	102471	97565	41350	14525	5300	2829	2,7	340	
4867	14668	3764	3543	3625	1984	850	384	318	3,0	341	
135229	421047	146103	106014	101390	43334	15375	5684	3147	2,7	342	
ZENTREN											
39819	397809	126894	102003	102003	43303	15013	5583	3010	3,2	343	
2479	9680	2504	2408	2558	1315	501	233	161	3,1	344	
42298	407489	129398	104411	104561	44618	15514	5816	3171	3,1	345	
91718	43859	23550	12516	5035	1813	607	230	108	1,6	346	
1170	1050	491	289	149	71	17	18	15	1,9	347	
92888	44909	24041	12805	5184	1884	624	248	123	1,6	348	
131537	441668	150444	114819	107038	45116	15620	5813	3118	2,8	349	
3649	10730	2995	2697	2707	1386	518	251	176	2,9	350	
135186	452398	153439	117216	109745	46502	16138	6064	3294	2,8	351	
OERTLICHE FUNKTION											
55494	628474	187569	156315	163434	75408	28486	11237	6025	3,3	352	
2608	10638	2781	2596	2817	1416	567	257	204	3,1	353	
58102	639112	190350	158911	166251	76824	29053	11494	6229	3,3	354	
113175	64511	32719	18313	8324	3368	1146	402	239	1,7	355	
1035	1040	494	299	145	59	30	7	6	2,0	356	
114210	65551	33213	18612	8469	3427	1176	409	245	1,7	357	
168669	692985	220288	174628	171758	78776	29632	11639	6264	2,9	358	
3643	11678	3275	2895	2962	1475	597	264	210	3,0	359	
172312	704663	223563	177523	174720	80251	30229	11903	6474	2,9	360	

13 BEVÖLKERUNG IN PRIVATHAUSHALTEN BZW. PRIVATHAUSHALTE

LFD. NR.	DEUTSCHE / AUS- LAENDER (BEI HAUS- HALTEN: BEZOGEN AUF DIE PERSON, DIE UEBERWIEGEND ZUM UNTERTHALT D. HAUS- HALTS BEITRAEGT)	BEVOELKE- RUNG IN PRIVAT- HAUS- HALTEN	DAVON IN HAUSHALTEN MIT ... PERSONEN								PRIVAT
			1	2	3	4	5	6	7	8 UND MEHR	INSGESAMT
			1	2	3	4	5	6	7	8	9
NOCH : 3. LAENDLICH GEPRAEGTE NOCH: 6. KREISE IN LAEND NOCH : GEMEINDEN OHNE HOHE ZENTRAL ZU											
MAENNLICH											
361	DEUTSCHE	2741407	135496	489619	601737	776616	422423	182163	80679	52674	1525329
362	AUSLAENDER	71764	8538	10476	12834	16912	11198	5617	3029	3160	42145
363	ZUSAMMEN	2813171	144034	500095	614571	793528	433621	187780	83708	55834	1567474
WEIBLICH											
364	DEUTSCHE	2856872	295072	536700	576137	734407	406720	177528	78943	51365	446271
365	AUSLAENDER	61061	3621	9415	11551	15485	10094	5144	2906	2845	7090
366	ZUSAMMEN	2917933	298693	546115	587688	749892	416814	182672	81849	54210	453361
INSGESAMT											
367	DEUTSCHE	5598279	430568	1026319	1177674	1511023	829143	359691	159622	104039	1971600
368	AUSLAENDER	132825	12159	19891	24385	32397	21292	10761	5935	6005	49235
369	ZUSAMMEN	5731104	442727	1046210	1202259	1543420	850435	370452	165557	110044	2020835
KREISE IN LAEND											
MAENNLICH											
370	DEUTSCHE	4528161	309514	924606	1030222	1234412	617065	244299	102503	65540	2631998
371	AUSLAENDER	184850	25298	26975	32761	43824	27921	14094	6953	7024	108779
372	ZUSAMMEN	4713011	334812	951581	1062983	1278236	644986	258393	109456	72564	2740777
WEIBLICH											
373	DEUTSCHE	4868793	672902	1032497	996930	1171075	594341	237076	100278	63694	964868
374	AUSLAENDER	155307	11164	24064	28990	39597	25538	12875	6573	6506	21149
375	ZUSAMMEN	5024100	684066	1056561	1025920	1210672	619879	249951	106851	70200	986017
INSGESAMT											
376	DEUTSCHE	9396954	982416	1957103	2027152	2405487	1211406	481375	202781	129234	3596866
377	AUSLAENDER	340157	36462	51039	61751	83421	53459	26969	13526	13530	129928
378	ZUSAMMEN	9737111	1018878	2008142	2088903	2488908	1264865	508344	216307	142764	3726794
R E G I O N											
MAENNLICH											
379	DEUTSCHE	4528161	309514	924606	1030222	1234412	617065	244299	102503	65540	2631998
380	AUSLAENDER	184850	25298	26975	32761	43824	27921	14094	6953	7024	108779
381	ZUSAMMEN	4713011	334812	951581	1062983	1278236	644986	258393	109456	72564	2740777
WEIBLICH											
382	DEUTSCHE	4868793	672902	1032497	996930	1171075	594341	237076	100278	63694	964868
383	AUSLAENDER	155307	11164	24064	28990	39597	25538	12875	6573	6506	21149
384	ZUSAMMEN	5024100	684066	1056561	1025920	1210672	619879	249951	106851	70200	986017
INSGESAMT											
385	DEUTSCHE	9396954	982416	1957103	2027152	2405487	1211406	481375	202781	129234	3596866
386	AUSLAENDER	340157	36462	51039	61751	83421	53459	26969	13526	13530	129928
387	ZUSAMMEN	9737111	1018878	2008142	2088903	2488908	1264865	508344	216307	142764	3726794
R E G I O N E N											
MAENNLICH											
388	DEUTSCHE	27451020	2891990	6768307	6676577	6866285	2794958	912223	335539	205141	17243597
389	AUSLAENDER	2274484	370791	323046	395926	529596	332782	162857	83075	76411	1332031
390	ZUSAMMEN	29725504	3262781	7091353	7072503	7395881	3127740	1075080	418614	281552	18575628
WEIBLICH											
391	DEUTSCHE	30032603	5363326	7532104	6510593	6533431	2686204	883013	326205	197727	7377090
392	AUSLAENDER	1845285	140646	279261	346081	472208	299206	153007	81034	73842	265720
393	ZUSAMMEN	31877888	5503972	7811365	6856674	7005639	2985410	1036020	407239	271569	7642810
INSGESAMT											
394	DEUTSCHE	57483623	8255316	14300411	13187170	13399716	5481162	1795236	661744	402868	24620667
395	AUSLAENDER	4119769	511437	602307	742007	1001804	631988	315864	164109	150253	1597751
396	ZUSAMMEN	61603392	8766753	14902718	13929177	14401520	6113150	2111100	825853	553121	26218438

ZÄHLUNG 1987

NACH DEUTSCHEN/ AUSLÄNDERN UND HAUSHALTSGRÖSSE *)

HAUSHALTE										LFD. NR.
EIN- PERSONEN- HAUSHALTE	MEHR- PERSONEN- HAUSHALTE	DAVON HAUSHALTE MIT ... PERSONEN							PERSONEN JE HAUS- HALT	
		2	3	4	5	6	7	8 UND MEHR		
11	12	13	14	15	16	17	18	19	20	

REGIONEN
LICHEN REGIONEN
ORTLICHE FUNKTION (KEIN OZ/MZ)
SAMMEN

135496	1389833	433516	348756	358152	158307	57437	21915	11750	3,2	361
8538	33607	8432	8181	8968	4615	1880	861	670	3,1	362
144034	1423440	441948	356937	367120	162922	59317	22776	12420	3,2	363
295072	151199	79555	42862	18209	6935	2340	83	461	1,6	364
3621	3469	1602	954	526	230	85	38	34	2,0	365
298693	154668	81157	43816	18735	7165	2425	875	495	1,6	366
430588	1541032	513071	391618	376361	165242	59777	22782	12211	2,8	367
12159	37076	10034	9135	9494	4845	1965	899	704	3,0	368
442727	1578108	523105	400753	385855	170087	61742	23551	12915	2,8	369

LICHEN REGIONEN ZUSAMMEN

309514	2322484	812108	593247	567940	230356	76622	27714	14497	3,0	370
25298	83481	21410	20442	22412	11226	4567	1929	1495	3,0	371
334812	2405965	833518	613689	590352	241582	81189	29643	15992	3,0	372
672902	291966	165814	79933	30402	10728	3286	1157	646	1,5	373
11164	9985	4739	2679	1473	663	249	101	81	1,9	374
684066	301951	170553	82612	31875	11391	3535	1258	727	1,5	375
982416	2614450	977922	673180	598342	241084	79908	28871	15143	2,6	376
36462	93466	26149	23121	23885	11889	4816	2030	1576	2,8	377
1018878	2707916	1004071	696301	622227	252973	84724	30901	16719	2,6	378

Z U S A M M E N

309514	2322484	812108	593247	567940	230356	76622	27714	14497	3,0	379
25298	83481	21410	20442	22412	11226	4567	1929	1495	3,0	380
334812	2405965	833518	613689	590352	241582	81189	29643	15992	3,0	381
672902	291966	165814	79933	30402	10728	3286	1157	646	1,5	382
11164	9985	4739	2679	1473	663	249	101	81	1,9	383
684066	301951	170553	82612	31875	11391	3535	1258	727	1,5	384
982416	2614450	977922	673180	598342	241084	79908	28871	15143	2,6	385
36462	93466	26149	23121	23885	11889	4816	2030	1576	2,8	386
1018878	2707916	1004071	696301	622227	252973	84724	30901	16719	2,6	387

I N S G E S A M T

2891990	14351607	5891422	3854020	3152206	1036104	283761	89666	44428	2,7	388
370791	961240	248836	236730	257294	126666	51930	22863	16721	2,9	389
3262781	15312847	6140258	4090750	3409500	1162970	335891	112529	61149	2,7	390
5363326	2013764	1252612	518741	171438	51117	13170	4233	2453	1,4	391
140646	125074	58489	33568	19442	8543	2989	1217	826	1,9	392
5503972	2138838	1311101	552309	190880	59660	16159	5450	3279	1,4	393
8255316	16365371	7144034	4372761	3323844	1087221	296931	93899	46881	2,3	394
911437	1086314	307325	270298	276736	135409	54919	24080	17547	2,7	395
8766753	17451685	7451359	4643059	3600380	1222630	351850	117979	64428	2,3	396

14 WOHNBERECHTIGTE BEVÖLKERUNG, BEVÖLKERUNG AM ORT DER HAUPTWOHNUNG MIT UND

Typ-Nr.	Städtische Gebiete	Wohnberechtigte Bevölkerung			Darunter Ausländer	Bevöl der
		insgesamt	männlich	weiblich		insgesamt
1	Amberg	44624	20965	23659	1703	42570
2	Aachen	504344	247416	256928	44933	485265
3	Aschaffenburg	63347	30026	33321	5284	60964
4	Augsburg	279119	130954	148165	29948	273574
5	Bamberg	71336	32527	38809	2845	69100
6	Bayreuth	73120	34197	38923	2815	69813
7	Bielefeld	334375	157497	176878	28934	322052
8	Bocholt	68345	33174	35171	3785	67028
9	Braunschweig	261480	125029	136451	13296	252351
10	Bremen	549966	260580	289386	36781	533455
11	Bremerhaven	129289	62462	66827	8794	126629
12	Celle	74537	35017	39520	3623	71222
13	Coburg	44090	20480	23610	2082	42909
14	Amberg	139781	67711	72070	14779	134272
15	Düren	100162	47963	52199	6994	97727
16	Emden	51887	25179	26708	1591	50144
17	Flensburg	89519	42756	46763	3921	86554
18	Frankfurt am Main	754198	360481	393717	147574	729652
19	Freiburg im Breisgau ...	188303	87384	100919	15177	178672
20	Fulda	57114	26443	30671	4007	54322
21	Gießen	126658	60038	66620	11370	120035
22	Göttingen	125895	60764	65131	8446	114698
23	Hamburg	1631161	767161	864000	148867	1592770
24	Hamel n	59806	27835	31971	3243	58181
25	Hamm	175083	84558	90525	14082	171170
26	Hannover	515153	240668	274485	48229	494864
27	Heidenheim a.d. Brenz ..	49274	23391	25883	5170	47753
28	Heilbronn	114267	54651	59616	14444	110970
29	Hildesheim	107100	49621	57479	6610	103449
30	Hof	53103	24698	28405	4018	51108
31	Ingolstadt	98668	48423	50245	9861	96071
32	Kaiserslautern	102192	49861	52331	6831	97326
33	Karlsruhe	273238	132202	141036	24851	260591
34	Kassel	193335	90109	103226	17876	187288
35	Kempten	61444	29023	32421	5373	59369
36	Kiel	247533	118366	129167	12562	237767
37	Koblenz	112050	52775	59275	4820	108246
38	Konstanz	74482	35804	38678	7245	70378
39	Landshut	58473	26757	31716	3332	56446
40	Ludwigshafen Heidelberg Mannheim	606651	292185	314466	79383	579560

ZÄHLUNG 1987

OHNE WEITERE WOHNUNG ODER UNTERKUNFT SOWIE PERSONEN MIT NEBENWOHNUNG

Personen am Ort Hauptwohnung		Davon Personen mit				Personen mit Nebenwohnung		Typ- Nr.
		nur einer Wohnung im Bundesgebiet		weiterer Wohnung oder Unterkunft im Bundesgebiet				
männlich	weiblich	männlich	weiblich	männlich	weiblich	männlich	weiblich	
19811	22759	18636	21698	1175	1061	1154	900	1
235255	250010	221771	241237	13484	8773	12161	6918	2
28735	32229	27601	31187	1134	1042	1291	1092	3
127932	145642	121291	139207	6641	6435	3022	2523	4
31260	37840	29027	35546	2233	2294	1267	969	5
32274	37539	29654	35483	2620	2056	1923	1384	6
150940	171112	145200	165632	5740	5480	6557	5766	7
32464	34564	31628	33974	836	590	710	607	8
119318	133033	113190	128924	6128	4109	5711	3418	9
251332	282123	241197	273405	10135	8718	9248	7263	10
60835	65794	58688	64621	2147	1173	1627	1033	11
33197	38025	31924	37038	1273	987	1820	1495	12
19795	23114	18340	22100	1455	1014	685	496	13
64089	70183	59207	66822	4882	3361	3622	1887	14
46725	51002	45472	49805	1253	1197	1238	1197	15
24150	25994	23290	25420	860	574	1029	714	16
40769	45785	38549	44524	2220	1261	1987	978	17
346035	383617	324392	362317	21643	21300	14446	10100	18
82170	96502	73608	88690	8562	7812	5214	4417	19
24868	29454	23658	28439	1210	1015	1575	1217	20
56451	63584	52474	59431	3977	4153	3587	3036	21
54174	60524	48271	55550	5903	4974	6590	4607	22
745270	847500	706697	811897	38573	35613	21891	16500	23
26931	31250	25885	30543	1046	707	904	721	24
82397	88773	79985	86888	2412	1885	2161	1752	25
228991	265873	215875	254151	13116	11722	11677	8612	26
22568	25185	21741	24538	827	647	823	698	27
52928	58042	50495	55971	2433	2071	1723	1574	28
47725	55724	45703	53727	2022	1997	1896	1755	29
23577	27531	22666	26866	911	665	1121	874	30
46820	49251	44780	47917	2040	1334	1603	994	31
46504	50822	43538	48918	2966	1904	3357	1509	32
123499	137092	114628	130677	8871	6415	8703	3944	33
86495	100793	82413	97428	4082	3365	3614	2433	34
27799	31570	26480	30416	1319	1154	1224	851	35
112612	125155	104204	118947	8408	6208	5754	4012	36
50630	57616	48231	55639	2399	1977	2145	1659	37
33435	36943	30311	34589	3124	2354	2369	1735	38
25662	30784	24178	29450	1484	1334	1095	932	39
								40
276562	302998	260004	287390	16558	15608	15623	11468	

14 WOHNBERECHTIGTE BEVÖLKERUNG, BEVÖLKERUNG AM ORT DER HAUPTWOHNUNG MIT UND

Typ-Nr.	Städtische Gebiete	Wohnberechtigte Bevölkerung			Darunter Ausländer	Bevöl der
		insgesamt	männlich	weiblich		insgesamt
41	Lübeck	217947	101656	116291	11197	210497
42	Lüdenscheid	76496	36092	40404	8278	74635
43	Lüneburg	61722	29242	32480	1845	59543
44	Mainz Wiesbaden	438498	205781	232717	45530	424400
45	Marburg	73682	35139	38543	3199	68624
46	Mönchengladbach	257076	121458	135618	19085	249587
47	München	1436132	685984	750148	194601	1371881
48	Münster	266894	125269	141625	11192	246186
49	Nürnberg Erlangen Fürth	738397	349389	389008	76479	717353
50	Oldenburg	146902	69402	77500	5123	140149
51	Osnabrück	156530	73499	83031	10774	150807
52	Paderborn	116482	56729	59753	8625	110715
53	Passau	52175	24368	27807	2139	48516
54	Pforzheim	110105	51642	58463	13315	106530
55	Pirmasens	49019	23028	25991	1473	47997
56	Ravensburg	73936	35498	38438	6033	71175
57	Regensburg	127781	60118	67663	5800	118639
58	Rhein-Ruhrgebiet	7792980	3716186	4076794	734469	7601290
59	Rosenheim	54637	26187	28450	5176	53155
60	Saarbrücken	194668	92016	102652	12830	188702
61	Salzgitter	113284	54816	58468	8075	111069
62	Schweinfurt	53912	25521	28391	4278	51962
63	Siegen	156297	75530	80767	10756	151193
64	Straubing	41601	19557	22044	862	40093
65	Stuttgart	574610	276814	297796	98775	551904
66	Tübingen/Reutlingen	196689	94119	102570	20651	186625
67	Trier	99144	46097	53047	2862	94118
68	Ulm	107408	51950	55458	13446	103494
69	Villingen-Schwenningen .	80415	38180	42235	9623	77928
70	Weiden	43700	20266	23434	1131	42100
71	Wilhelmshaven	93908	45847	48061	3152	90982
72	Wolfsburg	129167	64253	64914	11452	124896
73	Würzburg	128971	58651	70320	5125	123378
74	Berlin (West)	2062223	965007	1097216	226170	2012709
Städtische Gebiete zusammen ..		24987890	11872422	13115468	2409002	24189147
Bundesgebiet insgesamt ...		63202852	30474320	32728532	4197429	61077042

ZÄHLUNG 1987
OHNE WEITERE WOHNUNG ODER UNTERKUNFT SOWIE PERSONEN MIT NEBENWOHNUNG

Personen am Ort Hauptwohnung		Davon Personen mit				Personen mit Nebenwohnung		Typ- Nr.
		nur einer Wohnung im Bundesgebiet		weiterer Wohnung oder Unterkunft im Bundesgebiet				
männlich	weiblich	männlich	weiblich	männlich	weiblich	männlich	weiblich	
97561	112936	93580	109963	3981	2973	4095	3355	41
35102	39533	34340	38872	762	661	990	871	42
27974	31569	26381	30439	1593	1130	1268	911	43
197920	226480	187247	216044	10673	10436	7861	6237	44
32288	36336	28014	32015	4274	4321	2851	2207	45
117587	132000	115000	129446	2587	2554	3871	3618	46
648038	723843	591336	670724	56702	53119	37946	26305	47
114452	131734	105856	122748	8596	8986	10817	9891	48
336885	380468	316330	362305	20555	18163	12504	8540	49
65417	74732	62457	72069	2960	2663	3985	2768	50
70355	80452	66823	77142	3532	3310	3144	2579	51
53216	57499	50402	55222	2814	2277	3513	2254	52
22377	26139	20323	24267	2054	1872	1991	1668	53
49777	56753	47637	54774	2140	1979	1865	1710	54
22464	25533	21779	25013	685	520	564	458	55
34028	37147	32231	35750	1797	1397	1470	1291	56
54661	63958	49032	59469	5649	4489	5437	3705	57
3610689	3990601	3496236	3887110	114453	103491	105497	86193	58
25339	27816	23338	26509	2001	1307	848	634	59
88563	100139	84277	96369	4286	3770	3453	2513	60
53591	57478	52098	56337	1493	1141	1225	990	61
24325	27637	23139	26552	1186	1085	1196	754	62
72734	78459	70564	76815	2170	1644	2796	2308	63
18801	21292	17661	20428	1140	864	756	752	64
263484	288420	244022	270469	19462	17951	13330	9376	65
88661	97964	80946	90774	7715	7190	5458	4606	66
43402	50716	40789	48054	2613	2662	2695	2331	67
49609	53885	46307	51164	3302	2721	2341	1573	68
36867	41061	35671	39935	1196	1126	1313	1174	69
19384	22716	18127	21842	1257	874	882	718	70
43865	47117	40629	46023	3236	1094	1982	944	71
61781	63115	59945	61659	1836	1456	2472	1799	72
55668	67710	49043	60619	6625	7091	2983	2610	73
936031	1076678	857155	1001138	78876	75540	28976	20538	74
11415900	12773247	10813597	12235051	602303	538196	456522	342221	
29322923	31754119	28099827	30718863	1223096	1035256	1151397	974413	

15 WOHNBEVÖLKERUNG UND BEVÖLKERUNG AM ORT

Typ-Nr.	Städtische Gebiete	Fläche am 25.5.87 in km ²	Wohnbevölkerung			Bevölkerung am der Hauptwoh	
			insgesamt	männlich	weiblich	insgesamt	männlich
1	Amberg	50	42084	19503	22581	42570	19811
2	Aachen	466	490782	239793	250989	485265	235255
3	Aschaffenburg	63	60836	28636	32200	60964	28735
4	Augsburg	179	273481	127832	145649	273574	127932
5	Bamberg	55	69161	31290	37871	69100	31260
6	Bayreuth	67	70316	32579	37737	69813	32274
7	Bielefeld	313	323586	151728	171858	322052	150940
8	Bocholt	119	66435	32071	34364	67028	32464
9	Braunschweig	192	254273	120791	133482	252351	119318
10	Bremen	327	532861	250995	281866	533455	251332
11	Bremerhaven	78	126432	60742	65690	126629	60835
12	Celle	175	71001	32969	38032	71222	33197
13	Coburg	47	42789	19718	23071	42909	19795
14	Amberg	122	135784	65393	70391	134272	64089
15	Düren	127	97564	46601	50963	97727	46725
16	Emden	112	49992	24054	25938	50144	24150
17	Flensburg	56	86574	40821	45753	86554	40769
18	Frankfurt am Main	294	732770	348460	384310	729652	346035
19	Freiburg im Breisgau ...	153	178908	82190	96718	178672	82170
20	Fulda	104	54311	24823	29488	54322	24868
21	Gießen	149	122136	57422	64714	120035	56451
22	Göttingen	117	119815	57255	62560	114698	54174
23	Hamburg	755	1592920	745619	847301	1592770	745270
24	Hameln	102	57911	26731	31180	58181	26931
25	Hamm	226	170222	81835	88387	171170	82397
26	Hannover	204	498863	231590	267273	494864	228991
27	Heidenheim a.d. Brenz ..	107	47374	22310	25064	47753	22568
28	Heilbronn	100	110503	52635	57868	110970	52928
29	Hildesheim	93	103571	47734	55837	103449	47725
30	Hof	58	51488	23748	27740	51108	23577
31	Ingolstadt	133	95861	46703	49158	96071	46820
32	Kaiserslautern	140	98636	47725	50911	97326	46504
33	Karlsruhe	173	264832	127379	137453	260591	123499
34	Kassel	107	187104	86384	100720	187288	86495
35	Kempten	63	59303	27755	31548	59369	27799
36	Kiel	111	240619	114346	126273	237767	112612
37	Koblenz	105	108120	50454	57666	108246	50630
38	Konstanz	54	70688	33693	36995	70378	33435
39	Landshut	66	56562	25703	30859	56446	25662
40	Ludwigshafen Heidelberg Mannheim	332	584584	279993	304591	579560	276562

ZÄHLUNG 1987
DER HAUPTWOHNUNG NACH FAMILIENSTAND

Ort der nung	Familienstand								Typ- Nr.
	ledig		verheiratet		verwitwet		geschieden		
	weiblich	männlich	weiblich	männlich	weiblich	männlich	weiblich	männlich	
22759	8436	7830	10097	10180	571	3782	707	967	1
250010	100613	83925	119344	117833	6247	36298	9051	11954	2
32229	12017	10638	14707	14711	828	5086	1183	1794	3
145642	53168	49686	65640	64362	3773	23325	5351	8269	4
37840	13326	13585	15772	15901	996	6530	1166	1824	5
37539	14023	13104	16020	16090	949	6303	1282	2042	6
171112	63942	59784	77224	76586	4341	26842	5433	7900	7
34564	14049	12538	16843	16759	751	4245	821	1022	8
133033	51563	43629	58440	57736	3683	23658	5632	8010	9
282123	105502	93154	124386	123302	8177	46371	13267	19296	10
65794	25894	21199	29543	29194	2142	11144	3256	4257	11
38025	14334	13197	16501	16422	1006	6462	1356	1944	12
23114	8300	7466	9962	9947	669	4333	864	1368	13
70183	29277	25056	30410	30023	1797	10847	2605	4257	14
51002	19011	16821	24631	24454	1180	7270	1903	2457	15
25994	10757	9440	11826	11776	713	3654	854	1124	16
45785	18725	16224	18636	18552	1179	7726	2229	3283	17
383617	144753	132353	171663	164175	10451	58442	19168	28647	18
96502	41268	42643	35454	35055	1939	12928	3509	5876	19
29454	10685	10574	12734	12794	716	4908	733	1178	20
63584	25260	22893	27290	27125	1550	9829	2351	3737	21
60524	26919	25085	23874	23653	1333	8505	2048	3281	22
847500	316984	286675	358147	351556	24764	140952	45375	68317	23
31250	10952	9715	14063	14107	858	5813	1058	1615	24
88773	34009	29396	43690	42986	2101	13228	2597	3163	25
265873	97229	90809	111275	109159	7545	46514	12942	19391	26
25185	9259	8341	11903	11664	682	4061	724	1119	27
58042	22230	19813	27087	26298	1370	8619	2241	3312	28
55724	20669	19906	23551	23270	1446	9342	2059	3206	29
27531	9323	8434	12466	12434	843	5242	945	1421	30
49251	19115	16148	24832	23970	1097	6785	1776	2348	31
50822	19945	16385	22924	23017	1340	8194	2295	3226	32
137092	54138	47740	60114	58971	3495	21638	5752	8743	33
100793	36051	33333	43049	42589	2839	18062	4556	6809	34
31570	11780	10980	13965	13784	865	4997	1189	1809	35
125155	51595	44683	51730	51101	3459	20661	5828	8710	36
57616	20725	19484	25986	25884	1510	8831	2409	3417	37
36943	16259	14761	14848	14597	826	5233	1502	2352	38
30784	10753	10975	13133	13149	772	5044	1004	1616	39
									40
302998	119931	108400	135492	130607	8076	45780	13063	18211	

15 WOHNBEVÖLKERUNG UND BEVÖLKERUNG AM ORT

Typ-Nr.	Städtische Gebiete	Fläche am 25.5.87 in km ²	Wohnbevölkerung			Bevölkerung am der Hauptwoh	
			insgesamt	männlich	weiblich	insgesamt	männlich
41	Lübeck	214	210085	97284	112801	210497	97561
42	Lüdenscheid	87	74635	35096	39539	74635	35102
43	Lüneburg	70	59428	27884	31544	59543	27974
44	Mainz Wiesbaden	302	426963	199282	227681	424400	197920
45	Marburg	124	69838	32986	36852	68624	32288
46	Mönchengladbach	171	250148	117684	132464	249587	117587
47	München	504	1389526	660325	729201	1371881	648038
48	Münster	302	254956	118704	136252	246186	114452
49	Nürnberg Erlangen Fürth	387	719104	338184	380920	717353	336885
50	Oldenburg	103	140585	65703	74882	140149	65417
51	Osnabrück	120	151771	70831	80940	150807	70355
52	Paderborn	178	112611	54526	58085	110715	53216
53	Passau	70	49295	22688	26607	48516	22377
54	Pforzheim	98	106371	49622	56749	106530	49777
55	Pirmasens	61	47757	22305	25452	47997	22464
56	Ravensburg	120	71149	33933	37216	71175	34028
57	Regensburg	81	123218	57393	65825	118639	54681
58	Rhein-Ruhrgebiet	4144	7614999	3618724	3996275	7601290	3610689
59	Rosenheim	37	53098	25343	27755	53155	25339
60	Saarbrücken	168	188931	88616	100315	188702	88563
61	Salzgitter	224	109971	52930	57041	111069	53591
62	Schweinfurt	36	51934	24383	27551	51962	24325
63	Siegen	267	151493	72890	78603	151193	72734
64	Straubing	68	40129	18727	21402	40093	18801
65	Stuttgart	207	554821	265975	288846	551904	263484
66	Tübingen/Reutlingen	235	189419	90263	99156	186625	88661
67	Trier	117	95556	43994	51562	94118	43402
68	Ulm	119	103481	49739	53742	103494	49609
69	Villingen-Schwenningen .	178	77576	36591	40985	77928	36867
70	Weiden	68	41713	19110	22603	42100	19384
71	Wilhelmshaven	103	90846	43891	46955	90982	43865
72	Wolfsburg	204	124753	61794	62959	124896	61781
73	Würzburg	88	124967	56337	68630	123378	55658
74	Berlin (West)	480	2008522	934592	1073930	2012709	936031
Städtische Gebiete zusammen ..		16030	24280701	11476332	12804369	24189147	11415900
Bundesgebiet insgesamt		248593	61009561	29281289	31728272	61077042	29322923

ZÄHLUNG 1987

DER HAUPTWOHNUNG NACH FAMILIENSTAND

Ort der nung	Familienstand								Typ- Nr.
	ledig		verheiratet		verwitwet		geschieden		
	weiblich	männlich	weiblich	männlich	weiblich	männlich	weiblich	männlich	
112936	41231	36967	47843	47705	3254	20572	5233	7692	41
39533	13970	12460	18755	18594	954	6399	1423	2080	42
31569	12732	11147	12840	12756	918	5423	1484	2243	43
226480	83255	78847	99603	98746	5799	34156	9263	14731	44
36336	17231	16643	13263	13426	706	4404	1088	1863	45
132000	47445	43185	61492	61215	3353	20413	5297	7187	46
723843	279178	270159	316844	299578	16195	98755	35821	55351	47
131734	55581	57051	52602	52463	2541	16503	3728	5717	48
380468	137851	124945	173538	171522	9683	59996	15813	24005	49
74732	30122	28528	30436	30412	1829	11366	3030	4426	50
80452	30917	29417	34662	34257	2097	12829	2679	3949	51
57499	25202	23037	25371	25218	1126	7124	1517	2120	52
26139	10108	10099	10780	10764	586	4065	903	1211	53
56753	21084	19723	25308	24871	1334	8745	2051	3414	54
25533	8940	7640	11605	11637	816	4661	1103	1595	55
37147	15559	14497	16456	16153	790	4790	1223	1707	56
63958	24437	23450	26493	26413	1556	10685	2195	3410	57
3990601	1471762	1297210	1886284	1859506	101870	629429	150773	204456	58
27816	11078	9870	12341	11916	685	4269	1235	1761	59
100139	37011	32992	43655	43478	2794	17182	4903	6487	60
57478	21815	17943	27924	27509	1601	9305	2151	2721	61
27637	9541	8575	12930	12852	859	4748	995	1462	62
78459	30933	26838	37662	37117	1869	11498	2270	3006	63
21292	8156	7391	9282	9213	547	3591	816	1097	64
288420	113515	106198	130886	122780	6965	41074	12118	18368	65
97964	42055	40515	42220	41389	1818	11656	2568	4404	66
50716	19231	19190	21065	21153	1250	7813	1856	2560	67
53885	21859	19967	24725	23608	1191	7495	1834	2815	68
41061	15121	13951	19334	19154	992	5766	1420	2190	69
22716	8168	7660	9912	9915	586	4040	718	1101	70
47117	19319	15021	21033	20903	1313	8130	2200	3063	71
63115	25526	20384	32284	31313	1476	8119	2495	3299	72
67710	26017	27974	26136	26148	1630	10209	1885	3379	73
1076678	416410	363951	425511	419469	28457	193673	65653	99585	74
12773247	4845229	4370227	5700527	5598926	328319	2016367	541825	787727	
31754119	12553381	10936818	14977832	14801543	785973	4627460	1005737	1388298	

ANHANG

Anhang 1
Übersicht über die Zugehörigkeit der kreisfreien Städte/Landkreise
zu den Raumordnungsregionen und siedlungsstrukturellen Kreistypen der Bundesrepublik Deutschland

Schl. Nr.	Kreisfreie Stadt Kreis / Landkreis	SIEDLUNGS- STRUKTURELLE KREISTYPEN	Schl. Nr.	Kreisfreie Stadt Kreis / Landkreis	SIEDLUNGS- STRUKTURELLE KREISTYPEN
Schleswig-Holstein			Bremen		
Kreisfreie Städte			Kreisfreie Städte		
01 0 01	Flensburg, Stadt.....	6	04 0 11	Bremen, Stadt.....	1
01 0 02	Kiel, Landeshauptstadt.....	4	04 0 12	Bremerhaven, Stadt.....	4
01 0 03	Lübeck, Hansestadt.....	4	Nordrhein-Westfalen		
01 0 04	Neumünster, Stadt.....	5	Reg.-Bez. Düsseldorf		
Kreise			Kreisfreie Städte		
01 0 51	Dithmarschen.....	6	05 1 11	Düsseldorf, Stadt.....	1
01 0 53	Herzogtum Lauenburg.....	3	05 1 12	Duisburg, Stadt.....	1
01 0 54	Nordfriesland.....	3	05 1 13	Essen, Stadt.....	1
01 0 55	Ostholstein.....	5	05 1 14	Krefeld, Stadt.....	1
01 0 56	Pinneberg.....	2	05 1 16	Monchengladbach, Stadt.....	1
01 0 57	Plön.....	5	05 1 17	Mülheim a.d. Ruhr, Stadt.....	1
01 0 58	Rendsburg-Eckernförde.....	6	05 1 19	Oberhausen, Stadt.....	1
01 0 59	Schleswig-Flensburg.....	6	05 1 20	Remscheid, Stadt.....	1
01 0 60	Segeberg.....	3	05 1 22	Solingen, Stadt.....	1
01 0 61	Steinburg.....	6	05 1 24	Wuppertal, Stadt.....	1
01 0 62	Stormarn.....	3	Kreise		
Hamburg			05 1 54	Kleve.....	3
Kreisfreie Stadt			05 1 58	Mettmann.....	2
02 0 00	Hamburg, Freie und Hansestadt....	1	05 1 62	Neuss.....	2
Niedersachsen			05 1 66	Vietersen.....	2
Reg.-Bez. Braunschweig			05 1 70	Wesel.....	2
Kreisfreie Städte			Reg.-Bez. Köln		
03 1 01	Braunschweig, Stadt.....	4	Kreisfreie Städte		
03 1 02	Salzgitter, Stadt.....	4	05 3 13	Aachen, Stadt.....	1
03 1 03	Wolfsburg, Stadt.....	4	05 3 14	Bonn, Stadt.....	1
Landkreise			05 3 15	Köln, Stadt.....	1
03 1 51	Gifhorn.....	5	05 3 16	Leverkusen, Stadt.....	1
03 1 52	Göttingen.....	5	Kreise		
03 1 53	Goslar.....	5	05 3 54	Aachen.....	2
03 1 54	Helmstedt.....	5	05 3 58	Düren.....	3
03 1 55	Northeim.....	5	05 3 62	Erfkreis.....	2
03 1 56	Osterode am Harz.....	5	05 3 66	Euskirchen.....	3
03 1 57	Peine.....	5	05 3 70	Heinsberg.....	3
03 1 58	Wolfenbüttel.....	5	05 3 74	Oberbergischer Kreis.....	3
Reg.-Bez. Hannover			05 3 78	Rheinisch-Bergischer Kreis.....	2
Kreisfreie Stadt			05 3 82	Rhein-Sieg-Kreis.....	2
03 2 01	Hannover, Landeshauptstadt.....	1	Reg.-Bez. Münster		
Landkreise			Kreisfreie Städte		
03 2 51	Diepholz.....	3	05 5 12	Bottrop, Stadt.....	1
03 2 52	Hamel-Pyrmont.....	5	05 5 13	Gelsenkirchen, Stadt.....	1
03 2 53	Hannover.....	5	05 5 15	Münster, Stadt.....	4
03 2 54	Hildesheim.....	5	Kreise		
03 2 55	Holzminde.....	5	05 5 54	Borken.....	5
03 2 56	Nienburg (Weser).....	3	05 5 58	Coesfeld.....	5
03 2 57	Schaumburg.....	3	05 5 62	Recklinghausen.....	2
Reg.-Bez. Lüneburg			05 5 66	Steinfurt.....	5
Landkreise			05 5 70	Warendorf.....	5
03 3 51	Celle.....	6	Reg.-Bez. Detmold		
03 3 52	Cuxhaven.....	6	Kreisfreie Stadt		
03 3 53	Harburg.....	6	05 7 11	Bielefeld, Stadt.....	1
03 3 54	Lüchow-Dannenberg.....	6	Kreise		
03 3 55	Lüneburg.....	6	05 7 54	Gütersloh.....	3
03 3 56	Osterholz.....	3	05 7 58	Herford.....	2
03 3 57	Rotenburg (Wümme).....	3	05 7 62	Hoxter.....	5
03 3 58	Soltau-Fallingb.	6	05 7 66	Lippe.....	2
03 3 59	Stade.....	3	05 7 70	Minden-Lübbecke.....	3
03 3 60	Uelzen.....	6	05 7 74	Paderborn.....	5
03 3 61	Verden.....	3	Reg.-Bez. Arnsberg		
Reg.-Bez. Weser-Ems			Kreisfreie Städte		
Kreisfreie Städte			05 9 11	Bochum, Stadt.....	1
03 4 01	Delmenhorst, Stadt.....	2	05 9 13	Dortmund, Stadt.....	1
03 4 02	Emden, Stadt.....	6	05 9 14	Hagen, Stadt.....	1
03 4 03	Oldenburg (Oldenburg), Stadt.....	4	05 9 15	Hamm, Stadt.....	1
03 4 04	Osnabrück, Stadt.....	4	05 9 16	Herne, Stadt.....	1
03 4 05	Wilhelmshaven, Stadt.....	4	Kreise		
Landkreise			05 9 54	Ennepe-Ruhr-Kreis.....	2
03 4 51	Ammerland.....	5	05 9 58	Hochsauerlandkreis.....	6
03 4 52	Aurich.....	6	05 9 62	Märkischer Kreis.....	2
03 4 53	Cloppenburg.....	5	05 9 66	Oipe.....	5
03 4 54	Emsland.....	6	05 9 70	Siegen-Wittgenstein.....	5
03 4 55	Friesland.....	5	05 9 74	Soest.....	6
03 4 56	Grafschaft Bentheim.....	6	05 9 78	Unna.....	2
03 4 57	Leer.....	6			
03 4 58	Oldenburg (Oldenburg).....	3			
03 4 59	Osnabrück.....	5			
03 4 60	Vechta.....	5			
03 4 61	Wesermarsch.....	5			
03 4 62	Wittmund.....	5			

Anhang 1

**Übersicht über die Zugehörigkeit der kreisfreien Städte/Landkreise
zu den Raumordnungsregionen und siedlungsstrukturellen Kreistypen der Bundesrepublik Deutschland**

Schl. Nr.	Kreisfreie Stadt Kreis / Landkreis	SIEDLUNGS- STRUKTURELLE KREISTYPEN	Schl. Nr.	Kreisfreie Stadt Kreis / Landkreis	SIEDLUNGS- STRUKTURELLE KREISTYPEN
Hessen			Baden-Württemberg		
	Reg.-Bez. Darmstadt			Reg.-Bez. Stuttgart	
	Kreisfreie Städte			Region mittlerer Neckar	
06 4 11	Darmstadt, Stadt.....	1		Stadtkreis	
06 4 12	Frankfurt am Main, Stadt.....	1	0B 1 11	Stuttgart, Landeshauptstadt.....	1
06 4 13	Offenbach am Main, Stadt.....	1		Landkreise	
06 4 14	Wiesbaden, Landeshauptstadt.....	1	0B 1 15	Böblingen.....	2
	Landkreise		0B 1 16	Esslingen.....	2
06 4 31	Bergstraße.....	2	0B 1 17	Göppingen.....	2
06 4 32	Darmstadt-Dieburg.....	2	0B 1 18	Ludwigsburg.....	2
06 4 33	Groß-Gerau.....	2	0B 1 19	Rems-Murr-Kreis.....	2
06 4 34	Hochtaunuskreis.....	2		Region Franken	
06 4 35	Main-Kinzig-Kreis.....	2		Stadtkreis	
06 4 36	Main-Taunus-Kreis.....	2	0B 1 21	Heilbronn, Stadt.....	4
06 4 37	Odenwaldkreis.....	3		Landkreise	
06 4 38	Offenbach.....	2	0B 1 25	Heilbronn.....	5
06 4 39	Rheingau-Taunus-Kreis.....	3	0B 1 26	Hohenlohekreis.....	5
06 4 40	Wetteraukreis.....	3	0B 1 27	Schwäbisch Hall.....	5
	Reg.-Bez. Gießen		0B 1 28	Main-Tauber-Kreis.....	5
	Landkreise			Region Ostwürttemberg	
06 5 31	Gießen.....	5		Landkreise	
06 5 32	Lahn-Dill-Kreis.....	5	0B 1 35	Heidenheim.....	6
06 5 33	Limburg-Weilburg.....	5	0B 1 36	Ostalbkreis.....	6
06 5 34	Marburg-Biedenkopf.....	5		Reg.-Bez. Karlsruhe	
06 5 35	Vogelsbergkreis.....	6		Region mittlerer Oberrhein	
	Reg.-Bez. Kassel			Stadtkreise	
06 6 11	Kreisfreie Stadt		0B 2 11	Baden-Baden, Stadt.....	2
	Kassel, Stadt.....	4	0B 2 12	Karlsruhe, Stadt.....	1
	Landkreise			Landkreise	
06 6 31	Fulda.....	6	0B 2 15	Karlsruhe.....	2
06 6 32	Hersfeld-Rotenburg.....	6	0B 2 16	Rastatt.....	2
06 6 33	Kassel.....	5		Region unterer Neckar	
06 6 34	Schwalb-Eder-Kreis.....	5		Stadtkreise	
06 6 35	Waldeck-Frankenberg.....	5	0B 2 21	Heidelberg, Stadt.....	1
06 6 36	Werra-Meißner-Kreis.....	5	0B 2 22	Mannheim, Universitätsstadt.....	1
	Rheinland-Pfalz			Landkreise	
	Reg.-Bez. Koblenz		0B 2 25	Neckar-Odenwald-Kreis.....	3
	Kreisfreie Stadt		0B 2 26	Rhein-Neckar-Kreis.....	2
07 1 11	Koblenz, Stadt.....	4		Region Nordschwarzwald	
	Landkreise			Stadtkreis	
07 1 31	Ahrweiler.....	5	0B 2 31	Pforzheim, Stadt.....	4
07 1 32	Altenkirchen (Westerwald).....	5		Landkreise	
07 1 33	Bad Kreuznach.....	5	0B 2 35	Calw.....	5
07 1 34	Birkenfeld.....	5	0B 2 36	Enzkreis.....	5
07 1 35	Cochem-Zell.....	5	0B 2 37	Freudenstadt.....	5
07 1 37	Mayen-Koblenz.....	5		Reg.-Bez. Freiburg	
07 1 38	Neuwied.....	5		Region südlicher Oberrhein	
07 1 40	Rhein-Hunsrück-Kreis.....	5		Stadtkreis	
07 1 41	Rhein-Lahn-Kreis.....	5	0B 3 11	Freiburg im Breisgau, Stadt.....	4
07 1 43	Westerwaldkreis.....	5		Landkreise	
	Reg.-Bez. Trier		0B 3 15	Breisgau-Hochschwarzwald.....	5
	Kreisfreie Stadt		0B 3 16	Emmendingen.....	5
07 2 11	Trier, Stadt.....	6	0B 3 17	Ortenaukreis.....	5
	Landkreise			Region Schwarzwald-Baar-Neuberg	
07 2 31	Berncastel-Wittlich.....	6		Landkreise	
07 2 32	Bitburg-Prüm.....	6	0B 3 25	Rottweil.....	6
07 2 33	Daun.....	6	0B 3 26	Schwarzwald-Baar-Kreis.....	6
07 2 35	Trier-Saarburg.....	6	0B 3 27	Tuttlingen.....	6
	Reg.-Bez. Rheinhessen-Pfalz			Region Hochrhein-Bodensee	
	Kreisfreie Städte			Landkreise	
07 3 11	Frankenthal (Pfalz), Stadt.....	2	0B 3 35	Konstanz.....	5
07 3 12	Kaiserslautern, Stadt.....	4	0B 3 36	Lorrach.....	5
07 3 13	Landau in der Pfalz, Stadt.....	5	0B 3 37	Waldshut.....	5
07 3 14	Ludwigshafen am Rhein, Stadt.....	1		Reg.-Bez. Tübingen	
07 3 15	Mainz, Stadt.....	4		Region Neckar-Alb	
07 3 16	Neustadt an der Weinstraße, Stadt.....	2		Landkreise	
07 3 17	Pirmasens, Stadt.....	5	0B 4 15	Reutlingen.....	5
07 3 18	Speyer, Stadt.....	2	0B 4 16	Tübingen.....	5
07 3 19	Worms, Stadt.....	5	0B 4 17	Zollernalbkreis.....	5
07 3 20	Zweibrücken, Stadt.....	5		Region Donau-Iller	
	Landkreise			Stadtkreis	
07 3 31	Alzey-Worms.....	5	0B 4 21	Ulm, Universitätsstadt.....	4
07 3 32	Bad Dürkheim.....	2		Landkreise	
07 3 33	Donnersbergkreis.....	5	0B 4 25	Alb-Donau-Kreis.....	5
07 3 34	Germersheim.....	5	0B 4 26	Biberach.....	5
07 3 35	Kaiserslautern.....	5		Region Bodensee-Oberschwaben	
07 3 36	Kusel.....	5		Landkreise	
07 3 37	Südliche Weinstraße.....	5	0B 4 35	Bodenseekreis.....	6
07 3 38	Ludwigshafen.....	2	0B 4 36	Ravensburg.....	6
07 3 39	Mainz-Bingen.....	5	0B 4 37	Sigmaringen.....	6
07 3 40	Pirmasens.....	5			

Anhang 1
Übersicht über die Zugehörigkeit der kreisfreien Städte/Landkreise
zu den Raumordnungsregionen und siedlungsstrukturellen Kreistypen der Bundesrepublik Deutschland

Schl. Nr.	Kreisfreie Stadt Kreis / Landkreis	SIEDLUNGS- STRUKTURELLE KREISTYPEN	Schl. Nr.	Kreisfreie Stadt Kreis / Landkreis	SIEDLUNGS- STRUKTURELLE KREISTYPEN
Bayern			noch: Bayern		
Reg.-Bez. Oberbayern			Reg.-Bez. Mittelfranken		
Kreisfreie Städte			Kreisfreie Städte		
09 1 61	Ingolstadt, Stadt.....	6	09 5 61	Ansbach, Stadt.....	6
09 1 62	München, Landeshauptstadt.....	1	09 5 62	Erlangen, Stadt.....	1
09 1 63	Rosenheim, Stadt.....	6	09 5 63	Fürth, Stadt.....	1
Landkreise			09 5 64	Nürnberg, Stadt.....	1
09 1 71	Altötting.....	6	09 5 65	Schwabach, Stadt.....	2
09 1 72	Berchtesgadener Land.....	6	Landkreise		
09 1 73	Bad Tölz-Wolfratshausen.....	6	09 5 71	Ansbach.....	6
09 1 74	Dachau.....	3	09 5 72	Erlangen-Hochstadt.....	2
09 1 75	Ebersberg.....	2	09 5 73	Fürth.....	2
09 1 76	Eichstätt.....	6	09 5 74	Nürnberger Land.....	2
09 1 77	Erding.....	3	09 5 75	Neustadt a.d. Aisch-Bad Windsheim	6
09 1 78	Freising.....	2	09 5 76	Roth.....	3
09 1 79	Fürstenfeldbruck.....	2	09 5 77	Weißenburg-Gunzenhausen.....	6
09 1 80	Garmisch-Partenkirchen.....	6	Reg.-Bez. Unterfranken		
09 1 81	Landshut a. Lech.....	3	Kreisfreie Städte		
09 1 82	Miesbach.....	6	09 6 61	Aschaffenburg, Stadt.....	5
09 1 83	Mühlhof a. Inn.....	6	09 6 62	Schweinfurt, Stadt.....	6
09 1 84	München.....	2	09 6 63	Würzburg, Stadt.....	4
09 1 85	Neuburg-Schrobenhausen.....	6	Landkreise		
09 1 86	Pfaffenhofen a.d. Ilm.....	6	09 6 71	Aschaffenburg.....	5
09 1 87	Rosenheim.....	6	09 6 72	Bad Kissingen.....	5
09 1 88	Starnberg.....	2	09 6 73	Rhon-Grabfeld.....	5
09 1 89	Traunstein.....	6	09 6 74	Hassberge.....	5
09 1 90	Weilheim-Schongau.....	6	09 6 75	Kitzingen.....	5
Reg.-Bez. Niederbayern			09 6 76	Miltenberg.....	5
Kreisfreie Städte			09 6 77	Main-Spessart.....	5
09 2 61	Landshut, Stadt.....	6	09 6 78	Schweinfurt.....	5
09 2 62	Passau, Stadt.....	6	09 6 79	Würzburg.....	5
09 2 63	Straubing, Stadt.....	6	Reg.-Bez. Schwaben		
Landkreise			Kreisfreie Städte		
09 2 71	Deggendorf.....	6	09 7 61	Augsburg, Stadt.....	4
09 2 72	Freyung-Grafenau.....	6	09 7 62	Kaufbeuren, Stadt.....	5
09 2 73	Kelheim.....	6	09 7 63	Kempten (Allgäu), Stadt.....	5
09 2 74	Landshut.....	6	09 7 64	Memmingen, Stadt.....	5
09 2 75	Passau.....	6	Landkreise		
09 2 76	Regen.....	6	09 7 71	Aichach-Friedberg.....	5
09 2 77	Rottal-Inn.....	6	09 7 72	Augsburg.....	5
09 2 78	Straubing-Bogen.....	6	09 7 73	Dillingen a. d. Donau.....	5
09 2 79	Dingolfing-Landau.....	6	09 7 74	Gunzburg.....	5
Reg.-Bez. Oberpfalz			09 7 75	Neu-Ulm.....	5
Kreisfreie Städte			09 7 76	Lindau (Bodensee).....	5
09 3 61	Amberg, Stadt.....	6	09 7 77	Ostallgäu.....	5
09 3 62	Regensburg, Stadt.....	4	09 7 78	Unterallgäu.....	5
09 3 63	Weiden in der Oberpfalz, Stadt...	6	09 7 79	Donau-Ries.....	5
Landkreise			09 7 80	Oberallgäu.....	6
09 3 71	Amberg-Weizbach.....	6	Saarland		
09 3 72	Cham.....	5	Kreisfreie Städte		
09 3 73	Neumarkt in der Oberpfalz.....	5	10 0 41	Stadtverband Saarbrücken.....	1
09 3 74	Neustadt an der Waldnaab.....	5	Landkreise		
09 3 75	Regensburg.....	5	10 0 42	Merzig-Wadern.....	3
09 3 76	Schwandorf.....	5	10 0 43	Neunkirchen.....	2
09 3 77	Tirschenreuth.....	6	10 0 44	Saarlouis.....	2
Reg.-Bez. Oberfranken			10 0 45	Saar-Pfalz-Kreis.....	2
Kreisfreie Städte			10 0 46	Sankt Wendel.....	3
09 4 61	Bamberg, Stadt.....	6	Berlin (West)		
09 4 62	Bayreuth, Stadt.....	6	Kreisfreie Stadt		
09 4 63	Coburg, Stadt.....	6	11 0 00	Berlin (West), Stadt.....	1
09 4 64	Hof, Stadt.....	6			
Landkreise					
09 4 71	Bamberg.....	6			
09 4 72	Bayreuth.....	6			
09 4 73	Coburg.....	6			
09 4 74	Forchheim.....	6			
09 4 75	Hof.....	6			
09 4 76	Kronach.....	6			
09 4 77	Kulmbach.....	6			
09 4 78	Lichtenfels.....	6			
09 4 79	Munsiedel i. Fichtelgebirge.....	6			

Kreistypenschlüssel:

- 1 Kernstädte in Regionen mit großen Verdichtungsräumen
- 2 Hochverdichtetes Umland der Kernstädte in Regionen mit großen Verdichtungsräumen
- 3 Ländliches Umland der Kernstädte in Regionen mit großen Verdichtungsräumen
- 4 Kernstädte in Regionen mit Verdichtungsansätzen
- 5 Ländliches Umland der Kernstädte in Regionen mit Verdichtungsansätzen
- 6 Ländlich geprägte Kreise

ANHANG 2

ÜBERSICHT ÜBER DIE ZUGEHÖRIGKEIT DER KREISFREIEN STÄDTE / LANDKREISE ZU DEN STÄDTISCHEN GEBIETEN DES SAEG

Lfd. Nr.	Name des städtischen Gebietes	Land	Schl.-Nr.	Kreisfreie Stadt (KS) Kreis/Landkreis (LK) Gemeinde
1	Amberg	Bayern	09 361 000	Amberg, KS
2	Aachen	Nordrhein-Westfalen	05 313 000 aus: 05 354 004 008 012 016 032 036	Aachen, KS Aachen, LK Alsdorf, Stadt Baesweiler, Stadt Eschweiler, Stadt Herzogenrath, Stadt Stolberg (Rheinland), Stadt Würselen, Stadt
3	Aschaffenburg	Bayern	09 661 000	Aschaffenburg, KS
4	Augsburg	Bayern	09 761 000 aus: 09 772 184 202	Augsburg, KS Augsburg, LS Neusass Stadtbergen
5	Bamberg	Bayern	09 461 000	Bamberg, KS
6	Bayreuth	Bayern	09 462 000	Bayreuth, KS
7	Bielefeld	Nordrhein-Westfalen	05 711 000 aus: 05 754 040	Bielefeld, KS Gütersloh, LK Steinhagen
8	Bocholt	Nordrhein-Westfalen	aus: 05 554 008	Borken, LK Bocholt, Stadt
9	Braunschweig	Niedersachsen	03 101 000	Braunschweig KS
10	Bremen	Bremen	04 011 000	Bremen, KS
11	Bremerhaven	Bremen	04 012 000	Bremerhaven, KS
12	Celle	Niedersachsen	aus: 03 351 006	Celle, LK Celle, Stadt
13	Coburg	Bayern	09 463 000	Coburg, KS
14	Darmstadt	Hessen	06 411 000	Darmstadt, KS
15	Düren	Nordrhein-Westfalen	aus: 05 358 008 028	Düren, LK Düren, Stadt Kreuzau
16	Emden	Niedersachsen	03 402 000	Emden, KS
17	Flensburg	Schleswig-Holstein	01 001 000	Flensburg, KS
18	Frankfurt am Main	Hessen	06 412 000 06 413 000	Frankfurt am Main, KS Offenbach am Main, KS
19	Freiburg im Breisgau	Baden-Württemberg	08 311 000	Freiburg im Breisgau, KS
20	Fulda	Hessen	aus: 06 631 009	Fulda, LK Fulda, Stadt
21	Giessen	Hessen	06 531 005 aus: 06 532 023	Giessen, KS Wetzlar, LK Wetzlar, Stadt
22	Göttingen	Niedersachsen	aus: 03 152 012	Göttingen, LK Göttingen, Stadt
23	Hamburg	Hamburg	02 000 000	Hamburg, Freie und Hansestadt
24	Hamel	Niedersachsen	aus: 03 252 006	Hamel-Pyrmont, LK Hamel, Stadt

ANHANG 2

ÜBERSICHT ÜBER DIE ZUGEHÖRIGKEIT DER KREISFREIEN STÄDTE / LANDKREISE ZU DEN STÄDTISCHEN GEBIETEN DES SAEG

Lfd. Nr.	Name des städtischen Gebietes	Land	Schl.-Nr.	Kreisfreie Stadt (KS) Kreis/Landkreis (LK) Gemeinde
25	Hamm	Nordrhein-Westfalen	05 915 000	Hamm, KS
26	Hannover	Niedersachsen	03 201 000	Hannover, KS
27	Heidenheim a.d. Brenz	Baden-Württemberg	aus: 08 135 019	Heidenheim, LK Heidenheim a.d. Brenz, Stadt
28	Heilbronn	Baden-Württemberg	08 121 000	Heilbronn, KS
29	Hildesheim	Niedersachsen	aus: 03 254 021	Hildesheim, LK Hildesheim Stadt
30	Hof	Bayern	09 464 000	Hof, KS
31	Ingolstadt	Bayern	09 161 000	Ingolstadt, KS
32	Kaiserslautern	Rheinland-Pfalz	07 312 000	Kaiserslautern, KS
33	Karlsruhe	Baden-Württemberg	08 212 000	Karlsruhe, KS
34	Kassel	Hessen	06 611 000	Kassel, KS
35	Kempten (Allgäu)	Bayern	09 763 000	Kempten (Allgäu), KS
36	Kiel	Schleswig-Holstein	01 002 000	Kiel, KS
37	Koblenz	Rheinland-Pfalz	07 111 000	Koblenz, KS
38	Konstanz	Baden-Württemberg	aus: 08 335 043	Konstanz, LK Konstanz, Stadt
39	Landshut	Bayern	09 261 000	Landshut, KS
40	Ludwigshafen am Rhein	Rheinland-Pfalz	07 314 000	Ludwigshafen am Rhein, KS
40	Heidelberg	Baden-Württemberg	08 221 000	Heidelberg, KS
40	Mannheim	Baden-Württemberg	08 222 000	Mannheim, KS
41	Lübeck	Schleswig-Holstein	01 003 000	Lübeck, KS
42	Lüdenscheid	Nordrhein-Westfalen	aus: 05 962 032	Märkischer Kreis, LK Lüdenscheid
43	Lüneburg	Niedersachsen	aus: 03 355 022	Lüneburg, LK Lüneburg, Stadt
44	Mainz	Rheinland-Pfalz	07 315 000	Mainz, KS
44	Wiesbaden	Hessen	06 414 000	Wiesbaden, KS
45	Marburg	Hessen	aus: 06 534 014	Marburg-Biedenkopf, LK Marburg, Stadt
46	Mönchengladbach	Nordrhein-Westfalen	05 116 000	Mönchengladbach, KS
47	München	Bayern	09 162 000 aus: 09 184 120 122 123 129 146 132 136 138 139 140 aus: 09 174 126 aus: 09 179 123 aus: 09 188 120 127	München, KS München, LK Gräfelfing Grünwald Haar Hohenbrunn Neubiberg Neuried Ottobrunn Planegg Pullach i. Isartal Unterhaching Dachau, LK Karlsfeld Fürstenfeldbruck, LK Germering Starnberg, LK Gauting Krailling

ANHANG 2

ÜBERSICHT ÜBER DIE ZUGEHÖRIGKEIT DER KREISFREIEN STÄDTE / LANDKREISE ZU DEN STÄDTISCHEN GEBIETEN DES SAEG

Lfd. Nr.	Name des städtischen Gebietes	Land	Schl.-Nr.	Kreisfreie Stadt (KS) Kreis/Landkreis (LK) Gemeinde
48	Münster	Nordrhein-Westfalen	05 515 000	Münster, KS
49	Nürnberg	Bayern	09 564 000	Nürnberg, KS
49	Erlangen	Bayern	09 562 000	Erlangen, KS
49	Fürth	Bayern	09 563 000	Fürth, KS
			aus:	Fürth, LK
			09 573 122	Oberasbach
			127	Stein b. Nürnberg
			134	Zirndorf, Stadt
50	Oldenburg	Niedersachsen	03 403 000	Oldenburg, KS
51	Osnabrück	Niedersachsen	03 404 000	Osnabrück, KS
52	Paderborn	Nordrhein-Westfalen	aus:	Paderborn, LK
			05 774 032	Paderborn, Stadt
53	Passau	Bayern	09 262 000	Passau, KS
54	Pforzheim	Baden-Württemberg	08 231 000	Pforzheim, KS
55	Pirmasens	Rheinland-Pfalz	07 317 000	Pirmasens, KS
56	Ravensburg	Baden-Württemberg	aus:	Ravensburg, LK
			08 436 011	Baienfurt
			064	Ravensburg, Stadt
			082	Weingarten, Stadt
57	Regensburg	Bayern	09 362 000	Regensburg, KS
58	Rhein-Ruhrgebiet	Nordrhein-Westfalen	05 911 000	Bochum, KS
			05 314 000	Bonn, KS
			05 913 000	Dortmund, KS
			05 112 000	Duisburg, KS
			05 111 000	Düsseldorf, KS
			05 113 000	Essen, KS
			05 315 000	Köln, KS
			05 114 000	Krefeld, KS
			05 124 000	Wuppertal, KS
			05 512 000	Bottrop, KS
			aus:	Erftkreis, LK
			05 362 012	Brühl, Stadt
			024	Frechen, Stadt
			028	Hürth
			040	Wesseling, Stadt
			05 513 000	Gelsenkirchen, KS
			05 914 000	Hagen, KS
			05 916 000	Herne, KS
			05 316 000	Leverkusen, KS
			aus:	Märkischer Kreis, LK
			05 962 024	Iserlohn, Stadt
			aus:	Mettmann, LK
			05 158 012	Heiligenhaus, Stadt
			016	Hilden, Stadt
			020	Langenfeld (Rheinland), Stadt
			024	Mettmann, Stadt
			028	Ratingen, Stadt
			032	Velbert, Stadt
			05 117 000	Mülheim an der Ruhr, KS
			aus:	Neuss, LK
			05 162 024	Neuss, Stadt
			05 119 000	Oberhausen, KS
			aus:	Recklinghausen, LK
			05 562 004	Castrop-Rauxel, Stadt
			014	Gladbeck, Stadt
			032	Recklinghausen, Stadt

ANHANG 2

ÜBERSICHT ÜBER DIE ZUGEHÖRIGKEIT DER KREISFREIEN STÄDTE / LANDKREISE ZU DEN STÄDTISCHEN GEBIETEN DES SAEG

Lfd. Nr.	Name des städtischen Gebietes	Land	Schl.-Nr.	Kreisfreie Stadt (KS) Kreis/Landkreis (LK) Gemeinde
noch: 58	Rhein-Ruhrgebiet	Nordrhein-Westfalen	aus: 05 382 012 044 056 060 068 05 122 000 aus: 05 978 004 016 020 024 028 036 aus: 05 170 024	Rhein-Sieg-Kreis, LK Bornheim Niederkassel St. Augustin Hennef (Sieg) Siegburg, Stadt Troisdorf, Stadt Solingen, KS Unna, LK Bergkamen, Stadt Holzwickede Kamen, Stadt Lünen, Stadt Schwerte, Stadt Unna, Stadt Wesel, LK Moers
59	Rosenheim	Bayern	09 163 000	Rosenheim, KS
60	Saarbrücken	Saarland	aus: 10 041 100	Stadtverband Saarbrücken, LK Saarbrücken, Stadt
61	Salzgitter	Niedersachsen	03 102 000	Salzgitter, KS
62	Schweinfurt	Bayern	09 662 000	Schweinfurt, KS
63	Siegen	Nordrhein-Westfalen	aus: 05 970 020 024 040	Siegen, LK Hilchenbach, Stadt Kreuztal, Stadt Siegen, Stadt
64	Straubing	Bayern	09 263 000	Straubing, KS
65	Stuttgart	Baden-Württemberg	08 111 000	Stuttgart, KS
66	Tübingen/Reutlingen	Baden-Württemberg	aus: 08 416 022 023 041 aus: 08 415 061 080	Tübingen, LK Kirchentellinsfurt Kusterdingen Tübingen, Stadt Reutlingen, LK Reutlingen, Stadt Wannweil
67	Trier	Rheinland-Pfalz	07 211 000	Trier, KS
68	Ulm	Baden-Württemberg	08 421 000	Ulm, KS
69	Villingen-Schwenningen	Baden-Württemberg	aus: 08 326 065 074	Schwarzwald-Baar, LK Unterkrnach Villingen-Schwenningen, Stadt
70	Weiden	Bayern	09 363 000	Weiden, KS
71	Wilhelmshaven	Niedersachsen	03 405 000	Wilhelmshaven, KS
72	Wolfsburg	Niedersachsen	03 103 000	Wolfsburg, KS
73	Würzburg	Bayern	09 663 000	Würzburg, KS
74	Berlin (West)	Berlin (West)	11 000 000	-

Anhang 3

Berufsordnungen, in denen "Erwerbstätige in Freien Berufen" auftreten

Schlüssel	Berufsordnung
601	Ingenieure des Maschinen- und Fahrzeugbaus
602	Elektroingenieure
603	Architekten, Bauingenieure
604	Vermessungsingenieure
606	Übrige Fertigungsingenieure
607	Sonstige Ingenieure
611	Chemiker, Chemieingenieure
703	Werbefachleute
752	Unternehmensberater, Organisatoren
753	Wirtschaftsprüfer, Steuerberater
813	Rechtsvertreter, -berater
821	Publizisten
822	Dolmetscher, Übersetzer
831	Musiker
832	Darstellende Künstler
833	Bildende Künstler, Graphiker
836	Raum-, Schauwerbegestalter
841	Ärzte
842	Zahnärzte
843	Tierärzte
844	Apotheker
851	Heilpraktiker
852	Masseure, Krankengymnasten und verwandte Berufe
871	Hochschullehrer, Dozenten an höheren Fachschulen und Akademien
872	Gymnasiallehrer
873	Real-, Volks-, Sonderschullehrer
874	Fachschul-, Berufsschul-, Werklehrer
875	Lehrer für musische Fächer, a.n.g.
876	Sportlehrer
877	Sonstige Lehrer
881	Wirtschafts- und Sozialwissenschaftler, a.n.g., Statistiker

Quelle: Klassifizierung der Berufe, Ausgabe 1975

VOLKSZÄHLUNG 1987

Personenbogen

Anhang 4

Bitte so markieren

2 31 731 148 1

Rechtsgrundlage:

Siehe Haushaltsmantelbogen oder Erläuterungsblatt, die Bestandteile der Erhebungsvordrucke sind.
Stichtag: 25. Mai 1987

Falls Sie einen Abschluß an einer allgemeinbildenden bzw. berufsbildenden Schule/Hochschule haben:

9 Welchen höchsten allgemeinen Schulabschluß haben Sie?

- Volksschule, Hauptschule
Realschule/gleichwertiger Abschluß (z. B. Mittlere Reife)
Hochschulreife (Abitur), Fachhochschulreife

10 a) Welchen höchsten Abschluß an einer berufsbildenden Schule oder Hochschule haben Sie?

- Berufsfachschule (ohne Berufsschule)
Fachschule
Fachhochschule (Ing.-Schule, höhere Fachschule)
Hochschule (einschließlich Lehrerbildung)

b) Welche Hauptfachrichtung hat dieser Abschluß?

11 Falls Sie eine praktische Berufsausbildung (z. B. Lehre) abgeschlossen haben:

a) Auf welchen Lehrberuf bezog sich diese Ausbildung?

b) Wie lange dauerte diese Ausbildung? Jahr(e):

12 Bitte Name und Anschrift Ihrer Arbeitsstätte oder Schule/Hochschule angeben.

Name:

Straße/Hausnummer:

PLZ Gemeinde:

13 Welches Verkehrsmittel benutzen Sie hauptsächlich (längste Strecke) auf dem Hinweg zur Arbeit oder Schule/Hochschule?

- kein Verkehrsmittel (zu Fuß)
Fahrrad
Pkw
U-Bahn, S-Bahn, Straßenbahn
Eisenbahn
Bus, sonst. öffentl. Verkehrsmittel
sonstiges (Motorrad, Moped, Mofa)

14 Wieviel Zeit benötigen Sie normalerweise für den Hinweg zur Arbeit oder Schule/Hochschule?

- entfällt, da auf gleichem Grundstück
unter 15 Minuten
15 bis unter 30 Minuten
30 bis unter 45 Minuten
45 bis unter 60 Minuten
60 Minuten und mehr

15 Sind Sie zur Zeit tätig als

- Facharbeiter(in)
sonstige(r) Arbeiter(in)
Angestellte(r)
Auszubildende(r)
Beamter/Beamtin, Richter(in), Soldat, Zivildienstl. (auch Beamtenanw.)
Selbständige(r) mit bezahlten Beschäftigten
ohne bezahlte Beschäftigte
mithelfende(r) Familienangehörige(r)

16 Zu welchem Wirtschaftszweig (Branche, Behörde) gehört der Betrieb (Firma, Dienststelle), in dem Sie tätig sind?

17 Welche Tätigkeit, welchen Beruf üben Sie aus?

18 Falls Sie eine Nebenerwerbstätigkeit ausüben, handelt es sich um eine

- landwirtschaftliche
nichtlandwirtschaftliche

FÜR ALLE PERSONEN

1 Geburtsangaben

a) Geburtsjahr

b) Geburtsmonat

1. Januar bis 24. Mai
25. Mai bis 31. Dez.

2 Geschlecht

- männlich
weiblich

3 Familienstand

- ledig
verheiratet
verwitwet
geschieden

4 Rechtliche Zugehörigkeit zu einer Religionsgesellschaft

- Römisch-katholische Kirche
Evangelische Kirche
Evangelische Freikirche
Jüdische Religionsgesellschaft
Islamische Religionsgemeinschaft
andere Religionsgesellschaften
keiner Religionsgesellschaft rechtlich zugehörig

5 Welche Staatsangehörigkeit haben Sie?

- deutsch
griechisch
italienisch
übrige EG-Staaten
jugoslawisch
türkisch
sonstige/keine

6 Wird von Ihnen noch eine weitere Wohnung (Unterkunft/Zimmer) in der Bundesrepublik Deutschland einschließlich Berlin (West) bewohnt?

- nein
ja

Falls ja: a) Für Verheiratete, die nicht dauernd getrennt leben: Ist die hiesige Wohnung die vorwiegend benutzte Wohnung der Familie?

- nein
ja

b) Für alle übrigen Personen: Ist die hiesige Wohnung die vorwiegend benutzte Wohnung?

- nein
ja

c) Außerdem für Erwerbstätige, Schüler/Studenten: Gehen Sie vorwiegend von der hiesigen Wohnung aus zur Arbeit oder Schule/Hochschule?

- nein
ja

7 Sind Sie erwerbstätig?

- Vollzeit (über 36 Std. in der Woche)
Teilzeit (bis zu 36 Std. in der Woche)

Mehrere Antworten möglich

- arbeitslos, arbeitssuchend
Hausfrau, Hausmann
Schüler(in), Student(in)

8 Leben Sie überwiegend von

- Erwerbs-, Berufstätigkeit
Arbeitslosengeld, -hilfe
Rente, Pension
eigenem Vermögen, Vermietung, Verpachtung, Altenteil
Zuwendungen, Unterhalt durch Eltern, Ehegatten usw.
sonstigen Unterstützungen (z. B. Sozialhilfe, BAföG)

NUR VOM STATISTISCHEN LANDESAMT AUSZUFÜLLEN

Geburtsjahr (1 a) 2., 3. u. 4. Stelle Hauptfachrichtung (10 b) Erlernter Beruf (11 a) Dauer (11 b)

Arbeitsstätte, Schule/Hochschule (Pendler) Land (12) Gemeinde (12) Straße (12)

Hausnummer (12)

Wirtschaftszweig (16)

Ausgeübte Tätigkeit (17)

Anhang 5

Veröffentlichungsprogramm der Volkszählung 1987

Die Ergebnisse der Volkszählung am 25. Mai 1987 werden vom Statistischen Bundesamt in der Fachserie 1: Bevölkerung und Erwerbstätigkeit veröffentlicht. Verlagsauslieferung durch:
Hermann Leins GmbH & Co., Verlags-KG, Holzwiesenstr. 2, 7408 Kusterdingen,
Telefon: 07071/33046, Telex: 7 262 891 mepo d, Telefax: 07071/33653

Kenn- ziffer	Heft	Titel	Preis DM
Fachserie 1: Bevölkerung und Erwerbstätigkeit			
Einzelveröffentlichungen			
Volkszählung vom 25. Mai 1987			
2013101	Heft 1	Ausgewählte Strukturdaten für Bund und Länder	9,70
2013102	Heft 2	Ausgewählte Eckzahlen für kreisfreie Städte und Landkreise	9,70
	Heft 3	Demographische Struktur der Bevölkerung	
2013103		Teil 1 - Altersaufbau nach ausgewählten Merkmalen -	11,30
2013153		Teil 2 - Bevölkerungsentwicklung, Geburtsjahre, Familienstand und Staatsangehörigkeit - ..	18,70
2013104	Heft 4	Sozio-ökonomische Struktur und Unterhaltsquellen der Bevölkerung, Struktur der Erwerbstätigkeit	13,-
2013105	Heft 5	Struktur der ausländischen Bevölkerung	15,20
2013106	Heft 6	Religionszugehörigkeit der Bevölkerung	15,20
	Heft 7	Haushalte	
2013107		Teil 1 - Bevölkerung in Privathaushalten -	13,-
2013157		Teil 2 - Zusammensetzung der Haushalte -	17,60
2013167		Teil 3 - Ausgewählte Haushaltstypen -	vorgesehen
	Heft 8	Ergebnisse für nichtadministrative Gebietsgliederungen	
2013108		Teil 1 - Ausgewählte Strukturdaten -	13,-
2013158		Teil 2 - Zusammengefaßte Daten über Bevölkerung und Erwerbstätigkeit -	19,80
	Heft 9	Pendler	
2013109		Teil 1 - Ausgewählte Strukturdaten -	22,80
2013159		Teil 2 - Berufs- und Ausbildungspendler -	17,60
	Heft 10	Erwerbstätige	
2013110		Teil 1 - Sozio-ökonomische und berufliche Gliederung, Schulausbildung -	15,20
2013170		Teil 2 - Wirtschaftliche und berufliche Gliederung, Berufsausbildung -	22,80
2013111	Heft 11	Schulabschlüsse und Ausbildungsfachrichtungen der Bevölkerung	17,60
2013112	Heft 12	Methodische Grundlagen der Volks- und Berufszählung und der Gebäude- und Wohnungszählung 1987 1)	vorgesehen
2013113	Heft 13	Genauigkeitsprüfungen zur Volkszählung 1987 ¹⁾	vorgesehen
2013190	Sonderveröffentlichung		
	"Kartographische Darstellung ausgewählter Eckzahlen für kreisfreie Städte und Landkreise"		11,70

1) Arbeitstitel.

Fachserie 1: Bevölkerung und Erwerbstätigkeit

Reihe 1: Gebiet und Bevölkerung

Die vierteljährlichen Berichte (z.T. mit langen Reihen) enthalten aktuelle Angaben über die Eheschließungen, Geborenen und Gestorbenen. Ferner werden die Wanderungen der Deutschen und Ausländer zwischen den Bundesländern und über die Grenzen des Bundesgebietes sowie fortgeschriebene Einwohnerzahlen (Bevölkerungsbilanz) nach Bundesländern dargestellt.

Im jährlichen Bericht (z.T. mit langen Reihen und kreisweiser Gliederung) werden detaillierte Ergebnisse über die Bevölkerungsentwicklung veröffentlicht. Nachgewiesen sind u. a. Grund- und Verhältniszahlen über Eheschließungen und Ehelösungen, Geburten, Gestorbene und Wanderungen. Dabei wird nach einer Vielzahl von Merkmalen, wie Geschlecht, Alter, Familienstand und Staatsangehörigkeit differenziert. Ehelösungen werden nach Art des Urteils, nach Scheidungsgründen, Ehedauer und Kinderzahl der Ehegatten aufgeschlüsselt. Die Gesamtwanderung ist nach Wanderungen über die Grenzen des Bundesgebietes und nach der Binnenwanderung untergliedert. Außerdem werden Modellrechnungen der Bevölkerung gebracht. Zu Vergleichszwecken enthält der Bericht bevölkerungstatistische Zahlen für das Ausland. Nachgewiesen sind u. a. Grund- und Verhältniszahlen über Eheschließungen, Ehelösungen, Geborene und Gestorbene. Darüber hinaus ist auch die Entwicklung der Bevölkerung sowie ihre Zusammensetzung nach Alter und Familienstand dargestellt.

1.S.: Sonderbeiträge (unregelmäßige Folge)

Als 1.S.2 liegt die Allgemeine Sterbetafel 1972 für die Bundesrepublik Deutschland mit ausführlichen Erläuterungen der Berechnungsmethode und der Ergebnisse vor.

Reihe 2: Ausländer

Die Ausländer im Bundesgebiet werden jährlich nach Staatsangehörigkeit, Alter, Familienstand, Geschlecht und Aufenthaltsdauer nachgewiesen. Regional wird nach Bundesländern und z. T. nach kreisfreien Städten und Landkreisen differenziert.

Reihe 3: Haushalte und Familien

In jährlicher Folge bringt diese Reihe eine Fülle von Angaben aus dem Mikrozensus über Haushalte und Familien. Sie vermitteln – z. T. in länderweise Gliederung – wichtige Strukturzahlen über Größe und Zusammensetzung der Familien sowie über die soziale und wirtschaftliche Situation der Haushalte.

Reihe 4: Erwerbstätigkeit

4.1.: Struktur der Erwerbsbevölkerung

4.1.1.: Stand und Entwicklung der Erwerbstätigkeit

Diese Jahresreihe enthält Ergebnisse des Mikrozensus und informiert über nahezu alle wichtigen Aspekte des Erwerbslebens. Die Erwerbstätigen, Erwerbspersonen und Erwerbslosen werden u. a. in Bezug zur Bevölkerung gesetzt und nach persönlichen und wirtschaftlichen Merkmalen aufgegliedert. Regional wird z.T. nach Regierungsbezirken untergliedert. Internationale Übersichten informieren über die Bevölkerung des Auslandes nach der Erwerbstätigkeit, Erwerbspersonen nach der Stellung im Beruf, Wirtschaftsabteilungen und nach Altersgruppen sowie altersspezifische Erwerbsquoten.

4.1.2.: Beruf, Ausbildung und Arbeitsbedingungen der Erwerbstätigen

Diese Reihe erscheint in zweijähriger Folge und weist Ergebnisse vorwiegend aus dem variablen Teil des Mikrozensus nach. U. a. werden Ergebnisse über den Bildungs- und Ausbildungsabschluß der Bevölkerung, über die Zusammenhänge zwischen Erwerbstätigkeit und Ausbildung bzw. zwischen Beruf und Ausbildung sowie über Arbeitsbedingungen und Pendler gebracht. Teilweise werden diese Angaben auch für Gebietseinheiten des Bundesraumordnungsprogramms nachgewiesen.

4.2.: Sozialversicherungspflichtig Beschäftigte

4.2.1.: Struktur der Arbeitnehmer

Vierteljährlich erscheinen in dieser Reihe Ergebnisse über die sozialversicherungspflichtig beschäftigten Arbeitnehmer (einschl. Ausländer) in tiefer wirtschaftlicher und regionaler Gliederung (bis zur Ebene der Regierungsbezirke).

Zusätzlich erscheint jährlich ein Bericht mit ausführlichen Ergebnissen – jeweils mit dem Stichtag 30. Juni – zur Struktur dieser Personengruppe. Hierzu zählen insbesondere demographische und erwerbsstatistische Merkmale wie berufliche Tätigkeit, beruflicher Ausbildungsabschluß und Stellung im Beruf. Außerdem werden Kreisergebnisse dargestellt.

4.2.2.: Entgelte und Beschäftigungsdauer der Arbeitnehmer

In jährlicher Folge werden in dieser Reihe Ergebnisse der sozialversicherungs-pflichtig beschäftigten Arbeitnehmer nach dem Bruttoarbeitsentgelt, der Beschäftigungsdauer und weiteren sozialen Merkmalen, wie z.B. Alter, Geschlecht, Ausbildung, Wirtschaftszweig und Beruf dargestellt.

4.3.: Erwerbstätigkeit und Arbeitsmarkt

In dieser Reihe werden monatlich die wichtigsten kurzfristigen Daten über Erwerbstätigkeit und Arbeitsmarkt dargestellt, wie z. B. die Anzahl der Erwerbstätigen, die der Beschäftigten in ausgewählten Wirtschaftszweigen sowie der Arbeitslosen und offenen Stellen.

Ergebnisse von Einzelveröffentlichungen

Die Ergebnisse der Bundestagswahlen sowie der Wahl der Abgeordneten des Europäischen Parlaments erscheinen in folgender Gliederung:

Wahlen zum Deutschen Bundestag

Heft 1: Ergebnisse und Vergleichszahlen früherer Bundestags-, Europa- und Landtagswahlen sowie Strukturdaten für die Bundestagswahlkreise; Heft 2: Vorläufige Ergebnisse nach Wahlkreisen; Heft 3: Endgültige Ergebnisse nach Wahlkreisen; Heft 4: Wahlbeteiligung und Stimmabgabe der Männer und Frauen nach dem Alter; Heft 5: Textliche Auswertung der Wahlergebnisse; Sonderheft: Die Wahlbewerber für die Wahl zum . . . Deutschen Bundestag.

Wahl der Abgeordneten des Europäischen Parlaments aus der Bundesrepublik Deutschland

Heft 1: Ergebnisse und Vergleichszahlen früherer Europa-, Bundestags- und Landtagswahlen sowie Strukturdaten für die kreisfreien Städte und Landkreise; Heft 2: Vorläufige Ergebnisse nach kreisfreien Städten und Landkreisen; Heft 3: Endgültige Ergebnisse nach kreisfreien Städten und Landkreisen; Heft 4: Wahlbeteiligung und Stimmabgabe der Männer und Frauen nach dem Alter; Heft 5: Textliche Auswertung der Wahlergebnisse; Sonderheft: Die Wahlbewerber für die Wahl zum Europäischen Parlament aus der Bundesrepublik Deutschland.

Sonderheft

40 Jahre Wahlen in der Bundesrepublik Deutschland

Dieses Heft enthält die Ergebnisse der Bundestagswahlen seit 1949, der Landtagswahlen seit 1946 und der Europawahlen seit 1979 nach Ländern. Außerdem beinhaltet es Daten über Wahlbeteiligung und Stimmabgabe nach Alter und Geschlecht.

Volkszählung vom 25. Mai 1987

Die Ergebnisse der Volks- und Berufszählung vom 25. Mai 1987 werden in mehreren thematisch gegliederten Heften veröffentlicht. Eine Titelliste steht auf Anforderung zur Verfügung.

Systematiken

Systematik der Wirtschaftszweige mit Erläuterungen, Ausgabe 1979

Amtliches Gemeindeverzeichnis für die Bundesrepublik Deutschland, Ausgabe 1987

Amtliche Schlüsselnummern und Bevölkerungsdaten der Gemeinden und Verwaltungsbezirke in der Bundesrepublik Deutschland

Staatsangehörigkeits- und Gebietsschlüssel – Alphabetisches und systematisches Verzeichnis –

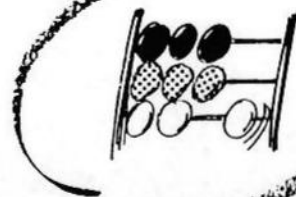
Klassifizierung der Berufe (Systematisches und alphabetisches Verzeichnis der Berufsbenennungen)



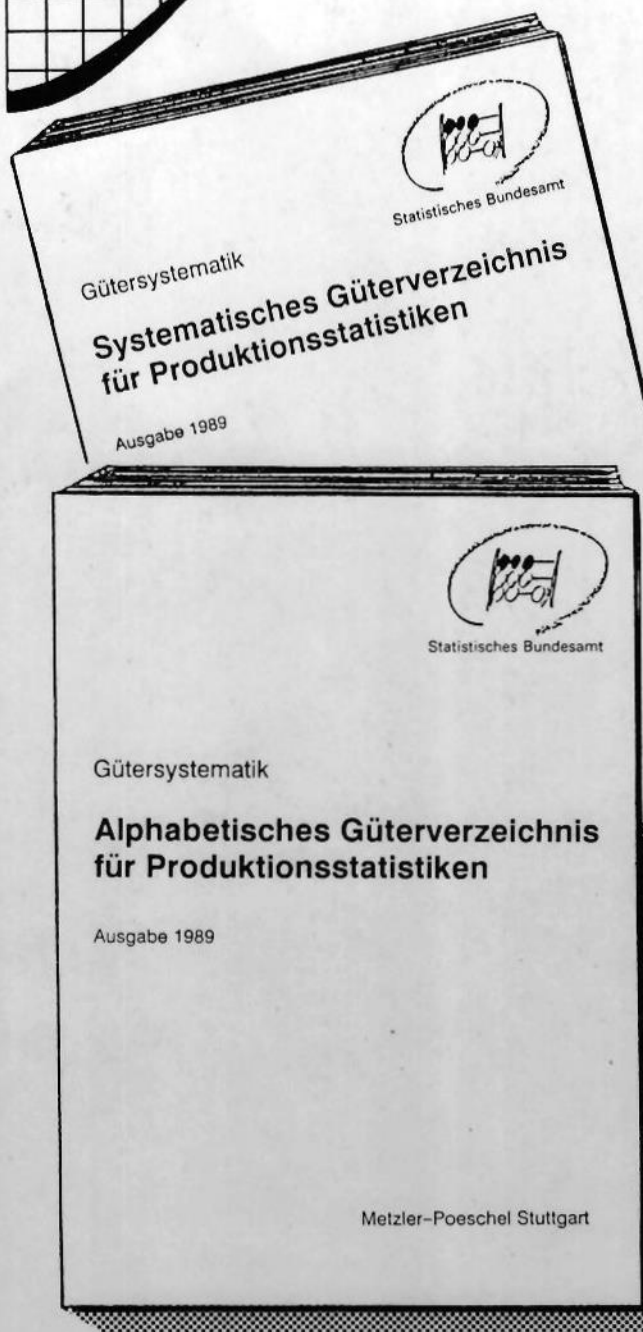
STATISTISCHES BUNDESAMT
GUSTAV-STRESEMANN-RING 11
6200 WIESBADEN 1

Veröffentlichungen und Prospekte sind durch den Verlag METZLER-POESCHEL, Verlagsauslieferung Hermann Leins, Postfach 1152, 7408 Kusterdingen, erhältlich.

Zeit ist Geld



Statistisches Bundesamt



Gehören auch Sie zu dem Kreis der Befragten der amtlichen Statistik

- für unsere vierteljährliche Produktionserhebung?
- für die Erhebung des innerdeutschen Warenverkehrs?
- für die Preisstatistik?
- und ... ?

Dann kennen Sie sicherlich das seit dem 01.01.90 in Kraft getretene Systematische Güterverzeichnis für Produktionsstatistiken, Ausgabe 1989.

Um Ihnen nunmehr für unsere Erhebung das Auffinden der Güter innerhalb dieses Verzeichnisses sowie die Zuordnung zu den entsprechenden Gütergruppen, -zweigen und -klassen zu erleichtern, bieten wir Ihnen jetzt das **soeben erschienene Alphabetische Güterverzeichnis für Produktionsstatistiken** in seiner überarbeiteten Fassung, Stand 1989, zu einem Verkaufspreis von DM 28,50 an.

- Best.-Nr. 3200202
- Ausgabe 1989
- 902 Seiten
- Format 17 x 24 cm

Benötigen Sie auch die Buchausgabe des Systematischen Güterverzeichnisses für Produktionsstatistiken, Ausgabe 1989? Dann bestellen Sie ebenfalls bei unserem Verlag Metzler-Poeschel unter

Best.-Nr. 3200201
596 Seiten
Format 17 x 24 cm

Preis: DM 23,--

**METZLER
POESCHEL**

Bestell-Nr. 2013158-87900