


Statistisches Bundesamt

Bevölkerung und Erwerbstätigkeit

Volkszählung vom 25. Mai 1987



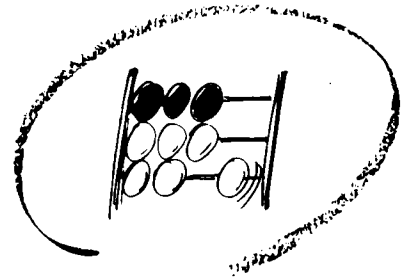
Fachserie 1

Heft 7

Haushalte

Teil 3: Ausgewählte Haushaltstypen

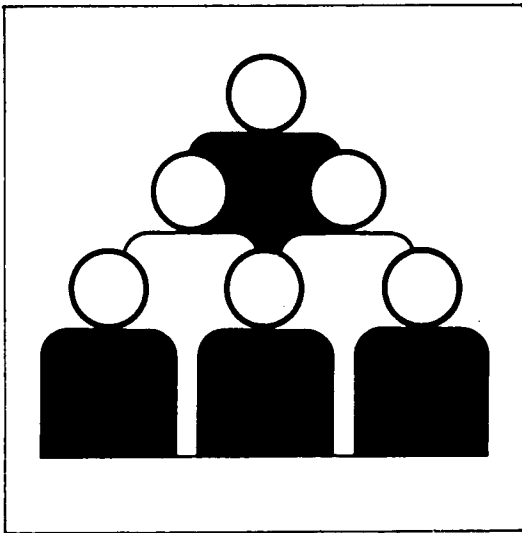
METZLER
POESCHEL



Statistisches Bundesamt

Bevölkerung und Erwerbstätigkeit

Volkszählung vom 25. Mai 1987



Fachserie **1**

Heft 7

Haushalte

Teil 3: Ausgewählte Haushaltstypen

— METZLER —
POESCHEL

09-14335

Herausgeber:
Statistisches Bundesamt
Gustav-Stresemann-Ring 11
6200 Wiesbaden 1

Verlag:
Metzler-Poeschel Stuttgart

Verlagsauslieferung:
Hermann Leins GmbH & Co. KG
Holzwiesenstr. 2
7408 Kusterdingen
Telefon: 07071/33046
Telex: 7 262 891 mepo d
Telefax: 07071/33653

Erscheinungsfolge: einmalig

Erschienen im August 1991

Preis: DM 19,80

Bestellnummer: 2013167 - 87900

Copyright: Statistisches Bundesamt, Wiesbaden 1991

Vervielfältigung - außer für gewerbliche Zwecke -
mit Quellenangabe gestattet.

Inhalt

	Seite
Vorbemerkung	5
 T e x t t e i l	
1 Methodische Erläuterungen	6
2 Definitionen von Begriffen und Merkmalen	10
 S c h a u b i l d e r	
1 Verheiratete Paare	14
2 Verheiratete Paare mit deutscher und ausländischer Staatsangehörigkeit	15
3 Mehrpersonenhaushalte ohne verheiratete Paare	16
4 Haushalte	17
 T a b e l l e n t e i l	
1 Ausgewählte Strukturzahlen	18
2 Verheiratete Paare nach Altersgruppen der Partner und ledigen Personen unter 18 Jahren im Haushalt	20
3 Ausländische Frauen nach Geburtsjahr sowie ausländische verheiratete Paare nach Staatsangehörigkeit und Geburtsjahr des weiblichen Partners	44
4 Verheiratete Paare mit einem deutschen und einem ausländischen Partner nach Staatsangehörigkeit des ausländischen Partners	45
5 Ledige im Alter von 18 und mehr Jahren, Verheiratete, Verwitwete und Geschiedene mit/ohne verheiratetem(n) Paar(en) im Haushalt nach Altersjahren und ledigen Personen unter 18 Jahren im Haushalt	46
6 Verheiratete Paare nach Beteiligung der Partner am Erwerbsleben und überwiegendem Lebensunterhalt	
6.1 Insgesamt	64
6.2 Nach der Haushaltsgröße	66
6.3 Nach ledigen Personen unter 18 Jahren im Haushalt	74
7 Verheiratete Paare nach Beteiligung der Partner am Erwerbsleben sowie nach ledigen Personen unter 18 Jahren bzw. ledigen Schülern/Studenten unter 28 Jahren	78
8 Verheiratete Paare nach Beteiligung der Partner am Erwerbsleben und Stellung im Beruf sowie nach ledigen Personen unter 18 Jahren bzw. ledigen Schülern/Studenten unter 28 Jahren	
8.1 Insgesamt	102
8.2 Ausländische verheiratete Paare	112
9 Mehrpersonenhaushalte ohne verheiratete Paare mit zwei nichtehelich zusammen- lebenden Personen unterschiedlichen Geschlechts	
9.1 Nach Haushaltsgröße, Altersgruppen der männlichen Person und Altersabstand der weiblichen Person	122
9.2 Nach Altersgruppen der männlichen bzw. weiblichen Person sowie nach ledigen Personen unter 18 Jahren im Haushalt	130
9.3 Nach Beteiligung der männlichen bzw. weiblichen Person am Erwerbsleben und Alters- unterschied von mindestens 15 bzw. weniger als 15 Jahren	132
9.4 Nach Bildungsabschluß der männlichen bzw. weiblichen Person und Altersabstand der weiblichen Person	144

10	Bevölkerung am Ort der Hauptwohnung nach Altersgruppen, Familienstand, Beteiligung am Erwerbsleben und Überwiegendem Lebensunterhalt	
10.1	Insgesamt	154
10.2	Deutsche	158

A n h a n g

1	Personenbogen der Volkszählung 1987	162
2	Veröffentlichungsprogramm der Volkszählung 1987	163

Angaben für die Bundesrepublik Deutschland nach dem Gebietsstand vor dem 3.10.1990;
sie schließen Berlin (West) ein.

Auf- und Ausgliederungen

Die vollständige Aufgliederung einer Summe ist durch das Wort **d a v o n** kenntlich gemacht, die teilweise Ausgliederung durch das Wort **d a r u n t e r**. Bei teilweiser Ausgliederung nach verschiedenen, nicht summierbaren Merkmalen sind die Worte **u n d z w a r** gebraucht worden. Auf die Bezeichnung "davon" bzw. "darunter" ist verzichtet worden, wenn aus Aufbau und Wortlaut von Tabellenkopf und Vorspalte unmißverständlich hervorgeht, daß es sich um eine Auf- bzw. Ausgliederung handelt.

Zeichenerklärung

- = nichts vorhanden

Vorbemerkung

Im vorliegenden Heft werden im wesentlichen Angaben über verheiratete Paare sowie Formen des sonstigen Zusammenlebens im Haushalt nachgewiesen. Es handelt sich hierbei um haushalts- und familienstatistische Sachverhalte, die nur mittelbar durch das Erhebungsprogramm der Volkszählung 1987 abgedeckt sind, da verwandtschaftliche Beziehungen der Haushaltsmitglieder untereinander nicht direkt erfragt wurden. Entsprechende Typenbildungen waren jedoch - von gewissen Randunschärfen abgesehen - anhand der verfügbaren personenbezogenen Angaben in Verbindung mit der daraus abzuleitenden Haushaltsstruktur möglich. Daß diese Ergebnisse grundsätzlich beliebig regionalisierbar sind, unterstreicht die Bedeutung der Volkszählung auch als haushalts- und familienstatistische Datenquelle in besonderer Weise.

Für verheiratete Paare mit Kindern bzw. ohne Kinder werden u.a. die Beteiligung am Erwerbsleben, die Quelle des Überwiegenden Lebensunterhalts, die Stellung im Beruf sowie der Altersunterschied der Ehepartner nachgewiesen. Das Heft enthält auch Informationen über die Altersgliederung und die Erwerbsbeteiligung der ausländischen verheirateten Paare. Die Haushalte mit sonstigen Formen des Zusammenlebens werden nach Haushaltsgröße, Alter und Erwerbsbeteiligung dargestellt.

Die Ergebnisse werden für das frühere Bundesgebiet und teilweise auch nach Ländern gegliedert nachgewiesen. Angaben auf tieferer regionaler Ebene werden grundsätzlich von den Statistischen Landesämtern bereitgestellt.

1 Methodische Erläuterungen

1.1 Rechtsgrundlagen; Erhebungsbereiche; allgemeiner Erhebungsumfang; Erhebungsstichtag

Rechtsgrundlagen der Volkszählung 1987 waren das "Gesetz über eine Volks-, Berufs-, Gebäude-, Wohnungs- und Arbeitsstättenzählung (Volkszählungsgesetz 1987) vom 8. November 1985 (BGBl. I S. 2078)"¹⁾ - im folgenden VZG '87 - sowie die nach § 9 Abs. 3 Volkszählungsgesetz 1987 erlassenen Durchführungsverordnungen der Länder und die sie ergänzenden Verwaltungsvorschriften.

Die Volkszählung 1987 umfaßte drei Erhebungsbereiche, nämlich

- eine Volks- und Berufszählung als Einwohnerzählung, die mit der Erhebung bevölkerungs- und insbesondere auch berufs- und erwerbsstatistischer Angaben verbunden war,
 - eine Gebäude- und Wohnungszählung, die neben der Bestandsaufnahme auch die Gewinnung grundlegender Strukturdaten zum Gegenstand hatte
- sowie
- eine Arbeitsstättenzählung, durch die ein umfassender Überblick über Zahl und Größe aller nichtlandwirtschaftlichen Arbeitsstätten und Unternehmen gewonnen werden sollte.

Die Volkszählung 1987 ist in allen Erhebungsbereichen und im Hinblick auf das gesamte Erhebungsprogramm als Vollerhebung durchgeführt worden. Alle Ergebnisse beziehen sich somit auf die Gesamtheit der Erhebungseinheiten und können deshalb fachlich und regional bis zur Blockseite grundsätzlich uneingeschränkt untergliedert werden. Nach § 12 Volkszählungsgesetz 1987 war Auskunftspflicht vorgesehen, um sowohl insgesamt als auch für den Nachweis kleiner statistischer Teilmengen den geforderten hohen Genauigkeitsgrad gewährleisten zu können.

1) Siehe hierzu im einzelnen, Würzberger, P./Stürmer, B./Störtzbach, B.: "Volkszählung 1987 - Rechtliche Grundlagen und Konzept nach dem Urteil des Bundesverfassungsgerichts vom 15. Dezember 1983", in WiSta 12/1986, S. 927 ff.

Stichtag der Volkszählung 1987 war der 25. Mai 1987 0.00 Uhr, d.h. Mitternacht vom 24. Mai auf den 25. Mai. Die bis zu diesem Zeitpunkt gegebenen Verhältnisse waren damit maßgebend für die Abgrenzung der Erhebungsumfänge und für die Erteilung der Auskunft.

Die folgenden Ausführungen beziehen sich auf den Erhebungsbereich der Volks- und Berufszählung.

1.2 Abgrenzung des Erhebungsumfangs der Volks- und Berufszählung

Ebenso wie bei früheren Zählungen und auch international üblich, stellte die Einwohnerzählung 1987 auf die sog. wohnberechtigte Bevölkerung ab. Danach waren grundsätzlich alle Personen zu zählen, die am Zählungsstichtag einen Wohnsitz im Sinne des Melderechtsrahmengesetzes von 1980²⁾ innehatten, und zwar unabhängig davon, ob eine entsprechende Eintragung im Einwohnermelderegister tatsächlich vorlag oder nicht. Personen mit mehreren Wohnungen waren - von Ausnahmen abgesehen - gem. § 12 Abs. 4 VZG '87 für jede Wohnung auskunftspflichtig.

Als nicht zur wohnberechtigten Bevölkerung im Sinne des VZG '87 gehörend galten aufgrund von internationalen Vorschriften und Vereinbarungen Angehörige diplomatischer, berufskonsularischer Vertretungen und deren Familienmitglieder, soweit sie keine deutsche Staatsangehörigkeit besaßen oder nicht ständig in der Bundesrepublik Deutschland ansässig waren. Ebenso nicht in die Volkszählung 1987 einzubeziehen waren Angehörige ausländischer Streitkräfte und deren Familienmitglieder, die auch dann nicht zu befragen waren, wenn sie die deutsche Staatsangehörigkeit besaßen und damit nach den melderechtlichen Vorschriften zwar meldeberechtigt, jedoch nicht meldepflichtig waren.

Eine weitere Ausnahmeregelung bestand für Personen in Gemeinschafts- und Anstaltsunterkünften, die dort, ohne einen eigenen Haushalt zu führen, untergebracht waren, gleichzeitig aber noch eine weitere Wohnung außerhalb dieser Unterkunft hatten. Dieser Personenkreis war am

2) Melderechtsrahmengesetz (MRRG) vom 16. August 1980 (BGBl. I S. 1429).

Ort der Gemeinschafts- und Anstaltsunterkunft nicht zur wohnberechtigten Bevölkerung zu zählen.

In zeitlicher Hinsicht war der Erhebungsumfang der Volks- und Berufszählung durch den Zählungstichtag abgegrenzt. Danach waren nur jene Personen zu erfassen, die am 24. Mai 1987 oder früher geboren wurden und auch am 25. Mai 1987, 0.00 Uhr, gelebt hatten. Entsprechend waren Personen, die vor dem Zählungstichtag innerhalb der Bundesrepublik Deutschland umgezogen waren oder sie verlassen hatten, bereits am neuen Wohnsitz zu zählen bzw. nicht mehr in die Zählung einzubeziehen.

1.3 Erhebungs- und Darstellungseinheiten, Erhebungsmerkmale der Volks- und Berufszählung

Da durch die Einwohnerzählung neben Höhe und Struktur des Bevölkerungsstandes vor allem auch dessen räumliche Verteilung ermittelt werden sollen, ist es erforderlich, die bei Personen mit mehreren Wohnsitzen aufgetretenen Doppelzählungen auszuschalten. Dies wird dadurch erreicht, daß bei der Auswertung auf die Hauptwohnung abgestellt wird. Personenbezogenen Nachweisungen liegt in aller Regel der so geprägte Begriff der "Bevölkerung am Ort der Hauptwohnung" zugrunde.

Im Rahmen der Volks- und Berufszählung 1987 waren, ebenso wie bei früheren Zensen, neben Personen wiederum auch Haushalte zu erheben. Einen Haushalt bildeten dabei - so auch die Definition in § 2 Abs. 1 VZG'87 - alle Personen, die gemeinsam wohnten und wirtschafteten; wer allein wirtschaftete, galt als Ein-Personen-Haushalt. Personen mit mehreren Wohnungen waren grundsätzlich in jeder Wohnung einem Haushalt zuzuordnen.

Zum Haushalt zählten danach grundsätzlich auch Personen, die aus beruflichen und sonstigen Gründen zwar vorübergehend abwesend waren, jedoch einen Wohnsitz im melderechtlichen Sinne begründet hatten. Dabei kam es nicht darauf an, ob eine entsprechende Eintragung im Melderegister vorlag; maßgeblich waren vielmehr die tatsächlichen Verhältnisse am Zählungstichtag.

Dem so abgegrenzten und erhobenen "Haushalt" lag der Begriff der "wohnberechtigten Bevölkerung" zugrunde, soweit es sich hierbei nicht um Personen ohne eigene Haushaltsführung in

Gemeinschafts- und Anstaltsunterkünften handelte, die beim Nachweis von Haushalten (= Privathaushalten) unberücksichtigt blieben. Für viele Fragestellungen, die zum Beispiel die wirtschaftliche Versorgung des Haushalts bzw. seiner Mitglieder betreffen, ist es jedoch zweckmäßig, einen Teil der Personen mit mehreren Wohnsitzen nur am ersten Wohnsitz als Haushaltsmitglied zu berücksichtigen. Diesem Anliegen wurde bei der Volkszählung 1987 - näherungsweise - dadurch entsprochen, daß Mitglieder eines Haushalts, die sämtlich überwiegend in einer anderen Gemeinde lebten bzw. von der anderen Gemeinde aus zur Arbeit oder Ausbildung gingen, bei der Auszählung der "Privathaushalte" und der "Bevölkerung in Privathaushalten" ausgeklammert wurden.³⁾

Anders als bei früheren Volkszählungen waren Fragen zur Familienstruktur nicht mehr vorgegeben, weil davon ausgegangen wurde, daß familienbezogene Nachweise nicht auf kleinräumlicher Ebene benötigt werden und daher entsprechende Ergebnisse aus dem Mikrozensus ausreichen.

Erhebungsmerkmal des Haushalts war die sich aus der Zahl seiner Mitglieder ergebende Haushaltsgröße. Alle weiteren Kategorisierungen des Haushalts knüpften an die personenbezogenen Merkmale der Haushaltsmitglieder, insbesondere der sogenannten Bezugsperson an und sind nicht gesondert erfragt worden.

Bezüglich der personenbezogenen Merkmale der Volks- und Berufszählung kann auf den im Anhang abgedruckten "Personenbogen" verwiesen werden.

1.4 Erläuterungen zu ausgewählten Nachweisungen der Volks- und Berufszählung

1.4.1 Verheiratete Paare

Obwohl - wie erwähnt - die Erhebung familienstatistischer Strukturdaten nicht zum Merkmalsprogramm der Volkszählung 1987 gehörte, sind auch insoweit bestimmte Angaben aufgrund einer Auswertung der vorliegenden personenbezogenen Merkmale im Haushaltszusammenhang möglich. So läßt sich zwar nicht die Zahl der Ehe-

3) In der Volkszählung 1970 ist diese Abgrenzungsfrage, die ausführlicher im ebenfalls in dieser Fachserie erscheinenden Methoden-Heft behandelt werden soll, teilweise anders gelöst worden (s. auch Wedel, E. "Haushalte 1987-Methode und Ergebnis der Volkszählung" in WiSta 5/1989, S. 273 ff).

paare auf die Ergebnisse direkter Befragung zur verwandtschaftlichen Beziehung der Haushaltsmitglieder zurückführen, wohl aber konnte aufgrund der Angaben zum Geschlecht, Wohnsitzstatus - der nach geltendem Melderecht für nicht dauernd getrennt lebende Verheiratete gleich ist - und des Alters auf die Zahl der (miteinander) "verheirateten Paare" geschlossen werden.

Die statistische Beschreibung des Haushaltszusammenhangs stützt sich damit nicht lediglich auf Merkmale wie Haushaltsgröße, Zahl der ledigen Personen bestimmten Alters sowie bevölkerungs- und erwerbsstatistischer Charakteristika der sog. Bezugsperson. Es können auch die demographischen und sozio-ökonomischen Merkmalsverflechtungen zwischen Ehepartnern dargestellt werden, die in ihrer Gemeinsamkeit die Haushaltsstruktur stärker prägen als die zum Unterhalt des Haushalts maßgeblich beitragende Person allein. In Nachweisungen, die Haushalte mit verheirateten Paaren zum Gegenstand haben, werden dementsprechend Merkmalsgliederungen nicht auf diese Bezugsperson, sondern auf die Partner bzw. den männlichen - bei mehreren verheirateten Paaren im Haushalt den ältesten männlichen - Partner bezogen.

Hinter die Bedeutung dieser Auswertungsmöglichkeit, die damit auf grundsätzlich jeder Regionalebene wichtige ergänzende Strukturmerkmale liefert, treten Unschärfen zurück, die u.a. auf die Berücksichtigung eines Höchstaltersunterschiedes von 20 Jahren zwischen den Partnern eines verheirateten Paares zurückzuführen sein können. Die ergänzende Bezugnahme auf dieses Kriterium erschien jedoch notwendig, um eine Verknüpfung der Angaben von generationsverschiedenen Angehörigen derselben Familie zu vermeiden.

1.4.2 Mehrpersonenhaushalte mit sonstigen Formen des Zusammenlebens

Aus dem vorliegenden Datenmaterial der Volkszählung 1987 können - ebenso wie für "verheiratete Paare" - Ergebnisse für die Häufigkeit des Auftretens von Formen des sonstigen Zusammenlebens ermittelt werden. Grundsätzlich handelt es sich hierbei um Mehrpersonenhaushalte ohne verheiratete Paare, die anhand der Angaben zum Haushaltszusammenhang, Familienstand, Alter (insbesondere dem Altersunterschied) und Geschlecht der Haushaltsmitglieder weiter differenziert werden können. Partnerbeziehungen von Personen in getrennten Haushalten oder Wohnungen blieben unberücksichtigt.

Aus den sonstigen Formen des Zusammenlebens werden in den Tabellen dieses Heftes - zur Abschätzung der Teilmasse der "nichtehelichen Lebensgemeinschaften" - zunächst Mehrpersonenhaushalte mit mindestens zwei Personen unterschiedlichen Geschlechts in folgenden Gruppierungen abgegrenzt:

- zwei ledige Personen unterschiedlichen Geschlechts im Alter von 18 oder mehr Jahren,
- eine ledige Person im Alter von 18 oder mehr Jahren sowie eine verheiratete Person (ohne verheirateten Partner im Haushalt) bzw. eine geschiedene oder verwitwete Person unterschiedlichen Geschlechts,
- zwei Personen, von denen eine verheiratet und eine geschieden bzw. verwitwet ist, beide geschieden bzw. beide verwitwet sind oder eine geschieden und die andere verwitwet und unterschiedlichen Geschlechts ist.

Diese Mehrpersonenhaushalte bestehen danach mindestens aus zwei nichtehelich zusammenlebenden Personen im weiteren Sinne. Allerdings werden mit dieser Abgrenzung auch "Haushaltsgemeinschaften" gezählt, bei denen es keine "partnerschaftlichen" Beziehungen gibt. Dies trifft vor allem dann zu, wenn die in Frage kommenden Personen miteinander verwandt sind, worüber - wie erwähnt - aus der Volkszählung Angaben nicht vorliegen.

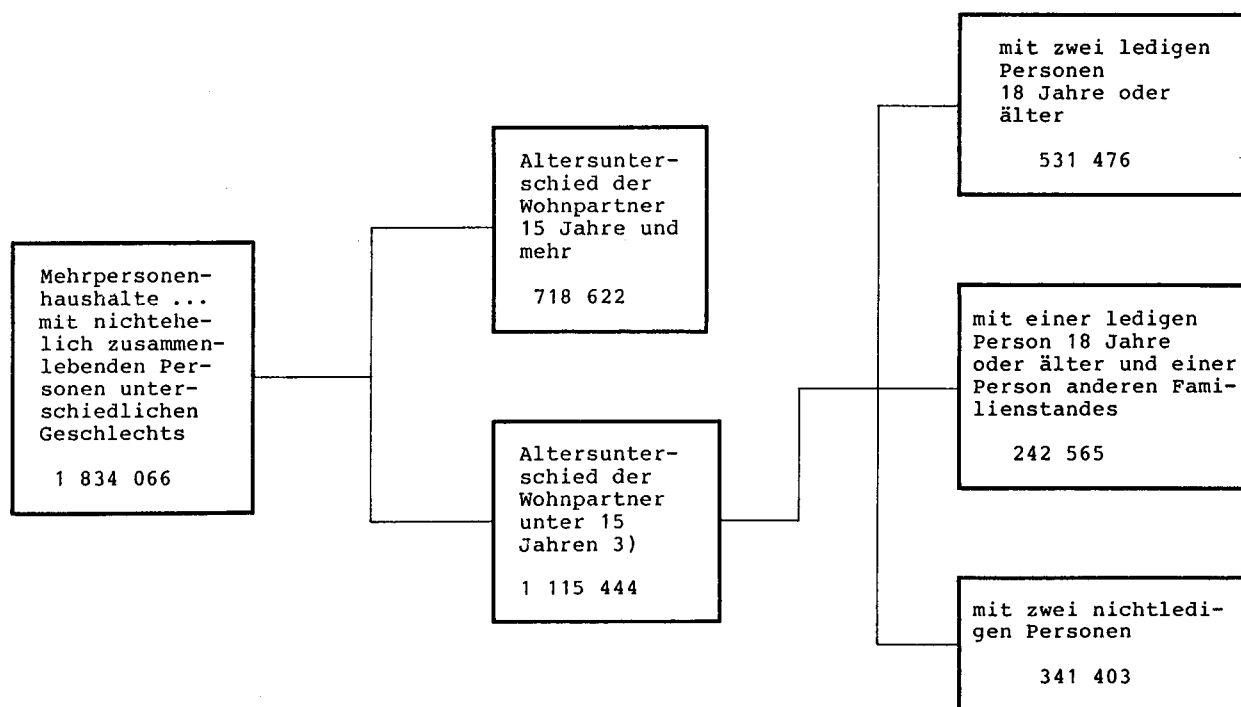
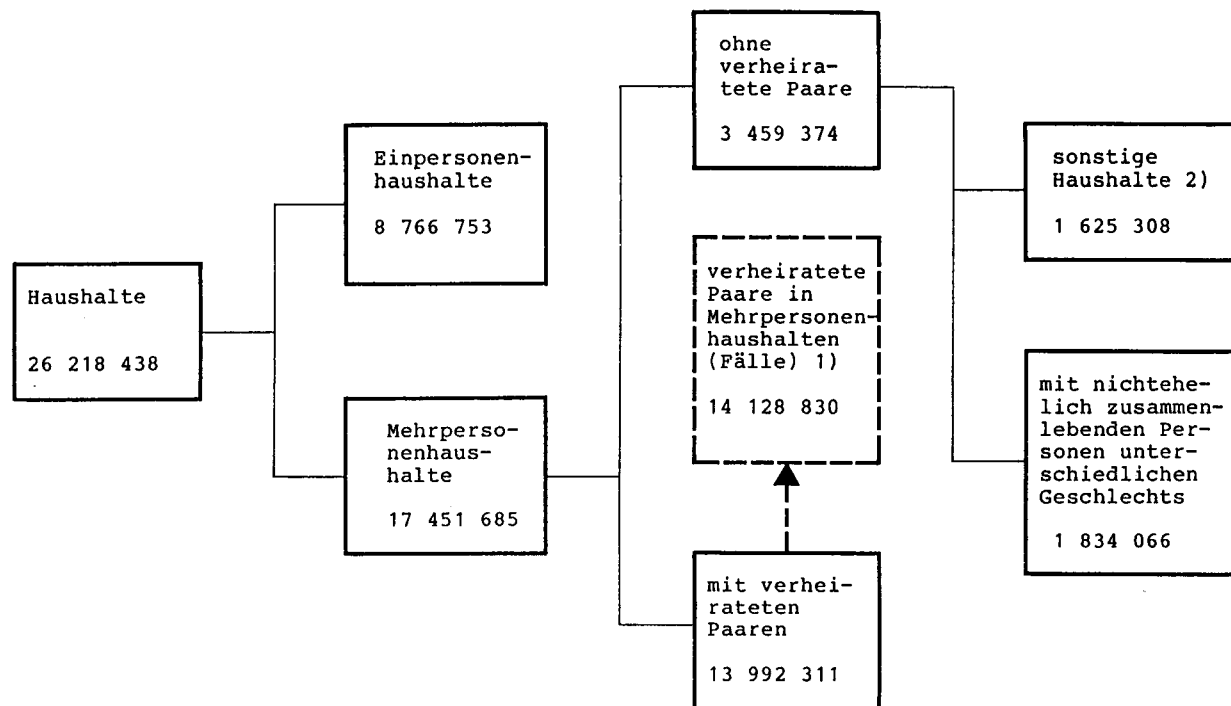
Um zumindest Eltern-Kind-Beziehungen aus der Betrachtung ausklammern zu können, ist bei einem Altersunterschied der nichtehelich zusammenlebenden Personen von 15 und mehr Jahren vereinfachend davon ausgegangen worden, daß in diesen Fällen ein entsprechendes Verwandtschaftsverhältnis vorliegt. Solche "Gemeinschaften" werden gesondert nachgewiesen, um einen Überblick über die Größenordnung dieser Personengruppen zu erhalten; auch sie gelten noch als "sonstige Formen des Zusammenlebens".

Bei der "Restgruppe" (1,115 Mill.), d.h. sofern der Altersabstand der Partner höchstens 15 Jahre betrug, handelt es sich insbesondere um "nichteheliche Lebensgemeinschaften". Nur einen geringen Teil dürften in dieser "Restgruppe" andere Formen des Zusammenlebens, wie z.B. zusammenlebende Geschwister oder Wohngemeinschaften ausmachen, auf die die vorgenannten Abgrenzungsbedingungen zutreffen.

Die dargestellten Zusammenhänge und die daraus abgeleiteten Haushaltsarten sind in der nachfolgenden Übersicht mit Zahlen veranschaulicht.

Übersicht

VOLKSZÄHLUNG 1987
SCHEMATISCHE DARSTELLUNG DER HAUSHALTE SOWIE DEREN ANZAHL



- 1) Zwei verheiratete Paare in einem Haushalt werden als zwei Fälle gezählt.
- 2) Insbesondere Haushalte von alleinstehenden Frauen (bzw. Männern) mit Kindern.
- 3) Insbesondere "nichteheliche Lebensgemeinschaften".

2 Definitionen von Begriffen und Merkmalen

Angestellte

Zu den Angestellten zählen alle nichtbeamteten Gehaltsempfänger, also alle kaufmännischen und technischen Angestellten sowie Verwaltungsangestellte, auch wenn sie in leitender Stellung (Direktor, Prokurist) tätig sind. Maßgebend für die Zuordnung ist der Arbeitsvertrag und nicht die Art der Rentenversicherung, so daß z.B. Personen, die aufgrund ihrer langjährigen Betriebszugehörigkeit vom Arbeiter- in das Angestelltenverhältnis übernommen wurden, als Angestellte gelten, auch wenn sie weiterhin Beiträge zur Rentenversicherung für Arbeiter zahlen.

Angestellte mit Beamtenbesoldung, z.B. bei Sozialversicherungsträgern oder kommunalen Spitzenverbänden, gelten ebenfalls als Angestellte. Hausgehilfinnen sind dagegen nur dann Angestellte, wenn sie in der Angestelltenversicherung pflichtversichert sind. Anderenfalls zählen sie zu den sonstigen Arbeitern.

Gemeindeschwestern zählen wie Nonnen, Diakonen und Ordensbrüder zu den Angestellten. Mit Ausnahme der Geistlichen der Evangelischen Kirche in Deutschland und der Römisch-katholischen Kirche, die Beamte sind, zählen alle Geistlichen und Sprecher von Religionsgesellschaften zu den Angestellten.

Arbeiter

Als Arbeiter gelten alle Lohnempfänger, unabhängig von der Lohnzahlungs- und Lohnabrechnungsperiode und der Qualifikation. Maßgebend ist die Vereinbarung im Arbeitsvertrag, die nicht in allen Fällen mit der Zugehörigkeit zur Arbeiterrentenversicherung übereinstimmt.

Hierzu zählen neben Facharbeitern auch die sonstigen Arbeiter, wie z.B. angelernte und ungelernte Arbeiter, Hilfsarbeiter, Hausgehilfinnen (sofern sie nicht in der Angestelltenversicherung pflichtversichert sind) und Heimarbeiter.

Ausländer

Ausländer sind alle Personen ohne deutsche Staatsangehörigkeit. Als Deutsche zählen auch Personen, die nach dem Grundgesetz (Art. 116 Abs. 1) den Personen mit deutscher Staatsangehörigkeit gleichgestellt sind, z.B. Vertriebene und Flüchtlinge deutscher Volkszugehörigkeit.

Personen, die neben der deutschen noch eine weitere Staatsangehörigkeit haben, gelten ebenfalls als Deutsche.

Auszubildende, kaufmännisch-technisch/gewerblich

Auszubildende sind entsprechend dem angegebenen Ausbildungsberuf in kaufmännisch-technisch Auszubildende und in gewerblich Auszubildende untergliedert. Als gewerbliche Ausbildungsberufe gelten solche, die normalerweise in einen Arbeiterberuf einmünden, als kaufmännisch-technische oder Verwaltungsausbildungsberufe hingegen solche, die normalerweise einen Angestelltenberuf zum Ziel haben.

Zu den Auszubildenden zählen auch Anlernlinge, Umschüler, Volontäre, Praktikanten und Schwesternschülerinnen, nicht jedoch Beamte im Vorbereitungsdienst.

Beamte, Richter, Soldaten, Zivildienstleistende

Beamte stehen in einem öffentlich-rechtlichen Dienst- und Treueverhältnis. Sie sind bei Dienststellen des Bundes, der Länder und der Gemeinden, der Bundesbahn und -post sowie sonstigen juristischen Personen des öffentlichen Rechts tätig. Wahlbeamte gelten während ihrer Wahlperiode als Beamte. Den Beamten sind neben den Richtern auch die Soldaten und Zivildienstleistenden zugeordnet.

Auch Beamtenanwärter, Referendare, Angehörige der Polizei, des Bundesgrenzschutzes sowie Geistliche der Evangelischen Kirche in Deutschland und der Römisch-katholischen Kirche sind Beamte. Geistliche anderer Religionsgesellschaften dagegen gelten als Angestellte. Viele Banken und Versicherungen bezeichnen ihre Angestellten oft als Sekretäre oder Inspektoren oder auch als Bank- oder Versicherungsbeamte. Es handelt sich aber nur dann um Beamte, wenn der Arbeitgeber eine "juristische Person des öffentlichen Rechts" ist (z.B. Deutsche Bundesbank, Landeszentralbank) und ein öffentlich-rechtliches Dienstverhältnis vorliegt.

Bevölkerung am Ort der Hauptwohnung

Zur Bevölkerung am Ort der Hauptwohnung gehören diejenigen Personen, die im betreffenden Gebiet ihre alleinige Wohnung bzw. ihre Hauptwohnung im Sinne des § 12 des Melde-rechtsrahmengesetzes (MRRG) vom 16. August 1980 (BGBl. I S. 1429) haben.

Nach § 12 MRRG ist die Hauptwohnung die vorwiegend benutzte Wohnung. Hauptwohnung einer verheirateten Person, die nicht dauernd getrennt von ihrer Familie lebt, ist die vorwiegend benutzte Wohnung der Familie. In Zweifelsfällen ist die vorwiegend benutzte Wohnung dort, wo der Schwerpunkt der Lebensbeziehungen liegt.

Bevölkerung in Privathaushalten

Hierbei handelt es sich um die Gesamtheit der in Privathaushalten lebenden Personen. Sie unterscheidet sich von der wohnberechtigten Bevölkerung um Personen ohne eigene Haushaltsführung in Gemeinschafts- und Anstaltsunterkünften und Personen in wohnberechtigten Haushalten, deren Haushaltsmitglieder am betreffenden Ort sämtlich nicht zur Wohnbevölkerung zählen.

Bezugsperson des Haushalts

Hierbei handelt es sich um die Person, die überwiegend zum Unterhalt des Haushalts beiträgt.

Erwerbslose

Als erwerbslos gelten Personen, die nicht in einem Arbeitsverhältnis stehen, sich aber um eine Arbeitsstelle bemühen, unabhängig davon, ob sie beim Arbeitsamt als Arbeitslose gemeldet sind oder nicht.

Erwerbspersonen

Zu den Erwerbspersonen rechnen die Erwerbstätigen und die Erwerbslosen.

Als Erwerbstätige wurden alle Personen gezählt, die irgendeinem Erwerb, sei es auch nur kleinsten Umfangs - beispielsweise einige Wochenstunden -, nachgegangen sind, gleichgültig, ob sie hieraus überwiegend ihren Lebensunterhalt bestritten haben oder nicht. Es wurde demnach auch ein Teil der Schüler und Studierenden als Erwerbspersonen erfaßt.

Erwerbstätige

Als erwerbstätig gelten Personen, die in einem Dienst- oder Arbeitsverhältnis stehen (einschl. Soldaten, Zivildienstleistende und mithelfende Familienangehörige), selbständig ein Gewerbe oder eine Landwirtschaft betreiben oder einen freien Beruf ausüben, unabhängig von der Bedeutung des Ertrags dieser Tätigkeit für ihren

Lebensunterhalt und ohne Rücksicht auf die von ihnen tatsächlich geleistete oder vertragsmäßig zu leistende Arbeitszeit. Auch Auszubildende zählen zu den Erwerbstätigen; Hausfrauen und Hausmänner, die ausschließlich haushaltsführende Tätigkeiten ausüben, sowie ehrenamtlich Tätige gehören dagegen nicht zu den Erwerbstätigen. Erwerbstätige Personen, die gleichzeitig mehrere Tätigkeiten ausüben, werden in der Volkszählung nur einmal gezählt; der fachliche Nachweis erfolgt hierbei stets nach der Art der ersten oder Haupttätigkeit. Dieses "Personenkonzept" weicht damit von der Darstellung der Beschäftigungsfälle in der Arbeitsstättenzählung ab.

Familienstand

Als verheiratet gelten auch Personen, die dauernd getrennt oder in Scheidung leben, solange das Scheidungsurteil noch nicht rechtskräftig ist.

Personen, deren Ehegatte für tot erklärt worden ist, gelten als verwitwet.

Haushalte/Privathaushalte

Einen Haushalt bilden alle Personen, die gemeinsam wohnen und wirtschaften, insbesondere ihren Lebensunterhalt gemeinsam finanzieren (Mehrpersonenhaushalt). Wer allein wirtschaftet, bildet einen eigenen Haushalt (Einpersonenhaushalt) und zwar auch dann, wenn er mit anderen Personen eine gemeinsame Wohnung hat.

Höchster allgemeiner Schulabschluß

Ein Schulabschluß im Sinne der Zählung liegt vor, wenn der allgemeinen Vollzeitschulpflicht genügt oder ein Abschluszeugnis ausgehändigt bzw. eine Abschlußprüfung abgelegt wurde.

Unter **V o l k s s c h u l e**, **H a u p t s c h u l e** erscheinen neben den Volksschulabsolventen auch Personen, die eine Realschule, ein Gymnasium o.ä. vor Erreichen eines mittleren Abschlusses (Real- oder gleichwertiger Abschluß) verlassen haben.

Als **R e a l s c h u l e** oder gleichwertiger Abschluß zählen der Abschluß einer Realschule, Mittelschule, Realschulklasse oder eines Real schulzuges an Hauptschulen oder einer Abendreal schule. Als gleichwertig gilt das Versetzungszeugnis in den 11. Schuljahrgang sowie das Abgangszeugnis aus dem 11., 12. oder 13. Schuljahrgang eines Gymnasiums oder einer Gesamt-

schule (ohne Hochschulreife) und das Abschlußzeugnis einer Berufsaufbauschule oder Fachschule, Wirtschaftsfachschule bzw. Berufsfachschule, welches die sogenannte Fachschulreife bescheinigt.

Hochschulreife / Fachhochschulreife liegt vor, wenn durch den Schulabschluß - z.B. an einem Gymnasium, einer Fachoberschule, Berufsoberschule oder Fachakademie - die Berechtigung zum Studium an wissenschaftlichen Hochschulen (allgemeine bzw. fachgebundene Hochschulreife) oder an Fachhochschulen (Fachhochschulreife) erworben wurde.

An Einrichtungen des Zweiten Bildungsweges (z.B. Abendrealschulen) erworbene Abschlüsse sind entsprechend berücksichtigt.

Höchster berufsbildender Abschluß

Berufsfachschule

Berufsfachschulen sind berufsvorbereitende oder -ausbildende Schulen, deren freiwilliger Besuch ganz oder teilweise den Pflichtbesuch einer Berufsschule ersetzen kann. Zu den Berufsfachschulen gehören u.a. Wirtschaftsschulen (Handelsschulen), Schulen für Hauswirtschaft und Kinderpflege, gewerbliche Berufsfachschulen (z.B. für Maschinenbau), Berufsfachschulen für Technische Assistenten, für Musik und für Fremdsprachenberufe.

Fachschule

Fachschulen sind berufsfortbildende Schulen, die freiwillig nach einer bereits erworbenen Berufsausbildung oder -erfahrung von nicht mehr berufsschulpflichtigen Jugendlichen nach vollendetem 18. Lebensjahr besucht werden. Es gehören dazu u.a. Technikerschulen (z.B. für Maschinenbau, Elektrotechnik, Bautechnik), Landwirtschaftsschulen, Meisterschulen.

Fachhochschule

Hierzu zählen die Fachhochschulen einschließlich der Verwaltungsfachhochschulen. Vergleichbare Einrichtungen früheren Rechts, z.B. Ingenieurschulen, höhere Handelsschulen usw. als Vorgänger der Fachhochschulen sind entsprechend berücksichtigt.

Hochschule

Zu den Hochschulen zählen die wissenschaftlichen Hochschulen (Universitäten, Technische Hochschulen, Gesamthochschulen, philosophisch-

theologische Hochschulen, pädagogische Hochschulen) und die Kunsthochschulen. Vergleichbare Einrichtungen früheren Rechts, z.B. die Lehrerbildungsanstalten als Vorgänger der pädagogischen Hochschulen sind entsprechend berücksichtigt.

Mithelfende Familienangehörige

Als mithelfende Familienangehörige gelten Haushaltsmitglieder, die in einem landwirtschaftlichen oder gewerblichen Betrieb eines anderen Haushaltsmitglieds oder im Betrieb eines nicht im gleichen Haushalt wohnenden Familienangehörigen mitarbeiten, aber weder Lohn noch Gehalt empfangen und auch keine Rentenversicherungsbeiträge entrichten.

Nichterwerbspersonen

Alle Personen, die keinerlei auf Erwerb gerichtete Tätigkeit ausüben oder suchen. Hierzu zählen auch Hausfrauen/-männer sowie ausschließlich ehrenamtlich Tätige.

Praktische Berufsausbildung

Hierbei handelt es sich um Angaben zur abgeschlossenen praktischen Berufsausbildung, die sich auf anerkannte Ausbildungsberufe beziehen. Eingeschlossen sind sowohl aktuelle als auch inzwischen überholte anerkannte Lehr-, Anlern- und Ausbildungsberufe in der Gliederung nach Berufsbenennungen der Klassifizierung der Berufe.

Selbständige

Zu den Selbständigen gehören u.a. auch tätige Eigentümer, Miteigentümer oder Pächter von Arbeitsstätten, selbständige Handwerker, selbständige Handelsvertreter, die freiberuflich Tätigen u.ä. Personen. Nicht dazu zählen jedoch Personen, die in einem arbeitsrechtlichen Verhältnis stehen und lediglich innerhalb ihres Arbeitsbereiches selbständig disponieren können (z.B. die selbständige Filialleiterin). Als Selbständige gelten auch Abgeordnete in den Parlamenten des Bundes und der Länder, aber auch Zwischenmeister, Hausgewerbetreibende und Werksvertragspartner.

Staatsangehörigkeit

Personen, die nach dem Grundgesetz (Artikel 116 Abs. 1) den Personen mit deutscher Staatsangehörigkeit gleichgestellt sind bzw. Vertriebene und Flüchtlinge deutscher Volkszugehörigkeit, zählen als Deutsche.

Personen, die neben der deutschen noch eine weitere Staatsangehörigkeit haben, gelten ebenfalls als Deutsche.

Überwiegender Lebensunterhalt

Die Untergliederung erfolgt nach der Überwiegenden Unterhaltsquelle der Person und nicht nach ihrer beruflichen bzw. sozialen Stellung. Es ist z.B. durchaus möglich, daß eine erwerbstätige Witwe ihren überwiegenden Lebensunterhalt nicht aus Erwerbstätigkeit, sondern aus Rente bestreitet und somit zur Gruppe "Rente, Pension" gezählt wird.

Personen mit Überwiegendem Lebensunterhalt aus Rente und Pension sind solche, die vor allem von Zahlungen der sozialen Rentenversicherung, der Kriegsopferversorgung und der Unfallversicherung leben, und zwar auch als Hinterbliebene. Ferner sind hier nachgewiesen Personen mit Überwiegendem Einkommen aus Auslandsrenten, Altershilfen für Landwirte, einer Altersversorgung der freien Berufe, Vorruhestandsbezügen, Beamtenruhegeld oder Hinterbliebenenpensionen, sowie betrieblicher Altersversorgung, -pension, -rente.

Als Zuwendungen, Unterhalt durch Eltern, Ehegatten usw. werden Zuwendungen und Unterhalt durch Ehegatten und Angehörige, die in einem verwandtschaftlichen Verhältnis zueinander stehen (Eltern, Geschwister usw.), gezählt.

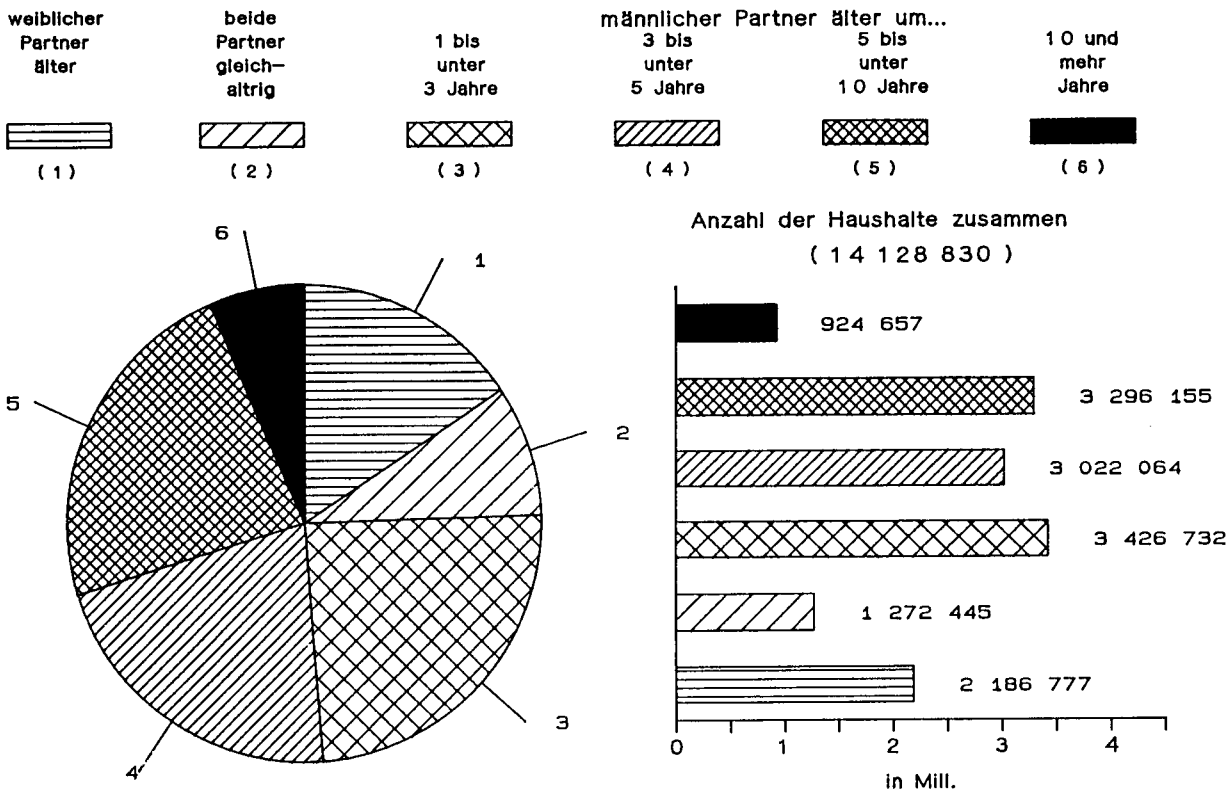
Zur Kategorie der "sonstigen Unterstützung" zählen vor allem Sozialhilfe, Zahlungen der öffentlichen Hand an Ehefrauen von Grundwehrendienstleistenden, an Studenten sowie an Schüler (z.B. BAföG), Unterhaltsleistungen durch den geschiedenen Ehepartner, Leibrenten, Alimente und private Unterstützungen von nicht verwandten Personen.

Verheiratete Paare

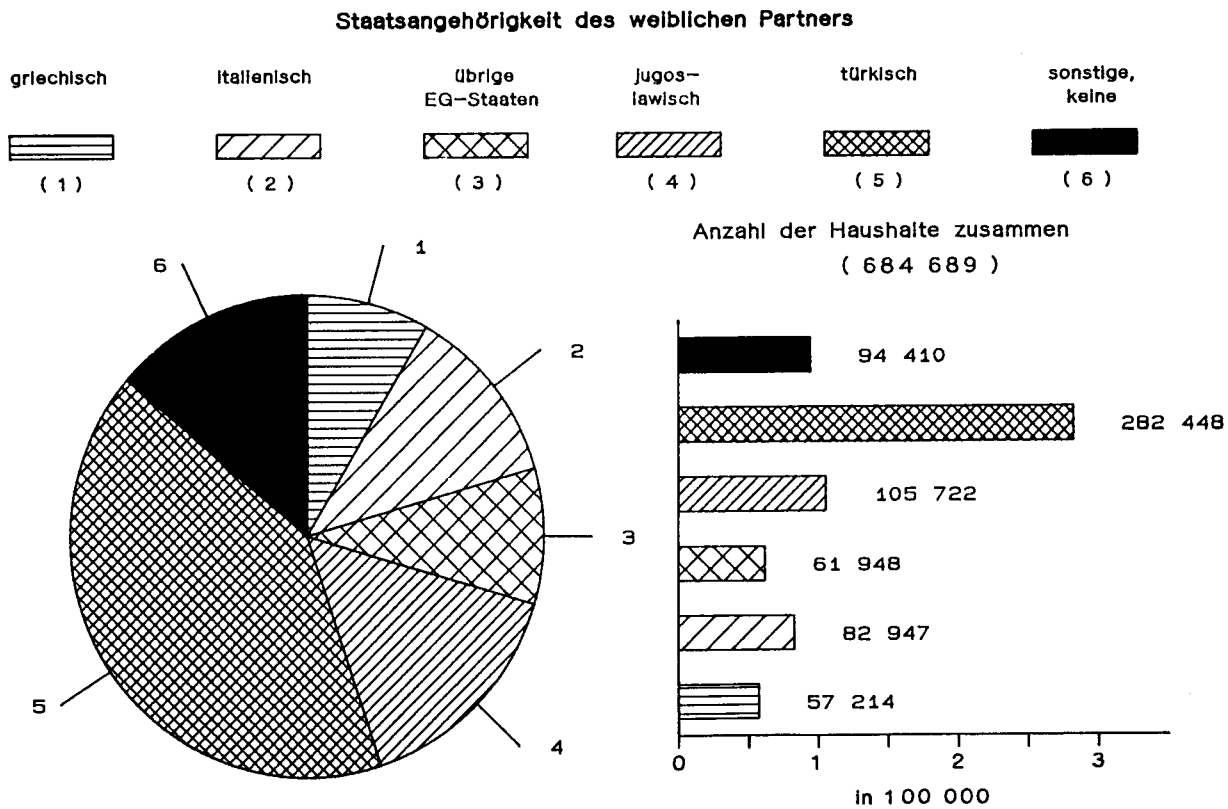
Als "verheiratete Paare" wurden verheiratete haushaltsangehörige Personen (paare) unterschiedlichen Geschlechts mit gleichem Wohnsitzstatus (Haupt- oder Nebenwohnung) und einem Altersunterschied von höchstens 20 Jahren angesehen. Im Falle mehrerer möglicher Paare im selben Haushalt wurden die Angaben von Personen mit dem jeweils geringsten Altersabstand verknüpft.

Volkzählung 1987

Verheiratete Paare



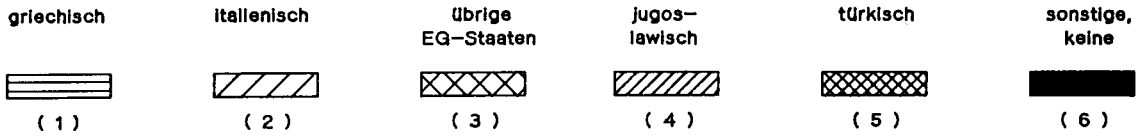
Verheiratete Paare mit ausländischer Staatsangehörigkeit



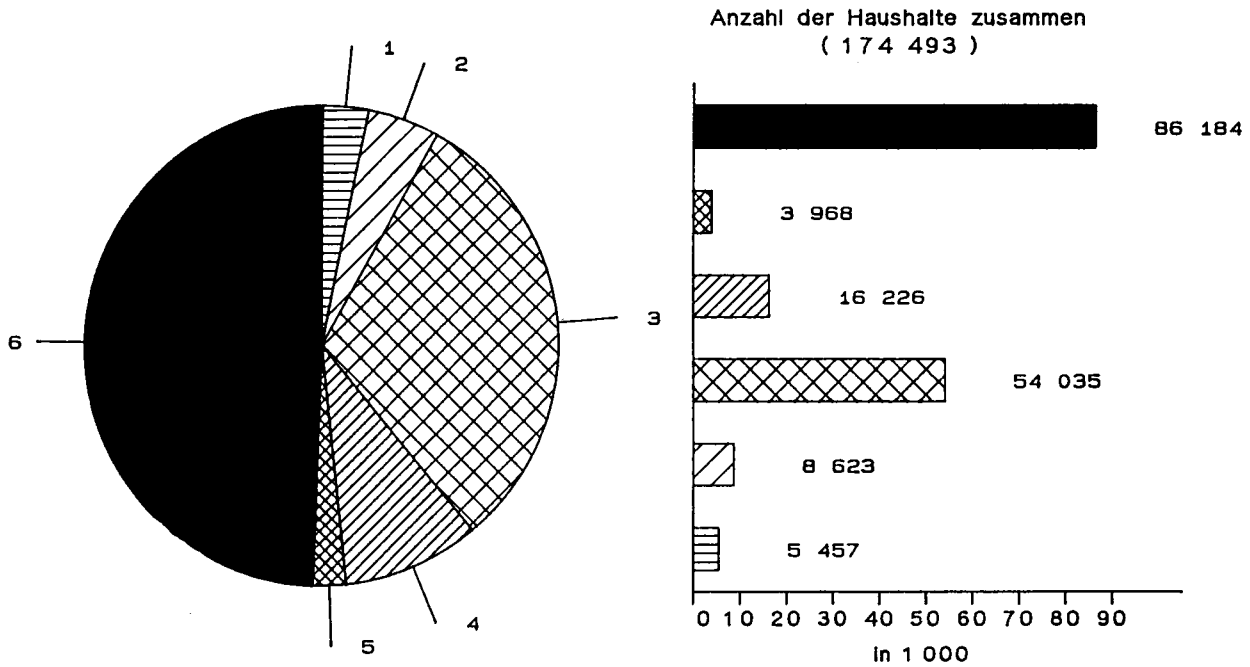
Volkszählung 1987

Verheiratete Paare mit deutscher und ausländischer Staatsangehörigkeit

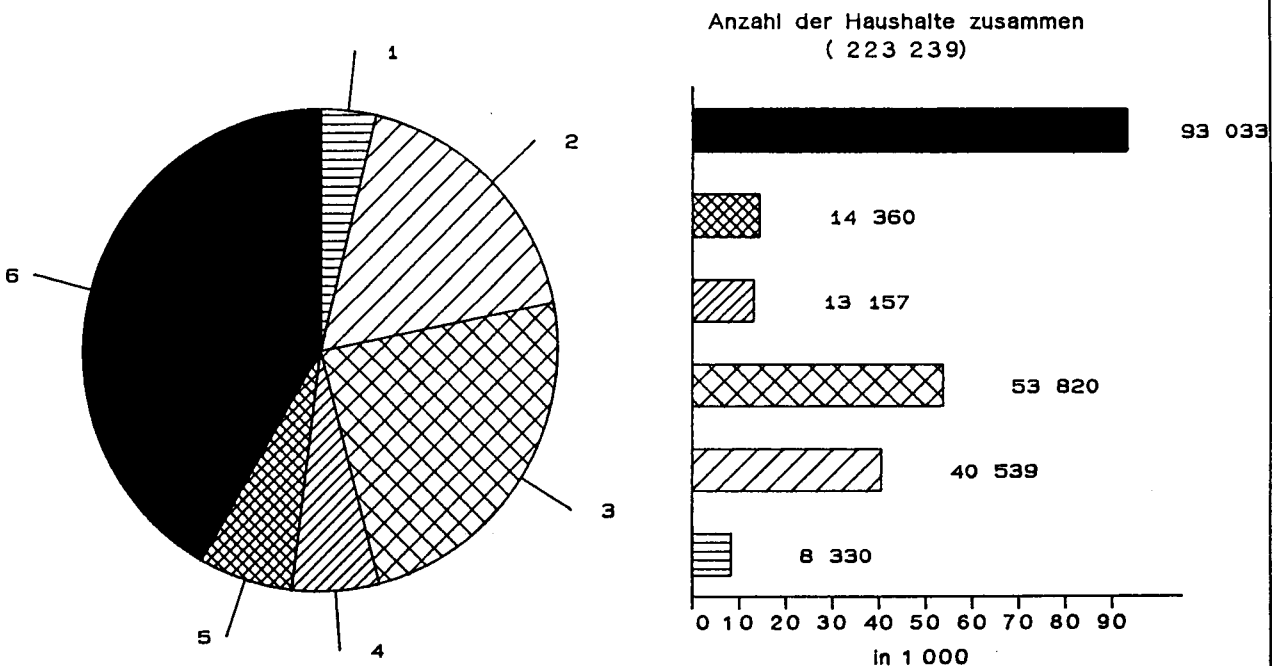
Staatsangehörigkeit des ausländischen Partners



Männlicher Partner deutsch



Weiblicher Partner deutsch

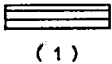


Volkszählung 1987

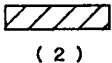
Mehrpersonenhaushalte ohne verheiratete Paare

mit ausschließlich ledigen Personen

zwei ledige Personen unterschiedlichen
Geschlechts 18 Jahre und mehr

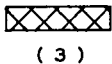


sonstige Haushalte

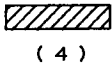


mit einer verheiratet getrenntlebenden, verwitweten
oder geschiedenen Person

und mit einer ledigen Person unterschiedlichen
Geschlechts 18 Jahre und mehr

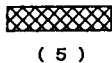


sonstige Haushalte




mit zwei und mehr verheiratet getrenntlebenden, verwitweten
oder geschiedenen Personen

zwei Personen unterschiedlichen
Geschlechts



sonstige Haushalte



Anzahl der Haushalte zusammen
(3 459 374)

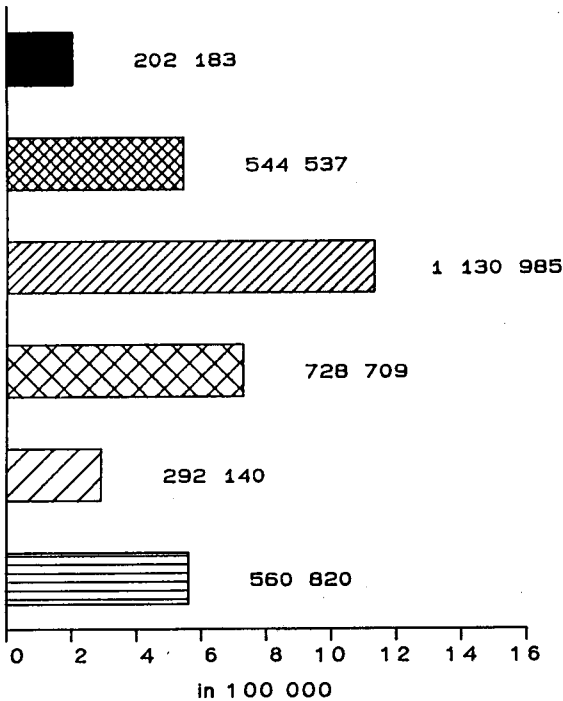
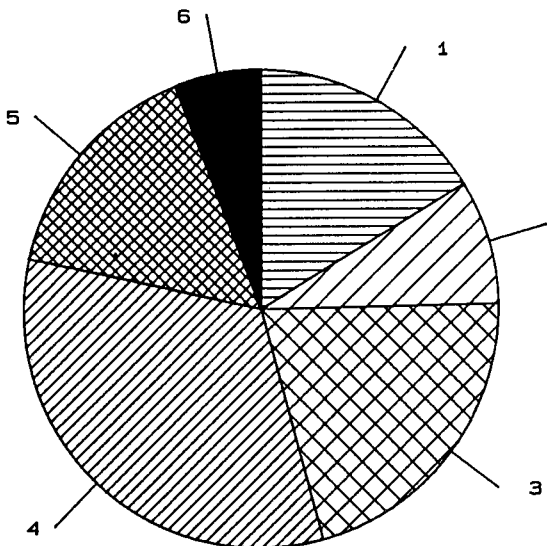


Schaubild 4

Volkszählung 1987

H a u s h a l t e

Einpersonenhaushalte

Haushalte mit einem
oder mehreren
verheirateten Paar(en)

Mehrpersonenhaushalte
ohne verheiratete Paare



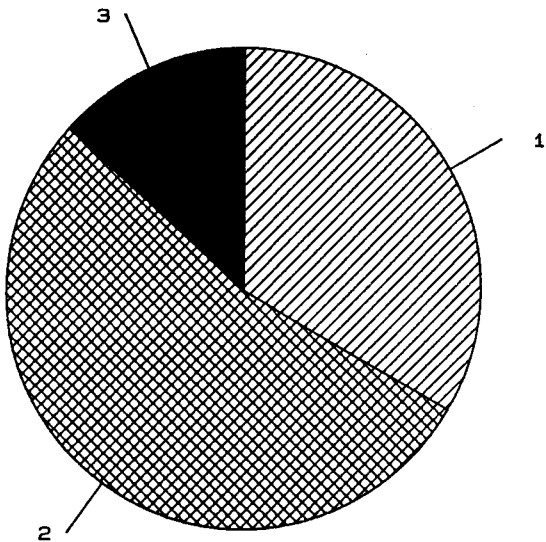
(1)



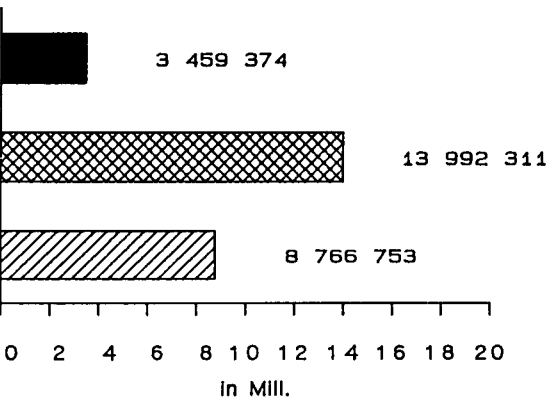
(2)



(3)



Anzahl der Haushalte insgesamt
(26 218 438)



1 Ausgewählte

Lfd. Nr.	Gegenstand der Nachweisung	Einheit	Bundes- gebiet	Schleswig- Holstein	Hamburg	Nieder- sachsen
1	Haushalte	Anzahl %	26 218 438 100	1 108 408 4,2	827 042 3,2	2 958 147 11,3
	darunter					
2	am Ort der Hauptwohnung der Bezugsperson 1)	Anzahl %	25 765 105 100	1 093 156 4,2	815 705 3,2	2 910 338 11,3
3	Einpersonenhaushalte	Anzahl %	8 766 753 100	371 192 4,2	386 531 4,4	920 958 10,5
4	männlich	Anzahl %	3 262 781 100	136 131 4,2	152 266 4,7	335 508 10,3
5	weiblich	Anzahl %	5 503 972 100	235 061 4,3	234 265 4,3	585 450 10,6
6	Mehrpersonenhaushalte	Anzahl %	17 451 685 100	737 216 4,2	440 511 2,5	2 037 189 11,7
	darunter					
7	mit Kindern unter 6 Jahren	Anzahl %	2 827 990 100	110 651 3,9	59 555 2,1	322 212 11,4
8	mit Kindern unter 18 Jahren ...	Anzahl %	7 054 898 100	294 820 4,2	154 332 2,2	843 483 12,0
	davon (von Zeile 1) Haushalte					
9	mit einem verheirateten Paar ..	Anzahl %	13 857 601 100	576 792 4,2	318 089 2,3	1 612 520 11,6
10	mit zwei und mehr verheirateten Paaren	Anzahl %	134 710 100	2 543 1,9	1 273 0,9	22 480 16,7
11	ohne verheiratete Paare	Anzahl %	12 226 127 100	529 073 4,3	507 680 4,2	1 323 147 10,8
12	Verheiratete Paare 2)	Anzahl %	14 128 830 100	581 908 4,1	320 652 2,3	1 657 748 11,7
	darunter					
13	ohne ledige Personen unter 18 Jahren im Haushalt ...	Anzahl %	8 068 929 100	336 400 4,2	207 937 2,6	925 764 11,5
14	mit ledigen Personen unter 18 Jahren im Haushalt ...	Anzahl %	6 059 901 100	245 508 4,1	112 715 1,9	731 984 12,1
15	Verheiratete ausländische Paare ...	Anzahl %	684 689 100	10 698 1,6	21 779 3,2	39 897 5,8
	darunter					
16	ohne ledige Personen unter 18 Jahren im Haushalt ...	Anzahl %	194 029 100	3 026 1,6	6 103 3,1	11 118 5,7
17	mit ledigen Personen unter 18 Jahren im Haushalt ...	Anzahl %	490 660 100	7 672 1,6	15 676 3,2	28 779 5,7
	davon (von Zeile 12)					
18	beide Partner erwerbstätig	Anzahl %	4 751 162 100	201 412 4,2	111 061 2,3	537 985 11,3
19	ein Partner erwerbstätig	Anzahl %	5 934 982 100	237 540 4,0	118 442 2,0	691 787 11,7
20	kein Partner erwerbstätig	Anzahl %	3 442 686 100	142 956 4,2	91 149 2,6	427 976 12,4

1) Person, die überwiegend zum Unterhalt des Haushalts beiträgt.

2) Nur verheiratete Partner, die beide im Haushalt leben.

Strukturzahlen

Bremen	Nordrhein- Westfalen	Hessen	Rheinland- Pfalz	Baden- Württemberg	Bayern	Saarland	Berlin (West)	Lfd. Nr.
322 317 1,2	7 193 367 27,4	2 375 434 9,1	1 476 782 5,6	3 900 175 14,9	4 527 448 17,3	438 854 1,7	1 090 464 4,2	1
318 190 1,2	7 075 183 27,5	2 333 249 9,1	1 450 942 5,6	3 823 098 14,8	4 435 483 17,2	433 177 1,7	1 076 584 4,2	2
133 561 1,5	2 363 454 27,0	783 577 8,9	411 225 4,7	1 272 673 14,5	1 444 089 16,5	122 783 1,4	556 710 6,4	3
52 779 1,6	870 300 26,7	298 216 9,1	140 671 4,3	487 230 14,9	523 604 16,0	40 651 1,2	225 425 6,9	4
80 782 1,5	1 493 154 27,1	485 361 8,8	270 554 4,9	785 443 14,3	920 485 16,7	82 132 1,5	331 285 6,0	5
188 756 1,1	4 829 913 27,7	1 591 857 9,1	1 065 557 6,1	2 627 502 15,1	3 083 359 17,7	316 071 1,8	533 754 3,1	6
25 673 0,9	764 758 27,0	248 972 8,8	173 429 6,1	452 355 16,0	536 228 19,0	49 947 1,8	84 210 3,0	7
68 605 1,0	1 915 556 27,2	630 417 8,9	430 972 6,1	1 096 456 15,5	1 294 050 18,3	124 275 1,8	201 932 2,9	8
138 469 1,0	3 860 555 27,9	1 265 827 9,1	866 507 6,3	2 109 768 15,2	2 473 041 17,8	256 040 1,8	379 993 2,7	9
620 0,5	32 033 23,8	16 170 12,0	10 079 7,5	13 585 10,1	32 244 23,9	1 941 1,4	1 742 1,3	10
183 228 1,5	3 300 779 27,0	1 093 437 8,9	600 196 4,9	1 776 822 14,5	2 022 163 16,5	180 873 1,5	708 729 5,8	11
139 725 1,0	3 925 017 27,8	1 296 508 9,2	886 792 6,3	2 137 124 15,1	2 537 890 18,0	259 940 1,8	383 526 2,7	12
89 166 1,1	2 288 501 28,4	755 039 9,4	505 128 6,3	1 179 676 14,6	1 390 684 17,2	152 496 1,9	238 138 3,0	13
50 559 0,8	1 636 516 27,0	543 469 9,0	381 664 6,3	957 448 15,8	1 147 206 18,9	107 444 1,8	145 388 2,4	14
6 983 1,0	215 103 31,4	79 570 11,6	23 896 3,5	150 696 22,0	94 552 13,8	6 121 0,9	35 394 5,2	15
1 679 0,9	57 184 29,5	23 826 12,3	6 801 3,5	44 692 23,0	29 201 15,0	1 758 0,9	8 641 4,5	16
5 304 1,1	157 919 32,2	55 744 11,4	17 095 3,5	106 004 21,6	65 351 13,3	4 363 0,9	26 753 5,5	17
41 422 0,9	1 121 641 23,6	450 822 9,5	277 713 5,8	819 346 17,2	959 092 20,2	63 040 1,3	167 628 3,5	18
56 152 0,9	1 785 446 30,1	537 988 9,1	388 052 6,5	864 543 14,6	1 011 551 17,0	117 094 2,0	126 387 2,1	19
42 151 1,2	1 017 930 29,6	309 698 9,0	221 027 6,4	453 235 13,2	567 247 16,5	79 806 2,3	89 511 2,6	20

2 VERHEIRATETE PAARE NACH ALTERSGRUPPEN DER PARTNER *)

BUNDES G E B I E T			WEIBLICHER PARTNER					
LFD. NR.	MAENNLICHER PARTNER IM ALTER VON ... BIS UNTER ... JAHREN	VERHEIRATETE PAARE INSGESAMT	UNTER 20	20 - 25	25 - 30	30 - 35	35 - 40	40 - 45
OHNE LEDIGE PERSONEN								
01	UNTER 20	2 389	1 096	1 029	182	42	40	-
02	20 - 25	112 843	11 350	84 677	14 920	1 368	378	150
03	25 - 30	347 622	3 959	135 372	185 818	18 142	2 926	994
04	30 - 35	294 024	740	28 454	140 841	101 492	15 518	4 295
05	35 - 40	241 346	159	6 091	33 615	87 398	84 586	18 584
06	40 - 45	360 751	-	1 148	8 877	26 223	106 442	154 725
07	45 - 50	926 734	-	-	2 393	11 366	44 588	269 210
08	50 - 55	1 162 307	-	-	-	1 881	9 897	62 966
09	55 - 60	1 280 156	-	-	-	-	1 731	13 954
10	60 - 65	1 099 099	-	-	-	-	-	3 087
11	65 - 70	807 480	-	-	-	-	-	-
12	70 - 75	630 331	-	-	-	-	-	-
13	75 UND MEHR	803 847	-	-	-	-	-	-
14	ZUSAMMEN	8 068 929	17 304	256 771	386 646	247 912	266 106	527 965
MIT LEDIGEN PERSONEN								
15	UNTER 20	2 974	1 401	1 167	225	83	98	-
16	20 - 25	122 829	12 407	85 831	20 804	2 811	785	191
17	25 - 30	589 000	4 010	163 046	361 700	51 240	7 451	1 206
18	30 - 35	1 056 086	941	45 548	435 659	502 046	63 635	6 486
19	35 - 40	1 296 008	222	11 295	115 808	558 158	550 273	50 310
20	40 - 45	1 089 539	-	2 149	26 282	131 008	511 260	349 794
21	45 - 50	1 028 159	-	-	5 985	39 743	174 254	400 760
22	50 - 55	503 530	-	-	-	5 079	27 223	79 801
23	55 - 60	216 788	-	-	-	-	3 121	13 831
24	60 - 65	78 702	-	-	-	-	-	2 119
25	65 - 70	32 490	-	-	-	-	-	-
26	70 - 75	18 879	-	-	-	-	-	-
27	75 UND MEHR	24 917	-	-	-	-	-	-
28	ZUSAMMEN	6 059 901	18 981	309 036	966 463	1 290 168	1 338 100	904 498
MIT LEDIGEN PERSONEN								
29	UNTER 20	2 199	976	959	189	48	27	-
30	20 - 25	116 207	11 038	83 026	19 533	2 143	389	78
31	25 - 30	543 453	3 814	158 506	332 835	42 563	4 957	621
32	30 - 35	808 929	875	44 043	372 978	350 762	36 659	3 001
33	35 - 40	597 847	188	10 671	93 857	298 150	180 816	12 708
34	40 - 45	246 807	-	1 967	20 712	65 046	114 706	40 329
35	45 - 50	111 939	-	-	4 605	19 947	36 892	33 623
36	50 - 55	36 481	-	-	-	2 404	6 513	7 143
37	55 - 60	21 664	-	-	-	-	723	1 372
38	60 - 65	15 803	-	-	-	-	-	223
39	65 - 70	10 188	-	-	-	-	-	-
40	70 - 75	6 891	-	-	-	-	-	-
41	75 UND MEHR	6 959	-	-	-	-	-	-
42	ZUSAMMEN	2 525 367	16 891	299 172	844 709	781 063	381 682	99 098
MIT LEDIGEN PERSONEN								
43	UNTER 20	1 950	894	866	152	28	10	-
44	20 - 25	101 541	10 638	72 800	16 046	1 713	286	58
45	25 - 30	409 846	3 594	129 255	244 314	29 074	3 160	352
46	30 - 35	497 993	775	35 072	246 120	195 455	18 904	1 398
47	35 - 40	288 278	166	8 526	58 601	144 185	71 957	4 391
48	40 - 45	102 350	-	1 524	13 012	31 501	42 687	12 376
49	45 - 50	45 103	-	-	2 762	9 852	14 326	11 062
50	50 - 55	17 383	-	-	-	1 194	2 683	2 469
51	55 - 60	12 675	-	-	-	-	273	497
52	60 - 65	9 604	-	-	-	-	-	72
53	65 - 70	5 969	-	-	-	-	-	-
54	70 - 75	3 773	-	-	-	-	-	-
55	75 UND MEHR	3 582	-	-	-	-	-	-
56	ZUSAMMEN	1 500 047	16 067	248 043	581 007	413 002	154 286	32 675
INS								
57	UNTER 20	5 363	2 497	2 196	407	125	138	-
58	20 - 25	235 672	23 757	170 508	35 724	4 179	1 163	341
59	25 - 30	936 622	7 969	298 418	547 518	69 382	10 377	2 200
60	30 - 35	1 350 110	1 681	74 002	576 500	603 538	79 153	10 781
61	35 - 40	1 537 354	381	17 386	149 423	645 556	634 859	68 894
62	40 - 45	1 450 290	-	3 297	35 159	157 231	617 702	504 519
63	45 - 50	1 954 893	-	-	8 378	51 109	218 842	669 970
64	50 - 55	1 665 837	-	-	-	6 960	37 120	142 767
65	55 - 60	1 496 944	-	-	-	-	4 852	27 785
66	60 - 65	1 177 801	-	-	-	-	-	5 206
67	65 - 70	839 970	-	-	-	-	-	-
68	70 - 75	649 210	-	-	-	-	-	-
69	75 UND MEHR	828 764	-	-	-	-	-	-
70	INSGESAMT	14 128 830	36 285	565 807	1 353 109	1 538 080	1 604 206	1 432 463

*) NUR VERHEIRATETE PARTNER, DIE BEIDE IM HAUSHALT LEBEN.

ZÄHLUNG 1987
UND LEDIGEN PERSONEN UNTER 18 JAHREN IM HAUSHALT

BUNDES GEBIET							LFD. NR.
IM ALTER VON ... BIS UNTER ... JAHREN							
45 - 50	50 - 55	55 - 60	60 - 65	65 - 70	70 - 75	75 UND MEHR	
UNTER 18 JAHREN IM HAUSHALT							
-	-	-	-	-	-	-	01
-	-	-	-	-	-	-	02
411	-	-	-	-	-	-	03
2 131	553	-	-	-	-	-	04
7 720	2 693	500	-	-	-	-	05
48 089	11 298	3 307	642	-	-	-	06
480 037	95 403	17 651	5 202	884	-	-	07
469 781	508 668	87 776	16 980	3 975	383	-	08
116 025	462 815	526 342	132 497	21 043	3 172	577	09
27 796	113 768	406 091	445 656	89 230	10 765	2 704	10
5 484	25 396	115 542	362 615	258 861	32 448	7 134	11
-	3 321	26 539	123 308	259 995	174 960	42 208	12
-	-	6 262	47 718	122 472	242 009	385 386	13
1 157 474	1 223 915	1 192 010	1 134 620	756 460	463 737	438 009	14
UNTER 18 JAHREN IM HAUSHALT							
-	-	-	-	-	-	-	15
-	-	-	-	-	-	-	16
347	-	-	-	-	-	-	17
1 456	313	-	-	-	-	-	18
8 110	1 582	250	-	-	-	-	19
60 630	7 225	1 073	118	-	-	-	20
356 541	45 847	4 463	472	94	-	-	21
233 715	141 687	14 828	1 055	123	19	-	22
51 006	92 529	50 016	5 571	608	87	19	23
9 769	19 915	28 764	15 449	2 397	241	48	24
1 453	3 769	7 408	11 969	6 971	782	138	25
-	382	1 493	4 219	7 414	4 389	982	26
-	-	300	1 610	4 072	7 580	11 355	27
723 029	313 249	106 595	40 463	21 679	13 096	12 542	28
UNTER 6 JAHREN IM HAUSHALT							
-	-	-	-	-	-	-	29
-	-	-	-	-	-	-	30
157	-	-	-	-	-	-	31
482	129	-	-	-	-	-	32
1 157	227	73	-	-	-	-	33
3 588	327	106	26	-	-	-	34
14 833	1 654	306	68	11	-	-	35
10 731	8 014	1 448	198	28	2	-	36
2 669	7 231	7 693	1 732	221	20	3	37
473	1 897	6 149	5 955	1 017	71	18	38
62	314	1 822	4 792	2 871	291	36	39
-	36	397	1 886	2 960	1 365	247	40
-	-	72	727	1 716	2 292	2 152	41
34 152	19 829	16 066	15 384	8 824	4 041	2 456	42
UNTER 3 JAHREN IM HAUSHALT							
-	-	-	-	-	-	-	43
-	-	-	-	-	-	-	44
97	-	-	-	-	-	-	45
198	71	-	-	-	-	-	46
307	113	32	-	-	-	-	47
1 032	151	55	12	-	-	-	48
5 918	956	188	35	4	-	-	49
5 065	4 919	920	119	14	-	-	50
1 314	4 556	4 845	1 052	121	15	2	51
202	1 261	3 850	3 574	598	38	9	52
31	197	1 133	2 857	1 593	137	21	53
-	25	250	1 100	1 590	679	129	54
-	-	48	411	949	1 129	1 045	55
14 164	12 249	11 321	9 160	4 869	1 998	1 206	56
GESAMT							
-	-	-	-	-	-	-	57
-	-	-	-	-	-	-	58
758	-	-	-	-	-	-	59
3 589	866	-	-	-	-	-	60
15 830	4 275	750	-	-	-	-	61
108 719	18 523	4 380	760	-	-	-	62
836 578	141 250	22 114	5 674	978	-	-	63
703 496	650 355	102 604	18 035	4 098	402	-	64
167 031	555 344	578 358	138 068	21 651	3 259	596	65
37 565	133 683	434 855	461 107	91 627	11 006	2 752	66
6 937	29 165	122 950	374 584	265 832	33 230	7 272	67
-	3 703	28 032	127 527	267 409	179 349	43 190	68
-	-	6 562	49 328	126 544	249 589	396 741	69
1 880 503	1 537 164	1 300 605	1 175 083	778 139	476 835	450 551	70

2 VERHEIRATETE PAARE NACH ALTERSGRUPPEN DER PARTNER *)

SCHLESWIG-HOLSTEIN									
LFD. NR.	MAENNLICHER PARTNER IM ALTER VON ... BIS UNTER ... JAHREN		VERHEIRATETE PAARE INSGESAMT	WEIBLICHER PARTNER					
				UNTER 20	20 - 25	25 - 30	30 - 35	35 - 40	40 - 45
OHNE LEDIGE PERSONEN									
01	UNTER	20	47	13	26	5	1	2	-
02	20 -	25	3 152	269	2 329	493	43	8	10
03	25 -	30	11 085	100	3 945	6 312	603	83	30
04	30 -	35	11 036	26	956	5 235	3 893	625	178
05	35 -	40	10 156	6	216	1 421	3 554	3 496	914
06	40 -	45	16 193	-	66	391	1 094	4 346	7 152
07	45 -	50	43 244	-	-	114	480	1 788	12 340
08	50 -	55	50 087	-	-	-	84	356	2 553
09	55 -	60	48 565	-	-	-	-	49	512
10	60 -	65	43 313	-	-	-	-	-	126
11	65 -	70	34 640	-	-	-	-	-	-
12	70 -	75	27 715	-	-	-	-	-	-
13	75 UND MEHR		37 167	-	-	-	-	-	-
14	ZUSAMMEN		336 400	414	7 538	13 971	9 752	10 755	23 815
MIT LEDIGEN PERSONEN									
15	UNTER	20	68	21	40	4	1	2	-
16	20 -	25	3 686	269	2 596	689	102	25	5
17	25 -	30	20 745	137	5 576	12 795	1 882	299	43
18	30 -	35	39 114	24	1 699	16 088	18 279	2 617	331
19	35 -	40	53 330	13	460	4 762	22 557	22 744	2 260
20	40 -	45	49 633	-	112	1 205	5 553	22 413	16 884
21	45 -	50	46 198	-	-	295	1 662	6 987	18 367
22	50 -	55	20 356	-	-	-	214	989	3 132
23	55 -	60	7 702	-	-	-	-	104	525
24	60 -	65	2 646	-	-	-	-	-	92
25	65 -	70	1 006	-	-	-	-	-	-
26	70 -	75	491	-	-	-	-	-	-
27	75 UND MEHR		523	-	-	-	-	-	-
28	ZUSAMMEN		245 508	464	10 463	35 836	50 250	56 180	41 639
MIT LEDIGEN PERSONEN									
29	UNTER	20	51	13	33	4	1	-	-
30	20 -	25	3 529	246	2 548	651	69	14	1
31	25 -	30	19 313	134	5 482	11 917	1 555	204	18
32	30 -	35	30 181	22	1 661	13 965	12 859	1 519	135
33	35 -	40	24 511	11	428	3 885	12 191	7 437	497
34	40 -	45	10 650	-	108	958	2 838	4 798	1 777
35	45 -	50	4 389	-	-	245	850	1 423	1 324
36	50 -	55	1 159	-	-	-	106	258	251
37	55 -	60	522	-	-	-	-	18	47
38	60 -	65	300	-	-	-	-	-	7
39	65 -	70	178	-	-	-	-	-	-
40	70 -	75	116	-	-	-	-	-	-
41	75 UND MEHR		114	-	-	-	-	-	-
42	ZUSAMMEN		95 013	426	10 260	31 625	30 469	15 671	4 057
MIT LEDIGEN PERSONEN									
43	UNTER	20	40	12	27	1	-	-	-
44	20 -	25	3 149	241	2 298	539	58	12	1
45	25 -	30	15 057	127	4 677	9 006	1 091	142	12
46	30 -	35	18 970	20	1 349	9 421	7 311	805	58
47	35 -	40	11 955	10	338	2 503	5 961	2 948	176
48	40 -	45	4 434	-	91	596	1 436	1 721	547
49	45 -	50	1 682	-	-	152	411	519	405
50	50 -	55	526	-	-	-	54	114	85
51	55 -	60	306	-	-	-	-	8	20
52	60 -	65	185	-	-	-	-	-	2
53	65 -	70	102	-	-	-	-	-	-
54	70 -	75	64	-	-	-	-	-	-
55	75 UND MEHR		61	-	-	-	-	-	-
56	ZUSAMMEN		56 531	410	8 780	22 220	16 322	6 269	1 306
INS									
57	UNTER	20	115	34	66	9	2	4	-
58	20 -	25	6 838	538	4 925	1 182	145	33	15
59	25 -	30	31 830	237	9 521	19 107	2 485	382	73
60	30 -	35	50 150	50	2 655	21 323	22 172	3 242	509
61	35 -	40	63 486	19	676	6 183	26 111	26 240	3 174
62	40 -	45	65 826	-	178	1 596	6 647	26 759	24 036
63	45 -	50	89 442	-	-	409	2 142	8 775	30 707
64	50 -	55	70 453	-	-	-	298	1 347	5 685
65	55 -	60	55 267	-	-	-	-	153	1 037
66	60 -	65	45 959	-	-	-	-	-	218
67	65 -	70	35 646	-	-	-	-	-	-
68	70 -	75	28 205	-	-	-	-	-	-
69	75 UND MEHR		37 690	-	-	-	-	-	-
70	INSGESAMT		581 906	878	18 021	49 809	60 002	66 935	65 454

*) NUR VERHEIRATETE PARTNER, DIE BEIDE IM HAUSHALT LEBEN.

ZÄHLUNG 1987
UND LEDIGEN PERSONEN UNTER 18 JAHREN IM HAUSHALT

SCHLESWIG-HOLSTEIN							
IM ALTER VON ... BIS UNTER ... JAHREN							
45 - 50	50 - 55	55 - 60	60 - 65	65 - 70	70 - 75	75 UND MEHR	LFD. NR.
UNTER 18 JAHREN IM HAUSHALT							
-	-	-	-	-	-	-	01
-	-	-	-	-	-	-	02
12	-	-	-	-	-	-	03
99	24	-	-	-	-	-	04
379	149	21	-	-	-	-	05
2 410	543	161	30	-	-	-	06
22 754	4 705	785	242	36	-	-	07
20 782	22 012	3 487	652	146	11	-	08
4 519	18 333	19 580	4 767	687	102	16	09
1 091	4 783	16 551	16 943	3 361	362	96	10
213	1 174	5 213	15 884	10 491	1 380	285	11
-	161	1 160	5 346	11 683	7 540	1 825	12
-	-	311	2 171	5 566	11 051	18 066	13
52 259	51 884	47 269	46 035	31 972	20 446	20 290	14
UNTER 18 JAHREN IM HAUSHALT							
-	-	-	-	-	-	-	15
-	-	-	-	-	-	-	16
13	-	-	-	-	-	-	17
66	10	-	-	-	-	-	18
441	76	17	-	-	-	-	19
3 034	378	49	5	-	-	-	20
16 592	2 116	158	18	3	-	-	21
9 574	5 896	530	30	1	-	-	22
1 824	3 410	1 662	162	9	5	1	23
398	764	962	378	49	3	-	24
85	176	242	344	136	20	3	25
-	16	56	115	193	98	13	26
-	-	9	40	93	141	240	27
32 027	12 842	3 685	1 092	484	267	257	28
UNTER 6 JAHREN IM HAUSHALT							
-	-	-	-	-	-	-	29
-	-	-	-	-	-	-	30
3	-	-	-	-	-	-	31
17	3	-	-	-	-	-	32
46	9	7	-	-	-	-	33
158	12	1	-	-	-	-	34
488	45	12	1	1	-	-	35
285	225	31	3	-	-	-	36
65	189	176	25	1	1	-	37
15	42	130	97	9	-	-	38
-	12	37	92	31	6	-	39
-	3	7	35	49	21	1	40
-	-	-	17	26	30	41	41
1 077	540	401	270	117	58	42	42
UNTER 3 JAHREN IM HAUSHALT							
-	-	-	-	-	-	-	43
-	-	-	-	-	-	-	44
2	-	-	-	-	-	-	45
6	-	-	-	-	-	-	46
13	4	2	-	-	-	-	47
33	7	1	-	-	-	-	48
165	22	7	1	-	-	-	49
127	128	16	2	-	-	-	50
31	113	116	16	1	1	-	51
6	29	86	57	5	-	-	52
-	6	15	56	22	3	-	53
-	2	5	22	23	11	1	54
-	-	-	8	13	15	25	55
383	311	248	162	64	30	26	56
GESAMT							
-	-	-	-	-	-	-	57
-	-	-	-	-	-	-	58
25	-	-	-	-	-	-	59
165	34	-	-	-	-	-	60
820	225	38	-	-	-	-	61
5 444	921	210	35	-	-	-	62
39 346	6 821	943	260	39	-	-	63
30 356	27 908	4 017	682	149	11	-	64
6 343	21 743	21 242	4 929	696	107	17	65
1 489	5 547	17 513	17 321	3 410	365	96	66
296	1 350	5 455	16 228	10 627	1 400	288	67
-	177	1 216	5 461	11 876	7 638	1 838	68
-	-	320	2 211	5 659	11 192	18 308	69
84 286	64 726	50 954	47 127	32 456	20 713	20 547	70

2 VERHEIRATETE PAARE NACH ALTERSGRUPPEN DER PARTNER *)

HAMBURG									
LFD. NR.	MAENNLICHER PARTNER IM ALTER VON ... BIS UNTER ... JAHREN	VERHEIRATETE PAARE INSGESAMT	WEIBLICHER PARTNER						
			UNTER 20	20 - 25	25 - 30	30 - 35	35 - 40	40 - 45	
OHNE LEDIGE PERSONEN									
01	UNTER 20	69	33	24	4	5	3	-	
02	20 - 25	2 163	261	1 495	332	51	17	7	
03	25 - 30	6 177	98	2 042	3 386	480	114	39	
04	30 - 35	6 312	25	580	2 676	2 254	480	183	
05	35 - 40	6 342	2	191	876	1 996	2 217	622	
06	40 - 45	10 867	-	44	335	800	2 725	4 635	
07	45 - 50	24 452	-	-	100	368	1 219	6 628	
08	50 - 55	28 984	-	-	-	63	322	1 667	
09	55 - 60	29 712	-	-	-	-	57	480	
10	60 - 65	26 956	-	-	-	-	-	120	
11	65 - 70	22 038	-	-	-	-	-	-	
12	70 - 75	18 262	-	-	-	-	-	-	
13	75 UND MEHR	25 603	-	-	-	-	-	-	
14	ZUSAMMEN	207 937	419	4 376	7 711	6 017	7 154	14 381	
MIT LEDIGEN PERSONEN									
15	UNTER 20	86	33	34	9	5	5	-	
16	20 - 25	2 275	234	1 517	421	64	33	6	
17	25 - 30	9 781	72	2 579	5 830	1 037	211	39	
18	30 - 35	16 850	25	846	6 384	7 990	1 356	198	
19	35 - 40	23 703	10	325	2 447	8 897	10 338	1 385	
20	40 - 45	24 470	-	81	800	2 913	10 046	8 647	
21	45 - 50	20 868	-	-	167	999	3 323	8 209	
22	50 - 55	9 206	-	-	-	134	670	1 712	
23	55 - 60	3 341	-	-	-	-	83	380	
24	60 - 65	1 221	-	-	-	-	-	80	
25	65 - 70	462	-	-	-	-	-	-	
26	70 - 75	213	-	-	-	-	-	-	
27	75 UND MEHR	239	-	-	-	-	-	-	
28	ZUSAMMEN	112 715	374	5 362	16 075	22 039	26 065	20 656	
MIT LEDIGEN PERSONEN									
29	UNTER 20	57	21	26	7	3	-	-	
30	20 - 25	2 106	187	1 463	392	46	15	3	
31	25 - 30	8 928	67	2 521	5 325	852	140	17	
32	30 - 35	12 844	22	814	5 443	5 648	801	96	
33	35 - 40	11 386	8	312	1 999	4 965	3 678	381	
34	40 - 45	5 840	-	75	629	1 574	2 442	1 003	
35	45 - 50	2 421	-	-	137	507	833	675	
36	50 - 55	694	-	-	-	68	202	151	
37	55 - 60	247	-	-	-	-	21	37	
38	60 - 65	134	-	-	-	-	-	12	
39	65 - 70	67	-	-	-	-	-	-	
40	70 - 75	38	-	-	-	-	-	-	
41	75 UND MEHR	41	-	-	-	-	-	-	
42	ZUSAMMEN	44 803	305	5 211	13 932	13 663	8 132	2 375	
MIT LEDIGEN PERSONEN									
43	UNTER 20	50	18	25	5	2	-	-	
44	20 - 25	1 833	177	1 301	307	37	8	3	
45	25 - 30	6 676	66	2 076	3 849	578	91	11	
46	30 - 35	8 016	20	637	3 583	3 294	426	47	
47	35 - 40	5 832	5	248	1 263	2 589	1 578	139	
48	40 - 45	2 533	-	53	395	812	935	303	
49	45 - 50	993	-	-	82	261	311	228	
50	50 - 55	301	-	-	-	34	87	55	
51	55 - 60	138	-	-	-	-	8	13	
52	60 - 65	69	-	-	-	-	-	3	
53	65 - 70	32	-	-	-	-	-	-	
54	70 - 75	19	-	-	-	-	-	-	
55	75 UND MEHR	18	-	-	-	-	-	-	
56	ZUSAMMEN	26 510	286	4 340	9 484	7 607	3 444	802	
INS									
57	UNTER 20	155	66	58	13	10	8	-	
58	20 - 25	4 438	495	3 012	753	115	50	13	
59	25 - 30	15 958	170	4 621	9 216	1 517	325	78	
60	30 - 35	23 162	50	1 426	9 062	10 244	1 836	381	
61	35 - 40	30 045	12	516	3 323	10 893	12 555	2 007	
62	40 - 45	35 337	-	125	1 135	3 713	12 771	13 282	
63	45 - 50	45 320	-	-	287	1 367	4 542	14 837	
64	50 - 55	38 190	-	-	-	197	992	3 379	
65	55 - 60	33 053	-	-	-	-	140	860	
66	60 - 65	28 177	-	-	-	-	-	200	
67	65 - 70	22 500	-	-	-	-	-	-	
68	70 - 75	18 475	-	-	-	-	-	-	
69	75 UND MEHR	25 842	-	-	-	-	-	-	
70	INSGESAMT	320 652	793	9 758	23 789	28 056	33 219	35 037	

*) NUR VERHEIRATETE PARTNER, DIE BEIDE IM HAUSHALT LEBEN.

ZÄHLUNG 1987
UND LEDIGEN PERSONEN UNTER 18 JAHREN IM HAUSHALT

HAMBURG							
IM ALTER VON ... BIS UNTER ... JAHREN							LFD. NR.
45 - 50	50 - 55	55 - 60	60 - 65	65 - 70	70 - 75	75 UND MEHR	
UNTER 18 JAHREN IM HAUSHALT							
-	-	-	-	-	-	-	01
-	-	-	-	-	-	-	02
18	-	-	-	-	-	-	03
89	23	-	-	-	-	-	04
312	105	21	-	-	-	-	05
1 645	492	155	36	-	-	-	06
12 281	2 995	647	185	29	-	-	07
11 122	12 857	2 297	513	131	12	-	08
2 825	10 858	11 891	2 944	539	101	17	09
893	3 100	10 068	10 166	2 215	300	94	10
220	876	3 249	9 550	6 888	957	298	11
-	138	957	3 430	7 190	5 100	1 447	12
-	-	240	1 599	3 671	7 265	12 828	13
29 405	31 444	29 525	28 423	20 663	13 735	14 684	14
UNTER 18 JAHREN IM HAUSHALT							
-	-	-	-	-	-	-	15
-	-	-	-	-	-	-	16
13	-	-	-	-	-	-	17
42	9	-	-	-	-	-	18
236	57	6	-	-	-	-	19
1 728	219	34	2	-	-	-	20
7 015	1 005	110	15	5	-	-	21
4 121	2 318	227	22	2	-	-	22
892	1 327	593	60	5	-	1	23
253	319	355	182	28	2	2	24
34	93	113	137	71	14	-	25
-	10	28	49	71	46	9	26
-	-	5	22	43	62	107	27
14 336	5 357	1 471	489	225	124	119	28
UNTER 5 JAHREN IM HAUSHALT							
-	-	-	-	-	-	-	29
-	-	-	-	-	-	-	30
6	-	-	-	-	-	-	31
18	2	-	-	-	-	-	32
41	1	1	-	-	-	-	33
103	9	5	-	-	-	-	34
225	33	8	3	-	-	-	35
163	92	16	1	1	-	-	36
46	72	56	12	1	-	-	37
8	27	36	43	6	-	2	38
1	8	16	24	15	3	-	39
-	1	2	10	17	6	2	40
-	-	-	6	11	11	13	41
613	245	140	99	51	20	17	42
UNTER 3 JAHREN IM HAUSHALT							
-	-	-	-	-	-	-	43
-	-	-	-	-	-	-	44
5	-	-	-	-	-	-	45
7	2	-	-	-	-	-	46
10	-	-	-	-	-	-	47
29	3	3	-	-	-	-	48
82	23	5	1	-	-	-	49
67	44	12	1	1	-	-	50
23	45	37	11	1	-	-	51
2	12	25	23	3	-	1	52
-	5	9	8	8	2	-	53
-	1	2	3	11	2	-	54
-	-	-	2	6	4	6	55
225	135	93	49	30	8	7	56
GESAMT							
-	-	-	-	-	-	-	57
-	-	-	-	-	-	-	58
31	-	-	-	-	-	-	59
131	32	-	-	-	-	-	60
550	162	27	-	-	-	-	61
3 373	711	189	38	-	-	-	62
19 296	4 000	757	200	34	-	-	63
15 243	15 175	2 524	535	133	12	-	64
3 717	12 185	12 484	3 004	544	101	18	65
1 146	3 419	10 423	10 348	2 243	302	96	66
254	969	3 362	9 687	6 959	971	298	67
-	148	985	3 479	7 261	5 146	1 456	68
-	-	245	1 621	3 714	7 327	12 935	69
43 741	36 801	30 996	28 912	20 888	13 859	14 803	70

2 VERHEIRATETE PAARE NACH ALTERSGRUPPEN DER PARTNER *)

NIEDERSACHSEN			WEIBLICHER PARTNER					
LFD. NR.	MAENNLICHER PARTNER IM ALTER VON ... BIS UNTER ... JAHREN	VERHEIRATETE PAARE INSGESAMT	UNTER 20	20 - 25	25 - 30	30 - 35	35 - 40	40 - 45
			OHNE LEDIGE PERSONEN					
			MIT LEDIGEN PERSONEN					
01	UNTER 20	113	54	48	9	1	1	-
02	20 - 25	9 156	505	7 196	1 323	100	23	11
03	25 - 30	34 022	171	12 710	19 094	1 675	246	85
04	30 - 35	30 547	37	2 885	15 071	10 546	1 387	370
05	35 - 40	24 610	13	607	3 462	9 111	8 552	1 793
06	40 - 45	38 717	-	111	840	2 468	10 961	17 376
07	45 - 50	107 043	-	-	241	1 057	4 396	30 699
08	50 - 55	133 345	-	-	-	168	846	6 579
09	55 - 60	145 371	-	-	-	-	135	1 288
10	60 - 65	129 604	-	-	-	-	-	290
11	65 - 70	95 853	-	-	-	-	-	-
12	70 - 75	77 102	-	-	-	-	-	-
13	75 UND MEHR	100 279	-	-	-	-	-	-
14	ZUSAMMEN	925 764	780	23 557	40 040	25 126	26 547	56 495
MIT LEDIGEN PERSONEN								
15	UNTER 20	181	72	73	15	6	15	-
16	20 - 25	11 906	605	8 788	2 168	234	87	24
17	25 - 30	65 904	235	18 198	41 272	5 282	748	125
18	30 - 35	123 185	49	5 096	51 588	58 591	6 939	686
19	35 - 40	156 211	16	1 296	13 794	68 821	67 649	5 480
20	40 - 45	132 076	-	242	2 919	14 692	62 802	43 185
21	45 - 50	128 428	-	-	682	4 341	20 123	50 290
22	50 - 55	62 050	-	-	-	534	2 785	8 973
23	55 - 60	26 749	-	-	-	-	299	1 315
24	60 - 65	10 581	-	-	-	-	-	193
25	65 - 70	4 807	-	-	-	-	-	-
26	70 - 75	3 393	-	-	-	-	-	-
27	75 UND MEHR	4 513	-	-	-	-	-	-
28	ZUSAMMEN	731 984	977	33 693	112 436	152 501	161 447	110 273
MIT LEDIGEN PERSONEN								
29	UNTER 20	132	56	60	11	2	3	-
30	20 - 25	11 349	530	8 545	2 047	180	39	8
31	25 - 30	60 931	220	17 691	38 102	4 372	475	54
32	30 - 35	92 652	47	4 954	44 113	40 253	3 888	318
33	35 - 40	70 113	14	1 239	11 164	35 536	20 739	1 286
34	40 - 45	27 274	-	222	2 291	7 043	12 866	4 434
35	45 - 50	11 950	-	-	531	2 114	3 852	3 611
36	50 - 55	4 113	-	-	-	238	619	716
37	55 - 60	3 083	-	-	-	-	59	128
38	60 - 65	2 595	-	-	-	-	-	23
39	65 - 70	1 773	-	-	-	-	-	-
40	70 - 75	1 274	-	-	-	-	-	-
41	75 UND MEHR	1 204	-	-	-	-	-	-
42	ZUSAMMEN	289 443	867	32 711	96 259	89 738	42 542	10 578
MIT LEDIGEN PERSONEN								
43	UNTER 20	118	51	57	9	1	-	-
44	20 - 25	9 911	512	7 525	1 701	145	24	4
45	25 - 30	46 282	202	14 641	28 134	2 971	292	30
46	30 - 35	57 693	44	3 995	29 187	22 265	2 023	150
47	35 - 40	33 537	11	957	6 979	16 937	8 130	442
48	40 - 45	11 071	-	180	1 471	3 325	4 680	1 281
49	45 - 50	4 697	-	-	313	991	1 493	1 124
50	50 - 55	2 090	-	-	-	128	265	240
51	55 - 60	1 921	-	-	-	-	23	46
52	60 - 65	1 645	-	-	-	-	-	9
53	65 - 70	1 050	-	-	-	-	-	-
54	70 - 75	740	-	-	-	-	-	-
55	75 UND MEHR	651	-	-	-	-	-	-
56	ZUSAMMEN	171 406	820	27 395	67 794	46 763	16 930	3 326
INS								
57	UNTER 20	294	126	121	24	7	16	-
58	20 - 25	21 064	1 110	15 984	3 491	334	110	35
59	25 - 30	99 925	406	30 908	60 366	6 957	994	214
60	30 - 35	153 732	86	7 981	66 659	69 137	8 326	1 058
61	35 - 40	182 821	29	1 903	17 256	77 932	76 201	7 273
62	40 - 45	170 793	-	353	3 759	17 160	73 763	60 561
63	45 - 50	235 471	-	-	923	5 398	24 519	80 989
64	50 - 55	195 395	-	-	-	702	3 631	15 552
65	55 - 60	172 120	-	-	-	-	434	2 603
66	60 - 65	140 185	-	-	-	-	-	483
67	65 - 70	100 660	-	-	-	-	-	-
68	70 - 75	80 495	-	-	-	-	-	-
69	75 UND MEHR	104 792	-	-	-	-	-	-
70	INSGESAMT	1 657 748	1 757	57 250	152 478	177 627	187 994	168 768

*) NUR VERHEIRATETE PARTNER, DIE BEIDE IM HAUSHALT LEBEN.

ZÄHLUNG 1987
UND LEDIGEN PERSONEN UNTER 18 JAHREN IM HAUSHALT

NIEDERSACHSEN							LFD. NR.
IM ALTER VON ... BIS UNTER ... JAHREN							
45 - 50	50 - 55	55 - 60	60 - 65	65 - 70	70 - 75	75 UND MEHR	
UNTER 18 JAHREN IM HAUSHALT							
-	-	-	-	-	-	-	01
-	-	-	-	-	-	-	02
37	-	-	-	-	-	-	03
210	41	-	-	-	-	-	04
745	273	54	-	-	-	-	05
5 366	1 184	335	74	-	-	-	06
57 029	11 064	1 909	566	82	-	-	07
54 544	59 405	9 657	1 721	385	40	-	08
12 339	53 330	61 019	14 836	2 077	291	56	09
2 889	13 123	49 097	52 638	10 181	1 131	255	10
591	2 780	13 867	44 183	30 036	3 665	731	11
-	365	3 238	15 591	31 859	21 079	4 970	12
-	-	778	5 958	15 371	30 547	47 625	13
133 752	141 565	139 954	135 567	69 991	56 753	53 637	14
UNTER 18 JAHREN IM HAUSHALT							
-	-	-	-	-	-	-	15
-	-	-	-	-	-	-	16
44	-	-	-	-	-	-	17
184	50	-	-	-	-	-	18
942	188	25	-	-	-	-	19
7 220	874	131	11	-	-	-	20
46 336	6 046	533	65	10	-	-	21
29 313	16 435	1 869	124	15	2	-	22
5 899	11 811	6 602	741	68	12	2	23
1 110	2 464	4 067	2 349	351	39	8	24
177	452	984	1 928	1 127	116	23	25
-	53	223	685	1 362	860	190	26
-	-	40	241	669	1 449	2 094	27
91 227	40 373	14 474	6 144	3 642	2 476	2 317	28
UNTER 6 JAHREN IM HAUSHALT							
-	-	-	-	-	-	-	29
-	-	-	-	-	-	-	30
17	-	-	-	-	-	-	31
54	25	-	-	-	-	-	32
107	20	8	-	-	-	-	33
372	32	7	5	-	-	-	34
1 641	160	34	6	1	-	-	35
1 255	1 085	175	19	6	-	-	36
301	1 032	1 265	261	30	6	1	37
60	264	1 049	1 008	172	16	3	38
5	40	323	851	499	51	4	39
-	9	75	317	563	266	42	40
-	-	11	104	297	399	393	41
3 812	2 667	2 947	2 571	1 566	740	443	42
UNTER 3 JAHREN IM HAUSHALT							
-	-	-	-	-	-	-	43
-	-	-	-	-	-	-	44
12	-	-	-	-	-	-	45
16	13	-	-	-	-	-	46
25	12	4	-	-	-	-	47
114	14	4	2	-	-	-	48
657	94	23	1	1	-	-	49
642	686	111	14	4	-	-	50
158	687	823	160	18	5	1	51
26	183	673	640	101	11	-	52
2	26	201	512	285	22	2	53
-	5	53	189	321	142	30	54
-	-	5	58	169	209	210	55
1 654	1 720	1 897	1 576	899	389	243	56
GESAMT							
-	-	-	-	-	-	-	57
-	-	-	-	-	-	-	58
81	-	-	-	-	-	-	59
394	91	-	-	-	-	-	60
1 687	461	79	-	-	-	-	61
12 586	2 058	466	85	-	-	-	62
103 367	17 110	2 442	631	92	-	-	63
83 857	77 840	11 526	1 845	400	42	-	64
18 238	65 141	67 621	15 577	2 145	303	58	65
3 999	15 587	53 164	54 987	10 532	1 170	263	66
768	3 232	14 851	46 111	31 163	3 781	754	67
-	418	3 461	16 276	33 241	21 939	5 160	68
-	-	818	6 199	16 060	31 996	49 719	69
224 979	181 938	154 428	141 711	93 633	59 231	55 954	70

2 VERHEIRATETE PAARE NACH ALTERSGRUPPEN DER PARTNER *)

BREMEN									
LFD. NR.	MAENNLICHER PARTNER IM ALTER VON ... BIS UNTER ... JAHREN	VERHEIRATETE PAARE INSGESAMT	WEIBLICHER PARTNER						
			UNTER 20	20 - 25	25 - 30	30 - 35	35 - 40	40 - 45	
OHNE LEDIGE PERSONEN									
01	UNTER 20	25	11	9	4	-	1	-	
02	20 - 25	972	91	717	141	16	4	3	
03	25 - 30	2 811	41	958	1 569	183	35	15	
04	30 - 35	2 705	10	235	1 223	949	193	67	
05	35 - 40	2 578	3	66	355	862	888	237	
06	40 - 45	4 351	-	16	111	309	1 132	1 927	
07	45 - 50	10 427	-	-	22	133	444	2 950	
08	50 - 55	12 515	-	-	-	18	109	673	
09	55 - 60	12 829	-	-	-	-	13	141	
10	60 - 65	11 556	-	-	-	-	-	31	
11	65 - 70	9 778	-	-	-	-	-	-	
12	70 - 75	8 154	-	-	-	-	-	-	
13	75 UND MEHR	10 465	-	-	-	-	-	-	
14	ZUSAMMEN	89 166	156	2 001	3 425	2 470	2 819	6 044	
MIT LEDIGEN PERSONEN									
15	UNTER 20	29	9	16	-	1	3	-	
16	20 - 25	1 062	107	735	185	27	7	1	
17	25 - 30	4 595	46	1 196	2 801	441	92	14	
18	30 - 35	7 962	15	366	3 092	3 803	584	78	
19	35 - 40	10 773	1	108	966	4 380	4 664	540	
20	40 - 45	10 537	-	20	290	1 252	4 544	3 688	
21	45 - 50	8 956	-	-	70	383	1 358	3 548	
22	50 - 55	4 061	-	-	-	50	252	662	
23	55 - 60	1 548	-	-	-	-	30	116	
24	60 - 65	582	-	-	-	-	-	24	
25	65 - 70	220	-	-	-	-	-	-	
26	70 - 75	127	-	-	-	-	-	-	
27	75 UND MEHR	107	-	-	-	-	-	-	
28	ZUSAMMEN	50 559	160	2 443	7 404	10 337	11 534	8 671	
MIT LEDIGEN PERSONEN									
29	UNTER 20	22	7	13	-	1	1	-	
30	20 - 25	999	92	713	170	21	2	1	
31	25 - 30	4 165	46	1 168	2 526	352	61	7	
32	30 - 35	5 794	14	358	2 571	2 511	302	25	
33	35 - 40	4 754	1	102	782	2 222	1 483	144	
34	40 - 45	2 205	-	19	235	627	943	355	
35	45 - 50	902	-	-	57	203	277	254	
36	50 - 55	246	-	-	-	25	62	62	
37	55 - 60	93	-	-	-	-	4	9	
38	60 - 65	64	-	-	-	-	-	3	
39	65 - 70	40	-	-	-	-	-	-	
40	70 - 75	22	-	-	-	-	-	-	
41	75 UND MEHR	18	-	-	-	-	-	-	
42	ZUSAMMEN	19 324	160	2 373	6 343	5 962	3 135	860	
MIT LEDIGEN PERSONEN									
43	UNTER 20	15	5	10	-	-	-	-	
44	20 - 25	892	87	646	140	19	-	-	
45	25 - 30	3 104	40	978	1 799	241	40	4	
46	30 - 35	3 453	13	288	1 632	1 342	166	8	
47	35 - 40	2 305	1	77	473	1 095	607	44	
48	40 - 45	937	-	13	147	320	354	95	
49	45 - 50	371	-	-	27	105	106	87	
50	50 - 55	116	-	-	-	14	27	22	
51	55 - 60	47	-	-	-	-	1	3	
52	60 - 65	34	-	-	-	-	-	-	
53	65 - 70	15	-	-	-	-	-	-	
54	70 - 75	8	-	-	-	-	-	-	
55	75 UND MEHR	8	-	-	-	-	-	-	
56	ZUSAMMEN	11 305	146	2 012	4 218	3 136	1 301	263	
INS									
57	UNTER 20	54	20	25	4	1	4	-	
58	20 - 25	2 034	198	1 452	326	43	11	4	
59	25 - 30	7 406	89	2 154	4 370	624	127	29	
60	30 - 35	10 667	25	603	4 315	4 752	777	145	
61	35 - 40	13 351	4	174	1 321	5 242	5 552	777	
62	40 - 45	14 888	-	36	401	1 561	5 676	5 615	
63	45 - 50	19 383	-	-	92	516	1 802	6 498	
64	50 - 55	16 576	-	-	-	68	361	1 335	
65	55 - 60	14 377	-	-	-	-	43	257	
66	60 - 65	12 138	-	-	-	-	-	55	
67	65 - 70	9 998	-	-	-	-	-	-	
68	70 - 75	8 281	-	-	-	-	-	-	
69	75 UND MEHR	10 572	-	-	-	-	-	-	
70	INSGESAMT	139 725	336	4 444	10 829	12 807	14 353	14 715	

*) NUR VERHEIRATETE PARTNER, DIE BEIDE IM HAUSHALT LEBEN.

ZÄHLUNG 1987

UND LEDIGEN PERSONEN UNTER 18 JAHREN IM HAUSHALT

BREMEN							
IM ALTER VON ... BIS UNTER ... JAHREN							LFD. NR.
45 - 50	50 - 55	55 - 60	60 - 65	65 - 70	70 - 75	75 UND MEHR	
UNTER 18 JAHREN IM HAUSHALT							
-	-	-	-	-	-	-	01
-	-	-	-	-	-	-	02
10	-	-	-	-	-	-	03
21	7	-	-	-	-	-	04
110	45	12	-	-	-	-	05
625	176	49	6	-	-	-	06
5 356	1 177	248	80	15	-	-	07
4 898	5 615	962	192	42	6	-	08
1 085	4 707	5 330	1 301	208	36	8	09
255	1 199	4 409	4 604	903	112	43	10
68	303	1 336	4 357	3 165	446	103	11
-	42	321	1 462	3 426	2 317	586	12
-	-	87	531	1 540	3 098	5 209	13
12 430	13 271	12 754	12 533	9 299	6 015	5 949	14
UNTER 16 JAHREN IM HAUSHALT							
-	-	-	-	-	-	-	15
-	-	-	-	-	-	-	16
3	-	-	-	-	-	-	17
17	5	-	-	-	-	-	18
96	16	2	-	-	-	-	19
646	84	11	2	-	-	-	20
3 077	463	48	6	3	-	-	21
1 832	1 141	116	7	1	-	-	22
359	641	362	34	4	1	1	23
81	162	205	98	10	1	1	24
16	34	52	74	40	2	2	25
-	6	11	25	41	38	6	26
-	-	-	5	17	41	44	27
6 127	2 552	807	251	116	83	54	28
UNTER 6 JAHREN IM HAUSHALT							
-	-	-	-	-	-	-	29
-	-	-	-	-	-	-	30
3	-	-	-	-	-	-	31
11	2	-	-	-	-	-	32
15	5	-	-	-	-	-	33
23	2	-	1	-	-	-	34
101	9	1	-	-	-	-	35
54	32	10	1	-	-	-	36
14	34	27	5	-	-	-	37
4	11	21	18	6	-	1	38
1	2	7	20	9	-	1	39
-	-	-	8	8	6	-	40
-	-	-	-	3	9	6	41
226	97	66	53	26	15	8	42
UNTER 3 JAHREN IM HAUSHALT							
-	-	-	-	-	-	-	43
-	-	-	-	-	-	-	44
2	-	-	-	-	-	-	45
4	-	-	-	-	-	-	46
4	4	-	-	-	-	-	47
6	1	-	1	-	-	-	48
38	7	1	-	-	-	-	49
22	22	9	-	-	-	-	50
5	18	16	4	-	-	-	51
1	8	14	10	-	-	1	52
1	-	4	6	3	-	1	53
-	-	-	2	3	3	-	54
-	-	-	-	-	4	4	55
83	60	44	23	6	7	6	56
GESAMT							
-	-	-	-	-	-	-	57
-	-	-	-	-	-	-	58
13	-	-	-	-	-	-	59
38	12	-	-	-	-	-	60
206	61	14	-	-	-	-	61
1 271	260	60	8	-	-	-	62
8 435	1 640	296	86	18	-	-	63
6 730	6 756	1 078	199	43	6	-	64
1 444	5 348	5 692	1 335	212	37	9	65
336	1 361	4 614	4 702	913	113	44	66
84	337	1 388	4 431	3 205	448	105	67
-	48	332	1 487	3 467	2 355	592	68
-	-	87	536	1 557	3 139	5 253	69
18 557	15 823	13 561	12 784	9 415	6 098	6 003	70

2 VERHEIRATETE PAARE NACH ALTERSGRUPPEN DER PARTNER *)

NORDRHEIN-WESTFALEN									
LFD. NR.	MAENNLICHER PARTNER IM ALTER VON ... BIS UNTER ... JAHREN	VERHEIRATETE PAARE INSGESAMT	WEIBLICHER PARTNER						
			UNTER 20	20 - 25	25 - 30	30 - 35	35 - 40	40 - 45	
OHNE LEDIGE PERSONEN									
01	UNTER 20	852	411	352	66	11	12	-	
02	20 - 25	35 302	3 578	26 549	4 600	425	106	44	
03	25 - 30	105 399	1 173	39 082	58 312	5 607	841	270	
04	30 - 35	89 178	218	7 717	41 917	32 812	4 623	1 132	
05	35 - 40	70 847	45	1 632	9 219	26 505	25 553	4 933	
06	40 - 45	98 776	-	281	2 325	7 277	29 464	43 335	
07	45 - 50	256 598	-	-	625	3 197	12 002	74 466	
08	50 - 55	336 783	-	-	-	563	2 844	17 524	
09	55 - 60	383 152	-	-	-	-	494	3 886	
10	60 - 65	317 371	-	-	-	-	-	844	
11	65 - 70	223 239	-	-	-	-	-	-	
12	70 - 75	168 329	-	-	-	-	-	-	
13	75 UND MEHR	202 675	-	-	-	-	-	-	
14	ZUSAMMEN	2 286 501	5 425	75 613	117 064	76 397	75 939	146 434	
MIT LEDIGEN PERSONEN									
15	UNTER 20	1 048	480	426	79	25	36	-	
16	20 - 25	36 482	3 991	25 253	6 131	828	227	52	
17	25 - 30	161 630	1 174	42 355	100 559	14 900	2 175	371	
18	30 - 35	286 233	262	11 466	114 065	142 617	17 599	1 722	
19	35 - 40	343 647	59	2 923	26 763	145 845	150 565	13 010	
20	40 - 45	291 452	-	555	6 728	34 228	134 880	97 089	
21	45 - 50	276 789	-	-	1 594	10 776	45 048	108 913	
22	50 - 55	140 235	-	-	-	1 466	7 427	22 004	
23	55 - 60	59 892	-	-	-	-	911	3 803	
24	60 - 65	19 921	-	-	-	-	-	523	
25	65 - 70	7 497	-	-	-	-	-	-	
26	70 - 75	4 183	-	-	-	-	-	-	
27	75 UND MEHR	5 507	-	-	-	-	-	-	
28	ZUSAMMEN	1 636 516	5 966	82 982	257 919	350 685	358 868	247 487	
MIT LEDIGEN PERSONEN									
29	UNTER 20	755	309	351	68	14	13	-	
30	20 - 25	34 524	3 546	24 448	5 769	629	113	19	
31	25 - 30	148 865	1 115	41 276	92 537	12 321	1 386	186	
32	30 - 35	220 228	237	11 066	97 790	100 185	9 981	793	
33	35 - 40	157 052	45	2 762	23 362	78 508	48 810	3 208	
34	40 - 45	64 338	-	502	5 279	17 106	29 897	10 524	
35	45 - 50	29 326	-	-	1 209	5 390	9 618	6 776	
36	50 - 55	9 319	-	-	-	675	1 770	1 876	
37	55 - 60	5 206	-	-	-	-	207	364	
38	60 - 65	3 662	-	-	-	-	-	56	
39	65 - 70	2 251	-	-	-	-	-	-	
40	70 - 75	1 602	-	-	-	-	-	-	
41	75 UND MEHR	1 599	-	-	-	-	-	-	
42	ZUSAMMEN	678 727	5 252	80 405	226 014	214 828	101 797	25 802	
MIT LEDIGEN PERSONEN									
43	UNTER 20	668	262	318	58	7	3	-	
44	20 - 25	30 404	3 434	21 656	4 721	490	88	15	
45	25 - 30	112 734	1 054	33 973	68 286	8 407	893	99	
46	30 - 35	135 865	209	8 865	64 966	56 247	5 129	364	
47	35 - 40	75 880	41	2 238	14 764	38 300	19 362	1 061	
48	40 - 45	26 766	-	396	3 330	8 334	11 120	3 244	
49	45 - 50	11 800	-	-	717	2 644	3 658	2 939	
50	50 - 55	4 305	-	-	-	336	702	648	
51	55 - 60	3 020	-	-	-	-	72	125	
52	60 - 65	2 338	-	-	-	-	-	21	
53	65 - 70	1 378	-	-	-	-	-	-	
54	70 - 75	903	-	-	-	-	-	-	
55	75 UND MEHR	851	-	-	-	-	-	-	
56	ZUSAMMEN	406 912	5 020	67 446	156 842	114 765	41 027	8 516	
INS									
57	UNTER 20	1 900	891	780	145	36	48	-	
58	20 - 25	71 784	7 569	51 802	10 731	1 253	333	96	
59	25 - 30	267 029	2 347	81 437	158 871	20 507	3 016	641	
60	30 - 35	377 411	480	19 185	155 982	175 429	22 222	2 854	
61	35 - 40	414 494	104	4 555	37 982	172 350	176 118	17 943	
62	40 - 45	390 228	-	836	9 053	41 505	164 344	140 424	
63	45 - 50	533 387	-	-	2 219	13 973	57 050	183 379	
64	50 - 55	477 018	-	-	-	2 029	10 271	39 528	
65	55 - 60	443 044	-	-	-	-	1 405	7 689	
66	60 - 65	337 292	-	-	-	-	-	1 367	
67	65 - 70	230 736	-	-	-	-	-	-	
68	70 - 75	172 512	-	-	-	-	-	-	
69	75 UND MEHR	208 182	-	-	-	-	-	-	
70	INSGESAMT	3 925 017	11 391	158 595	374 983	427 082	434 807	393 921	

*) NUR VERHEIRATETE PARTNER, DIE BEIDE IM HAUSHALT LEBEN.

ZÄHLUNG 1987
UND LEDIGEN PERSONEN UNTER 18 JAHREN IM HAUSHALT

NORDRHEIN-WESTFALEN							
IM ALTER VON ... BIS UNTER ... JAHREN							
45 - 50	50 - 55	55 - 60	60 - 65	65 - 70	70 - 75	75 UND MEHR	LFD. NR.
UNTER 18 JAHREN IM HAUSHALT							
-	-	-	-	-	-	-	01
-	-	-	-	-	-	-	02
114	-	-	-	-	-	-	03
590	169	-	-	-	-	-	04
2 099	723	138	-	-	-	-	05
12 184	2 853	885	172	-	-	-	06
133 480	26 025	5 025	1 534	244	-	-	07
134 125	149 384	25 925	5 032	1 240	146	-	08
32 594	137 079	160 848	40 356	6 646	1 068	181	09
7 273	31 118	116 987	130 842	26 077	3 397	833	10
1 352	6 441	30 874	100 725	72 463	9 352	2 032	11
-	831	6 678	32 575	69 902	47 648	10 695	12
-	-	1 473	11 325	29 776	62 713	97 388	13
323 811	354 623	348 833	322 561	206 348	124 324	111 129	14
UNTER 18 JAHREN IM HAUSHALT							
-	-	-	-	-	-	-	15
-	-	-	-	-	-	-	16
96	-	-	-	-	-	-	17
407	93	-	-	-	-	-	18
2 012	403	67	-	-	-	-	19
15 767	1 859	308	38	-	-	-	20
96 684	12 372	1 250	123	29	-	-	21
64 821	39 999	4 156	322	33	5	-	22
13 779	25 816	13 910	1 481	167	23	2	23
2 488	5 120	7 403	3 760	562	55	10	24
347	882	1 746	2 695	1 594	194	39	25
-	83	342	906	1 597	1 034	221	26
-	-	70	354	813	1 687	2 583	27
196 401	86 627	29 254	9 679	4 795	2 998	2 855	28
UNTER 6 JAHREN IM HAUSHALT							
-	-	-	-	-	-	-	29
-	-	-	-	-	-	-	30
42	-	-	-	-	-	-	31
139	37	-	-	-	-	-	32
273	67	17	-	-	-	-	33
892	99	31	8	-	-	-	34
3 786	434	89	22	2	-	-	35
2 642	1 910	373	65	7	1	-	36
592	1 733	1 826	421	56	7	-	37
100	372	1 485	1 411	220	14	4	38
13	48	349	1 058	700	71	12	39
-	10	91	439	663	346	53	40
-	-	19	175	369	568	468	41
6 479	4 710	4 280	3 599	2 017	1 007	537	42
UNTER 3 JAHREN IM HAUSHALT							
-	-	-	-	-	-	-	43
-	-	-	-	-	-	-	44
22	-	-	-	-	-	-	45
62	23	-	-	-	-	-	46
73	32	9	-	-	-	-	47
269	49	19	5	-	-	-	48
1 532	239	58	12	1	-	-	49
1 191	1 153	235	39	1	-	-	50
276	1 083	1 163	263	32	6	-	51
45	246	966	911	141	5	3	52
7	29	250	653	394	38	7	53
-	6	58	269	363	180	27	54
-	-	11	112	223	281	224	55
3 477	2 860	2 769	2 264	1 155	510	261	56
GESAMT							
-	-	-	-	-	-	-	57
-	-	-	-	-	-	-	58
210	-	-	-	-	-	-	59
997	262	-	-	-	-	-	60
4 111	1 126	205	-	-	-	-	61
27 951	4 712	1 193	210	-	-	-	62
230 164	38 397	6 275	1 657	273	-	-	63
198 946	189 383	30 083	5 354	1 273	151	-	64
46 373	162 895	174 758	41 837	6 813	1 091	183	65
9 761	36 238	124 390	134 602	26 639	3 452	843	66
1 699	7 323	32 620	103 420	74 057	9 546	2 071	67
-	914	7 020	33 481	71 499	48 682	10 916	68
-	-	1 543	11 679	30 589	64 400	99 971	69
520 212	441 250	378 087	332 240	211 143	127 322	113 984	70

2 VERHEIRATETE PAARE NACH ALTERSGRUPPEN DER PARTNER *)

HESSEN								
LFD. NR.	MÄNNLICHER PARTNER IM ALTER VON ... BIS UNTER ... JAHREN		VERHEIRATETE PAARE INSGESAMT	WEIBLICHER PARTNER				
				UNTER 20	20 - 25	25 - 30	30 - 35	35 - 40
OHNE LEDIGE PERSONEN								
01	UNTER 20		239	102	119	9	4	5
02	20 - 25		9 479	1 101	6 980	1 223	119	42
03	25 - 30		29 142	452	11 658	15 007	1 584	300
04	30 - 35		26 033	87	2 684	12 575	8 513	1 528
05	35 - 40		23 120	17	625	3 222	8 149	8 234
06	40 - 45		35 195	-	102	888	2 547	11 209
07	45 - 50		87 630	-	-	230	1 124	4 750
08	50 - 55		107 872	-	-	-	169	970
09	55 - 60		118 456	-	-	-	-	169
10	60 - 65		105 386	-	-	-	-	-
11	65 - 70		76 658	-	-	-	-	-
12	70 - 75		58 672	-	-	-	-	-
13	75 UND MEHR		77 157	-	-	-	-	-
14	ZUSAMMEN		755 039	1 759	22 168	33 154	22 209	27 207
MIT LEDIGEN PERSONEN								
15	UNTER 20		319	172	109	22	5	11
16	20 - 25		10 969	1 303	7 580	1 739	267	59
17	25 - 30		51 266	435	15 092	30 694	4 268	639
18	30 - 35		93 636	123	4 615	40 147	42 610	5 425
19	35 - 40		121 276	22	1 083	11 392	52 701	50 869
20	40 - 45		100 377	-	216	2 518	12 558	49 079
21	45 - 50		90 707	-	-	541	3 640	16 418
22	50 - 55		42 727	-	-	-	474	2 450
23	55 - 60		18 066	-	-	-	-	318
24	60 - 65		7 125	-	-	-	-	-
25	65 - 70		3 137	-	-	-	-	-
26	70 - 75		1 656	-	-	-	-	-
27	75 UND MEHR		2 208	-	-	-	-	-
28	ZUSAMMEN		543 469	2 055	28 695	87 053	116 523	125 268
MIT LEDIGEN PERSONEN								
29	UNTER 20		216	118	80	14	3	3
30	20 - 25		10 262	1 130	7 254	1 629	211	29
31	25 - 30		47 197	409	14 640	28 104	3 521	453
32	30 - 35		70 606	116	4 435	33 876	28 720	3 141
33	35 - 40		53 880	21	1 013	9 060	26 731	15 795
34	40 - 45		22 292	-	195	1 991	6 089	10 266
35	45 - 50		9 918	-	-	407	1 800	3 339
36	50 - 55		3 514	-	-	-	221	582
37	55 - 60		2 245	-	-	-	-	60
38	60 - 65		1 526	-	-	-	-	-
39	65 - 70		926	-	-	-	-	-
40	70 - 75		416	-	-	-	-	-
41	75 UND MEHR		479	-	-	-	-	-
42	ZUSAMMEN		223 479	1 794	27 617	75 081	67 296	33 668
MIT LEDIGEN PERSONEN								
43	UNTER 20		194	107	73	10	3	1
44	20 - 25		8 963	1 071	6 336	1 356	171	23
45	25 - 30		35 067	385	11 735	20 219	2 409	278
46	30 - 35		42 707	107	3 438	21 722	15 693	1 596
47	35 - 40		25 526	16	804	5 519	12 548	6 210
48	40 - 45		9 166	-	150	1 239	2 895	3 754
49	45 - 50		4 066	-	-	246	870	1 315
50	50 - 55		1 796	-	-	-	121	244
51	55 - 60		1 302	-	-	-	-	24
52	60 - 65		876	-	-	-	-	-
53	65 - 70		470	-	-	-	-	-
54	70 - 75		198	-	-	-	-	-
55	75 UND MEHR		256	-	-	-	-	-
56	ZUSAMMEN		130 587	1 692	22 536	50 313	34 710	13 445
INS								
57	UNTER 20		558	274	228	31	9	16
58	20 - 25		20 448	2 404	14 560	2 962	386	101
59	25 - 30		80 408	887	26 750	45 701	5 852	939
60	30 - 35		119 669	210	7 299	52 722	51 123	6 953
61	35 - 40		144 396	39	1 708	14 614	60 850	59 103
62	40 - 45		135 572	-	318	3 406	15 105	60 288
63	45 - 50		178 337	-	-	771	4 764	21 168
64	50 - 55		150 599	-	-	-	643	3 420
65	55 - 60		136 522	-	-	-	-	487
66	60 - 65		112 511	-	-	-	-	-
67	65 - 70		79 795	-	-	-	-	-
68	70 - 75		60 328	-	-	-	-	-
69	75 UND MEHR		79 365	-	-	-	-	-
70	INSGESAMT		1 298 508	3 814	50 863	120 207	138 732	152 475
132 965								

*) NUR VERHEIRATETE PARTNER, DIE BEIDE IM HAUSHALT LEBEN.

ZÄHLUNG 1987

UND LEDIGEN PERSONEN UNTER 18 JAHREN IM HAUSHALT

HESSEN							LFD. NR.
IM ALTER VON ... BIS UNTER ... JAHREN							
45 - 50	50 - 55	55 - 60	60 - 65	65 - 70	70 - 75	75 UND MEHR	
UNTER 18 JAHREN IM HAUSHALT							
-	-	-	-	-	-	-	01
-	-	-	-	-	-	-	02
36	-	-	-	-	-	-	03
189	48	-	-	-	-	-	04
728	253	42	-	-	-	-	05
4 150	966	290	65	-	-	-	06
44 564	7 901	1 416	372	67	-	-	07
44 870	46 729	7 214	1 354	345	33	-	08
10 690	44 028	48 542	11 512	1 817	286	50	09
2 713	10 559	38 764	43 458	8 438	929	219	10
509	2 276	10 529	34 715	25 243	2 732	654	11
-	267	2 173	10 873	24 884	16 646	3 829	12
-	-	531	4 099	11 280	22 714	38 533	13
108 449	113 027	109 501	106 448	72 074	43 340	43 285	14
UNTER 18 JAHREN IM HAUSHALT							
-	-	-	-	-	-	-	15
-	-	-	-	-	-	-	16
31	-	-	-	-	-	-	17
114	26	-	-	-	-	-	18
686	111	17	-	-	-	-	19
4 795	574	86	7	-	-	-	20
29 919	3 473	353	45	14	-	-	21
19 851	11 619	1 131	91	10	4	-	22
4 082	7 632	4 212	477	55	8	2	23
854	1 609	2 581	1 563	264	26	5	24
122	300	615	1 267	760	65	8	25
-	31	103	335	737	355	95	26
-	-	31	117	349	656	1 055	27
60 454	25 375	9 129	3 902	2 189	1 114	1 165	28
UNTER 6 JAHREN IM HAUSHALT							
-	-	-	-	-	-	-	29
-	-	-	-	-	-	-	30
10	-	-	-	-	-	-	31
40	12	-	-	-	-	-	32
100	11	3	-	-	-	-	33
301	25	13	2	-	-	-	34
1 326	144	28	9	3	-	-	35
1 018	909	137	16	3	-	-	36
229	815	812	167	15	-	1	37
42	197	606	551	101	4	1	38
3	25	160	474	244	19	1	39
-	2	16	99	201	81	17	40
-	-	4	37	120	129	189	41
3 069	2 140	1 779	1 355	687	233	209	42
UNTER 3 JAHREN IM HAUSHALT							
-	-	-	-	-	-	-	43
-	-	-	-	-	-	-	44
5	-	-	-	-	-	-	45
21	8	-	-	-	-	-	46
25	5	3	-	-	-	-	47
82	12	4	1	-	-	-	48
582	93	14	5	-	-	-	49
518	576	93	9	2	-	-	50
119	517	491	93	5	-	1	51
15	139	347	309	58	2	1	52
-	16	79	257	108	9	1	53
-	2	6	45	97	38	8	54
-	-	3	18	58	75	102	55
1 367	1 368	1 042	737	328	124	113	56
GESAMT							
-	-	-	-	-	-	-	57
-	-	-	-	-	-	-	58
67	-	-	-	-	-	-	59
303	74	-	-	-	-	-	60
1 414	364	59	-	-	-	-	61
8 945	1 540	376	72	-	-	-	62
74 483	11 374	1 769	417	81	-	-	63
64 721	58 348	8 345	1 445	355	37	-	64
14 772	51 660	52 754	11 989	1 872	294	52	65
3 567	12 168	41 345	45 021	8 702	955	224	66
631	2 576	11 144	35 982	26 003	2 797	662	67
-	298	2 276	11 208	25 621	17 001	3 924	68
-	-	562	4 216	11 629	23 370	39 588	69
168 903	138 402	118 630	110 350	74 263	44 454	44 450	70

2 VERHEIRATETE PAARE NACH ALTERSGRUPPEN DER PARTNER *)

RHEINLAND-PFALZ									
LFD. NR.	MÄNNLICHER PARTNER IM ALTER VON ... BIS UNTER ... JAHREN		VERHEIRATETE PAARE INSGESAMT	WEIBLICHER PARTNER					
				UNTER 20	20 - 25	25 - 30	30 - 35	35 - 40	40 - 45
OHNE LEDIGE PERSONEN									
01	UNTER 20		136	52	68	11	3	2	-
02	20 - 25		7 964	816	6 063	975	80	23	7
03	25 - 30		23 966	266	10 313	12 098	1 069	153	50
04	30 - 35		18 496	42	1 991	9 322	5 993	820	213
05	35 - 40		13 866	8	392	2 060	5 252	4 774	848
06	40 - 45		19 263	-	47	462	1 364	6 151	8 122
07	45 - 50		54 989	-	-	143	626	2 675	16 103
08	50 - 55		73 046	-	-	-	101	549	3 704
09	55 - 60		82 499	-	-	-	-	114	737
10	60 - 65		71 784	-	-	-	-	-	151
11	65 - 70		50 989	-	-	-	-	-	-
12	70 - 75		39 492	-	-	-	-	-	-
13	75 UND MEHR		48 638	-	-	-	-	-	-
14	ZUSAMMEN		505 128	1 184	18 874	25 071	14 488	15 261	29 935
MIT LEDIGEN PERSONEN									
15	UNTER 20		153	82	49	12	7	3	-
16	20 - 25		7 855	834	5 492	1 274	199	49	7
17	25 - 30		39 304	303	11 247	23 963	3 269	449	55
18	30 - 35		71 414	66	3 162	30 003	33 887	3 827	363
19	35 - 40		85 013	16	756	7 519	37 919	35 698	2 535
20	40 - 45		62 111	-	127	1 504	7 492	31 328	18 282
21	45 - 50		60 626	-	-	315	2 349	11 138	23 173
22	50 - 55		30 817	-	-	-	287	1 671	4 626
23	55 - 60		13 922	-	-	-	-	155	737
24	60 - 65		5 335	-	-	-	-	-	119
25	65 - 70		2 230	-	-	-	-	-	-
26	70 - 75		1 291	-	-	-	-	-	-
27	75 UND MEHR		1 593	-	-	-	-	-	-
28	ZUSAMMEN		381 664	1 305	20 833	64 590	85 409	84 318	49 897
MIT LEDIGEN PERSONEN									
29	UNTER 20		133	70	46	10	4	1	-
30	20 - 25		7 448	776	5 292	1 188	156	32	2
31	25 - 30		35 902	291	10 841	21 805	2 644	281	33
32	30 - 35		53 171	66	3 044	25 203	22 605	2 064	157
33	35 - 40		37 168	15	714	6 000	19 048	10 725	587
34	40 - 45		13 236	-	119	1 165	3 477	6 284	1 992
35	45 - 50		6 189	-	-	223	1 067	2 079	1 780
36	50 - 55		2 241	-	-	-	135	366	369
37	55 - 60		1 496	-	-	-	-	32	68
38	60 - 65		1 167	-	-	-	-	-	12
39	65 - 70		620	-	-	-	-	-	-
40	70 - 75		372	-	-	-	-	-	-
41	75 UND MEHR		347	-	-	-	-	-	-
42	ZUSAMMEN		159 494	1 218	20 058	55 594	49 138	21 864	5 000
MIT LEDIGEN PERSONEN									
43	UNTER 20		122	66	44	9	2	1	-
44	20 - 25		6 430	749	4 557	974	123	25	2
45	25 - 30		26 503	278	8 681	15 609	1 727	179	23
46	30 - 35		31 580	59	2 380	16 099	11 915	1 046	67
47	35 - 40		17 373	13	557	3 621	8 855	4 092	206
48	40 - 45		5 409	-	95	716	1 651	2 277	598
49	45 - 50		2 521	-	-	141	531	807	573
50	50 - 55		1 101	-	-	-	59	150	139
51	55 - 60		842	-	-	-	-	11	28
52	60 - 65		647	-	-	-	-	-	3
53	65 - 70		360	-	-	-	-	-	-
54	70 - 75		180	-	-	-	-	-	-
55	75 UND MEHR		163	-	-	-	-	-	-
56	ZUSAMMEN		93 231	1 165	16 314	37 169	24 863	8 588	1 639
INS									
57	UNTER 20		289	134	117	23	10	5	-
58	20 - 25		15 819	1 650	11 555	2 249	279	72	14
59	25 - 30		63 270	569	21 560	36 061	4 338	602	105
60	30 - 35		89 910	110	5 153	39 325	39 880	4 647	576
61	35 - 40		98 879	26	1 148	9 579	43 171	40 472	3 383
62	40 - 45		81 374	-	174	1 966	8 856	37 479	26 404
63	45 - 50		115 615	-	-	458	2 975	13 813	39 276
64	50 - 55		103 863	-	-	-	388	2 220	8 330
65	55 - 60		96 421	-	-	-	-	269	1 474
66	60 - 65		77 119	-	-	-	-	-	270
67	65 - 70		53 219	-	-	-	-	-	-
68	70 - 75		40 783	-	-	-	-	-	-
69	75 UND MEHR		50 231	-	-	-	-	-	-
70	INSGESAMT		886 792	2 489	39 707	89 661	99 897	99 579	79 832

*) NUR VERHEIRATETE PARTNER, DIE BEIDE IM HAUSHALT LEBEN.

ZÄHLUNG 1987
UND LEDIGEN PERSONEN UNTER 18 JAHREN IM HAUSHALT

RHEINLAND-PFALZ							
IM ALTER VON ... BIS UNTER ... JAHREN							LFD. NR.
45 - 50	50 - 55	55 - 60	60 - 65	65 - 70	70 - 75	75 UND MEHR	
UNTER 18 JAHREN IM HAUSHALT							
-	-	-	-	-	-	-	01
-	-	-	-	-	-	-	02
17	-	-	-	-	-	-	03
89	26	-	-	-	-	-	04
377	134	21	-	-	-	-	05
2 343	565	192	17	-	-	-	06
28 810	5 284	1 009	283	56	-	-	07
29 977	32 125	5 285	1 029	254	22	-	08
7 115	29 152	34 896	8 794	1 396	247	48	09
1 521	6 852	26 056	30 704	5 677	647	174	10
284	1 348	6 846	23 390	16 908	1 849	364	11
-	181	1 403	7 766	16 442	11 300	2 400	12
-	-	364	2 854	7 445	14 614	23 361	13
70 533	75 667	76 074	74 837	48 178	28 679	26 347	14
UNTER 18 JAHREN IM HAUSHALT							
-	-	-	-	-	-	-	15
-	-	-	-	-	-	-	16
18	-	-	-	-	-	-	17
79	25	-	-	-	-	-	18
453	100	15	-	-	-	-	19
2 986	332	52	8	-	-	-	20
20 715	2 651	246	37	2	-	-	21
14 164	9 078	905	76	6	4	-	22
2 996	5 920	3 644	411	52	7	-	23
580	1 237	1 979	1 215	186	15	4	24
81	238	499	831	527	43	11	25
-	23	84	301	515	315	53	26
-	-	21	94	230	448	800	27
42 072	19 604	7 445	2 973	1 518	832	868	28
UNTER 5 JAHREN IM HAUSHALT							
-	-	-	-	-	-	-	29
-	-	-	-	-	-	-	30
7	-	-	-	-	-	-	31
22	10	-	-	-	-	-	32
68	9	2	-	-	-	-	33
175	18	5	3	-	-	-	34
902	110	21	6	1	-	-	35
686	581	90	13	-	1	-	36
182	500	583	114	19	-	-	37
29	149	431	460	80	5	1	38
1	15	99	284	198	20	3	39
-	-	17	99	170	71	15	40
-	-	3	36	73	107	128	41
2 072	1 392	1 251	1 015	541	204	147	42
UNTER 3 JAHREN IM HAUSHALT							
-	-	-	-	-	-	-	43
-	-	-	-	-	-	-	44
6	-	-	-	-	-	-	45
6	6	-	-	-	-	-	46
23	6	-	-	-	-	-	47
61	8	2	1	-	-	-	48
387	65	13	3	1	-	-	49
341	345	58	9	-	-	-	50
99	261	350	65	8	-	-	51
9	82	256	254	41	2	-	52
1	10	63	165	111	7	2	53
-	-	11	47	90	28	4	54
-	-	2	18	34	50	59	55
935	803	755	563	285	87	65	56
GESAMT							
-	-	-	-	-	-	-	57
-	-	-	-	-	-	-	58
35	-	-	-	-	-	-	59
168	51	-	-	-	-	-	60
830	234	36	-	-	-	-	61
5 329	897	244	25	-	-	-	62
49 525	7 935	1 255	320	58	-	-	63
44 141	41 203	6 190	1 105	260	26	-	64
10 111	35 072	38 540	9 205	1 448	254	48	65
2 101	8 089	28 037	31 919	5 863	662	178	66
365	1 586	7 345	24 221	17 435	1 892	375	67
-	204	1 487	8 067	16 957	11 615	2 453	68
-	-	385	2 948	7 675	15 062	24 161	69
112 605	95 271	83 519	77 810	49 696	29 511	27 215	70

2 VERHEIRATETE PAARE NACH ALTERSGRUPPEN DER PARTNER *)

BADEN-WÜRTTEMBERG

		MAENNLICHER PARTNER IM ALTER VON ... BIS UNTER ... JAHREN		VERHEIRATETE PAARE	WEIBLICHER PARTNER					
LFD. NR.				INSGESAMT	UNTER 20	20 - 25	25 - 30	30 - 35	35 - 40	40 - 45
OHNE LEDIGE PERSONEN										
01	UNTER 20		333	134	154	34	6	5	-	
02	20 - 25		16 646	1 701	12 291	2 361	209	63	21	
03	25 - 30		54 812	603	21 053	29 681	2 875	414	134	
04	30 - 35		45 488	136	4 549	22 398	15 180	2 245	626	
05	35 - 40		35 011	21	888	5 177	13 034	11 879	2 567	
06	40 - 45		49 399	-	176	1 271	4 038	14 653	20 303	
07	45 - 50		130 173	-	-	325	1 680	6 292	36 847	
08	50 - 55		170 549	-	-	-	288	1 512	9 350	
09	55 - 60		187 787	-	-	-	-	270	1 970	
10	60 - 65		157 589	-	-	-	-	-	447	
11	65 - 70		116 266	-	-	-	-	-	-	
12	70 - 75		92 544	-	-	-	-	-	-	
13	75 UND MEHR		123 079	-	-	-	-	-	-	
14	ZUSAMMEN		1 179 676	2 595	39 111	61 247	37 310	37 333	72 265	
MIT LEDIGEN PERSONEN										
15	UNTER 20		400	196	150	30	15	9	-	
16	20 - 25		18 115	1 936	12 421	3 164	456	116	22	
17	25 - 30		90 766	650	24 351	56 006	8 391	1 128	191	
18	30 - 35		167 837	156	7 073	69 175	79 789	10 361	1 007	
19	35 - 40		202 069	32	1 638	17 868	87 837	84 842	8 238	
20	40 - 45		171 931	-	302	3 951	21 160	79 891	55 079	
21	45 - 50		166 850	-	-	882	6 112	28 076	64 400	
22	50 - 55		83 635	-	-	-	778	4 466	13 412	
23	55 - 60		35 356	-	-	-	-	495	2 317	
24	60 - 65		11 688	-	-	-	-	-	376	
25	65 - 70		4 146	-	-	-	-	-	-	
26	70 - 75		2 066	-	-	-	-	-	-	
27	75 UND MEHR		2 567	-	-	-	-	-	-	
28	ZUSAMMEN		957 446	2 970	45 935	151 076	204 538	209 386	145 042	
MIT LEDIGEN PERSONEN										
29	UNTER 20		295	135	120	28	10	2	-	
30	20 - 25		17 164	1 722	12 042	2 980	356	54	10	
31	25 - 30		84 906	620	23 762	52 380	7 236	772	107	
32	30 - 35		134 595	149	6 855	61 095	59 445	6 451	502	
33	35 - 40		100 330	27	1 550	14 829	50 446	30 957	2 244	
34	40 - 45		41 355	-	269	3 156	10 764	19 625	6 821	
35	45 - 50		16 721	-	-	710	3 209	6 269	5 782	
36	50 - 55		5 673	-	-	-	390	1 092	1 197	
37	55 - 60		2 881	-	-	-	-	132	235	
38	60 - 65		1 743	-	-	-	-	-	39	
39	65 - 70		1 068	-	-	-	-	-	-	
40	70 - 75		715	-	-	-	-	-	-	
41	75 UND MEHR		727	-	-	-	-	-	-	
42	ZUSAMMEN		410 173	2 653	44 596	135 178	131 856	65 354	16 937	
MIT LEDIGEN PERSONEN										
43	UNTER 20		256	120	106	21	7	2	-	
44	20 - 25		15 133	1 657	10 627	2 511	290	40	8	
45	25 - 30		65 659	578	19 611	39 814	5 088	492	59	
46	30 - 35		85 886	123	5 468	41 975	34 627	3 410	241	
47	35 - 40		49 128	25	1 237	9 538	25 049	12 428	765	
48	40 - 45		17 095	-	201	1 990	5 206	7 376	2 115	
49	45 - 50		7 355	-	-	435	1 591	2 481	1 788	
50	50 - 55		2 569	-	-	-	186	460	392	
51	55 - 60		1 607	-	-	-	-	59	76	
52	60 - 65		1 013	-	-	-	-	-	12	
53	65 - 70		633	-	-	-	-	-	-	
54	70 - 75		370	-	-	-	-	-	-	
55	75 UND MEHR		384	-	-	-	-	-	-	
56	ZUSAMMEN		247 088	2 503	37 250	96 284	72 044	26 746	5 456	
INS										
57	UNTER 20		733	330	304	64	21	14	-	
58	20 - 25		34 761	3 637	24 712	5 525	665	179	43	
59	25 - 30		145 580	1 253	45 404	85 687	11 266	1 542	325	
60	30 - 35		213 325	292	11 622	91 573	94 969	12 606	1 633	
61	35 - 40		237 080	53	2 526	23 045	100 871	96 721	10 805	
62	40 - 45		221 330	-	478	5 222	25 198	94 544	75 382	
63	45 - 50		297 023	-	-	1 207	7 792	34 370	101 247	
64	50 - 55		254 184	-	-	-	1 066	5 978	22 762	
65	55 - 60		223 143	-	-	-	-	765	4 287	
66	60 - 65		169 277	-	-	-	-	-	823	
67	65 - 70		120 412	-	-	-	-	-	-	
68	70 - 75		94 610	-	-	-	-	-	-	
69	75 UND MEHR		125 666	-	-	-	-	-	-	
70	INSGESAMT		2 137 124	5 565	85 046	212 323	241 848	246 719	217 307	

*) NUR VERHEIRATETE PARTNER, DIE BEIDE IM HAUSHALT LEBEN.

ZÄHLUNG 1987

UND LEDIGEN PERSONEN UNTER 18 JAHREN IM HAUSHALT

BADEN-WÜRTTEMBERG							
IM ALTER VON ... BIS UNTER ... JAHREN							LFD. NR.
45 - 50	50 - 55	55 - 60	60 - 65	65 - 70	70 - 75	75 UND MEHR	
UNTER 18 JAHREN IM HAUSHALT							
-	-	-	-	-	-	-	01
-	-	-	-	-	-	-	02
52	-	-	-	-	-	-	03
276	78	-	-	-	-	-	04
1 030	343	72	-	-	-	-	05
6 898	1 546	432	82	-	-	-	06
67 718	14 047	2 411	733	120	-	-	07
66 206	74 426	13 611	2 581	530	45	-	08
17 262	67 416	77 710	19 650	3 053	375	81	09
4 071	16 548	57 857	63 949	12 862	1 479	376	10
752	3 652	16 812	51 063	38 454	4 542	991	11
-	455	3 752	17 506	38 085	26 298	6 448	12
-	-	914	7 155	18 855	36 890	59 265	13
166 265	178 511	173 571	162 719	111 959	69 629	67 161	14
UNTER 18 JAHREN IM HAUSHALT							
-	-	-	-	-	-	-	15
-	-	-	-	-	-	-	16
51	-	-	-	-	-	-	17
238	36	-	-	-	-	-	18
1 308	256	50	-	-	-	-	19
10 174	1 213	146	15	-	-	-	20
59 017	7 506	767	74	14	-	-	21
38 832	23 445	2 526	152	23	1	-	22
8 558	15 195	7 875	820	82	11	3	23
1 541	3 335	4 194	1 957	258	24	3	24
239	608	1 035	1 415	747	87	15	25
-	65	187	472	837	420	85	26
-	-	40	188	461	732	1 166	27
119 958	51 661	16 820	5 093	2 422	1 275	1 272	28
UNTER 6 JAHREN IM HAUSHALT							
-	-	-	-	-	-	-	29
-	-	-	-	-	-	-	30
29	-	-	-	-	-	-	31
81	17	-	-	-	-	-	32
204	50	21	-	-	-	-	33
649	56	14	1	-	-	-	34
2 453	251	37	9	1	-	-	35
1 618	1 119	221	32	4	-	-	36
415	909	927	227	34	2	-	37
69	234	690	607	100	3	1	38
14	42	196	500	292	23	1	39
-	3	44	191	333	125	19	40
-	-	6	77	198	217	229	41
5 532	2 681	2 156	1 644	962	370	250	42
UNTER 3 JAHREN IM HAUSHALT							
-	-	-	-	-	-	-	43
-	-	-	-	-	-	-	44
17	-	-	-	-	-	-	45
34	8	-	-	-	-	-	46
54	25	7	-	-	-	-	47
174	25	8	-	-	-	-	48
903	132	21	4	-	-	-	49
688	685	136	21	1	-	-	50
190	576	549	135	21	1	-	51
23	148	420	344	63	2	1	52
10	25	109	311	163	14	1	53
-	3	26	120	157	56	8	54
-	-	5	45	127	104	103	55
2 093	1 627	1 281	980	532	177	113	56
GESAMT							
-	-	-	-	-	-	-	57
-	-	-	-	-	-	-	58
103	-	-	-	-	-	-	59
514	116	-	-	-	-	-	60
2 338	599	122	-	-	-	-	61
17 072	2 759	578	97	-	-	-	62
126 735	21 553	3 178	807	134	-	-	63
107 038	97 871	16 137	2 733	553	46	-	64
25 820	82 611	85 585	20 470	3 135	386	84	65
5 612	19 883	62 051	65 906	13 120	1 503	379	66
991	4 260	17 847	52 478	39 201	4 629	1 006	67
-	520	3 939	17 978	38 922	26 718	6 533	68
-	-	954	7 343	19 316	37 622	60 431	69
286 223	230 172	190 391	167 812	114 381	70 904	68 433	70

2 VERHEIRATETE PAARE NACH ALTERSGRUPPEN DER PARTNER *)

BAYERN								
LFD. NR.	MAENNLICHER PARTNER IM ALTER VON ... BIS UNTER ... JAHREN	VERHEIRATETE PAARE INSGESAMT	WEIBLICHER PARTNER					
			UNTER 20	20 - 25	25 - 30	30 - 35	35 - 40	40 - 45
OHNE LEDIGE PERSONEN								
01	UNTER 20	399		163	33	5	7	-
02	20 - 25	21 996	2 256	16 724	2 698	240	62	18
03	25 - 30	64 543	761	27 340	32 700	3 050	470	159
04	30 - 35	50 199	114	5 374	24 481	16 542	2 540	746
05	35 - 40	40 702	26	1 081	6 079	14 379	13 898	3 467
06	40 - 45	65 332	-	214	1 661	4 906	19 635	27 573
07	45 - 50	160 737	-	-	414	1 959	8 280	47 274
08	50 - 55	191 238	-	-	-	304	1 721	11 222
09	55 - 60	215 556	-	-	-	-	303	2 666
10	60 - 65	189 492	-	-	-	-	-	561
11	65 - 70	142 609	-	-	-	-	-	-
12	70 - 75	110 976	-	-	-	-	-	-
13	75 UND MEHR	136 903	-	-	-	-	-	-
14	ZUSAMMEN	1 390 684	3 346	50 896	68 066	41 385	46 916	93 686
MIT LEDIGEN PERSONEN								
15	UNTER 20	457	211	180	41	13	12	-
16	20 - 25	23 369	2 230	16 619	3 900	455	126	39
17	25 - 30	118 586	707	34 543	72 636	9 255	1 212	179
18	30 - 35	204 389	166	8 843	88 123	94 473	11 440	1 097
19	35 - 40	241 458	39	2 029	22 909	106 661	98 318	9 788
20	40 - 45	199 249	-	352	4 928	25 220	94 715	61 526
21	45 - 50	187 622	-	-	1 047	7 381	33 908	72 362
22	50 - 55	91 551	-	-	-	807	5 098	14 815
23	55 - 60	43 014	-	-	-	-	572	2 692
24	60 - 65	17 126	-	-	-	-	-	383
25	65 - 70	8 085	-	-	-	-	-	-
26	70 - 75	5 039	-	-	-	-	-	-
27	75 UND MEHR	7 251	-	-	-	-	-	-
28	ZUSAMMEN	1 147 206	3 355	62 566	193 564	244 265	245 401	162 861
MIT LEDIGEN PERSONEN								
29	UNTER 20	358	157	154	36	8	3	-
30	20 - 25	22 195	2 013	16 099	3 656	339	67	19
31	25 - 30	109 403	674	33 473	66 564	7 718	856	88
32	30 - 35	155 103	153	8 560	74 940	65 300	6 567	500
33	35 - 40	112 951	37	1 915	18 525	56 742	32 976	2 478
34	40 - 45	47 874	-	324	3 902	12 500	22 370	8 005
35	45 - 50	22 679	-	-	797	3 768	7 423	7 029
36	50 - 55	7 850	-	-	-	396	1 214	1 528
37	55 - 60	5 224	-	-	-	-	158	278
38	60 - 65	4 231	-	-	-	-	-	37
39	65 - 70	3 092	-	-	-	-	-	-
40	70 - 75	2 218	-	-	-	-	-	-
41	75 UND MEHR	2 348	-	-	-	-	-	-
42	ZUSAMMEN	496 526	3 034	60 525	168 422	146 771	71 634	19 962
MIT LEDIGEN PERSONEN								
43	UNTER 20	325	151	136	31	4	3	-
44	20 - 25	19 091	1 950	13 829	2 970	275	51	16
45	25 - 30	81 578	636	26 828	46 219	5 273	548	53
46	30 - 35	94 956	137	6 839	48 788	35 583	3 328	248
47	35 - 40	54 197	35	1 541	11 397	27 054	13 193	887
48	40 - 45	19 926	-	233	2 437	6 000	8 518	2 518
49	45 - 50	9 246	-	-	474	1 903	2 898	2 427
50	50 - 55	3 781	-	-	-	187	491	521
51	55 - 60	3 144	-	-	-	-	57	113
52	60 - 65	2 592	-	-	-	-	-	12
53	65 - 70	1 826	-	-	-	-	-	-
54	70 - 75	1 231	-	-	-	-	-	-
55	75 UND MEHR	1 147	-	-	-	-	-	-
56	ZUSAMMEN	293 040	2 909	49 405	114 316	76 279	29 087	6 795
INS								
57	UNTER 20	856	402	343	74	18	19	-
58	20 - 25	45 367	4 486	33 343	6 598	695	188	57
59	25 - 30	183 129	1 468	61 883	105 336	12 305	1 682	338
60	30 - 35	254 588	282	14 217	112 604	111 015	13 980	1 843
61	35 - 40	282 160	65	3 110	28 988	121 040	112 216	13 255
62	40 - 45	264 581	-	566	6 589	30 126	114 350	89 099
63	45 - 50	348 359	-	-	1 461	9 340	42 188	119 636
64	50 - 55	282 789	-	-	-	1 111	6 819	26 037
65	55 - 60	258 570	-	-	-	-	875	5 358
66	60 - 65	206 618	-	-	-	-	-	944
67	65 - 70	150 694	-	-	-	-	-	-
68	70 - 75	116 015	-	-	-	-	-	-
69	75 UND MEHR	144 164	-	-	-	-	-	-
70	INSGESAMT	2 537 890	6 703	113 462	261 650	285 650	292 317	256 567

*) NUR VERHEIRATETE PARTNER, DIE BEIDE IM HAUSHALT LEBEN.

ZÄHLUNG 1987
UND LEDIGEN PERSONEN UNTER 18 JAHREN IM HAUSHALT

BAYERN							LFD. NR.
IM ALTER VON ... BIS UNTER ... JAHREN							
45 - 50	50 - 55	55 - 60	60 - 65	65 - 70	70 - 75	75 UND MEHR	
UNTER 18 JAHREN IM HAUSHALT							
-	-	-	-	-	-	-	01
-	-	-	-	-	-	-	02
-	-	-	-	-	-	-	03
63	-	-	-	-	-	-	04
334	66	-	-	-	-	-	05
1 283	416	73	-	-	-	-	06
8 769	1 931	545	98	-	-	-	07
82 614	16 296	2 931	811	158	-	-	08
78 680	80 794	14 956	2 893	630	38	-	09
22 273	77 645	85 777	22 750	3 585	470	87	10
5 576	21 630	69 291	74 210	15 873	1 886	465	11
1 173	5 231	21 933	63 124	44 016	5 895	1 237	12
-	688	5 488	23 166	44 829	29 061	7 744	13
-	-	1 201	9 560	23 103	41 051	61 988	14
200 765	204 699	202 195	196 612	132 194	78 401	71 521	
UNTER 18 JAHREN IM HAUSHALT							
-	-	-	-	-	-	-	15
-	-	-	-	-	-	-	16
-	-	-	-	-	-	-	17
54	-	-	-	-	-	-	18
206	39	-	-	-	-	-	19
1 434	244	36	-	-	-	-	20
11 051	1 247	186	24	-	-	-	21
63 883	8 215	755	60	11	-	-	22
42 988	24 831	2 792	192	26	2	-	23
10 834	17 923	9 607	1 217	147	16	6	24
2 063	4 306	6 155	3 513	624	68	14	25
299	859	1 926	2 953	1 788	224	36	26
-	79	415	1 208	1 886	1 152	299	27
-	-	73	520	1 303	2 251	3 114	28
132 812	57 743	21 945	9 687	5 785	3 713	3 469	
UNTER 6 JAHREN IM HAUSHALT							
-	-	-	-	-	-	-	29
-	-	-	-	-	-	-	30
-	-	-	-	-	-	-	31
30	13	-	-	-	-	-	32
70	40	7	-	-	-	-	33
231	52	23	5	-	-	-	34
693	369	61	10	1	-	-	35
3 222	1 735	344	44	6	-	-	36
2 583	1 713	1 827	457	60	3	1	37
727	548	1 555	1 636	298	26	5	38
126	112	604	1 409	834	96	14	39
23	6	139	650	904	423	96	40
-	-	28	269	597	792	662	41
-	-	-	-	-	-	-	-
7 705	4 587	4 586	4 480	2 700	1 340	778	42
UNTER 3 JAHREN IM HAUSHALT							
-	-	-	-	-	-	-	43
-	-	-	-	-	-	-	44
-	-	-	-	-	-	-	45
21	10	-	-	-	-	-	46
23	20	3	-	-	-	-	47
67	18	12	2	-	-	-	48
188	215	37	7	1	-	-	49
1 284	1 082	220	22	4	-	-	50
1 254	1 094	1 193	278	33	1	-	51
375	382	989	955	173	14	2	52
65	71	386	842	470	41	7	53
9	5	83	386	501	206	50	54
-	-	21	147	308	371	300	55
-	-	-	-	-	-	-	-
3 286	2 897	2 944	2 639	1 490	633	359	56
GESAMT							
-	-	-	-	-	-	-	57
-	-	-	-	-	-	-	58
-	-	-	-	-	-	-	59
117	107	-	-	-	-	-	60
540	660	109	-	-	-	-	61
2 717	3 178	731	122	-	-	-	62
19 820	24 511	3 686	871	169	-	-	63
146 497	17 748	3 085	656	40	-	-	64
121 668	95 568	23 967	3 732	486	93	65	65
33 107	75 446	77 723	16 497	1 954	479	66	66
7 639	25 936	66 077	45 804	6 119	1 273	67	67
1 472	6 090	24 374	46 715	30 213	8 043	68	68
-	767	5 903	24 406	43 302	65 102	69	69
-	-	1 274	10 080	-	-	-	-
333 577	262 442	224 140	206 299	137 979	82 114	74 990	70

2 VERHEIRATETE PAARE NACH ALTERSGRUPPEN DER PARTNER *)

SAARLAND									
LFD. NR.	MAENNLICHER PARTNER IM ALTER VON ... BIS UNTER ... JAHREN		VERHEIRATETE PAARE INSGESAMT	WEIBLICHER PARTNER					
				UNTER 20	20 - 25	25 - 30	30 - 35	35 - 40	40 - 45
OHNE LEDIGE PERSONEN									
01	UNTER 20		43	18	24	1	-	-	-
02	20 - 25		2 751	310	2 122	285	20	9	5
03	25 - 30		7 849	120	3 481	3 821	354	55	13
04	30 - 35		6 002	26	659	2 959	1 996	256	59
05	35 - 40		4 439	3	116	619	1 716	1 549	253
06	40 - 45		5 532	-	14	114	342	1 877	2 311
07	45 - 50		17 341	-	-	39	202	880	5 249
08	50 - 55		22 842	-	-	-	24	161	1 118
09	55 - 60		25 308	-	-	-	-	36	257
10	60 - 65		21 973	-	-	-	-	-	48
11	65 - 70		15 174	-	-	-	-	-	-
12	70 - 75		10 877	-	-	-	-	-	-
13	75 UND MEHR		12 365	-	-	-	-	-	-
14	ZUSAMMEN		152 496	477	6 416	7 836	4 654	4 823	9 313
MIT LEDIGEN PERSONEN									
15	UNTER 20		48	25	16	5	1	1	-
16	20 - 25		2 502	283	1 759	370	70	14	6
17	25 - 30		12 142	80	3 781	7 159	963	143	11
18	30 - 35		20 888	19	959	8 856	9 765	1 160	99
19	35 - 40		25 030	5	204	2 255	11 048	10 688	655
20	40 - 45		16 340	-	34	383	1 956	8 556	4 593
21	45 - 50		16 015	-	-	102	601	3 113	6 021
22	50 - 55		8 362	-	-	-	99	447	1 223
23	55 - 60		3 732	-	-	-	-	48	198
24	60 - 65		1 376	-	-	-	-	-	28
25	65 - 70		512	-	-	-	-	-	-
26	70 - 75		260	-	-	-	-	-	-
27	75 UND MEHR		237	-	-	-	-	-	-
28	ZUSAMMEN		107 444	412	6 753	19 130	24 503	24 170	12 834
MIT LEDIGEN PERSONEN									
29	UNTER 20		38	20	15	3	-	-	-
30	20 - 25		2 361	264	1 704	337	49	6	1
31	25 - 30		10 854	80	3 631	6 294	746	94	8
32	30 - 35		14 892	19	927	7 073	6 239	572	51
33	35 - 40		10 448	4	185	1 713	5 305	3 095	127
34	40 - 45		3 394	-	33	272	883	1 644	507
35	45 - 50		1 585	-	-	77	258	517	466
36	50 - 55		597	-	-	-	38	94	96
37	55 - 60		360	-	-	-	-	6	13
38	60 - 65		241	-	-	-	-	-	1
39	65 - 70		121	-	-	-	-	-	-
40	70 - 75		80	-	-	-	-	-	-
41	75 UND MEHR		44	-	-	-	-	-	-
42	ZUSAMMEN		45 015	367	6 495	15 769	13 518	6 028	1 270
MIT LEDIGEN PERSONEN									
43	UNTER 20		37	20	15	2	-	-	-
44	20 - 25		2 036	258	1 460	270	41	6	1
45	25 - 30		7 702	78	2 832	4 254	477	57	3
46	30 - 35		8 578	19	724	4 326	3 211	267	26
47	35 - 40		4 733	3	141	951	2 418	1 176	39
48	40 - 45		1 300	-	29	153	373	564	165
49	45 - 50		660	-	-	44	125	211	150
50	50 - 55		288	-	-	-	25	33	31
51	55 - 60		200	-	-	-	-	2	5
52	60 - 65		130	-	-	-	-	-	1
53	65 - 70		65	-	-	-	-	-	-
54	70 - 75		38	-	-	-	-	-	-
55	75 UND MEHR		24	-	-	-	-	-	-
56	ZUSAMMEN		25 791	378	5 201	10 000	6 670	2 316	421
INS									
57	UNTER 20		91	43	40	6	1	1	-
58	20 - 25		5 253	593	3 881	655	90	23	11
59	25 - 30		19 991	200	7 262	10 980	1 317	198	24
60	30 - 35		26 890	45	1 618	11 815	11 761	1 416	158
61	35 - 40		29 469	8	320	2 874	12 764	12 237	908
62	40 - 45		21 872	-	48	497	2 298	10 433	6 904
63	45 - 50		33 356	-	-	141	803	3 993	11 270
64	50 - 55		31 204	-	-	-	123	608	2 341
65	55 - 60		29 040	-	-	-	-	84	455
66	60 - 65		23 349	-	-	-	-	-	76
67	65 - 70		15 686	-	-	-	-	-	-
68	70 - 75		11 137	-	-	-	-	-	-
69	75 UND MEHR		12 602	-	-	-	-	-	-
70	INSGESAMT		259 940	889	13 169	26 968	29 157	28 993	22 147

*) NUR VERHEIRATETE PARTNER, DIE BEIDE IM HAUSHALT LEBEN.

ZÄHLUNG 1987
UND LEDIGEN PERSONEN UNTER 18 JAHREN IM HAUSHALT

SAARLAND							LFD. NR.
IM ALTER VON ... BIS UNTER ... JAHREN							
45 - 50	50 - 55	55 - 60	60 - 65	65 - 70	70 - 75	75 UND MEHR	
UNTER 18 JAHREN IM HAUSHALT							
-	-	-	-	-	-	-	01
-	-	-	-	-	-	-	02
5	-	-	-	-	-	-	03
36	11	-	-	-	-	-	04
124	52	7	-	-	-	-	05
667	157	44	6	-	-	-	06
6 975	1 650	255	78	13	-	-	07
9 581	10 245	1 421	248	37	7	-	08
2 185	9 655	10 716	2 103	294	53	9	09
452	1 906	8 538	9 354	1 481	156	38	10
67	356	1 955	7 463	4 779	450	84	11
-	45	342	2 179	4 811	2 947	553	12
-	-	78	753	1 821	3 921	5 792	13
22 112	24 077	23 356	22 184	13 236	7 534	6 476	14
UNTER 18 JAHREN IM HAUSHALT							
-	-	-	-	-	-	-	15
-	-	-	-	-	-	-	16
5	-	-	-	-	-	-	17
24	6	-	-	-	-	-	18
131	38	6	-	-	-	-	19
713	90	12	3	-	-	-	20
5 386	703	76	9	2	-	-	21
3 914	2 429	237	12	1	-	-	22
776	1 661	944	90	11	3	1	23
149	307	557	289	42	3	1	24
18	38	123	221	104	6	-	25
-	6	20	76	105	46	7	26
-	-	5	15	41	76	100	27
11 118	5 278	1 980	715	306	136	109	28
UNTER 6 JAHREN IM HAUSHALT							
-	-	-	-	-	-	-	29
-	-	-	-	-	-	-	30
1	-	-	-	-	-	-	31
8	3	-	-	-	-	-	32
13	3	3	-	-	-	-	33
49	4	1	1	-	-	-	34
233	31	3	-	-	-	-	35
192	158	18	-	-	-	-	36
43	136	130	25	4	1	-	37
7	30	99	85	17	2	-	38
-	5	19	65	30	2	-	39
-	1	4	21	40	13	1	40
-	-	1	3	8	20	12	41
546	373	278	201	99	38	13	42
UNTER 3 JAHREN IM HAUSHALT							
-	-	-	-	-	-	-	43
-	-	-	-	-	-	-	44
1	-	-	-	-	-	-	45
5	-	-	-	-	-	-	46
3	-	2	-	-	-	-	47
14	2	-	-	-	-	-	48
110	16	2	-	-	-	-	49
92	97	10	-	-	-	-	50
20	85	69	16	2	1	-	51
4	17	52	46	9	1	-	52
-	5	7	34	18	1	-	53
-	1	2	8	17	9	1	54
-	-	1	1	4	12	6	55
249	225	145	105	50	24	7	56
GESAMT							
-	-	-	-	-	-	-	57
-	-	-	-	-	-	-	58
10	-	-	-	-	-	-	59
60	17	-	-	-	-	-	60
255	90	13	-	-	-	-	61
1 380	247	56	9	-	-	-	62
14 363	2 353	331	87	15	-	-	63
13 495	12 674	1 658	260	38	7	-	64
2 961	11 316	11 660	2 193	305	56	10	65
601	2 213	9 095	9 643	1 523	159	39	66
105	394	2 078	7 684	4 883	458	84	67
-	51	362	2 255	4 916	2 993	560	68
-	-	83	768	1 862	3 997	5 892	69
33 230	29 355	25 336	22 899	13 542	7 670	6 585	70

2 VERHEIRATETE PAARE NACH ALTERSGRUPPEN DER PARTNER *)

BERLIN (WEST)								
LFD. NR.	MÄNNLICHER PARTNER IM ALTER VON ... BIS UNTER ... JAHREN	VERHEIRATETE PAARE INSGESAMT	WEIBLICHER PARTNER					
			UNTER 20	20 - 25	25 - 30	30 - 35	35 - 40	40 - 45
OHNE LEDIGE PERSONEN								
01	UNTER 20	133	77	42	6	6	2	-
02	20 - 25	3 258	462	2 211	489	65	21	10
03	25 - 30	7 816	174	2 790	3 838	662	215	90
04	30 - 35	8 028	19	824	2 982	2 814	821	312
05	35 - 40	9 675	15	277	1 125	2 840	3 546	1 100
06	40 - 45	17 126	-	77	479	1 078	4 289	7 013
07	45 - 50	34 100	-	-	140	540	1 862	9 448
08	50 - 55	35 046	-	-	-	99	505	2 388
09	55 - 60	30 921	-	-	-	-	91	655
10	60 - 65	24 075	-	-	-	-	-	163
11	65 - 70	20 236	-	-	-	-	-	-
12	70 - 75	18 208	-	-	-	-	-	-
13	75 UND MEHR	29 516	-	-	-	-	-	-
14	ZUSAMMEN	238 138	747	6 221	9 059	8 104	11 352	21 179
MIT LEDIGEN PERSONEN								
15	UNTER 20	185	100	72	8	4	1	-
16	20 - 25	4 608	615	3 071	763	109	42	8
17	25 - 30	14 279	169	4 128	7 985	1 552	355	71
18	30 - 35	22 578	32	1 419	8 138	10 242	2 327	327
19	35 - 40	31 498	7	473	3 133	11 492	13 898	2 024
20	40 - 45	31 363	-	108	1 056	3 984	13 006	10 277
21	45 - 50	25 100	-	-	270	1 499	4 760	9 173
22	50 - 55	10 520	-	-	-	236	966	2 145
23	55 - 60	3 466	-	-	-	-	106	468
24	60 - 65	1 101	-	-	-	-	-	78
25	65 - 70	386	-	-	-	-	-	-
26	70 - 75	160	-	-	-	-	-	-
27	75 UND MEHR	142	-	-	-	-	-	-
28	ZUSAMMEN	145 386	923	9 271	21 353	29 118	35 463	24 571
MIT LEDIGEN PERSONEN								
29	UNTER 20	140	70	59	8	2	1	-
30	20 - 25	4 270	532	2 918	712	85	18	5
31	25 - 30	12 989	158	4 021	7 279	1 246	233	43
32	30 - 35	16 863	30	1 369	6 909	6 997	1 373	158
33	35 - 40	15 254	5	451	2 538	6 454	5 121	610
34	40 - 45	8 347	-	101	834	2 145	3 569	1 501
35	45 - 50	3 859	-	-	212	781	1 262	1 064
36	50 - 55	1 075	-	-	-	112	254	269
37	55 - 60	305	-	-	-	-	26	47
38	60 - 65	140	-	-	-	-	-	9
39	65 - 70	52	-	-	-	-	-	-
40	70 - 75	38	-	-	-	-	-	-
41	75 UND MEHR	38	-	-	-	-	-	-
42	ZUSAMMEN	63 370	795	8 919	18 492	17 822	11 857	3 706
MIT LEDIGEN PERSONEN								
43	UNTER 20	125	62	55	6	2	-	-
44	20 - 25	3 699	502	2 565	555	64	9	4
45	25 - 30	9 484	146	3 223	5 125	812	148	26
46	30 - 35	10 289	24	1 089	4 421	3 967	708	67
47	35 - 40	7 812	4	348	1 593	3 379	2 233	238
48	40 - 45	3 713	-	83	536	1 149	1 388	481
49	45 - 50	1 712	-	-	131	420	527	400
50	50 - 55	510	-	-	-	50	110	103
51	55 - 60	146	-	-	-	-	8	16
52	60 - 65	75	-	-	-	-	-	4
53	65 - 70	38	-	-	-	-	-	-
54	70 - 75	22	-	-	-	-	-	-
55	75 UND MEHR	19	-	-	-	-	-	-
56	ZUSAMMEN	37 646	738	7 363	12 367	9 843	5 131	1 339
INS								
57	UNTER 20	318	177	114	14	10	3	-
58	20 - 25	7 866	1 077	5 282	1 252	174	63	18
59	25 - 30	22 095	343	6 918	11 823	2 214	570	161
60	30 - 35	30 606	51	2 243	11 120	13 056	3 148	639
61	35 - 40	41 173	22	750	4 258	14 332	17 444	3 124
62	40 - 45	46 489	-	185	1 535	5 062	17 295	17 290
63	45 - 50	59 200	-	-	410	2 039	6 622	18 621
64	50 - 55	45 566	-	-	-	335	1 473	4 533
65	55 - 60	34 387	-	-	-	-	197	1 123
66	60 - 65	25 176	-	-	-	-	-	241
67	65 - 70	20 624	-	-	-	-	-	-
68	70 - 75	18 368	-	-	-	-	-	-
69	75 UND MEHR	29 658	-	-	-	-	-	-
70	INSGESAMT	383 526	1 670	15 492	30 412	37 222	46 815	45 750

*) NUR VERHEIRATETE PARTNER, DIE BEIDE IM HAUSHALT LEBEN.

ZÄHLUNG 1987
UND LEDIGEN PERSONEN UNTER 18 JAHREN IM HAUSHALT

BERLIN (WEST)								
IM ALTER VON ... BIS UNTER ... JAHREN							LFD. NR.	
45 - 50	50 - 55	55 - 60	60 - 65	65 - 70	70 - 75	75 UND MEHR		
UNTER 18 JAHREN IM HAUSHALT								
-	-	-	-	-	-	-	01	
-	-	-	-	-	-	-	02	
47	-	-	-	-	-	-	03	
198	58	-	-	-	-	-	04	
533	200	39	-	-	-	-	05	
3 030	885	219	56	-	-	-	06	
16 454	4 259	1 015	318	64	-	-	07	
12 996	15 076	2 961	765	233	23	-	08	
3 138	10 612	12 033	3 484	741	143	24	09	
1 062	2 950	8 471	8 790	2 162	366	111	10	
235	959	2 928	8 161	6 418	1 180	355	11	
-	148	1 027	3 414	6 884	5 024	1 711	12	
-	-	285	1 713	4 044	6 145	15 329	13	
37 693	35 147	28 978	26 701	20 546	14 881	17 530	14	
UNTER 18 JAHREN IM HAUSHALT								
-	-	-	-	-	-	-	15	
-	-	-	-	-	-	-	16	
19	-	-	-	-	-	-	17	
81	12	-	-	-	-	-	18	
369	93	9	-	-	-	-	19	
2 516	355	58	3	-	-	-	20	
7 913	1 297	167	20	1	-	-	21	
4 305	2 496	337	27	5	1	-	22	
1 007	1 193	605	78	8	1	-	23	
252	292	306	145	23	5	-	24	
35	89	73	104	77	9	1	25	
-	10	24	47	50	25	4	26	
-	-	6	14	33	37	52	27	
16 497	5 837	1 585	436	197	78	57	28	
UNTER 6 JAHREN IM HAUSHALT								
-	-	-	-	-	-	-	29	
-	-	-	-	-	-	-	30	
9	-	-	-	-	-	-	31	
22	5	-	-	-	-	-	32	
59	12	4	-	-	-	-	33	
173	18	6	-	-	-	-	34	
456	69	12	2	1	-	-	35	
235	168	33	3	1	-	-	36	
53	96	64	18	1	-	-	37	
13	23	47	39	8	1	-	38	
1	5	12	15	19	-	-	39	
-	1	2	17	12	5	1	40	
-	-	-	3	14	10	11	41	
1 021	397	180	97	56	16	12	42	
UNTER 3 JAHREN IM HAUSHALT								
-	-	-	-	-	-	-	43	
-	-	-	-	-	-	-	44	
4	-	-	-	-	-	-	45	
12	1	-	-	-	-	-	46	
10	5	2	-	-	-	-	47	
62	12	2	-	-	-	-	48	
178	48	7	1	-	-	-	49	
123	101	20	2	1	-	-	50	
18	57	38	11	-	-	-	51	
4	15	22	25	4	1	-	52	
1	4	10	12	11	-	-	53	
-	-	2	9	7	4	-	54	
-	-	-	2	7	4	6	55	
412	243	103	62	30	9	6	56	
GESAMT								
-	-	-	-	-	-	-	57	
-	-	-	-	-	-	-	58	
66	-	-	-	-	-	-	59	
279	70	-	-	-	-	-	60	
902	293	48	-	-	-	-	61	
5 546	1 240	277	59	-	-	-	62	
24 367	5 556	1 182	338	65	-	-	63	
17 301	17 572	2 298	792	238	24	-	64	
4 145	11 805	12 638	3 562	749	144	24	65	
1 314	3 242	8 777	8 935	2 185	371	111	66	
270	1 048	3 001	8 265	6 495	1 189	356	67	
-	158	1 051	3 461	6 934	5 049	1 715	68	
-	-	291	1 727	4 077	8 182	15 381	69	
54 190	40 984	30 563	27 139	20 743	14 959	17 587	70	

VOLKSZÄHLUNG 1987

3 AUSLÄNDISCHE FRAUEN NACH GEBURTSTHAHR SOWIE AUSLÄNDISCHE VERHEIRATETE PAARE
NACH STAATSANGEHÖRIGKEIT UND GEBURTSTHAHR DES WEIBLICHEN PARTNERS *)

GEBURTSTHAHR DER FRAU BZW. PARTNERIN	AUSLÄNDISCHE FRAUEN INSGESAMT	DARUNTER MIT EINEM AUSLÄNDER VERHEIRATET	STAATSANGEHÖRIGKEIT DES WEIBLICHEN PARTNERS (BEI AUSLÄNDISCHEN VERHEIRATETEN PAAREN)					
			GRIECHISCH	ITALIENISCH	UEBRIGE EG- STAATEN	JUGO- SLAWISCH	TUERKISCH	SONSTIGE/ KEINE
1972 UND SPAETER	482 512	100	13	1	1	-	74	11
1971	34 436	575	23	2	3	5	504	38
1970	33 258	1 661	77	28	7	27	1 434	88
1969	32 626	3 425	175	98	28	59	2 905	160
1968	32 060	5 568	376	490	100	140	4 132	330
1967	31 040	7 274	574	908	203	252	4 784	553
1966	35 218	10 855	709	1 323	386	375	7 249	813
1965	36 080	13 606	844	1 674	516	485	8 954	1 133
1964	36 683	15 470	926	2 215	746	583	9 445	1 555
1963	34 682	15 703	936	2 366	865	815	8 799	1 921
1962	34 346	16 775	1 062	2 703	973	913	8 754	2 371
1961	32 490	16 169	1 083	2 974	1 080	1 111	7 175	2 746
1960	35 574	19 094	1 150	3 157	1 208	1 366	8 917	3 296
1959	33 190	17 478	1 148	3 173	1 097	1 603	7 004	3 453
1958	32 816	17 441	1 102	3 088	1 206	1 920	6 366	3 759
1957	32 434	17 491	1 172	3 056	1 329	2 219	5 799	3 916
1956	35 618	20 375	1 237	3 001	1 363	3 115	7 569	4 089
1955	37 952	22 287	1 284	2 933	1 432	4 094	8 437	4 107
1954	39 143	23 044	1 216	2 931	1 515	5 194	8 274	3 914
1953	39 885	22 557	1 309	2 565	1 620	5 656	8 488	3 919
1952	43 950	26 200	1 589	2 566	1 846	7 069	9 142	3 988
1951	40 841	23 973	1 658	2 420	1 817	6 291	8 144	3 543
1950	46 770	28 958	1 793	2 435	1 923	7 048	12 251	3 509
1949	43 703	27 033	1 727	2 463	2 019	6 500	11 196	3 126
1948	41 929	26 063	1 807	2 358	2 170	5 517	11 175	3 036
1947	38 939	24 291	2 092	2 183	2 040	4 767	10 485	2 704
1946	34 803	21 772	2 164	2 185	1 892	3 856	9 269	2 403
1945	31 975	20 806	1 811	1 713	1 914	3 004	10 372	1 592
1944	29 967	19 194	1 661	1 700	1 971	2 918	8 981	1 903
1943	26 955	16 992	1 343	1 623	1 511	2 845	7 671	1 699
1942	26 668	17 333	1 550	1 637	1 654	2 714	8 170	1 598
1941	23 059	14 582	1 357	1 562	1 396	2 576	6 295	1 397
1940	24 666	16 348	1 922	1 744	1 618	2 457	7 091	1 516
1939	21 432	13 966	1 746	1 686	1 293	2 257	5 712	1 270
1938	20 513	13 504	1 896	1 568	1 360	1 945	5 647	1 086
1937	18 245	11 851	1 754	1 434	1 337	1 941	4 415	1 000
1936	16 914	10 916	1 810	1 377	1 408	1 677	3 725	918
1935	15 208	9 640	1 673	1 350	1 312	1 583	2 860	862
1934	14 013	8 275	1 535	1 223	1 210	1 496	2 637	775
1933	13 290	8 407	1 326	1 221	1 152	1 331	2 681	656
1932	12 046	7 457	1 265	1 056	1 120	1 129	2 149	738
1931	10 198	6 052	959	1 007	997	982	1 489	628
1930	10 550	6 211	1 101	916	1 010	860	1 526	798
1929	8 953	5 010	809	736	970	689	1 057	749
1928	8 179	4 452	737	668	917	533	836	761
1927	7 592	3 843	526	551	891	435	622	816
1926	7 186	3 597	409	527	918	304	520	919
1925 - 1921	27 105	11 424	629	1 536	3 357	826	925	4 149
1920 UND FRUEHER	37 547	7 944	149	811	2 907	215	239	3 623
INSGESAMT	1 845 285	684 689	57 214	82 947	61 946	105 722	282 448	94 410

*) NUR VERHEIRATETE PARTNER, DIE BEIDE IM HAUSHALT LEBEN

**4 VERHEIRATETE PAARE MIT EINEM DEUTSCHEN UND EINEM AUSLÄNDISCHEN PARTNER NACH
STAATSANGEHÖRIGKEIT DES AUSLÄNDISCHEN PARTNERS *)**

Land	Ins- gesamt	Staatsangehörigkeit des ausländischen Partners					
		Griechisch	Italienisch	Übrige EG-Staaten	Jugo- slawisch	Türkisch	Sonstige/ Keine
Männlicher Partner deutsch, weiblicher Partner nicht deutsch							
Schleswig-Holstein	7 017	211	113	2 973	236	105	3 379
Hamburg	5 854	144	134	1 690	339	143	3 404
Niedersachsen	14 099	516	425	5 021	829	391	6 917
Bremen	1 720	60	41	450	103	45	1 021
Nordrhein-Westfalen	45 664	1 724	2 473	19 895	3 234	770	17 568
Hessen	18 794	568	991	5 075	1 861	400	9 899
Rheinland-Pfalz	8 673	223	443	3 110	694	173	4 030
Baden-Württemberg	30 014	870	1 941	7 378	4 251	557	15 017
Bayern	31 705	874	1 580	5 526	3 567	846	19 312
Saarland	2 580	45	292	1 414	119	8	702
Berlin (West)	8 373	222	190	1 503	993	530	4 935
Bundesgebiet ...	174 493	5 457	8 623	54 035	16 226	3 968	86 184
Weiblicher Partner deutsch, männlicher Partner nicht deutsch							
Schleswig-Holstein	5 099	175	458	1 397	228	415	2 426
Hamburg	7 096	295	629	1 272	392	719	3 789
Niedersachsen	17 870	565	2 419	6 393	894	1 150	6 449
Bremen	2 116	62	191	398	150	300	1 015
Nordrhein-Westfalen	65 468	2 875	11 647	22 864	3 682	4 391	20 009
Hessen	22 461	824	4 283	4 078	1 356	1 303	10 617
Rheinland-Pfalz	11 670	281	2 164	2 873	570	652	5 130
Baden-Württemberg	39 382	1 454	10 225	7 104	3 107	2 028	15 464
Bayern	38 001	1 393	6 432	4 252	2 170	1 975	21 779
Saarland	3 916	42	1 218	1 440	113	113	990
Berlin (West)	10 160	364	873	1 749	495	1 314	5 365
Bundesgebiet ...	223 239	8 330	40 539	53 820	13 157	14 360	93 033
Insgesamt							
Schleswig-Holstein	12 116	386	571	4 370	454	520	5 805
Hamburg	12 950	439	763	2 962	731	862	7 193
Niedersachsen	31 969	1 081	2 844	11 414	1 723	1 541	13 366
Bremen	3 836	122	232	848	253	345	2 036
Nordrhein-Westfalen	111 132	4 599	14 120	42 759	6 916	5 161	37 577
Hessen	41 255	1 392	5 274	9 153	3 217	1 703	20 516
Rheinland-Pfalz	20 343	504	2 607	5 983	1 264	825	9 160
Baden-Württemberg	69 396	2 324	12 166	14 482	7 358	2 585	30 481
Bayern	69 706	2 267	8 012	9 778	5 737	2 821	41 091
Saarland	6 496	87	1 510	2 854	232	121	1 692
Berlin (West)	18 533	586	1 063	3 252	1 488	1 844	10 300
Bundesgebiet ...	397 732	13 787	49 162	107 855	29 383	18 328	179 217

*) Nur verheiratete Partner, die beide im Haushalt leben.

5 LEDIGE IM ALTER VON 18 UND MEHR JAHREN, VERHEIRATETE *), VERWITWETE UND NACH ALTERSJAHREN UND LEDIGEN PERSONEN

LFD. NR.	ALTER VON BIS UNTER JAHREN	INSGESAMT			LEDIGE IM ALTER VON 18 UND MEHR JAHREN			VERHEI
		INSGESAMT	MIT	OHNE	ZUSAMMEN	MIT	OHNE	
			VERHEIRATETEM(IN) PAAR(EN) IM HAUSHALT			VERHEIRATETEM(IN) PAAR(EN) IM HAUSHALT		
		1	2	3	4	5	6	7
OHNE LEDIGE PERSONEN								
01	UNTER 18	2 911	1 270	1 641	-	-	-	2 175
02	18 - 19	944 784	742 563	202 221	939 862	740 530	199 332	4 040
03	19 - 20	994 388	736 715	257 673	985 537	734 016	252 521	6 502
04	ZUSAMMEN	1 942 083	1 480 548	461 535	1 926 399	1 474 546	451 853	12 717
05	20 - 21	1 013 608	683 859	329 749	1 000 418	679 843	320 575	10 872
06	21 - 22	1 002 643	606 561	394 082	983 829	603 663	380 166	15 093
07	22 - 23	969 825	523 449	446 376	944 390	517 400	426 990	19 840
08	23 - 24	911 515	437 740	473 775	879 263	430 756	448 507	24 156
09	24 - 25	812 400	349 499	462 901	774 759	341 772	432 987	26 355
10	ZUSAMMEN	4 709 931	2 603 108	2 106 883	4 582 659	2 573 434	2 009 225	96 316
11	25 - 26	704 824	273 091	431 733	662 419	264 843	397 576	27 943
12	26 - 27	607 124	213 853	393 271	559 290	204 818	354 472	29 605
13	27 - 28	511 302	161 617	349 685	459 394	152 381	307 013	30 301
14	28 - 29	433 016	125 258	307 761	378 882	116 073	262 809	30 013
15	29 - 30	371 479	98 697	272 782	312 913	89 472	223 441	31 016
16	ZUSAMMEN	2 627 745	872 513	1 755 232	2 372 898	827 587	1 545 311	148 880
17	30 - 31	316 935	76 999	239 936	255 955	68 141	188 814	30 338
18	31 - 32	273 973	60 941	213 032	213 605	52 614	160 991	29 353
19	32 - 33	240 710	49 045	191 665	180 204	41 523	138 681	27 942
20	33 - 34	214 711	40 492	174 219	154 462	33 523	120 939	26 234
21	34 - 35	196 283	34 359	161 924	135 457	27 844	107 613	25 692
22	ZUSAMMEN	1 242 612	261 836	980 776	940 703	223 645	717 058	139 559
23	35 - 36	182 237	29 802	152 435	120 649	23 955	96 694	24 542
24	36 - 37	173 125	25 498	147 627	108 422	20 080	88 342	24 604
25	37 - 38	167 822	22 057	145 765	98 685	17 074	81 611	25 561
26	38 - 39	157 531	18 506	139 025	86 236	14 007	72 229	25 480
27	39 - 40	143 212	14 625	128 587	73 289	10 842	62 447	24 233
28	ZUSAMMEN	823 927	110 488	713 439	487 281	85 959	401 323	124 420
29	40 - 41	140 533	12 235	128 698	67 164	6 317	60 847	25 007
30	41 - 42	109 420	7 375	102 045	48 784	5 312	43 472	20 442
31	42 - 43	137 259	8 366	128 893	59 276	5 930	53 346	25 398
32	43 - 44	156 993	8 438	148 555	65 862	6 036	59 826	28 836
33	44 - 45	154 568	7 373	147 195	62 888	5 185	57 702	26 847
34	ZUSAMMEN	699 173	43 787	655 386	303 994	31 383	272 611	128 530
35	45 - 46	176 960	7 790	169 170	71 462	5 707	65 755	31 558
36	46 - 47	179 628	7 476	172 150	70 455	5 551	64 904	32 427
37	47 - 48	199 324	7 818	191 506	75 902	5 687	70 215	35 317
38	48 - 49	183 044	6 563	176 461	67 802	4 743	63 059	32 109
39	49 - 50	172 945	5 970	166 975	62 341	4 300	58 041	30 696
40	ZUSAMMEN	611 901	35 635	576 262	347 962	25 988	321 974	162 107
41	50 - 51	166 364	5 361	161 023	59 144	3 867	55 277	29 202
42	51 - 52	163 986	4 903	159 083	55 804	3 333	52 471	27 925
43	52 - 53	162 614	4 451	158 163	52 620	3 024	49 596	27 215
44	53 - 54	135 950	3 590	132 360	42 619	2 336	40 283	23 184
45	54 - 55	128 549	3 315	125 234	39 393	2 160	37 233	20 858
46	ZUSAMMEN	759 483	21 620	737 863	249 580	14 720	234 860	128 384
47	55 - 56	134 819	3 316	131 503	40 332	2 146	38 186	20 531
48	56 - 57	145 559	3 410	142 149	42 232	2 127	40 105	20 796
49	57 - 58	152 281	3 323	148 958	42 292	1 993	40 299	20 321
50	58 - 59	157 590	3 394	154 196	42 302	2 000	40 302	19 316
51	59 - 60	159 243	3 337	155 906	41 188	1 941	39 247	16 204
52	ZUSAMMEN	750 492	16 780	733 712	208 346	10 207	198 139	99 168
53	60 - 61	163 894	3 330	160 564	40 972	1 940	39 032	16 753
54	61 - 62	173 188	3 537	169 651	42 003	2 055	39 938	15 835
55	62 - 63	181 397	3 728	177 669	43 114	2 052	41 022	14 812
56	63 - 64	183 694	3 877	179 817	41 625	2 100	39 525	13 546
57	64 - 65	201 626	4 258	197 368	42 825	2 211	40 614	13 522
58	ZUSAMMEN	903 799	18 730	885 069	210 539	10 405	200 131	74 468
59	65 - 66	223 139	4 640	218 499	43 119	2 190	40 929	13 786
60	66 - 67	233 301	4 792	228 509	40 846	2 027	38 819	13 176
61	67 - 68	238 223	4 977	233 246	37 452	1 812	35 640	12 775
62	68 - 69	135 541	2 946	132 593	19 978	906	19 072	7 074
63	69 - 70	127 432	3 143	124 289	18 059	851	17 208	6 251
64	ZUSAMMEN	957 636	20 500	937 136	159 454	7 786	151 668	53 062
65	70 - 71	145 625	3 902	141 727	20 115	979	19 136	6 548
66	71 - 72	165 000	4 897	160 103	21 836	1 099	20 737	7 207
67	72 - 73	252 466	8 512	243 954	30 785	1 641	29 144	10 340
68	73 - 74	260 589	9 631	250 958	29 340	1 586	27 752	10 092
69	74 - 75	267 930	11 140	256 790	29 659	1 611	28 048	9 910
70	ZUSAMMEN	1 091 614	38 082	1 053 532	131 735	6 918	124 817	44 097
71	75 UND MEHR	2 616 693	256 141	2 360 552	256 152	18 201	249 951	79 468
72	ZUSAMMEN	20 037 149	5 779 772	14 257 377	12 189 702	5 310 781	6 878 921	1 291 176

*) OHNE VERHEIRATETE PARTNER IM HAUSHALT.

1) OHNE / MIT LEDIGEN PERSONEN UNTER 18 JAHREN IM HAUSHALT, DIE MINDESTENS 15 JAHRE JUENGER SIND.

ZÄHLUNG 1987

GESCHIEDENE MIT / OHNE VERHEIRATETEM (N) PAAR (EN) IM HAUSHALT
UNTER 18 JAHREN IM HAUSHALT

RATETE		VERWITWETE				GESCHIEDENE				LFD. NR.
MIT	OHNE	ZUSAMMEN	MIT	OHNE	ZUSAMMEN	MIT	OHNE			
VERHEIRATETEM(N) PAAR(EN) IM HAUSHALT			VERHEIRATETEM(N) PAAR(EN) IM HAUSHALT			VERHEIRATETEM(N) PAAR(EN) IM HAUSHALT				
8	9		11	12		13	14	15		
UNTER 16 JAHREN IM HAUSHALT										
1 022	1 153	334	81	253	402	167	235	01		
1 716	2 324	279	98	181	603	219	384	02		
2 333	4 169	369	111	258	980	255	725	03		
5 071	7 646	982	290	692	1 985	641	1 344	04		
3 521	7 351	700	160	540	1 618	335	1 283	05		
4 283	10 810	904	153	751	2 617	462	2 355	06		
5 215	14 625	1 014	167	847	4 581	667	3 914	07		
5 925	16 231	1 213	150	1 063	6 883	909	5 974	08		
6 289	20 066	1 244	149	1 095	10 042	1 289	8 753	09		
25 233	71 083	5 075	779	4 296	25 941	3 662	22 279	10		
6 521	21 422	1 536	175	1 361	12 926	1 552	11 374	11		
6 992	22 613	1 634	159	1 475	16 595	1 884	14 711	12		
6 914	23 387	1 653	142	1 511	19 954	2 180	17 774	13		
6 692	23 321	1 567	135	1 432	22 554	2 355	20 199	14		
6 545	24 473	2 061	162	1 899	25 487	2 518	22 969	15		
33 664	115 216	6 451	773	7 678	97 516	10 489	87 027	16		
6 120	24 218	1 974	141	1 833	27 668	2 597	25 071	17		
5 587	23 766	1 952	132	1 830	29 053	2 608	26 445	18		
4 925	23 017	1 976	131	1 845	30 588	2 466	28 122	19		
4 382	21 852	1 867	108	1 779	32 108	2 479	29 629	20		
3 956	21 736	1 981	106	1 875	33 153	2 453	30 700	21		
24 970	114 589	9 780	616	9 162	152 570	12 603	139 967	22		
3 332	21 210	1 965	111	1 854	35 081	2 404	32 677	23		
2 973	21 631	2 233	103	2 130	37 866	2 342	35 524	24		
2 665	22 896	2 616	115	2 501	40 960	2 203	38 757	25		
2 283	23 197	2 975	112	2 863	42 840	2 104	40 736	26		
1 866	22 367	3 108	87	3 021	42 582	1 830	40 752	27		
13 119	111 301	12 897	526	12 369	199 329	10 883	188 446	28		
1 584	23 423	4 021	102	3 919	44 741	1 632	43 109	29		
977	19 465	3 692	77	3 615	36 502	1 009	35 493	30		
1 198	24 200	5 466	85	5 381	47 119	1 153	45 966	31		
1 124	27 712	7 371	116	7 255	54 904	1 160	53 744	32		
1 039	27 808	6 657	139	6 518	54 176	1 009	53 167	33		
5 922	122 606	29 207	519	28 688	237 442	5 963	231 475	34		
921	30 637	11 932	138	11 794	62 006	1 024	60 984	35		
856	31 571	14 497	171	14 326	62 249	900	61 349	36		
921	34 396	19 666	244	19 422	66 439	966	67 473	37		
761	31 348	21 188	287	20 901	61 945	792	61 153	38		
672	30 024	22 970	307	22 663	56 938	691	56 247	39		
4 131	157 976	90 253	1 147	89 106	311 579	4 373	307 206	40		
577	28 625	26 705	345	26 360	53 333	572	52 761	41		
569	27 356	30 081	418	29 663	50 176	583	49 593	42		
479	26 736	34 515	394	34 121	48 264	554	47 710	43		
391	22 793	32 430	459	31 971	37 717	404	37 313	44		
355	20 503	34 703	437	34 266	33 595	363	33 232	45		
2 371	126 013	158 434	2 052	156 381	223 085	2 476	220 609	46		
341	20 190	40 874	512	40 362	33 082	317	32 765	47		
327	20 469	49 337	623	48 714	34 194	333	33 861	48		
347	19 974	56 259	693	55 566	33 409	290	33 119	49		
318	18 998	63 583	793	62 790	32 389	283	32 106	50		
308	17 896	69 211	822	68 389	30 640	266	30 374	51		
1 641	97 527	279 264	3 443	275 821	163 714	1 489	162 225	52		
269	16 484	76 617	907	75 710	29 552	214	29 338	53		
247	15 588	86 608	981	85 627	28 742	244	28 498	54		
223	14 589	95 743	1 187	94 556	27 728	226	27 502	55		
206	13 340	102 821	1 337	101 484	25 702	234	25 468	56		
186	13 336	119 072	1 627	117 445	26 207	234	25 973	57		
1 131	73 337	480 861	6 039	474 822	137 931	1 152	136 779	58		
177	13 609	138 979	2 012	136 967	27 255	261	26 994	59		
200	12 976	152 769	2 310	150 459	26 510	255	26 255	60		
165	12 610	163 195	2 728	160 467	24 801	272	24 529	61		
93	6 981	95 108	1 791	93 317	13 381	158	13 223	62		
105	6 146	91 697	2 010	89 687	11 425	177	11 248	63		
740	52 322	641 748	10 851	630 897	103 372	1 123	102 249	64		
98	6 450	106 966	2 646	104 320	12 000	179	11 821	65		
121	7 086	123 419	3 476	119 943	12 538	201	12 337	66		
194	10 146	193 790	6 343	187 447	17 551	334	17 217	67		
183	9 909	204 314	7 522	196 792	16 843	338	16 505	68		
221	9 689	211 759	8 946	202 813	16 602	362	16 240	69		
817	43 280	840 248	28 933	811 315	75 534	1 414	74 120	70		
3 176	76 292	2 169 161	230 289	1 938 872	99 912	4 475	95 437	71		
121 986	1 169 190	4 726 361	286 262	4 440 099	1 829 910	60 743	1 769 167	72		

5 LEDIGE IM ALTER VON 18 UND MEHR JAHREN, VERHEIRATETE *), VERWITWETE UND NACH ALTERSJAHREN UND LEDIGEN PERSONEN

		INSGESAMT			LEDIGE IM ALTER VON 18 UND MEHR JAHREN			VERHEI
LFD. NR.	ALTER VON ... BIS UNTER ... JAHREN	INSGESAMT	MIT	OHNE	ZUSAMMEN	MIT	OHNE	ZUSAMMEN
			VERHEIRATETEM(N) PAAR(EN) IM HAUSHALT			VERHEIRATETEM(N) PAAR(EN) IM HAUSHALT		
		1	2	3	4	5	6	7
MIT 1 LEDIGEN PERSON								
73	UNTER 18	1 482	957	525	-	-	-	1 175
74	18 - 19	13 256	9 207	4 049	11 361	8 091	3 270	1 608
75	19 - 20	17 866	10 758	7 108	14 964	9 164	5 800	2 485
76	ZUSAMMEN	32 604	20 922	11 682	26 325	17 255	9 070	5 268
77	20 - 21	22 150	12 190	9 960	17 720	9 994	7 726	3 658
78	21 - 22	26 651	13 040	13 611	20 406	10 469	9 937	4 880
79	22 - 23	31 121	13 020	18 101	22 432	10 059	12 373	6 267
80	23 - 24	34 307	12 253	22 054	23 458	9 249	14 209	7 058
81	24 - 25	37 063	11 462	25 601	23 881	8 565	15 316	7 757
82	ZUSAMMEN	151 292	61 965	89 327	107 897	46 336	59 561	29 620
83	25 - 26	38 095	9 967	28 128	23 263	7 396	15 867	7 804
84	26 - 27	39 315	9 136	30 179	22 448	6 648	15 800	8 101
85	27 - 28	39 458	8 056	31 402	21 134	5 791	15 343	8 335
86	28 - 29	38 678	7 138	31 540	19 551	4 975	14 576	8 167
87	29 - 30	38 595	6 430	32 165	16 399	4 483	13 916	8 095
88	ZUSAMMEN	194 141	40 727	153 414	104 795	29 293	75 502	40 502
89	30 - 31	37 870	5 692	32 178	16 993	3 952	13 041	7 831
90	31 - 32	36 992	5 024	31 968	15 584	3 515	12 069	7 685
91	32 - 33	36 393	4 481	31 912	14 172	3 076	11 096	7 487
92	33 - 34	35 734	3 706	32 028	12 561	2 406	10 155	7 435
93	34 - 35	35 776	3 124	32 652	11 360	1 964	9 396	7 301
94	ZUSAMMEN	182 765	22 027	160 738	70 670	14 913	55 757	37 739
95	35 - 36	35 518	2 624	32 894	10 009	1 552	8 457	7 233
96	36 - 37	35 186	2 291	33 895	8 997	1 318	7 679	7 374
97	37 - 38	35 898	1 977	33 921	8 182	1 126	7 056	7 446
98	38 - 39	34 711	1 772	32 939	6 796	936	5 860	7 291
99	39 - 40	32 139	1 459	30 680	5 660	789	4 871	7 083
100	ZUSAMMEN	174 452	10 123	164 329	39 644	5 721	33 923	36 427
101	40 - 41	31 399	1 381	30 018	5 114	745	4 369	6 934
102	41 - 42	23 134	953	22 181	3 436	496	2 938	5 317
103	42 - 43	27 466	944	26 522	3 651	490	3 161	6 446
104	43 - 44	30 003	1 124	28 879	4 014	580	3 434	7 036
105	44 - 45	27 776	1 071	26 707	3 547	536	3 011	6 754
106	ZUSAMMEN	139 780	5 473	134 307	19 762	2 849	16 913	32 487
107	45 - 46	29 538	1 185	28 353	3 569	602	2 966	7 066
108	46 - 47	28 327	1 238	27 089	3 455	622	2 833	6 793
109	47 - 48	29 393	1 346	28 047	3 376	692	2 684	7 003
110	48 - 49	25 093	1 323	23 770	3 088	718	2 370	5 950
111	49 - 50	21 981	1 393	20 588	2 602	715	1 887	5 262
112	ZUSAMMEN	134 332	6 485	127 847	16 090	3 350	12 740	32 074
113	50 - 51	19 665	1 304	18 361	2 363	692	1 671	4 626
114	51 - 52	17 831	1 226	16 605	2 027	596	1 431	4 084
115	52 - 53	16 485	1 399	15 086	1 935	661	1 274	3 549
116	53 - 54	12 759	1 221	11 538	1 477	542	935	2 817
117	54 - 55	11 129	1 242	9 887	1 305	501	804	2 430
118	ZUSAMMEN	77 869	6 392	71 477	9 107	2 992	6 115	17 506
119	55 - 56	10 311	1 311	9 000	1 214	509	705	2 133
120	56 - 57	9 763	1 523	8 240	1 148	529	619	1 961
121	57 - 58	8 987	1 638	7 349	1 066	553	513	1 855
122	58 - 59	8 089	1 765	6 324	1 020	540	480	1 606
123	59 - 60	7 180	1 855	5 325	971	559	412	1 347
124	ZUSAMMEN	44 330	8 092	36 238	5 419	2 690	2 729	8 902
125	60 - 61	6 456	1 883	4 573	871	547	324	1 253
126	61 - 62	6 056	2 110	3 946	832	540	292	1 116
127	62 - 63	5 877	2 431	3 446	841	572	269	978
128	63 - 64	5 659	2 581	3 078	825	591	234	898
129	64 - 65	6 086	2 871	3 215	822	600	222	900
130	ZUSAMMEN	30 134	11 876	18 258	4 191	2 650	1 341	5 145
131	65 - 66	6 703	3 513	3 190	867	642	225	889
132	66 - 67	6 778	3 641	3 137	768	580	188	868
133	67 - 68	6 985	3 929	3 056	677	504	173	830
134	68 - 69	3 983	2 324	1 659	368	286	82	478
135	69 - 70	3 732	2 353	1 379	352	277	75	391
136	ZUSAMMEN	28 181	15 760	12 421	3 032	2 289	743	3 456
137	70 - 71	4 305	2 800	1 505	344	273	71	432
138	71 - 72	4 930	3 356	1 574	420	339	81	399
139	72 - 73	7 783	5 478	2 305	526	425	101	545
140	73 - 74	6 337	6 178	2 159	620	505	115	553
141	74 - 75	8 902	6 715	2 187	608	507	101	518
142	ZUSAMMEN	34 257	24 527	9 730	2 518	2 049	469	2 447
143	75 UND MEHR	100 833	83 759	17 074	6 745	5 716	1 029	3 412
144	ZUSAMMEN	1 324 970	318 128	1 006 842	416 195	140 303	275 892	254 985

*) OHNE VERHEIRATETE PARTNER IM HAUSHALT.
1) OHNE / MIT LEDIGEN PERSONEN UNTER 18 JAHREN IM HAUSHALT, DIE MINDESTENS 15 JAHRE JUENGER SIND.

ZÄHLUNG 1987

GESCHIEDENE MIT / OHNE VERHEIRATETEM (N) PAAR (EN) IM HAUSHALT
UNTER 18 JAHREN IM HAUSHALT

RATETE		VERWITWETE				GESCHIEDENE				LFD. NR.
MIT	OHNE	ZUSAMMEN	MIT	OHNE	ZUSAMMEN	MIT	OHNE	ZUSAMMEN		
VERHEIRATETEM(N) PAAR(EN) IM HAUSHALT			VERHEIRATETEM(N) PAAR(EN) IM HAUSHALT			VERHEIRATETEM(N) PAAR(EN) IM HAUSHALT				
8	9		11	12		13	14		15	
UNTER 18 JAHREN IM HAUSHALT										
755	420	87	56	31	220	146	74	73		
972	636	83	43	40	204	101	103	74		
1 410	1 075	105	45	60	312	139	173	75		
3 137	2 131	275	144	131	736	386	350	76		
1 945	1 713	173	56	117	599	195	404	77		
2 271	2 609	197	55	142	1 162	245	923	78		
2 562	3 705	306	70	236	2 116	329	1 787	79		
2 417	4 641	377	61	316	3 414	526	2 888	80		
2 280	5 477	454	55	399	4 971	562	4 409	81		
11 475	18 145	1 507	297	1 210	12 268	1 857	10 411	82		
1 845	5 959	603	51	552	6 425	675	5 750	83		
1 654	6 447	725	71	654	8 041	763	7 276	84		
1 414	6 921	825	52	773	9 164	799	8 365	85		
1 291	6 876	904	47	857	10 056	825	9 231	86		
1 130	6 965	1 062	55	1 007	11 039	762	10 277	87		
7 334	33 168	4 119	276	3 843	44 725	3 824	40 901	88		
969	6 862	1 155	62	1 093	11 891	709	11 182	89		
851	6 834	1 295	49	1 246	12 426	609	11 819	90		
722	6 765	1 350	51	1 296	13 384	632	12 752	91		
654	6 781	1 592	55	1 537	14 146	591	13 555	92		
560	6 741	1 732	38	1 694	15 383	562	14 821	93		
3 756	33 963	7 124	255	6 869	67 232	3 103	64 129	94		
453	6 780	1 921	52	1 869	16 355	567	15 786	95		
372	7 002	2 203	64	2 139	17 612	537	17 075	96		
368	7 078	2 552	54	2 498	17 718	429	17 289	97		
329	6 962	2 791	50	2 741	17 833	457	17 376	98		
310	6 773	2 935	40	2 895	16 461	320	16 141	99		
1 632	34 595	12 402	260	12 142	85 975	2 310	83 669	100		
271	6 663	3 400	58	3 342	15 951	307	15 644	101		
217	5 100	2 712	39	2 672	11 669	199	11 470	102		
196	6 250	3 696	51	3 645	13 673	207	13 466	103		
257	6 779	4 350	83	4 267	14 603	204	14 399	104		
261	6 493	4 484	82	4 402	12 993	192	12 801	105		
1 202	31 285	18 642	313	18 325	66 889	1 109	67 760	106		
261	6 805	5 419	113	5 306	13 484	208	13 276	107		
286	6 507	5 752	117	5 635	12 327	213	12 114	108		
269	6 734	6 929	172	6 757	12 085	213	11 872	109		
246	5 704	6 385	170	6 215	9 670	189	9 481	110		
264	4 998	6 161	225	5 936	7 956	189	7 767	111		
1 326	30 748	30 646	797	29 849	55 522	1 012	54 510	112		
223	4 403	6 065	223	5 842	6 611	166	6 445	113		
205	3 879	6 117	267	5 850	5 603	158	5 445	114		
208	3 341	6 119	366	5 753	4 882	164	4 718	115		
206	2 611	5 015	349	4 666	3 450	124	3 326	116		
203	2 227	4 684	420	4 264	2 710	118	2 592	117		
1 045	16 461	28 000	1 625	26 375	23 256	730	22 526	118		
166	1 967	4 565	505	4 060	2 399	131	2 268	119		
187	1 774	4 556	649	3 909	2 096	158	1 938	120		
184	1 671	4 344	746	3 596	1 722	155	1 567	121		
177	1 429	4 026	894	3 132	1 437	154	1 283	122		
140	1 207	3 704	995	2 705	1 158	157	1 001	123		
854	8 048	21 197	3 793	17 404	8 812	755	8 057	124		
154	1 099	3 425	1 023	2 402	907	159	746	125		
158	958	3 372	1 253	2 119	736	159	577	126		
138	840	3 431	1 549	1 882	627	172	455	127		
149	749	3 366	1 652	1 714	570	189	381	128		
120	780	3 788	1 969	1 819	576	182	394	129		
719	4 426	17 382	7 446	9 936	3 416	861	2 555	130		
139	750	4 379	2 527	1 952	568	205	363	131		
132	736	4 629	2 732	1 897	513	197	316	132		
126	704	5 000	3 099	1 901	478	200	276	133		
80	398	2 901	1 851	1 050	236	107	129	134		
70	321	2 775	1 899	876	214	107	107	135		
547	2 909	19 684	12 108	7 576	2 009	816	1 193	136		
82	350	3 310	2 342	968	219	103	116	137		
92	307	3 877	2 804	1 073	234	121	113	138		
119	426	6 418	4 773	1 645	294	161	133	139		
150	403	6 853	5 341	1 512	311	182	129	140		
141	377	7 480	5 893	1 587	296	174	122	141		
584	1 863	27 938	21 153	6 785	1 354	741	613	142		
1 337	2 075	88 881	75 473	13 408	1 795	1 232	562	143		
35 148	219 837	277 797	123 940	153 857	375 993	16 737	357 256	144		

5 LEDIGE IM ALTER VON 18 UND MEHR JAHREN, VERHEIRATETE *), VERWITWETE UND NACH ALTERSJAHREN UND LEDIGEN PERSONEN

LFD. NR.	ALTER VON ... BIS UNTER ... JAHREN	INSGESAMT			LEDIGE IM ALTER VON 18 UND MEHR JAHREN			VERHEI
		INSGESAMT	MIT	OHNE	ZUSAMMEN	MIT	OHNE	
			VERHEIRATETEM(N) PAAR(EN) IM HAUSHALT			VERHEIRATETEM(N) PAAR(EN) IM HAUSHALT		
			1	2		3	4	
MIT 2 LEDIGEN PERSONEN								
145	UNTER 18	733	504	229	-	-	-	602
146	18 - 19	1 803	1 400	403	950	756	194	772
147	19 - 20	2 603	1 866	737	1 512	1 080	432	964
148	ZUSAMMEN	5 139	3 770	1 369	2 462	1 836	626	2 338
149	20 - 21	3 460	2 323	1 137	2 015	1 372	643	1 270
150	21 - 22	4 612	2 753	1 859	2 623	1 565	1 058	1 640
151	22 - 23	5 906	2 964	2 942	3 201	1 762	1 439	2 070
152	23 - 24	7 087	2 923	4 164	3 646	1 810	1 836	2 372
153	24 - 25	8 214	2 679	5 535	3 968	1 762	2 206	2 576
154	ZUSAMMEN	29 279	13 642	15 637	15 453	8 291	7 162	9 928
155	25 - 26	9 730	2 398	7 332	4 191	1 631	2 560	3 103
156	26 - 27	10 841	2 284	8 557	4 243	1 551	2 692	3 463
157	27 - 28	12 253	2 141	10 112	4 312	1 419	2 893	3 951
158	28 - 29	13 069	1 950	11 119	4 311	1 300	3 011	4 226
159	29 - 30	14 218	1 834	12 384	4 217	1 168	3 029	4 560
160	ZUSAMMEN	60 111	10 507	49 504	21 274	7 089	14 185	19 303
161	30 - 31	15 132	1 770	13 362	4 182	1 125	3 057	4 855
162	31 - 32	15 947	1 587	14 360	4 104	994	3 110	5 146
163	32 - 33	16 537	1 558	14 979	3 932	984	2 948	5 172
164	33 - 34	17 235	1 264	15 971	3 750	762	2 988	5 356
165	34 - 35	17 946	1 302	16 646	3 475	755	2 720	5 520
166	ZUSAMMEN	62 799	7 481	55 318	19 443	4 620	14 822	26 051
167	35 - 36	18 705	1 134	17 571	3 371	648	2 723	5 596
168	36 - 37	18 525	1 072	17 453	3 055	573	2 483	5 635
169	37 - 38	16 818	985	17 833	2 801	507	2 294	5 595
170	38 - 39	17 388	960	16 428	2 523	542	1 981	5 241
171	39 - 40	15 054	809	14 245	2 016	429	1 587	4 577
172	ZUSAMMEN	88 790	4 960	83 830	13 767	2 699	11 068	26 644
173	40 - 41	13 610	754	12 856	1 823	421	1 402	4 196
174	41 - 42	9 503	533	8 970	1 210	285	925	2 901
175	42 - 43	10 340	571	9 769	1 296	325	971	3 193
176	43 - 44	10 769	580	10 189	1 328	341	987	3 312
177	44 - 45	8 962	600	8 362	1 146	330	816	2 662
178	ZUSAMMEN	53 184	3 036	50 146	6 803	1 702	5 101	16 284
179	45 - 46	8 554	649	7 905	1 154	378	776	2 685
180	46 - 47	8 194	673	7 521	1 101	391	710	2 481
181	47 - 48	7 944	766	7 178	1 060	441	619	2 338
182	48 - 49	6 570	726	5 844	895	387	508	1 949
183	49 - 50	5 584	741	4 843	761	397	364	1 672
184	ZUSAMMEN	37 146	3 555	33 591	4 971	1 994	2 977	11 125
185	50 - 51	4 630	743	3 887	733	411	322	1 481
186	51 - 52	4 234	743	3 491	629	346	283	1 343
187	52 - 53	3 917	780	3 137	580	341	239	1 196
188	53 - 54	3 169	766	2 403	486	305	181	977
189	54 - 55	2 764	853	1 911	438	287	151	793
190	ZUSAMMEN	18 914	3 880	15 029	2 866	1 690	1 176	5 792
191	55 - 56	2 612	911	1 701	435	315	120	622
192	56 - 57	2 689	1 096	1 593	419	316	103	791
193	57 - 58	2 607	1 283	1 324	412	338	74	663
194	58 - 59	2 601	1 439	1 162	408	312	96	645
195	59 - 60	2 566	1 544	1 022	405	334	72	607
196	ZUSAMMEN	13 075	6 273	6 802	2 080	1 615	465	3 528
197	60 - 61	2 611	1 741	870	352	295	57	572
198	61 - 62	2 829	2 028	801	384	322	62	508
199	62 - 63	2 986	2 262	724	444	385	59	486
200	63 - 64	3 317	2 607	710	441	388	53	455
201	64 - 65	3 590	2 897	693	432	376	54	417
202	ZUSAMMEN	15 333	11 535	3 798	2 053	1 768	285	2 438
203	65 - 66	4 144	3 452	692	492	439	53	429
204	66 - 67	4 511	3 812	699	465	403	63	393
205	67 - 68	4 532	3 799	733	433	390	43	385
206	68 - 69	2 639	2 250	389	256	228	28	204
207	69 - 70	2 515	2 185	330	217	194	23	165
208	ZUSAMMEN	18 341	15 498	2 843	1 864	1 654	210	1 577
209	70 - 71	2 691	2 567	324	232	212	20	155
210	71 - 72	3 390	3 033	357	274	259	15	186
211	72 - 73	5 257	4 714	543	379	358	21	247
212	73 - 74	5 427	4 965	462	351	346	15	234
213	74 - 75	5 396	4 898	498	361	331	30	226
214	ZUSAMMEN	22 361	20 177	2 184	1 607	1 506	101	1 048
215	75 UND MEHR	50 677	46 656	4 021	4 012	3 724	288	1 366
216	ZUSAMMEN	495 149	151 077	344 072	98 555	40 188	58 467	127 422

*) OHNE VERHEIRATETE PARTNER IM HAUSHALT.

1) OHNE / MIT LEDIGEN PERSONEN UNTER 18 JAHREN IM HAUSHALT, DIE MINDESTENS 15 JAHRE JUENGER SIND.

ZÄHLUNG 1987

GESCHIEDENE MIT / OHNE VERHEIRATETEM (N) PAAR (EN) IM HAUSHALT
UNTER 18 JAHREN IM HAUSHALT

RATETE		VERWITWETE				GESCHIEDENE			LFD. NR.
MIT	OHNE	ZUSAMMEN	MIT	OHNE	ZUSAMMEN	MIT	OHNE		
VERHEIRATETEM(N) PAAR(EN) IM HAUSHALT			VERHEIRATETEM(N) PAAR(EN) IM HAUSHALT			VERHEIRATETEM(N) PAAR(EN) IM HAUSHALT			
8	9		11	12		13	14	15	
UNTER 18 JAHREN IM HAUSHALT									
422	180	39	27	12	92	55	37	145	
592	180	28	18	10	53	34	19	146	
713	251	41	23	18	86	50	36	147	
1 727	611	106	68	40	231	139	92	148	
880	390	49	17	32	126	54	72	149	
1 046	594	64	29	35	285	93	192	150	
1 062	1 006	98	25	73	537	115	422	151	
928	1 444	131	23	108	938	162	776	152	
725	1 851	214	22	192	1 456	170	1 286	153	
4 641	5 287	556	116	440	3 342	594	2 748	154	
557	2 546	305	25	280	2 131	185	1 946	155	
499	2 964	370	23	347	2 765	211	2 554	156	
477	3 474	506	29	477	3 484	216	3 268	157	
432	3 794	568	21	547	3 964	197	3 767	158	
406	4 152	721	26	695	4 720	212	4 508	159	
2 373	16 930	2 470	124	2 346	17 064	1 021	16 043	160	
422	4 433	861	25	836	5 234	196	5 036	161	
374	4 772	1 038	25	1 013	5 659	194	5 465	162	
365	4 807	1 146	26	1 120	6 267	183	6 104	163	
334	5 024	1 317	27	1 290	6 810	141	6 669	164	
311	5 209	1 466	32	1 436	7 485	204	7 281	165	
1 806	24 245	5 830	135	5 695	31 475	920	30 555	166	
255	5 341	1 755	45	1 710	7 983	186	7 797	167	
285	5 350	1 946	38	1 906	8 186	176	8 012	168	
272	5 323	2 102	39	2 063	8 320	167	8 153	169	
249	4 992	2 103	43	2 060	7 521	126	7 395	170	
201	4 376	2 037	45	1 992	6 424	134	6 290	171	
1 262	25 382	9 943	210	9 733	36 436	789	37 647	172	
197	3 999	1 841	43	1 798	5 750	93	5 657	173	
141	2 760	1 367	32	1 335	4 025	75	3 950	174	
137	3 056	1 615	37	1 576	4 236	72	4 164	175	
147	3 165	1 773	29	1 744	4 356	63	4 293	176	
134	2 548	1 676	53	1 623	3 456	83	3 375	177	
756	15 528	6 272	194	6 078	21 625	386	21 439	178	
133	2 552	1 706	57	1 651	3 307	81	3 226	179	
125	2 356	1 759	73	1 686	2 853	84	2 769	180	
145	2 193	1 847	93	1 754	2 699	87	2 612	181	
134	1 815	1 548	100	1 448	2 178	105	2 073	182	
146	1 526	1 449	118	1 331	1 702	80	1 622	183	
663	10 442	8 311	441	7 870	12 739	437	12 302	184	
119	1 362	1 296	135	1 161	1 320	78	1 242	185	
124	1 219	1 198	150	1 018	1 064	93	971	186	
116	1 080	1 226	236	990	913	85	828	187	
145	832	1 007	233	774	699	83	616	188	
140	653	995	331	664	538	95	443	189	
646	5 146	5 722	1 115	4 607	4 534	434	4 100	190	
131	691	901	371	530	454	94	360	191	
141	650	1 043	524	519	436	115	321	192	
160	503	1 140	658	482	392	127	265	193	
143	502	1 229	845	384	319	139	180	194	
154	453	1 280	926	354	273	130	143	195	
729	2 799	5 593	3 324	2 269	1 874	605	1 269	196	
178	394	1 438	1 143	295	249	125	124	197	
172	336	1 694	1 390	304	243	144	99	198	
165	320	1 855	1 583	272	202	129	73	199	
165	291	2 206	1 922	284	214	132	82	200	
172	245	2 505	2 172	333	236	175	61	201	
852	1 586	9 698	8 210	1 488	1 144	705	439	202	
176	253	3 004	2 679	325	219	158	61	203	
175	218	3 424	3 068	356	228	166	62	204	
146	239	3 522	3 131	391	192	132	60	205	
80	124	2 057	1 841	216	122	101	21	206	
72	94	2 020	1 829	191	112	90	22	207	
649	928	14 027	12 548	1 479	873	647	226	208	
83	72	2 422	2 210	212	82	62	20	209	
100	86	2 837	2 599	238	93	75	18	210	
128	119	4 491	4 116	375	140	112	28	211	
124	110	4 715	4 399	316	117	96	21	212	
143	83	4 690	4 329	361	119	95	24	213	
578	470	19 155	17 653	1 502	551	440	111	214	
866	500	44 542	41 433	3 109	757	633	124	215	
17 568	109 854	134 227	85 571	48 656	134 845	7 750	127 095	216	

5 LEDIGE IM ALTER VON 18 UND MEHR JAHREN, VERHEIRATETE *), VERWITWETE UND NACH ALTERSJAHREN UND LEDIGEN PERSONEN

LFD. NR.	ALTER VON ... BIS UNTER ... JAHREN	INSGESAMT			LEDIGE IM ALTER VON 18 UND MEHR JAHREN			VERHEI
		INSGESAMT	MIT	OHNE	ZUSAMMEN	MIT	OHNE	
			VERHEIRATETEM(N) PAAR(EN) IM HAUSHALT			VERHEIRATETEM(N) PAAR(EN) IM HAUSHALT		
		1	2	3	4	5	6	7
MIT 3 UND MEHR LEDIGEN PERSONEN								
217	UNTER 18	603	476	127	-	-	-	549
218	18 - 19	824	676	148	61	54	7	707
219	19 - 20	973	801	172	136	108	28	783
220	ZUSAMMEN	2 400	1 953	447	197	162	35	2 039
221	20 - 21	1 107	896	211	228	180	48	802
222	21 - 22	1 578	1 231	347	403	276	127	1 065
223	22 - 23	1 712	1 204	508	525	357	168	1 023
224	23 - 24	1 875	1 044	831	668	379	289	935
225	24 - 25	2 092	909	1 183	765	430	335	902
226	ZUSAMMEN	8 364	5 284	3 080	2 589	1 622	967	4 727
227	25 - 26	2 499	815	1 684	931	430	501	973
228	26 - 27	2 975	753	2 212	1 030	451	579	1 072
229	27 - 28	3 541	765	2 776	1 163	477	686	1 287
230	28 - 29	3 865	723	3 142	1 127	454	683	1 347
231	29 - 30	4 417	666	3 751	1 226	428	798	1 470
232	ZUSAMMEN	17 297	3 732	13 565	5 487	2 240	3 247	6 149
233	30 - 31	4 872	672	4 200	1 232	422	810	1 637
234	31 - 32	5 502	707	4 795	1 343	451	892	1 903
235	32 - 33	5 702	648	5 054	1 265	419	846	1 940
236	33 - 34	6 192	632	5 560	1 294	412	882	2 091
237	34 - 35	6 566	601	5 965	1 256	388	868	2 153
238	ZUSAMMEN	28 834	3 260	25 574	6 390	2 092	4 298	9 724
239	35 - 36	6 724	569	6 155	1 175	335	840	2 138
240	36 - 37	6 857	535	6 322	1 199	329	870	2 217
241	37 - 38	6 706	522	6 184	1 126	331	795	2 186
242	38 - 39	5 885	454	5 431	943	274	669	1 962
243	39 - 40	5 159	440	4 719	916	284	632	1 797
244	ZUSAMMEN	31 331	2 520	28 811	5 359	1 553	3 806	10 300
245	40 - 41	4 530	397	4 133	735	251	484	1 550
246	41 - 42	3 249	289	2 960	541	184	357	1 183
247	42 - 43	3 324	321	3 003	539	180	359	1 209
248	43 - 44	3 274	344	2 930	564	209	355	1 128
249	44 - 45	2 904	341	2 563	468	215	253	1 020
250	ZUSAMMEN	17 281	1 692	15 589	2 847	1 039	1 808	6 090
251	45 - 46	2 758	372	2 386	501	239	262	970
252	46 - 47	2 556	364	2 192	477	237	240	886
253	47 - 48	2 475	415	2 060	460	243	217	887
254	48 - 49	2 068	373	1 695	407	236	171	728
255	49 - 50	1 851	365	1 486	373	222	151	638
256	ZUSAMMEN	11 708	1 889	9 819	2 218	1 177	1 041	4 109
257	50 - 51	1 601	345	1 256	349	207	142	561
258	51 - 52	1 461	362	1 099	289	196	93	521
259	52 - 53	1 309	330	979	259	169	90	492
260	53 - 54	1 134	333	801	216	139	77	449
261	54 - 55	1 108	353	755	213	154	59	456
262	ZUSAMMEN	6 613	1 723	4 890	1 326	865	461	2 479
263	55 - 56	902	360	542	208	157	51	342
264	56 - 57	911	400	511	179	147	32	354
265	57 - 58	906	464	442	174	141	33	344
266	58 - 59	844	484	360	178	148	30	291
267	59 - 60	934	592	342	193	166	27	290
268	ZUSAMMEN	4 497	2 300	2 197	932	759	173	1 621
269	60 - 61	946	671	275	178	147	31	197
270	61 - 62	1 003	729	274	166	143	23	224
271	62 - 63	1 113	875	238	206	178	28	183
272	63 - 64	1 198	985	213	201	179	22	166
273	64 - 65	1 359	1 158	201	183	172	11	159
274	ZUSAMMEN	5 619	4 413	1 201	934	819	115	929
275	65 - 66	1 580	1 365	215	224	207	17	163
276	66 - 67	1 765	1 541	224	225	212	13	138
277	67 - 68	1 722	1 538	184	207	198	9	140
278	68 - 69	1 009	911	98	128	121	7	72
279	69 - 70	1 107	1 004	103	149	140	9	60
280	ZUSAMMEN	7 183	6 359	824	933	878	55	573
281	70 - 71	1 267	1 173	94	152	144	8	60
282	71 - 72	1 440	1 330	110	162	153	9	59
283	72 - 73	2 242	2 099	143	213	199	14	75
284	73 - 74	2 267	2 130	137	239	231	8	80
285	74 - 75	2 317	2 179	138	242	226	16	74
286	ZUSAMMEN	9 533	8 911	622	1 008	953	55	348
287	75 UND MEHR	21 137	19 957	1 180	2 314	2 204	110	524
288	ZUSAMMEN	171 797	63 998	107 799	32 534	16 363	16 171	49 612

*) OHNE VERHEIRATETE PARTNER IM HAUSHALT.

1) OHNE / MIT LEDIGEN PERSONEN UNTER 18 JAHREN IM HAUSHALT, DIE MINDESTENS 15 JAHRE JUENGER SIND.

ZÄHLUNG 1987

GESCHIEDENE MIT / OHNE VERHEIRATETEM (N) PAAR (EN) IM HAUSHALT
UNTER 18 JAHREN IM HAUSHALT

RATETE		VERWITWETE				GESCHIEDENE				LFD. NR.
MIT	OHNE	ZUSAMMEN	MIT	OHNE	ZUSAMMEN	MIT	OHNE			
VERHEIRATETEM(N) PAAR(EN) IM HAUSHALT			VERHEIRATETEM(N) PAAR(EN) IM HAUSHALT			VERHEIRATETEM(N) PAAR(EN) IM HAUSHALT				
8	9		11	12		13	14	15		
UNTER 18 JAHREN IM HAUSHALT										
437	112	21	16	5	33	23	10	217		
581	126	22	15	7	34	26	8	218		
655	128	14	10	4	40	28	12	219		
1 673	366	57	41	16	107	77	30	220		
671	131	26	13	13	51	32	19	221		
893	172	19	11	8	91	51	40	222		
772	251	27	13	14	137	62	75	223		
560	375	46	19	27	226	86	140	224		
390	512	68	12	56	357	77	280	225		
3 286	1 441	186	66	118	662	308	554	226		
291	662	82	15	67	513	79	434	227		
223	849	119	18	101	754	71	683	228		
202	1 085	176	15	163	913	71	842	229		
183	1 164	231	13	216	1 150	73	1 077	230		
152	1 318	280	10	270	1 441	76	1 365	231		
1 051	5 098	890	71	819	4 771	370	4 401	232		
165	1 472	364	12	372	1 619	73	1 546	233		
170	1 733	412	13	399	1 844	73	1 771	234		
148	1 792	517	16	501	1 980	65	1 915	235		
151	1 940	634	17	617	2 173	52	2 121	236		
132	2 021	673	17	656	2 484	64	2 420	237		
766	8 956	2 620	75	2 545	10 100	327	9 773	238		
133	2 005	744	18	726	2 667	83	2 584	239		
125	2 092	873	29	844	2 568	52	2 516	240		
126	2 060	903	26	877	2 491	39	2 452	241		
107	1 855	848	22	826	2 132	51	2 081	242		
110	1 687	730	15	715	1 716	31	1 685	243		
601	9 699	4 098	110	3 988	11 574	256	11 318	244		
91	1 459	689	23	666	1 556	32	1 524	245		
65	1 116	507	13	494	1 018	27	991	246		
81	1 126	554	27	527	1 022	33	989	247		
77	1 051	575	28	547	1 007	30	977	248		
66	954	552	26	526	864	34	830	249		
380	5 710	2 877	117	2 760	5 467	156	5 311	250		
66	904	494	39	455	793	26	765	251		
67	819	508	32	476	685	28	657	252		
82	805	485	50	435	643	40	603	253		
59	665	454	45	409	475	33	446	254		
60	578	394	49	345	446	34	412	255		
334	3 775	2 335	215	2 120	3 046	165	2 883	256		
57	504	350	54	296	341	27	314	257		
57	464	360	75	285	291	34	257	258		
49	443	305	78	227	253	34	219	259		
71	378	290	97	193	179	26	153	260		
52	404	281	117	164	156	30	128	261		
286	2 193	1 586	421	1 165	1 222	151	1 071	262		
60	262	249	119	130	103	24	79	263		
50	304	271	164	107	107	39	66	264		
75	269	295	207	88	93	41	52	265		
65	226	300	235	65	75	36	39	266		
62	228	375	322	57	72	42	30	267		
312	1 309	1 494	1 047	447	450	182	268	268		
55	142	486	420	66	85	49	36	269		
66	156	548	477	71	65	43	22	270		
66	117	651	588	63	73	43	30	271		
58	106	763	701	62	68	47	21	272		
64	95	945	870	75	72	52	20	273		
309	620	3 393	3 056	337	363	234	129	274		
69	94	1 142	1 050	92	51	39	12	275		
62	76	1 332	1 219	113	70	48	22	276		
64	76	1 319	1 234	85	56	42	14	277		
41	31	785	728	57	24	21	3	278		
29	31	868	808	60	30	27	3	279		
265	308	5 446	5 039	407	231	177	54	280		
32	26	1 035	980	55	20	17	3	281		
36	23	1 195	1 120	75	24	21	3	282		
40	35	1 908	1 824	84	46	36	10	283		
52	26	1 917	1 823	94	31	24	7	284		
50	24	1 969	1 877	92	32	26	6	285		
210	138	6 024	7 624	400	153	124	29	286		
393	131	18 102	17 189	913	197	171	26	287		
9 866	39 746	51 108	35 073	16 035	38 543	2 696	35 847	288		

**5 LEDIGE IM ALTER VON 18 UND MEHR JAHREN, VERHEIRATETE *), VERWITWETE UND
NACH ALTERSJAHREN UND LEDIGEN PERSONEN**

LFD. NR.	ALTER VON ... BIS UNTER ... JAHREN	INSGESAMT			LEDIGE IM ALTER VON 18 UND MEHR JAHREN			VERHEI
		INSGESAMT	MIT	OHNE	ZUSAMMEN	MIT	OHNE	ZUSAMMEN
			VERHEIRATETEM(N) PAAR(EN) IM HAUSHALT			VERHEIRATETEM(N) PAAR(EN) IM HAUSHALT		
			1	2		3	4	
MIT LEDIGEN PERSONEN								
289	UNTER 18	2 818	1 937	881	-	-	-	2 326
290	18 - 19	15 883	11 283	4 600	12 372	8 901	3 471	3 087
291	19 - 20	21 442	13 425	8 017	16 612	10 352	6 260	4 232
292	ZUSAMMEN	40 143	26 645	13 498	28 984	19 253	9 731	9 645
293	20 - 21	26 717	15 409	11 308	19 963	11 546	8 417	5 730
294	21 - 22	32 841	17 024	15 817	23 432	12 330	11 102	7 585
295	22 - 23	38 739	17 188	21 551	25 158	12 178	13 980	9 360
296	23 - 24	43 269	16 220	27 049	27 772	11 438	16 334	10 365
297	24 - 25	47 369	15 050	32 319	28 614	10 757	17 857	11 235
298	ZUSAMMEN	188 935	80 691	108 044	125 939	58 249	67 690	44 275
299	25 - 26	50 324	13 180	37 144	28 385	9 457	18 928	11 860
300	26 - 27	53 131	12 183	40 948	27 721	8 650	19 071	12 636
301	27 - 28	55 252	10 962	44 290	26 609	7 687	18 922	13 573
302	28 - 29	55 612	9 811	45 801	24 999	6 729	18 270	13 740
303	29 - 30	57 230	8 930	48 300	23 842	6 099	17 743	14 125
304	ZUSAMMEN	271 549	55 066	216 483	131 556	36 622	92 934	65 954
305	30 - 31	57 874	8 134	49 740	22 407	5 499	16 908	14 323
306	31 - 32	58 441	7 318	51 123	21 031	4 960	16 071	14 734
307	32 - 33	58 632	6 687	51 945	19 365	4 479	14 890	14 599
308	33 - 34	59 161	5 602	53 559	17 605	3 580	14 025	14 884
309	34 - 35	60 290	5 027	55 263	16 091	3 107	12 984	14 974
310	ZUSAMMEN	294 398	32 768	261 630	96 503	21 625	74 878	73 514
311	35 - 36	60 947	4 327	56 620	14 555	2 535	12 020	14 967
312	36 - 37	61 868	3 898	57 970	13 252	2 220	11 032	15 226
313	37 - 38	61 422	3 484	57 938	12 109	1 964	10 145	15 227
314	38 - 39	57 964	3 186	54 798	10 262	1 752	8 510	14 494
315	39 - 40	52 352	2 706	49 644	8 592	1 502	7 090	13 457
316	ZUSAMMEN	294 573	17 603	276 970	58 770	9 973	46 797	73 371
317	40 - 41	49 539	2 532	47 007	7 672	1 417	6 255	12 680
318	41 - 42	35 886	1 775	34 111	5 187	967	4 220	9 401
319	42 - 43	41 130	1 836	39 294	5 466	995	4 491	10 848
320	43 - 44	44 046	2 046	41 998	5 906	1 130	4 776	11 476
321	44 - 45	39 644	2 012	37 632	5 161	1 081	4 080	10 456
322	ZUSAMMEN	210 245	10 203	200 042	29 412	5 590	23 822	54 861
323	45 - 46	41 150	2 206	38 944	5 224	1 220	4 004	10 721
324	46 - 47	39 077	2 275	36 802	5 033	1 250	3 783	10 160
325	47 - 48	39 812	2 527	37 285	4 896	1 376	3 520	10 228
326	48 - 49	33 731	2 422	31 309	4 390	1 341	3 049	8 627
327	49 - 50	29 416	2 499	26 917	3 736	1 334	2 402	7 572
328	ZUSAMMEN	183 186	11 929	171 257	23 279	6 521	16 758	47 308
329	50 - 51	26 096	2 392	23 704	3 445	1 310	2 135	6 668
330	51 - 52	23 526	2 331	21 195	2 945	1 136	1 807	5 946
331	52 - 53	21 711	2 509	19 202	2 774	1 171	1 603	5 239
332	53 - 54	17 062	2 320	14 742	2 179	986	1 193	4 243
333	54 - 55	15 001	2 448	12 553	1 956	942	1 014	3 679
334	ZUSAMMEN	103 396	12 006	91 396	13 299	5 547	7 752	25 777
335	55 - 56	12 625	2 582	11 243	1 857	981	876	3 297
336	56 - 57	13 363	3 019	10 344	1 746	952	754	3 106
337	57 - 58	12 500	3 385	9 115	1 652	1 032	620	2 862
338	58 - 59	11 534	3 688	7 846	1 606	1 000	605	2 542
339	59 - 60	10 680	3 991	6 689	1 570	1 059	511	2 244
340	ZUSAMMEN	61 902	16 665	45 237	8 431	5 064	3 367	14 051
341	60 - 61	10 013	4 295	5 718	1 401	989	412	2 022
342	61 - 62	9 886	4 867	5 021	1 382	1 005	377	1 848
343	62 - 63	9 976	5 568	4 408	1 491	1 135	356	1 646
344	63 - 64	10 174	6 173	4 001	1 467	1 156	309	1 520
345	64 - 65	11 035	6 926	4 109	1 437	1 150	287	1 476
346	ZUSAMMEN	51 086	27 829	23 257	7 176	5 437	1 741	8 512
347	65 - 66	12 427	8 330	4 097	1 583	1 288	295	1 481
348	66 - 67	13 054	8 994	4 060	1 459	1 195	264	1 399
349	67 - 68	13 239	9 266	3 973	1 317	1 092	225	1 355
350	68 - 69	7 631	5 485	2 146	752	635	117	754
351	69 - 70	7 354	5 542	1 812	718	611	107	617
352	ZUSAMMEN	53 705	37 617	16 088	5 829	4 821	1 008	5 606
353	70 - 71	8 463	6 540	1 923	728	629	99	647
354	71 - 72	9 760	7 719	2 041	856	751	105	644
355	72 - 73	15 282	12 291	2 991	1 118	982	136	867
356	73 - 74	16 031	13 273	2 758	1 220	1 082	138	867
357	74 - 75	16 615	13 792	2 823	1 211	1 064	147	818
358	ZUSAMMEN	66 151	53 615	12 536	5 133	4 508	625	3 843
359	75 UND MEHR	172 647	150 372	22 275	13 071	11 644	1 427	5 302
360	ZUSAMMEN	1 991 916	533 203	1 458 713	547 384	196 854	350 530	432 019

*) OHNE VERHEIRATETE PARTNER IM HAUSHALT.

1) OHNE / MIT LEDIGEN PERSONEN UNTER 18 JAHREN IM HAUSHALT, DIE MINDESTENS 15 JAHRE JUENGER SIND.

ZÄHLUNG 1987

GESCHIEDENE MIT / OHNE VERHEIRATETEM (N) PAAR (EN) IM HAUSHALT
UNTER 18 JAHREN IM HAUSHALT

RATETE		VERWITWETE				GESCHIEDENE			LFD. NR.
MIT	OHNE	ZUSAMMEN	MIT	OHNE	ZUSAMMEN	MIT	OHNE		
VERHEIRATETEM(N) PAAR(EN) IM HAUSHALT			VERHEIRATETEM(N) PAAR(EN) IM HAUSHALT			VERHEIRATETEM(N) PAAR(EN) IM HAUSHALT			
8	9		11	12		13	14	15	
UNTER 18 JAHREN IM HAUSHALT ZUSAMMEN									
1 614	712	147	99	48	345	224	121	289	
2 145	942	133	76	57	291	161	130	290	
2 778	1 454	160	78	82	438	217	221	291	
6 537	3 108	440	253	187	1 074	602	472	292	
3 496	2 234	248	86	162	776	281	495	293	
4 210	3 375	280	95	185	1 544	389	1 155	294	
4 396	4 964	431	108	323	2 790	506	2 284	295	
3 905	6 460	554	103	451	4 578	774	3 804	296	
3 395	7 840	736	89	647	6 784	809	5 975	297	
19 402	24 873	2 249	481	1 768	16 472	2 759	13 713	298	
2 693	9 187	990	91	899	9 069	939	8 130	299	
2 376	10 260	1 214	112	1 102	11 560	1 045	10 515	300	
2 093	11 480	1 509	96	1 413	13 561	1 086	12 475	301	
1 906	11 834	1 703	81	1 622	15 170	1 095	14 075	302	
1 690	12 435	2 063	91	1 972	17 200	1 050	16 150	303	
10 756	55 196	7 479	471	7 008	66 560	5 215	61 345	304	
1 556	12 767	2 400	99	2 301	18 744	980	17 764	305	
1 395	13 339	2 745	87	2 658	19 931	876	19 055	306	
1 235	13 364	3 013	93	2 920	21 651	880	20 771	307	
1 139	13 745	3 543	99	3 444	23 129	784	22 345	308	
1 003	13 971	3 673	87	3 786	25 352	830	24 522	309	
6 328	67 186	15 574	465	15 109	108 807	4 350	104 457	310	
841	14 126	4 420	115	4 305	27 005	836	26 169	311	
782	14 444	5 022	131	4 891	28 368	765	27 603	312	
766	14 461	5 557	119	5 438	28 529	635	27 894	313	
685	13 809	5 742	115	5 627	27 486	634	26 852	314	
621	12 836	5 702	100	5 602	24 601	485	24 116	315	
3 695	69 676	26 443	580	25 863	135 985	3 355	132 634	316	
555	12 121	5 930	124	5 806	23 257	432	22 825	317	
423	8 978	4 586	84	4 502	16 712	301	16 411	318	
414	10 434	5 865	115	5 750	18 931	312	18 619	319	
481	10 995	5 698	140	5 558	19 966	297	19 669	320	
461	9 995	6 712	161	6 551	17 315	309	17 006	321	
2 338	52 523	29 791	624	29 167	96 181	1 651	94 530	322	
460	10 261	7 621	209	7 412	17 584	317	17 267	323	
478	9 682	8 019	222	7 797	15 865	325	15 540	324	
496	9 732	9 261	315	8 946	15 427	340	15 087	325	
439	8 188	8 387	315	8 072	12 327	327	12 000	326	
470	7 102	6 004	392	7 612	10 104	303	9 801	327	
2 343	44 965	41 292	1 453	39 839	71 307	1 612	69 695	328	
399	6 269	7 711	412	7 299	8 272	271	8 001	329	
386	5 562	7 675	522	7 153	6 958	285	6 673	330	
375	4 864	7 650	680	6 970	6 048	283	5 765	331	
422	3 821	6 312	679	5 633	4 328	233	4 095	332	
395	3 284	5 960	868	5 092	3 406	243	3 163	333	
1 977	23 800	35 308	3 161	32 147	29 012	1 315	27 697	334	
357	2 940	5 715	995	4 720	2 956	249	2 707	335	
378	2 728	5 672	1 337	4 535	2 639	312	2 327	336	
419	2 443	5 779	1 611	4 168	2 207	323	1 884	337	
385	2 157	5 555	1 974	3 581	1 831	329	1 502	338	
356	1 888	5 363	2 247	3 116	1 503	329	1 174	339	
1 895	12 156	28 284	6 164	20 120	11 136	1 542	9 594	340	
387	1 635	5 349	2 586	2 763	1 241	333	908	341	
396	1 452	5 614	3 120	2 494	1 044	346	698	342	
369	1 277	5 937	3 720	2 217	902	344	556	343	
372	1 148	6 335	4 275	2 060	852	368	484	344	
356	1 120	7 238	5 011	2 227	884	409	475	345	
1 880	6 632	30 473	18 712	11 761	4 923	1 800	3 123	346	
384	1 097	8 525	6 256	2 269	838	402	436	347	
369	1 030	9 385	7 019	2 366	811	411	400	348	
336	1 019	9 841	7 464	2 377	726	374	352	349	
201	553	5 743	4 420	1 323	382	229	153	350	
171	446	5 663	4 536	1 127	356	224	132	351	
1 461	4 145	39 157	29 695	9 462	3 112	1 640	1 473	352	
197	450	6 767	5 532	1 235	321	182	139	353	
226	416	7 909	6 523	1 386	351	217	134	354	
267	580	12 817	10 713	2 104	480	309	171	355	
326	541	13 485	11 563	1 922	459	302	157	356	
334	484	14 139	12 099	2 040	447	295	152	357	
1 372	2 471	55 117	46 430	8 687	2 058	1 305	753	358	
2 596	2 706	151 525	134 095	17 430	2 749	2 037	712	359	
62 582	369 437	463 132	244 584	218 548	549 381	29 183	520 198	360	

5 LEDIGE IM ALTER VON 18 UND MEHR JAHREN, VERHEIRATETE *), VERWITWETE UND NACH ALTERSJAHREN UND LEDIGEN PERSONEN

LFD. NR.	ALTER VON ... BIS UNTER ... JAHREN	INSGESAMT			LEDIGE IM ALTER VON 18 UND MEHR JAHREN			VERHEI
		INSGESAMT	MIT	OHNE	ZUSAMMEN	MIT	OHNE	
			VERHEIRATETEM(N) PAAR(EN) IM HAUSHALT			VERHEIRATETEM(N) PAAR(EN) IM HAUSHALT		
		1	2	3	4	5	6	7
MIT LEDIGEN PERSONEN								
361	UNTER 18	2 326	1 636	690	-	-	-	1 941
362	18 - 19	15 059	10 751	4 308	12 372	8 901	3 471	2 382
363	19 - 20	20 255	12 603	7 652	16 612	10 352	6 260	3 202
364	ZUSAMMEN	37 640	24 990	12 650	28 984	19 253	9 731	7 525
365	20 - 21	25 118	14 226	10 892	19 963	11 546	8 417	4 328
366	21 - 22	31 156	15 746	15 410	23 432	12 330	11 102	6 086
367	22 - 23	36 923	15 790	21 133	26 156	12 178	13 980	7 792
368	23 - 24	41 520	14 870	26 650	27 772	11 438	16 334	8 907
369	24 - 25	45 866	13 894	31 972	26 614	10 757	17 857	9 985
370	ZUSAMMEN	180 583	74 526	106 057	125 939	56 249	67 690	37 098
371	25 - 26	48 972	12 189	36 783	28 365	9 457	18 928	10 856
372	26 - 27	51 912	11 317	40 595	27 721	8 650	19 071	11 794
373	27 - 28	54 124	10 209	43 915	26 609	7 687	18 922	12 848
374	28 - 29	54 501	9 152	45 349	24 995	6 729	18 270	13 090
375	29 - 30	56 283	8 377	47 906	23 842	6 099	17 743	13 556
376	ZUSAMMEN	265 872	51 244	214 628	131 556	36 622	92 934	62 144
377	30 - 31	55 950	7 022	48 928	21 389	4 829	16 560	13 868
378	31 - 32	55 677	5 926	49 751	19 245	3 889	15 356	14 331
379	32 - 33	54 577	5 054	49 523	16 893	3 148	13 745	14 161
380	33 - 34	54 074	4 379	49 695	15 384	2 632	12 752	14 192
381	34 - 35	53 542	4 054	49 488	13 964	2 377	11 587	14 052
382	ZUSAMMEN	273 820	26 475	247 345	86 875	16 875	70 000	70 604
383	35 - 36	52 099	3 520	48 579	12 450	1 987	10 463	13 642
384	36 - 37	50 661	3 101	47 560	11 055	1 731	9 324	13 447
385	37 - 38	48 806	2 810	45 996	9 976	1 561	8 415	13 015
386	38 - 39	44 286	2 602	41 684	8 357	1 450	6 907	12 032
387	39 - 40	38 708	2 179	36 529	6 796	1 209	5 587	10 811
388	ZUSAMMEN	234 562	14 212	220 350	46 634	7 938	40 696	62 947
389	40 - 41	35 064	1 983	33 101	5 936	1 101	4 835	9 839
390	41 - 42	24 740	1 373	23 367	3 934	751	3 183	7 073
391	42 - 43	27 195	1 429	25 766	4 102	779	3 323	7 919
392	43 - 44	27 850	1 537	26 313	4 244	860	3 384	7 974
393	44 - 45	24 193	1 583	22 610	3 626	848	2 778	7 022
394	ZUSAMMEN	139 062	7 905	131 157	21 842	4 339	17 503	39 627
395	45 - 46	24 177	1 678	22 499	3 536	518	2 620	7 009
396	46 - 47	22 502	1 782	20 720	3 355	973	2 382	6 556
397	47 - 48	22 045	1 929	20 116	3 135	1 016	2 119	6 388
398	48 - 49	18 666	1 862	16 804	2 762	980	1 782	5 462
399	49 - 50	16 332	1 987	14 345	2 397	993	1 404	4 847
400	ZUSAMMEN	103 722	9 238	94 484	15 187	4 880	10 307	30 264
401	50 - 51	14 040	1 865	12 174	2 157	928	1 229	4 225
402	51 - 52	12 540	1 868	10 672	1 753	793	960	3 805
403	52 - 53	11 811	2 063	9 748	1 708	838	870	3 481
404	53 - 54	9 370	1 932	7 438	1 350	713	637	2 837
405	54 - 55	6 138	2 053	6 045	1 218	683	535	2 453
406	ZUSAMMEN	55 899	9 822	46 077	8 186	3 955	4 231	16 801
407	55 - 56	7 611	2 226	5 385	1 159	706	453	2 250
408	56 - 57	7 705	2 663	5 042	1 107	746	361	2 223
409	57 - 58	7 407	2 993	4 414	1 060	755	305	2 021
410	58 - 59	7 306	3 334	3 972	1 075	766	309	1 850
411	59 - 60	7 176	3 595	3 581	1 059	796	263	1 678
412	ZUSAMMEN	37 205	14 611	22 594	5 460	3 769	1 691	10 022
413	60 - 61	7 130	3 892	3 238	973	738	235	1 553
414	61 - 62	7 534	4 409	3 125	1 003	769	234	1 451
415	62 - 63	7 868	4 999	2 869	1 064	852	212	1 297
416	63 - 64	8 173	5 537	2 636	1 047	873	174	1 173
417	64 - 65	8 921	6 179	2 742	1 060	877	183	1 115
418	ZUSAMMEN	39 626	25 016	14 610	5 147	4 109	1 038	6 589
419	65 - 66	10 076	7 325	2 751	1 208	1 014	194	1 114
420	66 - 67	10 617	7 889	2 728	1 134	950	184	1 018
421	67 - 68	10 559	7 924	2 635	1 009	870	139	992
422	68 - 69	6 064	4 653	1 411	604	526	78	522
423	69 - 70	5 851	4 653	1 198	583	512	71	429
424	ZUSAMMEN	43 167	32 444	10 723	4 536	3 872	666	4 075
425	70 - 71	6 581	5 358	1 223	572	512	60	449
426	71 - 72	7 515	6 240	1 275	670	605	65	451
427	72 - 73	11 579	9 693	1 886	859	775	84	578
428	73 - 74	11 849	10 206	1 643	925	851	74	595
429	74 - 75	12 111	10 385	1 726	906	804	102	560
430	ZUSAMMEN	49 635	41 888	7 747	3 932	3 547	385	2 633
431	75 UND MEHR	115 290	102 406	12 884	9 866	8 940	926	3 540
432	ZUSAMMEN	1 576 083	434 977	1 141 106	496 146	178 348	317 798	354 069

*) OHNE VERHEIRATETE PARTNER IM HAUSHALT.

1) OHNE / MIT LEDIGEN PERSONEN UNTER 18 JAHREN IM HAUSHALT, DIE MINDESTENS 15 JAHRE JUENGER SIND.

ZÄHLUNG 1987

GESCHIEDENE MIT / OHNE VERHEIRATETEM (N) PAAR (EN) IM HAUSHALT
UNTER 18 JAHREN IM HAUSHALT

RATETE		VERWITWETE			GESCHIEDENE			LFD. NR.
MIT	OHNE	ZUSAMMEN	MIT	OHNE	ZUSAMMEN	MIT	OHNE	
VERHEIRATETEM(N) PAAR(EN) IM HAUSHALT			VERHEIRATETEM(N) PAAR(EN) IM HAUSHALT			VERHEIRATETEM(N) PAAR(EN) IM HAUSHALT		
8	9		11	12		14	15	
UNTER 15 JAHREN IM HAUSHALT								
1 388	553	109	71	38	276	177	99	361
1 675	707	105	62	43	200	113	87	362
2 050	1 152	120	58	62	321	143	178	363
5 113	2 412	334	191	143	797	433	364	364
2 436	1 892	195	55	140	632	189	443	365
3 060	3 026	231	62	169	1 407	294	1 113	366
3 149	4 643	379	79	300	2 594	384	2 210	367
2 768	6 139	509	79	430	4 332	585	3 747	368
2 409	7 576	713	74	639	6 554	654	5 900	369
13 622	23 276	2 027	349	1 678	15 519	2 106	13 413	370
1 915	8 941	966	78	888	6 765	739	8 026	371
1 761	10 033	1 186	90	1 098	11 209	816	10 393	372
1 572	11 276	1 486	86	1 400	13 181	864	12 317	373
1 455	11 635	1 676	60	1 608	14 816	900	13 916	374
1 318	12 238	2 043	81	1 962	16 842	879	15 963	375
8 021	54 123	7 359	403	6 956	64 813	4 198	60 615	376
1 297	12 571	2 374	90	2 284	18 319	806	17 513	377
1 205	13 126	2 708	79	2 629	19 393	753	18 640	378
1 098	13 063	2 954	86	2 868	20 569	762	19 807	379
1 004	13 188	3 383	92	3 291	21 115	651	20 464	380
907	13 145	3 566	81	3 485	21 960	689	21 271	381
5 511	65 093	14 985	428	14 557	101 356	3 661	97 695	382
746	12 896	3 910	104	3 806	22 097	683	21 414	383
697	12 750	4 259	105	4 154	21 900	568	21 332	384
683	12 332	4 444	101	4 343	21 371	465	20 906	385
599	11 433	4 433	91	4 342	19 466	462	19 004	386
531	10 280	4 218	83	4 135	16 883	356	16 527	387
3 256	59 691	21 264	484	20 780	101 717	2 534	99 183	388
469	9 370	4 103	98	4 005	15 206	315	14 891	389
338	6 735	3 083	67	3 016	10 650	217	10 433	390
336	7 583	3 692	89	3 603	11 482	225	11 257	391
369	7 605	4 004	105	3 899	11 626	203	11 425	392
372	6 650	3 933	128	3 805	9 612	235	9 377	393
1 884	37 943	18 815	487	18 328	56 578	1 195	57 383	394
359	6 650	4 188	173	4 015	9 442	228	9 214	395
385	6 173	4 243	184	4 059	8 346	240	8 106	396
400	5 988	4 686	256	4 430	7 836	257	7 579	397
360	5 102	4 162	277	3 885	6 280	245	6 035	398
409	4 436	3 901	346	3 555	5 187	239	4 948	399
1 913	28 351	21 180	1 236	19 944	37 091	1 209	35 882	400
339	3 886	3 604	376	3 228	4 054	223	3 831	401
336	3 469	3 619	491	3 128	3 363	248	3 115	402
341	3 140	3 659	640	3 019	2 953	244	2 719	403
385	2 452	3 070	638	2 432	2 113	196	1 917	404
358	2 095	2 841	838	2 003	1 626	214	1 412	405
1 759	15 042	16 793	2 983	13 810	14 115	1 125	12 994	406
336	1 914	2 806	960	1 846	1 396	224	1 172	407
352	1 871	3 072	1 287	1 785	1 303	278	1 025	408
395	1 626	3 193	1 547	1 646	1 133	296	837	409
362	1 488	3 377	1 904	1 473	1 004	302	702	410
340	1 338	3 580	2 158	1 422	859	301	558	411
1 785	8 237	16 028	7 856	6 172	5 695	1 401	4 294	412
371	1 182	3 831	2 473	1 358	773	310	463	413
376	1 075	4 385	2 953	1 432	695	311	384	414
354	943	4 850	3 488	1 362	657	305	352	415
350	823	5 314	3 991	1 323	639	323	316	416
334	781	6 090	4 613	1 477	656	355	301	417
1 785	4 804	24 470	17 518	6 952	3 420	1 604	1 816	418
356	758	7 131	5 609	1 522	623	346	277	419
333	685	7 847	6 253	1 594	618	353	265	420
310	682	8 054	6 450	1 604	504	294	210	421
182	340	4 649	3 751	898	289	194	95	422
150	279	4 576	3 814	762	263	177	86	423
1 331	2 744	32 257	25 877	6 380	2 297	1 364	933	424
175	274	5 326	4 528	800	232	143	89	425
197	254	6 149	5 274	875	245	164	81	426
228	350	9 788	8 455	1 333	354	241	113	427
259	336	10 023	8 879	1 144	305	217	89	428
273	267	10 359	9 101	1 258	285	207	79	429
1 132	1 501	41 647	36 237	5 410	1 423	972	451	430
1 900	1 640	100 111	90 204	9 907	1 773	1 362	411	431
49 212	304 857	317 270	184 253	133 017	408 598	23 164	385 434	432

**5 LEDIGE IM ALTER VON 18 UND MEHR JAHREN, VERHEIRATETE *), VERWITWETE UND
NACH ALTERSJAHREN UND LEDIGEN PERSONEN**

LFD. NR.	ALTER VON ... BIS UNTER ... JAHREN	INSGESAMT			LEDIGE IM ALTER VON 18 UND MEHR JAHREN			VERHEI
		INSGESAMT	MIT VERHEIRATETEM(N) PAAR(EN) IM HAUSHALT	OHNE	ZUSAMMEN	MIT VERHEIRATETEM(N) PAAR(EN) IM HAUSHALT	OHNE	
		1	2	3	4	5	6	7
MIT LEDIGEN PERSONEN								
433	UNTER 18	756	499	257	-	-	-	664
434	18 - 19	13 407	9 508	3 899	12 372	8 901	3 471	930
435	19 - 20	18 327	11 125	7 202	16 612	10 352	6 260	1 494
436	ZUSAMMEN	32 490	21 132	11 356	28 984	19 253	9 731	3 088
437	20 - 21	23 072	12 607	10 465	19 963	11 546	8 417	2 497
438	21 - 22	26 627	11 984	14 643	21 197	10 435	10 762	4 010
439	22 - 23	30 744	10 949	19 795	22 319	9 149	13 170	5 758
440	23 - 24	34 253	9 869	24 384	23 005	8 052	14 953	7 068
441	24 - 25	36 898	8 715	28 183	22 676	6 976	15 700	8 193
442	ZUSAMMEN	151 594	54 124	97 470	109 160	46 156	63 002	27 526
443	25 - 26	38 076	7 426	30 650	21 617	5 747	15 870	9 086
444	26 - 27	38 171	6 557	31 614	20 166	4 975	15 191	9 612
445	27 - 28	37 250	5 612	31 638	18 180	4 064	14 116	10 194
446	28 - 29	35 057	4 805	30 252	16 280	3 429	12 851	9 871
447	29 - 30	33 600	4 124	29 476	14 667	2 834	11 833	9 707
448	ZUSAMMEN	182 154	28 524	153 630	90 910	21 049	69 861	48 470
449	30 - 31	31 197	3 673	27 524	12 850	2 426	10 424	9 347
450	31 - 32	28 786	3 087	25 701	11 278	1 993	9 285	8 938
451	32 - 33	25 969	2 626	23 343	9 679	1 622	8 057	8 182
452	33 - 34	23 809	2 243	21 566	8 536	1 403	7 133	7 606
453	34 - 35	21 426	1 969	19 457	7 382	1 190	6 192	6 710
454	ZUSAMMEN	131 189	13 598	117 591	49 725	8 634	41 091	40 783
455	35 - 36	19 159	1 619	17 540	6 208	962	5 246	5 938
456	36 - 37	16 976	1 334	15 642	5 314	832	4 482	5 314
457	37 - 38	15 114	1 235	13 879	4 512	741	3 771	4 749
458	38 - 39	12 388	1 027	11 361	3 545	637	2 908	3 925
459	39 - 40	10 231	883	9 348	2 751	533	2 216	3 301
460	ZUSAMMEN	73 868	6 098	67 770	22 330	3 705	18 625	23 227
461	40 - 41	8 524	711	7 813	2 168	424	1 744	2 727
462	41 - 42	5 713	541	5 172	1 304	299	1 005	1 857
463	42 - 43	5 765	560	5 205	1 256	308	988	1 974
464	43 - 44	5 481	545	4 935	1 256	306	950	1 632
465	44 - 45	4 762	631	4 131	967	291	696	1 751
466	ZUSAMMEN	30 265	2 988	27 277	7 011	1 626	5 383	10 141
467	45 - 46	4 597	667	3 930	871	229	562	1 791
468	46 - 47	4 408	762	3 646	808	319	489	1 837
469	47 - 48	4 447	910	3 537	756	327	429	1 931
470	48 - 49	3 864	919	2 945	671	343	326	1 782
471	49 - 50	3 780	1 042	2 738	573	335	238	1 750
472	ZUSAMMEN	21 096	4 300	16 796	3 679	1 613	2 066	9 091
473	50 - 51	3 434	1 004	2 430	557	313	244	1 593
474	51 - 52	3 385	1 095	2 290	420	256	164	1 520
475	52 - 53	3 419	1 253	2 166	451	300	151	1 454
476	53 - 54	2 986	1 201	1 785	372	243	129	1 274
477	54 - 55	2 898	1 347	1 551	367	262	105	1 104
478	ZUSAMMEN	16 122	5 900	10 222	2 167	1 374	793	6 945
479	55 - 56	2 875	1 425	1 450	376	269	107	985
480	56 - 57	3 144	1 681	1 463	371	280	91	1 037
481	57 - 58	3 291	1 936	1 355	380	313	67	928
482	58 - 59	3 446	2 122	1 324	414	322	92	870
483	59 - 60	3 433	2 203	1 230	413	333	80	770
484	ZUSAMMEN	16 189	9 367	6 822	1 954	1 517	437	4 590
485	60 - 61	3 534	2 434	1 100	409	353	56	698
486	61 - 62	3 731	2 644	1 087	402	323	79	648
487	62 - 63	3 913	2 939	974	439	371	66	583
488	63 - 64	4 006	3 180	826	447	402	45	475
489	64 - 65	4 176	3 327	849	442	395	47	455
490	ZUSAMMEN	19 360	14 524	4 836	2 139	1 844	295	2 859
491	65 - 66	4 627	3 762	865	500	440	60	417
492	66 - 67	4 661	3 879	782	444	389	55	371
493	67 - 68	4 408	3 682	726	432	389	43	324
494	68 - 69	2 491	2 098	393	285	256	27	189
495	69 - 70	2 296	1 992	304	237	218	19	127
496	ZUSAMMEN	16 483	15 413	3 070	1 898	1 694	204	1 428
497	70 - 71	2 481	2 171	310	256	237	19	160
498	71 - 72	2 720	2 419	301	260	248	12	152
499	72 - 73	4 004	3 543	461	363	345	18	180
500	73 - 74	3 924	3 518	406	372	355	17	183
501	74 - 75	3 829	3 444	385	371	347	24	169
502	ZUSAMMEN	16 958	15 095	1 863	1 622	1 532	90	844
503	75 UND MEHR	32 190	28 983	3 207	3 815	3 536	279	1 216
504	ZUSAMMEN	741 958	220 046	521 912	325 394	113 537	211 857	180 208

*) OHNE VERHEIRATETE PARTNER IM HAUSHALT.

1) OHNE / MIT LEDIGEN PERSONEN UNTER 18 JAHREN IM HAUSHALT, DIE MINDESTENS 15 JAHRE JUENGER SIND.

ZÄHLUNG 1987

GESCHIEDENE MIT / OHNE VERHEIRATETEM (N) PAAR (EN) IM HAUSHALT
UNTER 18 JAHREN IM HAUSHALT

RATETE		VERWITWETE				GESCHIEDENE				LFD. NR.
MIT	OHNE	ZUSAMMEN	MIT	OHNE	ZUSAMMEN	MIT	OHNE	ZUSAMMEN		
VERHEIRATETEM(N) PAAR(EN) IM HAUSHALT			VERHEIRATETEM(N) PAAR(EN) IM HAUSHALT			VERHEIRATETEM(N) PAAR(EN) IM HAUSHALT				
8	9		11	12		14	15			
UNTER 6 JAHREN IM HAUSHALT										
450	214	29	14	15	63	35	28	433		
562	368	42	19	23	63	26	37	434		
709	785	60	16	42	161	46	115	435		
1 721	1 367	131	51	80	287	107	180	436		
957	1 540	130	17	113	482	87	395	437		
1 335	2 675	186	31	155	1 234	183	1 051	438		
1 504	4 254	333	51	282	2 334	245	2 089	439		
1 391	5 677	444	43	401	3 736	383	3 353	440		
1 271	6 922	638	48	590	5 391	420	4 971	441		
6 458	21 066	1 731	190	1 541	13 177	1 318	11 859	442		
1 163	7 923	802	51	751	6 571	465	6 106	443		
1 118	8 494	949	60	889	7 444	404	7 040	444		
1 064	9 130	1 091	52	1 039	7 785	432	7 353	445		
943	8 928	1 154	47	1 107	7 752	386	7 366	446		
893	8 814	1 289	51	1 238	7 937	346	7 591	447		
5 181	43 289	5 285	261	5 024	37 489	2 033	35 456	448		
887	8 460	1 382	47	1 335	7 618	313	7 305	449		
774	8 164	1 433	41	1 392	7 139	279	6 860	450		
701	7 481	1 366	36	1 328	6 742	265	6 477	451		
610	6 996	1 381	37	1 344	6 286	193	6 093	452		
514	6 196	1 229	33	1 196	6 105	232	5 873	453		
3 486	37 297	6 791	196	6 595	33 890	1 282	32 608	454		
390	5 548	1 249	42	1 207	5 764	225	5 539	455		
324	4 990	1 183	27	1 156	5 165	151	5 014	456		
340	4 409	1 083	33	1 050	4 770	121	4 649	457		
241	3 684	968	27	941	3 950	122	3 828	458		
208	3 093	792	29	763	3 387	113	3 274	459		
1 503	21 724	5 275	156	5 117	23 036	732	22 304	460		
159	2 568	715	34	681	2 914	94	2 820	461		
130	1 727	535	29	506	2 017	83	1 934	462		
112	1 862	532	51	481	1 963	89	1 874	463		
121	1 711	553	46	505	1 840	70	1 770	464		
166	1 585	513	65	448	1 531	109	1 422	465		
688	9 453	2 846	227	2 621	10 265	445	9 820	466		
170	1 621	479	104	375	1 456	104	1 352	467		
201	1 636	506	123	383	1 257	119	1 138	468		
245	1 686	577	193	384	1 183	145	1 038	469		
226	1 556	558	203	355	853	147	706	470		
292	1 458	625	273	352	832	142	690	471		
1 134	7 957	2 745	896	1 849	5 581	657	4 924	472		
249	1 344	599	298	301	685	144	541	473		
256	1 264	763	413	350	682	170	512	474		
259	1 195	905	532	373	609	162	447	475		
302	972	850	517	333	490	139	351	476		
279	825	991	647	344	436	159	277	477		
1 345	5 600	4 108	2 407	1 701	2 902	774	2 128	478		
271	714	1 118	729	389	396	156	240	479		
268	769	1 343	968	375	393	165	228	480		
293	635	1 571	1 142	429	412	188	224	481		
268	602	1 768	1 340	428	394	192	202	482		
246	524	1 925	1 452	473	325	172	153	483		
1 346	3 244	7 725	5 631	2 094	1 920	873	1 047	484		
262	436	2 106	1 650	456	321	169	152	485		
244	404	2 399	1 910	489	282	167	115	486		
255	328	2 607	2 140	467	284	173	111	487		
223	252	2 835	2 391	444	249	164	85	488		
210	245	3 025	2 555	470	254	167	87	489		
1 194	1 665	12 972	10 646	2 326	1 390	840	550	490		
203	214	3 471	2 965	506	239	154	85	491		
192	179	3 623	3 137	486	223	161	62	492		
153	171	3 488	3 029	459	164	111	53	493		
101	88	1 909	1 655	254	108	84	24	494		
67	60	1 835	1 645	190	97	62	35	495		
716	712	14 326	12 431	1 895	831	572	259	496		
90	70	2 003	1 801	202	62	43	19	497		
86	66	2 230	2 027	203	78	58	20	498		
101	79	3 352	3 023	329	109	74	35	499		
99	84	3 282	2 996	286	87	68	19	500		
101	68	3 220	2 942	278	69	54	15	501		
477	367	14 087	12 789	1 298	405	297	108	502		
623	593	26 672	24 441	2 231	487	383	104	503		
25 872	154 336	104 696	70 324	34 372	131 660	10 313	121 347	504		

5 LEDIGE IM ALTER VON 18 UND MEHR JAHREN, VERHEIRATETE *), VERWITWETE UND NACH ALTERSJAHREN UND LEDIGEN PERSONEN

LFD. NR.	ALTER VON ... BIS UNTER ... JAHREN	INSGESAMT			LEDIGE IM ALTER VON 18 UND MEHR JAHREN			VERHEI
		INSGESAMT	MIT VERHEIRATETEM(N) PAAR(EN) IM HAUSHALT	OHNE	ZUSAMMEN	MIT VERHEIRATETEM(N) PAAR(EN) IM HAUSHALT	OHNE	
		1	2	3	4	5	6	7
MIT LEDIGEN PERSONEN								
505	UNTER 18	455	234	171	-	-	-	400
506	18 - 19	10 500	7 064	3 436	9 795	6 706	3 089	635
507	19 - 20	13 076	6 910	6 166	11 747	6 395	5 352	1 156
508	ZUSAMMEN	24 031	14 256	9 773	21 542	13 101	8 441	2 199
509	20 - 21	15 455	6 861	8 594	12 985	6 142	6 843	2 009
510	21 - 22	18 666	7 043	11 623	14 511	5 958	8 553	3 219
511	22 - 23	21 104	6 688	14 416	15 255	5 454	9 801	4 357
512	23 - 24	22 223	6 035	16 186	15 345	4 899	10 446	4 918
513	24 - 25	22 549	5 269	17 280	14 639	4 258	10 381	5 311
514	ZUSAMMEN	99 997	31 896	68 101	72 735	26 711	46 024	19 814
515	25 - 26	22 450	4 485	17 965	13 682	3 524	10 158	5 663
516	26 - 27	21 890	4 020	17 870	12 632	3 085	9 547	5 781
517	27 - 28	20 536	3 350	17 186	11 212	2 523	8 689	5 749
518	28 - 29	19 117	2 842	16 275	9 872	2 074	7 798	5 527
519	29 - 30	18 105	2 439	15 667	8 953	1 745	7 208	5 201
520	ZUSAMMEN	102 101	17 136	84 965	56 351	12 951	43 400	27 921
521	30 - 31	16 446	2 154	14 292	7 725	1 466	6 259	4 889
522	31 - 32	14 946	1 823	13 123	6 707	1 248	5 459	4 571
523	32 - 33	13 329	1 470	11 859	5 741	969	4 772	4 105
524	33 - 34	11 858	1 260	10 598	4 855	842	4 013	3 728
525	34 - 35	10 228	1 105	9 123	4 082	716	3 366	3 058
526	ZUSAMMEN	66 807	7 832	58 975	29 110	5 241	23 869	20 351
527	35 - 36	9 110	873	8 237	3 303	557	2 745	2 670
528	36 - 37	7 931	703	7 228	2 839	456	2 383	2 295
529	37 - 38	6 989	659	6 330	2 341	406	1 935	2 094
530	38 - 39	5 641	518	5 123	1 748	338	1 420	1 725
531	39 - 40	4 631	450	4 181	1 362	268	1 094	1 426
532	ZUSAMMEN	34 302	3 203	31 099	11 593	2 025	9 568	10 210
533	40 - 41	3 752	360	3 392	1 007	216	791	1 179
534	41 - 42	2 609	303	2 306	626	147	479	836
535	42 - 43	2 605	313	2 292	570	162	408	914
536	43 - 44	2 422	289	2 133	549	150	399	874
537	44 - 45	2 223	361	1 862	423	139	284	890
538	ZUSAMMEN	13 611	1 626	11 985	3 175	614	2 361	4 693
539	45 - 46	2 312	418	1 894	412	157	255	1 008
540	46 - 47	2 324	485	1 839	388	164	224	1 076
541	47 - 48	2 425	583	1 842	335	163	172	1 183
542	48 - 49	2 184	593	1 591	336	183	153	1 088
543	49 - 50	2 184	697	1 487	297	181	116	1 079
544	ZUSAMMEN	11 429	2 776	8 653	1 768	848	920	5 434
545	50 - 51	2 067	705	1 362	306	188	118	977
546	51 - 52	2 013	729	1 284	228	145	83	918
547	52 - 53	2 064	855	1 209	264	183	79	874
548	53 - 54	1 774	797	977	219	145	74	755
549	54 - 55	1 768	925	843	210	165	45	666
550	ZUSAMMEN	9 686	4 011	5 675	1 227	628	399	4 190
551	55 - 56	1 751	962	785	225	161	64	572
552	56 - 57	1 833	1 057	776	198	153	45	590
553	57 - 58	1 915	1 243	672	214	184	30	490
554	58 - 59	2 017	1 348	669	240	191	49	476
555	59 - 60	2 020	1 372	648	253	207	46	411
556	ZUSAMMEN	9 536	5 982	3 554	1 130	896	234	2 539
557	60 - 61	2 086	1 519	567	247	214	33	379
558	61 - 62	2 128	1 564	564	226	185	43	358
559	62 - 63	2 271	1 781	490	265	224	41	297
560	63 - 64	2 230	1 824	406	267	240	27	255
561	64 - 65	2 383	1 960	423	287	260	27	261
562	ZUSAMMEN	11 098	8 648	2 450	1 294	1 123	171	1 550
563	65 - 66	2 573	2 145	428	285	251	34	222
564	66 - 67	2 446	2 096	350	248	221	27	192
565	67 - 68	2 358	2 023	335	224	203	21	175
566	68 - 69	1 285	1 114	171	138	125	13	102
567	69 - 70	1 188	1 064	124	124	111	13	65
568	ZUSAMMEN	9 850	8 442	1 408	1 019	911	108	756
569	70 - 71	1 257	1 101	156	133	124	9	86
570	71 - 72	1 383	1 236	147	150	143	7	91
571	72 - 73	1 972	1 782	190	191	182	9	84
572	73 - 74	1 978	1 771	207	208	198	10	93
573	74 - 75	1 913	1 738	175	213	204	9	85
574	ZUSAMMEN	8 503	7 628	875	695	651	44	439
575	75 UND MEHR	16 493	14 854	1 639	2 060	1 915	145	711
576	ZUSAMMEN	417 444	128 292	289 152	203 899	68 215	135 684	100 799

*) OHNE VERHEIRATETE PARTNER IM HAUSHALT.

1) OHNE / MIT LEDIGEN PERSONEN UNTER 18 JAHREN IM HAUSHALT, DIE MINDESTENS 15 JAHRE JUENGER SIND.

ZÄHLUNG 1987

GESCHIEDENE MIT / OHNE VERHEIRATETEM (N) PAAR (EN) IM HAUSHALT
UNTER 18 JAHREN IM HAUSHALT

RATETE		VERWITWETE				GESCHIEDENE				LFD. NR.
MIT	OHNE	ZUSAMMEN	MIT	OHNE	ZUSAMMEN	MIT	OHNE			
VERHEIRATETEM(N) PAAR(EN) IM HAUSHALT			VERHEIRATETEM(N) PAAR(EN) IM HAUSHALT			VERHEIRATETEM(N) PAAR(EN) IM HAUSHALT				
8	9		11	12		13	14	15		
UNTER 3 JAHREN IM HAUSHALT										
252	148	16	10	6	39	22	17	505		
331	304	27	9	18	43	18	25	506		
466	688	49	15	34	124	32	92	507		
1 051	1 140	92	34	58	206	72	134	508		
647	1 362	105	12	93	356	60	296	509		
958	2 261	155	25	130	781	102	679	510		
1 059	3 298	261	41	220	1 231	134	1 097	511		
953	3 965	292	25	267	1 668	158	1 510	512		
627	4 484	388	27	361	2 211	157	2 054	513		
4 444	15 370	1 201	130	1 071	6 247	611	5 636	514		
763	4 900	478	26	452	2 627	172	2 455	515		
746	5 035	575	39	536	2 902	150	2 752	516		
653	5 096	594	29	565	2 983	145	2 838	517		
593	4 934	601	28	573	3 117	147	2 970	518		
527	4 674	702	28	674	3 250	139	3 111	519		
3 282	24 639	2 950	150	2 800	14 879	753	14 126	520		
542	4 347	685	18	667	3 147	126	3 019	521		
443	4 128	690	22	668	2 978	110	2 868	522		
385	3 720	615	18	597	2 868	98	2 770	523		
336	3 392	574	15	559	2 701	87	2 614	524		
264	2 794	486	13	473	2 602	112	2 490	525		
1 970	18 381	3 050	86	2 964	14 296	535	13 761	526		
197	2 473	531	15	516	2 606	104	2 502	527		
155	2 140	466	13	453	2 321	79	2 252	528		
170	1 924	421	15	406	2 133	68	2 065	529		
107	1 616	348	13	335	1 820	60	1 760	530		
99	1 327	301	17	284	1 542	66	1 476	531		
726	9 482	2 067	73	1 994	10 432	377	10 055	532		
75	1 104	275	16	263	1 287	53	1 234	533		
76	758	196	22	174	951	56	895	534		
62	852	203	37	166	916	52	866	535		
65	809	198	33	165	801	41	760	536		
107	783	214	54	160	696	61	635	537		
387	4 306	1 090	162	928	4 653	263	4 390	538		
116	892	217	75	142	675	70	605	539		
144	932	244	90	154	616	87	529	540		
175	1 008	320	142	176	587	103	484	541		
165	923	319	151	168	441	94	347	542		
228	851	359	197	162	449	91	356	543		
826	4 606	1 459	655	804	2 768	445	2 323	544		
181	796	399	232	167	385	104	281	545		
180	738	477	292	185	390	112	278	546		
194	680	582	374	208	344	102	242	547		
213	542	526	352	174	274	87	187	548		
197	469	649	456	191	243	105	138	549		
965	3 225	2 632	1 708	925	1 636	510	1 126	550		
187	385	722	509	213	232	105	127	551		
173	417	834	633	201	211	98	113	552		
180	310	964	755	209	247	124	123	553		
171	305	1 086	874	212	215	112	103	554		
147	264	1 169	915	254	187	103	84	555		
858	1 681	4 775	3 686	1 089	1 092	542	550	556		
173	206	1 290	1 041	249	170	91	79	557		
153	205	1 398	1 142	256	144	84	60	558		
141	156	1 545	1 312	233	164	104	60	559		
135	120	1 581	1 362	219	127	87	40	560		
132	129	1 703	1 483	220	132	85	47	561		
734	816	7 517	6 340	1 177	737	451	286	562		
118	104	1 941	1 693	248	125	83	42	563		
107	85	1 906	1 695	211	100	73	27	564		
99	76	1 881	1 669	212	78	52	26	565		
59	43	999	893	106	45	37	9	566		
44	21	952	877	75	47	32	15	567		
427	329	7 679	6 827	852	396	277	119	568		
50	36	1 006	905	101	32	22	10	569		
56	35	1 109	1 014	95	33	23	10	570		
51	33	1 646	1 510	136	51	39	12	571		
48	45	1 631	1 490	141	46	35	11	572		
55	30	1 576	1 449	127	39	30	9	573		
260	179	6 968	6 368	600	201	149	52	574		
334	377	13 464	12 401	1 063	258	204	54	575		
16 268	84 531	54 945	38 620	16 325	57 801	5 189	52 612	576		

5 LEDIGE IM ALTER VON 18 UND MEHR JAHREN, VERHEIRATETE *), VERWITWETE UND NACH ALTERSJAHREN UND LEDIGEN PERSONEN

LFD. NR.	ALTER VON ... BIS UNTER ... JAHREN	INSGESAMT			LEDIGE IM ALTER VON 18 UND MEHR JAHREN			VERHEI	
		INSGESAMT	MIT VERHEIRATETEM(N) PAAR(EN) IM HAUSHALT	OHNE	ZUSAMMEN	MIT VERHEIRATETEM(N) PAAR(EN) IM HAUSHALT	OHNE		ZUSAMMEN
		1	2	3	4	5	6	7	
INS									
577	UNTER 18	5 729	3 207	2 522	-	-	-	4 501	
578	18 - 19	960 667	753 846	206 821	952 234	749 431	202 803	7 127	
579	19 - 20	1 015 830	750 140	265 690	1 003 149	744 368	258 781	10 734	
580	ZUSAMMEN	1 982 226	1 507 193	475 033	1 955 383	1 493 799	461 584	22 362	
581	20 - 21	1 040 325	699 268	341 057	1 020 381	691 389	328 992	16 602	
582	21 - 22	1 035 484	625 585	409 899	1 007 261	615 993	391 268	22 678	
583	22 - 23	1 008 564	540 637	467 927	970 548	529 576	440 970	29 200	
584	23 - 24	954 784	453 960	500 824	907 035	442 194	464 841	34 521	
585	24 - 25	859 769	364 549	495 220	803 373	352 529	450 844	37 590	
586	ZUSAMMEN	4 898 926	2 683 999	2 214 927	4 708 598	2 631 663	2 076 915	140 591	
587	25 - 26	755 148	286 271	468 877	690 804	274 300	416 504	39 823	
588	26 - 27	660 255	226 036	434 219	587 011	213 466	373 543	42 241	
589	27 - 28	566 554	172 579	393 975	486 003	160 068	325 935	43 874	
590	28 - 29	488 628	135 066	353 562	403 881	122 802	281 079	43 753	
591	29 - 30	428 709	107 627	321 082	336 755	95 571	241 184	45 143	
592	ZUSAMMEN	2 899 294	927 579	1 971 715	2 504 454	866 209	1 636 245	214 834	
593	30 - 31	374 809	85 133	289 676	279 362	73 640	205 722	44 661	
594	31 - 32	332 414	68 259	264 155	234 636	57 574	177 062	44 087	
595	32 - 33	299 342	55 732	243 610	199 573	46 002	153 571	42 541	
596	33 - 34	273 872	46 094	227 778	172 087	37 103	134 984	41 118	
597	34 - 35	256 573	39 386	217 187	151 548	30 951	120 597	40 666	
598	ZUSAMMEN	1 537 010	294 604	1 242 406	1 037 206	245 270	791 936	213 073	
599	35 - 36	243 184	34 129	209 055	135 204	26 490	108 714	39 509	
600	36 - 37	234 993	29 396	205 597	121 674	22 300	99 374	39 830	
601	37 - 38	229 244	25 541	203 703	110 794	19 038	91 756	40 788	
602	38 - 39	215 515	21 692	193 823	96 496	15 759	80 739	39 974	
603	39 - 40	195 564	17 333	178 231	81 881	12 344	69 537	37 690	
604	ZUSAMMEN	1 118 500	128 091	990 409	546 051	95 931	450 120	197 791	
605	40 - 41	190 472	14 767	175 705	74 836	10 334	64 502	37 687	
606	41 - 42	145 306	9 150	136 156	53 971	6 279	47 692	29 843	
607	42 - 43	178 389	10 202	168 187	64 762	6 925	57 837	36 246	
608	43 - 44	201 039	10 486	190 553	71 788	7 168	64 620	40 312	
609	44 - 45	194 212	9 385	184 827	68 049	6 267	61 782	39 303	
610	ZUSAMMEN	909 418	53 990	855 426	333 406	36 973	296 433	183 391	
611	45 - 46	218 110	9 996	208 114	76 686	6 927	69 759	42 279	
612	46 - 47	218 705	9 753	208 952	75 488	6 801	68 687	42 587	
613	47 - 48	239 136	10 345	228 791	80 798	7 063	73 735	45 545	
614	48 - 49	216 775	9 005	207 770	72 192	6 084	66 108	40 736	
615	49 - 50	202 361	8 469	193 892	60 077	5 634	60 443	38 268	
616	ZUSAMMEN	1 095 087	47 568	1 047 519	371 241	32 509	338 732	209 415	
617	50 - 51	194 480	7 753	186 727	62 589	5 177	57 412	35 870	
618	51 - 52	187 512	7 234	180 278	58 749	4 471	54 275	33 873	
619	52 - 53	184 325	6 960	177 365	55 394	4 195	51 199	32 454	
620	53 - 54	153 012	5 910	147 102	44 798	3 322	41 476	27 427	
621	54 - 55	143 550	5 763	137 787	41 349	3 102	38 247	24 537	
622	ZUSAMMEN	862 879	33 620	829 259	262 879	20 267	242 612	154 161	
623	55 - 56	146 644	5 896	140 746	42 189	3 127	39 062	23 828	
624	56 - 57	159 922	6 429	153 493	43 978	3 119	40 859	23 902	
625	57 - 58	164 781	6 708	158 073	43 944	3 025	40 919	23 183	
626	58 - 59	169 124	7 082	162 042	43 908	3 000	40 908	21 856	
627	59 - 60	169 923	7 328	162 595	42 758	3 000	39 758	20 448	
628	ZUSAMMEN	812 394	32 445	778 949	216 777	15 271	201 506	113 219	
629	60 - 61	173 907	7 625	166 282	42 373	2 929	39 444	18 775	
630	61 - 62	183 076	8 404	174 672	43 385	3 070	40 315	17 683	
631	62 - 63	191 373	5 296	186 077	44 605	3 227	41 378	16 458	
632	63 - 64	193 868	10 050	183 818	43 092	3 258	39 834	15 056	
633	64 - 65	212 661	11 184	201 477	44 262	3 361	40 901	14 998	
634	ZUSAMMEN	954 885	46 559	908 326	217 717	15 845	201 872	82 980	
635	65 - 66	235 566	12 970	222 596	44 702	3 478	41 224	15 267	
636	66 - 67	246 355	13 786	232 569	42 305	3 222	39 083	14 575	
637	67 - 68	251 462	14 243	237 219	38 769	2 904	35 865	14 130	
638	68 - 69	143 172	6 433	136 739	20 730	1 541	19 189	7 828	
639	69 - 70	134 786	8 685	126 101	18 777	1 462	17 315	6 868	
640	ZUSAMMEN	1 011 341	58 117	953 224	165 283	12 607	152 676	58 668	
641	70 - 71	154 092	10 442	143 650	20 843	1 608	15 235	7 195	
642	71 - 72	174 760	12 616	162 144	22 652	1 850	20 842	7 851	
643	72 - 73	267 748	20 803	246 945	31 903	2 623	29 280	11 207	
644	73 - 74	276 620	22 904	253 716	30 560	2 670	27 890	10 959	
645	74 - 75	284 545	24 932	259 613	30 870	2 675	28 195	10 728	
646	ZUSAMMEN	1 157 765	91 697	1 066 068	136 868	11 426	125 442	47 940	
647	75 UND MEHR	2 789 340	406 513	2 382 827	281 223	29 845	251 378	84 770	
648	INSGESAMT	22 029 065	6 312 975	15 716 090	12 737 086	5 507 635	7 229 451	1 723 195	

*) OHNE VERHEIRATETE PARTNER IM HAUSHALT.

1) OHNE / MIT LEDIGEN PERSONEN UNTER 18 JAHREN IM HAUSHALT, DIE MINDESTENS 15 JAHRE JUENGER SIND.

ZÄHLUNG 1987

GESCHIEDENE MIT / OHNE VERHEIRATETEM (N) PAAR (EN) IM HAUSHALT
UNTER 18 JAHREN IM HAUSHALT

VERHEIRATETE		VERWITWETE			GESCHIEDENE			LFD. NR.
MIT	OHNE	ZUSAMMEN	MIT	OHNE	ZUSAMMEN	MIT	OHNE	
VERHEIRATETEM(N) PAAR(EN) IM HAUSHALT			VERHEIRATETEM(N) PAAR(EN) IM HAUSHALT			VERHEIRATETEM(N) PAAR(EN) IM HAUSHALT		
8	9		11	12		14	15	
GESAMT								
2 636	1 865	481	180	301	747	391	356	577
3 861	3 266	412	174	238	894	380	514	578
5 111	5 623	529	189	340	1 418	472	946	579
11 608	10 754	1 422	543	879	3 059	1 243	1 816	580
7 017	9 585	948	246	702	2 394	616	1 778	581
8 493	14 185	1 184	248	936	4 361	851	3 510	582
9 611	19 589	1 445	275	1 170	7 371	1 173	6 196	583
9 830	24 691	1 767	253	1 514	11 461	1 683	9 778	584
9 684	27 906	1 980	238	1 742	16 826	2 098	14 728	585
44 635	95 956	7 324	1 260	6 064	42 413	6 421	35 992	586
9 214	30 609	2 526	266	2 260	21 995	2 491	19 504	587
9 366	32 873	2 848	271	2 577	28 155	2 929	25 226	588
9 007	34 867	3 162	238	2 924	33 515	3 266	30 249	589
8 596	35 155	3 270	216	3 054	37 724	3 450	34 274	590
8 235	36 906	4 124	253	3 871	42 687	3 568	39 119	591
44 422	170 412	15 930	1 244	14 686	164 076	15 704	148 372	592
7 676	36 985	4 374	240	4 134	46 412	3 577	42 835	593
6 982	37 105	4 707	219	4 488	48 984	3 484	45 500	594
6 160	36 381	4 989	224	4 765	52 239	3 346	48 893	595
5 521	35 597	5 430	207	5 223	55 237	3 263	51 974	596
4 959	35 707	5 854	193	5 661	58 505	3 283	55 222	597
31 298	181 775	25 354	1 083	24 271	261 377	16 953	244 424	598
4 173	35 336	6 385	226	6 159	62 086	3 240	58 846	599
3 755	36 075	7 255	234	7 021	66 234	3 107	63 127	600
3 431	37 357	8 173	234	7 939	69 489	2 838	66 651	601
2 968	37 006	8 717	227	8 490	70 326	2 738	67 588	602
2 487	35 203	8 810	187	8 623	67 183	2 315	64 868	603
16 814	180 977	39 340	1 108	36 232	335 318	14 238	321 080	604
2 143	35 544	9 951	226	9 725	67 998	2 064	65 934	605
1 400	28 443	6 276	161	8 117	53 214	1 310	51 904	606
1 612	34 634	11 331	200	11 131	66 050	1 465	64 585	607
1 605	36 707	14 069	256	13 813	74 870	1 457	73 413	608
1 500	37 803	15 369	300	15 069	71 491	1 318	70 173	609
6 260	175 131	58 998	1 143	57 855	333 623	7 614	326 009	610
1 381	40 898	19 553	347	19 206	79 592	1 341	78 251	611
1 334	41 253	22 516	393	22 123	78 114	1 225	76 889	612
1 417	44 128	28 927	559	26 368	83 866	1 306	82 560	613
1 200	36 536	29 575	602	28 973	74 272	1 119	73 153	614
1 142	37 126	30 974	699	30 275	67 042	994	66 046	615
6 474	202 941	131 545	2 600	128 945	382 886	5 985	376 901	616
976	34 894	34 416	757	33 659	61 605	843	60 762	617
955	32 918	37 756	940	36 816	57 134	868	56 266	618
854	31 600	42 165	1 074	41 091	54 312	837	53 475	619
813	26 614	38 742	1 138	37 604	42 045	637	41 408	620
750	23 787	40 663	1 305	39 358	37 001	606	36 395	621
4 346	145 813	193 742	5 214	166 528	252 097	3 791	246 306	622
698	23 130	46 589	1 507	45 082	36 038	566	35 472	623
705	23 197	55 209	1 960	53 249	36 833	645	36 188	624
766	22 417	62 036	2 304	59 734	35 616	613	35 003	625
703	21 155	69 138	2 767	66 371	34 220	612	33 608	626
664	19 784	74 574	3 069	71 505	32 143	595	31 548	627
3 536	109 683	307 548	11 607	295 941	174 850	3 031	171 819	628
656	18 119	81 966	3 493	78 473	30 793	547	30 246	629
643	17 040	92 222	4 101	88 121	29 786	590	29 196	630
592	15 866	101 680	4 907	96 773	28 630	570	28 060	631
578	14 488	109 156	5 612	103 544	26 554	602	25 952	632
542	14 456	126 310	6 638	119 672	27 091	643	26 448	633
3 011	79 969	511 334	24 751	486 583	142 854	2 952	139 902	634
561	14 706	147 504	8 268	139 236	28 093	663	27 430	635
569	14 006	162 154	9 329	152 825	27 321	666	26 655	636
501	13 629	173 036	10 192	162 844	25 527	646	24 881	637
294	7 534	100 851	6 211	94 640	13 763	387	13 376	638
276	6 592	97 360	6 546	90 814	11 781	401	11 380	639
2 201	56 467	680 905	40 546	540 359	106 485	2 763	103 722	640
295	6 900	113 733	8 178	105 555	12 321	361	11 960	641
349	7 502	131 328	9 999	121 329	12 889	418	12 471	642
481	10 725	206 607	17 056	189 551	18 031	643	17 388	643
509	10 450	217 799	19 085	198 714	17 302	640	16 662	644
555	10 173	225 898	21 045	204 853	17 049	657	16 392	645
2 189	45 751	895 365	75 363	820 002	77 592	2 719	74 873	646
5 772	78 998	2 320 686	364 384	1 956 302	102 661	6 512	96 149	647
184 568	1 538 627	5 189 493	530 846	4 658 647	2 379 291	89 926	2 289 365	648

6 VERHEIRATETE PAARE NACH BETEILIGUNG DER PARTNER AM
6.1 INS

LFD. NR.	BETEILIGUNG AM ERWERBSLEBEN UND UEBERWIEGENDER LEBENSUNTERHALT DES MAENNLICHEN PARTNERS	INSGESAMT	WEIBLICHER							
			ERWERBS							
			ZUSAMMEN	ERWERBSTAETIG						
				MIT UEBERWIEGENDEM						
				ZUSAMMEN	ERWERBS- BERUFS- TAETIGKEIT	ARBEITS- LOSENGELD/ -HILFE	RENTE, PENSION	EIGENES VERMOEGEN, VERMIETUNG, VERPACHTUNG, ALTENTEIL	UNTERHALT, ZUWENDUNGEN DURCH ELTERN EHEGATTEN USW.	SONSTIGE UNTERSTUET ZUNG (Z.B. SOZIALHIL- FE,BAFOEG)
		1	2	3	4	5	6	7	8	9
ERWERBSPERSONEN										
ERWERBSTAETIGE										
01	ERWERBS-,BERUFS- TAETIGKEIT	10 075 662	4 994 815	4 697 777	3 727 104	1 699	4 657	9 328	951 149	3 840
02	ARBEITSLOSENGELD, -HILFE	3 258	1 616	1 316	967	47	6	13	274	9
03	RENTE, PENSION EIG. VERMOEGEN, VERMIET., VER- PACHTUNG, ALTEN- TEIL	54 936	21 955	21 331	9 221	14	4 660	675	6 746	15
04	UNTERHALT, ZUWEN- DUNGEN DURCH EL- TERN, EHEGATTEN USW.	20 007	9 807	9 430	3 211	6	156	3 986	2 067	4
05	SONST. UNTER- STUETZUNG (Z.B. SOZIAL- HILFE, BAFOEG)	21 834	17 462	16 826	14 956	21	34	133	1 628	54
06		10 518	5 236	4 482	3 631	3	7	7	382	452
07	ZUSAMMEN	10 186 215	5 050 891	4 751 162	3 759 090	1 790	9 520	14 142	962 246	4 374
ERWERBSLOSE										
08	ARBEITSLOSENGELD, -HILFE	341 019	140 676	96 263	86 593	953	124	243	7 872	478
09	RENTE, PENSION EIG. VERMOEGEN, VERMIET., VER- PACHTUNG, ALTEN- TEIL	9 660	2 407	1 702	1 443	3	37	7	206	4
10	UNTERHALT, ZUWEN- DUNGEN DURCH EL- TERN, EHEGATTEN USW.	5 216	1 953	1 275	1 064	1	1	112	92	5
11	SONST. UNTER- STUETZUNG (Z.B. SOZIAL- HILFE, BAFOEG)	39 077	34 736	32 043	31 501	27	19	86	326	84
12		28 402	10 779	3 849	3 259	10	5	4	221	350
13	ZUSAMMEN	423 374	190 553	135 132	123 860	994	186	452	8 719	921
14	ZUSAMMEN	10 609 589	5 241 444	4 886 294	3 882 950	2 784	9 706	14 594	970 965	5 295
NICHTERWERBSPERSONEN										
15	EIGENE RENTE, PENSION EIG. VERMOEGEN, VERMIET., VER- PACHTUNG, ALTEN- TEIL	3 324 234	326 510	283 679	230 561	153	10 298	1 634	40 902	131
16	UNTERHALT, ZUWEN- DUNGEN DURCH EL- TERN, EHEGATTEN USW.	55 099	6 379	5 275	3 837	3	44	819	567	5
17	SONST. UNTER- STUETZUNG (Z.B. SOZIAL- HILFE, BAFOEG)	87 775	67 311	63 288	61 927	43	68	168	880	202
18		52 133	15 871	12 555	11 427	16	11	11	624	466
19	ZUSAMMEN	3 519 241	416 071	364 797	307 752	215	10 421	2 632	42 973	804
20	INSGESAMT	14 128 830	5 657 515	5 251 091	4 190 702	2 999	20 127	17 226	1 013 936	6 099

*|NUR VERHEIRATETE PARTNER, DIE BEIDE IM HAUSHALT LEBEN.

ZÄHLUNG 1987

ERWERBSLEBEN UND ÜBERWIEGENDEM LEBENSUNTERHALT *)
GESAMT

PARTNER 1ST											LFD. NR.
PERSON						NICHTERWERBSPERSON					
ERWERBSLOS											
LEBENSUNTERHALT DURCH											
ZUSAMMEN	ARBEITS- LOSENGELD/ -HILFE	RENTE, PENSION	EIGENES VERMOEGEN, VERMIETUNG, VERPACHTUNG, ALTENTEIL	UNTERHALT, ZUWENDUNGEN DURCH ELTERN, EHE- GATTEN USW.	SONSTIGE UNTERSTUET- ZUNG (Z.B. SOZIALHIL- FE (BAFOEG))	ZUSAMMEN	RENTE, PENSION	EIGENES VERMOEGEN, VERMIETUNG, VERPACHT- ALTENTEIL	UNTERHALT, ZUWENDUN- GEN DURCH ELTERN, USW.	SONSTIGE UNTERSTUET ZUNG (Z.B. SOZIALHIL- FE, BAFOEG)	
10	11	12	13	14	15	16	17	18	19	20	

GESAMT

297 038	123 376	937	3 266	167 207	2 252	5 080 847	179 015	21 105	4 864 975	15 752	01
300	235	-	2	52	11	1 642	100	6	1 475	61	02
624	349	10	17	246	2	32 981	11 218	716	21 010	37	03
377	158	4	66	145	4	10 200	634	3 335	6 206	25	04
636	402	3	10	202	19	4 372	450	140	3 618	164	05
754	442	1	6	176	129	5 282	134	13	3 719	1 416	06
299 729	124 962	955	3 367	168 028	2 417	5 135 324	191 551	25 315	4 901 003	17 455	07
44 413	36 941	142	207	5 694	1 429	200 343	18 806	1 241	170 685	9 611	08
705	307	119	17	249	13	7 253	2 491	85	4 611	66	09
678	218	3	294	153	10	3 263	221	1 216	1 788	36	10
2 695	1 774	6	38	761	116	4 339	904	201	2 819	415	11
6 930	1 933	6	10	395	4 586	17 623	525	31	5 520	11 547	12
55 421	41 173	276	566	7 252	6 154	232 821	22 947	2 774	185 423	21 677	13
355 150	166 135	1 231	3 933	175 280	8 571	5 368 145	214 498	28 089	5 086 426	39 132	14
42 831	26 180	2 403	967	12 975	306	2 997 724	1 523 268	25 473	1 444 058	4 925	15
1 104	673	27	194	203	7	48 720	4 681	28 823	15 127	89	16
4 023	3 190	9	54	582	188	20 464	4 326	744	13 502	1 892	17
3 316	2 186	11	17	392	710	36 262	1 641	82	12 142	22 397	18
51 274	32 229	2 450	1 232	14 152	1 211	3 103 170	1 533 916	55 122	1 484 829	29 303	19
406 424	198 364	3 681	5 165	189 432	9 782	8 471 315	1 748 414	83 211	6 571 255	68 435	20

6 VERHEIRATETE PAARE NACH BETEILIGUNG DER PARTNER AM 6.2 NACH DER

LFD. NR.	BETEILIGUNG AM ERWERBSLEBEN UND UEBERWIEGENDER LEBENSUNTERHALT DES MAENNLICHEN PARTNERS	INSGESAMT	WEIBLICHER ERWERBS								
			ZUSAMMEN	ERWERBSTAETIG							
				MIT UEBERWIEGENDEM							
				ZUSAMMEN	ERWERBS- BERUFS- TAETIGKEIT	ARBEITS- LOSENGELD/ -HILFE	RENTE, PENSION	EIGENES VERMOEGEN, VERMIETUNG, VERPACHTUNG, ALTENTEIL	UNTERHALT, ZUWENDUNGEN DURCH ELTERN EHEGATTEN USW.	SONSTIGE UNTERSTUET- ZUNG (Z.B. SOZIALHIL- FE, BAFOEG)	
1	2	3	4	5	6	7	8	9			
IN HAUSHALTEN MIT											
ERWERBSPERSONEN											
ERWERBSTAETIGE											
01	ERWERBS-, BERUFS- TAETIGKEIT	2 387 355	1 574 056	1 483 866	1 346 451	521	2 676	2 039	131 089	1 090	
02	ARBEITSLOSENGELD, -HILFE	775	462	391	331	13	1	3	40	3	
03	RENTE, PENSION EIG. VERMOEGEN, VERMIET., VER- PACHTUNG, ALTEN- TEIL	29 482	10 256	9 926	4 341	7	2 474	304	2 793	7	
04	UNTERHALT, ZUWEN- DUNGEN DURCH EL- TERN, EHEGATTEN USW.	6 627	2 990	2 852	1 051	2	73	1 221	494	1	
05	SONST. UNTER- STUETZUNG (Z.B. SOZIAL- HILFE, BAFOEG)	7 407	6 511	6 337	5 880	3	14	36	387	17	
06	ZUSAMMEN	2 906	2 204	1 978	1 727	1	4	1	76	169	
07	ZUSAMMEN	2 434 552	1 596 479	1 505 350	1 359 791	547	5 242	3 604	134 879	1 287	
ERWERBSLOSE											
08	ARBEITSLOSENGELD, -HILFE	112 533	50 686	34 721	32 242	238	70	71	2 010	90	
09	RENTE, PENSION EIG. VERMOEGEN, VERMIET., VER- PACHTUNG, ALTEN- TEIL	5 657	1 226	784	635	1	23	4	66	1	
10	UNTERHALT, ZUWEN- DUNGEN DURCH EL- TERN, EHEGATTEN USW.	1 958	794	478	425	-	1	35	13	-	
11	SONST. UNTER- STUETZUNG (Z.B. SOZIAL- HILFE, BAFOEG)	15 929	14 550	13 556	13 406	10	13	21	95	21	
12	ZUSAMMEN	6 218	3 536	1 331	1 208	2	3	2	47	69	
13	ZUSAMMEN	142 295	70 794	50 882	47 973	251	110	136	2 231	181	
14	ZUSAMMEN	2 576 847	1 667 273	1 556 232	1 407 754	798	5 352	3 740	137 110	1 468	
NICHTERWERBSPERSONEN											
15	EIGENE RENTE, PENSION EIG. VERMOEGEN, VERMIET., VER- PACHTUNG, ALTEN- TEIL	2 394 410	180 054	150 642	124 768	95	5 664	753	19 308	54	
16	UNTERHALT, ZUWEN- DUNGEN DURCH EL- TERN, EHEGATTEN USW.	30 899	2 904	2 286	1 742	-	24	332	186	-	
17	SONST. UNTER- STUETZUNG (Z.B. SOZIAL- HILFE, BAFOEG)	39 029	29 907	28 499	26 050	14	36	66	276	57	
18	ZUSAMMEN	17 169	7 165	6 004	5 725	3	5	4	146	119	
19	ZUSAMMEN	2 481 507	220 030	187 431	160 285	112	5 729	1 155	19 920	230	
20	ZUSAMMEN	5 058 354	1 887 303	1 743 663	1 568 049	910	11 081	4 895	157 030	1 698	

ZÄHLUNG 1987

ERWERBSLEBEN UND ÜBERWIEGENDEM LEBENSUNTERHALT *)
HAUSHALTSGRÖSSE

PARTNER IST											LFD. NR.
PERSON											
ERWERBSLOS						NICHTERWERBSPERSON					
LEBENSUNTERHALT DURCH											
ZUSAMMEN	ARBEITS- LOSENGELD/ -HILFE	RENTE, PENSION	EIGENES VERMOEGEN, VERMIETUNG, VERPACHTUNG, ALTENTEIL	UNTERHALT, ZUWENDUNGEN DURCH ELTERN, EHE- GATTEN USW.	SONSTIGE UNTERSTUET- ZUNG (Z.B. SOZIALHIL- FE (BAFOEG))	ZUSAMMEN	RENTE, PENSION	EIGENES VERMOEGEN, VERMIETUNG, VERPACHT., ALTENTEIL	UNTERHALT, ZUWENDUN- GEN DURCH ELTERN, EHEG. USW.	SONSTIGE UNTERSTUET- ZUNG (Z.B. SOZIALHIL- FE,BAFOEG)	
10	11	12	13	14	15	16	17	18	19	20	

2 PERSONEN

90 190	43 101	276	603	45 449	761	813 299	89 992	4 715	715 074	3 518	01
71	51	-	-	18	2	313	54	3	246	10	02
330	188	8	8	125	1	19 226	7 573	410	11 225	18	03
138	66	4	28	40	-	3 637	359	1 403	1 873	2	04
174	107	2	1	58	6	896	179	36	647	34	05
226	129	-	2	53	42	702	54	1	431	216	06
91 129	43 642	290	642	45 743	812	838 073	98 211	6 568	729 496	3 798	07
15 967	12 940	77	94	2 349	507	61 845	12 376	465	47 623	1 381	08
442	186	90	8	151	7	4 431	1 932	48	2 436	15	09
316	90	3	150	71	2	1 164	139	492	524	9	10
982	660	3	22	261	36	1 379	625	71	609	74	11
2 205	633	3	2	108	1 459	2 682	315	9	855	1 503	12
19 912	14 509	176	276	2 940	2 011	71 501	15 387	1 085	52 047	2 982	13
111 041	58 151	466	918	48 683	2 823	909 574	113 598	7 653	781 543	6 780	14
29 412	17 658	1 941	626	9 018	169	2 214 356	1 221 762	16 769	972 976	2 849	15
618	376	18	106	115	3	27 995	3 312	16 750	7 898	35	16
1 408	1 099	7	24	214	64	9 122	3 095	324	5 141	562	17
1 161	757	4	4	142	254	10 004	1 092	31	3 031	5 850	18
32 599	19 890	1 970	760	9 489	490	2 261 477	1 229 261	33 874	989 046	9 296	19
143 640	78 041	2 436	1 678	58 172	3 313	3 171 051	1 342 859	41 527	1 770 589	16 076	20

6 VERHEIRATETE PAARE NACH BETEILIGUNG DER PARTNER AM 6.2 NACH DER

LFD. NR.	BETEILIGUNG AM ERWERBSLEBEN UND UEBERWIEGENDER LEBENSUNTERHALT DES MAENNLICHEN PARTNERS	INSGESAMT	WEIBLICHER							
			ERWERBS							
			ZUSAMMEN	ERWERBSTAETIG						
				MIT UEBERWIEGENDEM						
				ZUSAMMEN	ERWERBS- BERUFS- TAETIGKEIT	ARBEITS- LOSENGELD/ -HILFE	RENTE, PENSION	EIGENES VERMOEGEN, VERMIETUNG, VERPACHTUNG, ALTENTEIL	UNTERHALT, ZUWENDUNGEN DURCH ELTERN EHEGATTEN USW.	SONSTIGE UNTERSTUET- ZUNG (Z.B. SOZIALHIL- FE, BAFOEG)
		1	2	3	4	5	6	7	8	9
IN HAUSHALTEN MIT										
ERWERBSPERSONEN										
ERWERBSTAETIGE										
21	ERWERBS-, BERUFS- TAETIGKEIT	3 138 353	1 607 433	1 493 146	1 181 800	602	1 188	2 760	305 053	1 745
22	ARBEITSLOSENGELD, -HILFE	937	473	376	281	21	3	4	65	2
23	RENTE, PENSION	13 588	5 814	5 643	2 599	4	1 007	153	1 875	5
	EIG. VERMOEGEN, VERMIET., VER- PACHTUNG, ALTEN- TEIL	4 990	2 518	2 398	874	3	46	981	493	1
24	UNTERHALT, ZUWEN- DUNGEN DURCH EL- TERN, EHEGATTEN USW.	6 189	4 976	4 741	4 224	8	11	41	438	19
25	SONST. UNTER- STUETZUNG (Z.B. SOZIAL- HILFE, BAFOEG)	3 336	1 661	1 375	1 113	1	2	2	123	134
26	ZUSAMMEN	3 167 395	1 622 875	1 507 681	1 190 891	639	2 257	3 941	308 047	1 906
ERWERBSLOSE										
28	ARBEITSLOSENGELD, -HILFE	97 531	42 364	29 502	26 353	334	27	65	2 543	180
29	RENTE, PENSION	2 231	666	517	425	-	9	1	81	1
	EIG. VERMOEGEN, VERMIET., VER- PACHTUNG, ALTEN- TEIL	1 541	584	395	325	-	-	39	29	2
30	UNTERHALT, ZUWEN- DUNGEN DURCH EL- TERN, EHEGATTEN USW.	11 754	10 517	9 698	9 513	10	5	26	106	38
31	SONST. UNTER- STUETZUNG (Z.B. SOZIAL- HILFE, BAFOEG)	7 905	3 345	1 176	980	3	2	-	66	125
32	ZUSAMMEN	120 962	57 476	41 288	37 596	347	43	131	2 825	346
34	ZUSAMMEN	3 288 357	1 680 351	1 548 969	1 228 487	986	2 300	4 072	310 872	2 252
NICHTERWERBSPERSONEN										
35	EIGENE RENTE, PENSION	588 762	87 959	79 105	63 439	37	2 686	428	12 471	44
	EIG. VERMOEGEN, VERMIET., VER- PACHTUNG, ALTEN- TEIL	11 480	1 811	1 507	1 116	2	10	214	163	2
36	UNTERHALT, ZUWEN- DUNGEN DURCH EL- TERN, EHEGATTEN USW.	26 263	20 521	19 070	18 593	18	21	56	304	78
37	SONST. UNTER- STUETZUNG (Z.B. SOZIAL- HILFE, BAFOEG)	14 651	4 841	3 644	3 244	8	6	3	208	175
38	ZUSAMMEN	641 176	115 132	103 326	86 392	65	2 723	701	13 146	299
40	ZUSAMMEN	3 929 533	1 795 483	1 652 295	1 314 879	1 051	5 023	4 773	324 018	2 551

ZÄHLUNG 1987

ERWERBSLEBEN UND ÜBERWIEGENDEM LEBENSUNTERHALT *)
HAUSHALTSGRÖSSE

PARTNER IST												LFD. NR.
PERSON												
ERWERBSLOS						NICHTERWERBSPERSON						
LEBENSUNTERHALT DURCH												
ZUSAMMEN	ARBEITS- LOSENGELD/ -HILFE	RENTE, PENSION	EIGENES VERMOEGEN, VERMIETUNG, VERPACHTUNG, ALTENTEIL	UNTERHALT, ZUWENDUNGEN DURCH ELTERN, EHE- GATTEN USW.	SONSTIGE UNTERSTUET- ZUNG (Z.B. SOZIALHIL- FE (BAFOEG))	ZUSAMMEN	RENTE, PENSION	EIGENES VERMOEGEN, VERMIETUNG, VERPACHT., ALTENTEIL	UNTERHALT, ZUWENDUN- GEN DURCH ELTERN, EHEG. USW.	SONSTIGE UNTERSTUET ZUNG (Z.B. SOZIALHIL- FE, BAFOEG)		
10	11	12	13	14	15	16	17	18	19	20		

3 PERSONEN

114 285	46 407	273	1 017	65 781	807	1 530 920	46 039	6 153	1 472 489	6 239	21
97	78	-	1	14	4	464	22	1	419	22	22
171	91	2	4	74	-	7 774	2 229	164	5 373	8	23
120	52	-	13	54	1	2 472	139	754	1 571	6	24
235	166	-	1	58	10	1 213	116	42	990	65	25
286	166	-	1	68	51	1 677	35	6	1 165	471	26
115 194	46 960	275	1 037	66 049	873	1 544 520	48 580	7 120	1 482 007	6 813	27
12 862	10 690	31	45	1 660	436	55 167	3 825	354	48 264	2 724	28
149	60	16	6	61	4	1 565	349	21	1 173	22	29
189	65	-	77	44	3	957	55	353	534	15	30
819	559	2	7	209	42	1 237	165	59	866	147	31
2 169	628	2	2	139	1 398	4 560	105	10	1 425	3 020	32
16 188	12 002	53	137	2 113	1 883	63 486	4 499	797	52 262	5 928	33
131 382	58 962	328	1 174	68 162	2 756	1 608 006	53 079	7 917	1 534 269	12 741	34
8 854	5 616	282	214	2 668	74	500 823	200 652	4 798	294 323	1 050	35
304	190	7	51	54	2	9 669	743	5 360	3 537	29	36
1 451	1 145	1	17	210	78	5 742	709	208	4 058	757	37
1 197	816	5	6	142	228	9 810	292	18	3 634	5 866	38
11 806	7 767	295	288	3 074	382	526 044	202 396	10 384	305 562	7 702	39
143 168	66 729	623	1 462	71 236	3 138	2 134 050	255 475	18 301	1 839 831	20 443	40

6 VERHEIRATETE PAARE NACH BETEILIGUNG DER PARTNER AM
6.2 NACH DER

LFD. NR.	BETEILIGUNG AM ERWERBSLEBEN UND UEBERWIEGENDER LEBENSUNTERHALT DES MAENNLICHEN PARTNERS	INSGESAMT	WEIBLICHER ERWERBSLEBEN							
			ZUSAMMEN	ERWERBSTAETIG						
				MIT UEBERWIEGENDEM ERWERBSLEBEN						
				ZUSAMMEN	ERWERBS- BERUFS- TAETIGKEIT	ARBEITS- LOSENGELD/ -HILFE	RENTE, PENSION	EIGENES VERMOEGEN, VERMIETUNG, VERPACHTUNG ALTENTEIL	UNTERHALT, ZUWENDUNGEN DURCH ELTERN EHEGATTEN USW.	SONSTIGE UNTERSTUET- ZUNG (Z.B. SOZIALHIL- FE,BAFOEG)
1	2	3	4	5	6	7	8	9		

IN HAUSHALTEN MIT ERWERBSLEBEN											
ERWERBSPERSONEN											
ERWERBSTAETIGE											
41	ERWERBS- BERUFS- TAETIGKEIT	3 039 118	1 266 038	1 198 206	849 552	414	522	2 802	344 196	720	
42	ARBEITSLOSENGELD, -HILFE	893	430	342	234	8	1	3	93	3	
43	RENTE, PENSION	6 612	3 255	3 169	1 461	2	481	97	1 126	2	
44	EIG. VERMOEGEN, VERMIET., VER- PACHTUNG, ALTEN- TEIL	4 313	2 214	2 135	775	1	15	796	547	1	
45	UNTERHALT, ZUWEN- DUNGEN DURCH EL- TERN, EHEGATTEN USW.	4 844	3 722	3 603	3 141	6	5	36	404	11	
46	SONST. UNTER- STUETZUNG (Z.B. SOZIAL- HILFE, BAFOEG)	2 680	962	792	567	1	-	3	125	96	
47	ZUSAMMEN	3 058 460	1 276 621	1 208 247	855 730	432	1 024	3 737	346 491	833	
ERWERBSLOSE											
48	ARBEITSLOSENGELD, -HILFE	73 532	29 647	20 543	16 016	255	15	58	2 072	127	
49	RENTE, PENSION	1 119	337	269	221	-	4	2	41	1	
50	EIG. VERMOEGEN, VERMIET., VER- PACHTUNG, ALTEN- TEIL	1 133	405	277	211	1	-	27	36	2	
51	UNTERHALT, ZUWEN- DUNGEN DURCH EL- TERN, EHEGATTEN USW.	7 396	6 429	5 898	5 776	5	-	23	75	19	
52	SONST. UNTER- STUETZUNG (Z.B. SOZIAL- HILFE, BAFOEG)	7 252	2 427	866	699	4	-	1	72	90	
53	ZUSAMMEN	90 432	39 246	27 853	24 923	265	19	111	2 296	239	
54	ZUSAMMEN	3 146 892	1 315 866	1 236 100	880 653	697	1 043	3 848	348 787	1 072	
NICHTERWERBSPERSONEN											
55	EIGENE RENTE, PENSION	197 460	38 909	35 932	28 710	13	1 143	230	5 814	22	
56	EIG. VERMOEGEN, VERMIET., VER- PACHTUNG, ALTEN- TEIL	5 793	1 043	914	652	1	4	120	135	2	
57	UNTERHALT, ZUWEN- DUNGEN DURCH EL- TERN, EHEGATTEN USW.	14 090	11 125	10 419	10 157	5	6	29	172	50	
58	SONST. UNTER- STUETZUNG (Z.B. SOZIAL- HILFE, BAFOEG)	10 791	2 541	1 920	1 606	4	-	3	191	116	
59	ZUSAMMEN	228 134	53 618	49 185	41 125	23	1 153	382	6 312	190	
60	ZUSAMMEN	3 377 026	1 369 484	1 285 285	921 778	720	2 196	4 230	355 099	1 262	

*NUR VERHEIRATETE PARTNER, DIE BEIDE IM HAUSHALT LEBEN.

ZÄHLUNG 1987

ERWERBSLEBEN UND ÜBERWIEGENDEM LEBENSUNTERHALT *)
HAUSHALTSGRÖSSE

PARTNER 1ST											LFD. NR.
PERSON											
ERWERBSLOS						NICHTERWERBSPERSON					
LEBENSUNTERHALT DURCH											
ZUSAMMEN	ARBEITS- LOSENGELD/ -HILFE	RENTE, PENSION	EIGENES VERMOEGEN, VERMIETUNG, VERPACHTUNG, ALTENTEIL	UNTERHALT, ZUWENDUNGEN DURCH ELTERN, EHE- GATTEN USW.	SONSTIGE UNTERSTUET- ZUNG (Z.B. SOZIALHIL- FE (BAFOEG))	ZUSAMMEN	RENTE, PENSION	EIGENES VERMOEGEN, VERMIETUNG, VERPACHT-., ALTENTEIL	UNTERHALT, ZUWENDUN- GEN DURCH ELTERN, EHEG. USW.	SONSTIGE UNTERSTUET ZUNG (Z.B. SOZIALHIL- FE,BAFOEG)	
10	11	12	13	14	15	16	17	18	19	20	

4 PERSONEN

67 832	23 605	245	1 067	42 449	466	1 773 080	29 188	6 420	1 733 652	3 820	41
88	70	-	1	14	3	463	13	2	433	15	42
86	49	-	5	31	1	3 357	713	69	2 568	7	43
79	22	-	21	33	3	2 099	66	573	1 450	8	44
119	65	-	4	48	2	1 122	87	38	962	35	45
170	103	1	2	42	22	1 718	24	3	1 307	384	46
68 374	23 914	246	1 100	42 617	497	1 781 839	30 093	7 105	1 740 372	4 269	47
9 104	7 704	16	38	1 047	299	43 885	1 578	249	39 380	2 676	48
66	35	5	3	20	2	782	139	10	623	10	49
128	50	-	47	27	4	728	21	246	453	6	50
531	339	1	7	166	18	967	65	50	742	106	51
1 561	434	-	3	92	1 032	4 825	51	6	1 557	3 211	52
11 392	8 565	22	98	1 352	1 355	51 187	1 858	561	42 755	6 013	53
79 766	32 479	268	1 198	43 969	1 852	1 833 026	31 951	7 666	1 763 127	10 282	54
2 977	1 845	109	83	899	41	158 551	51 071	1 810	105 133	537	55
129	76	2	28	22	1	4 750	253	2 503	1 977	17	56
706	589	1	6	82	28	2 955	304	126	2 181	354	57
621	400	1	5	75	140	8 250	144	15	3 107	4 984	58
4 433	2 910	113	122	1 078	210	174 516	51 772	4 454	112 398	5 892	59
84 199	35 389	381	1 320	45 047	2 062	2 007 542	83 723	12 120	1 895 525	16 174	60

6 VERHEIRATETE PAARE NACH BETEILIGUNG DER PARTNER AM
6.2 NACH DER

LFD. NR.	BETEILIGUNG AM ERWERBSLEBEN UND UEBERWIEGENDER LEBENSUNTERHALT DES MAENNlichen PARTNERS	INSGESAMT	WEIBLICHER							
			ERWERBS							
			ZUSAMMEN	ERWERBSTAETIG						
				MIT UEBERWIEGENDEM						
				ZUSAMMEN	ERWERBS- BERUFS- TAETIGKEIT	ARBEITS- LOSENGELD/ -HILFE	RENTE, PENSION	EIGENES VERMOEGEN, VERMIETUNG, VERPACHTUNG ALTENTEIL	UNTERHALT, ZUWENDUNGEN DURCH ELTERN EHEGATTEN USW.	SONSTIGE UNTERSTUET ZUNG (Z.B. SOZIALHIL- FE, BAFOEG)
		1	2	3	4	5	6	7	8	9
IN HAUSHALTEN MIT 5										
HAUS										
ERWERBSPERSONEN										
ERWERBSTAETIGE										
61	ERWERBS-, BERUFS- TAETIGKEIT	1 510 836	547 268	522 557	349 301	162	271	1 727	170 811	285
62	ARBEITSLASENGELD, -HILFE	653	251	207	121	5	1	3	76	1
63	RENTE, PENSION EIG. VERMOEGEN, VERMIET., VER- PACHTUNG, ALTEN- TEIL	5 254	2 630	2 593	820	1	698	121	952	1
64	UNTERHALT, ZUWEN- DUNGEN DURCH EL- TERN, EHEGATTEN USW.	4 077	2 085	2 045	501	-	22	988	533	1
65	SONST. UNTER- STUETZUNG (Z.B. SOZIAL- HILFE, BAFOEG)	3 394	2 253	2 145	1 711	4	4	20	399	7
66		1 594	409	337	224	-	1	1	58	53
67	ZUSAMMEN	1 525 808	554 916	529 884	352 678	172	997	2 860	172 829	346
ERWERBSLOSE										
68	ARBEITSLASENGELD, -HILFE	57 423	17 977	11 497	9 982	126	12	49	1 247	61
69	RENTE, PENSION EIG. VERMOEGEN, VERMIET., VER- PACHTUNG, ALTEN- TEIL	653	178	132	108	2	1	-	20	1
70	UNTERHALT, ZUWEN- DUNGEN DURCH EL- TERN, EHEGATTEN USW.	584	170	125	102	-	-	8	14	1
71	SONST. UNTER- STUETZUNG (Z.B. SOZIAL- HILFE, BAFOEG)	3 998	3 242	2 879	2 804	2	1	16	50	6
72		7 027	1 471	476	372	1	-	1	36	66
73	ZUSAMMEN	69 685	23 038	15 109	13 368	131	14	74	1 367	155
74	ZUSAMMEN	1 595 493	577 954	544 993	366 046	303	1 011	2 934	174 196	503
NICHTERWERBSPERSONEN										
75	EIGENE RENTE, PENSION EIG. VERMOEGEN, VERMIET., VER- PACHTUNG, ALTEN- TEIL	143 582	19 588	18 000	13 644	8	805	223	3 309	11
76	UNTERHALT, ZUWEN- DUNGEN DURCH EL- TERN, EHEGATTEN USW.	6 927	621	568	327	-	6	153	81	1
77	SONST. UNTER- STUETZUNG (Z.B. SOZIAL- HILFE, BAFOEG)	8 393	5 758	5 300	5 127	6	5	17	128	17
78		9 522	1 324	987	852	1	-	1	77	56
79	ZUSAMMEN	168 424	27 291	24 855	19 950	15	816	394	3 595	85
80	ZUSAMMEN	1 763 917	605 245	569 848	385 996	318	1 827	3 328	177 791	588

*)NUR VERHEIRATETE PARTNER, DIE BEIDE IM HAUSHALT LEBEN.

ZÄHLUNG 1987

ERWERBSLEBEN UND ÜBERWIEGENDEM LEBENSUNTERHALT *)
HAUSHALTSGRÖSSE

PARTNER IST											LFD. NR.
PERSON											
ERWERBSLOS						NICHTERWERBSPERSON					
LEBENSUNTERHALT DURCH											
ZUSAMMEN	ARBEITS- LOSENGELD/ -HILFE	RENTE, PENSION	EIGENES VERMOEGEN, VERMIETUNG, VERPACHTUNG, ALTENTEIL	UNTERHALT, ZUWENDUNGEN DURCH ELTERN, EHE- GATTEN USW.	SONSTIGE UNTERSTUET- ZUNG (Z.B. SOZIALHIL- FE (BAFOEG))	ZUSAMMEN	RENTE, PENSION	EIGENES VERMOEGEN, VERMIETUNG, VERPACHTUNG, ALTENTEIL	UNTERHALT, ZUWENDUN- GEN DURCH ELTERN, EHEG. USW.	SONSTIGE UNTERSTUET ZUNG (Z.B. SOZIALHIL- FE,BAFOEG)	
10	11	12	13	14	15	16	17	18	19	20	

UND MEHR PERSONEN

HALTE												
24 731	10 263	143	579	13 528	218	963 548	13 796	3 817	943 760	2 175	61	
44	36	-	-	6	2	402	11	-	377	14	62	
37	21	-	-	16	-	2 624	703	73	1 844	4	63	
40	18	-	4	18	-	1 992	68	605	1 312	7	64	
108	64	1	4	38	1	1 141	68	24	1 019	30	65	
72	44	-	1	13	14	1 185	21	3	816	345	66	
25 032	10 446	144	588	13 619	235	970 892	14 667	4 522	949 128	2 575	67	
6 480	5 607	18	30	638	187	39 446	1 027	173	35 418	2 828	68	
46	23	6	-	17	-	475	71	6	379	19	69	
45	13	-	20	11	1	414	6	125	277	6	70	
363	216	-	2	125	20	756	45	21	602	88	71	
995	238	1	3	56	697	5 556	54	6	1 683	3 813	72	
7 929	6 097	25	55	847	905	46 647	1 203	331	38 359	6 754	73	
32 961	16 543	169	643	14 466	1 140	1 017 539	15 870	4 853	987 487	9 329	74	
1 588	1 061	71	44	390	22	123 994	49 783	2 096	71 626	489	75	
53	31	-	9	12	1	6 306	373	4 210	1 715	8	76	
458	357	-	7	76	18	2 635	218	86	2 112	219	77	
337	213	1	2	33	88	8 198	113	18	2 370	5 697	78	
2 436	1 662	72	62	511	129	141 133	50 487	6 410	77 823	6 413	79	
35 397	18 205	241	705	14 977	1 269	1 158 672	66 357	11 263	1 065 310	15 742	80	

6 VERHEIRATETE PAARE NACH BETEILIGUNG DER PARTNER AM
6.3 NACH LEDIGEN PERSONEN UNTER

LFD. NR.	BETEILIGUNG AM ERWERBSLEBEN UND UEBERWIEGENDER LEBENSUNTERHALT DES MAENNLICHEN PARTNERS	VERHEI- RATETE PAARE INSGESAMT	WEIBLICHE							
			ERWERBS							
			ZUSAMMEN	ERNERBSTAETIG						
				MIT UEBERWIEGENDEN						
			ZUSAMMEN	ZUSAMMEN	ERWERBS- BERUFS- TAETIGKEIT	ARBEITS- LOSENGELD/ -HILFE	RENTE, PENSION	EIGENES VERMOEGEN, VERMIETUNG, VERPACHTUNG ALTENTEIL	UNTERHALT, ZUWENDUNGEN DURCH ELTERN EHEGATTEN USW.	SONSTIGE UNTERSTUE- TZUNG (Z.B. SOZIALHIL- FE (BAFOEG)
ERWERBSPERSON			OHNE LEDIGE PERSONEN							
ERWERBSTAETIGER										
01	ERWERBS-,BERUFS- TAETIGKEIT	4 513 297	2 618 611	2 485 910	2 099 093	796	4 130	4 931	375 619	1 341
02	ARBEITSLOSENGELD, -HILFE	1 423	798	692	523	19	5	6	135	4
03	RENTE, PENSION EIG. VERMOEGEN, VERMIET., VER- PACHTUNG, ALTEN- TEIL	48 551	18 594	18 065	7 684	12	4 084	559	5 718	1
04	UNTERHALT, ZUWEN- DUNGEN DURCH EL- TERN, EHEGATTEN USW.	12 859	6 212	6 005	2 016	4	134	2 651	1 199	1
05	SONST. UNTER- STUETZUNG (Z.B. SOZIAL- HILFE, BAFOEG)	10 239	8 746	8 502	7 748	4	23	65	644	11
06		3 540	2 571	2 316	2 005	1	5	2	108	19
07	ZUSAMMEN	4 589 909	2 655 532	2 521 490	2 119 069	836	8 381	8 214	383 423	1 561
ERWERBSLOSER										
08	ARBEITSLOSENGELD, -HILFE	182 448	76 831	54 563	49 559	426	102	129	4 237	11
09	RENTE, PENSION EIG. VERMOEGEN, VERMIET., VER- PACHTUNG, ALTEN- TEIL	8 205	1 887	1 294	1 094	1	33	7	157	11
10	UNTERHALT, ZUWEN- DUNGEN DURCH EL- TERN, EHEGATTEN USW.	3 209	1 231	782	665	-	1	79	37	2
11	SONST. UNTER- STUETZUNG (Z.B. SOZIAL- HILFE, BAFOEG)	21 481	19 453	18 135	17 903	13	15	39	142	2
12		8 231	4 415	1 733	1 560	2	5	4	72	9
13	ZUSAMMEN	223 574	103 827	76 507	70 781	442	156	258	4 645	22
14	ZUSAMMEN	4 813 483	2 759 359	2 597 997	2 189 850	1 278	8 537	8 472	388 068	1 791
NICHTERWERBSPERSON										
15	RENTE, PENSION EIG. VERMOEGEN, VERMIET., VER- PACHTUNG, ALTEN- TEIL	3 138 579	285 358	245 798	199 654	134	9 149	1 422	35 362	7
16	UNTERHALT, ZUWEN- DUNGEN DURCH EL- TERN, EHEGATTEN USW.	46 203	4 848	3 948	2 840	2	36	653	417	6
17	SONST. UNTER- STUETZUNG (Z.B. SOZIAL- HILFE, BAFOEG)	48 705	36 786	34 955	34 313	16	53	91	419	6
18		21 959	8 636	7 216	6 791	4	8	5	256	15
19	ZUSAMMEN	3 255 446	335 628	291 917	243 598	156	9 246	2 171	36 454	29
20	ZUSAMMEN	8 068 929	3 094 987	2 889 914	2 433 448	1 434	17 783	10 643	424 522	2 081

*) NUR VERHEIRATETE PARTNER, DIE BEIDE IM HAUSHALT LEBEN.

ZÄHLUNG 1987

ERWERBSLEBEN UND ÜBERWIEGENDEM LEBENSUNTERHALT *)
18 JAHREN IM HAUSHALT

PARTNER IST											LFD. NR.
PERSON						NICHTERWERBSPERSON					
ERWERBSLOS											
LEBENSUNTERHALT DURCH											
ZUSAMMEN	ARBEITS- LOSENGELD/ -HILFE	RENTE, PENSION	EIGENES VERMOEGEN, VERMIETUNG, VERPACHTUNG, ALTENTEIL	UNTERHALT, ZUWENDUNGEN DURCH ELTERN,EHE- GATTEN USW.	SONSTIGE UNTERSTUET- ZUNG (Z.B. SOZIALHIL- FE (BAFOEG))	ZUSAMMEN	RENTE, PENSION	EIGENES VERMOEGEN, VERMIETUNG VERPACHT., ALTENTEIL	UNTERHALT, ZUWENDUN- GEN DURCH ELTERN, EHEG. USW.	SONSTIGE UNTERSTUET ZUNG (Z.B. SOZIALHIL- FE (BAFOEG))	
UNTER 18 JAHREN IM HAUSHALT											
132 701	62 274	484	1 298	67 655	990	1 894 686	132 621	10 311	1 746 769	4 985	01
106 523	77 303	- 10	1 13	24 201	4 2	625 29 957	78 10 531	5 651	528 18 749	14 26	02 03
207	93	4	44	66	-	6 647	554	2 420	3 667	6	04
244	156	2	3	74	9	1 493	280	63	1 106	44	05
255	142	-	2	63	48	969	70	1	635	263	06
134 042	63 045	500	1 361	68 083	1 053	1 934 377	144 134	13 451	1 771 454	5 338	07
22 268 593	18 180 252	109 109	143 13	3 238 210	598 9	105 617 6 318	16 308 2 357	824 78	86 560 3 855	1 925 28	08 09
449	140	3	203	101	2	1 978	198	840	931	9	10
1 328	881	5	28	373	41	2 018	795	118	1 016	89	11
2 682	772	3	4	143	1 760	3 816	390	12	1 364	2 050	12
27 320	20 225	229	391	4 065	2 410	119 747	20 048	1 872	93 726	4 101	13
161 362	83 270	729	1 752	72 148	3 463	2 054 124	164 182	15 323	1 865 180	9 439	14
39 560	24 052	2 299	903	12 089	217	2 853 221	1 472 943	23 542	1 352 865	3 871	15
900	557	24	161	155	3	41 355	4 357	24 492	12 463	43	16
1 831	1 444	7	29	276	75	11 919	3 845	499	6 929	646	17
1 420	926	8	6	171	309	13 323	1 341	45	4 497	7 440	18
43 711	26 979	2 338	1 099	12 691	604	2 919 818	1 482 486	48 578	1 376 754	12 000	19
205 073	110 249	3 067	2 851	84 839	4 067	4 973 942	1 646 668	63 901	3 241 934	21 439	20

6 VERHEIRATETE PAARE NACH BETEILIGUNG DER PARTNER AM
6.3 NACH LEDIGEN PERSONEN UNTER

LFD. NR.	BETEILIGUNG AM ERWERBSLEBEN UND UEBERWIEGENDER LEBENSUNTERHALT DES MAENNLICHEN PARTNERS	VERHEI- RATETE PAARE INSGESAMT	WEIBLICHE							
			ERWERB							
			ZUSAMMEN	ERWERBSTAETIG						
				MIT UEBERWIEGENDER						
			ZUSAMMEN	ERWERBS- BERUFS- TAETIGKEIT	ARBEITS- LOSENGELD/ -HILFE	RENTE, PENSION	EIGENES VERMOEGEN, VERMIETUNG, VERPACHTUNG ALTENTEIL	UNTERHALT, ZUWENDUNGEN DURCH ELTERN EHEGATTEN USW.	SONSTIGE UNTERSTUE- TZUNG (Z.B. SOZIALHIL- FE (BAFOEG)	
ERWERBSPERSON			MIT LEDIGEN PERSONEN							
ERWERBSTAETIGER										
01	ERWERBS-,BERUFS- TAETIGKEIT	5 562 365	2 376 204	2 211 867	1 628 011	903	527	4 397	575 530	2 4
02	ARBEITSLOSENGELD, -HILFE	1 835	818	624	444	28	1	7	139	
03	RENTE, PENSION EIG. VERMOEGEN, VERMIET.,VER- PACHTUNG, ALTEN- TEIL	6 385	3 361	3 266	1 537	2	576	116	1 028	
04	UNTERHALT,ZUWEN- DUNGEN DURCH EL- TERN, EHEGATTEN USW.	7 148	3 595	3 425	1 195	2	22	1 335	868	
05	SONST. UNTER- STUETZUNG (Z.B. SOZIAL- HILFE, BAFDEG)	11 595	8 716	8 324	7 208	17	11	68	984	
06		6 978	2 665	2 166	1 626	2	2	5	274	2
07	ZUSAMMEN	5 596 306	2 395 359	2 229 672	1 640 021	954	1 139	5 928	578 823	2 8
ERWERBSLOSER										
08	ARBEITSLOSENGELD, -HILFE	158 571	63 845	41 700	37 034	527	22	114	3 635	3
09	RENTE, PENSION EIG. VERMOEGEN, VERMIET.,VER- PACHTUNG, ALTEN- TEIL	1 455	520	408	349	2	4	-	51	
10	UNTERHALT,ZUWEN- DUNGEN DURCH EL- TERN, EHEGATTEN USW.	2 007	722	493	399	1	-	33	55	
11	SONST. UNTER- STUETZUNG (Z.B. SOZIAL- HILFE, BAFDEG)	17 596	15 275	13 908	13 598	14	4	47	184	
12		20 171	6 364	2 116	1 699	8	-	-	149	2
13	ZUSAMMEN	199 800	86 726	58 625	53 079	552	30	194	4 074	6
14	ZUSAMMEN	5 796 106	2 482 085	2 288 297	1 693 100	1 506	1 169	6 122	582 897	3 5
NICHTERWERBSPERSON										
15	RENTE, PENSION EIG. VERMOEGEN, VERMIET.,VER- PACHTUNG, ALTEN- TEIL	185 655	41 152	37 881	30 907	19	1 149	212	5 540	
16	UNTERHALT,ZUWEN- DUNGEN DURCH EL- TERN, EHEGATTEN USW.	8 896	1 531	1 327	997	1	8	166	150	
17	SONST. UNTER- STUETZUNG (Z.B. SOZIAL- HILFE, BAFDEG)	39 070	30 525	28 333	27 614	27	15	77	461	1
18		30 174	7 235	5 339	4 636	12	3	6	368	3
19	ZUSAMMEN	263 795	80 443	72 880	64 154	59	1 175	461	6 519	5
20	ZUSAMMEN	6 059 901	2 562 528	2 361 177	1 757 254	1 565	2 344	6 583	589 416	4 0

*) NUR VERHEIRATETE PARTNER, DIE BEIDE IM HAUSHALT LEBEN.

ZÄHLUNG 1987

ERWERBSLEBEN UND ÜBERWIEGENDEM LEBENSUNTERHALT *)
18 JAHREN IM HAUSHALT

PARTNER IST												LFD. NR.
PERSON						NICHTERWERBSPERSON						
ERWERBSLOS												
LEBENSUNTERHALT DURCH												
ZUSAMMEN	ARBEITS- LOSENGELD/ -HILFE	RENTE, PENSION	EIGENES VERMOEGEN, VERMIETUNG, VERPACHTUNG, ALTENTEIL	UNTERHALT, ZUWENDUNGEN DURCH ELTERN, EHE- GATTEN USW.	SONSTIGE UNTERSTUET- ZUNG (Z.B. SOZIALHIL- FE (BAFOEG))	ZUSAMMEN	RENTE, PENSION	EIGENES VERMOEGEN, VERMIETUNG, VERPACHT., ALTENTEIL	UNTERHALT, ZUWENDUN- GEN DURCH ELTERN, EHEG. USW.	SONSTIGE UNTERSTUET ZUNG (Z.B. SOZIALHIL- FE (BAFOEG))		
UNTER 18 JAHREN IM HAUSHALT												
164 337	61 102	453	1 968	99 552	1 262	3 186 161	46 394	10 794	3 118 206	10 767	01	
194 95	158 46	-	1 4	28 45	7 -	1 017 3 024	22 687	1 65	947 2 261	47 11	02 03	
170	65	-	22	79	4	3 553	80	915	2 539	19	04	
392	246	1	7	128	10	2 879	170	77	2 512	120	05	
499	300	1	4	113	81	4 313	64	12	3 084	1 153	06	
165 687	61 917	455	2 006	99 945	1 364	3 200 947	47 417	11 864	3 129 549	12 117	07	
22 145 112	18 761 55	33 10	64 4	2 456 39	831 4	94 726 935	2 498 134	417 7	84 125 756	7 686 38	08 09	
229	78	-	91	52	8	1 285	23	376	857	29	10	
1 367	893	1	10	388	75	2 321	109	83	1 803	326	11	
4 248	1 161	3	6	252	2 826	13 807	135	19	4 156	9 497	12	
28 101	20 948	47	175	3 187	3 744	113 074	2 899	902	91 697	17 576	13	
193 788	82 865	502	2 181	103 132	5 108	3 314 021	50 316	12 766	3 221 246	29 693	14	
3 271	2 128	104	64	886	89	144 503	50 325	1 931	91 193	1 054	15	
204	116	3	33	48	4	7 365	324	4 331	2 664	46	16	
2 192	1 746	2	25	306	113	8 545	481	245	6 573	1 246	17	
1 896	1 260	3	11	221	401	22 939	300	37	7 645	14 957	18	
7 563	5 250	112	133	1 461	607	183 352	51 430	6 544	108 075	17 303	19	
201 351	88 115	614	2 314	104 593	5 715	3 497 373	101 746	19 310	3 329 321	46 996	20	

VOLKSZÄHLUNG 1987

7 VERHEIRATETE PAARE NACH BETEILIGUNG DER PARTNER AM ERWERBSLEBEN *) SOWIE NACH LEDIGEN PERSONEN UNTER 18 JAHREN BZW. LEDIGEN SCHÜLERN / STUDENTEN UNTER 28 JAHREN

BUNDES GEBIET

BETEILIGUNG AM ERWERBSLEBEN, WOCHENARBEITSZEIT DES MAENNlichen PARTNERS	VERHEIRATETE PAARE	WEIBLICHER PARTNER IST ...						NICHT- ERWERBS- PERSON
		ERWERBSPERSON						
		ZUSAMMEN	ERWERBSTAETIG			ERWERBSLOS		
			ZUSAMMEN	UEBER 36 STUNDEN	BIS ZU 36 STUNDEN			

OHNE LEDIGE PERSONEN UNTER 18 JAHREN IM HAUSHALT

ERWERBSPERSON ERWERBSTÄTIG								
UEBER 36 STUNDEN	4 467 235	2 593 324	2 462 379	1 469 167	993 212	130 945	1 873 911	
BIS ZU 36 STUNDEN	122 674	62 206	59 111	28 287	30 824	3 097	60 466	
ZUSAMMEN	4 589 909	2 655 532	2 521 490	1 497 454	1 024 036	134 042	1 934 377	
ERWERBSLOS	223 574	103 827	76 507	49 181	27 326	27 320	119 747	
ZUSAMMEN	4 813 483	2 759 359	2 597 997	1 546 635	1 051 362	161 362	2 054 124	
NICHTERWERBSPERSON	3 255 446	335 628	291 917	159 483	132 434	43 711	2 919 818	
ZUSAMMEN	6 068 929	3 094 987	2 889 914	1 706 118	1 183 796	205 073	4 973 942	

OHNE LEDIGE PERSONEN UNTER 15 JAHREN UND OHNE LEDIGE
SCHÜLER / STUDENTEN VON 15 BIS UNTER 28 JAHREN IM HAUSHALT

ERWERBSPERSON ERWERBSTÄTIG								
UEBER 36 STUNDEN	4 048 306	2 389 251	2 265 496	1 395 416	870 080	123 755	1 659 055	
BIS ZU 36 STUNDEN	115 120	58 285	55 318	26 686	26 632	2 967	56 835	
ZUSAMMEN	4 163 426	2 447 536	2 320 814	1 422 102	896 712	126 722	1 715 890	
ERWERBSLOS	216 241	100 678	73 977	47 937	26 040	26 701	115 563	
ZUSAMMEN	4 379 667	2 548 214	2 394 791	1 470 039	924 752	153 423	1 831 453	
NICHTERWERBSPERSON	3 175 556	319 561	277 157	152 559	124 596	42 404	2 855 995	
ZUSAMMEN	7 555 223	2 867 775	2 671 948	1 622 598	1 049 350	195 827	4 687 446	

MIT LEDIGEN PERSONEN UNTER 3 JAHREN IM HAUSHALT

ERWERBSPERSON ERWERBSTÄTIG								
UEBER 36 STUNDEN	1 355 902	486 943	414 326	184 037	230 289	72 617	868 959	
BIS ZU 36 STUNDEN	28 016	14 340	12 610	5 502	7 108	1 730	13 676	
ZUSAMMEN	1 383 918	501 283	426 936	189 539	237 397	74 347	882 635	
ERWERBSLOS	57 772	22 373	12 823	8 570	4 253	9 550	35 399	
ZUSAMMEN	1 441 690	523 656	439 759	198 109	241 650	83 897	918 034	
NICHTERWERBSPERSON	58 357	20 516	17 705	12 277	5 428	2 811	37 841	
ZUSAMMEN	1 500 047	544 172	457 464	210 386	247 078	86 708	955 875	

MIT LEDIGEN PERSONEN UNTER 6 JAHREN IM HAUSHALT

ERWERBSPERSON ERWERBSTÄTIG								
UEBER 36 STUNDEN	2 295 147	857 764	760 538	311 223	449 315	97 226	1 437 383	
BIS ZU 36 STUNDEN	44 181	23 591	21 159	9 314	11 845	2 432	20 590	
ZUSAMMEN	2 339 328	881 355	781 697	320 537	461 160	99 658	1 457 973	
ERWERBSLOS	93 173	37 906	22 912	14 772	8 140	14 994	55 267	
ZUSAMMEN	2 432 501	919 261	804 609	335 309	469 300	114 652	1 513 240	
NICHTERWERBSPERSON	92 866	32 064	28 110	19 260	8 850	3 954	60 802	
ZUSAMMEN	2 525 367	951 325	832 719	354 569	478 150	118 606	1 574 042	

MIT LEDIGEN PERSONEN UNTER 18 JAHREN IM HAUSHALT

ERWERBSPERSON ERWERBSTÄTIG								
UEBER 36 STUNDEN	5 509 182	2 347 856	2 185 841	851 369	1 334 472	162 017	3 161 324	
BIS ZU 36 STUNDEN	87 124	47 501	43 831	19 674	24 157	3 670	39 623	
ZUSAMMEN	5 596 306	2 395 359	2 229 672	871 043	1 358 629	165 687	3 200 947	
ERWERBSLOS	199 800	86 726	58 625	34 731	23 894	28 101	113 074	
ZUSAMMEN	5 796 106	2 482 085	2 288 297	905 774	1 382 523	193 788	3 314 021	
NICHTERWERBSPERSON	263 795	80 443	72 880	44 204	28 676	7 563	183 352	
ZUSAMMEN	6 059 901	2 562 528	2 361 177	949 978	1 411 199	201 351	3 497 373	

*) NUR VERHEIRATETE PARTNER, DIE BEIDE IM HAUSHALT LEBEN.

VOLKSZÄHLUNG 1987

7 VERHEIRATETE PAARE NACH BETEILIGUNG DER PARTNER AM ERWERBSLEBEN *) SOWIE NACH LEDIGEN PERSONEN UNTER 18 JAHREN BZW. LEDIGEN SCHÜLERN / STUDENTEN UNTER 28 JAHREN

BUNDES G E B I E T								
BETEILIGUNG AM ERWERBSLEBEN, WOCHENARBEITSZEIT DES MAENNlichen PARTNERS	VERHEIRATETE PAARE INSGESAMT	WEIBLICHER PARTNER IST ...						NICHT- ERWERBS- PERSON
		ZUSAMMEN	ERWERBSPERSON			ERWERBSLOS		
			ERWERBSTAETIG					
			ZUSAMMEN	UEBER 36 STUNDEN	BIS ZU 36 STUNDEN			
MIT LEDIGEN PERSONEN UNTER 15 JAHREN BZW. LEDIGEN SCHUELERN / STUDENTEN UNTER 28 JAHREN IM HAUSHALT								
ERWERBSPERSON ERWERBSTAETIG								
UEBER 36 STUNDEN	5 928 111	2 551 931	2 382 724	925 120	1 457 604	169 207	3 376 180	
BIS ZU 36 STUNDEN	94 676	51 424	47 624	21 275	26 349	3 800	43 254	
ZUSAMMEN	6 022 789	2 603 355	2 430 348	946 395	1 483 953	173 007	3 419 434	
ERWERBSLOS	207 133	89 875	61 155	35 975	25 180	28 720	117 258	
ZUSAMMEN	6 229 922	2 693 230	2 491 503	982 370	1 509 133	201 727	3 536 692	
NICHTERWERBSPERSON	343 685	96 510	87 640	51 128	36 512	8 870	247 175	
ZUSAMMEN	6 573 607	2 789 740	2 579 143	1 033 498	1 545 645	210 597	3 783 867	
INSGESAMT								
ERWERBSPERSON ERWERBSTAETIG								
UEBER 36 STUNDEN	9 976 417	4 941 182	4 648 220	2 320 536	2 327 684	292 962	5 035 235	
BIS ZU 36 STUNDEN	209 796	109 709	102 942	47 961	54 981	6 767	100 089	
ZUSAMMEN	10 186 215	5 050 891	4 751 162	2 368 497	2 382 665	299 729	5 135 324	
ERWERBSLOS	423 374	190 553	135 132	83 912	51 220	55 421	232 821	
ZUSAMMEN	10 609 589	5 241 444	4 886 294	2 452 409	2 433 885	355 150	5 368 145	
NICHTERWERBSPERSON	3 519 241	416 071	364 797	203 687	161 110	51 274	3 103 170	
INSGESAMT	14 128 830	5 657 515	5 251 091	2 656 096	2 594 995	406 424	8 471 315	

*) NUR VERHEIRATETE PARTNER, DIE BEIDE IM HAUSHALT LEBEN.

VOLKSZÄHLUNG 1987

7 VERHEIRATETE PAARE NACH BETEILIGUNG DER PARTNER AM ERWERBSLEBEN *) SOWIE NACH LEDIGEN
PERSONEN UNTER 18 JAHREN BZW. LEDIGEN SCHÜLERN / STUDENTEN UNTER 28 JAHREN

SCHLESWIG-HOLSTEIN

BETEILIGUNG AM ERWERBSLEBEN, WOCHENARBEITSZEIT DES MAENNlichen PARTNERS	VERHEIRATETE PAARE INSGESAMT	WEIBLICHER PARTNER IST ...					NICHT- ERWERBS- PERSON	
		ERWERBSPERSON				ERWERBSLOS		
		ZUSAMMEN	ERWERBSTAETIG					
			ZUSAMMEN	UEBER 36 STUNDEN	BIS ZU 36 STUNDEN			
OHNE LEDIGE PERSONEN UNTER 18 JAHREN IM HAUSHALT								
ERWERBSPERSON ERWERBSTAETIG								
UEBER 36 STUNDEN	186 645	113 996	107 740	58 921	48 819	6 256	72 649	
BIS ZU 36 STUNDEN	5 172	2 511	2 373	1 031	1 292	136	2 661	
ZUSAMMEN	191 817	116 507	110 113	60 002	50 111	6 394	75 310	
ERWERBSLOS	10 135	5 092	3 832	2 299	1 533	1 260	5 043	
ZUSAMMEN	201 952	121 599	113 945	62 301	51 644	7 654	80 353	
NICHTERWERBSPERSON	134 448	13 172	11 318	5 799	5 519	1 854	121 276	
ZUSAMMEN	336 400	134 771	125 263	68 100	57 163	9 508	201 629	
OHNE LEDIGE PERSONEN UNTER 15 JAHREN UND OHNE LEDIGE SCHUELER / STUDENTEN VON 15 BIS UNTER 28 JAHREN IM HAUSHALT								
ERWERBSPERSON ERWERBSTAETIG								
UEBER 36 STUNDEN	170 976	105 070	99 156	55 884	43 272	5 914	65 908	
BIS ZU 36 STUNDEN	4 862	2 345	2 210	1 024	1 186	135	2 517	
ZUSAMMEN	175 840	107 415	101 366	56 908	44 458	6 049	68 425	
ERWERBSLOS	10 072	5 040	3 779	2 266	1 513	1 261	5 032	
ZUSAMMEN	185 912	112 455	105 145	59 174	45 971	7 310	73 457	
NICHTERWERBSPERSON	132 067	12 692	10 867	5 591	5 276	1 825	119 375	
ZUSAMMEN	317 979	125 147	116 012	64 765	51 247	9 135	192 832	
MIT LEDIGEN PERSONEN UNTER 3 JAHREN IM HAUSHALT								
ERWERBSPERSON ERWERBSTAETIG								
UEBER 36 STUNDEN	50 849	16 048	14 556	5 828	8 726	3 492	32 801	
BIS ZU 36 STUNDEN	1 016	518	433	184	249	85	498	
ZUSAMMEN	51 865	16 566	14 989	6 012	8 977	3 577	33 299	
ERWERBSLOS	3 031	1 147	614	377	237	533	1 884	
ZUSAMMEN	54 896	19 713	15 603	6 389	9 214	4 110	35 183	
NICHTERWERBSPERSON	1 635	723	609	436	173	114	912	
ZUSAMMEN	56 531	20 436	16 212	6 825	9 387	4 224	36 095	
MIT LEDIGEN PERSONEN UNTER 6 JAHREN IM HAUSHALT								
ERWERBSPERSON ERWERBSTAETIG								
UEBER 36 STUNDEN	85 911	31 189	26 632	9 564	17 068	4 557	54 722	
BIS ZU 36 STUNDEN	1 606	863	753	327	426	110	743	
ZUSAMMEN	87 517	32 052	27 385	9 891	17 494	4 667	55 465	
ERWERBSLOS	4 879	1 869	1 106	650	456	763	3 010	
ZUSAMMEN	92 396	33 921	28 491	10 541	17 950	5 430	58 475	
NICHTERWERBSPERSON	2 617	1 136	982	679	303	154	1 481	
ZUSAMMEN	95 013	35 057	29 473	11 220	18 253	5 584	59 956	
MIT LEDIGEN PERSONEN UNTER 18 JAHREN IM HAUSHALT								
ERWERBSPERSON ERWERBSTAETIG								
UEBER 36 STUNDEN	222 645	97 473	89 590	30 172	59 418	7 883	125 172	
BIS ZU 36 STUNDEN	3 352	1 881	1 709	742	967	172	1 471	
ZUSAMMEN	225 997	99 354	91 299	30 914	60 385	8 055	126 643	
ERWERBSLOS	10 850	4 534	3 127	1 645	1 482	1 407	6 316	
ZUSAMMEN	236 847	103 888	94 426	32 559	61 867	9 462	132 959	
NICHTERWERBSPERSON	8 661	3 164	2 861	1 678	1 183	303	5 497	
ZUSAMMEN	245 508	107 052	97 287	34 237	63 050	9 765	138 456	

*) NUR VERHEIRATETE PARTNER, DIE BEIDE IM HAUSHALT LEBEN.

VOLKSZÄHLUNG 1987

7 VERHEIRATETE PAARE NACH BETEILIGUNG DER PARTNER AM ERWERBSLEBEN *) SOWIE NACH LEDIGEN
PERSONEN UNTER 18 JAHREN BZW. LEDIGEN SCHÜLERN / STUDENTEN UNTER 28 JAHREN

SCHLESWIG-HOLSTEIN

BETEILIGUNG AM ERWERBSLEBEN, WOCHENARBEITSZEIT DES MAENNLICHEN PARTNERS	VERHEIRATETE PAARE	WEIBLICHER PARTNER IST ...						NICHT- ERWERBS- PERSON
		ERWERBSPERSON						
		INSGESAMT	ZUSAMMEN	ERWERBSTAETIG			ERWERBSLOS	
				ZUSAMMEN	UEBER 36 STUNDEN	BIS ZU 36 STUNDEN		
MIT LEDIGEN PERSONEN UNTER 15 JAHREN BZW. LEDIGEN SCHUELERN / STUDENTEN UNTER 28 JAHREN IM HAUSHALT								
ERWERBSPERSON ERWERBSTAETIG								
UEBER 36 STUNDEN	238 312	106 399	98 174	33 209	64 965	8 225	131 913	
BIS ZU 36 STUNDEN	3 662	2 047	1 872	799	1 073	175	1 615	
ZUSAMMEN	241 974	106 446	100 046	34 008	66 038	8 400	133 528	
ERWERBSLOS	10 913	4 586	3 180	1 678	1 502	1 406	6 327	
ZUSAMMEN	252 887	113 032	103 226	35 686	67 540	9 806	139 855	
NICHTERWERBSPERSON	11 042	3 644	3 312	1 886	1 426	332	7 398	
ZUSAMMEN	263 929	116 676	106 538	37 572	68 966	10 138	147 253	
INSGESAMT								
ERWERBSPERSON ERWERBSTAETIG								
UEBER 36 STUNDEN	409 290	211 469	197 330	89 093	108 237	14 139	197 821	
BIS ZU 36 STUNDEN	8 524	4 392	4 062	1 823	2 259	310	4 132	
ZUSAMMEN	417 814	215 861	201 412	90 916	110 496	14 449	201 953	
ERWERBSLOS	20 985	9 626	6 959	3 944	3 015	2 667	11 359	
ZUSAMMEN	438 799	225 487	208 371	94 860	113 511	17 116	213 312	
NICHTERWERBSPERSON	143 109	16 336	14 179	7 477	6 702	2 157	126 773	
INSGESAMT	581 908	241 823	222 550	102 337	120 213	19 273	340 085	

*) NUR VERHEIRATETE PARTNER, DIE BEIDE IM HAUSHALT LEBEN.

VOLKSZÄHLUNG 1987

7 VERHEIRATETE PAARE NACH BETEILIGUNG DER PARTNER AM ERWERBSLEBEN *) SOWIE NACH LEDIGEN PERSONEN UNTER 18 JAHREN BZW. LEDIGEN SCHÜLERN / STUDENTEN UNTER 28 JAHREN

HAMBURG

BETEILIGUNG AM ERWERBSLEBEN, WOCHENARBEITSZEIT DES MAENNlichen PARTNERS	VERHEIRATETE PAARE	WEIBLICHER PARTNER IST ...					NICHT- ERWERBS- PERSON
		ERWERBSPERSON					
		ZUSAMMEN	ERWERBSTAETIG			ERWERBSLOS	
			ZUSAMMEN	UEBER 36 STUNDEN	BIS ZU 36 STUNDEN		
INSGESAMT							

OHNE LEDIGE PERSONEN UNTER 18 JAHREN IM HAUSHALT

ERWERBSPERSON ERWERBSTÄTIG							
UEBER 36 STUNDEN	108 868	69 804	65 794	34 126	31 658	4 010	39 064
BIS ZU 36 STUNDEN	3 786	1 954	1 804	893	911	150	1 832
ZUSAMMEN	112 654	71 758	67 598	35 019	32 579	4 160	40 896
ERWERBSLOS	7 356	4 409	3 190	1 939	1 251	1 219	2 949
ZUSAMMEN	120 012	76 167	70 788	36 958	33 830	5 379	43 845
NICHTERWERBSPERSON	87 925	11 092	9 551	4 759	4 792	1 541	76 833
ZUSAMMEN	207 937	87 259	80 339	41 717	38 622	6 920	120 678

OHNE LEDIGE PERSONEN UNTER 15 JAHREN UND OHNE LEDIGE SCHÜLER / STUDENTEN VON 15 BIS UNTER 28 JAHREN IM HAUSHALT

ERWERBSPERSON ERWERBSTÄTIG							
UEBER 36 STUNDEN	98 445	63 945	60 166	32 231	27 937	3 777	34 500
BIS ZU 36 STUNDEN	3 567	1 847	1 705	844	861	142	1 720
ZUSAMMEN	102 012	65 792	61 873	33 075	28 798	3 919	36 220
ERWERBSLOS	7 104	4 282	3 083	1 895	1 186	1 199	2 822
ZUSAMMEN	109 116	70 074	64 955	34 970	29 986	5 118	39 042
NICHTERWERBSPERSON	86 303	10 652	9 141	4 574	4 567	1 511	75 651
ZUSAMMEN	195 419	80 726	74 097	39 544	34 553	6 629	114 693

MIT LEDIGEN PERSONEN UNTER 3 JAHREN IM HAUSHALT

ERWERBSPERSON ERWERBSTÄTIG							
UEBER 36 STUNDEN	22 003	8 071	6 636	2 798	3 840	1 433	13 932
BIS ZU 36 STUNDEN	739	419	360	151	209	59	320
ZUSAMMEN	22 742	8 490	6 996	2 949	4 049	1 492	14 252
ERWERBSLOS	2 440	1 076	546	353	193	530	1 364
ZUSAMMEN	25 182	9 566	7 544	3 302	4 242	2 022	15 616
NICHTERWERBSPERSON	1 328	602	500	337	163	102	726
ZUSAMMEN	26 510	10 168	8 044	3 639	4 405	2 124	16 342

MIT LEDIGEN PERSONEN UNTER 6 JAHREN IM HAUSHALT

ERWERBSPERSON ERWERBSTÄTIG							
UEBER 36 STUNDEN	37 457	14 441	12 410	4 862	7 548	2 031	23 016
BIS ZU 36 STUNDEN	1 192	702	612	274	338	90	490
ZUSAMMEN	38 649	15 143	13 022	5 136	7 886	2 121	23 506
ERWERBSLOS	4 007	1 901	1 011	623	388	890	2 106
ZUSAMMEN	42 656	17 044	14 033	5 759	8 274	3 011	25 612
NICHTERWERBSPERSON	2 147	971	808	564	244	163	1 176
ZUSAMMEN	44 803	18 015	14 841	6 323	8 518	3 174	26 788

MIT LEDIGEN PERSONEN UNTER 18 JAHREN IM HAUSHALT

ERWERBSPERSON ERWERBSTÄTIG							
UEBER 36 STUNDEN	97 415	45 980	42 197	14 519	27 678	3 783	51 435
BIS ZU 36 STUNDEN	2 278	1 412	1 266	566	700	146	866
ZUSAMMEN	99 693	47 392	43 463	15 085	28 378	3 929	52 301
ERWERBSLOS	7 553	3 906	2 359	1 345	1 014	1 547	3 647
ZUSAMMEN	107 246	51 298	45 822	16 430	29 392	5 476	55 948
NICHTERWERBSPERSON	5 469	2 372	2 056	1 254	802	316	3 097
ZUSAMMEN	112 715	53 670	47 878	17 684	30 194	5 792	59 045

*) NUR VERHEIRATETE PARTNER, DIE BEIDE IM HAUSHALT LEBEN.

VOLKSZÄHLUNG 1987

7 VERHEIRATETE PAARE NACH BETEILIGUNG DER PARTNER AM ERWERBSLEBEN *) SOWIE NACH LEDIGEN PERSONEN UNTER 18 JAHREN BZW. LEDIGEN SCHÜLERN / STUDENTEN UNTER 28 JAHREN

HAMBURG

BETEILIGUNG AM ERWERBSLEBEN, WOCHENARBEITSZEIT DES MAENNlichen PARTNERS	VERHEIRATETE PAARE	WEIBLICHER PARTNER IST ...						NICHT- ERWERBS- PERSON
		ERWERBSPERSON						
		INSGESAMT	ZUSAMMEN	ERWERBSTAETIG			ERWERBSLOS	
				ZUSAMMEN	UEBER 36 STUNDEN	BIS ZU 36 STUNDEN		
MIT LEDIGEN PERSONEN UNTER 15 JAHREN BZW. LEDIGEN SCHUELERN / STUDENTEN UNTER 28 JAHREN IM HAUSHALT								
ERWERBSPERSON ERWERBSTAETIG								
UEBER 36 STUNDEN	107 838	51 839	47 823	16 414	31 409	4 016	55 999	
BIS ZU 36 STUNDEN	2 497	1 519	1 365	615	750	154	978	
ZUSAMMEN	110 335	53 356	49 188	17 029	32 159	4 170	56 977	
ERWERBSLOS	7 807	4 033	2 466	1 389	1 077	1 567	3 774	
ZUSAMMEN	116 142	57 391	51 654	18 418	33 236	5 737	60 751	
NICHTERWERBSPERSON	7 091	2 812	2 466	1 439	1 027	346	4 279	
ZUSAMMEN	125 233	60 203	54 120	19 857	34 263	6 083	65 030	
INSGESAMT								
ERWERBSPERSON ERWERBSTAETIG								
UEBER 36 STUNDEN	206 283	115 784	107 991	48 645	59 346	7 793	90 499	
BIS ZU 36 STUNDEN	6 064	3 366	3 070	1 459	1 611	296	2 698	
ZUSAMMEN	212 347	119 150	111 061	50 104	60 957	8 089	93 197	
ERWERBSLOS	14 911	8 315	5 549	3 284	2 265	2 766	6 596	
ZUSAMMEN	227 258	127 465	116 610	53 388	63 222	10 855	99 793	
NICHTERWERBSPERSON	93 394	13 464	11 607	6 013	5 594	1 857	79 930	
INSGESAMT	320 652	140 929	128 217	59 401	68 816	12 712	179 723	

*) NUR VERHEIRATETE PARTNER, DIE BEIDE IM HAUSHALT LEBEN.

VOLKSZÄHLUNG 1987

7 VERHEIRATETE PAARE NACH BETEILIGUNG DER PARTNER AM ERWERBSLEBEN *) SOWIE NACH LEDIGEN PERSONEN UNTER 18 JAHREN BZW. LEDIGEN SCHÜLERN / STUDENTEN UNTER 28 JAHREN

NIEDERSACHSEN

BETEILIGUNG AM ERWERBSLEBEN, WOCHENARBEITSZEIT DES MAENNlichen PARTNERS	VERHEIRATETE PAARE	WEIBLICHER PARTNER IST ...						NICHT- ERWERBS- PERSON
		ERWERBSPERSON						
		INSGESAMT	ZUSAMMEN	ERWERBSTAETIG			ERWERBSLOS	
				ZUSAMMEN	UEBER 36 STUNDEN	BIS ZU 36 STUNDEN		

OHNE LEDIGE PERSONEN UNTER 18 JAHREN IM HAUSHALT

ERWERBSPERSON ERWERBSTAETIG								
UEBER 36 STUNDEN	491 250	284 567	267 277	150 593	116 684	17 290	206 683	
BIS ZU 36 STUNDEN	13 346	6 896	6 476	3 033	3 443	420	6 450	
ZUSAMMEN	504 596	291 463	273 753	153 626	120 127	17 710	213 133	
ERWERBSLOS	30 248	13 380	9 737	5 616	3 921	3 643	16 868	
ZUSAMMEN	534 844	304 643	283 490	159 442	124 048	21 353	230 001	
NICHTERWERBSPERSON	390 920	38 528	32 792	16 697	16 095	5 736	352 392	
ZUSAMMEN	925 764	343 371	316 282	176 139	140 143	27 089	582 393	

OHNE LEDIGE PERSONEN UNTER 15 JAHREN UND OHNE LEDIGE SCHÜLER / STUDENTEN VON 15 BIS UNTER 28 JAHREN IM HAUSHALT

ERWERBSPERSON ERWERBSTÄTIG							
UEBER 36 STUNDEN	437 955	255 991	239 852	140 058	99 794	16 139	181 964
BIS ZU 36 STUNDEN	12 418	6 359	5 900	2 836	3 144	389	6 049
ZUSAMMEN	450 373	262 360	245 832	142 894	102 938	16 528	188 013
ERWERBSLOS	28 937	12 805	9 263	5 606	3 657	3 542	16 132
ZUSAMMEN	479 310	275 165	255 095	148 500	106 595	20 070	204 145
NICHTERWERBSPERSON	381 026	36 287	30 745	15 763	14 982	5 542	344 741
ZUSAMMEN	860 336	311 452	285 840	164 263	121 577	25 612	548 886

MIT LEDIGEN PERSONEN UNTER 3 JAHREN IM HAUSHALT

ERWERBSPERSON ERWERBSTÄTIG							
UEBER 36 STUNDEN	151 961	58 624	47 251	20 356	26 895	11 373	93 337
BIS ZU 36 STUNDEN	3 178	1 674	1 408	572	836	266	1 504
ZUSAMMEN	155 139	60 296	48 659	20 928	27 731	11 639	94 841
ERWERBSLOS	8 292	3 242	1 755	1 124	631	1 467	5 050
ZUSAMMEN	163 431	63 540	50 414	22 052	28 362	13 126	99 891
NICHTERWERBSPERSON	7 975	2 290	1 873	1 267	606	417	5 685
ZUSAMMEN	171 406	65 830	52 287	23 319	28 968	13 543	105 576

MIT LEDIGEN PERSONEN UNTER 6 JAHREN IM HAUSHALT

ERWERBSPERSON ERWERBSTÄTIG							
UEBER 36 STUNDEN	258 502	100 271	85 184	32 889	52 295	15 087	158 231
BIS ZU 36 STUNDEN	4 973	2 699	2 322	964	1 358	377	2 274
ZUSAMMEN	263 475	102 970	87 506	33 853	53 653	15 464	160 505
ERWERBSLOS	13 315	5 271	3 058	1 854	1 204	2 213	8 044
ZUSAMMEN	276 790	108 241	90 564	35 707	54 857	17 677	168 549
NICHTERWERBSPERSON	12 653	3 564	2 978	1 951	1 027	586	9 089
ZUSAMMEN	289 443	111 805	93 542	37 658	55 884	18 263	177 638

MIT LEDIGEN PERSONEN UNTER 18 JAHREN IM HAUSHALT

ERWERBSPERSON ERWERBSTÄTIG							
UEBER 36 STUNDEN	656 074	283 820	259 250	94 523	164 727	24 570	372 254
BIS ZU 36 STUNDEN	10 113	5 516	4 982	2 108	2 874	534	4 597
ZUSAMMEN	666 187	289 336	264 232	96 631	167 601	25 104	376 851
ERWERBSLOS	29 687	12 054	8 029	4 371	3 658	4 025	17 633
ZUSAMMEN	695 874	301 390	272 261	101 002	171 259	29 129	394 484
NICHTERWERBSPERSON	36 110	9 466	8 431	4 799	3 632	1 035	26 644
ZUSAMMEN	731 984	310 856	280 692	105 801	174 891	30 164	421 128

*) NUR VERHEIRATETE PARTNER, DIE BEIDE IM HAUSHALT LEBEN.

VOLKSZÄHLUNG 1987

7 VERHEIRATETE PAARE NACH BETEILIGUNG DER PARTNER AM ERWERBSLEBEN *) SOWIE NACH LEDIGEN
PERSONEN UNTER 18 JAHREN BZW. LEDIGEN SCHÜLERN / STUDENTEN UNTER 28 JAHREN

NIEDERSACHSEN

BETEILIGUNG AM ERWERBSLEBEN, WOCHENARBEITSZEIT DES MAENNlichen PARTNERS	VERHEIRATETE PAARE	WEIBLICHER PARTNER IST ...					NICHT- ERWERBS- PERSON
		ERWERBSPERSON					
		ZUSAMMEN	ERWERBSTAETIG			ERWERBSLOS	
			ZUSAMMEN	UEBER 36 STUNDEN	BIS ZU 36 STUNDEN		
INSGESAMT							

MIT LEDIGEN PERSONEN UNTER 15 JAHREN BZW.
LEDIGEN SCHÜLERN / STUDENTEN UNTER 28 JAHREN IM HAUSHALT

ERWERBSPERSON ERWERBSTÄTIG							
UEBER 36 STUNDEN	709 369	312 396	286 675	105 058	181 617	25 721	396 973
BIS ZU 36 STUNDEN	11 041	6 043	5 478	2 305	3 173	565	4 998
ZUSAMMEN	720 410	318 439	292 153	107 363	184 790	26 286	401 971
ERWERBSLOS	30 998	12 629	8 503	4 581	3 922	4 126	18 369
ZUSAMMEN	751 408	331 068	300 656	111 944	188 712	30 412	420 340
NICHTERWERBSPERSON	46 002	11 707	10 478	5 733	4 745	1 229	34 295
ZUSAMMEN	797 410	342 775	311 134	117 677	193 457	31 641	454 635

INSGESAMT

ERWERBSPERSON ERWERBSTÄTIG							
UEBER 36 STUNDEN	1 147 324	568 387	526 527	245 116	261 411	41 860	578 937
BIS ZU 36 STUNDEN	23 459	12 412	11 458	5 141	6 317	954	11 047
ZUSAMMEN	1 170 783	580 799	537 985	250 257	267 728	42 814	589 984
ERWERBSLOS	59 935	25 434	17 766	10 187	7 579	7 668	34 501
ZUSAMMEN	1 230 718	606 233	555 751	260 444	295 307	50 482	624 485
NICHTERWERBSPERSON	427 030	47 994	41 223	21 496	19 727	6 771	379 036
INSGESAMT	1 657 748	654 227	596 974	281 940	315 034	57 253	1 003 521

*) NUR VERHEIRATETE PARTNER, DIE BEIDE IM HAUSHALT LEBEN.

VOLKSZÄHLUNG 1987

7 VERHEIRATETE PAARE NACH BETEILIGUNG DER PARTNER AM ERWERBSLEBEN *) SOWIE NACH LEDIGEN PERSONEN UNTER 18 JAHREN BZW. LEDIGEN SCHÜLERN / STUDENTEN UNTER 28 JAHREN

BREMEN

BREMEN		WEIBLICHER PARTNER IST ...						NICHT- ERWERBS- PERSON
BETEILIGUNG AM ERWERBSLEBEN, WOCHENARBEITSZEIT DES MAENNlichen PARTNERS	VERHEIRATETE PAARE	ERWERBSPERSON						
		INSGESAMT	ZUSAMMEN	ERWERBSTAETIG		ERWERBSLOS		
				ZUSAMMEN	UEBER 36 STUNDEN		BIS ZU 36 STUNDEN	

OHNE LEDIGE PERSONEN UNTER 18 JAHREN IM HAUSHALT

ERWERBSPERSON ERWERBSTAETIG							
UEBER 36 STUNDEN	45 702	26 314	24 362	11 580	12 782	1 952	19 388
BIS ZU 36 STUNDEN	1 339	622	583	263	320	39	717
ZUSAMMEN	47 041	26 936	24 945	11 843	13 102	1 991	20 105
ERWERBSLOS	3 326	1 700	1 154	642	512	546	1 626
ZUSAMMEN	50 367	28 636	26 099	12 485	13 614	2 537	21 731
NICHTERWERBSPERSON	38 799	3 895	3 325	1 511	1 814	570	34 904
ZUSAMMEN	89 166	32 531	29 424	13 996	15 428	3 107	56 635

OHNE LEDIGE PERSONEN UNTER 15 JAHREN UND OHNE LEDIGE
SCHUELER / STUDENTEN VON 15 BIS UNTER 28 JAHREN IM HAUSHALT

ERWERBSPERSON ERWERBSTAETIG							
UEBER 36 STUNDEN	40 675	23 662	21 860	10 792	11 068	1 802	17 013
BIS ZU 36 STUNDEN	1 264	577	539	240	299	38	687
ZUSAMMEN	41 939	24 239	22 399	11 032	11 367	1 840	17 700
ERWERBSLOS	3 176	1 604	1 077	604	473	527	1 572
ZUSAMMEN	45 115	25 843	23 476	11 636	11 840	2 367	19 272
NICHTERWERBSPERSON	37 968	3 689	3 137	1 446	1 691	552	34 279
ZUSAMMEN	83 083	29 532	26 613	13 082	13 531	2 919	53 551

MIT LEDIGEN PERSONEN UNTER 3 JAHREN IM HAUSHALT

ERWERBSPERSON ERWERBSTAETIG							
UEBER 36 STUNDEN	9 450	3 081	2 333	1 011	1 322	748	6 369
BIS ZU 36 STUNDEN	232	134	107	48	59	27	98
ZUSAMMEN	9 682	3 215	2 440	1 059	1 381	775	6 467
ERWERBSLOS	1 114	427	193	126	67	234	687
ZUSAMMEN	10 796	3 642	2 633	1 185	1 448	1 009	7 154
NICHTERWERBSPERSON	509	218	162	112	50	56	291
ZUSAMMEN	11 305	3 860	2 795	1 297	1 498	1 065	7 445

MIT LEDIGEN PERSONEN UNTER 6 JAHREN IM HAUSHALT

ERWERBSPERSON ERWERBSTAETIG							
UEBER 36 STUNDEN	16 330	5 575	4 473	1 706	2 767	1 102	10 755
BIS ZU 36 STUNDEN	381	214	174	76	98	40	167
ZUSAMMEN	16 711	5 789	4 647	1 782	2 865	1 142	10 922
ERWERBSLOS	1 793	706	341	224	117	365	1 087
ZUSAMMEN	18 504	6 495	4 988	2 006	2 982	1 507	12 009
NICHTERWERBSPERSON	820	342	259	173	86	83	478
ZUSAMMEN	19 324	6 837	5 247	2 179	3 068	1 590	12 487

MIT LEDIGEN PERSONEN UNTER 18 JAHREN IM HAUSHALT

ERWERBSPERSON ERWERBSTAETIG							
UEBER 36 STUNDEN	43 631	18 247	16 081	5 042	11 039	2 166	25 384
BIS ZU 36 STUNDEN	823	462	396	175	221	66	361
ZUSAMMEN	44 454	18 709	16 477	5 217	11 260	2 232	25 745
ERWERBSLOS	3 653	1 523	849	474	375	674	2 130
ZUSAMMEN	48 107	20 232	17 326	5 691	11 635	2 906	27 875
NICHTERWERBSPERSON	2 452	909	751	423	328	158	1 543
ZUSAMMEN	50 559	21 141	18 077	6 114	11 963	3 064	29 418

*) NUR VERHEIRATETE PARTNER, DIE BEIDE IM HAUSHALT LEBEN.

VOLKSZÄHLUNG 1987

7 VERHEIRATETE PAARE NACH BETEILIGUNG DER PARTNER AM ERWERBSLEBEN *) SOWIE NACH LEDIGEN
PERSONEN UNTER 18 JAHREN BZW. LEDIGEN SCHÜLERN / STUDENTEN UNTER 28 JAHREN

BREMEN

BETEILIGUNG AM ERWERBSLEBEN, WOCHENARBEITSZEIT DES MAENNlichen PARTNERS	VERHEIRATETE PAARE INSGESAMT	WEIBLICHER PARTNER IST ...						NICHT- ERWERBS- PERSON
		ZUSAMMEN	ERWERBSPERSON			ERWERBSLOS		
			ERWERBSTAETIG					
			ZUSAMMEN	UEBER 36 STUNDEN	BIS ZU 36 STUNDEN			

MIT LEDIGEN PERSONEN UNTER 18 JAHREN BZW.
LEDIGEN SCHÜLERN / STUDENTEN UNTER 28 JAHREN IM HAUSHALT

ERWERBSPERSON ERWERBSTÄTIG							
UEBER 36 STUNDEN	48 656	20 899	18 583	5 830	12 753	2 316	27 759
BIS ZU 36 STUNDEN	898	507	440	198	242	67	391
ZUSAMMEN	49 556	21 406	19 023	6 028	12 995	2 383	28 150
ERWERBSLOS	3 803	1 619	926	512	414	693	2 184
ZUSAMMEN	53 359	23 025	19 949	6 540	13 409	3 076	30 334
NICHTERWERBSPERSON	3 283	1 115	939	488	451	176	2 168
ZUSAMMEN	56 642	24 140	20 888	7 028	13 860	3 252	32 502

INSGESAMT

ERWERBSPERSON ERWERBSTÄTIG							
UEBER 36 STUNDEN	89 333	44 561	40 443	16 622	23 621	4 118	44 772
BIS ZU 36 STUNDEN	2 162	1 084	979	438	541	105	1 078
ZUSAMMEN	91 495	45 645	41 422	17 060	24 162	4 223	45 850
ERWERBSLOS	6 979	3 223	2 003	1 116	867	1 220	3 756
ZUSAMMEN	98 474	48 868	43 425	18 176	25 029	5 443	49 606
NICHTERWERBSPERSON	41 251	4 804	4 076	1 934	2 142	728	36 447
INSGESAMT	139 725	53 672	47 501	20 110	27 171	6 171	86 053

*) NUR VERHEIRATETE PARTNER, DIE BEIDE IM HAUSHALT LEBEN.

VOLKZÄHLUNG 1987

7 VERHEIRATETE PAARE NACH BETEILIGUNG DER PARTNER AM ERWERBSLEBEN *) SOWIE NACH LEDIGEN
PERSONEN UNTER 18 JAHREN BZW. LEDIGEN SCHÜLERN / STUDENTEN UNTER 28 JAHREN

NORDRHEIN-WESTFALEN

BETEILIGUNG AM ERWERBSLEBEN, WOCHENARBEITSZEIT DES MAENNlichen PARTNERS	VERHEIRATETE PAARE INSGESAMT	WEIBLICHER PARTNER IST ...					NICHT- ERWERBS- PERSON
		ERWERBSPERSON					
		ZUSAMMEN	ERWERBSTAETIG		ERWERBSLOS		
			ZUSAMMEN	UEBER 36 STUNDEN		BIS ZU 36 STUNDEN	
OHNE LEDIGE PERSONEN UNTER 18 JAHREN IM HAUSHALT							
ERWERBSPERSON ERWERBSTAETIG							
UEBER 36 STUNDEN	1 246 572	655 730	616 338	368 146	248 192	39 392	590 842
BIS ZU 36 STUNDEN	33 161	16 482	15 549	8 149	7 400	933	16 679
ZUSAMMEN	1 279 733	672 212	631 887	376 295	255 592	40 325	607 521
ERWERBSLOS	81 821	34 133	24 266	15 250	9 016	9 867	47 686
ZUSAMMEN	1 361 554	706 345	656 153	391 545	264 608	50 192	655 209
NICHTERWERBSPERSON	926 947	90 525	76 859	41 705	35 154	13 666	836 422
ZUSAMMEN	2 288 501	796 870	733 012	433 250	299 762	63 858	1 491 631
OHNE LEDIGE PERSONEN UNTER 15 JAHREN UND OHNE LEDIGE SCHUELER / STUDENTEN VON 15 BIS UNTER 28 JAHREN IM HAUSHALT							
ERWERBSPERSON ERWERBSTAETIG							
UEBER 36 STUNDEN	1 099 990	592 713	556 038	344 577	211 461	36 675	507 277
BIS ZU 36 STUNDEN	30 567	15 264	14 366	7 611	6 755	898	15 303
ZUSAMMEN	1 130 557	607 977	570 404	352 188	218 216	37 573	522 580
ERWERBSLOS	77 995	32 621	23 049	14 612	8 437	9 572	45 374
ZUSAMMEN	1 208 552	640 598	593 453	366 800	226 653	47 145	567 954
NICHTERWERBSPERSON	898 799	85 279	72 122	39 426	32 696	13 157	813 520
ZUSAMMEN	2 107 351	725 877	665 575	406 226	259 349	60 302	1 381 474
MIT LEDIGEN PERSONEN UNTER 3 JAHREN IM HAUSHALT							
ERWERBSPERSON ERWERBSTAETIG							
UEBER 36 STUNDEN	360 201	116 953	95 068	42 467	52 601	21 885	243 248
BIS ZU 36 STUNDEN	8 401	4 259	3 737	1 842	1 895	522	4 142
ZUSAMMEN	368 602	121 212	98 805	44 309	54 496	22 407	247 390
ERWERBSLOS	20 931	7 347	3 913	2 710	1 203	3 434	13 584
ZUSAMMEN	389 533	128 559	102 718	47 019	55 699	25 841	260 974
NICHTERWERBSPERSON	17 379	6 473	5 536	3 963	1 573	937	10 906
ZUSAMMEN	406 912	135 032	108 254	50 982	57 272	26 778	271 880
MIT LEDIGEN PERSONEN UNTER 6 JAHREN IM HAUSHALT							
ERWERBSPERSON ERWERBSTAETIG							
UEBER 36 STUNDEN	605 175	196 828	168 392	66 561	99 831	28 436	408 347
BIS ZU 36 STUNDEN	13 243	6 830	6 108	2 988	3 120	722	6 413
ZUSAMMEN	618 418	203 658	174 500	71 549	102 951	29 158	414 760
ERWERBSLOS	33 442	12 111	6 727	4 496	2 231	5 384	21 331
ZUSAMMEN	651 860	215 769	181 227	76 045	105 182	34 542	436 091
NICHTERWERBSPERSON	26 867	9 780	8 491	6 033	2 458	1 289	17 087
ZUSAMMEN	678 727	225 549	189 718	82 078	107 640	35 831	453 178
MIT LEDIGEN PERSONEN UNTER 18 JAHREN IM HAUSHALT							
ERWERBSPERSON ERWERBSTAETIG							
UEBER 36 STUNDEN	1 463 926	523 853	477 753	180 313	297 440	46 100	940 073
BIS ZU 36 STUNDEN	25 677	13 075	12 001	5 875	6 126	1 074	12 602
ZUSAMMEN	1 489 603	536 928	489 754	186 188	303 566	47 174	952 675
ERWERBSLOS	70 616	26 665	16 565	9 906	6 759	10 000	43 951
ZUSAMMEN	1 560 219	563 593	506 419	196 094	310 325	57 174	996 626
NICHTERWERBSPERSON	76 297	22 313	19 961	12 444	7 517	2 352	53 984
ZUSAMMEN	1 636 516	585 906	526 380	208 538	317 842	59 526	1 050 610

*) NUR VERHEIRATETE PARTNER, DIE BEIDE IM HAUSHALT LEBEN.

VOLKSZÄHLUNG 1987

7 VERHEIRATETE PAARE NACH BETEILIGUNG DER PARTNER AM ERWERBSLEBEN *) SOWIE NACH LEDIGEN PERSONEN UNTER 18 JAHREN BZW. LEDIGEN SCHÜLERN / STUDENTEN UNTER 28 JAHREN

NORDRHEIN-WESTFALEN

BETEILIGUNG AM ERWERBSLEBEN, WOCHENARBEITSZEIT DES MAENNlichen PARTNERS	VERHEIRATETE PAARE	WEIBLICHER PARTNER IST ...						NICHT- ERWERBS- PERSON
		ERWERBSPERSON						
		INSGESAMT	ZUSAMMEN	ERWERBSTAETIG			ERWERBSLOS	
				ZUSAMMEN	UEBER 36 STUNDEN	BIS ZU 36 STUNDEN		
MIT LEDIGEN PERSONEN UNTER 15 JAHREN BZW. LEDIGEN SCHUELERN / STUDENTEN UNTER 28 JAHREN IM HAUSHALT								
ERWERBSPERSON ERWERBSTAETIG								
UEBER 36 STUNDEN	1 610 508	586 870	538 053	203 882	334 171	48 817	1 023 638	
BIS ZU 36 STUNDEN	28 271	14 293	13 184	6 413	6 771	1 109	13 978	
ZUSAMMEN	1 638 779	601 163	551 237	210 295	340 942	49 926	1 037 616	
ERWERBSLOS	74 442	28 177	17 862	10 544	7 338	10 295	46 265	
ZUSAMMEN	1 713 221	629 340	569 119	220 839	348 280	60 221	1 083 881	
NICHTERWERBSPERSON	104 445	27 559	24 696	14 723	9 975	2 861	76 886	
ZUSAMMEN	1 817 666	656 899	593 817	235 562	358 255	63 082	1 160 767	
INSGESAMT								
ERWERBSPERSON ERWERBSTAETIG								
UEBER 36 STUNDEN	2 710 498	1 179 583	1 094 091	548 459	545 632	85 492	1 530 915	
BIS ZU 36 STUNDEN	58 838	29 557	27 550	14 024	13 526	2 007	29 281	
ZUSAMMEN	2 769 336	1 209 140	1 121 641	562 483	559 158	87 499	1 560 196	
ERWERBSLOS	152 437	60 796	40 931	25 156	15 775	19 867	91 639	
ZUSAMMEN	2 921 773	1 269 938	1 162 572	587 639	574 933	107 366	1 651 835	
NICHTERWERBSPERSON	1 003 244	112 838	96 820	54 149	42 671	16 018	890 408	
INSGESAMT	3 925 017	1 382 776	1 259 392	641 788	617 604	123 384	2 542 241	

*) NUR VERHEIRATETE PARTNER, DIE BEIDE IM HAUSHALT LEBEN.

VOLKSZÄHLUNG 1987

7 VERHEIRATETE PAARE NACH BETEILIGUNG DER PARTNER AM ERWERBSLEBEN *) SOWIE NACH LEDIGEN PERSONEN UNTER 18 JAHREN BZW. LEDIGEN SCHÜLERN / STUDENTEN UNTER 28 JAHREN

HESSEN

BETEILIGUNG AM ERWERBSLEBEN, WOCHENARBEITSZEIT DES MAENNLICHEN PARTNERS	VERHEIRATETE PAARE INSGESAMT	WEIBLICHER PARTNER IST ...					NICHT- ERWERBS- PERSON	
		ERWERBSPERSON						
		ZUSAMMEN	ERWERBSTAETIG			ERWERBSLOS		
			ZUSAMMEN	UEBER 36 STUNDEN	BIS ZU 36 STUNDEN			
OHNE LEDIGE PERSONEN UNTER 18 JAHREN IM HAUSHALT								
ERWERBSPERSON ERWERBSTAETIG								
UEBER 36 STUNDEN	425 342	246 898	236 200	140 032	96 168	10 698	178 444	
BIS ZU 36 STUNDEN	11 411	5 870	5 595	2 706	2 889	275	5 541	
ZUSAMMEN	436 753	252 768	241 795	142 738	99 057	10 973	183 985	
ERWERBSLOS	15 048	7 692	5 920	4 029	1 891	1 772	7 356	
ZUSAMMEN	451 801	260 460	247 715	146 767	100 948	12 745	191 341	
NICHTERWERBSPERSON	303 238	31 377	27 821	15 465	12 356	3 556	271 861	
ZUSAMMEN	755 039	291 837	275 536	162 232	113 304	16 301	463 202	
OHNE LEDIGE PERSONEN UNTER 15 JAHREN UND OHNE LEDIGE SCHUELER / STUDENTEN VON 15 BIS UNTER 28 JAHREN IM HAUSHALT								
ERWERBSPERSON ERWERBSTAETIG								
UEBER 36 STUNDEN	383 185	225 213	215 037	131 720	83 317	10 176	157 972	
BIS ZU 36 STUNDEN	10 684	5 454	5 181	2 525	2 656	273	5 230	
ZUSAMMEN	393 869	230 667	220 216	134 245	85 973	10 449	163 202	
ERWERBSLOS	14 606	7 469	5 747	3 932	1 815	1 722	7 137	
ZUSAMMEN	408 475	238 136	225 965	138 177	87 788	12 171	170 339	
NICHTERWERBSPERSON	296 264	29 796	26 346	14 737	11 609	3 450	266 468	
ZUSAMMEN	704 739	267 932	252 311	152 914	99 397	15 621	436 807	
MIT LEDIGEN PERSONEN UNTER 3 JAHREN IM HAUSHALT								
ERWERBSPERSON ERWERBSTAETIG								
UEBER 36 STUNDEN	118 898	42 362	36 246	15 627	20 619	6 116	76 536	
BIS ZU 36 STUNDEN	2 557	1 362	1 186	538	648	176	1 195	
ZUSAMMEN	121 455	43 724	37 432	16 165	21 267	6 292	77 731	
ERWERBSLOS	4 113	1 730	1 103	728	375	627	2 383	
ZUSAMMEN	125 568	45 454	38 535	16 893	21 642	6 919	80 114	
NICHTERWERBSPERSON	5 019	1 914	1 683	1 148	535	231	3 105	
ZUSAMMEN	130 587	47 368	40 218	18 041	22 177	7 150	83 219	
MIT LEDIGEN PERSONEN UNTER 6 JAHREN IM HAUSHALT								
ERWERBSPERSON ERWERBSTAETIG								
UEBER 36 STUNDEN	204 522	77 388	68 971	27 098	41 873	8 417	127 134	
BIS ZU 36 STUNDEN	4 172	2 341	2 098	947	1 151	243	1 831	
ZUSAMMEN	208 694	79 729	71 069	28 045	43 024	8 660	128 965	
ERWERBSLOS	6 593	2 939	1 956	1 275	681	983	3 654	
ZUSAMMEN	215 287	82 668	73 025	29 320	43 705	9 643	132 619	
NICHTERWERBSPERSON	8 192	3 051	2 704	1 826	878	347	5 141	
ZUSAMMEN	223 479	85 719	75 729	31 146	44 583	9 990	137 760	
MIT LEDIGEN PERSONEN UNTER 18 JAHREN IM HAUSHALT								
ERWERBSPERSON ERWERBSTAETIG								
UEBER 36 STUNDEN	498 805	218 990	204 841	77 475	127 366	14 149	279 815	
BIS ZU 36 STUNDEN	7 959	4 540	4 186	1 887	2 299	354	3 429	
ZUSAMMEN	506 774	223 530	209 027	79 362	129 665	14 503	283 244	
ERWERBSLOS	13 568	6 641	4 825	2 996	1 829	1 816	6 927	
ZUSAMMEN	520 342	230 171	213 852	82 358	131 494	16 319	290 171	
NICHTERWERBSPERSON	23 127	7 335	6 717	4 134	2 583	618	15 792	
ZUSAMMEN	543 469	237 506	220 569	86 492	134 077	16 937	305 963	

*) NUR VERHEIRATETE PARTNER, DIE BEIDE IM HAUSHALT LEBEN.

VOLKSZÄHLUNG 1987

7 VERHEIRATETE PAARE NACH BETEILIGUNG DER PARTNER AM ERWERBSLEBEN *) SOWIE NACH LEDIGEN
PERSONEN UNTER 18 JAHREN BZW. LEDIGEN SCHÜLERN / STUDENTEN UNTER 28 JAHREN

HESSEN

BETEILIGUNG AM ERWERBSLEBEN, WOCHENARBEITSZEIT DES MAENNlichen PARTNERS	VERHEIRATETE PAARE INSGESAMT	WEIBLICHER PARTNER IST ...					NICHT- ERWERBS- PERSON
		ERWERBSPERSON				ERWERBSLOS	
		ZUSAMMEN	ERWERBSTAETIG				
			ZUSAMMEN	UEBER 36 STUNDEN	BIS ZU 36 STUNDEN		

MIT LEDIGEN PERSONEN UNTER 15 JAHREN BZW.
LEDIGEN SCHÜLERN / STUDENTEN UNTER 28 JAHREN IM HAUSHALT

ERWERBSPERSON ERWERBSTÄETIG							
UEBER 36 STUNDEN	540 962	240 675	226 004	85 787	140 217	14 671	300 287
BIS ZU 36 STUNDEN	8 696	4 956	4 600	2 068	2 532	356	3 740
ZUSAMMEN	549 658	245 631	230 604	87 855	142 749	15 027	304 027
ERWERBSLOS	14 010	6 864	4 998	3 093	1 905	1 866	7 146
ZUSAMMEN	563 668	252 495	235 602	90 948	144 654	16 893	311 173
NICHTERWERBSPERSON	30 101	8 916	8 192	4 862	3 330	724	21 185
ZUSAMMEN	593 769	261 411	243 794	95 810	147 984	17 617	332 358

INSGESAMT

ERWERBSPERSON ERWERBSTÄETIG							
UEBER 36 STUNDEN	924 147	465 888	441 041	217 507	223 534	24 847	458 259
BIS ZU 36 STUNDEN	19 380	10 410	9 781	4 593	5 188	629	8 970
ZUSAMMEN	943 527	476 298	450 822	222 100	228 722	25 476	467 229
ERWERBSLOS	28 616	14 333	10 745	7 025	3 720	3 588	14 283
ZUSAMMEN	972 143	490 631	461 567	229 125	232 442	29 064	481 512
NICHTERWERBSPERSON	326 365	38 712	34 538	19 599	14 939	4 174	287 653
INSGESAMT	1 298 508	529 343	496 105	248 724	247 381	33 238	769 165

*) NUR VERHEIRATETE PARTNER, DIE BEIDE IM HAUSHALT LEBEN.

VOLKSZÄHLUNG 1987

7 VERHEIRATETE PAARE NACH BETEILIGUNG DER PARTNER AM ERWERBSLEBEN *) SOWIE NACH LEDIGEN PERSONEN UNTER 18 JAHREN BZW. LEDIGEN SCHÜLERN / STUDENTEN UNTER 28 JAHREN

RHEINLAND-PFALZ

BETEILIGUNG AM ERWERBSLEBEN, WÖCHENARBEITSZEIT DES MAENNLICHEN PARTNERS	VERHEIRATETE PAARE INSGESAMT	WEIBLICHER PARTNER IST ...					NICHT- ERWERBS- PERSON
		ERWERBSPERSON					
		ZUSAMMEN	ERWERBSTAETIG		ERWERBSLOS		
			ZUSAMMEN	UEBER 36 STUNDEN		BIS ZU 36 STUNDEN	
OHNE LEDIGE PERSONEN UNTER 18 JAHREN IM HAUSHALT							
ERWERBSPERSON ERWERBSTAETIG							
UEBER 36 STUNDEN	277 864	147 581	139 937	87 251	52 686	7 644	130 283
BIS ZU 36 STUNDEN	8 038	3 858	3 719	1 463	2 256	139	4 180
ZUSAMMEN	285 902	151 439	143 656	88 714	54 942	7 783	134 463
ERWERBSLOS	11 496	4 916	3 563	2 348	1 215	1 353	6 580
ZUSAMMEN	297 398	156 355	147 219	91 062	56 157	9 136	141 043
NICHTERWERBSPERSON	207 730	17 936	15 829	8 824	7 005	2 107	189 794
ZUSAMMEN	505 128	174 291	163 048	99 886	63 162	11 243	330 837
OHNE LEDIGE PERSONEN UNTER 15 JAHREN UND OHNE LEDIGE SCHUELER / STUDENTEN VON 15 BIS UNTER 28 JAHREN IM HAUSHALT							
ERWERBSPERSON ERWERBSTAETIG							
UEBER 36 STUNDEN	256 465	137 398	130 136	82 965	47 171	7 262	119 067
BIS ZU 36 STUNDEN	7 620	3 620	3 488	1 386	2 102	132	4 000
ZUSAMMEN	264 085	141 016	133 624	84 351	49 273	7 394	123 067
ERWERBSLOS	11 414	4 842	3 496	2 315	1 181	1 346	6 572
ZUSAMMEN	275 499	145 860	137 120	86 666	50 454	8 740	129 639
NICHTERWERBSPERSON	202 963	17 132	15 081	8 468	6 613	2 051	185 851
ZUSAMMEN	478 482	162 992	152 201	95 134	57 067	10 791	315 490
MIT LEDIGEN PERSONEN UNTER 3 JAHREN IM HAUSHALT							
ERWERBSPERSON ERWERBSTAETIG							
UEBER 36 STUNDEN	85 508	31 682	27 055	11 893	15 162	4 627	53 826
BIS ZU 36 STUNDEN	1 314	661	589	266	323	72	653
ZUSAMMEN	86 822	32 343	27 644	12 159	15 485	4 699	54 479
ERWERBSLOS	3 274	1 159	665	436	229	494	2 115
ZUSAMMEN	90 096	33 502	28 309	12 595	15 714	5 193	56 594
NICHTERWERBSPERSON	3 135	1 080	926	634	292	154	2 055
ZUSAMMEN	93 231	34 582	29 235	13 229	16 006	5 347	58 649
MIT LEDIGEN PERSONEN UNTER 6 JAHREN IM HAUSHALT							
ERWERBSPERSON ERWERBSTAETIG							
UEBER 36 STUNDEN	146 919	55 533	49 403	19 887	29 516	6 130	91 386
BIS ZU 36 STUNDEN	2 119	1 114	1 008	472	536	106	1 005
ZUSAMMEN	149 038	56 647	50 411	20 359	30 052	6 236	92 391
ERWERBSLOS	5 196	1 908	1 164	739	425	744	3 288
ZUSAMMEN	154 234	58 555	51 575	21 098	30 477	6 980	95 679
NICHTERWERBSPERSON	5 260	1 743	1 538	1 044	494	205	3 517
ZUSAMMEN	159 494	60 298	53 113	22 142	30 971	7 185	99 196
MIT LEDIGEN PERSONEN UNTER 18 JAHREN IM HAUSHALT							
ERWERBSPERSON ERWERBSTAETIG							
UEBER 36 STUNDEN	348 806	141 713	131 816	51 941	79 875	9 897	207 093
BIS ZU 36 STUNDEN	4 574	2 402	2 241	1 002	1 239	161	2 172
ZUSAMMEN	353 380	144 115	134 057	52 943	81 114	10 058	209 265
ERWERBSLOS	11 158	4 358	2 970	1 713	1 257	1 388	6 800
ZUSAMMEN	364 538	148 473	137 027	54 656	82 371	11 446	216 065
NICHTERWERBSPERSON	17 126	4 532	4 121	2 480	1 641	411	12 594
ZUSAMMEN	381 664	153 005	141 148	57 136	84 012	11 857	228 659

*) NUR VERHEIRATETE PARTNER, DIE BEIDE IM HAUSHALT LEBEN.

VOLKSZÄHLUNG 1987

7 VERHEIRATETE PAARE NACH BETEILIGUNG DER PARTNER AM ERWERBSLEBEN *) SOWIE NACH LEDIGEN
PERSONEN UNTER 18 JAHREN BZW. LEDIGEN SCHÜLERN / STUDENTEN UNTER 28 JAHREN

RHEINLAND-PFALZ

BETEILIGUNG AM ERWERBSLEBEN, WOCHENARBEITSZEIT DES MAENNlichen PARTNERS	VERHEIRATETE PAARE	WEIBLICHER PARTNER IST ...						NICHT- ERWERBS- PERSON
		ERWERBSPERSON						
		INSGESAMT	ZUSAMMEN	ERWERBSTAETIG			ERWERBSLOS	
				ZUSAMMEN	UEBER 36 STUNDEN	BIS ZU 36 STUNDEN		
MIT LEDIGEN PERSONEN UNTER 15 JAHREN BZW. LEDIGEN SCHUELERN / STUDENTEN UNTER 28 JAHREN IM HAUSHALT								
ERWERBSPERSON ERWERBSTAETIG								
UEBER 36 STUNDEN	370 205	151 896	141 617	56 227	85 390	10 279	218 309	
BIS ZU 36 STUNDEN	4 992	2 640	2 472	1 079	1 393	168	2 352	
ZUSAMMEN	375 197	154 536	144 089	57 306	86 783	10 447	220 661	
ERWERBSLOS	11 240	4 432	3 037	1 746	1 291	1 395	6 808	
ZUSAMMEN	386 437	158 968	147 126	58 052	88 074	11 842	227 469	
NICHTERWERBSPERSON	21 873	5 336	4 869	2 836	2 033	467	16 537	
ZUSAMMEN	408 310	164 304	151 995	61 888	90 107	12 309	244 006	
INSGESAMT								
ERWERBSPERSON ERWERBSTAETIG								
UEBER 36 STUNDEN	626 670	289 294	271 753	139 192	132 561	17 541	337 376	
BIS ZU 36 STUNDEN	12 612	6 260	5 960	2 465	3 495	300	6 352	
ZUSAMMEN	639 282	295 554	277 713	141 657	136 056	17 841	343 728	
ERWERBSLOS	22 654	9 274	6 533	4 061	2 472	2 741	13 380	
ZUSAMMEN	661 936	304 828	284 246	145 718	138 528	20 582	357 108	
NICHTERWERBSPERSON	224 856	22 466	19 950	11 304	8 646	2 518	202 388	
INSGESAMT	886 792	327 296	304 196	157 022	147 174	23 100	559 496	

*) NUR VERHEIRATETE PARTNER, DIE BEIDE IM HAUSHALT LEBEN.

VOLKSZÄHLUNG 1987

7 VERHEIRATETE PAARE NACH BETEILIGUNG DER PARTNER AM ERWERBSLEBEN *) SOWIE NACH LEDIGEN PERSONEN UNTER 18 JAHREN BZW. LEDIGEN SCHÜLERN / STUDENTEN UNTER 28 JAHREN

BADEN-WÜRTTEMBERG

BADEN-WÜRTTEMBERG		WEIBLICHER PARTNER IST ...					NICHT- ERWERBS- PERSON
BETEILIGUNG AM ERWERBSLEBEN, WOCHENARBEITSZEIT DES MAENNlichen PARTNERS	VERHEIRATETE PAARE INSGESAMT	ERWERBSPERSON					
		ZUSAMMEN	ERWERBSTAETIG		ERWERBSLOS		
			ZUSAMMEN	UEBER 36 STUNDEN		BIS ZU 36 STUNDEN	

OHNE LEDIGE PERSONEN UNTER 18 JAHREN IM HAUSHALT

ERWERBSPERSON ERWERBSTÄTIG							
UEBER 36 STUNDEN	686 884	427 255	411 602	244 788	166 814	15 653	259 629
BIS ZU 36 STUNDEN	19 026	9 732	9 357	4 154	5 203	375	9 296
ZUSAMMEN	705 912	436 987	420 959	248 942	172 017	16 028	268 925
ERWERBSLOS	18 985	10 572	8 110	5 500	2 610	2 462	8 413
ZUSAMMEN	724 897	447 559	429 069	254 442	174 627	18 490	277 338
NICHTERWERBSPERSON	454 779	49 651	45 024	24 313	20 711	4 627	405 128
ZUSAMMEN	1 179 676	497 210	474 093	278 755	195 338	23 117	682 466

OHNE LEDIGE PERSONEN UNTER 15 JAHREN UND OHNE LEDIGE
SCHÜLER / STUDENTEN VON 15 BIS UNTER 28 JAHREN IM HAUSHALT

ERWERBSPERSON ERWERBSTÄTIG							
UEBER 36 STUNDEN	618 496	391 474	376 620	232 613	144 007	14 854	227 022
BIS ZU 36 STUNDEN	17 862	9 107	8 755	3 912	4 843	352	8 755
ZUSAMMEN	636 358	400 581	385 375	236 525	148 850	15 206	235 777
ERWERBSLOS	18 394	10 297	7 873	5 383	2 490	2 424	8 097
ZUSAMMEN	654 752	410 878	393 248	241 908	151 340	17 630	243 874
NICHTERWERBSPERSON	442 437	47 036	42 561	23 292	19 269	4 475	395 401
ZUSAMMEN	1 097 189	457 914	435 809	265 200	170 609	22 105	639 275

MIT LEDIGEN PERSONEN UNTER 3 JAHREN IM HAUSHALT

ERWERBSPERSON ERWERBSTÄTIG							
UEBER 36 STUNDEN	229 929	78 110	71 915	30 304	41 611	6 195	151 819
BIS ZU 36 STUNDEN	4 604	2 139	1 932	696	1 236	207	2 465
ZUSAMMEN	234 533	80 249	73 847	31 000	42 847	6 402	154 284
ERWERBSLOS	5 110	2 071	1 334	878	456	737	3 039
ZUSAMMEN	239 643	82 320	75 181	31 878	43 303	7 139	157 323
NICHTERWERBSPERSON	7 445	2 699	2 438	1 652	786	261	4 746
ZUSAMMEN	247 088	85 019	77 619	33 530	44 089	7 400	162 069

MIT LEDIGEN PERSONEN UNTER 6 JAHREN IM HAUSHALT

ERWERBSPERSON ERWERBSTÄTIG							
UEBER 36 STUNDEN	383 260	142 893	133 775	53 071	80 704	5 118	240 367
BIS ZU 36 STUNDEN	6 997	3 511	3 221	1 176	2 045	290	3 486
ZUSAMMEN	390 257	146 404	136 996	54 247	82 749	9 408	243 853
ERWERBSLOS	8 280	3 762	2 525	1 620	905	1 237	4 518
ZUSAMMEN	398 537	150 166	139 521	55 867	83 654	10 645	248 371
NICHTERWERBSPERSON	11 636	4 315	3 925	2 624	1 301	390	7 321
ZUSAMMEN	410 173	154 481	143 446	58 491	84 955	11 035	255 692

MIT LEDIGEN PERSONEN UNTER 18 JAHREN IM HAUSHALT

ERWERBSPERSON ERWERBSTÄTIG							
UEBER 36 STUNDEN	893 630	408 831	391 518	150 445	241 073	17 313	484 799
BIS ZU 36 STUNDEN	13 601	7 315	6 869	2 732	4 137	446	6 286
ZUSAMMEN	907 231	416 146	398 387	153 177	245 210	17 759	491 085
ERWERBSLOS	17 490	9 174	6 695	4 037	2 658	2 479	8 316
ZUSAMMEN	924 721	425 320	405 082	157 214	247 868	20 238	499 401
NICHTERWERBSPERSON	32 727	11 742	10 917	6 438	4 479	825	20 985
ZUSAMMEN	957 448	437 062	415 999	163 652	252 347	21 063	520 386

*) NUR VERHEIRATETE PARTNER, DIE BEIDE IM HAUSHALT LEBEN.

VOLKSZÄHLUNG 1987

7 VERHEIRATETE PAARE NACH BETEILIGUNG DER PARTNER AM ERWERBSLEBEN *) SOWIE NACH LEDIGEN
PERSONEN UNTER 18 JAHREN BZW. LEDIGEN SCHÜLERN / STUDENTEN UNTER 28 JAHREN

BADEN-WÜRTTEMBERG

BETEILIGUNG AM ERWERBSLEBEN, WOCHENARBEITSZEIT DES MAENNLICHEN PARTNERS	VERHEIRATETE PAARE INSGESAMT	WEIBLICHER PARTNER IST ...					NICHT- ERWERBS- PERSON
		ERWERBSPERSON					
		ZUSAMMEN	ERWERBSTAETIG			ERWERBSLOS	
			ZUSAMMEN	UEBER 36 STUNDEN	BIS ZU 36 STUNDEN		

MIT LEDIGEN PERSONEN UNTER 15 JAHREN BZW.
LEDIGEN SCHÜLERN / STUDENTEN UNTER 28 JAHREN IM HAUSHALT

ERWERBSPERSON ERWERBSTÄTIG							
UEBER 36 STUNDEN	962 018	444 612	426 500	162 620	263 880	18 112	517 406
BIS ZU 36 STUNDEN	14 767	7 940	7 471	2 974	4 497	469	6 827
ZUSAMMEN	976 785	452 552	433 971	165 594	268 377	18 581	524 233
ERWERBSLOS	18 081	9 449	6 932	4 154	2 778	2 517	8 632
ZUSAMMEN	994 866	462 001	440 903	169 748	271 155	21 098	532 865
NICHTERWERBSPERSON	45 069	14 357	13 380	7 459	5 921	977	30 712
ZUSAMMEN	1 039 935	476 358	454 283	177 207	277 076	22 075	563 577

INSGESAMT

ERWERBSPERSON ERWERBSTÄTIG							
UEBER 36 STUNDEN	1 580 514	836 086	803 120	395 233	407 887	32 966	744 428
BIS ZU 36 STUNDEN	32 629	17 047	16 226	6 886	9 340	821	15 582
ZUSAMMEN	1 613 143	853 133	819 346	402 119	417 227	33 787	760 010
ERWERBSLOS	36 475	19 746	14 805	9 537	5 268	4 941	16 729
ZUSAMMEN	1 649 618	872 879	834 151	411 656	422 495	38 728	776 739
NICHTERWERBSPERSON	487 506	61 393	55 941	30 751	25 190	5 452	426 113
INSGESAMT	2 137 124	934 272	890 092	442 407	447 685	44 180	1 202 852

*) NUR VERHEIRATETE PARTNER, DIE BEIDE IM HAUSHALT LEBEN.

VOLKSZÄHLUNG 1987

7 VERHEIRATETE PAARE NACH BETEILIGUNG DER PARTNER AM ERWERBSLEBEN *) SOWIE NACH LEDIGEN
PERSONEN UNTER 18 JAHREN BZW. LEDIGEN SCHÜLERN / STUDENTEN UNTER 28 JAHREN

BAYERN

BETEILIGUNG AM ERWERBSLEBEN, WOCHENARBEITSZEIT DES MAENNlichen PARTNERS	VERHEIRATETE PAARE	WEIBLICHER PARTNER IST ...						NICHT- ERWERBS- PERSON
		ERWERBSPERSON						
		INSGESAMT	ZUSAMMEN	ERWERBSTAETIG			ERWERBSLOS	
				ZUSAMMEN	UEBER 36 STUNDEN	BIS ZU 36 STUNDEN		

OHNE LEDIGE PERSONEN UNTER 18 JAHREN IM HAUSHALT

ERWERBSPERSON ERWERBSTÄTIG							
UEBER 36 STUNDEN	786 977	490 553	469 472	295 874	173 598	21 081	296 424
BIS ZU 36 STUNDEN	21 538	10 890	10 468	4 780	5 688	422	10 648
ZUSAMMEN	808 515	501 443	479 940	300 654	179 286	21 503	307 072
ERWERBSLOS	29 284	14 804	11 476	7 838	3 640	3 326	14 480
ZUSAMMEN	837 799	516 247	491 418	308 492	182 926	24 829	321 552
NICHTERWERBSPERSON	552 885	62 205	54 314	31 182	23 132	7 891	490 680
ZUSAMMEN	1 390 684	578 452	545 732	339 674	206 058	32 720	812 232

OHNE LEDIGE PERSONEN UNTER 15 JAHREN UND OHNE LEDIGE
SCHÜLER , STUDENTEN VON 15 BIS UNTER 28 JAHREN IM HAUSHALT

ERWERBSPERSON ERWERBSTÄTIG							
UEBER 36 STUNDEN	747 963	471 833	451 360	290 383	160 977	20 473	276 130
BIS ZU 36 STUNDEN	20 686	10 456	10 052	4 616	5 436	406	10 228
ZUSAMMEN	768 649	482 291	461 412	294 999	166 413	20 879	286 358
ERWERBSLOS	29 161	14 789	11 504	7 904	3 600	3 285	14 372
ZUSAMMEN	797 810	497 080	472 916	302 903	170 013	24 164	300 730
NICHTERWERBSPERSON	543 120	60 407	52 679	30 384	22 295	7 728	482 713
ZUSAMMEN	1 340 930	557 487	525 595	333 287	192 308	31 892	783 443

MIT LEDIGEN PERSONEN UNTER 3 JAHREN IM HAUSHALT

ERWERBSPERSON ERWERBSTÄTIG							
UEBER 36 STUNDEN	272 281	107 535	93 682	44 132	49 550	13 853	164 746
BIS ZU 36 STUNDEN	4 080	2 147	1 940	823	1 117	207	1 933
ZUSAMMEN	276 361	109 682	95 622	44 955	50 667	14 060	166 679
ERWERBSLOS	5 654	2 507	1 665	1 129	536	842	3 147
ZUSAMMEN	282 015	112 189	97 287	46 084	51 203	14 902	169 826
NICHTERWERBSPERSON	11 025	3 116	2 753	1 818	935	363	7 909
ZUSAMMEN	293 040	115 305	100 040	47 902	52 138	15 265	177 735

MIT LEDIGEN PERSONEN UNTER 6 JAHREN IM HAUSHALT

ERWERBSPERSON ERWERBSTÄTIG							
UEBER 36 STUNDEN	462 318	191 943	173 950	76 617	97 333	17 993	270 375
BIS ZU 36 STUNDEN	6 523	3 577	3 298	1 426	1 872	279	2 946
ZUSAMMEN	468 841	195 520	177 248	78 043	99 205	18 272	273 321
ERWERBSLOS	9 452	4 493	3 155	2 041	1 114	1 338	4 959
ZUSAMMEN	478 293	200 013	180 403	80 084	100 319	19 610	278 280
NICHTERWERBSPERSON	18 233	5 006	4 512	2 968	1 544	494	13 227
ZUSAMMEN	496 526	205 019	184 915	83 052	101 863	20 104	291 507

MIT LEDIGEN PERSONEN UNTER 18 JAHREN IM HAUSHALT

ERWERBSPERSON ERWERBSTÄTIG							
UEBER 36 STUNDEN	1 061 327	500 503	471 957	202 046	269 911	28 546	560 824
BIS ZU 36 STUNDEN	13 490	7 634	7 195	3 201	3 994	439	5 856
ZUSAMMEN	1 074 817	508 137	479 152	205 247	273 905	28 985	566 680
ERWERBSLOS	22 054	11 437	8 630	5 345	3 285	2 807	10 617
ZUSAMMEN	1 096 871	519 574	487 782	210 592	277 190	31 792	577 297
NICHTERWERBSPERSON	50 335	13 982	12 889	7 628	5 261	1 093	36 353
ZUSAMMEN	1 147 206	533 556	500 671	218 220	282 451	32 885	613 650

*) NUR VERHEIRATETE PARTNER, DIE BEIDE IM HAUSHALT LEBEN.

VOLKSZÄHLUNG 1987

7 VERHEIRATETE PAARE NACH BETEILIGUNG DER PARTNER AM ERWERBSLEBEN *) SOWIE NACH LEDIGEN PERSONEN UNTER 18 JAHREN BZW. LEDIGEN SCHÜLERN / STUDENTEN UNTER 28 JAHREN

BAYERN

BETEILIGUNG AM ERWERBSLEBEN, WOCHENARBEITSZEIT DES MAENNlichen PARTNERS	VERHEIRATETE PAARE INSGESAMT	WEIBLICHER PARTNER IST ...					NICHT- ERWERBS- PERSON
		ERWERBSPERSON					
		ZUSAMMEN	ERWERBSTAETIG			ERWERBSLOS	
			ZUSAMMEN	UEBER 36 STUNDEN	BIS ZU 36 STUNDEN		

MIT LEDIGEN PERSONEN UNTER 15 JAHREN BZW.
LEDIGEN SCHÜELERN / STUDENTEN UNTER 28 JAHREN IM HAUSHALT

ERWERBSPERSON ERWERBSTAETIG							
UEBER 36 STUNDEN	1 100 341	519 223	490 069	207 537	282 532	29 154	581 118
BIS ZU 36 STUNDEN	14 342	8 066	7 611	3 365	4 246	455	6 276
ZUSAMMEN	1 114 683	527 289	497 680	210 902	286 778	29 609	587 394
ERWERBSLOS	22 177	11 452	8 604	5 279	3 325	2 848	10 725
ZUSAMMEN	1 136 860	538 741	506 284	216 181	290 103	32 457	598 119
NICHTERWERBSPERSON	60 100	15 780	14 524	8 426	6 098	1 256	44 320
ZUSAMMEN	1 196 960	554 521	520 808	224 607	296 201	33 713	642 439

INSGESAMT

ERWERBSPERSON ERWERBSTAETIG							
UEBER 36 STUNDEN	1 848 304	991 056	941 429	497 920	443 509	49 627	857 248
BIS ZU 36 STUNDEN	35 026	18 524	17 663	7 981	9 682	861	16 504
ZUSAMMEN	1 883 332	1 009 580	959 092	505 901	453 191	50 488	873 752
ERWERBSLOS	51 338	26 241	20 108	13 183	6 925	6 133	25 097
ZUSAMMEN	1 934 670	1 035 821	979 200	519 084	460 116	56 621	898 849
NICHTERWERBSPERSON	603 220	76 187	67 203	38 810	28 393	8 984	527 033
INSGESAMT	2 537 890	1 112 008	1 046 403	557 894	488 509	65 605	1 425 882

*) NUR VERHEIRATETE PARTNER, DIE BEIDE IM HAUSHALT LEBEN.

VOLKSZÄHLUNG 1987

7 VERHEIRATETE PAARE NACH BETEILIGUNG DER PARTNER AM ERWERBSLEBEN *) SOWIE NACH LEDIGEN PERSONEN UNTER 18 JAHREN BZW. LEDIGEN SCHÜLERN / STUDENTEN UNTER 28 JAHREN

SAARLAND

BETEILIGUNG AM ERWERBSLEBEN, WOCHENARBEITSZEIT DES MAENNLICHEN PARTNERS	VERHEIRATETE PAARE INSGESAMT	WEIBLICHER PARTNER IST ...						NICHT- ERWERBS- PERSON
		ERWERBSPERSON					ERWERBSLOS	
		ZUSAMMEN	ERWERBSTAETIG			ERWERBSLOS		
			ZUSAMMEN	UEBER 36 STUNDEN	BIS ZU 36 STUNDEN			
OHNE LEDIGE PERSONEN UNTER 18 JAHREN IM HAUSHALT								
ERWERBSPERSON ERWERBSTAETIG								
UEBER 36 STUNDEN	74 453	34 276	31 943	21 430	10 513	2 333	40 177	
BIS ZU 36 STUNDEN	1 462	730	692	405	287	38	732	
ZUSAMMEN	75 915	35 006	32 635	21 835	10 800	2 371	40 909	
ERWERBSLOS	8 990	2 605	1 816	1 122	694	789	6 385	
ZUSAMMEN	84 905	37 611	34 451	22 957	11 494	3 160	47 294	
NICHTERWERBSPERSON	67 581	4 716	4 122	2 472	1 650	594	62 875	
ZUSAMMEN	152 496	42 327	38 573	25 429	13 144	3 754	110 169	
OHNE LEDIGE PERSONEN UNTER 15 JAHREN UND OHNE LEDIGE SCHUELER / STUDENTEN VON 15 BIS UNTER 28 JAHREN IM HAUSHALT								
ERWERBSPERSON ERWERBSTAETIG								
UEBER 36 STUNDEN	67 140	31 546	29 327	20 141	9 186	2 219	35 594	
BIS ZU 36 STUNDEN	1 375	692	653	386	267	39	683	
ZUSAMMEN	68 515	32 238	29 980	20 527	9 453	2 258	36 277	
ERWERBSLOS	8 626	2 493	1 736	1 077	659	757	6 133	
ZUSAMMEN	77 141	34 731	31 716	21 604	10 112	3 015	42 410	
NICHTERWERBSPERSON	65 503	4 458	3 880	2 326	1 554	578	61 045	
ZUSAMMEN	142 644	39 189	35 596	23 930	11 666	3 593	103 455	
MIT LEDIGEN PERSONEN UNTER 3 JAHREN IM HAUSHALT								
ERWERBSPERSON ERWERBSTAETIG								
UEBER 36 STUNDEN	23 043	8 602	7 002	3 495	3 507	1 600	14 441	
BIS ZU 36 STUNDEN	360	183	150	74	76	33	177	
ZUSAMMEN	23 403	8 785	7 152	3 569	3 583	1 633	14 618	
ERWERBSLOS	1 501	493	246	177	69	247	1 008	
ZUSAMMEN	24 904	9 278	7 398	3 746	3 652	1 880	15 626	
NICHTERWERBSPERSON	887	303	250	185	65	53	584	
ZUSAMMEN	25 791	9 581	7 648	3 931	3 717	1 933	16 210	
MIT LEDIGEN PERSONEN UNTER 6 JAHREN IM HAUSHALT								
ERWERBSPERSON ERWERBSTAETIG								
UEBER 36 STUNDEN	40 510	14 686	12 559	5 744	6 815	2 127	25 824	
BIS ZU 36 STUNDEN	584	307	258	120	138	49	277	
ZUSAMMEN	41 094	14 993	12 817	5 864	6 953	2 176	26 101	
ERWERBSLOS	2 475	802	409	275	133	393	1 673	
ZUSAMMEN	43 569	15 795	13 226	6 140	7 086	2 569	27 774	
NICHTERWERBSPERSON	1 446	452	382	276	106	70	994	
ZUSAMMEN	45 015	16 247	13 608	6 416	7 192	2 639	28 768	
MIT LEDIGEN PERSONEN UNTER 18 JAHREN IM HAUSHALT								
ERWERBSPERSON ERWERBSTAETIG								
UEBER 36 STUNDEN	95 004	33 068	29 908	13 118	16 790	3 160	61 936	
BIS ZU 36 STUNDEN	1 147	571	497	261	235	74	576	
ZUSAMMEN	96 151	33 639	30 405	13 379	17 026	3 234	62 512	
ERWERBSLOS	5 920	1 815	1 122	676	446	693	4 105	
ZUSAMMEN	102 071	35 454	31 527	14 055	17 472	3 927	66 617	
NICHTERWERBSPERSON	5 373	1 137	1 008	657	351	129	4 236	
ZUSAMMEN	107 444	36 591	32 535	14 712	17 823	4 056	70 853	

*) NUR VERHEIRATETE PARTNER, DIE BEIDE IM HAUSHALT LEBEN.

VOLKSZÄHLUNG 1987

7 VERHEIRATETE PAARE NACH BETEILIGUNG DER PARTNER AM ERWERBSLEBEN *) SOWIE NACH LEDIGEN
PERSONEN UNTER 18 JAHREN BZW. LEDIGEN SCHÜLERN / STUDENTEN UNTER 28 JAHREN

SAARLAND

BETEILIGUNG AM ERWERBSLEBEN, WOCHENARBEITSZEIT DES MAENNLICHEN PARTNERS	VERHEIRATETE PAARE	WEIBLICHER PARTNER IST ...						NICHT- ERWERBS- PERSON
		ERWERBSPERSON						
		INSGESAMT	ZUSAMMEN	ERWERBSTAETIG			ERWERBSLOS	
				ZUSAMMEN	UEBER 36 STUNDEN	BIS ZU 36 STUNDEN		
MIT LEDIGEN PERSONEN UNTER 15 JAHREN BZW. LEDIGEN SCHUELERN / STUDENTEN UNTER 28 JAHREN IM HAUSHALT								
ERWERBSPERSON ERWERBSTAETIG								
UEBER 36 STUNDEN	102 317	35 798	32 524	14 407	18 117	3 274	66 519	
BIS ZU 36 STUNDEN	1 234	609	536	280	256	73	625	
ZUSAMMEN	103 551	36 407	33 060	14 687	18 373	3 347	67 144	
ERWERBSLOS	6 284	1 927	1 202	721	481	725	4 357	
ZUSAMMEN	109 835	38 334	34 262	15 408	18 854	4 072	71 501	
NICHTERWERBSPERSON	7 461	1 395	1 250	803	447	145	6 066	
ZUSAMMEN	117 296	39 729	35 512	16 211	19 301	4 217	77 567	
INSGESAMT								
ERWERBSPERSON ERWERBSTAETIG								
UEBER 36 STUNDEN	169 457	67 344	61 851	34 548	27 303	5 493	102 113	
BIS ZU 36 STUNDEN	2 609	1 301	1 189	666	523	112	1 308	
ZUSAMMEN	172 066	68 645	63 040	35 214	27 826	5 605	103 421	
ERWERBSLOS	14 910	4 420	2 938	1 798	1 140	1 482	10 490	
ZUSAMMEN	186 976	73 065	65 978	37 012	28 966	7 087	113 911	
NICHTERWERBSPERSON	72 964	5 853	5 130	3 129	2 001	723	67 111	
INSGESAMT	259 940	78 918	71 108	40 141	30 967	7 810	181 022	

*) NUR VERHEIRATETE PARTNER, DIE BEIDE IM HAUSHALT LEBEN.

VOLKSZÄHLUNG 1987

7 VERHEIRATETE PAARE NACH BETEILIGUNG DER PARTNER AM ERWERBSLEBEN *) SOWIE NACH LEDIGEN
PERSONEN UNTER 18 JAHREN BZW. LEDIGEN SCHÜLERN / STUDENTEN UNTER 28 JAHREN

BERLIN (WEST)

BETEILIGUNG AM ERWERBSLEBEN, WOCHENARBEITSZEIT DES MAENNlichen PARTNERS	VERHEIRATETE PAARE	WEIBLICHER PARTNER IST ...						NICHT- ERWERBS- PERSON
		ERWERBSPERSON					ERWERBSLOS	
		ZUSAMMEN	ERWERBSTAETIG					
			ZUSAMMEN	UEBER 36 STUNDEN	BIS ZU 36 STUNDEN			
INSGESAMT								

OHNE LEDIGE PERSONEN UNTER 18 JAHREN IM HAUSHALT

ERWERBSPERSON ERWERBSTÄTIG							
UEBER 36 STUNDEN	136 678	96 350	91 714	56 426	35 286	4 636	40 328
BIS ZU 36 STUNDEN	4 393	2 663	2 495	1 360	1 135	168	1 730
ZUSAMMEN	141 071	99 013	94 209	57 786	36 423	4 804	42 058
ERWERBSLOS	6 883	4 524	3 441	2 398	1 043	1 083	2 359
ZUSAMMEN	147 954	103 537	97 650	60 184	37 466	5 887	44 417
NICHTERWERBSPERSON	90 184	12 531	10 962	6 756	4 206	1 569	77 653
ZUSAMMEN	238 138	116 068	108 612	66 940	41 672	7 456	122 070

OHNE LEDIGE PERSONEN UNTER 15 JAHREN UND OHNE LEDIGE
SCHÜLER / STUDENTEN VON 15 BIS UNTER 28 JAHREN IM HAUSHALT

ERWERBSPERSON ERWERBSTÄTIG							
UEBER 36 STUNDEN	127 014	90 406	85 942	54 052	31 890	4 464	36 608
BIS ZU 36 STUNDEN	4 215	2 552	2 389	1 306	1 083	163	1 663
ZUSAMMEN	131 229	92 958	88 331	55 358	32 973	4 627	38 271
ERWERBSLOS	6 756	4 436	3 370	2 343	1 027	1 066	2 320
ZUSAMMEN	137 985	97 394	91 701	57 701	34 000	5 693	40 591
NICHTERWERBSPERSON	89 084	12 133	10 598	6 552	4 046	1 535	76 951
ZUSAMMEN	227 069	109 527	102 299	64 253	38 046	7 228	117 542

MIT LEDIGEN PERSONEN UNTER 3 JAHREN IM HAUSHALT

ERWERBSPERSON ERWERBSTÄTIG							
UEBER 36 STUNDEN	31 779	13 875	12 580	6 126	6 454	1 295	17 904
BIS ZU 36 STUNDEN	1 535	844	766	308	460	76	691
ZUSAMMEN	33 314	14 719	13 348	6 434	6 914	1 371	18 595
ERWERBSLOS	2 312	1 174	789	532	257	385	1 138
ZUSAMMEN	35 626	15 893	14 137	6 966	7 171	1 756	19 733
NICHTERWERBSPERSON	2 020	1 098	975	725	250	123	922
ZUSAMMEN	37 646	16 991	15 112	7 691	7 421	1 879	20 655

MIT LEDIGEN PERSONEN UNTER 6 JAHREN IM HAUSHALT

ERWERBSPERSON ERWERBSTÄTIG							
UEBER 36 STUNDEN	54 243	27 017	24 789	11 224	13 565	2 228	27 226
BIS ZU 36 STUNDEN	2 391	1 433	1 307	544	763	126	958
ZUSAMMEN	56 634	28 450	26 096	11 766	14 328	2 354	28 184
ERWERBSLOS	3 741	2 144	1 460	974	486	684	1 597
ZUSAMMEN	60 375	30 594	27 556	12 742	14 814	3 038	29 781
NICHTERWERBSPERSON	2 995	1 704	1 531	1 122	409	173	1 291
ZUSAMMEN	63 370	32 296	29 087	13 864	15 223	3 211	31 072

MIT LEDIGEN PERSONEN UNTER 18 JAHREN IM HAUSHALT

ERWERBSPERSON ERWERBSTÄTIG							
UEBER 36 STUNDEN	127 919	75 380	70 930	31 775	39 155	4 450	52 539
BIS ZU 36 STUNDEN	4 100	2 693	2 489	1 125	1 364	204	1 407
ZUSAMMEN	132 019	78 073	73 419	32 900	40 519	4 654	53 946
ERWERBSLOS	7 251	4 619	3 354	2 223	1 131	1 265	2 632
ZUSAMMEN	139 270	82 692	76 773	35 123	41 650	5 919	56 578
NICHTERWERBSPERSON	6 118	3 491	3 168	2 269	899	323	2 627
ZUSAMMEN	145 388	86 183	79 941	37 392	42 549	6 242	59 205

*) NUR VERHEIRATETE PARTNER, DIE BEIDE IM HAUSHALT LEBEN.

VOLKSZÄHLUNG 1987

7 VERHEIRATETE PAARE NACH BETEILIGUNG DER PARTNER AM ERWERBSLEBEN *) SOWIE NACH LEDIGEN PERSONEN UNTER 18 JAHREN BZW. LEDIGEN SCHÜLERN / STUDENTEN UNTER 28 JAHREN

BERLIN (WEST)

BETEILIGUNG AM ERWERBSLEBEN, WOCHENARBEITSZEIT DES MAENNlichen PARTNERS	VERHEIRATETE PAARE INSGESAMT	WEIBLICHER PARTNER IST ...						NICHT- ERWERBS- PERSON
		ERWERBSPERSON						
		ZUSAMMEN	ERWERBSTAETIG			ERWERBSLOS		
			ZUSAMMEN	UEBER 36 STUNDEN	BIS ZU 36 STUNDEN			
MIT LEDIGEN PERSONEN UNTER 15 JAHREN BZW. LEDIGEN SCHUELERN / STUDENTEN UNTER 28 JAHREN IM HAUSHALT								
ERWERBSPERSON ERWERBSTAETIG								
UEBER 36 STUNDEN	137 583	81 324	76 702	34 149	42 553	4 622	56 259	
BIS ZU 36 STUNDEN	4 278	2 804	2 595	1 179	1 416	209	1 474	
ZUSAMMEN	141 861	84 128	79 297	35 328	43 969	4 831	57 733	
ERWERBSLOS	7 378	4 707	3 425	2 278	1 147	1 282	2 671	
ZUSAMMEN	149 239	88 835	82 722	37 606	45 116	6 113	60 404	
NICHTERWERBSPERSON	7 218	3 889	3 532	2 473	1 059	357	3 329	
ZUSAMMEN	156 457	92 724	86 254	40 079	46 175	6 470	63 733	
INSGESAMT								
ERWERBSPERSON ERWERBSTAETIG								
UEBER 36 STUNDEN	264 597	171 730	162 644	88 201	74 443	9 086	92 867	
BIS ZU 36 STUNDEN	8 493	5 356	4 984	2 485	2 499	372	3 137	
ZUSAMMEN	273 090	177 086	167 628	90 686	76 942	9 458	96 004	
ERWERBSLOS	14 134	9 143	6 795	4 621	2 174	2 348	4 991	
ZUSAMMEN	287 224	186 229	174 423	95 307	79 116	11 806	100 995	
NICHTERWERBSPERSON	96 302	16 022	14 130	9 025	5 105	1 892	80 280	
INSGESAMT	383 526	202 251	188 553	104 332	84 221	13 698	181 275	

*) NUR VERHEIRATETE PARTNER, DIE BEIDE IM HAUSHALT LEBEN.

8 VERHEIRATETE PAARE NACH BETEILIGUNG DER PARTNER AM ERWERBSLEBEN UND STELLUNG IM BERUF *)

8.1 INS

LFD. NR.	BETEILIGUNG AM ERWERBSLEBEN UND STELLUNG IM BERUF DES MÄNNLICHEN PARTNERS	INSGESAMT	WEIBLICHER PARTNER				
			ZUSAMMEN	ZUSAMMEN	ZUSAMMEN	ERWERBS	
						ERWERBS	
						SELBSTÄNDIGE	
						MIT	OHNE
						BEZAHLTE(N) BESCHÄFTIGTE(N)	
		1	2	3	4	5	6
OHNE LEDIGE PERSONEN							
ERWERBSPERSONEN							
ERWERBSTÄTIGE							
01	SELBSTÄNDIGE MIT BE- ZAHLTEN BESCHÄFTIGTEN	387 940	285 737	282 177	30 201	23 968	6 233
02	SELBSTÄNDIGE OHNE BE- ZAHLTE BESCHÄFTIGTE	244 122	146 926	141 981	21 890	3 904	17 986
03	ZUSAMMEN	632 062	432 663	424 158	52 091	27 872	24 219
04	MITHELFFENDE FAMILIEN- ANGEHÖRIGE	27 341	20 121	19 935	7 293	3 850	3 443
05	BEAMTE, RICHTER, SOLDATEN USW.	499 290	284 578	271 055	11 452	4 323	7 129
06	ANGESTELLTE (EINSCHL. AUSZUB., KFM., / TECHN.)	1 579 363	896 324	848 810	52 062	28 569	23 493
07	ARBEITER (EINSCHL. AUSZUB., GEWERBLICH)	1 851 853	1 021 846	957 532	26 149	11 086	15 063
08	ZUSAMMEN	4 589 909	2 655 532	2 521 490	149 047	75 700	73 347
09	ERWERBSLOSE	223 574	103 827	76 507	5 827	1 793	4 034
10	ZUSAMMEN	4 813 483	2 759 359	2 597 997	154 874	77 493	77 381
11	NICHTERWERBSPERSONEN	3 255 446	335 628	291 917	27 921	10 430	17 491
12	ZUSAMMEN	8 068 929	3 094 987	2 889 914	182 795	87 923	94 872
OHNE LEDIGE PERSONEN UNTER 15 JAHREN U. OHNE LEDIGE							
ERWERBSPERSONEN							
ERWERBSTÄTIGE							
13	SELBSTÄNDIGE MIT BE- ZAHLTEN BESCHÄFTIGTEN	321 261	236 841	233 687	25 238	20 061	5 177
14	SELBSTÄNDIGE OHNE BE- ZAHLTE BESCHÄFTIGTE	223 153	135 197	130 628	20 035	3 404	16 631
15	ZUSAMMEN	544 414	372 038	364 315	45 273	23 465	21 808
16	MITHELFFENDE FAMILIEN- ANGEHÖRIGE	25 715	16 867	16 682	6 890	3 585	3 305
17	BEAMTE, RICHTER, SOLDATEN USW.	403 881	245 012	232 894	8 733	3 425	5 308
18	ANGESTELLTE (EINSCHL. AUSZUB., KFM., / TECHN.)	1 352 899	800 497	757 199	43 312	24 166	19 146
19	ARBEITER (EINSCHL. AUSZUB., GEWERBLICH)	1 836 517	1 011 122	947 724	25 564	10 738	14 826
20	ZUSAMMEN	4 163 426	2 447 536	2 320 814	129 772	65 379	64 393
21	ERWERBSLOSE	216 241	100 678	73 977	5 273	1 632	3 741
22	ZUSAMMEN	4 379 667	2 548 214	2 394 791	135 145	67 011	68 134
23	NICHTERWERBSPERSONEN	3 175 556	319 561	277 157	25 950	9 547	16 403
24	ZUSAMMEN	7 555 223	2 867 775	2 671 948	161 095	76 558	84 537
MIT LEDIGEN PERSONEN UNTER							
ERWERBSPERSONEN							
ERWERBSTÄTIGE							
25	SELBSTÄNDIGE MIT BE- ZAHLTEN BESCHÄFTIGTEN	75 942	51 819	50 219	4 491	3 296	1 195
26	SELBSTÄNDIGE OHNE BE- ZAHLTE BESCHÄFTIGTE	59 117	31 804	29 294	3 547	638	2 909
27	ZUSAMMEN	135 059	83 623	79 513	8 038	3 934	4 104
28	MITHELFFENDE FAMILIEN- ANGEHÖRIGE	6 091	4 019	3 811	893	467	426
29	BEAMTE, RICHTER, SOLDATEN USW.	169 768	62 907	52 755	3 201	1 054	2 147
30	ANGESTELLTE (EINSCHL. AUSZUB., KFM., / TECHN.)	452 898	152 261	126 270	10 387	4 716	5 671
31	ARBEITER (EINSCHL. AUSZUB., GEWERBLICH)	620 102	198 473	164 587	5 600	2 168	3 432
32	ZUSAMMEN	1 383 918	501 283	426 936	28 119	12 339	15 780
33	ERWERBSLOSE	57 772	22 373	12 823	1 080	301	779
34	ZUSAMMEN	1 441 690	523 656	439 759	29 199	12 640	16 559
35	NICHTERWERBSPERSONEN	58 357	20 516	17 705	1 266	466	800
36	ZUSAMMEN	1 500 047	544 172	457 464	30 465	13 106	17 359

*) NUR VERHEIRATETE PARTNER, DIE BEIDE IM HAUSHALT LEBEN.

ZÄHLUNG 1987

SOWIE NACH LEDIGEN PERSONEN UNTER 18 JAHREN BZW. LEDIGEN SCHÜLERN / STUDENTEN UNTER 28 JAHREN
GESAMT

IST							LFD. NR.
PERSON							
TÄTIG							
MITHELFENDE FAMILIEN- ANGEHÖRIGE	BEAMTE, RICHTER, SOLDATEN USW.	ANGESTELLTE (EINSCHL. AUSZUBILDENDE, KAUFM./TECHN.)	ARBEITER (EINSCHL. AUSZUBILDENDE, GEWERBLICH)	ERWERBSLOS	NICHT- ERWERBSPERSON		
7	8	9	10	11	12		

UNTER 18 JAHREN IM HAUSHALT

69 144	4 799	160 594	17 439	3 560	102 203	01
56 843	3 888	45 222	12 138	4 945	97 196	02
127 987	8 687	205 816	29 577	8 505	199 399	03
8 002	137	3 410	1 093	186	7 220	04
1 524	35 656	176 016	42 407	13 523	214 712	05
7 303	36 983	616 745	135 717	47 514	683 039	06
12 734	12 808	415 752	490 089	64 314	830 007	07
157 550	98 271	1 417 739	698 883	134 042	1 934 377	08
475	2 096	35 580	32 529	27 320	119 747	09
156 025	100 367	1 453 319	731 412	161 362	2 054 124	10
4 844	8 925	132 757	117 470	43 711	2 919 818	11
162 869	109 292	1 586 076	848 862	205 073	4 973 942	12

SCHÜLER / STUDENTEN V. 15 BIS UNTER 28 JAHREN IM HAUSHALT

57 285	3 901	130 919	16 344	3 154	84 420	13
55 069	3 319	40 533	11 672	4 569	87 956	14
112 354	7 220	171 452	28 016	7 723	172 376	15
7 570	125	3 049	1 048	185	6 848	16
1 174	32 425	150 621	39 941	12 118	158 869	17
5 997	32 508	547 003	128 379	43 298	552 402	18
13 037	12 429	402 601	494 093	63 398	825 395	19
140 132	84 707	1 274 726	691 477	126 722	1 715 890	20
467	1 941	33 545	32 651	26 701	115 563	21
140 599	86 648	1 308 271	724 128	153 423	1 831 453	22
4 661	7 759	123 606	115 181	42 404	2 855 995	23
145 260	94 407	1 431 877	839 309	195 827	4 687 448	24

3 JAHREN IM HAUSHALT

11 263	2 351	29 241	2 873	1 600	24 123	25
13 646	1 733	8 419	1 949	2 510	27 313	26
24 909	4 084	37 660	4 822	4 110	51 436	27
1 569	78	928	343	208	2 072	28
448	14 162	29 686	5 258	10 152	106 861	29
2 280	14 445	86 373	12 785	25 991	300 637	30
4 192	4 621	77 904	72 270	33 886	421 629	31
33 398	37 390	232 551	95 478	74 347	882 635	32
90	946	5 756	4 951	9 550	35 399	33
33 488	38 336	238 307	100 429	83 897	918 034	34
365	2 181	9 779	4 114	2 811	37 841	35
33 853	40 517	248 086	104 543	86 708	955 875	36

8 VERHEIRATETE PAARE NACH BETEILIGUNG DER PARTNER AM ERWERBSLEBEN UND STELLUNG IM BERUF *) 8.1 INS

LFD. NR.	BETEILIGUNG AM ERWERBSLEBEN UND STELLUNG IM BERUF DES MAENNlichen PARTNERS	INSGESAMT	WEIBLICHER PARTNER				
			ZUSAMMEN	ZUSAMMEN	ZUSAMMEN	ERWERBS	
						ERWERBS	
						SELBSTAENDIGE	
						MIT	OHNE
BEZAHLTE (N) BESCHAEFTIGTE (N)							
		1	2	3	4	5	6
MIT LEDIGEN PERSONEN UNTER							
ERWERBSPERSONEN							
ERWERBSTAETIGE							
37	SELBSTAENDIGE MIT BE- ZAHLTEN BESCHAEFTIGTEN	140 302	99 026	96 811	8 811	6 399	2 412
38	SELBSTAENDIGE OHNE BE- ZAHLTE BESCHAEFTIGTE	101 619	56 422	53 049	6 761	1 178	5 583
39	ZUSAMMEN	241 921	155 448	149 860	15 572	7 577	7 995
MITHELFFENDE FAMILIEN- ANGEHOERIGE		9 655	6 610	6 349	1 765	920	845
40	BEAMTE, RICHTER, SOLDATEN USW.	288 544	109 922	96 504	6 427	2 013	4 414
41	ANGESTELLTE (EINSCHL. AUSZUB. KFM./TECHN.)	763 635	261 028	226 258	20 878	9 360	11 518
42	ARBEITER (EINSCHL. AUSZUB. GEWERBLICH)	1 035 573	348 347	302 726	11 385	4 161	7 224
43	ZUSAMMEN	2 339 328	881 355	781 697	56 027	24 031	31 996
44	ERWERBSLOSE	93 173	37 906	22 912	2 090	552	1 538
45	ZUSAMMEN	2 432 501	919 261	804 609	58 117	24 583	33 534
46	NICHTERWERBSPERSONEN	92 866	32 064	28 110	2 139	792	1 347
47	ZUSAMMEN	2 525 367	951 325	832 719	60 256	25 375	34 881
ERWERBSPERSONEN		MIT LEDIGEN PERSONEN UNTER					
ERWERBSTAETIGE							
48	SELBSTAENDIGE MIT BE- ZAHLTEN BESCHAEFTIGTEN	322 113	237 291	233 720	22 020	16 295	5 725
49	SELBSTAENDIGE OHNE BE- ZAHLTE BESCHAEFTIGTE	213 405	124 532	119 484	16 260	2 770	13 490
50	ZUSAMMEN	535 518	361 823	353 204	38 280	19 065	19 215
MITHELFFENDE FAMILIEN- ANGEHOERIGE		17 289	12 601	12 291	4 223	2 227	1 996
51	BEAMTE, RICHTER, SOLDATEN USW.	565 535	233 074	214 068	15 579	4 970	10 609
52	ANGESTELLTE (EINSCHL. AUSZUB. KFM./TECHN.)	1 501 293	557 495	506 248	50 968	23 566	27 402
53	ARBEITER (EINSCHL. AUSZUB. GEWERBLICH)	1 999 415	748 573	679 914	28 376	10 344	18 032
54	ZUSAMMEN	4 619 050	1 913 566	1 765 725	137 426	60 172	77 254
55	ERWERBSLOSE	168 682	72 349	47 506	4 929	1 291	3 638
56	ZUSAMMEN	4 787 732	1 985 915	1 813 231	142 355	61 463	80 892
57	NICHTERWERBSPERSONEN	188 290	59 454	53 262	5 088	1 818	3 270
58	ZUSAMMEN	4 976 022	2 045 369	1 866 493	147 443	63 281	84 162
ERWERBSPERSONEN		MIT LEDIGEN PERSONEN UNTER					
ERWERBSTAETIGE							
59	SELBSTAENDIGE MIT BE- ZAHLTEN BESCHAEFTIGTEN	406 505	301 637	297 473	28 230	21 143	7 087
60	SELBSTAENDIGE OHNE BE- ZAHLTE BESCHAEFTIGTE	263 356	155 223	149 515	20 716	3 542	17 174
61	ZUSAMMEN	669 861	456 860	446 988	48 946	24 685	24 261
MITHELFFENDE FAMILIEN- ANGEHOERIGE		20 744	15 342	15 011	5 337	2 852	2 485
62	BEAMTE, RICHTER, SOLDATEN USW.	677 110	284 979	264 078	18 905	6 105	12 800
63	ANGESTELLTE (EINSCHL. AUSZUB. KFM./TECHN.)	1 823 718	704 384	646 835	64 077	30 284	33 793
64	ARBEITER (EINSCHL. AUSZUB. GEWERBLICH)	2 404 873	933 794	856 760	35 654	13 139	22 515
65	ZUSAMMEN	5 596 306	2 395 359	2 229 672	172 919	77 065	95 854
66	ERWERBSLOSE	199 800	86 726	56 625	6 175	1 651	4 524
67	ZUSAMMEN	5 796 106	2 482 085	2 288 297	179 094	78 716	100 378
68	NICHTERWERBSPERSONEN	263 795	80 443	72 880	7 161	2 585	4 576
69	ZUSAMMEN	6 059 901	2 562 528	2 361 177	186 255	81 301	104 954

ZÄHLUNG 1987

SOWIE NACH LEDIGEN PERSONEN UNTER 18 JAHREN BZW. LEDIGEN SCHÜLERN / STUDENTEN UNTER 28 JAHREN
GESAMT

IST							LFD. NR.
PERSON							
TÄTIG							
MITHELFENDE FAMILIEN- ANGEHÖRIGE	BEAMTE, RICHTER, SOLDATEN USW.	ANGESTELLTE {EINSCHL. AUSZUBILDENDE, KAUFM./TECHN.}	ARBEITER {EINSCHL. AUSZUBILDENDE, GEWERBLICH}	ERWERBSLOS	NICHT- ERWERBSPERSON		
7	8	9	10	11	12		

6 JAHREN IM HAUSHALT

22 011	4 753	55 755	5 481	2 215	41 276	37
24 692	3 205	14 629	3 762	3 373	45 197	38
46 703	7 958	70 384	9 243	5 588	86 473	39
2 485	128	1 454	517	261	3 045	40
857	28 096	51 088	10 036	13 418	178 622	41
4 206	27 022	148 553	25 599	34 770	502 607	42
7 534	8 063	133 047	142 697	45 621	687 226	43
61 785	71 267	404 526	188 092	99 658	1 457 973	44
166	1 593	9 718	9 345	14 994	55 267	45
61 951	72 860	414 244	197 437	114 652	1 513 240	46
569	3 425	15 059	6 918	3 954	60 802	47
62 520	76 285	429 303	204 355	118 606	1 574 042	48

15 JAHREN IM HAUSHALT

55 770	10 157	132 400	13 373	3 571	84 822	49
58 580	5 956	29 345	9 343	5 048	88 873	50
114 350	16 113	161 745	22 716	8 619	173 695	51
4 426	193	2 580	869	310	4 688	52
1 963	60 751	108 937	26 838	19 006	332 461	53
9 322	51 366	320 417	74 175	51 247	943 798	54
17 308	12 911	261 932	359 387	68 659	1 250 842	55
147 369	141 334	855 611	483 985	147 841	2 705 484	56
370	2 442	18 117	21 648	24 843	96 333	57
147 739	143 776	873 728	505 633	172 684	2 801 817	58
1 027	5 039	24 737	17 371	6 192	128 836	59
148 766	148 815	898 465	523 004	178 876	2 930 653	60

18 JAHREN IM HAUSHALT

72 460	11 225	168 258	17 300	4 164	104 868	61
73 996	6 590	36 203	12 010	5 708	108 133	62
146 456	17 815	204 461	29 310	9 872	213 001	63
5 301	208	3 121	1 044	331	5 402	64
2 421	68 361	137 989	36 402	20 901	392 131	65
11 462	56 633	411 505	103 158	57 549	1 119 334	66
21 644	13 983	323 236	462 243	77 034	1 471 079	67
187 284	157 000	1 080 312	632 157	165 687	3 200 947	68
465	2 606	22 121	27 258	28 101	113 074	69
187 749	159 606	1 102 433	659 415	193 788	3 314 021	70
1 377	5 658	31 662	27 022	7 563	183 352	71
189 126	165 264	1 134 095	686 437	201 351	3 497 373	72

8 VERHEIRATETE PAARE NACH BETEILIGUNG DER PARTNER AM ERWERBSLEBEN UND STELLUNG IM BERUF *)

8.1 INS

LFD. NR.	BETEILIGUNG AM ERWERBSLEBEN UND STELLUNG IM BERUF DES MÄNNLICHEN PARTNERS	INSGESAMT	WEIBLICHER PARTNER			
			ERWERBS			
			ERWERBS			
			SELBSTÄNDIGE			
			ZUSAMMEN	ZUSAMMEN	ZUSAMMEN	MIT OHNE BEZAHLTE(N) BESCHÄFTIGTE(N)
		1	2	3	4	5 6

MIT LEDIGEN PERSONEN UNTER 15 JAHREN BZW.

ERWERBSPERSONEN							
ERWERBSTÄTIGE							
73	SELBSTÄNDIGE MIT BE- ZAHLTEN BESCHÄFTIGTEN	473 184	350 533	345 963	33 193	25 050	8 143
74	SELBSTÄNDIGE OHNE BE- ZAHLTE BESCHÄFTIGTE	284 325	166 952	160 868	22 571	4 042	18 529
75	ZUSAMMEN	757 509	517 485	506 831	55 764	29 092	26 672
76	MITHELFFENDE FAMILIEN- ANGEHÖRIGE	22 370	16 596	16 264	5 740	3 117	2 623
77	BEAMTE, RICHTER, SOLDATEN USW.	772 519	324 545	302 239	21 624	7 003	14 621
78	ANGESTELLTE (EINSCHL. AUSZUB., KFM./TECHN.)	2 050 182	800 211	738 446	72 827	34 687	38 140
79	ARBEITER (EINSCHL. AUSZUB., GEWERBLICH)	2 420 209	944 518	866 568	36 239	13 487	22 752
80	ZUSAMMEN	6 022 789	2 603 355	2 430 348	192 194	87 386	104 808
81	ERWERBSLOSE	207 133	89 875	61 155	6 629	1 812	4 817
82	ZUSAMMEN	6 229 922	2 693 230	2 491 503	198 823	89 198	109 625
83	NICHTERWERBSPERSONEN	343 685	96 510	87 640	9 132	3 468	5 664
84	ZUSAMMEN	6 573 607	2 789 740	2 579 143	207 955	92 666	115 289

MIT LEDIGEN PERSONEN VON

ERWERBSPERSONEN							
ERWERBSTÄTIGE							
85	SELBSTÄNDIGE MIT BE- ZAHLTEN BESCHÄFTIGTEN	90 833	64 541	63 653	5 876	4 253	1 623
86	SELBSTÄNDIGE OHNE BE- ZAHLTE BESCHÄFTIGTE	62 396	34 577	33 227	4 379	728	3 651
87	ZUSAMMEN	153 229	99 118	96 880	10 255	4 981	5 274
88	MITHELFFENDE FAMILIEN- ANGEHÖRIGE	5 492	3 764	3 676	1 135	595	540
89	BEAMTE, RICHTER, SOLDATEN USW.	174 485	60 794	55 704	4 297	1 276	3 021
90	ANGESTELLTE (EINSCHL. AUSZUB., KFM./TECHN.)	450 987	138 837	125 748	13 636	5 952	7 684
91	ARBEITER (EINSCHL. AUSZUB., GEWERBLICH)	591 182	184 705	167 898	7 313	2 508	4 805
92	ZUSAMMEN	1 375 375	487 218	449 906	36 636	15 312	21 324
93	ERWERBSLOSE	53 766	20 990	12 895	1 311	321	990
94	ZUSAMMEN	1 429 141	508 208	462 801	37 947	15 633	22 314
95	NICHTERWERBSPERSONEN	50 142	15 697	14 008	1 206	453	753
96	ZUSAMMEN	1 479 283	523 905	476 809	39 153	16 086	23 067

MIT LEDIGEN PERSONEN VON

ERWERBSPERSONEN							
ERWERBSTÄTIGE							
97	SELBSTÄNDIGE MIT BE- ZAHLTEN BESCHÄFTIGTEN	243 643	181 369	179 487	17 118	12 752	4 366
98	SELBSTÄNDIGE OHNE BE- ZAHLTE BESCHÄFTIGTE	154 606	91 683	89 357	12 524	2 058	10 466
99	ZUSAMMEN	398 249	273 052	268 844	29 642	14 810	14 832
100	MITHELFFENDE FAMILIEN- ANGEHÖRIGE	10 933	8 272	8 175	3 208	1 687	1 521
101	BEAMTE, RICHTER, SOLDATEN USW.	381 966	155 061	147 135	11 876	3 770	8 106
102	ANGESTELLTE (EINSCHL. AUSZUB., KFM./TECHN.)	996 557	364 598	342 340	38 480	17 937	20 543
103	ARBEITER (EINSCHL. AUSZUB., GEWERBLICH)	1 340 480	499 994	467 742	21 824	7 815	14 009
104	ZUSAMMEN	3 128 185	1 300 977	1 234 236	105 030	46 019	59 011
105	ERWERBSLOSE	111 841	46 482	31 600	3 718	939	2 779
106	ZUSAMMEN	3 240 026	1 347 459	1 265 836	108 748	46 958	61 790
107	NICHTERWERBSPERSONEN	123 244	34 276	31 302	3 596	1 254	2 342
108	ZUSAMMEN	3 363 270	1 381 735	1 297 138	112 344	48 212	64 132

ZÄHLUNG 1987

SOWIE NACH LEDIGEN PERSONEN UNTER 18 JAHREN BZW. LEDIGEN SCHÜLERN / STUDENTEN UNTER 28 JAHREN
GESAMT

IST							LFD. NR.
PERSON							
TÄTIG							
MITHELFE FAMILIEN- ANGEHÖRIGE	BEAMTE, RICHTER, SOLDATEN USW.	ANGESTELLTE (EINSCHL. AUSZUBILDENDE, KAUFM. / TECHN.)	ARBEITER (EINSCHL. AUSZUBILDENDE, GEWERBLICH)	ERWERBSLOS	NICHT- ERWERBSPERSON		
7	8	9	10	11	12		

LEDIGEN SCHÜLERN / STUDENTEN UNTER 28 JAHREN IM HAUSHALT

84 319	12 123	197 933	18 395	4 570	122 651	73
77 770	7 159	40 892	12 476	6 084	117 373	74
162 089	19 282	238 825	30 871	10 654	240 024	75
5 733	220	3 482	1 089	332	5 774	76
2 771	75 592	163 384	38 868	22 306	447 974	77
12 768	61 108	481 247	110 496	61 765	1 249 971	78
21 341	14 362	336 387	458 239	77 950	1 475 691	79
204 702	170 564	1 223 325	639 563	173 007	3 419 434	80
473	2 761	24 156	27 136	26 720	117 258	81
205 175	173 325	1 247 481	666 699	201 727	3 536 692	82
1 560	6 824	40 813	29 311	8 870	247 175	83
206 735	180 149	1 288 294	696 010	210 597	3 783 867	84

3 BIS UNTER 6 JAHREN IM HAUSHALT

15 166	3 222	35 942	3 447	888	26 292	85
16 478	2 030	8 058	2 282	1 350	27 819	86
31 644	5 252	44 000	5 729	2 238	54 111	87
1 502	78	721	240	88	1 728	88
561	18 309	26 786	5 731	5 090	113 691	89
2 775	16 706	77 244	15 387	13 089	312 150	90
4 813	4 411	66 628	84 733	16 807	406 477	91
41 315	44 756	215 379	111 820	37 312	888 157	92
108	918	4 996	5 562	8 095	32 776	93
41 423	45 674	220 375	117 382	45 407	920 933	94
321	1 916	6 945	3 620	1 689	34 445	95
41 744	47 590	227 320	121 002	47 096	955 378	96

6 BIS UNTER 15 JAHREN IM HAUSHALT

44 766	7 501	99 944	10 158	1 882	62 274	97
47 065	3 920	18 846	7 002	2 326	62 923	98
91 831	11 421	118 790	17 160	4 208	125 197	99
2 882	100	1 496	489	97	2 661	100
1 482	43 548	70 307	19 922	7 926	226 905	101
6 937	33 273	206 365	57 285	22 258	631 959	102
13 351	6 802	157 770	267 995	32 252	840 486	103
116 483	95 144	554 728	362 851	66 741	1 827 208	104
267	1 287	10 619	15 709	14 882	65 359	105
116 750	96 431	565 347	378 560	81 623	1 892 567	106
672	2 568	12 209	12 257	2 974	88 968	107
117 422	98 999	577 556	390 817	84 597	1 981 535	108

8 VERHEIRATETE PAARE NACH BETEILIGUNG DER PARTNER AM ERWERBSLEBEN UND STELLUNG IM BERUF *)

8.1 INS

LFD. NR.	BETEILIGUNG AM ERWERBSLEBEN UND STELLUNG IM BERUF DES MÄNNLICHEN PARTNERS	INSGESAMT	WEIBLICHER PARTNER			
			ZUSAMMEN	ZUSAMMEN	ZUSAMMEN	ERWERBS
						ERWERBS
						SELBSTÄNDIGE
						MIT OHNE
						BEZAHLTE(N) BESCHÄFTIGTE(N)
		1	2	3	4	5 6

ERWERBSPERSONEN		MIT LEDIGEN PERSONEN VON					
ERWERBSTÄTIGE							
109	SELBSTÄNDIGE MIT BE- ZAHLTEN BESCHÄFTIGTEN	142 619	107 154	106 197	10 376	7 956	2 420
110	SELBSTÄNDIGE OHNE BE- ZAHLTE BESCHÄFTIGTE	92 168	55 658	54 576	7 845	1 220	6 625
111	ZUSAMMEN	234 787	162 812	160 773	18 221	9 176	9 045
112	MITHELFFENDE FAMILIEN- ANGEHÖRIGE	6 056	4 673	4 633	1 866	982	884
113	BEAMTE, RICHTER, SOLDATEN USW.	190 271	81 908	78 752	5 861	1 952	3 909
114	ANGESTELLTE (EINSCHL. AUSZUB. KFM./TECHN.)	513 629	213 747	203 902	20 885	10 538	10 347
115	ARBEITER (EINSCHL. AUSZUB. GEWERBLICH)	722 300	296 770	281 638	12 626	4 588	8 038
116	ZUSAMMEN	1 667 043	759 910	729 698	59 459	27 236	32 223
117	ERWERBSLOSE	60 076	25 335	18 677	2 086	545	1 541
118	ZUSAMMEN	1 727 119	785 245	748 375	61 545	27 781	33 764
119	NICHTERWERBSPERSONEN	103 474	28 197	26 204	2 900	1 051	1 849
120	ZUSAMMEN	1 830 593	813 442	774 579	64 445	28 832	35 613

ERWERBSPERSONEN		MIT 1 LEDIGEN PERSON UNTER					
ERWERBSTÄTIGE							
121	SELBSTÄNDIGE MIT BE- ZAHLTEN BESCHÄFTIGTEN	194 223	148 419	145 905	13 932	10 596	3 336
122	SELBSTÄNDIGE OHNE BE- ZAHLTE BESCHÄFTIGTE	121 700	74 635	71 117	10 117	1 927	8 190
123	ZUSAMMEN	315 923	223 054	217 022	24 049	12 523	11 526
124	MITHELFFENDE FAMILIEN- ANGEHÖRIGE	10 105	7 852	7 661	2 864	1 604	1 260
125	BEAMTE, RICHTER, SOLDATEN USW.	324 602	162 181	149 456	8 816	3 005	5 811
126	ANGESTELLTE (EINSCHL. AUSZUB. KFM./TECHN.)	957 984	442 639	405 506	34 064	16 803	17 261
127	ARBEITER (EINSCHL. AUSZUB. GEWERBLICH)	1 244 324	572 649	524 038	18 874	7 457	11 417
128	ZUSAMMEN	2 852 938	1 408 375	1 303 683	88 667	41 392	47 275
129	ERWERBSLOSE	97 950	48 512	34 229	3 282	953	2 329
130	ZUSAMMEN	2 950 888	1 456 887	1 337 912	91 949	42 345	49 604
131	NICHTERWERBSPERSONEN	169 171	55 189	50 162	4 565	1 641	2 924
132	ZUSAMMEN	3 120 059	1 512 076	1 388 074	96 514	43 986	52 528

ERWERBSPERSONEN		MIT 2 LEDIGEN PERSONEN UNTER					
ERWERBSTÄTIGE							
133	SELBSTÄNDIGE MIT BE- ZAHLTEN BESCHÄFTIGTEN	159 724	117 745	116 405	10 713	7 876	2 837
134	SELBSTÄNDIGE OHNE BE- ZAHLTE BESCHÄFTIGTE	95 357	54 290	52 528	7 197	1 237	5 960
135	ZUSAMMEN	255 081	172 035	168 933	17 910	9 113	8 797
136	MITHELFFENDE FAMILIEN- ANGEHÖRIGE	7 740	5 567	5 457	1 856	971	885
137	BEAMTE, RICHTER, SOLDATEN USW.	276 991	104 013	97 004	7 979	2 461	5 518
138	ANGESTELLTE (EINSCHL. AUSZUB. KFM./TECHN.)	703 631	225 832	208 049	24 549	10 863	13 686
139	ARBEITER (EINSCHL. AUSZUB. GEWERBLICH)	851 237	290 166	267 924	12 873	4 486	8 387
140	ZUSAMMEN	2 094 680	797 613	747 367	65 167	27 894	37 273
141	ERWERBSLOSE	63 565	27 159	18 064	2 163	555	1 608
142	ZUSAMMEN	2 158 245	824 772	765 431	67 330	28 449	38 881
143	NICHTERWERBSPERSONEN	65 361	19 514	17 634	2 018	753	1 265
144	ZUSAMMEN	2 223 606	844 286	783 065	69 348	29 202	40 146

*) NUR VERHEIRATETE PARTNER, DIE BEIDE IM HAUSHALT LEBEN.

ZÄHLUNG 1987

SOWIE NACH LEDIGEN PERSONEN UNTER 18 JAHREN BZW. LEDIGEN SCHÜLERN / STUDENTEN UNTER 28 JAHREN
GESAMT

1ST							LFD. NR.
PERSON							
TÄTIG							
MITHELFENDE FAMILIEN- ANGEHÖRIGE	BEAMTE, RICHTER, SOLDATEN USW.	ANGESTELLTE (EINSCHL. AUSZUBILDENDE, KAUFM./TECHN.)	ARBEITER (EINSCHL. AUSZUBILDENDE, GEWERBLICH)	ERWERBSLOS	NICHT- ERWERBSPERSON		
7	8	9	10	11	12		

15 BIS UNTER 18 JAHREN IM HAUSHALT

28 550	2 397	58 478	6 396	957	35 465	109
30 807	1 221	10 233	4 470	1 082	36 510	110
59 357	3 618	68 711	10 866	2 039	71 975	111
1 567	32	860	308	40	1 383	112
877	15 226	42 410	14 378	3 156	108 363	113
3 787	9 832	126 839	42 559	9 845	299 882	114
8 556	1 775	87 399	171 282	15 132	425 530	115
74 144	30 483	326 219	239 393	30 212	907 133	116
161	319	5 897	10 214	6 658	34 741	117
74 305	30 802	332 116	249 607	36 870	941 874	118
499	923	8 941	12 941	1 993	75 277	119
74 804	31 725	341 057	262 548	38 863	1 017 151	120

16 JAHREN IM HAUSHALT

32 996	4 346	85 451	9 180	2 514	45 804	121
29 018	3 080	22 260	6 642	3 518	47 065	122
62 014	7 426	107 711	15 822	6 032	92 869	123
2 257	96	1 858	586	191	2 253	124
1 040	30 054	87 408	22 138	12 725	162 421	125
5 153	27 903	274 548	63 838	37 133	515 345	126
9 110	8 772	222 055	265 227	48 611	671 675	127
79 574	74 251	693 580	367 611	104 692	1 444 563	128
244	1 388	14 502	14 813	14 283	49 438	129
79 818	75 639	708 082	382 424	118 975	1 494 001	130
757	3 092	22 849	18 899	5 027	113 982	131
80 575	78 731	730 931	401 323	124 002	1 607 983	132

18 JAHREN IM HAUSHALT

28 847	5 301	65 217	6 327	1 340	41 979	133
27 142	2 742	11 430	4 017	1 762	41 067	134
55 989	8 043	76 647	10 344	3 102	83 046	135
2 138	85	1 030	348	110	2 173	136
986	31 233	44 500	12 306	7 009	172 978	137
4 807	24 213	121 076	33 404	17 783	477 799	138
8 241	4 448	88 973	153 389	22 242	561 071	139
72 161	68 022	332 226	209 791	50 246	1 297 067	140
150	995	6 250	8 506	9 095	36 406	141
72 311	69 017	338 476	218 297	59 341	1 333 473	142
423	1 959	7 215	6 019	1 880	45 847	143
72 734	70 976	345 691	224 316	61 221	1 379 320	144

8 VERHEIRATETE PAARE NACH BETEILIGUNG DER PARTNER AM ERWERBSLEBEN UND STELLUNG IM BERUF *)
8.1 INS

LFD. NR.	BETEILIGUNG AM ERWERBSLEBEN UND STELLUNG IM BERUF DES MÄNNLICHEN PARTNERS	INSGESAMT	WEIBLICHER PARTNER			
			ZUSAMMEN	ZUSAMMEN	ZUSAMMEN	ERWERBS
						ERWERBS
						SELBSTÄNDIGE
						MIT OHNE
						BEZAHLTE(N) BESCHÄFTIGTE(N)
		1	2	3	4	5 6
MIT 3 U. MEHR LEDIGEN PERSONEN						
ERWERBSPERSONEN						
ERWERBSTÄTIGE						
145	SELBSTÄNDIGE MIT BE-					
	ZÄHLTEN BESCHÄFTIGTEN	52 558	35 473	35 163	3 585	2 671 914
146	SELBSTÄNDIGE OHNE BE-					
	ZÄHLTE BESCHÄFTIGTE	46 299	26 298	25 870	3 402	378 3 024
147	ZUSAMMEN	98 857	61 771	61 033	6 987	3 049 3 938
MITHELFFENDE FAMILIEN-						
ANGEHÖRIGE						
148	BEAMTE, RICHTER,	2 899	1 923	1 893	617	277 340
149	SOLDATEN USW.	75 517	18 785	17 616	2 110	639 1 471
150	ANGESTELLTE (EINSCHL.	162 103	35 913	33 280	5 464	2 618 2 846
	AUSZUB.KFM./TECHN.)					
151	ARBEITER (EINSCHL.	309 312	70 979	64 798	3 907	1 196 2 711
	AUSZUB.GEWERBLICH)					
152	ZUSAMMEN	648 688	189 371	178 622	19 085	7 779 11 306
153	ERWERBSLOSE	38 285	11 055	6 332	730	143 587
154	ZUSAMMEN	686 973	200 426	184 954	19 815	7 922 11 893
155	NICHTERWERBSPERSONEN	29 263	5 740	5 084	578	191 387
156	ZUSAMMEN	716 236	206 166	190 038	20 393	8 113 12 280
INS						
ERWERBSPERSONEN						
ERWERBSTÄTIGE						
157	SELBSTÄNDIGE MIT BE-	794 445	587 374	579 650	58 431	45 111 13 320
	ZÄHLTEN BESCHÄFTIGTEN					
158	SELBSTÄNDIGE OHNE BE-	507 478	302 149	291 496	42 606	7 446 35 160
	ZÄHLTE BESCHÄFTIGTE					
159	ZUSAMMEN	1 301 923	889 523	871 146	101 037	52 557 48 480
MITHELFFENDE FAMILIEN-						
ANGEHÖRIGE						
160	BEAMTE, RICHTER,	48 085	35 463	34 946	12 630	6 702 5 928
161	SOLDATEN USW.	1 176 400	569 557	535 133	30 357	10 428 19 929
162	ANGESTELLTE (EINSCHL.	3 403 081	1 600 708	1 495 645	116 139	58 853 57 286
	AUSZUB.KFM./TECHN.)					
163	ARBEITER (EINSCHL.	4 256 726	1 955 640	1 814 292	61 803	24 225 37 578
	AUSZUB.GEWERBLICH)					
164	ZUSAMMEN	10 186 215	5 050 891	4 751 162	321 966	152 765 169 201
165	ERWERBSLOSE	423 374	190 553	135 132	12 002	3 444 8 558
166	ZUSAMMEN	10 609 589	5 241 444	4 886 294	333 968	156 209 177 759
167	NICHTERWERBSPERSONEN	3 519 241	416 071	364 797	35 082	13 015 22 067
168	INSGESAMT	14 128 830	5 657 515	5 251 091	369 050	169 224 199 826

ZÄHLUNG 1987

SOWIE NACH LEDIGEN PERSONEN UNTER 18 JAHREN BZW. LEDIGEN SCHÜLERN / STUDENTEN UNTER 28 JAHREN
GESAMT

IST							LFD. NR.
PERSON							
TÄTIG							
MITHELFENDE FAMILIEN- ANGEHÖRIGE	BEAMTE, RICHTER, SOLDATEN USW.	ANGESTELLTE (EINSCHL. AUSZUBILDENDE, KAUFM./TECHN.)	ARBEITER (EINSCHL. AUSZUBILDENDE, GEWERBLICH)	ERWERBSLOS	NICHT- ERWERBSPERSON		
7	8	9	10	11	12		

UNTER 18 JAHREN IM HAUSHALT

10 617	1 578	17 590	1 793	310	17 085	145
17 836	768	2 513	1 351	428	20 001	146
28 453	2 346	20 103	3 144	738	37 086	147
906	27	233	110	30	976	148
395	7 074	6 081	1 958	1 167	56 732	149
1 502	4 517	15 881	5 916	2 633	126 190	150
4 293	763	12 208	43 627	6 181	238 333	151
35 549	14 727	54 506	54 755	10 749	459 317	152
71	223	1 369	3 939	4 723	27 230	153
35 620	14 950	55 875	58 694	15 472	486 547	154
197	607	1 598	2 104	656	23 523	155
35 817	15 557	57 473	60 798	16 128	510 070	156

GESAMT

141 604	16 024	328 852	34 739	7 724	207 071	157
132 839	10 478	81 425	24 148	10 653	205 329	158
274 443	26 502	410 277	58 887	18 377	412 400	159
13 303	345	6 531	2 137	517	12 622	160
3 945	108 017	314 005	78 809	34 424	606 843	161
18 765	93 616	1 028 250	238 875	105 063	1 802 373	162
34 378	26 791	738 988	952 332	141 348	2 301 086	163
344 834	255 271	2 498 051	1 331 040	299 729	5 135 324	164
940	4 702	57 701	59 787	55 421	232 821	165
345 774	259 973	2 555 752	1 390 827	355 150	5 368 145	166
6 221	14 583	164 419	144 492	51 274	3 103 170	167
351 995	274 556	2 720 171	1 535 319	406 424	8 471 315	168

8 VERHEIRATETE PAARE NACH BETEILIGUNG DER PARTNER AM ERWERBSLEBEN UND STELLUNG IM BERUF *)
8.2 AUSLÄNDISCHE

LFD. NR.	BETEILIGUNG AM ERWERBSLEBEN UND STELLUNG IM BERUF DES MÄNNLICHEN PARTNERS	INSGESAMT	WEIBLICHER PARTNER			
			ERWERBS		ERWERBS	
			ZUSAMMEN	ZUSAMMEN	SELBSTÄNDIGE	
					ZUSAMMEN	MIT OHNE
						BEZAHLTE(N) BESCHÄFTIGTE(N)
		1	2	3	4	5 6

ERWERBSPERSONEN		OHNE LEDIGE PERSONEN					
ERWERBSTÄTIGE							
01	SELBSTÄNDIGE MIT BE- ZAHLTEN BESCHÄFTIGTEN	4 460	3 190	3 125	430	359	71
02	SELBSTÄNDIGE OHNE BE- ZAHLTE BESCHÄFTIGTE	3 831	2 195	2 048	427	51	376
03	ZUSAMMEN	8 291	5 385	5 173	857	410	447
04	MITHELFFENDE FAMILIEN- ANGEHÖRIGE	471	369	365	182	84	98
05	BEAMTE, RICHTER, SOLDATEN USW.	1 269	563	530	52	20	32
06	ANGESTELLTE (EINSCHL. AUSZUB.KFM./TECHN.)	19 315	9 488	8 742	741	408	333
07	ARBEITER (EINSCHL. AUSZUB.GEWERBLICH)	112 429	62 486	56 472	789	293	496
08	ZUSAMMEN	141 775	78 291	71 282	2 621	1 215	1 406
09	ERWERBSLOSE	16 158	9 615	6 133	236	52	186
10	ZUSAMMEN	157 933	87 906	77 415	2 859	1 267	1 592
11	NICHTERWERBSPERSONEN	36 096	10 874	9 369	415	140	275
12	ZUSAMMEN	194 029	98 780	86 784	3 274	1 407	1 867

ERWERBSPERSONEN		OHNE LEDIGE PERSONEN UNTER 15 JAHREN U. OHNE LEDIGE					
ERWERBSTÄTIGE							
13	SELBSTÄNDIGE MIT BE- ZAHLTEN BESCHÄFTIGTEN	4 150	3 000	2 942	406	340	66
14	SELBSTÄNDIGE OHNE BE- ZAHLTE BESCHÄFTIGTE	3 559	2 076	1 936	403	48	355
15	ZUSAMMEN	7 709	5 076	4 880	809	388	421
16	MITHELFFENDE FAMILIEN- ANGEHÖRIGE	457	365	359	179	83	96
17	BEAMTE, RICHTER, SOLDATEN USW.	1 090	498	469	43	17	26
18	ANGESTELLTE (EINSCHL. AUSZUB.KFM./TECHN.)	17 382	8 653	7 957	631	373	258
19	ARBEITER (EINSCHL. AUSZUB.GEWERBLICH)	111 929	61 663	55 716	710	271	439
20	ZUSAMMEN	138 567	76 255	69 381	2 372	1 132	1 240
21	ERWERBSLOSE	16 055	9 567	6 136	214	50	164
22	ZUSAMMEN	154 622	85 822	75 517	2 586	1 182	1 404
23	NICHTERWERBSPERSONEN	35 381	10 548	9 080	369	130	239
24	ZUSAMMEN	190 003	96 370	84 597	2 955	1 312	1 643

ERWERBSPERSONEN		MIT LEDIGEN PERSONEN UNTER					
ERWERBSTÄTIGE							
25	SELBSTÄNDIGE MIT BE- ZAHLTEN BESCHÄFTIGTEN	2 757	1 595	1 522	149	116	33
26	SELBSTÄNDIGE OHNE BE- ZAHLTE BESCHÄFTIGTE	2 236	896	800	117	17	100
27	ZUSAMMEN	4 993	2 491	2 322	266	133	133
28	MITHELFFENDE FAMILIEN- ANGEHÖRIGE	262	181	172	81	42	39
29	BEAMTE, RICHTER, SOLDATEN USW.	659	216	203	8	3	5
30	ANGESTELLTE (EINSCHL. AUSZUB.KFM./TECHN.)	12 773	3 637	3 139	300	195	105
31	ARBEITER (EINSCHL. AUSZUB.GEWERBLICH)	99 046	28 950	24 500	365	141	224
32	ZUSAMMEN	112 733	35 467	30 336	1 020	514	506
33	ERWERBSLOSE	13 713	5 626	3 057	159	42	117
34	ZUSAMMEN	131 446	41 093	33 393	1 179	556	623
35	NICHTERWERBSPERSONEN	11 061	3 072	2 620	83	33	50
36	ZUSAMMEN	142 507	44 165	36 013	1 262	589	673

*) NUR VERHEIRATETE PARTNER, DIE BEIDE IM HAUSHALT LEBEN.
 **) BEIDE VERHEIRATETE PARTNER SIND AUSLÄNDER.

ZÄHLUNG 1987

SOWIE NACH LEDIGEN PERSONEN UNTER 18 JAHREN BZW. LEDIGEN SCHÜLERN / STUDENTEN UNTER 28 JAHREN
VERHEIRATETE PAARE **)

IST							LFD. NR.
PERSON							
TÄTIG							
MITHILFENDE FAMILIEN- ANGEHÖRIGE	BEAMTE, RICHTER, SOLDATEN USW.	ANGESTELLTE (EINSCHL. AUSZUBILDENDE, KAUFM./TECHN.)	ARBEITER (EINSCHL. AUSZUBILDENDE, GEWERBLICH)	ERWERBSLOS	NICHT- ERWERBSPERSON		
7	8	9	10	11	12		

UNTER 16 JAHREN IM HAUSHALT

692	19	1 299	685	65	1 270	01
527	17	604	473	147	1 636	02
1 219	36	1 903	1 158	212	2 906	03
91	-	42	50	4	102	04
5	131	240	102	33	706	05
78	106	5 310	2 507	746	9 827	06
164	114	5 525	49 880	6 014	49 943	07
1 557	387	13 020	53 697	7 009	63 484	08
17	19	980	4 879	3 482	6 543	09
1 574	406	14 000	56 576	10 451	70 027	10
47	59	1 861	6 987	1 505	25 222	11
1 621	465	15 861	65 563	11 996	95 249	12

SCHÜLER / STUDENTEN V. 15 BIS UNTER 28 JAHREN IM HAUSHALT

651	17	1 181	687	56	1 150	13
513	14	538	470	138	1 483	14
1 164	31	1 719	1 157	196	2 633	15
92	-	41	46	6	92	16
4	119	204	99	29	592	17
71	96	4 814	2 345	696	8 729	18
166	110	5 255	49 474	5 947	50 266	19
1 498	356	12 034	53 121	6 874	62 312	20
15	19	967	4 921	3 431	6 482	21
1 513	375	13 001	58 042	10 305	68 800	22
48	56	1 770	6 837	1 468	24 833	23
1 561	431	14 771	64 879	11 773	93 633	24

3 JAHREN IM HAUSHALT

328	9	647	389	63	1 172	25
222	7	211	243	98	1 338	26
550	16	858	632	161	2 510	27
29	-	27	35	9	81	28
3	59	80	53	13	443	29
51	51	1 704	1 033	498	9 136	30
115	70	2 496	21 454	4 450	70 096	31
748	196	5 165	23 207	5 131	82 266	32
8	10	526	2 354	2 569	8 087	33
756	206	5 691	25 561	7 700	90 353	34
10	20	655	1 852	452	7 989	35
766	226	6 346	27 413	8 152	98 342	36

8 VERHEIRATETE PAARE NACH BETEILIGUNG DER PARTNER AM ERWERBSLEBEN UND STELLUNG IM BERUF *)
8.2 AUSLÄNDISCHE

LFD. NR.	BETEILIGUNG AM ERWERBSLEBEN UND STELLUNG IM BERUF DES MÄNNLICHEN PARTNERS	INSGESAMT	WEIBLICHER PARTNER			
			ZUSAMMEN	ZUSAMMEN	ZUSAMMEN	ERWERBS
						ERWERBS
						SELBSTÄNDIGE
						MIT OHNE BEZAHLTE(N) BESCHÄFTIGTE(N)
		1	2	3	4	5 6

		MIT LEDIGEN PERSONEN UNTER					
ERWERBSPERSONEN ERWERBSTÄTIGE							
37	SELBSTÄNDIGE MIT BE- ZAHLTEN BESCHÄFTIGTEN	4 515	2 967	2 883	308	245	63
38	SELBSTÄNDIGE OHNE BE- ZAHLTE BESCHÄFTIGTE	4 150	1 914	1 730	256	32	224
39	ZUSAMMEN	9 065	4 901	4 613	564	277	287
MITHELFFENDE FAMILIEN- ANGEHÖRIGE							
40	BEAMTE, RICHTER, SOLDATEN USW.	516	379	364	181	84	97
41	ANGESTELLTE (EINSCHL. AUSZUB., KFM., /TECHN.)	1 182	383	356	24	10	14
42	ARBEITER (EINSCHL. AUSZUB., GEWERBLICH)	21 916	7 062	6 271	599	383	216
43	ZUSAMMEN	172 364	58 633	51 527	802	308	494
44	ZUSAMMEN	205 043	71 576	63 131	2 170	1 062	1 108
45	ERWERBSLOSE	22 472	10 088	5 794	326	86	240
46	ZUSAMMEN	227 515	81 666	68 925	2 496	1 148	1 348
47	NICHTERWERBSPERSONEN	16 568	4 831	4 119	155	61	94
48	ZUSAMMEN	244 083	86 497	73 044	2 651	1 209	1 442

		MIT LEDIGEN PERSONEN UNTER					
ERWERBSPERSONEN ERWERBSTÄTIGE							
49	SELBSTÄNDIGE MIT BE- ZAHLTEN BESCHÄFTIGTEN	9 373	6 114	5 924	668	513	155
50	SELBSTÄNDIGE OHNE BE- ZAHLTE BESCHÄFTIGTE	8 267	4 364	4 017	625	80	555
51	ZUSAMMEN	17 640	10 478	9 941	1 303	593	710
MITHELFFENDE FAMILIEN- ANGEHÖRIGE							
52	BEAMTE, RICHTER, SOLDATEN USW.	964	735	713	379	170	209
53	ANGESTELLTE (EINSCHL. AUSZUB., KFM., /TECHN.)	2 214	840	786	54	21	33
54	ARBEITER (EINSCHL. AUSZUB., GEWERBLICH)	39 893	15 370	13 979	1 430	854	576
55	ZUSAMMEN	322 486	133 505	120 672	2 124	731	1 393
56	ZUSAMMEN	383 197	160 928	146 091	5 290	2 369	2 921
57	ERWERBSLOSE	38 537	19 024	11 926	710	180	530
58	ZUSAMMEN	421 734	179 952	158 019	6 000	2 549	3 451
59	NICHTERWERBSPERSONEN	25 534	8 609	7 421	324	122	202
60	ZUSAMMEN	447 268	188 561	165 440	6 324	2 671	3 653

		MIT LEDIGEN PERSONEN UNTER					
ERWERBSPERSONEN ERWERBSTÄTIGE							
61	SELBSTÄNDIGE MIT BE- ZAHLTEN BESCHÄFTIGTEN	10 497	6 960	6 754	776	603	173
62	SELBSTÄNDIGE OHNE BE- ZAHLTE BESCHÄFTIGTE	9 275	5 006	4 620	753	96	655
63	ZUSAMMEN	19 772	11 966	11 374	1 529	701	828
MITHELFFENDE FAMILIEN- ANGEHÖRIGE							
64	BEAMTE, RICHTER, SOLDATEN USW.	1 080	834	810	427	194	233
65	ANGESTELLTE (EINSCHL. AUSZUB., KFM., /TECHN.)	2 457	940	877	62	23	36
66	ARBEITER (EINSCHL. AUSZUB., GEWERBLICH)	43 879	17 486	15 978	1 638	971	667
67	ZUSAMMEN	352 893	150 071	136 005	2 433	819	1 614
68	ZUSAMMEN	420 081	181 297	165 044	6 089	2 708	3 381
69	ERWERBSLOSE	42 151	21 121	13 414	804	200	604
70	ZUSAMMEN	462 232	202 418	178 458	6 893	2 908	3 985
71	NICHTERWERBSPERSONEN	28 428	9 967	8 621	384	142	242
72	ZUSAMMEN	490 660	212 385	187 079	7 277	3 050	4 227

ZÄHLUNG 1987

SOWIE NACH LEDIGEN PERSONEN UNTER 18 JAHREN BZW. LEDIGEN SCHÜLERN / STUDENTEN UNTER 28 JAHREN
VERHEIRATETE PAARE **)

IST							LFD. NR.
PERSON							
TÄTIG							
MITHELFENDE FAMILIEN- ANGEHÖRIGE	BEAMTE, RICHTER, SOLDATEN USW.	ANGESTELLTE (EINSCHL. AUSZUBILDENDE, KAUFM./TECHN.)	ARBEITER (EINSCHL. AUSZUBILDENDE, GEWERBLICH)	ERWERBSLOS	NICHT- ERWERBSPERSON		
7	8	9	10	11	12		
6 JAHREN IM HAUSHALT							
633	12	1 162	766	104	1 928	37	
473	11	437	553	184	2 236	38	
1 106	23	1 599	1 321	288	4 164	39	
70	1	50	62	15	137	40	
4	123	119	66	27	799	41	
101	94	3 340	2 137	811	14 834	42	
221	115	4 859	45 530	7 306	113 531	43	
1 502	356	9 967	49 136	8 447	133 465	44	
17	21	980	4 450	4 294	12 384	45	
1 519	377	10 947	53 586	12 741	145 849	46	
19	30	1 011	2 904	712	11 737	47	
1 536	407	11 958	56 490	13 453	157 586	48	
15 JAHREN IM HAUSHALT							
1 277	26	2 404	1 549	190	3 259	49	
1 151	23	917	1 291	347	3 903	50	
2 428	49	3 321	2 840	537	7 162	51	
124	3	67	120	22	229	52	
7	270	266	189	54	1 374	53	
201	175	7 121	5 052	1 391	24 523	54	
434	226	10 267	107 621	12 833	188 981	55	
3 194	723	21 062	115 822	14 837	222 269	56	
41	42	1 838	9 297	7 096	19 513	57	
3 235	765	22 900	125 119	21 933	241 782	58	
31	51	1 541	5 474	1 188	16 925	59	
3 266	616	24 441	130 593	23 121	256 707	60	
18 JAHREN IM HAUSHALT							
1 470	30	2 727	1 748	206	3 537	61	
1 319	23	1 043	1 462	386	4 269	62	
2 789	56	3 770	3 230	592	7 805	63	
145	3	98	137	24	246	64	
7	293	304	211	63	1 517	65	
221	189	8 155	5 775	1 508	26 393	66	
499	242	11 449	121 382	14 066	202 622	67	
3 661	763	23 776	130 735	16 253	238 784	68	
44	44	2 018	10 504	7 707	21 030	69	
3 705	827	25 794	141 239	23 960	259 814	70	
33	58	1 713	6 433	1 346	16 461	71	
3 738	885	27 507	147 672	25 306	278 275	72	

8 VERHEIRATETE PAARE NACH BETEILIGUNG DER PARTNER AM ERWERBSLEBEN UND STELLUNG IM BERUF *)
8.2 AUSLÄNDISCHE

LFD. NR.	BETEILIGUNG AM ERWERBSLEBEN UND STELLUNG IM BERUF DES MAENNLICHEN PARTNERS	INSGESAMT	WEIBLICHER PARTNER					
			ERWERBS					
			ERWERBS					
			ZUSAMMEN	ZUSAMMEN	SELBSTAENDIGE			
					MIT		OHNE	
					BEZAHLTE(N) BESCHAEFTIGTE(N)			
1	2	3	4	5	6			

MIT LEDIGEN PERSONEN UNTER 15 JAHREN BZW.

ERWERBSPERSONEN							
ERWERBSTÄTIGE							
73	SELBSTÄNDIGE MIT BE- ZAHLTEN BESCHÄFTIGTEN	10 807	7 150	6 937	800	622	178
74	SELBSTÄNDIGE OHNE BE- ZAHLTE BESCHÄFTIGTE	9 547	5 125	4 730	777	101	676
75	ZUSAMMEN	20 354	12 275	11 667	1 577	723	854
MITHELFFENDE FAMILIEN- ANGEHÖRIGE		1 094	838	816	430	195	235
76	BEAMTE, RICHTER,						
77	SOLDATEN USW.	2 636	1 005	938	71	26	45
78	ANGESTELLTE (EINSCHL. AUSZUB. KFM./TECHN.)	45 812	18 321	16 763	1 748	1 006	742
79	ARBEITER (EINSCHL. AUSZUB. GEWERBLICH)	353 393	150 894	136 761	2 512	841	1 671
80	ZUSAMMEN	423 289	183 333	166 945	6 338	2 791	3 547
81	ERWERBSLOSE	42 254	21 169	13 411	828	202	626
82	ZUSAMMEN	465 543	204 502	180 356	7 166	2 993	4 173
83	NICHTERWERBSPERSONEN	29 143	10 293	8 910	430	152	278
84	ZUSAMMEN	494 686	214 795	189 266	7 596	3 145	4 451

MIT LEDIGEN PERSONEN VON

ERWERBSPERSONEN							
ERWERBSTÄTIGE							
85	SELBSTÄNDIGE MIT BE- ZAHLTEN BESCHÄFTIGTEN	3 034	1 671	1 814	210	173	37
86	SELBSTÄNDIGE OHNE BE- ZAHLTE BESCHÄFTIGTE	2 627	1 283	1 163	176	20	156
87	ZUSAMMEN	5 661	2 954	2 977	386	193	193
MITHELFFENDE FAMILIEN- ANGEHÖRIGE		328	244	236	119	57	62
88	BEAMTE, RICHTER,						
89	SOLDATEN USW.	743	231	211	22	9	13
90	ANGESTELLTE (EINSCHL. AUSZUB. KFM./TECHN.)	13 241	4 426	3 978	384	240	144
91	ARBEITER (EINSCHL. AUSZUB. GEWERBLICH)	107 052	37 756	33 588	543	209	334
92	ZUSAMMEN	127 025	45 611	40 990	1 454	708	746
93	ERWERBSLOSE	13 769	6 231	3 598	209	51	157
94	ZUSAMMEN	140 794	52 042	44 588	1 662	759	903
95	NICHTERWERBSPERSONEN	5 248	2 438	2 068	97	37	60
96	ZUSAMMEN	150 042	54 480	46 656	1 759	796	963

MIT LEDIGEN PERSONEN VON

ERWERBSPERSONEN							
ERWERBSTÄTIGE							
97	SELBSTÄNDIGE MIT BE- ZAHLTEN BESCHÄFTIGTEN	6 619	4 421	4 289	507	378	129
98	SELBSTÄNDIGE OHNE BE- ZAHLTE BESCHÄFTIGTE	5 959	3 327	3 096	492	60	432
99	ZUSAMMEN	12 578	7 748	7 385	999	438	561
MITHELFFENDE FAMILIEN- ANGEHÖRIGE		672	511	494	270	119	151
100	BEAMTE, RICHTER,						
101	SOLDATEN USW.	1 544	616	578	41	16	25
102	ANGESTELLTE (EINSCHL. AUSZUB. KFM./TECHN.)	26 759	11 109	10 253	1 086	651	435
103	ARBEITER (EINSCHL. AUSZUB. GEWERBLICH)	237 395	102 795	94 094	1 721	567	1 154
104	ZUSAMMEN	278 948	122 779	112 804	4 117	1 791	2 326
105	ERWERBSLOSE	26 773	13 301	8 586	555	134	421
106	ZUSAMMEN	305 721	136 080	121 390	4 672	1 925	2 747
107	NICHTERWERBSPERSONEN	15 204	5 136	4 416	224	86	138
108	ZUSAMMEN	320 925	141 216	125 806	4 896	2 011	2 885

*) NUR VERHEIRATETE PARTNER, DIE BEIDE IM HAUSHALT LESEN.
 **) BEIDE VERHEIRATETE PARTNER SIND AUSLÄNDER.

ZÄHLUNG 1987

SOWIE NACH LEDIGEN PERSONEN UNTER 18 JAHREN BZW. LEDIGEN SCHÜLERN / STUDENTEN UNTER 28 JAHREN
VERHEIRATETE PAARE **)

IST							LFD. NR.
PERSON							
TÄTIG							
MITHELFFENDE FAMILIEN- ANGEHÖRIGE	BEAMTE, RICHTER, SOLDATEN USW.	ANGESTELLTE (EINSCHL. AUSZUBILDENDE, KAUFM. /TECHN.)	ARBEITER (EINSCHL. AUSZUBILDENDE, GEWERBLICH)	ERWERBSLOS	NICHT- ERWERBSPERSON		
7	8	9	10	11	12		

LEDIGEN SCHÜLERN / STUDENTEN UNTER 28 JAHREN IM HAUSHALT

1 511	35	2 845	1 746	213	3 657	73
1 333	26	1 109	1 485	395	4 422	74
2 844	61	3 954	3 231	608	8 079	75
143	3	99	141	22	256	76
8	305	340	214	67	1 631	77
228	199	8 651	5 937	1 558	27 491	78
497	246	11 718	121 768	14 133	202 499	79
3 720	614	24 762	131 311	16 388	239 956	80
46	44	2 031	10 462	7 758	21 085	81
3 766	858	26 793	141 773	24 146	261 041	82
32	61	1 804	6 563	1 383	18 850	83
3 798	919	28 597	148 356	25 529	279 891	84

3 BIS UNTER 6 JAHREN IM HAUSHALT

405	6	701	492	57	1 163	85
318	5	279	385	120	1 344	86
723	11	980	877	177	2 507	87
52	1	30	34	8	84	88
2	77	61	49	20	512	89
65	61	2 098	1 370	448	8 815	90
144	64	2 975	29 862	4 168	69 296	91
986	214	6 144	32 192	4 821	81 214	92
10	15	599	2 766	2 633	7 538	93
996	229	6 743	34 958	7 454	88 752	94
13	16	516	1 426	370	6 810	95
1 009	245	7 259	36 384	7 824	95 562	96

6 BIS UNTER 15 JAHREN IM HAUSHALT

932	16	1 698	1 135	132	2 198	97
898	17	675	1 014	231	2 632	98
1 830	33	2 374	2 149	363	4 830	99
86	3	57	78	17	161	100
4	207	183	143	38	928	101
149	121	5 064	3 833	856	15 650	102
321	154	7 318	84 580	8 701	134 600	103
2 390	518	14 996	90 783	9 975	156 169	104
31	31	1 222	6 747	4 715	13 472	105
2 421	549	16 218	97 530	14 690	169 641	106
20	26	806	3 340	720	10 068	107
2 441	575	17 024	100 870	15 410	179 709	108

8 VERHEIRATETE PAARE NACH BETEILIGUNG DER PARTNER AM ERWERBSLEBEN UND STELLUNG IM BERUF *)

8.2 AUSLÄNDISCHE

LFD. NR.	BETEILIGUNG AM ERWERBSLEBEN UND STELLUNG IM BERUF DES MAENNlichen PARTNERS	INSGESAMT	WEIBLICHER PARTNER				
			ERWERBS		ERWERBS		
			ERWERBS		ERWERBS		
			SELBSTAENDIGE		SELBSTAENDIGE		
			MIT		OHNE		
			BEZAHLTE(N) BESCHAEFTIGTE(N)		BEZAHLTE(N) BESCHAEFTIGTE(N)		
		1	2	3	4	5	6

ERWERBSPERSONEN		MIT LEDIGEN PERSONEN VON					
ERWERBSTÄTIGE							
109	SELBSTÄNDIGE MIT BE- ZAHLTEN BESCHÄFTIGTEN	2 825	2 001	1 952	240	192	48
110	SELBSTÄNDIGE OHNE BE- ZAHLTE BESCHÄFTIGTE	2 570	1 514	1 418	249	35	214
111	ZUSAMMEN	5 395	3 515	3 370	489	227	262
112	MITHELFFENDE FAMILIEN- ANGEHÖRIGE	276	220	216	109	46	63
113	BEAMTE, RICHTER, SOLDATEN USW.	562	222	204	20	7	13
114	ANGESTELLTE (EINSCHL. AUSZUB.KFM./TECHN.)	9 903	4 686	4 370	470	276	194
115	ARBEITER (EINSCHL. AUSZUB.GEWERBLICH)	106 904	46 618	42 776	819	258	561
116	ZUSAMMEN	123 040	55 261	50 936	1 907	814	1 093
117	ERWERBSLOSE	12 401	6 173	4 217	235	57	178
118	ZUSAMMEN	135 441	61 434	55 153	2 142	871	1 271
119	NICHTERWERBSPERSONEN	7 512	2 931	2 550	125	45	80
120	ZUSAMMEN	142 953	64 365	57 703	2 267	916	1 351

ERWERBSPERSONEN		MIT 1 LEDIGEN PERSON UNTER					
ERWERBSTÄTIGE							
121	SELBSTÄNDIGE MIT BE- ZAHLTEN BESCHÄFTIGTEN	4 106	2 895	2 811	325	261	64
122	SELBSTÄNDIGE OHNE BE- ZAHLTE BESCHÄFTIGTE	3 651	2 079	1 900	323	44	279
123	ZUSAMMEN	7 757	4 974	4 711	648	305	343
124	MITHELFFENDE FAMILIEN- ANGEHÖRIGE	448	364	356	196	95	101
125	BEAMTE, RICHTER, SOLDATEN USW.	944	376	355	22	6	14
126	ANGESTELLTE (EINSCHL. AUSZUB.KFM./TECHN.)	17 814	8 128	7 425	726	417	309
127	ARBEITER (EINSCHL. AUSZUB.GEWERBLICH)	120 295	60 649	55 092	994	348	646
128	ZUSAMMEN	147 262	74 493	67 935	2 586	1 173	1 413
129	ERWERBSLOSE	15 021	6 623	5 662	288	81	207
130	ZUSAMMEN	162 283	81 116	73 601	2 874	1 254	1 620
131	NICHTERWERBSPERSONEN	12 601	5 379	4 719	179	60	119
132	ZUSAMMEN	174 884	86 495	78 320	3 053	1 314	1 739

ERWERBSPERSONEN		MIT 2 LEDIGEN PERSONEN UNTER					
ERWERBSTÄTIGE							
133	SELBSTÄNDIGE MIT BE- ZAHLTEN BESCHÄFTIGTEN	4 525	2 998	2 917	339	250	89
134	SELBSTÄNDIGE OHNE BE- ZAHLTE BESCHÄFTIGTE	3 884	2 093	1 964	313	37	276
135	ZUSAMMEN	8 409	5 091	4 881	652	287	365
136	MITHELFFENDE FAMILIEN- ANGEHÖRIGE	444	344	337	177	78	99
137	BEAMTE, RICHTER, SOLDATEN USW.	1 059	438	409	32	11	21
138	ANGESTELLTE (EINSCHL. AUSZUB.KFM./TECHN.)	18 675	7 208	6 516	704	415	289
139	ARBEITER (EINSCHL. AUSZUB.GEWERBLICH)	125 407	61 212	55 921	987	323	664
140	ZUSAMMEN	157 994	74 293	68 164	2 552	1 114	1 436
141	ERWERBSLOSE	13 934	7 523	4 882	363	89	274
142	ZUSAMMEN	171 928	81 816	73 046	2 915	1 203	1 712
143	NICHTERWERBSPERSONEN	8 416	3 075	2 657	150	63	87
144	ZUSAMMEN	180 344	84 891	75 703	3 065	1 266	1 799

ZÄHLUNG 1987

SOWIE NACH LEDIGEN PERSONEN UNTER 18 JAHREN BZW. LEDIGEN SCHÜLERN / STUDENTEN UNTER 28 JAHREN
VERHEIRATETE PAARE **)

IST PERSON TÄTIG							LFD. NR.
MITHELFENDE FAMILIEN-ANGEHÖRIGE	BEAMTE, RICHTER, SOLDATEN USW.	ANGESTELLTE (EINSCHL. AUSZUBILDENDE, KAUFM./TECHN.)	ARBEITER (EINSCHL. AUSZUBILDENDE, GEWERBLICH)	ERWERBSLOS	NICHT-ERWERBSPERSON		
7	8	9	10	11	12		
15 BIS UNTER 18 JAHREN IM HAUSHALT							
443	13	758	496	49	824		109
435	2	256	476	96	1 056		110
878	15	1 014	974	145	1 880		111
39	2	20	46	4	56		112
-	58	76	50	18	340		113
55	38	2 053	1 754	316	5 217		114
165	56	2 841	38 895	3 842	60 286		115
1 137	169	6 004	41 719	4 325	67 779		116
13	10	449	3 510	1 956	6 228		117
1 150	175	6 453	45 229	6 281	74 007		118
5	13	304	2 103	381	4 581		119
1 155	192	6 757	47 332	6 662	78 588		120
16 JAHREN IM HAUSHALT							
579	15	1 199	693	84	1 211		121
497	11	473	596	179	1 572		122
1 076	26	1 672	1 289	263	2 783		123
54	-	41	55	8	84		124
3	100	144	86	23	566		125
91	78	3 973	2 557	703	9 686		126
172	93	5 397	46 436	5 557	59 650		127
1 406	297	11 227	52 423	6 554	72 769		128
19	17	957	4 381	2 961	6 398		129
1 425	314	12 184	56 804	9 515	79 167		130
14	28	958	3 540	660	7 222		131
1 439	342	13 142	60 344	10 175	86 389		132
18 JAHREN IM HAUSHALT							
643	14	1 163	758	81	1 527		133
566	8	452	625	129	1 791		134
1 209	22	1 615	1 383	210	3 318		135
58	2	42	58	7	100		136
3	150	125	99	29	621		137
100	86	3 315	2 411	592	11 467		138
192	108	4 673	49 961	5 291	68 195		139
1 562	368	9 770	53 912	6 129	83 701		140
17	19	759	3 724	2 641	6 411		141
1 579	387	10 529	57 636	8 770	90 112		142
11	23	566	1 907	418	5 341		143
1 590	410	11 095	59 543	9 188	95 453		144

8 VERHEIRATETE PAARE NACH BETEILIGUNG DER PARTNER AM ERWERBSLEBEN UND STELLUNG IM BERUF *)

LFD. NR.	BETEILIGUNG AM ERWERBSLEBEN UND STELLUNG IM BERUF DES MAENNlichen PARTNERS	INSGESAMT	WEIBLICHER PARTNER					
			ZUSAMMEN	ZUSAMMEN	SELBSTAENDIGE			
					ZUSAMMEN	MIT		OHNE
						BEZAHLTE{N} BESCHAEFTIGTE{N}		
						5	6	
ERWERBS								
MIT 3 U. MEHR LEDIGEN PERSONEN								
ERWERBSPERSONEN ERWERBSTAETIGE								
145	SELBSTAENDIGE MIT BE- ZAHLTEN BESCHAEFTIGTEN	1 866	1 067	1 026	112	92	20	
146	SELBSTAENDIGE OHNE BE- ZAHLTE BESCHAEFTIGTE	1 740	834	756	117	17	100	
147	ZUSAMMEN	3 606	1 901	1 782	229	109	120	
148	MITHELFFENDE FAMILIEN- ANGEHOERIGE	188	126	117	54	21	33	
149	BEAMTE, RICHTER, SOLDATEN USW.	454	124	113	8	4	4	
150	ANGESTELLTE (EINSCHL. AUSZUB.KFM./TECHN.)	7 390	2 150	1 937	208	139	69	
151	ARBEITER (EINSCHL. AUSZUB.GEWERBLICH)	103 187	26 210	24 992	452	148	304	
152	ZUSAMMEN	114 825	32 511	28 941	951	421	530	
153	ERWERBSLOSE	13 196	4 975	2 870	153	30	123	
154	ZUSAMMEN	126 021	37 486	31 811	1 104	451	653	
155	NICHTERWERBSPERSONEN	7 411	1 513	1 245	55	19	36	
156	ZUSAMMEN	135 432	38 999	33 056	1 159	470	689	
ERWERBSPERSONEN ERWERBSTAETIGE							INS	
157	SELBSTAENDIGE MIT BE- ZAHLTEN BESCHAEFTIGTEN	14 957	10 150	9 879	1 206	962	244	
158	SELBSTAENDIGE OHNE BE- ZAHLTE BESCHAEFTIGTE	13 106	7 201	6 666	1 180	149	1 031	
159	ZUSAMMEN	28 063	17 351	16 547	2 386	1 111	1 275	
160	MITHELFFENDE FAMILIEN- ANGEHOERIGE	1 551	1 203	1 175	609	278	331	
161	BEAMTE, RICHTER, SOLDATEN USW.	3 726	1 503	1 407	114	43	71	
162	ANGESTELLTE (EINSCHL. AUSZUB.KFM./TECHN.)	63 194	26 974	24 720	2 379	1 379	1 000	
163	ARBEITER (EINSCHL. AUSZUB.GEWERBLICH)	465 322	212 557	192 477	3 222	1 112	2 110	
164	ZUSAMMEN	561 856	259 588	236 326	8 710	3 923	4 787	
165	ERWERBSLOSE	56 309	30 736	19 547	1 042	252	790	
166	ZUSAMMEN	620 165	290 324	255 873	9 752	4 175	5 577	
167	NICHTERWERBSPERSONEN	64 524	20 841	17 990	799	282	517	
168	INSGESAMT	684 689	311 165	273 863	10 551	4 457	6 094	

*) NUR VERHEIRATETE PARTNER, DIE BEIDE IM HAUSHALT LEBEN.
**) BEIDE VERHEIRATETE PARTNER SIND AUSLAENDER.

ZÄHLUNG 1987

SOWIE NACH LEDIGEN PERSONEN UNTER 18 JAHREN BZW. LEDIGEN SCHÜLERN / STUDENTEN UNTER 28 JAHREN
VERHEIRATETE PAARE **)

IST							LFD. NR.
PERSON							
TÄTIG							
MITHELFENDE FAMILIEN- ANGEHÖRIGE	BEAMTE, RICHTER, SOLDATEN USW.	ANGESTELLTE (EINSCHL. AUSZUBILDENDE, KAUFM. / TECHN.)	ARBEITER (EINSCHL. AUSZUBILDENDE, GEWERBLICH)	ERWERBSLOS	NICHT- ERWERBSPERSON		
7	8	9	10	11	12		

UNTER 18 JAHREN IM HAUSHALT

248	4	365	297	41	799	145
256	4	116	261	78	906	146
504	8	483	558	119	1 705	147
23	1	15	24	9	62	148
1	43	35	26	11	330	149
30	25	867	807	213	5 240	150
135	41	1 379	22 985	3 218	74 977	151
693	116	2 779	24 400	3 570	82 314	152
8	8	302	2 399	2 105	8 221	153
701	126	3 081	26 799	5 675	90 535	154
8	7	189	986	268	5 898	155
709	133	3 270	27 785	5 943	96 433	156

GESAMT

2 162	52	4 026	2 433	271	4 807	157
1 846	40	1 647	1 955	533	5 905	158
4 008	92	5 673	4 388	804	10 712	159
236	3	140	187	28	348	160
12	424	544	313	96	2 223	161
299	295	13 465	8 282	2 254	36 220	162
663	356	16 974	171 262	20 080	252 765	163
5 218	1 170	36 796	184 432	23 262	302 268	164
61	63	2 938	15 383	11 189	27 573	165
5 275	1 233	39 794	199 815	34 451	329 841	166
80	117	3 574	13 420	2 851	43 683	167
5 359	1 350	43 368	213 235	37 302	373 524	168

VOLKSZÄHLUNG 1987

**9 MEHRPERSONENHAUSHALTE OHNE VERHEIRATETE PAARE MIT ZWEI NICHTHELICH ZUSAMMENLEBENDEN
PERSONEN *) UNTERSCHIEDLICHEN GESCHLECHTS**
**9.1 NACH HAUSHALTSGROSSE, ALTERSGRUPPEN DER MÄNNLICHEN PERSON UND
ALTERSABSTAND DER WEIBLICHEN PERSON**

FAMILIENSTAND		INSGESAMT	DAVON MIT ... PERSONEN				
ALTER VON ... BIS UNTER ... JAHREN			2	3	4	5 UND MEHR	
						HAUSHALTE	PERSONEN
MIT ZWEI LEDIGEN PERSONEN IM ALTER VON 18 U. MEHR JAHREN UNTERSCHIEDLICHEN GESCHLECHTS							
MAENNLICHE PERSON		WEIBLICHE PERSON					
UNTER 20	GLEICHALTRIG ODER JUENGER	2 160	1 974	159	10	17	118
	BIS UNTER 3 JAHRE AELTER	2 167	1 951	191	15	10	61
	3 BIS UNTER 8 JAHRE AELTER	1 570	1 398	143	20	9	54
	8 BIS UNTER 15 JAHRE AELTER	219	167	35	10	7	42
	15 U. MEHR JAHRE AELTER	3 445	2 865	406	107	67	379
	ZUSAMMEN	9 561	8 355	934	162	110	654
20 - 25	4 UND MEHR JAHRE JUENGER	13 344	12 587	711	38	8	43
	3 BIS UNTER 4 JAHRE JUENGER	18 626	17 786	778	53	9	45
	GLEICHALTRIG, BIS UNTER 3 J. JUENGER BZW. BIS UNTER 3 J. AELTER	114 154	108 953	4 747	405	49	251
	3 BIS UNTER 8 JAHRE AELTER	10 736	9 607	978	119	32	169
	8 BIS UNTER 15 JAHRE AELTER	1 306	1 069	191	37	9	51
	15 U. MEHR JAHRE AELTER	6 185	5 698	375	81	31	181
	ZUSAMMEN	164 351	155 700	7 780	733	138	740
25 - 30	9 UND MEHR JAHRE JUENGER	2 110	1 941	147	21	1	5
	4 BIS UNTER 9 JAHRE JUENGER	70 301	66 476	3 419	352	54	279
	3 BIS UNTER 4 JAHRE JUENGER	33 735	31 932	1 583	197	23	122
	GLEICHALTRIG, BIS UNTER 3 J. JUENGER BZW. BIS UNTER 3 J. AELTER	100 253	93 673	5 644	779	157	837
	3 BIS UNTER 8 JAHRE AELTER	7 836	6 574	1 040	163	59	306
	8 BIS UNTER 15 JAHRE AELTER	1 181	942	201	30	8	51
	15 U. MEHR JAHRE AELTER	3 280	3 169	93	9	9	47
	ZUSAMMEN	218 696	204 707	12 127	1 551	311	1 647
30 - 35	15 UND MEHR JAHRE JUENGER	118	103	11	3	1	5
	9 BIS UNTER 15 JAHRE JUENGER	9 785	8 929	736	106	14	70
	4 BIS UNTER 9 JAHRE JUENGER	37 929	34 343	2 934	542	110	593
	3 BIS UNTER 4 JAHRE JUENGER	9 076	8 056	820	160	40	221
	GLEICHALTRIG, BIS UNTER 3 J. JUENGER BZW. BIS UNTER 3 J. AELTER	23 382	19 933	2 628	678	143	793
	3 BIS UNTER 8 JAHRE AELTER	2 974	2 331	479	131	33	182
	8 BIS UNTER 15 JAHRE AELTER	632	524	94	11	3	16
	15 U. MEHR JAHRE AELTER	2 044	2 006	30	7	1	5
	ZUSAMMEN	85 940	76 225	7 732	1 638	345	1 885
35 - 40	15 UND MEHR JAHRE JUENGER	1 197	1 045	118	31	3	16
	9 BIS UNTER 15 JAHRE JUENGER	7 832	6 781	813	196	42	234
	4 BIS UNTER 9 JAHRE JUENGER	11 088	9 167	1 423	395	103	564
	3 BIS UNTER 4 JAHRE JUENGER	2 249	1 778	327	107	37	201
	GLEICHALTRIG, BIS UNTER 3 J. JUENGER BZW. BIS UNTER 3 J. AELTER	6 376	4 969	964	339	104	553
	3 BIS UNTER 8 JAHRE AELTER	1 074	881	142	42	9	48
	8 BIS UNTER 15 JAHRE AELTER	585	542	36	5	2	11
	15 U. MEHR JAHRE AELTER	1 765	1 746	17	1	1	5
	ZUSAMMEN	32 166	26 909	3 840	1 116	301	1 632
40 - 45	15 UND MEHR JAHRE JUENGER	1 706	1 444	202	44	16	82
	9 BIS UNTER 15 JAHRE JUENGER	2 949	2 384	400	123	42	231
	4 BIS UNTER 9 JAHRE JUENGER	2 897	2 290	429	123	55	299
	3 BIS UNTER 4 JAHRE JUENGER	536	429	75	23	9	50
	GLEICHALTRIG, BIS UNTER 3 J. JUENGER BZW. BIS UNTER 3 J. AELTER	1 725	1 394	222	82	27	145
	3 BIS UNTER 8 JAHRE AELTER	942	863	61	15	3	17
	8 BIS UNTER 15 JAHRE AELTER	585	558	21	4	2	12
	15 U. MEHR JAHRE AELTER	1 880	1 874	5	-	1	5
	ZUSAMMEN	13 220	11 236	1 415	414	155	841
45 - 50	15 UND MEHR JAHRE JUENGER	1 731	1 438	218	59	16	89
	9 BIS UNTER 15 JAHRE JUENGER	1 513	1 213	217	57	26	142
	4 BIS UNTER 9 JAHRE JUENGER	1 398	1 212	138	40	8	44
	3 BIS UNTER 4 JAHRE JUENGER	410	354	40	12	4	21
	GLEICHALTRIG, BIS UNTER 3 J. JUENGER BZW. BIS UNTER 3 J. AELTER	1 575	1 442	93	31	9	48
	3 BIS UNTER 8 JAHRE AELTER	1 111	1 078	30	1	2	10
	8 BIS UNTER 15 JAHRE AELTER	969	958	11	-	-	-
	15 U. MEHR JAHRE AELTER	1 494	1 488	5	1	-	-
	ZUSAMMEN	10 201	9 183	752	201	65	354
50 - 55	15 UND MEHR JAHRE JUENGER	917	738	125	40	14	77
	9 BIS UNTER 15 JAHRE JUENGER	509	434	53	14	8	48
	4 BIS UNTER 9 JAHRE JUENGER	894	832	45	16	1	5
	3 BIS UNTER 4 JAHRE JUENGER	252	240	8	4	-	-
	GLEICHALTRIG, BIS UNTER 3 J. JUENGER BZW. BIS UNTER 3 J. AELTER	1 098	1 058	34	6	-	-
	3 BIS UNTER 8 JAHRE AELTER	1 229	1 220	8	1	-	-
	8 BIS UNTER 15 JAHRE AELTER	1 067	1 064	3	-	-	-
	15 U. MEHR JAHRE AELTER	804	801	3	-	-	-
	ZUSAMMEN	6 770	6 387	279	81	23	130

*) LEDIGE IM ALTER VON 18 UND MEHR JAHREN, VERHEIRATETE OHNE VERHEIRATETEN PARTNER IM HAUSHALT, VERWITWETE BZW. GESCHIEDENE.
 1) OHNE VERHEIRATETEN PARTNER IM HAUSHALT.

VOLKSZÄHLUNG 1987

9 MEHRPERSONENHAUSHALTE OHNE VERHEIRATETE PAARE MIT ZWEI NICHTHELICH ZUSAMMENLEBENDEN
PERSONEN *) UNTERSCHIEDLICHEN GESCHLECHTS
9.1 NACH HAUSHALTSGRÖSSE, ALTERSGRUPPEN DER MÄNNLICHEN PERSON UND
ALTERSABSTAND DER WEIBLICHEN PERSON

FAMILIENSTAND		INSGESAMT	DAVON MIT ... PERSONEN				
ALTER VON ... BIS UNTER ... JAHREN			2	3	4	5 UND MEHR	
						HAUSHALTE	PERSONEN
NOCH: MIT ZWEI LEDIGEN PERSONEN IM ALTER VON 18 U. MEHR JAHREN UNTERSCHIEDLICHEN GESCHLECHTS							
MAENNLICHE PERSON	WEIBLICHE PERSON						
55 - 60	15 UND MEHR JAHRE JUENGER	464	396	48	12	8	42
	9 BIS UNTER 15 JAHRE JUENGER	405	377	24	4	-	-
	4 BIS UNTER 9 JAHRE JUENGER	812	787	23	1	1	6
	3 BIS UNTER 4 JAHRE JUENGER	256	252	4	-	-	-
	GLEICHALTRIG, BIS UNTER 3 J. JUENGER BZW. BIS UNTER 3 J. AELTER	1 174	1 163	9	2	-	-
	3 BIS UNTER 8 JAHRE AELTER	1 537	1 532	5	-	-	-
	8 BIS UNTER 15 JAHRE AELTER	704	701	2	-	1	5
	15 U. MEHR JAHRE AELTER	467	465	2	-	-	-
	ZUSAMMEN	5 819	5 673	117	19	10	53
60 - 65	15 UND MEHR JAHRE JUENGER	292	258	25	7	2	11
	9 BIS UNTER 15 JAHRE JUENGER	295	286	9	-	-	-
	4 BIS UNTER 9 JAHRE JUENGER	629	623	4	-	2	15
	3 BIS UNTER 4 JAHRE JUENGER	241	238	3	-	-	-
	GLEICHALTRIG, BIS UNTER 3 J. JUENGER BZW. BIS UNTER 3 J. AELTER	1 167	1 162	5	-	-	-
	3 BIS UNTER 8 JAHRE AELTER	842	840	2	-	-	-
	8 BIS UNTER 15 JAHRE AELTER	355	354	1	-	-	-
	15 U. MEHR JAHRE AELTER	209	209	-	-	-	-
	ZUSAMMEN	4 030	3 970	49	7	4	26
65 - 70	15 UND MEHR JAHRE JUENGER	175	161	14	-	-	-
	9 BIS UNTER 15 JAHRE JUENGER	214	210	4	-	-	-
	4 BIS UNTER 9 JAHRE JUENGER	564	563	1	-	-	-
	3 BIS UNTER 4 JAHRE JUENGER	187	187	-	-	-	-
	GLEICHALTRIG, BIS UNTER 3 J. JUENGER BZW. BIS UNTER 3 J. AELTER	635	635	-	-	-	-
	3 BIS UNTER 8 JAHRE AELTER	444	444	-	-	-	-
	8 BIS UNTER 15 JAHRE AELTER	288	288	-	-	-	-
	15 U. MEHR JAHRE AELTER	72	72	-	-	-	-
	ZUSAMMEN	2 579	2 560	19	-	-	-
70 - 75	15 UND MEHR JAHRE JUENGER	261	255	3	3	-	-
	9 BIS UNTER 15 JAHRE JUENGER	377	376	1	-	-	-
	4 BIS UNTER 9 JAHRE JUENGER	664	664	-	-	-	-
	3 BIS UNTER 4 JAHRE JUENGER	84	84	-	-	-	-
	GLEICHALTRIG, BIS UNTER 3 J. JUENGER BZW. BIS UNTER 3 J. AELTER	552	551	1	-	-	-
	3 BIS UNTER 8 JAHRE AELTER	491	491	-	-	-	-
	8 BIS UNTER 15 JAHRE AELTER	175	175	-	-	-	-
	15 U. MEHR JAHRE AELTER	23	23	-	-	-	-
	ZUSAMMEN	2 627	2 619	5	3	-	-
75 UND MEHR	15 UND MEHR JAHRE JUENGER	811	790	17	4	-	-
	9 BIS UNTER 15 JAHRE JUENGER	842	842	-	-	-	-
	4 BIS UNTER 9 JAHRE JUENGER	1 110	1 109	1	-	-	-
	3 BIS UNTER 4 JAHRE JUENGER	284	284	-	-	-	-
	GLEICHALTRIG, BIS UNTER 3 J. JUENGER BZW. BIS UNTER 3 J. AELTER	1 037	1 037	-	-	-	-
	3 BIS UNTER 8 JAHRE AELTER	634	634	-	-	-	-
	8 BIS UNTER 15 JAHRE AELTER	138	138	-	-	-	-
	15 U. MEHR JAHRE AELTER	4	4	-	-	-	-
	ZUSAMMEN	4 860	4 838	18	4	-	-
ZUSAMMEN	15 UND MEHR JAHRE JUENGER	7 672	6 628	781	203	60	322
	9 BIS UNTER 15 JAHRE JUENGER	26 831	23 773	2 404	521	133	730
	4 BIS UNTER 9 JAHRE JUENGER	141 630	130 653	9 128	1 507	342	1 848
	3 BIS UNTER 4 JAHRE JUENGER	65 936	61 620	3 638	556	122	660
	GLEICHALTRIG, BIS UNTER 3 J. JUENGER BZW. BIS UNTER 3 J. AELTER	257 455	239 895	14 697	2 347	516	2 806
	3 BIS UNTER 8 JAHRE AELTER	31 420	27 893	2 888	492	147	786
	8 BIS UNTER 15 JAHRE AELTER	8 204	7 480	595	97	32	188
	15 U. MEHR JAHRE AELTER	21 672	20 420	936	206	110	622
	ZUSAMMEN	560 820	518 362	35 067	5 929	1 462	7 962

*) LEDIGE IM ALTER VON 18 UND MEHR JAHREN, VERHEIRATETE OHNE VERHEIRATETEN PARTNER IM HAUSHALT, VERWITWETE BZW. GESCHIEDENE.
1) OHNE VERHEIRATETEN PARTNER IM HAUSHALT.

VOLKSZÄHLUNG 1987

9 MEHRPERSONENHAUSHALTE OHNE VERHEIRATETE PAARE MIT ZWEI NICTHELICH ZUSAMMENLEBENDEN
PERSONEN *) UNTERSCHIEDLICHEN GESCHLECHTS
9.1 NACH HAUSHALTSGRÖSSE, ALTERSGRUPPEN DER MÄNNLICHEN PERSON UND
ALTERSABSTAND DER WEIBLICHEN PERSON

FAMILIENSTAND ----- ALTER VON ... BIS UNTER ... JAHREN		DAVON MIT ... PERSONEN				
		INSGESAMT	2	3	4	5 UND MEHR
						HAUSHALTE PERSONEN
MIT EINER LEDIGEN PERSON IM ALTER VON 18 UND MEHR JAHREN UND EINER VERHEIRATETEN 1), VERWITWETEN BZW. GESCHIEDENEN PERSON UNTERSCHIEDLICHEN GESCHLECHTS						
MAENNLICHE PERSON	WEIBLICHE PERSON					
UNTER 20	4 UND MEHR JAHRE JUENGER					
	3 BIS UNTER 4 JAHRE JUENGER					
	GLEICHALTRIG, BIS UNTER 3 J.					
	JUENGER BZW. BIS UNTER 3 J.	214	147	56	6	5 28
	AELTER					
	3 BIS UNTER 8 JAHRE AELTER	280	178	74	25	3 16
	8 BIS UNTER 15 JAHRE AELTER	291	124	89	47	31 178
	15 U. MEHR JAHRE AELTER	57 977	37 161	15 744	3 787	1 285 6 905
	ZUSAMMEN	58 762	37 610	15 963	3 865	1 324 7 127
20 - 25	9 UND MEHR JAHRE JUENGER					
	4 BIS UNTER 9 JAHRE JUENGER	964	649	276	36	3 15
	3 BIS UNTER 4 JAHRE JUENGER	842	610	210	19	3 15
	GLEICHALTRIG, BIS UNTER 3 J.					
	JUENGER BZW. BIS UNTER 3 J.					
	AELTER	6 642	4 512	1 655	405	70 364
	3 BIS UNTER 8 JAHRE AELTER	4 248	2 274	1 318	496	160 849
	8 BIS UNTER 15 JAHRE AELTER	2 252	964	726	384	178 956
	15 U. MEHR JAHRE AELTER	106 730	87 282	16 072	2 712	664 3 558
	ZUSAMMEN	121 678	96 291	20 257	4 052	1 078 5 757
25 - 30	15 UND MEHR JAHRE JUENGER					
	9 BIS UNTER 15 JAHRE JUENGER	737	568	144	19	6 32
	4 BIS UNTER 9 JAHRE JUENGER	9 706	7 383	1 826	434	63 326
	3 BIS UNTER 4 JAHRE JUENGER	3 524	2 422	794	248	60 315
	GLEICHALTRIG, BIS UNTER 3 J.					
	JUENGER BZW. BIS UNTER 3 J.					
	AELTER	16 821	10 171	4 556	1 691	403 2 102
	3 BIS UNTER 8 JAHRE AELTER	7 624	3 773	2 373	1 092	386 2 041
	8 BIS UNTER 15 JAHRE AELTER	3 548	1 769	1 074	506	199 1 052
	15 U. MEHR JAHRE AELTER	64 778	61 234	3 080	386	78 413
	ZUSAMMEN	106 738	87 320	13 847	4 376	1 195 6 281
30 - 35	15 UND MEHR JAHRE JUENGER	138	110	21	5	2 10
	9 BIS UNTER 15 JAHRE JUENGER	6 745	5 256	1 153	261	75 392
	4 BIS UNTER 9 JAHRE JUENGER	15 525	10 569	3 277	1 326	353 1 849
	3 BIS UNTER 4 JAHRE JUENGER	3 653	2 052	974	496	131 683
	GLEICHALTRIG, BIS UNTER 3 J.					
	JUENGER BZW. BIS UNTER 3 J.					
	AELTER	14 403	7 068	4 259	2 371	705 3 698
	3 BIS UNTER 8 JAHRE AELTER	5 696	2 761	1 813	827	295 1 565
	8 BIS UNTER 15 JAHRE AELTER	2 509	1 711	562	179	57 301
	15 U. MEHR JAHRE AELTER	43 732	42 776	855	88	13 67
	ZUSAMMEN	92 401	72 303	12 914	5 553	1 631 8 565
35 - 40	15 UND MEHR JAHRE JUENGER	3 175	2 322	645	154	54 296
	9 BIS UNTER 15 JAHRE JUENGER	11 443	8 278	2 224	719	222 1 169
	4 BIS UNTER 9 JAHRE JUENGER	11 991	6 676	2 991	1 726	598 3 184
	3 BIS UNTER 4 JAHRE JUENGER	2 704	1 141	778	599	186 978
	GLEICHALTRIG, BIS UNTER 3 J.					
	JUENGER BZW. BIS UNTER 3 J.					
	AELTER	9 903	4 186	2 784	2 143	790 4 179
	3 BIS UNTER 8 JAHRE AELTER	3 187	2 053	729	302	103 551
	8 BIS UNTER 15 JAHRE AELTER	2 423	1 987	331	73	32 173
	15 U. MEHR JAHRE AELTER	38 708	38 277	367	54	10 52
	ZUSAMMEN	83 534	64 920	10 849	5 770	1 995 10 582
40 - 45	15 UND MEHR JAHRE JUENGER	9 047	6 540	1 912	472	123 677
	9 BIS UNTER 15 JAHRE JUENGER	7 094	4 638	1 577	619	260 1 400
	4 BIS UNTER 9 JAHRE JUENGER	6 932	3 525	1 729	1 203	475 2 557
	3 BIS UNTER 4 JAHRE JUENGER	1 388	622	361	301	104 556
	GLEICHALTRIG, BIS UNTER 3 J.					
	JUENGER BZW. BIS UNTER 3 J.					
	AELTER	4 794	2 646	1 151	773	224 1 177
	3 BIS UNTER 8 JAHRE AELTER	2 749	2 156	421	134	38 203
	8 BIS UNTER 15 JAHRE AELTER	1 928	1 703	175	38	12 62
	15 U. MEHR JAHRE AELTER	33 666	33 444	187	31	4 20
	ZUSAMMEN	67 598	55 274	7 513	3 571	1 240 6 652
45 - 50	15 UND MEHR JAHRE JUENGER	13 694	10 114	2 793	599	188 1 013
	9 BIS UNTER 15 JAHRE JUENGER	4 701	2 956	1 046	481	218 1 188
	4 BIS UNTER 9 JAHRE JUENGER	4 067	2 478	911	479	199 1 077
	3 BIS UNTER 4 JAHRE JUENGER	1 049	711	199	106	33 170
	GLEICHALTRIG, BIS UNTER 3 J.					
	JUENGER BZW. BIS UNTER 3 J.					
	AELTER	4 742	3 544	842	273	83 440
	3 BIS UNTER 8 JAHRE AELTER	2 811	2 449	290	55	17 89
	8 BIS UNTER 15 JAHRE AELTER	2 489	2 374	99	12	4 21
	15 U. MEHR JAHRE AELTER	41 778	41 611	149	13	5 26
	ZUSAMMEN	75 331	66 237	6 329	2 018	747 4 024

*) LEDIGE IM ALTER VON 18 UND MEHR JAHREN, VERHEIRATETE OHNE VERHEIRATETEN PARTNER IM HAUSHALT, VERWITWETE BZW. GESCHIEDENE.
1) OHNE VERHEIRATETEN PARTNER IM HAUSHALT.

VOLKSZÄHLUNG 1987

9 MEHRPERSONENHAUSHALTE OHNE VERHEIRATETE PAARE MIT ZWEI NICHTHELICH ZUSAMMENLEBENDEN
PERSONEN *) UNTERSCHIEDLICHEN GESCHLECHTS
9.1 NACH HAUSHALTSGRÖSSE, ALTERSGRUPPEN DER MÄNNLICHEN PERSON UND
ALTERSABSTAND DER WEIBLICHEN PERSON

FAMILIENSTAND		INSGESAMT	DAVON MIT ... PERSONEN				
ALTER VON ... BIS UNTER ... JAHREN			2	3	4	5 UND MEHR	
						HAUSHALTE	PERSONEN
NOCH: MIT EINER LEDIGEN PERSON IM ALTER VON 18 UND MEHR JAHREN UND EINER VERHEIRATETEN 1), VERWITWETEN BZW. GESCHIEDENEN PERSON UNTERSCHIEDLICHEN GESCHLECHTS							
MÄNNLICHE PERSON		WEIBLICHE PERSON					
50 - 55	15 UND MEHR JAHRE JUENGER	9 384	7 181	1 686	376	141	762
	9 BIS UNTER 15 JAHRE JUENGER	1 741	1 197	332	144	68	364
	4 BIS UNTER 9 JAHRE JUENGER	2 456	1 896	402	122	36	198
	3 BIS UNTER 4 JAHRE JUENGER	737	603	107	21	6	33
	GLEICHALTRIG, BIS UNTER 3 J. JUENGER BZW. BIS UNTER 3 J. AELTER	3 128	2 750	300	61	17	91
	3 BIS UNTER 8 JAHRE AELTER	1 801	1 702	91	6	2	13
	8 BIS UNTER 15 JAHRE AELTER	1 994	1 963	27	3	1	5
	15 U. MEHR JAHRE AELTER	21 302	21 246	48	5	3	15
	ZUSAMMEN	42 543	38 538	2 993	738	274	1 481
55 - 60	15 UND MEHR JAHRE JUENGER	7 144	5 985	916	180	63	344
	9 BIS UNTER 15 JAHRE JUENGER	1 118	920	148	34	16	85
	4 BIS UNTER 9 JAHRE JUENGER	1 762	1 577	138	34	13	68
	3 BIS UNTER 4 JAHRE JUENGER	482	441	38	3	-	-
	GLEICHALTRIG, BIS UNTER 3 J. JUENGER BZW. BIS UNTER 3 J. AELTER	2 443	2 323	105	15	-	-
	3 BIS UNTER 8 JAHRE AELTER	1 761	1 733	27	1	-	-
	8 BIS UNTER 15 JAHRE AELTER	1 693	1 687	6	-	-	-
	15 U. MEHR JAHRE AELTER	8 469	8 450	18	1	-	-
	ZUSAMMEN	24 872	23 116	1 396	268	92	497
60 - 65	15 UND MEHR JAHRE JUENGER	5 371	4 787	483	77	24	126
	9 BIS UNTER 15 JAHRE JUENGER	837	765	64	3	5	26
	4 BIS UNTER 9 JAHRE JUENGER	1 313	1 264	40	9	-	-
	3 BIS UNTER 4 JAHRE JUENGER	414	407	7	-	-	-
	GLEICHALTRIG, BIS UNTER 3 J. JUENGER BZW. BIS UNTER 3 J. AELTER	2 243	2 218	23	1	1	5
	3 BIS UNTER 8 JAHRE AELTER	1 739	1 725	13	1	-	-
	8 BIS UNTER 15 JAHRE AELTER	1 320	1 317	3	-	-	-
	15 U. MEHR JAHRE AELTER	2 489	2 481	7	1	-	-
	ZUSAMMEN	15 726	14 964	640	92	30	157
65 - 70	15 UND MEHR JAHRE JUENGER	3 706	3 434	211	45	16	88
	9 BIS UNTER 15 JAHRE JUENGER	539	519	18	2	-	-
	4 BIS UNTER 9 JAHRE JUENGER	1 251	1 239	11	1	-	-
	3 BIS UNTER 4 JAHRE JUENGER	409	408	1	-	-	-
	GLEICHALTRIG, BIS UNTER 3 J. JUENGER BZW. BIS UNTER 3 J. AELTER	2 040	2 030	10	-	-	-
	3 BIS UNTER 8 JAHRE AELTER	1 310	1 306	4	-	-	-
	8 BIS UNTER 15 JAHRE AELTER	847	846	1	-	-	-
	15 U. MEHR JAHRE AELTER	528	528	-	-	-	-
	ZUSAMMEN	10 630	10 310	256	48	16	88
70 - 75	15 UND MEHR JAHRE JUENGER	3 170	2 981	159	25	5	27
	9 BIS UNTER 15 JAHRE JUENGER	801	797	4	-	-	-
	4 BIS UNTER 9 JAHRE JUENGER	1 611	1 609	2	-	-	-
	3 BIS UNTER 4 JAHRE JUENGER	289	289	-	-	-	-
	GLEICHALTRIG, BIS UNTER 3 J. JUENGER BZW. BIS UNTER 3 J. AELTER	1 708	1 703	4	1	-	-
	3 BIS UNTER 8 JAHRE AELTER	972	971	1	-	-	-
	8 BIS UNTER 15 JAHRE AELTER	367	367	-	-	-	-
	15 U. MEHR JAHRE AELTER	97	97	-	-	-	-
	ZUSAMMEN	9 015	8 814	170	26	5	27
75 UND MEHR	15 UND MEHR JAHRE JUENGER	11 045	10 683	311	43	8	40
	9 BIS UNTER 15 JAHRE JUENGER	2 062	2 052	9	1	-	-
	4 BIS UNTER 9 JAHRE JUENGER	2 709	2 703	6	-	-	-
	3 BIS UNTER 4 JAHRE JUENGER	711	711	-	-	-	-
	GLEICHALTRIG, BIS UNTER 3 J. JUENGER BZW. BIS UNTER 3 J. AELTER	2 291	2 285	6	-	-	-
	3 BIS UNTER 8 JAHRE AELTER	846	845	-	1	-	-
	8 BIS UNTER 15 JAHRE AELTER	201	201	-	-	-	-
	15 U. MEHR JAHRE AELTER	16	16	-	-	-	-
	ZUSAMMEN	19 881	19 496	332	45	8	40
ZUSAMMEN	15 UND MEHR JAHRE JUENGER	65 874	54 137	9 137	1 976	624	3 383
	9 BIS UNTER 15 JAHRE JUENGER	37 818	27 946	6 719	2 283	870	4 656
	4 BIS UNTER 9 JAHRE JUENGER	60 288	41 569	11 609	5 370	1 740	9 274
	3 BIS UNTER 4 JAHRE JUENGER	16 204	10 418	3 470	1 793	523	2 750
	GLEICHALTRIG, BIS UNTER 3 J. JUENGER BZW. BIS UNTER 3 J. AELTER	71 369	45 581	15 750	7 740	2 298	12 084
	3 BIS UNTER 8 JAHRE AELTER	35 024	23 926	7 154	2 940	1 004	5 327
	8 BIS UNTER 15 JAHRE AELTER	21 862	17 013	3 093	1 242	514	2 748
	15 U. MEHR JAHRE AELTER	420 270	374 603	36 527	7 078	2 062	11 056
	ZUSAMMEN	728 709	595 193	93 459	30 422	9 635	51 278

*) LEDIGE IM ALTER VON 18 UND MEHR JAHREN, VERHEIRATETE OHNE VERHEIRATETEN PARTNER IM HAUSHALT, VERWITWETE BZW. GESCHIEDENE.
1) OHNE VERHEIRATETEN PARTNER IM HAUSHALT.

VOLKSZÄHLUNG 1987

9 MEHRPERSONENHAUSHALTE OHNE VERHEIRATETE PAARE MIT ZWEI NICHTHELICH ZUSAMMENLEBENDEN
PERSONEN *) UNTERSCHIEDLICHEN GESCHLECHTS
9.1 NACH HAUSHALTSGRÖSSE, ALTERSGRUPPEN DER MÄNNLICHEN PERSON UND
ALTERSABSTAND DER WEIBLICHEN PERSON

FAMILIENSTAND		INSGESAMT	DAVON MIT ... PERSONEN					
ALTER VON ... BIS UNTER ... JAHREN			2	3	4	5 UND MEHR		
						HAUSHALTE	PERSONEN	
MIT ZWEI VERHEIRATETEN 1), VERWITWETEN BZW. GESCHIEDENEN PERSONEN UNTERSCHIEDLICHEN GESCHLECHTS								
MAENNliche PERSON		WEIBliche PERSON						
UNTER 20	4 UND MEHR JAHRE JUENGER							
	3 BIS UNTER 4 JAHRE JUENGER							
	GLEICHALTRIG, BIS UNTER 3 J. JUENGER BZW. BIS UNTER 3 J. AELTER	29	19	9	1	-	-	
	3 BIS UNTER 8 JAHRE AELTER	15	8	2	2	3	16	
	8 BIS UNTER 15 JAHRE AELTER	16	3	9	1	3	20	
	15 U. MEHR JAHRE AELTER	1 270	523	424	202	121	661	
	ZUSAMMEN	1 330	553	444	206	127	697	
20 - 25	9 UND MEHR JAHRE JUENGER							
	4 BIS UNTER 9 JAHRE JUENGER	150	78	56	11	5	27	
	3 BIS UNTER 4 JAHRE JUENGER	160	91	51	15	3	16	
	GLEICHALTRIG, BIS UNTER 3 J. JUENGER BZW. BIS UNTER 3 J. AELTER	1 501	785	519	163	34	176	
	3 BIS UNTER 8 JAHRE AELTER	448	221	132	60	35	187	
	8 BIS UNTER 15 JAHRE AELTER	188	65	51	44	28	152	
	15 U. MEHR JAHRE AELTER	4 591	2 043	1 411	726	411	2 317	
	ZUSAMMEN	7 038	3 283	2 220	1 019	516	2 875	
25 - 30	15 UND MEHR JAHRE JUENGER	-	-	-	-	-	-	
	9 BIS UNTER 15 JAHRE JUENGER	48	29	16	3	-	-	
	4 BIS UNTER 9 JAHRE JUENGER	1 870	899	647	262	62	325	
	3 BIS UNTER 4 JAHRE JUENGER	1 213	568	398	194	53	281	
	GLEICHALTRIG, BIS UNTER 3 J. JUENGER BZW. BIS UNTER 3 J. AELTER	5 901	2 519	2 044	1 015	323	1 701	
	3 BIS UNTER 8 JAHRE AELTER	1 909	721	646	366	176	949	
	8 BIS UNTER 15 JAHRE AELTER	955	379	294	185	97	513	
	15 U. MEHR JAHRE AELTER	9 022	4 648	2 646	1 160	568	3 142	
	ZUSAMMEN	20 918	9 763	6 691	3 185	1 279	6 911	
30 - 35	15 UND MEHR JAHRE JUENGER	6	1	3	1	1	5	
	9 BIS UNTER 15 JAHRE JUENGER	887	444	278	123	42	218	
	4 BIS UNTER 9 JAHRE JUENGER	6 255	2 548	2 099	1 194	414	2 196	
	3 BIS UNTER 4 JAHRE JUENGER	2 299	823	818	491	167	901	
	GLEICHALTRIG, BIS UNTER 3 J. JUENGER BZW. BIS UNTER 3 J. AELTER	9 802	3 434	3 266	2 232	870	4 650	
	3 BIS UNTER 8 JAHRE AELTER	3 790	1 296	1 320	790	384	2 067	
	8 BIS UNTER 15 JAHRE AELTER	1 941	896	586	308	151	813	
	15 U. MEHR JAHRE AELTER	12 682	7 850	3 161	1 113	558	3 070	
	ZUSAMMEN	37 662	17 292	11 531	6 252	2 587	13 920	
35 - 40	15 UND MEHR JAHRE JUENGER	445	190	137	72	46	250	
	9 BIS UNTER 15 JAHRE JUENGER	3 636	1 632	1 194	621	249	1 333	
	4 BIS UNTER 9 JAHRE JUENGER	10 166	3 561	3 266	2 321	1 018	5 491	
	3 BIS UNTER 4 JAHRE JUENGER	3 099	944	996	797	362	1 933	
	GLEICHALTRIG, BIS UNTER 3 J. JUENGER BZW. BIS UNTER 3 J. AELTER	13 255	4 131	4 463	3 234	1 427	7 639	
	3 BIS UNTER 8 JAHRE AELTER	4 995	2 074	1 598	937	386	2 071	
	8 BIS UNTER 15 JAHRE AELTER	3 013	1 617	870	364	162	884	
	15 U. MEHR JAHRE AELTER	15 367	10 727	3 179	1 012	449	2 435	
	ZUSAMMEN	54 036	24 876	15 703	9 358	4 099	22 036	
40 - 45	15 UND MEHR JAHRE JUENGER	3 419	1 392	1 130	568	329	1 803	
	9 BIS UNTER 15 JAHRE JUENGER	5 961	2 298	1 915	1 138	610	3 327	
	4 BIS UNTER 9 JAHRE JUENGER	12 070	3 864	3 835	2 954	1 417	7 725	
	3 BIS UNTER 4 JAHRE JUENGER	3 185	925	1 044	852	364	1 961	
	GLEICHALTRIG, BIS UNTER 3 J. JUENGER BZW. BIS UNTER 3 J. AELTER	12 986	4 581	4 205	2 953	1 247	6 761	
	3 BIS UNTER 8 JAHRE AELTER	6 439	3 241	1 912	929	357	1 930	
	8 BIS UNTER 15 JAHRE AELTER	2 805	1 805	637	267	96	519	
	15 U. MEHR JAHRE AELTER	15 769	11 728	2 807	844	390	2 080	
	ZUSAMMEN	62 634	29 834	17 485	10 505	4 810	26 106	
45 - 50	15 UND MEHR JAHRE JUENGER	11 077	3 754	3 699	2 317	1 307	7 209	
	9 BIS UNTER 15 JAHRE JUENGER	8 090	2 976	2 670	1 641	803	4 409	
	4 BIS UNTER 9 JAHRE JUENGER	13 350	4 722	4 396	2 910	1 322	7 166	
	3 BIS UNTER 4 JAHRE JUENGER	3 936	1 529	1 269	817	321	1 725	
	GLEICHALTRIG, BIS UNTER 3 J. JUENGER BZW. BIS UNTER 3 J. AELTER	18 255	8 082	5 655	3 197	1 321	7 083	
	3 BIS UNTER 8 JAHRE AELTER	6 822	4 115	1 708	714	285	1 545	
	8 BIS UNTER 15 JAHRE AELTER	3 013	2 269	513	161	70	385	
	15 U. MEHR JAHRE AELTER	17 251	12 822	2 913	1 029	487	2 628	
	ZUSAMMEN	81 794	40 269	22 823	12 786	5 916	32 150	

*) LEDIGE IM ALTER VON 18 UND MEHR JAHREN, VERHEIRATETE OHNE VERHEIRATETEN PARTNER IM HAUSHALT, VERWITWETE BZW. GESCHIEDENE.
1) OHNE VERHEIRATETEN PARTNER IM HAUSHALT.

VOLKZÄHLUNG 1987

9 MEHRPERSONENHAUSHALTE OHNE VERHEIRATETE PAARE MIT ZWEI NICHTHELICH ZUSAMMENLEBENDEN
PERSONEN *) UNTERSCHIEDLICHEN GESCHLECHTS
9.1 NACH HAUSHALTSGRÖSSE, ALTERSGRUPPEN DER MÄNNLICHEN PERSON UND
ALTERSABSTAND DER WEIBLICHEN PERSON

FAMILIENSTAND		INSGESAMT	DAVON MIT ... PERSONEN								
ALTER VON ... BIS UNTER ... JAHREN			2	3	4	5 UND MEHR					
						HAUSHALTE	PERSONEN				
NOCH: MIT ZWEI VERHEIRATETEN 1), VERWITWETEN BZW. GESCHIEDENEN PERSONEN UNTERSCHIEDLICHEN GESCHLECHTS											
MAENNLICHE PERSON	WEIBLICHE PERSON										
50 - 55	15 UND MEHR JAHRE JUENGER	12 264	3 972	3 819	2 711	1 762	9 876				
	9 BIS UNTER 15 JAHRE JUENGER	5 246	2 206	1 642	893	505	2 743				
	4 BIS UNTER 9 JAHRE JUENGER	11 310	5 133	3 367	1 919	891	4 818				
	3 BIS UNTER 4 JAHRE JUENGER	3 235	1 558	934	540	203	1 106				
	GLEICHALTRIG, BIS UNTER 3 J. JUENGER BZW. BIS UNTER 3 J. AELTER	12 192	6 681	3 294	1 546	671	3 632				
	3 BIS UNTER 8 JAHRE AELTER	4 274	3 112	785	252	125	666				
	8 BIS UNTER 15 JAHRE AELTER	2 551	2 133	313	68	37	203				
	15 U. MEHR JAHRE AELTER	10 432	7 572	1 795	677	388	2 117				
	ZUSAMMEN	61 504	32 367	15 949	8 606	4 582	25 161				
55 - 60	15 UND MEHR JAHRE JUENGER	11 367	4 030	3 488	2 365	1 484	8 319				
	9 BIS UNTER 15 JAHRE JUENGER	4 849	2 497	1 432	677	243	1 296				
	4 BIS UNTER 9 JAHRE JUENGER	8 483	4 849	2 253	968	413	2 258				
	3 BIS UNTER 4 JAHRE JUENGER	2 164	1 333	554	206	71	378				
	GLEICHALTRIG, BIS UNTER 3 J. JUENGER BZW. BIS UNTER 3 J. AELTER	9 407	6 534	1 996	640	237	1 291				
	3 BIS UNTER 8 JAHRE AELTER	3 932	3 264	506	123	39	211				
	8 BIS UNTER 15 JAHRE AELTER	1 874	1 638	183	34	19	100				
	15 U. MEHR JAHRE AELTER	5 983	4 282	1 080	402	219	1 192				
	ZUSAMMEN	48 059	28 427	11 492	5 415	2 725	15 045				
60 - 65	15 UND MEHR JAHRE JUENGER	10 763	4 500	3 256	1 977	1 030	5 698				
	9 BIS UNTER 15 JAHRE JUENGER	3 868	2 417	942	366	143	757				
	4 BIS UNTER 9 JAHRE JUENGER	6 541	4 817	1 210	375	139	748				
	3 BIS UNTER 4 JAHRE JUENGER	1 933	1 533	301	75	24	126				
	GLEICHALTRIG, BIS UNTER 3 J. JUENGER BZW. BIS UNTER 3 J. AELTER	8 639	7 196	1 112	259	72	374				
	3 BIS UNTER 8 JAHRE AELTER	3 336	2 965	312	47	12	65				
	8 BIS UNTER 15 JAHRE AELTER	1 331	1 203	96	26	6	34				
	15 U. MEHR JAHRE AELTER	2 568	1 902	479	124	63	333				
	ZUSAMMEN	38 979	26 533	7 708	3 249	1 489	8 135				
65 - 70	15 UND MEHR JAHRE JUENGER	11 184	5 375	3 279	1 759	771	4 219				
	9 BIS UNTER 15 JAHRE JUENGER	2 773	2 118	465	124	66	350				
	4 BIS UNTER 9 JAHRE JUENGER	6 373	5 414	755	160	44	230				
	3 BIS UNTER 4 JAHRE JUENGER	1 822	1 605	181	25	11	56				
	GLEICHALTRIG, BIS UNTER 3 J. JUENGER BZW. BIS UNTER 3 J. AELTER	7 150	6 476	573	81	20	108				
	3 BIS UNTER 8 JAHRE AELTER	2 052	1 901	126	22	3	15				
	8 BIS UNTER 15 JAHRE AELTER	887	825	52	8	2	12				
	15 U. MEHR JAHRE AELTER	895	692	168	24	11	59				
	ZUSAMMEN	33 136	24 406	5 599	2 203	928	5 049				
70 - 75	15 UND MEHR JAHRE JUENGER	11 652	6 523	3 154	1 381	594	3 241				
	9 BIS UNTER 15 JAHRE JUENGER	3 820	3 354	376	73	17	90				
	4 BIS UNTER 9 JAHRE JUENGER	7 472	6 927	467	65	13	67				
	3 BIS UNTER 4 JAHRE JUENGER	1 321	1 249	66	5	1	7				
	GLEICHALTRIG, BIS UNTER 3 J. JUENGER BZW. BIS UNTER 3 J. AELTER	5 574	5 285	248	35	6	31				
	3 BIS UNTER 8 JAHRE AELTER	1 746	1 656	79	10	1	5				
	8 BIS UNTER 15 JAHRE AELTER	440	393	34	11	2	10				
	15 U. MEHR JAHRE AELTER	238	182	39	11	6	31				
	ZUSAMMEN	32 263	25 569	4 463	1 591	640	3 482				
75 UND MEHR	15 UND MEHR JAHRE JUENGER	34 835	24 211	6 745	2 599	1 280	6 952				
	9 BIS UNTER 15 JAHRE JUENGER	8 787	8 176	532	67	12	63				
	4 BIS UNTER 9 JAHRE JUENGER	10 757	10 226	479	41	11	59				
	3 BIS UNTER 4 JAHRE JUENGER	2 246	2 134	107	4	1	5				
	GLEICHALTRIG, BIS UNTER 3 J. JUENGER BZW. BIS UNTER 3 J. AELTER	6 985	6 682	275	21	7	38				
	3 BIS UNTER 8 JAHRE AELTER	1 274	1 203	65	4	2	10				
	8 BIS UNTER 15 JAHRE AELTER	246	230	11	1	4	20				
	15 U. MEHR JAHRE AELTER	54	40	11	1	2	10				
	ZUSAMMEN	65 184	52 902	8 225	2 738	1 319	7 157				
ZUSAMMEN	15 UND MEHR JAHRE JUENGER	107 012	53 948	28 710	15 750	8 604	47 572				
	9 BIS UNTER 15 JAHRE JUENGER	48 026	28 148	11 462	5 726	2 690	14 586				
	4 BIS UNTER 9 JAHRE JUENGER	94 796	53 037	22 830	13 180	5 749	31 110				
	3 BIS UNTER 4 JAHRE JUENGER	26 614	14 293	6 719	4 021	1 581	8 495				
	GLEICHALTRIG, BIS UNTER 3 J. JUENGER BZW. BIS UNTER 3 J. AELTER	111 675	62 404	27 659	15 377	6 235	33 484				
	3 BIS UNTER 8 JAHRE AELTER	41 032	25 777	9 191	4 256	1 808	9 737				
	8 BIS UNTER 15 JAHRE AELTER	19 260	13 456	3 649	1 478	677	3 665				
	15 U. MEHR JAHRE AELTER	96 122	65 011	20 113	7 325	3 673	20 075				
	ZUSAMMEN	544 537	316 074	130 333	67 113	31 017	168 724				

*) LEDIGE IM ALTER VON 18 UND MEHR JAHREN, VERHEIRATETE OHNE VERHEIRATETEN PARTNER IM HAUSHALT, VERWITWETE BZW. GESCHIEDENE.
1) OHNE VERHEIRATETEN PARTNER IM HAUSHALT.

VOLKSZÄHLUNG 1987

9 MEHRPERSONENHAUSHALTE OHNE VERHEIRATETE PAARE MIT ZWEI NICHTHELICH ZUSAMMENLEBENDEN
PERSONEN *) UNTERSCHIEDLICHEN GESCHLECHTS
9.1 NACH HAUSHALTSGROSSE, ALTERSGRUPPEN DER MÄNNLICHEN PERSON UND
ALTERSABSTAND DER WEIBLICHEN PERSON

FAMILIENSTAND ----- ALTER VON ... BIS UNTER ... JAHREN		INSGESAMT	DAVON MIT ... PERSONEN				
			2	3	4	5 UND MEHR	
						HAUSHALTE	PERSONEN
MIT ZWEI NICHTHELICH ZUSAMMENLEBENDEN PERSONEN UNTERSCHIEDLICHEN GESCHLECHTS INSGESAMT							
MAENNliche PERSON	WEIBliche PERSON						
UNTER 20	4 UND MEHR JAHRE JUENGER						
	3 BIS UNTER 4 JAHRE JUENGER						
	GLEICHALTRIG, BIS UNTER 3 J.						
	JUENGER BZW. BIS UNTER 3 J.	4 570	4 091	415	32	32	207
	AEALTER						
	3 BIS UNTER 8 JAHRE AELTER	1 865	1 584	219	47	15	86
	8 BIS UNTER 15 JAHRE AELTER	526	294	193	58	41	240
	15 U. MEHR JAHRE AELTER	62 692	40 549	16 574	4 096	1 473	7 945
	ZUSAMMEN	69 653	46 518	17 341	4 233	1 561	8 478
20 - 25	9 UND MEHR JAHRE JUENGER	14 458	13 314	1 043	85	16	85
	4 BIS UNTER 9 JAHRE JUENGER						
	3 BIS UNTER 4 JAHRE JUENGER	19 628	18 487	1 039	87	15	76
	GLEICHALTRIG, BIS UNTER 3 J.						
	JUENGER BZW. BIS UNTER 3 J.						
	AEALTER	122 297	114 250	6 921	973	153	791
	3 BIS UNTER 8 JAHRE AELTER	15 432	12 102	2 428	675	227	1 205
	8 BIS UNTER 15 JAHRE AELTER	3 746	2 098	968	465	215	1 159
	15 U. MEHR JAHRE AELTER	117 506	95 023	17 858	3 519	1 106	6 056
	ZUSAMMEN	293 067	255 274	30 257	5 804	1 732	9 372
25 - 30	15 UND MEHR JAHRE JUENGER	-	-	-	-	-	-
	9 BIS UNTER 15 JAHRE JUENGER	2 895	2 538	307	43	7	37
	4 BIS UNTER 9 JAHRE JUENGER	81 877	74 758	5 892	1 048	179	930
	3 BIS UNTER 4 JAHRE JUENGER	38 472	34 922	2 775	639	136	718
	GLEICHALTRIG, BIS UNTER 3 J.						
	JUENGER BZW. BIS UNTER 3 J.						
	AEALTER	122 975	106 363	12 244	3 485	883	4 640
	3 BIS UNTER 8 JAHRE AELTER	17 369	11 068	4 059	1 621	621	3 296
	8 BIS UNTER 15 JAHRE AELTER	5 684	3 090	1 569	721	304	1 616
	15 U. MEHR JAHRE AELTER	77 080	69 051	5 819	1 555	655	3 602
	ZUSAMMEN	346 352	301 790	32 665	9 112	2 785	14 839
30 - 35	15 UND MEHR JAHRE JUENGER	262	214	35	9	4	20
	9 BIS UNTER 15 JAHRE JUENGER	17 417	14 629	2 167	490	131	680
	4 BIS UNTER 9 JAHRE JUENGER	59 709	47 460	8 310	3 062	877	4 638
	3 BIS UNTER 4 JAHRE JUENGER	15 028	10 931	2 612	1 147	338	1 805
	GLEICHALTRIG, BIS UNTER 3 J.						
	JUENGER BZW. BIS UNTER 3 J.						
	AEALTER	47 587	30 435	10 153	5 281	1 718	9 141
	3 BIS UNTER 8 JAHRE AELTER	12 460	6 388	3 612	1 748	712	3 814
	8 BIS UNTER 15 JAHRE AELTER	5 082	3 131	1 242	498	211	1 130
	15 U. MEHR JAHRE AELTER	58 458	52 632	4 046	1 208	572	3 142
	ZUSAMMEN	216 003	165 820	32 177	13 443	4 563	24 370
35 - 40	15 UND MEHR JAHRE JUENGER	4 817	3 557	900	257	103	562
	9 BIS UNTER 15 JAHRE JUENGER	22 971	16 691	4 231	1 536	513	2 736
	4 BIS UNTER 9 JAHRE JUENGER	33 245	19 404	7 680	4 442	1 719	9 239
	3 BIS UNTER 4 JAHRE JUENGER	8 052	3 863	2 101	1 503	585	3 112
	GLEICHALTRIG, BIS UNTER 3 J.						
	JUENGER BZW. BIS UNTER 3 J.						
	AEALTER	29 534	13 286	8 211	5 716	2 321	12 371
	3 BIS UNTER 8 JAHRE AELTER	9 256	5 008	2 469	1 281	498	2 670
	8 BIS UNTER 15 JAHRE AELTER	6 021	4 146	1 237	442	196	1 068
	15 U. MEHR JAHRE AELTER	55 840	50 750	3 563	1 067	460	2 492
	ZUSAMMEN	169 736	116 705	30 392	16 244	6 395	34 250
40 - 45	15 UND MEHR JAHRE JUENGER	14 172	9 376	3 244	1 084	468	2 562
	9 BIS UNTER 15 JAHRE JUENGER	16 004	9 320	3 892	1 880	912	4 958
	4 BIS UNTER 9 JAHRE JUENGER	21 899	9 679	5 993	4 280	1 947	10 581
	3 BIS UNTER 4 JAHRE JUENGER	5 109	1 976	1 480	1 176	477	2 567
	GLEICHALTRIG, BIS UNTER 3 J.						
	JUENGER BZW. BIS UNTER 3 J.						
	AEALTER	19 505	8 621	5 578	3 808	1 498	8 083
	3 BIS UNTER 8 JAHRE AELTER	10 130	6 260	2 394	1 078	398	2 150
	8 BIS UNTER 15 JAHRE AELTER	5 318	4 066	833	309	110	593
	15 U. MEHR JAHRE AELTER	51 315	47 046	2 999	875	395	2 105
	ZUSAMMEN	143 452	96 344	26 413	14 490	6 205	33 599
45 - 50	15 UND MEHR JAHRE JUENGER	26 502	15 306	6 710	2 975	1 511	8 311
	9 BIS UNTER 15 JAHRE JUENGER	14 304	7 145	3 933	2 179	1 047	5 739
	4 BIS UNTER 9 JAHRE JUENGER	18 815	8 412	5 445	3 429	1 529	8 287
	3 BIS UNTER 4 JAHRE JUENGER	5 395	2 594	1 508	935	358	1 916
	GLEICHALTRIG, BIS UNTER 3 J.						
	JUENGER BZW. BIS UNTER 3 J.						
	AEALTER	24 572	13 068	6 590	3 501	1 413	7 571
	3 BIS UNTER 8 JAHRE AELTER	10 744	7 642	2 028	770	304	1 644
	8 BIS UNTER 15 JAHRE AELTER	6 471	5 601	623	173	74	406
	15 U. MEHR JAHRE AELTER	60 523	55 921	3 067	1 043	492	2 654
	ZUSAMMEN	167 326	115 689	29 904	15 005	6 728	36 528

*) LEDIGE IM ALTER VON 18 UND MEHR JAHREN, VERHEIRATETE OHNE VERHEIRATETEN PARTNER IM HAUSHALT, VERWITWETE BZW. GESCHIEDENE.
1) OHNE VERHEIRATETEN PARTNER IM HAUSHALT.

VOLKSZÄHLUNG 1987

9 MEHRPERSONENHAUSHALTE OHNE VERHEIRATETE PAARE MIT ZWEI NICHTHELICH ZUSAMMENLEBENDEN
PERSONEN *) UNTERSCHIEDLICHEN GESCHLECHTS
9.1 NACH HAUSHALTSGRÖSSE, ALTERSGRUPPEN DER MÄNNLICHEN PERSON UND
ALTERSABSTAND DER WEIBLICHEN PERSON

FAMILIENSTAND		INSGESAMT	DAVON MIT ... PERSONEN								
ALTER VON ... BIS UNTER ... JAHREN			2	3	4	5 UND MEHR					
						HAUSHALTE	PERSONEN				
NOCH: MIT ZWEI NICHTHELICH ZUSAMMENLEBENDEN PERSONEN UNTERSCHIEDLICHEN GESCHLECHTS INSGESAMT											
MAENNLICHE PERSON	WEIBLICHE PERSON										
50 - 55	15 UND MEHR JAHRE JUENGER	22 565	11 891	5 630	3 127	1 917	10 715				
	9 BIS UNTER 15 JAHRE JUENGER	7 496	3 837	2 027	1 051	581	3 155				
	4 BIS UNTER 9 JAHRE JUENGER	14 660	7 861	3 814	2 057	928	5 021				
	3 BIS UNTER 4 JAHRE JUENGER	4 224	2 401	1 049	565	209	1 139				
	GLEICHALTRIG, BIS UNTER 3 J. JUENGER BZW. BIS UNTER 3 J. AELTER	16 418	10 489	3 628	1 613	688	3 723				
	3 BIS UNTER 8 JAHRE AELTER	7 304	6 034	884	259	127	679				
	8 BIS UNTER 15 JAHRE AELTER	5 612	5 160	343	71	38	208				
	15 U. MEHR JAHRE AELTER	32 538	29 619	1 846	682	391	2 132				
	ZUSAMMEN	110 817	77 292	19 221	9 425	4 879	26 772				
55 - 60	15 UND MEHR JAHRE JUENGER	18 975	10 411	4 452	2 557	1 555	8 705				
	9 BIS UNTER 15 JAHRE JUENGER	6 372	3 794	1 604	715	259	1 381				
	4 BIS UNTER 9 JAHRE JUENGER	11 057	7 213	2 414	1 003	427	2 332				
	3 BIS UNTER 4 JAHRE JUENGER	2 902	2 026	596	209	71	378				
	GLEICHALTRIG, BIS UNTER 3 J. JUENGER BZW. BIS UNTER 3 J. AELTER	13 024	10 020	2 110	657	237	1 291				
	3 BIS UNTER 8 JAHRE AELTER	7 230	6 529	538	124	39	211				
	8 BIS UNTER 15 JAHRE AELTER	4 271	4 026	191	34	20	105				
	15 U. MEHR JAHRE AELTER	14 919	13 197	1 100	403	219	1 192				
	ZUSAMMEN	78 750	57 216	13 005	5 702	2 827	15 595				
60 - 65	15 UND MEHR JAHRE JUENGER	16 426	9 545	3 764	2 061	1 056	5 835				
	9 BIS UNTER 15 JAHRE JUENGER	5 000	3 468	1 015	369	148	783				
	4 BIS UNTER 9 JAHRE JUENGER	8 483	6 704	1 254	384	141	763				
	3 BIS UNTER 4 JAHRE JUENGER	2 588	2 178	311	75	24	126				
	GLEICHALTRIG, BIS UNTER 3 J. JUENGER BZW. BIS UNTER 3 J. AELTER	12 049	10 576	1 140	260	73	379				
	3 BIS UNTER 8 JAHRE AELTER	5 917	5 530	327	48	12	65				
	8 BIS UNTER 15 JAHRE AELTER	3 006	2 874	100	26	6	34				
	15 U. MEHR JAHRE AELTER	5 266	4 592	486	125	63	333				
	ZUSAMMEN	58 735	45 467	8 397	3 348	1 523	8 318				
65 - 70	15 UND MEHR JAHRE JUENGER	15 065	8 970	3 504	1 804	787	4 307				
	9 BIS UNTER 15 JAHRE JUENGER	3 526	2 847	487	126	66	350				
	4 BIS UNTER 9 JAHRE JUENGER	8 188	7 216	767	161	44	230				
	3 BIS UNTER 4 JAHRE JUENGER	2 418	2 200	182	25	11	56				
	GLEICHALTRIG, BIS UNTER 3 J. JUENGER BZW. BIS UNTER 3 J. AELTER	9 825	9 141	583	81	20	108				
	3 BIS UNTER 8 JAHRE AELTER	3 806	3 651	130	22	3	15				
	8 BIS UNTER 15 JAHRE AELTER	2 022	1 959	53	8	2	12				
	15 U. MEHR JAHRE AELTER	1 495	1 292	168	24	11	59				
	ZUSAMMEN	46 345	37 276	5 874	2 251	944	5 137				
70 - 75	15 UND MEHR JAHRE JUENGER	15 083	9 759	3 316	1 409	599	3 268				
	9 BIS UNTER 15 JAHRE JUENGER	4 998	4 527	381	73	17	90				
	4 BIS UNTER 9 JAHRE JUENGER	9 747	9 200	469	65	13	67				
	3 BIS UNTER 4 JAHRE JUENGER	1 694	1 622	66	5	1	7				
	GLEICHALTRIG, BIS UNTER 3 J. JUENGER BZW. BIS UNTER 3 J. AELTER	7 834	7 539	253	36	6	31				
	3 BIS UNTER 8 JAHRE AELTER	3 209	3 118	80	10	1	5				
	8 BIS UNTER 15 JAHRE AELTER	982	935	34	11	2	10				
	15 U. MEHR JAHRE AELTER	358	302	39	11	6	31				
	ZUSAMMEN	43 905	37 002	4 638	1 620	645	3 509				
75 UND MEHR	15 UND MEHR JAHRE JUENGER	46 691	35 684	7 073	2 646	1 288	6 992				
	9 BIS UNTER 15 JAHRE JUENGER	11 691	11 070	541	68	12	63				
	4 BIS UNTER 9 JAHRE JUENGER	14 576	14 038	486	41	11	59				
	3 BIS UNTER 4 JAHRE JUENGER	3 241	3 129	107	4	1	5				
	GLEICHALTRIG, BIS UNTER 3 J. JUENGER BZW. BIS UNTER 3 J. AELTER	10 313	10 004	281	21	7	38				
	3 BIS UNTER 8 JAHRE AELTER	2 754	2 682	65	5	2	10				
	8 BIS UNTER 15 JAHRE AELTER	585	569	11	1	4	20				
	15 U. MEHR JAHRE AELTER	74	60	11	1	2	10				
	ZUSAMMEN	89 925	77 236	8 575	2 787	1 327	7 197				
INSGESAMT	15 UND MEHR JAHRE JUENGER	180 558	114 713	38 628	17 929	9 288	51 277				
	9 BIS UNTER 15 JAHRE JUENGER	112 675	79 867	20 585	8 530	3 693	19 972				
	4 BIS UNTER 9 JAHRE JUENGER	296 714	225 259	43 567	20 057	7 831	42 232				
	3 BIS UNTER 4 JAHRE JUENGER	108 754	86 331	13 827	6 370	2 226	11 905				
	GLEICHALTRIG, BIS UNTER 3 J. JUENGER BZW. BIS UNTER 3 J. AELTER	440 499	347 880	58 106	25 464	9 049	48 374				
	3 BIS UNTER 8 JAHRE AELTER	107 476	77 596	19 233	7 688	2 959	15 850				
	8 BIS UNTER 15 JAHRE AELTER	49 326	37 949	7 337	2 817	1 223	6 601				
	15 U. MEHR JAHRE AELTER	538 064	460 034	57 576	14 609	5 845	31 753				
	INSGESAMT	1 834 066	1 429 629	258 859	103 464	42 114	227 964				

*) LEDIGE IM ALTER VON 18 UND MEHR JAHREN, VERHEIRATETE OHNE VERHEIRATETEN PARTNER IM HAUSHALT, VERWITWETE BZW. GESCHIEDENE,
1) OHNE VERHEIRATETEN PARTNER IM HAUSHALT.

9 MEHRPERSONENHAUSHALTE OHNE VERHEIRATETE PAARE MIT ZWEI NICHTHELICH
9.2 NACH ALTERSGRUPPEN DER MÄNNLICHEN BZW. WEIBLICHEN PERSON SOWIE

LFD. NR.	MAENNLICHE PERSON IM ALTER VON ... BIS UNTER ... JAHREN		NICHTHELICHE LEBENSGE- MEINSCHAFTEN INSGESAMT	WEIBLICHE PERSON					
				UNTER 20	20 - 25	25 - 30	30 - 35	35 - 40	40 - 45
OHNE LEDIGE PERSONEN									
01	UNTER	20	46 835	2 332	3 130	407	192	5 197	9 337
02	20 -	25	256 800	19 895	120 242	17 545	2 250	1 951	11 538
03	25 -	30	305 034	6 384	119 672	92 027	11 469	2 854	1 559
04	30 -	35	169 989	1 302	24 267	51 733	26 491	6 709	2 681
05	35 -	40	122 025	834	7 330	17 226	19 170	13 129	5 659
06	40 -	45	105 112	2 038	4 245	6 373	8 483	10 820	10 696
07	45 -	50	131 273	2 707	5 601	5 213	4 864	7 478	12 581
08	50 -	55	90 515	1 560	3 875	3 119	3 014	2 661	5 269
09	55 -	60	67 302	1 015	2 780	2 266	2 192	2 363	1 928
10	60 -	65	52 223	461	1 733	1 617	1 501	2 034	2 733
11	65 -	70	42 308	224	851	988	982	1 170	2 437
12	70 -	75	41 295	116	414	540	705	888	1 269
13	75 UND MEHR		86 294	175	630	561	665	1 135	1 817
14	ZUSAMMEN		1 517 005	39 043	294 770	199 615	81 978	58 389	69 504
MIT LEDIGEN PERSONEN									
15	UNTER	20	22 818	268	422	194	256	6 198	7 412
16	20 -	25	36 267	1 865	7 580	3 852	1 542	1 773	6 087
17	25 -	30	41 318	787	10 051	16 162	6 546	2 432	615
18	30 -	35	46 014	247	4 127	15 024	16 438	6 088	1 365
19	35 -	40	47 711	432	2 072	7 278	15 807	15 202	3 435
20	40 -	45	38 340	1 127	2 154	2 974	6 855	12 382	7 743
21	45 -	50	36 053	1 287	2 783	4 997	3 399	6 568	7 567
22	50 -	55	20 302	612	1 226	3 018	4 037	1 957	2 437
23	55 -	60	11 448	221	537	945	2 489	2 914	768
24	60 -	65	6 512	89	210	388	860	1 823	1 709
25	65 -	70	4 037	22	64	169	326	680	1 238
26	70 -	75	2 610	8	30	91	197	343	453
27	75 UND MEHR		3 631	18	86	141	210	454	548
28	ZUSAMMEN		317 061	6 983	31 342	55 233	58 962	58 814	41 378
INS									
29	UNTER	20	69 653	2 600	3 552	601	448	11 395	16 749
30	20 -	25	293 067	21 760	127 822	21 397	3 792	3 724	17 625
31	25 -	30	346 352	7 171	129 723	108 189	18 015	5 286	2 174
32	30 -	35	216 003	1 549	28 394	66 757	42 929	12 797	4 047
33	35 -	40	169 736	1 266	9 402	24 504	34 977	28 331	9 094
34	40 -	45	143 452	3 165	6 399	9 347	15 338	23 202	18 439
35	45 -	50	167 326	3 994	8 384	10 210	8 263	14 046	20 148
36	50 -	55	110 817	2 172	5 101	6 137	7 051	4 618	7 706
37	55 -	60	78 750	1 236	3 317	3 211	4 681	5 277	2 696
38	60 -	65	58 735	550	1 943	2 005	2 361	3 857	4 442
39	65 -	70	46 345	246	915	1 157	1 308	1 850	3 675
40	70 -	75	43 905	124	444	631	902	1 231	1 722
41	75 UND MEHR		89 925	193	716	702	875	1 589	2 365
42	INSGESAMT		1 834 066	46 026	326 112	254 848	140 940	117 203	110 882

*) LEDIGE IM ALTER VON 18 UND MEHR JAHREN, VERHEIRATETE OHNE VERHEIRATETEN PARTNER IM HAUSHALT, VERWITWETE BZW. GESCHIEDENE.

ZÄHLUNG 1987

ZUSAMMENLEBENDEN PERSONEN *) UNTERSCHIEDLICHEN GESCHLECHTS
NACH LEDIGEN PERSONEN UNTER 18 JAHREN IM HAUSHALT

IM ALTER VON ... BIS UNTER ... JAHREN							LFD. NR.
45 - 50	50 - 55	55 - 60	60 - 65	65 - 70	70 - 75	75 UND MEHR	
UNTER 18 JAHREN IM HAUSHALT							
10 744	6 790	4 442	2 071	854	607	732	01
23 002	19 932	16 601	12 807	5 134	2 361	3 542	02
6 744	12 436	15 932	17 875	11 378	3 305	3 399	03
1 796	4 291	10 470	16 144	13 580	7 061	3 464	04
3 968	2 044	4 763	12 609	14 730	11 653	8 910	05
8 097	3 889	2 049	5 579	12 140	13 360	17 343	06
18 403	9 295	4 821	3 177	7 209	17 029	32 895	07
13 382	13 517	6 896	4 183	2 609	5 859	24 571	08
5 767	10 641	11 964	7 272	3 754	1 839	13 521	09
2 346	4 600	9 329	11 651	6 031	2 389	5 798	10
4 039	1 606	4 028	9 659	9 221	3 784	3 319	11
3 656	4 223	1 613	5 314	9 756	7 890	4 911	12
4 773	7 647	10 637	11 347	11 690	14 556	20 661	13
106 717	100 911	103 545	119 688	108 086	91 693	143 066	14
UNTER 18 JAHREN IM HAUSHALT							
5 165	2 056	596	116	52	50	33	15
7 739	3 885	1 360	338	96	57	93	16
1 563	1 654	892	302	128	46	140	17
417	679	703	395	288	120	122	18
1 121	320	431	596	462	315	240	19
2 554	640	145	284	516	415	551	20
5 956	1 499	299	110	262	476	850	21
3 674	2 027	428	85	42	152	607	22
1 236	1 255	626	118	36	22	281	23
422	408	337	128	44	20	74	24
1 109	141	118	83	44	23	20	25
808	527	38	41	31	29	14	26
838	705	411	109	50	31	30	27
32 602	15 796	6 384	2 705	2 051	1 756	3 055	28
GESAMT							
15 909	8 846	5 038	2 187	906	657	765	29
30 741	23 817	17 961	13 145	5 230	2 418	3 635	30
8 307	14 090	16 824	18 177	11 506	3 351	3 539	31
2 213	4 970	11 173	16 539	13 868	7 181	3 586	32
5 089	2 364	5 194	13 205	15 192	11 968	9 150	33
10 651	4 529	2 194	5 863	12 656	13 775	17 894	34
24 359	10 794	5 120	3 287	7 471	17 505	33 745	35
17 056	15 544	7 324	4 268	2 651	6 011	25 178	36
7 003	11 896	12 590	7 390	3 790	1 861	13 802	37
2 768	5 008	9 666	11 779	6 075	2 409	5 872	38
5 148	1 747	4 146	9 742	9 265	3 807	3 339	39
4 464	4 750	1 651	5 355	9 787	7 919	4 925	40
5 611	8 352	11 048	11 456	11 740	14 587	20 691	41
139 319	116 707	109 929	122 393	110 137	93 449	146 121	42

VOLKSZÄHLUNG 1987

9 MEHRPERSONENHAUSHALTE OHNE VERHEIRATETE PAARE MIT ZWEI NICTHELICH ZUSAMMENLEBENDEN
PERSONEN *) UNTERSCHIEDLICHEN GESCHLECHTS
9.3 NACH BETEILIGUNG DER MÄNNLICHEN BZW. WEIBLICHEN PERSONEN AM ERWERBSLEBEN UND
ALTERSUNTERSCHIED VON MINDESTENS 15 BZW. WENIGER ALS 15 JAHREN

LEDIGE PERSONEN UNTER 18 JAHREN IM HAUSHALT BETEILIGUNG AM ERWERBSLEBEN UND WOCHENARBEITSZEIT DER MÄNNLICHEN PERSON	INSGESAMT	WEIBLICHE PERSON IST							
		ERWERBSPERSON					NICHTERWERBSPERSON		
		ZUSAMMEN	ERWERBSTÄTIG			ERWERBSLOS	ZUSAMMEN	SCHÜLER/ STUDENT	SONSTIGE
			ZUSAMMEN	UEBER 36 STUNDEN	BIS ZU 36 STUNDEN				

HAUSHALTE OHNE VERHEIRATETE PAARE MIT ZWEI LEDIGEN PERSONEN IM ALTER VON 18 UND MEHR JAHREN UNTERSCHIEDLICHEN GESCHLECHTS

ALTERSUNTERSCHIED DER NICTHELICH ZUSAMMENLEBENDEN PERSONEN VON 15 UND MEHR JAHREN

OHNE LEDIGE PERSONEN
UNTER 18 JAHREN IM HAUSHALT

ERWERBSPERSONEN

ERWERBSTÄTIGE
UEBER 36 STUNDEN
BIS ZU 36 STUNDEN

17 223	9 857	9 074	8 011	1 063	783	7 366	349	7 017
991	558	512	364	148	46	433	57	376

ZUSAMMEN

18 214	10 415	9 586	8 375	1 211	829	7 799	406	7 393
--------	--------	-------	-------	-------	-----	-------	-----	-------

ERWERBSLOSE

2 904	1 447	1 096	949	147	351	1 457	50	1 407
-------	-------	-------	-----	-----	-----	-------	----	-------

ZUSAMMEN

21 118	11 862	10 682	9 324	1 358	1 180	9 256	456	8 800
--------	--------	--------	-------	-------	-------	-------	-----	-------

NICHTERWERBSPERSONEN

SCHÜLER/STUDENTEN
SONSTIGE

3 189	2 496	2 364	2 076	288	132	693	28	665
2 741	1 111	984	845	139	127	1 630	41	1 589

ZUSAMMEN

5 930	3 607	3 348	2 921	427	259	2 323	69	2 254
-------	-------	-------	-------	-----	-----	-------	----	-------

ZUSAMMEN

27 048	15 469	14 030	12 245	1 785	1 439	11 579	525	11 054
--------	--------	--------	--------	-------	-------	--------	-----	--------

MIT LEDIGEN PERSONEN
UNTER 18 JAHREN IM HAUSHALT

ERWERBSPERSONEN

ERWERBSTÄTIGE
UEBER 36 STUNDEN
BIS ZU 36 STUNDEN

1 367	935	792	551	241	143	432	26	406
101	73	61	35	26	12	28	8	20

ZUSAMMEN

1 468	1 008	853	586	267	155	460	34	426
-------	-------	-----	-----	-----	-----	-----	----	-----

ERWERBSLOSE

378	205	126	92	34	79	173	3	170
-----	-----	-----	----	----	----	-----	---	-----

ZUSAMMEN

1 846	1 213	979	678	301	234	633	37	596
-------	-------	-----	-----	-----	-----	-----	----	-----

NICHTERWERBSPERSONEN

SCHÜLER/STUDENTEN
SONSTIGE

283	205	180	127	53	25	78	8	70
167	84	68	46	22	16	83	6	77

ZUSAMMEN

450	289	248	173	75	41	161	14	147
-----	-----	-----	-----	----	----	-----	----	-----

ZUSAMMEN

2 296	1 502	1 227	851	376	275	794	51	743
-------	-------	-------	-----	-----	-----	-----	----	-----

ZUSAMMEN

ERWERBSPERSONEN

ERWERBSTÄTIGE
UEBER 36 STUNDEN
BIS ZU 36 STUNDEN

18 590	10 792	9 866	8 562	1 304	926	7 798	375	7 423
1 092	631	573	399	174	58	461	65	396

ZUSAMMEN

19 682	11 423	10 439	8 961	1 478	984	8 259	440	7 819
--------	--------	--------	-------	-------	-----	-------	-----	-------

ERWERBSLOSE

3 282	1 652	1 222	1 041	181	430	1 630	53	1 577
-------	-------	-------	-------	-----	-----	-------	----	-------

ZUSAMMEN

22 964	13 075	11 661	10 002	1 659	1 414	9 889	493	9 396
--------	--------	--------	--------	-------	-------	-------	-----	-------

NICHTERWERBSPERSONEN

SCHÜLER/STUDENTEN
SONSTIGE

3 472	2 701	2 544	2 203	341	157	771	36	735
2 908	1 195	1 052	891	161	143	1 713	47	1 666

ZUSAMMEN

6 380	3 896	3 596	3 094	502	300	2 484	83	2 401
-------	-------	-------	-------	-----	-----	-------	----	-------

ZUSAMMEN

29 344	16 971	15 257	13 096	2 161	1 714	12 373	576	11 797
--------	--------	--------	--------	-------	-------	--------	-----	--------

*) LEDIGE IM ALTER VON 18 UND MEHR JAHREN, VERHEIRATETE OHNE VERHEIRATETEN PARTNER IM HAUSHALT, VERWITWETE BZW. GESCHIEDENE

VOLKSZÄHLUNG 1987

9 MEHRPERSONENHAUSHALTE OHNE VERHEIRATETE PAARE MIT ZWEI NICTHELICH ZUSAMMENLEBENDEN
PERSONEN *) UNTERSCHIEDLICHEN GESCHLECHTS
9.3 NACH BETEILIGUNG DER MÄNNLICHEN BZW. WEIBLICHEN PERSONEN AM ERWERBSLEBEN UND
ALTERSUNTERSCHIED VON MINDESTENS 15 BZW. WENIGER ALS 15 JAHREN

LEDIGE PERSONEN UNTER 18 JAHREN IM HAUSHALT BETEILIGUNG AM ERWERBSLEBEN UND WOCHENARBEITSZEIT DER MÄNNLICHEN PERSON	INSGESAMT	WEIBLICHE PERSON IST							
		ERWERBSPERSON					NICHTERWERBSPERSON		
		ZUSAMMEN	ERWERBSTÄETIG			ERWERBSLOS	ZUSAMMEN	SCHUELER/ STUDENT	SONSTIGE
			ZUSAMMEN	UEBER 36 STUNDEN	BIS ZU 36 STUNDEN				
NOCH: HAUSHALTE OHNE VERHEIRATETE PAARE MIT ZWEI LEDIGEN PERSONEN IM ALTER VON 18 UND MEHR JAHREN UNTERSCHIEDLICHEN GESCHLECHTS									
ALTERSUNTERSCHIED DER NICTHEHELICH ZUSAMMENLEBENDEN PERSONEN BIS UNTER 15 JAHRE									
OHNE LEDIGE PERSONEN UNTER 18 JAHREN IM HAUSHALT									
ERWERBSPERSONEN									
ERWERBSTÄETIGE UEBER 36 STUNDEN BIS ZU 36 STUNDEN	395 016 14 804	369 971 11 721	350 290 10 887	324 335 7 607	25 955 3 280	19 681 834	25 045 3 083	14 712 2 234	10 333 849
ZUSAMMEN	409 820	381 692	361 177	331 942	29 235	20 515	28 128	16 946	11 182
ERWERBSLOSE	24 663	21 532	16 213	14 271	1 942	5 319	3 131	1 385	1 746
ZUSAMMEN	434 483	403 224	377 390	346 213	31 177	25 834	31 259	18 331	12 928
NICHTERWERBSPERSONEN									
SCHUELER/STUDENTEN SONSTIGE	40 686 16 145	25 763 4 997	24 323 4 371	21 475 3 675	2 848 696	1 440 626	14 923 11 148	14 242 513	681 10 635
ZUSAMMEN	56 831	30 760	28 694	25 150	3 544	2 066	26 071	14 755	11 316
ZUSAMMEN	491 314	433 984	406 084	371 363	34 721	27 900	57 330	33 086	24 244
MIT LEDIGEN PERSONEN UNTER 18 JAHREN IM HAUSHALT									
ERWERBSPERSONEN									
ERWERBSTÄETIGE UEBER 36 STUNDEN BIS ZU 36 STUNDEN	28 179 2 399	20 019 1 627	16 298 1 397	9 745 619	6 553 778	3 721 230	8 160 772	808 215	7 352 557
ZUSAMMEN	30 578	21 646	17 695	10 364	7 331	3 951	8 932	1 023	7 909
ERWERBSLOSE	5 932	3 438	1 783	1 186	597	1 655	2 494	170	2 324
ZUSAMMEN	36 510	25 084	19 478	11 550	7 928	5 606	11 426	1 193	10 233
NICHTERWERBSPERSONEN									
SCHUELER/STUDENTEN SONSTIGE	2 299 1 353	1 282 648	1 046 511	584 355	462 156	236 137	1 017 705	605 62	412 643
ZUSAMMEN	3 652	1 930	1 557	939	618	373	1 722	667	1 055
ZUSAMMEN	40 162	27 014	21 035	12 489	8 546	5 979	13 148	1 860	11 288
ZUSAMMEN									
ERWERBSPERSONEN									
ERWERBSTÄETIGE UEBER 36 STUNDEN BIS ZU 36 STUNDEN	423 195 17 203	389 990 13 348	366 588 12 284	334 080 8 226	32 508 4 058	23 402 1 064	33 205 3 855	15 520 2 449	17 685 1 406
ZUSAMMEN	440 398	403 338	378 872	342 306	36 566	24 466	37 060	17 969	19 091
ERWERBSLOSE	30 595	24 970	17 996	15 457	2 539	6 974	5 625	1 555	4 070
ZUSAMMEN	470 993	428 308	396 868	357 763	39 105	31 440	42 685	19 524	23 161
NICHTERWERBSPERSONEN									
SCHUELER/STUDENTEN SONSTIGE	42 985 17 498	27 045 5 645	25 369 4 882	22 059 4 030	3 310 852	1 676 763	15 940 11 853	14 847 575	1 093 11 278
ZUSAMMEN	60 483	32 690	30 251	26 089	4 162	2 439	27 793	15 422	12 371
ZUSAMMEN	531 476	460 998	427 119	383 852	43 267	33 879	70 478	34 946	35 532

*) LEDIGE IM ALTER VON 18 UND MEHR JAHREN, VERHEIRATETE OHNE VERHEIRATETEN PARTNER IM HAUSHALT, VERWITWETE BZW. GESCHIEDENE

VOLKSZÄHLUNG 1987

9 MEHRPERSONENHAUSHALTE OHNE VERHEIRATETE PAARE MIT ZWEI NICTHEHELICH ZUSAMMENLEBENDEN
PERSONEN *) UNTERSCHIEDLICHEN GESCHLECHTS
9.3 NACH BETEILIGUNG DER MÄNNLICHEN BZW. WEIBLICHEN PERSONEN AM ERWERBSLEBEN UND
ALTERSUNTERSCHIED VON MINDESTENS 15 BZW. WENIGER ALS 15 JAHREN

LEDIGE PERSONEN UNTER 18 JAHREN IM HAUSHALT BETEILIGUNG AM ERWERBSLEBEN UND WOCHENARBEITSZEIT DER MÄNNLICHEN PERSON	INSGESAMT	WEIBLICHE PERSON IST						
		ERWERBSPERSON				NICHTERWERBSPERSON		
		ZUSAMMEN	ERWERBSTÄETIG		ERWERBSLOS	ZUSAMMEN	SCHÜLER/ STUDENT	SONSTIGE
			ZUSAMMEN	UEBER 36 STUNDEN				

NOCH: HAUSHALTE OHNE VERHEIRATETE PAARE MIT ZWEI LEDIGEN PERSONEN IM ALTER VON 18 UND MEHR JAHREN UNTERSCHIEDLICHEN GESCHLECHTS
ZUSAMMEN

OHNE LEDIGE PERSONEN
UNTER 18 JAHREN IM HAUSHALT

ERWERBSPERSONEN

ERWERBSTÄETIGE
UEBER 36 STUNDEN
BIS ZU 36 STUNDEN

412 239 379 828 359 364 332 346 27 018 20 464 32 411 15 061 17 350
15 795 12 279 11 399 7 971 3 428 880 3 516 2 291 1 225

ZUSAMMEN

428 034 392 107 370 763 340 317 30 446 21 344 35 927 17 352 18 575

ERWERBSLOSE

27 567 22 979 17 309 15 220 2 089 5 670 4 588 1 435 3 153

ZUSAMMEN

455 601 415 086 388 072 355 537 32 535 27 014 40 515 18 787 21 728

NICHTERWERBSPERSONEN

SCHÜLER/STUDENTEN
SONSTIGE

43 875 28 259 26 687 23 551 3 136 1 572 15 616 14 270 1 346
18 886 6 108 5 355 4 520 835 753 12 778 554 12 224

ZUSAMMEN

62 761 34 367 32 042 28 071 3 971 2 325 28 394 14 824 13 570

ZUSAMMEN

518 362 449 453 420 114 383 608 36 506 29 339 68 909 33 611 35 298

MIT LEDIGEN PERSONEN
UNTER 18 JAHREN IM HAUSHALT

ERWERBSPERSONEN

ERWERBSTÄETIGE
UEBER 36 STUNDEN
BIS ZU 36 STUNDEN

29 546 20 954 17 090 10 296 6 794 3 864 8 592 834 7 758
2 500 1 700 1 458 654 804 242 800 223 577

ZUSAMMEN

32 046 22 654 18 548 10 950 7 598 4 106 9 392 1 057 8 335

ERWERBSLOSE

6 310 3 643 1 909 1 278 631 1 734 2 667 173 2 494

ZUSAMMEN

38 356 26 297 20 457 12 228 8 229 5 840 12 059 1 230 10 829

NICHTERWERBSPERSONEN

SCHÜLER/STUDENTEN
SONSTIGE

2 582 1 487 1 226 711 515 261 1 095 613 482
1 520 732 579 401 178 153 788 68 720

ZUSAMMEN

4 102 2 219 1 805 1 112 693 414 1 883 681 1 202

ZUSAMMEN

42 458 28 516 22 262 13 340 8 922 6 254 13 942 1 911 12 031

INSGESAMT

ERWERBSPERSONEN

ERWERBSTÄETIGE
UEBER 36 STUNDEN
BIS ZU 36 STUNDEN

441 785 400 782 376 454 342 642 33 812 24 328 41 003 15 895 25 108
18 295 13 979 12 857 8 625 4 232 1 122 4 316 2 514 1 802

ZUSAMMEN

460 080 414 761 389 311 351 267 38 044 25 450 45 319 18 409 26 910

ERWERBSLOSE

33 877 26 622 19 218 16 498 2 720 7 404 7 255 1 608 5 647

ZUSAMMEN

493 957 441 383 408 529 367 765 40 764 32 854 52 574 20 017 32 557

NICHTERWERBSPERSONEN

SCHÜLER/STUDENTEN
SONSTIGE

46 457 29 746 27 913 24 262 3 651 1 833 16 711 14 883 1 828
20 406 6 840 5 934 4 921 1 013 906 13 566 622 12 944

ZUSAMMEN

66 863 36 586 33 847 29 183 4 664 2 739 30 277 15 505 14 772

ZUSAMMEN

560 820 477 969 442 376 396 948 45 428 35 593 82 851 35 522 47 329

*) LEDIGE IM ALTER VON 18 UND MEHR JAHREN, VERHEIRATETE OHNE VERHEIRATETEN PARTNER IM HAUSHALT, VERWITTELTE BZW. GESCHIEDENE

VOLKSZÄHLUNG 1987

9 MEHRPERSONENHAUSHALTE OHNE VERHEIRATETE PAARE MIT ZWEI NICHTHELICH ZUSAMMENLEBENDEN
PERSONEN *) UNTERSCHIEDLICHEN GESCHLECHTS
9.3 NACH BETEILIGUNG DER MÄNNLICHEN BZW. WEIBLICHEN PERSONEN AM ERWERBSLEBEN UND
ALTERSUNTERSCHIED VON MINDESTENS 15 BZW. WENIGER ALS 15 JAHREN

LEDIGE PERSONEN UNTER 18 JAHREN IM HAUSHALT BETEILIGUNG AM ERWERBSLEBEN UND WOCHENARBEITSZEIT DER MÄNNLICHEN PERSON	INSGESAMT	WEIBLICHE PERSON IST							
		ERWERBSPERSON					NICHTERWERBSPERSON		
		ZUSAMMEN	ERWERBSTÄETIG		ERWERBSLOS	ZUSAMMEN	SCHÜELER/ STUDENT	SONSTIGE	
			ZUSAMMEN	UEBER 36 STUNDEN					BIS ZU 36 STUNDEN
HAUSHALTE OHNE VERHEIRATETE PAARE MIT EINER LEDIGEN PERSON IM ALTER VON 18 UND MEHR JAHREN UND EINER VERHEIRATETEN , VERWITWETEN BZW. GESCHIEDENEN PERSON UNTERSCHIEDLICHEN GESCHLECHTS ALTERSUNTERSCHIED DER NICHTHELICH ZUSAMMENLEBENDEN PERSONEN VON 15 UND MEHR JAHREN									
OHNE LEDIGE PERSONEN UNTER 18 JAHREN IM HAUSHALT									
ERWERBSPERSONEN									
ERWERBSTÄETIGE UEBER 36 STUNDEN BIS ZU 36 STUNDEN	287 594 11 704	92 230 3 911	84 596 3 550	61 288 2 337	23 308 1 213	7 634 361	195 364 7 793	5 119 207	190 245 7 586
ZUSAMMEN	299 298	96 141	88 146	63 625	24 521	7 995	203 157	5 326	197 831
ERWERBSLOSE	41 765	11 452	9 225	6 569	2 656	2 227	30 313	328	29 985
ZUSAMMEN	341 063	107 593	97 371	70 194	27 177	10 222	233 470	5 654	227 816
NICHTERWERBSPERSONEN									
SCHÜELER/STUDENTEN	41 561	22 534	20 961	14 648	6 313	1 573	19 027	99	18 928
SONSTIGE	46 116	18 264	16 448	14 005	2 443	1 816	27 852	1 378	26 474
ZUSAMMEN	87 677	40 798	37 409	28 653	8 756	3 389	46 879	1 477	45 402
ZUSAMMEN	428 740	148 391	134 780	98 847	35 933	13 611	280 349	7 131	273 218
MIT LEDIGEN PERSONEN UNTER 18 JAHREN IM HAUSHALT									
ERWERBSPERSONEN									
ERWERBSTÄETIGE UEBER 36 STUNDEN BIS ZU 36 STUNDEN	37 102 1 514	22 792 882	20 460 784	12 770 450	7 690 334	2 332 98	14 310 632	1 495 72	12 815 560
ZUSAMMEN	38 616	23 674	21 244	13 220	8 024	2 430	14 942	1 567	13 375
ERWERBSLOSE	5 741	2 888	2 124	1 322	802	764	2 853	89	2 764
ZUSAMMEN	44 357	26 562	23 368	14 542	8 826	3 194	17 795	1 656	16 139
NICHTERWERBSPERSONEN									
SCHÜELER/STUDENTEN	9 901 3 146	6 639 1 852	6 048 1 533	3 458 1 096	2 590 437	591 319	3 262 1 294	48 131	3 214 1 163
SONSTIGE									
ZUSAMMEN	13 047	8 491	7 581	4 554	3 027	910	4 556	179	4 377
ZUSAMMEN	57 404	35 053	30 949	19 096	11 853	4 104	22 351	1 835	20 516
ZUSAMMEN									
ERWERBSPERSONEN									
ERWERBSTÄETIGE UEBER 36 STUNDEN BIS ZU 36 STUNDEN	324 696 13 218	115 022 4 793	105 056 4 334	74 058 2 787	30 998 1 547	9 966 459	209 674 8 425	6 614 279	203 060 8 146
ZUSAMMEN	337 914	119 815	109 390	76 845	32 545	10 425	218 099	6 893	211 206
ERWERBSLOSE	47 506	14 340	11 349	7 891	3 458	2 991	33 166	417	32 749
ZUSAMMEN	385 420	134 155	120 739	84 736	36 003	13 416	251 265	7 310	243 955
NICHTERWERBSPERSONEN									
SCHÜELER/STUDENTEN	51 462 49 262	29 173 20 116	27 009 17 981	18 106 15 101	8 903 2 880	2 164 2 135	22 289 29 146	147 1 509	22 142 27 637
SONSTIGE									
ZUSAMMEN	100 724	49 289	44 990	33 207	11 783	4 299	51 435	1 656	49 779
ZUSAMMEN	486 144	183 444	165 729	117 943	47 786	17 715	302 700	8 966	293 734

*) LEDIGE IM ALTER VON 18 UND MEHR JAHREN, VERHEIRATETE OHNE VERHEIRATETEN PARTNER IM HAUSHALT, VERWITWETE BZW. GESCHIEDENE

VOLKSZÄHLUNG 1987

9 MEHRPERSONENHAUSHALTE OHNE VERHEIRATETE PAARE MIT ZWEI NICTHELICH ZUSAMMENLEBENDEN
PERSONEN *) UNTERSCHIEDLICHEN GESCHLECHTS
9.3 NACH BETEILIGUNG DER MÄNNLICHEN BZW. WEIBLICHEN PERSONEN AM ERWERBSLEBEN UND
ALTERSUNTERSCHIED VON MINDESTENS 15 BZW. WENIGER ALS 15 JAHREN

LEDIGE PERSONEN UNTER 18 JAHREN IM HAUSHALT BETEILIGUNG AM ERWERBSLEBEN UND WOCHENARBEITSZEIT DER MAENNlichen PERSON	INSGESAMT	WEIBLICHE PERSON IST							
		ERWERBSPERSON					NICHTERWERBSPERSON		
		ZUSAMMEN	ERWERBSTAETIG			ERWERBSLOS	ZUSAMMEN	SCHUELER/ STUDENT	SONSTIGE
			ZUSAMMEN	UEBER 36 STUNDEN	BIS ZU 36 STUNDEN				
NOCH: HAUSHALTE OHNE VERHEIRATETE PAARE MIT EINER LEDIGEN PERSON IM ALTER VON 18 UND MEHR JAHREN UND EINER VERHEIRATETEN , VERWITWETEN BZW. GESCHIEDENEN PERSON UNTERSCHIEDLICHEN GESCHLECHTS ALTERSUNTERSCHIED DER NICTHEHELICH ZUSAMMENLEBENDEN PERSONEN BIS UNTER 15 JAHRE									
OHNE LEDIGE PERSONEN UNTER 18 JAHREN IM HAUSHALT									
ERWERBSPERSONEN									
ERWERBSTAETIGE UEBER 36 STUNDEN BIS ZU 36 STUNDEN	113 215 5 975	95 712 4 420	88 322 4 035	76 311 2 738	12 011 1 297	7 390 385	17 503 1 555	1 998 320	15 505 1 235
ZUSAMMEN	119 190	100 132	92 357	79 049	13 308	7 775	19 058	2 318	16 740
ERWERBSLOSE	12 645	9 400	6 426	5 326	1 100	2 974	3 245	248	2 997
ZUSAMMEN	131 835	109 532	98 783	84 375	14 408	10 749	22 303	2 566	19 737
•									
NICHTERWERBSPERSONEN									
SCHUELER/STUDENTEN SONSTIGE	3 114 31 504	2 298 4 865	2 112 4 122	1 614 3 126	498 996	186 743	816 26 639	446 127	370 26 512
ZUSAMMEN	34 618	7 163	6 234	4 740	1 494	929	27 455	573	26 882
ZUSAMMEN	166 453	116 695	105 017	89 115	15 902	11 678	49 758	3 139	46 619
MIT LEDIGEN PERSONEN UNTER 18 JAHREN IM HAUSHALT									
ERWERBSPERSONEN									
ERWERBSTAETIGE UEBER 36 STUNDEN BIS ZU 36 STUNDEN	61 161 3 715	39 711 2 477	35 154 2 279	20 226 1 161	14 928 1 118	4 557 198	21 450 1 238	696 123	20 754 1 115
ZUSAMMEN	64 876	42 188	37 433	21 387	16 046	4 755	22 688	819	21 869
ERWERBSLOSE	7 254	3 973	2 507	1 601	906	1 466	3 281	87	3 194
ZUSAMMEN	72 130	46 161	39 940	22 988	16 952	6 221	25 969	906	25 063
NICHTERWERBSPERSONEN									
SCHUELER/STUDENTEN SONSTIGE	1 523 2 459	1 002 1 345	884 1 139	502 715	382 424	118 206	521 1 114	122 52	399 1 062
ZUSAMMEN	3 982	2 347	2 023	1 217	806	324	1 635	174	1 461
ZUSAMMEN	76 112	48 508	41 963	24 205	17 758	6 545	27 604	1 080	26 524
ZUSAMMEN									
ERWERBSPERSONEN									
ERWERBSTAETIGE UEBER 36 STUNDEN BIS ZU 36 STUNDEN	174 376 9 690	135 423 6 897	123 476 6 314	96 537 3 899	26 939 2 415	11 947 583	38 953 2 793	2 694 443	36 259 2 350
ZUSAMMEN	184 066	142 320	129 790	100 436	29 354	12 530	41 746	3 137	38 609
ERWERBSLOSE	19 899	13 373	8 933	6 927	2 006	4 440	6 526	335	6 191
ZUSAMMEN	203 965	155 693	138 723	107 363	31 360	16 970	48 272	3 472	44 800
NICHTERWERBSPERSONEN									
SCHUELER/STUDENTEN SONSTIGE	4 637 33 963	3 300 6 210	2 996 5 261	2 116 3 841	880 1 420	304 949	1 337 27 753	568 179	769 27 574
ZUSAMMEN	38 600	9 510	8 257	5 957	2 300	1 253	28 090	747	28 343
ZUSAMMEN	242 565	165 203	146 980	113 320	33 660	18 223	77 362	4 219	73 143

*) LEDIGE IM ALTER VON 18 UND MEHR JAHREN, VERHEIRATETE OHNE VERHEIRATETEN PARTNER IM HAUSHALT, VERWITWETE BZW. GESCHIEDENE

VOLKSZÄHLUNG 1987

9 MEHRPERSONENHAUSHALTE OHNE VERHEIRATETE PAARE MIT ZWEI NICHTHELICH ZUSAMMENLEBENDEN
PERSONEN *) UNTERSCHIEDLICHEN GESCHLECHTS
9.3 NACH BETEILIGUNG DER MÄNNLICHEN BZW. WEIBLICHEN PERSONEN AM ERWERBSLEBEN UND
ALTERSUNTERSCHIED VON MINDESTENS 15 BZW. WENIGER ALS 15 JAHREN

LEDIGE PERSONEN UNTER 18 JAHREN IM HAUSHALT BETEILIGUNG AM ERWERBSLEBEN UND WOCHENARBEITSZEIT DER MÄNNLICHEN PERSON	INSGESAMT	WEIBLICHE PERSON IST							
		ERWERBSPERSON				NICHTERWERBSPERSON			
		ZUSAMMEN	ERWERBSTÄTIG			ERWERBSLOS	ZUSAMMEN	SCHÜLER/ STUDENT	SONSTIGE
			ZUSAMMEN	UEBER 36 STUNDEN	BIS ZU 36 STUNDEN				

NOCH: HAUSHALTE OHNE VERHEIRATETE PAARE MIT EINER LEDIGEN PERSON
IM ALTER VON 18 UND MEHR JAHREN UND EINER VERHEIRATETEN , VERWITWETEN BZW. GESCHIEDENEN PERSON UNTERSCHIEDLICHEN GESCHLECHTS

ZUSAMMEN									
OHNE LEDIGE PERSONEN UNTER 18 JAHREN IM HAUSHALT									
ERWERBSPERSONEN									
ERWERBSTÄTIGE									
UEBER 36 STUNDEN	400 809	187 942	172 918	137 599	35 319	15 024	212 867	7 117	205 750
BIS ZU 36 STUNDEN	17 679	8 391	7 585	5 075	2 510	746	9 348	527	8 821
ZUSAMMEN	418 488	196 273	180 503	142 674	37 829	15 770	222 215	7 644	214 571
ERWERBSLOSE	54 410	20 852	15 651	11 895	3 756	5 201	33 558	576	32 982
ZUSAMMEN	472 898	217 125	196 154	154 569	41 585	20 971	255 773	8 220	247 553
NICHTERWERBSPERSONEN									
SCHÜLER/STUDENTEN	44 675	24 832	23 073	16 262	6 811	1 759	19 843	545	19 298
SONSTIGE	77 620	23 129	20 570	17 131	3 439	2 559	54 491	1 505	52 986
ZUSAMMEN	122 295	47 961	43 643	33 393	10 250	4 318	74 334	2 050	72 284
ZUSAMMEN	595 193	265 086	239 797	187 962	51 835	25 289	330 107	10 270	319 837
MIT LEDIGEN PERSONEN UNTER 18 JAHREN IM HAUSHALT									
ERWERBSPERSONEN									
ERWERBSTÄTIGE									
UEBER 36 STUNDEN	98 263	62 503	55 614	32 996	22 618	6 889	35 760	2 191	33 569
BIS ZU 36 STUNDEN	5 229	3 359	3 063	1 611	1 452	296	1 870	195	1 675
ZUSAMMEN	103 492	65 862	58 677	34 607	24 070	7 185	37 630	2 386	35 244
ERWERBSLOSE	12 995	6 861	4 631	2 923	1 708	2 230	6 134	176	5 958
ZUSAMMEN	116 487	72 723	63 308	37 530	25 778	9 415	43 764	2 562	41 202
NICHTERWERBSPERSONEN									
SCHÜLER/STUDENTEN	11 424	7 641	6 932	3 960	2 972	709	3 783	170	3 613
SONSTIGE	5 605	3 197	2 672	1 811	861	525	2 408	183	2 225
ZUSAMMEN	17 029	10 838	9 604	5 771	3 833	1 234	6 191	353	5 838
ZUSAMMEN	133 516	83 561	72 912	43 301	29 611	10 649	49 955	2 915	47 040
INSGESAMT									
ERWERBSPERSONEN									
ERWERBSTÄTIGE									
UEBER 36 STUNDEN	499 072	250 445	228 532	170 595	57 937	21 913	248 627	9 308	239 319
BIS ZU 36 STUNDEN	22 908	11 690	10 648	6 686	3 962	1 042	11 218	722	10 496
ZUSAMMEN	521 980	262 135	239 180	177 281	61 899	22 955	259 845	10 030	249 815
ERWERBSLOSE	67 405	27 713	20 282	14 818	5 464	7 431	39 692	752	38 940
ZUSAMMEN	589 385	289 848	259 462	192 099	67 363	30 386	299 537	10 782	288 755
NICHTERWERBSPERSONEN									
SCHÜLER/STUDENTEN	56 099	32 473	30 005	20 222	9 783	2 468	23 626	715	22 911
SONSTIGE	83 225	26 326	23 242	18 942	4 300	3 084	56 899	1 688	55 211
ZUSAMMEN	139 324	58 799	53 247	39 164	14 083	5 552	80 525	2 403	78 122
ZUSAMMEN	728 709	348 647	312 709	231 263	81 446	35 938	380 062	13 185	366 877

*) LEDIGE IM ALTER VON 18 UND MEHR JAHREN, VERHEIRATETE OHNE VERHEIRATETEN PARTNER IM HAUSHALT, VERWITWETE BZW. GESCHIEDENE

VOLKSZÄHLUNG 1987

9 MEHRPERSONENHAUSHALTE OHNE VERHEIRATETE PAARE MIT ZWEI NICTHEHELICH ZUSAMMENLEBENDEN
PERSONEN *) UNTERSCHIEDLICHEN GESCHLECHTS
9.3 NACH BETEILIGUNG DER MÄNNLICHEN BZW. WEIBLICHEN PERSONEN AM ERWERBSLEBEN UND
ALTERSUNTERSCHIED VON MINDESTENS 15 BZW. WENIGER ALS 15 JAHREN

LEDIGE PERSONEN UNTER 18 JAHREN IM HAUSHALT BETEILIGUNG AM ERWERBSLEBEN UND WOCHENARBEITSZEIT DER MAENNlichen PERSON	INSGESAMT	WEIBLICHE PERSON IST							
		ERWERBSPERSON					NICHTERWERBSPERSON		
		ZUSAMMEN	ERWERBSTAETIG			ERWERBSLOS	ZUSAMMEN	SCHUELER/ STUDENT	SONSTIGE
			ZUSAMMEN	UEBER 36 STUNDEN	BIS ZU 36 STUNDEN				
HAUSHALTE OHNE VERHEIRATETE PAARE MIT ZWEI VERHEIRATETEN , VERWITWETEN BZW. GESCHIEDENEN PERSONEN UNTERSCHIEDL. GESCHLECHTS									
ALTERSUNTERSCHIED DER NICTHELICH ZUSAMMENLEBENDEN PERSONEN VON 15 UND MEHR JAHREN									
OHNE LEDIGE PERSONEN UNTER 18 JAHREN IM HAUSHALT									
ERWERBSPERSONEN									
ERWERBSTAETIGE									
UEBER 36 STUNDEN	75 463	21 731	20 046	14 359	5 687	1 685	53 732	375	53 357
BIS ZU 36 STUNDEN	5 339	2 058	1 938	1 095	843	120	3 281	30	3 251
ZUSAMMEN	80 802	23 789	21 984	15 454	6 530	1 805	57 013	405	56 608
ERWERBSLOSE	15 314	2 806	2 016	1 424	592	790	12 508	34	12 474
ZUSAMMEN	96 116	26 595	24 000	16 878	7 122	2 585	69 521	439	69 082
NICHTERWERBSPERSONEN									
SCHUELER/STUDENTEN	1 173	426	391	275	116	35	747	9	738
SONSTIGE	59 555	19 056	17 024	11 152	5 872	2 032	40 499	121	40 378
ZUSAMMEN	60 728	19 482	17 415	11 427	5 988	2 067	41 246	130	41 116
ZUSAMMEN	156 844	46 077	41 415	28 305	13 110	4 662	110 767	569	110 198
MIT LEDIGEN PERSONEN UNTER 18 JAHREN IM HAUSHALT									
ERWERBSPERSONEN									
ERWERBSTAETIGE									
UEBER 36 STUNDEN	29 307	11 566	10 484	5 583	4 901	1 082	17 741	207	17 534
BIS ZU 36 STUNDEN	1 542	805	747	372	375	58	737	15	722
ZUSAMMEN	30 849	12 371	11 231	5 955	5 276	1 140	18 478	222	18 256
ERWERBSLOSE	4 000	1 433	939	608	331	494	2 567	15	2 552
ZUSAMMEN	34 849	13 804	12 170	6 563	5 607	1 634	21 045	237	20 808
NICHTERWERBSPERSONEN									
SCHUELER/STUDENTEN	180	81	63	34	29	18	99	7	92
SONSTIGE	11 261	5 103	4 610	2 711	1 899	493	6 158	39	6 119
ZUSAMMEN	11 441	5 184	4 673	2 745	1 928	511	6 257	46	6 211
ZUSAMMEN	46 290	18 988	16 843	9 308	7 535	2 145	27 302	283	27 019
ZUSAMMEN									
ERWERBSPERSONEN									
ERWERBSTAETIGE									
UEBER 36 STUNDEN	104 770	33 297	30 530	19 942	10 588	2 767	71 473	582	70 891
BIS ZU 36 STUNDEN	6 881	2 863	2 685	1 467	1 218	178	4 018	45	3 973
ZUSAMMEN	111 651	36 160	33 215	21 409	11 806	2 945	75 491	627	74 864
ERWERBSLOSE	19 314	4 239	2 955	2 032	923	1 284	15 075	49	15 026
ZUSAMMEN	130 965	40 399	36 170	23 441	12 729	4 229	90 566	676	89 890
NICHTERWERBSPERSONEN									
SCHUELER/STUDENTEN	1 353	507	454	309	145	53	846	16	830
SONSTIGE	70 816	24 159	21 634	13 863	7 771	2 525	46 657	160	46 497
ZUSAMMEN	72 169	24 666	22 088	14 172	7 916	2 578	47 503	176	47 327
ZUSAMMEN	203 134	65 065	58 258	37 613	20 645	6 807	138 069	852	137 217

*) LEDIGE IM ALTER VON 18 UND MEHR JAHREN, VERHEIRATETE OHNE VERHEIRATETEN PARTNER IM HAUSHALT, VERWITWETE BZW. GESCHIEDENE

VOLKZÄHLUNG 1987

9 MEHRPERSONENHAUSHALTE OHNE VERHEIRATETE PAARE MIT ZWEI NICHTHELICH ZUSAMMENLEBENDEN
PERSONEN *) UNTERSCHIEDLICHEN GESCHLECHTS
9.3 NACH BETEILIGUNG DER MÄNNLICHEN BZW. WEIBLICHEN PERSONEN AM ERWERBSLEBEN UND
ALTERSUNTERSCHIED VON MINDESTENS 15 BZW. WENIGER ALS 15 JAHREN

LEDIGE PERSONEN UNTER 18 JAHREN IM HAUSHALT BETEILIGUNG AM ERWERBSLEBEN UND WOCHENARBEITSZEIT DER MAENNlichen PERSON	INSGESAMT	WEIBLICHE PERSON IST							
		ERWERBSPERSON					NICHTERWERBSPERSON		
		ZUSAMMEN	ERWERBSTAETIG			ERWERBSLOS	ZUSAMMEN	SCHUELER/ STUDENT	SONSTIGE
			ZUSAMMEN	UEBER 36 STUNDEN	BIS ZU 36 STUNDEN				

9.3.1 HAUSHALTE OHNE VERHEIRATETE PAARE MIT ZWEI VERHEIRATETEN , VERWITWETEN BZW. GESCHIEDENEN PERSONEN UNTERSCHIEDL. GESCHLECHTS
ALTERSUNTERSCHIED DER NICHTHELICH ZUSAMMENLEBENDEN PERSONEN BIS UNTER 15 JAHRE

OHNE LEDIGE PERSONEN UNTER 18 JAHREN IM HAUSHALT									
ERWERBSPERSONEN									
ERWERBSTÄTIGE UEBER 36 STUNDEN BIS ZU 36 STUNDEN	124 836 5 411	92 290 3 328	84 824 3 014	64 056 1 867	20 768 1 147	7 466 314	32 546 2 083	497 56	32 049 2 027
ZUSAMMEN	130 247	95 618	87 838	65 923	21 915	7 780	34 629	553	34 076
ERWERBSLOSE									
ZUSAMMEN	15 874	9 756	6 787	5 030	1 757	2 969	6 118	59	6 059
ZUSAMMEN	146 121	105 374	94 625	70 953	23 672	10 749	40 747	612	40 135
NICHTERWERBSPERSONEN									
SCHÜLER/STUDENTEN SONSTIGE	678 99 807	505 11 547	464 9 433	398 6 230	66 3 203	41 2 114	173 88 260	100 49	73 88 211
ZUSAMMEN	100 485	12 052	9 897	6 628	3 269	2 155	88 433	149	88 284
ZUSAMMEN	246 606	117 426	104 522	77 581	26 941	12 904	129 180	761	128 419

MIT LEDIGEN PERSONEN UNTER 18 JAHREN IM HAUSHALT									
ERWERBSPERSONEN									
ERWERBSTÄTIGE UEBER 36 STUNDEN BIS ZU 36 STUNDEN	77 400 3 172	48 974 1 933	44 409 1 721	25 432 888	18 977 833	4 565 212	28 426 1 239	361 33	28 065 1 206
ZUSAMMEN	80 572	50 907	46 130	26 320	19 810	4 777	29 665	394	29 271
ERWERBSLOSE									
ZUSAMMEN	8 761	4 804	3 403	2 186	1 217	1 401	3 957	35	3 922
ZUSAMMEN	89 333	55 711	49 533	28 506	21 027	6 178	33 622	429	33 193
NICHTERWERBSPERSONEN									
SCHÜLER/STUDENTEN SONSTIGE	551 4 913	328 2 293	272 1 978	167 1 176	105 802	56 315	223 2 620	58 23	165 2 597
ZUSAMMEN	5 464	2 621	2 250	1 343	907	371	2 843	81	2 762
ZUSAMMEN	94 797	58 332	51 783	29 849	21 934	6 549	36 465	510	35 955

ZUSAMMEN									
ERWERBSPERSONEN									
ERWERBSTÄTIGE UEBER 36 STUNDEN BIS ZU 36 STUNDEN	202 236 8 583	141 264 5 261	129 233 4 735	89 488 2 755	39 745 1 980	12 031 526	60 972 3 322	858 89	60 114 3 233
ZUSAMMEN	210 819	146 525	133 968	92 243	41 725	12 557	64 294	947	63 347
ERWERBSLOSE									
ZUSAMMEN	24 635	14 560	10 190	7 216	2 974	4 370	10 075	94	9 981
ZUSAMMEN	235 454	161 085	144 158	99 459	44 699	16 927	74 369	1 041	73 328
NICHTERWERBSPERSONEN									
SCHÜLER/STUDENTEN SONSTIGE	1 229 104 720	833 13 840	736 11 411	565 7 406	171 4 005	97 2 429	396 90 880	158 72	238 90 808
ZUSAMMEN	105 949	14 673	12 147	7 971	4 176	2 526	91 276	230	91 046
ZUSAMMEN	341 403	175 758	156 305	107 430	48 875	19 453	165 645	1 271	164 374

*) LEDIGE IM ALTER VON 18 UND MEHR JAHREN, VERHEIRATETE OHNE VERHEIRATETEN PARTNER IM HAUSHALT, VERWITWETE BZW. GESCHIEDENE

VOLKZÄHLUNG 1987

9 MEHRPERSONENHAUSHALTE OHNE VERHEIRATETE PAARE MIT ZWEI NICHTHELICH ZUSAMMENLEBENDEN
PERSONEN *) UNTERSCHIEDLICHEN GESCHLECHTS
9.3 NACH BETEILIGUNG DER MÄNNLICHEN BZW. WEIBLICHEN PERSONEN AM ERWERBSLEBEN UND
ALTERSUNTERSCHIED VON MINDESTENS 15 BZW. WENIGER ALS 15 JAHREN

LEDIGE PERSONEN UNTER 18 JAHREN IM HAUSHALT BETEILIGUNG AM ERWERBSLEBEN UND WOCHENARBEITSZEIT DER MÄNNLICHEN PERSON	INSGESAMT	WEIBLICHE PERSON IST							
		ERWERBSPERSON					NICHTERWERBSPERSON		
		ZUSAMMEN	ERWERBSTÄTIG			ERWERBSLOS	ZUSAMMEN	SCHÜLER/ STUDENT	SONSTIGE
			ZUSAMMEN	UEBER 36 STUNDEN	BIS ZU 36 STUNDEN				

NOCH: HAUSHALTE OHNE VERHEIRATETE PAARE MIT ZWEI VERHEIRATETEN , VERWITWETEN BZW. GESCHIEDENEN PERSONEN UNTERSCHIEDL. GESCHLECHT
ZUSAMMEN

OHNE LEDIGE PERSONEN
UNTER 18 JAHREN IM HAUSHALT

ERWERBSPERSONEN

ERWERBSTÄTIGE
UEBER 36 STUNDEN
BIS ZU 36 STUNDEN

200 299 114 021 104 870 78 415 26 455 9 151 86 278 872 85 406
10 750 5 386 4 952 2 962 1 990 434 5 364 86 5 278

ZUSAMMEN

211 049 119 407 109 822 81 377 28 445 9 585 91 642 958 90 684

ERWERBSLOSE

31 188 12 562 8 803 6 454 2 349 3 759 18 626 93 18 536

ZUSAMMEN

242 237 131 969 118 625 87 831 30 794 13 344 110 268 1 051 109 217

NICHTERWERBSPERSONEN

SCHÜLER/STUDENTEN
SONSTIGE

1 851 931 855 673 182 76 920 109 81
159 362 30 603 26 457 17 382 9 075 4 146 128 759 170 128 581

ZUSAMMEN

161 213 31 534 27 312 18 055 9 257 4 222 129 679 279 129 401

ZUSAMMEN

403 450 163 503 145 937 105 886 40 051 17 566 239 947 1 330 238 611

MIT LEDIGEN PERSONEN
UNTER 18 JAHREN IM HAUSHALT

ERWERBSPERSONEN

ERWERBSTÄTIGE
UEBER 36 STUNDEN
BIS ZU 36 STUNDEN

106 707 60 540 54 893 31 015 23 878 5 647 46 167 568 45 59
4 714 2 738 2 468 1 260 1 208 270 1 976 48 1 921

ZUSAMMEN

111 421 63 278 57 361 32 275 25 085 5 917 48 143 616 47 52

ERWERBSLOSE

12 761 6 237 4 342 2 794 1 548 1 895 6 524 50 6 47

ZUSAMMEN

124 182 69 515 61 703 35 069 26 634 7 812 54 667 666 54 00

NICHTERWERBSPERSONEN

SCHÜLER/STUDENTEN
SONSTIGE

731 409 335 201 134 74 322 65 25
16 174 7 396 6 588 3 887 2 701 808 8 778 62 8 71

ZUSAMMEN

16 905 7 805 6 923 4 088 2 835 882 9 100 127 8 97

ZUSAMMEN

141 087 77 320 68 626 39 157 29 469 8 694 63 767 793 62 97

INSGESAMT

ERWERBSPERSONEN

ERWERBSTÄTIGE
UEBER 36 STUNDEN
BIS ZU 36 STUNDEN

307 006 174 561 159 763 109 430 50 333 14 798 132 445 1 440 131 00
15 464 8 124 7 420 4 222 3 198 704 7 340 134 7 20

ZUSAMMEN

322 470 182 685 167 183 113 652 53 531 15 502 139 785 1 574 138 21

ERWERBSLOSE

43 949 18 799 13 145 9 248 3 897 5 654 25 150 143 25 00

ZUSAMMEN

366 419 201 484 180 328 122 900 57 428 21 156 164 935 1 717 163 21

NICHTERWERBSPERSONEN

SCHÜLER/STUDENTEN
SONSTIGE

2 582 1 340 1 190 874 316 150 1 242 174 1 06
175 536 37 999 33 045 21 269 11 776 4 954 137 537 232 137 30

ZUSAMMEN

178 118 39 339 34 235 22 143 12 092 5 104 138 779 406 138 37

ZUSAMMEN

544 537 240 823 214 563 145 043 69 520 26 260 303 714 2 123 301 58

*) LEDIGE IM ALTER VON 18 UND MEHR JAHREN, VERHEIRATETE OHNE VERHEIRATETEN PARTNER IM HAUSHALT, VERWITWETE BZW. GESCHIEDENE

VOLKSZÄHLUNG 1987

9 MEHRPERSONENHAUSHALTE OHNE VERHEIRATETE PAARE MIT ZWEI NICTHEHELICH ZUSAMMENLEBENDEN
PERSONEN *) UNTERSCHIEDLICHEN GESCHLECHTS
9.3 NACH BETEILIGUNG DER MÄNNLICHEN BZW. WEIBLICHEN PERSONEN AM ERWERBSLEBEN UND
ALTERSUNTERSCHIED VON MINDESTENS 15 BZW. WENIGER ALS 15 JAHREN

LEDIGE PERSONEN UNTER 18 JAHREN IM HAUSHALT BETEILIGUNG AM ERWERBSLEBEN UND WOCHENARBEITSZEIT DER MÄNNLICHEN PERSON		NICHT- EHELICHE LEBENS- GEMEIN- SCHAFTEN INSGESAMT	WEIBLICHE PERSON IST						
			ERWERBSPERSON				NICHTERWERBSPERSON		
			ZUSAMMEN	ERWERBSTÄETIG		ERWERBSLOS	ZUSAMMEN	SCHUELER/ STUDENT	SONSTIGE
				ZUSAMMEN	UEBER 36 STUNDEN				
HAUSHALTE OHNE VERHEIRATETE PAARE MIT ZWEI NICHTHELICH ZUSAMMENLEBENDEN PERSONEN UNTERSCHIEDLICHEN GESCHLECHTS INSGESAMT									
OHNE LEDIGE PERSONEN UNTER 18 JAHREN IM HAUSHALT		ALTERSUNTERSCHIED DER NICHTHELICH ZUSAMMENLEBENDEN PERSONEN VON 15 UND MEHR JAHREN							
ERWERBSPERSON									
ERWERBSTÄETIGE									
UEBER 36 STUNDEN		380280	123818	113716	83658	30058	10102	256462	5843
BIS ZU 36 STUNDEN		18034	6527	6000	3796	2204	527	11507	294
ZUSAMMEN		398314	130345	119716	87454	32262	10629	267969	6137
ERWERBSLOS		59983	15705	12337	8942	3395	3368	44278	412
ZUSAMMEN		458297	146050	132053	96396	35657	13997	312247	6549
NICHTERWERBSPERSON									
SCHUELER/ STUDENT		45923	25456	23716	16999	6717	1740	20467	136
SONSTIGE		108412	38431	34456	26002	8454	3975	69981	1540
ZUSAMMEN		154335	63887	58172	43001	15171	5715	90448	1676
ZUSAMMEN		612632	209937	190225	139397	50828	19712	402695	8225
ZUSAMMEN									
MIT LEDIGEN PERSONEN UNTER 18 JAHREN IM HAUSHALT									
ERWERBSPERSON									
ERWERBSTÄETIGE									
UEBER 36 STUNDEN		67776	35293	31736	18904	12832	3557	32483	1728
BIS ZU 36 STUNDEN		3157	1760	1592	857	735	168	1397	95
ZUSAMMEN		70933	37053	33328	19761	13567	3725	33880	1823
ERWERBSLOS		10119	4526	3189	2022	1167	1337	5593	107
ZUSAMMEN		81052	41579	36517	21783	14734	5062	39473	1930
NICHTERWERBSPERSON									
SCHUELER/ STUDENT		10364	6925	6291	3619	2672	634	3439	63
SONSTIGE		14574	7039	6211	3853	2358	828	7535	176
ZUSAMMEN		24938	13964	12502	7472	5030	1462	10974	239
ZUSAMMEN		105990	55543	49019	29255	19764	6524	50447	2169
ZUSAMMEN									
ERWERBSPERSON									
ERWERBSTÄETIGE									
UEBER 36 STUNDEN		448056	159111	145452	102562	42890	13659	288945	7571
BIS ZU 36 STUNDEN		21191	8287	7592	4653	2939	695	12904	389
ZUSAMMEN		469247	167398	153044	107215	45829	14354	301849	7960
ERWERBSLOS		70102	20231	15526	10964	4562	4705	49871	519
ZUSAMMEN		539349	187629	168570	118179	50391	19059	351720	8479
NICHTERWERBSPERSON									
SCHUELER/ STUDENT		56287	32381	30007	20618	9389	2374	23906	199
SONSTIGE		122986	45470	40667	29855	10812	4803	77516	1716
ZUSAMMEN		179273	77851	70674	50473	20201	7177	101422	1915
ZUSAMMEN		718622	265480	239244	168652	70592	26236	453142	10394
ZUSAMMEN									

*) LEDIGE IM ALTER VON 18 UND MEHR JAHREN, VERHEIRATETE OHNE VERHEIRATETEN PARTNER IM HAUSHALT, VERWITWETE BZW. GESCHIEDENE

VOLKSZÄHLUNG 1987

9 MEHRPERSONENHAUSHALTE OHNE VERHEIRATETE PAARE MIT ZWEI NICTHELICH ZUSAMMENLEBENDEN
PERSONEN *) UNTERSCHIEDLICHEN GESCHLECHTS
9.3 NACH BETEILIGUNG DER MÄNNLICHEN BZW. WEIBLICHEN PERSONEN AM ERWERBSLEBEN UND
ALTERSUNTERSCHIED VON MINDESTENS 15 BZW. WENIGER ALS 15 JAHREN

LEDIGE PERSONEN UNTER 18 JAHREN IM HAUSHALT BETEILIGUNG AM ERWERBSLEBEN UND WOCHENARBEITSZEIT DER MÄNNLICHEN PERSON		NICHT- EHELICHE LEBENS- GEMEIN- SCHAFTEN INSGESAMT	WEIBLICHE PERSON IST						
			ERWERBSPERSON					NICHTERWERBSPERSON	
			ZUSAMMEN	ERWERBSTÄETIG		ERWERBSLOS	ZUSAMMEN	SCHUELER/ STUDENT	SONSTIGE
ZUSAMMEN	UEBER 36 STUNDEN	BIS ZU 36 STUNDEN							
NOCH: HAUSHALTE OHNE VERHEIRATETE PAARE MIT ZWEI NICHTHELICH ZUSAMMENLEBENDEN PERSONEN UNTERSCHIEDLICHEN GESCHLECHTS INSGESAMT									
OHNE LEDIGE PERSONEN UNTER 18 JAHREN IM HAUSHALT		ALTERSUNTERSCHIED DER NICHTHELICH ZUSAMMENLEBENDEN PERSONEN BIS UNTER 15 JAHRE							
ERWERBSPERSON									
ERWERBSTÄETIGE									
UEBER 36 STUNDEN		633067	557973	523436	464702	58734	34537	75094	57887
BIS ZU 36 STUNDEN		26190	19469	17936	12212	5724	1533	6721	4111
ZUSAMMEN		659257	577442	541372	476914	64458	36070	81815	61998
ERWERBSLOS		53182	40688	29426	24627	4799	11262	12494	10802
ZUSAMMEN		712439	618130	570798	501541	69257	47332	94309	72800
NICHTERWERBSPERSON									
SCHUELER/ STUDENT		44478	28566	26899	23487	3412	1667	15912	14788
SONSTIGE		147456	21409	17926	13031	4895	3483	126047	689
ZUSAMMEN		191934	49975	44825	36518	8307	5150	141959	15477
ZUSAMMEN		904373	668105	615623	538059	77564	52482	236268	36986
MIT LEDIGEN PERSONEN UNTER 18 JAHREN IM HAUSHALT									
ERWERBSPERSON									
ERWERBSTÄETIGE									
UEBER 36 STUNDEN		166740	108704	95861	55403	40458	12843	58036	1865
BIS ZU 36 STUNDEN		9286	6037	5397	2668	2729	640	3249	371
ZUSAMMEN		176026	114741	101258	58071	43187	13483	61285	2236
ERWERBSLOS		21947	12215	7693	4973	2720	4522	9732	292
ZUSAMMEN		197973	126956	108951	63044	45907	18005	71017	2528
NICHTERWERBSPERSON									
SCHUELER/ STUDENT		4373	2612	2202	1253	949	410	1761	785
SONSTIGE		8725	4286	3628	2246	1382	658	4439	137
ZUSAMMEN		13098	6898	5830	3499	2331	1068	6200	922
ZUSAMMEN		211071	133854	114781	66543	48238	19073	77217	3450
ZUSAMMEN									
ERWERBSPERSON									
ERWERBSTÄETIGE									
UEBER 36 STUNDEN		799807	666677	619297	520105	99192	47380	133130	19072
BIS ZU 36 STUNDEN		35476	25506	23333	14880	8453	2173	9970	2981
ZUSAMMEN		835283	692183	642630	534985	107645	49553	143100	22053
ERWERBSLOS		75129	52903	37119	29600	7519	15784	22226	1984
ZUSAMMEN		910412	745086	679749	564585	115164	65337	165326	24037
NICHTERWERBSPERSON									
SCHUELER/ STUDENT		48851	31178	29101	24740	4361	2077	17673	15573
SONSTIGE		156181	25695	21554	15277	6277	4141	130486	826
ZUSAMMEN		205032	56873	50655	40017	10638	6218	148159	16399
ZUSAMMEN		1115444	801959	730404	604602	125802	71555	313485	40436

*) LEDIGE IM ALTER VON 18 UND MEHR JAHREN, VERHEIRATETE OHNE VERHEIRATETEN PARTNER IM HAUSHALT, VERWITWETE BZW. GESCHIEDENE

VOLKSZÄHLUNG 1987

9 MEHRPERSONENHAUSHALTE OHNE VERHEIRATETE PAARE MIT ZWEI NICHTHELICH ZUSAMMENLEBENDEN
PERSONEN *) UNTERSCHIEDLICHEN GESCHLECHTS
9.3 NACH BETEILIGUNG DER MÄNNLICHEN BZW. WEIBLICHEN PERSONEN AM ERWERBSLEBEN UND
ALTERSUNTERSCHIED VON MINDESTENS 15 BZW. WENIGER ALS 15 JAHREN

LEDIGE PERSONEN UNTER 18 JAHREN IM HAUSHALT BETEILIGUNG AM ERWERBSLEBEN UND WOCHENARBEITSZEIT DER MÄNNLICHEN PERSON	NICHT- EHELICHE LEBENS- GEMEIN- SCHAFTEN INSGESAMT	WEIBLICHE PERSON IST							
		ERWERBSPERSON					NICHTERWERBSPERSON		
		ZUSAMMEN	ERWERBSTÄETIG			ERWERBSLOS	ZUSAMMEN	SCHUELER/ STUDENT	SONSTIGE
			ZUSAMMEN	UEBER 36 STUNDEN	BIS ZU 36 STUNDEN				
NOCH: HAUSHALTE OHNE VERHEIRATETE PAARE MIT ZWEI NICHTHELICH ZUSAMMENLEBENDEN PERSONEN * UNTERSCHIEDLICHEN GESCHLECHTS INSGESAMT									
OHNE LEDIGE PERSONEN UNTER 18 JAHREN IM HAUSHALT	INSGESAMT								
ERWERBSPERSON									
ERWERBSTÄETIGE									
UEBER 36 STUNDEN	1013347	681791	637152	548360	88792	44639	331556	23050	308506
BIS ZU 36 STUNDEN	44224	25996	23936	16008	7928	2060	18228	2904	15324
ZUSAMMEN	1057571	707787	661088	564368	96720	46699	349784	25954	323830
ERWERBSLOS	113165	56393	41763	33569	8194	14630	56772	2104	54668
ZUSAMMEN	1170736	764180	702851	597937	104914	61329	406556	28058	378498
NICHTERWERBSPERSON									
SCHUELER/ STUDENT	90401	54022	50615	40486	10129	3407	36379	14924	21455
SONSTIGE	255868	59840	52382	39033	13349	7458	196028	2229	193799
ZUSAMMEN	346269	113862	102997	79519	23478	10865	232407	17153	215254
ZUSAMMEN	1517005	878042	805848	677456	128392	72194	638963	45211	593752
MIT LEDIGEN PERSONEN UNTER 18 JAHREN IM HAUSHALT									
ERWERBSPERSON									
ERWERBSTÄETIGE									
UEBER 36 STUNDEN	234516	143997	127597	74307	53290	16400	90519	3593	86926
BIS ZU 36 STUNDEN	12443	7797	6989	3525	3464	808	4646	466	4180
ZUSAMMEN	246959	151794	134586	77832	56754	17208	95165	4059	91106
ERWERBSLOS	32066	16741	10882	6995	3887	5859	15325	399	14926
ZUSAMMEN	279025	168535	145468	84827	60641	23067	110490	4458	106032
NICHTERWERBSPERSON									
SCHUELER/ STUDENT	14737	9537	8493	4872	3621	1044	5200	848	4352
SONSTIGE	23299	11325	9839	6099	3740	1486	11974	313	11661
ZUSAMMEN	38036	20862	18332	10971	7361	2530	17174	1161	16013
ZUSAMMEN	317061	189397	163800	95798	68002	25597	127664	5619	122045
INSGESAMT									
ERWERBSPERSON									
ERWERBSTÄETIGE									
UEBER 36 STUNDEN	1247863	825788	764749	622667	142082	61039	422075	26643	395432
BIS ZU 36 STUNDEN	56667	33793	30925	19533	11392	2868	22874	3370	19504
ZUSAMMEN	1304530	859581	795674	642200	153474	63907	444949	30013	414936
ERWERBSLOS	145231	73134	52645	40564	12081	20489	72097	2503	69594
ZUSAMMEN	1449761	932715	848319	682764	165555	84396	517046	32516	484530
NICHTERWERBSPERSON									
SCHUELER/ STUDENT	105138	63559	59108	45358	13750	4451	41579	15772	25807
SONSTIGE	279167	71165	62221	45132	17089	8944	208002	2542	205460
ZUSAMMEN	384305	134724	121329	90490	30839	13395	249581	18314	231267
INSGESAMT	1834066	1067439	969648	773254	196394	97791	766627	50830	715797

*) LEDIGE IM ALTER VON 18 UND MEHR JAHREN, VERHEIRATETE OHNE VERHEIRATETEN PARTNER IM HAUSHALT, VERWITWETE BZW. GESCHIEDENE

9 MEHRPERSONENHAUSHALTE OHNE VERHEIRATETE PAARE MIT ZWEI NICHTHELICH
9.4 NACH BILDUNGSABSCHLUSS DER MÄNNLICHEN BZW. WEIBLICHEN PERSON

LFD. NR.	BILDUNGSABSCHLUSS DER MÄNNLICHEN PERSON UNTER 65 JAHREN	INSGESAMT	WEIBLICHE				
			DA				
			MIT HOECHSTEM ALLGEMEINEM SCHULABSCHLUSS				
			ZUSAMMEN	DAVON			UND MIT PRAKT. BERUFS- AUSBILDUNG 1)
				VOLKS-, HAUPT- SCHULE	REALSCHULE/ GLEICHWERT. ABSCHLUSS	HOCH-, FACHHOCH- SCHUL- REIFE	

WEIBLICHE PERSON 15 UND MEHR JAHRE

01	UNTER 65						
02	MIT HOECHSTEM ALLGEMEINEM SCHULABSCHLUSS						
03	DAVON: VOLKSSCHULE, HAUPTSCHULE	68 239	67 454	42 312	17 915	7 227	27 541
04	REALSCHULE/GLEICHWERTIGER ABSCHLUSS	16 633	16 263	5 901	6 469	3 893	7 311
05	HOCH-, FACHHOCHSCHULREIFE	18 847	18 381	4 110	6 204	8 067	6 651
06	ZUSAMMEN	103 719	102 098	52 323	30 588	19 187	41 502
07	DARUNTER MIT PRAKTISCHER						
08	BERUFSAUSBILDUNG 1)	62 839	61 919	31 591	20 207	10 121	29 639
09	DARUNTER MIT HOECHSTEM ABSCHLUSS AN EINER						
10	BERUFSBILDENDEN SCHULE/HOCHSCHULE						
11	BERUFSFACHSCHULE	5 072	4 995	2 492	1 609	894	2 251
12	FACHSCHULE	7 376	7 252	2 970	2 692	1 590	3 444
13	FACHHOCHSCHULE	7 381	7 189	2 007	2 770	2 412	3 107
14	HOCHSCHULE	9 862	9 597	1 644	2 983	4 970	3 076
15	ZUSAMMEN	29 691	29 033	9 113	10 054	9 866	11 878
16	DARUNTER MIT PRAKTISCHER						
17	BERUFSAUSBILDUNG 1)	15 318	15 014	5 623	5 493	3 898	7 216
18	NOCH IN ALLGEMEINER SCHULAUDBILDUNG	-	-	-	-	-	-
19	ZUSAMMEN	103 719	102 098	52 323	30 588	19 187	41 503
20	65 UND MEHR	76 839	71 372	46 032	16 534	8 806	26 207
21	ZUSAMMEN	180 558	173 470	98 355	47 122	27 993	67 710

WEIBLICHE PERSON 9 BIS UNTER 15 JAHRE

01	UNTER 65						
02	MIT HOECHSTEM ALLGEMEINEM SCHULABSCHLUSS						
03	DAVON: VOLKSSCHULE, HAUPTSCHULE	57 760	57 685	39 715	13 813	4 157	28 802
04	REALSCHULE/GLEICHWERTIGER ABSCHLUSS	16 661	16 626	6 896	6 893	2 837	9 508
05	HOCH-, FACHHOCHSCHULREIFE	18 039	18 008	4 127	6 424	7 457	8 041
06	ZUSAMMEN	92 460	92 319	50 738	27 130	14 451	46 351
07	DARUNTER MIT PRAKTISCHER						
08	BERUFSAUSBILDUNG 1)	59 703	59 666	33 744	18 707	7 215	35 066
09	DARUNTER MIT HOECHSTEM ABSCHLUSS AN EINER						
10	BERUFSBILDENDEN SCHULE/HOCHSCHULE						
11	BERUFSFACHSCHULE	4 390	4 387	2 376	1 440	571	2 472
12	FACHSCHULE	6 804	6 800	3 206	2 497	1 097	4 065
13	FACHHOCHSCHULE	6 534	6 527	2 038	2 678	1 811	3 621
14	HOCHSCHULE	8 499	8 493	1 489	2 671	4 333	3 286
15	ZUSAMMEN	26 227	26 207	9 109	9 286	7 812	13 444
16	DARUNTER MIT PRAKTISCHER						
17	BERUFSAUSBILDUNG 1)	14 163	14 156	6 006	5 215	2 935	8 577
18	NOCH IN ALLGEMEINER SCHULAUDBILDUNG	-	-	-	-	-	-
19	ZUSAMMEN	92 460	92 319	50 738	27 130	14 451	46 351
20	65 UND MEHR	20 215	9 714	7 626	1 512	576	2 457
21	ZUSAMMEN	112 675	102 033	58 364	28 642	15 027	48 808

*.) LEDIGE IM ALTER VON 18 U. MEHR JAHREN, VERHEIRATETE OHNE VERHEIRATETEN PARTNER IM HAUSHALT, VERWITWETE BZW. GESCHIEDENE.-
1)NUR PRAKTISCHE BERUFSAUSBILDUNGEN, DIE 2 JAHRE UND LAENGER DAUERTE.

ZÄHLUNG 1987

ZUSAMMENLEBENDEN PERSONEN *) UNTERSCHIEDLICHEN GESCHLECHTS
UND ALTERSABSTAND DER WEIBLICHEN PERSON

PERSON UNTER 65 JAHRE						WEIBLICHE PERSON 65 JAHRE UND ÄLTER	LFD. NR.
VON							
DARUNTER MIT HOECHSTEM ABSCHLUSS AN EINER BERUFSBILDENDEN SCHULE/HOCHSCHULE					NOCH IN ALLGEMEINER SCHUL- AUSBILDUNG		
ZUSAMMEN	DAVON						
	BERUFS- FACHSCHULE	FACH- SCHULE	FACHHOCH- SCHULE	HOCH- SCHULE	UND MIT PRAKT. BERUFS- AUSBILDUNG		

JUENGER ALS MAENNLICHE PERSON

10 650	4 951	3 483	973	1 243	4 401	785	-	01
3 981	1 419	1 271	522	769	1 487	370	-	02
6 836	1 504	1 792	978	2 562	1 837	466	-	03
21 467	7 874	6 546	2 473	4 574	7 725	1 621	-	04
12 730	5 326	4 113	1 394	1 897	5 450	920	-	05
1 771	1 045	399	134	193	854	77	-	06
2 404	766	1 090	231	317	1 113	124	-	07
2 488	723	764	475	526	858	192	-	08
4 017	700	923	511	1 883	914	285	-	09
10 680	3 234	3 176	1 351	2 919	3 739	658	-	10
5 093	1 942	1 712	586	853	2 456	304	-	11
-	-	-	-	-	-	-	-	12
21 467	7 874	6 546	2 473	4 574	7 725	1 621	-	13
15 201	4 621	4 899	1 561	4 120	4 641	74	5 393	14
36 668	12 495	11 445	4 034	8 694	12 366	1 695	5 393	15

JUENGER ALS MAENNLICHE PERSON

8 892	4 290	2 952	750	900	4 219	75	-	01
4 204	1 574	1 403	567	660	1 815	35	-	02
7 362	1 766	1 836	1 128	2 632	2 113	31	-	03
20 458	7 630	6 191	2 445	4 192	8 147	141	-	04
12 452	5 278	4 085	1 395	1 694	5 974	37	-	05
1 644	1 027	370	109	138	900	3	-	06
2 396	758	1 155	236	247	1 233	4	-	07
2 506	718	751	580	457	947	7	-	08
4 195	805	881	530	1 979	986	6	-	09
10 741	3 308	3 157	1 455	2 821	4 066	20	-	10
5 294	1 970	1 786	678	860	2 768	7	-	11
-	-	-	-	-	-	-	-	12
20 458	7 630	6 191	2 445	4 192	8 147	141	-	13
1 072	352	426	92	202	301	-	10 501	14
21 530	7 982	6 617	2 537	4 394	8 448	141	10 501	15

**9 MEHRPERSONENHAUSHALTE OHNE VERHEIRATETE PAARE MIT ZWEI NICHTHELICH
9.4 NACH BILDUNGSABSCHLUSS DER MÄNNLICHEN BZW. WEIBLICHEN PERSON**

LFD. NR.	BILDUNGSABSCHLUSS DER MAENNlichen PERSON UNTER 65 JAHREN	INSGESAMT	WEIBLICHE				
			DA				
			MIT HOECHSTEM ALLGEMEINEM SCHULABSCHLUSS				
			ZUSAMMEN	DAVON			UND MIT PRAKT. BERUFS- AUSBILDUNG 1)
VOLKS- HAUPT- SCHULE	REALSCHULE/ GLEICHWERT. ABSCHLUSS	HOCH- FACHHOCH- SCHUL- REIFE					

WEIBLICHE PERSON 4 BIS UNTER 9 JAHRE

01	UNTER 65							
02	MIT HOECHSTEM ALLGEMEINEM SCHULABSCHLUSS							
03	DAVON: VOLKSSCHULE, HAUPTSCHULE	155 395	155 209	103 075	42 221	9 913	82 112	
04	REALSCHULE/GLEICHWERTIGER ABSCHLUSS	51 456	51 337	19 627	23 732	7 978	31 665	
05	HOCH-, FACHHOCHSCHULREIFE	57 352	57 218	10 871	19 911	26 436	25 988	
06	ZUSAMMEN	264 203	263 764	133 573	85 864	44 327	139 765	
07	DARUNTER MIT PRAKTISCHER							
08	BERUFSAUSBILDUNG 1)	173 028	172 885	90 725	61 179	20 981	107 500	
09								
10	DARUNTER MIT HOECHSTEM ABSCHLUSS AN EINER							
11	BERUFSBILDENDEN SCHULE/HOCHSCHULE	12 571	12 562	6 215	4 714	1 633	7 542	
12	FACHSCHULE	18 142	18 129	7 817	7 327	2 985	11 338	
13	FACHHOCHSCHULE	17 568	17 562	4 619	7 086	5 857	9 805	
14	HOCHSCHULE	21 352	21 347	3 227	5 894	12 226	7 660	
15	ZUSAMMEN	69 633	69 600	21 878	25 021	22 701	36 345	
16	DARUNTER MIT PRAKTISCHER							
17	BERUFSAUSBILDUNG 1)	37 148	37 132	14 765	14 633	7 734	23 454	
18								
19	NOCH IN ALLGEMEINER SCHULAUSBILDUNG	-	-	-	-	-	-	
20								
21	ZUSAMMEN	264 203	263 764	133 573	85 864	44 327	139 765	
22								
23	65 UND MEHR	32 511	9 475	7 659	1 358	458	2 461	
24								
25	ZUSAMMEN	296 714	273 239	141 232	87 222	44 785	142 226	

WEIBLICHE PERSON 3 JAHRE JUENGER

01	UNTER 65							
02	MIT HOECHSTEM ALLGEMEINEM SCHULABSCHLUSS							
03	DAVON: VOLKSSCHULE, HAUPTSCHULE	56 700	56 640	36 183	16 928	3 529	32 044	
04	REALSCHULE/GLEICHWERTIGER ABSCHLUSS	21 548	21 501	7 501	10 637	3 363	13 932	
05	HOCH-, FACHHOCHSCHULREIFE	23 140	23 096	3 719	7 756	11 621	10 537	
06	ZUSAMMEN	101 388	101 237	47 403	35 321	18 513	56 513	
07	DARUNTER MIT PRAKTISCHER							
08	BERUFSAUSBILDUNG 1)	67 323	67 285	32 846	25 895	8 544	44 103	
09								
10	DARUNTER MIT HOECHSTEM ABSCHLUSS AN EINER							
11	BERUFSBILDENDEN SCHULE/HOCHSCHULE	4 779	4 777	2 178	1 931	668	2 948	
12	FACHSCHULE	6 683	6 678	2 725	2 827	1 126	4 416	
13	FACHHOCHSCHULE	5 986	5 985	1 397	2 376	2 212	3 369	
14	HOCHSCHULE	7 187	7 185	978	1 749	4 464	2 394	
15	ZUSAMMEN	24 635	24 625	7 278	8 877	8 470	13 127	
16	DARUNTER MIT PRAKTISCHER							
17	BERUFSAUSBILDUNG 1)	13 159	13 156	4 960	5 463	2 733	8 702	
18								
19	NOCH IN ALLGEMEINER SCHULAUSBILDUNG	13	8	5	1	2	-	
20								
21	ZUSAMMEN	101 401	101 245	47 408	35 322	18 515	56 513	
22								
23	65 UND MEHR	7 353	1 726	1 408	227	91	404	
24								
25	ZUSAMMEN	108 754	102 971	48 816	35 549	18 606	56 917	

*) LEDIGE IM ALTER VON 18 U. MEHR JAHREN, VERHEIRATETE OHNE VERHEIRATETEN PARTNER IM HAUSHALT, VERWITWETE BZW. GESCHIEDENE.-
1)NUR PRAKTISCHE BERUFSAUSBILDUNGEN, DIE 2 JAHRE UND LAENGER DAUERTE.

ZÄHLUNG 1987

ZUSAMMENLEBENDEN PERSONEN *) UNTERSCHIEDLICHEN GESCHLECHTS
UND ALTERSABSTAND DER WEIBLICHEN PERSON

PERSON UNTER 65 JAHRE							WEIBLICHE PERSON 65 JAHRE UND ÄLTER	LFD. NR.
VON								
DARUNTER MIT HOECHSTEM ABSCHLUSS AN EINER BERUFSBILDENDEN SCHULE/HOCHSCHULE						NOCH IN ALLGEMEINER SCHUL- AUSBILDUNG		
ZUSAMMEN	DAVON				UND MIT PRAKT. BERUFS- AUSBILDUNG			
	BERUFS- FACHSCHULE	FACH- SCHULE	FACHHOCH- SCHULE	HOCH- SCHULE				

JUENGER ALS MAENNLICHE PERSON

23 309	12 118	7 672	1 668	1 851	11 751	186	-	01
12 168	5 234	4 113	1 369	1 452	5 924	119	-	02
22 801	5 473	5 281	3 639	8 408	6 698	134	-	03
58 278	22 825	17 066	6 676	11 711	24 373	439	-	04
35 342	16 152	11 437	3 575	4 178	18 174	143	-	05
4 710	3 158	999	262	291	2 685	9	-	06
6 660	2 183	3 313	571	593	3 692	13	-	07
7 039	1 942	1 992	1 809	1 296	2 622	6	-	08
11 470	1 830	2 070	1 378	6 192	2 441	5	-	09
29 879	9 113	8 374	4 020	8 372	11 440	33	-	10
14 446	5 592	4 924	1 671	2 259	7 927	16	-	11
-	-	-	-	-	-	-	-	12
58 278	22 825	17 066	6 676	11 711	24 373	439	-	13
992	366	367	75	184	298	-	23 036	14
59 270	23 191	17 433	6 751	11 895	24 671	439	23 036	15

ALS MAENNLICHE PERSON

8 645	4 513	2 893	610	629	4 642	60	-	01
4 934	2 203	1 721	525	485	2 605	47	-	02
9 095	2 051	1 946	1 621	3 477	2 648	44	-	03
22 674	8 767	6 560	2 756	4 591	9 895	151	-	04
13 780	6 372	4 532	1 464	1 412	7 495	38	-	05
1 845	1 205	392	130	118	1 062	2	-	06
2 487	775	1 323	190	199	1 477	5	-	07
2 527	605	666	799	457	924	1	-	08
4 210	526	639	509	2 536	804	2	-	09
11 069	3 111	3 020	1 628	3 310	4 267	10	-	10
5 232	1 961	1 874	663	734	3 019	3	-	11
1	-	1	-	-	-	5	-	12
22 675	8 767	6 561	2 756	4 591	9 895	156	-	13
169	64	59	16	30	46	-	5 627	14
22 844	8 831	6 620	2 772	4 621	9 941	156	5 627	15

9 MEHRPERSONENHAUSHALTE OHNE VERHEIRATETE PAARE MIT ZWEI NICHTHELICH
9.4 NACH BILDUNGSABSCHLUSS DER MÄNNLICHEN BZW. WEIBLICHEN PERSON

LFD. NR.	BILDUNGSABSCHLUSS DER MAENNLICHEN PERSON UNTER 65 JAHREN	INSGESAMT	WEIBLICHE				
			DA				
			MIT HOECHSTEM ALLGEMEINEM SCHULABSCHLUSS				
			ZUSAMMEN	DAVON			UND MIT PRAKT. BERUFS- AUSBILDUNG 1)
				VOLKS-, HAUPT- SCHULE	REALSCHULE/ GLEICHWERT. ABSCHLUSS	HOCH-, FACHHOCH- SCHUL- REIFE	

WEIBLICHE PERSON GLEICHALTIG, BIS UNTER 3 JAHRE

UNTER 65							
MIT HOECHSTEM ALLGEMEINEM SCHULABSCHLUSS							
01	DAVON: VOLKSSCHULE, HAUPTSCHULE	222 040	220 895	146 820	59 886	14 189	121 517
02	REALSCHULE/GLEICHWERTIGER ABSCHLUSS	90 978	90 753	30 908	44 653	15 192	59 216
03	HOCH-,FACHHOCHSCHULREIFE	99 223	99 036	15 423	28 975	54 638	43 717
04	ZUSAMMEN	412 241	410 684	193 151	133 514	84 019	224 450
DARUNTER MIT PRAKTISCHER BERUFSAUSBILDUNG 1)							
05		261 328	260 718	130 361	95 420	34 937	172 105
DARUNTER MIT HOECHSTEM ABSCHLUSS AN EINER BERUFSBILDENDEN SCHULE/HOCHSCHULE							
06	BERUFSFACHSCHULE	19 282	19 233	8 917	7 407	2 909	12 138
07	FACHSCHULE	24 833	24 780	10 529	9 951	4 300	16 039
08	FACHHOCHSCHULE	21 785	21 751	5 382	8 049	8 320	11 675
09	HOCHSCHULE	27 973	27 917	3 982	6 008	17 927	8 928
10	ZUSAMMEN	93 873	93 681	28 810	31 415	33 456	48 780
DARUNTER MIT PRAKTISCHER BERUFSAUSBILDUNG 1)							
11		48 610	48 536	19 645	18 841	10 050	32 311
12	NOCH IN ALLGEMEINER SCHULAUSBILDUNG	286	240	100	70	70	28
13	ZUSAMMEN	412 527	410 924	193 251	133 584	84 089	224 478
14	65 UND MEHR	27 972	1 754	1 452	228	74	408
15	ZUSAMMEN	440 499	412 678	194 703	133 812	84 163	224 886

WEIBLICHE PERSON 3 BIS UNTER 8 JAHRE

UNTER 65							
MIT HOECHSTEM ALLGEMEINEM SCHULABSCHLUSS							
01	DAVON: VOLKSSCHULE, HAUPTSCHULE	63 409	58 821	47 144	8 981	2 696	24 895
02	REALSCHULE/GLEICHWERTIGER ABSCHLUSS	17 213	16 703	8 268	5 934	2 501	9 311
03	HOCH-,FACHHOCHSCHULREIFE	16 940	16 396	4 897	4 713	6 786	7 050
04	ZUSAMMEN	97 562	91 920	60 309	19 628	11 983	41 256
DARUNTER MIT PRAKTISCHER BERUFSAUSBILDUNG 1)							
05		58 023	55 360	38 063	12 457	4 840	29 669
DARUNTER MIT HOECHSTEM ABSCHLUSS AN EINER BERUFSBILDENDEN SCHULE/HOCHSCHULE							
06	BERUFSFACHSCHULE	4 254	4 097	2 610	1 041	446	2 120
07	FACHSCHULE	5 381	5 167	3 019	1 451	697	2 713
08	FACHHOCHSCHULE	4 164	4 008	1 669	1 360	979	2 037
09	HOCHSCHULE	5 569	5 268	1 488	1 322	2 458	1 830
10	ZUSAMMEN	19 368	18 540	8 786	5 174	4 580	8 700
DARUNTER MIT PRAKTISCHER BERUFSAUSBILDUNG 1)							
11		9 884	9 548	5 498	2 721	1 329	5 356
12	NOCH IN ALLGEMEINER SCHULAUSBILDUNG	145	144	45	41	58	30
13	ZUSAMMEN	97 707	92 064	60 354	19 669	12 041	41 286
14	65 UND MEHR	9 769	-	-	-	-	-
15	ZUSAMMEN	107 476	92 064	60 354	19 669	12 041	41 286

*) LEDIGE IM ALTER VON 18 U. MEHR JAHREN, VERHEIRATETE OHNE VERHEIRATETEN PARTNER IM HAUSHALT, VERWITWETE BZW. GESCHIEDENE.-
1)NUR PRAKTISCHE BERUFSAUSBILDUNGEN, DIE 2 JAHRE UND LAENGER DAUERTE.

ZÄHLUNG 1987

ZUSAMMENLEBENDEN PERSONEN *) UNTERSCHIEDLICHEN GESCHLECHTS
UND ALTERSABSTAND DER WEIBLICHEN PERSON

PERSON UNTER 65 JAHRE							WEIBLICHE PERSON 65 JAHRE UND ÄLTER	LFD. NR.
VON								
DARUNTER MIT HOECHSTEM ABSCHLUSS AN EINER BERUFSBILDENDEN SCHULE/HOCHSCHULE								
ZUSAMMEN	DAVON				UND MIT PRAKT. BERUFS- AUSBILDUNG	NOCH IN ALLGEMEINER SCHUL- AUSBILDUNG		
	BERUFS- FACHSCHULE	FACH- SCHULE	FACHHOCH- SCHULE	HOCH- SCHULE				
JUENGER BZW. BIS UNTER 3 JAHRE ÄLTER ALS MAENNLICHE PERSON								
33 436	17 093	11 168	2 540	2 635	18 069	139	1 006	01
21 809	9 545	7 450	2 541	2 273	11 536	90	135	02
41 185	8 362	8 308	7 329	17 186	11 423	77	110	03
96 430	35 000	26 926	12 410	22 094	41 028	306	1 251	04
54 925	24 558	18 093	6 071	6 203	30 517	74	536	05
7 803	5 149	1 631	519	504	4 664	3	46	06
10 041	2 890	5 355	885	911	5 924	8	45	07
10 048	2 204	2 478	3 332	2 034	3 461	1	33	08
17 536	1 804	2 288	1 915	11 529	3 213	1	55	09
45 428	12 047	11 752	6 651	14 978	17 262	13	179	10
20 258	7 588	7 252	2 425	2 993	12 367	4	70	11
19	4	12	2	1	3	46	-	12
96 449	35 004	26 938	12 412	22 095	41 031	352	1 251	13
139	66	36	12	25	47	-	26 218	14
96 588	35 070	26 974	12 424	22 120	41 078	352	27 469	15

ÄLTER ALS MAENNLICHE PERSON

7 178	3 302	2 455	553	868	3 158	2	4 586	01
4 063	1 440	1 306	529	788	1 713	-	510	02
7 015	1 262	1 528	1 059	3 166	1 923	-	544	03
18 256	6 004	5 289	2 141	4 822	6 794	2	5 640	04
9 972	3 977	3 317	1 068	1 610	4 601	-	2 663	05
1 451	889	303	108	151	722	-	157	06
1 766	487	874	150	255	868	-	214	07
1 615	388	439	368	420	543	-	156	08
2 858	363	467	307	1 721	633	-	301	09
7 690	2 127	2 083	933	2 547	2 766	-	828	10
3 398	1 277	1 190	352	579	1 833	-	336	11
18	2	10	3	3	5	1	-	12
18 274	6 006	5 299	2 144	4 825	6 799	3	5 640	13
-	-	-	-	-	-	-	9 769	14
18 274	6 006	5 299	2 144	4 825	6 799	3	15 409	15

9 MEHRPERSONENHAUSHALTE OHNE VERHEIRATETE PAARE MIT ZWEI NICHTTEHELICH
9.4 NACH BILDUNGSABSCHLUSS DER MÄNNLICHEN BZW. WEIBLICHEN PERSON

LFD. NR.	BILDUNGSABSCHLUSS DER MAENNlichen PERSON UNTER 65 JAHREN	INSGESAMT	WEIBLICHE			
			DA			
			MIT HOECHSTEM ALLGEMEINEM SCHULABSCHLUSS			
			ZUSAMMEN	DAVON		
				VOLKS-, HAUPT- SCHULE	REALSCHULE/ GLEICHWERT. ABSCHLUSS	HOCH-, FACHHOCH- SCHUL- REIFE
						UND MIT PRAKT. BERUFS- AUSBILDUNG 1)

WEIBLICHE PERSON 8 BIS UNTER 15 JAHRE

01	UNTER 65					
02	MIT HOECHSTEM ALLGEMEINEM SCHULABSCHLUSS					
03	DAVON: VOLKSSCHULE, HAUPTSCHULE	33 949	27 263	23 209	3 164	890
04	REALSCHULE/GLEICHWERTIGER ABSCHLUSS	6 167	5 486	3 284	1 604	598
05	HOCH-, FACHHOCHSCHULREIFE	5 539	4 871	2 059	1 363	1 449
06	ZUSAMMEN	45 655	37 620	28 552	6 131	2 937
07	DARUNTER MIT PRAKTISCHER					
08	BERUFSAUSBILDUNG 1)	26 552	22 661	17 603	3 876	1 182
09						10 247
10	DARUNTER MIT HOECHSTEM ABSCHLUSS AN EINER					
11	BERUFSBILDENDEN SCHULE/HOCHSCHULE					
12	BERUFSFACHSCHULE	1 873	1 648	1 193	331	124
13	FACHSCHULE	2 205	1 904	1 290	450	164
14	FACHHOCHSCHULE	1 443	1 273	614	432	227
15	HOCHSCHULE	2 064	1 664	668	423	573
16	ZUSAMMEN	7 585	6 489	3 765	1 636	1 088
17	DARUNTER MIT PRAKTISCHER					
18	BERUFSAUSBILDUNG 1)	3 974	3 503	2 325	841	337
19						1 768
20	NOCH IN ALLGEMEINER SCHULAUSSBILDUNG	82	82	48	15	19
21						
22	ZUSAMMEN	45 737	37 702	28 600	6 146	2 956
23						14 484
24	65 UND MEHR	3 589	-	-	-	-
25						
26	ZUSAMMEN	49 326	37 702	28 600	6 146	2 956
27						14 484

WEIBLICHE PERSON 15 UND MEHR JAHRE

01	UNTER 65					
02	MIT HOECHSTEM ALLGEMEINEM SCHULABSCHLUSS					
03	DAVON: VOLKSSCHULE, HAUPTSCHULE	321 197	146 236	133 013	10 753	2 470
04	REALSCHULE/GLEICHWERTIGER ABSCHLUSS	100 590	67 365	49 673	14 041	3 651
05	HOCH-, FACHHOCHSCHULREIFE	104 724	64 464	36 335	18 574	9 555
06	ZUSAMMEN	526 511	278 065	219 021	43 368	15 676
07	DARUNTER MIT PRAKTISCHER					
08	BERUFSAUSBILDUNG 1)	270 418	128 607	111 262	14 259	3 086
09						40 482
10	DARUNTER MIT HOECHSTEM ABSCHLUSS AN EINER					
11	BERUFSBILDENDEN SCHULE/HOCHSCHULE					
12	BERUFSFACHSCHULE	22 392	11 815	9 764	1 680	371
13	FACHSCHULE	24 576	10 767	8 500	1 762	505
14	FACHHOCHSCHULE	18 806	7 943	5 517	1 800	626
15	HOCHSCHULE	29 440	10 648	5 715	2 923	2 010
16	ZUSAMMEN	95 214	41 173	29 496	8 165	3 512
17	DARUNTER MIT PRAKTISCHER					
18	BERUFSAUSBILDUNG 1)	44 433	18 478	15 042	2 730	706
19						6 274
20	NOCH IN ALLGEMEINER SCHULAUSSBILDUNG	9 626	9 351	4 625	3 029	1 697
21						4 132
22	ZUSAMMEN	536 137	287 416	223 646	46 397	17 373
23						95 497
24	65 UND MEHR	1 927	-	-	-	-
25						
26	ZUSAMMEN	538 064	287 416	223 646	46 397	17 373
27						95 497

*) LEDIGE IM ALTER VON 18 U. MEHR JAHREN, VERHEIRATETE OHNE VERHEIRATETEN PARTNER IM HAUSHALT, VERWITWETE BZW. GESCHIEDENE.-
1)NUR PRAKTISCHE BERUFSAUSBILDUNGEN, DIE 2 JAHRE UND LAENGER DAUERTEEN.

ZÄHLUNG 1987

ZUSAMMENLEBENDEN PERSONEN *) UNTERSCHIEDLICHEN GESCHLECHTS
UND ALTERSABSTAND DER WEIBLICHEN PERSON

PERSON UNTER 65 JAHRE							WEIBLICHE PERSON 65 JAHRE UND ÄLTER	LFD. NR.
VON								
DARUNTER MIT HOECHSTEM ABSCHLUSS AN EINER BERUFSBILDENDEN SCHULE/HOCHSCHULE								
ZUSAMMEN	DAVON				UND MIT PRAKT. BERUFS- AUSBILDUNG	NOCH IN ALLGEMEINER SCHUL- AUSBILDUNG		
	BERUFS- FACHSCHULE	FACH- SCHULE	FACHHOCH- SCHULE	HOCH- SCHULE				

AELTER ALS MAENNLICHE PERSON

2 819	1 227	1 056	163	373	1 175	-	6 686	01
1 224	414	436	127	247	455	-	681	02
1 876	379	467	228	802	511	-	668	03
5 919	2 020	1 959	518	1 422	2 141	-	8 035	04
3 361	1 342	1 236	262	521	1 466	-	3 891	05
555	353	129	25	48	261	-	225	06
609	180	315	41	73	276	-	301	07
464	118	158	87	101	167	-	170	08
755	146	150	77	382	198	-	400	09
2 383	797	752	230	604	902	-	1 096	10
1 178	488	440	91	159	619	-	471	11
19	6	2	5	6	3	-	-	12
5 938	2 026	1 961	523	1 428	2 144	-	8 035	13
-	-	-	-	-	-	-	3 589	14
5 938	2 026	1 961	523	1 428	2 144	-	11 624	15

AELTER ALS MAENNLICHE PERSON

9 840	4 776	3 598	478	988	3 721	-	174 961	01
9 615	3 673	3 480	784	1 678	3 487	-	33 225	02
15 171	4 272	4 686	1 463	4 750	3 830	-	40 260	03
34 626	12 721	11 764	2 725	7 416	11 038	-	248 446	04
11 137	5 162	4 179	600	1 196	4 367	-	141 811	05
2 297	1 465	583	93	156	986	-	10 577	06
2 109	724	1 037	122	226	959	-	13 809	07
1 447	537	522	161	227	485	-	10 863	08
2 771	738	796	234	1 003	585	-	18 792	09
8 624	3 464	2 938	610	1 612	3 015	-	54 041	10
3 333	1 593	1 288	154	298	1 618	-	25 955	11
2 721	681	772	299	969	693	-	275	12
37 347	13 402	12 536	3 024	8 385	11 731	-	248 721	13
-	-	-	-	-	-	-	1 927	14
37 347	13 402	12 536	3 024	8 385	11 731	-	250 648	15

9 MEHRPERSONENHAUSHALTE OHNE VERHEIRATETE PAARE MIT ZWEI NICHTHELICH
9.4 NACH BILDUNGSABSCHLUSS DER MÄNNLICHEN BZW. WEIBLICHEN PERSON

LFD. NR.	BILDUNGSABSCHLUSS DER MAENNlichen PERSON UNTER 65 JAHREN PERSON UNTER 65 JAHREN	INSGESAMT	WEIBLICHE			
			DA			
			MIT HOECHSTEM ALLGEMEINEM SCHULABSCHLUSS			
			ZUSAMMEN	DAVON		UND MIT PRAKT. BERUFS- AUSBILDUNG 1)
				VOLKS-, HAUPT- SCHULE	REALSCHULE/ GLEICHWERT. ABSCHLUSS	HOCH-, FACHHOCH- SCHUL- REIFE
INS						
UNTER 65						
01	MIT HOECHSTEM ALLGEMEINEM SCHULABSCHLUSS					
02	DAVON: VOLKSSCHULE, HAUPTSCHULE	978 689	790 203	571 471	173 661	364 963
03	REALSCHULE/GLEICHWERTIGER ABSCHLUSS	321 246	286 034	132 058	113 963	161 836
04	HOCH-, FACHHOCHSCHULREIFE	343 804	301 470	81 541	93 920	128 869
05	ZUSAMMEN	1 643 739	1 377 707	785 070	381 544	655 668
	DARUNTER MIT PRAKTISCHER BERUFSAUSBILDUNG 1)					
06		979 214	829 101	486 195	252 000	468 811
DARUNTER MIT HOECHSTEM ABSCHLUSS AN EINER BERUFSBILDENDEN SCHULE/HOCHSCHULE						
07	BERUFSFACHSCHULE	74 613	63 514	35 745	20 153	34 380
08	FACHSCHULE	96 000	81 477	40 056	28 957	46 753
09	FACHHOCHSCHULE	83 667	72 238	23 243	26 551	37 050
10	HOCHSCHULE	111 946	92 119	19 191	23 967	31 122
	ZUSAMMEN	366 226	309 348	118 235	99 628	149 305
	DARUNTER MIT PRAKTISCHER BERUFSAUSBILDUNG 1)					
11		186 689	159 523	73 864	55 937	93 658
12	NOCH IN ALLGEMEINER SCHULAUSBILDUNG	10 152	9 825	4 823	3 156	4 209
13	ZUSAMMEN	1 653 891	1 387 532	789 893	384 700	659 877
14	65 UND MEHR	180 175	94 041	64 177	19 859	31 937
15	INSGESAMT	1 834 066	1 481 573	854 070	404 559	691 814

*) LEDIGE IM ALTER VON 18 U. MEHR JAHREN, VERHEIRATETE OHNE VERHEIRATETEN PARTNER IM HAUSHALT, VERWITWETE BZW. GESCHIEDENE.-
1)NUR PRAKTISCHE BERUFSAUSBILDUNGEN, DIE 2 JAHRE UND LAENGER DAUERTE.

ZÄHLUNG 1987

ZUSAMMENLEBENDEN PERSONEN *) UNTERSCHIEDLICHEN GESCHLECHTS
UND ALTERSABSTAND DER WEIBLICHEN PERSON

PERSON UNTER 65 JAHRE							WEIBLICHE PERSON 65 JAHRE UND ÄLTER	LFD. NR.
VON								
DARUNTER MIT HOECHSTEM ABSCHLUSS AN EINER BERUFSBILDENDEN SCHULE/HOCHSCHULE						NOCH IN ALLGEMEINER SCHUL- AUSBILDUNG		
ZUSAMMEN	DAVON				UND MIT PRAKT. BERUFS- AUSBILDUNG			
	BERUFS- FACHSCHULE	FACH- SCHULE	FACHHOCH- SCHULE	HOCH- SCHULE				
GESAMT								
104 769	52 270	35 277	7 735	9 487	51 136	1 247	187 239	01
61 998	25 502	21 180	6 964	8 352	29 022	661	34 551	02
111 341	25 069	25 844	17 445	42 983	30 983	752	41 582	03
278 108	102 841	82 301	32 144	60 822	111 141	2 660	263 372	04
153 699	68 167	50 992	15 829	18 711	78 044	1 212	148 901	05
22 076	14 291	4 806	1 380	1 599	12 134	94	11 005	06
28 472	8 763	14 462	2 426	2 821	15 542	154	14 369	07
28 134	7 235	7 770	7 611	5 518	10 007	207	11 222	08
47 812	6 912	8 214	5 461	27 225	9 774	279	19 548	09
126 494	37 201	35 252	16 878	37 163	47 457	734	56 144	10
58 232	22 411	20 466	6 620	8 735	32 607	334	26 832	11
2 778	693	797	309	979	704	52	275	12
280 886	103 534	83 098	32 453	61 801	111 845	2 712	263 647	13
17 573	5 469	5 787	1 756	4 561	5 333	74	86 060	14
298 459	109 003	88 885	34 209	66 362	117 178	2 786	349 707	15

**10 BEVÖLKERUNG AM ORT DER HAUPTWOHNUNG NACH ALTERSGRUPPEN, FAMILIENSTAND,
10.1 INS**

		BEVÖLKERUNG AM ORT							
LFD. NR.	ALTER VON ... BIS UNTER ... JAHREN FAMILIENSTAND	DAVON MIT UEBERWIEGENDEM LEBENSUNTERHALT DURCH					ERWERBS		
		INSGESAMT	ERWERBS-/ BERUFS- TÄTIGKEIT	ARBEITS- LOSENGELD/ -HILFE	RENTE UND DGL. 1)	ZUWEN- DUNGEN, UNTERHALT DURCH ELTERN, EHEGATTEN USW.	ZUSAMMEN	DAVON MIT LEBENS	
								ERWERBS-/ BERUFS- TÄTIGKEIT	ARBEITS- LOSENGELD/ -HILFE
M A E N N									
	UNTER 20								
1	LEDIG	6 800 466	634 849	21 794	166 203	5 977 620	906 482	634 849	314
2	VERHEIRATET	14 795	10 936	584	851	2 424	11 975	10 936	6
3	VERWITWET	479	205	40	91	143	238	205	-
4	GESCHIEDEN	1 084	704	35	72	273	803	704	-
5	ZUSAMMEN	6 816 824	646 694	22 453	167 217	5 980 460	919 498	646 694	320
	20 - 30								
6	LEDIG	3 858 489	2 617 795	194 023	296 612	750 059	2 826 927	2 617 795	2 496
7	VERHEIRATET	1 314 660	1 174 767	45 748	40 891	53 254	1 188 237	1 174 767	633
8	VERWITWET	6 309	3 360	1 018	1 295	636	3 516	3 360	3
9	GESCHIEDEN	72 167	56 281	8 326	4 544	3 016	57 398	56 281	87
10	ZUSAMMEN	5 251 625	3 852 203	249 115	343 342	806 965	4 076 078	3 852 203	3 219
	30 - 40								
11	LEDIG	985 530	769 147	80 401	80 633	59 349	788 240	769 147	877
12	VERHEIRATET	3 067 476	2 872 305	80 556	60 636	53 979	2 890 138	2 872 305	976
13	VERWITWET	14 379	9 623	1 499	2 683	574	9 804	9 623	9
14	GESCHIEDEN	255 281	205 048	31 208	16 154	6 871	207 776	205 048	353
15	ZUSAMMEN	4 330 666	3 856 123	193 664	160 106	120 773	3 895 958	3 856 123	2 215
	40 - 50								
16	LEDIG	468 029	352 864	45 068	56 521	13 576	360 180	352 864	344
17	VERHEIRATET	3 612 711	3 402 978	90 420	85 856	33 457	3 418 494	3 402 978	854
18	VERWITWET	38 585	30 723	3 179	4 199	484	31 042	30 723	21
19	GESCHIEDEN	340 547	263 509	41 386	29 681	5 971	266 307	263 509	302
20	ZUSAMMEN	4 459 872	4 050 074	180 053	176 257	53 488	4 076 023	4 050 074	1 521
	50 - 60								
21	LEDIG	255 146	163 678	25 480	59 296	6 692	167 936	163 678	158
22	VERHEIRATET	3 311 758	2 734 229	155 078	396 582	25 869	2 754 321	2 734 229	991
23	VERWITWET	91 894	60 470	8 852	22 032	540	61 253	60 470	53
24	GESCHIEDEN	206 233	130 290	29 792	43 809	2 342	132 043	130 290	166
25	ZUSAMMEN	3 865 031	3 088 667	219 202	521 719	35 443	3 115 553	3 088 667	1 368
	60 UND MEHR								
26	LEDIG	181 721	21 798	2 241	149 201	8 481	24 509	21 798	16
27	VERHEIRATET	3 656 432	450 189	25 193	3 167 117	13 933	505 600	450 189	191
28	VERWITWET	634 327	20 422	2 141	609 503	2 261	25 587	20 422	13
29	GESCHIEDEN	126 425	15 136	2 820	107 680	789	16 857	15 136	10
30	ZUSAMMEN	4 598 905	507 545	32 395	4 033 501	25 464	572 553	507 545	230
	ZUSAMMEN								
31	LEDIG	12 553 381	4 560 131	369 007	808 466	6 815 777	5 074 274	4 560 131	4 205
32	VERHEIRATET	14 977 832	10 645 404	397 579	3 751 933	182 916	10 768 765	10 645 404	3 651
33	VERWITWET	785 973	124 803	16 729	639 803	4 638	131 440	124 803	99
34	GESCHIEDEN	1 005 737	670 968	113 567	201 940	19 262	681 184	670 968	918
35	ZUSAMMEN	29 322 923	16 001 306	896 862	5 402 142	7 022 593	16 655 663	16 001 306	8 873
W E I B									
	UNTER 20								
36	LEDIG	6 425 235	517 014	18 172	160 767	5 729 282	723 692	517 014	288
37	VERHEIRATET	48 671	16 167	1 476	2 922	28 106	18 448	16 167	15
38	VERWITWET	955	215	34	369	337	264	215	1
39	GESCHIEDEN	1 944	953	76	234	681	1 109	953	1
40	ZUSAMMEN	6 476 805	534 349	19 758	164 292	5 758 406	743 513	534 349	305
	20 - 30								
41	LEDIG	2 758 401	1 903 848	114 892	194 620	545 041	2 039 905	1 903 848	1 763
42	VERHEIRATET	2 080 717	935 994	63 652	75 471	1 005 600	1 046 838	935 994	788
43	VERWITWET	16 790	5 423	911	7 590	2 866	6 113	5 423	7
44	GESCHIEDEN	131 984	76 071	10 341	28 439	17 133	80 139	76 071	159
45	ZUSAMMEN	4 987 892	2 921 336	189 796	306 120	1 570 640	3 172 995	2 921 336	2 717
	30 - 40								
46	LEDIG	510 467	393 092	29 360	48 701	39 314	405 758	393 092	458
47	VERHEIRATET	3 296 471	1 301 216	51 122	82 505	1 861 628	1 607 162	1 301 216	922
48	VERWITWET	49 844	20 256	1 479	23 709	4 400	24 455	20 256	12
49	GESCHIEDEN	331 638	225 128	22 684	48 902	34 924	236 447	225 128	327
50	ZUSAMMEN	4 188 420	1 939 692	104 645	203 817	1 940 266	2 273 822	1 939 692	1 719

1) EINSCHL. EIGENEM VERMOEGEN, VERMIETUNG, VERPACHTUNG, ALTENTEIL, SONSTIGEN UNTERSTÜTZUNGEN (Z.B. SOZIALHILFE, BAFOEG).

ZÄHLUNG 1987

BETEILIGUNG AM ERWERBSLEBEN UND ÜBERWIEGENDEM LEBENSUNTERHALT
GESAMT

DER HAUPTWOHNUNG											LFD. NR.
TAETIGE		ERWERBSLOSE				NICHTERWERBSPERSONEN					
UEBERWIEGENDEM UNTERHALT DURCH		ZUSAMMEN	DAVON MIT UEBERWIEGENDEM LEBENSUNTERHALT DURCH			ZUSAMMEN	DAVON MIT UEBERWIEGENDEM LEBENSUNTERHALT DURCH				
RENTE UND DGL.1)	ZUWENDUNGEN, UNTERHALT DURCH ELTERN, EHEGATTEN USW.		ARBEITS- LOSENGELD/ -HILFE	RENTE UND DGL.1)	ZUWENDUNGEN, UNTERHALT DURCH ELTERN, EHEGATTEN USW.		RENTE UND DGL.1)	ZUWENDUNGEN, UNTERHALT DURCH ELTERN, EHEGATTEN USW.			
L I C H											
10 663	260 656	55 957	21 480	7 357	27 120	5 838 027	148 183	5 689 844	1		
98	935	1 136	578	217	341	1 684	536	1 148	2		
4	29	75	40	10	25	166	77	89	3		
12	67	69	35	16	18	212	44	168	4		
10 777	261 707	57 237	22 133	7 600	27 504	5 840 089	148 840	5 691 249	5		
37 725	168 911	269 799	191 527	30 983	47 289	761 763	227 904	533 859	6		
5 577	7 260	61 965	45 115	8 871	7 979	64 458	26 443	38 015	7		
63	90	1 271	1 015	128	128	1 522	1 104	418	8		
603	427	10 420	8 239	1 373	808	4 349	2 568	1 781	9		
43 968	176 688	343 455	245 896	41 355	56 204	832 092	258 019	574 073	10		
10 316	7 900	109 502	79 524	16 688	13 290	91 788	53 629	38 159	11		
7 798	9 059	107 810	79 580	14 327	13 903	69 528	38 511	31 017	12		
116	56	1 849	1 490	251	108	2 726	2 316	410	13		
1 549	826	39 379	30 855	5 703	2 821	12 126	8 902	3 224	14		
19 779	17 841	258 540	191 449	36 969	30 122	176 168	103 358	72 810	15		
5 098	1 874	57 865	44 724	9 441	3 700	49 984	41 982	8 002	16		
8 597	6 065	111 471	89 566	10 644	11 261	82 746	66 615	16 131	17		
250	48	3 828	3 158	542	128	3 715	3 407	308	18		
1 798	698	51 867	41 084	7 992	2 791	22 373	19 891	2 482	19		
15 743	8 685	225 031	178 532	28 619	17 880	158 818	131 895	26 923	20		
3 160	940	31 045	25 322	4 757	966	56 165	51 378	4 786	21		
15 559	3 542	175 826	154 087	12 675	9 064	381 611	368 348	13 263	22		
671	59	9 933	8 799	1 000	134	20 708	20 361	347	23		
1 346	241	35 815	29 626	5 242	947	38 375	37 221	1 154	24		
20 736	4 782	252 619	217 834	23 674	11 111	496 859	477 309	19 550	25		
2 272	423	3 045	2 225	710	110	154 167	146 219	7 948	26		
54 239	981	31 480	25 002	5 524	954	3 119 352	3 107 354	11 998	27		
5 106	46	3 190	2 128	1 021	41	605 550	603 376	2 174	28		
1 658	53	3 672	2 810	776	86	105 896	105 246	650	29		
63 275	1 503	41 387	32 165	8 031	1 191	3 984 965	3 962 195	22 770	30		
69 234	440 704	527 213	364 802	69 936	82 475	6 951 894	669 296	6 282 598	31		
91 868	27 842	489 688	393 928	52 258	43 502	3 719 379	3 607 807	111 572	32		
6 210	328	20 146	16 630	2 952	564	634 387	630 641	3 746	33		
6 966	2 332	141 222	112 649	21 102	7 471	183 331	173 872	9 459	34		
174 278	471 206	1 178 269	888 009	146 248	144 012	11 488 991	5 081 616	6 407 375	35		
L I C H											
8 619	197 771	59 596	17 884	8 236	33 476	5 641 947	143 912	5 498 035	36		
150	2 116	3 611	1 461	381	1 769	26 612	2 391	24 221	37		
12	36	74	33	12	29	617	345	272	38		
23	132	175	75	44	56	660	167	493	39		
8 804	200 055	63 456	19 453	8 673	35 330	5 669 836	146 815	5 523 021	40		
21 061	113 293	176 205	113 129	21 534	41 542	542 291	152 025	390 266	41		
5 283	104 773	125 672	62 864	7 316	55 492	908 207	62 872	845 335	42		
493	190	1 369	904	285	180	9 308	6 812	2 496	43		
1 735	2 174	16 186	10 182	4 013	1 991	35 659	22 691	12 968	44		
28 572	220 370	319 432	187 079	33 148	99 205	1 495 465	244 400	1 251 065	45		
6 113	6 095	39 854	28 902	5 603	5 349	64 855	36 985	27 870	46		
6 317	298 707	116 922	50 200	6 905	59 817	1 572 387	69 283	1 503 104	47		
3 773	414	2 579	1 467	931	181	22 810	19 005	3 805	48		
4 232	6 760	33 683	22 357	7 183	4 143	61 508	37 487	24 021	49		
20 435	311 976	193 038	102 926	20 622	69 490	1 721 560	162 760	1 558 800	50		

**10 BEVÖLKERUNG AM ORT DER HAUPTWOHNUNG NACH ALTERSGRUPPEN, FAMILIENSTAND,
10.1 INS**

LFD. NR.	ALTER VON ... BIS UNTER ... JAHREN FAMILIENSTAND	BEVÖLKERUNG AM ORT						
		INSGESAMT	DAVON MIT UEBERWIEGENDEM LEBENSUNTERHALT DURCH				ERWERBS	
			ERWERBS-/ BERUFS- TÄTIGKEIT	ARBEITS- LOSENGELD/ -HILFE	RENTE UND DGL.1)	ZUWEN- DUNGEN, UNTERHALT DURCH ELTERN, EHEGATTEN USW.	ZUSAMMEN	DAVON MIT LEBENS
							ERWERBS-/ BERUFS- TÄTIGKEIT	ARBEITS- LOSENGELD/ -HILFE
NOCH: W E I B								
51	40 - 50							
52	LEDIG	245 438	186 500	10 760	31 037	17 141	192 775	186 500
53	VERHEIRATET	3 444 836	1 344 292	42 389	85 326	1 972 829	1 731 322	1 344 292
54	VERWITWET	151 480	68 676	3 314	74 434	5 056	84 740	68 676
54	GESCHIEDEN	373 819	272 284	25 824	46 010	29 701	282 734	272 284
55	ZUSAMMEN	4 215 573	1 871 752	82 287	236 807	2 024 727	2 291 571	1 871 752
56	50 - 60							
56	LEDIG	253 455	169 628	12 985	54 143	16 699	175 029	169 628
57	VERHEIRATET	2 926 844	812 414	61 397	244 443	1 808 590	1 045 776	812 414
58	VERWITWET	409 835	122 891	9 605	270 406	6 933	157 187	122 891
59	GESCHIEDEN	225 108	136 307	18 698	50 025	19 078	141 596	136 307
60	ZUSAMMEN	3 815 242	1 241 240	103 685	619 017	1 851 300	1 519 588	1 241 240
61	60 UND MEHR							
61	LEDIG	743 822	32 764	2 047	672 520	36 491	40 796	32 764
62	VERHEIRATET	3 004 004	73 713	7 319	1 650 766	1 272 205	123 290	73 713
63	VERWITWET	3 998 556	99 158	6 066	3 922 464	30 868	65 081	99 158
64	GESCHIEDEN	323 805	17 859	2 554	289 231	14 161	21 198	17 859
65	ZUSAMMEN	8 070 187	163 494	17 986	6 534 981	1 353 726	250 365	163 494
66	ZUSAMMEN							
66	LEDIG	10 936 818	3 202 846	188 216	1 161 788	6 383 968	3 577 955	3 202 846
67	VERHEIRATET	14 801 543	4 483 796	227 355	2 141 433	7 948 959	5 572 836	4 483 796
68	VERWITWET	4 627 460	256 619	21 409	4 298 972	50 460	337 840	256 619
69	GESCHIEDEN	1 388 298	728 602	81 177	462 841	115 678	763 223	728 602
70	ZUSAMMEN	31 754 119	8 671 863	518 157	8 065 034	14 499 065	10 251 854	8 671 863
I N S								
71	UNTER 20							
71	LEDIG	13 225 701	1 151 863	39 966	326 970	11 706 902	1 630 174	1 151 863
72	VERHEIRATET	63 466	27 103	2 060	3 773	30 530	30 423	27 103
73	VERWITWET	1 434	420	74	460	480	502	420
74	GESCHIEDEN	3 028	1 657	111	306	954	1 912	1 657
75	ZUSAMMEN	13 293 629	1 181 043	42 211	331 509	11 736 866	1 663 011	1 181 043
76	20 - 30							
76	LEDIG	6 616 890	4 521 643	308 915	491 232	1 295 100	4 866 832	4 521 643
77	VERHEIRATET	3 395 377	2 110 761	109 400	116 362	1 058 854	2 235 075	2 110 761
78	VERWITWET	23 099	8 783	1 929	8 885	3 502	9 629	8 783
79	GESCHIEDEN	204 151	132 352	18 667	32 983	20 146	137 537	132 352
80	ZUSAMMEN	10 236 517	6 773 539	438 911	648 462	2 377 605	7 249 073	6 773 539
81	30 - 40							
81	LEDIG	1 499 997	1 162 239	109 761	129 334	98 663	1 193 998	1 162 239
82	VERHEIRATET	6 363 947	4 173 521	131 678	143 141	1 915 607	4 487 300	4 173 521
83	VERWITWET	64 223	29 879	2 978	26 392	4 974	34 259	29 879
84	GESCHIEDEN	590 915	430 176	53 892	65 056	41 795	444 223	430 176
85	ZUSAMMEN	8 519 086	5 795 815	298 309	363 923	2 061 039	6 169 780	5 795 815
86	40 - 50							
86	LEDIG	713 467	539 364	55 828	87 558	30 717	552 955	539 364
87	VERHEIRATET	7 057 547	4 747 270	132 809	171 182	2 006 286	5 149 816	4 747 270
88	VERWITWET	190 065	99 399	6 493	78 633	5 540	115 782	99 399
89	GESCHIEDEN	714 366	535 793	67 210	75 691	35 672	549 041	535 793
90	ZUSAMMEN	8 675 445	5 921 826	262 340	413 064	2 078 215	6 367 594	5 921 826
91	50 - 60							
91	LEDIG	508 601	333 306	38 465	113 439	23 391	342 965	333 306
92	VERHEIRATET	6 238 602	3 546 643	216 475	641 025	1 834 459	3 800 097	3 546 643
93	VERWITWET	501 729	183 361	18 457	292 438	7 473	218 440	183 361
94	GESCHIEDEN	431 341	266 597	49 490	93 834	21 420	273 639	266 597
95	ZUSAMMEN	7 680 273	4 329 907	322 887	1 140 736	1 886 743	4 635 141	4 329 907
96	60 UND MEHR							
96	LEDIG	925 543	54 562	4 288	821 721	44 972	65 305	54 562
97	VERHEIRATET	6 660 436	523 902	32 512	4 817 883	1 286 139	628 890	523 902
98	VERWITWET	4 632 883	59 580	8 207	4 531 967	33 129	90 668	59 580
99	GESCHIEDEN	450 230	32 995	5 374	396 911	14 950	38 055	32 995
100	ZUSAMMEN	12 669 082	671 039	50 381	10 568 482	1 379 190	822 918	671 039
101	INSGESAMT							
101	LEDIG	23 490 199	7 762 977	557 223	1 970 254	13 199 745	8 652 229	7 762 977
102	VERHEIRATET	29 779 375	15 129 200	624 934	5 899 366	8 131 875	16 941 601	15 129 200
103	VERWITWET	5 413 433	381 422	38 198	4 938 775	55 098	469 280	381 422
104	GESCHIEDEN	2 394 035	1 399 570	194 744	664 781	134 940	1 444 407	1 399 570
105	INSGESAMT	61 077 042	24 673 169	1 415 039	13 467 176	21 521 658	26 907 517	24 673 169

1) EINSCHL. EIGENEM VERMOEGEN, VERMIETUNG, VERPACHTUNG, ALTENTEIL, SONSTIGEN UNTERSTÜTZUNGEN (Z.B. SOZIALHILFE, BAFOEG).

ZÄHLUNG 1987

BETEILIGUNG AM ERWERBSLEBEN UND ÜBERWIEGENDEM LEBENSUNTERHALT
GESAMT

NACH HAUPTWOHNUNG										LFD. NR.
TÄTIGE		ERWERBSLOSE				NICHTERWERBSPERSONEN				
ÜBERWIEGENDEM UNTERHALT DURCH		ZUSAMMEN	DAVON MIT ÜBERWIEGENDEM LEBENSUNTERHALT DURCH			ZUSAMMEN	DAVON MIT ÜBERWIEGENDEM LEBENSUNTERHALT DURCH			
RENTE UND DGL.1)	ZUWENDUNGEN, UNTERHALT DURCH ELTERN, EHEGATTEN USW.		ARBEITS- LOSENGELD/ -HILFE	RENTE UND DGL.1)	ZUWENDUNGEN, UNTERHALT DURCH ELTERN, EHEGATTEN USW.		RENTE UND DGL.1)	ZUWENDUNGEN, UNTERHALT DURCH ELTERN, EHEGATTEN USW.		
3 337	2 835	13 605	10 657	1 887	1 061	39 058	25 813	13 245	51	
8 009	378 190	88 405	41 558	4 726	42 121	1 625 109	72 591	1 552 518	52	
15 380	633	5 949	3 263	2 491	195	60 791	56 563	4 228	53	
3 836	6 292	36 188	25 502	6 739	3 947	54 897	35 435	19 462	54	
30 562	387 950	144 147	80 980	15 843	47 324	1 779 855	190 402	1 589 453	55	
2 670	2 644	14 865	12 898	1 474	493	63 561	49 999	13 562	56	
12 545	220 119	102 755	60 699	4 072	37 984	1 778 313	227 826	1 550 487	57	
33 531	667	16 139	9 507	6 377	255	236 509	230 498	6 011	58	
2 301	2 797	24 296	19 507	3 245	1 544	59 216	44 479	14 737	59	
51 047	226 227	158 055	102 611	15 168	40 276	2 137 599	552 802	1 584 797	60	
6 402	1 614	3 240	2 031	1 089	120	699 786	665 029	34 757	61	
16 376	33 125	12 581	7 243	3 078	2 260	2 868 133	1 631 312	1 236 821	62	
25 499	387	10 837	6 029	4 695	113	3 922 638	3 892 270	30 368	63	
2 836	481	3 281	2 532	624	125	299 326	285 771	13 555	64	
51 113	35 607	29 939	17 835	9 486	2 618	7 789 883	6 474 382	1 315 501	65	
48 202	324 192	307 365	185 501	39 823	82 041	7 051 498	1 073 763	5 977 735	66	
48 680	1 037 030	449 946	224 025	26 478	199 443	8 778 761	2 066 275	6 712 486	67	
78 688	2 327	36 947	21 203	14 791	953	4 252 673	4 205 493	47 180	68	
14 963	18 636	113 809	80 155	21 848	11 806	511 266	426 030	85 236	69	
190 533	1 382 185	908 067	510 884	102 940	294 243	20 594 198	7 771 561	12 822 637	70	
G E S A M T										
19 282	458 427	115 553	39 364	15 593	60 596	11 479 974	292 095	11 187 879	71	
248	3 051	4 747	2 039	598	2 110	28 296	2 927	25 369	72	
16	65	149	73	22	54	783	422	361	73	
35	219	244	110	60	74	872	211	661	74	
19 581	461 762	120 693	41 586	16 273	62 834	11 509 925	295 655	11 214 270	75	
58 786	282 144	446 004	304 656	52 517	88 831	1 304 054	379 929	924 125	76	
10 860	112 033	187 637	107 979	16 187	63 471	972 665	89 315	883 350	77	
556	280	2 640	1 919	413	308	10 830	7 916	2 914	78	
2 338	2 601	26 606	18 421	5 386	2 799	40 008	25 259	14 749	79	
72 540	397 058	662 887	432 975	74 503	155 405	2 327 557	502 419	1 825 138	80	
16 429	13 995	149 356	108 426	22 291	18 639	156 643	90 614	66 029	81	
14 115	307 766	224 732	129 780	21 232	73 720	1 641 915	107 794	1 534 121	82	
3 889	470	4 428	2 957	1 182	289	25 536	21 321	4 215	83	
5 781	7 586	73 062	53 212	12 886	6 964	73 634	46 389	27 245	84	
40 214	329 817	451 578	294 375	57 591	99 612	1 897 728	266 118	1 631 610	85	
8 435	4 709	71 470	55 381	11 328	4 761	89 042	67 795	21 247	86	
16 606	384 255	199 876	131 124	15 370	53 382	1 707 855	139 206	1 568 649	87	
15 630	681	9 777	6 421	3 033	323	64 506	59 970	4 536	88	
5 634	6 990	88 055	66 586	14 731	6 738	77 270	55 326	21 944	89	
46 305	396 635	369 178	259 512	44 462	65 204	1 938 673	322 297	1 616 376	90	
5 830	3 584	45 910	38 220	6 231	1 459	119 726	101 378	18 348	91	
28 104	223 661	278 581	214 786	16 747	47 048	2 159 924	596 174	1 563 750	92	
34 202	726	26 072	18 306	7 377	389	257 217	250 859	6 358	93	
3 647	3 038	60 111	49 133	8 487	2 491	97 591	81 700	15 891	94	
71 783	231 009	410 674	320 445	38 842	51 387	2 634 458	1 030 111	1 604 347	95	
8 674	2 037	6 285	4 256	1 799	230	853 953	811 248	42 705	96	
70 615	34 106	44 061	32 245	8 602	3 214	5 987 485	4 738 666	1 248 819	97	
30 605	433	14 027	8 157	5 716	154	4 528 188	4 495 646	32 542	98	
4 494	534	6 953	5 342	1 400	211	405 222	391 017	14 205	99	
114 388	37 110	71 326	50 000	17 517	3 809	11 774 848	10 436 577	1 338 271	100	
117 436	764 896	834 578	550 303	109 759	174 516	14 003 392	1 743 059	12 260 333	101	
140 548	1 064 872	939 634	617 953	78 736	242 945	12 498 140	3 674 082	6 824 058	102	
84 898	2 655	57 093	37 833	17 743	1 517	4 887 060	4 836 134	50 926	103	
21 929	20 968	255 031	192 804	42 950	19 277	694 597	599 902	94 695	104	
364 811	1 853 391	2 086 336	1 398 893	249 188	438 255	32 083 189	12 853 177	19 230 012	105	

- 158 -

ZÄHLUNG 1987

BETEILIGUNG AM ERWERBSLEBEN UND ÜBERWIEGENDEM LEBENSUNTERHALT
BEVÖLKERUNG

ER HAUPTWOHNUNG										LFD. NR.
AETIGE		ERWERBSLOSE				NICHTERWERBSPERSONEN				
ÜBERWIEGENDEM UNTERHALT DURCH		ZUSAMMEN	DAVON MIT ÜBERWIEGENDEM LEBENSUNTERHALT DURCH			ZUSAMMEN	DAVON MIT ÜBERWIEGENDEM LEBENSUNTERHALT DURCH			
RENTE UND DGL.1)	ZUWENDUNGEN, UNTERHALT DURCH ELTERN, EHEGATTEN USW.		ARBEITS- LOSENGELD/ -HILFE	RENTE UND DGL.1)	ZUWENDUNGEN, UNTERHALT DURCH ELTERN, EHEGATTEN USW.		RENTE UND DGL.1)	ZUWENDUNGEN, UNTERHALT DURCH ELTERN, EHEGATTEN USW.		

I C H

9 788	247 307	46 742	18 654	6 128	21 960	5 225 207	118 293	5 106 914	1
61	685	527	284	112	131	914	270	644	2
3	25	60	32	8	20	130	61	69	3
12	83	56	29	14	13	186	32	154	4
9 864	248 100	47 385	18 999	6 262	22 124	5 226 437	118 656	5 107 781	5
35 764	164 443	241 556	175 748	23 374	42 434	690 110	188 111	501 999	6
4 761	6 307	43 766	33 966	4 983	4 817	47 563	17 321	30 242	7
52	78	1 096	889	95	112	1 186	838	348	8
561	381	9 296	7 485	1 122	685	3 681	2 137	1 544	9
41 138	171 209	295 714	218 088	29 574	48 052	742 540	208 407	534 133	10
9 688	7 504	99 735	73 294	13 858	12 583	75 791	42 233	33 558	11
6 337	7 839	79 924	61 413	8 317	10 194	46 952	23 382	23 570	12
93	46	1 526	1 251	189	86	2 193	1 851	342	13
1 427	756	35 840	28 288	4 968	2 584	10 419	7 649	2 770	14
17 545	16 145	217 025	164 246	27 332	25 447	135 355	75 115	60 240	15
4 920	1 746	53 637	41 381	8 718	3 538	47 078	39 797	7 281	16
7 395	5 181	81 807	66 115	7 336	8 356	67 452	54 821	12 631	17
232	37	3 374	2 782	479	113	3 254	2 998	256	18
1 677	643	48 734	38 601	7 481	2 652	21 033	18 781	2 252	19
14 224	7 607	187 552	148 879	24 014	14 659	138 817	116 397	22 420	20
3 088	873	28 564	23 185	4 462	917	54 258	48 749	4 509	21
14 845	3 180	153 530	135 520	10 837	7 173	362 906	352 054	10 852	22
648	52	5 272	8 217	933	122	19 900	19 594	306	23
1 268	222	33 705	27 863	4 943	899	36 869	35 804	1 065	24
19 849	4 327	225 071	194 785	21 175	9 111	473 933	457 201	16 732	25
2 194	385	2 649	1 935	613	101	147 282	139 917	7 365	26
53 494	894	28 568	22 628	5 167	773	3 074 861	3 064 093	10 768	27
5 036	42	2 969	1 968	982	39	597 242	595 356	1 886	28
1 582	47	3 336	2 539	718	79	101 452	100 893	559	29
62 306	1 368	37 542	29 070	7 480	992	3 920 837	3 900 259	20 578	30
65 442	422 258	472 883	334 197	57 153	81 533	6 239 726	578 100	5 661 626	31
86 893	24 086	388 122	319 926	36 752	31 444	3 600 648	3 511 941	88 707	32
6 064	280	18 317	15 139	2 686	492	623 905	620 698	3 207	33
6 527	2 132	130 967	104 805	19 246	6 916	173 640	165 296	8 344	34
164 926	448 756	1 010 289	774 067	115 837	120 385	10 637 919	4 876 035	5 761 884	35

. I C H

8 145	188 998	52 183	16 049	7 516	28 618	5 068 948	119 656	4 949 292	36
119	1 738	2 353	990	232	1 131	12 708	1 293	11 415	37
11	31	59	26	11	22	495	303	192	38
19	119	128	57	36	35	557	140	417	39
8 294	190 886	54 723	17 122	7 795	29 806	5 082 708	121 392	4 961 316	40
20 159	109 463	164 207	106 854	19 355	37 998	506 592	139 618	366 974	41
4 799	98 873	111 034	55 134	5 385	50 515	782 503	48 546	733 957	42
456	167	1 160	772	238	150	7 916	6 042	1 874	43
1 642	2 064	14 915	9 357	3 721	1 837	33 592	21 487	12 105	44
27 056	210 567	291 316	172 117	28 699	90 500	1 330 603	215 693	1 114 910	45
5 848	5 716	36 775	26 791	4 902	5 082	57 861	33 181	24 680	46
5 651	283 525	98 915	40 659	4 960	53 296	1 398 759	54 919	1 343 840	47
3 589	367	2 089	1 143	806	140	20 128	17 210	2 918	48
3 992	6 493	30 686	20 291	6 503	3 892	57 623	35 159	22 464	49
19 080	296 101	168 465	88 884	17 171	62 410	1 534 371	140 469	1 393 902	50

**10 BEVÖLKERUNG AM ORT DER HAUPTWOHNUNG NACH ALTERSGRUPPEN, FAMILIENSTAND
10.2 DEUTSCH**

		BEVÖLKERUNG AM 01.10.1990							ERWERBSPERSONEN	
LFD. NR.	ALTER VON ... BIS UNTER ... JAHREN	FAMILIENSTAND	INSGESAMT	DAVON MIT UEBERWIEGENDEM LEBENSUNTERHALT DURCH			ZUSAMMEN	DAVON M LEBENSUNTERHALT		
				ERWERBS- BERUFS- TÄTIGKEIT	ARBEITS- LOSENGELD/ -HILFE	RENTE UND DGL.1)		ZUWEN- DUNGEN, UNTERHALT DURCH ELTERN, HEGATTEN USW.	ERWERBS- BERUFS- TÄTIGKEIT	ARBEITS- LOSENGELD/ -HILFE
NOCH: W E I										
51	40 - 50									
52	LEDIG		230 841	175 584	9 670	29 566	16 021	181 603	175 584	
53	VERHEIRATET	3	218 279	1 249 065	35 206	75 931	1 858 077	1 626 151	1 249 065	7
54	VERWITWET		142 874	64 171	2 750	71 606	4 347	79 942	64 171	
54	GESCHIEDEN		356 138	259 394	24 100	44 094	28 550	269 489	259 394	2
55	ZUSAMMEN	3	948 132	1 748 214	71 726	221 197	1 906 995	2 157 185	1 748 214	11
56	50 - 60									
56	LEDIG		245 587	164 177	12 291	52 964	16 155	169 480	164 177	
57	VERHEIRATET	2	832 585	777 374	56 744	235 686	1 762 781	1 007 985	777 374	6
58	VERWITWET		398 918	118 089	8 709	265 933	6 187	152 128	118 089	
59	GESCHIEDEN		215 876	130 420	18 507	48 417	18 532	135 598	130 420	1
60	ZUSAMMEN	3	692 966	1 190 060	96 251	603 000	1 803 655	1 465 191	1 190 060	10
61	60 UND MEHR									
61	LEDIG		736 717	32 023	1 949	667 126	35 619	39 953	32 023	
62	VERHEIRATET	2	970 564	71 250	6 941	1 633 165	1 259 208	120 302	71 250	2
63	VERWITWET	3	967 470	37 961	5 862	3 895 646	28 001	63 630	37 961	3
64	GESCHIEDEN		318 157	17 035	2 426	284 932	13 764	20 306	17 035	
65	ZUSAMMEN	7	992 908	158 269	17 178	6 480 869	1 336 592	244 191	158 269	11
66	ZUSAMMEN									
66	LEDIG		10 145 041	3 080 395	175 994	1 108 036	5 784 616	3 440 366	3 080 395	2
67	VERHEIRATET	13	864 159	4 137 915	197 202	2 070 686	7 458 356	5 190 897	4 137 915	3
68	VERWITWET	4	568 356	242 835	19 274	4 261 851	44 396	322 947	242 835	
69	GESCHIEDEN	1	324 463	688 854	75 195	450 142	110 272	722 184	688 854	
70	ZUSAMMEN	29	906 019	8 149 999	467 665	7 890 715	13 397 640	9 676 394	8 149 999	6
71	UNTER 20									
71	LEDIG	11	930 373	1 082 518	35 240	269 526	10 543 089	1 537 293	1 082 518	5
72	VERHEIRATET		37 529	18 415	1 283	2 087	15 744	21 027	18 415	
73	VERWITWET		1 151	336	59	397	359	407	336	
74	GESCHIEDEN		2 535	1 374	87	253	821	1 608	1 374	
75	ZUSAMMEN	11	971 588	1 102 643	36 669	272 263	10 560 013	1 560 335	1 102 643	5
76	20 - 30									
76	LEDIG	6	267 474	4 331 147	286 635	426 381	1 223 311	4 665 009	4 331 147	4
77	VERHEIRATET	2	992 337	1 891 495	90 336	85 795	924 711	2 007 471	1 891 495	1
78	VERWITWET		19 625	7 505	1 670	7 721	2 729	8 267	7 505	
79	GESCHIEDEN		189 568	123 199	17 079	30 670	18 620	128 084	123 199	
80	ZUSAMMEN	9	469 004	6 353 346	395 720	550 567	2 169 371	6 808 831	6 353 346	5
81	30 - 40									
81	LEDIG	1	393 782	1 093 617	101 332	109 710	89 123	1 123 620	1 093 617	1
82	VERHEIRATET	5	691 521	3 761 999	103 692	103 566	1 722 264	4 066 971	3 761 999	1
83	VERWITWET		55 998	25 955	2 406	23 738	3 899	30 062	25 955	
84	GESCHIEDEN		546 888	399 022	49 209	59 698	38 959	412 320	399 022	
85	ZUSAMMEN	7	688 189	5 280 593	256 639	296 712	1 854 245	5 632 973	5 280 593	3
86	40 - 50									
86	LEDIG		666 361	503 401	51 373	83 001	28 586	516 408	503 401	
87	VERHEIRATET	6	450 158	4 318 443	101 987	145 483	1 884 245	4 708 771	4 318 443	1
88	VERWITWET		177 998	92 381	5 549	75 315	4 753	108 438	92 381	
89	GESCHIEDEN		675 711	506 599	62 982	72 033	34 097	519 295	506 599	
90	ZUSAMMEN	7	970 228	5 420 824	221 891	375 832	1 951 681	5 852 912	5 420 824	2
91	50 - 60									
91	LEDIG		485 231	316 892	35 622	110 263	22 454	326 302	316 892	
92	VERHEIRATET	5	947 954	3 357 390	193 156	613 422	1 783 986	3 606 918	3 357 390	1
93	VERWITWET		486 429	175 677	16 977	287 108	6 667	210 467	175 677	
94	GESCHIEDEN		411 047	253 369	46 528	90 432	20 718	260 195	253 369	
95	ZUSAMMEN	7	330 661	4 103 328	292 283	1 101 225	1 833 825	4 403 882	4 103 328	2
96	60 UND MEHR									
96	LEDIG		909 051	51 831	3 900	809 850	43 470	62 356	51 831	
97	VERHEIRATET	6	561 713	504 399	29 752	4 755 919	1 271 643	608 022	504 399	
98	VERWITWET	4	592 432	57 602	7 842	4 497 020	29 968	88 361	57 602	
99	GESCHIEDEN		438 601	31 053	4 974	388 125	14 449	35 962	31 053	
100	ZUSAMMEN	12	501 797	644 885	46 468	10 450 914	1 359 530	794 701	644 885	
101	INSGESAMT									
101	LEDIG	21	652 272	7 379 406	514 102	1 808 731	11 950 033	8 230 988	7 379 406	6
102	VERHEIRATET	27	681 212	13 852 141	520 206	5 706 272	7 602 593	15 019 180	13 852 141	6
103	VERWITWET	5	333 633	359 456	34 503	4 891 299	48 375	446 002	359 456	
104	GESCHIEDEN	2	264 350	1 314 616	180 859	641 211	127 664	1 357 464	1 314 616	1
105	INSGESAMT	56	931 467	22 905 619	1 249 670	13 047 513	19 728 665	25 053 634	22 905 619	14

1) EINSCHL. EIGENEM VERMOEGEN, VERMIETUNG, VERPACHTUNG, ALTENTEIL, SONSTIGEN UNTERSTÜTZUNGEN (Z.B. SOZIALHILFE, BAFOEG).

ZÄHLUNG 1987

BETEILIGUNG AM ERWERBSLEBEN UND ÜBERWIEGENDEM LEBENSUNTERHALT
BEVÖLKERUNG

DER HAUPTWOHNUNG

TÄTIGE		ERWERBSLOSE				NICHTERWERBSPERSONEN				LFD. NR.
UEBERWIEGENDEM UNTERHALT DURCH		ZUSAMMEN	DAVON MIT UEBERWIEGENDEM LEBENSUNTERHALT DURCH			ZUSAMMEN	DAVON MIT UEBERWIEGENDEM LEBENSUNTERHALT DURCH			
RENTE UND DGL.1)	ZUWENDUNGEN, UNTERHALT DURCH ELTERN, EHEGATTEN USW.		ARBEITS- LOSENGELD/ -HILFE	RENTE UND DGL.1)	ZUWENDUNGEN, UNTERHALT DURCH ELTERN, EHEGATTEN USW.		RENTE UND DGL.1)	ZUWENDUNGEN, UNTERHALT DURCH ELTERN, EHEGATTEN USW.		
L I C H										
3 240	2 685	12 285	9 576	1 713	996	36 953	24 613	12 340	51	
7 621	368 717	76 592	34 458	3 914	38 220	1 515 536	64 396	1 451 140	52	
15 140	582	5 187	2 701	2 312	174	57 745	54 154	3 591	53	
3 687	6 114	33 976	23 806	6 359	3 811	52 673	34 048	18 625	54	
29 688	376 098	128 040	70 541	14 298	43 201	1 662 907	177 211	1 485 696	55	
2 632	2 588	14 085	12 208	1 398	479	62 022	48 934	13 088	56	
12 344	217 592	96 207	56 069	3 685	36 453	1 728 393	219 657	1 508 736	57	
33 305	640	15 056	8 615	6 216	225	231 734	226 412	5 322	58	
2 247	2 754	22 909	18 330	3 083	1 496	57 369	43 087	14 282	59	
50 528	223 574	148 257	95 222	14 382	38 653	2 079 518	538 090	1 541 428	60	
6 938	1 576	3 111	1 933	1 066	112	693 653	659 722	33 931	61	
16 223	32 758	12 081	6 870	3 020	2 191	2 838 181	1 613 922	1 224 259	62	
25 267	368	10 553	5 828	4 623	102	3 893 287	3 865 756	27 531	63	
2 785	467	3 130	2 407	606	117	294 721	281 541	13 180	64	
50 613	35 169	28 875	17 038	9 315	2 522	7 719 842	6 420 941	1 298 901	65	
46 362	311 026	282 646	173 411	35 950	73 285	6 426 029	1 025 724	5 400 305	66	
46 757	1 003 203	397 182	194 180	21 196	181 806	8 276 080	2 002 733	6 273 347	67	
77 768	2 155	34 104	19 085	14 206	813	4 211 305	4 169 877	41 428	68	
14 372	18 011	105 744	74 248	20 308	11 188	496 535	415 462	81 073	69	
185 259	1 334 395	819 676	460 924	91 660	267 092	19 409 949	7 613 796	11 796 153	70	
G E S A M T										
17 933	436 305	98 925	34 703	13 644	50 578	10 294 155	237 949	10 056 206	71	
180	2 423	2 880	1 274	344	1 262	13 622	1 563	12 059	72	
14	56	119	58	19	42	625	364	261	73	
31	202	184	86	50	48	743	172	571	74	
18 158	438 986	102 108	36 121	14 057	51 930	10 305 145	240 048	10 069 097	75	
55 923	273 906	405 763	282 602	42 729	80 432	1 196 702	327 729	868 973	76	
9 560	105 180	154 800	89 100	10 368	55 332	830 066	65 867	764 199	77	
508	245	2 256	1 661	333	262	9 102	6 880	2 222	78	
2 203	2 445	24 211	16 842	4 843	2 526	37 273	23 624	13 649	79	
68 194	381 776	587 030	390 205	58 273	138 552	2 073 143	424 100	1 649 043	80	
15 536	13 220	136 510	100 085	18 760	17 665	133 652	75 414	58 238	81	
11 988	291 364	178 839	102 072	13 277	63 490	1 445 711	78 301	1 367 410	82	
3 682	413	3 615	2 394	995	226	22 321	19 061	3 260	83	
5 419	7 249	66 526	48 579	11 471	6 476	68 042	42 808	25 234	84	
36 625	312 246	385 490	253 130	44 503	87 857	1 669 726	215 584	1 454 142	85	
8 160	4 431	65 922	50 957	10 431	4 534	84 031	64 410	19 621	86	
15 016	373 898	158 399	100 573	11 250	46 576	1 582 988	119 217	1 463 771	87	
15 372	619	8 561	5 483	2 791	287	60 999	57 152	3 847	88	
5 364	6 757	82 710	62 407	13 840	6 463	73 706	52 829	20 877	89	
43 912	385 705	315 592	219 420	38 312	57 860	1 801 724	293 608	1 508 116	90	
5 720	3 461	42 649	35 393	5 860	1 396	116 280	98 683	17 597	91	
27 189	220 772	249 737	191 589	14 522	43 626	2 091 299	571 711	1 519 588	92	
33 953	692	24 328	16 832	7 149	347	251 634	246 006	5 628	93	
3 515	2 976	56 614	46 193	8 026	2 395	94 238	78 891	15 347	94	
70 377	227 901	373 328	290 007	35 557	47 764	2 553 451	995 291	1 558 160	95	
8 532	1 961	5 760	3 868	1 679	213	840 935	799 639	41 296	96	
69 717	33 652	40 649	29 498	8 187	2 964	5 913 042	4 678 015	1 235 027	97	
30 303	410	13 542	7 796	5 605	141	4 490 529	4 461 112	29 417	98	
4 367	514	6 466	4 946	1 324	196	396 173	382 434	13 739	99	
112 919	36 537	66 417	46 108	16 795	3 514	11 640 679	10 321 200	1 319 479	100	
111 804	733 284	755 529	507 608	93 103	154 818	12 665 755	1 603 824	11 061 931	101	
133 650	1 027 289	785 304	514 106	57 948	213 250	11 876 728	5 514 674	6 362 054	102	
83 832	2 435	52 421	34 224	16 892	1 305	4 835 210	4 790 575	44 635	103	
20 899	20 143	236 711	179 053	39 554	18 104	670 175	580 758	89 417	104	
350 185	1 783 151	1 829 965	1 234 991	207 497	387 477	30 047 868	12 489 831	17 558 037	105	



VOLKSZÄHLUNG 1987

Personenbogen

Anhang 1
Bitte so markieren

2 31 731 153 1

Rechtsgrundlage:
Siehe Haushaltsmantelbogen oder Erläuterungsblatt,
die Bestandteile der Erhebungsvordrucke sind.
Stichtag: 25. Mai 1987

● Bitte Gemeinde angeben:

1 Geburtsangaben
a) Geburtsjahr

b) Geburtsmonat 1. Januar bis 24. Mai
25. Mai bis 31. Dez.

2 Geschlecht
männlich ☐
weiblich ☐

3 Familienstand
ledig ☐
verheiratet ☐
verwitwet ☐
geschieden ☐

4 Rechtliche Zugehörigkeit zu einer Religionsgesellschaft
Römisch-katholische Kirche ☐
Evangelische Kirche ☐
Evangelische Freikirche ☐
Jüdische Religionsgesellschaft ☐
Islamische Religionsgemeinschaft ☐
andere Religionsgesellschaften ☐
keiner Religionsgesellschaft rechtlich zugehörig ☐

5 Welche Staatsangehörigkeit haben Sie?
deutsch ☐
griechisch ☐
italienisch ☐
übrige EG-Staaten ☐
jugoslawisch ☐
türkisch ☐
sonstige/keine ☐

6 Wird von Ihnen noch eine weitere Wohnung (Unterkunft/Zimmer) in der Bundesrepublik Deutschland einschließlich Berlin (West) bewohnt?
nein ☐
ja ☐

Falls ja:
a) Für Verheiratete, die nicht dauernd getrennt leben: Ist die hiesige Wohnung die vorwiegend benutzte Wohnung der Familie? ☐
b) Für alle übrigen Personen: Ist die hiesige Wohnung die vorwiegend benutzte Wohnung? ☐
c) Außerdem für Erwerbstätige, Schüler/Studenten: Gehen Sie vorwiegend von der hiesigen Wohnung aus zur Arbeit oder Schule/Hochschule? ☐

7 Sind Sie ☐ **erwerbstätig?**
Vollzeit (über 36 Std.²⁾ in der Woche ☐
Teilzeit (bis zu 36 Std.²⁾ in der Woche ☐
arbeitslos, arbeitssuchend ☐
nicht erwerbstätig ☐
Hausfrau, Hausmann ☐
Schüler(in), Student(in) ☐
¹⁾ Auch Landwirte, mithelfende Familienangeh., Auszubildende, Soldaten, Zivildienstleistende
²⁾ Maßgebend ist die normalerweise in der Woche geleistete Arbeitszeit

8 Leben Sie überwiegend von
Erwerbs-, Berufstätigkeit ☐
Arbeitslosengeld, -hilfe ☐
Rente, Pension ☐
eigenem Vermögen, Vermietung, Verpachtung, Altenteil ☐
Zuwendungen, Unterhalt durch Eltern, Ehegatten usw. ☐
sonstigen Unterstützungen (z. B. Sozialhilfe, BAföG) ☐

NUR VOM STATISTISCHEN LANDESAMT AUSZUFÜLLEN

Geburtsjahr (1 a) Hauptfach- Erlernter Dauer (11 b)
2., 3. u. 4. Stelle richtung (10 b) Beruf (11 a)

Arbeitsstätte, Schule/Hochschule (Pendler) Land (12) Gemeinde (12) Straße (12) Hausnummer (12)

Wirtschafts- Ausgeübte Tätigkeit (17)
zweig (16)

FÜR PERSONEN VON 15 BIS 65 JAHRE

FÜR ERWERBSTÄTIGE UND SCHÜLER/STUDENTEN

FÜR ERWERBSTÄTIGE

9 Welchen höchsten allgemeinen Schulabschluß haben Sie?
Volksschule, Hauptschule ☐
Realschule/gleichwertiger Abschluß (z. B. Mittlere Reife) ☐
Hochschulreife (Abitur), Fachhochschulreife ☐

10 a) Welchen höchsten Abschluß an einer berufsbildenden Schule oder Hochschule haben Sie?
Berufsfachschule (ohne Berufsschule) ☐
Fachschule ☐
Fachhochschule (Ing.-Schule, höhere Fachschule) ☐
Hochschule (einschließlich Lehrerausbildung) ☐

b) Welche Hauptfachrichtung hat dieser Abschluß?

11 Falls Sie eine praktische Berufsausbildung (z. B. Lehre) abgeschlossen haben:
a) Auf welchen Lehrberuf bezog sich diese Ausbildung?

b) Wie lange dauerte diese Ausbildung? Jahr(e):

12 Bitte Name und Anschrift Ihrer Arbeitsstätte oder Schule/Hochschule angeben.
Name:

Straße/Hausnummer:

PLZ Gemeinde:

13 Welches Verkehrsmittel benutzen Sie hauptsächlich (längste Strecke) auf dem Hinweg zur Arbeit oder Schule/Hochschule?
kein Verkehrsmittel (zu Fuß) ☐
Fahrrad ☐
Pkw ☐
U-Bahn, S-Bahn, Straßenbahn ☐
Eisenbahn ☐
Bus, sonst. öffentl. Verkehrsmittel ☐
sonstiges (Motorrad, Moped, Mofa) ☐

14 Wieviel Zeit benötigen Sie normalerweise für den Hinweg zur Arbeit oder Schule/Hochschule?
entfällt, da auf gleichem Grundstück ☐
unter 15 Minuten ☐
15 bis unter 30 Minuten ☐
30 bis unter 45 Minuten ☐
45 bis unter 60 Minuten ☐
60 Minuten und mehr ☐

15 Sind Sie zur Zeit tätig als
Facharbeiter(in) ☐
sonstige(r) Arbeiter(in) ☐
Angestellte(r) ☐
Auszubildende(r) ☐
Beamter/Beamtin, Richter(in), Soldat, Zivildienstl. (auch Beamtenanw.) ☐
Selbständige(r) ☐
mithelfende(r) Familienangehörige(r) ☐

16 Zu welchem Wirtschaftszweig (Branche, Behörde) gehört der Betrieb (Firma, Dienststelle), in dem Sie tätig sind?

17 Welche Tätigkeit, welchen Beruf üben Sie aus?

18 Falls Sie eine Nebenerwerbstätigkeit ausüben, handelt es sich um eine
landwirtschaftliche ☐
nichtlandwirtschaftliche ☐

* siehe Erläuterungen im Haushaltsmantelbogen oder im Erläuterungsblatt

Anhang 2

Veröffentlichungsprogramm der Volkszählung 1987

Die Ergebnisse der Volkszählung am 25. Mai 1987 werden vom Statistischen Bundesamt in der Fachserie 1: Bevölkerung und Erwerbstätigkeit veröffentlicht. Verlagsauslieferung durch:
Hermann Leins GmbH & Co. KG, Holzwiesenstr. 2, 7408 Kusterdingen,
Telefon: 07071/33046, Telex: 7 262 891 mepo d, Telefax: 07071/33653

Kenn- ziffer	Heft	Titel	Preis DM
Fachserie 1: Bevölkerung und Erwerbstätigkeit			
Einzelveröffentlichungen			
Volkszählung vom 25. Mai 1987			
2013101	Heft 1	Ausgewählte Strukturdaten für Bund und Länder	9,70
2013102	Heft 2	Ausgewählte Eckzahlen für kreisfreie Städte und Landkreise	9,70
	Heft 3	Demographische Struktur der Bevölkerung	
2013103		Teil 1 - Altersaufbau nach ausgewählten Merkmalen -	11,30
2013153		Teil 2 - Bevölkerungsentwicklung, Geburtsjahre, Familienstand und Staatsangehörigkeit - ..	18,70
2013104	Heft 4	Sozio-ökonomische Struktur und Unterhaltsquellen der Bevölkerung, Struktur der Erwerbstätigkeit	13,-
2013105	Heft 5	Struktur der ausländischen Bevölkerung	15,20
2013106	Heft 6	Religionszugehörigkeit der Bevölkerung	15,20
	Heft 7	Haushalte	
2013107		Teil 1 - Bevölkerung in Privathaushalten -	13,-
2013157		Teil 2 - Zusammensetzung der Haushalte -	17,60
2013167		Teil 3 - Ausgewählte Haushaltstypen -	19,80
	Heft 8	Ergebnisse für nichtadministrative Gebietsgliederungen	
2013108		Teil 1 - Ausgewählte Strukturdaten -	13,-
2013158		Teil 2 - Zusammengefaßte Daten über Bevölkerung und Erwerbstätigkeit -	19,80
	Heft 9	Pendler	
2013109		Teil 1 - Ausgewählte Strukturdaten -	17,60
2013159		Teil 2 - Berufs- und Ausbildungspendler -	17,60
	Heft 10	Erwerbstätige	
2013110		Teil 1 - Sozio-ökonomische und berufliche Gliederung, Schulausbildung -	15,20
2013170		Teil 2 - Wirtschaftliche und berufliche Gliederung, Berufsausbildung -	22,80
2013111	Heft 11	Schulabschlüsse und Ausbildungsfachrichtungen der Bevölkerung	17,60
2013112	Heft 12	Methodische Grundlagen der Volks- und Berufszählung und der Gebäude- und Wohnungszählung 1987 1)	vorgesehen
2013113	Heft 13	Genauigkeitsprüfungen zur Volkszählung 1987 ¹⁾	vorgesehen
2013190	Sonderveröffentlichung		
	"Kartographische Darstellung ausgewählter Eckzahlen für kreisfreie Städte und Landkreise"		11,70

1) Arbeitstitel.

Fachserie 1: Bevölkerung und Erwerbstätigkeit

Reihe 1: Gebiet und Bevölkerung

Die vierteljährlichen Berichte (z.T. mit langen Reihen) enthalten aktuelle Angaben über die Eheschließungen, Geborenen und Gestorbenen. Ferner werden die Wanderungen der Deutschen und Ausländer zwischen den Bundesländern und über die Grenzen des Bundesgebietes sowie fortgeschriebene Einwohnerzahlen (Bevölkerungsbilanz) nach Bundesländern dargestellt.

Im jährlichen Bericht (z.T. mit langen Reihen und kreisweiser Gliederung) werden detaillierte Ergebnisse über die Bevölkerungsentwicklung veröffentlicht. Nachgewiesen sind u. a. Grund- und Verhältniszahlen über Eheschließungen und Ehelösungen, Geburten, Gestorbene und Wanderungen. Dabei wird nach einer Vielzahl von Merkmalen, wie Geschlecht, Alter, Familienstand und Staatsangehörigkeit differenziert. Ehelösungen werden nach Art des Urteils, nach Scheidungsgründen, Ehedauer und Kinderzahl der Ehegatten aufgeschlüsselt. Die Gesamtwanderung ist nach Wanderungen über die Grenzen des Bundesgebietes und nach der Binnenwanderung untergliedert. Außerdem werden Modellrechnungen der Bevölkerung gebracht. Zu Vergleichszwecken enthält der Bericht bevölkerungsstatistische Zahlen für das Ausland. Nachgewiesen sind u. a. Grund- und Verhältniszahlen über Eheschließungen, Ehelösungen, Geborene und Gestorbene. Darüber hinaus ist auch die Entwicklung der Bevölkerung sowie ihre Zusammensetzung nach Alter und Familienstand dargestellt.

1.S.: Sonderbeiträge (unregelmäßige Folge)

Als 1.S.2 liegt die Allgemeine Sterbetafel 1972 für die Bundesrepublik Deutschland mit ausführlichen Erläuterungen der Berechnungsmethode und der Ergebnisse vor.

Reihe 2: Ausländer

Die Ausländer im Bundesgebiet werden jährlich nach Staatsangehörigkeit, Alter, Familienstand, Geschlecht und Aufenthaltsdauer nachgewiesen. Regional wird nach Bundesländern und z. T. nach kreisfreien Städten und Landkreisen differenziert.

Reihe 3: Haushalte und Familien

In jährlicher Folge bringt diese Reihe eine Fülle von Angaben aus dem Mikrozensus über Haushalte und Familien. Sie vermitteln – z. T. in länderweiser Gliederung – wichtige Strukturzahlen über Größe und Zusammensetzung der Familien sowie über die soziale und wirtschaftliche Situation der Haushalte.

Reihe 4: Erwerbstätigkeit

4.1.: Struktur der Erwerbsbevölkerung

4.1.1.: Stand und Entwicklung der Erwerbstätigkeit

Diese Jahresreihe enthält Ergebnisse des Mikrozensus und informiert über nahezu alle wichtigen Aspekte des Erwerbslebens. Die Erwerbstätigen, Erwerbspersonen und Erwerbslosen werden u. a. in Bezug zur Bevölkerung gesetzt und nach persönlichen und wirtschaftlichen Merkmalen aufgegliedert. Regional wird z.T. nach Regierungsbezirken untergliedert. Internationale Übersichten informieren über die Bevölkerung des Auslandes nach der Erwerbstätigkeit, Erwerbspersonen nach der Stellung im Beruf, Wirtschaftsabteilungen und nach Altersgruppen sowie altersspezifische Erwerbsquoten.

4.1.2.: Beruf, Ausbildung und Arbeitsbedingungen der Erwerbstätigen

Diese Reihe erscheint in zweijähriger Folge und weist Ergebnisse vorwiegend aus dem variablen Teil des Mikrozensus nach. U. a. werden Ergebnisse über den Bildungs- und Ausbildungsabschluß der Bevölkerung, über die Zusammenhänge zwischen Erwerbstätigkeit und Ausbildung bzw. zwischen Beruf und Ausbildung sowie über Arbeitsbedingungen und Pendler gebracht. Teilweise werden diese Angaben auch für Gebietseinheiten des Bundesraumordnungsprogramms nachgewiesen.

4.2.: Sozialversicherungspflichtig Beschäftigte

4.2.1: Struktur der Arbeitnehmer

Vierteljährlich erscheinen in dieser Reihe Ergebnisse über die sozialversicherungspflichtig beschäftigten Arbeitnehmer (einschl. Ausländer) in tiefer wirtschaftlicher und regionaler Gliederung (bis zur Ebene der Regierungsbezirke).

Zusätzlich erscheint jährlich ein Bericht mit ausführlichen Ergebnissen – jeweils mit dem Stichtag 30. Juni – zur Struktur dieser Personengruppe. Hierzu zählen insbesondere demographische und erwerbsstatistische Merkmale wie berufliche Tätigkeit, beruflicher Ausbildungsabschluß und Stellung im Beruf. Außerdem werden Kreisergebnisse dargestellt.

4.2.2.: Entgelte und Beschäftigungsdauer der Arbeitnehmer

In jährlicher Folge werden in dieser Reihe Ergebnisse der sozialversicherungspflichtig beschäftigten Arbeitnehmer nach dem Bruttoarbeitsentgelt, der Beschäftigungsdauer und weiteren sozialen Merkmalen, wie z.B. Alter, Geschlecht, Ausbildung, Wirtschaftszweig und Beruf dargestellt.

4.3.: Erwerbstätigkeit und Arbeitsmarkt

In dieser Reihe werden monatlich die wichtigsten kurzfristigen Daten über Erwerbstätigkeit und Arbeitsmarkt dargestellt, wie z. B. die Anzahl der Erwerbstätigen, die der Beschäftigten in ausgewählten Wirtschaftszweigen sowie der Arbeitslosen und offenen Stellen.

Ergebnisse von Einzelveröffentlichungen

Die Ergebnisse der Bundestagswahlen sowie der Wahl der Abgeordneten des Europäischen Parlaments erscheinen in folgender Gliederung:

Wahlen zum Deutschen Bundestag

Heft 1: Ergebnisse und Vergleichszahlen früherer Bundestags-, Europa- und Landtagswahlen sowie Strukturdaten für die Bundestagswahlkreise; Heft 2: Vorläufige Ergebnisse nach Wahlkreisen; Heft 3: Endgültige Ergebnisse nach Wahlkreisen; Heft 4: Wahlbeteiligung und Stimmabgabe der Männer und Frauen nach dem Alter; Heft 5: Textliche Auswertung der Wahlergebnisse; Sonderheft: Die Wahlbewerber für die Wahl zum . . . Deutschen Bundestag.

Wahl der Abgeordneten des Europäischen Parlaments aus der Bundesrepublik Deutschland

Heft 1: Ergebnisse und Vergleichszahlen früherer Europa-, Bundestags-, und Landtagswahlen sowie Strukturdaten für die kreisfreien Städte und Landkreise; Heft 2: Vorläufige Ergebnisse nach kreisfreien Städten und Landkreisen; Heft 3: Endgültige Ergebnisse nach kreisfreien Städten und Landkreisen; Heft 4: Wahlbeteiligung und Stimmabgabe der Männer und Frauen nach dem Alter; Heft 5: Textliche Auswertung der Wahlergebnisse; Sonderheft: Die Wahlbewerber für die Wahl zum Europäischen Parlament aus der Bundesrepublik Deutschland.

Sonderheft

40 Jahre Wahlen in der Bundesrepublik Deutschland

Dieses Heft enthält die Ergebnisse der Bundestagswahlen seit 1949, der Landtagswahlen seit 1946 und der Europawahlen seit 1979 nach Ländern. Außerdem beinhaltet es Daten über Wahlbeteiligung und Stimmabgabe nach Alter und Geschlecht.

Volkszählung vom 25. Mai 1987

Die Ergebnisse der Volks- und Berufszählung vom 25. Mai 1987 werden in mehreren thematisch gegliederten Heften veröffentlicht. Eine Titelliste steht auf Anforderung zur Verfügung.

Systematiken

Systematik der Wirtschaftszweige mit Erläuterungen, Ausgabe 1979

Amthches Gemeindeverzeichnis für die Bundesrepublik Deutschland, Ausgabe 1987

Amthche Schlüsselnummern und Bevölkerungsdaten der Gemeinden und Verwaltungsbezirke in der Bundesrepublik Deutschland

Staatsangehörigkeits- und Gebietsschlüssel – Alphabetisches und systematisches Verzeichnis –


Klassifizierung der Berufe (Systematisches und alphabetisches Verzeichnis der Berufsbezeichnungen)



STATISTISCHES BUNDESAMT
GUSTAV-STRESEMANN-RING 11
6200 WIESBADEN 1

Veröffentlichungen und Prospekte sind durch den Verlag
METZLER-POESCHEL, Verlagsauslieferung Hermann Leins,
Postfach 11 52, 7408 Kusterdingen, erhältlich.

5 neue Bundesländer



Statistisches Bundesamt

In Kürze erscheint

die **erste** Monatsausgabe
unserer Publikationen



Zur wirtschaftlichen und sozialen Lage in den neuen Bundesländern August 1991

- Wir **berichten** monatlich aktuell über die wirtschaftliche und soziale Entwicklung im Beitrittsgebiet zu den Schwerpunkten
 - Produzierendes Gewerbe
 - Außenhandel
 - Arbeitsmarkt
 - Preise
 - Einzelhandel
 - Volkswirtschaftliche Gesamtrechnungen
- Wir **liefern** monatlich aktuell Informationen über das gesellschaftliche Leben in den neuen Bundesländern aus dem Bereich
 - Bevölkerung
 - Bildung
 - Umwelt
 - Gesundheitswesen
- Wir **ergänzen** Monat für Monat unsere Statistiken zu den einzelnen Themenschwerpunkten um weitere Daten – je nach Verfügbarkeit.

Bestellen Sie im Einzelbezug oder als Abonnement bei unserem Verlag Metzler-Poeschel unter · Bestell-Nr. 1010620
· ca. 80 Seiten · Format DIN A 4 · Preis je Heft DM 15,20 · **Abonnement für 1991: Sie erhalten 5 Hefte zum Preis von 4.**

Bestell-Nr. 2013167-87900