

Statistisches Bundesamt

# Bevölkerung und Erwerbstätigkeit

Volkszählung vom 25. Mai 1987

Fachserie **1**

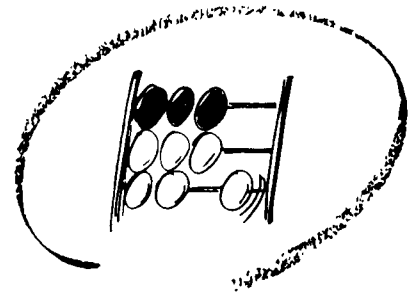
Heft 7

Haushalte

Teil 2: Zusammensetzung der Haushalte

Metzler-Poeschel Stuttgart






Statistisches Bundesamt

# Bevölkerung und Erwerbstätigkeit

Volkszählung vom 25. Mai 1987



Fachserie 1

Heft 7

Haushalte

Teil 2: Zusammensetzung der Haushalte

Statistisches Bundesamt  
Bibliothek - Dokumentation - 1987

09-14334

Metzler-Poeschel Stuttgart

Herausgeber:  
Statistisches Bundesamt  
Gustav-Stresemann-Ring 11  
6200 Wiesbaden 1

Verlag:  
Metzler-Poeschel Stuttgart

Verlagsauslieferung:  
Hermann Leins GmbH & Co.  
Verlags-KG  
Holzwiesenstr. 2  
7408 Kusterdingen  
Telefon: 07071/33046  
Telex: 7 262 891 mepo d  
Telefax: 07071/33653

Erscheinungsfolge: einmalig

Erschienen im Juni 1991

Preis: DM 17,60

Bestellnummer: 2013157 - 87900

Copyright: Statistisches Bundesamt, Wiesbaden 1991  
Vervielfältigung - außer für gewerbliche Zwecke -  
mit Quellenangabe gestattet.

# Inhalt

Seite

Vorbemerkung .....	5
T e x t t e i l	
Methodische Erläuterungen .....	6
Definitionen von Begriffen und Merkmalen .....	9
S c h a u b i l d	
Haushalte nach der Haushaltsgröße 1970 und 1987; Mehrpersonenhaushalte mit ledigen Personen unter 18 Jahren nach der Haushaltsgröße 1970 und 1987 .....	13
T a b e l l e n t e i l	
1    Ausgewählte Strukturzahlen .....	14
2    Haushalte nach Haushaltsgröße sowie Mehrpersonenhaushalte nach Anzahl der ledigen Personen unter 18 Jahren .....	16
3    Haushalte am Ort der Hauptwohnung der Bezugsperson nach Deutschen/Ausländern und Altersgruppen .....	18
4    Haushalte nach Haushaltsgröße	
4.1 Nach Staatsangehörigkeit der Bezugsperson .....	22
4.2 Nach Staatsangehörigkeit der Haushaltsmitglieder sowie Anzahl der ledigen Personen unter 18 bzw. unter 6 Jahren .....	22
5    Haushalte nach Haushaltsgröße und Altersgruppen	
5.1 Haushalte mit einem verheirateten Paar .....	23
5.2 Haushalte mit zwei und mehr verheirateten Paaren .....	26
5.3 Haushalte ohne verheiratete Paare .....	27
5.4 Haushalte insgesamt .....	29
6    Haushalte nach rechtlicher Zugehörigkeit der Haushaltsmitglieder zu einer Religionsgesellschaft sowie Haushaltsgröße .....	30
7    Haushalte nach Unterhaltsquelle, Wirtschaftsbereich und Haushaltsgröße	
7.1 Haushalte mit einem verheirateten Paar .....	34
7.2 Haushalte mit zwei und mehr verheirateten Paaren .....	38
7.3 Haushalte ohne verheiratete Paare .....	42
7.4 Haushalte insgesamt .....	43
8    Haushalte nach Haushaltsgröße und Beteiligung am Erwerbsleben .....	44
9    Einpersonenhaushalte nach Altersgruppen und Beteiligung am Erwerbsleben .....	46
10   Haushalte nach Haushaltsgröße, Deutschen/Ausländern, Beteiligung am Erwerbsleben und Stellung im Beruf der Bezugsperson sowie nach der Zahl der Erwerbstätigen im Haushalt .....	48
11   Mehrpersonenhaushalte nach Zahl der Einkommensbezieher sowie Zahl der Bezieher von Einkommen aus Erwerbs-/Berufstätigkeit und Haushaltsgröße .....	54
12   Haushalte mit erwerbstätiger Bezugsperson nach sozio-ökonomischer Gliederung und Haushaltsgröße .....	66
13   Haushalte nach Altersgruppen, Beteiligung am Erwerbsleben und Stellung im Beruf	
13.1 Haushalte mit einem verheirateten Paar .....	72
13.2 Haushalte mit zwei und mehr verheirateten Paaren .....	84
13.3 Haushalte ohne verheiratete Paare .....	96
13.4 Haushalte insgesamt .....	102

14	Haushalte nach Beteiligung am Erwerbsleben, Wirtschaftsbereich und Stellung im Beruf	
14.1.	Haushalte mit einem verheirateten Paar .....	104
14.2	Haushalte mit zwei und mehr verheirateten Paaren .....	108
14.3	Haushalte ohne verheiratete Paare .....	112
14.4	Haushalte insgesamt .....	114
15	Haushalte am Ort der Hauptwohnung der Bezugsperson nach Beteiligung am Erwerbsleben und Stellung im Beruf .....	115

A n h a n g

1	Personenbogen der Volkszählung 1987 .....	116
2	Veröffentlichungsprogramm der Volkszählung 1987 .....	117

Angaben für die Bundesrepublik Deutschland nach dem Gebietsstand vor dem 3.10.1990;  
sie schließen Berlin (West) ein.

Auf- und Ausgliederungen

Die vollständige Aufgliederung einer Summe ist durch das Wort `d a v o n` kenntlich gemacht, die teilweise Ausgliederung durch das Wort `d a r u n t e r`. Bei teilweiser Ausgliederung nach verschiedenen, nicht summierbaren Merkmalen sind die Worte `u n d` `z w a r` gebraucht worden. Auf die Bezeichnung "davon" bzw. "darunter" ist verzichtet worden, wenn aus Aufbau und Wortlaut von Tabellenkopf und Vorspalte unmißverständlich hervorgeht, daß es sich um eine Auf- bzw. Ausgliederung handelt.

Zeichenerklärung

- = nichts vorhanden
- x = Tabellenfach gesperrt, weil Aussage nicht sinnvoll
- . = Zahlenwert unbekannt oder geheimzuhalten

## Vorbemerkung

Während Teil 1 von Heft 7 vorwiegend Angaben über die Bevölkerung in Privathaushalten enthielt, steht im Mittelpunkt des vorliegenden zweiten Teils dieser Veröffentlichung die Darstellung der Haushalte (Privathaushalte) selbst. Außer nach der Haushaltsgröße werden die Angaben nach demographischen, sozio-ökonomischen und erwerbsstatistischen Merkmalen gegliedert.

Da Fragen zum Verwandtschaftsverhältnis der Haushaltsmitglieder untereinander bei der Volkszählung 1987 nicht gestellt wurden, konnten die herkömmlichen Familientypen zwar nicht mehr gebildet werden. Gleichwohl waren, gestützt auf die ermittelten personenbezogenen Angaben, Aussagen mit familienstatistischem Bezug möglich. Von besonderem Interesse dürfte deshalb auch die Verknüpfung der vorgenannten haushaltsbezogenen Merkmalszusammenhänge mit der Zahl der im Haushalt lebenden verheirateten Paare als weiterem Gliederungsmerkmal sein.

Für Teil 3 von Heft 7 ist eine vertiefende Darstellung von Strukturmerkmalen der verheirateten Paare selbst und insbesondere der Nachweis nichtehelicher Lebensgemeinschaften vorgesehen, deren Angaben ebenfalls auf einer Auszählung der verfügbaren personenbezogenen Angaben unter bestimmten Annahmen beruht.

Die Ergebnisse des vorliegenden Heftes werden für das frühere Bundesgebiet und teilweise auch nach Ländern gegliedert nachgewiesen. Angaben auf tieferer regionaler Ebene werden grundsätzlich von den Statistischen Landesämtern bereitgestellt.

# 1 Methodische Erläuterungen

## 1.1 Rechtsgrundlagen; Erhebungsbereiche; allgemeiner Erhebungsumfang; Erhebungsstichtag

Rechtsgrundlagen der Volkszählung 1987 waren das "Gesetz über eine Volks-, Berufs-, Gebäude-, Wohnungs- und Arbeitsstättenzählung (Volkszählungsgesetz 1987) vom 8. November 1985 (BGBl. I S. 2078)"<sup>1)</sup> - im folgenden VZG '87 - sowie die nach § 9 Abs. 3 Volkszählungsgesetz 1987 erlassenen Durchführungsverordnungen der Länder und die sie ergänzenden Verwaltungsvorschriften.

Die Volkszählung 1987 umfaßte drei Erhebungsbereiche, nämlich

- eine Volks- und Berufszählung als Einwohnerzählung, die mit der Erhebung bevölkerungs- und insbesondere auch berufs- und erwerbsstatistischer Angaben verbunden war,
  - eine Gebäude- und Wohnungszählung, die neben der Bestandsaufnahme auch die Gewinnung grundlegender Strukturdaten zum Gegenstand hatte
- sowie
- eine Arbeitsstättenzählung, durch die ein umfassender Überblick über Zahl und Größe aller nichtlandwirtschaftlichen Arbeitsstätten und Unternehmen gewonnen werden sollte.

Die Volkszählung 1987 ist in allen Erhebungsbereichen und im Hinblick auf das gesamte Erhebungsprogramm als Vollerhebung durchgeführt worden. Alle Ergebnisse beziehen sich somit auf die Gesamtheit der Erhebungseinheiten und können deshalb fachlich und regional bis zur Blockseite grundsätzlich uneingeschränkt untergliedert werden. Nach § 12 Volkszählungsgesetz 1987 war Auskunftspflicht vorgesehen, um sowohl insgesamt als auch für den Nachweis kleiner statistischer Teilmengen den geforderten hohen Genauigkeitsgrad gewährleisten zu können.

1) Siehe hierzu im einzelnen, Würzberger, P./Stürmer, B./Störtzbach, B.: "Volkszählung 1987 - Rechtliche Grundlagen und Konzept nach dem Urteil des Bundesverfassungsgerichts vom 15. Dezember 1983", in WiSta 12/1986, S. 927 ff.

Stichtag der Volkszählung 1987 war der 25. Mai 1987 0.00 Uhr, d.h. Mitternacht vom 24. Mai auf den 25. Mai. Die bis zu diesem Zeitpunkt gegebenen Verhältnisse waren damit maßgebend für die Abgrenzung der Erhebungsumfänge und für die Erteilung der Auskunft.

Die folgenden Ausführungen beziehen sich auf den Erhebungsbereich der Volks- und Berufszählung.

## 1.2 Abgrenzung des Erhebungsumfanges der Volks- und Berufszählung

Ebenso wie bei früheren Zählungen und auch international üblich, stellte die Einwohnerzählung 1987 auf die sog. wohnberechtigte Bevölkerung ab. Danach waren grundsätzlich alle Personen zu zählen, die am Zählungsstichtag einen Wohnsitz im Sinne des Melderechtsrahmengesetzes von 1980<sup>2)</sup> innehatten, und zwar unabhängig davon, ob eine entsprechende Eintragung im Einwohnermelderegister tatsächlich vorlag oder nicht. Personen mit mehreren Wohnungen waren - von Ausnahmen abgesehen - gem. § 12 Abs. 4 VZG '87 für jede Wohnung auskunftspflichtig.

Als nicht zur wohnberechtigten Bevölkerung im Sinne des VZG '87 gehörend galten aufgrund von internationalen Vorschriften und Vereinbarungen Angehörige diplomatischer, berufskonsularischer Vertretungen und deren Familienmitglieder, soweit sie keine deutsche Staatsangehörigkeit besaßen oder nicht ständig in der Bundesrepublik Deutschland ansässig waren. Ebenso nicht in die Volkszählung 1987 einzubeziehen waren Angehörige ausländischer Streitkräfte und deren Familienmitglieder, die auch dann nicht zu befragen waren, wenn sie die deutsche Staatsangehörigkeit besaßen und damit nach den melderechtlichen Vorschriften zwar meldeberechtigt, jedoch nicht meldepflichtig waren.

Eine weitere Ausnahmeregelung bestand für Personen in Gemeinschafts- und Anstaltsunterkünften, die dort, ohne einen eigenen Haushalt zu führen, untergebracht waren, gleichzeitig aber noch eine weitere Wohnung außerhalb dieser Unterkunft hatten. Dieser Personenkreis war am

2) Melderechtsrahmengesetz (MRRG) vom 16. August 1980 (BGBl. I S. 1429).



Ort der Gemeinschafts- und Anstaltsunterkunft nicht zur wohnberechtigten Bevölkerung zu zählen.

In zeitlicher Hinsicht war der Erhebungsumfang der Volks- und Berufszählung durch den Zählungsstichtag abgegrenzt. Danach waren nur jene Personen zu erfassen, die am 24. Mai 1987 oder früher geboren wurden und auch am 25. Mai 1987, 0.00 Uhr, gelebt hatten. Entsprechend waren Personen, die vor dem Zählungsstichtag innerhalb der Bundesrepublik Deutschland umgezogen waren oder sie verlassen hatten, bereits am neuen Wohnsitz zu zählen bzw. nicht mehr in die Zählung einzubeziehen.

### 1.3 Erhebungs- und Darstellungseinheiten, Erhebungsmerkmale der Volks- und Berufszählung

Da durch die Einwohnerzählung neben Höhe und Struktur des Bevölkerungsstandes vor allem auch dessen räumliche Verteilung ermittelt werden sollen, ist es erforderlich, die bei Personen mit mehreren Wohnsitzen aufgetretenen Doppelzählungen auszuschalten. Dies wird dadurch erreicht, daß bei der Auswertung auf die Hauptwohnung abgestellt wird. Personenbezogenen Nachweisungen liegt in aller Regel der so geprägte Begriff der "Bevölkerung am Ort der Hauptwohnung" zugrunde.

Im Rahmen der Volks- und Berufszählung 1987 waren, ebenso wie bei früheren Zensen, neben Personen wiederum auch Haushalte zu erheben. Einen Haushalt bildeten dabei - so auch die Definition in § 2 Abs. 1 VZG'87 - alle Personen, die gemeinsam wohnen und wirtschaften; wer allein wirtschaftete, galt als Ein-Personen-Haushalt. Personen mit mehreren Wohnungen waren grundsätzlich in jeder Wohnung einem Haushalt zuzuordnen.

Zum Haushalt zählten danach grundsätzlich auch Personen, die aus beruflichen und sonstigen Gründen zwar vorübergehend abwesend waren, jedoch einen Wohnsitz im melderechtlichen Sinne begründet hatten. Dabei kam es nicht darauf an, ob eine entsprechende Eintragung im Melderegister vorlag; maßgeblich waren vielmehr die tatsächlichen Verhältnisse am Zählungsstichtag.

Dem so abgegrenzten und erhobenen "Haushalt" liegt der Begriff der "wohnberechtigten Bevölkerung" zugrunde soweit es sich hierbei nicht

um Personen ohne eigene Haushaltsführung in Gemeinschafts- und Anstaltsunterkünften handelt, die beim Nachweis von Haushalten (= Privathaushalten) unberücksichtigt bleiben. Für viele Fragestellungen, die zum Beispiel die wirtschaftliche Versorgung des Haushalts bzw. seiner Mitglieder betreffen, ist es jedoch zweckmäßig, einen Teil der Personen mit mehreren Wohnsitzen nur am ersten Wohnsitz als Haushaltsmitglied zu berücksichtigen. Diesem Anliegen wird bei der Volkszählung 1987 - näherungsweise - dadurch entsprochen, daß Mitglieder eines Haushalts, die sämtlich überwiegend in einer anderen Gemeinde leben bzw. von der anderen Gemeinde aus zur Arbeit oder Ausbildung gehen, bei der Auszählung der "Privathaushalte" und der "Bevölkerung in Privathaushalten" ausgeklammert werden.<sup>3)</sup>

Anders als bei früheren Volkszählungen waren Fragen zur Familienstruktur nicht mehr vorgesehen, weil davon ausgegangen wurde, daß familienbezogene Nachweise nicht auf kleinräumlicher Ebene benötigt werden und daher entsprechende Ergebnisse aus dem Mikrozensus ausreichen.

Erhebungsmerkmal des Haushalts war die sich aus der Zahl seiner Mitglieder ergebende Haushaltsgröße. Alle weiteren Kategorisierungen des Haushalts knüpfen an die personenbezogenen Merkmale der Haushaltsmitglieder an. Hierfür sind insbesondere die Daten der sogenannten Bezugsperson, bei Haushalten mit "verheirateten Paaren" die des männlichen Partners herangezogen worden.

Bezüglich der personenbezogenen Merkmale der Volks- und Berufszählung kann auf den im Anhang abgedruckten "Personenbogen" verwiesen werden.

### 1.4 Erläuterungen zur Gliederung der Haushalte nach der Anzahl der "verheirateten Paare"

Obwohl - wie erwähnt - die Erhebung familienstatistischer Strukturdaten nicht zum Merkmalsprogramm der Volkszählung 1987 gehörte, sind auch insoweit bestimmte Angaben aufgrund

3) In der Volkszählung 1970 ist diese Abgrenzungsfrage, die ausführlicher im ebenfalls in dieser Fachserie erscheinenden Methoden-Heft behandelt werden soll, teilweise anders gelöst worden (s. auch Wedel, E. "Haushalte 1987" in WiSta 5/1989, S. 273 ff).

einer Auswertung der vorliegenden personenbezogenen Merkmale im Haushaltszusammenhang möglich. So läßt sich zwar nicht die Zahl der Ehepaare auf die Ergebnisse direkter Befragung zur Stellung einzelner Mitglieder innerhalb des Haushalts zurückführen, wohl aber konnte aufgrund der Angaben zum Geschlecht, Wohnsitzstatus - der nach geltendem Melderecht für nicht dauernd getrennt lebende Verheiratete gleich ist - und des Alters auf die Zahl der (miteinander) "verheirateten Paare" geschlossen werden.

Die statistische Beschreibung des Haushaltszusammenhangs stützt sich damit nicht lediglich auf Merkmale wie Haushaltsgröße, Zahl der ledigen Personen bestimmten Alters sowie bevölkerungs- und erwerbsstatistischer Charakteristika der sog. Bezugsperson. Es können auch die demographischen und sozio-ökonomischen Merkmalsverflechtungen zwischen Ehepartnern dargestellt werden, die in ihrer

Gemeinsamkeit die Haushaltsstruktur stärker prägen als die zum Unterhalt des Haushalts maßgeblich beitragende Person allein. In Nachweisungen, die Haushalte mit verheirateten Paaren zum Gegenstand haben, werden dementsprechend Merkmalsgliederungen nicht auf diese Bezugsperson, sondern auf die Partner bzw. den männlichen - bei mehreren verheirateten Paaren im Haushalt den ältesten männlichen - Partner bezogen.

Hinter die Bedeutung dieser Auswertungsmöglichkeit, die damit auf grundsätzlich jeder Regionalebene wichtige ergänzende Strukturmerkmale liefert, treten Unschärfen zurück, die u.a. auf die Berücksichtigung eines Höchstaltersunterschiedes von 20 Jahren zwischen den Partnern eines verheirateten Paares zurückzuführen sein können. Die ergänzende Bezugnahme auf dieses Kriterium erschien jedoch notwendig, um eine Verknüpfung der Angaben von generationsverschiedenen Angehörigen derselben Familie zu vermeiden.

## 2 Definitionen von Begriffen und Merkmalen

### Anhängige

Als Abhängige gelten Beamte, Angestellte, Arbeiter und Auszubildende.

### Angestellte

Zu den Angestellten zählen alle nichtbeamteten Gehaltsempfänger, also alle kaufmännischen und technischen Angestellten sowie Verwaltungsangestellte, auch wenn sie in leitender Stellung (Direktor, Prokurist) tätig sind. Maßgebend für die Zuordnung ist der Arbeitsvertrag und nicht die Art der Rentenversicherung, so daß z.B. Personen, die aufgrund ihrer langjährigen Betriebszugehörigkeit vom Arbeiter in das Angestelltenverhältnis übernommen wurden, als Angestellte gelten, auch wenn sie weiterhin Beiträge zur Rentenversicherung für Arbeiter zahlen.

Angestellte mit Beamtenbesoldung, z.B. bei Sozialversicherungsträgern oder kommunalen Spitzenverbänden, gelten ebenfalls als Angestellte. Hausgehilfinnen sind dagegen nur dann Angestellte, wenn sie in der Angestelltenversicherung pflichtversichert sind. Anderenfalls zählen sie zu den sonstigen Arbeitern.

Gemeindeschwestern zählen wie Nonnen, Diakonen und Ordensbrüder zu den Angestellten. Mit Ausnahme der Geistlichen der Evangelischen Kirchen Deutschlands und römisch-katholischen Kirche, die Beamte sind, zählen alle Geistlichen und Sprecher von Religionsgesellschaften zu den Angestellten.

### Arbeiter

Als Arbeiter gelten alle Lohnempfänger, unabhängig von der Lohnzahlungs- und Lohnabrechnungsperiode und der Qualifikation. Maßgebend ist die Vereinbarung im Arbeitsvertrag, die nicht in allen Fällen mit der Zugehörigkeit zur Arbeiterrentenversicherung übereinstimmt.

Hierzu zählen neben Facharbeitern auch die sonstigen Arbeiter, wie z.B. angelernte und ungelernte Arbeiter, Hilfsarbeiter, Hausgehilfinnen (sofern sie nicht in der Angestelltenversicherung pflichtversichert sind) und Heimarbeiter.

### Ausländer

Ausländer sind alle Personen ohne deutsche Staatsangehörigkeit. Als Deutsche zählen auch

Personen, die nach dem Grundgesetz (Art. 116 Abs. 1) den Personen mit deutscher Staatsangehörigkeit gleichgestellt sind, z.B. Vertriebene und Flüchtlinge deutscher Volkszugehörigkeit.

Personen, die neben der deutschen noch eine weitere Staatsangehörigkeit haben, gelten ebenfalls als Deutsche.

### Auszubildende, kaufmännisch-technisch/gewerblich

Auszubildende sind entsprechend dem angegebenen Ausbildungsberuf in kaufmännisch-technisch Auszubildende und in gewerblich Auszubildende untergliedert. Als gewerbliche Ausbildungsberufe gelten solche, die normalerweise in einen Arbeiterberuf einmünden, als kaufmännisch-technische oder Verwaltungsausbildungsberufe hingegen solche, die normalerweise einen Angestelltenberuf zum Ziel haben.

Zu den Auszubildenden zählen auch Anlernlinge, Umschüler, Volontäre, Praktikanten und Schwestersternschülerinnen, nicht jedoch Beamte im Vorbereitungsdienst.

### Beamte, Richter, Soldaten, Zivildienstleistende

Beamte stehen in einem öffentlich-rechtlichen Dienst- und Treueverhältnis. Sie sind bei Dienststellen des Bundes, der Länder und der Gemeinden, der Bundesbahn und -post sowie sonstigen juristischen Personen des öffentlichen Rechts tätig. Wahlbeamte gelten während ihrer Wahlperiode als Beamte. Den Beamten sind neben den Richtern auch die Soldaten und Zivildienstleistenden zugeordnet.

Auch Beamtenanwärter, Referendare, Angehörige der Polizei, des Bundesgrenzschutzes sowie Geistliche der Evangelischen Kirchen Deutschlands und römisch-katholischen Kirche sind Beamte. Geistliche anderer Religionsgesellschaften dagegen gelten als Angestellte. Viele Banken und Versicherungen bezeichnen ihre Angestellten oft als Sekretäre oder Inspektoren oder auch als Bank- oder Versicherungsbeamte. Es handelt sich aber nur dann um Beamte, wenn der Arbeitgeber eine "juristische Person des öffentlichen Rechts" ist (z.B. Deutsche Bundesbank, Landeszentralbank) und ein öffentlich-rechtliches Dienstverhältnis vorliegt.

### Bevölkerung am Ort der Hauptwohnung

Zur Bevölkerung am Ort der Hauptwohnung gehören diejenigen Personen, die im betreffen-

den Gebiet ihre alleinige Wohnung bzw. ihre Hauptwohnung im Sinne des § 12 des Melde-rechtsrahmengesetzes (MRRG) vom 16. August 1980 (BGBl. I S. 1429) haben.

Nach § 12 MRRG ist die Hauptwohnung die vor-wiegend benutzte Wohnung. Hauptwohnung einer verheirateten Person, die nicht dauernd ge-trennt von ihrer Familie lebt, ist die vor-wiegend benutzte Wohnung der Familie. In Zweifelsfällen ist die vorwiegend benutzte Wohnung dort, wo der Schwerpunkt der Lebens-beziehungen liegt.

#### Bevölkerung in Privathaushalten

Hierbei handelt es sich um die Gesamtheit der in Privathaushalten lebenden Personen. Sie unterscheidet sich von der wohnberechtigten Bevölkerung um Personen ohne eigene Haushalts-führung in Gemeinschafts- und Anstaltsunter-künften und Personen in wohnberechtigten Haus-halten, deren Haushaltsmitglieder am betref-fenden Ort sämtlich nicht zur Wohnbevölkerung zählen.

#### Bezugsperson des Haushalts

Hierbei handelt es sich um die Person, die Überwiegend zum Unterhalt des Haushalts bei-trägt.

#### Einkommensbezieher

Zu den Personen mit eigenem Einkommen zählen alle Personen, die Überwiegend von einer der folgenden Einkommensquellen leben:

- Erwerbs-, Berufstätigkeit
- Arbeitslosengeld, -hilfe
- Rente, Pension
- eigenem Vermögen, Vermietung, Verpachtung, Altenteil
- Unterstützungen (z.B. Sozialhilfe, BAfÖG)

Nicht dazu gehören Personen, deren Lebensun-terhalt überwiegend durch Eltern, Ehegatten usw. bestritten wird.

#### Erwerbslose

Als erwerbslos gelten Personen, die nicht in einem Arbeitsverhältnis stehen, sich aber um eine Arbeitsstelle bemühen, unabhängig davon, ob sie beim Arbeitsamt als Arbeitslose gemel-det sind oder nicht.

#### Erwerbspersonen

Zu den Erwerbspersonen rechnen die Erwerbstä-tigen und die Erwerbslosen.

Als Erwerbstätige wurden alle Personen gezählt, die irgendeinem Erwerb, sei es auch nur klein-sten Umfangs - beispielsweise einige Wochen-stunden -, nachgegangen sind, gleichgültig, ob sie hieraus Überwiegend ihren Lebensunterhalt bestritten haben oder nicht. Es wurde demnach auch ein Teil der Schüler und Studierenden als Erwerbspersonen erfaßt.

#### Erwerbstätige

Als erwerbstätig gelten Personen, die in einem Dienst- oder Arbeitsverhältnis stehen (einschl. Soldaten, Zivildienstleistende und mithelfende Familienangehörige), selbständig ein Gewerbe oder eine Landwirtschaft betreiben oder einen freien Beruf ausüben, unabhängig von der Be-deutung des Ertrags dieser Tätigkeit für ihren Lebensunterhalt und ohne Rücksicht auf die von ihnen tatsächlich geleistete oder vertragsmä-ßig zu leistende Arbeitszeit. Auch Auszubil-dende zählen zu den Erwerbstätigen; Hausfrauen und Hausmänner, die ausschließlich haushalts-führende Tätigkeiten ausüben, sowie ehrenamt-lich Tätige gehören dagegen nicht zu den Er-werbstätigen. Erwerbstätige Personen, die gleichzeitig mehrere Tätigkeiten ausüben, wer-den in der Volkszählung nur einmal gezählt; der fachliche Nachweis erfolgt hierbei stets nach der Art der ersten oder Haupttätigkeit. Dieses " P e r s o n e n k o n z e p t " weicht damit von der Darstellung der Beschäftigungs-f ä l l e in der Arbeitsstättenzählung ab.

#### Familienstand

Als verheiratet gelten auch Personen, die dauernd getrennt oder in Scheidung leben, so-lange das Scheidungsurteil noch nicht rechts-kräftig ist.

Personen, deren Ehegatte für tot erklärt worden ist, gelten als verwitwet.

#### Haushalte/Privathaushalte

Einen Haushalt bilden alle Personen, die gemein-sam wohnen und wirtschaften, insbesondere ihren Lebensunterhalt gemeinsam finanzieren (Mehrper-sonenhaushalt). Wer allein wirtschaftet, bildet einen eigenen Haushalt (Einpersonenhaushalt) und zwar auch dann, wenn er mit anderen Per-sonen eine gemeinsame Wohnung hat.

### Mithelfende Familienangehörige

Als mithelfende Familienangehörige gelten Haushaltsmitglieder, die in einem landwirtschaftlichen oder gewerblichen Betrieb eines anderen Haushaltsmitglieds oder im Betrieb eines nicht im gleichen Haushalt wohnenden Familienangehörigen mitarbeiten, aber weder Lohn noch Gehalt empfangen und auch keine Rentenversicherungsbeiträge entrichten.

### Nebenerwerbstätigkeit

Als Nebenerwerbstätigkeit zählt jede weitere Erwerbstätigkeit (auch jede gelegentliche bzw. unentgeltliche Mithilfe im Betrieb eines Familienangehörigen), die neben der hauptsächlichen Erwerbstätigkeit ausgeübt wird, z.B. die Nebentätigkeit eines hauptberuflichen Schlossers in der eigenen Landwirtschaft. Es ist unerheblich, ob die Nebenerwerbstätigkeit im gleichen oder in einem anderen Beruf ausgeübt wird. In Zweifelsfällen gilt diejenige Tätigkeit als Haupterwerbstätigkeit, für die eine Versicherungspflicht in der gesetzlichen Krankenversicherung besteht oder für die normalerweise eine höhere Zahl an Arbeitsstunden geleistet wird.

### Nichterwerbspersonen

Alle Personen, die keinerlei auf Erwerb gerichtete Tätigkeit ausüben oder suchen. Hierzu zählen auch Hausfrauen/-männer sowie ausschließlich ehrenamtlich Tätige.

### Religionszugehörigkeit

#### Römisch-katholische Kirche

Zur Römisch-katholischen Kirche zählen nur die Mitglieder dieser Kirche, nicht dagegen die Mitglieder der Altkatholischen Kirche und verwandter Gruppen.

#### Evangelische Kirche

Die Evangelische Kirche umfasst die "Evangelische Kirche in Deutschland" (EKD), nicht dagegen die Evangelische Freikirche.

Zur "Evangelischen Kirche in Deutschland" (EKD) zählen

- die Evangelischen Landeskirchen,
- der Bund Evangelisch-reformierter Kirchen in der Bundesrepublik Deutschland ,

- die Europäisch-Festländische Bruder-Unität (Herrnhuter Brüdergemeine),

- Ausländische Kirchen (z.B. Church of England),

#### Evangelische Freikirche

Hierzu zählen

- Deutsche Freikirche (z.B. Lutherische Freikirchen, Reformierte freie Gemeinden) und
- Ausländische Kirchen, die nicht der Evangelischen Kirche zugerechnet werden (z.B. Free Church, Presbyterianer und Quäker).

#### Andere Religionsgesellschaften

Dazu gehören

die Ostkirchen:

Orthodoxe Kirche (z.B. Griechisch-orthodoxe Kirche),

Orientalische Kirche und Sondergruppen, die Altkatholische Kirche und verwandte Gruppen, die christlich orientierten Sondergemeinschaften wie

die Adventisten, Bibelforscher, Zeugen Jehovas, Christliche Wissenschaft, die Katholisch-Apostolische Kirche, Neuapostolische Kirche, die nichtchristlichen Volks- und Weltreligionen (z.B. Buddhismus) sowie die freireligiösen und Weltanschauungsgemeinschaften.

Keiner Religionsgesellschaft rechtlich zugehörig

Dazu zählen z.B.:

Atheisten, Bekenntnislose, und aus der Kirche - rechtlich - Ausgetretene.

### Selbständige

Zu den Selbständigen gehören u.a. auch tätige Eigentümer, Miteigentümer oder Pächter von Arbeitsstätten, selbständige Handwerker, selbständige Handelsvertreter, die freiberuflich Tätigen u.ä. Personen. Nicht dazu zählen jedoch Personen, die in einem arbeitsrechtlichen Verhältnis stehen und lediglich innerhalb ihres Arbeitsbereiches selbständig disponieren können (z.B. die selbständige Filialleiterin). Als Selbständige gelten auch Abgeordnete in den Parlamenten des Bundes und der Länder, aber auch Zwischenmeister, Hausgewerbetreibende und Werksvertragspartner.

## Überwiegender Lebensunterhalt

Die Untergliederung erfolgt nach der überwiegenden Unterhaltsquelle der Person und nicht nach ihrer beruflichen bzw. sozialen Stellung. Es ist z.B. durchaus möglich, daß eine erwerbstätige Witwe ihren überwiegenden Lebensunterhalt nicht aus Erwerbstätigkeit, sondern aus Rente bestreitet und somit zur Gruppe Rente, Pension gezählt wird.

Personen mit überwiegendem Lebensunterhalt aus Rente und Pension sind solche, die vor allem von Zahlungen der sozialen Rentenversicherung, der Kriegsopferversorgung und der Unfallversicherung leben, und zwar auch als Hinterbliebene. Ferner sind hier nachgewiesen Personen mit überwiegendem Einkommen aus Auslandsrenten, Altershilfen für Landwirte, einer Altersversorgung der freien Berufe, Vorruhestandsbezügen, Beamtenruhegeld oder Hinterbliebenenpensionen, sowie betrieblicher Altersversorgung, -pension, -rente.

Als Zuwendungen, Unterhalt durch Eltern, Ehegatten usw. werden Zuwendungen und Unterhalt durch Ehegatten und Angehörige, die in einem verwandtschaftlichen Verhältnis zueinander stehen (Eltern, Geschwister usw.), gezählt.

Zur Kategorie der "sonstigen Unterstützung" zählen vor allem Sozialhilfe, Zahlungen der öffentlichen Hand an Ehefrauen von Grundwehrendienstleistenden, an Studenten sowie an Schüler (z.B. BAföG), Unterhaltsleistungen durch den geschiedenen Ehepartner, Leibrenten, Alimente und private Unterstützungen von nicht verwandten Personen.

## Verheiratete Paare

Als "verheiratete Paare" wurden verheiratete haushaltsangehörige Personen(paare) unterschiedlichen Geschlechts mit gleichem Wohnsitzstatus (Haupt- oder Nebenwohnung) und einem Altersunterschied von höchstens 20 Jahren angesehen. Im Falle mehrerer möglicher Paare im selben Haushalt wurden die Angaben von Personen mit dem jeweils geringsten Altersabstand verknüpft.

## Wirtschaftsbereiche/Wirtschaftliche Gliederung

Der wirtschaftlichen Gliederung liegt die "Systematik der Wirtschaftszweige, Ausgabe 1979, Fassung für die Berufszählung" zugrunde.

Die wirtschaftliche Gliederung bezieht sich auf den Bereich (örtliche Einheit), in dem der Erwerbstätige beschäftigt ist. Umfaßt der Betrieb mehrere Abteilungen mit unterschiedlichem Produktionsprogramm (z.B. Gießerei und Straßenfahrzeugbau) oder ist er in anderer Beziehung gegliedert (z.B. Autohandel und Autoreparatur), so ist die überwiegende wirtschaftliche Tätigkeit des Betriebs als Ganzes (Betriebsschwerpunkt) maßgeblich. Bei Mehrbetriebsunternehmen kann der in der Volkszählung nachgewiesene Betriebsschwerpunkt vom Schwerpunkt des Unternehmens abweichen. Ein derartiger Nachweis ist jedoch nur in der Arbeitsstatenzählung möglich, in der die Beschäftigungsfälle in nichtlandwirtschaftlichen Arbeitsstätten und Unternehmen erhoben und dargestellt werden.

Die nachgewiesenen Wirtschaftsbereiche umfassen folgende Wirtschaftsabteilungen:

Land- und Forstwirtschaft, Fischerei  
(zugleich Wirtschaftsabteilung)

Produzierendes Gewerbe:

Energie- und Wasserversorgung, Bergbau  
Verarbeitendes Gewerbe  
Baugewerbe

Handel, Verkehr und Nachrichtenübermittlung:

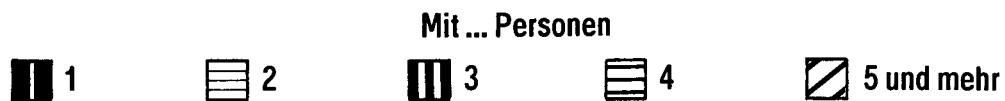
Handel  
Verkehr und Nachrichtenübermittlung

Übrige Wirtschaftsbereiche:

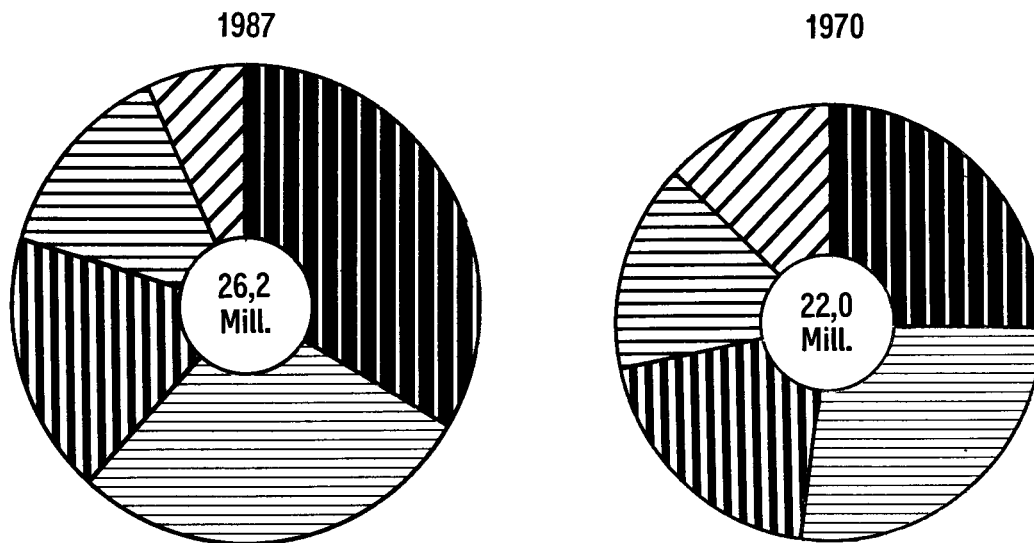
Kreditinstitute und Versicherungsgewerbe  
Dienstleistungen, soweit von Unternehmen und freien Berufen erbracht  
Organisationen ohne Erwerbszweck und private Haushalte  
Gebietskörperschaften und Sozialversicherung.

Schaubild 1

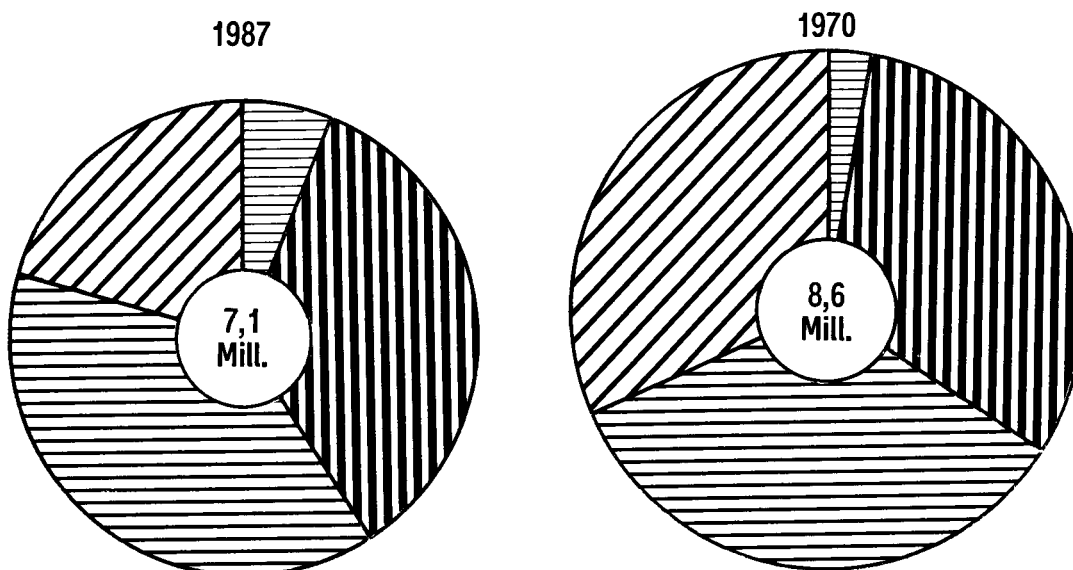
HAUSHALTE NACH DER HAUSHALTSGRÖSSE 1970 UND 1987



HAUSHALTE INSGESAMT



MEHRPERSONENHAUSHALTE MIT LEDIGEN PERSONEN UNTER 18 JAHREN  
NACH DER HAUSHALTSGRÖSSE  
1970 UND 1987



**VOLKS**  
**1 AUSGEWÄHLTE**

Lfd. Nr.	Gegenstand der Nachweisung	Einheit	Bundes- gebiet	Schleswig- Holstein	Hamburg	Nieder- sachsen
1	Haushalte .....	Anzahl %	26 218 438 100	1 108 408 4,2	827 042 3,2	2 958 147 11,3
	darunter					
2	am Ort der Hauptwohnung der Bezugsperson 1) .....	Anzahl %	25 765 105 100	1 093 156 4,2	815 705 3,2	2 910 338 11,3
3	Einpersonenhaushalte .....	Anzahl %	8 766 753 100	371 192 4,2	386 531 4,4	920 958 10,5
4	männlich .....	Anzahl %	3 262 781 100	136 131 4,2	152 266 4,7	335 508 10,3
5	weiblich .....	Anzahl %	5 503 972 100	235 061 4,3	234 265 4,3	585 450 10,6
6	Mehrpersonenhaushalte .....	Anzahl %	17 451 685 100	737 216 4,2	440 511 2,5	2 037 189 11,7
	darunter					
7	mit Kindern unter 6 Jahren ....	Anzahl %	2 827 990 100	110 651 3,9	59 555 2,1	322 212 11,4
8	mit Kindern unter 18 Jahren ...	Anzahl %	7 054 898 100	294 820 4,2	154 332 2,2	843 483 12,0
	davon (von Zeile 1) Haushalte					
9	mit einem verheirateten Paar ..	Anzahl %	13 857 601 100	576 792 4,2	318 089 2,3	1 612 520 11,6
10	mit zwei und mehr verheirateten Paaren .....	Anzahl %	134 710 100	2 543 1,9	1 273 0,9	22 480 16,7
11	ohne verheiratete Paare .....	Anzahl %	12 226 127 100	529 073 4,3	507 680 4,2	1 323 147 10,8
	davon (von Zeile 1) mit überwiegen- dem Lebensunterhalt durch 2)					
12	Erwerbs-/Berufstätigkeit .....	Anzahl %	15 669 835 100	650 470 4,2	445 119 2,8	1 712 589 10,9
13	Arbeitslosengeld/-hilfe .....	Anzahl %	834 345 100	44 899 5,4	42 882 5,1	114 772 13,8
14	Rente, Pension .....	Anzahl %	8 102 901 100	345 584 4,3	265 310 3,3	952 482 11,8
15	eigenem Vermögen, Vermietung, Verpachtung, Altenteil .....	Anzahl %	207 089 100	10 841 5,2	6 361 3,1	23 318 11,3
16	Unterhalt, Zuwendung durch Eltern, Ehegatten usw. ....	Anzahl %	754 315 100	25 952 3,4	33 246 4,4	74 747 9,9
17	Sonstige Unterstützung (z.B. Bafög, Sozialhilfe) ....	Anzahl %	649 953 100	30 662 4,7	34 124 5,3	80 239 12,3
	davon (von Zeile 1) nach Beteiligung am Erwerbsleben 2)					
18	Erwerbstätige .....	Anzahl %	15 980 875 100	666 042 4,2	458 359 2,9	1 750 150 11,0
19	Selbständige/Mithelfende Familienangehörige .....	Anzahl %	1 843 545 100	85 942 4,7	49 700 2,7	205 182 11,1
20	Abhängige .....	Anzahl %	14 137 330 100	580 100 4,1	408 659 2,9	1 544 968 10,9
21	Erwerbslose .....	Anzahl %	1 072 279 100	56 054 5,2	57 455 5,4	142 464 13,3
22	Nichterwerbspersonen .....	Anzahl %	9 165 284 100	386 312 4,2	311 228 3,4	1 065 533 11,6

1) Person, die überwiegend zum Unterhalt des Haushalts beiträgt.

2) Bezogen auf die (älteste) männliche Person (bei Haushalten mit verheirateten Personen) bzw. die Bezugsperson.



# ZÄHLUNG 1987

## STRUKTURZAHLEN

Bremen	Nordrhein- Westfalen	Hessen	Rheinland- Pfalz	Baden- Württemberg	Bayern	Saarland	Berlin (West)	Lfd. Nr.
322 317 1,2	7 193 367 27,4	2 375 434 9,1	1 476 782 5,6	3 900 175 14,9	4 527 448 17,3	438 854 1,7	1 090 464 4,2	1
318 190 1,2	7 075 183 27,5	2 333 249 9,1	1 450 942 5,6	3 823 098 14,8	4 435 483 17,2	433 177 1,7	1 076 584 4,2	2
133 561 1,5	2 363 454 27,0	783 577 8,9	411 225 4,7	1 272 673 14,5	1 444 089 16,5	122 783 1,4	556 710 6,4	3
52 779 1,6	870 300 26,7	298 216 9,1	140 671 4,3	487 230 14,9	523 604 16,0	40 651 1,2	225 425 6,9	4
80 782 1,5	1 493 154 27,1	485 361 8,8	270 554 4,9	785 443 14,3	920 485 16,7	82 132 1,5	331 285 6,0	5
188 756 1,1	4 829 913 27,7	1 591 857 9,1	1 065 557 6,1	2 627 502 15,1	3 083 359 17,7	316 071 1,8	533 754 3,1	6
25 673 0,9	764 758 27,0	248 972 8,8	173 429 6,1	452 355 16,0	536 228 19,0	49 947 1,8	84 210 3,0	7
68 605 1,0	1 915 556 27,2	630 417 8,9	430 972 6,1	1 096 456 15,5	1 294 050 18,3	124 275 1,8	201 932 2,9	8
138 469 1,0	3 860 555 27,9	1 265 827 9,1	866 507 6,3	2 109 768 15,2	2 473 041 17,8	256 040 1,8	379 993 2,7	9
620 0,5	32 033 23,8	16 170 12,0	10 079 7,5	13 585 10,1	32 244 23,9	1 941 1,4	1 742 1,3	10
183 228 1,5	3 300 779 27,0	1 093 437 8,9	600 196 4,9	1 776 822 14,5	2 022 163 16,5	180 873 1,5	708 729 5,8	11
171 900 1,1	4 183 307 26,7	1 460 391 9,3	881 702 5,6	2 486 995 15,9	2 828 947 18,1	239 209 1,5	609 206 3,9	12
18 818 2,3	279 936 33,6	54 264 6,5	40 551 4,9	72 653 8,7	100 296 12,0	23 111 2,8	42 163 5,1	13
106 680 1,3	2 261 870 27,9	725 421 9,0	479 413 5,9	1 115 124 13,8	1 358 154 16,8	153 924 1,9	338 939 4,2	14
1 748 0,8	53 449 25,8	15 443 7,5	10 989 5,3	29 958 14,5	45 510 22,0	1 750 0,8	7 722 3,7	15
8 920 1,2	212 823 28,2	68 338 9,1	34 646 4,6	116 652 15,5	117 859 15,6	9 947 1,3	51 185 6,8	16
14 251 2,2	201 982 31,1	51 577 7,9	29 481 4,5	78 793 12,1	76 682 11,8	10 913 1,7	41 249 6,3	17
176 169 1,1	4 263 881 26,7	1 486 750 9,3	900 240 5,6	2 533 036 15,9	2 879 448 18,0	242 498 1,5	624 302 3,9	18
14 996 0,8	439 834 23,9	162 285 8,8	112 316 6,1	290 341 15,7	400 956 21,7	22 745 1,2	59 248 3,2	19
161 173 1,1	3 824 047 27,0	1 324 465 9,4	787 924 5,6	2 242 695 15,9	2 478 492 17,5	219 753 1,6	565 054 4,0	20
23 994 2,2	355 035 33,1	73 490 6,9	50 714 4,7	97 143 9,1	128 368 12,0	27 224 2,5	60 338 5,6	21
122 154 1,3	2 574 451 28,1	815 194 8,9	525 828 5,7	1 269 996 13,9	1 519 632 16,6	169 132 1,8	405 824 4,4	22

## 2 HAUSHALTE NACH HAUSHALTSGRÖSSE SOWIE MEHRPERSONEN

Lfd. Nr.	Land	Haushalte insgesamt	Einpersionen		
			zusammen	männlich	Anteil an Einpersionen- haushalten
1	Schleswig-Holstein .....	1 108 408	371 192	136 131	36,7
2	Hamburg .....	827 042	386 531	152 266	39,4
3	Niedersachsen .....	2 958 147	920 958	335 508	36,4
4	Bremen .....	322 317	133 561	52 779	39,5
5	Nordrhein-Westfalen .....	7 193 367	2 363 454	870 300	36,8
6	Hessen .....	2 375 434	783 577	298 216	38,1
7	Rheinland-Pfalz .....	1 476 782	411 225	140 671	34,2
8	Baden-Württemberg .....	3 900 175	1 272 673	487 230	38,3
9	Bayern .....	4 527 448	1 444 089	523 604	36,3
10	Saarland .....	438 854	122 783	40 651	33,1
11	Berlin (West) .....	1 090 464	556 710	225 425	40,5
12	Bundesgebiet ...	26 218 438	8 766 753	3 262 781	37,2

Lfd. Nr.	Land	Davon mit ...			
		3	dar. mit Kindern unter 18 Jahren	Haushalte	4 und dar. mit Kindern unter 18 Jahren
1	Schleswig-Holstein .....	191 872	102 311	217 203	173 627
2	Hamburg .....	108 820	60 664	89 932	74 227
3	Niedersachsen .....	529 363	273 050	675 007	523 858
4	Bremen .....	50 254	26 385	43 368	34 068
5	Nordrhein-Westfalen .....	1 304 791	693 908	1 419 499	1 102 668
6	Hessen .....	434 036	225 707	479 188	366 027
7	Rheinland-Pfalz .....	295 773	153 140	340 485	256 896
8	Baden-Württemberg .....	681 522	352 351	888 678	687 444
9	Bayern .....	817 453	433 387	1 012 523	794 386
10	Saarland .....	97 230	51 392	90 073	65 468
11	Berlin (West) .....	131 945	84 217	101 311	89 455
12	Bundesgebiet ...	4 643 059	2 456 512	5 357 267	4 168 124

1) Bezogen auf alle Haushalte mit 4 und mehr Personen.

ZÄHLUNG 1987

HAUSHALTE NACH ANZAHL DER LEDIGEN PERSONEN UNTER 18 JAHREN

haushalte		Mehrpersonenhaushalte		Davon mit ... Personen		Lfd. Nr.
weiblich	Anteil an Einpersonen- haushalten	zusammen	dar. mit Kindern unter 18 Jahren	2	dar. mit Kindern unter 18 Jahren	
235 061	63,3	737 216	294 820	328 141	18 882	1
234 265	60,6	440 511	154 332	241 759	19 441	2
585 450	63,6	2 037 189	843 483	832 819	46 575	3
80 782	60,5	188 756	68 605	95 134	8 152	4
1 493 154	63,2	4 829 913	1 915 556	2 105 623	118 980	5
485 361	61,9	1 591 857	630 417	678 633	38 683	6
270 554	65,8	1 065 557	430 972	429 299	20 936	7
785 443	61,7	2 627 502	1 096 456	1 057 302	56 661	8
920 485	63,7	3 083 359	1 294 050	1 253 383	66 277	9
82 132	66,9	316 071	124 275	128 768	7 415	10
331 285	59,5	533 754	201 932	300 498	28 260	11
5 503 972	62,8	17 451 685	7 054 898	7 451 359	430 262	12

Personen		Mehrpersonenhaushalte mit ... Kindern unter 18 Jahren				Lfd. Nr.
mehr	Ohne ledige Personen unter 18 Jahren	1	2	3	4 und mehr	
Personen 1)						
956 503	442 396	159 445	103 788	24 701	6 886	1
390 848	286 179	91 639	48 831	10 684	3 178	2
3 055 082	1 193 706	446 348	299 462	75 846	21 827	3
190 358	120 151	40 632	21 288	5 014	1 671	4
6 364 150	2 914 357	1 060 865	639 804	160 557	54 330	5
2 125 082	961 440	351 790	219 366	46 196	13 065	6
1 521 503	634 585	238 753	149 437	33 715	9 067	7
3 972 971	1 531 046	563 621	401 864	101 829	29 142	8
4 581 947	1 789 309	684 327	462 600	116 366	30 757	9
396 704	191 796	76 378	38 186	7 732	1 979	10
449 596	331 822	121 965	60 151	14 288	5 528	11
24 004 744	10 396 787	3 835 763	2 444 777	596 928	177 430	12

## 3 HAUSHALTE AM ORT DER HAUPTWOHNUNG DER BEZUGSPERSON\*)

Lfd. Nr.	Land	Deutsche/ Ausländer Zusammen	Insgesamt	Darunter mit weiblicher Bezugsperson	Alter			
					unter 20		20 - 25	
					zusammen	darunter weiblich	zusammen	darunter weiblich
1	Schleswig-Holstein ...	Deutsche	1 064 807	314 645	7 228	4 203	60 987	26 472
2		Ausländer	28 349	5 446	364	126	2 402	766
3		Zusammen	1 093 156	320 091	7 592	4 329	63 389	27 238
4	Hamburg .....	Deutsche	757 078	293 214	7 221	4 071	54 230	26 894
5		Ausländer	58 627	12 879	907	400	4 958	1 722
6		Zusammen	815 705	306 093	8 128	4 471	59 188	28 616
7	Niedersachsen .....	Deutsche	2 809 223	792 295	14 752	8 614	144 164	62 395
8		Ausländer	101 115	16 767	1 252	471	8 471	2 216
9		Zusammen	2 910 338	809 062	16 004	9 085	152 635	64 611
10	Bremen .....	Deutsche	301 160	106 673	2 815	1 515	18 829	8 755
11		Ausländer	17 030	3 303	284	113	1 396	419
12		Zusammen	318 190	109 976	3 099	1 628	20 225	9 174
13	Nordrhein-Westfalen ..	Deutsche	6 617 803	1 982 222	34 218	19 298	346 864	151 703
14		Ausländer	457 380	68 740	5 498	1 877	39 956	9 233
15		Zusammen	7 075 183	2 050 962	39 716	21 175	386 820	160 936
16	Hessen .....	Deutsche	2 151 297	630 655	10 532	6 197	107 132	49 268
17		Ausländer	181 952	31 859	2 129	841	14 638	4 310
18		Zusammen	2 333 249	662 514	12 661	7 038	121 770	53 578
19	Rheinland-Pfalz .....	Deutsche	1 392 373	369 995	6 445	3 836	62 250	25 060
20		Ausländer	58 569	8 806	651	252	5 170	1 299
21		Zusammen	1 450 942	378 801	7 096	4 088	67 420	26 359
22	Baden-Württemberg ....	Deutsche	3 492 933	1 024 874	21 513	12 954	191 600	88 506
23		Ausländer	330 165	49 207	4 202	1 600	27 786	6 371
24		Zusammen	3 823 098	1 074 081	25 715	14 554	219 386	94 877
25	Bayern .....	Deutsche	4 187 215	1 210 435	23 793	14 313	214 197	95 498
26		Ausländer	248 268	44 380	2 435	952	19 069	4 955
27		Zusammen	4 435 483	1 254 815	26 228	15 265	233 266	100 453
28	Saarland.....	Deutsche	416 100	116 177	1 675	875	17 517	6 825
29		Ausländer	17 077	2 541	213	79	1 458	382
30		Zusammen	433 177	118 718	1 888	954	18 975	7 207
31	Berlin (West) .....	Deutsche	991 601	404 971	7 541	3 971	76 287	33 855
32		Ausländer	84 983	19 532	1 188	505	8 971	2 672
33		Zusammen	1 076 584	424 503	8 729	4 476	85 258	36 527
34	Bundesgebiet ...	Deutsche	24 181 590	7 246 156	137 733	79 847	1 294 057	575 231
35		Ausländer	1 583 515	263 460	19 123	7 216	134 275	34 345
36		Zusammen	25 765 105	7 509 616	156 856	87 063	1 428 332	609 576

\*) Person, die überwiegend zum Unterhalt des Haushalts beiträgt.

ZÄHLUNG 1987

NACH DEUTSCHEN/AUSLÄNDERN UND ALTERSGRUPPEN

von ... bis unter ... Jahren								Lfd. Nr.
25 - 30		30 - 35		35 - 40		40 - 45		
zusammen	darunter weiblich	zusammen	darunter weiblich	zusammen	darunter weiblich	zusammen	darunter weiblich	
90 104	23 331	88 603	15 818	92 859	13 440	91 630	13 276	1
3 538	692	3 762	650	4 375	746	4 252	567	2
93 642	24 023	92 365	16 468	97 234	14 186	95 882	13 843	3
69 274	26 144	58 317	17 709	57 256	15 207	60 860	14 693	4
7 326	1 783	8 132	1 762	9 752	1 942	8 647	1 409	5
76 600	27 927	66 449	19 471	67 008	17 149	69 507	16 102	6
239 599	59 932	249 493	41 326	252 544	33 661	226 530	29 505	7
13 143	2 169	13 368	1 916	15 457	2 221	14 428	1 663	8
252 742	62 101	262 861	43 242	268 001	35 882	240 958	31 168	9
26 467	8 963	25 228	7 000	24 869	5 883	24 106	5 078	10
2 165	432	2 266	462	2 723	451	2 761	331	11
28 632	9 395	27 494	7 462	27 592	6 334	26 867	5 409	12
589 071	159 124	601 526	114 871	563 066	89 764	504 442	78 622	13
55 378	9 181	57 002	8 165	66 544	8 831	68 122	7 032	14
644 449	168 305	658 528	123 036	629 610	98 595	572 564	85 654	15
184 988	51 092	194 052	37 111	197 197	30 818	176 628	27 263	16
21 903	4 329	24 307	4 051	27 684	4 327	26 860	3 428	17
206 891	55 421	218 359	41 162	224 881	35 145	203 488	30 691	18
116 804	24 887	131 433	19 111	129 181	15 664	103 128	12 864	19
7 464	1 111	7 590	960	8 543	1 126	8 370	860	20
124 268	25 998	139 023	20 071	137 724	16 790	111 498	13 724	21
323 587	84 521	326 349	57 043	305 547	45 100	274 012	40 829	22
37 532	5 661	40 765	5 366	49 882	6 134	49 816	5 121	23
361 119	90 182	367 114	62 409	355 429	51 234	323 828	45 950	24
371 093	89 019	388 623	61 816	378 933	52 972	348 660	51 555	25
26 579	4 601	29 784	5 125	40 458	6 592	39 650	5 274	26
397 672	93 620	418 407	66 941	419 391	59 564	388 310	56 829	27
36 235	7 919	40 809	6 615	39 838	5 464	29 162	4 183	28
2 212	364	2 463	340	2 600	265	2 242	180	29
38 447	8 283	43 272	6 955	42 438	5 729	31 404	4 363	30
93 530	31 951	79 969	23 546	84 010	22 357	84 744	20 046	31
11 943	2 770	12 079	2 627	13 061	3 154	12 598	2 342	32
105 473	34 721	92 048	26 173	97 071	25 511	97 342	22 388	33
2 140 752	566 883	2 184 402	401 966	2 125 300	330 330	1 923 902	297 914	34
189 183	33 093	201 518	31 424	241 079	35 789	237 746	28 207	35
2 329 935	599 976	2 385 920	433 390	2 366 379	366 119	2 161 648	326 121	36

## 3 HAUSHALTE AM ORT DER HAUPTWOHNUNG DER BEZUGSPERSON\*)

Lfd. Nr.	Land	Deutsche/ Ausländer	Alter					
			45 - 50		50 - 55		55 - 60	
			zusammen	darunter weiblich	zusammen	darunter weiblich	zusammen	darunter weiblich
37	Schleswig-Holstein ...	Deutsche	125 028	18 560	97 288	16 477	79 356	18 047
38		Ausländer	3 710	489	2 203	301	1 293	284
39		Zusammen	128 738	19 049	99 491	16 778	80 649	18 331
40	Hamburg .....	Deutsche	77 728	18 548	63 076	16 101	54 955	16 982
41		Ausländer	7 303	1 096	4 937	856	2 817	638
42		Zusammen	85 031	19 644	68 013	16 957	57 772	17 620
43	Niedersachsen .....	Deutsche	315 055	42 822	260 905	41 974	231 192	49 498
44		Ausländer	13 190	1 572	8 892	1 242	5 109	919
45		Zusammen	328 245	44 394	269 797	43 216	236 301	50 417
46	Bremen .....	Deutsche	30 999	6 327	25 548	5 622	22 317	6 087
47		Ausländer	2 357	321	1 395	230	669	137
48		Zusammen	33 356	6 648	26 943	5 852	22 986	6 224
49	Nordrhein-Westfalen ..	Deutsche	704 485	110 362	632 346	109 550	596 326	128 770
50		Ausländer	65 214	6 128	44 345	4 900	24 684	3 878
51		Zusammen	769 699	116 490	676 691	114 450	621 010	132 648
52	Hessen .....	Deutsche	234 633	36 232	194 571	32 844	179 731	38 333
53		Ausländer	24 116	2 821	18 123	2 488	11 108	2 002
54		Zusammen	258 749	39 053	212 694	35 332	190 839	40 335
55	Rheinland-Pfalz .....	Deutsche	149 370	19 241	134 059	20 033	126 106	25 044
56		Ausländer	7 268	731	5 199	595	3 211	539
57		Zusammen	156 638	19 972	139 258	20 628	129 317	25 583
58	Baden-Württemberg ....	Deutsche	381 700	58 322	325 793	55 969	295 972	65 602
59		Ausländer	45 750	5 109	34 371	4 592	21 128	3 620
60		Zusammen	427 450	63 431	350 164	60 561	317 100	69 222
61	Bayern .....	Deutsche	467 118	72 578	380 520	69 176	352 849	82 199
62		Ausländer	35 161	4 748	23 317	3 560	13 890	2 710
63		Zusammen	502 279	77 326	403 837	72 736	366 739	84 909
64	Saarland.....	Deutsche	44 722	6 448	40 730	6 677	37 285	7 875
65		Ausländer	1 829	156	1 362	145	962	148
66		Zusammen	46 551	6 604	42 092	6 822	38 247	8 023
67	Berlin (West) .....	Deutsche	102 382	24 336	75 669	19 882	60 838	20 248
68		Ausländer	11 556	2 022	7 164	1 340	3 114	770
69		Zusammen	113 938	26 358	82 833	21 222	63 952	21 018
70	Bundesgebiet ...	Deutsche	2 633 220	413 776	2 230 505	394 305	2 036 927	458 685
71		Ausländer	217 454	25 193	151 308	20 249	87 985	15 645
72		Zusammen	2 850 674	438 969	2 381 813	414 554	2 124 912	474 330

\*) Person, die überwiegend zum Unterhalt des Haushalts beiträgt.

ZÄHLUNG 1987

NACH DEUTSCHEN/AUSLÄNDERN UND ALTERSGRUPPEN

von ... bis unter ... Jahren								Lfd. Nr.
60 - 65		65 - 70		70 - 75		75 und mehr		
zusammen	darunter weiblich	zusammen	darunter weiblich	zusammen	darunter weiblich	zusammen	darunter weiblich	
72 261	24 697	67 234	29 777	65 743	34 201	126 486	76 346	37
913	260	565	175	428	130	544	260	38
73 174	24 957	67 799	29 952	66 171	34 331	127 030	76 606	39
52 299	21 027	49 183	23 689	49 107	26 569	103 572	65 580	40
1 640	413	823	260	550	179	835	419	41
53 939	21 440	50 006	23 949	49 657	26 748	104 407	65 999	42
206 396	67 148	177 067	76 707	173 137	88 910	318 389	189 803	43
3 312	846	1 884	546	1 268	372	1 341	614	44
209 708	67 994	178 951	77 253	174 405	89 282	319 730	190 417	45
21 259	8 000	19 960	9 115	20 218	10 537	38 545	23 791	46
374	124	237	84	158	68	245	131	47
21 633	8 124	20 197	9 199	20 376	10 605	38 790	23 922	48
510 340	169 831	420 393	185 596	399 798	214 441	714 928	450 290	49
13 409	3 003	7 079	2 069	4 769	1 718	5 380	2 725	50
523 749	172 834	427 472	187 665	404 567	216 159	720 308	453 015	51
161 398	51 685	137 238	59 009	129 511	65 806	243 686	144 997	52
5 639	1 310	2 585	720	1 355	472	1 505	760	53
167 037	52 995	139 823	59 729	130 866	66 278	245 191	145 757	54
110 113	34 848	90 108	38 150	84 501	42 821	148 875	88 436	55
2 322	455	1 240	309	720	174	821	395	56
112 435	35 303	91 348	38 459	85 221	42 995	149 696	88 831	57
247 205	83 445	211 453	95 069	204 920	107 725	383 282	229 789	58
9 892	2 280	4 004	1 177	2 131	714	2 906	1 462	59
257 097	85 725	215 457	96 246	207 051	108 439	386 188	231 251	60
309 226	107 863	268 126	121 444	248 092	129 892	435 985	262 110	61
7 661	2 067	4 281	1 287	2 527	6 871	3 456	1 638	62
316 887	109 930	272 407	122 731	250 619	130 763	439 441	263 748	63
33 666	11 338	27 107	11 820	24 862	13 385	42 492	26 753	64
731	145	419	111	283	78	303	148	65
34 397	11 483	27 526	11 931	25 145	13 463	42 795	26 901	66
53 670	25 057	55 086	31 082	62 850	39 464	155 025	109 176	67
1 286	431	738	254	474	179	811	466	68
54 956	25 488	55 824	31 336	63 324	39 643	155 836	109 642	69
1 777 833	604 939	1 522 955	681 458	1 462 739	773 751	2 711 265	1 667 071	70
47 179	11 334	23 855	6 992	14 663	4 955	18 147	9 018	71
1 825 012	616 273	1 546 810	688 450	1 477 402	778 706	2 729 412	1 676 089	72

## VOLKSZÄHLUNG 1987

# 4 HAUSHALTE NACH HAUSHALTSGRÖSSE

## 4.1 NACH STAATSANGEHÖRIGKEIT DER BEZUGSPERSON

Staatsangehörigkeit der Bezugsperson	Haushalte insgesamt	Davon mit ... Personen						
		1			2	3	4	5 und mehr
		zusammen	männlich	weiblich				
Deutsch .....	24 620 687	8 255 316	2 891 990	5 363 326	7 144 034	4 372 761	3 323 644	1 524 932
Ausländisch .....	1 597 751	511 437	370 791	140 646	307 325	270 298	276 736	231 955
Insgesamt ...	26 218 438	8 766 753	3 262 781	5 503 972	7 451 359	4 643 059	3 600 380	1 756 887

## 4.2 NACH STAATSANGEHÖRIGKEIT DER HAUSHALTSMITGLIEDER SOWIE ANZAHL DER LEDIGEN PERSONEN UNTER 18 BZW. UNTER 6 JAHREN

Haushalte mit ledigen Personen unter ... Jahren	Insgesamt	Davon mit ... Personen						
		1			2	3	4	5 und mehr
		zusammen	männlich	weiblich				

## Haushalte nur mit Personen deutscher Staatsangehörigkeit

Zusammen .....	24 351 544	8 255 316	2 891 990	5 363 326	7 054 059	4 295 360	3 257 626	1 489 183
und zwar								
unter 18 .....	6 219 228	18 048	8 014	10 034	397 224	2 195 296	2 400 502	1 208 158
unter 6 .....	2 411 136	x	x	x	122 404	924 928	900 574	463 230

## Haushalte nur mit Personen ausländischer Staatsangehörigkeit

Zusammen .....	1 306 198	511 437	370 791	140 646	205 007	183 691	206 830	199 233
und zwar								
unter 18 .....	543 106	3 348	2 100	1 248	24 089	136 440	187 279	191 950
unter 6 .....	257 476	x	x	x	7 877	69 688	81 877	98 034

## Haushalte mit Personen deutscher und ausländischer Staatsangehörigkeit

Zusammen .....	560 696	x	x	x	192 293	164 008	135 924	68 471
und zwar								
unter 18 .....	313 960	x	x	x	8 949	124 776	118 978	61 257
unter 6 .....	159 378	x	x	x	2 295	64 901	58 966	33 216

## Haushalte insgesamt

Insgesamt .....	26 218 438	8 766 753	3 262 781	5 503 972	7 451 359	4 643 059	3 600 380	1 756 887
und zwar								
unter 18 .....	7 076 294	21 396	10 114	11 282	430 262	2 456 512	2 706 759	1 461 365
unter 6 .....	2 827 990	x	x	x	132 576	1 059 517	1 041 417	594 480

\*) Person, die überwiegend zum Unterhalt des Haushalts beiträgt.



5 HAUSHALTE NACH HAUSHALTSGRÖSSE UND ALTERSGRUPPEN

5.1 HAUSHALTE MIT EINEM VERHEIRATETEN PAAR\*)

HAUSHALTSZUSAMMENSETZUNG ALTER VON ... BIS UNTER ... JAHREN		MEHR- PERSONEN- HAUSHALTE INSGESAMT	DAVON MIT ... PERSONEN					PERSONEN		
			2	3	4	5 UND MEHR		INSGESAMT	JE HAUS- HALT	
						HAUSHALTE	PERSONEN			
HAUSHALTE MIT EINEM VERHEIRATETEN PAAR										
OHNE SONSTIGE VERHEIRATETE, VERWITWETE, GESCHIEDENE PERSONEN (OHNE ODER MIT LEDIGEN PERSONEN IM HAUSHALT)										
MAENNLICHER PARTNER		WEIBLICHER PARTNER								
UNTER 20	3 UND MEHR JAHRE JUENGER GLEICHALTRIG, BIS UNTER 3 JAHRE JUENGER BZW. BIS UNTER 3 JAHRE AELTER 3 UND MEHR JAHRE AELTER	92 2266 1290	68 1259 591	22 899 460	1 89 171	1 19 68	5 106 370	211 5677 3616	2,3 2,5 2,8	
	ZUSAMMEN	3648	1918	1381	261	88	481	9504	2,6	
20 - 30	3 UND MEHR JAHRE JUENGER GLEICHALTRIG, BIS UNTER 3 JAHRE JUENGER BZW. BIS UNTER 3 JAHRE AELTER 3 UND MEHR JAHRE AELTER	334782 679044 82596	143115 260005 25340	130225 260939 30920	52778 133004 18727	8664 25096 7609	44816 130379 40733	932833 1965222 259081	2,8 2,9 3,1	
	ZUSAMMEN	1096422	428460	422084	204509	41369	215928	3157136	2,9	
30 - 40	4 UND MEHR JAHRE JUENGER 3 BIS UNTER 4 JAHRE JUENGER GLEICHALTRIG, BIS UNTER 3 JAHRE JUENGER BZW. BIS UNTER 3 JAHRE AELTER 3 UND MEHR JAHRE AELTER	988774 375966	207636 58922	326098 120022	347068 151947	107972 45075	570058 236851	3351896 1322549	3,4 3,5	
	ZUSAMMEN	2743958	483668	881291	1046543	332456	1756757	9554138	3,5	
40 - 50	4 UND MEHR JAHRE JUENGER 3 BIS UNTER 4 JAHRE JUENGER GLEICHALTRIG, BIS UNTER 3 JAHRE JUENGER BZW. BIS UNTER 3 JAHRE AELTER 3 UND MEHR JAHRE AELTER	1275102 362510	179388 49471	366557 114372	492190 140748	236967 57919	1282670 309501	4709877 1314551	3,7 3,8	
	ZUSAMMEN	3159119	531885	974406	1145468	507360	2730410	11299270	3,6	
50 - 60	4 UND MEHR JAHRE JUENGER 3 BIS UNTER 4 JAHRE JUENGER GLEICHALTRIG, BIS UNTER 3 JAHRE JUENGER BZW. BIS UNTER 3 JAHRE AELTER 3 UND MEHR JAHRE AELTER	1111396 326453	319791 119223	360838 109349	282583 66882	148184 30999	805635 167287	3658063 1001308	3,3 3,1	
	ZUSAMMEN	2857036	1101261	901490	573248	281037	1522569	8722553	3,1	
60 - 70	4 UND MEHR JAHRE JUENGER 3 BIS UNTER 4 JAHRE JUENGER GLEICHALTRIG, BIS UNTER 3 JAHRE JUENGER BZW. BIS UNTER 3 JAHRE AELTER 3 UND MEHR JAHRE AELTER	798791 198756	486552 143746	199499 40240	78202 10981	34538 3789	187773 20328	2072182 472464	2,6 2,4	
	ZUSAMMEN	1857392	1293146	389610	125270	49366	267006	4523208	2,4	
70 UND MEHR	4 UND MEHR JAHRE JUENGER 3 BIS UNTER 4 JAHRE JUENGER GLEICHALTRIG, BIS UNTER 3 JAHRE JUENGER BZW. BIS UNTER 3 JAHRE AELTER 3 UND MEHR JAHRE AELTER	808102 122632	690003 111559	94735 9663	18238 1204	5126 206	27331 1058	1764494 257981	2,2 2,1	
	ZUSAMMEN	1383305	1218016	136497	22897	5895	31292	2968403	2,2	
ZUSAMMEN	4 UND MEHR JAHRE JUENGER 3 BIS UNTER 4 JAHRE JUENGER GLEICHALTRIG, BIS UNTER 3 JAHRE JUENGER BZW. BIS UNTER 3 JAHRE AELTER 3 UND MEHR JAHRE AELTER	5171952 1531404	1966778 542696	1421885 449735	1246027 396795	537262 142178	2896626 756687	16079945 4778464	3,1 3,1	
	ZUSAMMEN	13100880	5058354	3706759	3118196	1217571	6524443	40234212	3,1	

\*) NUR VERHEIRATETE PARTNER, DIE BEIDE IM HAUSHALT LEBEN.

VOLKSZÄHLUNG 1987

5 HAUSHALTE NACH HAUSHALTSGRÖSSE UND ALTERSGRUPPEN

5.1 HAUSHALTE MIT EINEM VERHEIRATETEN PAAR \*)

HAUSHALTZUSAMMENSETZUNG ALTER VON ... BIS UNTER ... JAHREN		MEHR- PERSONEN- HAUSHALTE INSGESAMT	DAVON MIT ... PERSONEN					PERSONEN		
			2	3	4	5 UND MEHR		INSGESAMT	JE HAUS- HALT	
						HAUSHALTE	PERSONEN			
NOCH:										
HAUSHALTE MIT EINEM VERHEIRATETEN PAAR										
MIT SONSTIGEN VERHEIRATETEN 1), VERWITWETEN BZW. GESCHIEDENEN PERSONEN (OHNE ODER MIT LEDIGEN PERSONEN IM HAUSHALT)										
MAENNLICHER PARTNER		WEIBLICHER PARTNER								
UNTER 20	3 UND MEHR JAHRE JUENGER GLEICHALTRIG, BIS UNTER 3 JAHRE JUENGER BZW. BIS UNTER 3 JAHRE AELTER 3 UND MEHR JAHRE AELTER	9 197 104	- - -	6 52 19	3 57 33	- 88 52	- 526 317	- 910 506	30 4,6 4,9	3,3 4,6 4,9
	ZUSAMMEN	310	-	77	93	140	843	1446	4,7	4,7
20 - 30	3 UND MEHR JAHRE JUENGER GLEICHALTRIG, BIS UNTER 3 JAHRE JUENGER BZW. BIS UNTER 3 JAHRE AELTER 3 UND MEHR JAHRE AELTER	9403 15509 2765	- - -	2596 3760 599	3238 5275 869	3569 6474 1297	19965 36037 7529	40705 68417 12802	4,3 4,4 4,6	4,3 4,4 4,6
	ZUSAMMEN	27677	-	6955	9382	11340	63531	121924	4,4	4,4
30 - 40	4 UND MEHR JAHRE JUENGER 3 BIS UNTER 4 JAHRE JUENGER GLEICHALTRIG, BIS UNTER 3 JAHRE JUENGER BZW. BIS UNTER 3 JAHRE AELTER 3 UND MEHR JAHRE AELTER	35533 12056 39019 6001	- - - -	5134 1215	9175 2906	21224 7935	117783 44004	169885 59273	4,8 4,9	4,8 4,9
	ZUSAMMEN	92609	-	11519	23300	57790	320873	448630	4,8	4,8
40 - 50	4 UND MEHR JAHRE JUENGER 3 BIS UNTER 4 JAHRE JUENGER GLEICHALTRIG, BIS UNTER 3 JAHRE JUENGER BZW. BIS UNTER 3 JAHRE AELTER 3 UND MEHR JAHRE AELTER	78512 23884 91254 15673	- - - -	7825 2784	18294 6745	52393 14355	295729 79979	392380 115311	5,0 4,8	5,0 4,8
	ZUSAMMEN	209323	-	27775	56868	124680	698601	1009398	4,8	4,8
50 - 60	4 UND MEHR JAHRE JUENGER 3 BIS UNTER 4 JAHRE JUENGER GLEICHALTRIG, BIS UNTER 3 JAHRE JUENGER BZW. BIS UNTER 3 JAHRE AELTER 3 UND MEHR JAHRE AELTER	102013 31374 110395 15845	- - - -	22749 9128	32028 10717	47236 11529	266850 64085	463209 134337	4,5 4,3	4,5 4,3
	ZUSAMMEN	259627	-	78276	83843	97508	545488	1115688	4,3	4,3
60 - 70	4 UND MEHR JAHRE JUENGER 3 BIS UNTER 4 JAHRE JUENGER GLEICHALTRIG, BIS UNTER 3 JAHRE JUENGER BZW. BIS UNTER 3 JAHRE AELTER 3 UND MEHR JAHRE AELTER	57766 13389 44866 5866	- - - -	28482 7949	17229 3589	12055 1851	66655 10053	221017 48256	3,8 3,6	3,8 3,6
	ZUSAMMEN	121887	-	67988	33759	20140	110497	449497	3,7	3,7
70 UND MEHR	4 UND MEHR JAHRE JUENGER 3 BIS UNTER 4 JAHRE JUENGER GLEICHALTRIG, BIS UNTER 3 JAHRE JUENGER BZW. BIS UNTER 3 JAHRE AELTER 3 UND MEHR JAHRE AELTER	30274 3509 10144 1361	- - - -	19872 2419	6750 725	3652 365	20121 2014	106737 12171	3,5 3,5	3,5 3,5
	ZUSAMMEN	45288	-	30184	9815	5289	29153	158965	3,5	3,5
ZUSAMMEN	4 UND MEHR JAHRE JUENGER 3 BIS UNTER 4 JAHRE JUENGER GLEICHALTRIG, BIS UNTER 3 JAHRE JUENGER BZW. BIS UNTER 3 JAHRE AELTER 3 UND MEHR JAHRE AELTER	309943 87779 311384 47615	- - - -	85763 24396	85516 25883	138664 37500	778954 208284	1378307 385004	4,4 4,4	4,4 4,4
	ZUSAMMEN	756721	-	222774	217060	316887	1768986	3305548	4,4	4,4

\*) NUR VERHEIRATETE PARTNER, DIE BEIDE IM HAUSHALT LEBEN.  
1) OHNE VERHEIRATETEN PARTNER IM HAUSHALT.

## VOLKSZÄHLUNG 1987

## 5 HAUSHALTE NACH HAUSHALTSGRÖSSE UND ALTERSGRUPPEN

5.1 HAUSHALTE MIT EINEM VERHEIRATETEN PAAR<sup>\*)</sup>

HAUSHALTZUSAMMENSETZUNG ALTER VON ... BIS UNTER ... JAHREN		MEHR- PERSONEN- HAUSHALTE  INSGESAMT	DAVON MIT ... PERSONEN					PERSONEN		
			2	3	4	5 UND MEHR		INSGESAMT	JE HAUS- HALT	
						HAUSHALTE	PERSONEN			
NOCH:										
HAUSHALTE MIT EINEM VERHEIRATETEN PAAR										
ZUSAMMEN										
MAENNLICHER PARTNER	WEIBLICHER PARTNER									
UNTER 20	3 UND MEHR JAHRE JUENGER GLEICHALTRIG, BIS UNTER 3 JAHRE JUENGER BZW. BIS UNTER 3 JAHRE AELTER 3 UND MEHR JAHRE AELTER	101 2463 1394	68 1259 591	28 951 479	4 146 204	1 107 120	5 632 687	241 6587 4122	2,4 2,7 3,0	
	ZUSAMMEN	3958	1918	1458	354	228	1324	10950	2,8	
20 - 30	3 UND MEHR JAHRE JUENGER GLEICHALTRIG, BIS UNTER 3 JAHRE JUENGER BZW. BIS UNTER 3 JAHRE AELTER 3 UND MEHR JAHRE AELTER	344185 694553 85361	143115 260005 25340	132821 264699 31519	56016 138279 19596	12233 31570 8906	64781 166416 48262	973538 2033639 271883	2,8 2,9 3,2	
	ZUSAMMEN	1124099	428460	429039	213891	52709	279459	3279060	2,9	
30 - 40	4 UND MEHR JAHRE JUENGER 3 BIS UNTER 4 JAHRE JUENGER GLEICHALTRIG, BIS UNTER 3 JAHRE JUENGER BZW. BIS UNTER 3 JAHRE AELTER 3 UND MEHR JAHRE AELTER	1024307 388022	207636 58922	331232 121237	356243 154853	129196 53010	687841 280855	3521781 1381822	3,4 3,6	
	ZUSAMMEN	1273186 151052	180830 36280	393413 46928	513800 44947	185143 22897	984215 124719	4581314 517851	3,6 3,4	
	ZUSAMMEN	2836567	483668	892810	1069843	390246	2077630	10002768	3,5	
40 - 50	4 UND MEHR JAHRE JUENGER 3 BIS UNTER 4 JAHRE JUENGER GLEICHALTRIG, BIS UNTER 3 JAHRE JUENGER BZW. BIS UNTER 3 JAHRE AELTER 3 UND MEHR JAHRE AELTER	1353614 386394	179388 49471	374382 117156	510484 147493	289360 72274	1578399 389480	5102257 1429862	3,8 3,7	
	ZUSAMMEN	1383769 244665	222716 80310	435396 75247	485794 58565	239863 30543	1294528 166604	4989324 787225	3,6 3,2	
	ZUSAMMEN	3368442	531885	1002181	1202336	632040	3429011	12308668	3,7	
50 - 60	4 UND MEHR JAHRE JUENGER 3 BIS UNTER 4 JAHRE JUENGER GLEICHALTRIG, BIS UNTER 3 JAHRE JUENGER BZW. BIS UNTER 3 JAHRE AELTER 3 UND MEHR JAHRE AELTER	1213409 357827	319791 119223	383587 118477	314611 77599	195420 42528	1072485 231372	4121272 1135645	3,4 3,2	
	ZUSAMMEN	1303666 241761	522150 140097	415745 61957	238495 26386	127276 13321	691646 72554	3937161 644163	3,0 2,7	
	ZUSAMMEN	3116663	1101261	979766	657091	378545	2068057	9838241	3,2	
60 - 70	4 UND MEHR JAHRE JUENGER 3 BIS UNTER 4 JAHRE JUENGER GLEICHALTRIG, BIS UNTER 3 JAHRE JUENGER BZW. BIS UNTER 3 JAHRE AELTER 3 UND MEHR JAHRE AELTER	856557 212145	486552 143746	227981 48189	95431 14570	46593 5640	254428 30381	2293199 520720	2,7 2,5	
	ZUSAMMEN	775381 135196	554275 108573	160915 20513	44396 4632	15795 1478	84787 7907	1853666 305120	2,4 2,3	
	ZUSAMMEN	1979279	1293146	457598	159029	69506	377503	4972705	2,5	
70 UND MEHR	4 UND MEHR JAHRE JUENGER 3 BIS UNTER 4 JAHRE JUENGER GLEICHALTRIG, BIS UNTER 3 JAHRE JUENGER BZW. BIS UNTER 3 JAHRE AELTER 3 UND MEHR JAHRE AELTER	838376 126141	690003 111559	114607 12082	24988 1929	8778 571	47452 3072	1871231 270152	2,2 2,1	
	ZUSAMMEN	405495 58581	363128 53326	35541 4451	5193 602	1633 202	8817 1104	862468 123517	2,1 2,1	
	ZUSAMMEN	1428593	1218016	166681	32712	11184	60445	3127368	2,2	
INSGESAMT	4 UND MEHR JAHRE JUENGER 3 BIS UNTER 4 JAHRE JUENGER GLEICHALTRIG, BIS UNTER 3 JAHRE JUENGER BZW. BIS UNTER 3 JAHRE AELTER 3 UND MEHR JAHRE AELTER	5481895 1619183	1966778 542696	1507648 474131	1331543 422678	675926 179678	3675580 964971	17458252 5163468	3,2 3,2	
	ZUSAMMEN	5838513 918010	2104363 444517	1706660 241094	1426103 154932	601387 77467	3231041 421837	18264159 2653881	3,1 2,9	
	INSGESAMT	13857601	5058354	3929533	3335256	1534458	8293429	43539760	3,1	

\*) NUR VERHEIRATETE PARTNER, DIE BEIDE IM HAUSHALT LEBEN.

VOLKZÄHLUNG 1987

5 HAUSHALTE NACH HAUSHALTSGROSSE UND ALTERSGRUPPEN

5.2 HAUSHALTE MIT ZWEI UND MEHR VERHEIRATETEN PAAREN \*)

HAUSHALTZUSAMMENSETZUNG ALTER VON ... BIS UNTER ... JAHREN		MEHR- PERSONEN- HAUSHALTE INSGESAMT	DAVON MIT ... PERSONEN					PERSONEN	
			2	3	4	5 UND MEHR		INSGESAMT	JE HAUS- HALT
						HAUSHALTE	PERSONEN		
HAUSHALTE MIT ZWEI UND MEHR VERHEIRATETEN PAAREN									
AELTESTER MAENNLICHER PARTNER      WEIBLICHER PARTNER									
UNTER 30	3 UND MEHR JAHRE JUENGER	161	-	-	22	139	920	1008	6,3
	GLEICHALTRIG, BIS UNTER								
	3 JAHRE JUENGER BZW. BIS	297	-	-	52	245	1660	1868	6,3
	UNTER 3 JAHRE AELTER	92	-	-	11	81	566	610	6,6
	3 UND MEHR JAHRE AELTER								
	ZUSAMMEN	550	-	-	85	465	3146	3486	6,3
30 - 40	4 UND MEHR JAHRE JUENGER	441	-	-	67	374	2636	2904	6,6
	3 BIS UNTER 4 JAHRE								
	JUENGER	151	-	-	16	135	963	1027	6,8
	GLEICHALTRIG, BIS UNTER								
	3 JAHRE JUENGER BZW. BIS	614	-	-	61	553	4022	4266	6,9
	UNTER 3 JAHRE AELTER	234	-	-	29	205	1465	1581	6,8
	3 UND MEHR JAHRE AELTER								
	ZUSAMMEN	1440	-	-	173	1267	9086	9778	6,8
40 - 50	4 UND MEHR JAHRE JUENGER	3319	-	-	328	2991	20396	21708	6,5
	3 BIS UNTER 4 JAHRE								
	JUENGER	1290	-	-	152	1138	7438	8046	6,2
	GLEICHALTRIG, BIS UNTER								
	3 JAHRE JUENGER BZW. BIS	6281	-	-	806	5475	36061	39285	6,3
	UNTER 3 JAHRE AELTER	1541	-	-	184	1357	9166	9902	6,4
	3 UND MEHR JAHRE AELTER								
	ZUSAMMEN	12431	-	-	1470	10961	73061	78941	6,4
50 - 60	4 UND MEHR JAHRE JUENGER	11034	-	-	1745	9289	58903	65883	6,0
	3 BIS UNTER 4 JAHRE								
	JUENGER	3875	-	-	710	3165	19459	22299	5,8
	GLEICHALTRIG, BIS UNTER								
	3 JAHRE JUENGER BZW. BIS	16147	-	-	2950	13197	81361	93161	5,8
	UNTER 3 JAHRE AELTER	3078	-	-	550	2528	15408	17608	5,7
	3 UND MEHR JAHRE AELTER								
	ZUSAMMEN	34134	-	-	5955	28179	175131	198951	5,8
60 - 70	4 UND MEHR JAHRE JUENGER	15245	-	-	2498	12747	78839	88831	5,8
	3 BIS UNTER 4 JAHRE								
	JUENGER	4135	-	-	689	3446	21116	23872	5,8
	GLEICHALTRIG, BIS UNTER								
	3 JAHRE JUENGER BZW. BIS	15183	-	-	2412	12771	78385	88033	5,8
	UNTER 3 JAHRE AELTER	2360	-	-	364	1996	12317	13773	5,8
	3 UND MEHR JAHRE AELTER								
	ZUSAMMEN	36923	-	-	5963	30960	190657	214509	5,8
70 UND MEHR	4 UND MEHR JAHRE JUENGER	27663	-	-	3678	23985	152111	166823	6,0
	3 BIS UNTER 4 JAHRE								
	JUENGER	4509	-	-	713	3796	23560	26412	5,9
	GLEICHALTRIG, BIS UNTER								
	3 JAHRE JUENGER BZW. BIS	15037	-	-	2515	12522	77835	87895	5,8
	UNTER 3 JAHRE AELTER	2023	-	-	333	1690	10631	11963	5,9
	3 UND MEHR JAHRE AELTER								
	ZUSAMMEN	49232	-	-	7239	41993	264137	293093	6,0
INSGESAMT	4 UND MEHR JAHRE JUENGER	57797	-	-	8331	49466	313411	346735	6,0
	3 BIS UNTER 4 JAHRE								
	JUENGER	14026	-	-	2287	11739	72930	82078	5,9
	GLEICHALTRIG, BIS UNTER								
	3 JAHRE JUENGER BZW. BIS	53559	-	-	8796	44763	279324	314508	5,9
	UNTER 3 JAHRE AELTER	9328	-	-	1471	7857	49553	55437	5,9
	3 UND MEHR JAHRE AELTER								
	INSGESAMT	134710	-	-	20885	113825	715218	798758	5,9

\*) BEI MEHR ALS EINEM VERHEIRATETEN PAAR NACHWEIS FUER DAS PAAR DES AELTESTEN MAENNLICHEN PARTNERS.

## VOLKSZÄHLUNG 1987

## 5 HAUSHALTE NACH HAUSHALTSGRÖSSE UND ALTERSGRUPPEN

## 5.3 HAUSHALTE OHNE VERHEIRATETE PAARE

HAUSHALTZUSAMMENSETZUNG ALTER VON ... BIS UNTER ... JAHREN		SONSTIGE HAUSHALTE INSGESAMT	EIN- PERSONEN- HAUSHALTE	MEHR- PERSONEN- HAUSHALTE	DAVON MIT ... PERSONEN					PERSONEN	
					2	3	4	5 UND MEHR		INSGESAMT	JE HAUS- HALT
								HAUSHALTE	PERSONEN		
SONSTIGE HAUSHALTE (HAUSH. OHNE VERHEIR. PAARE)											
PERSON, DIE UEBERWIEGEND ZUM UNTERHALT DES HAUSHALTS BEITRAEGT											
MAENNLICH LEDIG											
UNTER 20		65888	49820	16068	9215	3864	1643	1346	8035	94449	1,4
20 - 30		1400864	946034	454830	378770	53701	15421	6938	38007	1964368	1,4
30 - 40		709235	436198	273037	192468	52830	19231	8508	46996	1103544	1,6
40 - 50		379537	227459	152078	112512	25916	9180	4470	24564	591515	1,6
50 - 60		204612	128543	76069	57024	12736	4026	2283	12800	309703	1,5
60 - 70		68153	45793	22360	18564	2776	647	373	2141	95978	1,4
70 UND MEHR		56463	37574	18889	16856	1624	274	135	792	78046	1,4
ZUSAMMEN		2884752	1871421	1013331	785409	153447	50422	24053	133335	4237603	1,5
VERHEIRATET											
UNTER 20		1939	1542	397	237	97	40	23	127	2594	1,3
20 - 30		94491	68038	26453	15065	7373	3029	986	5273	137676	1,5
30 - 40		176551	110855	65696	30916	17337	12163	5280	28585	301935	1,7
40 - 50		215771	123804	91967	41985	24393	16356	9233	50832	397209	1,8
50 - 60		152071	79061	73010	34864	19579	11356	7211	40328	293278	1,9
60 - 70		63797	26198	37599	23346	8177	3974	2102	11600	124917	2,0
70 UND MEHR		52753	19889	32864	27313	3802	1265	484	2602	93583	1,8
ZUSAMMEN		757373	429387	327986	173726	80758	48183	25319	139347	1351192	1,8
VERWITWET											
UNTER 20		109	81	28	17	8	1	2	12	155	1,4
20 - 30		4091	2622	1469	806	387	199	77	417	6608	1,6
30 - 40		12347	5201	7146	2937	2217	1321	671	3661	26671	2,2
40 - 50		36112	10943	25169	10440	8514	3995	2220	12225	85570	2,4
50 - 60		83952	37311	46641	25466	13120	5353	2702	14817	163832	2,0
60 - 70		119871	81444	38427	29791	6172	1714	750	4105	170503	1,4
70 UND MEHR		336109	295256	40853	38618	1682	325	228	1235	380073	1,1
ZUSAMMEN		592591	432858	159733	108075	32100	12908	6650	36472	833412	1,4
GESCHIEDEN											
UNTER 20		332	269	63	41	15	3	4	22	430	1,3
20 - 30		53511	33763	19748	13445	4354	1435	514	2752	82207	1,5
30 - 40		223787	126315	97472	58587	24753	9968	4164	22325	379945	1,7
40 - 50		314787	175908	138879	82566	36099	14491	5723	30801	538102	1,7
50 - 60		188152	118138	70014	46706	15551	5566	2191	11890	292357	1,6
60 - 70		69112	47565	21547	17873	2700	686	288	1567	95722	1,4
70 UND MEHR		39171	27157	12014	11490	441	64	19	99	51815	1,3
ZUSAMMEN		888852	529115	359737	230708	83913	32213	12903	69456	1440578	1,6
ZUSAMMEN											
UNTER 20		68268	51712	16556	9510	3984	1687	1375	8196	97628	1,4
20 - 30		1552957	1050457	502500	408086	65815	20084	8515	46449	2190859	1,4
30 - 40		1121920	678569	443351	284908	97137	42683	18623	101567	1812095	1,6
40 - 50		946207	538114	408033	247503	94922	44022	21646	118422	1612396	1,7
50 - 60		628787	363053	265734	164060	60986	26301	14387	79835	1059170	1,7
60 - 70		320933	201000	119933	89574	19825	7021	3513	19413	487120	1,5
70 UND MEHR		484496	379876	104620	94277	7549	1928	866	4728	603517	1,2
ZUSAMMEN		5123568	3262781	1860787	1297918	350218	143726	68925	378610	7862785	1,5
WEIBLICH LEDIG											
UNTER 20		86695	73369	13326	9804	2163	787	572	3293	105907	1,2
20 - 30		988909	818815	170094	144156	20082	4297	1559	8509	1193070	1,2
30 - 40		324791	232867	91924	70724	15845	3860	1495	8264	445554	1,4
40 - 50		176465	116272	60193	48546	8750	1944	953	5385	252775	1,4
50 - 60		186967	132156	54811	45777	6894	1420	720	4160	254232	1,4
60 - 70		229217	197106	32111	27754	3167	714	476	2743	267714	1,2
70 UND MEHR		260439	229389	31050	28058	2363	327	302	1754	295656	1,1
ZUSAMMEN		2253483	1799974	453509	374819	59264	13349	6077	34108	2814908	1,2
VERHEIRATET											
UNTER 20		3035	2237	798	633	123	29	13	70	4058	1,3
20 - 30		96376	53150	43226	28328	11603	2601	694	3668	158687	1,6
30 - 40		109151	41737	67414	34028	23358	7246	2782	15023	223874	2,1
40 - 50		92121	36709	55412	29592	17273	5872	2675	14690	185890	2,0
50 - 60		57848	30082	27766	18014	6344	2324	1084	5906	100344	1,7
60 - 70		38305	26820	11485	9391	1548	362	184	997	52691	1,4
70 UND MEHR		33260	30243	3017	2752	193	39	33	183	36665	1,1
ZUSAMMEN		430096	220978	209118	122738	60442	18473	7465	40537	762209	1,8

## VOLKSZÄHLUNG 1987

## 5 HAUSHALTE NACH HAUSHALTSGRÖSSE UND ALTERSGRUPPEN

## 5.3 HAUSHALTE OHNE VERHEIRATETE PAARE

HAUSHALTZUSAMMENSETZUNG		SONSTIGE HAUSHALTE INSGESAMT	EIN- PERSONEN- HAUSHALTE	MEHR- PERSONEN- HAUSHALTE	DAVON MIT ... PERSONEN					PERSONEN	
ALTER VON ... BIS UNTER ... JAHREN	2				3	4	5 UND MEHR		INSGESAMT	JE HAUS- HALT	
							HAUSHALTE	PERSONEN			
NOCH: SONSTIGE HAUSHALTE (HAUSH. OHNE VERHEIR. PAARE)											
PERSON, DIE UEBERWIEGEND ZUM UNTERHALT DES HAUSHALTS BEITRÄGT											
WEIBLICH											
VERWITWET											
UNTER 20	326	284	42	30	10	2	-	-	382	1,2	
20 - 30	9671	4972	4699	2758	1404	395	142	757	17037	1,8	
30 - 40	32575	7995	24580	10441	9336	3322	1481	7987	78160	2,4	
40 - 50	117400	29796	87604	39124	31326	11733	5421	29621	278575	2,4	
50 - 60	324012	175961	148651	91128	38780	12877	5866	32167	557632	1,7	
60 - 70	833433	716163	117270	93588	17985	4133	1564	8389	982215	1,2	
70 UND MEHR	2041136	1978777	62359	55903	4708	1178	570	3023	2112442	1,0	
ZUSAMMEN	3358553	2913348	445205	292972	103549	33640	15044	81944	4026443	1,2	
GESCHIEDEN											
UNTER 20	585	420	165	129	28	6	2	11	797	1,4	
20 - 30	87229	34793	52436	35047	13825	2903	661	3449	161423	1,9	
30 - 40	239092	79210	159882	91869	51071	13024	3918	20810	489067	2,0	
40 - 50	292451	110772	181679	107660	55509	13970	4540	24355	572854	2,0	
50 - 60	183145	109898	73247	50234	16756	4523	1734	9448	288174	1,6	
60 - 70	145342	126080	19262	15937	2552	559	214	1180	169026	1,2	
70 UND MEHR	112583	108499	4084	3682	312	66	24	125	117188	1,0	
ZUSAMMEN	1060427	569672	490755	304558	140053	35051	11093	59378	1798529	1,7	
ZUSAMMEN											
UNTER 20	90641	76310	14331	10596	2324	824	587	3374	111144	1,2	
20 - 30	1182185	911730	270455	210289	46914	10196	3056	16383	1530217	1,3	
30 - 40	705609	361809	343800	207062	99610	27452	9676	52084	1236655	1,8	
40 - 50	678437	293549	384888	224922	112858	33519	13589	74051	1290094	1,9	
50 - 60	751972	447497	304475	205153	68774	21144	9404	51681	1200382	1,6	
60 - 70	1246297	1066169	180128	146670	25252	5768	2438	13309	1471646	1,2	
70 UND MEHR	2447418	2346908	100510	90395	7576	1610	929	5085	2561951	1,0	
ZUSAMMEN	7102559	5503972	1598587	1095087	363308	100513	39679	215967	9402089	1,3	
INSGESAMT LEDIG											
UNTER 20	152583	123189	29394	19019	6027	2430	1918	11328	200356	1,3	
20 - 30	2389773	1764849	624924	522926	73783	19718	8497	46516	3157438	1,3	
30 - 40	1034026	669065	364961	263192	68675	23091	10003	55260	1549098	1,5	
40 - 50	556002	343731	212271	161058	34666	11124	5423	29949	844290	1,5	
50 - 60	391579	260699	130880	102801	19630	5446	3003	16960	563935	1,4	
60 - 70	297370	242899	54471	46318	5943	1361	849	4884	363692	1,2	
70 UND MEHR	316902	266963	49939	44914	3987	601	437	2546	373702	1,2	
ZUSAMMEN	5138235	3671395	1466840	1160228	212711	63771	30130	167443	7052511	1,4	
VERHEIRATET											
UNTER 20	4974	3779	1195	870	220	69	36	197	6652	1,3	
20 - 30	190867	121188	69679	43393	18976	5630	1680	8941	296363	1,6	
30 - 40	285702	152592	133110	64944	40695	19409	8062	43608	525809	1,8	
40 - 50	307892	160513	147379	71577	41666	22228	11908	65522	583099	1,9	
50 - 60	209919	109143	100776	52878	25923	13680	8295	46234	393622	1,9	
60 - 70	102102	53018	49084	32737	9725	4336	2286	12597	177608	1,7	
70 UND MEHR	86013	50132	35881	30065	3995	1304	517	2785	130248	1,5	
ZUSAMMEN	1187469	650365	537104	296464	141200	66656	32784	179884	2113401	1,8	
VERWITWET											
UNTER 20	435	365	70	47	18	3	2	12	537	1,2	
20 - 30	13762	7594	6168	3564	1791	594	219	1174	23645	1,7	
30 - 40	44922	13196	31726	13378	11553	4643	2152	11648	104831	2,3	
40 - 50	153512	40739	112773	49564	39840	15728	7641	41846	364145	2,4	
50 - 60	407964	212672	195292	116594	51900	18230	8568	46984	721464	1,8	
60 - 70	953304	797607	155697	123379	24157	5847	2314	12494	1152718	1,2	
70 UND MEHR	2377245	2274033	103212	94521	6390	1503	798	4258	2492515	1,0	
ZUSAMMEN	3951144	3346206	604938	401047	135649	46548	21694	118416	4859855	1,2	
GESCHIEDEN											
UNTER 20	917	689	228	170	43	9	6	33	1227	1,3	
20 - 30	140740	68556	72184	48492	18179	4338	1175	6201	243630	1,7	
30 - 40	462879	205525	257354	150456	75824	22992	8082	43135	869012	1,9	
40 - 50	607238	286680	320558	190226	91608	28461	10263	55156	1110956	1,8	
50 - 60	371297	228036	143261	96940	32307	10089	3925	21338	580531	1,6	
60 - 70	214454	173645	40809	33810	5252	1245	502	2747	264748	1,2	
70 UND MEHR	151754	135656	16098	15172	753	130	43	224	169003	1,1	
ZUSAMMEN	1949279	1098787	850492	535266	223966	67264	23996	128834	3239107	1,7	
INSGESAMT											
UNTER 20	158909	128022	30887	20106	6308	2511	1962	11570	208772	1,3	
20 - 30	2735142	1962187	772955	618375	112729	30280	11571	62832	3721076	1,4	
30 - 40	1827529	1040378	787151	491970	196747	70135	28299	153651	3048750	1,7	
40 - 50	1624644	831663	792981	472425	207780	77541	35235	192473	2902490	1,8	
50 - 60	1380759	810550	570209	369213	129760	47445	23791	131516	2259552	1,6	
60 - 70	1567230	1267169	300061	236244	45077	12789	5951	32722	1958766	1,2	
70 UND MEHR	2931914	2726784	205130	184672	15125	3538	1795	9813	3165468	1,1	
ZUSAMMEN	12226127	8766753	3459374	2393005	713526	244239	108604	594577	17264874	1,4	

## VOLKZÄHLUNG 1987

## 5 HAUSHALTE NACH HAUSHALTSGRÖSSE UND ALTERSGRUPPEN

## 5.4 HAUSHALTE INSGESAMT

HAUSHALTSZUSAMMENSETZUNG		HAUSHALTE INSGESAMT	EIN- PERSONEN- HAUSHALTE	MEHR- PERSONEN- HAUSHALTE	DAVON MIT ... PERSONEN				PERSONEN	
ALTER VON ... BIS UNTER ... JAHREN	2				3	4	5 UND MEHR		INSGESAMT	JE HAUS- HALT
							HAUSHALTE	PERSONEN		
HAUSHALTE INSGESAMT										
AELTESTER MAENNLICHER PARTNER (BEI VERHEIRATETEN PAAREN) BZW. PERSON, DIE UEBERWIEGEND ZUM UNTERHALT DES HAUSHALTS BEITRAEGT										
INSGESAMT LEDIG										
UNTER 20	152583	123189	29394	19019	6027	2430	1918	11328	200356	1,3
20 - 30	2389773	1764849	624924	522926	73783	19718	8497	46516	3157438	1,3
30 - 40	1034026	669065	364961	263192	68675	23091	10003	55260	1549098	1,5
40 - 50	556002	343731	212271	161058	34666	11124	5423	29949	844290	1,5
50 - 60	391579	260699	130880	102801	19630	5446	3003	16960	563935	1,4
60 - 70	297370	242899	54471	46318	5943	1361	849	4884	363692	1,2
70 UND MEHR	316902	266963	49939	44914	3987	601	437	2546	373702	1,2
ZUSAMMEN	5138235	3671395	1466840	1160228	212711	63771	30130	167443	7052511	1,4
VERHEIRATET										
UNTER 20	8933	3779	5154	2788	1678	423	265	1526	17607	2,0
20 - 30	1315515	121188	1194327	471853	448015	219606	54853	291541	3578904	2,7
30 - 40	3123709	152592	2971117	548612	933505	1089425	399575	2130324	10538355	3,4
40 - 50	3688765	160513	3528252	603462	1043847	1226034	654909	3567594	12970708	3,5
50 - 60	3360716	109143	3251573	1154139	1005689	676726	415019	2289422	10430814	3,1
60 - 70	2118304	53018	2065286	1325883	467323	169328	102752	580757	5364822	2,5
70 UND MEHR	1563938	50132	1513706	1248081	170676	41255	53694	327367	3550709	2,3
ZUSAMMEN	15179780	650365	14529415	5354818	4070733	3422797	1681067	9188531	46451919	3,1
VERWITWET										
UNTER 20	435	365	70	47	18	3	2	12	537	1,2
20 - 30	13762	7594	6168	3564	1791	594	219	1174	23645	1,7
30 - 40	44922	13196	31726	13378	11553	4643	2152	11648	104831	2,3
40 - 50	153512	40739	112773	49564	39840	15728	7641	41846	364145	2,4
50 - 60	407964	212672	195292	116594	51900	18230	8568	46984	721464	1,8
60 - 70	953304	797607	155697	123379	24157	5847	2314	12494	1152718	1,2
70 UND MEHR	2377245	2274033	103212	94521	6390	1503	798	4258	2492515	1,0
ZUSAMMEN	3951144	3346206	604938	401047	135649	46548	21694	118416	4859855	1,2
GESCHIEDEN										
UNTER 20	917	689	228	170	43	9	6	33	1227	1,3
20 - 30	140740	68556	72184	48492	18179	4338	1175	6201	243630	1,7
30 - 40	462879	205525	257354	150456	75824	22992	8082	43135	869012	1,9
40 - 50	607238	286680	320558	190226	91608	28461	10263	55156	1110956	1,8
50 - 60	371297	228036	143261	96940	32307	10089	3925	21338	580531	1,6
60 - 70	214454	173645	40809	33810	5252	1245	502	2747	264748	1,2
70 UND MEHR	151754	135656	16098	15172	753	130	43	224	169003	1,1
ZUSAMMEN	1949279	1098787	850492	535266	223966	67264	23996	128834	3239107	1,7
INSGESAMT										
UNTER 20	162868	128022	34846	22024	7766	2865	2191	12899	219727	1,3
20 - 30	3859790	1962187	1897603	1046835	541768	244256	64744	345432	7003617	1,8
30 - 40	4655536	1040378	3625158	975638	1089557	1140151	419812	2240367	13061296	2,8
40 - 50	5005517	831663	4173854	1004310	1209961	1281347	678236	3694545	15290099	3,1
50 - 60	4531556	810550	3721006	1470474	1109526	710491	430515	2374704	12296744	2,7
60 - 70	3583432	1267169	2316263	1529390	502675	177781	106417	600882	7145980	2,0
70 UND MEHR	4409739	2726784	1682955	1402688	181806	43489	54972	334395	6585929	1,5
INSGESAMT	26218438	8766753	17451685	7451359	4643059	3600380	1756887	9603224	61603392	2,3

## 6 HAUSHALTE NACH RECHTLICHER ZUGEHÖRIGKEIT DER HAUSHALTS

LFD NR	HAUSHALTZUSAMMENSETZUNG  RECHTLICHE ZUGEHÖRIGKEIT ZU EINER RELIGIONSGESELLSCHAFT	HAUSHALTE INSGESAMT	EINPERSONEN- HAUSHALTE	MEHRPERSONEN- HAUSHALTE	DAVON
					2
		1	2	3	4
HAUSHALTE MIT VERHEIRATETEM(N) PAAR(EN) ALLE PERSONEN IM HAUSHALT MIT DER GLEICHEN BZW. ALLE PERSONEN OHNE RELIGIONSZUGEHÖRIGKEIT 1)					
01	ROEMISCH-KATHOLISCHE KIRCHE	4 658 035	X	4 658 035	1 566 277
02	EVANGELISCHE KIRCHE	4 180 769	X	4 180 769	1 690 841
03	EVANGELISCHE FREIKIRCHE	42 196	X	42 196	18 037
04	JUEDISCHE RELIGIONSGESELLSCHAFT	3 547	X	3 547	1 671
05	ISLAMISCHE RELIGIONSGEMEINSCHAFT	290 650	X	290 650	34 466
06	ANDERE RELIGIONSGESELLSCHAFTEN	198 479	X	198 479	72 188
07	KEINE RELIGIONSGESELLSCHAFT BZW. OHNE ANGABE	649 587	X	649 587	403 225
08	ZUSAMMEN	10 023 263	X	10 023 263	3 786 705
PERSONEN MIT VERSCHIEDENEN RELIGIONSZUGEHÖRIGKEITEN BZW. PERSONEN MIT UND OHNE RELIGIONSZUGEHÖRIGKEIT 1) IM HAUSHALT					
09	VERHEIRATETE PARTNER 2) MIT VERSCHIEDENER RELIGIONS- ZUGEHÖRIGKEIT BZW. MIT UND OHNE RELIGIONS- ZUGEHÖRIGKEIT 1)	3 533 616	X	3 533 616	1 271 649
10	VERHEIRATETE PARTNER 2) MIT GLEICHER BZW. BEIDE OHNE RELIGIONSZUGEHÖRIGKEIT 1) UND SONSTIGE PERSONEN MIT ANDERER RELIGIONSZUGEHÖRIGKEIT IM HAUSHALT	435 432	X	435 432	
11	ZUSAMMEN	3 969 048	X	3 969 048	1 271 649
UND ZWAR MINDESTENS 1 PERSON 3)					
12	ROEMISCH-KATHOLISCH	2 866 599	X	2 866 599	951 767
13	EVANGELISCH	3 417 550	X	3 417 550	1 105 639
14	EVANGELISCH-FREIKIRCHLICH	113 004	X	113 004	31 900
15	JUEDISCH	7 019	X	7 019	1 882
16	ISLAMISCH	56 154	X	56 154	12 607
17	ANDERER RELIGIONSGESELLSCHAFT ZUGEHÖRIG	169 505	X	169 505	48 472
18	ZUSAMMEN	13 992 311	X	13 992 311	5 058 354
UND ZWAR MINDESTENS 1 PERSON 3)					
19	ROEMISCH-KATHOLISCH	7 524 634	X	7 524 634	2 518 044
20	EVANGELISCH	7 598 319	X	7 598 319	2 796 480
21	EVANGELISCH-FREIKIRCHLICH	155 200	X	155 200	49 937
22	JUEDISCH	10 566	X	10 566	3 552
23	ISLAMISCH	346 804	X	346 804	47 073
24	ANDERER RELIGIONSGESELLSCHAFT ZUGEHÖRIG	367 984	X	367 984	120 660
SONSTIGE HAUSHALTE (HAUSHALTE OHNE VERHEIRATETE PAARE) ALLE PERSONEN IM HAUSHALT MIT DER GLEICHEN BZW. ALLE PERSONEN OHNE RELIGIONSZUGEHÖRIGKEIT 1)					
25	ROEMISCH-KATHOLISCHE KIRCHE	4 335 022	3 268 349	1 066 673	736 405
26	EVANGELISCHE KIRCHE	4 840 306	3 763 966	1 076 340	779 391
27	EVANGELISCHE FREIKIRCHE	68 166	61 110	7 058	5 097
28	JUEDISCHE RELIGIONSGESELLSCHAFT	8 571	7 548	1 023	721
29	ISLAMISCHE RELIGIONSGEMEINSCHAFT	163 152	119 455	43 697	21 102
30	ANDERE RELIGIONSGESELLSCHAFTEN	199 686	166 368	33 318	21 617
31	KEINE RELIGIONSGESELLSCHAFT BZW. OHNE ANGABE	1 631 669	1 379 957	251 712	186 920
32	ZUSAMMEN	11 246 574	8 766 753	2 479 821	1 751 253
PERSONEN MIT VERSCHIEDENEN RELIGIONSZUGEHÖRIGKEITEN BZW. PERSONEN MIT UND OHNE RELIGIONSZUGEHÖRIGKEIT 1) IM HAUSHALT					
33	UND ZWAR MINDESTENS 1 PERSON 3)	979 553	X	979 553	641 752
34	ROEMISCH-KATHOLISCH	617 914	X	617 914	407 102
35	EVANGELISCH	766 556	X	766 556	504 552
36	EVANGELISCH-FREIKIRCHLICH	26 677	X	26 677	15 892
37	JUEDISCH	3 080	X	3 080	1 703
38	ISLAMISCH	21 219	X	21 219	10 891
39	ANDERER RELIGIONSGESELLSCHAFT ZUGEHÖRIG	52 117	X	52 117	31 014
40	ZUSAMMEN	12 226 127	8 766 753	3 459 374	2 393 005
UND ZWAR MINDESTENS 1 PERSON 3)					
41	ROEMISCH-KATHOLISCH	4 952 936	3 268 349	1 684 587	1 143 507
42	EVANGELISCH	5 605 864	3 763 966	1 842 898	1 283 943
43	EVANGELISCH-FREIKIRCHLICH	94 845	61 110	33 735	20 989
44	JUEDISCH	11 651	7 548	4 103	2 424
45	ISLAMISCH	184 371	119 455	64 916	31 993
46	ANDERER RELIGIONSGESELLSCHAFT ZUGEHÖRIG	251 803	166 368	85 435	52 631

1) EINSCHL. FAELLE "OHNE ANGABE". - 2) NUR VERHEIRATETE PARTNER, DIE BEIDE IM HAUSHALT LEBEN. BEI MEHR ALS EINEM VERHEIRATETEN PAAR NACHWEIS FÜR DAS PAAR DES ÄLTESTEN MÄNNLICHEN PARTNERS. - 3) EINSCHL. MEHRFACHNACHWEISUNGEN.



MITGLIEDER ZU EINER RELIGIONSGESELLSCHAFT SOWIE HAUSHALTSGRÖSSE

MIT ... PERSONEN				PERSONEN		LFD. NR.
3	4	5 UND MEHR		INSGESAMT	JE HAUSHALT	
		HAUSHALTE	PERSONEN			
5	6	7	8	9	10	
1 279 625	1 167 614	644 519	3 530 965	15 172 850	3,3	01
1 133 650	944 632	411 646	2 215 982	12 777 142	3,1	02
8 076	8 700	7 383	41 720	136 822	3,2	03
769	783	324	1 741	10 522	3,0	04
57 346	77 268	121 570	714 060	1 264 102	4,3	05
47 378	51 567	27 346	152 383	645 166	3,3	06
127 735	89 534	29 093	156 675	1 704 466	2,6	07
2 654 579	2 340 098	1 241 881	6 813 531	31 711 070	3,2	08
1 097 771	668 374	295 822	1 570 292	10 860 399	3,1	09
177 183	147 669	110 580	624 824	1 747 049	4,0	10
1 274 954	1 016 043	406 402	2 195 116	12 627 448	3,2	11
893 565	728 639	292 628	1 577 701	9 076 486	3,2	12
1 097 672	877 206	337 033	1 810 863	10 823 981	3,2	13
31 485	30 766	18 853	104 366	385 685	3,4	14
1 694	1 687	1 756	10 427	26 021	3,7	15
15 499	14 770	13 278	77 460	208 251	3,7	16
51 166	45 340	24 527	135 775	567 577	3,3	17
3 929 533	3 356 141	1 648 283	9 008 647	44 338 518	3,2	18
2 173 190	1 896 253	937 147	5 108 566	24 249 336	3,2	19
2 231 322	1 821 838	748 679	4 026 845	23 601 123	3,1	20
39 561	39 466	26 236	146 086	522 507	3,4	21
2 463	2 470	2 080	12 168	36 543	3,5	22
72 845	92 038	134 848	791 520	1 472 353	4,2	23
98 544	96 907	51 873	288 163	1 212 743	3,3	24
222 902	73 833	33 533	182 980	5 888 177	1,4	25
210 714	62 687	23 548	126 570	6 332 208	1,3	26
1 303	444	214	1 189	78 178	1,1	27
212	66	24	126	10 016	1,2	28
10 180	5 994	6 421	36 988	253 163	1,6	29
7 146	2 928	1 525	9 186	251 944	1,3	30
44 306	14 584	5 902	32 109	1 977 160	1,2	31
496 765	160 536	71 267	389 148	14 790 846	1,3	32
216 761	63 703	37 337	205 429	2 474 028	2,5	33
132 276	53 519	25 017	138 430	1 563 538	2,5	34
169 028	64 910	26 068	153 751	1 929 579	2,5	35
6 414	2 820	1 551	8 718	71 024	2,7	36
673	378	326	1 852	8 789	2,9	37
5 212	2 733	2 383	14 049	62 399	2,9	38
12 371	5 522	3 210	18 441	139 670	2,7	39
713 526	244 239	108 604	594 577	17 264 874	1,4	40
355 178	127 352	58 550	321 410	7 451 715	1,5	41
379 742	127 597	51 616	280 321	8 261 787	1,5	42
7 717	3 264	1 765	9 907	149 202	1,6	43
885	444	350	1 978	18 805	1,6	44
15 392	8 727	8 804	51 037	315 562	1,7	45
19 519	8 450	4 835	27 627	391 614	1,6	46

6 HAUSHALTE NACH RECHTLICHER ZUGEHORIGKEIT DER HAUSHALTS

LFD. NR	HAUSHALTZUSAMMENSETZUNG  RECHTLICHE ZUGEHORIGKEIT ZU EINER RELIGIONSGESELLSCHAFT	DAVON			
		HAUSHALTE	EINPERSONEN- HAUSHALTE	MEHRPERSONEN- HAUSHALTE	
		INSGESAMT			2
		1	2	3	4
HAUSHALTE INSGESAMT ALLE PERSONEN IM HAUSHALT MIT DER GLEICHEN BZW. ALLE PERSONEN OHNE RELIGIONSZUGEHORIGKEIT 1)					
47	ROEMISCH-KATHOLISCHE KIRCHE	8 993 057	3 266 349	5 724 706	2 302 682
48	EVANGELISCHE KIRCHE	9 021 075	3 763 966	5 257 109	2 470 232
49	EVANGELISCHE FREIKIRCHE	110 364	61 110	49 254	23 134
50	JUEDISCHE RELIGIONSGESELLSCHAFT	12 118	7 548	4 570	2 392
51	ISLAMISCHE RELIGIONSGEMEINSCHAFT	453 802	119 455	334 347	55 568
52	ANDERE RELIGIONSGESELLSCHAFTEN	398 165	166 368	231 797	93 805
53	KEINE RELIGIONSGESELLSCHAFT BZW. OHNE ANGABE	2 281 256	1 379 957	901 299	590 145
54	ZUSAMMEN	21 269 837	8 765 753	12 503 084	5 537 956
PERSONEN MIT VERSCHIEDENEN RELIGIONSZUGEHORIGKEITEN BZW. PERSONEN MIT UND OHNE RELIGIONSZUGEHORIGKEIT 1) IM HAUSHALT					
55	UND ZWAR MINDESTENS 1 PERSON 3)	4 948 601	X	4 948 601	1 913 401
56	ROEMISCH-KATHOLISCH	3 484 513	X	3 484 513	1 358 869
57	EVANGELISCH	4 184 108	X	4 184 108	1 610 191
58	EVANGELISCH-FREIKIRCHLICH	139 681	X	139 681	47 792
59	JUEDISCH	10 099	X	10 099	3 585
60	ISLAMISCH	77 373	X	77 373	23 498
61	ANDERER RELIGIONSGESELLSCHAFT ZUGEHORIG	221 622	X	221 622	79 486
62	INSGESAMT UND ZWAR MINDESTENS 1 PERSON 3)	26 218 438	8 766 753	17 451 685	7 451 359
63	ROEMISCH-KATHOLISCH	12 477 570	3 266 349	9 209 221	3 661 551
64	EVANGELISCH	13 205 183	3 763 966	9 441 217	4 080 423
65	EVANGELISCH-FREIKIRCHLICH	250 045	61 110	188 935	70 926
66	JUEDISCH	22 217	7 548	14 669	5 977
67	ISLAMISCH	531 175	119 455	411 720	79 066
68	ANDERER RELIGIONSGESELLSCHAFT ZUGEHORIG	619 787	166 368	453 419	173 291

1) EINSCHL. PAELLE "OHNE ANGABE".- 2) NUR VERHEIRATETE PARTNER, DIE BEIDE IM HAUSHALT LEBEN. BEI MEHR ALS EINEM VERHEIRATETEN PAAR NACHWEIS FUER DAS PAAR DES AELTESTEN MAENNLICHEN PARTNERS.- 3) EINSCHL. MEHRFACHNACHWEISUNGEN.

MITGLIEDER ZU EINER RELIGIONSGESELLSCHAFT SOWIE HAUSHALTSGRÖSSE

MIT . PERSONEN				PERSONEN		LFD. NR.
3	4	5 UND MEHR		INSGESAMT	JE HAUSHALT	
		HAUSHALTE	PERSONEN			
5	6	7	8	9	10	
1 502 527	1 241 447	678 052	3 713 945	21 061 027	2,3	47
1 344 364	1 007 319	435 194	2 342 552	19 109 350	2,1	48
9 379	9 144	7 597	42 909	215 000	1,9	49
981	849	348	1 867	20 538	1,7	50
67 526	83 262	127 991	751 048	1 517 265	3,3	51
54 526	54 495	28 971	161 574	897 110	2,3	52
172 041	104 118	34 995	188 784	3 681 626	1,6	53
3 151 344	2 500 634	1 313 148	7 202 679	46 501 916	2,2	54
1 491 715	1 099 746	443 739	2 400 545	15 101 476	3,1	55
1 025 841	782 158	317 645	1 716 131	10 640 024	3,1	56
1 266 700	942 116	365 101	1 964 614	12 753 560	3,0	57
37 899	33 586	20 404	113 084	456 709	3,3	58
2 367	2 065	2 082	12 279	34 810	3,4	59
20 711	17 503	15 661	91 509	270 650	3,5	60
63 537	50 862	27 737	154 216	707 247	3,2	61
4 643 059	3 600 380	1 756 887	9 603 224	61 603 392	2,3	62
2 528 368	2 023 605	995 697	5 430 076	31 701 051	2,5	63
2 611 064	1 949 435	800 295	4 307 166	31 862 910	2,4	64
47 278	42 730	28 001	155 993	671 709	2,7	65
3 348	2 914	2 430	14 146	55 348	2,5	66
88 237	100 765	143 652	842 557	1 787 915	3,4	67
118 063	105 357	56 708	315 790	1 604 357	2,6	68

7 HAUSHALTE NACH UNTERHALTSQUELLE,  
7.1 HAUSHALTE MIT

LFD. NR.	UEBERWIEGENDER LEBENSUNTERHALT UND WIRTSCHAFTSBEREICH DES MAENNLICHEN PARTNERS	INSGESAMT	WEIBLICHER PARTNER HAT UEBER				
			ERWERBSTAETIGKEIT				
			ZUSAMMEN	LAND - UND FORSTWIRTSCHAFT FISCHEREI	PRODUZIERENDES GEWERBE	HANDEL, VERKEHR NACHRICHTEN- UEBERMITTLUNG	UEBRIGE WIRTSCHAFTS- BEREICHE
HAUSHALTE MIT							
ERWERBSTAETIGKEIT							
LAND- UND FORSTWIRTSCHAFT,							
01	FISCHEREI	39 215	18 311	8 471	2 627	2 070	5 143
02	PRODUZIERENDES GEWERBE	1 238 285	670 415	3 052	286 320	128 242	252 801
03	HANDEL, VERKEHR, NACHRICHTEN- UEBERMITTLUNG	408 358	238 272	852	50 102	98 894	88 424
04	UEBRIGE WIRTSCHAFTSBEREICHE	701 497	419 453	1 359	68 081	65 877	284 136
05	ZUSAMMEN	2 387 355	1 346 451	13 734	407 130	295 083	630 504
06	ARBEITSLOSENGELD, -HILFE	113 308	32 573	241	9 837	7 713	14 782
07	RENTE, PENSION	2 429 549	129 798	1 037	39 988	30 760	58 013
08	EIGENES VERMOEGEN, VERMIETUNG, VERPACHTUNG, ALTENTEIL	39 484	3 229	48	682	843	1 656
09	UNTERHALT, ZUEWENDUNGEN DURCH ELTERN, EHEGATTEN USW.	62 365	47 338	247	10 976	7 782	28 333
10	SONSTIGE UNTERSTUETZUNGEN (Z.B. SOZIALHILFE, BAFOEG)	26 293	8 660	57	2 137	1 585	4 881
11	ZUSAMMEN	5 058 354	1 568 049	15 364	470 750	343 766	738 169
HAUSHALTE MIT							
ERWERBSTAETIGKEIT							
LAND- UND FORSTWIRTSCHAFT,							
12	FISCHEREI	63 701	24 483	15 084	2 476	1 936	4 987
13	PRODUZIERENDES GEWERBE	1 678 553	598 623	3 261	257 614	112 882	224 866
14	HANDEL, VERKEHR, NACHRICHTEN- UEBERMITTLUNG	527 419	214 692	955	41 012	94 231	78 494
15	UEBRIGE WIRTSCHAFTSBEREICHE	868 680	344 002	1 339	49 944	52 788	239 931
16	ZUSAMMEN	3 138 353	1 181 800	20 639	351 046	261 837	548 278
17	ARBEITSLOSENGELD, -HILFE	98 468	26 634	213	7 845	6 042	12 534
18	RENTE, PENSION	604 601	66 463	908	19 756	15 083	30 716
19	EIGENES VERMOEGEN, VERMIETUNG, VERPACHTUNG, ALTENTEIL	18 011	2 315	66	423	613	1 213
20	UNTERHALT, ZUEWENDUNGEN DURCH ELTERN, EHEGATTEN USW.	44 206	32 330	199	7 299	5 055	19 777
21	SONSTIGE UNTERSTUETZUNGEN (Z.B. SOZIALHILFE, BAFOEG)	25 894	5 337	44	1 295	1 021	2 977
22	ZUSAMMEN	3 929 533	1 314 879	22 069	387 664	289 651	615 495
HAUSHALTE MIT							
ERWERBSTAETIGKEIT							
LAND- UND FORSTWIRTSCHAFT,							
23	FISCHEREI	87 461	30 372	22 137	1 900	1 609	4 726
24	PRODUZIERENDES GEWERBE	1 543 941	403 341	3 199	188 352	65 073	146 717
25	HANDEL, VERKEHR, NACHRICHTEN- UEBERMITTLUNG	475 073	142 850	885	23 767	69 675	48 523
26	UEBRIGE WIRTSCHAFTSBEREICHE	907 223	259 203	1 401	29 596	32 612	195 594
27	ZUSAMMEN	3 013 698	835 766	27 622	243 615	168 969	395 560
28	ARBEITSLOSENGELD, -HILFE	73 437	18 001	215	5 374	3 588	8 824
29	RENTE, PENSION	191 860	29 725	571	8 866	6 089	14 199
30	EIGENES VERMOEGEN, VERMIETUNG, VERPACHTUNG, ALTENTEIL	10 714	1 611	80	320	408	803
31	UNTERHALT, ZUEWENDUNGEN DURCH ELTERN, EHEGATTEN USW.	25 143	18 365	173	3 901	2 635	11 656
32	SONSTIGE UNTERSTUETZUNGEN (Z.B. SOZIALHILFE, BAFOEG)	20 404	2 762	27	679	532	1 524
33	ZUSAMMEN	3 335 256	906 230	28 688	262 755	182 221	432 566
HAUSHALTE MIT							
ERWERBSTAETIGKEIT							
LAND- UND FORSTWIRTSCHAFT,							
34	FISCHEREI	117 649	39 694	33 494	1 295	1 103	3 802
35	PRODUZIERENDES GEWERBE	685 736	136 242	2 889	71 566	17 326	44 461
36	HANDEL, VERKEHR, NACHRICHTEN- UEBERMITTLUNG	185 336	43 803	742	6 966	22 702	13 393
37	UEBRIGE WIRTSCHAFTSBEREICHE	375 397	81 103	1 001	8 338	7 937	63 827
38	ZUSAMMEN	1 364 118	300 842	38 126	88 165	49 068	125 483
39	ARBEITSLOSENGELD, -HILFE	52 997	9 018	206	3 039	1 354	4 419
40	RENTE, PENSION	83 217	12 374	521	3 856	2 148	5 849
41	EIGENES VERMOEGEN, VERMIETUNG, VERPACHTUNG, ALTENTEIL	6 256	796	105	160	150	381
42	UNTERHALT, ZUEWENDUNGEN DURCH ELTERN, EHEGATTEN USW.	11 174	7 552	132	1 849	1 027	4 544
43	SONSTIGE UNTERSTUETZUNGEN (Z.B. SOZIALHILFE, BAFOEG)	16 696	1 132	20	347	168	597
44	ZUSAMMEN	1 534 458	331 714	39 110	97 416	53 915	141 273

\*) NUR VERHEIRATETE PARTNER, DIE BEIDE IM HAUSHALT LEBEN.

WIRTSCHAFTSBEREICH UND HAUSHALTSGRÖSSE  
EINEM VERHEIRATETEN PAAR \*)

WIEGENDEN LEBENSUNTERHALT DURCH						LFD. NR.
ARBEITSLOSEN- GELD/-HILFE	RENTE / PENSION	EIGENES VERMOEGEN, VERMIETUNG, VERPACHTUNG, ALTENTEIL	UNTERHALT, ZUWENDUNGEN DURCH ELTERN, EHEGATTEN USW.	SONSTIGE UNTERSTUETZUNGEN (Z.B. SOZIALHILFE/BAFOEG)		
2 P E R S O N E N						
493	1 081	291	18 965	74	01	
24 727	47 974	3 127	489 518	2 524	02	
7 422	17 341	1 487	142 985	851	03	
10 980	26 548	2 452	240 144	1 920	04	
43 622	92 944	7 357	891 612	5 369	05	
13 242	12 578	636	52 286	1 993	06	
18 135	1 241 467	18 930	1 018 098	3 121	07	
534	3 933	20 520	11 216	52	08	
1 893	3 974	601	7 688	871	09	
1 525	1 480	56	4 891	9 681	10	
78 951	1 356 376	48 100	1 985 791	21 087	11	
3 P E R S O N E N						
663	910	380	37 126	139	12	
26 823	25 108	4 637	1 018 988	4 374	13	
8 083	8 409	1 841	292 890	1 504	14	
11 440	13 073	3 072	494 319	2 774	15	
47 009	47 500	9 930	1 843 323	8 791	16	
11 123	3 908	470	52 965	3 368	17	
5 808	207 234	5 789	318 099	1 208	18	
312	1 000	7 842	6 479	63	19	
1 906	1 030	457	7 249	1 234	20	
1 622	449	48	6 970	11 468	21	
67 780	261 121	24 536	2 235 085	26 132	22	
4 P E R S O N E N						
374	719	473	55 428	95	23	
13 696	15 250	4 627	1 104 592	2 435	24	
3 890	4 994	1 719	320 743	877	25	
5 558	8 452	3 387	629 103	1 520	26	
23 518	29 415	10 206	2 109 866	4 927	27	
7 905	1 579	348	42 495	3 109	28	
1 855	47 470	2 125	110 081	604	29	
150	334	4 015	4 559	45	30	
959	439	312	4 462	606	31	
936	218	41	6 493	9 954	32	
35 323	79 455	17 047	2 277 956	19 245	33	
5 U N D M E H R P E R S O N E N						
260	716	636	76 269	74	34	
5 075	6 379	2 366	534 428	1 246	35	
1 187	1 880	841	137 256	369	36	
1 793	3 375	1 677	286 872	577	37	
8 315	12 350	5 520	1 034 825	2 266	38	
5 185	882	225	34 677	3 010	39	
799	17 155	1 017	51 403	469	40	
54	175	2 254	2 957	20	41	
453	215	161	2 491	302	42	
435	160	31	4 711	10 227	43	
15 241	30 937	9 208	1 131 064	16 294	44	

7 HAUSHALTE NACH UNTERHALTSQUELLE,

7.1 HAUSHALTE MIT

LFD. NR.	UEBERWIEGENDER LEBENSUNTERHALT UND WIRTSCHAFTSBEREICH DES MAENNlichen PARTNERS	INSGESAMT	WEIBLICHER PARTNER HAT UEBER				
			ERWERBSTAETIGKEIT				
			ZUSAMMEN	LAND - UND FORSTWIRTSCHAFT FISCHEREI	PRODUZIERENDES GEWERBE	HANDEL, VERKEHR NACHRICHTEN- UEBERMITTLUNG	UEBRIGE WIRTSCHAFTS- BEREICHE
H A U S							
ERWERBSTAETIGKEIT							
LAND- UND FORSTWIRTSCHAFT,							
45	FISCHEREI	308 026	112 860	79 186	8 298	6 718	18 658
46	PRODUZIERENDES GEWERBE	5 146 515	1 808 621	12 401	803 852	323 523	668 845
HANDEL, VERKEHR, NACHRICHTEN-							
47	UEBERMITTLUNG	1 596 186	639 617	3 434	121 847	285 502	228 834
48	UEBRIGE WIRTSCHAFTSBEREICHE	2 852 797	1 103 761	5 100	155 959	159 214	783 488
49	ZUSAMMEN	9 903 524	3 664 859	100 121	1 089 956	774 957	1 699 825
50	ARBEITSLOSENGELD, -HILFE	338 210	86 226	875	26 095	18 697	40 559
51	RENTE, PENSION	3 309 227	238 360	3 037	72 466	54 080	108 777
EIGENES VERMOEGEN, VERMIETUNG,							
52	VERPACHTUNG, ALTENTEIL	74 465	7 951	299	1 585	2 014	4 053
UNTERHALT, ZUWENDUNGEN DURCH							
53	ELTERN, EHEGATTEN USW.	142 888	105 585	751	24 025	16 499	64 310
SONSTIGE UNTERSTUETZUNGEN							
54	(Z.B. SOZIALHILFE, BAFOEG)	89 287	17 891	148	4 458	3 306	9 979
55	INSGESAMT	13 857 601	4 120 872	105 231	1 218 585	869 553	1 927 503
P E R S O N E N							
ERWERBSTAETIGKEIT							
LAND- UND FORSTWIRTSCHAFT,							
56	FISCHEREI	1 291 519	457 118	341 937	27 430	22 462	65 289
57	PRODUZIERENDES GEWERBE	17 380 118	5 469 287	44 812	2 477 307	945 914	2 001 254
HANDEL, VERKEHR, NACHRICHTEN-							
58	UEBERMITTLUNG	5 286 256	1 922 228	12 265	354 909	878 318	676 736
59	UEBRIGE WIRTSCHAFTSBEREICHE	9 634 146	3 335 001	17 948	448 105	461 974	2 406 974
60	ZUSAMMEN	33 592 039	11 183 634	416 962	3 307 751	2 308 668	5 150 253
61	ARBEITSLOSENGELD, -HILFE	1 114 364	266 046	3 144	81 309	55 124	126 469
62	RENTE, PENSION	7 893 143	644 237	10 008	195 365	142 602	296 262
EIGENES VERMOEGEN, VERMIETUNG,							
63	VERPACHTUNG, ALTENTEIL	210 272	24 116	1 200	4 771	5 941	12 204
UNTERHALT, ZUWENDUNGEN DURCH							
64	ELTERN, EHEGATTEN USW.	418 548	305 664	2 518	69 418	46 756	186 972
SONSTIGE UNTERSTUETZUNGEN							
65	(Z.B. SOZIALHILFE, BAFOEG)	311 394	50 559	473	12 773	9 267	28 046
66	INSGESAMT	43 539 760	12 474 256	434 305	3 671 387	2 568 358	5 800 206
P E R S O N E N							
ERWERBSTAETIGKEIT							
LAND- UND FORSTWIRTSCHAFT,							
67	FISCHEREI	4,2	4,1	4,3	3,3	3,3	3,5
68	PRODUZIERENDES GEWERBE	3,4	3,0	3,6	3,1	2,9	3,0
HANDEL, VERKEHR, NACHRICHTEN-							
69	UEBERMITTLUNG	3,3	3,0	3,6	2,9	3,1	3,0
70	UEBRIGE WIRTSCHAFTSBEREICHE	3,4	3,0	3,5	2,9	2,9	3,1
71	ZUSAMMEN	3,4	3,1	4,2	3,0	3,0	3,0
72	ARBEITSLOSENGELD, -HILFE	3,3	3,1	3,6	3,1	2,9	3,1
73	RENTE, PENSION	2,4	2,7	3,3	2,7	2,6	2,7
EIGENES VERMOEGEN, VERMIETUNG,							
74	VERPACHTUNG, ALTENTEIL	2,8	3,0	4,0	3,0	2,9	3,0
UNTERHALT, ZUWENDUNGEN DURCH							
75	ELTERN, EHEGATTEN USW.	2,9	2,9	3,4	2,9	2,8	2,9
SONSTIGE UNTERSTUETZUNGEN							
76	(Z.B. SOZIALHILFE, BAFOEG)	3,5	2,8	3,2	2,9	2,8	2,8
77	INSGESAMT	3,1	3,0	4,1	3,0	3,0	3,0

\*) NUR VERHEIRATETE PARTNER, DIE BEIDE IM HAUSHALT LEBEN.

WIRTSCHAFTSBEREICH UND HAUSHALTSGRÖSSE  
EINEM VERHEIRATETEN PAAR\*)

WIEGENDEN LEBENSUNTERHALT DURCH					LFD. NR.
ARBEITSLOSEN- GELD/-HILFE	RENTE / PENSION	EIGENES VERMOEGEN, VERMIETUNG, VERPACHTUNG, ALTENTEIL	UNTERHALT, ZUWENDUNGEN DURCH ELTERN, EHEGATTEN USW.	SONSTIGE UNTERSTÜTZUNGEN (Z.B. SOZIALHILFE/BAFÖG)	
H A L T E					
1 790	3 426	1 780	187 788	382	45
70 321	94 711	14 757	3 147 526	10 579	46
20 582	32 624	5 888	893 874	3 601	47
29 771	51 448	10 588	1 650 438	6 791	48
122 464	182 209	33 013	5 879 626	21 353	49
37 455	18 947	1 679	182 423	11 480	50
26 597	1 513 326	27 861	1 497 681	5 402	51
1 050	5 442	34 631	25 211	180	52
5 211	5 658	1 531	21 890	3 013	53
4 518	2 307	176	23 065	41 330	54
197 295	1 727 889	98 891	7 629 896	82 758	55
I N H A U S H A L T E N					
5 919	11 862	7 255	807 996	1 369	56
211 908	266 631	51 449	11 346 029	34 814	57
60 941	90 011	19 859	3 181 457	11 760	58
88 051	144 229	36 577	6 008 901	21 387	59
366 819	512 733	115 140	21 344 383	69 330	60
120 557	48 110	5 307	630 518	43 826	61
65 439	3 387 374	69 283	3 711 857	14 953	62
2 892	13 186	93 033	76 458	587	63
15 807	13 991	4 696	68 814	9 576	64
14 063	6 115	589	83 974	156 094	65
585 577	3 981 509	288 048	25 916 004	294 366	66
J E H A U S H A L T					
3,3	3,5	4,1	4,3	3,6	67
3,0	2,8	3,5	3,6	3,3	68
3,0	2,8	3,4	3,6	3,3	69
3,0	2,8	3,5	3,6	3,1	70
3,0	2,8	3,5	3,6	3,2	71
3,2	2,5	3,2	3,5	3,8	72
2,5	2,2	2,5	2,5	2,8	73
2,8	2,4	2,7	3,0	3,3	74
3,0	2,5	3,1	3,1	3,2	75
3,1	2,7	3,3	3,6	3,8	76
3,0	2,3	2,9	3,4	3,6	77

7 HAUSHALTE NACH UNTERHALTSQUELLE,  
7.2 HAUSHALTE MIT ZWEI UND

LFD. NR.	UEBERWIEGENDER LEBENSUNTERHALT UND WIRTSCHAFTSBEREICH DES AELTESTEN MAENNlichen PARTNERS	INSGESAMT	WEIBLICHER PARTNER HAT UEBER				
			ERWERBSTAETIGKEIT				
			ZUSAMMEN	LAND - UND FORSTWIRTSCHAFT FISCHEREI	PRODUZIERENDES GEWERBE	HANDEL, VERKEHR NACHRICHTEN- UEBERMITTLUNG	UEBRIGE WIRTSCHAFTS- BEREICHE

HAUSHALTE MIT

ERWERBSTAETIGKEIT							
LAND- UND FORSTWIRTSCHAFT,							
01	FISCHEREI	734	292	260	9	5	18
02	PRODUZIERENDES GEWERBE	4 055	1 295	18	733	172	372
HANDEL, VERKEHR, NACHRICHTEN-							
03	UEBERMITTLUNG	1 012	379	8	68	186	117
04	UEBRIGE WIRTSCHAFTSBEREICHE	1 612	562	8	83	65	406
05	ZUSAMMEN	7 413	2 528	294	893	428	913
06	ARBEITSLOSENGELD, -HILFE	509	88	1	29	15	43
07	RENTE, PENSION	12 286	508	13	154	97	244
EIGENES VERMOEGEN, VERMIETUNG,							
08	VERPACHTUNG, ALTENTEIL	420	12	3	3	2	4
UNTERHALT, ZUWENDUNGEN DURCH							
09	ELTERN, EHEGATTEN USW.	185	90	3	37	15	35
SONSTIGE UNTERSTUETZUNGEN							
10	(Z.B. SOZIALHILFE, BAFOEG)	72	8	-	2	1	5
11	ZUSAMMEN	20 885	3 234	314	1 118	558	1 244

HAUSHALTE MIT

ERWERBSTAETIGKEIT							
LAND- UND FORSTWIRTSCHAFT,							
12	FISCHEREI	8 389	2 738	2 460	78	57	143
13	PRODUZIERENDES GEWERBE	20 498	5 120	149	3 138	498	1 335
HANDEL, VERKEHR, NACHRICHTEN-							
14	UEBERMITTLUNG	4 061	1 115	26	252	539	298
15	UEBRIGE WIRTSCHAFTSBEREICHE	6 606	2 036	57	289	170	1 520
16	ZUSAMMEN	39 554	11 009	2 692	3 757	1 264	3 296
17	ARBEITSLOSENGELD, -HILFE	2 732	500	21	226	53	200
18	RENTE, PENSION	65 016	1 913	147	626	336	804
EIGENES VERMOEGEN, VERMIETUNG,							
19	VERPACHTUNG, ALTENTEIL	4 889	70	22	13	8	27
UNTERHALT, ZUWENDUNGEN DURCH							
20	ELTERN, EHEGATTEN USW.	1 117	422	22	182	47	171
SONSTIGE UNTERSTUETZUNGEN							
21	(Z.B. SOZIALHILFE, BAFOEG)	517	39	2	12	4	21
22	ZUSAMMEN	113 825	13 953	2 906	4 816	1 712	4 519

HAUS

ERWERBSTAETIGKEIT							
LAND- UND FORSTWIRTSCHAFT,							
23	FISCHEREI	9 123	3 030	2 720	87	62	161
24	PRODUZIERENDES GEWERBE	24 553	6 415	167	3 871	670	1 707
HANDEL, VERKEHR, NACHRICHTEN-							
25	UEBERMITTLUNG	5 073	1 494	34	320	725	415
26	UEBRIGE WIRTSCHAFTSBEREICHE	8 218	2 598	65	372	235	1 926
27	ZUSAMMEN	46 967	13 537	2 986	4 650	1 692	4 209
28	ARBEITSLOSENGELD, -HILFE	3 241	588	22	255	68	243
29	RENTE, PENSION	77 302	2 421	160	780	433	1 048
EIGENES VERMOEGEN, VERMIETUNG,							
30	VERPACHTUNG, ALTENTEIL	5 309	82	25	16	10	31
UNTERHALT, ZUWENDUNGEN DURCH							
31	ELTERN, EHEGATTEN USW.	1 302	512	25	219	62	206
SONSTIGE UNTERSTUETZUNGEN							
32	(Z.B. SOZIALHILFE, BAFOEG)	589	47	2	14	5	26
33	INSGESAMT	134 710	17 187	3 220	5 934	2 270	5 763

\*)BEI MEHR ALS EINEM VERHEIRATETEN PAAR NACHWEIS FUER DAS PAAR DES AELTESTEN MAENNlichen PARTNERS.



WIRTSCHAFTSBEREICH UND HAUSHALTSGRÖSSE

MEHR VERHEIRATETEN PAAREN\*)

WIEGENDEN LEBENSUNTERHALT DURCH					LFD. NR.
ARBEITSLOSEN- GELD/-HILFE	RENTE / PENSION	EIGENES VERMOEGEN, VERMIETUNG, VERPACHTUNG, ALTENTEIL	UNTERHALT, ZUMENDUNGEN DURCH ELTERN, EHEGATTEN USW.	SONSTIGE UNTERSTUETZUNGEN (Z.B. SOZIALHILFE/BAFOEG)	
4 P E R S O N E N					
1	15	7	418	1	01
62	167	18	2 505	8	02
11	50	9	562	1	03
17	93	9	929	2	04
91	325	43	4 414	12	05
58	36	3	314	10	06
71	5 886	175	5 629	17	07
-	28	302	77	1	08
3	23	4	63	2	09
1	3	-	14	46	10
224	6 301	527	10 511	88	11
5 U N D M E H R P E R S O N E N					
9	138	93	5 407	4	12
323	602	90	14 322	41	13
59	154	35	2 693	5	14
74	234	58	4 190	14	15
465	1 128	276	26 612	64	16
297	165	21	1 715	34	17
296	34 759	1 523	26 454	71	18
2	296	3 733	786	2	19
56	102	15	518	4	20
17	26	2	138	295	21
1 133	36 476	5 570	56 223	470	22
H A L T E					
10	153	100	5 825	5	23
385	769	108	16 827	49	24
70	204	44	3 255	6	25
91	327	67	5 119	16	26
556	1 453	319	31 026	76	27
355	201	24	2 029	44	28
367	40 645	1 698	32 083	88	29
2	324	4 035	863	3	30
59	125	19	581	6	31
18	29	2	152	341	32
1 357	42 777	6 097	66 734	558	33

7 HAUSHALTE NACH UNTERHALTSQUELLE,  
7.2 HAUSHALTE MIT ZWEI UND

LFD. NR.	UEBERWIEGENDER LEBENSUNTERHALT UND WIRTSCHAFTSBEREICH DES AELTESTEN MAENNLICHEN PARTNERS	INSGESAMT	WEIBLICHER PARTNER HAT UEBER				
			ERWERBSTAETIGKEIT				
			ZUSAMMEN	LAND - UND FORSTWIRTSCHAFT FISCHEREI	PRODUZIERENDES GEWERBE	HANDEL, VERKEHR NACHRICHTEN- UEBERMITTLUNG	UEBRIGE WIRTSCHAFTS- BEREICHE
P E R S O N E N							
ERWERBSTAETIGKEIT							
LAND- UND FORSTWIRTSCHAFT,							
34	FISCHEREI	57 549	18 731	16 810	514	382	1 025
35	PRODUZIERENDES GEWERBE	146 270	36 621	1 052	22 225	3 639	9 705
36	HANDEL, VERKEHR, NACHRICHTEN- UEBERMITTLUNG	29 177	8 297	215	1 839	3 954	2 289
37	UEBRIGE WIRTSCHAFTSBEREICHE	47 770	14 978	402	2 050	1 290	11 236
38	ZUSAMMEN	280 766	78 627	18 479	26 628	9 265	24 255
P E R S O N E N							
39	ARBEITSLOSENGELD, -HILFE	19 801	3 549	139	1 584	386	1 440
40	RENTE, PENSION	452 508	13 590	1 009	4 418	2 358	5 805
41	EIGENES VERMOEGEN, VERMIETUNG, VERPACHTUNG, ALTENTEIL	33 816	479	153	89	56	181
42	UNTERHALT, ZUWENDUNGEN DURCH ELTERN, EHEGATTEN USW.	7 944	3 023	165	1 305	344	1 209
43	SONSTIGE UNTERSTUETZUNGEN (Z.B. SOZIALHILFE, BAFOEG)	3 923	287	14	85	31	157
44	INSGESAMT	798 758	99 555	19 959	34 109	12 440	33 047
P E R S O N E N							
ERWERBSTAETIGKEIT							
LAND- UND FORSTWIRTSCHAFT,							
45	FISCHEREI	6,3	6,2	6,2	5,9	6,2	6,4
46	PRODUZIERENDES GEWERBE	6,0	5,7	6,3	5,7	5,4	5,7
47	HANDEL, VERKEHR, NACHRICHTEN- UEBERMITTLUNG	5,8	5,6	6,3	5,7	5,5	5,5
48	UEBRIGE WIRTSCHAFTSBEREICHE	5,8	5,8	6,2	5,5	5,5	5,8
49	ZUSAMMEN	6,0	5,8	6,2	5,7	5,5	5,8
P E R S O N E N							
50	ARBEITSLOSENGELD, -HILFE	6,1	6,0	6,3	6,2	5,7	5,9
51	RENTE, PENSION	5,9	5,6	6,3	5,7	5,4	5,5
52	EIGENES VERMOEGEN, VERMIETUNG, VERPACHTUNG, ALTENTEIL	6,4	5,8	6,1	5,6	5,6	5,8
53	UNTERHALT, ZUWENDUNGEN DURCH ELTERN, EHEGATTEN USW.	6,1	5,9	6,6	6,0	5,5	5,9
54	SONSTIGE UNTERSTUETZUNGEN (Z.B. SOZIALHILFE, BAFOEG)	6,7	6,1	7,0	6,1	6,2	6,0
55	INSGESAMT	5,9	5,8	6,2	5,7	5,5	5,7

\* ) BEI MEHR ALS EINEM VERHEIRATETEN PAAR NACHWEIS FUER DAS PAAR DES AELTESTEN MAENNLICHEN PARTNERS.

WIRTSCHAFTSBEREICH UND HAUSHALTSGRÖSSE

MEHR VERHEIRATETEN PAAREN \*)

WIEGENDEN LEBENSUNTERHALT DURCH					LFD. NR.
ARBEITSLOSEN- GELD/-HILFE	RENTE / PENSION	EIGENES VERMOEGEN, VERMIETUNG, VERPACHTUNG, ALTENTEIL	UNTERHALT, ZUWENDUNGEN DURCH ELTERN, EHEGATTEN USW.	SONSTIGE UNTERSTÜTZUNGEN (Z.B. SOZIALHILFE/BAFOEG)	

I N H A U S H A L T E N

61	945	640	37 141	31	34
2 277	4 315	635	102 120	302	35
408	1 121	261	19 057	33	36
533	1 772	419	29 972	96	37
3 279	8 153	1 955	188 290	462	38
2 145	1 159	143	12 513	292	39
2 077	240 933	10 610	184 769	529	40
12	2 088	25 684	5 534	19	41
364	747	106	3 666	38	42
135	180	14	993	2 314	43
8 012	253 260	38 512	395 765	3 654	44

J E H A U S H A L T

6,1	6,2	6,4	6,4	6,2	45
5,9	5,6	5,9	6,1	6,2	46
5,8	5,5	5,9	5,9	5,5	47
5,9	5,4	6,3	5,9	6,0	48
5,9	5,6	6,1	6,1	6,1	49
6,0	5,8	6,0	6,2	6,6	50
5,7	5,9	6,2	5,8	6,0	51
6,0	6,4	6,4	6,4	6,3	52
6,2	6,0	5,6	6,3	6,3	53
7,5	6,2	7,0	6,5	6,8	54
5,9	5,9	6,3	5,9	6,5	55

## VOLKSZÄHLUNG 1987

## 7 HAUSHALTE NACH UNTERHALTSQUELLE, WIRTSCHAFTSBEREICH UND HAUSHALTSGRÖSSE

## 7.3 HAUSHALTE OHNE VERHEIRATETE PAARE

UEBERWIEGENDER LEBENSUNTERHALT/ WIRTSCHAFTSBEREICH DER PERSON, DIE UEBERWIEGEND ZUM UNTERHALT DES HAUSHALTS BEITRAEGT	INSGESAMT	EIN- PERSONEN- HAUS- HALTE	MEHR- PERSONEN- HAUS- HALTE	DAVON MIT ... PERSONEN					PERSONEN	
				2	3	4	5 UND MEHR		INS- GE- SAMT	JE HAUS- HALT
							HAUS- HALTE	PERSONEN		
M A E N N L I C H										
ERWERBSTAETIGKEIT										
LAND- UND FORSTWIRTSCHAFT, FISCHEREI	75667	33012	42655	24415	9974	4660	3606	20287	150691	2,0
PRODUZIERENDES GEWERBE	1632721	894508	738213	500789	146529	62025	28870	157563	2741336	1,7
HANDEL, VERKEHR UND NACH- RICHTENUEBERMITTLUNG	569982	317580	252402	172137	51154	20749	8362	45189	943501	1,7
UEBRIGE WIRTSCHAFTS- BEREICHE	1146059	690059	456000	313979	88885	37264	15872	85978	1819706	1,6
ZUSAMMEN	3424429	1935159	1489270	1011320	296542	124698	56710	309017	5655234	1,7
ARBEITSLOSENGELD, -HILFE	311078	243246	67832	43417	14508	6028	3879	21669	419385	1,3
RENTE, PENSION	842322	608605	233717	195567	26383	7846	3921	21612	1131884	1,3
EIGENES VERMOEGEN, VERMIE- TUNG, VERPACHTG., ALTENTEIL	40672	31581	9091	6555	1853	625	258	1397	53547	1,3
UNTERHALT, ZUWENDUNGEN	259209	241658	17551	14643	2109	499	300	1741	281008	1,1
DURCH ELTERN, EHEGATTEN USW.	245858	202532	43326	26416	9023	4030	3857	23174	321727	1,3
SONSTIGE UNTERSTUETZUNGEN (Z.B. SOZIALHILFE, BAFOEG)										
ZUSAMMEN	5123568	3262781	1860787	1297918	350218	143726	68925	378610	7862785	1,5
W E I B L I C H										
ERWERBSTAETIGKEIT										
LAND- UND FORSTWIRTSCHAFT, FISCHEREI	19562	9596	9966	4915	2482	1452	1117	6261	38941	2,0
PRODUZIERENDES GEWERBE	526946	321858	205088	143393	45581	11975	4139	22258	815545	1,5
HANDEL, VERKEHR UND NACH- RICHTENUEBERMITTLUNG	419699	266236	153463	109561	34220	7571	2111	11204	629506	1,5
UEBRIGE WIRTSCHAFTS- BEREICHE	1328708	882862	445846	315768	98803	23612	7663	41589	1946844	1,5
ZUSAMMEN	2294915	1480552	814363	573637	181086	44610	15030	81312	3430836	1,5
ARBEITSLOSENGELD, -HILFE	181816	112138	69678	49572	15085	3757	1264	6818	278383	1,5
RENTE, PENSION	3874050	3429595	444455	321692	84010	26453	12300	67069	4497890	1,2
EIGENES VERMOEGEN, VERMIE- TUNG, VERPACHTG., ALTENTEIL	86643	69496	17147	11122	4066	1375	584	3184	112622	1,3
UNTERHALT, ZUWENDUNGEN	350916	257032	93884	53810	31322	6806	1946	10497	496339	1,4
DURCH ELTERN, EHEGATTEN USW.	314219	155159	159060	85254	47739	17512	8555	47087	586019	1,9
SONSTIGE UNTERSTUETZUNGEN (Z.B. SOZIALHILFE, BAFOEG)										
ZUSAMMEN	7102559	5503972	1598587	1095087	363308	100513	39679	215967	9402089	1,3
I N S G E S A M T										
ERWERBSTAETIGKEIT										
LAND- UND FORSTWIRTSCHAFT, FISCHEREI	95229	42608	52621	29330	12456	6112	4723	26548	189632	2,0
PRODUZIERENDES GEWERBE	2159667	1216366	943301	644182	192110	74000	33009	179821	3556881	1,6
HANDEL, VERKEHR UND NACH- RICHTENUEBERMITTLUNG	989681	583816	405865	281698	85374	28320	10473	56393	1573007	1,6
UEBRIGE WIRTSCHAFTS- BEREICHE	2474767	1572921	901846	629747	187688	60876	23535	127567	3766550	1,5
ZUSAMMEN	5719344	3415711	2303633	1584957	477628	169308	71740	390329	9086070	1,6
ARBEITSLOSENGELD, -HILFE	492894	355384	137510	92989	29593	9785	5143	28487	697768	1,4
RENTE, PENSION	4716372	4038200	678172	517259	110393	34299	16221	88681	5629774	1,2
EIGENES VERMOEGEN, VERMIE- TUNG, VERPACHTG., ALTENTEIL	127315	101077	26238	17677	5719	2000	842	4581	166169	1,3
UNTERHALT, ZUWENDUNGEN	610125	498690	111435	68453	33431	7305	2246	12238	777347	1,3
DURCH ELTERN, EHEGATTEN USW.	560077	357691	202386	111670	56762	21542	12412	70261	907746	1,6
SONSTIGE UNTERSTUETZUNGEN (Z.B. SOZIALHILFE, BAFOEG)										
INSGESAMT	12226127	8766753	3459374	2393005	713526	244239	108604	594577	17264874	1,4

## VOLKSZÄHLUNG 1987

## 7 HAUSHALTE NACH UNTERHALTSQUELLE, WIRTSCHAFTSBEREICH UND HAUSHALTSGRÖSSE

## 7.4 HAUSHALTE INSGESAMT

UEBERWIEGENDER LEBENSUNTERHALT/ WIRTSCHAFTSBEREICH DES ÄLTESTEN MÄNNLICHEN PARTNERS BZW. DER PERSON, DIE UEBERWIEGEND ZUM UNTERHALT DES HAUSHALTS BEITRÄGT	INSGESAMT	EIN- PERSONEN- HAUS- HALTE	MEHR- PERSONEN- HAUS- HALTE	DAVON MIT ... PERSONEN					PERSONEN	
				2	3	4	5 UND MEHR		INS- GE- SAMT	JE HAUS- HALT
							HAUS- HALTE	PERSONEN		
ERWERBSTÄTIGKEIT										
LAND- UND FORSTWIRTSCHAFT, FISCHEREI	412378	42608	369770	68545	76157	94307	130761	753303	1538700	3,7
PRODUZIERENDES GEWERBE	7330735	1216366	6114369	1882467	1870663	1621996	739243	4001996	21083269	2,9
HANDEL, VERKEHR UND NACH- RICHTENUEBERMITTLUNG	2590940	583816	2007124	690056	612793	504405	199870	1068513	6888440	2,7
UEBRIGE WIRTSCHAFTS- BEREICHE	5335782	1572921	3762861	1331244	1056368	969711	405538	2165109	13448466	2,5
ZUSAMMEN	15669835	3415711	12254124	3972312	3615981	3190419	1475412	7988921	42958875	2,7
ARBEITSLOSENGELD, -HILFE	834345	355384	478961	206297	128061	83731	60872	344848	1831933	2,2
RENTE, PENSION	8102901	4038200	4064701	2946808	714994	238445	164454	944847	13975425	1,7
EIGENES VERMOEGEN, VERMIE- TUNG, VERPACHTG., ALTENTEIL	207089	101077	106012	57161	23730	13134	11987	71132	410257	2,0
UNTERHALT, ZUMENDUNGEN DURCH ELTERN, EHEGATTEN USW.	754315	498690	255625	130818	77637	32633	14537	80070	1203839	1,6
SONSTIGE UNTERSTÜTZUNGEN (Z.B. SOZIALHILFE, BAFOEG)	649953	357691	292262	137963	82656	42018	29625	173406	1223063	1,9
INSGESAMT	26218438	8766753	17451685	7451359	4643059	3600380	1756887	9603224	61603392	2,3

## 8 HAUSHALTE NACH HAUSHALTSGRÖSSE UND

Lfd. Nr.	Land	Haushalte			Einpersonen		
		insgesamt	dav. sind die Bezugspersonen		zusammen	erwerbs- tätig	nicht erwerbs- tätig
			erwerbstätig	nicht erwerbstätig			
1	Schleswig-Holstein ..	1 108 408	687 389	421 019	371 192	142 127	229 065
2	Hamburg .....	827 042	471 262	355 780	386 531	165 001	221 530
3	Niedersachsen .....	2 958 147	1 826 820	1 131 327	920 958	332 307	588 651
4	Bremen .....	322 317	181 634	140 683	133 561	53 902	79 659
5	Nordrhein-Westfalen .	7 193 367	4 427 241	2 766 126	2 363 454	917 693	1 445 761
6	Hessen .....	2 375 434	1 547 210	828 224	783 577	336 078	447 499
7	Rheinland-Pfalz .....	1 476 782	941 400	535 382	411 225	144 784	266 441
8	Baden-Württemberg ...	3 900 175	2 625 380	1 274 795	1 272 673	563 551	709 122
9	Bayern .....	4 527 448	3 002 860	1 524 588	1 444 089	608 082	836 007
10	Saarland .....	438 854	256 352	182 502	122 783	36 915	85 868
11	Berlin (West) .....	1 090 464	641 136	449 328	556 710	241 702	315 008
12	Bundesgebiet ..	26 218 438	16 608 684	9 609 754	8 766 753	3 542 142	5 224 611

Lfd. Nr.	Land	Davon Mehrpersonenhaushalte					
		2			3		
		zusammen	dav. sind die Bezugspersonen		zusammen	dav. sind die Bezugspersonen	
			erwerbstätig	nicht erwerbstätig		erwerbstätig	nicht erwerbstätig
1	Schleswig-Holstein ..	328 141	184 248	143 893	191 872	162 061	29 811
2	Hamburg .....	241 759	136 019	105 740	108 820	90 604	18 216
3	Niedersachsen .....	832 819	441 711	391 108	529 363	439 257	90 106
4	Bremen .....	95 134	49 557	45 577	50 254	40 490	9 764
5	Nordrhein-Westfalen .	2 105 623	1 149 893	955 730	1 304 791	1 079 289	225 502
6	Hessen .....	678 633	389 063	289 570	434 036	375 104	58 932
7	Rheinland-Pfalz .....	429 299	234 815	194 484	295 773	249 261	46 512
8	Baden-Württemberg ...	1 057 302	631 137	426 165	681 522	593 026	88 496
9	Bayern .....	1 253 383	732 722	520 661	817 453	710 798	106 655
10	Saarland .....	128 768	63 892	64 876	97 230	77 433	19 797
11	Berlin (West) .....	300 498	189 528	110 970	131 945	117 018	14 927
12	Bundesgebiet ...	7 451 359	4 202 585	3 248 774	4 643 059	3 934 341	708 718

\*) Person, die überwiegend zum Unterhalt des Haushalts beiträgt.

ZÄHLUNG 1987

BETEILIGUNG DER BEZUGSPERSON<sup>\*)</sup> AM ERWERBSLEBEN

haushalte			Mehrpersonenhaushalte			Lfd. Nr.
dar. weiblich			zusammen	dav. sind die Bezugspersonen		
zusammen	erwerbstätig	nicht erwerbstätig		erwerbstätig	nicht erwerbstätig	
235 061	62 185	172 876	737 216	545 262	191 954	1
234 265	77 120	157 145	440 511	306 261	134 250	2
585 450	142 926	442 524	2 037 189	1 494 513	542 676	3
80 782	22 815	57 967	188 756	127 732	61 024	4
1 493 154	401 182	1 091 972	4 829 913	3 509 548	1 320 365	5
485 361	144 584	340 777	1 591 857	1 211 132	380 725	6
270 554	63 537	207 017	1 065 557	796 616	268 941	7
785 443	248 095	537 348	2 627 502	2 061 829	565 673	8
920 485	277 564	642 921	3 083 359	2 394 778	688 581	9
82 132	16 091	66 041	316 071	219 437	96 634	10
331 285	100 475	230 810	533 754	399 434	134 320	11
5 503 972	1 556 574	3 947 398	17 451 685	13 066 542	4 385 143	12

mit ... Personen						Lfd. Nr.
4			5 und mehr			
zusammen	dav. sind die Bezugspersonen		zusammen	dav. sind die Bezugspersonen		
	erwerbstätig	nicht erwerbstätig		erwerbstätig	nicht erwerbstätig	
152 996	141 307	11 689	64 207	57 646	6 561	1
66 948	60 183	6 765	22 984	19 455	3 529	2
439 105	401 754	37 351	235 902	211 791	24 111	3
31 271	27 569	3 702	12 097	10 116	1 981	4
955 898	868 377	87 521	463 601	411 989	51 612	5
333 428	312 272	21 156	145 760	134 693	11 067	6
228 853	211 231	17 622	111 632	101 309	10 323	7
596 912	564 056	32 856	291 766	273 610	18 156	8
659 292	620 377	38 915	353 231	330 881	22 350	9
63 599	55 778	7 821	26 474	22 334	4 140	10
72 078	66 891	5 187	29 233	25 997	3 236	11
3 600 380	3 329 795	270 585	1 756 887	1 599 821	157 066	12

## 9 EINPERSONENHAUSHALTE NACH ALTERSGRUPPEN

Lfd. Nr.	Land	Geschlecht	Einpersonenhaushalte			Davon		
			insgesamt	erwerbs- tätig	nicht erwerbs- tätig	unter 20		
						zusammen	erwerbs- tätig	nicht erwerbs- tätig
1	Schleswig-Holstein ...	männlich	136 131	79 942	56 189	2 558	1 534	1 024
		weiblich	235 061	62 185	172 876	3 856	2 494	1 362
		insgesamt	371 192	142 127	229 065	6 414	4 028	2 386
2	Hamburg .....	männlich	152 266	87 881	64 385	2 967	1 510	1 457
		weiblich	234 265	77 120	157 145	3 830	2 089	1 741
		insgesamt	386 531	165 001	221 530	6 797	3 599	3 198
3	Niedersachsen .....	männlich	335 508	189 381	146 127	5 085	2 986	2 099
		weiblich	585 450	142 926	442 524	7 961	4 810	3 151
		insgesamt	920 958	332 307	588 651	13 046	7 796	5 250
4	Bremen .....	männlich	52 779	31 087	21 692	1 106	503	603
		weiblich	80 782	22 815	57 967	1 330	671	659
		insgesamt	133 561	53 902	79 659	2 436	1 174	1 262
5	Nordrhein-Westfalen ..	männlich	870 300	516 511	353 789	13 011	7 704	5 307
		weiblich	1 493 154	401 182	1 091 972	17 992	10 833	7 159
		insgesamt	2 363 454	917 693	1 445 761	31 003	18 537	12 466
6	Hessen .....	männlich	298 216	191 494	106 722	4 033	2 487	1 546
		weiblich	485 361	144 584	340 777	6 067	3 942	2 125
		insgesamt	783 577	336 078	447 499	10 100	8 429	3 671
7	Rheinland-Pfalz .....	männlich	140 671	81 247	59 424	2 044	1 408	636
		weiblich	270 554	63 537	207 017	3 607	2 312	1 295
		insgesamt	411 225	144 784	266 441	5 651	3 720	1 931
8	Baden-Württemberg ....	männlich	487 230	315 456	171 774	8 846	5 296	3 550
		weiblich	785 443	248 095	537 348	13 233	8 727	4 506
		insgesamt	1 272 673	563 551	709 122	22 079	14 023	8 056
9	Bayern .....	männlich	523 604	330 518	193 085	8 120	5 714	2 406
		weiblich	920 485	277 564	642 921	13 857	9 606	4 251
		insgesamt	1 444 089	608 082	836 007	21 977	15 320	6 657
10	Saarland.....	männlich	40 651	20 824	19 827	559	310	249
		weiblich	82 132	16 091	66 041	749	411	338
		insgesamt	122 783	36 915	85 868	1 308	721	587
11	Berlin (West) .....	männlich	225 425	141 227	84 198	3 383	2 181	1 202
		weiblich	331 285	100 475	230 810	3 828	2 452	1 376
		insgesamt	556 710	241 702	315 008	7 211	4 633	2 578
12	Bundesgebiet ...	männlich	3 262 781	1 985 568	1 277 213	51 712	31 633	20 079
		weiblich	5 503 972	1 556 574	3 947 398	76 310	48 347	27 963
		insgesamt	8 766 753	3 542 142	5 224 611	128 022	79 980	48 042



ZÄHLUNG 1987

UND BETEILIGUNG AM ERWERBSLEBEN

im Alter von ... bis unter ... Jahren												Lfd.
20 - 40			40 - 60			60 - 65			65 und mehr			Nr.
zusammen	erwerbs- tätig	nicht erwerbs- tätig	zusammen	erwerbs- tätig	nicht erwerbs- tätig	zusammen	erwerbs- tätig	nicht erwerbs- tätig	zusammen	erwerbs- tätig	nicht erwerbs- tätig	
72 429	52 081	20 348	35 596	24 667	10 929	4 208	1 184	3 024	21 340	476	20 864	1
50 260	38 525	12 735	28 443	17 955	10 488	19 289	2 157	17 132	133 213	1 054	132 159	
122 689	90 606	32 083	64 039	42 622	21 417	23 497	3 341	20 156	154 553	1 530	153 023	
80 732	53 608	27 124	44 004	30 521	13 483	4 872	1 552	3 320	19 691	690	19 001	2
63 734	45 125	18 609	38 069	26 426	11 643	17 552	2 264	15 288	111 080	1 216	109 864	
144 466	98 733	45 733	82 073	56 947	25 126	22 424	3 816	18 608	130 771	1 906	128 865	
180 122	122 779	57 343	85 222	59 524	25 698	11 402	2 759	8 643	53 677	1 333	52 344	3
124 054	89 071	34 983	68 157	41 439	26 718	50 584	4 865	45 719	334 694	2 741	331 953	
304 176	211 850	92 326	153 379	100 963	52 416	61 986	7 624	54 362	388 371	4 074	384 297	
28 059	20 058	8 001	14 793	9 957	4 836	1 652	412	1 240	7 169	157	7 012	4
19 890	14 096	5 794	11 657	7 087	4 570	6 425	672	5 753	41 480	289	41 191	
47 949	34 154	13 795	26 450	17 044	9 406	8 077	1 084	6 993	48 649	446	48 203	
463 515	327 261	136 254	240 367	170 518	69 849	32 147	7 805	24 342	121 260	3 223	118 037	5
338 718	249 531	89 187	201 392	121 727	79 665	131 422	12 742	118 680	803 630	6 349	797 281	
802 233	576 792	225 441	441 759	292 245	149 514	163 569	20 547	143 022	924 890	9 572	915 318	
157 374	117 481	39 893	83 009	66 778	16 231	10 551	3 513	7 038	43 249	1 235	42 014	6
118 241	88 582	29 659	65 387	44 991	20 396	40 285	4 593	35 692	255 381	2 476	252 905	
275 615	206 063	69 552	148 396	111 769	36 627	50 836	8 106	42 730	298 630	3 711	294 919	
69 483	49 970	19 513	37 645	27 564	10 081	6 090	1 588	4 502	25 409	717	24 692	7
51 418	37 637	13 781	32 128	19 158	12 970	25 801	2 766	23 035	157 600	1 664	155 936	
120 901	87 607	33 294	69 773	46 722	23 051	31 891	4 354	27 537	183 009	2 381	180 628	
263 585	191 490	72 095	135 136	111 100	24 036	15 366	5 596	9 770	64 297	1 974	62 323	8
199 397	151 389	48 008	104 257	75 832	28 425	63 412	7 558	55 854	405 144	4 589	400 555	
462 982	342 879	120 103	239 393	186 932	52 461	78 778	13 154	65 624	469 441	6 563	462 878	
264 601	194 543	70 058	151 363	121 257	30 106	19 175	6 068	13 107	80 345	2 936	77 409	9
211 176	161 651	49 525	131 513	91 713	39 800	82 096	8 494	73 602	481 843	6 100	475 743	
475 777	356 194	119 583	282 876	212 970	69 906	101 271	14 562	86 709	562 188	9 036	553 152	
19 534	12 946	6 588	11 434	7 101	4 333	1 866	328	1 538	7 258	139	7 119	10
13 946	9 490	4 456	10 543	5 202	5 341	8 496	640	7 856	48 398	348	48 050	
33 480	22 436	11 044	21 977	12 303	9 674	10 362	968	9 394	55 656	487	55 169	
129 592	89 451	40 141	62 598	47 117	15 481	5 320	1 681	3 639	24 532	797	23 735	11
82 705	57 519	25 186	49 500	36 167	13 333	21 248	2 747	18 501	174 004	1 590	172 414	
212 297	146 970	65 327	112 098	83 284	28 814	26 568	4 428	22 140	198 536	2 387	196 149	
1 729 026	1 231 668	497 358	901 167	676 104	225 063	112 649	32 486	80 163	468 227	13 677	454 550	12
1 273 539	942 616	330 923	741 046	487 697	253 349	466 610	49 498	417 112	2 946 467	28 416	2 918 051	
3 002 565	2 174 284	828 281	1 642 213	1 163 801	478 412	579 259	81 984	497 275	3 414 694	42 093	3 372 601	

## VOLKSZÄHLUNG 1987

10 HAUSHALTE NACH HAUSHALTSGRÖSSE, DEUTSCHEN/AUSLÄNDERN, BETEILIGUNG AM ERWERBSLEBEN UND STELLUNG IM BERUF DER BEZUGSPERSON<sup>\*)</sup> SOWIE NACH DER ZAHL DER ERWERBSTÄTIGEN IM HAUSHALT

DEUTSCHE/ AUSLAENDER		HAUSHALTE	DAVON SIND DIE BEZUGSPERSONEN								
			ERWERBSTAETIG						NICHT ERWERBSTAETIG		
			SELBSTAENDIGE, MITH. FAM.- ANGEH.		ANGESTELLTE, BEAMTE, RICHTER, SOLDATEN, USW. AUSZUBILDENDE KAUFM. / TECHN.		ARBEITER AUSZUBILDENDE, GEWERBLICH		OHNE ERWERBS- TAEITIGE IM HAUSHALT	MIT ...	
										ERWERBSTAETIGEN IM HAUSHALT	
										1	2 UND MEHR
HAUSHALTE MIT ... PERSONEN		INSGESAMT	MIT INSGESAMT ... ERWERBSTAETIGEN IM HAUSHALT						1	2 UND MEHR	
			1	2 UND MEHR	1	2 UND MEHR	1	2 UND MEHR		1	2 UND MEHR
SCHLESWIG-HOLSTEIN											
DEUTSCHE											
1	361 859	10 537	-	83 663	-	42 776	-	224 883	-	-	-
2	322 443	7 886	12 604	42 034	53 873	27 968	35 956	132 204	9 918	-	-
3	187 004	4 946	15 400	35 950	44 982	23 295	33 547	17 302	9 566	2 016	2 016
4	148 264	4 640	17 051	34 111	37 791	18 977	24 693	5 443	3 349	2 209	2 209
5 UND MEHR	60 253	2 217	10 028	10 372	12 430	7 274	12 162	2 859	1 428	1 483	1 483
ZUSAMMEN	1 079 823	30 226	55 083	206 130	149 076	120 290	106 358	382 691	24 261	5 708	5 708
AUSLAENDER											
1	9 333	467	-	2 037	-	2 647	-	4 182	-	-	-
2	5 698	128	289	614	670	1 071	1 155	1 590	181	-	-
3	4 868	143	312	546	514	1 134	1 292	724	181	22	22
4	4 732	148	266	560	504	1 221	1 345	499	146	43	43
5 UND MEHR	3 954	78	201	250	250	1 098	1 286	556	140	95	95
ZUSAMMEN	28 585	964	1 068	4 007	1 938	7 171	5 078	7 551	648	160	160
INSGESAMT											
1	371 192	11 004	-	85 700	-	45 423	-	229 065	-	-	-
2	328 141	8 014	12 893	42 648	54 543	29 039	37 111	133 794	10 099	-	-
3	191 872	5 089	15 712	36 496	45 496	24 429	34 839	18 026	9 747	2 038	2 038
4	152 996	4 788	17 317	34 671	38 295	20 198	26 038	5 942	3 495	2 252	2 252
5 UND MEHR	64 207	2 295	10 229	10 622	12 680	8 372	13 448	3 415	1 568	1 578	1 578
INSGESAMT	1 108 408	31 190	56 151	210 137	151 014	127 461	111 436	390 242	24 909	5 868	5 868
HAMBURG											
DEUTSCHE											
1	364 498	13 121	-	101 923	-	38 008	-	211 446	-	-	-
2	229 913	5 770	8 257	37 135	38 590	16 567	21 554	93 814	8 226	-	-
3	99 456	2 699	6 864	20 632	26 904	9 889	16 550	10 072	4 743	1 103	1 103
4	57 891	2 103	5 382	14 692	16 088	6 224	8 359	2 980	1 368	695	695
5 UND MEHR	16 207	720	1 873	3 585	3 827	1 741	2 386	1 314	440	321	321
ZUSAMMEN	767 965	24 413	22 376	177 967	85 409	72 429	48 849	319 626	14 777	2 119	2 119
AUSLAENDER											
1	22 033	1 088	-	4 864	-	5 997	-	10 084	-	-	-
2	11 846	308	401	1 548	1 246	2 481	2 162	3 302	398	-	-
3	9 364	250	368	1 122	847	2 121	2 358	1 865	383	50	50
4	9 057	284	392	1 106	727	2 170	2 656	1 330	310	82	82
5 UND MEHR	6 777	165	191	476	384	1 920	2 187	1 054	275	125	125
ZUSAMMEN	59 077	2 095	1 352	9 116	3 204	14 689	9 363	17 635	1 366	257	257
INSGESAMT											
1	386 531	14 209	-	106 787	-	44 005	-	221 530	-	-	-
2	241 759	6 078	8 658	38 683	39 836	19 048	23 716	97 116	8 624	-	-
3	108 820	2 949	7 232	21 754	27 751	12 010	18 908	11 937	5 126	1 153	1 153
4	66 948	2 387	5 774	15 798	16 815	8 394	11 015	4 310	1 678	777	777
5 UND MEHR	22 984	885	2 064	4 061	4 211	3 661	4 573	2 368	715	446	446
INSGESAMT	827 042	26 508	23 728	187 083	88 613	87 118	58 212	337 261	16 143	2 376	2 376

\*) BEZUGSPERSON IST DIE PERSON, DIE UEBERWIEGEND ZUM UNTERHALT DES HAUSHALTS BEITRÄGT. DIE UNTERSCHIEDUNG NACH DEUTSCHEN / AUSLÄNDERN BETRIFFT NUR DIE BEZUGSPERSON

## VOLKZÄHLUNG 1987

## 10 HAUSHALTE NACH HAUSHALTSGRÖSSE, DEUTSCHEN/AUSLÄNDERN, BETEILIGUNG AM ERWERBSLEBEN UND STELLUNG IM BERUF DER BEZUGSPERSON\*) SOWIE NACH DER ZAHL DER ERWERBSTÄTIGEN IM HAUSHALT

DEUTSCHE/ AUSLAENDER	HAUSHALTE  INSGESAMT	DAVON SIND DIE BEZUGSPERSONEN									
		ERWERBSTAETIG						NICHT ERWERBSTAETIG			
		SELBSTAENDIGE, MITH. FAM.- ANGEH.		ANGESTELLTE, BEAMTE, RICHTER, SOLDATEN, USW. AUSZUBILDENDE KAUFM. / TECHN.		ARBEITER AUSZUBILDENDE, GEWERBLICH		OHNE ERWERBS- TAEITIGE IM HAUSHALT	MIT ... ERWERBSTAETIGEN IM HAUSHALT		
		MIT INSGESAMT ... ERWERBSTAETIGEN IM HAUSHALT									
1	2 UND MEHR	1	2 UND MEHR	1	2 UND MEHR	1	2 UND MEHR	1	2 UND MEHR		
NIEDERSACHSEN											
DEUTSCHE											
1	888 828	22 840	-	185 312	-	106 175	-	574 501	-	-	
2	813 661	17 773	25 341	98 236	113 001	80 622	93 766	358 112	26 810	-	
3	512 296	11 976	34 326	91 253	109 743	75 361	103 034	50 169	30 561	5 873	
4	421 321	10 217	40 900	88 041	98 244	64 718	84 364	15 811	10 760	8 266	
5 UND MEHR	220 082	7 160	37 793	30 287	40 354	29 015	54 676	8 032	5 024	7 741	
ZUSAMMEN	2 856 188	69 966	138 360	493 129	361 342	355 891	335 840	1 006 625	73 155	21 880	
AUSLAENDER											
1	32 130	1 235	-	5 546	-	11 199	-	14 150	-	-	
2	19 158	432	657	1 653	1 700	4 268	4 262	5 582	604	-	
3	17 067	406	799	1 610	1 464	4 499	4 786	2 767	637	99	
4	17 784	458	939	1 708	1 364	5 362	5 439	1 929	443	142	
5 UND MEHR	15 820	293	683	795	657	4 924	5 154	2 560	468	286	
ZUSAMMEN	101 959	2 824	3 078	11 312	5 185	30 252	19 641	26 988	2 152	527	
INSGESAMT											
1	920 958	24 075	-	190 858	-	117 374	-	588 651	-	-	
2	832 819	18 205	25 998	99 889	114 701	84 890	98 028	363 694	27 414	-	
3	529 363	12 382	35 125	92 863	111 207	79 860	107 820	52 936	31 198	5 972	
4	439 105	10 675	41 839	89 749	99 608	70 080	89 803	17 740	11 203	8 408	
5 UND MEHR	235 902	7 453	38 476	31 082	41 011	33 939	59 830	10 592	5 492	8 027	
INSGESAMT	2 958 147	72 790	141 438	504 441	366 527	386 143	355 481	1 033 613	75 307	22 407	
BREMEN											
DEUTSCHE											
1	127 755	3 388	-	31 326	-	16 071	-	76 970	-	-	
2	92 033	1 856	2 158	13 466	12 528	8 480	9 046	41 203	3 296	-	
3	47 468	980	2 443	9 347	11 075	6 548	8 027	5 870	2 617	561	
4	28 579	729	1 958	6 321	7 553	4 159	4 725	1 862	803	469	
5 UND MEHR	9 298	268	761	1 622	2 222	1 300	1 792	799	291	243	
ZUSAMMEN	305 133	7 221	7 320	62 082	33 378	36 558	23 590	126 704	7 007	1 273	
AUSLAENDER											
1	5 806	206	-	1 153	-	1 758	-	2 689	-	-	
2	3 101	66	77	342	281	723	534	954	124	-	
3	2 786	62	89	267	216	793	643	591	109	16	
4	2 692	56	69	253	164	896	686	478	71	19	
5 UND MEHR	2 799	42	58	90	97	1 020	844	490	113	45	
ZUSAMMEN	17 184	432	293	2 105	758	5 190	2 707	5 202	417	80	
INSGESAMT											
1	133 561	3 594	-	32 479	-	17 829	-	79 659	-	-	
2	95 134	1 922	2 235	13 808	12 809	9 203	9 580	42 157	3 420	-	
3	50 254	1 042	2 532	9 614	11 291	7 341	8 670	6 461	2 726	577	
4	31 271	785	2 027	6 574	7 717	5 055	5 411	2 340	874	488	
5 UND MEHR	12 097	310	819	1 712	2 319	2 320	2 636	1 289	404	288	
INSGESAMT	322 317	7 653	7 613	64 187	34 136	41 748	26 297	131 906	7 424	1 353	

\*) BEZUGSPERSON IST DIE PERSON, DIE UEBERWIEGEND ZUM UNTERHALT DES HAUSHALTS BEITRÄGT. DIE UNTERSCHIEDUNG NACH DEUTSCHEN / AUSLÄNDERN BETRIFFT NUR DIE BEZUGSPERSON

## VOLKSZÄHLUNG 1987

10 HAUSHALTE NACH HAUSHALTSGRÖSSE, DEUTSCHEN/AUSLÄNDERN, BETEILIGUNG AM ERWERBSLEBEN UND STELLUNG IM BERUF DER BEZUGSPERSON<sup>\*)</sup> SOWIE NACH DER ZAHL DER ERWERBSTÄTIGEN IM HAUSHALT

DEUTSCHE/ AUSLAENDER  HAUSHALTE MIT ... PERSONEN		HAUSHALTE  INSGESAMT	DAVON SIND DIE BEZUGSPERSONEN									
			ERWERBSTAETIG						NICHT ERWERBSTAETIG			
			SELBSTAENDIGE, MITH. FAM.- ANGEH.		ANGESTELLTE, BEAMTE, RICHTER, SOLDATEN, USW. AUSZUBILDENDE KAUFM. / TECHN.		ARBEITER AUSZUBILDENDE, GEWERBLICH		OHNE ERWERBS- TAEITIGE IM HAUSHALT	MIT ... ERWERBSTAETIGEN IM HAUSHALT		
			MIT INSGESAMT ... ERWERBSTAETIGEN IM HAUSHALT							1	2 UND MEHR	
			1	2 UND MEHR	1	2 UND MEHR	1	2 UND MEHR				
NORDRHEIN-WESTFALEN												
DEUTSCHE												
1	2 229 812	62 093	-	501 082	-	274 807	-	1 391 830	-	-	-	
2	2 019 339	44 820	59 829	263 996	276 132	214 397	228 207	865 865	66 093	-	-	
3	1 225 350	30 886	73 632	241 636	243 510	202 418	220 950	123 632	75 647	13 099	-	
4	873 343	25 326	72 969	206 495	196 879	140 888	153 457	36 289	23 413	17 627	-	
5 UND MEHR	382 690	12 658	48 321	66 634	81 200	51 415	83 512	16 248	9 197	13 505	-	
ZUSAMMEN		6 730 534	175 783	254 751	1 279 843	797 721	883 925	686 126	2 433 864	174 350	44 171	
AUSLAENDER												
1	133 642	5 243	-	24 663	-	49 805	-	53 931	-	-	-	
2	86 284	1 778	2 736	7 769	7 304	22 938	19 987	21 408	2 364	-	-	
3	79 441	1 823	2 997	7 231	5 878	26 313	22 015	10 107	2 661	416	-	
4	82 555	2 052	3 289	7 485	5 297	29 804	24 436	7 581	1 941	670	-	
5 UND MEHR	80 911	1 104	2 086	3 326	2 938	32 688	26 107	8 925	2 307	1 430	-	
ZUSAMMEN		462 833	12 000	11 108	50 474	21 417	161 548	92 545	101 952	9 273	2 516	
INSGESAMT												
1	2 363 454	67 336	-	525 745	-	324 612	-	1 445 761	-	-	-	
2	2 105 623	46 598	62 565	271 765	283 436	237 335	248 194	887 273	68 457	-	-	
3	1 304 791	32 709	76 629	248 867	249 388	228 731	242 965	133 739	78 308	13 455	-	
4	955 898	27 378	76 258	213 980	202 176	170 692	177 893	43 870	25 354	18 297	-	
5 UND MEHR	463 601	13 762	50 407	69 960	84 138	84 103	109 619	25 173	11 504	14 935	-	
INSGESAMT		7 193 367	187 783	265 859	1 330 317	819 138	1 045 473	778 671	2 535 816	183 623	46 687	
HESSEN												
DEUTSCHE												
1	722 909	23 963	-	189 552	-	80 028	-	429 366	-	-	-	
2	643 226	15 478	23 155	91 689	105 758	56 221	68 202	263 269	19 454	-	-	
3	402 546	9 631	28 217	81 133	100 407	50 443	77 450	31 394	19 811	4 060	-	
4	301 795	7 271	28 572	70 801	81 432	36 771	58 537	7 393	6 108	4 910	-	
5 UND MEHR	121 714	2 937	16 920	20 113	29 118	12 574	31 638	2 938	2 126	3 350	-	
ZUSAMMEN		2 192 190	59 280	96 864	453 288	316 715	236 037	235 827	734 360	47 499	12 320	
AUSLAENDER												
1	60 668	2 675	-	14 891	-	24 969	-	18 133	-	-	-	
2	35 407	739	1 314	4 281	4 566	8 380	9 280	5 962	885	-	-	
3	31 490	767	1 417	3 581	3 644	8 016	10 398	2 696	809	162	-	
4	31 633	867	1 626	3 708	3 056	8 257	11 374	1 901	601	243	-	
5 UND MEHR	24 046	421	933	1 499	1 499	7 378	9 663	1 750	482	421	-	
ZUSAMMEN		183 244	5 469	5 290	27 960	12 765	57 000	40 715	30 442	2 777	826	
INSGESAMT												
1	783 577	26 638	-	204 443	-	104 997	-	447 499	-	-	-	
2	678 633	16 217	24 469	95 970	110 324	64 601	77 482	269 231	20 339	-	-	
3	434 036	10 398	29 634	84 714	104 051	58 459	87 848	34 090	20 620	4 222	-	
4	333 428	8 138	30 198	74 509	84 488	45 028	69 911	9 294	6 709	5 153	-	
5 UND MEHR	145 760	3 358	17 853	21 612	30 617	19 952	41 301	4 688	2 608	3 771	-	
INSGESAMT		2 375 434	64 749	102 154	481 248	329 480	293 037	764 802	50 276	13 146	-	

\* ) BEZUGSPERSON IST DIE PERSON, DIE UEBERWIEGEND ZUM UNTERHALT DES HAUSHALTS BEITRÄGT. DIE UNTERSCHIEDUNG NACH DEUTSCHEN / AUSLÄNDERN BETRIFFT NUR DIE BEZUGSPERSON

## VOLKSZÄHLUNG 1987

## 10 HAUSHALTE NACH HAUSHALTSGRÖSSE, DEUTSCHEN/AUSLÄNDERN, BETEILIGUNG AM ERWERBSLEBEN UND STELLUNG IM BERUF DER BEZUGSPERSON \*) SOWIE NACH DER ZAHL DER ERWERBSTÄTIGEN IM HAUSHALT

DEUTSCHE/ AUSLAENDER		HAUSHALTE  INSGESAMT	DAVON SIND DIE BEZUGSPERSONEN								
			ERWERBSTAETIG						NICHT ERWERBSTAETIG		
			SELBSTAENDIGE, MITH. FAM.- ANGEH.		ANGESTELLTE, BEAMTE, RICHTER, SOLDATEN, USW. AUSZUBILDENDE KAUFM. / TECHN.		ARBEITER AUSZUBILDENDE, GEWERBLICH		OHNE ERWERBS- TAEITIGE IM HAUSHALT	MIT ... ERWERBSTAETIGEN IM HAUSHALT	
			1	2 UND MEHR	1	2 UND MEHR	1	2 UND MEHR		1	2 UND MEHR
RHEINLAND-PFALZ											
DEUTSCHE											
1	394 119	12 433	-	77 308	-	45 116	-	259 262	-	-	
2	417 479	10 867	15 682	50 820	55 023	45 587	48 390	178 549	12 561	-	
3	285 198	6 809	21 478	50 615	59 005	44 145	58 271	24 914	16 925	3 036	
4	218 176	5 196	22 552	46 139	49 357	33 116	45 429	6 450	5 219	4 718	
5 UND MEHR	102 714	2 479	14 950	14 836	20 830	12 304	28 261	3 173	2 136	3 745	
ZUSAMMEN	1 417 686	37 784	74 662	239 718	184 215	180 268	180 351	472 348	36 841	11 499	
AUSLAENDER											
1	17 106	691	-	2 913	-	6 323	-	7 179	-	-	
2	11 820	274	467	1 101	1 111	2 733	2 760	3 115	259	-	
3	10 575	238	554	1 032	1 003	3 076	3 035	1 279	306	52	
4	10 677	271	624	977	836	3 514	3 220	909	230	96	
5 UND MEHR	8 918	129	388	461	405	2 959	3 307	857	228	184	
ZUSAMMEN	59 096	1 603	2 033	6 484	3 355	18 605	12 322	13 339	1 023	332	
INSGESAMT											
1	411 225	13 124	-	80 221	-	51 439	-	266 441	-	-	
2	429 299	11 141	16 149	51 921	56 134	48 320	51 150	181 664	12 820	-	
3	295 773	7 047	22 032	51 647	60 008	47 221	61 306	26 193	17 231	3 088	
4	228 853	5 467	23 176	47 116	50 193	36 630	48 649	7 359	5 449	4 814	
5 UND MEHR	111 632	2 608	15 338	15 297	21 235	15 263	31 568	4 030	2 364	3 929	
INSGESAMT	1 476 782	39 387	76 695	246 202	187 570	198 873	192 673	485 687	37 864	11 831	
BADEN-WUERTEMBERG											
DEUTSCHE											
1	1 164 742	38 128	-	297 877	-	150 993	-	677 744	-	-	
2	995 108	23 110	39 333	128 447	160 541	92 387	136 043	384 321	30 926	-	
3	625 811	14 864	49 193	116 849	145 965	76 349	139 284	43 425	32 421	7 461	
4	536 015	13 059	57 500	122 028	134 980	64 750	114 620	10 715	8 982	9 381	
5 UND MEHR	246 044	6 631	40 163	42 447	54 190	24 418	64 040	4 328	3 067	6 760	
ZUSAMMEN	3 567 720	95 792	186 189	707 648	495 676	408 897	453 987	1 120 533	75 396	23 602	
AUSLAENDER											
1	107 931	3 225	-	16 949	-	56 379	-	31 378	-	-	
2	62 194	914	1 696	4 453	5 020	16 421	22 772	9 684	1 234	-	
3	55 711	845	1 931	3 781	4 117	15 215	24 633	3 639	1 258	292	
4	60 897	939	2 206	4 090	3 863	17 526	28 495	2 487	847	444	
5 UND MEHR	45 722	472	1 256	1 728	1 829	14 464	21 972	2 431	766	804	
ZUSAMMEN	332 455	6 395	7 089	31 001	14 829	120 005	97 872	49 619	4 105	1 540	
INSGESAMT											
1	1 272 673	41 353	-	314 826	-	207 372	-	709 122	-	-	
2	1 057 302	24 024	41 029	132 900	165 561	108 808	158 815	394 005	32 160	-	
3	681 522	15 709	51 124	120 630	150 082	91 564	163 917	47 064	33 679	7 753	
4	596 912	13 998	59 706	126 118	138 843	82 276	143 115	13 202	9 829	9 825	
5 UND MEHR	291 766	7 103	41 419	44 175	56 019	38 882	86 012	6 759	3 833	7 564	
INSGESAMT	3 900 175	102 187	193 278	738 649	510 505	528 902	551 859	1 170 152	79 501	25 142	

\*) BEZUGSPERSON IST DIE PERSON, DIE UEBERWIEGEND ZUM UNTERHALT DES HAUSHALTS BEITRÄGT. DIE UNTERSCHIEDUNG NACH DEUTSCHEN / AUSLÄNDERN BETRIFFT NUR DIE BEZUGSPERSON

## VOLKSZÄHLUNG 1987

## 10 HAUSHALTE NACH HAUSHALTSGRÖSSE, DEUTSCHEN/AUSLÄNDERN, BETEILIGUNG AM ERWERBSLEBEN UND STELLUNG IM BERUF DER BEZUGSPERSON\*) SOWIE NACH DER ZAHL DER ERWERBSTÄTIGEN IM HAUSHALT

DEUTSCHE/ AUSLAENDER		HAUSHALTE  INSGESAMT	DAVON SIND DIE BEZUGSPERSONEN								
			ERWERBSTAETIG						NICHT ERWERBSTAETIG		
			SELBSTAENDIGE, MITH. FAM.- ANGEH.		ANGESTELLTE, BEAMTE, RICHTER, SOLDATEN, USW. AUSZUBILDENDE KAUFM. / TECHN.		ARBEITER AUSZUBILDENDE, GEWERBLICH		OHNE ERWERBS- TAETIGE IM HAUSHALT	MIT ... ERWERBSTAETIGEN IM HAUSHALT	
										1	2 UND MEHR
			MIT INSGESAMT ... ERWERBSTAETIGEN IM HAUSHALT						1	2 UND MEHR	
			1	2 UND MEHR	1	2 UND MEHR	1	2 UND MEHR		1	2 UND MEHR
BAYERN											
DEUTSCHE											
1	1 356 253	53 260	-	327 196	-	164 051	-	811 746	-	-	-
2	1 201 335	33 865	51 882	149 717	185 309	115 943	154 063	471 326	39 230	-	-
3	775 667	20 491	66 016	136 044	175 241	97 729	177 597	50 318	42 562	9 669	-
4	618 804	16 021	73 650	130 516	140 258	82 580	139 557	12 013	11 337	12 872	-
5 UND MEHR	324 953	9 919	72 968	43 466	55 459	32 491	90 621	4 611	4 413	11 005	-
ZUSAMMEN	4 277 012	133 556	264 516	786 939	556 267	492 794	561 838	1 350 014	97 542	33 546	-
AUSLAENDER											
1	87 836	4 548	-	18 177	-	40 850	-	24 261	-	-	-
2	52 048	1 284	2 485	5 549	6 558	10 503	15 564	9 077	1 028	-	-
3	41 786	1 143	2 347	4 631	4 780	9 176	15 603	2 930	969	207	-
4	40 488	1 116	2 403	4 746	3 860	9 214	16 456	1 779	591	323	-
5 UND MEHR	28 278	493	1 327	1 696	1 621	7 280	13 540	1 305	476	540	-
ZUSAMMEN	250 436	8 584	8 562	34 799	16 819	77 023	61 163	39 352	3 064	1 070	-
INSGESAMT											
1	1 444 089	57 808	-	345 373	-	204 901	-	836 007	-	-	-
2	1 253 383	35 149	54 367	155 266	191 867	126 446	169 627	480 403	40 258	-	-
3	817 453	21 634	68 363	140 675	180 021	106 905	193 200	53 248	43 531	9 876	-
4	659 292	17 137	76 053	135 262	144 118	91 794	156 013	13 792	11 928	13 195	-
5 UND MEHR	353 231	10 412	74 295	45 162	57 080	39 771	104 161	5 916	4 889	11 545	-
INSGESAMT	4 527 448	142 140	273 078	821 738	573 086	569 817	623 001	1 389 366	100 606	34 616	-
SAARLAND											
DEUTSCHE											
1	117 544	3 123	-	19 069	-	12 418	-	82 934	-	-	-
2	125 595	2 571	3 282	15 673	13 661	14 370	12 516	59 198	4 324	-	-
3	94 146	1 899	4 516	17 282	16 885	17 601	16 914	10 765	7 348	936	-
4	60 631	1 196	4 069	12 848	12 720	10 758	11 774	2 926	2 451	1 889	-
5 UND MEHR	23 759	450	1 948	3 400	4 888	3 232	6 376	1 227	881	1 357	-
ZUSAMMEN	421 675	9 239	13 815	68 272	48 154	58 379	47 580	157 050	15 004	4 182	-
AUSLAENDER											
1	5 239	208	-	801	-	1 296	-	2 934	-	-	-
2	3 173	101	103	294	238	612	471	1 258	96	-	-
3	3 084	103	138	296	274	884	641	562	164	22	-
4	2 968	69	148	264	203	1 076	653	387	102	66	-
5 UND MEHR	2 715	43	124	113	91	880	789	444	119	112	-
ZUSAMMEN	17 179	524	513	1 768	806	4 748	2 554	5 585	481	200	-
INSGESAMT											
1	122 783	3 331	-	19 870	-	13 714	-	85 868	-	-	-
2	128 768	2 672	3 385	15 967	13 899	14 982	12 987	60 456	4 420	-	-
3	97 230	2 002	4 654	17 578	17 159	18 485	17 555	11 327	7 512	958	-
4	63 599	1 265	4 217	13 112	12 923	11 834	12 427	3 313	2 553	1 955	-
5 UND MEHR	26 474	493	2 072	3 513	4 979	4 112	7 165	1 671	1 000	1 469	-
INSGESAMT	438 854	9 763	14 328	70 040	48 960	63 127	50 134	162 635	15 485	4 382	-

\*) BEZUGSPERSON IST DIE PERSON, DIE UEBERWIEGEND ZUM UNTERHALT DES HAUSHALTS BEITRÄGT. DIE UNTERSCHIEDUNG NACH DEUTSCHEN / AUSLÄNDERN BETRIFFT NUR DIE BEZUGSPERSON

## VOLKSZAHLUNG 1987

## 10 HAUSHALTE NACH HAUSHALTSGRÖSSE, DEUTSCHEN/AUSLÄNDERN, BETEILIGUNG AM ERWERBSLEBEN UND STELLUNG IM BERUF DER BEZUGSPERSON\*) SOWIE NACH DER ZAHL DER ERWERBSTÄTIGEN IM HAUSHALT

DEUTSCHE/ AUSLAENDER		HAUSHALTE	DAVON SIND DIE BEZUGSPERSONEN								
			ERWERBSTAETIG						NICHT ERWERBSTAETIG		
			SELBSTAENDIGE, MITH. FAM.- ANGEH.		ANGESTELLTE, BEAMTE, RICHTER, SOLDATEN, USW. AUSZUBILDENDE KAUFM. / TECHN.		ARBEITER AUSZUBILDENDE, GEWERBLICH		OHNE ERWERBS- TAEITIGE IM HAUSHALT	MIT ... ERWERBSTAETIGEN IM HAUSHALT	
HAUSHALTE MIT ... PERSONEN		INSGESAMT	MIT INSGESAMT ... ERWERBSTAETIGEN IM HAUSHALT								
			1	2 UND MEHR	1	2 UND MEHR	1	2 UND MEHR		1	2 UND MEHR
BERLIN (WEST)											
DEUTSCHE											
1	526 997	19 314	-	131 080	-	72 982	-	303 621	-	-	-
2	283 902	6 144	10 266	46 298	51 067	25 178	37 438	99 306	8 205	-	-
3	117 819	2 609	8 155	21 947	35 537	11 404	25 130	8 438	3 801	798	-
4	58 825	1 451	5 175	13 341	18 099	6 187	10 643	2 392	1 048	489	-
5 UND MEHR	17 218	477	1 549	3 869	4 395	2 188	3 079	1 017	397	247	-
ZUSAMMEN	1 004 761	29 995	25 145	216 535	109 098	117 939	76 290	414 774	13 451	1 534	-
AUSLAENDER											
1	29 713	1 522	-	6 049	-	10 755	-	11 387	-	-	-
2	16 596	375	535	1 897	1 689	4 377	4 264	2 972	487	-	-
3	14 126	315	558	1 317	1 364	3 912	4 770	1 438	394	58	-
4	13 253	238	535	1 005	1 105	3 314	5 798	829	339	90	-
5 UND MEHR	12 015	144	369	440	524	3 132	5 831	971	363	241	-
ZUSAMMEN	85 703	2 594	1 997	10 708	4 682	25 490	20 663	17 597	1 583	389	-
INSGESAMT											
1	556 710	20 836	-	137 129	-	83 737	-	315 008	-	-	-
2	300 498	6 519	10 801	48 195	52 756	29 555	41 702	102 278	8 692	-	-
3	131 945	2 924	8 713	23 264	36 901	15 316	29 900	9 876	4 195	856	-
4	72 078	1 689	5 710	14 346	19 204	9 501	16 441	3 221	1 387	579	-
5 UND MEHR	29 233	621	1 918	4 309	4 919	5 320	8 910	1 988	760	488	-
INSGESAMT	1 090 464	32 589	27 142	227 243	113 780	143 429	96 953	432 371	15 034	1 923	-
BUNDESGEBIET											
DEUTSCHE											
1	8 255 316	262 200	-	1 945 388	-	1 003 425	-	5 044 303	-	-	-
2	7 144 034	170 140	251 789	937 511	1 065 483	697 720	845 181	2 947 167	229 043	-	-
3	4 372 761	107 790	310 240	822 688	969 254	615 182	876 754	376 299	246 002	48 552	-
4	3 323 644	87 209	329 778	745 333	753 401	469 128	656 158	104 274	74 838	63 525	-
5 UND MEHR	1 524 932	45 916	247 274	240 631	308 913	177 952	378 543	46 546	29 400	49 757	-
ZUSAMMEN	24 620 687	673 255	1 139 081	4 691 551	3 137 051	2 963 407	2 756 636	8 518 589	579 283	161 834	-
AUSLAENDER											
1	511 437	21 108	-	98 043	-	211 978	-	180 308	-	-	-
2	307 325	6 399	10 760	29 501	30 383	74 507	82 211	64 904	7 660	-	-
3	270 298	6 095	11 510	25 414	24 101	75 139	90 174	28 598	7 871	1 396	-
4	276 736	6 498	12 497	25 902	20 979	82 354	100 558	20 109	5 621	2 218	-
5 UND MEHR	231 955	3 384	7 616	10 874	10 295	77 742	90 680	21 343	5 737	4 283	-
ZUSAMMEN	1 597 751	43 484	42 383	189 734	85 758	521 721	364 623	315 262	26 889	7 857	-
INSGESAMT											
1	8 766 753	283 308	-	2 043 431	-	1 215 403	-	5 224 611	-	-	-
2	7 451 359	176 539	262 549	967 012	1 095 866	772 227	928 392	3 012 071	236 703	-	-
3	4 643 059	113 885	321 750	848 102	993 355	690 321	966 928	404 897	253 873	49 948	-
4	3 600 380	93 707	342 275	771 235	814 380	551 482	756 716	124 383	80 459	65 743	-
5 UND MEHR	1 756 887	49 300	254 890	251 505	319 208	255 695	469 223	67 889	35 137	54 040	-
INSGESAMT	26 218 438	716 739	1 181 464	4 881 285	3 222 809	3 485 128	3 121 259	8 833 851	606 172	169 731	-

\*) BEZUGSPERSON IST DIE PERSON, DIE UEBERWIEGEND ZUM UNTERHALT DES HAUSHALTS BEITRÄGT. DIE UNTERSCHIEDUNG NACH DEUTSCHEN / AUSLÄNDERN BETRIFFT NUR DIE BEZUGSPERSON

11 MEHRPERSONENHAUSHALTE NACH ZAHL DER EINKOMMENSBEZIEHER SOWIE ZAHL DER

		DARON MIT			
		2	3	4	
BUNDES					
MEHRPERSONENHAUSHALTE					
01	OHNE EINKOMMENSBEZIEHER	103 059	61 898	30 462	8 090
02	MIT 1 EINKOMMENSBEZIEHER	5 636 831	2 488 995	1 376 717	1 313 211
03	DARUNTER: AUS ERWERBS-/BERUFSTAETIGKEIT	4 120 196	1 221 926	1 215 507	1 254 816
04	MIT 2 EINKOMMENSBEZIEHERN	8 767 920	4 900 466	2 190 570	1 240 436
05	DARUNTER: EINMAL AUS ERWERBS-/BERUFSTAETIGKEIT	1 684 080	930 555	472 260	168 073
06	ZWEIMAL AUS ERWERBS-/BERUFSTAETIGKEIT	5 197 651	2 286 807	1 576 509	1 032 664
07	MIT 3 EINKOMMENSBEZIEHERN	2 104 012	X	1 045 310	700 597
08	DARUNTER: EINMAL AUS ERWERBS-/BERUFSTAETIGKEIT	310 985	X	218 414	56 376
09	ZWEIMAL AUS ERWERBS-/BERUFSTAETIGKEIT	569 415	X	250 472	190 896
10	DREIMAL AUS ERWERBS-/BERUFSTAETIGKEIT	1 133 245	X	505 000	441 085
11	MIT 4 UND MEHR EINKOMMENSBEZIEHERN	839 863	X	X	338 046
12	DARUNTER: EINMAL AUS ERWERBS-/BERUFSTAETIGKEIT	31 921	X	X	17 618
13	ZWEIMAL AUS ERWERBS-/BERUFSTAETIGKEIT	111 741	X	X	51 414
14	DREIMAL AUS ERWERBS-/BERUFSTAETIGKEIT	225 308	X	X	86 104
15	VIERMAL AUS ERWERBS-/BERUFSTAETIGKEIT	372 266	X	X	176 951
16	INSGESAMT	17 451 685	7 451 359	4 643 059	3 600 380
DARUNTER : MIT ... BEZIEHERN VON EINKOMMEN AUS ERWERBS-/BERUFSTAETIGKEIT					
17	1	6 147 182	2 152 481	1 906 181	1 496 883
18	2	5 878 807	2 286 807	1 826 981	1 274 974
19	3	1 358 553	X	505 000	527 189
20	4 UND MEHR	457 903	X	X	176 951
SCHLESWIG-					
MEHRPERSONENHAUSHALTE					
01	OHNE EINKOMMENSBEZIEHER	3 857	2 099	1 275	349
02	MIT 1 EINKOMMENSBEZIEHER	232 096	102 130	55 406	55 818
03	DARUNTER: AUS ERWERBS-/BERUFSTAETIGKEIT	168 403	50 484	48 104	52 745
04	MIT 2 EINKOMMENSBEZIEHERN	382 951	223 912	88 647	53 194
05	DARUNTER: EINMAL AUS ERWERBS-/BERUFSTAETIGKEIT	69 734	39 316	18 899	7 470
06	ZWEIMAL AUS ERWERBS-/BERUFSTAETIGKEIT	224 329	104 547	63 671	43 981
07	MIT 3 EINKOMMENSBEZIEHERN	88 319	X	46 544	29 236
08	DARUNTER: EINMAL AUS ERWERBS-/BERUFSTAETIGKEIT	12 148	X	8 758	2 231
09	ZWEIMAL AUS ERWERBS-/BERUFSTAETIGKEIT	22 157	X	10 571	7 999
10	DREIMAL AUS ERWERBS-/BERUFSTAETIGKEIT	49 815	X	23 843	19 054
11	MIT 4 UND MEHR EINKOMMENSBEZIEHERN	29 993	X	X	14 399
12	DARUNTER: EINMAL AUS ERWERBS-/BERUFSTAETIGKEIT	1 285	X	X	706
13	ZWEIMAL AUS ERWERBS-/BERUFSTAETIGKEIT	3 772	X	X	1 919
14	DREIMAL AUS ERWERBS-/BERUFSTAETIGKEIT	7 862	X	X	3 588
15	VIERMAL AUS ERWERBS-/BERUFSTAETIGKEIT	14 134	X	X	7 961
16	INSGESAMT	737 216	328 141	191 872	152 996
DARUNTER : MIT ... BEZIEHERN VON EINKOMMEN AUS ERWERBS-/BERUFSTAETIGKEIT					
17	1	251 570	89 800	75 761	63 152
18	2	250 258	104 547	74 242	53 299
19	3	57 677	X	23 843	22 642
20	4 UND MEHR	16 534	X	X	7 961

\*.) NUR EINKOMMENSBEZIEHER IM ALTER VON 15 UND MEHR JAHREN.



BEZIEHER VON EINKOMMEN AUS ERWERBS-/BERUFSTÄTIGKEIT UND HAUSHALTSGRÖSSE

... PERSONEN					PERSONEN		LFD. NR.
5	6	7	8 UND MEHR		INSGESAMT	JE HAUSHALT	
			HAUSHALTE	PERSONEN			

GEBIET

1 974	401	111	123	1 125	261 720	2,5	01
354 342	76 121	19 063	8 382	70 940	16 793 802	3,0	02
334 519	69 571	16 864	6 993	59 016	13 376 722	3,2	03
331 369	76 326	19 974	8 779	74 760	23 663 765	2,7	04
78 572	24 780	7 188	2 652	22 394	4 564 432	2,7	05
238 899	47 023	11 004	4 745	40 318	15 027 776	2,9	06
253 814	71 815	22 511	9 965	84 794	7 880 649	3,7	07
20 090	10 078	4 220	1 807	15 180	1 086 384	3,5	08
88 809	27 197	8 593	3 448	29 129	2 211 507	3,9	09
140 869	33 127	9 073	4 091	34 964	4 280 922	3,8	10
281 131	127 187	56 320	37 179	321 502	4 236 703	5,0	11
8 243	3 118	1 630	1 312	11 449	153 254	4,8	12
32 312	16 097	7 671	4 247	36 149	553 644	5,0	13
84 311	34 144	13 555	7 194	61 230	1 126 950	5,0	14
120 464	47 536	17 586	9 729	83 049	1 801 491	4,8	15
1 222 630	351 850	117 979	64 428	553 121	52 836 639	3,0	16
441 424	107 547	29 902	12 764	108 039	19 180 792	3,1	17
360 020	90 317	27 268	12 440	105 596	17 792 927	3,0	18
225 180	67 271	22 628	11 285	96 194	5 407 872	4,0	19
152 553	72 561	32 737	23 101	200 258	2 335 352	5,1	20

HOLSTEIN

103	23	3	5	42	10 135	2,6	01
14 664	3 119	682	277	2 337	692 895	3,0	02
13 553	2 747	552	218	1 830	546 201	3,2	03
13 494	2 806	628	270	2 288	1 017 531	2,7	04
2 966	802	195	86	733	186 949	2,7	05
9 849	1 801	355	125	1 054	639 621	2,9	06
9 541	2 216	538	244	2 105	323 448	3,7	07
777	253	87	42	358	41 568	3,4	08
3 156	770	188	73	631	83 656	3,8	09
5 441	1 125	242	110	954	184 348	3,7	10
10 027	3 579	1 260	728	6 367	144 392	4,8	11
346	116	58	59	526	6 182	4,8	12
1 118	478	169	88	758	18 075	4,8	13
2 924	945	293	112	973	37 666	4,8	14
4 272	1 284	414	203	1 759	65 565	4,6	15
47 829	11 743	3 111	1 524	13 139	2 188 401	3,0	16
17 642	3 918	892	405	3 447	780 900	3,1	17
14 123	3 049	712	286	2 443	741 352	3,0	18
8 365	2 070	535	222	1 927	222 014	3,8	19
5 427	1 990	727	429	3 745	79 753	4,8	20

11 MEHRPERSONENHAUSHALTE NACH ZAHL DER EINKOMMENSBEZIEHER SOWIE ZAHL DER

FD. NR.	ZAHL DER PEPSONEN MIT EIGENEM EINKOMMEN BZW. MIT EINKOMMEN AUS ERWERBS-/BERUFSTAETIGKEIT	INSGESAMT	DABON MIT		
			2	3	4
HAM					
MEHRPERSONENHAUSHALTE					
01	OHNE EINKOMMENSBEZIEHER	3 809	2 453	1 020	242
02	MIT 1 EINKOMMENSBEZIEHER	135 290	71 580	31 699	24 293
03	DARUNTER: AUS ERWERBS-/BERUFSTAETIGKEIT	95 797	39 708	26 795	22 486
04	MIT 2 EINKOMMENSBEZIEHERN	252 029	167 726	50 556	26 320
05	DARUNTER: EINMAL AUS ERWERBS-/BERUFSTAETIGKEIT	49 553	32 725	10 471	4 532
06	ZWEIMAL AUS ERWERBS-/BERUFSTAETIGKEIT	132 748	72 210	35 804	20 034
07	MIT 3 EINKOMMENSBEZIEHERN	40 486	X	25 545	10 966
08	DARUNTER: EINMAL AUS ERWERBS-/BERUFSTAETIGKEIT	5 980	X	4 569	932
09	ZWEIMAL AUS ERWERBS-/BERUFSTAETIGKEIT	9 895	X	5 946	2 606
10	DREIMAL AUS ERWERBS-/BERUFSTAETIGKEIT	22 308	X	13 294	7 078
11	MIT 4 UND MEHR EINKOMMENSBEZIEHERN	8 897	X	X	5 127
12	DARUNTER: EINMAL AUS ERWERBS-/BERUFSTAETIGKEIT	521	X	X	307
13	ZWEIMAL AUS ERWERBS-/BERUFSTAETIGKEIT	1 222	X	X	709
14	DREIMAL AUS ERWERBS-/BERUFSTAETIGKEIT	2 245	X	X	1 266
15	VIERMAL AUS ERWERBS-/BERUFSTAETIGKEIT	4 090	X	X	2 688
16	INSGESAMT	440 511	241 759	108 820	66 948
DARUNTER : MIT ... BEZIEHERN VON EINKOMMEN AUS ERWERBS-/BERUFSTAETIGKEIT					
17	1	151 851	72 433	41 839	28 257
18	2	143 865	72 210	41 750	23 349
19	3	24 553	X	13 294	8 344
20	4 UND MEHR	4 511	X	X	2 688
NIEDER					
MEHRPERSONENHAUSHALTE					
01	OHNE EINKOMMENSBEZIEHER	10 591	6 153	3 288	901
02	MIT 1 EINKOMMENSBEZIEHER	638 315	275 101	150 297	156 525
03	DARUNTER: AUS ERWERBS-/BERUFSTAETIGKEIT	455 773	125 654	130 143	148 137
04	MIT 2 EINKOMMENSBEZIEHERN	1 010 939	551 565	251 179	151 140
05	DARUNTER: EINMAL AUS ERWERBS-/BERUFSTAETIGKEIT	202 812	104 744	58 294	22 592
06	ZWEIMAL AUS ERWERBS-/BERUFSTAETIGKEIT	571 966	238 727	173 901	122 988
07	MIT 3 EINKOMMENSBEZIEHERN	262 711	X	124 599	87 904
08	DARUNTER: EINMAL AUS ERWERBS-/BERUFSTAETIGKEIT	42 362	X	27 866	8 206
09	ZWEIMAL AUS ERWERBS-/BERUFSTAETIGKEIT	76 394	X	30 892	25 613
10	DREIMAL AUS ERWERBS-/BERUFSTAETIGKEIT	130 967	X	55 331	52 143
11	MIT 4 UND MEHR EINKOMMENSBEZIEHERN	114 633	X	X	42 635
12	DARUNTER: EINMAL AUS ERWERBS-/BERUFSTAETIGKEIT	5 427	X	X	2 772
13	ZWEIMAL AUS ERWERBS-/BERUFSTAETIGKEIT	17 981	X	X	7 186
14	DREIMAL AUS ERWERBS-/BERUFSTAETIGKEIT	33 617	X	X	11 749
15	VIERMAL AUS ERWERBS-/BERUFSTAETIGKEIT	45 485	X	X	19 979
16	INSGESAMT	2 037 189	832 819	529 363	439 105
DARUNTER : MIT ... BEZIEHERN VON EINKOMMEN AUS ERWERBS-/BERUFSTAETIGKEIT					
17	1	706 374	230 398	216 303	181 707
18	2	666 341	238 727	204 793	155 787
19	3	163 984	X	55 331	63 892
20	4 UND MEHR	55 528	X	X	19 979

\* ) NUR EINKOMMENSBEZIEHER IM ALTER VON 15 UND MEHR JAHREN.

BEZIEHER VON EINKOMMEN AUS ERWERBS-/BERUFSTÄTIGKEIT UND HAUSHALTSGRÖSSE

... PERSONEN					PERSONEN		LFD. NR.
5	6	7	8 UND MEHR		INSGESAMT	JE HAUSHALT	
			HAUSHALTE	PERSONEN			
BURG							
72	15	4	3	26	9 438	2,5	01
6 021	1 222	326	149	1 248	376 396	2,8	02
5 341	1 056	279	128	1 074	285 825	3,0	03
5 889	1 111	296	131	1 106	631 689	2,5	04
1 412	286	89	38	319	124 709	2,5	05
3 840	647	151	62	526	356 633	2,7	06
3 008	634	208	125	1 062	141 861	3,5	07
328	103	27	21	183	20 065	3,4	08
1 020	199	81	43	364	35 487	3,6	09
1 517	291	82	46	383	78 482	3,5	10
2 582	708	258	222	1 970	41 442	4,7	11
145	33	15	21	185	2 441	4,7	12
336	106	48	23	201	5 689	4,7	13
704	168	62	45	407	10 433	4,6	14
1 003	257	77	65	555	18 403	4,5	15
17 572	3 690	1 092	630	5 412	1 200 826	2,7	16
7 226	1 478	410	208	1 761	433 040	2,9	17
5 196	952	280	128	1 091	397 809	2,8	18
2 221	459	144	91	790	88 915	3,6	19
1 234	365	115	109	964	20 881	4,6	20
SACHSEN							
185	46	10	8	70	27 115	2,6	01
44 093	9 336	2 082	881	7 472	1 925 720	3,0	02
41 146	8 288	1 730	675	5 701	1 507 554	3,3	03
42 669	10 491	2 708	1 187	10 107	2 766 581	2,7	04
11 500	4 022	1 226	434	3 629	568 581	2,8	05
29 027	5 686	1 165	472	4 003	1 682 518	2,9	06
34 698	10 515	3 513	1 482	12 570	999 154	3,8	07
3 291	1 835	821	343	2 851	152 485	3,6	08
13 459	4 427	1 445	558	4 653	303 753	4,0	09
17 284	4 011	1 158	440	3 789	496 946	3,8	10
37 792	18 824	9 133	6 249	53 864	530 239	5,1	11
1 445	585	359	266	2 304	26 640	4,9	12
5 347	3 085	1 533	830	7 039	91 759	5,1	13
12 341	5 709	2 417	1 401	11 891	171 765	5,1	14
14 749	6 427	2 718	1 612	13 718	224 967	4,9	15
159 437	49 212	17 446	9 807	84 083	6 308 809	3,1	16
57 382	14 730	4 136	1 718	14 485	2 255 260	3,2	17
47 833	13 198	4 143	1 860	15 695	2 078 030	3,1	18
29 625	9 720	3 575	1 841	15 680	668 711	4,1	19
18 074	9 242	4 708	3 525	30 508	289 202	5,2	20

11 MEHRPERSONENHAUSHALTE NACH ZAHL DER EINKOMMENSBEZIEHER SOWIE ZAHL DER

LFD. NR.	ZAHL DER PERSONEN MIT EIGENEM EINKOMMEN BZW. MIT EINKOMMEN AUS ERWERBS-/BERUFSTAETIGKEIT	INSGESAMT	DAVON MIT		
			2	3	4
BRE					
MEHRPERSONENHAUSHALTE					
01	OHNE EINKOMMENSBEZIEHER	1 644	989	485	126
02	MIT 1 EINKOMMENSBEZIEHER	62 001	31 504	15 343	11 308
03	DARUNTER: AUS ERWERBS-/BERUFSTAETIGKEIT	41 578	15 418	12 665	10 222
04	MIT 2 EINKOMMENSBEZIEHERN	99 526	62 641	22 340	11 025
05	DARUNTER: EINMAL AUS ERWERBS-/BERUFSTAETIGKEIT	21 545	12 935	5 463	2 167
06	ZWEIMAL AUS ERWERBS-/BERUFSTAETIGKEIT	49 426	24 624	14 661	8 038
07	MIT 3 EINKOMMENSBEZIEHERN	20 321	X	12 086	5 950
08	DARUNTER: EINMAL AUS ERWERBS-/BERUFSTAETIGKEIT	3 588	X	2 595	667
09	ZWEIMAL AUS ERWERBS-/BERUFSTAETIGKEIT	5 468	X	3 065	1 630
10	DREIMAL AUS ERWERBS-/BERUFSTAETIGKEIT	9 865	X	5 344	3 450
11	MIT 4 UND MEHR EINKOMMENSBEZIEHERN	5 264	X	X	2 862
12	DARUNTER: EINMAL AUS ERWERBS-/BERUFSTAETIGKEIT	399	X	X	232
13	ZWEIMAL AUS ERWERBS-/BERUFSTAETIGKEIT	846	X	X	485
14	DREIMAL AUS ERWERBS-/BERUFSTAETIGKEIT	1 419	X	X	746
15	VIERMAL AUS ERWERBS-/BERUFSTAETIGKEIT	2 096	X	X	1 294
16	INSGESAMT	188 756	95 134	50 254	31 271
DARUNTER : MIT ... BEZIEHERN VON EINKOMMEN AUS ERWERBS-/BERUFSTAETIGKEIT					
17	1	67 110	29 353	20 723	13 288
18	2	55 740	24 624	17 726	10 153
19	3	11 284	X	5 344	4 196
20	4 UND MEHR	2 375	X	X	1 294

NORDRHEIN-

MEHRPERSONENHAUSHALTE					
01	OHNE EINKOMMENSBEZIEHER	32 084	19 551	9 426	2 384
02	MIT 1 EINKOMMENSBEZIEHER	1 772 909	799 516	447 355	385 007
03	DARUNTER: AUS ERWERBS-/BERUFSTAETIGKEIT	1 256 818	373 736	389 934	363 869
04	MIT 2 EINKOMMENSBEZIEHERN	2 330 293	1 286 556	602 093	320 238
05	DARUNTER: EINMAL AUS ERWERBS-/BERUFSTAETIGKEIT	480 444	250 419	143 056	52 142
06	ZWEIMAL AUS ERWERBS-/BERUFSTAETIGKEIT	1 398 931	594 195	412 160	253 851
07	MIT 3 EINKOMMENSBEZIEHERN	515 799	X	245 917	177 293
08	DARUNTER: EINMAL AUS ERWERBS-/BERUFSTAETIGKEIT	83 080	X	55 625	16 590
09	ZWEIMAL AUS ERWERBS-/BERUFSTAETIGKEIT	146 162	X	61 291	51 399
10	DREIMAL AUS ERWERBS-/BERUFSTAETIGKEIT	259 878	X	108 986	105 108
11	MIT 4 UND MEHR EINKOMMENSBEZIEHERN	178 828	X	X	70 976
12	DARUNTER: EINMAL AUS ERWERBS-/BERUFSTAETIGKEIT	9 161	X	X	4 803
13	ZWEIMAL AUS ERWERBS-/BERUFSTAETIGKEIT	27 580	X	X	12 503
14	DREIMAL AUS ERWERBS-/BERUFSTAETIGKEIT	50 305	X	X	18 461
15	VIERMAL AUS ERWERBS-/BERUFSTAETIGKEIT	73 068	X	X	33 302
16	INSGESAMT	4 829 913	2 105 623	1 304 791	955 898
DARUNTER : MIT ... BEZIEHERN VON EINKOMMEN AUS ERWERBS-/BERUFSTAETIGKEIT					
17	1	1 829 503	624 155	588 615	437 404
18	2	1 512 673	594 195	473 451	317 753
19	3	310 183	X	108 986	123 569
20	4 UND MEHR	87 499	X	X	33 302

\*) NUR EINKOMMENSBEZIEHER IM ALTER VON 15 UND MEHR JAHREN.

BEZIEHER VON EINKOMMEN AUS ERWERBS-/BERUFSTÄTIGKEIT UND HAUSHALTSGRÖSSE

... PERSONEN					PERSONEN		LFD. NR.
5	6	7	8 UND MEHR		INSGESAMT	JE HAUSHALT	
			HAUSHALTE	PERSONEN			

MEN

38	6	-	-	-	4 163	2,5	01
2 872	690	191	93	787	174 893	2,8	02
2 483	571	152	67	567	127 191	3,1	03
2 726	593	121	80	674	255 111	2,6	04
728	188	42	22	189	56 178	2,6	05
1 686	324	59	34	281	136 451	2,8	06
1 711	379	130	65	576	72 373	3,6	07
227	59	29	11	94	12 239	3,4	08
576	138	35	24	213	19 881	3,6	09
838	154	53	26	231	35 548	3,6	10
1 628	452	168	154	1 372	24 848	4,7	11
94	40	14	19	166	1 902	4,8	12
249	67	26	19	168	3 937	4,7	13
474	131	41	27	242	6 669	4,7	14
581	139	43	39	342	9 558	4,6	15
8 975	2 120	610	392	3 409	531 388	2,8	16
3 532	858	237	119	1 016	197 510	2,9	17
2 511	529	120	77	662	160 269	2,9	18
1 312	285	94	53	473	42 217	3,7	19
739	203	73	66	583	11 183	4,7	20

WESTFALEN

548	113	38	24	219	80 819	2,5	01
105 207	25 143	7 184	3 497	29 603	5 237 909	3,0	02
97 759	22 439	6 232	2 849	24 029	4 063 832	3,2	03
89 544	22 380	6 400	3 082	26 326	6 313 469	2,7	04
23 799	7 788	2 314	926	7 884	1 328 379	2,8	05
60 815	12 889	3 392	1 629	13 853	3 859 280	2,9	06
64 516	18 820	6 184	3 089	26 219	1 951 930	3,8	07
6 012	3 034	1 260	559	4 712	295 031	3,6	08
23 101	7 034	2 294	1 043	8 869	572 105	3,9	09
33 952	8 232	2 377	1 223	10 480	993 661	3,8	10
60 209	27 232	12 028	8 383	73 105	905 642	5,1	11
2 460	984	516	398	3 501	44 529	4,9	12
8 302	3 857	1 813	1 105	9 461	136 816	5,0	13
19 062	7 851	3 135	1 796	15 425	253 630	5,0	14
24 171	9 704	3 718	2 173	18 714	357 027	4,9	15
320 024	93 688	31 834	18 055	155 472	14 489 769	3,0	16
130 030	34 245	10 322	4 732	40 126	5 731 771	3,1	17
92 218	23 780	7 499	3 777	32 183	4 568 201	3,0	18
53 014	16 083	5 512	3 019	25 905	1 247 291	4,0	19
28 251	14 025	6 279	4 642	40 619	448 185	5,1	20

11 MEHRPERSONENHAUSHALTE NACH ZAHL DER EINKOMMENSBEZIEHER SOWIE ZAHL DER

LFD. NR.	ZAHL DER PERSONEN MIT EIGENEM EINKOMMEN BZW. MIT EINKOMMEN AUS ERWERBS-/BERUFSTAETIGKEIT	INSGESAMT	DAVON MIT		
			2	3	4

HES

MEHRPERSONENHAUSHALTE					
01	OHNE EINKOMMENSBEZIEHER	9 219	5 432	2 837	699
02	MIT 1 EINKOMMENSBEZIEHER	504 447	227 188	124 722	116 901
03	DARUNTER: AUS ERWERBS-/BERUFSTAETIGKEIT	374 480	115 818	112 150	112 757
04	MIT 2 EINKOMMENSBEZIEHERN	805 380	446 013	206 606	116 427
05	DARUNTER: EINMAL AUS ERWERBS-/BERUFSTAETIGKEIT	148 255	81 309	42 365	15 033
06	ZWEIMAL AUS ERWERBS-/BERUFSTAETIGKEIT	487 923	212 275	152 044	98 392
07	MIT 3 EINKOMMENSBEZIEHERN	198 146	X	99 871	67 167
08	DARUNTER: EINMAL AUS ERWERBS-/BERUFSTAETIGKEIT	27 793	X	19 676	5 091
09	ZWEIMAL AUS ERWERBS-/BERUFSTAETIGKEIT	53 385	X	23 532	18 293
10	DREIMAL AUS ERWERBS-/BERUFSTAETIGKEIT	109 017	X	50 179	42 860
11	MIT 4 UND MEHR EINKOMMENSBEZIEHERN	74 665	X	X	32 234
12	DARUNTER: EINMAL AUS ERWERBS-/BERUFSTAETIGKEIT	2 704	X	X	1 563
13	ZWEIMAL AUS ERWERBS-/BERUFSTAETIGKEIT	9 890	X	X	4 608
14	DREIMAL AUS ERWERBS-/BERUFSTAETIGKEIT	21 322	X	X	8 524
15	VIERMAL AUS ERWERBS-/BERUFSTAETIGKEIT	33 725	X	X	17 073
16	INSGESAMT	1 591 857	678 633	434 036	333 428
DARUNTER : MIT ... BEZIEHERN VON EINKOMMEN AUS ERWERBS-/BERUFSTAETIGKEIT					
17	1	553 232	197 127	174 191	134 384
18	2	551 198	212 275	175 576	121 293
19	3	130 339	X	50 179	51 384
20	4 UND MEHR	39 785	X	X	17 073

RHEINLAND-

MEHRPERSONENHAUSHALTE					
01	OHNE EINKOMMENSBEZIEHER	5 616	3 245	1 729	486
02	MIT 1 EINKOMMENSBEZIEHER	351 714	159 007	85 530	81 386
03	DARUNTER: AUS ERWERBS-/BERUFSTAETIGKEIT	249 727	72 020	75 662	78 012
04	MIT 2 EINKOMMENSBEZIEHERN	513 855	267 047	145 275	75 411
05	DARUNTER: EINMAL AUS ERWERBS-/BERUFSTAETIGKEIT	104 575	52 182	33 436	10 998
06	ZWEIMAL AUS ERWERBS-/BERUFSTAETIGKEIT	304 611	123 433	102 132	62 150
07	MIT 3 EINKOMMENSBEZIEHERN	137 692	X	63 239	49 932
08	DARUNTER: EINMAL AUS ERWERBS-/BERUFSTAETIGKEIT	20 949	X	14 048	4 400
09	ZWEIMAL AUS ERWERBS-/BERUFSTAETIGKEIT	41 028	X	16 122	15 481
10	DREIMAL AUS ERWERBS-/BERUFSTAETIGKEIT	69 586	X	28 180	29 221
11	MIT 4 UND MEHR EINKOMMENSBEZIEHERN	56 680	X	X	21 638
12	DARUNTER: EINMAL AUS ERWERBS-/BERUFSTAETIGKEIT	2 291	X	X	1 252
13	ZWEIMAL AUS ERWERBS-/BERUFSTAETIGKEIT	7 861	X	X	3 467
14	DREIMAL AUS ERWERBS-/BERUFSTAETIGKEIT	17 108	X	X	6 162
15	VIERMAL AUS ERWERBS-/BERUFSTAETIGKEIT	23 663	X	X	10 351
16	INSGESAMT	1 065 557	429 299	295 773	228 853
DARUNTER : MIT ... BEZIEHERN VON EINKOMMEN AUS ERWERBS-/BERUFSTAETIGKEIT					
17	1	377 542	124 202	123 146	94 662
18	2	353 500	123 433	118 254	81 098
19	3	86 694	X	28 180	35 383
20	4 UND MEHR	28 575	X	X	10 351

\*) NUR EINKOMMENSBEZIEHER IM ALTER VON 15 UND MEHR JAHREN.

BEZIEHER VON EINKOMMEN AUS ERWERBS-/BERUFSTÄTIGKEIT UND HAUSHALTSGRÖSSE

... PERSONEN					PERSONEN		LFD. NR.
5	6	7	8 UND MEHR		INSGESAMT	JE HAUSHALT	
			HAUSHALTE	PERSONEN			

SEN

199	28	15	9	83	23 522	2,6	01
27 731	5 646	1 500	759	6 425	1 485 602	2,9	02
26 479	5 239	1 371	666	5 524	1 198 164	3,2	03
28 297	5 893	1 487	657	5 589	2 170 393	2,7	04
6 946	1 905	498	199	1 697	401 188	2,7	05
20 293	3 666	864	389	3 296	1 407 055	2,9	06
22 659	5 947	1 720	782	6 639	735 937	3,7	07
1 812	854	301	119	1 001	96 444	3,5	08
8 447	2 226	637	250	2 096	205 914	3,9	09
12 095	2 761	739	383	3 272	407 463	3,7	10
25 533	10 226	4 070	2 602	22 555	369 002	4,9	11
690	237	117	97	836	12 779	4,7	12
3 059	1 376	562	285	2 448	48 365	4,9	13
8 149	3 051	1 063	535	4 543	105 131	4,9	14
10 715	3 853	1 332	752	6 431	160 740	4,8	15
104 419	27 740	8 792	4 809	41 291	4 784 456	3,0	16
35 927	8 235	2 287	1 081	9 158	1 708 575	3,1	17
31 799	7 268	2 063	924	7 840	1 661 334	3,0	18
20 244	5 812	1 802	918	7 815	512 594	3,9	19
13 381	5 474	2 287	1 570	13 619	197 669	5,0	20

PFALZ

119	22	8	7	65	14 469	2,6	01
20 385	4 094	944	368	3 106	1 036 351	2,9	02
19 219	3 710	824	280	2 355	809 552	3,2	03
20 149	4 510	1 065	398	3 379	1 410 202	2,7	04
5 730	1 674	434	121	1 030	291 426	2,8	05
13 619	2 565	516	196	1 646	890 605	2,9	06
18 011	4 788	1 235	487	4 156	521 029	3,8	07
1 520	697	204	80	670	73 624	3,5	08
6 846	1 909	494	176	1 494	160 926	3,9	09
9 398	2 091	497	199	1 708	266 147	3,8	10
20 306	9 131	3 588	2 017	17 385	285 369	5,0	11
630	223	105	81	709	10 940	4,8	12
2 553	1 216	428	197	1 688	38 613	4,9	13
6 939	2 673	926	408	3 495	85 358	5,0	14
8 223	3 377	1 159	553	4 681	115 575	4,9	15
78 970	22 545	6 840	3 277	28 091	3 267 420	3,1	16
27 099	6 304	1 567	562	4 764	1 185 542	3,1	17
23 018	5 690	1 438	569	4 828	1 090 144	3,1	18
16 337	4 764	1 423	607	5 203	351 505	4,1	19
9 960	4 943	2 068	1 253	10 769	146 107	5,1	20

11 MEHRPERSONENHAUSHALTE NACH ZAHL DER EINKOMMENSBEZIEHER SOWIE ZAHL DER

LFD. NR.	ZAHL DER PERSONEN MIT EIGENEM EINKOMMEN BZW. MIT EINKOMMEN AUS ERWERBS-/BERUFSTAETIGKEIT	INSGESAMT	DAVON MIT		
			2	3	4

BADEN-

MEHRPERSONENHAUSHALTE					
01	OHNE EINKOMMENSBEZIEHER	14 270	8 250	4 303	1 266
02	MIT 1 EINKOMMENSBEZIEHER	774 261	302 670	184 666	208 562
03	DARUNTER: AUS ERWERBS-/BERUFSTAETIGKEIT	607 679	161 968	167 351	202 696
04	MIT 2 EINKOMMENSBEZIEHERN	1 347 046	746 382	318 919	209 845
05	DARUNTER: EINMAL AUS ERWERBS-/BERUFSTAETIGKEIT	228 058	135 924	58 594	20 223
06	ZWEIMAL AUS ERWERBS-/BERUFSTAETIGKEIT	852 075	365 405	244 481	185 624
07	MIT 3 EINKOMMENSBEZIEHERN	345 201	X	173 634	114 777
08	DARUNTER: EINMAL AUS ERWERBS-/BERUFSTAETIGKEIT	46 096	X	35 637	6 912
09	ZWEIMAL AUS ERWERBS-/BERUFSTAETIGKEIT	81 879	X	39 241	26 050
10	DREIMAL AUS ERWERBS-/BERUFSTAETIGKEIT	205 719	X	89 154	80 553
11	MIT 4 UND MEHR EINKOMMENSBEZIEHERN	146 724	X	X	62 462
12	DARUNTER: EINMAL AUS ERWERBS-/BERUFSTAETIGKEIT	3 855	X	X	2 390
13	ZWEIMAL AUS ERWERBS-/BERUFSTAETIGKEIT	15 045	X	X	8 283
14	DREIMAL AUS ERWERBS-/BERUFSTAETIGKEIT	33 513	X	X	13 937
15	VIERMAL AUS ERWERBS-/BERUFSTAETIGKEIT	74 212	X	X	37 042
16	INSGESAMT	2 627 502	1 057 302	681 522	596 912
	DARUNTER : MIT ... BEZIEHERN VON EINKOMMEN AUS ERWERBS-/BERUFSTAETIGKEIT				
17	1	885 688	297 892	261 582	232 221
18	2	948 999	365 405	283 722	219 957
19	3	239 232	X	89 154	94 490
20	4 UND MEHR	92 553	X	X	37 042

BAY

MEHRPERSONENHAUSHALTE					
01	OHNE EINKOMMENSBEZIEHER	15 696	9 550	4 575	1 204
02	MIT 1 EINKOMMENSBEZIEHER	887 649	374 095	212 818	226 000
03	DARUNTER: AUS ERWERBS-/BERUFSTAETIGKEIT	675 857	190 797	193 266	219 619
04	MIT 2 EINKOMMENSBEZIEHERN	1 559 233	869 738	388 724	222 479
05	DARUNTER: EINMAL AUS ERWERBS-/BERUFSTAETIGKEIT	287 520	166 322	77 303	24 610
06	ZWEIMAL AUS ERWERBS-/BERUFSTAETIGKEIT	960 152	415 861	293 305	193 750
07	MIT 3 EINKOMMENSBEZIEHERN	416 541	X	211 336	132 546
08	DARUNTER: EINMAL AUS ERWERBS-/BERUFSTAETIGKEIT	57 746	X	42 176	8 875
09	ZWEIMAL AUS ERWERBS-/BERUFSTAETIGKEIT	111 424	X	49 842	34 802
10	DREIMAL AUS ERWERBS-/BERUFSTAETIGKEIT	234 398	X	108 313	87 500
11	MIT 4 UND MEHR EINKOMMENSBEZIEHERN	204 240	X	X	77 063
12	DARUNTER: EINMAL AUS ERWERBS-/BERUFSTAETIGKEIT	5 096	X	X	3 017
13	ZWEIMAL AUS ERWERBS-/BERUFSTAETIGKEIT	24 345	X	X	10 738
14	DREIMAL AUS ERWERBS-/BERUFSTAETIGKEIT	52 267	X	X	19 431
15	VIERMAL AUS ERWERBS-/BERUFSTAETIGKEIT	93 668	X	X	43 158
16	INSGESAMT	3 083 359	1 253 383	817 453	659 292
	DARUNTER : MIT ... BEZIEHERN VON EINKOMMEN AUS ERWERBS-/BERUFSTAETIGKEIT				
17	1	1 026 219	357 119	312 745	256 121
18	2	1 095 921	415 861	343 147	239 290
19	3	286 665	X	108 313	106 931
20	4 UND MEHR	121 195	X	X	43 158

\*) NUR EINKOMMENSBEZIEHER IM ALTER VON 15 UND MEHR JAHREN.



BEZIEHER VON EINKOMMEN AUS ERWERBS-/BERUFSTÄTIGKEIT UND HAUSHALTSGRÖSSE

... PERSONEN					PERSONEN		LFD. NR.
5	6	7	5 UND MEHR		INSGESAMT	JE HAUSHALT	
			HAUSHALTE	PERSONEN			

WÜRTTEMBERG

348	62	12	29	277	36 946	2,6	01
61 183	13 011	3 023	1 146	9 715	2 408 443	3,1	02
59 319	12 458	2 838	1 049	8 878	2 036 860	3,4	03
55 659	11 837	3 092	1 312	11 183	3 671 045	2,7	04.
9 348	2 780	874	315	2 639	600 699	2,6	05
44 989	8 657	2 063	856	7 302	2 505 379	2,9	06
41 391	10 687	3 271	1 441	12 937	1 286 321	3,7	07
2 096	848	408	195	1 659	154 642	3,4	08
11 636	3 379	1 116	457	3 901	312 090	3,8	09
27 272	6 338	1 682	720	6 149	781 985	3,8	10
49 671	20 342	8 674	5 575	48 413	729 386	5,0	11
910	294	144	117	1 041	17 923	4,6	12
4 057	1 532	725	448	3 840	71 524	4,8	13
12 502	4 506	1 733	835	7 110	164 535	4,9	14
24 174	8 544	2 908	1 544	13 189	353 847	4,8	15
208 252	55 939	18 072	9 503	81 925	8 132 141	3,1	16
71 673	16 380	4 264	1 676	14 217	2 810 124	3,2	17
60 682	13 568	3 904	1 761	15 043	2 888 993	3,0	18
39 774	10 844	3 415	1 555	13 259	946 520	4,0	19
31 654	13 877	5 986	3 994	34 683	466 285	5,0	20

ERN

257	60	18	32	287	39 699	2,5	01
60 430	11 191	2 320	795	6 692	2 682 872	3,0	02
58 589	10 699	2 177	710	5 968	2 218 214	3,3	03
59 989	13 772	3 337	1 194	10 057	4 211 557	2,7	04
13 032	4 560	1 294	399	3 313	767 884	2,7	05
45 699	8 897	1 921	719	6 078	2 788 039	2,9	06
49 994	15 777	5 031	1 857	15 588	1 559 629	3,7	07
3 146	2 163	1 004	382	3 183	200 947	3,5	08
17 658	6 339	2 080	703	5 866	435 484	3,9	09
28 788	7 153	1 902	742	6 274	881 385	3,8	10
66 697	33 991	16 072	10 417	89 128	1 047 315	5,1	11
1 156	462	253	208	1 774	24 165	4,7	12
6 260	3 968	2 224	1 155	9 691	123 319	5,1	13
19 028	8 330	3 609	1 869	15 699	263 806	5,0	14
30 101	12 988	4 862	2 559	21 684	456 783	4,9	15
237 367	74 791	26 778	14 295	121 752	9 541 072	3,1	16
75 923	17 884	4 728	1 699	14 238	3 211 210	3,1	17
69 617	19 204	6 225	2 577	21 635	3 346 842	3,1	18
47 816	15 483	5 511	2 611	21 973	1 145 191	4,0	19
39 877	21 138	9 937	7 085	61 025	629 429	5,2	20

11 MEHRPERSONENHAUSHALTE NACH ZAHL DER EINKOMMENSBEZIEHER SOWIE ZAHL DER

LFD. NR.	ZAHL DER PERSONEN MIT EIGENEM EINKOMMEN BZW. MIT EINKOMMEN AUS ERWERBS-/BERUFSTAETIGKEIT	INSGESAMT	DAVON MIT		
			2	3	4
SAAR					
MEHRPERSONENHAUSHALTE					
01	OHNE EINKOMMENSBEZIEHER	1 723	1 082	491	116
02	MIT 1 EINKOMMENSBEZIEHER	124 572	61 390	32 677	23 943
03	DARUNTER: AUS ERWERBS-/BERUFSTAETIGKEIT	77 817	22 244	27 517	22 301
04	MIT 2 EINKOMMENSBEZIEHERN	142 464	66 296	49 135	20 630
05	DARUNTER: EINMAL AUS ERWERBS-/BERUFSTAETIGKEIT	36 605	15 797	14 389	4 235
06	ZWEIMAL AUS ERWERBS-/BERUFSTAETIGKEIT	79 773	30 271	30 419	15 331
07	MIT 3 EINKOMMENSBEZIEHERN	35 507	X	14 927	14 520
08	DARUNTER: EINMAL AUS ERWERBS-/BERUFSTAETIGKEIT	6 281	X	3 671	1 853
09	ZWEIMAL AUS ERWERBS-/BERUFSTAETIGKEIT	11 982	X	4 294	5 286
10	DREIMAL AUS ERWERBS-/BERUFSTAETIGKEIT	15 363	X	5 613	7 023
11	MIT 4 UND MEHR EINKOMMENSBEZIEHERN	11 805	X	X	4 390
12	DARUNTER: EINMAL AUS ERWERBS-/BERUFSTAETIGKEIT	797	X	X	375
13	ZWEIMAL AUS ERWERBS-/BERUFSTAETIGKEIT	2 169	X	X	965
14	DREIMAL AUS ERWERBS-/BERUFSTAETIGKEIT	3 681	X	X	1 232
15	VIERMAL AUS ERWERBS-/BERUFSTAETIGKEIT	4 089	X	X	1 685
16	INSGESAMT	316 071	128 768	97 230	63 599
DARUNTER : MIT ... BEZIEHERN VON EINKOMMEN AUS ERWERBS-/BERUFSTAETIGKEIT					
17	1	121 500	38 041	45 577	28 764
18	2	93 924	30 271	34 713	21 582
19	3	19 044	X	5 613	8 255
20	4 UND MEHR	4 836	X	X	1 685
BERLIN					
MEHRPERSONENHAUSHALTE					
01	OHNE EINKOMMENSBEZIEHER	4 550	3 094	1 033	317
02	MIT 1 EINKOMMENSBEZIEHER	153 577	84 814	36 204	23 468
03	DARUNTER: AUS ERWERBS-/BERUFSTAETIGKEIT	116 267	54 079	31 916	21 972
04	MIT 2 EINKOMMENSBEZIEHERN	324 204	212 590	67 096	33 727
05	DARUNTER: EINMAL AUS ERWERBS-/BERUFSTAETIGKEIT	54 979	38 882	9 990	4 071
06	ZWEIMAL AUS ERWERBS-/BERUFSTAETIGKEIT	195 717	105 259	53 931	28 525
07	MIT 3 EINKOMMENSBEZIEHERN	43 289	X	27 612	10 306
08	DARUNTER: EINMAL AUS ERWERBS-/BERUFSTAETIGKEIT	4 962	X	3 793	679
09	ZWEIMAL AUS ERWERBS-/BERUFSTAETIGKEIT	9 641	X	5 676	2 337
10	DREIMAL AUS ERWERBS-/BERUFSTAETIGKEIT	26 929	X	16 763	7 095
11	MIT 4 UND MEHR EINKOMMENSBEZIEHERN	8 134	X	X	4 260
12	DARUNTER: EINMAL AUS ERWERBS-/BERUFSTAETIGKEIT	385	X	X	201
13	ZWEIMAL AUS ERWERBS-/BERUFSTAETIGKEIT	1 030	X	X	551
14	DREIMAL AUS ERWERBS-/BERUFSTAETIGKEIT	1 969	X	X	1 008
15	VIERMAL AUS ERWERBS-/BERUFSTAETIGKEIT	4 036	X	X	2 418
16	INSGESAMT	533 754	300 498	131 945	72 078
DARUNTER : MIT ... BEZIEHERN VON EINKOMMEN AUS ERWERBS-/BERUFSTAETIGKEIT					
17	1	176 593	92 961	45 699	26 923
18	2	206 388	105 259	59 607	31 413
19	3	28 898	X	16 763	8 103
20	4 UND MEHR	4 512	X	X	2 418

\*) NUR EINKOMMENSBEZIEHER IM ALTER VON 15 UND MEHR JAHREN.

ZÄHLUNG 1987

BEZIEHUNGEN VON EINKOMMEN AUS ERWERBS-/BERUFSTÄTIGKEIT UND HAUSHALTSGRÖSSE

... PERSONEN					PERSONEN		LFD. NR.
5	6	7	8 UND MEHR		INSGESAMT	JE HAUSHALT	
			HAUSHALTE	PERSONEN			
LAND							
25	7	1	1	13	4 288	2,5	01
5 300	974	214	74	625	351 050	2,8	02
4 710	825	173	47	397	246 351	3,2	03
5 113	963	227	100	854	396 303	2,8	04
1 720	352	85	27	224	103 232	2,8	05
3 081	516	110	45	388	232 782	2,9	06
4 714	1 007	230	109	917	135 000	3,8	07
555	149	35	18	150	22 489	3,6	08
1 842	430	95	35	299	46 780	3,9	09
2 208	394	81	44	365	59 267	3,9	10
4 549	1 811	660	395	3 498	59 289	5,0	11
270	95	33	24	211	3 862	4,8	12
773	297	89	45	393	10 523	4,9	13
1 633	556	182	78	686	18 389	5,0	14
1 529	591	197	87	747	20 057	4,9	15
19 701	4 762	1 332	679	5 907	945 930	3,0	16
7 255	1 421	326	116	982	375 934	3,1	17
5 696	1 243	294	125	1 080	290 085	3,1	18
3 841	950	263	122	1 051	77 656	4,1	19
1 789	827	335	200	1 749	24 741	5,1	20
(WEST)							
80	19	2	5	43	11 126	2,4	01
6 456	1 695	597	343	2 930	421 671	2,7	02
5 921	1 539	536	304	2 593	336 978	2,9	03
7 840	1 970	613	368	3 197	819 884	2,5	04
1 391	423	137	85	737	135 207	2,5	05
6 001	1 375	408	218	1 891	529 413	2,7	06
3 571	1 045	451	304	2 625	153 967	3,6	07
326	83	44	37	319	16 850	3,4	08
1 068	346	128	86	743	35 431	3,7	09
2 076	577	260	158	1 359	95 690	3,6	10
2 137	891	409	437	3 845	39 779	4,9	11
97	49	16	22	196	1 891	4,9	12
258	115	54	52	462	5 024	4,9	13
555	224	94	88	759	9 568	4,9	14
946	372	158	142	1 229	18 969	4,7	15
20 084	5 620	2 072	1 457	12 640	1 446 427	2,7	16
7 735	2 094	733	448	3 845	490 926	2,8	17
7 327	1 836	590	356	3 096	569 868	2,8	18
2 631	801	354	246	2 118	105 258	3,6	19
1 167	477	222	228	1 994	21 917	4,9	20

## 12 HAUSHALTE MIT ERWERBSTÄTIGER BEZUGSPERSON\*) NACH

LFD. NR.	SOZIO-OEKONOMISCHE GLIEDERUNG	INSGESAMT	DAVON	
			EINPERSONENHAUSHALTEN	MEHRPERSONENHAUSHALTEN
				M A E N N
	SELBSTAENDIGE			
	SELBSTAENDIGE NICHT IN FREIEN BERUFEN			
	IN DER LANDWIRTSCHAFT			
01	MIT BEZAHLTEN BESCHAEFTIGTEN	58 109	2 074	56 035
02	DAVON: OHNE NEBENERWERBSTAETIGKEIT	54 586	1 957	52 629
03	MIT NEBENERWERBSTAETIGKEIT	3 523	117	3 406
04	OHNE BEZAHLTE BESCHAEFTIGTE	234 417	9 663	224 754
05	DAVON: OHNE NEBENERWERBSTAETIGKEIT	219 116	9 027	210 089
06	MIT NEBENERWERBSTAETIGKEIT	15 301	636	14 665
07	ZUSAMMEN	292 526	11 737	280 789
	AUSSERHALB DER LANDWIRTSCHAFT			
08	MIT BEZAHLTEN BESCHAEFTIGTEN	689 663	59 829	629 834
09	DAVON: OHNE NEBENERWERBSTAETIGKEIT	666 742	57 965	608 777
10	MIT LANDW. NEBENERWERBSTAETIGKEIT	9 780	342	9 438
11	MIT NICHTLANDW. NEBENERWERBSTAETIGKEIT	13 141	1 522	11 619
12	OHNE BEZAHLTE BESCHAEFTIGTE	361 295	66 276	295 019
13	DAVON: OHNE NEBENERWERBSTAETIGKEIT	342 678	63 198	279 480
14	MIT LANDW. NEBENERWERBSTAETIGKEIT	6 876	431	6 445
15	MIT NICHTLANDW. NEBENERWERBSTAETIGKEIT	11 741	2 647	9 094
16	ZUSAMMEN	1 050 958	126 105	924 853
17	ZUSAMMEN	1 343 484	137 842	1 205 642
	SELBSTAENDIGE IN FREIEN BERUFEN			
	MIT FACHHOCH-/HOCHSCHULABSCHLUSS (UNTER 65 JAHREN)			
18	MIT BEZAHLTEN BESCHAEFTIGTEN	160 173	15 576	144 597
19	DAVON: OHNE NEBENERWERBSTAETIGKEIT	155 578	15 046	140 532
20	MIT NEBENERWERBSTAETIGKEIT	4 595	530	4 065
21	OHNE BEZAHLTE BESCHAEFTIGTE	53 463	13 958	39 505
22	DAVON: OHNE NEBENERWERBSTAETIGKEIT	50 569	13 042	37 527
23	MIT NEBENERWERBSTAETIGKEIT	2 894	916	1 978
24	ZUSAMMEN	213 636	29 534	184 102
	OHNE FACHHOCH-/HOCHSCHULABSCHLUSS 1)			
25	MIT BEZAHLTEN BESCHAEFTIGTEN	50 833	5 635	45 198
26	DAVON: OHNE NEBENERWERBSTAETIGKEIT	49 484	5 451	44 033
27	MIT NEBENERWERBSTAETIGKEIT	1 349	184	1 165
28	OHNE BEZAHLTE BESCHAEFTIGTE	42 658	11 242	31 416
29	DAVON: OHNE NEBENERWERBSTAETIGKEIT	40 357	10 590	29 767
30	MIT NEBENERWERBSTAETIGKEIT	2 301	652	1 649
31	ZUSAMMEN	93 491	16 877	76 614
32	ZUSAMMEN	307 127	46 411	260 716
33	SELBSTAENDIGE MIT BEZAHLTEN BESCHAEFTIGTEN	958 778	83 114	875 664
34	SELBSTAENDIGE OHNE BEZAHLTE BESCHAEFTIGTE	691 833	101 139	590 694
35	ZUSAMMEN	1 650 611	184 253	1 466 358
	MITHELFENDE FAMILIENANGEHOERIGE			
	IN DER LANDWIRTSCHAFT			
36	MIT BEZAHLTEN BESCHAEFTIGTEN	10 104	1 031	9 073
37	DAVON: OHNE NEBENERWERBSTAETIGKEIT	9 079	936	8 143
38	MIT NEBENERWERBSTAETIGKEIT	1 025	95	930
39	AUSSERHALB DER LANDWIRTSCHAFT	17 223	4 037	13 186
40	DAVON: OHNE NEBENERWERBSTAETIGKEIT	15 436	3 644	11 792
41	MIT LANDW. NEBENERWERBSTAETIGKEIT	426	48	378
42	MIT NICHTLANDW. NEBENERWERBSTAETIGKEIT	1 361	345	1 016
43	ZUSAMMEN	27 327	5 068	22 259
	BEAMTE, RICHTER, SOLDATEN USW.			
44	MIT FACHHOCH-/HOCHSCHULABSCHLUSS (UNTER 65 JAHREN)	662 170	83 213	578 957
45	DAVON: OHNE NEBENERWERBSTAETIGKEIT	630 064	79 571	550 493
46	MIT NEBENERWERBSTAETIGKEIT	32 106	3 642	28 464
47	OHNE FACHHOCH-/HOCHSCHULABSCHLUSS 1)	893 488	127 518	765 970
48	DAVON: OHNE NEBENERWERBSTAETIGKEIT	862 492	124 507	737 985
49	MIT NEBENERWERBSTAETIGKEIT	30 996	3 011	27 985
50	ZUSAMMEN	1 555 658	210 731	1 344 927
	ANGESTELLTE			
51	MIT FACHHOCH-/HOCHSCHULABSCHLUSS (UNTER 65 JAHREN)	1 150 025	193 313	956 712
52	DAVON: OHNE NEBENERWERBSTAETIGKEIT	1 100 114	184 391	915 723
53	MIT NEBENERWERBSTAETIGKEIT	49 911	8 922	40 989
54	OHNE FACHHOCH-/HOCHSCHULABSCHLUSS 1)	3 399 427	460 597	2 938 830
55	DAVON: OHNE NEBENERWERBSTAETIGKEIT	3 282 735	448 180	2 834 555
56	MIT NEBENERWERBSTAETIGKEIT	116 692	12 417	104 275
57	ZUSAMMEN	4 549 452	653 910	3 895 542
	ARBEITER			
	FACHARBEITER, GESELLEN, VORARBEITER			
58	MIT BERUFSFACH-/FACHSCHULABSCHLUSS (UNT. 65 JAHREN)	296 520	42 355	254 165
59	DAVON: OHNE NEBENERWERBSTAETIGKEIT	279 600	40 959	238 641
60	MIT LANDW. NEBENERWERBSTAETIGKEIT	8 396	329	8 067
61	MIT NICHTLANDW. NEBENERWERBSTAETIGKEIT	8 524	1 067	7 457
62	OHNE BERUFSFACH-/FACHSCHULABSCHLUSS 1)	2 893 729	387 770	2 505 959
63	ZUSAMMEN	3 190 249	430 125	2 760 124
	SONSTIGE ARBEITER			
64	MIT BERUFSFACH-/FACHSCHULABSCHLUSS (UNT. 65 JAHREN)	122 083	20 342	101 741
65	DAVON: OHNE NEBENERWERBSTAETIGKEIT	108 344	19 232	89 112
66	MIT LANDW. NEBENERWERBSTAETIGKEIT	9 517	345	9 172
67	MIT NICHTLANDW. NEBENERWERBSTAETIGKEIT	4 222	755	3 467
68	OHNE BERUFSFACH-/FACHSCHULABSCHLUSS 1)	2 557 346	419 058	2 138 288
69	ZUSAMMEN	2 679 429	439 400	2 240 029
70	ZUSAMMEN	5 869 678	869 525	5 000 153
	AUSZUBILDENDE			
71	AUSZUBILDENDE, GEWERBLICH	48 404	34 671	13 733
72	AUSZUBILDENDE, KAUFM./TECHN.	38 371	27 410	10 961
73	ZUSAMMEN	86 775	62 081	24 694
74	INSGESAMT	13 739 501	1 985 568	11 753 933

\*) BEZUGSPERSON IST DIE PERSON, DIE UEBERWIEGEND ZUM UNTERHALT DES HAUSHALTS BEITRAEGT. - 1) EINSCHL. 65 JAHRE UND AELTER.

SOZIO-ÖKONOMISCHER GLIEDERUNG UND HAUSHALTSGRÖSSE

IN							LFD. NR.
DAVON MIT ... PERSONEN							
2	3	4	5	6 UND MEHR			
				HAUSHALTE	PERSONEN		
L I C H							
6 535	10 427	15 285	11 882	11 906	80 399	01	
6 165	9 864	14 372	11 081	11 147	75 277	02	
370	563	913	801	759	5 122	03	
29 889	41 052	53 062	46 573	54 178	363 434	04	
27 866	38 496	49 529	43 483	50 715	340 284	05	
2 023	2 556	3 533	3 090	3 463	23 150	06	
36 424	51 479	68 347	58 455	66 084	443 833	07	
159 642	185 315	192 154	68 549	24 174	155 522	08	
155 264	180 226	186 010	65 254	22 023	141 398	09	
1 306	1 859	2 654	1 975	1 644	10 865	10	
3 072	3 230	3 490	1 320	507	3 259	11	
102 030	89 007	70 291	24 110	9 581	62 309	12	
97 304	85 111	66 617	22 160	8 288	53 856	13	
1 238	1 381	1 622	1 209	995	6 529	14	
3 488	2 515	2 052	741	298	1 924	15	
261 672	274 322	262 445	92 659	33 755	217 831	16	
298 096	325 801	330 792	151 114	99 839	661 664	17	
28 476	34 341	52 707	22 176	6 897	43 710	18	
27 697	33 453	51 281	21 456	6 645	42 100	19	
779	888	1 426	720	252	1 610	20	
13 417	11 574	10 214	3 252	1 048	6 710	21	
12 728	11 022	9 729	3 074	974	6 228	22	
689	552	485	178	74	482	23	
41 893	45 915	62 921	25 428	7 945	50 420	24	
15 792	12 729	12 124	3 554	999	6 334	25	
15 346	12 426	11 836	3 463	962	6 096	26	
446	303	288	91	37	238	27	
13 775	8 912	6 311	1 833	585	3 729	28	
12 880	8 540	6 045	1 755	547	3 481	29	
895	372	266	78	38	248	30	
29 567	21 641	18 435	5 387	1 584	10 063	31	
71 460	67 556	81 356	30 815	9 529	60 483	32	
210 445	242 812	272 270	106 161	43 976	285 965	33	
159 111	150 545	139 878	75 768	65 392	436 182	34	
369 556	393 357	412 148	181 929	109 368	722 147	35	
3 022	2 172	1 957	1 092	830	5 436	36	
2 648	1 953	1 800	984	758	4 958	37	
374	219	157	108	72	478	38	
5 107	3 423	3 148	1 123	385	2 469	39	
4 407	3 140	2 908	1 017	320	2 054	40	
117	79	95	52	35	226	41	
583	204	145	54	30	189	42	
8 129	5 595	5 105	2 215	1 215	7 905	43	
132 446	150 333	203 512	72 053	20 613	130 473	44	
126 932	143 480	192 992	67 825	19 264	121 894	45	
5 514	6 853	10 520	4 228	1 349	8 579	46	
235 904	241 380	213 758	58 598	16 330	103 586	47	
230 199	233 760	204 644	54 935	14 447	91 316	48	
5 705	7 620	9 114	3 663	1 883	12 270	49	
368 350	391 713	417 270	130 651	36 943	234 059	50	
265 074	277 299	305 370	87 057	21 912	139 227	51	
255 227	266 243	291 475	82 315	20 463	129 928	52	
9 847	11 056	13 895	4 742	1 449	9 299	53	
911 862	956 437	797 197	212 705	60 629	386 838	54	
889 475	927 618	764 132	199 641	53 689	341 727	55	
22 387	28 819	33 065	13 064	6 940	45 111	56	
1 176 936	1 233 736	1 102 567	299 762	82 541	526 065	57	
75 683	79 729	68 822	21 472	8 459	54 714	58	
73 000	75 938	63 960	19 052	6 691	43 158	59	
978	1 632	2 385	1 618	1 454	9 545	60	
1 705	2 159	2 477	802	314	2 011	61	
757 584	806 942	644 589	211 870	84 974	548 198	62	
833 267	886 671	713 411	233 342	93 433	602 912	63	
29 035	30 138	25 919	10 585	6 064	39 756	64	
27 178	27 584	22 567	8 085	3 698	24 120	65	
1 051	1 608	2 375	2 060	2 078	13 761	66	
806	946	977	440	288	1 875	67	
619 589	633 082	525 267	226 161	134 189	886 336	68	
648 624	663 220	551 186	236 746	140 253	926 092	69	
1 481 891	1 549 891	1 264 597	470 088	233 686	1 529 004	70	
5 470	4 290	2 757	850	366	2 482	71	
4 049	3 308	2 713	729	162	1 041	72	
9 519	7 598	5 470	1 579	528	3 523	73	
3 414 381	3 581 890	3 207 157	1 086 224	464 281	3 022 703	74	

## 12 HAUSHALTE MIT ERWERBSTÄTIGER BEZUGSPERSON\*) NACH

LFD. NR.	SOZIO-ÖKONOMISCHE GLIEDERUNG	INSGESAMT	DAVON	
			EINPERSONENHAUSHALTEN	MEHRPERSONENHAUSHALTEN
				W E I B
	SELBSTÄNDIGE			
	SELBSTÄNDIGE NICHT IN FREIEN BERUFEN			
	IN DER LANDWIRTSCHAFT			
01	MIT BEZAHLTEN BESCHÄFTIGTEN	2 372	552	1 820
02	DAVON: OHNE NEBENERWERBSTÄTIGKEIT	2 275	532	1 743
03	MIT NEBENERWERBSTÄTIGKEIT	97	20	77
04	OHNE BEZAHLTE BESCHÄFTIGTE	8 259	1 488	6 771
05	DAVON: OHNE NEBENERWERBSTÄTIGKEIT	7 772	1 392	6 380
06	MIT NEBENERWERBSTÄTIGKEIT	487	96	391
07	ZUSAMMEN	10 631	2 040	8 591
	AUSSERHALB DER LANDWIRTSCHAFT			
08	MIT BEZAHLTEN BESCHÄFTIGTEN	76 345	29 953	46 392
09	DAVON: OHNE NEBENERWERBSTÄTIGKEIT	74 695	29 363	45 332
10	MIT LANDW. NEBENERWERBSTÄTIGKEIT	257	66	191
11	MIT NICHTLANDW. NEBENERWERBSTÄTIGKEIT	1 393	524	869
12	OHNE BEZAHLTE BESCHÄFTIGTE	81 270	33 366	47 904
13	DAVON: OHNE NEBENERWERBSTÄTIGKEIT	78 135	31 946	46 189
14	MIT LANDW. NEBENERWERBSTÄTIGKEIT	379	93	286
15	MIT NICHTLANDW. NEBENERWERBSTÄTIGKEIT	2 756	1 327	1 429
16	ZUSAMMEN	157 615	63 319	94 296
17	ZUSAMMEN	168 246	65 359	102 887
	SELBSTÄNDIGE IN FREIEN BERUFEN			
	MIT FACHHOCH-/HOCHSCHULABSCHLUSS (UNTER 65 JAHREN)			
18	MIT BEZAHLTEN BESCHÄFTIGTEN	12 988	6 315	6 673
19	DAVON: OHNE NEBENERWERBSTÄTIGKEIT	12 715	6 184	6 531
20	MIT NEBENERWERBSTÄTIGKEIT	273	131	142
21	OHNE BEZAHLTE BESCHÄFTIGTE	10 290	6 296	3 984
22	DAVON: OHNE NEBENERWERBSTÄTIGKEIT	9 654	5 898	3 756
23	MIT NEBENERWERBSTÄTIGKEIT	626	398	228
24	ZUSAMMEN	23 268	12 611	10 657
	OHNE FACHHOCH-/HOCHSCHULABSCHLUSS 1)			
25	MIT BEZAHLTEN BESCHÄFTIGTEN	6 301	3 471	2 830
26	DAVON: OHNE NEBENERWERBSTÄTIGKEIT	6 186	3 412	2 774
27	MIT NEBENERWERBSTÄTIGKEIT	115	59	56
28	OHNE BEZAHLTE BESCHÄFTIGTE	10 875	6 666	4 209
29	DAVON: OHNE NEBENERWERBSTÄTIGKEIT	10 397	6 356	4 041
30	MIT NEBENERWERBSTÄTIGKEIT	478	310	168
31	ZUSAMMEN	17 176	10 137	7 039
32	ZUSAMMEN	40 444	22 748	17 696
33	SELBSTÄNDIGE MIT BEZAHLTEN BESCHÄFTIGTEN	98 006	40 291	57 715
34	SELBSTÄNDIGE OHNE BEZAHLTE BESCHÄFTIGTE	110 684	47 816	62 868
35	ZUSAMMEN	208 690	88 107	120 583
	MITHELFFENDE FAMILIENANGEHÖRIGE			
	IN DER LANDWIRTSCHAFT			
36	DAVON: OHNE NEBENERWERBSTÄTIGKEIT	3 023	995	2 028
37	MIT NEBENERWERBSTÄTIGKEIT	2 727	892	1 835
38	AUSSERHALB DER LANDWIRTSCHAFT	296	103	193
39	DAVON: OHNE NEBENERWERBSTÄTIGKEIT	8 552	4 885	3 667
40	MIT LANDW. NEBENERWERBSTÄTIGKEIT	7 684	4 340	3 344
41	MIT NICHTLANDW. NEBENERWERBSTÄTIGKEIT	77	33	44
42	ZUSAMMEN	791	512	279
43	ZUSAMMEN	11 575	5 880	5 695
	BEAMTE, RICHTER, SOLDATEN USW.			
44	MIT FACHHOCH-/HOCHSCHULABSCHLUSS (UNTER 65 JAHREN)	131 375	72 634	58 741
45	DAVON: OHNE NEBENERWERBSTÄTIGKEIT	129 334	71 412	57 922
46	MIT NEBENERWERBSTÄTIGKEIT	2 041	1 222	819
47	OHNE FACHHOCH-/HOCHSCHULABSCHLUSS 1)	62 314	39 753	22 561
48	DAVON: OHNE NEBENERWERBSTÄTIGKEIT	61 648	39 327	22 321
49	MIT NEBENERWERBSTÄTIGKEIT	666	426	240
50	ZUSAMMEN	193 689	112 387	81 302
	ANGESTELLTE			
51	MIT FACHHOCH-/HOCHSCHULABSCHLUSS (UNTER 65 JAHREN)	185 870	115 248	70 622
52	DAVON: OHNE NEBENERWERBSTÄTIGKEIT	179 897	111 424	68 473
53	MIT NEBENERWERBSTÄTIGKEIT	5 973	3 824	2 149
54	OHNE FACHHOCH-/HOCHSCHULABSCHLUSS 1)	1 498 949	851 605	647 344
55	DAVON: OHNE NEBENERWERBSTÄTIGKEIT	1 476 538	839 762	636 776
56	MIT NEBENERWERBSTÄTIGKEIT	22 411	11 843	10 568
57	ZUSAMMEN	1 684 819	966 853	717 966
	ARBEITER			
	FACHARBEITER, GESELLEN, VORARBEITER			
58	MIT BERUFSFACH-/FACHSCHULABSCHLUSS (UNT. 65 JAHREN)	13 376	7 664	5 712
59	DAVON: OHNE NEBENERWERBSTÄTIGKEIT	13 043	7 489	5 554
60	MIT LANDW. NEBENERWERBSTÄTIGKEIT	52	21	31
61	MIT NICHTLANDW. NEBENERWERBSTÄTIGKEIT	281	154	127
62	OHNE BERUFSFACH-/FACHSCHULABSCHLUSS 1)	106 176	53 708	52 468
63	ZUSAMMEN	119 552	61 372	58 180
	SONSTIGE ARBEITER			
64	MIT BERUFSFACH-/FACHSCHULABSCHLUSS (UNT. 65 JAHREN)	28 704	14 124	14 580
65	DAVON: OHNE NEBENERWERBSTÄTIGKEIT	27 629	13 649	13 980
66	MIT LANDW. NEBENERWERBSTÄTIGKEIT	118	36	82
67	MIT NICHTLANDW. NEBENERWERBSTÄTIGKEIT	957	439	518
68	OHNE BERUFSFACH-/FACHSCHULABSCHLUSS 1)	519 336	217 939	301 397
69	ZUSAMMEN	548 040	232 063	315 977
70	ZUSAMMEN	667 592	293 435	374 157
	AUSZUBILDENDE			
71	AUSZUBILDENDE, GEWERBLICH	20 713	17 772	2 941
72	AUSZUBILDENDE, KAUFM./TECHN.	82 105	72 140	9 965
73	ZUSAMMEN	102 818	89 912	12 906
74	INSGESAMT	2 869 183	1 556 574	1 312 609

\*) BEZUGSPERSON IST DIE PERSON, DIE UEBERWIEGEND ZUM UNTERHALT DES HAUSHALTS BEITRÄGT. — 1) EINSCHL. 65 JAHRE UND ÄLTER.

ZÄHLUNG 1987

SOZIO-ÖKONOMISCHER GLIEDERUNG UND HAUSHALTSGRÖSSE

IN							LFD. NR.
DAVON MIT ... PERSONEN							
2	3	4	5	6 UND MEHR			
				HAUSHALTE	PERSONEN		
L I C H							
536	503	419	210	152	995	01	
513	478	403	202	147	965	02	
23	25	16	8	5	30	03	
1 993	1 878	1 406	839	655	4 321	04	
1 886	1 767	1 321	790	616	4 072	05	
107	111	85	49	39	249	06	
2 529	2 381	1 825	1 049	807	5 316	07	
23 038	13 612	6 862	2 096	784	5 122	08	
22 557	13 299	6 690	2 041	745	4 866	09	
66	49	43	13	20	132	10	
415	264	129	42	19	124	11	
23 642	13 838	7 071	2 444	909	5 969	12	
22 811	13 341	6 838	2 340	859	5 641	13	
104	70	48	43	21	138	14	
727	427	185	61	29	190	15	
46 680	27 450	13 933	4 540	1 693	11 091	16	
49 209	29 831	15 758	5 589	2 500	16 407	17	
3 139	2 137	986	329	82	524	18	
3 079	2 079	972	321	80	512	19	
60	58	14	8	2	12	20	
2 280	1 166	415	93	30	189	21	
2 144	1 103	394	86	29	183	22	
136	63	21	7	1	6	23	
5 419	3 303	1 401	422	112	713	24	
1 673	768	298	69	22	142	25	
1 644	749	292	68	21	136	26	
29	19	6	1	1	6	27	
2 559	1 110	410	98	32	204	28	
2 459	1 065	391	94	32	204	29	
100	45	19	4	-	-	30	
4 232	1 878	708	167	54	346	31	
9 651	5 181	2 109	589	166	1 059	32	
28 386	17 020	8 565	2 704	1 040	6 783	33	
30 474	17 992	9 302	3 474	1 626	10 683	34	
58 860	35 012	17 867	6 178	2 666	17 466	35	
596	611	413	233	175	1 175	36	
543	549	373	211	159	1 066	37	
53	62	40	22	16	109	38	
1 947	1 060	449	156	55	354	39	
1 783	956	409	142	54	347	40	
17	17	4	5	1	7	41	
147	87	36	9	-	-	42	
2 543	1 671	862	389	230	1 529	43	
31 087	17 566	7 558	1 977	553	3 549	44	
30 630	17 331	7 464	1 954	543	3 486	45	
457	235	94	23	10	63	46	
14 798	5 502	1 730	408	123	802	47	
14 649	5 442	1 710	398	122	795	48	
149	60	20	10	1	7	49	
45 885	23 068	9 288	2 385	676	4 351	50	
40 719	20 472	7 125	1 792	514	3 415	51	
39 471	19 858	6 916	1 731	497	3 310	52	
1 248	614	209	61	17	105	53	
419 640	167 197	46 156	10 986	3 365	22 033	54	
413 533	164 172	45 079	10 716	3 276	21 450	55	
6 107	3 025	1 077	270	89	583	56	
460 359	187 669	53 281	12 778	3 879	25 448	57	
3 428	1 521	529	164	70	460	58	
3 347	1 475	510	156	66	432	59	
9	10	6	3	3	21	60	
72	36	13	5	1	7	61	
31 422	13 706	5 191	1 585	564	3 664	62	
34 850	15 227	5 720	1 749	634	4 124	63	
8 535	3 967	1 485	447	146	941	64	
8 228	3 791	1 398	426	137	882	65	
24	28	20	7	3	19	66	
283	148	67	14	6	40	67	
167 804	83 257	33 467	11 625	5 244	34 241	68	
176 339	87 224	34 952	12 072	5 390	35 182	69	
211 189	102 451	40 672	13 821	6 024	39 306	70	
2 069	617	172	62	21	148	71	
7 299	1 953	496	149	58	406	72	
9 368	2 580	668	211	79	554	73	
788 204	352 451	122 638	35 762	13 554	88 654	74	

12 HAUSHALTE MIT ERWERBSTÄTIGER BEZUGSPERSON\*) NACH

LFD. NR.	SOZIO-ÖKONOMISCHE GLIEDERUNG	INSGESAMT	DAVON	
			EINPERSONENHAUSHALTEN	MEHRPERSONENHAUSHALTEN
				I N S
	SELBSTÄNDIGE			
	SELBSTÄNDIGE NICHT IN FREIEN BERUFEN			
	IN DER LANDWIRTSCHAFT			
01	MIT BEZAHLTEN BESCHÄFTIGTEN	60 481	2 626	57 855
02	DAVON: OHNE NEBENERWERBSTÄTIGKEIT	56 861	2 489	54 372
03	MIT NEBENERWERBSTÄTIGKEIT	3 620	137	3 483
04	OHNE BEZAHLTE BESCHÄFTIGTE	242 676	11 151	231 525
05	DAVON: OHNE NEBENERWERBSTÄTIGKEIT	226 888	10 419	216 469
06	MIT NEBENERWERBSTÄTIGKEIT	15 788	732	15 056
07	ZUSAMMEN	303 157	13 777	289 380
	AUSSERHALB DER LANDWIRTSCHAFT			
08	MIT BEZAHLTEN BESCHÄFTIGTEN	766 008	89 782	676 226
09	DAVON: OHNE NEBENERWERBSTÄTIGKEIT	741 437	87 328	654 109
10	MIT LANDW. NEBENERWERBSTÄTIGKEIT	10 037	408	9 629
11	MIT NICHTLANDW. NEBENERWERBSTÄTIGKEIT	14 534	2 046	12 488
12	OHNE BEZAHLTE BESCHÄFTIGTE	442 565	99 642	342 923
13	DAVON: OHNE NEBENERWERBSTÄTIGKEIT	420 813	95 144	325 669
14	MIT LANDW. NEBENERWERBSTÄTIGKEIT	7 255	524	6 731
15	MIT NICHTLANDW. NEBENERWERBSTÄTIGKEIT	14 497	3 974	10 523
16	ZUSAMMEN	1 208 573	189 424	1 019 149
17	ZUSAMMEN	1 511 730	203 201	1 308 529
	SELBSTÄNDIGE IN FREIEN BERUFEN			
18	MIT FACHHOCH-/HOCHSCHULABSCHLUSS (UNTER 65 JAHREN)			
19	MIT BEZAHLTEN BESCHÄFTIGTEN	173 161	21 891	151 270
20	DAVON: OHNE NEBENERWERBSTÄTIGKEIT	168 293	21 230	147 063
21	MIT NEBENERWERBSTÄTIGKEIT	4 868	661	4 207
22	OHNE BEZAHLTE BESCHÄFTIGTE	63 743	20 254	43 489
23	DAVON: OHNE NEBENERWERBSTÄTIGKEIT	60 223	18 940	41 283
24	MIT NEBENERWERBSTÄTIGKEIT	3 520	1 314	2 206
25	ZUSAMMEN	236 904	42 145	194 759
26	OHNE FACHHOCH-/HOCHSCHULABSCHLUSS 1)			
27	MIT BEZAHLTEN BESCHÄFTIGTEN	57 134	9 106	48 028
28	DAVON: OHNE NEBENERWERBSTÄTIGKEIT	55 670	8 863	46 807
29	MIT NEBENERWERBSTÄTIGKEIT	1 464	243	1 221
30	OHNE BEZAHLTE BESCHÄFTIGTE	53 533	17 908	35 625
31	DAVON: OHNE NEBENERWERBSTÄTIGKEIT	50 754	16 946	33 808
32	MIT NEBENERWERBSTÄTIGKEIT	2 779	962	1 817
33	ZUSAMMEN	110 667	27 014	83 653
34	ZUSAMMEN	347 571	69 159	278 412
35	SELBSTÄNDIGE MIT BEZAHLTEN BESCHÄFTIGTEN	1 056 784	123 405	933 379
36	SELBSTÄNDIGE OHNE BEZAHLTE BESCHÄFTIGTE	802 517	148 955	653 562
37	ZUSAMMEN	1 859 301	272 360	1 586 941
	MITHELFFENDE FAMILIENANGEHÖRIGE			
38	IN DER LANDWIRTSCHAFT			
39	DAVON: OHNE NEBENERWERBSTÄTIGKEIT	13 127	2 026	11 101
40	MIT NEBENERWERBSTÄTIGKEIT	11 806	1 828	9 978
41	AUSSERHALB DER LANDWIRTSCHAFT	1 321	198	1 123
42	DAVON: OHNE NEBENERWERBSTÄTIGKEIT	25 775	8 522	16 853
43	MIT LANDW. NEBENERWERBSTÄTIGKEIT	23 120	7 984	15 136
44	MIT NICHTLANDW. NEBENERWERBSTÄTIGKEIT	503	81	422
45	ZUSAMMEN	2 152	857	1 295
46	ZUSAMMEN	38 902	10 948	27 954
	BEAMTE, RICHTER, SOLDATEN USW.			
47	MIT FACHHOCH-/HOCHSCHULABSCHLUSS (UNTER 65 JAHREN)			
48	DAVON: OHNE NEBENERWERBSTÄTIGKEIT	793 545	155 847	637 698
49	MIT NEBENERWERBSTÄTIGKEIT	759 398	150 983	608 415
50	OHNE FACHHOCH-/HOCHSCHULABSCHLUSS 1)	34 147	4 864	29 283
51	DAVON: OHNE NEBENERWERBSTÄTIGKEIT	955 802	167 271	788 531
52	MIT NEBENERWERBSTÄTIGKEIT	924 140	163 834	760 306
53	ZUSAMMEN	31 662	3 437	28 225
54	ZUSAMMEN	1 749 347	323 118	1 426 229
	ANGESTELLTE			
55	MIT FACHHOCH-/HOCHSCHULABSCHLUSS (UNTER 65 JAHREN)			
56	DAVON: OHNE NEBENERWERBSTÄTIGKEIT	1 335 895	308 561	1 027 334
57	MIT NEBENERWERBSTÄTIGKEIT	1 280 011	295 815	984 196
58	OHNE FACHHOCH-/HOCHSCHULABSCHLUSS 1)	55 884	12 746	43 138
59	DAVON: OHNE NEBENERWERBSTÄTIGKEIT	4 898 376	1 312 202	3 586 174
60	MIT NEBENERWERBSTÄTIGKEIT	4 759 273	1 287 942	3 471 331
61	ZUSAMMEN	139 103	24 260	114 843
62	ZUSAMMEN	6 234 271	1 620 763	4 613 508
	ARBEITER			
63	FACHARBEITER, GESELLEN, VORARBEITER			
64	MIT BERUFSFACH-/FACHSCHULABSCHLUSS (UNT.65 JAHREN)			
65	DAVON: OHNE NEBENERWERBSTÄTIGKEIT	309 896	50 019	259 877
66	MIT LANDW. NEBENERWERBSTÄTIGKEIT	292 643	48 448	244 195
67	MIT NICHTLANDW. NEBENERWERBSTÄTIGKEIT	8 448	350	8 098
68	OHNE BERUFSFACH-/FACHSCHULABSCHLUSS 1)	8 805	1 221	7 584
69	ZUSAMMEN	2 999 905	441 478	2 558 427
70	ZUSAMMEN	3 309 801	491 497	2 818 304
	SONSTIGE ARBEITER			
71	MIT BERUFSFACH-/FACHSCHULABSCHLUSS (UNT.65 JAHREN)			
72	DAVON: OHNE NEBENERWERBSTÄTIGKEIT	150 787	34 466	116 321
73	MIT LANDW. NEBENERWERBSTÄTIGKEIT	135 973	32 881	103 092
74	MIT NICHTLANDW. NEBENERWERBSTÄTIGKEIT	9 635	381	9 254
75	OHNE BERUFSFACH-/FACHSCHULABSCHLUSS 1)	5 179	1 204	3 975
76	ZUSAMMEN	3 076 682	636 997	2 439 685
77	ZUSAMMEN	3 227 469	671 463	2 556 006
78	ZUSAMMEN	6 537 270	1 162 960	5 374 310
	AUSZUBILDENDE			
79	AUSZUBILDENDE, GEWERBLICH			
80	AUSZUBILDENDE, KAUFM./TECHN.	69 117	52 443	16 674
81	ZUSAMMEN	120 476	99 550	20 926
82	ZUSAMMEN	189 593	151 993	37 600
83	INSGESAMT	16 608 684	3 542 142	13 066 542

\*) BEZUGSPERSON IST DIE PERSON, DIE UEBERWIEGEND ZUM UNTERHALT DES HAUSHALTS BEITRÄGT.— 1) EINSCHL. 65 JAHRE UND ÄLTER.



SOZIO-ÖKONOMISCHER GLIEDERUNG UND HAUSHALTSGRÖSSE

IN							LFD. NR.
DAVON MIT ... PERSONEN							
2	3	4	5	6 UND MEHR			
				HAUSHALTE	PERSONEN		
G E S A M T							
7 071	10 930	15 704	12 092	12 058	81 394	01	
6 678	10 342	14 775	11 283	11 294	76 242	02	
393	588	929	809	764	5 152	03	
31 882	42 930	54 468	47 412	54 833	367 755	04	
29 752	40 263	50 850	44 273	51 331	344 356	05	
2 130	2 667	3 618	3 139	3 502	23 399	06	
38 953	53 860	70 172	59 504	66 891	449 149	07	
182 680	198 927	199 016	70 645	24 958	160 644	08	
177 821	193 525	192 700	67 295	22 768	146 264	09	
1 372	1 908	2 697	1 988	1 664	10 997	10	
3 487	3 494	3 619	1 362	526	3 383	11	
125 672	102 845	77 362	26 554	10 490	68 278	12	
120 115	98 452	73 455	24 500	9 147	59 497	13	
1 342	1 451	1 670	1 252	1 016	6 667	14	
4 215	2 942	2 297	802	327	2 114	15	
308 352	301 772	276 378	97 199	35 448	228 922	16	
347 305	355 632	346 550	156 703	102 339	678 071	17	
31 615	36 478	53 693	22 505	6 979	44 234	18	
30 776	35 532	52 253	21 777	6 725	42 612	19	
839	946	1 440	728	254	1 622	20	
15 697	12 740	10 629	3 345	1 078	6 899	21	
14 872	12 125	10 123	3 160	1 003	6 411	22	
825	615	506	185	75	488	23	
47 312	49 218	64 322	25 850	8 057	51 133	24	
17 465	13 497	12 422	3 623	1 021	6 476	25	
16 990	13 175	12 128	3 531	983	6 232	26	
475	322	294	92	38	244	27	
16 334	10 022	6 721	1 931	617	3 933	28	
15 339	9 605	6 436	1 849	579	3 685	29	
995	417	285	82	38	248	30	
33 799	23 519	19 143	5 554	1 638	10 409	31	
81 111	72 737	83 465	31 404	9 695	61 542	32	
238 831	259 832	280 835	108 865	45 016	292 748	33	
189 585	168 537	149 180	79 242	67 018	446 865	34	
428 416	428 369	430 015	188 107	112 034	739 613	35	
3 618	2 783	2 370	1 325	1 005	6 611	36	
3 191	2 502	2 173	1 195	917	6 024	37	
427	281	197	130	88	587	38	
7 054	4 483	3 597	1 279	440	2 823	39	
6 190	4 096	3 317	1 159	374	2 401	40	
134	96	99	57	36	233	41	
730	291	181	63	30	189	42	
10 672	7 266	5 967	2 604	1 445	9 434	43	
163 533	167 899	211 070	74 030	21 166	134 022	44	
157 562	160 811	200 456	69 779	19 807	125 380	45	
5 971	7 088	10 614	4 251	1 359	8 642	46	
250 702	246 882	215 488	59 006	16 453	104 388	47	
244 848	239 202	206 354	55 333	14 569	92 111	48	
5 854	7 680	9 134	3 673	1 884	12 277	49	
414 235	414 781	426 558	133 036	37 619	238 410	50	
305 793	297 771	312 495	88 849	22 426	142 642	51	
294 698	286 101	298 391	84 046	20 960	133 238	52	
11 095	11 670	14 104	4 803	1 466	9 404	53	
1 331 502	1 123 634	843 353	223 691	63 994	408 871	54	
1 303 008	1 091 790	809 211	210 357	56 965	363 177	55	
28 494	31 844	34 142	13 334	7 029	45 694	56	
1 637 295	1 421 405	1 155 848	312 540	86 420	551 513	57	
79 111	81 250	69 351	21 636	8 529	55 174	58	
76 347	77 413	64 470	19 208	6 757	43 590	59	
987	1 642	2 391	1 621	1 457	9 566	60	
1 777	2 195	2 490	807	315	2 018	61	
789 006	820 648	649 780	213 455	85 538	551 862	62	
868 117	901 898	719 131	235 091	94 067	607 036	63	
37 570	34 105	27 404	11 032	6 210	40 697	64	
35 406	31 375	23 965	8 511	3 835	25 002	65	
1 075	1 636	2 395	2 067	2 081	13 780	66	
1 089	1 094	1 044	454	294	1 915	67	
787 393	716 339	558 734	237 786	139 433	920 577	68	
824 963	750 444	586 138	248 818	145 643	961 274	69	
1 693 080	1 652 342	1 305 269	483 909	239 710	1 568 310	70	
7 539	4 907	2 929	912	387	2 630	71	
11 348	5 271	3 209	878	220	1 447	72	
18 887	10 178	6 138	1 790	607	4 077	73	
4 202 585	3 934 341	3 329 795	1 121 986	477 835	3 111 357	74	

13 HAUSHALTE NACH ALTERSGRUPPEN, BETEILIGUNG

13.1 HAUSHALTE MIT EINEM

ALTER VON ... BIS UNTER ... JAHREN		INSGESAMT	ZUSAMMEN							WEIBLICHER	
LFD. NR.	BETEILIGUNG AM ERWERBSLEBEN UND STELLUNG IM BERUF DES MAENNLICHEN PARTNERS		ERWERBSPERSONEN							NICHT- ERWERBS- PERSONEN	
			ZUSAMMEN	ERWERBSTAETIGE					ERWERBS- LOSE		
				ZUSAMMEN	SELB- STAENDIGE	MITH. FAMILIEN- ANGEH.	BEAMTE, ANGE- STELLTE 1)	ARBEITER 2)			
HAUS											
UNTER 20											
ERWERBSPERSONEN											
ERWERBSTAETIGE											
01	SELBSTAENDIGE	}	54	37	34	5	5	18	6	3	17
02	MITH.FAM.ANGEH.		619	387	349	17	5	221	106	38	232
03	BEAMTE,ANGEST. 1)		2 557	1 078	912	12	1	407	492	166	1 479
04	ARBEITER 2)		3 230	1 502	1 295	34	11	646	604	207	1 728
05	ZUSAMMEN	}	4 126	1 944	1 515	34	11	736	734	429	2 181
06	ERWERBSLOSE										
07	ZUSAMMEN										
08	NICHTERWERBS- PERSONEN		280	128	111	4	-	50	57	17	152
09	ZUSAMMEN	3 958	1 851	1 516	38	11	741	726	335	2 107	
20 - 25											
ERWERBSPERSONEN											
ERWERBSTAETIGE											
10	SELBSTAENDIGE	}	4 076	2 755	2 510	167	365	1 481	497	245	1 321
11	MITH.FAM.ANGEH.		457	326	310	54	52	132	72	16	131
12	BEAMTE,ANGEST. 1)		52 066	36 343	32 681	430	136	25 233	6 882	3 662	15 723
13	ARBEITER 2)		138 953	75 927	66 688	716	303	34 293	31 376	9 239	63 026
14	ZUSAMMEN	}	195 552	115 351	102 189	1 367	856	61 139	38 827	13 162	80 201
15	ERWERBSLOSE		12 714	6 594	3 912	104	14	1 918	1 876	2 682	6 120
16	ZUSAMMEN		208 266	121 945	106 101	1 471	870	63 057	40 703	15 844	86 321
17	NICHTERWERBS- PERSONEN		9 805	6 085	5 469	104	17	3 894	1 454	616	3 720
18	ZUSAMMEN	218 071	128 030	111 570	1 575	887	66 951	42 157	16 460	90 041	
25 - 30											
ERWERBSPERSONEN											
ERWERBSTAETIGE											
19	SELBSTAENDIGE	}	39 598	27 470	25 690	1 802	4 718	16 023	3 147	1 780	12 128
20	MITH.FAM.ANGEH.		2 422	1 737	1 656	373	376	702	205	81	685
21	BEAMTE,ANGEST. 1)		331 090	207 525	188 288	4 731	987	158 463	24 107	19 237	123 565
22	ARBEITER 2)		460 140	247 315	222 221	3 961	1 522	126 151	90 587	25 094	212 825
23	ZUSAMMEN	}	833 250	484 047	437 855	10 867	7 603	301 339	118 046	46 192	349 203
24	ERWERBSLOSE		34 956	18 619	11 844	583	42	6 633	4 586	6 775	16 337
25	ZUSAMMEN		868 206	502 666	449 699	11 450	7 645	307 972	122 632	52 967	365 540
26	NICHTERWERBS- PERSONEN		37 822	24 944	22 591	657	60	18 085	3 789	2 353	12 878
27	ZUSAMMEN	906 028	527 610	472 290	12 107	7 705	326 057	126 421	55 320	378 418	
30 - 40											
ERWERBSPERSONEN											
ERWERBSTAETIGE											
28	SELBSTAENDIGE	}	270 224	193 788	187 600	18 774	42 976	112 173	13 677	6 188	76 436
29	MITH.FAM.ANGEH.		6 853	5 338	5 220	2 231	1 100	1 543	346	118	1 515
30	BEAMTE,ANGEST. 1)		1 328 624	663 566	611 998	40 792	5 514	494 710	70 982	51 568	665 058
31	ARBEITER 2)		1 090 185	515 278	476 383	17 081	6 452	236 260	216 590	38 895	574 907
32	ZUSAMMEN	}	2 695 886	1 377 970	1 281 201	78 878	56 042	844 686	301 595	96 769	1 317 916
33	ERWERBSLOSE		89 457	47 226	32 371	2 819	167	18 189	11 196	14 855	42 231
34	ZUSAMMEN		2 785 343	1 425 196	1 313 572	81 697	56 209	862 875	312 791	111 624	1 360 147
35	NICHTERWERBS- PERSONEN		51 224	31 280	28 635	2 270	104	20 905	5 356	2 645	19 944
36	ZUSAMMEN	2 836 567	1 456 476	1 342 207	83 967	56 313	883 780	318 147	114 269	1 380 091	
40 - 50											
ERWERBSPERSONEN											
ERWERBSTAETIGE											
37	SELBSTAENDIGE	}	407 561	298 900	293 980	34 043	78 260	162 085	19 592	4 920	108 661
38	MITH.FAM.ANGEH.		9 301	7 812	7 736	3 634	1 814	1 798	490	76	1 489
39	BEAMTE,ANGEST. 1)		1 541 623	761 297	725 788	61 035	7 746	543 432	113 575	35 509	780 326
40	ARBEITER 2)		1 249 378	599 439	567 428	22 409	9 581	217 967	317 471	32 011	649 939
41	ZUSAMMEN	}	3 207 863	1 667 448	1 594 932	121 121	97 401	925 282	451 128	72 516	1 540 415
42	ERWERBSLOSE		92 103	47 896	36 035	3 765	215	15 745	16 310	11 861	44 207
43	ZUSAMMEN		3 299 966	1 715 344	1 630 967	124 886	97 616	941 027	467 438	84 377	1 584 622
44	NICHTERWERBS- PERSONEN		68 476	38 479	35 841	3 670	215	17 708	14 248	2 638	29 997
45	ZUSAMMEN	3 368 442	1 753 823	1 666 808	128 556	97 831	958 735	481 686	87 015	1 614 619	
50 - 60											
ERWERBSPERSONEN											
ERWERBSTAETIGE											
46	SELBSTAENDIGE	}	370 371	251 386	247 834	29 518	93 593	108 165	16 558	3 552	118 985
47	MITH.FAM.ANGEH.		10 238	7 955	7 910	3 269	2 868	1 311	462	45	2 283
48	BEAMTE,ANGEST. 1)		1 095 466	434 150	409 279	32 820	5 873	279 243	91 343	24 871	661 316
49	ARBEITER 2)		1 127 603	452 530	422 055	14 817	11 443	131 894	263 901	30 475	675 073
50	ZUSAMMEN	}	2 603 678	1 146 021	1 087 078	80 424	113 777	520 613	372 264	58 943	1 457 657
51	ERWERBSLOSE		157 733	59 676	44 112	3 957	369	17 103	22 683	15 564	98 057
52	ZUSAMMEN		2 761 411	1 205 697	1 131 190	84 381	114 146	537 716	394 947	74 507	1 555 714
53	NICHTERWERBS- PERSONEN		355 252	113 865	102 401	7 827	1 057	39 970	53 547	11 464	241 387
54	ZUSAMMEN	3 116 663	1 319 562	1 233 591	92 208	115 203	577 686	448 494	85 971	1 797 101	

\*)NUR VERHEIRATETE PARTNER, DIE BEIDE IM HAUSHALT LEBEN.-1) EINSCHL. AUSZUBILDENDE, KAUFM./ TECHN.,BEAMTENANWAERTER.-2)EINSCHL. AUS-  
ZUBILDENDE, GEBERBLICH.

AM ERWERBSLEBEN UND STELLUNG IM BERUF

VERHEIRATETEN PAAR<sup>\*)</sup>

PARTNER									LFD. NR.
DARUNTER GLEICHALTRIG, BIS UNTER 9 JAHRE JUENGER BZW. BIS UNTER 3 JAHRE AELTER ALS MAENNLICHER PARTNER									
ERWERBSPERSONEN							NICHT- ERWERBS- PERSONEN		
ZUSAMMEN	ERWERBSTAETIGE					ERWERBSLOSE			
	ZUSAMMEN	SELBSTAENDIGE	MITHELFFENDE FAMILIEN- ANGEHOERIGE	BEAMTE, ANGESTELLTE 1)	ARBEITER 2)				
H A L T E									
}	14	12	3	2	5	2	2	8	
	212	185	7	1	111	66	27	138	
	652	543	4	-	230	309	109	1 093	
	878	740	14	3	346	377	138	1 240	
}	1 138	856	14	3	386	453	282	1 568	
	60	52	2	-	21	29	8	92	
	1 068	850	16	3	387	444	218	1 496	
	2 324	2 114	122	314	1 246	432	210	1 122	
	279	264	36	46	118	64	15	115	
	32 316	29 102	337	115	22 415	6 235	3 214	13 775	
	68 533	60 234	584	273	30 876	28 501	8 299	56 491	
	103 452	91 714	1 079	748	54 655	35 232	11 738	71 503	
	5 568	3 306	70	12	1 591	1 633	2 262	5 292	
	109 020	95 020	1 149	760	56 246	36 865	14 000	76 795	
	5 086	4 580	80	11	3 224	1 265	506	3 237	
	114 106	99 600	1 229	771	59 470	38 130	14 506	80 032	
	25 173	23 550	1 541	4 409	14 698	2 902	1 623	11 060	
	1 579	1 504	311	356	649	188	75	657	
	194 325	176 415	4 086	922	148 739	22 668	17 910	114 449	
	231 882	208 550	3 508	1 434	118 971	84 637	23 332	197 318	
	452 959	410 019	9 446	7 121	283 057	110 395	42 940	323 484	
	16 329	10 393	482	39	5 785	4 087	5 936	14 389	
	469 288	420 412	9 928	7 160	288 842	114 482	48 876	337 873	
	22 254	20 207	539	51	16 214	3 403	2 047	11 671	
	491 542	440 619	10 467	7 211	305 056	117 885	50 923	349 544	
	173 283	168 018	16 499	38 966	100 563	11 990	5 265	68 176	
	4 655	4 547	1 877	992	1 380	298	108	1 349	
	601 505	555 184	36 511	5 029	450 066	63 578	46 321	611 004	
	459 978	426 636	15 115	5 898	214 512	191 111	33 342	512 624	
	1 239 421	1 154 385	70 002	50 885	766 521	266 977	85 036	1 193 153	
	38 896	27 104	2 364	132	15 473	9 135	11 792	33 958	
	1 278 317	1 181 489	72 366	51 017	781 994	276 112	96 828	1 227 111	
	26 528	24 393	1 873	91	18 095	4 334	2 135	16 492	
	1 304 845	1 205 882	74 239	51 108	800 089	280 446	98 963	1 243 603	
	252 497	248 780	28 681	66 894	137 009	16 196	3 717	90 137	
	6 254	6 195	2 802	1 538	1 467	388	59	1 226	
	653 700	624 981	51 926	6 740	467 995	98 320	28 719	669 020	
	496 988	472 383	18 546	8 075	183 301	262 461	24 605	520 176	
	1 409 439	1 352 339	101 955	83 247	789 772	377 365	57 100	1 280 559	
	35 613	27 428	2 878	172	12 066	12 312	8 185	30 641	
	1 445 052	1 379 767	104 833	83 419	801 838	389 677	65 285	1 311 200	
	29 795	27 979	2 864	177	13 794	11 144	1 816	21 783	
	1 474 847	1 407 746	107 697	83 596	815 632	400 821	67 101	1 332 983	
	211 505	208 611	24 428	79 819	90 195	14 169	2 894	98 450	
	6 547	6 512	2 597	2 437	1 081	397	35	1 907	
	373 916	352 403	26 915	5 014	238 159	82 315	21 513	562 181	
	395 384	369 146	12 515	9 973	114 304	232 354	26 238	562 627	
	987 352	936 672	66 455	97 243	443 739	329 235	50 680	1 225 165	
	48 992	36 254	3 113	327	13 772	19 042	12 738	77 160	
	1 036 344	972 926	69 568	97 570	457 511	348 277	63 418	1 302 325	
	97 454	87 504	6 386	899	33 093	47 126	9 950	191 671	
	1 133 798	1 060 430	75 954	98 469	490 604	395 403	73 368	1 493 996	

13 HAUSHALTE NACH ALTERSGRUPPEN, BETEILIGUNG

13.1 HAUSHALTE MIT EINEM

LFD. NR.	ALTER VON ... BIS UNTER ... JAHREN  BETEILIGUNG AM ERWERBSLEBEN UND STELLUNG IM BERUF DES MAENNLICHEN PARTNERS	INSGESAMT	WEIBLICHER																
			ZUSAMMEN																
			ERWERBSPERSONEN							NICHT- ERWERBS- PERSONEN									
			ZUSAMMEN	ERWERBSTAETIGE					ERWERBS- LOSE										
			ZUSAMMEN	SELB- STAENDIGE	MITH. FAMILIEN- ANGEH.	BEAMTE, ANGE- STELLTE 1)	ARBEITER 2)												
NOCH : H A U																			
60 - 65																			
ERWERBSPERSONEN																			
ERWERBSTAETIGE																			
55	SELBSTAENDIGE	103 969	59 710	58 795	8 196	26 687	21 124	2 788	915	44 259									
56	MITH.FAM.ANGEH.	5 918	4 090	4 049	1 492	1 999	422	136	41	1 828									
57	BEAMTE,ANGEST. 1)	174 071	42 144	39 099	4 476	1 223	26 475	6 925	3 045	131 927									
58	ARBEITER 2)	93 422	24 966	22 817	1 233	1 516	6 386	13 682	2 149	68 456									
59	ZUSAMMEN	377 380	130 910	124 760	15 397	31 425	54 407	23 531	6 150	246 470									
60	ERWERBSLOSE	22 656	6 416	4 392	592	77	1 959	1 764	2 024	16 240									
61	ZUSAMMEN	400 036	137 326	129 152	15 989	31 502	56 366	25 295	8 174	262 710									
NICHTERWERBS-																			
PERSONEN																			
62		756 145	114 655	97 053	8 839	1 346	44 336	42 532	17 602	641 490									
63	ZUSAMMEN	1 156 181	251 981	226 205	24 828	32 848	100 702	67 827	25 776	904 200									
65 - 70																			
ERWERBSPERSONEN																			
ERWERBSTAETIGE																			
64	SELBSTAENDIGE	38 092	18 341	18 080	3 056	7 275	7 040	709	261	19 751									
65	MITH.FAM.ANGEH.	4 072	2 645	2 632	845	1 512	195	80	13	1 427									
SONST.STELLUNG IM																			
BERUF																			
66		13 347	3 723	3 552	724	341	1 779	708	171	9 624									
67	ZUSAMMEN	55 511	24 709	24 264	4 625	9 128	9 014	1 497	445	30 802									
68	ERWERBSLOSE	2 135	335	152	27	3	69	53	183	1 800									
69	ZUSAMMEN	57 646	25 044	24 416	4 652	9 131	9 083	1 550	628	32 602									
NICHTERWERBS-																			
PERSONEN																			
70		765 452	55 719	47 392	6 354	1 434	23 485	16 119	8 327	709 733									
71	ZUSAMMEN	823 098	80 763	71 808	11 006	10 565	32 568	17 669	8 955	742 335									
70 - 75																			
ERWERBSPERSONEN																			
ERWERBSTAETIGE																			
72	SELBSTAENDIGE	15 568	6 175	6 118	1 311	2 697	1 937	173	57	9 393									
73	MITH.FAM.ANGEH.	1 952	1 129	1 125	291	735	64	35	4	823									
SONST.STELLUNG IM																			
BERUF																			
74		4 083	965	947	219	106	426	196	18	3 118									
75	ZUSAMMEN	21 603	8 269	8 190	1 821	3 538	2 427	404	79	13 334									
76	ERWERBSLOSE	24 807	8 541	8 256	1 837	3 540	2 457	422	285	16 266									
77	ZUSAMMEN																		
NICHTERWERBS-																			
PERSONEN																			
78		610 384	16 181	13 460	2 818	718	6 079	3 845	2 721	594 203									
79	ZUSAMMEN	633 589	24 586	21 683	4 647	4 257	8 521	4 258	2 903	609 003									
75 UND MEHR																			
ERWERBSPERSONEN																			
ERWERBSTAETIGE																			
80	SELBSTAENDIGE	12 827	4 392	4 361	1 037	2 238	975	111	31	8 435									
81	MITH.FAM.ANGEH.																		
SONST.STELLUNG IM																			
BERUF																			
82		2 461	513	501	104	88	190	119	12	1 948									
83	ZUSAMMEN	15 288	4 905	4 862	1 141	2 326	1 165	230	43	10 383									
84	ERWERBSLOSE	2 008	150	20	4	2	9	5	130	1 858									
85	ZUSAMMEN	17 296	5 055	4 882	1 145	2 328	1 174	235	173	12 241									
NICHTERWERBS-																			
PERSONEN																			
86		777 708	7 884	5 877	1 845	573	2 186	1 273	2 007	769 824									
87	ZUSAMMEN	795 004	12 939	10 759	2 990	2 901	3 360	1 508	2 180	782 065									
INSGESAMT																			
ERWERBSPERSONEN																			
ERWERBSTAETIGE																			
88	SELBSTAENDIGE	1 260 744	862 120	844 170	97 728	258 219	430 980	57 243	17 950	398 624									
89	MITH.FAM.ANGEH.	42 809	31 866	31 470	12 370	11 051	6 208	1 841	396	10 943									
90	BEAMTE,ANGEST. 1)	4 537 145	2 148 869	2 010 823	145 139	21 775	1 529 715	314 194	138 046	2 388 276									
91	ARBEITER 2)	4 168 543	1 918 277	1 780 163	60 438	31 062	753 815	934 848	138 114	2 250 266									
92	ZUSAMMEN	10 009 241	4 961 132	4 666 626	315 675	322 107	2 720 718	1 308 126	294 506	5 048 109									
93	ERWERBSLOSE	415 812	187 269	132 981	11 859	890	61 685	58 547	54 288	228 543									
94	ZUSAMMEN	10 425 053	5 148 401	4 799 607	327 534	322 997	2 782 403	1 366 673	348 794	5 276 652									
NICHTERWERBS-																			
PERSONEN																			
95		3 432 548	409 220	358 830	34 388	5 524	176 698	142 220	50 390	3 023 328									
96	INSGESAMT	13 857 601	5 557 621	5 158 437	361 922	328 521	2 959 101	1 508 893	399 184	8 299 980									

\* )NUR VERHEIRATETE PARTNER, DIE BEIDE IM HAUSHALT LEBEN.-1) EINSCHL. AUSZUBILDENDE, KAUFM./ TECHN.,BEAMTENANWAERTER.-2)EINSCHL. AUS-  
ZUBILDENDE, GWERBLICH.

ZÄHLUNG 1987

AM ERWERBSLEBEN UND STELLUNG IM BERUF  
VERHEIRATETEN PAAR \*)

PARTNER								LFD. NR.
DARUNTER GLEICHALTRIG, BIS UNTER 9 JAHRE JUENGER BZW. BIS UNTER 3 JAHRE AELTER ALS MAENNLICHER PARTNER								
ERWERBSPERSONEN							NICHT- ERWERBS- PERSONEN	
ZUSAMMEN	ERWERBSTAETIGE					ERWERBSLOSE		
	ZUSAMMEN	SELBSTAENDIGE	MITHELFFENDE FAMILIEN- ANGEHOERIGE	BEAMTE, ANGESTELLTE 1)	ARBEITER 2)			
45 426	44 679	6 158	21 383	14 959	2 179	747	35 242	55
3 211	3 176	1 117	1 655	299	105	35	1 523	56
30 133	27 664	3 133	982	17 963	5 586	2 469	105 685	57
19 842	17 969	966	1 259	4 735	11 009	1 873	55 637	58
98 612	93 488	11 374	25 279	37 956	18 879	5 124	198 087	59
4 738	3 108	422	66	1 292	1 328	1 630	12 986	60
103 350	96 596	11 796	25 345	39 248	20 207	6 754	211 073	61
87 035	72 131	6 695	1 048	30 785	33 603	14 904	538 400	62
190 385	168 727	18 491	26 393	70 033	53 810	21 658	749 473	63
12 945	12 797	2 310	5 666	4 359	462	148	16 403	64
2 057	2 048	619	1 244	127	58	9	1 214	65
2 308	2 216	514	274	1 012	416	92	7 613	66
17 310	17 061	3 443	7 184	5 498	936	249	25 230	67
203	81	22	2	29	28	122	1 502	68
17 513	17 142	3 465	7 186	5 527	964	371	26 732	69
27 863	23 198	4 447	1 061	10 124	7 566	4 665	612 850	70
45 376	40 340	7 912	8 247	15 651	8 530	5 036	639 582	71
3 745	3 727	857	1 823	964	83	18	6 992	72
746	745	189	504	36	16	1	631	73
551	545	116	72	236	121	6	2 261	74
5 042	5 017	1 162	2 399	1 236	220	25	9 884	75
5 208	5 045	1 172	2 401	1 244	228	163	12 208	76
4 293	3 319	1 523	357	853	586	974	462 633	77
9 418	8 350	2 690	2 757	2 093	810	1 068	473 679	78
2 372	2 373	570	1 261	479	53	9	5 687	80
283	276	46	50	114	66	7	1 348	82
2 655	2 639	616	1 311	593	119	16	7 035	83
97	10	3	2	3	2	87	1 346	84
2 752	2 649	619	1 313	596	121	103	8 381	85
2 596	1 440	767	213	268	192	1 156	560 727	86
5 348	4 089	1 386	1 526	864	313	1 259	569 108	87
728 794	714 162	81 069	220 181	364 449	48 463	14 632	332 731	88
25 818	25 480	9 648	9 128	5 185	1 519	338	9 169	89
1 888 186	1 767 957	123 462	19 020	1 346 548	278 927	120 229	2 084 073	90
1 674 322	1 556 475	51 367	27 091	667 191	810 826	117 847	1 909 367	91
4 317 120	4 064 074	265 546	275 420	2 383 373	1 139 735	253 046	4 335 340	92
150 649	107 756	9 359	753	50 035	47 609	42 893	178 600	93
4 467 769	4 171 830	274 905	276 173	2 433 408	1 187 344	295 939	4 513 940	94
302 964	264 803	25 176	3 908	126 471	109 248	38 161	2 419 556	95
4 770 733	4 436 633	300 081	280 081	2 559 879	1 296 592	334 100	6 933 496	96

## 13 HAUSHALTE NACH ALTERSGRUPPEN, BETEILIGUNG

## 13.1 HAUSHALTE MIT EINEM

LFD. NR.	ALTER VON ... BIS UNTER ... JAHREN	BETEILIGUNG AM ERWERBSLEBEN UND STELLUNG IM BERUF DES MAENNLICHEN PARTNERS	INSGESAMT	ZUSAMMEN							WEIBLICHER	
				ERWERBSPERSONEN								
				ZUSAMMEN	ERWERBSTAETIGE					ERWERBS- LOSE		NICHT- ERWERBS- PERSONEN
					ZUSAMMEN	SELB- STAENDIGE	MITH. FAMILIEN- ANGEH.	BEAMTE, ANGE- STELLTE 1)	ARBEITER 2)			
P E R S O N E N												
UNTER 20												
01	ERWERBSPERSONEN											
02	ERWERBSTAETIGE											
03	SELBSTAENDIGE			175	119	112	15	15	57	25	7	56
04	MITH.FAM.ANGEH.			1 691	1 015	924	52	15	569	288	91	676
05	BEAMTE,ANGEST. 1)			6 978	2 755	2 321	32	7	991	1 291	434	4 223
06	ARBEITER 2)			8 844	3 889	3 357	99	37	1 617	1 604	532	4 955
07	ZUSAMMEN			11 370	5 039	3 919	99	37	1 821	1 962	1 120	6 331
08	ERWERBSLOSE											
09	ZUSAMMEN			843	345	289	18	-	124	147	56	498
09	NICHTERWERBS- PERSONEN			10 950	4 809	3 927	117	37	1 843	1 930	882	6 141
20 - 25												
10	ERWERBSPERSONEN											
11	ERWERBSTAETIGE											
12	SELBSTAENDIGE			11 400	7 221	6 567	460	1 155	3 660	1 292	654	4 179
13	MITH.FAM.ANGEH.			1 325	885	839	150	169	331	189	46	440
14	BEAMTE,ANGEST. 1)			132 035	83 939	74 626	1 126	408	56 820	16 272	9 313	48 096
15	ARBEITER 2)			383 098	183 518	159 193	1 877	915	78 621	77 780	24 325	199 580
16	ZUSAMMEN			527 858	275 563	241 225	3 613	2 647	139 432	95 533	34 398	252 295
17	ERWERBSLOSE			37 498	17 332	9 884	293	40	4 575	4 976	7 448	20 166
18	ZUSAMMEN			565 356	292 895	251 109	3 906	2 687	144 007	100 509	41 786	272 461
19	NICHTERWERBS- PERSONEN			25 779	14 671	13 042	265	46	9 051	3 680	1 629	11 108
20	ZUSAMMEN			591 135	307 566	264 151	4 171	2 733	153 058	104 189	43 415	283 569
25 - 30												
21	ERWERBSPERSONEN											
22	ERWERBSTAETIGE											
23	SELBSTAENDIGE			123 019	80 610	75 371	5 560	16 808	43 882	9 121	5 239	42 409
24	MITH.FAM.ANGEH.			7 774	5 292	5 035	1 168	1 346	1 918	603	257	2 482
25	BEAMTE,ANGEST. 1)			932 846	514 939	460 358	13 577	3 239	380 276	63 266	54 581	417 907
26	ARBEITER 2)			1 407 774	656 054	582 358	12 000	5 345	314 260	250 753	73 696	751 720
27	ZUSAMMEN			2 471 413	1 256 895	1 123 122	32 305	26 738	740 336	323 743	133 773	1 214 518
28	ERWERBSLOSE			113 046	53 290	32 394	1 861	146	16 964	13 423	20 896	59 756
29	ZUSAMMEN			2 584 459	1 310 185	1 155 516	34 166	26 884	757 300	337 166	154 669	1 274 274
30	NICHTERWERBS- PERSONEN			103 466	63 424	56 638	1 888	182	44 102	10 466	6 786	40 042
31	ZUSAMMEN			2 687 925	1 373 609	1 212 154	36 054	27 066	801 402	347 632	161 455	1 314 316
30 - 40												
32	ERWERBSPERSONEN											
33	ERWERBSTAETIGE											
34	SELBSTAENDIGE			997 927	693 222	672 971	67 480	179 466	377 740	48 285	20 251	304 705
35	MITH.FAM.ANGEH.			25 311	19 284	18 848	8 082	4 428	5 113	1 225	436	6 027
36	BEAMTE,ANGEST. 1)			4 546 284	2 010 097	1 845 515	139 892	21 174	1 450 267	234 182	164 582	2 536 187
37	ARBEITER 2)			3 935 561	1 667 209	1 537 866	61 414	27 285	711 877	737 290	129 343	2 268 352
38	ZUSAMMEN			9 505 083	4 389 812	4 075 200	276 868	232 353	2 544 997	1 020 982	314 612	5 115 271
39	ERWERBSLOSE			325 715	154 017	102 749	9 997	638	53 701	38 413	51 268	171 698
40	ZUSAMMEN			9 830 798	4 543 829	4 177 949	286 865	232 991	2 598 698	1 059 395	365 880	5 286 969
41	NICHTERWERBS- PERSONEN			171 970	96 502	87 911	7 657	372	62 138	17 744	8 591	75 468
42	ZUSAMMEN			10 002 768	4 640 331	4 265 860	294 522	233 363	2 660 836	1 077 139	374 471	5 362 437
40 - 50												
43	ERWERBSPERSONEN											
44	ERWERBSTAETIGE											
45	SELBSTAENDIGE			1 571 845	1 128 353	1 111 606	128 199	333 092	578 857	71 458	16 747	443 492
46	MITH.FAM.ANGEH.			34 527	28 424	28 154	12 932	7 169	6 236	1 817	270	6 103
47	BEAMTE,ANGEST. 1)			5 489 725	2 507 695	2 390 948	216 318	30 748	1 753 572	390 310	116 747	2 982 030
48	ARBEITER 2)			4 626 372	2 045 349	1 936 408	82 476	43 355	694 153	1 116 424	108 941	2 581 023
49	ZUSAMMEN			11 722 469	5 709 821	5 467 116	439 925	414 364	3 032 818	1 580 095	242 705	6 012 648
50	ERWERBSLOSE			345 145	165 279	122 996	13 490	891	49 530	59 085	42 283	179 866
51	ZUSAMMEN			12 067 614	5 875 100	5 590 112	453 415	415 255	3 082 348	1 639 094	284 988	6 192 514
52	NICHTERWERBS- PERSONEN			241 054	127 453	118 854	12 848	851	55 910	49 245	8 599	113 601
53	ZUSAMMEN			12 308 668	6 002 553	5 708 966	466 263	416 106	3 138 258	1 688 339	293 587	6 306 115
50 - 60												
54	ERWERBSPERSONEN											
55	ERWERBSTAETIGE											
56	SELBSTAENDIGE			1 329 845	892 682	881 958	105 009	363 214	358 696	55 039	10 724	437 163
57	MITH.FAM.ANGEH.			34 722	26 513	26 380	10 297	10 241	4 307	1 535	133	8 209
58	BEAMTE,ANGEST. 1)			3 455 021	1 298 950	1 229 712	106 912	21 188	832 028	269 584	69 238	2 156 071
59	ARBEITER 2)			3 547 827	1 343 479	1 258 634	49 069	46 200	373 467	789 898	84 845	2 204 348
60	ZUSAMMEN			8 367 415	3 561 624	3 396 684	271 287	440 843	1 568 498	1 116 056	164 940	4 805 791
61	ERWERBSLOSE			466 414	171 568	127 423	12 262	1 376	46 785	67 000	44 145	294 846
62	ZUSAMMEN			8 833 829	3 733 192	3 524 107	283 549	442 219	1 615 283	1 183 056	209 085	5 100 637
63	NICHTERWERBS- PERSONEN			1 004 412	318 680	288 859	23 991	3 964	108 420	152 484	29 821	685 732
64	ZUSAMMEN			9 838 241	4 051 872	3 812 966	307 540	446 183	1 723 703	1 335 540	238 906	5 786 369

\*1)NUR VERHEIRATETE PARTNER, DIE BEIDE IM HAUSHALT LEBEN.-1) EINSCHL. AUSZUBILDENDE, KAUFM./ TECHN.,BEAMTENANWAERTER.-2)EINSCHL. AUS-  
ZUBILDENDE, GEWERBLICH.

AM ERWERBSLEBEN UND STELLUNG IM BERUF

VERHEIRATETEN PAAR<sup>\*)</sup>

PARTNER								LFD. NR.
DARUNTER GLEICHALTRIG, BIS UNTER 9 JAHRE JUENGER BZW. BIS UNTER 3 JAHRE AELTER ALS MAENNLICHER PARTNER								
ERWERBSPERSONEN							NICHT- ERWERBS- PERSONEN	
ZUSAMMEN	ERWERBSTAETIGE					ERWERBSLOSE		
	ZUSAMMEN	SELBSTAENDIGE	MITHELFFENDE FAMILIEN- ANGEHOERIGE	BEAMTE, ANGESTELLTE 1)	ARBEITER 2)			

IN HAUSHALTEN

}	36	31	7	5	10	9	5	24	01
	555	491	25	2	293	171	64	377	02
}	1 606	1 330	11	-	559	760	276	2 967	03
	2 197	1 852	43	7	862	940	345	3 368	04
}	2 863	2 154	43	7	954	1 150	709	4 328	05
									06
	158	136	13	-	50	73	22	292	07
	2 688	2 139	56	7	958	1 118	549	4 140	08
									09
	5 977	5 424	320	983	3 019	1 102	553	3 501	10
	762	719	99	154	297	169	43	384	11
	73 756	65 684	847	346	49 891	14 600	8 072	41 557	12
	163 723	142 114	1 474	822	70 086	69 732	21 609	176 540	13
	244 218	213 941	2 740	2 305	123 293	85 603	30 277	221 982	14
	14 436	8 253	189	35	3 765	4 264	6 183	17 087	15
	258 654	222 194	2 929	2 340	127 058	89 867	36 460	239 069	16
	12 113	10 789	204	31	7 389	3 165	1 324	9 490	17
	270 767	232 983	3 133	2 371	134 447	93 032	37 784	248 559	18
	73 498	68 761	4 738	15 682	39 995	8 346	4 737	38 623	19
	4 780	4 544	965	1 274	1 760	545	236	2 381	20
	478 335	427 752	11 561	3 014	354 185	58 992	50 583	385 865	21
	610 285	542 094	10 518	5 025	294 321	232 230	68 191	694 054	22
	1 166 898	1 043 151	27 782	24 995	690 261	300 113	123 747	1 120 923	23
	46 368	28 116	1 521	137	14 602	11 856	18 252	52 317	24
	1 213 266	1 071 267	29 303	25 132	704 863	311 969	141 999	1 173 240	25
	55 791	49 940	1 533	152	38 972	9 283	5 851	35 942	26
	1 269 057	1 121 207	30 836	25 284	743 835	321 252	147 850	1 209 182	27
	625 425	608 024	59 994	163 837	341 356	42 837	17 401	274 072	28
	16 947	16 554	6 895	4 022	4 589	1 048	393	5 396	29
	1 832 391	1 683 584	126 110	19 402	1 326 302	211 770	148 807	2 341 104	30
	1 499 027	1 386 908	54 837	25 113	650 501	656 457	112 119	2 033 134	31
	3 973 790	3 695 070	247 836	212 374	2 322 748	912 112	278 720	4 653 706	32
	128 345	86 851	8 505	517	45 951	31 878	41 494	140 317	33
	4 102 135	3 781 921	256 341	212 891	2 368 699	943 990	320 214	4 794 023	34
	82 095	75 069	6 421	330	53 811	14 507	7 026	62 638	35
	4 184 230	3 856 990	262 762	213 221	2 422 510	958 497	327 240	4 856 661	36
	962 770	949 866	109 469	285 828	494 953	59 616	12 904	371 184	37
	22 977	22 764	10 079	6 095	5 135	1 455	213	5 067	38
	2 183 082	2 086 889	186 209	26 930	1 532 291	341 459	96 193	2 573 759	39
	1 713 423	1 628 239	69 009	36 764	590 988	931 478	85 184	2 081 717	40
	4 882 252	4 687 758	374 766	355 617	2 623 367	1 334 008	194 494	5 031 727	41
	125 056	95 210	10 459	717	38 704	45 330	29 846	127 187	42
	5 007 308	4 782 968	385 225	356 334	2 662 071	1 379 338	224 340	5 158 914	43
	100 384	94 292	10 207	706	44 310	39 069	6 092	84 008	44
	5 107 692	4 877 260	395 432	357 040	2 706 381	1 418 407	230 432	5 242 922	45
	749 700	740 987	87 042	308 356	298 784	46 805	8 713	363 028	46
	21 761	21 660	8 117	8 678	3 561	1 304	101	6 880	47
	1 116 755	1 057 129	87 731	18 088	709 421	241 889	59 626	1 843 153	48
	1 164 974	1 092 474	41 390	40 027	321 860	689 197	72 500	1 851 821	49
	3 053 190	2 912 250	224 280	375 149	1 333 626	979 195	140 940	4 064 882	50
	139 006	103 418	9 663	1 230	37 290	55 235	35 588	233 325	51
	3 192 196	3 015 668	233 943	376 379	1 370 916	1 034 430	176 528	4 298 207	52
	269 959	244 373	19 510	3 335	88 989	132 539	25 586	551 640	53
	3 462 155	3 260 041	253 453	379 714	1 459 905	1 166 969	202 114	4 849 847	54

## 13 HAUSHALTE NACH ALTERSGRUPPEN, BETEILIGUNG

## 13.1 HAUSHALTE MIT EINEM

LFD. NR.	ALTER VON ... BIS UNTER ... JAHREN	BETEILIGUNG AM ERWERBSLEBEN UND STELLUNG IM BERUF DES MAENNLICHEN PARTNERS	INSGESAMT	ZUSAMMEN							WEIBLICHER	
				ERWERBSPERSONEN							NICH- ERWERBS- PERSONEN	
				ZUSAMMEN	ERWERBSTAETIGE					ERWERBS- LOSE		
					ZUSAMMEN	SELB- STAENDIGE	MITH. FAMILIEN- ANGEH.	BEAMTE, ANGE- STELLTE 1)	ARBEITER 2)			
NOCH : PERSONEN												
60 - 65												
ERWERBSPERSONEN												
ERWERBSTAETIGE												
55			315 967	183 663	181 251	25 280	86 178	61 580	8 213	2 412	132 304	
56			17 850	12 262	12 156	4 118	6 402	1 228	408	106	5 588	
57			479 042	114 854	107 334	12 978	3 693	72 331	18 332	7 520	364 188	
58			253 847	67 112	61 704	3 594	5 058	16 384	36 668	5 408	186 735	
59			1 066 706	377 891	362 445	45 970	101 331	151 523	63 621	15 446	688 815	
60			60 314	17 017	11 781	1 892	239	5 106	4 744	5 236	43 297	
61			1 127 020	394 908	374 226	47 662	101 570	156 629	68 365	20 682	732 112	
NICHTERWERBS-												
62			PERSONEN	1 885 994	292 049	250 555	24 194	4 593	111 350	110 418	41 494	1 593 945
63			ZUSAMMEN	3 013 014	686 957	624 781	71 856	106 163	267 979	178 783	62 176	2 326 057
65 - 70												
ERWERBSPERSONEN												
ERWERBSTAETIGE												
64			102 686	50 789	50 129	8 433	20 516	19 282	1 898	660	51 897	
65			11 495	7 488	7 452	2 151	4 545	517	239	36	4 007	
MITH. FAM. ANGEH.												
SONST. STELLUNG IM												
66			BERUF	34 624	9 780	9 345	1 911	914	4 622	1 898	435	24 844
67			ZUSAMMEN	148 805	68 057	66 926	12 495	25 975	24 421	4 035	1 131	80 748
68			ERWERBSLOSE	5 150	827	383	71	9	166	137	444	4 323
69			ZUSAMMEN	153 955	68 884	67 309	12 566	25 984	24 587	4 172	1 575	85 071
NICHTERWERBS-												
70			PERSONEN	1 805 736	140 828	121 288	16 724	4 593	58 747	41 224	19 540	1 664 908
71			ZUSAMMEN	1 959 691	209 712	188 597	29 290	30 577	83 334	45 396	21 115	1 749 979
70 - 75												
ERWERBSPERSONEN												
ERWERBSTAETIGE												
72			38 373	15 720	15 573	3 356	6 873	4 913	431	147	22 653	
73			5 118	3 006	2 997	713	2 044	157	83	9	2 112	
MITH. FAM. ANGEH.												
SONST. STELLUNG IM												
74			BERUF	9 675	2 322	2 284	544	264	993	483	38	7 353
75			ZUSAMMEN	53 166	21 048	20 854	4 613	9 181	6 063	997	194	32 118
76			ERWERBSLOSE	60 256	21 676	21 006	4 649	9 185	6 135	1 037	670	38 580
77			ZUSAMMEN	1 356 155	39 450	33 283	6 990	2 088	14 698	9 507	6 167	1 316 705
78			PERSONEN	1 412 866	60 812	54 213	11 621	11 271	20 797	10 524	6 599	1 352 054
79			ZUSAMMEN									
75 UND MEHR												
ERWERBSPERSONEN												
ERWERBSTAETIGE												
80			30 169	10 711	10 632	2 467	5 544	2 333	288	79	19 458	
81												
MITH. FAM. ANGEH.												
SONST. STELLUNG IM												
82			BERUF	5 615	1 216	1 190	243	233	441	273	26	4 399
83			ZUSAMMEN	35 784	11 927	11 822	2 710	5 777	2 774	561	105	23 857
84			ERWERBSLOSE	4 340	322	50	14	4	20	12	272	4 018
85			ZUSAMMEN	40 124	12 249	11 872	2 724	5 781	2 794	573	377	27 875
NICHTERWERBS-												
86			PERSONEN	1 674 378	18 624	14 227	4 398	1 623	5 134	3 072	4 397	1 655 754
87			ZUSAMMEN	1 714 502	30 873	26 099	7 122	7 404	7 928	3 645	4 774	1 683 629
INSGESAMT												
ERWERBSPERSONEN												
ERWERBSTAETIGE												
88			4 517 376	3 060 953	3 004 037	345 852	1 011 273	1 450 901	196 011	56 916	1 456 423	
89			142 152	105 291	103 994	40 018	37 932	19 906	6 138	1 297	36 861	
90			15 070 692	6 540 276	6 117 918	493 010	81 198	4 550 767	992 943	422 358	8 530 416	
91			14 177 323	5 970 007	5 542 802	211 005	128 843	2 190 905	3 012 049	427 205	8 207 316	
92			ZUSAMMEN	33 907 543	15 676 527	14 768 751	1 089 885	8 212 478	4 207 141	907 776	18 231 016	
93			ERWERBSLOSE	1 362 430	580 541	408 017	39 698	3 345	176 985	187 989	172 524	781 889
94			ZUSAMMEN	35 269 973	16 257 068	15 176 768	1 129 583	1 262 591	8 389 464	4 395 130	1 080 300	19 012 905
NICHTERWERBS-												
95			PERSONEN	8 269 787	1 112 026	984 946	98 973	18 312	469 674	397 987	127 080	7 157 761
96			INSGESAMT	43 539 760	17 369 094	16 161 714	1 228 556	1 280 903	8 859 138	4 793 117	1 207 380	26 170 666

\*)NUR VERHEIRATETE PARTNER, DIE BEIDE IM HAUSHALT LEBEN.-1) EINSCHL. AUSZUBILDENDE, KAUFM./ TECHN.,BEAMTENANWAERTER.-2)EINSCHL. AUS-  
ZUBILDENDE, GEMERBLICH.



AM ERWERBSLEBEN UND STELLUNG IM BERUF

VERHEIRATETEN PAAR \*)

PARTNER								LFD. NR.
DARUNTER GLEICHALTRIG, BIS UNTER 9 JAHRE JUENGER BZW. BIS UNTER 3 JAHRE AELTER ALS MAENNLICHER PARTNER								
ERWERBSPERSONEN							NICHT- ERWERBS- PERSONEN	
ZUSAMMEN	ERWERBSTAETIGE					ERWERBSLOSE		
	ZUSAMMEN	SELBSTAENDIGE	MITHELFFENDE FAMILIEN- ANGEHOERIGE	BEAMTE, ANGESTELLTE 1)	ARBEITER 2)			

I N H A U S H A L T E N

136 000	134 052	18 433	67 145	42 234	6 240	1 948	103 360	55
9 432	9 345	3 034	5 159	849	303	87	4 603	56
79 614	73 676	8 872	2 881	47 561	14 362	5 938	286 894	57
51 953	47 300	2 764	4 100	11 806	28 630	4 653	150 880	58
276 999	264 373	33 103	79 285	102 450	49 535	12 626	545 737	59
12 166	8 076	1 170	202	3 253	3 451	4 050	34 205	60
289 165	272 449	34 273	79 487	105 703	52 986	16 716	579 942	61
216 691	181 920	17 911	3 450	75 344	85 215	34 771	1 333 195	62
505 856	454 369	52 184	82 937	181 047	138 201	51 487	1 913 137	63
34 356	33 994	6 156	15 357	11 290	1 191	362	41 931	64
5 648	5 624	1 527	3 605	325	167	24	3 313	65
5 804	5 587	1 303	716	2 490	1 078	217	19 010	66
45 808	45 205	8 986	19 678	14 105	2 436	603	64 254	67
496	205	55	6	70	74	291	3 516	68
46 304	45 410	9 041	19 684	14 175	2 510	894	67 770	69
68 895	58 039	11 345	3 187	24 739	18 768	10 856	1 422 955	70
115 199	103 449	20 386	22 871	38 914	21 278	11 750	1 490 725	71
9 118	9 071	2 124	4 459	2 288	200	47	16 445	72
1 889	1 886	438	1 328	84	36	3	1 557	73
1 278	1 265	282	173	529	281	13	5 152	74
12 285	12 222	2 844	5 960	2 901	517	63	23 154	75
12 653	12 282	2 864	5 964	2 919	535	371	28 216	76
10 141	8 002	3 635	955	2 017	1 395	2 139	1 012 488	78
22 610	20 254	6 489	6 917	4 927	1 921	2 356	1 038 173	79
5 518	5 498	1 308	2 974	1 088	128	20	12 748	80
643	628	103	130	254	141	15	2 962	82
6 161	6 126	1 411	3 104	1 342	269	35	15 710	83
205	25	9	4	7	5	180	2 879	84
6 366	6 151	1 420	3 108	1 349	274	215	18 589	85
5 794	3 316	1 747	537	606	426	2 478	1 193 107	86
12 160	9 467	3 167	3 645	1 955	700	2 693	1 211 696	87
2 601 182	2 554 494	289 368	863 711	1 234 954	166 461	46 688	1 223 618	88
85 412	84 310	31 377	31 230	16 663	5 040	1 102	30 879	89
5 769 565	5 400 158	422 712	71 204	4 022 601	883 641	369 407	7 491 677	90
5 207 639	4 842 986	180 334	112 329	1 940 737	2 609 586	364 653	6 999 269	91
13 663 798	12 881 948	923 791	1 078 474	7 214 955	3 664 728	781 850	15 745 443	92
466 595	330 335	31 581	2 850	143 697	152 207	136 260	613 844	93
14 130 393	13 212 283	955 372	1 081 324	7 358 652	3 816 935	918 110	16 359 287	94
822 021	725 876	72 526	12 683	336 227	304 440	96 145	5 705 755	95
14 952 414	13 938 159	1 027 898	1 094 007	7 694 879	4 121 375	1 014 255	22 065 042	96

13 HAUSHALTE NACH ALTERSGRUPPEN, BETEILIGUNG

13.1 HAUSHALTE MIT EINEM

LFD. NR.	ALTER VON ... BIS UNTER ... JAHREN  BETEILIGUNG AM ERWERBSLEBEN UND STELLUNG IM BERUF DES MAENNLICHEN PARTNERS	INSGESAMT	WEIBLICHER							
			ZUSAMMEN							
			ERWERBSPERSONEN							NICHT- ERWERBS- PERSONEN
			ZUSAMMEN	ERWERBSTAETIGE					ERWERBS- LOSE	
ZUSAMMEN	SELB- STAENDIGE	MITH. FAMILIEN- ANGEH.		BEAMTE, ANGE- STELLTE 1)	ARBEITER 2)					
P E R S O N E N										
UNTER 20										
ERWERBSPERSONEN										
ERWERBSTAETIGE										
01	SELBSTAENDIGE	}								
02	MITH.FAM.ANGEH.									
03	BEAMTE,ANGEST. 1)	}	3,2	3,2	3,3	3,0	3,0	3,2	2,3	3,3
04	ARBEITER 2)		2,7	2,6	2,6	3,1	3,0	2,6	2,7	2,9
05	ZUSAMMEN		2,7	2,6	2,5	2,7	7,0	2,4	2,6	2,9
06	ERWERBSLOSE		2,7	2,6	2,6	2,9	3,4	2,5	2,7	2,9
07	ZUSAMMEN	}	2,8	2,6	2,6	2,9	3,4	2,5	2,7	2,9
08	NICHTERWERBS- PERSONEN		3,0	2,7	2,6	4,5	-	2,5	2,6	3,3
09	ZUSAMMEN		2,8	2,6	2,6	3,1	3,4	2,5	2,7	2,9
20 - 25										
ERWERBSPERSONEN										
ERWERBSTAETIGE										
10	SELBSTAENDIGE		2,8	2,6	2,6	2,8	3,2	2,5	2,6	3,2
11	MITH.FAM.ANGEH.		2,9	2,7	2,7	2,8	3,3	2,5	2,6	3,4
12	BEAMTE,ANGEST. 1)		2,5	2,3	2,3	2,6	3,0	2,3	2,4	3,1
13	ARBEITER 2)		2,8	2,4	2,4	2,6	3,0	2,3	2,5	3,2
14	ZUSAMMEN		2,7	2,4	2,4	2,6	3,1	2,3	2,5	3,1
15	ERWERBSLOSE		2,9	2,6	2,5	2,8	2,9	2,4	2,7	3,3
16	ZUSAMMEN		2,7	2,4	2,4	2,7	3,1	2,3	2,5	3,2
17	NICHTERWERBS- PERSONEN		2,6	2,4	2,4	2,5	2,7	2,3	2,5	3,0
18	ZUSAMMEN		2,7	2,4	2,4	2,6	3,1	2,3	2,5	3,1
25 - 30										
ERWERBSPERSONEN										
ERWERBSTAETIGE										
19	SELBSTAENDIGE		3,1	2,9	2,9	3,1	3,6	2,7	2,9	3,5
20	MITH.FAM.ANGEH.		3,2	3,0	3,0	3,1	3,6	2,7	2,9	3,6
21	BEAMTE,ANGEST. 1)		2,8	2,5	2,4	2,9	3,3	2,4	2,6	3,4
22	ARBEITER 2)		3,1	2,7	2,6	3,0	3,5	2,5	2,8	3,5
23	ZUSAMMEN		3,0	2,6	2,6	3,0	3,5	2,5	2,7	3,5
24	ERWERBSLOSE		3,2	2,9	2,7	3,2	3,5	2,6	2,9	3,7
25	ZUSAMMEN		3,0	2,6	2,6	3,0	3,5	2,5	2,7	3,5
26	NICHTERWERBS- PERSONEN		2,7	2,5	2,5	2,9	3,0	2,4	2,8	3,1
27	ZUSAMMEN		3,0	2,6	2,6	3,0	3,5	2,5	2,7	3,5
30 - 40										
ERWERBSPERSONEN										
ERWERBSTAETIGE										
28	SELBSTAENDIGE		3,7	3,6	3,6	3,6	4,2	3,4	3,5	4,0
29	MITH.FAM.ANGEH.		3,7	3,6	3,6	3,6	4,0	3,3	3,5	4,0
30	BEAMTE,ANGEST. 1)		3,4	3,0	3,0	3,4	3,8	2,9	3,3	3,8
31	ARBEITER 2)		3,6	3,2	3,2	3,6	4,2	3,0	3,4	3,9
32	ZUSAMMEN		3,5	3,2	3,2	3,5	4,1	3,0	3,4	3,9
33	ERWERBSLOSE		3,6	3,3	3,2	3,5	3,8	3,0	3,4	4,1
34	ZUSAMMEN		3,5	3,2	3,2	3,5	4,1	3,0	3,4	3,9
35	NICHTERWERBS- PERSONEN		3,4	3,1	3,1	3,4	3,6	3,0	3,3	3,8
36	ZUSAMMEN		3,5	3,2	3,2	3,5	4,1	3,0	3,4	3,9
40 - 50										
ERWERBSPERSONEN										
ERWERBSTAETIGE										
37	SELBSTAENDIGE		3,9	3,8	3,8	3,8	4,3	3,6	3,6	4,1
38	MITH.FAM.ANGEH.		3,7	3,6	3,6	3,6	4,0	3,5	3,7	4,1
39	BEAMTE,ANGEST. 1)		3,6	3,3	3,3	3,5	4,0	3,2	3,4	3,8
40	ARBEITER 2)		3,7	3,4	3,4	3,7	4,5	3,2	3,5	4,0
41	ZUSAMMEN		3,7	3,4	3,4	3,6	4,3	3,3	3,5	3,9
42	ERWERBSLOSE		3,7	3,5	3,4	3,6	4,1	3,1	3,6	4,1
43	ZUSAMMEN		3,7	3,4	3,4	3,6	4,3	3,3	3,5	3,9
44	NICHTERWERBS- PERSONEN		3,5	3,3	3,3	3,5	4,0	3,2	3,5	3,8
45	ZUSAMMEN		3,7	3,4	3,4	3,6	4,3	3,3	3,5	3,9
50 - 60										
ERWERBSPERSONEN										
ERWERBSTAETIGE										
46	SELBSTAENDIGE		3,6	3,6	3,6	3,6	3,9	3,3	3,3	3,7
47	MITH.FAM.ANGEH.		3,4	3,3	3,3	3,1	3,6	3,3	3,3	3,6
48	BEAMTE,ANGEST. 1)		3,2	3,0	3,0	3,3	3,6	3,0	3,0	3,3
49	ARBEITER 2)		3,1	3,0	3,0	3,3	4,0	2,8	3,0	3,3
50	ZUSAMMEN		3,2	3,1	3,1	3,4	3,9	3,0	3,0	3,3
51	ERWERBSLOSE		3,0	2,9	2,9	3,1	3,7	2,7	3,0	3,0
52	ZUSAMMEN		3,2	3,1	3,1	3,4	3,9	3,0	3,0	3,3
53	NICHTERWERBS- PERSONEN		2,8	2,8	2,8	3,1	3,8	2,7	2,8	2,8
54	ZUSAMMEN		3,2	3,1	3,1	3,3	3,9	3,0	3,0	3,2

\*)NUR VERHEIRATETE PARTNER, DIE BEIDE IM HAUSHALT LEBEN.-1) EINSCHL. AUSZUBILDENDE, KAUFM./ TECHN.,BEAMTENANWAERTER.-2)EINSCHL. AUS-  
ZUBILDENDE, GEWERBLICH.

AM ERWERBSLEBEN UND STELLUNG IM BERUF  
VERHEIRATETEN PAAR<sup>\*)</sup>

PARTNER										LFD. NR.
DARUNTER GLEICHALTRIG, BIS UNTER 9 JAHRE JUENGER BZW. BIS UNTER 3 JAHRE AELTER ALS MAENNLICHER PARTNER										
ZUSAMMEN	ERWERBSPERSONEN						NICHT- ERWERBS- PERSONEN			
	ERWERBSTAETIGE					ERWERBSLOSE				
	ZUSAMMEN	SELBSTAENDIGE	MITHELFENDE FAMILIEN- ANGEHÖRIGE	BEAMTE, ANGESTELLTE 1)	ARBEITER 2)					
J E H A U S H A L T										
}	2,6	2,6	2,3	2,5	2,0	4,5	2,5	3,0	01	
	2,6	2,7	3,6	2,0	2,6	2,6	2,4	2,7	02	
}	2,5	2,4	2,8	-	2,4	2,5	2,5	2,7	03	
	2,5	2,5	3,1	2,3	2,5	2,5	2,5	2,7	04	
	2,5	2,5	3,1	2,3	2,5	2,5	2,5	2,8	05	
	2,5	2,5	3,1	2,3	2,5	2,5	2,5	2,8	06	
	2,5	2,5	3,1	2,3	2,5	2,5	2,5	2,8	07	
	2,6	2,6	6,5	-	2,4	2,5	2,8	3,2	08	
	2,5	2,5	3,5	2,3	2,5	2,5	2,5	2,8	09	
	2,6	2,6	2,6	3,1	2,4	2,6	2,6	3,1	10	
	2,7	2,7	2,8	3,3	2,5	2,6	2,9	3,3	11	
	2,3	2,3	2,5	3,0	2,2	2,3	2,5	3,0	12	
	2,4	2,4	2,5	3,0	2,3	2,4	2,6	3,1	13	
	2,4	2,3	2,5	3,1	2,3	2,4	2,6	3,1	14	
	2,6	2,5	2,7	2,9	2,4	2,6	2,7	3,2	15	
	2,4	2,3	2,5	3,1	2,3	2,4	2,6	3,1	16	
	2,4	2,4	2,6	2,8	2,3	2,5	2,6	2,9	17	
	2,4	2,3	2,5	3,1	2,3	2,4	2,6	3,1	18	
	2,4	2,4	2,6	2,8	2,3	2,5	2,6	2,9	17	
	2,9	2,9	3,1	3,6	2,7	2,9	2,9	3,5	19	
	3,0	3,0	3,1	3,6	2,7	2,9	3,1	3,6	20	
	2,5	2,4	2,8	3,3	2,4	2,6	2,8	3,4	21	
	2,6	2,6	3,0	3,5	2,5	2,7	2,9	3,5	22	
	2,6	2,5	2,9	3,5	2,4	2,7	2,9	3,5	23	
	2,8	2,7	3,2	3,6	2,5	2,9	3,1	3,6	24	
	2,6	2,5	3,0	3,6	2,4	2,7	2,9	3,5	25	
	2,5	2,5	2,8	3,0	2,4	2,7	2,9	3,1	26	
	2,6	2,5	2,9	3,5	2,4	2,7	2,9	3,5	27	
	2,6	2,5	2,9	3,5	2,4	2,7	2,9	3,5	27	
	3,6	3,6	3,6	4,2	3,4	3,6	3,3	4,0	28	
	3,6	3,6	3,7	4,1	3,3	3,5	3,6	4,0	29	
	3,0	3,0	3,5	3,9	2,9	3,3	3,2	3,8	30	
	3,3	3,3	3,6	4,3	3,0	3,4	3,4	4,0	31	
	3,2	3,2	3,5	4,2	3,0	3,4	3,3	3,9	32	
	3,3	3,2	3,6	3,9	3,0	3,5	3,5	4,1	33	
	3,2	3,2	3,5	4,2	3,0	3,4	3,3	3,9	34	
	3,1	3,1	3,4	3,6	3,0	3,3	3,3	3,8	35	
	3,2	3,2	3,5	4,2	3,0	3,4	3,3	3,9	36	
	3,2	3,2	3,5	4,2	3,0	3,4	3,3	3,9	36	
	3,8	3,8	3,8	4,3	3,6	3,7	3,5	4,1	37	
	3,7	3,7	3,6	4,0	3,5	3,8	3,6	4,1	38	
	3,3	3,3	3,6	4,0	3,3	3,5	3,3	3,8	39	
	3,4	3,4	3,7	4,6	3,2	3,5	3,5	4,0	40	
	3,5	3,5	3,7	4,3	3,3	3,5	3,4	3,9	41	
	3,5	3,5	3,6	4,2	3,2	3,7	3,6	4,2	42	
	3,5	3,5	3,7	4,3	3,3	3,5	3,4	3,9	43	
	3,4	3,4	3,6	4,0	3,2	3,5	3,4	3,9	44	
	3,5	3,5	3,7	4,3	3,3	3,5	3,4	3,9	45	
	3,5	3,5	3,7	4,3	3,3	3,5	3,4	3,9	45	
	3,5	3,6	3,6	3,9	3,3	3,3	3,0	3,7	46	
	3,3	3,3	3,1	3,6	3,3	3,3	2,9	3,6	47	
	3,0	3,0	3,3	3,6	3,0	2,9	2,8	3,3	48	
	2,9	3,0	3,3	4,0	2,8	3,0	2,8	3,3	49	
	3,1	3,1	3,4	3,9	3,0	3,0	2,8	3,3	50	
	2,8	2,9	3,1	3,8	2,7	2,9	2,8	3,0	51	
	3,1	3,1	3,4	3,9	3,0	3,0	2,8	3,3	52	
	2,8	2,8	3,1	3,7	2,7	2,8	2,6	2,9	53	
	3,1	3,1	3,3	3,9	3,0	3,0	2,8	3,2	54	
	3,1	3,1	3,3	3,9	3,0	3,0	2,8	3,2	54	

## 13 HAUSHALTE NACH ALTERSGRUPPEN, BETEILIGUNG

## 13.1 HAUSHALTE MIT EINEM

LFD. NR.	ALTER VON ... BIS UNTER ... JAHREN	BETEILIGUNG AM ERWERBSLEBEN UND STELLUNG IM BERUF DES MAENNLICHEN PARTNERS	INSGESAMT	WEIBLICHER							
				ZUSAMMEN							
				ERWERBSPERSONEN							
				ERWERBSTAETIGE						ERWERBS- LOSE	NICHT- ERWERBS- PERSONEN
ZUSAMMEN	ZUSAMMEN	SELB- STAENDIGE	MITH. FAMILIEN- ANGEH.	BEAMTE, ANGE- STELLTE 1)	ARBEITER 2)						
NOCH : PERSONEN											
60 - 65											
		ERWERBSPERSONEN									
		ERWERBSTAETIGE									
55		SELBSTAENDIGE	3,0	3,1	3,1	3,1	3,2	2,9	2,9	2,6	3,0
56		MITH.FAM.ANGEH.	3,0	3,0	3,0	2,8	3,2	2,9	3,0	2,6	3,1
57		BEAMTE,ANGEST. 1)	2,8	2,7	2,7	2,9	3,0	2,7	2,6	2,5	2,8
58		ARBEITER 2)	2,7	2,7	2,7	2,9	3,3	2,6	2,7	2,5	2,7
59		ZUSAMMEN	2,8	2,9	2,9	3,0	3,2	2,8	2,7	2,5	2,8
60		ERWERBSLOSE	2,7	2,7	2,7	2,9	3,1	2,6	2,7	2,6	2,7
61		ZUSAMMEN	2,8	2,9	2,9	3,0	3,2	2,8	2,7	2,5	2,8
		NICHTERWERBS- PERSONEN	2,5	2,5	2,6	2,7	3,4	2,5	2,6	2,4	2,5
62		ZUSAMMEN	2,6	2,7	2,8	2,9	3,2	2,7	2,6	2,4	2,6
63											
65 - 70											
		ERWERBSPERSONEN									
		ERWERBSTAETIGE									
64		SELBSTAENDIGE	2,7	2,8	2,8	2,8	2,8	2,7	2,7	2,5	2,6
65		MITH.FAM.ANGEH.	2,8	2,8	2,8	2,5	3,0	2,7	3,0	2,8	2,8
		SONST.STELLUNG IM BERUF	2,6	2,6	2,6	2,6	2,7	2,6	2,7	2,5	2,6
66		ZUSAMMEN	2,7	2,8	2,8	2,7	2,8	2,7	2,7	2,5	2,6
67		ERWERBSLOSE	2,4	2,5	2,5	2,6	3,0	2,4	2,6	2,4	2,4
68		ZUSAMMEN	2,7	2,8	2,8	2,7	2,8	2,7	2,7	2,5	2,6
69		NICHTERWERBS- PERSONEN	2,4	2,5	2,6	2,6	3,2	2,5	2,6	2,3	2,3
70		ZUSAMMEN	2,4	2,6	2,6	2,7	2,9	2,6	2,6	2,4	2,4
71											
70 - 75											
		ERWERBSPERSONEN									
		ERWERBSTAETIGE									
72		SELBSTAENDIGE	2,5	2,5	2,5	2,6	2,5	2,5	2,5	2,6	2,4
73		MITH.FAM.ANGEH.	2,6	2,7	2,7	2,5	2,8	2,5	2,4	2,3	2,6
		SONST.STELLUNG IM BERUF	2,4	2,4	2,4	2,5	2,5	2,3	2,5	2,1	2,4
74		ZUSAMMEN	2,5	2,5	2,5	2,5	2,6	2,5	2,5	2,5	2,4
75		ERWERBSLOSE	2,4	2,5	2,5	2,5	2,6	2,5	2,5	2,4	2,4
76		ZUSAMMEN	2,4	2,5	2,5	2,5	2,6	2,5	2,5	2,4	2,4
77		NICHTERWERBS- PERSONEN	2,2	2,4	2,5	2,5	2,9	2,4	2,5	2,3	2,2
78		ZUSAMMEN	2,2	2,5	2,5	2,5	2,6	2,4	2,5	2,3	2,2
79											
75 UND MEHR											
		ERWERBSPERSONEN									
		ERWERBSTAETIGE									
80		SELBSTAENDIGE	2,4	2,4	2,4	2,4	2,5	2,4	2,6	2,5	2,3
81		MITH.FAM.ANGEH.	2,3	2,4	2,4	2,3	2,6	2,3	2,3	2,2	2,3
		SONST.STELLUNG IM BERUF	2,3	2,4	2,4	2,4	2,5	2,4	2,4	2,4	2,3
82		ZUSAMMEN	2,2	2,1	2,5	3,5	2,0	2,2	2,4	2,1	2,2
83		ERWERBSLOSE	2,3	2,4	2,4	2,4	2,5	2,4	2,4	2,4	2,3
84		ZUSAMMEN	2,2	2,4	2,4	2,4	2,5	2,4	2,4	2,2	2,3
85		NICHTERWERBS- PERSONEN	2,2	2,4	2,4	2,4	2,8	2,3	2,4	2,2	2,2
86		ZUSAMMEN	2,2	2,4	2,4	2,4	2,6	2,4	2,4	2,2	2,2
87											
INSGESAMT											
		ERWERBSPERSONEN									
		ERWERBSTAETIGE									
88		SELBSTAENDIGE	3,6	3,6	3,6	3,5	3,9	3,4	3,4	3,2	3,7
89		MITH.FAM.ANGEH.	3,3	3,3	3,3	3,2	3,4	3,2	3,3	3,3	3,4
90		BEAMTE,ANGEST. 1)	3,3	3,0	3,0	3,4	3,7	3,0	3,2	3,1	3,6
91		ARBEITER 2)	3,4	3,1	3,1	3,5	4,1	2,9	3,2	3,1	3,6
92		ZUSAMMEN	3,4	3,2	3,2	3,5	3,9	3,0	3,2	3,1	3,6
93		ERWERBSLOSE	3,3	3,1	3,1	3,3	3,8	2,9	3,2	3,2	3,4
94		ZUSAMMEN	3,4	3,2	3,2	3,4	3,9	3,0	3,2	3,1	3,6
		NICHTERWERBS- PERSONEN	2,4	2,7	2,7	2,9	3,3	2,7	2,8	2,5	2,4
95		ZUSAMMEN	3,1	3,1	3,1	3,4	3,9	3,0	3,2	3,0	3,2
96		INSGESAMT									

\*1)NUR VERHEIRATETE PARTNER, DIE BEIDE IM HAUSHALT LEBEN.-1) EINSCHL. AUSZUBILDENDE, KAUFM./ TECHN.,BEAMTENANWAERTER.-2)EINSCHL. AUS-  
ZUBILDENDE, GEMERGLICH.

AM ERWERBSLEBEN UND STELLUNG IM BERUF  
VERHEIRATETEN PAAR \*)

PARTNER									LFD. NR.
DARUNTER GLEICHALTRIG, BIS UNTER 9 JAHRE JUENGER BZW. BIS UNTER 3 JAHRE AELTER ALS MAENNLICHER PARTNER									
ZUSAMMEN	ERWERBSPERSONEN						NICHT- ERWERBS- PERSONEN		
	ERWERBSTAETIGE					ERWERBSLOSE			
	ZUSAMMEN	SELBSTAENDIGE	MITHELFFENDE FAMILIEN- ANGEHOERIGE	BEAMTE, ANGESTELLTE 1)	ARBEITER 2)				
J E H A U S H A L T									
	3,0	3,0	3,0	3,1	2,8	2,9	2,6	2,9	55
	2,9	2,9	2,7	3,1	2,8	2,9	2,5	3,0	56
	2,6	2,7	2,8	2,9	2,6	2,6	2,4	2,7	57
	2,6	2,6	2,9	3,3	2,5	2,6	2,5	2,7	58
	2,8	2,8	2,9	3,1	2,7	2,6	2,5	2,8	59
	2,6	2,6	2,8	3,1	2,5	2,6	2,5	2,6	60
	2,8	2,8	2,9	3,1	2,7	2,6	2,5	2,7	61
	2,5	2,5	2,7	3,3	2,4	2,5	2,3	2,5	62
	2,7	2,7	2,8	3,1	2,6	2,6	2,4	2,6	63
	2,7	2,7	2,7	2,7	2,6	2,6	2,4	2,6	64
	2,7	2,7	2,5	2,9	2,6	2,9	2,7	2,7	65
	2,5	2,5	2,5	2,6	2,5	2,6	2,4	2,5	66
	2,6	2,6	2,6	2,7	2,6	2,6	2,4	2,5	67
	2,4	2,5	2,5	3,0	2,4	2,6	2,4	2,3	68
	2,6	2,6	2,6	2,7	2,6	2,6	2,4	2,5	69
	2,5	2,5	2,6	3,0	2,4	2,5	2,3	2,3	70
	2,5	2,6	2,6	2,8	2,5	2,5	2,3	2,3	71
	2,4	2,4	2,5	2,4	2,4	2,4	2,6	2,4	72
	2,5	2,5	2,3	2,6	2,3	2,3	3,0	2,5	73
}	2,3	2,3	2,4	2,4	2,2	2,3	2,2	2,3	74
	2,4	2,4	2,4	2,5	2,3	2,4	2,5	2,3	75
	2,4	2,4	2,4	2,5	2,3	2,3	2,3	2,3	76
	2,4	2,4	2,4	2,7	2,4	2,4	2,2	2,2	78
	2,4	2,4	2,4	2,5	2,4	2,4	2,2	2,2	79
}	2,3	2,3	2,3	2,4	2,3	2,4	2,2	2,2	80
	2,3	2,3	2,2	2,6	2,2	2,1	2,1	2,2	82
	2,3	2,3	2,3	2,4	2,3	2,3	2,2	2,2	83
	2,1	2,5	3,0	2,0	2,3	2,5	2,1	2,1	84
	2,3	2,3	2,3	2,4	2,3	2,3	2,1	2,2	85
	2,2	2,3	2,3	2,5	2,3	2,2	2,1	2,1	86
	2,3	2,3	2,3	2,4	2,3	2,2	2,1	2,1	87
	3,6	3,6	3,6	3,9	3,4	3,4	3,2	3,7	88
	3,3	3,3	3,3	3,4	3,2	3,3	3,3	3,4	89
	3,1	3,1	3,4	3,7	3,0	3,2	3,1	3,6	90
	3,1	3,1	3,5	4,1	2,9	3,2	3,1	3,7	91
	3,2	3,2	3,5	3,9	3,0	3,2	3,1	3,6	92
	3,1	3,1	3,4	3,8	2,9	3,2	3,2	3,4	93
	3,2	3,2	3,5	3,9	3,0	3,2	3,1	3,6	94
	2,7	2,7	2,9	3,2	2,7	2,8	2,5	2,4	95
	3,1	3,1	3,4	3,9	3,0	3,2	3,0	3,2	96

### 13 HAUSHALTE NACH ALTERSGRUPPEN, BETEILIGUNG

### 13.2 HAUSHALTE MIT ZWEI

[illegible]

H A U S

UNTER 40										
ERWERBSPERSONEN										
ERWERBSTAETIGE										
01	SELBSTAENDIGE	202	137	134	13	30	57	34	3	65
02	MITH. FAM. ANGEH.	11	10	10	4	4	1	1	-	1
03	BEAMTE, ANGEST. 1)	400	229	210	34	4	143	29	19	171
04	ARBEITER 2)	1 074	487	435	18	9	108	300	52	587
05	ZUSAMMEN	1 687	863	789	69	47	309	364	74	824
06	ERWERBSLOSE	152	83	46	-	1	17	28	37	69
07	ZUSAMMEN	1 839	946	835	69	48	326	392	111	893
NICHTERWERBS-										
08	PERSONEN	151	63	54	3	2	28	21	9	88
09	ZUSAMMEN	1 990	1 009	889	72	50	354	413	120	981
40 - 50										
ERWERBSPERSONEN										
ERWERBSTAETIGE										
10	SELBSTAENDIGE	989	654	648	76	284	197	91	6	395
11	MITH. FAM. ANGEH.	31	24	23	9	10	3	1	1	7
12	BEAMTE, ANGEST. 1)	1 725	845	798	93	22	437	246	47	880
13	ARBEITER 2)	8 298	3 097	2 817	78	56	354	2 329	280	5 201
14	ZUSAMMEN	11 043	4 620	4 286	256	372	991	2 667	334	6 423
15	ERWERBSLOSE	866	405	280	23	2	27	228	125	461
16	ZUSAMMEN	11 909	5 025	4 566	279	374	1 018	2 895	459	6 884
NICHTERWERBS-										
17	PERSONEN	522	227	200	11	6	37	146	27	295
18	ZUSAMMEN	12 431	5 252	4 766	290	380	1 055	3 041	486	7 179
50 - 60										
ERWERBSPERSONEN										
ERWERBSTAETIGE										
19	SELBSTAENDIGE	6 703	4 205	4 188	573	2 721	697	197	17	2 498
20	MITH. FAM. ANGEH.	483	343	341	56	251	14	20	2	140
21	BEAMTE, ANGEST. 1)	5 040	1 692	1 584	181	92	829	482	108	3 348
22	ARBEITER 2)	14 394	4 750	4 355	228	418	608	3 101	395	9 644
23	ZUSAMMEN	26 620	10 990	10 468	1 038	3 482	2 148	3 800	522	15 630
24	ERWERBSLOSE	2 188	772	499	42	18	69	370	273	1 416
25	ZUSAMMEN	28 808	11 762	10 967	1 080	3 500	2 217	4 170	795	17 046
NICHTERWERBS-										
26	PERSONEN	5 326	1 311	1 129	120	84	238	687	182	4 015
27	ZUSAMMEN	34 134	13 073	12 096	1 200	3 584	2 455	4 857	977	21 061
60 - 65										
ERWERBSPERSONEN										
ERWERBSTAETIGE										
28	SELBSTAENDIGE	3 703	2 132	2 118	302	1 470	256	90	14	1 571
29	MITH. FAM. ANGEH.	749	465	464	37	410	10	7	1	284
30	BEAMTE, ANGEST. 1)	1 419	326	303	61	49	144	49	23	1 093
31	ARBEITER 2)	1 828	435	400	29	109	59	203	35	1 393
32	ZUSAMMEN	7 699	3 358	3 285	429	2 038	469	349	73	4 341
33	ERWERBSLOSE	400	82	51	7	4	10	30	31	318
34	ZUSAMMEN	8 099	3 440	3 336	436	2 042	479	379	104	4 659
NICHTERWERBS-										
35	PERSONEN	12 298	1 290	1 110	164	140	297	509	180	11 008
36	ZUSAMMEN	20 397	4 730	4 446	600	2 182	776	888	284	15 666

\*) BEI MEHR ALS EINEM VERHEIRATETEN PAAR NACHWEIS FÜR DAS PAAR DES ÄLTESTEN MÄNNLICHEN PARTNERS.  
1) EINSCHL. AUSZUBILDENDE, KAUFM./TECHN., BEAMTENANNAHERTER.- 2) EINSCHL. AUSZUBILDENDE, GEWERBLICH.

AM ERWERBSLEBEN UND STELLUNG IM BERUF  
UND MEHR VERHEIRATETEN PAAREN \*)

PARTNER								LFD. NR.
DARUNTER GLEICHALTRIG, BIS UNTER 9 JAHRE JUENGER BZW. BIS UNTER 3 JAHRE ÄLTER ALS MAENNLICHER PARTNER								
ERWERBSPERSONEN							NICHT- ERWERBS- PERSONEN	
ZUSAMMEN	ERWERBSTAETIGE					ERWERBSLOSE		
	ZUSAMMEN	SELBSTAENDIGE	MITHELFFENDE FAMILIEN- ANGEHOERIGE	BEAMTE, ANGESTELLTE 1)	ARBEITER 2)			

H A L T E

314	293	42	19	171	48	21	186	01
387	347	14	7	82	230	37	392	02
701	640	56	36	253	278	58	578	03
759	672	56	37	265	296	81	623	04
52	44	2	2	22	17	8	66	05
811	716	58	39	287	313	89	689	06
568	563	66	260	165	72	5	281	07
21	20	9	7	3	1	1	5	08
746	708	77	22	387	222	38	760	09
2 692	2 456	66	49	314	2 027	236	4 243	10
4 027	3 747	218	338	869	2 322	280	5 289	11
323	225	17	1	22	185	98	351	12
4 350	3 972	235	339	891	2 507	378	5 640	13
185	164	10	5	28	121	21	226	14
4 535	4 136	245	344	919	2 628	399	5 866	15
3 833	3 820	521	2 480	636	183	13	2 200	16
297	296	44	220	12	20	1	118	17
1 542	1 443	164	80	757	442	99	2 943	18
4 210	3 872	200	378	564	2 730	338	8 171	19
9 882	9 431	929	3 158	1 969	3 375	451	13 432	20
640	412	39	16	61	296	228	1 140	21
10 522	9 843	968	3 174	2 030	3 671	679	14 572	22
1 150	994	102	71	213	608	156	3 324	23
11 672	10 837	1 070	3 245	2 243	4 279	835	17 896	24
1 843	1 831	258	1 277	215	81	12	1 356	25
413	413	32	370	5	6	-	238	26
279	260	53	45	120	42	19	931	27
367	341	26	101	44	170	26	1 171	28
2 902	2 845	369	1 793	384	299	57	3 696	29
64	39	6	4	7	22	25	262	30
2 966	2 884	375	1 797	391	321	82	3 958	31
1 074	919	147	123	234	415	155	9 557	32
4 040	3 803	522	1 920	625	736	237	13 515	33

13 HAUSHALTE NACH ALTERSGRUPPEN, BETEILIGUNG

13.2 HAUSHALTE MIT ZWEI

LFD. NR.	ALTER VON ... BIS UNTER ... JAHREN  BETEILIGUNG AM ERWERBSLEBEN  STELLUNG IM BERUF DES ÄLTESTEN MÄNNLICHEN PARTNERS	INSGESAMT	WEIBLICHER							
			ZUSAMMEN							
			ERWERBSPERSONEN							
			ERWERBSTÄTIGE							
			ZUSAMMEN	ZUSAMMEN	SELB- STÄNDIGE	MITH. FAMILIEN- ANGEH.	BEAMTE, ANGE- STELLTE 1)	ARBEITER 2)	ERWERBS- LOSE	NICHT- ERWERBS- PERSONEN

NOCH : HAUS

65 - 70										
ERWERBSPERSONEN										
ERWERBSTÄTIGE										
37	SELBSTÄNDIGE	763	386	383	88	195	84	16	3	377
38	MITH.FAM.ANGEH.	545	350	350	19	316	5	10	-	195
SONST. STELLUNG IM BERUF										
39		241	65	64	6	24	16	18	1	176
40	ZUSAMMEN	1 549	801	797	113	535	105	44	4	748
41	ERWERBSLOSE	40	7	1	-	-	1	-	6	33
42	ZUSAMMEN	1 589	808	798	113	535	106	44	10	781
NICHTERWERBS-										
43	PERSONEN	14 937	798	696	136	203	148	209	102	14 139
44	ZUSAMMEN	16 526	1 606	1 494	249	738	254	253	112	14 920
70 UND MEHR										
ERWERBSPERSONEN										
ERWERBSTÄTIGE										
45	SELBSTÄNDIGE	687	251	250	60	132	48	10	1	436
46	MITH.FAM.ANGEH.	660	381	381	11	359	3	8	-	279
SONST. STELLUNG IM BERUF										
47		141	42	40	6	9	14	11	2	99
48	ZUSAMMEN	1 488	674	671	77	500	65	29	3	814
49	ERWERBSLOSE	108	7	-	-	-	-	-	7	101
50	ZUSAMMEN	1 596	681	671	77	500	65	29	10	915
NICHTERWERBS-										
51	PERSONEN	47 636	616	510	117	214	87	92	106	47 020
52	ZUSAMMEN	49 232	1 297	1 181	194	714	152	121	116	47 935
INSGESAMT										
ERWERBSPERSONEN										
ERWERBSTÄTIGE										
53	SELBSTÄNDIGE	13 047	7 765	7 721	1 112	4 832	1 339	438	44	5 282
54	MITH.FAM.ANGEH.	2 479	1 573	1 569	136	1 350	36	47	4	906
55	BEAMTE, ANGEST. 1)	8 775	3 140	2 942	376	1 178	1 575	813	198	5 635
56	ARBEITER 2)	25 785	8 828	8 064	358	614	1 137	5 955	764	16 957
57	ZUSAMMEN	50 086	21 306	20 296	1 982	6 974	4 087	7 253	1 010	28 780
58	ERWERBSLOSE	3 754	1 356	877	72	25	124	656	479	2 398
59	ZUSAMMEN	53 840	22 662	21 173	2 054	6 999	4 211	7 909	1 489	31 178
NICHTERWERBS-										
60	PERSONEN	80 870	4 305	3 699	551	649	835	1 664	606	76 565
61	INSGESAMT	134 710	26 967	24 872	2 605	7 648	5 046	9 573	2 095	107 743

\*) BEI MEHR ALS EINEM VERHEIRATETEN PAAR NACHWEIS FÜR DAS PAAR DES ÄLTESTEN MÄNNLICHEN PARTNERS.  
1) EINSCHL. AUSZUBILDENDE, KAUFM./TECHN., BEAMTENANWÄRTER.- 2) EINSCHL. AUSZUBILDENDE, GEWERBLICH.



AM ERWERBSLEBEN UND STELLUNG IM BERUF  
UND MEHR VERHEIRATETEN PAAREN \*)

PARTNER								LFD. NR.
DARUNTER GLEICHALTRIG, BIS UNTER 9 JAHRE JUENGER BZW. BIS UNTER 3 JAHRE AELTER ALS MAENNLICHER PARTNER								
ERWERBSPERSONEN							NICHT- ERWERBS- PERSONEN	
ZUSAMMEN	ERWERBSTAETIGE					ERWERBSLOSE		
	ZUSAMMEN	SELBSTAENDIGE	MITHELFENDE FAMILIEN- ANGEHOERIGE	BEAMTE, ANGESTELLTE 1)	ARBEITER 2)			

H A L T E

	322	319	70	169	64	16	3	326	37
	309	309	16	279	5	9	-	174	38
	51	50	5	20	12	13	1	152	39
	682	678	91	468	81	38	4	652	40
	5	-	-	-	-	-	5	27	41
	687	678	91	468	81	38	9	679	42
	543	476	115	153	88	120	67	12 305	43
1	230	1 154	206	621	169	158	76	12 984	44
</									

13 HAUSHALTE NACH ALTERSGRUPPEN, BETEILIGUNG

13.2 HAUSHALTE MIT ZWEI

LFD. NR.	ALTER VON ... BIS UNTER ... JAHREN	BETEILIGUNG AM ERWERBSLEBEN	INSGESAMT	STELLUNG IM BERUF DES ÄLTESTEN MÄNNLICHEN PARTNERS	WEIBLICHE							
					ZUSAMMEN							
					ERWERBSPERSONEN							
					ERWERBSTÄETIGE						ERWERBS- LOSE	NICHT- ERWERBS- PERSONEN
					ZUSAMMEN	ZUSAMMEN	SELB- STÄENDIGE	MITH. FAMILIEN- ANGEH.	BEAMTE, ANGE- STELLTE 1)	ARBEITER 2)		

P E R S O N E N

UNTER 40												
ERWERBSPERSONEN												
ERWERBSTÄETIGE												
01	SELBSTÄENDIGE		1 365	909	889	87	213	370	219	20	456	
02	MITH.FAM.ANGEH.		80	71	71	29	28	6	8	-	9	
03	BEAMTE,ANGEST. 1)		2 550	1 408	1 278	198	23	869	188	130	1 142	
04	ARBEITER 2)		7 223	3 073	2 736	109	59	616	1 952	337	4 150	
05	ZUSAMMEN		11 218	5 461	4 974	423	323	1 861	2 367	487	5 757	
06	ERWERBSLOSE		1 039	552	299	-	10	100	189	253	487	
07	ZUSAMMEN		12 257	6 013	5 273	423	333	1 961	2 556	740	6 244	
NICHTERWERBS-												
08	PERSONEN		1 007	387	328	22	21	155	130	59	620	
09	ZUSAMMEN		13 264	6 400	5 601	445	354	2 116	2 686	799	6 864	
40 - 50												
ERWERBSPERSONEN												
ERWERBSTÄETIGE												
10	SELBSTÄENDIGE		6 209	4 050	4 016	476	1 818	1 151	571	34	2 159	
11	MITH.FAM.ANGEH.		181	133	129	54	55	14	6	4	48	
12	BEAMTE,ANGEST. 1)		9 963	4 670	4 408	527	148	2 377	1 356	262	5 293	
13	ARBEITER 2)		53 398	18 783	17 020	461	387	1 901	14 271	1 763	34 615	
14	ZUSAMMEN		69 751	27 636	25 573	1 518	2 408	5 443	16 204	2 063	42 115	
15	ERWERBSLOSE		5 798	2 617	1 779	150	18	159	1 452	838	3 181	
16	ZUSAMMEN		75 549	30 253	27 352	1 668	2 426	5 602	17 656	2 901	45 296	
NICHTERWERBS-												
17	PERSONEN		3 392	1 402	1 229	59	47	206	917	173	1 990	
18	ZUSAMMEN		78 941	31 655	28 581	1 727	2 473	5 808	18 573	3 074	47 286	
50 - 60												
ERWERBSPERSONEN												
ERWERBSTÄETIGE												
19	SELBSTÄENDIGE		41 302	25 626	25 522	3 509	16 889	3 948	1 176	104	15 676	
20	MITH.FAM.ANGEH.		3 031	2 151	2 139	328	1 614	80	117	12	880	
21	BEAMTE,ANGEST. 1)		27 481	9 044	8 490	1 010	564	4 357	2 559	554	18 437	
22	ARBEITER 2)		83 452	26 725	24 426	1 306	2 534	3 189	17 397	2 299	56 727	
23	ZUSAMMEN		155 266	63 546	60 577	6 153	21 601	11 574	21 249	2 969	91 720	
24	ERWERBSLOSE		12 977	4 497	2 893	231	105	381	2 176	1 604	8 480	
25	ZUSAMMEN		168 243	68 043	63 470	6 384	21 706	11 955	23 425	4 573	100 200	
NICHTERWERBS-												
26	PERSONEN		30 708	7 461	6 456	681	531	1 278	3 966	1 005	23 247	
27	ZUSAMMEN		198 951	75 504	69 926	7 065	22 237	13 233	27 391	5 578	123 447	
60 - 65												
ERWERBSPERSONEN												
ERWERBSTÄETIGE												
28	SELBSTÄENDIGE		22 572	12 886	12 807	1 811	9 006	1 463	527	79	9 686	
29	MITH.FAM.ANGEH.		4 782	2 953	2 946	219	2 616	66	45	7	1 829	
30	BEAMTE,ANGEST. 1)		7 726	1 771	1 650	338	301	763	248	121	5 955	
31	ARBEITER 2)		10 484	2 471	2 289	171	679	321	1 118	182	8 013	
32	ZUSAMMEN		45 564	20 081	19 692	2 539	12 602	2 613	1 938	389	25 483	
33	ERWERBSLOSE		2 311	472	298	39	25	53	181	174	1 839	
34	ZUSAMMEN		47 875	20 553	19 990	2 578	12 627	2 666	2 119	563	27 322	
NICHTERWERBS-												
35	PERSONEN		69 993	7 116	6 132	928	867	1 541	2 796	984	62 877	
36	ZUSAMMEN		117 868	27 669	26 122	3 506	13 494	4 207	4 915	1 547	90 199	

\*1) BEI MEHR ALS EINEM VERHEIRATETEN PAAR NACHWEIS FUER DAS PAAR DES ÄLTESTEN MÄNNLICHEN PARTNERS.  
1) EINSCHL. AUSZUBILDENDE, KAUFM./TECHN., BEAMTENANWARTER.- 2) EINSCHL. AUSZUBILDENDE, GEWERBLICH.

AM ERWERBSLEBEN UND STELLUNG IM BERUF  
UND MEHR VERHEIRATETEN PAAREN \*)

PARTNER									LFD. NR.
DARUNTER GLEICHALTRIG, BIS UNTER 9 JAHRE JUENGER BZW. BIS UNTER 3 JAHRE AELTER ALS MAENNLICHER PARTNER									
ERWERBSPERSONEN							NICHT- ERWERBS- PERSONEN		
ZUSAMMEN	ERWERBSTAETIGE					ERWERBSLOSE			
	ZUSAMMEN	SELBSTAENDIGE	MITHELFFENDE FAMILIEN- ANGEHOERIGE	BEAMTE, ANGESTELLTE 1)	ARBEITER 2)				
I N H A U S H A L T E N									
764	750	82	163	318	187	14	378	01	
57	57	29	22	6	-	-	9	02	
1 188	1 058	152	18	757	131	130	925	03	
2 445	2 185	85	43	490	1 567	260	3 273	04	
4 454	4 050	348	246	1 571	1 885	404	4 585	05	
376	204	-	10	75	119	172	346	06	
4 830	4 254	348	256	1 646	2 004	576	4 931	07	
325	273	15	21	122	115	52	472	08	
5 155	4 527	363	277	1 768	2 119	628	5 403	09	
3 483	3 453	409	1 654	944	446	30	1 792	10	
117	113	54	39	14	6	4	33	11	
4 121	3 909	438	148	2 103	1 220	212	4 513	12	
16 297	14 811	394	335	1 700	12 382	1 486	28 105	13	
24 018	22 286	1 295	2 176	4 761	14 054	1 732	34 443	14	
2 073	1 409	104	8	129	1 168	664	2 432	15	
26 091	23 695	1 399	2 184	4 890	15 222	2 396	36 875	16	
1 150	1 014	55	42	147	770	136	1 532	17	
27 241	24 709	1 454	2 226	5 037	15 992	2 532	38 407	18	
23 379	23 303	3 195	15 409	3 605	1 094	76	13 845	19	
1 859	1 852	254	1 414	67	117	7	739	20	
8 177	7 671	915	488	3 944	2 324	506	16 212	21	
23 561	21 594	1 149	2 308	2 963	15 174	1 967	47 892	22	
56 976	54 420	5 513	19 619	10 579	18 709	2 556	78 688	23	
3 706	2 373	218	94	336	1 725	1 333	6 811	24	
60 682	56 793	5 731	19 713	10 915	20 434	3 889	85 499	25	
6 506	5 647	582	453	1 139	3 473	859	19 249	26	
67 188	62 440	6 313	20 166	12 054	23 907	4 748	104 748	27	
11 163	11 094	1 561	7 849	1 212	472	69	8 346	28	
2 623	2 623	189	2 363	33	38	-	1 545	29	
1 506	1 410	292	274	633	211	96	5 053	30	
2 086	1 952	156	627	241	928	134	6 746	31	
17 378	17 079	2 198	11 113	2 119	1 649	299	21 690	32	
363	223	34	25	37	127	140	1 495	33	
17 741	17 302	2 232	11 138	2 156	1 776	439	23 185	34	
5 939	5 085	831	766	1 205	2 283	854	54 532	35	
23 680	22 387	3 063	11 904	3 361	4 059	1 293	77 717	36	

13. HAUSHALTE NACH ALTERSGRUPPEN, BETEILIGUNG

13.2 HAUSHALTE MIT ZWEI

LFD. NR.	ALTER VON ... BIS UNTER ... JAHREN	BETEILIGUNG AM ERWERBSLEBEN	STELLUNG IM BERUF DES ÄLTESTEN MÄNNLICHEN PARTNERS	INSGESAMT	WEIBLICHER						
					ZUSAMMEN						
					ERWERBSPERSONEN						
					ZUSAMMEN	ERWERBSTÄTIGE				ERWERBS- LOSE	NICHT- ERWERBS- PERSONEN
						ZUSAMMEN	SELB- STÄNDIGE	MITH. FAMILIEN- ANGEH.	BEAMTE, ANGE- STELLTE 1)	ARBEITER 2)	

NOCH : P E R S O N E N

65 - 70													
ERWERBSPERSONEN													
ERWERBSTÄTIGE													
37	SELBSTÄNDIGE	4 453	2 260	2 247	519	1 164	468	96	13	2 193			
38	MITH. FAM. ANGEH.	3 465	2 199	2 199	111	2 005	29	54	-	1 266			
SONST. STELLUNG IM BERUF													
39		1 368	382	376	35	142	87	112	6	986			
40	ZUSAMMEN	9 286	4 841	4 822	665	3 311	584	262	19	4 445			
41	ERWERBSLOSE	236	39	6	-	-	6	-	33	197			
42	ZUSAMMEN	9 522	4 880	4 828	665	3 311	590	262	52	4 642			
NICHTERWERBS-													
43	PERSONEN	87 119	4 616	4 065	788	1 296	826	1 155	551	82 503			
44	ZUSAMMEN	96 641	9 496	8 893	1 453	4 607	1 416	1 417	603	87 145			
70 UND MEHR													
ERWERBSPERSONEN													
ERWERBSTÄTIGE													
45	SELBSTÄNDIGE	4 035	1 493	1 488	361	802	270	55	5	2 542			
46	MITH. FAM. ANGEH.	4 205	2 426	2 426	71	2 284	18	53	-	1 779			
SONST. STELLUNG IM BERUF													
47		801	240	230	32	50	78	70	10	561			
48	ZUSAMMEN	9 041	4 159	4 144	464	3 136	366	178	15	4 882			
49	ERWERBSLOSE	641	37	-	-	-	-	-	37	604			
50	ZUSAMMEN	9 682	4 196	4 144	464	3 136	366	178	52	5 486			
NICHTERWERBS-													
51	PERSONEN	283 411	3 745	3 077	674	1 375	496	532	668	279 666			
52	ZUSAMMEN	293 093	7 941	7 221	1 138	4 511	862	710	720	285 152			
INSGESAMT													
ERWERBSPERSONEN													
ERWERBSTÄTIGE													
53	SELBSTÄNDIGE	79 936	47 224	46 969	6 763	29 892	7 670	2 644	255	32 712			
54	MITH. FAM. ANGEH.	15 744	9 933	9 910	812	8 602	213	283	23	5 811			
55	BEAMTE, ANGEST. 1)	48 777	17 163	16 091	2 107	1 104	8 487	4 393	1 072	31 614			
56	ARBEITER 2)	155 669	51 404	46 812	2 080	3 783	6 071	34 878	4 592	104 265			
57	ZUSAMMEN	300 126	125 724	119 782	11 762	43 381	22 441	42 198	5 942	174 402			
58	ERWERBSLOSE	23 002	8 214	5 275	420	158	699	3 998	2 939	14 788			
59	ZUSAMMEN	323 128	133 938	125 057	12 182	43 539	23 140	46 196	8 881	189 190			
NICHTERWERBS-													
60	PERSONEN	475 630	24 727	21 287	3 152	4 137	4 502	9 496	3 440	450 903			
61	INSGESAMT	798 758	158 665	146 344	15 334	47 676	27 642	55 692	12 321	640 093			

\*) BEI MEHR ALS EINEM VERHEIRATETEN PAAR NACHWEIS FÜR DAS PAAR DES ÄLTESTEN MÄNNLICHEN PARTNERS.  
1) EINSCHL. AUSZUBILDENDE, KAUFM./TECHN., BEAMTENANWÄRTER.- 2) EINSCHL. AUSZUBILDENDE, GEWERBLICH.

AM ERWERBSLEBEN UND STELLUNG IM BERUF  
UND MEHR VERHEIRATETEN PAAREN \*)

PARTNER								LFD. NR.
DARUNTER GLEICHALTRIG, BIS UNTER 9 JAHRE JUENGER BZW. BIS UNTER 3 JAHRE AELTER ALS MAENNLICHER PARTNER								
ERWERBSPERSONEN							NICHT- ERWERBS- PERSONEN	
ZUSAMMEN	ERWERBSTAETIGE					ERWERBSLOSE		
	ZUSAMMEN	SELBSTAENDIGE	MITHELFFENDE FAMILIEN- ANGEHOERIGE	BEAMTE, ANGESTELLTE 1)	ARBEITER 2)			

I N H A U S H A L T E N

1 892	1 879	413	1 011	359	96	13	1 886	37
1 935	1 935	94	1 764	29	48	-	1 135	38
296	290	29	117	64	80	6	853	39
4 123	4 104	536	2 892	452	224	19	3 874	40
25	-	-	-	-	-	25	166	41
4 148	4 104	536	2 892	452	224	44	4 040	42
3 177	2 812	662	988	496	666	365	71 587	43
7 325	6 916	1 198	3 880	948	890	409	75 627	44
993	988	276	530	145	37	5	1 874	45
1 699	1 699	39	1 613	6	41	-	1 462	46
179	174	20	39	62	53	5	452	47
2 871	2 861	395	2 182	213	131	10	3 788	48
22	-	-	-	-	-	22	469	49
2 893	2 861	395	2 182	213	131	32	4 257	50
1 707	1 265	375	619	132	139	442	215 819	51
4 600	4 126	710	2 801	345	270	474	220 076	52
41 674	41 467	5 936	26 616	6 583	2 332	207	28 121	53
8 290	8 279	659	7 215	155	250	11	4 923	54
15 205	14 261	1 831	983	7 530	3 917	944	27 376	55
44 651	40 793	1 799	3 414	5 427	30 153	3 858	86 648	56
109 820	104 800	10 225	38 228	19 695	36 652	5 020	147 068	57
6 565	4 209	356	137	577	3 139	2 356	11 719	58
116 385	109 009	10 581	38 365	20 272	39 791	7 376	158 787	59
18 804	16 096	2 520	2 889	3 241	7 446	2 708	363 191	60
135 189	125 105	13 101	41 254	23 513	47 237	10 084	521 978	61

## 13 HAUSHALTE NACH ALTERSGRUPPEN, BETEILIGUNG

## 13.2 HAUSHALTE MIT ZWEI

LFD. NR.	ALTER VON ... BIS UNTER ... JAHREN	BETEILIGUNG AM ERWERBSLEBEN	STELLUNG IM BERUF DES ÄLTESTEN MÄNNLICHEN PARTNERS	INSGESAMT	ZUSAMMEN							WEIBLICHER	
					ERWERBSPERSONEN								
					ERWERBSTÄTIGE								
					ZUSAMMEN	ZUSAMMEN	SELB- STÄNDIGE	MITH. FAMILIEN- ANGEH.	BEAMTE, ANGE- STELLTE 1)	ARBEITER 2)	ERWERBS- LOSE	NICHT- ERWERBS- PERSONEN	

P E R S O N E N

UNTER 40													
ERWERBSPERSONEN													
ERWERBSTÄTIGE													
01	SELBSTÄNDIGE			6.8	6.6	6.6	6.7	7.1	6.5	6.4	6.7	7.0	
02	MITH. FAM. ANGEH.			7.3	7.1	7.1	7.3	7.0	6.0	8.0	-	9.0	
03	BEAMTE, ANGEST. 1)			6.4	6.1	6.1	5.8	5.8	6.1	6.5	6.8	6.7	
04	ARBEITER 2)			6.7	6.3	6.3	6.1	6.6	5.7	6.5	6.5	7.1	
05	ZUSAMMEN			6.6	6.3	6.3	6.1	6.9	6.0	6.5	6.6	7.0	
06	ERWERBSLOSE			6.8	6.7	6.5	-	10.0	5.9	6.8	6.8	7.1	
07	ZUSAMMEN			6.7	6.4	6.3	6.1	6.9	6.0	6.5	6.7	7.0	
NICHTERWERBS-													
08	PERSONEN			6.7	6.1	6.1	7.3	10.5	5.5	6.2	6.6	7.0	
09	ZUSAMMEN			6.7	6.3	6.3	6.2	7.1	6.0	6.5	6.7	7.0	
40 - 50													
ERWERBSPERSONEN													
ERWERBSTÄTIGE													
10	SELBSTÄNDIGE			6.3	6.2	6.2	6.3	6.4	5.8	6.3	5.7	6.4	
11	MITH. FAM. ANGEH.			5.8	5.5	5.6	6.0	5.5	4.7	6.0	4.0	6.9	
12	BEAMTE, ANGEST. 1)			5.8	5.5	5.5	5.7	6.7	5.4	5.5	5.6	6.0	
13	ARBEITER 2)			6.4	6.1	6.0	5.9	6.9	5.4	6.1	6.3	6.7	
14	ZUSAMMEN			6.3	6.0	6.0	5.9	6.5	5.5	6.1	6.2	6.6	
15	ERWERBSLOSE			6.7	6.5	6.4	6.5	9.0	5.9	6.4	6.7	6.9	
16	ZUSAMMEN			6.3	6.0	6.0	6.0	6.5	5.5	6.1	6.3	6.6	
NICHTERWERBS-													
17	PERSONEN			6.5	6.2	6.1	5.4	7.8	5.6	6.3	6.4	6.7	
18	ZUSAMMEN			6.4	6.0	6.0	6.0	6.5	5.5	6.1	6.3	6.6	
50 - 60													
ERWERBSPERSONEN													
ERWERBSTÄTIGE													
19	SELBSTÄNDIGE			6.2	6.1	6.1	6.1	6.2	5.7	6.0	6.1	6.3	
20	MITH. FAM. ANGEH.			6.3	6.3	6.3	5.9	6.4	5.7	5.9	6.0	6.3	
21	BEAMTE, ANGEST. 1)			5.5	5.3	5.4	5.6	6.1	5.3	5.3	5.1	5.5	
22	ARBEITER 2)			5.8	5.6	5.6	5.7	6.1	5.2	5.6	5.8	5.9	
23	ZUSAMMEN			5.8	5.8	5.8	5.9	6.2	5.4	5.6	5.7	5.9	
24	ERWERBSLOSE			5.9	5.8	5.8	5.5	5.8	5.5	5.9	5.9	6.0	
25	ZUSAMMEN			5.8	5.8	5.8	5.9	6.2	5.4	5.6	5.8	5.9	
NICHTERWERBS-													
26	PERSONEN			5.8	5.7	5.7	5.7	6.3	5.4	5.8	5.5	5.8	
27	ZUSAMMEN			5.8	5.8	5.8	5.9	6.2	5.4	5.6	5.7	5.9	
60 - 65													
ERWERBSPERSONEN													
ERWERBSTÄTIGE													
28	SELBSTÄNDIGE			6.1	6.0	6.0	6.0	6.1	5.7	5.9	5.6	6.2	
29	MITH. FAM. ANGEH.			6.4	6.4	6.3	5.9	6.4	6.6	6.4	7.0	6.4	
30	BEAMTE, ANGEST. 1)			5.4	5.4	5.4	5.5	6.1	5.3	5.1	5.3	5.4	
31	ARBEITER 2)			5.7	5.7	5.7	5.9	6.2	5.4	5.5	5.2	5.8	
32	ZUSAMMEN			5.9	6.0	6.0	5.9	6.2	5.6	5.6	5.2	5.8	
33	ERWERBSLOSE			5.8	5.8	5.8	5.6	6.3	5.3	6.0	5.6	5.8	
34	ZUSAMMEN			5.9	6.0	6.0	5.9	6.2	5.6	5.6	5.4	5.9	
NICHTERWERBS-													
35	PERSONEN			5.7	5.5	5.5	5.7	6.2	5.2	5.5	5.5	5.7	
36	ZUSAMMEN			5.8	5.8	5.9	5.8	6.2	5.4	5.5	5.4	5.8	

\*) BEI MEHR ALS EINEM VERHEIRATETEN PAAR NACHWEIS FÜR DAS PAAR DES ÄLTESTEN MÄNNLICHEN PARTNERS.  
 1) EINSCHL. AUSZUBILDENDE, KAUFM./TECHN., BEAMTENANWÄRTER.- 2) EINSCHL. AUSZUBILDENDE, GEWERBLICH.



13 HAUSHALTE NACH ALTERSGRUPPEN, BETEILIGUNG

13.2 HAUSHALTE MIT ZWEI

LFD. NR.	ALTER VON ... BIS UNTER ... JAHREN  BETEILIGUNG AM ERWERBSLEBEN  STELLUNG IM BERUF DES ÄLTESTEN MÄNNLICHEN PARTNERS	INSGESAMT	WEIBLICHER							
			ZUSAMMEN							
			ERWERBSPERSONEN							
			ERWERBSTÄETIGE						ERWERBS- LOSE	NICHT- ERWERBS- PERSONEN
			ZUSAMMEN	ZUSAMMEN	SELB- STÄNDIGE	MITH. FAMILIEN- ANGEH.	BEAMTE, ANGE- STELLTE 1)	ARBEITER 2)		

NOCH : PERSONEN

65 - 70										
ERWERBSPERSONEN										
ERWERBSTÄETIGE										
37	SELBSTÄNDIGE	5,8	5,9	5,9	5,9	6,0	5,6	6,0	4,3	5,8
38	MITH.FAM.ANGEH.	6,4	6,3	6,3	5,8	6,3	5,8	5,4	-	6,5
SONST. STELLUNG IM BERUF										
39		5,7	5,9	5,9	5,8	5,9	5,4	6,2	6,0	5,6
40	ZUSAMMEN	6,0	6,0	6,1	5,9	6,2	5,6	6,0	4,8	5,9
41	ERWERBSLOSE	5,9	5,6	6,0	-	-	6,0	-	5,5	6,0
42	ZUSAMMEN	6,0	6,0	6,1	5,9	6,2	5,6	6,0	5,2	5,9
NICHTERWERBS-PERSONEN										
43		5,8	5,8	5,8	5,8	6,4	5,6	5,5	5,4	5,8
44	ZUSAMMEN	5,8	5,9	6,0	5,8	6,2	5,6	5,6	5,4	5,8
70 UND MEHR										
ERWERBSPERSONEN										
ERWERBSTÄETIGE										
45	SELBSTÄNDIGE	5,9	5,9	6,0	6,0	6,1	5,6	5,5	5,0	5,8
46	MITH.FAM.ANGEH.	6,4	6,4	6,4	6,5	6,4	6,0	6,6	-	6,4
SONST. STELLUNG IM BERUF										
47		5,7	5,7	5,8	5,3	5,6	5,6	6,4	5,0	5,7
48	ZUSAMMEN	6,1	6,2	6,2	6,0	6,3	5,6	6,1	5,0	6,0
49	ERWERBSLOSE	5,9	5,3	-	-	-	-	-	5,3	6,0
50	ZUSAMMEN	6,1	6,2	6,2	6,0	6,3	5,6	6,1	5,2	6,0
NICHTERWERBS-PERSONEN										
51		5,9	6,1	6,0	5,8	6,4	5,7	5,8	6,3	5,9
52	ZUSAMMEN	6,0	6,1	6,1	5,9	6,3	5,7	5,9	6,2	5,9
INSGESAMT										
ERWERBSPERSONEN										
ERWERBSTÄETIGE										
53	SELBSTÄNDIGE	6,1	6,1	6,1	6,1	6,2	5,7	6,0	5,8	6,2
54	MITH.FAM.ANGEH.	6,4	6,3	6,3	6,0	6,4	5,9	6,0	5,8	6,4
55	BEAMTE, ANGEST. 1)	5,6	5,5	5,5	5,6	6,2	5,4	5,4	5,4	5,6
56	ARBEITER 2)	6,0	5,8	5,8	5,8	6,2	5,3	5,9	6,0	6,1
57	ZUSAMMEN	6,0	5,9	5,9	5,9	6,2	5,5	5,8	5,9	6,1
58	ERWERBSLOSE	6,1	6,1	6,0	5,8	6,3	5,6	6,1	6,1	6,2
59	ZUSAMMEN	6,0	5,9	5,9	5,9	6,2	5,5	5,8	6,0	6,1
NICHTERWERBS-PERSONEN										
60		5,9	5,7	5,8	5,7	6,4	5,4	5,7	5,7	5,9
61	INSGESAMT	5,9	5,9	5,9	5,9	6,2	5,5	5,8	5,9	5,9

\*) BEI MEHR ALS EINEM VERHEIRATETEN PAAR NACHWEIS FÜR DAS PAAR DES ÄLTESTEN MÄNNLICHEN PARTNERS.  
1) EINSCHL. AUSZUBILDENDE, KAUFM./TECHN., BEAMTENANWARTER.- 2) EINSCHL. AUSZUBILDENDE, GEWERBLICH.



AM ERWERBSLEBEN UND STELLUNG IM BERUF  
UND MEHR VERHEIRATETEN PAAREN\*)

PARTNER									LFD. NR.
DARUNTER GLEICHALTRIG, BIS UNTER 9 JAHRE JUENGER BZW. BIS UNTER 3 JAHRE AELTER ALS MAENNLICHER PARTNER									
ERWERBSPERSONEN								NICHT- ERWERBS- PERSONEN	
ZUSAMMEN	ERWERBSTAETIGE					ERWERBSLOSE			
	ZUSAMMEN	SELBSTAENDIGE	MITHELFFENDE FAMILIEN- ANGEHÖRIGE	BEAMTE, ANGESTELLTE 1)	ARBEITER 2)				
J E H A U S H A L T									
	5,9	5,9	5,9	6,0	5,6	6,0	4,3	5,8	37
	6,3	6,3	5,9	6,3	5,8	5,3	-	6,5	38
	5,8	5,8	5,8	5,9	5,3	6,2	6,0	5,6	39
	6,0	6,1	5,9	6,2	5,6	5,9	4,8	5,9	40
	5,0	-	-	-	-	-	5,0	6,1	41
	6,0	6,1	5,9	6,2	5,6	5,9	4,9	5,9	42
	5,9	5,9	5,8	6,5	5,6	5,6	5,4	5,8	43
	6,0	6,0	5,8	6,2	5,6	5,6	5,4	5,8	44
}	6.1	6.1	6.0	7.1	5.6	6.2	2.5	6.0	45
									46
	6.1	6.1	6.0	7.1	5.6	6.2	2.5	6.0	47
									48
	6.1	6.1	6.0	7.1	5.6	6.2	5.3	6.0	49
									50
	6.1	6.0	5.8	6.3	5.7	6.0	6.4	5.9	51
	6.1	6.1	5.9	6.2	5.7	5.1	6.3	5.9	52
	6,1	6,1	6,1	6,2	5,7	6,0	5,8	6,2	53
	6,3	6,3	5,9	6,4	5,7	6,0	5,5	6,4	54
	5,4	5,4	5,6	6,2	5,4	5,4	5,4	5,6	55
	5,8	5,8	5,8	6,2	5,4	5,8	6,0	6,1	56
	5,9	5,9	5,9	6,2	5,5	5,8	5,9	6,0	57
	6,0	5,9	5,7	6,2	5,6	6,0	6,1	6,1	58
	5,9	5,9	5,9	6,2	5,5	5,8	5,9	6,0	59
	5,7	5,7	5,7	6,4	5,3	5,7	5,7	5,9	60
	5,9	5,9	5,9	6,2	5,5	5,8	5,9	5,9	61

## VOLKSZÄHLUNG 1987

## 13 HAUSHALTE NACH ALTERSGRUPPEN, BETEILIGUNG AM ERWERBSLEBEN UND STELLUNG IM BERUF

## 13.3 HAUSHALTE OHNE VERHEIRATETE PAARE

LFD. NR.	ALTER VON ... BIS UNTER ... JAHREN  BETEILIGUNG AM ERWERBSLEBEN  STELLUNG IM BERUF DER PER- SON, DIE UEBERWIEGEND ZUM UNTERHALT DES HAUS- HALTS BEITRAEGT	INSGESAMT	EIN- PERSONEN HAUS- HALTE	MEHR- PERSONEN- HAUS- HALTE	DAVON MIT ... PERSONEN					PERSONEN	
					2	3	4	5 UND MEHR		INS- GESAMT	JE HAUS- HALT
								HAUS- HALTE	PERSONEN		
M A E N N L I C H											
UNTER 20											
ERWERBSPERSONEN											
ERWERBSTAETIGE											
01	SELBSTAENDIGE	642	484	158	95	38	14	11	58	902	1,4
02	MITH.FAM.ANGEH.	100	81	19	12	4	3	-	-	129	1,3
03	BEAMTE,ANGEST. 1)	11604	8804	2800	1766	676	244	114	660	16000	1,4
04	ARBEITER 2)	31124	22264	8860	5408	2094	804	554	3190	45768	1,5
05	ZUSAMMEN	43470	31633	11837	7281	2812	1065	679	3908	62799	1,4
06	ERWERBSLOSE	5923	4679	1244	683	340	125	96	541	8106	1,4
07	ZUSAMMEN	49393	36312	13081	7964	3152	1190	775	4449	70905	1,4
NICHTERWERBS-											
08	PERSONEN	18875	15400	3475	1546	832	497	600	3747	26723	1,4
09	ZUSAMMEN	68268	51712	16556	9510	3984	1687	1375	8196	97628	1,4
20 - 25											
ERWERBSPERSONEN											
ERWERBSTAETIGE											
10	SELBSTAENDIGE	12425	8426	3999	3194	560	174	71	392	17582	1,4
11	MITH.FAM.ANGEH.	958	856	102	80	16	5	1	7	1091	1,1
12	BEAMTE,ANGEST. 1)	183326	121199	62127	53983	5946	1559	639	3471	256710	1,4
13	ARBEITER 2)	263304	157225	106079	89725	11790	3147	1417	7783	392416	1,5
14	ZUSAMMEN	460013	287706	172307	146982	18312	4885	2128	11653	667799	1,5
15	ERWERBSLOSE	44325	36224	8101	5276	1918	603	304	1678	56620	1,3
16	ZUSAMMEN	504338	323930	180408	152258	20230	5488	2432	13331	724419	1,4
NICHTERWERBS-											
17	PERSONEN	165029	151405	13624	10822	2019	515	268	1478	182644	1,1
18	ZUSAMMEN	669367	475335	194032	163080	22249	6003	2700	14809	907063	1,4
25 - 30											
ERWERBSPERSONEN											
ERWERBSTAETIGE											
19	SELBSTAENDIGE	38505	23209	15296	11121	2854	931	390	2111	59848	1,6
20	MITH.FAM.ANGEH.	1266	1126	140	96	30	9	5	25	1469	1,2
21	BEAMTE,ANGEST. 1)	323336	200824	122512	102942	14079	4094	1397	7526	472847	1,5
22	ARBEITER 2)	316053	173269	142784	111197	21291	7240	3056	16636	505132	1,6
23	ZUSAMMEN	679160	398428	280732	225356	38254	12274	4848	26298	1039296	1,5
24	ERWERBSLOSE	61006	50080	10926	6675	2691	1021	539	2952	78539	1,3
25	ZUSAMMEN	740166	448508	291658	232031	40945	13295	5387	29250	1117835	1,5
NICHTERWERBS-											
26	PERSONEN	143424	126614	16810	12975	2621	786	428	2390	165961	1,2
27	ZUSAMMEN	883590	575122	308468	245006	43566	14081	5815	31640	1283796	1,5
30 - 40											
ERWERBSPERSONEN											
ERWERBSTAETIGE											
28	SELBSTAENDIGE	106006	58169	47837	29489	11191	5045	2112	11434	182334	1,7
29	MITH.FAM.ANGEH.	1520	1262	258	140	60	42	16	83	1973	1,3
30	BEAMTE,ANGEST. 1)	469542	280935	188607	129871	37963	15571	5202	27707	744557	1,6
31	ARBEITER 2)	379796	205168	174628	106182	40887	18675	8884	48485	663378	1,7
32	ZUSAMMEN	956864	545534	411330	265682	90101	39333	16214	87709	1592242	1,7
33	ERWERBSLOSE	101966	82215	19751	11447	4633	2238	1433	7915	135875	1,3
34	ZUSAMMEN	1058830	627749	431081	277129	94734	41571	17647	95624	1728117	1,6
NICHTERWERBS-											
35	PERSONEN	63090	50820	12270	7779	2403	1112	976	5943	83978	1,3
36	ZUSAMMEN	1121920	678569	443351	284908	97137	42683	18623	101567	1812095	1,6
40 - 50											
ERWERBSPERSONEN											
ERWERBSTAETIGE											
37	SELBSTAENDIGE	101209	49866	51343	28804	13215	6318	3006	16273	188664	1,9
38	MITH.FAM.ANGEH.	1184	720	464	260	110	62	32	176	1994	1,7
39	BEAMTE,ANGEST. 1)	324415	175946	148469	89872	35727	16681	6189	32993	562588	1,7
40	ARBEITER 2)	370744	202251	168493	101319	38987	18018	10169	56096	650018	1,8
41	ZUSAMMEN	797552	428783	368769	220255	88039	41079	19396	105538	1403264	1,8
42	ERWERBSLOSE	97395	75103	22292	14789	4246	1858	1399	7920	132771	1,4
43	ZUSAMMEN	894947	503886	391061	235044	92285	42937	20795	113458	1536035	1,7
NICHTERWERBS-											
44	PERSONEN	51260	34228	17032	12459	2637	1085	851	4964	76361	1,5
45	ZUSAMMEN	946207	538114	408093	247503	94922	44022	21646	118422	1612396	1,7
50 - 60											
ERWERBSPERSONEN											
ERWERBSTAETIGE											
46	SELBSTAENDIGE	62765	28088	34677	18617	9132	4397	2531	13934	124240	2,0
47	MITH.FAM.ANGEH.	878	453	425	244	95	48	38	200	1618	1,8
48	BEAMTE,ANGEST. 1)	166707	87542	79165	47618	19355	8558	3634	19562	294637	1,8
49	ARBEITER 2)	233868	131238	102630	62898	23745	10072	5915	33132	401689	1,7
50	ZUSAMMEN	464218	247321	216897	129377	52327	23075	12118	66828	822184	1,8
51	ERWERBSLOSE	73208	56143	17065	11517	3214	1324	1010	5813	99928	1,4
52	ZUSAMMEN	537426	303464	233962	140894	55541	24399	13128	72641	922112	1,7
NICHTERWERBS-											
53	PERSONEN	91361	59589	31772	23166	5445	1902	1259	7194	137058	1,5
54	ZUSAMMEN	628787	363053	265734	164060	60986	26301	14387	79835	1059170	1,7

1) EINSCHL. AUSZUBILDENDE, KAUFM./TECHN., BEAMTENANWARTER. - 2) EINSCHL. AUSZUBILDENDE, GEWERBLICH.

VOLKSZÄHLUNG 1987

13 HAUSHALTE NACH ALTERSGRUPPEN, BETEILIGUNG AM ERWERBSLEBEN UND STELLUNG IM BERUF

13.3 HAUSHALTE OHNE VERHEIRATETE PAARE

LFD. NR.	ALTER VON ... BIS UNTER ... JAHREN  BETEILIGUNG AM ERWERBSLEBEN  STELLUNG IM BERUF DER PER- SON, DIE UEBERWIEGEND ZUM UNTERHALT DES HAUS- HALTS BEITRAEGT	INSGESAMT	EIN- PERSONEN HAUS- HALTE	MEHR- PERSONEN- HAUS- HALTE	DAVON MIT ... PERSONEN					PERSONEN	
					2	3	4	5 UND MEHR		INS- GESAMT	JE HAUS- HALT
								HAUS- HALTE	PERSONEN		
MA E N N L I C H											
60 - 65											
ERWERBSPERSONEN											
ERWERBSTAETIGE											
55	SELBSTAENDIGE	15998	7381	8617	4891	2218	1003	505	2767	30596	1,9
56	MITH.FAM.ANGEH.	330	153	177	95	45	25	12	66	644	2,0
57	BEAMTE,ANGEST. 1)	25801	13781	12020	7700	2747	1094	479	2586	44384	1,7
58	ARBEITER 2)	18347	11171	7176	4513	1568	640	455	2589	30050	1,6
59	ZUSAMMEN	60476	32486	27990	17199	6578	2762	1451	8008	105674	1,7
60	ERWERBSLOSE	7182	5711	1471	1010	281	103	77	441	9427	1,3
61	ZUSAMMEN	67658	38197	29461	18209	6859	2865	1528	8449	115101	1,7
NICHTERWERBS-											
62	PERSONEN	115570	74452	41118	32462	6035	1726	895	4964	169349	1,5
63	ZUSAMMEN	183228	112649	70579	50671	12894	4591	2423	13413	284450	1,6
65 - 70											
ERWERBSPERSONEN											
ERWERBSTAETIGE											
64	SELBSTAENDIGE	7598	3644	3954	2286	977	479	212	1155	14218	1,9
65	MITH.FAM.ANGEH.	203	92	111	62	25	16	8	41	396	2,0
SONST. STELLUNG IM											
66	BERUF	4106	2199	1907	1147	408	223	129	709	7318	1,8
67	ZUSAMMEN	11907	5935	5972	3495	1410	718	349	1905	21932	1,8
68	ERWERBSLOSE	590	407	183	135	31	12	5	31	849	1,4
69	ZUSAMMEN	12497	6342	6155	3630	1441	730	354	1936	22781	1,8
NICHTERWERBS-											
70	PERSONEN	125208	82009	43199	35273	5490	1700	736	4064	179889	1,4
71	ZUSAMMEN	137705	88351	49354	38903	6931	2430	1090	6000	202670	1,5
70 - 75											
ERWERBSPERSONEN											
ERWERBSTAETIGE											
72	SELBSTAENDIGE	4125	2073	2052	1219	514	229	90	499	7468	1,8
73	MITH.FAM.ANGEH.	166	96	70	49	15	5	1	5	264	1,6
SONST. STELLUNG IM											
74	BERUF	2226	1105	1121	722	216	123	60	345	4034	1,8
75	ZUSAMMEN	6517	3274	3243	1990	745	357	151	849	11766	1,8
76	ERWERBSLOSE	458	347	111	86	17	5	3	17	607	1,3
77	ZUSAMMEN	6975	3621	3354	2076	762	362	154	866	12373	1,8
NICHTERWERBS-											
78	PERSONEN	135664	96956	38708	34384	3218	796	310	1656	180218	1,3
79	ZUSAMMEN	142639	100577	42062	36460	3980	1158	464	2522	192591	1,4
75 UND MEHR											
ERWERBSPERSONEN											
ERWERBSTAETIGE											
80	SELBSTAENDIGE	3902	2913	989	733	168	66	22	120	5267	1,3
81	MITH.FAM.ANGEH.	278	229	49	40	6	2	1	5	340	1,2
SONST. STELLUNG IM											
82	BERUF	2135	1326	809	569	134	68	38	203	3341	1,6
83	ZUSAMMEN	6315	4468	1847	1342	308	136	61	328	8948	1,4
84	ERWERBSLOSE	1023	869	154	135	12	5	2	10	1205	1,2
85	ZUSAMMEN	7338	5337	2001	1477	320	141	63	338	10153	1,4
NICHTERWERBS-											
86	PERSONEN	334519	273962	60557	56340	3249	629	339	1868	400773	1,2
87	ZUSAMMEN	341857	279299	62558	57817	3569	770	402	2206	410926	1,2
ZUSAMMEN											
ERWERBSPERSONEN											
ERWERBSTAETIGE											
88	SELBSTAENDIGE	353175	184253	168922	100449	40867	18656	8950	48743	631119	1,8
89	MITH.FAM.ANGEH.	6883	5068	1815	1078	406	217	114	608	9918	1,4
90	BEAMTE,ANGEST. 1)	1510492	892051	618441	435594	117005	48067	17775	95179	2401701	1,6
91	ARBEITER 2)	1615942	904196	711746	481838	140608	58744	30556	168494	2693166	1,7
92	ZUSAMMEN	3486482	1985568	1500924	1018959	298886	125684	57395	313024	5735904	1,6
93	ERWERBSLOSE	393076	311778	81298	51753	17383	7294	4868	27318	523927	1,3
94	ZUSAMMEN	3879568	2297346	1582222	1070712	316269	132978	62263	340342	6259831	1,6
NICHTERWERBS-											
95	PERSONEN	1244000	965435	278565	227206	33949	10748	6662	38268	1602954	1,3
96	ZUSAMMEN	5123568	3262781	1860787	1297918	350218	143726	68925	378610	7862785	1,5

1) EINSCHL. AUSZUBILDENDE, KAUFM./TECHN., BEAMTENANWAERTER.- 2) EINSCHL. AUSZUBILDENDE, GEWERBLICH.

## VOLKSZÄHLUNG 1987

## 13 HAUSHALTE NACH ALTERSGRUPPEN, BETEILIGUNG AM ERWERBSLEBEN UND STELLUNG IM BERUF

## 13.3 HAUSHALTE OHNE VERHEIRATETE PAARE

LFD. NR.	ALTER VON ... BIS UNTER ... JAHREN  BETEILIGUNG AM ERWERBSLEBEN  STELLUNG IM BERUF DER PER- SON, DIE UEBERWIEGEND ZUM UNTERHALT DES HAUS- HALTS BEITRÄGT	INSGESAMT	EIN- PERSONEN HAUS- HALTE	MEHR- PERSONEN- HAUS- HALTE	DAVON MIT ... PERSONEN					PERSONEN	
					2	3	4	5 UND MEHR		INS- GESAMT	JE HAUS- HALT
								HAUS- HALTE	PERSONEN		
W E I B L I C H											
UNTER 20											
ERWERBSPERSONEN											
ERWERBSTÄETIGE											
01	SELBSTÄNDIGE	606	471	135	100	20	9	6	32	799	1,3
02	MITH.FAM.ANGEH.	104	89	15	13	-	1	1	5	124	1,2
03	BEAMTE,ANGEST. 1)	38825	33919	4906	3596	865	296	149	844	45734	1,2
04	ARBEITER 2)	17093	13868	3225	2288	567	222	148	816	21849	1,3
05	ZUSAMMEN	56628	48347	8281	5997	1452	528	304	1697	68506	1,2
06	ERWERBSLOSE	6593	5269	1324	1033	180	73	38	212	8379	1,3
07	ZUSAMMEN	63221	53616	9605	7030	1632	601	342	1909	76885	1,2
NICHTERWERBS-											
08	PERSONEN	27420	22694	4726	3566	692	223	245	1465	34259	1,2
09	ZUSAMMEN	90641	76310	14331	10596	2324	824	587	3374	111144	1,2
20 - 25											
ERWERBSPERSONEN											
ERWERBSTÄETIGE											
10	SELBSTÄNDIGE	6982	5525	1457	1155	230	55	17	96	8841	1,3
11	MITH.FAM.ANGEH.	816	716	100	84	10	3	3	16	942	1,2
12	BEAMTE,ANGEST. 1)	313181	267110	46071	40977	3877	888	329	1795	366042	1,2
13	ARBEITER 2)	89389	70708	18681	15853	2125	493	210	1148	111909	1,3
14	ZUSAMMEN	410368	344059	66309	58069	6242	1439	559	3055	487734	1,2
15	ERWERBSLOSE	39439	28248	11191	9531	1379	205	76	414	52681	1,3
16	ZUSAMMEN	449807	372307	77500	67600	7621	1644	635	3469	540415	1,2
NICHTERWERBS-											
17	PERSONEN	174426	140631	33795	26116	6382	1036	261	1389	217542	1,2
18	ZUSAMMEN	624233	512938	111295	93716	14003	2680	896	4858	757957	1,2
25 - 30											
ERWERBSPERSONEN											
ERWERBSTÄETIGE											
19	SELBSTÄNDIGE	13970	10035	3935	2817	804	252	62	331	19420	1,4
20	MITH.FAM.ANGEH.	808	552	256	175	67	12	2	12	1163	1,4
21	BEAMTE,ANGEST. 1)	312835	247386	65449	54820	8599	1599	431	2337	391556	1,3
22	ARBEITER 2)	68068	43959	24109	18165	4604	1008	332	1784	99917	1,5
23	ZUSAMMEN	395681	301932	93749	75977	14074	2871	827	4464	512056	1,3
24	ERWERBSLOSE	43394	26638	16756	12701	3297	624	134	719	65146	1,5
25	ZUSAMMEN	439075	328570	110505	88678	17371	3495	961	5183	577202	1,3
NICHTERWERBS-											
26	PERSONEN	118877	70222	48655	27895	15540	4021	1199	6342	195058	1,6
27	ZUSAMMEN	557952	398792	159160	116573	32911	7516	2160	11525	772260	1,4
30 - 40											
ERWERBSPERSONEN											
ERWERBSTÄETIGE											
28	SELBSTÄNDIGE	33167	17666	15501	9315	4403	1301	482	2589	57298	1,7
29	MITH.FAM.ANGEH.	1164	551	613	333	208	54	18	94	2151	1,8
30	BEAMTE,ANGEST. 1)	398705	240109	158596	112894	37425	6649	1628	8741	613509	1,5
31	ARBEITER 2)	96526	38299	58227	33653	17654	5204	1716	9156	188539	2,0
32	ZUSAMMEN	529562	296625	232937	156195	59630	13208	3844	20580	861497	1,6
33	ERWERBSLOSE	59182	28724	30458	19277	8517	2062	602	3220	104297	1,8
34	ZUSAMMEN	588744	325349	263395	175472	68207	15270	4446	23800	965794	1,6
NICHTERWERBS-											
35	PERSONEN	116865	36460	80405	31590	31403	12182	5230	28284	270861	2,3
36	ZUSAMMEN	705609	361809	343800	207062	99610	27452	9676	52084	1236655	1,8
40 - 50											
ERWERBSPERSONEN											
ERWERBSTÄETIGE											
37	SELBSTÄNDIGE	38288	15649	22639	12178	6813	2488	1160	6385	76781	2,0
38	MITH.FAM.ANGEH.	1397	435	962	437	292	147	86	470	3243	2,3
39	BEAMTE,ANGEST. 1)	351457	168675	182782	119755	49855	10589	2583	13690	613796	1,7
40	ARBEITER 2)	121816	45569	76247	42505	23022	7683	3037	16328	246705	2,0
41	ZUSAMMEN	512958	230328	282630	174875	79982	20907	6866	36873	940525	1,8
42	ERWERBSLOSE	49073	24820	24253	15287	6564	1720	682	3688	85654	1,7
43	ZUSAMMEN	562031	255148	306883	190162	86546	22627	7548	40561	1026179	1,8
NICHTERWERBS-											
44	PERSONEN	116406	38401	78005	34760	26312	10892	6041	33490	263915	2,3
45	ZUSAMMEN	678437	293549	384888	224922	112858	33519	13589	74051	1290094	1,9
50 - 60											
ERWERBSPERSONEN											
ERWERBSTÄETIGE											
46	SELBSTÄNDIGE	29998	14601	15397	8864	4090	1528	915	5078	55789	1,9
47	MITH.FAM.ANGEH.	1932	767	1165	551	344	163	107	600	4153	2,1
48	BEAMTE,ANGEST. 1)	251248	158922	92326	68465	18135	4367	1359	7353	375078	1,5
49	ARBEITER 2)	145195	83079	62116	42744	13832	3988	1552	8420	234495	1,6
50	ZUSAMMEN	428373	257369	171004	120624	36401	10046	3933	21451	669455	1,6
51	ERWERBSLOSE	48363	32935	15428	11326	3067	755	280	1534	69342	1,4
52	ZUSAMMEN	476736	290304	186432	131950	39468	10801	4213	22985	738797	1,5
NICHTERWERBS-											
53	PERSONEN	275236	157193	118043	73203	29306	10343	5191	28696	461585	1,7
54	ZUSAMMEN	751972	447497	304475	205153	68774	21144	9404	51681	1200382	1,6

1) EINSCHL. AUSZUBILDENDE, KAUFM./TECHN., BEAMTENANWAERTER.- 2) EINSCHL. AUSZUBILDENDE, GEWERBLICH.

## 13 HAUSHALTE NACH ALTERSGRUPPEN, BETEILIGUNG AM ERWERBSLEBEN UND STELLUNG IM BERUF

## 13.3 HAUSHALTE OHNE VERHEIRATETE PAARE

LFD. NR.	ALTER VON ... BIS UNTER ... JAHREN	INSGESAMT	EIN- PERSONEN HAUS- HALTE	MEHR- PERSONEN- HAUS- HALTE	DAVON MIT ... PERSONEN					PERSONEN	
	BETEILIGUNG AM ERWERBSLEBEN				2	3	4	5 UND MEHR		INS- GESAMT	JE HAUS- HALT
								HAUS- HALTE	PERSONEN		
WEIBLICH											
60 - 65											
ERWERBSPERSONEN											
ERWERBSTAETIGE											
55	SELBSTAENDIGE	13774	9234	4540	3222	958	250	110	619	20171	1,5
56	MITH.FAM.ANGEH.	1238	787	451	289	103	35	24	126	1940	1,6
57	BEAMTE,ANGEST. 1)	36899	27876	9023	7185	1351	311	176	1018	48561	1,3
58	ARBEITER 2)	16077	11601	4476	3352	839	206	79	431	22077	1,4
59	ZUSAMMEN	67988	49498	18490	14048	3251	802	389	2194	92749	1,4
60	ERWERBSLOSE	6457	5104	1353	1081	187	61	24	131	8202	1,3
61	ZUSAMMEN	74445	54602	19843	15129	3438	863	413	2325	100951	1,4
NICHTERWERBS-											
62	PERSONEN	502834	412008	90826	73099	13512	3023	1192	6440	617274	1,2
63	ZUSAMMEN	577279	466610	110669	88228	16950	3886	1605	8765	718225	1,2
65 - 70											
ERWERBSPERSONEN											
ERWERBSTAETIGE											
64	SELBSTAENDIGE	8354	6498	1856	1444	306	74	32	178	10778	1,3
65	MITH.FAM.ANGEH.	857	692	165	116	34	8	7	39	1097	1,3
SONST.STELLUNG IM											
66	BERUF	7522	6283	1239	957	186	50	46	285	9240	1,2
67	ZUSAMMEN	16733	13473	3260	2517	526	132	85	502	21115	1,3
68	ERWERBSLOSE	1673	1487	186	161	16	7	2	13	1898	1,1
69	ZUSAMMEN	18406	14960	3446	2678	542	139	87	515	23013	1,3
NICHTERWERBS-											
70	PERSONEN	650612	584599	66013	55764	7760	1743	746	4029	730408	1,1
71	ZUSAMMEN	669018	599559	69459	58442	8302	1882	833	4544	753421	1,1
70 - 75											
ERWERBSPERSONEN											
ERWERBSTAETIGE											
72	SELBSTAENDIGE	4741	4038	703	563	107	23	10	57	5634	1,2
73	MITH.FAM.ANGEH.	661	614	47	38	7	2	-	-	719	1,1
SONST.STELLUNG IM											
74	BERUF	3103	2764	339	235	61	17	26	157	3642	1,2
75	ZUSAMMEN	8505	7416	1089	836	175	42	36	214	9995	1,2
76	ERWERBSLOSE	1839	1725	114	104	8	-	2	10	1967	1,1
77	ZUSAMMEN	10344	9141	1203	940	183	42	38	224	11962	1,2
NICHTERWERBS-											
78	PERSONEN	763567	724414	39153	34316	3613	860	364	1951	809276	1,1
79	ZUSAMMEN	773911	733555	40356	35256	3796	902	402	2175	821238	1,1
75 UND MEHR											
ERWERBSPERSONEN											
ERWERBSTAETIGE											
80	SELBSTAENDIGE	4811	4390	421	366	44	8	3	18	5304	1,1
81	MITH.FAM.ANGEH.	740	677	63	56	6	1	-	-	811	1,1
SONST.STELLUNG IM											
82	BERUF	2709	2460	249	208	23	8	10	67	3044	1,1
83	ZUSAMMEN	8260	7527	733	630	73	17	13	85	9159	1,1
84	ERWERBSLOSE	3624	3496	128	112	13	3	-	-	3771	1,0
85	ZUSAMMEN	11884	11023	861	742	86	20	13	85	12930	1,1
NICHTERWERBS-											
86	PERSONEN	1661623	1602330	59293	54397	3694	688	514	2825	1727783	1,0
87	ZUSAMMEN	1673507	1613353	60154	55139	3780	708	527	2910	1740713	1,0
ZUSAMMEN											
ERWERBSPERSONEN											
ERWERBSTAETIGE											
88	SELBSTAENDIGE	154691	88107	66584	40024	17775	5988	2797	15383	260815	1,7
89	MITH.FAM.ANGEH.	9717	5880	3837	2092	1071	426	248	1362	16343	1,7
90	BEAMTE,ANGEST. 1)	1711705	1151380	560325	408574	120285	24751	6715	36153	2464540	1,4
91	ARBEITER 2)	558943	311207	247736	159078	62735	18827	7096	38217	931093	1,7
92	ZUSAMMEN	2435056	1556574	878482	609768	201866	49992	16856	91115	3672791	1,5
93	ERWERBSLOSE	259637	158446	101191	70613	23228	5510	1840	9941	401337	1,5
94	ZUSAMMEN	2694693	1715020	979673	680381	225094	55502	18696	101056	4074128	1,5
NICHTERWERBS-											
95	PERSONEN	4407866	3788952	618914	414706	138214	45011	20983	114911	5327961	1,2
96	ZUSAMMEN	7102559	5503972	1598587	1095087	363308	100513	39679	215967	9402089	1,3

1) EINSCHL. AUSZUBILDENDE, KAUFM./TECHN., BEAMTENANWAERTER.- 2) EINSCHL. AUSZUBILDENDE, GEWERBLICH.

## VOLKSZÄHLUNG 1987

## 13 HAUSHALTE NACH ALTERSGRUPPEN, BETEILIGUNG AM ERWERBSLEBEN UND STELLUNG IM BERUF

## 13.3 HAUSHALTE OHNE VERHEIRATETE PAARE

LFD. NR.	ALTER VON ... BIS UNTER ... JAHREN  BETEILIGUNG AM ERWERBSLEBEN  STELLUNG IM BERUF DER PER- SON, DIE UEBERWIEGEND ZUM UNTERHALT DES HAUS- HALTS BEITRAEGT	INSGESAMT	EIN- PERSONEN HAUS- HALTE	MEHR- PERSONEN- HAUS- HALTE	DAVON MIT ... PERSONEN					PERSONEN	
					2	3	4	5 UND MEHR		INS- GESAMT	JE HAUS- HALT
								HAUS- HALTE	PERSONEN		
I N S G E S A M T											
UNTER 20											
ERWERBSPERSONEN											
ERWERBSTAETIGE											
01	SELBSTAENDIGE	1248	955	293	195	58	23	17	90	1701	1,4
02	MITH.FAM.ANGEH.	204	170	34	25	4	4	1	5	253	1,2
03	BEAMTE,ANGEST. 1)	50429	42723	7706	5362	1541	540	263	1504	61734	1,2
04	ARBEITER 2)	48217	36132	12085	7696	2661	1026	702	4006	67617	1,4
05	ZUSAMMEN	100098	79980	20118	13278	4264	1593	983	5605	131305	1,3
06	ERWERBSLOSE	12516	9948	2568	1716	520	198	134	753	16485	1,3
07	ZUSAMMEN	112614	89928	22686	14994	4784	1791	1117	6358	147790	1,3
NICHTERWERBS-											
08	PERSONEN	46295	38094	8201	5112	1524	720	845	5212	60982	1,3
09	ZUSAMMEN	158909	128022	30887	20106	6308	2511	1962	11570	208772	1,3
20 - 25											
ERWERBSPERSONEN											
ERWERBSTAETIGE											
10	SELBSTAENDIGE	19407	13951	5456	4349	790	229	88	488	26423	1,4
11	MITH.FAM.ANGEH.	1774	1572	202	164	26	8	4	23	2033	1,1
12	BEAMTE,ANGEST. 1)	496507	388309	108198	94960	9823	2447	968	5266	622752	1,3
13	ARBEITER 2)	352693	227933	124760	105578	13915	3640	1627	8931	504325	1,4
14	ZUSAMMEN	870381	631765	238616	205051	24554	6324	2687	14708	1155533	1,3
15	ERWERBSLOSE	83764	64472	19292	14807	3297	808	380	2092	109301	1,3
16	ZUSAMMEN	954145	696237	257908	219858	27851	7132	3067	16800	1264834	1,3
NICHTERWERBS-											
17	PERSONEN	339455	292036	47419	36938	8401	1551	529	2867	400186	1,2
18	ZUSAMMEN	1293600	988273	305327	256796	36252	8683	3596	19667	1665020	1,3
25 - 30											
ERWERBSPERSONEN											
ERWERBSTAETIGE											
19	SELBSTAENDIGE	52475	33244	19231	13938	3658	1183	452	2442	79268	1,5
20	MITH.FAM.ANGEH.	2074	1678	396	271	97	21	7	37	2632	1,3
21	BEAMTE,ANGEST. 1)	636171	448210	187961	157762	22678	5693	1828	9863	864403	1,4
22	ARBEITER 2)	384121	217228	166893	129362	25895	8248	3388	18420	605049	1,6
23	ZUSAMMEN	1074841	700360	374481	301333	52328	15145	5675	30762	1551352	1,4
24	ERWERBSLOSE	104400	76718	27682	19376	5988	1645	673	3671	143685	1,4
25	ZUSAMMEN	1179241	777078	402163	320709	58316	16790	6348	34433	1695037	1,4
NICHTERWERBS-											
26	PERSONEN	262301	196836	65465	40870	18161	4807	1627	8732	361019	1,4
27	ZUSAMMEN	1441542	973914	467628	361579	76477	21597	7975	43165	2056056	1,4
30 - 40											
ERWERBSPERSONEN											
ERWERBSTAETIGE											
28	SELBSTAENDIGE	139173	75835	63338	38804	15594	6346	2594	14023	239632	1,7
29	MITH.FAM.ANGEH.	2684	1813	871	473	268	96	34	177	4124	1,5
30	BEAMTE,ANGEST. 1)	868247	521044	347203	242765	75388	22220	6830	36448	1358066	1,6
31	ARBEITER 2)	476322	243467	232855	139835	58541	23879	10600	57641	851917	1,8
32	ZUSAMMEN	1486426	842159	644267	421877	149791	52541	20058	108289	2453739	1,7
33	ERWERBSLOSE	161148	110939	50209	30724	13150	4300	2035	11135	240172	1,5
34	ZUSAMMEN	1647574	953098	694476	452601	162941	56841	22093	119424	2693911	1,6
NICHTERWERBS-											
35	PERSONEN	179955	87280	92675	39369	33806	13294	6206	34227	354839	2,0
36	ZUSAMMEN	1827529	1040378	787151	491970	196747	70135	28299	153651	3048750	1,7
40 - 50											
ERWERBSPERSONEN											
ERWERBSTAETIGE											
37	SELBSTAENDIGE	139497	65515	73982	40982	20028	8806	4166	22658	265445	1,9
38	MITH.FAM.ANGEH.	2581	1155	1426	697	402	209	118	646	5237	2,0
39	BEAMTE,ANGEST. 1)	675872	344621	331251	209627	85582	27270	8772	46683	1176384	1,7
40	ARBEITER 2)	492560	247820	244740	143824	62009	25701	13206	72424	896723	1,8
41	ZUSAMMEN	1310510	659111	651399	395130	168021	61986	26262	142411	2343789	1,8
42	ERWERBSLOSE	146468	99923	46545	30076	10810	3578	2081	11608	218425	1,5
43	ZUSAMMEN	1456978	759034	697944	425206	178831	65564	28343	154019	2562214	1,8
NICHTERWERBS-											
44	PERSONEN	167666	72629	95037	47219	28949	11977	6892	38454	340276	2,0
45	ZUSAMMEN	1624644	831663	792981	472425	207780	77541	35235	192473	2902490	1,8
50 - 60											
ERWERBSPERSONEN											
ERWERBSTAETIGE											
46	SELBSTAENDIGE	92763	42689	50074	27481	13222	5925	3446	19012	180029	1,9
47	MITH.FAM.ANGEH.	2810	1220	1590	795	439	211	145	800	5771	2,1
48	BEAMTE,ANGEST. 1)	417955	246464	171491	116083	37490	12925	4993	26915	669715	1,6
49	ARBEITER 2)	379063	214317	164746	105642	37577	14060	7467	41552	636124	1,7
50	ZUSAMMEN	892591	504690	387901	250001	88728	33121	16051	88279	1491639	1,7
51	ERWERBSLOSE	121571	89078	32493	22843	6281	2079	1290	7347	169270	1,4
52	ZUSAMMEN	1014162	593768	420394	272844	95009	35200	17341	95626	1660909	1,6
NICHTERWERBS-											
53	PERSONEN	366597	216782	149815	96369	34751	12245	6450	35890	598643	1,6
54	ZUSAMMEN	1380759	810550	570209	369213	129760	47445	23791	131516	2259552	1,6

1) EINSCHL. AUSZUBILDENDE, KAUFM./TECHN., BEAMTENANWARTER.- 2) EINSCHL. AUSZUBILDENDE, GEWERBLICH.

## VOLKSZÄHLUNG 1987

## 13 HAUSHALTE NACH ALTERSGRUPPEN, BETEILIGUNG AM ERWERBSLEBEN UND STELLUNG IM BERUF

## 13.3 HAUSHALTE OHNE VERHEIRATETE PAARE

LFD. NR.	ALTER VON ... BIS UNTER ... JAHREN  BETEILIGUNG AM ERWERBSLEBEN  STELLUNG IM BERUF DER PER- SON, DIE UEBERWIEGEND ZUM UNTERHALT DES HAUS- HALTS BEITRAEGT	INSGESAMT	EIN- PERSONEN HAUS- HALTE	MEHR- PERSONEN- HAUS- HALTE	DAVON MIT ... PERSONEN					PERSONEN	
					2	3	4	5 UND MEHR		INS- GESAMT	JE HAUS- HALT
								HAUS- HALTE	PERSONEN		
I N S G E S A M T											
60 - 65											
ERWERBSPERSONEN											
ERWERBSTAETIGE											
55	SELBSTAENDIGE	29772	16615	13157	8113	3176	1253	615	3386	50767	1,7
56	MITH.FAM.ANGEH.	1568	940	628	384	148	60	36	192	2584	1,6
57	BEAMTE,ANGEST. 1)	62700	41657	21043	14885	4098	1405	655	3604	92945	1,5
58	ARBEITER 2)	34424	22772	11652	7865	2407	846	534	3020	52127	1,5
59	ZUSAMMEN	128464	81984	46480	31247	9829	3564	1840	10202	198423	1,5
60	ERWERBSLOSE	13639	10815	2824	2091	468	164	101	572	17629	1,3
61	ZUSAMMEN	142103	92799	49304	33338	10297	3728	1941	10774	216052	1,5
NICHTERWERBS-											
PERSONEN											
62	ZUSAMMEN	618404	486460	131944	105561	19547	4749	2087	11404	786623	1,3
63		760507	579259	181248	138899	29844	8477	4028	22178	1002675	1,3
65 - 70											
ERWERBSPERSONEN											
ERWERBSTAETIGE											
64	SELBSTAENDIGE	15952	10142	5810	3730	1283	553	244	1333	24996	1,6
65	MITH.FAM.ANGEH. SONST.STELLUNG IM BERUF	1060 11628	784 8482	276 3146	178 2104	59 594	24 273	15 175	80 994	1493 16558	1,4 1,4
66	ZUSAMMEN	28640	19408	9232	6012	1936	850	434	2407	43047	1,5
68	ERWERBSLOSE	2263	1894	369	296	47	19	7	44	2747	1,2
69	ZUSAMMEN	30903	21302	9601	6308	1983	869	441	2451	45794	1,5
NICHTERWERBS-											
PERSONEN											
70	ZUSAMMEN	775820	666608	109212	91037	13250	3443	1482	8093	910297	1,2
71		806723	687910	118813	97345	15233	4312	1923	10544	956091	1,2
70 - 75											
ERWERBSPERSONEN											
ERWERBSTAETIGE											
72	SELBSTAENDIGE	8866	6111	2755	1782	621	252	100	556	13102	1,5
73	MITH.FAM.ANGEH. SONST.STELLUNG IM BERUF	827 5329	710 3869	117 1460	87 957	22 277	7 140	1 86	5 502	983 7676	1,2 1,4
74	ZUSAMMEN	15022	10690	4332	2826	920	399	187	1063	21761	1,4
76	ERWERBSLOSE	2297	2072	225	190	25	5	5	27	2574	1,1
77	ZUSAMMEN	17319	12762	4557	3016	945	404	192	1090	24335	1,4
NICHTERWERBS-											
PERSONEN											
78	ZUSAMMEN	899231	821370	77861	68700	6831	1656	674	3607	989494	1,1
79		916550	834132	82418	71716	7776	2060	866	4697	1013829	1,1
75 UND MEHR											
ERWERBSPERSONEN											
ERWERBSTAETIGE											
80	SELBSTAENDIGE	8713	7303	1410	1099	212	74	25	138	10571	1,2
81	MITH.FAM.ANGEH. SONST.STELLUNG IM BERUF	1018 4844	906 3786	112 1058	96 777	12 157	3 76	1 48	5 270	1151 6385	1,1 1,3
82	ZUSAMMEN	14575	11995	2580	1972	381	153	74	413	18107	1,2
84	ERWERBSLOSE	4647	4365	282	247	25	8	2	10	4976	1,1
85	ZUSAMMEN	19222	16360	2862	2219	406	161	76	423	23083	1,2
NICHTERWERBS-											
PERSONEN											
86	ZUSAMMEN	1996142	1876292	119850	110737	6943	1317	853	4693	2128556	1,1
87		2015364	1892652	122712	112956	7349	1478	929	5116	2151639	1,1
INSGESAMT											
ERWERBSPERSONEN											
ERWERBSTAETIGE											
88	SELBSTAENDIGE	507866	272360	235506	140473	58642	24644	11747	64126	891934	1,8
89	MITH.FAM.ANGEH.	16600	10948	5652	3170	1477	643	362	1970	26261	1,6
90	BEAMTE,ANGEST. 1)	3222197	2043431	1178766	844168	237290	72818	24490	131332	4866241	1,5
91	ARBEITER 2)	2174885	1215403	959482	640916	203343	77571	37652	206711	3624259	1,7
92	ZUSAMMEN	5921548	3542142	2379406	1628727	500752	175676	74251	404139	9408695	1,6
93	ERWERBSLOSE	652713	470224	182489	122366	40611	12804	6708	37259	925264	1,4
94	ZUSAMMEN	6574261	4012366	2561895	1751093	541363	188480	80959	441398	10333959	1,6
NICHTERWERBS-											
PERSONEN											
95	ZUSAMMEN	5651866	4754387	897479	641912	172163	55759	27645	153178	6930915	1,2
96	INSGESAMT	12226127	8766753	3459374	2393005	713526	244239	108604	594577	17264874	1,4

1) EINSCHL. AUSZUBILDENDE, KAUFM./TECHN., BEAMTENANWARTER.- 2) EINSCHL. AUSZUBILDENDE, GEWERBLICH.

## VOLKSZÄHLUNG 1987

## 13 HAUSHALTE NACH ALTERSGRUPPEN, BETEILIGUNG AM ERWERBSLEBEN UND STELLUNG IM BERUF

## 13.4 HAUSHALTE INSGESAMT

LFD. NR.	ALTER VON ... BIS UNTER ... JAHREN  BETEILIGUNG A. ERWERBSLEB.  STELLUNG IM BERUF DES ÄLTESTEN MAENNL. PARTNERS (BEI VERH. PAAREN) BZW. DER PERS., D. UEBERW. Z. UNTERHALT DES HAUSHALTS BEITRAEGT	INSGESAMT	EIN- PERSONEN HAUS- HALTE	MEHR- PERSONEN- HAUS- HALTE	DAVON MIT ... PERSONEN					PERSONEN	
					2	3	4	5 UND MEHR		INS- GESAMT	JE HAUS- HALT
								HAUS- HALTE	PERSONEN		
UNTER 20											
ERWERBSPERSONEN											
ERWERBSTAETIGE											
01	SELBSTAENDIGE	1299	955	344	217	73	28	26	142	1862	1,4
02	MITH. FAM. ANGEH.	207	170	37	25	5	5	2	12	267	1,3
03	BEAMTE, ANGEST. 1)	51048	42723	8325	5683	1741	606	295	1689	63425	1,2
04	ARBEITER 2)	50775	36132	14643	8948	3630	1233	832	4750	74600	1,5
05	ZUSAMMEN	103329	79980	23349	14873	5449	1872	1155	6593	140154	1,4
06	ERWERBSLOSE	12964	9948	3016	1911	707	237	161	909	17748	1,4
07	ZUSAMMEN	116293	89928	26365	16784	6156	2109	1316	7502	157902	1,4
NICHTERWERBS-											
08	PERSONEN	46575	38094	8481	5240	1610	756	875	5397	61825	1,3
09	ZUSAMMEN	162868	128022	34846	22024	7766	2865	2191	12899	219727	1,3
20 - 25											
ERWERBSPERSONEN											
ERWERBSTAETIGE											
10	SELBSTAENDIGE	23486	13951	9535	6155	2370	728	282	1562	37845	1,6
11	MITH. FAM. ANGEH.	2231	1572	659	348	215	58	38	213	3358	1,5
12	BEAMTE, ANGEST. 1)	548580	388309	160271	124855	27325	6326	1765	9529	754827	1,4
13	ARBEITER 2)	491755	227933	263822	167007	70066	20530	6219	33844	888109	1,8
14	ZUSAMMEN	1066052	631765	434287	298365	99976	27642	8304	45148	1684139	1,6
15	ERWERBSLOSE	96489	64472	32017	19385	8614	2873	1145	6285	146861	1,5
16	ZUSAMMEN	1162541	696237	466304	317750	108590	30515	9449	51433	1831000	1,6
NICHTERWERBS-											
17	PERSONEN	349266	292036	57230	42273	11734	2340	883	4856	426000	1,2
18	ZUSAMMEN	1511807	988273	523534	360023	120324	32855	10332	56289	2257000	1,5
25 - 30											
ERWERBSPERSONEN											
ERWERBSTAETIGE											
19	SELBSTAENDIGE	92101	33244	58857	26304	18485	10630	3438	18624	202451	2,2
20	MITH. FAM. ANGEH.	4497	1678	2819	941	1005	647	226	1249	10412	2,3
21	BEAMTE, ANGEST. 1)	967329	448210	519119	299288	142965	65051	11815	61773	1797658	1,9
22	ARBEITER 2)	844509	217228	627281	271431	209281	115573	30996	164228	2014453	2,4
23	ZUSAMMEN	1908436	700360	1208076	597964	371736	191901	46475	245874	4024974	2,1
24	ERWERBSLOSE	139387	76718	62669	29229	18728	10039	4673	25425	256941	1,8
25	ZUSAMMEN	2047823	777078	1270745	627193	390464	201940	51148	271299	4281915	2,1
NICHTERWERBS-											
26	PERSONEN	300160	196836	103324	59619	30980	9461	3264	17844	464702	1,5
27	ZUSAMMEN	2347983	973914	1374069	686812	421444	211401	54412	289143	4746617	2,0
30 - 40											
ERWERBSPERSONEN											
ERWERBSTAETIGE											
28	SELBSTAENDIGE	409568	75835	333733	79117	89016	111445	54155	291841	1238738	3,0
29	MITH. FAM. ANGEH.	9547	1813	7734	1452	2230	2717	1335	7234	29509	3,1
30	BEAMTE, ANGEST. 1)	2197196	521044	1676152	498960	500882	528796	147514	769657	5906451	2,7
31	ARBEITER 2)	1567223	243467	1323756	294411	407519	438925	182901	981834	4792380	3,1
32	ZUSAMMEN	4183534	842159	3341375	873940	999647	1081883	385905	2050566	11967078	2,9
33	ERWERBSLOSE	250715	110939	139776	48185	39543	31539	20509	114560	566654	2,3
34	ZUSAMMEN	4434249	953098	3481151	922125	1039190	1113422	406414	2165126	12533732	2,8
NICHTERWERBS-											
35	PERSONEN	231287	87280	144007	53513	50367	26729	13398	75241	527564	2,3
36	ZUSAMMEN	4665536	1040378	3625158	975638	1089557	1140151	419812	2240367	13061296	2,8
40 - 50											
ERWERBSPERSONEN											
ERWERBSTAETIGE											
37	SELBSTAENDIGE	548047	65515	482532	92054	123329	161988	105161	575937	1843499	3,4
38	MITH. FAM. ANGEH.	11913	1155	10758	2142	3059	3441	2116	11565	39945	3,4
39	BEAMTE, ANGEST. 1)	2219220	344621	1874599	452056	562649	624511	235383	1241348	6676072	3,0
40	ARBEITER 2)	1750236	247820	1502416	344069	436462	432491	289394	1601185	5576493	3,2
41	ZUSAMMEN	4529416	659111	3870305	890321	1125499	1222431	632054	3430035	14136009	3,1
42	ERWERBSLOSE	239437	99923	139514	49684	35304	28565	25361	149905	569368	2,4
43	ZUSAMMEN	4768853	759034	4009819	940005	1160803	1250996	658015	3579940	14705377	3,1
NICHTERWERBS-											
44	PERSONEN	236664	72629	164035	64305	49158	30351	20221	114605	584722	2,5
45	ZUSAMMEN	5005517	831663	4173854	1004310	1209961	1281347	679236	3694545	15290099	3,1
50 - 60											
ERWERBSPERSONEN											
ERWERBSTAETIGE											
46	SELBSTAENDIGE	469837	42689	427148	113555	119440	104232	89921	506129	1551176	3,3
47	MITH. FAM. ANGEH.	13531	1220	12311	3772	3533	2606	2400	13737	43524	3,2
48	BEAMTE, ANGEST. 1)	1518461	246464	1271997	476689	396236	273664	125408	669011	4152217	2,7
49	ARBEITER 2)	1521060	214317	1306743	507304	401363	241838	156238	867037	4267403	2,8
50	ZUSAMMEN	3522889	504690	3018199	1101320	920572	622340	373967	2055914	10014320	2,8
51	ERWERBSLOSE	281492	89078	192414	95606	51415	26459	18934	108290	648661	2,3
52	ZUSAMMEN	3804381	593768	3210613	1196926	971987	648799	392901	2164204	10662981	2,8
NICHTERWERBS-											
53	PERSONEN	727175	216782	510393	273548	137539	61692	37614	210500	1633763	2,2
54	ZUSAMMEN	4531556	810550	3721006	1470474	1109526	710491	430515	2374704	12296744	2,7

1) EINSCHL. AUSZUBILDENDE, KAUFM./TECHN., BEAMTENANWAERTER.- 2) EINSCHL. AUSZUBILDENDE, GEWERBLICH.



## VOLKSZÄHLUNG 1987

## 13 HAUSHALTE NACH ALTERSGRUPPEN, BETEILIGUNG AM ERWERBSLEBEN UND STELLUNG IM BERUF

## 13.4 HAUSHALTE INSGESAMT

LFD. NR.	ALTER VON ... BIS UNTER ... JAHREN  BETEILIGUNG A. ERWERBSLEB.  STELLUNG IM BERUF DES ÄLTESTEN MÄNNL. PARTNERS (BEI VERH. PAAREN) BZW. DER PERS., D. UEBERW. Z. UNTERHALT DES HAUSHALTS BEITRÄGT	INSGESAMT	EIN- PERSONEN HAUS- HALTE	MEHR- PERSONEN- HAUS- HALTE	DAVON MIT ... PERSONEN					PERSONEN	
					2	3	4	5 UND MEHR		INS- GESAMT	JE HAUS- HALT
								HAUS- HALTE	PERSONEN		
60 - 65	ERWERBSPERSONEN										
55	ERWERBSTÄETIGE	137444	16615	120829	51890	33950	19224	15765	90165	389306	2,8
56	SELBSTÄNDIGE	8235	940	7295	2887	1972	1062	1374	8338	25216	3,1
57	MITH. FAM. ANGEH. 1)	238190	41657	196533	104565	55107	25189	11672	62849	579713	2,4
58	ARBEITER 2)	129674	22772	106902	58499	28970	11962	7471	41930	316458	2,4
59	ZUSAMMEN	513543	81984	431559	217841	119999	57437	36282	203282	1310693	2,6
60	ERWERBSLOSE	36695	10815	25880	15306	6331	2556	1687	9610	80254	2,2
61	ZUSAMMEN	550238	92799	457439	233147	126330	59993	37969	212892	1390947	2,5
62	NICHTERWERBS- PERSONEN	1386847	486460	900387	601000	199386	65066	34935	195728	2742610	2,0
63	ZUSAMMEN	1937085	579259	1357826	834147	325716	125059	72904	408620	4133557	2,1
65 - 70	ERWERBSPERSONEN										
64	ERWERBSTÄETIGE	54807	10142	44665	25123	11423	5081	3038	17154	132135	2,4
65	SELBSTÄNDIGE	5677	784	4893	2242	1223	589	839	5160	16453	2,9
	MITH. FAM. ANGEH. SONST. STELLUNG IM BERUF	25216	8482	16734	10182	3966	1666	920	5142	52550	2,1
66	ZUSAMMEN	85700	19408	66292	37547	16612	7336	4797	27456	201138	2,3
68	ERWERBSLOSE	4438	1894	2544	1830	464	151	99	583	8133	1,8
69	ZUSAMMEN	90138	21302	68836	39377	17076	7487	4896	28039	209271	2,3
	NICHTERWERBS- PERSONEN	1556209	666608	889601	655866	159883	45235	28617	164223	2803152	1,8
71	ZUSAMMEN	1646347	687910	958437	695243	176959	52722	33513	192262	3012423	1,8
70 - 75	ERWERBSPERSONEN										
72	ERWERBSTÄETIGE	24782	6111	18671	12381	3992	1435	863	4938	53527	2,2
73	SELBSTÄNDIGE	3124	710	2414	1272	501	205	436	2723	8300	2,7
	MITH. FAM. ANGEH. SONST. STELLUNG IM BERUF	9493	3869	5624	3977	1040	357	250	1434	17805	1,9
74	ZUSAMMEN	37399	10630	26709	17630	5533	1997	1549	9095	79632	2,1
76	ERWERBSLOSE	3935	2072	1863	1535	225	54	49	298	6331	1,6
77	ZUSAMMEN	41334	12762	28572	19165	5758	2051	1598	9393	85963	2,1
	NICHTERWERBS- PERSONEN	1524329	821370	702959	574077	89175	20626	19081	113826	2433379	1,6
79	ZUSAMMEN	1565663	834132	731531	593242	94933	22677	20679	123219	2519342	1,6
75 UND MEHR	ERWERBSPERSONEN										
80	ERWERBSTÄETIGE	20286	7303	12983	9620	2199	671	493	2883	38707	1,9
81	SELBSTÄNDIGE	2926	906	2020	1122	395	152	351	2230	7173	2,5
	MITH. FAM. ANGEH. SONST. STELLUNG IM BERUF	7365	3786	3579	2736	530	177	136	791	12347	1,7
82	ZUSAMMEN	30577	11995	18582	13478	3124	1000	980	5904	58227	1,9
84	ERWERBSLOSE	6727	4365	2362	1990	242	56	74	450	9745	1,4
85	ZUSAMMEN	37304	16360	20944	15468	3366	1056	1054	6354	67972	1,8
	NICHTERWERBS- PERSONEN	2806772	1876292	930480	793978	83507	19756	33239	204822	3998615	1,4
87	ZUSAMMEN	2844076	1892652	951424	809446	86873	20812	34293	211176	4066587	1,4
INSGESAMT	ERWERBSPERSONEN										
88	ERWERBSTÄETIGE	1781657	272360	1509297	416416	404277	415462	273142	1509375	5489246	3,1
89	SELBSTÄNDIGE	61888	10948	50940	16203	14138	11482	9117	52461	184157	3,0
90	MITH. FAM. ANGEH. BEAMTE, ANGEST. 1)	7768117	2043431	5724686	1973721	1690698	1525639	534628	2820187	19985710	2,6
91	ARBEITER 2)	6369213	1215403	5153810	1656939	1559034	1263256	674581	3697844	17957251	2,8
92	ZUSAMMEN	15980875	3542142	12438733	4063279	3668147	3215839	1491468	8079867	43616364	2,7
93	ERWERBSLOSE	1072279	470224	602055	264661	161573	102529	73292	416315	2310696	2,2
94	ZUSAMMEN	17053154	4012366	13040788	4327940	3829720	3318368	1564760	8496182	45927060	2,7
	NICHTERWERBS- PERSONEN	9185284	4754387	4410897	3123419	813339	282012	192127	1107042	15676332	1,7
96	INSGESAMT	26218438	8766753	17451685	7451359	4643059	3600380	1756887	9603224	61603392	2,9

1) EINSCHL. AUSZUBILDENDE, KAUFM./TECHN., BEAMTENANWARTER. - 2) EINSCHL. AUSZUBILDENDE, GEWERBLICH.

## 14 HAUSHALTE NACH BETEILIGUNG AM ERWERBSLEBEN,

## 14.1 HAUSHALTE MIT

LFD. NR.	BETEILIGUNG AM ERWERBSLEBEN  WIRTSCHAFTSBEREICH  STELLUNG IM BERUF DES MAENNlichen PARTNERS	INSGESAMT	WEIBLICHER							
			ZUSAMMEN	ER				ER		
				ZUSAMMEN				LAND- UND FORSTWIRTSCHAFT,		
				ZUSAMMEN	SELB- STAENDIGE	MITH. FAMILIEN- ANGE- HOERIGE	SONST. STELLUNG IM BERUF	ZUSAMMEN	SELB- STAENDIGE	MITH. FAMILIEN- ANGE- HOERIGE
ERWERBSPERSONEN										
ERWERBSTAETIGE										
LAND- UND FORSTW., FISCHEREI										
01	SELBSTAENDIGE	223 032	149 151	148 098	18 998	108 232	20 868	129 228	16 165	104 882
02	MITH. FAMILIENANGEH.	13 448	8 364	8 242	1 074	5 523	1 645	6 387	840	5 268
03	BEAMTE/ANGESTELLTE 1)	24 166	10 144	9 578	1 022	1 287	7 269	3 074	541	1 129
04	ARBEITER 2)	61 479	26 203	24 601	1 429	4 678	18 494	8 513	796	4 352
05	ZUSAMMEN	322 125	193 862	190 519	22 523	119 720	48 276	147 202	18 342	115 631
PRODUZIERENDES GEWERBE										
06	SELBSTAENDIGE	374 190	246 238	240 559	17 809	51 757	170 993	1 809	329	1 004
07	MITH. FAMILIENANGEH.	7 739	5 379	5 270	1 485	1 594	2 191	98	28	58
08	BEAMTE/ANGESTELLTE 1)	1 643 359	711 740	662 713	44 153	6 727	611 833	3 985	643	1 041
09	ARBEITER 2)	3 149 808	1 435 079	1 329 262	39 494	19 011	1 270 757	21 064	2 864	10 528
10	ZUSAMMEN	5 175 096	2 398 436	2 237 804	102 941	79 089	2 055 774	26 956	3 864	12 631
SONST. WIRTSCHAFTSBER. 3)										
11	SELBSTAENDIGE	663 522	466 731	455 513	60 921	98 230	296 362	1 896	447	897
12	MITH. FAMILIENANGEH.	21 622	18 123	17 958	9 811	3 934	4 213	119	28	73
13	BEAMTE/ANGESTELLTE 1)	2 869 620	1 426 985	1 338 532	99 964	13 761	1 224 807	8 316	1 582	2 616
14	ARBEITER 2)	957 256	456 995	426 300	19 515	7 373	399 412	7 394	1 080	3 921
15	ZUSAMMEN	4 512 020	2 368 834	2 238 303	190 211	123 298	1 924 794	17 725	3 137	7 507
ZUSAMMEN										
16	SELBSTAENDIGE	1 260 744	862 120	844 170	97 728	258 219	488 223	132 933	16 941	106 783
17	MITH. FAMILIENANGEH.	42 809	31 866	31 470	12 370	11 051	8 049	6 604	896	5 399
18	BEAMTE/ANGESTELLTE 1)	4 537 145	2 148 869	2 010 823	145 139	21 775	1 843 909	15 375	2 766	4 786
19	ARBEITER 2)	4 168 543	1 918 277	1 780 163	60 438	31 062	1 688 663	36 971	4 740	18 801
20	ZUSAMMEN	10 009 241	4 961 132	4 666 626	315 675	322 107	4 028 844	191 883	25 343	135 769
21	ERWERBSLOSE	415 812	187 269	132 981	11 859	890	120 232	1 495	376	322
22	ZUSAMMEN	10 425 053	5 148 401	4 799 607	327 534	322 997	4 149 076	193 378	25 719	136 091
23	NICHTERWERBSPERSONEN	3 432 548	409 220	358 830	34 388	5 524	318 918	6 231	1 285	2 502
24	INSGESAMT	13 857 601	5 557 621	5 158 437	361 922	328 521	4 467 994	199 609	27 004	138 593
ERWERBSPERSONEN										
ERWERBSTAETIGE										
LAND- UND FORSTW., FISCHEREI										
25	SELBSTAENDIGE	975 116	649 486	645 631	82 280	481 828	81 523	571 758	70 645	467 212
26	MITH. FAMILIENANGEH.	48 131	30 202	29 781	4 055	20 269	5 457	23 560	3 225	19 295
27	BEAMTE/ANGESTELLTE 1)	88 052	34 770	32 960	3 874	5 356	23 730	11 860	2 106	4 699
28	ARBEITER 2)	228 423	91 277	86 188	5 537	20 388	60 263	34 523	3 275	19 040
29	ZUSAMMEN	1 339 722	805 735	794 560	95 746	527 841	170 973	641 701	79 251	510 246
PRODUZIERENDES GEWERBE										
30	SELBSTAENDIGE	1 304 057	851 921	833 835	60 572	187 092	586 171	7 051	1 296	4 133
31	MITH. FAMILIENANGEH.	24 910	17 352	17 003	4 864	5 055	7 084	359	112	200
32	BEAMTE/ANGESTELLTE 1)	5 422 435	2 143 411	1 995 220	149 834	24 804	1 820 582	14 094	2 426	4 375
33	ARBEITER 2)	10 713 657	4 460 974	4 133 328	138 021	78 483	3 916 824	85 325	12 410	47 306
34	ZUSAMMEN	17 465 059	7 473 658	6 979 386	353 291	295 434	6 330 661	106 829	16 244	56 014
SONST. WIRTSCHAFTSBER. 3)										
35	SELBSTAENDIGE	2 238 203	1 559 546	1 524 571	203 000	342 353	979 218	7 170	1 700	3 587
36	MITH. FAMILIENANGEH.	69 111	57 737	57 210	31 099	12 608	13 503	443	101	269
37	BEAMTE/ANGESTELLTE 1)	9 560 205	4 362 095	4 089 738	339 302	51 038	3 699 398	30 585	6 241	11 095
38	ARBEITER 2)	3 235 243	1 417 756	1 323 286	67 447	29 972	1 225 867	30 034	4 593	17 500
39	ZUSAMMEN	15 102 762	7 397 134	6 994 805	640 848	435 971	5 917 986	68 232	12 635	32 451
ZUSAMMEN										
40	SELBSTAENDIGE	4 517 376	3 060 953	3 004 037	345 852	1 011 273	1 646 912	585 979	73 641	474 932
41	MITH. FAMILIENANGEH.	142 152	105 291	103 994	40 018	37 932	26 044	24 362	3 438	19 764
42	BEAMTE/ANGESTELLTE 1)	15 070 692	6 540 276	6 117 918	493 010	81 198	5 543 710	56 539	10 773	20 169
43	ARBEITER 2)	14 177 323	5 970 007	5 542 802	211 005	128 843	5 202 954	149 882	20 278	83 846
44	ZUSAMMEN	33 907 543	15 676 527	14 768 751	1 089 885	1 259 246	12 419 620	816 762	108 130	598 711
45	ERWERBSLOSE	1 362 430	580 541	408 017	39 698	3 345	364 974	5 478	1 451	1 383
46	ZUSAMMEN	35 269 973	16 257 068	15 176 768	1 129 583	1 262 591	12 784 594	822 240	109 581	600 094
47	NICHTERWERBSPERSONEN	8 269 787	1 112 026	984 946	98 973	18 312	867 661	21 191	4 379	9 623
48	INSGESAMT	43 539 760	17 369 094	16 161 714	1 228 556	1 280 903	13 652 255	843 431	113 960	609 717

\*1) NUR VERHEIRATETE PARTNER, DIE BEIDE IM HAUSHALT LEBEN.- 1) EINSCHL. AUSZUBILDENDE, KAUFM./TECHN. UND BEAMTENANWAERTER.-  
2) EINSCHL. AUSZUBILDENDE, GEWERBLICH.- 3) EINSCHL. HANDEL, VERKEHR UND NACHRICHTENUEBERMITTLUNG.

WIRTSCHAFTSBEREICH UND STELLUNG IM BERUF  
EINEM VERHEIRATETEN PAAR<sup>\*)</sup>

PARTNER IST											LFD. NR.
WERBSPERSON											
WERBSTAETIG											
FISCHEREI	PRODUZIERENDES GEWERBE				SONSTIGE WIRTSCHAFTSBEREICHE 3)				ERWERBS- LOSE	NICHT- ERWERBS- PERSONEN	
	SONST. STELLUNG IM BERUF	ZUSAMMEN	SELB- STAENDIGE	MITH. FAMILIEN- ANGE- HOERIGE	SONST. STELLUNG IM BERUF	ZUSAMMEN	SELB- STAENDIGE	MITH. FAMILIEN- ANGE- HOERIGE			

HALTE

8 181	3 613	261	697	2 655	15 257	2 572	2 653	10 032	1 053	73 881	01
279	389	13	52	324	1 466	221	203	1 042	122	5 084	02
1 404	1 249	48	23	1 178	5 255	433	135	4 687	566	14 022	03
3 365	5 004	74	70	4 860	11. 084	559	256	10 269	1 602	35 276	04
13 229	10 255	396	842	9 017	33 062	3 785	3 247	26 030	3 343	128 263	05
476	178 471	9 223	45 660	123 588	60 279	8 257	5 093	46 929	5 679	127 952	06
12	3 758	1 052	1 314	1 392	1 414	405	222	787	109	2 360	07
2 301	213 084	9 689	2 521	200 874	445 644	33 821	3 165	408 658	49 027	931 619	08
7 672	564 265	7 446	3 470	553 349	743 933	29 184	5 013	709 736	105 817	1 714 729	09
10 461	959 578	27 410	52 965	879 203	1 251 270	71 667	13 493	1 166 110	160 632	2 776 660	10
552	26 480	2 056	1 770	22 654	427 137	58 418	95 563	273 156	11 218	196 791	11
18	637	114	86	437	17 202	9 669	3 775	3 758	165	3 499	12
4 118	196 349	6 473	1 137	188 739	1 133 867	91 909	10 008	1 031 950	88 453	1 442 635	13
2 393	103 801	1 493	387	101 921	315 105	16 942	3 065	295 098	30 695	500 261	14
7 081	327 267	10 136	3 380	313 751	1 893 311	176 938	112 411	1 603 962	130 531	2 143 186	15
9 209	208 564	11 540	48 127	148 897	502 673	69 247	103 309	330 117	17 950	398 624	16
309	4 784	1 179	1 452	2 153	20 082	10 295	4 200	5 587	396	10 943	17
7 823	410 682	16 210	3 681	390 791	1 584 766	126 163	13 308	1 445 295	138 046	2 388 276	18
13 430	673 070	9 013	3 927	660 130	1 070 122	46 685	8 334	1 015 103	138 114	2 250 266	19
30 771	1 297 100	37 942	57 187	1 201 971	3 177 643	252 390	129 151	2 796 102	294 506	5 048 109	20
797	38 028	1 264	90	36 674	93 458	10 219	478	82 761	54 288	228 543	21
31 568	1 335 128	39 206	57 277	1 238 645	3 271 101	262 609	129 629	2 878 863	348 794	5 276 652	22
2 444	95 960	3 624	648	91 688	256 639	29 479	2 374	224 786	50 390	3 023 328	23
34 012	1 431 088	42 830	57 925	1 330 333	3 527 740	292 088	132 003	3 103 649	399 184	8 299 980	24

IN HAUSHALTEN

33 901	13 801	1 085	2 984	9 732	60 072	10 550	11 632	37 890	3 855	325 630	25
1 040	1 300	42	208	1 050	4 921	788	766	3 367	421	17 929	26
5 055	3 936	178	92	3 666	17 164	1 590	565	15 009	1 810	53 282	27
12 208	15 985	262	293	15 430	35 680	2 000	1 055	32 625	5 089	137 146	28
52 204	35 022	1 567	3 577	29 878	117 837	14 928	14 018	88 891	11 175	533 987	29
1 622	630 443	31 247	164 807	434 389	196 341	28 029	18 152	150 160	18 086	452 136	30
47	12 224	3 501	4 123	4 600	4 420	1 251	732	2 437	349	7 558	31
7 293	627 488	33 465	9 069	584 954	1 353 638	113 943	11 360	1 228 335	148 191	3 279 024	32
25 609	1 760 688	26 318	12 633	1 721 737	2 287 315	99 293	18 544	2 169 478	327 646	6 252 683	33
34 571	3 030 843	94 531	190 632	2 745 680	3 841 714	242 516	48 788	3 550 410	494 272	9 991 401	34
1 883	80 647	6 834	6 101	67 712	1 436 754	194 466	332 665	909 623	34 975	678 657	35
73	2 040	379	271	1 390	54 727	30 619	12 068	12 040	527	11 374	36
13 249	573 591	22 259	4 141	547 191	3 485 562	310 802	35 802	3 138 958	272 357	5 198 110	37
7 941	317 983	5 155	1 420	311 408	975 269	57 699	11 052	906 518	94 470	1 817 487	38
23 146	974 261	34 627	11 933	927 701	5 952 312	593 586	391 587	4 967 139	402 329	7 705 626	39
37 406	724 891	39 166	173 892	511 833	1 693 167	233 045	362 449	1 097 673	56 916	1 456 423	40
1 160	15 564	3 922	4 602	7 040	64 068	32 658	13 566	17 844	1 297	36 861	41
25 597	1 205 015	55 902	13 302	1 135 811	4 856 364	426 335	47 727	4 382 302	422 358	8 530 416	42
45 758	2 094 656	31 735	14 346	2 048 575	3 298 264	158 992	30 651	3 108 621	427 205	8 207 316	43
109 921	4 040 126	130 725	206 142	3 703 259	9 911 863	851 030	454 393	8 606 440	907 776	18 231 016	44
2 644	117 383	4 317	314	112 752	285 156	33 930	1 648	249 578	172 524	781 889	45
112 565	4 157 509	135 042	206 456	3 816 011	10 197 019	884 960	456 041	8 856 018	1 080 300	19 012 905	46
7 189	261 578	10 464	1 828	249 286	702 177	84 130	6 861	611 186	127 080	7 157 761	47
119 754	4 419 087	145 506	208 284	4 065 297	10 899 196	969 090	462 902	9 467 204	1 207 380	26 170 666	48

## 14 HAUSHALTE NACH BETEILIGUNG AM ERWERBSLEBEN,

## 14.1 HAUSHALTE MIT

LFD. NR.	BETEILIGUNG AM ERWERBSLEBEN  WIRTSCHAFTSBEREICH  STELLUNG IM BERUF DES MAENNLICHEN PARTNERS	INSGESAMT	WEIBLICHER							
			ZUSAMMEN					ER		
								ER		
				ZUSAMMEN				LAND- UND FORSTWIRTSCHAFT,		
				ZUSAMMEN	SELB- STAENDIGE	MITH. FAMILIEN- ANGE- HOERIGE	SONST. STELLUNG IM BERUF	ZUSAMMEN	SELB- STAENDIGE	MITH. FAMILIEN- ANGE- HOERIGE
ERWERBSPERSONEN										
ERWERBSTAETIGE										
LAND- UND FORSTW., FISCHEREI										
49	SELBSTAENDIGE	4,4	4,4	4,4	4,3	4,5	3,9	4,4	4,4	4,5
50	MITH. FAMILIENANGEH.	3,6	3,6	3,6	3,8	3,7	3,3	3,7	3,8	3,7
51	BEAMTE/ANGESTELLTE 1)	3,6	3,4	3,4	3,8	4,2	3,3	3,9	3,9	4,2
52	ARBEITER 2)	3,7	3,5	3,5	3,9	4,4	3,3	4,1	4,1	4,4
53	ZUSAMMEN	4,2	4,2	4,2	4,3	4,4	3,5	4,4	4,3	4,4
PRODUZIERENDES GEWERBE										
54	SELBSTAENDIGE	3,5	3,5	3,5	3,4	3,6	3,4	3,9	3,9	4,1
55	MITH. FAMILIENANGEH.	3,2	3,2	3,2	3,3	3,2	3,2	3,7	4,0	3,4
56	BEAMTE/ANGESTELLTE 1)	3,3	3,0	3,0	3,4	3,7	3,0	3,5	3,8	4,2
57	ARBEITER 2)	3,4	3,1	3,1	3,5	4,1	3,1	4,1	4,3	4,5
58	ZUSAMMEN	3,4	3,1	3,1	3,4	3,7	3,1	4,0	4,2	4,4
SONST. WIRTSCHAFTSBER. 3)										
59	SELBSTAENDIGE	3,4	3,3	3,3	3,3	3,5	3,3	3,8	3,8	4,0
60	MITH. FAMILIENANGEH.	3,2	3,2	3,2	3,2	3,2	3,2	3,7	3,6	3,7
61	BEAMTE/ANGESTELLTE 1)	3,3	3,1	3,1	3,4	3,7	3,0	3,7	3,9	4,2
62	ARBEITER 2)	3,4	3,1	3,1	3,5	4,1	3,1	4,1	4,3	4,5
63	ZUSAMMEN	3,3	3,1	3,1	3,4	3,5	3,1	3,8	4,0	4,3
ZUSAMMEN										
64	SELBSTAENDIGE	3,6	3,6	3,6	3,5	3,9	3,4	4,4	4,3	4,4
65	MITH. FAMILIENANGEH.	3,3	3,3	3,3	3,2	3,4	3,2	3,7	3,8	3,7
66	BEAMTE/ANGESTELLTE 1)	3,3	3,0	3,0	3,4	3,7	3,0	3,7	3,9	4,2
67	ARBEITER 2)	3,4	3,1	3,1	3,5	4,1	3,1	4,1	4,3	4,5
68	ZUSAMMEN	3,4	3,2	3,2	3,5	3,9	3,1	4,3	4,3	4,4
69	ERWERBSLOSE	3,3	3,1	3,1	3,3	3,8	3,0	3,7	3,9	4,3
70	ZUSAMMEN	3,4	3,2	3,2	3,4	3,9	3,1	4,3	4,3	4,4
71	NICHTERWERBSPERSONEN	2,4	2,7	2,7	2,9	3,3	2,7	3,4	3,4	3,8
72	INSGESAMT	3,1	3,1	3,1	3,4	3,9	3,1	4,2	4,2	4,4

\* ) NUR VERHEIRATETE PARTNER, DIE BEIDE IM HAUSHALT LEBEN.- 1) EINSCHL. AUSZUBILDENDE, KAUFM./TECHN. UND BEAMTENANNAERTER.-  
2) EINSCHL. AUSZUBILDENDE, GEWERBLICH.- 3) EINSCHL. HANDEL, VERKEHR UND NACHRICHTENUEBERMITTLUNG.

WIRTSCHAFTSBEREICH UND STELLUNG IM BERUF  
EINEM VERHEIRATETEN PAAR \*)

PARTNER IST											LFD. NR.
WERBSPERSON											
WERBSTAETIG											
FISCHEREI	PRODUZIERENDES GEWERBE				SONSTIGE WIRTSCHAFTSBEREICHE 3)				ERWERBS- LOSE	NICHT- ERWERBS- PERSONEN	
SONST. STELLUNG IM BERUF	ZUSAMMEN	SELB- STAENDIGE	MITH. FAMILIEN- ANGE- HOERIGE	SONST. STELLUNG IM BERUF	ZUSAMMEN	SELB- STAENDIGE	MITH. FAMILIEN- ANGE- HOERIGE	SONST. STELLUNG IM BERUF			

J E H A U S H A L T

4,1	3,8	4,2	4,3	3,7	3,9	4,1	4,4	3,8	3,7	4,4	49
3,7	3,3	3,2	4,0	3,2	3,4	3,6	3,8	3,2	3,5	3,5	50
3,6	3,2	3,7	4,0	3,1	3,3	3,7	4,2	3,2	3,2	3,8	51
3,6	3,2	3,5	4,2	3,2	3,2	3,6	4,1	3,2	3,2	3,9	52
3,9	3,4	4,0	4,2	3,3	3,6	3,9	4,3	3,4	3,3	4,2	53
3,4	3,5	3,4	3,6	3,5	3,3	3,4	3,6	3,2	3,2	3,5	54
3,9	3,3	3,3	3,1	3,3	3,1	3,1	3,3	3,1	3,2	3,2	55
3,2	2,9	3,5	3,6	2,9	3,0	3,4	3,6	3,0	3,0	3,5	56
3,3	3,1	3,5	3,6	3,1	3,1	3,4	3,7	3,1	3,1	3,6	57
3,3	3,2	3,4	3,6	3,1	3,1	3,4	3,6	3,0	3,1	3,6	58
3,4	3,0	3,3	3,4	3,0	3,4	3,3	3,5	3,3	3,1	3,4	59
4,1	3,2	3,3	3,2	3,2	3,2	3,2	3,2	3,2	3,2	3,3	60
3,2	2,9	3,4	3,6	2,9	3,1	3,4	3,6	3,0	3,1	3,6	61
3,3	3,1	3,5	3,7	3,1	3,1	3,4	3,6	3,1	3,1	3,6	62
3,3	3,0	3,4	3,5	3,0	3,1	3,4	3,5	3,1	3,1	3,6	63
4,1	3,5	3,4	3,6	3,4	3,4	3,4	3,5	3,3	3,2	3,7	64
3,8	3,3	3,3	3,2	3,3	3,2	3,2	3,2	3,2	3,3	3,4	65
3,3	2,9	3,4	3,6	2,9	3,1	3,4	3,6	3,0	3,1	3,6	66
3,4	3,1	3,5	3,7	3,1	3,1	3,4	3,7	3,1	3,1	3,6	67
3,6	3,1	3,4	3,6	3,1	3,1	3,4	3,5	3,1	3,1	3,6	68
3,3	3,1	3,4	3,5	3,1	3,1	3,3	3,4	3,0	3,2	3,4	69
3,6	3,1	3,4	3,6	3,1	3,1	3,4	3,5	3,1	3,1	3,6	70
2,9	2,7	2,9	2,8	2,7	2,7	2,9	2,9	2,7	2,5	2,4	71
3,5	3,1	3,4	3,6	3,1	3,1	3,3	3,5	3,1	3,0	3,2	72

## 14 HAUSHALTE NACH BETEILIGUNG AM ERWERBSLEBEN,

## 14.2 HAUSHALTE MIT ZWEI UND

LFD. NR.	BETEILIGUNG AM ERWERBSLEBEN  WIRTSCHAFTSBEREICH  STELLUNG IM BERUF DES ÄLTESTEN MAENNLICHEN PARTNERS	INSGESAMT	WEIBLICHER							
			ZUSAMMEN	ZUSAMMEN				LAND- UND FORSTWIRTSCHAFT,		
				ZUSAMMEN	SELB- STAENDIGE	MITH. FAMILIEN- ANGE- HOERIGE	SONST. STELLUNG IM BERUF	ZUSAMMEN	SELB- STAENDIGE	MITH. FAMILIEN- ANGE- HOERIGE
ERWERBSPERSONEN										
ERWERBSTAETIGE										
01	LAND- UND FORSTW., FISCHEREI	7 907	4 819	4 815	659	3 839	317	4 514	596	3 739
02	SELBSTAENDIGE	2 013	1 264	1 264	52	1 174	38	1 178	43	1 118
03	MITH. FAMILIENANGEH.	188	81	81	14	38	29	58	8	37
04	BEAMTE/ANGESTELLTE 1)	1 010	373	358	30	154	174	238	26	145
05	ARBEITER 2)									
06	ZUSAMMEN	11 118	6 537	6 518	755	5 205	558	5 988	673	5 039
PRODUZIERENDES GEWERBE										
07	SELBSTAENDIGE	2 042	1 049	1 036	118	351	567	33	6	25
08	MITH. FAMILIENANGEH.	167	89	87	7	61	19	13	2	9
09	BEAMTE/ANGESTELLTE 1)	3 116	997	923	91	28	804	33	8	17
10	ARBEITER 2)	19 675	6 606	6 006	208	318	5 480	393	62	252
11	ZUSAMMEN	25 000	8 741	8 052	424	758	6 870	472	78	303
SONST. WIRTSCHAFTSBER. 3)										
12	SELBSTAENDIGE	3 098	1 897	1 870	335	642	893	36	6	25
13	MITH. FAMILIENANGEH.	299	220	218	77	115	26	16	-	16
14	BEAMTE/ANGESTELLTE 1)	5 471	2 062	1 938	271	112	1 555	87	17	59
15	ARBEITER 2)	5 100	1 849	1 700	120	142	1 438	146	20	106
16	ZUSAMMEN	13 968	6 028	5 726	803	1 011	3 912	285	43	206
ZUSAMMEN										
17	SELBSTAENDIGE	13 047	7 765	7 721	1 112	4 832	1 777	4 583	608	3 789
18	MITH. FAMILIENANGEH.	2 479	1 573	1 569	136	1 350	83	1 207	45	1 143
19	BEAMTE/ANGESTELLTE 1)	8 775	3 140	2 942	376	178	2 388	178	33	113
20	ARBEITER 2)	25 785	8 828	8 064	358	614	7 092	777	108	503
21	ZUSAMMEN	50 086	21 306	20 296	1 982	6 974	11 340	6 745	794	5 548
22	ERWERBSLOSE	3 754	1 356	877	72	25	780	42	5	18
23	ZUSAMMEN	53 840	22 662	21 173	2 054	6 999	12 120	6 787	799	5 566
24	NICHTERWERBSPERSONEN	80 870	4 305	3 699	551	649	2 499	648	83	501
25	INSGESAMT	134 710	26 967	24 872	2 605	7 648	14 619	7 435	882	6 067
ERWERBSPERSONEN										
ERWERBSTAETIGE										
26	LAND- UND FORSTW., FISCHEREI	49 941	30 177	30 152	4 078	24 082	1 992	28 261	3 675	23 447
27	SELBSTAENDIGE	12 923	8 091	8 091	322	7 537	232	7 568	264	7 201
28	MITH. FAMILIENANGEH.	1 144	508	508	83	244	181	373	43	238
29	BEAMTE/ANGESTELLTE 1)	6 296	2 296	2 206	177	958	1 071	1 484	154	905
30	ARBEITER 2)									
31	ZUSAMMEN	70 304	41 072	40 957	4 660	32 821	3 476	37 686	4 136	31 791
PRODUZIERENDES GEWERBE										
32	SELBSTAENDIGE	11 797	5 957	5 881	712	2 017	3 152	210	43	152
33	MITH. FAMILIENANGEH.	1 026	537	528	38	379	111	86	12	62
34	BEAMTE/ANGESTELLTE 1)	17 051	5 331	4 932	496	170	4 266	194	50	100
35	ARBEITER 2)	119 063	38 366	34 751	1 212	1 958	31 581	2 438	392	1 553
36	ZUSAMMEN	148 937	50 191	46 092	2 458	4 524	39 110	2 928	497	1 867
SONST. WIRTSCHAFTSBER. 3)										
37	SELBSTAENDIGE	18 198	11 090	10 936	1 973	3 793	5 170	222	30	162
38	MITH. FAMILIENANGEH.	1 795	1 305	1 291	452	686	153	107	-	107
39	BEAMTE/ANGESTELLTE 1)	30 582	11 324	10 651	1 528	690	8 433	560	124	373
40	ARBEITER 2)	30 310	10 742	9 855	691	867	8 297	901	117	659
41	ZUSAMMEN	80 885	34 461	32 733	4 644	6 036	22 053	1 790	271	1 301
ZUSAMMEN										
42	SELBSTAENDIGE	79 936	47 224	46 969	6 763	29 892	10 314	28 693	3 748	23 761
43	MITH. FAMILIENANGEH.	15 744	9 933	9 910	812	8 602	496	7 761	276	7 370
44	BEAMTE/ANGESTELLTE 1)	48 777	17 163	16 091	2 107	1 104	12 880	1 127	217	711
45	ARBEITER 2)	155 669	51 404	46 812	2 080	3 783	40 949	4 823	663	3 117
46	ZUSAMMEN	300 126	125 724	119 782	11 762	43 381	64 639	42 404	4 904	34 959
47	ERWERBSLOSE	23 002	8 214	5 275	420	158	4 697	267	32	110
48	ZUSAMMEN	323 128	133 938	125 057	12 182	43 539	69 336	42 671	4 936	35 069
49	NICHTERWERBSPERSONEN	475 630	24 727	21 287	3 152	4 137	13 998	4 155	513	3 254
50	INSGESAMT	798 758	158 665	146 344	15 334	47 676	83 334	46 826	5 449	38 323

\*) BEI MEHR ALS EINEM VERHEIRATETEN PAAR NACHWEIS FÜR DAS PAAR DES ÄLTESTEN MÄNNLICHEN PARTNERS. - \*\*) NUR VERHEIRATETE PARTNER,  
 1) EINSCHLIESSLICH AUSZUBILDENDE, KFM./TECHN. UND BEAMTENANWÄRTER. - 2) EINSCHLIESSLICH AUSZUBILDENDE, GEWERBLICH. - 3) EINSCHL. HANDEL,  
 VERKEHR UND NACHRICHTENUEBERMITTLUNG.

WIRTSCHAFTSBEREICH UND STELLUNG IM BERUF  
MEHR VERHEIRATETEN PAAREN \*)

PARTNER IST											LFD. NR.
WERBSPERSON											
WERBSTAETIG											
FISCHEREI	PRODUZIERENDES GEWERBE				SONSTIGE WIRTSCHAFTSBEREICHE 3)				ERWERBS- LOS	NICHT- ERWERBS- PERSON	
SONST. STELLUNG IM BERUF	ZUSAMMEN	SELB- STAENDIGE	MITH. FAMILIEN- ANGE- HOERIGE	SONST. STELLUNG IM BERUF	ZUSAMMEN	SELB- STAENDIGE	MITH. FAMILIEN- ANGE- HOERIGE	SONST. STELLUNG IM BERUF			

H A L T E

179	65	5	23	37	236	58	77	101	4	3 088	01
17	19	-	14	5	67	9	42	16	-	749	02
13	7	2	-	5	16	4	1	11	-	107	03
67	47	-	4	43	73	4	5	64	15	637	04
276	138	7	41	90	392	75	125	192	19	4 581	05
2	807	62	284	461	196	50	42	104	13	993	06
2	51	4	36	11	23	1	16	6	2	78	07
8	372	23	4	345	518	60	7	451	74	2 119	08
79	3 291	34	28	3 229	2 322	112	38	2 172	600	13 069	09
91	4 521	123	352	4 046	3 059	223	103	2 733	689	16 259	10
5	80	8	12	60	1 754	321	605	828	27	1 201	11
-	16	1	9	6	186	76	90	20	2	79	12
11	296	12	7	277	1 555	242	46	1 267	124	3 409	13
20	436	7	4	425	1 118	93	32	993	149	3 251	14
36	828	28	32	768	4 613	732	773	3 108	302	7 940	15
186	952	75	319	558	2 186	429	724	1 033	44	5 282	16
19	86	5	59	22	276	86	148	42	4	906	17
32	675	37	11	627	2 089	306	54	1 729	198	5 635	18
166	3 774	41	36	3 697	3 513	209	75	3 229	764	16 957	19
403	5 487	158	425	4 904	8 064	1 030	1 001	6 033	1 010	28 780	20
19	383	10	1	372	452	57	6	389	479	2 398	21
422	5 870	168	426	5 276	8 516	1 087	1 007	6 422	1 489	31 178	22
64	990	40	46	904	2 061	428	102	1 531	606	76 565	23
486	6 860	208	472	6 180	10 577	1 515	1 109	7 953	2 095	107 743	24

I N H A U S H A L T E N

1 139	386	23	144	219	1 505	380	491	634	25	19 764	25
103	116	-	85	31	407	58	251	98	-	4 832	26
92	38	12	-	26	97	28	6	63	-	636	27
425	282	-	24	258	440	23	29	388	90	4 000	28
1 759	822	35	253	534	2 449	489	777	1 183	115	29 232	29
15	4 548	378	1 600	2 570	1 123	291	265	567	76	5 840	30
12	303	21	219	63	139	5	98	36	9	489	31
44	1 975	123	25	1 827	2 763	323	45	2 395	399	11 720	32
493	19 118	189	175	18 754	13 195	631	230	12 334	3 615	80 697	33
564	25 944	711	2 019	23 214	17 220	1 250	638	15 332	4 099	98 746	34
30	475	40	67	368	10 239	1 903	3 564	4 772	154	7 108	35
-	88	6	52	30	1 096	446	527	123	14	490	36
63	1 588	71	40	1 477	8 503	1 333	277	6 893	673	19 258	37
125	2 518	33	28	2 457	6 436	541	180	5 715	887	19 568	38
218	4 669	150	187	4 332	26 274	4 223	4 548	17 503	1 728	46 424	39
1 184	5 409	441	1 811	3 157	12 867	2 574	4 320	5 973	255	32 712	40
115	507	27	356	124	1 642	509	876	257	23	5 811	41
199	3 601	206	65	3 330	11 363	1 684	328	9 351	1 072	31 614	42
1 043	21 918	222	227	21 469	20 071	1 195	439	18 437	4 592	104 265	43
2 541	31 435	896	2 459	28 080	45 943	5 962	5 963	34 018	5 942	174 402	44
125	2 336	64	8	2 264	2 672	324	40	2 308	2 939	14 788	45
2 666	33 771	960	2 467	30 344	48 615	6 286	6 003	36 326	8 881	189 190	46
388	5 655	235	271	5 149	11 477	2 404	612	8 461	3 440	450 903	47
3 054	39 426	1 195	2 738	35 493	60 092	8 690	6 615	44 787	12 321	640 093	48

14 HAUSHALTE NACH BETEILIGUNG AM ERWERBSLEBEN,  
14.2 HAUSHALTE MIT ZWEI UND

LFD. NR.	BETEILIGUNG AM ERWERBSLEBEN  WIRTSCHAFTSBEREICH  STELLUNG IM BERUF DES AELTESTEN MAENNLICHEN PARTNERS	INSGESAMT	WEIBLICHER							
			ERWERBSLEBEN							
			ZUSAMMEN	ZUSAMMEN				LAND- UND FORSTWIRTSCHAFT		
				ZUSAMMEN	SELB- STAENDIGE	MITH. FAMILIEN- ANGE- HOERIGE	SONST. STELLUNG IM BERUF	ZUSAMMEN	SELB- STAENDIGE	MITH. FAMILIEN- ANGE- HOERIGE
P E R S O N E N										
ERWERBSPERSONEN										
ERWERBSTAETIGE										
LAND- UND FORSTW., FISCHEREI										
49	SELBSTAENDIGE	6,3	6,3	6,3	6,2	6,3	6,3	6,3	6,2	6,3
50	MITH. FAMILIENANGEH.	6,4	6,4	6,4	6,2	6,4	6,1	6,4	6,1	6,4
51	BEAMTE/ANGESTELLTE 1)	6,1	6,3	6,3	5,9	6,4	6,2	6,4	6,4	6,4
52	ARBEITER 2)	6,2	6,2	6,2	5,9	6,2	6,2	6,2	5,9	6,2
53	ZUSAMMEN	6,3	6,3	6,3	6,2	6,3	6,2	6,3	6,1	6,3
PRODUZIERENDES GEWERBE										
54	SELBSTAENDIGE	5,8	5,7	5,7	6,0	5,7	5,6	6,4	7,2	6,1
55	MITH. FAMILIENANGEH.	6,1	6,0	6,1	5,4	6,2	5,8	6,6	6,0	6,9
56	BEAMTE/ANGESTELLTE 1)	5,5	5,3	5,3	5,5	6,1	5,3	5,9	6,3	5,9
57	ARBEITER 2)	6,1	5,8	5,8	5,8	6,2	5,8	6,2	6,3	6,2
58	ZUSAMMEN	6,0	5,7	5,7	5,8	6,0	5,7	6,2	6,4	6,2
SONST. WIRTSCHAFTSBER. 3)										
59	SELBSTAENDIGE	5,9	5,8	5,8	5,9	5,9	5,8	6,2	5,0	6,5
60	MITH. FAMILIENANGEH.	6,0	5,9	5,9	5,9	6,0	5,9	6,7	-	6,7
61	BEAMTE/ANGESTELLTE 1)	5,6	5,5	5,5	5,6	6,2	5,4	6,4	7,3	6,3
62	ARBEITER 2)	5,9	5,8	5,8	5,8	6,1	5,8	6,2	5,9	6,2
63	ZUSAMMEN	5,8	5,7	5,7	5,8	6,0	5,6	6,3	6,3	6,3
ZUSAMMEN										
64	SELBSTAENDIGE	6,1	6,1	6,1	6,1	6,2	5,8	6,3	6,2	6,3
65	MITH. FAMILIENANGEH.	6,4	6,3	6,3	6,0	6,4	6,0	6,4	6,1	6,4
66	BEAMTE/ANGESTELLTE 1)	5,6	5,5	5,5	5,6	6,2	5,4	6,3	6,6	6,3
67	ARBEITER 2)	6,0	5,8	5,8	5,8	6,2	5,8	6,2	6,1	6,2
68	ZUSAMMEN	6,0	5,9	5,9	5,9	6,2	5,7	6,3	6,2	6,3
69	ERWERBSLOSE	6,1	6,1	6,0	5,8	6,3	6,0	6,4	6,4	6,1
70	ZUSAMMEN	6,0	5,9	5,9	5,9	6,2	5,7	6,3	6,2	6,3
71	NICHTERWERBSPERSONEN	5,9	5,7	5,8	5,7	6,4	5,6	6,4	6,2	6,5
72	INSGESAMT	5,9	5,9	5,9	5,9	6,2	5,7	6,3	6,2	6,3

\*)BEI MEHR ALS EINEM VERHEIRATETEN PAAR NACHWEIS FUER DAS PAAR DES AELTESTEN MAENNLICHEN PARTNERS.- \*\*) NUR VERHEIRATETE PARTNER,  
1) EINSCHLIESSLICH AUSZUBILDENDE, KFM./TECHN.UND BEAMTENANNAERTER.- 2) EINSCHLIESSLICH AUSZUBILDENDE, GEWERBLICH.- 3) EINSCHL. HANDEL,  
VERKEHR UND NACHRICHTENUEBERMITTLUNG.



WIRTSCHAFTSBEREICH UND STELLUNG IM BERUF  
MEHR VERHEIRATETEN PAAREN \*)

PARTNER IST												LFD. NR.
WERBSPERSON												
WERBSTAETIG											ERWERBS- LOS	NICHT- ERWERBS- PERSON
FISCHEREI	PRODUZIERENDES GEWERBE				SONSTIGE WIRTSCHAFTSBEREICHE 3)							
	SONST. STELLUNG IM BERUF	ZUSAMMEN	SELB- STAENDIGE	MITH. FAMILIEN- ANGE- HOERIGE	SONST. STELLUNG IM BERUF	ZUSAMMEN	SELB- STAENDIGE	MITH. FAMILIEN- ANGE- HOERIGE	SONST. STELLUNG IM BERUF			
J E H A U S H A L T												
6,4	5,9	4,6	6,3	5,9	6,4	6,6	6,4	6,3	6,3	6,4	49	
6,1	6,1	-	6,1	6,2	6,1	6,4	6,0	6,1	-	6,5	50	
7,1	5,4	6,0	-	5,2	6,1	7,0	6,0	5,7	-	5,9	51	
6,3	6,0	-	6,0	6,0	6,0	5,8	5,8	6,1	6,0	6,3	52	
6,4	6,0	5,0	6,2	5,9	6,2	6,5	6,2	6,2	6,1	6,4	53	
7,5	5,6	6,1	5,6	5,6	5,7	5,8	6,3	5,5	5,8	5,9	54	
6,0	5,9	5,3	6,1	5,7	6,0	5,0	6,1	6,0	4,5	6,3	55	
5,5	5,3	5,3	6,3	5,3	5,3	5,4	6,4	5,3	5,4	5,5	56	
6,2	5,8	5,6	6,3	5,8	5,7	5,6	6,1	5,7	6,0	6,2	57	
6,2	5,7	5,8	5,7	5,7	5,6	5,6	6,2	5,6	5,9	6,1	58	
6,0	5,9	5,0	5,6	6,1	5,8	5,9	5,9	5,8	5,7	5,9	59	
-	5,5	6,0	5,8	5,0	5,9	5,9	5,9	6,2	7,0	6,2	60	
5,7	5,4	5,9	5,7	5,3	5,5	5,5	6,0	5,4	5,4	5,6	61	
6,3	5,8	4,7	7,0	5,8	5,8	5,8	5,6	5,8	6,0	6,0	62	
6,1	5,6	5,4	5,8	5,6	5,7	5,8	5,9	5,6	5,7	5,8	63	
6,4	5,7	5,9	5,7	5,7	5,9	6,0	6,0	5,8	5,8	6,2	64	
6,1	5,9	5,4	6,0	5,6	5,9	5,9	5,9	6,1	5,8	6,4	65	
6,2	5,3	5,6	5,9	5,3	5,4	5,5	6,1	5,4	5,4	5,6	66	
6,3	5,8	5,4	6,3	5,8	5,7	5,7	5,9	5,7	6,0	6,1	67	
6,3	5,7	5,7	5,8	5,7	5,7	5,8	6,0	5,6	5,9	6,1	68	
6,6	6,1	6,4	8,0	6,1	5,9	5,7	6,7	5,9	6,1	6,2	69	
6,3	5,8	5,7	5,8	5,8	5,7	5,8	6,0	5,7	6,0	6,1	70	
6,1	5,7	5,9	5,9	5,7	5,6	5,6	6,0	5,5	5,7	5,9	71	
6,3	5,7	5,7	5,8	5,7	5,7	5,7	6,0	5,6	5,9	5,9	72	

VOLKSZÄHLUNG 1987

14 HAUSHALTE NACH BETEILIGUNG AM ERWERBSLEBEN, WIRTSCHAFTSBEREICH UND STELLUNG IM BERUF

14.3 HAUSHALTE OHNE VERHEIRATETE PAARE

BETEILIGUNG AM ERWERBSLEBEN, WIRTSCHAFTSBEREICH UND STELLUNG IM BERUF DER PERSON, DIE UEBERWIEGEND ZUM UNTERHALT DES HAUSHALTS BEITRAEGT	HAUSHALTE INSGESAMT	EIN- PERSONEN- HAUS- HALTE	MEHR- PERSONEN- HAUS- HALTE	DAVON MIT ... PERSONEN					PERSONEN	
				2	3	4	5 UND MEHR		INS- GESAMT	JE HAUS- HALT
							HAUS- HALTE	PERSONEN		
M A E N N L I C H										
ERWERBSPERSONEN										
ERWERBSTAETIGE										
LAND-U.FORSTW.,FISCHEREI										
SELBSTAENDIGE	37450	11796	25654	13807	6367	3004	2476	13919	84446	2,3
MITH.FAMILIENANGEH.	1647	1031	616	345	153	65	53	290	2730	1,7
BEAMTE, ANGEST. 1)	7376	4067	3309	2032	708	341	228	1249	12868	1,7
ARBEITER 2)	31734	17814	13920	8734	2936	1336	914	5192	54626	1,7
ZUSAMMEN	78207	34708	43499	24918	10164	4746	3671	20650	154670	2,0
PRODUZIERENDES GEWERBE										
SELBSTAENDIGE	79983	40312	39671	22777	10051	4800	2043	10967	146186	1,8
MITH.FAMILIENANGEH.	1594	1253	341	212	69	42	18	90	2142	1,3
BEAMTE, ANGEST. 1)	415462	234295	181167	125273	35709	15176	5009	26677	679349	1,6
ARBEITER 2)	1150915	630960	519955	354371	101337	42263	21984	120929	1933694	1,7
ZUSAMMEN	1647954	906820	741134	502633	147166	62281	29054	158663	2761371	1,7
SONST.WIRTSCHAFTSBER. 3)										
SELBSTAENDIGE	235742	132145	103597	63865	24449	10852	4431	23857	400487	1,7
MITH.FAMILIENANGEH.	3642	2784	858	521	184	110	43	228	5046	1,4
BEAMTE, ANGEST. 1)	1087654	653689	433965	308289	80588	32550	12538	67253	1709484	1,6
ARBEITER 2)	433293	255422	177871	118733	36335	15145	7658	42373	704846	1,6
ZUSAMMEN	1760331	1044040	716291	491408	141556	58657	24670	133711	2819863	1,6
ZUSAMMEN										
SELBSTAENDIGE	353175	184253	168922	100449	40867	18656	8950	48743	631119	1,8
MITH.FAMILIENANGEH.	6883	5068	1815	1078	406	217	114	608	9918	1,4
BEAMTE, ANGEST. 1)	1510492	892051	618441	435594	117005	48067	17775	95179	2401701	1,6
ARBEITER 2)	1615942	904196	711746	481838	140608	58744	30556	168494	2693166	1,7
ZUSAMMEN	3486492	1985568	1500924	1018959	298886	125684	57395	313024	5735904	1,6
ERWERBSLOSE	393076	311778	81298	51753	17383	7294	4868	27318	523927	1,3
ZUSAMMEN	3879568	2297346	1582222	1070712	316269	132978	62263	340342	6259831	1,6
NICHTERWERBSPERSONEN	1244000	965435	278565	227206	33949	10748	6662	38268	1602954	1,3
ZUSAMMEN	5123568	3262781	1860787	1297918	350218	143726	68925	378610	7862785	1,5
W E I B L I C H										
ERWERBSPERSONEN										
ERWERBSTAETIGE										
LAND-U.FORSTW.,FISCHEREI										
SELBSTAENDIGE	7802	2064	5738	2100	1573	1100	965	5434	20817	2,7
MITH.FAMILIENANGEH.	2318	995	1323	541	388	230	164	912	5073	2,2
BEAMTE, ANGEST. 1)	4756	3007	1749	1209	380	116	44	235	7264	1,5
ARBEITER 2)	8408	5273	3135	1935	738	313	149	806	13415	1,6
ZUSAMMEN	23284	11339	11945	5785	3079	1759	1322	7387	46569	2,0
PRODUZIERENDES GEWERBE										
SELBSTAENDIGE	16684	8981	7703	4491	2173	723	316	1688	29062	1,7
MITH.FAMILIENANGEH.	1518	998	520	306	151	47	16	84	2335	1,5
BEAMTE, ANGEST. 1)	270923	180286	90637	68133	18225	3434	845	4507	389470	1,4
ARBEITER 2)	258674	142147	116527	76227	28397	8637	3266	17597	431937	1,7
ZUSAMMEN	547799	332412	215387	149157	48946	12841	4443	23876	852804	1,6
SONST.WIRTSCHAFTSBER. 3)										
SELBSTAENDIGE	130205	77062	53143	33433	14029	4165	1516	8261	210936	1,6
MITH.FAMILIENANGEH.	5881	3887	1994	1245	532	149	68	366	8935	1,5
BEAMTE, ANGEST. 1)	1436026	968087	467939	339232	101680	21201	5826	31411	2067806	1,4
ARBEITER 2)	291861	163787	128074	80916	33600	9877	3681	19814	485741	1,7
ZUSAMMEN	1863973	1212823	651150	454826	149841	35392	11091	59852	2773418	1,5
ZUSAMMEN										
SELBSTAENDIGE	154691	88107	66584	40024	17775	5988	2797	15383	260815	1,7
MITH.FAMILIENANGEH.	9717	5880	3837	2092	1071	426	248	1362	16343	1,7
BEAMTE, ANGEST. 1)	1711705	1151380	560325	408574	120285	24751	6715	36153	2464540	1,4
ARBEITER 2)	558943	311207	247736	159078	62735	18827	7096	38217	931093	1,7
ZUSAMMEN	2435056	1556574	878482	609768	201866	49992	16856	91115	3672791	1,5
ERWERBSLOSE	259637	158446	101191	70613	23228	5510	1840	9941	401337	1,5
ZUSAMMEN	2694693	1715020	979673	680381	225094	55502	18696	101056	4074128	1,5
NICHTERWERBSPERSONEN	4407866	3788952	618914	414706	138214	45011	20983	114911	5327961	1,2
ZUSAMMEN	7102559	5503972	1598587	1095087	363308	100513	39679	215967	9402089	1,3

1) EINSCHLIESSLICH AUSZUBILDENDE, KFM./TECHN. UND BEAMTENANWÄRTER. - 2) EINSCHLIESSLICH AUSZUBILDENDE, GEWERBLICH. - 3) EINSCHL. HANDEL, VERKEHR UND NACHRICHTENUEBERMITTLUNG

14 HAUSHALTE NACH BETEILIGUNG AM ERWERBSLEBEN, WIRTSCHAFTSBEREICH UND STELLUNG IM BERUF

14.3 HAUSHALTE OHNE VERHEIRATETE PAARE

BETEILIGUNG AM ERWERBSLEBEN, WIRTSCHAFTSBEREICH UND STELLUNG IM BERUF DER PERSON, DIE UEBERWIEGEND ZUM UNTERHALT DES HAUSHALTS BEITRAEGT	HAUSHALTE INSGESAMT	EIN- PERSONEN- HAUS- HALTE	MEHR- PERSONEN- HAUS- HALTE	DAVON MIT ... PERSONEN					PERSONEN	
				2	3	4	5 UND MEHR		INS- GESAMT	JE HAUS- HALT
							HAUS- HALTE	PERSONEN		
I N S G E S A M T										
ERWERBSPERSONEN										
ERWERBSTAETIGE										
LAND-U. FORSTW., FISCHEREI										
SELBSTAENDIGE	45252	13860	31392	15907	7940	4104	3441	19353	105263	2,3
MITH. FAMILIENANGEH.	3965	2026	1939	886	541	295	217	1202	7803	2,0
BEAMTE, ANGEST. 1)	12132	7074	5058	3241	1088	457	272	1484	20132	1,7
ARBEITER 2)	40142	23087	17055	10669	3674	1649	1063	5998	68041	1,7
ZUSAMMEN	101491	46047	55444	30703	13243	6505	4993	28037	201239	2,0
PRODUZIERENDES GEWERBE										
SELBSTAENDIGE	96667	49293	47374	27268	12224	5523	2359	12655	175248	1,8
MITH. FAMILIENANGEH.	3112	2251	861	518	220	89	34	174	4477	1,4
BEAMTE, ANGEST. 1)	686385	414581	271804	193406	53934	18610	5854	31184	1068819	1,6
ARBEITER 2)	1409589	773107	636482	430598	129734	50900	25250	138526	2365631	1,7
ZUSAMMEN	2195753	1239232	956521	651790	196112	75122	33497	182539	3614175	1,6
SONST. WIRTSCHAFTSBER. 3)										
SELBSTAENDIGE	365947	209207	156740	97298	38478	15017	5947	32118	611423	1,7
MITH. FAMILIENANGEH.	9523	6671	2852	1766	716	259	111	594	13981	1,5
BEAMTE, ANGEST. 1)	2523680	1621776	901904	647521	182268	53751	18364	98664	3777290	1,5
ARBEITER 2)	725154	419209	305945	199649	69935	25022	11339	62187	1190587	1,6
ZUSAMMEN	3624304	2256863	1367441	946234	291397	94049	35761	193563	5593281	1,5
ZUSAMMEN										
SELBSTAENDIGE	507866	272360	235506	140473	58642	24644	11747	64126	891934	1,8
MITH. FAMILIENANGEH.	16600	10948	5652	3170	1477	643	362	1970	26261	1,6
BEAMTE, ANGEST. 1)	3222197	2043431	1178766	844168	237290	72818	24490	131332	4866241	1,5
ARBEITER 2)	2174885	1215403	959482	640916	203343	77571	37652	206711	3624259	1,7
ZUSAMMEN	5921548	3542142	2379406	1628727	500752	175676	74251	404139	9408695	1,6
ERWERBSLOSE	652713	470224	182489	122366	40611	12804	6708	37259	925264	1,4
ZUSAMMEN	6574261	4012366	2561895	1751093	541363	188480	80959	441398	10333959	1,6
NICHTERWERBSPERSONEN	5651866	4754387	897479	641912	172163	55759	27645	153179	6930915	1,2
INSGESAMT	12226127	8766753	3459374	2393005	713526	244239	108604	594577	17264874	1,4

1) EINSCHLIESSLICH AUSZUBILDENDE, KFM./TECHN.UND BEAMTENANWAERTER.- 2) EINSCHLIESSLICH AUSZUBILDENDE, GEWERBLICH.- 3) EINSCHL.  
HANDEL, VERKEHR UND NACHRICHTENUEBERMITTLUNG

## VOLKSZÄHLUNG 1987

## 14 HAUSHALTE NACH BETEILIGUNG AM ERWERBSLEBEN, WIRTSCHAFTSBEREICH UND STELLUNG IM BERUF

## 14.4 HAUSHALTE INSGESAMT

BETEILIGUNG AM ERWERBSLEBEN, WIRTSCHAFTSBEREICH UND STELLUNG IM BERUF DES ÄLTESTEN MÄNNLICHEN PARTNERS BZW. DER PERSON, DIE ÜBERWIEGEND ZUM UNTERHALT DES HAUSHALTS BEITRÄGT	HAUSHALTE INSGESAMT	EIN- PERSONEN- HAUS- HALTE	MEHR- PERSONEN- HAUS- HALTE	DARON MIT ... PERSONEN					PERSONEN	
				2	3	4	5 UND MEHR		INS- GESAMT	JE HAUS- HALT
							HAUS- HALTE	PERSONEN		
ERWERBSPERSONEN										
ERWERBSTÄTIGE										
LAND- U. FORSTW., FISCHEREI										
SELBSTÄNDIGE	276191	13860	262331	38847	48650	66762	108072	625768	1130320	4,1
MITH. FAMILIENANGEH.	19426	2026	17400	4261	4353	3708	5078	30418	68857	3,5
BEAMTE, ANGEST. 1)	36486	7074	29412	8010	7538	8292	5572	30452	109328	3,0
ARBEITER 2)	102631	23087	79544	23228	20394	18937	16985	96287	302760	2,9
ZUSAMMEN	434734	46047	388687	74346	80935	97699	135707	782925	1611265	3,7
PRODUZIERENDES GEWERBE										
SELBSTÄNDIGE	472899	49293	423606	109312	121880	127646	64768	346961	1491102	3,2
MITH. FAMILIENANGEH.	11018	2251	8767	3003	2563	2076	1125	6163	30413	2,8
BEAMTE, ANGEST. 1)	2332860	414581	1918279	597661	598943	549023	172652	905481	6508305	2,8
ARBEITER 2)	4579072	773107	3805965	1192992	1159038	949532	504403	2764018	13198351	2,9
ZUSAMMEN	7395849	1239232	6156617	1902968	1882424	1628277	742948	4022623	21228171	2,9
SONST. WIRTSCHAFTSBER. 3)										
SELBSTÄNDIGE	1032567	209207	823360	268257	233747	221054	100302	536646	2867824	2,8
MITH. FAMILIENANGEH.	31444	6671	24773	8939	7222	5698	2914	15880	84887	2,7
BEAMTE, ANGEST. 1)	5398771	1621776	3776995	1368050	1084217	968324	356404	1884254	13368077	2,5
ARBEITER 2)	1687510	419209	1268301	440719	379602	294787	153193	837539	4456140	2,6
ZUSAMMEN	8150292	2256863	5893429	2085965	1704788	1489863	612813	3274319	20776928	2,5
ZUSAMMEN										
SELBSTÄNDIGE	1781657	272360	1509297	416416	404277	415462	273142	1509375	5489246	3,1
MITH. FAMILIENANGEH.	61888	10948	50940	16203	14138	11482	9117	52461	184157	3,0
BEAMTE, ANGEST. 1)	7768117	2043431	5724686	1973721	1690698	1525639	534628	2820187	19985710	2,6
ARBEITER 2)	6369213	1215403	5153810	1656939	1559034	1263256	674581	3697844	17957251	2,8
ZUSAMMEN	15980875	3542142	12438733	4063279	3668147	3215839	1491468	8079867	43616364	2,7
ERWERBSLOSE	1072279	470224	602055	264661	161573	102529	73292	416315	2310696	2,2
ZUSAMMEN	17053154	4012366	13040788	4327940	3829720	3318368	1564760	8496182	45927060	2,7
NICHTERWERBSPERSONEN	9165284	4754387	4410897	3123419	813339	282012	192127	1107042	15676332	1,7
INSGESAMT	26218438	8766753	17451685	7451359	4643059	3600380	1756887	9603224	61603392	2,3

1) EINSCHL. AUSZUBILDENDE, KAUFM./TECHN. UND BEAMTENANWARTER. - 2) EINSCHL. AUSZUBILDENDE, GEWERBLICH. - 3) EINSCHL. HANDEL, VERKEHR UND NACHRICHTENUEBERMITTLUNG.

## VOLKSZÄHLUNG 1987

**15 HAUSHALTE AM ORT DER HAUPTWOHNUNG DER BEZUGSPERSON<sup>\*)</sup>**  
**NACH BETEILIGUNG AM ERWERBSLEBEN UND STELLUNG IM BERUF**

Land	Insgesamt	Davon sind die Bezugspersonen				
		Erwerbstätige			Erwerbslose	Nicht- erwerbs- personen
		zusammen	davon			
			Selbständige, mithelfende Familienangeh.	Abhängige		
Schleswig-Holstein .....	1 093 156	676 138	85 676	590 462	51 107	365 911
Hamburg .....	815 705	462 630	48 824	413 806	53 305	299 770
Niedersachsen .....	2 910 338	1 795 045	210 840	1 584 205	128 982	986 311
Bremen .....	318 190	178 029	14 824	163 205	22 452	117 709
Nordrhein-Westfalen .....	7 075 183	4 345 837	444 251	3 901 586	320 404	2 408 942
Hessen .....	2 333 249	1 514 391	163 286	1 351 105	64 807	754 051
Rheinland-Pfalz .....	1 450 942	923 460	114 236	809 224	45 192	482 290
Baden-Württemberg .....	3 823 098	2 568 356	289 311	2 279 045	85 052	1 169 690
Bayern .....	4 435 483	2 935 071	406 714	2 528 357	111 338	1 389 074
Saarland.....	433 177	251 562	23 729	227 833	24 538	157 077
Berlin (West) .....	1 076 584	630 571	57 877	572 694	54 955	391 058
Bundesgebiet ...	25 765 105	16 281 090	1 859 568	14 421 522	962 132	8 521 883

<sup>\*)</sup> Person, die überwiegend zum Unterhalt des Haushalts beiträgt.

VOLKSZÄHLUNG 1987  
Personenbogen

Anhang 1

Bitte so  
markieren

2

31 731 154

2

Rechtsgrundlage:

Siehe Haushaltsmantelbogen oder Erläuterungsblatt,  
die Bestandteile der Erhebungsvordrucke sind.

Stichtag: 25. Mai 1987

Falls Sie einen Abschluß an einer allgemeinbildenden bzw.  
berufsbildenden Schule/Hochschule haben

1 Geburtsangaben

a) Geburtsjahr

1 1 1 1 1 1 1 1 1 1

b) Geburtsmonat

1. Januar bis 24. Mai  
25. Mai bis 31. Dez.

2 Geschlecht

mannlich  
weiblich

3 Familienstand

ledig  
verheiratet  
verwitwet  
geschieden

4 Rechtliche Zugehörigkeit zu  
einer Religionsgesellschaft

Römisch-katholische Kirche  
Evangelische Kirche  
Evangelische Freikirche  
Jüdische Religionsgesellschaft  
Islamische Religionsgemeinschaft  
andere Religionsgesellschaften  
keiner Religionsgesellschaft rechtlich zugehörig

5 Welche Staatsangehörigkeit haben Sie?

deutsch  
griechisch  
italienisch  
übrige EG-Staaten  
jugoslawisch  
türkisch  
sonstige/keine

6 Wird von Ihnen noch eine weitere Wohnung  
(Unterkunft/Zimmer) in der Bundesrepublik  
Deutschland einschließlich Berlin (West) bewohnt?

nein  
ja

Falls ja: a) Für Verheiratete, die nicht dauernd getrennt leben.  
Ist die hiesige Wohnung die vorwiegend  
benutzte Wohnung der Familie?

nein  
ja

b) Für alle übrigen Personen:  
Ist die hiesige Wohnung die vorwiegend  
benutzte Wohnung?

nein  
ja

c) Außerdem für Erwerbstätige, Schüler/Studenten  
Gehen Sie vorwiegend von der hiesigen Wohnung  
aus zur Arbeit oder Schule/Hochschule?

nein  
ja

7 Sind Sie  
erwerbstätig?

Vollzeit (über 36 Std.<sup>2)</sup> in der Woche  
Teilzeit (bis zu 36 Std.<sup>2)</sup> in der Woche

Mehrere  
Antworten  
möglich  
<sup>1)</sup> Auch Landwirte, mithelfende  
Familienangeh., Auszubildende,  
Soldaten, Zivildienstleistende  
<sup>2)</sup> Maßgebend ist die normalerweise  
in der Woche geleistete Arbeitszeit

arbeitslos, arbeitssuchend  
nicht erwerbstätig  
Hausfrau, Hausmann  
Schüler(in), Student(in)

8 Leben Sie überwiegend von

Erwerbs-, Berufstätigkeit  
Arbeitslosengeld, -hilfe  
Rente, Pension  
eigenem Vermögen, Vermietung, Verpachtung, Altenteil  
Zuwendungen, Unterhalt durch Eltern, Ehegatten usw.  
sonstigen Unterstützungen (z. B. Sozialhilfe, BAföG)

NUR VOM STATISTISCHEN LANDESAMT AUSZUFÜLLEN

Geburtsjahr (1 a)  
2, 3. u. 4. Stelle  
Hauptfach-  
richtung (10 b)  
Erlernter  
Beruf (11 a)  
Dauer (11 b)

Arbeitsstätte, Schule/Hochschule (Pendler)  
Land (12) Gemeinde (12) Straße (12)

Hausnummer (12)

Wirtschafts-  
zweig (16)

Ausgeübte Tätigkeit (17)

FÜR PERSONEN VON 15 BIS 65 JAHRE

FÜR ERWERBSTÄTIGE UND SCHÜLER/STUDENTEN

FÜR ERWERBSTÄTIGE

9 Welchen höchsten allgemeinen  
Schulabschluß haben Sie?

Volksschule, Hauptschule  
Realschule/gleichwertiger Abschluß (z. B. Mittlere Reife)  
Hochschulreife (Abitur), Fachhochschulreife

10 a) Welchen höchsten Abschluß  
an einer berufsbildenden  
Schule oder  
Hochschule haben Sie?

Berufsfachschule  
(ohne Berufsschule)  
Fachschule  
Fachhochschule (Ing.-Schule, höhere Fachschule)  
Hochschule (einschließlich Lehrerbildung)

b) Welche Hauptfachrichtung hat dieser Abschluß?

11 Falls Sie eine praktische Berufsausbildung  
(z. B. Lehre) abgeschlossen haben:

a) Auf welchen Lehrberuf bezog sich diese  
Ausbildung?

b) Wie lange dauerte diese Ausbildung? Jahr(e):

12 Bitte Name und Anschrift Ihrer Arbeitsstätte oder  
Schule/Hochschule angeben.

Name:

Straße/Hausnummer:

PLZ

Gemeinde:

13 Welches Verkehrs-  
mittel benutzen  
Sie hauptsächlich  
(längste Strecke)  
auf dem Hinweg  
zur Arbeit oder  
Schule/Hochschule?

kein Verkehrsmittel (zu Fuß)  
Fahrrad  
Pkw  
U-Bahn, S-Bahn, Straßenbahn  
Eisenbahn  
Bus, sonst. öffentl. Verkehrsmittel  
sonstiges (Motorrad, Moped, Mofa)

14 Wieviel Zeit  
benötigen Sie  
normalerweise  
für den Hinweg  
zur Arbeit oder  
Schule/Hochschule?

entfällt, da auf gleichem Grundstück  
unter 15 Minuten  
15 bis unter 30 Minuten  
30 bis unter 45 Minuten  
45 bis unter 60 Minuten  
60 Minuten und mehr

15 Sind Sie  
zur Zeit tätig als

Facharbeiter(in)  
sonstige(r) Arbeiter(in)  
Angestellte(r)  
Auszubildende(r)  
Beamter/Beamtin, Richter(in), Soldat, Zivildienstl.  
(auch Beamtenanw.)  
Selbständige(r) mit bezahlten Beschäftigten  
ohne bezahlte Beschäftigte  
mithelfende(r) Familienangehörige(r)

16 Zu welchem Wirtschaftszweig (Branche, Behörde)  
gehört der Betrieb (Firma, Dienststelle),  
in dem Sie tätig sind?

17 Welche Tätigkeit, welchen Beruf üben Sie aus?

18 Falls Sie eine  
Nebenerwerbstätigkeit  
ausüben, handelt es  
sich um eine

landwirtschaftliche  
nichtlandwirtschaftliche

\* siehe Erläuterungen im Haushaltsmantelbogen oder im Erläuterungsblatt

## Anhang 2

### Veröffentlichungsprogramm der Volkszählung 1987

Die Ergebnisse der Volkszählung am 25. Mai 1987 werden vom Statistischen Bundesamt in der Fachserie 1: Bevölkerung und Erwerbstätigkeit veröffentlicht. Verlagsauslieferung durch:  
Hermann Leins GmbH & Co., Verlags-KG, Holzwiesenstr. 2, 7408 Kusterdingen,  
Telefon: 07071/33046, Telex: 7 262 891 mepo d, Telefax: 07071/33653

Kenn- ziffer	Heft	Titel	Preis DM
Fachserie 1: Bevölkerung und Erwerbstätigkeit Einzelveröffentlichungen Volkszählung vom 25. Mai 1987			
2013101	Heft 1	Ausgewählte Strukturdaten für Bund und Länder .....	9,70
2013102	Heft 2	Ausgewählte Eckzahlen für kreisfreie Städte und Landkreise .....	9,70
	Heft 3	Demographische Struktur der Bevölkerung	
2013103	Teil 1	- Altersaufbau nach ausgewählten Merkmalen - .....	11,30
2013153	Teil 2	- Bevölkerungsentwicklung, Geburtsjahre, Familienstand und Staatsangehörigkeit - .....	18,70
2013104	Heft 4	Sozio-ökonomische Struktur und Unterhaltsquellen der Bevölkerung, Struktur der Erwerbs- tätigkeit .....	13,-
2013105	Heft 5	Struktur der ausländischen Bevölkerung .....	15,20
2013106	Heft 6	Religionszugehörigkeit der Bevölkerung .....	15,20
	Heft 7	Haushalte	
2013107	Teil 1	- Bevölkerung in Privathaushalten - .....	13,-
2013157	Teil 2	- Zusammensetzung der Haushalte <sup>1)</sup> - .....	17,60
2013167	Teil 3	- Ausgewählte Haushaltstypen/Nichteheliche Lebensge- meinschaften 1) - .....	vorgesehen
	Heft 8	Ergebnisse für nichtadministrative Gebietsgliederungen	
2013108	Teil 1	- Ausgewählte Strukturdaten - .....	13,-
2013158	Teil 2	- Zusammengefaßte Daten über Bevölkerung und Erwerbstätigkeit - .....	vorgesehen
	Heft 9	Pendler <sup>1)</sup>	
2013109	Teil 1	- Ausgewählte Strukturdaten - .....	vorgesehen
2013159	Teil 2	- Pendelwanderung <sup>1)</sup> - .....	vorgesehen
	Heft 10	Erwerbstätige	
2013110	Teil 1	- Sozio-ökonomische und berufliche Gliederung, Schulbildung - .....	15,20
2013170	Teil 2	- Wirtschaftliche und berufliche Gliederung, Berufsausbildung - .....	22,80

Kenn- ziffer	Heft	Titel	Preis DM
2013111	Heft 11	Schulabschlüsse und Ausbildungsfachrichtungen der Bevölkerung .....	17,60
2013112	Heft 12	Methodische Grundlagen der Volks- und Berufszählung und der Gebäude- und Wohnungszählung 1987 1) .....	vorgesehen
2013113	Heft 13	Genauigkeitsprüfungen zur Volkszählung 1987 <sup>1)</sup> .....	vorgesehen
2013190	Sonderveröffentlichung	"Kartographische Darstellung ausgewählter Eckzahlen für kreisfreie Städte und Landkreise" .....	11,70

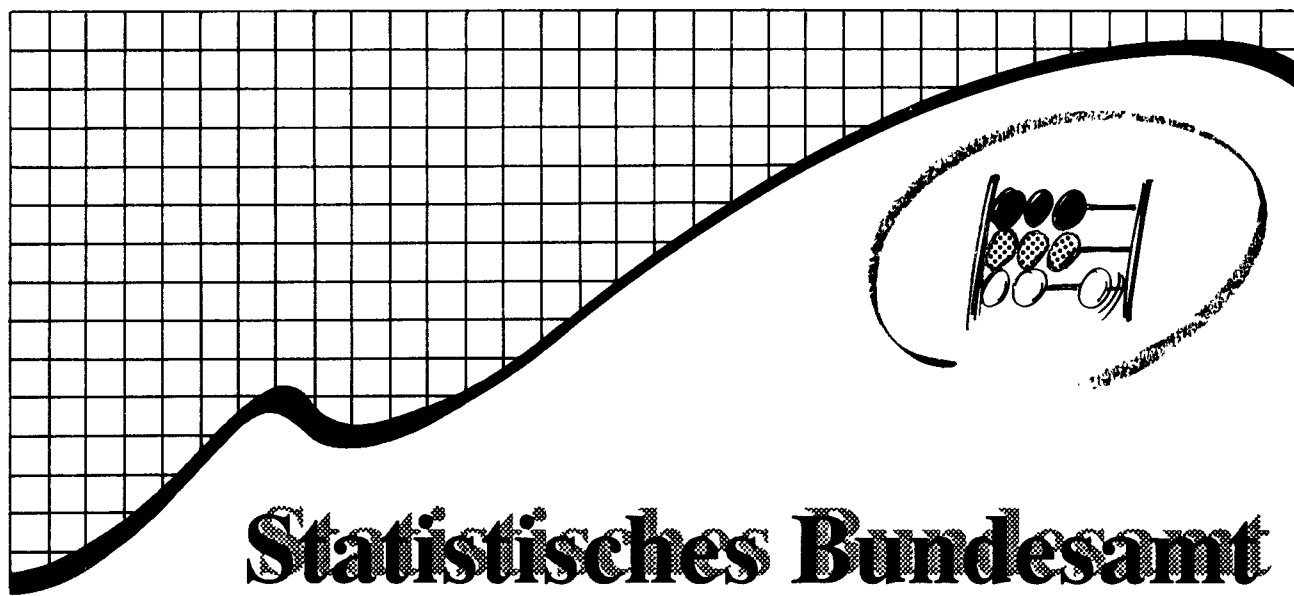
1) Arbeitstitel.












# Statistisches Bundesamt

**Soeben erschienen**



159 Seiten · DM 15,80  
Bestellnummer 1030416  
ISBN 3-8246-0067-6

Fragen zur Umwelt gewannen in den letzten 10 bis 15 Jahren in der Öffentlichkeit zunehmend an Bedeutung. Dies hat das Statistische Bundesamt veranlaßt, in Ergänzung seiner Volkswirtschaftlichen Gesamtrechnungen eine Umweltökonomische Gesamtrechnung zu erstellen.

In diesem Band werden die Grundüberlegungen des Statistischen Bundesamtes zur Zielsetzung einer Umweltökonomischen Gesamtrechnung erörtert. Aufbauend auf den verschiedenen Nutzungen der Umwelt wird der Umweltbegriff aus der Sicht der Statistik definiert und ein modularer Aufbau eines Statistischen Umweltökonomischen Berichtssystems vorgeschlagen.

**METZLER  
POESCHEL**

Bestell-Nr. 2013157-87900