


Statistisches Bundesamt

# Bevölkerung und Erwerbstätigkeit

Volkszählung vom 25. Mai 1987



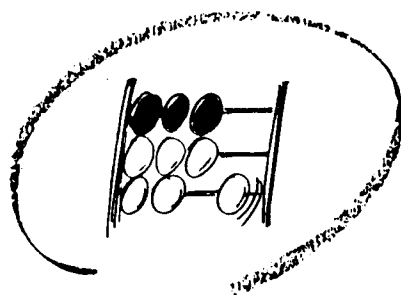
Fachserie **1**

Heft 6

Religionszugehörigkeit der Bevölkerung

Metzler-Poeschel Stuttgart

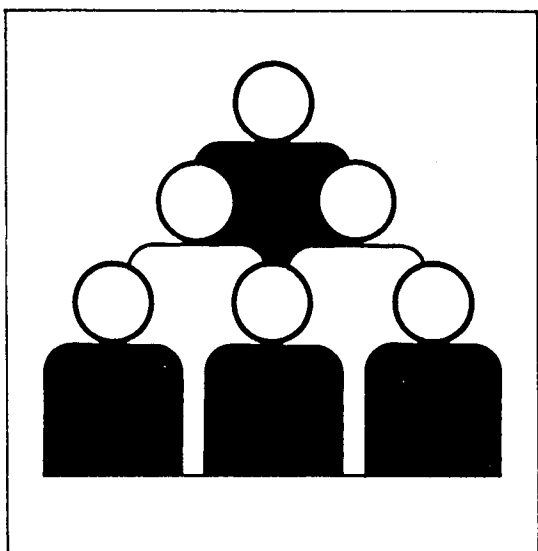




Statistisches Bundesamt

# Bevölkerung und Erwerbstätigkeit

Volkszählung vom 25. Mai 1987



Fachserie **1**

Heft 6

Religionszugehörigkeit der Bevölkerung

09-14322  
Statistisches Bundesamt  
Bibliothek - Dokumentation - Archiv

Metzler-Poeschel Stuttgart

Herausgeber:  
Statistisches Bundesamt  
Gustav-Stresemann-Ring 11  
6200 Wiesbaden 1

Verlag:  
Metzler-Poeschel Stuttgart

Verlagsauslieferung:  
Hermann Leins GmbH & Co.  
Verlags-KG  
Holzwiesenstr. 2  
7408 Kusterdingen  
Telefon: 07071/33046  
Telex: 7 262 891 mepo d  
Telefax: 07071/33653

Erscheinungsfolge: einmalig

Erschienen im Dezember 1990

Preis: DM 15,20

Bestellnummer: 2013106 - 87900

Copyright: Statistisches Bundesamt, Wiesbaden 1990

Vervielfältigung - außer für gewerbliche Zwecke -  
mit Quellenangabe gestattet.

# Inhalt

	Seite
Vorbemerkung .....	5
 <b>T e x t t e i l</b>	
1 Methodische Erläuterungen .....	6
2 Definitionen von Begriffen und Merkmalen .....	9
 <b>S c h a u b i l d e r</b>	
1 Altersaufbau der römisch-katholischen und evangelischen Bevölkerung .....	14
2 Anteil der evangelischen und der römisch-katholischen Bevölkerung an der Gesamtbevölkerung .....	15
3 Siedlungsstrukturelle Typisierung der Kreise bzw. kreisfreien Städte .....	16
 <b>T a b e l l e n t e i l</b>	
1 Ausgewählte Strukturzahlen .....	18
2 Bevölkerung am Ort der Hauptwohnung insgesamt sowie Ausländer nach Religionszugehörigkeit .....	20
3 Bevölkerung am Ort der Hauptwohnung nach der Zugehörigkeit zu einer Religionsgesellschaft	
3.1 Nach Regierungsbezirken .....	22
3.2 Nach siedlungsstrukturellen Gemeindetypen .....	23
3.3 Nach Gemeindegrößenklassen .....	24
4 Bevölkerung am Ort der Hauptwohnung, Deutsche/Ausländer, nach Geburtsjahren und Religionszugehörigkeit .....	26
5 Bevölkerung am Ort der Hauptwohnung, Deutsche/Ausländer, nach Alter, Religionszugehörigkeit und Familienstand .....	44
6 Bevölkerung am Ort der Hauptwohnung nach Religionszugehörigkeit und Altersjahren .....	46
7 Bevölkerung am Ort der Hauptwohnung insgesamt sowie im Alter von 15 bis unter 65 Jahren nach Altersgruppen, Religionszugehörigkeit und höchstem Schulabschluß	
7.1 Nach Bundesländern .....	50
7.2 Nach Geschlecht .....	74
7.3 Nach Deutschen/Ausländern .....	78
8 Mehrpersonenhaushalte nach Haushaltsgröße, Religionszugehörigkeit der verheirateten Bezugsperson sowie des verheirateten Partners .....	82
9 Verheiratete Paare nach Religionszugehörigkeit und Altersgruppen der verheirateten Partner .....	94
10 Erwerbstätige nach Wirtschaftsbereichen, Stellung im Beruf und Zugehörigkeit zu einer Religionsgesellschaft .....	102

## A n h a n g

1	Personenbogen .....	106
2	Veröffentlichungsprogramm der Volkszählung 1987 .....	107

Angaben für die Bundesrepublik Deutschland nach dem Gebietsstand vor dem 03.10.1990;  
sie schließen Berlin (West) ein.

Auf- und Ausgliederungen

Die vollständige Aufgliederung einer Summe ist durch das Wort *d a v o n* kenntlich gemacht, die teilweise Ausgliederung durch das Wort *d a r u n t e r*. Bei teilweiser Ausgliederung nach verschiedenen, nicht summierbaren Merkmalen sind die Worte *u n d z w a r* gebraucht worden. Auf die Bezeichnung "davon" bzw. "darunter" ist verzichtet worden, wenn aus Aufbau und Wortlaut von Tabellenkopf und Vorspalte unmißverständlich hervorgeht, daß es sich um eine Auf- bzw. Ausgliederung handelt.

Zeichenerklärung

- = nichts vorhanden
- x = Tabellenfach gesperrt, weil Aussage nicht sinnvoll
- . = Zahlenwert unbekannt oder geheimzuhalten

## Vorbemerkung

Trotz tiefgreifender gesellschaftlicher Veränderungen hat die religiöse Bindung der Bevölkerung einen Einfluß auf viele Lebensbereiche. Entsprechende Angaben aus Volkszählungen - der hierfür derzeit einzigen Quelle in der amtlichen Statistik, auf die vor allem auch die Kirchen zur Überprüfung ihrer Mitgliederbestände zurückgreifen - sind deshalb von nicht geringer Bedeutung. Es handelt sich dabei nicht um Aussagen über religiöse Überzeugungen oder Lebenseinstellungen, sondern um die rechtliche Zugehörigkeit zu einer Religionsgesellschaft oder -gemeinschaft.

Die hier vorgelegten Nachweisungen werden nach den Merkmalen Geschlecht, Alter, Familienstand und allgemeiner sowie beruflicher Schulbildung zu- meist für die Bevölkerung insgesamt dargestellt. Teilweise werden be- stimmte Bevölkerungsgruppen wie Ausländer, Erwerbstätige aber auch ge- sondert betrachtet. Von Interesse dürfte ferner der Nachweis der Reli- gionszugehörigkeit der Bevölkerung im Haushaltszusammenhang sowie für verheiratete Paare sein.

Neben Bundesergebnissen werden in einigen Fällen auch Angaben für Länder, Regierungsbezirke und Gemeindegrößenklassen (nach dem Gebietsstand vor dem 3. Oktober 1990) ausgewiesen. Kleinräumig gegliederte Daten werden von den Statistischen Landesämtern veröffentlicht.

# 1 Methodische Erläuterungen

## 1.1 Rechtsgrundlagen; Erhebungsbereiche; allgemeiner Erhebungsumfang; Erhebungsstichtag

Rechtsgrundlagen der Volkszählung 1987 waren das "Gesetz über eine Volks-, Berufs-, Gebäude-, Wohnungs- und Arbeitsstättenzählung (Volkszählungsgesetz 1987) vom 8. November 1985 (BGBl. I S. 2078)"<sup>1)</sup> - im folgenden VZG '87 - sowie die nach § 9 Abs. 3 Volkszählungsgesetz 1987 erlassenen Durchführungsverordnungen der Länder und die sie ergänzenden Verwaltungsvorschriften.

Die Volkszählung 1987 umfaßte drei Erhebungsbereiche, nämlich

- eine Volks- und Berufszählung als Einwohnerzählung, die mit der Erhebung bevölkerungs- und insbesondere auch berufs- und erwerbsstatistischer Angaben verbunden war,
  - eine Gebäude- und Wohnungszählung, die neben der Bestandsaufnahme auch die Gewinnung grundlegender Strukturdaten zum Gegenstand hatte
- sowie
- eine Arbeitsstättenzählung, durch die ein umfassender Überblick über Zahl und Größe aller nichtlandwirtschaftlichen Arbeitsstätten und Unternehmen gewonnen werden sollte.

Die Volkszählung 1987 ist in allen Erhebungsbereichen und im Hinblick auf das gesamte Erhebungsprogramm als Vollerhebung durchgeführt worden. Alle Ergebnisse beziehen sich somit auf die Gesamtheit der Erhebungseinheiten und können deshalb fachlich und regional bis zur Blockseite grundsätzlich uneingeschränkt untergliedert werden. Nach § 12 Volkszählungsgesetz 1987 war Auskunftspflicht vorgesehen, um sowohl insgesamt als auch für den Nachweis kleiner statistischer Teilmengen den geforderten hohen Genauigkeitsgrad gewährleisten zu können.

1) Siehe hierzu im einzelnen, Würzberger, P./Stürmer, B./Störtzbach, B.: "Volkszählung 1987 - Rechtliche Grundlagen und Konzept nach dem Urteil des Bundesverfassungsgerichts vom 15. Dezember 1983", in WiSta 12/1986, S. 927 ff.

Stichtag der Volkszählung 1987 war der 25. Mai 1987 0.00 Uhr, d.h. Mitternacht vom 24. Mai auf den 25. Mai. Die bis zu diesem Zeitpunkt gegebenen Verhältnisse waren damit maßgebend für die Abgrenzung der Erhebungsumfänge und für die Erteilung der Auskunft.

Die folgenden Ausführungen beziehen sich auf den Erhebungsbereich der Volks- und Berufszählung.

## 1.2 Abgrenzung des Erhebungsumfangs der Volks- und Berufszählung

Ebenso wie bei früheren Zählungen und auch international üblich, stellte die Einwohnerzählung 1987 auf die sog. wohnberechtigte Bevölkerung ab. Danach waren grundsätzlich alle Personen zu zählen, die am Zählungsstichtag einen Wohnsitz im Sinne des Melderechtsrahmengesetzes von 1980<sup>2)</sup> innehatten, und zwar unabhängig davon, ob eine entsprechende Eintragung im Einwohnermelderegister tatsächlich vorlag oder nicht. Personen mit mehreren Wohnungen waren - von Ausnahmen abgesehen - gem. § 12 Abs. 4 VZG '87 für jede Wohnung auskunftspflichtig.

Als nicht zur wohnberechtigten Bevölkerung im Sinne des VZG '87 gehörend galten aufgrund von internationalen Vorschriften und Vereinbarungen Angehörige diplomatischer, berufskonsularischer Vertretungen und deren Familienmitglieder, soweit sie keine deutsche Staatsangehörigkeit besaßen oder nicht ständig in der Bundesrepublik Deutschland ansässig waren. Ebenso nicht in die Volkszählung 1987 einzubeziehen waren Angehörige ausländischer Streitkräfte und deren Familienmitglieder, die auch dann nicht zu befragen waren, wenn sie die deutsche Staatsangehörigkeit besaßen und damit nach den melderechtlichen Vorschriften zwar meldeberechtigt, jedoch nicht meldepflichtig waren.

Eine weitere Ausnahmeregelung bestand für Personen in Gemeinschafts- und Anstaltsunterkünften, die dort, ohne einen eigenen Haushalt zu führen, untergebracht waren, gleichzeitig aber noch eine weitere Wohnung außerhalb dieser Unterkunft hatten. Dieser Personenkreis war am

2) Melderechtsrahmengesetz (MRRG) vom 16. August 1980 (BGBl. I S. 1429).



Ort der Gemeinschafts- und Anstaltsunterkunft nicht zur wohnberechtigten Bevölkerung zu zählen.

In zeitlicher Hinsicht war der Erhebungsumfang der Volks- und Berufszählung durch den Zählungsstichtag abgegrenzt. Danach waren nur jene Personen zu erfassen, die am 24. Mai 1987 oder früher geboren wurden und auch am 25. Mai 1987, 0.00 Uhr, gelebt hatten. Entsprechend waren Personen, die vor dem Zählungsstichtag innerhalb der Bundesrepublik Deutschland umgezogen waren oder sie verlassen hatten, bereits am neuen Wohnsitz zu zählen bzw. nicht mehr in die Zählung einzubeziehen.

### 1.3 Erhebungs- und Darstellungseinheiten, Erhebungsmerkmale der Volks- und Berufszählung

Da durch die Einwohnerzählung neben Höhe und Struktur des Bevölkerungsstandes vor allem auch dessen räumliche Verteilung ermittelt werden sollen, ist es erforderlich, die bei Personen mit mehreren Wohnsitzen aufgetretenen Doppelzählungen auszuschalten. Dies wird dadurch erreicht, daß bei der Auswertung auf die Hauptwohnung abgestellt wird. Personenbezogenen Nachweisungen liegt in aller Regel der so geprägte Begriff der "Bevölkerung am Ort der Hauptwohnung" zugrunde.

Im Rahmen der Volks- und Berufszählung 1987 waren, ebenso wie bei früheren Zensen, neben Personen wiederum auch Haushalte zu erheben. Einen Haushalt bildeten dabei - so auch die Definition in § 2 Abs. 1 VZG'87 - alle Personen, die gemeinsam wohnen und wirtschaften; wer allein wirtschaftete, galt als Ein-Personen-Haushalt. Personen mit mehreren Wohnungen waren grundsätzlich in jeder Wohnung einem Haushalt zuzuordnen.

Zum Haushalt zählten danach grundsätzlich auch Personen, die aus beruflichen und sonstigen Gründen zwar vorübergehend abwesend waren, jedoch einen Wohnsitz im melderechtlichen Sinne begründet hatten. Dabei kam es nicht darauf an, ob eine entsprechende Eintragung im Melderegister vorlag; maßgeblich waren vielmehr die tatsächlichen Verhältnisse am Zählungsstichtag.

Dem so abgegrenzten und erhobenen "Haushalt" liegt der Begriff der "wohnberechtigten Bevölkerung" zugrunde, soweit es sich hierbei nicht um Personen ohne eigene Haushaltsführung in Gemeinschafts- und Anstaltsunterkünften handelt, die beim Nachweis von Haushalten (= Privathaushalten) unberücksichtigt bleiben. Für viele Fragestellungen, die zum Beispiel die wirtschaftliche Versorgung des Haushalts bzw. seiner Mitglieder betreffen, ist es jedoch zweckmäßig, einen Teil der Personen mit mehreren Wohnsitzen nur am ersten Wohnsitz als Haushaltsmitglied zu berücksichtigen. Diesem Anliegen wird bei der Volkszählung 1987 - näherungsweise - dadurch entsprochen, daß Mitglieder eines Haushalts, die sämtlich überwiegend in einer anderen Gemeinde leben bzw. von der anderen Gemeinde aus zur Arbeit oder Ausbildung gehen, bei der Auszählung der "Privathaushalte" und der "Bevölkerung in Privathaushalten" ausgeklammert werden.<sup>3)</sup>

Anders als bei früheren Volkszählungen waren Fragen zur Familienstruktur nicht mehr vorgesehen, weil davon ausgegangen wurde, daß familienbezogene Nachweise nicht auf kleinräumlicher Ebene benötigt werden und daher entsprechende Ergebnisse aus dem Mikrozensus ausreichen.

Erhebungsmerkmal des Haushalts war die sich aus der Zahl seiner Mitglieder ergebende Haushaltsgröße. Alle weiteren Kategorisierungen des Haushalts knüpfen an die personenbezogenen Merkmale der Haushaltsmitglieder, insbesondere der sogenannten Bezugsperson an und sind nicht gesondert erfragt worden.

Bezüglich der personenbezogenen Merkmale der Volks- und Berufszählung kann auf den im Anhang abgedruckten "Personenbogen" verwiesen werden.

### 1.4 Erläuterungen zu ausgewählten Nachweisungen der Volks- und Berufszählung

#### 1.4.1 Bevölkerung

Für die Feststellung der amtlichen Einwohnerzahlen aufgrund der Ergebnisse der Volkszählung 1987 (gemäß § 12 Melderechtsrahmengesetz)

3) In der Volkszählung 1970 ist diese Abgrenzungsfrage, die ausführlicher im ebenfalls in dieser Fachserie erscheinenden Methoden-Heft behandelt werden soll, teilweise anders gelöst worden (s. auch Wedel, E. "Haushalte 1987" in WiSta 5/1989, S. 273 ff).

ist auf die "Bevölkerung am Ort der Hauptwohnung" abzustellen. An diesen Bevölkerungsbegriff knüpft auch die Bevölkerungsfortschreibung an, die auf der Grundlage der Volkszählungsergebnisse durchgeführt wird.

Der Übergang von dem bei der Volkszählung 1970 gültigen Begriff der "Wohnbevölkerung" führt hinsichtlich der Personen, die innerhalb des Bundesgebietes nur eine Wohnung hatten, zu keiner Änderung in der Zuordnung. Abweichungen ergeben sich aber für Personen mit mehreren Wohnungen.

So gehörten bei der Volkszählung 1970 insbesondere Verheiratete am Ort der Wohnung, von der aus sie zur Arbeit gingen, zur amtlichen Einwohnerzahl; nach den für die Volkszählung 1987 gültigen Bestimmungen werden sie hingegen am Familienwohnsitz gezählt. Für ledige Personen dürften sich dagegen seltener Änderungen ergeben, da sie 1970 am Ort der Arbeit oder Ausbildung zur amtlichen Bevölkerung gezählt wurden und diese i.d.R. zugleich die nach neuem Melderecht maßgeblich überwiegend benutzte Wohnung ist.

Der Ergebnisvergleich zwischen beiden Volkszählungen wird hierdurch jedoch auf Bundes- und Länderebene kaum beeinträchtigt.

Der frühere Wohnbevölkerungsbegriff behält seine statistische Bedeutung bei für die Ermittlung der Erwerbstätigen am Arbeitsort bzw. Schüler/Studierende am Ausbildungsort unter Berücksichtigung der Angaben über die Pendelwanderung.

#### 1.4.2 Erwerbstätige/Erwerbslose

Angaben zur Erwerbstätigkeit werden seit der Volkszählung 1961 nach dem international empfohlenen "Erwerbskonzept" ermittelt. Danach zählen zu den Erwerbspersonen alle Personen mit Wohnsitz im Bundesgebiet (Inländerkonzept), die eine unmittelbar oder mittelbar auf Erwerb gerichtete Tätigkeit ausüben (Erwerbstätige) oder suchen (Erwerbslose), unabhängig von der Bedeutung des Ertrages dieser Tätigkeit für ihren Lebensunterhalt und unabhängig von der von ihnen tatsächlich geleisteten oder

vertragsmäßig zu leistenden Arbeitszeit. Personen, die eine Erwerbstätigkeit weder ausüben noch suchen, werden als Nichterwerbspersonen bezeichnet.

Schüler und Studierende, die nebenher erwerbstätig sind (auch wenn nur geringfügig), sind sowohl bei den Angaben über Erwerbstätige als auch über Schüler und Studierende einbezogen. In der Untergliederung nach "Erwerbstätigen, Erwerbslosen und Nichterwerbspersonen" werden erwerbstätige Schüler und Studierende in der Kategorie "Erwerbstätige" nachgewiesen, also nicht bei den "Nichterwerbspersonen".

Die Abgrenzung der Erwerbslosen unterscheidet sich von der Geschäftsstatistik der Bundesanstalt für Arbeit über "Arbeitslose", die anhand der Karteiangaben der Arbeitsämter erstellt wird, insbesondere dadurch, daß in der Volkszählung auch Erwerbslose einbezogen werden, die nicht bei den Arbeitsämtern registriert sind, jedoch eine Tätigkeit durch eigene Bewerbung o.ä. suchen. Umgekehrt werden registrierte Arbeitslose, die einer geringfügigen Beschäftigung nachgingen, bei der Volkszählung als Erwerbstätige nachgewiesen.

#### 1.4.3 Bildungsabschluß

Über die langfristige Entwicklung der Bildungsabschlüsse sind Aussagen aufgrund eines unmittelbaren Vergleichs der Volkszählungsergebnisse von 1970 und 1987 aus erhebungs- und aufbereitungstechnischen Gründen nur mit erheblichen Einschränkungen möglich.

So ist zunächst zu beachten, daß diese Informationen bei der letzten Volkszählung - im wesentlichen zur Entlastung der Auskunftspflichtigen - nur noch von Personen im Alter von 15 bis 65 Jahren erhoben wurden. 1970 wurde demgegenüber insoweit die Gesamtbevölkerung befragt.

Nachweisungsunterschiede ergeben sich vor allem aber deshalb, weil für die Angaben zum höchsten allgemeinen und berufsbildenden Schulabschluß 1987 getrennte Fragen gestellt wurden, bei der vorangegangenen Volkszählung jedoch nur eine einzige. In der vorliegenden Veröffentlichung können deshalb Personen mit Abschluß an einer berufsbildenden Schule oder Hochschule anders als für 1970 in genauer Abgrenzung auch bei den allgemeinen Schulabschlüssen nachgewiesen werden.

## 2 Definitionen von Begriffen und Merkmalen

### Angestellte

Zu den Angestellten zählen alle nichtbeamteten Gehaltsempfänger, also alle kaufmännischen und technischen Angestellten sowie Verwaltungsangestellte, auch wenn sie in leitender Stellung (Direktor, Prokurist) tätig sind. Maßgebend für die Zuordnung ist der Arbeitsvertrag und nicht die Art der Rentenversicherung, so daß z.B. Personen, die aufgrund ihrer langjährigen Betriebszugehörigkeit vom Arbeiter in das Angestelltenverhältnis übernommen wurden, als Angestellte gelten, auch wenn sie weiterhin Beiträge zur Rentenversicherung für Arbeiter zahlen.

Angestellte mit Beamtenbesoldung, z.B. bei Sozialversicherungsträgern oder kommunalen Spitzenverbänden, gelten ebenfalls als Angestellte. Hausgehilfinnen sind dagegen nur dann Angestellte, wenn sie in der Angestelltenversicherung pflichtversichert sind. Anderenfalls zählen sie zu den sonstigen Arbeitern.

Gemeindeschwestern zählen wie Nonnen, Diakonen und Ordensbrüder zu den Angestellten. Mit Ausnahme der Geistlichen der Evangelischen Kirchen Deutschlands und römisch-katholischen Kirche, die Beamte sind, zählen alle Geistlichen und Sprecher von Religionsgesellschaften zu den Angestellten.

### Arbeiter

Als Arbeiter gelten alle Lohnempfänger, unabhängig von der Lohnzahlungs- und Lohnabrechnungsperiode und der Qualifikation. Maßgebend ist die Vereinbarung im Arbeitsvertrag, die nicht in allen Fällen mit der Zugehörigkeit zur Arbeiterrentenversicherung übereinstimmt.

Hierzu zählen neben Facharbeitern auch die sonstigen Arbeiter, wie z.B. angelernte und ungelernte Arbeiter, Hilfsarbeiter, Hausgehilfinnen (sofern sie nicht in der Angestelltenversicherung pflichtversichert sind) und Heimarbeiter.

### Ausländer

Ausländer sind alle Personen ohne deutsche Staatsangehörigkeit. Als Deutsche zählen auch Personen, die nach dem Grundgesetz (Art. 116 Abs. 1) den Personen mit deutscher Staatsangehörigkeit gleichgestellt sind, z.B. Vertriebene und Flüchtlinge deutscher Volkszugehörigkeit.

Personen, die neben der deutschen noch eine weitere Staatsangehörigkeit haben, gelten ebenfalls als Deutsche.

### Auszubildende, kaufmännisch-technisch/gewerblich

Auszubildende sind entsprechend dem angegebenen Ausbildungsberuf in kaufmännisch-technisch Auszubildende und in gewerblich Auszubildende untergliedert. Als gewerbliche Ausbildungsberufe gelten solche, die normalerweise in einen Arbeiterberuf einmünden, als kaufmännisch-technische oder Verwaltungsausbildungsberufe hingegen solche, die normalerweise einen Angestelltenberuf zum Ziel haben.

Zu den Auszubildenden zählen auch Anlernlinge, Umschüler, Volontäre, Praktikanten und Schwestersternschülerinnen, nicht jedoch Beamte im Vorbereitungsdienst.

### Beamte, Richter, Soldaten, Zivildienstleistende

Beamte stehen in einem öffentlich-rechtlichen Dienst- und Treueverhältnis. Sie sind bei Dienststellen des Bundes, der Länder und der Gemeinden, der Bundesbahn und -post sowie sonstigen juristischen Personen des öffentlichen Rechts tätig. Wahlbeamte gelten während ihrer Wahlperiode als Beamte. Den Beamten sind neben den Richtern auch die Soldaten und Zivildienstleistenden zugeordnet.

Auch Beamtenanwärter, Referendare, Angehörige der Polizei, des Bundesgrenzschutzes sowie Geistliche der Evangelischen Kirchen Deutschlands und römisch-katholischen Kirche sind Beamte. Geistliche anderer Religionsgesellschaften dagegen gelten als Angestellte. Viele Banken und Versicherungen bezeichnen ihre Angestellten oft als Sekretäre oder Inspektoren oder auch als Bank- oder Versicherungsbeamte. Es handelt sich aber nur dann um Beamte, wenn der Arbeitgeber eine "juristische Person des öffentlichen Rechts" ist (z.B. Deutsche Bundesbank, Landeszentralbank) und ein öffentlich-rechtliches Dienstverhältnis vorliegt.

### Bevölkerung am Ort der Hauptwohnung

Zur Bevölkerung am Ort der Hauptwohnung gehören diejenigen Personen, die im betreffenden Gebiet ihre alleinige Wohnung bzw. ihre

Hauptwohnung im Sinne des § 12 des Melde-  
rechtsrahmengesetzes (MRRG) vom 16. August,  
1980 (BGBl. I S. 1429) haben.

Nach § 12 MRRG ist die Hauptwohnung die vor-  
wiegend benutzte Wohnung. Hauptwohnung einer  
verheirateten Person, die nicht dauernd ge-  
trennt von ihrer Familie lebt, ist die vor-  
wiegend benutzte Wohnung der Familie. In  
Zweifelsfällen ist die vorwiegend benutzte  
Wohnung dort, wo der Schwerpunkt der Lebens-  
beziehungen liegt.

Erwerbslose

Als erwerbslos gelten Personen, die nicht in  
einem Arbeitsverhältnis stehen, sich aber um  
eine Arbeitsstelle bemühen, unabhängig davon,  
ob sie beim Arbeitsamt als Arbeitslose gemel-  
det sind oder nicht.

Erwerbspersonen

Zu den Erwerbspersonen rechnen die Erwerbstä-  
tigen und die Erwerbslosen.  
Als Erwerbstätige wurden alle Personen gezählt,  
die irgendeinem Erwerb, sei es auch nur klein-  
sten Umfangs - beispielsweise einige Wochen-  
stunden -, nachgegangen sind, gleichgültig, ob  
sie hieraus überwiegend ihren Lebensunterhalt  
bestritten haben oder nicht. Es wurde demnach  
auch ein Teil der Schüler und Studierenden als  
Erwerbspersonen erfaßt.

Erwerbstätige

Als erwerbstätig gelten Personen, die in einem  
Dienst- oder Arbeitsverhältnis stehen (einschl.  
Soldaten, Zivildienstleistende und mithelfende  
Familienangehörige), selbständig ein Gewerbe  
oder eine Landwirtschaft betreiben oder einen

freien Beruf ausüben, unabhängig von der Be-  
deutung des Ertrags dieser Tätigkeit für ihren  
Lebensunterhalt und ohne Rücksicht auf die von  
ihnen tatsächlich geleistete oder vertragsmä-  
ßig zu leistende Arbeitszeit. Auch Auszubil-  
dende zählen zu den Erwerbstätigen; Hausfrauen  
und Hausmänner, die ausschließlich haushalts-  
führende Tätigkeiten ausüben, sowie ehrenamt-  
lich Tätige gehören dagegen nicht zu den Er-  
werbstätigen. Erwerbstätige Personen, die  
gleichzeitig mehrere Tätigkeiten ausüben, wer-  
den in der Volkszählung nur einmal gezählt;  
der fachliche Nachweis erfolgt hierbei stets  
nach der Art der ersten oder Haupttätigkeit.  
Dieses " P e r s o n e n k o n z e p t " weicht  
damit von der Darstellung der Beschäftigungs-  
f ä l l e in der Arbeitsstättenzählung ab.

Familienstand

Als verheiratet gelten auch Personen, die  
dauernd getrennt oder in Scheidung leben, so-  
lange das Scheidungsurteil noch nicht rechts-  
kräftig ist.

Bei der Volkszählung 1987 wurde nicht gefragt,  
wer mit wem verheiratet ist, so daß für den  
Nachweis "verheirateter Paare" neben den An-  
gaben zum Familienstand und Geschlecht ledig-  
lich das Alter bzw. der Altersunterschied ge-  
meinsam in einem Haushalt lebender Personen  
zugrundegelegt werden konnte.

Personen, deren Ehegatte für tot erklärt  
worden ist, gelten als verwitwet.

Gemeindegrößenklassen

Der Zuordnung der Gemeinden zu Größenklassen  
liegt die zum 25. Mai 1987 festgestellte Zahl  
der Einwohner am Ort der Hauptwohnung zugrunde  
(siehe auch Übersicht 1).

Übersicht 1: Anzahl der Gemeinden je Gemeindegrößenklassen nach Ländern

Gemeindegrößenklassen	Bundes- gebiet	Schles- wig- Holstein	Hamburg	Nieder- sachsen	Bremen	Nord- rhein- West- falen	Hessen	Rhein- land- Pfalz	Baden- Würt- tem- berg	Bayern	Saar- land	Berlin (West)
unter 200 ...	594	162	-	1	-	-	-	419	11	1	-	-
200 bis unter 500 ...	1 127	336	-	33	-	-	-	719	38	1	-	-
500 bis unter 1 000 ...	1 358	297	-	257	-	-	2	542	48	212	-	-
1 000 bis unter 2 000 ...	1 586	158	-	258	-	-	10	326	158	676	-	-
2 000 bis unter 5 000 ...	1 727	90	-	184	-	6	125	187	419	716	-	-
5 000 bis unter 10 000 ...	974	41	-	123	-	75	145	70	237	271	12	-
10 000 bis unter 20 000 ...	642	27	-	101	-	125	97	21	119	125	27	-
20 000 bis unter 50 000 ...	343	13	-	57	-	123	35	11	60	33	11	-
50 000 bis unter 100 000 ...	86	3	-	9	-	37	7	5	13	11	1	-
100 000 bis unter 200 000 ...	35	-	-	6	1	14	3	3	5	2	1	-
200 000 bis unter 500 000 ...	20	2	-	2	-	11	1	-	2	2	-	-
500 000 und mehr .....	11	-	1	-	1	5	1	-	1	1	-	1
Insgesamt ...	8 503	1 129	1	1 031	2	396	426	2 303	1 111	2 051	52	1

## Haushalte/Privathaushalte

Einen Haushalt bilden alle Personen, die gemeinsam wohnen und wirtschaften, insbesondere ihren Lebensunterhalt gemeinsam finanzieren (Mehrpersonenhaushalt). Wer allein wirtschaftet, bildet einen eigenen Haushalt (Einpersonenhaushalt) und zwar auch dann, wenn er mit anderen Personen eine gemeinsame Wohnung hat.

Als Privathaushalte werden ähnlich wie bei der wohnberechtigten Bevölkerung grundsätzlich alle Haushalte an jedem Wohnort gezählt, d.h. solche mit mehreren Wohnsitzen entsprechend auch mehrfach. Wohnberechtigte Haushalte gelten an einem Ort jedoch dann nicht als Privathaushalte, wenn alle Haushaltsmitglieder dort nicht zur Wohnbevölkerung (z.B. bei Ferienwohneinheiten/-wohnungen) rechnen.

## Höchster allgemeiner Schulabschluß

Ein Schulabschluß im Sinne der Zählung liegt vor, wenn der allgemeinen Vollzeitschulpflicht genügt oder ein Abschluszeugnis ausgehändigt bzw. eine Abschlußprüfung abgelegt wurde.

Unter **V o l k s s c h u l e**, **H a u p t - s c h u l e** erscheinen neben den Volksschulabsolventen auch Personen, die eine Realschule, ein Gymnasium o.ä. vor Erreichen eines mittleren Abschlusses (Realschul- oder gleichwertiger Abschluß) verlassen haben.

Als **R e a l s c h u l e** oder gleichwertiger Abschluß zählen der Abschluß einer Realschule, Mittelschule, Realschulklasse oder eines Realschulzuges an Hauptschulen oder einer Abendreal- schule. Als gleichwertig gilt das Versetzungszeugnis in den 11. Schuljahrgang sowie das Abgangszeugnis aus dem 11., 12. oder 13. Schuljahrgang eines Gymnasiums oder einer Gesamtschule (ohne Hochschulreife) und das Abschluszeugnis einer Berufsaufbauschule oder Fachschule, Wirtschafts- fachschule bzw. Berufsfachschule, welches die sogenannte Fachschulreife bescheinigt.

**H o c h s c h u l r e i f e / F a c h h o c h s c h u l r e i f e** liegt vor, wenn durch den Schulabschluß - z.B. an einem Gymnasium, einer Fachoberschule, Berufsoberschule oder Fachakademie - die Berechtigung zum Studium an wissenschaftlichen Hochschulen (allgemeine bzw. fachgebundene Hochschulreife) oder an Fachhochschulen (Fachhochschulreife) erworben wurde.

An Einrichtungen des Zweiten Bildungswegs (z.B. Abendrealschulen) erworbene Abschlüsse sind entsprechend berücksichtigt.

## Höchster berufsbildender Abschluß

### Berufsfachschule

Berufsfachschulen sind berufsvorbereitende oder -ausbildende Schulen, deren freiwilliger Besuch ganz oder teilweise den Pflichtbesuch einer Berufsschule ersetzen kann. Zu den Berufsfachschulen gehören u.a. Wirtschaftsschulen (Handelsschulen), Schulen für Hauswirtschaft und Kinderpflege, gewerbliche Berufsfachschulen (z.B. für Maschinenbau), Berufsfachschulen für Technische Assistenten, für Musik und für Fremdsprachenberufe.

### Fachschule

Fachschulen sind berufsfortbildende Schulen, die freiwillig nach einer bereits erworbenen Berufsausbildung oder -erfahrung von nicht mehr berufsschulpflichtigen Jugendlichen nach vollendetem 18. Lebensjahr besucht werden. Es gehören dazu u.a. Technikerschulen (z.B. für Maschinenbau, Elektrotechnik, Bautechnik), Landwirtschaftsschulen, Meisterschulen.

### Fachhochschule

Hierzu zählen die Fachhochschulen einschließlich der Verwaltungsfachhochschulen. Vergleichbare Einrichtungen früheren Rechts, z.B. Ingenieurschulen, höhere Handelsschulen usw. als Vorgänger der Fachhochschulen sind entsprechend berücksichtigt.

### Hochschule

Zu den Hochschulen zählen die wissenschaftlichen Hochschulen (Universitäten, Technische Hochschulen, Gesamthochschulen, philosophisch-theologische Hochschulen, pädagogische Hochschulen) und die Kunsthochschulen. Vergleichbare Einrichtungen früheren Rechts, z.B. die Lehrerbildungsanstalten als Vorgänger der pädagogischen Hochschulen sind entsprechend berücksichtigt.

## Mithelfende Familienangehörige

Als mithelfende Familienangehörige gelten Haushaltsmitglieder, die in einem landwirtschaftlichen oder gewerblichen Betrieb eines anderen

Haushaltsmitglieds oder im Betrieb eines nicht im gleichen Haushalt wohnenden Familienangehörigen mitarbeiten, aber weder Lohn noch Gehalt empfangen und auch keine Rentenversicherungsbeiträge entrichten.

#### Nichterwerbspersonen

Alle Personen, die keinerlei auf Erwerb gerichtete Tätigkeit ausüben oder suchen. Hierzu zählen auch Hausfrauen/-männer sowie ausschließlich ehrenamtlich Tätige.

#### Religionszugehörigkeit

##### Römisch-katholische Kirche

Zur Römisch-katholischen Kirche zählen nur die Mitglieder dieser Kirche, nicht dagegen die Mitglieder der Altkatholischen Kirche und verwandter Gruppen.

##### Evangelische Kirche

Die Evangelische Kirche umfaßt die "Evangelische Kirche in Deutschland" (EKD), nicht dagegen die Evangelische Freikirche.

Zur "Evangelischen Kirche in Deutschland" (EKD) zählen

- die Evangelischen Landeskirchen,
- der Bund Evangelisch-reformierter Kirchen in der Bundesrepublik Deutschland),
- die Europäisch-Festländische Bruder-Unität (Herrnhuter Brüdergemeine),
- Ausländische Kirchen (z.B. Church of England),

##### Evangelische Freikirche

Hierzu zählen

- Deutsche Freikirche (z.B. Lutherische Freikirchen, Reformierte freie Gemeinden) und
- Ausländische Kirchen, die nicht der Evangelischen Kirche zugerechnet werden (z.B. Free Church, Presbyterianer und Quäker).

Keiner Religionsgemeinschaft rechtlich zugehörig

Dazu zählen z.B.

Atheisten, Bekenntnislose, und aus der Kirche - rechtlich - Ausgetretene;

#### Selbständige

Zu den Selbständigen gehören u.a. auch tätige Eigentümer, Miteigentümer oder Pächter von Arbeitsstätten, selbständige Handwerker, selbständige Handelsvertreter, die freiberuflich Tätigen u.ä. Personen. Nicht dazu zählen jedoch Personen, die in einem arbeitsrechtlichen Verhältnis stehen und lediglich innerhalb ihres Arbeitsbereiches selbständig disponieren können (z.B. die selbständig Filialleiterin). Als Selbständige gelten auch Abgeordnete in den Parlamenten des Bundes und der Länder, aber auch Zwischenmeister, Hausgewerbetreibende und Werksvertragspartner.

#### Siedlungsstrukturelle Gebietstypen

Die von der Bundesanstalt für Landeskunde und Raumordnung (BfLR) für die laufende Raumbeobachtung entwickelten siedlungsstrukturellen Gebietstypen bilden ein integriertes räumliches Bezugssystem, das die Aggregation von Gebietstypen über Kreistypen zu Raumordnungsregionstypen zuläßt.

Die Überlegungen zur Abgrenzung dieser Gebietstypen gingen davon aus, daß die Siedlungsstruktur von grundlegender Bedeutung für die regionale Entwicklung und die Ausbildung regionaler Lebensbedingungen ist.

Die siedlungsstrukturellen Gebietstypen (Regions-, Kreis- und Gemeindetypen) sind grenzscharf mit den administrativen Gebietsabgrenzungen (Landes-, Kreis- und Gemeindegrenzen), so daß entsprechende statistische Informationen der amtlichen Statistik genutzt werden können.

Nähere Erläuterungen zur Abgrenzung und Gliederung der Gebietstypen sind im Heft 8 "Ergebnisse für nichtadministrative Gebietsgliederungen", Teil 1 "Ausgewählte Strukturdaten" enthalten.

## Staatsangehörigkeit

Personen, die nach dem Grundgesetz (Artikel 116 Abs. 1) den Personen mit deutscher Staatsangehörigkeit gleichgestellt sind, bzw. Vertriebene und Flüchtlinge deutscher Volkszugehörigkeit, zählen als Deutsche.

## Wirtschaftsbereiche/Wirtschaftliche Gliederung

Der wirtschaftlichen Gliederung liegt die "Systematik der Wirtschaftszweige, Ausgabe 1979, Fassung für die Berufszählung" zugrunde.

Die wirtschaftliche Gliederung bezieht sich auf den Bereich (örtliche Einheit), in dem der Erwerbstätige beschäftigt ist. Umfaßt der Betrieb mehrere Abteilungen mit unterschiedlichem Produktionsprogramm (z.B. Gießerei und Straßenfahrzeugbau) oder ist er in anderer Beziehung gegliedert (z.B. Autohandel und Autoreparatur), so ist die überwiegende wirtschaftliche Tätigkeit des Betriebs als Ganzes (Betriebsschwerpunkt) maßgeblich. Bei Mehrbetriebsunternehmen kann der in der Volkszählung nachgewiesene Betriebsschwerpunkt vom Schwerpunkt des Unternehmens abweichen. Ein derartiger Nachweis ist jedoch nur in der Arbeitsstät-

tenzählung möglich, in der die Beschäftigungsfälle in nichtlandwirtschaftlichen Arbeitsstätten und Unternehmen erhoben und dargestellt werden.

Die nachgewiesenen Wirtschaftsbereiche umfassen folgende Wirtschaftsabteilungen:

Land- und Fortswirtschaft, Fischerei  
(zugleich Wirtschaftsabteilung)

Produzierendes Gewerbe:

Energie- und Wasserversorgung, Bergbau  
Verarbeitendes Gewerbe  
Baugewerbe

Handel, Verkehr und Nachrichtenübermittlung:

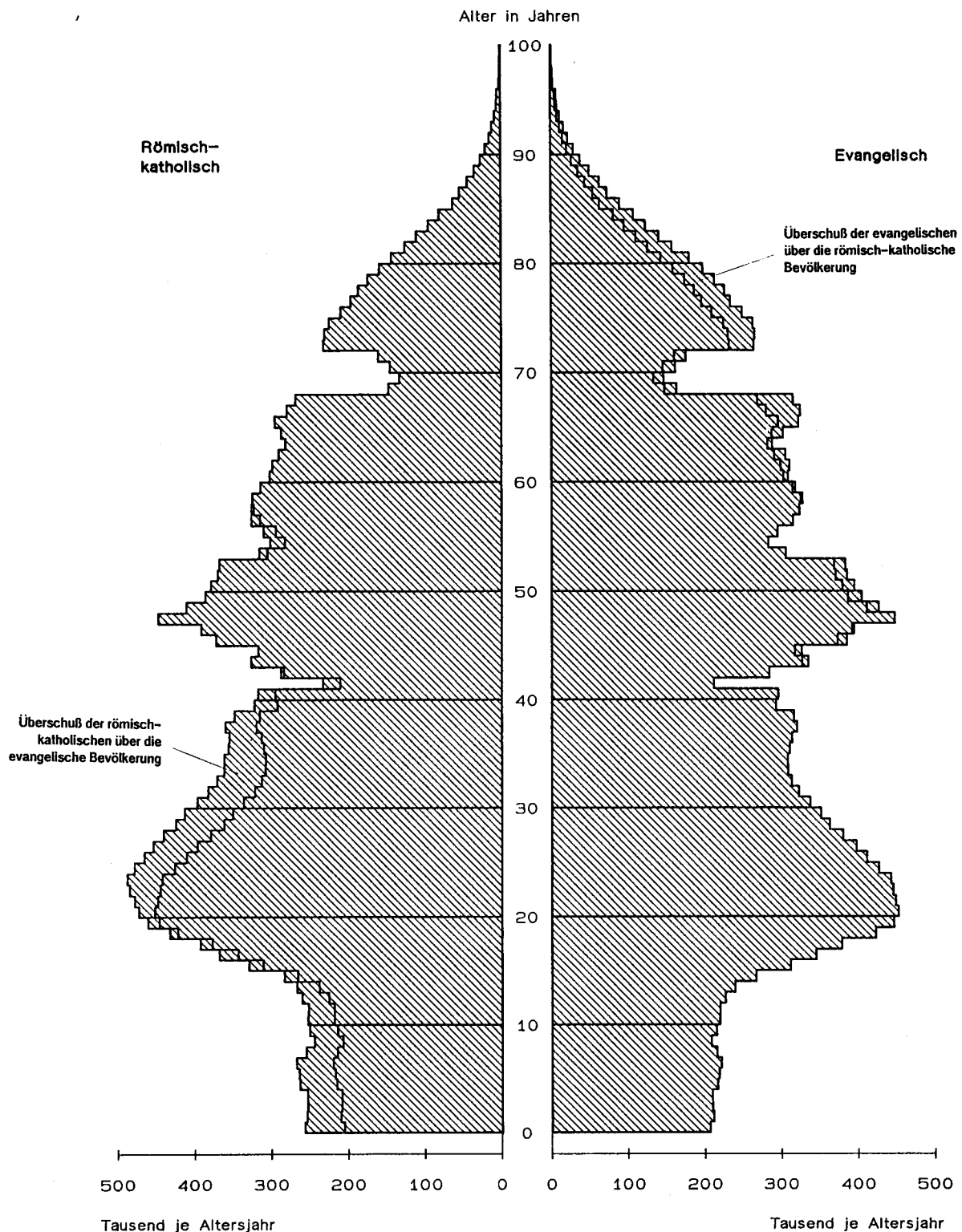
Handel  
Verkehr und Nachrichtenübermittlung

Übrige Wirtschaftsbereiche:

Kreditinstitute und Versicherungsgewerbe  
Dienstleistungen, soweit von Unternehmen und freien Berufen erbracht  
Organisationen ohne Erwerbszweck und private Haushalte  
Gebietskörperschaften und Sozialversicherung.

**Volkszählung 1987**  
**Altersaufbau der römisch-katholischen**  
**und evangelischen Bevölkerung \*)**

**Bundesgebiet**

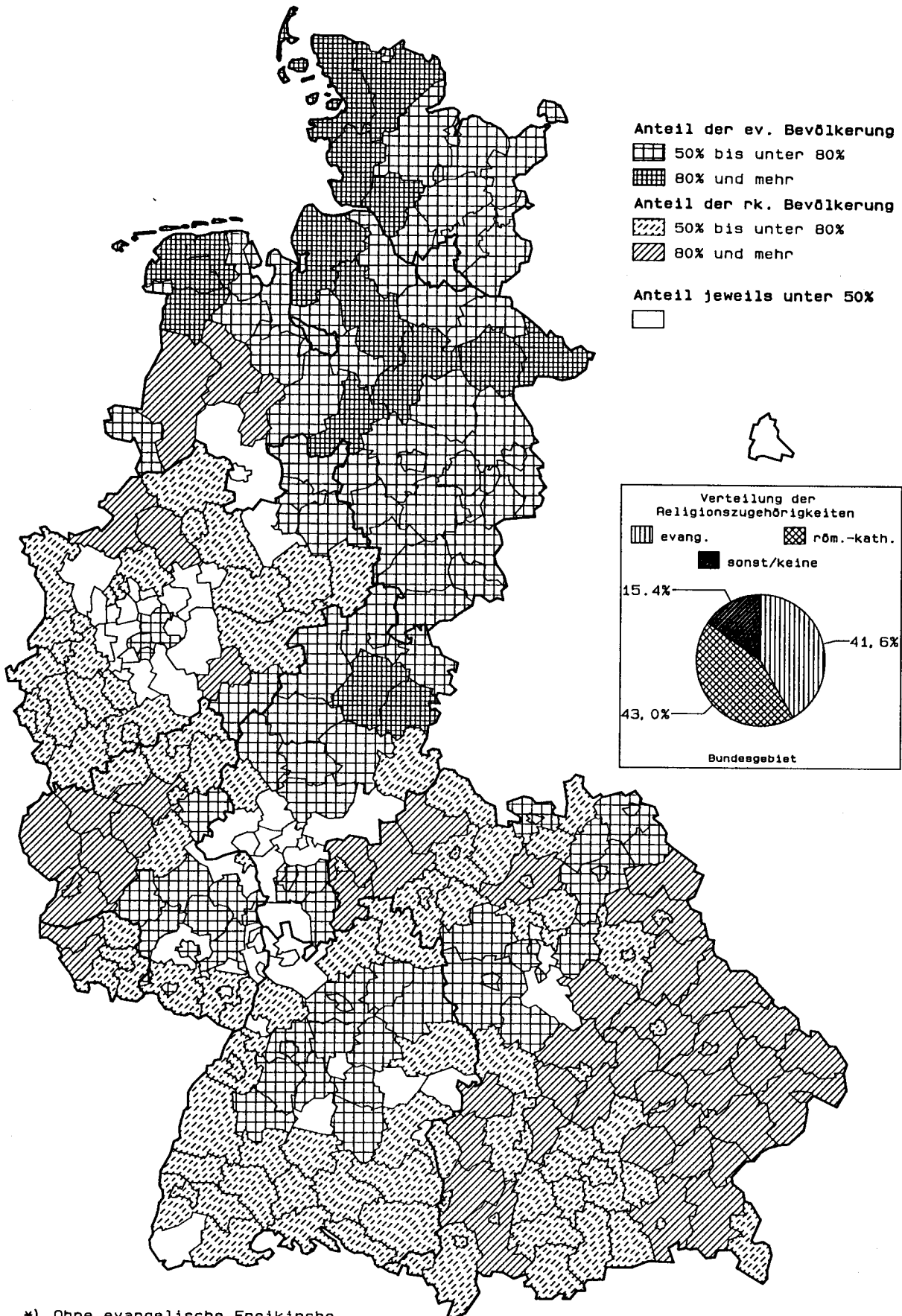


\*) Ohne Evangelische Freikirche



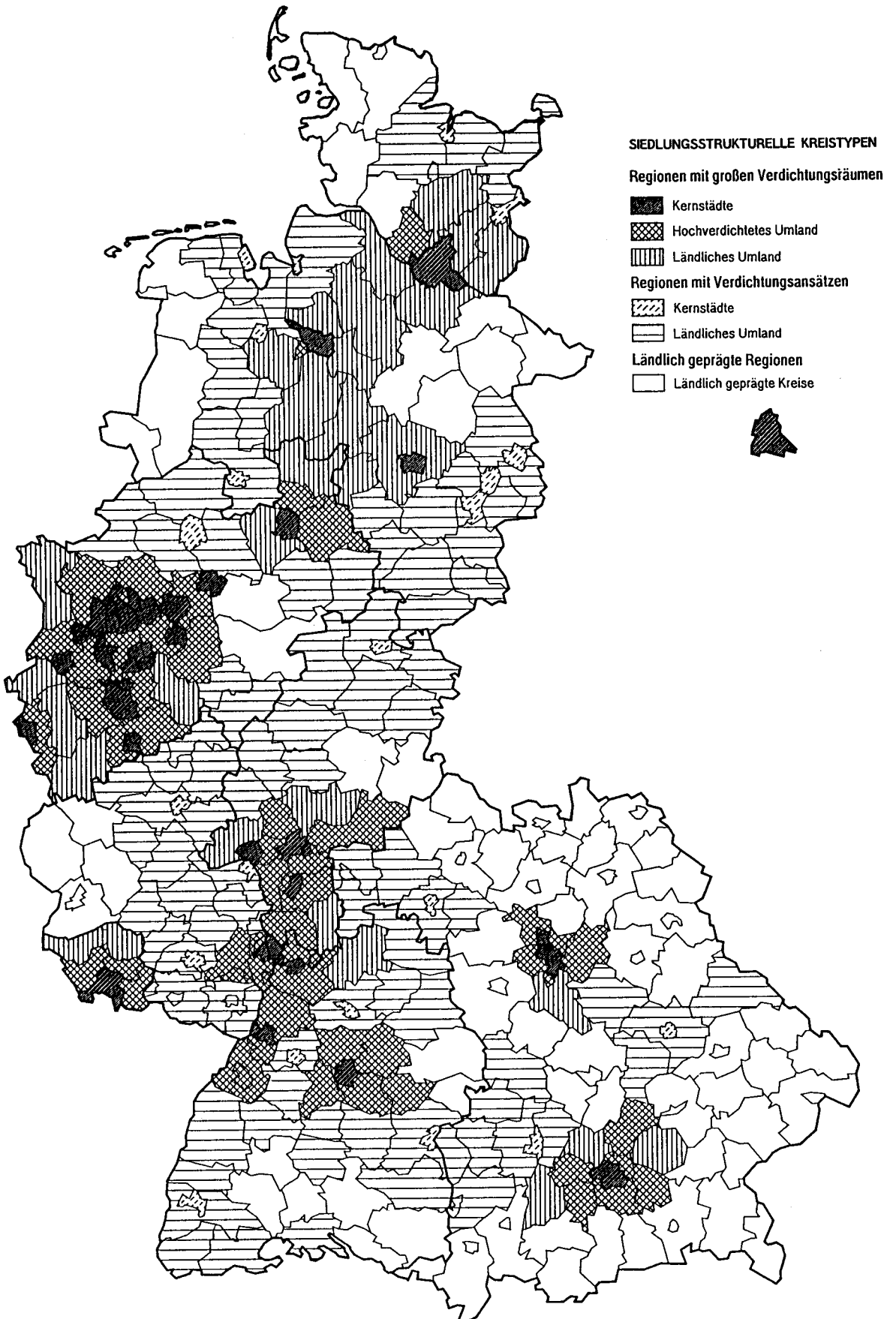
Volkszählung 1987

Anteil der evangelischen und der römisch-katholischen Bevölkerung  
an der Gesamtbevölkerung \*)



\*) Ohne evangelische Freikirche.

IEDLUNGSSTRUKTURELLE TYPISIERUNG DER KREISE BZW. KREISFREIEN STÄDTE



## Tabellenteil

**Volks**  
**1 Ausgewählte**  
**in**

Lfd. Nr.	Gegenstand der Nachweisung	Jahr Einheit	Bundesgebiet	Schleswig- Holstein	Hamburg	Nieder- sachsen
1	Bevölkerung <sup>1)</sup> insgesamt .....	1987 1970 % 2)	61 077,0 60 650,6 + 0,7	2 554,2 2 494,1 + 2,4	1 592,8 1 793,8 - 11,2	7 162,1 7 082,2 + 1,1
2	darunter Angehörige der Römisch-katholischen Kirche .....	1987 1970 % 2)	26 232,0 27 060,8 - 3,1	158,4 150,1 + 5,5	136,9 146,0 - 6,2	1 401,4 1 386,5 + 1,1
3	dav. im Alter von ... bis unter ... Jahren unter 25 .....	1987 1970 % 2)	8 261,3 10 392,5 - 20,5	43,1 52,3 - 17,6	36,5 41,7 - 12,5	468,5 561,2 - 16,5
4	25 - 45 .....	1987 1970 % 2)	7 291,2 7 550,9 - 3,4	50,3 44,9 + 12,0	44,2 47,4 - 6,8	388,2 380,3 + 2,1
5	45 - 65 .....	1987 1970 % 2)	6 795,1 5 926,8 + 14,7	40,0 35,9 + 11,4	34,4 37,9 - 9,2	348,3 293,4 + 18,7
6	65 - 75 .....	1987 1970 % 2)	2 112,9 2 207,9 - 4,3	14,7 11,2 + 31,3	12,2 12,8 - 4,7	108,8 104,2 + 4,4
7	75 und mehr .....	1987 1970 % 2)	1 771,4 982,6 + 80,3	10,3 5,7 + 80,7	9,5 6,4 + 48,4	87,6 47,3 + 85,2
8	Evangelischen Kirche <sup>3)</sup> .....	1987 1970 % 2)	25 412,6 28 480,2 - 10,8	1 873,1 2 095,6 - 10,6	800,4 1 267,0 - 36,8	4 670,8 5 146,3 - 9,2
9	dav. im Alter von ... bis unter ... Jahren unter 25 .....	1987 1970 % 2)	7 403,7 9 944,3 - 25,5	591,9 774,4 - 23,6	213,0 386,7 - 44,9	1 447,5 1 903,1 - 23,9
10	25 - 45 .....	1987 1970 % 2)	6 481,6 7 851,1 - 17,4	460,2 558,8 - 17,6	182,2 352,8 - 48,4	1 164,3 1 361,0 - 14,5
11	45 - 65 .....	1987 1970 % 2)	6 886,9 6 613,4 + 4,1	486,1 453,8 + 7,1	212,1 308,1 - 31,2	1 233,5 1 149,4 + 7,3
12	65 - 75 .....	1987 1970 % 2)	2 397,2 2 705,1 - 11,4	168,5 197,6 - 14,7	91,1 139,1 - 34,5	425,0 483,3 - 12,1
13	75 und mehr .....	1987 1970 % 2)	2 243,1 1 366,5 + 64,1	166,5 111,1 + 49,9	102,0 80,4 + 26,9	400,6 249,6 + 60,5
14	Bezogen auf die Gesamtbevölkerung Anteil der römisch-katholischen Bevölkerung ..	1987 1970	42,9 44,6	6,2 6,0	8,6 8,1	19,6 19,6
15	Anteil der evangelischen Bevölkerung <sup>3)</sup> .....	1987 1970	41,6 47,0	73,3 84,0	50,2 70,6	65,2 72,7
16	Anteil der anderen Religionsgesellschaften <sup>4)</sup> .	1987 1970	5,4 4,5	3,5 4,0	7,0 5,5	3,8 3,6

1) 1987: Bevölkerung am Ort der Hauptwohnung; 1970: Wohnbevölkerung.

2) Veränderung Volkszählung 1987 gegenüber 1970.

3) Ohne Evangelische Freikirche.

4) Evangelische Freikirche, Jüdische Religionsgesellschaft, Islamische Religionsgemeinschaft und andere Religionsgesellschaften.

zählung 1987  
Strukturzahlen  
1 000

Bremen	Nordrhein-Westfalen	Hessen	Rheinland-Pfalz	Baden-Württemberg	Bayern	Saarland	Berlin (West)	Lfd. Nr.
660,1 722,7 - 8,7	16 711,8 16 914,1 - 1,2	5 507,8 5 381,7 + 2,3	3 630,8 3 645,4 - 0,4	9 286,4 8 895,0 + 4,4	10 902,6 10 479,4 + 4,0	1 055,7 1 119,7 - 5,7	2 012,7 2 122,3 - 5,2	1
65,9 73,5 - 10,3	8 260,3 8 874,1 - 6,9	1 674,4 1 763,2 - 5,0	1 977,8 2 031,7 - 2,7	4 203,1 4 219,7 - 0,4	7 329,1 7 325,7 + 0,0	767,8 826,0 - 7,0	256,9 264,4 - 2,8	2
16,6 23,4 - 29,1	2 557,6 3 381,5 - 24,4	494,6 631,0 - 21,6	616,3 805,2 - 23,5	1 367,9 1 679,2 - 18,5	2 364,3 2 814,8 - 16,0	229,6 330,4 - 30,5	66,3 71,7 - 7,5	3
19,3 22,1 - 12,7	2 248,3 2 492,3 - 9,8	474,8 519,4 - 8,6	541,0 533,4 + 1,4	1 193,6 1 229,0 - 2,9	2 024,9 1 982,2 + 2,2	216,4 225,3 - 4,0	90,2 74,6 + 20,9	4
18,0 19,1 - 5,8	2 212,0 1 979,6 + 11,7	443,6 395,3 + 12,2	519,6 444,3 + 16,9	1 064,1 863,4 + 23,2	1 846,8 1 608,3 + 14,8	212,3 181,4 + 17,0	56,1 68,3 - 17,9	5
6,8 6,1 + 11,5	681,7 711,4 - 4,2	138,9 149,3 - 7,0	163,3 172,7 - 5,4	311,1 310,1 + 0,3	592,7 633,9 - 6,5	61,4 64,3 - 4,5	21,3 31,9 - 33,2	6
5,2 2,9 + 79,3	560,7 309,3 + 81,3	122,6 68,2 + 79,8	137,6 76,0 + 81,1	266,5 137,8 + 93,4	500,3 286,5 + 74,6	48,1 24,5 + 96,3	23,0 18,0 + 27,8	7
402,4 582,6 - 30,9	5 879,6 6 706,5 - 12,3	2 848,0 3 132,5 - 9,1	1 352,0 1 420,0 - 4,8	3 782,1 3 899,4 - 3,0	2 603,2 2 555,3 + 1,9	228,7 254,0 - 10,0	972,4 1 421,0 - 31,6	8
108,4 198,0 - 45,3	1 638,4 2 316,5 - 70,7	831,7 1 113,8 - 25,3	389,5 514,7 - 24,3	1 144,4 1 418,1 - 19,3	747,4 860,7 - 13,2	59,7 87,3 - 31,6	231,9 371,0 - 37,5	9
94,1 160,4 - 41,3	1 495,4 1 920,9 - 77,8	738,0 854,5 - 13,6	353,3 379,9 - 7,0	985,5 1 095,8 - 10,1	696,4 715,0 - 2,6	61,6 68,1 - 9,5	250,6 383,9 - 34,7	10
111,3 139,4 - 20,2	1 695,8 1 582,8 + 7,1	765,6 728,4 + 5,1	372,5 330,4 + 12,7	1 003,2 881,5 + 13,8	693,9 615,2 + 12,8	65,6 63,9 + 2,7	247,4 360,5 - 31,4	11
45,4 55,6 - 18,3	556,5 605,0 - 8,0	268,1 291,5 - 8,0	126,2 132,7 - 4,9	339,8 340,7 - 0,3	249,5 245,5 + 1,6	22,8 24,4 - 6,6	104,4 189,7 - 45,0	12
43,3 29,3 + 47,8	493,5 281,4 + 75,4	244,6 144,2 + 69,6	110,5 62,1 + 77,9	309,2 163,2 + 89,5	216,0 118,9 + 81,7	18,9 10,3 + 83,5	138,1 116,0 + 19,1	13
10,0 10,2	49,4 52,5	30,4 32,8	54,5 55,7	45,3 47,4	67,2 69,9	72,7 73,8	12,8 12,5	14
61,0 80,6	35,2 39,7	51,7 58,2	37,2 39,0	40,7 43,8	23,9 24,4	21,7 22,7	48,3 67,0	15
6,1 3,7	6,1 4,7	6,4 5,1	3,3 3,2	6,8 6,0	3,8 3,4	2,3 2,4	9,9 6,6	16

2 BEVÖLKERUNG AM ORT DER HAUPTWOHNUNG INSGESAMT

LFD. NR.	LAND	GE- SCHLECHT	BEVÖLKERUNG AM ORT DER HAUPTWOHNUNG			DARUNTER 1)					
			INSGESAMT	DARUNTER		DER RÖMISCH-KATHOLISCHEN KIRCHE			DER EVANGELISCHEN KIRCHE		
				AUS- LAENDER	% VON SP. 1	ZUSAMMEN	% VON SP. 1	AUS- LAENDER	ZUSAMMEN	% VON SP. 1	AUS- LAENDER
			1	2	3	4	5	6	7	8	9
SCHLESWIG-HOLSTEIN											
01		MAENNLICH	1 228 663	40 063	3,3	75 416	6,1	7 774	854 482	69,5	3 440
02		WEIBLICH	1 325 578	35 821	2,7	82 966	6,3	6 921	1 018 608	76,8	5 649
03		INSGESAMT	2 554 241	75 884	3,0	158 382	6,2	14 695	1 873 090	73,3	9 089
HAMBURG											
01		MAENNLICH	745 270	82 663	11,1	63 435	8,5	15 350	329 283	44,2	2 706
02		WEIBLICH	847 500	64 720	7,6	73 424	8,7	13 594	471 071	55,6	3 657
03		INSGESAMT	1 592 770	147 383	9,3	136 859	8,6	28 944	800 354	50,2	6 363
NIEDERSACHSEN											
01		MAENNLICH	3 454 943	148 289	4,3	670 613	19,4	38 893	2 153 175	62,3	9 521
02		WEIBLICH	3 707 160	116 874	3,2	730 777	19,7	31 878	2 517 663	67,9	10 383
03		INSGESAMT	7 162 103	265 163	3,7	1 401 390	19,6	70 771	4 670 838	65,2	19 904
BREMEN											
01		MAENNLICH	312 167	24 828	8,0	30 317	9,7	3 970	172 108	55,1	985
02		WEIBLICH	347 917	20 288	5,8	35 597	10,2	3 720	230 293	66,2	1 247
03		INSGESAMT	660 084	45 116	6,8	65 914	10,0	7 690	402 401	61,0	2 232
NORDRHEIN-WESTFALEN											
01		MAENNLICH	8 010 464	696 979	8,7	3 866 008	48,3	196 417	2 686 093	33,5	19 454
02		WEIBLICH	8 701 381	563 096	6,5	4 394 287	50,5	165 925	3 193 486	36,7	21 040
03		INSGESAMT	16 711 845	1 260 075	7,5	8 260 295	49,4	362 342	5 879 579	35,2	40 494
HESSEN											
01		MAENNLICH	2 656 257	259 939	9,8	788 890	29,7	83 290	1 324 102	49,8	8 804
02		WEIBLICH	2 851 520	211 326	7,4	885 559	31,1	70 972	1 523 862	53,4	10 179
03		INSGESAMT	5 507 777	471 265	8,6	1 674 449	30,4	154 262	2 847 964	51,7	18 983
RHEINLAND-PFALZ											
01		MAENNLICH	1 747 594	84 751	4,8	942 742	53,9	32 561	634 938	36,3	3 776
02		WEIBLICH	1 883 229	67 669	3,6	1 035 058	55,0	26 260	717 014	38,1	4 168
03		INSGESAMT	3 630 823	152 420	4,2	1 977 800	54,5	58 821	1 351 952	37,2	7 944
BADEN-WÜRTTEMBERG											
01		MAENNLICH	4 488 152	472 568	10,5	2 009 455	44,8	190 683	1 758 567	39,2	13 662
02		WEIBLICH	4 798 235	377 109	7,9	2 193 678	45,7	156 120	2 023 575	42,2	16 055
03		INSGESAMT	9 286 387	849 677	9,1	4 203 133	45,3	346 803	3 782 142	40,7	29 717
BAYERN											
01		MAENNLICH	5 237 403	341 921	6,5	3 481 997	66,5	122 684	1 210 792	23,1	12 019
02		WEIBLICH	5 665 240	269 631	4,8	3 847 064	67,9	100 010	1 392 408	24,6	13 299
03		INSGESAMT	10 902 643	611 552	5,6	7 329 061	67,2	222 694	2 603 200	23,9	25 318
SAARLAND											
01		MAENNLICH	505 979	24 657	4,9	364 981	72,1	14 051	107 176	21,2	770
02		WEIBLICH	549 681	18 894	3,4	402 843	73,3	11 327	121 480	22,1	976
03		INSGESAMT	1 055 660	43 551	4,1	767 824	72,7	25 378	228 656	21,7	1 746
BERLIN (WEST)											
01		MAENNLICH	936 031	120 817	12,9	116 107	12,4	17 417	397 810	42,5	3 067
02		WEIBLICH	1 076 678	102 672	9,5	140 790	13,1	16 573	574 586	53,4	4 025
03		INSGESAMT	2 012 709	223 489	11,1	256 897	12,8	33 990	972 396	48,3	7 092
BUNDESGBIET											
01		MAENNLICH	29 322 923	2 297 475	7,8	12 409 961	42,3	723 090	11 628 526	39,7	78 204
02		WEIBLICH	31 754 119	1 848 100	5,8	13 822 043	43,5	603 300	13 784 046	43,4	90 678
03		INSGESAMT	61 077 042	4 145 575	6,8	26 232 004	42,91	326 390	25 412 572	41,6	168 882

1) OHNE FAELLE OHNE ANGABE.

ZÄHLUNG 1987

SOWIE AUSLÄNDER NACH RELIGIONSZUGEHÖRIGKEIT

ANGEHÖRIGE										LFD. NR.
DER EVANGELISCHEN FREIKIRCHE		DER JUEDISCHEN RELIGIONSGESELLSCHAFT		DER ISLAMISCHEN RELIGIONSGEMEINSCHAFT		ANDERER RELIGIONS- GESELLSCHAFTEN		KEINER RELIGIONSGESELL- SCHAFT RECHTL. ZUGEHÖRIG		
ZUSAMMEN	AUS- LAENDER	ZUSAMMEN	AUS- LAENDER	ZUSAMMEN	AUS- LAENDER	ZUSAMMEN	AUS- LAENDER	ZUSAMMEN	AUS- LAENDER	
10	11	12	13	14	15	16	17	18	19	
SCHLESWIG-HOLSTEIN										
8 179	260	328	71	18 605	17 692	16 982	3 989	224 872	5 166	01
11 775	331	199	47	14 680	14 122	18 404	3 219	153 892	4 402	02
19 954	591	527	118	33 285	31 814	35 386	7 208	378 764	9 568	03
HAMBURG										
5 198	316	851	356	35 501	33 913	17 238	8 679	236 485	12 816	01
8 807	316	680	273	26 384	25 093	17 570	7 189	197 707	9 595	02
14 005	632	1 531	629	61 885	59 006	34 808	15 868	434 192	22 411	03
NIEDERSACHSEN										
27 663	865	880	241	58 190	55 621	52 875	21 163	417 817	15 409	01
36 331	773	641	201	45 186	43 307	53 246	16 071	256 752	9 894	02
63 994	1 638	1 521	442	103 376	98 928	106 121	37 234	674 569	25 303	03
BREMEN										
2 195	81	156	70	13 508	13 071	4 854	1 856	60 954	2 377	01
3 189	73	133	51	10 849	10 503	5 233	1 558	38 087	1 646	02
5 384	154	289	121	24 357	23 574	10 087	3 414	99 041	4 023	03
NORDRHEIN-WESTFALEN										
42 967	1 960	3 788	1 575	317 825	309 917	169 749	92 085	684 003	43 251	01
56 496	1 888	3 428	1 330	255 455	249 338	164 093	73 084	421 478	28 724	02
99 463	3 848	7 216	2 905	573 280	559 255	333 842	165 169	1 105 481	71 975	03
HESSEN										
23 085	1 096	3 193	1 051	96 916	93 929	60 311	32 049	288 091	25 920	01
29 448	1 144	3 015	911	73 724	71 545	61 498	27 137	209 096	19 507	02
52 533	2 240	6 208	1 962	170 640	165 474	121 809	59 186	497 187	45 427	03
RHEINLAND-PFALZ										
7 588	342	401	149	32 864	31 824	22 089	9 025	91 696	5 796	01
9 615	309	337	112	25 438	24 669	22 661	7 327	57 566	3 957	02
17 203	651	738	261	58 302	56 493	44 750	16 352	149 262	9 753	03
BADEN-WUERTTEMBERG										
31 095	1 780	1 676	675	156 741	153 362	140 274	68 526	316 831	29 340	01
40 441	1 732	1 329	466	116 451	113 959	145 694	58 621	213 572	20 440	02
71 536	3 512	3 005	1 141	273 192	267 321	285 968	127 147	530 403	49 780	03
BAYERN										
10 590	1 056	2 868	1 230	122 137	118 948	85 558	49 551	291 909	31 136	01
13 848	957	2 414	905	93 091	90 642	84 867	39 887	203 110	20 782	02
24 438	2 013	5 282	2 135	215 228	209 590	170 425	89 438	495 019	51 918	03
SAARLAND										
1 156	91	166	62	5 947	5 604	5 864	2 190	16 383	1 237	01
1 445	70	165	71	3 969	3 737	5 954	1 501	10 396	886	02
2 601	161	331	133	9 916	9 341	11 818	3 691	26 779	2 123	03
BERLIN (WEST)										
6 613	436	2 853	987	70 065	66 946	23 358	10 725	285 339	16 566	01
10 511	379	2 818	830	57 426	55 244	24 914	9 138	236 224	12 983	02
17 124	815	5 671	1 817	127 491	122 190	48 272	19 863	521 563	29 549	03
BUNDESGBIET										
166 329	8 283	17 160	6 467	928 299	900 827	599 152	299 838	2 914 380	189 014	01
221 906	7 972	15 159	5 197	722 653	702 159	604 134	244 732	1 997 880	132 816	02
388 235	16 255	32 319	11 664	1 650 952	1 602 986	1 203 286	544 570	4 912 260	321 830	03

## VOLKSZÄHLUNG 1987

## 3 BEVÖLKERUNG AM ORT DER HAUPTWOHNUNG NACH DER ZUGEHÖRIGKEIT ZU EINER RELIGIONSGESELLSCHAFT

## 3.1 NACH REGIERUNGSBEZIRKEN

Land Regierungsbezirk	Bevöl- kerung am Ort der Haupt- wohnung	Darunter 1)							keiner Religions- gesell- schaft rechtlich zugehörig
		röm.- kath. Kirche	evang. Kirche	evang. Freikirche	jüdische Religions- gesell- schaft	islamische Religions- gesell- schaft	andere Religions- gesell- schaften		
Schleswig-Holstein .....	2 554 241	158 382	1 873 090	19 954	527	33 285	35 386	378 764	
Hamburg .....	1 592 770	136 859	800 354	14 005	1 531	61 885	34 808	434 192	
Niedersachsen									
Braunschweig .....	1 586 006	260 850	1 058 785	12 416	278	29 442	23 275	174 081	
Hannover .....	2 001 374	312 164	1 333 330	13 960	625	42 985	37 130	215 845	
Lüneburg .....	1 446 797	95 685	1 122 310	16 908	262	9 139	20 804	153 696	
Weser-Ems .....	2 127 926	732 691	1 156 413	20 710	356	21 810	24 912	130 947	
Zusammen .....	7 162 103	1 401 390	4 670 838	63 994	1 521	103 376	106 121	674 569	
Bremen .....	660 084	65 914	402 401	5 384	289	24 357	10 087	99 041	
Nordrhein-Westfalen									
Düsseldorf .....	5 068 126	2 389 258	1 751 582	28 252	2 716	188 610	109 659	457 393	
Köln .....	3 856 102	2 302 015	913 778	19 650	2 451	146 193	70 236	252 274	
Münster .....	2 389 192	1 493 913	643 813	7 134	707	73 593	34 156	86 308	
Detmold .....	1 793 359	575 178	993 306	17 593	319	42 040	43 217	81 205	
Arnsberg .....	3 605 066	1 499 931	1 577 100	26 834	1 023	122 844	76 574	228 301	
Zusammen .....	16 711 845	8 260 295	5 879 579	99 463	7 216	573 280	333 842	1 105 481	
Hessen									
Darmstadt .....	3 393 914	1 155 304	1 495 050	23 882	5 761	129 246	88 870	396 956	
Gießen .....	952 661	235 066	594 178	17 860	250	22 262	16 404	45 000	
Kassel .....	1 161 202	284 079	758 736	10 791	197	19 132	16 535	55 231	
Zusammen .....	5 507 777	1 674 449	2 847 964	52 533	6 208	170 640	121 809	497 187	
Rheinland-Pfalz									
Koblenz .....	1 351 830	797 016	460 950	7 587	185	20 591	13 307	43 023	
Trier .....	472 427	414 631	42 114	447	113	1 934	3 377	7 563	
Rheinhausen-Pfalz .....	1 806 566	766 153	848 888	9 169	440	35 777	28 066	98 676	
Zusammen .....	3 630 823	1 977 800	1 351 952	17 203	738	58 302	44 750	149 262	
Baden-Württemberg									
Stuttgart .....	3 491 787	1 205 698	1 700 510	33 521	976	125 102	145 740	232 580	
Karlsruhe .....	2 395 523	1 055 253	997 631	17 013	1 156	73 940	63 124	145 883	
Freiburg .....	1 869 032	1 106 621	566 793	10 580	584	32 258	37 428	89 515	
Tübingen .....	1 530 045	835 561	517 208	10 422	289	41 892	39 676	62 425	
Zusammen .....	9 286 387	4 203 133	3 782 142	71 536	3 005	273 192	285 968	530 403	
Bayern									
Oberbayern .....	3 598 126	2 501 241	597 525	8 529	3 651	83 339	78 030	292 702	
Niederbayern .....	1 027 374	921 080	73 379	780	139	7 432	6 541	14 623	
Oberpfalz .....	969 868	829 468	111 227	725	226	7 264	5 408	12 827	
Oberfranken .....	1 036 576	475 426	510 979	3 148	135	15 442	9 007	19 799	
Mittelfranken .....	1 521 484	541 461	815 862	6 369	553	38 495	31 385	78 682	
Unterfranken .....	1 202 711	902 425	237 828	2 017	280	19 112	10 572	26 374	
Schwaben .....	1 546 504	1 157 960	256 400	2 870	298	44 144	29 482	50 012	
Zusammen .....	10 902 643	7 329 061	2 603 200	24 438	5 282	215 228	170 425	495 019	
Saarland .....	1 055 660	767 824	228 656	2 601	331	9 916	11 818	26 779	
Berlin (West) .....	2 012 709	256 897	972 396	17 124	5 671	127 491	48 272	521 563	
Bundesgebiet .....	61 077 042	26 232 004	25 412 572	388 235	32 319	1 650 952	1 203 286	4 912 260	

1) Ohne Fälle ohne Angabe.



## VOLKSZÄHLUNG 1987

## 3 BEVÖLKERUNG AM ORT DER HAUPTWOHNUNG NACH DER ZUGEHÖRIGKEIT ZU EINER RELIGIONSGESELLSCHAFT

## 3.2 NACH SIEDLUNGSSTRUKTURELLEN GEMEINDE TypEN

Siedlungsstrukturelle Gemeindetypen	Bevöl- kerung am Ort der Haupt- wohnung	Darunter 1)							
		röm.- kath. Kirche	evang. Kirche	evang. Freikirche	jüdische Religions- gesell- schaft	islamische Religions- gesell- schaft	andere Religions- gesell- schaften	keiner Religions- gesell- schaft rechtlich zugehörig	
Bundesgebiet									
1 Regionen mit großen Verdichtungsräumen									
1 Kernstädte (kreisfr. über 100 000 E.)									
Mit 500 000 und mehr Einwohnern									
1 Oberzentren .....	10 214 123	3 020 645	4 101 011	67 114	18 462	506 377	284 302	1 742 439	
Mit 100 000 bis unter 500 000 Einw.									
2 Oberzentren .....	4 449 716	1 771 872	1 811 649	29 244	3 480	168 055	126 478	390 515	
3 Mittelzentren .....	1 746 951	783 299	670 809	9 811	356	80 142	32 555	128 198	
zusammen .....	6 196 667	2 555 171	2 482 458	39 055	3 836	248 197	159 033	518 713	
Kernstädte zusammen .....	16 410 790	5 575 816	6 583 469	106 169	22 298	754 574	443 335	2 261 152	
2 Hochverdichtete Umlandkreise									
Gemeinden mit hoher zentralörtlicher Funktion (OZ/MZ)									
4 Oberzentren .....	141 921	49 802	53 935	1 151	90	13 325	4 739	16 129	
5 Mittelzentren .....	7 811 707	3 481 631	3 102 887	51 516	2 544	251 224	187 004	594 317	
zusammen .....	7 953 628	3 531 433	3 156 822	52 667	2 634	264 549	191 743	610 446	
Gemeinden ohne hohe zentralörtliche Funktion (kein OZ/MZ)									
6 Unterzentren .....	1 587 391	732 487	631 571	9 545	517	35 193	30 675	129 554	
7 Kleinzentren .....	1 023 006	432 010	457 986	7 288	166	22 423	23 809	69 272	
8 Ohne zentralörtliche Funktion ....	1 763 805	757 552	787 138	11 850	292	37 591	38 986	116 025	
zusammen .....	4 374 202	1 922 049	1 876 695	28 683	975	95 207	93 470	314 851	
Hochverdichtete Umlandkreise zusammen .....	12 327 830	5 453 482	5 033 517	81 350	3 609	359 756	285 213	925 297	
3 Ländliche Umlandkreise									
Gemeinden mit hoher zentralörtlicher Funktion (OZ/MZ)									
9 Oberzentren .....	50 667	15 216	26 669	278	75	2 054	985	4 043	
10 Mittelzentren .....	2 642 269	957 040	1 313 971	21 299	582	50 718	49 089	207 829	
zusammen .....	2 692 936	972 256	1 340 640	21 577	657	52 772	50 074	211 872	
Gemeinden ohne hohe zentralörtliche Funktion (kein OZ/MZ)									
11 Unterzentren .....	1 360 554	512 868	688 551	7 868	225	15 899	18 350	98 647	
12 Kleinzentren .....	285 830	123 336	125 033	1 223	52	3 527	3 036	27 231	
13 Ohne zentralörtliche Funktion ....	895 911	196 670	574 192	5 998	109	5 010	8 716	91 187	
zusammen .....	2 542 295	832 874	1 387 776	15 089	386	24 436	30 102	217 065	
Ländliche Umlandkreise zusammen .....	5 235 231	1 805 130	2 728 416	36 666	1 043	77 208	80 176	428 937	
Regionstyp zusammen .....	33 973 851	12 834 428	14 345 402	224 185	26 950	1 191 538	808 724	3 615 386	
2 Regionen mit Verdichtungsansätzen									
4 Kernstädte (kreisfr. über 100 000 E.)									
14 Kernstädte (Oberzentren) .....									
15 Kernstädte (Mittelzentren) .....									
zusammen .....									
5 Ländliche Umlandkreise									
Gemeinden mit hoher zentralörtlicher Funktion (OZ/MZ)									
16 Oberzentren .....									
17 Mittelzentren .....									
zusammen .....									
Gemeinden ohne hohe zentralörtliche Funktion (kein OZ/MZ)									
18 Unterzentren .....									
19 Kleinzentren .....									
20 Ohne zentralörtl. Funktion .....									
zusammen .....									
Ländliche Umlandkreise zusammen .....									
Regionstyp zusammen .....									
3 Ländlich geprägte Regionen									
6 Kreise in ländlichen Regionen									
Gemeinden mit hoher zentralörtlicher Funktion (OZ/MZ)									
21 Oberzentren .....									
22 Mittelzentren .....									
zusammen .....									
Gemeinden ohne hohe zentralörtliche Funktion (kein OZ/MZ)									
23 Unterzentren .....									
24 Kleinzentren .....									
25 Ohne zentralörtl. Funktion .....									
zusammen .....									
Kreise in ländlichen Regionen zusammen .....									
Regionstyp zusammen .....									
Regionen insgesamt ...									

1) Ohne Fälle ohne Angabe.

## VOLKSZÄHLUNG 1987

## 3 BEVÖLKERUNG AM ORT DER HAUPTWOHNUNG NACH DER ZUGEHÖRIGKEIT ZU EINER RELIGIONSGESELLSCHAFT

## 3.3 NACH GEMEINDEGRÖSSENKLASSEN

Gemeindegrößenklassen	Bevöl- kerung am Ort der Haupt- wohnung	Darunter 1)						
		röm.- kath. Kirche	evang. Kirche	evang. Freikirche	jüdische Religions- gesell- schaft	islamische Religions- gesell- schaft	andere Religions- gesell- schaften	keiner Religions- gesell- schaft rechtlich zugehörig
Schleswig-Holstein								
unter 200 .....	20 263	545	17 064	125	2	42	156	1 912
200 bis unter 500 .....	112 497	3 517	94 261	729	16	117	1 015	10 850
500 bis unter 1 000 .....	213 729	7 439	177 909	1 329	22	235	1 904	21 294
1 000 bis unter 2 000 .....	221 012	9 278	177 981	1 541	28	564	2 187	25 944
2 000 bis unter 5 000 .....	279 185	14 596	219 677	2 044	34	930	3 505	34 034
5 000 bis unter 10 000 .....	299 871	19 575	223 596	2 374	63	1 878	4 287	43 406
10 000 bis unter 20 000 .....	370 388	26 088	258 402	3 113	63	4 540	5 615	66 631
20 000 bis unter 50 000 .....	356 731	24 850	246 858	3 156	73	6 900	5 977	60 737
50 000 bis unter 100 000 .....	232 301	16 047	156 263	2 059	75	4 979	4 416	42 536
200 000 bis unter 500 000 .....	448 264	36 447	301 079	3 484	151	13 100	6 324	71 420
Zusammen .....	2 554 241	158 382	1 873 090	19 954	527	33 285	35 386	378 764
Hamburg								
500 000 und mehr .....	1 592 770	136 859	800 354	14 005	1 531	61 885	34 808	434 192
Niedersachsen								
unter 500 .....	14 983	1 771	11 936	133	-	9	119	734
500 bis unter 1 000 .....	192 587	24 738	149 964	1 664	19	455	1 382	11 183
1 000 bis unter 2 000 .....	355 608	49 352	268 890	4 048	40	1 318	2 945	23 165
2 000 bis unter 5 000 .....	568 009	106 936	403 983	5 667	45	2 919	5 843	34 435
5 000 bis unter 10 000 .....	904 247	242 776	572 439	8 638	102	6 382	9 301	52 154
10 000 bis unter 20 000 .....	1 376 982	239 253	978 382	11 353	218	10 852	16 542	102 696
20 000 bis unter 50 000 .....	1 690 401	355 701	1 082 278	14 345	267	24 940	26 833	158 226
50 000 bis unter 100 000 .....	567 003	71 212	376 247	5 943	121	10 471	11 957	76 951
100 000 bis unter 200 000 .....	745 068	190 905	414 619	5 928	234	19 319	13 146	79 593
200 000 bis unter 500 000 .....	747 215	118 746	412 100	6 275	475	26 711	18 053	135 432
Zusammen .....	7 162 103	1 401 390	4 670 838	63 994	1 521	103 376	106 121	674 569
Bremen								
100 000 bis unter 200 000 .....	126 629	10 966	82 482	1 074	30	4 729	1 940	17 843
500 000 und mehr .....	533 455	54 948	319 819	4 310	259	19 628	8 139	81 198
Zusammen .....	660 084	65 914	402 401	5 384	289	24 357	10 087	99 041
Nordrhein-Westfalen								
2 000 bis unter 5 000 .....	27 371	23 613	2 762	24	3	281	133	410
5 000 bis unter 10 000 .....	582 599	400 953	150 048	1 720	76	4 294	5 009	15 274
10 000 bis unter 20 000 .....	1 774 791	987 542	636 712	11 760	344	29 127	24 674	63 445
20 000 bis unter 50 000 .....	3 778 695	2 056 151	1 288 452	25 938	813	92 981	64 206	192 764
50 000 bis unter 100 000 .....	2 460 543	1 205 562	895 898	12 914	632	83 046	55 999	148 617
100 000 bis unter 200 000 .....	1 854 029	802 177	720 891	13 973	767	77 533	38 030	155 195
200 000 bis unter 500 000 .....	3 009 083	1 338 867	1 126 873	19 378	1 219	117 318	68 318	218 501
500 000 und mehr .....	3 224 734	1 445 430	1 057 943	13 756	3 362	168 700	77 473	311 275
Zusammen .....	16 711 845	8 260 295	5 879 579	99 463	7 216	573 280	333 842	1 105 481
Hessen								
500 bis unter 1 000 .....	1 734	441	1 207	2	-	10	10	58
1 000 bis unter 2 000 .....	16 499	3 146	12 406	109	-	51	139	460
2 000 bis unter 5 000 .....	456 252	107 245	314 602	6 292	49	3 832	4 079	16 946
5 000 bis unter 10 000 .....	1 038 741	298 045	631 775	11 563	164	16 965	13 553	56 648
10 000 bis unter 20 000 .....	1 321 122	430 385	717 743	12 242	353	32 269	22 453	93 371
20 000 bis unter 50 000 .....	935 115	319 646	432 854	7 751	487	27 985	22 287	105 615
50 000 bis unter 100 000 .....	435 231	147 986	191 831	3 698	293	21 905	12 119	39 853
100 000 bis unter 200 000 .....	432 946	100 878	217 079	3 785	764	19 906	15 632	54 752
200 000 bis unter 500 000 .....	251 871	79 008	110 774	2 159	347	9 795	7 938	35 039
500 000 und mehr .....	618 266	187 669	217 593	4 932	3 751	37 922	23 599	94 445
Zusammen .....	5 507 777	1 674 449	2 847 964	52 533	6 208	170 640	121 809	497 187

1) Ohne Fälle ohne Angabe.

## VOLKSZÄHLUNG 1987

## 3 BEVÖLKERUNG AM ORT DER HAUPTWOHNUNG NACH DER ZUGEHÖRIGKEIT ZU EINER RELIGIONSGESELLSCHAFT

## 3.3 NACH GEMEINDEGRÖSSENKLASSEN

Gemeindegrößenklassen	Bevöl- kerung am Ort der Haupt- wohnung	Darunter 1)						
		röm.- kath. Kirche	evang. Kirche	evang. Freikirche	jüdische Religions- gesell- schaft	islamische Religions- gesell- schaft	andere Religions- gesell- schaften	keiner Religions- gesell- schaft rechtlich zugehörig
Rheinland-Pfalz								
unter 200 .....	51 711	30 389	19 241	308	6	66	249	1 024
200 bis unter 500 .....	245 661	130 354	104 580	1 075	15	665	1 596	5 561
500 bis unter 1 000 .....	382 033	213 197	150 303	2 018	36	1 746	2 638	9 500
1 000 bis unter 2 000 .....	451 530	269 458	159 757	1 800	29	2 618	3 045	11 618
2 000 bis unter 5 000 .....	546 052	310 108	200 507	2 215	74	7 141	4 864	17 231
5 000 bis unter 10 000 .....	466 207	264 003	163 880	1 946	83	9 003	5 148	18 278
10 000 bis unter 20 000 .....	300 532	182 612	89 973	929	54	9 424	3 791	11 698
20 000 bis unter 50 000 .....	374 261	164 634	169 724	2 410	62	6 866	6 902	19 474
50 000 bis unter 100 000 .....	375 460	189 987	146 973	2 973	168	5 779	6 589	19 097
100 000 bis unter 200 000 .....	437 376	223 058	147 014	1 529	211	14 994	9 928	35 781
Zusammen .....	3 630 823	1 977 800	1 351 952	17 203	738	58 302	44 750	149 262
Baden-Württemberg								
unter 200 .....	1 796	1 318	427	3	-	-	3	31
200 bis unter 500 .....	13 500	9 154	3 676	26	3	146	109	254
500 bis unter 1 000 .....	33 976	20 772	10 857	110	8	414	486	998
1 000 bis unter 2 000 .....	247 212	134 996	94 569	1 282	17	3 642	3 936	6 978
2 000 bis unter 5 000 .....	1 366 564	720 426	526 929	8 311	175	26 322	26 767	47 306
5 000 bis unter 10 000 .....	1 647 477	752 841	711 641	14 655	193	41 922	40 648	71 255
10 000 bis unter 20 000 .....	1 594 740	756 613	643 160	10 392	295	47 009	44 631	77 502
20 000 bis unter 50 000 .....	1 778 123	777 463	746 058	14 560	418	55 699	64 113	100 772
50 000 bis unter 100 000 .....	867 879	383 574	330 914	8 056	340	30 612	34 160	60 413
100 000 bis unter 200 000 .....	627 434	251 240	257 257	5 831	548	21 671	20 062	49 841
200 000 bis unter 500 000 .....	555 782	222 522	220 447	3 451	553	23 156	17 016	51 045
500 000 und mehr .....	551 904	172 214	236 207	4 859	455	22 599	34 037	64 008
Zusammen .....	9 286 387	4 203 133	3 782 142	71 536	3 005	273 192	285 968	530 403
Bayern								
unter 200 .....	196	160	24	1	-	-	-	10
200 bis unter 500 .....	431	381	41	-	-	2	2	3
500 bis unter 1 000 .....	176 076	128 725	43 092	193	5	419	714	2 362
1 000 bis unter 2 000 .....	970 481	736 962	204 677	1 122	70	4 127	4 557	15 984
2 000 bis unter 5 000 .....	2 273 514	1 712 957	464 361	3 427	224	18 505	14 851	52 332
5 000 bis unter 10 000 .....	1 862 984	1 375 877	377 851	3 105	329	23 660	17 520	58 249
10 000 bis unter 20 000 .....	1 716 135	1 126 902	439 211	3 784	376	37 016	25 653	76 550
20 000 bis unter 50 000 .....	996 350	627 153	278 715	2 618	300	21 103	18 614	43 066
50 000 bis unter 100 000 .....	765 276	419 568	259 479	2 691	361	27 278	16 436	35 561
100 000 bis unter 200 000 .....	242 017	179 517	45 266	627	144	3 403	3 095	8 719
200 000 bis unter 500 000 .....	713 762	333 740	264 105	3 149	452	31 829	25 099	50 368
500 000 und mehr .....	1 185 421	687 119	226 378	3 721	3 021	47 886	43 884	151 815
Zusammen .....	10 902 643	7 329 061	2 603 200	24 438	5 282	215 228	170 425	495 019
Saarland								
5 000 bis unter 10 000 .....	92 598	75 842	13 969	99	9	321	661	1 347
10 000 bis unter 20 000 .....	399 422	321 571	63 517	1 129	32	2 134	3 572	5 934
20 000 bis unter 50 000 .....	323 723	241 596	64 517	638	52	4 361	3 787	7 527
50 000 bis unter 100 000 .....	51 215	26 275	21 186	199	10	483	685	1 742
100 000 bis unter 200 000 .....	188 702	102 540	65 467	536	228	2 617	3 113	10 229
Zusammen .....	1 055 660	767 824	228 656	2 601	331	9 916	11 818	26 779
Berlin (West)								
500 000 und mehr .....	2 012 709	256 897	972 396	17 124	5 671	127 491	48 272	521 563
Bundesgebiet								
unter 200 .....	73 967	32 413	36 756	437	8	108	408	2 977
200 bis unter 500 .....	387 071	145 176	214 494	1 963	34	939	2 841	17 402
500 bis unter 1 000 .....	1 000 135	395 312	533 332	5 316	90	3 279	7 134	45 395
1 000 bis unter 2 000 .....	2 262 342	1 203 192	918 280	9 902	184	12 320	16 809	84 149
2 000 bis unter 5 000 .....	5 516 947	2 995 881	2 132 821	27 980	604	59 930	60 042	202 694
5 000 bis unter 10 000 .....	6 894 724	3 429 912	2 845 199	44 100	1 019	104 425	96 127	316 611
10 000 bis unter 20 000 .....	8 854 112	4 070 966	3 827 100	54 702	1 735	172 371	146 931	497 827
20 000 bis unter 50 000 .....	10 233 399	4 567 194	4 309 456	71 416	2 472	240 835	212 719	688 181
50 000 bis unter 100 000 .....	5 754 908	2 460 211	2 378 891	38 533	2 000	184 553	142 361	424 770
100 000 bis unter 200 000 .....	4 654 201	1 861 281	1 950 075	33 283	2 926	164 172	104 954	411 953
200 000 bis unter 500 000 .....	5 725 977	2 129 330	2 435 378	37 896	3 197	221 909	142 748	561 805
500 000 und mehr .....	9 719 259	2 941 136	3 830 790	62 707	18 050	486 111	270 212	1 658 496
Insgesamt .....	61 077 042	26 232 004	25 412 572	388 235	32 319	1 650 952	1 203 286	4 912 260

1) Ohne Fälle ohne Angabe.

## VOLKSZÄHLUNG 1987

4 BEVÖLKERUNG AM ORT DER HAUPTWOHNUNG, DEUTSCHE/AUSLÄNDER,  
NACH GEBURTSJAHREN UND RELIGIONSZUGEHÖRIGKEIT

GEBURTSJAHRE	BEVÖLKERUNG AM ORT DER HAUPTWOHNUNG	DAVON							
		ROEMISCH- KATHOLISCHE KIRCHE	EVANGE- LISCHE KIRCHE	EVAN- GELISCHE FREIKIRCHE	JUEDISCHE RELIGIONS- GESELLSCHAFT	ISLAMISCHE RELIGIONS- GEMEIN- SCHAFT	ANDERE RELIGIONS- GESELL- SCHAFTEN	KEINER RELIGIONS- GESELLSCHAFT RECHTLICH ZUGEHÖRIG	FAELLE OHNE ANGABE
		INSGESAMT							
D E U T S C H E MÄNNLICH									
1987	112 308	47 303	38 076	553	28	403	1 147	19 331	5 467
1986	287 193	128 644	110 127	1 548	78	920	3 286	32 178	9 412
1985	269 530	121 387	105 551	1 494	83	843	3 141	28 952	8 079
1984	268 123	122 170	105 973	1 560	85	776	3 215	27 386	7 958
1983	271 081	123 699	107 098	1 651	84	789	3 327	26 745	7 688
ZUSAMMEN	1 209 235	543 202	466 825	6 806	358	3 731	14 116	135 592	38 604
1982	279 035	127 879	110 770	1 708	88	756	3 477	26 954	7 403
1981	277 110	127 177	111 071	1 696	67	704	2 458	25 923	7 014
1980	276 388	125 930	112 622	1 706	85	615	3 479	24 440	6 511
1979	258 942	119 668	106 469	1 596	77	560	3 192	21 793	5 587
1978	256 710	118 154	107 600	1 590	97	491	3 287	20 306	5 185
ZUSAMMEN	1 348 185	619 808	548 532	8 296	414	3 126	16 893	119 416	31 700
1977	258 441	120 066	108 840	1 583	70	430	3 259	19 205	4 988
1976	264 475	122 578	112 873	1 554	53	434	3 130	18 896	4 957
1975	258 699	120 406	111 064	1 619	82	405	2 898	17 417	4 808
1974	268 672	125 611	117 058	1 735	72	365	2 987	16 309	4 535
1973	276 123	128 650	124 201	1 726	71	330	3 016	13 726	4 403
ZUSAMMEN	1 326 410	617 311	574 036	8 217	348	1 964	15 290	85 553	23 691
1972	315 536	147 177	144 665	1 971	77	340	3 207	13 414	4 685
1971	358 133	166 061	166 122	2 138	81	328	3 530	14 547	5 326
1970	383 713	179 003	178 332	2 177	77	326	3 503	14 604	5 691
1969	434 649	202 065	203 210	2 559	76	357	4 134	15 759	6 489
1968	468 292	216 663	218 948	2 741	91	330	4 366	17 599	7 554
ZUSAMMEN	1 960 323	910 969	911 277	11 586	402	1 681	18 740	75 923	29 745
1967	489 517	226 500	226 644	2 784	120	350	4 562	19 059	9 488
1966	501 131	232 813	227 892	3 010	142	427	4 575	20 826	11 446
1965	501 870	232 990	223 621	2 937	150	401	4 662	23 712	13 390
1964	512 410	237 133	224 008	3 086	143	369	4 738	27 421	15 512
1963	507 664	233 621	218 240	3 015	165	363	4 951	30 640	16 659
ZUSAMMEN	2 512 592	1 163 057	1 120 405	14 832	720	1 520	23 495	121 658	66 505
1962	489 895	224 656	206 833	2 876	153	375	4 827	32 999	17 117
1961	486 605	222 085	202 336	3 024	178	396	4 934	36 161	17 491
1960	469 120	212 243	191 680	2 736	161	375	4 922	39 495	17 516
1959	458 356	206 667	183 731	2 659	167	336	4 975	42 780	17 041
1958	437 847	196 457	173 253	2 582	177	365	4 945	43 601	16 467
ZUSAMMEN	2 341 772	1 062 108	957 833	13 877	836	1 847	24 503	195 036	85 632
1957	430 315	191 944	168 388	2 360	133	365	5 004	46 298	15 623
1956	413 872	182 569	159 984	2 358	156	441	4 858	48 358	15 148
1955	397 621	173 733	152 378	2 222	172	415	4 711	49 510	14 480
1954	395 216	171 128	150 971	2 184	193	405	4 783	51 731	13 621
1953	384 340	164 340	146 366	2 048	168	442	4 700	53 109	13 167
ZUSAMMEN	2 021 364	883 714	778 087	11 172	822	2 068	24 056	249 006	72 439
1952	388 722	165 045	148 070	2 088	186	437	4 864	55 528	12 504
1951	383 384	159 386	146 701	2 033	170	482	4 875	57 930	11 807
1950	392 216	161 530	150 495	2 011	196	527	4 928	60 941	11 588
1949	394 060	161 544	151 701	1 937	194	448	4 883	62 533	10 820
1948	371 983	149 505	144 246	1 871	226	474	4 455	61 265	9 941
ZUSAMMEN	1 930 365	797 010	741 213	9 940	972	2 358	24 005	298 197	56 660
1947	348 730	139 787	135 358	1 693	240	464	4 191	58 178	8 809
1946	320 047	128 738	124 079	1 499	184	411	3 822	53 459	7 855
1945	269 925	104 185	105 445	1 239	116	402	3 313	48 610	6 615
1944	371 950	142 247	149 083	1 842	116	407	4 294	65 749	8 272
1943	383 386	145 632	156 017	1 937	122	455	4 322	66 830	8 071
ZUSAMMEN	1 694 038	660 589	669 992	8 210	778	2 139	19 882	292 826	39 622
1942	373 456	143 944	152 228	1 913	116	499	4 178	63 122	7 456
1941	461 798	181 545	191 704	2 522	127	493	4 906	72 000	8 500
1940	493 091	200 016	205 406	2 677	123	498	5 211	70 744	8 416
1939	489 933	200 953	207 354	2 682	124	550	5 127	65 441	7 692
1938	461 372	186 556	201 077	2 671	116	550	4 734	58 736	6 932
ZUSAMMEN	2 279 650	913 015	957 779	12 465	606	2 590	24 156	330 043	38 996
1937	435 722	176 952	151 093	2 620	115	559	4 627	53 579	6 167
1936	429 132	176 192	188 868	2 413	102	544	4 468	50 780	5 765
1935	419 963	172 503	185 692	2 429	118	475	4 535	48 718	5 493
1934	393 298	165 109	172 357	2 324	80	349	4 162	44 076	4 841
1933	318 065	140 196	136 054	1 909	86	300	3 355	32 481	3 684
ZUSAMMEN	1 996 180	830 962	874 064	11 695	501	2 227	21 147	229 634	25 950
1932	320 793	142 686	137 216	1 823	77	257	3 351	31 722	3 661
1931	331 907	145 937	143 293	1 896	94	236	3 467	33 481	3 503
1930	354 491	154 498	153 824	2 107	84	168	3 688	36 388	3 734
1929	348 993	150 676	152 774	2 118	100	158	3 760	36 023	3 374
1928	353 487	151 385	156 538	2 012	128	126	3 776	36 275	3 247
ZUSAMMEN	1 709 661	745 182	743 645	9 956	483	945	18 042	173 889	17 519
1927	318 511	137 903	140 436	1 907	135	120	3 462	31 773	2 775
1926	297 452	127 559	131 693	1 786	134	97	3 455	30 161	2 567
1925	284 837	120 994	127 761	1 704	161	89	3 278	28 419	2 431
1924	248 898	107 109	111 308	1 447	155	57	3 008	23 797	2 017
1923	242 700	105 083	108 759	1 393	168	53	2 932	22 379	1 888
ZUSAMMEN	1 392 398	598 648	619 997	8 237	753	421	16 135	136 529	11 678

## VOLKSZÄHLUNG 1987

4 BEVÖLKERUNG AM ORT DER HAUPTWOHNUNG, DEUTSCHE/AUSLÄNDER,  
NACH GEBURTSJAHREN UND RELIGIONSZUGEHÖRIGKEIT

GEBURTSJAHRE	BEVÖLKERUNG AM ORT DER HAUPTWOHNUNG INSGESAMT	D A V O N							
		ROEMISCH- KATHOLISCHE KIRCHE	EVANGE- LISCHE KIRCHE	EVAN- GELISCHE FREIKIRCHE	JUEDISCHE RELIGIONS- GESELLSCHAFT	ISLAMISCHE RELIGIONS- GEMEIN- SCHAFT	ANDERE RELIGIONS- GESELL- SCHAFTEN	KEINER RELIGIONS- GESELLSCHAFT RECHTLICH ZUGEHÖRIG	FAELLE OHNE ANGABE
		D E U T S C H E MÄNNLICH							
1922	255 366	109 599	116 177	1 450	171	69	3 007	22 783	2 010
1921	259 553	108 546	120 285	1 477	174	54	3 019	24 037	1 961
1920	247 953	99 102	118 192	1 411	200	48	2 928	24 193	1 879
1919	187 227	76 899	87 923	1 077	135	29	2 316	17 399	1 449
1918	121 335	50 044	56 657	772	110	23	1 454	11 320	955
ZUSAMMEN	1 071 434	444 290	499 234	6 187	790	223	12 724	99 732	8 254
1917	116 260	48 389	54 552	766	96	21	1 294	10 277	865
1916	123 612	51 507	57 900	865	118	16	1 371	10 859	976
1915	155 511	64 643	73 458	995	132	24	1 767	13 235	1 257
1914	190 728	79 072	90 869	1 208	144	20	2 076	15 901	1 438
1913	188 364	76 797	90 056	1 260	152	19	2 024	16 640	1 416
ZUSAMMEN	774 475	320 408	365 835	5 094	642	100	8 532	66 912	5 952
1912	182 075	74 073	87 384	1 269	140	13	2 096	15 656	1 444
1911	163 091	66 074	78 830	1 174	121	13	1 756	13 801	1 322
1910	152 833	61 992	73 870	1 151	133	25	1 704	12 664	1 294
1909	144 340	57 676	70 433	1 118	117	11	1 626	12 088	1 271
1908	125 963	51 560	63 778	975	135	13	1 537	10 765	1 200
ZUSAMMEN	772 302	311 375	374 295	5 687	646	75	8 719	64 974	6 531
1907	118 698	46 731	58 810	918	100	7	1 373	9 621	1 138
1906	102 912	40 496	51 168	823	97	3	1 171	8 141	1 013
1905	92 306	36 410	45 988	731	76	8	1 139	7 008	947
1904	79 799	31 362	35 839	646	67	7	1 003	5 941	934
1903	65 434	25 330	33 141	547	68	2	878	4 763	705
ZUSAMMEN	459 149	180 329	228 946	3 665	408	27	5 563	35 474	4 737
1902 - 1898	179 299	67 952	92 389	1 654	154	15	2 499	12 259	2 377
1897 u. FRÜHER	46 616	16 941	24 938	470	60	5	717	2 713	772
ZUSAMMEN	27 025 448	11 686 871	11 550 322	158 046	10 693	27 472	299 314	2 725 366	567 364

## VOLKZÄHLUNG 1987

4 BEVÖLKERUNG AM ORT DER HAUPTWOHNUNG, DEUTSCHE/AUSLÄNDER,  
NACH GEBURTSJAHREN UND RELIGIONSZUGEHÖRIGKEIT

GEBURTSJAHRE	BEVÖLKERUNG AM ORT DER HAUPTWOHNUNG  INSGESAMT	D A V O N							
		ROEMISCH- KATHOLISCHE KIRCHE	EVANGE- LISCHE KIRCHE	EVAN- GELISCHE FREIKIRCHE	JUEDISCHE RELIGIONS- GESELLSCHAFT	ISLAMISCHE RELIGIONS- GEMEIN- SCHAFT	ANDERE RELIGIONS- GESELL- SCHAFTEN	KEINER RELIGIONS- GESELLSCHAFT RECHTLICH ZUGEHÖRIG	FAELLE OHNE ANGABE
D E U T S C H E WEIBLICH									
1987	105 676	44 300	36 115	544	33	320	1 108	18 062	5 194
1986	273 229	122 464	105 134	1 577	83	805	3 127	30 847	9 192
1985	257 463	116 087	101 518	1 529	78	745	3 002	26 643	7 861
1984	254 670	116 104	100 815	1 537	77	689	3 091	25 001	7 356
1983	257 582	117 826	102 334	1 601	66	667	3 145	24 674	7 269
ZUSAMMEN	1 148 620	516 781	445 916	6 788	337	3 226	13 473	125 227	36 872
1982	264 476	121 420	105 383	1 616	85	662	3 265	24 873	7 172
1981	264 176	120 963	106 823	1 595	74	634	3 262	23 974	6 851
1980	263 196	121 273	107 788	1 730	82	546	3 254	22 369	6 154
1979	246 821	114 125	102 290	1 569	67	497	3 196	19 672	5 405
1978	243 742	113 352	101 821	1 610	78	423	3 050	18 275	5 133
ZUSAMMEN	1 282 411	591 133	524 105	8 120	386	2 762	16 027	109 163	30 715
1977	244 944	113 853	103 946	1 644	73	413	3 071	17 203	4 741
1976	251 943	116 951	108 361	1 548	79	434	3 001	16 835	4 734
1975	245 349	114 562	106 283	1 583	67	383	2 767	15 384	4 320
1974	256 132	120 425	112 336	1 635	63	306	2 857	14 277	4 233
1973	263 981	123 435	119 518	1 731	57	299	2 851	11 927	4 163
ZUSAMMEN	1 262 349	589 226	550 444	8 141	339	1 835	14 547	75 626	22 191
1972	300 903	141 060	139 254	1 825	67	292	3 113	10 942	4 350
1971	341 444	159 206	159 566	2 089	51	270	3 544	11 768	4 950
1970	366 829	170 824	172 564	2 353	68	305	3 538	11 700	5 477
1969	415 158	193 767	195 309	2 642	85	301	4 044	12 419	6 591
1968	448 381	207 823	211 213	2 812	87	341	4 361	13 812	7 932
ZUSAMMEN	1 872 715	872 680	877 906	11 721	358	1 509	18 600	60 641	29 300
1967	470 200	218 365	219 272	2 860	88	351	4 604	14 850	9 810
1966	482 398	224 579	221 541	3 023	116	377	4 716	16 342	11 704
1965	481 597	224 737	217 679	3 034	116	414	4 861	17 480	13 276
1964	492 562	229 182	219 191	3 104	128	418	5 113	20 601	14 825
1963	489 349	227 526	215 217	3 164	126	446	4 994	22 201	15 673
ZUSAMMEN	2 416 106	1 124 389	1 092 900	15 185	576	2 006	24 288	91 474	65 288
1962	473 413	220 014	205 706	3 086	121	440	5 000	23 671	15 375
1961	471 213	218 434	202 877	3 164	126	449	5 166	25 374	15 623
1960	454 568	208 356	193 923	3 003	138	460	5 308	27 095	15 285
1959	441 302	202 460	186 995	2 837	133	375	5 176	28 624	14 702
1958	421 317	193 156	176 946	2 837	145	396	5 035	29 340	13 461
ZUSAMMEN	2 261 613	1 043 420	966 447	14 927	664	2 120	25 685	134 104	74 446
1957	415 224	189 121	173 982	2 757	135	374	5 176	30 674	13 005
1956	401 034	181 657	168 013	2 507	144	342	4 908	31 222	12 241
1955	393 801	172 749	159 270	2 416	137	340	4 850	32 560	11 479
1954	382 308	170 673	158 571	2 440	147	358	4 957	34 332	10 830
1953	373 350	165 401	155 296	2 351	140	263	4 782	34 945	10 172
ZUSAMMEN	1 955 717	879 601	815 132	12 471	703	1 677	24 673	163 733	57 727
1952	375 682	165 628	156 955	2 348	144	269	4 852	36 062	9 424
1951	372 546	161 676	157 587	2 293	144	280	4 923	36 794	8 849
1950	380 239	163 897	161 972	2 268	153	324	4 906	38 207	8 512
1949	380 624	163 764	163 311	2 273	155	310	4 918	37 898	7 995
1948	360 119	153 382	156 328	2 172	149	263	4 510	36 064	7 251
ZUSAMMEN	1 869 210	808 347	796 153	11 354	745	1 446	24 109	185 025	42 031
1947	341 638	144 626	149 896	1 966	184	273	4 277	34 006	6 410
1946	314 879	134 859	137 561	1 790	137	248	3 840	30 537	5 967
1945	268 349	111 243	119 157	1 572	105	243	3 576	27 586	4 867
1944	364 758	149 451	165 833	2 261	99	280	4 417	36 318	6 099
1943	373 689	153 024	171 793	2 585	80	249	4 500	35 606	5 852
ZUSAMMEN	1 663 313	693 203	744 240	10 174	605	1 293	20 610	164 053	29 135
1942	364 444	150 284	168 181	2 579	78	246	4 407	33 157	5 512
1941	450 929	189 075	209 815	3 261	90	215	5 187	37 261	6 025
1940	484 030	208 145	223 912	3 333	107	237	5 445	36 678	6 173
1939	481 659	208 589	224 478	3 431	97	221	5 309	33 840	5 694
1938	454 989	193 845	215 985	3 528	105	170	5 221	30 904	5 227
ZUSAMMEN	2 236 051	949 942	1 042 371	16 132	477	1 089	25 569	171 840	28 631
1937	430 022	184 712	203 203	3 339	97	162	4 976	28 778	4 755
1936	425 847	183 825	201 534	3 219	84	151	4 871	27 792	4 371
1935	416 185	179 014	197 550	3 262	78	115	4 760	27 068	4 338
1934	392 122	171 839	183 660	2 950	81	109	4 510	24 902	4 001
1933	320 546	145 975	146 155	2 483	75	94	3 829	18 916	3 019
ZUSAMMEN	1 984 722	865 425	932 102	15 263	415	631	22 946	127 456	20 484
1932	326 201	149 660	148 387	2 522	68	70	3 745	18 819	2 930
1931	338 858	154 963	155 070	2 558	93	63	3 837	19 882	2 992
1930	362 744	163 513	167 247	2 761	112	71	4 249	21 726	3 065
1929	358 887	161 110	166 269	2 795	108	60	4 238	21 308	2 999
1928	365 592	162 764	170 917	2 823	126	56	4 455	21 409	3 042
ZUSAMMEN	1 752 282	791 410	807 890	13 459	507	320	20 524	103 144	15 028
1927	357 615	159 246	157 488	2 747	138	48	4 443	20 655	2 850
1926	372 044	164 431	175 323	2 903	138	51	4 775	21 499	2 924
1925	387 054	170 081	183 987	2 903	149	33	5 090	21 891	2 920
1924	379 844	169 214	179 700	2 913	175	28	4 962	19 918	2 934
1923	378 504	168 912	180 141	2 883	158	35	4 871	18 658	2 846
ZUSAMMEN	1 875 061	831 884	886 639	14 349	758	195	24 141	102 621	14 474

VOLKSZÄHLUNG 1987

4 BEVÖLKERUNG AM ORT DER HAUPTWOHNUNG, DEUTSCHE/AUSLÄNDER,  
NACH GEBURTSJAHREN UND RELIGIONSZUGEHÖRIGKEIT

GEBURTSJAHRE	BEVÖLKERUNG AM ORT DER HAUPTWOHNUNG  INSGESAMT	D A V O N							
		ROEMISCH- KATHOLISCHE KIRCHE	EVANGE- LISCHE KIRCHE	EVAN- GELISCHE FREIKIRCHE	JUEDISCHE RELIGIONS- GESELLSCHAFT	ISLAMISCHE RELIGIONS- GEMEIN- SCHAFT	ANDERE RELIGIONS- GESELL- SCHAFTEN	KEINER RELIGIONS- GESELLSCHAFT RECHTLICH ZUGEHÖRIG	FAELLE OHNE ANGABE
		D E U T S C H E WEIBLICH							
1922	395 642	174 315	190 523	3 014	167	38	5 299	19 225	3 061
1921	415 703	179 183	204 337	3 252	158	39	5 462	20 296	2 976
1920	411 113	172 304	206 101	3 248	174	31	5 473	20 769	3 013
1919	311 243	132 922	154 186	2 456	126	30	4 063	15 132	2 328
1918	205 587	88 926	100 417	1 750	106	19	2 707	9 977	1 685
ZUSAMMEN	1 739 288	747 650	855 564	13 720	731	157	23 004	85 399	13 063
1917	196 674	86 101	95 725	1 571	93	13	2 510	9 142	1 519
1916	214 660	94 161	104 720	1 798	97	14	2 678	9 455	1 737
1915	277 715	121 028	136 612	2 398	114	21	3 478	11 833	2 231
1914	350 211	151 875	174 424	3 089	162	16	4 314	13 558	2 773
1913	345 249	148 258	173 521	3 038	144	16	4 281	13 255	2 736
ZUSAMMEN	1 384 509	601 423	685 002	11 894	610	80	17 261	57 243	10 996
1912	339 148	145 104	171 304	3 041	174	17	4 204	12 482	2 822
1911	312 232	132 197	159 343	2 770	132	15	3 979	11 172	2 624
1910	306 313	129 584	156 411	2 756	166	12	3 996	10 706	2 682
1909	294 425	122 899	151 637	2 771	123	18	3 691	10 551	2 685
1908	275 001	114 875	141 382	2 537	140	13	3 609	9 667	2 778
ZUSAMMEN	1 527 119	644 649	780 137	13 875	735	75	19 479	54 578	13 591
1907	251 291	103 729	130 287	2 387	140	10	3 325	8 950	2 463
1906	228 913	93 962	119 174	2 180	105	10	3 103	7 974	2 405
1905	198 844	81 912	103 224	1 888	107	17	2 833	6 657	2 206
1904	180 197	72 915	94 890	1 736	122	5	2 513	5 898	2 118
1903	154 307	62 345	81 352	1 483	82	9	2 198	4 894	1 944
ZUSAMMEN	1 013 552	414 863	528 927	9 674	556	51	13 972	34 373	11 136
1902 - 1898	487 021	190 359	262 428	4 894	303	18	7 612	14 707	6 700
1897 U. FRUEHER	174 160	62 358	99 065	1 793	157	4	2 862	4 657	3 244
ZUSAMMEN	29 906 019	13 218 743	13 693 368	213 934	9 962	20 494	359 402	1 865 064	525 052

## VOLKSZÄHLUNG 1987

4 BEVÖLKERUNG AM ORT DER HAUPTWOHNUNG, DEUTSCHE/AUSLÄNDER,  
NACH GEBURTSJAHREN UND RELIGIONSZUGEHÖRIGKEIT

GEBURTSJAHRE	BEVÖLKERUNG AM ORT DER HAUPTWOHNUNG INSGESAMT	DAVON							
		ROEMISCH- KATHOLISCHE KIRCHE	EVANGE- LISCHE KIRCHE	EVAN- GELISCHE FREIKIRCHE	JUEDISCHE RELIGIONS- GESELLSCHAFT	ISLAMISCHE RELIGIONS- GEMEIN- SCHAFT	ANDERE RELIGIONS- GESELL- SCHAFTEN	KEINER RELIGIONS- GESELLSCHAFT RECHTLICH ZUGEHÖRIG	FAELLE OHNE ANGABE
		D E U T S C H E INSGESAMT							
1987	217 984	91 603	74 191	1 097	61	723	2 255	37 393	10 661
1986	560 422	251 108	215 261	3 125	161	1 725	6 413	64 025	18 604
1985	526 993	237 474	207 069	3 023	161	1 588	6 143	55 595	15 940
1984	523 793	238 274	206 788	3 097	162	1 465	6 306	52 387	15 314
1983	528 663	241 525	209 432	3 252	150	1 456	6 472	51 419	14 957
ZUSAMMEN	2 357 855	1 059 984	912 741	13 594	695	6 957	27 589	260 819	75 476
1982	543 511	249 299	216 153	3 324	173	1 418	6 742	51 827	14 575
1981	541 286	248 140	217 894	3 291	141	1 338	6 720	49 897	13 865
1980	539 584	248 203	220 410	3 436	167	1 161	6 733	46 809	12 665
1979	505 763	233 793	208 759	3 165	144	1 057	6 388	41 465	10 992
1978	500 452	231 506	209 421	3 200	175	914	6 337	38 581	10 318
ZUSAMMEN	2 630 596	1 210 941	1 072 637	16 416	800	5 888	32 920	228 579	62 415
1977	503 385	233 919	212 786	3 227	143	843	6 330	36 408	9 729
1976	516 418	239 529	221 234	3 102	132	868	6 131	35 731	9 691
1975	504 048	234 968	217 347	3 202	149	788	5 665	32 801	9 128
1974	524 804	246 036	229 394	3 370	135	571	5 844	30 586	8 768
1973	540 104	252 085	243 719	3 457	128	629	5 867	25 653	8 566
ZUSAMMEN	2 588 759	1 206 537	1 124 480	16 358	687	3 799	29 837	161 179	45 882
1972	616 439	288 237	283 919	3 796	144	632	6 320	24 356	9 035
1971	699 577	325 267	325 688	4 227	132	598	7 074	26 315	10 276
1970	750 542	349 827	350 896	4 530	145	631	7 041	26 304	11 168
1969	849 807	395 832	398 519	5 201	161	658	8 178	28 178	13 080
1968	916 673	424 486	430 161	5 553	178	671	8 727	31 411	15 486
ZUSAMMEN	3 833 038	1 783 649	1 789 183	23 307	760	3 190	37 340	136 564	59 045
1967	959 717	444 865	445 916	5 644	208	711	9 166	33 909	19 298
1966	983 529	457 392	449 433	6 033	258	804	9 291	37 168	23 150
1965	983 467	457 727	441 300	5 971	266	815	9 530	41 192	26 666
1964	1 004 972	466 315	443 199	6 190	271	787	9 851	48 022	30 337
1963	997 013	461 147	433 457	6 179	293	809	9 945	52 841	32 342
ZUSAMMEN	4 928 698	2 287 446	2 213 305	30 017	1 296	3 926	47 783	213 132	131 793
1962	963 249	444 670	412 539	5 962	274	815	9 827	56 670	32 492
1961	957 818	440 519	405 213	6 188	304	845	10 100	61 535	33 114
1960	923 696	421 599	385 603	5 739	299	835	10 230	66 590	32 801
1959	899 658	409 127	370 726	5 496	300	711	10 151	71 404	31 743
1958	859 164	389 613	350 199	5 419	323	761	9 980	72 941	29 928
ZUSAMMEN	4 603 585	2 105 528	1 924 280	28 804	1 500	3 967	50 288	329 140	160 078
1957	845 539	381 065	342 370	5 117	268	739	10 180	76 972	28 828
1956	814 906	364 226	327 997	4 865	300	783	9 766	79 580	27 389
1955	781 422	346 482	311 648	4 638	309	755	9 561	82 070	25 559
1954	777 524	341 801	309 542	4 624	340	763	9 740	86 063	24 651
1953	757 690	329 741	301 662	4 399	308	705	9 482	88 054	23 339
ZUSAMMEN	3 977 081	1 763 315	1 593 219	23 643	1 525	3 745	48 729	412 739	130 166
1952	764 404	330 673	305 025	4 436	330	706	9 716	91 590	21 928
1951	755 930	321 062	304 288	4 326	314	762	9 798	94 724	20 656
1950	772 455	325 427	312 467	4 279	349	851	9 834	99 148	20 100
1949	774 684	325 308	315 012	4 210	349	758	9 801	100 431	18 615
1948	732 102	302 887	300 574	4 043	375	737	9 965	97 329	17 192
ZUSAMMEN	3 799 575	1 605 357	1 537 366	21 294	1 717	3 814	48 114	483 222	98 691
1947	690 368	284 413	285 264	3 659	424	737	8 468	92 184	15 219
1946	634 826	263 597	261 640	3 289	321	659	7 652	83 996	13 762
1945	538 274	215 428	224 602	2 811	221	645	6 889	76 196	11 482
1944	736 708	291 698	314 916	4 103	215	687	8 651	102 067	14 371
1943	757 075	298 656	327 810	4 522	202	704	8 822	102 436	13 923
ZUSAMMEN	3 357 351	1 353 792	1 414 232	18 384	1 383	3 432	40 492	456 879	68 757
1942	737 900	294 228	320 409	4 492	194	745	8 585	96 279	12 968
1941	912 727	370 621	401 519	5 783	217	708	10 093	109 261	14 525
1940	977 121	408 161	429 318	6 010	230	735	10 656	107 422	14 589
1939	971 592	409 542	431 842	6 113	221	771	10 436	99 281	13 386
1938	916 361	380 405	417 062	6 199	221	720	9 955	89 640	12 159
ZUSAMMEN	4 515 701	1 862 957	2 000 150	28 597	1 083	3 679	49 725	501 883	67 627
1937	865 744	361 674	394 296	5 959	212	721	9 603	82 357	10 922
1936	854 979	360 017	390 402	5 632	186	695	9 339	78 572	10 136
1935	836 148	351 517	383 242	5 691	196	590	9 295	75 786	9 831
1934	785 420	337 008	356 017	5 284	161	458	8 672	68 978	8 842
1933	638 611	286 171	282 209	4 392	161	394	7 184	51 397	6 703
ZUSAMMEN	3 980 902	1 696 387	1 806 166	26 958	916	2 858	44 093	357 090	46 434
1932	646 994	292 346	285 603	4 345	145	327	7 096	50 541	6 591
1931	670 765	300 300	298 363	4 454	187	299	7 304	53 363	6 495
1930	717 235	318 011	321 071	4 868	196	239	7 937	58 114	6 799
1929	707 870	311 786	319 043	4 913	208	218	7 998	57 331	6 373
1928	719 079	314 149	327 455	4 835	254	182	8 231	57 684	6 289
ZUSAMMEN	3 461 943	1 536 592	1 551 535	23 415	990	1 265	38 566	277 033	32 547
1927	676 126	297 149	307 924	4 654	273	168	7 905	52 428	5 625
1926	669 496	291 990	307 016	4 689	272	148	8 230	51 660	5 491
1925	671 891	291 075	311 748	4 607	310	122	8 368	50 310	5 351
1924	628 742	276 323	291 008	4 360	330	85	7 970	43 715	4 951
1923	621 204	273 995	288 940	4 276	326	93	7 803	41 037	4 734
ZUSAMMEN	3 267 459	1 430 532	1 506 636	22 586	1 511	616	40 276	239 150	26 152



## VOLKSZÄHLUNG 1987

4. BEVÖLKERUNG AM ORT DER HAUPTWOHNUNG, DEUTSCHE/AUSLÄNDER,  
NACH GEBURTSJAHREN UND RELIGIONSZUGEHÖRIGKEIT

GEBURTSJAHRE	BEVOELKERUNG AM ORT DER HAUPTWOHNUNG  INSGESAMT	D A V O N							
		ROEMISCH- KATHOLISCHE KIRCHE	EVANGE- LISCHE KIRCHE	EVAN- GELISCHE FREIKIRCHE	JUEDISCHE RELIGIONS- GESELLSCHAFT	ISLAMISCHE RELIGIONS- GEMEIN- SCHAFT	ANDERE RELIGIONS- GESELL- SCHAFTEN	KEINER RELIGIONS- GESELLSCHAFT RECHTLICH ZUGEHOEERIG	FAELLE OHNE ANGABE
		D E U T S C H E INSGESAMT							
1922	651 008	284 014	306 700	4 464	338	107	8 306	42 008	5 071
1921	675 256	287 729	324 622	4 729	332	93	8 481	44 333	4 937
1920	659 056	271 406	324 293	4 659	374	79	8 401	44 962	4 892
1919	498 470	209 821	242 109	3 533	261	59	6 379	32 531	3 777
1918	326 922	138 970	157 074	2 522	216	42	4 161	21 297	2 640
ZUSAMMEN	2 810 722	1 191 940	1 354 798	19 907	1 521	380	35 728	185 131	21 317
1917	312 934	134 490	150 277	2 337	189	34	3 804	19 419	2 384
1916	338 272	145 668	162 620	2 663	215	30	4 049	20 314	2 713
1915	433 226	185 671	210 070	3 393	246	45	5 245	25 068	3 488
1914	540 939	230 947	265 293	4 297	306	36	6 390	29 459	4 211
1913	533 613	225 055	263 577	4 298	296	35	6 305	29 895	4 152
ZUSAMMEN	2 158 984	921 831	1 051 837	16 988	1 252	180	25 793	124 155	16 948
1912	521 223	219 177	258 688	4 310	314	30	6 300	28 138	4 266
1911	475 323	198 271	238 173	3 944	253	28	5 735	24 973	3 946
1910	459 146	191 576	230 281	3 907	299	37	5 700	23 370	3 976
1909	438 765	180 565	222 130	3 889	240	29	5 317	22 639	3 955
1908	404 964	166 435	205 160	3 512	275	26	5 146	20 432	3 978
ZUSAMMEN	2 299 421	956 024	1 154 432	19 562	1 381	150	28 198	119 552	20 122
1907	369 989	150 460	189 097	3 305	240	17	4 698	18 571	3 601
1906	331 825	134 458	170 342	3 003	202	13	4 274	16 115	3 418
1905	291 150	116 322	149 212	2 619	183	25	3 971	13 665	3 153
1904	259 996	104 277	134 729	2 382	189	12	3 516	11 839	3 052
1903	219 741	87 675	114 493	2 030	150	11	3 076	9 657	2 643
ZUSAMMEN	1 472 701	595 192	757 873	13 339	964	78	19 535	69 847	15 873
1902 - 1898	666 320	258 311	354 817	6 548	457	33	10 111	26 966	9 077
1897 U. FRUEHER	220 776	79 299	124 003	2 263	217	9	3 599	7 370	4 016
ZUSAMMEN	56 931 467	24 905 614	25 243 690	371 980	20 655	47 966	658 716	4 590 430	1 092 416

## VOLKSZÄHLUNG 1987

4 BEVÖLKERUNG AM ORT DER HAUPTWOHNUNG, DEUTSCHE/AUSLÄNDER,  
NACH GEBURTSJAHREN UND RELIGIONSZUGEHÖRIGKEIT

GEBURTSJAHRE	BEVÖLKERUNG AM ORT DER HAUPTWOHNUNG INSGESAMT	DAVON							
		ROEMISCH- KATHOLISCHE KIRCHE	EVANGE- LISCHE KIRCHE	EVAN- GELISCHE FREIKIRCHE	JUEDISCHE RELIGIONS- GESELLSCHAFT	ISLAMISCHE RELIGIONS- GEMEIN- SCHAFT	ANDERE RELIGIONS- GESELL- SCHAFTEN	KEINER RELIGIONS- GESELLSCHAFT RECHTLICH ZUGEHÖRIG	FAELLE OHNE ANGABE
		A U S L Ä N D E R MAENNLICH							
1987	12 481	2 577	189	28	28	7 087	1 300	851	421
1986	31 151	7 021	554	118	61	16 927	3 441	1 963	1 066
1985	29 565	6 892	600	97	54	15 590	3 416	1 863	1 053
1984	29 337	7 219	569	124	50	15 328	3 305	1 780	962
1983	30 546	7 579	614	107	63	15 811	3 568	1 827	977
ZUSAMMEN	133 080	31 288	2 526	474	256	70 743	15 030	8 284	4 479
1982	33 621	8 349	661	114	62	17 750	3 906	1 813	966
1981	35 601	8 536	657	121	71	19 245	4 133	1 820	1 018
1980	34 950	8 326	600	114	80	19 091	4 091	1 724	924
1979	32 712	7 892	608	108	69	17 644	4 016	1 541	834
1978	32 584	7 732	636	107	71	17 648	4 026	1 570	794
ZUSAMMEN	169 468	40 835	3 162	564	353	91 378	20 172	8 468	4 536
1977	32 516	8 268	611	124	67	17 251	3 968	1 491	736
1976	34 940	8 810	657	108	81	18 723	4 243	1 517	801
1975	36 190	9 087	651	112	72	19 236	4 660	1 539	833
1974	36 569	9 763	1 008	107	74	18 404	4 805	1 598	810
1973	37 329	9 740	1 032	124	60	19 189	4 656	1 647	881
ZUSAMMEN	177 544	45 668	3 959	575	354	92 803	22 332	7 792	4 061
1972	37 740	9 970	1 122	99	76	19 211	4 871	1 523	868
1971	38 633	9 842	1 205	106	81	20 389	4 467	1 592	951
1970	37 604	9 867	1 192	106	70	19 860	4 107	1 497	905
1969	37 084	9 917	1 164	113	69	19 237	4 068	1 425	1 091
1968	36 198	10 213	1 256	108	65	17 599	4 134	1 554	1 269
ZUSAMMEN	187 259	49 809	5 939	532	361	96 296	21 647	7 591	5 084
1967	34 679	10 194	1 281	104	66	15 531	4 313	1 643	1 547
1966	41 098	10 998	1 354	148	93	19 879	4 683	2 011	1 932
1965	43 922	11 366	1 390	101	87	21 530	4 909	2 303	2 236
1964	47 345	12 269	1 515	131	94	22 738	5 358	2 773	2 467
1963	47 049	12 356	1 453	162	100	21 816	5 276	3 222	2 664
ZUSAMMEN	214 093	57 183	6 993	646	440	101 494	24 539	11 952	10 846
1962	44 852	12 536	1 481	168	88	18 618	5 689	3 642	2 630
1961	40 149	12 974	1 502	176	97	13 445	5 591	3 726	2 638
1960	44 015	13 952	1 610	186	113	14 722	6 404	4 188	2 840
1959	41 255	13 921	1 509	218	106	12 257	6 155	4 486	2 593
1958	42 021	14 010	1 599	195	112	12 717	6 033	4 630	2 725
ZUSAMMEN	212 292	67 393	7 701	943	516	71 769	29 872	20 572	13 426
1957	42 439	14 126	1 606	199	104	13 227	5 761	4 876	2 540
1956	44 851	13 986	1 588	199	124	15 525	6 026	4 874	2 529
1955	41 130	13 731	1 511	185	124	13 028	5 397	4 610	2 344
1954	37 448	13 709	1 423	191	107	9 931	5 044	4 806	2 237
1953	34 690	13 677	1 478	179	127	7 905	4 451	4 833	2 040
ZUSAMMEN	200 558	69 229	7 606	953	586	59 616	26 679	24 199	11 690
1952	37 758	15 092	1 587	211	115	8 105	5 158	5 354	2 126
1951	37 492	14 808	1 508	176	104	8 520	4 985	5 478	1 913
1950	45 826	16 526	1 710	193	114	12 033	6 082	5 977	2 191
1949	48 255	17 679	1 742	198	138	13 547	6 339	6 393	2 019
1948	51 116	18 601	1 713	220	120	14 961	7 058	6 390	2 053
ZUSAMMEN	220 447	82 706	8 260	998	591	58 166	29 822	29 602	10 302
1947	52 033	17 780	1 720	193	160	16 516	7 364	6 314	1 986
1946	48 921	16 622	1 565	171	124	16 130	6 874	5 633	1 802
1945	45 308	13 715	1 291	161	105	18 351	5 689	4 471	1 525
1944	43 651	13 826	1 386	139	90	16 935	5 205	4 547	1 523
1943	43 147	13 520	1 348	134	87	17 301	4 893	4 368	1 496
ZUSAMMEN	233 060	75 463	7 310	798	566	85 233	30 025	25 333	8 332
1942	45 463	13 507	1 253	138	77	19 531	5 280	4 214	1 463
1941	41 723	12 963	1 201	89	79	17 279	4 988	3 788	1 336
1940	45 902	13 888	1 166	110	95	19 623	5 934	3 640	1 446
1939	41 590	13 164	1 157	108	82	16 872	5 594	3 348	1 265
1938	39 281	11 790	1 036	118	71	16 724	5 494	2 799	1 249
ZUSAMMEN	213 959	65 312	5 813	563	404	90 029	27 290	17 789	6 759
1937	35 418	11 809	1 001	100	82	13 392	5 244	2 649	1 141
1936	32 486	11 279	924	79	66	11 476	5 250	2 366	1 046
1935	28 243	10 536	900	70	52	8 930	4 694	2 125	936
1934	28 644	9 969	862	82	59	10 193	4 685	1 911	893
1933	26 687	9 390	727	68	45	9 780	4 098	1 754	825
ZUSAMMEN	151 478	52 983	4 414	399	304	53 771	23 971	10 805	4 831
1932	22 225	8 609	793	65	52	6 652	3 639	1 634	781
1931	19 023	8 091	761	61	58	4 530	3 397	1 451	674
1930	18 212	7 843	705	48	57	4 309	3 179	1 403	668
1929	15 103	6 748	729	52	62	2 986	2 724	1 246	556
1928	13 332	6 127	716	61	62	2 339	2 421	1 082	524
ZUSAMMEN	87 895	37 418	3 704	287	291	20 816	15 360	6 816	3 203
1927	11 527	5 296	687	43	60	1 995	2 003	933	510
1926	10 636	5 067	709	42	62	1 638	1 745	925	448
1925	8 927	4 371	744	38	68	1 116	1 409	808	373
1924	8 202	4 120	780	36	73	913	1 143	789	348
1923	7 082	3 656	700	35	84	646	909	734	318
ZUSAMMEN	46 374	22 510	3 620	194	347	6 308	7 209	4 189	1 997

VOLKSZÄHLUNG 1987

4 BEVÖLKERUNG AM ORT DER HAUPTWOHNUNG, DEUTSCHE/AUSLÄNDER,  
NACH GEBURTSJAHREN UND RELIGIONSZUGEHÖRIGKEIT

GEBURTSJAHRE	BEVÖLKERUNG AM ORT DER HAUPTWOHNUNG INSGESAMT	D A V O N							
		ROEMISCH- KATHOLISCHE KIRCHE	EVANGE- LISCHE KIRCHE	EVAN- GELISCHE FREIKIRCHE	JUEDISCHE RELIGIONS- GESELLSCHAFT	ISLAMISCHE RELIGIONS- GEMEIN- SCHAFT	ANDERE RELIGIONS- GESELL- SCHAFTEN	KEINER RELIGIONS- GESELLSCHAFT RECHTLICH ZUGEHÖRIG	FAELLE OHNE ANGABE
A U S L Ä N D E R MÄNNLICH									
1922	6 433	3 373	648	36	83	504	800	706	233
1921	5 399	2 775	631	35	73	364	634	651	233
1920	5 016	2 498	631	36	70	307	656	603	215
1919	3 665	1 823	504	17	78	184	487	446	126
1918	2 809	1 409	379	23	78	119	330	347	124
ZUSAMMEN	23 322	11 878	2 793	147	382	1 478	2 907	2 756	981
1917	2 476	1 304	340	14	58	104	287	266	103
1916	2 526	1 326	396	24	52	95	266	265	102
1915	2 580	1 413	364	21	50	89	286	242	115
1914	2 585	1 376	368	11	68	75	320	263	104
1913	2 331	1 261	362	10	60	67	230	246	95
ZUSAMMEN	12 498	6 680	1 830	80	288	430	1 389	1 282	519
1912	2 172	1 121	347	22	58	76	231	220	97
1911	1 875	928	305	16	55	62	216	220	73
1910	1 622	829	257	9	49	37	215	171	55
1909	1 377	677	240	14	53	34	162	138	59
1908	1 236	602	234	8	43	38	139	117	57
ZUSAMMEN	8 284	4 157	1 383	69	258	247	963	866	341
1907	1 040	507	196	13	27	27	108	111	51
1906	962	464	195	9	26	34	101	90	43
1905	732	331	153	6	21	31	67	82	41
1904	642	277	126	3	23	40	62	67	44
1903	524	222	105	7	15	32	60	57	26
ZUSAMMEN	3 900	1 801	775	38	112	164	398	407	205
1902 - 1898	1 539	606	336	17	45	69	172	167	127
1897 U. FRÜHER	425	171	80	6	13	17	61	44	33
ZUSAMMEN	2 297 475	723 090	78 204	8 283	6 467	900 827	299 838	189 014	91 752

## VOLKSZÄHLUNG 1987

4 BEVÖLKERUNG AM ORT DER HAUPTWOHNUNG, DEUTSCHE/AUSLÄNDER,  
NACH GEBURTSJAHREN UND RELIGIONSZUGEHÖRIGKEIT

GEBURTSJAHRE	BEVÖLKERUNG AM ORT DER HAUPTWOHNUNG  INSGESAMT	DAVON							
		ROEMISCH- KATHOLISCHE KIRCHE	EVANGE- LISCHE KIRCHE	EVAN- GELISCHE FREIKIRCHE	JUEDISCHE RELIGIONS- GESELLSCHAFT	ISLAMISCHE RELIGIONS- GEMEIN- SCHAFT	ANDERE RELIGIONS- GESELL- SCHAFTEN	KEINER RELIGIONS- GESELLSCHAFT RECHTLICH ZUGEHÖRIG	FAELLE OHNE ANGABE
		A U S L Ä N D E R WEIBLICH							
1987	11 965	2 528	185	30	23	6 709	1 282	789	419
1986	29 314	6 676	564	92	65	15 806	3 241	1 874	996
1985	27 525	6 461	574	88	65	14 521	3 147	1 701	968
1984	27 742	6 847	524	95	56	14 384	3 213	1 663	950
1983	28 739	7 175	528	98	59	15 000	3 322	1 671	886
ZUSAMMEN	125 285	29 687	2 375	403	268	66 420	14 205	7 638	4 229
1982	31 569	7 878	556	111	80	16 535	3 704	1 672	933
1981	33 012	8 091	619	111	71	17 907	3 787	1 590	836
1980	32 940	7 993	620	109	66	17 570	3 945	1 677	860
1979	30 735	7 662	574	116	70	16 337	3 715	1 487	774
1978	30 146	7 513	628	94	66	15 967	3 753	1 446	679
ZUSAMMEN	158 302	39 237	2 997	541	353	84 316	18 904	7 872	4 082
1977	30 784	7 813	604	103	74	16 447	3 710	1 355	678
1976	32 584	8 406	641	101	86	17 161	4 075	1 399	715
1975	33 853	8 636	641	101	83	17 856	4 403	1 435	698
1974	34 405	9 335	1 009	111	66	16 980	4 730	1 484	690
1973	34 654	9 203	944	117	75	17 697	4 507	1 382	729
ZUSAMMEN	166 280	43 393	3 839	533	384	86 141	21 425	7 055	3 510
1972	34 403	9 558	1 036	96	63	17 059	4 512	1 326	753
1971	34 610	9 491	1 174	87	75	17 483	4 231	1 317	752
1970	33 470	9 029	1 194	116	70	16 914	4 003	1 312	832
1969	32 752	8 907	1 222	117	64	16 610	3 737	1 209	886
1968	32 045	9 425	1 309	84	72	14 831	3 889	1 321	1 114
ZUSAMMEN	167 250	46 410	5 935	500	344	82 897	20 372	6 485	4 337
1967	30 895	9 930	1 446	107	44	12 619	3 976	1 451	1 322
1966	34 948	10 258	1 656	118	75	15 652	3 844	1 757	1 588
1965	35 752	10 364	1 602	103	75	16 133	3 771	1 948	1 756
1964	36 420	11 200	1 635	140	69	15 528	3 872	2 203	1 773
1963	34 524	11 116	1 687	151	77	13 604	3 742	2 379	1 768
ZUSAMMEN	172 539	52 868	8 026	619	340	73 536	19 205	9 738	8 267
1962	34 236	11 467	1 522	164	80	12 633	4 074	2 612	1 684
1961	32 408	11 885	1 516	159	55	10 318	4 083	2 741	1 651
1960	35 564	12 323	1 569	162	83	12 204	4 386	3 111	1 706
1959	33 177	12 388	1 657	194	81	10 036	4 091	3 136	1 594
1958	32 831	12 532	1 569	173	80	9 327	4 370	3 234	1 546
ZUSAMMEN	168 216	60 595	7 833	872	379	54 518	21 004	14 834	8 181
1957	32 416	12 804	1 717	184	82	8 647	4 236	3 289	1 455
1956	35 603	13 316	1 689	196	92	10 529	4 759	3 646	1 376
1955	38 016	13 986	1 839	201	94	11 338	5 188	3 945	1 425
1954	39 222	14 855	2 004	210	95	11 318	5 224	4 148	1 368
1953	39 904	14 958	2 089	224	101	11 507	5 498	4 217	1 310
ZUSAMMEN	185 161	69 919	9 338	1 015	464	53 339	24 907	19 245	6 934
1952	43 910	16 259	2 374	255	102	12 486	6 364	4 637	1 433
1951	40 819	15 416	2 299	242	98	11 162	5 804	4 512	1 266
1950	46 711	16 119	2 336	212	119	15 395	6 445	4 733	1 352
1949	43 656	15 172	2 320	201	115	14 022	6 112	4 504	1 210
1948	41 885	14 278	2 291	191	102	13 825	5 724	4 297	1 177
ZUSAMMEN	216 981	77 244	11 620	1 101	536	66 910	30 449	22 683	6 438
1947	38 875	12 879	2 179	173	92	12 952	5 585	3 940	1 075
1946	34 768	11 689	2 009	165	96	11 369	5 146	3 361	933
1945	31 922	9 681	1 746	132	66	12 428	4 251	2 791	827
1944	25 926	9 792	1 764	138	72	10 779	3 950	2 653	778
1943	26 521	9 325	1 605	135	63	9 317	3 495	2 299	682
ZUSAMMEN	162 412	53 366	9 303	743	389	56 845	22 427	15 044	4 295
1942	26 641	8 681	1 470	114	54	10 012	3 555	2 096	659
1941	23 059	8 009	1 325	87	40	7 739	3 366	1 848	645
1940	24 646	8 268	1 223	75	61	8 812	3 879	1 661	667
1939	21 449	7 477	1 057	87	46	7 157	3 583	1 470	572
1938	20 509	6 896	960	80	55	7 087	3 614	1 266	551
ZUSAMMEN	116 304	39 331	6 035	443	256	40 807	17 997	8 341	3 094
1937	18 236	6 535	893	81	42	5 690	3 408	1 082	505
1936	16 925	6 317	808	84	45	4 880	3 289	992	510
1935	15 250	6 021	775	54	45	3 803	3 178	863	491
1934	14 029	5 539	692	64	36	3 488	2 958	819	433
1933	13 297	5 362	614	56	34	3 469	2 580	771	411
ZUSAMMEN	77 737	29 774	3 782	339	202	21 330	15 413	4 547	2 350
1932	12 053	4 959	654	53	38	2 823	2 432	728	366
1931	10 223	4 496	632	47	32	1 989	2 003	649	375
1930	10 585	4 421	737	42	40	2 161	2 145	655	384
1929	8 997	3 948	787	58	43	1 534	1 687	600	340
1928	8 203	3 687	775	52	49	1 191	1 564	571	314
ZUSAMMEN	50 061	21 511	3 585	252	202	9 698	9 831	3 203	1 779
1927	7 611	3 576	885	45	46	987	1 196	544	332
1926	7 201	3 388	914	41	75	856	1 069	541	317
1925	6 482	3 209	967	41	60	569	839	523	274
1924	5 963	2 991	972	56	58	464	698	457	267
1923	5 393	2 791	919	42	60	335	562	430	254
ZUSAMMEN	32 650	15 955	4 657	225	299	3 211	4 364	2 495	1 444

## VOLKSZÄHLUNG 1987

4 BEVÖLKERUNG AM ORT DER HAUPTWOHNUNG, DEUTSCHE/AUSLÄNDER,  
NACH GEBURTSJAHREN UND RELIGIONSZUGEHÖRIGKEIT

GEBURTSJAHRE	BEVÖLKERUNG AM ORT DER HAUPTWOHNUNG  INSGESAMT	DAVON							
		ROEMISCH- KATHOLISCHE KIRCHE	EVANGE- LISCHE KIRCHE	EVAN- GELISCHE FREIKIRCHE	JUEDISCHE RELIGIONS- GESELLSCHAFT	ISLAMISCHE RELIGIONS- GEMEIN- SCHAFT	ANDERE RELIGIONS- GESELL- SCHAFTEN	KEINER RELIGIONS- GESELLSCHAFT RECHTLICH ZUGEHÖRIG	FÄLLE OHNE ANGABE
		A U S L Ä N D E R							
WEIBLICH									
1922	5 036	2 576	926	31	56	327	509	413	198
1921	4 440	2 306	935	27	42	205	354	371	200
1920	4 176	2 069	897	33	46	237	377	334	183
1919	2 976	1 508	624	24	38	149	254	226	153
1918	2 155	1 037	443	14	34	105	221	203	108
ZUSAMMEN	18 793	9 496	3 825	129	216	1 023	1 715	1 547	842
1917	1 911	963	403	17	30	99	185	144	70
1916	1 850	914	386	15	39	84	155	160	97
1915	2 127	1 101	416	15	37	95	181	164	118
1914	2 517	1 219	582	22	41	127	204	187	135
1913	2 151	1 111	468	9	36	76	173	157	121
ZUSAMMEN	10 556	5 308	2 255	78	183	481	898	812	541
1912	2 129	1 018	515	14	49	73	195	151	114
1911	1 814	915	438	13	34	55	153	109	87
1910	1 974	915	513	26	26	77	185	118	114
1909	1 763	880	440	18	31	77	122	104	91
1908	1 562	741	414	16	28	55	128	104	76
ZUSAMMEN	9 242	4 469	2 320	87	168	347	783	586	482
1907	1 485	707	398	10	43	48	106	95	78
1906	1 284	622	315	9	32	53	99	85	69
1905	1 167	537	331	9	18	44	98	82	48
1904	1 088	510	300	12	18	49	101	61	37
1903	931	417	268	11	30	36	56	64	49
ZUSAMMEN	5 955	2 793	1 612	51	141	230	460	387	281
1902 - 1898	3 144	1 419	941	35	52	84	272	187	154
1897 U. FRÜHER	1 202	525	400	6	21	26	101	57	66
ZUSAMMEN	1 848 100	603 300	90 678	7 972	5 197	702 159	244 732	132 816	61 246

## VOLKSZÄHLUNG 1987

4 BEVÖLKERUNG AM ORT DER HAUPTWOHNUNG, DEUTSCHE/AUSLÄNDER,  
NACH GEBURTSJAHREN UND RELIGIONSZUGEHÖRIGKEIT

GEBURTSJAHRE	BEVÖLKERUNG AM ORT DER HAUPTWOHNUNG  INSGESAMT	D A V O N								FAELLE OHNE ANGABE
		ROEMISCH- KATHOLISCHE KIRCHE	EVANGE- LISCHE KIRCHE	EVAN- GELISCHE FREIKIRCHE	JUEDISCHE RELIGIONS- GESELLSCHAFT	ISLAMISCHE RELIGIONS- GEMEIN- SCHAFT	ANDERE RELIGIONS- GESELL- SCHAFTEN	KEINER RELIGIONS- GESELLSCHAFT RECHTLICH ZUGEHÖRIG		
		A U S L Ä N D E R INSGESAMT								
1987	24 446	5 105	374	58	51	13 796	2 582	1 640	840	
1986	60 465	13 697	1 118	210	126	32 733	6 682	3 837	2 062	
1985	57 090	13 353	1 174	185	119	30 111	6 563	3 564	2 021	
1984	57 079	14 066	1 093	219	106	29 712	6 518	3 443	1 922	
1983	59 285	14 754	1 142	205	122	30 811	6 890	3 498	1 863	
ZUSAMMEN	258 365	60 975	4 901	877	524	137 163	29 235	15 982	8 708	
1982	65 190	16 327	1 217	225	142	34 285	7 610	3 485	1 899	
1981	68 613	15 627	1 276	232	142	37 152	7 920	3 410	1 854	
1980	67 790	16 319	1 220	223	146	36 661	8 036	3 401	1 784	
1979	63 447	15 554	1 182	224	139	33 981	7 731	3 028	1 608	
1978	62 730	15 245	1 264	201	137	33 615	7 779	3 016	1 473	
ZUSAMMEN	327 770	80 072	6 159	1 105	706	175 694	39 076	16 340	8 618	
1977	63 300	16 081	1 215	227	141	33 698	7 678	2 846	1 414	
1976	67 524	17 216	1 298	209	167	35 884	8 318	2 916	1 516	
1975	70 043	17 723	1 292	213	155	37 092	9 063	2 974	1 531	
1974	70 974	15 098	2 017	218	140	35 384	9 535	3 082	1 500	
1973	71 983	18 943	1 976	241	135	36 886	9 163	3 029	1 610	
ZUSAMMEN	343 824	89 061	7 798	1 108	738	178 944	43 757	14 847	7 571	
1972	72 143	19 528	2 158	195	139	36 270	9 383	2 849	1 621	
1971	73 243	19 333	2 379	193	156	37 872	8 698	2 909	1 703	
1970	71 074	18 896	2 386	222	140	36 774	8 110	2 809	1 737	
1969	69 836	18 824	2 386	230	133	35 847	7 805	2 634	1 977	
1968	68 243	19 698	2 565	192	137	32 430	8 023	2 875	2 383	
ZUSAMMEN	354 539	96 219	11 874	1 032	705	179 193	42 019	14 076	9 421	
1967	55 574	20 124	2 727	211	110	28 150	8 289	3 094	2 869	
1966	76 046	21 256	3 010	266	168	35 531	8 527	3 768	3 520	
1965	79 674	21 730	2 992	204	162	37 663	8 680	4 251	3 992	
1964	83 765	23 469	3 150	271	163	38 266	9 230	4 976	4 240	
1963	81 573	23 472	3 140	313	177	35 420	9 018	5 601	4 432	
ZUSAMMEN	386 632	110 051	15 019	1 265	780	175 030	43 744	21 690	19 053	
1962	79 088	24 003	3 003	332	168	31 251	9 763	6 254	4 314	
1961	72 557	24 859	3 018	335	152	23 763	9 674	6 467	4 289	
1960	79 579	26 275	3 179	368	196	26 926	10 790	7 299	4 546	
1959	74 432	26 309	3 166	412	187	22 303	10 246	7 622	4 187	
1958	74 852	26 542	3 168	368	192	22 044	10 403	7 864	4 271	
ZUSAMMEN	380 508	127 988	15 534	1 815	895	126 287	50 876	35 506	21 607	
1957	74 855	26 930	3 323	383	186	21 874	9 999	8 165	3 995	
1956	80 454	27 302	3 277	395	216	26 054	10 785	8 520	3 905	
1955	79 146	27 717	3 350	386	218	24 366	10 585	8 755	3 769	
1954	76 670	28 564	3 427	401	202	21 249	10 268	8 954	3 605	
1953	74 594	28 635	3 567	403	228	19 412	9 949	9 050	3 350	
ZUSAMMEN	385 719	139 148	16 944	1 968	1 050	112 955	51 586	43 444	18 624	
1952	81 668	31 351	3 961	466	217	20 591	11 522	10 001	3 559	
1951	78 311	30 224	3 807	418	202	19 702	10 789	9 990	3 179	
1950	92 537	32 645	4 046	405	233	28 428	12 527	10 710	3 543	
1949	91 911	32 851	4 062	399	253	27 569	12 651	10 897	3 229	
1948	93 001	32 879	4 004	411	222	28 786	12 782	10 687	3 230	
ZUSAMMEN	437 428	159 950	19 980	2 099	1 127	125 076	60 271	52 285	16 740	
1947	90 908	30 659	3 899	366	252	29 468	12 949	10 254	3 061	
1946	83 689	26 311	3 574	336	220	27 499	12 020	8 994	2 735	
1945	77 230	23 396	3 037	293	171	30 779	9 940	7 262	2 352	
1944	73 577	23 618	3 150	277	162	27 714	9 155	7 200	2 301	
1943	70 068	22 845	2 953	269	150	26 618	8 388	6 667	2 178	
ZUSAMMEN	395 472	128 829	16 613	1 541	955	142 078	52 452	40 377	12 627	
1942	72 104	22 188	2 723	252	131	29 543	8 835	6 310	2 122	
1941	64 782	20 972	2 526	176	119	25 018	8 354	5 636	1 981	
1940	70 548	22 156	2 389	185	156	28 435	9 813	5 301	2 113	
1939	63 039	20 641	2 214	195	128	24 029	9 177	4 818	1 837	
1938	59 790	18 686	1 996	198	126	23 811	9 108	4 065	1 800	
ZUSAMMEN	330 263	104 643	11 848	1 006	660	130 836	45 287	26 130	9 853	
1937	53 654	18 344	1 894	181	124	19 082	8 652	3 731	1 646	
1936	49 411	17 596	1 732	163	111	16 356	8 539	3 358	1 556	
1935	43 493	16 557	1 675	124	97	12 733	7 872	3 008	1 427	
1934	42 673	15 508	1 554	146	95	13 681	7 643	2 730	1 316	
1933	39 984	14 752	1 341	124	79	13 249	6 678	2 525	1 236	
ZUSAMMEN	229 215	82 757	8 196	738	506	75 101	39 384	15 352	7 181	
1932	34 278	13 568	1 447	118	90	9 475	6 071	2 362	1 147	
1931	29 246	12 587	1 393	108	90	6 515	5 400	2 100	1 049	
1930	28 797	12 264	1 442	90	97	6 470	5 324	2 058	1 052	
1929	24 100	10 696	1 516	110	105	4 520	4 411	1 846	896	
1928	21 535	9 814	1 491	113	111	3 530	3 985	1 653	838	
ZUSAMMEN	137 956	58 929	7 289	539	493	30 514	25 191	10 019	4 962	
1927	19 138	8 872	1 572	88	106	2 982	3 199	1 477	842	
1926	17 837	8 455	1 623	83	137	2 494	2 814	1 466	765	
1925	15 409	7 580	1 711	79	128	1 685	2 248	1 331	647	
1924	14 165	7 111	1 752	92	131	1 377	1 841	1 246	615	
1923	12 475	6 447	1 619	77	144	981	1 471	1 164	572	
ZUSAMMEN	79 024	38 465	8 277	419	646	9 519	11 573	6 684	3 441	

## VOLKSZÄHLUNG 1987

4 BEVÖLKERUNG AM ORT DER HAUPTWOHNUNG, DEUTSCHE/AUSLÄNDER,  
NACH GEBURTSJAHREN UND RELIGIONSZUGEHÖRIGKEIT

GEBURTSJAHRE	BEVÖLKERUNG AM ORT DER HAUPTWOHNUNG INSGESAMT	DAVON							
		ROMISCH- KATHOLISCHE KIRCHE	EVANGE- LISCHE KIRCHE	EVAN- GELISCHE FREIKIRCHE	JUEDISCHE RELIGIONS- GESELLSCHAFT	ISLAMISCHE RELIGIONS- GEMEIN- SCHAFT	ANDERE RELIGIONS- GESELL- SCHAFTEN	KEINER RELIGIONS- GESELLSCHAFT RECHTLICH ZUGEHÖRIG	FAELLE OHNE ANGABE
A U S L Ä N D E R INSGESAMT									
1922	11 469	5 949	1 574	67	139	831	1 309	1 119	481
1921	9 839	5 081	1 566	62	115	569	988	1 025	433
1920	9 192	4 567	1 528	69	116	544	1 033	937	398
1919	6 641	3 331	1 128	41	116	333	741	572	275
1918	4 974	2 446	822	37	112	224	551	550	232
ZUSAMMEN	42 115	21 374	6 618	276	598	2 501	4 622	4 303	1 823
1917	4 387	2 267	743	31	88	203	472	410	173
1916	4 376	2 240	782	39	91	179	421	425	129
1915	4 707	2 514	780	36	87	184	467	406	233
1914	5 102	2 595	950	33	109	202	524	450	239
1913	4 482	2 372	830	19	96	143	403	403	216
ZUSAMMEN	23 054	11 988	4 085	158	471	911	2 287	2 094	1 060
1912	4 301	2 139	862	36	107	149	426	371	211
1911	3 689	1 843	743	29	89	127	369	329	160
1910	3 596	1 744	770	35	75	114	400	289	169
1909	3 140	1 557	680	32	84	111	284	242	150
1908	2 800	1 343	648	24	71	93	267	221	133
ZUSAMMEN	17 526	8 626	3 703	156	426	594	1 745	1 452	823
1907	2 525	1 214	594	23	70	75	214	206	129
1906	2 246	1 086	510	18	58	87	200	175	112
1905	1 899	868	484	15	39	75	165	164	29
1904	1 730	787	426	15	41	89	163	128	91
1903	1 455	639	373	18	45	68	116	121	75
ZUSAMMEN	9 855	4 594	2 387	89	253	394	858	794	486
1902 - 1898	4 683	2 025	1 277	52	97	153	444	354	281
1897 u. FRÜHER	1 627	696	480	12	34	43	162	101	99
ZUSAMMEN	4 145 575	1 326 390	168 882	16 255	11 664	1 602 986	544 570	321 830	152 998

## VOLKSZÄHLUNG 1987

4 BEVÖLKERUNG AM ORT DER HAUPTWOHNUNG, DEUTSCHE/AUSLÄNDER,  
NACH GEBURTSJAHREN UND RELIGIONSZUGEHÖRIGKEIT

GEBURTSJAHRE	BEVÖLKERUNG AM ORT DER HAUPTWOHNUNG  INSGESAMT	D A V O N							
		ROEMISCH- KATHOLISCHE KIRCHE	EVANGE- LISCHE KIRCHE	EVAN- GELISCHE FREIKIRCHE	JUEDISCHE RELIGIONS- GESELLSCHAFT	ISLAMISCHE RELIGIONS- GEMEIN- SCHAFT	ANDERE RELIGIONS- GESELL- SCHAFTEN	KEINER RELIGIONS- GESELLSCHAFT RECHTLICH ZUGEHÖRIG	FAELLE OHNE ANGABE
		I N S G E S A M T MÄNNLICH							
1987	124 789	49 880	38 265	581	56	7 490	2 447	20 182	5 888
1986	318 344	135 665	110 681	1 666	139	17 847	6 727	35 141	10 478
1985	299 095	128 279	106 151	1 591	137	16 433	6 557	30 815	9 132
1984	298 460	129 389	106 542	1 684	135	16 104	6 520	29 166	8 920
1983	301 627	131 278	107 712	1 758	147	16 600	6 895	28 572	8 665
ZUSAMMEN	1 342 315	574 491	469 351	7 280	614	74 474	29 146	143 876	43 083
1982	312 656	136 228	111 431	1 822	150	18 506	7 383	28 767	8 369
1981	312 711	135 713	111 728	1 817	138	19 949	7 591	27 743	8 032
1980	311 338	135 256	113 222	1 820	165	19 706	7 570	26 164	7 435
1979	291 654	127 560	107 077	1 704	146	18 204	7 208	23 334	6 421
1978	289 294	125 886	108 236	1 697	168	18 139	7 313	21 876	5 979
ZUSAMMEN	1 517 653	660 643	551 694	8 860	767	94 504	37 065	127 884	36 236
1977	290 957	128 334	109 451	1 707	137	17 681	7 227	20 696	5 724
1976	299 415	131 388	113 530	1 662	134	19 157	7 373	20 413	5 758
1975	294 889	129 493	111 715	1 731	154	19 641	7 558	18 956	5 641
1974	305 241	135 374	118 066	1 842	146	18 769	7 792	17 907	5 345
1973	313 452	138 390	125 233	1 850	131	19 519	7 672	15 373	5 294
ZUSAMMEN	1 503 954	662 979	577 935	8 792	702	94 767	37 622	93 345	27 752
1972	353 276	157 147	145 787	2 070	153	19 551	8 078	14 937	5 553
1971	396 766	175 903	167 327	2 244	162	20 717	7 997	16 139	6 277
1970	421 317	188 870	179 524	2 283	147	20 186	7 610	15 101	6 596
1969	471 733	211 982	204 374	2 672	145	19 594	8 202	17 184	7 580
1968	504 490	226 876	220 204	2 849	156	17 929	8 500	19 153	8 823
ZUSAMMEN	2 147 582	960 778	917 216	12 118	763	97 577	40 387	83 514	34 829
1957	524 196	236 694	227 925	2 888	186	15 891	8 875	20 702	11 035
1966	542 229	243 811	229 246	3 158	235	20 306	9 258	22 837	13 378
1965	545 792	244 356	225 011	3 038	237	21 931	9 578	26 015	15 626
1964	559 755	245 402	225 523	3 217	237	23 107	10 096	30 194	17 979
1963	554 713	245 977	219 693	3 177	265	22 179	10 227	33 862	19 333
ZUSAMMEN	2 726 685	1 220 240	1 127 398	15 478	1 160	103 414	48 034	133 610	77 351
1962	534 688	237 192	208 314	3 044	241	18 993	10 516	36 641	19 747
1961	526 754	235 059	203 838	3 200	275	13 841	10 525	39 887	20 129
1960	513 143	226 195	193 290	2 922	274	15 097	11 326	43 683	20 356
1959	499 611	220 588	185 240	2 877	273	12 603	11 130	47 266	19 634
1958	479 868	210 467	174 852	2 777	289	13 082	10 978	48 231	19 192
ZUSAMMEN	2 554 064	1 129 501	965 534	14 820	1 352	73 616	54 475	215 708	99 058
1957	472 754	206 070	169 994	2 559	237	13 592	10 765	51 174	18 363
1956	458 723	196 555	161 572	2 557	280	15 966	10 884	53 232	17 677
1955	438 751	187 464	153 889	2 407	296	13 443	10 106	54 320	16 824
1954	432 664	184 837	152 394	2 375	300	10 336	9 827	56 537	16 058
1953	419 030	178 017	147 844	2 227	255	8 347	9 151	57 942	15 207
ZUSAMMEN	2 221 922	952 343	785 693	12 125	1 408	61 684	50 735	273 205	84 129
1952	426 480	180 137	149 657	2 299	301	8 542	10 022	60 892	14 630
1951	420 876	174 194	148 209	2 209	274	9 002	9 850	63 408	13 720
1950	438 042	178 056	152 205	2 204	310	13 560	11 010	66 918	12 779
1949	442 315	179 223	153 443	2 135	332	13 995	11 422	68 926	12 839
1948	423 099	168 106	145 959	2 091	346	15 435	11 513	67 655	11 994
ZUSAMMEN	2 150 812	879 716	749 473	10 938	1 563	60 534	53 827	327 799	66 352
1947	400 763	157 567	137 088	1 886	400	16 980	11 555	64 492	10 795
1946	368 968	145 360	125 644	1 670	308	16 541	10 696	59 032	9 657
1945	315 233	117 900	106 736	1 400	221	18 753	9 002	53 081	8 140
1944	415 601	156 073	150 469	1 981	206	17 342	9 439	70 296	9 795
1943	426 593	159 152	157 365	2 071	209	17 756	9 215	71 198	9 567
ZUSAMMEN	1 927 098	736 052	677 302	9 008	1 344	87 372	45 907	318 159	47 954
1942	418 919	157 451	153 481	2 051	193	20 030	9 458	67 336	8 919
1941	503 521	194 509	192 905	2 611	206	17 772	9 894	75 788	9 836
1940	538 993	213 904	206 572	2 787	218	20 121	11 145	74 384	9 852
1939	531 523	214 117	208 521	2 790	206	17 422	10 721	68 789	8 957
1938	500 653	198 346	202 113	2 789	187	17 274	10 228	61 535	8 181
ZUSAMMEN	2 493 609	978 327	963 592	13 028	1 010	92 619	51 446	347 832	45 755
1937	471 140	188 771	182 094	2 720	197	13 951	9 871	56 228	7 308
1936	461 618	187 471	189 792	2 492	163	12 020	9 718	53 146	6 811
1935	448 206	183 039	186 592	2 499	170	9 405	9 229	50 843	6 429
1934	421 942	175 078	173 219	2 406	139	10 542	8 847	45 987	5 724
1933	344 752	149 586	136 781	1 977	131	10 080	7 453	34 235	4 509
ZUSAMMEN	2 147 658	883 945	878 478	12 094	805	55 998	45 118	240 439	30 781
1932	343 018	151 295	138 009	1 888	129	6 909	6 990	33 356	4 442
1931	350 930	154 028	144 054	1 957	152	4 766	6 864	34 932	4 177
1930	372 703	162 341	154 529	2 155	141	4 477	6 857	37 791	4 402
1929	364 086	157 424	153 503	2 170	162	3 144	6 484	37 269	3 930
1928	366 819	157 512	157 254	2 073	190	2 465	6 197	37 357	3 771
ZUSAMMEN	1 797 556	782 600	747 349	10 243	774	21 761	33 402	180 705	20 722
1927	330 038	143 199	141 123	1 950	195	2 115	5 465	32 706	3 285
1926	308 088	132 626	132 402	1 828	196	1 735	5 200	31 086	3 015
1925	293 764	125 365	128 505	1 742	229	1 205	4 687	29 227	2 804
1924	257 100	111 225	112 088	1 483	228	970	4 151	24 586	2 365
1923	249 782	108 739	109 499	1 426	252	704	3 841	23 113	2 206
ZUSAMMEN	1 438 772	621 158	623 617	8 431	1 100	6 729	23 344	140 718	13 675



## VOLKSZÄHLUNG 1987

4 BEVÖLKERUNG AM ORT DER HAUPTWOHNUNG, DEUTSCHE/AUSLÄNDER,  
NACH GEBURTSJAHREN UND RELIGIONSZUGEHÖRIGKEIT

GEBURTSJAHRE	BEVÖLKERUNG AM ORT DER HAUPTWOHNUNG  INSGESAMT	D A V O N							
		ROMISCH- KATHOLISCHE KIRCHE	EVANGE- LISCHE KIRCHE	EVAN- GELISCHE FREIKIRCHE	JUEDISCHE RELIGIONS- GESELLSCHAFT	ISLAMISCHE RELIGIONS- GEMEIN- SCHAFT	ANDERE RELIGIONS- GESELL- SCHAFTEN	KEINER RELIGIONS- GESELLSCHAFT RECHTLICH ZUGEHÖRIG	FAELLE OHNE ANGABE
		I N S G E S A M T MÄNNLICH							
1922	261 799	113 072	116 825	1 486	254	573	3 807	23 489	2 293
1921	264 952	111 321	120 916	1 512	247	418	3 653	24 691	2 194
1920	252 969	101 600	118 823	1 447	270	355	3 584	24 796	2 094
1919	190 892	78 722	88 427	1 094	213	213	2 803	17 845	1 575
1918	124 144	51 453	57 036	795	188	142	1 784	11 667	1 079
ZUSAMMEN	1 094 756	456 168	502 027	6 334	1 172	1 701	15 631	102 488	9 235
1917	118 736	49 693	54 892	780	154	125	1 581	10 543	968
1916	126 138	52 833	58 296	889	170	111	1 637	11 124	1 078
1915	158 091	66 056	73 822	1 016	182	113	2 053	13 477	1 372
1914	193 313	80 448	91 237	1 219	212	95	2 396	16 164	1 542
1913	190 695	78 058	90 418	1 270	212	86	2 254	16 886	1 511
ZUSAMMEN	786 973	327 088	368 665	5 174	930	530	9 921	68 194	6 471
1912	184 247	75 194	87 731	1 291	198	89	2 327	15 876	1 541
1911	164 966	67 002	79 135	1 190	176	75	1 572	14 021	1 395
1910	154 455	62 821	74 127	1 160	182	62	1 919	12 835	1 345
1909	145 717	58 353	70 673	1 132	170	45	1 788	12 225	1 330
1908	131 201	52 162	64 012	983	178	51	1 676	10 882	1 257
ZUSAMMEN	780 586	315 532	375 678	5 756	904	322	9 682	65 840	6 872
1907	119 738	47 238	59 006	931	127	34	1 481	9 732	1 189
1906	103 874	40 960	51 363	832	123	37	1 272	8 231	1 056
1905	93 038	36 741	46 141	737	97	39	1 205	7 090	988
1904	80 441	31 639	39 965	649	90	47	1 065	6 008	978
1903	65 958	25 552	33 246	554	83	34	938	4 820	731
ZUSAMMEN	463 049	182 130	229 721	3 703	520	191	5 961	35 881	4 942
1902 - 1898	180 838	68 558	92 725	1 671	199	84	2 671	12 426	2 504
1897 U. FRÜHER	47 041	17 112	25 018	476	73	22	778	2 757	805
ZUSAMMEN	29 322 923	12 409 961	11 628 526	166 329	17 160	928 299	599 152	2 914 380	659 116

## VOLKSZÄHLUNG 1987

4 BEVÖLKERUNG AM ORT DER HAUPTWOHNUNG, DEUTSCHE/AUSLÄNDER,  
NACH GEBURTSJAHREN UND RELIGIONSZUGEHÖRIGKEIT

GEBURTSJAHRE	BEVÖLKERUNG AM ORT DER HAUPTWOHNUNG  INSGESAMT	DAVON							
		ROEMISCH- KATHOLISCHE KIRCHE	EVANGE- LISCHE KIRCHE	EVAN- GELISCHE FREIKIRCHE	JUEDISCHE RELIGIONS- GESELLSCHAFT	ISLAMISCHE RELIGIONS- GEMEIN- SCHAFT	ANDERE RELIGIONS- GESELL- SCHAFTEN	KEINER RELIGIONS- GESELLSCHAFT RECHTLICH ZUGEHÖRIG	FAELLE OHNE ANGABE
		I N S G E S A M T WEIBLICH							
1987	117 641	46 828	36 300	574	56	7 029	2 390	18 851	5 613
1986	302 543	129 140	105 698	1 669	148	16 611	6 368	32 721	10 188
1985	284 988	122 548	102 092	1 617	143	15 266	6 149	28 344	8 829
1984	282 412	122 951	101 339	1 632	133	15 073	6 304	26 664	8 316
1983	286 321	125 001	102 862	1 699	125	15 667	6 467	26 345	8 155
ZUSAMMEN	1 273 905	546 468	448 291	7 191	605	69 646	27 678	132 925	41 101
1982	296 045	129 398	105 939	1 727	165	17 197	6 969	26 545	8 105
1981	297 188	129 054	107 442	1 706	145	18 541	7 049	25 564	7 687
1980	296 036	129 266	108 408	1 839	148	18 116	7 199	24 046	7 014
1979	277 556	121 787	102 864	1 685	137	16 834	6 911	21 159	6 179
1978	273 888	120 865	102 449	1 704	144	16 390	6 803	19 721	5 812
ZUSAMMEN	1 440 713	630 370	527 102	8 661	739	87 078	34 931	117 035	34 797
1977	275 728	121 666	104 550	1 747	147	16 860	6 781	18 558	5 419
1976	284 527	125 357	109 002	1 649	165	17 595	7 076	18 234	5 449
1975	279 202	123 198	106 924	1 684	150	18 239	7 170	16 819	5 018
1974	290 537	129 760	113 345	1 746	129	17 286	7 587	15 761	4 923
1973	298 635	132 638	120 462	1 848	132	17 996	7 358	13 309	4 892
ZUSAMMEN	1 428 629	632 619	554 283	8 674	723	87 976	35 972	82 681	25 701
1972	335 306	150 618	140 290	1 921	130	17 351	7 625	12 268	5 103
1971	376 054	168 697	160 740	2 176	126	17 753	7 775	13 085	5 702
1970	400 299	179 853	173 758	2 469	138	17 219	7 541	13 012	6 309
1969	447 910	202 674	196 531	2 759	149	16 911	7 781	13 628	7 477
1968	480 426	217 248	212 522	2 896	159	15 172	8 250	15 133	9 046
ZUSAMMEN	2 039 995	919 090	883 841	12 221	702	84 406	38 972	67 126	33 637
1967	501 095	228 295	220 718	2 967	132	12 970	8 580	16 301	11 132
1966	517 346	234 837	223 197	3 141	191	16 029	8 560	18 099	13 292
1965	517 349	235 101	219 281	3 137	191	16 547	8 632	19 428	15 032
1964	528 982	240 382	220 826	3 244	197	15 946	8 985	22 804	16 598
1963	523 873	238 642	216 904	3 315	205	14 050	8 736	24 580	17 441
ZUSAMMEN	2 588 645	1 177 257	1 100 926	15 804	916	75 542	43 493	101 212	73 495
1962	507 649	231 481	207 228	3 250	201	13 073	9 074	26 283	17 059
1961	503 621	230 319	204 393	3 323	181	10 767	9 249	28 115	17 274
1960	490 132	221 679	195 492	3 185	221	12 664	9 694	30 206	16 991
1959	474 479	214 848	188 652	3 031	214	10 411	9 267	31 760	16 296
1958	454 148	205 688	178 515	3 010	226	9 723	9 405	32 574	15 007
ZUSAMMEN	2 430 029	1 104 015	974 280	15 799	1 043	56 638	46 689	148 938	82 627
1957	447 640	201 925	175 699	2 941	217	9 021	9 414	33 963	14 460
1956	436 637	194 973	169 702	2 703	236	10 871	9 667	34 868	13 617
1955	421 817	186 735	161 109	2 617	231	11 678	10 038	36 505	12 904
1954	421 530	185 528	160 575	2 650	242	11 676	10 181	38 480	12 198
1953	413 254	180 359	157 385	2 575	241	11 770	10 280	39 162	11 482
ZUSAMMEN	2 140 878	949 520	824 470	13 486	1 167	55 016	49 580	182 978	64 661
1952	419 592	181 887	159 329	2 603	246	12 755	11 216	40 699	10 857
1951	413 365	177 092	159 886	2 535	242	11 462	10 727	41 306	10 115
1950	426 950	180 016	164 308	2 490	272	15 719	11 351	42 940	9 864
1949	424 280	178 936	165 631	2 474	270	14 332	11 030	42 402	9 205
1948	402 004	167 660	158 619	2 363	251	14 088	10 234	40 361	8 428
ZUSAMMEN	2 086 191	885 591	807 773	12 455	1 281	68 356	54 558	207 708	48 469
1947	380 513	157 505	152 075	2 139	276	13 225	9 862	37 946	7 485
1946	349 647	146 548	139 570	1 955	233	11 617	8 986	33 898	6 840
1945	300 271	120 924	120 903	1 704	171	12 671	7 827	30 377	5 694
1944	394 684	159 243	167 597	2 399	171	11 059	8 367	38 971	6 877
1943	400 610	162 349	173 398	2 720	143	9 566	7 995	37 905	6 534
ZUSAMMEN	1 825 725	746 568	753 543	10 917	994	58 138	43 037	179 097	33 430
1942	391 085	158 965	169 651	2 693	132	10 258	7 962	35 253	6 171
1941	473 988	197 084	211 140	3 348	130	7 954	8 553	39 109	6 670
1940	508 676	216 413	225 135	3 408	168	9 049	9 324	38 339	6 840
1939	503 108	216 066	225 535	3 518	143	7 378	8 892	35 310	6 266
1938	475 498	200 745	216 945	3 608	160	7 257	8 835	32 170	5 778
ZUSAMMEN	2 352 355	989 273	1 048 406	16 575	733	41 896	43 566	180 181	31 725
1937	448 258	191 247	204 096	3 420	139	5 852	8 384	29 860	5 260
1936	442 772	180 142	202 342	3 303	129	5 031	8 160	28 784	4 881
1935	431 435	185 035	198 325	3 316	123	3 918	7 938	27 951	4 829
1934	406 151	177 438	184 352	3 024	117	3 597	7 468	25 721	4 434
1933	333 843	151 337	146 769	2 539	109	3 563	6 409	19 687	3 430
ZUSAMMEN	2 062 459	895 199	935 884	15 602	617	21 961	38 359	132 003	22 834
1932	338 254	154 619	149 041	2 575	106	2 893	6 177	19 547	3 296
1931	345 081	158 859	155 702	2 605	125	2 052	5 840	20 531	3 367
1930	373 329	167 934	167 984	2 803	152	2 232	6 394	22 381	2 449
1929	367 884	165 058	167 056	2 853	151	1 594	5 925	21 908	3 339
1928	373 795	166 451	171 692	2 875	175	1 247	6 019	21 980	3 356
ZUSAMMEN	1 802 343	812 921	811 475	13 711	709	10 018	30 355	106 347	16 807
1927	365 226	162 822	168 373	2 792	184	1 035	5 639	21 199	3 182
1926	379 245	167 819	176 237	2 944	213	907	5 844	22 040	3 241
1925	393 536	173 290	184 954	2 944	209	602	5 929	22 414	3 194
1924	385 807	172 205	180 672	2 969	233	492	5 660	20 375	3 201
1923	383 897	171 703	181 060	2 925	218	370	5 433	19 088	3 100
ZUSAMMEN	1 907 711	847 839	891 296	14 574	1 057	3 406	28 505	105 116	15 918

VOLKSZÄHLUNG 1987

4 BEVÖLKERUNG AM ORT DER HAUPTWOHNUNG, DEUTSCHE/AUSLÄNDER,  
NACH GEBURTSJAHREN UND RELIGIONSZUGEHÖRIGKEIT

GEBURTSJAHRE	BEVÖLKERUNG AM ORT DER HAUPTWOHNUNG  INSGESAMT	DARUN							
		ROEMISCH- KATHOLISCHE KIRCHE	EVANGE- LISCHE KIRCHE	EVAN- GELISCHE FREIKIRCHE	JUEDISCHE RELIGIONS- GESELLSCHAFT	ISLAMISCHE RELIGIONS- GEMEIN- SCHAFT	ANDERE RELIGIONS- GESELL- SCHAFTEN	KEINER RELIGIONS- GESELLSCHAFT RECHTLICH ZUGEHÖRIG	FAELLE OHNE ANGABE
		I N S G E S A M T WEIBLICH							
1922	400 578	176 891	191 449	3 045	223	365	5 808	19 638	3 259
1921	420 143	181 489	205 272	3 279	200	244	5 816	20 567	3 175
1920	415 289	174 373	206 998	3 281	220	268	5 850	21 103	3 196
1919	314 219	134 430	154 810	2 480	164	179	4 317	15 358	2 481
1918	207 752	89 963	100 860	1 764	140	124	2 928	10 180	1 793
ZUSAMMEN	1 758 081	757 146	859 389	13 849	947	1 180	24 719	86 946	13 905
1917	198 585	87 064	96 128	1 588	123	112	2 695	9 286	1 589
1916	216 510	95 075	105 106	1 813	136	98	2 833	9 615	1 834
1915	279 842	122 129	137 028	2 413	151	116	3 659	11 997	2 349
1914	352 728	153 094	175 006	3 111	203	143	4 518	13 745	2 908
1913	347 400	149 369	173 989	3 047	180	92	4 454	13 412	2 857
ZUSAMMEN	1 395 065	606 731	687 257	11 972	793	561	18 159	58 055	11 537
1912	341 277	146 122	171 819	3 055	223	90	4 399	12 633	2 936
1911	314 046	133 112	159 781	2 783	166	80	4 132	11 281	2 711
1910	308 287	130 499	156 924	2 782	192	89	4 181	10 824	2 796
1909	296 188	123 769	152 137	2 789	154	95	3 813	10 655	2 775
1908	276 563	115 616	141 796	2 553	168	68	3 737	9 771	2 854
ZUSAMMEN	1 536 361	649 118	782 457	13 962	903	422	20 262	55 164	14 073
1907	252 776	104 436	130 685	2 397	183	58	3 431	9 045	2 541
1906	230 197	94 584	119 489	2 189	137	63	3 202	8 059	2 474
1905	200 011	82 449	103 555	1 897	125	61	2 931	6 739	2 254
1904	181 285	73 425	95 190	1 748	140	54	2 614	5 959	2 155
1903	155 238	62 762	81 620	1 494	112	45	2 254	4 958	1 993
ZUSAMMEN	1 018 507	417 656	530 539	9 725	697	281	14 432	34 760	11 417
1902 - 1898	490 165	191 778	263 369	4 929	355	102	7 884	14 894	6 854
1897 U. FRUEHER	175 362	62 883	99 465	1 799	178	30	2 983	4 714	3 310
ZUSAMMEN	31 754 119	13 822 043	13 784 046	221 906	15 159	722 653	604 134	1 997 880	586 298

## VOLKSZÄHLUNG 1987

4 BEVÖLKERUNG AM ORT DER HAUPTWOHNUNG, DEUTSCHE/AUSLÄNDER,  
NACH GEBURTSJAHREN UND RELIGIONSZUGEHÖRIGKEIT

GEBURTSJAHRE	BEVÖLKERUNG AM ORT DER HAUPTWOHNUNG  INSGESAMT	D A V O N								FAELLE OHNE ANGABE
		ROEMISCH- KATHOLISCHE KIRCHE	EVANGE- LISCHE KIRCHE	EVAN- GELISCHE FREIKIRCHE	JUEDISCHE RELIGIONS- GESELLSCHAFT	ISLAMISCHE RELIGIONS- GEMEIN- SCHAFT	ANDERE RELIGIONS- GESELL- SCHAFTEN	KEINER RELIGIONS- GESELLSCHAFT RECHTLICH ZUGEHÖRIG		
		I N S G E S A M T								
1987	242 430	96 708	74 565	1 155	112	14 519	4 837	39 033	11 501	
1986	620 887	264 805	216 379	3 335	287	34 458	13 095	67 862	20 666	
1985	584 083	250 827	208 243	3 208	280	31 699	12 706	59 159	17 961	
1984	580 872	252 340	207 881	3 316	268	31 177	12 824	55 830	17 236	
1983	587 948	256 279	210 574	3 457	272	32 267	13 362	54 917	16 820	
ZUSAMMEN	2 616 220	1 120 959	917 642	14 471	1 219	144 120	56 824	276 801	84 184	
1982	608 701	265 626	217 370	3 549	315	35 703	14 352	55 312	16 474	
1981	609 899	264 767	219 170	3 523	283	38 490	14 640	53 307	15 719	
1980	607 374	264 522	221 630	3 659	313	37 822	14 768	50 210	14 449	
1979	569 210	245 347	209 941	3 389	283	35 038	14 119	44 493	12 600	
1978	563 182	246 751	210 685	3 401	312	34 529	14 116	41 597	11 791	
ZUSAMMEN	2 958 366	1 291 013	1 078 796	17 521	1 506	181 582	71 996	244 919	71 033	
1977	566 685	250 000	214 001	3 454	284	34 541	14 008	39 254	11 143	
1976	583 942	256 745	222 532	3 311	299	36 752	14 449	38 647	11 207	
1975	574 091	252 691	218 639	3 415	304	37 880	14 728	35 775	10 659	
1974	595 778	265 134	231 411	3 588	275	36 055	15 379	33 668	10 268	
1973	612 087	271 028	245 695	3 698	263	37 515	15 030	28 682	10 176	
ZUSAMMEN	2 532 583	1 295 598	1 132 278	17 466	1 425	182 743	73 594	176 026	53 453	
1972	688 582	307 765	286 077	3 991	283	36 902	15 703	27 205	10 656	
1971	772 820	344 600	328 067	4 420	288	38 470	15 772	29 224	11 979	
1970	821 616	368 723	353 282	4 752	285	37 405	15 151	29 113	12 905	
1969	919 643	414 656	400 905	5 431	294	36 505	15 983	30 812	15 057	
1968	984 916	444 124	432 726	5 745	315	33 101	16 750	34 286	17 869	
ZUSAMMEN	4 187 577	1 879 868	1 801 057	24 339	1 465	182 383	79 359	150 640	68 466	
1967	1 025 291	464 989	448 643	5 855	318	28 861	17 455	37 003	22 167	
1966	1 059 575	478 648	452 443	6 299	426	36 335	17 818	40 936	26 670	
1965	1 063 141	479 457	444 292	6 175	428	38 478	18 210	45 443	30 658	
1964	1 088 737	489 784	446 349	6 461	434	39 053	19 081	52 998	34 577	
1963	1 078 586	484 619	436 597	6 492	470	36 229	18 963	58 442	36 774	
ZUSAMMEN	5 315 330	2 397 497	2 228 324	31 282	2 076	178 956	91 527	234 822	150 846	
1962	1 042 337	468 673	415 542	6 294	442	32 066	19 590	62 924	36 806	
1961	1 030 375	465 378	408 231	6 523	456	24 608	19 774	68 002	37 403	
1960	1 003 275	447 874	388 782	6 107	495	27 761	21 020	73 889	37 347	
1959	974 090	435 436	373 892	5 908	487	23 014	20 397	79 026	35 930	
1958	934 016	416 155	353 367	5 787	515	22 805	20 383	80 805	34 199	
ZUSAMMEN	4 984 093	2 233 516	1 939 814	30 619	2 395	130 254	101 164	364 646	181 685	
1957	920 394	407 935	345 693	5 500	454	22 613	20 179	85 137	32 823	
1956	895 360	391 528	331 274	5 260	516	26 837	20 551	89 100	31 294	
1955	860 566	374 199	314 998	5 024	527	25 121	20 146	90 825	29 728	
1954	854 194	370 365	312 969	5 025	542	22 012	20 008	95 017	28 256	
1953	832 284	358 376	305 229	4 802	536	20 117	19 431	97 104	26 689	
ZUSAMMEN	4 362 800	1 902 463	1 610 163	25 611	2 575	116 700	100 315	456 183	148 790	
1952	846 072	362 024	308 986	4 902	547	21 297	21 238	101 591	25 487	
1951	834 241	351 286	308 095	4 744	516	20 464	20 587	104 714	23 835	
1950	864 992	358 072	315 513	4 684	582	29 279	22 351	109 858	23 643	
1949	866 595	358 159	319 074	4 609	602	28 327	22 452	111 328	22 044	
1948	825 103	335 766	304 578	4 454	597	29 523	21 747	108 016	20 422	
ZUSAMMEN	4 237 003	1 755 307	1 557 246	23 393	2 844	128 890	108 385	535 507	115 431	
1947	781 276	315 072	289 163	4 025	676	30 205	21 417	102 438	18 280	
1946	718 615	291 908	265 214	3 625	541	28 158	19 682	92 990	16 487	
1945	615 504	238 824	227 639	3 104	392	31 424	16 829	83 458	13 834	
1944	810 285	315 316	318 066	4 380	377	28 401	17 806	109 267	16 672	
1943	827 143	321 501	330 763	4 791	352	27 322	17 210	109 103	16 101	
ZUSAMMEN	3 752 823	1 482 621	1 430 845	19 925	2 338	145 510	92 944	497 256	81 384	
1942	810 004	316 416	323 132	4 744	325	30 288	17 420	102 589	15 090	
1941	977 509	391 593	404 045	5 959	336	25 726	18 447	114 897	16 506	
1940	1 047 669	430 317	431 707	6 195	386	29 170	20 469	112 723	16 702	
1939	1 034 631	430 183	434 056	6 308	349	24 800	19 613	104 099	15 223	
1938	976 151	399 091	419 058	6 397	347	24 531	19 063	93 705	13 959	
ZUSAMMEN	4 845 964	1 967 600	2 011 998	29 603	1 743	134 515	95 012	528 013	77 480	
1937	919 398	380 018	396 190	6 140	335	19 803	18 255	86 088	12 568	
1936	904 390	377 613	392 134	5 795	297	17 051	17 878	81 930	11 692	
1935	879 641	368 074	384 917	5 815	293	13 323	17 167	78 794	11 258	
1934	828 093	352 516	357 571	5 430	256	14 139	16 315	71 708	10 158	
1933	678 595	300 923	283 550	4 516	240	13 643	13 862	53 922	7 939	
ZUSAMMEN	4 210 117	1 779 144	1 814 362	27 696	1 422	77 959	83 477	372 442	53 615	
1932	681 272	305 914	287 050	4 463	235	9 802	13 167	52 903	7 738	
1931	700 011	312 887	299 756	4 562	277	6 818	12 704	55 463	7 544	
1930	746 032	330 275	322 513	4 958	293	6 709	13 261	60 172	7 851	
1929	731 970	322 482	320 559	5 023	313	4 738	12 409	55 177	7 269	
1928	740 614	323 963	328 946	4 948	365	3 712	12 216	59 337	7 127	
ZUSAMMEN	3 599 899	1 595 521	1 558 824	23 954	1 483	31 779	63 757	287 052	37 529	
1927	695 264	306 021	309 496	4 742	379	3 150	11 104	53 905	6 467	
1926	687 333	300 445	308 639	4 772	409	2 642	11 044	53 126	6 256	
1925	687 300	298 655	313 455	4 686	438	1 807	10 616	51 641	5 998	
1924	642 907	283 434	292 760	4 452	461	1 462	9 811	44 961	5 566	
1923	633 679	280 442	290 559	4 353	470	1 074	9 274	42 201	5 306	
ZUSAMMEN	3 346 483	1 468 997	1 514 913	23 005	2 157	10 135	51 849	245 834	29 593	

## VOLKSZÄHLUNG 1987

4 BEVÖLKERUNG AM ORT DER HAUPTWOHNUNG, DEUTSCHE/AUSLÄNDER,  
NACH GEBURTSJAHREN UND RELIGIONSZUGEHÖRIGKEIT

GEBURTSJAHRE	BEVÖLKERUNG AM ORT DER HAUPTWOHNUNG  INSGESAMT	DAVON							
		RÖMISCH- KATHOLISCHE KIRCHE	EVANGE- LISCHE KIRCHE	EVAN- GELISCHE FREIKIRCHE	JUEDISCHE RELIGIÖS- GESELLSCHAFT	ISLAMISCHE RELIGIÖS- GEMEIN- SCHAFT	ANDERE RELIGIÖS- GESELL- SCHAFTEN	KEINER RELIGIÖS- GESELLSCHAFT RECHTLICH ZUGEHÖRIG	FÄLLE OHNE ANGABE
		I N S G E S A M T							
1922	662 477	289 963	308 274	4 531	477	938	9 615	43 127	5 552
1921	685 095	292 810	326 188	4 791	447	662	9 469	45 358	5 370
1920	668 258	275 973	325 821	4 728	490	623	9 434	45 899	5 290
1919	505 111	213 152	243 237	3 574	377	392	7 120	33 203	4 055
1918	331 896	141 416	157 896	2 559	328	266	4 712	21 847	2 872
ZUSAMMEN	2 852 837	1 213 314	1 361 416	20 183	2 119	2 881	40 350	189 434	23 140
1917	317 321	136 757	151 020	2 368	277	237	4 276	19 829	2 557
1916	342 648	147 908	163 402	2 702	306	209	4 470	20 739	2 912
1915	437 933	188 185	210 850	3 429	333	229	5 712	25 474	3 721
1914	546 041	233 542	266 243	4 330	415	238	6 914	29 909	4 450
1913	538 095	227 427	264 407	4 317	392	178	6 708	30 298	4 368
ZUSAMMEN	2 182 038	933 819	1 055 922	17 146	1 723	1 091	28 080	126 249	18 008
1912	525 524	221 316	259 550	4 346	421	179	6 726	28 505	4 477
1911	479 012	200 114	238 916	3 973	342	155	6 104	25 302	4 106
1910	462 742	193 320	231 051	3 942	374	151	6 100	23 659	4 145
1909	441 905	182 122	222 810	3 921	324	140	5 601	22 881	4 106
1908	407 764	167 778	205 808	3 536	346	119	5 413	20 653	4 111
ZUSAMMEN	2 316 947	964 650	1 158 135	19 718	1 807	744	29 944	121 004	20 945
1907	372 514	151 674	189 691	3 328	310	92	4 912	18 777	3 730
1906	334 071	135 544	170 852	3 021	260	100	4 474	16 290	3 530
1905	293 049	119 190	149 696	2 634	222	100	4 136	13 829	3 242
1904	261 726	105 064	135 155	2 397	230	101	3 679	11 967	3 133
1903	221 196	88 314	114 866	2 048	195	79	3 192	9 778	2 724
ZUSAMMEN	1 482 556	599 786	760 260	13 428	1 217	472	20 393	70 641	16 359
1902 - 1898	671 003	260 336	356 094	6 600	554	186	10 555	27 320	9 358
1897 U. FRÜHER	222 403	79 995	124 483	2 275	251	52	3 761	7 471	4 115
INSGESAMT	61 077 042	26 232 004	25 412 572	388 235	32 319	1 650 952	1 203 286	4 912 260	1 245 414

5 BEVÖLKERUNG AM ORT DER HAUPTWOHNUNG, DEUTSCHE/AUSLÄNDER.

LFD. NR.	ALTER VON ... BIS UNTER ... JAHREN	BEVÖLKE- RUNG AM ORT DER HAUPT- WOHNUNG	RÖMISCH-KATHOLISCHE KIRCHE					EVANGELISCHE KIRCHE					D E U T	
			INSGESAMT	ZUSAMMEN	LEDIG	VER- HEIRATET	VERWITWET	GE- SCHIEDEN	ZUSAMMEN	LEDIG	VER- HEIRATET	VERWITWET	GE- SCHIEDEN	
1	UNTER 18	10129704	4667217	4665534	1472	131	80	4298051	4296518	1318	120	95		
2	18 - 19	891926	413418	409317	3924	66	111	419296	415645	3465	73	113		
3	19 - 20	949958	440508	430240	9961	105	202	443268	434306	8614	109	239		
4	ZUSAMMEN	11971588	5521143	5505091	15357	302	393	5160615	5146469	13397	302	447		
5	20 - 21	974476	452123	429773	21765	140	445	448956	428990	19238	170	558		
6	21 - 22	980794	456681	414604	40744	189	1144	443181	407403	34317	217	1244		
7	22 - 23	993960	461935	391460	68040	249	2186	441627	381816	57133	240	2438		
8	23 - 24	1002932	464278	358279	101852	320	3827	438849	349610	84887	319	4033		
9	24 - 25	982896	454714	311864	136504	443	5903	423006	303100	113091	422	6393		
10	ZUSAMMEN	4935052	2289731	1905980	368905	1341	13505	2195619	1870919	308666	1368	14666		
11	25 - 26	957671	440863	262987	169423	557	7896	407393	256712	141666	527	8488		
12	26 - 27	936875	428176	218427	198949	705	10095	393803	215102	166981	637	11083		
13	27 - 28	907977	414027	178598	222527	821	12081	375761	174634	187198	796	13133		
14	28 - 29	876589	397968	145536	237939	881	13612	358667	142791	200393	841	14642		
15	29 - 30	854840	386338	120588	249438	1049	15263	347203	117725	212128	1011	16339		
16	ZUSAMMEN	4533952	2067372	926136	1078276	4013	58947	1882827	906964	908366	3812	63685		
17	30 - 35	3923491	1731606	355648	1279817	7360	88781	1568098	352256	1111324	7221	97297		
18	35 - 40	3764698	1581328	180357	1282593	13389	104989	1529388	181463	1212741	13625	121559		
19	40 - 45	3379385	1356208	114325	1122108	21350	98425	1432446	116392	1166741	23297	126016		
20	45 - 50	4590843	1903795	145027	1591125	52263	115380	2042904	146977	1680686	57733	157508		
21	50 - 60	7330661	3195108	222021	2623688	214479	134920	3306776	197017	2698081	227128	184550		
22	60 - 70	5857686	2523560	201847	1728797	511774	81142	2765506	164663	1904003	576749	120091		
23	70 - 80	4508756	1894057	160916	833090	856191	43860	2237687	126959	1007474	1024495	78759		
24	80 UND MEHR	2135355	841706	93227	186534	549673	12272	1121824	88141	255300	750432	27951		
25	ZUSAMMEN	56931467	24905614	9810575	12110290	2232135	752614	25243690	9298220	12266779	2686162	992529		
26	UNTER 18	1186287	299208	298919	273	7	9	27137	27109	26	1	A U S 1		
27	18 - 19	68597	19013	18325	657	8	23	2545	2493	49	1	2		
28	19 - 20	67157	20335	18612	1688	10	25	2689	2552	133	2	2		
29	ZUSAMMEN	1322041	338556	335856	2618	25	57	32371	32154	208	4	5		
30	20 - 21	66920	20464	17560	2856	20	28	2871	2625	236	5	5		
31	21 - 22	77768	21504	17110	4327	13	54	2997	2634	347	4	12		
32	22 - 23	83001	22863	16193	6500	27	143	3032	2417	589	2	24		
33	23 - 24	83152	23401	14671	8501	38	191	3202	2362	813	2	25		
34	24 - 25	80508	23666	13008	10311	41	306	3001	1957	984	3	57		
35	ZUSAMMEN	391349	111898	78542	32495	139	722	15103	11995	2969	16	123		
36	25 - 26	76668	24533	11352	12648	61	472	3112	1815	1210	12	75		
37	26 - 27	74066	25501	10279	14570	68	584	2982	1477	1401	10	94		
38	27 - 28	78901	26368	9171	16393	69	735	3260	1426	1701	16	117		
39	28 - 29	74411	26441	7908	17555	94	884	3110	1180	1794	10	126		
40	29 - 30	75118	26766	6659	18942	104	1061	3303	1051	2070	17	165		
41	ZUSAMMEN	379164	129609	45369	80108	396	3736	15767	6949	8176	65	577		
42	30 - 35	389539	141634	23443	109998	872	7321	17306	3448	12607	125	1126		
43	35 - 40	441358	159536	16731	131271	1522	10012	19771	2258	15625	194	1694		
44	40 - 45	383641	123935	11315	102723	1706	8191	16022	1326	13000	238	1458		
45	45 - 50	321576	102497	8878	84576	2225	6818	11360	912	8959	295	1194		
46	50 - 60	349612	136109	11629	109297	6768	8415	15275	1094	11540	1078	1563		
47	60 - 70	113079	56020	5551	37529	9141	3799	14434	915	9257	2882	1380		
48	70 - 80	39532	20018	2558	9316	7046	1098	7675	585	3572	2972	546		
49	80 UND MEHR	14684	6578	963	1469	3942	204	3798	413	836	2343	206		
50	ZUSAMMEN	4145575	1326390	540835	701400	33782	50373	168882	62049	86749	10212	9872		
51	UNTER 18	11315991	4966425	4964453	1745	138	89	4325188	4323627	1344	121	I N S 96		
52	18 - 19	960523	432431	427642	4581	74	134	421841	418138	3514	74	115		
53	19 - 20	1017115	460843	448852	11649	115	227	445957	436858	8747	111	241		
54	ZUSAMMEN	13293629	5859699	5840947	17975	327	450	5192986	5178623	13605	306	452		
55	20 - 21	1041396	472587	447333	24621	160	473	451827	431615	19474	175	563		
56	21 - 22	1058562	478185	431714	45071	202	1198	446178	410037	34664	221	1256		
57	22 - 23	1076961	484798	407653	74540	276	2329	444659	384233	57722	242	2462		
58	23 - 24	1086084	487679	372950	110353	358	4018	442051	351972	85700	321	4058		
59	24 - 25	1063398	478380	324872	146815	484	6209	426007	305057	114075	425	6450		
60	ZUSAMMEN	5326401	2401629	1984522	401400	1480	14227	2210722	1882914	311635	1384	14789		
61	25 - 26	1034339	465396	274339	182071	618	8368	410505	258527	142876	639	8563		
62	26 - 27	1010941	453677	228706	213519	773	10679	396785	216579	168382	647	11177		
63	27 - 28	986878	440395	187769	238920	890	12816	379021	176060	188899	812	13250		
64	28 - 29	951000	424409	153444	255494	975	14496	361777	143971	202187	851	14768		
65	29 - 30	929958	413104	127247	268380	1153	16324	350506	118776	214198	1028	16504		
66	ZUSAMMEN	4913116	2196981	971505	1158384	4409	62689	1898594	913913	916542	3877	64262		
67	30 - 35	4313030	1873240	379291	1389815	8232	96102	1585404	355704	1123931	7346	98423		
68	35 - 40	4206056	1740864	197088	1413864	14911	115001	1549159	183721	1228366	13819	123253		
69	40 - 45	3763026	1480143	125640	1224831	23056	106616	1448468	117718	1179741	23535	127474		
70	45 - 50	4912419	2006292	153905	1675701	54488	122198	2054264	147889	1689645	58028	158702		
71	50 - 60	7680273	3331217	233650	2732985	221247	143335	3322051	198111	2709621	228206	186113		
72	60 - 70	5970765	2579580	207398	1766326	520915	84941	2779940	165578	1913260	579631	121471		
73	70 - 80	4548288	1914075	163474	842406	863237	44958	2245362	127544	1011046	1027467	79305		
74	80 UND MEHR	2150039	848284	94190	188003	553615	12476	1125622	88554	256136	752775	28157		
75	INSGESAMT	61077042	26232004	10351410	12811690	2265917	802987	25412572	9360269	12353528	2696374	1002401		

ZÄHLUNG 1987

NACH ALTER, RELIGIONSZUGEHÖRIGKEIT UND FAMILIENSTAND

RUNTER										LFD. NR.
EVANGELISCHE FREIKIRCHE					KEINER RELIGIONSGESELLSCHAFT RECHTLICH ZUGEHÖRIG					
ZUSAMMEN	LEDIG	VER- HEIRATET	VERWITWET	GE- SCHIEDEN	ZUSAMMEN	LEDIG	VER- HEIRATET	VERWITWET	GE- SCHIEDEN	
S C H E										
61980	61942	•	5	•	743636	743175	132	20	309	1
5322	5263	49	6	4	30277	29707	332	16	222	2
5712	5556	•	3	•	32848	31757	794	23	274	3
73014	72761	231	14	8	806761	804639	1258	59	805	4
5833	5455	359	6	13	35796	33776	1673	33	314	5
6016	5347	648	6	15	39420	35867	3124	30	399	6
6099	4938	1122	8	31	44608	38857	5137	41	573	7
6133	4461	1610	4	58	51109	42052	8098	70	889	8
6176	3938	2151	10	77	55505	42420	11613	76	1396	9
30257	24139	5890	34	194	226438	192972	29645	250	3571	10
6032	3293	2628	14	97	59265	41818	15490	97	1860	11
5833	2821	2868	17	127	64707	41468	20456	120	2663	12
5705	2308	3215	15	167	69265	39890	25888	130	3357	13
5392	1913	3275	26	178	72444	37748	30291	176	4229	14
5320	1695	3386	27	212	75574	35279	34937	215	5143	15
28282	12030	15372	99	781	341255	196203	127062	738	17252	16
23201	4878	17022	113	1188	420771	138508	240325	1573	40365	17
20788	2556	16626	157	1449	485090	88082	328103	2916	65989	18
18937	1616	15501	297	1523	459285	54057	327208	4973	73047	19
29441	2196	24337	716	2192	493217	47836	358249	9426	77706	20
49638	3657	40467	2919	2595	615980	42860	467036	30812	75272	21
41031	3442	28100	7773	1716	404660	22880	286601	59533	35646	22
37220	2901	16789	16185	1345	244142	11464	139850	77265	15563	23
20171	1970	4696	12992	513	92831	5749	33354	49662	4066	24
371980	132146	185031	41299	13504	4590430	1605250	2338691	237207	409282	25
L A E N D E R										
3837	3825	•	-	•	57251	57153	83	4	11	26
210	200	10	-	-	2796	2666	119	2	9	27
210	189	•	-	•	3033	2745	273	4	11	28
4257	4214	41	-	2	63080	62564	475	10	31	29
225	189	32	2	2	3379	2951	416	3	9	30
246	200	42	-	4	3989	3247	701	10	31	31
225	184	38	3	-	4722	3617	1043	14	48	32
302	192	106	3	1	5327	3762	1481	15	69	33
327	189	132	1	5	6055	3989	1955	17	94	34
1325	954	350	9	12	23472	17566	5596	59	251	35
335	170	151	7	7	6363	3747	2451	11	154	36
351	153	194	1	3	6842	3760	2885	14	183	37
373	129	229	4	11	7528	3592	3650	23	263	38
412	142	261	2	7	7845	3425	4108	17	295	39
368	104	250	5	9	8028	2963	4619	23	423	40
1839	698	1085	19	37	36606	17487	17713	88	1318	41
2043	351	1592	24	76	44452	11374	29805	221	3052	42
2011	210	1686	19	96	52539	8379	38657	344	5159	43
1467	104	1240	33	90	38124	4582	28812	388	4342	44
972	81	788	35	68	24613	2651	18496	406	3060	45
1230	95	974	83	78	24022	2131	17885	979	3027	46
667	63	446	113	45	10344	811	6899	1307	1327	47
308	32	133	121	22	3447	322	1823	952	350	48
136	18	42	67	9	1131	138	375	549	69	49
16255	6820	8377	523	535	321830	128005	166536	5303	21986	50
G E S A M T										
65817	65767	43	5	2	800887	800328	215	24	320	51
5532	5463	59	6	4	33073	32373	451	18	231	52
5922	5745	170	3	4	35881	34502	1067	27	285	53
77271	76975	272	14	10	869841	867203	1733	69	836	54
6058	5644	391	8	15	39175	36727	2089	36	323	55
6262	5547	690	6	19	43409	39114	3825	40	430	56
6324	5122	1160	11	31	49330	42474	6180	55	621	57
6435	4653	1716	7	59	56436	45814	9579	85	958	58
6503	4127	2283	11	82	61560	46409	13568	93	1490	59
31582	25093	6240	43	206	249910	210538	35241	309	3822	60
6367	3463	2779	21	104	65628	45565	17941	108	2014	61
6184	2974	3062	18	130	71549	45228	23341	134	2846	62
6078	2437	3444	19	178	76793	43482	29538	153	3620	63
5804	2055	3536	28	185	80289	41173	34399	193	4524	64
5688	1799	3636	32	221	83602	38242	39556	238	5566	65
30121	12728	16457	118	818	377861	213690	144775	826	18570	66
25244	5229	18614	137	1264	465223	149882	270130	1794	43417	67
22799	2766	18312	176	1545	537629	96461	366760	3260	71148	68
20404	1720	16741	330	1613	497409	58639	356020	5361	77389	69
30413	2277	25125	751	2260	517830	50487	376745	9832	80766	70
50868	3752	41441	3002	2673	640002	44991	484921	31791	78299	71
41698	3505	28546	7886	1761	415004	23691	293500	60840	36973	72
37528	2933	16922	16306	1367	247589	11786	141673	78217	15913	73
20307	1988	4738	13059	522	93962	5887	33729	50211	4135	74
388235	138966	193408	41822	14039	4912260	1733255	2505227	242510	431268	75

## VOLKSZÄHLUNG 1987

6 BEVÖLKERUNG AM ORT DER HAUPTWOHNUNG NACH RELIGIONSZUGEHÖRIGKEIT  
UND ALTERSJAHREN

Alter von ... bis unter... Jahren	Insgesamt	Männlich	Weiblich		Alter von ... bis unter... Jahren	Insgesamt	Männlich	Weiblich	
			zusammen	dar. verhei- ratet				zusammen	dar. verhei- ratet
Bundesgebiet									
unter 1	621 216	316 932	302 284	-	45 - 46	937 477	483 388	454 089	370 890
1 - 2	592 765	303 550	289 215	-	46 - 47	959 878	495 048	464 830	380 410
2 - 3	584 417	300 013	284 404	-	47 - 48	1 076 107	552 099	524 008	428 672
3 - 4	582 747	299 171	283 576	-	48 - 49	999 243	513 065	486 178	397 366
4 - 5	603 599	309 894	293 705	-	49 - 50	939 714	481 831	457 883	372 543
zusammen	2 984 744	1 531 560	1 453 184	-	zusammen	4 912 419	2 525 431	2 386 988	1 949 881
5 - 6	608 727	312 364	296 363	-	50 - 51	911 109	466 210	444 899	359 755
6 - 7	608 652	311 942	296 710	-	51 - 52	884 033	450 767	433 266	347 532
7 - 8	584 382	299 113	285 269	-	52 - 53	873 894	445 201	428 693	341 276
8 - 9	558 313	286 734	271 579	-	53 - 54	721 998	367 187	354 811	279 831
9 - 10	568 963	292 362	276 601	-	54 - 55	673 212	340 542	332 670	259 243
zusammen	2 929 037	1 502 515	1 426 522	-	zusammen	4 064 246	2 069 507	1 994 339	1 587 637
10 - 11	575 774	295 342	280 432	-	55 - 56	691 928	348 056	343 872	263 512
11 - 12	574 281	295 105	279 176	-	56 - 57	730 847	365 151	365 696	275 459
12 - 13	587 118	300 550	286 568	-	57 - 58	740 021	369 217	370 804	273 713
13 - 14	602 738	308 832	293 906	-	58 - 59	739 703	366 877	372 826	268 755
14 - 15	649 347	332 969	316 378	92	59 - 60	713 528	345 823	367 705	257 768
zusammen	2 989 258	1 532 798	1 456 460	52	zusammen	3 616 027	1 795 124	1 820 903	1 339 207
15 - 16	738 661	379 004	359 657	615	60 - 61	688 242	314 985	373 257	253 918
16 - 17	802 840	411 611	391 229	2 292	61 - 62	684 524	298 872	385 652	253 278
17 - 18	871 451	447 121	424 330	5 661	62 - 63	665 288	274 077	391 211	246 857
18 - 19	960 523	492 794	467 729	13 202	63 - 64	631 992	251 177	380 815	229 968
19 - 20	1 017 115	519 421	497 694	26 809	64 - 65	651 337	257 085	394 252	225 373
zusammen	4 390 590	2 249 951	2 140 639	48 579	zusammen	3 321 383	1 396 196	1 925 187	1 209 394
20 - 21	1 041 396	533 201	508 195	49 577	65 - 66	681 983	265 792	416 191	225 475
21 - 22	1 058 562	542 441	516 121	82 146	66 - 67	669 415	255 499	413 916	210 886
22 - 23	1 076 961	553 055	523 906	123 564	67 - 68	645 612	244 640	400 372	192 286
23 - 24	1 086 084	558 775	527 309	168 416	68 - 69	343 390	128 799	214 591	95 013
24 - 25	1 063 398	545 853	517 545	210 444	69 - 70	308 982	115 585	193 397	79 984
zusammen	5 326 401	2 733 325	2 593 076	634 147	zusammen	2 649 382	1 010 315	1 639 067	803 644
25 - 26	1 034 339	530 023	504 316	246 873	70 - 71	337 630	125 220	212 410	81 849
26 - 27	1 010 941	516 784	494 157	276 617	71 - 72	367 797	133 753	234 044	84 667
27 - 28	986 878	505 546	481 332	298 831	72 - 73	542 474	193 587	348 887	119 280
28 - 29	951 000	488 190	462 810	307 586	73 - 74	540 988	192 136	348 852	110 898
29 - 30	929 958	477 757	452 201	316 663	74 - 75	532 774	187 493	345 281	101 143
zusammen	4 913 116	2 518 300	2 394 816	1 446 570	zusammen	2 321 663	832 189	1 489 474	497 837
30 - 31	900 638	461 911	438 727	319 247	75 - 76	499 601	172 984	326 617	88 054
31 - 32	877 133	448 519	428 614	321 917	76 - 77	467 822	158 307	309 515	76 373
32 - 33	855 230	434 687	420 543	323 060	77 - 78	449 205	149 125	300 080	67 404
33 - 34	838 777	423 397	415 380	324 452	78 - 79	421 553	137 008	284 545	57 845
34 - 35	841 252	423 797	417 455	330 960	79 - 80	388 444	124 712	263 732	48 028
zusammen	4 313 030	2 192 311	2 120 719	1 619 636	zusammen	2 226 625	742 136	1 484 489	337 704
35 - 36	840 847	424 107	416 740	333 622	80 - 81	351 698	111 181	240 517	38 648
36 - 37	848 996	429 304	419 692	338 158	81 - 82	308 294	96 857	211 437	30 175
37 - 38	872 254	443 300	428 954	348 419	82 - 83	273 096	84 955	188 141	23 534
38 - 39	851 742	436 382	415 360	339 316	83 - 84	237 131	71 613	165 518	17 983
39 - 40	792 217	405 262	386 955	317 320	84 - 85	204 845	59 550	145 295	13 489
zusammen	4 206 056	2 138 355	2 067 701	1 676 835	zusammen	1 375 064	424 156	950 908	123 835
40 - 41	786 873	404 476	382 397	313 781	85 UND MEHR	774 975	193 913	581 062	31 590
41 - 42	583 771	299 477	284 294	231 687					
42 - 43	738 330	377 788	360 542	295 139					
43 - 44	839 807	432 041	407 766	333 439					
44 - 45	814 245	420 659	393 586	320 909					
zusammen	3 763 026	1 934 441	1 828 585	1 494 955					
I n s g e s a m t						61 077 042	29 322 923	31 754 119	14 801 543



## VOLKSZÄHLUNG 1987

6 BEVÖLKERUNG AM ORT DER HAUPTWOHNUNG NACH RELIGIONSZUGEHÖRIGKEIT  
UND ALTERSJAHREN

ALTER VON... BIS UNTER... JAHREN		INSGESAMT	MÄNNLICH	WEIBLICH		ALTER VON... BIS UNTER... JAHREN		INSGESAMT	MÄNNLICH	WEIBLICH	
				ZUSAMMEN	DARUNTER VERHEI- RÄTET					ZUSAMMEN	DARUNTER VERHEI- RÄTET
RÖMISCH-KATHOLISCHE KIRCHE											
BUND INSGESAMT											
UNTER 1		256 856	132 021	124 835	-	45 - 46		372 097	184 802	187 285	157 099
1 - 2		254 399	129 877	124 521	-	46 - 47		391 101	194 645	196 456	164 693
2 - 3		253 222	129 971	123 251	-	47 - 48		446 688	222 139	224 549	187 830
3 - 4		253 695	130 090	123 605	-	48 - 49		410 420	203 792	206 628	172 700
4 - 5		263 292	134 907	128 385	-	49 - 50		385 956	191 891	194 105	161 099
	ZUSAMMEN	1 281 463	656 866	624 597	-		ZUSAMMEN	2 006 292	957 269	1 005 023	843 421
5 - 6		264 615	135 489	129 126	-	50 - 51		378 608	187 945	190 663	157 103
6 - 7		265 040	135 730	129 310	-	51 - 52		369 686	183 794	185 894	151 690
7 - 8		255 274	130 518	124 756	-	52 - 53		367 486	182 754	184 732	149 026
8 - 9		244 398	125 010	119 388	-	53 - 54		315 496	156 644	158 852	126 829
9 - 10		250 690	128 264	122 426	-	54 - 55		301 075	145 364	151 711	119 157
	ZUSAMMEN	1 280 017	655 011	625 006	-		ZUSAMMEN	1 732 353	860 501	871 852	703 805
10 - 11		253 068	129 580	123 488	-	55 - 56		309 626	152 726	156 897	121 011
11 - 12		252 319	129 473	122 846	-	56 - 57		325 731	160 194	165 537	125 500
12 - 13		260 656	132 784	127 872	-	57 - 58		325 915	159 624	166 291	123 454
13 - 14		267 201	136 740	130 461	-	58 - 59		324 108	157 763	166 345	120 281
14 - 15		289 305	147 580	141 725	12	59 - 60		313 484	149 458	164 026	115 486
	ZUSAMMEN	1 322 549	676 157	646 392	12		ZUSAMMEN	1 598 664	779 766	813 096	605 732
15 - 16		329 946	168 469	161 477	93	60 - 61		301 837	136 091	165 746	112 790
16 - 17		359 480	183 715	175 765	335	61 - 62		298 178	127 999	170 179	111 556
17 - 18		392 970	201 076	191 894	1 010	62 - 63		289 897	117 175	172 722	108 572
18 - 19		432 431	221 093	211 338	3 698	63 - 64		281 068	109 971	171 087	102 564
19 - 20		460 843	234 581	226 262	9 725	64 - 65		286 639	111 349	175 290	99 547
	ZUSAMMEN	1 975 670	1 008 934	966 736	14 861		ZUSAMMEN	1 457 619	602 585	855 034	535 029
20 - 21		472 587	241 134	231 453	20 046	65 - 66		294 878	113 106	181 772	97 705
21 - 22		478 185	243 382	234 803	35 260	66 - 67		275 254	104 122	175 132	88 411
22 - 23		484 798	246 854	237 944	55 676	67 - 68		268 016	99 030	168 986	80 171
23 - 24		487 679	248 314	239 365	78 436	68 - 69		146 995	53 764	93 231	40 623
24 - 25		478 380	242 124	236 256	100 166	69 - 70		132 818	48 371	84 447	34 327
	ZUSAMMEN	2 401 629	1 221 808	1 179 821	289 584		ZUSAMMEN	1 121 961	418 393	703 568	341 237
25 - 26		465 396	235 276	230 118	118 027	70 - 71		144 992	52 091	92 901	34 981
26 - 27		453 677	229 165	224 512	132 066	71 - 72		160 063	56 621	103 372	36 404
27 - 28		440 395	222 940	217 455	141 473	72 - 73		231 623	80 290	151 333	50 252
28 - 29		424 409	214 574	209 835	146 296	73 - 74		229 552	79 195	150 757	45 201
29 - 30		413 104	209 037	204 067	143 353	74 - 75		224 305	76 525	147 777	41 674
	ZUSAMMEN	2 195 981	1 110 994	1 085 987	687 215		ZUSAMMEN	590 936	344 796	646 140	209 512
30 - 31		396 611	199 478	197 133	149 237	75 - 76		208 945	70 181	138 764	35 995
31 - 32		382 472	191 514	190 958	149 138	76 - 77		195 839	64 632	131 207	30 980
32 - 33		370 855	185 649	185 206	147 884	77 - 78		186 240	59 864	126 376	27 090
33 - 34		361 643	179 879	181 864	147 339	78 - 79		173 619	54 952	118 667	22 520
34 - 35		361 459	179 899	181 560	148 911	79 - 80		158 496	49 169	109 327	18 730
	ZUSAMMEN	1 873 240	936 419	936 821	742 509		ZUSAMMEN	923 139	298 798	624 341	135 715
35 - 36		355 949	176 858	179 051	148 039	80 - 81		142 866	43 794	99 072	15 015
36 - 37		354 985	176 488	178 500	148 640	81 - 82		125 407	38 283	87 124	11 748
37 - 38		360 010	179 336	180 674	150 961	82 - 83		110 327	33 495	76 832	8 929
38 - 39		348 109	174 545	173 564	145 538	83 - 84		95 036	28 004	67 032	6 691
39 - 40		321 808	160 668	161 140	135 614	84 - 85		80 961	22 727	58 234	4 954
	ZUSAMMEN	1 740 864	867 895	872 965	728 792		ZUSAMMEN	554 557	166 303	388 294	47 337
40 - 41		317 219	158 794	158 425	133 341	85 UND MEHR		293 687	72 753	220 934	10 653
41 - 42		232 716	115 200	117 516	98 122						
42 - 43		287 356	141 803	145 553	122 583						
43 - 44		325 206	161 606	164 600	138 441						
44 - 45		316 646	157 308	159 338	133 439						
	ZUSAMMEN	1 480 143	734 711	745 432	625 926	INSGESAMT	26 232 004	12 409 961	13 822 043	6 521 340	

## VOLKSZÄHLUNG 1987

6 BEVÖLKERUNG AM ORT DER HAUPTWOHNUNG NACH RELIGIONSZUGEHÖRIGKEIT  
UND ALTERSJAHREN

ALTER VON... BIS UNTER... JAHREN		INSGESAMT	MÄNNLICH	WEIBLICH		ALTER VON... BIS UNTER... JAHREN		INSGESAMT	MÄNNLICH	WEIBLICH	
				ZUSAMMEN	DARUNTER VERHEI- RATET					ZUSAMMEN	DARUNTER VERHEI- RATET
EVANGELISCHE KIRCHE 1)											
BUND INSGESAMT											
UNTER	1	205 740	105 278	100 462	-	45 - 46	384 037	183 237	200 800	165 143	
1 - 2	2	210 423	107 434	102 939	-	46 - 47	393 529	188 389	205 140	168 834	
2 - 3	3	209 021	106 857	102 164	-	47 - 48	446 976	213 836	233 140	191 661	
3 - 4	4	208 746	106 678	102 068	-	48 - 49	426 149	205 527	220 622	181 064	
4 - 5	5	215 744	110 718	105 026	-	49 - 50	403 573	195 040	208 533	170 396	
	ZUSAMMEN	1 049 674	537 015	512 659	-	ZUSAMMEN	2 054 264	986 029	1 068 235	877 118	
5 - 6	6	217 651	111 294	106 357	-	50 - 51	394 316	191 179	203 137	165 019	
6 - 7	7	220 359	112 350	108 009	-	51 - 52	384 564	186 130	198 434	159 793	
7 - 8	8	214 816	109 353	105 463	-	52 - 53	381 942	185 208	196 734	157 579	
8 - 9	9	207 641	106 433	101 208	-	53 - 54	304 754	147 059	157 695	124 967	
9 - 10	10	214 464	110 100	104 364	-	54 - 55	282 089	135 764	146 325	114 895	
	ZUSAMMEN	1 074 931	549 530	525 401	-	ZUSAMMEN	1 747 665	845 340	902 325	722 253	
10 - 11	11	218 693	111 736	106 957	-	55 - 56	293 779	141 716	152 063	117 316	
11 - 12	12	218 785	111 770	107 015	-	56 - 57	314 311	150 341	163 970	124 454	
12 - 13	13	225 808	115 234	110 574	-	57 - 58	322 484	154 802	167 682	124 791	
13 - 14	14	228 505	121 480	117 025	-	58 - 59	326 730	156 189	170 541	124 049	
14 - 15	15	266 219	135 850	130 359	2	59 - 60	317 082	147 992	169 090	119 560	
	ZUSAMMEN	1 168 010	596 080	571 930	2	ZUSAMMEN	1 574 386	751 040	823 346	610 170	
15 - 16	16	311 073	158 543	152 530	75	60 - 61	307 878	134 992	172 886	119 003	
16 - 17	17	344 048	174 964	169 084	275	61 - 62	309 747	129 614	180 133	119 719	
17 - 18	18	377 452	192 303	185 149	758	62 - 63	304 424	120 115	184 309	117 763	
18 - 19	19	421 841	215 091	206 750	2 743	63 - 64	287 217	108 979	178 236	109 291	
19 - 20	20	445 957	226 338	219 619	7 088	64 - 65	301 354	114 088	187 266	108 306	
	ZUSAMMEN	1 900 571	967 239	933 132	10 939	ZUSAMMEN	1 510 620	607 788	902 832	574 102	
20 - 21	21	451 827	229 342	222 485	15 514	65 - 66	321 466	120 167	201 299	110 276	
21 - 22	22	446 176	226 162	220 016	26 644	66 - 67	323 836	118 750	205 086	105 545	
22 - 23	23	444 659	224 777	219 882	42 631	67 - 68	314 605	114 770	199 835	96 880	
23 - 24	24	442 051	222 833	219 218	61 124	68 - 69	162 646	58 811	103 835	46 416	
24 - 25	25	426 007	213 804	212 203	76 464	69 - 70	146 767	53 189	93 578	39 046	
	ZUSAMMEN	2 210 722	1 116 918	1 093 804	224 377	ZUSAMMEN	1 269 320	465 687	803 633	398 163	
25 - 26	26	410 505	205 244	205 261	94 283	70 - 71	161 372	58 078	103 294	40 233	
26 - 27	27	396 785	197 699	199 086	107 125	71 - 72	174 835	61 556	113 279	41 401	
27 - 28	28	379 021	188 023	190 998	115 413	72 - 73	263 932	91 240	172 692	55 728	
28 - 29	29	361 777	179 263	182 514	119 724	73 - 74	264 974	90 972	174 002	56 061	
29 - 30	30	350 506	172 577	177 929	123 583	74 - 75	262 765	89 109	173 656	51 551	
	ZUSAMMEN	1 898 594	942 806	955 788	560 128	ZUSAMMEN	1 127 878	390 955	736 923	248 974	
30 - 31	31	336 344	164 676	171 668	124 687	75 - 76	248 891	83 115	165 776	45 127	
31 - 32	32	321 705	157 243	164 462	123 406	76 - 77	233 175	75 721	157 454	39 272	
32 - 33	33	312 347	152 244	160 103	123 019	77 - 78	225 599	72 268	153 331	34 753	
33 - 34	34	307 614	145 282	158 332	124 247	78 - 79	212 444	66 325	146 119	29 884	
34 - 35	35	307 334	148 855	158 535	126 421	79 - 80	197 375	61 350	136 025	25 103	
	ZUSAMMEN	1 585 404	772 300	813 104	621 779	ZUSAMMEN	1 117 484	358 779	758 705	174 139	
35 - 36	36	309 682	149 187	160 495	129 648	80 - 81	179 648	54 961	124 687	20 124	
36 - 37	37	312 846	150 213	162 633	132 045	81 - 82	157 415	47 929	109 486	15 535	
37 - 38	38	319 397	154 125	165 272	135 478	82 - 83	140 192	42 109	98 083	12 225	
38 - 39	39	315 276	151 324	163 952	135 282	83 - 84	122 882	35 821	87 061	9 450	
39 - 40	40	291 958	138 849	153 109	126 796	84 - 85	107 074	30 300	76 774	7 036	
	ZUSAMMEN	1 549 159	743 698	805 461	659 249	ZUSAMMEN	707 211	211 120	496 091	64 370	
40 - 41	41	294 675	139 952	154 723	128 247	85 UND MEHR	418 411	100 410	318 001	16 423	
41 - 42	42	210 552	98 937	111 615	91 520						
42 - 43	43	283 358	133 459	149 899	123 556						
43 - 44	44	334 009	158 727	175 282	144 438						
44 - 45	45	325 874	154 717	171 157	140 730						
	ZUSAMMEN	1 448 468	685 792	762 676	628 493						
INSGESAMT								25 412 572	11 626 526	13 784 046	6 390 679

1) OHNE EVANGELISCHE FREIKIRCHE.

## VOLKSZÄHLUNG 1987

6 BEVÖLKERUNG AM ORT DER HAUPTWOHNUNG NACH RELIGIONSZUGEHÖRIGKEIT  
UND ALTERSJAHREN

ALTER VON... BIS UNTER... JAHREN		INSGESAMT	MÄNNLICH	WEIBLICH		ALTER VON... BIS UNTER... JAHREN		INSGESAMT	MÄNNLICH	WEIBLICH	
				ZUSAMMEN	DARUNTER VERHEI- RÄTET					ZUSAMMEN	DARUNTER VERHEI- RÄTET
UEBRIGE BZW. KEINE RELIGIONSGESELLSCHAFTEN 1)											
BUND INSGESAMT											
UNTER	1	134 237	69 246	64 991	-	45 - 46		164 997	105 596	59 401	44 382
1 -	2	109 420	56 765	52 655	-	46 - 47		159 521	102 740	56 781	42 814
2 -	3	104 682	54 171	50 511	-	47 - 48		156 129	106 519	59 610	44 873
3 -	4	103 277	53 602	49 675	-	48 - 49		148 260	95 248	53 012	39 911
4 -	5	107 848	55 724	52 124	-	49 - 50		136 887	87 171	49 716	37 541
	ZUSAMMEN	555 464	289 508	269 956	-	ZUSAMMEN		775 794	497 274	278 520	209 521
5 -	6	110 337	57 390	52 947	-	50 - 51		126 115	80 038	46 077	34 423
6 -	7	108 357	56 188	52 169	-	51 - 52		118 475	74 302	44 173	33 037
7 -	8	101 030	52 472	48 558	-	52 - 53		113 696	71 125	42 571	31 675
8 -	9	94 234	49 183	45 051	-	53 - 54		92 982	58 544	34 438	25 633
9 -	10	92 390	48 227	44 163	-	54 - 55		82 328	50 989	31 339	23 163
	ZUSAMMEN	506 348	263 460	242 888	-	ZUSAMMEN		533 596	334 998	198 558	147 931
10 -	11	92 709	48 174	44 535	-	55 - 56		80 946	49 364	31 582	23 101
11 -	12	92 513	48 257	44 256	-	56 - 57		83 003	50 285	32 718	23 370
12 -	13	90 130	47 043	43 097	-	57 - 58		84 082	50 621	33 461	23 406
13 -	14	86 923	45 330	41 593	-	58 - 59		81 620	49 100	32 520	22 574
14 -	15	83 482	44 179	39 303	70	59 - 60		76 287	44 908	31 379	20 860
	ZUSAMMEN	445 757	232 983	212 774	70	ZUSAMMEN		405 938	244 278	161 660	113 111
15 -	16	86 235	46 018	40 217	402	60 - 61		72 161	40 747	31 414	20 329
16 -	17	86 858	46 506	40 352	1 344	61 - 62		70 482	38 347	32 135	20 154
17 -	18	86 979	46 599	40 380	3 082	62 - 63		65 280	34 285	30 995	18 724
18 -	19	89 749	48 412	41 337	5 447	63 - 64		58 327	29 971	26 356	16 479
19 -	20	90 082	48 538	41 544	7 831	64 - 65		57 893	29 389	26 504	15 884
	ZUSAMMEN	439 903	236 073	203 830	18 106	ZUSAMMEN		324 143	172 739	151 404	91 570
20 -	21	92 283	50 305	41 978	10 569	65 - 66		60 094	30 263	29 831	15 816
21 -	22	105 301	58 305	46 996	15 974	66 - 67		61 057	30 491	30 566	15 464
22 -	23	114 494	64 295	50 199	20 173	67 - 68		57 938	28 875	29 063	13 767
23 -	24	120 295	68 893	51 402	22 971	68 - 69		30 799	15 065	15 734	7 157
24 -	25	122 284	70 405	51 879	25 383	69 - 70		26 813	13 064	13 749	5 908
	ZUSAMMEN	554 657	312 203	242 454	95 070	ZUSAMMEN		236 701	117 756	118 943	58 112
25 -	26	121 014	69 283	51 731	27 396	70 - 71		28 477	14 015	14 462	5 897
26 -	27	123 082	69 634	53 448	29 901	71 - 72		29 729	14 326	15 403	6 057
27 -	28	131 046	74 891	56 155	34 244	72 - 73		42 466	20 463	22 003	8 153
28 -	29	129 651	74 685	54 966	34 154	73 - 74		41 640	20 433	21 207	7 496
29 -	30	132 928	77 466	55 462	36 013	74 - 75		41 291	20 327	20 964	6 836
	ZUSAMMEN	637 721	365 959	271 762	161 708	ZUSAMMEN		183 603	89 564	94 039	34 441
30 -	31	135 753	79 827	55 926	37 602	75 - 76		37 454	18 227	19 227	5 914
31 -	32	142 630	82 580	60 050	42 064	76 - 77		34 757	16 629	18 128	5 183
32 -	33	142 915	80 250	62 665	44 911	77 - 78		33 183	15 635	17 548	4 616
33 -	34	142 153	78 765	63 388	46 075	78 - 79		31 430	14 458	16 972	4 138
34 -	35	146 406	80 265	66 141	48 944	79 - 80		26 651	12 976	15 675	3 399
	ZUSAMMEN	709 857	401 687	308 170	219 596	ZUSAMMEN		165 475	77 925	87 550	23 250
35 -	36	150 644	83 879	66 765	49 634	80 - 81		25 526	11 276	14 250	2 787
36 -	37	157 555	88 661	68 694	51 511	81 - 82		22 152	9 666	12 486	2 192
37 -	38	169 907	96 525	73 382	56 033	82 - 83		19 396	8 363	11 033	1 730
38 -	39	166 916	97 926	68 990	52 927	83 - 84		16 373	6 949	9 424	1 287
39 -	40	159 590	94 694	64 896	49 999	84 - 85		14 159	5 791	8 368	995
	ZUSAMMEN	804 612	461 885	342 727	260 104	ZUSAMMEN		97 606	42 045	55 561	8 991
40 -	41	156 886	95 082	61 804	47 582	85 UND MEHR		50 900	17 877	33 023	2 244
41 -	42	126 988	77 363	49 625	38 520						
42 -	43	152 034	93 402	58 632	44 938						
43 -	44	162 805	101 773	61 032	46 147						
44 -	45	156 264	99 484	56 780	42 847						
	ZUSAMMEN	754 977	467 104	287 873	220 034						
INSGESAMT								8 187 052	4 625 320	3 561 732	1 663 859

1) OHNE FAELLE OHNE ANGABE.

**7 BEVÖLKERUNG AM ORT DER HAUPTWOHNUNG INSGESAMT  
NACH ALTERSGRUPPEN, RELIGIONSZUGEHÖRIGKEIT**

7.1 NACH

LFD. NR.	ALTER VON ... BIS UNTER ... JAHREN  RELIGIONSGESELLSCHAFT	BEVÖLKERUNG AM ORT DER HAUPTWOHNUNG  INSGESAMT	DARUNTER IN ALTER				
			ZUSAMMEN	VOLKS-, HAUPT- SCHULABSCHLUSS	DARUNTER MIT PRAKTISCHER BERUFS-AUS- BILDUNG 2)	REALSCHUL- ABSCHLUSS (FACHOBER- SCHULREIFE)	DARUNTER MIT PRAKTISCHER BERUFS-AUS- BILDUNG 2)
SCHLESWIG-							
UNTER 20							
DAVON							
01	ROEMISCH-KATHOLISCHE KIRCHE	29 337	10 258	2 073	315	1 645	170
02	EVANGELISCHE KIRCHE	417 914	163 847	41 691	6 346	27 734	2 579
03	EVANGELISCHE FREIKIRCHE	3 751	1 477	295	39	231	26
04	JUED. RELIGIONSGESELLSCHAFT	98	35	5	2	9	3
05	ISLAM. RELIGIONSGEMEINSCHAFT	13 839	3 627	1 399	97	197	19
06	ANDERE RELIGIONSGESELLSCHAFTEN KEINER RELIGIONSGESELLSCHAFT	7 796	2 424	533	69	390	42
07	RECHTLICH ZUGEHÖRIG	74 830	12 563	2 427	326	1 774	193
08	FAELLE OHNE ANGABE	14 485	3 243	746	48	522	33
09	ZUSAMMEN	562 050	197 474	49 169	7 242	32 502	3 465
20 - 40							
DAVON							
10	ROEMISCH-KATHOLISCHE KIRCHE	52 930	52 930	22 813	15 128	13 947	9 709
11	EVANGELISCHE KIRCHE	525 756	525 756	278 059	195 882	145 754	110 770
12	EVANGELISCHE FREIKIRCHE	5 301	5 301	2 116	1 375	1 592	1 157
13	JUED. RELIGIONSGESELLSCHAFT	245	245	63	31	57	37
14	ISLAM. RELIGIONSGEMEINSCHAFT	11 565	11 565	7 963	1 416	1 704	527
15	ANDERE RELIGIONSGESELLSCHAFTEN KEINER RELIGIONSGESELLSCHAFT	11 617	11 617	5 378	2 935	3 109	1 977
16	RECHTLICH ZUGEHÖRIG	120 422	120 422	48 923	37 929	39 551	30 260
17	FAELLE OHNE ANGABE	24 120	24 120	10 662	2 513	6 317	2 133
18	ZUSAMMEN	751 956	751 956	375 977	257 209	212 031	156 570
40 - 60							
DAVON							
19	ROEMISCH-KATHOLISCHE KIRCHE	42 182	42 182	27 074	15 179	9 081	6 032
20	EVANGELISCHE KIRCHE	494 042	494 042	352 718	187 455	101 209	72 311
21	EVANGELISCHE FREIKIRCHE	5 554	5 554	3 635	1 929	1 260	872
22	JUED. RELIGIONSGESELLSCHAFT	121	121	38	19	37	25
23	ISLAM. RELIGIONSGEMEINSCHAFT	7 625	7 625	6 101	1 036	814	282
24	ANDERE RELIGIONSGESELLSCHAFTEN KEINER RELIGIONSGESELLSCHAFT	9 248	9 248	5 691	2 824	2 090	1 414
25	RECHTLICH ZUGEHÖRIG	129 385	129 385	70 978	51 463	37 724	28 156
26	FAELLE OHNE ANGABE	11 102	11 102	6 962	2 464	2 493	1 152
27	ZUSAMMEN	699 259	699 259	473 197	262 369	154 708	110 244
60 UND MEHR							
DAVON							
28	ROEMISCH-KATHOLISCHE KIRCHE	33 933	8 983	6 581	2 608	1 476	650
29	EVANGELISCHE KIRCHE	435 378	100 410	77 177	29 946	14 932	7 359
30	EVANGELISCHE FREIKIRCHE	5 348	1 177	853	312	195	77
31	JUED. RELIGIONSGESELLSCHAFT	63	13	6	-	3	1
32	ISLAM. RELIGIONSGEMEINSCHAFT	256	153	108	14	19	2
33	ANDERE RELIGIONSGESELLSCHAFTEN KEINER RELIGIONSGESELLSCHAFT	6 725	1 669	1 214	483	261	119
34	RECHTLICH ZUGEHÖRIG	54 127	17 768	10 967	6 241	4 136	2 112
35	FAELLE OHNE ANGABE	5 146	1 165	857	250	187	60
36	ZUSAMMEN	540 976	131 338	97 763	39 860	21 209	10 380
INSGESAMT							
DAVON							
37	ROEMISCH-KATHOLISCHE KIRCHE	158 382	114 353	58 541	33 230	26 149	16 561
38	EVANGELISCHE KIRCHE	1 873 090	1 284 055	749 645	419 629	289 629	193 419
39	EVANGELISCHE FREIKIRCHE	19 954	13 509	6 899	3 661	3 278	2 132
40	JUED. RELIGIONSGESELLSCHAFT	527	414	112	52	106	66
41	ISLAM. RELIGIONSGEMEINSCHAFT	33 285	22 970	15 571	2 563	2 734	830
42	ANDERE RELIGIONSGESELLSCHAFTEN KEINER RELIGIONSGESELLSCHAFT	35 386	24 958	12 816	6 311	5 850	3 552
43	RECHTLICH ZUGEHÖRIG	378 764	280 138	133 295	95 959	83 185	60 721
44	FAELLE OHNE ANGABE	54 853	39 630	19 227	5 275	9 519	3 378
45	INSGESAMT	2 554 241	1 780 027	996 106	566 680	420 450	280 659

1) OHNE SCHUELER UND STUDIERENDE.- 2) NUR MIT PRAKTISCHEN BERUFS-AUSBILDUNGEN, DIE 2 JAHRE UND LAENGER DAUERTE.

ZÄHLUNG 1987  
SOWIE IM ALTER VON 15 BIS UNTER 65 JAHREN,  
UND HÖCHSTEM SCHULABSCHLUSS  
BUNDESLÄNDERN

VON 15 BIS UNTER 65 JAHREN							I.F.D. NR.
MIT 1)							
HOCHSCHUL-, FACHHOCH- SCHULREIFE	DARUNTER MIT PRAKTISCHER BERUFS-AUS- BILDUNG 2)	BERUFSFACH-, FACHSCHUL- ABSCHLUSS	DARUNTER MIT PRAKTISCHER BERUFS-AUS- BILDUNG 2)	HOCHSCHUL-, FACHHOCHSCHUL- ABSCHLUSS	DARUNTER MIT PRAKTISCHER BERUFS-AUS- BILDUNG 2)	SCHUELER UND STUDIERENDE	
HOLSTEIN							
209	8	276	20	-	-	6 331	
2 126	26	4 976	553	-	-	92 296	
35	2	31	3	-	-	916	
3	-	4	1	-	-	18	
39	3	110	8	-	-	1 992	
59	1	71	6	-	-	1 442	
228	6	252	29	-	-	8 134	
137	3	69	7	-	-	1 838	
2 836	49	5 789	627	-	-	112 967	
12 044	3 362	6 707	3 667	7 143	1 515	4 126	
69 792	23 210	60 457	37 445	38 418	11 304	32 151	
1 109	369	728	406	640	176	484	
85	22	24	14	50	7	40	
1 327	290	601	135	478	84	571	
2 375	652	1 289	642	1 316	283	755	
26 174	9 371	16 001	10 134	17 994	5 606	5 774	
4 876	893	1 416	667	2 573	421	2 265	
117 782	38 169	87 223	53 110	68 612	19 395	46 166	
5 937	1 663	5 437	3 031	5 402	1 706	90	
39 438	11 618	60 778	35 269	41 482	15 622	677	
648	185	786	404	667	258	11	
44	10	15	9	30	7	2	
681	129	300	85	386	39	29	
1 430	361	1 125	647	1 301	381	37	
20 382	7 237	18 881	12 176	22 178	9 854	301	
1 614	366	919	464	1 439	428	33	
70 174	21 569	88 241	52 085	72 885	28 295	1 180	
923	206	825	344	661	130	3	
8 263	2 351	9 041	4 290	6 178	1 799	38	
129	29	134	62	103	28	-	
4	1	1	1	2	-	-	
25	1	3	-	13	-	1	
194	45	148	67	136	28	-	
2 656	823	2 044	947	2 131	682	9	
121	29	77	33	83	28	-	
12 315	3 485	12 273	5 744	9 307	2 695	51	
19 113	5 239	13 245	7 062	13 206	3 351	10 550	
119 619	37 205	135 252	77 557	86 078	28 725	125 162	
1 921	585	1 679	875	1 410	462	1 411	
136	33	44	25	82	14	60	
2 072	423	1 014	228	877	123	2 593	
4 058	1 059	2 633	1 362	2 753	692	2 234	
49 440	17 437	37 178	23 286	42 303	16 142	14 218	
6 748	1 291	2 481	1 171	4 095	877	4 136	
203 107	63 272	193 526	111 566	150 804	50 386	160 364	

7 BEVÖLKERUNG AM ORT DER HAUPTWOHNUNG INSGESAMT  
NACH ALTERSGRUPPEN, RELIGIONSZUGEHÖRIGKEIT  
7.1 NACH

LFD. NR.	ALTER VON ... BIS UNTER ... JAHREN RELIGIONSGESELLSCHAFT	BEVOELKERUNG AM ORT DER HAUPTWOHNUNG INSGESAMT	DARUNTER IM ALTER				
			ZUSAMMEN	VOLKS-, HAUPT- SCHULABSCHLUSS	DARUNTER MIT PRAKTISCHER BERUFS-AUS- BILDUNG 2)	REALSCHUL- ABSCHLUSS (FACHOBEP- SCHULREIFE)	DARUNTER MIT PRAKTISCHER BERUFS-AUS- BILDUNG 2)
HAM							
UNTER 20							
DAVON							
01	ROEMISCH-KATHOLISCHE KIRCHE	25 118	7 674	1 294	173	1 068	152
02	EVANGELISCHE KIRCHE	136 204	59 454	10 109	1 658	11 598	1 931
03	EVANGELISCHE FREIKIRCHE	1 881	752	124	18	133	21
04	JUED. RELIGIONSGESELLSCHAFT	297	82	11	-	6	1
05	ISLAM. RELIGIONSGEMEINSCHAFT	24 063	6 139	1 999	115	393	25
06	ANDERE RELIGIONSGESELLSCHAFTEN KEINER RELIGIONSGESELLSCHAFT	7 697	2 119	370	39	308	50
07	RECHTLICH ZUGEHÖRIG	64 834	15 153	2 817	398	2 532	381
08	FAELLE OHNE ANGABE	23 355	6 419	1 230	64	1 100	45
09	ZUSAMMEN	283 449	97 792	17 954	2 465	17 158	2 606
20 - 40							
DAVON							
10	ROEMISCH-KATHOLISCHE KIRCHE	46 287	46 287	16 942	8 091	10 276	6 245
11	EVANGELISCHE KIRCHE	214 191	214 191	84 079	51 915	57 525	40 797
12	EVANGELISCHE FREIKIRCHE	3 690	3 690	1 067	617	1 030	688
13	JUED. RELIGIONSGESELLSCHAFT	573	573	127	44	99	34
14	ISLAM. RELIGIONSGEMEINSCHAFT	22 432	22 432	13 591	1 863	3 619	910
15	ANDERE RELIGIONSGESELLSCHAFTEN KEINER RELIGIONSGESELLSCHAFT	12 509	12 509	5 195	1 804	2 823	1 466
16	RECHTLICH ZUGEHÖRIG	128 926	128 926	49 082	32 022	36 878	25 978
17	FAELLE OHNE ANGABE	49 113	49 113	21 758	2 515	11 248	2 301
18	ZUSAMMEN	477 721	477 721	191 841	98 871	123 498	78 419
40 - 60							
DAVON							
19	ROEMISCH-KATHOLISCHE KIRCHE	35 920	35 920	22 606	10 522	7 019	3 974
20	EVANGELISCHE KIRCHE	207 889	207 889	136 771	77 117	46 517	29 355
21	EVANGELISCHE FREIKIRCHE	3 728	3 728	2 275	1 238	920	562
22	JUED. RELIGIONSGESELLSCHAFT	348	348	125	37	69	28
23	ISLAM. RELIGIONSGEMEINSCHAFT	14 540	14 540	11 384	1 337	1 511	479
24	ANDERE RELIGIONSGESELLSCHAFTEN KEINER RELIGIONSGESELLSCHAFT	9 451	9 451	5 783	2 233	1 832	1 003
25	RECHTLICH ZUGEHÖRIG	153 718	153 718	95 955	63 319	36 056	24 632
26	FAELLE OHNE ANGABE	23 370	23 370	15 288	3 827	4 672	1 386
27	ZUSAMMEN	448 964	448 964	290 187	159 630	98 596	61 419
60 UND MEHR							
DAVON							
28	ROEMISCH-KATHOLISCHE KIRCHE	29 534	7 771	5 364	2 128	1 401	571
29	EVANGELISCHE KIRCHE	242 070	49 039	33 351	14 097	9 496	4 336
30	EVANGELISCHE FREIKIRCHE	4 706	861	602	241	154	78
31	JUED. RELIGIONSGESELLSCHAFT	313	65	22	3	19	6
32	ISLAM. RELIGIONSGEMEINSCHAFT	850	489	350	42	54	14
33	ANDERE RELIGIONSGESELLSCHAFTEN KEINER RELIGIONSGESELLSCHAFT	5 151	1 485	971	340	256	113
34	RECHTLICH ZUGEHÖRIG	86 714	26 580	18 015	9 720	5 380	2 738
35	FAELLE OHNE ANGABE	13 298	2 666	1 933	402	474	92
36	ZUSAMMEN	382 636	88 956	60 608	26 973	17 236	7 948
INSGESAMT							
DAVON							
37	ROEMISCH-KATHOLISCHE KIRCHE	136 859	97 652	46 206	20 914	19 784	10 942
38	EVANGELISCHE KIRCHE	800 354	530 573	264 310	144 787	125 136	76 419
39	EVANGELISCHE FREIKIRCHE	14 005	9 031	4 068	2 114	2 237	1 349
40	JUED. RELIGIONSGESELLSCHAFT	1 531	1 068	285	84	193	69
41	ISLAM. RELIGIONSGEMEINSCHAFT	61 885	43 600	27 324	3 357	5 577	1 428
42	ANDERE RELIGIONSGESELLSCHAFTEN KEINER RELIGIONSGESELLSCHAFT	34 808	25 564	12 319	4 416	5 221	2 632
43	RECHTLICH ZUGEHÖRIG	434 192	324 377	165 869	105 459	80 846	53 729
44	FAELLE OHNE ANGABE	109 136	81 568	40 209	6 808	17 494	3 824
45	INSGESAMT	1 592 770	1 113 433	560 590	287 939	256 488	150 392

1) OHNE SCHUELER UND STUDIERENDE.- 2) NUR MIT PRAKTISCHEN BERUFS-AUSBILDUNGEN, DIE 2 JAHRE UND LAENGER DAUERTE.

ZÄHLUNG 1987  
SOWIE IM ALTER VON 15 BIS UNTER 65 JAHREN,  
UND HÖCHSTEM SCHULABSCHLUSS  
BUNDESLÄNDERN

VON 15 BIS UNTER 65 JAHREN							LFD. NR.
MIT 1)							
HOCHSCHUL-, FACHHOCH- SCHULREIFE	DARUNTER MIT PRAKTISCHER BERUFSAUS- BILDUNG 2)	BERUFSFACH-, FACHSCHUL- ABSCHLUSS	DARUNTER MIT PRAKTISCHER BERUFSAUS- BILDUNG 2)	HOCHSCHUL-, FACHHOCHSCHUL- ABSCHLUSS	DARUNTER MIT PRAKTISCHER BERUFSAUS- BILDUNG 2)	SCHUELER UND STUDIERENDE	
BURG							
174	10	291	27	-	-	5 118	01
1 396	51	2 481	217	-	-	36 351	02
19	-	34	4	-	-	476	03
5	-	5	-	-	-	60	04
81	4	234	5	-	-	3 666	05
56	2	71	6	-	-	1 385	06
410	15	506	50	-	-	9 394	07
509	2	108	5	-	-	3 580	08
2 650	84	3 730	314	-	-	60 030	09
13 524	3 787	6 148	2 498	7 178	1 503	5 545	10
47 136	16 202	22 890	11 581	23 157	6 555	25 451	11
1 050	365	489	236	554	130	543	12
251	42	43	8	149	14	96	13
3 655	593	1 626	276	1 517	250	1 567	14
3 201	732	1 222	451	1 759	327	1 290	15
32 912	11 480	14 418	7 360	19 740	5 793	10 054	16
9 617	1 250	1 880	567	3 684	548	6 490	17
111 346	34 451	48 716	22 977	57 738	15 120	51 036	18
6 141	1 592	4 575	1 930	4 786	1 308	154	19
24 065	7 396	26 040	12 066	22 316	7 979	536	20
520	164	628	307	473	168	13	21
148	35	38	13	86	14	6	22
1 562	301	889	172	844	118	83	23
1 776	390	1 019	393	1 339	327	60	24
21 244	7 302	19 099	10 210	20 393	8 394	463	25
3 314	531	1 375	520	2 257	541	96	26
58 770	17 711	53 663	25 611	52 494	18 849	1 411	27
989	221	747	269	680	158	17	28
6 131	1 659	4 962	1 778	4 130	1 174	61	29
102	31	118	53	60	9	3	30
24	4	8	1	11	3	-	31
81	9	22	4	39	2	4	32
254	66	156	61	168	44	2	33
3 156	993	2 650	1 088	2 328	864	29	34
249	34	109	41	120	33	10	35
10 986	3 017	8 772	3 295	7 536	2 287	126	36
20 828	5 610	11 761	4 724	12 644	2 969	10 834	37
78 728	25 308	56 373	25 642	49 603	15 708	62 399	38
1 691	560	1 269	600	1 087	307	1 035	39
428	81	94	22	246	31	162	40
5 379	907	2 771	457	2 400	370	5 320	41
5 287	1 190	2 468	911	3 266	698	2 737	42
57 722	19 790	36 673	18 708	42 461	15 051	19 940	43
13 689	1 817	3 472	1 133	6 061	1 122	10 176	44
183 752	55 263	114 881	52 197	117 768	36 256	112 603	45

7 BEVÖLKERUNG AM ORT DER HAUPTWOHNUNG INSGESAMT  
NACH ALTERSGRUPPEN, RELIGIONSZUGEHÖRIGKEIT

7.1 NACH

LFD. NR.	ALTER VON ... BIS UNTER ... JAHREN RELIGIONSGESELLSCHAFT	BEVOELKERUNG AM ORT DER HAUPTWOHNUNG INSGESAMT	ZUSAMMEN	DARUNTER IM ALTER				UND ZWISCHEN
				VOLKS-, HAUPT- SCHULABSCHLUSS	DARUNTER MIT PRAKTISCHER BERUFS-AUS- BILDUNG 2)	REALSCHUL- ABSCHLUSS (FACHOBER- SCHULREIFE)	DARUNTER MIT PRAKTISCHER BERUFS-AUS- BILDUNG 2)	
NIEDER								
UNTER 20								
DAVON:								
01	ROEMISCH-KATHOLISCHE KIRCHE	334 920	115 874	23 286	3 929	21 572	2 088	
02	EVANGELISCHE KIRCHE	1 034 917	383 681	73 459	10 381	72 490	6 861	
03	EVANGELISCHE FREIKIRCHE	13 365	4 638	706	84	877	79	
04	JUED. RELIGIONSGESELLSCHAFT	262	68	9	-	12	1	
05	ISLAM. RELIGIONSGEMEINSCHAFT	43 998	11 251	3 425	159	732	29	
06	ANDERE RELIGIONSGESELLSCHAFTEN	25 638	6 926	1 449	140	1 071	116	
KEINER RELIGIONSGESELLSCHAFT								
07	RECHTLICH ZUGEHÖRIG	126 289	21 362	3 465	423	3 104	310	
08	FAELLE OHNE ANGABE	36 713	9 386	1 911	137	1 752	88	
09	ZUSAMMEN	1 616 102	553 186	107 710	15 253	101 610	9 572	
20 - 40								
DAVON:								
10	ROEMISCH-KATHOLISCHE KIRCHE	443 731	443 731	220 603	149 787	117 808	86 427	
11	EVANGELISCHE KIRCHE	1 320 502	1 320 502	684 244	466 235	370 551	275 616	
12	EVANGELISCHE FREIKIRCHE	17 724	17 724	7 448	4 942	5 354	3 854	
13	JUED. RELIGIONSGESELLSCHAFT	691	691	188	70	122	62	
14	ISLAM. RELIGIONSGEMEINSCHAFT	34 982	34 982	23 400	3 711	5 015	1 366	
15	ANDERE RELIGIONSGESELLSCHAFTEN	35 444	35 444	18 697	8 204	8 395	4 996	
KEINER RELIGIONSGESELLSCHAFT								
16	RECHTLICH ZUGEHÖRIG	231 136	231 136	96 148	71 438	66 884	49 476	
17	FAELLE OHNE ANGABE	61 643	61 643	28 395	6 016	15 468	4 115	
18	ZUSAMMEN	2 145 853	2 145 853	1 079 123	710 403	589 597	425 912	
40 - 60								
DAVON:								
19	ROEMISCH-KATHOLISCHE KIRCHE	351 103	351 103	275 679	135 266	47 586	30 578	
20	EVANGELISCHE KIRCHE	1 220 430	1 220 430	936 161	474 170	156 012	130 939	
21	EVANGELISCHE FREIKIRCHE	16 693	16 693	12 289	5 930	3 015	1 947	
22	JUED. RELIGIONSGESELLSCHAFT	310	310	100	37	77	48	
23	ISLAM. RELIGIONSGEMEINSCHAFT	23 574	23 574	19 307	2 489	1 984	604	
24	ANDERE RELIGIONSGESELLSCHAFTEN	26 448	26 448	19 223	7 805	3 972	2 358	
KEINER RELIGIONSGESELLSCHAFT								
25	RECHTLICH ZUGEHÖRIG	218 916	218 916	130 683	92 042	51 369	37 189	
26	FAELLE OHNE ANGABE	27 316	27 316	19 178	5 361	4 829	1 747	
27	ZUSAMMEN	1 884 790	1 884 790	1 412 620	723 100	308 844	205 410	
60 UND MEHR								
DAVON:								
28	ROEMISCH-KATHOLISCHE KIRCHE	271 636	75 231	62 336	20 995	8 263	3 537	
29	EVANGELISCHE KIRCHE	1 094 989	269 445	216 876	76 296	34 440	15 296	
30	EVANGELISCHE FREIKIRCHE	16 212	3 933	3 180	1 021	505	211	
31	JUED. RELIGIONSGESELLSCHAFT	258	78	26	7	21	6	
32	ISLAM. RELIGIONSGEMEINSCHAFT	822	503	383	28	48	14	
33	ANDERE RELIGIONSGESELLSCHAFTEN	18 591	4 821	3 874	1 295	563	205	
KEINER RELIGIONSGESELLSCHAFT								
34	RECHTLICH ZUGEHÖRIG	98 228	32 023	21 451	12 046	6 298	3 194	
35	FAELLE OHNE ANGABE	14 622	3 607	2 823	626	503	133	
36	ZUSAMMEN	1 515 358	389 641	310 949	112 314	50 641	22 596	
INSGESAMT								
DAVON:								
37	ROEMISCH-KATHOLISCHE KIRCHE	1 401 390	985 939	581 904	309 977	195 229	122 630	
38	EVANGELISCHE KIRCHE	4 670 838	3 194 058	1 910 740	1 027 082	673 493	428 712	
39	EVANGELISCHE FREIKIRCHE	63 994	42 988	23 623	11 977	9 751	6 091	
40	JUED. RELIGIONSGESELLSCHAFT	1 521	1 147	323	114	232	117	
41	ISLAM. RELIGIONSGEMEINSCHAFT	103 376	70 310	46 515	6 387	7 779	2 013	
42	ANDERE RELIGIONSGESELLSCHAFTEN	106 121	73 639	43 243	17 444	14 001	7 675	
KEINER RELIGIONSGESELLSCHAFT								
43	RECHTLICH ZUGEHÖRIG	674 569	503 437	251 747	175 949	127 655	90 169	
44	FAELLE OHNE ANGABE	140 294	101 952	52 307	12 140	22 552	6 083	
45	INSGESAMT	7 162 103	4 973 470	2 910 402	1 561 070	1 050 692	663 490	

1) OHNE SCHUELER UND STUDIERENDE.- 2) NUR MIT PRAKTISCHEN BERUFS-AUSBILDUNGEN, DIE 2 JAHRE UND LAENGER DAUERTEEN.



ZÄHLUNG.1987  
SOWIE IM ALTER VON 15 BIS UNTER 65 JAHREN,  
UND HÖCHSTEM SCHULABSCHLUSS  
BUNDESLÄNDERN

VON 15 BIS UNTER 65 JAHREN							LFD. NR.
MIT 1)							
HOCHSCHUL-, FACHHOCH- SCHULREIFE	DARUNTER MIT PRAKTISCHER BERUFS-AUS- BILDUNG 2)	BERUFSFACH-, FACHSCHUL- ABSCHLUSS	DARUNTER MIT PRAKTISCHER BERUFS-AUS- BILDUNG 2)	HOCHSCHUL-, FACHHOCHSCHUL- ABSCHLUSS	DARUNTER MIT PRAKTISCHER BERUFS-AUS- BILDUNG 2)	SCHÜLER UND STUDIERENDE	
SACHSEN							
1 287	30	5 985	611	-	-	69 729	01
3 935	83	18 740	1 722	-	-	233 797	02
56	-	211	23	-	-	2 999	03
5	-	7	1	-	-	42	04
117	5	362	13	-	-	6 977	05
116	7	269	24	-	-	4 290	06
428	7	726	72	-	-	14 365	07
366	5	286	19	-	-	5 357	08
6 310	137	26 586	2 485	-	-	337 556	09
72 440	22 895	66 448	43 102	42 088	10 454	32 880	10
178 450	63 142	185 289	122 387	97 659	29 658	87 257	11
3 384	1 074	2 881	1 806	1 992	557	1 538	12
271	65	80	34	177	30	110	13
4 175	752	1 901	540	1 573	241	2 392	14
5 951	1 620	3 750	2 098	3 283	742	2 401	15
54 355	18 722	31 147	20 907	37 978	11 007	13 749	16
11 655	1 617	3 841	1 841	5 470	782	6 125	17
330 681	109 887	295 337	192 715	190 226	53 471	146 452	18
27 315	7 048	44 231	26 773	26 647	8 398	522	19
86 573	25 859	162 355	99 946	91 631	34 869	1 684	20
1 351	396	2 402	1 448	1 451	533	38	21
131	28	31	18	106	19	2	22
2 212	321	830	263	1 460	134	71	23
3 160	753	2 658	1 508	2 671	716	93	24
36 295	12 035	33 205	22 755	38 507	15 744	569	25
3 214	577	2 174	1 094	2 780	665	95	26
160 252	47 017	247 886	153 805	165 273	61 078	3 074	27
4 589	1 095	6 216	2 848	3 469	912	43	28
18 012	5 023	24 242	11 750	13 742	4 184	117	29
243	76	398	185	189	64	5	30
30	2	6	1	16	1	1	31
64	6	12	4	50	3	8	32
380	85	407	167	263	69	4	33
4 250	1 303	3 613	1 901	3 421	1 184	24	34
278	48	211	97	172	33	3	35
27 846	7 638	35 105	16 953	21 322	6 450	205	36
105 632	31 068	122 880	73 334	72 204	19 764	103 174	37
286 970	94 107	390 626	235 805	203 032	68 711	322 855	38
5 034	1 546	5 892	3 462	3 638	1 154	4 580	39
437	95	124	54	299	50	155	40
6 568	1 084	3 105	820	3 103	378	9 448	41
9 607	2 465	7 084	3 797	6 217	1 527	6 788	42
95 328	32 067	68 691	45 635	79 906	27 935	28 707	43
15 513	2 247	6 512	3 051	8 422	1 480	11 580	44
525 089	164 679	604 914	365 958	376 821	120 999	487 287	45

7 BEVÖLKERUNG AM ORT DER HAUPTWOHNUNG INSGESAMT  
NACH ALTERSGRUPPEN, RELIGIONSZUGEHÖRIGKEIT

7.1 NACH

LFD. NR.	ALTER VON ... BIS UNTER ... JAHREN RELIGIONSGESELLSCHAFT	BEVÖLKERUNG AM ORT DER HAUPTWOHNUNG INSGESAMT	DARUNTER IM ALTER				
			ZUSAMMEN	UND ZWISCHEN			
				VOLKS-, HAUPT- SCHULABSCHLUSS	DARUNTER MIT PRAKTISCHER BERUFS-AUS- BILDUNG 2)	REALSCHUL- ABSCHLUSS (FACHOBER- SCHULREIFE)	DARUNTER MIT PRAKTISCHER BERUFS-AUS- BILDUNG 2)
UNTER 20							
DAVON							
01	ROEMISCH-KATHOLISCHE KIRCHE	11 517	4 086	728	80	681	80
02	EVANGELISCHE KIRCHE	72 527	20 999	5 608	671	6 194	670
03	EVANGELISCHE FREIKIRCHE	1 008	351	62	8	73	7
04	JUED. RELIGIONSGESELLSCHAFT	74	25	4	-	-	-
05	ISLAM. RELIGIONSGEMEINSCHAFT	10 413	2 714	720	38	195	6
06	ANDERE RELIGIONSGESELLSCHAFTEN	2 244	646	116	17	129	13
KEINER RELIGIONSGESELLSCHAFT							
07	RECHTLICH ZUGEHÖRIG	15 962	3 259	577	56	529	51
08	FAELLE OHNE ANGABE	13 501	3 317	573	27	534	17
09	ZUSAMMEN	127 246	45 397	8 388	897	8 335	844
20 - 40							
DAVON							
10	ROEMISCH-KATHOLISCHE KIRCHE	20 064	20 064	8 552	4 597	5 080	3 203
11	EVANGELISCHE KIRCHE	107 072	107 072	50 406	29 438	30 573	20 314
12	EVANGELISCHE FREIKIRCHE	1 357	1 357	565	304	382	243
13	JUED. RELIGIONSGESELLSCHAFT	95	95	30	10	19	8
14	ISLAM. RELIGIONSGEMEINSCHAFT	7 957	7 957	5 388	888	1 182	347
15	ANDERE RELIGIONSGESELLSCHAFTEN	3 476	3 476	1 613	621	889	488
KEINER RELIGIONSGESELLSCHAFT							
16	RECHTLICH ZUGEHÖRIG	32 498	32 498	12 962	9 090	9 687	6 835
17	FAELLE OHNE ANGABE	23 937	23 937	11 284	967	6 531	683
18	ZUSAMMEN	196 456	196 456	90 800	45 915	54 343	32 121
40 - 60							
DAVON							
19	ROEMISCH-KATHOLISCHE KIRCHE	18 014	18 014	12 712	6 301	3 201	1 895
20	EVANGELISCHE KIRCHE	108 652	108 652	77 772	42 397	21 723	13 586
21	EVANGELISCHE FREIKIRCHE	1 461	1 461	966	475	350	215
22	JUED. RELIGIONSGESELLSCHAFT	73	73	30	14	12	5
23	ISLAM. RELIGIONSGEMEINSCHAFT	5 783	5 783	4 810	761	569	181
24	ANDERE RELIGIONSGESELLSCHAFTEN	2 568	2 568	1 734	741	450	263
KEINER RELIGIONSGESELLSCHAFT							
25	RECHTLICH ZUGEHÖRIG	34 383	34 383	21 218	14 578	8 000	5 517
26	FAELLE OHNE ANGABE	10 265	10 265	7 028	1 183	2 063	384
27	ZUSAMMEN	181 199	181 199	126 271	66 450	36 368	22 146
60 UND MEHR							
DAVON							
28	ROEMISCH-KATHOLISCHE KIRCHE	16 319	4 300	3 269	1 338	651	297
29	EVANGELISCHE KIRCHE	114 150	25 526	18 891	8 077	4 454	1 984
30	EVANGELISCHE FREIKIRCHE	1 558	311	234	98	44	21
31	JUED. RELIGIONSGESELLSCHAFT	47	12	3	-	3	-
32	ISLAM. RELIGIONSGEMEINSCHAFT	204	119	88	14	17	2
33	ANDERE RELIGIONSGESELLSCHAFTEN	1 799	435	323	102	65	23
KEINER RELIGIONSGESELLSCHAFT							
34	RECHTLICH ZUGEHÖRIG	16 198	5 347	3 578	2 074	1 123	595
35	FAELLE OHNE ANGABE	4 908	1 126	842	108	196	23
36	ZUSAMMEN	155 183	37 176	27 228	11 811	6 553	2 945
INSGESAMT							
DAVON							
37	ROEMISCH-KATHOLISCHE KIRCHE	65 914	46 464	25 262	12 316	9 613	5 475
38	EVANGELISCHE KIRCHE	402 401	272 249	152 677	80 583	62 944	36 554
39	EVANGELISCHE FREIKIRCHE	5 384	3 480	1 827	885	849	486
40	JUED. RELIGIONSGESELLSCHAFT	289	205	67	24	34	13
41	ISLAM. RELIGIONSGEMEINSCHAFT	24 357	16 573	11 006	1 701	1 963	536
42	ANDERE RELIGIONSGESELLSCHAFTEN	10 087	7 125	3 786	1 481	1 533	787
KEINER RELIGIONSGESELLSCHAFT							
43	RECHTLICH ZUGEHÖRIG	99 041	75 487	38 335	25 798	19 339	13 098
44	FAELLE OHNE ANGABE	52 611	38 645	19 727	2 285	9 324	1 107
45	INSGESAMT	660 084	460 228	252 687	125 073	105 599	58 056

1) OHNE SCHUELER UND STUDIERENDE.- 2) NUR MIT PRAKTISCHEN BERUFS-AUSBILDUNGEN, DIE 2 JAHRE UND LAENGER DAUERTEEN.

ZÄHLUNG 1987  
SOWIE IM ALTER VON 15 BIS UNTER 65 JAHREN,  
UND HÖCHSTEM SCHULABSCHLUSS  
BUNDESLÄNDERN

VON 15 BIS UNTER 65 JAHREN							LFD. NR.
MIT 1)							
HOCHSCHUL-, FACHHOCH- SCHULREIFE	DARUNTER MIT PRAKTISCHER BERUFS-AUS- BILDUNG 2)	BERUFSFACH-, FACHSCHUL- ABSCHLUSS	DARUNTER MIT PRAKTISCHER BERUFS-AUS- BILDUNG 2)	HOCHSCHUL-, FACHHOCHSCHUL- ABSCHLUSS	DARUNTER MIT PRAKTISCHER BERUFS-AUS- BILDUNG 2)	SCHUELER UND STUDIERENDE	
MEN							
127	4	148	9	-	-	2 550	01
687	24	1 192	84	-	-	18 510	02
5	-	11	-	-	-	211	03
2	-	1	-	-	-	19	04
29	2	85	4	-	-	1 770	05
23	2	27	1	-	-	378	06
73	3	85	10	-	-	2 080	07
174	4	42	3	-	-	2 036	08
1 120	39	1 591	111	-	-	27 554	09
4 916	1 555	2 606	1 221	2 588	637	1 516	10
18 409	6 873	11 403	6 065	8 243	2 643	7 684	11
290	78	163	80	147	29	120	12
30	9	7	2	16	4	16	13
889	173	448	104	391	58	498	14
721	190	329	149	383	78	253	15
8 028	3 064	3 857	2 274	5 435	1 791	1 821	16
3 905	348	813	166	1 515	136	2 213	17
37 132	12 290	19 628	10 061	18 718	5 376	14 121	18
2 037	565	2 148	1 040	1 757	544	63	19
9 912	2 735	12 584	6 286	8 807	3 272	245	20
141	41	211	100	149	57	4	21
29	9	7	3	22	4	2	22
373	90	257	46	209	33	31	23
369	95	257	115	294	82	15	24
5 037	1 740	4 478	2 672	5 460	2 311	128	25
1 146	132	498	161	800	136	28	26
18 044	5 407	20 441	10 423	17 498	6 439	516	27
376	90	389	163	257	71	4	28
2 157	593	2 363	946	1 637	470	24	29
32	13	34	17	27	9	1	30
6	-	-	-	5	-	-	31
10	1	2	-	5	1	4	32
46	7	31	7	31	6	1	33
640	198	576	280	538	191	6	34
85	6	28	11	46	6	3	35
3 352	908	3 423	1 424	2 546	754	43	36
7 456	2 214	5 294	2 433	4 602	1 252	4 133	37
30 165	10 225	27 542	13 381	18 687	6 385	26 463	38
468	132	419	197	323	95	336	39
67	18	15	5	43	8	37	40
1 301	266	792	154	605	92	2 303	41
1 159	294	644	272	708	166	647	42
13 778	5 005	8 996	5 236	11 433	4 293	4 035	43
5 314	490	1 381	341	2 361	278	4 280	44
59 708	18 644	45 083	22 019	38 762	12 569	42 234	45

7 BEVÖLKERUNG AM ORT DER HAUPTWOHNUNG INSGESAMT  
NACH ALTERSGRUPPEN, RELIGIONSZUGEHÖRIGKEIT

7.1 NACH

LFD. NR.	ALTER VON ... BIS UNTER ... JAHREN RELIGIONSGESELLSCHAFT	BEVÖLKERUNG AM ORT DER HAUPTWOHNUNG INSGESAMT	DARUNTER IM ALTER				
			ZUSAMMEN	UND ZWAR			
				VOLKS-, HAUPT- SCHULABSCHLUSS	DARUNTER MIT PRAKTISCHER BERUFS-AUS- BILDUNG 2)	REALSCHUL- ABSCHLUSS (FACHOBEP- SCHULREIFE)	DARUNTER MIT PRAKTISCHER BERUFS-AUS- BILDUNG 2)

NORDRHEIN-

UNTER 20

DARON							
01	ROEMISCH-KATHOLISCHE KIRCHE	1 802 095	628 906	112 674	11 449	114 427	13 322
02	EVANGELISCHE KIRCHE	1 144 812	424 520	75 183	7 113	72 571	8 226
03	EVANGELISCHE FREIKIRCHE	20 030	6 489	881	63	1 120	105
04	JUED. RELIGIONSGESELLSCHAFT	1 578	401	99	4	27	1
05	ISLAM. RELIGIONSGEMEINSCHAFT	262 830	65 537	21 108	1 215	3 161	194
06	ANDERE RELIGIONSGESELLSCHAFTEN	85 635	22 967	5 041	359	3 031	367
07	KEINER RELIGIONSGESELLSCHAFT						
07	RECHTLICH ZUGEHÖRIG	196 572	32 866	5 562	429	4 184	458
08	FAELLE OHNE ANGABE	101 979	26 351	5 985	132	4 170	125
09	ZUSAMMEN	3 615 531	1 208 037	226 533	20 764	202 691	22 798

20 - 40

DARON							
10	ROEMISCH-KATHOLISCHE KIRCHE	2 537 955	2 537 955	1 298 962	875 568	593 602	436 179
11	EVANGELISCHE KIRCHE	1 657 148	1 657 148	858 860	594 626	389 376	290 541
12	EVANGELISCHE FREIKIRCHE	27 865	27 865	10 676	6 947	7 879	5 475
13	JUED. RELIGIONSGESELLSCHAFT	2 209	2 209	803	246	329	163
14	ISLAM. RELIGIONSGEMEINSCHAFT	181 092	181 092	135 095	18 418	18 874	4 872
15	ANDERE RELIGIONSGESELLSCHAFTEN	112 642	112 642	67 905	27 311	20 387	11 623
16	KEINER RELIGIONSGESELLSCHAFT						
16	RECHTLICH ZUGEHÖRIG	363 741	363 741	160 574	116 412	89 423	66 098
17	FAELLE OHNE ANGABE	227 705	227 705	121 793	8 412	47 717	4 751
18	ZUSAMMEN	5 110 357	5 110 357	2 654 672	1 647 940	1 167 587	819 702

40 - 60

DARON							
19	ROEMISCH-KATHOLISCHE KIRCHE	2 202 779	2 202 779	1 746 090	968 730	271 781	176 821
20	EVANGELISCHE KIRCHE	1 650 868	1 650 868	1 257 479	738 747	242 118	166 011
21	EVANGELISCHE FREIKIRCHE	26 156	26 156	18 341	10 235	4 796	3 169
22	JUED. RELIGIONSGESELLSCHAFT	1 536	1 536	667	186	241	118
23	ISLAM. RELIGIONSGEMEINSCHAFT	125 332	125 332	109 435	10 686	7 172	1 844
24	ANDERE RELIGIONSGESELLSCHAFTEN	92 058	92 058	72 739	25 439	9 030	4 737
25	KEINER RELIGIONSGESELLSCHAFT						
25	RECHTLICH ZUGEHÖRIG	379 905	379 905	239 019	165 860	73 418	52 241
26	FAELLE OHNE ANGABE	86 152	86 152	64 474	9 512	12 344	2 199
27	ZUSAMMEN	4 564 786	4 564 786	3 508 264	1 929 395	620 900	407 139

60 UND MEHR

DARON							
28	ROEMISCH-KATHOLISCHE KIRCHE	1 717 466	475 077	393 736	164 835	46 731	21 118
29	EVANGELISCHE KIRCHE	1 426 751	376 740	302 648	133 264	42 971	20 404
30	EVANGELISCHE FREIKIRCHE	25 412	6 136	4 761	2 069	837	406
31	JUED. RELIGIONSGESELLSCHAFT	1 893	433	184	33	87	24
32	ISLAM. RELIGIONSGEMEINSCHAFT	4 026	2 425	1 960	191	190	33
33	ANDERE RELIGIONSGESELLSCHAFTEN	43 507	13 710	11 576	3 957	1 158	508
34	KEINER RELIGIONSGESELLSCHAFT						
34	RECHTLICH ZUGEHÖRIG	165 263	55 935	39 710	22 388	8 333	4 194
35	FAELLE OHNE ANGABE	36 853	9 902	8 065	1 218	1 143	201
36	ZUSAMMEN	3 421 171	940 358	762 640	327 955	101 450	46 888

INSGESAMT

DARON							
37	ROEMISCH-KATHOLISCHE KIRCHE	8 260 295	5 844 717	3 551 462	2 020 582	1 026 541	647 440
38	EVANGELISCHE KIRCHE	5 879 579	4 109 276	2 494 170	1 473 750	747 036	485 182
39	EVANGELISCHE FREIKIRCHE	99 463	66 646	34 659	19 314	14 632	9 154
40	JUED. RELIGIONSGESELLSCHAFT	7 216	4 579	1 773	469	684	306
41	ISLAM. RELIGIONSGEMEINSCHAFT	573 280	374 386	267 602	30 510	29 397	6 943
42	ANDERE RELIGIONSGESELLSCHAFTEN	333 842	241 377	157 261	57 066	33 606	17 235
43	KEINER RELIGIONSGESELLSCHAFT						
43	RECHTLICH ZUGEHÖRIG	1 105 481	832 447	444 865	305 089	175 358	122 991
44	FAELLE OHNE ANGABE	452 689	350 110	200 317	19 274	65 374	7 276
45	INSGESAMT	16 711 845	11 823 538	7 152 109	3 926 054	2 092 628	1 296 527

1) OHNE SCHUELER UND STUDIERENDE.- 2) NUR MIT PRAKTISCHEN BERUFS-AUSBILDUNGEN, DIE 2 JAHRE UND LAENGER DAUERTE.

ZÄHLUNG 1987  
SOWIE IM ALTER VON 15 BIS UNTER 65 JAHREN,  
UND HÖCHSTEM SCHULABSCHLUSS  
BUNDESLÄNDERN

VON 15 BIS UNTER 65 JAHREN							LFD. NR.
MIT 1)							
HOCHSCHUL-, FACHHOCH- SCHULREIFE	DARUNTER MIT PRAKTISCHER BERUFS-AUS- BILDUNG 2)	BERUFSFACH-, FACHSCHUL- ABSCHLUSS	DARUNTER MIT PRAKTISCHER BERUFS-AUS- BILDUNG 2)	HOCHSCHUL-, FACHHOCHSCHUL- ABSCHLUSS	DARUNTER MIT PRAKTISCHER BERUFS-AUS- BILDUNG 2)	SCHULELP UND STUDIERENDE	
WESTFALEN							
12 554	514	19 026	1 839	-	-	389 251	01
8 565	332	10 917	1 036	-	-	268 201	02
133	-	156	11	-	-	4 355	03
9	-	4	1	-	-	266	04
532	17	846	44	-	-	40 736	05
464	17	478	45	-	-	14 431	06
741	29	606	60	-	-	22 379	07
1 699	4	355	17	-	-	14 497	08
24 697	913	32 388	3 053	-	-	754 116	09
442 711	165 412	310 587	204 393	236 692	67 230	202 680	10
274 628	104 138	179 821	120 167	147 693	44 012	134 284	11
6 378	2 312	3 876	2 456	3 498	940	2 932	12
780	149	173	81	472	63	297	13
17 203	2 926	5 749	1 419	6 308	874	9 916	14
17 207	4 617	8 116	4 544	8 691	1 844	7 143	15
91 033	32 908	41 367	28 700	60 571	17 969	22 711	16
37 465	2 332	6 147	1 815	12 835	1 088	20 730	17
887 405	314 794	555 836	363 575	476 760	134 020	400 693	18
178 562	50 775	224 247	143 206	174 339	59 564	6 546	19
146 052	43 996	160 625	104 642	148 227	54 767	5 219	20
2 922	994	3 171	1 975	2 894	1 178	97	21
586	117	121	53	413	64	22	22
8 168	1 286	2 311	664	4 862	448	557	23
9 869	2 079	5 554	3 121	7 397	1 625	420	24
65 644	21 028	43 821	30 674	64 600	24 551	1 824	25
9 128	916	2 957	1 259	5 938	873	206	26
420 731	121 191	442 807	285 604	408 670	143 070	14 891	27
34 026	7 622	36 042	18 351	27 402	7 214	582	28
30 673	8 105	27 357	13 962	24 116	7 009	448	29
526	132	533	272	451	143	12	30
160	24	48	14	95	9	2	31
238	28	52	17	151	11	37	32
952	174	742	349	653	150	24	33
7 788	2 170	4 734	2 634	6 237	2 012	104	34
680	83	290	116	352	66	14	35
75 045	18 338	69 798	35 715	59 457	16 614	1 223	36
667 655	224 323	589 902	367 789	438 433	134 008	599 059	37
459 918	156 571	378 720	239 807	320 036	105 788	408 152	38
9 959	3 438	7 736	4 714	6 843	2 261	7 396	39
1 535	290	346	149	980	136	587	40
26 141	4 257	8 958	2 144	11 321	1 333	51 246	41
28 492	6 887	14 890	8 069	16 741	3 619	22 018	42
165 206	56 135	90 528	62 068	131 408	44 532	47 018	43
48 972	3 335	9 749	3 207	19 125	2 027	35 447	44
1 407 878	455 236	1 100 829	687 947	944 887	293 704	1 170 923	45

VOLKS

7 BEVÖLKERUNG AM ORT DER HAUPTWOHNUNG INSGESAMT

NACH ALTERSGRUPPEN, RELIGIONSZUGEHÖRIGKEIT

7.1 NACH

LFD. NR.	ALTER VON ... BIS UNTER ... JAHREN RELIGIONSGESELLSCHAFT	BEVOELKERUNG AM ORT DER HAUPTWOHNUNG INSGESAMT	DARUNTER IM ALTER UND ZWAR				
			ZUSAMMEN	VOLKS-, HAUPT- SCHULABSCHLUSS	DARUNTER MIT PRAKTISSCHER BERUFS-AUS- BILDUNG 2)	REALSCHUL- ABSCHLUSS (FACHOBER- SCHULREIFE)	DARUNTER MIT PRAKTISSCHER BERUFS-AUS- BILDUNG 2)
							MES
	UNTER 20						
	DAVON						
01	ROEMISCH-KATHOLISCHE KIRCHE	345 649	119 866	24 656	4 590	24 142	3 978
02	EVANGELISCHE KIRCHE	587 736	208 735	42 142	8 167	43 475	6 962
03	EVANGELISCHE FREIKIRCHE	11 055	3 562	584	121	742	108
04	JUED. RELIGIONSGESELLSCHAFT	1 022	258	24	3	21	2
05	ISLAM. RELIGIONSGEMEINSCHAFT	70 166	17 418	6 539	424	1 117	74
06	ANDERE RELIGIONSGESELLSCHAFTEN	29 324	8 049	1 763	237	1 205	162
	KEINER RELIGIONSGESELLSCHAFT						
07	RECHTLICH ZUGEHÖRIG	85 494	14 969	2 193	306	2 104	291
08	FAELLE OHNE ANGABE	28 210	7 490	1 651	69	1 207	61
09	ZUSAMMEN	1 158 656	380 347	79 552	13 917	74 013	11 638
	20 - 40						
	DAVON						
10	ROEMISCH-KATHOLISCHE KIRCHE	520 734	520 734	238 773	155 275	143 200	106 199
11	EVANGELISCHE KIRCHE	822 745	822 745	380 644	269 480	241 730	186 128
12	EVANGELISCHE FREIKIRCHE	14 921	14 921	5 164	3 494	4 846	3 486
13	JUED. RELIGIONSGESELLSCHAFT	1 640	1 640	311	111	301	114
14	ISLAM. RELIGIONSGEMEINSCHAFT	59 676	59 676	40 117	5 954	8 338	2 076
15	ANDERE RELIGIONSGESELLSCHAFTEN	40 335	40 335	20 017	7 898	8 978	5 130
	KEINER RELIGIONSGESELLSCHAFT						
16	RECHTLICH ZUGEHÖRIG	170 570	170 570	53 058	37 594	50 245	36 114
17	FAELLE OHNE ANGABE	71 572	71 572	33 732	2 646	16 548	2 255
18	ZUSAMMEN	1 702 193	1 702 193	771 816	482 452	474 186	341 502
	40 - 60						
	DAVON						
19	ROEMISCH-KATHOLISCHE KIRCHE	451 100	451 100	334 447	181 725	73 310	45 607
20	EVANGELISCHE KIRCHE	750 073	750 073	555 299	312 131	123 911	82 267
21	EVANGELISCHE FREIKIRCHE	13 725	13 725	9 419	4 966	2 709	1 751
22	JUED. RELIGIONSGESELLSCHAFT	1 208	1 208	445	128	265	102
23	ISLAM. RELIGIONSGEMEINSCHAFT	36 848	36 848	31 735	4 010	3 443	963
24	ANDERE RELIGIONSGESELLSCHAFTEN	33 403	33 403	22 953	8 495	5 000	2 660
	KEINER RELIGIONSGESELLSCHAFT						
25	RECHTLICH ZUGEHÖRIG	170 423	170 423	82 869	58 553	45 370	30 720
26	FAELLE OHNE ANGABE	25 862	25 862	17 066	2 905	4 992	1 104
27	ZUSAMMEN	1 484 642	1 484 642	1 054 233	572 917	259 000	165 174
	60 UND MEHR						
	DAVON						
28	ROEMISCH-KATHOLISCHE KIRCHE	356 966	95 516	73 268	28 394	14 400	6 576
29	EVANGELISCHE KIRCHE	687 410	174 725	137 450	55 188	22 035	9 995
30	EVANGELISCHE FREIKIRCHE	12 832	3 048	2 365	880	402	180
31	JUED. RELIGIONSGESELLSCHAFT	2 338	533	246	41	123	27
32	ISLAM. RELIGIONSGEMEINSCHAFT	1 950	1 319	1 002	103	174	26
33	ANDERE RELIGIONSGESELLSCHAFTEN	18 747	5 255	3 775	1 409	766	317
	KEINER RELIGIONSGESELLSCHAFT						
34	RECHTLICH ZUGEHÖRIG	70 700	24 155	13 837	7 827	5 342	2 597
35	FAELLE OHNE ANGABE	11 343	2 984	2 132	355	551	90
36	ZUSAMMEN	1 162 286	307 535	234 075	94 197	43 793	19 808
	INSGESAMT						
	DAVON						
37	ROEMISCH-KATHOLISCHE KIRCHE	1 674 449	1 187 216	671 144	369 984	255 052	162 360
38	EVANGELISCHE KIRCHE	2 847 964	1 956 278	1 115 535	644 966	431 151	285 352
39	EVANGELISCHE FREIKIRCHE	52 533	35 256	17 532	9 461	8 699	5 525
40	JUED. RELIGIONSGESELLSCHAFT	6 208	3 639	1 026	283	710	245
41	ISLAM. RELIGIONSGEMEINSCHAFT	170 640	117 261	79 393	10 491	13 072	3 139
42	ANDERE RELIGIONSGESELLSCHAFTEN	121 809	87 042	48 508	18 039	15 949	8 269
	KEINER RELIGIONSGESELLSCHAFT						
43	RECHTLICH ZUGEHÖRIG	497 187	380 117	151 957	104 280	103 061	69 722
44	FAELLE OHNE ANGABE	136 987	107 908	54 581	5 979	23 298	3 510
45	INSGESAMT	5 507 777	3 874 717	2 139 676	1 163 483	850 992	538 122

1) OHNE SCHUELER UND STUDIERENDE.- 2) NUR MIT PRAKTISSCHEN BERUFS-AUSBILDUNGEN, DIE 2 JAHRE UND LAENGER DAUERTEEN.

ZÄHLUNG 1987  
SOWIE IM ALTER VON 15 BIS UNTER 65 JAHREN,  
UND HÖCHSTEM SCHULABSCHLUSS  
BUNDESLÄNDERN

VON 15 BIS UNTER 65 JAHREN							LFD. NR.
MIT 1)							
HOCHSCHUL-, FACHHOCH- SCHULREIFE	DARUNTER MIT PRAKTISCHER BERUFS-AUS- BILDUNG 2)	BERUFSFACH-, FACHSCHUL- ABSCHLUSS	DARUNTER MIT PRAKTISCHER BERUFS-AUS- BILDUNG 2)	HOCHSCHUL-, FACHHOCHSCHUL- ABSCHLUSS	DARUNTER MIT PRAKTISCHER BERUFS-AUS- BILDUNG 2)	SCHUELER UND STUDIERENDE	
SEN							
1 919	75	6 288	1 022	-	-	69 149	01
3 606	102	10 645	1 658	-	-	119 512	02
72	1	214	33	-	-	2 164	03
10	1	10	-	-	-	203	04
164	12	591	31	-	-	9 598	05
174	5	325	58	-	-	4 907	06
340	14	490	79	-	-	10 332	07
570	4	167	17	-	-	4 062	08
6 855	214	18 730	2 898	-	-	219 927	09
97 199	31 571	76 777	49 166	56 584	14 996	41 562	10
138 211	46 953	119 294	80 358	77 881	21 875	62 160	11
3 456	1 104	2 561	1 567	1 938	471	1 455	12
787	124	176	58	477	57	241	13
7 299	1 149	3 517	859	3 033	425	3 922	14
8 256	1 949	4 338	2 169	4 442	844	3 084	15
55 699	16 072	24 710	15 268	38 205	9 353	11 568	16
14 664	1 022	2 603	899	5 432	487	6 628	17
325 571	99 944	233 976	150 344	187 992	48 508	130 620	18
42 537	11 344	53 764	30 919	40 031	12 866	806	19
69 591	19 498	92 632	53 836	69 277	23 869	1 272	20
1 562	475	2 078	1 180	1 542	578	35	21
488	69	154	49	313	41	10	22
3 505	528	1 529	416	2 062	214	165	23
5 331	1 027	3 240	1 602	3 965	805	119	24
41 579	11 904	26 251	15 890	38 659	13 102	605	25
3 743	421	1 346	560	2 390	382	61	26
168 336	45 266	180 994	104 452	158 239	51 857	3 073	27
7 804	1 644	8 160	3 740	6 068	1 349	44	28
15 164	3 639	15 635	7 209	11 450	3 070	76	29
279	72	305	133	207	59	2	30
164	25	59	18	88	8	-	31
141	11	55	20	73	3	2	32
709	133	463	219	518	108	5	33
4 954	1 208	2 873	1 437	3 701	995	22	34
296	38	128	48	125	23	5	35
29 511	6 770	27 678	12 824	22 230	5 615	156	36
149 459	44 634	144 989	84 847	102 683	29 211	111 561	37
226 572	70 192	238 206	143 061	158 608	48 814	183 020	38
5 369	1 652	5 158	2 913	3 687	1 108	3 656	39
1 449	219	399	125	878	106	454	40
11 109	1 700	5 692	1 326	5 168	642	13 687	41
14 470	3 114	8 366	4 048	8 925	1 757	8 115	42
102 572	29 198	54 324	32 674	80 565	23 450	22 527	43
19 273	1 485	4 244	1 524	7 947	892	10 756	44
530 273	152 194	461 378	270 518	368 461	105 980	353 776	45

7 BEVÖLKERUNG AM ORT DER HAUPTWOHNUNG INSGESAMT  
NACH ALTERSGRUPPEN, RELIGIONSZUGEHÖRIGKEIT  
7.1 NACH

LFD. NR.	ALTER VON ... BIS UNTER ... JAHREN RELIGIONSGESELLSCHAFT	BEVÖLKERUNG AM ORT DER HAUPTWOHNUNG INSGESAMT	DARUNTER IM ALTER				
			ZUSAMMEN	VOLKS-, HAUPT- SCHULABSCHLUSS	DARUNTER MIT PRAKTISCHER BERUFS-AUS- BILDUNG 2)	REALSCHUL- ABSCHLUSS (FACHBER- SCHULREIFE)	DARUNTER MIT PRAKTISCHER BERUFS-AUS- BILDUNG 2)
RHEINLAND-							
UNTER 20							
01	DAVON						
02	ROEMISCH-KATHOLISCHE KIRCHE	438 830	146 071	45 037	9 951	25 046	3 425
03	EVANGELISCHE KIRCHE	278 302	96 021	25 651	6 388	15 065	2 160
04	EVANGELISCHE FREIKIRCHE	3 588	1 147	270	53	196	23
05	JUED. RELIGIONSGESELLSCHAFT	122	32	4	1	2	1
06	ISLAM. RELIGIONSGEMEINSCHAFT	24 692	6 032	2 764	218	262	16
07	ANDERE RELIGIONSGESELLSCHAFTEN	9 841	2 667	798	132	332	42
08	KEINER RELIGIONSGESELLSCHAFT						
09	RECHTLICH ZUGEHÖRIG	29 295	4 541	1 074	195	578	85
10	FAELLE OHNE ANGABE	8 732	2 339	684	109	335	36
11	ZUSAMMEN	793 402	258 850	80 282	17 047	41 816	5 798
20 - 40							
12	DAVON						
13	ROEMISCH-KATHOLISCHE KIRCHE	617 071	617 071	365 235	258 952	133 855	94 559
14	EVANGELISCHE KIRCHE	391 588	391 588	233 341	163 924	83 417	59 736
15	EVANGELISCHE FREIKIRCHE	4 804	4 804	2 216	1 466	1 215	817
16	JUED. RELIGIONSGESELLSCHAFT	237	237	66	31	43	19
17	ISLAM. RELIGIONSGEMEINSCHAFT	20 057	20 057	15 086	2 603	2 033	597
18	ANDERE RELIGIONSGESELLSCHAFTEN	15 065	15 065	9 033	4 228	2 756	1 629
19	KEINER RELIGIONSGESELLSCHAFT						
20	RECHTLICH ZUGEHÖRIG	52 135	52 135	22 906	16 843	12 727	8 808
21	FAELLE OHNE ANGABE	11 653	11 653	6 370	2 545	2 342	1 120
22	ZUSAMMEN	1 112 610	1 112 610	654 253	450 592	238 388	167 285
40 - 60							
23	DAVON						
24	ROEMISCH-KATHOLISCHE KIRCHE	503 889	503 889	418 538	199 787	51 053	29 273
25	EVANGELISCHE KIRCHE	361 103	361 103	286 896	142 923	44 329	27 021
26	EVANGELISCHE FREIKIRCHE	4 489	4 489	3 232	1 534	758	456
27	JUED. RELIGIONSGESELLSCHAFT	171	171	80	32	30	6
28	ISLAM. RELIGIONSGEMEINSCHAFT	13 050	13 050	11 274	1 750	763	238
29	ANDERE RELIGIONSGESELLSCHAFTEN	11 786	11 786	8 957	3 458	1 386	778
30	KEINER RELIGIONSGESELLSCHAFT						
31	RECHTLICH ZUGEHÖRIG	46 899	46 899	26 574	18 343	9 945	6 672
32	FAELLE OHNE ANGABE	6 192	6 192	4 758	1 655	773	363
33	ZUSAMMEN	947 579	947 579	760 309	369 482	109 037	64 807
60 UND MEHR							
34	DAVON						
35	ROEMISCH-KATHOLISCHE KIRCHE	418 010	117 092	101 002	32 927	9 149	3 547
36	EVANGELISCHE KIRCHE	320 959	84 260	69 957	24 597	7 972	3 257
37	EVANGELISCHE FREIKIRCHE	4 322	1 021	808	252	126	58
38	JUED. RELIGIONSGESELLSCHAFT	208	50	34	10	11	5
39	ISLAM. RELIGIONSGEMEINSCHAFT	503	338	274	29	24	7
40	ANDERE RELIGIONSGESELLSCHAFTEN	8 058	2 220	1 807	650	227	102
41	KEINER RELIGIONSGESELLSCHAFT						
42	RECHTLICH ZUGEHÖRIG	20 933	6 976	4 407	2 367	1 220	579
43	FAELLE OHNE ANGABE	4 239	1 122	935	211	100	33
44	ZUSAMMEN	777 232	213 079	179 224	61 053	18 829	7 598
INSGESAMT							
45	DAVON						
46	ROEMISCH-KATHOLISCHE KIRCHE	1 977 800	1 384 123	929 812	501 627	219 103	130 804
47	EVANGELISCHE KIRCHE	1 351 952	932 972	619 845	337 832	150 783	92 184
48	EVANGELISCHE FREIKIRCHE	17 203	11 461	6 526	3 305	2 295	1 354
49	JUED. RELIGIONSGESELLSCHAFT	738	490	184	74	86	31
50	ISLAM. RELIGIONSGEMEINSCHAFT	58 302	39 477	29 398	4 600	3 082	858
51	ANDERE RELIGIONSGESELLSCHAFTEN	44 750	31 738	20 595	8 468	4 701	2 551
52	KEINER RELIGIONSGESELLSCHAFT						
53	RECHTLICH ZUGEHÖRIG	149 262	110 551	54 961	37 748	24 470	16 144
54	FAELLE OHNE ANGABE	30 816	21 306	12 747	4 520	3 550	1 552
55	INSGESAMT	3 630 823	2 532 118	1 674 068	898 174	408 070	245 478

1) OHNE SCHUELER UND STUDIERENDE.- 2) NUR MIT PRAKTISCHEN BERUFS-AUSBILDUNGEN, DIE 2 JAHRE UND LAENGER DAUERTEEN.



ZÄHLUNG 1987  
SOWIE IM ALTER VON 15 BIS UNTER 65 JAHREN,  
UND HÖCHSTEM SCHULABSCHLUSS  
BUNDESLÄNDERN

VON 15 BIS UNTER 65 JAHREN

MIT 1)

HOCHSCHUL-, FACHHOCH- SCHULREIFE	DARUNTER MIT PRAKTISCHER BERUFS-AUS- BILDUNG 2)	BERUFSFACH-, FACHSCHUL- ABSCHLUSS	DARUNTER MIT PRAKTISCHER BERUFS-AUS- BILDUNG 2)	HOCHSCHUL-, FACHHOCHSCHUL- ABSCHLUSS	DARUNTER MIT PRAKTISCHER BERUFS-AUS- BILDUNG 2)	SCHUELER UND STUDIERENDE	LFD. NR.
1 212	60	6 074	1 057	-	-	74 776	01
922	41	3 616	668	-	-	50 383	02
12	1	34	7	-	-	669	03
1	-	-	-	-	-	25	04
38	2	144	17	-	-	2 968	05
35	-	64	15	-	-	1 502	06
64	4	122	26	-	-	2 825	07
41	4	75	9	-	-	1 279	08
2 325	112	10 129	1 799	-	-	134 427	09
81 534	27 126	90 051	60 864	48 102	12 264	36 447	10
51 063	16 552	55 204	37 586	30 504	7 662	23 767	11
985	303	820	520	592	133	388	12
93	21	26	14	46	4	35	13
2 027	331	690	247	735	82	911	14
2 372	619	1 596	932	1 234	250	904	15
13 273	4 291	7 764	5 222	9 009	2 391	3 229	16
1 808	370	1 053	583	930	149	1 133	17
153 155	49 613	157 204	105 968	91 152	22 935	66 814	18
33 744	7 983	51 443	31 142	33 611	9 907	554	19
29 463	7 368	41 170	24 654	29 346	9 167	415	20
496	143	637	374	504	187	3	21
51	10	23	6	42	5	-	22
979	144	293	106	621	51	34	23
1 410	298	1 151	677	1 093	238	33	24
10 247	2 924	7 009	4 715	9 604	3 324	133	25
644	120	497	268	513	118	17	26
77 044	18 990	102 223	61 942	75 534	22 997	1 189	27
6 882	1 272	8 076	3 843	5 598	1 186	59	28
6 308	1 398	6 635	3 217	4 687	1 152	23	29
87	22	95	48	55	13	-	30
5	1	6	-	3	2	-	31
40	4	9	2	30	2	-	32
184	33	186	85	107	16	2	33
1 344	315	728	343	1 009	269	5	34
87	11	63	25	51	7	-	35
14 937	3 056	15 798	7 563	11 540	2 647	89	36
123 372	36 441	155 644	96 906	87 311	23 357	111 836	37
87 756	25 359	106 625	66 125	64 537	17 981	74 588	38
1 580	469	1 586	949	1 151	333	1 060	39
160	32	55	20	91	11	60	40
3 084	481	1 136	372	1 386	135	3 913	41
4 001	950	2 997	1 709	2 434	504	2 441	42
24 928	7 534	15 623	10 306	19 822	5 984	6 192	43
2 580	505	1 688	885	1 494	274	2 429	44
247 461	71 771	285 354	177 272	178 226	48 579	202 519	45

PFALZ

7 BEVÖLKERUNG AM ORT DER HAUPTWOHNUNG INSGESAMT  
NACH ALTERSGRUPPEN, RELIGIONSZUGEHÖRIGKEIT

7.1 NACH

LFD. NR.	ALTER VON ... BIS UNTER ... JAHREN RELIGIONSGESELLSCHAFT	BEVÖLKERUNG AM ORT DER HAUPTWOHNUNG INSGESAMT	DARUNTER IM ALTER UND ZWAR				
			ZUSAMMEN	VOLKS-, HAUPT- SCHULABSCHLUSS	DARUNTER MIT PRAKTISSCHER BERUFS-AUS- BILDUNG 2)	REALSCHUL- ABSCHLUSS (FACHOBER- SCHULREIFE)	DARUNTER MIT PRAKTISSCHER BERUFS-AUS- BILDUNG 2)
BADEN-							
UNTER 20							
DAVON							
01	ROEMISCH-KATHOLISCHE KIRCHE	970 816	325 421	86 573	18 388	56 786	7 563
02	EVANGELISCHE KIRCHE	804 082	281 671	62 091	13 038	49 680	6 443
03	EVANGELISCHE FREIKIRCHE	15 353	4 867	790	146	906	89
04	JUED. RELIGIONSGESELLSCHAFT	523	130	24	2	14	2
05	ISLAM. RELIGIONSGEMEINSCHAFT	112 771	27 120	12 004	826	1 083	94
06	ANDERE RELIGIONSGESELLSCHAFTEN	70 851	19 909	5 412	894	2 433	312
	KEINER RELIGIONSGESELLSCHAFT						
07	RECHTLICH ZUGEHÖRIG	105 241	17 382	3 133	447	2 046	260
08	FAELLE OHNE ANGABE	31 851	8 686	1 983	124	1 272	54
09	ZUSAMMEN	2 111 488	685 186	172 010	33 865	114 220	14 837
20 - 40							
DAVON							
10	ROEMISCH-KATHOLISCHE KIRCHE	1 352 363	1 352 363	725 498	476 648	323 232	233 668
11	EVANGELISCHE KIRCHE	1 110 252	1 110 252	529 890	383 674	286 007	210 675
12	EVANGELISCHE FREIKIRCHE	20 556	20 556	7 419	5 090	6 145	4 330
13	JUED. RELIGIONSGESELLSCHAFT	1 052	1 052	254	94	171	83
14	ISLAM. RELIGIONSGEMEINSCHAFT	93 177	93 177	72 040	10 426	10 241	2 635
15	ANDERE RELIGIONSGESELLSCHAFTEN	92 481	92 481	55 692	24 222	17 980	10 905
	KEINER RELIGIONSGESELLSCHAFT						
16	RECHTLICH ZUGEHÖRIG	189 802	189 802	66 318	46 518	49 292	34 652
17	FAELLE OHNE ANGABE	66 662	66 662	32 116	3 371	14 152	2 253
18	ZUSAMMEN	2 926 345	2 926 345	1 489 227	950 044	707 220	499 205
40 - 60							
DAVON							
19	ROEMISCH-KATHOLISCHE KIRCHE	1 084 141	1 084 141	873 283	406 429	125 276	74 709
20	EVANGELISCHE KIRCHE	1 008 450	1 008 450	737 948	395 964	160 785	100 874
21	EVANGELISCHE FREIKIRCHE	18 534	18 534	12 771	6 640	3 481	2 102
22	JUED. RELIGIONSGESELLSCHAFT	704	704	303	92	129	50
23	ISLAM. RELIGIONSGEMEINSCHAFT	64 816	64 816	57 687	7 898	3 890	1 233
24	ANDERE RELIGIONSGESELLSCHAFTEN	80 027	80 027	63 437	21 535	8 819	4 775
	KEINER RELIGIONSGESELLSCHAFT						
25	RECHTLICH ZUGEHÖRIG	163 937	163 937	83 394	56 914	38 694	26 081
26	FAELLE OHNE ANGABE	25 252	25 252	17 967	2 866	3 865	882
27	ZUSAMMEN	2 445 861	2 445 861	1 846 790	898 339	344 948	210 706
60 UND MEHR							
DAVON							
28	ROEMISCH-KATHOLISCHE KIRCHE	795 813	218 237	181 330	55 889	22 578	9 774
29	EVANGELISCHE KIRCHE	859 358	210 392	163 889	61 139	26 564	12 039
30	EVANGELISCHE FREIKIRCHE	17 093	3 910	3 015	1 117	543	256
31	JUED. RELIGIONSGESELLSCHAFT	726	173	83	30	42	13
32	ISLAM. RELIGIONSGEMEINSCHAFT	2 428	1 780	1 549	163	124	37
33	ANDERE RELIGIONSGESELLSCHAFTEN	42 609	12 309	10 023	3 235	1 235	521
	KEINER RELIGIONSGESELLSCHAFT						
34	RECHTLICH ZUGEHÖRIG	71 423	22 139	12 842	6 836	4 506	2 206
35	FAELLE OHNE ANGABE	13 243	3 286	2 499	259	452	58
36	ZUSAMMEN	1 802 693	472 226	375 230	128 668	56 044	24 904
INSGESAMT							
DAVON							
37	ROEMISCH-KATHOLISCHE KIRCHE	4 203 133	2 980 162	1 866 684	957 355	527 872	325 714
38	EVANGELISCHE KIRCHE	3 782 142	2 610 765	1 493 818	853 815	523 036	330 035
39	EVANGELISCHE FREIKIRCHE	71 536	47 867	23 995	12 993	11 075	6 787
40	JUED. RELIGIONSGESELLSCHAFT	3 005	2 059	664	218	356	148
41	ISLAM. RELIGIONSGEMEINSCHAFT	273 192	186 893	143 280	19 313	15 347	3 999
42	ANDERE RELIGIONSGESELLSCHAFTEN	285 968	204 726	134 564	49 886	30 467	16 513
	KEINER RELIGIONSGESELLSCHAFT						
43	RECHTLICH ZUGEHÖRIG	530 403	393 260	165 687	110 715	94 538	63 199
44	FAELLE OHNE ANGABE	137 008	103 886	54 565	6 620	19 741	3 257
45	INSGESAMT	9 286 387	6 529 618	3 883 257	2 010 915	1 222 432	749 652

1) OHNE SCHUELER UND STUDIERENDE.- 2) NUR MIT PRAKTISSCHEN BERUFS-AUSBILDUNGEN, DIE 2 JAHRE UND LAENGER DAUERTEEN.

ZÄHLUNG 1987  
SOWIE IM ALTER VON 15 BIS UNTER 65 JAHREN,  
UND HÖCHSTEM SCHULABSCHLUSS  
BUNDESLÄNDERN

VON 15 BIS UNTER 65 JAHREN							LFD. NR.
MIT 1)							
HOCHSCHUL-, FACHHOCH- SCHULREIFE	DARUNTER MIT PRAKTISCHER BERUFSAUS- BILDUNG 2)	BERUFSFACH-, FACHSCHUL- ABSCHLUSS	DARUNTER MIT PRAKTISCHER BERUFSAUS- BILDUNG 2)	HOCHSCHUL-, FACHHOCHSCHUL- ABSCHLUSS	DARUNTER MIT PRAKTISCHER BERUFSAUS- BILDUNG 2)	SCHUELER UND STUDIERENDE	
WÜRTTEMBERG							
4 689	133	16 303	3 751	-	-	177 373	01
4 872	100	12 398	2 694	-	-	165 029	02
96	6	205	34	-	-	3 075	03
5	1	4	1	-	-	87	04
156	13	923	123	-	-	13 877	05
304	11	797	174	-	-	11 760	06
442	6	479	111	-	-	11 761	07
522	4	153	24	-	-	4 909	08
11 086	274	31 262	6 912	-	-	387 870	09
207 701	59 358	230 926	155 807	126 968	28 526	95 932	10
196 556	56 489	190 716	129 218	120 473	27 610	97 799	11
4 769	1 358	3 803	2 419	2 863	603	2 223	12
444	87	106	42	269	31	183	13
7 840	1 400	4 729	1 759	2 565	362	3 056	14
13 164	3 187	11 413	6 903	7 249	1 492	5 645	15
58 580	16 051	30 072	19 464	40 885	8 902	15 612	16
13 204	913	3 043	1 238	5 422	414	7 190	17
502 258	138 843	474 808	316 850	306 694	67 940	227 640	18
84 295	21 705	148 666	95 701	82 282	24 981	1 287	19
108 343	29 021	159 781	102 203	109 616	35 181	1 374	20
2 239	684	3 380	2 095	2 252	827	43	21
266	50	82	27	209	37	6	22
3 078	639	1 996	834	1 640	222	152	23
7 586	1 774	7 987	4 742	5 915	1 476	185	24
41 272	11 487	29 151	19 533	39 472	12 605	577	25
3 365	380	1 509	701	2 489	366	55	26
250 444	65 740	352 552	225 836	243 875	75 695	3 679	27
14 226	2 682	19 446	10 552	11 240	2 324	103	28
19 838	4 732	21 948	11 977	15 349	3 812	101	29
348	109	464	261	268	82	4	30
48	9	13	7	26	4	-	31
100	11	36	17	62	5	7	32
1 041	214	1 024	535	720	142	10	33
4 774	1 141	2 873	1 655	3 536	935	17	34
333	36	129	58	173	24	2	35
40 708	8 934	45 933	25 062	31 374	7 328	244	36
310 911	83 878	415 341	265 811	220 490	55 831	274 695	37
329 609	90 342	384 843	246 092	245 438	66 603	264 302	38
7 452	2 157	7 852	4 809	5 383	1 512	5 345	39
763	147	205	77	504	72	276	40
11 174	2 063	7 684	2 733	4 267	589	17 092	41
22 095	5 186	21 221	12 354	13 884	3 110	17 600	42
105 068	28 685	62 575	40 763	83 893	22 442	27 967	43
17 424	1 333	4 834	2 021	8 084	804	12 156	44
804 496	213 791	904 555	574 660	581 943	150 963	619 433	45

**VOLKS**

## BAY

66

ZÄHLUNG 1987  
SOWIE IM ALTER VON 15 BIS UNTER 65 JAHREN,  
UND HÖCHSTEM SCHULABSCHLUSS  
BUNDESLÄNDERN

VON 15 BIS UNTER 65 JAHREN							LFD. NR.
MIT 1)							
HOCHSCHUL-, FACHHOCH- SCHULREIFE	DARUNTER MIT PRAKTISCHER BERUFS-AUS- BILDUNG 2)	BERUFSFACH-, FACHSCHUL- ABSCHLUSS	DARUNTER MIT PRAKTISCHER BERUFS-AUS- BILDUNG 2)	HOCHSCHUL-, FACHHOCHSCHUL- ABSCHLUSS	DARUNTER MIT PRAKTISCHER BERUFS-AUS- BILDUNG 2)	SCHUELER UND STUDIERENDE	
ERN							
4 870	205	16 738	6 264	-	-	247 269	01
2 190	74	4 501	1 573	-	-	93 019	02
23	1	37	13	-	-	741	03
7	1	2	-	-	-	141	04
116	3	458	74	-	-	9 403	05
237	8	256	71	-	-	6 264	06
305	13	281	72	-	-	8 326	07
102	-	71	18	-	-	1 593	08
7 850	309	22 344	8 085	-	-	366 756	09
272 156	67 110	303 432	193 272	187 985	38 012	141 774	10
121 949	30 443	101 438	64 079	81 623	16 450	66 068	11
2 070	530	1 305	781	1 336	258	881	12
682	92	162	67	411	32	257	13
6 463	968	3 338	1 060	2 663	319	2 247	14
9 125	1 694	5 331	2 756	5 168	748	3 662	15
54 469	12 623	24 395	14 181	39 585	7 879	13 395	16
4 661	531	1 605	729	2 348	291	2 507	17
471 575	113 991	441 006	276 925	321 119	63 989	230 791	18
130 512	28 197	208 408	120 049	135 104	36 613	1 747	19
83 210	19 669	93 762	53 834	82 804	24 158	933	20
1 053	249	1 050	609	1 051	324	15	21
414	63	107	39	275	28	7	22
3 447	501	1 586	548	2 091	191	87	23
6 451	1 125	4 025	2 084	4 866	874	119	24
47 467	11 849	28 326	17 412	45 346	13 506	505	25
1 947	259	1 009	487	1 520	273	36	26
274 501	61 912	338 273	195 062	273 057	75 967	3 449	27
24 801	3 670	28 223	13 310	20 558	3 472	141	28
15 801	3 205	14 121	6 607	11 814	2 646	63	29
153	31	176	84	104	25	1	30
89	7	35	8	51	4	-	31
132	15	37	8	86	11	1	32
833	121	545	250	531	93	6	33
5 566	1 100	2 823	1 411	4 079	902	15	34
188	26	95	35	106	14	2	35
47 563	8 175	46 055	21 713	37 389	7 167	229	36
432 339	99 186	556 801	332 895	343 647	78 097	390 931	37
223 150	53 391	213 822	126 093	176 241	43 254	160 083	38
3 299	811	2 568	1 487	2 491	607	1 638	39
1 192	163	306	114	737	64	405	40
10 158	1 487	5 419	1 690	4 840	521	11 738	41
16 646	2 948	10 157	5 161	10 625	1 715	10 051	42
107 807	25 585	55 825	33 076	89 010	22 287	22 241	43
6 898	816	2 780	1 269	3 974	578	4 138	44
801 489	184 387	847 678	501 785	631 565	147 123	601 225	45

7 BEVÖLKERUNG AM ORT DER HAUPTWOHNUNG INSGESAMT  
NACH ALTERSGRUPPEN, RELIGIONSZUGEHÖRIGKEIT

7.1 NACH

LFD. NR.	ALTER VON ... BIS UNTER ... JAHREN  RELIGIONSGESELLSCHAFT	BEVÖLKERUNG AM ORT DER HAUPTWOHNUNG  INSGESAMT	DARUNTER IM ALTER				
			ZUSAMMEN	VOLKS-, HAUPT- SCHULABSCHLUSS	DARUNTER MIT PRAKTISSCHER BERUFS-AUS- BILDUNG 2)	REALSCHUL- ABSCHLUSS (FACHOBER- SCHULREIFE)	DARUNTER MIT PRAKTISSCHER BERUFS-AUS- BILDUNG 2)
UNTER 20							
01	DAVON						
02	ROEMISCH-KATHOLISCHE KIRCHE	161 760	53 105	17 839	3 989	6 875	881
03	EVANGELISCHE KIRCHE	41 637	14 450	4 546	960	1 658	197
04	EVANGELISCHE FREIKIRCHE	407	130	40	6	13	1
05	JUED. RELIGIONSGESELLSCHAFT	45	16	2	-	1	-
06	ISLAM. RELIGIONSGEMEINSCHAFT	4 177	1 076	456	37	37	2
07	ANDERE RELIGIONSGESELLSCHAFTEN	2 768	724	288	39	91	11
08	KEINER RELIGIONSGESELLSCHAFT						
09	RECHTLICH ZUGEHÖRIG	5 231	910	203	19	87	11
10	FAELLE OHNE ANGABE	1 763	641	160	13	70	5
11	ZUSAMMEN	217 788	71 052	23 534	5 063	8 832	1 108
20 - 40							
12	DAVON						
13	ROEMISCH-KATHOLISCHE KIRCHE	246 052	246 052	152 389	105 216	46 799	33 267
14	EVANGELISCHE KIRCHE	66 811	66 811	39 459	26 730	12 709	9 007
15	EVANGELISCHE FREIKIRCHE	807	807	421	265	162	97
16	JUED. RELIGIONSGESELLSCHAFT	33	93	28	10	6	2
17	ISLAM. RELIGIONSGEMEINSCHAFT	3 459	3 459	2 351	405	288	91
18	ANDERE RELIGIONSGESELLSCHAFTEN	4 451	4 451	2 951	1 318	694	387
19	KEINER RELIGIONSGESELLSCHAFT						
20	RECHTLICH ZUGEHÖRIG	9 918	9 918	4 117	2 849	2 041	1 390
21	FAELLE OHNE ANGABE	3 732	3 732	2 194	297	645	110
22	ZUSAMMEN	335 323	335 323	203 910	137 090	63 344	44 341
40 - 60							
23	DAVON						
24	ROEMISCH-KATHOLISCHE KIRCHE	202 792	203 792	172 566	88 793	17 936	11 060
25	EVANGELISCHE KIRCHE	62 971	62 971	48 916	28 300	7 954	4 979
26	EVANGELISCHE FREIKIRCHE	703	703	530	295	92	54
27	JUED. RELIGIONSGESELLSCHAFT	62	62	22	7	17	5
28	ISLAM. RELIGIONSGEMEINSCHAFT	2 166	2 166	1 807	229	115	36
29	ANDERE RELIGIONSGESELLSCHAFTEN	2 699	2 699	2 126	969	239	123
30	KEINER RELIGIONSGESELLSCHAFT						
31	RECHTLICH ZUGEHÖRIG	7 905	7 905	4 023	2 751	1 641	1 089
32	FAELLE OHNE ANGABE	1 431	1 431	1 115	207	168	39
33	ZUSAMMEN	281 729	281 729	231 105	121 551	28 162	17 385
60 UND MEHR							
34	DAVON						
35	ROEMISCH-KATHOLISCHE KIRCHE	156 220	46 777	40 618	14 089	3 637	1 429
36	EVANGELISCHE KIRCHE	57 237	15 542	12 633	5 132	1 625	677
37	EVANGELISCHE FREIKIRCHE	684	205	169	55	19	9
38	JUED. RELIGIONSGESELLSCHAFT	131	28	13	1	5	3
39	ISLAM. RELIGIONSGEMEINSCHAFT	114	59	51	8	1	1
40	ANDERE RELIGIONSGESELLSCHAFTEN	1 900	568	472	162	48	16
41	KEINER RELIGIONSGESELLSCHAFT						
42	RECHTLICH ZUGEHÖRIG	3 725	1 197	768	382	199	87
43	FAELLE OHNE ANGABE	809	178	155	24	8	-
44	ZUSAMMEN	220 820	64 554	54 879	19 853	5 542	2 222
INSGESAMT							
45	DAVON						
46	ROEMISCH-KATHOLISCHE KIRCHE	767 824	549 726	383 412	212 087	75 247	46 637
47	EVANGELISCHE KIRCHE	228 656	159 774	105 554	61 122	23 946	14 860
48	EVANGELISCHE FREIKIRCHE	2 601	1 845	1 160	621	286	161
49	JUED. RELIGIONSGESELLSCHAFT	331	199	65	18	29	10
50	ISLAM. RELIGIONSGEMEINSCHAFT	9 916	6 760	4 665	679	441	130
51	ANDERE RELIGIONSGESELLSCHAFTEN	11 818	8 442	5 837	2 488	1 072	537
52	KEINER RELIGIONSGESELLSCHAFT						
53	RECHTLICH ZUGEHÖRIG	26 779	19 930	9 111	6 001	3 968	2 567
54	FAELLE OHNE ANGABE	7 735	5 982	3 624	541	891	154
55	INSGESAMT	1 055 660	752 658	513 428	283 557	105 880	65 056

1) OHNE SCHUELER UND STUDIERENDE.- 2) NUR MIT PRAKTISSCHEN BERUFS-AUSBILDUNGEN, DIE 2 JAHRE UND LAENGER DAUERTEEN.

ZÄHLUNG 1987  
SOWIE IM ALTER VON 15 BIS UNTER 65 JAHREN,  
UND HÖCHSTEM SCHULABSCHLUSS  
BUNDESLÄNDERN

VON 15 BIS UNTER 65 JAHREN							LFD. NR.
MIT 1)							
HOCHSCHUL-, FACHHOCH- SCHULREIFE	DARUNTER MIT PRAKTISCHER BERUFSAUS- BILDUNG 2)	BERUFSFACH-, FACHSCHUL- ABSCHLUSS	DARUNTER MIT PRAKTISCHER BERUFSAUS- BILDUNG 2)	HOCHSCHUL-, FACHHOCHSCHUL- ABSCHLUSS	DARUNTER MIT PRAKTISCHER BERUFSAUS- BILDUNG 2)	SCHUELER UND STUDIERENDE	
LAND							
758	28	1 211	218	-	-	27 633	01
213	1	295	60	-	-	8 033	02
-	-	2	-	-	-	77	03
1	-	1	-	-	-	12	04
5	-	10	2	-	-	578	05
16	1	16	3	-	-	329	06
19	-	19	1	-	-	601	07
9	-	8	1	-	-	402	08
1 021	30	1 566	285	-	-	37 665	09
32 243	11 484	30 485	20 203	17 273	4 206	14 621	10
9 415	3 023	7 759	5 136	5 293	1 134	5 228	11
141	42	100	51	84	17	83	12
41	5	9	3	28	-	18	13
475	79	90	39	175	11	345	14
542	147	335	207	281	53	264	15
2 854	797	1 237	808	1 965	382	896	16
517	49	135	64	240	12	376	17
46 238	15 626	40 150	26 511	25 339	5 815	21 831	18
13 097	3 451	19 466	13 585	12 859	3 979	193	19
6 009	1 486	6 952	4 749	5 800	1 675	92	20
79	19	81	52	70	18	2	21
23	1	9	2	19	1	-	22
237	28	46	25	178	6	7	23
329	56	199	127	259	38	6	24
2 208	497	1 127	730	2 013	498	33	25
147	14	63	34	108	8	1	26
22 128	5 552	27 943	19 304	21 306	6 223	334	27
2 509	471	3 082	1 659	2 078	440	13	28
1 275	267	1 193	636	978	228	9	29
17	2	9	5	10	-	-	30
10	-	-	-	3	1	-	31
7	1	1	1	6	-	-	32
47	3	46	14	33	3	1	33
230	41	103	48	179	30	-	34
15	-	4	2	9	-	-	35
4 110	785	4 438	2 365	3 296	702	23	36
48 607	15 434	54 244	35 665	32 210	8 625	42 460	37
16 912	4 777	16 203	10 581	12 071	3 037	13 362	38
237	63	192	108	164	35	162	39
75	6	19	5	50	2	30	40
724	108	147	67	359	17	930	41
933	207	596	351	573	94	600	42
5 321	1 335	2 486	1 587	4 157	910	1 530	43
688	63	210	101	357	20	779	44
73 497	21 993	74 097	48 465	49 941	12 740	59 853	45

VOLKS  
7 BEVÖLKERUNG AM ORT DER HAUPTWOHNUNG INSGESAMT  
NACH ALTERSGRUPPEN, RELIGIONSZUGEHÖRIGKEIT  
7.1 NACH

LFD. NR.	ALTER VON ... BIS UNTER ... JAHREN RELIGIONSGESELLSCHAFT	BEVOELKERUNG AM ORT DER HAUPTWOHNUNG INSGESAMT	DARUNTER IM ALTER UND ZWISCHEN				
			ZUSAMMEN	VOLKS-, HAUPT- SCHULABSCHLUSS	DARUNTER MIT PRAKTISCHER BERUFS-AUS- BILDUNG 2)	REALSCHUL- ABSCHLUSS (FACHOBER- SCHULREIFE)	DARUNTER MIT PRAKTISCHER BERUFS-AUS- BILDUNG 2)
BERLIN							
UNTER 20							
DAVON							
01	ROEMISCH-KATHOLISCHE KIRCHE	42 593	13 373	1 888	213	2 508	375
02	EVANGELISCHE KIRCHE	146 110	58 253	8 628	956	14 097	2 227
03	EVANGELISCHE FREIKIRCHE	2 355	847	121	18	164	28
04	JUED. RELIGIONSGESELLSCHAFT	941	270	22	3	37	1
05	ISLAM. RELIGIONSGEMEINSCHAFT	53 278	13 970	4 772	188	1 483	120
06	ANDERE RELIGIONSGESELLSCHAFTEN	10 510	2 923	517	22	547	67
07	KEINER RELIGIONSGESELLSCHAFT						
07	RECHTLICH ZUGEHÖRIG	92 491	20 029	3 429	280	3 922	562
08	FAELLE OHNE ANGABE	15 695	3 417	651	18	518	26
09	ZUSAMMEN	363 973	113 082	20 028	1 698	23 276	3 406
20 - 40							
DAVON							
10	ROEMISCH-KATHOLISCHE KIRCHE	95 876	95 876	30 582	16 520	24 028	15 077
11	EVANGELISCHE KIRCHE	274 105	274 105	98 934	54 535	86 250	58 406
12	EVANGELISCHE FREIKIRCHE	5 038	5 038	1 367	686	1 435	917
13	JUED. RELIGIONSGESELLSCHAFT	1 650	1 650	344	116	352	159
14	ISLAM. RELIGIONSGEMEINSCHAFT	45 048	45 048	29 382	3 736	7 419	2 023
15	ANDERE RELIGIONSGESELLSCHAFTEN	17 937	17 937	6 983	2 309	4 447	2 409
16	KEINER RELIGIONSGESELLSCHAFT						
16	RECHTLICH ZUGEHÖRIG	160 047	160 047	52 304	30 045	49 271	32 429
17	FAELLE OHNE ANGABE	28 732	28 732	11 001	1 515	6 937	1 703
18	ZUSAMMEN	628 433	628 433	230 897	109 462	180 139	113 123
40 - 60							
DAVON							
19	ROEMISCH-KATHOLISCHE KIRCHE	63 184	63 184	38 657	21 104	13 487	8 254
20	EVANGELISCHE KIRCHE	260 042	260 042	166 412	95 248	59 776	36 297
21	EVANGELISCHE FREIKIRCHE	4 444	4 444	2 539	1 404	1 167	734
22	JUED. RELIGIONSGESELLSCHAFT	1 225	1 225	402	151	281	135
23	ISLAM. RELIGIONSGEMEINSCHAFT	28 309	28 309	22 588	2 393	2 679	660
24	ANDERE RELIGIONSGESELLSCHAFTEN	12 548	12 548	7 671	3 161	2 376	1 311
25	KEINER RELIGIONSGESELLSCHAFT						
25	RECHTLICH ZUGEHÖRIG	173 447	173 447	101 545	64 676	41 766	27 861
26	FAELLE OHNE ANGABE	12 348	12 348	7 254	1 988	2 499	921
27	ZUSAMMEN	555 547	555 547	347 068	190 135	124 231	78 193
60 UND MEHR							
DAVON							
28	ROEMISCH-KATHOLISCHE KIRCHE	55 244	10 903	7 589	3 184	1 878	689
29	EVANGELISCHE KIRCHE	292 139	49 577	34 420	15 167	9 022	3 328
30	EVANGELISCHE FREIKIRCHE	5 287	783	541	215	142	58
31	JUED. RELIGIONSGESELLSCHAFT	1 855	342	185	40	75	17
32	ISLAM. RELIGIONSGEMEINSCHAFT	856	568	448	42	57	8
33	ANDERE RELIGIONSGESELLSCHAFTEN	7 277	1 502	1 031	419	260	93
34	KEINER RELIGIONSGESELLSCHAFT						
34	RECHTLICH ZUGEHÖRIG	95 578	23 884	16 406	8 685	4 347	1 771
35	FAELLE OHNE ANGABE	6 520	1 188	822	186	232	58
36	ZUSAMMEN	464 756	88 747	61 442	27 938	16 013	6 022
INSGESAMT							
DAVON							
37	ROEMISCH-KATHOLISCHE KIRCHE	256 897	183 336	78 716	41 021	41 901	24 395
38	EVANGELISCHE KIRCHE	972 396	641 977	308 394	165 906	169 145	102 258
39	EVANGELISCHE FREIKIRCHE	17 124	11 112	4 568	2 323	2 908	1 737
40	JUED. RELIGIONSGESELLSCHAFT	5 671	3 487	953	320	745	312
41	ISLAM. RELIGIONSGEMEINSCHAFT	127 491	87 895	57 190	6 359	11 838	2 831
42	ANDERE RELIGIONSGESELLSCHAFTEN	48 272	34 910	16 202	5 911	7 630	3 880
43	KEINER RELIGIONSGESELLSCHAFT						
43	RECHTLICH ZUGEHÖRIG	521 563	377 407	173 684	103 686	99 306	62 623
44	FAELLE OHNE ANGABE	63 295	45 685	19 728	3 707	10 186	2 708
45	INSGESAMT	2 012 709	1 385 809	659 435	329 233	343 659	200 744

1) OHNE SCHUELER UND STUDIERENDE.- 2) NUR MIT PRAKTISCHEN BERUFS-AUSBILDUNGEN, DIE 2 JAHRE UND LAENGER DAUERTE.



ZÄHLUNG 1987  
SOWIE IM ALTER VON 15 BIS UNTER 65 JAHREN,  
UND HÖCHSTEM SCHULABSCHLUSS  
BUNDESLÄNDERN

VON 15 BIS UNTER 65 JAHREN							LFD. NR.
MIT 1)							
HOCHSCHUL-, FACHHOCH- SCHULREIFE	DARUNTER MIT PRAKTISCHER BERUFS-AUS- BILDUNG 2)	BERUFSFACH-, FACHSCHUL- ABSCHLUSS	DARUNTER MIT PRAKTISCHER BERUFS-AUS- BILDUNG 2)	HOCHSCHUL-, FACHHOCHSCHUL- ABSCHLUSS	DARUNTER MIT PRAKTISCHER BERUFS-AUS- BILDUNG 2)	SCHUELER UND STUDIERENDE	
(WEST)							
213	12	228	49	-	-	8 764	01
786	43	919	182	-	-	34 748	02
12	1	12	3	-	-	550	03
7	1	4	2	-	-	204	04
132	6	116	10	-	-	7 583	05
52	3	35	7	-	-	1 807	06
283	12	265	47	-	-	12 395	07
150	-	31	6	-	-	2 098	08
1 629	78	1 610	306	-	-	68 149	09
24 570	6 250	11 041	4 755	14 330	2 423	16 696	10
52 675	15 020	29 195	13 301	30 693	5 963	36 246	11
1 380	375	630	267	767	121	856	12
636	126	179	56	353	43	318	13
4 690	740	1 437	436	1 701	185	3 557	14
3 947	840	1 553	637	2 118	293	2 560	15
40 265	11 075	17 150	8 072	26 393	5 657	18 207	16
6 512	861	1 392	426	3 017	386	4 282	17
134 675	35 287	62 577	27 950	79 372	15 071	82 722	18
10 752	2 579	8 147	3 704	8 959	2 307	288	19
33 190	8 517	32 797	14 744	30 437	8 901	664	20
727	195	687	307	662	209	11	21
534	91	158	60	369	37	8	22
2 647	421	712	218	1 228	98	195	23
2 401	497	1 313	556	1 758	355	100	24
29 335	8 062	21 779	11 294	27 232	8 706	801	25
2 485	397	847	319	1 792	330	110	26
82 071	20 759	66 440	31 202	72 437	20 947	2 177	27
1 431	251	1 186	364	1 060	170	5	28
6 112	1 143	5 579	1 587	4 585	885	23	29
100	24	90	22	77	18	-	30
82	12	31	3	50	6	-	31
60	3	12	4	31	-	3	32
210	30	168	51	151	22	1	33
3 113	657	2 662	921	2 529	635	18	34
132	12	68	21	82	11	2	35
11 240	2 132	9 796	2 973	8 565	1 747	52	36
36 966	9 092	20 602	8 872	24 349	4 900	25 753	37
92 757	24 723	68 490	29 814	65 715	15 749	71 681	38
2 219	595	1 419	599	1 506	348	1 417	39
1 259	230	372	121	772	86	530	40
7 529	1 170	2 277	668	2 960	283	11 338	41
6 610	1 370	3 069	1 251	4 027	674	4 468	42
72 996	19 806	41 856	20 334	56 154	14 998	31 421	43
9 279	1 270	2 338	772	4 891	727	6 492	44
229 615	58 256	140 423	62 431	160 374	37 765	153 100	45

VOLKS  
7 BEVÖLKERUNG AM ORT DER HAUPTWOHNUNG INSGESAMT  
NACH ALTERSGRUPPEN, RELIGIONSZUGEHÖRIGKEIT  
7.1 NACH

LFD. NR.	ALTER VON ... BIS UNTER ... JAHREN  RELIGIONSGESELLSCHAFT	BEVÖLKERUNG AM ORT DER HAUPTWOHNUNG  INSGESAMT	DARUNTER IM ALTER				
			ZUSAMMEN	UND ZWAR			
				VOLKS-, HAUPT- SCHULABSCHLUSS	DARUNTER MIT PRAKTISCHER BERUFS-AUS- BILDUNG 2)	REALSCHUL- ABSCHLUSS (FACHOBER- SCHULREIFE)	DARUNTER MIT PRAKTISCHER BERUFS-AUS- BILDUNG 2)
BUNDES							
UNTER 20							
DAVON							
01	ROEMISCH-KATHOLISCHE KIRCHE	5 859 699	1 975 670	525 865	112 194	343 850	49 922
02	EVANGELISCHE KIRCHE	5 192 986	1 900 371	410 296	70 357	340 905	43 433
03	EVANGELISCHE FREIKIRCHE	77 271	25 478	4 147	623	4 635	527
04	JUED. RELIGIONSGESELLSCHAFT	5 806	1 502	227	18	143	14
05	ISLAM. RELIGIONSGEMEINSCHAFT	706 366	176 484	66 566	4 400	9 361	652
06	ANDERE RELIGIONSGESELLSCHAFTEN	292 188	80 469	19 835	2 588	10 603	1 330
	KEINER RELIGIONSGESELLSCHAFT						
07	RECHTLICH ZUGEHÖRIG	869 841	155 970	27 781	3 439	22 264	2 828
08	FAELLE OHNE ANGABE	289 472	74 646	16 738	929	11 978	548
09	ZUSAMMEN	13 293 629	4 390 590	1 071 455	194 548	743 739	99 254
20 - 40							
DAVON							
10	ROEMISCH-KATHOLISCHE KIRCHE	8 212 714	8 212 714	4 433 444	3 056 365	1 924 453	1 370 482
11	EVANGELISCHE KIRCHE	7 243 879	7 243 879	3 628 844	2 527 816	1 878 556	1 381 263
12	EVANGELISCHE FREIKIRCHE	109 746	109 746	41 104	26 986	32 127	22 418
13	JUED. RELIGIONSGESELLSCHAFT	10 082	10 082	2 579	915	1 792	812
14	ISLAM. RELIGIONSGEMEINSCHAFT	553 146	553 146	401 628	59 651	66 493	17 628
15	ANDERE RELIGIONSGESELLSCHAFTEN	403 250	403 250	228 216	95 323	80 212	46 038
	KEINER RELIGIONSGESELLSCHAFT						
16	RECHTLICH ZUGEHÖRIG	1 630 623	1 630 623	623 760	442 539	452 195	320 824
17	FAELLE OHNE ANGABE	595 163	595 163	292 638	34 011	133 698	22 852
18	ZUSAMMEN	18 758 603	18 758 603	9 652 213	6 243 606	4 569 626	3 182 317
40 - 60							
DAVON							
19	ROEMISCH-KATHOLISCHE KIRCHE	6 817 652	6 817 652	5 412 914	2 778 062	857 758	511 111
20	EVANGELISCHE KIRCHE	6 824 783	6 824 783	5 050 997	2 770 353	1 125 829	735 160
21	EVANGELISCHE FREIKIRCHE	101 685	101 685	69 753	36 718	19 922	12 662
22	JUED. RELIGIONSGESELLSCHAFT	6 820	6 820	2 630	831	1 401	596
23	ISLAM. RELIGIONSGEMEINSCHAFT	377 282	377 282	322 486	39 450	26 496	7 598
24	ANDERE RELIGIONSGESELLSCHAFTEN	329 277	329 277	247 373	89 115	40 606	22 018
	KEINER RELIGIONSGESELLSCHAFT						
25	RECHTLICH ZUGEHÖRIG	1 655 241	1 655 241	938 088	648 373	390 504	267 603
26	FAELLE OHNE ANGABE	242 978	242 978	170 432	34 470	41 061	10 857
27	ZUSAMMEN	16 355 718	16 355 718	12 214 673	6 397 372	2 503 577	1 567 605
60 UND MEHR							
DAVON							
28	ROEMISCH-KATHOLISCHE KIRCHE	5 341 939	1 457 619	1 204 944	433 491	153 103	64 028
29	EVANGELISCHE KIRCHE	6 150 924	1 510 620	1 185 718	469 647	194 185	87 032
30	EVANGELISCHE FREIKIRCHE	99 533	22 769	17 501	6 676	3 224	1 448
31	JUED. RELIGIONSGESELLSCHAFT	9 611	2 210	1 085	227	500	134
32	ISLAM. RELIGIONSGEMEINSCHAFT	14 158	9 157	7 371	782	821	171
33	ANDERE RELIGIONSGESELLSCHAFTEN	178 571	51 011	40 400	13 759	5 705	2 333
	KEINER RELIGIONSGESELLSCHAFT						
34	RECHTLICH ZUGEHÖRIG	756 555	238 996	154 333	85 475	45 943	22 135
35	FAELLE OHNE ANGABE	117 801	29 001	22 418	3 919	4 078	807
36	ZUSAMMEN	12 669 092	3 321 383	2 633 770	1 013 976	407 559	178 088
INSGESAMT							
DAVON							
37	ROEMISCH-KATHOLISCHE KIRCHE	26 232 004	18 463 655	11 577 167	6 380 112	3 279 164	1 995 543
38	EVANGELISCHE KIRCHE	25 412 572	17 479 653	10 275 855	5 838 173	3 539 575	2 246 868
39	EVANGELISCHE FREIKIRCHE	386 235	259 678	132 505	71 003	59 908	37 055
40	JUED. RELIGIONSGESELLSCHAFT	32 319	20 614	6 521	1 991	3 836	1 556
41	ISLAM. RELIGIONSGEMEINSCHAFT	1 650 952	1 116 069	798 051	104 283	103 171	26 049
42	ANDERE RELIGIONSGESELLSCHAFTEN	1 203 286	864 007	535 824	200 785	137 126	71 719
	KEINER RELIGIONSGESELLSCHAFT						
43	RECHTLICH ZUGEHÖRIG	4 912 260	3 680 830	1 743 962	1 179 826	910 906	613 390
44	FAELLE OHNE ANGABE	1 245 414	941 788	502 226	73 329	190 815	35 064
45	INSGESAMT	61 077 042	42 826 294	25 572 111	13 849 502	8 224 501	5 027 264

1) OHNE SCHUELER UND STUDIERENDE.- 2) NUR MIT PRAKTISCHEN BERUFS-AUSBILDUNGEN, DIE 2 JAHRE UND LAENGER DAUERTE.

ZÄHLUNG 1987  
SOWIE IM ALTER VON 15 BIS UNTER 65 JAHREN,  
UND HÖCHSTEM SCHULABSCHLUSS  
BUNDESLÄNDERN

VON 15 BIS UNTER 65 JAHREN

MIT 1)

HOCHSCHUL-, FACHHOCH- SCHULREIFE	DARUNTER MIT PRAKTISCHER BERUFSAUS- BILDUNG 2)	BERUFSFACH-, FACHSCHUL- ABSCHLUSS	DARUNTER MIT PRAKTISCHER BERUFSAUS- BILDUNG 2)	HOCHSCHUL-, FACHHOCHSCHUL- ABSCHLUSS	DARUNTER MIT PRAKTISCHER BERUFSAUS- BILDUNG 2)	SCHUELER UND STUDIERENDE	LFD. NR.
GEBIET							
28 012	1 083	72 568	14 867	-	-	1 077 943	01
29 292	877	70 684	10 447	-	-	1 119 878	02
463	12	947	131	-	-	16 233	03
55	4	42	6	-	-	1 077	04
1 409	67	3 879	331	-	-	99 148	05
1 536	57	2 409	410	-	-	48 495	06
3 333	109	3 831	557	-	-	102 592	07
4 279	30	1 365	126	-	-	41 651	08
68 379	2 239	155 725	26 875	-	-	2 507 017	09
1 261 038	399 910	1 135 210	738 948	746 931	181 766	593 779	10
1 158 284	382 045	963 466	627 323	661 637	174 866	578 095	11
25 012	7 910	17 356	10 589	14 417	3 435	11 503	12
4 100	742	985	379	2 448	285	1 611	13
56 043	9 401	24 126	6 874	21 139	2 891	28 982	14
66 861	16 247	39 272	21 488	35 924	6 954	27 961	15
437 652	136 454	212 118	132 390	297 760	76 730	117 016	16
108 888	10 186	23 928	8 995	43 466	4 714	59 939	17
3 117 878	962 895	2 416 461	1 546 986	1 823 722	451 641	1 418 886	18
534 730	136 902	770 533	471 080	525 777	162 173	12 250	19
634 846	177 163	849 476	512 229	639 743	219 460	13 111	20
11 738	3 545	15 111	8 851	11 715	4 337	272	21
2 724	483	745	279	1 884	257	65	22
26 889	4 388	10 749	3 377	15 601	1 554	1 411	23
40 111	8 455	28 528	15 582	30 858	6 921	1 187	24
320 710	96 065	233 127	148 061	313 664	112 595	5 939	25
30 747	4 113	13 194	5 867	22 026	4 120	738	26
1 602 495	431 114	1 921 463	1 165 326	1 561 268	511 417	34 973	27
98 558	19 224	112 392	55 443	79 071	17 426	1 014	28
129 734	32 115	133 076	63 959	98 666	26 429	983	29
2 016	541	2 356	1 142	1 551	450	28	30
622	85	207	53	350	38	3	31
898	90	241	77	546	38	67	32
4 850	911	3 916	1 805	3 371	681	56	33
38 471	9 949	25 679	12 665	29 688	8 699	249	34
2 464	323	1 202	487	1 319	245	41	35
277 613	63 238	279 069	135 631	214 562	54 006	2 441	36
1 922 338	557 119	2 090 703	1 280 338	1 351 779	361 365	1 634 986	37
1 952 156	592 200	2 016 702	1 213 958	1 400 046	420 755	1 712 067	38
39 229	12 008	35 770	20 713	27 683	8 222	28 036	39
7 501	1 314	1 979	717	4 682	580	2 756	40
85 239	13 946	38 995	10 659	37 286	4 483	129 608	41
113 358	25 670	74 125	39 285	70 153	14 556	77 699	42
800 166	242 577	474 755	293 673	641 112	198 024	225 796	43
146 378	14 652	39 689	15 475	66 811	9 079	102 369	44
5 066 365	1 459 486	4 772 718	2 874 818	3 599 552	1 017 064	3 963 317	45

1) OHNE SCHUELER UND STUDIERENDE.- 2) NUR MIT PRAKTISCHEN BERUFSAUSBILDUNGEN, DIE 2 JAHRE UND LAENGER DAUERTE.

ZÄHLUNG 1987  
SOWIE IM ALTER VON 15 BIS UNTER 65 JAHREN,  
UND HÖCHSTEM SCHULABSCHLUSS  
GESCHLECHT

VON 15 BIS UNTER 65 JAHREN							LFD. NR.
MIT 1)						SCHUELER UND STUDIERENDE	
HOCHSCHUL-, FACHHOCH- SCHULREIFE	DARUNTER MIT PRAKTISCHER BERUFSAUS- BILDUNG 2)	BERUFSFACH-, FACHSCHUL- ABSCHLUSS	DARUNTER MIT PRAKTISCHER BERUFSAUS- BILDUNG 2)	HOCHSCHUL-, FACHHOCHSCHUL- ABSCHLUSS	DARUNTER MIT PRAKTISCHER BERUFSAUS- BILDUNG 2)		
13 502	475	28 063	6 722	-	-	527 411	01
14 139	377	27 740	4 610	-	-	549 685	02
208	6	353	59	-	-	7 751	03
30	2	23	3	-	-	560	04
728	47	2 105	200	-	-	53 075	05
751	26	1 013	191	-	-	24 234	06
1 760	46	1 836	312	-	-	55 469	07
2 079	16	462	60	-	-	20 899	08
33 197	995	61 595	12 157	-	-	1 239 084	09
683 234	234 483	489 539	386 944	443 941	136 689	360 107	10
618 868	217 062	405 316	320 027	387 612	128 634	343 372	11
13 076	4 458	6 366	4 769	8 431	2 575	6 876	12
2 281	429	444	195	1 444	189	967	13
38 567	7 318	14 923	4 632	15 435	2 363	21 499	14
38 098	10 064	18 247	11 758	22 014	5 160	17 234	15
270 306	93 673	114 774	86 119	196 365	61 380	71 294	16
56 866	5 813	9 375	4 596	22 821	3 241	37 239	17
1 721 296	573 300	1 058 984	819 040	1 098 063	340 231	858 588	18
351 790	109 101	431 838	331 376	381 779	143 902	7 163	19
402 741	138 223	431 353	339 488	454 125	192 707	6 915	20
7 288	2 696	6 838	5 223	8 261	3 775	154	21
1 618	324	371	166	1 220	200	40	22
21 381	3 708	8 216	2 648	13 350	1 381	1 125	23
26 505	6 360	16 080	10 650	22 142	5 888	751	24
237 765	82 034	145 137	113 873	249 190	103 067	3 591	25
18 891	3 077	6 827	3 914	14 284	3 412	388	26
1 067 979	345 523	1 046 660	807 338	1 144 351	454 332	20 127	27
59 782	14 593	54 437	36 268	55 310	14 987	517	28
73 872	23 675	57 140	39 069	67 212	22 513	512	29
1 104	380	892	625	1 039	366	15	30
350	57	104	33	225	29	1	31
727	75	175	56	481	35	38	32
2 848	637	1 759	1 091	2 293	572	32	33
27 141	8 383	13 526	9 107	23 315	7 890	153	34
1 369	231	547	315	894	199	26	35
167 193	48 031	128 580	86 564	150 769	46 591	1 294	36
1 108 308	358 652	1 003 877	761 310	881 030	295 578	895 198	37
1 109 620	378 337	921 549	703 194	908 949	343 854	900 484	38
21 676	7 540	14 449	10 676	17 731	6 716	14 796	39
4 279	812	942	397	2 889	418	1 568	40
61 433	11 148	25 419	7 536	29 266	3 779	75 737	41
68 202	17 087	37 099	23 690	46 449	11 620	42 251	42
536 972	184 136	275 273	209 411	468 870	172 337	130 507	43
79 205	9 137	17 211	8 885	37 999	6 852	58 552	44
2 989 665	967 849	2 295 819	1 725 099	2 393 183	841 154	2 119 093	45

7 BEVÖLKERUNG AM ORT DER HAUPTWOHNUNG INSGESAMT  
NACH ALTERSGRUPPEN, RELIGIONSZUGEHÖRIGKEIT

7.2 NACH

LFD. NR.	ALTER VON ... BIS UNTER ... JAHREN  RELIGIONSGESELLSCHAFT	BEVÖLKERUNG AM ORT DER HAUPTWOHNUNG  INSGESAMT	DARUNTER IM ALTER				
			ZUSAMMEN	VOLKS-, HAUPT- SCHULABSCHLUSS	DARUNTER MIT PRAKTISCHER BERUFSAUS- BILDUNG 2)	REALSCHUL- ABSCHLUSS (FACHOBER- SCHULREIFE)	DARUNTER MIT PRAKTISCHER BERUFSAUS- BILDUNG 2)
UNTER 20							
DAVON							
01	ROEMISCH-KATHOLISCHE KIRCHE	2 862 731	966 736	208 711	45 116	192 983	32 702
02	EVANGELISCHE KIRCHE	2 543 122	933 132	161 338	27 968	186 448	28 235
03	EVANGELISCHE FREIKIRCHE	38 514	12 867	1 583	223	2 547	319
04	JUED. RELIGIONSGESELLSCHAFT	2 852	711	96	5	73	8
05	ISLAM. RELIGIONSGEMEINSCHAFT	336 112	81 339	30 160	1 429	4 425	291
06	ANDERE RELIGIONSGESELLSCHAFTEN	142 612	39 506	8 633	1 100	5 827	857
KEINER RELIGIONSGESELLSCHAFT							
07	RECHTLICH ZUGEHÖRIG	409 358	69 407	10 248	1 158	10 463	1 592
08	FAELLE OHNE ANGABE	141 504	36 941	7 885	381	6 104	347
09	ZUSAMMEN	6 476 805	2 140 639	428 654	77 380	408 870	64 351
20 - 40							
DAVON							
10	ROEMISCH-KATHOLISCHE KIRCHE	4 075 598	4 075 598	2 110 291	1 262 586	1 153 831	776 059
11	EVANGELISCHE KIRCHE	3 668 157	3 668 157	1 768 095	1 093 455	1 125 923	796 792
12	EVANGELISCHE FREIKIRCHE	57 011	57 011	20 543	11 919	19 905	13 273
13	JUED. RELIGIONSGESELLSCHAFT	4 479	4 479	1 100	312	916	381
14	ISLAM. RELIGIONSGEMEINSCHAFT	254 719	254 719	203 170	15 601	26 590	5 356
15	ANDERE RELIGIONSGESELLSCHAFTEN	195 015	195 015	112 651	38 887	42 874	23 865
KEINER RELIGIONSGESELLSCHAFT							
16	RECHTLICH ZUGEHÖRIG	653 889	653 889	223 349	136 349	217 472	140 645
17	FAELLE OHNE ANGABE	267 444	267 444	128 684	13 660	64 038	12 365
18	ZUSAMMEN	9 176 312	9 176 312	4 567 883	2 572 769	2 651 549	1 768 736
40 - 60							
DAVON							
19	ROEMISCH-KATHOLISCHE KIRCHE	3 445 403	3 445 403	2 774 670	980 994	482 706	223 589
20	EVANGELISCHE KIRCHE	3 556 582	3 556 582	2 664 476	1 057 276	653 805	350 871
21	EVANGELISCHE FREIKIRCHE	57 214	57 214	40 602	16 315	12 044	6 444
22	JUED. RELIGIONSGESELLSCHAFT	2 998	2 998	1 136	291	731	272
23	ISLAM. RELIGIONSGEMEINSCHAFT	126 293	126 293	111 794	4 750	8 705	1 557
24	ANDERE RELIGIONSGESELLSCHAFTEN	152 786	152 786	119 210	30 632	19 534	8 583
KEINER RELIGIONSGESELLSCHAFT							
25	RECHTLICH ZUGEHÖRIG	587 360	587 360	336 930	177 056	165 137	85 825
26	FAELLE OHNE ANGABE	102 179	102 179	71 398	12 258	18 575	4 828
27	ZUSAMMEN	8 030 815	8 030 815	6 120 216	2 279 572	1 361 237	681 969
60 UND MEHR							
DAVON							
28	ROEMISCH-KATHOLISCHE KIRCHE	3 438 311	855 034	722 300	163 007	93 461	29 451
29	EVANGELISCHE KIRCHE	4 016 185	902 832	723 284	188 396	123 215	43 413
30	EVANGELISCHE FREIKIRCHE	69 167	14 649	11 551	3 136	2 173	812
31	JUED. RELIGIONSGESELLSCHAFT	4 830	1 090	532	88	284	62
32	ISLAM. RELIGIONSGEMEINSCHAFT	5 529	3 117	2 616	113	301	38
33	ANDERE RELIGIONSGESELLSCHAFTEN	113 721	28 622	23 246	5 576	3 350	1 093
KEINER RELIGIONSGESELLSCHAFT							
34	RECHTLICH ZUGEHÖRIG	347 273	103 926	68 266	26 405	23 234	8 229
35	FAELLE OHNE ANGABE	75 171	15 917	12 475	1 599	2 332	389
36	ZUSAMMEN	8 070 187	1 925 187	1 565 270	388 320	248 350	83 487
ZUSAMMEN							
DAVON							
37	ROEMISCH-KATHOLISCHE KIRCHE	13 822 043	9 342 771	5 815 972	2 451 703	1 922 981	1 061 801
38	EVANGELISCHE KIRCHE	13 784 046	9 060 703	5 317 193	2 367 095	2 089 391	1 219 311
39	EVANGELISCHE FREIKIRCHE	221 906	141 741	74 279	31 593	36 669	20 848
40	JUED. RELIGIONSGESELLSCHAFT	15 159	9 278	2 864	696	2 004	723
41	ISLAM. RELIGIONSGEMEINSCHAFT	722 653	465 468	347 740	21 893	40 021	7 242
42	ANDERE RELIGIONSGESELLSCHAFTEN	604 134	415 929	263 740	76 195	71 585	34 398
KEINER RELIGIONSGESELLSCHAFT							
43	RECHTLICH ZUGEHÖRIG	1 997 880	1 414 582	639 793	340 968	416 306	236 291
44	FAELLE OHNE ANGABE	586 298	422 481	220 442	27 898	91 049	17 929
45	ZUSAMMEN	31 754 119	21 272 953	12 682 023	5 318 041	4 670 006	2 598 543

1) OHNE SCHUELER UND STUDIERENDE.- 2) NUR MIT PRAKTISCHEN BERUFS-AUSBILDUNGEN, DIE 2 JAHRE UND LAENGER DAUERTE.

ZÄHLUNG 1987  
SOWIE IM ALTER VON 15 BIS UNTER 65 JAHREN,  
UND HÖCHSTEM SCHULABSCHLUSS  
GESCHLECHT

VON 15 BIS UNTER 65 JAHREN

MIT 1)

HOCHSCHUL-, FACHHOCH- SCHULREIFE	DARUNTER MIT PRAKTISCHER BERUFS-AUS- BILDUNG 2)	BERUFSFACH-, FACHSCHUL- ABSCHLUSS	DARUNTER MIT PRAKTISCHER BERUFS-AUS- BILDUNG 2)	HOCHSCHUL-, FACHHOCHSCHUL- ABSCHLUSS	DARUNTER MIT PRAKTISCHER BERUFS-AUS- BILDUNG 2)	SCHUELER UND STUDIERENDE	LFD. NR.
14 510	608	44 505	8 145	-	-	550 532	01
15 153	500	42 944	5 837	-	-	570 193	02
255	6	594	72	-	-	8 482	03
25	2	19	3	-	-	517	04
681	20	1 774	131	-	-	46 073	05
785	31	1 396	219	-	-	24 261	06
1 573	63	1 995	245	-	-	47 123	07
2 200	14	903	66	-	-	20 752	08
35 182	1 244	94 130	14 718	-	-	1 267 933	09
577 804	165 427	645 671	352 004	302 990	45 077	233 672	10
539 416	164 983	558 150	307 296	274 025	46 232	234 723	11
11 936	3 452	10 990	5 820	5 986	860	4 627	12
1 819	313	541	184	1 004	96	644	13
17 476	2 083	9 203	2 242	5 704	528	7 483	14
28 763	6 183	21 025	9 730	13 910	1 794	10 727	15
167 346	42 781	97 344	46 271	101 395	15 350	45 722	16
52 022	4 373	14 553	4 399	20 645	1 473	22 700	17
1 396 582	389 595	1 357 477	727 946	725 659	111 410	560 298	18
182 940	27 801	338 695	139 704	143 998	18 271	5 087	19
232 105	38 940	418 123	172 741	185 618	26 753	6 196	20
4 450	849	8 273	3 628	3 454	562	118	21
1 106	159	374	113	664	57	25	22
5 508	680	2 533	729	2 251	173	286	23
13 606	2 095	12 448	4 932	8 716	1 033	436	24
82 945	14 031	87 990	34 186	64 474	9 526	2 348	25
11 856	1 036	6 367	1 953	7 742	708	350	26
534 516	85 591	874 803	357 988	416 917	57 085	14 846	27
38 776	4 631	57 955	19 175	23 761	2 439	497	28
55 862	8 440	75 936	24 890	31 454	3 916	471	29
912	161	1 464	517	512	84	13	30
272	28	103	20	125	9	2	31
171	15	66	21	65	3	29	32
2 002	274	2 157	714	1 078	109	24	33
11 330	1 566	12 153	3 558	6 373	809	96	34
1 095	92	655	172	425	46	15	35
110 420	15 207	150 489	49 067	63 793	7 415	1 147	36
814 030	198 467	1 086 826	519 028	470 749	65 787	789 788	37
842 536	212 863	1 095 153	510 764	491 097	76 901	811 583	38
17 553	4 468	21 321	10 037	9 952	1 506	13 240	39
3 222	502	1 037	320	1 793	162	1 188	40
23 836	2 798	13 576	3 123	8 020	704	53 871	41
45 156	8 583	37 026	15 595	23 704	2 936	35 448	42
263 194	58 441	199 482	84 262	172 242	25 687	95 289	43
67 173	5 515	22 478	6 590	28 812	2 227	43 817	44
2 076 700	491 637	2 476 899	1 149 719	1 206 369	175 910	1 844 224	45

01

02

03

04

05

06

07

08

09

10

11

12

13

14

15

16

17

18

19

20

21

22

23

24

25

26

27

28

29

30

31

32

33

34

35

36

37

38

39

40

41

42

43

44

45

01

02

03

04

05

06

07

08

09

10

11

12

13

14

15

16

17

18

19

20

21

22

23

24

25

26

27

28

29

30

31

32

33

34

35

36

37

38

39

40

41

42

43

44

45

7 BEVÖLKERUNG AM ORT DER HAUPTWOHNUNG INSGESAMT  
NACH ALTERSGRUPPEN, RELIGIONSZUGEHÖRIGKEIT

## 7.3 NACH

LFD. NR.	ALTER VON ... BIS UNTER ... JAHREN  RELIGIONSGESELLSCHAFT	BEVÖLKERUNG AM ORT DER HAUPTWOHNUNG  INSGESAMT	DARUNTER IM ALTER				
			ZUSAMMEN	VOLKS-, HAUPT- SCHULABSCHLUSS	UND ZWAR		
					DARUNTER MIT PRAKTISCHER BERUFS-AUS- BILDUNG 2)	REALSCHUL- ABSCHLUSS (FACHOBER- SCHULREIFE)	DARUNTER MIT PRAKTISCHER BERUFS-AUS- BILDUNG 2)
D E U T							
UNTER 20							
DAVON							
01	ROEMISCH-KATHOLISCHE KIRCHE	5 521 143	1 878 859	491 765	108 417	334 706	48 812
02	EVANGELISCHE KIRCHE	5 160 615	1 888 116	407 819	70 057	339 567	43 281
03	EVANGELISCHE FREIKIRCHE	73 014	24 431	3 957	599	4 554	516
04	JUED. RELIGIONSGESELLSCHAFT	3 072	809	72	10	95	9
05	ISLAM. RELIGIONSGEMEINSCHAFT	20 251	3 223	491	41	271	31
06	ANDERE RELIGIONSGESELLSCHAFTEN	133 148	39 103	8 471	1 570	7 376	1 042
07	KEINER RELIGIONSGESELLSCHAFT						
07	RECHTLICH ZUGEHÖRIG	806 761	141 762	24 725	3 186	21 033	2 698
08	FAELLE OHNE ANGABE	253 584	64 600	14 037	862	10 647	526
09	ZUSAMMEN	11 971 588	4 040 903	951 337	184 742	718 249	96 915
20 - 40							
DAVON							
10	ROEMISCH-KATHOLISCHE KIRCHE	7 670 037	7 670 037	4 072 182	2 941 662	1 845 886	1 332 696
11	EVANGELISCHE KIRCHE	7 175 932	7 175 932	3 601 011	2 514 996	1 863 944	1 373 648
12	EVANGELISCHE FREIKIRCHE	102 528	102 528	38 854	26 242	30 719	21 812
13	JUED. RELIGIONSGESELLSCHAFT	6 150	6 150	1 240	642	1 182	612
14	ISLAM. RELIGIONSGEMEINSCHAFT	15 438	15 438	5 624	2 319	3 402	1 714
15	ANDERE RELIGIONSGESELLSCHAFTEN	194 500	194 500	95 447	65 611	51 443	36 301
16	KEINER RELIGIONSGESELLSCHAFT						
16	RECHTLICH ZUGEHÖRIG	1 473 554	1 473 554	566 111	421 435	422 992	308 287
17	FAELLE OHNE ANGABE	519 054	519 054	250 674	32 346	119 010	22 046
18	ZUSAMMEN	17 157 193	17 157 193	8 630 943	6 005 253	4 338 578	3 097 116
40 - 60							
DAVON							
19	ROEMISCH-KATHOLISCHE KIRCHE	6 455 111	6 455 111	5 126 641	2 699 947	819 384	493 337
20	EVANGELISCHE KIRCHE	6 782 126	6 782 126	5 029 774	2 761 519	1 116 162	730 353
21	EVANGELISCHE FREIKIRCHE	98 016	98 016	68 029	36 194	19 247	12 386
22	JUED. RELIGIONSGESELLSCHAFT	4 284	4 284	1 468	615	961	468
23	ISLAM. RELIGIONSGEMEINSCHAFT	10 929	10 929	3 488	1 510	1 906	985
24	ANDERE RELIGIONSGESELLSCHAFTEN	172 410	172 410	122 525	66 910	26 959	16 858
25	KEINER RELIGIONSGESELLSCHAFT						
25	RECHTLICH ZUGEHÖRIG	1 568 482	1 568 482	898 491	632 888	374 511	260 158
26	FAELLE OHNE ANGABE	209 531	209 531	145 624	33 289	36 226	10 453
27	ZUSAMMEN	15 300 889	15 300 889	11 396 440	6 232 872	2 395 356	1 524 998
60 UND MEHR							
DAVON							
28	ROEMISCH-KATHOLISCHE KIRCHE	5 259 323	1 420 921	1 174 963	427 534	149 785	63 033
29	EVANGELISCHE KIRCHE	6 125 017	1 502 388	1 180 287	468 113	192 799	86 513
30	EVANGELISCHE FREIKIRCHE	98 422	22 356	17 254	6 623	3 157	1 421
31	JUED. RELIGIONSGESELLSCHAFT	7 149	1 551	719	161	366	107
32	ISLAM. RELIGIONSGEMEINSCHAFT	1 348	563	278	98	84	31
33	ANDERE RELIGIONSGESELLSCHAFTEN	158 658	40 500	31 988	12 675	4 841	2 129
34	KEINER RELIGIONSGESELLSCHAFT						
34	RECHTLICH ZUGEHÖRIG	741 633	232 523	150 998	84 477	44 795	21 761
35	FAELLE OHNE ANGABE	110 247	25 754	19 899	3 845	3 628	785
36	ZUSAMMEN	12 501 797	3 246 562	2 576 386	1 003 527	399 455	175 780
ZUSAMMEN							
DAVON							
37	ROEMISCH-KATHOLISCHE KIRCHE	24 905 614	17 424 928	10 865 551	6 177 560	3 149 761	1 937 878
38	EVANGELISCHE KIRCHE	25 243 690	17 348 562	10 218 891	5 814 685	3 512 472	2 233 795
39	EVANGELISCHE FREIKIRCHE	371 980	247 331	127 894	69 658	57 677	36 135
40	JUED. RELIGIONSGESELLSCHAFT	20 655	12 794	3 499	1 428	2 604	1 196
41	ISLAM. RELIGIONSGEMEINSCHAFT	47 966	30 159	9 881	3 968	5 663	2 761
42	ANDERE RELIGIONSGESELLSCHAFTEN	658 716	446 513	258 831	146 766	90 619	56 330
43	KEINER RELIGIONSGESELLSCHAFT						
43	RECHTLICH ZUGEHÖRIG	4 590 430	3 416 321	1 640 325	1 141 986	863 331	592 904
44	FAELLE OHNE ANGABE	1 092 416	818 939	430 234	70 343	169 511	33 810
45	ZUSAMMEN	56 931 467	39 745 547	23 555 106	13 426 394	7 851 638	4 894 809

1) OHNE SCHUELER UND STUDIERENDE.- 2) NUR MIT PRAKTISSCHEN BERUFAUSBILDUNGEN, DIE 2 JAHRE UND LAENGER DAUERTEEN.



ZÄHLUNG 1987  
SOWIE IM ALTER VON 15 BIS UNTER 65 JAHREN,  
UND HÖCHSTEM SCHULABSCHLUSS  
DEUTSCHEN/AUSLÄNDERN

VON 15 BIS UNTER 65 JAHREN							LFD. NR.
MIT 1)							
HOCHSCHUL-, FACHHOCH- SCHULREIFE	DARUNTER MIT PRAKTISCHER BERUFS-AUS- BILDUNG 2)	BERUFSFACH-, FACHSCHUL- ABSCHLUSS	DARUNTER MIT PRAKTISCHER BERUFS-AUS- BILDUNG 2)	HOCHSCHUL-, FACHHOCHSCHUL- ABSCHLUSS	DARUNTER MIT PRAKTISCHER BERUFS-AUS- BILDUNG 2)	SCHUELER UND STUDIERENDE	
26 882	980	69 330	14 330	-	-	1 025 506	01
28 989	864	70 351	10 394	-	-	1 111 741	02
434	11	919	125	-	-	15 486	03
39	4	25	5	-	-	603	04
73	3	68	7	-	-	2 388	05
659	33	1 468	282	-	-	22 597	06
2 974	85	3 499	504	-	-	93 030	07
3 657	27	1 248	118	-	-	36 259	08
63 707	2 007	146 908	25 765	-	-	2 307 610	09
1 182 329	382 248	1 082 387	715 436	705 350	175 360	569 640	10
1 141 001	378 522	955 211	623 517	652 033	173 537	569 976	11
22 696	7 518	16 500	10 232	13 029	3 309	10 459	12
2 621	526	635	284	1 630	214	1 107	13
4 272	965	1 618	735	2 255	390	2 140	14
34 033	11 018	26 546	16 660	19 842	5 178	13 577	15
383 672	128 848	194 483	125 718	263 191	73 461	100 779	16
96 553	9 714	22 066	8 682	35 360	4 511	52 817	17
2 867 177	919 359	2 299 446	1 501 264	1 696 690	435 960	1 320 485	18
497 880	129 805	743 013	458 415	501 165	158 543	11 206	19
623 379	175 091	843 633	509 651	631 608	218 222	12 811	20
10 521	3 330	14 616	8 659	10 872	4 226	219	21
1 818	355	533	216	1 307	214	37	22
5 453	751	1 304	546	4 189	401	82	23
21 911	5 524	20 976	12 616	19 780	5 736	615	24
290 423	91 834	222 158	143 470	290 569	109 880	5 057	25
27 086	3 890	12 310	5 669	20 100	3 997	595	26
1 478 471	410 580	1 858 543	1 139 242	1 479 590	501 219	30 622	27
95 219	18 791	110 536	54 714	76 988	17 207	954	28
128 331	31 884	132 360	63 704	97 830	26 303	971	29
1 918	530	2 309	1 125	1 487	443	27	30
463	65	145	42	257	29	3	31
203	19	44	15	164	16	4	32
3 636	769	3 552	1 694	2 651	606	35	33
36 500	9 699	25 058	12 446	28 315	8 551	230	34
2 193	314	1 164	482	1 226	239	34	35
268 462	62 071	275 168	134 226	208 918	53 394	2 258	36
1 802 310	531 824	2 005 266	1 242 895	1 265 503	351 110	1 607 306	37
1 921 700	586 361	2 001 555	1 207 266	1 381 471	418 062	1 695 499	38
35 569	11 389	34 344	20 145	25 389	7 978	26 191	39
4 941	950	1 338	547	3 194	457	1 750	40
10 001	1 738	3 034	1 303	6 608	807	4 614	41
60 239	17 344	52 542	31 252	42 273	11 520	36 824	42
713 569	230 466	445 198	282 138	582 075	191 892	199 096	43
129 489	13 945	36 788	14 951	60 686	8 747	89 705	44
4 677 818	1 394 017	4 580 065	2 800 497	3 385 198	990 573	3 660 985	45

7 BEVÖLKERUNG AM ORT DER HAUPTWOHNUNG INSGESAMT  
NACH ALTERSGRUPPEN, RELIGIONSZUGEHÖRIGKEIT  
7.3 NACH

LFD. NR.	ALTER VON ... BIS UNTER ... JAHREN  RELIGIONSGESELLSCHAFT	BEVÖLKERUNG AM ORT DER HAUPTWOHNUNG  INSGESAMT	DARUNTER IM ALTER				
			ZUSAMMEN	UND ZWISCHEN			
				VOLKS-, HAUPT- SCHULABSCHLUSS	DARUNTER MIT PRAKTISCHER BERUFS- BILDUNG 2)	REALSCHUL- ABSCHLUSS (FACHOBER- SCHULREIFE)	DARUNTER MIT PRAKTISCHER BERUFS- BILDUNG 2)
UNTER 20							
01	DAVON						
02	ROEMISCH-KATHOLISCHE KIRCHE	338 556	96 811	34 100	3 777	9 144	1 110
03	EVANGELISCHE KIRCHE	32 371	12 255	2 477	300	1 338	152
04	EVANGELISCHE FREIKIRCHE	4 257	1 047	190	24	81	11
05	JUED. RELIGIONSGESELLSCHAFT	2 734	693	155	8	48	5
06	ISLAM. RELIGIONSGEMEINSCHAFT	686 115	173 261	66 075	4 359	9 090	621
07	ANDERE RELIGIONSGESELLSCHAFTEN	159 040	41 366	11 364	1 018	3 227	288
08	KEINER RELIGIONSGESELLSCHAFT						
09	RECHTLICH ZUGEHÖRIG	63 080	14 208	3 056	253	1 231	130
10	FAELLE OHNE ANGABE	35 888	10 046	2 701	67	1 331	22
11	ZUSAMMEN	1 322 041	349 687	120 118	9 806	25 490	2 339
20 - 40							
12	DAVON						
13	ROEMISCH-KATHOLISCHE KIRCHE	542 677	542 677	361 262	114 703	78 567	37 786
14	EVANGELISCHE KIRCHE	67 947	67 947	27 833	12 820	14 712	7 615
15	EVANGELISCHE FREIKIRCHE	7 218	7 218	2 450	744	1 408	606
16	JUED. RELIGIONSGESELLSCHAFT	3 932	3 932	1 339	273	610	200
17	ISLAM. RELIGIONSGEMEINSCHAFT	537 708	537 708	396 004	57 332	63 091	15 914
18	ANDERE RELIGIONSGESELLSCHAFTEN	208 750	208 750	132 769	29 712	28 769	9 737
19	KEINER RELIGIONSGESELLSCHAFT						
20	RECHTLICH ZUGEHÖRIG	157 069	157 069	57 649	21 104	29 203	12 537
21	FAELLE OHNE ANGABE	76 109	76 109	41 964	1 665	14 688	806
22	ZUSAMMEN	1 601 410	1 601 410	1 021 270	238 353	231 046	85 201
40 - 60							
23	DAVON						
24	ROEMISCH-KATHOLISCHE KIRCHE	362 541	362 541	286 273	78 115	38 374	17 774
25	EVANGELISCHE KIRCHE	42 657	42 657	21 223	8 834	9 667	4 807
26	EVANGELISCHE FREIKIRCHE	3 669	3 669	1 724	524	675	276
27	JUED. RELIGIONSGESELLSCHAFT	2 536	2 536	1 162	216	440	128
28	ISLAM. RELIGIONSGEMEINSCHAFT	366 353	366 353	318 998	37 940	24 590	6 613
29	ANDERE RELIGIONSGESELLSCHAFTEN	156 867	156 867	124 448	22 205	13 647	5 160
30	KEINER RELIGIONSGESELLSCHAFT						
31	RECHTLICH ZUGEHÖRIG	86 759	86 759	35 597	15 485	15 993	7 445
32	FAELLE OHNE ANGABE	33 447	33 447	24 808	1 181	4 835	404
33	ZUSAMMEN	1 054 829	1 054 829	818 233	164 500	108 221	42 607
60 UND MEHR							
34	DAVON						
35	ROEMISCH-KATHOLISCHE KIRCHE	82 616	36 698	29 981	5 957	3 318	995
36	EVANGELISCHE KIRCHE	25 907	8 232	5 431	1 534	1 386	519
37	EVANGELISCHE FREIKIRCHE	1 111	413	247	53	67	27
38	JUED. RELIGIONSGESELLSCHAFT	2 462	659	366	66	134	27
39	ISLAM. RELIGIONSGEMEINSCHAFT	12 810	8 588	7 093	684	737	140
40	ANDERE RELIGIONSGESELLSCHAFTEN	19 913	10 511	8 412	1 084	864	204
41	KEINER RELIGIONSGESELLSCHAFT						
42	RECHTLICH ZUGEHÖRIG	14 922	6 473	3 335	998	1 148	374
43	FAELLE OHNE ANGABE	7 554	3 247	2 519	73	450	22
44	ZUSAMMEN	167 295	74 821	57 384	10 449	8 104	2 308
ZUSAMMEN							
45	DAVON						
46	ROEMISCH-KATHOLISCHE KIRCHE	1 325 390	1 038 727	711 616	202 552	129 403	57 665
47	EVANGELISCHE KIRCHE	168 882	131 091	56 964	23 488	27 103	13 093
48	EVANGELISCHE FREIKIRCHE	16 255	12 347	4 611	1 345	2 231	92
49	JUED. RELIGIONSGESELLSCHAFT	11 664	7 820	3 022	563	1 232	360
50	ISLAM. RELIGIONSGEMEINSCHAFT	1 602 986	1 085 910	788 170	100 315	97 508	23 288
51	ANDERE RELIGIONSGESELLSCHAFTEN	544 570	417 494	276 993	54 019	46 507	15 389
52	KEINER RELIGIONSGESELLSCHAFT						
53	RECHTLICH ZUGEHÖRIG	321 830	264 509	103 637	37 840	47 575	20 486
54	FAELLE OHNE ANGABE	152 998	122 849	71 992	2 986	21 304	1 254
55	ZUSAMMEN	4 145 575	3 080 747	2 017 005	423 108	372 863	132 455

1) OHNE SCHUELER UND STUDIERENDE.- 2) NUR MIT PRAKTISCHEN BERUFS-AUSBILDUNGEN, DIE 2 JAHRE UND LAENGER DAUERTE.

ZÄHLUNG 1987  
SOWIE IM ALTER VON 15 BIS UNTER 65 JAHREN,  
UND HÖCHSTEM SCHULABSCHLUSS  
DEUTSCHEN/AUSLÄNDERN

VON 15 BIS UNTER 65 JAHREN							LFD. NR.
MIT 1)							
HOCHSCHUL-, FACHHOCH- SCHULREIFE	DARUNTER MIT PRAKTISCHER BERUFS-AUS- BILDUNG 2)	BERUFSFACH-, FACHSCHUL- ABSCHLUSS	DARUNTER MIT PRAKTISCHER BERUFS-AUS- BILDUNG 2)	HOCHSCHUL-, FACHHOCHSCHUL- ABSCHLUSS	DARUNTER MIT PRAKTISCHER BERUFS-AUS- BILDUNG 2)	SCHUELER UND STUDIERENDE	
L Ä N D E R							
1 130	103	3 238	537	-	-	52 437	01
303	13	333	53	-	-	8 137	02
29	1	28	6	-	-	747	03
16	-	17	1	-	-	474	04
1 336	64	3 811	324	-	-	96 760	05
877	24	941	128	-	-	25 898	06
359	24	332	53	-	-	9 562	07
622	3	117	8	-	-	5 392	08
4 672	232	8 817	1 110	-	-	199 407	09
78 709	17 662	52 823	23 512	41 581	6 406	24 139	10
17 283	3 523	8 255	3 806	9 604	1 329	8 119	11
2 316	392	856	357	1 388	126	1 044	12
1 479	216	350	95	818	71	504	13
51 771	8 436	22 508	6 139	18 884	2 501	26 842	14
32 828	5 229	12 726	4 828	16 082	1 776	14 384	15
53 980	7 606	17 635	6 672	34 569	3 269	16 237	16
12 335	472	1 862	313	4 106	203	7 122	17
250 701	43 536	117 015	45 722	127 032	15 681	98 391	18
36 850	7 097	27 520	12 665	24 612	3 630	1 044	19
11 467	2 072	5 843	2 578	8 135	1 238	300	20
1 217	215	495	192	843	111	53	21
906	128	212	63	577	43	28	22
21 436	3 637	9 445	2 831	11 412	1 153	1 329	23
18 200	2 931	7 552	2 966	11 078	1 185	572	24
30 287	4 231	10 969	4 591	23 095	2 715	882	25
3 661	223	884	198	1 926	123	143	26
124 024	20 534	62 920	26 084	81 678	10 198	4 351	27
3 339	433	1 856	729	2 083	219	60	28
1 403	231	716	255	836	126	12	29
98	11	47	13	64	7	1	30
159	20	62	11	93	9	-	31
695	71	197	62	382	22	63	32
1 214	142	364	111	720	75	21	33
1 971	250	621	219	1 373	148	19	34
271	9	38	5	93	6	7	35
9 150	1 167	3 901	1 405	5 644	612	183	36
120 028	25 295	85 437	37 443	68 276	10 255	77 680	37
30 456	5 839	15 147	6 692	18 575	2 693	16 568	38
3 660	619	1 426	568	2 295	244	1 845	39
2 560	364	641	170	1 488	123	1 006	40
75 238	12 208	35 961	9 356	30 678	3 676	124 994	41
53 119	8 326	21 583	8 033	27 880	3 036	40 875	42
86 597	12 111	29 557	11 535	59 037	6 132	26 700	43
16 889	707	2 901	524	6 125	332	12 664	44
388 547	65 469	192 653	74 321	214 354	26 491	302 332	45

## VOLKSZÄHLUNG 1987

**8 MEHRPERSONENHAUSHALTE NACH HAUSHALTSGRÖSSE, RELIGIONSZUGEHÖRIGKEIT  
DER VERHEIRATETEN BEZUGSPERSON SOWIE DES VERHEIRATETEN PARTNERS**

RELIGIONSGESELLSCHAFT DER VERHEIRATETEN BEZUGSPERSON, DIE UEBERWIEGEND ZUM UNTERHALT DES HAUSHALTS BEITRAEGT	MEHR- PERSONEN- HAUSHALTE INSGESAMT	VERHEIRATETER PARTNER DER BEZUGSPERSON IST ANGEHÖRIGER							FAELLE OHNE ANGABE
		DER RÖMISCH- KATHO- LISCHEN KIRCHE	DER EVANGE- LISCHEN KIRCHE	DER EVANGE- LISCHEN FREI- KIRCHE	DER JUEDISCHEN RELIGIONS- GESELL- SCHAFT	DER ISLAMISCHEN RELIGIONS- GEMEIN- SCHAFT	EINER ANDEREN RELIGIONS- GESELL- SCHAFT	KEINER RELIGIONS- GESELL- SCHAFT	
SCHLESWIG-HOLSTEIN									
HAUSHALTE MIT 2 PERSONEN									
ROEMISCH-KATHOLISCHE KIRCHE	13 590	5 552	7 429	35	3	11	63	458	39
EVANGELISCHE KIRCHE	147 592	6 779	135 420	1 100	4	47	421	3 375	446
EVANGELISCHE FREIKIRCHE	1 521	30	657	784	-	3	5	35	7
JUEDISCHE RELIGIONS- GESELLSCHAFT	39	1	13	-	8	2	2	11	2
ISLAMISCHE RELIGIONS- GEMEINSCHAFT	892	20	115	1	2	627	13	51	3
ANDERE RELIGIONS- GESELLSCHAFTEN	2 922	58	497	17	-	2	2 178	156	14
KEINER RELIGIONSGESELL- SCHAFT RECHTL. ZUGEH.	49 458	1 591	17 071	249	9	39	344	29 911	244
FAELLE OHNE ANGABE	2 253	52	657	6	-	2	13	152	1 371
ZUSAMMEN	218 267	14 083	161 859	2 192	26	793	3 039	34 149	2 126
HAUSHALTE MIT 3 PERSONEN									
ROEMISCH-KATHOLISCHE KIRCHE	9 549	3 418	5 675	17	2	9	57	344	27
EVANGELISCHE KIRCHE	100 894	5 301	91 486	614	1	51	327	2 783	331
EVANGELISCHE FREIKIRCHE	874	30	370	425	1	1	3	39	5
JUEDISCHE RELIGIONS- GESELLSCHAFT	23	2	8	-	7	-	1	5	-
ISLAMISCHE RELIGIONS- GEMEINSCHAFT	1 507	29	129	5	4	1 263	9	60	8
ANDERE RELIGIONS- GESELLSCHAFTEN	2 002	49	393	11	1	6	1 399	126	17
KEINER RELIGIONSGESELL- SCHAFT RECHTL. ZUGEH.	34 800	1 447	16 421	160	3	31	245	16 305	188
FAELLE OHNE ANGABE	1 990	65	647	5	-	6	12	127	1 128
ZUSAMMEN	151 639	10 341	115 129	1 237	19	1 367	2 053	19 789	1 704
HAUSHALTE MIT 4 PERSONEN									
ROEMISCH-KATHOLISCHE KIRCHE	9 065	3 370	5 334	29	1	7	49	248	27
EVANGELISCHE KIRCHE	96 230	4 904	87 941	523	4	42	351	2 127	338
EVANGELISCHE FREIKIRCHE	936	20	334	544	-	-	8	26	4
JUEDISCHE RELIGIONS- GESELLSCHAFT	25	2	6	-	10	2	1	4	-
ISLAMISCHE RELIGIONS- GEMEINSCHAFT	1 963	20	170	4	-	1 684	17	60	8
ANDERE RELIGIONS- GESELLSCHAFTEN	2 044	50	438	11	-	9	1 419	104	13
KEINER RELIGIONSGESELL- SCHAFT RECHTL. ZUGEH.	27 363	1 258	14 362	165	3	22	256	11 147	150
FAELLE OHNE ANGABE	1 897	41	599	9	-	5	13	117	1 113
ZUSAMMEN	139 523	9 665	109 184	1 285	18	1 771	2 114	13 833	1 653
HAUSHALTE MIT 5 UND MEHR PERSONEN									
ROEMISCH-KATHOLISCHE KIRCHE	3 639	1 608	1 893	10	1	4	19	89	15
EVANGELISCHE KIRCHE	42 166	1 891	38 994	251	-	16	139	752	123
EVANGELISCHE FREIKIRCHE	532	6	143	361	1	1	3	15	2
JUEDISCHE RELIGIONS- GESELLSCHAFT	19	3	4	-	6	3	2	1	-
ISLAMISCHE RELIGIONS- GEMEINSCHAFT	2 480	18	90	-	2	2 334	5	24	7
ANDERE RELIGIONS- GESELLSCHAFTEN	1 121	24	168	5	-	4	873	45	2
KEINER RELIGIONSGESELL- SCHAFT RECHTL. ZUGEH.	7 231	366	3 804	48	3	11	105	2 851	43
FAELLE OHNE ANGABE	732	19	195	3	-	5	7	41	462
ZUSAMMEN	57 920	3 935	45 291	678	13	2 378	1 153	3 818	654
INSGESAMT									
ROEMISCH-KATHOLISCHE KIRCHE	35 843	13 948	20 331	91	7	31	188	1 139	108
EVANGELISCHE KIRCHE	386 882	18 875	353 841	2 488	9	156	1 238	9 037	1 238
EVANGELISCHE FREIKIRCHE	3 863	86	1 504	2 114	2	5	19	115	18
JUEDISCHE RELIGIONS- GESELLSCHAFT	106	8	31	-	31	7	6	21	2
ISLAMISCHE RELIGIONS- GEMEINSCHAFT	6 842	87	504	10	8	5 968	44	195	26
ANDERE RELIGIONS- GESELLSCHAFTEN	8 089	181	1 496	44	1	21	5 869	431	46
KEINER RELIGIONSGESELL- SCHAFT RECHTL. ZUGEH.	118 852	4 662	51 658	622	18	103	950	60 214	625
FAELLE OHNE ANGABE	6 872	177	2 098	23	-	18	45	437	4 074
INSGESAMT	567 349	38 024	431 463	5 392	76	6 309	8 359	71 589	6 137

\*) NUR VERHEIRATETE PAARE, BEI DENEN EIN PARTNER UEBERWIEGEND ZUM UNTERHALT DES HAUSHALTS BEITRAEGT (BEZUGSPERSON), UND BEIDE PARTNER IM HAUSHALT LEBEN.

## VOLKSZÄHLUNG 1987

8 MEHRPERSONENHAUSHALTE NACH HAUSHALTSGRÖSSE, RELIGIONSZUGEHÖRIGKEIT  
DER VERHEIRATETEN BEZUGSPERSON SOWIE DES VERHEIRATETEN PARTNERS

RELIGIONSGESELLSCHAFT DER VERHEIRATETEN BEZUGSPERSON, DIE UEBERWIEGEND ZUM UNTERHALT DES HAUSHALTS BEITRAEGT	MEHR- PERSONEN- HAUSHALTE INSGESAMT	VERHEIRATETER PARTNER DER BEZUGSPERSON IST ANGEMOERIGER							FAELLE OHNE ANGABE
		DER ROEMISCH- KATHO- LISCHEN KIRCHE	DER EVANGE- LISCHEN KIRCHE	DER EVANGE- LISCHEN FREI- KIRCHE	DER JUEDISCHEN RELIGIONS- GESELL- SCHAFT	DER ISLAMISCHEN RELIGIONS- GEMEIN- SCHAFT	EINER ANDEREN RELIGIONS- GESELL- SCHAFT	KEINER RELIGIONS- GESELL- SCHAFT	
HAMBURG									
HAUSHALTE MIT 2 PERSONEN									
ROEMISCH-KATHOLISCHE KIRCHE	11 236	5 525	4 916	35	4	18	79	580	79
EVANGELISCHE KIRCHE	71 140	4 648	61 641	619	16	86	323	3 315	492
EVANGELISCHE FREIKIRCHE	1 222	42	402	682	1	1	7	74	13
JUEDISCHE RELIGIONS- GESELLSCHAFT	94	5	24	3	50	-	3	9	-
ISLAMISCHE RELIGIONS- GEMEINSCHAFT	1 865	49	207	6	3	1 419	15	139	27
ANDERE RELIGIONS- GESELLSCHAFTEN	2 613	110	364	9	1	8	1 855	231	35
KEINER RELIGIONSGESELL- SCHAFT RECHTL. ZUGEH.	60 566	1 865	15 221	268	13	109	402	42 199	489
FAELLE OHNE ANGABE	4 102	102	791	17	2	21	32	333	2 804
ZUSAMMEN	152 838	12 346	83 566	1 639	90	1 662	2 716	46 880	3 939
HAUSHALTE MIT 3 PERSONEN									
ROEMISCH-KATHOLISCHE KIRCHE	7 044	3 855	2 654	17	-	18	61	389	50
EVANGELISCHE KIRCHE	35 882	2 552	30 249	239	2	48	216	2 298	278
EVANGELISCHE FREIKIRCHE	534	23	182	275	-	4	6	39	5
JUEDISCHE RELIGIONS- GESELLSCHAFT	64	7	5	3	36	2	1	9	1
ISLAMISCHE RELIGIONS- GEMEINSCHAFT	2 600	35	190	8	2	2 197	19	125	24
ANDERE RELIGIONS- GESELLSCHAFTEN	1 838	73	289	8	1	15	1 247	182	23
KEINER RELIGIONSGESELL- SCHAFT RECHTL. ZUGEH.	31 842	1 371	11 110	164	9	68	267	18 500	353
FAELLE OHNE ANGABE	2 766	75	654	5	-	11	20	250	1 751
ZUSAMMEN	82 570	7 991	45 333	719	50	2 363	1 837	21 792	2 485
HAUSHALTE MIT 4 PERSONEN									
ROEMISCH-KATHOLISCHE KIRCHE	5 844	3 414	2 024	14	2	9	54	276	51
EVANGELISCHE KIRCHE	26 201	2 019	22 139	178	4	34	154	1 481	192
EVANGELISCHE FREIKIRCHE	457	16	120	288	-	1	1	25	6
JUEDISCHE RELIGIONS- GESELLSCHAFT	62	1	3	1	37	4	1	10	5
ISLAMISCHE RELIGIONS- GEMEINSCHAFT	3 391	50	154	9	3	3 012	14	127	22
ANDERE RELIGIONS- GESELLSCHAFTEN	1 841	66	250	5	2	12	1 372	111	23
KEINER RELIGIONSGESELL- SCHAFT RECHTL. ZUGEH.	19 329	878	7 807	94	12	50	191	10 075	222
FAELLE OHNE ANGABE	2 060	65	449	8	-	21	20	153	1 344
ZUSAMMEN	59 185	6 509	32 946	597	60	3 143	1 807	12 258	1 865
HAUSHALTE MIT 5 UND MEHR PERSONEN									
ROEMISCH-KATHOLISCHE KIRCHE	2 096	1 344	637	3	-	8	17	76	11
EVANGELISCHE KIRCHE	7 791	621	6 593	50	-	15	72	383	57
EVANGELISCHE FREIKIRCHE	232	6	42	165	-	3	2	7	7
JUEDISCHE RELIGIONS- GESELLSCHAFT	29	-	2	1	24	1	-	1	-
ISLAMISCHE RELIGIONS- GEMEINSCHAFT	4 060	20	82	3	6	3 867	15	47	20
ANDERE RELIGIONS- GESELLSCHAFTEN	868	18	69	2	1	5	735	34	4
KEINER RELIGIONSGESELL- SCHAFT RECHTL. ZUGEH.	4 181	217	1 678	15	4	15	61	2 112	79
FAELLE OHNE ANGABE	677	17	109	6	1	20	10	44	470
ZUSAMMEN	19 934	2 243	9 212	245	36	3 934	912	2 704	648
INSGESAMT									
ROEMISCH-KATHOLISCHE KIRCHE	26 220	14 138	10 231	69	6	53	211	1 321	191
EVANGELISCHE KIRCHE	141 014	9 840	120 622	1 086	22	183	765	7 477	1 019
EVANGELISCHE FREIKIRCHE	2 445	87	746	1 410	1	9	16	145	31
JUEDISCHE RELIGIONS- GESELLSCHAFT	249	13	34	8	147	7	5	29	6
ISLAMISCHE RELIGIONS- GEMEINSCHAFT	11 916	154	633	26	14	10 495	63	438	93
ANDERE RELIGIONS- GESELLSCHAFTEN	7 160	267	972	24	5	40	5 209	558	85
KEINER RELIGIONSGESELL- SCHAFT RECHTL. ZUGEH.	115 918	4 331	35 816	541	38	242	921	72 886	1 143
FAELLE OHNE ANGABE	9 605	259	2 003	36	3	73	82	780	6 369
INSGESAMT	314 527	29 089	171 057	3 200	236	11 102	7 272	83 634	8 937

\*) NUR VERHEIRATETE PAARE, BEI DENEN EIN PARTNER UEBERWIEGEND ZUM UNTERHALT DES HAUSHALTS BEITRÄGT (BEZUGSPERSON), UND BEIDE PARTNER IM HAUSHALT LEBEN.

## VOLKSZÄHLUNG 1987

8 MEHRPERSONENHAUSHALTE NACH HAUSHALTSGRÖSSE, RELIGIONSZUGEHÖRIGKEIT  
DER VERHEIRATETEN BEZUGSPERSON SOWIE DES VERHEIRATETEN PARTNERS

RELIGIONSGESELLSCHAFT DER VERHEIRATETEN BEZUGSPERSON, DIE UEBERWIEGEND ZUM UNTERHALT DES HAUSHALTS BEITRÄGT	MEHR- PERSONEN- HAUSHALTE INSGESAMT	VERHEIRATETER PARTNER DER BEZUGSPERSON IST ANGEHÖRIGER							FAELLE OHNE ANGABE	
		DER RÖMISCH- KATHO- LISCHEN KIRCHE	DER EVANGELISCHEN KIRCHE	DER EVANGELISCHEN FREI- KIRCHE	DER JUEDISCHEN RELIGIONS- GESELL- SCHAFT	DER ISLAMISCHEN RELIGIONS- GEMEIN- SCHAFT	EINER ANDEREN RELIGIONS- GESELL- SCHAFT	KEINER RELIGIONS- GESELL- SCHAFT		
NIEDERSACHSEN										
HAUSHALTE MIT 2 PERSONEN										
RÖMISCH-KATHOLISCHE KIRCHE	90 989	58 248	30 462	189	4	58	316	1 359	353	
EVANGELISCHE KIRCHE	359 976	30 079	318 579	2 518	23	187	1 042	5 987	1 561	
EVANGELISCHE FREIKIRCHE	4 593	185	1 537	2 722	-	3	21	90	35	
JUEDISCHE RELIGIONS-GESELLSCHAFT	109	11	29	2	37	4	3	18	5	
ISLAMISCHE RELIGIONS-GEMEINSCHAFT	2 422	99	284	8	3	1 865	26	116	21	
ANDERE RELIGIONS-GESELLSCHAFTEN	8 380	371	1 242	26	4	16	6 343	328	50	
KEINER RELIGIONSGESELLSCHAFT RECHTL. ZUGEH.	89 420	6 002	34 931	435	14	86	772	46 578	602	
FAELLE OHNE ANGABE	4 885	370	1 659	23	1	9	48	334	2 441	
ZUSAMMEN	560 774	95 365	389 723	5 923	86	2 228	8 571	54 810	5 068	
HAUSHALTE MIT 3 PERSONEN										
RÖMISCH-KATHOLISCHE KIRCHE	72 498	44 649	25 991	131	1	53	257	1 130	286	
EVANGELISCHE KIRCHE	261 900	25 253	227 774	1 523	18	155	819	5 196	1 162	
EVANGELISCHE FREIKIRCHE	3 041	160	1 155	1 638	1	6	11	54	16	
JUEDISCHE RELIGIONS-GESELLSCHAFT	68	8	18	3	21	2	5	10	1	
ISLAMISCHE RELIGIONS-GEMEINSCHAFT	4 152	165	445	10	4	3 343	24	139	22	
ANDERE RELIGIONS-GESELLSCHAFTEN	5 961	353	1 187	14	1	18	4 095	258	35	
KEINER RELIGIONSGESELLSCHAFT RECHTL. ZUGEH.	66 467	5 659	36 111	366	14	104	555	23 219	439	
FAELLE OHNE ANGABE	4 101	322	1 626	23	-	12	37	235	1 846	
ZUSAMMEN	418 188	76 569	294 307	3 708	60	3 693	5 803	30 241	3 807	
HAUSHALTE MIT 4 PERSONEN										
RÖMISCH-KATHOLISCHE KIRCHE	78 141	52 758	23 904	110	4	47	207	747	364	
EVANGELISCHE KIRCHE	249 966	23 535	219 315	1 324	11	118	751	3 785	1 127	
EVANGELISCHE FREIKIRCHE	3 077	122	915	1 959	-	1	14	50	16	
JUEDISCHE RELIGIONS-GESELLSCHAFT	66	3	22	2	17	5	3	13	1	
ISLAMISCHE RELIGIONS-GEMEINSCHAFT	5 727	140	454	9	15	4 905	30	142	32	
ANDERE RELIGIONS-GESELLSCHAFTEN	6 133	309	1 140	26	4	18	4 360	219	57	
KEINER RELIGIONSGESELLSCHAFT RECHTL. ZUGEH.	50 768	4 494	29 756	343	10	89	448	15 297	331	
FAELLE OHNE ANGABE	3 851	343	1 455	24	-	17	37	184	1 791	
ZUSAMMEN	397 729	81 704	276 961	3 797	61	5 200	5 850	20 437	3 719	
HAUSHALTE MIT 5 UND MEHR PERSONEN										
RÖMISCH-KATHOLISCHE KIRCHE	57 820	47 681	9 431	49	-	12	92	298	257	
EVANGELISCHE KIRCHE	125 099	9 485	112 614	741	3	37	372	1 230	617	
EVANGELISCHE FREIKIRCHE	2 598	57	537	1 952	2	1	9	26	14	
JUEDISCHE RELIGIONS-GESELLSCHAFT	47	6	10	3	12	7	3	6	-	
ISLAMISCHE RELIGIONS-GEMEINSCHAFT	8 080	92	257	8	12	7 575	23	64	49	
ANDERE RELIGIONS-GESELLSCHAFTEN	3 769	130	418	14	2	15	3 058	97	35	
KEINER RELIGIONSGESELLSCHAFT RECHTL. ZUGEH.	14 165	1 341	7 667	133	8	28	230	4 645	113	
FAELLE OHNE ANGABE	1 887	233	648	6	1	25	29	70	875	
ZUSAMMEN	213 465	59 025	131 582	2 906	40	7 700	3 816	6 436	1 960	
INSGESAMT										
RÖMISCH-KATHOLISCHE KIRCHE	299 448	203 336	89 788	479	9	170	872	3 534	1 260	
EVANGELISCHE KIRCHE	996 941	88 352	878 282	6 106	55	497	2 984	16 198	4 467	
EVANGELISCHE FREIKIRCHE	13 309	524	4 144	8 271	3	11	55	220	81	
JUEDISCHE RELIGIONS-GESELLSCHAFT	290	28	79	10	87	18	14	47	7	
ISLAMISCHE RELIGIONS-GEMEINSCHAFT	20 381	496	1 440	35	34	17 688	103	461	124	
ANDERE RELIGIONS-GESELLSCHAFTEN	24 243	1 163	3 987	80	11	67	17 856	902	177	
KEINER RELIGIONSGESELLSCHAFT RECHTL. ZUGEH.	220 820	17 496	108 465	1 277	46	307	2 005	89 739	1 485	
FAELLE OHNE ANGABE	14 724	1 268	5 388	76	2	63	151	823	6 953	
INSGESAMT	1 590 156	312 663	1 091 573	16 334	247	18 821	24 040	111 924	14 554	

\* ) NUR VERHEIRATETE PAARE, BEI DENEN EIN PARTNER UEBERWIEGEND ZUM UNTERHALT DES HAUSHALTS BEITRÄGT (BEZUGSPERSON), UND BEIDE PARTNER IM HAUSHALT LEBEN.

## VOLKSZÄHLUNG 1987

8 MEHRPERSONENHAUSHALTE NACH HAUSHALTSGRÖSSE, RELIGIONSZUGEHÖRIGKEIT  
DER VERHEIRATETEN BEZUGSPERSON SOWIE DES VERHEIRATETEN PARTNERS

RELIGIONSGESELLSCHAFT DER VERHEIRATETEN BEZUGSPERSON, DIE UEBERWIEGEND ZUM UNTERHALT DES HAUSHALTS BEITRAEGT	MEHR- PERSONEN- HAUSHALTE INSGESAMT	VERHEIRATETER PARTNER DER BEZUGSPERSON IST ANGEHÖRIGER							FAELLE OHNE ANGABE	
		DER RÖMISCH- KATHO- LISCHEN KIRCHE	DER EVANGE- LISCHEN KIRCHE	DER EVANGE- LISCHEN FREI- KIRCHE	DER JUEDISCHEN RELIGIONS- GESELL- SCHAFT	DER ISLAMISCHEN RELIGIONS- GEMEIN- SCHAFT	EINER ANDEREN RELIGIONS- GESELL- SCHAFT	KEINER RELIGIONS- GESELL- SCHAFT		
BREMEN										
HAUSHALTE MIT 2 PERSONEN										
RÖMISCH-KATHOLISCHE KIRCHE	5 977	2 996	2 736	9	2	9	25	163	37	
EVANGELISCHE KIRCHE	36 202	2 542	31 978	301	3	29	101	956	292	
EVANGELISCHE FREIKIRCHE	415	15	177	204	-	1	3	9	6	
JUEDISCHE RELIGIONS- GESELLSCHAFT	15	-	5	-	8	-	-	1	1	
ISLAMISCHE RELIGIONS- GEMEINSCHAFT	594	15	61	1	1	474	5	30	7	
ANDERE RELIGIONS- GESELLSCHAFTEN	833	33	99	-	-	4	633	51	13	
KEINER RELIGIONSGESELL- SCHAFT RECHTL. ZUGEH.	14 322	702	6 397	67	-	18	110	6 924	104	
FAELLE OHNE ANGABE	2 064	62	561	10	-	3	3	72	1 353	
ZUSAMMEN	60 422	6 365	42 014	592	14	538	880	8 206	1 813	
HAUSHALTE MIT 3 PERSONEN										
RÖMISCH-KATHOLISCHE KIRCHE	3 847	1 895	1 773	9	-	5	28	115	22	
EVANGELISCHE KIRCHE	20 945	1 664	18 114	145	2	23	87	707	203	
EVANGELISCHE FREIKIRCHE	243	8	103	119	-	1	1	5	6	
JUEDISCHE RELIGIONS- GESELLSCHAFT	10	1	4	-	2	2	-	1	-	
ISLAMISCHE RELIGIONS- GEMEINSCHAFT	964	16	72	1	-	837	7	23	8	
ANDERE RELIGIONS- GESELLSCHAFTEN	549	29	115	5	1	2	356	37	4	
KEINER RELIGIONSGESELL- SCHAFT RECHTL. ZUGEH.	9 493	580	5 523	61	1	15	81	3 151	81	
FAELLE OHNE ANGABE	1 734	66	471	2	1	12	5	45	1 132	
ZUSAMMEN	37 785	4 259	26 175	342	7	897	565	4 084	1 456	
HAUSHALTE MIT 4 PERSONEN										
RÖMISCH-KATHOLISCHE KIRCHE	3 028	1 611	1 281	6	2	4	15	81	28	
EVANGELISCHE KIRCHE	15 014	1 164	13 110	95	1	12	60	431	151	
EVANGELISCHE FREIKIRCHE	195	4	71	108	1	1	2	6	2	
JUEDISCHE RELIGIONS- GESELLSCHAFT	18	-	1	-	6	7	1	3	-	
ISLAMISCHE RELIGIONS- GEMEINSCHAFT	1 334	25	86	1	2	1 173	8	30	9	
ANDERE RELIGIONS- GESELLSCHAFTEN	516	15	87	3	-	2	381	23	5	
KEINER RELIGIONSGESELL- SCHAFT RECHTL. ZUGEH.	5 902	408	3 628	35	1	14	41	1 715	60	
FAELLE OHNE ANGABE	1 334	38	378	1	-	7	4	30	876	
ZUSAMMEN	27 341	3 265	18 642	239	13	1 220	512	2 319	1 131	
HAUSHALTE MIT 5 UND MEHR PERSONEN										
RÖMISCH-KATHOLISCHE KIRCHE	1 098	651	414	2	-	-	4	20	7	
EVANGELISCHE KIRCHE	5 119	412	4 459	46	-	4	21	123	54	
EVANGELISCHE FREIKIRCHE	131	2	28	98	-	-	-	1	2	
JUEDISCHE RELIGIONS- GESELLSCHAFT	4	-	-	-	4	-	-	-	-	
ISLAMISCHE RELIGIONS- GEMEINSCHAFT	1 958	6	39	1	1	1 880	5	16	10	
ANDERE RELIGIONS- GESELLSCHAFTEN	281	12	32	1	-	2	225	7	2	
KEINER RELIGIONSGESELL- SCHAFT RECHTL. ZUGEH.	1 356	92	807	9	1	4	19	411	13	
FAELLE OHNE ANGABE	504	13	121	3	-	5	2	9	351	
ZUSAMMEN	10 451	1 188	5 900	160	6	1 895	276	587	439	
INSGESAMT										
RÖMISCH-KATHOLISCHE KIRCHE	13 950	7 153	6 204	26	4	18	72	379	94	
EVANGELISCHE KIRCHE	77 280	5 782	67 661	577	6	68	269	2 217	700	
EVANGELISCHE FREIKIRCHE	984	29	379	529	1	3	6	21	16	
JUEDISCHE RELIGIONS- GESELLSCHAFT	47	1	10	-	20	9	1	5	1	
ISLAMISCHE RELIGIONS- GEMEINSCHAFT	4 850	62	258	4	4	4 364	25	99	34	
ANDERE RELIGIONS- GESELLSCHAFTEN	2 179	89	333	9	1	10	1 595	118	24	
KEINER RELIGIONSGESELL- SCHAFT RECHTL. ZUGEH.	31 073	1 782	16 355	172	3	51	251	12 201	258	
FAELLE OHNE ANGABE	5 636	179	1 531	16	1	27	14	156	3 712	
INSGESAMT	135 999	15 077	92 731	1 333	40	4 550	2 233	15 196	4 839	

\* ) NUR VERHEIRATETE PAARE, BEI DENEN EIN PARTNER UEBERWIEGEND ZUM UNTERHALT DES HAUSHALTS BEITRAEGT (BEZUGSPERSON), UND BEIDE PARTNER IM HAUSHALT LEBEN.

## VOLKSZÄHLUNG 1987

8 MEHRPERSONENHAUSHALTE NACH HAUSHALTSGRÖSSE, RELIGIONSZUGEHÖRIGKEIT  
DER VERHEIRATETEN BEZUGSPERSON SOWIE DES VERHEIRATETEN PARTNERS

RELIGIONSGESELLSCHAFT DER VERHEIRATETEN BEZUGSPERSON, DIE UEBERWIEGEND ZUM UNTERHALT DES HAUSHALTS BEITRAEGT	MEHR- PERSONEN- HAUSHALTE INSGESAMT	VERHEIRATETER PARTNER DER BEZUGSPERSON IST ANGEHÖRIGER							FAELLE OHNE ANGABE	
		DER RÖMISCH- KATHO- LISCHEN KIRCHE	DER EVANGE- LISCHEN KIRCHE	DER EVANGE- LISCHEN FREI- KIRCHE	DER JUEDISCHEN RELIGIONS- GESELL- SCHAFT	DER ISLAMISCHEN RELIGIONS- GEMEIN- SCHAFT	EINER ANDEREN RELIGIONS- GESELL- SCHAFT	KEINER RELIGIONS- GESELL- SCHAFT		
NORDRHEIN-WESTFALEN										
HAUSHALTE MIT 2 PERSONEN										
ROEMISCH-KATHOLISCHE KIRCHE	670 400	530 257	127 747	601	60	409	2 113	7 293	1 920	
EVANGELISCHE KIRCHE	554 426	141 407	397 628	2 958	40	323	2 135	8 240	1 695	
EVANGELISCHE FREIKIRCHE	8 329	747	2 000	5 343	-	5	54	152	28	
JUEDISCHE RELIGIONS-GESELLSCHAFT	577	100	63	7	320	24	21	40	2	
ISLAMISCHE RELIGIONS-GEMEINSCHAFT	13 644	986	726	20	24	11 362	99	339	88	
ANDERE RELIGIONS-GESELLSCHAFTEN	26 148	2 489	2 316	43	8	90	20 206	860	136	
KEINER RELIGIONSGESELLSCHAFT RECHTL. ZUGEH.	167 287	34 391	49 748	792	45	227	2 125	79 161	798	
FAELLE OHNE ANGABE	17 957	2 063	2 177	38	3	41	91	454	13 090	
ZUSAMMEN	1 458 768	712 440	582 405	9 802	500	12 481	26 844	96 539	17 757	
HAUSHALTE MIT 3 PERSONEN										
ROEMISCH-KATHOLISCHE KIRCHE	508 640	389 780	109 747	469	34	391	1 988	4 839	1 392	
EVANGELISCHE KIRCHE	379 845	115 353	253 849	1 796	18	255	1 671	5 808	1 095	
EVANGELISCHE FREIKIRCHE	5 076	596	1 303	3 000	3	7	31	113	23	
JUEDISCHE RELIGIONS-GESELLSCHAFT	313	58	32	1	128	41	7	43	3	
ISLAMISCHE RELIGIONS-GEMEINSCHAFT	21 628	1 291	919	25	57	18 748	129	363	96	
ANDERE RELIGIONS-GESELLSCHAFTEN	20 978	2 600	2 299	50	4	90	15 289	564	82	
KEINER RELIGIONSGESELLSCHAFT RECHTL. ZUGEH.	105 000	28 167	40 143	548	29	201	1 362	34 044	506	
FAELLE OHNE ANGABE	14 153	1 731	1 779	21	1	56	93	288	10 184	
ZUSAMMEN	1 055 633	539 576	410 071	5 910	274	19 789	20 570	46 062	13 381	
HAUSHALTE MIT 4 PERSONEN										
ROEMISCH-KATHOLISCHE KIRCHE	440 907	351 757	82 611	333	31	226	1 561	3 180	1 208	
EVANGELISCHE KIRCHE	292 304	87 974	196 861	1 492	19	146	1 266	3 725	821	
EVANGELISCHE FREIKIRCHE	4 975	481	1 036	3 341	1	6	21	69	20	
JUEDISCHE RELIGIONS-GESELLSCHAFT	324	44	47	7	139	45	12	26	4	
ISLAMISCHE RELIGIONS-GEMEINSCHAFT	28 232	1 149	855	26	44	25 620	138	295	105	
ANDERE RELIGIONS-GESELLSCHAFTEN	20 900	2 248	1 853	41	5	75	16 213	388	77	
KEINER RELIGIONSGESELLSCHAFT RECHTL. ZUGEH.	67 063	18 400	26 125	422	26	165	1 047	20 515	353	
FAELLE OHNE ANGABE	11 353	1 335	1 178	21	4	84	87	195	8 449	
ZUSAMMEN	866 058	463 388	310 566	5 683	269	26 367	20 345	28 397	11 043	
HAUSHALTE MIT 5 UND MEHR PERSONEN										
ROEMISCH-KATHOLISCHE KIRCHE	218 625	187 936	28 095	128	17	98	640	1 085	626	
EVANGELISCHE KIRCHE	111 388	30 228	78 408	607	11	62	547	1 155	370	
EVANGELISCHE FREIKIRCHE	3 660	177	477	2 929	-	4	15	42	15	
JUEDISCHE RELIGIONS-GESELLSCHAFT	172	15	8	4	66	65	6	7	1	
ISLAMISCHE RELIGIONS-GEMEINSCHAFT	49 457	687	513	16	89	47 683	116	162	191	
ANDERE RELIGIONS-GESELLSCHAFTEN	11 044	867	711	21	4	70	9 151	178	42	
KEINER RELIGIONSGESELLSCHAFT RECHTL. ZUGEH.	18 604	4 919	6 339	161	5	62	438	6 566	114	
FAELLE OHNE ANGABE	5 177	621	438	13	2	115	43	83	3 862	
ZUSAMMEN	418 127	225 450	114 989	3 879	194	48 159	10 957	9 278	5 221	
INSGESAMT										
ROEMISCH-KATHOLISCHE KIRCHE	1 838 572	1 459 730	348 200	1 531	142	1 124	6 302	16 397	5 146	
EVANGELISCHE KIRCHE	1 337 963	374 962	926 746	6 853	88	786	5 619	18 928	3 981	
EVANGELISCHE FREIKIRCHE	22 040	2 001	4 816	14 613	4	22	122	376	86	
JUEDISCHE RELIGIONS-GESELLSCHAFT	1 386	217	150	19	653	175	46	116	10	
ISLAMISCHE RELIGIONS-GEMEINSCHAFT	112 961	4 113	3 013	87	214	103 413	482	1 159	480	
ANDERE RELIGIONS-GESELLSCHAFTEN	79 070	8 204	7 179	155	21	325	60 859	1 990	337	
KEINER RELIGIONSGESELLSCHAFT RECHTL. ZUGEH.	357 954	85 877	122 355	1 923	105	655	4 972	140 290	1 777	
FAELLE OHNE ANGABE	48 640	5 750	5 572	93	10	296	314	1 020	35 585	
INSGESAMT	3 798 586	1 940 854	1 418 031	25 274	1 237	106 796	78 716	180 276	47 402	

\* ) NUR VERHEIRATETE PAARE, BEI DENEN EIN PARTNER UEBERWIEGEND ZUM UNTERHALT DES HAUSHALTS BEITRÄGT (BEZUGSPERSON), UND BEIDE PARTNER IM HAUSHALT LEBEN.



VOLKSZÄHLUNG 1987

8 MEHRPERSONENHAUSHALTE NACH HAUSHALTSGRÖSSE, RELIGIONSZUGEHÖRIGKEIT  
DER VERHEIRATETEN BEZUGSPERSON SOWIE DES VERHEIRATETEN PARTNERS

RELIGIONSGESELLSCHAFT DER VERHEIRATETEN BEZUGSPERSON, DIE UEBERWIEGEND ZUM UNTERHALT DES HAUSHALTS BEITRAEGT	MEHR- PERSONEN- HAUSHALTE  INSGESAMT	VERHEIRATETER PARTNER DER BEZUGSPERSON IST ANGEHÖRIGER							FAELLE OHNE ANGABE	
		DER RÖMISCH- KATHO- LISCHEN KIRCHE	DER EVANGE- LISCHEN KIRCHE	DER EVANGE- LISCHEN FREI- KIRCHE	DER JUEDISCHEN RELIGIONS- GESELL- SCHAFT	DER ISLAMISCHEN RELIGIONS- GEMEIN- SCHAFT	EINER ANDEREN RELIGIONS- GESELL- SCHAFT	KEINER RELIGIONS- GESELL- SCHAFT		
HESSEN										
HAUSHALTE MIT 2 PERSONEN										
ROEMISCH-KATHOLISCHE KIRCHE	135 263	93 210	38 434	221	24	134	676	2 210	354	
EVANGELISCHE KIRCHE	241 397	39 849	194 548	1 735	32	174	1 096	3 534	629	
EVANGELISCHE FREIKIRCHE	4 037	258	1 064	2 585	3	3	26	83	15	
JUEDISCHE RELIGIONS- GESELLSCHAFT	639	70	56	3	442	5	14	43	6	
ISLAMISCHE RELIGIONS- GEMEINSCHAFT	4 777	238	350	9	6	3 927	47	170	30	
ANDERE RELIGIONS- GESELLSCHAFTEN	9 646	777	1 157	31	6	28	7 205	393	49	
KEINER RELIGIONSGESELL- SCHAFT RECHTL. ZUGEH.	64 084	7 903	17 184	318	35	114	887	37 332	311	
FAELLE OHNE ANGABE	4 047	370	764	18	2	17	41	176	2 659	
ZUSAMMEN	464 490	142 675	253 557	4 920	550	4 402	9 992	44 341	4 053	
HAUSHALTE MIT 3 PERSONEN										
ROEMISCH-KATHOLISCHE KIRCHE	106 270	69 331	34 120	157	18	128	605	1 615	296	
EVANGELISCHE KIRCHE	177 134	34 534	137 044	1 095	28	125	808	3 033	467	
EVANGELISCHE FREIKIRCHE	2 590	201	738	1 555	1	3	11	65	16	
JUEDISCHE RELIGIONS- GESELLSCHAFT	272	28	28	-	173	7	5	27	4	
ISLAMISCHE RELIGIONS- GEMEINSCHAFT	7 386	304	393	9	11	6 388	41	207	33	
ANDERE RELIGIONS- GESELLSCHAFTEN	7 253	752	964	23	-	23	5 148	311	32	
KEINER RELIGIONSGESELL- SCHAFT RECHTL. ZUGEH.	43 209	7 003	14 804	237	24	114	606	20 211	210	
FAELLE OHNE ANGABE	3 127	363	605	13	-	18	29	134	1 965	
ZUSAMMEN	347 241	112 516	188 696	3 089	255	6 806	7 253	25 603	3 023	
HAUSHALTE MIT 4 PERSONEN										
ROEMISCH-KATHOLISCHE KIRCHE	95 495	64 554	28 716	164	12	110	540	1 127	272	
EVANGELISCHE KIRCHE	155 023	28 849	122 016	889	17	79	653	2 091	429	
EVANGELISCHE FREIKIRCHE	2 848	197	661	1 912	-	3	16	46	13	
JUEDISCHE RELIGIONS- GESELLSCHAFT	292	26	22	3	208	8	5	19	1	
ISLAMISCHE RELIGIONS- GEMEINSCHAFT	8 794	258	357	15	6	7 946	36	155	21	
ANDERE RELIGIONS- GESELLSCHAFTEN	7 492	612	835	14	3	33	5 774	191	30	
KEINER RELIGIONSGESELL- SCHAFT RECHTL. ZUGEH.	30 519	5 068	10 915	203	20	94	440	13 605	170	
FAELLE OHNE ANGABE	2 703	307	483	15	3	15	28	102	1 750	
ZUSAMMEN	303 166	99 871	164 005	3 215	269	8 288	7 492	17 340	2 686	
HAUSHALTE MIT 5 UND MEHR PERSONEN										
ROEMISCH-KATHOLISCHE KIRCHE	38 371	28 352	9 308	63	2	31	163	350	102	
EVANGELISCHE KIRCHE	65 886	9 550	54 796	433	2	37	253	631	184	
EVANGELISCHE FREIKIRCHE	1 993	64	320	1 583	-	2	9	11	4	
JUEDISCHE RELIGIONS- GESELLSCHAFT	114	6	8	-	85	6	2	5	2	
ISLAMISCHE RELIGIONS- GEMEINSCHAFT	12 484	109	185	5	5	12 036	28	75	41	
ANDERE RELIGIONS- GESELLSCHAFTEN	3 558	203	302	9	1	21	2 940	71	11	
KEINER RELIGIONSGESELL- SCHAFT RECHTL. ZUGEH.	8 020	1 318	2 603	64	5	20	184	3 777	49	
FAELLE OHNE ANGABE	1 092	121	186	8	-	21	12	33	711	
ZUSAMMEN	131 518	39 723	67 708	2 165	100	12 174	3 591	4 953	1 104	
INSGESAMT										
ROEMISCH-KATHOLISCHE KIRCHE	375 399	255 447	110 578	605	56	403	1 984	5 302	1 024	
EVANGELISCHE KIRCHE	640 040	112 782	508 404	4 152	79	415	2 810	9 589	1 709	
EVANGELISCHE FREIKIRCHE	11 468	720	2 783	7 635	4	11	62	205	48	
JUEDISCHE RELIGIONS- GESELLSCHAFT	1 317	130	114	6	908	26	26	94	13	
ISLAMISCHE RELIGIONS- GEMEINSCHAFT	33 441	909	1 285	38	28	30 297	152	607	125	
ANDERE RELIGIONS- GESELLSCHAFTEN	27 949	2 344	3 258	77	10	105	21 067	966	122	
KEINER RELIGIONSGESELL- SCHAFT RECHTL. ZUGEH.	145 832	21 292	45 506	822	84	342	2 117	74 929	740	
FAELLE OHNE ANGABE	10 969	1 161	2 038	54	5	71	110	445	7 085	
INSGESAMT	1 246 415	394 785	673 966	13 389	1 174	31 670	28 328	92 237	0 866	

\*) NUR VERHEIRATETE PAARE, BEI DENEN EIN PARTNER UEBERWIEGEND ZUM UNTERHALT DES HAUSHALTS BEITRAEGT (BEZUGSPERSON), UND BEIDE PARTNER IM HAUSHALT LEBEN.

VOLKSZÄHLUNG 1987

8 MEHRPERSONENHAUSHALTE NACH HAUSHALTSGRÖSSE, RELIGIONSZUGEHÖRIGKEIT  
DER VERHEIRATETEN BEZUGSPERSON SOWIE DES VERHEIRATETEN PARTNERS

RELIGIONSGESELLSCHAFT DER VERHEIRATETEN BEZUGSPERSON, DIE UEBERWIEGEND ZUM UNTERHALT DES HAUSHALTS BEITRAEGT	MEHR- PERSONEN- HAUSHALTE INSGESAMT	VERHEIRATETER PARTNER DER BEZUGSPERSON IST ANGEHÖRIGER							FAELLE OHNE ANGABE
		DER RÖMISCH- KATHO- LISCHEN KIRCHE	DER EVANGE- LISCHEN KIRCHE	DER EVANGE- LISCHEN FREI- KIRCHE	DER JÜDISCHEN RELIGIONS- GESELL- SCHAFT	DER ISLAMISCHEN RELIGIONS- GEMEIN- SCHAFT	EINER ANDEREN RELIGIONS- GESELL- SCHAFT	KEINER RELIGIONS- GESELL- SCHAFT	
RHEINLAND-FALZ									
HAUSHALTE MIT 2 PERSONEN									
RÖMISCH-KATHOLISCHE KIRCHE	153 485	123 696	27 633	125	8	70	448	968	537
EVANGELISCHE KIRCHE	118 639	29 295	86 501	699	9	59	492	1 111	473
EVANGELISCHE FREIKIRCHE	1 266	123	410	707	-	-	3	13	10
JÜDISCHE RELIGIONS- GESELLSCHAFT	54	11	8	3	26	2	1	3	-
ISLAMISCHE RELIGIONS- GEMEINSCHAFT	1 606	161	129	3	3	1 241	18	43	8
ANDERE RELIGIONS- GESELLSCHAFTEN	3 809	415	552	12	1	9	2 669	125	26
KEINER RELIGIONSGESELL- SCHAFT RECHTL. ZUGEH.	20 102	3 879	5 781	90	6	37	311	9 871	127
FAELLE OHNE ANGABE	1 572	461	407	4	1	5	24	66	604
ZUSAMMEN	300 533	158 041	121 421	1 643	54	1 423	3 966	12 200	1 785
HAUSHALTE MIT 3 PERSONEN									
RÖMISCH-KATHOLISCHE KIRCHE	127 445	100 004	25 590	86	2	70	420	773	500
EVANGELISCHE KIRCHE	90 519	26 667	61 636	403	4	52	434	929	394
EVANGELISCHE FREIKIRCHE	918	115	337	440	-	1	4	16	5
JÜDISCHE RELIGIONS- GESELLSCHAFT	34	5	11	-	12	3	-	1	2
ISLAMISCHE RELIGIONS- GEMEINSCHAFT	2 557	204	166	3	3	2 111	13	45	12
ANDERE RELIGIONS- GESELLSCHAFTEN	2 783	444	487	8	-	5	1 730	94	15
KEINER RELIGIONSGESELL- SCHAFT RECHTL. ZUGEH.	13 795	3 367	5 041	71	4	31	216	4 983	82
FAELLE OHNE ANGABE	1 262	395	364	5	1	10	15	38	434
ZUSAMMEN	239 313	131 201	93 632	1 016	26	2 283	2 832	6 879	444
HAUSHALTE MIT 4 PERSONEN									
RÖMISCH-KATHOLISCHE KIRCHE	115 695	93 261	20 887	78	2	53	365	539	510
EVANGELISCHE KIRCHE	75 010	21 900	51 399	338	7	34	332	673	327
EVANGELISCHE FREIKIRCHE	916	133	284	479	-	1	3	11	5
JÜDISCHE RELIGIONS- GESELLSCHAFT	30	10	3	-	13	2	-	2	-
ISLAMISCHE RELIGIONS- GEMEINSCHAFT	3 260	205	147	-	1	2 826	19	47	15
ANDERE RELIGIONS- GESELLSCHAFTEN	2 548	378	401	7	2	5	1 680	59	12
KEINER RELIGIONSGESELL- SCHAFT RECHTL. ZUGEH.	9 709	2 419	3 636	47	1	24	195	3 321	66
FAELLE OHNE ANGABE	1 116	359	288	4	-	11	15	27	412
ZUSAMMEN	208 284	118 665	77 045	953	26	2 960	2 609	4 679	1 347
HAUSHALTE MIT 5 UND MEHR PERSONEN									
RÖMISCH-KATHOLISCHE KIRCHE	57 037	48 611	7 781	46	3	27	160	178	231
EVANGELISCHE KIRCHE	33 346	8 479	24 126	177	3	17	166	244	134
EVANGELISCHE FREIKIRCHE	725	48	161	506	-	-	4	4	2
JÜDISCHE RELIGIONS- GESELLSCHAFT	23	2	2	1	12	2	-	3	1
ISLAMISCHE RELIGIONS- GEMEINSCHAFT	4 569	100	94	1	5	4 313	14	27	15
ANDERE RELIGIONS- GESELLSCHAFTEN	1 503	166	171	4	-	6	1 114	31	11
KEINER RELIGIONSGESELL- SCHAFT RECHTL. ZUGEH.	3 116	707	1 054	22	-	7	92	1 214	20
FAELLE OHNE ANGABE	565	175	151	4	-	9	7	12	207
ZUSAMMEN	100 884	58 288	33 540	761	23	4 381	1 557	1 713	621
INSGESAMT									
RÖMISCH-KATHOLISCHE KIRCHE	453 662	365 572	81 891	335	15	220	1 393	2 458	1 778
EVANGELISCHE KIRCHE	317 514	86 341	223 662	1 617	23	162	1 424	2 957	1 328
EVANGELISCHE FREIKIRCHE	3 825	419	1 192	2 132	-	2	14	44	22
JÜDISCHE RELIGIONS- GESELLSCHAFT	141	28	24	4	63	9	1	9	3
ISLAMISCHE RELIGIONS- GEMEINSCHAFT	11 992	670	536	7	12	10 491	64	162	50
ANDERE RELIGIONS- GESELLSCHAFTEN	10 643	1 403	1 611	31	3	29	7 193	309	64
KEINER RELIGIONSGESELL- SCHAFT RECHTL. ZUGEH.	46 722	10 372	15 512	230	11	99	814	19 389	295
FAELLE OHNE ANGABE	4 515	1 390	1 210	17	2	35	61	143	1 657
INSGESAMT	849 014	466 195	325 638	4 373	129	11 047	10 964	25 471	5 197

\*) NUR VERHEIRATETE PAARE, BEI DENEN EIN PARTNER UEBERWIEGEND ZUM UNTERHALT DES HAUSHALTS BEITRAEGT (BEZUGSPERSON), UND BEIDE PARTNER IM HAUSHALT LEBEN.

VOLKSZÄHLUNG 1987

8 MEHRPERSONENHAUSHALTE NACH HAUSHALTSGRÖSSE, RELIGIONSZUGEHÖRIGKEIT  
DER VERHEIRATETEN BEZUGSPERSON SOWIE DES VERHEIRATETEN PARTNERS

RELIGIONSGESELLSCHAFT DER VERHEIRATETEN BEZUGSPERSON, DIE UEBERWIEGEND ZUM UNTERHALT DES HAUSHALTS BEITRÄGT	MEHR- PERSONEN- HAUSHALTE  INSGESAMT	VERHEIRATETER PARTNER DER BEZUGSPERSON IST ANGEHÖRIGER							FAELLE OHNE ANGABE	
		DER ROEMISCH- KATHO- LISCHEN KIRCHE	DER EVANGE- LISCHEN KIRCHE	DER EVANGE- LISCHEN FREI- KIRCHE	DER JUEDISCHEN RELIGIONS- GESELL- SCHAFT	DER ISLAMISCHEN RELIGIONS- GEMEIN- SCHAFT	EINER ANDEREN RELIGIONS- GESELL- SCHAFT	KEINER RELIGIONS- GESELL- SCHAFT		
BADEN-WÜRTTEMBERG										
HAUSHALTE MIT 2 PERSONEN										
ROEMISCH-KATHOLISCHE KIRCHE	298 916	225 939	66 748	400	24	198	1 896	2 997	714	
EVANGELISCHE KIRCHE	309 012	70 220	228 842	2 323	20	164	2 144	4 540	759	
EVANGELISCHE FREIKIRCHE	5 225	485	1 295	3 287	1	5	37	96	19	
JUEDISCHE RELIGIONS- GESELLSCHAFT	249	44	41	2	131	9	4	16	2	
ISLAMISCHE RELIGIONS- GEMEINSCHAFT	6 968	462	429	13	5	5 762	77	180	40	
ANDERE RELIGIONS- GESELLSCHAFTEN	22 511	1 812	1 977	46	7	44	18 047	483	95	
KEINER RELIGIONSGESELL- SCHAFT RECHTL. ZUGEH.	63 944	10 635	18 843	377	18	119	1 380	32 289	283	
FAELLE OHNE ANGABE	3 741	541	747	11	3	9	68	143	2 219	
ZUSAMMEN	710 566	310 138	318 922	6 459	209	6 310	23 653	40 744	4 131	
HAUSHALTE MIT 3 PERSONEN										
ROEMISCH-KATHOLISCHE KIRCHE	243 749	179 060	59 654	335	12	181	1 685	2 299	523	
EVANGELISCHE KIRCHE	221 038	62 916	151 225	1 323	14	159	1 725	3 226	450	
EVANGELISCHE FREIKIRCHE	3 359	420	1 024	1 802	1	2	31	65	14	
JUEDISCHE RELIGIONS- GESELLSCHAFT	145	33	26	-	57	8	3	15	3	
ISLAMISCHE RELIGIONS- GEMEINSCHAFT	10 827	556	463	9	12	9 510	81	172	24	
ANDERE RELIGIONS- GESELLSCHAFTEN	16 758	1 839	1 943	33	1	51	12 489	348	54	
KEINER RELIGIONSGESELL- SCHAFT RECHTL. ZUGEH.	42 067	9 453	15 005	246	16	101	894	16 214	138	
FAELLE OHNE ANGABE	2 819	537	622	14	2	17	61	121	1 445	
ZUSAMMEN	540 762	254 814	229 962	3 762	115	10 029	16 969	22 460	2 651	
HAUSHALTE MIT 4 PERSONEN										
ROEMISCH-KATHOLISCHE KIRCHE	250 939	189 287	57 274	283	11	146	1 653	1 758	527	
EVANGELISCHE KIRCHE	220 156	60 967	152 946	1 332	16	104	1 716	2 579	490	
EVANGELISCHE FREIKIRCHE	3 886	386	1 037	2 370	-	2	26	56	9	
JUEDISCHE RELIGIONS- GESELLSCHAFT	141	22	21	4	71	10	4	8	1	
ISLAMISCHE RELIGIONS- GEMEINSCHAFT	14 436	517	465	12	15	13 142	92	158	35	
ANDERE RELIGIONS- GESELLSCHAFTEN	18 633	1 766	1 794	41	4	50	14 633	287	58	
KEINER RELIGIONSGESELL- SCHAFT RECHTL. ZUGEH.	34 910	7 946	13 072	244	13	71	814	12 596	154	
FAELLE OHNE ANGABE	2 673	532	562	14	1	21	40	93	1 410	
ZUSAMMEN	545 774	261 423	227 171	4 306	131	13 546	18 978	17 535	2 684	
HAUSHALTE MIT 5 UND MEHR PERSONEN										
ROEMISCH-KATHOLISCHE KIRCHE	128 438	106 340	20 337	137	6	68	638	624	288	
EVANGELISCHE KIRCHE	92 567	21 069	68 882	682	5	33	667	991	238	
EVANGELISCHE FREIKIRCHE	2 841	146	479	2 142	-	2	10	47	15	
JUEDISCHE RELIGIONS- GESELLSCHAFT	81	3	12	-	39	19	2	6	-	
ISLAMISCHE RELIGIONS- GEMEINSCHAFT	21 107	251	260	5	17	20 399	70	65	40	
ANDERE RELIGIONS- GESELLSCHAFTEN	9 234	697	628	20	2	36	7 676	152	23	
KEINER RELIGIONSGESELL- SCHAFT RECHTL. ZUGEH.	10 970	2 156	3 596	105	3	29	382	4 636	63	
FAELLE OHNE ANGABE	1 276	213	251	14	1	26	32	37	702	
ZUSAMMEN	266 514	130 875	94 445	3 105	73	20 612	9 477	6 558	1 369	
INSGESAMT										
ROEMISCH-KATHOLISCHE KIRCHE	922 042	700 626	204 013	1 155	53	593	5 872	7 678	2 052	
EVANGELISCHE KIRCHE	842 773	215 172	601 895	5 666	55	460	6 252	11 336	1 937	
EVANGELISCHE FREIKIRCHE	15 311	1 437	3 835	9 601	2	11	104	264	57	
JUEDISCHE RELIGIONS- GESELLSCHAFT	616	102	100	6	298	46	13	45	6	
ISLAMISCHE RELIGIONS- GEMEINSCHAFT	53 338	1 786	1 617	39	49	48 813	320	576	139	
ANDERE RELIGIONS- GESELLSCHAFTEN	67 136	6 114	6 342	140	14	181	52 845	1 270	230	
KEINER RELIGIONSGESELL- SCHAFT RECHTL. ZUGEH.	151 891	30 190	50 516	972	50	320	3 470	65 735	638	
FAELLE OHNE ANGABE	10 509	1 823	2 182	53	7	73	201	394	5 776	
INSGESAMT	2 063 616	957 250	870 500	17 632	528	50 497	69 077	87 287	10 835	

\*) NUR VERHEIRATETE PAARE, BEI DENEN EIN PARTNER UEBERWIEGEND ZUM UNTERHALT DES HAUSHALTS BEITRAEGT (BEZUGSPERSON), UND BEIDE PARTNER IM HAUSHALT LEBEN.

VOLKSZÄHLUNG 1987

8 MEHRPERSONENHAUSHALTE NACH HAUSHALTSGRÖSSE, RELIGIONSZUGEHÖRIGKEIT  
DER VERHEIRATETEN BEZUGSPERSON SOWIE DES VERHEIRATETEN PARTNERS

RELIGIONSGESELLSCHAFT DER VERHEIRATETEN BEZUGSPERSON, DIE UEBERWIEGEND ZUM UNTERHALT DES HAUSHALTS BEITRAEGT	MEHR- PERSONEN- HAUSHALTE INSGESAMT	VERHEIRATETER PARTNER DER BEZUGSPERSON IST ANGEHÖRIGER							FAELLE OHNE ANGABE
		DER RÖMISCH- KATHO- LISCHEN KIRCHE	DER EVANGE- LISCHEN KIRCHE	DER EVANGE- LISCHEN FREI- KIRCHE	DER JUEDISCHEN RELIGIONS- GESELL- SCHAFT	DER ISLAMISCHEN RELIGIONS- GEMEIN- SCHAFT	EINER ANDEREN RELIGIONS- GESELL- SCHAFT	KEINER RELIGIONS- GESELL- SCHAFT	
BAYERN									
HAUSHALTE MIT 2 PERSONEN									
RÖMISCH-KATHOLISCHE KIRCHE	533 151	458 157	67 169	297	42	325	1 853	4 527	781
EVANGELISCHE KIRCHE	230 205	73 872	150 923	962	35	166	957	2 924	366
EVANGELISCHE FREIKIRCHE	1 999	378	511	935	-	2	16	50	7
JUEDISCHE RELIGIONS- GESELLSCHAFT	522	122	40	4	308	6	10	31	1
ISLAMISCHE RELIGIONS- GEMEINSCHAFT	6 021	670	264	5	7	4 788	81	190	16
ANDERE RELIGIONS- GESELLSCHAFTEN	13 226	2 034	1 024	15	5	37	9 691	393	27
KEINER RELIGIONSGESELL- SCHAFT RECHTL. ZUGEH.	66 767	16 263	12 591	179	38	163	1 081	36 276	176
FAELLE OHNE ANGABE	2 487	693	362	4	1	12	34	127	1 254
ZUSAMMEN	854 378	552 189	232 984	2 401	436	5 499	13 723	44 518	2 628
HAUSHALTE MIT 3 PERSONEN									
RÖMISCH-KATHOLISCHE KIRCHE	432 024	370 001	56 203	185	24	310	1 697	3 006	598
EVANGELISCHE KIRCHE	159 390	60 008	95 815	447	16	120	797	1 983	204
EVANGELISCHE FREIKIRCHE	1 145	247	344	506	1	1	9	31	6
JUEDISCHE RELIGIONS- GESELLSCHAFT	268	58	18	3	140	11	5	32	1
ISLAMISCHE RELIGIONS- GEMEINSCHAFT	9 332	716	302	10	12	8 035	63	176	18
ANDERE RELIGIONS- GESELLSCHAFTEN	9 540	1 694	756	17	1	34	6 728	291	19
KEINER RELIGIONSGESELL- SCHAFT RECHTL. ZUGEH.	40 004	13 242	9 308	130	18	149	698	16 348	111
FAELLE OHNE ANGABE	1 798	612	291	2	-	8	23	100	762
ZUSAMMEN	653 501	446 578	163 037	1 300	212	8 668	10 020	21 967	1 719
HAUSHALTE MIT 4 PERSONEN									
RÖMISCH-KATHOLISCHE KIRCHE	409 519	357 891	47 107	162	15	233	1 449	2 063	599
EVANGELISCHE KIRCHE	137 378	50 170	84 414	434	11	109	619	1 416	205
EVANGELISCHE FREIKIRCHE	1 153	208	302	607	-	2	12	21	1
JUEDISCHE RELIGIONS- GESELLSCHAFT	224	33	14	-	139	13	4	21	-
ISLAMISCHE RELIGIONS- GEMEINSCHAFT	11 936	588	297	8	14	10 835	62	120	12
ANDERE RELIGIONS- GESELLSCHAFTEN	10 572	1 494	722	13	2	28	8 068	217	28
KEINER RELIGIONSGESELL- SCHAFT RECHTL. ZUGEH.	28 797	9 575	7 670	99	21	117	564	10 669	82
FAELLE OHNE ANGABE	1 540	563	246	3	-	10	15	54	647
ZUSAMMEN	601 119	420 522	140 774	1 326	202	11 347	10 793	14 581	1 574
HAUSHALTE MIT 5 UND MEHR PERSONEN									
RÖMISCH-KATHOLISCHE KIRCHE	228 313	209 569	16 913	83	7	75	571	706	389
EVANGELISCHE KIRCHE	63 405	17 763	44 555	190	7	31	268	480	111
EVANGELISCHE FREIKIRCHE	899	87	157	579	1	-	1	13	1
JUEDISCHE RELIGIONS- GESELLSCHAFT	116	12	8	2	78	10	1	5	-
ISLAMISCHE RELIGIONS- GEMEINSCHAFT	15 200	290	138	4	13	14 656	32	49	18
ANDERE RELIGIONS- GESELLSCHAFTEN	4 957	546	255	2	-	29	4 029	85	11
KEINER RELIGIONSGESELL- SCHAFT RECHTL. ZUGEH.	8 340	2 537	2 107	38	3	41	238	3 334	42
FAELLE OHNE ANGABE	745	294	119	2	-	15	11	15	289
ZUSAMMEN	321 915	231 098	64 252	900	109	14 857	5 151	4 687	861
INSGESAMT									
RÖMISCH-KATHOLISCHE KIRCHE	1 603 007	1 395 618	187 392	727	88	943	5 570	10 302	2 367
EVANGELISCHE KIRCHE	590 378	201 813	375 707	2 033	69	426	2 641	6 803	886
EVANGELISCHE FREIKIRCHE	5 136	920	1 414	2 627	2	5	38	115	15
JUEDISCHE RELIGIONS- GESELLSCHAFT	1 130	225	80	9	665	40	20	89	2
ISLAMISCHE RELIGIONS- GEMEINSCHAFT	42 489	2 264	1 001	27	46	38 314	238	535	64
ANDERE RELIGIONS- GESELLSCHAFTEN	38 295	5 768	2 757	47	8	128	28 516	986	85
KEINER RELIGIONSGESELL- SCHAFT RECHTL. ZUGEH.	143 908	41 617	31 676	446	80	470	2 581	66 627	411
FAELLE OHNE ANGABE	6 570	2 162	1 020	11	1	45	83	296	2 952
INSGESAMT	2 430 913	1 650 387	601 047	5 927	959	40 371	39 687	85 753	6 782

\* ) NUR VERHEIRATETE PAARE, BEI DENEN EIN PARTNER UEBERWIEGEND ZUM UNTERHALT DES HAUSHALTS BEITRAEGT (BEZUGSPERSON), UND BEIDE PARTNER IM HAUSHALT LEBEN.

VOLKSZÄHLUNG 1987

8 MEHRPERSONENHAUSHALTE NACH HAUSHALTSGRÖSSE, RELIGIONSZUGEHÖRIGKEIT  
DER VERHEIRATETEN BEZUGSPERSON SOWIE DES VERHEIRATETEN PARTNERS

RELIGIONSGESELLSCHAFT DER VERHEIRATETEN BEZUGSPERSON, DIE UEBERWIEGEND ZUM UNTERHALT DES HAUSHALTS BEITRAEGT	MEHR- PERSONEN- HAUSHALTE INSGESAMT	VERHEIRATETER PARTNER DER BEZUGSPERSON IST ANGEHÖRIGER							FAELLE OHNE ANGABE	
		DER ROEMISCH- KATHO- LISCHE KIRCHE	DER EVANGE- LISCHE KIRCHE	DER EVANGE- LISCHE FREI- KIRCHE	DER JUEDISCHE RELIGIONS- GESELL- SCHAFT	DER ISLAMISCHE RELIGIONS- GEMEIN- SCHAFT	EINER ANDEREN RELIGIONS- GESELL- SCHAFT	KEINER RELIGIONS- GESELL- SCHAFT		
SAARLAND										
HAUSHALTE MIT 2 PERSONEN										
ROEMISCH-KATHOLISCHE KIRCHE	62 338	53 498	8 205	48	2	37	156	284	108	
EVANGELISCHE KIRCHE	22 081	9 122	12 579	103	1	14	72	160	30	
EVANGELISCHE FREIKIRCHE	242	62	68	100	-	1	1	8	2	
JUEDISCHE RELIGIONS- GESELLSCHAFT	25	8	1	-	14	-	-	2	-	
ISLAMISCHE RELIGIONS- GEMEINSCHAFT	239	63	30	-	-	137	-	8	1	
ANDERE RELIGIONS- GESELLSCHAFTEN	929	117	64	1	2	2	720	20	3	
KEINER RELIGIONSGESELL- SCHAFT RECHTL. ZUGEH.	3 181	967	796	13	-	5	57	1 329	14	
FAELLE OHNE ANGABE	211	67	37	-	-	1	3	7	96	
ZUSAMMEN	89 246	63 904	21 780	265	19	197	1 009	1 819	254	
HAUSHALTE MIT 3 PERSONEN										
ROEMISCH-KATHOLISCHE KIRCHE	57 445	49 181	7 664	43	1	23	186	249	98	
EVANGELISCHE KIRCHE	17 493	8 667	8 511	58	1	10	62	144	40	
EVANGELISCHE FREIKIRCHE	172	59	54	56	-	-	-	2	1	
JUEDISCHE RELIGIONS- GESELLSCHAFT	15	2	-	-	9	-	1	3	-	
ISLAMISCHE RELIGIONS- GEMEINSCHAFT	384	86	32	3	-	246	2	13	2	
ANDERE RELIGIONS- GESELLSCHAFTEN	696	150	74	1	1	2	452	14	2	
KEINER RELIGIONSGESELL- SCHAFT RECHTL. ZUGEH.	2 326	911	571	8	-	4	46	777	9	
FAELLE OHNE ANGABE	190	79	33	1	-	-	2	9	66	
ZUSAMMEN	78 721	59 135	16 939	170	12	285	751	1 211	218	
HAUSHALTE MIT 4 PERSONEN										
ROEMISCH-KATHOLISCHE KIRCHE	42 294	36 824	5 103	34	-	10	122	121	80	
EVANGELISCHE KIRCHE	11 671	5 671	5 804	51	1	5	39	78	22	
EVANGELISCHE FREIKIRCHE	129	40	31	54	-	-	2	1	1	
JUEDISCHE RELIGIONS- GESELLSCHAFT	16	1	1	-	12	-	-	2	-	
ISLAMISCHE RELIGIONS- GEMEINSCHAFT	438	76	22	1	-	327	1	11	-	
ANDERE RELIGIONS- GESELLSCHAFTEN	539	105	40	1	-	-	382	10	1	
KEINER RELIGIONSGESELL- SCHAFT RECHTL. ZUGEH.	1 565	561	428	7	1	3	42	515	8	
FAELLE OHNE ANGABE	137	63	15	1	-	-	1	1	56	
ZUSAMMEN	56 789	43 341	11 444	149	14	345	589	739	168	
HAUSHALTE MIT 5 UND MEHR PERSONEN										
ROEMISCH-KATHOLISCHE KIRCHE	17 235	15 323	1 767	12	-	6	46	44	37	
EVANGELISCHE KIRCHE	4 134	1 926	2 120	26	-	3	17	38	4	
EVANGELISCHE FREIKIRCHE	63	16	14	33	-	-	-	-	-	
JUEDISCHE RELIGIONS- GESELLSCHAFT	5	-	2	-	3	-	-	-	-	
ISLAMISCHE RELIGIONS- GEMEINSCHAFT	890	47	31	-	-	802	-	8	2	
ANDERE RELIGIONS- GESELLSCHAFTEN	376	47	18	2	-	-	297	11	1	
KEINER RELIGIONSGESELL- SCHAFT RECHTL. ZUGEH.	523	184	121	2	-	3	21	191	1	
FAELLE OHNE ANGABE	72	30	10	-	-	1	-	1	30	
ZUSAMMEN	23 298	17 573	4 083	75	3	815	381	293	75	
INSGESAMT										
ROEMISCH-KATHOLISCHE KIRCHE	179 312	154 826	22 739	137	3	76	510	698	323	
EVANGELISCHE KIRCHE	55 379	25 386	29 014	238	3	32	190	420	96	
EVANGELISCHE FREIKIRCHE	606	177	167	243	-	1	3	11	4	
JUEDISCHE RELIGIONS- GESELLSCHAFT	61	11	4	-	38	-	1	7	-	
ISLAMISCHE RELIGIONS- GEMEINSCHAFT	1 951	272	115	4	-	1 512	3	40	5	
ANDERE RELIGIONS- GESELLSCHAFTEN	2 540	419	196	5	3	4	1 851	55	7	
KEINER RELIGIONSGESELL- SCHAFT RECHTL. ZUGEH.	7 595	2 623	1 916	30	1	15	166	2 812	32	
FAELLE OHNE ANGABE	610	239	95	2	-	2	6	18	248	
INSGESAMT	248 054	183 953	54 246	659	48	1 642	2 730	4 061	715	

\*) NUR VERHEIRATETE PAARE, BEI DENEN EIN PARTNER UEBERWIEGEND ZUM UNTERHALT DES HAUSHALTS BEITRAEGT (BEZUGSPERSON), UND BEIDE PARTNER IM HAUSHALT LEBEN.

## VOLKSZÄHLUNG 1987

8 MEHRPERSONENHAUSHALTE NACH HAUSHALTSGRÖSSE, RELIGIONSZUGEHÖRIGKEIT  
DER VERHEIRATETEN BEZUGSPERSON SOWIE DES VERHEIRATETEN PARTNERS

RELIGIONSGESELLSCHAFT DER VERHEIRATETEN BEZUGSPERSON, DIE UEBERWIEGEND ZUM UNTERHALT DES HAUSHALTS BEITRAEGT	MEHR- PERSONEN- HAUSHALTE INSGESAMT	VERHEIRATETER PARTNER DER BEZUGSPERSON IST ANGEHÖRIGER							FAELLE OHNE ANGABE
		DER RÖMISCH- KATHO- LISCHEN KIRCHE	DER EVANGE- LISCHEN KIRCHE	DER EVANGE- LISCHEN FREI- KIRCHE	DER JUEDISCHEN RELIGIONS- GESELL- SCHAFT	DER ISLAMISCHEN RELIGIONS- GEMEIN- SCHAFT	EINER ANDEREN RELIGIONS- GESELL- SCHAFT	KEINER RELIGIONS- GESELL- SCHAFT	
BERLIN (WEST)									
HAUSHALTE MIT 2 PERSONEN									
RÖMISCH-KATHOLISCHE KIRCHE	19 542	9 199	8 810	64	11	68	154	1 149	87
EVANGELISCHE KIRCHE	87 262	8 899	72 202	814	25	192	433	4 397	300
EVANGELISCHE FREIKIRCHE	1 352	88	463	688	1	2	12	87	11
JUEDISCHE RELIGIONS- GESELLSCHAFT	500	36	65	2	327	11	7	48	4
ISLAMISCHE RELIGIONS- GEMEINSCHAFT	3 698	142	410	13	5	2 804	32	270	22
ANDERE RELIGIONS- GESELLSCHAFTEN	3 542	143	458	12	5	14	2 641	245	24
KEINER RELIGIONSGESELL- SCHAFT RECHTL. ZUGEH.	69 922	3 284	18 674	336	41	171	594	46 490	332
FAELLE OHNE ANGABE	2 254	97	476	8	2	18	23	231	1 399
ZUSAMMEN	188 072	21 888	101 558	1 937	417	3 280	3 896	52 917	2 179
HAUSHALTE MIT 3 PERSONEN									
RÖMISCH-KATHOLISCHE KIRCHE	12 192	5 860	5 278	40	11	58	138	751	56
EVANGELISCHE KIRCHE	44 697	5 509	35 295	302	12	172	343	2 882	182
EVANGELISCHE FREIKIRCHE	634	41	215	316	2	1	10	47	2
JUEDISCHE RELIGIONS- GESELLSCHAFT	271	14	27	1	181	6	8	30	4
ISLAMISCHE RELIGIONS- GEMEINSCHAFT	5 802	139	445	12	4	4 897	32	236	37
ANDERE RELIGIONS- GESELLSCHAFTEN	2 402	160	341	8	4	20	1 651	202	16
KEINER RELIGIONSGESELL- SCHAFT RECHTL. ZUGEH.	32 720	2 330	11 605	160	21	181	345	17 909	169
FAELLE OHNE ANGABE	1 488	80	354	11	3	24	19	133	864
ZUSAMMEN	100 206	14 133	53 560	850	238	5 359	2 546	22 190	1 330
HAUSHALTE MIT 4 PERSONEN									
RÖMISCH-KATHOLISCHE KIRCHE	8 836	4 645	3 490	19	5	46	111	487	33
EVANGELISCHE KIRCHE	26 439	3 350	20 824	235	8	105	210	1 594	113
EVANGELISCHE FREIKIRCHE	509	30	134	308	2	-	3	28	4
JUEDISCHE RELIGIONS- GESELLSCHAFT	232	6	11	1	182	6	4	19	3
ISLAMISCHE RELIGIONS- GEMEINSCHAFT	6 982	136	303	5	16	6 270	18	205	29
ANDERE RELIGIONS- GESELLSCHAFTEN	2 215	129	265	8	3	15	1 667	119	9
KEINER RELIGIONSGESELL- SCHAFT RECHTL. ZUGEH.	17 026	1 525	6 216	93	12	107	241	8 722	120
FAELLE OHNE ANGABE	1 063	65	223	1	2	14	7	90	661
ZUSAMMEN	63 312	9 886	31 466	670	230	6 563	2 261	11 264	972
HAUSHALTE MIT 5 UND MEHR PERSONEN									
RÖMISCH-KATHOLISCHE KIRCHE	3 070	1 821	1 038	8	1	17	31	144	10
EVANGELISCHE KIRCHE	7 737	1 016	6 053	52	4	27	86	452	37
EVANGELISCHE FREIKIRCHE	269	10	45	198	1	-	5	8	2
JUEDISCHE RELIGIONS- GESELLSCHAFT	69	5	4	-	47	7	1	4	1
ISLAMISCHE RELIGIONS- GEMEINSCHAFT	8 800	62	144	6	13	8 426	14	114	21
ANDERE RELIGIONS- GESELLSCHAFTEN	1 190	55	90	7	-	6	978	42	12
KEINER RELIGIONSGESELL- SCHAFT RECHTL. ZUGEH.	4 071	382	1 482	28	2	42	78	2 027	30
FAELLE OHNE ANGABE	334	20	65	2	-	12	6	27	202
ZUSAMMEN	25 540	3 371	8 921	311	68	8 537	1 199	2 818	315
INSGESAMT									
RÖMISCH-KATHOLISCHE KIRCHE	43 640	21 525	18 616	131	28	189	434	2 531	186
EVANGELISCHE KIRCHE	166 135	18 774	134 374	1 413	49	496	1 072	9 325	632
EVANGELISCHE FREIKIRCHE	2 764	169	857	1 510	6	3	30	170	19
JUEDISCHE RELIGIONS- GESELLSCHAFT	1 072	61	107	4	737	30	20	101	12
ISLAMISCHE RELIGIONS- GEMEINSCHAFT	25 282	479	1 302	36	38	22 397	96	825	109
ANDERE RELIGIONS- GESELLSCHAFTEN	9 349	487	1 154	35	12	55	6 937	608	61
KEINER RELIGIONSGESELL- SCHAFT RECHTL. ZUGEH.	123 749	7 521	37 977	617	76	501	1 258	75 148	651
FAELLE OHNE ANGABE	5 139	262	1 118	22	7	68	55	481	3 126
INSGESAMT	377 130	49 278	195 505	3 768	953	23 739	9 902	89 189	4 796

\*) NUR VERHEIRATETE PAARE, BEI DENEN EIN PARTNER UEBERWIEGEND ZUM UNTERHALT DES HAUSHALTS BEITRAEGT (BEZUGSPERSON), UND BEIDE PARTNER IM HAUSHALT LEBEN.

## VOLKSZÄHLUNG 1987

8 MEHRPERSONENHAUSHALTE NACH HAUSHALTSGRÖSSE, RELIGIONSZUGEHÖRIGKEIT  
DER VERHEIRATETEN BEZUGSPERSON SOWIE DES VERHEIRATETEN PARTNERS

RELIGIONSGESELLSCHAFT DER VERHEIRATETEN BEZUGSPERSON, DIE UEBERWIEGEND ZUM UNTERHALT DES HAUSHALTS BEITRAEGT	MEHR- PERSONEN- HAUSHALTE INSGESAMT	VERHEIRATETER PARTNER DER BEZUGSPERSON IST ANGEHÖRIGER							FAELLE OHNE ANGABE	
		DER RÖMISCH- KATHO- LISCHEN KIRCHE	DER EVANGE- LISCHEN KIRCHE	DER EVANGE- LISCHEN FREI- KIRCHE	DER JUEDISCHEN RELIGIONS- GESELL- SCHAFT	DER ISLAMISCHEN RELIGIONS- GEMEIN- SCHAFT	EINER ANDEREN RELIGIONS- GESELL- SCHAFT	KEINER RELIGIONS- GESELL- SCHAFT		
BUNDESGBEIT										
HAUSHALTE MIT 2 PERSONEN										
RÖMISCH-KATHOLISCHE KIRCHE	1 994 687	1 566 277	390 289	2 024	184	1 337	7 779	21 988	5 009	
EVANGELISCHE KIRCHE	2 178 532	416 712	1 690 841	14 132	208	1 441	9 216	38 939	7 043	
EVANGELISCHE FREIKIRCHE	30 201	2 413	8 684	18 037	6	26	185	697	153	
JUEDISCHE RELIGIONS-GESELLSCHAFT	2 823	408	345	26	1 671	63	65	222	23	
ISLAMISCHE RELIGIONS-GEMEINSCHAFT	42 726	2 905	3 005	79	59	34 466	413	1 536	263	
ANDERE RELIGIONS-GESELLSCHAFTEN	94 559	8 359	9 750	212	39	254	72 188	3 285	472	
KEINER RELIGIONSGESELLSCHAFT RECHTL. ZUGEH.	669 053	87 482	197 237	3 124	219	1 082	8 063	368 360	3 480	
FAELLE OHNE ANGABE	45 573	4 878	8 638	139	15	138	380	2 095	29 290	
ZUSAMMEN	5 058 354	2 089 434	2 308 789	37 773	2 401	38 813	98 289	437 122	45 733	
HAUSHALTE MIT 3 PERSONEN										
RÖMISCH-KATHOLISCHE KIRCHE	1 580 703	1 217 034	334 349	1 489	105	1 246	7 122	15 510	3 848	
EVANGELISCHE KIRCHE	1 509 737	348 424	1 110 998	7 945	116	1 170	7 289	28 989	4 806	
EVANGELISCHE FREIKIRCHE	18 586	1 900	5 825	10 132	10	27	117	476	99	
JUEDISCHE RELIGIONS-GESELLSCHAFT	1 483	216	177	11	766	82	36	176	19	
ISLAMISCHE RELIGIONS-GEMEINSCHAFT	67 139	3 541	3 556	95	109	57 575	420	1 559	284	
ANDERE RELIGIONS-GESELLSCHAFTEN	70 760	8 143	8 848	178	15	266	50 584	2 427	299	
KEINER RELIGIONSGESELLSCHAFT RECHTL. ZUGEH.	421 723	79 530	165 642	2 151	139	999	5 315	171 661	2 286	
FAELLE OHNE ANGABE	35 428	4 325	7 446	102	8	174	316	1 480	21 577	
ZUSAMMEN	3 705 559	1 657 113	1 636 841	22 103	1 268	61 539	71 199	222 278	33 218	
HAUSHALTE MIT 4 PERSONEN										
RÖMISCH-KATHOLISCHE KIRCHE	1 455 769	1 159 372	277 731	1 232	85	891	6 126	10 627	3 699	
EVANGELISCHE KIRCHE	1 305 392	290 503	976 769	6 887	99	788	6 151	19 980	4 215	
EVANGELISCHE FREIKIRCHE	19 081	1 637	4 925	11 970	4	17	108	339	81	
JUEDISCHE RELIGIONS-GESELLSCHAFT	1 430	148	151	18	834	102	35	127	15	
ISLAMISCHE RELIGIONS-GEMEINSCHAFT	86 493	3 164	3 310	90	116	77 740	435	1 350	288	
ANDERE RELIGIONS-GESELLSCHAFTEN	73 433	7 172	7 825	170	25	251	55 949	1 728	313	
KEINER RELIGIONSGESELLSCHAFT RECHTL. ZUGEH.	232 961	52 532	123 615	1 752	120	756	4 279	108 185	1 722	
FAELLE OHNE ANGABE	29 727	3 711	5 878	101	10	205	267	1 046	18 509	
ZUSAMMEN	3 268 280	1 518 239	1 400 204	22 220	1 293	80 750	73 350	143 382	28 842	
HAUSHALTE MIT 5 UND MEHR PERSONEN										
RÖMISCH-KATHOLISCHE KIRCHE	755 742	649 236	97 614	541	37	346	2 381	3 614	1 973	
EVANGELISCHE KIRCHE	558 638	102 440	441 600	3 265	35	282	2 606	6 479	1 529	
EVANGELISCHE FREIKIRCHE	13 883	619	2 403	10 546	5	13	59	174	64	
JUEDISCHE RELIGIONS-GESELLSCHAFT	679	52	60	11	376	120	17	38	5	
ISLAMISCHE RELIGIONS-GEMEINSCHAFT	129 085	1 682	1 833	49	163	123 971	322	651	414	
ANDERE RELIGIONS-GESELLSCHAFTEN	37 901	2 765	2 862	87	10	194	31 076	753	154	
KEINER RELIGIONSGESELLSCHAFT RECHTL. ZUGEH.	80 577	14 219	31 258	625	34	262	1 846	31 764	567	
FAELLE OHNE ANGABE	13 061	1 756	2 293	61	5	254	159	372	8 161	
ZUSAMMEN	1 589 566	772 769	579 923	15 185	665	125 442	38 470	43 845	13 267	
INSGESAMT										
RÖMISCH-KATHOLISCHE KIRCHE	5 791 095	4 591 919	1 099 983	5 286	411	3 820	23 408	51 739	14 529	
EVANGELISCHE KIRCHE	5 552 299	1 158 079	4 220 208	32 229	458	3 681	25 264	94 387	17 993	
EVANGELISCHE FREIKIRCHE	81 751	6 569	21 837	50 685	25	83	469	1 686	397	
JUEDISCHE RELIGIONS-GESELLSCHAFT	6 415	824	733	66	3 647	367	153	563	62	
ISLAMISCHE RELIGIONS-GEMEINSCHAFT	325 443	11 292	11 704	313	447	293 752	1 590	5 096	1 249	
ANDERE RELIGIONS-GESELLSCHAFTEN	276 653	26 439	29 285	647	89	965	209 797	8 193	1 238	
KEINER RELIGIONSGESELLSCHAFT RECHTL. ZUGEH.	1 464 314	227 763	517 752	7 652	512	3 105	19 505	679 970	8 055	
FAELLE OHNE ANGABE	123 789	14 670	24 255	403	38	771	1 122	4 953	77 537	
INSGESAMT	13 621 759	6 037 555	5 925 757	97 281	5 627	306 544	281 308	846 627	121 060	

\* ) NUR VERHEIRATETE PAARE, BEI DENEN EIN PARTNER UEBERWIEGEND ZUM UNTERHALT DES HAUSHALTS BEITRAEGT (BEZUGSPERSON), UND BEIDE PARTNER IM HAUSHALT LEBEN.

9 VERHEIRATETE PAARE NACH RELIGIONSZUGEHÖRIGKEIT

LFD. NR.	ALTER DES MAENNLICHEN PARTNERS VON ... BIS UNTER ... JAHREN	INSGESAMT	ALTER DES WEIBLICHEN PARTNERS				
			UNTER 20	20 - 25	25 - 30	30 - 35	35 - 40
			1	2	3	4	5

BEIDE VERHEIRATETE

01	UNTER 20	1 006	395	441	114	38	10
02	20 - 25	73 292	5 506	55 765	10 697	1 013	249
03	25 - 30	336 469	2 255	111 337	199 026	20 921	2 358
04	30 - 35	467 406	462	24 229	208 770	208 800	21 921
05	35 - 40	496 143	91	4 612	47 065	218 816	203 186
06	40 - 45	435 328	-	724	8 575	45 447	196 438
07	45 - 50	632 029	-	-	1 836	12 637	69 024
08	50 - 55	581 120	-	-	-	1 601	10 117
09	55 - 60	551 422	-	-	-	-	1 192
10	60 - 65	428 314	-	-	-	-	-
11	65 - 70	289 640	-	-	-	-	-
12	70 - 75	227 220	-	-	-	-	-
13	75 UND MEHR	287 263	-	-	-	-	-
14	ZUSAMMEN	4 806 652	8 709	197 108	476 083	509 273	504 503

MAENNL. PARTNER ROEM.-KATH., WEIBLICHER

15	UNTER 20	317	125	145	28	8	11
16	20 - 25	24 163	1 764	17 832	3 949	505	89
17	25 - 30	100 987	621	31 205	59 954	7 749	1 165
18	30 - 35	139 614	137	7 109	59 398	63 240	8 223
19	35 - 40	145 845	33	1 545	14 031	61 336	59 876
20	40 - 45	124 704	-	282	2 996	13 165	52 748
21	45 - 50	154 913	-	-	739	4 180	17 214
22	50 - 55	120 802	-	-	-	522	2 928
23	55 - 60	102 026	-	-	-	-	392
24	60 - 65	80 166	-	-	-	-	-
25	65 - 70	57 655	-	-	-	-	-
26	70 - 75	40 059	-	-	-	-	-
27	75 UND MEHR	37 420	-	-	-	-	-
28	ZUSAMMEN	1 129 471	2 680	58 118	141 095	150 705	142 646

MAENNL. PARTNER ROEM.-KATH., WEIBLICHER PARTNER

29	UNTER 20	10	3	6	1	-	-
30	20 - 25	693	64	462	132	27	7
31	25 - 30	2 484	25	718	1 343	306	77
32	30 - 35	3 756	11	287	1 320	1 556	481
33	35 - 40	4 503	5	122	505	1 612	1 746
34	40 - 45	3 859	-	24	172	609	1 545
35	45 - 50	3 544	-	-	51	282	714
36	50 - 55	2 112	-	-	-	52	207
37	55 - 60	1 508	-	-	-	-	43
38	60 - 65	1 094	-	-	-	-	-
39	65 - 70	713	-	-	-	-	-
40	70 - 75	546	-	-	-	-	-
41	75 UND MEHR	585	-	-	-	-	-
42	ZUSAMMEN	25 407	108	1 619	3 523	4 445	4 820

MAENNL. PARTNER ROEM.-KATH., WEIBLICHER PARTNER

43	UNTER 20	33	12	15	5	-	1
44	20 - 25	1 485	116	940	322	74	26
45	25 - 30	5 031	49	1 596	3 211	891	219
46	30 - 35	9 358	14	424	3 166	4 266	1 193
47	35 - 40	10 389	6	134	998	3 874	4 195
48	40 - 45	8 270	-	40	271	1 108	3 231
49	45 - 50	8 192	-	-	70	462	1 259
50	50 - 55	5 502	-	-	-	60	311
51	55 - 60	4 422	-	-	-	-	50
52	60 - 65	3 372	-	-	-	-	-
53	65 - 70	2 259	-	-	-	-	-
54	70 - 75	1 656	-	-	-	-	-
55	75 UND MEHR	1 791	-	-	-	-	-
56	ZUSAMMEN	62 760	197	3 149	8 043	10 735	10 485

MAENNL. PARTNER EV. (EINSCHL. EV. FREIKIRCHE),

57	UNTER 20	323	134	146	27	12	4
58	20 - 25	24 167	1 775	18 087	3 774	418	96
59	25 - 30	100 963	590	31 139	60 566	7 416	1 011
60	30 - 35	141 705	136	7 435	60 295	64 287	8 142
61	35 - 40	151 703	27	1 726	14 892	64 683	62 014
62	40 - 45	133 310	-	319	3 609	14 706	56 761
63	45 - 50	168 067	-	-	949	5 423	19 753
64	50 - 55	127 608	-	-	-	750	3 640
65	55 - 60	110 210	-	-	-	-	487
66	60 - 65	85 861	-	-	-	-	-
67	65 - 70	61 947	-	-	-	-	-
68	70 - 75	43 283	-	-	-	-	-
69	75 UND MEHR	42 773	-	-	-	-	-
70	ZUSAMMEN	1 191 920	2 662	58 852	144 112	157 695	151 908

\*) NUR VERHEIRATETE PARTNER, DIE BEIDE IM HAUSHALT LEBEN.



ZÄHLUNG 1987  
UND ALTERSGRUPPEN DER VERHEIRATETEN PARTNER

VON ... BIS ... UNTER JAHREN								LFD.
40 - 45	45 - 50	50 - 55	55 - 60	60 - 65	65 - 70	70 - 75	75 UND MEHR	NR.
7	8	9	10	11	12	13	14	
PARTNER ROEM.-KATH.								
-	-	-	-	-	-	-	-	01
62	-	-	-	-	-	-	-	02
420	152	-	-	-	-	-	-	03
2 293	730	201	-	-	-	-	-	04
17 835	3 448	922	168	-	-	-	-	05
149 961	28 706	4 286	1 019	172	-	-	-	06
218 160	279 542	43 270	5 942	1 375	243	-	-	07
45 575	249 469	232 553	35 451	5 157	1 090	107	-	08
7 883	60 065	209 233	216 650	48 623	6 658	944	174	09
1 142	10 857	48 218	162 417	169 926	31 464	3 479	811	10
-	1 658	8 906	44 583	131 629	89 813	10 847	2 204	11
-	-	1 033	9 285	45 464	92 396	64 344	14 698	12
-	-	-	1 933	16 368	43 270	88 957	136 735	13
443 331	634 627	548 622	477 448	418 714	264 934	168 678	154 622	14
PARTNER EV. (EINSCHL. EV. FREIKIRCHE)								
-	-	-	-	-	-	-	-	15
24	-	-	-	-	-	-	-	16
228	65	-	-	-	-	-	-	17
1 099	336	72	-	-	-	-	-	18
6 706	1 742	498	78	-	-	-	-	19
42 432	10 455	2 051	482	89	-	-	-	20
52 851	64 414	12 415	2 343	661	96	-	-	21
10 908	50 624	45 445	7 974	1 897	463	41	-	22
2 421	12 985	37 452	36 942	10 215	2 035	321	63	23
474	3 573	9 716	27 778	29 922	7 375	1 051	277	24
-	722	2 561	8 333	24 919	17 751	2 673	696	25
-	-	343	2 245	8 949	16 841	9 079	2 602	26
-	-	-	1 508	3 424	7 481	10 941	15 066	27
117 143	144 920	110 553	86 683	80 076	52 042	24 106	18 704	28
EINER ANDEREN RELIGIONSGEMEINSCHAFT ZUGEHÖRIG								
-	-	-	-	-	-	-	-	29
1	-	-	-	-	-	-	-	30
14	1	-	-	-	-	-	-	31
80	19	2	-	-	-	-	-	32
396	87	24	4	-	-	-	-	33
1 044	356	88	16	5	-	-	-	34
1 119	998	292	69	18	1	-	-	35
383	713	561	140	44	12	-	-	36
86	246	495	456	146	31	4	1	37
19	75	173	335	381	98	11	2	38
-	11	45	108	296	203	31	19	39
-	-	11	48	129	191	122	45	40
-	-	-	9	70	128	162	216	41
3 144	2 506	1 691	1 185	1 089	664	330	283	42
KEINER REL. ZUGEHÖRIG BZW. OHNE ANGABE								
-	-	-	-	-	-	-	-	43
7	-	-	-	-	-	-	-	44
59	6	-	-	-	-	-	-	45
210	66	19	-	-	-	-	-	46
890	219	63	10	-	-	-	-	47
2 686	702	177	46	9	-	-	-	48
2 779	2 787	629	134	59	13	-	-	49
781	2 155	1 685	367	106	34	3	-	50
225	752	1 497	1 392	397	86	18	3	51
51	300	459	1 137	1 105	263	43	14	52
-	49	173	387	918	567	128	37	53
-	-	24	138	387	637	361	109	54
-	-	-	35	181	362	542	671	55
7 688	7 036	4 726	3 646	3 162	1 964	1 095	834	56
WEIBLICHER PARTNER ROEM.-KATH.								
-	-	-	-	-	-	-	-	57
17	-	-	-	-	-	-	-	58
181	60	-	-	-	-	-	-	59
1 048	306	56	-	-	-	-	-	60
6 492	1 435	377	57	-	-	-	-	61
45 249	10 336	1 792	470	68	-	-	-	62
57 394	68 530	12 996	2 284	613	125	-	-	63
11 564	52 323	47 938	8 902	1 910	457	44	-	64
2 482	12 065	38 091	42 023	12 176	2 437	379	70	65
552	3 337	9 513	29 926	32 953	8 125	1 168	290	66
-	619	2 492	8 663	26 562	19 809	3 102	700	67
-	-	347	2 321	9 380	17 510	10 658	3 067	68
-	-	-	604	3 988	8 492	12 613	17 076	69
124 979	149 011	113 602	95 330	87 647	56 955	27 964	21 203	70

## 9 VERHEIRATETE PAARE NACH RELIGIONSZUGEHÖRIGKEIT

LFD. NR.	ALTER DES MAENNLICHEN PARTNERS VON ... BIS UNTER ... JAHREN	INSGESAMT	ALTER DES WEIBLICHEN PARTNERS				
			UNTER 20	20 - 25	25 - 30	30 - 35	35 - 40
			1	2	3	4	5
BEIDE VERHEIRATETE PARTNER EV.							
71	UNTER 20	630	242	272	70	16	30
72	20 - 25	51 961	3 372	39 070	8 361	873	233
73	25 - 30	232 734	1 316	73 032	140 053	15 693	2 070
74	30 - 35	332 262	277	16 765	146 005	149 454	16 751
75	35 - 40	386 770	59	3 692	35 428	163 547	164 465
76	40 - 45	389 231	-	665	7 307	34 389	166 763
77	45 - 50	610 818	-	-	1 782	10 880	56 271
78	50 - 55	569 221	-	-	-	1 406	8 081
79	55 - 60	530 052	-	-	-	-	937
80	60 - 65	436 075	-	-	-	-	-
81	65 - 70	330 611	-	-	-	-	-
82	70 - 75	266 555	-	-	-	-	-
83	75 UND MEHR	372 714	-	-	-	-	-
84	ZUSAMMEN	4 509 634	5 266	133 496	339 006	376 258	415 601
MAENNL. PARTNER EV. (EINSCHL. EV. FREIKIRCHE).							
85	UNTER 20	15	7	5	3	-	-
86	20 - 25	639	51	430	125	25	6
87	25 - 30	2 293	29	701	1 224	261	60
88	30 - 35	3 323	10	221	1 284	1 341	378
89	35 - 40	3 959	3	82	481	1 405	1 496
90	40 - 45	3 786	-	29	192	578	1 370
91	45 - 50	4 096	-	-	77	321	715
92	50 - 55	2 560	-	-	-	60	177
93	55 - 60	1 927	-	-	-	-	37
94	60 - 65	1 566	-	-	-	-	-
95	65 - 70	1 190	-	-	-	-	-
96	70 - 75	950	-	-	-	-	-
97	75 UND MEHR	1 253	-	-	-	-	-
98	ZUSAMMEN	27 557	100	1 468	3 386	3 991	4 239
MAENNL. PARTNER EV. (EINSCHL. EV. FREIKIRCHE).							
99	UNTER 20	51	19	22	5	3	2
100	20 - 25	2 144	159	1 409	442	107	22
101	25 - 30	8 836	59	2 295	4 884	1 214	321
102	30 - 35	14 009	23	651	4 808	6 478	1 677
103	35 - 40	16 133	2	194	1 441	6 235	6 649
104	40 - 45	14 038	-	49	427	1 599	5 566
105	45 - 50	15 553	-	-	123	702	2 199
106	50 - 55	10 405	-	-	-	109	473
107	55 - 60	7 810	-	-	-	-	84
108	60 - 65	6 234	-	-	-	-	-
109	65 - 70	4 434	-	-	-	-	-
110	70 - 75	3 309	-	-	-	-	-
111	75 UND MEHR	4 007	-	-	-	-	-
112	ZUSAMMEN	106 963	262	4 620	12 130	16 447	16 993
MAENNL. PARTNER EINER ANDEREN REL. ZUGEHÖRIG.							
113	UNTER 20	49	12	26	7	1	1
114	20 - 25	1 386	119	860	311	68	25
115	25 - 30	5 400	72	1 766	2 568	671	218
116	30 - 35	7 289	29	743	2 908	2 496	730
117	35 - 40	7 237	5	228	1 104	2 891	2 295
118	40 - 45	4 960	-	42	324	937	1 869
119	45 - 50	5 240	-	-	61	311	954
120	50 - 55	3 781	-	-	-	56	262
121	55 - 60	2 230	-	-	-	-	38
122	60 - 65	1 858	-	-	-	-	-
123	65 - 70	1 259	-	-	-	-	-
124	70 - 75	749	-	-	-	-	-
125	75 UND MEHR	781	-	-	-	-	-
126	ZUSAMMEN	42 219	237	3 667	7 283	7 431	6 392
MAENNL. PARTNER EINER ANDEREN REL. ZUGEHÖRIG.							
127	UNTER 20	47	14	21	10	1	1
128	20 - 25	1 480	129	898	331	87	27
129	25 - 30	5 738	64	1 722	2 781	750	277
130	30 - 35	7 747	27	839	2 993	2 662	776
131	35 - 40	6 978	5	209	1 168	2 688	2 100
132	40 - 45	5 327	-	35	310	867	1 869
133	45 - 50	5 938	-	-	53	280	839
134	50 - 55	4 602	-	-	-	49	242
135	55 - 60	2 834	-	-	-	-	35
136	60 - 65	2 162	-	-	-	-	-
137	65 - 70	1 607	-	-	-	-	-
138	70 - 75	1 072	-	-	-	-	-
139	75 UND MEHR	1 384	-	-	-	-	-
140	ZUSAMMEN	46 916	239	3 724	7 646	7 384	6 166

\*1 NUR VERHEIRATETE PARTNER DIE BEIDE IM HAUSHALT LEBEN.

ZÄHLUNG 1987  
UND ALTERSGRUPPEN DER VERHEIRATETEN PARTNER

VON ... BIS ... UNTER JAHREN								LFD. NR.
40 - 45	45 - 50	50 - 55	55 - 60	60 - 65	65 - 70	70 - 75	75 UND MEHR	
7	8	9	10	11	12	13	14	
[EINSCHL. EV. FREIKIRCHE]								
-	-	-	-	-	-	-	-	71
52	-	-	-	-	-	-	-	72
417	153	-	-	-	-	-	-	73
2 086	717	207	-	-	-	-	-	74
14 904	3 513	980	182	-	-	-	-	75
144 662	29 559	4 690	1 011	185	-	-	-	76
207 219	281 845	44 880	6 150	1 523	268	-	-	77
40 664	245 591	233 661	33 149	5 320	1 231	118	-	78
6 809	53 950	200 563	211 203	48 270	7 111	1 028	181	79
1 266	11 154	47 249	163 311	175 660	32 944	3 585	906	80
-	2 132	9 843	45 383	149 702	107 878	12 157	2 516	81
-	-	1 221	9 927	49 571	112 200	75 906	17 730	82
-	-	-	2 370	18 855	52 356	111 234	187 889	83
418 079	628 614	543 294	473 686	449 086	313 990	204 028	209 222	84
WEIBLICHER PARTNER EINER ANDEREN REL. ZUGEHÖRIG								
-	-	-	-	-	-	-	-	85
2	-	-	-	-	-	-	-	86
10	8	-	-	-	-	-	-	87
64	21	4	-	-	-	-	-	88
386	82	18	4	-	-	-	-	89
1 148	359	87	18	5	-	-	-	90
1 303	1 283	317	62	15	3	-	-	91
422	922	746	171	49	11	2	-	92
110	290	594	646	200	42	7	1	93
22	94	229	495	562	144	18	2	94
-	25	61	194	488	356	54	10	95
-	-	16	60	227	362	221	64	96
-	-	-	13	89	234	379	538	97
3 469	3 084	2 072	1 663	1 635	1 154	681	615	98
WEIBLICHER PARTNER KEINER REL. ZUGEHÖRIG BZW. OHNE ANGABE								
-	-	-	-	-	-	-	-	99
5	-	-	-	-	-	-	-	100
51	12	-	-	-	-	-	-	101
285	73	14	-	-	-	-	-	102
1 207	328	62	15	-	-	-	-	103
4 758	1 302	250	81	6	-	-	-	104
5 457	5 693	1 057	245	66	11	-	-	105
1 256	4 361	3 307	687	157	47	8	-	106
364	1 119	2 780	2 565	724	136	30	8	107
107	487	946	2 140	1 957	493	72	32	108
-	91	271	796	1 754	1 242	212	68	109
-	-	46	275	695	1 280	788	225	110
-	-	-	80	377	792	1 208	1 550	111
13 490	13 466	8 733	6 884	5 736	4 001	2 318	1 883	112
WEIBLICHER PARTNER ROEM.-KATH.								
-	-	-	-	-	-	-	-	113
3	-	-	-	-	-	-	-	114
80	25	-	-	-	-	-	-	115
228	117	38	-	-	-	-	-	116
457	181	66	10	-	-	-	-	117
1 230	415	106	29	8	-	-	-	118
1 610	1 644	473	140	41	6	-	-	119
692	1 366	973	317	96	17	2	-	120
158	484	691	592	219	39	9	-	121
34	158	281	568	567	201	34	15	122
-	35	112	249	481	295	63	24	123
-	-	18	94	211	247	118	61	124
-	-	-	24	111	200	181	265	125
4 492	4 425	2 758	2 023	1 734	1 005	407	365	126
WEIBLICHER PARTNER EV. (EINSCHL. EV. FREIKIRCHE)								
-	-	-	-	-	-	-	-	127
8	-	-	-	-	-	-	-	128
98	46	-	-	-	-	-	-	129
251	160	39	-	-	-	-	-	130
442	245	102	19	-	-	-	-	131
1 484	526	177	50	9	-	-	-	132
1 961	2 091	534	130	42	8	-	-	133
783	1 839	1 258	300	104	25	2	-	134
173	635	915	776	224	56	17	3	135
39	190	361	695	644	181	36	16	136
-	41	127	309	581	454	76	19	137
-	-	24	105	283	371	222	67	138
-	-	-	18	154	264	386	562	139
5 239	5 773	3 537	2 402	2 041	1 359	739	667	140

## 9 VERHEIRATETE PAARE NACH RELIGIONSZUGEHÖRIGKEIT

LFD. NR.	ALTER DES MAENNLICHEN PARTNERS VON ... BIS UNTER ... JAHREN	INSGESAMT	ALTER DES WEIBLICHEN PARTNERS					
			UNTER 20	20 - 25	25 - 30	30 - 35	35 - 40	
1	2	3	4	5	6			
BEIDE VERHEIRATETE PARTNER EINER ANDEREN								
141	UNTER 20	2 342	1 361	865	76	17	23	
142	20 - 25	38 562	9 440	24 305	4 186	402	142	
143	25 - 30	52 496	2 360	21 962	23 236	4 027	647	
144	30 - 35	57 031	384	7 206	24 188	20 179	4 211	
145	35 - 40	71 576	85	1 799	9 898	29 081	25 297	
146	40 - 45	89 412	-	416	3 441	16 810	37 055	
147	45 - 50	88 499	-	-	733	5 362	19 142	
148	50 - 55	58 608	-	-	-	807	4 080	
149	55 - 60	32 265	-	-	-	-	465	
150	60 - 65	17 603	-	-	-	-	-	
151	65 - 70	9 823	-	-	-	-	-	
152	70 - 75	6 701	-	-	-	-	-	
153	75 UND MEHR	9 017	-	-	-	-	-	
154	ZUSAMMEN	533 935	13 630	56 553	65 758	76 605	91 063	
MAENNL. PARTNER EINER ANDEREN REL. ZUGEHÖRIG.								
155	UNTER 20	22	8	9	1	3	1	
156	20 - 25	563	73	320	115	32	20	
157	25 - 30	1 950	25	510	879	317	141	
158	30 - 35	3 194	10	297	1 106	1 159	391	
159	35 - 40	3 302	2	81	479	1 196	1 135	
160	40 - 45	2 566	-	16	122	460	971	
161	45 - 50	2 430	-	-	23	123	450	
162	50 - 55	1 633	-	-	-	32	129	
163	55 - 60	934	-	-	-	-	7	
164	60 - 65	548	-	-	-	-	-	
165	65 - 70	372	-	-	-	-	-	
166	70 - 75	248	-	-	-	-	-	
167	75 UND MEHR	279	-	-	-	-	-	
168	ZUSAMMEN	18 041	118	1 233	2 725	3 322	3 245	
MAENNL. PARTNER KEINER REL. ZUGEHÖRIG BZW.								
169	UNTER 20	55	15	19	15	1	5	
170	20 - 25	2 707	206	1 858	520	90	25	
171	25 - 30	14 523	90	3 792	8 640	1 656	270	
172	30 - 35	30 297	34	1 725	11 688	14 027	2 347	
173	35 - 40	41 445	11	736	5 050	16 431	16 227	
174	40 - 45	39 030	-	153	1 899	5 748	15 256	
175	45 - 50	39 505	-	-	482	2 440	5 758	
176	50 - 55	24 756	-	-	-	351	1 413	
177	55 - 60	20 217	-	-	-	-	225	
178	60 - 65	14 281	-	-	-	-	-	
179	65 - 70	9 663	-	-	-	-	-	
180	70 - 75	6 791	-	-	-	-	-	
181	75 UND MEHR	7 833	-	-	-	-	-	
182	ZUSAMMEN	251 103	356	8 283	28 294	40 744	41 526	
MAENNL. PARTNER KEINER REL. ZUGEHÖRIG BZW.								
183	UNTER 20	83	26	39	8	7	3	
184	20 - 25	4 637	295	3 257	885	136	53	
185	25 - 30	28 777	131	7 757	17 588	2 688	479	
186	30 - 35	57 021	38	2 928	22 926	26 324	3 922	
187	35 - 40	78 199	15	1 042	8 140	30 599	32 812	
188	40 - 45	80 806	-	244	2 526	8 755	31 354	
189	45 - 50	92 881	-	-	662	3 084	9 783	
190	50 - 55	63 440	-	-	-	398	1 791	
191	55 - 60	50 340	-	-	-	-	280	
192	60 - 65	38 392	-	-	-	-	-	
193	65 - 70	27 291	-	-	-	-	-	
194	70 - 75	20 857	-	-	-	-	-	
195	75 UND MEHR	25 413	-	-	-	-	-	
196	ZUSAMMEN	568 137	505	15 267	52 735	71 991	80 477	
MAENNL. PARTNER KEINER REL. ZUGEHÖRIG BZW.								
197	UNTER 20	13	7	4	1	1	-	
198	20 - 25	395	50	246	80	8	10	
199	25 - 30	1 516	25	424	766	229	58	
200	30 - 35	2 768	5	221	963	1 140	338	
201	35 - 40	3 902	1	88	500	1 342	1 570	
202	40 - 45	3 862	-	23	248	627	1 362	
203	45 - 50	3 758	-	-	65	314	650	
204	50 - 55	2 308	-	-	-	62	171	
205	55 - 60	1 853	-	-	-	-	46	
206	60 - 65	1 400	-	-	-	-	-	
207	65 - 70	990	-	-	-	-	-	
208	70 - 75	708	-	-	-	-	-	
209	75 UND MEHR	881	-	-	-	-	-	
210	ZUSAMMEN	24 354	88	1 006	2 623	3 731	4 205	

\*) NUR VERHEIRATETE PARTNER, DIE BEIDE IM HAUSHALT LEBEN.

ZÄHLUNG 1987  
UND ALTERSGRUPPEN DER VERHEIRATETEN PARTNER

VON ... BIS ... UNTER JAHREN								LFD. NR.
40 - 45	45 - 50	50 - 55	55 - 60	60 - 65	65 - 70	70 - 75	75 UND MEHR	
7	8	9	10	11	12	13	14	
RELIGIONSGEMEINSCHAFT ZUGEHÖRIG								
-	-	-	-	-	-	-	-	141
87	-	-	-	-	-	-	-	142
187	77	-	-	-	-	-	-	143
609	196	58	-	-	-	-	-	144
4 368	807	203	38	-	-	-	-	145
24 737	5 736	965	206	45	-	-	-	146
30 706	25 308	5 827	1 159	224	36	-	-	147
10 789	21 257	17 064	3 872	626	99	14	-	148
1 726	5 437	11 527	10 319	2 379	327	67	18	149
213	992	2 850	6 312	5 775	1 214	192	55	150
-	134	555	1 628	4 128	2 888	402	88	151
-	-	57	366	1 433	2 582	1 771	492	152
-	-	-	84	594	1 405	2 489	4 445	153
73 424	59 944	39 106	23 984	15 204	8 551	4 935	5 098	154
WEIBLICHER PARTNER KEINER REL. ZUGEHÖRIG BZW. OHNE ANGABE								
-	-	-	-	-	-	-	-	155
3	-	-	-	-	-	-	-	156
56	22	-	-	-	-	-	-	157
117	97	17	-	-	-	-	-	158
250	99	51	9	-	-	-	-	159
693	208	66	28	2	-	-	-	160
890	697	180	46	17	4	-	-	161
339	631	375	99	21	6	1	-	162
85	216	305	230	73	14	4	-	163
12	68	86	176	159	43	2	2	164
-	19	39	60	142	93	16	3	165
-	-	9	37	70	74	43	15	166
-	-	-	9	30	53	71	116	167
2 445	2 057	1 128	694	514	287	137	136	168
OHNE ANGABE, WEIBLICHER PARTNER ROM.-KATH.								
-	-	-	-	-	-	-	-	169
8	-	-	-	-	-	-	-	170
62	13	-	-	-	-	-	-	171
348	108	20	-	-	-	-	-	172
2 304	539	121	26	-	-	-	-	173
12 281	2 999	553	120	21	-	-	-	174
13 280	14 280	2 606	509	128	22	-	-	175
2 980	9 761	8 204	1 577	353	95	12	-	176
936	2 778	6 686	7 038	1 989	476	76	13	177
212	939	1 796	4 717	5 148	1 211	206	52	178
-	201	568	1 397	3 886	2 994	489	128	179
-	-	80	437	1 428	2 606	1 764	476	180
-	-	-	142	757	1 575	2 274	3 085	181
32 411	31 618	20 634	15 963	13 720	8 979	4 821	3 754	182
OHNE ANGABE, WEIBLICHER PARTNER EV. (EINSCHL. EV. FREIKIRCHE)								
-	-	-	-	-	-	-	-	183
11	-	-	-	-	-	-	-	184
96	38	-	-	-	-	-	-	185
627	222	34	-	-	-	-	-	186
4 177	1 075	284	55	-	-	-	-	187
29 528	6 902	1 207	247	43	-	-	-	188
32 119	39 275	6 556	1 029	321	52	-	-	189
5 888	26 957	23 894	3 508	781	206	17	-	190
1 512	6 322	17 911	18 569	4 748	837	137	24	191
373	1 967	4 547	13 362	14 456	3 133	440	114	192
-	446	1 257	3 699	11 548	8 862	1 190	289	193
-	-	190	1 100	3 844	8 469	5 815	1 439	194
-	-	-	325	1 937	4 574	7 786	10 791	195
74 331	83 204	55 880	41 894	37 678	26 133	15 385	12 657	196
OHNE ANGABE, WEIBLICHER PARTNER EINER ANDEREN REL. ZUGEHÖRIG								
-	-	-	-	-	-	-	-	197
1	-	-	-	-	-	-	-	198
9	5	-	-	-	-	-	-	199
71	22	-	-	-	-	-	-	200
302	81	15	3	-	-	-	-	201
1 156	343	70	29	4	-	-	-	202
1 198	1 198	267	47	16	3	-	-	203
342	813	702	164	46	8	-	-	204
128	254	577	579	223	38	6	2	205
26	88	169	444	525	126	18	4	206
-	13	47	133	418	318	42	19	207
-	-	11	38	148	272	191	48	208
-	-	-	11	60	166	257	367	209
3 233	2 817	1 858	1 448	1 440	931	514	460	210

9 VERHEIRATETE PAARE NACH RELIGIONSZUGEHÖRIGKEIT

LFD. NR.	ALTER DES MAENNLICHEN PARTNERS VON ... BIS UNTER ... JAHREN	INSGESAM	ALTER DES WEIBLICHEN PARTNERS					
			UNTER 20	20 - 25	25 - 30	30 - 35	35 - 40	
			1	2	3	4	5	6
			BEIDE VERHEIRATETE			PARTNER KEINER		
211	UNTER 20	367	117	159	37	16	38	
212	20 - 25	7 398	638	4 769	1 494	314	133	
213	25 - 30	35 425	258	8 462	20 799	4 593	1 006	
214	30 - 35	73 330	84	2 922	24 662	36 121	7 672	
215	35 - 40	109 270	31	1 096	8 243	39 820	49 796	
216	40 - 45	111 801	-	236	2 740	11 426	43 543	
217	45 - 50	119 430	-	-	672	4 308	14 117	
218	50 - 55	87 379	-	-	-	645	3 098	
219	55 - 60	76 094	-	-	-	-	534	
220	60 - 65	58 875	-	-	-	-	-	
221	65 - 70	40 516	-	-	-	-	-	
222	70 - 75	28 506	-	-	-	-	-	
223	75 UND MEHR	35 370	-	-	-	-	-	
224	ZUSAMMEN	783 761	1 128	17 644	56 667	97 243	119 937	
			INSGE					
225	UNTER 20	5 363	2 497	2 196	407	125	138	
226	20 - 25	235 672	23 757	170 508	35 724	4 179	1 163	
227	25 - 30	936 622	7 969	298 418	547 518	69 382	10 377	
228	30 - 35	1 350 110	1 681	74 002	576 500	603 538	79 153	
229	35 - 40	1 537 354	381	17 386	149 423	645 556	634 859	
230	40 - 45	1 450 290	-	3 297	35 159	157 231	617 702	
231	45 - 50	1 954 893	-	-	8 378	51 109	216 842	
232	50 - 55	1 665 837	-	-	-	6 960	37 120	
233	55 - 60	1 496 944	-	-	-	-	4 852	
234	60 - 65	1 177 801	-	-	-	-	-	
235	65 - 70	839 970	-	-	-	-	-	
236	70 - 75	649 210	-	-	-	-	-	
237	75 UND MEHR	828 764	-	-	-	-	-	
238	INSGESAM	14 128 830	36 285	565 807	1 253 109	1 538 080	1 604 206	

\*1) NUR VERHEIRATETE PARTNER, DIE BEIDE IM HAUSHALT LEBEN.

ZÄHLUNG 1987  
UND ALTERSGRUPPEN DER VERHEIRATETEN PARTNER

VON ... BIS ... UNTER JAHREN								LFD.
40 - 45	45 - 50	50 - 55	55 - 60	60 - 65	65 - 70	70 - 75	75 UND MEHR	NR.
7	8	9	10	11	12	13	14	
REL. ZUGEHÖRIGKEIT BZW. OHNE ANGABE								
-	-	-	-	-	-	-	-	211
50	-	-	-	-	-	-	-	212
232	75	-	-	-	-	-	-	213
1 365	399	85	-	-	-	-	-	214
7 774	1 949	489	72	-	-	-	-	215
41 470	9 811	1 956	528	89	-	-	-	216
41 922	46 993	8 951	1 825	555	87	-	-	217
9 401	34 714	31 989	5 846	1 358	297	31	-	218
2 687	9 433	26 027	28 378	7 462	1 326	212	35	219
664	3 286	7 090	21 042	21 370	4 612	651	160	220
-	741	2 108	6 028	17 132	12 307	1 748	452	221
-	-	273	1 556	5 308	11 371	7 946	2 052	222
-	-	-	397	2 333	5 182	10 109	17 349	223
105 565	107 401	78 970	65 672	55 607	35 182	20 697	20 048	224
SAMT								
-	-	-	-	-	-	-	-	225
341	-	-	-	-	-	-	-	226
2 200	758	-	-	-	-	-	-	227
10 781	3 589	866	-	-	-	-	-	228
68 894	15 830	4 275	750	-	-	-	-	229
504 519	108 719	18 523	4 380	760	-	-	-	230
669 970	836 578	141 250	22 114	5 674	978	-	-	231
142 767	703 496	650 355	102 604	18 035	4 098	402	-	232
27 785	167 031	555 344	578 358	138 068	21 651	3 259	596	233
5 206	37 565	133 683	434 855	461 107	91 627	11 006	2 752	234
-	6 937	29 165	122 950	374 584	265 832	33 230	7 272	235
-	-	3 703	28 032	127 527	267 409	179 349	43 190	236
-	-	-	6 562	49 328	126 544	249 589	396 741	237
1 432 463	1 880 503	1 537 164	1 300 605	1 175 083	778 139	476 835	450 551	238

## VOLKZÄHLUNG 1987

10 ERWERBSTÄTIGE NACH WIRTSCHAFTSBEREICHEN, STELLUNG IM BERUF  
UND ZUGEHÖRIGKEIT ZU EINER RELIGIONSGESELLSCHAFT

WIRTSCHAFTS- BEREICH	ERWERBS- TÄTIGE INSGESAMT	DAVON							
		ROEMISCH- KATHOLISCHE KIRCHE	EVANGE- LISCHE KIRCHE	EVAN- GELISCHE FREIKIRCHE	JUEDISCHE RELIGIONS- GESELLSCHAFT	ISLAMISCHE RELIGIONS- GEMEIN- SCHAFT	ANDERE RELIGIONS- GESELL- SCHAFT	KEINER RELIGIONS- GESELLSCHAFT RECHTLICH ZUGEHÖRIG	FAELLE OHNE ANGABE
STELLUNG IM BERUF									
M A E N N L I C H									
LAND- UND FORSTWIRTS- SCHAFT, FISCHEREI									
SELBSTAENDIGE	314 189	167 261	137 950	1 562	24	99	911	4 021	2 361
MITH.FAMILIENANGEH.	44 806	24 347	18 890	218	7	36	135	382	791
BEAMTE	5 749	2 822	2 519	26	•	•	45	246	83
ANGESTELLTE	33 266	14 120	15 367	225	8	193	309	2 242	802
AUSZUBILDENDE, KAUFM./TECHNISCH	1 556	646	764	12	•	•	25	57	36
ARBEITER	136 546	60 861	60 439	748	28	4 756	1 978	5 153	2 583
DAVON:FACHARBEITER	69 563	32 149	31 729	432	11	661	697	2 653	1 231
SONST.ARBEITER	66 983	28 712	28 710	316	17	4 095	1 281	2 500	1 352
AUSZUBILD., GEWERBL.	29 092	13 964	13 608	203	3	99	208	720	287
ZUSAMMEN	565 204	284 021	249 537	2 994	73	5 204	3 611	12 821	6 943
PRODUZIERENDES GEMERBE									
SELBSTAENDIGE	470 997	208 838	185 101	2 759	321	2 506	6 700	55 501	9 271
MITH.FAMILIENANGEH.	13 056	5 609	4 948	77	16	232	259	1 065	850
BEAMTE	5 632	2 577	2 207	34	•	•	82	557	132
ANGESTELLTE	2 163 095	850 400	821 295	12 899	715	11 759	34 458	378 667	52 903
AUSZUBILDENDE, KAUFM./TECHNISCH	76 569	34 954	34 123	497	•	•	1 175	3 658	1 045
ARBEITER	5 292 397	2 406 268	1 882 230	22 276	1 204	329 419	135 060	407 816	108 124
DAVON:FACHARBEITER	3 184 338	1 487 537	1 211 041	13 859	467	70 659	54 407	285 043	61 325
SONST.ARBEITER	2 108 059	918 731	671 189	8 417	737	258 760	80 653	122 773	46 799
AUSZUBILD., GEWERBL.	552 038	267 258	238 210	2 976	74	14 076	7 775	16 574	5 095
ZUSAMMEN	8 573 784	3 775 904	3 168 114	41 518	2 354	359 127	185 509	863 838	177 420
HANDEL, VERKEHR UND NACHRICHTEN- UEBERMITTLUNG									
SELBSTAENDIGE	362 675	144 309	141 741	2 130	891	4 676	6 638	54 531	7 759
MITH.FAMILIENANGEH.	14 524	5 923	5 592	86	53	363	331	1 527	649
BEAMTE	394 061	182 663	165 528	2 054	35	271	3 729	32 677	7 104
ANGESTELLTE	854 416	324 646	340 823	4 656	614	6 323	13 596	135 875	27 883
AUSZUBILDENDE, KAUFM./TECHNISCH	73 326	32 330	34 595	438	27	615	1 034	3 300	987
ARBEITER	833 178	344 089	334 752	3 478	255	27 243	16 052	85 573	21 736
DAVON:FACHARBEITER	344 106	145 258	140 878	1 424	75	4 423	5 125	38 880	8 043
SONST.ARBEITER	489 072	198 831	193 874	2 054	180	22 820	10 927	46 693	13 693
AUSZUBILD., GEWERBL.	76 334	33 889	35 552	472	17	1 695	1 169	2 767	773
ZUSAMMEN	2 608 514	1 067 849	1 058 583	13 314	1 892	41 186	42 549	316 250	66 891
UEBRIGE WIRTSCHAFTS- BEREICHE									
SELBSTAENDIGE	568 179	213 304	200 926	3 131	1 097	5 707	16 476	112 714	14 824
MITH.FAMILIENANGEH.	18 349	7 437	6 398	63	52	354	963	2 121	961
BEAMTE	1 518 668	639 292	652 661	8 580	388	1 888	13 900	168 063	33 896
ANGESTELLTE	1 791 869	694 563	666 787	13 467	1 556	15 396	35 951	296 180	67 969
AUSZUBILDENDE, KAUFM./TECHNISCH	107 831	47 735	47 283	809	69	1 248	1 665	6 401	2 621
ARBEITER	812 045	341 907	319 533	3 918	373	27 980	18 699	75 307	24 328
DAVON:FACHARBEITER	306 976	134 241	121 275	1 459	117	4 117	5 270	33 766	6 731
SONST.ARBEITER	505 069	207 666	198 258	2 459	256	23 863	13 429	41 541	17 597
AUSZUBILD., GEWERBL.	91 220	37 783	41 211	530	36	3 482	1 607	5 198	1 373
ZUSAMMEN	4 908 161	1 982 021	1 934 799	30 498	3 571	56 055	89 261	665 984	145 972
ZUSAMMEN									
SELBSTAENDIGE	1 716 040	733 712	665 718	9 582	2 333	12 988	30 725	226 767	34 215
MITH.FAMILIENANGEH.	90 735	43 316	35 828	444	128	985	1 688	5 095	3 251
BEAMTE	1 924 110	827 354	822 915	10 694	426	2 207	17 756	201 543	41 215
ANGESTELLTE	4 842 646	1 883 729	1 844 272	31 247	2 893	33 670	84 314	812 964	149 557
AUSZUBILDENDE, KAUFM./TECHNISCH	259 282	115 665	116 765	1 756	120	2 972	3 899	13 416	4 689
ARBEITER	7 074 166	3 153 125	2 596 954	30 420	1 860	389 398	171 789	573 849	156 771
DAVON:FACHARBEITER	3 904 983	1 799 185	1 504 923	17 174	670	79 860	65 499	360 342	77 330
SONST.ARBEITER	3 169 183	1 353 940	1 092 031	13 246	1 190	309 538	106 290	213 507	79 441
AUSZUBILD., GEWERBL.	748 684	352 894	328 581	4 181	130	19 352	10 759	25 259	7 528
ZUSAMMEN	16 655 663	7 109 795	6 411 033	88 324	7 890	461 572	320 930	1 858 893	397 226



## VOLKSZÄHLUNG 1987

10 ERWERBSTÄTIGE NACH WIRTSCHAFTSBEREICHEN, STELLUNG IM BERUF  
UND ZUGEHÖRIGKEIT ZU EINER RELIGIONSGESELLSCHAFT

WIRTSCHAFTS- BEREICH	ERWERBS- TÄTIGE  INSGESAMT	DAVON							
		ROEMISCH- KATHOLISCHE KIRCHE	EVANGE- LISCHE KIRCHE	EVAN- GELISCHE FREIKIRCHE	JUEDISCHE RELIGIONS- GESELLSCHAFT	ISLAMISCHE RELIGIONS- GEMEIN- SCHAFT	ANDERE RELIGIONS- GESELL- SCHAFT	KEINER RELIGIONS- GESELLSCHAFT RECHTLICH ZUGEHÖRIG	FAELLE OHNE ANGABE
WEIBLICH									
LAND- UND FORSTWIRT- SCHAFT, FISCHEREI									
SELBSTAENDIGE	42 514	23 344	17 162	205	5	26	186	752	834
MITH.FAMILIENANGEH.	173 571	93 039	77 416	970	11	48	458	698	931
BEAMTE	576	291	234	4	•	•	2	24	19
ANGESTELLTE	24 416	10 234	12 004	156	5	58	200	1 315	444
AUSZUBILDENDE, KAUFM./TECHNISCH	4 631	2 244	2 219	24	•	•	22	76	40
ARBEITER	41 608	18 417	18 750	262	8	1 537	546	1 190	898
DAVON:FACHARBEITER	16 333	7 215	7 797	121	3	70	154	567	406
SONST.ARBEITER	25 275	11 202	10 953	141	5	1 467	392	623	492
AUSZUBILD., GEMERBL.	13 627	6 065	6 735	91	-	21	104	443	168
ZUSAMMEN	300 943	153 634	134 520	1 712	30	1 697	1 518	4 498	3 334
PRODUZIERENDES GEWERBE									
SELBSTAENDIGE	66 261	27 920	26 093	375	59	1 070	1 725	6 634	2 385
MITH.FAMILIENANGEH.	63 131	30 608	28 040	458	22	260	857	2 385	501
BEAMTE	572	240	220	7	•	•	8	64	25
ANGESTELLTE	1 068 322	451 301	439 394	5 616	232	2 961	14 617	135 338	18 863
AUSZUBILDENDE, KAUFM./TECHNISCH	116 628	58 779	51 866	569	•	•	1 230	2 805	925
ARBEITER	1 295 640	598 310	470 218	5 700	295	79 345	51 982	63 889	25 901
DAVON:FACHARBEITER	230 324	105 013	89 532	1 132	56	4 878	4 829	14 612	10 272
SONST.ARBEITER	1 065 316	493 297	380 686	4 568	239	74 467	47 153	49 277	15 629
AUSZUBILD., GEMERBL.	62 968	30 053	27 431	354	12	1 065	833	2 135	1 085
ZUSAMMEN	2 673 522	1 197 211	1 043 262	13 079	635	85 148	71 252	213 250	49 685
HANDEL, VERKEHR UND NACHRICHTEN- UEBERMITTLUNG									
SELBSTAENDIGE	179 562	78 506	74 038	1 129	225	907	2 601	16 855	5 301
MITH.FAMILIENANGEH.	60 690	27 884	27 089	447	70	401	936	3 049	814
BEAMTE	80 179	34 299	33 442	375	6	67	748	8 629	2 613
ANGESTELLTE	1 269 253	522 169	576 915	6 618	488	3 680	15 244	115 932	28 207
AUSZUBILDENDE, KAUFM./TECHNISCH	149 760	70 604	69 770	740	30	1 101	1 880	4 055	1 580
ARBEITER	382 952	165 638	168 409	2 032	82	7 499	7 130	21 992	10 170
DAVON:FACHARBEITER	120 594	54 422	53 414	631	19	637	1 391	6 457	3 623
SONST.ARBEITER	262 358	111 216	114 995	1 401	63	6 862	5 739	15 535	6 547
AUSZUBILD., GEMERBL.	24 206	10 535	11 836	128	7	152	281	891	376
ZUSAMMEN	2 146 602	909 635	961 499	11 469	908	13 807	28 820	171 403	49 061
UEBRIGE WIRTSCHAFTS- BEREICHE									
SELBSTAENDIGE	291 634	115 251	115 423	1 786	376	1 216	6 936	38 994	11 652
MITH.FAMILIENANGEH.	90 500	39 627	38 835	669	84	593	2 891	6 393	1 408
BEAMTE	434 748	178 123	179 309	2 625	184	510	4 082	52 578	17 337
ANGESTELLTE	2 930 460	1 225 636	1 228 439	21 733	1 438	11 598	41 876	321 049	78 691
AUSZUBILDENDE, KAUFM./TECHNISCH	369 280	172 191	169 353	3 113	80	3 068	4 579	11 488	5 408
ARBEITER	905 136	393 379	379 563	5 049	287	33 677	26 250	45 070	21 861
DAVON:FACHARBEITER	148 418	67 306	62 026	815	50	2 148	2 577	8 487	5 009
SONST.ARBEITER	756 718	326 073	317 537	4 234	237	31 529	23 673	36 583	16 852
AUSZUBILD., GEMERBL.	109 029	48 017	49 257	577	25	3 836	2 032	3 777	1 508
ZUSAMMEN	5 130 787	2 172 224	2 160 179	35 552	2 474	54 498	88 646	479 349	137 865
ZUSAMMEN									
SELBSTAENDIGE	579 971	245 021	232 716	3 495	665	3 219	11 448	63 235	20 172
MITH.FAMILIENANGEH.	387 892	191 158	171 380	2 544	187	1 302	5 142	12 525	3 654
BEAMTE	516 075	212 953	213 205	3 011	195	582	4 840	61 295	19 994
ANGESTELLTE	5 292 451	2 209 340	2 256 752	34 123	2 163	18 297	71 937	573 634	126 205
AUSZUBILDENDE, KAUFM./TECHNISCH	640 299	303 818	293 208	4 446	121	4 618	7 711	18 424	7 953
ARBEITER	2 625 336	1 175 744	1 036 940	13 043	672	122 058	85 908	132 141	58 830
DAVON:FACHARBEITER	515 669	233 956	212 769	2 699	128	7 733	8 951	30 123	19 310
SONST.ARBEITER	2 109 667	941 788	824 171	10 344	544	114 325	76 957	102 018	39 520
AUSZUBILD., GEMERBL.	209 830	94 670	95 259	1 150	44	5 074	3 250	7 246	3 137
ZUSAMMEN	10 251 854	4 432 704	4 299 460	61 812	4 047	155 150	190 236	868 500	239 945

## VOLKSZÄHLUNG 1987

10 ERWERBSTÄTIGE NACH WIRTSCHAFTSBEREICHEN, STELLUNG IM BERUF  
UND ZUGEHÖRIGKEIT ZU EINER RELIGIONSGESELLSCHAFT

WIRTSCHAFTS- BEREICH  STELLUNG IM BERUF	ERWERBS- TÄETIGE  INSGESAMT	DAVON							
		ROEMISCH- KATHOLISCHE KIRCHE	EVANGE- LISCHE KIRCHE	EVAN- GELISCHE FREIKIRCHE	JUEDISCHE RELIGIONS- GESELLSCHAFT	ISLAMISCHE RELIGIONS- GEMEIN- SCHAFT	ANDERE RELIGIONS- GESELL- SCHAFT	KEINER RELIGIONS- GESELLSCHAFT RECHTLICH ZUGEHÖRIG	FAELLE OHNE ANGABE
I N S G E S A M T									
LAND- UND FORSTWIRTSCHAFT, FISCHEREI									
SELBSTAENDIGE	356 703	190 605	155 112	1 767	29	125	1 097	4 773	3 195
MITH.FAMILIENANGEH.	218 377	117 386	96 306	1 188	18	84	593	1 080	1 722
BEAMTE	6 325	3 113	2 753	30	3	7	47	270	102
ANGESTELLTE	57 682	24 354	27 371	381	13	251	509	3 557	1 246
AUSZUBILDENDE, KAUFM./TECHNISCH	6 187	2 890	2 983	36	1	21	47	133	76
ARBEITER	178 154	79 278	79 189	1 010	36	6 293	2 524	6 343	3 481
DAVON:FACHARBEITER	85 896	39 364	39 526	553	14	731	851	3 220	1 637
SONST.ARBEITER	92 258	39 914	39 663	457	22	5 562	1 673	3 123	1 844
AUSZUBILD., GEWERBL.	42 719	20 029	20 343	294	3	120	312	1 163	455
ZUSAMMEN	866 147	437 655	384 057	4 706	103	6 901	5 129	17 319	10 277
PRODUZIERENDES GEMERBE									
SELBSTAENDIGE	537 258	236 758	211 194	3 134	380	3 576	8 425	62 135	11 656
MITH.FAMILIENANGEH.	76 187	36 217	32 988	535	38	492	1 116	3 450	1 351
BEAMTE	6 204	2 817	2 427	41	5	46	90	621	157
ANGESTELLTE	3 231 417	1 301 701	1 260 689	18 515	947	14 719	49 075	514 005	71 766
AUSZUBILDENDE, KAUFM./TECHNISCH	193 197	93 733	85 989	1 066	34	1 537	2 405	6 463	1 970
ARBEITER	6 588 037	3 004 578	2 352 448	27 976	1 499	408 764	187 042	471 705	134 025
DAVON:FACHARBEITER	3 414 662	1 592 550	1 300 573	14 991	523	75 537	59 236	299 655	71 597
SONST.ARBEITER	3 173 375	1 412 028	1 051 875	12 985	976	333 227	127 806	172 050	62 428
AUSZUBILD., GEWERBL.	615 006	297 311	265 641	3 330	86	15 141	8 608	18 709	6 180
ZUSAMMEN	11 247 306	4 973 115	4 211 376	54 597	2 989	444 275	256 761	1 077 088	227 105
HANDEL, VERKEHR UND NACHRICHTEN- UEBERMITTLUNG									
SELBSTAENDIGE	542 237	222 815	215 779	3 259	1 116	5 583	9 239	71 386	13 060
MITH.FAMILIENANGEH.	75 214	33 807	32 681	533	123	764	1 267	4 576	1 463
BEAMTE	474 240	216 962	198 970	2 429	41	338	4 477	41 306	9 717
ANGESTELLTE	2 123 669	846 815	917 738	11 274	1 102	10 003	28 840	251 807	56 090
AUSZUBILDENDE, KAUFM./TECHNISCH	223 086	102 934	104 365	1 178	57	1 716	2 914	7 355	2 567
ARBEITER	1 216 130	509 727	503 161	5 510	337	34 742	23 182	107 565	31 906
DAVON:FACHARBEITER	464 700	199 680	194 292	2 055	94	5 060	6 516	45 337	11 666
SONST.ARBEITER	751 430	310 047	308 869	3 455	243	29 682	16 666	62 228	20 240
AUSZUBILD., GEWERBL.	100 540	44 424	47 388	600	24	1 847	1 450	3 658	1 149
ZUSAMMEN	4 755 116	1 977 484	2 020 082	24 783	2 800	54 993	71 369	487 653	115 952
UEBRIGE WIRTSCHAFTS- BEREICHE									
SELBSTAENDIGE	859 813	328 555	316 349	4 917	1 473	6 923	23 412	151 708	26 476
MITH.FAMILIENANGEH.	108 849	47 064	45 233	732	136	947	3 854	8 514	2 369
BEAMTE	1 953 416	817 415	831 970	11 205	572	2 398	17 982	220 641	51 233
ANGESTELLTE	4 722 329	1 920 199	1 895 226	35 200	2 994	26 994	77 827	617 229	146 660
AUSZUBILDENDE, KAUFM./TECHNISCH	477 111	219 926	216 636	3 922	149	4 316	6 244	17 889	8 029
ARBEITER	1 717 181	735 286	699 096	8 967	660	61 657	44 949	120 377	46 189
DAVON:FACHARBEITER	455 394	201 547	183 301	2 274	167	6 265	7 847	42 253	11 740
SONST.ARBEITER	1 261 787	533 739	515 795	6 693	493	55 392	37 102	78 124	34 449
AUSZUBILD., GEWERBL.	200 249	85 800	90 468	1 107	61	7 318	3 639	8 975	2 881
ZUSAMMEN	10 038 948	4 154 245	4 094 978	66 050	6 045	110 553	177 907	1 145 333	283 837
ZUSAMMEN									
SELBSTAENDIGE	2 296 011	978 733	898 434	13 077	2 998	16 207	42 173	290 002	54 387
MITH.FAMILIENANGEH.	478 627	234 474	207 208	2 988	315	2 287	6 830	17 620	6 905
BEAMTE	2 440 185	1 040 307	1 036 120	13 705	621	2 789	22 596	262 838	61 209
ANGESTELLTE	10 135 097	4 093 069	4 101 024	65 370	5 056	51 967	156 251	1 386 598	275 762
AUSZUBILDENDE, KAUFM./TECHNISCH	899 581	419 483	409 973	6 202	241	7 590	11 610	31 840	12 642
ARBEITER	9 699 502	4 328 869	3 633 894	43 463	2 532	511 456	257 697	705 990	215 601
DAVON:FACHARBEITER	4 420 652	2 033 141	1 717 692	19 873	798	87 593	74 450	390 465	96 640
SONST.ARBEITER	5 278 850	2 295 728	1 916 202	23 590	1 734	423 863	183 247	315 525	118 961
AUSZUBILD., GEWERBL.	958 514	447 564	423 840	5 331	174	24 426	14 009	32 505	10 665
INSGESAMT	26 907 517	11 542 499	10 710 493	150 136	11 937	616 722	511 166	2 727 393	637 171

## A n h a n g

# VOLKSZÄHLUNG 1987

## Personenbogen

Bitte so  
markieren

2

54 338 274

1

Bitte Gemeinde angeben:

**1 Geburtsangaben**

a) Geburtsjahr

b) Geburtsmonat

1. Januar bis 24. Mai · · ·  
25. Mai bis 31. Dez. · · ·**2 Geschlecht**männlich · · ·  
weiblich · · ·**3 Familienstand**ledig · · ·  
verheiratet · · ·  
verwitwet · · ·  
geschieden · · ·**4 Rechtliche Zugehörigkeit zu einer Religionsgesellschaft**Römisch-katholische Kirche · · ·  
Evangelische Kirche · · ·  
Evangelische Freikirche · · ·  
Jüdische Religionsgesellschaft · · ·  
Islamische Religionsgemeinschaft · · ·  
andere Religionsgesellschaften · · ·  
keiner Religionsgesellschaft rechtlich zugehörig · · ·**5 Welche Staatsangehörigkeit haben Sie ?**deutsch · · ·  
griechisch · · ·  
italienisch · · ·  
übrige EG-Staaten · · ·  
jugoslawisch · · ·  
türkisch · · ·  
sonstige/keine · · ·**6 Wird von Ihnen noch eine weitere Wohnung (Unterkunft/Zimmer) in der Bundesrepublik Deutschland einschließlich Berlin (West) bewohnt ?**

Falls ja:

a) Für Verheiratete, die nicht dauernd getrennt leben: Ist die hiesige Wohnung die vorwiegend benutzte Wohnung der Familie ?  
nein · · ·  
ja · · ·

b) Für alle übrigen Personen: Ist die hiesige Wohnung die vorwiegend benutzte Wohnung ?  
nein · · ·  
ja · · ·

c) Außerdem für Erwerbstätige, Schüler/Studenten: Gehen Sie vorwiegend von der hiesigen Wohnung aus zur Arbeit oder Schule/Hochschule ?  
nein · · ·  
ja · · ·

**7 Sind Sie** **erwerbstätig<sup>1)</sup>** [ Vollzeit (über 36 Std.<sup>2)</sup> in der Woche) · · ·  
Teilzeit (bis zu 36 Std.<sup>2)</sup> in der Woche) · · ·  
arbeitslos, arbeitssuchend · · ·  
nicht erwerbstätig · · ·  
Hausfrau, Hausmann · · ·  
Schüler(in), Student(in) · · ·

<sup>1)</sup> Auch Landwirte, mithelfende Familienangeh., Auszubildende, Soldaten, Zivildienstleistende  
<sup>2)</sup> Maßgebend ist die normalerweise in der Woche geleistete Arbeitszeit

Mehrere Antworten möglich

**8 Leben Sie überwiegend von** Erwerbs-, Berufstätigkeit · · ·  
Arbeitslosengeld, -hilfe · · ·  
Rente, Pension · · ·  
eigenem Vermögen, Vermietung, Verpachtung, Altenteil · · ·  
Zuwendungen, Unterhalt durch Eltern, Ehegatten usw. · · ·  
sonstigen Unterstützungen (z. B. Sozialhilfe, BAföG) · · ·

**NUR VOM STATISTISCHEN LANDESAMT AUSZUFÜLLEN**Geburtsjahr (1 a) Hauptfach- Erlerner Dauer (11 b)  
2., 3. u. 4. Stelle richtung (10 b) Beruf (11 a)Arbeitsstätte, Schule/Hochschule (Pendler) Hausnummer (12)  
Land (12) Gemeinde (12) Straße (12)Wirtschafts- Ausgeübte Tätigkeit (17)  
zweig (16)

FÜR PERSONEN VON 15 BIS 65 JAHRE

FÜR ERWERBSTÄTIGE UND SCHÜLER/STUDENTEN

FÜR ERWERBSTÄTIGE

**Rechtsgrundlage:**Siehe Haushaltsmantelbogen oder Erläuterungsblatt, die Bestandteile der Erhebungsvordrucke sind.  
Stichtag: 25. Mai 1987

Falls Sie einen Abschluß an einer allgemeinbildenden bzw. berufsbildenden Schule/Hochschule haben:

**9 Welchen höchsten allgemeinen Schulabschluß haben Sie ?**Volksschule, Hauptschule · · ·  
Realschule/gleichwertiger Abschluß (z. B. Mittlere Reife) · · ·  
Hochschulreife (Abitur), Fachhochschulreife · · ·**10 a) Welchen höchsten Abschluß an einer berufsbildenden Schule oder Hochschule haben Sie ?**Berufsfachschule (ohne Berufsschule) · · ·  
Fachschule · · ·  
Fachhochschule (Ing.-Schule, höhere Fachschule) · · ·  
Hochschule (einschließlich Lehrerausbildung) · · ·**b) Welche Hauptfachrichtung hat dieser Abschluß ?****11 Falls Sie eine praktische Berufsausbildung (z. B. Lehre) abgeschlossen haben:**

a) Auf welchen Lehrberuf bezog sich diese Ausbildung ?

**12 Bitte Name und Anschrift Ihrer Arbeitsstätte oder Schule/Hochschule angeben.**Name: Straße/Hausnummer: PLZ:  Gemeinde: **13 Welches Verkehrsmittel benutzen Sie hauptsächlich (längste Strecke) auf dem Hinweg zur Arbeit oder Schule/Hochschule ?**kein Verkehrsmittel (zu Fuß) · · ·  
Fahrrad · · ·  
Pkw · · ·  
U-Bahn, S-Bahn, Straßenbahn · · ·  
Eisenbahn · · ·  
Bus, sonst. öffentl. Verkehrsmittel · · ·  
sonstiges (Motorrad, Moped, Mofa) · · ·**14 Wieviel Zeit benötigen Sie normalerweise für den Hinweg zur Arbeit oder Schule/Hochschule ?**entfällt, da auf gleichem Grundstück · · ·  
unter 15 Minuten · · ·  
15 bis unter 30 Minuten · · ·  
30 bis unter 45 Minuten · · ·  
45 bis unter 60 Minuten · · ·  
60 Minuten und mehr · · ·**15 Sind Sie zur Zeit tätig als**Facharbeiter(in) · · ·  
sonstige(r) Arbeiter(in) · · ·  
Angestellte(r) · · ·  
Auszubildende(r) · · ·  
Beamter/Beamtin, Richter(in), Soldat, Zivildienstl. (auch Beamtenanw.) · · ·  
Selbständige(r) [ mit bezahlten Beschäftigten · · ·  
ohne bezahlte Beschäftigte · · ·  
mithelfende(r) Familienangehörige(r) · · ·**16 Zu welchem Wirtschaftszweig (Branche, Behörde) gehört der Betrieb (Firma, Dienststelle), in dem Sie tätig sind ?****17 Welche Tätigkeit, welchen Beruf üben Sie aus ?****18 Falls Sie eine Nebenerwerbstätigkeit ausüben, handelt es sich um eine**landwirtschaftliche · · ·  
nichtlandwirtschaftliche · · ·

## Anhang 2

### Veröffentlichungsprogramm der Volkszählung 1987

Die Ergebnisse der Volkszählung am 25. Mai 1987 werden vom Statistischen Bundesamt in der Fachserie 1: Bevölkerung und Erwerbstätigkeit veröffentlicht. Verlagsauslieferung durch:  
Hermann Leins GmbH & Co., Verlags-KG, Holzwiesenstr. 2, 7408 Kusterdingen,  
Telefon: 07071/33046, Telex: 7 262 891 mepo d, Telefax: 07071/33653

Kenn- ziffer	Heft	Titel	Preis DM
<b>Fachserie 1: Bevölkerung und Erwerbstätigkeit</b> <b>Einzelveröffentlichungen</b> <b>Volkszählung vom 25. Mai 1987</b>			
2013101	Heft 1	Ausgewählte Strukturdaten für Bund und Länder .....	9,70
2013102	Heft 2	Ausgewählte Eckzahlen für kreisfreie Städte und Landkreise .....	9,70
	Heft 3	Demographische Struktur der Bevölkerung	
2013103	Teil 1	- Altersaufbau nach ausgewählten Merkmalen - .....	11,30
2013153	Teil 2	- Bevölkerungsentwicklung, Geburtsjahre, Familienstand und Staatsangehörigkeit - .....	18,70
2013104	Heft 4	Sozio-ökonomische Struktur und Unterhaltsquellen der Bevölkerung, Struktur der Erwerbstätigkeit .....	13,-
2013105	Heft 5	Struktur der ausländischen Bevölkerung .....	15,20
2013106	Heft 6	Religionszugehörigkeit der Bevölkerung .....	15,20
	Heft 7	Haushalte	
2013107	Teil 1	- Bevölkerung in Privathaushalten - .....	vorgesehen
2013157	Teil 2	- Zusammensetzung der Haushalte <sup>1)</sup> - .....	vorgesehen
2013167	Teil 3	- Ausgewählte Haushaltstypen/Nichteheliche Lebensgemeinschaften 1) - .....	vorgesehen
	Heft 8	Ergebnisse für nichtadministrative Gebietsgliederungen	
2013108	Teil 1	- Ausgewählte Strukturdaten - .....	13,-
2013158	Teil 2	- Zusammengefaßte Daten über Bevölkerung und Erwerbstätigkeit - .....	vorgesehen
	Heft 9	Pendler <sup>1)</sup>	
2013109	Teil 1	- Ausgewählte Strukturdaten - .....	vorgesehen
2013159	Teil 2	- Pendelwanderung <sup>1)</sup> - .....	vorgesehen
	Heft 10	Erwerbstätige	
2013110	Teil 1	- Sozio-ökonomische und berufliche Gliederung, Schulausbildung - .....	15,20
2013170	Teil 2	- Wirtschaftliche und berufliche Gliederung, Berufsausbildung - .....	vorgesehen

Kenn- ziffer	Heft	Titel	Preis DM
2013111	Heft 11	Bevölkerung nach höchstem allgemeinen und berufsbildenden Schulabschluß sowie Fachrichtung der Ausbildung 1) .....	vorgesehen
2013112	Heft 12	Methodische Grundlagen der Volks- und Berufszählung und der Gebäude- und Wohnungszählung 1987 1) .....	vorgesehen
2013113	Heft 13	Genauigkeitsprüfungen zur Volkszählung 1987 <sup>1)</sup> .....	vorgesehen
2013190	Sonderveröffentlichung	"Kartographische Darstellung ausgewählter Eckzahlen für kreisfreie Städte und Landkreise" .....	11,70

1) Arbeitstitel.



# Fachserie 1:

# Bevölkerung und Erwerbstätigkeit

## Reihe 1: Gebiet und Bevölkerung

Die vierteljährlichen Berichte (z.T. mit langen Reihen) enthalten aktuelle Angaben über die Eheschließungen, Geborenen und Gestorbenen. Ferner werden die Wanderungen der Deutschen und Ausländer zwischen den Bundesländern und über die Grenzen des Bundesgebietes sowie fortgeschriebene Einwohnerzahlen (Bevölkerungsbilanz) nach Bundesländern dargestellt.

Im jährlichen Bericht (z.T. mit langen Reihen und kreisweiser Gliederung) werden detaillierte Ergebnisse über die Bevölkerungsentwicklung veröffentlicht. Nachgewiesen sind u. a. Grund- und Verhältniszahlen über Eheschließungen und Ehelösungen, Geburten, Gestorbene und Wanderungen. Dabei wird nach einer Vielzahl von Merkmalen, wie Geschlecht, Alter, Familienstand und Staatsangehörigkeit differenziert. Ehelösungen werden nach Art des Urteils, nach Scheidungsgründen, Ehedauer, Kinderzahl und Religionszugehörigkeit der Ehegatten aufgeschlüsselt. Die Gesamtwanderung ist nach Wanderungen über die Grenzen des Bundesgebietes und nach der Binnenwanderung untergliedert. Außerdem werden Modellrechnungen der Bevölkerung gebracht. Zu Vergleichszwecken enthält der Bericht bevölkerungsstatistische Zahlen für das Ausland. Nachgewiesen sind u. a. Grund- und Verhältniszahlen über Eheschließungen, Ehelösungen, Geborene und Gestorbene. Darüber hinaus ist auch die Entwicklung der Bevölkerung sowie ihre Zusammensetzung nach Alter und Familienstand dargestellt.

### 1.S: Sonderbeiträge (unregelmäßige Folge)

Als 1.S.2 liegt die Allgemeine Sterbetafel 1972 für die Bundesrepublik Deutschland mit ausführlichen Erläuterungen der Berechnungsmethode und der Ergebnisse vor.

## Reihe 2: Ausländer

Die Ausländer im Bundesgebiet werden jährlich nach Staatsangehörigkeit, Alter, Familienstand, Geschlecht und Aufenthaltsdauer nachgewiesen. Regional wird nach Bundesländern und z.T. nach kreisfreien Städten und Landkreisen differenziert.

## Reihe 3: Haushalte und Familien

In jährlicher Folge bringt diese Reihe eine Fülle von Angaben aus dem Mikrozensus über Haushalte und Familien. Sie vermitteln – z.T. in länderweiser Gliederung – wichtige Strukturzahlen über Größe und Zusammensetzung der Familien sowie über die soziale und wirtschaftliche Situation der Haushalte.

## Reihe 4: Erwerbstätigkeit

### 4.1: Struktur der Erwerbsbevölkerung

#### 4.1.1: Stand und Entwicklung der Erwerbstätigkeit

Diese Jahresreihe enthält Ergebnisse des Mikrozensus und informiert über nahezu alle wichtigen Aspekte des Erwerbslebens. Die Erwerbstätigen, Erwerbspersonen und Erwerbslosen werden u. a. in Bezug zur Bevölkerung gesetzt und nach persönlichen und wirtschaftsfachlichen Merkmalen aufgegliedert. Regional wird z.T. nach Regierungsbezirken untergliedert. Internationale Übersichten informieren über die Bevölkerung des Auslandes nach der Erwerbstätigkeit, Erwerbspersonen nach der Stellung im Beruf, Wirtschaftsabteilungen und nach Altersgruppen sowie altersspezifische Erwerbsquoten.

#### 4.1.2: Beruf, Ausbildung und Arbeitsbedingungen der Erwerbstätigen

Diese Reihe erscheint in zweijährlicher Folge und weist Ergebnisse vorwiegend aus dem variablen Teil des Mikrozensus nach. U. a. werden Ergebnisse über den Bildungs- und Ausbildungsabschluß der Bevölkerung, über die Zusammenhänge zwischen Erwerbstätigkeit und Ausbildung bzw. zwischen Beruf und Ausbildung sowie über Arbeitsbedingungen und Pendler gebracht. Teilweise werden diese Angaben auch für Gebietseinheiten des Bundesraumordnungsprogramms nachgewiesen.

### 4.2: Sozialversicherungspflichtig Beschäftigte

#### 4.2.1: Struktur der Arbeitnehmer

Vierteljährlich erscheinen in dieser Reihe Ergebnisse über die sozialversicherungspflichtig beschäftigten Arbeitnehmer (einschl. Ausländer) in tiefer wirtschaftlicher und regionaler Gliederung (bis zur Ebene der Regierungsbezirke). Zusätzlich erscheint jährlich ein Bericht mit ausführlichen Ergebnissen – jeweils mit dem Stichtag 30. Juni. – zur Struktur dieser Personengruppe. Hierzu zählen insbesondere demographische und erwerbsstatistische Merkmale wie berufliche Tätigkeit, beruflicher Ausbildungsabschluß und Stellung im Beruf.

#### 4.2.2: Entgelte und Beschäftigungsdauer der Arbeitnehmer

In jährlicher Folge werden in dieser Reihe Ergebnisse der sozialversicherungspflichtig beschäftigten Arbeitnehmer nach dem Bruttoarbeitsentgelt, der Beschäftigungsdauer und weiteren sozialen Merkmalen, wie z.B. Alter, Geschlecht, Ausbildung, Wirtschaftszweig und Beruf dargestellt.

### 4.3: Erwerbstätigkeit und Arbeitsmarkt

In dieser Reihe werden monatlich die wichtigsten kurzfristigen Daten über Erwerbstätigkeit und Arbeitsmarkt dargestellt, wie z.B. die Anzahl der Erwerbstätigen, die der Beschäftigten in ausgewählten Wirtschaftszweigen sowie der Arbeitslosen und offenen Stellen.

## Ergebnisse von Einzelveröffentlichungen

Die Ergebnisse der Bundestagswahlen sowie der Wahl der Abgeordneten des Europäischen Parlaments erscheinen in folgender Gliederung:

### Wahlen zum Deutschen Bundestag

Heft 1: Ergebnisse und Vergleichszahlen früherer Bundestags-, Europa- und Landtagswahlen sowie Strukturdaten für die Bundestagswahlkreise; Heft 2: Vorläufige Ergebnisse nach Wahlkreisen; Heft 3: Endgültige Ergebnisse nach Wahlkreisen; Heft 4: Wahlbeteiligung und Stimmabgabe der Männer und Frauen nach dem Alter; Heft 5: Textliche Auswertung der Wahlergebnisse; Sonderheft: Die Wahlbewerber für die Wahl zum . . . Deutschen Bundestag.

### Wahl der Abgeordneten des Europäischen Parlaments aus der Bundesrepublik Deutschland

Heft 1: Ergebnisse und Vergleichszahlen früherer Europa-, Bundestags- und Landtagswahlen sowie Strukturdaten für die kreisfreien Städte und Landkreise; Heft 2: Vorläufige Ergebnisse nach kreisfreien Städten und Landkreisen; Heft 3: Endgültige Ergebnisse nach kreisfreien Städten und Landkreisen; Heft 4: Wahlbeteiligung und Stimmabgabe der Männer und Frauen nach dem Alter; Heft 5: Textliche Auswertung der Wahlergebnisse; Sonderheft: Die Wahlbewerber für die Wahl zum Europäischen Parlament aus der Bundesrepublik Deutschland.

## Sonderheft

### 40 Jahre Wahlen in der Bundesrepublik Deutschland

Dieses Heft enthält die Ergebnisse der Bundestagswahlen seit 1949, der Landtagswahlen seit 1946 und der Europawahlen seit 1979 nach Ländern. Außerdem beinhaltet es Daten über Wahlbeteiligung und Stimmabgabe nach Alter und Geschlecht.

### Volkszählung vom 25. Mai 1987

Die Ergebnisse der Volks- und Berufszählung vom 25. Mai 1987 werden in mehreren thematisch gegliederten Heften veröffentlicht. Eine Titelliste steht auf Anforderung zur Verfügung.

## Systematiken

Systematik der Wirtschaftszweige mit Erläuterungen, Ausgabe 1979.

Amthches Gemeindeverzeichnis für die Bundesrepublik Deutschland, Ausgabe 1987

Amthche Schlüsselnummern und Bevölkerungsdaten der Gemeinden und Verwaltungsbezirke in der Bundesrepublik Deutschland.

Staatsangehörigkeits- und Gebietsschlüssel – Alphabetisches und systematisches Verzeichnis –

Klassifizierung der Berufe (Systematisches und alphabetisches Verzeichnis der Berufsbenennungen).



STATISTISCHES BUNDESAMT  
GUSTAV-STRESEMANN-RING 11  
6200 WIESBADEN 1

Veröffentlichungen und Prospekte sind durch den Verlag METZLER-POESCHEL, Verlagsauslieferung Hermann Leins, Postfach 7, 7408 Kusterdingen, erhältlich.