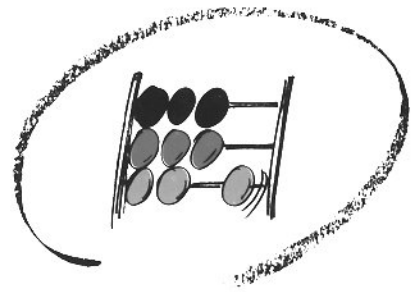



LS



Statistisches Bundesamt

Bevölkerung und Erwerbstätigkeit

Volkszählung vom 25. Mai 1987

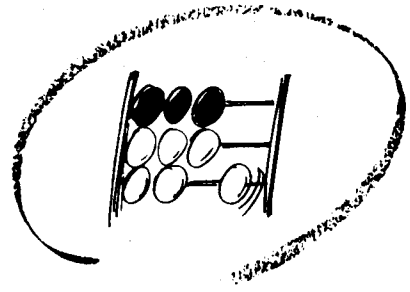


Fachserie **1**

Heft 4

Sozio-ökonomische Struktur und Unterhalts-
quellen der Bevölkerung, Struktur der
Erwerbstätigkeit


Metzler-Poeschel Stuttgart



Statistisches Bundesamt

Bevölkerung und Erwerbstätigkeit

Volkszählung vom 25. Mai 1987



Fachserie **1**

Heft 4

Sozio-ökonomische Struktur und Unterhalts-
quellen der Bevölkerung, Struktur der
Erwerbstätigkeit

Statistisches Bundesamt
Bibliothek - Dokumentation - Archiv
09-14311

Metzler-Poeschel Stuttgart

Herausgeber:
Statistisches Bundesamt
Gustav-Stresemann-Ring 11
6200 Wiesbaden 1

Verlag:
Metzler-Poeschel Stuttgart

Verlagsauslieferung:
Hermann Leins GmbH & Co.
Verlags-KG
Holzwiesenstr. 2
7408 Kusterdingen
Telefon: 07071/33046
Telex: 7 262 891 mepo d
Telefax: 07071/33653

Erscheinungsfolge: einmalig

Erschienen im Oktober 1990

Preis: DM 13,00

Bestellnummer: 2013104 - 87900

Copyright: Statistisches Bundesamt, Wiesbaden 1990

Vervielfältigungen - außer für gewerbliche Zwecke -
mit Quellenangabe gestattet.

Inhalt

	Seite
Vorbemerkung	5
T e x t t e i l	
1 Methodische Erläuterungen	6
2 Definitionen von Begriffen und Merkmalen	9
S c h a u b i l d	
Altersaufbau der erwerbstätigen Bevölkerung im Alter von 15 bis unter 75 Jahren	13
T a b e l l e n t e i l	
1 Ausgewählte Strukturzahlen	14
2 Deutsche und ausländische Bevölkerung am Ort der Hauptwohnung nach Beteiligung am Erwerbsleben sowie Erwerbstätige nach Wochenarbeitszeit	18
3 Bevölkerung am Ort der Hauptwohnung nach Beteiligung am Erwerbsleben und höchstem Bildungsabschluß	20
4 Bevölkerung am Ort der Hauptwohnung nach Überwiegendem Lebensunterhalt	25
5 Bevölkerung am Ort der Hauptwohnung nach Altersgruppen und Beteiligung am Erwerbsleben	26
6 Erwerbstätige am Ort der Hauptwohnung nach Altersjahren	32
7 Erwerbstätigenquoten nach Altersjahren	44
8 Erwerbstätige am Ort der Hauptwohnung nach Nebenerwerbstätigkeit sowie Stellung im Beruf	56
9 Erwerbstätige nach Wirtschaftsabteilungen	58
10 Erwerbstätige nach Wirtschaftsabteilungen/-bereichen, Stellung im Beruf und Altersgruppen	62
A n h a n g	
1 Personenbogen der Volkszählung 1987	86
2 Veröffentlichungsprogramm der Volkszählung 1987	87

Die Angaben beziehen sich auf das Bundesgebiet; sie schließen Berlin (West) ein.

Auf- und Abrundungen

Im allgemeinen wird ohne Rücksicht auf die Endsumme auf- bzw. abgerundet. Deshalb können sich bei der Summierung von Einzelangaben geringfügige Abweichungen in der Endsumme ergeben.

Auf- und Ausgliederungen

Die vollständige Aufgliederung einer Summe ist durch das Wort `d a - v o n` kenntlich gemacht, die teilweise Ausgliederung durch das Wort `d a r u n t e r`. Bei teilweiser Ausgliederung nach verschiedenen, nicht summierbaren Merkmalen sind die Worte `u n d z w a r` gebraucht worden. Auf die Bezeichnung "davon" bzw. "darunter" ist verzichtet worden, wenn aus Aufbau und Wortlaut von Tabellenkopf und Vorspalte unmißverständlich hervorgeht, daß es sich um eine Auf- bzw. Ausgliederung handelt.

Zeichenerklärung

- = nichts vorhanden

Vorbemerkung

Im vorliegenden Heft werden wirtschaftliche und soziale Grunddaten der Gesamtbevölkerung und der Erwerbstätigen wiedergegeben.

Angaben über die Beteiligung am Erwerbsleben einschließlich der altersspezifischen Erwerbstätigenquoten, die allgemeine und berufliche Schulbildung sowie die Einkommensquellen, aus denen überwiegend der Lebensunterhalt bestritten wird, beschreiben die sozio-ökonomische Struktur der Bevölkerung. Mit den Gliederungen nach Altersgruppen, der Stellung im Beruf und nach Wirtschaftsabteilungen werden die wichtigsten Strukturmerkmale der erwerbstätigen Bevölkerung vorgestellt.

Vertiefende Angaben zur Erwerbstätigkeit werden in den Heften 10, Teil 1 und Teil 2, vorgelegt, deren inhaltlicher Schwerpunkt die wirtschaftliche, berufliche und soziale Gliederung der Erwerbstätigen einschl. deren schulischer und beruflicher Ausbildung bilden wird.

1 Methodische Erläuterungen

1.1 Rechtsgrundlagen; Erhebungsbereiche; allgemeiner Erhebungsumfang; Erhebungsstichtag

Rechtsgrundlagen der Volkszählung 1987 waren das "Gesetz über eine Volks-, Berufs-, Gebäude-, Wohnungs- und Arbeitsstättenzählung (Volkszählungsgesetz 1987) vom 8. November 1985 (BGBl. I S. 2078)"¹⁾ - im folgenden VZG '87 - sowie die nach § 9 Abs. 3 Volkszählungsgesetz 1987 erlassenen Durchführungsverordnungen der Länder und die sie ergänzenden Verwaltungsvorschriften.

Die Volkszählung 1987 umfaßte drei Erhebungsbereiche, nämlich

- eine Volks- und Berufszählung als Einwohnerzählung, die mit der Erhebung bevölkerungs- und insbesondere auch berufs- und erwerbsstatistischer Angaben verbunden war,
- eine Gebäude- und Wohnungszählung, die neben der Bestandsaufnahme auch die Gewinnung grundlegender Strukturdaten zum Gegenstand hatte

sowie

- eine Arbeitsstättenzählung, durch die ein umfassender Überblick über Zahl und Größe aller nichtlandwirtschaftlichen Arbeitsstätten und Unternehmen gewonnen werden sollte.

Die Volkszählung 1987 ist in allen Erhebungsbereichen und im Hinblick auf das gesamte Erhebungsprogramm als Vollerhebung durchgeführt worden. Alle Ergebnisse beziehen sich somit auf die Gesamtheit der Erhebungseinheiten und können deshalb fachlich und regional bis zur Blockseite grundsätzlich uneingeschränkt untergliedert werden. Nach § 12 Volkszählungsgesetz 1987 war Auskunftspflicht vorgesehen, um sowohl insgesamt als auch für den Nachweis kleiner statistischer Teilmengen den geforderten hohen Genauigkeitsgrad gewährleisten zu können.

1) Siehe hierzu im einzelnen, Würzberger, P./Stürmer, B./Störtzbach, B.: "Volkszählung 1987 - Rechtliche Grundlagen und Konzept nach dem Urteil des Bundesverfassungsgerichts vom 15. Dezember 1983", in WiSta 12/1986, S. 927 ff.

Stichtag der Volkszählung 1987 war der 25. Mai 1987 0.00 Uhr, d.h. Mitternacht vom 24. Mai auf den 25. Mai. Die bis zu diesem Zeitpunkt gegebenen Verhältnisse waren damit maßgebend für die Abgrenzung der Erhebungsumfänge und für die Erteilung der Auskunft.

Die folgenden Ausführungen beziehen sich auf den Erhebungsbereich der Volks- und Berufszählung.

1.2 Abgrenzung des Erhebungsumfanges der Volks- und Berufszählung

Ebenso wie bei früheren Zählungen und auch international üblich, stellte die Einwohnerzählung 1987 auf die sog. wohnberechtigte Bevölkerung ab. Danach waren grundsätzlich alle Personen zu zählen, die am Zählungsstichtag einen Wohnsitz im Sinne des Melderechtsrahmengesetzes von 1980²⁾ innehatten, und zwar unabhängig davon, ob eine entsprechende Eintragung im Einwohnermelderegister tatsächlich vorlag oder nicht. Personen mit mehreren Wohnungen waren - von Ausnahmen abgesehen - gem. § 12 Abs. 4 VZG '87 für jede Wohnung auskunftspflichtig.

Als nicht zur wohnberechtigten Bevölkerung im Sinne des VZG '87 gehörend galten aufgrund von internationalen Vorschriften und Vereinbarungen Angehörige diplomatischer, berufskonsularischer Vertretungen und deren Familienmitglieder, soweit sie keine deutsche Staatsangehörigkeit besaßen oder nicht ständig in der Bundesrepublik Deutschland ansässig waren. Ebenso nicht in die Volkszählung 1987 einzubeziehen waren Angehörige ausländischer Streitkräfte und deren Familienmitglieder, die auch dann nicht zu befragen waren, wenn sie die deutsche Staatsangehörigkeit besaßen und damit nach den melderechtlichen Vorschriften zwar meldeberechtigt, jedoch nicht meldepflichtig waren.

Eine weitere Ausnahmeregelung bestand für Personen in Gemeinschafts- und Anstaltsunterkünften, die dort, ohne einen eigenen Haushalt zu führen, untergebracht waren, gleichzeitig aber noch eine weitere Wohnung außerhalb dieser Unterkunft hatten. Dieser Personenkreis war am

2) Melderechtsrahmengesetz (MRRG) vom 16. August 1980 (BGBl. I S. 1429).

Ort der Gemeinschafts- und Anstaltsunterkunft nicht zur wohnberechtigten Bevölkerung zu zählen.

In zeitlicher Hinsicht war der Erhebungsumfang der Volks- und Berufszählung durch den Zählungsstichtag abgegrenzt. Danach waren nur jene Personen zu erfassen, die am 24. Mai 1987 oder früher geboren wurden und auch am 25. Mai 1987, 0.00 Uhr, gelebt hatten. Entsprechend waren Personen, die vor dem Zählungsstichtag innerhalb der Bundesrepublik Deutschland umgezogen waren oder sie verlassen hatten, bereits am neuen Wohnsitz zu zählen bzw. nicht mehr in die Zählung einzubeziehen.

1.3 Erhebungs- und Darstellungseinheiten, Erhebungsmerkmale der Volks- und Berufszählung

Da durch die Einwohnerzählung neben Höhe und Struktur des Bevölkerungsstandes vor allem auch dessen räumliche Verteilung ermittelt werden sollen, ist es erforderlich, die bei Personen mit mehreren Wohnsitzen aufgetretenen Doppelzählungen auszuschalten. Dies wird dadurch erreicht, daß bei der Auswertung auf die Hauptwohnung abgestellt wird. Personenbezogenen Nachweisungen liegt in aller Regel der so geprägte Begriff der "Bevölkerung am Ort der Hauptwohnung" zugrunde.

Im Rahmen der Volks- und Berufszählung 1987 waren, ebenso wie bei früheren Zensen, neben Personen wiederum auch Haushalte zu erheben. Einen Haushalt bildeten dabei - so auch die Definition in § 2 Abs. 1 VZG'87 - alle Personen, die gemeinsam wohnen und wirtschaften; wer allein wirtschaftete, galt als Ein-Personen-Haushalt. Personen mit mehreren Wohnungen waren grundsätzlich in jeder Wohnung einem Haushalt zuzuordnen.

Zum Haushalt zählten danach grundsätzlich auch Personen, die aus beruflichen und sonstigen Gründen zwar vorübergehend abwesend waren, jedoch einen Wohnsitz im melderechtlichen Sinne begründet hatten. Dabei kam es nicht darauf an, ob eine entsprechende Eintragung im Melderegister vorlag; maßgeblich waren vielmehr die tatsächlichen Verhältnisse am Zählungsstichtag.

Dem so abgegrenzten und erhobenen "Haushalt" liegt der Begriff der "wohnberechtigten Bevölkerung" zugrunde, soweit es sich hierbei nicht um Personen ohne eigene Haushaltsführung in Gemeinschafts- und Anstaltsunterkünften handelt, die beim Nachweis von Haushalten (= Privathaushalten) unberücksichtigt bleiben. Für viele Fragestellungen, die zum Beispiel die wirtschaftliche Versorgung des Haushalts bzw. seiner Mitglieder betreffen, ist es jedoch zweckmäßig, einen Teil der Personen mit mehreren Wohnsitzen nur am ersten Wohnsitz als Haushaltsmitglied zu berücksichtigen. Diesem Anliegen wird bei der Volkszählung 1987 - näherungsweise - dadurch entsprochen, daß Mitglieder eines Haushalts, die sämtlich überwiegend in einer anderen Gemeinde leben bzw. von der anderen Gemeinde aus zur Arbeit oder Ausbildung gehen, bei der Auszählung der "Privathaushalte" und der "Bevölkerung in Privathaushalten" ausgeklammert werden.³⁾

Anders als bei früheren Volkszählungen waren Fragen zur Familienstruktur nicht mehr vorgesehen, weil davon ausgegangen wurde, daß familienbezogene Nachweise nicht auf kleinräumlicher Ebene benötigt werden und daher entsprechende Ergebnisse aus dem Mikrozensus ausreichen.

Erhebungsmerkmal des Haushalts war die sich aus der Zahl seiner Mitglieder ergebende Haushaltsgröße. Alle weiteren Kategorisierungen des Haushalts knüpfen an die personenbezogenen Merkmale der Haushaltsmitglieder, insbesondere der sogenannten Bezugsperson an und sind nicht gesondert erfragt worden.

Bezüglich der personenbezogenen Merkmale der Volks- und Berufszählung kann auf den im Anhang abgedruckten "Personenbogen" verwiesen werden.

1.4 Erläuterungen zu ausgewählten Nachweisungen der Volks- und Berufszählung

1.4.1 Bevölkerung

Für die Feststellung der amtlichen Einwohnerzahlen aufgrund der Ergebnisse der Volkszählung 1987 (gemäß § 12 Melderechtsrahmengesetz)

3) In der Volkszählung 1970 ist diese Abgrenzungsfrage, die ausführlicher im ebenfalls in dieser Fachserie erscheinenden Methoden-Heft behandelt werden soll, teilweise anders gelöst worden (s. auch Wedel, E. "Haushalte 1987" in WiSta 5/1989, S. 273 ff).

ist auf die "Bevölkerung am Ort der Hauptwohnung" abzustellen. An diesen Bevölkerungsbegriff knüpft auch die Bevölkerungsfortschreibung an, die auf der Grundlage der Volkszählungsergebnisse durchgeführt wird.

Der Übergang von dem bei der Volkszählung 1970 gültigen Begriff der "Wohnbevölkerung" führt hinsichtlich der Personen, die innerhalb des Bundesgebietes nur eine Wohnung hatten, zu keiner Änderung in der Zuordnung. Abweichungen ergeben sich aber für Personen mit mehreren Wohnungen.

So gehörten bei der Volkszählung 1970 insbesondere Verheiratete am Ort der Wohnung, von der aus sie zur Arbeit gingen, zur amtlichen Einwohnerzahl; nach den für die Volkszählung 1987 gültigen Bestimmungen werden sie hingegen am Familienwohnsitz gezählt. Für ledige Personen dürften sich dagegen seltener Änderungen ergeben, da sie 1970 am Ort der Arbeit oder Ausbildung zur amtlichen Bevölkerung gezählt wurden und diese i.d.R. zugleich die nach neuem Melderecht maßgeblich überwiegend benutzte Wohnung ist.

Der Ergebnisvergleich zwischen beiden Volkszählungen wird hierdurch jedoch auf Bundes- und Länderebene kaum beeinträchtigt.

Der frühere Wohnbevölkerungsbegriff behält seine statistische Bedeutung bei für die Ermittlung der Erwerbstätigen am Arbeitsort bzw. Schüler/Studierende am Ausbildungsort unter Berücksichtigung der Angaben über die Pendelwanderung.

1.4.2 Erwerbstätige/Erwerbslose

Angaben zur Erwerbstätigkeit werden seit der Volkszählung 1961 nach dem international empfohlenen "Erwerbskonzept" ermittelt. Danach zählen zu den Erwerbspersonen alle Personen mit Wohnsitz im Bundesgebiet (Inländerkonzept), die eine unmittelbar oder mittelbar auf Erwerb gerichtete Tätigkeit ausüben (Erwerbstätige) oder suchen (Erwerbslose), unabhängig von der Bedeutung des Ertrages dieser Tätigkeit für ihren Lebensunterhalt und unabhängig von der von ihnen tatsächlich geleisteten oder vertragsmäßig zu leistenden Arbeitszeit. Personen, die eine Erwerbstätigkeit weder ausüben noch suchen, werden als Nichterwerbspersonen bezeichnet.

Schüler und Studierende, die nebenher erwerbstätig sind (auch wenn nur geringfügig), sind sowohl bei den Angaben über Erwerbstätige als auch über Schüler und Studierende einbezogen. In der Untergliederung nach "Erwerbstätigen, Erwerbslosen und Nichterwerbspersonen" werden erwerbstätige Schüler und Studierende in der Kategorie "Erwerbstätige" nachgewiesen, also nicht bei den "Nichterwerbspersonen".

Die Abgrenzung der Erwerbslosen unterscheidet sich von der Geschäftsstatistik der Bundesanstalt für Arbeit über "Arbeitslose", die anhand der Karteiangaben der Arbeitsämter erstellt wird, insbesondere dadurch, daß in der Volkszählung auch Erwerbslose einbezogen werden, die nicht bei den Arbeitsämtern registriert sind, jedoch eine Tätigkeit durch eigene Bewerbung o.ä. suchen. Umgekehrt werden registrierte Arbeitslose, die einer geringfügigen Beschäftigung nachgingen, bei der Volkszählung als Erwerbstätige nachgewiesen.

1.4.3 Bildungsabschluß

Über die langfristige Entwicklung der Bildungsabschlüsse sind Aussagen aufgrund eines unmittelbaren Vergleichs der Volkszählungsergebnisse von 1970 und 1987 aus erhebungs- und aufbereitungstechnischen Gründen nur mit erheblichen Einschränkungen möglich.

So ist zunächst zu beachten, daß diese Informationen bei der letzten Volkszählung - im wesentlichen zur Entlastung der Auskunftspflichtigen - nur noch von Personen im Alter von 15 bis 65 Jahren erhoben wurden. 1970 wurde demgegenüber insoweit die Gesamtbevölkerung befragt.

Nachweisungsunterschiede ergeben sich vor allem aber deshalb, weil für die Angaben zum höchsten allgemeinen und berufsbildenden Schulabschluß 1987 getrennte Fragen gestellt wurden, bei der vorangegangenen Volkszählung jedoch nur eine einzige. In der vorliegenden Veröffentlichung können deshalb Personen mit Abschluß an einer berufsbildenden Schule oder Hochschule anders als für 1970 in genauer Abgrenzung auch bei den allgemeinen Schulabschlüssen nachgewiesen werden.

Die in diesem Heft wiedergegebenen Zahlen zum allgemeinen und beruflichen Schulabschluß der 15- bis 64-jährigen weichen für Saarland und das Bundesgebiet insgesamt von den im Heft 1 dieser Fachserie veröffentlichten ab; sie wurden nach dessen Erscheinen revidiert. Das vorliegende Heft enthält die endgültigen Zahlenwerte.

2 Definitionen von Begriffen und Merkmalen

Angestellte

Zu den Angestellten zählen alle nichtbeamteten Gehaltsempfänger, also alle kaufmännischen und technischen Angestellten sowie Verwaltungsangestellte, auch wenn sie in leitender Stellung (Direktor, Prokurist) tätig sind. Maßgebend für die Zuordnung ist der Arbeitsvertrag und nicht die Art der Rentenversicherung, so daß z.B. Personen, die aufgrund ihrer langjährigen Betriebszugehörigkeit vom Arbeiter in das Angestelltenverhältnis übernommen wurden, als Angestellte gelten, auch wenn sie weiterhin Beiträge zur Rentenversicherung für Arbeiter zahlen.

Angestellte mit Beamtenbesoldung, z.B. bei Sozialversicherungsträgern oder kommunalen Spitzenverbänden, gelten ebenfalls als Angestellte. Hausgehilfinnen sind dagegen nur dann Angestellte, wenn sie in der Angestelltenversicherung pflichtversichert sind. Anderenfalls zählen sie zu den sonstigen Arbeitern.

Gemeindeschwestern zählen wie Nonnen, Diakonen und Ordensbrüder zu den Angestellten. Mit Ausnahme der Geistlichen der Evangelischen Kirchen Deutschlands und römisch-katholischen Kirche, die Beamte sind, zählen alle Geistlichen und Sprecher von Religionsgesellschaften zu den Angestellten.

Arbeiter

Als Arbeiter gelten alle Lohnempfänger, unabhängig von der Lohnzahlungs- und Lohnabrechnungsperiode und der Qualifikation. Maßgebend ist die Vereinbarung im Arbeitsvertrag, die nicht in allen Fällen mit der Zugehörigkeit zur Arbeiterrentenversicherung übereinstimmt.

Hierzu zählen neben Facharbeitern auch die sonstigen Arbeiter, wie z.B. angelernte und ungelernte Arbeiter, Hilfsarbeiter, Hausgehilfinnen (sofern sie nicht in der Angestelltenversicherung pflichtversichert sind) und Heimarbeiter.

Ausländer

Ausländer sind alle Personen ohne deutsche Staatsangehörigkeit. Als Deutsche zählen auch

Personen, die nach dem Grundgesetz (Art. 116 Abs. 1) den Personen mit deutscher Staatsangehörigkeit gleichgestellt sind, z.B. Vertriebene und Flüchtlinge deutscher Volkszugehörigkeit.

Personen, die neben der deutschen noch eine weitere Staatsangehörigkeit haben, gelten ebenfalls als Deutsche.

Auszubildende, kaufmännisch-technisch/gewerblich

Auszubildende sind entsprechend dem angegebenen Ausbildungsberuf in kaufmännisch-technisch Auszubildende und in gewerblich Auszubildende untergliedert. Als gewerbliche Ausbildungsberufe gelten solche, die normalerweise in einen Arbeiterberuf einmünden, als kaufmännisch-technische oder Verwaltungsausbildungsberufe hingegen solche, die normalerweise einen Angestelltenberuf zum Ziel haben.

Zu den Auszubildenden zählen auch Anlernlinge, Umschüler, Volontäre, Praktikanten und Schwesternschülerinnen, nicht jedoch Beamte im Vorbereitungsdienst.

Beamte, Richter, Soldaten, Zivildienstleistende

Beamte stehen in einem öffentlich-rechtlichen Dienst- und Treueverhältnis. Sie sind bei Dienststellen des Bundes, der Länder und der Gemeinden, der Bundesbahn und -post sowie sonstigen juristischen Personen des öffentlichen Rechts tätig. Wahlbeamte gelten während ihrer Wahlperiode als Beamte. Den Beamten sind neben den Richtern auch die Soldaten und Zivildienstleistenden zugeordnet.

Auch Beamtenanwärter, Referendare, Angehörige der Polizei, des Bundesgrenzschutzes sowie Geistliche der Evangelischen Kirchen Deutschlands und römisch-katholischen Kirche sind Beamte. Geistliche anderer Religionsgesellschaften dagegen gelten als Angestellte. Viele Banken und Versicherungen bezeichnen ihre Angestellten oft als Sekretäre oder Inspektoren oder auch als Bank- oder Versicherungsbeamte. Es handelt sich aber nur dann um Beamte, wenn der Arbeitgeber eine "juristische Person des öffentlichen Rechts" ist (z.B. Deutsche Bundesbank, Landeszentralbank) und ein öffentlich-rechtliches Dienstverhältnis vorliegt.

Bevölkerung am Ort der Hauptwohnung

Zur Bevölkerung am Ort der Hauptwohnung gehören diejenigen Personen, die im betreffenden Gebiet ihre alleinige Wohnung bzw. ihre Hauptwohnung im Sinne des § 12 des Melde-rechtsrahmengesetzes (MRRG) vom 16. August 1980 (BGBl. I S. 1429) haben.

Nach § 12 MRRG ist die Hauptwohnung die vorwiegend benutzte Wohnung. Hauptwohnung einer verheirateten Person, die nicht dauernd getrennt von ihrer Familie lebt, ist die vorwiegend benutzte Wohnung der Familie. In Zweifelsfällen ist die vorwiegend benutzte Wohnung dort, wo der Schwerpunkt der Lebensbeziehungen liegt.

Erwerbslose

Als erwerbslos gelten Personen, die nicht in einem Arbeitsverhältnis stehen, sich aber um eine Arbeitsstelle bemühen, unabhängig davon, ob sie beim Arbeitsamt als Arbeitslose gemeldet sind oder nicht.

Erwerbspersonen

Zu den Erwerbspersonen rechnen die Erwerbstätigen und die Erwerbslosen.

Als Erwerbstätige wurden alle Personen gezählt, die irgendeinem Erwerb, sei es auch nur kleinsten Umfangs - beispielsweise einige Wochenstunden -, nachgegangen sind, gleichgültig, ob sie hieraus überwiegend ihren Lebensunterhalt bestritten haben oder nicht. Es wurde demnach auch ein Teil der Schüler und Studierenden als Erwerbspersonen erfaßt.

Erwerbstätige

Als erwerbstätig gelten Personen, die in einem Dienst- oder Arbeitsverhältnis stehen (einschl. Soldaten, Zivildienstleistende und mithelfende Familienangehörige), selbständig ein Gewerbe oder eine Landwirtschaft betreiben oder einen freien Beruf ausüben, unabhängig von der Bedeutung des Ertrags dieser Tätigkeit für ihren Lebensunterhalt und ohne Rücksicht auf die von ihnen tatsächlich geleistete oder vertragsmäßig zu leistende Arbeitszeit. Auch Auszubildende zählen zu den Erwerbstätigen; Hausfrauen und Hausmänner, die ausschließlich haushaltsführende Tätigkeiten ausüben, sowie ehrenamtlich Tätige gehören dagegen nicht zu den Er-

werbstätigen. Erwerbstätige Personen, die gleichzeitig mehrere Tätigkeiten ausüben, werden in der Volkszählung nur einmal gezählt; der fachliche Nachweis erfolgt hierbei stets nach der Art der ersten oder Haupttätigkeit. Dieses "Personenkonzept" weicht damit von der Darstellung der Beschäftigungsfälle in der Arbeitsstättenzählung ab.

Erwerbstätigenquoten

Anteil der Erwerbstätigen an der Gesamtbevölkerung. Die altersspezifischen Erwerbstätigenquoten geben den Anteil der Erwerbstätigen eines bestimmten Alters an der Gesamtzahl der Personen im betreffenden Alter an.

Höchster allgemeiner Schulabschluß

Ein Schulabschluß im Sinne der Zählung liegt vor, wenn der allgemeinen Vollzeitschulpflicht genügt oder ein Abschlußzeugnis ausgehändigt bzw. eine Abschlußprüfung abgelegt wurde.

Unter Volksschule, Hauptschule erscheinen neben den Volksschulabsolventen auch Personen, die eine Realschule, ein Gymnasium o.ä. vor Erreichen eines mittleren Abschlusses (Realschul- oder gleichwertiger Abschluß) verlassen haben.

Als Realschule oder gleichwertiger Abschluß zählen der Abschluß einer Realschule, Mittelschule, Realschulklassen oder eines Realschulzuges an Hauptschulen oder einer Abendrealschule. Als gleichwertig gilt das Versetzungszeugnis in den 11. Schuljahrgang sowie das Abgangszeugnis aus dem 11., 12. oder 13. Schuljahrgang eines Gymnasiums oder einer Gesamtschule (ohne Hochschulreife) und das Abschlußzeugnis einer Berufsaufbauschule oder Fachschule, Wirtschaftsfachschule bzw. Berufsfachschule, welches die sogenannte Fachschulreife bescheinigt.

Hochschulreife / Fachhochschulreife liegt vor, wenn durch den Schulabschluß - z.B. an einem Gymnasium, einer Fachoberschule, Berufsoberschule oder Fachakademie - die Berechtigung zum Studium an wissenschaftlichen Hochschulen (allgemeine bzw. fachgebundene Hochschulreife) oder an Fachhochschulen (Fachhochschulreife) erworben wurde.

An Einrichtungen des Zweiten Bildungswegs (z.B. Abendrealschulen) erworbene Abschlüsse sind entsprechend berücksichtigt.

Höchster berufsbildender Abschluß

Berufsfachschule

Berufsfachschulen sind berufsvorbereitende oder -ausbildende Schulen, deren freiwilliger Besuch ganz oder teilweise den Pflichtbesuch einer Berufsschule ersetzen kann. Zu den Berufsfachschulen gehören u.a. Wirtschaftsschulen (Handelsschulen), Schulen für Hauswirtschaft und Kinderpflege, gewerbliche Berufsfachschulen (z.B. für Maschinenbau), Berufsfachschulen für Technische Assistenten, für Musik und für Fremdsprachenberufe.

Fachschule

Fachschulen sind berufsfortbildende Schulen, die freiwillig nach einer bereits erworbenen Berufsausbildung oder -erfahrung von nicht mehr berufsschulpflichtigen Jugendlichen nach vollendetem 18. Lebensjahr besucht werden. Es gehören dazu u.a. Technikerschulen (z.B. für Maschinenbau, Elektrotechnik, Bautechnik), Landwirtschaftsschulen, Meisterschulen.

Fachhochschule

Hierzu zählen die Fachhochschulen einschließlich der Verwaltungsfachhochschulen. Vergleichbare Einrichtungen früheren Rechts, z.B. Ingenieurschulen, höhere Handelsschulen usw. als Vorgänger der Fachhochschulen sind entsprechend berücksichtigt.

Hochschule

Zu den Hochschulen zählen die wissenschaftlichen Hochschulen (Universitäten, Technische Hochschulen, Gesamthochschulen, philosophisch-theologische Hochschulen, pädagogische Hochschulen) und die Kunsthochschulen. Vergleichbare Einrichtungen früheren Rechts, z.B. die Lehrerbildungsanstalten als Vorgänger der pädagogischen Hochschulen sind entsprechend berücksichtigt.

Mithelfende Familienangehörige

Als mithelfende Familienangehörige gelten Haushaltsmitglieder, die in einem landwirtschaftlichen oder gewerblichen Betrieb eines anderen Haushaltsmitglieds oder im Betrieb eines nicht im gleichen Haushalt wohnenden Familienangehö-

rigen mitarbeiten, aber weder Lohn noch Gehalt empfangen und auch keine Rentenversicherungsbeiträge entrichten.

Nebenerwerbstätigkeit

Als Nebenerwerbstätigkeit zählt jede weitere Erwerbstätigkeit (auch jede gelegentliche bzw. unentgeltliche Mithilfe im Betrieb eines Familienangehörigen), die neben der hauptsächlichen Erwerbstätigkeit ausgeübt wird, z.B. die Nebentätigkeit eines hauptberuflichen Schlossers in der eigenen Landwirtschaft. Es ist unerheblich, ob die Nebenerwerbstätigkeit im gleichen oder in einem anderen Beruf ausgeübt wird. In Zweifelsfällen gilt diejenige Tätigkeit als Haupterwerbstätigkeit, für die eine Versicherungspflicht in der gesetzlichen Krankenversicherung besteht oder für die normalerweise eine höhere Zahl an Arbeitsstunden geleistet wird.

Nichterwerbspersonen

Alle Personen, die keinerlei auf Erwerb gerichtete Tätigkeit ausüben oder suchen. Hierzu zählen auch Hausfrauen/-männer sowie ausschließlich ehrenamtlich Tätige.

Selbständige

Zu den Selbständigen gehören u.a. auch tätige Eigentümer, Miteigentümer oder Pächter von Arbeitsstätten, selbständige Handwerker, selbständige Handelsvertreter, die freiberuflich Tätigen u.ä. Personen. Nicht dazu zählen jedoch Personen, die in einem arbeitsrechtlichen Verhältnis stehen und lediglich innerhalb ihres Arbeitsbereiches selbständig disponieren können (z.B. die selbständige Filialleiterin). Als Selbständige gelten auch Abgeordnete in den Parlamenten des Bundes und der Länder, aber auch Zwischenmeister, Hausgewerbetreibende und Werksvertragspartner.

Überwiegender Lebensunterhalt

Die Untergliederung erfolgt nach der überwiegenden Unterhaltsquelle der Person und nicht nach ihrer beruflichen bzw. sozialen Stellung. Es ist z.B. durchaus möglich, daß eine erwerbstätige Witwe ihren überwiegenden Lebensunterhalt nicht aus Erwerbstätigkeit, sondern aus Rente bestreitet und somit zur Gruppe Rente, Pension gezählt wird.

Personen mit überwiegendem Lebensunterhalt aus Rente und Pension sind solche, die vor allem von Zahlungen der sozialen Rentenversicherung, der Kriegsofferversorgung und der Unfallversicherung leben, und zwar auch als Hinterbliebene. Ferner sind hier nachgewiesen Personen mit überwiegendem Einkommen aus Auslandsrenten, Altershilfen für Landwirte, einer Altersversorgung der freien Berufe, Vorruhestandsbezügen, Beamtenruhegeld oder Hinterbliebenenpensionen, sowie betrieblicher Altersversorgung, -pension, -rente.

Als Zuwendungen, Unterhalt durch Eltern, Ehegatten usw. werden Zuwendungen und Unterhalt durch Ehegatten und Angehörige, die in einem verwandtschaftlichen Verhältnis zueinander stehen (Eltern, Geschwister usw.), gezählt.

Zur Kategorie der "sonstigen Unterstützung" zählen vor allem Sozialhilfe, Zahlungen der öffentlichen Hand an Ehefrauen von Grundwehrendienstleistenden, an Studenten sowie an Schüler (z.B. BAföG), Unterhaltsleistungen durch den geschiedenen Ehepartner, Leibrenten, Alimente und private Unterstützungen von nicht verwandten Personen.

Vollzeit/Teilzeit-Erwerbstätigkeit

Vollzeit-Erwerbstätigkeit liegt vor, wenn die normalerweise in der Woche geleistete Arbeitszeit mehr als 36 Stunden beträgt, bzw. der tarifvertraglich vereinbarten branchenüblichen wöchentlichen Arbeitszeit entspricht.

Teilzeit-Erwerbstätigkeit liegt vor, wenn die normalerweise in der Woche geleistete Arbeitszeit 36 Stunden oder weniger beträgt, einschließlich der Fälle, in denen nur stundenweise, halbtags oder an bestimmten Tagen in der Woche gearbeitet wird.

Wirtschaftsbereiche/Wirtschaftliche Gliederung

Der wirtschaftlichen Gliederung liegt die "Systematik der Wirtschaftszweige, Ausgabe 1979, Fassung für die Berufszählung" zugrunde.

Die wirtschaftliche Gliederung bezieht sich auf den Bereich (örtliche Einheit), in dem der Erwerbstätige beschäftigt ist. Umfaßt der Betrieb mehrere Abteilungen mit unterschiedlichem Produktionsprogramm (z.B. Gießerei und Straßenfahrzeugbau) oder ist er in anderer Beziehung gegliedert (z.B. Autohandel und Autoreparatur), so ist die überwiegende wirtschaftliche Tätigkeit des Betriebs als Ganzes (Betriebsschwerpunkt) maßgeblich. Bei Mehrbetriebsunternehmen kann der in der Volkszählung nachgewiesene Betriebsschwerpunkt vom Schwerpunkt des Unternehmens abweichen. Ein derartiger Nachweis ist jedoch nur in der Arbeitsstättenzählung möglich, in der die Beschäftigungsfälle in nichtlandwirtschaftlichen Arbeitsstätten und Unternehmen erhoben und dargestellt werden.

Die nachgewiesenen Wirtschaftsbereiche umfassen folgende Wirtschaftsabteilungen:

Land- und Fortswirtschaft, Fischerei
(zugleich Wirtschaftsabteilung)

Produzierendes Gewerbe:

Energie- und Wasserversorgung, Bergbau
Verarbeitendes Gewerbe
Baugewerbe

Handel, Verkehr und Nachrichtenübermittlung:

Handel
Verkehr und Nachrichtenübermittlung

Übrige Wirtschaftsbereiche:

Kreditinstitute und Versicherungsgewerbe
Dienstleistungen, soweit von Unternehmen und freien Berufen erbracht
Organisationen ohne Erwerbszweck und private Haushalte
Gebietskörperschaften und Sozialversicherung.

Volkszählung 1987

Altersaufbau der erwerbstätigen Bevölkerung im Alter von 15 bis unter 75 Jahren *)

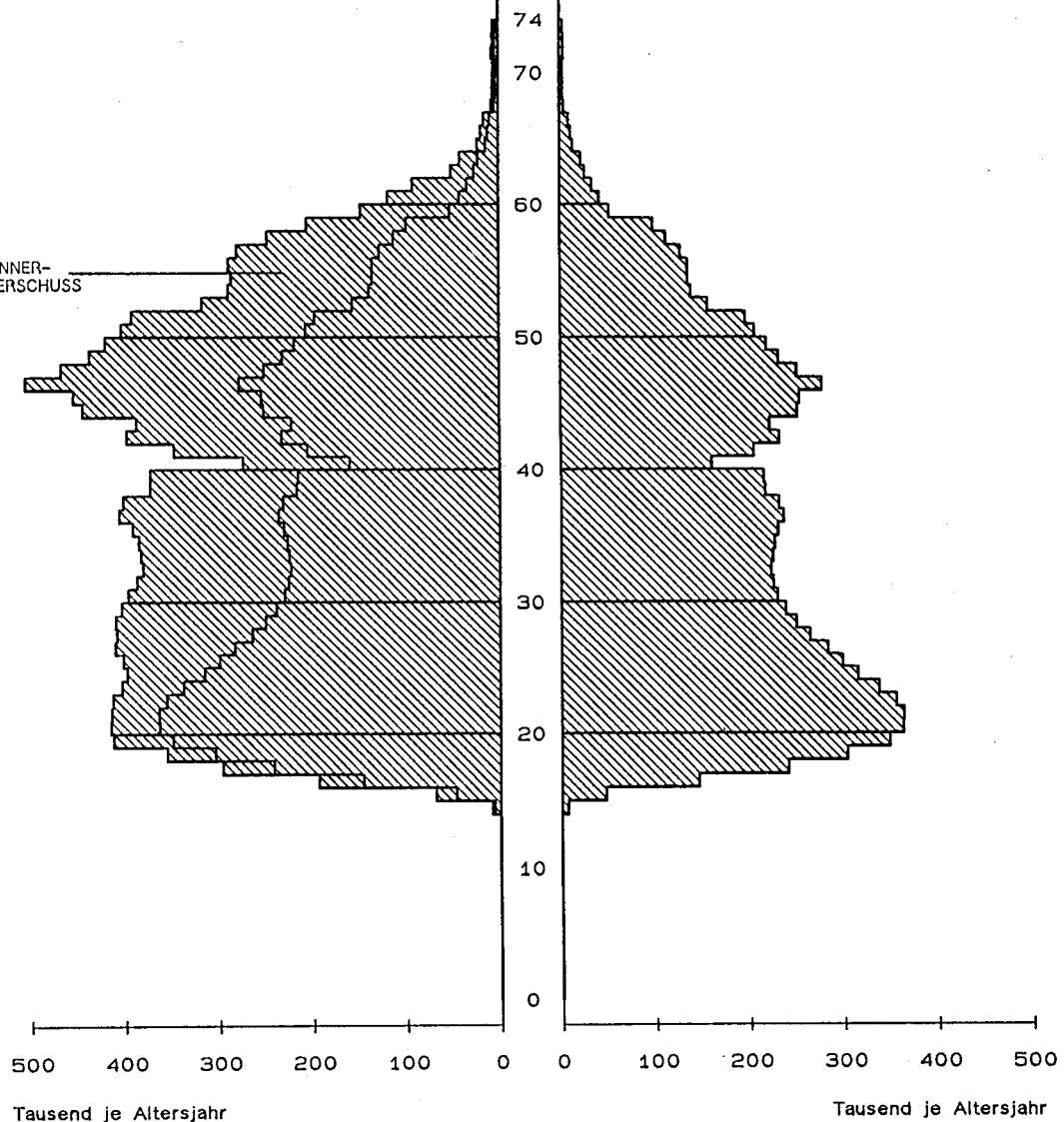
Bundesgebiet

Alter in Jahren

Männlich

Weiblich

MÄNNER-
ÜBERSCHUSS



Tausend je Altersjahr

Tausend je Altersjahr

*) Siehe auch methodische Erläuterungen, Stichwort "Erwerbstätige".

1 AUSGEWÄHLTE

Lfd. Nr.	Gegenstand der Nachweisung	Einheit	Bundesgebiet	Schleswig-Holstein	Hamburg	Niedersachsen
1	Bevölkerung am Ort der Hauptwohnung	Anzahl %	61 077 042 100	2 554 241 4,2	1 592 770 2,6	7 162 103 11,7
	darunter mit überwiegendem Lebensunterhalt durch:					
2	Erwerbs-/Berufstätigkeit	Anzahl %	24 673 169 100	1 014 673 4,1	639 722 2,6	2 758 962 11,2
3	Arbeitslosengeld/-hilfe	Anzahl %	1 415 039 100	76 602 5,4	62 624 4,4	203 221 14,4
4	Rente, Pension	Anzahl %	11 592 753 100	495 817 4,3	366 431 3,2	1 397 024 12,1
5	Eigenes Vermögen, Vermietung, Verpachtung, Altenteil	Anzahl %	410 646 100	19 413 4,7	10 270 2,5	46 684 11,4
6	Zuwendungen, Unterhalt durch Eltern, Ehegatten usw.	Anzahl %	21 521 658 100	878 027 4,1	449 742 2,1	2 567 262 11,9
7	Sonstige Unterstützungen (z.B. Sozialhilfe, BAföG)	Anzahl %	1 463 777 100	69 709 4,8	63 981 4,4	188 950 12,9
8	Bevölkerung am Ort der Hauptwohnung im Alter von 15 bis unter 65 Jahren	Anzahl %	42 826 294 100	1 780 027 4,2	1 113 433 2,6	4 973 470 11,6
9	noch in allgemeiner Schulausbildung	Anzahl %	1 605 953 100	74 300 4,6	36 299 2,3	203 814 12,7
10	mit allgemeinem Schulabschluß	Anzahl %	41 220 341 100	1 705 727 4,1	1 077 134 2,6	4 769 656 11,6
	davon					
11	Volks-/Hauptschule	Anzahl %	26 031 325 100	1 017 026 3,9	571 497 2,2	2 974 618 11,4
12	Realschule oder gleichwertiger Abschluß	Anzahl %	8 805 982 100	442 983 5,0	274 490 3,1	1 139 551 12,9
13	Fachhochschul-/Hochschulreife	Anzahl %	6 383 034 100	245 718 3,8	231 147 3,6	655 487 10,3
14	darunter mit berufsbildendem Abschluß	Anzahl %	8 672 816 100	354 384 4,1	245 268 2,8	1 022 086 11,8
	davon					
15	Berufsfachschule	Anzahl %	2 377 630 100	86 857 3,7	55 841 2,3	331 864 14,0
16	Fachschule	Anzahl %	2 530 321 100	111 864 4,4	64 326 2,5	295 756 11,7
17	Fachhochschule	Anzahl %	1 494 599 100	65 261 4,4	46 949 3,1	154 136 10,3
18	Hochschule	Anzahl %	2 270 266 100	90 402 4,0	78 152 3,4	240 330 10,6

ZÄHLUNG 1987

STRUKTURZAHLEN

Bremen	Nordrhein- Westfalen	Hessen	Rheinland- Pfalz	Baden- Württemberg	Bayern	Saarland	Berlin (West)	Lfd. Nr.
660 084 1,1	16 711 845 27,4	5 507 777 9,0	3 630 823 5,9	9 286 387 15,2	10 902 643 17,9	1 055 660 1,7	2 012 709 3,3	1
250 306 1,0	6 346 496 25,7	2 296 429 9,3	1 429 488 5,8	3 996 432 16,2	4 682 013 19,0	382 107 1,5	876 541 3,6	2
28 650 2,0	457 980 32,4	95 846 6,8	76 041 5,4	130 826 9,2	184 267 13,0	38 512 2,7	60 470 4,3	3
148 710 1,3	3 145 528 27,1	1 055 788 9,1	694 832 6,0	1 629 797 14,1	2 007 552 17,3	204 037 1,8	447 237 3,9	4
3 149 0,8	118 979 29,0	30 262 7,4	21 548 5,2	56 394 13,7	89 263 21,7	3 482 0,8	11 202 2,7	5
200 634 0,9	6 180 160 28,7	1 914 723 8,9	1 336 807 6,2	3 297 381 15,3	3 752 643 17,4	402 188 1,9	542 091 2,5	6
28 635 2,0	462 702 31,6	114 729 7,8	72 107 4,9	175 557 12,0	186 905 12,8	25 334 1,7	75 168 5,1	7
460 228 1,1	11 823 538 27,6	3 874 717 9,0	2 532 118 5,9	6 529 618 15,2	7 600 678 17,7	752 658 1,8	1 385 809 3,2	8
16 301 1,0	498 196 31,0	135 323 8,4	81 697 5,1	242 704 15,1	243 203 15,1	24 030 1,5	50 086 3,1	9
443 927 1,1	11 325 342 27,5	3 739 394 9,1	2 450 421 5,9	6 286 914 15,3	7 357 475 17,8	728 628 1,8	1 335 723 3,2	10
257 605 1,0	7 276 774 28,0	2 176 384 8,4	1 705 311 6,6	3 957 318 15,2	4 905 240 18,8	521 568 2,0	667 984 2,6	11
113 727 1,3	2 263 394 25,7	903 001 10,3	438 174 5,0	1 316 418 14,9	1 440 702 16,4	113 913 1,3	359 629 4,1	12
72 595 1,1	1 785 174 28,0	660 009 10,3	306 936 4,8	1 013 178 15,9	1 011 533 15,8	93 147 1,5	308 110 4,8	13
87 343 1,0	2 126 559 24,5	859 454 9,9	477 203 5,5	1 532 456 17,7	1 525 584 17,6	125 921 1,5	316 558 3,7	14
21 862 0,9	500 295 21,0	251 795 10,6	139 046 5,8	469 269 19,7	428 768 18,0	28 361 1,2	63 672 2,7	15
24 850 1,0	634 864 25,1	224 055 8,9	153 453 6,1	455 750 18,0	437 893 17,3	46 734 1,8	80 776 3,2	16
16 738 1,1	410 805 27,5	149 861 10,0	73 932 4,9	234 374 15,7	260 784 17,4	20 224 1,4	61 535 4,1	17
23 893 1,1	580 595 25,6	233 743 10,3	110 772 4,9	373 063 16,4	398 139 17,5	30 602 1,3	110 575 4,9	18

1 AUSGEWÄHLTE

Lfd. Nr.	Gegenstand der Nachweisung	Einheit	Bundesgebiet	Schleswig-Holstein	Hamburg	Niedersachsen
19	Erwerbstätige insgesamt	Anzahl %	26 907 517 100	1 121 426 4,2	690 790 2,6	3 037 226 11,3
20	vollzeiterwerbstätig	Anzahl %	23 014 514 100	945 030 4,1	567 356 2,5	2 573 472 11,2
21	teilzeiterwerbstätig	Anzahl %	3 893 003 100	176 396 4,5	123 434 3,2	463 754 11,9
Nach Wirtschaftsabteilungen						
22	Land- und Forstwirtschaft, Fischerei	Anzahl %	866 147 100	55 503 6,4	7 261 0,8	151 186 17,5
23	Energie- und Wasserversorgung, Bergbau	Anzahl %	510 477 100	13 114 2,6	8 454 1,7	50 172 9,8
24	Verarbeitendes Gewerbe	Anzahl %	8 829 137 100	240 661 2,7	141 713 1,6	884 890 10,0
25	Baugewerbe	Anzahl %	1 907 692 100	85 869 4,5	38 557 2,0	224 468 11,8
26	Handel	Anzahl %	3 191 023 100	158 047 5,0	100 165 3,1	356 333 11,2
27	Verkehr und Nachrichtenübermittlung	Anzahl %	1 564 093 100	76 059 4,9	80 116 5,1	183 922 11,8
28	Kreditinstitute und Versicherungsgewerbe	Anzahl %	989 067 100	43 215 4,4	39 814 4,0	105 092 10,6
29	Dienstleistungen, soweit von Unternehmen und freien Berufen erbracht	Anzahl %	5 759 346 100	259 823 4,5	192 876 3,3	641 002 11,1
30	Organisationen ohne Erwerbszweck, private Haushalte	Anzahl %	522 396 100	20 915 4,0	14 597 2,8	64 945 12,4
31	Gebietskörperschaften und Sozial- versicherungen	Anzahl %	2 768 139 100	168 220 6,1	67 237 2,4	375 216 13,6
Nach der Stellung im Beruf						
32	Selbständige	Anzahl %	2 296 011 100	102 889 4,5	58 590 2,6	257 145 11,2
33	Mithelfende Familienangehörige	Anzahl %	478 627 100	23 399 4,9	6 825 1,4	65 146 13,6
34	Beamte, Richter, Soldaten usw.	Anzahl %	2 440 185 100	139 918 5,7	59 572 2,4	321 035 13,2
35	Angestellte	Anzahl %	10 135 097 100	427 206 4,2	331 149 3,3	1 078 032 10,6
36	Auszubildende kfm./techn.	Anzahl %	899 581 100	43 963 4,9	20 165 2,2	117 416 13,1
37	Arbeiter	Anzahl %	9 699 502 100	339 075 3,5	196 300 2,0	1 077 976 11,1
38	Auszubildende gewerblich	Anzahl %	958 514 100	44 976 4,7	18 189 1,9	120 476 12,6
39	Erwerbstätigenquoten	Insgesamt Männlich Weiblich	51,6 67,3 37,4	51,2 66,3 37,5	49,1 61,0 38,9	49,8 65,4 35,5

ZÄHLUNG 1987

STRUKTURZAHLEN

Bremen	Nordrhein- Westfalen	Hessen	Rheinland- Pfalz	Baden- Württemberg	Bayern	Saarland	Berlin (West)	Lfd. Nr.
271 504 1,0	6 933 089 25,8	2 490 795 9,3	1 571 363 5,8	4 354 735 16,2	5 096 990 18,9	412 264 1,5	927 335 3,4	19
225 705 1,0	5 969 604 25,9	2 117 125 9,2	1 363 458 5,9	3 708 313 16,1	4 411 740 19,2	365 435 1,6	767 276 3,3	20
45 799 1,2	963 485 24,7	373 670 9,6	207 905 5,3	646 422 16,6	685 250 17,6	46 829 1,2	160 059 4,1	21
2 183 0,3	137 484 15,9	51 531 5,9	71 949 8,3	118 639 13,7	260 704 30,1	3 964 0,5	5 743 0,7	22
3 978 0,8	268 303 52,6	30 484 6,0	16 360 3,2	36 617 7,2	41 003 8,0	28 634 5,6	13 358 2,6	23
70 772 0,8	2 299 580 26,0	796 897 9,0	511 004 5,8	1 756 131 19,9	1 795 436 20,3	122 945 1,4	209 108 2,4	24
14 433 0,8	451 762 23,7	165 808 8,7	122 530 6,4	303 776 15,9	406 153 21,3	26 767 1,4	67 569 3,5	25
35 907 1,1	842 030 26,4	320 883 10,1	178 874 5,6	463 697 14,5	575 670 18,0	50 973 1,6	108 444 3,4	26
31 355 2,0	383 193 24,5	173 582 11,1	85 611 5,5	202 013 12,9	261 945 16,7	23 406 1,5	62 891 4,0	27
10 108 1,0	249 100 25,2	121 065 12,2	49 937 5,0	148 153 15,0	182 690 18,5	13 755 1,4	26 138 2,6	28
62 533 1,1	1 453 766 25,2	546 880 9,5	322 899 5,6	892 632 15,5	1 016 951 17,7	88 228 1,5	281 756 4,9	29
7 474 1,4	161 104 30,8	45 531 8,7	23 205 4,4	73 194 14,0	82 006 15,7	7 411 1,4	22 014 4,2	30
32 761 1,2	686 767 24,8	238 134 8,6	188 994 6,8	359 883 13,0	474 432 17,1	46 181 1,7	130 314 4,7	31
18 075 0,8	549 996 24,0	206 703 9,0	140 854 6,1	353 051 15,4	506 601 22,1	30 823 1,3	71 284 3,1	32
2 238 0,5	91 354 19,1	35 922 7,5	38 551 8,1	73 897 15,4	132 398 27,7	3 772 0,8	5 125 1,1	33
27 143 1,1	609 205 25,0	211 665 8,7	151 603 6,2	347 343 14,2	443 201 18,2	42 517 1,7	86 983 3,6	34
113 806 1,1	2 667 343 26,3	1 034 708 10,2	549 990 5,4	1 612 909 15,9	1 777 970 17,5	144 498 1,4	397 486 3,9	35
9 305 1,0	247 104 27,5	78 772 8,8	53 950 6,0	140 508 15,6	150 904 16,8	14 139 1,6	23 355 2,6	36
91 358 0,9	2 511 590 25,9	837 782 8,6	576 119 5,9	1 679 439 17,3	1 908 692 19,7	159 481 1,6	321 690 3,3	37
9 579 1,0	256 497 26,8	85 243 8,9	60 296 6,3	147 588 15,4	177 224 18,5	17 034 1,8	21 412 2,2	38
47,0 61,4 34,3	48,5 65,2 33,4	52,7 68,2 38,5	50,8 68,1 35,0	55,4 70,5 41,5	55,2 70,5 41,3	45,4 62,8 29,6	52,6 64,9 42,2	39

2 DEUTSCHE UND AUSLÄNDISCHE BEVÖLKERUNG AM ORT DER HAUPTWOHNUNG NACH

Lfd. Nr.	Land Staatsangehörigkeit	Bevölkerung am Ort der Hauptwohnung			Nichterwerbspersonen			Erwerbspersonen		
		insgesamt	männlich	weiblich	insgesamt	männlich	weiblich	insgesamt	männlich	weiblich
Schleswig-Holstein										
1	Deutsche	2 478 357	1 188 600	1 289 757	1 286 585	458 762	827 823	1 191 772	729 838	461 934
2	Ausländer	75 884	40 063	35 821	38 131	15 709	22 422	37 753	24 354	13 399
3	Zusammen ...	2 554 241	1 228 663	1 325 578	1 324 716	474 471	850 245	1 229 525	754 192	475 333
Hamburg										
4	Deutsche	1 445 387	662 607	782 780	738 749	263 164	475 585	706 638	399 443	307 195
5	Ausländer	147 383	82 663	64 720	72 579	32 106	40 473	74 804	50 557	24 247
6	Zusammen ...	1 592 770	745 270	847 500	811 328	295 270	516 058	781 442	450 000	331 442
Niedersachsen										
7	Deutsche	6 896 940	3 306 654	3 590 286	3 699 531	1 328 087	2 371 444	3 197 409	1 978 567	1 218 842
8	Ausländer	265 163	148 289	116 874	137 338	59 392	77 946	127 825	88 897	38 928
9	Zusammen ...	7 162 103	3 454 943	3 707 160	3 836 869	1 387 479	2 449 390	3 325 234	2 067 464	1 257 770
Bremen										
10	Deutsche	614 968	287 339	327 629	324 633	113 525	211 108	290 335	173 814	116 521
11	Ausländer	45 116	24 828	20 288	24 084	10 025	14 059	21 032	14 803	6 229
12	Zusammen ...	660 084	312 167	347 917	348 717	123 550	225 167	311 367	188 617	122 750
Nordrhein-Westfalen										
13	Deutsche	15 451 770	7 313 485	8 138 285	8 433 466	2 925 047	5 508 419	7 018 304	4 388 438	2 629 866
14	Ausländer	1 260 075	696 979	563 096	677 905	276 951	400 954	582 170	420 028	162 142
15	Zusammen ...	16 711 845	8 010 464	8 701 381	9 111 371	3 201 998	5 909 373	7 600 474	4 808 466	2 792 008
Hessen										
16	Deutsche	5 036 512	2 396 318	2 640 194	2 640 771	942 379	1 698 392	2 395 741	1 453 939	941 802
17	Ausländer	471 265	259 939	211 326	224 641	93 496	131 145	246 624	166 443	80 181
18	Zusammen ...	5 507 777	2 656 257	2 851 520	2 865 412	1 035 875	1 829 537	2 642 365	1 620 382	1 021 983
Rheinland-Pfalz										
19	Deutsche	3 478 403	1 662 843	1 815 560	1 870 090	649 987	1 220 103	1 608 313	1 012 856	595 457
20	Ausländer	152 420	84 751	67 669	77 183	31 785	45 398	75 237	52 966	22 271
21	Zusammen ...	3 630 823	1 747 594	1 883 229	1 947 273	681 772	1 265 501	1 683 550	1 065 822	617 728
Baden-Württemberg										
22	Deutsche	8 436 710	4 015 584	4 421 126	4 334 535	1 563 809	2 770 726	4 102 175	2 451 775	1 650 400
23	Ausländer	849 677	472 568	377 109	389 239	162 423	226 816	460 438	310 145	150 293
24	Zusammen ...	9 286 387	4 488 152	4 798 235	4 723 774	1 726 232	2 997 542	4 562 613	2 761 920	1 800 693
Bayern										
25	Deutsche	10 291 091	4 895 482	5 395 609	5 266 446	1 891 362	3 375 084	5 024 645	3 004 120	2 020 525
26	Ausländer	611 552	341 921	269 631	263 947	111 729	152 218	347 605	230 192	117 413
27	Zusammen ...	10 902 643	5 237 403	5 665 240	5 530 393	2 003 091	3 527 302	5 372 250	3 234 312	2 137 938
Saarland										
28	Deutsche	1 012 109	481 322	530 787	567 733	192 494	375 239	444 376	288 828	155 548
29	Ausländer	43 551	24 657	18 894	23 830	9 781	14 049	19 721	14 876	4 845
30	Zusammen ...	1 055 660	505 979	549 681	591 563	202 275	389 288	464 097	303 704	160 393
Berlin (West)										
31	Deutsche	1 789 220	815 214	974 006	885 329	309 303	576 026	903 891	505 911	397 980
32	Ausländer	223 489	120 817	102 672	106 444	47 675	58 769	117 045	73 142	43 903
33	Zusammen ...	2 012 709	936 031	1 076 678	991 773	356 978	634 795	1 020 936	579 053	441 883
Bundesgebiet										
34	Deutsche	56 931 467	27 025 448	29 906 019	30 047 868	10 637 919	19 409 949	26 883 599	16 387 529	10 496 070
35	Ausländer	4 145 575	2 297 475	1 848 100	2 035 321	851 072	1 184 249	2 110 254	1 446 403	663 851
36	Insgesamt ...	61 077 042	29 322 923	31 754 119	32 083 189	11 488 991	20 594 198	28 993 853	17 833 932	11 159 921

ZÄHLUNG 1987

BETEILIGUNG AM ERWERBSLEBEN SOWIE ERWERBSTÄTIGE NACH WOCHENARBEITSZEIT

Davon												Lfd. Nr.
Erwerbstätige			davon						Erwerbslose			
			vollzeit- erwerbstätig			teilzeit- erwerbstätig						
insgesamt	männlich	weiblich	insgesamt	männlich	weiblich	insgesamt	männlich	weiblich	insgesamt	männlich	weiblich	
1 090 150	670 407	419 743	918 374	650 946	267 428	171 776	19 461	152 315	101 622	59 431	42 191	1
31 276	20 082	11 194	26 656	18 823	7 833	4 620	1 259	3 361	6 477	4 272	2 205	2
1 121 426	690 489	430 937	945 030	669 769	275 261	176 396	20 720	155 676	108 099	63 703	44 396	3
631 778	356 910	274 868	517 191	338 844	178 347	114 587	18 066	96 521	74 860	42 533	32 327	4
59 012	39 462	19 550	50 165	36 597	13 568	8 847	2 865	5 982	15 792	11 095	4 697	5
690 790	396 372	294 418	567 356	375 441	191 915	123 434	20 931	102 503	90 652	53 628	37 024	6
2 930 811	1 829 079	1 101 732	2 479 464	1 776 281	703 183	451 347	52 798	398 549	266 598	149 488	117 110	7
106 415	74 590	31 825	94 008	70 419	23 589	12 407	4 171	8 236	21 410	14 307	7 103	8
3 037 226	1 903 669	1 133 557	2 573 472	1 846 700	726 772	463 754	56 969	406 785	288 008	163 795	124 213	9
255 270	154 437	100 833	211 503	148 940	62 563	43 767	5 497	38 270	35 065	19 377	15 688	10
16 234	11 500	4 734	14 202	10 791	3 411	2 032	709	1 323	4 798	3 303	1 495	11
271 504	165 937	105 567	225 705	159 731	65 974	45 799	6 206	39 593	39 863	22 680	17 183	12
6 433 895	4 055 724	2 378 171	5 523 523	3 927 229	1 596 294	910 372	128 495	781 877	584 409	332 714	251 695	13
499 194	363 322	135 872	446 081	344 444	101 637	53 113	18 878	34 235	82 976	56 706	26 270	14
6 933 089	4 419 046	2 514 043	5 969 604	4 271 673	1 697 931	963 485	147 373	816 112	667 385	389 420	277 965	15
2 267 988	1 388 321	879 667	1 919 609	1 344 675	574 934	348 379	43 646	304 733	127 753	65 618	62 135	16
222 807	151 295	71 512	197 516	143 132	54 384	25 291	8 163	17 128	23 817	15 148	8 669	17
2 490 795	1 539 616	951 179	2 117 125	1 487 807	629 318	373 670	51 809	321 861	151 570	80 766	70 804	18
1 505 711	957 506	548 205	1 304 113	934 830	369 283	201 598	22 676	178 922	102 602	55 350	47 252	19
65 652	46 689	18 963	59 345	44 936	14 409	6 307	1 753	4 554	9 585	6 277	3 308	20
1 571 363	1 004 195	567 168	1 363 458	979 766	383 692	207 905	24 429	183 476	112 187	61 627	50 560	21
3 932 249	2 363 787	1 568 462	3 326 904	2 296 058	1 030 846	605 346	67 729	537 616	169 926	87 988	81 938	22
422 486	287 206	135 280	381 409	276 247	105 162	41 077	10 959	30 118	37 952	22 939	15 013	23
4 354 735	2 650 993	1 703 742	3 708 313	2 572 305	1 136 008	646 422	78 688	567 734	207 878	110 927	96 951	24
4 782 145	2 880 731	1 901 414	4 126 350	2 812 892	1 313 458	655 795	67 839	587 956	242 500	123 389	119 111	25
314 845	209 782	105 063	285 390	201 901	83 489	29 455	7 881	21 574	32 760	20 410	12 350	26
5 096 990	3 090 513	2 006 477	4 411 740	3 014 793	1 396 947	685 250	75 720	609 530	275 260	143 799	131 461	27
396 560	258 736	137 824	351 250	253 467	97 783	45 310	5 269	40 041	47 816	30 092	17 724	28
15 704	11 911	3 793	14 185	11 327	2 858	1 519	584	935	4 017	2 965	1 052	29
412 264	270 647	141 617	365 435	264 794	100 641	46 829	5 853	40 976	51 833	33 057	18 776	30
827 077	461 602	365 475	681 141	434 895	246 246	145 936	26 707	119 229	76 814	44 309	32 505	31
100 258	62 584	37 674	86 135	57 426	28 709	14 123	5 158	8 965	16 787	10 558	6 229	32
927 335	524 186	403 149	767 276	492 321	274 955	160 059	31 865	128 194	93 601	54 867	38 734	33
25 053 634	15 377 240	9 676 394	21 359 422	14 919 057	6 440 365	3 694 212	458 183	3 236 029	1 829 965	1 010 289	819 676	34
1 853 883	1 278 423	575 460	1 655 092	1 216 043	439 049	198 791	62 380	136 411	256 371	167 980	88 391	35
26 907 517	16 655 663	10 251 854	23 014 514	16 135 100	6 879 414	3 893 003	520 563	3 372 440	2 086 336	1 178 269	908 067	36

3 BEVÖLKERUNG AM ORT DER HAUPTWOHNUNG NACH

LFD. NR.	LAND BETEILIGUNG AM ERWERBSLEBEN	GE- SCHLECHT	BE- VÖLKERUNG AM ORT DER HAUPT- WOHNUNG	DAVON					
				NOCH NICHT IN SCHULAUSSBILDUNG		SCHUELER UND STUDIERENDE		NICHT MEHR IN SCHULAUSSBILDUNG	
			INSGESAMT	ANZAHL	% VON SP. 1	ANZAHL	% VON SP. 1	ANZAHL	% VON SP. 1
			1	2	3	4	5	6	7
SCHLESWIG-HOLSTEIN									
01	ERWERBSPERSONEN	MAENNL.	754 192	-	-	3 892	0,5	750 300	99,5
02		WEIBL.	475 333	-	-	2 394	0,5	472 939	99,5
03		INSGES.	1 229 525	-	-	6 286	0,5	1 223 239	99,5
04	NICHTERWERBSPERSONEN	MAENNL.	474 471	84 052	17,7	184 547	38,9	205 872	43,4
05		WEIBL.	850 245	79 703	9,4	170 498	20,1	500 044	70,6
06		INSGES.	1 324 716	163 755	12,4	355 045	26,8	805 916	60,8
07	ZUSAMMEN	MAENNL.	1 228 663	84 052	6,8	188 439	15,3	956 172	77,8
08		WEIBL.	1 325 578	79 703	6,0	172 892	13,0	1 072 983	80,9
09		INSGES.	2 554 241	163 755	6,4	361 331	14,1	2 029 155	79,4
HAMBURG									
01	ERWERBSPERSONEN	MAENNL.	450 000	-	-	5 130	1,1	444 870	98,9
02		WEIBL.	331 442	-	-	3 467	1,0	327 975	99,0
03		INSGES.	781 442	-	-	8 597	1,1	772 845	98,9
04	NICHTERWERBSPERSONEN	MAENNL.	295 270	43 241	14,6	106 450	36,1	145 579	49,3
05		WEIBL.	516 058	40 732	7,9	99 462	19,3	375 864	72,8
06		INSGES.	811 328	83 973	10,4	205 912	25,4	521 443	64,3
07	ZUSAMMEN	MAENNL.	745 270	43 241	5,8	111 580	15,0	590 449	79,2
08		WEIBL.	847 500	40 732	4,8	102 929	12,1	703 839	83,0
09		INSGES.	1 592 770	83 973	5,3	214 509	13,5	1 294 288	81,3
NIEDERSACHSEN									
01	ERWERBSPERSONEN	MAENNL.	2 067 464	-	-	11 138	0,5	2 056 326	99,5
02		WEIBL.	1 257 770	-	-	7 019	0,6	1 250 751	99,4
03		INSGES.	3 325 234	-	-	18 157	0,5	3 307 077	99,5
04	NICHTERWERBSPERSONEN	MAENNL.	1 387 479	243 749	17,6	547 502	39,5	596 228	43,0
05		WEIBL.	2 449 390	229 979	9,4	511 816	20,9	1 707 595	69,7
06		INSGES.	3 836 869	473 728	12,3	1 059 318	27,6	2 303 823	60,0
07	ZUSAMMEN	MAENNL.	3 454 943	243 749	7,1	558 640	16,2	2 652 554	76,8
08		WEIBL.	3 707 160	229 979	6,2	518 835	14,0	2 958 346	79,8
09		INSGES.	7 162 103	473 728	6,6	1 077 475	15,0	5 610 900	78,3
BREMEN									
01	ERWERBSPERSONEN	MAENNL.	188 617	-	-	1 152	0,6	187 465	99,4
02		WEIBL.	122 750	-	-	869	0,7	121 881	99,3
03		INSGES.	311 367	-	-	2 021	0,6	309 346	99,4
04	NICHTERWERBSPERSONEN	MAENNL.	123 550	18 618	15,1	44 134	35,7	60 798	49,2
05		WEIBL.	225 167	17 996	8,0	41 395	18,4	165 776	73,6
06		INSGES.	348 717	36 614	10,5	85 529	24,5	226 574	65,0
07	ZUSAMMEN	MAENNL.	312 167	18 618	6,0	45 286	14,5	248 263	79,5
08		WEIBL.	347 917	17 996	5,2	42 264	12,1	287 657	82,7
09		INSGES.	660 084	36 614	5,5	87 550	13,3	535 920	81,2
NORDRHEIN-WESTFALEN									
01	ERWERBSPERSONEN	MAENNL.	4 808 466	-	-	42 123	0,9	4 766 343	99,1
02		WEIBL.	2 792 008	-	-	23 737	0,8	2 768 271	99,1
03		INSGES.	7 600 474	-	-	65 860	0,9	7 534 614	99,1
04	NICHTERWERBSPERSONEN	MAENNL.	3 201 998	579 032	18,1	1 240 315	38,7	1 382 651	43,2
05		WEIBL.	5 909 373	547 599	9,3	1 147 282	19,4	4 214 492	71,3
06		INSGES.	9 111 371	1 126 631	12,4	2 387 597	26,2	5 597 143	61,4
07	ZUSAMMEN	MAENNL.	8 010 464	579 032	7,2	1 282 438	16,0	6 148 994	76,8
08		WEIBL.	8 701 381	547 599	6,3	1 171 019	13,5	6 982 763	80,2
09		INSGES.	16 711 845	1 126 631	6,7	2 453 457	14,7	13 131 757	78,6
HESSEN									
01	ERWERBSPERSONEN	MAENNL.	1 620 382	-	-	10 016	0,6	1 610 366	99,4
02		WEIBL.	1 021 983	-	-	6 271	0,6	1 015 712	99,4
03		INSGES.	2 642 365	-	-	16 287	0,6	2 626 078	99,4
04	NICHTERWERBSPERSONEN	MAENNL.	1 035 875	182 974	17,7	398 418	38,5	454 483	43,9
05		WEIBL.	1 829 537	172 333	9,4	362 377	19,8	1 294 827	70,8
06		INSGES.	2 865 412	355 307	12,4	760 795	26,6	1 749 310	61,0
07	ZUSAMMEN.	MAENNL.	2 656 257	182 974	6,9	408 434	15,4	2 064 849	77,7
08		WEIBL.	2 851 520	172 333	6,0	368 648	12,9	2 310 539	81,0
09		INSGES.	5 507 777	355 307	6,5	777 082	14,1	4 375 388	79,4

1) % VON SPALTE 6.

BETEILIGUNG AM ERWERBSLEBEN UND HÖCHSTEM BILDUNGSABSCHLUSS

DARUNTER (V. SP. 6) IM ALTER VON 15 BIS UNTER 65 JAHREN															LFD. NR.
MIT HOECHSTEM ALLGEMEINEN SCHULABSCHLUSS						MIT HOECHSTEM BERUFSBILDENDEN ABSCHLUSS									
VOLKSSCHULE, HAUPTSCHULE		REALSCHULE ODER GLEICHWERTIGER ABSCHLUSS		HOCH- UND FACHHOCHSCHUL- REIFE		BERUFSFACHSCHULE		FACHSCHULE		FACHHOCHSCHULE		HOCHSCHULE			
ANZAHL	% 1)	ANZAHL	% 1)	ANZAHL	% 1)	ANZAHL	% 1)	ANZAHL	% 1)	ANZAHL	% 1)	ANZAHL	% 1)		
8	9	10	11	12	13	14	15	16	17	18	19	20	21		
455 270	60,7	177 630	23,7	112 091	14,9	34 487	4,6	58 308	7,8	46 561	6,2	49 518	6,6	01	
248 397	52,5	160 110	33,9	61 411	13,0	31 855	6,7	31 942	6,8	10 261	2,2	27 631	5,8	02	
703 667	57,5	337 740	27,6	173 502	14,2	66 342	5,4	90 250	7,4	56 822	4,6	77 149	6,3	03	
51 898	25,2	10 043	4,9	7 177	3,5	2 022	1,0	3 229	1,6	2 386	1,2	2 173	1,1	04	
240 541	40,1	72 667	12,1	22 428	3,7	15 372	2,6	16 311	2,7	4 257	0,7	8 017	1,3	05	
292 439	36,3	82 710	10,3	29 605	3,7	17 394	2,2	19 540	2,4	6 643	0,8	10 190	1,3	06	
507 168	53,0	187 673	19,6	119 268	12,5	36 509	3,8	61 537	6,4	48 947	5,1	51 691	5,4	07	
488 938	45,6	232 777	21,7	83 833	7,8	47 227	4,4	48 253	4,5	14 518	1,4	35 648	3,3	08	
996 106	49,1	420 450	20,7	203 107	10,0	83 736	4,1	109 790	5,4	63 465	3,1	87 339	4,3	09	
243 766	54,8	102 304	23,0	93 970	21,1	18 208	4,1	26 689	6,0	28 143	6,3	40 773	9,2	01	
160 227	48,9	102 766	31,3	62 063	18,9	23 503	7,2	23 291	7,1	10 687	3,3	23 797	7,3	02	
403 993	52,3	205 070	26,5	156 033	20,2	41 711	5,4	49 980	6,5	38 830	5,0	64 570	8,4	03	
36 034	24,8	8 435	5,8	7 392	5,1	1 488	1,0	1 982	1,4	2 121	1,5	1 926	1,3	04	
120 563	32,1	42 983	11,4	20 327	5,4	9 795	2,6	9 921	2,6	3 647	1,0	6 674	1,8	05	
156 597	30,0	51 418	9,9	27 719	5,3	11 287	2,2	11 903	2,3	5 768	1,1	8 600	1,6	06	
279 800	47,4	110 739	18,8	101 362	17,2	19 696	3,3	28 671	4,9	30 264	5,1	42 699	7,2	07	
280 790	39,9	145 749	20,7	82 390	11,7	33 302	4,7	33 212	4,7	14 334	2,0	30 471	4,3	08	
560 590	43,3	256 488	19,8	183 752	14,2	52 998	4,1	61 883	4,8	44 598	3,4	73 170	5,7	09	
1 303 994	63,4	445 715	21,7	291 925	14,2	127 113	6,2	151 457	7,4	108 224	5,3	130 512	6,3	01	
666 682	53,3	410 140	32,8	164 920	13,2	124 868	10,0	86 851	6,9	24 675	2,0	74 773	6,0	02	
1 970 676	59,6	855 855	25,9	456 845	13,8	251 981	7,6	238 308	7,2	132 899	4,0	205 285	6,2	03	
173 990	29,2	25 478	4,3	17 016	2,9	8 089	1,4	8 268	1,4	5 984	1,0	5 173	0,9	04	
765 736	44,8	163 359	9,9	51 228	3,0	57 108	3,3	41 160	2,4	9 302	0,5	18 178	1,1	05	
939 726	40,8	194 837	8,5	68 244	3,0	65 197	2,8	49 428	2,1	15 286	0,7	23 351	1,0	06	
1 477 984	55,7	471 193	17,8	308 941	11,6	135 202	5,1	159 725	6,0	114 208	4,3	135 685	5,1	07	
1 432 418	48,4	579 499	19,6	216 148	7,3	181 976	6,2	128 011	4,3	33 977	1,1	92 951	3,1	08	
2 910 402	51,9	1 050 692	16,7	525 089	9,4	317 178	5,7	287 736	5,1	148 185	2,6	228 636	4,1	09	
110 344	58,9	44 336	23,7	31 276	16,7	7 348	3,9	10 891	5,8	11 034	5,9	12 447	6,6	01	
61 337	50,3	39 750	32,6	19 959	16,4	8 564	7,0	8 445	6,9	2 967	2,4	7 827	6,4	02	
171 681	55,5	84 086	27,2	51 235	16,8	15 912	5,1	19 336	6,3	14 001	4,5	20 274	6,6	03	
16 187	26,6	3 167	5,2	2 267	3,7	654	1,1	845	1,4	780	1,3	612	1,0	04	
64 819	39,1	16 346	11,1	6 206	3,7	4 453	2,7	3 883	2,3	1 183	0,7	1 912	1,2	05	
81 006	35,8	21 513	9,5	8 473	3,7	5 107	2,3	4 728	2,1	1 963	0,9	2 524	1,1	06	
126 531	51,0	47 503	19,1	33 543	13,5	8 002	3,2	11 736	4,7	11 814	4,8	13 059	5,3	07	
126 156	43,9	58 096	20,2	26 165	9,1	13 017	4,5	12 328	4,3	4 150	1,4	9 739	3,4	08	
252 687	47,2	105 599	19,7	59 708	11,1	21 019	3,9	24 064	4,5	15 964	3,0	22 798	4,3	09	
3 101 117	65,1	870 782	18,3	760 414	16,0	175 650	3,7	307 351	6,4	274 914	5,8	314 014	6,6	01	
1 505 034	54,4	792 313	28,6	447 851	16,2	189 449	6,8	190 531	6,9	72 937	2,6	173 379	6,3	02	
4 606 151	61,1	1 663 095	22,1	1 208 265	16,0	365 099	4,8	497 882	6,6	347 851	4,6	487 393	6,5	03	
477 247	34,5	53 512	3,9	48 694	3,5	12 924	0,9	19 862	1,4	17 909	1,3	13 762	1,0	04	
2 068 711	49,1	376 021	8,9	150 919	3,6	104 455	2,5	100 607	2,4	29 090	0,7	48 882	1,2	05	
2 545 958	45,5	429 533	7,7	199 613	3,6	117 379	2,1	120 469	2,2	46 999	0,8	62 644	1,1	06	
3 578 364	58,2	924 294	15,0	809 108	13,2	188 574	3,1	327 213	5,3	292 823	4,8	327 776	5,3	07	
3 573 745	51,2	1 168 334	16,7	598 770	8,6	293 904	4,2	291 138	4,2	102 027	1,5	222 261	3,2	08	
7 152 109	54,5	2 092 628	15,9	1 407 878	10,7	482 478	3,7	618 351	4,7	394 850	3,0	550 037	4,2	09	
954 230	59,3	349 354	21,7	294 995	18,3	93 541	5,8	107 220	6,7	103 801	6,4	133 024	8,3	01	
514 646	50,7	332 293	32,7	161 323	15,9	97 945	9,6	70 796	7,0	25 627	2,5	66 324	6,5	02	
1 468 876	55,9	681 647	26,0	456 318	17,4	191 486	7,3	178 016	6,8	129 428	4,9	199 348	7,6	03	
124 558	27,4	21 710	4,8	18 155	4,0	5 631	1,2	6 028	1,3	5 243	1,2	5 578	1,2	04	
546 242	42,2	147 635	11,4	55 800	4,3	45 627	3,5	34 590	2,7	9 782	0,8	19 082	1,5	05	
670 800	38,3	169 345	9,7	73 955	4,2	51 258	2,9	40 618	2,3	15 025	0,9	24 660	1,4	06	
1 078 788	52,2	371 064	18,0	313 150	15,2	99 172	4,8	113 248	5,5	109 044	5,3	138 602	6,7	07	
1 060 888	45,9	479 928	20,8	217 123	9,4	143 572	6,2	105 386	4,6	35 409	1,5	85 406	3,7	08	
2 139 676	48,9	850 992	19,4	530 273	12,1	242 744	5,5	218 634	5,0	144 453	3,3	224 008	5,1	09	

3 BEVÖLKERUNG AM ORT DER HAUPTWOHNUNG NACH

LFD. NR.	LAND	GE- SCHLECHT	BE- VÖLKERUNG AM ORT DER HAUPT- WOHNUNG	DAVON						
				NOCH NICHT IN SCHULAUSSBILDUNG			SCHUELER UND STUDIERENDE		NICHT MEHR IN SCHULAUSSBILDUNG	
				INSGESAMT	ANZAHL	% VON SP. 1	ANZAHL	% VON SP. 1	ANZAHL	% VON SP. 1
				1	2	3	4	5	6	7
RHEINLAND-PFALZ										
01	ERWERBSPERSONEN	MAENNL.	1 065 822	-	-	4 047	0,4	1 061 775	99,6	
02		WEIBL.	617 728	-	-	2 470	0,4	615 258	99,6	
03		INSGES.	1 683 550	-	-	6 517	0,4	1 677 033	99,6	
04	NICHTERWERBSPERSONEN	MAENNL.	681 772	128 907	18,9	247 611	36,3	305 254	44,8	
05		WEIBL.	1 265 501	121 994	9,6	232 208	18,3	911 299	72,0	
06		INSGES.	1 947 273	250 901	12,9	479 819	24,6	1 216 553	62,5	
07	ZUSAMMEN	MAENNL.	1 747 594	128 907	7,4	251 658	14,4	1 367 029	78,2	
08		WEIBL.	1 883 229	121 994	6,5	234 678	12,5	1 526 557	81,1	
09		INSGES.	3 630 823	250 901	6,9	486 336	13,4	2 893 586	79,7	
BADEN-WUERTTEMBERG										
01	ERWERBSPERSONEN	MAENNL.	2 761 920	-	-	14 460	0,5	2 747 460	99,5	
02		WEIBL.	1 800 693	-	-	9 106	0,5	1 791 587	99,5	
03		INSGES.	4 562 613	-	-	23 566	0,5	4 539 047	99,5	
04	NICHTERWERBSPERSONEN	MAENNL.	1 726 232	348 017	20,2	702 241	40,7	675 974	39,2	
05		WEIBL.	2 997 542	330 137	11,0	642 285	21,4	2 025 120	67,6	
06		INSGES.	4 723 774	678 154	14,4	1 344 526	28,5	2 701 094	57,2	
07	ZUSAMMEN	MAENNL.	4 488 152	348 017	7,8	716 701	16,0	3 423 434	76,3	
08		WEIBL.	4 798 235	330 137	6,9	651 391	13,6	3 816 707	79,5	
09		INSGES.	9 286 387	678 154	7,3	1 368 092	14,7	7 240 141	78,0	
BAYERN										
01	ERWERBSPERSONEN	MAENNL.	3 234 312	-	-	14 546	0,4	3 219 766	99,6	
02		WEIBL.	2 137 938	-	-	8 570	0,4	2 129 368	99,6	
03		INSGES.	5 372 250	-	-	23 116	0,4	5 349 134	99,6	
04	NICHTERWERBSPERSONEN	MAENNL.	2 003 091	401 126	20,0	760 254	38,0	841 711	42,0	
05		WEIBL.	3 527 302	378 994	10,7	701 997	19,9	2 446 311	69,4	
06		INSGES.	5 530 393	780 120	14,1	1 462 251	26,4	3 288 022	59,5	
07	ZUSAMMEN	MAENNL.	5 237 403	401 126	7,7	774 800	14,8	4 061 477	77,5	
08		WEIBL.	5 665 240	378 994	6,7	710 567	12,5	4 575 679	80,8	
09		INSGES.	10 902 643	780 120	7,2	1 485 367	13,6	8 637 156	79,2	
SAARLAND										
01	ERWERBSPERSONEN	MAENNL.	303 704	-	-	1 129	0,4	302 575	99,6	
02		WEIBL.	160 393	-	-	563	0,4	159 830	99,6	
03		INSGES.	464 097	-	-	1 692	0,4	462 405	99,6	
04	NICHTERWERBSPERSONEN	MAENNL.	202 275	35 486	17,5	69 968	34,6	96 821	47,9	
05		WEIBL.	389 288	33 123	8,5	66 345	17,0	289 820	74,4	
06		INSGES.	591 563	68 609	11,6	136 313	23,0	386 641	65,4	
07	ZUSAMMEN	MAENNL.	505 979	35 486	7,0	71 097	14,1	399 396	78,9	
08		WEIBL.	549 681	33 123	6,0	66 908	12,2	449 650	81,8	
09		INSGES.	1 055 660	68 609	6,5	138 005	13,1	849 046	80,4	
BERLIN (WEST)										
01	ERWERBSPERSONEN	MAENNL.	579 053	-	-	11 345	2,0	567 708	98,0	
02		WEIBL.	441 883	-	-	7 404	1,7	434 479	98,3	
03		INSGES.	1 020 936	-	-	18 749	1,8	1 002 187	98,2	
04	NICHTERWERBSPERSONEN	MAENNL.	356 978	59 773	16,7	142 613	40,0	154 592	43,3	
05		WEIBL.	634 795	56 723	8,9	126 269	19,9	451 803	71,2	
06		INSGES.	991 773	116 496	11,7	268 882	27,1	606 395	61,1	
07	ZUSAMMEN	MAENNL.	936 031	59 773	6,4	153 958	16,4	722 300	77,2	
08		WEIBL.	1 076 678	56 723	5,3	133 673	12,4	886 282	82,3	
09		INSGES.	2 012 709	116 496	5,8	287 631	14,3	1 608 582	79,9	
BUNDESGBEIT										
01	ERWERBSPERSONEN	MAENNL.	17 833 932	-	-	118 978	0,7	17 714 954	99,3	
02		WEIBL.	11 159 921	-	-	71 870	0,6	11 088 051	99,4	
03		INSGES.	28 993 853	-	-	190 848	0,7	28 803 005	99,3	
04	NICHTERWERBSPERSONEN	MAENNL.	11 488 991	2 124 975	18,5	4 444 053	38,7	4 919 963	42,8	
05		WEIBL.	20 594 198	2 009 313	9,8	4 101 934	19,9	14 482 951	70,3	
06		INSGES.	32 083 189	4 134 288	12,9	8 545 987	26,6	19 402 914	60,5	
07	ZUSAMMEN	MAENNL.	29 322 923	2 124 975	7,2	4 563 031	15,6	22 634 917	77,2	
08		WEIBL.	31 754 119	2 009 313	6,3	4 173 804	13,1	25 571 002	80,5	
09		INSGES.	61 077 042	4 134 288	6,8	8 736 835	14,3	48 205 919	78,9	

1) % VON SPALTE 6.

BETEILIGUNG AM ERWERBSLEBEN UND HÖCHSTEM BILDUNGSABSCHLUSS

DARUNTER (V. SP. 6) IM ALTER VON 15 BIS UNTER 65 JAHREN															LFD. NR.
MIT HÖCHSTEM ALLGEMEINEN SCHULABSCHLUSS						MIT HÖCHSTEM BERUFSBILDENDEN ABSCHLUSS									
VOLKSSCHULE, HAUPTSCHULE		REALSCHULE ODER GLEICHWERTIGER ABSCHLUSS		HOCH- UND FACHHOCHSCHUL- REIFE		BERUFSFACHSCHULE		FACHSCHULE		FACHHOCHSCHULE		HOCHSCHULE			
ANZAHL	% 1)	ANZAHL	% 1)	ANZAHL	% 1)	ANZAHL	% 1)	ANZAHL	% 1)	ANZAHL	% 1)	ANZAHL	% 1)		
8	9	10	11	12	13	14	15	16	17	18	19	20	21		
747 764	70,4	163 853	15,4	142 199	13,4	53 586	5,0	83 526	7,9	53 077	5,0	62 469	5,9	01	
371 430	60,4	166 444	27,1	71 533	11,6	52 833	8,6	42 145	6,8	11 351	1,8	31 645	5,1	02	
1 119 194	66,7	330 297	19,7	213 732	12,7	106 419	6,3	125 671	7,5	64 428	3,8	94 114	5,6	03	
98 983	32,4	9 038	3,0	8 349	2,7	3 285	1,1	4 581	1,5	2 779	0,9	2 938	1,0	04	
455 891	50,0	68 735	7,5	25 380	2,8	25 238	2,8	20 160	2,2	4 344	0,5	9 623	1,1	05	
554 874	45,6	77 773	6,4	33 729	2,8	28 523	2,3	24 741	2,0	7 123	0,6	12 561	1,0	06	
846 747	61,9	172 891	12,6	150 548	11,0	56 871	4,2	88 107	6,4	55 856	4,1	65 407	4,8	07	
827 321	54,2	235 179	15,4	96 913	6,3	78 071	5,1	62 305	4,1	15 695	1,0	41 268	2,7	08	
1 674 068	57,9	408 070	14,1	247 461	8,6	134 942	4,7	150 412	5,2	71 551	2,5	106 675	3,7	09	
1 781 422	64,8	490 883	17,9	454 461	16,5	198 344	7,2	239 860	8,7	165 595	6,0	208 068	7,6	01	
1 042 710	58,2	501 503	28,0	233 823	13,1	172 196	9,6	137 431	7,7	39 000	2,2	104 345	5,8	02	
2 824 132	62,2	992 386	21,9	688 284	15,2	370 540	8,2	377 291	8,3	204 595	4,5	312 413	6,9	03	
183 903	27,2	25 550	3,8	27 085	4,0	9 873	1,5	9 733	1,4	6 694	1,0	7 455	1,1	04	
875 222	43,2	204 496	10,1	89 127	4,4	76 582	3,8	60 536	3,0	15 548	0,8	35 238	1,7	05	
1 059 125	39,2	230 046	8,5	116 212	4,3	86 455	3,2	70 269	2,6	22 242	0,8	42 693	1,6	06	
1 965 325	57,4	516 433	15,1	481 546	14,1	208 217	6,1	249 593	7,3	172 289	5,0	215 523	6,3	07	
1 917 932	50,3	705 999	18,5	322 950	8,5	248 778	6,5	197 967	5,2	54 546	1,4	139 583	3,7	08	
3 883 257	53,6	1 222 432	16,9	804 496	11,1	456 995	6,3	447 560	6,2	226 837	3,1	355 106	4,9	09	
2 202 488	68,4	521 406	16,2	468 137	14,5	164 472	5,1	222 949	6,9	182 272	5,7	230 063	7,1	01	
1 314 559	61,7	574 876	27,0	220 470	10,4	168 636	7,9	134 006	6,3	43 295	2,0	104 410	4,9	02	
3 517 047	65,7	1 096 282	20,5	688 607	12,9	333 108	6,2	356 955	6,7	225 567	4,2	334 473	6,3	03	
241 677	28,7	29 821	3,5	27 766	3,3	9 928	1,2	10 204	1,2	8 731	1,0	10 131	1,2	04	
1 071 629	43,8	241 508	9,9	85 116	3,5	75 237	3,1	62 246	2,5	17 084	0,7	35 579	1,5	05	
1 313 306	39,9	271 329	8,3	112 882	3,4	85 165	2,6	72 450	2,2	25 815	0,8	45 710	1,4	06	
2 444 165	60,2	551 227	13,6	495 903	12,2	174 400	4,3	233 153	5,7	191 003	4,7	240 194	5,9	07	
2 386 188	52,1	816 384	17,8	305 586	6,7	243 873	5,3	196 252	4,3	60 379	1,9	139 989	3,1	08	
4 830 353	55,9	1 367 611	15,8	801 489	9,3	418 273	4,8	429 405	5,0	251 382	2,9	380 183	4,4	09	
214 518	70,9	43 873	14,5	42 939	14,2	9 466	3,1	28 998	9,6	15 092	5,0	18 244	6,0	01	
96 770	60,5	40 420	25,3	21 603	13,5	11 067	6,9	10 698	6,7	2 729	1,7	8 779	5,5	02	
311 288	67,3	84 293	18,2	64 542	14,0	20 533	4,4	39 696	8,6	17 821	3,9	27 023	5,8	03	
38 991	40,3	3 216	3,3	2 630	2,7	791	0,8	2 027	2,1	1 265	1,3	865	0,9	04	
163 149	56,3	18 371	6,3	6 325	2,2	6 561	2,3	4 489	1,5	836	0,3	2 131	0,7	05	
202 140	52,3	21 587	5,6	8 955	2,3	7 352	1,9	6 516	1,7	2 101	0,5	2 996	0,8	06	
253 509	63,5	47 089	11,6	45 569	11,4	10 257	2,6	31 025	7,8	16 357	4,1	19 109	4,8	07	
259 919	57,8	58 791	13,1	27 928	6,2	17 628	3,9	15 187	3,4	3 565	0,8	10 910	2,4	08	
513 428	60,5	105 880	12,5	73 497	8,7	27 885	3,3	46 212	5,4	19 922	2,3	30 019	3,5	09	
295 373	52,0	145 382	25,6	122 695	21,6	19 282	3,4	32 173	5,7	38 092	6,7	57 938	10,2	01	
207 894	47,8	144 617	33,3	78 634	18,1	30 381	7,0	33 543	7,7	14 489	3,3	34 538	7,9	02	
503 267	50,2	289 999	28,9	201 329	20,1	49 663	5,0	65 716	6,6	52 581	5,2	92 476	9,2	03	
36 334	23,5	9 007	5,8	8 032	5,2	1 458	0,9	1 998	1,3	2 277	1,5	2 526	1,6	04	
119 834	26,5	44 653	9,9	20 254	4,5	10 911	2,4	10 677	2,4	3 723	0,8	6 791	1,5	05	
156 168	25,8	53 660	8,8	28 286	4,7	12 369	2,0	12 675	2,1	6 000	1,0	9 317	1,5	06	
331 707	45,9	154 389	21,4	130 727	18,1	20 740	2,9	34 171	4,7	40 369	5,6	60 464	8,4	07	
327 728	37,0	189 270	21,4	98 888	11,2	41 292	4,7	44 220	5,0	18 212	2,1	41 329	4,7	08	
659 435	41,0	343 659	21,4	229 615	14,3	62 032	3,9	78 391	4,9	58 581	3,6	101 793	6,3	09	
11 410 286	64,4	3 355 518	18,9	2 815 102	15,9	901 497	5,1	1 269 422	7,2	1 026 805	5,8	1 257 070	7,1	01	
6 189 686	55,8	3 265 232	29,4	1 543 590	13,9	911 297	8,2	769 679	6,9	258 018	2,3	657 448	5,9	02	
17 599 972	61,1	6 620 750	23,0	4 358 692	15,1	1 812 794	6,3	2 039 101	7,1	1 284 823	4,5	1 914 518	6,6	03	
1 479 802	30,1	198 977	4,0	174 563	3,5	56 143	1,1	68 757	1,4	56 169	1,1	53 139	1,1	04	
6 492 337	44,8	1 404 774	9,7	533 110	3,7	431 343	3,0	364 580	2,5	98 796	0,7	192 107	1,3	05	
7 972 139	41,1	1 603 751	8,3	707 673	3,6	487 486	2,5	433 337	2,2	154 965	0,8	245 246	1,3	06	
12 890 088	56,9	3 554 495	15,7	2 989 665	13,2	957 640	4,2	1 338 179	5,9	1 082 974	4,8	1 310 209	5,8	07	
12 682 023	49,6	4 670 006	18,3	2 076 700	8,1	1 342 640	5,3	1 134 259	4,4	356 814	1,4	849 555	3,3	08	
25 572 111	53,0	8 224 501	17,1	5 066 365	10,5	2 300 280	4,8	2 472 438	5,1	1 439 788	3,0	2 159 764	4,5	09	

VOLKSZÄHLUNG 1987

4 BEVÖLKERUNG AM ORT DER HAUPTWOHNUNG NACH ÜBERWIEGENDEM LEBENSUNTERHALT

LAND	GE- SCHLECHT	BEVÖLKERUNG AM ORT DER HAUPTWOHNUNG INSGESAMT	DAVON MIT ÜBERWIEGENDEM LEBENSUNTERHALT DURCH					
			ERWERBS-/ BERUFS- TÄTIGKEIT	ARBEITS- LOSENGELD, -HILFE	RENTE, PENSION	EIGENES VERMOEGEN, VERMIETUNG, VERPACHTUNG, ALTENTEIL	ZUWENDUNGEN, UNTERHALT DURCH ELTERN, EHE- GATTEN USW.	SONSTIGE UNTERSTÜTZ- UNGEN (Z.B. SOZIALHILFE, BAFOEG)
SCHLESWIG-HOLSTEIN	MAENNL.	1 228 663	660 326	51 060	189 295	7 856	287 917	32 209
	WEIBL.	1 325 578	354 347	25 542	306 522	11 557	590 110	37 500
	INSGES.	2 554 241	1 014 673	76 602	495 817	19 413	878 027	69 709
HAMBURG	MAENNL.	745 270	380 198	39 618	131 833	4 161	158 607	30 853
	WEIBL.	847 500	259 524	23 006	234 598	6 109	291 135	33 128
	INSGES.	1 592 770	639 722	62 624	366 431	10 270	449 742	63 981
NIEDERSACHSEN	MAENNL.	3 454 943	1 826 035	132 144	554 321	17 951	834 302	90 190
	WEIBL.	3 707 150	932 927	71 077	842 703	28 733	1 732 960	98 760
	INSGES.	7 162 103	2 758 962	203 221	1 397 024	46 684	2 567 262	188 950
BREMEN	MAENNL.	312 167	159 576	17 940	56 033	1 148	65 541	11 929
	WEIBL.	347 917	90 730	10 710	92 677	2 001	135 093	16 706
	INSGES.	660 084	250 306	28 650	148 710	3 149	200 634	28 635
NORDRHEIN-WESTFALEN	MAENNL.	8 010 464	4 238 446	300 578	1 272 077	42 696	1 944 056	212 611
	WEIBL.	8 701 381	2 108 050	157 402	1 873 451	76 283	4 236 104	250 091
	INSGES.	16 711 845	6 346 496	457 980	3 145 528	118 979	6 180 160	462 702
HESSEN	MAENNL.	2 656 257	1 483 176	57 161	420 803	11 783	628 296	55 036
	WEIBL.	2 851 520	813 253	38 685	634 985	18 479	1 286 427	59 691
	INSGES.	5 507 777	2 296 429	95 846	1 055 788	30 262	1 914 723	114 729
RHEINLAND-PFALZ	MAENNL.	1 747 594	960 781	47 872	288 260	7 816	408 489	34 376
	WEIBL.	1 883 223	468 707	28 169	406 572	13 732	928 318	37 791
	INSGES.	3 630 823	1 429 488	76 041	694 832	21 548	1 336 807	72 167
BADEN-WÜRTTEMBERG	MAENNL.	4 488 152	2 549 090	77 296	623 917	21 085	1 125 484	91 280
	WEIBL.	4 798 235	1 447 342	53 530	1 005 880	35 309	2 171 897	84 277
	INSGES.	9 286 387	3 996 432	130 826	1 629 797	56 394	3 297 381	175 557
BAYERN	MAENNL.	5 237 403	2 975 691	107 980	779 371	34 243	1 243 233	96 885
	WEIBL.	5 665 240	1 706 322	76 287	1 228 181	55 020	2 509 410	90 020
	INSGES.	10 902 643	4 682 013	184 267	2 007 552	89 263	3 752 643	186 905
SAARLAND	MAENNL.	505 979	260 352	27 939	91 139	1 245	113 666	11 638
	WEIBL.	549 681	121 755	10 573	112 898	2 237	288 522	13 696
	INSGES.	1 055 660	382 107	38 512	204 037	3 482	402 188	25 334
BERLIN (WEST)	MAENNL.	936 031	507 635	37 294	137 600	5 471	213 002	35 029
	WEIBL.	1 076 678	368 906	23 176	309 637	5 731	329 089	40 139
	INSGES.	2 012 709	876 541	60 470	447 237	11 202	542 091	75 168
BUNDESGBIET	MAENNL.	29 322 923	16 001 306	896 882	4 544 649	155 455	7 022 593	702 038
	WEIBL.	31 754 119	8 671 863	518 157	7 048 104	255 191	14 499 065	761 739
	INSGES.	61 077 042	24 673 169	1 415 039	11 592 753	410 646	21 521 658	1 463 777

5 BEVÖLKERUNG AM ORT DER HAUPTWOHNUNG NACH

LFD. NR.	LAND	ALTER VON ... BIS UNTER ... JAHREN	BEVÖLKERUNG AM ORT DER HAUPTWOHNUNG		ERWERBSPERSONEN						DA		
			INSGESAMT	UND ZWAR		ZUSAMMEN		UND ZWAR					
				WEIBLICH	AUSLAENDER	ANZAHL	% V. SP. 1	WEIBLICH		DARUNTER VER- HEIRATET		AUSLAENDER	
								ANZAHL	% V. SP. 2			ANZAHL	% V. SP. 3
			1	2	3	4	5	6	7	8	9	10	
SCHLESWIG-HOLSTEIN													
01	UNTER	15	364 576	177 586	15 845	-	-	-	-	-	-	-	
02	15 -	20	197 474	95 243	6 200	80 054	40,5	36 415	38,2	643	2 065	33,3	
03	20 -	25	220 736	104 874	7 100	181 063	82,0	81 687	77,9	11 489	4 729	66,6	
04	25 -	30	189 173	92 171	7 527	146 270	77,3	60 497	65,6	27 965	4 419	58,7	
05	30 -	35	168 142	82 817	7 888	129 295	76,9	48 126	58,1	31 823	5 070	64,3	
06	35 -	40	173 905	85 077	8 811	136 620	78,6	50 597	59,5	38 074	6 369	72,3	
07	40 -	45	169 025	82 551	7 567	135 264	80,0	51 413	62,3	39 753	5 797	76,6	
08	45 -	50	221 428	106 519	5 818	174 123	78,6	63 613	59,7	48 813	4 633	79,6	
09	50 -	55	170 603	83 475	3 296	125 201	73,4	43 756	52,4	32 546	2 612	79,2	
10	55 -	60	138 203	70 828	1 990	84 591	61,2	28 322	39,9	18 826	1 398	70,3	
11	60 -	65	131 338	76 821	1 466	28 707	21,9	7 880	10,3	4 361	520	35,5	
12	65 -	70	112 009	69 010	887	4 569	4,1	1 576	2,3	774	88	9,9	
13	70 -	75	100 248	63 808	637	1 919	1,9	711	1,1	264	29	4,6	
14	75	UND MEHR	197 381	134 698	852	1 849	0,9	740	0,5	146	24	2,8	
15	ZUSAMMEN		2 554 241	1 325 578	75 884	1 229 525	48,1	475 333	35,9	255 477	37 753	49,8	
HAMBURG													
01	UNTER	15	185 657	90 319	32 586	-	-	-	-	-	-	-	
02	15 -	20	97 792	48 045	11 290	34 124	34,9	15 632	32,5	894	3 273	29,0	
03	20 -	25	136 935	68 851	13 430	101 915	74,4	49 386	71,7	7 590	8 683	64,7	
04	25 -	30	126 613	63 025	14 798	94 348	74,5	42 848	68,0	15 746	9 093	61,4	
05	30 -	35	105 768	52 162	15 669	83 848	79,3	34 753	66,6	17 718	10 646	67,9	
06	35 -	40	108 405	53 660	17 290	88 163	81,3	36 377	67,8	21 781	13 129	75,9	
07	40 -	45	111 410	53 836	14 052	92 568	83,1	37 586	69,8	24 017	11 150	79,3	
08	45 -	50	135 428	65 845	11 025	112 078	82,8	46 106	70,0	30 089	8 954	81,2	
09	50 -	55	109 294	54 882	7 230	85 310	78,1	35 081	63,9	22 766	5 674	78,5	
10	55 -	60	92 832	49 036	4 240	60 873	65,6	24 718	50,4	14 504	2 944	69,4	
11	60 -	65	88 956	52 817	2 427	20 440	23,0	6 024	11,4	2 759	975	40,2	
12	65 -	70	77 250	48 346	1 284	3 954	5,1	1 445	3,0	608	149	11,6	
13	70 -	75	70 261	45 039	789	1 840	2,6	675	1,5	209	63	8,0	
14	75	UND MEHR	146 169	101 637	1 263	1 981	1,4	811	0,8	152	71	5,6	
15	ZUSAMMEN		1 592 770	847 500	147 383	781 442	49,1	331 442	39,1	158 833	74 804	50,8	
NIEDERSACHSEN													
01	UNTER	15	1 062 916	517 161	60 684	-	-	-	-	-	-	-	
02	15 -	20	553 186	269 677	22 801	204 358	36,9	91 464	33,9	1 086	6 713	29,4	
03	20 -	25	623 327	299 520	25 317	498 987	80,1	227 443	75,9	37 652	16 476	65,1	
04	25 -	30	553 192	267 800	26 048	425 133	76,9	174 763	65,3	88 257	15 916	61,1	
05	30 -	35	486 308	237 264	25 358	373 035	76,7	135 931	57,3	93 849	16 499	65,1	
06	35 -	40	483 026	234 244	28 267	375 800	77,8	134 672	57,5	103 415	20 682	73,2	
07	40 -	45	428 508	207 513	23 806	335 594	78,3	121 428	58,5	95 590	18 349	77,1	
08	45 -	50	574 067	277 037	19 700	438 018	76,3	152 643	55,1	119 186	15 749	79,9	
09	50 -	55	468 323	230 019	12 875	332 744	71,1	111 267	48,4	83 684	10 143	78,8	
10	55 -	60	413 832	210 505	7 726	241 913	58,4	77 177	36,7	51 555	5 310	68,7	
11	60 -	65	389 641	225 611	5 305	75 925	19,5	21 962	9,7	12 777	1 695	32,0	
12	65 -	70	312 474	192 185	2 971	12 540	4,0	4 709	2,5	2 393	181	6,1	
13	70 -	75	280 764	178 274	1 961	5 641	2,0	2 078	1,2	760	61	3,1	
14	75	UND MEHR	532 479	360 350	2 344	5 544	1,0	2 233	0,6	492	51	2,2	
15	ZUSAMMEN		7 162 103	3 707 160	265 163	3 325 234	46,4	1 257 770	33,9	690 696	127 825	48,2	
BREMEN													
01	UNTER	15	81 849	40 142	11 251	-	-	-	-	-	-	-	
02	15 -	20	45 397	22 012	4 046	16 072	35,4	7 089	32,2	266	1 069	26,4	
03	20 -	25	55 847	27 309	4 115	43 602	78,1	20 068	73,5	3 092	2 677	65,1	
04	25 -	30	50 621	24 870	4 146	38 632	76,3	16 181	65,1	6 652	2 625	63,3	
05	30 -	35	44 873	22 255	4 272	34 611	77,1	13 357	60,0	7 268	2 783	65,1	
06	35 -	40	45 115	22 093	4 873	35 504	78,7	13 460	60,9	8 523	3 430	70,4	
07	40 -	45	44 070	21 205	4 456	35 291	80,1	13 395	63,2	9 153	3 333	74,8	
08	45 -	50	54 263	26 164	3 373	42 661	78,6	15 927	60,9	11 003	2 676	79,3	
09	50 -	55	44 400	22 244	1 995	32 761	73,8	12 250	55,1	8 315	1 522	76,3	
10	55 -	60	38 466	20 242	1 035	22 912	59,6	8 185	40,4	4 913	677	65,4	
11	60 -	65	37 176	22 090	606	6 969	18,7	1 999	9,0	954	186	30,7	
12	65 -	70	32 538	20 238	350	1 115	3,4	369	1,8	175	31	8,9	
13	70 -	75	29 591	18 746	227	568	1,9	186	1,0	67	15	6,6	
14	75	UND MEHR	55 878	38 307	371	669	1,2	284	0,7	63	8	2,2	
15	ZUSAMMEN		660 084	347 917	45 116	311 367	47,2	122 750	35,3	60 444	21 032	46,6	

ALTERSGRUPPEN UND BETEILIGUNG AM ERWERBSLEBEN

VON DEN ERWERBSPERSONEN WAREN										LFD. NR.
ERWERBSTÄETIGE			ERWERBSLOSE			NICHTERWERBSPERSONEN				
ZUSAMMEN	UND ZWAR		ZUSAMMEN	UND ZWAR		ZUSAMMEN	UND ZWAR			
	WEIBLICH	AUSLAENDER		WEIBLICH	AUSLAENDER		WEIBLICH	AUSLAENDER		
11	12	13	14	15	16	17	18	19		
-	-	-	-	-	-	364 576	177 586	15 845	01	
72 990	32 845	1 575	7 064	3 570	490	117 420	58 828	4 135	02	
161 360	72 719	3 788	19 703	8 968	941	39 673	23 187	2 371	03	
129 969	53 223	3 516	16 301	7 274	903	42 903	31 674	3 108	04	
116 958	43 183	4 209	12 337	4 943	861	38 847	34 691	2 818	05	
126 055	46 659	5 466	10 565	3 938	903	37 285	34 480	2 442	06	
126 031	47 904	5 032	9 233	3 509	765	33 761	31 138	1 770	07	
162 448	59 395	3 899	11 675	4 218	734	47 305	42 906	1 185	08	
116 078	40 420	2 106	9 123	3 336	506	45 402	39 719	684	09	
75 424	24 821	1 112	9 167	3 501	286	53 612	42 606	592	10	
26 505	7 176	439	2 202	704	81	102 631	68 941	946	11	
4 371	1 468	86	198	108	2	107 440	67 434	799	12	
1 736	602	27	183	109	2	98 329	63 097	608	13	
1 501	522	21	348	218	3	195 532	133 958	828	14	
1 121 426	430 937	31 276	108 039	44 396	6 477	1 324 716	850 245	38 131	15	
-	-	-	-	-	-	185 657	90 319	32 586	01	
29 914	13 606	2 494	4 210	2 026	779	63 668	32 413	8 017	02	
88 104	43 269	6 478	13 811	6 117	2 205	35 020	19 465	4 747	03	
80 409	36 842	6 550	13 939	6 006	2 543	32 265	20 177	5 705	04	
72 090	29 953	8 071	11 758	4 800	2 575	21 920	17 409	5 023	05	
77 717	32 483	10 637	10 446	3 894	2 492	20 242	17 283	4 161	06	
83 480	34 341	9 380	9 088	3 245	1 770	18 842	16 250	2 912	07	
102 385	42 621	7 425	9 693	3 485	1 529	23 350	19 739	2 071	08	
77 701	31 986	4 620	7 609	3 095	1 054	23 984	19 801	1 556	09	
53 405	21 495	2 312	7 468	3 223	632	31 959	24 318	1 296	10	
18 655	5 409	796	1 785	615	179	68 516	46 793	1 452	11	
3 733	1 315	132	221	130	17	73 296	46 901	1 135	12	
1 638	550	58	202	125	5	68 421	44 364	726	13	
1 559	548	59	422	263	12	144 188	100 826	1 192	14	
690 790	294 418	59 012	90 652	37 024	15 792	811 328	516 058	72 579	15	
-	-	-	-	-	-	1 062 916	517 161	60 684	01	
189 172	83 700	5 397	15 186	7 764	1 316	348 828	178 213	16 088	02	
446 428	201 873	13 061	52 559	25 570	3 415	124 340	72 077	8 841	03	
378 786	151 972	12 576	46 347	22 791	3 340	128 059	93 037	10 132	04	
338 613	120 857	13 539	34 423	15 074	2 960	113 272	101 333	8 859	05	
348 409	123 615	17 860	27 391	11 057	2 822	107 226	99 572	7 585	06	
313 867	113 049	16 101	21 727	8 379	2 248	92 914	86 085	5 457	07	
410 756	142 392	13 645	27 262	10 251	2 104	136 049	124 394	3 951	08	
309 206	101 791	8 505	23 538	9 476	1 638	135 579	118 752	2 732	09	
210 157	66 390	4 133	31 756	10 787	1 177	171 979	133 328	2 416	10	
69 908	19 972	1 343	6 018	1 990	352	313 715	203 649	3 610	11	
12 042	4 431	157	498	278	24	299 934	187 476	2 790	12	
5 214	1 827	57	427	251	4	275 123	176 196	1 900	13	
4 668	1 688	41	876	545	10	526 935	358 117	2 293	14	
3 037 226	1 133 557	106 415	288 008	124 213	21 410	3 836 869	2 449 390	137 338	15	
-	-	-	-	-	-	81 849	40 142	11 251	01	
14 118	6 067	804	1 954	1 022	265	29 325	14 923	2 977	02	
37 324	17 058	1 993	6 278	3 010	684	12 245	7 241	1 438	03	
32 592	13 381	1 908	6 040	2 800	717	11 989	8 689	1 438	04	
29 143	10 942	2 046	5 468	2 415	737	10 262	8 898	1 521	05	
30 843	11 586	2 706	4 661	1 874	724	9 611	8 633	1 489	06	
31 374	11 907	2 762	3 917	1 488	571	8 779	7 810	1 443	07	
38 374	14 299	2 162	4 287	1 628	514	11 602	10 237	1 123	08	
29 706	11 002	1 167	3 055	1 248	355	11 639	9 994	697	09	
19 708	6 910	499	3 204	1 275	178	15 554	12 057	473	10	
6 289	1 773	141	680	226	45	30 207	20 091	358	11	
1 029	320	26	86	49	5	31 423	19 869	420	12	
497	143	14	71	43	1	29 023	18 560	319	13	
507	179	6	162	105	2	55 209	38 023	212	14	
271 504	105 567	16 234	39 863	17 183	4 798	348 717	225 167	363	15	

5 BEVÖLKERUNG AM ORT DER HAUPTWOHNUNG NACH

LFD. NR.	LAND	DA									
		BEVÖLKERUNG AM ORT DER HAUPTWOHNUNG					ERWERBSPERSONEN				
		INSGESAMT	UND ZWAR		ZUSAMMEN		UND ZWAR				AUSLAENDER
			WEIBLICH	AUSLAENDER	ANZAHL	% V. SP.1	WEIBLICH	DARUNTER VER- HEIRATET		ANZAHL	% V. SP.3
	ALTER VON ... BIS UNTER ... JAHREN	1	2	3	4	5	6	7	8	9	10
NORDRHEIN-WESTFALEN											
01	UNTER 15	2 407 494	1 172 449	320 987	-	-	-	-	-	-	-
02	15 - 20	1 208 037	588 983	114 867	422 375	35,0	184 803	31,4	5 686	34 100	29,7
03	20 - 25	1 452 502	709 369	119 307	1 121 323	77,2	517 456	72,9	101 804	79 842	66,9
04	25 - 30	1 341 982	657 419	110 764	1 000 015	74,5	409 625	62,3	208 558	69 334	62,6
05	30 - 35	1 189 323	587 659	110 650	889 850	74,8	320 587	54,6	212 139	71 231	64,4
06	35 - 40	1 126 550	557 817	124 572	845 676	75,1	296 396	53,1	215 589	86 718	69,6
07	40 - 45	1 010 872	497 359	111 515	760 491	75,2	263 841	53,0	196 623	83 388	74,8
08	45 - 50	1 339 583	655 068	96 034	974 963	72,8	319 344	48,7	235 432	75 184	78,3
09	50 - 55	1 158 694	567 519	64 211	783 493	67,6	240 775	42,4	170 916	49 130	76,5
10	55 - 60	1 055 637	524 530	37 017	578 167	54,8	169 304	32,3	105 551	24 755	66,9
11	60 - 65	940 358	540 307	21 628	166 812	17,7	46 713	8,6	24 317	7 077	32,7
12	65 - 70	719 901	442 411	11 538	28 615	4,0	10 676	2,4	5 070	831	7,2
13	70 - 75	623 831	402 950	7 480	13 917	2,2	5 592	1,4	1 736	326	4,4
14	75 UND MEHR	1 137 081	797 541	9 505	14 777	1,3	6 895	0,9	1 226	254	2,7
15	ZUSAMMEN	16 711 845	8 701 381	1 260 075	7 600 474	45,5	2 792 008	32,1	1 484 747	582 170	46,2
HESSEN											
01	UNTER 15	778 309	378 485	107 422	-	-	-	-	-	-	-
02	15 - 20	380 347	185 383	38 663	151 262	39,8	69 115	37,3	2 369	13 373	34,6
03	20 - 25	466 864	229 268	44 591	359 056	76,9	168 918	73,7	35 169	30 552	68,5
04	25 - 30	439 964	215 632	44 308	334 129	75,9	140 780	65,3	72 067	29 342	66,2
05	30 - 35	394 668	194 241	46 459	306 033	77,5	116 185	59,8	77 736	32 699	70,4
06	35 - 40	400 697	187 496	50 075	316 729	79,0	119 799	60,7	88 894	38 367	76,6
07	40 - 45	352 479	170 344	43 273	282 483	80,1	105 848	62,1	79 828	34 873	80,6
08	45 - 50	443 369	213 717	36 009	345 216	77,9	123 967	58,0	93 539	29 608	82,2
09	50 - 55	363 595	177 306	26 312	264 650	72,8	90 065	50,8	66 040	21 373	81,2
10	55 - 60	325 199	162 091	16 282	197 743	60,8	62 534	38,6	41 055	12 072	74,1
11	60 - 65	307 535	174 775	8 862	65 789	21,4	17 307	9,9	9 660	3 690	41,6
12	65 - 70	244 618	149 401	4 156	10 578	4,3	3 925	2,6	1 939	475	11,4
13	70 - 75	208 113	131 253	2 172	4 317	2,1	1 629	1,2	621	113	5,2
14	75 UND MEHR	402 020	272 128	2 681	4 380	1,1	1 911	0,7	384	87	3,2
15	ZUSAMMEN	5 507 777	2 851 520	471 265	2 642 365	48,0	1 021 983	35,8	569 301	246 624	52,3
RHEINLAND-PFALZ											
01	UNTER 15	534 552	260 482	34 537	-	-	-	-	-	-	-
02	15 - 20	258 850	126 374	12 503	119 679	46,2	52 982	41,9	1 404	5 016	40,1
03	20 - 25	310 580	150 175	14 856	248 430	80,0	113 654	75,7	25 522	9 830	66,2
04	25 - 30	290 009	140 946	15 056	223 905	77,2	90 450	64,2	51 845	9 409	62,5
05	30 - 35	261 978	128 417	14 802	201 056	76,7	72 729	56,6	52 157	9 755	65,9
06	35 - 40	250 043	121 553	15 822	192 491	77,0	67 196	55,3	51 982	11 526	72,8
07	40 - 45	199 590	97 060	13 631	152 112	76,2	52 524	54,1	40 923	10 523	77,2
08	45 - 50	278 864	136 128	10 948	202 641	72,7	65 672	48,2	50 892	8 678	79,3
09	50 - 55	243 475	118 958	7 513	164 177	67,4	49 125	41,3	36 072	5 839	77,7
10	55 - 60	225 650	112 962	4 764	124 347	55,1	35 422	31,4	22 782	3 193	67,0
11	60 - 65	213 079	122 934	3 558	40 898	19,2	12 123	9,9	6 771	1 249	35,1
12	65 - 70	163 788	100 577	1 911	7 382	4,5	2 964	2,9	1 462	146	7,6
13	70 - 75	141 013	89 490	1 108	3 274	2,3	1 389	1,6	447	39	3,5
14	75 UND MEHR	259 352	177 173	1 411	3 158	1,2	1 498	0,8	254	34	2,4
15	ZUSAMMEN	3 630 823	1 883 229	152 420	1 683 550	46,4	617 728	32,8	343 513	75 237	49,4
BADEN-WÜRTTEMBERG											
01	UNTER 15	1 426 302	695 938	199 252	-	-	-	-	-	-	-
02	15 - 20	685 186	334 243	69 758	280 698	41,0	128 402	38,4	3 588	27 036	38,8
03	20 - 25	845 657	410 003	79 714	659 184	77,9	307 211	74,9	58 410	57 646	72,3
04	25 - 30	777 400	377 287	75 248	595 946	76,7	250 721	66,5	125 256	52 085	69,2
05	30 - 35	668 194	328 813	78 373	523 066	78,3	199 116	60,6	133 804	57 515	73,4
06	35 - 40	635 094	312 514	89 695	508 147	80,0	194 245	62,2	145 714	71 836	80,1
07	40 - 45	564 376	273 471	78 577	457 963	81,1	174 648	63,9	133 517	65 581	83,5
08	45 - 50	738 772	359 635	67 369	586 855	79,4	220 014	61,2	167 233	57 000	84,6
09	50 - 55	610 161	296 707	49 905	461 414	75,6	165 738	55,9	121 087	41 185	82,5
10	55 - 60	532 552	266 076	30 845	343 718	64,5	116 861	43,9	75 062	23 196	75,2
11	60 - 65	472 226	273 423	15 589	111 352	23,6	30 180	11,0	16 644	6 521	41,8
12	65 - 70	377 611	235 134	6 618	18 953	5,0	7 316	3,1	3 558	588	8,9
13	70 - 75	330 524	211 914	3 612	7 997	2,4	3 205	1,5	1 043	152	4,2
14	75 UND MEHR	622 332	423 077	5 122	7 320	1,2	3 036	0,7	559	97	1,9
15	ZUSAMMEN	9 286 387	4 798 235	849 677	4 562 613	49,1	1 800 693	37,5	985 475	460 438	54,2

ALTERSGRUPPEN UND BETEILIGUNG AM ERWERBSLEBEN

VON DEN ERWERBSPERSONEN WAREN										LFD. NR.
ERWERBSTÄTIGE			ERWERBSLOSE			NICHTERWERBSPERSONEN				
ZUSAMMEN	UND ZWAR		ZUSAMMEN	UND ZWAR		ZUSAMMEN	UND ZWAR			
	WEIBLICH	AUSLAENDER		WEIBLICH	AUSLAENDER		WEIBLICH	AUSLAENDER		
11	12	13	14	15	16	17	18	19		
-	-	-	-	-	-	2 407 494	1 172 449	320 987	01	
385 586	165 339	27 862	36 789	19 464	6 238	785 662	404 180	80 767	02	
1 011 269	465 433	66 230	110 054	52 023	13 612	331 179	191 913	39 465	03	
898 389	361 834	57 135	101 626	47 792	12 199	341 957	247 793	41 430	04	
811 591	287 671	60 740	78 259	32 916	10 491	299 473	267 072	39 419	05	
784 440	272 709	76 895	61 236	23 687	9 823	280 874	261 421	37 854	06	
710 185	245 001	74 868	50 306	18 840	8 520	250 381	233 518	28 127	07	
911 657	295 887	66 611	63 306	23 457	8 573	364 620	335 724	20 850	08	
725 296	218 208	42 113	58 197	22 567	7 017	375 201	326 744	15 081	09	
497 719	144 637	19 798	80 448	24 667	4 957	477 470	355 226	12 262	10	
151 177	41 185	5 767	15 635	5 528	1 310	773 546	493 594	14 551	11	
25 112	8 715	716	3 503	1 961	115	691 286	431 735	10 707	12	
10 939	3 810	279	2 978	1 782	47	609 914	397 358	7 154	13	
9 729	3 614	180	5 048	3 281	74	1 122 304	790 646	9 251	14	
6 933 089	2 514 043	499 194	667 385	277 965	82 976	9 111 371	5 909 373	677 905	15	
-	-	-	-	-	-	778 309	378 485	107 422	01	
142 019	64 163	11 601	9 243	4 952	1 772	229 085	116 268	25 290	02	
335 497	157 115	26 924	23 559	11 803	3 628	107 808	60 350	14 039	03	
310 799	128 695	25 894	23 330	12 085	3 448	105 835	74 852	14 966	04	
287 188	107 182	29 528	18 845	9 003	3 171	88 635	78 056	13 760	05	
301 143	112 813	35 390	15 586	6 986	2 977	83 968	77 697	11 708	06	
269 800	100 465	32 333	12 683	5 383	2 540	69 996	64 496	8 400	07	
330 884	117 809	27 424	14 332	6 158	2 184	98 153	89 750	6 401	08	
252 054	84 540	19 312	12 596	5 525	2 061	98 945	87 241	4 939	09	
182 392	56 003	10 575	15 351	6 531	1 497	127 456	99 557	4 210	10	
61 520	15 969	3 209	4 269	1 338	481	241 746	157 468	5 172	11	
9 984	3 594	437	594	331	38	234 040	145 476	3 681	12	
3 920	1 410	104	397	219	9	203 796	129 624	2 059	13	
3 595	1 421	76	785	490	11	397 640	270 217	2 594	14	
2 490 795	951 179	222 807	151 570	70 804	23 817	2 865 412	1 829 537	224 641	15	
-	-	-	-	-	-	534 552	260 482	34 537	01	
110 943	48 099	4 175	8 736	4 883	841	139 171	73 392	7 487	02	
227 486	102 959	8 257	20 944	10 695	1 573	62 150	36 521	5 026	03	
206 416	81 801	7 947	17 489	8 649	1 462	66 104	50 496	5 647	04	
187 896	66 793	8 520	13 160	5 936	1 235	60 922	55 688	5 047	05	
182 228	62 843	10 349	10 263	4 353	1 177	57 552	54 357	4 296	06	
144 293	49 336	9 588	7 819	3 188	935	47 478	44 536	3 108	07	
192 644	61 808	7 742	9 997	3 864	936	76 223	70 456	2 270	08	
154 772	45 368	5 079	9 405	3 757	760	79 298	69 833	1 674	09	
113 159	31 507	2 699	11 188	3 915	494	101 303	77 540	1 571	10	
38 581	11 333	1 093	2 317	790	156	172 181	110 811	2 309	11	
7 141	2 834	139	241	130	7	156 406	97 613	1 765	12	
3 056	1 258	35	218	131	4	137 739	88 101	1 069	13	
2 748	1 229	29	410	269	5	255 194	175 675	1 377	14	
1 571 363	567 168	65 652	112 187	50 560	9 585	1 947 273	1 265 501	77 183	15	
-	-	-	-	-	-	1 426 302	695 938	199 252	01	
266 800	120 952	23 843	13 898	7 450	3 193	404 488	205 841	42 722	02	
625 773	290 705	51 903	33 411	16 506	5 743	186 473	102 792	22 068	03	
564 448	235 356	46 967	31 498	15 365	5 118	181 454	126 566	23 163	04	
497 850	187 346	52 975	25 216	11 770	4 540	145 128	129 697	20 858	05	
488 194	185 233	67 459	19 953	9 012	4 377	126 947	118 269	17 859	06	
441 226	167 417	61 755	16 737	7 231	3 826	106 413	98 823	12 996	07	
566 801	211 480	53 169	20 054	8 534	3 831	151 917	139 621	10 369	08	
442 877	157 266	37 495	18 537	8 472	3 690	148 747	130 969	8 720	09	
322 204	106 974	20 421	21 514	9 887	2 775	188 834	149 215	7 649	10	
106 170	28 596	5 716	5 182	1 584	805	360 874	243 243	9 068	11	
18 393	7 007	551	560	309	37	358 658	227 818	6 030	12	
7 540	2 923	144	457	282	8	322 527	208 709	3 460	13	
6 459	2 487	88	861	549	9	615 012	420 041	5 025	14	
4 354 735	1 703 742	422 486	207 878	96 951	37 952	4 723 774	2 997 542	389 239	15	

5 BEVÖLKERUNG AM ORT DER HAUPTWOHNUNG NACH

LFD. NR.	LAND	ALTER VON ... BIS UNTER ... JAHREN	BEVÖLKERUNG AM ORT DER HAUPTWOHNUNG			ERWERBSPERSONEN							DA
			INSGESAMT	UND ZWAR		ZUSAMMEN		UND ZWAR		DARUNTER VER- HEIRATET	AUSLAENDER		
				WEIBLICH	AUSLAENDER	ANZAHL	% V.SP.1	ANZAHL	% V.SP.2		ANZAHL	% V.SP.3	
1	2	3	4	5	6	7	8	9	10				
BAYERN													
01	UNTER	15	1 663 757	809 983	125 446	-	-	-	-	-	-	-	
02	15 -	20	780 187	381 125	46 144	402 171	51,5	188 217	49,4	4 708	20 573	44,6	
03	20 -	25	954 550	467 301	54 828	757 175	79,3	356 662	76,3	80 217	38 986	71,1	
04	25 -	30	892 267	435 799	54 572	699 795	78,4	294 390	67,6	157 618	37 884	69,4	
05	30 -	35	771 458	379 349	59 678	611 453	79,3	234 073	61,7	160 696	44 146	74,0	
06	35 -	40	753 081	370 112	73 608	604 056	80,2	230 732	62,3	171 628	59 504	80,8	
07	40 -	45	675 530	326 575	63 057	546 551	80,9	207 209	63,4	155 292	52 951	84,0	
08	45 -	50	867 686	422 657	51 713	682 599	78,7	253 757	60,0	190 721	44 249	85,6	
09	50 -	55	692 163	342 871	33 545	510 023	73,7	184 046	53,7	132 695	28 135	83,9	
10	55 -	60	625 983	317 990	20 461	385 050	61,5	132 189	41,6	84 172	15 304	74,8	
11	60 -	65	587 773	343 658	12 076	126 143	21,5	37 184	10,8	20 728	4 710	39,0	
12	65 -	70	477 851	296 360	6 690	25 501	5,3	10 323	3,5	4 895	739	11,0	
13	70 -	75	411 609	262 228	3 942	11 447	2,8	4 636	1,8	1 384	263	6,7	
14	75 UND MEHR		748 748	509 232	5 792	10 281	1,4	4 520	0,9	813	161	2,8	
15	ZUSAMMEN		10 502 643	5 665 240	611 552	5 372 250	49,3	2 137 938	37,7	1 165 567	347 605	56,8	
SAARLAND													
01	UNTER	15	146 736	71 422	9 275	-	-	-	-	-	-	-	
02	15 -	20	71 052	34 776	3 659	31 502	44,3	13 580	39,0	440	1 510	41,3	
03	20 -	25	90 774	44 477	4 316	70 118	77,2	31 747	71,4	8 138	2 627	60,9	
04	25 -	30	89 107	43 085	4 455	67 323	75,6	26 740	62,1	15 032	2 542	57,1	
05	30 -	35	79 683	38 750	4 553	60 242	75,6	21 039	54,3	14 187	2 833	62,2	
06	35 -	40	75 759	36 429	4 538	55 989	73,9	17 774	48,8	12 751	3 039	67,0	
07	40 -	45	56 018	27 566	3 491	40 108	71,6	12 545	45,5	8 994	2 524	72,3	
08	45 -	50	82 618	40 925	2 778	54 907	66,5	15 169	37,1	10 654	2 039	73,4	
09	50 -	55	74 397	37 049	2 017	43 836	58,9	10 958	29,6	7 227	1 431	70,9	
10	55 -	60	68 696	34 770	1 548	30 194	44,0	7 379	21,2	4 204	858	55,4	
11	60 -	65	64 554	37 408	1 205	7 592	11,8	2 425	6,5	1 192	255	21,2	
12	65 -	70	47 502	28 951	697	1 212	2,6	514	1,8	223	42	6,0	
13	70 -	75	39 505	25 460	442	521	1,3	232	0,9	58	15	3,4	
14	75 UND MEHR		69 259	48 613	577	553	0,8	291	0,6	45	6	1,0	
15	ZUSAMMEN		1 055 650	549 681	43 551	464 097	44,0	160 393	29,2	83 145	19 721	45,3	
BERLIN (WEST)													
01	UNTER	15	250 891	122 199	55 069	-	-	-	-	-	-	-	
02	15 -	20	113 082	54 778	19 756	41 409	36,6	19 270	35,2	975	6 533	33,1	
03	20 -	25	168 629	81 929	23 775	122 591	72,7	57 617	70,3	11 485	16 742	70,4	
04	25 -	30	162 788	76 782	22 242	123 020	75,6	53 582	69,8	21 846	14 660	65,9	
05	30 -	35	142 635	68 992	21 837	117 060	82,1	50 535	73,2	27 561	15 914	72,9	
06	35 -	40	154 381	76 706	23 807	132 633	85,9	59 181	77,2	36 795	19 204	80,7	
07	40 -	45	151 148	71 105	20 206	132 397	87,6	55 732	78,4	35 644	16 804	83,2	
08	45 -	50	176 341	83 293	16 809	151 889	86,1	63 937	76,0	41 831	14 225	84,6	
09	50 -	55	129 141	63 309	10 131	104 869	81,2	43 878	69,3	28 395	8 397	82,9	
10	55 -	60	98 917	51 773	4 674	67 829	68,6	28 613	55,3	16 164	3 457	74,0	
11	60 -	65	88 747	55 343	2 099	19 636	22,1	6 797	12,3	2 880	855	40,7	
12	65 -	70	83 840	56 454	1 156	3 753	4,5	1 619	2,9	631	148	12,8	
13	70 -	75	86 204	60 312	704	1 817	2,1	787	1,3	204	48	6,8	
14	75 UND MEHR		205 965	153 703	1 224	2 033	1,0	835	0,6	173	58	4,7	
15	ZUSAMMEN		2 012 709	1 076 678	223 489	1 020 936	50,7	441 883	41,0	225 584	117 045	52,4	
BUNDESGBIET													
01	UNTER	15	8 903 039	4 336 166	972 354	-	-	-	-	-	-	-	
02	15 -	20	4 390 590	2 140 639	349 687	1 783 704	40,6	806 969	37,7	22 059	121 261	34,7	
03	20 -	25	5 326 401	2 593 076	391 349	4 163 444	78,2	1 931 849	74,5	381 568	268 790	68,7	
04	25 -	30	4 913 116	2 394 816	379 164	3 748 516	76,3	1 560 578	65,2	790 942	247 309	65,2	
05	30 -	35	4 313 030	2 120 719	385 539	3 325 550	77,2	1 246 431	58,8	828 938	269 091	69,1	
06	35 -	40	4 205 056	2 067 701	441 358	3 291 808	78,3	1 220 429	59,0	895 146	333 804	75,6	
07	40 -	45	3 763 026	1 828 585	383 641	2 970 822	78,9	1 096 169	59,9	820 334	305 273	79,6	
08	45 -	50	4 912 419	2 386 988	321 576	3 765 950	76,7	1 339 549	56,1	999 393	262 995	81,8	
09	50 -	55	4 064 246	1 994 339	219 030	2 908 478	71,6	986 939	49,5	709 743	175 441	80,1	
10	55 -	60	3 616 027	1 820 903	130 582	2 137 337	59,1	690 704	37,9	438 788	93 164	71,3	
11	60 -	65	3 321 383	1 925 187	74 821	670 269	20,2	190 594	9,9	103 043	27 733	37,1	
12	65 -	70	2 649 382	1 639 067	38 258	118 172	4,5	45 436	2,6	21 728	3 418	8,9	
13	70 -	75	2 321 663	1 489 474	23 074	53 258	2,3	21 120	1,4	6 793	1 124	4,9	
14	75 UND MEHR		4 376 664	3 016 459	31 142	52 545	1,2	23 154	0,8	4 307	851	2,7	
15	INSGESAMT		61 077 042	31 754 119	4 145 575	28 993 853	47,511	155 921	35,1	6 022 782	2 110 254	50,9	

ALTERSGRUPPEN UND BETEILIGUNG AM ERWERBSLEBEN

VON DEN ERWERBSPERSONEN WAREN										LFD. NR.
ERWERBSTÄETIGE			ERWERBSLOSE			NICHTERWERBSPERSONEN				
ZUSAMMEN	UND ZWAR		ZUSAMMEN	UND ZWAR		ZUSAMMEN	UND ZWAR			
	WEIBLICH	AUSLAENDER		WEIBLICH	AUSLAENDER		WEIBLICH	AUSLAENDER		
11	12	13	14	15	16	17	18	19		
386 031	179 636	18 335	16 140	8 581	2 238	1 663 757	809 983	125 446	01	
716 004	336 090	34 833	41 171	20 572	4 153	378 016	192 908	25 571	02	
658 855	272 365	33 762	40 930	22 025	4 122	197 375	110 639	15 842	03	
580 109	218 422	40 070	31 344	15 651	4 076	192 472	141 409	16 688	04	
577 694	218 651	54 958	26 362	12 081	4 546	160 005	145 276	15 532	05	
524 157	197 489	49 184	22 394	9 720	3 767	149 025	139 380	14 104	06	
655 342	241 884	40 570	27 257	11 873	3 679	128 979	119 366	10 106	07	
485 002	172 235	25 037	25 021	11 811	3 098	185 087	168 900	7 464	08	
350 509	116 851	12 995	34 541	15 338	2 309	182 140	158 825	5 410	09	
118 387	34 847	3 991	7 761	2 337	719	240 933	185 801	5 157	10	
24 827	9 909	710	674	414	29	461 625	306 474	7 366	11	
10 861	4 276	254	586	360	9	452 350	286 037	5 951	12	
9 202	3 822	146	1 079	698	15	400 162	257 592	3 679	13	
5 096 990	2 006 477	314 845	275 260	131 461	32 760	738 467	504 712	5 631	14	
						5 530 393	3 527 302	263 947	15	
28 316	11 865	1 245	3 186	1 715	265	146 736	71 422	9 275	01	
60 935	27 342	2 042	9 183	4 405	585	39 550	21 196	2 149	02	
59 544	23 198	1 890	7 779	3 542	652	20 656	12 730	1 689	03	
54 333	18 668	2 212	5 909	2 371	621	21 784	16 345	1 913	04	
51 347	16 138	2 545	4 642	1 636	494	19 441	17 711	1 720	05	
36 991	11 487	2 156	3 117	1 058	368	19 770	18 655	1 499	06	
50 805	13 890	1 696	4 102	1 279	343	15 910	15 021	967	07	
38 614	9 726	1 107	5 222	1 232	324	27 711	25 756	739	08	
22 541	6 214	571	7 653	1 165	287	30 561	26 091	586	09	
6 794	2 191	184	798	234	71	38 502	27 391	690	10	
1 120	463	37	92	51	5	56 962	34 983	950	11	
458	195	14	63	37	1	46 290	28 437	655	12	
466	240	5	87	51	1	38 984	25 228	427	13	
412 264	141 617	15 704	51 833	18 776	4 017	68 706	48 322	571	14	
						591 563	389 268	23 830	15	
37 122	17 241	5 345	4 287	2 029	1 188	250 891	122 199	55 069	01	
109 558	51 983	14 182	13 033	5 634	2 560	71 673	35 508	13 223	02	
109 118	47 782	12 406	13 902	5 800	2 254	46 038	24 312	7 033	03	
104 712	45 464	13 681	12 348	5 071	2 233	39 768	23 200	7 582	04	
121 227	54 611	16 951	11 406	4 570	2 253	25 575	18 457	5 923	05	
122 871	52 252	14 872	9 526	3 480	1 932	21 748	17 525	4 603	06	
141 223	59 458	12 308	10 666	3 879	1 917	18 751	15 373	3 402	07	
96 561	40 371	6 883	8 308	3 507	1 514	24 452	19 956	2 584	08	
60 056	24 873	2 720	7 773	3 740	1 737	24 272	19 431	1 734	09	
17 964	6 222	682	1 672	575	173	31 088	23 160	1 217	10	
3 582	1 517	136	171	102	12	69 111	48 546	1 244	11	
1 667	683	44	150	104	4	80 087	54 835	1 008	12	
1 674	692	48	359	243	10	84 387	59 525	656	13	
927 335	403 149	100 258	93 601	38 734	16 787	203 932	152 768	1 166	14	
						991 773	634 795	106 444	15	
1 663 011	743 513	102 676	120 693	63 456	18 585	8 903 039	4 336 166	972 354	01	
3 819 738	1 766 546	229 691	343 706	165 303	39 099	2 606 886	1 333 670	228 426	02	
3 429 335	1 406 449	210 551	319 181	154 129	36 758	1 162 957	661 227	122 559	03	
3 080 483	1 136 481	235 591	249 067	109 950	33 500	1 164 600	834 238	131 855	04	
3 089 297	1 137 341	301 216	202 511	83 088	32 588	983 480	874 288	120 448	05	
2 804 275	1 030 648	278 031	166 547	65 521	27 242	914 248	847 272	107 554	06	
3 563 319	1 260 923	236 651	202 631	78 626	26 344	792 204	732 416	78 368	07	
2 727 867	912 913	153 424	180 611	74 026	22 017	1 146 469	1 047 439	58 581	08	
1 907 274	606 675	77 835	230 063	84 029	15 329	1 155 768	1 007 400	43 589	09	
621 950	174 673	23 361	48 319	15 921	4 372	1 478 690	1 130 199	37 418	10	
111 334	41 573	3 127	6 838	3 863	291	2 651 114	1 794 593	47 088	11	
47 526	17 677	1 030	5 732	3 443	94	2 531 210	1 593 631	34 840	12	
42 108	16 442	699	10 437	6 712	152	2 258 405	1 468 354	21 950	13	
26 907 517	10 251 854	1 853 883	2 086 336	908 067	256 371	4 324 119	2 993 305	30 291	14	
						32 083 189	20 594 198	2 035 321	15	

VOLKZÄHLUNG 1987

6. ERWERBSTÄTIGE AM ORT DER HAUPTWOHNUNG NACH ALTERSJAHREN

VON ... ALTER BIS UNTER ... JAHREN		INSGESAMT	MÄNNLICH	WEIBLICH		VON ... ALTER BIS UNTER ... JAHREN		INSGESAMT	MÄNNLICH	WEIBLICH	
				ZUSAMMEN	DARUNTER VERHEI- RATET					ZUSAMMEN	DARUNTER VERHEI- RATET
SCHLESWIG-HOLSTEIN											
UNTER 16		397	225	172	-	45 - 46		32 198	20 153	12 045	9 385
16 - 17		4 170	2 435	1 735	12	46 - 47		32 115	20 385	11 730	9 119
17 - 18		14 194	7 971	6 223	67	47 - 48		34 694	21 954	12 740	9 843
18 - 19		24 509	13 459	11 050	162	48 - 49		33 068	21 057	12 011	9 406
19 - 20		29 720	16 055	13 655	280	49 - 50		30 373	19 504	10 869	8 408
ZUSAMMEN		72 990	40 145	32 845	521	ZUSAMMEN		162 448	103 053	59 395	46 161
20 - 21		33 766	18 528	15 238	540	50 - 51		28 362	18 452	9 910	7 607
21 - 22		33 963	18 507	15 456	1 044	51 - 52		26 736	17 247	9 489	7 179
22 - 23		32 925	18 001	14 924	1 742	52 - 53		25 323	16 565	8 758	6 553
23 - 24		31 444	17 336	14 108	2 676	53 - 54		19 120	12 484	6 636	4 888
24 - 25		29 262	16 269	12 993	3 432	54 - 55		16 537	10 910	5 627	4 130
ZUSAMMEN		161 360	88 641	72 719	9 434	ZUSAMMEN		116 078	75 658	40 420	30 357
25 - 26		27 690	15 492	12 198	4 162	55 - 56		16 299	10 892	5 407	3 813
26 - 27		26 715	15 492	11 223	4 670	56 - 57		16 391	10 918	5 473	3 724
27 - 28		26 079	15 445	10 634	5 021	57 - 58		15 914	10 732	5 182	3 443
28 - 29		25 002	15 273	9 729	5 135	58 - 59		14 620	9 926	4 694	2 968
29 - 30		24 483	15 044	9 439	5 370	59 - 60		12 200	8 135	4 065	2 552
ZUSAMMEN		129 969	76 746	53 223	24 359	ZUSAMMEN		75 424	50 603	24 821	16 500
30 - 31		23 908	14 917	8 991	5 493	60 - 61		8 157	5 987	2 170	1 268
31 - 32		22 896	14 402	8 494	5 502	61 - 62		6 927	5 163	1 764	1 017
32 - 33		23 218	14 817	8 401	5 650	62 - 63		5 586	4 195	1 391	728
33 - 34		23 517	14 844	8 673	5 995	63 - 64		3 228	2 206	1 022	518
34 - 35		23 419	14 795	8 624	6 233	64 - 65		2 607	1 778	829	465
ZUSAMMEN		116 958	73 775	43 183	28 884	ZUSAMMEN		26 505	19 329	7 176	3 996
35 - 36		24 231	15 333	8 898	6 539	65 - 66		1 378	899	479	242
36 - 37		24 512	15 431	9 081	6 812	66 - 67		1 183	790	393	199
37 - 38		25 578	16 176	9 402	7 220	67 - 68		977	652	325	156
38 - 39		26 641	16 801	9 840	7 625	68 - 69		450	303	157	75
39 - 40		25 093	15 655	9 438	7 407	69 - 70		373	259	114	58
ZUSAMMEN		126 055	79 396	46 659	35 603	ZUSAMMEN		4 371	2 903	1 468	730
40 - 41		25 594	16 010	9 584	7 543	70 - 71		347	230	117	45
41 - 42		19 454	11 873	7 581	5 998	71 - 72		315	199	116	41
42 - 43		24 307	14 974	9 333	7 363	72 - 73		399	262	137	49
43 - 44		28 632	17 774	10 858	8 516	73 - 74		351	214	137	55
44 - 45		28 044	17 496	10 548	8 136	74 - 75		324	229	95	35
ZUSAMMEN		126 031	78 127	47 904	37 562	ZUSAMMEN		1 736	1 134	602	225
75 UND MEHR								1 501	979	522	102
INSGESAMT 1 121 426 690 489 430 937 234 434											

VOLKZÄHLUNG 1987

6 ERWERBSTÄTIGE AM ORT DER HAUPTWOHNUNG NACH ALTERSJAHREN

VON ... ALTER BIS UNTER ... JAHREN		INSGESAMT	MÄNNLICH	WEIBLICH		VON ... ALTER BIS UNTER ... JAHREN		INSGESAMT	MÄNNLICH	WEIBLICH	
				ZUSAMMEN	DARUNTER VERHEI- RATET					ZUSAMMEN	DARUNTER VERHEI- RATET
HAMBURG											
UNTER 16		220	127	93	-	45 - 46		20 460	11 955	8 505	5 592
16 - 17		1 495	885	610	39	46 - 47		20 428	11 980	8 448	5 538
17 - 18		5 217	2 962	2 255	120	47 - 48		21 727	12 527	9 200	6 234
18 - 19		9 670	5 283	4 387	209	48 - 49		20 302	11 771	8 531	5 708
19 - 20		13 312	7 051	6 261	382	49 - 50		19 468	11 531	7 937	5 261
ZUSAMMEN		29 914	16 308	13 606	750	ZUSAMMEN		102 385	59 764	42 621	28 333
20 - 21		16 340	8 439	7 901	467	50 - 51		18 253	10 743	7 510	4 972
21 - 22		17 698	8 963	8 735	761	51 - 52		18 186	10 715	7 471	4 960
22 - 23		18 341	9 262	9 079	1 253	52 - 53		17 069	10 097	6 972	4 600
23 - 24		18 224	9 344	8 880	1 617	53 - 54		12 845	7 483	5 362	3 511
24 - 25		17 501	8 827	8 674	2 045	54 - 55		11 348	6 677	4 671	3 008
ZUSAMMEN		88 104	44 835	43 269	6 143	ZUSAMMEN		77 701	45 715	31 986	21 051
25 - 26		16 574	8 484	8 090	2 379	55 - 56		11 324	6 541	4 783	2 960
26 - 27		16 431	8 693	7 738	2 510	56 - 57		11 378	6 705	4 673	2 880
27 - 28		16 096	8 793	7 303	2 667	57 - 58		11 489	6 990	4 499	2 641
28 - 29		15 695	8 753	6 942	2 754	58 - 59		10 478	6 347	4 131	2 303
29 - 30		15 613	8 844	6 769	3 003	59 - 60		8 736	5 327	3 409	1 812
ZUSAMMEN		80 409	43 567	36 842	13 313	ZUSAMMEN		53 405	31 910	21 495	12 596
30 - 31		15 075	8 756	6 319	2 918	60 - 61		5 586	4 041	1 545	703
31 - 32		14 714	8 649	6 065	2 988	61 - 62		4 835	3 528	1 307	593
32 - 33		14 442	8 433	6 009	3 153	62 - 63		3 981	2 935	1 046	486
33 - 34		13 857	8 099	5 758	3 156	63 - 64		2 363	1 533	830	378
34 - 35		14 002	8 200	5 802	3 228	64 - 65		1 890	1 209	681	299
ZUSAMMEN		72 090	42 137	29 953	15 443	ZUSAMMEN		18 655	13 246	5 409	2 459
35 - 36		14 714	8 635	6 079	3 535	65 - 66		1 074	670	404	183
36 - 37		15 045	8 651	6 394	3 779	66 - 67		1 016	666	350	144
37 - 38		15 740	9 103	6 637	4 040	67 - 68		891	580	311	127
38 - 39		16 300	9 591	6 709	4 220	68 - 69		416	262	154	57
39 - 40		15 918	9 254	6 664	4 285	69 - 70		336	240	96	38
ZUSAMMEN		77 717	45 234	32 483	19 860	ZUSAMMEN		3 733	2 418	1 315	549
40 - 41		16 294	9 628	6 666	4 300	70 - 71		316	201	115	44
41 - 42		13 282	7 866	5 416	3 441	71 - 72		302	204	98	32
42 - 43		16 390	9 521	6 869	4 490	72 - 73		380	268	112	35
43 - 44		18 916	11 192	7 724	5 152	73 - 74		339	226	113	29
44 - 45		18 598	10 932	7 666	5 045	74 - 75		301	189	112	26
ZUSAMMEN		83 480	49 139	34 341	22 428	ZUSAMMEN		1 638	1 088	550	166
75 UND MEHR								1 559	1 011	548	116
INSGESAMT								690 790	396 372	294 418	143 207

VOLKZÄHLUNG 1987

6 ERWERBSTÄTIGE AM ORT DER HAUPTWOHNUNG NACH ALTERSJAHREN

VON ... ALTER BIS UNTER ... JAHREN		INSGESAMT	MÄNNLICH	WEIBLICH		VON ... ALTER BIS UNTER ... JAHREN		INSGESAMT	MÄNNLICH	WEIBLICH	
				ZUSAMMEN	DARUNTER VERHEI- RATET					ZUSAMMEN	DARUNTER VERHEI- RATET
NIEDERSACHSEN											
UNTER 16		666	386	280	-	45 - 46		79 799	51 655	28 134	22 312
16 - 17		7 872	4 828	3 044	15	46 - 47		80 820	52 450	28 370	22 644
17 - 18		34 388	20 320	14 068	85	47 - 48		82 647	57 769	30 878	24 456
18 - 19		64 974	35 913	29 051	203	48 - 49		83 512	54 799	28 713	22 565
19 - 20		81 272	44 025	37 247	538	49 - 50		77 978	51 681	26 297	20 506
ZUSAMMEN		189 172	105 472	83 700	841	ZUSAMMEN		410 756	268 364	142 392	112 483
20 - 21		92 244	50 610	41 634	1 950	50 - 51		73 151	48 501	24 650	19 107
21 - 22		92 775	50 468	42 307	3 452	51 - 52		69 125	46 361	22 764	17 392
22 - 23		90 269	49 107	41 162	5 851	52 - 53		67 175	45 055	22 110	16 793
23 - 24		87 698	47 861	39 837	8 677	53 - 54		52 452	35 414	17 038	12 692
24 - 25		83 442	46 509	36 933	11 312	54 - 55		47 303	32 074	15 229	11 187
ZUSAMMEN		446 428	244 555	201 873	31 242	ZUSAMMEN		309 206	207 415	101 791	77 171
25 - 26		79 603	45 209	34 994	13 402	55 - 56		46 662	31 732	14 930	10 682
26 - 27		78 069	45 612	32 457	14 761	56 - 57		46 809	31 995	14 814	10 198
27 - 28		76 152	45 791	30 361	15 905	57 - 58		45 240	31 285	13 955	9 277
28 - 29		73 046	45 013	28 033	15 925	58 - 59		38 181	26 239	11 942	7 618
29 - 30		71 916	45 189	26 727	16 228	59 - 60		33 265	22 516	10 749	6 628
ZUSAMMEN		378 786	226 814	151 972	76 221	ZUSAMMEN		210 157	143 767	66 390	44 403
30 - 31		69 530	44 384	25 146	16 394	60 - 61		22 000	16 148	5 852	3 526
31 - 32		68 027	43 832	24 195	16 384	61 - 62		18 041	13 193	4 848	2 804
32 - 33		66 912	43 097	23 815	16 673	62 - 63		14 289	10 400	3 889	2 273
33 - 34		66 399	42 680	23 719	17 228	63 - 64		8 537	5 583	2 954	1 746
34 - 35		67 745	43 763	23 982	17 845	64 - 65		7 041	4 612	2 429	1 332
ZUSAMMEN		338 613	217 756	120 857	84 524	ZUSAMMEN		69 908	49 936	19 972	11 681
35 - 36		68 991	44 192	24 799	18 937	65 - 66		3 923	2 444	1 479	808
36 - 37		70 716	45 814	24 902	19 219	66 - 67		3 158	1 984	1 174	616
37 - 38		72 482	46 831	25 651	19 941	67 - 68		2 663	1 693	970	470
38 - 39		70 962	45 944	25 018	19 713	68 - 69		1 270	811	459	221
39 - 40		65 258	42 013	23 245	18 542	69 - 70		1 028	679	349	148
ZUSAMMEN		348 409	224 794	123 615	96 352	ZUSAMMEN		12 042	7 611	4 431	2 263
40 - 41		66 504	42 542	23 962	19 198	70 - 71		969	643	326	122
41 - 42		47 275	30 378	16 897	13 501	71 - 72		910	601	309	127
42 - 43		60 032	38 199	21 833	17 469	72 - 73		1 265	808	457	182
43 - 44		70 839	45 262	25 577	20 307	73 - 74		1 091	695	396	142
44 - 45		69 217	44 437	24 780	19 726	74 - 75		979	640	339	106
ZUSAMMEN		313 867	200 818	113 049	90 201	ZUSAMMEN		5 214	3 387	1 827	679
75 UND MEHR								4 668	2 980	1 688	375
INSGESAMT 3 037 226 1 903 669 1 133 557 628 436											

VOLKSZÄHLUNG 1987

6 ERWERBSTÄTIGE AM ORT DER HAUPTWOHNUNG NACH ALTERSJAHREN

VON ... ALTER BIS UNTER ... JAHREN		INSGESAMT	MÄNNLICH	WEIBLICH		VON ... ALTER BIS UNTER ... JAHREN		INSGESAMT	MÄNNLICH	WEIBLICH	
				ZUSAMMEN	DARUNTER VERHEI- RATET					ZUSAMMEN	DARUNTER VERHEI- RATET
BREMEN											
UNTER 16	108	65	43	-	45 - 46	7 550	4 742	2 808	2 015		
16 - 17	711	437	274	6	46 - 47	7 643	4 853	2 790	1 978		
17 - 18	2 553	1 539	1 014	18	47 - 48	8 172	5 092	3 080	2 163		
18 - 19	4 683	2 659	2 024	61	48 - 49	7 643	4 692	2 951	2 102		
19 - 20	6 063	3 351	2 712	116	49 - 50	7 366	4 696	2 670	1 870		
ZUSAMMEN	14 118	8 051	6 067	201	ZUSAMMEN	38 374	24 075	14 299	10 128		
20 - 21	7 605	4 275	3 330	183	50 - 51	7 165	4 518	2 647	1 847		
21 - 22	7 696	4 127	3 569	337	51 - 52	6 742	4 228	2 514	1 727		
22 - 23	7 569	4 062	3 507	497	52 - 53	6 336	4 010	2 326	1 616		
23 - 24	7 309	3 963	3 346	632	53 - 54	4 979	3 165	1 814	1 216		
24 - 25	7 145	3 839	3 306	816	54 - 55	4 484	2 783	1 701	1 153		
ZUSAMMEN	37 324	20 266	17 058	2 465	ZUSAMMEN	29 706	18 704	11 002	7 559		
25 - 26	6 847	3 864	2 983	967	55 - 56	4 311	2 724	1 587	1 021		
26 - 27	6 675	3 855	2 820	1 066	56 - 57	4 300	2 831	1 469	932		
27 - 28	6 500	3 799	2 701	1 132	57 - 58	4 201	2 751	1 450	868		
28 - 29	6 386	3 831	2 555	1 146	58 - 59	3 726	2 433	1 293	740		
29 - 30	6 184	3 862	2 322	1 165	59 - 60	3 170	2 059	1 111	591		
ZUSAMMEN	32 592	19 211	13 381	5 482	ZUSAMMEN	19 708	12 798	6 910	4 152		
30 - 31	6 085	3 779	2 306	1 195	60 - 61	2 086	1 515	571	301		
31 - 32	5 896	3 744	2 152	1 198	61 - 62	1 585	1 175	410	193		
32 - 33	5 786	3 598	2 188	1 204	62 - 63	1 301	961	340	155		
33 - 34	5 560	3 464	2 096	1 231	63 - 64	723	478	245	113		
34 - 35	5 816	3 616	2 200	1 317	64 - 65	594	387	207	96		
ZUSAMMEN	29 143	18 201	10 942	6 145	ZUSAMMEN	6 289	4 516	1 773	858		
35 - 36	5 907	3 658	2 249	1 404	65 - 66	320	220	100	57		
36 - 37	6 092	3 805	2 287	1 458	66 - 67	279	201	78	30		
37 - 38	6 405	4 022	2 383	1 537	67 - 68	238	155	83	44		
38 - 39	6 336	3 930	2 406	1 605	68 - 69	109	83	26	9		
39 - 40	6 103	3 842	2 261	1 540	69 - 70	83	50	33	14		
ZUSAMMEN	30 843	19 257	11 586	7 554	ZUSAMMEN	1 029	709	320	154		
40 - 41	6 362	3 953	2 409	1 692	70 - 71	99	74	25	10		
41 - 42	5 002	3 124	1 878	1 317	71 - 72	85	58	27	9		
42 - 43	6 014	3 673	2 341	1 666	72 - 73	112	76	36	12		
43 - 44	7 072	4 430	2 642	1 832	73 - 74	91	67	24	10		
44 - 45	6 924	4 287	2 637	1 826	74 - 75	110	79	31	10		
ZUSAMMEN	31 374	19 467	11 907	8 333	ZUSAMMEN	497	354	143	51		
75 UND MEHR						507	328	179	41		
INSGESAMT						271 504	165 937	105 567	53 123		

VOLKSZÄHLUNG 1987
6 ERWERBSTÄTIGE AM ORT DER HAUPTWOHNUNG NACH ALTERSJAHREN

VON ...	ALTER BIS UNTER ... JAHREN	INSGESAMT	MÄNNLICH	WEIBLICH		VON ...	ALTER BIS UNTER ... JAHREN	INSGESAMT	MÄNNLICH	WEIBLICH	
				ZUSAMMEN	DARUNTER VERHEI- RÄTET					ZUSAMMEN	DARUNTER VERHEI- RÄTET
NORDRHEIN-WESTFALEN											
UNTER	16	681	377	304	10	45 -	46	173 928	115 738	58 190	43 410
16 -	17	9 231	5 336	3 895	113	46 -	47	180 328	120 667	59 661	44 964
17 -	18	72 508	43 629	28 879	415	47 -	48	197 743	133 719	64 024	47 899
18 -	19	131 192	75 758	55 434	1 145	48 -	49	185 797	126 811	58 986	43 883
19 -	20	171 974	95 147	76 827	2 942	49 -	50	173 861	118 835	55 026	40 751
ZUSAMMEN		385 586	220 247	165 339	4 625	ZUSAMMEN		911 657	615 770	295 887	220 907
20 -	21	201 881	110 391	91 490	5 837	50 -	51	167 272	115 430	51 842	37 887
21 -	22	206 586	110 273	96 313	10 741	51 -	52	160 973	111 718	49 255	35 659
22 -	23	205 819	109 688	96 131	16 990	52 -	53	158 093	110 522	47 571	34 097
23 -	24	203 094	109 490	93 604	24 358	53 -	54	125 480	88 421	37 059	26 212
24 -	25	193 889	105 994	87 855	30 039	54 -	55	113 478	80 997	32 481	22 188
ZUSAMMEN		1 011 269	545 836	465 433	82 025	ZUSAMMEN		725 296	507 088	218 208	156 043
25 -	26	185 536	104 288	81 248	33 722	55 -	56	110 587	78 786	31 801	21 175
26 -	27	182 865	105 618	77 247	36 376	56 -	57	110 809	78 798	32 011	20 637
27 -	28	181 274	108 438	72 836	38 046	57 -	58	106 260	75 908	30 352	18 829
28 -	29	176 139	108 957	67 182	37 470	58 -	59	92 676	65 936	26 740	15 922
29 -	30	172 575	109 254	63 321	37 543	59 -	60	77 387	53 654	23 733	13 329
ZUSAMMEN		898 389	536 555	361 834	183 157	ZUSAMMEN		497 719	353 082	144 637	89 892
30 -	31	167 892	108 006	59 886	37 425	60 -	61	49 197	36 768	12 429	6 713
31 -	32	165 072	106 538	58 534	38 030	61 -	62	38 450	28 555	9 895	5 146
32 -	33	162 032	104 618	57 414	38 387	62 -	63	30 128	22 212	7 916	4 082
33 -	34	158 878	102 746	56 132	38 569	63 -	64	18 452	12 433	6 019	3 015
34 -	35	157 717	102 012	55 705	39 572	64 -	65	14 950	10 024	4 926	2 390
ZUSAMMEN		811 591	523 920	287 671	191 983	ZUSAMMEN		151 177	109 992	41 185	21 352
35 -	36	157 077	101 736	55 341	39 845	65 -	66	8 244	5 392	2 852	1 444
36 -	37	157 659	102 374	55 285	40 390	66 -	67	6 688	4 359	2 329	1 171
37 -	38	162 474	106 355	56 119	41 356	67 -	68	5 409	3 503	1 906	875
38 -	39	160 648	105 348	55 300	41 269	68 -	69	2 702	1 773	929	393
39 -	40	146 582	95 918	50 664	38 144	69 -	70	2 069	1 370	699	274
ZUSAMMEN		784 440	511 731	272 709	201 004	ZUSAMMEN		25 112	16 397	8 715	4 157
40 -	41	148 813	97 898	50 915	38 481	70 -	71	2 009	1 345	664	242
41 -	42	108 854	71 068	37 786	28 556	71 -	72	2 028	1 313	715	235
42 -	43	140 091	91 434	48 657	36 846	72 -	73	2 571	1 637	934	308
43 -	44	159 689	104 325	55 364	41 908	73 -	74	2 314	1 511	803	215
44 -	45	152 738	100 459	52 279	39 414	74 -	75	2 017	1 323	694	202
ZUSAMMEN		710 185	465 184	245 001	185 205	ZUSAMMEN		10 939	7 129	3 810	1 202
75 UND MEHR								9 729	6 115	3 614	665

INSGESAMT 6 933 089 4 419 046 2 514 043 1 348 217

VOLKZÄHLUNG 1987

6 ERWERBSTÄTIGE AM ORT DER HAUPTWOHNUNG NACH ALTERSJAHREN

WEIBLICH					WEIBLICH				
VON ...	ALTER	BIS UNTER ...	INSGESAMT	MÄNNLICH	VON ...	ALTER	BIS UNTER ...	INSGESAMT	MÄNNLICH
JAHREN			ZUSAMMEN	DARUNTER VERHEI- RATET	JAHREN			ZUSAMMEN	DARUNTER VERHEI- RATET
HESSEN									
UNTER 16	932	573	359	3	45 - 46	64 705	41 307	23 398	17 690
16 - 17	8 855	5 475	3 380	45	46 - 47	66 222	42 423	23 799	18 155
17 - 18	29 612	16 806	12 806	210	47 - 48	73 292	47 125	26 167	19 916
18 - 19	46 275	25 074	21 201	574	48 - 49	65 406	42 366	23 040	17 625
19 - 20	56 345	29 928	26 417	1 230	49 - 50	61 259	39 854	21 405	16 286
ZUSAMMEN	142 019	77 856	64 163	2 062	ZUSAMMEN	330 884	213 075	117 809	89 672
20 - 21	65 920	35 340	30 580	2 250	50 - 51	58 545	38 191	20 354	15 356
21 - 22	67 866	35 843	32 023	4 012	51 - 52	55 828	36 954	18 874	13 968
22 - 23	68 338	35 934	32 404	6 307	52 - 53	54 261	36 157	18 104	13 356
23 - 24	67 891	36 039	31 852	8 617	53 - 54	43 926	29 453	14 473	10 546
24 - 25	65 482	35 226	30 256	10 450	54 - 55	39 494	26 759	12 735	9 087
ZUSAMMEN	335 497	178 382	157 115	31 636	ZUSAMMEN	252 054	167 514	84 540	62 313
25 - 26	63 610	35 304	28 306	11 579	55 - 56	39 193	26 839	12 354	8 572
26 - 27	62 596	35 601	26 895	12 733	56 - 57	39 857	27 479	12 378	8 401
27 - 28	62 576	36 689	25 887	13 622	57 - 58	39 026	27 221	11 805	7 723
28 - 29	61 304	36 892	24 412	13 625	58 - 59	35 272	24 741	10 531	6 582
29 - 30	60 713	37 618	23 095	13 942	59 - 60	29 044	20 109	8 935	5 381
ZUSAMMEN	310 799	182 104	128 695	65 501	ZUSAMMEN	182 392	126 329	56 003	36 659
30 - 31	59 087	36 849	22 238	13 956	60 - 61	19 644	14 862	4 782	2 718
31 - 32	57 806	36 345	21 460	14 021	61 - 62	16 090	12 327	3 763	2 174
32 - 33	56 807	35 777	21 030	14 327	62 - 63	12 644	9 566	3 078	1 701
33 - 34	56 735	35 608	21 127	14 706	63 - 64	7 293	4 905	2 388	1 302
34 - 35	56 753	35 426	21 327	15 083	64 - 65	5 849	3 891	1 958	1 025
ZUSAMMEN	287 188	180 006	107 182	72 093	ZUSAMMEN	61 520	45 551	15 969	8 920
35 - 36	57 691	36 015	21 666	15 721	65 - 66	3 297	2 117	1 180	628
36 - 37	59 620	37 151	22 469	16 658	66 - 67	2 710	1 728	982	489
37 - 38	62 690	39 128	23 562	17 699	67 - 68	2 199	1 395	804	401
38 - 39	62 380	39 359	23 021	17 416	68 - 69	973	617	356	163
39 - 40	58 772	36 677	22 095	16 916	69 - 70	805	533	272	97
ZUSAMMEN	301 143	188 330	112 813	84 410	ZUSAMMEN	9 984	6 390	3 594	1 778
40 - 41	57 645	36 152	21 493	16 439	70 - 71	755	477	278	101
41 - 42	40 567	25 341	15 226	11 626	71 - 72	684	452	232	91
42 - 43	53 634	33 509	20 125	15 274	72 - 73	877	564	313	126
43 - 44	60 340	37 923	22 417	17 013	73 - 74	837	524	313	115
44 - 45	57 614	36 410	21 204	16 137	74 - 75	767	493	274	94
ZUSAMMEN	269 800	169 335	100 465	76 489	ZUSAMMEN	3 920	2 510	1 410	527
75 UND MEHR						3 595	2 174	1 421	298
INSGESAMT	2 490 795	1 539 616	951 179	532 358					

VOLKZÄHLUNG 1987

6 ERWERBSTÄTIGE AM ORT DER HAUPTWOHNUNG NACH ALTERSJAHREN

VON ... ALTER BIS UNTER ... JAHREN		INSGESAMT	MÄNNLICH	WEIBLICH		VON ... ALTER BIS UNTER ... JAHREN		INSGESAMT	MÄNNLICH	WEIBLICH	
				ZUSAMMEN	DARUNTER VERHEI- RATET					ZUSAMMEN	DARUNTER VERHEI- RATET
RHEINLAND-PFALZ											
UNTER 16	1 291	818	473	2	45 - 46	36 391	24 293	12 098	9 486		
16 - 17	10 472	6 768	3 704	14	46 - 47	37 593	25 225	12 368	9 810		
17 - 18	24 252	14 220	10 032	75	47 - 48	42 906	28 940	13 966	10 917		
18 - 19	34 729	19 260	15 469	288	48 - 49	39 412	27 203	12 209	9 543		
19 - 20	40 199	21 778	18 421	729	49 - 50	36 342	25 175	11 167	8 622		
ZUSAMMEN	110 943	62 844	48 099	1 108	ZUSAMMEN	192 644	130 836	61 808	48 378		
20 - 21	45 267	24 918	20 349	1 492	50 - 51	35 814	24 977	10 837	8 244		
21 - 22	45 728	24 806	20 922	2 856	51 - 52	34 214	23 988	10 226	7 653		
22 - 23	45 249	25 024	21 225	4 646	52 - 53	33 084	23 488	9 596	7 048		
23 - 24	45 986	25 215	20 771	6 411	53 - 54	27 073	19 271	7 802	5 694		
24 - 25	44 256	24 564	19 692	7 884	54 - 55	24 587	17 680	6 907	4 883		
ZUSAMMEN	227 486	124 527	102 959	23 289	ZUSAMMEN	154 772	109 404	45 368	33 522		
25 - 26	42 846	24 628	18 218	8 635	55 - 56	24 511	17 613	6 898	4 738		
26 - 27	42 129	24 740	17 389	9 472	56 - 57	24 687	17 812	6 875	4 539		
27 - 28	41 586	25 144	16 442	9 623	57 - 58	24 043	17 404	6 639	4 295		
28 - 29	40 415	24 946	15 469	9 729	58 - 59	21 690	15 787	5 903	3 657		
29 - 30	39 440	25 157	14 283	9 450	59 - 60	18 228	13 036	5 192	3 053		
ZUSAMMEN	206 416	124 615	81 801	46 909	ZUSAMMEN	113 159	81 652	31 507	20 282		
30 - 31	38 615	24 601	14 014	9 604	60 - 61	12 353	9 149	3 204	1 871		
31 - 32	37 662	24 193	13 459	9 521	61 - 62	9 682	7 032	2 650	1 469		
32 - 33	37 121	24 171	12 950	9 501	62 - 63	7 615	5 354	2 261	1 281		
33 - 34	36 937	23 678	13 259	9 848	63 - 64	4 840	3 080	1 760	964		
34 - 35	37 561	24 460	13 101	9 887	64 - 65	4 091	2 633	1 458	772		
ZUSAMMEN	187 896	121 103	66 793	48 361	ZUSAMMEN	38 581	27 248	11 333	6 357		
35 - 36	37 500	24 401	13 099	10 109	65 - 66	2 321	1 409	912	482		
36 - 37	37 970	24 895	13 075	10 161	66 - 67	1 889	1 120	769	388		
37 - 38	39 409	25 786	13 623	10 690	67 - 68	1 613	971	642	299		
38 - 39	35 895	23 491	12 404	9 757	68 - 69	736	448	288	126		
39 - 40	31 454	20 812	10 642	8 427	69 - 70	582	359	223	100		
ZUSAMMEN	182 228	119 385	62 843	49 144	ZUSAMMEN	7 141	4 307	2 834	1 395		
40 - 41	30 246	20 066	10 180	8 056	70 - 71	560	359	201	69		
41 - 42	22 147	14 456	7 691	5 989	71 - 72	531	320	211	82		
42 - 43	28 652	18 701	9 951	7 885	72 - 73	689	415	274	94		
43 - 44	32 356	21 205	11 151	8 901	73 - 74	650	345	305	87		
44 - 45	30 892	20 529	10 363	8 050	74 - 75	626	359	267	70		
ZUSAMMEN	144 293	94 957	49 336	38 881	ZUSAMMEN	3 056	1 798	1 258	402		
75 UND MEHR						2 748	1 519	1 229	208		
INSGESAMT						1 571 363	1 004 195	567 168	318 236		

VOLKSZÄHLUNG 1987
6 ERWERBSTÄTIGE AM ORT DER HAUPTWOHNUNG NACH ALTERSJAHREN

VON ... ALTER BIS UNTER ... JAHREN		INSGESAMT	MÄNNLICH	WEIBLICH		VON ... ALTER BIS UNTER ... JAHREN		INSGESAMT	MÄNNLICH	WEIBLICH	
				ZUSAMMEN	DARUNTER VERHEI- RATET					ZUSAMMEN	DARUNTER VERHEI- RATET
BADEN-WÜRTTEMBERG											
UNTER 16		1 920	1 158	762	10	45 - 46		110 879	68 837	42 042	32 444
16 - 17		19 646	12 030	7 616	78	46 - 47		111 367	69 285	42 082	32 261
17 - 18		54 291	30 555	23 736	280	47 - 48		124 955	78 418	46 547	35 615
18 - 19		86 485	46 418	40 067	872	48 - 49		113 563	71 620	41 943	31 946
19 - 20		104 458	55 687	48 771	1 899	49 - 50		106 027	67 161	38 866	29 521
ZUSAMMEN		266 800	145 848	120 952	3 139	ZUSAMMEN		566 801	355 321	211 480	161 787
20 - 21		124 018	67 162	56 856	3 769	50 - 51		102 517	65 325	37 192	27 969
21 - 22		126 883	67 565	59 318	6 694	51 - 52		97 472	62 503	34 969	26 018
22 - 23		127 515	67 757	59 758	10 549	52 - 53		93 812	60 511	33 301	24 320
23 - 24		125 890	67 147	58 743	14 704	53 - 54		77 698	50 491	27 197	19 645
24 - 25		121 467	65 437	56 030	18 515	54 - 55		71 388	46 781	24 607	17 458
ZUSAMMEN		625 773	335 068	290 705	54 231	ZUSAMMEN		442 877	285 611	157 266	115 410
25 - 26		117 284	64 323	52 961	21 233	55 - 56		70 392	46 724	23 668	16 023
26 - 27		114 739	64 632	50 107	23 338	56 - 57		71 358	47 554	23 804	15 851
27 - 28		114 351	67 140	47 211	24 290	57 - 58		67 855	45 645	22 210	14 224
28 - 29		110 158	66 503	43 655	24 296	58 - 59		60 674	40 888	19 786	12 208
29 - 30		107 916	66 494	41 422	24 508	59 - 60		51 925	34 418	17 505	10 229
ZUSAMMEN		564 448	329 092	235 356	117 665	ZUSAMMEN		322 204	215 230	106 974	68 535
30 - 31		105 265	65 645	39 620	24 715	60 - 61		34 289	25 673	8 616	4 936
31 - 32		102 180	64 590	37 590	24 648	61 - 62		27 821	21 028	6 793	3 702
32 - 33		98 115	61 108	37 007	25 139	62 - 63		21 145	15 719	5 426	3 028
33 - 34		95 402	59 277	36 125	25 352	63 - 64		12 612	8 471	4 141	2 257
34 - 35		96 888	59 884	37 004	26 790	64 - 65		10 303	6 683	3 620	1 850
ZUSAMMEN		497 850	310 504	187 346	126 644	ZUSAMMEN		106 170	77 574	28 596	15 773
35 - 36		97 447	60 343	37 104	27 336	65 - 66		6 005	3 675	2 330	1 209
36 - 37		97 990	60 414	37 576	28 098	66 - 67		4 934	3 010	1 924	965
37 - 38		100 742	62 527	38 215	28 975	67 - 68		4 164	2 643	1 521	701
38 - 39		99 350	62 054	37 296	28 654	68 - 69		1 813	1 135	678	305
39 - 40		92 665	57 623	35 042	26 959	69 - 70		1 477	923	554	222
ZUSAMMEN		488 194	302 961	185 233	140 022	ZUSAMMEN		18 393	11 386	7 007	3 404
40 - 41		91 031	56 762	34 269	26 452	70 - 71		1 351	849	502	178
41 - 42		68 274	42 451	25 823	19 897	71 - 72		1 334	834	500	180
42 - 43		87 314	53 855	33 459	25 733	72 - 73		1 784	1 058	726	235
43 - 44		98 771	60 946	37 825	29 265	73 - 74		1 621	971	650	203
44 - 45		95 836	59 795	36 041	27 583	74 - 75		1 450	905	545	144
ZUSAMMEN		441 226	273 809	167 417	128 930	ZUSAMMEN		7 540	4 617	2 923	940
75 UND MEHR								6 459	3 972	2 487	462

INSGESAMT 4 354 735 2 650 993 1 703 742 936 942

VOLKSZÄHLUNG 1987
6 ERWERBSTÄTIGE AM ORT DER HAUPTWOHNUNG NACH ALTERSJAHREN

VON ... ALTER BIS UNTER ... JAHREN		INSGESAMT	MÄNNLICH	WEIBLICH		VON ... ALTER BIS UNTER ... JAHREN		INSGESAMT	MÄNNLICH	WEIBLICH	
				ZUSAMMEN	DARUNTER VERHEI- RATET					ZUSAMMEN	DARUNTER VERHEI- RATET
BAYERN											
UNTER	16	8 354	4 473	3 881	16	45 - 46		127 354	79 651	47 703	35 260
16 -	17	48 427	27 335	21 092	109	46 - 47		130 119	81 779	48 340	36 680
17 -	18	88 155	47 270	40 885	340	47 - 48		147 489	92 947	54 542	41 322
18 -	19	112 559	59 840	52 719	997	48 - 49		130 737	82 970	47 767	36 250
19 -	20	128 536	67 477	61 059	2 618	49 - 50		119 643	76 111	43 532	32 685
ZUSAMMEN		386 031	206 395	179 636	4 080	ZUSAMMEN		655 342	413 458	241 884	183 207
20 -	21	141 662	75 069	66 593	5 453	50 - 51		112 323	71 637	40 686	30 229
21 -	22	144 463	76 063	68 400	9 483	51 - 52		106 360	68 147	38 213	28 058
22 -	23	145 160	76 565	68 595	14 527	52 - 53		102 332	66 094	36 238	26 331
23 -	24	144 178	76 501	67 677	19 740	53 - 54		85 386	55 509	29 877	21 286
24 -	25	140 541	75 716	64 825	23 943	54 - 55		73 601	51 380	27 221	18 851
ZUSAMMEN		716 004	379 914	336 090	73 146	ZUSAMMEN		485 002	312 767	172 235	124 755
25 -	26	136 538	75 687	60 851	26 888	55 - 56		77 632	51 176	26 456	18 035
26 -	27	134 606	77 022	57 584	28 671	56 - 57		77 967	51 690	26 277	17 128
27 -	28	132 418	78 069	54 349	29 564	57 - 58		74 246	49 698	24 548	15 574
28 -	29	128 862	77 611	51 251	29 772	58 - 59		65 422	44 323	21 099	12 809
29 -	30	126 441	78 111	48 330	29 788	59 - 60		55 242	36 771	18 471	10 609
ZUSAMMEN		658 865	386 500	272 365	144 683	ZUSAMMEN		350 509	233 658	116 851	74 155
30 -	31	122 118	75 986	46 132	29 808	60 - 61		37 129	27 156	9 973	5 756
31 -	32	118 070	73 876	44 194	29 846	61 - 62		29 815	21 753	8 062	4 640
32 -	33	114 275	71 406	42 869	29 858	62 - 63		23 234	16 631	6 603	3 672
33 -	34	112 001	69 761	42 240	30 093	63 - 64		15 223	9 762	5 461	2 963
34 -	35	113 645	70 658	42 987	31 173	64 - 65		12 986	8 238	4 748	2 439
ZUSAMMEN		580 109	361 687	218 422	150 778	ZUSAMMEN		118 387	63 540	34 847	19 470
35 -	36	112 955	70 150	42 805	31 492	65 - 66		7 905	4 752	3 153	1 598
36 -	37	115 192	71 415	43 777	32 609	66 - 67		6 727	4 013	2 714	1 323
37 -	38	118 027	73 382	44 645	33 592	67 - 68		5 464	3 268	2 196	1 023
38 -	39	116 897	72 796	44 101	33 322	68 - 69		2 620	1 580	1 040	430
39 -	40	114 623	71 300	43 323	32 981	69 - 70		2 111	1 305	806	313
ZUSAMMEN		577 694	359 043	218 651	163 986	ZUSAMMEN		24 827	14 918	9 909	4 687
40 -	41	114 048	71 044	43 004	32 844	70 - 71		1 948	1 178	770	285
41 -	42	83 682	51 973	31 709	23 810	71 - 72		1 874	1 138	736	246
42 -	43	102 005	63 378	38 627	29 323	72 - 73		2 531	1 485	1 046	304
43 -	44	113 898	70 987	42 911	32 436	73 - 74		2 373	1 441	932	258
44 -	45	110 524	69 286	41 238	30 948	74 - 75		2 135	1 343	792	175
ZUSAMMEN		524 157	326 668	197 489	149 361	ZUSAMMEN		10 861	6 585	4 276	1 268
75 UND MEHR								9 202	5 380	3 822	688

INSGESAMT 5 096 990 3 090 513 2 006 477 1 094 264

VOLKZÄHLUNG 1987
6 ERWERBSTÄTIGE AM ORT DER HAUPTWOHNUNG NACH ALTERSJAHREN

VON ... ALTER BIS UNTER ... JAHREN		INSGESAMT	MÄNNLICH	WEIBLICH		VON ... ALTER BIS UNTER ... JAHREN		INSGESAMT	MÄNNLICH	WEIBLICH	
				ZUSAMMEN	DARUNTER VERHEI- RATET					ZUSAMMEN	DARUNTER VERHEI- RATET
SAARLAND											
UNTER 16		406	269	137	-	45 - 46		9 870	7 026	2 844	2 011
16 - 17		2 873	1 936	937	2	46 - 47		9 564	6 892	2 672	1 954
17 - 18		5 781	3 492	2 289	21	47 - 48		11 262	8 145	3 117	2 198
18 - 19		8 774	4 978	3 796	91	48 - 49		10 276	7 538	2 738	1 978
19 - 20		10 482	5 776	4 706	206	49 - 50		9 833	7 314	2 519	1 782
ZUSAMMEN		28 316	16 451	11 865	320	ZUSAMMEN		50 805	36 915	13 890	9 923
20 - 21		11 933	6 638	5 295	488	50 - 51		9 839	7 310	2 529	1 774
21 - 22		12 181	6 583	5 598	911	51 - 52		9 042	6 748	2 294	1 520
22 - 23		12 187	6 517	5 670	1 370	52 - 53		7 636	5 776	1 860	1 230
23 - 24		12 198	6 787	5 411	1 777	53 - 54		6 349	4 751	1 598	1 057
24 - 25		12 436	7 068	5 368	2 253	54 - 55		5 748	4 303	1 445	882
ZUSAMMEN		60 935	33 593	27 342	6 799	ZUSAMMEN		38 614	28 888	9 726	6 463
25 - 26		11 979	6 988	4 991	2 422	55 - 56		5 298	3 821	1 477	893
26 - 27		11 897	7 090	4 807	2 551	56 - 57		5 049	3 696	1 353	795
27 - 28		11 862	7 299	4 563	2 637	57 - 58		4 662	3 448	1 214	674
28 - 29		12 175	7 617	4 558	2 807	58 - 59		4 174	3 005	1 169	640
29 - 30		11 631	7 352	4 279	2 759	59 - 60		3 358	2 357	1 001	532
ZUSAMMEN		59 544	36 346	23 198	13 176	ZUSAMMEN		22 541	16 327	6 214	3 534
30 - 31		11 274	7 194	4 080	2 683	60 - 61		2 233	1 571	662	315
31 - 32		10 776	7 045	3 731	2 525	61 - 62		1 615	1 114	501	268
32 - 33		10 869	7 178	3 691	2 553	62 - 63		1 326	906	420	194
33 - 34		10 877	7 217	3 660	2 529	63 - 64		909	578	331	164
34 - 35		10 537	7 031	3 506	2 479	64 - 65		711	434	277	123
ZUSAMMEN		54 333	35 665	18 668	12 769	ZUSAMMEN		6 794	4 603	2 191	1 064
35 - 36		10 393	7 095	3 298	2 385	65 - 66		368	220	148	73
36 - 37		10 536	7 124	3 412	2 456	66 - 67		286	155	131	53
37 - 38		10 862	7 497	3 365	2 480	67 - 68		232	142	90	34
38 - 39		10 552	7 347	3 305	2 438	68 - 69		149	84	65	27
39 - 40		8 904	6 146	2 758	2 039	69 - 70		85	56	29	11
ZUSAMMEN		51 347	35 209	16 138	11 798	ZUSAMMEN		1 120	657	463	198
40 - 41		7 449	5 099	2 350	1 739	70 - 71		104	63	41	10
41 - 42		5 412	3 647	1 765	1 297	71 - 72		70	34	36	7
42 - 43		7 779	5 369	2 410	1 735	72 - 73		97	53	44	13
43 - 44		8 381	5 800	2 581	1 880	73 - 74		110	67	43	10
44 - 45		7 970	5 589	2 381	1 760	74 - 75		77	46	31	8
ZUSAMMEN		36 991	25 504	11 487	8 411	ZUSAMMEN		458	263	195	48
75 UND MEHR								465	226	240	40
INSGESAMT								412 264	270 647	141 617	74 543

VOLKZÄHLUNG 1987

6 ERWERBSTÄTIGE AM ORT DER HAUPTWOHNUNG NACH ALTERSJAHREN

VON ... ALTER BIS UNTER ... JAHREN	INSGESAMT	MÄNNLICH	WEIBLICH		VON ... ALTER BIS UNTER ... JAHREN	INSGESAMT	MÄNNLICH	WEIBLICH	
			ZUSAMMEN	DARUNTER VERHEI- RATET				ZUSAMMEN	DARUNTER VERHEI- RATET
BERLIN (WEST)									
UNTER 16	108	69	39	2	45 - 46	30 923	17 915	13 008	8 717
16 - 17	1 255	654	601	16	46 - 47	29 522	17 083	12 439	8 228
17 - 18	7 521	4 042	3 479	108	47 - 48	29 599	17 209	12 390	8 284
18 - 19	12 540	6 865	5 675	217	48 - 49	26 554	15 371	11 183	7 587
19 - 20	15 698	8 251	7 447	458	49 - 50	24 625	14 187	10 438	6 894
ZUSAMMEN	37 122	19 881	17 241	801	ZUSAMMEN	141 223	81 765	59 458	39 710
20 - 21	19 083	9 916	9 167	839	50 - 51	23 240	13 576	9 664	6 441
21 - 22	21 122	10 994	10 128	1 346	51 - 52	22 492	12 938	9 554	6 181
22 - 23	22 694	11 741	10 953	2 116	52 - 53	21 545	12 606	8 939	5 945
23 - 24	23 303	12 393	10 910	2 609	53 - 54	16 371	9 515	6 856	4 468
24 - 25	23 356	12 531	10 825	3 273	54 - 55	12 913	7 555	5 358	3 344
ZUSAMMEN	109 558	57 575	51 983	10 183	ZUSAMMEN	96 551	56 190	40 371	26 379
25 - 26	22 317	12 212	10 105	3 536	55 - 56	13 124	7 714	5 410	3 277
26 - 27	22 124	12 292	9 832	3 801	56 - 57	13 285	7 853	5 432	3 214
27 - 28	22 405	12 686	9 719	4 122	57 - 58	12 818	7 465	5 353	3 028
28 - 29	21 448	12 190	9 258	4 132	58 - 59	11 172	6 570	4 602	2 488
29 - 30	20 624	11 956	8 868	4 188	59 - 60	9 657	5 561	4 076	2 038
ZUSAMMEN	109 118	61 336	47 782	19 779	ZUSAMMEN	60 056	35 183	24 873	14 045
30 - 31	20 608	11 858	8 750	4 503	60 - 61	5 816	3 974	1 942	857
31 - 32	20 787	11 952	8 835	4 679	61 - 62	4 652	3 144	1 508	638
32 - 33	20 833	11 840	8 993	5 090	62 - 63	3 593	2 357	1 236	523
33 - 34	20 975	11 812	9 163	5 233	63 - 64	2 075	1 245	830	342
34 - 35	21 509	11 786	9 723	5 784	64 - 65	1 728	1 022	706	281
ZUSAMMEN	104 712	59 248	45 464	25 289	ZUSAMMEN	17 964	11 742	6 222	2 641
35 - 36	23 131	12 562	10 569	6 450	65 - 66	1 044	578	466	182
36 - 37	24 720	13 439	11 281	6 969	66 - 67	947	544	403	162
37 - 38	26 223	14 341	11 882	7 447	67 - 68	831	480	351	134
38 - 39	24 807	13 690	11 117	7 228	68 - 69	412	250	162	68
39 - 40	22 346	12 584	9 762	6 422	69 - 70	348	213	135	44
ZUSAMMEN	121 227	66 616	54 611	34 516	ZUSAMMEN	3 582	2 065	1 517	590
40 - 41	21 920	12 533	9 387	6 193	70 - 71	319	198	121	35
41 - 42	18 231	10 455	7 776	5 112	71 - 72	278	160	118	37
42 - 43	24 750	14 020	10 730	7 131	72 - 73	392	224	168	47
43 - 44	29 419	16 974	12 445	8 390	73 - 74	326	186	140	31
44 - 45	28 551	16 637	11 914	8 006	74 - 75	352	216	136	24
ZUSAMMEN	122 871	70 619	52 252	34 832	ZUSAMMEN	1 667	984	683	174
75 UND MEHR						1 674	982	692	137
INSGESAMT						927 335	524 186	403 149	209 076

VOLKSZÄHLUNG 1987

6 ERWERBSTÄTIGE AM ORT DER HAUPTWOHNUNG NACH ALTERSJAHREN

ALTER VON ... BIS UNTER ... JAHREN		INSGESAMT	MÄNNLICH	WEIBLICH		ALTER VON ... BIS UNTER ... JAHREN		INSGESAMT	MÄNNLICH	WEIBLICH	
				ZUSAMMEN	DARUNTER VERHEI- RATET					ZUSAMMEN	DARUNTER VERHEI- RATET
BUNDESGBEIT											
UNTER 16		15 083	8 540	6 543	43	45 - 46		694 057	443 282	250 775	189 322
16 - 17		115 007	68 119	46 888	449	46 - 47		705 721	453 022	252 699	191 331
17 - 18		338 472	192 806	145 666	1 739	47 - 48		780 495	503 845	276 651	208 857
18 - 19		536 390	295 507	240 883	4 819	48 - 49		716 270	466 198	250 072	188 593
19 - 20		658 059	354 526	303 533	11 398	49 - 50		666 775	436 049	230 726	172 586
ZUSAMMEN		1 663 011	919 498	743 513	18 448	ZUSAMMEN		3 563 319	2 302 396	1 260 923	950 689
20 - 21		759 719	411 286	348 433	23 268	50 - 51		636 481	418 660	217 821	161 433
21 - 22		776 951	414 192	362 769	41 637	51 - 52		607 170	401 547	205 623	150 315
22 - 23		777 066	413 658	363 408	65 848	52 - 53		586 666	390 891	195 775	141 889
23 - 24		767 215	412 076	355 139	91 818	53 - 54		471 669	315 957	155 712	111 215
24 - 25		738 777	401 980	336 797	114 022	54 - 55		425 881	267 899	137 982	95 171
ZUSAMMEN		3 819 738	2 053 192	1 766 546	336 593	ZUSAMMEN		2 727 867	1 814 954	912 913	661 023
25 - 26		710 824	396 479	314 345	128 925	55 - 56		419 333	284 562	134 771	91 189
26 - 27		698 846	400 647	298 199	139 949	56 - 57		421 890	287 331	134 559	88 299
27 - 28		691 299	409 293	282 006	146 635	57 - 58		405 754	278 547	127 207	80 576
28 - 29		670 630	407 586	263 044	146 792	58 - 59		358 085	245 195	111 890	67 935
29 - 30		657 735	408 881	248 855	147 944	59 - 60		302 212	203 964	98 248	56 754
ZUSAMMEN		3 429 335	2 022 886	1 406 449	710 245	ZUSAMMEN		1 907 274	1 300 599	606 675	384 753
30 - 31		639 457	401 975	237 482	148 694	60 - 61		198 590	145 844	51 746	28 954
31 - 32		623 886	395 167	228 719	149 342	61 - 62		159 513	118 012	41 501	22 644
32 - 33		610 410	386 043	224 367	151 545	62 - 63		124 842	91 236	33 606	18 129
33 - 34		601 138	379 186	221 952	153 941	63 - 64		76 255	50 274	25 981	13 762
34 - 35		605 592	381 631	223 961	159 391	64 - 65		62 750	40 911	21 839	11 072
ZUSAMMEN		3 080 483	1 944 002	1 136 481	762 913	ZUSAMMEN		621 950	447 277	174 673	94 571
35 - 36		610 027	394 120	225 907	163 744	65 - 66		35 879	22 376	13 503	6 906
36 - 37		620 052	390 513	229 539	168 619	66 - 67		29 817	18 570	11 247	5 541
37 - 38		640 632	405 148	235 484	174 977	67 - 68		24 681	15 482	9 199	4 264
38 - 39		630 858	400 351	230 517	173 247	68 - 69		11 660	7 346	4 314	1 875
39 - 40		587 718	371 824	215 894	163 662	69 - 70		9 297	5 987	3 310	1 319
ZUSAMMEN		3 089 297	1 951 956	1 137 341	844 249	ZUSAMMEN		111 334	69 761	41 573	19 905
40 - 41		585 906	371 687	214 219	162 937	70 - 71		8 777	5 617	3 160	1 141
41 - 42		432 180	272 632	159 548	120 544	71 - 72		8 411	5 313	3 098	1 087
42 - 43		550 968	346 633	204 335	154 921	72 - 73		11 097	6 850	4 247	1 405
43 - 44		628 313	396 818	231 495	175 600	73 - 74		10 103	6 247	3 856	1 155
44 - 45		606 908	385 857	221 051	166 631	74 - 75		9 138	5 822	3 316	894
ZUSAMMEN		2 804 275	1 773 627	1 030 648	780 633	ZUSAMMEN		47 526	29 849	17 677	5 682
75 UND MEHR								42 108	25 666	16 442	3 132

INSGESAMT 26 907 517 16 655 663 10 251 854 5 572 836

VOLKSZÄHLUNG 1987
7 ERWERBSTÄTIGENQUOTEN NACH ALTERSJAHREN *)

VON ... ALTER BIS UNTER ... JAHREN		INSGESAMT	MÄNNLICH	WEIBLICH		VON ... ALTER BIS UNTER ... JAHREN		INSGESAMT	MÄNNLICH	WEIBLICH	
				ZUSAMMEN	DARUNTER VERHEI- RATET					ZUSAMMEN	DARUNTER VERHEI- RATET
SCHLESWIG-HOLSTEIN											
UNTER	16	0.1	0.1	0.1	-	45 -	46	74.7	90.4	57.9	54.9
16 -	17	11.7	13.2	10.0	22.6	46 -	47	74.4	90.2	57.0	53.9
17 -	18	36.2	39.3	33.0	40.9	47 -	48	73.2	89.8	55.5	52.5
18 -	19	55.6	59.0	51.9	46.2	48 -	49	72.6	89.1	54.8	52.1
19 -	20	65.0	67.9	62.0	39.1	49 -	50	71.9	88.9	53.5	50.7
ZUSAMMEN		13.0	13.9	12.0	39.8	ZUSAMMEN		73.4	89.7	55.8	52.8
20 -	21	73.4	76.8	69.5	38.0	50 -	51	70.8	88.9	51.3	48.4
21 -	22	75.4	78.3	72.3	44.1	51 -	52	69.9	88.2	50.8	47.7
22 -	23	74.1	76.6	71.2	46.0	52 -	53	67.8	86.7	48.0	44.8
23 -	24	72.1	75.6	68.3	48.5	53 -	54	65.8	84.8	46.3	43.3
24 -	25	70.3	75.0	65.1	48.9	54 -	55	63.9	84.0	43.6	40.6
ZUSAMMEN		73.1	76.5	69.3	45.9	ZUSAMMEN		68.0	86.8	48.4	45.4
25 -	26	68.6	74.5	62.4	47.7	55 -	56	61.2	81.8	40.5	36.8
26 -	27	68.6	77.3	59.5	47.0	56 -	57	59.6	81.0	39.0	35.3
27 -	28	68.8	79.4	57.6	46.1	57 -	58	56.6	78.0	36.1	32.1
28 -	29	68.6	81.6	54.9	44.8	58 -	59	51.1	71.1	32.0	28.2
29 -	30	68.9	83.6	53.8	44.8	59 -	60	44.7	63.7	28.0	24.7
ZUSAMMEN		68.7	79.1	57.7	45.9	ZUSAMMEN		54.6	75.2	35.0	31.4
30 -	31	69.3	85.2	52.8	44.9	60 -	61	31.2	51.7	14.9	12.7
31 -	32	68.4	85.2	51.3	44.3	61 -	62	25.9	45.6	11.4	9.9
32 -	33	69.0	86.3	51.1	45.0	62 -	63	21.0	38.6	8.8	7.3
33 -	34	70.2	87.7	52.3	46.4	63 -	64	12.8	21.8	6.8	5.7
34 -	35	70.9	87.9	53.2	48.3	64 -	65	9.8	16.7	5.2	5.0
ZUSAMMEN		69.6	86.5	52.1	45.8	ZUSAMMEN		20.2	35.5	9.3	8.2
35 -	36	71.0	88.7	52.9	48.3	65 -	66	4.9	8.1	2.8	2.7
36 -	37	72.1	89.3	54.4	50.5	66 -	67	4.1	7.2	2.2	2.2
37 -	38	72.5	89.4	54.8	51.1	67 -	68	3.6	6.2	1.9	1.9
38 -	39	73.4	89.8	55.9	52.6	68 -	69	3.2	5.7	1.7	1.9
39 -	40	73.3	89.8	56.2	53.0	69 -	70	2.8	5.1	1.4	1.7
ZUSAMMEN		72.5	89.4	54.8	51.1	ZUSAMMEN		3.9	6.8	2.1	2.2
40 -	41	74.0	90.4	56.8	53.7	70 -	71	2.4	4.2	1.3	1.3
41 -	42	74.3	89.9	58.4	55.9	71 -	72	2.0	3.4	1.2	1.1
42 -	43	74.5	90.3	58.2	55.6	72 -	73	1.7	3.1	0.9	0.9
43 -	44	75.0	90.6	58.5	55.5	73 -	74	1.5	2.6	0.9	1.2
44 -	45	74.9	90.5	58.2	55.0	74 -	75	1.4	2.8	0.6	0.8
ZUSAMMEN		74.6	90.3	58.0	55.1	ZUSAMMEN		1.7	3.1	0.9	1.0
75 UND MEHR								0.8	1.6	0.4	0.5
INSGESAMT								43.9	56.2	32.5	38.5

*) BEZOGEN AUF DIE BEVÖLKERUNG AM ORT DER HAUPTWOHNUNG

VOLKSZÄHLUNG 1987
7 ERWERBSTÄTIGENQUOTEN NACH ALTERSJAHREN *)

ALTER VON ... BIS UNTER ... JAHREN		INSGESAMT	MÄNNLICH	WEIBLICH		ALTER VON ... BIS UNTER ... JAHREN		INSGESAMT	MÄNNLICH	WEIBLICH					
				ZUSAMMEN	DARUNTER VERHEI- RATET					ZUSAMMEN	DARUNTER VERHEI- RATET				
HAMBURG															
UNTER 16	16	0.1	0.1	0.1	-	45 - 46	76.2	85.6	66.0	61.5					
16 - 17	17	8.8	10.2	7.4	43.3	46 - 47	75.9	85.7	65.3	60.5					
17 - 18	18	27.6	30.6	24.4	49.4	47 - 48	75.4	86.0	64.6	60.7					
18 - 19	19	44.1	47.7	40.5	47.6	48 - 49	75.1	85.7	64.1	59.5					
19 - 20	20	54.3	57.3	51.4	50.9	49 - 50	75.4	86.5	63.6	59.1					
ZUSAMMEN		10.6	11.2	9.8	49.0	ZUSAMMEN		75.6	85.9	64.7	60.3				
20 - 21	21	63.4	66.4	60.5	41.1	50 - 51	73.0	85.2	60.6	55.9					
21 - 22	22	66.0	67.4	64.7	44.2	51 - 52	73.1	85.8	60.2	56.0					
22 - 23	23	65.8	66.6	65.0	50.3	52 - 53	71.2	84.1	58.2	53.7					
23 - 24	24	63.8	65.0	62.6	50.2	53 - 54	69.1	82.5	55.4	51.8					
24 - 25	25	62.7	64.0	61.4	50.4	54 - 55	67.3	81.1	54.2	49.2					
ZUSAMMEN		64.3	65.9	62.8	48.6	ZUSAMMEN		71.1	84.0	58.3	53.7				
25 - 26	26	61.9	63.3	60.5	51.3	55 - 56	65.3	79.9	52.2	46.8					
26 - 27	27	62.4	66.3	58.6	48.5	56 - 57	62.0	77.0	42.4	43.7					
27 - 28	28	62.7	68.0	57.3	46.5	57 - 58	55.6	75.6	44.8	39.0					
28 - 29	29	64.5	71.0	57.9	46.8	58 - 59	53.9	68.9	40.4	34.6					
29 - 30	30	66.3	74.9	57.8	47.6	59 - 60	47.4	63.1	34.2	28.6					
ZUSAMMEN		63.5	68.5	58.5	48.0	ZUSAMMEN		57.5	72.9	43.8	38.6				
30 - 31	31	67.3	76.2	57.9	47.5	60 - 61	30.9	51.0	15.2	11.4					
31 - 32	32	67.6	78.2	56.6	47.0	61 - 62	26.4	46.2	12.3	9.4					
32 - 33	33	68.4	79.2	57.4	49.0	62 - 63	21.7	40.4	9.4	7.5					
33 - 34	34	68.5	79.7	57.3	49.5	63 - 64	14.1	23.5	8.1	6.6					
34 - 35	35	69.2	80.1	58.0	50.0	64 - 65	10.8	17.8	6.3	5.3					
ZUSAMMEN		68.2	78.6	57.4	48.6	ZUSAMMEN		21.0	36.7	10.2	8.1				
35 - 36	36	70.3	81.4	58.9	52.1	65 - 66	5.6	9.1	3.4	3.1					
36 - 37	37	70.7	82.0	59.6	52.9	66 - 67	5.2	9.0	2.9	2.5					
37 - 38	38	71.4	82.0	60.7	54.0	67 - 68	4.5	8.0	2.5	2.3					
38 - 39	39	72.6	83.7	61.0	55.2	68 - 69	4.2	7.2	2.5	2.2					
39 - 40	40	73.3	84.0	62.4	56.9	69 - 70	3.8	7.5	1.7	1.7					
ZUSAMMEN		71.7	82.6	60.5	54.3	ZUSAMMEN		4.8	8.4	2.7	2.5				
40 - 41	41	74.0	84.8	62.6	57.6	70 - 71	3.2	5.5	1.8	1.9					
41 - 42	42	73.7	83.9	62.6	56.7	71 - 72	2.7	5.2	1.4	1.3					
42 - 43	43	74.9	85.1	64.2	59.6	72 - 73	2.3	4.4	1.1	1.0					
43 - 44	44	75.4	85.9	64.0	59.6	73 - 74	2.1	3.8	1.1	0.9					
44 - 45	45	76.2	86.5	65.2	60.4	74 - 75	1.9	3.3	1.1	0.9					
ZUSAMMEN		74.9	85.3	63.8	58.9	ZUSAMMEN		2.3	4.3	1.2	1.1				
75 UND MEHR								1.1	2.3	0.5	0.7				
INSGESAMT												43.4	53.2	34.7	40.7

*) BEZOGEN AUF DIE BEVÖLKERUNG AM ORT DER HAUPTWOHNUNG

VOLKSZÄHLUNG 1987
7 ERWERBSTÄTIGENQUOTEN NACH ALTERSJAHREN *)

VON ... ALTER BIS UNTER ... JAHREN	INSGESAMT	MÄNNLICH	WEIBLICH		VON ... ALTER BIS UNTER ... JAHREN	INSGESAMT	MÄNNLICH	WEIBLICH	
			ZUSAMMEN	DARUNTER VERHEI- RATET				ZUSAMMEN	DARUNTER VERHEI- RATET
NIEDERSACHSEN									
UNTER 16	0.1	0.1	0.0	-	45 - 46	73.0	91.0	53.6	50.6
16 - 17	7.7	9.2	6.1	13.6	46 - 47	72.4	90.5	52.8	50.0
17 - 18	31.2	35.9	26.2	29.1	47 - 48	71.3	90.4	51.2	48.3
18 - 19	54.0	58.1	49.7	31.4	48 - 49	71.0	90.2	50.5	47.6
19 - 20	64.4	68.0	60.5	38.9	49 - 50	70.1	89.7	49.0	46.0
ZUSAMMEN	11.7	12.7	10.6	34.2	ZUSAMMEN	71.6	90.3	51.4	48.5
20 - 21	72.5	76.8	67.9	42.6	50 - 51	69.2	89.3	47.9	44.9
21 - 22	73.4	76.8	69.7	44.3	51 - 52	67.6	88.4	45.6	42.5
22 - 23	72.3	75.6	68.8	47.6	52 - 53	65.1	87.3	44.2	41.2
23 - 24	70.6	74.3	66.7	49.5	53 - 54	63.9	85.1	42.1	39.0
24 - 25	69.2	74.1	63.8	50.3	54 - 55	61.8	83.8	39.8	36.7
ZUSAMMEN	71.6	75.5	67.4	48.3	ZUSAMMEN	66.0	87.0	44.3	41.2
25 - 26	67.8	74.7	60.5	49.0	55 - 56	59.4	81.2	37.8	34.4
26 - 27	68.1	75.9	58.7	48.1	56 - 57	56.2	78.1	35.0	31.2
27 - 28	68.7	80.0	56.5	47.2	57 - 58	53.7	75.4	32.6	28.8
28 - 29	69.0	82.3	54.7	46.0	58 - 59	45.4	63.6	27.9	24.1
29 - 30	68.9	84.2	52.7	45.0	59 - 60	39.8	55.4	25.0	21.4
ZUSAMMEN	68.5	79.5	56.7	46.9	ZUSAMMEN	50.8	70.7	31.5	28.0
30 - 31	69.1	85.9	51.5	45.0	60 - 61	27.5	44.4	13.4	11.6
31 - 32	69.2	85.5	50.8	44.8	61 - 62	22.4	37.5	10.7	9.2
32 - 33	69.3	87.4	50.4	44.8	62 - 63	18.1	31.6	8.4	7.6
33 - 34	69.9	88.5	50.8	46.0	63 - 64	11.6	19.1	6.7	6.3
34 - 35	70.6	89.0	51.2	46.9	64 - 65	9.2	15.2	5.3	4.9
ZUSAMMEN	69.6	87.4	50.9	45.5	ZUSAMMEN	17.9	30.4	8.9	8.0
35 - 36	71.2	89.6	52.2	48.4	65 - 66	4.8	7.7	3.0	3.0
36 - 37	71.5	89.9	52.0	48.5	66 - 67	4.0	6.5	2.4	2.4
37 - 38	72.2	90.4	52.8	49.3	67 - 68	3.5	5.7	2.0	2.0
38 - 39	72.8	90.9	53.3	50.0	68 - 69	3.2	5.4	1.9	2.0
39 - 40	72.9	91.0	53.6	50.6	69 - 70	2.9	5.0	1.6	1.6
ZUSAMMEN	72.1	90.4	52.8	49.3	ZUSAMMEN	3.9	6.3	2.3	2.3
40 - 41	73.1	91.0	54.2	51.2	70 - 71	2.4	4.2	1.3	1.2
41 - 42	72.3	90.1	53.3	50.5	71 - 72	2.0	3.7	1.1	1.2
42 - 43	73.5	90.9	55.1	52.3	72 - 73	1.9	3.4	1.1	1.2
43 - 44	73.5	91.0	54.8	51.7	73 - 74	1.7	2.9	1.0	1.0
44 - 45	73.6	91.0	54.8	51.7	74 - 75	1.5	2.7	0.8	0.8
ZUSAMMEN	73.2	90.9	54.5	51.5	ZUSAMMEN	1.9	3.3	1.0	1.1
75 UND MEHR						0.9	1.7	0.5	0.6
INSGESAMT						42.4	55.1	30.6	36.4

*) BEZOGEN AUF DIE BEVÖLKERUNG AM ORT DER HAUPTWOHNUNG

VOLKSZÄHLUNG 1987
7 ERWERBSTÄTIGENQUOTEN NACH ALTERSJAHREN *)

ALTER VON ... BIS UNTER ... JAHREN		INSGESAMT	MÄNNLICH	WEIBLICH		ALTER VON ... BIS UNTER ... JAHREN		INSGESAMT	MÄNNLICH	WEIBLICH	
				ZUSAMMEN	DARUNTER VERHEI- RATET					ZUSAMMEN	DARUNTER VERHEI- RATET
BREMEN											
UNTER 16		0.1	0.1	0.1	-	45 - 46		72.0	86.3	56.2	53.2
16 - 17		8.8	10.4	7.1	15.8	46 - 47		71.6	85.2	56.1	52.9
17 - 18		28.8	33.8	23.5	27.3	47 - 48		70.3	85.1	54.6	50.9
18 - 19		45.5	50.1	40.5	34.5	48 - 49		70.2	85.7	54.5	51.1
19 - 20		55.9	60.3	51.2	38.5	49 - 50		69.5	86.1	51.9	48.0
ZUSAMMEN		11.1	12.4	9.8	34.0	ZUSAMMEN		70.7	85.7	54.7	51.2
20 - 21		66.2	71.3	60.6	38.2	50 - 51		69.2	85.2	52.4	48.7
21 - 22		68.2	71.8	64.4	40.9	51 - 52		68.7	86.0	51.4	46.9
22 - 23		67.1	70.4	63.7	44.3	52 - 53		66.5	84.9	48.4	44.5
23 - 24		66.8	71.1	62.3	44.1	53 - 54		65.8	84.3	47.5	43.2
24 - 25		65.8	70.4	61.2	46.8	54 - 55		62.9	80.5	45.3	41.9
ZUSAMMEN		66.8	71.0	62.5	44.0	ZUSAMMEN		66.9	84.4	49.5	45.3
25 - 26		64.2	70.6	57.4	44.9	55 - 56		59.6	80.8	41.1	37.0
26 - 27		63.8	72.9	54.5	43.1	56 - 57		56.4	77.5	37.0	32.2
27 - 28		64.9	75.4	54.3	44.1	57 - 58		53.1	72.3	35.3	30.1
28 - 29		64.6	76.8	52.3	42.2	58 - 59		47.1	64.5	31.3	26.0
29 - 30		64.4	77.9	50.1	41.8	59 - 60		40.7	56.9	26.6	21.1
ZUSAMMEN		64.4	74.6	53.8	43.1	ZUSAMMEN		51.2	70.2	34.1	29.3
30 - 31		64.6	79.7	49.2	41.2	60 - 61		27.2	45.5	13.2	10.6
31 - 32		64.0	79.9	47.6	41.0	61 - 62		21.0	37.3	9.4	6.9
32 - 33		65.2	80.4	49.8	41.5	62 - 63		17.5	32.3	7.6	5.8
33 - 34		65.0	80.7	49.1	43.3	63 - 64		10.2	17.2	5.7	4.6
34 - 35		65.0	81.8	50.1	44.1	64 - 65		8.0	13.5	4.5	3.8
ZUSAMMEN		64.9	80.5	49.2	42.2	ZUSAMMEN		16.9	29.9	8.0	6.4
35 - 36		67.5	82.4	52.1	46.7	65 - 66		3.9	7.0	2.0	2.1
36 - 37		67.5	82.4	52.0	47.2	66 - 67		3.4	6.5	1.5	1.2
37 - 38		68.6	84.0	52.4	46.9	67 - 68		3.0	5.1	1.7	1.8
38 - 39		69.0	84.4	53.1	48.4	68 - 69		2.6	5.1	1.0	0.7
39 - 40		69.2	85.0	52.6	48.1	69 - 70		2.2	3.6	1.4	1.4
ZUSAMMEN		68.4	83.6	52.4	47.5	ZUSAMMEN		3.2	5.8	1.6	1.6
40 - 41		70.2	84.4	54.9	51.5	70 - 71		2.3	4.4	1.0	1.0
41 - 42		69.9	84.6	54.3	50.4	71 - 72		1.8	3.4	0.9	0.8
42 - 43		71.4	85.6	56.6	53.0	72 - 73		1.6	3.0	0.8	0.8
43 - 44		72.2	85.6	57.2	53.5	73 - 74		1.3	2.7	0.5	0.7
44 - 45		71.9	85.4	57.2	53.0	74 - 75		1.6	3.2	0.7	0.8
ZUSAMMEN		71.2	85.1	56.2	52.4	ZUSAMMEN		1.7	3.3	0.8	0.8
75 UND MEHR								0.9	1.9	0.5	0.6
INSGESAMT								41.1	53.2	30.3	34.8

*) BETROFFEN AUF DIE BEVÖLKERUNG AM ORT DER HAUPTWOHNUNG

VOLKSZÄHLUNG 1987
7 ERWERBSTÄTIGENQUOTEN NACH ALTERSJAHREN *)

VON ... ALTER BIS UNTER ... JAHREN		INSGESAMT	MÄNNLICH	WEIBLICH		VON ... ALTER BIS UNTER ... JAHREN		INSGESAMT	MÄNNLICH	WEIBLICH	
				ZUSAMMEN	DARUNTER VERHEI- RATET					ZUSAMMEN	DARUNTER VERHEI- RATET
NORDRHEIN-WESTFALEN											
UNTER 16	0.0	0.0	0.0	4.3	45 - 46	69.5	90.5	47.5	43.0		
16 - 17	4.2	4.8	3.7	14.0	46 - 47	69.1	90.5	46.8	42.6		
17 - 18	30.2	35.3	24.7	23.0	47 - 48	68.1	89.9	45.1	40.9		
18 - 19	49.3	55.7	42.7	28.3	48 - 49	67.2	89.6	43.7	39.5		
19 - 20	61.1	66.2	55.8	36.2	49 - 50	66.5	89.3	42.9	38.7		
ZUSAMMEN	10.7	11.9	9.4	30.8	ZUSAMMEN	68.1	90.0	45.2	40.9		
20 - 21	70.8	75.6	65.7	40.8	50 - 51	65.5	88.2	41.6	37.3		
21 - 22	71.3	74.5	68.0	45.1	51 - 52	64.3	87.5	40.2	35.9		
22 - 23	70.2	73.2	67.0	48.6	52 - 53	62.6	85.9	38.4	34.2		
23 - 24	68.7	72.2	65.0	51.3	53 - 54	60.6	83.8	36.5	32.4		
24 - 25	67.2	71.7	62.4	51.4	54 - 55	58.8	82.2	34.3	29.9		
ZUSAMMEN	69.6	73.5	65.6	49.1	ZUSAMMEN	62.6	85.8	38.4	34.2		
25 - 26	66.2	72.9	59.3	49.2	55 - 56	55.3	77.4	32.4	27.8		
26 - 27	66.5	75.7	57.1	47.2	56 - 57	51.9	72.9	30.3	25.7		
27 - 28	67.2	79.0	55.0	45.5	57 - 58	48.8	68.9	28.2	23.5		
28 - 29	67.4	81.4	52.7	43.6	58 - 59	42.8	60.4	24.8	20.3		
29 - 30	67.4	83.5	50.6	42.4	59 - 60	37.2	52.6	22.4	17.8		
ZUSAMMEN	66.9	78.4	55.0	45.4	ZUSAMMEN	47.1	66.5	27.6	23.1		
30 - 31	67.8	85.1	49.5	42.1	60 - 61	24.8	39.9	11.7	9.2		
31 - 32	68.0	86.4	49.0	42.1	61 - 62	19.8	33.3	9.1	7.2		
32 - 33	68.4	87.3	49.0	42.4	62 - 63	15.8	28.2	7.1	5.8		
33 - 34	68.5	88.1	48.7	42.5	63 - 64	10.4	17.5	5.7	4.7		
34 - 35	68.6	88.7	48.5	43.1	64 - 65	8.3	13.9	4.5	3.8		
ZUSAMMEN	68.2	87.1	49.0	42.4	ZUSAMMEN	16.1	27.5	7.6	6.2		
35 - 36	69.0	89.1	48.8	43.6	65 - 66	4.4	7.2	2.5	2.3		
36 - 37	69.4	89.6	48.9	44.0	66 - 67	3.7	6.3	2.1	2.1		
37 - 38	69.5	90.1	48.4	43.7	67 - 68	3.2	5.4	1.8	1.7		
38 - 39	70.2	90.5	49.1	44.5	68 - 69	2.8	4.9	1.6	1.5		
39 - 40	70.2	90.6	49.2	44.8	69 - 70	2.4	4.3	1.3	1.2		
ZUSAMMEN	69.6	90.0	48.9	44.1	ZUSAMMEN	3.5	5.9	2.0	1.9		
40 - 41	70.4	90.9	49.1	44.8	70 - 71	2.2	3.9	1.1	1.1		
41 - 42	69.6	89.8	48.9	44.8	71 - 72	2.0	3.6	1.1	1.0		
42 - 43	70.3	90.6	49.4	45.1	72 - 73	1.8	3.2	1.0	1.0		
43 - 44	70.7	90.9	49.8	45.5	73 - 74	1.6	3.0	0.9	0.7		
44 - 45	70.2	90.6	49.0	44.7	74 - 75	1.4	2.8	0.8	0.8		
ZUSAMMEN	70.3	90.6	49.3	45.0	ZUSAMMEN	1.8	3.2	0.9	0.9		
75 UND MEHR						0.9	1.8	0.5	0.5		
INSGESAMT						41.5	55.2	28.9	32.7		

*) BEZOGEN AUF DIE BEVÖLKERUNG AM ORT DER HAUPTWOHNUNG

VOLKSZÄHLUNG 1987

7 ERWERBSTÄTIGENQUOTEN NACH ALTERSJAHREN *)

VON ... ALTER BIS UNTER ... JAHREN		INSGESAMT	MÄNNLICH	WEIBLICH		VON ... ALTER BIS UNTER ... JAHREN		INSGESAMT	MÄNNLICH	WEIBLICH	
				ZUSAMMEN	DARUNTER VERHEI- RÄTET					ZUSAMMEN	DARUNTER VERHEI- RÄTET
HESSEN											
UNTER 16	0.1	0.1	0.1	4.8	45 - 46	75.3	93.3	57.7	53.3		
16 - 17	12.6	15.3	9.9	16.2	46 - 47	75.6	93.3	56.5	52.4		
17 - 18	39.3	43.1	35.2	30.5	47 - 48	74.5	92.7	55.1	50.9		
18 - 19	55.8	58.8	52.7	39.0	48 - 49	73.8	92.4	53.8	49.9		
19 - 20	63.8	66.6	60.9	43.5	49 - 50	72.9	92.2	52.5	48.6		
ZUSAMMEN	12.3	13.1	11.4	38.7	ZUSAMMEN	74.6	92.8	55.1	51.0		
20 - 21	73.4	77.4	69.4	47.8	50 - 51	71.9	91.5	51.3	47.3		
21 - 22	73.5	76.3	70.7	51.9	51 - 52	70.6	91.0	49.1	44.7		
22 - 23	72.1	74.7	69.5	54.0	52 - 53	69.3	90.1	47.5	43.3		
23 - 24	70.7	73.6	67.7	55.3	53 - 54	67.9	89.0	45.9	41.8		
24 - 25	69.6	73.7	65.5	54.6	54 - 55	65.6	87.1	43.2	38.9		
ZUSAMMEN	71.9	75.1	68.5	53.7	ZUSAMMEN	69.3	89.9	47.7	43.5		
25 - 26	69.1	75.4	62.6	52.2	55 - 56	63.7	86.0	40.7	36.1		
26 - 27	69.6	77.9	61.0	51.0	56 - 57	61.4	84.2	38.3	33.6		
27 - 28	71.1	81.7	60.0	50.5	57 - 58	58.6	81.1	35.7	30.9		
28 - 29	71.7	84.6	58.2	49.0	58 - 59	52.1	72.6	31.4	26.6		
29 - 30	71.9	86.8	56.2	48.1	59 - 60	45.1	63.6	27.2	22.8		
ZUSAMMEN	70.6	81.2	59.7	50.0	ZUSAMMEN	56.1	77.5	34.6	30.0		
30 - 31	72.4	88.4	55.7	48.0	60 - 61	31.1	50.5	14.2	11.5		
31 - 32	72.3	89.0	54.9	47.9	61 - 62	25.4	42.9	10.9	9.2		
32 - 33	72.5	89.8	54.6	48.3	62 - 63	20.5	36.3	8.7	7.3		
33 - 34	73.4	90.8	55.5	49.6	63 - 64	12.4	20.5	6.8	5.9		
34 - 35	73.3	91.3	55.2	49.5	64 - 65	9.7	16.0	5.5	4.8		
ZUSAMMEN	72.8	89.8	55.2	48.7	ZUSAMMEN	20.0	34.3	9.1	7.9		
35 - 36	73.8	92.0	55.6	50.4	65 - 66	5.2	8.4	3.1	2.9		
36 - 37	74.7	92.4	56.8	51.9	66 - 67	4.3	7.1	2.6	2.4		
37 - 38	75.4	92.8	57.5	52.9	67 - 68	3.7	6.0	2.2	2.2		
38 - 39	75.8	93.2	57.5	53.2	68 - 69	3.2	5.2	1.9	1.8		
39 - 40	76.0	93.0	58.4	54.3	69 - 70	2.9	5.0	1.6	1.3		
ZUSAMMEN	75.2	92.7	57.1	52.5	ZUSAMMEN	4.1	6.7	2.4	2.3		
40 - 41	76.5	93.3	58.8	54.7	70 - 71	2.6	4.2	1.5	1.4		
41 - 42	76.3	92.2	59.4	55.6	71 - 72	2.1	3.7	1.1	1.2		
42 - 43	76.5	92.9	59.1	54.7	72 - 73	1.8	3.1	1.0	1.1		
43 - 44	76.9	93.2	59.3	55.1	73 - 74	1.7	2.9	1.0	1.1		
44 - 45	76.4	93.1	58.5	54.3	74 - 75	1.6	2.8	0.9	1.0		
ZUSAMMEN	76.5	93.0	59.0	54.8	ZUSAMMEN	1.9	3.3	1.1	1.1		
75 UND MEHR						0.9	1.7	0.8	0.6		
INSGESAMT						45.2	58.0	33.4	38.9		

*) BEZOGEN AUF DIE BEVÖLKERUNG AM ORT DER HAUPTWOHNUNG

VOLKZÄHLUNG 1987
7 ERWERBSTÄTIGENQUOTEN NACH ALTERSJAHREN *)

VON ... ALTER BIS UNTER ... JAHREN		INSGESAMT	MÄNNLICH	WEIBLICH		VON ... ALTER BIS UNTER ... JAHREN		INSGESAMT	MÄNNLICH	WEIBLICH	
				ZUSAMMEN	DARUNTER VERHEI- RÄTET					ZUSAMMEN	DARUNTER VERHEI- RÄTET
RHEINLAND-PFALZ											
UNTER 16	0.2	0.3	0.2	9.1	45 - 46	71.0	92.5	48.4	44.7		
16 - 17	22.1	28.0	16.0	17.3	46 - 47	69.8	91.7	47.0	43.6		
17 - 18	46.9	53.5	39.8	27.6	47 - 48	69.2	91.9	45.8	42.2		
18 - 19	61.6	66.7	56.3	34.6	48 - 49	68.4	91.6	43.8	40.2		
19 - 20	67.5	71.8	63.2	39.0	49 - 50	67.1	90.7	42.3	38.7		
ZUSAMMEN	14.0	15.5	12.4	36.0	ZUSAMMEN	69.1	91.7	45.4	41.8		
20 - 21	74.7	79.5	69.5	45.0	50 - 51	66.3	90.1	41.2	37.5		
21 - 22	74.6	78.3	70.6	51.4	51 - 52	65.3	89.5	40.0	36.3		
22 - 23	73.7	77.2	69.9	54.7	52 - 53	63.4	87.8	37.7	33.9		
23 - 24	72.3	76.7	67.6	55.4	53 - 54	61.8	86.2	36.4	32.8		
24 - 25	71.0	76.5	65.2	55.5	54 - 55	59.2	84.7	34.2	30.2		
ZUSAMMEN	73.2	77.6	68.6	54.0	ZUSAMMEN	63.6	87.9	38.1	34.4		
25 - 26	70.2	78.2	61.7	52.5	55 - 56	58.0	82.1	33.1	29.0		
26 - 27	70.9	81.4	59.9	51.6	56 - 57	54.8	78.9	30.6	26.2		
27 - 28	71.4	84.3	57.9	49.6	57 - 58	52.2	75.5	28.8	24.6		
28 - 29	71.8	86.6	56.3	48.8	58 - 59	46.2	67.4	25.1	20.9		
29 - 30	71.7	88.2	54.0	47.1	59 - 60	40.2	58.7	22.5	18.3		
ZUSAMMEN	71.2	83.6	58.0	49.8	ZUSAMMEN	50.1	72.5	27.9	23.8		
30 - 31	71.6	89.2	53.1	46.9	60 - 61	28.0	44.8	13.5	11.2		
31 - 32	71.5	90.3	52.0	46.1	61 - 62	22.2	36.8	10.8	8.8		
32 - 33	71.5	90.9	51.1	45.9	62 - 63	17.9	30.4	9.1	7.9		
33 - 34	71.9	91.4	52.1	47.2	63 - 64	11.8	18.8	7.2	6.3		
34 - 35	72.1	91.7	51.6	46.9	64 - 65	9.8	15.8	5.8	5.2		
ZUSAMMEN	71.7	90.7	52.0	46.6	ZUSAMMEN	18.1	30.2	9.2	8.0		
35 - 36	72.5	92.4	51.7	47.5	65 - 66	5.3	8.2	3.5	3.3		
36 - 37	72.8	92.7	51.7	47.7	66 - 67	4.6	7.1	3.1	2.9		
37 - 38	73.2	93.2	52.1	48.2	67 - 68	4.0	6.4	2.6	2.5		
38 - 39	73.4	93.3	52.3	48.5	68 - 69	3.5	5.6	2.2	2.1		
39 - 40	72.4	93.0	50.6	46.8	69 - 70	3.1	5.1	1.9	2.1		
ZUSAMMEN	72.9	92.9	51.7	47.8	ZUSAMMEN	4.4	6.8	2.8	2.7		
40 - 41	72.5	93.0	50.6	47.0	70 - 71	2.7	4.6	1.5	1.4		
41 - 42	72.3	92.3	51.4	47.6	71 - 72	2.4	3.9	1.5	1.5		
42 - 43	72.4	92.5	51.4	47.8	72 - 73	2.1	3.4	1.3	1.3		
43 - 44	72.6	92.6	51.5	48.1	73 - 74	2.0	2.9	1.4	1.3		
44 - 45	71.7	92.7	49.4	45.6	74 - 75	2.0	3.1	1.3	1.1		
ZUSAMMEN	72.3	92.6	50.8	47.2	ZUSAMMEN	2.2	3.5	1.4	1.3		
75 UND MEHR						1.1	1.8	0.7	0.7		
INSGESAMT						43.3	57.5	30.1	34.7		

*) BEZOGEN AUF DIE BEVÖLKERUNG AM ORT DER HAUPTWOHNUNG

VOLKSZÄHLUNG 1987
7 ERWERBSTÄTIGENQUOTEN NACH ALTERSJAHREN *)

ALTER VON ... BIS UNTER ... JAHREN		INSGESAMT	MÄNNLICH	WEIBLICH		ALTER VON ... BIS UNTER ... JAHREN		INSGESAMT	MÄNNLICH	WEIBLICH	
				ZUSAMMEN	DARUNTER VERHEI- RATET					ZUSAMMEN	DARUNTER VERHEI- RATET
BADEN-WÜRTTEMBERG											
UNTER 16	0.1	0.1	0.1	7.3	45 - 46	77.9	94.2	60.7	56.8		
16 - 17	15.6	18.6	12.5	21.4	46 - 47	77.6	94.1	60.3	56.2		
17 - 18	40.1	44.2	35.8	32.0	47 - 48	76.8	93.8	58.8	54.7		
18 - 19	57.9	60.6	55.1	41.2	48 - 49	76.0	93.5	57.6	53.5		
19 - 20	66.1	69.1	63.1	46.3	49 - 50	75.3	93.1	56.6	52.6		
ZUSAMMEN	12.6	13.5	11.7	41.4	ZUSAMMEN	76.7	93.7	58.8	54.8		
20 - 21	75.7	80.2	71.0	51.3	50 - 51	74.7	92.6	55.8	51.8		
21 - 22	75.8	78.6	72.7	55.4	51 - 52	73.7	92.1	54.4	50.2		
22 - 23	74.3	76.5	72.1	57.7	52 - 53	72.7	91.3	53.0	48.7		
23 - 24	72.6	74.9	70.1	58.4	53 - 54	71.3	90.0	51.5	47.1		
24 - 25	71.7	74.6	68.6	57.8	54 - 55	69.4	88.8	49.1	44.5		
ZUSAMMEN	74.0	76.9	70.9	57.1	ZUSAMMEN	72.6	91.1	53.0	48.7		
25 - 26	71.1	75.7	66.2	56.0	55 - 56	67.3	87.7	46.2	41.0		
26 - 27	71.4	78.6	64.0	54.1	56 - 57	65.2	85.7	44.1	39.0		
27 - 28	73.0	83.2	62.1	52.0	57 - 58	62.5	83.3	41.3	35.9		
28 - 29	73.7	86.3	60.3	50.6	58 - 59	56.6	76.8	36.6	31.3		
29 - 30	74.1	88.5	58.7	49.6	59 - 60	50.6	69.3	33.0	27.5		
ZUSAMMEN	72.6	82.2	62.4	52.3	ZUSAMMEN	60.5	80.8	40.2	35.1		
30 - 31	74.2	89.9	57.6	49.3	60 - 61	34.7	56.6	16.1	13.5		
31 - 32	74.2	90.9	56.4	48.9	61 - 62	28.3	48.7	12.3	10.2		
32 - 33	74.4	91.7	56.8	50.0	62 - 63	22.8	40.8	10.0	8.8		
33 - 34	74.5	92.3	56.7	50.4	63 - 64	14.0	23.8	7.6	6.8		
34 - 35	75.2	92.9	57.4	51.8	64 - 65	11.2	18.5	6.5	5.8		
ZUSAMMEN	74.5	91.5	57.0	50.1	ZUSAMMEN	22.5	39.0	10.5	9.1		
35 - 36	76.0	93.4	58.4	53.1	65 - 66	6.2	9.9	3.9	3.7		
36 - 37	76.4	93.8	58.9	54.0	66 - 67	5.1	8.3	3.2	3.1		
37 - 38	76.7	93.9	58.9	54.3	67 - 68	4.5	7.5	2.6	2.4		
38 - 39	77.5	94.3	59.7	55.5	68 - 69	3.8	6.4	2.2	2.2		
39 - 40	77.9	94.3	60.6	56.4	69 - 70	3.4	5.8	2.0	1.9		
ZUSAMMEN	76.9	93.9	59.3	54.6	ZUSAMMEN	4.9	8.0	3.0	2.9		
40 - 41	78.2	94.3	61.0	57.0	70 - 71	2.9	5.0	1.7	1.5		
41 - 42	77.8	93.7	60.8	56.7	71 - 72	2.6	4.5	1.5	1.5		
42 - 43	78.4	94.2	61.6	57.5	72 - 73	2.3	3.8	1.5	1.3		
43 - 44	78.3	94.3	61.5	57.6	73 - 74	2.1	3.5	1.3	1.2		
44 - 45	78.2	94.0	61.1	56.9	74 - 75	1.9	3.3	1.1	0.9		
ZUSAMMEN	78.2	94.1	61.2	57.2	ZUSAMMEN	2.3	3.9	1.4	1.3		
75 UND MEHR						1.0	2.0	0.6	0.6		
INSGESAMT						46.9	59.1	35.5	42.0		

*) BEZOGEN AUF DIE BEVÖLKERUNG AM ORT DER HAUPTWOHNUNG

VOLKSZÄHLUNG 1987
7 ERWERBSTÄTIGENQUOTEN NACH ALTERSJAHREN *)

VON ... ALTER BIS UNTER ... JAHREN		INSGESAMT	MÄNNLICH	WEIBLICH		VON ... ALTER BIS UNTER ... JAHREN		INSGESAMT	MÄNNLICH	WEIBLICH	
				ZUSAMMEN	DARUNTER VERHEI- RATET					ZUSAMMEN	DARUNTER VERHEI- RATET
BAVERN											
UNTER 16	0.5	0.5	0.4	13.1	45 - 46	76.9	93.4	59.4	55.3		
16 - 17	33.7	37.2	30.1	34.2	46 - 47	76.6	93.3	58.8	54.8		
17 - 18	56.7	59.5	53.7	41.0	47 - 48	75.6	93.1	57.3	53.3		
18 - 19	65.7	69.0	64.2	45.8	48 - 49	74.5	92.5	55.7	51.8		
19 - 20	71.8	73.9	69.6	52.5	49 - 50	74.0	92.1	55.0	51.0		
ZUSAMMEN	15.8	16.5	15.1	48.4	ZUSAMMEN	75.5	92.9	57.2	53.2		
20 - 21	76.7	79.8	73.4	58.3	50 - 51	72.7	91.5	53.4	49.4		
21 - 22	76.6	79.0	74.2	60.7	51 - 52	71.4	90.7	51.8	47.8		
22 - 23	75.2	77.4	72.8	61.0	52 - 53	70.3	89.8	50.4	46.5		
23 - 24	73.9	76.7	71.0	60.6	53 - 54	68.4	88.1	48.3	44.1		
24 - 25	72.8	77.1	68.3	58.4	54 - 55	65.3	86.7	46.0	41.5		
ZUSAMMEN	75.0	78.0	71.9	59.8	ZUSAMMEN	70.1	89.5	50.2	46.2		
25 - 26	72.6	79.0	65.9	56.3	55 - 56	63.9	84.7	43.3	39.0		
26 - 27	73.3	82.0	64.1	54.4	56 - 57	61.5	82.5	41.0	36.0		
27 - 28	74.1	85.3	62.2	52.7	57 - 58	58.4	79.3	38.1	33.2		
28 - 29	74.7	87.9	60.8	51.5	58 - 59	51.4	70.8	32.7	28.0		
29 - 30	74.8	89.8	58.9	50.4	59 - 60	44.8	61.7	28.9	24.2		
ZUSAMMEN	73.8	84.7	62.5	52.9	ZUSAMMEN	56.0	75.9	36.7	32.2		
30 - 31	74.9	91.0	58.1	50.3	60 - 61	30.9	49.7	15.2	13.1		
31 - 32	75.2	92.0	57.6	50.6	61 - 62	24.8	41.9	11.8	10.5		
32 - 33	75.2	92.5	57.4	51.0	62 - 63	20.1	35.6	9.6	8.6		
33 - 34	75.3	92.8	57.4	51.3	63 - 64	13.4	21.8	7.9	7.3		
34 - 35	75.4	93.0	57.4	51.8	64 - 65	11.0	17.9	6.6	6.0		
ZUSAMMEN	75.2	92.2	57.6	51.0	ZUSAMMEN	20.1	34.2	10.1	9.2		
35 - 36	75.8	93.4	57.9	52.5	65 - 66	6.5	10.0	4.2	4.0		
36 - 37	76.2	93.5	58.6	53.6	66 - 67	5.6	8.7	3.6	3.5		
37 - 38	76.8	93.9	59.1	54.3	67 - 68	4.7	7.4	3.0	3.0		
38 - 39	77.4	94.0	59.9	55.2	68 - 69	4.2	6.8	2.7	2.6		
39 - 40	77.4	93.9	60.0	55.6	69 - 70	3.8	6.2	2.3	2.2		
ZUSAMMEN	76.7	93.8	59.1	54.2	ZUSAMMEN	5.2	8.2	3.3	3.3		
40 - 41	77.6	93.9	60.2	56.0	70 - 71	3.2	5.3	2.0	2.0		
41 - 42	77.3	93.3	60.4	56.0	71 - 72	2.9	4.8	1.8	1.7		
42 - 43	77.8	93.8	60.8	56.5	72 - 73	2.7	4.3	1.7	1.5		
43 - 44	77.7	93.6	60.7	56.5	73 - 74	2.5	4.1	1.5	1.4		
44 - 45	77.5	93.5	60.2	55.8	74 - 75	2.2	3.9	1.3	1.0		
ZUSAMMEN	77.6	93.6	60.5	56.2	ZUSAMMEN	2.6	4.4	1.6	1.5		
75 UND MEHR						1.2	2.2	0.8	0.8		
INSGESAMT						46.8	59.0	35.4	41.5		

*) BEZOGEN AUF DIE BEVÖLKERUNG AM ORT DER HAUPTWOHNUNG

VOLKSZÄHLUNG 1987
7 ERWERBSTÄTIGENQUOTEN NACH ALTERSJAHREN *)

VON ... ALTER BIS UNTER ... JAHREN		INSGESAMT	MÄNNLICH	WEIBLICH		VON ... ALTER BIS UNTER ... JAHREN		INSGESAMT	MÄNNLICH	WEIBLICH	
				ZUSAMMEN	DARUNTER VERHEI- RATET					ZUSAMMEN	DARUNTER VERHEI- RATET
SAARLAND											
UNTER 16	16	0.3	0.3	0.2	-	45 - 46	64.1	89.4	37.7	32.2	
16 - 17	17	22.5	29.7	15.0	18.2	46 - 47	62.6	89.0	35.5	30.8	
17 - 18	18	41.8	49.8	33.6	30.0	47 - 48	61.5	88.9	34.0	28.8	
18 - 19	19	55.0	60.9	48.8	30.8	48 - 49	60.3	88.3	32.2	27.9	
19 - 20	20	62.5	67.1	57.7	32.3	49 - 50	59.3	87.2	30.8	26.2	
ZUSAMMEN		13.0	14.7	11.2	31.5	ZUSAMMEN		61.5	88.5	33.9	29.1
20 - 21	21	68.8	74.1	63.2	41.9	50 - 51	57.3	86.0	29.1	24.7	
21 - 22	22	68.7	73.7	63.7	45.9	51 - 52	54.9	82.0	27.8	22.7	
22 - 23	23	66.9	71.3	62.5	48.6	52 - 53	51.1	76.6	25.1	20.3	
23 - 24	24	65.7	71.3	59.7	49.1	53 - 54	48.6	71.2	25.0	20.5	
24 - 25	25	65.7	72.5	58.5	49.9	54 - 55	45.2	67.1	23.0	17.9	
ZUSAMMEN		67.1	72.6	61.5	48.2	ZUSAMMEN		51.9	77.3	26.3	21.5
25 - 26	26	65.3	73.4	56.5	48.5	55 - 56	39.8	58.0	22.0	17.3	
26 - 27	27	66.2	76.8	55.0	47.5	56 - 57	35.8	52.4	19.2	14.7	
27 - 28	28	66.4	79.2	52.8	45.3	57 - 58	33.5	49.5	17.4	13.0	
28 - 29	29	68.1	82.2	53.0	45.9	58 - 59	30.0	43.7	16.6	12.6	
29 - 30	30	68.2	83.7	51.7	45.6	59 - 60	24.9	36.6	14.2	10.6	
ZUSAMMEN		66.8	79.0	53.8	46.5	ZUSAMMEN		32.8	48.1	17.9	13.7
30 - 31	31	68.4	85.0	50.9	44.2	60 - 61	17.4	26.3	9.6	6.8	
31 - 32	32	68.0	86.7	48.9	42.3	61 - 62	12.7	20.2	6.9	5.6	
32 - 33	33	69.1	87.3	49.1	43.3	62 - 63	10.4	17.2	5.6	4.1	
33 - 34	34	68.1	88.5	46.7	40.7	63 - 64	6.9	11.1	4.2	3.4	
34 - 35	35	67.4	88.3	45.7	40.0	64 - 65	5.4	8.4	3.5	2.8	
ZUSAMMEN		68.2	87.1	48.2	42.1	ZUSAMMEN		10.5	17.0	5.9	4.6
35 - 36	36	67.5	89.3	44.2	39.0	65 - 66	2.9	4.4	1.9	1.8	
36 - 37	37	68.1	89.0	45.8	40.3	66 - 67	2.4	3.4	1.8	1.5	
37 - 38	38	67.7	89.9	43.6	39.0	67 - 68	2.2	3.4	1.4	1.1	
38 - 39	39	68.2	89.9	44.3	39.5	68 - 69	2.3	3.3	1.6	1.5	
39 - 40	40	67.4	89.4	43.5	38.7	69 - 70	1.5	2.5	0.8	0.8	
ZUSAMMEN		67.8	89.5	44.3	39.3	ZUSAMMEN		2.4	3.5	1.6	1.4
40 - 41	41	67.7	89.4	44.4	39.4	70 - 71	1.7	2.8	1.0	0.7	
41 - 42	42	66.3	89.0	43.4	38.5	71 - 72	1.1	1.4	0.9	0.5	
42 - 43	43	65.9	89.5	41.6	36.2	72 - 73	1.1	1.6	0.7	0.7	
43 - 44	44	65.7	90.0	40.9	35.8	73 - 74	1.2	2.1	0.7	0.6	
44 - 45	45	64.8	90.1	39.1	34.6	74 - 75	0.9	1.6	0.5	0.5	
ZUSAMMEN		66.0	89.6	41.7	36.7	ZUSAMMEN		1.2	1.9	0.8	0.6
75 UND MEHR							0.7	1.1	0.5	0.6	
INSGESAMT							39.1	53.5	25.8	27.7	

*) BEZOGEN AUF DIE BEVÖLKERUNG AM ORT DER HAUPTWOHNUNG

VOLKSZÄHLUNG 1987
7 ERWERBSTÄTIGENQUOTEN NACH ALTERSJAHREN *)

VON ... ALTER BIS UNTER ... JAHREN		INSGESAMT	MÄNNLICH	WEIBLICH		VON ... ALTER BIS UNTER ... JAHREN		INSGESAMT	MÄNNLICH	WEIBLICH	
				ZUSAMMEN	DARUNTER VERHEI- RATET					ZUSAMMEN	DARUNTER VERHEI- RATET
BERLIN (WEST)											
UNTER 16	16	0.0	0.0	0.0	3.4	45 - 46	46	81.0	88.5	72.6	69.2
16 - 17	17	6.0	6.0	6.0	11.3	46 - 47	47	80.8	88.0	72.7	68.9
17 - 18	18	34.5	35.9	33.1	30.0	47 - 48	48	80.1	88.1	71.1	67.3
18 - 19	19	50.9	53.9	47.8	33.6	48 - 49	49	79.4	87.2	70.8	67.5
19 - 20	20	58.6	60.7	56.5	41.3	49 - 50	50	78.8	87.4	69.5	65.7
ZUSAMMEN		10.2	10.6	9.7	34.6	ZUSAMMEN		80.1	87.9	71.4	67.8
20 - 21	21	65.1	67.1	63.1	47.0	50 - 51	51	76.9	86.6	66.5	62.8
21 - 22	22	65.8	67.5	64.1	50.7	51 - 52	52	76.5	86.3	65.3	62.1
22 - 23	23	64.9	65.6	64.1	55.4	52 - 53	53	74.8	85.5	63.5	60.3
23 - 24	24	64.1	65.2	62.9	55.9	53 - 54	54	73.2	84.1	62.0	58.1
24 - 25	25	65.0	66.9	63.0	58.4	54 - 55	55	70.4	82.9	58.0	53.5
ZUSAMMEN		65.0	66.4	63.4	54.9	ZUSAMMEN		74.8	85.4	63.8	59.9
25 - 26	26	64.5	67.1	61.6	57.2	55 - 56	56	68.7	82.1	55.8	51.3
26 - 27	27	65.2	68.6	61.5	56.3	56 - 57	57	65.9	79.5	52.8	48.0
27 - 28	28	67.7	72.2	62.7	57.0	57 - 58	58	62.4	77.0	49.4	44.3
28 - 29	29	68.2	73.5	62.4	56.1	58 - 59	59	56.1	70.0	43.8	37.9
29 - 30	30	70.0	76.0	63.2	57.1	59 - 60	60	50.2	63.4	39.1	33.2
ZUSAMMEN		67.0	71.3	62.2	56.7	ZUSAMMEN		60.7	74.6	48.0	43.0
30 - 31	31	70.7	77.2	63.5	58.6	60 - 61	61	31.1	49.4	17.7	13.7
31 - 32	32	72.7	80.2	64.6	59.1	61 - 62	62	24.8	42.4	13.3	10.4
32 - 33	33	73.6	80.6	66.0	61.1	62 - 63	63	19.7	35.3	10.6	8.7
33 - 34	34	74.6	81.9	66.9	61.9	63 - 64	64	13.1	22.3	8.1	6.8
34 - 35	35	75.5	82.6	68.3	64.1	64 - 65	65	10.3	17.9	6.3	5.5
ZUSAMMEN		73.4	80.5	65.9	61.1	ZUSAMMEN		20.2	35.2	11.2	9.2
35 - 36	36	77.1	83.7	70.4	66.4	65 - 66	66	5.5	9.2	3.7	3.3
36 - 37	37	77.8	85.2	70.5	66.3	66 - 67	67	4.5	7.9	2.9	2.8
37 - 38	38	78.9	86.0	71.6	67.1	67 - 68	68	3.8	6.6	2.4	2.4
38 - 39	39	79.4	86.8	71.9	68.2	68 - 69	69	3.6	6.9	2.1	2.5
39 - 40	40	79.6	87.1	71.6	68.0	69 - 70	70	3.3	6.3	1.8	1.8
ZUSAMMEN		78.5	85.8	71.2	67.2	ZUSAMMEN		4.3	7.5	2.7	2.7
40 - 41	41	80.3	87.4	72.5	69.1	70 - 71	71	2.7	5.4	1.5	1.4
41 - 42	42	80.3	86.8	73.0	69.4	71 - 72	72	2.1	3.9	1.3	1.4
42 - 43	43	81.6	88.7	73.9	70.2	72 - 73	73	2.0	3.9	1.2	1.3
43 - 44	44	82.1	88.9	74.3	71.0	73 - 74	74	1.6	3.1	1.0	0.9
44 - 45	45	81.6	88.8	73.3	69.7	74 - 75	75	1.7	3.4	0.9	0.7
ZUSAMMEN		81.3	88.2	73.5	69.9	ZUSAMMEN		1.9	3.8	1.1	1.1
75 UND MEHR								0.8	1.9	0.5	0.7
INSGESAMT								46.1	56.0	37.4	49.8

*) BEZOGEN AUF DIE BEVÖLKERUNG AM ORT DER HAUPTWOHNUG

VOLKZÄHLUNG 1987

7 ERWERBSTÄTIGENQUOTEN NACH ALTERSJAHREN *)

VON ... BIS UNTER ... JAHREN		ALTER	INSGESAMT	MÄNNLICH	WEIBLICH		VON ... BIS UNTER ... JAHREN		ALTER	INSGESAMT	MÄNNLICH	WEIBLICH		
					ZUSAMMEN	DARUNTER VERHEI- RATET						ZUSAMMEN	DARUNTER VERHEI- RATET	
BUNDESGBEIT														
UNTER 16		0.2		0.2	0.1	6.1		45 - 46		74.0		91.7	55.2	51.0
16 - 17		14.3		16.5	12.0	19.6		46 - 47		73.5		91.5	54.4	50.3
17 - 18		38.8		43.1	34.3	30.7		47 - 48		72.5		91.3	52.8	48.7
18 - 19		55.8		60.0	51.5	36.5		48 - 49		71.7		90.9	51.4	47.5
19 - 20		64.7		62.3	61.0	42.5		49 - 50		71.0		90.5	50.4	46.3
ZUSAMMEN		12.5		13.5	11.5	37.9		ZUSAMMEN		72.5		91.2	52.8	48.8
20 - 21		73.0		77.1	68.6	46.9		50 - 51		69.9		89.8	49.0	44.9
21 - 22		73.4		76.4	70.3	50.7		51 - 52		68.7		89.1	47.5	43.3
22 - 23		72.2		74.8	69.4	53.3		52 - 53		67.1		87.8	45.7	41.6
23 - 24		70.6		73.7	67.3	54.5		53 - 54		65.3		86.0	43.9	39.7
24 - 25		69.5		73.6	65.1	54.2		54 - 55		63.3		84.5	41.5	37.1
ZUSAMMEN		71.7		75.1	68.1	53.1		ZUSAMMEN		67.1		87.7	45.8	41.6
25 - 26		68.7		74.8	62.3	52.2		55 - 56		60.6		81.8	39.2	34.6
26 - 27		69.1		77.5	60.3	50.6		56 - 57		57.7		78.7	36.8	32.1
27 - 28		70.0		81.0	58.6	49.1		57 - 58		54.8		75.4	34.3	28.4
28 - 29		70.5		83.5	56.8	47.7		58 - 59		48.4		67.1	30.0	25.3
29 - 30		70.7		85.6	55.0	46.7		59 - 60		42.4		59.0	26.7	22.0
ZUSAMMEN		63.8		80.3	58.7	49.1		ZUSAMMEN		52.7		72.5	33.3	28.7
30 - 31		71.0		87.0	54.1	46.6		60 - 61		28.9		46.6	13.9	11.4
31 - 32		71.1		88.1	53.4	46.4		61 - 62		23.3		39.5	10.8	8.9
32 - 33		71.4		88.8	53.4	46.9		62 - 63		18.8		33.3	8.6	7.3
33 - 34		71.7		89.6	53.4	47.4		63 - 64		12.1		20.0	6.8	6.0
34 - 35		72.0		90.1	53.6	42.2		64 - 65		9.6		15.9	5.5	4.9
ZUSAMMEN		71.4		88.7	53.6	47.1		ZUSAMMEN		18.7		32.0	9.1	7.8
35 - 36		72.5		90.6	54.2	49.1		65 - 66		5.3		8.4	3.2	3.1
36 - 37		73.0		91.0	54.7	49.9		66 - 67		4.5		7.3	2.7	2.6
37 - 38		73.4		91.4	54.9	50.2		67 - 68		3.8		6.3	2.3	2.2
38 - 39		74.1		91.7	55.5	51.1		68 - 69		3.4		5.7	2.0	2.0
39 - 40		74.2		91.7	55.8	51.6		69 - 70		3.0		5.2	1.7	1.6
ZUSAMMEN		73.4		91.3	55.0	50.3		ZUSAMMEN		4.2		6.9	2.5	2.5
40 - 41		74.5		91.9	56.0	51.9		70 - 71		2.6		4.5	1.5	1.4
41 - 42		74.0		91.0	56.1	52.0		71 - 72		2.3		4.0	1.3	1.3
42 - 43		74.6		91.8	56.7	52.5		72 - 73		2.0		3.5	1.2	1.2
43 - 44		74.8		91.8	56.8	52.7		73 - 74		1.9		3.3	1.1	1.0
44 - 45		74.5		91.7	56.2	51.9		74 - 75		1.7		3.1	1.0	0.9
ZUSAMMEN		74.5		91.7	56.4	52.2		ZUSAMMEN		2.0		3.6	1.2	1.1
75 UND MEHR										1.0		1.9	0.5	0.6
INSGESAMT										44.1		56.8	32.3	37.7

*) BEZOGEN AUF DIE BEVÖLKERUNG AM ORT DER HAUPTWOHNUNG

8 ERWERBSTÄTIGE AM ORT DER HAUPTWOHNUNG NACH

Lfd. Nr.	Land (m = männlich, w = weiblich, i = insgesamt)	Erwerbs				
		insgesamt	darunter mit Nebenerwerbs- tätigkeit	von		
				Selbständige		
				zusammen	davon	
					mit Beschäftigten	ohne Beschäftigte
1	Schleswig Holstein ... m	690 489	20 152	79 858	47 366	32 492
2	w	430 937	9 621	23 031	11 373	11 658
3	i	1 121 426	29 773	102 889	58 739	44 150
4	Hamburg m	396 372	9 873	42 729	24 511	18 218
5	w	294 418	5 734	15 861	7 114	8 747
6	i	690 790	15 607	58 590	31 625	26 965
7	Niedersachsen m	1 903 669	62 495	198 435	110 338	88 097
8	w	1 133 557	24 074	58 710	28 470	30 240
9	i	3 037 226	86 569	257 145	138 808	118 337
10	Bremen m	165 937	2 904	13 015	8 327	4 688
11	w	105 567	1 660	5 060	2 616	2 444
12	i	271 504	4 564	18 075	10 943	7 132
13	Nordrhein-Westfalen .. m	4 419 046	106 750	406 226	247 279	158 947
14	w	2 514 043	45 682	143 770	72 136	71 634
15	i	6 933 089	152 432	549 996	319 415	230 581
16	Hessen m	1 539 616	66 950	150 871	87 707	63 164
17	w	951 179	23 556	55 832	25 124	30 708
18	i	2 490 795	90 506	206 703	112 831	93 872
19	Rheinland-Pfalz m	1 004 195	48 713	104 983	58 802	46 181
20	w	567 168	14 772	35 871	16 298	19 573
21	i	1 571 363	63 485	140 854	75 100	65 754
22	Baden-Württemberg m	2 650 993	124 604	270 051	161 816	108 235
23	w	1 703 742	42 466	83 000	37 688	45 312
24	i	4 354 735	167 070	353 051	199 504	153 547
25	Bayern m	3 090 513	165 374	378 803	186 968	191 835
26	w	2 006 477	51 507	127 798	51 175	76 623
27	i	5 096 990	216 881	506 601	238 143	268 458
28	Saarland m	270 647	5 711	20 861	13 523	7 338
29	w	141 617	2 161	9 962	4 579	5 383
30	i	412 264	7 872	30 823	18 102	12 721
31	Berlin (West) m	524 186	15 535	50 208	28 552	21 656
32	w	403 149	8 354	21 076	10 130	10 946
33	i	927 335	23 889	71 284	38 682	32 602
34	Bundesgebiet m	16 655 663	629 061	1 716 040	975 189	740 851
35	w	10 251 854	229 587	579 971	266 703	313 268
36	i	26 907 517	858 648	2 296 011	1 241 892	1 054 119

ZÄHLUNG 1987

NEBENERWERBSTÄTIGKEIT SOWIE STELLUNG IM BERUF

tätige								Lfd. Nr.
den Erwerbstätigen waren								
mithelfende Familien- angehörige	Beamte, Richter, Soldaten usw.	Angestellte	Auszu- bildende, kaufm./techn.	Arbeiter		Auszu- bildende, gewerblich		
				zusammen	davon			
					Fach- arbeiter		sonstige Arbeiter	
4 327	116 499	196 378	12 840	245 776	144 768	101 008	34 811	1
19 072	23 419	230 828	31 123	93 299	20 859	72 440	10 165	2
23 399	139 918	427 206	43 963	339 075	165 627	173 448	44 976	3
1 620	43 888	149 207	7 138	138 185	77 455	60 730	13 605	4
5 205	15 684	181 942	13 027	58 115	12 890	45 225	4 584	5
6 825	59 572	331 149	20 165	196 300	90 345	105 955	18 189	6
13 005	261 291	506 838	33 224	796 857	435 343	361 514	94 019	7
52 141	59 744	571 194	84 192	281 119	57 603	223 516	26 457	8
65 146	321 035	1 078 032	117 416	1 077 976	492 946	585 030	120 476	9
540	21 522	54 442	3 133	66 074	37 633	28 441	7 211	10
1 698	5 621	59 364	6 172	25 284	5 374	19 910	2 368	11
2 238	27 143	113 806	9 305	91 358	43 007	48 351	9 579	12
18 853	462 789	1 324 793	74 572	1 931 135	1 071 106	860 029	200 678	13
72 501	146 416	1 342 550	172 532	580 455	129 000	451 455	55 819	14
91 354	609 205	2 667 343	247 104	2 511 590	1 200 106	1 311 484	256 497	15
6 699	167 004	511 485	24 245	614 036	338 519	275 517	65 276	16
29 223	44 661	523 223	54 527	223 746	44 054	179 692	19 967	17
35 922	211 665	1 034 709	78 772	837 782	382 573	455 209	85 243	18
7 363	125 602	264 789	14 988	438 220	248 672	189 548	48 250	19
31 188	26 001	285 201	38 962	137 899	28 508	109 391	12 046	20
38 551	151 603	549 990	53 950	576 119	277 180	298 939	60 296	21
12 068	270 618	767 852	38 271	1 177 823	637 786	540 037	114 310	22
61 829	76 725	845 057	102 237	501 616	80 781	420 835	33 278	23
73 897	347 343	1 612 909	140 508	1 679 439	718 567	960 872	147 588	24
24 205	360 303	824 734	39 598	1 322 403	735 369	587 034	140 467	25
108 193	82 898	953 236	111 306	586 289	112 172	474 117	36 757	26
132 398	443 201	1 777 970	150 904	1 908 692	847 541	1 061 151	177 224	27
587	34 811	70 865	3 463	126 376	69 129	57 247	13 684	28
3 185	7 706	73 633	10 676	33 105	6 613	26 492	3 350	29
3 772	42 517	144 498	14 139	159 481	75 742	83 739	17 034	30
1 468	59 783	171 263	7 810	217 281	109 203	108 078	16 373	31
3 657	27 200	226 223	15 545	104 409	17 815	86 594	5 039	32
5 125	86 983	397 486	23 355	321 690	127 018	194 672	21 412	33
90 735	1 924 110	4 842 646	259 282	7 074 166	3 904 983	3 169 183	748 684	34
387 892	516 075	5 292 451	640 299	2 625 336	515 669	2 109 667	209 830	35
478 627	2 440 185	10 135 097	899 581	9 699 502	4 420 652	5 278 850	958 514	36

VOLKSZÄHLUNG 1987

9 ERWERBSTÄTIGE NACH WIRTSCHAFTSABTEILUNGEN

LAND WIRTSCHAFTSABTEILUNG	ERWERBSTAETIGE				DARUNTER DEUTSCHE			
	INSGESAMT	MAENNlich	WEIBlich		INSGESAMT	MAENNlich	WEIBlich	
			ZUSAMMEN	DAR. VERH.			ZUSAMMEN	DAR. VERH.
SCHLESWIG-HOLSTEIN								
LAND- UND FORSTWIRTSCHAFT, FISCHEREI	55 503	39 004	16 499	12 791	54 554	38 343	16 211	12 564
ENERGIE-UND WASSERVERSOR- GUNG, BERGBAU	13 114	10 846	2 268	1 222	12 881	10 638	2 243	1 205
VERARBEITENDES GEWERBE	240 661	177 281	63 380	34 613	227 548	167 792	59 756	31 852
BAUGEWERBE	85 869	77 387	8 482	5 841	84 222	75 832	8 390	5 774
HANDEL	158 047	69 991	88 056	49 497	155 074	68 315	86 759	48 665
VERKEHR UND NACHRICHTEN- UEBERMITTLUNG	76 059	58 986	17 073	9 736	74 665	57 942	16 723	9 495
KREDITINSTITUTE, VERSICHE- RUNGSGEWERBE	43 215	22 250	20 965	11 296	42 776	22 036	20 740	11 140
Dienstleistungen v. UNTER- NEHMEN U. FREIEN BERUFEN	259 823	99 430	160 393	81 043	250 610	94 985	155 625	77 998
ORGANISATIONEN OHNE ER- WERBSZWECK, PRIVATE HAUS- HALTE	20 915	8 069	12 846	7 033	20 493	7 862	12 631	6 910
GEBIETSKOERPERSCHAFTEN, SOZIALVERSICHERUNG	168 220	127 245	40 975	21 362	167 327	126 662	40 665	21 176
ZUSAMMEN	1 121 426	690 489	430 937	234 434	1 090 150	670 407	419 743	226 779
HAMBURG								
LAND- UND FORSTWIRTSCHAFT, FISCHEREI	7 261	4 847	2 414	1 493	6 681	4 394	2 267	1 406
ENERGIE-UND WASSERVERSOR- GUNG, BERGBAU	8 454	6 757	1 697	782	8 104	6 456	1 648	746
VERARBEITENDES GEWERBE	141 713	101 821	39 892	19 934	123 655	87 940	35 719	16 931
BAUGEWERBE	38 557	33 961	4 596	2 847	35 451	30 972	4 479	2 773
HANDEL	100 165	43 616	56 549	30 459	94 044	39 793	54 251	29 022
VERKEHR UND NACHRICHTEN- UEBERMITTLUNG	80 116	58 201	21 915	10 251	72 213	51 418	20 795	9 554
KREDITINSTITUTE, VERSICHE- RUNGSGEWERBE	39 814	19 123	20 691	9 184	38 569	18 493	20 076	8 836
Dienstleistungen v. UNTER- NEHMEN U. FREIEN BERUFEN	192 876	79 733	113 143	52 353	174 383	70 888	103 495	46 284
ORGANISATIONEN OHNE ER- WERBSZWECK, PRIVATE HAUS- HALTE	14 597	5 789	8 808	4 313	13 546	5 263	8 283	4 023
GEBIETSKOERPERSCHAFTEN, SOZIALVERSICHERUNG	67 237	42 524	24 713	11 591	65 128	41 293	23 835	11 020
ZUSAMMEN	690 790	396 372	294 418	143 207	631 778	356 910	274 868	130 595
NIEDERSACHSEN								
LAND- UND FORSTWIRTSCHAFT, FISCHEREI	151 186	102 536	48 650	37 312	148 831	100 810	48 021	36 839
ENERGIE-UND WASSERVERSOR- GUNG, BERGBAU	50 172	42 713	7 459	4 187	48 576	41 351	7 225	4 009
VERARBEITENDES GEWERBE	884 890	660 875	224 015	123 053	832 937	621 314	211 623	114 064
BAUGEWERBE	224 468	203 658	20 810	13 942	216 786	196 216	20 570	13 775
HANDEL	356 333	156 291	200 042	114 900	349 368	152 145	197 223	113 209
VERKEHR UND NACHRICHTEN- UEBERMITTLUNG	183 922	144 166	39 756	23 008	179 847	140 621	39 226	22 682
KREDITINSTITUTE, VERSICHE- RUNGSGEWERBE	105 092	55 300	49 792	27 282	104 136	54 753	49 383	27 037
Dienstleistungen v. UNTER- NEHMEN U. FREIEN BERUFEN	641 002	241 029	399 973	208 307	615 243	228 094	387 149	200 253
ORGANISATIONEN OHNE ER- WERBSZWECK, PRIVATE HAUS- HALTE	64 945	25 117	39 828	20 656	63 560	24 468	39 092	20 274
GEBIETSKOERPERSCHAFTEN, SOZIALVERSICHERUNG	375 216	271 984	103 232	55 789	371 527	269 307	102 220	55 188
ZUSAMMEN	3 037 226	1 903 669	1 133 557	628 436	2 930 811	1 829 079	1 101 732	607 330

VOLKSZÄHLUNG 1987

9 ERWERBSTÄTIGE NACH WIRTSCHAFTSABTEILUNGEN

LAND WIRTSCHAFTSABTEILUNG	ERWERBSTAETIGE				DARUNTER DEUTSCHE			
	INSGESAMT	MAENNLICH	WEIBLICH		INSGESAMT	MAENNLICH	WEIBLICH	
			ZUSAMMEN	DAR. VERH.			ZUSAMMEN	DAR. VERH.
BREMEN								
LAND- UND FORSTWIRTSCHAFT, FISCHEREI	2 183	1 479	704	405	2 051	1 387	664	375
ENERGIE-UND WASSERVERSOR- GUNG, BERGBAU	3 978	3 332	646	312	3 893	3 253	640	309
VERARBEITENDES GEWERBE	70 772	54 580	16 192	8 134	63 124	48 516	14 608	7 004
BAUGEWERBE	14 433	12 786	1 647	979	13 554	11 933	1 621	963
HANDEL	35 907	15 598	20 309	11 137	34 562	14 821	19 741	10 788
VERKEHR UND NACHRICHTEN- UEBERMITTLUNG	31 355	23 913	7 442	3 508	30 028	22 765	7 263	3 412
KREDITINSTITUTE, VERSICHER- UNGSGEWERBE	10 108	4 822	5 286	2 674	9 940	4 742	5 198	2 625
Dienstleistungen v. UNTER- NEHMEN U. FREIEN BERUFEN	62 533	24 246	38 287	18 343	58 905	22 481	36 424	17 240
ORGANISATIONEN OHNE ER- WERBSZWECK, PRIVATE HAUS- HALTE	7 474	2 999	4 475	2 182	7 144	2 819	4 325	2 119
GEBIETSKOERPERSCHAFTEN, SOZIALVERSICHERUNG	32 761	22 182	10 579	5 449	32 069	21 720	10 349	5 314
ZUSAMMEN	271 504	165 937	105 567	53 123	255 270	154 437	100 833	50 149
NORDRHEIN-WESTFALEN								
LAND- UND FORSTWIRTSCHAFT, FISCHEREI	137 484	97 608	39 876	26 848	132 690	93 755	38 935	26 233
ENERGIE-UND WASSERVERSOR- GUNG, BERGBAU	268 303	248 766	19 537	9 792	235 205	216 247	18 958	9 433
VERARBEITENDES GEWERBE	2 299 580	1 760 119	539 461	295 704	2 054 774	1 568 027	486 747	256 415
BAUGEWERBE	451 762	409 906	41 856	27 486	417 494	376 674	40 820	26 786
HANDEL	842 030	372 409	469 621	264 121	808 061	352 372	455 689	255 944
VERKEHR UND NACHRICHTEN- UEBERMITTLUNG	383 193	295 329	87 864	48 385	364 802	279 747	85 055	46 730
KREDITINSTITUTE, VERSICHER- UNGSGEWERBE	249 100	131 360	117 740	60 693	243 907	128 503	115 404	59 348
Dienstleistungen v. UNTER- NEHMEN U. FREIEN BERUFEN	1 453 766	572 077	881 689	452 546	1 353 480	523 986	829 494	420 388
ORGANISATIONEN OHNE ER- WERBSZWECK, PRIVATE HAUS- HALTE	161 104	64 462	96 642	47 254	153 541	60 820	92 721	45 324
GEBIETSKOERPERSCHAFTEN, SOZIALVERSICHERUNG	686 767	467 010	219 757	115 378	669 941	455 593	214 348	111 996
ZUSAMMEN	6 933 089	4 419 046	2 514 043	1 348 217	6 433 895	4 055 724	2 378 171	1 258 597
HESSEN								
LAND- UND FORSTWIRTSCHAFT, FISCHEREI	51 531	33 995	17 536	13 427	49 341	32 152	17 189	13 161
ENERGIE-UND WASSERVERSOR- GUNG, BERGBAU	30 484	26 308	4 176	2 237	29 344	25 303	4 041	2 140
VERARBEITENDES GEWERBE	796 897	577 948	218 949	127 939	702 449	507 954	194 495	109 530
BAUGEWERBE	165 808	149 119	16 689	11 589	144 574	128 514	16 060	11 150
HANDEL	320 883	153 902	166 981	99 464	300 758	141 828	158 930	94 535
VERKEHR UND NACHRICHTEN- UEBERMITTLUNG	173 582	127 403	46 179	24 585	159 290	116 580	42 710	22 697
KREDITINSTITUTE, VERSICHER- UNGSGEWERBE	121 065	64 152	56 913	28 580	115 357	61 153	54 204	27 115
Dienstleistungen v. UNTER- NEHMEN U. FREIEN BERUFEN	546 880	225 513	321 367	170 299	493 992	200 200	293 792	152 824
ORGANISATIONEN OHNE ER- WERBSZWECK, PRIVATE HAUS- HALTE	45 531	19 799	25 732	13 504	42 738	18 503	24 235	12 650
GEBIETSKOERPERSCHAFTEN, SOZIALVERSICHERUNG	238 134	161 477	76 657	40 734	230 145	156 134	74 011	39 012
ZUSAMMEN	2 490 795	1 539 616	951 179	532 358	2 267 988	1 388 321	879 667	484 814

VOLKSZÄHLUNG 1987

9 ERWERBSTÄTIGE NACH WIRTSCHAFTSABTEILUNGEN

LAND WIRTSCHAFTSABTEILUNG	ERWERBSTÄETIGE				DARUNTER DEUTSCHE			
	INSGESAMT	MAENNLICH	WEIBLICH		INSGESAMT	MAENNLICH	WEIBLICH	
			ZUSAMMEN	DAR. VERH.			ZUSAMMEN	DAR. VERH.
RHEINLAND-PFALZ								
LAND- UND FORSTWIRTSCHAFT, FISCHEREI	71 949	46 516	25 433	20 279	70 644	45 670	24 974	19 923
ENERGIE-UND WASSERVERSOR- GUNG, BERGBAU	16 360	13 516	2 844	1 486	16 151	13 349	2 802	1 452
VERARBEITENDES GEWERBE	511 004	387 491	123 513	69 299	480 767	363 461	117 306	64 799
BAUGEWERBE	122 530	111 826	10 704	7 383	115 963	105 419	10 544	7 285
HANDEL	178 874	79 419	99 455	56 615	174 412	76 802	97 610	55 521
VERKEHR UND NACHRICHTEN- UEBERMITTLUNG	85 611	67 019	18 592	11 062	84 078	65 784	18 294	10 894
KREDITINSTITUTE, VERSICHE- RUNGSGEWERBE	49 937	27 037	22 900	12 688	49 461	26 763	22 698	12 578
Dienstleistungen v. UNTER- NEHMEN U. FREIEN BERUFEN	322 899	124 110	198 789	103 998	306 305	115 913	190 392	98 819
ORGANISATIONEN OHNE ER- WERBSZWECK, PRIVATE HAUS- HALTE	23 205	9 327	13 878	7 076	22 516	9 015	13 501	6 902
GEBIETSKOERPERSCHAFTEN, SOZIALVERSICHERUNG	188 994	137 934	51 060	28 350	185 414	135 330	50 084	27 790
ZUSAMMEN	1 571 363	1 004 195	567 168	318 236	1 505 711	957 506	548 205	305 963
BADEN-WUERTEMBERG								
LAND- UND FORSTWIRTSCHAFT, FISCHEREI	118 639	75 877	42 762	31 586	114 851	72 930	41 921	30 971
ENERGIE-UND WASSERVERSOR- GUNG, BERGBAU	36 617	29 994	6 623	3 471	35 294	28 892	6 402	3 328
VERARBEITENDES GEWERBE	1 756 131	1 220 105	536 026	319 335	1 508 887	1 046 239	462 648	263 173
BAUGEWERBE	303 776	270 541	33 235	23 274	258 218	225 968	32 250	22 583
HANDEL	463 697	205 936	257 761	145 918	439 312	191 797	247 515	139 794
VERKEHR UND NACHRICHTEN- UEBERMITTLUNG	202 013	151 922	50 091	27 754	189 563	141 335	48 228	26 579
KREDITINSTITUTE, VERSICHE- RUNGSGEWERBE	148 153	75 062	73 091	37 724	144 947	73 612	71 335	36 613
Dienstleistungen v. UNTER- NEHMEN U. FREIEN BERUFEN	892 632	354 812	537 820	262 564	822 543	324 756	497 787	238 331
ORGANISATIONEN OHNE ER- WERBSZWECK, PRIVATE HAUS- HALTE	73 194	28 577	44 617	20 761	69 616	27 095	42 521	19 647
GEBIETSKOERPERSCHAFTEN, SOZIALVERSICHERUNG	359 883	238 167	121 716	64 555	349 018	231 163	117 855	62 033
ZUSAMMEN	4 354 735	2 650 993	1 703 742	936 942	3 932 249	2 363 787	1 568 462	843 052
BAYERN								
LAND- UND FORSTWIRTSCHAFT, FISCHEREI	260 704	156 305	104 399	83 442	257 806	154 151	103 655	82 913
ENERGIE-UND WASSERVERSOR- GUNG, BERGBAU	41 003	34 556	6 447	3 415	40 137	33 808	6 329	3 340
VERARBEITENDES GEWERBE	1 795 436	1 220 155	575 281	327 897	1 643 899	1 114 696	529 203	294 978
BAUGEWERBE	406 153	365 836	40 317	26 745	371 205	331 901	39 304	26 038
HANDEL	575 670	248 159	327 511	180 520	550 327	233 455	316 872	174 321
VERKEHR UND NACHRICHTEN- UEBERMITTLUNG	261 945	202 865	59 080	32 199	252 190	194 791	57 399	31 284
KREDITINSTITUTE, VERSICHE- RUNGSGEWERBE	182 690	94 946	87 744	42 950	179 228	93 214	86 014	42 018
Dienstleistungen v. UNTER- NEHMEN U. FREIEN BERUFEN	1 016 951	395 569	621 382	302 242	942 054	359 427	582 627	279 852
ORGANISATIONEN OHNE ER- WERBSZWECK, PRIVATE HAUS- HALTE	82 006	29 965	52 041	23 718	78 743	28 649	50 094	22 809
GEBIETSKOERPERSCHAFTEN, SOZIALVERSICHERUNG	474 432	342 157	132 275	71 136	466 556	336 639	129 917	69 702
ZUSAMMEN	5 096 990	3 090 513	2 006 477	1 094 264	4 782 145	2 880 731	1 901 414	1 027 255

VOLKSZÄHLUNG 1987

9 ERWERBSTÄTIGE NACH WIRTSCHAFTSABTEILUNGEN

LAND- WIRTSCHAFTSABTEILUNG	ERWERBSTÄTIGE				DARUNTER DEUTSCHE			
	INSGESAMT	MÄNNLICH	WEIBLICH		INSGESAMT	MÄNNLICH	WEIBLICH	
			ZUSAMMEN	DAR. VERH.			ZUSAMMEN	DAR. VERH.
SAARLAND								
LAND- UND FORSTWIRTSCHAFT, FISCHEREI	3 964	2 607	1 357	818	3 871	2 536	1 335	806
ENERGIE-UND WASSERVERSOR- GUNG, BERGBAU	28 634	27 206	1 428	668	27 625	26 213	1 412	658
VERARBEITENDES GEWERBE	122 945	97 206	25 739	13 410	116 734	92 019	24 715	12 795
BAUGEWERBE	26 767	24 389	2 378	1 559	24 773	22 445	2 328	1 525
HANDEL	50 973	21 747	29 226	16 082	49 705	20 987	28 718	15 808
VERKEHR UND NACHRICHTEN- UEBERMITTLUNG	23 406	17 889	5 517	3 112	23 046	17 604	5 442	3 065
KREDITINSTITUTE, VERSICHER- UNGSGEWERBE	13 755	7 470	6 285	3 474	13 603	7 390	6 213	3 436
Dienstleistungen v. Unter- nehmen u. freien Berufen	88 228	35 095	53 133	26 917	84 371	33 009	51 362	26 035
ORGANISATIONEN OHNE ER- WERBSZWECK, PRIVATE HAUS- HALTE	7 411	3 013	4 398	2 055	7 175	2 902	4 273	2 002
GEBIETSKÖRPERSCHAFTEN, SOZIALVERSICHERUNG	46 181	34 025	12 156	6 448	45 657	33 631	12 026	6 375
ZUSAMMEN	412 264	270 647	141 617	74 543	396 560	258 736	137 824	72 505
BERLIN (WEST)								
LAND- UND FORSTWIRTSCHAFT, FISCHEREI	5 743	4 430	1 313	658	4 636	3 404	1 232	600
ENERGIE-UND WASSERVERSOR- GUNG, BERGBAU	13 358	11 289	2 069	942	12 888	10 861	2 027	917
VERARBEITENDES GEWERBE	209 108	140 740	68 368	38 351	169 289	114 607	54 682	28 948
BAUGEWERBE	67 569	60 771	6 798	4 206	59 065	52 534	6 531	4 018
HANDEL	108 444	46 860	61 584	35 197	101 191	42 549	58 642	33 324
VERKEHR UND NACHRICHTEN- UEBERMITTLUNG	62 891	46 893	15 998	8 437	59 705	44 275	15 430	8 110
KREDITINSTITUTE, VERSICHER- UNGSGEWERBE	26 138	13 071	13 067	6 333	25 483	12 752	12 731	6 151
Dienstleistungen v. Unter- nehmen u. freien Berufen	281 756	118 638	163 118	78 889	250 470	103 892	146 578	68 358
ORGANISATIONEN OHNE ER- WERBSZWECK, PRIVATE HAUS- HALTE	22 014	6 915	15 099	8 133	20 316	6 224	14 092	7 494
GEBIETSKÖRPERSCHAFTEN, SOZIALVERSICHERUNG	130 314	74 579	55 735	27 330	124 034	70 504	53 530	25 938
ZUSAMMEN	927 335	524 185	403 149	209 076	827 077	461 602	365 475	183 858
BUNDESGBIET								
LAND- UND FORSTWIRTSCHAFT, FISCHEREI	866 147	565 204	300 943	229 059	845 956	549 532	296 424	225 791
ENERGIE-UND WASSERVERSOR- GUNG, BERGBAU	510 477	455 283	55 194	28 514	470 098	416 371	53 727	27 537
VERARBEITENDES GEWERBE	8 829 137	6 398 321	2 430 816	1 378 269	7 924 067	5 732 565	2 191 502	1 200 489
BAUGEWERBE	1 907 692	1 720 180	187 512	125 851	1 741 305	1 558 408	182 897	122 670
HANDEL	3 191 023	1 413 928	1 777 095	1 003 910	3 056 814	1 334 864	1 721 950	970 931
VERKEHR UND NACHRICHTEN- UEBERMITTLUNG	1 564 093	1 194 586	369 507	202 037	1 489 427	1 132 862	356 565	194 502
KREDITINSTITUTE, VERSICHER- UNGSGEWERBE	989 067	514 593	474 474	242 878	967 407	503 411	463 996	236 897
Dienstleistungen v. Unter- nehmen u. freien Berufen	5 759 346	2 270 252	3 489 094	1 757 501	5 352 356	2 077 631	3 274 725	1 626 382
ORGANISATIONEN OHNE ER- WERBSZWECK, PRIVATE HAUS- HALTE	522 396	204 032	318 364	156 695	499 388	193 620	305 768	150 154
GEBIETSKÖRPERSCHAFTEN, SOZIALVERSICHERUNG	2 768 139	1 919 284	848 855	448 122	2 706 816	1 877 976	828 840	435 544
INSGESAMT	26 907 517	16 655 663	10 251 854	5 572 836	25 053 634	15 377 240	9 676 394	5 190 895

10 ERWERBSTÄTIGE NACH WIRTSCHAFTSABTEILUNGEN/-BEREICHEN,

LFD. NR.	LAND	GE- SCHLECHT	ERWERBS- TÄETIGE	UND							
				NACH DER STELLUNG							
				INSGESAMT	SELBSTAENDIGE			MITHELFENDE FAMILIEN- ANGEHOERIGE	BEAMTE, RICHTER, SOLDATEN USW.	ANGESTELLTE	AUSZU- BILDENDE, KFM./TECHN.
					ZUSAMMEN	MIT BEZAHLTE	OHNE BESCHAEFT.				
SCHLESWIG-HOLSTEIN											
01	LAND- UND FORSTWIRTSCHAFT, FISCHEREI	MAENNL.	39 004	19 750	6 634	13 116	2 365	229	2 854	169	
02		WEIBL.	16 499	1 634	562	1 072	9 220	29	1 799	339	
03		INSGES.	55 503	21 384	7 196	14 188	11 585	258	4 653	508	
04	ENERGIE- UND WASSERVERSOR- GUNG, BERGBAU	MAENNL.	10 846	55	34	21	3	72	4 365	139	
05		WEIBL.	2 268	18	11	7	9	12	1 476	185	
06		INSGES.	13 114	73	45	28	12	84	5 841	324	
07	VERARBEITENDES GEWERBE	MAENNL.	177 281	9 894	7 260	2 634	285	41	54 497	2 221	
08		WEIBL.	63 380	1 706	844	862	1 391	7	26 584	3 098	
09		INSGES.	240 661	11 600	8 104	3 496	1 676	48	81 081	5 319	
10	BAUGEWERBE	MAENNL.	77 387	8 052	5 883	2 169	170	81	8 653	561	
11		WEIBL.	8 482	431	319	112	1 014	7	5 514	575	
12		INSGES.	85 869	8 483	6 202	2 281	1 184	88	14 167	1 136	
13	PRODUZIERENDES GEWERBE	MAENNL.	265 514	18 001	13 177	4 824	458	194	67 515	2 921	
14		WEIBL.	74 130	2 155	1 174	981	2 414	26	33 574	3 858	
15		INSGES.	339 644	20 156	14 351	5 805	2 872	220	101 089	6 779	
16	HANDEL	MAENNL.	69 991	14 180	9 507	4 673	569	-	32 883	3 511	
17		WEIBL.	88 056	6 800	3 660	3 140	2 683	-	56 407	7 271	
18		INSGES.	158 047	20 980	13 167	7 813	3 252	-	89 290	10 782	
19	VERKEHR UND NACHRICHTEN- UEBERMITTLUNG	MAENNL.	58 986	3 803	2 079	1 724	153	17 865	13 161	730	
20		WEIBL.	17 073	657	418	239	405	3 469	7 672	702	
21		INSGES.	76 059	4 460	2 497	1 963	558	21 334	20 833	1 432	
22	HANDEL, VERKEHR UND NACHRICHTENUEBERMITTL.	MAENNL.	128 977	17 983	11 586	6 397	722	17 865	46 044	4 241	
23		WEIBL.	105 129	7 457	4 078	3 379	3 088	3 469	64 079	7 973	
24		INSGES.	234 106	25 440	15 664	9 776	3 810	21 334	110 123	12 214	
25	KREDITINSTITUTE, VERSI- CHERUNGSGEWERBE	MAENNL.	22 250	2 557	1 107	1 450	23	485	17 169	1 499	
26		WEIBL.	20 965	424	97	327	305	172	17 164	1 652	
27		INSGES.	43 215	2 981	1 204	1 777	328	657	34 333	3 151	
28	DIENSTLEISTUNGEN VON UN- TERNEHMEN U. FREIEN BE- RUFEN	MAENNL.	99 430	21 490	14 825	6 665	756	15 850	36 690	2 522	
29		WEIBL.	160 393	11 281	5 437	5 844	3 985	12 903	81 299	14 024	
30		INSGES.	259 823	32 771	20 262	12 509	4 741	28 753	117 989	16 546	
31	ORGANISATIONEN OHNE ER- WERBSZWECK, PRIVATE HAUS- HALTE	MAENNL.	8 069	77	37	40	3	1 729	4 359	259	
32		WEIBL.	12 846	80	25	55	60	178	8 397	837	
33		INSGES.	20 915	157	62	95	63	1 907	12 756	1 096	
34	GEBIETSKOERPERSCHAFTEN, SOZIALVERSICHERUNG	MAENNL.	127 245	-	-	-	-	80 147	21 747	1 229	
35		WEIBL.	40 975	-	-	-	-	6 642	24 516	2 440	
36		INSGES.	168 220	-	-	-	-	86 789	46 263	3 669	
37	UEBRIGE WIRTSCHAFTS- BEREICHE	MAENNL.	256 994	24 124	15 969	8 155	782	98 211	79 965	5 509	
38		WEIBL.	235 179	11 785	5 559	6 226	4 350	19 895	131 376	18 953	
39		INSGES.	492 173	35 909	21 528	14 381	5 132	118 106	211 341	24 462	
40	ZUSAMMEN	MAENNL.	690 489	79 858	47 366	32 492	4 327	116 499	196 378	12 840	
41		WEIBL.	430 937	23 031	11 373	11 658	19 072	23 419	230 828	31 123	
42		INSGES.	1 121 426	102 889	58 739	44 150	23 399	139 918	427 206	43 963	

ZÄHLUNG 1987

STELLUNG IM BERUF UND ALTERSGRUPPEN

ZWAR				IM ALTER VON... BIS UNTER... JAHREN										LFD. NR.
ARBEITER			AUSZU- BILDENDE, GE- WERBLICH	UNTER 20	20 25	25 30	30 40	40 50	50 60	60 65	65 UND MEHR			
ZUSAMMEN	FACH- ARBEITER	SONSTIGE ARBEITER												
11 263	5 497	5 766	2 374	2 636	4 502	4 006	6 829	8 092	10 210	2 252	477	01		
2 689	925	1 764	789	901	1 445	1 340	3 014	4 709	4 244	647	199	02		
13 952	6 422	7 530	3 163	3 537	5 947	5 346	9 843	12 801	14 454	2 899	676	03		
5 741	4 025	1 715	471	497	744	919	2 440	3 298	2 645	298	5	04		
540	65	475	28	172	391	313	429	568	377	15	3	05		
6 281	4 091	2 190	499	669	1 135	1 232	2 869	3 866	3 022	313	8	06		
95 481	62 748	32 733	14 862	14 310	20 043	20 526	39 723	45 964	31 988	3 913	814	07		
28 707	6 174	22 533	1 887	4 054	11 086	8 028	12 430	16 055	10 692	784	251	08		
124 188	68 922	55 266	16 749	18 364	31 129	28 554	52 153	62 019	42 680	4 697	1 065	09		
52 021	39 644	12 377	7 849	7 553	9 532	8 500	14 941	20 779	14 730	1 030	322	10		
716	330	386	225	556	1 025	713	1 906	2 794	1 286	137	65	11		
52 737	39 974	12 763	8 074	8 109	10 557	9 213	16 847	23 573	16 016	1 167	387	12		
153 243	106 418	46 825	23 182	22 360	30 319	29 945	57 104	70 041	49 363	5 241	1 141	13		
29 963	6 569	23 394	2 140	4 782	12 502	9 054	14 765	19 417	12 355	936	319	14		
183 206	112 987	70 219	25 322	27 142	42 821	38 999	71 869	89 458	61 718	6 177	1 460	15		
16 861	6 901	9 960	1 987	4 124	7 409	7 969	16 160	18 481	12 157	2 488	1 203	16		
13 766	5 474	8 292	1 129	8 132	15 590	9 468	15 840	23 323	13 368	1 531	804	17		
30 627	12 375	18 252	3 116	12 256	22 999	17 437	32 000	41 804	25 525	4 019	2 007	18		
21 584	9 953	11 631	1 690	1 810	4 537	6 076	15 121	17 516	12 049	1 684	193	19		
3 820	681	3 139	348	824	2 925	2 015	4 015	4 303	2 678	260	53	20		
25 404	10 634	14 770	2 039	2 634	7 462	8 091	19 136	21 819	14 727	1 944	246	21		
38 445	16 854	21 591	3 677	5 934	11 946	14 045	31 281	35 997	24 206	4 172	1 396	22		
17 586	6 155	11 431	1 477	8 956	18 515	11 483	19 855	27 626	16 046	1 791	857	23		
56 031	23 009	33 022	5 154	14 890	30 461	25 528	51 136	63 623	40 252	5 963	2 253	24		
401	133	268	116	611	2 393	2 329	6 273	6 227	3 687	612	118	25		
1 163	70	1 093	85	905	4 049	3 319	5 213	4 859	2 408	173	39	26		
1 564	203	1 361	201	1 516	6 442	5 648	11 486	11 086	6 095	785	157	27		
18 474	6 800	11 674	3 648	3 868	8 298	9 704	26 866	28 663	16 544	3 729	1 758	28		
31 764	6 331	25 433	5 137	13 895	28 171	21 094	35 616	36 985	20 875	2 670	1 087	27		
50 238	13 131	37 107	8 785	17 763	36 469	30 798	62 482	65 648	37 419	6 399	2 845	30		
1 225	337	888	417	355	1 026	715	1 866	2 046	1 661	348	51	31		
3 069	327	2 742	225	881	1 607	1 414	2 650	3 572	2 356	298	68	32		
4 294	664	3 630	642	1 237	2 633	2 129	4 516	5 618	4 017	646	119	33		
22 725	8 729	13 996	1 397	4 380	30 157	16 002	22 952	30 114	20 590	2 975	75	34		
7 065	482	6 583	312	2 525	6 430	5 519	8 729	10 131	6 957	661	23	35		
29 790	9 211	20 579	1 709	6 905	36 587	21 521	31 681	40 245	27 547	3 636	98	36		
42 825	15 999	26 826	5 578	9 215	41 874	28 750	57 957	67 050	42 482	7 664	2 002	37		
43 061	7 210	35 851	5 759	18 206	40 257	31 346	52 208	55 547	32 566	3 802	1 217	38		
85 886	23 209	62 677	11 337	27 421	82 131	60 096	110 165	122 597	75 078	11 466	3 219	39		
245 776	144 768	101 008	34 811	40 145	88 641	76 746	153 171	181 180	126 261	19 329	5 016	40		
93 299	20 859	72 440	10 165	32 845	72 719	53 223	89 842	107 299	65 241	7 176	2 592	41		
339 075	165 627	173 448	44 976	72 990	161 360	129 969	243 013	288 479	191 502	26 505	7 608	42		

10 ERWERBSTÄTIGE NACH WIRTSCHAFTSABTEILUNGEN/-BEREICHEN.

LFD. NR.	LAND	GE- SCHLECHT	ERWERBS- TÄTIGE	UND						
				NACH DER STELLUNG						
				SELBSTÄENDIGE			MITHELFFENDE FAMILIEN- ANGEHÖRIGE	BEAMTE, RICHTER, SOLDATEN USW.	ANGESTELLTE	AUSZU- BILDENDE, KFM./TECHN.
				ZUSAMMEN	MIT	OHNE				
	WIRTSCHAFTSABTEILUNG WIRTSCHAFTSBEREICH		INSGESAMT		BEZAHLTE	BESCHAEFT.				
HAMBURG										
01	LAND- UND FORSTWIRTSCHAFT,	MAENNL.	4 847	1 388	621	767	215	53	734	44
02	FISCHEREI	WEIBL.	2 414	401	152	249	618	18	541	30
03		INSGES.	7 261	1 789	773	1 016	833	71	1 275	74
04	ENERGIE- UND WASSERVERSOR-	MAENNL.	6 757	89	40	49	2	44	3 247	100
05	GUNG, BERGBAU	WEIBL.	1 697	29	7	22	7	16	1 185	86
06		INSGES.	8 454	118	47	71	9	60	4 432	186
07	VERARBEITENDES GEWERBE	MAENNL.	101 821	5 718	3 699	2 019	219	37	37 084	1 227
08		WEIBL.	39 892	1 199	553	646	603	11	21 434	1 292
09		INSGES.	141 713	6 917	4 252	2 665	821	48	58 518	2 519
10	BAUGEWERBE	MAENNL.	33 961	3 844	2 435	1 409	127	79	5 709	267
11		WEIBL.	4 596	212	132	80	348	9	3 219	142
12		INSGES.	38 557	4 056	2 567	1 489	475	88	8 928	409
13	PRODUZIERENDES GEWERBE	MAENNL.	142 539	9 651	6 174	3 477	347	160	46 040	1 594
14		WEIBL.	46 185	1 440	692	748	958	36	25 838	1 520
15		INSGES.	188 724	11 091	6 866	4 225	1 305	196	71 878	3 114
16	HANDEL	MAENNL.	43 616	8 769	5 477	3 292	368	-	21 975	1 513
17		WEIBL.	56 549	3 823	2 087	1 736	1 160	-	38 871	2 576
18		INSGES.	100 165	12 592	7 564	5 028	1 528	-	60 846	4 089
19	VERKEHR UND NACHRICHTEN-	MAENNL.	58 201	4 029	1 550	2 479	134	9 660	16 863	884
20	UEBERMITTLUNG	WEIBL.	21 915	513	237	276	240	3 392	11 581	833
21		INSGES.	80 116	4 542	1 787	2 755	374	13 052	28 444	1 717
22	HANDEL, VERKEHR UND	MAENNL.	101 817	12 798	7 027	5 771	502	9 660	38 838	2 397
23	NACHRICHTENUEBERMITTL.	WEIBL.	78 464	4 336	2 324	2 012	1 400	3 392	50 452	3 409
24		INSGES.	180 281	17 134	9 351	7 783	1 902	13 052	89 290	5 806
25	KREDITINSTITUTE, VERSI-	MAENNL.	19 123	1 433	648	785	16	322	15 464	967
26	CHERUNGSGEWERBE	WEIBL.	20 691	336	113	223	156	120	17 967	1 042
27		INSGES.	39 814	1 769	761	1 008	172	442	33 431	2 009
28	Dienstleistungen von un-	MAENNL.	79 733	17 317	9 986	7 331	538	7 819	33 822	1 364
29	ternehmen u. freien Be-	WEIBL.	113 143	9 247	3 802	5 445	2 054	6 961	65 481	5 977
30	rufen	INSGES.	192 876	26 564	13 788	12 776	2 592	14 780	99 303	7 341
31	Organisationen ohne Er-	MAENNL.	5 789	142	55	87	2	1 124	2 915	260
32	werbszweck, private Haus-	WEIBL.	8 808	101	31	70	19	159	6 279	313
33	halte	INSGES.	14 597	243	86	157	21	1 283	9 194	573
34	Gebietskörperschaften,	MAENNL.	42 524	-	-	-	-	24 750	11 394	512
35	sozialversicherung	WEIBL.	24 713	-	-	-	-	4 998	15 384	735
36		INSGES.	67 237	-	-	-	-	29 748	26 778	1 248
37	Uebrigere Wirtschafts-	MAENNL.	147 169	18 892	10 689	8 203	556	34 015	63 595	3 103
38	bereiche	WEIBL.	167 355	9 684	3 946	5 738	2 229	12 238	105 111	8 068
39		INSGES.	314 524	28 576	14 635	13 941	2 785	46 253	168 706	11 171
40	ZUSAMMEN	MAENNL.	396 372	42 729	24 511	18 218	1 620	43 888	149 207	7 138
41		WEIBL.	294 418	15 861	7 114	8 747	5 205	15 684	181 942	13 027
42		INSGES.	690 790	58 590	31 625	26 965	6 825	59 572	331 149	20 165

ZÄHLUNG 1987

STELLUNG IM BERUF UND ALTERSGRUPPEN

ZWAR				IM ALTER VON... BIS UNTER... JAHREN									LFD. NR.
ARBEITER			AUSZU- BILDENDE, GE- WERBLICH	UNTER 20	20 - 25	25 - 30	30 - 40	40 - 50	50 - 60	60 - 65	65 UND MEHR		
ZUSAMMEN	FACH- ARBEITER	SONSTIGE ARBEITER											
2 108	1 024	1 084	305	318	640	591	919	1 049	1 006	229	95	01	
612	239	373	194	187	311	226	401	590	533	114	52	02	
2 720	1 263	1 457	499	505	951	817	1 320	1 639	1 539	343	147	03	
3 019	2 206	813	256	270	522	575	1 211	1 882	2 050	240	7	04	
349	100	249	25	85	269	234	355	396	329	15	4	05	
3 368	2 306	1 062	281	355	791	809	1 576	2 278	2 379	255	11	06	
51 913	33 224	18 689	5 624	5 520	10 635	10 815	21 868	29 228	20 220	2 886	649	07	
14 516	3 858	10 658	837	1 664	5 560	4 670	8 309	10 995	7 877	543	274	08	
66 429	37 082	29 347	6 461	7 184	16 195	15 485	30 177	40 223	28 097	3 429	923	09	
21 008	16 650	4 358	2 927	2 789	4 200	3 456	5 814	9 765	6 995	705	237	10	
542	254	288	124	176	437	379	891	1 633	909	106	65	11	
21 550	16 904	4 646	3 051	2 965	4 637	3 835	6 705	11 398	7 904	811	302	12	
75 940	52 080	23 860	8 807	8 579	15 357	14 846	28 893	40 875	29 265	3 831	893	13	
15 407	4 212	11 195	986	1 925	6 266	5 283	9 565	13 024	9 115	664	343	14	
91 347	56 292	35 055	9 793	10 504	21 623	20 129	38 458	53 899	38 380	4 495	1 236	15	
10 130	4 033	6 097	861	1 845	4 895	5 230	9 165	11 790	7 922	1 694	1 075	16	
9 534	2 841	6 693	585	2 922	8 214	5 826	9 932	16 025	11 753	1 209	668	17	
19 664	6 874	12 790	1 446	4 757	13 109	11 056	19 097	27 815	19 675	2 903	1 743	18	
25 501	10 859	14 642	1 130	1 501	4 819	6 076	13 634	17 219	12 671	1 968	313	19	
5 140	921	4 219	216	837	3 751	2 994	4 473	5 295	4 095	352	78	20	
30 641	11 780	18 861	1 346	2 336	8 610	9 070	18 107	22 514	16 766	2 320	391	21	
35 631	14 892	20 739	1 991	3 346	9 714	11 306	22 799	29 009	20 593	3 662	1 388	22	
14 674	3 762	10 912	801	3 759	12 005	8 820	14 405	21 320	15 848	1 561	746	23	
50 305	18 654	31 651	2 792	7 105	21 719	20 126	37 204	50 329	36 441	5 223	2 134	24	
833	344	489	88	491	2 014	2 022	4 531	5 081	4 108	748	128	25	
1 001	158	843	69	764	3 474	2 968	4 549	5 038	3 612	224	62	26	
1 834	502	1 332	157	1 255	5 488	4 990	9 080	10 119	7 720	572	190	27	
17 440	6 628	10 812	1 433	1 808	6 624	8 940	21 537	22 156	13 564	3 188	1 916	28	
21 192	3 969	17 223	2 231	5 897	17 038	15 219	26 280	28 216	17 150	2 238	1 105	29	
38 632	10 597	28 035	3 664	7 705	23 662	24 159	47 817	50 372	30 714	5 426	3 021	30	
865	326	539	481	376	1 052	672	1 259	1 212	952	211	55	31	
1 776	207	1 569	161	290	892	979	1 924	2 415	2 002	231	75	32	
2 641	533	2 108	642	666	1 944	1 651	3 183	3 627	2 954	442	130	33	
5 368	2 161	3 207	500	1 390	9 434	5 190	7 433	9 521	8 137	1 377	42	34	
3 453	343	3 110	142	784	3 283	3 347	5 312	6 359	5 221	377	30	35	
8 821	2 504	6 317	642	2 174	12 717	8 537	12 745	15 880	13 358	1 754	72	36	
24 506	9 459	15 047	2 502	4 065	19 124	16 824	34 760	37 970	26 761	5 524	2 141	37	
27 422	4 677	22 745	2 603	7 735	24 687	22 513	38 065	42 028	27 985	3 070	1 272	38	
51 928	14 136	37 792	5 105	11 800	43 811	39 337	72 825	79 998	54 746	8 594	3 413	39	
138 185	77 455	60 730	13 605	16 308	44 835	43 567	87 371	108 903	77 625	13 246	4 517	40	
58 115	12 890	45 225	4 584	13 606	43 269	36 842	62 436	76 962	53 481	5 409	2 413	41	
196 300	90 345	105 955	18 189	29 914	88 104	80 409	149 807	185 865	131 106	18 655	6 930	42	

10 ERWERBSTÄTIGE NACH WIRTSCHAFTSABTEILUNGEN/-BEREICHEN.

LFD. NR.	LAND	GE- SCHLECHT	ERWERBS- TÄETIGE	UND							
				NACH DER STELLUNG							
				INSGESAMT	SELBSTAENDIGE			MITHELFFENDE FAMILIEN- ANGEHÖRIGE	BEAMTE, RICHTER, SOLDATEN USW.	ANGESTELLTE	AUSZU- BILDENDE, KFM./TECHN.
					ZUSAMMEN	MIT	OHNE				
				BEZAHLTE BESCHAEFT.							
NIEDERSACHSEN											
01	LAND- UND FORSTWIRTSCHAFT, FISCHEREI	MAENNL.	102 536	56 580	13 002	43 578	8 060	821	6 833	305	
02		WEIBL.	48 650	5 587	1 511	4 076	27 676	62	4 709	1 055	
03		INSGES.	151 186	62 167	14 513	47 654	35 736	883	11 542	1 360	
04	ENERGIE- UND WASSERVERSOR- GUNG, BERGBAU	MAENNL.	42 713	277	204	73	16	297	16 484	481	
05		WEIBL.	7 459	52	33	19	48	36	4 939	489	
06		INSGES.	50 172	329	237	92	64	333	21 423	970	
07	VERARBEITENDES GEWERBE	MAENNL.	660 875	27 620	20 591	7 029	966	88	163 974	6 896	
08		WEIBL.	224 015	4 999	2 672	2 327	4 394	16	76 098	11 940	
09		INSGES.	884 890	32 619	23 263	9 356	5 360	104	240 072	18 836	
10	BAUGEWERBE	MAENNL.	203 658	18 668	14 056	4 612	374	247	23 879	1 248	
11		WEIBL.	20 810	1 033	775	258	2 256	19	13 217	1 291	
12		INSGES.	224 468	19 701	14 831	4 870	2 630	266	37 096	2 539	
13	PRODUZIERENDES GEWERBE	MAENNL.	907 246	46 565	34 851	11 714	1 356	632	204 337	8 625	
14		WEIBL.	252 284	6 084	3 480	2 604	6 698	71	94 254	13 720	
15		INSGES.	1 159 530	52 649	38 331	14 318	8 054	703	298 591	22 345	
16	HANDEL	MAENNL.	156 291	32 721	21 986	10 735	1 218	-	69 877	8 422	
17		WEIBL.	200 042	17 088	9 151	7 937	6 468	-	123 669	18 267	
18		INSGES.	356 333	49 809	31 137	18 672	7 686	-	193 546	26 689	
19	VERKEHR UND NACHRICHTEN- UEBERMITTLUNG	MAENNL.	144 166	6 788	4 194	2 594	325	49 516	25 155	1 732	
20		WEIBL.	39 756	1 445	956	493	878	8 602	17 272	1 767	
21		INSGES.	183 922	8 237	5 150	3 087	1 203	58 118	42 427	3 499	
22	HANDEL, VERKEHR UND NACHRICHTENUEBERMITTL.	MAENNL.	300 457	39 509	26 180	13 329	1 543	49 516	95 032	10 154	
23		WEIBL.	239 798	18 537	10 107	8 430	7 346	8 602	140 941	20 034	
24		INSGES.	540 255	58 046	36 287	21 759	8 889	58 118	235 973	30 188	
25	KREDITINSTITUTE, VERSI- CHERUNGSGEWERBE	MAENNL.	55 300	6 898	2 782	4 116	57	1 051	42 341	3 829	
26		WEIBL.	49 782	1 070	264	806	735	181	40 951	4 008	
27		INSGES.	105 092	7 968	3 046	4 922	792	1 232	83 302	7 837	
28	DIENSTLEISTUNGEN VON UN- TERNEHMEN U. FREIEN BE- RUFEN	MAENNL.	241 029	48 615	33 409	15 206	1 986	45 395	89 713	5 602	
29		WEIBL.	399 973	27 233	13 036	14 197	9 500	35 195	202 406	35 918	
30		INSGES.	641 002	75 848	46 445	29 403	11 486	80 590	292 119	41 520	
31	ORGANISATIONEN OHNE ER- WERBSZWECK, PRIVATE HAUS- HALTE	MAENNL.	25 117	268	114	154	3	5 700	12 665	938	
32		WEIBL.	39 828	199	72	127	186	642	25 206	3 043	
33		INSGES.	64 945	467	186	281	189	6 342	37 871	3 981	
34	GEBIETSKÖRPERSCHAFTEN, SOZIALVERSICHERUNG	MAENNL.	271 984	-	-	-	-	158 176	55 917	3 771	
35		WEIBL.	103 232	-	-	-	-	14 991	62 717	6 414	
36		INSGES.	375 216	-	-	-	-	173 167	118 634	10 185	
37	UEBRIGE WIRTSCHAFTS- BEREICHE	MAENNL.	593 430	55 781	36 305	19 476	2 046	210 322	200 636	14 140	
38		WEIBL.	592 825	28 502	13 372	15 130	10 421	51 009	331 290	49 383	
39		INSGES.	1 186 255	84 283	49 677	34 606	12 467	261 331	531 926	63 523	
40	ZUSAMMEN	MAENNL.	1 903 669	198 435	110 338	88 097	13 005	261 291	506 838	33 224	
41		WEIBL.	1 133 557	58 710	28 470	30 240	52 141	59 744	571 194	84 192	
42		INSGES.	3 037 226	257 145	138 808	118 337	65 146	321 035	1 078 032	117 416	

STELLUNG IM BERUF UND ALTERSGRUPPEN

ZINAR				IM ALTER VON... BIS UNTER... JAHREN								LFD. NR.
IM BERUF			AUSZU- BILDENDE, GE- WERBLICH	UNTER 20	20 25	25 30	30 40	40 50	50 60	60 65	65 UND MEHR	
ARBEITER												
ZUSAMMEN	FACH- ARBEITER	SONSTIGE ARBEITER										
24 332	11 786	12 546	5 605	5 073	10 653	10 925	18 997	20 439	27 911	6 876	1 662	01
7 375	2 647	4 728	2 186	2 342	4 710	3 832	8 773	12 655	12 882	2 498	958	02
31 707	14 433	17 274	7 791	7 415	15 363	14 757	27 770	33 094	40 793	9 374	2 620	03
23 552	14 330	9 222	1 606	1 708	3 039	4 192	10 790	11 445	10 388	1 108	43	04
1 830	186	1 644	65	390	1 173	1 042	1 684	1 750	1 322	82	16	05
25 382	14 516	10 866	1 671	2 098	4 212	5 234	12 474	13 195	11 710	1 190	59	06
414 792	228 555	186 237	46 539	45 720	81 963	84 238	151 053	159 730	123 569	12 135	2 467	07
119 872	21 992	97 880	6 696	16 561	43 513	30 142	43 881	50 271	36 299	2 488	860	08
534 664	250 547	284 117	53 235	62 281	125 476	114 380	194 934	210 001	159 868	14 623	3 327	09
141 251	103 138	38 113	17 991	17 101	26 004	23 992	40 853	53 263	38 595	2 875	975	10
2 303	1 007	1 296	691	1 319	2 959	1 956	4 752	6 115	3 108	414	187	11
143 554	104 145	39 409	18 682	18 420	28 963	25 948	45 605	59 378	41 703	3 289	1 162	12
579 595	346 023	233 572	66 136	64 529	111 006	112 422	202 696	224 438	172 552	16 118	3 485	13
124 005	23 185	100 820	7 452	18 270	47 645	33 140	50 317	58 136	40 729	2 984	1 063	14
703 600	359 208	334 392	73 588	82 799	158 651	145 562	253 013	282 574	213 281	19 102	4 548	15
37 959	16 757	21 201	6 095	10 934	17 766	18 797	36 538	37 595	26 108	5 513	3 040	16
32 339	12 251	20 088	2 211	17 835	37 197	23 610	37 463	49 096	28 831	3 721	2 289	17
70 297	29 008	41 289	8 306	28 769	54 963	42 407	74 001	86 691	54 939	9 234	5 329	18
56 058	23 937	32 121	4 592	5 161	11 193	14 876	37 854	40 930	29 777	3 976	399	19
9 087	1 543	7 544	701	2 029	7 189	4 966	9 054	9 267	6 397	710	144	20
65 145	25 480	39 665	5 293	7 190	18 382	19 842	46 908	50 197	36 174	4 686	543	21
94 016	40 694	53 322	10 687	16 095	28 959	33 673	74 392	78 525	55 885	9 489	3 439	22
41 426	13 794	27 632	2 912	19 864	44 386	28 576	46 517	58 363	35 228	4 431	2 433	23
135 442	54 488	80 954	13 599	35 959	73 345	62 249	120 909	136 888	91 113	13 920	5 872	24
995	355	640	129	1 380	6 350	6 456	15 834	14 673	8 785	1 547	275	25
2 744	159	2 585	93	2 002	9 971	8 472	13 031	10 299	5 445	456	116	26
3 739	514	3 225	222	3 382	16 321	14 928	28 865	24 972	14 230	2 003	391	27
42 662	16 542	26 120	7 056	7 846	19 396	25 878	70 135	65 677	39 043	8 357	4 697	28
77 259	15 541	61 718	12 462	32 924	72 306	56 824	93 452	83 563	50 683	7 186	3 035	27
119 921	32 083	87 838	19 518	40 770	91 702	82 702	163 587	149 240	89 726	15 543	7 732	30
4 390	1 145	3 245	1 153	1 046	3 575	2 735	6 163	5 731	4 670	935	262	31
9 873	1 127	8 746	679	2 588	5 806	5 232	8 503	9 570	6 966	918	245	32
14 263	2 272	11 991	1 832	3 634	9 381	7 967	14 666	15 301	11 636	1 853	507	33
50 867	18 798	32 069	3 253	9 503	64 616	34 725	54 333	59 699	42 336	6 614	158	34
18 437	1 150	17 287	673	5 710	17 049	15 896	23 879	22 855	16 248	1 499	96	35
69 304	19 948	49 356	3 926	15 213	81 665	50 621	78 212	82 554	58 584	8 113	254	36
98 914	36 840	62 074	11 591	19 775	93 937	69 794	146 465	145 780	94 834	17 453	5 392	37
108 313	17 977	90 336	13 907	43 224	105 132	86 424	138 865	126 287	79 342	10 059	3 492	38
207 227	54 817	152 410	25 498	62 999	199 069	156 218	285 330	272 067	174 176	27 512	8 884	39
796 857	435 343	361 514	94 019	105 472	244 555	226 814	442 550	469 182	351 182	49 936	13 978	40
281 119	57 603	223 516	26 457	83 700	201 873	151 972	244 472	255 441	168 181	19 972	7 946	41
1 077 976	492 946	585 030	120 476	189 172	446 428	378 786	687 022	724 623	519 363	69 908	21 924	42

10 ERWERBSTÄTIGE NACH WIRTSCHAFTSABTEILUNGEN/-BEREICHEN.

LFD. NR.	LAND	GE- SCHLECHT	ERWERBS- TÄTIGE	UND NACH DER STELLUNG							
				INSGESAMT	SELBSTÄENDIGE			MITHELFFENDE FAMILIEN- ANGEHÖRIGE	BEAMTE, RICHTER, SOLDATEN USW.	ANGESTELLTE	AUSZU- BILDENDE, KFM./TECHN.
					ZUSAMMEN	MIT	OHNE				
BREMEN											
01	LAND- UND FORSTWIRTSCHAFT, FISCHEREI	MAENNL.	1 479	321	182	139	55	14	258	15	
02		WEIBL.	704	79	37	42	115	5	184	10	
03		INSGES.	2 183	400	219	181	170	19	442	25	
04	ENERGIE- UND WASSERVERSOR- GUNG, BERGBAU	MAENNL.	3 332	30	16	14	-	44	1 334	46	
05		WEIBL.	646	10	2	8	6	4	411	43	
06		INSGES.	3 978	40	18	22	6	48	1 745	89	
07	VERARBEITENDES GEWERBE	MAENNL.	54 580	2 034	1 371	663	98	28	16 387	614	
08		WEIBL.	16 192	407	208	199	213	5	7 419	724	
09		INSGES.	70 772	2 441	1 579	862	311	33	23 806	1 338	
10	BAUGEWERBE	MAENNL.	12 786	1 331	868	463	49	57	1 922	128	
11		WEIBL.	1 647	73	43	30	137	5	1 030	81	
12		INSGES.	14 433	1 404	911	493	186	62	2 952	209	
13	PRODUZIERENDES GEWERBE	MAENNL.	70 698	3 395	2 255	1 140	147	129	19 643	788	
14		WEIBL.	18 485	490	253	237	356	14	8 860	848	
15		INSGES.	89 183	3 885	2 508	1 377	503	143	28 503	1 636	
16	HANDEL	MAENNL.	15 598	2 838	1 893	945	109	-	7 730	647	
17		WEIBL.	20 309	1 450	813	637	427	-	13 277	1 265	
18		INSGES.	35 907	4 288	2 706	1 582	536	-	21 007	1 912	
19	VERKEHR UND NACHRICHTEN- UEBERMITTLUNG	MAENNL.	23 913	1 051	569	482	48	4 185	7 171	457	
20		WEIBL.	7 442	164	91	73	92	975	4 103	376	
21		INSGES.	31 355	1 215	660	555	140	5 161	11 274	833	
22	HANDEL, VERKEHR UND NACHRICHTENUEBERMITTL.	MAENNL.	39 511	3 889	2 462	1 427	157	4 186	14 901	1 104	
23		WEIBL.	27 751	1 614	904	710	519	975	17 380	1 641	
24		INSGES.	67 262	5 503	3 366	2 137	676	5 161	32 281	2 745	
25	KREDITINSTITUTE, VERSI- CHERUNGSGEWERBE	MAENNL.	4 822	560	256	304	5	108	3 592	342	
26		WEIBL.	5 286	108	37	71	45	27	4 332	250	
27		INSGES.	10 108	668	293	375	50	135	7 924	592	
28	DIENSTLEISTUNGEN VON UN- TERNEHMEN U. FREIEN BE- RUFEN	MAENNL.	24 246	4 812	3 166	1 646	175	3 382	9 571	459	
29		WEIBL.	38 287	2 728	1 371	1 357	658	2 780	20 136	2 613	
30		INSGES.	62 533	7 540	4 537	3 003	833	6 162	29 707	3 072	
31	ORGANISATIONEN OHNE ER- WERBSZWECK, PRIVATE HAUS- HALTE	MAENNL.	2 999	38	6	32	1	532	1 378	167	
32		WEIBL.	4 475	41	14	27	5	93	2 582	328	
33		INSGES.	7 474	79	20	59	6	625	3 960	495	
34	GEBIETSKÖRPERSCHAFTEN, SOZIALVERSICHERUNG	MAENNL.	22 182	-	-	-	-	13 171	5 099	258	
35		WEIBL.	10 579	-	-	-	-	1 727	5 890	482	
36		INSGES.	32 761	-	-	-	-	14 898	10 989	740	
37	UEBRIGE WIRTSCHAFTS- BEREICHE	MAENNL.	54 249	5 410	3 428	1 982	181	17 193	19 640	1 226	
38		WEIBL.	58 627	2 877	1 422	1 455	708	4 627	32 940	3 673	
39		INSGES.	112 876	8 287	4 850	3 437	889	21 820	52 580	4 899	
40	ZUSAMMEN	MAENNL.	165 937	13 015	8 327	4 688	540	21 522	54 442	3 133	
41		WEIBL.	105 567	5 060	2 616	2 444	1 698	5 621	59 364	6 172	
42		INSGES.	271 504	18 075	10 943	7 132	2 238	27 143	113 806	9 305	

STELLUNG IM BERUF UND ALTERSGRUPPEN

ZWAR				IM ALTER VON... BIS UNTER... JAHREN								LFD. NR.
ARBEITER			AUSZU- BILDENDE, GE- WERBLICH	UNTER 20	20 25	25 30	30 40	40 50	50 60	60 65	65 UND MEHR	
ZUSAMMEN	FACH- ARBEITER	SONSTIGE ARBEITER										
728	321	407	88	81	178	165	286	363	318	59	29	01
243	90	153	68	68	116	63	145	158	130	15	9	02
571	411	560	156	149	294	228	431	521	448	74	38	03
1 686	1 334	352	192	192	344	292	669	929	807	98	1	04
162	43	119	10	40	102	86	120	151	134	11	2	05
1 848	1 377	471	202	232	446	378	789	1 080	941	109	3	06
32 248	20 282	11 966	3 171	3 133	6 322	6 911	12 161	14 424	10 300	1 102	227	07
6 934	1 724	5 210	490	984	2 871	2 106	3 321	4 001	2 669	178	62	08
39 182	22 006	17 176	3 661	4 117	9 193	9 017	15 482	18 425	12 969	1 280	289	09
7 993	6 194	1 799	1 306	1 192	1 716	1 450	2 575	3 295	2 285	192	81	10
248	114	134	73	87	220	142	343	530	274	36	15	11
8 241	6 308	1 933	1 379	1 279	1 936	1 592	2 918	3 825	2 559	228	96	12
41 927	27 810	14 117	4 669	4 517	8 382	8 653	15 405	18 648	13 392	1 392	309	13
7 344	1 881	5 463	573	1 111	3 193	2 334	3 784	4 682	3 077	225	79	14
49 271	29 691	19 580	5 242	5 628	11 575	10 987	19 189	23 330	16 469	1 617	388	15
3 794	1 630	2 164	480	809	1 809	1 856	3 509	3 774	2 899	576	366	16
3 657	1 234	2 423	233	1 277	3 262	2 374	3 752	5 322	3 711	396	195	17
7 451	2 864	4 587	713	2 086	5 091	4 230	7 261	9 096	6 610	972	561	18
10 502	4 309	6 193	498	597	1 753	2 345	5 710	7 164	5 536	682	126	19
1 649	307	1 342	83	305	1 491	1 136	1 589	1 671	1 105	117	28	20
12 151	4 616	7 535	581	902	3 244	3 481	7 299	8 835	6 641	799	154	21
14 296	5 939	8 357	978	1 406	3 562	4 201	9 219	10 938	8 435	1 258	492	22
5 306	1 541	3 765	316	1 582	4 773	3 510	5 341	6 993	4 816	513	223	23
19 602	7 480	12 122	1 294	2 988	8 335	7 711	14 560	17 931	13 251	1 771	715	24
180	71	109	35	119	631	592	1 098	1 163	995	193	31	25
503	36	467	21	153	770	795	1 272	1 342	874	69	11	26
683	107	576	56	272	1 401	1 387	2 370	2 505	1 869	262	42	27
5 164	1 985	3 179	683	733	2 140	2 433	6 703	6 673	4 163	898	503	28
8 295	1 518	6 777	1 077	2 432	6 340	5 034	8 783	8 877	5 861	674	286	27
13 459	3 503	9 956	1 760	3 165	8 480	7 467	15 486	15 550	10 024	1 572	789	30
452	153	299	431	334	633	300	650	529	458	78	17	31
1 215	139	1 076	211	318	578	471	939	1 196	847	101	25	32
1 667	292	1 375	642	652	1 211	771	1 589	1 725	1 305	179	42	33
3 327	1 354	1 973	327	861	4 740	2 867	4 097	5 228	3 741	638	10	34
2 378	169	2 209	102	403	1 288	1 174	2 264	2 958	2 307	176	9	35
5 705	1 523	4 182	429	1 264	6 028	4 041	6 361	8 186	6 048	814	19	36
9 123	3 563	5 560	1 476	2 047	8 144	6 192	12 548	13 593	9 357	1 807	561	37
12 391	1 862	10 529	1 411	3 306	8 976	7 474	13 258	14 373	9 889	1 020	331	38
21 514	5 425	16 089	2 887	5 353	17 120	13 666	25 806	27 966	19 246	2 827	892	39
66 074	37 633	28 441	7 211	8 051	20 266	19 211	37 458	43 542	31 502	4 516	1 391	40
25 284	5 374	19 910	2 368	6 067	17 058	13 381	22 528	26 206	17 912	1 773	642	41
91 358	43 007	48 351	9 579	14 118	37 324	32 592	59 986	69 748	49 414	6 289	2 033	42

10 ERWERBSTÄTIGE NACH WIRTSCHAFTSABTEILUNGEN/-BEREICHEN,

LFD. NR.	LAND WIRTSCHAFTSABTEILUNG WIRTSCHAFTSBEREICH	GE- SCHLECHT	ERWERBS- TÄETIGE INSGESAMT	UND NACH DER STELLUNG						
				SELBSTAENDIGE			MITHELFFENDE FAMILIEN- ANGEHÖRIGE	BEAMTE, RICHTER, SOLDATEN USW.	ANGESTELLTE	AUSZU- BILDENDE, KFM. / TECHN.
				ZUSAMMEN	MIT	OHNE				
					BEZAHLTE BESCHAEFT.					
NORDRHEIN-WESTFALEN										
01	LAND- UND FORSTWIRTSCHAFT, FISCHEREI	MAENNL.	97 608	48 169	12 394	35 775	5 639	888	8 097	419
02		WEIBL.	39 876	5 319	1 802	3 517	17 712	110	5 442	795
03		INSGES.	137 484	53 488	14 196	39 292	23 351	998	13 539	1 214
04	ENERGIE- UND WASSERVERSOR- GUNG, BERGBAU	MAENNL.	248 766	649	347	302	60	1 049	64 411	1 804
05		WEIBL.	19 537	91	47	44	79	108	13 881	1 271
06		INSGES.	268 303	740	394	346	139	1 157	78 292	3 075
07	VERARBEITENDES GEWERBE	MAENNL.	1 760 119	75 610	54 577	21 033	2 572	200	494 410	20 109
08		WEIBL.	539 461	14 396	7 907	6 489	9 964	40	217 093	26 952
09		INSGES.	2 299 580	90 006	62 484	27 522	12 536	240	711 503	47 061
10	BAUGEWERBE	MAENNL.	409 906	45 589	32 278	13 311	1 152	515	56 578	2 568
11		WEIBL.	41 856	2 935	2 155	780	4 872	31	25 673	2 371
12		INSGES.	451 762	48 524	34 433	14 091	6 024	546	82 251	4 939
13	PRODUZIERENDES GEWERBE	MAENNL.	2 418 791	121 848	87 202	34 646	3 784	1 764	615 399	24 481
14		WEIBL.	600 854	17 422	10 109	7 313	14 915	179	256 647	30 594
15		INSGES.	3 019 645	139 270	97 311	41 959	18 699	1 943	872 046	55 075
16	HANDEL	MAENNL.	372 409	77 179	49 720	27 459	3 397	-	174 336	15 882
17		WEIBL.	469 621	44 254	23 487	20 767	14 627	-	293 093	36 287
18		INSGES.	842 030	121 433	73 207	48 226	18 024	-	467 429	52 169
19	VERKEHR UND NACHRICHTEN- UEBERMITTLUNG	MAENNL.	295 329	15 653	9 001	6 652	865	94 339	49 829	3 768
20		WEIBL.	87 864	3 630	2 423	1 207	1 853	20 172	35 852	3 708
21		INSGES.	383 193	19 283	11 424	7 859	2 728	114 511	85 681	7 476
22	HANDEL, VERKEHR UND NACHRICHTENUEBERMITTL.	MAENNL.	667 738	92 832	58 721	34 111	4 262	94 339	224 165	19 650
23		WEIBL.	557 485	47 884	25 910	21 974	16 490	20 172	328 945	39 995
24		INSGES.	1 225 223	140 716	84 631	56 085	20 752	114 511	553 110	59 645
25	KREDITINSTITUTE, VERSI- CHERUNGSGEWERBE	MAENNL.	131 360	15 954	6 623	9 331	172	2 622	100 822	7 943
26		WEIBL.	117 740	3 247	912	2 335	1 654	400	97 694	8 710
27		INSGES.	249 100	19 201	7 535	11 666	1 826	3 022	198 516	16 653
28	DIENSTLEISTUNGEN VON UN- TERNEHMEN U. FREIEN BE- RUFEN	MAENNL.	572 077	126 521	81 920	44 601	4 991	90 119	223 318	12 944
29		WEIBL.	881 689	69 079	33 159	35 920	21 466	81 527	460 641	73 396
30		INSGES.	1 453 766	195 600	115 079	80 521	26 457	171 646	683 959	86 340
31	ORGANISATIONEN OHNE ER- WERBSZWECK, PRIVATE HAUS- HALTE	MAENNL.	64 462	902	419	483	5	12 910	34 343	2 569
32		WEIBL.	96 642	819	244	575	264	1 472	64 967	7 102
33		INSGES.	161 104	1 721	663	1 058	269	14 382	99 310	9 671
34	GEBIETSKOERPERSONSCHAFTEN, SOZIALVERSICHERUNG	MAENNL.	467 010	-	-	-	-	260 147	118 649	6 566
35		WEIBL.	219 757	-	-	-	-	42 556	128 214	11 940
36		INSGES.	686 767	-	-	-	-	302 703	246 863	18 506
37	UEBRIGE WIRTSCHAFTS- BEREICHE	MAENNL.	1 234 909	143 377	88 962	54 415	5 168	365 798	477 132	30 022
38		WEIBL.	1 315 828	73 145	34 315	38 830	23 384	125 955	751 516	101 148
39		INSGES.	2 550 737	216 522	123 277	93 245	28 552	491 753	1 228 648	131 170
40	ZUSAMMEN	MAENNL.	4 419 046	406 226	247 279	158 947	18 853	462 789	1 324 793	74 572
41		WEIBL.	2 514 043	143 770	72 136	71 634	72 501	146 416	1 342 550	172 532
42		INSGES.	6 933 089	549 996	319 415	230 581	91 354	609 205	2 667 343	247 104

ZÄHLUNG 1987

STELLUNG IM BERUF UND ALTERSGRUPPEN

ZWAR													LFD. NR.
IM BERUF				IM ALTER VON... BIS UNTER... JAHREN									
ARBEITER			AUSZU- BILDENDE, GE- WERBLICH	UNTER 20	20 25	25 30	30 40	40 50	50 60	60 65	65 UND MEHR		
ZUSAMMEN	FACH- ARBEITER	SONSTIGE ARBEITER											
28 316	14 671	13 645	6 080	5 786	11 533	11 175	18 268	18 631	24 102	6 385	1 728	01	
7 060	3 421	3 639	3 438	3 039	5 574	3 511	7 037	9 180	8 870	1 911	754	02	
35 376	18 092	17 284	9 518	8 825	17 107	14 686	25 305	27 811	32 972	8 296	2 482	03	
166 340	98 642	67 698	14 453	16 324	32 830	31 839	54 927	61 348	48 989	2 387	122	04	
3 802	803	2 999	305	1 009	3 606	3 243	4 819	4 027	2 654	165	14	05	
170 142	99 445	70 697	14 758	17 333	36 436	35 082	59 746	65 375	51 643	2 552	136	06	
1 066 419	600 989	465 430	100 799	101 831	208 412	212 578	386 992	443 035	365 152	35 601	6 518	07	
256 661	53 481	203 180	14 355	34 262	103 817	75 804	114 540	118 808	84 089	6 007	2 134	08	
1 323 080	654 470	668 610	115 154	136 093	312 229	288 382	501 532	561 843	449 241	41 608	8 652	09	
267 968	193 439	74 529	35 536	32 468	56 169	48 975	82 538	99 252	81 957	6 590	1 957	10	
4 466	1 917	2 549	1 508	2 541	5 596	4 187	9 693	11 807	6 793	855	384	11	
272 434	195 356	77 078	37 044	35 009	61 765	53 162	92 231	111 059	88 750	7 445	2 341	12	
1 500 727	893 070	607 657	150 788	150 623	297 411	293 392	524 457	603 635	496 098	44 578	8 597	13	
264 929	56 201	208 728	16 168	37 812	113 019	83 234	129 052	134 642	93 536	7 027	2 532	14	
1 765 656	949 271	816 385	166 956	188 435	410 430	376 626	653 509	738 277	589 634	51 605	11 129	15	
90 395	39 943	50 452	11 220	19 038	43 712	48 142	89 636	88 681	64 798	12 127	6 275	16	
75 699	30 060	45 639	5 651	35 846	86 736	58 602	91 315	111 943	71 253	8 428	5 498	17	
166 094	70 003	96 091	16 881	54 884	130 448	106 744	180 951	200 624	136 051	20 555	11 773	18	
122 155	49 174	72 981	8 720	9 873	26 186	35 977	79 930	75 874	59 183	7 455	851	19	
21 448	3 214	18 234	1 191	3 980	16 319	12 089	20 392	19 431	14 010	1 327	316	20	
143 603	52 388	91 215	9 911	13 853	42 605	48 066	100 322	95 305	73 193	8 782	1 167	21	
212 550	89 117	123 433	19 940	28 911	69 898	84 119	169 566	164 555	123 981	19 582	7 126	22	
97 147	33 274	63 873	6 852	39 826	103 055	70 691	111 707	131 374	85 263	9 755	5 814	23	
309 697	122 391	187 306	26 792	68 737	172 953	154 810	281 273	295 929	209 244	29 337	12 940	24	
3 424	1 428	1 996	423	2 580	15 106	16 333	39 675	32 577	20 828	3 710	551	25	
5 732	504	5 228	303	4 213	25 302	21 419	29 831	22 127	13 601	1 026	221	26	
9 156	1 932	7 224	726	6 793	40 408	37 752	69 506	54 704	34 429	4 736	772	27	
100 918	40 848	60 070	13 266	14 982	48 015	65 665	167 368	147 815	97 534	20 413	10 285	28	
150 471	30 897	119 574	25 109	63 264	167 085	132 322	211 189	177 200	109 073	15 484	6 072	27	
251 389	71 745	179 644	38 375	78 246	215 100	197 987	378 557	325 015	206 607	35 897	16 357	30	
8 792	2 808	5 984	4 941	3 696	9 831	7 187	15 620	13 009	11 911	2 266	942	31	
19 472	2 313	17 159	2 546	5 746	14 145	13 092	20 480	22 189	17 862	2 510	618	32	
28 264	5 121	23 143	7 487	9 442	23 976	20 279	36 100	35 198	29 773	4 776	1 560	33	
76 408	29 164	47 244	5 240	13 669	94 042	58 684	100 697	100 732	85 716	13 058	412	34	
35 644	2 390	33 254	1 403	11 439	37 253	37 565	51 084	44 176	34 640	3 472	128	35	
112 052	31 554	80 498	6 643	25 108	131 295	96 249	151 781	144 908	120 356	16 530	540	36	
189 542	74 248	115 294	23 870	34 927	166 994	147 869	323 360	294 133	215 989	39 447	12 190	37	
211 319	36 104	175 215	29 361	84 662	243 785	204 398	312 584	265 692	175 176	22 492	7 039	38	
400 861	110 352	290 509	53 231	119 589	410 779	352 267	635 944	559 825	391 165	61 939	19 229	39	
1 931 135	1 071 106	860 029	200 678	220 247	545 836	536 555	1 035 651	1 080 954	860 170	109 992	29 641	40	
580 455	129 000	451 455	55 819	165 339	465 433	361 834	560 380	540 888	362 845	41 185	16 139	41	
2 511 590	1 200 106	1 311 484	256 497	385 586	1 011 269	898 389	1 596 031	1 621 842	1 223 015	151 177	45 780	42	

10 ERWERBSTÄTIGE NACH WIRTSCHAFTSABTEILUNGEN/-BEREICHEN,

LFD. NR.	LAND	GE- SCHLECHT	ERWERBS- TÄTIGE	UND NACH DER STELLUNG						
				SELBSTÄENDIGE			MITHELFENDE FAMILIEN- ANGEHÖRIGE	BEAMTE, RICHTER, SOLDATEN USW.	ANGESTELLTE	AUSZU- BILDENDE, KFM./TECHN.
				ZUSAMMEN	MIT	OHNE				
					BEZAHLTE BESCHAEFT.					
	WIRTSCHAFTSABTEILUNG WIRTSCHAFTSBEREICH		INSGESAMT							
HESSEN										
01	LAND- UND FORSTWIRTSCHAFT, FISCHEREI	MAENNL.	33 995	17 872	3 138	14 734	2 121	418	2 203	124
02		WEIBL.	17 536	2 385	603	1 782	9 273	40	1 684	236
03		INSGES.	51 531	20 257	3 741	16 516	11 394	458	3 887	360
04	ENERGIE- UND WASSERVERSOR- GUNG, BERGBAU	MAENNL.	26 308	207	108	99	9	194	10 112	268
05		WEIBL.	4 176	34	19	15	20	21	2 833	268
06		INSGES.	30 484	241	127	114	29	215	12 945	536
07	VERARBEITENDES GEWERBE	MAENNL.	577 948	27 768	19 478	8 290	923	76	181 906	6 313
08		WEIBL.	218 949	5 640	2 764	2 876	4 138	22	91 333	9 498
09		INSGES.	796 897	33 408	22 242	11 166	5 061	98	273 239	15 811
10	BAUGEWERBE	MAENNL.	149 119	14 384	10 763	3 621	321	182	20 269	940
11		WEIBL.	16 689	900	627	273	1 663	13	11 180	795
12		INSGES.	165 808	15 284	11 390	3 894	1 984	195	31 449	1 735
13	PRODUZIERENDES GEWERBE	MAENNL.	753 375	42 359	30 349	12 010	1 253	452	212 287	7 521
14		WEIBL.	239 814	6 574	3 410	3 164	5 821	56	105 346	10 561
15		INSGES.	993 189	48 933	33 759	15 174	7 074	508	317 633	18 082
16	HANDEL	MAENNL.	153 902	28 242	17 753	10 489	1 101	-	73 480	5 129
17		WEIBL.	166 981	15 801	7 760	8 041	4 939	-	107 643	10 481
18		INSGES.	320 883	44 043	25 513	18 530	6 040	-	181 123	15 610
19	VERKEHR UND NACHRICHTEN- UEBERMITTLUNG	MAENNL.	127 403	6 262	3 210	3 052	336	43 754	29 366	1 422
20		WEIBL.	46 179	1 335	811	524	662	9 401	23 273	1 450
21		INSGES.	173 582	7 597	4 021	3 576	998	53 155	52 639	2 872
22	HANDEL, VERKEHR UND NACHRICHTENUEBERMITTL.	MAENNL.	281 305	34 504	20 963	13 541	1 437	43 754	102 846	6 551
23		WEIBL.	213 160	17 136	8 571	8 565	5 601	9 401	130 916	11 931
24		INSGES.	494 465	51 640	29 534	22 106	7 038	53 155	233 762	18 482
25	KREDITINSTITUTE, VERSI- CHERUNGSGEWERBE	MAENNL.	64 152	5 571	2 036	3 535	67	1 644	51 469	3 063
26		WEIBL.	56 913	1 151	273	878	566	321	48 685	3 232
27		INSGES.	121 065	6 722	2 309	4 413	633	1 965	100 154	6 295
28	DIENSTLEISTUNGEN VON UN- TERNEHMEN U. FREIEN BE- RUFEN	MAENNL.	225 513	50 289	31 111	19 178	1 819	32 702	88 103	4 320
29		WEIBL.	321 367	28 340	12 207	16 133	7 913	23 746	169 572	22 716
30		INSGES.	546 880	78 629	43 318	35 311	9 732	56 448	257 675	27 036
31	ORGANISATIONEN OHNE ER- WERBSZWECK, PRIVATE HAUS- HALTE	MAENNL.	19 799	276	110	166	2	5 023	10 959	439
32		WEIBL.	25 732	246	60	186	49	537	18 143	1 259
33		INSGES.	45 531	522	170	352	51	5 560	29 102	1 698
34	GEBIETSKOERPERSCHAFTEN, SOZIALVERSICHERUNG	MAENNL.	161 477	-	-	-	-	83 011	43 618	2 227
35		WEIBL.	76 657	-	-	-	-	10 560	48 877	4 592
36		INSGES.	238 134	-	-	-	-	93 571	92 495	6 819
37	UEBRIGE WIRTSCHAFTS- BEREICHE	MAENNL.	470 941	56 136	33 257	22 879	1 888	122 380	194 149	10 049
38		WEIBL.	480 669	29 737	12 540	17 197	8 528	35 164	285 277	31 799
39		INSGES.	951 610	85 873	45 797	40 076	10 416	157 544	479 426	41 848
40	ZUSAMMEN	MAENNL.	1 539 616	150 871	87 707	63 164	6 699	167 004	511 485	24 245
41		WEIBL.	951 179	55 832	25 124	30 708	29 223	44 661	523 223	54 527
42		INSGES.	2 490 795	206 703	112 831	93 872	35 922	211 665	1 034 708	78 772

ZÄHLUNG 1987

STELLUNG IM BERUF UND ALTERSGRUPPEN

ZWAR												LFD.
IM BERUF				IM ALTER VON... BIS UNTER... JAHREN								NR.
ARBEITER			AUSZU- BILDENDE, GE- WERBLICH	UNTER	20	25	30	40	50	60	65	
ZUSAMMEN	FACH- ARBEITER	SONSTIGE ARBEITER		20	25	30	40	50	60	65	UND MEHR	
9 690	4 875	4 815	1 567	1 454	3 203	3 360	6 330	6 495	9 931	2 603	619	01
2 838	1 192	1 646	1 080	1 039	1 646	1 409	3 285	4 068	4 791	977	321	02
12 528	6 067	6 461	2 647	2 493	4 849	4 769	9 615	10 563	14 722	3 580	940	03
14 474	9 441	5 033	1 044	1 106	1 939	2 534	6 169	6 730	7 037	781	12	04
936	110	826	64	277	651	493	827	1 083	798	39	8	05
15 410	9 551	5 859	1 108	1 393	2 590	3 027	6 996	7 813	7 835	820	20	06
329 138	187 791	141 347	31 824	34 697	65 808	69 678	131 359	142 427	117 299	14 430	2 250	07
103 447	18 979	84 468	4 871	14 706	36 911	28 058	48 158	51 532	36 263	2 495	826	08
432 585	206 770	225 815	36 695	49 403	102 719	97 736	179 517	193 959	153 562	16 925	3 076	09
100 961	70 746	30 215	12 062	13 214	19 119	16 485	29 575	38 063	29 432	2 506	725	10
1 765	707	1 058	373	895	1 941	1 701	4 092	4 883	2 711	328	138	11
102 726	71 453	31 273	12 435	14 109	21 060	18 186	33 667	42 946	32 143	2 834	863	12
444 573	267 978	176 595	44 930	49 017	86 866	88 697	167 103	187 220	153 768	17 717	2 987	13
106 148	19 796	86 352	5 308	15 878	39 503	30 252	53 077	57 498	39 772	2 862	972	14
550 721	287 774	262 947	50 238	64 895	126 369	118 949	220 180	244 718	193 540	20 579	3 959	15
39 871	19 198	20 673	6 079	9 390	17 444	19 510	37 926	36 876	25 204	5 053	2 499	16
26 096	8 770	17 326	2 021	13 010	26 101	19 437	35 697	41 424	25 895	3 321	2 096	17
65 967	27 968	37 999	8 100	22 400	43 545	38 947	73 623	78 300	51 099	8 374	4 595	18
42 707	16 556	26 151	3 556	3 967	11 292	15 118	33 854	34 730	24 554	3 555	333	19
9 294	1 341	7 953	764	2 052	8 601	7 071	10 829	10 234	6 713	571	108	20
52 001	17 897	34 104	4 320	6 019	19 893	22 189	44 683	44 964	31 267	4 126	441	21
82 578	35 754	46 824	9 635	13 357	28 736	34 628	71 780	71 606	49 758	8 608	2 832	22
35 390	10 111	25 279	2 785	15 062	34 702	26 508	46 526	51 658	32 608	3 892	2 204	23
117 968	45 865	72 103	12 420	28 419	63 438	61 136	118 306	123 264	82 366	12 500	5 036	24
1 905	704	1 201	433	1 469	6 758	7 861	18 848	16 536	10 505	1 943	232	25
2 646	264	2 382	312	2 408	11 402	9 715	14 402	11 757	6 676	465	88	26
4 551	968	3 583	745	3 877	18 160	17 576	33 250	28 293	17 181	2 408	320	27
42 453	16 002	26 451	5 827	6 443	18 838	25 411	64 970	59 913	37 427	8 449	4 062	28
60 115	11 863	48 752	8 965	23 280	54 303	46 155	79 100	69 815	40 120	5 966	2 628	29
102 568	27 365	75 203	14 792	29 723	73 141	71 566	144 070	129 728	77 547	14 415	6 690	30
2 227	674	1 553	873	781	2 978	2 068	4 818	4 496	3 650	801	207	31
4 838	489	4 349	660	1 432	2 919	3 167	6 214	6 526	4 676	659	139	32
7 065	1 163	5 902	1 533	2 213	5 897	5 235	11 032	11 022	8 326	1 460	346	33
30 610	12 532	18 078	2 011	5 335	31 003	20 079	34 487	36 144	28 864	5 430	135	34
11 771	839	10 932	857	5 064	12 640	11 489	17 391	16 952	11 900	1 148	73	35
42 381	13 371	29 010	2 868	10 399	43 643	31 568	51 878	53 096	40 764	6 578	208	36
77 195	29 912	47 283	9 144	14 028	59 577	55 419	123 123	117 089	80 446	16 623	4 636	37
79 370	12 955	66 415	10 794	32 184	81 264	70 526	117 107	105 050	63 372	8 238	2 928	38
156 565	42 867	113 698	19 938	46 212	140 841	125 945	240 230	222 139	143 818	24 861	7 564	39
614 036	338 519	275 517	65 276	77 856	178 382	182 104	368 336	382 410	293 903	45 551	11 074	40
223 746	44 054	179 692	19 967	64 163	157 115	128 695	219 995	218 274	140 543	15 969	6 425	41
837 782	382 573	455 209	85 243	142 019	335 497	310 799	588 331	600 684	434 446	61 520	17 499	42

10 ERWERBSTÄTIGE NACH WIRTSCHAFTSABTEILUNGEN/-BEREICHEN,

LFD. NR.	LAND WIRTSCHAFTSABTEILUNG WIRTSCHAFTSBEREICH	GE- SCHLECHT	ERWERBS- TÄETIGE INSGESAMT	UND NACH DER STELLUNG						
				SELBSTAENDIGE			MITHELFENDE FAMILIEN- ANGEHÖRIGE	BEAMTE, RICHTER, SOLDATEN USW.	ANGESTELLTE	AUSZU- BILDENDE, KFM. /TECHN.
				ZUSAMMEN	MIT	OHNE				
					BEZAHLTE BESCHAEFT.					
RHEINLAND-PFALZ										
01	LAND- UND FORSTWIRTSCHAFT, FISCHEREI	MAENNL.	46 516	25 706	5 034	20 672	4 580	562	2 192	94
02		WEIBL.	25 433	3 071	720	2 351	17 217	28	1 516	204
03		INSGES.	71 949	28 777	5 754	23 023	21 797	590	3 708	298
04	ENERGIE- UND WASSERVERSOR- GUNG, BERGBAU	MAENNL.	13 516	45	22	23	3	108	5 630	165
05		WEIBL.	2 844	23	12	11	10	3	1 943	241
06		INSGES.	16 360	68	34	34	13	111	7 573	406
07	VERARBEITENDES GEWERBE	MAENNL.	387 491	17 978	13 607	4 371	524	12	99 728	3 674
08		WEIBL.	123 513	2 880	1 583	1 297	3 161	3	46 760	6 789
09		INSGES.	511 004	20 858	15 190	5 668	3 685	15	146 488	10 463
10	BAUGEWERBE	MAENNL.	111 826	10 198	8 072	2 126	194	42	11 752	517
11		WEIBL.	10 704	616	513	103	1 364	5	6 807	672
12		INSGES.	122 530	10 814	8 585	2 229	1 558	47	18 559	1 189
13	PRODUZIERENDES GEWERBE	MAENNL.	512 833	28 221	21 701	6 520	721	162	117 110	4 356
14		WEIBL.	137 061	3 519	2 108	1 411	4 535	11	55 510	7 702
15		INSGES.	649 894	31 740	23 809	7 931	5 256	173	172 620	12 058
16	HANDEL	MAENNL.	79 419	16 745	10 413	6 332	670	-	35 682	3 370
17		WEIBL.	99 455	10 883	4 987	5 896	3 265	-	60 165	8 027
18		INSGES.	178 874	27 628	15 400	12 228	3 936	-	95 847	11 397
19	VERKEHR UND NACHRICHTEN- UEBERMITTLUNG	MAENNL.	67 019	3 751	2 168	1 583	181	27 090	7 604	532
20		WEIBL.	18 592	920	606	314	501	4 570	6 962	617
21		INSGES.	85 611	4 671	2 774	1 897	682	31 660	14 566	1 149
22	HANDEL, VERKEHR UND NACHRICHTENUEBERMITTL.	MAENNL.	146 438	20 496	12 581	7 915	851	27 090	43 286	3 902
23		WEIBL.	118 047	11 803	5 593	6 210	3 767	4 570	67 127	8 644
24		INSGES.	264 485	32 299	18 174	14 125	4 618	31 660	110 413	12 546
25	KREDITINSTITUTE, VERSI- CHERUNGSGEWERBE	MAENNL.	27 037	3 585	1 395	2 190	17	648	20 687	1 739
26		WEIBL.	22 900	579	121	458	379	69	19 037	1 662
27		INSGES.	49 937	4 164	1 516	2 648	396	717	39 724	3 401
28	DIENSTLEISTUNGEN VON UN- TERNEHMEN U. FREIEN BE- RUFEN	MAENNL.	124 110	26 879	18 058	8 821	1 192	20 503	43 633	3 483
29		WEIBL.	198 789	16 863	7 747	9 116	5 257	14 657	99 538	17 660
30		INSGES.	322 899	43 742	25 805	17 937	6 449	35 160	143 171	21 143
31	ORGANISATIONEN OHNE ER- WERBSZWECK, PRIVATE HAUS- HALTE	MAENNL.	9 327	96	33	63	2	2 536	5 160	147
32		WEIBL.	13 878	36	9	27	33	164	9 020	688
33		INSGES.	23 205	132	42	90	35	2 700	14 180	835
34	GEBIETSKOERPERSCHAFTEN, SOZIALVERSICHERUNG	MAENNL.	137 934	-	-	-	-	74 101	32 721	1 267
35		WEIBL.	51 060	-	-	-	-	6 502	33 453	2 402
36		INSGES.	188 994	-	-	-	-	80 603	66 174	3 669
37	UEBRIGE WIRTSCHAFTS- BEREICHE	MAENNL.	298 408	30 560	19 486	11 074	1 211	97 788	102 201	6 636
38		WEIBL.	286 627	17 478	7 877	9 601	5 669	21 392	161 048	22 412
39		INSGES.	585 035	48 038	27 363	20 675	6 880	119 180	263 249	29 048
40	ZUSAMMEN	MAENNL.	1 004 195	104 983	58 802	46 181	7 363	125 602	264 789	14 988
41		WEIBL.	567 168	35 871	16 298	19 573	31 188	26 001	285 201	38 962
42		INSGES.	1 571 363	140 854	75 100	65 754	38 551	151 603	549 990	53 950

ZÄHLUNG 1987

STELLUNG IM BERUF UND ALTERSGRUPPEN

ZWAR													LFD. NR.
IM BERUF				IM ALTER VON... BIS UNTER... JAHREN									
ARBEITER			AUSZU- BILDENDE, GE- WERBLICH	UNTER 20	20 25	25 30	30 40	40 50	50 60	60 65	65 UND MEHR		
ZUSAMMEN	FACH- ARBEITER	SONSTIGE ARBEITER											
11 089	5 733	5 356	2 293	2 563	4 230	4 343	8 102	8 133	13 489	3 997	1 659	01	
2 632	778	1 854	765	939	1 673	1 700	4 672	6 120	7 492	1 853	984	02	
13 721	6 511	7 210	3 058	3 502	5 903	6 043	12 774	14 253	20 981	5 850	2 643	03	
6 779	5 209	1 570	786	883	1 045	1 315	3 281	3 372	3 273	333	14	04	
579	65	514	45	227	532	427	641	566	402	39	10	05	
7 358	5 274	2 084	831	1 110	1 577	1 742	3 922	3 938	3 675	372	24	06	
239 603	141 827	97 776	25 972	30 948	47 234	49 989	88 983	86 644	74 912	7 387	1 394	07	
60 802	12 128	48 674	3 118	11 257	23 612	17 719	26 871	24 302	17 801	1 397	554	08	
300 405	153 955	146 450	29 090	42 205	70 846	67 708	115 854	110 946	92 713	8 784	1 948	09	
80 173	55 976	24 197	8 950	10 788	15 300	13 739	23 028	25 162	21 829	1 551	429	10	
940	445	495	300	847	1 477	1 160	2 596	2 739	1 582	219	84	11	
81 113	56 421	24 692	9 250	11 635	16 777	14 899	25 624	27 901	23 411	1 770	513	12	
326 555	203 012	123 543	35 708	42 619	63 579	65 043	115 292	115 178	100 014	9 271	1 837	13	
62 321	12 638	49 683	3 463	12 331	25 621	19 306	30 108	27 607	19 785	1 655	648	14	
388 876	215 650	173 226	39 171	54 950	89 200	84 349	145 400	142 785	119 799	10 926	2 485	15	
20 997	8 641	12 356	1 955	4 848	9 116	10 503	19 973	17 540	13 333	2 649	1 457	16	
16 200	5 749	10 451	914	10 082	19 320	13 087	20 224	20 315	12 738	2 157	1 532	17	
37 197	14 390	22 807	2 869	14 930	28 436	23 590	40 197	37 855	26 071	4 806	2 989	18	
25 470	10 888	14 582	2 391	2 816	5 521	7 975	17 950	17 303	13 651	1 622	181	19	
4 588	698	3 890	434	1 069	3 391	2 500	4 446	3 946	2 817	345	78	20	
30 058	11 586	18 472	2 825	3 895	8 912	10 475	22 396	21 249	16 468	1 967	259	21	
46 467	19 529	26 938	4 346	7 664	14 637	18 478	37 923	34 843	26 984	4 271	1 638	22	
20 788	6 447	14 341	1 348	11 151	22 711	15 587	24 670	24 261	15 555	2 502	1 610	23	
67 255	25 976	41 279	5 694	16 815	37 348	34 065	62 593	59 104	42 539	6 773	3 248	24	
325	73	252	36	627	3 311	3 521	8 944	6 154	3 757	637	86	25	
1 160	35	1 125	14	980	5 246	4 380	6 245	3 824	1 958	213	54	26	
1 485	108	1 377	50	1 607	8 557	7 901	15 189	9 978	5 715	850	140	27	
23 692	8 916	14 776	4 728	5 058	11 212	14 483	36 011	30 355	20 441	4 445	2 105	28	
38 737	7 704	31 033	6 077	18 916	37 488	29 979	47 805	36 215	22 724	3 843	1 819	27	
62 429	16 620	45 809	10 805	23 974	48 700	44 462	83 816	66 570	43 165	8 288	3 924	30	
1 167	363	804	219	262	881	994	2 515	2 120	1 915	428	212	31	
3 722	404	3 318	215	901	1 931	1 865	3 107	3 022	2 444	446	162	32	
4 889	767	4 122	434	1 163	2 812	2 859	5 622	5 142	4 359	874	374	33	
28 925	11 046	17 879	920	4 051	26 677	17 753	31 701	29 010	24 456	4 199	87	34	
8 539	502	8 037	164	2 881	8 289	8 984	13 029	10 095	6 917	821	44	35	
37 464	11 548	25 916	1 084	6 932	34 966	26 737	44 730	39 105	31 373	5 020	131	36	
54 109	20 398	33 711	5 903	9 998	42 081	36 751	79 171	67 639	50 569	9 709	2 490	37	
52 158	8 645	43 513	6 470	23 678	52 954	45 208	70 186	53 156	34 043	5 323	2 079	38	
106 267	29 043	77 224	12 373	33 676	95 035	81 959	149 357	120 795	84 612	15 032	4 569	39	
438 220	248 672	189 548	48 250	62 844	124 527	124 615	240 488	225 793	191 056	27 248	7 624	40	
137 899	28 508	109 391	12 046	48 099	102 959	81 801	129 636	111 144	76 875	11 333	5 321	41	
576 119	277 180	298 939	60 296	110 943	227 486	206 416	370 124	336 937	267 931	38 581	12 945	42	

10 ERWERBSTÄTIGE NACH WIRTSCHAFTSABTEILUNGEN/-BEREICHEN,

LFD. NR.	LAND	GE- SCHLECHT	ERWERBS- TÄTIGE	UND						
				NACH DER STELLUNG						
				SELBSTÄENDIGE			MITHELFENDE FAMILIEN- ANGEHÖRIGE	BEAMTE, RICHTER, SOLDATEN USW.	ANGESTELLTE	AUSZU- BILDENDE, KFM./TECHN.
				ZUSAMMEN	MIT BEZAHLTE	OHNE BESCHAEFT.				
	WIRTSCHAFTSABTEILUNG WIRTSCHAFTSBEREICH		INSGESAMT							
BADEN-WÜRTTEMBERG										
01	LAND- UND FORSTWIRTSCHAFT,	MAENNL.	75 877	40 651	7 723	32 928	5 549	1 126	3 907	177
02	FISCHEREI	WEIBL.	42 762	5 084	1 113	3 951	24 411	66	3 422	556
03		INSGES.	118 639	45 715	8 836	36 879	29 960	1 192	7 329	733
04	ENERGIE- UND WASSERVERSOR-	MAENNL.	29 994	168	102	66	8	304	12 443	350
05	GUNG, BERGBAU	WEIBL.	6 623	62	20	42	29	16	4 606	416
06		INSGES.	36 617	230	122	108	37	320	17 049	766
07	VERARBEITENDES GEWERBE	MAENNL.	1 220 105	56 179	41 311	14 868	1 575	125	356 578	10 637
08		WEIBL.	536 026	9 700	5 000	4 700	8 685	19	192 577	18 792
09		INSGES.	1 756 131	65 879	46 311	19 568	10 260	144	549 155	29 429
10	BAUGEWERBE	MAENNL.	270 541	28 878	22 400	6 478	502	332	30 794	1 237
11		WEIBL.	93 235	1 214	826	388	3 909	28	22 121	1 391
12		INSGES.	303 776	30 092	23 226	6 866	4 411	360	52 915	2 628
13	PRODUZIERENDES GEWERBE	MAENNL.	1 520 640	85 225	63 813	21 412	2 085	761	399 815	12 224
14		WEIBL.	575 884	10 976	5 846	5 130	12 623	63	219 304	20 599
15		INSGES.	2 096 524	96 201	69 659	26 542	14 708	824	619 119	32 823
16	HANDEL	MAENNL.	205 936	44 225	28 527	15 698	1 554	-	90 239	8 436
17		WEIBL.	257 761	22 602	11 234	11 368	8 238	-	160 345	20 321
18		INSGES.	463 697	66 827	39 761	27 066	9 792	-	250 584	28 757
19	VERKEHR UND NACHRICHTEN-	MAENNL.	151 922	9 193	5 033	4 160	360	54 826	21 207	2 079
20	UEBERMITTLUNG	WEIBL.	50 091	1 554	937	617	1 155	10 583	20 691	2 201
21		INSGES.	202 013	10 747	5 970	4 777	1 515	65 409	41 898	4 280
22	HANDEL, VERKEHR UND	MAENNL.	357 858	53 418	33 560	19 858	1 914	54 826	111 446	10 515
23	NACHRICHTENUEBERMITTL.	WEIBL.	307 852	24 156	12 171	11 985	9 393	10 583	181 036	22 522
24		INSGES.	665 710	77 574	45 731	31 843	11 307	65 409	292 482	33 037
25	KREDITINSTITUTE, VERSI-	MAENNL.	75 062	9 641	3 966	5 675	59	1 651	57 046	5 132
26	CHERUNGSGEWERBE	WEIBL.	73 091	1 408	319	1 089	1 044	294	60 025	5 512
27		INSGES.	148 153	11 049	4 285	6 764	1 103	1 945	117 071	10 644
28	Dienstleistungen von Un-	MAENNL.	354 812	80 758	52 632	28 126	2 454	66 458	130 103	7 177
29	ternehmen u. freien Be-	WEIBL.	537 820	41 157	18 174	22 983	14 152	45 387	278 127	44 363
30	rufen	INSGES.	892 632	121 915	70 806	51 109	16 606	111 845	408 230	51 540
31	Organisationen ohne Er-	MAENNL.	28 577	358	122	236	7	9 052	14 687	482
32	werbszweck, private Haus-	WEIBL.	44 617	239	65	174	206	790	29 948	2 219
33	halte	INSGES.	73 194	597	187	410	213	9 842	44 635	2 701
34	GEBIETSKOERPERSCHAFTEN,	MAENNL.	238 167	-	-	-	-	136 744	50 848	2 564
35	Sozialversicherung	WEIBL.	121 716	-	-	-	-	19 542	73 195	6 466
36		INSGES.	359 883	-	-	-	-	156 286	124 043	9 030
37	UEBRIGE WIRTSCHAFTS-	MAENNL.	696 618	90 757	56 720	34 037	2 520	213 905	252 684	15 355
38	Bereiche	WEIBL.	777 244	42 804	18 558	24 246	15 402	66 013	441 295	58 560
39		INSGES.	1 473 862	133 561	75 278	58 283	17 922	279 918	693 979	73 915
40	ZUSAMMEN	MAENNL.	2 650 993	270 051	161 816	108 235	12 068	270 618	767 852	38 271
41		WEIBL.	1 703 742	83 000	37 688	45 312	61 829	76 725	845 057	102 237
42		INSGES.	4 354 735	353 051	199 504	153 547	73 897	347 343	1 612 909	140 508

STELLUNG IM BERUF UND ALTERSGRUPPEN

ZWAR				IM ALTER VON... BIS UNTER... JAHREN								LFD. NR.
ARBEITER			AUSZU- BILDENDE, GE- WERBLICH	UNTER 20	20 25	25 30	30 40	40 50	50 60	60 65	65 UND MEHR	
ZUSAMMEN	FACH- ARBEITER	SONSTIGE ARBEITER										
19 860	10 597	9 263	4 607	4 610	7 990	7 637	12 588	13 661	21 382	6 177	1 832	01
6 751	2 923	3 828	2 492	2 492	4 095	3 298	7 098	9 978	11 848	2 750	1 203	02
26 611	13 520	13 091	7 099	7 102	12 085	10 935	19 686	23 639	33 230	8 927	3 035	03
15 581	11 189	4 392	1 140	1 300	2 205	3 032	6 483	8 016	8 018	907	33	04
1 439	166	1 273	55	443	1 140	865	1 280	1 582	1 201	95	17	05
17 020	11 355	5 665	1 195	1 743	3 345	3 897	7 763	9 598	9 218	1 002	50	06
729 986	403 408	326 578	65 025	75 811	148 429	155 881	273 882	293 062	236 702	30 979	5 359	07
296 079	38 992	257 087	10 174	33 705	87 834	70 616	115 078	126 226	95 153	5 516	1 898	08
1 026 065	442 400	583 665	75 199	109 516	236 263	226 497	388 960	419 288	331 855	36 495	7 257	09
188 758	123 602	65 196	20 000	23 988	39 262	31 718	50 402	64 928	53 999	4 872	1 372	10
3 736	1 416	2 320	836	1 833	4 007	3 381	7 431	10 144	5 495	683	261	11
192 534	125 018	67 516	20 836	25 821	43 269	35 099	57 833	75 072	59 494	5 555	1 633	12
934 365	539 199	396 166	86 165	101 099	189 896	190 631	330 767	366 006	298 719	36 758	6 764	13
301 254	40 574	260 680	11 065	35 981	92 981	74 862	123 789	137 952	101 849	6 294	2 176	14
1 235 619	578 773	656 846	97 230	137 080	282 877	265 493	454 556	503 958	400 568	43 052	8 940	15
55 123	26 542	28 581	6 359	12 459	24 176	26 452	48 358	48 238	35 382	7 280	3 591	16
43 732	14 123	29 609	2 523	22 983	44 594	31 114	49 983	61 128	39 682	5 108	3 169	17
98 855	40 665	58 190	8 882	35 442	68 770	57 566	98 341	109 366	75 064	12 388	6 760	18
59 633	20 795	38 836	4 624	6 264	14 461	19 550	38 854	37 509	30 629	4 234	421	19
12 991	1 665	11 326	916	3 088	9 166	6 385	10 848	11 248	8 457	748	151	20
72 624	22 460	50 164	5 540	9 352	23 627	25 935	49 702	48 757	39 086	4 982	572	21
114 756	47 337	67 419	10 983	18 723	38 637	46 002	87 212	85 747	66 011	11 514	4 012	22
56 723	15 788	40 935	3 439	26 071	53 760	37 499	60 831	72 376	48 139	5 856	3 320	23
171 479	63 125	108 354	14 422	44 794	92 397	83 501	148 043	158 123	114 150	17 370	7 332	24
1 342	483	859	191	2 451	9 457	9 911	22 140	17 189	11 338	2 229	347	25
4 658	236	4 422	150	4 072	15 820	12 483	17 032	13 876	8 911	649	148	26
6 000	719	5 281	341	6 523	25 377	22 394	39 172	31 065	20 249	2 878	495	27
58 474	23 565	34 909	9 388	10 651	30 066	41 749	105 908	92 188	55 767	12 242	6 241	28
100 088	19 341	80 747	14 546	41 475	98 588	81 935	128 077	107 944	65 196	9 792	4 813	29
158 562	42 906	115 656	23 934	52 126	128 654	123 684	233 985	200 132	120 963	22 034	11 054	30
3 321	949	2 372	670	835	4 547	3 390	6 959	6 088	5 212	1 099	447	31
10 321	956	9 365	894	3 002	5 860	5 995	8 983	10 495	8 423	1 296	563	32
13 642	1 905	11 737	1 564	3 837	10 407	9 385	15 942	16 583	13 635	2 395	1 010	33
45 705	16 656	29 049	2 306	7 479	54 475	29 772	47 891	48 251	42 412	7 555	332	34
21 821	963	20 856	692	7 859	19 501	19 284	26 769	26 276	19 874	1 959	194	35
67 526	17 619	49 907	2 998	15 338	73 976	49 056	74 660	74 527	62 286	9 514	526	36
108 842	41 653	67 189	12 555	21 416	98 545	84 822	182 898	163 716	114 729	23 125	7 367	37
136 888	21 496	115 392	16 282	56 408	139 869	119 697	180 861	158 591	102 404	13 696	5 718	38
245 730	63 149	182 581	28 837	77 824	238 414	204 519	363 759	322 307	217 133	36 821	13 085	39
1 177 823	637 786	540 037	114 310	145 848	335 068	329 092	613 465	629 130	500 841	77 574	19 975	40
501 616	80 781	420 835	33 278	120 952	290 705	235 356	372 579	378 897	264 240	28 596	12 417	41
1 679 439	718 567	960 872	147 588	266 800	625 773	564 448	986 044	1 008 027	765 081	106 170	32 392	42

10 ERWERBSTÄTIGE NACH WIRTSCHAFTSABTEILUNGEN/-BEREICHEN,

LFD. NR.	LAND WIRTSCHAFTSABTEILUNG WIRTSCHAFTSBEREICH	GE- SCHLECHT	ERWERBS- TÄTIGE INSGESAMT	UND NACH DER STELLUNG						
				SELBSTÄENDIGE			MITHELFFENDE FAMILIEN- ANGEHÖRIGE	BEAMTE, RICHTER, SOLDATEN USW.	ANGESTELLTE	AUSZU- BILDENDE, KFM./TECHN.
				ZUSAMMEN	MIT	OHNE				
					BEZAHLTE BESCHAEFT.					
BAYERN										
01	LAND- UND FORSTWIRTSCHAFT, FISCHEREI	MAENNL.	156 305	101 905	12 184	89 721	16 103	1 592	5 633	173
02		WEIBL.	104 399	18 580	2 304	16 276	66 832	206	4 575	1 374
03		INSGES.	260 704	120 485	14 488	105 997	82 935	1 798	10 208	1 547
04	ENERGIE- UND WASSERVERSOR- GUNG, BERGBAU	MAENNL.	34 556	225	112	113	8	716	13 605	285
05		WEIBL.	6 447	44	23	21	29	31	4 440	377
06		INSGES.	41 003	269	135	134	37	747	18 045	662
07	VERARBEITENDES GEWERBE	MAENNL.	1 220 155	64 939	46 278	18 661	1 942	160	343 645	9 655
08		WEIBL.	575 281	12 987	6 655	6 332	9 524	36	193 469	21 207
09		INSGES.	1 795 436	77 926	52 933	24 993	11 466	196	537 114	30 862
10	BAUGEWERBE	MAENNL.	365 836	32 681	23 968	8 713	566	357	38 358	1 589
11		WEIBL.	40 317	1 929	1 400	529	3 755	23	27 254	2 253
12		INSGES.	406 153	34 610	25 368	9 242	4 321	380	65 612	3 842
13	PRODUZIERENDES GEWERBE	MAENNL.	1 620 547	97 845	70 358	27 487	2 516	1 233	395 608	11 529
14		WEIBL.	622 045	14 960	8 078	6 882	13 308	90	225 163	23 837
15		INSGES.	2 242 592	112 805	78 436	34 369	15 824	1 323	620 771	35 366
16	HANDEL	MAENNL.	248 159	55 073	32 832	22 241	1 952	-	110 099	9 940
17		WEIBL.	327 511	34 248	15 575	18 673	9 742	-	195 324	25 751
18		INSGES.	575 670	89 321	48 407	40 914	11 694	-	305 423	35 691
19	VERKEHR UND NACHRICHTEN- UEBERMITTLUNG	MAENNL.	202 865	13 214	6 515	6 699	487	75 085	25 636	2 061
20		WEIBL.	59 080	2 454	1 438	1 016	1 369	13 650	24 857	2 324
21		INSGES.	261 945	15 668	7 953	7 715	1 856	88 735	50 493	4 385
22	HANDEL, VERKEHR UND NACHRICHTENUEBERMITTL.	MAENNL.	451 024	68 287	39 347	28 940	2 439	75 085	135 735	12 001
23		WEIBL.	386 591	36 702	17 013	19 689	11 111	13 650	220 181	28 075
24		INSGES.	837 615	104 989	56 360	48 629	13 550	88 735	355 916	40 076
25	KREDITINSTITUTE, VERSI- CHERUNGSGEWERBE	MAENNL.	94 946	11 932	4 028	7 904	62	3 159	72 180	5 494
26		WEIBL.	87 744	1 996	349	1 647	967	568	73 315	5 703
27		INSGES.	182 690	13 928	4 377	9 551	1 029	3 727	145 495	11 197
28	DIENSTLEISTUNGEN VON UN- TERNEHMEN U. FREIEN BE- RUFEN	MAENNL.	395 569	98 330	60 896	37 434	3 080	65 277	136 681	7 192
29		WEIBL.	621 382	55 276	23 369	31 907	15 751	45 224	313 018	46 180
30		INSGES.	1 016 951	153 606	84 265	69 341	18 831	110 501	449 699	53 372
31	ORGANISATIONEN OHNE ER- WERBSZWECK, PRIVATE HAUS- HALTE	MAENNL.	29 965	504	155	349	5	7 617	16 234	526
32		WEIBL.	52 041	284	62	222	224	466	33 997	1 845
33		INSGES.	82 006	788	217	571	229	8 083	50 231	2 371
34	GEBIETSKOERPERSCHAFTEN, SOZIALVERSICHERUNG	MAENNL.	342 157	-	-	-	-	206 340	62 663	2 683
35		WEIBL.	132 275	-	-	-	-	22 694	82 987	4 292
36		INSGES.	474 432	-	-	-	-	229 034	145 650	6 975
37	UEBRIGE WIRTSCHAFTS- BEREICHE	MAENNL.	862 637	110 766	65 079	45 687	3 147	282 393	287 758	15 895
38		WEIBL.	893 442	57 556	23 780	33 776	16 942	68 952	503 317	58 020
39		INSGES.	1 756 079	168 322	88 859	79 463	20 089	351 345	791 075	73 915
40	ZUSAMMEN	MAENNL.	3 090 513	378 803	186 968	191 835	24 205	360 303	824 734	39 598
41		WEIBL.	2 006 477	127 798	51 175	76 623	108 193	82 898	953 236	111 306
42		INSGES.	5 096 990	506 601	238 143	268 458	132 398	443 201	1 777 970	150 904

ZÄHLUNG 1987

STELLUNG IM BERUF UND ALTERSGRUPPEN

ZWAR				IM ALTER VON... BIS UNTER... JAHREN										LFD. NR.
ARBEITER			AUSZU- BILDENDE, GE- WERBLICH	UNTER 20	20 25	25 30	30 40	40 50	50 60	60 65	65 UND MEHR			
ZUSAMMEN	FACH- ARBEITER	SONSTIGE ARBEITER												
25 274	13 466	11 808	5 625	7 139	13 281	14 186	29 206	31 179	44 399	12 860	4 055	01		
10 543	3 755	6 788	2 289	4 290	7 229	8 402	20 480	27 067	28 480	5 970	2 481	02		
35 817	17 221	18 596	7 914	11 429	20 510	22 588	49 686	58 246	72 879	18 830	6 536	03		
18 474	13 515	4 959	1 243	1 637	2 255	3 329	7 857	9 724	8 689	1 001	64	04		
1 463	162	1 301	63	545	1 028	825	1 403	1 531	1 043	60	12	05		
19 937	13 677	6 260	1 306	2 182	3 283	4 154	9 260	11 255	9 732	1 061	76	06		
717 852	413 122	304 730	81 962	106 581	153 472	163 674	275 762	277 338	211 868	25 501	5 959	07		
324 942	54 386	270 556	13 116	52 975	101 103	75 323	119 099	126 919	91 783	5 667	2 412	08		
1 042 794	467 508	575 286	95 078	159 556	254 575	238 997	394 861	404 257	303 651	31 168	8 371	09		
265 139	181 658	83 481	27 146	36 594	48 915	45 744	73 221	88 644	66 140	5 051	1 527	10		
4 400	1 476	2 924	703	3 315	5 046	4 442	9 438	11 436	5 551	720	369	11		
269 539	183 134	86 405	27 849	39 909	53 961	50 186	82 659	100 080	71 691	5 771	1 896	12		
1 001 465	608 295	393 170	110 351	144 812	204 642	212 747	356 840	375 706	286 697	31 553	7 550	13		
330 805	56 024	274 781	13 882	56 835	107 177	80 590	129 940	139 886	98 377	6 447	2 793	14		
1 332 270	664 319	667 951	124 233	201 647	311 819	293 337	486 780	515 592	385 074	38 000	10 343	15		
65 090	27 380	37 710	6 005	17 038	26 288	31 646	57 702	60 662	41 558	8 252	5 013	16		
60 088	21 427	38 661	2 358	38 045	54 155	37 229	64 303	76 331	45 808	6 567	5 073	17		
125 178	48 807	76 371	8 363	55 083	80 443	68 875	122 005	136 993	87 366	14 819	10 086	18		
80 902	29 755	51 147	5 480	7 974	16 459	23 450	52 998	57 605	39 080	4 668	631	19		
13 540	2 029	11 511	886	4 141	10 299	7 266	13 387	13 925	8 936	891	235	20		
94 442	31 784	62 658	6 366	12 115	26 758	30 716	66 385	71 530	48 016	5 559	866	21		
145 992	57 135	88 857	11 485	25 012	42 747	55 096	110 700	118 267	80 638	12 920	5 644	22		
73 628	23 456	50 172	3 244	42 186	64 454	44 495	77 690	90 256	54 744	7 458	5 308	23		
219 620	80 591	139 029	14 729	67 196	107 201	99 591	188 380	208 523	135 382	20 378	10 952	24		
1 979	586	1 393	140	3 538	11 122	12 411	27 961	23 440	13 704	2 335	435	25		
5 106	228	4 878	89	6 458	19 731	14 878	20 236	16 704	8 951	602	182	26		
7 085	814	6 271	229	9 996	30 853	27 289	48 199	40 144	22 655	2 937	617	27		
75 783	28 903	46 880	9 226	13 357	31 273	46 324	116 643	107 207	59 220	13 686	7 859	28		
129 713	25 653	104 060	16 220	59 379	108 917	94 709	146 429	123 923	70 541	11 129	6 355	29		
205 496	54 556	150 940	25 446	72 736	140 190	141 033	263 072	231 130	129 761	24 815	14 214	30		
4 137	1 154	2 983	942	1 085	3 594	3 333	7 509	6 823	5 525	1 187	909	31		
14 593	1 877	12 716	632	3 572	7 596	7 174	10 606	11 828	9 021	1 549	695	32		
18 730	3 031	15 699	1 574	4 657	11 190	10 507	18 115	18 651	14 546	2 736	1 604	33		
67 773	25 830	41 943	2 698	11 452	73 255	42 403	71 871	77 504	56 242	8 999	431	34		
21 901	1 179	20 722	401	6 916	20 986	22 117	31 690	29 709	18 972	1 692	193	35		
89 674	27 009	62 665	3 099	18 368	94 241	64 520	103 561	107 213	75 214	10 691	624	36		
149 672	56 473	93 199	13 006	29 432	119 244	104 471	223 984	214 874	134 691	26 207	9 634	37		
171 313	28 937	142 376	17 342	76 325	157 230	138 878	208 563	182 164	107 485	14 972	7 425	38		
320 985	85 410	235 575	30 348	105 757	276 474	243 349	432 947	397 138	242 176	41 179	17 059	39		
1 322 403	735 369	587 034	140 467	206 395	379 914	386 500	720 730	740 126	546 425	83 540	26 883	40		
586 289	112 172	474 117	36 757	179 636	336 090	272 365	437 073	439 973	289 086	34 847	18 007	41		
1 908 692	847 541	1 061 151	177 224	386 031	716 004	658 865	1 157 803	1 179 499	835 511	118 387	44 890	42		

10 ERWERBSTÄTIGE NACH WIRTSCHAFTSABTEILUNGEN/-BEREICHEN,

LFD. NR.	LAND	GE- SCHLECHT	ERWERBS- TÄTIGE	UND NACH DER STELLUNG							
				INSGESAMT	SELBSTÄENDIGE			MITHELFENDE FAMILIEN- ANGEHÖRIGE	BEAMTE, RICHTER, SOLDATEN USW.	ANGESTELLTE	AUSZU- BILDENDE, KFM./TECHN.
					ZUSAMMEN	MIT BEZAHLTE BESCHAEFT.	OHNE				
SAARLAND											
01	LAND- UND FORSTWIRTSCHAFT, FISCHEREI	MAENNL.	2 607	1 356	315	1 041	72	20	165	2	
02		WEIBL.	1 357	232	72	159	427	10	147	20	
03		INSGES.	3 964	1 588	388	1 200	499	30	312	22	
04	ENERGIE- UND WASSERVERSOR- GUNG, BERGBAU	MAENNL.	27 206	6	4	2	1	36	5 730	122	
05		WEIBL.	1 428	1	-	1	-	2	1 079	77	
06		INSGES.	28 634	7	4	3	1	38	6 809	199	
07	VERARBEITENDES GEWERBE	MAENNL.	97 206	3 763	2 854	909	76	9	21 164	626	
08		WEIBL.	25 739	615	359	255	479	1	9 182	1 502	
09		INSGES.	122 945	4 378	3 213	1 165	555	10	30 346	2 228	
10	BAUGEWERBE	MAENNL.	24 389	2 244	1 806	438	19	5	2 795	83	
11		WEIBL.	2 378	178	161	17	242	3	1 527	172	
12		INSGES.	26 767	2 422	1 967	455	261	8	4 322	255	
13	PRODUZIERENDES GEWERBE	MAENNL.	148 801	6 013	4 664	1 349	95	50	29 689	831	
14		WEIBL.	29 545	794	520	274	721	6	11 788	1 851	
15		INSGES.	178 346	6 807	5 184	1 623	817	56	41 477	2 682	
16	HANDEL	MAENNL.	21 747	4 584	2 909	1 675	162	-	10 444	833	
17		WEIBL.	29 226	3 520	1 587	1 933	826	-	17 987	2 360	
18		INSGES.	50 973	8 104	4 496	3 608	989	-	28 431	3 193	
19	VERKEHR UND NACHRICHTEN- UEBERMITTLUNG	MAENNL.	17 889	848	489	359	32	7 969	1 947	144	
20		WEIBL.	5 517	288	199	89	95	1 820	1 859	261	
21		INSGES.	23 406	1 136	688	448	127	9 789	3 806	405	
22	HANDEL, VERKEHR UND NACHRICHTENUEBERMITTL.	MAENNL.	39 636	5 432	3 398	2 034	194	7 969	12 391	977	
23		WEIBL.	34 743	3 808	1 786	2 022	921	1 820	19 846	2 621	
24		INSGES.	74 379	9 240	5 184	4 056	1 115	9 789	32 237	3 598	
25	KREDITINSTITUTE, VERSI- CHERUNGSGEWERBE	MAENNL.	7 470	964	339	625	4	124	5 883	420	
26		WEIBL.	6 285	183	28	155	74	21	5 268	431	
27		INSGES.	13 755	1 147	367	780	78	145	11 151	851	
28	DIENSTLEISTUNGEN VON UN- TERNEHMEN U. FREIEN BE- RUFEN	MAENNL.	35 095	7 076	4 799	2 277	221	6 454	13 507	858	
29		WEIBL.	53 133	4 937	2 171	2 766	1 037	4 075	26 948	4 955	
30		INSGES.	88 228	12 013	6 970	5 043	1 258	10 529	40 455	5 813	
31	ORGANISATIONEN OHNE ER- WERBSZWECK, PRIVATE HAUS- HALTE	MAENNL.	3 013	20	8	12	-	611	1 600	106	
32		WEIBL.	4 398	8	1	7	5	30	2 715	345	
33		INSGES.	7 411	28	9	19	5	641	4 315	451	
34	GEBIETSKOERPERSCHAFTEN, SOZIALVERSICHERUNG	MAENNL.	34 025	-	-	-	-	19 583	7 630	269	
35		WEIBL.	12 156	-	-	-	-	1 744	6 921	453	
36		INSGES.	46 181	-	-	-	-	21 327	14 551	722	
37	UEBRIGE WIRTSCHAFTS- BEREICHE	MAENNL.	79 603	8 060	5 146	2 914	225	26 772	28 620	1 653	
38		WEIBL.	75 972	5 128	2 200	2 928	1 116	5 870	41 852	6 184	
39		INSGES.	155 575	13 188	7 346	5 842	1 341	32 642	70 472	7 837	
40	ZUSAMMEN	MAENNL.	270 647	20 861	13 523	7 338	587	34 811	70 865	3 463	
41		WEIBL.	141 617	9 962	4 579	5 383	3 185	7 706	73 633	10 676	
42		INSGES.	412 264	30 823	18 102	12 721	3 772	42 517	144 498	14 139	

ZÄHLUNG 1987

STELLUNG IM BERUF UND ALTERSGRUPPEN

ZWAR												LFD. NR.
IM BERUF				IM ALTER VON... BIS UNTER... JAHREN								
ARBEITER			AUSZU- BILDENDE, GE- WERBLICH	UNTER	20	25	30	40	50	60	65	
ZUSAMMEN	FACH- ARBEITER	SONSTIGE ARBEITER		20	25	30	40	50	60	65	UND MEHR	
756	407	349	236	196	338	331	485	431	655	147	24	01
327	147	180	194	170	211	155	223	257	268	53	20	02
1 083	554	529	430	366	549	486	708	688	923	200	44	03
19 439	13 177	6 262	1 872	2 584	4 256	4 231	6 321	5 338	4 362	105	9	04
233	49	184	36	90	377	284	363	198	106	9	1	05
19 672	13 226	6 446	1 908	2 674	4 633	4 515	6 684	5 536	4 468	114	10	06
64 795	34 709	30 086	6 773	7 051	10 994	13 266	25 097	23 509	16 025	1 049	215	07
13 059	2 247	10 812	801	2 454	5 632	4 440	5 850	4 404	2 668	232	59	08
77 854	36 956	40 898	7 574	9 505	16 626	17 706	30 947	27 913	18 693	1 281	274	09
16 993	11 284	5 709	2 250	2 564	3 510	3 526	5 188	5 254	3 988	285	74	10
189	74	115	67	180	375	286	545	596	341	42	13	11
17 182	11 358	5 824	2 317	2 744	3 885	3 812	5 733	5 850	4 329	327	87	12
101 227	59 170	42 057	10 895	12 199	18 760	21 023	36 606	34 101	24 375	1 439	298	13
13 481	2 370	11 111	904	2 724	6 384	5 010	6 758	5 198	3 115	283	73	14
114 708	61 540	53 168	11 799	14 923	25 144	26 033	43 364	39 299	27 490	1 722	371	15
5 298	2 077	3 221	426	977	2 391	3 019	6 103	4 817	3 452	655	333	16
4 268	1 888	2 380	265	2 829	5 996	4 333	6 446	5 337	3 339	567	379	17
9 566	3 965	5 601	691	3 806	8 387	7 352	12 549	10 154	6 791	1 222	712	18
6 398	2 765	3 633	551	611	1 174	1 941	5 047	4 831	3 914	331	40	19
1 081	131	950	113	347	1 154	864	1 542	1 009	520	64	17	20
7 479	2 896	4 583	664	958	2 328	2 805	6 589	5 840	4 434	395	57	21
11 696	4 842	6 854	977	1 588	3 565	4 960	11 150	9 648	7 366	986	373	22
5 349	2 019	3 330	378	3 176	7 150	5 197	7 988	6 346	3 859	631	396	23
17. 045	6 861	10 184	1 355	4 764	10 715	10 157	19 138	15 994	11 225	1 617	769	24
73	19	54	2	86	817	1 045	2 459	1 792	1 078	170	23	25
300	5	295	8	188	1 242	1 391	1 913	958	518	63	12	26
373	24	349	10	274	2 059	2 436	4 372	2 750	1 596	233	35	27
5 963	2 387	3 576	1 016	1 083	2 774	4 243	10 987	8 879	5 692	1 054	383	28
9 501	1 885	7 616	1 620	4 745	9 873	8 600	13 657	9 309	5 739	844	366	27
15 464	4 272	11 192	2 696	5 828	12 647	12 843	24 644	18 188	11 431	1 898	749	30
465	92	373	211	192	478	399	821	549	446	93	35	31
1 178	98	1 080	117	355	652	690	1 055	884	621	114	27	32
1 643	190	1 453	328	547	1 130	1 089	1 876	1 433	1 067	207	62	33
6 196	2 212	3 984	347	1 107	6 861	4 345	8 366	7 019	5 603	714	10	34
2 969	89	2 880	69	507	1 830	2 155	3 212	2 425	1 820	203	4	35
9 165	2 301	6 864	416	1 614	8 691	6 500	11 578	9 444	7 423	917	14	36
12 697	4 710	7 987	1 576	2 468	10 930	10 032	22 633	18 239	12 819	2 031	451	37
13 948	2 077	11 871	1 874	5 795	13 597	12 836	19 837	13 576	8 698	1 224	409	38
26 645	6 787	19 858	3 450	8 263	24 527	22 868	42 470	31 815	21 517	3 255	860	39
126 376	69 129	57 247	13 684	16 451	33 593	36 346	70 874	62 419	45 215	4 603	1 146	40
33 105	6 613	26 492	3 350	11 865	27 342	23 198	34 806	25 377	15 940	2 191	898	41
159 481	75 742	83 739	17 034	28 316	60 935	59 544	105 680	87 796	61 155	6 794	2 044	42

10 ERWERBSTÄTIGE NACH WIRTSCHAFTSABTEILUNGEN/-BEREICHEN,

LFD. NR.	LAND WIRTSCHAFTSABTEILUNG WIRTSCHAFTSBEREICH	GE- SCHLECHT	ERWERBS- TÄETIGE INSGESAMT	UND NACH DER STELLUNG						
				SELBSTAENDIGE			MITHELFENDE FAMILIEN- ANGEHÖRIGE	BEAMTE, RICHTER, SOLDATEN USW.	ANGESTELLTE	AUSZU- BILDENDE, KFM./TECHN.
				ZUSAMMEN	MIT	OHNE				
					BEZAHLTE BESCHAEFT.					
BERLIN (WEST)										
01	LAND- UND FORSTWIRTSCHAFT, FISCHEREI	MAENNL.	4 430	491	305	186	47	26	390	34
02		WEIBL.	1 313	162	83	79	70	2	397	12
03		INSGES.	5 743	653	388	265	117	28	787	46
04	ENERGIE- UND WASSERVERSOR- GUNG, BERGBAU	MAENNL.	11 289	55	25	30	3	24	4 624	109
05		WEIBL.	2 069	10	5	5	2	7	1 577	109
06		INSGES.	13 358	65	30	35	5	31	6 201	218
07	VERARBEITENDES GEWERBE	MAENNL.	140 740	6 615	4 354	2 261	196	12	43 488	1 320
08		WEIBL.	68 368	1 481	755	726	478	2	25 442	1 222
09		INSGES.	209 108	8 096	5 109	2 987	674	14	68 930	2 542
10	BAUGEWERBE	MAENNL.	60 771	5 204	3 510	1 694	94	59	7 540	270
11		WEIBL.	6 798	356	246	110	302	11	5 019	207
12		INSGES.	67 569	5 560	3 756	1 804	396	70	12 559	477
13	PRODUZIERENDES GEWERBE	MAENNL.	212 800	11 874	7 889	3 985	293	95	55 652	1 699
14		WEIBL.	77 235	1 847	1 006	841	782	20	32 038	1 538
15		INSGES.	290 035	13 721	8 895	4 826	1 075	115	87 690	3 237
16	HANDEL	MAENNL.	46 860	10 028	6 076	3 952	387	-	20 695	1 446
17		WEIBL.	61 584	5 526	3 034	2 492	924	-	41 504	2 563
18		INSGES.	108 444	15 554	9 110	6 444	1 311	-	62 199	4 009
19	VERKEHR UND NACHRICHTEN- UEBERMITTLUNG	MAENNL.	46 893	3 499	1 259	2 240	116	9 771	9 037	388
20		WEIBL.	15 998	603	335	269	130	3 545	6 846	352
21		INSGES.	62 891	4 102	1 594	2 508	246	13 316	15 883	740
22	HANDEL, VERKEHR UND NACHRICHTENUEBERMITTL.	MAENNL.	93 753	13 527	7 335	6 192	503	9 771	29 732	1 834
23		WEIBL.	77 582	6 129	3 359	2 760	1 054	3 545	48 350	2 915
24		INSGES.	171 335	19 656	10 704	8 952	1 557	13 316	78 082	4 749
25	KREDITINSTITUTE, VERSI- CHERUNGSGEWERBE	MAENNL.	13 071	1 796	663	1 133	13	239	9 712	928
26		WEIBL.	13 067	390	89	291	111	84	11 278	857
27		INSGES.	26 138	2 176	752	1 424	124	323	20 990	1 785
28	DIENSTLEISTUNGEN VON UN- TERNEHMEN U. FREIEN BE- RUFEN	MAENNL.	118 638	22 395	12 323	10 072	608	11 632	48 271	2 121
29		WEIBL.	163 118	12 406	5 547	6 859	1 621	11 000	89 383	8 205
30		INSGES.	281 756	34 801	17 870	16 931	2 229	22 632	137 654	10 326
31	ORGANISATIONEN OHNE ER- WERBSZWECK, PRIVATE HAUS- HALTE	MAENNL.	6 915	125	37	88	4	622	4 302	174
32		WEIBL.	15 099	152	36	116	19	188	10 059	371
33		INSGES.	22 014	277	73	204	23	810	14 361	545
34	GEBIETSKOERPERSCHAFTEN, SOZIALVERSICHERUNG	MAENNL.	74 579	-	-	-	-	37 398	23 204	1 020
35		WEIBL.	55 735	-	-	-	-	12 361	34 718	1 647
36		INSGES.	130 314	-	-	-	-	49 759	57 922	2 667
37	UEBRIGE WIRTSCHAFTS- BEREICHE	MAENNL.	213 203	24 316	13 023	11 293	625	49 891	85 489	4 243
38		WEIBL.	247 019	12 938	5 672	7 266	1 751	23 633	145 438	11 080
39		INSGES.	460 222	37 254	18 695	18 559	2 376	73 524	230 927	15 323
40	ZUSAMMEN	MAENNL.	524 186	50 208	28 552	21 656	1 468	59 783	171 263	7 810
41		WEIBL.	403 149	21 076	10 130	10 946	3 557	27 200	226 223	15 545
42		INSGES.	927 335	71 284	38 682	32 602	5 125	86 983	397 486	23 355

STELLUNG IM BERUF UND ALTERSGRUPPEN

ZWAR				IM ALTER VON... BIS UNTER... JAHREN								LFD. NR.	
IM BERUF													
ARBEITER			AUSZU- BILDENDE, GE- WERBLICH	UNTER 20	20 25	25 30	30 40	40 50	50 60	60 65	65 UND MEHR		
ZUSAMMEN	FACH- ARBEITER	SONSTIGE ARBEITER											
3 130	1 186	1 944	312	295	801	711	953	1 019	569	61	21	01	
538	216	322	132	103	226	175	259	300	195	25	30	02	
3 668	1 402	2 266	444	398	1 027	886	1 212	1 319	764	86	51	03	
6 170	3 942	2 228	304	333	1 096	1 086	2 063	3 764	2 738	203	6	04	
344	41	303	20	119	374	313	435	524	293	4	7	05	
6 514	3 983	2 531	324	452	1 470	1 399	2 498	4 288	3 031	207	13	06	
82 543	47 320	35 223	6 566	6 945	18 328	16 611	31 354	40 231	24 107	2 572	592	07	
38 844	6 582	32 262	899	2 333	8 593	7 353	16 332	19 902	12 930	643	282	08	
121 387	53 902	67 485	7 465	9 278	26 921	23 964	47 686	60 133	37 037	3 215	874	09	
44 067	31 021	13 046	3 537	3 367	8 029	7 116	12 312	18 878	10 117	688	264	10	
795	251	544	108	242	708	645	1 686	2 265	1 062	112	78	11	
44 862	31 272	13 590	3 645	3 609	8 737	7 761	13 998	21 143	11 179	800	342	12	
132 780	82 283	50 497	10 407	10 645	27 453	24 813	45 729	62 873	36 962	3 463	862	13	
39 983	6 874	33 109	1 027	2 694	9 675	8 311	18 453	22 691	14 285	759	367	14	
172 763	89 157	83 606	11 434	13 339	37 128	33 124	64 182	85 564	51 247	4 222	1 229	15	
13 502	5 157	8 345	802	2 026	5 866	5 777	11 108	13 082	6 858	1 253	890	16	
10 566	3 674	6 892	501	3 301	7 348	5 883	11 821	19 043	12 139	1 232	817	17	
24 068	8 831	15 237	1 303	5 327	13 214	11 660	22 929	32 125	18 997	2 485	1 707	18	
23 249	6 856	16 393	833	1 059	4 056	5 215	11 390	14 039	9 830	1 089	215	19	
4 369	573	3 796	153	476	2 173	1 888	4 061	4 682	2 443	216	59	20	
27 618	7 429	20 189	986	1 535	6 229	7 103	15 451	18 721	12 273	1 305	274	21	
36 751	12 013	24 738	1 635	3 085	9 922	10 992	22 498	27 121	16 688	2 342	1 105	22	
14 935	4 247	10 688	654	3 777	9 521	7 771	15 882	23 725	14 582	1 448	876	23	
51 686	16 260	35 426	2 289	6 862	19 443	18 763	38 380	50 846	31 270	3 790	1 981	24	
336	98	238	47	468	1 855	1 509	3 253	3 647	1 980	299	60	25	
324	33	291	33	548	2 099	1 690	3 454	3 439	1 708	94	35	26	
660	131	529	80	1 016	3 954	3 199	6 707	7 086	3 688	393	95	27	
30 996	9 658	21 338	2 615	2 931	10 029	14 628	35 051	32 733	18 063	3 362	1 841	28	
37 771	5 402	32 369	2 732	7 628	22 106	21 514	44 034	41 357	22 346	2 685	1 444	27	
68 767	15 060	53 707	5 347	10 559	32 135	36 142	79 085	74 090	40 409	6 051	3 285	30	
1 301	296	1 005	387	276	505	754	2 042	1 831	1 221	216	70	31	
4 191	366	3 825	119	347	1 106	1 650	4 021	4 624	2 905	343	103	32	
5 492	662	4 830	506	623	1 611	2 404	6 063	6 455	4 126	559	173	33	
11 987	3 669	8 318	970	2 181	7 010	7 929	16 338	23 160	15 890	1 999	72	34	
6 667	677	5 990	342	2 144	7 250	6 671	13 972	15 574	9 223	864	37	35	
18 654	4 346	14 308	1 312	4 325	14 260	14 600	30 310	38 734	25 113	2 863	109	36	
44 620	13 721	30 899	4 019	5 856	19 399	24 820	56 684	61 371	37 154	5 876	2 043	37	
48 953	6 478	42 475	3 226	10 667	32 561	31 525	65 481	64 994	35 182	3 990	1 619	38	
93 573	20 199	73 374	7 245	16 523	51 960	56 345	122 165	126 365	73 336	9 866	3 662	39	
217 281	109 203	108 078	16 373	19 881	57 575	61 336	125 864	152 384	91 373	11 742	4 031	40	
104 409	17 815	86 594	5 039	17 241	51 983	47 782	100 075	111 710	65 244	6 222	2 852	41	
321 690	127 018	194 672	21 412	37 122	109 558	109 118	225 939	264 094	156 617	17 964	6 923	42	

10 ERWERBSTÄTIGE NACH WIRTSCHAFTSABTEILUNGEN/-BEREICHEN,

LFD. NR.	LAND WIRTSCHAFTSABTEILUNG WIRTSCHAFTSBEREICH	GE- SCHLECHT	ERWERBS- TÄTIGE INSGESAMT	UND NACH DER STELLUNG						
				SELBSTÄENDIGE			MITHELFENDE FAMILIEN- ANGEHÖRIGE	BEAMTE, RICHTER, SOLDATEN USW.	ANGESTELLTE	AUSZU- BILDENDE, KFM./TECHN.
				ZUSAMMEN	MIT BEZAHLTE BESCHÄFT.					
BUNDESGBEIT										
01	LAND- UND FORSTWIRTSCHAFT, FISCHEREI	MAENNL.	565 204	314 189	61 532	252 657	44 806	5 749	33 266	1 556
02		WEIBL.	300 943	42 514	8 960	33 554	173 571	576	24 416	4 631
03		INSGES.	866 147	356 703	70 492	286 211	218 377	6 325	57 682	6 187
04	ENERGIE- UND WASSERVERSOR- GUNG, BERGBAU	MAENNL.	455 283	1 806	1 014	792	113	2 888	141 985	3 869
05		WEIBL.	55 194	374	179	195	239	256	38 370	3 562
06		INSGES.	510 477	2 180	1 193	987	352	3 144	180 355	7 431
07	VERARBEITENDES GEWERBE	MAENNL.	6 398 321	298 118	215 380	82 738	9 375	788	1 812 861	63 292
08		WEIBL.	2 430 816	56 010	29 300	26 710	43 030	162	907 391	103 116
09		INSGES.	8 829 137	354 128	244 680	109 448	52 405	950	2 720 252	166 408
10	BAUGEWERBE	MAENNL.	1 720 180	171 073	126 039	45 034	3 568	1 956	208 249	9 408
11		WEIBL.	187 512	9 877	7 197	2 680	19 862	154	122 561	9 950
12		INSGES.	1 907 692	180 950	133 236	47 714	23 430	2 110	330 810	19 358
13	PRODUZIERENDES GEWERBE	MAENNL.	8 573 784	470 997	342 433	128 564	13 056	5 632	2 163 095	76 569
14		WEIBL.	2 673 522	66 261	36 676	29 585	63 131	572	1 068 322	116 628
15		INSGES.	11 247 306	537 258	379 109	158 149	76 187	6 204	3 231 417	193 197
16	HANDEL	MAENNL.	1 413 928	294 584	187 093	107 491	11 487	-	647 440	59 129
17		WEIBL.	1 777 095	165 995	83 575	82 620	53 300	-	1 108 285	135 169
18		INSGES.	3 191 023	460 579	270 468	190 111	64 787	-	1 755 725	194 298
19	VERKEHR UND NACHRICHTEN- UEBERMITTLUNG	MAENNL.	1 194 586	68 091	36 067	32 024	3 037	394 061	206 976	14 197
20		WEIBL.	369 507	13 567	8 451	5 116	7 390	80 179	160 968	14 591
21		INSGES.	1 564 093	81 658	44 518	37 140	10 427	474 240	367 944	28 788
22	HANDEL, VERKEHR UND NACHRICHTENUEBERMITTL.	MAENNL.	2 608 514	362 675	223 160	139 515	14 524	394 061	854 416	73 326
23		WEIBL.	2 146 602	179 562	91 826	87 736	60 690	80 179	1 269 253	149 760
24		INSGES.	4 755 116	542 237	314 986	227 251	75 214	474 240	2 123 669	223 086
25	KREDITINSTITUTE, VERSI- CHERUNGSGEWERBE	MAENNL.	514 593	60 891	23 843	37 048	495	12 053	396 365	31 356
26		WEIBL.	474 474	10 882	2 602	8 280	6 036	2 257	395 726	33 059
27		INSGES.	989 067	71 773	26 445	45 328	6 531	14 310	792 091	64 415
28	DIENSTLEISTUNGEN VON UN- TERNEHMEN U. FREIEN BE- RUFEN	MAENNL.	2 270 252	504 482	323 125	181 357	17 820	365 591	853 412	49 042
29		WEIBL.	3 489 094	278 547	126 020	152 527	83 394	283 455	1 806 549	276 007
30		INSGES.	5 759 346	783 029	449 145	333 884	101 214	649 046	2 659 961	324 049
31	ORGANISATIONEN OHNE ER- WERBSZWECK, PRIVATE HAUS- HALTE	MAENNL.	204 032	2 806	1 096	1 710	34	47 456	108 602	6 067
32		WEIBL.	318 364	2 205	619	1 586	1 070	4 719	211 313	18 350
33		INSGES.	522 396	5 011	1 715	3 296	1 104	52 175	319 915	24 417
34	GEBIETSKOERPERSCHAFTEN, SOZIALVERSICHERUNG	MAENNL.	1 919 284	-	-	-	-	1 093 568	433 490	22 366
35		WEIBL.	848 655	-	-	-	-	144 317	516 872	41 864
36		INSGES.	2 768 139	-	-	-	-	1 237 885	950 362	64 230
37	UEBRIGE WIRTSCHAFTS- BEREICHE	MAENNL.	4 908 161	568 179	348 064	220 115	18 349	1 518 668	1 791 869	107 831
38		WEIBL.	5 130 787	291 634	129 241	162 393	90 500	434 748	2 930 460	369 280
39		INSGES.	10 038 948	859 813	477 305	382 508	108 849	1 953 416	4 722 329	477 111
40	INSGESAMT	MAENNL.	16 655 663	1 716 040	975 189	740 851	90 735	1 924 110	4 842 646	259 282
41		WEIBL.	10 251 854	579 971	266 703	313 268	387 892	516 075	5 292 451	640 299
42		INSGES.	26 907 517	2 296 011	1 241 892	1 054 119	478 627	2 440 185	10 135 097	899 581

ZÄHLUNG 1987

STELLUNG IM BERUF UND ALTERSGRUPPEN

ZWAR													LFD. NR.
IM BERUF				IM ALTER VON... BIS UNTER... JAHREN									
ARBEITER			AUSZU- BILDENDE, GE- WERBLICH	UNTER 20	20 25	25 30	30 40	40 50	50 60	60 65	65 UND MEHR		
ZUSAMMEN	FACH- ARBEITER	SONSTIGE ARBEITER											
136 546	69 563	66 983	29 092	30 151	57 349	57 430	102 963	109 492	153 972	41 646	12 201	01	
41 608	16 333	25 275	13 627	15 570	27 236	24 111	55 387	75 082	79 733	16 813	7 011	02	
178 154	85 896	92 258	42 719	45 721	84 585	81 541	158 350	184 574	233 705	58 459	19 212	03	
281 255	177 011	104 244	23 367	26 834	50 275	53 344	102 211	115 846	98 996	7 461	316	04	
11 677	1 790	9 887	716	3 397	9 643	8 125	12 366	12 376	8 659	534	94	05	
292 932	178 801	114 131	24 083	30 231	59 918	61 469	114 577	128 222	107 655	7 995	410	06	
3 824 770	2 173 975	1 650 795	3 117	432 547	771 640	804 167	1 438 234	1 555 592	1 232 142	137 555	26 444	07	
1 263 883	220 543	1 043 320	57 244	174 955	430 532	324 259	513 869	553 415	398 224	25 950	9 612	08	
5 088 633	2 394 518	2 694 115	446 361	607 502	1 202 172	1 128 426	1 952 103	2 109 007	1 630 366	163 505	36 056	09	
1 186 372	833 352	353 020	139 554	151 618	231 756	204 701	340 447	427 283	330 067	26 345	7 963	10	
20 100	7 991	12 109	5 008	11 991	23 791	18 992	43 373	54 942	29 112	3 652	1 659	11	
1 206 472	841 343	365 129	144 562	163 609	255 547	223 693	383 820	482 225	359 179	29 997	9 622	12	
5 292 357	3 184 338	2 108 059	552 038	610 999	1 053 671	1 062 212	1 880 892	2 098 721	1 661 205	171 361	34 723	13	
1 295 640	230 324	1 065 316	62 968	190 343	463 966	351 376	569 608	620 733	435 995	30 136	11 365	14	
6 588 037	3 414 662	3 173 375	615 006	801 342	1 517 637	1 413 588	2 450 500	2 719 454	2 097 200	201 497	46 088	15	
359 019	158 255	200 760	42 269	83 488	160 872	178 901	336 178	341 536	239 671	47 540	25 742	16	
295 945	107 491	188 454	18 401	156 262	308 533	210 963	346 776	429 287	268 517	34 237	22 520	17	
654 964	265 750	389 214	60 670	239 750	469 405	389 864	682 954	770 823	508 188	81 777	48 262	18	
474 159	185 847	288 312	34 065	41 633	101 451	138 599	312 342	324 720	240 874	31 264	3 703	19	
87 067	13 103	73 904	5 805	19 148	66 499	49 174	84 636	85 011	58 171	5 601	1 267	20	
561 166	198 950	362 216	39 870	60 781	167 950	187 773	396 978	409 731	299 045	36 865	4 970	21	
833 178	344 106	489 072	76 334	125 121	262 323	317 500	648 520	666 256	480 545	78 804	29 445	22	
382 952	120 594	262 358	24 206	175 410	375 032	260 137	431 412	514 298	326 688	39 838	23 787	23	
1 216 130	464 700	751 430	100 540	300 531	637 355	577 637	1 079 932	1 180 554	807 233	118 642	53 232	24	
11 793	4 294	7 499	1 640	13 820	59 814	63 990	151 016	128 479	80 765	14 423	2 286	25	
25 337	1 728	23 609	1 177	22 691	99 206	81 510	117 180	94 223	54 662	4 034	968	26	
37 130	6 022	31 108	2 817	36 511	159 020	145 500	268 196	222 702	135 427	18 457	3 254	27	
422 019	162 234	259 785	58 886	68 760	188 665	259 458	662 179	602 259	367 458	79 823	41 650	28	
664 906	129 604	535 302	96 236	273 835	622 215	513 385	834 422	723 404	430 308	62 515	29 010	29	
1 086 925	291 838	795 087	155 122	342 595	810 880	772 843	1 496 601	1 325 663	797 766	142 338	70 660	30	
28 342	8 297	20 045	10 725	9 239	29 100	22 547	50 222	44 434	37 621	7 662	3 207	31	
74 248	8 303	65 945	6 459	19 432	43 092	41 729	68 482	76 321	58 123	8 465	2 720	32	
102 590	16 600	85 990	17 184	28 671	72 192	64 276	118 704	120 755	95 744	16 127	5 927	33	
349 891	132 151	217 740	19 969	61 408	402 270	239 749	400 166	426 382	333 987	53 558	1 764	34	
140 645	8 783	131 862	5 157	46 232	135 799	134 201	197 331	187 510	134 079	12 872	831	35	
490 536	140 934	349 602	25 126	107 640	538 069	373 950	597 497	613 892	468 066	66 430	2 595	36	
812 045	306 976	505 069	91 220	153 227	679 849	585 744	1 263 583	1 201 554	819 831	155 466	48 907	37	
905 136	148 418	756 718	109 029	362 190	900 312	770 825	1 217 415	1 081 458	677 172	87 886	33 529	38	
1 717 181	455 394	1 261 787	200 249	515 417	1 580 161	1 356 569	2 480 998	2 283 012	1 497 003	243 352	82 436	39	
7 074 166	3 904 983	3 169 183	748 684	919 498	2 053 192	2 022 886	3 895 958	4 076 023	3 115 553	447 277	125 276	40	
2 625 336	515 669	2 109 667	209 830	743 513	1 766 546	1 406 449	2 273 822	2 291 571	1 519 588	174 673	75 692	41	
9 699 502	4 420 652	5 278 850	958 514	1 663 011	3 819 738	3 429 335	6 169 780	6 367 594	4 635 141	621 950	200 968	42	

VOLKSZÄHLUNG 1987

Personenbogen

Anhang 1

Bitte so markieren

2

31 882 708

1

Rechtsgrundlage:

Siehe Haushaltsmantelbogen oder Erläuterungsblatt, die Bestandteile der Erhebungsvordrucke sind.
Stichtag: 25. Mai 1987

Falls Sie einen Abschluß an einer allgemeinbildenden bzw. berufsbildenden Schule/Hochschule haben:

9 Welchen höchsten allgemeinen Schulabschluß haben Sie?

- Volksschule, Hauptschule
Realschule/gleichwertiger Abschluß (z. B. Mittlere Reife)
Hochschulreife (Abitur), Fachhochschulreife

10 a) Welchen höchsten Abschluß an einer berufsbildenden Schule oder Hochschule haben Sie?

- Berufsfachschule (ohne Berufsschule)
Fachschule
Fachhochschule (Ing.-Schule, höhere Fachschule)
Hochschule (einschließlich Lehrerbildung)

b) Welche Hauptfachrichtung hat dieser Abschluß?

11 Falls Sie eine praktische Berufsausbildung (z. B. Lehre) abgeschlossen haben:

a) Auf welchen Lehrberuf bezog sich diese Ausbildung?

b) Wie lange dauerte diese Ausbildung? Jahr(e):

12 Bitte Name und Anschrift Ihrer Arbeitsstätte oder Schule/Hochschule angeben.

Name:

Straße/Hausnummer:

PLZ Gemeinde:

13 Welches Verkehrsmittel benutzen Sie hauptsächlich (längste Strecke) auf dem Hinweg zur Arbeit oder Schule/Hochschule?

- kein Verkehrsmittel (zu Fuß)
Fahrrad
Pkw
U-Bahn, S-Bahn, Straßenbahn
Eisenbahn
Bus, sonst. öffentl. Verkehrsmittel
sonstiges (Motorrad, Moped, Mofa)

14 Wieviel Zeit benötigen Sie normalerweise für den Hinweg zur Arbeit oder Schule/Hochschule?

- entfällt, da auf gleichem Grundstück
unter 15 Minuten
15 bis unter 30 Minuten
30 bis unter 45 Minuten
45 bis unter 60 Minuten
60 Minuten und mehr

15 Sind Sie zur Zeit tätig als

- Facharbeiter(in)
sonstige(r) Arbeiter(in)
Angestellte(r)
Auszubildende(r)
Beamter/Beamtin, Richter(in), Soldat, Zivildienstl. (auch Beamtenanw.)
Selbständige(r) mit bezahlten Beschäftigten
ohne bezahlte Beschäftigte
mithelfende(r) Familienangehörige(r)

16 Zu welchem Wirtschaftszweig (Branche, Behörde) gehört der Betrieb (Firma, Dienststelle), in dem Sie tätig sind?

17 Welche Tätigkeit, welchen Beruf üben Sie aus?

18 Falls Sie eine Nebenerwerbstätigkeit ausüben, handelt es sich um eine

- landwirtschaftliche
nichtlandwirtschaftliche

FÜR ALLE PERSONEN

1 Geburtsangaben

a) Geburtsjahr

b) Geburtsmonat

1. Januar bis 24. Mai
25. Mai bis 31. Dez.

2 Geschlecht

- männlich
weiblich

3 Familienstand

- ledig
verheiratet
verwitwet
geschieden

4 Rechtliche Zugehörigkeit zu einer Religionsgesellschaft

- Römisch-katholische Kirche
Evangelische Kirche
Evangelische Freikirche
Jüdische Religionsgesellschaft
Islamische Religionsgemeinschaft
andere Religionsgesellschaften
keiner Religionsgesellschaft rechtlich zugehörig

5 Welche Staatsangehörigkeit haben Sie?

- deutsch
griechisch
italienisch
übrige EG-Staaten
jugoslawisch
türkisch
sonstige/keine

6 Wird von Ihnen noch eine weitere Wohnung (Unterkunft/Zimmer) in der Bundesrepublik Deutschland einschließlich Berlin (West) bewohnt?

- nein
ja

Falls ja:

a) Für Verheiratete, die nicht dauernd getrennt leben: Ist die hiesige Wohnung die vorwiegend benutzte Wohnung der Familie?

- nein
ja

b) Für alle übrigen Personen: Ist die hiesige Wohnung die vorwiegend benutzte Wohnung?

- nein
ja

c) Außerdem für Erwerbstätige, Schüler/Studenten: Gehen Sie vorwiegend von der hiesigen Wohnung aus zur Arbeit oder Schule/Hochschule?

- nein
ja

7 Sind Sie erwerbstätig?

- Vollzeit (über 36 Std. in der Woche)
Teilzeit (bis zu 36 Std. in der Woche)

Mehrere Antworten möglich

- ¹⁾ Auch Landwirte, mithelfende Familienangeh., Auszubildende, Soldaten, Zivildienstleistende
²⁾ Maßgebend ist die normalerweise in der Woche geleistete Arbeitszeit

- arbeitslos, arbeitssuchend
nicht erwerbstätig
Hausfrau, Hausmann
Schüler(in), Student(in)

8 Leben Sie überwiegend von

- Erwerbs-, Berufstätigkeit
Arbeitslosengeld, -hilfe
Rente, Pension
eigenem Vermögen, Vermietung, Verpachtung, Altenteil
Zuwendungen, Unterhalt durch Eltern, Ehegatten usw.
sonstigen Unterstützungen (z. B. Sozialhilfe, BAföG)

NUR VOM STATISTISCHEN LANDESAMT AUSZUFÜLLEN

Geburtsjahr (1 a) 2., 3. u. 4. Stelle Hauptfachrichtung (10 b) Erlernter Beruf (11 a) Dauer (11 b)

Arbeitsstätte, Schule/Hochschule (Pendler) Land (12) Gemeinde (12) Straße (12)

Hausnummer (12)

Wirtschaftszweig (16)

Ausgeübte Tätigkeit (17)

* siehe Erläuterungen im Haushaltsmantelbogen oder im Erläuterungsblatt

FÜR PERSONEN VON 15 BIS 65 JAHRE

FÜR ERWERBSTÄTIGE UND SCHÜLER/STUDENTEN

FÜR ERWERBSTÄTIGE

Veröffentlichungsprogramm der Volkszählung 1987

Die Ergebnisse der Volkszählung am 25. Mai 1987 werden vom Statistischen Bundesamt in der Fachserie 1: Bevölkerung und Erwerbstätigkeit veröffentlicht. Verlagsauslieferung durch:
Hermann Leins GmbH & Co., Verlags-KG, Holzwiesenstr. 2, 7408 Kusterdingen,
Telefon: 07071/33046, Telex: 7 262 891 mepo d, Telefax: 07071/33653

Kenn- ziffer	Heft	Titel	Preis DM
<p>Fachserie 1: Bevölkerung und Erwerbstätigkeit Einzelveröffentlichungen Volkszählung vom 25. Mai 1987</p>			
2013101	Heft 1	Ausgewählte Strukturdaten für Bund und Länder	9,70
2013102	Heft 2	Ausgewählte Eckzahlen für kreisfreie Städte und Landkreise	9,70
	Heft 3	Demographische Struktur der Bevölkerung	
2013103	Teil 1	- Altersaufbau nach ausgewählten Merkmalen -	11,30
2013153	Teil 2	- Bevölkerungsentwicklung, Geburtsjahre, Familienstand und Staatsangehörigkeit -	18,70
2013104	Heft 4	Sozio-ökonomische Struktur und Unterhaltsquellen der Bevölkerung, Struktur der Erwerbstätigkeit	13,00
2013105	Heft 5	Ausländer ¹⁾	vorgesehen
2013106	Heft 6	Religionszugehörigkeit ¹⁾	vorgesehen
2013107	Heft 7	Haushalte ¹⁾	vorgesehen
	Heft 8	Ergebnisse für nichtadministrative Gebietsgliederungen	
2013108	Teil 1	- Ausgewählte Strukturdaten -	13,00
2013158	Teil 2	- Zusammengefaßte Daten über Bevölkerung und Erwerbstätigkeit -	vorgesehen
2013109	Heft 9	Pendler ¹⁾	vorgesehen
	Heft 10	Erwerbstätige	
2013110	Teil 1	Sozio-ökonomische und berufliche Gliederung, Schulausbildung	vorgesehen
2013170	Teil 2	Wirtschaftliche und berufliche Gliederung, Berufsausbildung	vorgesehen
2013190	Sonderveröffentlichung		
	"Kartographische Darstellung ausgewählter Eckzahlen für kreisfreie Städte und Landkreise"		11,70

1) Arbeitstitel.

Fachserie 1:

Bevölkerung und Erwerbstätigkeit

Reihe 1: Gebiet und Bevölkerung

Die vierteljährlichen Berichte (z.T. mit langen Reihen) enthalten aktuelle Angaben über die Eheschließungen, Geborenen und Gestorbenen. Ferner werden die Wanderungen der Deutschen und Ausländer zwischen den Bundesländern und über die Grenzen des Bundesgebietes sowie fortgeschriebene Einwohnerzahlen (Bevölkerungsbilanz) nach Bundesländern dargestellt.

Im jährlichen Bericht (z.T. mit langen Reihen und kreisweiser Gliederung) werden detaillierte Ergebnisse über die Bevölkerungsentwicklung veröffentlicht. Nachgewiesen sind u.a. Grund- und Verhältniszahlen über Eheschließungen und Ehelösungen, Geburten, Gestorbene und Wanderungen. Dabei wird nach einer Vielzahl von Merkmalen, wie Geschlecht, Alter, Familienstand und Staatsangehörigkeit differenziert. Ehelösungen werden nach Art des Urteils, nach Scheidungsgründen, Ehedauer, Kinderzahl und Religionszugehörigkeit der Ehegatten aufgeschlüsselt. Die Gesamtwanderung ist nach Wanderungen über die Grenzen des Bundesgebietes und nach der Binnenwanderung untergliedert. Außerdem werden Modellrechnungen der Bevölkerung gebracht. Zu Vergleichszwecken enthält der Bericht bevölkerungstatistische Zahlen für das Ausland. Nachgewiesen sind u.a. Grund- und Verhältniszahlen über Eheschließungen, Ehelösungen, Geborene und Gestorbene. Darüber hinaus ist auch die Entwicklung der Bevölkerung sowie ihre Zusammensetzung nach Alter und Familienstand dargestellt.

1.S: Sonderbeiträge (unregelmäßige Folge)

Als 1.S.2 liegt die Allgemeine Sterbetafel 1972 für die Bundesrepublik Deutschland mit ausführlichen Erläuterungen der Berechnungsmethode und der Ergebnisse vor.

Reihe 2: Ausländer

Die Ausländer im Bundesgebiet werden jährlich nach Staatsangehörigkeit, Alter, Familienstand, Geschlecht und Aufenthaltsdauer nachgewiesen. Regional wird nach Bundesländern und z.T. nach kreisfreien Städten und Landkreisen differenziert.

Reihe 3: Haushalte und Familien

In jährlicher Folge bringt diese Reihe eine Fülle von Angaben aus dem Mikrozensus über Haushalte und Familien. Sie vermitteln – z.T. in länderweiser Gliederung – wichtige Strukturzahlen über Größe und Zusammensetzung der Familien sowie über die soziale und wirtschaftliche Situation der Haushalte.

Reihe 4: Erwerbstätigkeit

4.1: Struktur der Erwerbsbevölkerung

4.1.1: Stand und Entwicklung der Erwerbstätigkeit

Diese Jahresreihe enthält Ergebnisse des Mikrozensus und informiert über nahezu alle wichtigen Aspekte des Erwerbslebens. Die Erwerbstätigen, Erwerbspersonen und Erwerbslosen werden u.a. in Bezug zur Bevölkerung gesetzt und nach persönlichen und wirtschaftsfachlichen Merkmalen aufgegliedert. Regional wird z.T. nach Regierungsbezirken untergliedert. Internationale Übersichten informieren über die Bevölkerung des Auslandes nach der Erwerbstätigkeit, Erwerbspersonen nach der Stellung im Beruf, Wirtschaftsabteilungen und nach Altersgruppen sowie altersspezifische Erwerbsquoten.

4.1.2: Beruf, Ausbildung und Arbeitsbedingungen der Erwerbstätigen

Diese Reihe erscheint in zweijährlicher Folge und weist Ergebnisse vorwiegend aus dem variablen Teil des Mikrozensus nach. U.a. werden Ergebnisse über den Bildungs- und Ausbildungsabschluß der Bevölkerung, über die Zusammenhänge zwischen Erwerbstätigkeit und Ausbildung bzw. zwischen Beruf und Ausbildung sowie über Arbeitsbedingungen und Pendler gebracht. Teilweise werden diese Angaben auch für Gebietseinheiten des Bundesraumordnungsprogramms nachgewiesen.

4.2: Sozialversicherungspflichtig Beschäftigte

4.2.1: Struktur der Arbeitnehmer

Vierteljährlich erscheinen in dieser Reihe Ergebnisse über die sozialversicherungspflichtig beschäftigten Arbeitnehmer (einschl. Ausländer) in tiefer wirtschaftlicher und regionaler Gliederung (bis zur Ebene der Regierungsbezirke). Zusätzlich erscheint jährlich ein Bericht mit ausführlichen Ergebnissen – jeweils mit dem Stichtag 30. Juni. – zur Struktur dieser Personengruppe. Hierzu zählen insbesondere demographische und erwerbsstatistische Merkmale wie berufliche Tätigkeit, beruflicher Ausbildungsabschluß und Stellung im Beruf.

4.2.2: Entgelte und Beschäftigungsdauer der Arbeitnehmer

In jährlicher Folge werden in dieser Reihe Ergebnisse der sozialversicherungspflichtig beschäftigten Arbeitnehmer nach dem Bruttoarbeitsentgelt, der Beschäftigungsdauer und weiteren sozialen Merkmalen, wie z.B. Alter, Geschlecht, Ausbildung, Wirtschaftszweig und Beruf dargestellt.

4.3: Erwerbstätigkeit und Arbeitsmarkt

In dieser Reihe werden monatlich die wichtigsten kurzfristigen Daten über Erwerbstätigkeit und Arbeitsmarkt dargestellt, wie z.B. die Anzahl der Erwerbstätigen, die der Beschäftigten in ausgewählten Wirtschaftszweigen sowie der Arbeitslosen und offenen Stellen.

Ergebnisse von Einzelveröffentlichungen

Die Ergebnisse der Bundestagswahlen sowie der Wahl der Abgeordneten des Europäischen Parlaments erscheinen in folgender Gliederung:

Wahlen zum Deutschen Bundestag

Heft 1: Ergebnisse und Vergleichszahlen früherer Bundestags-, Europa- und Landtagswahlen sowie Strukturdaten für die Bundestagswahlkreise; Heft 2: Vorläufige Ergebnisse nach Wahlkreisen; Heft 3: Endgültige Ergebnisse nach Wahlkreisen; Heft 4: Wahlbeteiligung und Stimmabgabe der Männer und Frauen nach dem Alter; Heft 5: Textliche Auswertung der Wahlergebnisse; Sonderheft: Die Wahlbewerber für die Wahl zum ... Deutschen Bundestag.

Wahl der Abgeordneten des Europäischen Parlaments aus der Bundesrepublik Deutschland

Heft 1: Ergebnisse und Vergleichszahlen früherer Europa-, Bundestags- und Landtagswahlen sowie Strukturdaten für die kreisfreien Städte und Landkreise; Heft 2: Vorläufige Ergebnisse nach kreisfreien Städten und Landkreisen; Heft 3: Endgültige Ergebnisse nach kreisfreien Städten und Landkreisen; Heft 4: Wahlbeteiligung und Stimmabgabe der Männer und Frauen nach dem Alter; Heft 5: Textliche Auswertung der Wahlergebnisse; Sonderheft: Die Wahlbewerber für die Wahl zum Europäischen Parlament aus der Bundesrepublik Deutschland.

Sonderheft

40 Jahre Wahlen in der Bundesrepublik Deutschland

Dieses Heft enthält die Ergebnisse der Bundestagswahlen seit 1949, der Landtagswahlen seit 1946 und der Europawahlen seit 1979 nach Ländern. Außerdem beinhaltet es Daten über Wahlbeteiligung und Stimmabgabe nach Alter und Geschlecht.

Volkszählung vom 25. Mai 1987

Die Ergebnisse der Volks- und Berufszählung vom 25. Mai 1987 werden in mehreren thematisch gegliederten Heften veröffentlicht. Eine Titelliste steht auf Anforderung zur Verfügung.

Systematiken

Systematik der Wirtschaftszweige mit Erläuterungen, Ausgabe 1979.

Amtliches Gemeindeverzeichnis für die Bundesrepublik Deutschland, Ausgabe 1987

Amtliche Schlüsselnummern und Bevölkerungsdaten der Gemeinden und Verwaltungsbezirke in der Bundesrepublik Deutschland.

Staatsangehörigkeits- und Gebietsschlüssel – Alphabetisches und systematisches Verzeichnis –

Klassifizierung der Berufe (Systematisches und alphabetisches Verzeichnis der Berufsbezeichnungen).



STATISTISCHES BUNDESAMT
GUSTAV-STRESEMANN-RING 11
6200 WIESBADEN 1

Veröffentlichungen und Prospekte sind durch den Verlag METZLER-POESCHEL, Verlagsauslieferung Hermann Leins, Postfach 7, 7408 Kusterdingen, erhältlich.