



Statistisches Bundesamt

Bevölkerung und Erwerbstätigkeit

Volkszählung vom 25. Mai 1987



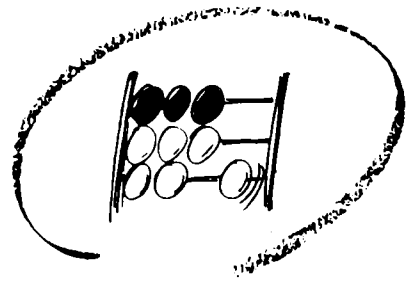
Fachserie **1**

Heft 3

Demographische Struktur der Bevölkerung

Teil 2: Bevölkerungsentwicklung, Geburtsjahre,
Familienstand und Staatsangehörigkeit


Metzler-Poeschel Stuttgart



Statistisches Bundesamt

Bevölkerung und Erwerbstätigkeit

Volkszählung vom 25. Mai 1987



Fachserie **1**

Heft 3

Demographische Struktur der Bevölkerung

Teil 2: Bevölkerungsentwicklung, Geburtsjahre,
Familienstand und Staatsangehörigkeit

09-14307

Statistisches Bundesamt
Bibliothek - Dokumentation - Archiv

Metzler-Poeschel Stuttgart

Herausgeber:
Statistisches Bundesamt
Gustav-Stresemann-Ring 11
6200 Wiesbaden 1

Verlag:
Metzler-Poeschel Stuttgart

Verlagsauslieferung:
Hermann Leins GmbH & Co.
Verlags-KG
Holzwiesenstr. 2
7408 Kusterdingen
Telefon: 07071/33046
Telex: 7 262 891 mepo d
Telefax: 07071/33653

Erscheinungsfolge: einmalig
Erschienen im September 1990
Preis: DM 18,70
Bestellnummer: 2013153 - 87900

Copyright: Statistisches Bundesamt, Wiesbaden 1990
Vervielfältigung - außer für gewerbliche Zwecke -
mit Quellenangabe gestattet.

Inhalt

	Seite
Vorbemerkung	5
T e x t t e i l	
1 Methodische Erläuterungen	6
2 Definitionen von Begriffen und Merkmalen	9
S c h a u b i l d	
Altersaufbau der Bevölkerung 1987	10
T a b e l l e n t e i l	
1 Ausgewählte Strukturzahlen	12
2 Bevölkerung/Bevölkerungsentwicklung 1939, 1950, 1961, 1970 und 1987	14
3 Bevölkerung am Ort der Hauptwohnung nach Geburtsjahren, Deutschen/Ausländern und Familienstand	16
4 Bevölkerung am Ort der Hauptwohnung nach Staatsangehörigkeit und Familienstand	160
5 Bevölkerung am Ort der Hauptwohnung nach Altersgruppen und Familienstand	164
6 Bevölkerung am Ort der Hauptwohnung nach Altersgruppen und Familienstand - Deutsche -	167
7 Bevölkerung am Ort der Hauptwohnung nach Altersgruppen und Familienstand - Ausländer -	170
A n h a n g	
Personenbogen Volkszählung 1987	174
Veröffentlichungsprogramm Volkszählung 1987	175

Die Angaben beziehen sich auf das Bundesgebiet; sie schließen Berlin (West) ein.

Auf- und Abrundungen

Im allgemeinen wird ohne Rücksicht auf die Endsumme auf- bzw. abgerundet. Deshalb können sich bei der Summierung von Einzelangaben geringfügige Abweichungen in der Endsumme ergeben.

Auf- und Ausgliederungen

Die vollständige Aufgliederung einer Summe ist durch das Wort **d a - v o n** kenntlich gemacht, die teilweise Ausgliederung durch das Wort **d a r u n t e r**. Bei teilweiser Ausgliederung nach verschiedenen, nicht summierbaren Merkmalen sind die Worte **u n d z w a r** gebraucht worden. Auf die Bezeichnung "davon" bzw. "darunter" ist verzichtet worden, wenn aus Aufbau und Wortlaut von Tabellenkopf und Vorspalte unmißverständlich hervorgeht, daß es sich um eine Auf- bzw. Ausgliederung handelt.

Zeichenerklärung

- = nichts vorhanden

0,00 = weniger als 5, aber mehr als nichts

Vorbemerkung

In Ergänzung zu Heft 3, Teil 1, das im wesentlichen die Bevölkerung in der Bundesrepublik Deutschland nach Altersjahren und Geschlecht sowie nach ausgewählten Staatsangehörigkeiten darstellt, enthält die vorliegende Veröffentlichung weitere bevölkerungsstatistische Merkmale und Merkmalskombinationen. Inhaltliche Schwerpunkte bilden die Darstellung der Bevölkerung nach Geburtsjahren sowie nach dem Familienstand und die Bevölkerungsentwicklung seit 1950.

Die Ergebnisse werden für den Bund insgesamt und für die einzelnen Bundesländer nachgewiesen. Entsprechende Angaben in tieferer regionaler Gliederung werden grundsätzlich von den Statistischen Landesämtern veröffentlicht.

1 Methodische Erläuterungen

1.1 Rechtsgrundlagen; Erhebungsbereiche; allgemeiner Erhebungsumfang; Erhebungsstichtag

Rechtsgrundlagen der Volkszählung 1987 waren das "Gesetz über eine Volks-, Berufs-, Gebäude-, Wohnungs- und Arbeitsstättenzählung (Volkszählungsgesetz 1987) vom 8. November 1985 (BGBl. I S. 2078)"¹⁾ - im folgenden VZG '87 - sowie die nach § 9 Abs. 3 Volkszählungsgesetz 1987 erlassenen Durchführungsverordnungen der Länder und die sie ergänzenden Verwaltungsvorschriften.

Die Volkszählung 1987 umfaßte drei Erhebungsbereiche, nämlich

- eine Volks- und Berufszählung als Einwohnerzählung, die mit der Erhebung bevölkerungs- und insbesondere auch berufs- und erwerbsstatistischer Angaben verbunden war,
 - eine Gebäude- und Wohnungszählung, die neben der Bestandsaufnahme auch die Gewinnung grundlegender Strukturdaten zum Gegenstand hatte
- sowie
- eine Arbeitsstättenzählung, durch die ein umfassender Überblick über Zahl und Größe aller nichtlandwirtschaftlichen Arbeitsstätten und Unternehmen gewonnen werden sollte.

Die Volkszählung 1987 ist in allen Erhebungsbereichen und im Hinblick auf das gesamte Erhebungsprogramm als Vollerhebung durchgeführt worden. Alle Ergebnisse beziehen sich somit auf die Gesamtheit der Erhebungseinheiten und können deshalb fachlich und regional bis zur Blockseite grundsätzlich uneingeschränkt untergliedert werden. Nach § 12 Volkszählungsgesetz 1987 war Auskunftspflicht vorgesehen, um sowohl insgesamt als auch für den Nachweis kleiner statistischer Teilmengen den geforderten hohen Genauigkeitsgrad gewährleisten zu können.

1) Siehe hierzu im einzelnen, Würzberger, P./Stürmer, B./Störtzbach, B.: "Volkszählung 1987 - Rechtliche Grundlagen und Konzept nach dem Urteil des Bundesverfassungsgerichts vom 15. Dezember 1983", in WiSta 12/1986, S. 927 ff.

Stichtag der Volkszählung 1987 war der 25. Mai 1987 0.00 Uhr, d.h. Mitternacht vom 24. Mai auf den 25. Mai. Die bis zu diesem Tage gegebenen Verhältnisse waren damit maßgebend für die Abgrenzung der Erhebungsumfänge und für die Erteilung der Auskunft.

Die folgenden Ausführungen beziehen sich auf den Erhebungsbereich der Volks- und Berufszählung.

1.2 Abgrenzung des Erhebungsumfangs der Volks- und Berufszählung

Ebenso wie bei früheren Zählungen und auch international üblich, stellte die Einwohnerzählung 1987 auf die sog. wohnberechtigte Bevölkerung ab. Danach waren grundsätzlich alle Personen zu zählen, die am Zählungsstichtag einen Wohnsitz im Sinne des Melderechtsrahmengesetzes von 1980²⁾ innehatten, und zwar unabhängig davon, ob eine entsprechende Eintragung im Einwohnermelderegister tatsächlich vorlag oder nicht. Personen mit mehreren Wohnungen waren - von Ausnahmen abgesehen - gem. § 12 Abs. 4 VZG '87 für jede Wohnung auskunftspflichtig.

Als nicht zur wohnberechtigten Bevölkerung im Sinne des VZG '87 gehörend galten aufgrund von internationalen Vorschriften und Vereinbarungen Angehörige diplomatischer, berufskonsularischer Vertretungen und deren Familienmitglieder, soweit sie keine deutsche Staatsangehörigkeit besaßen oder nicht ständig in der Bundesrepublik Deutschland ansässig waren. Ebenso nicht in die Volkszählung 1987 einzubeziehen waren Angehörige ausländischer Streitkräfte und deren Familienmitglieder, die auch dann nicht zu befragen waren, wenn sie die deutsche Staatsangehörigkeit besaßen und damit nach den melderechtlichen Vorschriften zwar meldeberechtigt, jedoch nicht meldepflichtig waren.

Eine weitere Ausnahmeregelung bestand für Personen in Gemeinschafts- und Anstaltsunterkünften, die dort, ohne einen eigenen Haushalt zu führen, untergebracht waren, gleichzeitig aber noch eine weitere Wohnung außerhalb dieser Unterkunft hatten. Dieser Personenkreis war am

2) Melderechtsrahmengesetz (MRRG) vom 16. August 1980 (BGBl. I S. 1429).

Ort der Gemeinschafts- und Anstaltsunterkunft nicht zur wohnberechtigten Bevölkerung zu zählen.

In zeitlicher Hinsicht war der Erhebungsumfang der Volks- und Berufszählung durch den Zählungsstichtag abgegrenzt. Danach waren nur jene Personen zu erfassen, die am 24. Mai 1987 oder früher geboren wurden und auch am 25. Mai 1987, 0.00 Uhr, gelebt hatten. Entsprechend waren Personen, die vor dem Zählungsstichtag innerhalb der Bundesrepublik Deutschland umgezogen waren oder sie verlassen hatten, bereits am neuen Wohnsitz zu zählen bzw. nicht mehr in die Zählung einzubeziehen.

1.3 Erhebungs- und Darstellungseinheiten, Erhebungsmerkmale der Volks- und Berufszählung

Da durch die Einwohnerzählung neben Höhe und Struktur des Bevölkerungsstandes vor allem auch dessen räumliche Verteilung ermittelt werden sollen, ist es erforderlich, die bei Personen mit mehreren Wohnsitzen aufgetretenen Doppelzählungen auszuschalten. Dies wird dadurch erreicht, daß bei der Auswertung auf die Hauptwohnung abgestellt wird. Personenbezogenen Nachweisungen liegt in aller Regel der so geprägte Begriff der "Bevölkerung am Ort der Hauptwohnung" zugrunde.

Im Rahmen der Volks- und Berufszählung 1987 waren, ebenso wie bei früheren Zensen, neben Personen wiederum auch Haushalte zu erheben. Einen Haushalt bildeten dabei - so auch die Definition in § 2 Abs. 1 VZG'87 - alle Personen, die gemeinsam wohnen und wirtschaften; wer allein wirtschaftete, galt als Ein-Personen-Haushalt. Personen mit mehreren Wohnungen waren grundsätzlich in jeder Wohnung einem Haushalt zuzuordnen.

Zum Haushalt zählten danach grundsätzlich auch Personen, die aus beruflichen und sonstigen Gründen zwar vorübergehend abwesend waren, jedoch einen Wohnsitz im melderechtlichen Sinne begründet hatten. Dabei kam es nicht darauf an, ob eine entsprechende Eintragung im Melderegister vorlag; maßgeblich waren vielmehr die tatsächlichen Verhältnisse am Zählungsstichtag.

Dem so abgegrenzten und erhobenen "Haushalt" liegt der Begriff der "wohnberechtigten Bevölkerung" zugrunde, soweit es sich hierbei nicht um Personen ohne eigene Haushaltsführung in Gemeinschafts- und Anstaltsunterkünften handelt, die beim Nachweis von Haushalten (= Privathaushalten) unberücksichtigt bleiben. Für viele Fragestellungen, die zum Beispiel die wirtschaftliche Versorgung des Haushalts bzw. seiner Mitglieder betreffen, ist es jedoch zweckmäßig, einen Teil der Personen mit mehreren Wohnsitzen nur am ersten Wohnsitz als Haushaltsmitglied zu berücksichtigen. Diesem Anliegen wird bei der Volkszählung 1987 - näherungsweise - dadurch entsprochen, daß Mitglieder eines Haushalts, die sämtlich überwiegend in einer anderen Gemeinde leben bzw. von der anderen Gemeinde aus zur Arbeit oder Ausbildung gehen, bei der Auszählung der "Privathaushalte" und der "Bevölkerung in Privathaushalten" ausgeklammert werden.³⁾

Anders als bei früheren Volkszählungen waren Fragen zur Familienstruktur nicht mehr vorgesehen, weil davon ausgegangen wurde, daß familienbezogene Nachweise nicht auf kleinregionaler Ebene benötigt werden und daher entsprechende Ergebnisse aus dem Mikrozensus ausreichen.

Erhebungsmerkmal des Haushalts war die sich aus der Zahl seiner Mitglieder ergebende Haushaltsgröße. Alle weiteren Kategorisierungen des Haushalts knüpfen an die personenbezogenen Merkmale der Haushaltsmitglieder, insbesondere der sogenannten Bezugsperson an und sind nicht gesondert erfragt worden.

Bezüglich der personenbezogenen Merkmale der Volks- und Berufszählung 1987 kann auf den im Anhang abgedruckten Personenbogen verwiesen werden; er stellt die "Umsetzung" des in § 5 Volkszählungsgesetz 1987 vorgeschriebenen Katalogs der Erhebungsmerkmale dar. In diesem Zusammenhang ist anzumerken, daß Geburtsangaben (Frage 1 des Personenbogens) nach dem VZG '87 anders als bei früheren Zählungen nicht mehr auf den Tag genau erhoben werden konnten. Mit der Abgrenzung der Zeitspannen

3) In der Volkszählung 1970 ist diese Abgrenzungsfrage, die ausführlicher im ebenfalls in dieser Fachserie erscheinenden Methoden-Heft behandelt werden soll, teilweise anders gelöst worden (s. auch Wedel, E. "Haushalte 1987" in WiSta 5/1989, S. 273 ff).

"1. Januar bis 24. Mai" bzw. "25. Mai bis 31. Dezember" waren jedoch die erforderlichen Voraussetzungen für eine Umsetzung dieser Angaben auf das am Zählungstichtag vollendete Lebensalter geschaffen.

1.4 Hinweise zum Wandel des Statistischen Bevölkerungsbegriffs

Für die Feststellung der amtlichen Einwohnerzahlen aufgrund der Ergebnisse der Volkszählung 1987 (gemäß § 12 Melderechtsrahmengesetz) ist auf die "Bevölkerung am Ort der Hauptwohnung" abzustellen. An diesen Bevölkerungsbegriff knüpft auch die Bevölkerungsfortschreibung an, die auf der Grundlage der Volkszählungsergebnisse durchgeführt wird.

Der Übergang von dem bei der Volkszählung 1970 gültigen Begriff der "Wohnbevölkerung" führt hinsichtlich der Personen, die innerhalb des Bundesgebietes nur eine Wohnung hatten, zu keiner Änderung in der Zuordnung. Abweichungen ergeben sich aber für Personen mit mehreren Wohnungen.

So gehörten bei der Volkszählung 1970 insbesondere Verheiratete am Ort der Wohnung, von der aus sie zur Arbeit gingen, zur amtlichen Einwohnerzahl; nach den für die Volkszählung 1987 gültigen Bestimmungen werden sie hingegen am Familienwohnsitz gezählt. Für ledige Personen dürften sich dagegen seltener Änderungen ergeben, da sie 1970 am Ort der Arbeit oder Ausbildung zur amtlichen Bevölkerung gezählt wurden und diese i.d.R. zugleich die nach neuem Melderecht maßgeblich überwiegend benutzte Wohnung ist.

Der Ergebnisvergleich zwischen beiden Volkszählungen wird hierdurch jedoch auf Bundesebene nicht und auf Länderebene kaum beeinträchtigt.

Der frühere Wohnbevölkerungsbegriff behält seine statistische Bedeutung bei für die Ermittlung der Erwerbstätigen am Arbeitsort bzw. Schüler/Studierende am Ausbildungsort unter Berücksichtigung der Angaben über die Pendelwanderung.

2 Definitionen von Begriffen und Merkmalen

Ausländer

Ausländer sind alle Personen ohne deutsche Staatsangehörigkeit. Als Deutsche zählen auch Personen, die nach dem Grundgesetz (Art. 116 Abs. 1) den Personen mit deutscher Staatsangehörigkeit gleichgestellt sind, z.B. Vertriebene und Flüchtlinge deutscher Volkszugehörigkeit.

Personen, die neben der deutschen noch eine weitere Staatsangehörigkeit haben, gelten ebenfalls als Deutsche.

Bevölkerung am Ort der Hauptwohnung

Zur Bevölkerung am Ort der Hauptwohnung gehören diejenigen Personen, die im betreffenden Gebiet ihre alleinige Wohnung bzw. ihre Hauptwohnung im Sinne des § 12 des Melderechtsrahmengesetzes (MRRG) vom 16. August 1989 (BGBl. I S. 1429) haben.

Nach § 12 MRRG ist die Hauptwohnung die vorwiegend benutzte Wohnung. Hauptwohnung einer verheirateten Person, die nicht dauernd getrennt von ihrer Familie lebt, ist die vorwiegend benutzte Wohnung der Familie. In Zweifelsfällen ist die vorwiegend benutzte Wohnung dort, wo der Schwerpunkt der Lebensbeziehungen liegt.

Bevölkerung in Privathaushalten

Hierbei handelt es sich um die Gesamtheit der in Privathaushalten lebenden Personen. Sie

unterscheidet sich von der wohnberechtigten Bevölkerung um Personen ohne eigene Haushaltsführung in Gemeinschafts- und Anstaltsunterkünften und Personen in wohnberechtigten Haushalten, deren Haushaltsmitglieder am betreffenden Ort sämtlich nicht zur Wohnbevölkerung zählen.

Familienstand

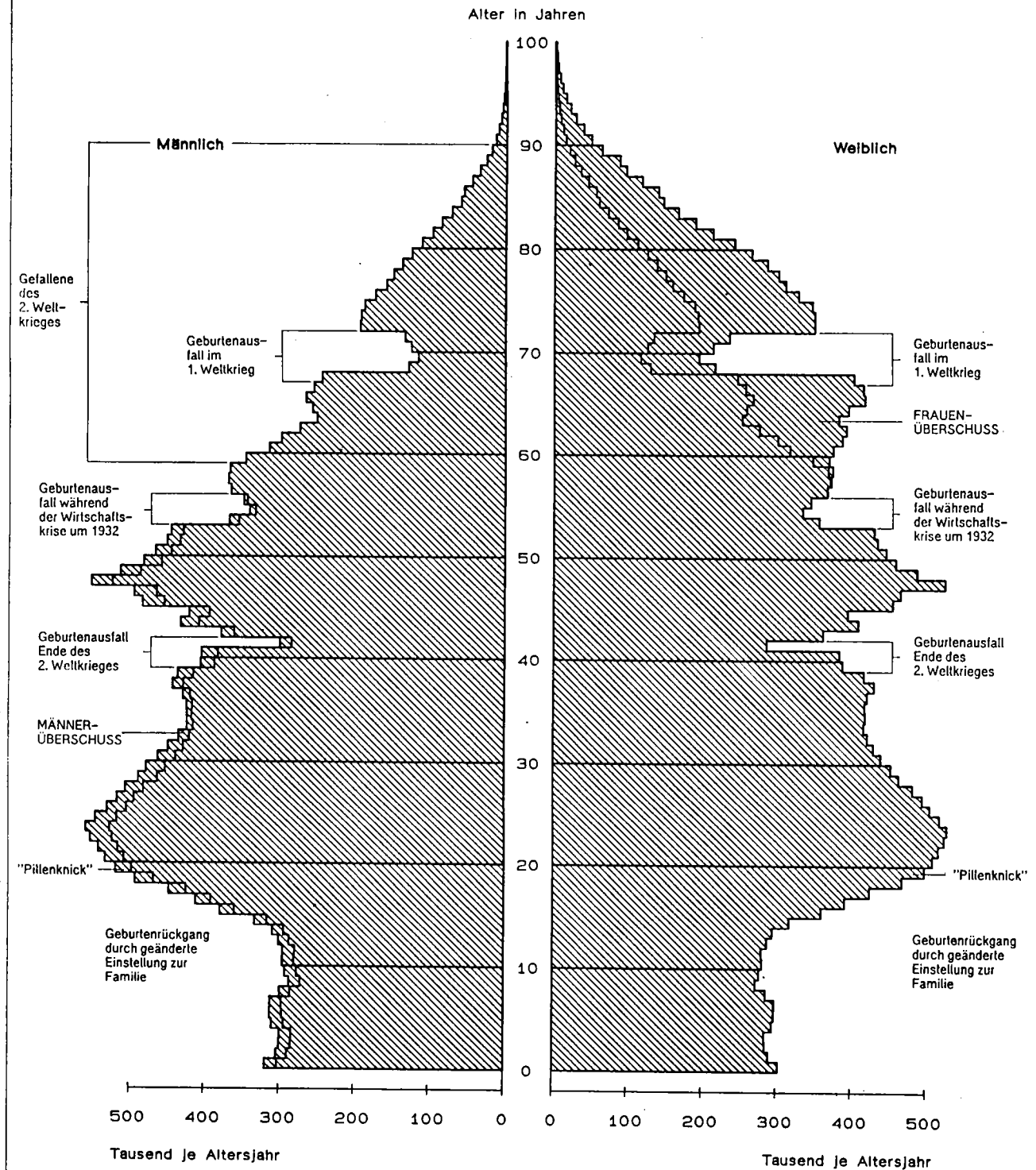
Als verheiratet gelten auch Personen, die dauernd getrennt oder in Scheidung leben, solange das Scheidungsurteil noch nicht rechtskräftig ist.

Hauhalte/Privathaushalte

Einen Haushalt bilden alle Personen, die gemeinsam wohnen und wirtschaften, insbesondere ihren Lebensunterhalt gemeinsam finanzieren (Mehrpersonenhaushalt). Wer allein wirtschaftet, bildet einen eigenen Haushalt (Einpersonenhaushalt) und zwar auch dann, wenn er mit anderen Personen eine gemeinsame Wohnung hat.

Als Privathaushalte werden ähnlich wie bei der wohnberechtigten Bevölkerung grundsätzlich alle Haushalte an jedem Wohnort gezählt, d.h. solche mit mehreren Wohnsitzen entsprechend auch mehrfach. Wohnberechtigte Haushalte gelten an einem Ort jedoch dann nicht als Privathaushalte, wenn alle Haushaltsmitglieder dort nicht zur Wohnbevölkerung (z.B. bei Ferienwohneinheiten/-wohnungen) rechnen.

Volkzählung 1987
Altersaufbau der Bevölkerung
 Bundesgebiet



Tabellenteil

Volks
1 Ausgewählte

Lfd. Nr.	Gegenstand der Nachweisung	Einheit	Bundes- gebiet	Schleswig- Holstein	Hamburg	Nieder- sachsen
1	Wohnberechtigte Bevölkerung	Anzahl %	63 202 852 100	2 693 440 4,3	1 631 161 2,6	7 418 807 11,7
2	Bevölkerung am Ort der Hauptwohnung	Anzahl %	61 077 042 100	2 554 241 4,2	1 592 770 2,6	7 162 103 11,7
3	Deutsche	Anzahl %	56 931 467 100	2 478 357 4,4	1 445 387 2,5	6 896 940 12,1
4	Ausländer	Anzahl %	4 145 575 100	75 884 1,8	147 383 3,6	265 163 6,4
davon nach Staatsangehörigkeit						
5	griechisch	Anzahl %	254 503 100	2 711 1,1	6 057 2,4	14 076 5,5
6	italienisch	Anzahl %	495 433 100	3 012 0,6	5 556 1,1	23 978 4,8
7	übrige EG-Staaten	Anzahl %	479 606 100	13 885 2,9	17 946 3,7	45 864 9,6
8	jugoslawisch	Anzahl %	545 371 100	4 293 0,8	17 637 3,2	22 201 4,1
9	türkisch	Anzahl %	1 422 732 100	29 569 2,1	50 899 3,6	89 738 6,3
10	sonstige/keine Staatsangehörigkeit	Anzahl %	947 930 100	22 414 2,4	49 288 5,2	69 306 7,3
davon nach dem Familienstand						
11	ledig	Anzahl %	23 490 199 100	987 688 4,2	603 659 2,6	2 785 784 11,9
12	verheiratet	Anzahl %	29 779 375 100	1 219 518 4,1	709 703 2,4	3 468 542 11,6
13	verwitwet	Anzahl %	5 413 433 100	236 351 4,4	165 716 3,1	657 575 12,1
14	geschieden	Anzahl %	2 394 035 100	110 684 4,6	113 692 4,7	250 202 10,5
15	Bevölkerung in Privathaushalten	Anzahl %	61 603 392 100	2 559 593 4,2	1 587 357 2,6	7 229 767 11,7
16	Privathaushalte	Anzahl %	26 218 438 100	1 108 408 4,2	827 042 3,2	2 958 147 11,3
17	Einpersonenhaushalte	Anzahl %	8 766 753 100	371 192 4,2	386 531 4,4	920 958 10,5
18	Mehrpersonenhaushalte	Anzahl %	17 451 685 100	737 216 4,2	440 511 2,5	2 037 189 11,7
Durchschnittliche Haushaltsgröße (Personen)						
19	Ein- und Mehrpersonenhaushalte	Anzahl	2,3	2,3	1,9	2,4
20	Mehrpersonenhaushalte	Anzahl	3,0	3,0	2,7	3,1

zählung 1987
Strukturzahlen

Bremen	Nordrhein- Westfalen	Hessen	Rheinland- Pfalz	Baden- Württemberg	Bayern	Saarland	Berlin (West)	Lfd. Nr.
679 255 1,1	17 188 088 27,2	5 697 249 9,0	3 763 709 6,0	9 634 468 15,2	11 349 037 18,0	1 085 415 1,7	2 062 223 3,3	1
660 084 1,1	16 711 845 27,4	5 507 777 9,0	3 630 823 5,9	9 286 387 15,2	10 902 643 17,9	1 055 660 1,7	2 012 709 3,3	2
614 968 1,1	15 451 770 27,1	5 036 512 8,8	3 478 403 6,1	8 436 710 14,8	10 291 091 18,1	1 012 109 1,8	1 789 220 3,1	3
45 116 1,1	1 260 075 30,4	471 265 11,4	152 420 3,7	849 677 20,5	611 552 14,8	43 551 1,1	223 489 5,4	4
1 063 0,4	85 180 33,5	26 309 10,3	6 161 2,4	64 484 25,3	41 146 16,2	630 0,2	6 686 2,6	5
1 302 0,3	129 595 26,2	61 789 12,5	22 793 4,6	162 293 32,8	62 069 12,5	16 324 3,3	6 722 1,4	6
4 692 1,0	181 345 37,8	58 551 12,2	21 439 4,5	73 653 15,4	40 708 8,5	8 096 1,7	13 427 2,8	7
3 415 0,6	120 259 22,1	63 561 11,7	14 960 2,7	164 214 30,1	104 920 19,2	1 355 0,2	28 556 5,2	8
23 244 1,6	492 841 34,6	135 714 9,5	48 175 3,4	245 426 17,3	188 006 13,2	7 457 0,5	111 663 7,8	9
11 400 1,2	250 855 26,5	125 341 13,2	38 892 4,1	139 607 14,7	174 703 18,4	9 689 1,0	56 435 6,0	10
245 749 1,0	6 288 427 26,8	2 046 956 8,7	1 346 584 5,7	3 735 106 15,9	4 292 997 18,3	376 888 1,6	780 361 3,3	11
306 425 1,0	8 292 625 27,8	2 757 431 9,3	1 838 932 6,2	4 501 689 15,1	5 300 918 17,8	538 612 1,8	844 980 2,8	12
67 834 1,3	1 488 017 27,5	485 822 9,0	327 189 6,0	732 064 13,5	929 438 17,2	101 297 1,9	222 130 4,1	13
40 076 1,7	642 776 26,8	217 568 9,1	118 118 4,9	317 528 13,3	379 290 15,8	38 863 1,6	165 238 6,9	14
664 949 1,1	16 853 223 27,4	5 568 033 9,0	3 678 645 6,0	9 404 814 15,3	10 985 161 17,8	1 068 713 1,7	2 003 137 3,3	15
322 317 1,2	7 193 367 27,4	2 375 434 9,1	1 476 782 5,6	3 900 175 14,9	4 527 448 17,3	438 854 1,7	1 090 464 4,2	16
133 561 1,5	2 363 454 27,0	783 577 8,9	411 225 4,7	1 272 673 14,5	1 444 089 16,5	122 783 1,4	556 710 6,4	17
188 756 1,1	4 829 913 27,7	1 591 857 9,1	1 065 557 6,1	2 627 502 15,1	3 083 359 17,7	316 071 1,8	533 754 3,1	18
2,1	2,3	2,3	2,5	2,4	2,4	2,4	1,8	19
2,8	3,0	3,0	3,1	3,1	3,1	3,0	2,7	20

Volks
2 Bevölkerung,

Lfd. Nr.	Land	Fläche in km2 am .31.12.86	Bevölkerung ¹⁾					
			17.05.1939		13.09.1950		06.06.1961	
			Insgesamt	je km2	Insgesamt	je km2	Insgesamt	je km2
			1	2	3	4	5	6
1	Schleswig-Holstein	15 728	1 588 979	101,0	2 594 648	165,0	2 317 441	147,3
2	Hamburg	755	1 711 936	2 267,5	1 605 690	2 126,7	1 832 428	2 427,1
3	Niedersachsen	47 439	4 539 148	95,7	6 796 530	143,3	6 640 071	140,0
4	Bremen	404	562 915	1 393,4	558 619	1 387,7	706 366	1 748,4
5	Nordrhein-Westfalen	34 068	11 946 015	350,7	13 207 783	387,7	15 912 416	467,1
6	Hessen	21 114	3 479 126	164,8	4 323 902	204,8	4 814 605	228,0
7	Rheinland-Pfalz	19 848	2 959 994	149,1	3 004 784	151,4	3 417 116	172,2
8	Baden-Württemberg	35 751	5 476 396	153,2	6 430 140	179,9	7 758 982	217,0
9	Bayern	70 553	7 084 086	100,4	9 184 466	130,2	9 515 479	134,9
10	Saarland	2 569	889 455	346,2	955 413	371,9	1 072 600	417,5
11	Berlin (West)	480	2 750 494	5 730,2	2 148 952	4 472,8	2 197 408	4 577,9
12	Bundesgebiet ...	248 709	42 988 544	172,8	50 808 927	204,3	56 184 912	225,9

Lfd. Nr.	Land	Veränderung der					
		Zunahme bzw.					
		13.09.1950 bis 06.06.1961		06.06.1961 bis 27.05.1970		06.06.1961 bis 25.05.1987	
		Anzahl	%	Anzahl	%	Anzahl	%
		18	19	20	21	22	23
13	Schleswig-Holstein	- 277 207	- 10,7	176 663	7,6	236 800	10,2
14	Hamburg	226 738	14,1	- 38 605	- 2,1	- 239 658	- 13,1
15	Niedersachsen	- 156 459	- 2,3	441 478	6,6	522 032	7,9
16	Bremen	147 747	26,4	16 352	2,3	- 46 282	- 6,6
17	Nordrhein-Westfalen	2 704 633	20,5	1 002 307	6,3	799 429	5,0
18	Hessen	490 703	11,3	567 227	11,8	693 172	14,4
19	Rheinland-Pfalz	412 332	13,7	228 321	6,7	213 707	6,3
20	Baden-Württemberg	1 328 842	20,7	1 135 939	14,6	1 527 405	19,7
21	Bayern	331 013	3,6	963 907	10,1	1 387 164	14,6
22	Saarland	117 187	12,3	47 142	4,4	- 16 940	- 1,6
23	Berlin (West)	50 456	2,4	- 75 062	- 3,4	- 184 699	- 8,4
24	Bundesgebiet ...	5 375 985	10,6	4 465 669	7,9	4 892 130	8,7

1) Bis 1970 Wohnbevölkerung, ab 1987 Bevölkerung am Ort der Hauptwohnung (Gebietsstand 25.05.1987.)

2) Durch Differenzbildung ermittelt (Sp. 24 ./ Sp. 30).

zählung 1987
Bevölkerungsentwicklung

am										Lfd. Nr.
27.05.1970					25.05.1987					
insgesamt	davon			je km2	insgesamt	davon			je km2	
	männlich	weiblich				männlich	weiblich			
		Anzahl	% von Sp. 8				Anzahl	% von Sp. 13		
8	9	10	11	12	13	14	15	16	17	
2 494 104	1 187 730	1 306 374	52,4	158,6	2 554 241	1 228 663	1 325 578	51,9	162,4	1
1 793 823	827 661	966 162	53,9	2 375,9	1 592 770	745 270	847 500	53,2	2 109,6	2
7 081 549	3 386 058	3 695 491	52,2	149,3	7 162 103	3 454 943	3 707 160	51,8	151,0	3
722 718	339 512	383 206	53,0	1 788,9	660 084	312 167	347 917	52,7	1 633,9	4
16 914 723	8 087 279	8 827 444	52,2	496,5	16 711 845	8 010 464	8 701 381	52,1	490,5	5
5 381 832	2 589 694	2 792 138	51,9	254,9	5 507 777	2 656 257	2 851 520	51,8	260,9	6
3 645 437	1 738 212	1 907 225	52,3	183,7	3 630 823	1 747 594	1 883 229	51,9	182,9	7
8 894 921	4 286 138	4 608 783	51,8	248,8	9 286 387	4 488 152	4 798 235	51,7	259,8	8
10 479 386	4 970 578	5 508 808	52,6	148,5	10 902 643	5 237 403	5 665 240	52,0	154,5	9
1 119 742	532 504	587 238	52,4	435,9	1 055 660	505 979	549 681	52,1	410,9	10
2 122 346	921 250	1 201 096	56,6	4 421,6	2 012 709	936 031	1 076 678	53,5	4 193,1	11
60 650 581	28 866 616	31 783 965	52,4	243,9	61 077 042	29 322 923	31 754 119	52,0	245,5	12

Bevölkerung ¹⁾										Lfd. Nr.
Abnahme (-) von ... bis ...						Überschuß der				
27.05.1970 bis 25.05.1987						Geborenen oder Gestorbenen (-)	Zuzüge 2) oder Fortzüge (-)			
insgesamt	davon		insgesamt	davon		im Zeitraum 27.05.70 bis 25.05.87				
	männlich	weiblich		männlich	weiblich					
Anzahl			%			Anzahl				
24	25	26	27	28	29	30	31			
60 137	40 933	19 204	2,4	3,4	1,5	- 106 829	166 966		13	
- 201 053	- 82 391	- 118 662	- 11,2	- 10,0	- 12,3	- 177 709	- 23 344		14	
80 554	68 885	11 669	1,1	2,0	0,3	193 887	274 441		15	
- 62 634	- 27 345	- 35 289	- 8,7	- 8,1	- 9,2	- 46 365	- 16 269		16	
- 202 878	- 76 815	- 126 063	- 1,2	- 0,9	- 1,4	- 417 934	215 056		17	
125 945	66 563	59 382	2,3	2,6	2,1	- 152 732	278 677		18	
- 14 614	9 382	- 23 996	- 0,4	0,5	- 1,3	- 111 247	96 633		19	
391 466	202 014	189 452	4,4	4,7	4,1	142 204	249 262		20	
423 257	266 825	156 432	4,0	5,4	2,8	- 130 570	553 827		21	
- 64 082	- 26 525	- 37 557	- 5,7	- 5,0	- 6,4	- 44 715	- 19 367		22	
- 109 637	14 781	- 124 418	- 5,2	1,6	- 10,4	- 301 055	191 418		23	
426 461	456 307	- 29 846	0,7	1,6	- 0,1	- 1 540 839	1 967 300		24	

3 BEVÖLKERUNG AM ORT DER HAUPTWOHNUNG NACH

LFD. NR.	GEBURTS- JAHR	STAATSANGE- HÖRIGKEIT	BEVÖLKERUNG AM ORT DER HAUPTWOHNUNG					MANIN		
			IHS- GESAMT	LEDIG	VER- HEIRATET	VER- WITWET	GE- SCHIEDEN	ZUSAMMEN		LEDIG
								1 000	%	
SCHLESWIG-										
001	1987	DEUTSCHE	9.46	9.46	-	-	-	4.87	51.4	4.87
002		AUSLÄNDER	0.42	0.42	-	-	-	0.21	51.1	0.21
003		ZUSAMMEN	9.88	9.88	-	-	-	5.08	51.4	5.08
004	1966	DEUTSCHE	23.60	23.60	-	-	-	12.05	51.0	12.05
005		AUSLÄNDER	0.95	0.95	-	-	-	0.50	52.5	0.50
006		ZUSAMMEN	24.55	24.55	-	-	-	12.55	51.1	12.55
007	1985	DEUTSCHE	22.07	22.07	-	-	-	11.22	50.8	11.22
008		AUSLÄNDER	0.99	0.99	-	-	-	0.49	49.2	0.49
009		ZUSAMMEN	23.05	23.05	-	-	-	11.71	50.8	11.71
010	1984	DEUTSCHE	21.91	21.91	-	-	-	11.34	51.7	11.34
011		AUSLÄNDER	0.89	0.89	-	-	-	0.45	50.5	0.45
012		ZUSAMMEN	22.81	22.81	-	-	-	11.79	51.7	11.79
013	1983	DEUTSCHE	22.40	22.40	-	-	-	11.58	51.7	11.58
014		AUSLÄNDER	0.99	0.99	-	-	-	0.49	49.3	0.49
015		ZUSAMMEN	23.38	23.38	-	-	-	12.07	51.6	12.07
016	ZUSAMMEN	DEUTSCHE	99.44	99.44	-	-	-	51.05	51.3	51.05
017		AUSLÄNDER	4.24	4.24	-	-	-	2.14	50.4	2.14
018		ZUSAMMEN	103.67	103.67	-	-	-	53.19	51.3	53.19
019	1982	DEUTSCHE	23.24	23.24	-	-	-	11.85	51.0	11.85
020		AUSLÄNDER	1.14	1.14	-	-	-	0.60	53.0	0.60
021		ZUSAMMEN	24.38	24.38	-	-	-	12.45	51.1	12.45
022	1981	DEUTSCHE	23.16	23.16	-	-	-	11.83	51.1	11.83
023		AUSLÄNDER	1.14	1.14	-	-	-	0.58	51.2	0.58
024		ZUSAMMEN	24.29	24.29	-	-	-	12.41	51.1	12.41
025	1980	DEUTSCHE	23.45	23.45	-	-	-	11.96	51.0	11.96
026		AUSLÄNDER	1.11	1.11	-	-	-	0.59	52.9	0.59
027		ZUSAMMEN	24.56	24.56	-	-	-	12.54	51.1	12.54
028	1979	DEUTSCHE	21.99	21.99	-	-	-	11.25	51.1	11.25
029		AUSLÄNDER	0.98	0.98	-	-	-	0.49	50.2	0.49
030		ZUSAMMEN	22.98	22.98	-	-	-	11.74	51.1	11.74
031	1978	DEUTSCHE	22.38	22.38	-	-	-	11.55	51.6	11.55
032		AUSLÄNDER	0.98	0.98	-	-	-	0.50	51.3	0.50
033		ZUSAMMEN	23.37	23.37	-	-	-	12.05	51.6	12.05
034	ZUSAMMEN	DEUTSCHE	114.23	114.23	-	-	-	58.43	51.2	58.43
035		AUSLÄNDER	5.35	5.35	-	-	-	2.77	51.8	2.77
036		ZUSAMMEN	119.57	119.57	-	-	-	61.20	51.2	61.20
037	1977	DEUTSCHE	22.50	22.50	-	-	-	11.66	51.8	11.66
038		AUSLÄNDER	0.97	0.97	-	-	-	0.50	51.2	0.50
039		ZUSAMMEN	23.47	23.47	-	-	-	12.16	51.8	12.16
040	1976	DEUTSCHE	23.58	23.58	-	-	-	12.05	51.1	12.05
041		AUSLÄNDER	1.12	1.12	-	-	-	0.57	50.3	0.57
042		ZUSAMMEN	24.71	24.71	-	-	-	12.62	51.1	12.62
043	1975	DEUTSCHE	22.95	22.95	-	-	-	11.86	51.7	11.86
044		AUSLÄNDER	1.15	1.15	-	-	-	0.58	49.9	0.58
045		ZUSAMMEN	24.11	24.11	-	-	-	12.44	51.6	12.44
046	1974	DEUTSCHE	24.26	24.26	-	-	-	12.52	51.6	12.52
047		AUSLÄNDER	1.09	1.09	-	-	-	0.55	50.1	0.55
048		ZUSAMMEN	25.35	25.35	-	-	-	13.07	51.6	13.07
049	1973	DEUTSCHE	25.25	25.25	-	-	-	12.94	51.2	12.94
050		AUSLÄNDER	1.22	1.22	-	-	-	0.63	51.8	0.63
051		ZUSAMMEN	26.47	26.47	-	-	-	13.57	51.3	13.57
052	ZUSAMMEN	DEUTSCHE	118.54	118.54	-	-	-	61.03	51.5	61.03
053		AUSLÄNDER	5.56	5.56	-	-	-	2.82	50.7	2.82
054		ZUSAMMEN	124.10	124.10	-	-	-	63.85	51.4	63.85

ZÄHLUNG 1987

GEBURTSJAHREN, DEUTSCHEN/AUSLÄNDERN UND FAMILIENSTAND

LICH			WEIBLICH						LFD. NR.
VER- HEIRATET	VER- WITWET	GE- SCHIEDEN	ZUSAMMEN		LEDIG	VER- HEIRATET	VER- WITWET	GE- SCHIEDEN	
000			%		1 000				
HOLSTEIN									
-	-	-	4.59	48.6	4.59	-	-	-	001
-	-	-	0.20	48.9	0.20	-	-	-	002
-	-	-	4.80	48.6	4.80	-	-	-	003
-	-	-	11.55	49.0	11.55	-	-	-	004
-	-	-	0.45	47.5	0.45	-	-	-	005
-	-	-	12.01	48.9	12.01	-	-	-	006
-	-	-	10.85	49.2	10.85	-	-	-	007
-	-	-	0.50	50.8	0.50	-	-	-	008
-	-	-	11.35	49.2	11.35	-	-	-	009
-	-	-	10.57	48.3	10.57	-	-	-	010
-	-	-	0.44	49.5	0.44	-	-	-	011
-	-	-	11.02	48.3	11.02	-	-	-	012
-	-	-	10.82	48.3	10.82	-	-	-	013
-	-	-	0.50	50.7	0.50	-	-	-	014
-	-	-	11.32	48.4	11.32	-	-	-	015
-	-	-	48.38	48.7	48.38	-	-	-	016
-	-	-	2.10	49.6	2.10	-	-	-	017
-	-	-	50.48	48.7	50.48	-	-	-	018
-	-	-	11.39	49.0	11.39	-	-	-	019
-	-	-	0.53	47.0	0.53	-	-	-	020
-	-	-	11.93	48.9	11.93	-	-	-	021
-	-	-	11.33	48.9	11.33	-	-	-	022
-	-	-	0.55	48.8	0.55	-	-	-	023
-	-	-	11.88	48.9	11.88	-	-	-	024
-	-	-	11.50	49.0	11.50	-	-	-	025
-	-	-	0.52	47.1	0.52	-	-	-	026
-	-	-	12.02	48.9	12.02	-	-	-	027
-	-	-	10.75	48.9	10.75	-	-	-	028
-	-	-	0.49	49.8	0.49	-	-	-	029
-	-	-	11.24	48.9	11.24	-	-	-	030
-	-	-	10.83	48.4	10.83	-	-	-	031
-	-	-	0.48	48.7	0.48	-	-	-	032
-	-	-	11.31	48.4	11.31	-	-	-	033
-	-	-	55.80	48.8	55.80	-	-	-	034
-	-	-	2.58	48.2	2.58	-	-	-	035
-	-	-	58.38	48.8	58.38	-	-	-	036
-	-	-	10.84	48.2	10.84	-	-	-	037
-	-	-	0.48	48.8	0.48	-	-	-	038
-	-	-	11.31	48.2	11.31	-	-	-	039
-	-	-	11.53	48.9	11.53	-	-	-	040
-	-	-	0.56	49.7	0.56	-	-	-	041
-	-	-	12.09	48.9	12.09	-	-	-	042
-	-	-	11.09	48.3	11.09	-	-	-	043
-	-	-	0.58	50.1	0.58	-	-	-	044
-	-	-	11.67	48.4	11.67	-	-	-	045
-	-	-	11.74	48.4	11.74	-	-	-	046
-	-	-	0.54	49.9	0.54	-	-	-	047
-	-	-	12.28	48.4	12.28	-	-	-	048
-	-	-	12.32	48.8	12.32	-	-	-	049
-	-	-	0.59	48.2	0.59	-	-	-	050
-	-	-	12.90	48.7	12.90	-	-	-	051
-	-	-	57.51	48.5	57.51	-	-	-	052
-	-	-	2.74	49.3	2.74	-	-	-	053
-	-	-	60.26	48.6	60.26	-	-	-	054

3 BEVÖLKERUNG AM ORT DER HAUPTWOHNUNG NACH

LFD. NR.	GEBURTS- JAHR	STAATSANGE- HÖRIGKEIT	BEVÖLKERUNG AM ORT DER HAUPTWOHNUNG					MANN		
			INS- GESAMT	LEDIG	VER- HEIRATET	VER- WITWET	GE- SCHIEDEN	ZUSAMMEN	%	LEDIG
NOCH: SCHLESWIG-										
055	1972	DEUTSCHE	28.93	28.92	0.00	0.00	0.00	14.90	51.5	14.90
056		AUSLÄNDER	1.24	1.24	0.01	-	-	0.65	52.4	0.65
057		ZUSAMMEN	30.17	30.16	0.01	0.00	0.00	15.55	51.5	15.55
058	1971	DEUTSCHE	33.29	33.26	0.02	0.01	0.00	17.18	51.6	17.18
059		AUSLÄNDER	1.26	1.24	0.02	-	0.00	0.68	54.3	0.68
060		ZUSAMMEN	34.55	34.51	0.04	0.01	0.00	17.87	51.7	17.86
061	1970	DEUTSCHE	35.30	35.20	0.08	0.01	0.01	18.21	51.6	18.18
062		AUSLÄNDER	1.25	1.21	0.04	0.00	-	0.65	52.0	0.65
063		ZUSAMMEN	36.55	36.41	0.11	0.01	0.01	18.86	51.6	18.83
064	1969	DEUTSCHE	40.35	40.09	0.23	0.02	0.01	20.94	51.9	20.85
065		AUSLÄNDER	1.28	1.19	0.09	0.00	0.00	0.69	54.3	0.68
066		ZUSAMMEN	41.63	41.28	0.32	0.02	0.01	21.63	52.0	21.53
067	1968	DEUTSCHE	43.64	43.00	0.59	0.02	0.03	22.49	51.5	22.27
068		AUSLÄNDER	1.19	1.04	0.14	0.01	0.00	0.63	52.6	0.58
069		ZUSAMMEN	44.83	44.04	0.74	0.02	0.03	23.11	51.6	22.85
070	ZUSAMMEN	DEUTSCHE	181.51	180.48	0.92	0.06	0.05	93.71	51.6	93.38
071		AUSLÄNDER	6.22	5.92	0.29	0.01	0.01	3.31	53.1	3.23
072		ZUSAMMEN	187.73	186.40	1.21	0.06	0.06	97.01	51.7	96.61
073	1967	DEUTSCHE	44.79	43.64	1.07	0.03	0.05	23.28	52.0	22.99
074		AUSLÄNDER	1.14	0.93	0.19	0.01	0.01	0.61	53.2	0.55
075		ZUSAMMEN	45.94	44.57	1.26	0.04	0.06	23.89	52.0	23.54
076	1966	DEUTSCHE	44.63	42.47	2.04	0.04	0.08	23.42	52.5	22.88
077		AUSLÄNDER	1.41	1.03	0.37	0.01	0.01	0.75	52.8	0.62
078		ZUSAMMEN	46.04	43.50	2.41	0.05	0.09	24.17	52.5	23.49
079	1965	DEUTSCHE	43.10	39.26	3.59	0.05	0.20	22.66	52.6	21.58
080		AUSLÄNDER	1.45	0.92	0.51	0.01	0.02	0.75	52.2	0.54
081		ZUSAMMEN	44.55	40.18	4.10	0.06	0.22	23.41	52.6	22.13
082	1964	DEUTSCHE	42.85	36.80	5.71	0.05	0.29	22.63	52.8	20.95
083		AUSLÄNDER	1.49	0.85	0.61	0.01	0.02	0.83	55.4	0.53
084		ZUSAMMEN	44.34	37.65	6.32	0.06	0.31	23.45	52.9	21.48
085	1963	DEUTSCHE	41.44	32.66	8.30	0.05	0.43	21.67	52.3	19.05
086		AUSLÄNDER	1.48	0.74	0.71	0.00	0.02	0.79	53.5	0.48
087		ZUSAMMEN	42.92	33.41	9.01	0.06	0.45	22.45	52.3	19.52
088	ZUSAMMEN	DEUTSCHE	216.82	194.83	20.71	0.23	1.05	113.65	52.4	107.44
089		AUSLÄNDER	6.97	4.47	2.39	0.04	0.07	3.72	53.5	2.72
090		ZUSAMMEN	223.78	199.30	23.09	0.27	1.12	117.38	52.5	110.16
091	1962	DEUTSCHE	39.27	27.81	10.80	0.07	0.60	20.28	51.6	16.54
092		AUSLÄNDER	1.54	0.71	0.79	0.01	0.03	0.85	55.5	0.48
093		ZUSAMMEN	40.80	28.52	11.58	0.07	0.63	21.13	51.8	17.02
094	1961	DEUTSCHE	38.39	23.84	13.65	0.07	0.83	19.83	51.7	14.73
095		AUSLÄNDER	1.40	0.62	0.73	0.01	0.03	0.75	53.5	0.43
096		ZUSAMMEN	39.79	24.46	14.39	0.08	0.86	20.58	51.7	15.16
097	1960	DEUTSCHE	36.84	19.96	15.73	0.09	1.06	18.80	51.0	12.55
098		AUSLÄNDER	1.62	0.64	0.92	0.01	0.05	0.91	56.1	0.46
099		ZUSAMMEN	38.46	20.59	16.65	0.11	1.11	19.71	51.2	13.01
100	1959	DEUTSCHE	36.04	16.64	18.04	0.11	1.26	18.42	51.1	10.72
101		AUSLÄNDER	1.48	0.55	0.88	0.01	0.04	0.82	55.2	0.42
102		ZUSAMMEN	37.52	17.19	18.91	0.12	1.31	19.23	51.3	11.14
103	1958	DEUTSCHE	34.10	13.90	18.69	0.12	1.39	17.50	51.3	9.16
104		AUSLÄNDER	1.46	0.43	0.97	0.01	0.05	0.81	55.5	0.33
105		ZUSAMMEN	35.56	14.33	19.66	0.13	1.44	18.31	51.5	9.48
106	ZUSAMMEN	DEUTSCHE	184.64	102.14	76.90	0.45	5.14	94.82	51.4	63.69
107		AUSLÄNDER	7.50	2.95	4.29	0.05	0.21	4.14	55.2	2.12
108		ZUSAMMEN	192.13	105.09	81.20	0.50	5.35	98.96	51.5	65.81

ZÄHLUNG 1987

GEBURTSJAHREN, DEUTSCHEN/AUSLÄNDERN UND FAMILIENSTAND

LICH			WEIBLICH						LFD. NR.
VER- HEIRATET	VER- WITWET	GE- SCHIEDEN	ZUSAMMEN		LEDIG	VER- HEIRATET	VER- WITWET	GE- SCHIEDEN	
000			%		1 000				
HOLSTEIN									
-	-	-	14.03	48.5	14.02	0.00	0.00	0.00	055
0.00	-	-	0.59	47.6	0.59	0.00	-	-	056
0.00	-	-	14.62	48.5	14.61	0.01	0.00	0.00	057
0.00	-	0.00	16.11	48.4	16.09	0.02	0.01	0.00	058
0.00	-	-	0.58	45.7	0.56	0.01	-	0.00	059
0.01	-	0.00	16.69	48.3	16.65	0.03	0.01	0.00	060
0.02	0.00	0.00	17.09	48.4	17.02	0.06	0.01	0.01	061
0.00	0.00	-	0.60	48.0	0.57	0.03	-	-	062
0.02	0.00	0.00	17.69	48.4	17.59	0.09	0.01	0.01	063
0.08	0.01	0.01	19.41	48.1	19.24	0.15	0.02	0.01	064
0.02	0.00	-	0.58	45.7	0.51	0.07	-	0.00	065
0.09	0.01	0.01	20.00	48.0	19.75	0.22	0.02	0.01	066
0.19	0.01	0.01	21.15	48.5	20.73	0.40	0.01	0.02	067
0.04	0.00	0.00	0.56	47.4	0.46	0.10	0.00	0.00	068
0.24	0.01	0.01	21.72	48.4	21.19	0.50	0.01	0.02	069
0.29	0.02	0.02	87.80	48.4	87.10	0.63	0.04	0.03	070
0.07	0.00	0.00	2.92	46.9	2.69	0.22	0.00	0.01	071
0.36	0.02	0.02	90.71	48.3	89.79	0.85	0.04	0.04	072
0.26	0.01	0.02	21.51	48.0	20.65	0.81	0.02	0.03	073
0.05	0.00	0.00	0.53	46.8	0.38	0.14	0.01	0.00	074
0.31	0.02	0.03	22.04	48.0	21.03	0.95	0.03	0.03	075
0.49	0.02	0.03	21.21	47.5	19.59	1.55	0.02	0.05	076
0.12	0.00	0.00	0.67	47.2	0.41	0.25	0.00	0.00	077
0.61	0.02	0.04	21.87	47.5	20.00	1.79	0.03	0.05	078
0.99	0.02	0.07	20.45	47.4	17.68	2.60	0.03	0.13	079
0.20	0.00	0.01	0.69	47.8	0.37	0.31	0.00	0.01	080
1.19	0.02	0.07	21.14	47.4	18.05	2.91	0.03	0.14	081
1.59	0.02	0.08	20.22	47.2	15.85	4.13	0.03	0.21	082
0.28	0.00	0.01	0.66	44.6	0.32	0.33	0.01	0.01	083
1.87	0.02	0.09	20.88	47.1	16.17	4.45	0.04	0.22	084
2.49	0.02	0.11	19.78	47.7	13.62	5.81	0.03	0.32	085
0.30	0.00	0.01	0.69	46.5	0.27	0.41	0.00	0.01	086
2.79	0.02	0.12	20.47	47.7	13.89	6.22	0.04	0.33	087
5.81	0.10	0.31	103.16	47.6	87.40	14.90	0.14	0.74	088
0.96	0.01	0.03	3.24	46.5	1.75	1.42	0.02	0.04	089
6.77	0.11	0.34	106.40	47.6	89.15	16.32	0.16	0.78	090
3.54	0.02	0.19	18.99	48.4	11.27	7.26	0.05	0.41	091
0.36	0.00	0.01	0.68	44.5	0.23	0.43	0.00	0.02	092
3.89	0.02	0.20	19.67	48.2	11.50	7.69	0.05	0.43	093
4.83	0.02	0.26	18.56	48.3	9.11	8.83	0.05	0.57	094
0.30	0.00	0.01	0.65	46.5	0.19	0.43	0.01	0.02	095
5.13	0.03	0.27	19.21	48.3	9.30	9.26	0.06	0.59	096
5.88	0.02	0.36	18.04	49.0	7.41	9.85	0.08	0.70	097
0.43	0.01	0.02	0.71	43.9	0.18	0.50	0.01	0.03	098
6.30	0.02	0.38	18.75	48.8	7.58	10.35	0.08	0.73	099
7.22	0.03	0.44	17.63	48.9	5.91	10.81	0.09	0.82	100
0.38	0.00	0.02	0.66	44.8	0.14	0.50	0.00	0.02	101
7.60	0.03	0.47	18.29	48.7	6.05	11.31	0.09	0.84	102
7.78	0.04	0.52	16.61	48.7	4.75	10.91	0.08	0.88	103
0.46	0.01	0.02	0.65	44.5	0.10	0.52	0.01	0.03	104
8.24	0.04	0.54	17.26	48.5	4.85	11.42	0.09	0.90	105
29.25	0.12	1.76	89.82	48.6	38.45	47.66	0.34	3.38	106
1.92	0.02	0.09	3.36	44.8	0.83	2.38	0.03	0.12	107
31.16	0.14	1.85	93.18	48.5	39.27	50.04	0.37	3.50	108

3 BEVÖLKERUNG AM ORT DER HAUPTWOHNUNG NACH

LFD. NR.	GEBURTS- JAHR	STAATSANGE- HÖRIGKEIT	BEVÖLKERUNG AM ORT DER HAUPTWOHNUNG					MAß		
			INS- GESAMT	LEDIG	VER- HEIRATET	VER- WITWET	GE- SCHIEDEN	ZUSAMMEN	%	LEDIG
NOCH: SCHLESWIG-										
109	1957	DEUTSCHE	34.00	11.60	20.56	0.13	1.71	17.07	50.2	7.66
110		AUSLÄNDER	1.50	0.39	1.04	0.01	0.06	0.81	53.6	0.28
111		ZUSAMMEN	35.50	12.00	21.60	0.14	1.77	17.88	50.4	7.95
112	1956	DEUTSCHE	32.30	9.54	20.78	0.15	1.84	16.30	50.5	6.35
113		AUSLÄNDER	1.62	0.35	1.19	0.01	0.07	0.84	51.9	0.27
114		ZUSAMMEN	33.92	9.89	21.97	0.16	1.90	17.14	50.5	6.62
115	1955	DEUTSCHE	31.90	8.20	21.56	0.17	1.97	16.28	51.0	5.63
116		AUSLÄNDER	1.55	0.28	1.19	0.01	0.07	0.77	49.8	0.20
117		ZUSAMMEN	33.45	8.48	22.75	0.18	2.04	17.06	51.0	5.83
118	1954	DEUTSCHE	32.14	7.15	22.64	0.19	2.17	16.33	50.8	4.93
119		AUSLÄNDER	1.59	0.27	1.22	0.02	0.08	0.74	46.6	0.20
120		ZUSAMMEN	33.73	7.42	23.86	0.21	2.25	17.07	50.6	5.13
121	1953	DEUTSCHE	31.61	6.26	22.83	0.22	2.30	16.22	51.3	4.29
122		AUSLÄNDER	1.57	0.23	1.26	0.01	0.07	0.68	43.0	0.16
123		ZUSAMMEN	33.18	6.50	24.09	0.22	2.37	16.90	50.9	4.46
124	ZUSAMMEN	DEUTSCHE	161.95	42.76	108.37	0.85	9.98	82.20	50.8	28.86
125		AUSLÄNDER	7.84	1.52	5.90	0.06	0.35	3.84	42.9	1.12
126		ZUSAMMEN	169.79	44.28	114.27	0.91	10.34	86.04	50.7	29.98
127	1952	DEUTSCHE	31.88	5.50	23.80	0.21	2.37	16.24	50.9	3.85
128		AUSLÄNDER	1.61	0.19	1.31	0.02	0.10	0.70	43.4	0.13
129		ZUSAMMEN	33.49	5.69	25.11	0.22	2.47	16.94	50.6	3.98
130	1951	DEUTSCHE	32.19	4.83	24.48	0.26	2.62	16.49	51.2	3.45
131		AUSLÄNDER	1.57	0.20	1.25	0.01	0.10	0.68	33.5	0.14
132		ZUSAMMEN	33.76	5.03	25.73	0.27	2.72	17.17	50.9	3.59
133	1950	DEUTSCHE	32.96	4.51	25.45	0.26	2.74	16.94	51.4	3.23
134		AUSLÄNDER	1.84	0.20	1.53	0.02	0.09	0.84	45.5	0.15
135		ZUSAMMEN	34.80	4.71	26.97	0.28	2.84	17.78	51.1	3.38
136	1949	DEUTSCHE	33.83	3.79	26.69	0.33	3.02	17.47	51.6	2.83
137		AUSLÄNDER	1.77	0.15	1.48	0.02	0.12	0.82	46.4	0.11
138		ZUSAMMEN	35.60	3.94	28.17	0.35	3.14	18.29	51.4	2.94
139	1948	DEUTSCHE	33.63	3.46	26.78	0.33	3.07	17.24	51.3	2.48
140		AUSLÄNDER	1.89	0.16	1.59	0.02	0.13	0.93	49.0	0.11
141		ZUSAMMEN	35.53	3.61	28.37	0.35	3.20	18.17	51.1	2.58
142	ZUSAMMEN	DEUTSCHE	164.49	22.09	127.19	1.36	13.83	84.38	51.3	15.83
143		AUSLÄNDER	8.69	0.91	7.16	0.09	0.53	3.97	45.7	0.63
144		ZUSAMMEN	173.18	23.00	134.35	1.47	14.36	88.35	51.0	16.46
145	1947	DEUTSCHE	31.68	2.82	25.61	0.34	2.92	16.21	51.2	2.06
146		AUSLÄNDER	1.91	0.13	1.65	0.02	0.11	1.00	52.0	0.10
147		ZUSAMMEN	33.60	2.95	27.26	0.36	3.03	17.20	51.2	2.16
148	1946	DEUTSCHE	30.78	2.66	24.79	0.40	2.93	15.77	51.2	1.92
149		AUSLÄNDER	1.63	0.11	1.41	0.02	0.08	0.82	50.3	0.09
150		ZUSAMMEN	32.41	2.77	26.20	0.43	3.02	16.59	51.2	2.01
151	1945	DEUTSCHE	25.56	2.08	20.65	0.39	2.44	12.82	50.2	1.46
152		AUSLÄNDER	1.50	0.09	1.28	0.02	0.10	0.76	51.0	0.07
153		ZUSAMMEN	27.05	2.17	21.94	0.41	2.53	13.59	50.2	1.53
154	1944	DEUTSCHE	34.86	2.70	28.23	0.50	3.44	17.83	51.1	1.93
155		AUSLÄNDER	1.47	0.09	1.27	0.02	0.09	0.78	53.0	0.07
156		ZUSAMMEN	36.32	2.79	29.50	0.52	3.52	18.60	51.2	2.00
157	1943	DEUTSCHE	36.64	2.83	29.64	0.64	3.52	18.80	51.3	1.99
158		AUSLÄNDER	1.36	0.09	1.16	0.03	0.09	0.76	56.2	0.07
159		ZUSAMMEN	37.99	2.92	30.80	0.66	3.61	19.57	51.5	2.06
160	ZUSAMMEN	DEUTSCHE	159.51	13.08	128.93	2.27	15.24	81.43	51.1	9.37
161		AUSLÄNDER	7.86	0.52	6.77	0.11	0.46	4.12	52.4	0.39
162		ZUSAMMEN	167.37	13.60	135.69	2.38	15.70	85.55	51.1	9.76

ZÄHLUNG 1987

GEBURTSJAHREN, DEUTSCHEN/AUSLÄNDERN UND FAMILIENSTAND

MÄNNLICH			WEIBLICH						LFD NR.
VER- HEIRATET	VER- WITWET	GE- SCHIEDEN	ZUSAMMEN		LEDIG	VER- HEIRATET	VER- WITWET	GE- SCHIEDEN	
000				%				1 000	
HOLSTEIN									
8.77	0.03	0.62	16.93	49.8	3.94	11.79	0.10	1.09	109
0.49	-	0.03	0.70	46.4	0.11	0.56	0.01	0.03	110
9.25	0.03	0.65	17.62	49.6	4.05	12.35	0.11	1.12	111
9.21	0.05	0.70	16.01	43.5	3.19	11.57	0.10	1.14	112
0.53	0.00	0.03	0.78	48.1	0.08	0.65	0.01	0.04	113
9.74	0.05	0.73	16.78	49.5	3.27	12.22	0.11	1.18	114
9.81	0.05	0.80	15.62	49.0	2.57	11.76	0.12	1.17	115
0.54	0.00	0.04	0.78	50.2	0.08	0.65	0.01	0.04	116
10.34	0.05	0.84	16.40	49.0	2.65	12.41	0.13	1.21	117
10.48	0.04	0.88	15.82	49.2	2.22	12.16	0.15	1.29	118
0.50	0.00	0.04	0.85	53.4	0.07	0.72	0.02	0.05	119
10.98	0.05	0.91	16.67	49.4	2.29	12.88	0.17	1.33	120
10.87	0.07	0.99	15.39	48.7	1.97	11.96	0.15	1.31	121
0.47	0.00	0.04	0.90	57.0	0.07	0.79	0.01	0.03	122
11.34	0.07	1.03	16.29	49.1	2.04	12.75	0.16	1.34	123
49.13	0.23	3.93	79.75	49.2	13.90	59.24	0.62	6.00	124
2.53	0.01	0.18	4.00	51.1	0.41	3.37	0.05	0.18	125
51.66	0.24	4.16	83.75	49.3	14.30	62.61	0.67	6.17	126
11.32	0.05	1.02	15.64	49.1	1.65	12.48	0.15	1.36	127
0.52	0.00	0.05	0.91	56.6	0.06	0.79	0.01	0.05	128
11.84	0.06	1.06	16.56	49.4	1.72	13.27	0.17	1.41	129
11.86	0.06	1.13	15.70	48.8	1.39	12.62	0.20	1.49	130
0.50	0.00	0.05	0.85	56.5	0.06	0.76	0.01	0.06	131
12.36	0.06	1.17	16.58	49.1	1.45	13.38	0.21	1.55	132
12.48	0.05	1.19	16.02	48.6	1.28	12.97	0.21	1.56	133
0.64	0.01	0.04	1.00	54.5	0.06	0.88	0.01	0.05	134
13.12	0.06	1.23	17.02	48.9	1.34	13.85	0.22	1.61	135
13.18	0.07	1.39	16.36	48.4	0.96	13.51	0.26	1.64	136
0.66	0.00	0.05	0.95	53.6	0.04	0.83	0.02	0.06	137
13.84	0.08	1.44	17.31	48.6	1.00	14.33	0.28	1.70	138
13.32	0.07	1.38	16.39	48.7	0.98	13.46	0.26	1.69	139
0.75	0.01	0.07	0.97	51.0	0.05	0.84	0.02	0.06	140
14.07	0.08	1.44	17.36	48.9	1.03	14.30	0.28	1.76	141
62.16	0.30	6.09	80.11	48.7	6.26	65.03	1.08	7.74	142
3.06	0.02	0.25	4.72	54.3	0.27	4.10	0.07	0.28	143
65.23	0.32	6.34	84.83	49.0	6.54	69.12	1.15	8.02	144
12.68	0.08	1.38	15.48	48.8	0.76	12.93	0.26	1.53	145
0.84	0.00	0.05	0.92	49.0	0.03	0.81	0.02	0.06	146
13.53	0.08	1.43	16.39	48.8	0.79	13.74	0.28	1.59	147
12.41	0.09	1.36	15.01	48.8	0.73	12.39	0.32	1.57	148
0.68	0.01	0.04	0.81	49.7	0.02	0.73	0.01	0.05	149
13.08	0.09	1.40	15.82	48.8	0.75	13.12	0.33	1.62	150
10.19	0.05	1.12	12.73	49.8	0.62	10.46	0.34	1.32	151
0.65	0.01	0.04	0.73	49.0	0.03	0.64	0.02	0.05	152
10.84	0.06	1.16	13.46	49.8	0.64	11.10	0.35	1.37	153
14.17	0.11	1.61	17.03	48.9	0.77	14.05	0.39	1.82	154
0.66	0.00	0.05	0.69	47.0	0.02	0.61	0.02	0.04	155
14.83	0.12	1.66	17.72	48.8	0.79	14.67	0.40	1.86	156
14.99	0.14	1.67	17.83	48.7	0.84	14.65	0.49	1.85	157
0.64	0.01	0.05	0.60	43.8	0.02	0.51	0.02	0.05	158
15.64	0.15	1.72	18.43	48.5	0.86	15.16	0.51	1.89	159
64.44	0.47	7.14	78.08	48.9	3.71	64.48	1.79	8.10	160
3.47	0.03	0.23	3.74	47.6	0.13	3.30	0.09	0.24	161
67.91	0.50	7.37	81.82	48.9	3.83	67.78	1.88	8.33	162

3 BEVÖLKERUNG AM ORT DER HAUPTWOHNUNG NACH

LFD. NR.	GEBURTS- JAHR	STAATSANGE- HÖRIGKEIT	BEVÖLKERUNG AM ORT DER HAUPTWOHNUNG					MANI.			
			INS- GESAMT	LEDIG	VER- HEIRATET	VER- WITWET	GE- SCHIEDEN	ZUSAMMEN		LEDIG	
								1 000	%		1
NOCH: SCHLESWIG-											
163	1942	DEUTSCHE	35.70	2.75	28.81	0.71	3.43	18.30	51.3	1.98	
164		AUSLÄNDER	1.46	0.10	1.25	0.03	0.09	0.85	58.3	0.07	
165		ZUSAMMEN	37.15	2.85	30.06	0.74	3.52	19.15	51.5	2.05	
166	1941	DEUTSCHE	43.79	3.27	35.42	0.94	4.16	22.66	51.8	2.35	
167		AUSLÄNDER	1.19	0.06	1.03	0.02	0.08	0.70	58.9	0.04	
168		ZUSAMMEN	44.98	3.33	36.45	0.96	4.24	23.37	51.9	2.39	
169	1940	DEUTSCHE	44.92	3.20	36.63	1.10	3.99	23.33	51.9	2.27	
170		AUSLÄNDER	1.26	0.06	1.10	0.02	0.08	0.77	61.3	0.05	
171		ZUSAMMEN	46.18	3.26	37.73	1.13	4.07	24.11	52.2	2.32	
172	1939	DEUTSCHE	45.22	3.23	36.77	1.22	3.99	23.30	51.5	2.23	
173		AUSLÄNDER	1.11	0.08	0.94	0.02	0.07	0.68	61.2	0.06	
174		ZUSAMMEN	46.32	3.31	37.71	1.25	4.06	23.98	51.8	2.29	
175	1938	DEUTSCHE	43.25	2.97	35.52	1.25	3.51	22.27	51.5	2.05	
176		AUSLÄNDER	1.06	0.06	0.90	0.03	0.06	0.67	63.3	0.05	
177		ZUSAMMEN	44.31	3.03	36.42	1.28	3.57	22.94	51.8	2.10	
178	ZUSAMMEN	DEUTSCHE	212.88	15.42	173.15	5.23	19.08	109.87	51.6	10.88	
179		AUSLÄNDER	6.07	0.35	5.21	0.12	0.39	3.67	60.4	0.27	
180		ZUSAMMEN	218.95	15.78	178.35	5.35	19.46	113.54	51.9	11.14	
181	1937	DEUTSCHE	40.20	2.72	32.84	1.42	3.22	20.76	51.7	1.78	
182		AUSLÄNDER	0.91	0.05	0.78	0.03	0.06	0.60	65.7	0.04	
183		ZUSAMMEN	41.11	2.78	33.62	1.45	3.27	21.36	52.0	1.82	
184	1936	DEUTSCHE	38.70	2.53	31.87	1.47	2.83	19.86	51.3	1.60	
185		AUSLÄNDER	0.73	0.03	0.63	0.02	0.05	0.47	63.9	0.02	
186		ZUSAMMEN	39.44	2.57	32.50	1.48	2.89	20.33	51.5	1.62	
187	1935	DEUTSCHE	37.12	2.37	30.35	1.69	2.70	18.91	50.9	1.45	
188		AUSLÄNDER	0.69	0.05	0.56	0.02	0.05	0.42	60.7	0.04	
189		ZUSAMMEN	37.80	2.43	30.92	1.72	2.75	19.32	51.1	1.49	
190	1934	DEUTSCHE	34.19	1.98	28.16	1.67	2.38	17.35	50.7	1.13	
191		AUSLÄNDER	0.59	0.03	0.49	0.03	0.05	0.39	66.2	0.02	
192		ZUSAMMEN	34.78	2.01	28.65	1.69	2.43	17.74	51.0	1.15	
193	1933	DEUTSCHE	26.04	1.59	21.22	1.47	1.77	13.05	50.1	0.88	
194		AUSLÄNDER	0.59	0.03	0.49	0.02	0.04	0.38	65.3	0.02	
195		ZUSAMMEN	26.63	1.63	21.70	1.49	1.81	13.44	50.5	0.90	
196	ZUSAMMEN	DEUTSCHE	176.24	11.20	144.44	7.72	12.89	89.93	51.0	6.83	
197		AUSLÄNDER	3.51	0.20	2.95	0.11	0.25	2.26	64.4	0.14	
198		ZUSAMMEN	179.75	11.40	147.38	7.83	13.14	92.18	51.3	6.97	
199	1932	DEUTSCHE	25.63	1.51	20.91	1.60	1.62	12.78	49.9	0.79	
200		AUSLÄNDER	0.50	0.03	0.41	0.03	0.03	0.32	64.2	0.02	
201		ZUSAMMEN	26.13	1.54	21.32	1.63	1.65	13.10	50.1	0.80	
202	1931	DEUTSCHE	26.38	1.56	21.44	1.88	1.51	12.93	49.0	0.80	
203		AUSLÄNDER	0.41	0.02	0.32	0.03	0.05	0.25	60.2	0.02	
204		ZUSAMMEN	26.79	1.58	21.75	1.90	1.55	13.18	49.2	0.82	
205	1930	DEUTSCHE	27.61	1.59	22.17	2.29	1.57	13.55	49.1	0.74	
206		AUSLÄNDER	0.42	0.04	0.32	0.04	0.04	0.23	54.8	0.03	
207		ZUSAMMEN	28.04	1.63	22.48	2.33	1.60	13.78	49.1	0.76	
208	1929	DEUTSCHE	27.58	1.53	22.09	2.48	1.48	13.44	48.7	0.65	
209		AUSLÄNDER	0.37	0.03	0.28	0.03	0.04	0.23	61.4	0.02	
210		ZUSAMMEN	27.95	1.56	22.37	2.51	1.52	13.67	48.9	0.67	
211	1928	DEUTSCHE	28.35	1.58	27.40	2.87	1.50	13.72	48.4	0.63	
212		AUSLÄNDER	0.36	0.02	0.28	0.03	0.03	0.19	53.8	0.01	
213		ZUSAMMEN	28.71	1.60	22.68	2.90	1.53	13.92	48.5	0.64	
214	ZUSAMMEN	DEUTSCHE	135.55	7.77	109.00	11.12	7.67	66.42	49.0	3.60	
215		AUSLÄNDER	2.06	0.13	1.60	0.15	0.18	1.22	59.2	0.09	
216		ZUSAMMEN	137.61	7.90	110.60	11.26	7.85	67.64	49.2	3.69	

ZÄHLUNG 1987
GEBURTJAHREN, DEUTSCHEN/AUSLÄNDERN UND FAMILIENSTAND

LICH			WEIBLICH						LFD. NR.
VER- HEIRATET	VER- WITWET	GE- SCHIEDEN	ZUSAMMEN		LEDIG	VER- HEIRATET	VER- WITWET	GE- SCHIEDEN	
000			%		1 000				
HOLSTEIN									
14.55	0.15	1.63	17.39	48.7	0.77	14.26	0.56	1.80	163
0.73	0.01	0.04	0.61	41.7	0.03	0.51	0.02	0.05	164
15.28	0.15	1.67	18.00	48.5	0.80	14.77	0.58	1.85	165
18.12	0.20	2.00	21.13	48.2	0.92	17.30	0.74	2.17	166
0.61	0.01	0.04	0.49	41.1	0.02	0.41	0.01	0.05	167
18.73	0.21	2.03	21.62	48.1	0.94	17.72	0.75	2.21	168
18.91	0.22	1.94	21.59	48.1	0.93	17.72	0.89	2.05	169
0.67	0.01	0.05	0.49	38.7	0.01	0.43	0.02	0.04	170
19.59	0.22	1.98	22.08	47.8	0.95	18.14	0.91	2.08	171
18.82	0.26	1.99	21.92	48.5	1.00	17.95	0.97	2.00	172
0.57	0.01	0.05	0.43	38.8	0.02	0.37	0.02	0.02	173
19.38	0.26	2.04	22.35	48.2	1.01	18.33	0.98	2.02	174
18.24	0.26	1.73	20.98	48.5	0.92	17.29	0.99	1.78	175
0.58	0.01	0.04	0.39	36.7	0.01	0.32	0.03	0.03	176
18.81	0.26	1.76	21.37	48.2	0.93	17.61	1.02	1.81	177
88.63	1.08	9.28	103.01	48.4	4.55	84.52	4.14	9.80	178
3.16	0.03	0.21	2.40	39.6	0.09	2.05	0.09	0.18	179
91.80	1.12	9.49	105.41	48.1	4.64	86.56	4.23	9.98	180
17.08	0.27	1.63	19.43	48.3	0.94	15.76	1.15	1.58	181
0.52	0.00	0.04	0.31	34.3	0.02	0.26	0.02	0.02	182
17.60	0.27	1.67	19.75	48.0	0.96	16.02	1.17	1.60	183
16.53	0.31	1.43	18.84	48.7	0.94	15.34	1.16	1.40	184
0.41	0.00	0.03	0.26	36.1	0.01	0.22	0.01	0.02	185
16.93	0.31	1.46	19.11	48.5	0.95	15.56	1.17	1.42	186
15.73	0.35	1.37	18.21	49.1	0.92	14.62	1.34	1.33	187
0.34	0.01	0.03	0.27	39.3	0.02	0.22	0.02	0.02	188
16.07	0.36	1.41	18.48	48.9	0.94	14.84	1.36	1.34	189
14.74	0.32	1.16	16.84	49.3	0.86	13.42	1.34	1.22	190
0.33	0.01	0.03	0.20	33.8	0.01	0.16	0.02	0.02	191
15.07	0.33	1.19	17.04	49.0	0.86	13.58	1.36	1.24	192
11.01	0.28	0.89	12.99	49.9	0.72	10.21	1.19	0.88	193
0.33	0.00	0.03	0.20	34.7	0.01	0.16	0.02	0.01	194
11.34	0.28	0.92	13.19	49.5	0.73	10.36	1.21	0.89	195
75.09	1.53	6.48	86.32	49.0	4.37	69.35	6.19	6.41	196
1.93	0.03	0.16	1.25	35.6	0.06	1.02	0.09	0.09	197
77.02	1.56	6.64	87.57	48.7	4.43	70.36	6.27	6.50	198
10.85	0.31	0.84	12.85	50.1	0.72	10.06	1.30	0.78	199
0.27	0.01	0.02	0.18	35.8	0.01	0.14	0.02	0.01	200
11.13	0.31	0.86	13.03	49.9	0.73	10.19	1.32	0.79	201
11.11	0.33	0.69	13.45	51.0	0.75	10.33	1.55	0.82	202
0.20	0.01	0.03	0.16	39.8	0.01	0.12	0.02	0.02	203
11.30	0.34	0.72	13.61	50.8	0.76	10.45	1.57	0.83	204
11.65	0.41	0.75	14.07	50.9	0.86	10.52	1.88	0.82	205
0.19	0.01	0.01	0.19	45.2	0.01	0.13	0.03	0.02	206
11.83	0.42	0.76	14.26	50.9	0.86	10.65	1.91	0.84	207
11.66	0.44	0.70	14.14	51.3	0.89	10.43	2.04	0.79	208
0.18	0.01	0.02	0.14	38.6	0.01	0.10	0.02	0.02	209
11.84	0.45	0.71	14.29	51.1	0.89	10.53	2.06	0.81	210
11.94	0.48	0.67	14.63	51.6	0.95	10.46	2.39	0.83	211
0.16	0.00	0.02	0.17	46.2	0.01	0.12	0.02	0.01	212
12.10	0.48	0.69	14.79	51.5	0.96	10.58	2.41	0.84	213
57.21	1.96	3.65	69.13	51.0	4.17	51.79	9.15	4.02	214
1.00	0.03	0.10	0.84	40.8	0.04	0.60	0.12	0.08	215
58.20	2.00	3.75	69.97	50.8	4.21	52.40	9.27	4.10	216

3 BEVÖLKERUNG AM ORT DER HAUPTWOHNUNG NACH

LFD. NR.	GEBURTS- JAHR	STAATSANGE- HÖRIGKEIT	BEVÖLKERUNG AM ORT DER HAUPTWOHNUNG					MAIN:		
			INS- GESAMT	LEDIG	VER- HEIRATET	VER- WITWET	GE- SCHIEDEN	ZUSAMMEN		LEDIG
			1 000					%	1	
NOCH: SCHLESWIG-										
217	1927	DEUTSCHE	26.18	1.48	20.52	2.91	1.27	11.95	45.6	0.50
218		AUSLÄNDER	0.32	0.02	0.23	0.03	0.03	0.17	54.9	0.02
219		ZUSAMMEN	26.49	1.50	20.75	2.95	1.30	12.12	45.7	0.51
220	1926	DEUTSCHE	25.84	1.56	19.69	3.26	1.34	11.11	43.0	0.46
221		AUSLÄNDER	0.35	0.03	0.24	0.05	0.03	0.19	55.1	0.02
222		ZUSAMMEN	26.19	1.59	19.93	3.30	1.37	11.30	43.1	0.48
223	1925	DEUTSCHE	27.14	1.70	20.25	3.87	1.32	11.42	42.1	0.44
224		AUSLÄNDER	0.33	0.03	0.23	0.04	0.04	0.17	51.4	0.02
225		ZUSAMMEN	27.46	1.72	20.47	3.91	1.35	11.59	42.2	0.46
226	1924	DEUTSCHE	25.23	1.62	18.14	4.24	1.24	9.97	39.5	0.37
227		AUSLÄNDER	0.25	0.01	0.18	0.03	0.03	0.15	58.6	0.01
228		ZUSAMMEN	25.48	1.63	18.31	4.27	1.26	10.11	39.7	0.38
229	1923	DEUTSCHE	25.55	1.63	18.03	4.65	1.23	10.25	40.1	0.37
230		AUSLÄNDER	0.29	0.02	0.18	0.05	0.04	0.16	54.2	0.01
231		ZUSAMMEN	25.84	1.65	18.22	4.70	1.27	10.41	40.3	0.38
232	ZUSAMMEN	DEUTSCHE	129.94	7.97	96.62	18.94	6.40	54.69	42.1	2.14
233		AUSLÄNDER	1.52	0.11	1.05	0.20	0.16	0.83	54.7	0.07
234		ZUSAMMEN	131.46	8.09	97.68	19.14	6.56	55.52	42.2	2.21
235	1922	DEUTSCHE	26.71	1.60	18.24	5.52	1.35	10.61	39.7	0.33
236		AUSLÄNDER	0.24	0.02	0.14	0.04	0.03	0.12	51.9	0.01
237		ZUSAMMEN	26.94	1.62	18.38	5.56	1.39	10.73	39.8	0.34
238	1921	DEUTSCHE	28.54	1.67	18.71	6.78	1.38	11.12	39.0	0.37
239		AUSLÄNDER	0.24	0.03	0.15	0.04	0.03	0.11	45.3	0.01
240		ZUSAMMEN	28.78	1.69	18.86	6.82	1.40	11.23	39.0	0.38
241	1920	DEUTSCHE	28.53	1.61	18.09	7.48	1.35	10.80	37.9	0.35
242		AUSLÄNDER	0.22	0.01	0.15	0.04	0.02	0.13	59.1	0.00
243		ZUSAMMEN	28.75	1.62	18.24	7.51	1.38	10.93	38.0	0.35
244	1919	DEUTSCHE	21.05	1.18	12.91	5.97	1.00	7.97	37.8	0.26
245		AUSLÄNDER	0.14	0.01	0.09	0.03	0.01	0.08	59.9	0.00
246		ZUSAMMEN	21.19	1.19	12.99	6.00	1.01	8.05	38.0	0.26
247	1918	DEUTSCHE	14.03	0.77	8.22	4.40	0.65	5.20	37.0	0.18
248		AUSLÄNDER	0.14	0.01	0.08	0.03	0.02	0.06	47.1	0.01
249		ZUSAMMEN	14.16	0.78	8.29	4.43	0.67	5.26	37.1	0.18
250	ZUSAMMEN	DEUTSCHE	118.85	6.82	76.16	30.14	5.74	45.69	38.4	1.48
251		AUSLÄNDER	0.97	0.08	0.60	0.18	0.11	0.51	52.3	0.04
252		ZUSAMMEN	119.82	6.90	76.76	30.32	5.85	46.20	38.6	1.51
253	1917	DEUTSCHE	13.51	0.76	7.69	4.50	0.57	5.12	37.9	0.16
254		AUSLÄNDER	0.10	0.01	0.05	0.03	0.01	0.06	56.4	0.01
255		ZUSAMMEN	13.61	0.77	7.74	4.53	0.58	5.17	38.0	0.17
256	1916	DEUTSCHE	14.74	0.80	8.08	5.21	0.66	5.47	37.1	0.19
257		AUSLÄNDER	0.13	0.02	0.08	0.03	0.01	0.08	63.2	0.01
258		ZUSAMMEN	14.87	0.81	8.16	5.23	0.66	5.56	37.4	0.20
259	1915	DEUTSCHE	18.97	0.98	10.07	7.08	0.83	6.96	36.7	0.24
260		AUSLÄNDER	0.13	0.01	0.09	0.02	0.01	0.08	58.6	0.01
261		ZUSAMMEN	19.10	0.99	10.16	7.11	0.84	7.04	36.9	0.24
262	1914	DEUTSCHE	23.09	1.17	11.67	9.29	0.96	8.16	35.3	0.27
263		AUSLÄNDER	0.15	0.02	0.08	0.04	0.01	0.07	49.3	0.01
264		ZUSAMMEN	23.24	1.19	11.75	9.33	0.97	8.23	35.4	0.27
265	1913	DEUTSCHE	23.08	1.17	11.24	9.73	0.94	8.34	36.1	0.26
266		AUSLÄNDER	0.12	0.01	0.07	0.03	0.01	0.07	62.7	0.00
267		ZUSAMMEN	23.20	1.18	11.32	9.76	0.95	8.42	36.3	0.27
268	ZUSAMMEN	DEUTSCHE	93.39	4.88	48.75	35.80	3.96	34.05	36.5	1.11
269		AUSLÄNDER	0.63	0.06	0.38	0.15	0.04	0.37	57.8	0.03
270		ZUSAMMEN	94.03	4.94	49.13	35.96	4.00	34.42	36.6	1.15

ZÄHLUNG 1987

GEBURTSJAHREN, DEUTSCHEN/AUSLÄNDERN UND FAMILIENSTAND

MÄNNLICH			WEIBLICH						LFD. NR.
VER- HEIRATET	VER- WITWET	GE- SCHIEDEN	ZUSAMMEN		LEDIG	VER- HEIRATET	VER- WITWET	GE- SCHIEDEN	
000				%				1 000	
HOLSTEIN									
10.47	0.43	0.54	14.23	54.4	0.98	10.04	2.48	0.73	217
0.14	0.01	0.02	0.14	45.1	0.01	0.09	0.03	0.01	218
10.61	0.44	0.56	14.37	54.3	0.99	10.14	2.51	0.74	219
9.71	0.44	0.49	14.74	57.0	1.09	9.98	2.81	0.85	220
0.15	0.01	0.01	0.16	44.9	0.02	0.09	0.03	0.01	221
9.85	0.46	0.51	14.89	56.9	1.11	10.08	2.85	0.86	222
10.01	0.52	0.45	15.72	57.9	1.26	10.23	3.35	0.87	223
0.12	0.01	0.02	0.16	48.6	0.01	0.10	0.03	0.02	224
10.14	0.53	0.46	15.87	57.8	1.26	10.34	3.38	0.89	225
8.66	0.52	0.41	15.26	60.5	1.24	9.48	3.72	0.82	226
0.11	0.01	0.02	0.10	41.4	0.01	0.06	0.02	0.01	227
8.78	0.53	0.43	15.36	60.3	1.25	9.54	3.74	0.83	228
8.93	0.57	0.39	15.30	59.9	1.26	9.10	4.09	0.84	229
0.11	0.01	0.02	0.13	45.8	0.01	0.07	0.03	0.02	230
9.04	0.58	0.41	15.43	59.7	1.27	9.17	4.13	0.86	231
47.79	2.48	2.28	75.25	57.9	5.83	48.84	16.46	4.12	232
0.63	0.05	0.09	0.69	45.3	0.05	0.42	0.15	0.07	233
48.42	2.53	2.37	75.94	57.8	5.88	49.26	16.61	4.19	234
9.26	0.64	0.38	16.10	60.3	1.27	8.98	4.88	0.98	235
0.08	0.01	0.02	0.11	48.1	0.01	0.06	0.03	0.02	236
9.34	0.65	0.39	16.21	60.2	1.28	9.04	4.90	0.99	237
9.63	0.77	0.36	17.42	61.0	1.30	9.08	6.02	1.02	238
0.08	0.01	0.01	0.13	54.7	0.01	0.07	0.04	0.02	239
9.71	0.77	0.37	17.55	61.0	1.31	9.15	6.05	1.04	240
9.32	0.75	0.39	17.73	62.1	1.27	8.77	6.73	0.96	241
0.10	0.01	0.02	0.09	40.9	0.01	0.05	0.03	0.01	242
9.42	0.76	0.41	17.82	62.0	1.27	8.82	6.76	0.97	243
6.83	0.62	0.26	13.08	62.2	0.92	6.08	5.34	0.74	244
0.07	0.01	0.01	0.06	40.1	0.01	0.02	0.02	0.01	245
6.89	0.63	0.27	13.14	62.0	0.93	6.10	5.37	0.74	246
4.41	0.43	0.18	8.83	63.0	0.59	3.81	3.96	0.47	247
0.04	0.01	0.01	0.07	52.9	0.01	0.03	0.02	0.01	248
4.45	0.44	0.19	8.90	62.9	0.60	3.84	3.99	0.48	249
39.44	3.21	1.57	73.16	61.6	5.34	36.72	26.93	4.17	250
0.37	0.04	0.06	0.46	47.7	0.04	0.23	0.14	0.05	251
39.81	3.25	1.63	73.62	61.4	5.38	36.96	27.07	4.22	252
4.31	0.48	0.16	8.40	62.1	0.60	3.37	4.01	0.41	253
0.04	0.01	0.01	0.04	43.6	0.00	0.02	0.02	0.00	254
4.35	0.49	0.17	8.44	62.0	0.60	3.39	4.04	0.41	255
4.52	0.60	0.16	9.27	62.9	0.61	3.55	4.61	0.49	256
0.06	0.01	0.01	0.05	36.8	0.01	0.02	0.02	0.00	257
4.58	0.61	0.17	9.31	62.6	0.61	3.58	4.63	0.50	258
5.73	0.78	0.22	12.00	63.3	0.75	4.34	6.30	0.62	259
0.06	0.00	0.01	0.06	41.4	0.01	0.03	0.02	0.00	260
5.79	0.79	0.22	12.06	63.1	0.75	4.37	6.32	0.62	261
6.66	1.02	0.22	14.94	64.7	0.91	5.02	8.27	0.74	262
0.05	0.01	0.01	0.08	50.7	0.01	0.03	0.04	0.01	263
6.71	1.03	0.22	15.01	64.6	0.92	5.04	8.30	0.75	264
6.64	1.22	0.23	14.74	63.9	0.91	4.60	8.52	0.71	265
0.05	0.01	0.01	0.04	37.3	0.00	0.02	0.02	0.00	266
6.69	1.23	0.23	14.78	63.7	0.91	4.62	8.54	0.71	267
27.86	4.10	0.99	59.34	63.5	3.76	20.89	31.71	2.98	268
0.27	0.04	0.03	0.27	42.2	0.03	0.11	0.11	0.02	269
28.12	4.14	1.01	59.61	63.4	3.79	21.00	31.82	2.99	270

3 BEVÖLKERUNG AM ORT DER HAUPTWOHNUNG NACH

LFD. NR.	GEBURTS- JAHR	STAATSANGE- HÖRIGKEIT	BEVÖLKERUNG AM ORT DER HAUPTWOHNUNG					MANN.		
			INS- GESAMT	LEDIG	VER- HEIRATET	VER- WITWET	GE- SCHIEDEN	ZUSAMMEN		LEDIG
1 000								%	1	
NOCH: SCHLESWIG-										
271	1912	DEUTSCHE	22.76	1.14	10.49	10.14	0.99	8.09	35.5	0.29
272		AUSLÄNDER	0.12	0.01	0.06	0.03	0.01	0.06	53.4	0.01
273		ZUSAMMEN	22.87	1.15	10.55	10.18	0.99	8.15	35.6	0.30
274	1911	DEUTSCHE	20.79	1.15	9.18	9.64	0.81	7.26	34.9	0.27
275		AUSLÄNDER	0.09	0.02	0.04	0.03	0.01	0.05	54.3	0.01
276		ZUSAMMEN	20.89	1.17	9.23	9.67	0.82	7.31	35.0	0.28
277	1910	DEUTSCHE	20.38	1.11	8.48	10.02	0.77	6.92	33.9	0.25
278		AUSLÄNDER	0.09	0.01	0.03	0.04	0.01	0.04	43.5	0.00
279		ZUSAMMEN	20.46	1.11	8.51	10.07	0.78	6.95	34.0	0.25
280	1909	DEUTSCHE	19.37	1.10	7.61	9.99	0.67	6.52	33.6	0.22
281		AUSLÄNDER	0.09	0.01	0.04	0.04	0.01	0.05	52.1	0.01
282		ZUSAMMEN	19.47	1.11	7.65	10.03	0.68	6.56	33.7	0.23
283	1908	DEUTSCHE	17.64	1.07	6.56	9.41	0.60	5.82	33.0	0.22
284		AUSLÄNDER	0.08	0.01	0.03	0.04	0.00	0.05	53.6	0.01
285		ZUSAMMEN	17.72	1.09	6.59	9.45	0.60	5.87	33.1	0.22
286	ZUSAMMEN	DEUTSCHE	100.94	5.57	42.32	49.20	3.85	34.60	34.3	1.24
287		AUSLÄNDER	0.47	0.06	0.20	0.18	0.03	0.24	51.6	0.03
288		ZUSAMMEN	101.41	5.63	42.52	49.39	3.88	34.85	34.4	1.28
289	1907	DEUTSCHE	16.32	0.97	5.77	9.03	0.55	5.50	33.7	0.20
290		AUSLÄNDER	0.06	0.01	0.02	0.03	0.00	0.03	51.6	0.01
291		ZUSAMMEN	16.39	0.98	5.80	9.06	0.55	5.54	33.8	0.21
292	1906	DEUTSCHE	14.78	0.98	4.67	8.64	0.49	4.72	32.0	0.19
293		AUSLÄNDER	0.06	0.01	0.02	0.03	0.00	0.03	45.6	0.00
294		ZUSAMMEN	14.83	0.98	4.70	8.67	0.49	4.75	32.0	0.20
295	1905	DEUTSCHE	12.88	0.91	3.85	7.76	0.36	4.24	33.0	0.18
296		AUSLÄNDER	0.05	0.01	0.02	0.03	0.01	0.02	33.3	0.00
297		ZUSAMMEN	12.93	0.91	3.87	7.79	0.37	4.26	33.0	0.18
298	1904	DEUTSCHE	11.75	0.85	3.28	7.29	0.33	3.77	32.1	0.16
299		AUSLÄNDER	0.04	0.01	0.01	0.02	0.00	0.02	41.5	0.00
300		ZUSAMMEN	11.79	0.85	3.29	7.31	0.33	3.79	32.1	0.16
301	1903	DEUTSCHE	10.05	0.75	2.53	6.51	0.26	3.10	30.9	0.12
302		AUSLÄNDER	0.04	0.01	0.01	0.02	0.00	0.01	35.0	0.00
303		ZUSAMMEN	10.09	0.75	2.55	6.53	0.26	3.12	30.9	0.12
304	ZUSAMMEN	DEUTSCHE	65.77	4.44	20.11	39.24	1.98	21.34	32.4	0.85
305		AUSLÄNDER	0.26	0.03	0.08	0.12	0.02	0.11	42.2	0.02
306		ZUSAMMEN	66.03	4.48	20.19	39.36	2.00	21.45	32.5	0.87
307	1902 -	DEUTSCHE	31.58	2.44	5.89	22.46	0.79	8.68	27.5	0.34
308	1898	AUSLÄNDER	0.14	0.01	0.03	0.09	0.01	0.04	30.1	0.00
309		ZUSAMMEN	31.71	2.45	5.92	22.55	0.80	8.72	27.5	0.35
310	1897 UND	DEUTSCHE	12.11	1.12	1.17	9.58	0.23	2.62	21.6	0.11
311	FRÜHER	AUSLÄNDER	0.05	0.01	0.01	0.03	0.00	0.01	22.0	-
312		ZUSAMMEN	12.16	1.13	1.18	9.61	0.24	2.63	21.6	0.11
313	INSGESAMT	DEUTSCHE	2 478.36	955.22	1 180.62	234.65	107.87	1 188.60	48.0	517.66
314		AUSLÄNDER	75.88	32.47	38.90	1.70	2.82	40.06	52.8	18.62
315		ZUSAMMEN	2 554.24	987.69	1 219.52	236.35	110.68	1 228.66	48.1	536.28

ZÄHLUNG 1987

GEBURTSJAHREN, DEUTSCHEN/AUSLÄNDERN UND FAMILIENSTAND

MÄNNLICH			WEIBLICH						LFD. NR.
VER- HEIRATET	VER- WITWET	GE- SCHIEDEN	ZUSAMMEN		LEDIG	VER- HEIRATET	VER- WITWET	GE- SCHIEDEN	
000			%		1 000				
HOLSTEIN									
6.25	1.25	0.26	14.67	64.5	0.85	4.20	8.89	0.72	271
0.04	0.01	0.01	0.05	46.6	0.01	0.02	0.03	0.00	272
6.33	1.26	0.27	14.72	64.4	0.86	4.22	8.92	0.73	273
5.56	1.21	0.21	13.53	65.1	0.88	3.62	8.43	0.60	274
0.03	0.01	0.00	0.04	45.7	0.00	0.02	0.02	0.01	275
5.59	1.22	0.22	13.57	65.0	0.89	3.63	8.45	0.61	276
5.18	1.30	0.19	13.46	66.1	0.86	3.30	8.72	0.58	277
0.02	0.01	0.00	0.05	56.5	0.00	0.01	0.03	0.00	278
5.20	1.31	0.19	13.51	66.0	0.87	3.31	8.75	0.59	279
4.74	1.39	0.17	12.86	66.4	0.88	2.87	8.60	0.50	280
0.03	0.01	0.00	0.05	47.9	0.00	0.01	0.03	0.00	281
4.76	1.40	0.17	12.90	66.3	0.88	2.89	8.63	0.51	282
4.09	1.36	0.16	11.82	67.0	0.86	2.47	8.05	0.44	283
0.02	0.01	0.00	0.04	46.4	0.01	0.00	0.03	0.00	284
4.12	1.37	0.16	11.86	66.9	0.86	2.47	8.08	0.44	285
25.86	6.51	0.99	66.34	65.7	4.33	16.46	42.69	2.85	286
0.14	0.05	0.02	0.23	48.4	0.02	0.06	0.14	0.01	287
26.00	6.56	1.01	66.57	65.6	4.35	16.52	42.83	2.87	288
3.76	1.41	0.13	10.82	66.3	0.77	2.01	7.63	0.42	289
0.02	0.01	0.00	0.03	48.4	0.00	0.01	0.02	0.00	290
3.78	1.42	0.13	10.85	66.2	0.77	2.02	7.65	0.42	291
3.05	1.36	0.12	10.06	68.0	0.78	1.62	7.28	0.37	292
0.02	0.01	0.00	0.03	54.4	0.00	0.01	0.02	0.00	293
3.07	1.36	0.12	10.09	68.0	0.79	1.63	7.30	0.37	294
2.65	1.33	0.08	8.63	67.0	0.73	1.20	6.43	0.28	295
0.01	0.01	0.00	0.04	66.7	0.00	0.01	0.02	0.01	296
2.66	1.34	0.08	8.67	67.0	0.73	1.21	6.45	0.28	297
2.23	1.32	0.07	7.98	67.9	0.69	1.06	5.97	0.26	298
0.01	0.01	0.00	0.02	58.5	0.00	0.00	0.02	0.00	299
2.23	1.32	0.07	8.00	67.9	0.69	1.06	5.99	0.26	300
1.76	1.16	0.06	6.94	69.1	0.62	0.77	5.35	0.20	301
0.01	0.00	-	0.03	65.0	0.01	0.00	0.02	0.00	302
1.77	1.16	0.06	6.97	69.1	0.63	0.78	5.37	0.20	303
13.45	6.57	0.47	44.43	67.6	3.59	6.66	32.67	1.51	304
0.06	0.03	0.01	0.15	57.8	0.02	0.03	0.09	0.01	305
13.51	6.60	0.47	44.58	67.5	3.61	6.69	32.76	1.52	306
4.22	3.96	0.16	22.89	72.5	2.10	1.67	18.50	0.63	307
0.02	0.02	0.00	0.10	69.9	0.01	0.01	0.07	0.01	308
4.24	3.98	0.16	22.99	72.5	2.11	1.68	18.57	0.63	309
0.84	1.65	0.03	9.49	78.4	1.01	0.34	7.93	0.21	310
0.00	0.01	0.00	0.04	78.0	0.01	0.00	0.03	0.00	311
0.84	1.65	0.03	9.53	78.4	1.02	0.34	7.96	0.21	312
591.45	34.28	45.21	1 289.76	52.0	437.56	589.17	200.37	62.66	313
19.59	0.42	1.44	35.82	47.2	13.85	19.31	1.28	1.38	314
611.04	34.70	46.64	1 325.58	51.9	451.41	608.48	201.65	64.04	315

3 BEVÖLKERUNG AM ORT DER HAUPTWOHNUNG NACH

LFD. NR.	GEBURTS- JAHR	STAATSANGE- HÖRIGKEIT	BEVÖLKERUNG AM ORT DER HAUPTWOHNUNG					MANN		
			INS- GESAMT	LEDIG	VER- HEIRATET	VER- WITWET	GE- SCHIEDEN	ZUSAMMEN		LEDIG
								1 000	%	
HANN										
001	1987	DEUTSCHE	4.36	4.36	-	-	-	2.23	51.0	2.23
002		AUSLÄNDER	0.82	0.82	-	-	-	0.42	51.3	0.42
003		ZUSAMMEN	5.18	5.18	-	-	-	2.64	51.1	2.64
004	1986	DEUTSCHE	10.90	10.90	-	-	-	5.62	51.6	5.62
005		AUSLÄNDER	2.14	2.14	-	-	-	1.15	53.6	1.15
006		ZUSAMMEN	13.04	13.04	-	-	-	6.77	51.9	6.77
007	1985	DEUTSCHE	10.42	10.42	-	-	-	5.29	50.8	5.29
008		AUSLÄNDER	1.96	1.96	-	-	-	1.06	53.7	1.06
009		ZUSAMMEN	12.38	12.38	-	-	-	6.34	51.3	6.34
010	1984	DEUTSCHE	9.90	9.90	-	-	-	5.01	50.6	5.01
011		AUSLÄNDER	2.02	2.02	-	-	-	1.10	54.2	1.10
012		ZUSAMMEN	11.92	11.92	-	-	-	6.11	51.2	6.11
013	1983	DEUTSCHE	10.02	10.02	-	-	-	5.17	51.6	5.17
014		AUSLÄNDER	2.09	2.09	-	-	-	1.10	52.6	1.10
015		ZUSAMMEN	12.11	12.11	-	-	-	6.27	51.8	6.27
016	ZUSAMMEN	DEUTSCHE	45.60	45.60	-	-	-	23.32	51.1	23.32
017		AUSLÄNDER	9.02	9.02	-	-	-	4.81	53.4	4.81
018		ZUSAMMEN	54.62	54.62	-	-	-	28.13	51.5	28.13
019	1982	DEUTSCHE	10.26	10.26	-	-	-	5.30	51.7	5.30
020		AUSLÄNDER	2.25	2.25	-	-	-	1.21	53.9	1.21
021		ZUSAMMEN	12.51	12.51	-	-	-	6.51	52.1	6.51
022	1981	DEUTSCHE	10.37	10.37	-	-	-	5.21	50.3	5.21
023		AUSLÄNDER	2.39	2.39	-	-	-	1.22	50.8	1.22
024		ZUSAMMEN	12.76	12.76	-	-	-	6.43	50.4	6.43
025	1980	DEUTSCHE	10.41	10.41	-	-	-	5.36	51.5	5.36
026		AUSLÄNDER	2.26	2.26	-	-	-	1.16	51.2	1.16
027		ZUSAMMEN	12.67	12.67	-	-	-	6.52	51.4	6.52
028	1979	DEUTSCHE	9.57	9.57	-	-	-	4.87	50.9	4.87
029		AUSLÄNDER	2.22	2.22	-	-	-	1.17	52.5	1.17
030		ZUSAMMEN	11.79	11.79	-	-	-	6.04	51.2	6.04
031	1978	DEUTSCHE	9.37	9.37	-	-	-	4.84	51.6	4.84
032		AUSLÄNDER	2.18	2.18	-	-	-	1.11	51.1	1.11
033		ZUSAMMEN	11.55	11.55	-	-	-	5.95	51.5	5.95
034	ZUSAMMEN	DEUTSCHE	49.98	49.98	-	-	-	25.58	51.2	25.58
035		AUSLÄNDER	11.30	11.30	-	-	-	5.87	51.9	5.87
036		ZUSAMMEN	61.28	61.28	-	-	-	31.45	51.3	31.45
037	1977	DEUTSCHE	9.71	9.71	-	-	-	4.84	49.9	4.84
038		AUSLÄNDER	2.14	2.14	-	-	-	1.12	52.3	1.12
039		ZUSAMMEN	11.85	11.85	-	-	-	5.96	50.3	5.96
040	1976	DEUTSCHE	10.37	10.37	-	-	-	5.34	51.5	5.34
041		AUSLÄNDER	2.19	2.19	-	-	-	1.14	52.1	1.14
042		ZUSAMMEN	12.56	12.56	-	-	-	6.48	51.6	6.48
043	1975	DEUTSCHE	9.91	9.91	-	-	-	5.07	51.2	5.07
044		AUSLÄNDER	2.20	2.20	-	-	-	1.15	52.4	1.15
045		ZUSAMMEN	12.11	12.11	-	-	-	6.22	51.4	6.22
046	1974	DEUTSCHE	10.28	10.28	-	-	-	5.32	51.8	5.32
047		AUSLÄNDER	2.21	2.21	-	-	-	1.17	52.9	1.17
048		ZUSAMMEN	12.49	12.49	-	-	-	6.49	52.0	6.49
049	1973	DEUTSCHE	10.34	10.34	-	-	-	5.20	50.3	5.20
050		AUSLÄNDER	2.19	2.19	-	-	-	1.17	53.4	1.17
051		ZUSAMMEN	12.53	12.53	-	-	-	6.37	50.8	6.37
052	ZUSAMMEN	DEUTSCHE	50.60	50.60	-	-	-	25.78	50.9	25.78
053		AUSLÄNDER	10.93	10.93	-	-	-	5.75	52.6	5.75
054		ZUSAMMEN	61.53	61.53	-	-	-	31.53	51.2	31.53

ZÄHLUNG 1987
GEBURTSJAHREN, DEUTSCHEN/AUSLÄNDERN UND FAMILIENSTAND

LICH			WEIBLICH						LFD. NR.
VER- HEIRATET	VER- WITWET	GE- SCHIEDEN	ZUSAMMEN		LEDIG	VER- HEIRATET	VER- WITWET	GE- SCHIEDEN	
000			%		1 000				
BURG									
-	-	-	2.14	49.0	2.14	-	-	-	001
-	-	-	0.40	48.7	0.40	-	-	-	002
-	-	-	2.53	48.9	2.53	-	-	-	003
-	-	-	5.28	48.4	5.28	-	-	-	004
-	-	-	0.99	46.4	0.99	-	-	-	005
-	-	-	6.27	48.1	6.27	-	-	-	006
-	-	-	5.13	49.2	5.13	-	-	-	007
-	-	-	0.91	46.3	0.91	-	-	-	008
-	-	-	6.03	48.7	6.03	-	-	-	009
-	-	-	4.89	49.4	4.89	-	-	-	010
-	-	-	0.93	45.8	0.93	-	-	-	011
-	-	-	5.81	48.8	5.81	-	-	-	012
-	-	-	4.85	48.4	4.85	-	-	-	013
-	-	-	0.99	47.4	0.99	-	-	-	014
-	-	-	5.84	48.2	5.84	-	-	-	015
-	-	-	22.28	48.9	22.28	-	-	-	016
-	-	-	4.21	46.6	4.21	-	-	-	017
-	-	-	26.48	48.5	26.48	-	-	-	018
-	-	-	4.96	48.3	4.96	-	-	-	019
-	-	-	1.04	46.1	1.04	-	-	-	020
-	-	-	6.00	47.9	6.00	-	-	-	021
-	-	-	5.16	49.7	5.16	-	-	-	022
-	-	-	1.18	49.2	1.18	-	-	-	023
-	-	-	6.34	49.6	6.34	-	-	-	024
-	-	-	5.05	48.5	5.05	-	-	-	025
-	-	-	1.11	48.8	1.11	-	-	-	026
-	-	-	6.15	48.6	6.15	-	-	-	027
-	-	-	4.70	49.1	4.70	-	-	-	028
-	-	-	1.05	47.5	1.05	-	-	-	029
-	-	-	5.75	48.8	5.75	-	-	-	030
-	-	-	4.54	48.4	4.54	-	-	-	031
-	-	-	1.07	48.9	1.07	-	-	-	032
-	-	-	5.60	48.5	5.60	-	-	-	033
-	-	-	24.40	48.8	24.40	-	-	-	034
-	-	-	5.44	48.1	5.44	-	-	-	035
-	-	-	29.84	48.7	29.84	-	-	-	036
-	-	-	4.87	50.1	4.87	-	-	-	037
-	-	-	1.02	47.7	1.02	-	-	-	038
-	-	-	5.89	49.7	5.89	-	-	-	039
-	-	-	5.03	48.5	5.03	-	-	-	040
-	-	-	1.05	47.9	1.05	-	-	-	041
-	-	-	6.07	48.4	6.07	-	-	-	042
-	-	-	4.83	48.8	4.83	-	-	-	043
-	-	-	1.05	47.6	1.05	-	-	-	044
-	-	-	5.88	48.6	5.88	-	-	-	045
-	-	-	4.95	48.2	4.95	-	-	-	046
-	-	-	1.04	47.1	1.04	-	-	-	047
-	-	-	5.99	48.0	5.99	-	-	-	048
-	-	-	5.14	49.7	5.14	-	-	-	049
-	-	-	1.02	46.6	1.02	-	-	-	050
-	-	-	6.16	49.2	6.16	-	-	-	051
-	-	-	24.82	49.1	24.82	-	-	-	052
-	-	-	5.18	47.4	5.18	-	-	-	053
-	-	-	30.00	48.8	30.00	-	-	-	054

VOLKS
3 BEVÖLKERUNG AM ORT DER HAUPTWOHNUNG NACH

LFD. NR.	GEBURTS- JAHR	STAATSANGE- HÖRIGKEIT	BEVÖLKERUNG AM ORT DER HAUPTWOHNUNG					MANN		
			INS- GESAMT	LEDIG	VER- HEIRATET	VER- WITWET	GE- SCHIEDEN	ZUSAMMEN		LEDIG
								1 000	%	
NOCH: HAM										
055	1972	DEUTSCHE	11.96	11.96	0.00	0.00	-	6.07	50.7	6.07
056		AUSLÄNDER	2.33	2.33	0.00	-	-	1.26	54.0	1.26
057		ZUSAMMEN	14.29	14.29	0.00	0.00	-	7.33	51.3	7.33
058	1971	DEUTSCHE	14.05	14.02	0.02	0.01	0.00	7.22	51.4	7.21
059		AUSLÄNDER	2.38	2.35	0.03	0.00	0.00	1.27	53.2	1.26
060		ZUSAMMEN	16.43	16.37	0.05	0.01	0.00	8.48	51.6	8.47
061	1970	DEUTSCHE	15.28	15.18	0.08	0.01	0.01	7.78	50.9	7.76
062		AUSLÄNDER	2.26	2.18	0.08	0.00	0.00	1.19	52.8	1.19
063		ZUSAMMEN	17.54	17.35	0.16	0.01	0.02	8.97	51.2	8.95
064	1969	DEUTSCHE	17.97	17.68	0.25	0.01	0.04	9.06	50.4	8.97
065		AUSLÄNDER	2.19	1.99	0.19	0.01	0.01	1.16	52.8	1.10
066		ZUSAMMEN	20.17	19.67	0.44	0.02	0.05	10.22	50.7	10.07
067	1968	DEUTSCHE	20.94	20.30	0.52	0.04	0.07	10.61	50.7	10.36
068		AUSLÄNDER	2.29	1.52	0.35	0.01	0.02	1.22	53.3	1.12
069		ZUSAMMEN	23.22	22.22	0.87	0.04	0.09	11.83	50.9	11.47
070	ZUSAMMEN	DEUTSCHE	80.20	79.13	0.87	0.07	0.13	40.72	50.8	40.37
071		AUSLÄNDER	11.45	10.77	0.64	0.01	0.03	6.10	53.2	5.93
072		ZUSAMMEN	91.65	89.90	1.51	0.08	0.15	46.82	51.1	46.29
073	1967	DEUTSCHE	22.75	21.68	0.89	0.06	0.12	11.22	49.3	10.83
074		AUSLÄNDER	2.12	1.61	0.48	0.02	0.01	1.13	53.1	0.95
075		ZUSAMMEN	24.87	23.29	1.37	0.07	0.13	12.35	49.7	11.79
076	1966	DEUTSCHE	24.17	22.44	1.46	0.10	0.17	11.86	49.1	11.24
077		AUSLÄNDER	2.51	1.69	0.77	0.02	0.03	1.36	54.3	1.03
078		ZUSAMMEN	26.68	24.13	2.23	0.12	0.20	13.22	49.6	12.27
079	1965	DEUTSCHE	24.13	21.71	2.07	0.12	0.23	11.89	49.3	11.06
080		AUSLÄNDER	2.65	1.56	1.03	0.03	0.04	1.42	53.6	0.95
081		ZUSAMMEN	26.78	23.27	3.10	0.15	0.27	13.31	49.7	12.01
082	1964	DEUTSCHE	25.70	21.96	3.25	0.13	0.37	12.71	49.5	11.44
083		AUSLÄNDER	2.83	1.50	1.27	0.02	0.05	1.53	54.1	0.94
084		ZUSAMMEN	28.53	23.45	4.51	0.15	0.42	14.25	49.9	12.38
085	1963	DEUTSCHE	25.63	20.63	4.34	0.15	0.50	12.64	49.3	10.93
086		AUSLÄNDER	2.90	1.45	1.36	0.02	0.07	1.60	55.4	0.93
087		ZUSAMMEN	28.52	22.08	5.70	0.17	0.57	14.25	49.9	11.86
088	ZUSAMMEN	DEUTSCHE	122.37	108.42	12.01	0.56	1.39	60.33	49.3	55.50
089		AUSLÄNDER	13.00	7.80	4.90	0.10	0.20	7.04	54.2	4.81
090		ZUSAMMEN	135.37	116.22	16.91	0.66	1.59	67.37	49.8	60.31
091	1962	DEUTSCHE	24.19	18.09	5.30	0.16	0.65	11.93	49.3	9.76
092		AUSLÄNDER	2.99	1.40	1.50	0.02	0.08	1.62	54.3	0.92
093		ZUSAMMEN	27.18	19.49	6.80	0.17	0.72	13.55	49.8	10.68
094	1961	DEUTSCHE	23.90	16.46	6.49	0.17	0.79	11.68	48.9	8.95
095		AUSLÄNDER	2.68	1.13	1.43	0.03	0.09	1.49	55.7	0.78
096		ZUSAMMEN	26.58	17.58	7.92	0.20	0.88	13.17	49.6	9.73
097	1960	DEUTSCHE	23.24	14.59	7.47	0.20	0.98	11.56	49.7	8.19
098		AUSLÄNDER	3.08	1.24	1.68	0.03	0.12	1.73	56.1	0.90
099		ZUSAMMEN	26.31	15.84	9.15	0.23	1.10	13.29	50.5	9.09
100	1959	DEUTSCHE	22.09	12.62	8.19	0.16	1.11	10.98	49.7	7.09
101		AUSLÄNDER	2.95	1.05	1.71	0.03	0.15	1.63	55.3	0.74
102		ZUSAMMEN	25.03	13.68	9.90	0.19	1.26	12.61	50.4	7.84
103	1958	DEUTSCHE	20.89	10.55	8.93	0.20	1.21	10.41	49.8	6.14
104		AUSLÄNDER	3.07	1.02	1.87	0.03	0.14	1.74	56.6	0.74
105		ZUSAMMEN	23.95	11.57	10.80	0.23	1.35	12.14	50.7	6.88
106	ZUSAMMEN	DEUTSCHE	114.31	72.31	36.38	0.88	4.73	56.55	49.5	40.14
107		AUSLÄNDER	14.76	5.84	8.19	0.14	0.58	8.21	55.6	4.08
108		ZUSAMMEN	129.07	78.16	44.57	1.02	5.32	64.76	50.2	44.22

ZÄHLUNG 1987

GEBURTSJAHREN, DEUTSCHEN/AUSLÄNDERN UND FAMILIENSTAND

LICH			WEIBLICH						LFD. NR.
VER- HEIRATET	VER- WITWET	GE- SCHIEDEN	ZUSAMMEN		LEDIG	VER- HEIRATET	VER- WITWET	GE- SCHIEDEN	
000			%		1 000				
BURG									
-	-	-	5.89	49.3	5.89	0.00	0.00	-	055
-	-	-	1.07	46.0	1.07	0.00	-	-	056
-	-	-	6.97	48.7	6.96	0.00	0.00	-	057
0.00	0.00	-	6.83	48.6	6.81	0.02	0.00	0.00	058
0.01	0.00	0.00	1.11	46.8	1.09	0.02	-	-	059
0.01	0.00	0.00	7.95	48.4	7.90	0.04	0.00	0.00	060
0.01	0.00	0.00	7.50	49.1	7.41	0.07	0.01	0.01	061
0.00	0.00	-	1.07	47.2	0.99	0.08	-	0.00	062
0.01	0.01	0.00	8.57	48.8	8.40	0.15	0.01	0.01	063
0.08	0.01	0.01	8.92	49.6	8.71	0.17	0.01	0.03	064
0.05	0.00	0.00	1.04	47.2	0.89	0.14	0.00	0.01	065
0.13	0.01	0.01	9.95	49.3	9.60	0.31	0.01	0.03	066
0.19	0.02	0.04	10.33	49.3	9.95	0.33	0.02	0.03	067
0.10	0.00	0.00	1.07	46.7	0.81	0.25	0.01	0.01	068
0.29	0.02	0.04	11.40	49.1	10.75	0.58	0.03	0.04	069
0.28	0.03	0.05	39.47	46.2	38.76	0.59	0.04	0.08	070
0.16	0.01	0.01	5.35	46.8	4.84	0.48	0.01	0.02	071
0.44	0.03	0.06	44.83	48.9	43.61	1.08	0.05	0.10	072
0.32	0.02	0.05	11.53	50.7	10.85	0.57	0.04	0.07	073
0.16	0.01	0.00	0.99	46.9	0.65	0.32	0.01	0.01	074
0.48	0.03	0.05	12.52	50.3	11.51	0.89	0.05	0.08	075
0.51	0.05	0.07	12.31	50.9	11.20	0.95	0.05	0.11	076
0.31	0.01	0.01	1.14	45.7	0.66	0.46	0.01	0.02	077
0.82	0.06	0.08	13.45	50.4	11.86	1.41	0.06	0.12	078
0.68	0.05	0.09	12.25	50.7	10.65	1.39	0.07	0.14	079
0.44	0.02	0.02	1.23	46.4	0.60	0.59	0.01	0.02	080
1.12	0.07	0.11	13.47	50.3	11.25	1.98	0.08	0.16	081
1.08	0.06	0.13	12.98	50.5	10.52	2.16	0.07	0.24	082
0.57	0.01	0.02	1.30	45.9	0.56	0.70	0.01	0.03	083
1.65	0.07	0.15	14.28	50.1	11.08	2.86	0.08	0.27	084
1.49	0.07	0.15	12.98	50.7	9.70	2.85	0.09	0.35	085
0.63	0.01	0.03	1.29	44.6	0.52	0.73	0.01	0.04	086
2.13	0.08	0.18	14.28	50.1	10.22	3.57	0.10	0.39	087
4.10	0.25	0.48	62.05	50.7	52.92	7.92	0.31	0.91	088
2.11	0.05	0.08	5.96	45.8	3.00	2.79	0.05	0.12	089
6.20	0.30	0.56	68.00	50.2	55.91	10.71	0.36	1.02	090
1.88	0.07	0.21	12.27	50.7	8.33	3.41	0.09	0.44	091
0.67	0.01	0.03	1.37	45.7	0.48	0.83	0.01	0.04	092
2.55	0.08	0.24	13.63	50.2	8.81	4.25	0.10	0.48	093
2.38	0.07	0.27	12.22	51.1	7.51	4.11	0.10	0.51	094
0.66	0.02	0.04	1.19	44.3	0.35	0.77	0.02	0.05	095
3.04	0.09	0.31	13.41	50.4	7.85	4.88	0.11	0.56	096
2.94	0.09	0.34	11.68	50.3	6.40	4.53	0.10	0.64	097
0.75	0.02	0.07	1.35	43.9	0.35	0.93	0.02	0.06	098
3.69	0.11	0.40	13.03	49.5	6.74	5.46	0.12	0.70	099
3.40	0.08	0.41	11.11	50.3	5.53	4.79	0.08	0.70	100
0.81	0.01	0.07	1.32	44.7	0.31	0.90	0.02	0.08	101
4.21	0.09	0.48	12.42	49.6	5.84	5.69	0.10	0.79	102
3.72	0.09	0.46	10.48	50.2	4.40	5.21	0.12	0.75	103
0.91	0.01	0.07	1.33	43.4	0.28	0.96	0.02	0.07	104
4.63	0.10	0.53	11.81	49.3	4.69	6.17	0.14	0.82	105
14.32	0.40	1.69	57.76	50.5	32.17	22.07	0.48	3.05	106
3.80	0.06	0.28	6.55	44.4	1.77	4.39	0.08	0.31	107
18.11	0.46	1.97	64.31	49.8	33.94	26.46	0.56	3.35	108

VOLKS
3 BEVÖLKERUNG AM ORT DER HAUPTWOHNUNG NACH

LFD. NR.	GEBURTS- JAHR	STAATSANGE- HÖRIGKEIT	BEVÖLKERUNG AM ORT DER HAUPTWOHNUNG					MÄNN		
			INS- GESAMT	LEDIG	VER- HEIRATET	VER- WITWET	GE- SCHIEDEN	ZUSAMMEN		
								1 000	%	1
NOCH: HAM										
109	1957	DEUTSCHE	20.01	9.24	9.21	0.19	1.36	9.91	49.5	5.33
110		AUSLÄNDER	3.00	0.84	1.93	0.04	0.19	1.67	55.4	0.60
111		ZUSAMMEN	23.01	10.09	11.14	0.23	1.56	11.58	50.3	5.93
112	1956	DEUTSCHE	19.06	7.92	9.49	0.19	1.46	9.55	50.1	4.69
113		AUSLÄNDER	3.13	0.76	2.13	0.04	0.20	1.79	57.1	0.57
114		ZUSAMMEN	22.19	8.69	11.62	0.23	1.66	11.34	51.1	5.26
115	1955	DEUTSCHE	18.26	6.92	9.51	0.21	1.62	9.22	50.5	4.20
116		AUSLÄNDER	3.14	0.70	2.20	0.04	0.21	1.66	52.8	0.49
117		ZUSAMMEN	21.41	7.62	11.71	0.25	1.83	10.87	50.8	4.69
118	1954	DEUTSCHE	17.72	6.09	9.78	0.18	1.67	8.93	50.4	3.63
119		AUSLÄNDER	3.13	0.60	2.27	0.03	0.22	1.61	51.5	0.44
120		ZUSAMMEN	20.84	6.69	12.05	0.21	1.90	10.53	50.5	4.06
121	1953	DEUTSCHE	16.90	5.32	9.61	0.20	1.78	8.50	50.3	3.23
122		AUSLÄNDER	3.04	0.59	2.16	0.05	0.24	1.52	49.9	0.42
123		ZUSAMMEN	19.94	5.91	11.76	0.24	2.02	10.02	50.2	3.65
124	ZUSAMMEN	DEUTSCHE	91.95	35.50	47.59	0.96	7.90	46.11	50.1	21.07
125		AUSLÄNDER	15.44	3.50	10.69	0.19	1.07	8.24	53.3	2.51
126		ZUSAMMEN	107.39	38.99	58.28	1.15	8.97	54.34	50.6	23.58
127	1952	DEUTSCHE	17.32	5.01	10.13	0.21	1.96	8.79	50.7	3.04
128		AUSLÄNDER	3.44	0.60	2.52	0.05	0.27	1.68	48.8	0.42
129		ZUSAMMEN	20.75	5.62	12.65	0.26	2.23	10.46	50.4	3.46
130	1951	DEUTSCHE	17.66	4.56	10.68	0.21	2.22	8.84	50.1	2.84
131		AUSLÄNDER	3.10	0.50	2.27	0.04	0.29	1.57	50.7	0.35
132		ZUSAMMEN	20.76	5.06	12.94	0.25	2.51	10.41	50.2	3.19
133	1950	DEUTSCHE	18.14	4.25	11.29	0.22	2.39	8.93	49.2	2.56
134		AUSLÄNDER	3.64	0.50	2.78	0.06	0.30	1.90	52.4	0.34
135		ZUSAMMEN	21.78	4.75	14.06	0.28	2.69	10.84	49.8	2.90
136	1949	DEUTSCHE	18.52	3.79	11.90	0.24	2.60	9.30	50.2	2.46
137		AUSLÄNDER	3.56	0.47	2.75	0.05	0.29	1.96	55.2	0.33
138		ZUSAMMEN	22.08	4.26	14.65	0.29	2.89	11.26	51.0	2.79
139	1948	DEUTSCHE	18.60	3.47	12.22	0.22	2.67	9.23	49.7	2.16
140		AUSLÄNDER	3.60	0.42	2.81	0.05	0.32	2.02	56.2	0.29
141		ZUSAMMEN	22.20	3.89	15.04	0.28	2.99	11.25	50.7	2.45
142	ZUSAMMEN	DEUTSCHE	90.24	21.09	56.22	1.03	11.84	45.09	50.0	13.06
143		AUSLÄNDER	17.32	2.49	13.12	0.26	1.46	9.14	52.7	1.73
144		ZUSAMMEN	107.57	23.58	69.34	1.35	13.30	54.23	50.4	14.79
145	1947	DEUTSCHE	18.13	3.00	12.16	0.28	2.69	9.06	50.0	1.93
146		AUSLÄNDER	3.36	0.39	2.64	0.06	0.27	1.97	58.7	0.28
147		ZUSAMMEN	21.49	3.39	14.80	0.34	2.96	11.03	51.3	2.21
148	1946	DEUTSCHE	17.71	2.72	12.02	0.28	2.70	8.95	50.6	1.75
149		AUSLÄNDER	3.08	0.33	2.46	0.06	0.24	1.83	59.5	0.25
150		ZUSAMMEN	20.79	3.05	14.48	0.33	2.94	10.79	51.9	2.00
151	1945	DEUTSCHE	16.12	2.39	10.77	0.28	2.69	8.07	50.1	1.56
152		AUSLÄNDER	2.88	0.33	2.30	0.05	0.19	1.70	59.1	0.23
153		ZUSAMMEN	18.99	2.72	13.07	0.33	2.88	9.77	51.4	1.79
154	1944	DEUTSCHE	21.33	3.05	14.53	0.39	3.37	10.70	50.2	1.95
155		AUSLÄNDER	2.66	0.27	2.15	0.05	0.20	1.64	61.5	0.20
156		ZUSAMMEN	23.99	3.31	16.68	0.44	3.56	12.33	51.4	2.15
157	1943	DEUTSCHE	22.05	3.01	15.32	0.42	3.31	11.18	50.7	1.97
158		AUSLÄNDER	2.58	0.24	2.13	0.04	0.16	1.60	62.1	0.18
159		ZUSAMMEN	24.63	3.25	17.45	0.47	3.47	12.79	51.9	2.15
160	ZUSAMMEN	DEUTSCHE	95.34	14.16	64.79	1.65	14.74	47.96	50.3	9.16
161		AUSLÄNDER	14.56	1.56	11.68	0.26	1.06	8.74	60.1	1.13
162		ZUSAMMEN	109.90	15.72	76.47	1.91	15.80	56.70	51.6	10.29

ZÄHLUNG 1987
GEBURTSJAHREN, DEUTSCHEN/AUSLÄNDERN UND FAMILIENSTAND

MÄNNLICH			WEIBLICH						LFD. NR.	
VER- HEIRATET	VER- WITWET	GE- SCHIEDEN	ZUSAMMEN		LEDIG	VER- HEIRATET	VER- WITWET	GE- SCHIEDEN		
000			%		1 000					
BURG										
4.01	0.08	0.48	10.10	50.5	3.91	5.20	0.11	0.88	109	
0.96	0.02	0.09	1.34	44.6	0.25	0.97	0.02	0.10	110	
4.98	0.10	0.58	11.44	49.7	4.16	6.17	0.13	0.98	111	
4.22	0.08	0.56	9.51	49.9	3.24	5.27	0.10	0.90	112	
1.09	0.02	0.11	1.34	42.9	0.19	1.05	0.02	0.09	113	
5.31	0.10	0.67	10.85	48.9	3.43	6.31	0.12	0.99	114	
4.30	0.09	0.63	9.05	49.5	2.73	5.21	0.12	0.99	115	
1.04	0.02	0.11	1.48	47.2	0.21	1.16	0.02	0.10	116	
5.34	0.11	0.74	10.53	49.2	2.93	6.37	0.14	1.09	117	
4.55	0.08	0.66	8.79	49.6	2.46	5.22	0.10	1.01	118	
1.05	0.01	0.12	1.52	48.5	0.17	1.23	0.02	0.10	119	
5.60	0.09	0.78	10.31	49.5	2.63	6.45	0.12	1.11	120	
4.48	0.07	0.73	8.40	49.7	2.09	5.13	0.13	1.05	121	
0.58	0.01	0.11	1.52	50.1	0.18	1.18	0.03	0.13	122	
5.45	0.08	0.84	9.92	49.8	2.27	6.31	0.16	1.18	123	
21.56	0.41	3.06	45.84	49.9	14.43	26.03	0.55	4.84	124	
5.11	0.07	0.55	7.21	46.7	0.99	5.58	0.11	0.52	125	
26.67	0.48	3.61	53.05	49.4	15.41	31.61	0.67	5.36	126	
4.84	0.07	0.83	8.53	49.3	1.97	5.29	0.13	1.13	127	
1.09	0.02	0.15	1.76	51.2	0.19	1.42	0.03	0.12	128	
5.94	0.10	0.98	10.29	49.6	2.16	6.72	0.16	1.26	129	
5.04	0.08	0.89	8.82	49.9	1.73	5.64	0.13	1.33	130	
1.05	0.02	0.15	1.53	49.3	0.14	1.22	0.02	0.14	131	
6.09	0.10	1.04	10.35	49.8	1.87	6.85	0.15	1.47	132	
5.33	0.08	0.96	9.21	50.8	1.69	5.96	0.14	1.44	133	
1.40	0.02	0.15	1.73	47.6	0.16	1.38	0.04	0.15	134	
6.73	0.10	1.11	10.94	50.2	1.85	7.33	0.18	1.59	135	
5.67	0.08	1.10	9.23	49.8	1.33	6.24	0.16	1.50	136	
1.47	0.02	0.15	1.59	44.8	0.14	1.28	0.03	0.14	137	
7.13	0.09	1.25	10.82	49.0	1.47	7.52	0.20	1.64	138	
5.89	0.07	1.11	9.36	50.3	1.32	6.33	0.16	1.56	139	
1.56	0.02	0.16	1.58	43.8	0.13	1.26	0.04	0.16	140	
7.45	0.09	1.27	10.94	49.3	1.44	7.59	0.19	1.72	141	
26.77	0.38	4.89	45.15	50.0	8.03	29.45	0.72	6.96	142	
6.56	0.10	0.75	8.19	47.3	0.76	6.55	0.16	0.71	143	
33.33	0.47	5.63	53.34	49.6	8.79	36.00	0.88	7.67	144	
5.94	0.09	1.10	9.07	50.0	1.07	6.22	0.20	1.59	145	
1.53	0.02	0.14	1.39	41.3	0.11	1.11	0.04	0.13	146	
7.46	0.11	1.25	10.46	48.7	1.18	7.34	0.23	1.71	147	
5.95	0.08	1.18	8.76	49.4	0.97	6.08	0.20	1.51	148	
1.44	0.02	0.13	1.25	40.5	0.07	1.02	0.04	0.12	149	
7.38	0.10	1.31	10.00	48.1	1.04	7.10	0.24	1.63	150	
5.28	0.06	1.17	8.05	49.9	0.83	5.49	0.22	1.51	151	
1.35	0.02	0.10	1.18	40.9	0.11	0.95	0.03	0.09	152	
6.63	0.08	1.27	9.23	48.6	0.94	6.44	0.25	1.60	153	
7.14	0.10	1.50	10.63	49.8	1.09	7.38	0.29	1.87	154	
1.32	0.01	0.11	1.03	38.5	0.07	0.84	0.04	0.09	155	
8.46	0.11	1.61	11.66	48.6	1.16	8.22	0.32	1.95	156	
7.62	0.12	1.48	10.87	49.3	1.04	7.70	0.31	1.83	157	
1.34	0.01	0.08	0.98	37.9	0.07	0.80	0.04	0.08	158	
8.95	0.12	1.57	11.85	48.1	1.11	8.49	0.34	1.91	159	
31.92	0.45	6.44	47.38	49.7	5.00	32.87	1.20	8.31	160	
6.96	0.08	0.56	5.82	39.9	0.43	4.71	0.17	0.50	161	
38.88	0.53	7.00	53.19	48.4	5.43	37.58	1.38	8.80	162	

3 BEVÖLKERUNG AM ORT DER HAUPTWOHNUNG NACH

LFD. NR.	GEBURTS- JAHR	STAATSANGE- HÖRIGKEIT	BEVÖLKERUNG AM ORT DER HAUPTWOHNUNG					MÄNN		
			INS- GESAMT	LEDIG	VER- HEIRATET	VER- WITWET	GE- SCHIEDEN	ZUSAMMEN		
								LEDIG		
1 000								%	1	
NOCH: HAM										
163	1942	DEUTSCHE	21.67	2.84	15.04	0.44	3.37	10.92	50.4	1.78
164		AUSLÄNDER	2.54	0.25	2.06	0.05	0.17	1.60	63.1	0.19
165		ZUSAMMEN	24.21	3.09	17.09	0.49	3.54	12.52	51.7	1.97
166	1941	DEUTSCHE	25.38	3.34	17.67	0.58	3.79	12.98	51.1	2.14
167		AUSLÄNDER	2.27	0.23	1.81	0.05	0.18	1.45	64.1	0.16
168		ZUSAMMEN	27.65	3.57	19.49	0.63	3.97	14.43	52.2	2.30
169	1940	DEUTSCHE	26.38	3.17	18.55	0.68	3.98	13.24	50.2	1.98
170		AUSLÄNDER	2.37	0.21	1.93	0.06	0.17	1.50	63.4	0.16
171		ZUSAMMEN	28.74	3.37	20.48	0.74	4.15	14.74	51.3	2.14
172	1939	DEUTSCHE	25.47	2.91	18.17	0.74	3.66	12.55	49.3	1.82
173		AUSLÄNDER	2.17	0.20	1.76	0.04	0.17	1.50	69.1	0.15
174		ZUSAMMEN	27.65	3.11	19.93	0.77	3.83	14.05	50.8	1.97
175	1938	DEUTSCHE	24.52	2.58	17.65	0.80	3.49	12.13	49.4	1.49
176		AUSLÄNDER	2.11	0.19	1.69	0.05	0.17	1.40	66.3	0.14
177		ZUSAMMEN	26.63	2.78	19.34	0.85	3.66	13.52	50.8	1.64
178	ZUSAMMEN	DEUTSCHE	123.43	14.84	87.07	3.23	18.29	61.82	50.1	9.22
179		AUSLÄNDER	11.45	1.08	9.26	0.24	0.86	7.45	65.1	0.79
180		ZUSAMMEN	134.88	15.92	96.33	3.47	19.15	69.26	51.4	10.01
181	1937	DEUTSCHE	23.42	2.44	16.91	0.80	3.22	11.80	50.4	1.41
182		AUSLÄNDER	1.77	0.17	1.42	0.06	0.13	1.21	68.5	0.12
183		ZUSAMMEN	25.19	2.61	18.33	0.90	3.35	13.01	51.7	1.53
184	1936	DEUTSCHE	23.28	2.29	17.07	0.91	3.01	11.39	48.9	1.24
185		AUSLÄNDER	1.72	0.15	1.37	0.07	0.14	1.15	66.6	0.11
186		ZUSAMMEN	25.00	2.44	18.44	0.97	3.15	12.53	50.1	1.35
187	1935	DEUTSCHE	23.44	2.25	17.24	1.05	2.90	11.52	49.2	1.21
188		AUSLÄNDER	1.38	0.14	1.08	0.04	0.12	0.91	65.8	0.10
189		ZUSAMMEN	24.82	2.38	18.33	1.09	3.02	12.43	50.1	1.31
190	1934	DEUTSCHE	20.67	1.86	15.28	1.08	2.45	9.96	48.2	0.94
191		AUSLÄNDER	1.41	0.14	1.09	0.05	0.13	0.93	66.2	0.10
192		ZUSAMMEN	22.08	2.00	16.38	1.13	2.57	10.89	49.3	1.04
193	1933	DEUTSCHE	15.99	1.35	11.89	0.94	1.81	7.68	48.0	0.69
194		AUSLÄNDER	1.31	0.13	1.03	0.05	0.10	0.89	68.0	0.10
195		ZUSAMMEN	17.30	1.48	12.92	0.99	1.91	8.57	49.6	0.79
196	ZUSAMMEN	DEUTSCHE	106.79	10.19	78.40	4.82	13.38	52.35	49.0	5.49
197		AUSLÄNDER	7.59	0.72	5.99	0.26	0.61	5.09	67.1	0.53
198		ZUSAMMEN	114.38	10.91	84.39	5.09	13.99	57.44	50.2	6.02
199	1932	DEUTSCHE	15.70	1.32	11.60	1.01	1.77	7.35	46.8	0.61
200		AUSLÄNDER	1.15	0.14	0.87	0.06	0.08	0.75	64.7	0.09
201		ZUSAMMEN	16.86	1.46	12.47	1.07	1.86	8.10	48.0	0.70
202	1931	DEUTSCHE	16.58	1.47	12.21	1.20	1.70	7.63	46.0	0.66
203		AUSLÄNDER	0.93	0.10	0.72	0.04	0.08	0.61	64.8	0.07
204		ZUSAMMEN	17.52	1.57	12.93	1.24	1.79	8.24	47.0	0.73
205	1930	DEUTSCHE	18.15	1.52	13.30	1.51	1.82	8.47	46.7	0.69
206		AUSLÄNDER	0.92	0.09	0.69	0.06	0.08	0.60	65.5	0.07
207		ZUSAMMEN	19.07	1.62	13.99	1.56	1.90	9.07	47.6	0.75
208	1929	DEUTSCHE	18.35	1.47	13.53	1.63	1.72	8.69	47.3	0.61
209		AUSLÄNDER	0.81	0.09	0.59	0.07	0.07	0.50	61.0	0.05
210		ZUSAMMEN	19.16	1.56	14.11	1.70	1.79	9.18	47.9	0.67
211	1928	DEUTSCHE	18.77	1.50	13.62	1.94	1.70	8.63	46.0	0.51
212		AUSLÄNDER	0.65	0.07	0.48	0.06	0.05	0.41	63.0	0.05
213		ZUSAMMEN	19.42	1.57	14.10	2.00	1.75	9.04	46.5	0.56
214	ZUSAMMEN	DEUTSCHE	87.55	7.28	64.27	7.28	8.72	40.76	46.6	3.08
215		AUSLÄNDER	4.47	0.49	3.34	0.29	0.37	2.86	64.0	0.33
216		ZUSAMMEN	92.02	7.76	67.60	7.57	9.09	43.62	47.4	3.40

ZÄHLUNG 1987

GEBURTSJAHREN, DEUTSCHEN/AUSLÄNDERN UND FAMILIENSTAND

LICH			WEIBLICH						LFD. NR.	
VER- HEIRATET	VER- WITWET	GE- SCHIEDEN	ZUSAMMEN		LEDIG	VER- HEIRATET	VER- WITWET	GE- SCHIEDEN		
000			%		1 000					
BURG										
7.53	0.11	1.49	10.75	49.6	1.05	7.50	0.33	1.87	163	
1.31	0.01	0.09	0.94	36.9	0.07	0.75	0.04	0.08	164	
8.84	0.12	1.59	11.69	48.3	1.12	8.25	0.37	1.95	165	
8.95	0.17	1.72	12.40	48.9	1.20	8.72	0.41	2.07	166	
1.18	0.02	0.10	0.81	35.9	0.07	0.64	0.03	0.08	167	
10.13	0.19	1.81	13.22	47.6	1.27	9.35	0.44	2.16	168	
9.26	0.15	1.86	13.14	49.8	1.19	9.29	0.53	2.13	169	
1.23	0.02	0.10	0.87	36.6	0.05	0.71	0.04	0.07	170	
10.49	0.17	1.95	14.01	48.7	1.24	10.00	0.57	2.20	171	
8.86	0.17	1.69	12.92	50.7	1.09	9.31	0.56	1.97	172	
1.23	0.02	0.10	0.67	30.9	0.06	0.53	0.02	0.07	173	
10.09	0.19	1.80	13.59	49.2	1.14	9.84	0.58	2.04	174	
8.83	0.19	1.62	12.40	50.6	1.09	8.82	0.61	1.87	175	
1.14	0.01	0.10	0.71	33.7	0.05	0.55	0.04	0.07	176	
9.97	0.20	1.72	13.11	49.2	1.14	9.38	0.65	1.94	177	
43.43	0.79	8.38	61.61	49.9	5.62	43.64	2.44	9.91	178	
6.09	0.08	0.49	4.00	34.9	0.29	3.17	0.16	0.38	179	
49.52	0.87	8.86	65.61	48.6	5.91	46.82	2.60	10.29	180	
8.65	0.18	1.55	11.62	49.6	1.03	8.26	0.66	1.67	181	
0.99	0.02	0.08	0.56	31.5	0.05	0.43	0.04	0.04	182	
9.64	0.20	1.64	12.18	48.3	1.08	8.69	0.70	1.71	183	
8.55	0.18	1.42	11.89	51.1	1.05	8.52	0.73	1.59	184	
0.94	0.02	0.08	0.58	33.4	0.04	0.43	0.05	0.06	185	
9.49	0.20	1.50	12.47	49.9	1.09	8.95	0.78	1.65	186	
8.73	0.22	1.37	11.92	50.8	1.04	8.51	0.83	1.53	187	
0.73	0.01	0.07	0.47	34.2	0.03	0.36	0.03	0.05	188	
9.46	0.23	1.44	12.39	49.9	1.07	8.87	0.86	1.58	189	
7.66	0.21	1.15	10.71	51.8	0.92	7.62	0.88	1.29	190	
0.75	0.01	0.07	0.48	33.8	0.04	0.35	0.04	0.06	191	
8.41	0.22	1.23	11.18	50.7	0.95	7.97	0.92	1.35	192	
6.10	0.19	0.81	8.31	52.0	0.66	5.89	0.75	1.01	193	
6.71	0.02	0.06	0.42	32.0	0.03	0.32	0.04	0.04	194	
6.71	0.21	0.87	8.73	50.4	0.69	6.21	0.78	1.04	195	
35.59	0.98	6.29	54.44	51.0	4.70	38.80	3.85	7.09	196	
4.11	0.07	0.37	2.50	32.9	0.19	1.88	0.19	0.24	197	
43.71	1.05	6.66	56.94	49.8	4.89	40.68	4.04	7.33	198	
5.73	0.18	0.83	8.35	53.2	0.71	5.87	0.83	0.95	199	
0.59	0.02	0.05	0.41	35.3	0.05	0.28	0.04	0.04	200	
6.32	0.20	0.87	8.76	52.0	0.76	6.15	0.87	0.98	201	
6.04	0.22	0.71	8.95	54.0	0.81	6.17	0.97	0.99	202	
0.48	0.01	0.05	0.33	35.2	0.03	0.24	0.03	0.03	203	
6.52	0.23	0.76	9.28	53.0	0.84	6.41	1.01	1.03	204	
6.74	0.24	0.80	9.68	53.3	0.84	6.56	1.26	1.03	205	
0.47	0.02	0.05	0.32	34.5	0.03	0.22	0.04	0.04	206	
7.21	0.26	0.84	10.00	52.4	0.86	6.78	1.30	1.06	207	
7.07	0.29	0.71	9.66	52.7	0.85	6.46	1.34	1.01	208	
0.39	0.01	0.04	0.32	39.0	0.04	0.20	0.06	0.03	209	
7.46	0.31	0.75	9.98	52.1	0.89	6.66	1.39	1.04	210	
7.11	0.34	0.67	10.14	54.0	0.99	6.52	1.60	1.04	211	
0.33	0.02	0.02	0.24	37.0	0.03	0.15	0.04	0.03	212	
7.43	0.36	0.69	10.38	53.5	1.02	6.67	1.64	1.06	213	
32.70	1.28	3.71	46.78	53.4	4.20	31.57	6.00	5.01	214	
2.25	0.08	0.21	1.61	36.0	0.16	1.09	0.21	0.16	215	
34.94	1.36	3.92	48.39	52.6	4.36	32.66	6.20	5.17	216	

3 BEVÖLKERUNG AM ORT DER HAUPTWOHNUNG NACH

LFD. NR.	GEBURTS- JAHR	STAATSANGE- HÖRIGKEIT	BEVÖLKERUNG AM ORT DER HAUPTWOHNUNG					MANN		
			INS- GESAMT	LEDIG	VER- HEIRATET	VER- WITWET	GE- SCHIEDEN	ZUSAMMEN		LEDIG
								1 000	%	
NOCH: HAM										
217	1927	DEUTSCHE	17.50	1.26	12.56	2.12	1.57	7.90	45.1	0.44
218		AUSLÄNDER	0.61	0.06	0.45	0.05	0.06	0.37	60.0	0.04
219		ZUSAMMEN	18.11	1.32	13.00	2.16	1.63	8.27	45.6	0.47
220	1926	DEUTSCHE	17.54	1.43	12.21	2.40	1.51	7.39	42.1	0.42
221		AUSLÄNDER	0.58	0.07	0.40	0.06	0.05	0.35	60.8	0.05
222		ZUSAMMEN	18.12	1.50	12.61	2.45	1.56	7.74	42.7	0.47
223	1925	DEUTSCHE	18.11	1.38	12.46	2.70	1.58	7.39	40.8	0.36
224		AUSLÄNDER	0.52	0.04	0.35	0.08	0.05	0.32	61.0	0.03
225		ZUSAMMEN	18.63	1.41	12.81	2.78	1.63	7.70	41.3	0.38
226	1924	DEUTSCHE	16.97	1.33	11.45	2.80	1.38	6.41	37.8	0.33
227		AUSLÄNDER	0.45	0.05	0.30	0.06	0.04	0.29	63.9	0.03
228		ZUSAMMEN	17.42	1.38	11.75	2.86	1.43	6.70	38.5	0.37
229	1923	DEUTSCHE	16.51	1.26	10.86	3.02	1.38	6.31	38.2	0.33
230		AUSLÄNDER	0.40	0.05	0.24	0.06	0.04	0.24	60.5	0.04
231		ZUSAMMEN	16.91	1.31	11.10	3.08	1.42	6.54	38.7	0.36
232	ZUSAMMEN	DEUTSCHE	86.64	6.66	59.53	13.03	7.42	35.39	40.8	1.87
233		AUSLÄNDER	2.55	0.26	1.74	0.30	0.26	1.56	61.2	0.18
234		ZUSAMMEN	89.19	6.92	61.27	13.33	7.67	36.95	41.4	2.05
235	1922	DEUTSCHE	17.79	1.42	11.30	3.67	1.40	6.84	38.4	0.33
236		AUSLÄNDER	0.35	0.04	0.22	0.05	0.05	0.21	60.2	0.02
237		ZUSAMMEN	18.14	1.46	11.52	3.72	1.44	7.05	38.8	0.35
238	1921	DEUTSCHE	19.12	1.40	11.94	4.29	1.49	7.27	38.0	0.32
239		AUSLÄNDER	0.33	0.03	0.20	0.06	0.04	0.18	52.9	0.02
240		ZUSAMMEN	19.45	1.43	12.14	4.35	1.53	7.45	38.3	0.33
241	1920	DEUTSCHE	19.84	1.40	11.88	5.08	1.48	7.34	37.0	0.31
242		AUSLÄNDER	0.31	0.03	0.18	0.06	0.03	0.16	53.3	0.02
243		ZUSAMMEN	20.14	1.44	12.06	5.14	1.51	7.51	37.3	0.33
244	1919	DEUTSCHE	14.86	1.00	8.63	4.10	1.14	5.41	36.4	0.21
245		AUSLÄNDER	0.20	0.02	0.12	0.04	0.02	0.11	55.4	0.01
246		ZUSAMMEN	15.07	1.02	8.75	4.14	1.15	5.53	36.7	0.23
247	1918	DEUTSCHE	9.48	0.70	5.21	2.85	0.74	3.45	36.4	0.16
248		AUSLÄNDER	0.20	0.03	0.12	0.04	0.02	0.12	58.1	0.01
249		ZUSAMMEN	9.69	0.72	5.32	2.89	0.76	3.57	36.8	0.17
250	ZUSAMMEN	DEUTSCHE	81.09	5.91	48.95	19.99	6.23	30.31	37.4	1.32
251		AUSLÄNDER	1.40	0.15	0.84	0.26	0.16	0.78	55.9	0.09
252		ZUSAMMEN	82.49	6.06	49.79	20.25	6.39	31.10	37.7	1.41
253	1917	DEUTSCHE	8.96	0.65	4.80	2.89	0.62	3.23	36.0	0.15
254		AUSLÄNDER	0.15	0.02	0.06	0.05	0.02	0.09	60.3	0.02
255		ZUSAMMEN	9.10	0.67	4.86	2.94	0.64	3.32	36.4	0.17
256	1916	DEUTSCHE	10.07	0.69	5.32	3.35	0.72	3.61	35.8	0.15
257		AUSLÄNDER	0.14	0.02	0.08	0.03	0.01	0.08	59.6	0.01
258		ZUSAMMEN	10.21	0.70	5.40	3.38	0.73	3.69	36.2	0.16
259	1915	DEUTSCHE	13.33	0.90	6.69	4.84	0.90	4.73	35.5	0.23
260		AUSLÄNDER	0.17	0.02	0.09	0.05	0.01	0.10	57.9	0.01
261		ZUSAMMEN	13.50	0.92	6.79	4.89	0.91	4.83	35.8	0.24
262	1914	DEUTSCHE	16.35	0.98	8.13	6.20	1.04	5.84	35.7	0.24
263		AUSLÄNDER	0.17	0.03	0.09	0.05	0.01	0.10	54.9	0.01
264		ZUSAMMEN	16.52	1.01	8.21	6.25	1.06	5.93	35.9	0.25
265	1913	DEUTSCHE	16.10	0.96	7.72	6.38	1.04	5.83	36.2	0.24
266		AUSLÄNDER	0.16	0.02	0.08	0.05	0.02	0.09	55.8	0.02
267		ZUSAMMEN	16.26	0.99	7.80	6.42	1.05	5.92	36.4	0.25
268	ZUSAMMEN	DEUTSCHE	64.81	4.18	32.65	23.66	4.32	23.23	35.9	1.01
269		AUSLÄNDER	0.79	0.10	0.40	0.21	0.07	0.45	57.5	0.07
270		ZUSAMMEN	65.59	4.28	33.05	23.87	4.39	23.69	36.1	1.08

ZÄHLUNG 1987

GEBURTSJAHREN, DEUTSCHEN/AUSLÄNDERN UND FAMILIENSTAND

LICH			WEIBLICH						LFD. NR.
VER- HEIRATET	VER- WITWET	GE- SCHIEDEN	ZUSAMMEN		LEDIG	VER- HEIRATET	VER- WITWET	GE- SCHIEDEN	
000			%		1 000				
BURG									
6.52	0.33	0.61	9.60	54.9	0.83	6.03	1.78	0.96	217
0.28	0.01	0.04	0.24	40.0	0.02	0.16	0.04	0.03	218
6.81	0.34	0.65	9.85	54.4	0.84	6.19	1.82	0.99	219
6.13	0.34	0.50	10.16	57.9	1.01	6.08	2.05	1.01	220
0.27	0.01	0.03	0.23	39.2	0.02	0.13	0.04	0.03	221
6.39	0.35	0.53	10.38	57.3	1.04	6.21	2.10	1.04	222
6.16	0.36	0.51	10.73	59.2	1.02	6.31	2.34	1.06	223
0.24	0.02	0.03	0.20	39.0	0.01	0.11	0.06	0.02	224
6.40	0.38	0.55	10.93	58.7	1.03	6.41	2.40	1.08	225
5.35	0.35	0.38	10.56	62.2	1.00	6.11	2.45	1.00	226
0.21	0.02	0.03	0.16	36.1	0.02	0.09	0.04	0.02	227
5.56	0.37	0.41	10.72	61.5	1.01	6.20	2.49	1.02	228
5.25	0.37	0.36	10.21	61.8	0.94	5.61	2.64	1.02	229
0.16	0.02	0.03	0.16	39.5	0.01	0.09	0.05	0.01	230
5.40	0.39	0.39	10.36	61.3	0.95	5.70	2.69	1.03	231
29.40	1.76	2.36	51.25	59.2	4.79	30.13	11.27	5.05	232
1.16	0.08	0.15	0.99	38.8	0.08	0.58	0.23	0.10	233
30.56	1.83	2.51	52.24	58.6	4.87	30.71	11.50	5.16	234
5.68	0.42	0.40	10.96	61.6	1.10	5.62	3.25	0.99	235
0.15	0.02	0.03	0.14	39.8	0.01	0.07	0.04	0.02	236
5.83	0.44	0.43	11.10	61.2	1.11	5.69	3.28	1.01	237
6.10	0.43	0.38	11.84	62.0	1.08	5.84	3.81	1.11	238
0.12	0.02	0.02	0.16	47.1	0.01	0.09	0.04	0.02	239
6.22	0.50	0.40	12.00	61.7	1.09	5.93	3.86	1.12	240
6.12	0.55	0.37	12.49	63.0	1.10	5.76	4.54	1.10	241
0.12	0.02	0.01	0.14	46.7	0.01	0.06	0.05	0.02	242
6.23	0.56	0.39	12.64	62.7	1.11	5.82	4.58	1.12	243
4.48	0.45	0.27	9.45	63.6	0.78	4.14	3.65	0.87	244
0.08	0.01	0.01	0.09	44.6	0.01	0.04	0.03	0.01	245
4.56	0.46	0.28	9.54	63.3	0.79	4.19	3.69	0.88	246
2.79	0.29	0.21	6.04	63.6	0.53	2.42	2.56	0.53	247
0.09	0.01	0.01	0.09	41.9	0.01	0.03	0.03	0.01	248
2.87	0.30	0.22	6.12	63.2	0.55	2.45	2.59	0.54	249
25.17	2.19	1.63	50.78	62.6	4.59	23.79	17.80	4.60	250
0.54	0.07	0.08	0.62	44.1	0.06	0.29	0.19	0.08	251
25.71	2.26	1.71	51.39	62.3	4.65	24.08	17.99	4.67	252
2.61	0.32	0.15	5.73	64.0	0.50	2.19	2.57	0.48	253
0.05	0.01	0.01	0.06	39.7	0.01	0.02	0.03	0.00	254
2.66	0.33	0.16	5.79	63.6	0.50	2.20	2.60	0.48	255
2.91	0.38	0.17	6.46	64.2	0.54	2.41	2.97	0.55	256
0.06	0.01	0.01	0.06	40.4	0.01	0.03	0.02	0.01	257
2.97	0.39	0.18	6.52	63.8	0.54	2.43	2.99	0.55	258
3.72	0.56	0.22	8.60	64.5	0.67	2.98	4.28	0.68	259
0.07	0.01	0.01	0.07	42.1	0.00	0.03	0.04	0.01	260
3.78	0.57	0.23	8.67	64.2	0.68	3.00	4.32	0.68	261
4.62	0.72	0.25	10.51	64.3	0.74	3.50	5.48	0.79	262
0.06	0.01	0.01	0.08	45.1	0.01	0.03	0.03	0.01	263
4.69	0.74	0.26	10.59	64.1	0.76	3.53	5.51	0.79	264
4.56	0.77	0.26	10.27	63.8	0.73	3.16	5.61	0.78	265
0.05	0.02	0.01	0.07	44.2	0.01	0.03	0.03	0.01	266
4.61	0.79	0.27	10.34	63.6	0.73	3.19	5.64	0.78	267
18.42	2.76	1.05	41.57	64.1	3.17	14.23	20.91	3.27	268
0.28	0.06	0.05	0.34	42.5	0.03	0.12	0.15	0.03	269
18.70	2.82	1.10	41.91	63.9	3.21	14.35	21.06	3.29	270

3 BEVÖLKERUNG AM ORT DER HAUPTWOHNUNG NACH

LFD. NR.	GEBURTS- JAHR	STAATSANGE- HÖRIGKEIT	BEVÖLKERUNG AM ORT DER HAUPTWOHNUNG					MÄNN		
			INS- GESAMT	LEDIG	VER- HEIRATET	VER- WITWET	GE- SCHIEDEN	ZUSAMMEN		LEDIG
								1 000	%	
NOCH: HAM										
271	1912	DEUTSCHE	15.92	1.02	7.11	6.81	0.99	5.46	34.3	0.25
272		AUSLÄNDER	0.15	0.02	0.07	0.06	0.01	0.07	46.3	0.01
273		ZUSAMMEN	16.07	1.04	7.17	6.86	0.99	5.53	34.4	0.26
274	1911	DEUTSCHE	14.89	0.93	6.46	6.66	0.84	5.14	34.5	0.22
275		AUSLÄNDER	0.13	0.02	0.05	0.05	0.01	0.07	54.9	0.01
276		ZUSAMMEN	15.02	0.95	6.51	6.71	0.85	5.22	34.7	0.23
277	1910	DEUTSCHE	14.58	0.96	5.86	6.90	0.86	4.73	32.4	0.24
278		AUSLÄNDER	0.14	0.02	0.07	0.05	0.01	0.07	49.0	0.01
279		ZUSAMMEN	14.72	0.98	5.92	6.95	0.87	4.80	32.6	0.25
280	1909	DEUTSCHE	14.34	0.91	5.53	7.07	0.84	4.72	32.9	0.21
281		AUSLÄNDER	0.12	0.02	0.05	0.04	0.01	0.05	41.2	0.01
282		ZUSAMMEN	14.45	0.92	5.57	7.11	0.85	4.77	33.0	0.21
283	1908	DEUTSCHE	13.32	0.96	4.85	6.83	0.68	4.35	32.6	0.22
284		AUSLÄNDER	0.12	0.01	0.04	0.05	0.01	0.05	44.6	0.00
285		ZUSAMMEN	13.45	0.98	4.89	6.88	0.70	4.40	32.7	0.22
286	ZUSAMMEN	DEUTSCHE	73.05	4.78	29.80	34.26	4.20	24.40	33.4	1.14
287		AUSLÄNDER	0.67	0.08	0.28	0.25	0.06	0.32	47.4	0.04
288		ZUSAMMEN	73.71	4.86	30.07	34.52	4.26	24.71	33.5	1.18
289	1907	DEUTSCHE	12.12	0.87	4.08	6.51	0.65	3.88	32.0	0.20
290		AUSLÄNDER	0.10	0.01	0.03	0.04	0.01	0.03	33.7	0.01
291		ZUSAMMEN	12.22	0.88	4.11	6.56	0.66	3.91	32.0	0.21
292	1906	DEUTSCHE	11.06	0.86	3.46	6.23	0.51	3.39	30.6	0.16
293		AUSLÄNDER	0.08	0.01	0.03	0.03	0.01	0.03	41.8	0.01
294		ZUSAMMEN	11.14	0.87	3.49	6.26	0.52	3.42	30.7	0.17
295	1905	DEUTSCHE	9.65	0.74	2.83	5.63	0.45	3.00	31.1	0.15
296		AUSLÄNDER	0.10	0.02	0.04	0.03	0.01	0.05	49.0	0.01
297		ZUSAMMEN	9.74	0.76	2.86	5.66	0.46	3.05	31.3	0.16
298	1904	DEUTSCHE	8.74	0.75	2.36	5.23	0.40	2.68	30.7	0.15
299		AUSLÄNDER	0.06	0.01	0.02	0.02	0.00	0.03	45.2	0.01
300		ZUSAMMEN	8.80	0.76	2.39	5.25	0.40	2.71	30.8	0.16
301	1903	DEUTSCHE	7.46	0.67	1.88	4.60	0.32	2.20	29.5	0.14
302		AUSLÄNDER	0.07	0.02	0.02	0.04	0.00	0.02	23.9	0.00
303		ZUSAMMEN	7.53	0.68	1.89	4.64	0.32	2.22	29.4	0.15
304	ZUSAMMEN	DEUTSCHE	49.02	3.88	14.61	28.21	2.33	15.15	30.9	0.80
305		AUSLÄNDER	0.41	0.07	0.14	0.17	0.03	0.16	39.0	0.03
306		ZUSAMMEN	49.43	3.95	14.75	28.37	2.37	15.31	31.0	0.83
307	1902 -	DEUTSCHE	23.42	2.12	4.40	15.96	0.94	6.05	25.8	0.32
308	1898	AUSLÄNDER	0.22	0.03	0.05	0.12	0.02	0.08	37.9	0.01
309		ZUSAMMEN	23.64	2.15	4.45	16.08	0.96	6.13	26.0	0.33
310	1897 UND	DEUTSCHE	9.03	0.85	0.92	6.96	0.30	1.70	18.8	0.07
311	FRÜHER	AUSLÄNDER	0.06	0.01	0.01	0.04	0.00	0.02	39.7	0.00
312		ZUSAMMEN	9.08	0.86	0.93	7.00	0.30	1.72	18.9	0.08
313	INSGESAMT	DEUTSCHE	1 445.39	537.46	638.45	162.61	106.87	662.61	45.8	278.30
314		AUSLÄNDER	147.38	66.20	71.25	3.11	6.83	82.66	56.1	38.68
315		ZUSAMMEN	1 592.77	603.66	709.70	165.72	113.69	745.27	46.8	316.98

ZÄHLUNG 1987
GEBURTSJAHREN, DEUTSCHEN/AUSLÄNDERN UND FAMILIENSTAND

LICH			WEIBLICH						LFD. NR.	
VER- HEIRATET	VER- WITWET	GE- SCHIEDEN	ZUSAMMEN		LEDIG	VER- HEIRATET	VER- WITWET	GE- SCHIEDEN		
000			%		1 000					
BURG										
4.13	0.83	0.25	10.46	65.7	0.77	2.98	5.98	0.74	271	
0.04	0.01	0.00	0.08	53.7	0.01	0.02	0.04	0.00	272	
4.17	0.84	0.25	10.54	65.6	0.78	3.00	6.02	0.74	273	
3.86	0.86	0.20	9.74	65.5	0.71	2.60	5.80	0.64	274	
0.04	0.02	0.01	0.06	45.1	0.01	0.02	0.03	0.01	275	
3.90	0.88	0.20	9.80	65.3	0.71	2.62	5.83	0.65	276	
3.44	0.83	0.22	9.85	67.6	0.72	2.42	6.07	0.64	277	
0.05	0.01	0.00	0.07	51.0	0.01	0.02	0.04	0.01	278	
3.49	0.84	0.22	9.93	67.4	0.73	2.43	6.11	0.65	279	
3.38	0.95	0.19	9.62	67.1	0.70	2.15	6.12	0.64	280	
0.03	0.01	0.01	0.07	58.8	0.01	0.02	0.04	0.01	281	
3.40	0.95	0.20	9.69	67.0	0.71	2.17	6.16	0.65	282	
3.04	0.94	0.15	8.98	67.4	0.74	1.81	5.89	0.54	283	
0.03	0.02	0.01	0.07	55.4	0.01	0.01	0.04	0.01	284	
3.07	0.96	0.15	9.05	67.3	0.75	1.82	5.93	0.54	285	
17.85	4.40	1.00	46.65	66.6	3.64	11.95	29.86	3.20	286	
0.18	0.07	0.03	0.35	52.6	0.04	0.09	0.19	0.03	287	
18.03	4.47	1.03	49.00	66.5	3.68	12.04	30.05	3.23	288	
2.58	0.96	0.14	8.24	68.0	0.67	1.50	5.56	0.52	289	
0.02	0.01	0.00	0.07	66.3	0.01	0.01	0.04	0.01	290	
2.60	0.96	0.14	8.30	68.0	0.68	1.51	5.59	0.52	291	
2.21	0.91	0.11	7.67	69.4	0.70	1.26	5.32	0.40	292	
0.02	0.01	0.00	0.05	58.2	0.00	0.01	0.03	0.01	293	
2.22	0.92	0.11	7.72	69.3	0.70	1.27	5.35	0.41	294	
1.86	0.88	0.12	6.64	68.9	0.59	0.97	4.75	0.34	295	
0.03	0.01	0.00	0.05	51.0	0.01	0.01	0.02	0.01	296	
1.88	0.89	0.12	6.69	68.7	0.60	0.98	4.77	0.34	297	
1.59	0.85	0.09	6.06	69.3	0.60	0.77	4.39	0.31	298	
0.01	0.01	0.00	0.03	54.8	0.00	0.01	0.02	0.00	299	
1.61	0.86	0.10	6.09	69.2	0.60	0.78	4.40	0.31	300	
1.28	0.72	0.06	5.26	70.5	0.52	0.59	3.88	0.26	301	
0.01	0.01	-	0.05	76.1	0.01	0.01	0.03	0.00	302	
1.29	0.73	0.06	5.31	70.6	0.54	0.60	3.91	0.26	303	
9.53	4.31	0.52	33.87	69.1	3.08	5.08	23.89	1.82	304	
0.08	0.04	0.01	0.25	61.0	0.04	0.06	0.13	0.02	305	
9.61	4.35	0.53	34.12	69.0	3.11	5.14	24.03	1.84	306	
3.06	2.49	0.19	17.37	74.2	1.80	1.34	13.47	0.76	307	
0.03	0.03	0.00	0.14	62.1	0.02	0.02	0.09	0.01	308	
3.09	2.52	0.19	17.50	74.0	1.82	1.36	13.56	0.77	309	
0.64	0.95	0.04	7.33	81.2	0.78	0.28	6.01	0.26	310	
0.00	0.01	0.00	0.04	60.3	0.01	0.00	0.03	-	311	
0.65	0.96	0.04	7.36	81.1	0.78	0.28	6.04	0.26	312	
318.72	23.81	41.77	782.78	54.2	259.16	319.73	138.79	65.10	313	
39.43	0.95	3.60	64.72	43.9	27.52	31.83	2.16	3.22	314	
358.15	24.76	45.38	847.50	53.2	286.68	351.56	140.95	68.32	315	

3 BEVÖLKERUNG AM ORT DER HAUPTWOHNUNG NACH

LFD. NR.	GEBURTS- JAHR	STAATSANGE- HÖRIGKEIT	BEVÖLKERUNG AM ORT DER HAUPTWOHNUNG					MANN			
			INS- GESAMT	LEDIG	VER- HEIRATET	VER- WITWET	GE- SCHIEDEN	ZUSAMMEN		LEDIG	
								1 000	%		1
NIEDER											
001	1987	DEUTSCHE	25.69	25.69	-	-	-	13.30	51.8	13.30	
002		AUSLÄNDER	1.49	1.49	-	-	-	0.76	50.9	0.76	
003		ZUSAMMEN	27.17	27.17	-	-	-	14.06	51.7	14.06	
004	1986	DEUTSCHE	66.78	66.78	-	-	-	34.51	51.7	34.51	
005		AUSLÄNDER	3.77	3.77	-	-	-	1.99	52.7	1.99	
006		ZUSAMMEN	70.55	70.55	-	-	-	36.49	51.7	36.49	
007	1985	DEUTSCHE	63.55	63.55	-	-	-	32.14	50.6	32.14	
008		AUSLÄNDER	3.68	3.68	-	-	-	1.91	51.9	1.91	
009		ZUSAMMEN	67.23	67.23	-	-	-	34.05	50.6	34.05	
010	1984	DEUTSCHE	62.70	62.70	-	-	-	32.39	51.7	32.39	
011		AUSLÄNDER	3.71	3.71	-	-	-	1.93	52.0	1.93	
012		ZUSAMMEN	66.41	66.41	-	-	-	34.32	51.7	34.32	
013	1983	DEUTSCHE	63.97	63.97	-	-	-	32.77	51.2	32.77	
014		AUSLÄNDER	3.80	3.80	-	-	-	1.98	52.0	1.98	
015		ZUSAMMEN	67.77	67.77	-	-	-	34.75	51.3	34.75	
016	ZUSAMMEN	DEUTSCHE	282.68	282.68	-	-	-	145.11	51.3	145.11	
017		AUSLÄNDER	16.44	16.44	-	-	-	8.55	52.0	8.55	
018		ZUSAMMEN	299.12	299.12	-	-	-	153.66	51.4	153.66	
019	1982	DEUTSCHE	66.31	66.31	-	-	-	33.99	51.3	33.99	
020		AUSLÄNDER	4.15	4.15	-	-	-	2.14	51.6	2.14	
021		ZUSAMMEN	70.46	70.46	-	-	-	36.14	51.3	36.14	
022	1981	DEUTSCHE	66.63	66.63	-	-	-	34.13	51.2	34.13	
023		AUSLÄNDER	4.32	4.32	-	-	-	2.24	51.7	2.24	
024		ZUSAMMEN	70.95	70.95	-	-	-	36.36	51.3	36.36	
025	1980	DEUTSCHE	67.28	67.28	-	-	-	34.48	51.2	34.48	
026		AUSLÄNDER	4.14	4.14	-	-	-	2.11	51.0	2.11	
027		ZUSAMMEN	71.42	71.42	-	-	-	36.59	51.2	36.59	
028	1979	DEUTSCHE	63.98	63.98	-	-	-	32.95	51.5	32.95	
029		AUSLÄNDER	3.90	3.90	-	-	-	2.03	52.2	2.03	
030		ZUSAMMEN	67.87	67.87	-	-	-	34.98	51.5	34.98	
031	1978	DEUTSCHE	64.52	64.52	-	-	-	33.23	51.5	33.23	
032		AUSLÄNDER	3.78	3.78	-	-	-	1.98	52.3	1.98	
033		ZUSAMMEN	68.30	68.30	-	-	-	35.20	51.5	35.20	
034	ZUSAMMEN	DEUTSCHE	328.72	328.72	-	-	-	168.77	51.3	168.77	
035		AUSLÄNDER	20.29	20.29	-	-	-	10.50	51.8	10.50	
036		ZUSAMMEN	349.00	349.00	-	-	-	179.27	51.4	179.27	
037	1977	DEUTSCHE	65.41	65.41	-	-	-	33.74	51.6	33.74	
038		AUSLÄNDER	3.83	3.83	-	-	-	1.96	51.1	1.96	
039		ZUSAMMEN	69.24	69.24	-	-	-	35.69	51.6	35.69	
040	1976	DEUTSCHE	67.85	67.85	-	-	-	34.78	51.3	34.78	
041		AUSLÄNDER	4.15	4.15	-	-	-	2.15	51.9	2.15	
042		ZUSAMMEN	72.00	72.00	-	-	-	36.93	51.3	36.93	
043	1975	DEUTSCHE	66.31	66.31	-	-	-	34.00	51.3	34.00	
044		AUSLÄNDER	4.33	4.33	-	-	-	2.29	53.0	2.29	
045		ZUSAMMEN	70.63	70.63	-	-	-	36.30	51.4	36.30	
046	1974	DEUTSCHE	70.16	70.16	-	-	-	35.79	51.0	35.79	
047		AUSLÄNDER	4.50	4.50	-	-	-	2.36	52.4	2.36	
048		ZUSAMMEN	74.66	74.66	-	-	-	38.15	51.1	38.15	
049	1973	DEUTSCHE	73.30	73.30	-	-	-	37.34	50.9	37.34	
050		AUSLÄNDER	4.54	4.54	0.00	-	-	2.38	52.3	2.38	
051		ZUSAMMEN	77.84	77.84	0.00	-	-	39.72	51.0	39.72	
052	ZUSAMMEN	DEUTSCHE	343.02	343.02	-	-	-	175.66	51.2	175.66	
053		AUSLÄNDER	21.35	21.34	0.00	-	-	11.14	52.2	11.14	
054		ZUSAMMEN	364.37	364.36	0.00	-	-	186.79	51.3	186.79	

ZÄHLUNG 1987
GEBURTSJAHREN, DEUTSCHEN/AUSLÄNDERN UND FAMILIENSTAND

LICH			WEIBLICH						LFD. NR.
VER- HEIRATET	VER- WITWET	GE- SCHIEDEN	ZUSAMMEN		LEDIG	VER- HEIRATET	VER- WITWET	GE- SCHIEDEN	
000			%		1 000				
SACHSEN									
-	-	-	12.39	48.2	12.39	-	-	-	001
-	-	-	0.73	49.1	0.73	-	-	-	002
-	-	-	13.12	48.3	13.12	-	-	-	003
-	-	-	32.27	48.3	32.27	-	-	-	004
-	-	-	1.78	47.3	1.78	-	-	-	005
-	-	-	34.05	48.3	34.05	-	-	-	006
-	-	-	31.41	49.4	31.41	-	-	-	007
-	-	-	1.77	48.1	1.77	-	-	-	008
-	-	-	33.18	49.4	33.18	-	-	-	009
-	-	-	30.31	48.3	30.31	-	-	-	010
-	-	-	1.78	48.0	1.78	-	-	-	011
-	-	-	32.09	48.3	32.09	-	-	-	012
-	-	-	31.19	48.8	31.19	-	-	-	013
-	-	-	1.83	48.0	1.83	-	-	-	014
-	-	-	33.02	48.7	33.02	-	-	-	01
-	-	-	137.57	48.7	137.57	-	-	-	016
-	-	-	7.89	48.0	7.89	-	-	-	017
-	-	-	145.46	48.6	145.46	-	-	-	018
-	-	-	32.32	48.7	32.32	-	-	-	019
-	-	-	2.01	48.4	2.01	-	-	-	020
-	-	-	34.32	48.7	34.32	-	-	-	021
-	-	-	32.50	48.8	32.50	-	-	-	022
-	-	-	2.09	48.3	2.09	-	-	-	023
-	-	-	34.59	48.7	34.59	-	-	-	024
-	-	-	32.80	48.8	32.80	-	-	-	025
-	-	-	2.03	49.0	2.03	-	-	-	026
-	-	-	34.83	48.8	34.83	-	-	-	027
-	-	-	31.03	48.5	31.03	-	-	-	028
-	-	-	1.86	47.8	1.86	-	-	-	029
-	-	-	32.89	48.5	32.89	-	-	-	030
-	-	-	31.29	48.5	31.29	-	-	-	031
-	-	-	1.80	47.7	1.80	-	-	-	032
-	-	-	33.10	48.5	33.10	-	-	-	033
-	-	-	159.94	48.7	159.94	-	-	-	034
-	-	-	9.79	48.2	9.79	-	-	-	035
-	-	-	169.73	48.6	169.73	-	-	-	036
-	-	-	31.67	48.4	31.67	-	-	-	037
-	-	-	1.88	48.9	1.88	-	-	-	038
-	-	-	33.55	48.4	33.55	-	-	-	039
-	-	-	33.07	48.7	33.07	-	-	-	040
-	-	-	2.00	48.1	2.00	-	-	-	041
-	-	-	35.06	48.7	35.06	-	-	-	042
-	-	-	32.30	48.7	32.30	-	-	-	043
-	-	-	2.04	47.0	2.04	-	-	-	044
-	-	-	34.34	48.6	34.34	-	-	-	045
-	-	-	34.37	49.0	34.37	-	-	-	046
-	-	-	2.14	47.6	2.14	-	-	-	047
-	-	-	36.51	48.9	36.51	-	-	-	048
-	-	-	35.96	49.1	35.96	-	-	-	049
-	-	-	2.17	47.7	2.16	0.00	-	-	050
-	-	-	38.12	49.0	38.12	0.00	-	-	051
-	-	-	167.36	48.8	167.36	-	-	-	052
-	-	-	10.21	47.8	10.21	0.00	-	-	053
-	-	-	177.58	48.7	177.57	0.00	-	-	054

3 BEVÖLKERUNG AM ORT DER HAUPTWOHNUNG NACH

LFD. NR.	GEBURTS- JAHR	STAATSANGE- HÖRIGKEIT	BEVÖLKERUNG AM ORT DER HAUPTWOHNUNG					MANN		
			IHS- GESAMT	LEDIG	VER- HEIRATET	VER- WITWET	GE- SCHIEDEN	ZUSAMMEN	LEDIG	
										1 000
NOCH: NIEDER										
055	1972	DEUTSCHE	83.39	83.39	-	-	-	42.85	51.4	42.85
056		AUSLÄNDER	4.56	4.55	0.01	-	-	2.42	53.0	2.42
057		ZUSAMMEN	87.96	87.94	0.01	-	-	45.27	51.5	45.27
058	1971	DEUTSCHE	93.63	93.62	0.01	-	-	47.91	51.2	47.91
059		AUSLÄNDER	4.63	4.57	0.06	0.00	-	2.45	52.9	2.44
060		ZUSAMMEN	98.25	98.19	0.06	0.00	-	50.36	51.3	50.35
061	1970	DEUTSCHE	99.93	99.87	0.06	-	-	51.00	51.0	50.99
062		AUSLÄNDER	4.62	4.49	0.12	0.00	0.00	2.42	52.4	2.41
063		ZUSAMMEN	104.56	104.36	0.19	0.00	0.00	53.43	51.1	53.40
064	1969	DEUTSCHE	111.31	111.07	0.24	0.00	-	57.05	51.3	56.99
065		AUSLÄNDER	4.59	4.27	0.31	0.00	0.01	2.46	53.7	2.39
066		ZUSAMMEN	115.90	115.34	0.54	0.01	0.01	59.51	51.3	59.38
067	1968	DEUTSCHE	118.31	117.59	0.70	0.01	0.01	60.69	51.3	60.49
068		AUSLÄNDER	4.56	3.94	0.60	0.01	0.01	2.43	53.3	2.27
069		ZUSAMMEN	122.87	121.53	1.30	0.01	0.02	63.12	51.4	62.76
070	ZUSAMMEN	DEUTSCHE	506.57	505.54	1.01	0.01	0.01	259.50	51.2	259.23
071		AUSLÄNDER	22.96	21.83	1.10	0.02	0.02	12.18	53.1	11.92
072		ZUSAMMEN	529.53	527.37	2.11	0.03	0.03	271.68	51.3	271.15
073	1967	DEUTSCHE	122.25	119.38	2.75	0.05	0.08	62.64	51.2	61.86
074		AUSLÄNDER	4.30	3.54	0.73	0.01	0.02	2.32	53.9	2.09
075		ZUSAMMEN	126.55	122.92	3.48	0.06	0.10	64.96	51.3	63.95
076	1966	DEUTSCHE	123.09	116.14	6.58	0.11	0.26	63.71	51.8	61.92
077		AUSLÄNDER	4.94	3.64	1.25	0.02	0.03	2.69	54.5	2.21
078		ZUSAMMEN	128.03	119.78	7.83	0.13	0.29	66.40	51.9	64.12
079	1965	DEUTSCHE	120.39	108.28	11.52	0.13	0.47	62.64	52.0	59.49
080		AUSLÄNDER	5.09	3.29	1.74	0.02	0.04	2.89	56.8	2.16
081		ZUSAMMEN	125.48	111.57	13.26	0.15	0.50	65.53	52.2	61.65
082	1964	DEUTSCHE	120.07	100.96	18.14	0.15	0.83	62.06	51.7	56.92
083		AUSLÄNDER	5.43	3.07	2.28	0.02	0.06	3.07	56.5	2.07
084		ZUSAMMEN	125.50	104.03	20.42	0.18	0.88	65.13	51.9	58.99
085	1963	DEUTSCHE	117.22	89.83	26.02	0.18	1.19	60.69	51.8	52.44
086		AUSLÄNDER	5.27	2.66	2.52	0.02	0.07	3.05	57.9	1.88
087		ZUSAMMEN	122.50	92.49	28.54	0.20	1.26	63.75	52.0	54.32
088	ZUSAMMEN	DEUTSCHE	603.02	534.58	64.99	0.62	2.83	311.75	51.7	292.62
089		AUSLÄNDER	25.03	16.21	8.52	0.09	0.21	14.02	56.0	10.41
090		ZUSAMMEN	628.06	550.79	73.52	0.71	3.04	325.77	51.9	303.03
091	1962	DEUTSCHE	112.87	76.67	34.17	0.24	1.79	57.88	51.3	46.16
092		AUSLÄNDER	5.23	2.43	2.70	0.02	0.08	3.07	58.7	1.77
093		ZUSAMMEN	118.09	79.10	36.87	0.26	1.87	60.95	51.6	47.94
094	1961	DEUTSCHE	112.10	66.74	42.70	0.29	2.37	57.74	51.5	41.75
095		AUSLÄNDER	5.12	2.14	2.84	0.03	0.11	2.99	58.4	1.64
096		ZUSAMMEN	117.22	68.88	45.54	0.32	2.48	60.73	51.8	43.39
097	1960	DEUTSCHE	107.82	55.53	49.06	0.30	2.93	55.34	51.3	35.66
098		AUSLÄNDER	5.65	2.14	3.32	0.03	0.15	3.30	58.5	1.66
099		ZUSAMMEN	113.47	57.67	52.38	0.34	3.08	58.64	51.7	37.32
100	1959	DEUTSCHE	104.01	45.24	55.06	0.32	3.39	53.33	51.3	29.67
101		AUSLÄNDER	4.96	1.64	3.14	0.03	0.15	2.86	57.7	1.29
102		ZUSAMMEN	108.97	46.88	58.19	0.35	3.54	56.19	51.6	30.96
103	1958	DEUTSCHE	99.03	37.28	57.67	0.35	3.72	50.78	51.3	24.80
104		AUSLÄNDER	5.02	1.51	3.29	0.04	0.18	2.92	58.3	1.20
105		ZUSAMMEN	104.05	38.80	60.96	0.39	3.90	53.71	51.6	25.99
106	ZUSAMMEN	DEUTSCHE	535.83	281.46	238.66	1.50	14.20	275.07	51.3	178.04
107		AUSLÄNDER	25.97	9.87	15.29	0.16	0.66	15.15	58.3	7.55
108		ZUSAMMEN	561.80	291.33	253.95	1.66	14.87	290.21	51.7	185.59

ZÄHLUNG 1987

GEBURTSJAHREN, DEUTSCHEN/AUSLÄNDERN UND FAMILIENSTAND

LICH			WEIBLICH						LFD. NR.
VER- HEIRATET	VEP- WITWET	GE- SCHIEDEN	ZUSAMMEN		LEDIG	VEP- HEIRATET	VER- WITWET	GE- SCHIEDEN	
000			%		1 000				
SACHSEN									
-	-	-	40.54	48.6	40.54	-	-	-	055
0.00	-	-	2.15	47.0	2.13	0.01	-	-	056
0.00	-	-	42.69	48.5	42.68	0.01	-	-	057
-	-	-	45.72	48.8	45.71	0.01	-	-	058
0.01	-	-	2.18	47.1	2.13	0.05	0.00	-	059
0.01	-	-	47.90	48.7	47.84	0.06	0.00	-	060
0.01	-	-	48.93	49.0	48.88	0.05	-	-	061
0.02	0.00	-	2.20	47.6	2.09	0.11	0.00	0.00	062
0.03	0.00	-	51.13	48.9	50.97	0.16	0.00	0.00	063
0.06	0.00	-	54.26	48.7	54.08	0.18	0.00	-	064
0.07	-	0.00	2.13	46.3	1.89	0.24	0.00	0.00	065
0.13	0.00	0.00	56.39	48.7	55.96	0.42	0.01	0.00	066
0.20	0.00	0.00	57.62	48.7	57.10	0.51	0.00	0.01	067
0.15	0.00	0.00	2.13	46.7	1.67	0.45	0.00	0.01	068
0.35	0.01	0.01	59.75	49.6	58.77	0.95	0.01	0.02	069
0.27	0.00	0.00	247.07	48.8	246.31	0.75	0.01	0.01	070
0.25	0.01	0.01	10.78	46.9	9.91	0.85	0.01	0.01	071
0.52	0.01	0.01	257.85	48.7	256.22	1.60	0.02	0.02	072
0.74	0.01	0.04	59.61	48.8	57.52	2.01	0.03	0.05	073
0.22	0.00	0.01	1.98	46.1	1.45	0.52	0.01	0.01	074
0.96	0.02	0.04	61.59	48.7	58.97	2.52	0.04	0.06	075
1.66	0.04	0.09	59.39	48.2	54.23	4.91	0.07	0.17	076
0.48	0.01	0.01	2.25	45.5	1.43	0.78	0.01	0.03	077
2.14	0.05	0.09	61.64	48.1	55.66	5.69	0.08	0.20	078
2.97	0.05	0.14	57.74	48.0	48.79	8.55	0.08	0.33	079
0.71	0.01	0.01	2.20	43.2	1.13	1.03	0.02	0.02	080
3.67	0.06	0.15	59.94	47.8	49.92	9.58	0.10	0.35	081
4.88	0.04	0.22	58.01	48.3	44.04	13.26	0.11	0.61	082
0.96	0.01	0.03	2.36	43.5	1.00	1.32	0.01	0.03	083
5.84	0.05	0.24	60.38	48.1	45.04	14.58	0.12	0.64	084
7.90	0.05	0.31	56.53	48.2	37.39	18.13	0.13	0.89	085
1.14	0.01	0.02	2.22	42.1	0.79	1.38	0.01	0.04	086
9.04	0.06	0.33	58.75	48.0	38.18	19.50	0.14	0.93	087
18.15	0.20	0.79	291.28	48.3	241.96	46.85	0.42	2.04	088
3.50	0.04	0.07	11.01	44.0	5.80	5.03	0.06	0.13	089
21.64	0.23	0.86	302.29	48.1	247.76	51.87	0.48	2.17	090
11.14	0.06	0.52	54.99	48.7	30.50	23.03	0.18	1.28	091
1.27	0.00	0.03	2.16	41.3	0.66	1.43	0.02	0.05	092
12.41	0.06	0.54	57.14	48.4	31.16	24.46	0.20	1.33	093
15.20	0.06	0.73	54.36	48.5	24.99	27.50	0.23	1.64	094
1.31	0.01	0.04	2.13	41.6	0.50	1.54	0.02	0.07	095
16.51	0.06	0.77	56.50	48.2	25.50	29.04	0.25	1.71	096
18.63	0.08	0.97	52.49	48.7	19.87	30.43	0.23	1.96	097
1.57	0.01	0.07	2.34	41.5	0.49	1.76	0.02	0.07	098
20.20	0.08	1.04	54.83	48.3	20.36	32.19	0.25	2.04	099
22.37	0.08	1.21	50.68	48.7	15.57	32.69	0.24	2.18	100
1.49	0.01	0.07	2.10	42.3	0.35	1.65	0.02	0.08	101
23.86	0.09	1.28	52.78	48.4	15.92	34.34	0.26	2.26	102
24.49	0.09	1.40	48.25	48.7	12.49	33.18	0.26	2.31	103
1.63	0.01	0.09	2.10	41.7	0.32	1.66	0.03	0.09	104
26.12	0.10	1.50	50.34	48.4	12.81	34.84	0.29	2.40	105
91.83	0.36	4.83	260.76	48.7	103.42	146.83	1.14	9.37	106
7.25	0.04	0.30	10.83	41.7	2.32	8.03	0.11	0.37	107
99.08	0.41	5.13	271.59	48.3	105.74	154.86	1.25	9.74	108

3 BEVÖLKERUNG AM ORT DER HAUPTWOHNUNG NACH

LFD. NR.	GEBURTS- JAHR	STAATSANGE- HÖRIGKEIT	BEVÖLKERUNG AM ORT DER HAUPTWOHNUNG					MÄNN				
			INS- GESAMT	LEDIG	VER- HEIRATET	VER- HITWET	GE- SCHIEDEN	ZUSAMMEN	LEDIG			
1 000											%	1
NOCH: NIEDER												
109	1957	DEUTSCHE	98.16	31.27	62.05	0.40	4.44	50.02	51.0	20.90		
110		AUSLÄNDER	5.04	1.26	3.54	0.03	0.21	2.98	59.2	1.01		
111		ZUSAMMEN	103.19	32.52	65.59	0.43	4.65	53.00	51.4	21.91		
112	1956	DEUTSCHE	94.89	26.19	63.58	0.47	4.66	48.47	51.1	17.70		
113		AUSLÄNDER	5.24	1.07	3.90	0.04	0.23	3.07	58.6	0.84		
114		ZUSAMMEN	100.13	27.26	67.49	0.51	4.88	51.55	51.5	18.54		
115	1955	DEUTSCHE	91.43	21.86	64.19	0.50	4.89	46.84	51.2	14.95		
116		AUSLÄNDER	5.17	1.00	3.89	0.05	0.23	2.86	55.2	0.76		
117		ZUSAMMEN	96.61	22.86	68.09	0.55	5.12	49.70	51.4	15.70		
118	1954	DEUTSCHE	91.52	18.83	66.81	0.53	5.34	46.45	50.8	12.78		
119		AUSLÄNDER	5.06	0.88	3.91	0.05	0.23	2.59	51.3	0.65		
120		ZUSAMMEN	96.57	19.71	70.72	0.58	5.57	49.05	50.8	13.43		
121	1953	DEUTSCHE	89.68	15.95	67.56	0.59	5.57	45.74	51.0	11.10		
122		AUSLÄNDER	4.77	0.67	3.78	0.04	0.28	2.35	49.2	0.50		
123		ZUSAMMEN	94.45	16.62	71.34	0.63	5.85	48.08	50.9	11.61		
124	ZUSAMMEN	DEUTSCHE	465.68	114.09	324.20	2.50	24.90	237.53	51.0	77.43		
125		AUSLÄNDER	25.28	4.88	19.02	0.21	1.17	13.85	54.8	3.75		
126		ZUSAMMEN	490.96	118.97	343.22	2.70	26.07	251.38	51.2	81.19		
127	1952	DEUTSCHE	91.36	14.47	70.26	0.66	5.97	46.79	51.2	10.10		
128		AUSLÄNDER	5.36	0.66	4.85	0.04	0.31	2.60	48.4	0.49		
129		ZUSAMMEN	96.73	15.13	74.61	0.70	6.28	49.38	51.1	10.58		
130	1951	DEUTSCHE	91.64	12.92	71.58	0.73	6.43	47.03	51.3	9.14		
131		AUSLÄNDER	5.26	0.65	4.20	0.05	0.35	2.63	49.9	0.47		
132		ZUSAMMEN	96.91	13.57	75.78	0.78	6.78	49.66	51.2	9.61		
133	1950	DEUTSCHE	93.93	11.80	74.33	0.86	6.94	48.54	51.7	8.48		
134		AUSLÄNDER	5.96	0.57	4.96	0.07	0.36	2.95	49.5	0.42		
135		ZUSAMMEN	99.89	12.37	79.29	0.94	7.30	51.49	51.5	8.89		
136	1949	DEUTSCHE	93.66	10.18	75.52	0.93	7.04	48.39	51.7	7.29		
137		AUSLÄNDER	5.83	0.53	4.86	0.06	0.38	3.10	53.2	0.39		
138		ZUSAMMEN	99.50	10.70	80.38	0.99	7.42	51.49	51.7	7.68		
139	1948	DEUTSCHE	88.55	8.60	72.16	0.98	6.81	45.67	51.6	6.13		
140		AUSLÄNDER	5.81	0.49	4.91	0.07	0.34	3.19	54.8	0.34		
141		ZUSAMMEN	94.37	9.08	77.07	1.06	7.16	48.85	51.8	6.47		
142	ZUSAMMEN	DEUTSCHE	459.16	57.97	363.84	4.16	33.19	236.41	51.5	41.13		
143		AUSLÄNDER	28.23	2.90	23.28	0.31	1.74	14.46	51.2	2.11		
144		ZUSAMMEN	487.38	60.86	387.13	4.46	34.93	250.88	51.5	43.24		
145	1947	DEUTSCHE	82.05	7.29	67.39	1.02	6.35	41.93	51.1	5.18		
146		AUSLÄNDER	5.60	0.42	4.77	0.08	0.33	3.18	56.9	0.31		
147		ZUSAMMEN	87.65	7.71	72.16	1.10	6.68	45.11	51.5	5.50		
148	1946	DEUTSCHE	79.21	6.53	65.18	1.07	6.44	40.47	51.1	4.80		
149		AUSLÄNDER	5.10	0.40	4.34	0.06	0.30	2.89	56.7	0.29		
150		ZUSAMMEN	84.31	6.93	69.52	1.13	6.74	43.36	51.4	5.09		
151	1945	DEUTSCHE	62.28	5.10	50.98	0.94	5.26	31.87	51.2	3.70		
152		AUSLÄNDER	4.85	0.34	4.20	0.07	0.24	2.81	58.0	0.26		
153		ZUSAMMEN	67.13	5.44	55.18	1.01	5.50	34.68	51.7	3.96		
154	1944	DEUTSCHE	86.85	6.63	71.62	1.46	7.13	44.18	50.9	4.75		
155		AUSLÄNDER	4.65	0.29	4.06	0.07	0.24	2.68	57.6	0.21		
156		ZUSAMMEN	91.50	6.92	75.68	1.54	7.37	46.86	51.2	4.96		
157	1943	DEUTSCHE	91.28	6.91	75.43	1.66	7.27	47.02	51.5	4.93		
158		AUSLÄNDER	4.33	0.31	3.71	0.07	0.25	2.63	60.8	0.22		
159		ZUSAMMEN	95.61	7.22	79.14	1.73	7.52	49.65	51.9	5.16		
160	ZUSAMMEN	DEUTSCHE	401.67	32.46	330.60	6.16	32.46	205.46	51.2	23.37		
161		AUSLÄNDER	24.53	1.76	21.08	0.34	1.35	14.20	57.9	1.29		
162		ZUSAMMEN	426.20	34.21	351.68	6.51	33.81	219.66	51.5	24.66		

ZÄHLUNG 1987

GEBURTSJAHREN, DEUTSCHEN/AUSLÄNDERN UND FAMILIENSTAND

MÄNNLICH			WEIBLICH						LFD. NR.
VER- HEIRATET	VER- WITWET	GE- SCHIEDEN	ZUSAMMEN		LEDIG	VER- HEIRATET	VER- WITWET	GE- SCHIEDEN	
000				%				1 000	
SACHSEN									
27.35	0.10	1.67	48.14	49.0	10.37	34.70	0.31	2.77	109
1.85	0.01	0.11	2.05	40.8	0.25	1.69	0.02	0.10	110
29.20	0.11	1.79	50.19	48.6	10.61	36.39	0.32	2.86	111
28.75	0.11	1.92	46.42	48.9	8.49	34.83	0.36	2.74	112
2.09	0.01	0.13	2.17	41.4	0.23	1.81	0.03	0.09	113
30.84	0.13	2.05	48.59	48.5	8.72	36.65	0.38	2.84	114
29.69	0.12	2.10	44.59	48.8	6.91	34.51	0.39	2.79	115
1.96	0.02	0.12	2.32	44.8	0.25	1.94	0.02	0.11	116
31.64	0.14	2.22	46.91	48.6	7.15	36.44	0.41	2.90	117
31.28	0.12	2.28	45.06	49.2	6.05	35.53	0.42	3.07	118
1.82	0.01	0.11	2.47	48.7	0.23	2.09	0.04	0.11	119
33.10	0.13	2.39	47.53	49.2	6.28	37.62	0.45	3.18	120
32.06	0.13	2.44	43.95	49.0	4.85	35.50	0.47	3.13	121
1.70	0.01	0.13	2.42	50.8	0.17	2.08	0.03	0.15	122
33.76	0.14	2.58	46.37	49.1	5.02	37.58	0.49	3.28	123
149.12	0.57	10.40	228.16	49.0	36.66	175.07	1.93	14.50	124
9.42	0.07	0.61	11.42	45.2	1.13	9.60	0.13	0.56	125
158.54	0.64	11.01	239.58	48.8	37.78	184.67	2.06	15.06	126
33.94	0.14	2.61	44.58	48.8	4.38	36.32	0.52	3.37	127
1.96	0.01	0.14	2.77	51.6	0.18	2.39	0.03	0.17	128
35.90	0.15	2.75	47.34	48.9	4.55	38.71	0.55	3.53	129
34.87	0.13	2.90	44.61	48.7	3.78	36.71	0.60	3.53	130
1.96	0.01	0.19	2.63	50.1	0.18	2.25	0.04	0.16	131
36.83	0.14	3.09	47.24	48.8	3.96	38.95	0.64	3.69	132
36.79	0.18	3.09	45.39	48.3	3.33	37.54	0.69	3.84	133
2.35	0.02	0.17	3.01	50.5	0.15	2.60	0.06	0.19	134
39.15	0.19	3.26	48.40	48.5	3.48	40.14	0.74	4.04	135
37.65	0.19	3.27	45.28	48.3	2.89	37.87	0.74	3.78	136
2.50	0.02	0.20	2.73	46.8	0.13	2.37	0.05	0.19	137
40.14	0.20	3.46	48.01	48.3	3.02	40.24	0.79	3.96	138
36.09	0.20	3.25	42.89	48.4	2.47	36.07	0.78	3.56	139
2.63	0.02	0.20	2.62	45.2	0.14	2.28	0.05	0.15	140
38.72	0.22	3.45	45.51	48.2	2.62	38.35	0.83	3.71	141
179.34	0.83	15.12	222.74	48.5	16.84	184.50	3.32	18.07	142
11.39	0.07	0.89	13.77	48.8	0.79	11.89	0.23	0.86	143
190.73	0.91	16.00	236.51	48.5	17.63	196.40	3.56	18.93	144
33.59	0.21	2.95	40.12	48.9	2.11	33.81	0.81	3.40	145
2.66	0.02	0.20	2.41	43.1	0.11	2.11	0.06	0.14	146
36.24	0.23	3.15	42.53	48.5	2.21	35.91	0.87	3.54	147
32.37	0.21	3.09	38.75	48.9	1.73	32.81	0.86	3.35	148
2.41	0.01	0.18	2.21	43.3	0.11	1.92	0.05	0.12	149
34.79	0.22	3.26	40.96	48.6	1.84	34.73	0.91	3.47	150
25.49	0.19	2.50	30.41	48.8	1.40	25.49	0.76	2.76	151
2.41	0.02	0.12	2.04	42.0	0.08	1.79	0.05	0.11	152
27.90	0.20	2.62	32.45	48.3	1.48	27.29	0.81	2.88	153
35.72	0.27	3.43	42.67	49.1	1.88	35.90	1.19	3.70	154
2.33	0.01	0.13	1.97	42.4	0.08	1.72	0.07	0.10	155
36.05	0.28	3.57	44.64	48.8	1.96	37.63	1.26	3.80	156
38.21	0.35	3.53	44.26	48.5	1.98	37.22	1.32	3.74	157
2.25	0.03	0.13	1.70	39.2	0.08	1.46	0.04	0.12	158
40.46	0.37	3.66	45.96	48.1	2.06	38.68	1.36	3.86	159
165.37	1.22	15.50	196.21	48.8	9.09	165.23	4.94	16.95	160
12.07	0.08	0.76	10.33	42.1	0.46	9.01	0.26	0.60	161
177.44	1.30	16.26	206.54	48.5	9.55	174.24	5.20	17.55	162

3 BEVÖLKERUNG AM ORT DER HAUPTWOHNUNG NACH

LFD. NR.	GEBURTS- JAHR	STAATSANGE- HÖRIGKEIT	BEVÖLKERUNG AM ORT DER HAUPTWOHNUNG					MANN		
			INS- GESAMT	LEDIG	VER- HEIRATET	VER- WITWET	GE- SCHIEDEN	ZUSAMMEN		LEDIG
								1 000	%	
NOCH: NIEDER										
163	1942	DEUTSCHE	88.84	6.69	73.37	1.81	6.97	45.63	51.4	4.73
164		AUSLÄNDER	4.36	0.27	3.74	0.08	0.26	2.78	63.8	0.21
165		ZUSAMMEN	93.20	6.96	77.12	1.89	7.23	48.41	51.9	4.93
166	1941	DEUTSCHE	110.44	8.29	91.37	2.46	8.33	56.92	51.5	5.96
167		AUSLÄNDER	4.07	0.26	3.53	0.09	0.20	2.58	63.3	0.18
168		ZUSAMMEN	114.51	8.55	94.90	2.55	8.52	59.49	52.0	6.14
169	1940	DEUTSCHE	117.02	8.44	97.28	2.94	8.37	59.98	51.3	6.00
170		AUSLÄNDER	4.25	0.26	3.64	0.11	0.24	2.68	63.1	0.20
171		ZUSAMMEN	121.27	8.70	100.92	3.05	8.61	62.65	51.7	6.20
172	1939	DEUTSCHE	116.35	8.12	96.80	3.29	8.14	59.45	51.1	5.69
173		AUSLÄNDER	3.89	0.23	3.35	0.09	0.22	2.55	65.8	0.16
174		ZUSAMMEN	120.24	8.35	100.15	3.38	8.36	62.00	51.6	5.85
175	1938	DEUTSCHE	112.01	7.68	93.18	3.61	7.54	57.22	51.1	5.16
176		AUSLÄNDER	3.64	0.22	3.15	0.10	0.18	2.38	65.2	0.16
177		ZUSAMMEN	115.66	7.90	96.33	3.71	7.72	59.60	51.5	5.32
178	ZUSAMMEN	DEUTSCHE	544.67	33.21	452.00	14.11	39.34	279.19	51.3	27.54
179		AUSLÄNDER	20.20	1.23	17.42	0.46	1.09	12.97	64.2	0.90
180		ZUSAMMEN	564.87	40.45	469.42	14.57	40.44	292.16	51.7	28.44
181	1937	DEUTSCHE	104.45	6.78	87.19	3.80	6.67	53.72	51.4	4.43
182		AUSLÄNDER	3.31	0.22	2.81	0.10	0.18	2.21	66.9	0.17
183		ZUSAMMEN	107.76	7.00	90.00	3.90	6.85	55.94	51.9	4.60
184	1936	DEUTSCHE	102.16	6.59	85.20	4.15	6.23	51.74	50.6	4.18
185		AUSLÄNDER	2.90	0.20	2.45	0.08	0.17	1.92	66.1	0.14
186		ZUSAMMEN	105.06	6.78	87.65	4.23	6.40	53.65	51.1	4.33
187	1935	DEUTSCHE	99.47	6.12	82.80	4.72	5.83	50.59	50.9	3.84
188		AUSLÄNDER	2.50	0.19	2.09	0.09	0.13	1.58	63.1	0.13
189		ZUSAMMEN	101.97	6.31	84.89	4.81	5.96	52.16	51.2	3.97
190	1934	DEUTSCHE	93.15	5.47	77.64	4.92	5.13	47.04	50.5	3.29
191		AUSLÄNDER	2.60	0.16	2.19	0.10	0.15	1.73	66.7	0.12
192		ZUSAMMEN	95.75	5.63	79.83	5.01	5.28	48.77	50.9	3.41
193	1933	DEUTSCHE	74.09	4.33	61.51	4.48	3.78	36.82	49.7	2.46
194		AUSLÄNDER	2.25	0.13	1.90	0.09	0.14	1.50	66.7	0.08
195		ZUSAMMEN	76.34	4.45	63.41	4.57	3.91	38.33	50.2	2.54
196	ZUSAMMEN	DEUTSCHE	473.32	29.28	354.34	22.07	27.63	239.91	50.7	18.19
197		AUSLÄNDER	13.56	0.89	11.44	0.45	0.77	8.94	66.0	0.65
198		ZUSAMMEN	486.88	30.18	405.78	22.52	28.40	248.85	51.1	18.85
199	1932	DEUTSCHE	75.63	4.47	62.51	4.98	3.67	37.43	49.5	2.41
200		AUSLÄNDER	1.99	0.14	1.64	0.09	0.11	1.30	65.2	0.10
201		ZUSAMMEN	77.62	4.62	64.15	5.08	3.78	38.73	49.9	2.51
202	1931	DEUTSCHE	78.27	4.33	64.52	5.86	3.56	38.56	49.3	2.18
203		AUSLÄNDER	1.64	0.12	1.36	0.07	0.09	1.08	65.6	0.08
204		ZUSAMMEN	79.91	4.44	65.89	5.94	3.65	39.64	49.6	2.26
205	1930	DEUTSCHE	83.15	4.65	67.88	6.86	3.75	40.50	48.7	2.17
206		AUSLÄNDER	1.64	0.12	1.34	0.08	0.09	1.05	64.1	0.08
207		ZUSAMMEN	84.79	4.77	69.23	6.94	3.85	41.55	49.0	2.25
208	1929	DEUTSCHE	81.73	4.60	66.21	7.44	3.49	40.00	48.9	2.01
209		AUSLÄNDER	1.48	0.10	1.18	0.11	0.09	0.89	59.9	0.06
210		ZUSAMMEN	83.21	4.70	67.39	7.55	3.58	40.89	49.1	2.07
211	1928	DEUTSCHE	83.96	4.60	67.73	8.14	3.49	41.26	49.1	1.80
212		AUSLÄNDER	1.34	0.08	1.03	0.14	0.09	0.81	60.4	0.06
213		ZUSAMMEN	85.29	4.68	68.76	8.28	3.57	42.06	49.3	1.86
214	ZUSAMMEN	DEUTSCHE	402.74	22.65	328.85	33.28	17.95	197.74	49.1	10.57
215		AUSLÄNDER	8.09	0.57	6.56	0.50	0.47	5.12	63.3	0.38
216		ZUSAMMEN	410.82	23.22	335.41	33.78	18.42	202.86	49.4	10.95

ZÄHLUNG 1987
GEBURTSJAHREN, DEUTSCHEN/AUSLÄNDERN UND FAMILIENSTAND

MÄNNLICH			WEIBLICH						LFD. NR.
VER- HEIRATET	VER- WITWET	GE- SCHIEDEN	ZUSAMMEN		LEDIG	VER- HEIRATET	VER- WITWET	GE- SCHIEDEN	
000				%		1 000			
SACHSEN									
37.09	0.39	3.43	43.21	48.6	1.96	36.29	1.43	3.54	163
2.40	0.02	0.14	1.58	36.2	0.06	1.34	0.06	0.12	164
39.49	0.41	3.57	44.79	48.1	2.02	37.63	1.48	3.66	165
46.32	0.51	4.14	53.52	48.5	2.33	45.05	1.95	4.19	166
2.25	0.03	0.12	1.49	36.7	0.08	1.28	0.06	0.08	167
48.57	0.53	4.25	55.02	48.0	2.41	46.33	2.02	4.27	168
49.23	0.60	4.14	57.05	48.7	2.44	48.05	2.34	4.23	169
2.32	0.03	0.14	1.57	36.9	0.06	1.33	0.08	0.10	170
51.55	0.63	4.28	58.61	48.3	2.50	49.37	2.42	4.33	171
49.07	0.63	4.05	56.90	48.9	2.43	47.73	2.65	4.09	172
2.25	0.03	0.12	1.33	34.2	0.07	1.10	0.06	0.10	173
51.32	0.66	4.17	58.23	48.4	2.50	48.83	2.72	4.19	174
47.64	0.69	3.73	54.79	48.9	2.52	45.54	2.92	3.81	175
2.10	0.02	0.10	1.27	34.8	0.06	1.05	0.08	0.08	176
49.74	0.71	3.83	56.06	48.5	2.58	46.59	3.00	3.89	177
229.35	2.83	19.48	265.47	48.7	11.68	222.65	11.29	19.86	178
11.32	0.12	0.62	7.24	35.8	0.33	6.09	0.34	0.47	179
240.67	2.95	20.10	272.71	48.3	12.01	228.74	11.63	20.33	180
45.08	0.78	3.43	50.72	48.6	2.35	42.11	3.02	3.24	181
1.90	0.03	0.11	1.10	33.1	0.05	0.91	0.07	0.07	182
46.98	0.81	3.55	51.62	48.1	2.40	43.02	3.09	3.30	183
43.67	0.80	3.08	50.43	49.4	2.41	41.52	3.35	3.14	184
1.65	0.03	0.10	0.98	32.9	0.05	0.80	0.05	0.08	185
45.32	0.82	3.18	51.41	48.9	2.46	42.33	3.41	3.22	186
42.80	0.90	3.05	48.88	49.1	2.29	40.00	3.82	2.78	187
1.35	0.02	0.07	0.92	36.9	0.06	0.74	0.06	0.06	188
44.15	0.92	3.12	49.81	48.8	2.34	40.74	3.89	2.84	189
40.19	0.89	2.67	46.12	49.5	2.18	37.45	4.03	2.45	190
1.49	0.03	0.09	0.87	33.3	0.04	0.70	0.07	0.06	191
41.68	0.92	2.76	46.98	49.1	2.22	38.15	4.10	2.52	192
31.65	0.80	1.92	37.27	50.3	1.87	29.86	3.68	1.86	193
1.31	0.03	0.08	0.75	33.3	0.05	0.58	0.06	0.06	194
32.96	0.83	2.00	38.02	49.8	1.92	30.45	3.74	1.91	195
203.39	4.16	14.16	233.41	49.3	11.09	190.95	17.81	13.47	196
7.71	0.14	0.45	4.61	34.0	0.24	3.73	0.32	0.32	197
211.10	4.30	14.61	238.03	48.9	11.33	194.68	18.23	13.79	198
32.24	0.93	1.85	38.20	50.5	2.07	30.27	4.05	1.81	199
1.10	0.03	0.07	0.69	34.8	0.04	0.55	0.06	0.05	200
33.33	0.97	1.92	38.89	50.1	2.11	30.82	4.11	1.86	201
33.51	1.10	1.77	39.71	50.7	2.15	31.02	4.76	1.79	202
0.93	0.02	0.05	0.57	34.4	0.04	0.43	0.05	0.04	203
34.44	1.13	1.82	40.28	50.4	2.18	31.45	4.81	1.83	204
35.35	1.22	1.75	42.65	51.3	2.48	32.53	5.64	2.01	205
0.88	0.02	0.06	0.59	35.9	0.04	0.46	0.06	0.03	206
36.24	1.25	1.81	43.24	51.0	2.52	32.99	5.70	2.03	207
35.06	1.31	1.62	41.74	51.1	2.59	31.15	6.13	1.87	208
0.74	0.03	0.05	0.59	40.1	0.04	0.44	0.08	0.04	209
35.80	1.35	1.67	42.33	50.9	2.64	31.59	6.20	1.91	210
36.38	1.49	1.59	42.70	50.9	2.80	31.35	6.65	1.90	211
0.67	0.03	0.04	0.53	39.6	0.02	0.36	0.11	0.05	212
37.05	1.52	1.63	43.23	50.7	2.82	31.71	6.76	1.94	213
172.53	6.06	8.58	205.00	50.9	12.08	156.32	27.23	9.37	214
4.32	0.15	0.27	2.97	36.7	0.19	2.23	0.35	0.20	215
176.86	6.20	8.85	207.97	50.6	12.27	158.55	27.58	9.57	216

3 BEVÖLKERUNG AM ORT DER HAUPTWOHNUNG NACH

LFD. NR.	GEBURTS- JAHR	STAATSANGE- HÖRIGKEIT	BEVÖLKERUNG AM ORT DER HAUPTWOHNUNG					MANN		
			INS- GESAMT	LEDIG	VER- HEIRATET	VER- WITWET	GE- SCHIEDEN	ZUSAMMEN		LEDIG
								1 000	%	
NOCH: NIEDER										
217	1927	DEUTSCHE	80.38	4.41	63.50	9.18	3.29	38.03	47.3	1.56
218		AUSLÄNDER	1.20	0.10	0.92	0.11	0.07	0.71	59.0	0.07
219		ZUSAMMEN	81.58	4.50	64.42	9.29	3.37	38.73	47.5	1.63
220	1926	DEUTSCHE	78.92	4.52	61.18	10.14	3.09	35.06	44.4	1.34
221		AUSLÄNDER	1.20	0.10	0.90	0.13	0.07	0.68	56.8	0.06
222		ZUSAMMEN	80.12	4.62	62.08	10.27	3.16	35.75	44.6	1.40
223	1925	DEUTSCHE	80.28	4.82	60.64	11.74	3.09	34.14	42.5	1.30
224		AUSLÄNDER	1.07	0.10	0.72	0.16	0.09	0.60	55.8	0.07
225		ZUSAMMEN	81.35	4.92	61.36	11.89	3.18	34.74	42.7	1.37
226	1924	DEUTSCHE	74.69	4.49	55.03	12.37	2.80	30.10	40.3	1.09
227		AUSLÄNDER	1.01	0.09	0.72	0.13	0.07	0.58	57.4	0.05
228		ZUSAMMEN	75.70	4.58	55.75	12.51	2.87	30.68	40.5	1.14
229	1923	DEUTSCHE	73.02	4.53	52.22	13.51	2.76	28.71	39.3	1.02
230		AUSLÄNDER	0.97	0.07	0.66	0.16	0.08	0.55	56.7	0.04
231		ZUSAMMEN	73.99	4.60	52.88	13.67	2.84	29.26	39.5	1.06
232	ZUSAMMEN	DEUTSCHE	387.29	22.76	292.57	56.94	15.02	166.04	42.9	6.31
233		AUSLÄNDER	5.45	0.46	3.92	0.68	0.39	3.12	57.2	0.29
234		ZUSAMMEN	392.74	23.22	296.49	57.62	15.41	169.16	43.1	6.60
235	1922	DEUTSCHE	77.59	4.65	53.91	16.14	2.89	30.73	39.6	1.04
236		AUSLÄNDER	0.91	0.09	0.58	0.18	0.07	0.46	50.8	0.05
237		ZUSAMMEN	78.50	4.73	54.49	16.33	2.96	31.19	39.7	1.09
238	1921	DEUTSCHE	80.38	4.75	53.88	18.71	3.05	31.15	38.7	1.01
239		AUSLÄNDER	0.77	0.06	0.51	0.15	0.05	0.43	55.1	0.04
240		ZUSAMMEN	81.15	4.81	54.39	18.86	3.10	31.58	38.9	1.05
241	1920	DEUTSCHE	78.14	4.33	50.56	20.31	2.94	29.73	38.0	0.89
242		AUSLÄNDER	0.70	0.07	0.44	0.15	0.04	0.39	55.6	0.04
243		ZUSAMMEN	78.84	4.40	51.00	20.46	2.98	30.12	38.2	0.93
244	1919	DEUTSCHE	59.30	3.33	36.90	16.93	2.14	22.41	37.8	0.69
245		AUSLÄNDER	0.52	0.05	0.31	0.14	0.03	0.32	60.7	0.03
246		ZUSAMMEN	59.83	3.38	37.21	17.07	2.17	22.73	38.0	0.72
247	1918	DEUTSCHE	38.04	2.19	22.62	11.85	1.38	14.38	37.8	0.50
248		AUSLÄNDER	0.37	0.04	0.21	0.09	0.03	0.20	54.3	0.02
249		ZUSAMMEN	38.41	2.23	22.83	11.94	1.41	14.58	38.0	0.52
250	ZUSAMMEN	DEUTSCHE	333.46	19.25	217.86	83.94	12.41	128.39	38.5	4.12
251		AUSLÄNDER	3.28	0.31	2.04	0.71	0.22	1.80	55.0	0.19
252		ZUSAMMEN	336.73	19.55	219.90	84.65	12.62	130.19	38.7	4.31
253	1917	DEUTSCHE	37.08	2.04	21.30	12.37	1.38	14.15	38.2	0.47
254		AUSLÄNDER	0.36	0.04	0.21	0.09	0.02	0.22	60.7	0.03
255		ZUSAMMEN	37.44	2.08	21.51	12.46	1.40	14.37	38.4	0.50
256	1916	DEUTSCHE	41.06	2.35	22.86	14.49	1.36	15.21	37.0	0.52
257		AUSLÄNDER	0.38	0.04	0.22	0.10	0.03	0.25	64.1	0.02
258		ZUSAMMEN	41.45	2.39	23.08	14.59	1.39	15.45	37.3	0.54
259	1915	DEUTSCHE	52.69	2.91	28.11	19.97	1.70	18.97	36.0	0.64
260		AUSLÄNDER	0.40	0.06	0.22	0.11	0.02	0.24	59.3	0.04
261		ZUSAMMEN	53.09	2.96	28.33	20.08	1.72	19.20	36.2	0.68
262	1914	DEUTSCHE	65.66	3.54	33.74	26.31	2.07	23.68	36.1	0.78
263		AUSLÄNDER	0.44	0.04	0.23	0.15	0.03	0.24	54.9	0.02
264		ZUSAMMEN	66.10	3.58	33.97	26.46	2.09	23.92	36.2	0.80
265	1913	DEUTSCHE	64.39	3.38	31.85	27.31	1.85	23.27	36.1	0.80
266		AUSLÄNDER	0.38	0.05	0.18	0.12	0.03	0.21	54.7	0.03
267		ZUSAMMEN	64.77	3.43	32.03	27.43	1.88	23.48	36.3	0.83
268	ZUSAMMEN	DEUTSCHE	260.87	14.23	137.86	100.44	8.35	95.28	36.5	3.20
269		AUSLÄNDER	1.96	0.22	1.06	0.57	0.12	1.15	58.6	0.14
270		ZUSAMMEN	262.84	14.44	138.91	101.01	8.47	96.43	36.7	3.34

ZÄHLUNG 1987

GEBURTSJAHREN, DEUTSCHEN/AUSLÄNDERN UND FAMILIENSTAND

LICH			WEIBLICH						LFD. NR.
VER- HEIRATET	VER- WITWET	GE- SCHIEDEN	ZUSAMMEN		LEDIG	VER- HEIRATET	VER- WITWET	GE- SCHIEDEN	
000			%		1 000				
SACHSEN									
33.49	1.58	1.39	42.35	52.7	2.85	30.01	7.60	1.90	217
0.58	0.02	0.04	0.49	41.0	0.03	0.34	0.09	0.04	218
34.07	1.61	1.43	42.84	52.5	2.88	30.35	7.68	1.94	219
31.00	1.53	1.20	43.86	55.6	3.18	30.18	8.62	1.89	220
0.55	0.04	0.04	0.52	43.2	0.04	0.36	0.09	0.04	221
31.54	1.57	1.24	44.38	55.4	3.22	30.53	8.70	1.92	222
30.15	1.62	1.08	46.14	57.5	3.52	30.49	10.12	2.01	223
0.43	0.05	0.05	0.47	44.2	0.03	0.29	0.11	0.04	224
30.58	1.66	1.12	46.61	57.3	3.55	30.78	10.23	2.05	225
26.53	1.56	0.92	44.59	59.7	3.40	28.50	10.81	1.88	226
0.46	0.04	0.04	0.43	42.6	0.04	0.26	0.10	0.04	227
26.99	1.60	0.95	45.02	59.5	3.44	28.76	10.91	1.92	228
25.25	1.63	0.81	44.31	60.7	3.51	26.97	11.88	1.95	229
0.44	0.03	0.04	0.42	43.3	0.03	0.22	0.13	0.04	230
25.69	1.66	0.85	44.73	60.5	3.54	27.19	12.01	1.99	231
146.41	7.92	5.40	221.25	57.1	16.45	146.15	49.02	9.62	232
2.46	0.17	0.20	2.34	42.8	0.17	1.46	0.51	0.19	233
148.87	8.09	5.60	223.58	56.9	16.63	147.61	49.53	9.82	234
26.98	1.89	0.83	46.86	60.4	3.61	26.93	14.25	2.07	235
0.34	0.04	0.04	0.45	49.2	0.04	0.24	0.15	0.03	236
27.32	1.93	0.86	47.31	60.3	3.65	27.16	14.40	2.10	237
27.21	2.03	0.90	49.24	61.3	3.74	26.67	16.67	2.16	238
0.33	0.04	0.02	0.34	43.9	0.02	0.18	0.12	0.02	239
27.54	2.07	0.92	49.58	61.1	3.76	26.84	16.79	2.18	240
25.95	2.10	0.79	48.41	62.0	3.44	24.61	18.21	2.15	241
0.29	0.04	0.02	0.31	44.4	0.03	0.15	0.11	0.02	242
26.24	2.14	0.81	48.72	61.8	3.47	24.76	18.32	2.17	243
19.29	1.83	0.60	36.89	62.2	2.64	17.61	15.10	1.54	244
0.23	0.04	0.02	0.21	39.3	0.02	0.08	0.10	0.01	245
19.51	1.87	0.62	37.10	62.0	2.66	17.69	15.20	1.55	246
12.15	1.32	0.41	23.66	62.2	1.69	10.47	10.53	0.97	247
0.14	0.02	0.02	0.17	45.7	0.02	0.07	0.07	0.01	248
12.29	1.34	0.43	23.83	62.0	1.71	10.54	10.60	0.98	249
111.57	9.17	3.52	205.06	61.5	15.13	106.29	74.77	8.88	250
1.33	0.17	0.12	1.47	45.0	0.12	0.71	0.54	0.10	251
112.90	9.34	3.64	206.54	61.3	15.24	107.00	75.31	8.98	252
11.96	1.32	0.40	22.93	61.8	1.58	9.34	11.04	0.97	253
0.16	0.02	0.01	0.14	39.3	0.01	0.05	0.07	0.01	254
12.12	1.34	0.41	23.07	61.6	1.59	9.39	11.11	0.98	255
12.75	1.56	0.38	25.86	63.0	1.84	10.11	12.92	0.99	256
0.17	0.03	0.02	0.14	35.9	0.01	0.05	0.07	0.01	257
12.93	1.59	0.40	25.99	62.7	1.85	10.16	12.99	0.99	258
15.83	2.07	0.44	33.72	64.0	2.27	12.29	17.90	1.26	259
0.16	0.03	0.01	0.16	40.8	0.01	0.06	0.08	0.00	260
15.98	2.09	0.45	33.88	63.8	2.28	12.35	17.99	1.27	261
19.41	2.89	0.60	41.98	63.9	2.76	14.33	23.42	1.47	262
0.16	0.04	0.02	0.20	45.1	0.02	0.06	0.11	0.01	263
19.57	2.93	0.61	42.18	63.8	2.78	14.39	23.53	1.48	264
18.63	3.35	0.49	41.12	63.9	2.58	13.22	23.96	1.36	265
0.13	0.03	0.02	0.17	45.3	0.02	0.05	0.09	0.01	266
18.76	3.38	0.51	41.29	63.7	2.60	13.27	24.05	1.37	267
78.58	11.19	2.31	165.60	63.5	11.02	59.28	89.25	6.04	268
0.79	0.15	0.07	0.81	41.4	0.08	0.27	0.42	0.05	269
79.36	11.34	2.38	166.41	63.3	11.10	59.55	89.67	6.09	270

3 BEVÖLKERUNG AM ORT DER HAUPTWOHNUNG NACH

LFD. NR.	GEBURTS- JAHR	STAATSANGE- HÖRIGKEIT	BEVÖLKERUNG AM ORT DER HAUPTWOHNUNG					MANN		
			INS- GESAMT	LEDIG	VER- HEIRATET	VER- WITWET	GE- SCHIEDEN	ZUSAMMEN	%	LEDIG
NOCH: NIEDER										
271	1912	DEUTSCHE	63.81	3.48	30.02	28.42	1.89	22.97	36.0	0.83
272		AUSLÄNDER	0.36	0.04	0.17	0.12	0.03	0.19	52.4	0.03
273		ZUSAMMEN	64.17	3.52	30.19	28.54	1.92	23.16	36.1	0.86
274	1911	DEUTSCHE	57.91	3.41	25.88	26.99	1.63	20.69	35.7	0.76
275		AUSLÄNDER	0.22	0.03	0.12	0.11	0.03	0.15	53.2	0.02
276		ZUSAMMEN	58.19	3.43	26.00	27.10	1.65	20.84	35.8	0.78
277	1910	DEUTSCHE	55.20	3.27	23.09	27.32	1.52	19.01	34.4	0.74
278		AUSLÄNDER	0.30	0.04	0.12	0.12	0.02	0.15	50.8	0.02
279		ZUSAMMEN	55.49	3.31	23.21	27.43	1.54	19.16	34.5	0.76
280	1909	DEUTSCHE	52.58	3.16	20.73	27.31	1.38	18.19	34.6	0.70
281		AUSLÄNDER	0.22	0.02	0.10	0.09	0.02	0.11	50.9	0.01
282		ZUSAMMEN	52.80	3.18	20.82	27.40	1.39	18.30	34.7	0.72
283	1908	DEUTSCHE	48.06	2.91	17.82	26.15	1.19	16.20	33.7	0.60
284		AUSLÄNDER	0.21	0.03	0.07	0.11	0.01	0.09	43.2	0.02
285		ZUSAMMEN	48.27	2.93	17.89	26.25	1.20	16.29	33.7	0.61
286	ZUSAMMEN	DEUTSCHE	277.55	16.23	117.53	136.19	7.60	97.05	35.0	3.63
287		AUSLÄNDER	1.37	0.15	0.58	0.54	0.10	0.69	50.5	0.09
288		ZUSAMMEN	278.92	16.37	118.11	136.73	7.70	97.74	35.0	3.72
289	1907	DEUTSCHE	44.51	2.93	15.23	25.30	1.05	14.71	33.1	0.61
290		AUSLÄNDER	0.19	0.02	0.07	0.09	0.01	0.09	44.0	0.01
291		ZUSAMMEN	44.70	2.95	15.29	25.39	1.07	14.80	33.1	0.62
292	1906	DEUTSCHE	39.87	2.68	12.85	23.39	0.94	12.95	32.5	0.50
293		AUSLÄNDER	0.15	0.02	0.05	0.07	0.01	0.08	50.0	0.01
294		ZUSAMMEN	40.02	2.71	12.90	23.46	0.95	13.03	32.5	0.51
295	1905	DEUTSCHE	34.45	2.53	10.31	20.87	0.73	11.31	32.8	0.47
296		AUSLÄNDER	0.15	0.03	0.04	0.08	0.01	0.06	39.3	0.01
297		ZUSAMMEN	34.60	2.56	10.35	20.95	0.74	11.37	32.9	0.48
298	1904	DEUTSCHE	31.59	2.35	8.72	19.87	0.65	10.26	32.5	0.45
299		AUSLÄNDER	0.12	0.02	0.04	0.06	0.01	0.05	40.7	0.01
300		ZUSAMMEN	31.71	2.36	8.76	19.93	0.65	10.31	32.5	0.46
301	1903	DEUTSCHE	26.86	2.18	6.86	17.31	0.52	8.47	31.5	0.42
302		AUSLÄNDER	0.10	0.01	0.03	0.06	0.00	0.04	37.6	0.00
303		ZUSAMMEN	26.96	2.19	6.89	17.37	0.52	8.51	31.5	0.42
304	ZUSAMMEN	DEUTSCHE	177.27	12.67	53.97	106.75	3.90	57.70	32.5	2.44
305		AUSLÄNDER	0.72	0.10	0.23	0.36	0.04	0.31	42.8	0.04
306		ZUSAMMEN	177.99	12.76	54.19	107.11	3.93	58.01	32.6	2.48
307	1902 - 1898	DEUTSCHE	84.35	6.89	15.95	59.95	1.56	23.76	28.2	1.00
308		AUSLÄNDER	0.34	0.05	0.07	0.21	0.02	0.12	34.8	0.02
309		ZUSAMMEN	84.69	6.94	16.02	60.16	1.57	23.88	28.2	1.02
310	1897 UND FRÜHER	DEUTSCHE	29.09	2.61	2.72	23.28	0.49	6.35	21.8	0.23
311		AUSLÄNDER	0.12	0.02	0.01	0.09	0.00	0.03	25.0	0.01
312		ZUSAMMEN	29.22	2.64	2.73	23.36	0.49	6.38	21.8	0.24
313	INSGESAMT	DEUTSCHE	6 896.94	2 666.28	3 336.94	651.89	241.83	3 306.65	47.9	1 438.58
314		AUSLÄNDER	265.16	119.50	131.61	5.69	8.37	148.29	55.9	69.94
315		ZUSAMMEN	7 162.10	2 785.78	3 468.54	657.58	250.20	3 454.94	48.2	1 508.53

ZÄHLUNG 1987
GEBURTSJAHREN, DEUTSCHEN/AUSLÄNDERN UND FAMILIENSTAND

MÄNNLICH			WEIBLICH						LFD. NR.
VER- HEIRATET	VER- WITWET	GE- SCHIEDEN	ZUSAMMEN		LEDIG	VER- HEIRATET	VER- WITWET	GE- SCHIEDEN	
000				%			1 000		
SACHSEN									
17.97	3.63	0.53	40.84	64.0	2.65	12.05	24.79	1.35	271
0.12	0.03	0.02	0.17	47.6	0.01	0.06	0.09	0.01	272
18.09	3.66	0.55	41.01	63.9	2.66	12.10	24.88	1.37	273
15.83	3.66	0.44	37.22	64.3	2.65	10.05	23.33	1.19	274
0.08	0.03	0.02	0.13	46.8	0.01	0.04	0.08	0.01	275
15.91	3.69	0.46	37.35	64.2	2.66	10.09	23.41	1.19	276
14.13	3.75	0.39	36.19	65.6	2.53	8.96	23.57	1.13	277
0.09	0.03	0.01	0.15	49.2	0.01	0.03	0.09	0.01	278
14.22	3.78	0.40	36.34	65.5	2.55	8.99	23.65	1.15	279
13.22	3.90	0.37	34.39	65.4	2.46	7.51	23.41	1.01	280
0.07	0.02	0.01	0.11	49.1	0.01	0.02	0.07	0.01	281
13.29	3.92	0.37	34.50	65.3	2.47	7.53	23.49	1.02	282
11.39	3.90	0.30	31.86	66.3	2.31	6.42	22.24	0.88	283
0.05	0.02	0.01	0.12	56.8	0.01	0.02	0.09	0.00	284
11.44	3.92	0.31	31.98	66.3	2.32	6.45	22.33	0.89	285
72.54	18.85	2.03	180.50	65.0	12.60	44.99	117.35	5.56	286
0.41	0.13	0.06	0.68	49.5	0.05	0.17	0.41	0.04	287
72.95	18.97	2.09	181.18	65.0	12.65	45.16	117.76	5.61	288
9.86	3.95	0.30	29.80	66.9	2.32	5.37	21.35	0.76	289
0.05	0.02	0.01	0.11	56.0	0.01	0.02	0.07	0.01	290
9.91	3.97	0.31	29.90	66.9	2.33	5.39	21.42	0.76	291
8.42	3.80	0.24	26.92	67.5	2.18	4.44	19.60	0.70	292
0.04	0.02	0.01	0.08	50.0	0.01	0.01	0.05	0.01	293
8.46	3.81	0.25	27.00	67.5	2.19	4.45	19.65	0.71	294
7.01	3.64	0.19	23.14	67.2	2.06	3.30	17.23	0.54	295
0.03	0.02	0.00	0.09	60.7	0.02	0.01	0.06	0.00	296
7.03	3.66	0.20	23.23	67.1	2.08	3.32	17.29	0.55	297
6.05	3.60	0.16	21.32	67.5	1.90	2.67	16.27	0.49	298
0.03	0.01	0.00	0.07	59.3	0.01	0.01	0.05	0.00	299
6.08	3.61	0.16	21.40	67.5	1.91	2.68	16.32	0.49	300
4.84	3.10	0.11	18.39	68.5	1.76	2.02	14.21	0.41	301
0.02	0.01	-	0.06	62.4	0.01	0.01	0.05	0.00	302
4.86	3.12	0.11	18.46	68.5	1.77	2.03	14.25	0.41	303
36.17	18.09	1.00	119.57	67.5	10.23	17.79	88.66	2.89	304
0.16	0.08	0.02	0.41	57.2	0.05	0.06	0.28	0.02	305
36.34	18.17	1.02	119.98	67.4	10.28	17.86	88.93	2.91	306
11.43	11.03	0.30	60.59	71.8	5.89	4.52	48.92	1.26	307
0.06	0.04	0.01	0.22	65.2	0.03	0.01	0.17	0.01	308
11.49	11.07	0.30	60.81	71.8	5.92	4.53	49.09	1.27	309
1.99	4.07	0.07	22.74	78.2	2.38	0.73	19.21	0.42	310
0.01	0.02	-	0.09	75.0	0.02	0.01	0.07	0.00	311
1.99	4.08	0.07	22.83	78.2	2.40	0.74	19.28	0.43	312
1 668.04	96.54	103.50	3 590.29	52.1	1 227.70	1 668.90	555.35	138.34	313
72.44	1.47	4.44	116.87	44.1	49.56	59.17	4.22	3.93	314
1 740.48	98.01	107.94	3 707.16	51.8	1 277.26	1 728.07	559.57	142.27	315

3 BEVÖLKERUNG AM ORT DER HAUPTWOHNUNG NACH

LFD. NR.	GEBURTS- JAHR	STAATSANGE- HÖRIGKEIT	BEVÖLKERUNG AM ORT DER HAUPTWOHNUNG					MÄNN		
			INS- GESAMT	LEDIG	VER- HEIRATET	VER- WITWET	GE- SCHIEDEN	ZUSAMMEN		LEDIG
								1 000	%	
BRE										
001	1987	DEUTSCHE	2.03	2.03	-	-	-	1.01	50.1	1.01
002		AUSLÄNDER	0.31	0.31	-	-	-	0.16	52.3	0.16
003		ZUSAMMEN	2.33	2.33	-	-	-	1.17	50.4	1.17
004	1986	DEUTSCHE	4.87	4.87	-	-	-	2.43	50.0	2.43
005		AUSLÄNDER	0.71	0.71	-	-	-	0.38	53.7	0.38
006		ZUSAMMEN	5.58	5.58	-	-	-	2.82	50.4	2.82
007	1985	DEUTSCHE	4.51	4.51	-	-	-	2.33	51.7	2.33
008		AUSLÄNDER	0.62	0.62	-	-	-	0.31	50.6	0.31
009		ZUSAMMEN	5.12	5.12	-	-	-	2.64	51.6	2.64
010	1984	DEUTSCHE	4.37	4.37	-	-	-	2.18	49.7	2.18
011		AUSLÄNDER	0.63	0.63	-	-	-	0.30	48.3	0.30
012		ZUSAMMEN	5.00	5.00	-	-	-	2.48	49.6	2.48
013	1983	DEUTSCHE	4.65	4.65	-	-	-	2.35	50.5	2.35
014		AUSLÄNDER	0.68	0.68	-	-	-	0.36	52.8	0.36
015		ZUSAMMEN	5.33	5.33	-	-	-	2.71	50.8	2.71
016	ZUSAMMEN	DEUTSCHE	20.42	20.42	-	-	-	10.30	50.4	10.30
017		AUSLÄNDER	2.94	2.94	-	-	-	1.52	51.5	1.52
018		ZUSAMMEN	23.36	23.36	-	-	-	11.81	50.6	11.81
019	1982	DEUTSCHE	4.73	4.73	-	-	-	2.39	50.6	2.39
020		AUSLÄNDER	0.73	0.73	-	-	-	0.38	52.4	0.38
021		ZUSAMMEN	5.45	5.45	-	-	-	2.77	50.8	2.77
022	1981	DEUTSCHE	4.72	4.72	-	-	-	2.39	50.7	2.39
023		AUSLÄNDER	0.75	0.75	-	-	-	0.40	53.6	0.40
024		ZUSAMMEN	5.47	5.47	-	-	-	2.79	51.1	2.79
025	1980	DEUTSCHE	4.69	4.69	-	-	-	2.42	51.6	2.42
026		AUSLÄNDER	0.78	0.78	-	-	-	0.40	51.2	0.40
027		ZUSAMMEN	5.47	5.47	-	-	-	2.82	51.6	2.82
028	1979	DEUTSCHE	4.40	4.40	-	-	-	2.26	51.2	2.26
029		AUSLÄNDER	0.71	0.71	-	-	-	0.36	50.9	0.36
030		ZUSAMMEN	5.11	5.11	-	-	-	2.62	51.2	2.62
031	1978	DEUTSCHE	4.47	4.47	-	-	-	2.24	50.2	2.24
032		AUSLÄNDER	0.71	0.71	-	-	-	0.38	53.9	0.38
033		ZUSAMMEN	5.18	5.18	-	-	-	2.62	50.7	2.62
034	ZUSAMMEN	DEUTSCHE	23.01	23.01	-	-	-	11.70	50.8	11.70
035		AUSLÄNDER	3.67	3.67	-	-	-	1.92	52.4	1.92
036		ZUSAMMEN	26.68	26.68	-	-	-	13.62	51.1	13.62
037	1977	DEUTSCHE	4.56	4.56	-	-	-	2.33	51.2	2.33
038		AUSLÄNDER	0.74	0.74	-	-	-	0.36	48.9	0.36
039		ZUSAMMEN	5.30	5.30	-	-	-	2.70	50.9	2.70
040	1976	DEUTSCHE	4.79	4.79	-	-	-	2.46	51.3	2.46
041		AUSLÄNDER	0.77	0.77	-	-	-	0.39	50.8	0.39
042		ZUSAMMEN	5.56	5.56	-	-	-	2.85	51.2	2.85
043	1975	DEUTSCHE	4.63	4.63	-	-	-	2.39	51.7	2.39
044		AUSLÄNDER	0.89	0.89	-	-	-	0.46	51.7	0.46
045		ZUSAMMEN	5.52	5.52	-	-	-	2.85	51.7	2.85
046	1974	DEUTSCHE	4.74	4.74	-	-	-	2.38	50.2	2.38
047		AUSLÄNDER	0.88	0.88	-	-	-	0.48	54.8	0.48
048		ZUSAMMEN	5.61	5.61	-	-	-	2.86	50.9	2.86
049	1973	DEUTSCHE	5.14	5.14	-	-	-	2.63	51.1	2.63
050		AUSLÄNDER	0.85	0.85	-	-	-	0.45	53.4	0.45
051		ZUSAMMEN	5.99	5.99	-	-	-	3.08	51.4	3.08
052	ZUSAMMEN	DEUTSCHE	23.84	23.84	-	-	-	12.19	51.1	12.19
053		AUSLÄNDER	4.13	4.13	-	-	-	2.15	52.0	2.15
054		ZUSAMMEN	27.97	27.97	-	-	-	14.33	51.3	14.33

ZÄHLUNG 1987

GEBURTSJAHREN, DEUTSCHEN/AUSLÄNDERN UND FAMILIENSTAND

LICH			WEIBLICH						LFD. NR.
VER- HEIRATET	VER- WITWET	GE- SCHIEDEN	ZUSAMMEN		LEDIG	VER- HEIRATET	VER- WITWET	GE- SCHIEDEN	
000			%		1 000				
MEN									
-	-	-	1.01	49.9	1.01	-	-	-	001
-	-	-	0.15	47.7	0.15	-	-	-	002
-	-	-	1.16	49.6	1.16	-	-	-	003
-	-	-	2.44	50.0	2.44	-	-	-	004
-	-	-	0.33	48.3	0.33	-	-	-	005
-	-	-	2.77	49.6	2.77	-	-	-	006
-	-	-	2.18	48.3	2.18	-	-	-	007
-	-	-	0.30	49.4	0.30	-	-	-	008
-	-	-	2.48	48.4	2.48	-	-	-	009
-	-	-	2.20	50.3	2.20	-	-	-	010
-	-	-	0.32	51.7	0.32	-	-	-	011
-	-	-	2.52	50.4	2.52	-	-	-	012
-	-	-	2.30	49.5	2.30	-	-	-	013
-	-	-	0.32	47.2	0.32	-	-	-	014
-	-	-	2.62	49.2	2.62	-	-	-	015
-	-	-	10.12	49.6	10.12	-	-	-	016
-	-	-	1.43	48.5	1.43	-	-	-	017
-	-	-	11.55	49.4	11.55	-	-	-	018
-	-	-	2.34	49.4	2.34	-	-	-	019
-	-	-	0.35	47.6	0.35	-	-	-	020
-	-	-	2.68	49.2	2.68	-	-	-	021
-	-	-	2.33	49.3	2.33	-	-	-	022
-	-	-	0.35	46.4	0.35	-	-	-	023
-	-	-	2.68	48.9	2.68	-	-	-	024
-	-	-	2.27	48.4	2.27	-	-	-	025
-	-	-	0.38	48.8	0.38	-	-	-	026
-	-	-	2.65	48.4	2.65	-	-	-	027
-	-	-	2.15	48.8	2.15	-	-	-	028
-	-	-	0.35	49.1	0.35	-	-	-	029
-	-	-	2.50	48.8	2.50	-	-	-	030
-	-	-	2.23	49.8	2.23	-	-	-	031
-	-	-	0.33	46.1	0.33	-	-	-	032
-	-	-	2.55	49.3	2.55	-	-	-	033
-	-	-	11.31	49.2	11.31	-	-	-	034
-	-	-	1.75	47.6	1.75	-	-	-	035
-	-	-	13.06	48.9	13.06	-	-	-	036
-	-	-	2.22	48.8	2.22	-	-	-	037
-	-	-	0.38	51.1	0.38	-	-	-	038
-	-	-	2.60	49.1	2.60	-	-	-	039
-	-	-	2.33	48.7	2.33	-	-	-	040
-	-	-	0.38	49.2	0.38	-	-	-	041
-	-	-	2.71	48.8	2.71	-	-	-	042
-	-	-	2.23	48.3	2.23	-	-	-	043
-	-	-	0.43	43.3	0.43	-	-	-	044
-	-	-	2.66	48.3	2.66	-	-	-	045
-	-	-	2.36	49.8	2.36	-	-	-	046
-	-	-	0.40	45.2	0.40	-	-	-	047
-	-	-	2.75	49.1	2.75	-	-	-	048
-	-	-	2.51	48.9	2.51	-	-	-	049
-	-	-	0.40	46.6	0.40	-	-	-	050
-	-	-	2.91	48.6	2.91	-	-	-	051
-	-	-	11.65	48.9	11.65	-	-	-	052
-	-	-	1.98	48.0	1.98	-	-	-	053
-	-	-	13.63	48.7	13.63	-	-	-	054

3 BEVÖLKERUNG AM ORT DER HAUPTWOHNUNG NACH

LFD. NR.	GEBURTS- JAHR	STAATSANGE- HÖRIGKEIT	BEVÖLKERUNG AM ORT DER HAUPTWOHNUNG					MANN				
			INS- GESAMT	LEDIG	VER- HEIRATET	VER- WITWET	GE- SCHIEDEN	ZUSAMMEN		LEDIG		
								1 000			%	1
NOCH: BRE												
055	1972	DEUTSCHE	5.90	5.89	0.00	0.00	-	3.00	50.9	3.00		
056		AUSLÄNDER	0.86	0.86	0.00	-	-	0.44	51.5	0.44		
057		ZUSAMMEN	6.76	6.75	0.00	0.00	-	3.45	51.0	3.45		
058	1971	DEUTSCHE	6.81	6.79	0.01	-	0.00	3.52	51.7	3.52		
059		AUSLÄNDER	0.84	0.83	0.01	-	-	0.46	54.9	0.46		
060		ZUSAMMEN	7.64	7.62	0.02	-	0.00	3.98	52.1	3.98		
061	1970	DEUTSCHE	7.43	7.40	0.03	0.00	0.00	3.85	51.8	3.85		
062		AUSLÄNDER	0.86	0.84	0.02	-	-	0.44	51.4	0.44		
063		ZUSAMMEN	8.30	8.24	0.06	0.00	0.00	4.30	51.8	4.29		
064	1969	DEUTSCHE	8.82	8.71	0.09	0.01	0.01	4.49	50.9	4.46		
065		AUSLÄNDER	0.80	0.75	0.05	0.00	0.00	0.40	50.4	0.39		
066		ZUSAMMEN	9.61	9.46	0.14	0.01	0.01	4.89	50.9	4.86		
067	1968	DEUTSCHE	9.83	9.57	0.22	0.02	0.02	5.02	51.1	4.92		
068		AUSLÄNDER	0.81	0.71	0.10	0.00	0.00	0.44	54.7	0.42		
069		ZUSAMMEN	10.64	10.28	0.32	0.02	0.02	5.47	51.4	5.34		
070	ZUSAMMEN	DEUTSCHE	38.78	38.36	0.36	0.03	0.03	19.89	51.3	19.75		
071		AUSLÄNDER	4.16	3.98	0.18	0.00	0.00	2.19	52.6	2.15		
072		ZUSAMMEN	42.94	42.33	0.54	0.03	0.03	22.08	51.4	21.90		
073	1967	DEUTSCHE	10.29	9.82	0.41	0.02	0.04	5.32	51.7	5.16		
074		AUSLÄNDER	0.71	0.56	0.14	0.00	0.01	0.37	52.0	0.33		
075		ZUSAMMEN	11.00	10.39	0.55	0.02	0.05	5.69	51.7	5.49		
076	1966	DEUTSCHE	10.61	9.86	0.67	0.02	0.06	5.46	51.4	5.23		
077		AUSLÄNDER	0.84	0.60	0.23	0.00	0.01	0.46	55.0	0.38		
078		ZUSAMMEN	11.45	10.46	0.90	0.02	0.07	5.92	51.7	5.60		
079	1965	DEUTSCHE	10.50	9.30	1.07	0.02	0.11	5.32	50.6	4.95		
080		AUSLÄNDER	0.91	0.56	0.35	-	0.01	0.46	49.9	0.33		
081		ZUSAMMEN	11.41	9.86	1.42	0.02	0.12	5.77	50.6	5.28		
082	1964	DEUTSCHE	10.39	8.70	1.54	0.02	0.13	5.30	51.0	4.72		
083		AUSLÄNDER	0.82	0.42	0.39	0.01	0.01	0.47	57.0	0.28		
084		ZUSAMMEN	11.22	9.12	1.93	0.03	0.14	5.77	51.4	5.00		
085	1963	DEUTSCHE	10.01	7.77	2.05	0.03	0.16	5.05	50.5	4.29		
086		AUSLÄNDER	0.79	0.35	0.43	0.00	0.01	0.44	55.5	0.22		
087		ZUSAMMEN	10.80	8.12	2.48	0.03	0.17	5.49	50.9	4.51		
088	ZUSAMMEN	DEUTSCHE	51.80	45.45	5.76	0.11	0.49	26.44	51.0	24.34		
089		AUSLÄNDER	4.08	2.49	1.53	0.02	0.05	2.19	53.8	1.54		
090		ZUSAMMEN	55.88	47.94	7.28	0.12	0.54	28.64	51.3	25.88		
091	1962	DEUTSCHE	9.95	7.10	2.60	0.03	0.21	4.99	50.1	4.00		
092		AUSLÄNDER	0.86	0.36	0.47	0.00	0.03	0.49	57.6	0.24		
093		ZUSAMMEN	10.80	7.46	3.07	0.04	0.24	5.48	50.7	4.24		
094	1961	DEUTSCHE	9.79	6.24	3.20	0.04	0.31	4.92	50.2	3.67		
095		AUSLÄNDER	0.81	0.31	0.47	0.01	0.03	0.45	55.8	0.21		
096		ZUSAMMEN	10.60	6.54	3.67	0.05	0.33	5.37	50.7	3.88		
097	1960	DEUTSCHE	9.30	5.26	3.61	0.05	0.38	4.71	50.6	3.14		
098		AUSLÄNDER	0.84	0.25	0.54	0.01	0.03	0.46	54.4	0.18		
099		ZUSAMMEN	10.14	5.52	4.16	0.06	0.41	5.16	50.9	3.32		
100	1959	DEUTSCHE	9.27	4.66	4.06	0.05	0.50	4.65	50.2	2.80		
101		AUSLÄNDER	0.83	0.27	0.52	0.01	0.03	0.45	54.7	0.19		
102		ZUSAMMEN	10.09	4.93	4.58	0.06	0.53	5.10	50.5	2.99		
103	1958	DEUTSCHE	8.96	4.04	4.31	0.06	0.55	4.54	50.6	2.47		
104		AUSLÄNDER	0.82	0.21	0.57	0.01	0.04	0.47	56.6	0.15		
105		ZUSAMMEN	9.78	4.25	4.88	0.07	0.59	5.00	51.1	2.62		
106	ZUSAMMEN	DEUTSCHE	47.26	27.30	17.78	0.23	1.95	23.79	50.3	16.07		
107		AUSLÄNDER	4.16	1.40	2.57	0.03	0.15	2.32	55.8	0.99		
108		ZUSAMMEN	51.42	28.70	20.35	0.27	2.10	26.11	50.8	17.05		

ZÄHLUNG 1987

GEBURTSJAHREN, DEUTSCHEN/AUSLÄNDERN UND FAMILIENSTAND

LICH			WEIBLICH						LFD. NR.
VER- HEIRATET	VER- WITWET	GE- SCHIEDEN	ZUSAMMEN		LEDIG	VER- HEIRATET	VER- WITWET	GE- SCHIEDEN	
000				%			1 000		
MEN									
-	-	-	2.89	49.1	2.89	0.00	0.00	-	055
-	-	-	0.42	48.5	0.41	0.00	-	-	056
-	-	-	3.31	49.0	3.30	0.00	0.00	-	057
0.00	-	-	3.29	48.3	3.27	0.01	-	0.00	058
0.00	-	-	0.38	45.1	0.37	0.01	-	-	059
0.00	-	-	3.66	47.9	3.64	0.02	-	0.00	060
0.01	0.00	-	3.58	48.2	3.55	0.03	-	0.00	061
0.00	-	-	0.42	48.6	0.40	0.02	-	-	062
0.01	0.00	-	4.00	48.2	3.95	0.05	-	0.00	063
0.02	0.00	0.01	4.33	49.1	4.25	0.07	0.01	0.01	064
0.01	-	0.00	0.39	49.6	0.35	0.04	0.00	-	065
0.03	0.00	0.01	4.72	49.1	4.60	0.11	0.01	0.01	066
0.08	0.01	0.01	4.80	48.9	4.65	0.15	0.01	0.00	067
0.03	-	0.00	0.37	45.3	0.29	0.08	0.00	-	068
0.10	0.01	0.01	5.17	48.6	4.94	0.22	0.01	0.00	069
0.11	0.02	0.02	18.89	48.7	18.60	0.25	0.01	0.01	070
0.04	-	0.00	1.97	47.4	1.83	0.15	0.00	-	071
0.14	0.02	0.02	20.86	48.6	20.43	0.40	0.02	0.01	072
0.15	0.01	0.01	4.97	48.3	4.67	0.26	0.01	0.03	073
0.03	-	0.00	0.34	48.0	0.23	0.11	0.00	0.00	074
0.18	0.01	0.01	5.31	48.3	4.90	0.37	0.01	0.03	075
0.21	0.01	0.02	5.16	48.6	4.63	0.47	0.01	0.04	076
0.08	-	0.00	0.38	45.0	0.23	0.15	0.00	0.00	077
0.29	0.01	0.02	5.53	48.3	4.86	0.61	0.02	0.05	078
0.32	0.01	0.04	5.19	49.4	4.35	0.75	0.01	0.07	079
0.13	-	0.00	0.46	50.1	0.23	0.22	-	0.01	080
0.45	0.01	0.04	5.64	49.4	4.58	0.98	0.01	0.08	081
0.53	0.01	0.04	5.09	49.0	3.98	1.01	0.02	0.08	082
0.18	0.01	0.00	0.35	43.0	0.14	0.20	0.00	0.01	083
0.71	0.01	0.05	5.45	48.6	4.12	1.21	0.02	0.09	084
0.71	0.01	0.05	4.95	49.5	3.48	1.35	0.02	0.11	085
0.21	0.00	0.01	0.35	44.5	0.13	0.22	0.00	0.01	086
0.91	0.01	0.06	5.31	49.1	3.60	1.57	0.02	0.11	087
1.91	0.03	0.16	25.36	49.0	21.11	3.84	0.07	0.33	088
0.63	0.01	0.02	1.88	46.2	0.95	0.90	0.01	0.03	089
2.54	0.04	0.18	27.24	48.7	22.06	4.74	0.08	0.36	090
0.90	0.01	0.07	4.96	49.9	3.11	1.70	0.02	0.14	091
0.24	-	0.01	0.36	42.4	0.12	0.23	0.00	0.02	092
1.15	0.01	0.08	5.32	49.3	3.22	1.92	0.02	0.16	093
1.13	0.01	0.11	4.87	49.8	2.57	2.07	0.03	0.20	094
0.22	0.00	0.02	0.36	44.2	0.09	0.25	0.00	0.01	095
1.35	0.01	0.13	5.23	49.3	2.66	2.32	0.04	0.21	096
1.44	0.01	0.12	4.60	49.4	2.13	2.17	0.04	0.26	097
0.26	0.00	0.01	0.38	45.6	0.07	0.29	0.01	0.02	098
1.70	0.01	0.13	4.98	49.1	2.20	2.46	0.05	0.27	099
1.67	0.01	0.17	4.62	49.8	1.86	2.39	0.04	0.32	100
0.24	-	0.02	0.38	45.3	0.08	0.28	0.01	0.01	101
1.91	0.01	0.19	4.99	49.5	1.94	2.67	0.05	0.34	102
1.86	0.02	0.20	4.42	49.4	1.58	2.45	0.04	0.35	103
0.28	0.00	0.03	0.36	43.4	0.06	0.28	0.00	0.01	104
2.14	0.02	0.23	4.78	48.9	1.63	2.74	0.05	0.37	105
7.00	0.05	0.68	23.47	49.7	11.24	10.79	0.18	1.27	106
1.25	0.01	0.08	1.84	44.2	0.42	1.32	0.03	0.07	107
8.24	0.06	0.76	25.31	49.2	11.65	12.11	0.20	1.34	108

VOLKS
3 BEVÖLKERUNG AM ORT DER HAUPTWOHNUNG NACH

LFD. NR.	GEBURTS- JAHR	STAATSANGE- HÖRIGKEIT	BEVÖLKERUNG AM ORT DER HAUPTWOHNUNG					MÄNN		
			INS- GESAMT	LEDIG	VER- HEIRATET	VER- WITWET	GE- SCHIEDEN	ZUSAMMEN		LEDIG
								1 000	%	
NOCH: BRE										
109	1957	DEUTSCHE	8.72	3.30	4.71	0.07	0.64	4.37	50.1	2.00
110		AUSLÄNDER	0.75	0.18	0.52	0.01	0.04	0.43	57.3	0.13
111		ZUSAMMEN	9.48	3.48	5.24	0.08	0.68	4.80	50.6	2.13
112	1956	DEUTSCHE	8.43	2.98	4.73	0.08	0.64	4.20	49.8	1.83
113		AUSLÄNDER	0.89	0.19	0.64	0.01	0.05	0.49	55.1	0.14
114		ZUSAMMEN	9.32	3.17	5.37	0.09	0.69	4.69	50.3	1.97
115	1955	DEUTSCHE	8.16	2.55	4.79	0.07	0.74	4.12	50.4	1.56
116		AUSLÄNDER	0.94	0.18	0.68	0.01	0.07	0.49	51.7	0.13
117		ZUSAMMEN	9.10	2.73	5.47	0.09	0.81	4.60	50.6	1.68
118	1954	DEUTSCHE	8.03	2.34	4.83	0.10	0.77	4.09	50.9	1.48
119		AUSLÄNDER	0.80	0.14	0.58	0.02	0.06	0.38	48.1	0.10
120		ZUSAMMEN	8.83	2.48	5.41	0.12	0.83	4.47	50.6	1.58
121	1953	DEUTSCHE	7.73	2.07	4.75	0.08	0.83	3.93	50.8	1.30
122		AUSLÄNDER	0.85	0.13	0.66	0.01	0.05	0.37	43.5	0.10
123		ZUSAMMEN	8.58	2.20	5.41	0.09	0.88	4.30	50.1	1.40
124	ZUSAMMEN	DEUTSCHE	41.06	13.24	23.81	0.39	3.62	20.70	50.4	8.17
125		AUSLÄNDER	4.24	0.82	3.09	0.06	0.27	2.16	51.1	0.59
126		ZUSAMMEN	45.30	14.06	26.90	0.45	3.89	22.86	50.5	8.76
127	1952	DEUTSCHE	7.92	2.01	4.90	0.10	0.91	4.07	51.4	1.27
128		AUSLÄNDER	0.87	0.12	0.69	0.01	0.06	0.40	45.9	0.09
129		ZUSAMMEN	8.79	2.13	5.59	0.11	0.97	4.47	50.8	1.36
130	1951	DEUTSCHE	7.94	1.71	5.18	0.12	0.93	4.02	50.6	1.11
131		AUSLÄNDER	0.82	0.11	0.65	0.01	0.05	0.42	50.9	0.08
132		ZUSAMMEN	8.75	1.82	5.83	0.13	0.98	4.43	50.6	1.19
133	1950	DEUTSCHE	8.17	1.66	5.44	0.11	0.97	4.16	50.9	1.07
134		AUSLÄNDER	1.04	0.13	0.83	0.02	0.06	0.54	51.7	0.10
135		ZUSAMMEN	9.21	1.79	6.27	0.12	1.03	4.69	50.9	1.17
136	1949	DEUTSCHE	8.29	1.44	5.61	0.13	1.12	4.21	50.8	0.95
137		AUSLÄNDER	1.05	0.10	0.87	0.02	0.07	0.55	52.0	0.07
138		ZUSAMMEN	9.35	1.54	6.48	0.14	1.19	4.76	50.9	1.02
139	1948	DEUTSCHE	7.96	1.21	5.59	0.11	1.06	4.09	51.4	0.80
140		AUSLÄNDER	1.02	0.09	0.83	0.02	0.08	0.56	54.7	0.07
141		ZUSAMMEN	8.98	1.30	6.42	0.12	1.13	4.65	51.8	0.87
142	ZUSAMMEN	DEUTSCHE	40.28	8.03	26.72	0.55	4.98	20.55	51.0	5.20
143		AUSLÄNDER	4.80	0.55	3.87	0.07	0.31	2.46	51.2	0.40
144		ZUSAMMEN	45.08	8.57	30.59	0.62	5.30	23.00	51.0	5.60
145	1947	DEUTSCHE	7.64	1.09	5.42	0.11	1.01	3.80	49.7	0.74
146		AUSLÄNDER	1.01	0.09	0.85	0.01	0.06	0.59	58.1	0.07
147		ZUSAMMEN	8.65	1.18	6.28	0.12	1.07	4.38	50.7	0.81
148	1946	DEUTSCHE	7.72	0.98	5.53	0.13	1.08	3.94	51.0	0.67
149		AUSLÄNDER	0.96	0.06	0.83	0.01	0.06	0.55	57.3	0.04
150		ZUSAMMEN	8.68	1.04	6.36	0.14	1.14	4.49	51.7	0.72
151	1945	DEUTSCHE	6.39	0.75	4.64	0.12	0.88	3.24	50.8	0.52
152		AUSLÄNDER	0.95	0.06	0.80	0.02	0.06	0.56	58.6	0.05
153		ZUSAMMEN	7.33	0.81	5.44	0.15	0.94	3.80	51.8	0.57
154	1944	DEUTSCHE	8.34	1.03	6.06	0.17	1.09	4.23	50.7	0.69
155		AUSLÄNDER	0.88	0.07	0.74	0.02	0.06	0.55	61.9	0.05
156		ZUSAMMEN	9.22	1.09	6.80	0.18	1.15	4.78	51.8	0.74
157	1943	DEUTSCHE	8.87	1.01	6.44	0.18	1.23	4.58	51.6	0.66
158		AUSLÄNDER	0.80	0.04	0.68	0.02	0.06	0.52	65.3	0.04
159		ZUSAMMEN	9.66	1.06	7.12	0.20	1.29	5.10	52.8	0.70
160	ZUSAMMEN	DEUTSCHE	38.95	4.86	28.10	0.70	5.29	19.79	50.8	3.28
161		AUSLÄNDER	4.60	0.32	3.90	0.08	0.30	2.76	60.0	0.25
162		ZUSAMMEN	43.55	5.18	32.01	0.79	5.58	22.54	51.8	3.53

ZÄHLUNG 1987

GEBURTSJAHREN, DEUTSCHEN/AUSLÄNDERN UND FAMILIENSTAND

LICH			WEIBLICH							LFD. NR.
VER- HEIRATET	VER- WITWET	GE- SCHIEDEN	ZUSAMMEN		LEDIG	VER- HEIRATET	VER- WITWET	GE- SCHIEDEN		
000			%		1 000					
MEN										
2.11	0.02	0.24	4.36	49.9	1.31	2.60	0.04	0.40	109	
0.27	0.01	0.03	0.32	42.7	0.05	0.26	0.00	0.01	110	
2.38	0.03	0.27	4.68	49.4	1.36	2.86	0.05	0.42	111	
2.10	0.02	0.25	4.23	50.2	1.15	2.63	0.06	0.39	112	
0.32	0.00	0.03	0.40	44.9	0.05	0.32	0.01	0.02	113	
2.43	0.02	0.28	4.63	49.7	1.20	2.94	0.07	0.42	114	
2.24	0.02	0.30	4.04	49.6	1.00	2.55	0.05	0.45	115	
0.32	0.00	0.03	0.45	48.3	0.05	0.36	0.01	0.03	116	
2.56	0.03	0.33	4.50	49.4	1.05	2.91	0.06	0.48	117	
2.25	0.03	0.32	3.94	49.1	0.86	2.58	0.07	0.44	118	
0.25	0.00	0.03	0.42	51.9	0.04	0.33	0.02	0.03	119	
2.51	0.03	0.35	4.36	49.4	0.90	2.90	0.08	0.47	120	
2.25	0.03	0.35	3.80	49.2	0.77	2.51	0.05	0.48	121	
0.25	0.00	0.02	0.48	56.5	0.04	0.41	0.01	0.03	122	
2.50	0.03	0.37	4.28	49.9	0.80	2.91	0.06	0.51	123	
10.95	0.12	1.46	20.37	49.6	5.07	12.86	0.27	2.16	124	
1.42	0.02	0.14	2.07	48.9	0.23	1.67	0.05	0.13	125	
12.37	0.14	1.59	22.44	49.5	5.30	14.53	0.32	2.29	126	
2.39	0.03	0.39	3.85	48.6	0.74	2.52	0.07	0.52	127	
0.28	0.00	0.03	0.47	54.1	0.03	0.41	0.01	0.03	128	
2.67	0.03	0.42	4.32	49.2	0.77	2.93	0.08	0.55	129	
2.49	0.03	0.39	3.92	49.4	0.60	2.69	0.08	0.54	130	
0.30	0.00	0.03	0.40	49.1	0.03	0.35	0.01	0.02	131	
2.79	0.04	0.42	4.32	49.4	0.63	3.04	0.09	0.56	132	
2.63	0.03	0.43	4.02	49.1	0.59	2.81	0.08	0.55	133	
0.41	0.00	0.03	0.50	48.3	0.03	0.42	0.01	0.03	134	
3.04	0.03	0.45	4.52	49.1	0.62	3.23	0.09	0.58	135	
2.73	0.04	0.50	4.08	49.2	0.49	2.88	0.09	0.62	136	
0.44	0.01	0.04	0.51	48.0	0.03	0.43	0.01	0.03	137	
3.17	0.04	0.54	4.59	49.1	0.52	3.31	0.10	0.65	138	
2.78	0.03	0.48	3.87	48.6	0.41	2.81	0.08	0.57	139	
0.44	0.00	0.05	0.46	45.3	0.03	0.39	0.01	0.03	140	
3.22	0.03	0.53	4.33	48.2	0.44	3.20	0.09	0.60	141	
13.01	0.15	2.18	19.74	49.0	2.83	13.71	0.40	2.80	142	
1.87	0.02	0.17	2.34	48.8	0.14	2.00	0.05	0.14	143	
14.88	0.17	2.35	22.08	49.0	2.97	15.71	0.45	2.95	144	
2.59	0.03	0.44	3.84	50.3	0.35	2.84	0.08	0.58	145	
0.49	0.01	0.03	0.43	41.9	0.02	0.37	0.01	0.03	146	
3.08	0.04	0.46	4.27	49.3	0.37	3.20	0.08	0.61	147	
2.74	0.04	0.50	3.78	49.0	0.31	2.80	0.09	0.58	148	
0.47	0.01	0.03	0.41	42.7	0.02	0.36	0.01	0.03	149	
3.21	0.04	0.52	4.19	48.3	0.32	3.16	0.10	0.61	150	
2.29	0.02	0.41	3.14	49.2	0.23	2.34	0.10	0.47	151	
0.47	0.01	0.03	0.39	41.4	0.01	0.33	0.02	0.03	152	
2.76	0.03	0.44	3.54	48.2	0.24	2.68	0.11	0.50	153	
2.99	0.04	0.52	4.11	49.3	0.34	3.07	0.13	0.57	154	
0.45	0.01	0.04	0.34	38.1	0.02	0.29	0.01	0.02	155	
3.44	0.05	0.55	4.45	48.2	0.36	3.36	0.14	0.59	156	
3.32	0.04	0.56	4.29	48.4	0.35	3.13	0.14	0.67	157	
0.44	0.01	0.04	0.28	34.7	0.00	0.24	0.01	0.02	158	
3.75	0.05	0.60	4.57	47.2	0.35	3.37	0.15	0.69	159	
13.92	0.17	2.41	19.17	49.2	1.58	14.18	0.53	2.87	160	
2.32	0.03	0.16	1.84	40.0	0.07	1.58	0.05	0.14	161	
16.24	0.21	2.67	21.01	48.2	1.65	15.77	0.58	3.01	162	

3 BEVÖLKERUNG AM ORT DER HAUPTWOHNUNG NACH

LFD. NR.	GEBURTS- JAHR	STAATSANGE- HÖRIGKEIT	BEVÖLKERUNG AM ORT DER HAUPTWOHNUNG					MANN		
			INS- GESAMT	LEDIG	VER- HEIRATET	VER- WITWET	GE- SCHIEDEN	ZUSAMMEN		LEDIG
								1 000	%	
NOCH: BRE										
163	1942	DEUTSCHE	8.87	1.00	6.45	0.20	1.22	4.55	51.3	0.70
164		AUSLÄNDER	0.80	0.06	0.68	0.01	0.05	0.49	61.5	0.04
165		ZUSAMMEN	9.66	1.06	7.13	0.21	1.26	5.04	52.1	0.74
166	1941	DEUTSCHE	10.06	1.01	7.47	0.27	1.32	5.15	51.2	0.69
167		AUSLÄNDER	0.72	0.06	0.60	0.01	0.04	0.46	64.3	0.05
168		ZUSAMMEN	10.78	1.08	8.07	0.28	1.35	5.61	52.1	0.74
169	1940	DEUTSCHE	10.73	1.07	7.96	0.33	1.38	5.57	51.9	0.73
170		AUSLÄNDER	0.73	0.05	0.60	0.03	0.05	0.50	68.1	0.04
171		ZUSAMMEN	11.46	1.12	8.56	0.35	1.42	6.07	53.0	0.77
172	1939	DEUTSCHE	10.50	0.99	7.87	0.33	1.32	5.26	50.1	0.66
173		AUSLÄNDER	0.66	0.05	0.55	0.02	0.04	0.43	65.2	0.03
174		ZUSAMMEN	11.16	1.04	8.42	0.34	1.36	5.69	51.0	0.69
175	1938	DEUTSCHE	10.15	0.89	7.73	0.33	1.20	5.08	50.0	0.56
176		AUSLÄNDER	0.63	0.04	0.55	0.02	0.03	0.44	69.0	0.03
177		ZUSAMMEN	10.79	0.92	8.28	0.35	1.24	5.51	51.1	0.59
178	ZUSAMMEN	DEUTSCHE	50.31	4.95	37.48	1.45	6.43	25.61	50.9	3.33
179		AUSLÄNDER	3.53	0.26	2.98	0.08	0.21	2.31	65.5	0.18
180		ZUSAMMEN	53.85	5.21	40.47	1.53	6.64	27.92	51.8	3.51
181	1937	DEUTSCHE	9.95	0.79	7.59	0.40	1.16	4.99	50.2	0.48
182		AUSLÄNDER	0.51	0.04	0.42	0.01	0.04	0.35	68.9	0.03
183		ZUSAMMEN	10.45	0.84	8.01	0.41	1.20	5.34	51.1	0.52
184	1936	DEUTSCHE	9.61	0.79	7.31	0.43	1.08	4.83	50.2	0.47
185		AUSLÄNDER	0.49	0.04	0.40	0.02	0.04	0.32	65.6	0.03
186		ZUSAMMEN	10.09	0.82	7.71	0.45	1.11	5.15	51.0	0.49
187	1935	DEUTSCHE	9.25	0.72	7.20	0.43	0.91	4.51	48.8	0.40
188		AUSLÄNDER	0.38	0.03	0.31	0.01	0.03	0.25	65.3	0.02
189		ZUSAMMEN	9.63	0.75	7.51	0.44	0.94	4.76	49.4	0.42
190	1934	DEUTSCHE	8.70	0.61	6.78	0.47	0.84	4.26	49.0	0.33
191		AUSLÄNDER	0.39	0.03	0.32	0.01	0.03	0.26	66.4	0.02
192		ZUSAMMEN	9.09	0.64	7.10	0.49	0.87	4.52	49.7	0.35
193	1933	DEUTSCHE	6.74	0.46	5.21	0.48	0.59	3.32	49.3	0.24
194		AUSLÄNDER	0.33	0.03	0.25	0.01	0.04	0.21	63.1	0.02
195		ZUSAMMEN	7.06	0.49	5.46	0.49	0.62	3.53	50.0	0.26
196	ZUSAMMEN	DEUTSCHE	44.24	3.37	34.09	2.21	4.57	21.91	49.5	1.92
197		AUSLÄNDER	2.09	0.17	1.69	0.07	0.16	1.38	66.1	0.12
198		ZUSAMMEN	46.33	3.54	35.78	2.27	4.74	23.29	50.3	2.04
199	1932	DEUTSCHE	6.86	0.43	5.33	0.48	0.62	3.17	46.2	0.22
200		AUSLÄNDER	0.28	0.02	0.22	0.01	0.03	0.18	63.5	0.02
201		ZUSAMMEN	7.15	0.46	5.55	0.49	0.65	3.35	46.9	0.24
202	1931	DEUTSCHE	7.07	0.49	5.44	0.57	0.57	3.30	46.6	0.22
203		AUSLÄNDER	0.24	0.03	0.17	0.01	0.02	0.14	60.9	0.02
204		ZUSAMMEN	7.31	0.52	5.61	0.59	0.60	3.44	47.1	0.24
205	1930	DEUTSCHE	7.62	0.49	5.89	0.65	0.59	3.62	47.5	0.21
206		AUSLÄNDER	0.23	0.03	0.17	0.01	0.02	0.14	61.9	0.02
207		ZUSAMMEN	7.85	0.51	6.07	0.66	0.61	3.76	47.9	0.23
208	1929	DEUTSCHE	7.59	0.46	5.79	0.76	0.58	3.62	47.7	0.20
209		AUSLÄNDER	0.19	0.01	0.16	0.01	0.01	0.13	66.3	0.01
210		ZUSAMMEN	7.79	0.48	5.95	0.77	0.59	3.75	48.1	0.21
211	1928	DEUTSCHE	8.00	0.55	6.03	0.84	0.57	3.79	47.4	0.21
212		AUSLÄNDER	0.17	0.02	0.11	0.03	0.02	0.09	56.0	0.02
213		ZUSAMMEN	8.16	0.56	6.14	0.87	0.59	3.88	47.6	0.23
214	ZUSAMMEN	DEUTSCHE	37.15	2.42	28.48	3.30	2.94	17.50	47.1	1.07
215		AUSLÄNDER	1.10	0.10	0.82	0.08	0.10	0.68	62.0	0.08
216		ZUSAMMEN	38.25	2.53	29.30	3.38	3.04	18.18	47.5	1.14

ZÄHLUNG 1987

GEBURTSJAHREN, DEUTSCHEN/AUSLÄNDERN UND FAMILIENSTAND

LICH			WEIBLICH						LFD. NR.
VER- HEIRATET	VER- WITWET	GE- SCHIEDEN	ZUSAMMEN		LEDIG	VER- HEIRATET	VER- WITWET	GE- SCHIEDEN	
000			%		1 000				
MEN									
3.22	0.05	0.58	4.32	48.7	0.30	3.23	0.15	0.64	163
0.42	0.01	0.03	0.31	38.5	0.02	0.26	0.01	0.02	164
3.64	0.05	0.61	4.63	47.9	0.32	3.49	0.16	0.66	165
3.79	0.05	0.62	4.91	48.8	0.32	3.68	0.21	0.70	166
0.39	0.00	0.02	0.26	35.7	0.01	0.21	0.01	0.02	167
4.17	0.06	0.64	5.17	47.9	0.34	3.89	0.22	0.72	168
4.10	0.09	0.66	5.16	48.1	0.34	3.86	0.24	0.72	169
0.42	0.01	0.03	0.23	31.9	0.01	0.18	0.02	0.02	170
4.52	0.09	0.69	5.39	47.0	0.35	4.04	0.26	0.74	171
3.91	0.08	0.62	5.24	49.9	0.33	3.96	0.24	0.70	172
0.37	0.00	0.02	0.23	34.8	0.02	0.18	0.01	0.02	173
4.28	0.09	0.64	5.47	49.0	0.35	4.14	0.26	0.72	174
3.86	0.07	0.58	5.08	50.0	0.32	3.87	0.26	0.62	175
0.39	0.00	0.02	0.20	31.0	0.01	0.16	0.01	0.01	176
4.25	0.08	0.60	5.27	48.9	0.34	4.03	0.27	0.63	177
18.88	0.34	3.05	24.71	49.1	1.62	18.60	1.11	3.38	178
1.99	0.02	0.12	1.22	34.5	0.08	1.00	0.06	0.09	179
20.87	0.37	3.17	25.93	48.2	1.70	19.60	1.17	3.46	180
3.88	0.09	0.54	4.96	49.8	0.31	3.71	0.31	0.63	181
0.29	0.00	0.02	0.16	31.1	0.01	0.12	0.01	0.02	182
4.18	0.09	0.56	5.11	48.9	0.32	3.83	0.32	0.64	183
3.75	0.09	0.52	4.78	49.8	0.32	3.56	0.34	0.56	184
0.26	0.01	0.02	0.17	34.4	0.01	0.13	0.01	0.01	185
4.01	0.10	0.54	4.95	49.0	0.33	3.70	0.35	0.57	186
3.61	0.09	0.42	4.74	51.2	0.32	3.59	0.35	0.49	187
0.21	0.00	0.02	0.13	34.7	0.01	0.10	0.01	0.01	188
3.82	0.09	0.44	4.87	50.6	0.33	3.69	0.35	0.50	189
3.45	0.09	0.39	4.44	51.0	0.28	3.33	0.38	0.45	190
0.22	0.01	0.02	0.13	33.6	0.01	0.10	0.01	0.01	191
3.67	0.10	0.41	4.57	50.3	0.29	3.43	0.39	0.46	192
2.71	0.10	0.27	3.41	50.7	0.22	2.51	0.37	0.31	193
0.16	0.00	0.02	0.12	35.9	0.01	0.09	0.01	0.02	194
2.87	0.10	0.29	3.53	50.0	0.23	2.59	0.38	0.33	195
17.41	0.46	2.14	22.33	50.5	1.45	16.69	1.75	2.44	196
1.14	0.02	0.09	0.71	33.9	0.05	0.55	0.04	0.07	197
18.55	0.48	2.23	23.03	49.7	1.50	17.24	1.79	2.51	198
2.56	0.11	0.28	3.69	53.8	0.21	2.77	0.36	0.35	199
0.15	0.00	0.02	0.10	36.5	0.01	0.07	0.01	0.01	200
2.71	0.12	0.29	3.79	53.1	0.22	2.84	0.38	0.36	201
2.73	0.09	0.25	3.78	53.4	0.27	2.71	0.48	0.32	202
0.11	0.00	0.01	0.09	39.1	0.01	0.07	0.01	0.01	203
2.83	0.10	0.27	3.87	52.9	0.27	2.77	0.49	0.33	204
3.02	0.12	0.26	4.00	52.5	0.28	2.87	0.53	0.33	205
0.11	0.00	0.01	0.09	38.1	0.01	0.06	0.01	0.01	206
3.14	0.13	0.27	4.09	52.1	0.28	2.93	0.54	0.34	207
3.04	0.13	0.25	3.97	52.3	0.27	2.75	0.63	0.33	208
0.11	0.00	0.01	0.07	33.7	0.00	0.05	0.01	0.00	209
3.15	0.13	0.26	4.04	51.9	0.27	2.80	0.64	0.33	210
3.17	0.15	0.25	4.21	52.6	0.33	2.86	0.69	0.32	211
0.06	0.01	0.01	0.07	44.0	0.00	0.05	0.02	0.01	212
3.23	0.16	0.26	4.28	52.4	0.33	2.91	0.71	0.33	213
14.53	0.61	1.30	19.65	52.9	1.35	13.95	2.69	1.65	214
0.53	0.02	0.06	0.42	38.0	0.03	0.29	0.06	0.04	215
15.06	0.63	1.35	20.06	52.5	1.38	14.25	2.75	1.69	216

3 BEVÖLKERUNG AM ORT DER HAUPTWOHNUNG NACH

LFD. NR.	GEBURTS- JAHR	STAATSANGE- HÖRIGKEIT	BEVÖLKERUNG AM ORT DER HAUPTWOHNUNG					MÄNN		
			IHS- GESAMT	LEDIG	VER- HEIRATET	VER- WITWET	GE- SCHIEDEN	ZUSAMMEN		LEDIG
									%	
			1 000							
NOCH: BRE										
217	1927	DEUTSCHE	7.45	0.46	5.56	0.91	0.53	3.34	44.8	0.15
218		AUSLÄNDER	0.15	0.01	0.11	0.02	0.01	0.08	55.2	0.01
219		ZUSAMMEN	7.60	0.47	5.67	0.92	0.53	3.42	45.0	0.16
220	1926	DEUTSCHE	7.38	0.46	5.40	0.98	0.55	3.14	42.5	0.14
221		AUSLÄNDER	0.14	0.01	0.08	0.03	0.02	0.07	52.9	0.01
222		ZUSAMMEN	7.52	0.47	5.48	1.01	0.56	3.21	42.7	0.15
223	1925	DEUTSCHE	7.53	0.51	5.39	1.12	0.51	3.11	41.3	0.14
224		AUSLÄNDER	0.13	0.01	0.07	0.02	0.02	0.07	52.8	0.00
225		ZUSAMMEN	7.66	0.52	5.47	1.15	0.53	3.18	41.5	0.14
226	1924	DEUTSCHE	7.03	0.46	4.82	1.27	0.48	2.75	39.1	0.11
227		AUSLÄNDER	0.11	0.01	0.07	0.02	0.01	0.05	48.6	0.01
228		ZUSAMMEN	7.14	0.47	4.88	1.29	0.49	2.80	39.3	0.11
229	1923	DEUTSCHE	7.06	0.47	4.76	1.36	0.47	2.68	38.0	0.10
230		AUSLÄNDER	0.12	0.01	0.07	0.02	0.01	0.06	49.6	0.01
231		ZUSAMMEN	7.18	0.48	4.83	1.38	0.49	2.74	38.1	0.11
232	ZUSAMMEN	DEUTSCHE	36.45	2.35	25.93	5.64	2.53	15.02	41.2	0.63
233		AUSLÄNDER	0.63	0.06	0.41	0.11	0.06	0.33	52.1	0.04
234		ZUSAMMEN	37.09	2.41	26.34	5.75	2.59	15.35	41.4	0.67
235	1922	DEUTSCHE	7.72	0.47	5.13	1.65	0.47	3.00	38.8	0.09
236		AUSLÄNDER	0.10	0.01	0.06	0.03	0.01	0.05	51.0	0.00
237		ZUSAMMEN	7.82	0.48	5.18	1.68	0.48	3.05	39.0	0.09
238	1921	DEUTSCHE	8.22	0.50	5.22	1.99	0.51	3.05	37.1	0.12
239		AUSLÄNDER	0.09	0.01	0.06	0.01	0.01	0.05	49.5	0.01
240		ZUSAMMEN	8.31	0.51	5.28	2.00	0.53	3.09	37.2	0.12
241	1920	DEUTSCHE	8.19	0.49	5.16	2.10	0.44	3.08	37.6	0.11
242		AUSLÄNDER	0.10	0.01	0.06	0.02	0.01	0.05	56.8	0.00
243		ZUSAMMEN	8.28	0.50	5.22	2.12	0.45	3.13	37.8	0.11
244	1919	DEUTSCHE	6.23	0.32	3.84	1.73	0.35	2.34	37.5	0.07
245		AUSLÄNDER	0.06	0.01	0.03	0.02	0.00	0.03	41.3	0.00
246		ZUSAMMEN	6.30	0.33	3.87	1.75	0.35	2.37	37.6	0.07
247	1918	DEUTSCHE	4.04	0.21	2.44	1.17	0.21	1.51	37.5	0.05
248		AUSLÄNDER	0.04	0.01	0.02	0.01	0.01	0.03	59.5	0.00
249		ZUSAMMEN	4.08	0.22	2.46	1.18	0.22	1.54	37.7	0.05
250	ZUSAMMEN	DEUTSCHE	34.40	2.00	21.75	8.64	1.98	12.98	37.7	0.43
251		AUSLÄNDER	0.39	0.04	0.22	0.09	0.04	0.20	51.4	0.02
252		ZUSAMMEN	34.79	2.03	22.01	8.73	2.02	13.18	37.9	0.45
253	1917	DEUTSCHE	3.93	0.21	2.23	1.29	0.20	1.49	38.0	0.04
254		AUSLÄNDER	0.04	0.00	0.03	0.01	0.01	0.02	56.1	0.00
255		ZUSAMMEN	3.98	0.21	2.26	1.30	0.20	1.52	38.1	0.04
256	1916	DEUTSCHE	4.27	0.23	2.34	1.47	0.22	1.67	39.1	0.05
257		AUSLÄNDER	0.04	0.00	0.02	0.01	0.00	0.02	44.4	0.00
258		ZUSAMMEN	4.30	0.24	2.36	1.48	0.23	1.68	39.1	0.05
259	1915	DEUTSCHE	5.57	0.29	2.97	2.03	0.28	2.01	36.1	0.06
260		AUSLÄNDER	0.05	0.01	0.02	0.02	0.00	0.02	42.6	0.00
261		ZUSAMMEN	5.62	0.29	2.99	2.05	0.29	2.03	36.2	0.06
262	1914	DEUTSCHE	6.95	0.34	3.52	2.75	0.35	2.49	35.8	0.07
263		AUSLÄNDER	0.05	0.00	0.02	0.02	0.01	0.02	46.0	0.00
264		ZUSAMMEN	7.00	0.34	3.54	2.77	0.35	2.51	35.9	0.07
265	1913	DEUTSCHE	6.87	0.34	3.39	2.83	0.32	2.49	36.3	0.10
266		AUSLÄNDER	0.05	0.01	0.02	0.01	0.00	0.02	47.8	0.00
267		ZUSAMMEN	6.92	0.34	3.41	2.85	0.32	2.51	36.4	0.10
268	ZUSAMMEN	DEUTSCHE	27.59	1.40	14.45	10.37	1.37	10.15	36.8	0.33
269		AUSLÄNDER	0.22	0.02	0.10	0.07	0.02	0.10	47.3	0.01
270		ZUSAMMEN	27.81	1.43	14.55	10.45	1.39	10.26	36.9	0.33

ZÄHLUNG 1987
GEBURTSJAHREN, DEUTSCHEN/AUSLÄNDERN UND FAMILIENSTAND

LICH			WEIBLICH							LFD. NR.
VER- HEIRATET	VER- WITWET	GE- SCHIEDEN	ZUSAMMEN		LEDIG	VER- HEIRATET	VER- WITWET	GE- SCHIEDEN		
000			%		1 000					
MEN										
2.82	0.17	0.21	4.11	55.2	0.31	2.75	0.74	0.32	217	
0.06	0.00	0.01	0.07	44.8	0.00	0.05	0.01	0.00	218	
2.88	0.17	0.21	4.18	55.0	0.31	2.79	0.75	0.32	219	
2.66	0.14	0.21	4.24	57.5	0.32	2.74	0.84	0.34	220	
0.05	0.01	0.00	0.07	47.1	0.00	0.03	0.02	0.01	221	
2.71	0.14	0.21	4.31	57.3	0.32	2.77	0.86	0.35	222	
2.62	0.16	0.19	4.42	58.7	0.37	2.77	0.97	0.31	223	
0.04	0.01	0.01	0.06	47.2	0.01	0.03	0.02	0.00	224	
2.66	0.17	0.21	4.48	58.5	0.38	2.81	0.98	0.32	225	
2.33	0.17	0.15	4.28	60.9	0.36	2.49	1.11	0.33	226	
0.04	0.01	0.01	0.06	51.4	0.01	0.03	0.01	0.00	227	
2.36	0.18	0.15	4.33	60.7	0.36	2.52	1.12	0.33	228	
2.25	0.19	0.14	4.38	62.0	0.37	2.52	1.17	0.33	229	
0.04	0.01	0.01	0.06	50.4	0.00	0.03	0.02	0.01	230	
2.29	0.19	0.15	4.44	61.9	0.37	2.55	1.19	0.34	231	
12.67	0.82	0.90	21.44	58.8	1.72	13.26	4.82	1.63	232	
0.23	0.03	0.03	0.30	47.9	0.02	0.18	0.08	0.03	233	
12.90	0.85	0.93	21.74	58.6	1.75	13.44	4.90	1.66	234	
2.58	0.20	0.13	4.72	61.2	0.38	2.55	1.45	0.34	235	
0.04	0.01	0.01	0.05	49.0	0.00	0.02	0.02	0.00	236	
2.61	0.21	0.14	4.77	61.0	0.38	2.57	1.47	0.34	237	
2.58	0.22	0.13	5.18	62.9	0.39	2.64	1.76	0.39	238	
0.03	0.00	0.00	0.05	50.5	0.00	0.02	0.01	0.01	239	
2.62	0.23	0.13	5.22	62.8	0.39	2.66	1.77	0.40	240	
2.63	0.24	0.11	5.11	62.4	0.39	2.53	1.86	0.33	241	
0.04	0.00	0.01	0.04	43.2	0.01	0.02	0.02	0.00	242	
2.67	0.24	0.12	5.15	62.2	0.39	2.55	1.88	0.33	243	
1.98	0.20	0.09	3.89	62.5	0.25	1.86	1.53	0.25	244	
0.02	0.00	0.00	0.04	58.7	0.01	0.01	0.02	0.00	245	
2.00	0.20	0.09	3.93	62.4	0.26	1.87	1.55	0.26	246	
1.29	0.12	0.05	2.53	62.5	0.16	1.15	1.05	0.17	247	
0.02	0.00	0.00	0.02	40.5	0.01	0.00	0.00	0.00	248	
1.31	0.13	0.05	2.54	62.3	0.17	1.15	1.05	0.17	249	
11.05	0.99	0.51	21.43	62.3	1.57	10.73	7.65	1.47	250	
0.15	0.02	0.02	0.19	48.6	0.02	0.07	0.07	0.02	251	
11.20	1.00	0.53	21.61	62.1	1.59	10.81	7.72	1.50	252	
1.25	0.15	0.06	2.44	62.0	0.17	0.99	1.14	0.14	253	
0.02	0.00	0.00	0.02	43.9	-	0.01	0.01	0.00	254	
1.27	0.15	0.06	2.46	61.9	0.17	0.99	1.15	0.15	255	
1.38	0.18	0.05	2.60	60.9	0.18	0.96	1.29	0.17	256	
0.01	0.00	0.00	0.02	55.6	0.00	0.00	0.01	0.00	257	
1.40	0.18	0.05	2.62	60.9	0.18	0.96	1.30	0.17	258	
1.65	0.24	0.06	3.56	63.9	0.22	1.32	1.79	0.22	259	
0.01	0.01	-	0.03	57.4	0.00	0.01	0.01	0.00	260	
1.66	0.25	0.06	3.58	63.8	0.23	1.33	1.80	0.22	261	
1.99	0.34	0.09	4.46	64.2	0.27	1.53	2.40	0.26	262	
0.01	0.00	0.00	0.03	54.0	0.00	0.01	0.02	0.00	263	
2.00	0.35	0.09	4.49	64.1	0.27	1.53	2.42	0.26	264	
1.94	0.38	0.07	4.38	63.7	0.24	1.45	2.45	0.24	265	
0.02	0.00	-	0.02	52.2	0.01	0.01	0.01	0.00	266	
1.96	0.39	0.07	4.40	63.6	0.24	1.45	2.46	0.25	267	
8.21	1.30	0.33	17.43	63.2	1.08	6.24	9.08	1.04	268	
0.07	0.02	0.01	0.12	52.7	0.02	0.03	0.06	0.01	269	
8.28	1.31	0.33	17.55	63.1	1.09	6.27	9.13	1.05	270	

3 BEVÖLKERUNG AM ORT DER HAUPTWOHNUNG NACH

LFD. NR.	GEBURTS- JAHR	STAATSANGE- HÖRIGKEIT	BEVÖLKERUNG AM ORT DER HAUPTWOHNUNG					MANN		
			INS- GESAMT	LEDIG	VER- HEIRATET	VER- WITWET	GE- SCHIEDEN	ZUSAMMEN		LEDIG
			1 000						%	1
NOCH: BRE										
271	1912	DEUTSCHE	6.53	0.32	3.12	2.81	0.28	2.38	36.5	0.08
272		AUSLÄNDER	0.05	0.00	0.02	0.02	0.00	0.02	39.6	0.00
273		ZUSAMMEN	6.58	0.32	3.14	2.83	0.28	2.40	36.5	0.09
274	1911	DEUTSCHE	6.20	0.31	2.73	2.87	0.28	2.19	35.4	0.07
275		AUSLÄNDER	0.05	0.01	0.02	0.02	0.00	0.02	40.4	0.01
276		ZUSAMMEN	6.25	0.32	2.75	2.89	0.28	2.21	35.4	0.08
277	1910	DEUTSCHE	5.83	0.30	2.44	2.85	0.23	2.00	34.4	0.08
278		AUSLÄNDER	0.05	0.01	0.02	0.02	0.00	0.02	44.0	0.00
279		ZUSAMMEN	5.88	0.31	2.46	2.87	0.24	2.03	34.5	0.09
280	1909	DEUTSCHE	5.65	0.31	2.26	2.84	0.24	1.89	33.4	0.07
281		AUSLÄNDER	0.03	0.00	0.01	0.01	0.00	0.02	55.9	0.00
282		ZUSAMMEN	5.69	0.32	2.27	2.85	0.24	1.91	33.6	0.07
283	1908	DEUTSCHE	5.27	0.30	1.98	2.78	0.22	1.74	33.0	0.07
284		AUSLÄNDER	0.02	-	0.01	0.01	0.00	0.01	50.0	-
285		ZUSAMMEN	5.29	0.30	1.99	2.79	0.22	1.75	33.1	0.07
286	ZUSAMMEN	DEUTSCHE	29.47	1.55	12.53	14.15	1.24	10.21	34.6	0.37
287		AUSLÄNDER	0.20	0.02	0.08	0.08	0.02	0.09	44.6	0.01
288		ZUSAMMEN	29.67	1.57	12.61	14.23	1.26	10.30	34.7	0.39
289	1907	DEUTSCHE	4.74	0.27	1.67	2.64	0.16	1.52	32.0	0.05
290		AUSLÄNDER	0.03	0.00	0.01	0.01	0.00	0.01	36.0	0.00
291		ZUSAMMEN	4.76	0.27	1.68	2.65	0.16	1.53	32.1	0.05
292	1906	DEUTSCHE	4.31	0.29	1.36	2.51	0.16	1.37	31.6	0.06
293		AUSLÄNDER	0.02	0.00	0.00	0.01	0.00	0.01	40.0	0.00
294		ZUSAMMEN	4.33	0.29	1.36	2.52	0.16	1.37	31.7	0.06
295	1905	DEUTSCHE	3.62	0.25	1.09	2.16	0.12	1.14	31.6	0.04
296		AUSLÄNDER	0.02	0.00	0.01	0.01	0.00	0.00	21.1	0.00
297		ZUSAMMEN	3.64	0.26	1.10	2.17	0.12	1.15	31.5	0.04
298	1904	DEUTSCHE	3.24	0.26	0.90	1.97	0.10	0.99	30.6	0.05
299		AUSLÄNDER	0.03	0.01	0.01	0.01	0.00	0.01	40.0	0.01
300		ZUSAMMEN	3.27	0.27	0.91	1.99	0.10	1.00	30.7	0.05
301	1903	DEUTSCHE	2.67	0.21	0.70	1.68	0.08	0.80	29.8	0.04
302		AUSLÄNDER	0.03	0.00	0.01	0.02	0.00	0.01	46.2	0.00
303		ZUSAMMEN	2.70	0.21	0.70	1.70	0.08	0.81	29.9	0.04
304	ZUSAMMEN	DEUTSCHE	18.58	1.28	5.72	10.96	0.62	5.81	31.3	0.23
305		AUSLÄNDER	0.12	0.02	0.03	0.07	0.01	0.05	37.5	0.01
306		ZUSAMMEN	18.70	1.29	5.75	11.03	0.63	5.86	31.3	0.24
307	1902 - 1898	DEUTSCHE	8.43	0.68	1.66	5.82	0.26	2.24	26.5	0.11
308		AUSLÄNDER	0.05	0.01	0.01	0.03	0.01	0.02	30.8	0.00
309		ZUSAMMEN	8.48	0.69	1.67	5.85	0.27	2.25	26.6	0.11
310	1897 UND FRÜHER	DEUTSCHE	2.94	0.25	0.28	2.33	0.08	0.58	19.8	0.03
311		AUSLÄNDER	0.02	0.01	0.00	0.02	0.00	0.01	20.8	-
312		ZUSAMMEN	2.96	0.26	0.28	2.34	0.08	0.59	19.8	0.03
313	INSGESAMT	DEUTSCHE	614.97	224.76	284.94	66.88	38.38	287.34	46.7	119.43
314		AUSLÄNDER	45.12	20.99	21.49	0.95	1.69	24.83	55.0	11.97
315		ZUSAMMEN	660.08	245.75	306.43	67.83	40.08	312.17	47.3	131.40

ZÄHLUNG 1987

GEBURTSJAHREN, DEUTSCHEN/AUSLÄNDERN UND FAMILIENSTAND

LICH			WEIBLICH							LFD. NR.
VER- HEIRATET	VER- WITWET	GE- SCHIEDEN	ZUSAMMEN		LEDIG	VER- HEIRATET	VER- WITWET	GE- SCHIEDEN		
000			%		1 000					
MEN										
1.86	0.36	0.08	4.15	63.5	0.24	1.26	2.44	0.20	271	
0.01	0.01	0.00	0.03	60.4	0.00	0.01	0.02	0.00	272	
1.87	0.37	0.08	4.18	63.5	0.24	1.27	2.46	0.20	273	
1.62	0.42	0.08	4.00	64.6	0.24	1.11	2.45	0.20	274	
0.01	0.00	0.00	0.03	59.6	0.00	0.01	0.02	0.00	275	
1.63	0.43	0.08	4.03	64.6	0.24	1.12	2.47	0.21	276	
1.47	0.39	0.06	3.82	65.6	0.22	0.97	2.46	0.17	277	
0.01	0.01	0.00	0.03	56.0	0.00	0.01	0.02	0.00	278	
1.48	0.39	0.06	3.85	65.5	0.22	0.98	2.47	0.17	279	
1.38	0.39	0.05	3.76	66.6	0.25	0.88	2.45	0.19	280	
0.01	0.01	0.00	0.02	44.1	0.00	0.00	0.01	0.00	281	
1.39	0.40	0.05	3.78	66.4	0.25	0.89	2.46	0.19	282	
1.23	0.40	0.05	3.53	67.0	0.23	0.75	2.38	0.17	283	
0.01	0.00	0.00	0.01	50.0	-	0.00	0.00	0.00	284	
1.23	0.40	0.05	3.54	66.9	0.23	0.75	2.39	0.17	285	
7.56	1.96	0.32	19.27	65.4	1.18	4.98	12.18	0.93	286	
0.05	0.02	0.01	0.11	55.4	0.01	0.03	0.06	0.01	287	
7.60	1.99	0.32	19.38	65.3	1.19	5.01	12.25	0.94	288	
1.03	0.41	0.03	3.22	68.0	0.22	0.64	2.23	0.13	289	
0.00	0.00	-	0.02	64.0	0.00	0.00	0.01	0.00	290	
1.03	0.41	0.03	3.24	67.9	0.22	0.64	2.24	0.13	291	
0.88	0.39	0.04	2.95	68.4	0.23	0.48	2.12	0.12	292	
0.00	0.00	0.00	0.01	60.0	-	0.00	0.01	0.00	293	
0.88	0.39	0.04	2.96	68.3	0.23	0.48	2.13	0.12	294	
0.72	0.37	0.03	2.48	68.4	0.22	0.38	1.79	0.09	295	
0.00	-	0.00	0.02	78.9	0.00	0.00	0.01	-	296	
0.72	0.37	0.03	2.49	68.5	0.22	0.38	1.80	0.09	297	
0.60	0.32	0.02	2.25	69.4	0.21	0.30	1.66	0.08	298	
0.00	0.00	-	0.02	60.0	0.00	0.00	0.01	0.00	299	
0.61	0.32	0.02	2.26	69.3	0.22	0.30	1.67	0.08	300	
0.48	0.27	0.01	1.88	70.2	0.17	0.22	1.41	0.07	301	
0.01	0.00	-	0.01	53.8	0.00	-	0.01	0.00	302	
0.48	0.28	0.01	1.89	70.1	0.18	0.22	1.42	0.07	303	
3.70	1.75	0.14	12.77	68.7	1.05	2.02	9.21	0.49	304	
0.02	0.01	0.00	0.08	62.5	0.01	0.01	0.05	0.01	305	
3.72	1.77	0.14	12.84	68.7	1.06	2.03	9.26	0.49	306	
1.15	0.94	0.03	6.19	73.5	0.57	0.51	4.88	0.23	307	
0.01	0.00	0.00	0.04	69.2	0.01	0.00	0.03	0.00	308	
1.16	0.94	0.04	6.23	73.4	0.58	0.51	4.91	0.23	309	
0.19	0.35	0.01	2.36	80.2	0.22	0.09	1.97	0.07	310	
0.00	0.00	-	0.02	79.2	0.01	-	0.01	0.00	311	
0.19	0.36	0.01	2.37	80.2	0.23	0.09	1.98	0.07	312	
142.23	10.07	15.62	327.63	53.3	105.34	142.71	56.82	22.76	313	
11.70	0.25	0.90	20.29	45.0	9.02	9.78	0.70	0.79	314	
153.93	10.32	16.52	347.92	52.7	114.35	152.50	57.52	23.55	315	

VOLKS
3 BEVÖLKERUNG AM ORT DER HAUPTWOHNUNG NACH

LFD. NR.	GEBURTS- JAHR	STAATSANGE- HÖRIGKEIT	BEVÖLKERUNG AM ORT DER HAUPTWOHNUNG					MANN		
			INS- GESAMT	LEDIG	VER- HEIRATET	VER- WITWET	GE- SCHIEDEN	ZUSAMMEN		LEDIG
								1 000	%	
NORDRHEIN-										
001	1987	DEUTSCHE	58.79	58.79	-	-	-	30.28	51.5	30.28
002		AUSLÄNDER	8.35	8.35	-	-	-	4.32	51.7	4.32
003		ZUSAMMEN	67.14	67.14	-	-	-	34.59	51.5	34.59
004	1986	DEUTSCHE	150.06	150.06	-	-	-	76.74	51.1	76.74
005		AUSLÄNDER	20.13	20.13	-	-	-	10.24	50.8	10.24
006		ZUSAMMEN	170.19	170.19	-	-	-	86.98	51.1	86.98
007	1985	DEUTSCHE	140.10	140.10	-	-	-	71.82	51.3	71.82
008		AUSLÄNDER	18.67	18.67	-	-	-	9.71	52.0	9.71
009		ZUSAMMEN	158.76	158.76	-	-	-	81.53	51.4	81.53
010	1984	DEUTSCHE	138.17	138.17	-	-	-	70.98	51.4	70.98
011		AUSLÄNDER	18.49	18.49	-	-	-	9.50	51.4	9.50
012		ZUSAMMEN	156.66	156.66	-	-	-	80.48	51.4	80.48
013	1983	DEUTSCHE	139.48	139.48	-	-	-	71.61	51.3	71.61
014		AUSLÄNDER	19.33	19.33	-	-	-	9.89	51.1	9.89
015		ZUSAMMEN	158.81	158.81	-	-	-	81.50	51.3	81.50
016	ZUSAMMEN	DEUTSCHE	626.60	626.60	-	-	-	321.43	51.3	321.43
017		AUSLÄNDER	84.97	84.97	-	-	-	43.66	51.4	43.66
018		ZUSAMMEN	711.57	711.57	-	-	-	365.08	51.3	365.08
019	1982	DEUTSCHE	143.40	143.40	-	-	-	73.81	51.5	73.81
020		AUSLÄNDER	20.95	20.95	-	-	-	10.82	51.7	10.82
021		ZUSAMMEN	164.35	164.35	-	-	-	84.63	51.5	84.63
022	1981	DEUTSCHE	141.26	141.26	-	-	-	72.29	51.2	72.29
023		AUSLÄNDER	22.26	22.26	-	-	-	11.62	52.2	11.62
024		ZUSAMMEN	163.52	163.52	-	-	-	83.91	51.3	83.91
025	1980	DEUTSCHE	141.30	141.30	-	-	-	72.45	51.3	72.45
026		AUSLÄNDER	22.36	22.36	-	-	-	11.51	51.5	11.51
027		ZUSAMMEN	163.66	163.66	-	-	-	83.96	51.3	83.96
028	1979	DEUTSCHE	132.14	132.14	-	-	-	67.46	51.1	67.46
029		AUSLÄNDER	20.96	20.96	-	-	-	10.83	51.6	10.83
030		ZUSAMMEN	153.10	153.10	-	-	-	78.28	51.1	78.28
031	1978	DEUTSCHE	131.30	131.30	-	-	-	67.22	51.2	67.22
032		AUSLÄNDER	20.83	20.83	-	-	-	10.82	51.9	10.82
033		ZUSAMMEN	152.13	152.13	-	-	-	78.03	51.3	78.03
034	ZUSAMMEN	DEUTSCHE	689.40	689.40	-	-	-	353.22	51.2	353.22
035		AUSLÄNDER	107.35	107.35	-	-	-	55.59	51.8	55.59
036		ZUSAMMEN	796.75	796.75	-	-	-	408.82	51.3	408.82
037	1977	DEUTSCHE	132.76	132.76	-	-	-	68.22	51.4	68.22
038		AUSLÄNDER	20.97	20.97	-	-	-	10.88	51.9	10.88
039		ZUSAMMEN	153.73	153.73	-	-	-	79.11	51.5	79.11
040	1976	DEUTSCHE	135.53	135.53	-	-	-	69.27	51.1	69.27
041		AUSLÄNDER	22.51	22.51	-	-	-	11.64	51.7	11.64
042		ZUSAMMEN	158.04	158.04	-	-	-	80.91	51.2	80.91
043	1975	DEUTSCHE	131.58	131.58	-	-	-	67.43	51.2	67.43
044		AUSLÄNDER	23.29	23.29	-	-	-	12.05	51.8	12.05
045		ZUSAMMEN	154.87	154.87	-	-	-	79.48	51.3	79.48
046	1974	DEUTSCHE	136.14	136.14	-	-	-	69.64	51.2	69.64
047		AUSLÄNDER	23.35	23.35	-	-	-	12.02	51.5	12.02
048		ZUSAMMEN	159.48	159.48	-	-	-	81.66	51.2	81.66
049	1973	DEUTSCHE	140.87	140.87	-	-	-	72.14	51.2	72.14
050		AUSLÄNDER	24.41	24.40	0.01	-	0.00	12.60	51.6	12.60
051		ZUSAMMEN	165.28	165.27	0.01	-	0.00	84.74	51.3	84.74
052	ZUSAMMEN	DEUTSCHE	676.88	676.88	-	-	-	346.71	51.2	346.71
053		AUSLÄNDER	114.52	114.51	0.01	-	0.00	59.19	51.7	59.19
054		ZUSAMMEN	791.39	791.39	0.01	-	0.00	405.90	51.3	405.90

ZÄHLUNG 1987

GEBURTSJAHREN, DEUTSCHEN/AUSLÄNDERN UND FAMILIENSTAND

MÄNNLICH			WEIBLICH					LFD. NR.
VER- HEIRATET	VER- WITWET	GE- SCHIEDEN	ZUSAMMEN	LEDIG	VER- HEIRATET	VER- WITWET	GE- SCHIEDEN	
000			%				1 000	
WESTFALEN								
-	-	-	28.52	48.5	28.52	-	-	001
-	-	-	4.03	48.3	4.03	-	-	002
-	-	-	32.55	48.5	32.55	-	-	003
-	-	-	73.32	48.9	73.32	-	-	004
-	-	-	9.90	49.2	9.90	-	-	005
-	-	-	83.21	48.9	83.21	-	-	006
-	-	-	68.28	48.7	68.28	-	-	007
-	-	-	8.95	48.0	8.95	-	-	008
-	-	-	77.23	48.6	77.23	-	-	009
-	-	-	67.19	48.6	67.19	-	-	010
-	-	-	8.99	48.6	8.99	-	-	011
-	-	-	76.18	48.6	76.18	-	-	012
-	-	-	67.87	48.7	67.87	-	-	013
-	-	-	9.45	48.9	9.45	-	-	014
-	-	-	77.32	48.7	77.32	-	-	015
-	-	-	305.17	48.7	305.17	-	-	016
-	-	-	41.32	48.6	41.32	-	-	017
-	-	-	346.49	48.7	346.49	-	-	018
-	-	-	69.59	48.5	69.59	-	-	019
-	-	-	10.13	48.3	10.13	-	-	020
-	-	-	79.72	48.5	79.72	-	-	021
-	-	-	68.97	48.8	68.97	-	-	022
-	-	-	10.64	47.8	10.64	-	-	023
-	-	-	79.61	49.7	79.61	-	-	024
-	-	-	68.86	48.7	68.86	-	-	025
-	-	-	10.85	48.5	10.85	-	-	026
-	-	-	79.70	48.7	79.70	-	-	027
-	-	-	64.68	48.9	64.68	-	-	028
-	-	-	10.14	48.4	10.14	-	-	029
-	-	-	74.82	48.9	74.82	-	-	030
-	-	-	64.08	48.8	64.08	-	-	031
-	-	-	10.01	48.1	10.01	-	-	032
-	-	-	74.09	48.7	74.09	-	-	033
-	-	-	336.18	48.8	336.18	-	-	034
-	-	-	51.76	48.2	51.76	-	-	035
-	-	-	387.94	48.7	387.94	-	-	036
-	-	-	64.54	48.6	64.54	-	-	037
-	-	-	10.09	48.1	10.09	-	-	038
-	-	-	74.62	48.5	74.62	-	-	039
-	-	-	66.26	48.9	66.26	-	-	040
-	-	-	10.87	48.3	10.87	-	-	041
-	-	-	77.14	48.8	77.14	-	-	042
-	-	-	64.15	48.8	64.15	-	-	043
-	-	-	11.23	48.2	11.23	-	-	044
-	-	-	75.38	48.7	75.38	-	-	045
-	-	-	66.49	48.8	66.49	-	-	046
-	-	-	11.33	48.5	11.33	-	-	047
-	-	-	77.82	48.8	77.82	-	-	048
-	-	-	68.73	48.8	68.73	-	-	049
-	-	-	11.81	48.4	11.80	0.01	-	050
-	-	-	80.54	48.7	80.53	0.01	-	051
-	-	-	330.17	48.8	330.17	-	-	052
-	-	-	55.33	48.3	55.32	0.01	-	053
-	-	-	385.50	48.7	385.49	0.01	-	054

3 BEVÖLKERUNG AM ORT DER HAUPTWOHNUNG NACH

LFD. NR.	GEBURTS- JAHR	STAATSANGE- HÖRIGKEIT	BEVÖLKERUNG AM ORT DER HAUPTWOHNUNG					MÄNNER		
			IHS- GESAMT	LEDIG	VER- HEIRATET	VER- WITWET	GE- SCHIEDEN	ZUSAMMEN	%	LEDIG
NOCH: NORDRHEIN-										
055	1972	DEUTSCHE	162.94	162.88	0.02	0.02	0.02	83.71	51.4	83.71
056		AUSLÄNDER	21.05	23.98	0.06	0.00	0.00	12.46	51.8	12.45
057		ZUSAMMEN	186.99	186.86	0.09	0.03	0.02	96.17	51.4	96.16
058	1971	DEUTSCHE	186.11	185.82	0.17	0.04	0.08	95.15	51.1	95.10
059		AUSLÄNDER	24.33	24.01	0.30	0.01	0.01	12.82	52.7	12.78
060		ZUSAMMEN	210.44	209.83	0.47	0.05	0.09	107.97	51.3	107.88
061	1970	DEUTSCHE	201.51	200.83	0.45	0.06	0.17	103.15	51.2	103.02
062		AUSLÄNDER	23.70	22.83	0.84	0.01	0.02	12.47	52.6	12.40
063		ZUSAMMEN	225.20	223.66	1.29	0.07	0.18	115.61	51.3	115.42
064	1969	DEUTSCHE	231.50	229.78	1.40	0.07	0.25	118.09	51.0	117.64
065		AUSLÄNDER	23.18	21.21	1.93	0.01	0.03	12.31	53.1	11.87
066		ZUSAMMEN	254.68	250.99	3.33	0.09	0.28	130.40	51.2	129.51
067	1968	DEUTSCHE	250.47	245.88	4.11	0.11	0.37	127.67	51.0	126.48
068		AUSLÄNDER	21.84	18.35	3.41	0.03	0.05	11.68	53.5	10.63
069		ZUSAMMEN	272.30	264.23	7.52	0.14	0.42	139.35	51.2	137.12
070	ZUSAMMEN	DEUTSCHE	1 032.52	1 025.19	6.15	0.31	0.88	527.77	51.1	525.95
071		AUSLÄNDER	117.09	110.38	6.55	0.06	0.11	61.74	52.7	60.13
072		ZUSAMMEN	1 149.61	1 135.56	12.69	0.37	0.99	589.51	51.3	586.08
073	1967	DEUTSCHE	261.89	251.95	9.25	0.14	0.54	133.51	51.0	131.28
074		AUSLÄNDER	20.77	16.04	4.60	0.05	0.08	11.09	53.4	9.48
075		ZUSAMMEN	282.66	268.00	13.85	0.19	0.62	144.60	51.2	140.77
076	1966	DEUTSCHE	266.25	247.38	17.84	0.23	0.80	135.31	50.8	130.73
077		AUSLÄNDER	23.50	15.58	7.76	0.05	0.11	12.69	54.0	9.64
078		ZUSAMMEN	289.75	262.96	25.60	0.28	0.91	148.00	51.1	140.38
079	1965	DEUTSCHE	266.16	234.00	30.39	0.29	1.49	134.99	50.7	126.23
080		AUSLÄNDER	21.49	14.27	10.01	0.07	0.15	13.49	55.1	9.19
081		ZUSAMMEN	290.65	248.27	40.40	0.36	1.64	148.48	51.1	135.42
082	1964	DEUTSCHE	271.02	219.82	48.41	0.34	2.46	137.43	50.7	122.38
083		AUSLÄNDER	25.33	13.04	11.96	0.10	0.23	14.34	56.6	8.70
084		ZUSAMMEN	296.35	232.85	60.37	0.44	2.69	151.77	51.2	131.08
085	1963	DEUTSCHE	269.00	197.32	67.46	0.42	3.81	136.28	50.7	113.12
086		AUSLÄNDER	24.76	11.14	13.26	0.08	0.29	14.31	57.8	7.66
087		ZUSAMMEN	293.76	208.45	80.71	0.50	4.10	150.59	51.3	120.78
088	ZUSAMMEN	DEUTSCHE	1 334.32	1 150.46	173.35	1.42	9.09	677.51	50.8	623.75
089		AUSLÄNDER	118.85	70.07	47.58	0.35	0.85	65.93	55.5	44.67
090		ZUSAMMEN	1 453.18	1 220.53	220.93	1.77	9.94	743.44	51.2	668.41
091	1962	DEUTSCHE	258.56	167.85	85.08	0.52	5.10	131.11	50.7	99.56
092		AUSLÄNDER	23.34	9.63	13.24	0.10	0.37	13.21	56.6	6.93
093		ZUSAMMEN	281.90	177.49	98.32	0.63	5.47	144.32	51.2	106.49
094	1961	DEUTSCHE	257.42	145.07	104.83	0.62	6.90	129.94	50.5	87.89
095		AUSLÄNDER	21.21	8.15	12.60	0.09	0.38	11.66	55.0	5.95
096		ZUSAMMEN	278.63	153.22	117.43	0.71	7.28	141.60	50.8	93.84
097	1960	DEUTSCHE	250.25	120.53	120.46	0.77	8.49	126.39	50.5	75.06
098		AUSLÄNDER	23.45	7.85	14.93	0.12	0.55	12.88	54.9	5.86
099		ZUSAMMEN	273.70	128.38	135.39	0.89	9.04	139.27	50.9	80.93
100	1959	DEUTSCHE	245.46	100.53	134.02	0.79	10.11	124.30	50.6	63.68
101		AUSLÄNDER	21.62	6.35	14.57	0.12	0.58	11.98	55.4	4.75
102		ZUSAMMEN	267.07	106.88	148.59	0.91	10.69	136.28	51.0	68.43
103	1958	DEUTSCHE	234.69	82.65	140.21	0.92	10.91	118.89	50.7	55.07
104		AUSLÄNDER	21.71	5.56	15.29	0.15	0.71	12.19	56.2	4.20
105		ZUSAMMEN	256.39	88.21	155.49	1.07	11.63	131.08	51.1	57.27
106	ZUSAMMEN	DEUTSCHE	1 246.37	616.63	584.61	3.63	41.51	630.63	50.6	379.26
107		AUSLÄNDER	111.33	37.54	70.62	0.58	2.59	61.93	55.6	27.69
108		ZUSAMMEN	1 357.70	654.17	655.22	4.21	44.10	692.56	51.0	406.95

ZÄHLUNG 1987

GEBURTSJAHREN, DEUTSCHEN/AUSLÄNDERN UND FAMILIENSTAND

LICH			WEIBLICH						LFD. NR.
VER- HEIRATET	VER- WITWET	GE- SCHIEDEN	ZUSAMMEN	LEDIG	VER- HEIRATET	VER- WITWET	GE- SCHIEDEN		
000			%	1 000					
WESTFALEN									
-	-	-	79.23	48.6	79.17	0.02	0.02	055	
0.01	-	0.00	11.59	48.2	11.53	0.05	0.00	056	
0.01	-	0.00	90.82	48.6	90.70	0.07	0.03	057	
0.03	0.00	0.01	90.96	48.9	90.72	0.14	0.04	058	
0.04	0.00	0.00	11.51	47.3	11.23	0.26	0.01	059	
0.07	0.01	0.02	102.47	48.7	101.95	0.41	0.05	060	
0.08	0.01	0.03	98.36	48.8	97.81	0.37	0.05	061	
0.06	0.00	0.00	11.23	47.4	10.43	0.78	0.01	062	
0.14	0.01	0.04	109.59	48.7	108.24	1.15	0.05	063	
0.35	0.02	0.09	113.41	49.0	112.15	1.05	0.06	064	
0.43	-	0.01	10.97	46.9	9.33	1.50	0.01	065	
0.78	0.02	0.10	124.28	48.8	121.48	2.55	0.07	066	
0.99	0.04	0.16	122.80	49.0	119.39	3.12	0.07	067	
1.02	0.01	0.02	10.16	46.5	7.72	2.39	0.01	068	
2.01	0.05	0.17	132.95	48.8	127.11	5.51	0.09	069	
1.45	0.08	0.29	504.76	48.9	499.23	4.70	0.23	070	
1.56	0.02	0.03	55.35	47.3	50.24	4.98	0.04	071	
3.01	0.09	0.32	560.10	48.7	549.48	9.68	0.28	072	
1.97	0.06	0.19	128.38	49.0	120.67	7.28	0.08	073	
1.56	0.02	0.03	9.68	46.6	6.56	3.04	0.03	074	
3.53	0.08	0.22	138.06	48.8	127.23	10.32	0.12	075	
4.24	0.08	0.26	130.94	49.2	116.65	13.60	0.15	076	
2.99	0.02	0.04	10.81	46.0	5.94	4.77	0.03	077	
7.23	0.10	0.30	141.75	48.9	122.59	18.37	0.18	078	
8.29	0.07	0.40	131.17	49.3	107.77	22.11	0.21	079	
4.22	0.02	0.06	11.00	44.9	5.08	5.78	0.05	080	
12.51	0.10	0.46	142.17	48.9	112.85	27.89	0.26	081	
14.32	0.09	0.64	133.59	49.3	97.43	34.09	0.25	082	
5.52	0.03	0.09	10.99	43.4	4.34	6.44	0.07	083	
19.84	0.12	0.73	144.58	48.8	101.78	40.53	0.32	084	
21.96	0.12	1.09	132.72	49.3	84.20	45.50	0.30	085	
6.50	0.04	0.12	10.45	42.2	3.48	6.76	0.05	086	
28.46	0.15	1.20	143.17	48.7	87.68	52.25	0.35	087	
50.78	0.42	2.57	656.81	49.2	526.72	122.57	1.00	088	
20.80	0.12	0.34	52.93	44.5	25.40	26.79	0.23	089	
71.57	0.55	2.91	709.74	48.8	552.12	149.36	1.23	090	
29.85	0.12	1.58	127.44	49.3	68.29	55.23	0.40	091	
6.11	0.03	0.14	10.13	43.4	2.70	7.13	0.08	092	
35.96	0.15	1.72	137.58	48.8	71.00	62.36	0.48	093	
39.66	0.12	2.27	127.48	49.5	57.17	65.18	0.50	094	
5.54	0.03	0.15	9.55	45.0	2.20	7.06	0.06	095	
45.19	0.15	2.42	137.03	49.2	59.38	72.24	0.56	096	
48.18	0.14	3.00	123.86	49.5	45.47	72.28	0.63	097	
6.75	0.03	0.24	10.57	45.1	1.99	8.18	0.09	098	
54.93	0.17	3.25	134.43	49.1	47.45	80.46	0.72	099	
56.62	0.18	3.81	121.16	49.4	36.86	77.40	0.61	100	
6.91	0.03	0.29	9.64	44.6	1.60	7.66	0.09	101	
63.54	0.21	4.10	130.80	49.0	38.45	85.06	0.70	102	
61.38	0.23	4.21	115.80	49.3	29.58	78.83	0.69	103	
7.61	0.05	0.33	9.51	43.8	1.36	7.67	0.10	104	
68.99	0.27	4.54	125.31	48.9	30.94	86.50	0.79	105	
235.69	0.80	14.88	615.74	49.4	237.37	348.91	2.83	106	
32.92	0.17	1.16	49.40	44.4	9.85	37.70	0.41	107	
268.61	0.96	16.03	665.14	49.0	247.22	386.61	3.24	108	

3 BEVÖLKERUNG AM ORT DER HAUPTWOHNUNG NACH

LFD. NR.	GEBURTS- JAHR	STAATSANGE- HÖRIGKEIT	BEVÖLKERUNG AM ORT DER HAUPTWOHNUNG					MÄNN		
			INS- GESAMT	LEDIG	VER- HEIRATET	VER- WITWET	GE- SCHIEDEN	ZUSAMMEN		
								1 000	%	1
NOCH: NORDRHEIN-										
109	1957	DEUTSCHE	231.89	69.89	148.32	1.07	12.61	117.60	50.7	45.08
110		AUSLÄNDER	21.81	4.74	16.16	0.15	0.77	12.42	57.0	3.56
111		ZUSAMMEN	253.69	74.63	164.48	1.22	13.37	130.01	51.2	48.63
112	1956	DEUTSCHE	223.27	57.89	150.99	1.11	13.28	112.80	50.5	37.27
113		AUSLÄNDER	23.15	4.11	18.03	0.18	0.83	13.00	56.2	3.12
114		ZUSAMMEN	246.42	62.01	169.02	1.29	14.11	125.80	51.1	40.39
115	1955	DEUTSCHE	216.14	48.95	152.13	1.22	13.85	109.21	50.5	31.43
116		AUSLÄNDER	22.46	3.49	17.90	0.21	0.86	11.57	51.5	2.57
117		ZUSAMMEN	238.60	52.43	170.03	1.43	14.71	120.78	50.6	34.00
118	1954	DEUTSCHE	215.35	42.71	156.58	1.28	14.78	108.98	50.6	27.64
119		AUSLÄNDER	21.67	3.15	17.36	0.20	0.96	10.52	48.5	2.27
120		ZUSAMMEN	237.01	45.86	173.94	1.48	15.74	119.50	50.4	29.90
121	1953	DEUTSCHE	207.92	36.29	154.96	1.36	15.31	104.86	50.4	23.61
122		AUSLÄNDER	21.12	2.69	17.32	0.21	0.91	9.82	46.5	1.92
123		ZUSAMMEN	229.05	38.97	172.28	1.57	16.23	114.68	50.1	25.53
124	ZUSAMMEN	DEUTSCHE	1 094.56	255.73	762.98	6.04	69.82	553.44	50.6	165.01
125		AUSLÄNDER	110.21	18.17	86.76	0.95	4.33	57.33	52.0	13.43
126		ZUSAMMEN	1 204.77	273.90	849.74	6.98	74.15	610.77	50.7	178.45
127	1952	DEUTSCHE	208.17	31.85	158.91	1.43	15.98	105.38	50.6	20.83
128		AUSLÄNDER	22.79	2.62	18.87	0.23	1.08	10.41	45.7	1.78
129		ZUSAMMEN	230.96	34.47	177.77	1.66	17.06	115.80	50.1	22.61
130	1951	DEUTSCHE	202.86	27.89	156.95	1.53	16.49	102.31	50.4	18.20
131		AUSLÄNDER	21.77	2.22	18.24	0.23	1.08	10.29	47.3	1.51
132		ZUSAMMEN	224.63	30.12	175.19	1.76	17.57	112.59	50.1	19.71
133	1950	DEUTSCHE	205.07	25.70	160.49	1.76	17.11	103.53	50.5	16.82
134		AUSLÄNDER	26.11	2.31	22.32	0.26	1.23	12.90	49.4	1.56
135		ZUSAMMEN	231.18	28.01	182.81	2.02	18.34	116.43	50.4	18.38
136	1949	DEUTSCHE	207.72	22.94	164.96	1.99	17.83	104.98	50.5	14.98
137		AUSLÄNDER	25.93	2.12	22.41	0.25	1.15	13.48	52.0	1.47
138		ZUSAMMEN	233.65	25.06	187.37	2.24	18.98	118.46	50.7	16.44
139	1948	DEUTSCHE	193.29	19.28	155.05	2.07	16.90	97.36	50.4	12.62
140		AUSLÄNDER	26.47	2.02	22.99	0.31	1.16	14.37	54.3	1.41
141		ZUSAMMEN	219.76	21.29	178.04	2.37	18.06	111.73	50.8	14.03
142	ZUSAMMEN	DEUTSCHE	1 017.11	127.66	796.36	8.79	84.30	513.56	50.5	83.45
143		AUSLÄNDER	123.07	11.29	104.82	1.27	5.70	61.44	49.9	7.72
144		ZUSAMMEN	1 140.18	138.95	901.18	10.06	90.00	575.00	50.4	91.17
145	1947	DEUTSCHE	179.47	16.49	145.04	2.13	15.81	89.72	50.0	10.79
146		AUSLÄNDER	26.30	1.77	22.98	0.31	1.24	15.06	57.3	1.24
147		ZUSAMMEN	205.77	18.26	168.01	2.44	17.05	104.78	50.9	12.02
148	1946	DEUTSCHE	169.82	14.95	137.10	2.29	15.48	84.53	49.8	9.83
149		AUSLÄNDER	24.08	1.56	21.15	0.30	1.06	14.01	58.2	1.10
150		ZUSAMMEN	193.90	16.51	158.26	2.59	16.54	98.54	50.8	10.93
151	1945	DEUTSCHE	144.23	12.40	116.30	2.16	13.37	71.12	49.3	8.04
152		AUSLÄNDER	23.01	1.34	20.50	0.30	0.87	13.41	58.3	0.96
153		ZUSAMMEN	167.23	13.74	136.80	2.46	14.24	84.53	50.5	9.00
154	1944	DEUTSCHE	196.61	15.98	159.96	3.19	17.49	97.74	49.7	10.62
155		AUSLÄNDER	21.28	1.23	18.82	0.32	0.91	12.59	59.2	0.87
156		ZUSAMMEN	217.90	17.22	178.78	3.50	18.40	110.33	50.6	11.49
157	1943	DEUTSCHE	201.00	16.13	163.70	3.53	17.65	100.31	49.9	10.63
158		AUSLÄNDER	20.11	1.16	17.80	0.31	0.85	12.26	60.9	0.82
159		ZUSAMMEN	221.11	17.29	181.50	3.83	18.50	112.57	50.9	11.45
160	ZUSAMMEN	DEUTSCHE	891.13	75.94	722.10	13.29	79.79	443.42	49.8	49.90
161		AUSLÄNDER	114.78	7.07	101.25	1.53	4.94	67.33	58.7	4.99
162		ZUSAMMEN	1 005.91	83.01	823.35	14.82	84.73	510.75	50.8	54.89

ZÄHLUNG 1987
GEBURTSJAHREN, DEUTSCHEN/AUSLÄNDERN UND FAMILIENSTAND

LICH			WEIBLICH						LFD. NR.
VER- HEIRATET	VER- WITWET	GE- SCHIEDEN	ZUSAMMEN		LEDIG	VER- HEIRATET	VER- WITWET	GE- SCHIEDEN	
000			%		1 000				
WESTFALEN									
67.08	0.27	5.17	114.29	49.3	24.82	81.24	0.80	7.44	109
8.40	0.05	0.41	9.39	43.0	1.18	7.75	0.10	0.35	110
75.49	0.32	5.58	123.68	48.8	26.00	89.00	0.90	7.79	111
69.68	0.30	5.55	110.47	49.5	20.63	81.31	0.81	7.73	112
9.37	0.06	0.45	10.15	43.8	0.99	8.65	0.12	0.38	113
79.05	0.37	6.00	120.62	48.9	21.61	89.98	0.92	8.11	114
71.66	0.30	5.82	106.93	49.5	17.52	80.47	0.92	8.02	115
8.49	0.06	0.46	10.89	48.5	0.92	9.41	0.15	0.41	116
80.15	0.36	6.28	117.82	49.4	18.44	89.88	1.07	8.43	117
74.70	0.31	6.34	106.36	49.4	15.07	81.88	0.97	8.45	118
7.71	0.06	0.48	11.15	51.5	0.88	9.65	0.14	0.48	119
82.42	0.37	6.82	117.51	49.6	15.96	91.52	1.11	8.93	120
74.24	0.30	6.71	103.07	49.6	12.68	80.72	1.06	8.60	121
7.42	0.05	0.43	11.31	53.5	0.77	9.90	0.16	0.48	122
81.66	0.35	7.14	114.37	49.9	13.45	90.62	1.22	9.09	123
357.36	1.49	29.59	541.12	49.4	90.71	405.63	4.55	40.23	124
41.40	0.28	2.22	52.88	48.0	4.74	45.37	0.67	2.11	125
398.75	1.76	31.81	594.00	49.3	95.45	450.99	5.22	42.34	126
77.21	0.33	7.01	102.78	49.4	11.01	81.69	1.11	8.97	127
8.08	0.06	0.49	12.38	54.3	0.84	10.79	0.17	0.59	128
85.29	0.39	7.50	115.16	49.9	11.85	92.48	1.28	9.55	129
76.48	0.31	7.31	100.56	49.6	9.69	80.47	1.22	9.18	130
8.21	0.05	0.52	11.48	52.7	0.71	10.03	0.18	0.56	131
84.69	0.36	7.83	112.04	49.9	10.40	90.50	1.40	9.74	132
78.59	0.39	7.74	101.54	49.5	8.88	81.91	1.37	9.38	133
10.66	0.06	0.62	13.22	50.6	0.75	11.66	0.20	0.60	134
89.25	0.45	8.36	114.75	49.6	9.63	93.57	1.58	9.98	135
81.54	0.41	8.06	102.74	49.5	7.97	83.43	1.58	9.77	136
11.38	0.07	0.57	12.45	48.0	0.66	11.03	0.18	0.59	137
92.92	0.48	8.62	115.20	49.3	8.62	94.45	1.76	10.36	138
76.70	0.43	7.62	95.93	49.6	6.66	78.35	1.64	9.28	139
12.29	0.07	0.60	12.10	45.7	0.61	10.70	0.23	0.56	140
88.99	0.50	8.21	108.03	49.2	7.27	89.05	1.87	9.84	141
390.51	1.86	37.73	503.55	49.5	44.21	405.85	6.93	46.57	142
50.62	0.30	2.80	61.63	50.1	3.57	54.20	0.96	2.90	143
441.13	2.17	40.53	565.18	49.6	47.78	460.05	7.89	49.47	144
71.36	0.42	7.15	89.75	50.0	5.70	73.68	1.71	8.66	145
13.04	0.09	0.69	11.24	42.7	0.54	9.93	0.22	0.56	146
84.40	0.52	7.84	100.99	49.1	6.24	83.62	1.93	9.21	147
67.17	0.47	7.07	85.29	50.2	5.12	69.94	1.82	8.41	148
12.23	0.10	0.58	10.07	41.8	0.46	8.93	0.20	0.48	149
79.40	0.57	7.65	95.36	49.2	5.59	78.86	2.02	8.89	150
56.44	0.44	6.20	73.11	50.7	4.36	59.86	1.71	7.17	151
11.89	0.08	0.48	9.60	41.7	0.38	8.60	0.22	0.40	152
68.33	0.52	6.68	82.70	49.5	4.74	68.47	1.93	7.57	153
78.36	0.64	8.12	98.87	50.3	5.36	81.60	2.55	9.37	154
11.14	0.08	0.51	8.69	40.8	0.36	7.69	0.24	0.41	155
89.50	0.72	8.62	107.57	49.4	5.72	89.28	2.78	9.78	156
80.71	0.70	8.28	100.69	50.1	5.50	82.99	2.83	9.37	157
10.87	0.09	0.48	7.86	39.1	0.34	6.93	0.22	0.37	158
91.58	0.79	8.76	108.55	49.1	5.84	89.92	3.05	9.74	159
354.03	2.67	36.81	447.71	50.2	26.04	368.07	10.62	42.98	160
59.17	0.44	2.73	47.46	41.3	2.08	42.08	1.09	2.21	161
413.20	3.11	39.54	495.16	49.2	28.12	410.15	11.71	45.19	162

VOLKS
3 BEVÖLKERUNG AM ORT DER HAUPTWOHNUNG NACH

LFD. NR.	GEBURTS- JAHR	STAATSANGE- HÖRIGKEIT	BEVÖLKERUNG AM ORT DER HAUPTWOHNUNG					MÄNN		
			INS- GESAMT	LEDIG	VER- HEIRATET	VER- WITWET	GE- SCHIEDEN	ZUSAMMEN		LEDIG
									%	
1 000										
NOCH: NORDRHEIN-										
163	1942	DEUTSCHE	196.34	15.79	159.47	3.91	17.17	97.85	49.8	10.35
164		AUSLÄNDER	21.22	1.23	18.81	0.33	0.85	13.40	63.1	0.88
165		ZUSAMMEN	217.56	17.01	178.28	4.23	18.03	111.25	51.1	11.23
166	1941	DEUTSCHE	241.72	18.97	197.16	5.35	20.20	120.78	50.0	12.43
167		AUSLÄNDER	19.00	1.07	16.76	0.31	0.86	12.43	65.4	0.74
168		ZUSAMMEN	260.72	20.04	213.93	5.70	21.06	133.21	51.1	13.17
169	1940	DEUTSCHE	263.14	19.79	215.66	6.68	21.00	131.35	49.9	12.96
170		AUSLÄNDER	21.40	1.17	19.05	0.36	0.82	14.21	66.4	0.85
171		ZUSAMMEN	284.53	20.97	234.71	7.03	21.82	145.56	51.2	13.81
172	1939	DEUTSCHE	263.46	19.19	216.75	7.33	20.19	131.82	50.0	12.26
173		AUSLÄNDER	18.74	1.09	16.52	0.36	0.77	12.58	67.2	0.77
174		ZUSAMMEN	282.20	20.28	233.27	7.69	20.96	144.40	51.2	13.02
175	1938	DEUTSCHE	252.28	18.15	207.92	7.85	18.37	126.17	50.0	11.26
176		AUSLÄNDER	17.97	1.07	15.76	0.35	0.80	11.98	66.7	0.76
177		ZUSAMMEN	270.25	19.21	223.67	8.20	19.17	138.16	51.1	12.02
178	ZUSAMMEN	DEUTSCHE	1 216.93	91.89	996.96	31.15	96.93	607.97	50.0	59.25
179		AUSLÄNDER	98.32	5.62	86.91	1.70	4.10	64.61	65.7	4.00
180		ZUSAMMEN	1 315.25	97.51	1 083.86	32.85	101.03	672.58	51.1	63.26
181	1937	DEUTSCHE	241.48	16.73	199.50	8.49	16.75	120.50	49.9	10.20
182		AUSLÄNDER	15.95	1.06	13.77	0.38	0.74	10.75	67.4	0.77
183		ZUSAMMEN	257.43	17.79	213.28	8.87	17.49	131.25	51.0	10.97
184	1936	DEUTSCHE	238.88	16.23	197.02	9.75	15.88	119.54	50.0	9.72
185		AUSLÄNDER	14.68	0.95	12.66	0.41	0.66	9.81	66.9	0.70
186		ZUSAMMEN	253.56	17.17	209.68	10.16	16.54	129.35	51.0	10.42
187	1935	DEUTSCHE	237.88	15.46	196.53	10.72	15.17	119.23	50.1	8.99
188		AUSLÄNDER	12.76	0.79	10.99	0.36	0.63	8.42	66.0	0.55
189		ZUSAMMEN	250.65	16.25	207.52	11.08	15.80	127.65	50.9	9.54
190	1934	DEUTSCHE	228.52	14.21	188.62	11.75	13.94	114.41	50.1	7.97
191		AUSLÄNDER	12.52	0.79	10.77	0.42	0.55	8.53	68.1	0.56
192		ZUSAMMEN	241.04	14.99	199.39	12.17	14.49	122.94	51.0	8.53
193	1933	DEUTSCHE	182.51	11.24	150.13	10.64	10.50	91.24	50.0	6.06
194		AUSLÄNDER	11.43	0.70	9.80	0.43	0.50	7.65	67.0	0.49
195		ZUSAMMEN	193.94	11.94	159.93	11.08	11.00	98.90	51.0	6.55
196	ZUSAMMEN	DEUTSCHE	1 129.27	73.86	931.80	51.36	72.25	564.92	50.0	42.93
197		AUSLÄNDER	67.34	4.28	57.99	1.99	3.08	45.17	67.1	3.07
198		ZUSAMMEN	1 196.61	78.14	989.79	53.35	75.33	610.09	51.0	46.00
199	1932	DEUTSCHE	185.99	11.18	152.75	12.09	9.97	93.20	50.1	5.75
200		AUSLÄNDER	9.86	0.61	8.37	0.39	0.49	6.47	65.6	0.41
201		ZUSAMMEN	195.85	11.78	161.13	12.48	10.46	99.68	50.9	6.16
202	1931	DEUTSCHE	195.04	11.54	159.48	14.08	9.95	97.85	50.2	5.58
203		AUSLÄNDER	8.10	0.56	6.76	0.38	0.40	5.28	65.2	0.38
204		ZUSAMMEN	203.14	12.10	166.23	14.46	10.35	103.13	50.8	5.96
205	1930	DEUTSCHE	210.82	12.37	171.03	16.99	10.44	105.77	50.2	5.81
206		AUSLÄNDER	8.27	0.57	6.82	0.46	0.43	5.25	63.4	0.38
207		ZUSAMMEN	219.09	12.94	177.85	17.45	10.86	111.01	50.7	6.20
208	1929	DEUTSCHE	208.35	12.07	167.78	18.91	9.59	104.43	50.1	5.15
209		AUSLÄNDER	6.71	0.50	5.44	0.44	0.34	4.21	62.7	0.32
210		ZUSAMMEN	215.06	12.57	173.22	19.34	9.93	108.64	50.5	5.47
211	1928	DEUTSCHE	210.02	12.22	167.30	21.07	9.43	104.32	49.8	4.87
212		AUSLÄNDER	6.16	0.41	4.94	0.49	0.32	3.83	62.1	0.25
213		ZUSAMMEN	216.18	12.63	172.24	21.56	9.75	108.45	50.2	5.12
214	ZUSAMMEN	DEUTSCHE	1 010.22	59.37	818.34	83.12	49.38	505.87	50.1	27.17
215		AUSLÄNDER	39.11	2.65	32.32	2.16	1.97	25.04	64.0	1.74
216		ZUSAMMEN	1 049.32	62.02	850.66	85.29	51.35	530.91	50.6	28.91

ZÄHLUNG 1987

GEBURTSJAHREN, DEUTSCHEN/AUSLÄNDERN UND FAMILIENSTAND

LICH			WEIBLICH							LFD. NR.
VER- HEIRATET	VER- WITWET	GE- SCHIEDEN	ZUSAMMEN		LEDIG	VER- HEIRATET	VER- WITWET	GE- SCHIEDEN		
000			%		1 000					
WESTFALEN										
78.67	0.78	8.05	98.49	50.2	5.44	80.80	3.13	9.12	163	
11.93	0.10	0.43	7.82	36.9	0.34	6.89	0.23	0.36	164	
90.60	0.88	8.54	106.31	48.9	5.79	87.68	3.36	9.49	165	
57.79	1.04	9.52	120.94	50.0	6.54	99.37	4.35	10.68	166	
11.08	0.10	0.52	6.56	34.6	0.33	5.68	0.21	0.35	167	
108.87	1.14	10.03	127.51	48.9	6.87	105.06	4.56	11.03	168	
106.89	1.38	10.12	131.78	50.1	6.83	108.77	5.29	10.88	169	
12.76	0.11	0.49	7.19	33.6	0.32	6.29	0.25	0.32	170	
119.65	1.49	10.61	138.97	48.8	7.16	115.06	5.54	11.21	171	
108.36	1.41	9.80	131.64	50.0	6.93	108.39	5.92	10.40	172	
11.22	0.12	0.47	6.15	32.8	0.32	5.30	0.24	0.30	173	
119.58	1.53	10.27	137.79	48.8	7.25	113.69	6.16	10.69	174	
104.50	1.51	8.91	126.10	50.0	6.89	103.42	6.34	9.46	175	
10.61	0.11	0.51	5.99	33.3	0.30	5.15	0.24	0.29	176	
115.11	1.62	9.41	132.09	48.9	7.19	108.57	6.58	9.75	177	
496.21	6.12	46.39	608.96	50.0	32.63	500.75	25.03	50.55	178	
57.60	0.53	2.48	33.71	34.3	1.62	29.31	1.17	1.62	179	
553.81	6.65	48.87	642.67	48.9	34.25	530.06	26.20	52.17	180	
100.54	1.57	8.19	120.97	50.1	6.53	98.96	6.92	8.56	181	
9.40	0.13	0.46	5.20	32.6	0.29	4.38	0.25	0.29	182	
109.94	1.70	8.64	126.17	49.0	6.82	103.34	7.17	8.85	183	
100.07	1.85	7.90	119.34	50.0	6.51	96.95	7.90	7.99	184	
8.56	0.14	0.42	4.86	33.1	0.25	4.10	0.28	0.24	185	
108.63	1.99	8.32	124.21	49.0	6.76	101.05	8.17	8.23	186	
100.71	2.05	7.48	118.66	49.9	6.47	95.82	8.67	7.69	187	
7.38	0.11	0.38	4.34	34.0	0.24	3.61	0.25	0.24	188	
108.09	2.16	7.86	123.00	49.1	6.71	99.43	8.92	7.94	189	
97.31	2.14	6.99	114.11	49.9	6.24	91.30	9.61	6.96	190	
7.48	0.15	0.34	3.99	31.9	0.23	3.29	0.26	0.21	191	
104.80	2.29	7.32	118.10	49.0	6.47	94.59	9.87	7.17	192	
78.06	1.91	5.22	91.27	50.0	5.18	72.07	8.74	5.28	193	
6.70	0.15	0.31	3.78	33.0	0.21	3.10	0.28	0.19	194	
84.76	2.06	5.53	95.04	49.0	5.39	75.16	9.02	5.47	195	
476.69	9.53	35.77	564.35	50.0	30.93	455.10	41.83	36.48	196	
39.52	0.67	1.91	22.17	32.9	1.21	18.47	1.32	1.17	197	
516.22	10.20	37.67	586.52	49.0	32.15	473.57	43.15	37.65	198	
80.30	2.26	4.90	92.78	49.9	5.42	72.45	9.83	5.08	199	
5.66	0.12	0.29	3.39	34.4	0.19	2.72	0.27	0.21	200	
85.96	2.38	5.18	96.17	49.1	5.62	75.17	10.10	5.28	201	
84.87	2.58	4.82	97.19	49.8	5.96	74.61	11.50	5.13	202	
4.54	0.12	0.25	2.82	34.8	0.19	2.22	0.27	0.15	203	
89.41	2.69	5.07	100.01	49.2	6.15	76.82	11.76	5.28	204	
91.72	3.18	5.06	105.06	49.8	6.56	79.31	13.81	5.38	205	
4.46	0.16	0.26	3.03	36.6	0.19	2.37	0.30	0.17	206	
96.17	3.34	5.31	108.08	49.3	6.74	81.68	14.11	5.55	207	
91.06	3.65	4.57	103.92	49.9	6.92	76.72	15.25	5.02	208	
3.57	0.14	0.18	2.50	37.3	0.18	1.87	0.30	0.16	209	
94.63	3.79	4.75	106.42	49.5	7.10	78.59	15.55	5.18	210	
91.36	4.03	4.36	105.40	50.2	7.35	75.94	17.03	5.07	211	
3.25	0.14	0.19	2.33	37.9	0.16	1.69	0.36	0.13	212	
94.61	4.17	4.65	107.73	49.8	7.51	77.63	17.39	5.20	213	
439.31	15.70	23.70	504.35	49.9	32.21	379.03	67.42	25.68	214	
21.47	0.67	1.16	14.07	36.0	0.91	10.86	1.50	0.81	215	
460.78	16.37	24.86	518.41	49.4	33.11	389.89	68.92	26.50	216	

VOLKS
3 BEVÖLKERUNG AM ORT DER HAUPTWOHNUNG NACH

LFD. NR.	GEBURTS- JAHR	STAATSANGE- HÖRIGKEIT	BEVÖLKERUNG AM ORT DER HAUPTWOHNUNG					MANU		
			INS- GESAMT	LEDIG	VER- HEIRATET	VEP- WITWET	GE- SCHIEDEN	ZUSAMMEN		LEDIG
			1 000					%	1	
NOCH: NORDRHEIN-										
217	1927	DEUTSCHE	196.49	11.84	154.08	22.06	8.51	93.82	47.7	4.09
218		AUSLÄNDER	5.48	0.41	4.24	0.54	0.30	3.29	60.1	0.26
219		ZUSAMMEN	201.97	12.25	158.31	22.60	8.81	97.11	48.1	4.35
220	1926	DEUTSCHE	191.55	11.75	146.82	24.80	8.18	86.32	45.1	3.55
221		AUSLÄNDER	5.12	0.37	3.87	0.62	0.27	3.08	60.2	0.25
222		ZUSAMMEN	196.68	12.12	150.69	25.42	8.45	89.40	45.5	3.81
223	1925	DEUTSCHE	190.92	12.43	142.82	28.00	7.67	81.59	42.7	3.17
224		AUSLÄNDER	4.46	0.36	3.23	0.58	0.29	2.58	57.7	0.22
225		ZUSAMMEN	195.39	12.80	146.05	28.58	7.96	84.17	43.1	3.39
226	1924	DEUTSCHE	179.21	12.08	129.84	30.30	6.99	71.69	40.0	2.81
227		AUSLÄNDER	4.11	0.35	2.91	0.61	0.24	2.32	56.6	0.23
228		ZUSAMMEN	183.32	12.43	132.75	30.91	7.23	74.01	40.4	3.04
229	1923	DEUTSCHE	171.60	11.64	120.84	32.40	6.73	67.71	39.5	2.41
230		AUSLÄNDER	3.51	0.29	2.41	0.59	0.21	1.95	55.7	0.16
231		ZUSAMMEN	175.10	11.92	123.25	32.99	6.94	69.66	39.8	2.58
232	ZUSAMMEN	DEUTSCHE	929.77	59.74	694.40	137.55	38.08	401.12	43.1	16.03
233		AUSLÄNDER	22.68	1.78	16.65	2.94	1.30	13.23	58.3	1.13
234		ZUSAMMEN	952.45	61.52	711.05	140.50	39.38	414.35	43.5	17.17
235	1922	DEUTSCHE	181.19	12.10	125.04	37.16	6.89	72.30	39.9	2.53
236		AUSLÄNDER	3.42	0.29	2.28	0.63	0.22	1.88	55.0	0.18
237		ZUSAMMEN	184.61	12.39	127.32	37.79	7.10	74.18	40.2	2.71
238	1921	DEUTSCHE	184.34	11.86	122.57	43.05	6.86	71.66	38.9	2.30
239		AUSLÄNDER	2.95	0.26	1.87	0.62	0.19	1.55	52.5	0.15
240		ZUSAMMEN	187.28	12.12	124.43	43.68	7.05	73.21	39.1	2.45
241	1920	DEUTSCHE	175.71	10.98	112.26	45.83	6.64	66.92	38.1	2.12
242		AUSLÄNDER	2.79	0.24	1.73	0.63	0.19	1.46	52.4	0.13
243		ZUSAMMEN	178.50	11.22	113.99	46.46	6.83	68.37	38.3	2.25
244	1919	DEUTSCHE	132.88	8.11	82.21	38.00	4.57	50.40	37.9	1.52
245		AUSLÄNDER	2.04	0.16	1.25	0.53	0.10	1.08	53.1	0.08
246		ZUSAMMEN	134.92	8.27	83.46	38.53	4.67	51.48	38.2	1.60
247	1918	DEUTSCHE	90.67	5.41	53.53	28.56	3.18	33.80	37.3	1.04
248		AUSLÄNDER	1.52	0.15	0.91	0.39	0.08	0.85	55.9	0.08
249		ZUSAMMEN	92.19	5.56	54.43	28.95	3.26	34.65	37.6	1.12
250	ZUSAMMEN	DEUTSCHE	764.79	48.46	495.60	192.60	28.13	295.07	38.6	9.50
251		AUSLÄNDER	12.71	1.09	8.03	2.80	0.79	6.82	53.7	0.63
252		ZUSAMMEN	777.50	49.55	503.63	195.40	28.91	301.89	38.8	10.13
253	1917	DEUTSCHE	85.88	5.43	48.81	28.89	2.75	32.19	37.5	1.06
254		AUSLÄNDER	1.35	0.13	0.78	0.40	0.05	0.73	54.0	0.07
255		ZUSAMMEN	87.23	5.56	49.59	29.28	2.80	32.92	37.7	1.13
256	1916	DEUTSCHE	93.80	6.13	50.90	33.83	2.95	34.21	36.5	1.20
257		AUSLÄNDER	1.38	0.15	0.80	0.37	0.07	0.77	55.7	0.09
258		ZUSAMMEN	95.19	6.28	51.70	34.19	3.02	34.98	36.8	1.29
259	1915	DEUTSCHE	117.79	7.65	61.35	45.41	3.38	41.92	35.6	1.49
260		AUSLÄNDER	1.56	0.14	0.82	0.53	0.07	0.82	52.7	0.08
261		ZUSAMMEN	119.35	7.79	62.17	45.94	3.45	42.74	35.8	1.57
262	1914	DEUTSCHE	144.22	9.11	72.02	59.08	4.02	49.98	34.7	1.67
263		AUSLÄNDER	1.67	0.18	0.80	0.60	0.09	0.80	48.2	0.10
264		ZUSAMMEN	145.89	9.29	72.82	59.68	4.11	50.79	34.8	1.77
265	1913	DEUTSCHE	141.22	8.91	66.97	61.34	4.00	48.80	34.6	1.72
266		AUSLÄNDER	1.49	0.13	0.72	0.56	0.08	0.74	49.7	0.07
267		ZUSAMMEN	142.71	9.05	67.69	61.89	4.08	49.54	34.7	1.79
268	ZUSAMMEN	DEUTSCHE	582.91	37.25	300.04	228.54	17.09	207.10	35.5	7.15
269		AUSLÄNDER	7.45	0.73	3.92	2.44	0.36	3.86	51.9	0.41
270		ZUSAMMEN	590.36	37.98	303.96	230.98	17.45	210.97	35.7	7.55

ZÄHLUNG 1987

GEBURTSJAHREN, DEUTSCHEN/AUSLÄNDERN UND FAMILIENSTAND

LICH			WEIBLICH						LFD. NR.	
VER- HEIRATET	VER- WITWET	GE- SCHIEDEN	ZUSAMMEN		LEDIG	VER- HEIRATET	VER- WITWET	GE- SCHIEDEN		
000			%		1 000					
WESTFALEN										
82.19	3.88	3.65	102.67	52.3	7.75	71.89	18.18	4.86	217	
2.72	0.14	0.17	2.19	39.9	0.15	1.52	0.39	0.13	218	
84.91	4.03	3.82	104.86	51.9	7.90	73.40	18.57	4.99	219	
75.65	3.93	3.19	105.23	54.9	8.20	71.18	20.87	4.99	220	
2.50	0.18	0.15	2.04	39.8	0.12	1.37	0.44	0.12	221	
78.14	4.11	3.34	107.27	54.5	8.32	72.55	21.30	5.11	222	
71.65	4.07	2.70	109.33	57.3	9.26	71.17	23.93	4.97	223	
2.06	0.14	0.16	1.89	42.3	0.14	1.18	0.44	0.13	224	
73.70	4.22	2.86	111.22	56.9	9.41	72.35	24.36	5.10	225	
62.75	3.84	2.25	107.53	60.0	9.28	67.09	26.46	4.70	226	
1.82	0.15	0.13	1.78	43.4	0.12	1.09	0.47	0.11	227	
64.57	3.98	2.42	109.31	59.6	9.39	68.18	26.93	4.81	228	
59.27	3.91	2.11	103.89	60.5	9.22	61.57	28.49	4.62	229	
1.50	0.16	0.13	1.55	44.3	0.12	0.91	0.44	0.08	230	
60.78	4.07	2.24	105.44	60.2	9.35	62.47	28.93	4.70	231	
351.50	19.63	13.95	528.65	56.9	43.71	342.90	117.92	24.13	232	
10.60	0.77	0.73	9.45	41.7	0.65	6.06	2.17	0.57	233	
362.10	20.41	14.68	538.10	56.5	44.36	348.95	120.09	24.70	234	
63.30	4.46	2.01	108.89	60.1	9.57	61.74	32.70	4.88	235	
1.44	0.15	0.11	1.54	45.0	0.11	0.84	0.48	0.10	236	
64.74	4.61	2.12	110.43	59.8	9.68	62.58	33.18	4.99	237	
62.54	4.90	1.92	112.68	61.1	9.56	60.02	38.16	4.93	238	
1.14	0.15	0.11	1.40	47.5	0.11	0.72	0.48	0.09	239	
63.69	5.04	2.03	114.08	60.9	9.67	60.75	38.64	5.02	240	
57.96	4.95	1.90	108.79	61.9	8.86	54.30	40.88	4.75	241	
1.07	0.16	0.11	1.33	47.6	0.11	0.66	0.48	0.08	242	
59.02	5.10	2.00	110.12	61.7	8.97	54.96	41.36	4.83	243	
43.42	4.15	1.31	82.48	62.1	6.59	38.79	33.85	3.26	244	
0.83	0.12	0.06	0.96	46.9	0.08	0.42	0.42	0.04	245	
44.25	4.27	1.37	83.44	61.8	6.67	39.21	34.26	3.30	246	
28.93	3.00	0.84	56.87	62.7	4.38	24.60	25.56	2.34	247	
0.62	0.11	0.04	0.67	44.1	0.06	0.29	0.28	0.04	248	
29.55	3.11	0.88	57.54	62.4	4.44	24.89	25.83	2.38	249	
256.16	21.45	7.96	469.72	61.4	38.96	239.45	171.15	20.16	250	
5.09	0.68	0.43	5.89	46.3	0.47	2.94	2.13	0.36	251	
261.25	22.13	8.39	475.61	61.2	39.43	242.39	173.27	20.52	252	
27.19	3.18	0.76	53.69	62.5	4.37	21.62	25.71	1.99	253	
0.52	0.10	0.03	0.62	46.0	0.05	0.26	0.29	0.02	254	
27.71	3.29	0.79	54.31	62.3	4.42	21.88	26.00	2.01	255	
28.65	3.53	0.84	59.59	63.5	4.93	22.25	30.30	2.11	256	
0.55	0.09	0.04	0.61	44.3	0.06	0.25	0.28	0.03	257	
29.20	3.62	0.88	60.20	63.2	4.99	22.50	30.58	2.14	258	
34.77	4.77	0.90	75.87	64.4	6.17	26.58	40.65	2.48	259	
0.57	0.13	0.04	0.74	47.3	0.06	0.25	0.40	0.03	260	
35.34	4.90	0.94	76.61	64.2	6.23	26.83	41.04	2.51	261	
40.83	6.45	1.03	94.24	65.3	7.44	31.19	52.63	2.99	262	
0.53	0.13	0.05	0.86	51.8	0.08	0.28	0.46	0.04	263	
41.35	6.59	1.08	95.11	65.2	7.52	31.47	53.09	3.03	264	
39.07	6.92	1.09	92.42	65.4	7.19	27.90	54.42	2.91	265	
0.49	0.13	0.04	0.75	50.3	0.06	0.23	0.42	0.04	266	
39.56	7.05	1.13	93.17	65.3	7.26	28.12	54.84	2.95	267	
170.50	24.85	4.62	375.81	64.5	30.10	129.54	203.69	12.48	268	
2.66	0.59	0.21	3.59	48.1	0.32	1.26	1.85	0.15	269	
173.16	25.44	4.82	379.40	64.3	30.42	130.80	205.55	12.63	270	

3 BEVÖLKERUNG AM ORT DER HAUPTWOHNUNG NACH

LFD. NR.	GEBURTS- JAHR	STAATSANGE- HÖRIGKEIT	BEVÖLKERUNG AM ORT DER HAUPTWOHNUNG					MANN		
			INS- GESAMT	LEDIG	VER- HEIRATET	VER- WITWET	GE- SCHIEDEN	ZUSAMMEN		LEDIG
								1	%	
1 000					1		1			
NOCH: NORDRHEIN-										
271	1912	DEUTSCHE	135.61	8.77	61.03	62.09	3.72	46.23	34.1	1.69
272		AUSLÄNDER	1.36	0.13	0.62	0.56	0.05	0.64	47.2	0.07
273		ZUSAMMEN	136.97	8.90	61.64	62.66	3.77	46.87	34.2	1.75
274	1911	DEUTSCHE	123.28	8.22	52.07	59.93	3.08	41.11	33.3	1.56
275		AUSLÄNDER	1.17	0.12	0.52	0.48	0.05	0.56	48.2	0.07
276		ZUSAMMEN	124.45	8.34	52.59	60.40	3.12	41.67	33.5	1.63
277	1910	DEUTSCHE	119.42	8.22	47.51	60.74	2.95	38.43	32.2	1.43
278		AUSLÄNDER	1.17	0.10	0.47	0.53	0.06	0.50	42.5	0.06
279		ZUSAMMEN	120.59	8.32	47.98	61.28	3.02	38.92	32.3	1.49
280	1909	DEUTSCHE	114.91	8.15	42.84	61.26	2.67	36.31	31.6	1.43
281		AUSLÄNDER	1.01	0.12	0.36	0.48	0.05	0.38	37.6	0.06
282		ZUSAMMEN	115.92	8.27	43.20	61.73	2.72	36.69	31.7	1.49
283	1908	DEUTSCHE	106.72	7.88	36.90	59.57	2.37	32.54	30.5	1.31
284		AUSLÄNDER	0.87	0.08	0.31	0.45	0.03	0.34	39.4	0.04
285		ZUSAMMEN	107.59	7.96	37.21	60.02	2.40	32.88	30.6	1.35
286	ZUSAMMEN	DEUTSCHE	599.94	41.23	240.34	303.59	14.79	194.61	32.4	7.41
287		AUSLÄNDER	5.57	0.55	2.28	2.50	0.25	2.42	43.5	0.29
288		ZUSAMMEN	605.51	41.77	242.62	306.09	15.03	197.03	32.5	7.70
289	1907	DEUTSCHE	96.90	7.50	31.30	56.07	2.04	29.71	30.7	1.23
290		AUSLÄNDER	0.81	0.08	0.27	0.41	0.04	0.33	40.4	0.03
291		ZUSAMMEN	97.71	7.58	31.57	56.47	2.08	30.03	30.7	1.26
292	1906	DEUTSCHE	87.01	6.96	25.92	52.48	1.65	25.96	29.8	1.17
293		AUSLÄNDER	0.71	0.09	0.23	0.37	0.02	0.31	42.9	0.03
294		ZUSAMMEN	87.72	7.04	26.15	52.85	1.68	26.27	29.9	1.20
295	1905	DEUTSCHE	76.23	6.26	21.65	46.93	1.39	23.34	30.6	1.03
296		AUSLÄNDER	0.55	0.09	0.17	0.28	0.01	0.22	39.4	0.03
297		ZUSAMMEN	76.79	6.36	21.82	47.21	1.40	23.56	30.7	1.07
298	1904	DEUTSCHE	68.11	6.02	17.19	43.75	1.16	20.06	29.5	0.98
299		AUSLÄNDER	0.54	0.07	0.13	0.33	0.01	0.18	32.8	0.03
300		ZUSAMMEN	68.65	6.09	17.32	44.08	1.17	20.24	29.5	1.00
301	1903	DEUTSCHE	57.14	5.25	13.06	37.90	0.93	16.21	28.4	0.82
302		AUSLÄNDER	0.44	0.05	0.12	0.26	0.01	0.16	36.5	0.03
303		ZUSAMMEN	57.58	5.30	13.18	38.16	0.94	16.37	28.4	0.85
304	ZUSAMMEN	DEUTSCHE	385.39	31.98	109.12	237.12	7.17	115.28	29.9	5.23
305		AUSLÄNDER	3.05	0.38	0.91	1.65	0.10	1.19	38.9	0.15
306		ZUSAMMEN	388.44	32.36	110.04	238.77	7.27	116.46	30.0	5.38
307	1902 -	DEUTSCHE	169.27	15.93	29.08	121.84	2.43	43.18	25.5	1.88
308	1898	AUSLÄNDER	1.27	0.15	0.25	0.84	0.04	0.41	31.9	0.05
309		ZUSAMMEN	170.54	16.07	29.33	122.68	2.47	43.59	25.6	1.94
310	1897 UND	DEUTSCHE	54.40	5.62	4.53	43.62	0.63	10.68	19.6	0.45
311	FRÜHER	AUSLÄNDER	0.40	0.05	0.04	0.30	0.01	0.11	26.3	0.02
312		ZUSAMMEN	54.80	5.67	4.57	43.92	0.64	10.78	19.7	0.47
313	INSGESAMT	DEUTSCHE	15 451.77	5 709.81	7 665.74	1 463.95	612.28	7 313.49	47.3	3 025.68
314		AUSLÄNDER	1 260.08	578.62	626.88	24.07	30.50	696.98	55.3	328.55
315		ZUSAMMEN	16 711.85	6 288.43	8 292.63	1 488.02	642.78	8 010.46	47.9	3 354.23

ZÄHLUNG 1987

GEBURTSJAHREN, DEUTSCHEN/AUSLÄNDERN UND FAMILIENSTAND

MÄNNLICH			WEIBLICH						LFD. NR.
VER- HEIRATET	VER- WITWET	GE- SCHIEDEN	ZUSAMMEN		LEDIG	VER- HEIRATET	VER- WITWET	GE- SCHIEDEN	
000				%			1 000		
WESTFALEN									
36.24	7.33	0.97	89.38	65.9	7.08	24.79	54.76	2.75	271
0.42	0.13	0.03	0.72	52.8	0.06	0.20	0.44	0.03	272
36.66	7.46	1.00	90.10	65.8	7.14	24.99	55.20	2.77	273
31.31	7.39	0.86	82.18	66.7	6.66	20.76	52.54	2.22	274
0.36	0.11	0.03	0.61	51.8	0.05	0.17	0.37	0.02	275
31.66	7.50	0.88	82.78	66.5	6.71	20.93	52.91	2.24	276
28.91	7.35	0.74	81.00	67.8	6.79	18.60	53.39	2.21	277
0.30	0.11	0.03	0.67	57.5	0.05	0.16	0.42	0.04	278
29.22	7.46	0.76	81.67	67.7	6.83	18.76	53.82	2.25	279
26.44	7.78	0.66	78.60	68.4	6.72	16.39	53.48	2.01	280
0.22	0.08	0.02	0.63	62.4	0.06	0.14	0.40	0.03	281
26.66	7.86	0.68	79.23	68.3	6.78	16.53	53.88	2.04	282
22.95	7.72	0.56	74.18	69.5	6.57	13.95	51.85	1.81	283
0.20	0.09	0.02	0.53	60.6	0.04	0.11	0.36	0.02	284
23.16	7.80	0.58	74.71	69.4	6.61	14.05	52.22	1.82	285
145.85	37.56	3.79	405.33	67.6	33.82	94.49	266.03	11.00	286
1.50	0.52	0.12	3.15	56.5	0.26	0.78	1.99	0.13	287
147.35	38.08	3.91	408.48	67.5	34.08	95.27	268.01	11.13	288
20.23	7.78	0.47	67.20	69.3	6.27	11.07	48.29	1.57	289
0.19	0.09	0.02	0.48	59.6	0.05	0.08	0.32	0.02	290
20.42	7.86	0.49	67.68	69.3	6.32	11.15	48.61	1.60	291
17.00	7.44	0.35	61.05	70.2	5.78	8.92	45.04	1.30	292
0.17	0.10	0.01	0.41	57.1	0.06	0.06	0.27	0.02	293
17.17	7.54	0.36	61.45	70.1	5.84	8.98	45.31	1.32	294
14.76	7.22	0.33	52.89	69.4	5.23	6.89	39.71	1.06	295
0.11	0.07	0.00	0.34	60.6	0.06	0.06	0.21	0.01	296
14.87	7.30	0.33	53.23	69.3	5.29	6.95	39.91	1.07	297
11.85	6.99	0.25	48.05	70.5	5.04	5.35	36.76	0.90	298
0.09	0.06	0.00	0.36	67.2	0.04	0.04	0.27	0.01	299
11.93	7.05	0.26	48.41	70.5	5.08	5.39	37.03	0.91	300
9.22	5.97	0.20	40.93	71.6	4.43	3.84	31.92	0.73	301
0.08	0.05	0.00	0.28	63.5	0.02	0.04	0.21	0.01	302
9.30	6.03	0.20	41.21	71.6	4.45	3.88	32.13	0.74	303
73.06	35.40	1.59	270.11	70.1	26.75	36.07	201.72	5.58	304
0.63	0.37	0.04	1.87	61.1	0.23	0.29	1.28	0.07	305
73.68	35.78	1.63	271.98	70.0	26.99	36.35	202.99	5.64	306
21.09	19.77	0.45	126.09	74.5	14.04	7.99	102.07	1.99	307
0.17	0.17	0.01	0.87	68.1	0.09	0.08	0.67	0.03	308
21.26	19.94	0.46	126.95	74.4	14.14	8.07	102.74	2.01	309
3.34	6.82	0.07	43.72	80.4	5.17	1.20	36.80	0.56	310
0.03	0.06	0.00	0.30	73.8	0.04	0.01	0.24	0.01	311
3.37	6.88	0.07	44.02	80.3	5.20	1.20	37.04	0.57	312
3 823.52	204.15	260.15	8 138.29	52.7	2 684.13	3 842.23	1 259.80	352.13	313
345.73	6.35	16.35	563.10	44.7	250.07	281.16	17.72	14.15	314
4 169.24	210.50	276.49	8 701.38	52.1	2 934.20	4 123.38	1 277.52	366.28	315

3 BEVÖLKERUNG AM ORT DER HAUPTWOHNUNG NACH

LFD. NR.	GEBURTS- JAHR	STAATSANGE- HÖRIGKEIT	BEVÖLKERUNG AM ORT DER HAUPTWOHNUNG					MANN			
			INS- GESAMT	LEDIG	VER- HEIRATET	VER- WITWET	GE- SCHIEDEN	ZUSAMMEN		LEDIG	
								1 000	%		1
HES											
001	1987	DEUTSCHE	17.85	17.85	-	-	-	9.24	51.8	9.24	
002		AUSLÄNDER	2.83	2.83	-	-	-	1.44	50.9	1.44	
003		ZUSAMMEN	20.69	20.69	-	-	-	10.69	51.7	10.69	
004	1986	DEUTSCHE	45.73	45.73	-	-	-	23.35	51.1	23.35	
005		AUSLÄNDER	6.99	6.99	-	-	-	3.60	51.5	3.60	
006		ZUSAMMEN	52.72	52.72	-	-	-	26.95	51.1	26.95	
007	1985	DEUTSCHE	43.59	43.59	-	-	-	22.40	51.4	22.40	
008		AUSLÄNDER	6.50	6.50	-	-	-	3.43	52.8	3.43	
009		ZUSAMMEN	50.09	50.09	-	-	-	25.83	51.6	25.83	
010	1984	DEUTSCHE	43.81	43.81	-	-	-	22.68	51.8	22.68	
011		AUSLÄNDER	6.51	6.51	-	-	-	3.33	51.1	3.33	
012		ZUSAMMEN	50.32	50.32	-	-	-	26.01	51.7	26.01	
013	1983	DEUTSCHE	43.99	43.99	-	-	-	22.63	51.4	22.63	
014		AUSLÄNDER	6.82	6.82	-	-	-	3.47	50.9	3.47	
015		ZUSAMMEN	50.81	50.81	-	-	-	26.10	51.4	26.10	
016	ZUSAMMEN	DEUTSCHE	194.97	194.97	-	-	-	100.30	51.4	100.30	
017		AUSLÄNDER	29.66	29.66	-	-	-	15.27	51.5	15.27	
018		ZUSAMMEN	224.63	224.63	-	-	-	115.58	51.5	115.58	
019	1982	DEUTSCHE	45.99	45.99	-	-	-	23.59	51.3	23.59	
020		AUSLÄNDER	7.34	7.34	-	-	-	3.77	51.3	3.77	
021		ZUSAMMEN	53.33	53.33	-	-	-	27.36	51.3	27.36	
022	1981	DEUTSCHE	45.78	45.78	-	-	-	23.44	51.2	23.44	
023		AUSLÄNDER	7.48	7.48	-	-	-	3.95	52.8	3.95	
024		ZUSAMMEN	53.26	53.26	-	-	-	27.39	51.4	27.39	
025	1980	DEUTSCHE	45.79	45.79	-	-	-	23.50	51.3	23.50	
026		AUSLÄNDER	7.52	7.52	-	-	-	3.90	51.9	3.90	
027		ZUSAMMEN	53.31	53.31	-	-	-	27.41	51.4	27.41	
028	1979	DEUTSCHE	43.47	43.47	-	-	-	22.34	51.4	22.34	
029		AUSLÄNDER	7.09	7.09	-	-	-	3.71	52.4	3.71	
030		ZUSAMMEN	50.56	50.56	-	-	-	26.05	51.5	26.05	
031	1978	DEUTSCHE	43.15	43.15	-	-	-	22.07	51.1	22.07	
032		AUSLÄNDER	6.99	6.99	-	-	-	3.65	52.2	3.65	
033		ZUSAMMEN	50.14	50.14	-	-	-	25.72	51.3	25.72	
034	ZUSAMMEN	DEUTSCHE	224.18	224.18	-	-	-	114.94	51.3	114.94	
035		AUSLÄNDER	36.42	36.42	-	-	-	18.99	52.1	18.99	
036		ZUSAMMEN	260.60	260.60	-	-	-	133.93	51.4	133.93	
037	1977	DEUTSCHE	43.56	43.56	-	-	-	22.28	51.1	22.28	
038		AUSLÄNDER	6.91	6.91	-	-	-	3.48	50.3	3.48	
039		ZUSAMMEN	50.47	50.47	-	-	-	25.76	51.0	25.76	
040	1976	DEUTSCHE	44.55	44.55	-	-	-	22.71	51.0	22.71	
041		AUSLÄNDER	7.11	7.11	-	-	-	3.71	52.1	3.71	
042		ZUSAMMEN	51.66	51.66	-	-	-	26.41	51.1	26.41	
043	1975	DEUTSCHE	43.56	43.56	-	-	-	22.38	51.4	22.38	
044		AUSLÄNDER	7.50	7.50	-	-	-	3.90	52.0	3.90	
045		ZUSAMMEN	51.06	51.06	-	-	-	26.28	51.5	26.28	
046	1974	DEUTSCHE	44.67	44.67	-	-	-	22.94	51.4	22.94	
047		AUSLÄNDER	7.51	7.51	-	-	-	3.91	52.0	3.91	
048		ZUSAMMEN	52.19	52.19	-	-	-	26.85	51.4	26.85	
049	1973	DEUTSCHE	45.74	45.74	-	-	-	23.49	51.4	23.49	
050		AUSLÄNDER	7.71	7.70	0.00	-	-	4.02	52.1	4.02	
051		ZUSAMMEN	53.45	53.44	0.00	-	-	27.51	51.5	27.51	
052	ZUSAMMEN	DEUTSCHE	222.07	222.07	-	-	-	113.79	51.2	113.79	
053		AUSLÄNDER	36.74	36.74	0.00	-	-	19.01	51.7	19.01	
054		ZUSAMMEN	258.81	258.81	0.00	-	-	132.80	51.3	132.80	

ZÄHLUNG 1987

GEBURTSJAHREN, DEUTSCHEN/AUSLÄNDERN UND FAMILIENSTAND

MÄNNLICH			WEIBLICH						LFD. NR.
VER- HEIRATET	VER- WITWET	GE- SCHIEDEN	ZUSAMMEN		LEDIG	VER- HEIRATET	VER- WITWET	GE- SCHIEDEN	
000				%			1 000		
SEN									
-	-	-	8.61	48.2	8.61	-	-	-	001
-	-	-	1.39	49.1	1.39	-	-	-	002
-	-	-	10.00	48.3	10.00	-	-	-	003
-	-	-	22.38	48.9	22.38	-	-	-	004
-	-	-	3.39	48.5	3.39	-	-	-	005
-	-	-	25.77	48.9	25.77	-	-	-	006
-	-	-	21.19	48.6	21.19	-	-	-	007
-	-	-	3.07	47.2	3.07	-	-	-	008
-	-	-	24.26	48.4	24.26	-	-	-	009
-	-	-	21.12	48.2	21.12	-	-	-	010
-	-	-	3.19	48.9	3.19	-	-	-	011
-	-	-	24.31	48.3	24.31	-	-	-	012
-	-	-	21.36	48.6	21.36	-	-	-	013
-	-	-	3.35	49.1	3.35	-	-	-	014
-	-	-	24.71	48.6	24.71	-	-	-	015
-	-	-	94.67	48.6	94.67	-	-	-	016
-	-	-	14.38	48.5	14.38	-	-	-	017
-	-	-	109.05	48.5	109.05	-	-	-	018
-	-	-	22.40	48.7	22.40	-	-	-	019
-	-	-	3.58	48.7	3.58	-	-	-	020
-	-	-	25.97	48.7	25.97	-	-	-	021
-	-	-	22.34	48.8	22.34	-	-	-	022
-	-	-	3.53	47.2	3.53	-	-	-	023
-	-	-	25.87	48.6	25.87	-	-	-	024
-	-	-	22.28	48.7	22.28	-	-	-	025
-	-	-	3.62	48.1	3.62	-	-	-	026
-	-	-	25.90	48.6	25.90	-	-	-	027
-	-	-	21.13	48.6	21.13	-	-	-	028
-	-	-	3.38	47.6	3.38	-	-	-	029
-	-	-	24.51	48.5	24.51	-	-	-	030
-	-	-	21.08	48.9	21.08	-	-	-	031
-	-	-	3.34	47.8	3.34	-	-	-	032
-	-	-	24.42	48.7	24.42	-	-	-	033
-	-	-	109.24	48.7	109.24	-	-	-	034
-	-	-	17.44	47.9	17.44	-	-	-	035
-	-	-	126.67	48.6	126.67	-	-	-	036
-	-	-	21.28	48.9	21.28	-	-	-	037
-	-	-	3.43	49.7	3.43	-	-	-	038
-	-	-	24.71	49.0	24.71	-	-	-	039
-	-	-	21.84	49.0	21.84	-	-	-	040
-	-	-	3.40	47.9	3.40	-	-	-	041
-	-	-	25.24	48.9	25.24	-	-	-	042
-	-	-	21.18	48.6	21.18	-	-	-	043
-	-	-	3.60	48.0	3.60	-	-	-	044
-	-	-	24.78	48.5	24.78	-	-	-	045
-	-	-	21.73	48.6	21.73	-	-	-	046
-	-	-	3.61	48.0	3.61	-	-	-	047
-	-	-	25.34	48.6	25.34	-	-	-	048
-	-	-	22.25	48.6	22.25	-	-	-	049
-	-	-	3.69	47.9	3.69	0.00	-	-	050
-	-	-	25.94	48.5	25.94	0.00	-	-	051
-	-	-	108.28	48.8	108.28	-	-	-	052
-	-	-	17.73	48.3	17.73	0.00	-	-	053
-	-	-	126.01	48.7	126.01	0.00	-	-	054

3 BEVÖLKERUNG AM ORT DER HAUPTWOHNUNG NACH

NOCH: MES

ZÄHLUNG 1987

GEBURTSJAHREN, DEUTSCHEN/AUSLÄNDERN UND FAMILIENSTAND

LICH			WEIBLICH							LFD. NR.
VER- HEIRATET	VER- WITWET	GE- SCHIEDEN	ZUSAMMEN		LEDIG	VER- HEIRATET	VER- WITWET	GE- SCHIEDEN		
000				%		1 000				
SEN										
-	-	-	25.44	49.1	25.44	0.00	0.00	-	055 056 057	
0.00	-	-	3.68	47.5	3.65	0.02	-	-		
0.00	-	-	29.12	48.9	25.10	0.02	0.00	-		
0.00	-	0.00	28.92	48.9	28.87	0.04	0.01	0.01	058 059 060	
0.01	-	-	3.76	47.0	3.67	0.09	0.00	0.00		
0.01	-	0.00	32.68	48.6	32.54	0.13	0.01	0.01		
0.00	-	-	31.10	49.1	30.94	0.14	0.01	0.01	061 062 063	
0.02	-	-	3.70	46.5	3.44	0.25	0.01	0.01		
0.03	-	-	34.80	48.8	34.37	0.39	0.02	0.02		
0.16	0.01	0.02	34.83	48.6	34.35	0.43	0.02	0.03	064 065 066	
0.14	0.00	0.01	3.67	47.0	3.08	0.56	0.01	0.02		
0.30	0.01	0.03	38.49	48.5	37.43	0.99	0.03	0.04		
0.40	0.02	0.05	37.81	48.7	36.60	1.15	0.02	0.04	067 068 069	
0.30	0.01	0.01	3.65	48.3	2.75	0.88	0.01	0.01		
0.70	0.03	0.06	41.46	48.7	39.35	2.03	0.03	0.06		
0.56	0.03	0.07	158.11	48.8	156.20	1.76	0.06	0.09	070 071 072	
0.48	0.01	0.02	18.45	47.2	16.59	1.80	0.02	0.04		
1.03	0.04	0.09	176.56	48.7	172.79	3.56	0.09	0.12		
0.73	0.03	0.06	40.07	49.3	37.65	2.30	0.04	0.09	073 074 075	
0.47	0.01	0.02	3.57	48.2	2.40	1.15	0.01	0.02		
1.20	0.04	0.08	43.64	49.2	40.04	3.44	0.05	0.11		
1.36	0.02	0.07	41.00	49.3	36.46	4.32	0.06	0.17	076 077 078	
0.94	0.01	0.03	4.05	46.9	2.29	1.70	0.02	0.04		
2.30	0.03	0.10	45.06	49.1	38.75	6.02	0.08	0.21		
2.40	0.04	0.12	41.51	49.4	34.06	7.05	0.09	0.32	079 080 081	
1.41	0.01	0.03	4.30	47.8	1.98	2.25	0.02	0.05		
3.80	0.05	0.14	45.81	49.2	36.04	9.30	0.11	0.37		
3.99	0.04	0.20	42.54	49.2	31.33	10.62	0.09	0.52	082 083 084	
1.90	0.02	0.04	4.45	46.9	1.81	2.60	0.02	0.07		
5.89	0.06	0.23	47.03	49.0	33.13	13.21	0.11	0.58		
6.05	0.05	0.29	42.68	49.6	27.16	14.61	0.13	0.78	085 086 087	
2.27	0.01	0.05	4.07	44.0	1.38	2.59	0.02	0.07		
8.32	0.06	0.34	46.75	49.0	28.54	17.20	0.16	0.85		
14.53	0.18	0.73	207.79	49.4	166.65	38.89	0.40	1.86	088 089 090	
6.98	0.05	0.16	20.49	46.7	9.86	10.28	0.10	0.25		
21.51	0.23	0.89	228.29	49.1	176.51	49.17	0.50	2.11		
8.54	0.06	0.42	41.25	49.4	22.55	17.47	0.15	1.08	091 092 093	
2.25	0.02	0.06	4.14	45.4	1.24	2.79	0.03	0.08		
10.79	0.07	0.47	45.39	49.0	23.79	20.26	0.18	1.16		
11.36	0.06	0.60	41.31	49.6	18.90	20.91	0.17	1.32	094 095 096	
2.06	0.02	0.10	3.87	46.1	1.03	2.69	0.04	0.12		
13.42	0.08	0.70	45.18	49.3	19.93	23.60	0.21	1.44		
14.02	0.05	0.78	39.77	49.7	15.03	22.88	0.21	1.65	097 098 099	
2.60	0.02	0.10	4.17	45.3	0.90	3.11	0.04	0.13		
16.62	0.07	0.87	43.94	49.2	15.92	25.99	0.25	1.78		
16.78	0.07	1.01	38.72	49.3	12.27	24.44	0.21	1.80	100 101 102	
2.63	0.01	0.10	3.96	44.9	0.77	3.02	0.04	0.14		
19.41	0.08	1.12	42.68	48.9	13.04	27.46	0.25	1.94		
18.62	0.07	1.25	37.22	49.3	10.01	25.03	0.23	1.95	103 104 105	
2.86	0.02	0.13	3.99	45.4	0.69	3.12	0.04	0.15		
21.48	0.10	1.38	41.21	48.9	10.69	28.15	0.27	2.09		
69.32	0.31	4.06	198.27	49.5	78.76	110.74	0.97	7.80	106 107 108	
12.40	0.09	0.49	20.14	45.4	4.61	14.72	0.20	0.60		
81.72	0.40	4.55	218.40	49.1	83.37	125.47	1.16	8.40		

3 BEVÖLKERUNG AM ORT DER HAUPTWOHNUNG NACH

LFD. NR.	GEBURTS- JAHR	STAATSANGE- HÖRIGKEIT	BEVÖLKERUNG AM ORT DER HAUPTWOHNUNG					MÄNN		
			INS- GESAMT	LEDIG	VER- HEIRATET	VER- WITWET	GE- SCHIEDEN	ZUSAMMEN		LEDIG
			1 000					%		1
NOCH: HES										
109	1957	DEUTSCHE	74.61	24.09	46.55	0.39	3.59	37.86	50.7	15.72
110		AUSLÄNDER	8.86	2.08	6.35	0.08	0.35	4.90	55.3	1.55
111		ZUSAMMEN	83.47	26.17	52.89	0.47	3.94	42.77	51.2	17.28
112	1956	DEUTSCHE	71.83	20.38	47.14	0.43	3.89	36.30	50.5	13.29
113		AUSLÄNDER	9.64	1.88	7.32	0.09	0.35	5.17	53.6	1.34
114		ZUSAMMEN	81.47	22.26	54.46	0.51	4.24	41.47	50.9	14.63
115	1955	DEUTSCHE	69.26	17.29	47.50	0.41	4.06	35.28	50.9	11.45
116		AUSLÄNDER	9.44	1.66	7.28	0.09	0.42	4.96	52.5	1.18
117		ZUSAMMEN	78.70	18.94	54.78	0.50	4.48	40.24	51.1	12.63
118	1954	DEUTSCHE	69.12	15.06	49.19	0.48	4.39	35.20	50.9	10.08
119		AUSLÄNDER	9.30	1.40	7.35	0.10	0.45	4.73	50.8	1.01
120		ZUSAMMEN	78.42	16.46	56.54	0.58	4.84	39.93	50.9	11.09
121	1953	DEUTSCHE	67.66	13.14	49.32	0.51	4.68	34.24	50.6	8.68
122		AUSLÄNDER	8.85	1.26	7.05	0.10	0.45	4.22	47.7	0.86
123		ZUSAMMEN	76.50	14.40	56.38	0.60	5.13	38.45	50.3	9.54
124	ZUSAMMEN	DEUTSCHE	352.48	89.96	239.70	2.21	20.60	178.87	50.7	59.23
125		AUSLÄNDER	46.08	8.27	35.35	0.45	2.02	23.98	52.0	5.94
126		ZUSAMMEN	398.56	98.23	275.05	2.66	22.62	202.85	50.9	65.17
127	1952	DEUTSCHE	68.45	11.65	51.41	0.49	4.91	34.69	50.7	7.75
128		AUSLÄNDER	9.56	1.20	7.72	0.11	0.54	4.51	47.2	0.79
129		ZUSAMMEN	78.00	12.85	59.12	0.59	5.44	39.20	50.2	3.54
130	1951	DEUTSCHE	68.86	10.45	52.70	0.54	5.18	34.64	50.3	6.92
131		AUSLÄNDER	9.12	1.06	7.44	0.10	0.53	4.48	49.1	0.71
132		ZUSAMMEN	77.99	11.51	60.14	0.63	5.71	39.12	50.2	7.63
133	1950	DEUTSCHE	71.47	9.60	55.47	0.64	5.76	36.13	50.6	6.46
134		AUSLÄNDER	10.30	1.03	8.62	0.11	0.55	5.17	50.1	0.70
135		ZUSAMMEN	81.77	10.62	64.09	0.75	6.31	41.29	50.5	7.15
136	1949	DEUTSCHE	72.63	8.43	57.39	0.71	6.11	36.85	50.7	5.76
137		AUSLÄNDER	10.27	0.95	8.59	0.15	0.60	5.35	52.1	0.64
138		ZUSAMMEN	82.91	9.37	65.97	0.85	6.71	42.20	50.9	6.40
139	1948	DEUTSCHE	69.46	7.58	55.04	0.76	6.09	35.38	50.9	5.18
140		AUSLÄNDER	10.56	0.95	8.85	0.12	0.64	5.83	55.3	0.64
141		ZUSAMMEN	80.02	8.53	63.89	0.88	6.72	41.21	51.5	5.81
142	ZUSAMMEN	DEUTSCHE	350.87	47.69	271.99	3.13	28.05	177.68	50.6	32.06
143		AUSLÄNDER	49.82	5.19	41.21	0.58	2.84	25.34	50.9	3.47
144		ZUSAMMEN	400.68	52.88	313.21	3.71	30.89	203.02	50.7	35.53
145	1947	DEUTSCHE	66.14	6.33	53.00	0.83	5.99	33.13	50.1	4.32
146		AUSLÄNDER	10.23	0.88	8.69	0.12	0.55	5.87	57.3	0.60
147		ZUSAMMEN	76.37	7.20	61.69	0.94	6.54	39.00	51.1	4.92
148	1946	DEUTSCHE	57.78	5.20	46.37	0.76	5.46	29.13	50.4	3.51
149		AUSLÄNDER	9.27	0.78	7.86	0.11	0.52	5.36	57.8	0.52
150		ZUSAMMEN	67.05	5.98	54.23	0.86	5.98	34.49	51.4	4.04
151	1945	DEUTSCHE	48.40	4.45	38.54	0.68	4.73	24.40	50.4	3.02
152		AUSLÄNDER	8.61	0.68	7.36	0.10	0.46	5.10	59.2	0.46
153		ZUSAMMEN	57.00	5.14	45.89	0.78	5.20	29.49	51.7	3.49
154	1944	DEUTSCHE	68.50	5.77	55.27	1.07	6.39	34.66	50.6	3.88
155		AUSLÄNDER	8.35	0.64	7.10	0.14	0.47	4.89	58.6	0.44
156		ZUSAMMEN	76.84	6.41	62.37	1.20	6.86	39.55	51.5	4.32
157	1943	DEUTSCHE	69.03	5.79	55.76	1.22	6.26	35.24	51.1	3.88
158		AUSLÄNDER	8.08	0.61	6.88	0.13	0.47	4.88	60.5	0.39
159		ZUSAMMEN	77.11	6.40	62.64	1.35	6.73	40.13	52.0	4.27
160	ZUSAMMEN	DEUTSCHE	309.84	27.53	248.93	4.55	28.83	155.57	50.5	18.61
161		AUSLÄNDER	44.54	3.59	37.89	0.58	2.48	26.10	58.6	2.42
162		ZUSAMMEN	354.38	31.12	286.82	5.13	31.30	182.66	51.5	21.03

ZÄHLUNG 1987

GEBURTSJAHREN, DEUTSCHEN/AUSLÄNDERN UND FAMILIENSTAND

LICH			WEIBLICH							LFD. NR.
VER- HEIRATET	VER- WITWET	GE- SCHIEDEN	ZUSAMMEN		LEDIG	VER- HEIRATET	VER- WITWET	GE- SCHIEDEN		
000				%				1 000		
SEN										
20.64	0.09	1.41	36.75	49.3	8.37	25.90	0.30	2.17	109	
3.15	0.03	0.17	3.96	44.7	0.53	3.20	0.05	0.18	110	
23.79	0.11	1.58	40.71	48.8	8.90	29.10	0.35	2.35	111	
21.37	0.10	1.54	35.53	49.5	7.09	25.77	0.33	2.35	112	
3.61	0.03	0.19	4.47	46.4	0.54	3.71	0.06	0.16	113	
24.98	0.13	1.73	40.00	49.1	7.63	29.48	0.38	2.51	114	
22.08	0.10	1.64	33.99	49.1	5.83	25.43	0.31	2.42	115	
3.55	0.03	0.20	4.48	47.5	0.47	3.73	0.06	0.22	116	
25.63	0.13	1.85	38.47	48.9	6.31	29.16	0.37	2.63	117	
23.15	0.11	1.86	33.92	49.1	4.98	26.04	0.37	2.53	118	
3.47	0.03	0.21	4.57	49.2	0.38	3.89	0.07	0.24	119	
26.62	0.14	2.07	38.49	49.1	5.37	29.93	0.44	2.76	120	
23.50	0.11	1.94	33.42	49.4	4.46	25.82	0.40	2.74	121	
3.15	0.02	0.20	4.63	52.3	0.40	3.91	0.08	0.25	122	
26.65	0.13	2.14	38.05	49.7	4.86	29.73	0.47	2.99	123	
110.74	0.51	8.40	173.61	49.3	30.74	128.96	1.71	12.20	124	
16.92	0.14	0.97	22.11	48.0	2.32	18.43	0.31	1.04	125	
127.66	0.64	9.37	195.71	49.1	33.06	147.39	2.02	13.25	126	
24.78	0.10	2.06	33.76	49.3	3.90	26.63	0.39	2.85	127	
3.47	0.02	0.23	5.05	52.8	0.41	4.25	0.08	0.31	128	
28.25	0.12	2.29	38.81	49.8	4.31	30.87	0.47	3.16	129	
25.36	0.11	2.26	34.22	49.7	3.53	27.34	0.43	2.92	130	
3.51	0.02	0.24	4.64	50.9	0.35	3.93	0.08	0.29	131	
28.87	0.13	2.50	38.86	49.8	3.88	31.27	0.51	3.21	132	
27.00	0.16	2.51	35.34	49.4	3.14	28.47	0.48	3.25	133	
4.18	0.03	0.27	5.14	49.9	0.33	4.45	0.08	0.28	134	
31.18	0.19	2.77	40.48	49.5	3.47	32.91	0.56	3.53	135	
28.26	0.14	2.69	35.78	49.3	2.67	29.12	0.56	3.43	136	
4.38	0.04	0.29	4.92	47.9	0.31	4.21	0.10	0.31	137	
32.64	0.19	2.97	40.71	49.1	2.98	33.33	0.67	3.73	138	
27.37	0.14	2.69	34.08	49.1	2.40	27.67	0.62	3.40	139	
4.85	0.04	0.31	4.72	44.7	0.32	3.99	0.08	0.33	140	
32.22	0.18	3.00	38.81	48.5	2.72	31.66	0.70	3.73	141	
132.77	0.66	12.20	173.18	49.4	15.63	139.23	2.48	15.85	142	
20.39	0.15	1.33	24.48	49.1	1.72	20.82	0.43	1.51	143	
153.16	0.80	13.53	197.66	49.3	17.35	160.05	2.90	17.36	144	
25.93	0.16	2.73	33.01	49.9	2.01	27.06	0.67	3.27	145	
4.96	0.03	0.29	4.37	42.7	0.28	3.74	0.09	0.27	146	
30.89	0.19	3.01	37.37	48.9	2.28	30.80	0.76	3.53	147	
22.93	0.16	2.53	28.65	49.6	1.69	23.44	0.60	2.93	148	
4.55	0.03	0.26	3.92	42.2	0.26	3.32	0.08	0.26	149	
27.48	0.19	2.79	32.56	48.6	1.95	26.75	0.68	3.19	150	
19.12	0.13	2.14	24.00	49.6	1.43	19.42	0.55	2.60	151	
4.38	0.03	0.22	3.51	40.8	0.22	2.98	0.07	0.24	152	
23.50	0.15	2.36	27.51	48.3	1.65	22.40	0.62	2.84	153	
27.63	0.21	2.95	33.83	49.4	1.89	27.64	0.86	3.44	154	
4.16	0.04	0.26	3.46	41.4	0.20	2.94	0.10	0.22	155	
31.79	0.24	3.20	37.29	48.5	2.09	30.58	0.96	3.66	156	
28.18	0.26	2.92	33.79	48.9	1.91	27.58	0.97	3.34	157	
4.20	0.03	0.26	3.20	39.5	0.22	2.68	0.09	0.21	158	
32.38	0.29	3.18	36.98	48.0	2.13	30.26	1.06	3.54	159	
123.80	0.91	13.25	153.27	49.5	8.92	125.14	3.64	15.57	160	
22.24	0.15	1.29	18.44	41.4	1.17	15.65	0.43	1.19	161	
146.03	1.06	14.54	171.72	48.5	10.09	140.79	4.07	16.76	162	

3 BEVÖLKERUNG AM ORT DER HAUPTWOHNUNG NACH

LFD. NR.	GEBURTS- JAHR	STAATSANGE- HÖRIGKEIT	BEVÖLKERUNG AM ORT DER HAUPTWOHNUNG					MANN		
			INS- GESAMT	LEDIG	VER- HEIRATET	VER- MITWET	GE- SCHIEDEN	ZUSAMMEN	LEDIG	
			1 000					%	1	
NOCH: HES										
163	1942	DEUTSCHE	65.65	5.46	52.89	1.33	5.97	33.32	50.7	3.69
164		AUSLÄNDER	8.12	0.57	7.01	0.12	0.41	5.08	62.6	0.38
165		ZUSAMMEN	73.77	6.04	59.91	1.45	6.38	38.40	52.1	4.06
166	1941	DEUTSCHE	81.56	6.42	66.48	1.69	6.98	41.58	51.0	4.29
167		AUSLÄNDER	7.18	0.48	6.21	0.12	0.38	4.57	63.7	0.33
168		ZUSAMMEN	88.74	6.89	72.68	1.80	7.36	46.15	52.0	4.62
169	1940	DEUTSCHE	88.14	6.65	72.32	2.08	7.09	44.73	50.7	4.39
170		AUSLÄNDER	7.86	0.51	6.77	0.18	0.40	5.02	63.9	0.37
171		ZUSAMMEN	96.00	7.17	79.09	2.25	7.49	49.75	51.8	4.76
172	1939	DEUTSCHE	86.70	6.36	71.37	2.37	6.60	43.97	50.7	4.16
173		AUSLÄNDER	7.02	0.44	6.03	0.17	0.39	4.55	64.9	0.29
174		ZUSAMMEN	93.72	6.80	77.40	2.54	6.98	48.53	51.8	4.45
175	1938	DEUTSCHE	80.03	5.46	66.29	2.43	5.85	40.34	50.4	3.41
176		AUSLÄNDER	6.86	0.42	5.92	0.16	0.36	4.46	65.1	0.31
177		ZUSAMMEN	86.89	5.89	72.20	2.59	6.21	44.80	51.6	3.72
178	ZUSAMMEN	DEUTSCHE	402.08	30.36	329.34	9.90	32.49	203.94	50.7	19.92
179		AUSLÄNDER	37.03	2.42	31.94	0.73	1.94	23.69	64.0	1.68
180		ZUSAMMEN	439.11	32.78	361.27	10.63	34.43	227.63	51.8	21.61
181	1937	DEUTSCHE	75.68	5.09	62.88	2.58	5.13	38.08	50.3	3.09
182		AUSLÄNDER	6.09	0.43	5.20	0.13	0.33	3.91	64.3	0.30
183		ZUSAMMEN	81.77	5.52	68.07	2.72	5.46	41.99	51.4	3.38
184	1936	DEUTSCHE	75.19	4.90	62.48	2.89	4.93	37.80	50.3	2.92
185		AUSLÄNDER	5.91	0.40	5.01	0.20	0.31	3.87	65.4	0.28
186		ZUSAMMEN	81.10	5.30	67.48	3.09	5.24	41.67	51.4	3.19
187	1935	DEUTSCHE	73.55	4.49	61.26	3.20	4.60	36.96	50.3	2.65
188		AUSLÄNDER	5.22	0.38	4.36	0.18	0.30	3.35	64.1	0.25
189		ZUSAMMEN	78.77	4.87	65.62	3.38	4.90	40.31	51.2	2.90
190	1934	DEUTSCHE	68.98	4.06	57.43	3.41	4.08	34.69	50.3	2.25
191		AUSLÄNDER	5.16	0.35	4.38	0.18	0.26	3.43	66.5	0.25
192		ZUSAMMEN	74.14	4.40	61.81	3.59	4.34	38.12	51.4	2.50
193	1933	DEUTSCHE	55.66	3.19	46.25	3.14	3.09	27.76	49.9	1.70
194		AUSLÄNDER	4.97	0.34	4.20	0.17	0.26	3.28	66.1	0.22
195		ZUSAMMEN	60.63	3.53	50.45	3.30	3.34	31.04	51.2	1.92
196	ZUSAMMEN	DEUTSCHE	349.06	21.73	290.29	15.23	21.82	175.28	50.2	12.61
197		AUSLÄNDER	27.35	1.89	23.15	0.85	1.46	17.84	65.2	1.28
198		ZUSAMMEN	376.41	23.62	313.44	16.08	23.28	193.12	51.3	13.89
199	1932	DEUTSCHE	56.35	3.24	46.72	3.45	2.93	27.93	49.6	1.67
200		AUSLÄNDER	4.21	0.28	3.52	0.17	0.24	2.70	64.1	0.19
201		ZUSAMMEN	60.55	3.51	50.24	3.62	3.18	30.63	50.6	1.85
202	1931	DEUTSCHE	58.74	3.34	48.43	3.99	2.98	29.34	49.9	1.65
203		AUSLÄNDER	3.60	0.25	2.97	0.17	0.22	2.30	63.9	0.16
204		ZUSAMMEN	62.34	3.59	51.39	4.17	3.19	31.64	50.8	1.81
205	1930	DEUTSCHE	63.04	3.48	51.71	4.78	3.07	31.10	49.3	1.61
206		AUSLÄNDER	3.72	0.22	3.07	0.21	0.22	2.35	63.3	0.15
207		ZUSAMMEN	66.76	3.71	54.78	4.99	3.28	33.46	50.1	1.75
208	1929	DEUTSCHE	63.30	3.56	51.59	5.20	2.95	31.47	49.7	1.50
209		AUSLÄNDER	3.00	0.23	2.38	0.20	0.19	1.90	63.2	0.15
210		ZUSAMMEN	66.30	3.78	53.98	5.40	3.14	33.36	50.3	1.65
211	1928	DEUTSCHE	64.56	3.63	52.08	5.90	2.95	32.37	50.1	1.48
212		AUSLÄNDER	2.68	0.20	2.13	0.20	0.15	1.64	61.4	0.12
213		ZUSAMMEN	67.24	3.83	54.21	6.10	3.10	34.01	50.6	1.60
214	ZUSAMMEN	DEUTSCHE	305.98	17.25	250.53	23.32	14.88	152.20	49.7	7.90
215		AUSLÄNDER	17.20	1.17	14.07	0.95	1.01	10.89	63.3	0.76
216		ZUSAMMEN	323.18	18.42	264.60	24.27	15.89	163.10	50.5	8.67

ZÄHLUNG 1987

GEBURTSJAHREN, DEUTSCHEN/AUSLÄNDERN UND FAMILIENSTAND

MÄNNLICH			WEIBLICH						LFD. NR.
VER- HEIRATET	VER- WITWET	GE- SCHIEDEN	ZUSAMMEN		LEDIG	VER- HEIRATET	VER- WITWET	GE- SCHIEDEN	
000			%		1 000				
SEN									
26.58	0.25	2.80	32.33	49.3	1.78	26.31	1.08	3.17	163
4.43	0.03	0.24	3.04	37.4	0.20	2.59	0.08	0.17	164
31.01	0.29	3.04	35.37	47.9	1.97	28.90	1.16	3.34	165
33.72	0.33	3.24	39.98	49.0	2.13	32.75	1.35	3.74	166
3.99	0.03	0.21	2.61	36.3	0.15	2.21	0.08	0.17	167
37.71	0.37	3.45	42.59	48.0	2.27	34.97	1.44	3.91	168
36.52	0.42	3.40	43.41	49.3	2.27	35.80	1.66	3.69	169
4.39	0.05	0.21	2.84	36.1	0.14	2.38	0.13	0.19	170
40.91	0.47	3.61	46.25	48.2	2.41	38.18	1.78	3.88	171
36.20	0.45	3.16	42.72	49.3	2.21	35.17	1.92	3.43	172
4.00	0.05	0.21	2.47	35.1	0.14	2.03	0.12	0.17	173
40.20	0.50	3.38	45.19	48.2	2.35	37.19	2.04	3.61	174
33.66	0.47	2.81	39.69	49.6	2.05	32.63	1.97	3.05	175
3.91	0.04	0.20	2.39	34.9	0.12	2.01	0.11	0.16	176
37.57	0.51	3.01	42.08	48.4	2.17	34.63	2.08	3.20	177
166.69	1.93	15.40	198.14	49.3	10.43	162.65	7.97	17.09	178
20.72	0.20	1.08	13.34	36.0	0.74	11.22	0.53	0.85	179
187.41	2.13	16.49	211.48	48.2	11.18	173.87	8.50	17.94	180
31.95	0.52	2.52	37.61	49.7	2.00	30.93	2.06	2.62	181
3.40	0.04	0.18	2.17	35.7	0.13	1.80	0.09	0.15	182
35.35	0.57	2.69	39.78	48.6	2.14	32.73	2.15	2.77	183
31.95	0.55	2.38	37.39	49.7	1.98	30.53	2.34	2.55	184
3.36	0.06	0.17	2.05	34.6	0.12	1.64	0.14	0.14	185
35.31	0.61	2.55	39.44	48.6	2.10	32.17	2.48	2.69	186
31.50	0.57	2.24	36.59	49.7	1.84	29.76	2.64	2.35	187
2.90	0.05	0.16	1.87	35.9	0.14	1.47	0.13	0.15	188
34.39	0.62	2.40	38.46	48.8	1.97	31.23	2.77	2.50	189
29.87	0.66	1.91	34.29	49.7	1.81	27.56	2.75	2.17	190
3.00	0.05	0.14	1.73	33.5	0.10	1.38	0.12	0.12	191
32.86	0.71	2.05	36.02	48.6	1.90	28.94	2.88	2.29	192
24.03	0.58	1.45	27.91	50.1	1.49	22.23	2.56	1.64	193
2.87	0.06	0.14	1.69	33.9	0.12	1.33	0.11	0.12	194
26.90	0.64	1.59	29.59	48.8	1.61	23.56	2.67	1.75	195
149.29	2.88	10.50	173.78	49.8	9.12	141.00	12.34	11.32	196
15.53	0.26	0.77	9.51	34.8	0.61	7.62	0.60	0.68	197
164.82	3.14	11.28	183.29	48.7	9.73	148.62	12.94	12.00	198
24.24	0.61	1.42	28.41	50.4	1.57	22.49	2.85	1.51	199
2.33	0.06	0.12	1.51	35.9	0.09	1.19	0.11	0.12	200
26.57	0.66	1.54	29.92	49.4	1.66	23.67	2.96	1.63	201
25.53	0.75	1.41	29.40	50.1	1.69	22.90	3.24	1.57	202
1.98	0.04	0.12	1.30	36.1	0.09	0.99	0.14	0.10	203
27.51	0.79	1.53	30.70	49.2	1.77	23.89	3.38	1.66	204
27.29	0.84	1.37	31.94	50.7	1.88	24.42	3.95	1.70	205
2.05	0.05	0.11	1.36	36.7	0.08	1.02	0.16	0.11	206
29.34	0.88	1.48	33.30	49.9	1.95	25.44	4.11	1.80	207
27.67	0.96	1.34	31.84	50.3	2.06	23.92	4.24	1.62	208
1.59	0.05	0.10	1.10	36.8	0.07	0.79	0.15	0.09	209
29.27	1.02	1.43	32.94	49.7	2.13	24.71	4.38	1.71	210
28.53	1.09	1.26	32.19	49.9	2.15	23.54	4.80	1.70	211
1.40	0.06	0.07	1.04	38.6	0.08	0.73	0.14	0.08	212
29.93	1.15	1.33	33.23	49.4	2.23	24.28	4.95	1.77	213
133.26	4.25	6.79	153.78	50.3	9.34	117.27	19.07	8.09	214
9.35	0.25	0.52	6.31	36.7	0.41	4.72	0.70	0.49	215
142.62	4.50	7.31	160.09	49.5	9.75	121.98	19.77	8.58	216

3 BEVÖLKERUNG AM ORT DER HAUPTWOHNUNG NACH

LFD. NR.	GEBURTS- JAHR	STAATSANGE- HÖRIGKEIT	BEVÖLKERUNG AM ORT DER HAUPTWOHNUNG					MANN		
			INS- GESAMT	LEDIG	VER- HEIRATET	VER- WITWET	GE- SCHIEDEN	ZUSAMMEN	%	1
1 000										
NOCH: HES										
217	1927	DEUTSCHE	60.62	3.31	48.05	6.51	2.75	28.63	47.2	1.15
218		AUSLÄNDER	2.36	0.18	1.78	0.23	0.16	1.45	61.3	0.11
219		ZUSAMMEN	62.97	3.49	49.84	6.74	2.91	30.08	47.8	1.26
220	1926	DEUTSCHE	61.47	3.54	47.94	7.29	2.70	28.06	45.6	1.10
221		AUSLÄNDER	2.18	0.15	1.65	0.23	0.15	1.33	60.8	0.10
222		ZUSAMMEN	63.65	3.70	49.59	7.52	2.85	29.39	46.2	1.20
223	1925	DEUTSCHE	61.64	3.68	47.13	8.11	2.71	27.24	44.2	0.96
224		AUSLÄNDER	1.80	0.15	1.29	0.23	0.13	1.04	57.6	0.09
225		ZUSAMMEN	63.43	3.83	48.42	8.34	2.84	28.27	44.6	1.05
226	1924	DEUTSCHE	58.27	3.63	43.12	8.58	2.55	23.60	40.5	0.83
227		AUSLÄNDER	1.66	0.13	1.21	0.21	0.12	0.98	58.8	0.08
228		ZUSAMMEN	59.93	3.75	44.33	9.19	2.66	24.58	41.0	0.91
229	1923	DEUTSCHE	57.57	3.53	41.45	10.09	2.51	22.83	39.7	0.73
230		AUSLÄNDER	1.47	0.12	1.03	0.22	0.10	0.87	58.7	0.07
231		ZUSAMMEN	59.04	3.65	42.48	10.31	2.60	23.70	40.1	0.80
232	ZUSAMMEN	DEUTSCHE	299.56	17.68	227.69	40.97	13.21	130.36	43.5	4.77
233		AUSLÄNDER	9.47	0.74	6.97	1.12	0.64	5.65	59.6	0.44
234		ZUSAMMEN	309.03	18.42	234.66	42.09	13.86	136.01	44.0	5.22
235	1922	DEUTSCHE	60.10	3.74	41.98	11.84	2.54	24.11	40.1	0.80
236		AUSLÄNDER	1.30	0.12	0.88	0.21	0.10	0.76	58.1	0.07
237		ZUSAMMEN	61.41	3.86	42.86	12.05	2.64	24.87	40.5	0.87
238	1921	DEUTSCHE	62.31	3.68	42.28	13.74	2.62	24.32	39.0	0.69
239		AUSLÄNDER	1.02	0.08	0.67	0.19	0.08	0.58	55.8	0.05
240		ZUSAMMEN	63.33	3.75	42.95	13.93	2.69	24.90	39.3	0.74
241	1920	DEUTSCHE	62.02	3.51	40.76	15.27	2.48	23.86	38.5	0.66
242		AUSLÄNDER	1.03	0.09	0.65	0.21	0.08	0.58	56.6	0.05
243		ZUSAMMEN	63.04	3.60	41.40	15.49	2.56	24.44	38.8	0.70
244	1919	DEUTSCHE	45.71	2.49	29.00	12.43	1.79	17.41	38.1	0.48
245		AUSLÄNDER	0.74	0.07	0.43	0.18	0.06	0.41	55.1	0.04
246		ZUSAMMEN	46.45	2.56	29.43	12.61	1.85	17.81	38.3	0.52
247	1918	DEUTSCHE	29.20	1.66	17.65	8.72	1.17	11.10	38.0	0.34
248		AUSLÄNDER	0.49	0.06	0.28	0.12	0.04	0.29	58.7	0.04
249		ZUSAMMEN	29.69	1.72	17.93	8.84	1.20	11.38	38.3	0.38
250	ZUSAMMEN	DEUTSCHE	259.34	15.07	171.67	62.01	10.59	100.78	38.9	2.97
251		AUSLÄNDER	4.58	0.42	2.90	0.91	0.35	2.61	57.1	0.24
252		ZUSAMMEN	263.92	15.48	174.57	62.92	10.94	103.39	39.2	3.21
253	1917	DEUTSCHE	27.61	1.59	16.04	8.92	1.07	10.49	38.0	0.32
254		AUSLÄNDER	0.48	0.05	0.26	0.14	0.03	0.27	55.8	0.03
255		ZUSAMMEN	28.09	1.63	16.30	9.05	1.10	10.75	38.3	0.35
256	1916	DEUTSCHE	29.40	1.71	16.55	9.98	1.17	11.15	37.9	0.34
257		AUSLÄNDER	0.43	0.04	0.25	0.11	0.03	0.23	52.3	0.03
258		ZUSAMMEN	29.83	1.75	16.80	10.09	1.20	11.37	38.1	0.36
259	1915	DEUTSCHE	38.99	2.18	21.17	14.26	1.39	14.54	37.3	0.44
260		AUSLÄNDER	0.43	0.05	0.22	0.12	0.04	0.25	57.6	0.03
261		ZUSAMMEN	39.42	2.22	21.39	14.38	1.43	14.78	37.5	0.47
262	1914	DEUTSCHE	48.81	2.65	25.40	19.13	1.63	17.62	36.1	0.52
263		AUSLÄNDER	0.47	0.04	0.23	0.16	0.03	0.23	50.0	0.02
264		ZUSAMMEN	49.28	2.69	25.63	19.30	1.66	17.86	36.2	0.54
265	1913	DEUTSCHE	48.11	2.69	23.98	19.89	1.56	17.46	36.3	0.54
266		AUSLÄNDER	0.41	0.04	0.20	0.15	0.03	0.22	54.2	0.02
267		ZUSAMMEN	48.52	2.73	24.17	20.03	1.59	17.68	36.4	0.56
268	ZUSAMMEN	DEUTSCHE	192.93	10.81	103.14	72.17	6.81	71.25	36.9	2.16
269		AUSLÄNDER	2.22	0.22	1.15	0.68	0.16	1.20	54.0	0.12
270		ZUSAMMEN	195.14	11.03	104.29	72.85	6.97	72.45	37.1	2.29

ZÄHLUNG 1987

GEBURTSJAHREN, DEUTSCHEN/AUSLÄNDERN UND FAMILIENSTAND

MÄNNLICH			WEIBLICH						LFD. NR.
VER- HEIRATET	VER- WITWET	GE- SCHIEDEN	ZUSAMMEN		LEDIG	VER- HEIRATET	VER- WITWET	GE- SCHIEDEN	
000			%		1 000				
SEN									
25.24	1.13	1.12	31.98	52.8	2.16	22.81	5.38	1.63	217
1.21	0.06	0.07	0.91	38.7	0.07	0.57	0.18	0.09	218
26.45	1.18	1.19	32.89	52.2	2.23	23.39	5.55	1.72	219
24.78	1.19	0.99	33.41	54.4	2.44	23.16	6.11	1.71	220
1.09	0.06	0.07	0.86	39.2	0.05	0.56	0.16	0.08	221
25.87	1.25	1.06	34.27	53.8	2.50	23.72	6.27	1.78	222
24.12	1.26	0.89	34.40	55.8	2.72	23.01	6.85	1.82	223
0.82	0.06	0.06	0.76	42.4	0.07	0.47	0.17	0.07	224
24.94	1.33	0.95	35.16	55.4	2.78	23.48	7.01	1.89	225
20.81	1.19	0.77	34.67	59.5	2.80	22.31	7.79	1.78	226
0.80	0.05	0.05	0.68	41.2	0.05	0.41	0.16	0.07	227
21.61	1.24	0.82	35.35	59.0	2.85	22.71	7.95	1.84	228
20.14	1.25	0.71	34.74	60.3	2.80	21.31	8.84	1.80	229
0.70	0.06	0.04	0.61	41.3	0.05	0.34	0.17	0.05	230
20.84	1.30	0.75	35.35	59.9	2.85	21.65	9.00	1.85	231
115.09	6.02	4.48	169.20	56.5	12.91	112.60	34.96	8.73	232
4.63	0.28	0.30	3.82	40.4	0.30	2.34	0.83	0.35	233
119.72	6.30	4.78	173.02	56.0	13.21	114.94	35.79	9.08	234
21.17	1.44	0.69	35.99	59.9	2.94	20.81	10.40	1.85	235
0.58	0.06	0.05	0.55	41.9	0.05	0.30	0.15	0.04	236
21.75	1.50	0.75	36.54	59.5	2.99	21.11	10.55	1.89	237
21.39	1.55	0.69	37.99	61.0	2.98	20.89	12.19	1.93	238
0.44	0.06	0.03	0.44	43.2	0.03	0.23	0.13	0.05	239
21.83	1.61	0.72	38.43	60.7	3.01	21.13	12.32	1.98	240
20.86	1.67	0.67	38.16	61.5	2.85	19.90	13.61	1.80	241
0.44	0.05	0.04	0.45	43.4	0.04	0.21	0.16	0.04	242
21.30	1.71	0.72	38.61	61.2	2.90	20.10	13.77	1.84	243
15.11	1.37	0.45	28.31	61.9	2.01	13.90	11.06	1.34	244
0.29	0.05	0.03	0.33	44.9	0.03	0.14	0.13	0.03	245
15.39	1.42	0.48	28.64	61.7	2.04	14.04	11.19	1.37	246
9.50	0.96	0.30	18.10	62.0	1.32	8.15	7.77	0.86	247
0.20	0.03	0.02	0.20	41.3	0.02	0.08	0.09	0.02	248
9.70	0.99	0.32	18.31	61.7	1.34	8.23	7.85	0.88	249
88.03	6.98	2.80	158.56	61.1	12.10	83.64	55.03	7.79	250
1.94	0.25	0.18	1.97	42.9	0.17	0.96	0.66	0.18	251
89.98	7.23	2.98	160.52	60.8	12.27	84.60	55.69	7.96	252
8.89	1.00	0.27	17.12	62.0	1.26	7.15	7.91	0.80	253
0.19	0.03	0.02	0.21	44.2	0.02	0.07	0.11	0.01	254
9.08	1.03	0.29	17.33	61.7	1.29	7.22	8.02	0.81	255
9.38	1.11	0.33	18.25	62.1	1.37	7.17	8.87	0.84	256
0.17	0.02	0.01	0.21	47.7	0.02	0.08	0.09	0.02	257
9.55	1.13	0.34	18.46	61.9	1.39	7.25	8.96	0.86	258
12.10	1.65	0.35	24.46	62.7	1.73	9.07	12.61	1.04	259
0.16	0.04	0.02	0.18	42.4	0.02	0.06	0.09	0.02	260
12.27	1.68	0.37	24.64	62.5	1.76	9.12	12.70	1.06	261
14.51	2.18	0.41	31.19	63.9	2.13	10.89	16.95	1.22	262
0.16	0.03	0.02	0.23	50.0	0.02	0.07	0.13	0.01	263
14.67	2.21	0.43	31.42	63.8	2.15	10.96	17.08	1.23	264
13.95	2.53	0.44	30.65	63.7	2.15	10.03	17.35	1.12	265
0.14	0.04	0.02	0.19	45.8	0.02	0.05	0.11	0.01	266
14.09	2.57	0.45	30.84	63.6	2.17	10.08	17.46	1.14	267
58.83	8.47	1.79	121.68	63.1	8.65	44.31	63.70	5.02	268
0.83	0.16	0.09	1.02	46.0	0.10	0.32	0.52	0.08	269
59.65	8.63	1.88	122.70	62.9	8.74	44.64	64.22	5.10	270

3 BEVÖLKERUNG AM ORT DER HAUPTWOHNUNG NACH

LFD. NR.	GEBURTS- JAHR	STAATSANGE- HÖRIGKEIT	BEVÖLKERUNG AM ORT DER HAUPTWOHNUNG					MÄNN		
			INS- GESAMT	LEDIG	VER- HEIRATET	VER- WITWET	GE- SCHIEDEN	ZUSAMMEN		LEDIG
								1 000	%	
NOCH: HES										
271	1912	DEUTSCHE	47.14	2.51	22.57	20.55	1.51	16.92	35.9	0.51
272		AUSLÄNDER	0.38	0.05	0.17	0.14	0.03	0.20	52.5	0.03
273		ZUSAMMEN	47.53	2.56	22.75	20.69	1.54	17.12	36.0	0.53
274	1911	DEUTSCHE	43.21	2.42	19.56	19.93	1.30	15.20	35.2	0.45
275		AUSLÄNDER	0.32	0.02	0.14	0.13	0.02	0.15	48.3	0.01
276		ZUSAMMEN	43.53	2.45	19.70	20.06	1.31	15.35	35.3	0.47
277	1910	DEUTSCHE	41.56	2.36	17.84	20.13	1.23	14.37	34.6	0.44
278		AUSLÄNDER	0.30	0.04	0.15	0.10	0.02	0.14	47.4	0.03
279		ZUSAMMEN	41.86	2.40	17.99	20.23	1.25	14.51	34.7	0.46
280	1909	DEUTSCHE	40.49	2.41	16.43	20.49	1.17	13.83	34.1	0.46
281		AUSLÄNDER	0.27	0.02	0.10	0.13	0.02	0.12	45.1	0.01
282		ZUSAMMEN	40.76	2.43	16.53	20.62	1.19	13.95	34.2	0.47
283	1908	DEUTSCHE	37.14	2.38	13.95	19.80	1.01	12.42	33.4	0.43
284		AUSLÄNDER	0.24	0.02	0.09	0.11	0.01	0.10	40.8	0.01
285		ZUSAMMEN	37.37	2.40	14.05	19.90	1.03	12.51	33.5	0.43
286	ZUSAMMEN	DEUTSCHE	209.54	12.07	90.36	100.89	6.22	72.73	34.7	2.28
287		AUSLÄNDER	1.50	0.15	0.65	0.61	0.10	0.71	47.4	0.08
288		ZUSAMMEN	211.04	12.22	91.01	101.50	6.31	73.44	34.8	2.36
289	1907	DEUTSCHE	33.95	2.19	12.11	18.80	0.85	11.52	33.9	0.38
290		AUSLÄNDER	0.23	0.03	0.07	0.12	0.02	0.09	38.0	0.02
291		ZUSAMMEN	34.18	2.22	12.18	18.92	0.87	11.61	34.0	0.40
292	1906	DEUTSCHE	30.64	2.13	9.89	17.86	0.76	9.89	32.3	0.37
293		AUSLÄNDER	0.20	0.02	0.07	0.11	0.01	0.09	44.6	0.01
294		ZUSAMMEN	30.85	2.15	9.95	17.97	0.78	9.98	32.4	0.37
295	1905	DEUTSCHE	27.10	1.94	8.21	16.36	0.60	8.85	32.6	0.30
296		AUSLÄNDER	0.15	0.01	0.05	0.08	0.01	0.06	38.8	0.01
297		ZUSAMMEN	27.25	1.95	8.26	16.43	0.61	8.90	32.7	0.31
298	1904	DEUTSCHE	24.11	1.85	6.66	15.04	0.55	7.69	31.9	0.27
299		AUSLÄNDER	0.14	0.02	0.03	0.08	0.01	0.05	33.1	0.01
300		ZUSAMMEN	24.24	1.88	6.69	15.13	0.55	7.73	31.9	0.28
301	1903	DEUTSCHE	20.37	1.67	5.01	13.24	0.46	6.32	31.0	0.25
302		AUSLÄNDER	0.12	0.01	0.04	0.07	0.01	0.05	41.1	0.01
303		ZUSAMMEN	20.49	1.68	5.04	13.31	0.46	6.37	31.1	0.25
304	ZUSAMMEN	DEUTSCHE	136.17	9.78	41.88	81.30	3.22	44.27	32.5	1.57
305		AUSLÄNDER	0.84	0.09	0.24	0.46	0.05	0.33	39.4	0.04
306		ZUSAMMEN	137.01	9.87	42.12	81.75	3.27	44.60	32.6	1.61
307	1902 - 1898	DEUTSCHE	61.45	5.15	11.89	43.20	1.25	17.47	28.4	0.65
308		AUSLÄNDER	0.41	0.05	0.08	0.28	0.02	0.13	30.5	0.02
309		ZUSAMMEN	61.90	5.20	11.97	43.47	1.27	17.59	28.4	0.67
310	1897 UND FRÜHER	DEUTSCHE	20.56	2.00	1.94	16.24	0.38	4.64	22.6	0.16
311		AUSLÄNDER	0.16	0.03	0.02	0.10	0.01	0.05	29.3	0.01
312		ZUSAMMEN	20.72	2.03	1.96	16.35	0.39	4.69	22.6	0.16
313	INSGESAMT	DEUTSCHE	5 036.51	1 841.35	2 515.15	477.06	202.95	2 396.32	47.6	985.38
314		AUSLÄNDER	471.27	205.60	242.28	8.76	14.62	259.94	55.2	117.28
315		ZUSAMMEN	5 507.78	2 046.96	2 757.43	485.82	217.57	2 656.26	48.2	1 102.66

ZÄHLUNG 1987

GEBURTSJAHREN, DEUTSCHEN/AUSLÄNDERN UND FAMILIENSTAND

LICH			WEIBLICH							LFD. NR.
VER- HEIRATET	VER- WITWET	GE- SCHIEDEN	ZUSAMMEN		LEDIG	VER- HEIRATET	VER- WITWET	GE- SCHIEDEN		
000			%		1 000					
SEN										
13.25	2.80	0.36	30.22	64.1	2.00	9.32	17.75	1.15	271	
0.13	0.03	0.01	0.18	47.5	0.02	0.04	0.10	0.01	272	
13.38	2.84	0.37	30.41	64.0	2.02	9.36	17.85	1.17	273	
11.70	2.71	0.34	28.01	64.8	1.97	7.86	17.22	0.96	274	
0.10	0.03	0.01	0.16	51.7	0.01	0.04	0.10	0.01	275	
11.80	2.74	0.35	28.18	64.7	1.98	7.90	17.33	0.97	276	
10.80	2.85	0.29	27.19	65.4	1.92	7.04	17.28	0.95	277	
0.09	0.02	0.01	0.16	52.6	0.01	0.06	0.08	0.01	278	
10.89	2.87	0.30	27.35	65.3	1.94	7.10	17.36	0.95	279	
10.15	2.93	0.28	26.67	65.9	1.95	6.28	17.55	0.89	280	
0.07	0.03	0.01	0.15	54.9	0.01	0.03	0.10	0.01	281	
10.22	2.97	0.29	26.81	65.8	1.96	6.31	17.65	0.89	282	
8.81	2.93	0.25	24.72	66.6	1.95	5.15	16.86	0.76	283	
0.07	0.02	0.00	0.14	59.2	0.01	0.03	0.09	0.01	284	
8.87	2.95	0.26	24.86	66.5	1.96	5.18	16.95	0.77	285	
54.71	14.22	1.51	136.81	65.3	9.79	35.65	86.67	4.71	286	
0.45	0.13	0.05	0.79	52.6	0.07	0.20	0.48	0.05	287	
55.17	14.36	1.56	137.60	65.2	9.86	35.85	87.14	4.75	288	
7.81	3.13	0.21	22.43	66.1	1.80	4.31	15.67	0.64	289	
0.05	0.02	0.01	0.14	62.0	0.01	0.02	0.10	0.01	290	
7.85	3.15	0.22	22.57	66.0	1.82	4.33	15.77	0.65	291	
6.41	2.96	0.16	20.76	67.7	1.77	3.48	14.91	0.61	292	
0.05	0.03	0.00	0.11	55.4	0.01	0.02	0.08	0.01	293	
6.46	2.98	0.16	20.87	67.6	1.78	3.49	14.99	0.61	294	
5.47	2.94	0.13	18.26	67.4	1.63	2.74	13.41	0.47	295	
0.04	0.01	0.00	0.09	61.2	0.01	0.01	0.07	0.01	296	
5.51	2.95	0.13	18.35	67.3	1.64	2.75	13.48	0.48	297	
4.53	2.78	0.10	16.42	68.1	1.59	2.13	12.26	0.44	298	
0.02	0.02	0.00	0.09	66.9	0.01	0.01	0.07	0.00	299	
4.55	2.80	0.11	16.51	68.1	1.60	2.14	12.33	0.45	300	
3.43	2.55	0.09	14.05	69.0	1.42	1.57	10.68	0.37	301	
0.03	0.02	0.00	0.07	58.9	0.00	0.01	0.06	0.01	302	
3.46	2.57	0.09	14.12	68.9	1.43	1.58	10.74	0.37	303	
27.65	14.36	0.69	91.90	67.5	8.21	14.22	66.94	2.53	304	
0.18	0.09	0.02	0.51	60.6	0.05	0.07	0.36	0.03	305	
27.83	14.45	0.71	92.41	67.4	8.26	14.29	67.30	2.56	306	
8.43	8.18	0.21	44.02	71.6	4.50	3.46	35.02	1.04	307	
0.05	0.05	0.00	0.29	69.5	0.03	0.03	0.22	0.01	308	
8.48	8.23	0.21	44.31	71.6	4.52	3.49	35.24	1.05	309	
1.42	3.03	0.04	15.92	77.4	1.84	0.52	13.21	0.35	310	
0.02	0.02	0.00	0.12	70.7	0.02	0.01	0.08	0.01	311	
1.43	3.06	0.04	16.04	77.4	1.87	0.53	13.29	0.35	312	
1 255.11	72.91	82.92	2 640.19	52.4	855.97	1 260.04	404.16	120.03	313	
133.10	2.29	7.27	211.33	44.8	88.32	109.18	6.47	7.35	314	
1 388.21	75.20	90.19	2 851.52	51.8	944.30	1 369.22	410.62	127.38	315	

3 BEVÖLKERUNG AM ORT DER HAUPTWOHNUNG NACH

LFD. NR.	GEBURTS- JAHR	STAATSANGE- HÖRIGKEIT	BEVÖLKERUNG AM ORT DER HAUPTWOHNUNG					MÄNNER		
			INS- GESAMT	LEDIG	VER- HEIRATET	VER- WITWET	GE- SCHIEDEN	ZUSAMMEN		LEDIG
			1 000					%	1	
RHEINLAND-										
001	1987	DEUTSCHE	13.60	13.60	-	-	-	6.87	50.5	6.87
002		AUSLÄNDER	0.91	0.91	-	-	-	0.47	51.4	0.47
003		ZUSAMMEN	14.51	14.51	-	-	-	7.34	50.6	7.34
004	1986	DEUTSCHE	34.78	34.78	-	-	-	17.73	51.0	17.73
005		AUSLÄNDER	2.16	2.16	-	-	-	1.10	50.9	1.10
006		ZUSAMMEN	36.94	36.94	-	-	-	18.83	51.0	18.83
007	1985	DEUTSCHE	32.75	32.75	-	-	-	16.84	51.4	16.84
008		AUSLÄNDER	2.07	2.07	-	-	-	1.03	49.7	1.03
009		ZUSAMMEN	34.82	34.82	-	-	-	17.86	51.3	17.86
010	1984	DEUTSCHE	33.30	33.30	-	-	-	17.00	51.0	17.00
011		AUSLÄNDER	2.03	2.03	-	-	-	1.07	52.5	1.07
012		ZUSAMMEN	35.32	35.32	-	-	-	18.06	51.1	18.06
013	1983	DEUTSCHE	33.29	33.29	-	-	-	17.11	51.4	17.11
014		AUSLÄNDER	2.13	2.13	-	-	-	1.11	52.1	1.11
015		ZUSAMMEN	35.42	35.42	-	-	-	18.22	51.4	18.22
016	ZUSAMMEN	DEUTSCHE	147.73	147.73	-	-	-	75.54	51.1	75.54
017		AUSLÄNDER	9.29	9.29	-	-	-	4.77	51.3	4.77
018		ZUSAMMEN	157.02	157.02	-	-	-	80.30	51.1	80.30
019	1982	DEUTSCHE	34.59	34.59	-	-	-	17.85	51.6	17.85
020		AUSLÄNDER	2.34	2.34	-	-	-	1.23	52.6	1.23
021		ZUSAMMEN	36.93	36.93	-	-	-	19.08	51.7	19.08
022	1981	DEUTSCHE	34.78	34.78	-	-	-	18.00	51.8	18.00
023		AUSLÄNDER	2.47	2.47	-	-	-	1.26	51.1	1.26
024		ZUSAMMEN	37.25	37.25	-	-	-	19.27	51.7	19.27
025	1980	DEUTSCHE	34.94	34.94	-	-	-	17.74	50.8	17.74
026		AUSLÄNDER	2.36	2.36	-	-	-	1.21	51.3	1.21
027		ZUSAMMEN	37.29	37.29	-	-	-	18.95	50.8	18.95
028	1979	DEUTSCHE	32.59	32.59	-	-	-	16.60	51.0	16.60
029		AUSLÄNDER	2.26	2.26	-	-	-	1.16	51.5	1.16
030		ZUSAMMEN	34.85	34.85	-	-	-	17.77	51.0	17.77
031	1978	DEUTSCHE	32.27	32.27	-	-	-	16.70	51.8	16.70
032		AUSLÄNDER	2.23	2.23	-	-	-	1.14	51.4	1.14
033		ZUSAMMEN	34.50	34.50	-	-	-	17.85	51.7	17.85
034	ZUSAMMEN	DEUTSCHE	169.17	169.17	-	-	-	86.90	51.4	86.90
035		AUSLÄNDER	11.66	11.66	-	-	-	6.01	51.5	6.01
036		ZUSAMMEN	180.82	180.82	-	-	-	92.91	51.4	92.91
037	1977	DEUTSCHE	31.68	31.68	-	-	-	16.24	51.3	16.24
038		AUSLÄNDER	2.25	2.25	-	-	-	1.17	51.8	1.17
039		ZUSAMMEN	33.93	33.93	-	-	-	17.41	51.3	17.41
040	1976	DEUTSCHE	32.15	32.15	-	-	-	16.58	51.6	16.58
041		AUSLÄNDER	2.29	2.29	-	-	-	1.19	51.9	1.19
042		ZUSAMMEN	34.44	34.44	-	-	-	17.77	51.6	17.77
043	1975	DEUTSCHE	31.29	31.29	-	-	-	16.10	51.4	16.10
044		AUSLÄNDER	2.41	2.41	-	-	-	1.23	51.1	1.23
045		ZUSAMMEN	33.70	33.70	-	-	-	17.33	51.4	17.33
046	1974	DEUTSCHE	32.39	32.39	-	-	-	16.48	50.9	16.48
047		AUSLÄNDER	2.54	2.54	-	-	-	1.30	51.2	1.30
048		ZUSAMMEN	34.93	34.93	-	-	-	17.78	50.9	17.78
049	1973	DEUTSCHE	33.72	33.72	-	-	-	17.28	51.2	17.28
050		AUSLÄNDER	2.60	2.60	-	-	-	1.34	51.4	1.34
051		ZUSAMMEN	36.32	36.32	-	-	-	18.62	51.3	18.62
052	ZUSAMMEN	DEUTSCHE	161.24	161.24	-	-	-	82.68	51.3	82.68
053		AUSLÄNDER	12.08	12.08	-	-	-	6.22	51.5	6.22
054		ZUSAMMEN	173.32	173.32	-	-	-	88.90	51.3	88.90

ZÄHLUNG 1987

GEBURTSJAHREN, DEUTSCHEN/AUSLÄNDERN UND FAMILIENSTAND

LICH			WEIBLICH						LFD. NR.
VER- HEIRATET	VER- WITWET	GE- SCHIEDEN	ZUSAMMEN		LEDIG	VER- HEIRATET	VER- WITWET	GE- SCHIEDEN	
000			%		1 000				
PFALZ									
-	-	-	6.73	49.5	6.73	-	-	-	001
-	-	-	0.44	48.6	0.44	-	-	-	002
-	-	-	7.17	49.4	7.17	-	-	-	003
-	-	-	17.06	49.0	17.06	-	-	-	004
-	-	-	1.06	49.1	1.06	-	-	-	005
-	-	-	18.12	49.0	18.12	-	-	-	006
-	-	-	15.92	48.6	15.92	-	-	-	007
-	-	-	1.04	50.3	1.04	-	-	-	008
-	-	-	16.96	48.7	16.96	-	-	-	009
-	-	-	16.30	49.0	16.30	-	-	-	010
-	-	-	0.96	47.5	0.96	-	-	-	011
-	-	-	17.26	48.9	17.26	-	-	-	012
-	-	-	16.19	48.6	16.19	-	-	-	013
-	-	-	1.02	47.9	1.02	-	-	-	014
-	-	-	17.21	48.6	17.21	-	-	-	015
-	-	-	72.19	48.9	72.19	-	-	-	016
-	-	-	4.52	48.7	4.52	-	-	-	017
-	-	-	76.71	48.9	76.71	-	-	-	018
-	-	-	16.74	48.4	16.74	-	-	-	019
-	-	-	1.11	47.4	1.11	-	-	-	020
-	-	-	17.85	48.3	17.85	-	-	-	021
-	-	-	16.78	48.2	16.78	-	-	-	022
-	-	-	1.21	48.9	1.21	-	-	-	023
-	-	-	17.98	48.3	17.98	-	-	-	024
-	-	-	17.20	49.2	17.20	-	-	-	025
-	-	-	1.15	48.7	1.15	-	-	-	026
-	-	-	18.35	49.2	18.35	-	-	-	027
-	-	-	15.98	49.0	15.98	-	-	-	028
-	-	-	1.10	48.5	1.10	-	-	-	029
-	-	-	17.08	49.0	17.08	-	-	-	030
-	-	-	15.57	48.2	15.57	-	-	-	031
-	-	-	1.08	48.6	1.08	-	-	-	032
-	-	-	16.65	48.3	16.65	-	-	-	033
-	-	-	82.27	48.6	82.27	-	-	-	034
-	-	-	5.65	48.5	5.65	-	-	-	035
-	-	-	87.91	48.6	87.91	-	-	-	036
-	-	-	15.44	48.7	15.44	-	-	-	037
-	-	-	1.08	48.2	1.08	-	-	-	038
-	-	-	16.52	48.7	16.52	-	-	-	039
-	-	-	15.56	48.4	15.56	-	-	-	040
-	-	-	1.10	48.1	1.10	-	-	-	041
-	-	-	16.67	48.4	16.67	-	-	-	042
-	-	-	15.20	48.6	15.20	-	-	-	043
-	-	-	1.18	48.9	1.18	-	-	-	044
-	-	-	16.38	48.6	16.38	-	-	-	045
-	-	-	15.91	49.1	15.91	-	-	-	046
-	-	-	1.24	48.8	1.24	-	-	-	047
-	-	-	17.15	49.1	17.15	-	-	-	048
-	-	-	16.44	48.8	16.44	-	-	-	049
-	-	-	1.26	48.6	1.26	-	-	-	050
-	-	-	17.70	48.7	17.70	-	-	-	051
-	-	-	78.16	48.7	78.56	-	-	-	052
-	-	-	5.86	48.5	5.86	-	-	-	053
-	-	-	84.42	48.7	84.42	-	-	-	054

3 BEVÖLKERUNG AM ORT DER HAUPTWOHNUNG NACH

LFD. NR.	GEBURTS- JAHR	STAATSANGE- HÖRIGKEIT	BEVÖLKERUNG AM ORT DER HAUPTWOHNUNG					MANN		
			INS- GESAMT	LEDIG	VER- HEIRATET	VER- WITWET	GE- SCHIEDEN	ZUSAMMEN	LEDIG	
1 000					%	1				
NOCH: RHEINLAND-										
055	1972	DEUTSCHE	38.16	38.16	0.00	-	0.00	19.44	50.9	19.44
056		AUSLÄNDER	2.51	2.50	0.00	-	0.00	1.35	53.6	1.34
057		ZUSAMMEN	40.67	40.66	0.01	-	0.00	20.79	51.1	20.78
058	1971	DEUTSCHE	43.27	43.24	0.02	0.00	0.00	22.18	51.3	22.18
059		AUSLÄNDER	2.55	2.52	0.03	0.00	-	1.35	52.9	1.35
060		ZUSAMMEN	45.82	45.76	0.05	0.00	0.00	23.53	51.4	23.52
061	1970	DEUTSCHE	46.22	46.13	0.08	0.00	0.01	23.68	51.2	23.67
062		AUSLÄNDER	2.50	2.43	0.07	-	-	1.33	53.1	1.32
063		ZUSAMMEN	48.72	48.56	0.15	0.00	0.01	25.00	51.3	24.99
064	1969	DEUTSCHE	51.71	51.34	0.36	0.00	0.02	26.49	51.2	26.42
065		AUSLÄNDER	2.50	2.32	0.18	0.00	0.00	1.31	52.6	1.28
066		ZUSAMMEN	54.21	53.66	0.53	0.01	0.02	27.80	51.3	27.70
067	1968	DEUTSCHE	55.26	54.10	1.12	0.01	0.02	28.18	51.0	27.99
068		AUSLÄNDER	2.53	2.18	0.34	0.00	0.00	1.29	50.9	1.21
069		ZUSAMMEN	57.79	56.29	1.47	0.01	0.03	29.47	51.0	29.20
070	ZUSAMMEN	DEUTSCHE	234.62	232.97	1.58	0.02	0.05	119.97	51.1	119.70
071		AUSLÄNDER	12.58	11.95	0.62	0.00	0.01	6.62	52.6	6.50
072		ZUSAMMEN	247.20	244.92	2.21	0.02	0.06	126.59	51.2	126.20
073	1967	DEUTSCHE	57.23	54.72	2.45	0.01	0.05	29.26	51.1	28.83
074		AUSLÄNDER	2.46	1.96	0.49	0.00	0.01	1.27	51.5	1.12
075		ZUSAMMEN	59.68	56.67	2.94	0.01	0.06	30.53	51.1	29.95
076	1966	DEUTSCHE	59.02	54.24	4.62	0.02	0.14	30.49	51.7	29.53
077		AUSLÄNDER	2.74	1.95	0.78	0.00	0.01	1.48	53.9	1.20
078		ZUSAMMEN	61.76	56.19	5.40	0.02	0.15	31.96	51.8	30.73
079	1965	DEUTSCHE	58.65	50.41	7.97	0.02	0.24	30.10	51.3	28.18
080		AUSLÄNDER	2.96	1.84	1.10	0.01	0.02	1.61	54.4	1.17
081		ZUSAMMEN	61.61	52.25	9.07	0.03	0.26	31.71	51.5	29.36
082	1964	DEUTSCHE	60.28	47.54	12.21	0.03	0.50	31.12	51.6	27.63
083		AUSLÄNDER	3.28	1.74	1.50	0.01	0.02	1.83	55.9	1.16
084		ZUSAMMEN	63.56	49.28	13.71	0.05	0.52	32.95	51.8	28.79
085	1963	DEUTSCHE	60.18	42.00	17.30	0.04	0.83	30.97	51.5	25.42
086		AUSLÄNDER	3.16	1.52	1.61	0.01	0.03	1.82	57.5	1.07
087		ZUSAMMEN	63.34	43.52	18.92	0.05	0.86	32.79	51.8	26.49
088	ZUSAMMEN	DEUTSCHE	295.36	248.91	44.55	0.12	1.77	151.93	51.4	139.59
089		AUSLÄNDER	14.59	9.00	5.48	0.03	0.08	8.00	54.8	5.72
090		ZUSAMMEN	309.95	257.91	50.04	0.16	1.85	159.93	51.6	145.31
091	1962	DEUTSCHE	58.01	35.58	21.25	0.07	1.11	29.71	51.2	22.24
092		AUSLÄNDER	3.18	1.42	1.71	0.01	0.04	1.83	57.5	1.03
093		ZUSAMMEN	61.19	37.00	22.95	0.09	1.15	31.54	51.5	23.26
094	1961	DEUTSCHE	57.89	30.13	26.20	0.08	1.48	29.67	51.3	19.55
095		AUSLÄNDER	2.86	1.09	1.71	0.01	0.05	1.56	54.5	0.82
096		ZUSAMMEN	60.75	31.22	27.90	0.09	1.53	31.23	51.4	20.37
097	1960	DEUTSCHE	55.88	24.54	29.43	0.12	1.79	28.29	50.6	16.12
098		AUSLÄNDER	3.12	1.09	1.92	0.02	0.09	1.75	56.2	0.84
099		ZUSAMMEN	59.00	25.63	31.35	0.14	1.87	30.04	50.9	16.97
100	1959	DEUTSCHE	54.58	20.11	32.16	0.10	2.22	27.97	51.2	13.48
101		AUSLÄNDER	3.02	0.91	2.02	0.01	0.08	1.68	55.5	0.68
102		ZUSAMMEN	57.60	21.02	34.18	0.11	2.30	29.65	51.5	14.16
103	1958	DEUTSCHE	52.20	16.31	33.39	0.15	2.35	26.63	51.0	11.09
104		AUSLÄNDER	2.93	0.74	2.08	0.01	0.10	1.65	56.4	0.54
105		ZUSAMMEN	55.13	17.05	35.47	0.16	2.46	28.28	51.3	11.63
106	ZUSAMMEN	DEUTSCHE	278.57	126.68	142.42	0.52	8.94	142.27	51.1	82.47
107		AUSLÄNDER	15.11	5.24	9.43	0.07	0.37	8.47	56.0	3.91
108		ZUSAMMEN	293.67	131.92	151.85	0.59	9.31	150.74	51.3	86.38

ZÄHLUNG 1987

GEBURTSJAHREN, DEUTSCHEN/AUSLÄNDERN UND FAMILIENSTAND

LICH			WEIBLICH						LFD. NR.	
VER- HEIRATET	VER- WITWET	GE- SCHIEDEN	ZUSAMMEN		LEDIG	VER- HEIRATET	VER- WITWET	GE- SCHIEDEN		
000			%			1 000				
PFALZ										
-	-	-	18.72	49.1	18.72	0.00	-	0.00	055	
0.00	-	-	1.16	46.4	1.16	0.00	-	0.00	056	
0.00	-	-	19.89	48.9	19.88	0.01	-	0.00	057	
0.01	-	-	21.09	48.7	21.06	0.02	0.00	0.00	058	
0.00	0.00	-	1.20	47.1	1.17	0.03	-	-	059	
0.01	0.00	-	22.28	48.6	22.24	0.04	0.00	0.00	060	
0.01	-	0.00	22.54	48.8	22.47	0.07	0.00	0.01	061	
0.01	-	-	1.17	46.9	1.11	0.06	-	-	062	
0.02	-	0.00	23.72	48.7	23.57	0.13	0.00	0.01	063	
0.06	0.00	0.01	25.23	48.8	24.92	0.30	0.00	0.01	064	
0.03	-	-	1.18	47.4	1.03	0.15	0.00	0.00	065	
0.09	0.00	0.01	26.41	48.7	25.95	0.44	0.00	0.01	066	
0.18	0.00	0.01	27.08	49.0	26.11	0.94	0.01	0.02	067	
0.08	-	-	1.24	49.1	0.98	0.26	0.00	0.00	068	
0.26	0.00	0.01	28.32	49.0	27.09	1.20	0.01	0.02	069	
0.26	0.00	0.01	114.65	48.9	113.27	1.33	0.01	0.04	070	
0.12	0.00	-	5.96	47.4	5.45	0.50	0.00	0.01	071	
0.38	0.01	0.01	120.61	48.8	118.73	1.83	0.02	0.05	072	
0.42	0.00	0.01	27.97	48.9	25.89	2.03	0.01	0.05	073	
0.14	0.00	0.00	1.19	48.5	0.84	0.35	0.00	0.01	074	
0.57	0.00	0.01	29.16	48.9	26.72	2.38	0.01	0.05	075	
0.93	0.01	0.03	28.54	48.3	24.71	3.69	0.01	0.12	076	
0.27	-	0.00	1.26	46.1	0.75	0.51	0.00	0.01	077	
1.20	0.01	0.03	29.80	48.2	25.46	4.20	0.02	0.12	078	
1.88	0.00	0.04	28.55	48.7	22.23	6.10	0.02	0.20	079	
0.43	0.00	0.01	1.35	45.6	0.67	0.67	0.00	0.01	080	
2.31	0.01	0.04	29.90	48.5	22.90	6.76	0.02	0.21	081	
3.36	0.01	0.13	29.16	48.4	19.91	8.86	0.03	0.37	082	
0.66	0.01	0.01	1.45	44.1	0.58	0.84	0.01	0.02	083	
4.01	0.01	0.14	30.61	48.2	20.49	9.70	0.03	0.38	084	
5.34	0.01	0.20	29.21	48.5	16.58	11.97	0.03	0.63	085	
0.74	0.01	0.01	1.35	42.5	0.45	0.88	0.00	0.02	086	
6.08	0.02	0.21	30.55	48.2	17.03	12.84	0.03	0.65	087	
11.92	0.03	0.40	143.43	48.6	109.32	32.64	0.09	1.37	088	
2.24	0.02	0.02	6.59	45.2	3.28	3.24	0.02	0.06	089	
14.16	0.04	0.42	150.02	48.4	112.60	35.88	0.11	1.42	090	
7.14	0.01	0.33	28.30	48.8	13.35	14.10	0.07	0.79	091	
0.78	0.01	0.02	1.35	42.5	0.39	0.93	0.01	0.03	092	
7.92	0.01	0.34	29.65	48.5	13.74	15.03	0.08	0.81	093	
9.65	0.02	0.46	28.22	48.7	10.59	16.55	0.07	1.02	094	
0.71	0.00	0.02	1.30	45.5	0.27	0.99	0.01	0.03	095	
10.36	0.02	0.49	29.52	48.6	10.86	17.54	0.08	1.05	096	
11.52	0.02	0.62	27.59	49.4	8.42	17.91	0.11	1.16	097	
0.86	0.01	0.04	1.36	43.8	0.25	1.06	0.01	0.05	098	
12.38	0.03	0.67	28.96	49.1	8.67	18.97	0.12	1.21	099	
13.61	0.02	0.86	26.61	48.8	6.63	18.55	0.08	1.35	100	
0.95	0.00	0.04	1.35	44.5	0.23	1.07	0.01	0.05	101	
14.56	0.02	0.90	27.96	48.5	6.86	19.62	0.09	1.40	102	
14.56	0.04	0.95	25.57	49.0	5.23	18.84	0.11	1.40	103	
1.06	0.01	0.05	1.28	43.6	0.20	1.02	0.01	0.06	104	
15.61	0.04	1.00	26.85	48.7	5.42	19.86	0.12	1.46	105	
56.48	0.09	3.23	136.30	48.9	44.21	85.95	0.43	5.71	106	
4.36	0.02	0.17	6.64	44.0	1.33	5.07	0.04	0.20	107	
60.84	0.12	3.40	142.94	48.7	45.54	91.01	0.47	5.92	108	

3 BEVÖLKERUNG AM ORT DER HAUPTWOHNUNG NACH

LFD. NR.	GEBURTS- JAHR	STAATSANGE- HÖRIGKEIT	BEVÖLKERUNG AM ORT DER HAUPTWOHNUNG					MANN		
			INS- GESAMT	LEDIG	VER- HEIRATET	VER- WITWET	GE- SCHIEDEN	ZUSAMMEN	%	LEDIG
NOCH: RHEINLAND-										
109	1957	DEUTSCHE	51.92	13.70	35.56	0.16	2.51	26.66	51.3	9.29
110		AUSLÄNDER	2.98	0.66	2.20	0.01	0.11	1.70	57.1	0.50
111		ZUSAMMEN	54.90	14.35	37.76	0.17	2.62	28.35	51.6	9.79
112	1956	DEUTSCHE	50.58	11.42	36.17	0.20	2.80	25.67	50.7	7.78
113		AUSLÄNDER	3.04	0.57	2.35	0.01	0.11	1.70	55.9	0.43
114		ZUSAMMEN	53.62	11.99	38.52	0.21	2.90	27.36	51.0	8.21
115	1955	DEUTSCHE	48.76	9.49	36.25	0.22	2.80	24.79	50.9	6.51
116		AUSLÄNDER	3.08	0.44	2.49	0.02	0.13	1.60	51.7	0.35
117		ZUSAMMEN	51.84	9.93	38.75	0.23	2.93	26.39	50.9	6.85
118	1954	DEUTSCHE	49.21	8.28	37.61	0.25	3.07	25.15	51.1	5.66
119		AUSLÄNDER	2.88	0.39	2.33	0.02	0.14	1.43	49.6	0.27
120		ZUSAMMEN	52.09	8.67	39.95	0.27	3.20	26.58	51.0	5.94
121	1953	DEUTSCHE	48.63	7.24	37.95	0.24	3.20	24.75	50.9	4.92
122		AUSLÄNDER	2.83	0.37	2.28	0.03	0.15	1.37	48.3	0.26
123		ZUSAMMEN	51.46	7.62	40.23	0.26	3.35	26.12	50.8	5.17
124	ZUSAMMEN	DEUTSCHE	249.10	50.13	183.54	1.06	14.37	127.01	51.0	34.16
125		AUSLÄNDER	14.80	2.43	11.66	0.09	0.63	7.79	52.6	1.81
126		ZUSAMMEN	263.90	52.56	195.19	1.15	15.00	134.80	51.1	35.96
127	1952	DEUTSCHE	49.04	6.47	38.97	0.30	3.30	25.14	51.3	4.44
128		AUSLÄNDER	3.01	0.34	2.49	0.02	0.16	1.40	46.4	0.23
129		ZUSAMMEN	52.05	6.81	41.46	0.32	3.46	26.54	51.0	4.66
130	1951	DEUTSCHE	43.61	5.61	39.23	0.34	3.43	25.08	51.6	3.92
131		AUSLÄNDER	2.80	0.30	2.32	0.02	0.16	1.32	46.9	0.18
132		ZUSAMMEN	51.41	5.91	41.55	0.36	3.59	26.40	51.3	4.10
133	1950	DEUTSCHE	49.88	5.30	40.66	0.38	3.53	25.79	51.7	3.77
134		AUSLÄNDER	3.34	0.28	2.85	0.03	0.19	1.65	49.3	0.19
135		ZUSAMMEN	53.22	5.59	43.51	0.40	3.72	27.44	51.6	3.96
136	1949	DEUTSCHE	49.28	4.68	40.76	0.42	3.43	25.21	51.2	3.23
137		AUSLÄNDER	3.33	0.30	2.82	0.03	0.18	1.78	53.5	0.20
138		ZUSAMMEN	52.61	4.98	43.58	0.45	3.61	26.99	51.3	3.42
139	1948	DEUTSCHE	42.88	3.71	35.56	0.43	3.18	22.01	51.3	2.59
140		AUSLÄNDER	3.31	0.22	2.87	0.03	0.18	1.83	55.2	0.16
141		ZUSAMMEN	46.20	3.94	38.44	0.46	3.36	23.84	51.6	2.76
142	ZUSAMMEN	DEUTSCHE	239.68	25.78	195.18	1.86	16.86	123.23	51.4	17.95
143		AUSLÄNDER	15.80	1.44	13.35	0.13	0.87	7.97	50.4	0.96
144		ZUSAMMEN	255.48	27.22	208.53	1.99	17.74	131.20	51.4	18.90
145	1947	DEUTSCHE	38.47	3.14	32.15	0.40	2.78	19.67	51.1	2.22
146		AUSLÄNDER	3.19	0.22	2.75	0.04	0.19	1.86	58.2	0.16
147		ZUSAMMEN	41.66	3.36	34.90	0.44	2.96	21.52	51.7	2.38
148	1946	DEUTSCHE	34.91	2.68	29.03	0.47	2.73	17.77	50.9	1.85
149		AUSLÄNDER	3.04	0.17	2.67	0.04	0.17	1.81	59.6	0.11
150		ZUSAMMEN	37.95	2.85	31.70	0.50	2.89	19.58	51.6	1.96
151	1945	DEUTSCHE	29.81	2.25	24.72	0.41	2.43	14.98	50.2	1.52
152		AUSLÄNDER	2.78	0.17	2.44	0.04	0.14	1.63	58.5	0.11
153		ZUSAMMEN	32.59	2.41	27.16	0.45	2.57	16.60	50.9	1.63
154	1944	DEUTSCHE	40.80	2.89	34.20	0.65	3.06	20.66	50.6	2.00
155		AUSLÄNDER	2.54	0.14	2.24	0.03	0.14	1.50	59.1	0.11
156		ZUSAMMEN	43.34	3.03	36.44	0.68	3.20	22.17	51.1	2.10
157	1943	DEUTSCHE	41.35	2.94	34.58	0.73	3.10	21.04	50.9	2.05
158		AUSLÄNDER	2.48	0.13	2.18	0.04	0.13	1.51	60.8	0.09
159		ZUSAMMEN	43.83	3.08	36.76	0.76	3.23	22.54	51.4	2.14
160	ZUSAMMEN	DEUTSCHE	185.35	13.91	154.68	2.65	14.11	94.11	50.8	9.63
161		AUSLÄNDER	14.03	0.82	12.28	0.17	0.76	8.30	59.2	0.58
162		ZUSAMMEN	199.37	14.73	166.96	2.82	14.86	102.41	51.4	10.21

ZÄHLUNG 1987

GEBURTSJAHREN, DEUTSCHEN/AUSLÄNDERN UND FAMILIENSTAND

LICH			WEIBLICH							LFD. NR.
VER- HEIRATET	VER- WITWET	GE- SCHIEDEN	ZUSAMMEN		LEDIG	VER- HEIRATET	VER- WITWET	GE- SCHIEDEN		
000			%		1 000					
PFALZ										
16.30	0.04	1.03	25.27	48.7	4.41	19.26	0.13	1.48	109	
1.14	0.00	0.06	1.28	42.9	0.16	1.06	0.01	0.05	110	
17.44	0.04	1.09	26.55	48.4	4.56	20.32	0.14	1.53	111	
16.71	0.04	1.14	24.92	49.3	3.64	19.46	0.16	1.66	112	
1.20	0.01	0.06	1.34	44.1	0.14	1.15	0.01	0.05	113	
17.91	0.04	1.20	26.26	49.0	3.78	20.61	0.17	1.70	114	
16.97	0.04	1.27	23.96	49.1	2.98	19.28	0.18	1.52	115	
1.17	0.01	0.07	1.49	48.3	0.10	1.32	0.01	0.06	116	
18.15	0.05	1.34	25.45	49.1	3.08	20.60	0.19	1.58	117	
18.02	0.04	1.43	24.06	48.9	2.62	19.60	0.20	1.64	118	
1.09	0.01	0.06	1.45	50.4	0.12	1.24	0.01	0.08	119	
15.10	0.05	1.49	25.51	49.0	2.74	20.84	0.22	1.71	120	
18.32	0.04	1.47	23.88	49.1	2.33	19.63	0.19	1.73	121	
1.03	0.01	0.07	1.46	51.7	0.12	1.25	0.02	0.07	122	
19.35	0.05	1.55	25.34	49.2	2.45	20.88	0.21	1.80	123	
86.31	0.20	6.34	122.09	49.0	15.98	97.22	0.86	8.02	124	
5.63	0.03	0.32	7.02	47.4	0.63	6.03	0.06	0.31	125	
91.95	0.23	6.66	129.10	48.9	16.60	103.25	0.92	8.33	126	
19.06	0.06	1.59	23.90	48.7	2.03	19.92	0.24	1.71	127	
1.09	0.01	0.08	1.61	53.6	0.11	1.40	0.01	0.08	128	
20.14	0.07	1.67	25.51	49.0	2.15	21.32	0.25	1.80	129	
19.48	0.07	1.61	23.53	48.4	1.69	19.75	0.27	1.81	130	
1.06	0.01	0.08	1.49	53.1	0.12	1.27	0.02	0.09	131	
20.53	0.08	1.69	25.01	48.7	1.81	21.02	0.29	1.90	132	
20.33	0.05	1.65	24.09	48.3	1.54	20.34	0.33	1.89	133	
1.36	0.00	0.09	1.69	50.7	0.09	1.48	0.02	0.10	134	
21.69	0.06	1.74	25.78	48.4	1.63	21.82	0.35	1.98	135	
20.34	0.07	1.56	24.07	48.8	1.45	20.42	0.34	1.87	136	
1.49	0.00	0.09	1.55	46.5	0.10	1.33	0.03	0.09	137	
21.83	0.08	1.65	25.62	48.7	1.55	21.75	0.37	1.95	138	
17.86	0.08	1.48	20.87	48.7	1.12	17.70	0.35	1.70	139	
1.57	0.00	0.10	1.48	44.8	0.06	1.31	0.03	0.09	140	
19.43	0.09	1.57	22.35	48.4	1.18	19.01	0.38	1.79	141	
97.06	0.34	7.89	116.45	48.6	7.83	98.12	1.52	8.97	142	
6.56	0.02	0.43	7.83	49.6	0.48	6.79	0.11	0.44	143	
103.62	0.36	8.32	124.28	48.6	8.31	104.91	1.63	9.42	144	
16.08	0.08	1.28	18.81	48.9	0.92	16.07	0.32	1.50	145	
1.60	0.01	0.09	1.33	41.8	0.06	1.15	0.03	0.09	146	
17.68	0.09	1.37	20.14	48.3	0.98	17.22	0.34	1.59	147	
14.57	0.07	1.28	17.14	49.1	0.84	14.46	0.39	1.45	148	
1.59	0.01	0.10	1.23	40.4	0.05	1.08	0.03	0.07	149	
16.16	0.08	1.38	18.37	48.4	0.89	15.55	0.42	1.51	150	
12.24	0.08	1.14	14.83	49.8	0.73	12.48	0.33	1.30	151	
1.43	0.01	0.07	1.15	41.5	0.05	1.01	0.03	0.06	152	
13.67	0.09	1.21	15.99	49.1	0.78	13.49	0.36	1.36	153	
17.00	0.13	1.53	20.14	49.4	0.90	17.20	0.52	1.53	154	
1.31	0.01	0.08	1.04	40.9	0.03	0.93	0.02	0.06	155	
18.31	0.14	1.61	21.18	48.9	0.93	18.12	0.54	1.59	156	
17.37	0.13	1.48	20.32	49.1	0.90	17.21	0.59	1.62	157	
1.33	0.01	0.08	0.97	39.2	0.04	0.85	0.02	0.06	158	
18.70	0.14	1.56	21.29	48.6	0.94	18.06	0.62	1.68	159	
77.27	0.50	6.72	91.24	49.2	4.28	77.41	2.15	7.39	160	
7.25	0.05	0.42	5.73	40.8	0.24	5.03	0.12	0.34	161	
84.52	0.55	7.13	96.96	48.6	4.52	82.44	2.27	7.73	162	

3 BEVÖLKERUNG AM ORT DER HAUPTWOHNUNG NACH

LFD.- NR.	GEBURTS- JAHR	STAATSANGE- HÖRIGKEIT	BEVÖLKERUNG AM ORT DER HAUPTWOHNUNG					MANN		
			INS- GESAMT	LEDIG	VER- HEIRATET	VER- WITWET	GE- SCHIEDEN	ZUSAMMEN		LEDIG
								1 000	%	1
NOCH: RHEINLAND-										
163	1942	DEUTSCHE	40.43	2.84	33.90	0.81	2.88	20.60	50.9	1.94
164		AUSLÄNDER	2.49	0.14	2.20	0.04	0.12	1.53	61.2	0.10
165		ZUSAMMEN	42.92	2.98	36.10	0.85	3.00	22.13	51.5	2.03
166	1941	DEUTSCHE	51.95	3.60	43.56	1.13	3.67	26.21	50.5	2.47
167		AUSLÄNDER	2.22	0.14	1.93	0.04	0.12	1.44	64.7	0.10
168		ZUSAMMEN	54.17	3.73	45.48	1.16	3.79	27.65	51.0	2.57
169	1940	DEUTSCHE	57.63	4.01	48.50	1.47	3.65	29.00	50.3	2.77
170		AUSLÄNDER	2.34	0.15	2.06	0.04	0.10	1.52	64.8	0.11
171		ZUSAMMEN	59.97	4.16	50.56	1.51	3.75	30.52	50.9	2.88
172	1939	DEUTSCHE	57.37	3.84	48.49	1.63	3.40	29.20	50.9	2.59
173		AUSLÄNDER	2.15	0.11	1.89	0.03	0.11	1.42	65.9	0.07
174		ZUSAMMEN	59.52	3.96	50.39	1.67	3.51	30.62	51.4	2.66
175	1938	DEUTSCHE	54.33	3.61	45.95	1.68	3.09	27.60	50.8	2.40
176		AUSLÄNDER	2.01	0.10	1.75	0.05	0.11	1.33	66.3	0.07
177		ZUSAMMEN	56.33	3.71	47.69	1.73	3.20	28.93	51.4	2.47
178	ZUSAMMEN	DEUTSCHE	261.71	17.91	220.40	6.71	16.69	132.61	50.7	12.17
179		AUSLÄNDER	11.22	0.64	9.82	0.20	0.56	7.23	64.5	0.45
180		ZUSAMMEN	272.92	18.55	230.22	6.91	17.24	139.84	51.2	12.62
181	1937	DEUTSCHE	51.68	3.31	43.70	1.84	2.83	26.20	50.7	2.14
182		AUSLÄNDER	1.88	0.12	1.62	0.06	0.09	1.23	65.6	0.08
183		ZUSAMMEN	53.56	3.43	45.32	1.89	2.92	27.43	51.2	2.22
184	1936	DEUTSCHE	52.06	3.38	43.84	2.12	2.71	26.32	50.6	2.14
185		AUSLÄNDER	1.67	0.11	1.44	0.04	0.08	1.13	67.6	0.08
186		ZUSAMMEN	53.73	3.49	45.28	2.17	2.79	27.44	51.1	2.22
187	1935	DEUTSCHE	50.88	3.20	42.87	2.31	2.50	25.86	50.8	1.97
188		AUSLÄNDER	1.52	0.09	1.30	0.05	0.08	1.01	66.1	0.06
189		ZUSAMMEN	52.40	3.30	44.17	2.36	2.58	26.86	51.3	2.03
190	1934	DEUTSCHE	48.11	3.00	40.39	2.47	2.26	24.39	50.7	1.70
191		AUSLÄNDER	1.42	0.09	1.19	0.06	0.09	0.95	67.2	0.06
192		ZUSAMMEN	49.53	3.09	41.58	2.52	2.35	25.34	51.2	1.76
193	1933	DEUTSCHE	40.03	2.39	33.50	2.35	1.78	20.15	50.3	1.30
194		AUSLÄNDER	1.37	0.09	1.13	0.07	0.08	0.94	68.7	0.07
195		ZUSAMMEN	41.40	2.48	34.63	2.43	1.86	21.09	50.9	1.37
196	ZUSAMMEN	DEUTSCHE	242.75	15.29	204.30	11.09	12.08	122.90	50.6	9.24
197		AUSLÄNDER	7.86	0.50	6.67	0.27	0.41	5.26	66.9	0.35
198		ZUSAMMEN	250.62	15.79	210.97	11.36	12.49	128.17	51.1	9.59
199	1932	DEUTSCHE	40.39	2.49	33.61	2.57	1.71	20.36	50.4	1.33
200		AUSLÄNDER	1.19	0.07	1.00	0.06	0.07	0.76	64.1	0.04
201		ZUSAMMEN	41.58	2.56	34.61	2.63	1.78	21.12	50.8	1.38
202	1931	DEUTSCHE	41.95	2.53	34.68	3.09	1.66	20.98	50.0	1.23
203		AUSLÄNDER	1.05	0.07	0.86	0.04	0.08	0.70	66.6	0.05
204		ZUSAMMEN	43.00	2.59	35.54	3.13	1.74	21.68	50.4	1.28
205	1930	DEUTSCHE	45.21	2.65	37.22	3.64	1.71	22.58	49.9	1.25
206		AUSLÄNDER	1.04	0.08	0.84	0.06	0.07	0.66	62.9	0.05
207		ZUSAMMEN	46.26	2.72	38.05	3.70	1.77	23.24	50.2	1.30
208	1929	DEUTSCHE	45.12	2.67	36.75	4.03	1.67	22.36	49.6	1.11
209		AUSLÄNDER	0.86	0.07	0.67	0.06	0.06	0.54	63.1	0.06
210		ZUSAMMEN	45.97	2.74	37.42	4.09	1.72	22.90	49.8	1.16
211	1928	DEUTSCHE	46.00	2.67	37.33	4.38	1.62	22.87	49.7	1.04
212		AUSLÄNDER	0.85	0.06	0.65	0.09	0.05	0.51	60.3	0.04
213		ZUSAMMEN	46.85	2.72	37.98	4.47	1.68	23.39	49.9	1.08
214	ZUSAMMEN	DEUTSCHE	218.67	13.01	179.59	17.71	8.36	109.16	49.9	5.96
215		AUSLÄNDER	4.98	0.34	4.01	0.30	0.33	3.17	63.5	0.24
216		ZUSAMMEN	223.65	13.35	183.60	18.02	8.69	112.32	50.2	6.20

ZÄHLUNG 1987

GEBURTJAHREN, DEUTSCHEN/AUSLÄNDERN UND FAMILIENSTAND

MÄNNLICH			WEIBLICH						LFD. NR.
VER- HEIRATET	VER- WITWET	GE- SCHIEDEN	ZUSAMMEN		LEDIG	VER- HEIRATET	VER- WITWET	GE- SCHIEDEN	
000				%		1 000			
PFALZ									
17.08	0.15	1.43	19.83	49.1	0.91	16.83	0.65	1.45	163
1.36	0.01	0.06	0.97	38.8	0.04	0.84	0.03	0.05	164
18.43	0.16	1.50	20.80	48.5	0.95	17.67	0.68	1.50	165
21.70	0.22	1.82	25.74	49.5	1.12	21.86	0.90	1.85	166
1.26	0.01	0.08	0.78	35.3	0.04	0.67	0.03	0.05	167
22.96	0.23	1.89	26.52	49.0	1.17	22.53	0.93	1.90	168
24.08	0.28	1.86	28.63	49.7	1.24	24.42	1.19	1.78	169
1.34	0.02	0.06	0.82	35.2	0.04	0.72	0.02	0.05	170
25.42	0.30	1.92	29.46	49.1	1.28	25.14	1.21	1.83	171
24.58	0.31	1.72	28.17	49.1	1.25	23.91	1.33	1.68	172
1.26	0.01	0.07	0.73	34.1	0.04	0.63	0.02	0.04	173
25.84	0.32	1.79	28.90	48.6	1.29	24.54	1.35	1.72	174
23.27	0.32	1.61	26.73	49.2	1.21	22.67	1.36	1.48	175
1.17	0.02	0.06	0.68	33.7	0.03	0.57	0.03	0.05	176
24.44	0.34	1.67	27.40	48.6	1.24	23.25	1.39	1.53	177
110.71	1.29	8.44	129.10	49.3	5.74	109.69	5.42	8.25	178
6.39	0.07	0.33	3.99	35.5	0.19	3.43	0.13	0.23	179
117.10	1.36	8.77	133.08	48.8	5.93	113.12	5.56	8.48	180
22.31	0.34	1.40	25.48	49.3	1.17	21.38	1.50	1.43	181
1.08	0.02	0.05	0.65	34.4	0.04	0.53	0.04	0.03	182
23.40	0.36	1.46	26.13	48.8	1.21	21.92	1.54	1.46	183
22.43	0.37	1.37	25.74	49.4	1.24	21.41	1.75	1.34	184
0.98	0.01	0.05	0.54	32.4	0.03	0.45	0.03	0.03	185
23.41	0.39	1.43	26.28	48.9	1.27	21.87	1.78	1.37	186
22.22	0.41	1.26	25.02	49.2	1.24	20.65	1.90	1.24	187
0.88	0.01	0.05	0.52	33.9	0.03	0.42	0.04	0.04	188
23.11	0.42	1.31	25.54	48.7	1.27	21.06	1.94	1.27	189
21.07	0.44	1.18	23.73	49.3	1.30	19.31	2.03	1.08	190
0.83	0.02	0.05	0.47	32.8	0.03	0.36	0.04	0.04	191
21.91	0.45	1.22	24.19	48.8	1.33	19.67	2.07	1.12	192
17.49	0.45	0.91	19.88	49.7	1.09	16.01	1.90	0.87	193
0.80	0.03	0.05	0.43	31.3	0.02	0.34	0.04	0.03	194
18.29	0.48	0.95	20.31	49.1	1.11	16.35	1.95	0.90	195
105.53	2.01	6.12	119.85	49.4	6.04	98.77	9.08	5.96	196
4.58	0.09	0.25	2.60	33.1	0.15	2.09	0.19	0.17	197
110.11	2.09	6.37	122.45	48.9	6.19	100.86	9.27	6.13	198
17.71	0.46	0.86	20.02	49.6	1.16	15.90	2.12	0.85	199
0.67	0.02	0.04	0.43	35.9	0.03	0.33	0.04	0.03	200
18.38	0.47	0.89	20.45	49.2	1.19	16.23	2.16	0.89	201
18.35	0.59	0.82	20.97	50.0	1.30	16.33	2.50	0.84	202
0.59	0.01	0.04	0.35	33.4	0.01	0.27	0.02	0.04	203
18.94	0.60	0.86	21.32	49.6	1.32	16.60	2.53	0.88	204
19.82	0.71	0.80	22.63	50.1	1.40	17.40	2.93	0.91	205
0.55	0.02	0.04	0.39	37.1	0.03	0.28	0.05	0.03	206
20.38	0.73	0.83	23.02	49.8	1.42	17.68	2.98	0.94	207
19.72	0.74	0.79	22.76	50.4	1.56	17.03	3.29	0.88	208
0.44	0.02	0.03	0.32	36.9	0.02	0.23	0.05	0.03	209
20.16	0.76	0.82	23.07	50.2	1.58	17.26	3.33	0.90	210
20.25	0.83	0.75	23.13	50.3	1.63	17.07	3.56	0.87	211
0.42	0.02	0.03	0.34	39.7	0.02	0.23	0.07	0.02	212
20.68	0.85	0.78	23.47	50.1	1.65	17.30	3.62	0.89	213
95.86	3.32	4.01	109.51	50.1	7.05	83.73	14.39	4.35	214
2.67	0.09	0.18	1.82	36.5	0.10	1.35	0.22	0.15	215
98.53	3.41	4.19	111.33	49.8	7.15	85.07	14.61	4.50	216

3 BEVÖLKERUNG AM ORT DER HAUPTWOHNUNG NACH

LFD. NR.	GEBURTS- JAHR	STAATSANGE- HÖRIGKEIT	BEVÖLKERUNG AM ORT DER HAUPTWOHNUNG					MÄNN		
			INS- GESAMT	LEDIG	VER- HEIRATET	VER- WITWET	GE- SCHIEDEN	ZUSAMMEN	LEDIG	
1 000					%	1				
NOCH: RHEINLAND-										
217	1927	DEUTSCHE	43.64	2.63	34.81	4.72	1.48	20.87	47.8	0.89
218		AUSLÄNDER	0.77	0.06	0.58	0.07	0.07	0.50	64.6	0.05
219		ZUSAMMEN	44.41	2.69	35.39	4.79	1.55	21.37	48.1	0.93
220	1926	DEUTSCHE	43.20	2.75	33.70	5.31	1.44	19.34	44.8	0.79
221		AUSLÄNDER	0.80	0.08	0.58	0.09	0.05	0.51	63.6	0.06
222		ZUSAMMEN	44.00	2.83	34.29	5.39	1.49	19.85	45.1	0.85
223	1925	DEUTSCHE	43.32	2.83	32.84	6.14	1.52	18.51	42.7	0.73
224		AUSLÄNDER	0.73	0.08	0.51	0.08	0.06	0.47	63.6	0.06
225		ZUSAMMEN	44.06	2.90	33.36	6.22	1.58	18.98	43.1	0.79
226	1924	DEUTSCHE	40.24	2.90	29.48	6.54	1.33	15.83	39.3	0.64
227		AUSLÄNDER	0.73	0.07	0.50	0.10	0.06	0.45	60.9	0.05
228		ZUSAMMEN	40.97	2.97	29.98	6.64	1.39	16.28	39.7	0.70
229	1923	DEUTSCHE	40.22	2.91	28.66	7.44	1.21	15.89	39.5	0.64
230		AUSLÄNDER	0.63	0.08	0.40	0.10	0.05	0.40	64.2	0.06
231		ZUSAMMEN	40.84	2.99	29.06	7.53	1.26	16.30	39.9	0.70
232	ZUSAMMEN	DEUTSCHE	210.62	14.01	159.50	30.14	6.97	90.44	42.9	3.68
233		AUSLÄNDER	3.67	0.38	2.58	0.42	0.29	2.32	63.4	0.29
234		ZUSAMMEN	214.29	14.39	162.07	30.57	7.26	92.77	43.3	3.97
235	1922	DEUTSCHE	42.22	2.98	29.31	8.65	1.28	16.65	39.4	0.63
236		AUSLÄNDER	0.59	0.08	0.37	0.09	0.05	0.36	61.2	0.06
237		ZUSAMMEN	42.80	3.05	29.68	8.74	1.33	17.01	39.7	0.69
238	1921	DEUTSCHE	42.47	2.79	28.67	9.77	1.24	16.56	39.0	0.56
239		AUSLÄNDER	0.48	0.06	0.29	0.09	0.04	0.29	60.1	0.04
240		ZUSAMMEN	42.95	2.85	28.96	9.86	1.28	16.85	39.2	0.60
241	1920	DEUTSCHE	40.19	2.58	26.08	10.31	1.23	15.30	38.1	0.48
242		AUSLÄNDER	0.45	0.03	0.28	0.09	0.04	0.25	56.2	0.03
243		ZUSAMMEN	40.64	2.61	26.36	10.39	1.27	15.55	38.3	0.51
244	1919	DEUTSCHE	30.61	1.94	19.26	8.50	0.91	11.68	38.1	0.36
245		AUSLÄNDER	0.33	0.04	0.20	0.07	0.02	0.19	57.6	0.03
246		ZUSAMMEN	30.94	1.98	19.46	8.56	0.93	11.87	38.3	0.39
247	1918	DEUTSCHE	20.01	1.31	11.90	6.20	0.61	7.51	37.5	0.23
248		AUSLÄNDER	0.28	0.02	0.16	0.08	0.01	0.18	64.1	0.02
249		ZUSAMMEN	20.29	1.33	12.06	6.27	0.62	7.69	37.9	0.26
250	ZUSAMMEN	DEUTSCHE	175.50	11.60	115.21	43.42	5.27	67.70	38.6	2.27
251		AUSLÄNDER	2.12	0.23	1.31	0.41	0.16	1.26	59.7	0.18
252		ZUSAMMEN	177.61	11.83	116.52	43.83	5.44	68.96	38.8	2.44
253	1917	DEUTSCHE	19.17	1.26	10.91	6.47	0.54	7.22	37.7	0.26
254		AUSLÄNDER	0.21	0.03	0.11	0.05	0.01	0.11	55.1	0.02
255		ZUSAMMEN	19.38	1.29	11.02	6.52	0.55	7.34	37.9	0.28
256	1916	DEUTSCHE	20.78	1.41	11.45	7.40	0.52	7.71	37.1	0.25
257		AUSLÄNDER	0.24	0.03	0.14	0.05	0.02	0.16	68.9	0.02
258		ZUSAMMEN	21.02	1.44	11.59	7.45	0.54	7.88	37.5	0.27
259	1915	DEUTSCHE	26.54	1.81	14.18	9.85	0.70	9.76	36.8	0.36
260		AUSLÄNDER	0.24	0.03	0.13	0.06	0.02	0.15	63.2	0.03
261		ZUSAMMEN	26.78	1.84	14.31	9.91	0.72	9.92	37.0	0.39
262	1914	DEUTSCHE	33.02	2.18	16.99	13.10	0.76	11.88	36.0	0.42
263		AUSLÄNDER	0.25	0.04	0.14	0.06	0.01	0.15	58.5	0.03
264		ZUSAMMEN	33.27	2.22	17.12	13.16	0.77	12.02	36.1	0.44
265	1913	DEUTSCHE	32.29	2.12	15.70	13.70	0.77	11.63	36.0	0.40
266		AUSLÄNDER	0.19	0.02	0.11	0.05	0.01	0.11	60.8	0.01
267		ZUSAMMEN	32.47	2.14	15.81	13.75	0.77	11.74	36.1	0.41
268	ZUSAMMEN	DEUTSCHE	131.80	8.78	69.23	50.52	3.28	48.21	36.6	1.69
269		AUSLÄNDER	1.12	0.15	0.63	0.27	0.07	0.69	61.5	0.11
270		ZUSAMMEN	132.92	8.93	69.85	50.79	3.35	48.89	36.8	1.79

ZÄHLUNG 1987

GEBURTSJAHREN, DEUTSCHEN/AUSLÄNDERN UND FAMILIENSTAND

LICH			WEIBLICH							LFD. NR.
VER- HEIRATET	VER- WITWET	GE- SCHIEDEN	ZUSAMMEN		LEDIG	VER- HEIRATET	VER- WITWET	GE- SCHIEDEN		
000			%		1 000					
PFALZ										
18.56	0.81	0.62	22.77	52.2	1.74	16.25	3.92	0.85	217	
0.40	0.02	0.03	0.27	35.4	0.02	0.17	0.05	0.04	218	
18.96	0.82	0.66	23.04	51.9	1.76	16.42	3.97	0.89	219	
17.14	0.86	0.55	23.86	55.2	1.96	16.56	4.44	0.89	220	
0.40	0.02	0.03	0.29	36.4	0.01	0.19	0.07	0.02	221	
17.54	0.88	0.58	24.15	54.9	1.98	16.75	4.51	0.92	222	
16.32	0.93	0.53	24.81	57.3	2.10	16.52	5.20	0.99	223	
0.35	0.02	0.03	0.27	36.4	0.01	0.17	0.06	0.03	224	
16.67	0.96	0.56	25.08	56.9	2.11	16.69	5.26	1.02	225	
13.91	0.85	0.43	24.41	60.7	2.25	15.56	5.69	0.90	226	
0.33	0.03	0.03	0.29	39.1	0.02	0.18	0.07	0.02	227	
14.24	0.88	0.46	24.70	60.3	2.27	15.74	5.76	0.93	228	
13.95	0.92	0.38	24.32	60.5	2.27	14.71	6.51	0.83	229	
0.28	0.03	0.03	0.23	35.8	0.02	0.12	0.07	0.02	230	
14.23	0.95	0.41	24.55	60.1	2.29	14.83	6.58	0.85	231	
79.89	4.37	2.50	120.18	57.1	10.33	79.61	25.77	4.47	232	
1.75	0.12	0.16	1.34	36.6	0.08	0.82	0.31	0.13	233	
81.64	4.49	2.66	121.52	56.7	10.41	80.43	26.08	4.60	234	
14.62	1.04	0.36	25.57	60.6	2.35	14.69	7.61	0.92	235	
0.24	0.03	0.03	0.23	38.8	0.01	0.13	0.06	0.02	236	
14.86	1.07	0.39	25.80	60.3	2.36	14.82	7.67	0.94	237	
14.44	1.19	0.37	25.91	61.0	2.23	14.23	8.57	0.87	238	
0.21	0.02	0.02	0.19	39.9	0.02	0.09	0.07	0.02	239	
14.64	1.21	0.39	26.10	60.8	2.25	14.32	8.64	0.89	240	
13.35	1.12	0.36	24.89	61.9	2.10	12.73	9.19	0.87	241	
0.18	0.02	0.03	0.20	43.8	0.01	0.11	0.07	0.01	242	
13.53	1.13	0.39	25.09	61.7	2.11	12.84	9.26	0.88	243	
10.10	0.93	0.29	18.94	61.9	1.58	9.15	7.57	0.63	244	
0.14	0.02	0.01	0.14	42.4	0.01	0.07	0.05	0.01	245	
10.24	0.94	0.30	19.08	61.7	1.60	9.22	7.62	0.63	246	
6.47	0.63	0.18	12.50	62.5	1.07	5.43	5.57	0.43	247	
0.12	0.02	0.01	0.10	35.9	0.00	0.04	0.05	0.00	248	
6.59	0.65	0.19	12.60	62.1	1.08	5.47	5.62	0.43	249	
58.98	4.90	1.56	107.80	61.4	9.33	56.23	39.51	3.72	250	
0.88	0.10	0.11	0.85	40.3	0.06	0.44	0.31	0.05	251	
59.85	5.00	1.66	108.65	61.2	9.39	56.67	38.82	3.77	252	
6.10	0.70	0.16	11.95	62.3	1.00	4.80	5.77	0.38	253	
0.07	0.01	0.01	0.09	44.9	0.01	0.04	0.04	0.00	254	
6.18	0.71	0.17	12.04	62.1	1.01	4.84	5.81	0.38	255	
6.52	0.77	0.17	13.07	62.9	1.16	4.93	6.62	0.36	256	
0.11	0.02	0.02	0.07	31.1	0.00	0.03	0.04	0.00	257	
6.63	0.79	0.18	13.14	62.5	1.17	4.96	6.66	0.36	258	
8.15	1.07	0.18	16.78	63.2	1.45	6.04	8.77	0.51	259	
0.09	0.02	0.02	0.09	36.8	0.01	0.04	0.04	0.00	260	
8.23	1.09	0.20	16.87	63.0	1.46	6.08	8.81	0.52	261	
9.82	1.43	0.22	21.14	64.0	1.76	7.17	11.67	0.54	262	
0.10	0.01	0.01	0.10	41.5	0.02	0.03	0.05	0.01	263	
9.92	1.44	0.22	21.25	63.9	1.78	7.20	11.72	0.55	264	
9.22	1.77	0.23	20.66	64.0	1.71	6.48	11.93	0.54	265	
0.08	0.01	0.01	0.07	39.2	0.01	0.03	0.04	0.00	266	
9.31	1.78	0.24	20.73	63.9	1.72	6.50	11.97	0.54	267	
39.81	5.75	0.96	83.60	63.4	7.09	29.41	44.77	2.33	268	
0.46	0.07	0.05	0.43	38.5	0.04	0.17	0.20	0.02	269	
40.27	5.82	1.01	84.03	63.2	7.13	29.58	44.97	2.34	270	

3 BEVÖLKERUNG AM ORT DER HAUPTWOHNUNG NACH

LFD. NR.	GEBURTS- JAHR	STAATSANGE- HÖRIGKEIT	BEVÖLKERUNG AM ORT DER HAUPTWOHNUNG					MÄNN		
			INS- GESAMT	LEDIG	VER- HEIRATET	VER- WITWET	GE- SCHIEDEN	ZUSAMMEN		LEDIG
			1 000					%	1	
NOCH: RHEINLAND-										
271	1912	DEUTSCHE	31.03	2.13	14.39	13.81	0.70	10.99	35.4	0.42
272		AUSLÄNDER	0.19	0.03	0.09	0.06	0.01	0.11	59.8	0.02
273		ZUSAMMEN	31.21	2.16	14.48	13.87	0.71	11.10	35.6	0.43
274	1911	DEUTSCHE	28.15	1.93	12.34	13.31	0.58	9.85	35.0	0.38
275		AUSLÄNDER	0.17	0.03	0.07	0.06	0.01	0.10	56.1	0.02
276		ZUSAMMEN	28.33	1.95	12.41	13.37	0.59	9.95	35.1	0.40
277	1910	DEUTSCHE	27.75	2.02	11.40	13.80	0.53	9.43	34.0	0.40
278		AUSLÄNDER	0.16	0.02	0.07	0.06	0.01	0.08	47.5	0.01
279		ZUSAMMEN	27.91	2.04	11.47	13.87	0.53	9.50	34.1	0.41
280	1909	DEUTSCHE	26.21	1.97	10.06	13.71	0.47	8.83	33.7	0.37
281		AUSLÄNDER	0.16	0.02	0.06	0.07	0.01	0.08	49.4	0.01
282		ZUSAMMEN	26.37	1.99	10.13	13.78	0.48	8.91	33.8	0.37
283	1908	DEUTSCHE	24.32	1.91	8.70	13.25	0.46	7.86	32.3	0.34
284		AUSLÄNDER	0.12	0.02	0.04	0.06	0.01	0.06	50.4	0.01
285		ZUSAMMEN	24.44	1.93	8.74	13.30	0.46	7.92	32.4	0.35
286	ZUSAMMEN	DEUTSCHE	137.45	9.96	56.88	67.88	2.73	46.95	34.2	1.90
287		AUSLÄNDER	0.80	0.11	0.34	0.32	0.04	0.43	53.1	0.06
288		ZUSAMMEN	138.25	10.07	57.22	68.20	2.77	47.38	34.3	1.97
289	1907	DEUTSCHE	22.25	1.87	7.56	12.48	0.35	7.24	32.5	0.34
290		AUSLÄNDER	0.09	0.01	0.03	0.05	0.01	0.04	40.7	0.00
291		ZUSAMMEN	22.34	1.88	7.59	12.53	0.35	7.28	32.6	0.34
292	1906	DEUTSCHE	19.55	1.70	5.87	11.66	0.32	6.10	31.2	0.30
293		AUSLÄNDER	0.11	0.02	0.04	0.05	-	0.04	38.3	0.01
294		ZUSAMMEN	19.66	1.72	5.91	11.72	0.32	6.14	31.2	0.30
295	1905	DEUTSCHE	17.80	1.55	5.17	10.80	0.29	5.69	32.0	0.25
296		AUSLÄNDER	0.07	0.01	0.02	0.05	-	0.02	34.8	0.00
297		ZUSAMMEN	17.87	1.55	5.18	10.84	0.29	5.71	32.0	0.25
298	1904	DEUTSCHE	15.47	1.51	4.01	9.73	0.22	4.74	30.7	0.21
299		AUSLÄNDER	0.08	0.01	0.02	0.04	0.00	0.03	35.4	0.01
300		ZUSAMMEN	15.55	1.52	4.03	9.78	0.22	4.77	30.7	0.21
301	1903	DEUTSCHE	13.00	1.23	3.06	8.52	0.19	3.85	29.6	0.18
302		AUSLÄNDER	0.08	0.01	0.02	0.05	0.00	0.03	38.7	0.01
303		ZUSAMMEN	13.08	1.24	3.07	8.57	0.20	3.88	29.7	0.19
304	ZUSAMMEN	DEUTSCHE	88.08	7.86	25.66	53.20	1.37	27.63	31.4	1.27
305		AUSLÄNDER	0.42	0.05	0.12	0.23	0.01	0.16	37.8	0.02
306		ZUSAMMEN	88.50	7.91	25.78	53.43	1.38	27.79	31.4	1.29
307	1902 - 1898	DEUTSCHE	38.94	4.03	6.86	27.53	0.52	10.82	27.8	0.56
308		AUSLÄNDER	0.22	0.03	0.04	0.14	0.01	0.08	34.1	0.01
309		ZUSAMMEN	39.17	4.06	6.91	27.67	0.54	10.90	27.8	0.57
310	1897 UND FRÜHER	DEUTSCHE	12.08	1.30	1.01	9.63	0.14	2.78	23.0	0.11
311		AUSLÄNDER	0.08	0.01	0.01	0.06	0.00	0.02	27.4	0.00
312		ZUSAMMEN	12.16	1.31	1.02	9.69	0.14	2.80	23.0	0.11
313	INSGESAMT	DEUTSCHE	3 478.40	1 280.24	1 760.59	324.07	113.51	1 662.84	47.8	687.46
314		AUSLÄNDER	152.42	66.35	78.34	3.12	4.61	84.75	55.6	38.18
315		ZUSAMMEN	3 630.82	1 346.58	1 838.93	327.19	118.12	1 747.59	48.1	725.64

ZÄHLUNG 1987
GEBURTSJAHREN, DEUTSCHEN/AUSLÄNDERN UND FAMILIENSTAND

LICH			WEIBLICH						LFD. NR.	
VER- HEIRATET	VER- WITWET	GE- SCHIEDEN	ZUSAMMEN		LEDIG	VER- HEIRATET	VER- WITWET	GE- SCHIEDEN		
000			%		1 000					
PFALZ										
8.62	1.74	0.21	20.04	64.6	1.71	5.77	12.07	0.49	271	
0.07	0.02	0.01	0.08	40.2	0.01	0.02	0.04	0.00	272	
8.69	1.76	0.22	20.12	64.4	1.73	5.79	12.11	0.49	273	
7.57	1.71	0.18	18.30	65.0	1.54	4.76	11.60	0.40	274	
0.06	0.01	0.01	0.08	43.9	0.01	0.02	0.05	0.00	275	
7.63	1.73	0.19	18.38	64.9	1.55	4.78	11.65	0.40	276	
6.98	1.88	0.16	18.32	66.0	1.62	4.42	11.92	0.36	277	
0.05	0.01	0.01	0.08	52.5	0.01	0.02	0.05	0.00	278	
7.03	1.89	0.17	18.40	65.9	1.63	4.44	11.98	0.37	279	
6.30	2.03	0.13	17.39	66.3	1.61	3.76	11.68	0.34	280	
0.05	0.02	0.01	0.08	50.6	0.01	0.02	0.05	0.01	281	
6.35	2.05	0.13	17.47	66.2	1.62	3.78	11.73	0.35	282	
5.47	1.94	0.12	16.46	67.7	1.58	3.23	11.31	0.34	283	
0.03	0.02	0.00	0.06	49.6	0.01	0.01	0.04	0.00	284	
5.50	1.96	0.12	16.52	67.6	1.58	3.24	11.35	0.34	285	
34.94	9.31	0.80	90.50	65.8	8.05	21.94	58.58	1.93	286	
0.25	0.08	0.03	0.38	46.9	0.05	0.08	0.23	0.02	287	
35.19	9.39	0.83	90.88	65.7	8.10	22.02	58.81	1.95	288	
4.87	1.95	0.09	15.01	67.5	1.53	2.69	10.53	0.26	289	
0.02	0.01	0.00	0.05	59.3	0.01	0.01	0.04	0.00	290	
4.89	1.96	0.09	15.06	67.4	1.54	2.69	10.57	0.27	291	
3.89	1.84	0.07	13.45	68.8	1.40	1.98	9.83	0.25	292	
0.03	0.01	-	0.07	61.7	0.01	0.01	0.04	-	293	
3.92	1.84	0.07	13.52	68.8	1.41	1.99	9.87	0.25	294	
3.55	1.82	0.07	12.11	68.0	1.30	1.62	8.98	0.22	295	
0.01	0.01	-	0.04	65.2	0.00	0.00	0.04	-	296	
3.56	1.83	0.07	12.16	68.0	1.30	1.62	9.02	0.22	297	
2.79	1.69	0.06	10.72	69.3	1.30	1.22	8.04	0.16	298	
0.01	0.01	-	0.05	64.6	0.01	0.01	0.03	0.00	299	
2.80	1.70	0.06	10.77	69.3	1.31	1.23	8.08	0.16	300	
2.13	1.50	0.04	9.15	70.4	1.05	0.93	7.02	0.15	301	
0.02	0.01	-	0.05	61.3	0.00	0.00	0.04	0.00	302	
2.15	1.51	0.04	9.20	70.3	1.05	0.93	7.06	0.15	303	
17.23	8.80	0.33	60.45	68.6	6.58	8.43	44.40	1.04	304	
0.09	0.04	0.00	0.26	62.2	0.03	0.03	0.19	0.01	305	
17.32	8.84	0.33	60.71	68.6	6.62	8.46	44.59	1.04	306	
4.98	5.17	0.12	28.12	72.2	3.47	1.89	22.36	0.41	307	
0.03	0.03	0.01	0.15	65.9	0.02	0.01	0.11	0.01	308	
5.01	5.20	0.12	28.27	72.2	3.49	1.90	22.47	0.42	309	
0.80	1.85	0.02	9.30	77.0	1.19	0.21	7.78	0.12	310	
0.01	0.02	0.00	0.06	72.6	0.01	0.00	0.05	0.00	311	
0.80	1.86	0.02	9.36	77.0	1.20	0.22	7.83	0.12	312	
878.01	47.93	49.45	1 815.56	52.2	592.78	882.58	276.14	64.06	313	
43.28	0.83	2.47	67.67	44.4	28.17	35.07	2.29	2.14	314	
921.28	48.76	51.92	1 883.23	51.9	620.95	917.65	278.43	66.20	315	

3 BEVÖLKERUNG AM ORT DER HAUPTWOHNUNG NACH

LFD. NR.	GEBURTS- JAHR	STAATSANGE- HÖRIGKEIT	BEVÖLKERUNG AM ORT DER HAUPTWOHNUNG					MÄNN		
			INS- GESAMT	LEDIG	VER- HEIRATET	VER- WITWET	GE- SCHIEDEN	ZUSAMMEN		LEDIG
								1 000	%	
BADEN-										
001	1987	DEUTSCHE	34.43	34.43	-	-	-	17.77	51.6	17.77
002		AUSLÄNDER	4.61	4.61	-	-	-	2.34	50.6	2.34
003		ZUSAMMEN	39.04	39.04	-	-	-	20.10	51.5	20.10
004	1986	DEUTSCHE	90.03	90.03	-	-	-	46.15	51.3	46.15
005		AUSLÄNDER	11.72	11.72	-	-	-	6.00	51.2	6.00
006		ZUSAMMEN	101.75	101.75	-	-	-	52.14	51.2	52.14
007	1985	DEUTSCHE	84.02	84.02	-	-	-	43.03	51.2	43.03
008		AUSLÄNDER	11.39	11.39	-	-	-	5.88	51.7	5.88
009		ZUSAMMEN	95.41	95.41	-	-	-	48.91	51.3	48.91
010	1984	DEUTSCHE	83.53	83.53	-	-	-	43.02	51.5	43.02
011		AUSLÄNDER	11.53	11.53	-	-	-	5.93	51.4	5.93
012		ZUSAMMEN	95.06	95.06	-	-	-	48.95	51.5	48.95
013	1983	DEUTSCHE	83.38	83.38	-	-	-	42.35	50.8	42.35
014		AUSLÄNDER	12.16	12.16	-	-	-	6.31	51.9	6.31
015		ZUSAMMEN	95.55	95.55	-	-	-	48.66	50.9	48.66
016	ZUSAMMEN	DEUTSCHE	375.39	375.39	-	-	-	192.30	51.2	192.30
017		AUSLÄNDER	51.41	51.41	-	-	-	26.46	51.5	26.46
018		ZUSAMMEN	426.80	426.80	-	-	-	218.76	51.3	218.76
019	1982	DEUTSCHE	84.62	84.62	-	-	-	43.38	51.3	43.38
020		AUSLÄNDER	13.71	13.71	-	-	-	7.04	51.4	7.04
021		ZUSAMMEN	98.33	98.33	-	-	-	50.42	51.3	50.42
022	1981	DEUTSCHE	84.20	84.20	-	-	-	42.84	50.9	42.84
023		AUSLÄNDER	14.41	14.41	-	-	-	7.46	51.8	7.46
024		ZUSAMMEN	98.61	98.61	-	-	-	50.30	51.0	50.30
025	1980	DEUTSCHE	83.73	83.73	-	-	-	42.95	51.3	42.95
026		AUSLÄNDER	14.17	14.17	-	-	-	7.32	51.6	7.32
027		ZUSAMMEN	97.89	97.89	-	-	-	50.27	51.3	50.27
028	1979	DEUTSCHE	77.63	77.63	-	-	-	39.60	51.0	39.60
029		AUSLÄNDER	13.03	13.03	-	-	-	6.59	50.6	6.59
030		ZUSAMMEN	90.65	90.65	-	-	-	46.18	50.9	46.18
031	1978	DEUTSCHE	75.37	75.37	-	-	-	38.67	51.3	38.67
032		AUSLÄNDER	12.80	12.80	-	-	-	6.59	51.5	6.59
033		ZUSAMMEN	88.17	88.17	-	-	-	45.26	51.3	45.26
034	ZUSAMMEN	DEUTSCHE	405.55	405.55	-	-	-	207.44	51.2	207.44
035		AUSLÄNDER	68.11	68.11	-	-	-	34.99	51.4	34.99
036		ZUSAMMEN	473.65	473.65	-	-	-	242.43	51.2	242.43
037	1977	DEUTSCHE	75.46	75.46	-	-	-	38.75	51.3	38.75
038		AUSLÄNDER	13.00	13.00	-	-	-	6.64	51.1	6.64
039		ZUSAMMEN	88.47	88.47	-	-	-	45.39	51.3	45.39
040	1976	DEUTSCHE	77.83	77.83	-	-	-	39.86	51.2	39.86
041		AUSLÄNDER	14.02	14.02	-	-	-	7.28	51.9	7.28
042		ZUSAMMEN	91.85	91.85	-	-	-	47.14	51.3	47.14
043	1975	DEUTSCHE	76.56	76.56	-	-	-	39.27	51.3	39.27
044		AUSLÄNDER	14.55	14.55	-	-	-	7.47	51.4	7.47
045		ZUSAMMEN	91.11	91.11	-	-	-	46.75	51.3	46.75
046	1974	DEUTSCHE	80.36	80.36	-	-	-	41.00	51.0	41.00
047		AUSLÄNDER	14.83	14.83	-	-	-	7.60	51.2	7.60
048		ZUSAMMEN	95.19	95.19	-	-	-	48.60	51.1	48.60
049	1973	DEUTSCHE	82.15	82.15	-	-	-	41.82	50.9	41.82
050		AUSLÄNDER	14.59	14.59	0.00	-	-	7.51	51.4	7.51
051		ZUSAMMEN	96.74	96.74	0.00	-	-	49.33	51.0	49.33
052	ZUSAMMEN	DEUTSCHE	392.35	392.35	-	-	-	200.70	51.2	200.70
053		AUSLÄNDER	71.00	71.00	0.00	-	-	36.50	51.4	36.50
054		ZUSAMMEN	463.35	463.35	0.00	-	-	237.20	51.2	237.20

ZÄHLUNG 1987
GEBURTSJAHREN, DEUTSCHEN/AUSLÄNDERN UND FAMILIENSTAND

LICH			WEIBLICH						LFD. NR.
VER- HEIRATET	VER- WITWET	GE- SCHIEDEN	ZUSAMMEN		LEDIG	VER- HEIRATET	VER- WITWET	GE- SCHIEDEN	
000			%		1 000				
WÜRTTEMBERG									
-	-	-	16.66	48.4	16.66	-	-	-	001
-	-	-	2.28	49.4	2.28	-	-	-	002
-	-	-	18.94	48.5	18.94	-	-	-	003
-	-	-	43.88	48.7	43.88	-	-	-	004
-	-	-	5.72	48.8	5.72	-	-	-	005
-	-	-	49.60	48.8	49.60	-	-	-	006
-	-	-	41.00	48.8	41.00	-	-	-	007
-	-	-	5.50	48.3	5.50	-	-	-	008
-	-	-	46.50	48.7	46.50	-	-	-	009
-	-	-	40.51	49.5	40.51	-	-	-	010
-	-	-	5.60	48.6	5.60	-	-	-	011
-	-	-	46.11	48.5	46.11	-	-	-	012
-	-	-	41.04	49.2	41.04	-	-	-	013
-	-	-	5.85	48.1	5.85	-	-	-	014
-	-	-	46.89	49.1	46.89	-	-	-	015
-	-	-	183.09	48.8	183.09	-	-	-	016
-	-	-	24.95	48.5	24.95	-	-	-	017
-	-	-	208.04	48.7	208.04	-	-	-	018
-	-	-	41.24	48.7	41.24	-	-	-	019
-	-	-	6.67	48.6	6.67	-	-	-	020
-	-	-	47.91	48.7	47.91	-	-	-	021
-	-	-	41.36	49.1	41.36	-	-	-	022
-	-	-	6.95	48.2	6.95	-	-	-	023
-	-	-	48.30	49.0	48.30	-	-	-	024
-	-	-	40.78	48.7	40.78	-	-	-	025
-	-	-	6.85	48.4	6.85	-	-	-	026
-	-	-	47.63	48.7	47.63	-	-	-	027
-	-	-	38.03	49.0	38.03	-	-	-	028
-	-	-	6.44	49.4	6.44	-	-	-	029
-	-	-	44.47	49.1	44.47	-	-	-	030
-	-	-	36.70	48.7	36.70	-	-	-	031
-	-	-	6.21	48.5	6.21	-	-	-	032
-	-	-	42.91	48.7	42.91	-	-	-	033
-	-	-	198.10	48.8	198.10	-	-	-	034
-	-	-	33.12	48.6	33.12	-	-	-	035
-	-	-	231.22	48.8	231.22	-	-	-	036
-	-	-	36.72	48.7	36.72	-	-	-	037
-	-	-	6.36	48.9	6.36	-	-	-	038
-	-	-	43.08	48.7	43.08	-	-	-	039
-	-	-	37.97	48.8	37.97	-	-	-	040
-	-	-	6.74	48.1	6.74	-	-	-	041
-	-	-	44.71	48.7	44.71	-	-	-	042
-	-	-	37.29	48.7	37.29	-	-	-	043
-	-	-	7.08	48.6	7.08	-	-	-	044
-	-	-	44.36	48.7	44.36	-	-	-	045
-	-	-	39.36	49.0	39.36	-	-	-	046
-	-	-	7.24	48.8	7.24	-	-	-	047
-	-	-	46.59	48.9	46.59	-	-	-	048
-	-	-	40.33	49.1	40.33	-	-	-	049
-	-	-	7.08	49.6	7.08	0.00	-	-	050
-	-	-	47.41	49.0	47.41	0.00	-	-	051
-	-	-	191.65	48.8	191.65	-	-	-	052
-	-	-	34.50	48.6	34.50	0.00	-	-	053
-	-	-	226.15	48.8	226.15	0.00	-	-	054

3 BEVÖLKERUNG AM ORT DER HAUPTWOHNUNG NACH

LFD. NR.	GEBURTS- JAHR	STAATSANGE- HÖRIGKEIT	BEVÖLKERUNG AM ORT DER HAUPTWOHNUNG					MÄNN		
			INS- GESAMT	LEDIG	VER- HEIRATET	VER- WITWET	GE- SCHIEDEN	ZUSAMMEN		LEDIG
			1 000					%		1
NOCH: BADEN-										
055	1972	DEUTSCHE	94.06	94.04	0.02	0.00	0.00	48.00	51.0	48.00
056		AUSLÄNDER	14.73	14.69	0.04	-	-	7.62	51.8	7.62
057		ZUSAMMEN	108.79	108.72	0.06	0.00	0.00	55.62	51.1	55.62
058	1971	DEUTSCHE	106.72	106.63	0.07	0.01	0.01	54.74	51.3	54.72
059		AUSLÄNDER	14.76	14.61	0.15	0.00	0.00	7.68	52.0	7.67
060		ZUSAMMEN	121.48	121.24	0.22	0.01	0.01	62.42	51.4	62.39
061	1970	DEUTSCHE	114.65	114.40	0.22	0.02	0.02	58.66	51.2	58.61
062		AUSLÄNDER	13.88	13.45	0.41	0.01	0.01	7.34	52.9	7.30
063		ZUSAMMEN	128.53	127.85	0.64	0.02	0.02	66.00	51.3	65.91
064	1969	DEUTSCHE	129.07	128.24	0.75	0.03	0.05	65.88	51.0	65.66
065		AUSLÄNDER	13.63	12.71	0.90	0.01	0.02	7.20	52.8	7.00
066		ZUSAMMEN	142.70	140.95	1.64	0.04	0.07	73.08	51.2	72.66
067	1968	DEUTSCHE	139.45	137.26	2.03	0.05	0.10	71.05	51.0	70.50
068		AUSLÄNDER	13.80	11.89	1.86	0.02	0.04	7.35	53.3	6.83
069		ZUSAMMEN	153.24	149.15	3.89	0.07	0.14	78.42	51.2	77.33
070	ZUSAMMEN	DEUTSCHE	583.95	580.57	3.09	0.11	0.18	298.33	51.1	297.49
071		AUSLÄNDER	70.80	67.34	3.36	0.03	0.06	37.20	52.5	36.42
072		ZUSAMMEN	654.74	647.91	6.45	0.15	0.24	335.54	51.2	333.91
073	1967	DEUTSCHE	146.75	142.11	4.37	0.07	0.20	74.78	51.0	73.64
074		AUSLÄNDER	13.31	10.57	2.66	0.03	0.05	7.04	52.9	6.27
075		ZUSAMMEN	160.05	152.68	7.03	0.10	0.25	81.82	51.1	79.91
076	1966	DEUTSCHE	152.21	143.31	8.49	0.10	0.31	77.27	50.8	75.18
077		AUSLÄNDER	15.40	10.88	4.39	0.04	0.09	8.38	54.4	6.77
078		ZUSAMMEN	167.62	154.19	12.88	0.15	0.41	85.65	51.1	81.95
079	1965	DEUTSCHE	152.38	137.02	14.65	0.14	0.57	77.69	51.0	73.78
080		AUSLÄNDER	16.21	9.99	6.06	0.04	0.12	9.13	56.3	6.53
081		ZUSAMMEN	168.59	147.01	20.71	0.18	0.70	86.82	51.5	80.31
082	1964	DEUTSCHE	156.26	131.52	23.59	0.17	0.98	79.83	51.1	72.87
083		AUSLÄNDER	17.22	9.19	7.78	0.06	0.18	10.09	58.6	6.39
084		ZUSAMMEN	173.48	140.71	31.37	0.24	1.17	89.92	51.8	79.26
085	1963	DEUTSCHE	155.01	119.36	33.87	0.22	1.56	79.03	51.0	68.21
086		AUSLÄNDER	16.68	7.79	8.64	0.05	0.21	9.89	59.3	5.55
087		ZUSAMMEN	171.69	127.15	42.51	0.26	1.77	88.92	51.8	73.76
088	ZUSAMMEN	DEUTSCHE	762.61	673.31	84.97	0.70	3.63	388.60	51.0	363.68
089		AUSLÄNDER	78.82	48.42	29.52	0.22	0.66	44.53	56.5	31.50
090		ZUSAMMEN	841.43	721.73	114.49	0.92	4.28	433.13	51.5	395.19
091	1962	DEUTSCHE	150.61	104.08	44.12	0.24	2.17	77.01	51.1	61.71
092		AUSLÄNDER	15.88	6.64	8.90	0.05	0.28	9.07	57.1	4.86
093		ZUSAMMEN	166.48	110.72	53.02	0.29	2.45	86.08	51.7	66.57
094	1961	DEUTSCHE	150.18	91.37	55.63	0.29	2.90	76.29	50.8	55.61
095		AUSLÄNDER	14.46	5.59	8.50	0.06	0.31	7.93	54.8	4.12
096		ZUSAMMEN	164.64	96.96	64.13	0.34	3.21	84.22	51.2	59.73
097	1960	DEUTSCHE	143.97	75.76	64.24	0.32	3.65	73.45	51.0	47.31
098		AUSLÄNDER	15.66	5.07	10.16	0.07	0.37	8.49	54.2	3.82
099		ZUSAMMEN	159.63	80.83	74.40	0.39	4.02	81.94	51.3	51.12
100	1959	DEUTSCHE	138.48	62.14	71.68	0.36	4.30	70.89	51.2	39.54
101		AUSLÄNDER	14.76	4.38	9.93	0.08	0.37	8.00	53.2	3.24
102		ZUSAMMEN	153.24	66.52	81.61	0.44	4.67	78.89	51.5	42.78
103	1958	DEUTSCHE	132.16	51.39	75.62	0.41	4.74	67.64	51.2	32.94
104		AUSLÄNDER	15.03	3.78	10.73	0.07	0.46	8.38	55.7	2.90
105		ZUSAMMEN	147.19	55.17	86.35	0.48	5.19	76.01	51.6	35.83
106	ZUSAMMEN	DEUTSCHE	715.39	384.74	311.29	1.61	17.76	365.27	51.1	237.11
107		AUSLÄNDER	75.79	25.45	48.22	0.34	1.79	41.87	55.2	18.94
108		ZUSAMMEN	791.18	410.20	359.50	1.94	19.54	407.14	51.5	256.05

ZÄHLUNG 1987

GEBURTSJAHREN, DEUTSCHEN/AUSLÄNDERN UND FAMILIENSTAND

MÄNNLICH			WEIBLICH						LFD. NR.
VER- HEIRATET	VER- WITWET	GE- SCHIEDEN	ZUSAMMEN		LEDIG	VER- HEIRATET	VER- WITWET	GE- SCHIEDEN	
000			%		1 000				
WÜRTTEMBERG									
-	-	-	46.06	49.0	46.04	0.02	0.00	0.00	055
0.01	-	-	7.11	48.2	7.07	0.04	-	-	056
0.01	-	-	53.17	48.9	53.11	0.05	0.00	0.00	057
0.02	-	-	51.98	48.7	51.91	0.06	0.01	0.01	058
0.01	-	0.00	7.08	48.0	6.94	0.13	0.00	0.00	059
0.03	-	0.00	59.06	48.6	58.85	0.19	0.01	0.01	060
0.05	0.00	0.00	55.99	48.8	55.79	0.18	0.02	0.01	061
0.04	0.00	-	6.54	47.1	6.15	0.38	0.01	0.01	062
0.08	0.00	0.00	62.53	48.7	61.94	0.55	0.02	0.02	063
0.19	0.01	0.02	63.19	49.0	62.58	0.55	0.02	0.03	064
0.19	0.00	0.01	6.43	47.2	5.70	0.71	0.01	0.01	065
0.38	0.01	0.02	69.62	48.8	68.29	1.26	0.03	0.05	066
0.50	0.03	0.03	68.39	49.0	66.76	1.53	0.03	0.07	067
0.49	0.01	0.02	6.44	46.7	5.06	1.37	0.00	0.02	068
1.00	0.04	0.05	74.83	48.8	71.82	2.90	0.03	0.09	069
0.75	0.03	0.05	285.61	48.9	283.08	2.33	0.08	0.12	070
0.74	0.02	0.02	33.60	47.5	30.92	2.62	0.02	0.04	071
1.50	0.05	0.08	319.21	48.8	314.00	4.95	0.10	0.16	072
1.03	0.03	0.08	71.97	49.0	68.47	3.34	0.04	0.12	073
0.75	0.01	0.02	6.26	47.1	4.30	1.91	0.02	0.03	074
1.77	0.04	0.09	78.23	48.9	72.77	5.25	0.06	0.15	075
1.97	0.03	0.09	74.95	49.2	68.13	6.52	0.07	0.22	076
1.56	0.01	0.03	7.02	45.6	4.11	2.83	0.03	0.06	077
3.53	0.04	0.12	81.97	48.9	72.24	9.35	0.10	0.28	078
3.72	0.04	0.15	74.69	49.0	63.23	10.93	0.10	0.42	079
2.54	0.02	0.04	7.08	43.7	3.46	3.52	0.03	0.08	080
6.26	0.05	0.19	81.77	48.5	66.69	14.45	0.13	0.50	081
6.64	0.06	0.26	76.44	48.9	58.65	16.95	0.12	0.72	082
3.60	0.03	0.08	7.13	41.4	2.80	4.18	0.04	0.11	083
10.25	0.08	0.33	83.56	48.2	61.45	21.13	0.15	0.83	084
10.32	0.06	0.44	75.98	49.0	51.15	23.55	0.16	1.12	085
4.24	0.02	0.09	6.80	40.7	2.25	4.40	0.03	0.13	086
14.56	0.07	0.52	82.77	48.2	53.40	27.94	0.19	1.25	087
23.68	0.22	1.02	374.01	49.0	309.63	61.29	0.48	2.61	088
12.70	0.08	0.25	34.29	43.5	16.92	16.82	0.14	0.41	089
36.38	0.30	1.27	408.30	48.5	326.55	78.11	0.63	3.02	090
14.60	0.07	0.64	73.59	48.9	42.37	29.52	0.18	1.53	091
4.08	0.01	0.12	6.80	42.9	1.78	4.82	0.04	0.17	092
18.68	0.08	0.75	80.40	48.3	44.15	34.34	0.21	1.70	093
19.72	0.05	0.90	73.90	49.2	35.76	35.91	0.23	2.00	094
3.68	0.02	0.12	6.53	45.2	1.47	4.83	0.04	0.19	095
23.40	0.07	1.02	80.42	48.8	37.23	40.73	0.27	2.19	096
24.82	0.06	1.26	70.52	49.0	28.45	39.41	0.26	2.40	097
4.49	0.02	0.17	7.17	45.8	1.25	5.67	0.06	0.19	098
29.31	0.08	1.43	77.69	48.7	29.70	45.09	0.31	2.59	099
29.64	0.08	1.62	67.59	48.8	22.60	42.04	0.28	2.68	100
4.57	0.02	0.17	6.76	45.8	1.14	5.36	0.06	0.20	101
34.22	0.10	1.79	74.36	48.5	23.73	47.40	0.34	2.89	102
32.78	0.09	1.83	64.52	48.8	18.46	42.84	0.31	2.91	103
5.24	0.02	0.22	6.66	44.3	0.88	5.49	0.05	0.24	104
38.03	0.11	2.04	71.18	48.4	19.34	48.33	0.36	3.15	105
121.57	0.35	6.24	350.12	48.9	147.64	189.71	1.25	11.52	106
22.05	0.09	0.79	33.92	44.8	6.51	26.17	0.25	0.99	107
143.63	0.44	7.03	384.04	48.5	154.15	215.88	1.50	12.61	108

3 BEVÖLKERUNG AM ORT DER HAUPTWOHNUNG NACH

LFD. NR.	GEBURTS- JAHR	STAATSANGE- HÖRIGKEIT	BEVÖLKERUNG AM ORT DER HAUPTWOHNUNG					MANN		
			IUS- GESAMT	LEDIG	VER- HEIRATET	VER- WITWET	GE- SCHIEDEN	ZUSAMMEN		LEDIG
			1 000					%		1
NOCH: BADEN-										
109	1957	DEUTSCHE	128.84	42.83	80.32	0.50	5.18	65.81	51.1	27.42
110		AUSLÄNDER	14.95	3.08	11.25	0.11	0.51	8.50	56.8	2.36
111		ZUSAMMEN	143.78	45.92	91.57	0.61	5.69	74.31	51.7	29.78
112	1956	DEUTSCHE	125.04	35.81	82.96	0.49	5.78	63.72	51.0	22.94
113		AUSLÄNDER	16.48	2.67	13.11	0.12	0.59	9.25	56.1	1.99
114		ZUSAMMEN	141.52	38.47	96.07	0.61	6.37	72.97	51.6	24.93
115	1955	DEUTSCHE	117.87	29.34	81.95	0.53	6.06	60.08	51.0	18.78
116		AUSLÄNDER	15.83	2.15	12.99	0.11	0.58	8.14	51.4	1.56
117		ZUSAMMEN	133.70	31.48	94.94	0.64	6.64	68.23	51.0	20.34
118	1954	DEUTSCHE	115.86	25.13	83.59	0.57	6.57	58.77	50.7	15.94
119		AUSLÄNDER	15.32	1.90	12.62	0.12	0.68	7.33	47.9	1.36
120		ZUSAMMEN	131.18	27.04	96.21	0.69	7.25	66.10	50.4	17.29
121	1953	DEUTSCHE	112.26	21.46	83.61	0.65	6.54	56.82	50.6	13.71
122		AUSLÄNDER	14.76	1.75	12.19	0.14	0.69	6.68	45.2	1.19
123		ZUSAMMEN	127.03	23.21	95.79	0.79	7.23	63.50	50.0	14.90
124	ZUSAMMEN	DEUTSCHE	599.87	154.57	412.43	2.73	30.13	305.20	50.9	98.79
125		AUSLÄNDER	77.34	11.55	62.15	0.60	3.04	39.90	51.6	8.46
126		ZUSAMMEN	677.20	166.12	474.58	3.34	33.17	345.10	51.0	107.25
127	1952	DEUTSCHE	112.94	19.05	86.03	0.68	7.18	57.40	50.8	12.33
128		AUSLÄNDER	16.39	1.71	13.69	0.16	0.83	7.57	46.2	1.17
129		ZUSAMMEN	129.34	20.77	99.72	0.84	8.01	64.97	50.2	13.50
130	1951	DEUTSCHE	110.69	16.47	86.00	0.74	7.48	56.00	50.6	10.57
131		AUSLÄNDER	15.78	1.51	13.32	0.18	0.77	7.64	48.4	1.01
132		ZUSAMMEN	126.48	17.99	99.31	0.92	8.25	63.64	50.3	11.58
133	1950	DEUTSCHE	112.18	14.89	88.33	0.91	8.05	56.48	50.3	9.62
134		AUSLÄNDER	18.63	1.58	15.90	0.21	0.95	9.24	49.6	1.05
135		ZUSAMMEN	130.82	16.47	104.23	1.12	8.99	65.73	50.2	10.67
136	1949	DEUTSCHE	111.42	13.37	88.89	0.96	8.20	56.20	50.4	8.68
137		AUSLÄNDER	18.85	1.48	16.15	0.21	1.01	10.11	53.7	1.03
138		ZUSAMMEN	130.27	14.84	105.05	1.17	9.21	66.32	50.9	9.71
139	1948	DEUTSCHE	105.26	11.49	84.59	1.00	8.18	53.28	50.6	7.49
140		AUSLÄNDER	19.05	1.46	16.45	0.20	0.93	10.78	56.6	1.00
141		ZUSAMMEN	124.31	12.95	101.04	1.21	9.11	64.06	51.5	8.49
142	ZUSAMMEN	DEUTSCHE	552.50	75.27	433.85	4.30	39.08	279.36	50.6	48.70
143		AUSLÄNDER	88.71	7.75	75.51	0.97	4.49	45.35	51.1	5.26
144		ZUSAMMEN	641.21	83.02	509.36	5.26	43.57	324.72	50.6	53.96
145	1947	DEUTSCHE	98.96	10.02	79.91	1.00	8.04	49.84	50.4	6.46
146		AUSLÄNDER	18.45	1.25	16.07	0.21	0.93	10.75	58.3	0.85
147		ZUSAMMEN	117.41	11.26	95.98	1.21	8.96	60.59	51.6	7.30
148	1946	DEUTSCHE	88.45	8.68	71.13	1.12	7.52	44.11	49.9	5.53
149		AUSLÄNDER	17.49	1.17	15.25	0.20	0.87	10.55	60.3	0.82
150		ZUSAMMEN	105.93	9.84	86.38	1.32	8.39	54.66	51.6	6.36
151	1945	DEUTSCHE	77.51	7.24	62.64	1.01	6.62	38.52	49.7	4.66
152		AUSLÄNDER	15.61	0.97	13.72	0.20	0.72	9.34	59.8	0.67
153		ZUSAMMEN	93.11	8.21	76.35	1.21	7.34	47.85	51.4	5.33
154	1944	DEUTSCHE	106.52	9.36	86.76	1.59	8.82	53.57	50.3	5.87
155		AUSLÄNDER	15.04	0.96	13.14	0.20	0.74	9.02	60.0	0.66
156		ZUSAMMEN	121.56	10.32	99.90	1.79	9.56	62.60	51.5	6.54
157	1943	DEUTSCHE	109.71	9.49	89.37	1.84	9.00	54.72	49.9	6.00
158		AUSLÄNDER	14.44	0.85	12.64	0.23	0.72	9.03	62.5	0.57
159		ZUSAMMEN	124.15	10.34	102.02	2.07	9.72	63.75	51.3	6.57
160	ZUSAMMEN	DEUTSCHE	481.14	44.78	389.81	6.55	40.00	240.75	50.0	28.52
161		AUSLÄNDER	81.03	5.19	70.82	1.04	3.98	48.69	60.1	3.58
162		ZUSAMMEN	562.17	49.96	460.63	7.59	43.98	289.44	51.5	32.10

ZÄHLUNG 1987

GEBURTSJAHREN, DEUTSCHEN/AUSLÄNDERN UND FAMILIENSTAND

MÄNNLICH			WEIBLICH					LFD. NR.	
VER- HEIRATET	VER- WITWET	GE- SCHIEDEN	ZUSAMMEN	LEDIG	VER- HEIRATET	VER- WITWET	GE- SCHIEDEN		
000			%		1 000				
WÜRTTEMBERG									
36.10	0.13	2.16	63.02	48.9	15.41	44.22	0.38	3.02	109
5.85	0.03	0.25	6.45	43.2	0.73	5.39	0.08	0.25	110
41.96	0.16	2.42	69.47	48.3	16.13	49.62	0.45	3.27	111
38.31	0.11	2.36	61.32	49.0	12.87	44.65	0.37	3.43	112
6.93	0.04	0.28	7.23	43.9	0.67	6.18	0.08	0.30	113
45.24	0.16	2.64	68.55	48.4	13.54	50.83	0.45	3.73	114
38.60	0.11	2.60	57.79	49.0	10.56	43.35	0.42	3.47	115
6.27	0.03	0.28	7.69	48.6	0.59	6.72	0.08	0.30	116
44.87	0.14	2.87	65.47	49.0	11.14	50.07	0.50	3.77	117
39.89	0.14	2.80	57.09	49.3	9.19	43.71	0.43	3.77	118
5.65	0.03	0.29	7.99	52.1	0.55	6.97	0.09	0.39	119
45.53	0.17	3.10	65.08	49.6	9.74	50.67	0.51	4.15	120
40.13	0.16	2.82	55.44	49.4	7.75	43.48	0.49	3.72	121
5.15	0.03	0.31	8.09	54.8	0.56	7.04	0.11	0.38	122
45.27	0.20	3.13	63.52	50.0	8.31	50.52	0.60	4.10	123
193.03	0.65	12.74	294.66	49.1	55.78	219.40	2.08	17.40	124
29.85	0.17	1.42	37.44	48.4	3.09	32.30	0.43	1.62	125
222.88	0.82	14.15	332.10	49.0	58.87	251.70	2.51	19.02	126
41.75	0.13	3.19	55.54	49.2	6.72	44.28	0.55	3.99	127
6.01	0.02	0.36	8.82	53.8	0.54	7.68	0.14	0.46	128
47.76	0.16	3.55	64.37	49.8	7.26	51.96	0.69	4.46	129
42.08	0.13	3.22	54.69	49.4	5.90	43.92	0.61	4.26	130
6.26	0.03	0.33	8.14	51.6	0.50	7.05	0.15	0.44	131
48.34	0.17	3.55	62.83	49.7	6.40	50.98	0.75	4.70	132
43.12	0.18	3.56	55.70	49.7	5.27	45.22	0.73	4.48	133
7.75	0.05	0.40	9.39	50.4	0.53	8.15	0.16	0.55	134
50.87	0.23	3.96	65.09	49.8	5.80	53.36	0.90	5.03	135
43.69	0.20	3.63	55.22	49.6	4.69	45.20	0.76	4.57	136
8.54	0.06	0.48	8.73	46.3	0.45	7.61	0.15	0.53	137
52.24	0.26	4.11	63.95	49.1	5.14	52.81	0.91	5.09	138
42.08	0.18	3.52	51.98	49.4	3.99	42.51	0.82	4.65	139
9.25	0.06	0.47	8.27	43.4	0.46	7.20	0.14	0.47	140
51.34	0.24	3.99	60.25	48.5	4.46	49.71	0.96	5.12	141
212.72	0.82	17.13	273.14	49.4	26.57	221.13	3.47	21.96	142
37.82	0.23	2.04	43.35	48.9	2.49	37.69	0.74	2.45	143
250.54	1.05	19.17	316.49	49.4	29.06	258.82	4.21	24.40	144
39.61	0.18	3.60	49.12	49.6	3.56	40.31	0.81	4.44	145
9.36	0.06	0.48	7.70	41.7	0.40	6.71	0.15	0.44	146
48.97	0.25	4.08	56.82	48.4	3.96	47.01	0.96	4.88	147
34.97	0.22	3.39	44.34	50.1	3.15	36.17	0.90	4.13	148
9.18	0.05	0.50	6.94	39.7	0.34	6.08	0.15	0.37	149
44.14	0.27	3.89	51.28	48.4	3.49	42.24	1.05	4.50	150
30.69	0.21	2.96	38.99	50.3	2.58	31.95	0.81	3.66	151
8.25	0.06	0.36	6.27	40.2	0.30	5.47	0.14	0.36	152
38.93	0.26	3.33	45.26	48.6	2.88	37.42	0.95	4.02	153
43.38	0.33	3.99	52.95	49.7	3.49	43.38	1.26	4.83	154
7.94	0.07	0.35	6.02	40.0	0.30	5.20	0.13	0.39	155
51.32	0.40	4.34	58.97	48.5	3.78	48.58	1.39	5.22	156
44.26	0.33	4.12	54.99	50.1	3.49	45.11	1.51	4.88	157
8.01	0.06	0.39	5.42	37.5	0.28	4.64	0.17	0.33	158
52.27	0.39	4.51	60.40	48.7	3.76	49.75	1.68	5.21	159
192.90	1.27	18.06	240.39	50.0	16.25	196.91	5.28	21.94	160
42.73	0.29	2.09	32.34	39.9	1.61	28.09	0.75	1.89	161
235.63	1.56	20.15	272.73	48.5	17.87	225.00	6.03	23.83	162

3 BEVÖLKERUNG AM ORT DER HAUPTWOHNUNG NACH

LFD. NR.	GEBURTS- JAHR	STAATSANGE- HÖRIGKEIT	BEVÖLKERUNG AM ORT DER HAUPTWOHNUNG					MANN		
			INS- GESAMT	LEDIG	VER- HEIRATET	VER- WITWET	GE- SCHIEDEN	ZUSAMMEN		LEDIG
			1 000					%		1
NOCH: BADEN-										
163	1942	DEUTSCHE	108.13	9.26	88.44	2.00	8.43	54.43	50.3	5.78
164		AUSLÄNDER	14.79	0.84	12.95	0.23	0.77	9.37	83.4	0.59
165		ZUSAMMEN	122.93	10.10	101.40	2.23	9.20	63.81	51.9	6.37
166	1941	DEUTSCHE	134.05	11.01	110.04	2.77	10.23	66.86	49.9	6.94
167		AUSLÄNDER	13.49	0.80	11.70	0.26	0.73	8.63	64.0	0.55
168		ZUSAMMEN	147.54	11.81	121.74	3.02	10.97	75.48	51.2	7.49
169	1940	DEUTSCHE	142.58	11.62	117.03	3.45	10.48	71.31	50.0	7.18
170		AUSLÄNDER	14.68	0.79	12.84	0.29	0.76	9.53	64.9	0.56
171		ZUSAMMEN	157.26	12.40	129.87	3.74	11.24	80.84	51.4	7.73
172	1939	DEUTSCHE	142.38	11.02	117.41	3.81	10.14	71.22	50.0	6.74
173		AUSLÄNDER	13.26	0.73	11.57	0.29	0.67	8.68	65.5	0.51
174		ZUSAMMEN	155.64	11.75	128.98	4.10	10.81	79.90	51.3	7.25
175	1938	DEUTSCHE	133.87	10.22	110.86	4.02	8.78	66.88	50.0	5.99
176		AUSLÄNDER	12.61	0.73	10.90	0.29	0.69	8.12	64.4	0.46
177		ZUSAMMEN	146.48	10.94	121.76	4.31	9.47	74.99	51.2	6.45
178	ZUSAMMEN	DEUTSCHE	661.02	53.13	543.79	16.04	48.07	330.69	50.0	32.62
179		AUSLÄNDER	68.83	3.88	59.96	1.36	3.63	44.33	64.4	2.66
180		ZUSAMMEN	729.85	57.01	603.75	17.40	51.69	375.02	51.4	35.29
181	1937	DEUTSCHE	126.11	9.34	104.46	4.29	8.03	63.25	50.2	5.34
182		AUSLÄNDER	11.66	0.69	10.09	0.30	0.58	7.54	64.6	0.47
183		ZUSAMMEN	137.77	10.02	114.55	4.59	8.61	70.78	51.4	5.81
184	1936	DEUTSCHE	124.88	9.06	103.79	4.63	7.40	62.68	50.2	4.97
185		AUSLÄNDER	10.93	0.65	9.41	0.31	0.57	7.02	64.2	0.43
186		ZUSAMMEN	135.81	9.71	113.20	4.94	7.97	69.69	51.3	5.40
187	1935	DEUTSCHE	121.40	8.63	100.51	5.26	7.00	61.13	50.4	4.55
188		AUSLÄNDER	9.94	0.59	8.48	0.32	0.55	6.35	63.9	0.37
189		ZUSAMMEN	131.34	9.22	108.98	5.58	7.56	67.49	51.4	4.92
190	1934	DEUTSCHE	111.94	7.88	92.43	5.33	6.31	56.19	50.2	4.05
191		AUSLÄNDER	9.84	0.57	8.41	0.36	0.50	6.45	65.5	0.37
192		ZUSAMMEN	121.78	8.45	100.84	5.69	6.81	62.64	51.4	4.42
193	1933	DEUTSCHE	94.86	6.80	78.26	4.98	4.83	47.39	50.0	3.28
194		AUSLÄNDER	9.39	0.53	8.08	0.31	0.48	6.21	66.1	0.35
195		ZUSAMMEN	104.25	7.33	86.34	5.28	5.30	53.60	51.4	3.62
196	ZUSAMMEN	DEUTSCHE	579.19	41.71	479.44	24.48	33.56	290.63	50.2	22.18
197		AUSLÄNDER	51.77	3.03	44.46	1.60	2.68	33.57	64.8	1.99
198		ZUSAMMEN	630.96	44.73	523.90	26.08	36.25	324.20	51.4	24.17
199	1932	DEUTSCHE	95.18	6.75	78.16	5.61	4.66	47.56	50.0	3.02
200		AUSLÄNDER	8.01	0.46	6.81	0.34	0.40	5.09	63.6	0.29
201		ZUSAMMEN	103.19	7.21	84.97	5.95	5.06	52.66	51.0	3.31
202	1931	DEUTSCHE	98.12	6.96	80.11	6.52	4.53	48.77	49.7	2.96
203		AUSLÄNDER	7.18	0.46	6.01	0.32	0.39	4.69	65.3	0.29
204		ZUSAMMEN	105.30	7.42	86.12	6.84	4.92	53.45	50.8	3.25
205	1930	DEUTSCHE	104.02	7.56	84.22	7.58	4.66	51.94	49.9	3.04
206		AUSLÄNDER	6.70	0.40	5.55	0.37	0.38	4.20	62.7	0.24
207		ZUSAMMEN	110.72	7.96	89.77	7.96	5.04	56.15	50.7	3.28
208	1929	DEUTSCHE	101.34	7.32	81.52	8.21	4.29	50.15	49.5	2.70
209		AUSLÄNDER	5.76	0.32	4.77	0.35	0.31	3.64	63.3	0.20
210		ZUSAMMEN	107.09	7.64	86.29	8.56	4.60	53.79	50.2	2.90
211	1928	DEUTSCHE	102.26	7.30	81.36	9.34	4.26	49.83	48.7	2.51
212		AUSLÄNDER	5.08	0.37	4.08	0.32	0.31	3.22	63.3	0.22
213		ZUSAMMEN	107.34	7.68	85.44	9.66	4.57	53.04	49.4	2.73
214	ZUSAMMEN	DEUTSCHE	500.92	35.89	405.37	37.27	22.39	248.25	49.6	14.23
215		AUSLÄNDER	32.72	2.01	27.23	1.70	1.79	20.84	63.7	1.23
216		ZUSAMMEN	533.64	37.90	432.59	38.97	24.18	269.09	50.4	15.46

ZÄHLUNG 1987

GEBURTSJAHREN, DEUTSCHEN/AUSLÄNDERN UND FAMILIENSTAND

LICH			WEIBLICH						LFD. NR.
VER- HEIRATET	VER- WITWET	GE- SCHIEDEN	ZUSAMMEN	LEDIG	VER- HEIRATET	VER- WITWET	GE- SCHIEDEN		
000			%	1 000					
WÜRTTEMBERG									
44.39	0.40	3.87	53.70	49.7	3.48	44.05	1.60	4.56	163
8.33	0.06	0.40	5.42	36.6	0.25	4.63	0.16	0.38	164
52.72	0.46	4.26	59.12	48.1	3.74	48.68	1.77	4.94	165
54.67	0.49	4.75	67.20	50.1	4.07	55.37	2.27	5.48	166
7.62	0.07	0.40	4.86	36.0	0.26	4.08	0.19	0.34	167
62.29	0.56	5.15	72.06	48.8	4.33	59.45	2.46	5.82	168
58.57	0.65	4.92	71.27	50.0	4.44	58.47	2.80	5.57	169
8.47	0.10	0.40	5.15	35.1	0.23	4.36	0.20	0.36	170
67.04	0.74	5.32	76.43	48.6	4.67	62.83	3.00	5.92	171
58.99	0.70	4.79	71.16	50.0	4.29	58.42	3.11	5.35	172
7.72	0.09	0.36	4.58	34.5	0.21	3.86	0.20	0.31	173
66.70	0.79	5.16	75.74	48.7	4.50	62.27	3.31	5.66	174
56.06	0.74	4.09	67.00	50.0	4.22	54.81	3.28	4.68	175
7.21	0.09	0.36	4.49	35.6	0.27	3.69	0.20	0.34	176
63.27	0.82	4.45	71.49	48.8	4.49	58.49	3.48	5.02	177
272.67	2.97	22.42	330.33	50.0	20.50	271.12	13.07	25.64	178
39.35	0.41	1.91	24.50	35.6	1.22	20.61	0.95	1.72	179
312.02	3.38	24.33	354.83	48.6	21.72	291.73	14.02	27.36	180
53.27	0.83	3.81	62.87	49.8	4.00	51.19	3.47	4.22	181
6.70	0.08	0.29	4.12	35.4	0.22	3.40	0.22	0.29	182
59.96	0.91	4.10	66.99	48.6	4.21	54.58	3.69	4.51	183
53.41	0.82	3.47	62.20	49.8	4.09	50.38	3.81	3.92	184
6.22	0.09	0.29	3.92	35.8	0.22	3.19	0.23	0.28	185
59.63	0.91	3.76	66.12	48.7	4.31	53.57	4.03	4.21	186
52.31	0.94	3.33	60.27	49.6	4.09	48.19	4.31	3.67	187
5.62	0.08	0.28	3.59	36.1	0.21	2.86	0.24	0.27	188
57.93	1.02	3.61	63.85	48.6	4.30	51.05	4.56	3.95	189
48.10	0.98	3.07	55.75	49.8	3.82	44.33	4.35	3.25	190
5.72	0.10	0.26	3.39	34.5	0.20	2.69	0.26	0.24	191
53.82	1.07	3.33	59.15	48.6	4.03	47.02	4.62	3.48	192
40.97	0.87	2.27	47.47	50.0	3.52	37.28	4.10	2.56	193
5.55	0.08	0.23	3.18	33.9	0.18	2.53	0.22	0.24	194
46.53	0.95	2.50	50.65	48.6	3.71	39.82	4.33	2.80	195
248.06	4.44	15.95	288.55	49.8	19.52	231.37	20.04	17.62	196
29.80	0.43	1.35	18.20	35.2	1.04	14.66	1.17	1.33	197
277.86	4.86	17.30	306.76	48.6	20.56	246.04	21.22	18.95	198
41.28	1.04	2.22	47.62	50.0	3.73	36.88	4.58	2.43	199
4.51	0.10	0.19	2.92	36.4	0.17	2.30	0.23	0.21	200
45.79	1.14	2.42	50.54	49.0	3.90	39.18	4.81	2.64	201
42.59	1.10	2.11	49.35	50.3	4.00	37.51	5.41	2.42	202
4.12	0.09	0.19	2.49	34.7	0.17	1.89	0.23	0.20	203
46.71	1.19	2.30	51.84	49.2	4.17	39.41	5.65	2.62	204
45.52	1.27	2.12	52.07	50.1	4.52	38.70	6.31	2.54	205
3.68	0.10	0.18	2.50	37.3	0.16	1.86	0.28	0.20	206
49.20	1.37	2.30	54.57	49.3	4.68	40.57	6.59	2.74	207
44.13	1.46	1.86	51.19	50.5	4.62	37.39	6.75	2.43	208
3.20	0.09	0.15	2.11	36.7	0.12	1.57	0.26	0.16	209
47.33	1.55	2.01	53.30	49.8	4.74	38.96	7.01	2.69	210
43.94	1.62	1.76	52.44	51.3	4.80	37.42	7.72	2.50	211
2.77	0.07	0.16	1.86	36.7	0.15	1.32	0.24	0.15	212
46.70	1.70	1.92	54.30	50.6	4.95	38.74	7.96	2.65	213
217.46	6.49	10.07	252.67	50.4	21.66	187.91	30.78	12.32	214
18.28	0.46	0.87	11.88	36.3	0.77	8.94	1.24	0.92	215
235.74	6.95	10.94	264.55	49.6	22.43	196.85	32.02	13.24	216

3 BEVÖLKERUNG AM ORT DER HAUPTWOHNUNG NACH

LFD. NR.	GEBURTS- JAHR	STAATSANGE- HÖRIGKEIT	BEVÖLKERUNG AM ORT DER HAUPTWOHNUNG					MANN		
			INS- GESAMT	LEDIG	VER- HEIRATET	VER- WITWET	GE- SCHIEDEN	ZUSAMMEN	%	LEDIG
			1 000						%	1
NOCH: BADEN-										
217	1927	DEUTSCHE	95.44	7.14	74.75	9.71	3.84	44.57	46.7	2.11
218		AUSLÄNDER	4.38	0.32	3.42	0.37	0.27	2.66	60.8	0.19
219		ZUSAMMEN	99.82	7.46	78.17	10.09	4.11	47.23	47.3	2.30
220	1926	DEUTSCHE	94.54	7.20	72.69	10.78	3.86	41.87	44.3	1.76
221		AUSLÄNDER	3.88	0.27	2.97	0.40	0.24	2.35	60.5	0.19
222		ZUSAMMEN	98.42	7.47	75.67	11.18	4.10	44.22	44.9	1.95
223	1925	DEUTSCHE	94.57	7.62	70.83	12.32	3.80	40.11	42.4	1.66
224		AUSLÄNDER	3.20	0.28	2.34	0.37	0.22	1.90	59.3	0.18
225		ZUSAMMEN	97.77	7.90	73.17	12.69	4.01	42.01	43.0	1.84
226	1924	DEUTSCHE	87.07	7.29	63.32	13.01	3.45	34.38	39.5	1.38
227		AUSLÄNDER	2.89	0.25	2.08	0.39	0.17	1.74	60.3	0.15
228		ZUSAMMEN	89.96	7.54	65.40	13.40	3.62	36.12	40.2	1.53
229	1923	DEUTSCHE	88.29	7.54	62.28	15.00	3.47	34.22	38.8	1.24
230		AUSLÄNDER	2.47	0.23	1.70	0.36	0.19	1.42	57.2	0.14
231		ZUSAMMEN	90.76	7.77	63.98	15.35	3.66	35.64	39.3	1.38
232	ZUSAMMEN	DEUTSCHE	459.92	36.80	343.87	60.83	18.43	195.14	42.4	8.15
233		AUSLÄNDER	16.83	1.35	12.51	1.88	1.08	10.07	59.8	0.84
234		ZUSAMMEN	476.74	38.15	356.38	62.71	19.51	205.21	43.0	9.00
235	1922	DEUTSCHE	90.79	7.62	62.54	17.07	3.56	35.15	38.7	1.30
236		AUSLÄNDER	2.17	0.22	1.45	0.34	0.16	1.22	56.3	0.12
237		ZUSAMMEN	92.96	7.84	63.99	17.41	3.72	36.37	39.1	1.42
238	1921	DEUTSCHE	95.89	7.93	64.08	20.24	3.65	36.40	38.0	1.30
239		AUSLÄNDER	1.73	0.17	1.14	0.29	0.12	0.98	56.9	0.09
240		ZUSAMMEN	97.62	8.09	65.22	20.54	3.77	37.39	38.3	1.39
241	1920	DEUTSCHE	94.62	7.50	61.05	22.53	3.53	35.02	37.0	1.12
242		AUSLÄNDER	1.59	0.14	0.99	0.35	0.10	0.89	56.1	0.08
243		ZUSAMMEN	96.21	7.64	62.04	22.89	3.63	35.91	37.3	1.20
244	1919	DEUTSCHE	71.75	5.34	44.99	18.78	2.64	26.86	37.4	0.82
245		AUSLÄNDER	1.10	0.11	0.66	0.24	0.09	0.59	53.5	0.06
246		ZUSAMMEN	72.84	5.45	45.65	19.02	2.73	27.45	37.7	0.88
247	1918	DEUTSCHE	45.87	3.57	27.33	13.31	1.67	16.75	36.5	0.52
248		AUSLÄNDER	0.81	0.08	0.48	0.20	0.06	0.44	53.9	0.05
249		ZUSAMMEN	46.69	3.65	27.80	13.51	1.73	17.19	36.8	0.57
250	ZUSAMMEN	DEUTSCHE	398.92	31.95	259.98	91.94	15.05	150.18	37.6	5.06
251		AUSLÄNDER	7.40	0.72	4.73	1.42	0.53	4.12	55.7	0.39
252		ZUSAMMEN	406.32	32.67	264.71	93.36	15.58	154.30	38.0	5.45
253	1917	DEUTSCHE	43.24	3.26	25.06	13.36	1.57	15.93	36.8	0.53
254		AUSLÄNDER	0.73	0.08	0.43	0.17	0.05	0.41	56.3	0.04
255		ZUSAMMEN	43.97	3.33	25.48	13.53	1.62	16.34	37.2	0.57
256	1916	DEUTSCHE	46.44	3.58	25.82	15.42	1.62	16.81	36.2	0.58
257		AUSLÄNDER	0.70	0.07	0.41	0.19	0.04	0.39	55.4	0.03
258		ZUSAMMEN	47.14	3.65	26.23	15.60	1.66	17.20	36.5	0.61
259	1915	DEUTSCHE	60.77	4.67	32.78	21.34	1.98	21.78	35.8	0.74
260		AUSLÄNDER	0.70	0.08	0.38	0.19	0.05	0.37	53.6	0.05
261		ZUSAMMEN	61.47	4.75	33.16	21.53	2.03	22.16	36.0	0.78
262	1914	DEUTSCHE	78.03	5.63	40.49	29.58	2.34	27.61	35.4	0.84
263		AUSLÄNDER	0.79	0.10	0.40	0.24	0.05	0.39	49.8	0.06
264		ZUSAMMEN	78.82	5.73	40.88	29.82	2.39	28.00	35.5	0.90
265	1913	DEUTSCHE	76.94	5.53	38.42	30.69	2.30	27.29	35.5	0.84
266		AUSLÄNDER	0.70	0.08	0.35	0.23	0.05	0.35	50.9	0.05
267		ZUSAMMEN	77.64	5.61	38.77	30.92	2.34	27.65	35.6	0.89
268	ZUSAMMEN	DEUTSCHE	305.42	22.67	162.57	110.38	9.80	109.42	35.8	3.52
269		AUSLÄNDER	3.61	0.40	1.96	1.01	0.24	1.92	53.1	0.23
270		ZUSAMMEN	309.03	23.07	164.53	111.40	10.04	111.34	36.0	3.75

ZÄHLUNG 1987

GEBURTJAHREN, DEUTSCHEN/AUSLÄNDERN UND FAMILIENSTAND

LICH			WEIBLICH						LFD. NR.	
VER- HEIRATET	VER- WITWET	GE- SCHIEDEN	ZUSAMMEN		LEDIG	VER- HEIRATET	VER- WITWET	GE- SCHIEDEN		
000			%		1 000					
WÜRTTEMBERG										
39.40	1.59	1.47	50.88	53.3	5.03	35.35	8.12	2.38	217	
2.24	0.10	0.13	1.72	39.2	0.13	1.18	0.27	0.14	218	
41.64	1.70	1.59	52.60	52.7	5.16	36.53	8.39	2.52	219	
37.21	1.60	1.31	52.67	55.7	5.44	35.49	9.19	2.56	220	
1.93	0.10	0.09	1.53	39.5	0.09	1.00	0.30	0.14	221	
39.18	1.69	1.40	54.20	55.1	5.53	36.48	9.49	2.70	222	
35.55	1.67	1.24	54.46	57.6	5.96	35.28	10.66	2.56	223	
1.53	0.10	0.10	1.30	40.7	0.10	0.81	0.27	0.12	224	
37.07	1.76	1.33	55.77	57.0	6.07	36.10	10.92	2.68	225	
30.54	1.51	0.95	52.69	60.5	5.91	32.78	11.50	2.50	226	
1.40	0.10	0.10	1.15	39.7	0.10	0.68	0.29	0.07	227	
31.94	1.61	1.05	53.84	59.8	6.01	33.46	11.80	2.57	228	
30.28	1.75	0.96	54.07	61.2	6.30	32.00	13.25	2.52	229	
1.11	0.07	0.10	1.06	42.8	0.09	0.58	0.29	0.10	230	
31.39	1.81	1.05	55.13	60.7	6.39	32.58	13.54	2.61	231	
172.96	8.11	5.92	264.77	57.6	28.64	170.91	52.71	12.51	232	
8.26	0.46	0.51	6.76	40.2	0.51	4.25	1.42	0.57	233	
181.22	8.57	6.42	271.53	57.0	29.15	175.16	54.14	13.08	234	
30.99	1.89	0.97	55.65	61.3	6.32	31.55	15.18	2.60	235	
0.95	0.07	0.08	0.95	43.7	0.10	0.51	0.27	0.08	236	
31.93	1.97	1.05	56.60	60.9	6.42	32.06	15.44	2.68	237	
32.09	2.10	0.92	59.49	62.0	6.63	31.99	18.14	2.73	238	
0.77	0.07	0.06	0.74	43.1	0.08	0.37	0.23	0.06	239	
32.86	2.17	0.98	60.23	61.7	6.71	32.36	18.37	2.79	240	
30.84	2.18	0.88	59.60	63.0	6.38	30.21	20.35	2.66	241	
0.68	0.08	0.05	0.70	43.9	0.07	0.31	0.27	0.05	242	
31.52	2.27	0.93	60.29	62.7	6.45	30.52	20.62	2.71	243	
23.57	1.82	0.66	44.89	62.6	4.52	21.43	16.97	1.98	244	
0.43	0.05	0.05	0.51	46.5	0.05	0.23	0.19	0.04	245	
24.00	1.87	0.70	45.40	62.3	4.57	21.65	17.15	2.02	246	
14.47	1.34	0.43	29.12	63.5	3.05	12.86	11.98	1.24	247	
0.31	0.05	0.04	0.39	46.1	0.03	0.17	0.15	0.03	248	
14.78	1.38	0.46	29.50	63.2	3.08	13.02	12.13	1.27	249	
131.95	9.33	3.84	248.74	62.4	26.89	128.04	82.61	11.21	250	
3.14	0.32	0.27	3.28	44.3	0.33	1.58	1.10	0.26	251	
135.09	9.65	4.11	252.02	62.0	27.22	129.62	83.71	11.47	252	
13.75	1.26	0.39	27.31	63.2	2.73	11.30	12.10	1.19	253	
0.31	0.04	0.02	0.32	43.7	0.04	0.12	0.14	0.03	254	
14.07	1.30	0.41	27.63	62.8	2.77	11.42	12.23	1.21	255	
14.32	1.53	0.40	29.63	63.8	3.01	11.51	13.89	1.22	256	
0.28	0.05	0.02	0.31	44.6	0.03	0.12	0.14	0.02	257	
14.60	1.57	0.42	29.94	63.5	3.04	11.63	14.03	1.24	258	
18.30	2.25	0.50	38.99	64.2	3.93	14.48	19.09	1.49	259	
0.26	0.04	0.03	0.32	46.4	0.03	0.12	0.15	0.02	260	
18.56	2.29	0.52	39.31	64.0	3.96	14.60	19.24	1.51	261	
23.08	3.17	0.53	50.42	64.6	4.79	17.41	26.41	1.81	262	
0.26	0.05	0.03	0.40	50.2	0.04	0.14	0.19	0.03	263	
23.34	3.22	0.55	50.81	64.5	4.83	17.55	26.60	1.84	264	
22.42	3.47	0.56	49.65	64.5	4.69	16.00	27.22	1.74	265	
0.23	0.06	0.02	0.34	49.1	0.03	0.11	0.17	0.03	266	
22.65	3.53	0.57	49.99	64.4	4.72	16.12	27.39	1.77	267	
91.87	11.68	2.36	196.00	64.2	19.14	70.70	98.71	7.45	268	
1.35	0.23	0.12	1.69	46.9	0.17	0.61	0.79	0.12	269	
93.21	11.90	2.48	197.69	64.0	19.32	71.31	99.50	7.56	270	

3 BEVÖLKERUNG AM ORT DER HAUPTWOHNUNG NACH

LFD. NR.	GEBURTS- JAHR	STAATSANGE- HÖRIGKEIT	BEVÖLKERUNG AM ORT DER HAUPTWOHNUNG					MÄNN		
			INS- GESAMT	LEDIG	VER- HEIRATET	VER- WITWET	GE- SCHIEDEN	ZUSAMMEN		LEDIG
								1 000	%	
NOCH: BADEN-										
271	1912	DEUTSCHE	75.38	5.63	36.06	31.48	2.21	26.72	35.4	0.93
272		AUSLÄNDER	0.68	0.06	0.30	0.27	0.04	0.33	49.1	0.03
273		ZUSAMMEN	76.06	5.70	36.36	31.75	2.25	27.05	35.6	0.96
274	1911	DEUTSCHE	68.80	5.17	31.26	30.49	1.87	23.96	34.8	0.84
275		AUSLÄNDER	0.58	0.07	0.26	0.21	0.04	0.29	49.3	0.04
276		ZUSAMMEN	69.38	5.24	31.53	30.70	1.91	24.24	34.9	0.88
277	1910	DEUTSCHE	66.32	5.06	28.29	31.15	1.82	22.60	34.1	0.77
278		AUSLÄNDER	0.55	0.06	0.21	0.24	0.04	0.23	42.3	0.04
279		ZUSAMMEN	66.87	5.12	28.49	31.39	1.86	22.83	34.1	0.81
280	1909	DEUTSCHE	62.63	5.04	25.28	30.73	1.58	21.12	33.7	0.73
281		AUSLÄNDER	0.49	0.06	0.20	0.20	0.02	0.23	45.9	0.03
282		ZUSAMMEN	63.12	5.11	25.49	30.93	1.60	21.34	33.8	0.76
283	1908	DEUTSCHE	58.07	4.83	21.95	29.89	1.40	19.11	32.9	0.65
284		AUSLÄNDER	0.47	0.05	0.20	0.20	0.02	0.21	45.0	0.03
285		ZUSAMMEN	58.55	4.89	22.15	30.09	1.42	19.32	33.0	0.68
286	ZUSAMMEN	DEUTSCHE	331.20	25.74	142.85	153.73	8.88	113.50	34.3	3.93
287		AUSLÄNDER	2.77	0.31	1.17	1.13	0.16	1.29	46.5	0.16
288		ZUSAMMEN	333.96	26.05	144.02	154.86	9.04	114.78	34.4	4.09
289	1907	DEUTSCHE	53.00	4.56	19.01	28.30	1.13	17.48	33.0	0.66
290		AUSLÄNDER	0.38	0.05	0.14	0.17	0.02	0.16	42.7	0.02
291		ZUSAMMEN	53.38	4.61	19.14	28.47	1.15	17.64	33.1	0.68
292	1906	DEUTSCHE	47.01	4.22	15.18	26.57	1.03	14.91	31.7	0.54
293		AUSLÄNDER	0.36	0.05	0.10	0.20	0.01	0.14	39.0	0.02
294		ZUSAMMEN	47.37	4.27	15.29	26.77	1.04	15.05	31.8	0.56
295	1905	DEUTSCHE	41.33	3.89	12.76	23.83	0.85	13.38	32.4	0.54
296		AUSLÄNDER	0.31	0.04	0.09	0.16	0.02	0.10	32.3	0.01
297		ZUSAMMEN	41.65	3.94	12.85	23.99	0.87	13.48	32.4	0.55
298	1904	DEUTSCHE	36.55	3.49	10.32	22.02	0.72	11.55	31.6	0.44
299		AUSLÄNDER	0.31	0.04	0.09	0.17	0.01	0.11	36.4	0.01
300		ZUSAMMEN	36.87	3.53	10.41	22.19	0.73	11.66	31.6	0.45
301	1903	DEUTSCHE	30.77	3.06	7.89	19.25	0.58	9.50	30.9	0.40
302		AUSLÄNDER	0.24	0.04	0.06	0.12	0.01	0.09	37.0	0.02
303		ZUSAMMEN	31.01	3.10	7.95	19.37	0.59	9.59	30.9	0.41
304	ZUSAMMEN	DEUTSCHE	208.66	19.23	65.15	119.97	4.31	66.82	32.0	2.58
305		AUSLÄNDER	1.60	0.23	0.47	0.83	0.07	0.61	37.8	0.08
306		ZUSAMMEN	210.26	19.45	65.62	120.80	4.38	67.43	32.1	2.66
307	1902 -	DEUTSCHE	92.88	9.71	18.02	63.56	1.59	26.25	28.3	1.04
308	1898	AUSLÄNDER	0.87	0.13	0.19	0.51	0.03	0.28	32.2	0.04
309		ZUSAMMEN	93.75	9.84	18.22	64.07	1.62	26.53	28.3	1.08
310	1897 UND	DEUTSCHE	29.86	3.46	2.93	23.02	0.45	6.73	22.5	0.24
311	FRÜHER	AUSLÄNDER	0.31	0.06	0.04	0.20	0.01	0.08	25.2	0.01
312		ZUSAMMEN	30.17	3.52	2.97	23.22	0.46	6.81	22.6	0.26
313	INSGESAMT	DEUTSCHE	8 436.71	3 366.80	4 059.40	717.21	293.30	4 015.58	47.6	1 768.31
314		AUSLÄNDER	849.68	368.31	442.29	14.86	24.23	472.57	55.6	209.73
315		ZUSAMMEN	9 286.39	3 735.11	4 501.69	732.06	317.53	4 488.15	48.3	1 978.04

ZÄHLUNG 1987

GEBURTSJAHREN, DEUTSCHEN/AUSLÄNDERN UND FAMILIENSTAND

LICH			WEIBLICH							LFD. NR.
VER- HEIRATET	VER- WITWET	GE- SCHIEDEN	ZUSAMMEN		LEDIG	VER- HEIRATET	VER- WITWET	GE- SCHIEDEN		
000			%		1 000					
WÜRTTEMBERG										
21.42	3.84	0.53	48.66	64.6	4.70	14.64	27.64	1.68	271	
0.22	0.06	0.03	0.34	50.9	0.03	0.09	0.21	0.01	272	
21.64	3.89	0.55	49.01	64.4	4.74	14.72	27.85	1.70	273	
18.87	3.81	0.44	44.84	65.2	4.33	12.40	26.69	1.43	274	
0.18	0.06	0.01	0.29	50.7	0.03	0.09	0.16	0.02	275	
19.04	3.86	0.46	45.14	65.1	4.36	12.48	26.84	1.46	276	
17.36	4.07	0.41	43.72	65.9	4.29	10.93	27.08	1.42	277	
0.14	0.05	0.01	0.32	57.7	0.03	0.07	0.20	0.02	278	
17.49	4.11	0.42	44.03	65.9	4.32	11.00	27.28	1.44	279	
15.73	4.29	0.36	41.51	66.3	4.31	9.55	26.43	1.22	280	
0.14	0.05	0.01	0.27	54.1	0.04	0.06	0.15	0.01	281	
15.87	4.34	0.37	41.78	66.2	4.34	9.61	26.59	1.24	282	
13.93	4.23	0.30	38.97	67.1	4.18	8.03	25.66	1.10	283	
0.14	0.04	0.01	0.26	55.0	0.03	0.06	0.16	0.01	284	
14.06	4.27	0.31	39.23	67.0	4.21	8.09	25.82	1.11	285	
87.30	20.23	2.03	217.70	65.7	21.81	55.54	133.50	6.85	286	
0.81	0.24	0.08	1.48	53.5	0.15	0.36	0.88	0.08	287	
88.11	20.48	2.11	219.18	65.6	21.96	55.90	134.38	6.93	288	
12.36	4.19	0.28	35.51	67.0	3.90	6.65	24.11	0.86	289	
0.09	0.04	0.01	0.22	57.3	0.03	0.05	0.13	0.01	290	
12.45	4.23	0.28	35.73	66.9	3.93	6.69	24.24	0.87	291	
9.99	4.17	0.21	32.09	68.3	3.68	5.19	22.40	0.82	292	
0.08	0.04	0.01	0.22	61.0	0.03	0.03	0.16	0.01	293	
10.07	4.21	0.22	32.31	68.2	3.71	5.22	22.56	0.82	294	
8.61	4.05	0.18	27.95	67.6	3.35	4.15	19.78	0.67	295	
0.06	0.03	0.00	0.21	67.7	0.03	0.03	0.13	0.02	296	
8.67	4.08	0.18	28.17	67.6	3.38	4.18	19.91	0.69	297	
7.10	3.87	0.14	25.00	68.4	3.05	3.22	18.15	0.58	298	
0.06	0.04	0.00	0.20	63.6	0.03	0.03	0.14	0.01	299	
7.16	3.90	0.15	25.20	68.4	3.08	3.25	18.29	0.59	300	
5.54	3.46	0.11	21.27	69.1	2.66	2.35	15.80	0.47	301	
0.04	0.03	0.01	0.15	63.0	0.03	0.02	0.10	0.01	302	
5.57	3.48	0.12	21.42	69.1	2.69	2.37	15.89	0.47	303	
43.59	19.73	0.92	141.84	68.0	16.64	21.56	100.24	3.39	304	
0.32	0.18	0.03	1.00	62.2	0.15	0.15	0.66	0.04	305	
43.91	19.91	0.95	142.83	67.9	16.79	21.71	100.90	3.43	306	
13.00	11.93	0.28	66.63	71.7	8.67	5.02	51.63	1.31	307	
0.13	0.10	0.01	0.59	67.8	0.10	0.06	0.42	0.02	308	
13.14	12.03	0.29	67.22	71.7	8.77	5.08	52.04	1.33	309	
2.21	4.22	0.06	23.13	77.5	3.22	0.73	18.80	0.39	310	
0.03	0.04	-	0.23	74.8	0.04	0.01	0.17	0.01	311	
2.24	4.25	0.06	23.36	77.4	3.26	0.74	18.97	0.40	312	
2 025.73	102.47	119.08	4 421.13	52.4	1 598.49	2 033.68	614.74	174.22	313	
247.35	3.73	11.76	377.11	44.4	158.58	194.83	11.13	12.47	314	
2 273.08	106.19	130.84	4 798.24	51.7	1 757.07	2 228.61	625.87	186.69	315	

3 BEVÖLKERUNG AM ORT DER HAUPTWOHNUNG NACH

LFD. NR.	GEBURTS- JAHR	STAATSANGE- HÖRIGKEIT	BEVÖLKERUNG AM ORT DER HAUPTWOHNUNG					MANN		
			INS- GESAMT	LEDIG	VER- HEIRATET	VER- WITWET	GE- SCHIEDEN	ZUSAMMEN		LEDIG
								1 000	%	
BAY										
001	1987	DEUTSCHE	42.29	42.29	-	-	-	21.86	51.7	21.86
002		AUSLÄNDER	2.90	2.90	-	-	-	1.48	51.1	1.48
003		ZUSAMMEN	45.20	45.20	-	-	-	23.34	51.6	23.34
004	1986	DEUTSCHE	109.46	109.46	-	-	-	56.25	51.4	56.25
005		AUSLÄNDER	7.47	7.47	-	-	-	3.89	52.1	3.89
006		ZUSAMMEN	116.92	116.92	-	-	-	60.14	51.4	60.14
007	1985	DEUTSCHE	102.99	102.99	-	-	-	52.67	51.1	52.67
008		AUSLÄNDER	7.09	7.09	-	-	-	3.63	51.1	3.63
009		ZUSAMMEN	110.08	110.08	-	-	-	56.30	51.1	56.30
010	1984	DEUTSCHE	103.18	103.18	-	-	-	52.63	51.0	52.63
011		AUSLÄNDER	7.21	7.21	-	-	-	3.69	51.2	3.69
012		ZUSAMMEN	110.39	110.39	-	-	-	56.32	51.0	56.32
013	1983	DEUTSCHE	104.62	104.62	-	-	-	53.73	51.4	53.73
014		AUSLÄNDER	7.32	7.32	-	-	-	3.81	52.1	3.81
015		ZUSAMMEN	111.94	111.94	-	-	-	57.55	51.4	57.55
016	ZUSAMMEN	DEUTSCHE	462.54	462.54	-	-	-	237.14	51.3	237.14
017		AUSLÄNDER	31.99	31.99	-	-	-	16.50	51.6	16.50
018		ZUSAMMEN	494.53	494.53	-	-	-	253.64	51.3	253.64
019	1982	DEUTSCHE	106.94	106.94	-	-	-	54.83	51.3	54.83
020		AUSLÄNDER	8.27	8.27	-	-	-	4.19	50.7	4.19
021		ZUSAMMEN	115.21	115.21	-	-	-	59.02	51.2	59.02
022	1981	DEUTSCHE	106.84	106.84	-	-	-	54.94	51.4	54.94
023		AUSLÄNDER	8.90	8.90	-	-	-	4.56	51.3	4.56
024		ZUSAMMEN	115.74	115.74	-	-	-	59.50	51.4	59.50
025	1980	DEUTSCHE	104.71	104.71	-	-	-	53.63	51.2	53.63
026		AUSLÄNDER	8.66	8.66	-	-	-	4.46	51.5	4.46
027		ZUSAMMEN	113.37	113.37	-	-	-	58.09	51.2	58.09
028	1979	DEUTSCHE	98.42	98.42	-	-	-	50.61	51.4	50.61
029		AUSLÄNDER	8.24	8.24	-	-	-	4.25	51.5	4.25
030		ZUSAMMEN	106.66	106.66	-	-	-	54.85	51.4	54.85
031	1978	DEUTSCHE	96.80	96.80	-	-	-	49.57	51.2	49.57
032		AUSLÄNDER	8.24	8.24	-	-	-	4.33	52.5	4.33
033		ZUSAMMEN	105.04	105.04	-	-	-	53.90	51.3	53.90
034	ZUSAMMEN	DEUTSCHE	513.71	513.71	-	-	-	263.57	51.3	263.57
035		AUSLÄNDER	42.31	42.31	-	-	-	21.79	51.5	21.79
036		ZUSAMMEN	556.02	556.02	-	-	-	285.36	51.3	285.36
037	1977	DEUTSCHE	97.04	97.04	-	-	-	49.76	51.3	49.76
038		AUSLÄNDER	8.38	8.38	-	-	-	4.36	52.0	4.36
039		ZUSAMMEN	105.42	105.42	-	-	-	54.12	51.3	54.12
040	1976	DEUTSCHE	98.68	98.68	-	-	-	50.61	51.3	50.61
041		AUSLÄNDER	9.12	9.12	-	-	-	4.74	51.9	4.74
042		ZUSAMMEN	107.80	107.80	-	-	-	55.35	51.3	55.35
043	1975	DEUTSCHE	96.66	96.66	-	-	-	49.62	51.3	49.62
044		AUSLÄNDER	9.28	9.28	-	-	-	4.73	51.0	4.73
045		ZUSAMMEN	105.94	105.94	-	-	-	54.35	51.3	54.35
046	1974	DEUTSCHE	100.81	100.81	-	-	-	51.77	51.4	51.77
047		AUSLÄNDER	9.51	9.51	-	-	-	4.89	51.4	4.89
048		ZUSAMMEN	110.32	110.32	-	-	-	56.66	51.4	56.66
049	1973	DEUTSCHE	102.67	102.67	-	-	-	52.62	51.3	52.62
050		AUSLÄNDER	9.32	9.32	0.00	0.00	-	4.88	52.3	4.88
051		ZUSAMMEN	111.98	111.98	0.00	0.00	-	57.50	51.3	57.50
052	ZUS. MMEN	DEUTSCHE	495.85	495.85	-	-	-	254.38	51.3	254.38
053		AUSLÄNDER	45.60	45.60	0.00	0.00	-	23.59	51.7	23.59
054		ZUSAMMEN	541.46	541.45	0.00	0.00	-	277.97	51.3	277.97

ZÄHLUNG 1987

GEBURTSJAHREN, DEUTSCHEN/AUSLÄNDERN UND FAMILIENSTAND

LICH			WEIBLICH						LFD. NR.
VER- HEIRATET	VER- WITWET	GE- SCHIEDEN	ZUSAMMEN		LEDIG	VER- HEIRATET	VER- WITWET	GE- SCHIEDEN	
000			%		1 000				
ERN									
-	-	-	20.44	48.3	20.44	-	-	-	001
-	-	-	1.42	48.9	1.42	-	-	-	002
-	-	-	21.86	48.4	21.86	-	-	-	003
-	-	-	53.21	48.6	53.21	-	-	-	004
-	-	-	3.58	47.9	3.58	-	-	-	005
-	-	-	56.79	48.6	56.79	-	-	-	006
-	-	-	50.32	48.9	50.32	-	-	-	007
-	-	-	3.47	48.9	3.47	-	-	-	008
-	-	-	53.78	48.9	53.78	-	-	-	009
-	-	-	50.55	49.0	50.55	-	-	-	010
-	-	-	3.52	48.8	3.52	-	-	-	011
-	-	-	54.07	49.0	54.07	-	-	-	012
-	-	-	50.89	48.6	50.89	-	-	-	013
-	-	-	3.51	47.9	3.51	-	-	-	014
-	-	-	54.39	48.6	54.39	-	-	-	015
-	-	-	225.40	48.7	225.40	-	-	-	016
-	-	-	15.48	48.4	15.48	-	-	-	017
-	-	-	240.89	48.7	240.89	-	-	-	018
-	-	-	52.11	48.7	52.11	-	-	-	019
-	-	-	4.08	49.3	4.08	-	-	-	020
-	-	-	56.19	48.8	56.19	-	-	-	021
-	-	-	51.90	48.6	51.90	-	-	-	022
-	-	-	4.34	48.7	4.34	-	-	-	023
-	-	-	56.24	48.6	56.24	-	-	-	024
-	-	-	51.09	48.8	51.09	-	-	-	025
-	-	-	4.20	48.5	4.20	-	-	-	026
-	-	-	55.28	48.8	55.28	-	-	-	027
-	-	-	47.81	48.6	47.81	-	-	-	028
-	-	-	3.99	48.5	3.99	-	-	-	029
-	-	-	51.81	48.6	51.81	-	-	-	030
-	-	-	47.23	48.8	47.23	-	-	-	031
-	-	-	3.91	47.5	3.91	-	-	-	032
-	-	-	51.15	48.7	51.15	-	-	-	033
-	-	-	250.14	48.7	250.14	-	-	-	034
-	-	-	20.52	48.5	20.52	-	-	-	035
-	-	-	270.66	48.7	270.66	-	-	-	036
-	-	-	47.29	48.7	47.29	-	-	-	037
-	-	-	4.02	48.0	4.02	-	-	-	038
-	-	-	51.31	48.7	51.31	-	-	-	039
-	-	-	48.07	48.7	48.07	-	-	-	040
-	-	-	4.38	48.1	4.38	-	-	-	041
-	-	-	52.45	48.7	52.45	-	-	-	042
-	-	-	47.04	48.7	47.04	-	-	-	043
-	-	-	4.55	49.0	4.55	-	-	-	044
-	-	-	51.59	48.7	51.59	-	-	-	045
-	-	-	49.04	48.6	49.04	-	-	-	046
-	-	-	4.62	48.6	4.62	-	-	-	047
-	-	-	53.65	48.6	53.65	-	-	-	048
-	-	-	50.05	48.7	50.05	-	-	-	049
-	-	-	4.44	47.7	4.44	0.00	0.00	-	050
-	-	-	54.49	48.7	54.49	0.00	0.00	-	051
-	-	-	241.47	48.7	241.47	-	-	-	052
-	-	-	22.02	48.3	22.01	0.00	0.00	-	053
-	-	-	263.49	48.7	263.48	0.00	0.00	-	054

VOLKS
3 BEVÖLKERUNG AM ORT DER HAUPTWOHNUNG NACH

LFD. NR.	GEBURTS- JAHR	STAATSANGE- HÖRIGKEIT	BEVÖLKERUNG AM ORT DER HAUPTWOHNUNG					MÄNN		
			INS- GESAMT	LEDIG	VER- HEIRATET	VER- WITWET	GE- SCHIEDEN	ZUSAMMEN		LEDIG
								1 000	%	
NOCH: BAY										
055	1972	DEUTSCHE	115.40	115.37	0.02	0.01	0.00	58.99	51.1	58.99
056		AUSLÄNDER	9.44	9.41	0.02	-	0.00	5.03	53.3	5.03
057		ZUSAMMEN	124.84	124.78	0.04	0.01	0.00	64.01	51.3	64.01
058	1971	DEUTSCHE	128.96	128.82	0.10	0.02	0.02	65.81	51.0	65.78
059		AUSLÄNDER	9.58	9.47	0.11	0.00	0.00	5.08	53.0	5.06
060		ZUSAMMEN	138.54	138.29	0.21	0.03	0.02	70.89	51.2	70.83
061	1970	DEUTSCHE	137.86	137.51	0.28	0.04	0.03	70.22	50.9	70.14
062		AUSLÄNDER	9.32	9.04	0.27	0.01	0.01	5.01	53.8	4.98
063		ZUSAMMEN	147.18	146.55	0.55	0.04	0.04	75.24	51.1	75.13
064	1969	DEUTSCHE	153.90	152.85	0.95	0.04	0.06	78.70	51.1	78.45
065		AUSLÄNDER	9.18	8.50	0.66	0.01	0.01	4.85	52.9	4.72
066		ZUSAMMEN	163.08	161.34	1.61	0.05	0.08	83.55	51.2	83.17
067	1968	DEUTSCHE	164.03	161.12	2.76	0.06	0.08	83.75	51.1	83.16
068		AUSLÄNDER	8.99	7.81	1.16	0.01	0.02	4.80	53.4	4.48
069		ZUSAMMEN	173.02	168.94	3.92	0.06	0.10	88.55	51.2	87.64
070	ZUSAMMEN	DEUTSCHE	700.15	695.67	4.10	0.17	0.20	357.46	51.1	356.52
071		AUSLÄNDER	46.50	44.23	2.22	0.02	0.04	24.77	53.3	24.26
072		ZUSAMMEN	746.65	739.90	6.32	0.19	0.24	382.24	51.2	380.78
073	1967	DEUTSCHE	172.19	165.51	6.44	0.07	0.17	87.70	50.9	86.47
074		AUSLÄNDER	8.95	7.17	1.74	0.02	0.03	4.72	52.7	4.19
075		ZUSAMMEN	181.14	172.68	8.18	0.08	0.20	92.42	51.0	90.66
076	1966	DEUTSCHE	177.34	164.15	12.75	0.09	0.36	89.81	50.6	87.12
077		AUSLÄNDER	10.69	7.69	2.94	0.01	0.04	5.85	54.7	4.71
078		ZUSAMMEN	188.02	171.84	15.69	0.10	0.40	95.66	50.9	91.83
079	1965	DEUTSCHE	178.79	156.34	21.65	0.13	0.67	91.19	51.0	85.83
080		AUSLÄNDER	11.03	6.98	3.94	0.04	0.07	6.26	56.7	4.50
081		ZUSAMMEN	189.82	163.32	25.60	0.17	0.74	97.45	51.3	90.32
082	1964	DEUTSCHE	183.78	147.93	34.46	0.14	1.25	93.16	50.7	83.45
083		AUSLÄNDER	11.79	6.67	4.97	0.04	0.11	6.77	57.4	4.44
084		ZUSAMMEN	195.57	154.60	39.43	0.18	1.36	99.93	51.1	87.88
085	1963	DEUTSCHE	183.21	132.92	48.13	0.18	1.98	92.57	50.5	77.41
086		AUSLÄNDER	11.50	5.91	5.42	0.03	0.14	6.71	58.4	4.07
087		ZUSAMMEN	194.71	138.83	53.55	0.21	2.12	99.29	51.0	81.48
088	ZUSAMMEN	DEUTSCHE	895.31	766.84	123.44	0.60	4.42	454.44	50.8	420.28
089		AUSLÄNDER	53.96	34.42	19.02	0.13	0.39	30.32	56.2	21.90
090		ZUSAMMEN	949.26	801.26	142.46	0.73	4.81	484.75	51.1	442.18
091	1962	DEUTSCHE	178.34	114.47	60.79	0.23	2.86	89.96	50.4	68.82
092		AUSLÄNDER	11.24	5.34	5.66	0.03	0.21	6.50	57.8	3.77
093		ZUSAMMEN	189.59	119.82	66.45	0.26	3.07	96.45	50.9	72.59
094	1961	DEUTSCHE	177.48	98.50	74.99	0.31	3.69	89.91	50.7	61.20
095		AUSLÄNDER	10.44	4.63	5.50	0.04	0.27	5.90	56.6	3.31
096		ZUSAMMEN	187.92	103.13	80.49	0.34	3.96	95.81	51.0	64.50
097	1960	DEUTSCHE	170.59	81.84	84.00	0.35	4.40	86.49	50.7	51.77
098		AUSLÄNDER	11.28	4.41	6.52	0.05	0.30	6.34	56.2	3.22
099		ZUSAMMEN	181.87	86.25	90.52	0.41	4.70	92.83	51.0	54.99
100	1959	DEUTSCHE	165.67	67.67	92.47	0.41	5.12	84.35	50.9	43.47
101		AUSLÄNDER	10.81	3.85	6.58	0.04	0.35	6.06	56.0	2.79
102		ZUSAMMEN	176.47	71.51	99.04	0.45	5.47	90.41	51.2	46.25
103	1958	DEUTSCHE	158.99	55.89	97.05	0.46	5.59	81.06	51.0	36.12
104		AUSLÄNDER	10.87	3.37	7.04	0.04	0.42	6.16	56.7	2.49
105		ZUSAMMEN	169.86	59.26	104.09	0.50	6.01	87.22	51.3	38.61
106	ZUSAMMEN	DEUTSCHE	851.07	418.37	409.30	1.75	21.66	431.76	50.7	261.36
107		AUSLÄNDER	54.64	21.60	31.29	0.20	1.54	30.96	56.7	15.57
108		ZUSAMMEN	905.71	439.97	440.59	1.95	23.20	462.73	51.1	276.93

ZÄHLUNG 1987
GEBURTSJAHREN, DEUTSCHEN/AUSLÄNDERN UND FAMILIENSTAND

LICH			WEIBLICH						LFD. NR.
VER- HEIRATET	VER- WITWET	GE- SCHIEDEN	ZUSAMMEN		LEDIG	VER- HEIRATET	VER- WITWET	GE- SCHIEDEN	
000				%			1 000		
ERN									
-	-	-	56.41	48.9	56.38	0.02	0.01	0.00	055
-	-	-	4.41	46.7	4.39	0.02	-	0.00	056
-	-	-	60.82	48.7	60.77	0.04	0.01	0.00	057
0.02	0.00	0.01	63.15	49.0	63.04	0.08	0.02	0.01	058
0.02	0.00	-	4.51	47.0	4.42	0.09	-	0.00	059
0.04	0.01	0.01	67.65	48.8	67.46	0.16	0.02	0.01	060
0.06	0.01	0.01	67.64	49.1	67.37	0.22	0.03	0.02	061
0.03	0.00	0.00	4.31	46.2	4.05	0.24	0.00	0.01	062
0.08	0.01	0.02	71.94	48.9	71.42	0.47	0.03	0.02	063
0.21	0.02	0.03	75.20	48.9	74.40	0.74	0.03	0.04	064
0.13	0.00	0.00	4.32	47.1	3.78	0.53	0.01	0.01	065
0.34	0.02	0.03	79.53	48.8	78.18	1.27	0.03	0.05	066
0.52	0.02	0.04	80.28	48.9	77.96	2.24	0.03	0.05	067
0.32	0.00	0.00	4.19	46.6	3.34	0.84	0.00	0.01	068
0.84	0.03	0.05	84.47	48.8	81.30	3.08	0.04	0.06	069
0.81	0.05	0.09	342.68	48.9	339.15	3.30	0.12	0.12	070
0.50	0.01	0.01	21.73	46.7	19.97	1.72	0.01	0.03	071
1.31	0.06	0.09	364.42	48.8	359.13	5.02	0.13	0.15	072
1.14	0.03	0.06	84.49	49.1	79.04	5.30	0.04	0.11	073
0.51	0.00	0.01	4.23	47.3	2.98	1.23	0.01	0.01	074
1.65	0.03	0.08	88.72	49.0	82.02	6.53	0.05	0.12	075
2.57	0.04	0.07	87.53	49.4	77.03	10.18	0.04	0.28	076
1.13	0.01	0.01	4.84	45.3	2.98	1.82	0.01	0.03	077
3.70	0.05	0.09	92.36	49.1	80.01	12.00	0.05	0.31	078
5.19	0.04	0.14	87.60	49.0	70.51	16.47	0.10	0.53	079
1.72	0.01	0.03	4.77	43.3	2.48	2.23	0.02	0.04	080
6.90	0.05	0.18	92.37	48.7	72.99	18.69	0.12	0.57	081
9.40	0.03	0.29	90.62	49.3	64.48	25.07	0.11	0.96	082
2.28	0.02	0.04	5.02	42.6	2.24	2.69	0.02	0.07	083
11.68	0.05	0.33	95.64	48.9	66.72	27.75	0.13	1.03	084
14.61	0.05	0.50	90.64	49.5	55.51	33.52	0.13	1.48	085
2.59	0.01	0.04	4.78	41.6	1.84	2.83	0.02	0.10	086
17.21	0.06	0.54	95.42	49.0	57.35	36.35	0.15	1.58	087
32.91	0.18	1.07	440.87	49.2	346.57	90.52	0.42	3.36	088
8.23	0.05	0.14	23.64	43.8	12.52	10.79	0.08	0.25	089
41.14	0.23	1.20	464.51	48.9	359.09	101.32	0.50	3.61	090
20.25	0.06	0.83	88.39	49.6	45.65	40.55	0.17	2.03	091
2.63	0.02	0.08	4.74	42.2	1.58	3.02	0.02	0.13	092
22.88	0.08	0.91	93.13	49.1	47.23	43.57	0.18	2.15	093
27.46	0.05	1.21	87.57	49.3	37.30	47.53	0.25	2.49	094
2.48	0.02	0.10	4.53	43.4	1.33	3.02	0.02	0.17	095
29.94	0.07	1.31	92.10	49.0	38.63	50.55	0.28	2.65	096
33.07	0.05	1.60	84.10	49.3	30.07	50.93	0.30	2.81	097
2.97	0.02	0.13	4.94	43.8	1.19	3.55	0.04	0.17	098
36.04	0.07	1.73	89.05	49.0	31.26	54.48	0.33	2.97	099
38.89	0.07	1.92	81.31	49.1	24.20	53.58	0.34	3.19	100
3.09	0.01	0.17	4.75	44.0	1.06	3.49	0.02	0.18	101
41.98	0.09	2.09	86.07	48.8	25.26	57.07	0.36	3.37	102
42.67	0.09	2.19	77.93	49.0	19.78	54.39	0.37	3.40	103
3.45	0.02	0.20	4.71	43.3	0.88	3.59	0.02	0.22	104
46.12	0.11	2.39	82.64	48.7	20.65	57.97	0.39	3.62	105
162.33	0.33	7.74	419.31	49.3	157.00	246.97	1.43	13.91	106
14.63	0.08	0.68	23.67	43.3	6.03	15.67	0.12	0.86	107
176.96	0.41	8.43	442.98	48.9	163.04	263.63	1.54	14.77	108

3 BEVÖLKERUNG AM ORT DER HAUPTWOHNUNG NACH

LFD. NR.	GEBURTS- JAHR	STAATSANGE- HÖRIGKEIT	BEVÖLKERUNG AM ORT DER HAUPTWOHNUNG					MANN		
			INS- GESAMT	LEDIG	VER- HEIRATET	VER- WITWET	GE- SCHIEDEN	ZUSAMMEN	%	LEDIG
NOCH: BAY										
109	1957	DEUTSCHE	156.14	47.36	101.89	0.52	6.37	79.56	51.0	30.72
110		AUSLÄNDER	10.83	2.83	7.43	0.08	0.49	6.06	56.0	2.09
111		ZUSAMMEN	166.97	50.19	109.32	0.60	6.86	85.62	51.3	32.81
112	1956	DEUTSCHE	149.80	39.31	103.27	0.55	6.67	76.45	51.0	25.49
113		AUSLÄNDER	11.66	2.41	8.61	0.07	0.57	6.36	54.5	1.71
114		ZUSAMMEN	161.46	41.72	111.89	0.62	7.24	82.80	51.3	27.20
115	1955	DEUTSCHE	141.17	32.56	101.25	0.60	6.77	71.94	51.0	21.13
116		AUSLÄNDER	12.01	2.22	9.10	0.07	0.63	6.19	51.5	1.53
117		ZUSAMMEN	153.19	34.78	110.35	0.66	7.40	78.13	51.0	22.67
118	1954	DEUTSCHE	139.55	28.06	103.63	0.61	7.25	71.20	51.0	18.33
119		AUSLÄNDER	11.85	1.91	9.17	0.09	0.69	5.50	46.4	1.23
120		ZUSAMMEN	151.39	29.96	112.79	0.69	7.94	76.70	50.7	19.56
121	1953	DEUTSCHE	136.39	24.58	103.24	0.78	7.80	69.43	50.9	16.02
122		AUSLÄNDER	11.79	1.82	9.13	0.09	0.74	5.27	44.7	1.19
123		ZUSAMMEN	148.18	26.40	112.37	0.87	8.54	74.70	50.4	17.21
124	ZUSAMMEN	DEUTSCHE	723.05	171.86	513.27	3.06	34.86	368.57	51.0	111.70
125		AUSLÄNDER	58.14	11.18	43.44	0.40	3.11	29.38	50.5	7.75
126		ZUSAMMEN	781.19	183.05	556.71	3.45	37.98	397.95	50.9	119.45
127	1952	DEUTSCHE	137.76	22.49	106.16	0.87	8.25	70.06	50.9	14.73
128		AUSLÄNDER	13.37	1.93	10.46	0.12	0.87	6.02	45.0	1.25
129		ZUSAMMEN	151.13	24.41	116.61	0.99	9.12	76.08	50.3	15.98
130	1951	DEUTSCHE	135.12	19.67	105.78	0.98	8.69	68.51	50.7	12.94
131		AUSLÄNDER	12.95	1.69	10.22	0.11	0.93	6.06	46.8	1.07
132		ZUSAMMEN	148.08	21.37	116.00	1.09	9.62	74.57	50.4	14.02
133	1950	DEUTSCHE	137.69	18.74	108.54	1.12	9.30	69.93	50.8	12.32
134		AUSLÄNDER	15.61	1.78	12.51	0.19	1.14	7.82	50.1	1.13
135		ZUSAMMEN	153.31	20.52	121.05	1.31	10.43	77.75	50.7	13.44
136	1949	DEUTSCHE	136.88	16.71	109.25	1.24	9.58	69.56	50.8	11.00
137		AUSLÄNDER	15.36	1.62	12.54	0.15	1.05	8.16	53.1	1.06
138		ZUSAMMEN	152.24	18.33	121.89	1.39	10.63	77.71	51.0	12.05
139	1948	DEUTSCHE	133.61	15.11	107.10	1.33	10.07	67.81	50.7	10.02
140		AUSLÄNDER	15.60	1.55	12.85	0.18	1.02	8.67	55.6	1.01
141		ZUSAMMEN	149.21	16.66	119.95	1.51	11.09	76.48	51.3	11.02
142	ZUSAMMEN	DEUTSCHE	681.06	92.72	536.93	5.53	45.89	345.86	50.8	61.00
143		AUSLÄNDER	72.89	8.56	58.58	0.75	5.00	36.72	50.4	5.51
144		ZUSAMMEN	753.96	101.28	595.51	6.28	50.89	382.58	50.7	66.51
145	1947	DEUTSCHE	133.42	13.98	107.32	1.48	10.63	67.73	50.8	9.25
146		AUSLÄNDER	15.17	1.37	12.59	0.15	1.07	8.71	57.4	0.85
147		ZUSAMMEN	148.59	15.35	119.91	1.63	11.71	76.44	51.4	10.10
148	1946	DEUTSCHE	120.71	11.97	97.05	1.58	10.10	60.96	50.5	7.91
149		AUSLÄNDER	13.78	1.22	11.39	0.16	1.01	8.09	58.7	0.77
150		ZUSAMMEN	134.48	13.20	108.44	1.75	11.11	69.05	51.3	8.68
151	1945	DEUTSCHE	97.25	9.50	78.00	1.47	8.28	49.15	50.5	6.21
152		AUSLÄNDER	12.17	0.98	10.20	0.17	0.82	7.25	59.6	0.61
153		ZUSAMMEN	109.42	10.47	88.20	1.64	9.10	56.40	51.5	6.82
154	1944	DEUTSCHE	130.80	12.32	105.46	1.98	11.04	66.58	50.9	8.08
155		AUSLÄNDER	12.20	0.94	10.26	0.17	0.84	7.42	60.8	0.60
156		ZUSAMMEN	143.01	13.25	115.72	2.16	11.88	74.00	51.7	8.68
157	1943	DEUTSCHE	133.09	12.27	107.38	2.37	11.08	67.59	50.8	7.87
158		AUSLÄNDER	11.70	0.91	9.80	0.18	0.81	7.45	63.7	0.59
159		ZUSAMMEN	144.79	13.18	117.18	2.55	11.89	75.04	51.8	8.46
160	ZUSAMMEN	DEUTSCHE	615.26	60.03	495.21	8.89	51.14	312.02	50.7	39.33
161		AUSLÄNDER	65.02	5.42	54.24	0.84	4.53	38.91	59.8	3.42
162		ZUSAMMEN	680.28	65.44	549.44	9.72	55.67	350.93	51.6	42.75

ZÄHLUNG 1987

GEBURTSJAHREN, DEUTSCHEN/AUSLÄNDERN UND FAMILIENSTAND

MÄNNLICH			WEIBLICH						LFD. NR.
VER- HEIRATET	VER- WITWET	GE- SCHIEDEN	ZUSAMMEN		LEDIG	VER- HEIRATET	VER- WITWET	GE- SCHIEDEN	
000			%		1 000				
ERN									
46.10	0.11	2.63	76.58	49.0	16.64	55.79	0.41	3.74	109
3.72	0.03	0.23	4.77	44.0	0.74	3.72	0.06	0.25	110
49.81	0.14	2.86	81.35	48.7	17.38	59.51	0.47	3.99	111
48.01	0.10	2.85	73.36	49.0	13.82	55.26	0.45	3.82	112
4.36	0.03	0.26	5.30	45.5	0.70	4.26	0.04	0.31	113
52.37	0.12	3.11	78.66	48.7	14.52	59.52	0.50	4.12	114
47.92	0.10	2.78	69.23	49.0	11.43	53.33	0.49	3.99	115
4.33	0.02	0.31	5.82	48.5	0.69	4.77	0.05	0.31	116
52.25	0.12	3.10	75.06	49.0	12.11	58.10	0.54	4.30	117
49.62	0.12	3.12	68.35	49.0	9.73	54.01	0.49	4.13	118
3.95	0.02	0.30	6.35	49.6	0.68	5.22	0.06	0.39	119
53.57	0.14	3.43	74.70	49.3	10.40	59.23	0.55	4.52	120
49.88	0.14	3.39	66.96	49.1	8.55	53.36	0.64	4.41	121
3.74	0.01	0.32	6.52	55.3	0.63	5.39	0.08	0.42	122
53.62	0.15	3.71	73.48	49.6	9.18	58.75	0.72	4.83	123
241.53	0.57	14.78	354.48	49.0	60.17	271.74	2.49	20.08	124
20.09	0.11	1.43	28.76	49.5	3.43	23.36	0.29	1.68	125
261.62	0.67	16.21	383.24	49.1	63.60	295.09	2.78	21.77	126
51.62	0.16	3.56	67.70	49.1	7.76	54.54	0.71	4.70	127
4.38	0.03	0.36	7.35	55.0	0.68	6.07	0.10	0.50	128
56.00	0.18	3.92	75.06	49.7	8.44	60.61	0.81	5.20	129
51.70	0.16	3.72	66.61	49.3	6.73	54.09	0.82	4.57	130
4.59	0.03	0.36	6.90	53.2	0.62	5.63	0.08	0.57	131
56.28	0.19	4.08	73.51	49.6	7.35	59.72	0.90	5.54	132
53.40	0.20	4.01	67.77	49.2	6.42	55.14	0.92	5.28	133
6.13	0.05	0.52	7.79	49.9	0.65	6.38	0.14	0.62	134
59.53	0.25	4.53	75.56	49.3	7.07	61.52	1.06	5.91	135
54.14	0.22	4.20	67.32	49.2	5.71	55.20	1.02	5.38	136
6.58	0.04	0.49	7.20	46.9	0.56	5.97	0.11	0.56	137
60.72	0.26	4.68	74.52	49.0	6.27	61.17	1.13	5.95	138
53.11	0.24	4.45	65.80	49.3	5.10	54.00	1.09	5.63	139
7.12	0.05	0.49	6.93	44.4	0.54	5.73	0.13	0.53	140
60.23	0.29	4.94	72.73	48.7	5.64	59.72	1.22	6.16	141
263.96	0.97	15.63	335.20	49.2	31.72	272.97	4.56	25.96	142
28.79	0.20	2.22	36.17	45.6	3.05	29.79	0.56	2.79	143
292.76	1.17	22.14	371.38	49.3	34.77	302.75	5.11	28.75	144
53.45	0.28	4.75	65.69	49.2	4.73	53.87	1.20	5.88	145
7.26	0.03	0.57	6.47	42.6	0.51	5.33	0.12	0.50	146
60.71	0.31	5.32	72.15	48.6	5.25	55.20	1.32	6.39	147
48.28	0.28	4.49	59.74	49.5	4.06	48.77	1.30	5.61	148
6.76	0.04	0.52	5.69	41.3	0.45	4.62	0.13	0.49	149
55.04	0.32	5.01	65.43	48.7	4.51	53.39	1.43	6.10	150
38.89	0.28	3.78	48.09	49.5	3.28	39.11	1.20	4.51	151
6.19	0.04	0.41	4.92	40.4	0.37	4.01	0.13	0.41	152
45.08	0.32	4.18	53.01	48.5	3.65	43.12	1.33	4.92	153
53.07	0.34	5.09	64.23	49.1	4.24	52.40	1.64	5.95	154
6.35	0.05	0.42	4.78	39.2	0.33	3.91	0.12	0.42	155
59.41	0.40	5.51	69.01	48.3	4.57	56.31	1.76	6.37	156
54.22	0.45	5.05	65.50	49.2	4.39	53.16	1.92	6.03	157
6.38	0.05	0.43	4.25	36.3	0.32	3.42	0.13	0.38	158
60.60	0.50	5.48	69.75	48.2	4.71	56.58	2.05	6.40	159
247.90	1.62	23.16	303.25	49.3	20.70	247.31	7.26	27.98	160
32.94	0.22	2.33	26.11	40.2	1.99	21.30	0.62	2.20	161
280.84	1.84	25.50	329.36	48.4	22.69	268.60	7.89	30.18	162

3 BEVÖLKERUNG AM ORT DER HAUPTWOHNUNG NACH

LFD. NR.	GEBURTS- JAHR	STAATSANGE- HÖRIGKEIT	BEVÖLKERUNG AM ORT DER HAUPTWOHNUNG					MANN			
			INS- GESAMT	LEDIG	VER- HEIRATET	VER- WITWET	GE- SCHIEDEN	ZUSAMMEN		LEDIG	
								1 000	%		1
NOCH: BAY											
163	1942	DEUTSCHE	129.85	11.80	105.00	2.61	10.35	65.94	50.8	7.56	
164		AUSLÄNDER	11.88	0.89	9.98	0.21	0.81	7.63	64.3	0.56	
165		ZUSAMMEN	141.73	12.79	114.98	2.81	11.15	73.57	51.9	8.12	
166	1941	DEUTSCHE	162.56	14.27	132.54	3.61	12.15	82.17	50.5	9.07	
167		AUSLÄNDER	10.67	0.83	8.86	0.19	0.79	6.95	65.1	0.52	
168		ZUSAMMEN	173.23	15.10	141.40	3.80	12.94	89.12	51.4	9.59	
169	1940	DEUTSCHE	175.99	15.09	143.43	4.69	12.78	88.71	50.4	9.51	
170		AUSLÄNDER	11.40	0.85	9.47	0.25	0.83	7.47	65.5	0.54	
171		ZUSAMMEN	187.39	15.93	152.90	4.94	13.61	96.18	51.3	10.05	
172	1939	DEUTSCHE	175.59	14.40	144.43	5.19	11.58	89.60	50.5	8.89	
173		AUSLÄNDER	10.25	0.78	8.54	0.21	0.72	6.74	65.8	0.49	
174		ZUSAMMEN	185.84	15.18	152.97	5.39	12.30	95.34	51.3	9.38	
175	1938	DEUTSCHE	160.39	12.93	131.87	5.13	10.46	80.48	50.2	7.80	
176		AUSLÄNDER	9.24	0.65	7.71	0.23	0.64	6.12	66.3	0.41	
177		ZUSAMMEN	169.62	13.58	139.58	5.36	11.10	86.60	51.1	8.20	
178	ZUSAMMEN	DEUTSCHE	804.38	68.58	657.27	21.22	57.31	405.90	50.5	42.82	
179		AUSLÄNDER	53.43	4.00	44.55	1.09	3.79	34.91	65.3	2.52	
180		ZUSAMMEN	857.81	72.57	701.82	22.31	61.10	440.81	51.4	45.34	
181	1937	DEUTSCHE	148.53	11.84	122.20	5.47	9.02	74.26	50.0	6.98	
182		AUSLÄNDER	8.36	0.63	6.91	0.23	0.59	5.56	66.4	0.39	
183		ZUSAMMEN	156.90	12.47	129.12	5.70	9.61	79.82	50.9	7.37	
184	1936	DEUTSCHE	145.84	11.52	119.78	6.12	8.42	72.69	49.8	6.51	
185		AUSLÄNDER	7.56	0.53	6.27	0.24	0.52	5.00	66.2	0.33	
186		ZUSAMMEN	153.40	12.05	126.04	6.36	8.94	77.69	50.6	6.84	
187	1935	DEUTSCHE	140.61	10.74	115.53	6.59	7.75	70.03	49.8	5.83	
188		AUSLÄNDER	6.75	0.47	5.57	0.25	0.45	4.45	65.9	0.30	
189		ZUSAMMEN	147.36	11.22	121.11	6.84	8.20	74.48	50.5	6.13	
190	1934	DEUTSCHE	132.07	10.04	108.16	7.01	6.87	65.58	49.7	5.22	
191		AUSLÄNDER	6.37	0.43	5.29	0.24	0.42	4.35	68.3	0.26	
192		ZUSAMMEN	138.44	10.47	113.44	7.25	7.28	69.93	50.5	5.48	
193	1933	DEUTSCHE	112.61	8.60	91.84	6.68	5.48	55.73	49.5	4.29	
194		AUSLÄNDER	6.24	0.45	5.16	0.24	0.38	4.25	68.2	0.27	
195		ZUSAMMEN	118.84	9.06	97.01	6.92	5.86	59.98	50.5	4.57	
196	ZUSAMMEN	DEUTSCHE	679.66	52.74	557.51	31.87	37.54	338.28	49.8	28.83	
197		AUSLÄNDER	35.27	2.52	29.20	1.20	2.36	23.61	66.9	1.56	
198		ZUSAMMEN	714.94	55.26	586.71	33.07	39.90	361.89	50.6	30.38	
199	1932	DEUTSCHE	115.58	8.61	93.94	7.60	5.43	56.49	48.9	3.99	
200		AUSLÄNDER	5.34	0.38	4.35	0.21	0.39	3.55	66.6	0.25	
201		ZUSAMMEN	120.91	9.00	98.29	7.81	5.81	60.05	49.7	4.25	
202	1931	DEUTSCHE	117.12	8.69	94.81	8.49	5.14	57.26	48.9	3.78	
203		AUSLÄNDER	4.65	0.30	3.78	0.24	0.34	3.08	66.2	0.19	
204		ZUSAMMEN	121.78	8.99	98.59	8.73	5.48	60.35	49.6	3.97	
205	1930	DEUTSCHE	124.30	9.17	99.84	9.98	5.31	60.69	48.8	3.75	
206		AUSLÄNDER	4.53	0.32	3.63	0.25	0.33	2.95	65.1	0.19	
207		ZUSAMMEN	128.82	9.50	103.46	10.23	5.64	63.64	49.4	3.94	
208	1929	DEUTSCHE	121.76	8.93	96.96	10.93	4.94	59.26	48.7	3.41	
209		AUSLÄNDER	3.84	0.30	3.00	0.26	0.29	2.43	63.1	0.17	
210		ZUSAMMEN	125.61	9.23	99.96	11.19	5.23	61.68	49.1	3.58	
211	1928	DEUTSCHE	124.22	8.93	97.75	12.41	5.14	60.78	48.9	3.16	
212		AUSLÄNDER	3.28	0.25	2.51	0.26	0.26	2.05	62.5	0.15	
213		ZUSAMMEN	127.50	9.18	100.26	12.66	5.40	62.83	49.3	3.31	
214	ZUSAMMEN	DEUTSCHE	602.98	44.33	483.29	49.41	25.95	294.49	48.8	18.09	
215		AUSLÄNDER	21.84	1.56	17.27	1.21	1.60	14.06	65.0	0.95	
216		ZUSAMMEN	624.61	45.89	500.65	50.62	27.56	308.55	49.4	19.04	

ZÄHLUNG 1987
GEBURTSJAHREN, DEUTSCHEN/AUSLÄNDERN UND FAMILIENSTAND

LICH			WEIBLICH						LFD. NR.	
VER- HEIRATET	VER- WITWET	GE- SCHIEDEN	ZUSAMMEN		LEDIG	VER- HEIRATET	VER- WITWET	GE- SCHIEDEN		
000			%		1 000					
ERN										
53.11	0.48	4.79	63.92	49.2	4.34	51.89	2.13	5.56	163	
6.58	0.06	0.43	4.25	35.7	0.33	3.39	0.15	0.38	164	
59.69	0.54	5.22	68.16	48.1	4.67	55.29	2.28	5.93	165	
66.78	0.65	5.67	80.39	49.5	5.20	65.75	2.96	6.48	166	
5.93	0.06	0.44	3.72	34.9	0.31	2.93	0.13	0.35	167	
72.72	0.71	6.11	84.11	48.6	5.51	68.68	3.09	6.83	168	
72.33	0.87	6.00	87.28	49.6	5.58	71.10	3.81	6.78	169	
6.40	0.08	0.45	3.93	34.5	0.31	3.07	0.17	0.38	170	
78.72	0.95	6.45	91.21	48.7	5.89	74.18	3.99	7.16	171	
73.32	0.92	5.48	86.99	49.5	5.51	71.12	4.27	6.10	172	
5.80	0.07	0.38	3.51	34.2	0.29	2.74	0.14	0.34	173	
79.12	0.99	5.86	90.50	48.7	5.80	73.85	4.41	6.44	174	
66.78	0.92	4.99	79.90	49.8	5.13	65.09	4.22	5.46	175	
5.30	0.07	0.34	3.12	33.7	0.25	2.41	0.16	0.30	176	
72.08	0.99	5.34	83.02	48.9	5.38	67.50	4.38	5.77	177	
332.31	3.83	26.93	398.48	49.5	25.75	324.96	17.39	30.38	178	
30.01	0.33	2.04	18.52	34.7	1.48	14.54	0.75	1.75	179	
362.33	4.17	28.97	417.00	48.6	27.23	339.50	18.14	32.13	180	
62.01	0.97	4.31	74.27	50.0	4.86	60.19	4.51	4.71	181	
4.80	0.07	0.30	2.81	33.6	0.24	2.12	0.16	0.29	182	
66.81	1.03	4.61	77.08	49.1	5.10	62.31	4.67	5.00	183	
61.12	1.01	4.05	73.16	50.2	5.01	58.65	5.11	4.38	184	
4.33	0.07	0.28	2.56	33.8	0.20	1.93	0.18	0.25	185	
65.46	1.07	4.32	75.71	49.4	5.21	60.59	5.29	4.62	186	
59.42	1.10	3.69	70.58	50.2	4.91	56.12	5.49	4.07	187	
3.84	0.07	0.24	2.30	34.1	0.17	1.74	0.18	0.21	188	
63.25	1.17	3.92	72.88	49.5	5.09	57.85	5.67	4.28	189	
55.94	1.22	3.21	66.49	50.3	4.82	52.22	5.79	3.66	190	
3.79	0.07	0.23	2.02	31.7	0.17	1.50	0.17	0.18	191	
59.72	1.29	3.44	68.51	49.5	4.99	53.72	5.96	3.84	192	
47.72	1.11	2.60	56.88	50.5	4.31	44.12	5.57	2.88	193	
3.70	0.07	0.21	1.98	31.8	0.18	1.47	0.17	0.17	194	
51.42	1.18	2.81	58.86	49.5	4.49	45.59	5.74	3.05	195	
286.21	5.40	17.85	341.38	50.2	23.92	271.30	26.47	19.69	196	
20.45	0.35	1.26	11.67	33.1	0.96	8.75	0.86	1.10	197	
306.66	5.75	19.11	353.04	49.4	24.88	280.05	27.32	20.79	198	
48.79	1.20	2.51	59.08	51.1	4.62	45.15	6.40	2.92	199	
3.03	0.07	0.21	1.78	33.4	0.13	1.33	0.15	0.18	200	
51.82	1.27	2.71	60.86	50.3	4.75	46.47	6.54	3.10	201	
49.72	1.41	2.35	59.86	51.1	4.90	45.09	7.08	2.79	202	
2.65	0.07	0.18	1.57	33.8	0.12	1.13	0.17	0.16	203	
52.37	1.48	2.54	61.43	50.4	5.02	46.22	7.25	2.94	204	
52.96	1.59	2.39	63.60	51.2	5.42	46.88	8.39	2.92	205	
2.52	0.08	0.16	1.58	34.9	0.13	1.10	0.17	0.17	206	
55.48	1.67	2.55	65.18	50.6	5.55	47.99	8.56	3.09	207	
51.88	1.80	2.16	62.51	51.3	5.52	45.08	9.13	2.78	208	
2.05	0.06	0.15	1.42	36.9	0.13	0.95	0.20	0.14	209	
63.93	1.87	2.31	63.92	50.9	5.65	46.03	9.33	2.92	210	
53.29	2.13	2.21	63.44	51.1	5.77	44.46	10.28	2.93	211	
1.71	0.06	0.12	1.23	37.5	0.10	0.80	0.20	0.13	212	
55.00	2.19	2.33	64.67	50.7	5.87	45.26	10.47	3.07	213	
256.64	8.14	11.62	308.49	51.2	26.24	226.65	41.27	14.33	214	
11.95	0.33	0.83	7.58	35.0	0.61	5.31	0.88	0.78	215	
268.59	8.47	12.45	316.07	50.6	26.85	231.96	42.15	15.11	216	

3 BEVÖLKERUNG AM ORT DER HAUPTWOHNUNG NACH

LFD. NR.	GEBURTS- JAHR	STAATSANGE- HÖRIGKEIT	BEVÖLKERUNG AM ORT DER HAUPTWOHNUNG					MANN			
			INS- GESAMT	LEDIG	VER- HEIRATET	VER- WITWET	GE- SCHIEDEN	ZUSAMMEN		LEDIG	
								1 000	%		1
NOCH: BAY											
217	1927	DEUTSCHE	117.30	8.78	91.04	12.92	4.57	55.26	47.1	2.71	
218		AUSLÄNDER	2.96	0.25	2.18	0.28	0.24	1.76	59.4	0.14	
219		ZUSAMMEN	120.26	9.04	93.22	13.20	4.81	57.01	47.4	2.85	
220	1926	DEUTSCHE	118.00	8.97	89.13	15.05	4.85	52.01	44.1	2.46	
221		AUSLÄNDER	2.80	0.28	1.97	0.31	0.24	1.64	58.6	0.17	
222		ZUSAMMEN	120.81	9.25	91.11	15.36	5.09	53.65	44.4	2.63	
223	1925	DEUTSCHE	117.35	9.36	86.62	16.56	4.81	49.00	41.8	2.18	
224		AUSLÄNDER	2.49	0.24	1.71	0.28	0.25	1.42	57.3	0.15	
225		ZUSAMMEN	119.83	9.61	88.33	16.84	5.06	50.43	42.1	2.33	
226	1924	DEUTSCHE	110.97	9.48	79.13	17.95	4.41	43.45	39.2	2.01	
227		AUSLÄNDER	2.34	0.23	1.55	0.31	0.24	1.30	55.5	0.14	
228		ZUSAMMEN	113.31	9.71	80.69	18.26	4.65	44.75	39.5	2.15	
229	1923	DEUTSCHE	112.67	9.62	78.07	20.42	4.56	43.59	38.7	1.96	
230		AUSLÄNDER	2.10	0.23	1.32	0.32	0.23	1.16	55.2	0.14	
231		ZUSAMMEN	114.77	9.85	79.39	20.74	4.79	44.75	39.0	2.10	
232	ZUSAMMEN	DEUTSCHE	576.29	46.22	423.99	82.90	23.19	243.31	42.2	11.32	
233		AUSLÄNDER	12.68	1.23	8.75	1.51	1.20	7.28	57.4	0.74	
234		ZUSAMMEN	588.98	47.45	432.73	84.40	24.39	250.59	42.5	12.06	
235	1922	DEUTSCHE	117.14	9.95	78.88	23.78	4.53	45.33	38.7	1.99	
236		AUSLÄNDER	1.92	0.20	1.20	0.31	0.21	1.12	52.1	0.12	
237		ZUSAMMEN	119.06	10.14	80.08	24.10	4.74	46.45	39.0	2.11	
238	1921	DEUTSCHE	121.95	9.90	79.70	27.62	4.73	46.73	38.3	1.77	
239		AUSLÄNDER	1.77	0.17	1.10	0.30	0.21	1.00	56.6	0.11	
240		ZUSAMMEN	123.72	10.07	80.80	27.92	4.93	47.73	38.6	1.87	
241	1920	DEUTSCHE	119.14	9.31	74.87	30.31	4.68	44.46	37.3	1.65	
242		AUSLÄNDER	1.54	0.17	0.92	0.31	0.15	0.84	54.3	0.10	
243		ZUSAMMEN	120.68	9.48	75.79	30.62	4.80	45.30	37.5	1.75	
244	1919	DEUTSCHE	90.68	6.91	55.07	25.23	3.46	34.07	37.6	1.26	
245		AUSLÄNDER	1.19	0.14	0.70	0.23	0.12	0.69	57.7	0.09	
246		ZUSAMMEN	91.87	7.06	55.77	25.47	3.58	34.76	37.8	1.35	
247	1918	DEUTSCHE	58.28	4.57	33.91	17.49	2.30	21.74	37.3	0.83	
248		AUSLÄNDER	0.87	0.11	0.50	0.19	0.08	0.51	59.0	0.06	
249		ZUSAMMEN	59.15	4.68	34.42	17.68	2.38	22.25	37.6	0.89	
250	ZUSAMMEN	DEUTSCHE	507.18	40.65	322.43	124.43	19.67	192.33	37.9	7.49	
251		AUSLÄNDER	7.30	0.78	4.42	1.34	0.75	4.16	57.0	0.48	
252		ZUSAMMEN	514.48	41.43	326.85	125.77	20.43	196.49	38.2	7.97	
253	1917	DEUTSCHE	56.96	4.60	31.84	18.48	2.05	20.91	36.7	0.83	
254		AUSLÄNDER	0.78	0.09	0.43	0.19	0.07	0.44	57.0	0.05	
255		ZUSAMMEN	57.74	4.69	32.27	18.67	2.12	21.35	37.0	0.88	
256	1916	DEUTSCHE	59.64	4.92	32.27	20.33	2.12	21.88	36.7	0.83	
257		AUSLÄNDER	0.72	0.10	0.38	0.17	0.08	0.44	61.1	0.06	
258		ZUSAMMEN	60.36	5.01	32.65	20.50	2.20	22.32	37.0	0.89	
259	1915	DEUTSCHE	75.44	6.29	39.16	27.53	2.47	27.46	36.4	1.15	
260		AUSLÄNDER	0.81	0.10	0.39	0.24	0.08	0.44	53.6	0.06	
261		ZUSAMMEN	76.25	6.39	39.55	27.77	2.55	27.90	36.6	1.21	
262	1914	DEUTSCHE	96.00	7.69	48.14	37.14	3.03	34.47	35.9	1.40	
263		AUSLÄNDER	0.83	0.11	0.42	0.24	0.07	0.44	53.0	0.06	
264		ZUSAMMEN	96.84	7.80	48.56	37.38	3.10	34.91	36.0	1.46	
265	1913	DEUTSCHE	95.10	7.57	45.33	39.21	3.00	34.12	35.9	1.44	
266		AUSLÄNDER	0.78	0.10	0.35	0.28	0.05	0.39	50.5	0.05	
267		ZUSAMMEN	95.88	7.67	45.68	39.48	3.05	34.51	36.0	1.49	
268	ZUSAMMEN	DEUTSCHE	383.15	31.07	196.74	142.68	12.66	138.83	36.2	5.64	
269		AUSLÄNDER	3.92	0.49	1.96	1.11	0.35	2.15	54.9	0.28	
270		ZUSAMMEN	387.06	31.56	198.70	143.79	13.01	140.99	36.4	5.92	

ZÄHLUNG 1987
GEBURTSJAHREN, DEUTSCHEN/AUSLÄNDERN UND FAMILIENSTAND

MÄNNLICH			WEIBLICH						LFD. NR.
VER- HEIRATET	VER- WITWET	GE- SCHIEDEN	ZUSAMMEN		LEDIG	VER- HEIRATET	VER- WITWET	GE- SCHIEDEN	
000				%			1 000		
ERN									
48.65	2.06	1.84	62.05	52.9	6.08	42.39	10.86	2.72	217
1.44	0.07	0.10	1.20	40.6	0.11	0.74	0.21	0.14	218
50.09	2.13	1.94	63.25	52.6	6.19	43.13	11.07	2.86	219
45.71	2.15	1.69	65.99	55.9	6.51	43.42	12.90	3.16	220
1.28	0.07	0.12	1.16	41.4	0.11	0.69	0.24	0.12	221
46.99	2.22	1.81	67.15	55.6	6.62	44.11	13.14	3.28	222
43.06	2.19	1.57	68.34	58.2	7.18	43.56	14.37	3.23	223
1.09	0.06	0.12	1.06	42.7	0.10	0.62	0.22	0.13	224
44.16	2.25	1.69	69.41	57.9	7.28	44.18	14.59	3.36	225
38.00	2.09	1.35	67.52	60.8	7.47	41.13	15.86	3.06	226
0.98	0.06	0.12	1.04	44.5	0.09	0.58	0.25	0.12	227
38.99	2.15	1.47	68.56	60.5	7.56	41.71	16.11	3.18	228
38.03	2.29	1.32	69.08	61.3	7.66	40.04	18.13	3.25	229
0.84	0.07	0.11	0.94	44.8	0.09	0.48	0.25	0.12	230
38.86	2.36	1.42	70.02	61.0	7.75	40.53	18.38	3.36	231
213.45	10.78	7.77	332.98	57.8	34.89	210.54	72.12	15.42	232
5.64	0.33	0.57	5.41	42.6	0.50	3.11	1.17	0.63	233
219.08	11.11	8.34	338.39	57.5	35.39	213.65	73.29	16.05	234
39.49	2.63	1.22	71.80	61.3	7.95	39.39	21.15	3.31	235
0.81	0.07	0.11	0.81	41.9	0.08	0.39	0.24	0.10	236
40.30	2.71	1.33	72.61	61.0	8.03	39.78	21.39	3.41	237
40.74	2.93	1.29	75.22	61.7	8.14	38.96	24.69	3.44	238
0.73	0.07	0.10	0.77	43.4	0.06	0.37	0.23	0.11	239
41.47	3.00	1.39	75.99	61.4	8.20	39.32	24.92	3.55	240
38.52	3.14	1.16	74.68	62.7	7.67	36.36	27.16	3.50	241
0.55	0.06	0.09	0.70	45.7	0.07	0.33	0.25	0.06	242
39.10	3.20	1.25	75.39	62.5	7.73	36.69	27.41	3.56	243
29.24	2.63	0.94	56.61	62.4	5.66	25.83	22.60	2.52	244
0.49	0.04	0.07	0.50	42.3	0.05	0.21	0.19	0.05	245
29.73	2.67	1.01	57.11	62.2	5.71	26.04	22.80	2.57	246
18.50	1.79	0.63	36.54	62.7	3.75	15.41	15.71	1.68	247
0.37	0.05	0.04	0.36	41.0	0.05	0.14	0.14	0.04	248
18.87	1.83	0.67	36.90	62.4	3.79	15.55	15.85	1.71	249
166.50	13.12	5.23	314.85	62.1	33.16	155.94	111.31	14.45	250
2.96	0.29	0.41	3.14	43.0	0.30	1.44	1.05	0.35	251
169.48	13.41	5.63	317.99	61.8	33.46	157.38	112.36	14.79	252
17.59	1.90	0.59	36.05	63.3	3.77	14.25	16.58	1.45	253
0.31	0.04	0.04	0.33	43.0	0.04	0.11	0.15	0.03	254
17.93	1.94	0.63	36.38	63.0	3.81	14.36	16.73	1.48	255
18.29	2.19	0.56	37.76	63.3	4.09	13.98	18.14	1.56	256
0.28	0.05	0.05	0.28	38.9	0.04	0.10	0.12	0.03	257
18.57	2.24	0.61	38.04	63.0	4.13	14.07	18.26	1.59	258
22.71	2.94	0.66	47.98	63.6	5.14	16.45	24.59	1.81	259
0.27	0.06	0.04	0.38	46.4	0.04	0.13	0.18	0.03	260
22.98	3.00	0.71	48.36	63.4	5.18	16.57	24.77	1.84	261
28.15	4.14	0.78	61.54	64.1	6.29	19.99	33.00	2.25	262
0.28	0.06	0.05	0.39	47.0	0.05	0.13	0.18	0.02	263
28.44	4.19	0.82	61.93	64.0	6.34	20.12	33.19	2.27	264
27.19	4.68	0.82	60.99	64.1	6.14	18.14	34.52	2.19	265
0.25	0.07	0.02	0.38	49.5	0.04	0.10	0.21	0.03	266
27.44	4.75	0.84	61.37	64.0	6.18	18.24	34.73	2.21	267
113.93	15.85	3.41	244.31	63.8	25.42	82.80	126.83	9.25	268
1.39	0.27	0.21	1.77	45.1	0.22	0.57	0.84	0.14	269
115.33	16.12	3.62	246.08	63.6	25.64	83.38	127.67	9.39	270

3 BEVÖLKERUNG AM ORT DER HAUPTWOHNUNG NACH

LFD. NR.	GEBURTS- JAHR	STAATSANGE- HÖRIGKEIT	BEVÖLKERUNG AM ORT DER HAUPTWOHNUNG					MANN		
			INS- GESAMT	LEDIG	VER- HEIRATET	VER- WITWET	GE- SCHIEDEN	ZUSAMMEN		LEDIG
								1 000	%	
NOCH: BAY										
271	1912	DEUTSCHE	93.33	7.59	42.17	40.71	2.87	33.24	35.6	1.48
272		AUSLÄNDER	0.80	0.11	0.38	0.25	0.06	0.43	53.7	0.06
273		ZUSAMMEN	94.14	7.70	42.55	40.96	2.93	33.67	35.8	1.54
274	1911	DEUTSCHE	84.32	6.79	36.20	38.87	2.45	29.39	34.9	1.20
275		AUSLÄNDER	0.69	0.11	0.30	0.24	0.05	0.38	54.0	0.06
276		ZUSAMMEN	85.01	6.90	36.50	39.11	2.50	29.77	35.0	1.26
277	1910	DEUTSCHE	80.66	6.70	32.93	38.71	2.32	27.46	34.0	1.17
278		AUSLÄNDER	0.66	0.10	0.27	0.25	0.04	0.31	47.4	0.06
279		ZUSAMMEN	81.32	6.80	33.20	38.96	2.36	27.77	34.1	1.22
280	1909	DEUTSCHE	75.65	6.54	28.88	38.27	1.97	25.44	33.6	1.08
281		AUSLÄNDER	0.57	0.08	0.24	0.21	0.04	0.28	48.8	0.04
282		ZUSAMMEN	76.22	6.62	29.12	38.48	2.01	25.71	33.7	1.13
283	1908	DEUTSCHE	69.22	6.15	24.87	36.41	1.79	22.93	33.1	1.05
284		AUSLÄNDER	0.50	0.08	0.18	0.20	0.04	0.25	50.7	0.05
285		ZUSAMMEN	69.72	6.23	25.06	36.61	1.83	23.18	33.3	1.10
286	ZUSAMMEN	DEUTSCHE	403.19	33.78	165.05	192.96	11.40	138.46	34.3	5.97
287		AUSLÄNDER	3.22	0.47	1.38	1.15	0.22	1.65	51.1	0.27
288		ZUSAMMEN	406.41	34.25	166.43	194.11	11.62	140.11	34.5	6.24
289	1907	DEUTSCHE	62.47	5.68	20.69	34.61	1.50	20.42	32.7	0.94
290		AUSLÄNDER	0.48	0.06	0.18	0.20	0.03	0.22	45.1	0.02
291		ZUSAMMEN	62.95	5.74	20.87	34.81	1.53	20.64	32.8	0.96
292	1906	DEUTSCHE	56.23	5.44	17.17	32.28	1.33	17.82	31.7	0.88
293		AUSLÄNDER	0.43	0.06	0.14	0.19	0.03	0.19	43.9	0.02
294		ZUSAMMEN	56.65	5.50	17.32	32.48	1.36	18.01	31.8	0.90
295	1905	DEUTSCHE	49.47	4.91	14.23	29.29	1.05	16.21	32.8	0.84
296		AUSLÄNDER	0.38	0.06	0.10	0.19	0.02	0.17	44.0	0.02
297		ZUSAMMEN	49.85	4.97	14.32	29.48	1.07	16.38	32.9	0.86
298	1904	DEUTSCHE	43.97	4.54	11.43	27.08	0.92	13.78	31.3	0.72
299		AUSLÄNDER	0.31	0.05	0.09	0.15	0.01	0.14	44.3	0.02
300		ZUSAMMEN	44.28	4.59	11.52	27.24	0.94	13.92	31.4	0.74
301	1903	DEUTSCHE	37.31	4.03	8.87	23.64	0.78	11.43	30.6	0.61
302		AUSLÄNDER	0.26	0.04	0.05	0.16	0.01	0.09	34.6	0.02
303		ZUSAMMEN	37.57	4.07	8.92	23.79	0.79	11.52	30.7	0.63
304	ZUSAMMEN	DEUTSCHE	249.46	24.59	72.39	146.90	5.58	79.66	31.9	3.98
305		AUSLÄNDER	1.84	0.28	0.56	0.90	0.11	0.79	43.0	0.10
306		ZUSAMMEN	251.30	24.87	72.95	147.80	5.69	80.45	32.0	4.09
307	1902 -	DEUTSCHE	112.22	12.43	19.85	77.79	2.15	31.18	27.8	1.58
308	1898	AUSLÄNDER	0.88	0.13	0.18	0.54	0.03	0.29	33.2	0.04
309		ZUSAMMEN	113.10	12.56	20.03	78.33	2.19	31.47	27.8	1.62
310	1897 UND	DEUTSCHE	34.58	4.21	3.09	26.67	0.61	7.83	22.7	0.36
311	FRÜHER	AUSLÄNDER	0.32	0.05	0.03	0.24	0.01	0.08	25.1	0.01
312		ZUSAMMEN	34.91	4.26	3.12	26.90	0.62	7.92	22.7	0.37
313	INSGESAMT	DEUTSCHE	10 291.09	4 036.18	4 983.85	916.82	354.24	4 895.48	47.6	2 131.35
314		AUSLÄNDER	611.55	256.81	317.07	12.62	25.05	341.92	55.9	147.25
315		ZUSAMMEN	10 902.64	4 293.00	5 300.92	929.44	379.29	5 237.40	48.0	2 278.60

ZÄHLUNG 1987

GEBURTSJAHREN, DEUTSCHEN/AUSLÄNDERN UND FAMILIENSTAND

LICH			WEIBLICH						LFD. NR.
VER- HEIRATET	VER- WITWET	GE- SCHIEDEN	ZUSAMMEN		LEDIG	VER- HEIRATET	VER- WITWET	GE- SCHIEDEN	
000			%		1 000				
ERN									
25.73	5.22	0.81	60.09	64.4	6.12	16.44	35.49	2.05	271
0.28	0.06	0.03	0.37	46.3	0.05	0.10	0.19	0.03	272
26.01	5.28	0.84	60.46	64.2	6.16	16.54	35.67	2.09	273
22.37	5.19	0.64	54.93	65.1	5.60	13.84	33.68	1.82	274
0.22	0.06	0.03	0.32	46.0	0.05	0.08	0.18	0.02	275
22.59	5.25	0.67	55.24	65.0	5.64	13.91	33.86	1.83	276
20.43	5.24	0.62	53.20	66.0	5.54	12.50	33.46	1.70	277
0.19	0.05	0.02	0.35	52.6	0.04	0.09	0.20	0.02	278
20.62	5.29	0.64	53.55	65.9	5.58	12.58	33.67	1.72	279
18.37	5.46	0.52	50.22	66.4	5.46	10.50	32.80	1.45	280
0.18	0.04	0.02	0.29	51.2	0.03	0.06	0.17	0.02	281
18.55	5.50	0.53	50.51	66.3	5.50	10.57	32.97	1.47	282
16.05	5.38	0.45	46.29	66.9	5.10	8.82	31.03	1.34	283
0.14	0.05	0.02	0.24	49.3	0.03	0.05	0.15	0.02	284
16.19	5.43	0.47	46.53	66.7	5.13	8.87	31.18	1.36	285
102.96	26.50	3.04	264.73	65.7	27.81	62.10	166.46	8.36	286
1.00	0.26	0.12	1.57	48.9	0.20	0.38	0.89	0.11	287
103.95	26.76	3.15	266.30	65.5	28.01	62.47	167.35	8.47	288
13.77	5.36	0.36	42.05	67.3	4.74	6.93	29.25	1.14	289
0.13	0.04	0.01	0.26	54.9	0.04	0.04	0.16	0.02	290
13.90	5.40	0.37	42.31	67.2	4.78	6.97	29.41	1.16	291
11.48	5.14	0.32	38.41	68.3	4.56	5.69	27.14	1.02	292
0.11	0.05	0.01	0.24	56.1	0.04	0.04	0.15	0.01	293
11.58	5.19	0.33	38.65	68.2	4.59	5.73	27.29	1.03	294
9.96	5.17	0.24	33.26	67.2	4.07	4.26	24.12	0.81	295
0.07	0.06	0.01	0.21	56.0	0.04	0.03	0.13	0.01	296
10.03	5.24	0.25	33.47	67.1	4.11	4.29	24.25	0.82	297
7.98	4.85	0.23	30.19	68.7	3.82	3.45	22.24	0.69	298
0.07	0.04	0.01	0.17	55.7	0.03	0.02	0.12	0.01	299
8.05	4.89	0.24	30.36	68.6	3.85	3.46	22.35	0.70	300
6.34	4.31	0.18	25.88	69.4	3.42	2.53	19.33	0.60	301
0.04	0.04	0.00	0.17	65.4	0.03	0.02	0.12	0.01	302
6.37	4.34	0.18	26.05	69.3	3.44	2.55	19.45	0.61	303
49.53	24.83	1.33	169.79	68.1	20.61	22.86	122.08	4.25	304
0.41	0.23	0.05	1.05	57.0	0.17	0.15	0.67	0.06	305
49.94	25.05	1.38	170.85	68.0	20.78	23.01	122.75	4.31	306
14.60	14.58	0.43	81.05	72.2	10.85	5.26	63.22	1.72	307
0.13	0.10	0.01	0.59	66.8	0.09	0.04	0.44	0.02	308
14.73	14.68	0.44	81.63	72.2	10.94	5.30	63.65	1.74	309
2.39	5.00	0.08	26.75	77.3	3.85	0.70	21.67	0.53	310
0.02	0.05	0.00	0.24	74.9	0.04	0.00	0.19	0.01	311
2.41	5.05	0.08	26.99	77.3	3.89	0.71	21.86	0.54	312
2 487.94	131.75	144.44	5 395.61	52.4	1 904.83	2 495.90	785.07	209.80	313
179.17	3.21	12.29	269.63	44.1	109.56	137.90	9.41	12.76	314
2 667.11	134.95	156.73	5 665.24	52.0	2 014.39	2 633.81	794.49	222.56	315

3 BEVÖLKERUNG AM ORT DER HAUPTWOHNUNG NACH

LFD. NR.	GEBURTS- JAHR	STAATSANGE- HORIGKEIT	BEVÖLKERUNG AM ORT DER HAUPTWOHNUNG					MANN		
			INS- GESAMT	LEDIG	VER- HEIRATET	VER- WITWET	GE- SCHIEDEN	ZUSAMMEN		LEDIG
								1 000	%	
SAAR										
001	1987	DEUTSCHE	3.83	3.83	-	-	-	2.00	52.1	2.00
002		AUSLÄNDER	0.23	0.23	-	-	-	0.11	48.1	0.11
003		ZUSAMMEN	4.06	4.06	-	-	-	2.11	51.9	2.11
004	1986	DEUTSCHE	9.82	9.82	-	-	-	5.05	51.4	5.05
005		AUSLÄNDER	0.63	0.63	-	-	-	0.35	54.8	0.35
006		ZUSAMMEN	10.45	10.45	-	-	-	5.40	51.6	5.40
007	1985	DEUTSCHE	9.13	9.13	-	-	-	4.74	51.9	4.74
008		AUSLÄNDER	0.52	0.52	-	-	-	0.27	51.2	0.27
009		ZUSAMMEN	9.65	9.65	-	-	-	5.01	51.9	5.01
010	1984	DEUTSCHE	9.12	9.12	-	-	-	4.68	51.3	4.68
011		AUSLÄNDER	0.56	0.56	-	-	-	0.30	53.5	0.30
012		ZUSAMMEN	9.68	9.68	-	-	-	4.98	51.4	4.98
013	1983	DEUTSCHE	9.22	9.22	-	-	-	4.76	51.7	4.76
014		AUSLÄNDER	0.54	0.54	-	-	-	0.30	55.6	0.30
015		ZUSAMMEN	9.76	9.76	-	-	-	5.06	51.9	5.06
016	ZUSAMMEN	DEUTSCHE	41.11	41.11	-	-	-	21.23	51.6	21.23
017		AUSLÄNDER	2.48	2.48	-	-	-	1.32	53.3	1.32
018		ZUSAMMEN	43.59	43.59	-	-	-	22.55	51.7	22.55
019	1982	DEUTSCHE	9.55	9.55	-	-	-	4.89	51.2	4.89
020		AUSLÄNDER	0.62	0.62	-	-	-	0.32	51.8	0.32
021		ZUSAMMEN	10.17	10.17	-	-	-	5.21	51.2	5.21
022	1981	DEUTSCHE	9.68	9.68	-	-	-	5.03	51.9	5.03
023		AUSLÄNDER	0.61	0.61	-	-	-	0.32	52.4	0.32
024		ZUSAMMEN	10.29	10.29	-	-	-	5.35	52.0	5.35
025	1980	DEUTSCHE	9.70	9.70	-	-	-	4.95	51.0	4.95
026		AUSLÄNDER	0.59	0.59	-	-	-	0.30	50.3	0.30
027		ZUSAMMEN	10.29	10.29	-	-	-	5.24	50.9	5.24
028	1979	DEUTSCHE	9.10	9.10	-	-	-	4.53	49.8	4.53
029		AUSLÄNDER	0.60	0.60	-	-	-	0.32	52.5	0.32
030		ZUSAMMEN	9.70	9.70	-	-	-	4.85	50.0	4.85
031	1978	DEUTSCHE	8.74	8.74	-	-	-	4.42	50.5	4.42
032		AUSLÄNDER	0.58	0.58	-	-	-	0.30	52.0	0.30
033		ZUSAMMEN	9.32	9.32	-	-	-	4.72	50.6	4.72
034	ZUSAMMEN	DEUTSCHE	46.76	46.76	-	-	-	23.81	50.9	23.81
035		AUSLÄNDER	3.01	3.01	-	-	-	1.56	51.8	1.56
036		ZUSAMMEN	49.77	49.77	-	-	-	25.37	51.0	25.37
037	1977	DEUTSCHE	8.96	8.96	-	-	-	4.59	51.2	4.59
038		AUSLÄNDER	0.65	0.65	-	-	-	0.33	50.6	0.33
039		ZUSAMMEN	9.61	9.61	-	-	-	4.92	51.2	4.92
040	1976	DEUTSCHE	8.63	8.63	-	-	-	4.46	51.6	4.46
041		AUSLÄNDER	0.64	0.64	-	-	-	0.33	51.4	0.33
042		ZUSAMMEN	9.27	9.27	-	-	-	4.79	51.6	4.79
043	1975	DEUTSCHE	8.61	8.61	-	-	-	4.43	51.4	4.43
044		AUSLÄNDER	0.65	0.65	-	-	-	0.33	50.8	0.33
045		ZUSAMMEN	9.25	9.25	-	-	-	4.75	51.4	4.75
046	1974	DEUTSCHE	8.72	8.72	-	-	-	4.52	51.8	4.52
047		AUSLÄNDER	0.71	0.71	-	-	-	0.34	47.3	0.34
048		ZUSAMMEN	9.43	9.43	-	-	-	4.85	51.5	4.85
049	1973	DEUTSCHE	8.79	8.79	-	-	-	4.48	51.0	4.48
050		AUSLÄNDER	0.71	0.71	-	-	-	0.39	54.3	0.39
051		ZUSAMMEN	9.50	9.50	-	-	-	4.87	51.2	4.87
052	ZUSAMMEN	DEUTSCHE	43.70	43.70	-	-	-	22.47	51.4	22.47
053		AUSLÄNDER	3.35	3.35	-	-	-	1.71	50.9	1.71
054		ZUSAMMEN	47.06	47.06	-	-	-	24.18	51.4	24.18

ZÄHLUNG 1987

GEBURTSJAHREN, DEUTSCHEN/AUSLÄNDERN UND FAMILIENSTAND

LICH			WEIBLICH						LFD. NR.
VER- HEIRATET	VER- WITWET	GE- SCHIEDEN	ZUSAMMEN		LEDIG	VER- HEIRATET	VER- WITWET	GE- SCHIEDEN	
000			%		1 000				
LAND									
-	-	-	1.84	47.9	1.84	-	-	-	001
-	-	-	0.12	51.9	0.12	-	-	-	002
-	-	-	1.96	48.1	1.96	-	-	-	003
-	-	-	4.77	48.6	4.77	-	-	-	004
-	-	-	0.29	45.2	0.29	-	-	-	005
-	-	-	5.05	48.4	5.05	-	-	-	006
-	-	-	4.39	48.1	4.39	-	-	-	007
-	-	-	0.25	48.8	0.25	-	-	-	008
-	-	-	4.64	48.1	4.64	-	-	-	009
-	-	-	4.44	48.7	4.44	-	-	-	010
-	-	-	0.26	46.5	0.26	-	-	-	011
-	-	-	4.70	48.6	4.70	-	-	-	012
-	-	-	4.46	48.3	4.46	-	-	-	013
-	-	-	0.24	44.4	0.24	-	-	-	014
-	-	-	4.70	48.1	4.70	-	-	-	015
-	-	-	19.89	48.4	19.89	-	-	-	016
-	-	-	1.16	46.7	1.16	-	-	-	017
-	-	-	21.04	48.3	21.04	-	-	-	018
-	-	-	4.66	48.8	4.66	-	-	-	019
-	-	-	0.30	48.2	0.30	-	-	-	020
-	-	-	4.96	48.8	4.96	-	-	-	021
-	-	-	4.65	48.1	4.65	-	-	-	022
-	-	-	0.29	47.6	0.29	-	-	-	023
-	-	-	4.94	48.0	4.94	-	-	-	024
-	-	-	4.76	49.0	4.76	-	-	-	025
-	-	-	0.29	49.7	0.29	-	-	-	026
-	-	-	5.05	49.1	5.05	-	-	-	027
-	-	-	4.57	50.2	4.57	-	-	-	028
-	-	-	0.29	47.5	0.29	-	-	-	029
-	-	-	4.85	50.0	4.85	-	-	-	030
-	-	-	4.32	49.5	4.32	-	-	-	031
-	-	-	0.28	48.0	0.28	-	-	-	032
-	-	-	4.60	49.4	4.60	-	-	-	033
-	-	-	22.95	49.1	22.95	-	-	-	034
-	-	-	1.45	48.2	1.45	-	-	-	035
-	-	-	24.40	49.0	24.40	-	-	-	036
-	-	-	4.37	48.8	4.37	-	-	-	037
-	-	-	0.32	49.4	0.32	-	-	-	038
-	-	-	4.69	48.8	4.69	-	-	-	039
-	-	-	4.17	48.4	4.17	-	-	-	040
-	-	-	0.31	48.6	0.31	-	-	-	041
-	-	-	4.48	48.4	4.48	-	-	-	042
-	-	-	4.18	48.6	4.18	-	-	-	043
-	-	-	0.32	49.2	0.32	-	-	-	044
-	-	-	4.50	48.6	4.50	-	-	-	045
-	-	-	4.20	48.2	4.20	-	-	-	046
-	-	-	0.37	52.7	0.37	-	-	-	047
-	-	-	4.58	48.5	4.58	-	-	-	048
-	-	-	4.31	49.0	4.31	-	-	-	049
-	-	-	0.33	45.7	0.33	-	-	-	050
-	-	-	4.63	48.8	4.63	-	-	-	051
-	-	-	21.23	48.6	21.23	-	-	-	052
-	-	-	1.65	49.1	1.65	-	-	-	053
-	-	-	22.88	48.6	22.88	-	-	-	054

3 BEVÖLKERUNG AM ORT DER HAUPTWOHNUNG NACH

LFD. NR.	GEBURTS- JAHR	STAATSANGE- HÖRIGKEIT	BEVÖLKERUNG AM ORT DER HAUPTWOHNUNG					MANN			
			INS- GESAMT	LEDIG	VER- HEIRATET	VER- WITWET	GE- SCHIEDEN	ZUSAMMEN		LEDIG	
								1 000	%		1
NOCH: SAAR											
055	1972	DEUTSCHE	10.14	10.14	-	-	-	5.15	50.8	5.15	
056		AUSLÄNDER	0.71	0.71	-	-	-	0.35	49.3	0.35	
057		ZUSAMMEN	10.85	10.85	-	-	-	5.50	50.7	5.50	
058	1971	DEUTSCHE	11.71	11.71	0.00	-	-	5.94	50.7	5.94	
059		AUSLÄNDER	0.74	0.74	0.00	-	0.00	0.36	48.0	0.36	
060		ZUSAMMEN	12.45	12.45	0.01	-	0.00	6.30	50.6	6.30	
061	1970	DEUTSCHE	12.17	12.15	0.02	-	0.00	6.26	51.4	6.26	
062		AUSLÄNDER	0.71	0.70	0.01	-	-	0.38	52.7	0.38	
063		ZUSAMMEN	12.88	12.85	0.03	-	0.00	6.64	51.5	6.63	
064	1969	DEUTSCHE	14.29	14.17	0.12	0.00	0.01	7.23	50.6	7.22	
065		AUSLÄNDER	0.70	0.66	0.04	-	0.00	0.38	54.4	0.37	
066		ZUSAMMEN	14.98	14.82	0.15	0.00	0.01	7.61	50.8	7.59	
067	1968	DEUTSCHE	15.38	14.99	0.38	0.00	0.01	7.88	51.2	7.83	
068		AUSLÄNDER	0.79	0.71	0.08	-	0.00	0.43	53.7	0.41	
069		ZUSAMMEN	16.17	15.70	0.46	0.00	0.01	8.30	51.3	8.24	
070	ZUSAMMEN	DEUTSCHE	63.69	63.15	0.52	0.00	0.02	32.46	51.0	32.40	
071		AUSLÄNDER	3.65	3.52	0.13	-	0.00	1.88	51.6	1.86	
072		ZUSAMMEN	67.34	66.66	0.65	0.00	0.02	34.34	51.0	34.26	
073	1967	DEUTSCHE	16.24	15.34	0.88	0.00	0.02	8.36	51.5	8.22	
074		AUSLÄNDER	0.78	0.65	0.13	0.00	0.00	0.42	53.4	0.38	
075		ZUSAMMEN	17.02	15.99	1.01	0.00	0.02	8.78	51.6	8.60	
076	1966	DEUTSCHE	16.78	15.04	1.68	0.01	0.06	8.59	51.2	8.24	
077		AUSLÄNDER	0.83	0.65	0.18	0.00	0.00	0.44	53.0	0.38	
078		ZUSAMMEN	17.62	15.69	1.86	0.01	0.06	9.03	51.2	8.63	
079	1965	DEUTSCHE	17.11	14.16	2.84	0.01	0.11	8.58	50.1	7.83	
080		AUSLÄNDER	0.85	0.58	0.27	-	0.00	0.46	54.2	0.37	
081		ZUSAMMEN	17.96	14.73	3.10	0.01	0.12	9.04	50.3	8.19	
082	1964	DEUTSCHE	17.59	13.30	4.11	0.02	0.17	8.83	50.2	7.73	
083		AUSLÄNDER	0.85	0.57	0.27	0.00	0.01	0.48	56.6	0.38	
084		ZUSAMMEN	18.44	13.87	4.38	0.02	0.18	9.31	50.5	8.11	
085	1963	DEUTSCHE	17.81	11.92	5.54	0.02	0.33	9.10	51.1	7.27	
086		AUSLÄNDER	0.90	0.52	0.37	0.00	0.01	0.53	58.6	0.37	
087		ZUSAMMEN	18.71	12.44	5.91	0.02	0.34	9.63	51.4	7.64	
088	ZUSAMMEN	DEUTSCHE	85.54	69.75	15.05	0.05	0.69	43.45	50.8	39.29	
089		AUSLÄNDER	4.21	2.96	1.21	0.01	0.03	2.32	55.2	1.88	
090		ZUSAMMEN	89.74	72.71	16.26	0.05	0.72	45.78	51.0	41.17	
091	1962	DEUTSCHE	17.47	10.28	6.75	0.02	0.42	8.92	51.1	6.45	
092		AUSLÄNDER	0.92	0.48	0.42	0.00	0.02	0.53	57.5	0.36	
093		ZUSAMMEN	18.39	10.77	7.17	0.02	0.44	9.45	51.4	6.81	
094	1961	DEUTSCHE	17.62	8.98	8.08	0.04	0.53	9.14	51.9	5.84	
095		AUSLÄNDER	0.88	0.41	0.45	0.00	0.02	0.50	56.9	0.30	
096		ZUSAMMEN	18.50	9.38	8.53	0.04	0.55	9.65	52.1	6.14	
097	1960	DEUTSCHE	16.86	7.15	8.99	0.05	0.67	8.54	50.6	4.62	
098		AUSLÄNDER	0.94	0.39	0.53	0.01	0.02	0.53	56.2	0.28	
099		ZUSAMMEN	17.81	7.53	9.52	0.06	0.69	9.07	50.9	4.89	
100	1959	DEUTSCHE	17.19	6.16	10.16	0.04	0.83	8.88	51.7	4.09	
101		AUSLÄNDER	0.87	0.33	0.51	0.00	0.02	0.50	57.4	0.25	
102		ZUSAMMEN	18.06	6.49	10.67	0.05	0.86	9.38	51.9	4.34	
103	1958	DEUTSCHE	16.54	5.08	10.58	0.05	0.83	8.50	51.4	3.41	
104		AUSLÄNDER	0.87	0.29	0.54	0.00	0.03	0.51	59.0	0.25	
105		ZUSAMMEN	17.40	5.37	11.12	0.05	0.86	9.02	51.8	3.66	
106	ZUSAMMEN	DEUTSCHE	85.68	37.65	44.56	0.19	3.28	43.99	51.3	24.40	
107		AUSLÄNDER	4.48	1.90	2.44	0.02	0.12	2.57	57.4	1.44	
108		ZUSAMMEN	90.16	39.55	47.00	0.21	3.40	46.56	51.6	25.84	

ZÄHLUNG 1987

GEBURTSJAHREN, DEUTSCHEN/AUSLÄNDERN UND FAMILIENSTAND

LICH			WEIBLICH						LFD. NR.
VER- HEIRATET	VER- WITWET	GE- SCHIEDEN	ZUSAMMEN		LEDIG	VER- HEIRATET	VER- WITWET	GE- SCHIEDEN	
000				%				1 000	
LAND									
-	-	-	4.99	49.2	4.99	-	-	-	055
-	-	-	0.36	50.7	0.36	-	-	-	056
-	-	-	5.35	49.3	5.35	-	-	-	057
-	-	-	5.77	49.3	5.77	0.00	-	-	058
-	-	-	0.39	52.0	0.38	0.00	-	0.00	059
-	-	-	6.16	49.4	6.15	0.01	-	0.00	060
0.00	-	-	5.91	48.6	5.89	0.02	-	0.00	061
0.00	-	-	0.34	47.3	0.33	0.01	-	-	062
0.00	-	-	6.25	48.5	6.22	0.03	-	0.00	063
0.01	0.00	0.00	7.06	49.4	6.95	0.11	0.00	0.01	064
0.01	-	-	0.32	45.6	0.29	0.03	-	0.00	065
0.02	0.00	0.00	7.38	49.2	7.23	0.13	0.00	0.01	066
0.04	0.00	0.00	7.51	48.8	7.15	0.35	0.00	0.01	067
0.02	-	-	0.37	46.3	0.31	0.06	-	0.00	068
0.06	0.00	0.00	7.87	48.7	7.46	0.41	0.00	0.01	069
0.05	0.00	0.00	31.24	49.0	30.74	0.47	0.00	0.02	070
0.03	-	-	1.76	48.4	1.66	0.10	-	0.00	071
0.08	0.00	0.00	33.00	49.0	32.40	0.58	0.00	0.02	072
0.14	0.00	0.00	7.87	48.5	7.12	0.74	0.00	0.01	073
0.03	-	-	0.36	46.6	0.27	0.09	0.00	0.00	074
0.17	0.00	0.00	8.24	48.4	7.38	0.83	0.00	0.02	075
0.34	0.00	0.01	8.20	48.8	6.79	1.35	0.01	0.05	076
0.06	0.00	0.00	0.39	47.0	0.27	0.12	-	0.00	077
0.39	0.00	0.01	8.59	48.8	7.06	1.47	0.01	0.05	078
0.73	0.00	0.02	8.53	49.9	6.33	2.11	0.01	0.09	079
0.09	-	0.00	0.39	45.8	0.21	0.18	-	0.00	080
0.82	0.00	0.02	8.92	49.7	6.54	2.29	0.01	0.09	081
1.06	0.00	0.03	8.77	49.8	5.57	3.05	0.01	0.14	082
0.10	-	0.00	0.37	43.4	0.19	0.17	0.00	0.01	083
1.16	0.00	0.04	9.14	49.5	5.75	3.22	0.01	0.15	084
1.75	0.00	0.08	8.71	48.9	4.66	3.79	0.02	0.25	085
0.15	-	0.00	0.37	41.4	0.15	0.22	0.00	0.01	086
1.91	0.00	0.08	9.09	48.6	4.80	4.01	0.02	0.26	087
4.01	0.01	0.14	42.08	49.2	30.46	11.04	0.04	0.55	088
0.43	0.00	0.01	1.88	44.8	1.08	0.78	0.00	0.02	089
4.44	0.01	0.15	43.97	49.0	31.54	11.82	0.04	0.57	090
2.35	0.00	0.12	8.55	48.9	3.83	4.40	0.02	0.30	091
0.16	0.00	0.00	0.39	42.5	0.13	0.25	-	0.01	092
2.51	0.00	0.13	8.94	48.6	3.96	4.65	0.02	0.31	093
3.14	0.01	0.16	8.48	48.1	3.14	4.94	0.03	0.37	094
0.18	0.00	0.01	0.38	43.1	0.10	0.26	0.00	0.01	095
3.32	0.01	0.17	8.86	47.9	3.24	5.20	0.03	0.38	096
3.68	0.01	0.24	8.32	49.4	2.53	5.32	0.05	0.43	097
0.24	0.00	0.01	0.41	43.8	0.11	0.29	0.00	0.01	098
3.92	0.01	0.25	8.74	49.1	2.64	5.61	0.05	0.45	099
4.46	0.01	0.32	8.31	48.3	2.07	5.69	0.03	0.51	100
0.24	0.00	0.01	0.37	42.6	0.08	0.28	0.00	0.01	101
4.70	0.01	0.34	8.68	48.1	2.15	5.97	0.04	0.52	102
4.78	0.01	0.31	8.03	48.6	1.67	5.01	0.04	0.52	103
0.24	0.00	0.03	0.36	41.0	0.05	0.30	-	0.01	104
5.02	0.01	0.34	8.39	48.2	1.72	6.11	0.04	0.52	105
18.40	0.03	1.16	41.69	48.7	13.24	26.16	0.17	2.12	106
1.07	0.01	0.06	1.91	42.6	0.47	1.38	0.01	0.06	107
19.47	0.03	1.22	43.60	48.4	13.71	27.53	0.18	2.18	108

3 BEVÖLKERUNG AM ORT DER HAUPTWOHNUNG NACH

LFD. NR.	GEBURTS- JAHR	STAATSANGE- HÖRIGKEIT	BEVÖLKERUNG AM ORT DER HAUPTWOHNUNG					MÄNNL		
			INS- GESAMT	LEDIG	VER- HEIRATET	VER- WITWET	GE- SCHIEDEN	ZUSAMMEN	LEDIG	
1 000					%	1				
NOCH: SAAR										
109	1957	DEUTSCHE	15.94	4.31	10.60	0.07	0.97	8.18	51.3	2.86
110		AUSLÄNDER	0.96	0.29	0.62	0.00	0.04	0.58	59.8	0.23
111		ZUSAMMEN	16.90	4.60	11.22	0.07	1.01	8.75	51.8	3.09
112	1956	DEUTSCHE	15.30	3.56	10.72	0.07	0.95	7.80	51.0	2.40
113		AUSLÄNDER	0.93	0.22	0.66	0.01	0.05	0.50	53.9	0.17
114		ZUSAMMEN	16.23	3.77	11.39	0.07	1.00	8.30	51.2	2.56
115	1955	DEUTSCHE	14.72	2.94	10.69	0.07	1.01	7.54	51.2	1.94
116		AUSLÄNDER	0.92	0.18	0.70	0.01	0.04	0.51	55.5	0.13
117		ZUSAMMEN	15.64	3.11	11.39	0.08	1.06	8.05	51.5	2.07
118	1954	DEUTSCHE	15.09	2.71	11.17	0.07	1.14	7.74	51.3	1.79
119		AUSLÄNDER	0.93	0.17	0.69	0.01	0.06	0.49	53.1	0.13
120		ZUSAMMEN	16.01	2.88	11.86	0.08	1.20	8.23	51.4	1.92
121	1953	DEUTSCHE	14.85	2.29	11.29	0.09	1.19	7.57	50.9	1.53
122		AUSLÄNDER	0.87	0.13	0.68	0.01	0.05	0.46	52.5	0.10
123		ZUSAMMEN	15.73	2.42	11.97	0.10	1.24	8.02	51.0	1.63
124	ZUSAMMEN	DEUTSCHE	75.89	15.80	54.47	0.37	5.27	38.82	51.1	10.52
125		AUSLÄNDER	4.61	0.99	3.36	0.03	0.24	2.54	55.0	0.75
126		ZUSAMMEN	80.51	16.79	57.82	0.40	5.50	41.36	51.4	11.27
127	1952	DEUTSCHE	14.89	2.03	11.62	0.09	1.16	7.70	51.7	1.39
128		AUSLÄNDER	0.86	0.11	0.70	0.01	0.05	0.45	52.5	0.07
129		ZUSAMMEN	15.75	2.14	12.31	0.09	1.21	8.15	51.7	1.47
130	1951	DEUTSCHE	14.34	1.75	11.32	0.11	1.16	7.34	51.2	1.20
131		AUSLÄNDER	0.85	0.11	0.69	0.01	0.05	0.45	53.1	0.07
132		ZUSAMMEN	15.19	1.86	12.01	0.12	1.21	7.79	51.3	1.28
133	1950	DEUTSCHE	14.84	1.71	11.73	0.15	1.25	7.63	51.4	1.14
134		AUSLÄNDER	0.96	0.10	0.79	0.01	0.05	0.53	54.8	0.08
135		ZUSAMMEN	15.80	1.82	12.52	0.16	1.30	8.15	51.6	1.22
136	1949	DEUTSCHE	15.36	1.48	12.40	0.13	1.34	7.99	52.0	1.01
137		AUSLÄNDER	0.94	0.09	0.79	0.01	0.04	0.55	58.6	0.06
138		ZUSAMMEN	16.29	1.57	13.19	0.14	1.39	8.54	52.4	1.07
139	1948	DEUTSCHE	13.63	1.30	10.94	0.15	1.24	7.00	51.4	0.90
140		AUSLÄNDER	0.90	0.08	0.75	0.01	0.06	0.55	61.7	0.06
141		ZUSAMMEN	14.53	1.38	11.69	0.16	1.30	7.56	52.0	0.96
142	ZUSAMMEN	DEUTSCHE	73.06	8.28	58.00	0.63	6.16	37.65	51.5	5.64
143		AUSLÄNDER	4.50	0.49	3.72	0.04	0.25	2.53	56.2	0.36
144		ZUSAMMEN	77.56	8.76	61.72	0.67	6.41	40.18	51.8	5.99
145	1947	DEUTSCHE	10.99	0.94	8.96	0.14	0.96	5.63	51.3	0.65
146		AUSLÄNDER	0.91	0.08	0.79	0.00	0.04	0.59	65.2	0.06
147		ZUSAMMEN	11.90	1.02	9.75	0.15	0.99	6.23	52.3	0.71
148	1946	DEUTSCHE	9.09	0.78	7.34	0.13	0.84	4.51	49.6	0.51
149		AUSLÄNDER	0.77	0.07	0.66	0.01	0.04	0.48	62.1	0.05
150		ZUSAMMEN	9.86	0.85	8.00	0.14	0.88	4.99	50.6	0.56
151	1945	DEUTSCHE	8.61	0.73	6.94	0.15	0.78	4.32	50.2	0.50
152		AUSLÄNDER	0.70	0.05	0.62	0.01	0.04	0.45	64.5	0.04
153		ZUSAMMEN	9.31	0.78	7.56	0.16	0.81	4.78	51.3	0.53
154	1944	DEUTSCHE	11.97	0.88	9.84	0.23	1.03	5.97	49.8	0.60
155		AUSLÄNDER	0.68	0.06	0.57	0.01	0.04	0.44	65.6	0.05
156		ZUSAMMEN	12.65	0.94	10.41	0.24	1.07	6.41	50.7	0.64
157	1943	DEUTSCHE	11.95	0.92	9.76	0.24	1.03	6.02	50.4	0.64
158		AUSLÄNDER	0.58	0.04	0.49	0.01	0.04	0.36	62.4	0.03
159		ZUSAMMEN	12.53	0.96	10.25	0.25	1.07	6.38	50.9	0.67
160	ZUSAMMEN	DEUTSCHE	52.61	4.25	42.83	0.90	4.63	26.45	50.3	2.89
161		AUSLÄNDER	3.64	0.29	3.12	0.04	0.18	2.33	64.0	0.23
162		ZUSAMMEN	56.25	4.55	45.96	0.93	4.81	28.78	51.2	3.12

ZÄHLUNG 1987
GEBURTSJAHREN, DEUTSCHEN/AUSLÄNDERN UND FAMILIENSTAND

MÄNNLICH			WEIBLICH						LFD. NR.
VER- HEIRATET	VER- WITWET	GE- SCHIEDEN	ZUSAMMEN		LEDIG	VER- HEIRATET	VER- WITWET	GE- SCHIEDEN	
000				%		1 000			
LAND									
4.93	0.01	0.38	7.77	48.7	1.44	5.67	0.06	0.59	109
0.32	0.00	0.02	0.39	40.2	0.06	0.31	0.00	0.02	110
5.24	0.01	0.40	8.15	48.2	1.51	5.98	0.06	0.61	111
4.96	0.02	0.42	7.50	49.0	1.16	5.76	0.05	0.53	112
0.31	0.00	0.03	0.43	46.1	0.05	0.36	0.00	0.02	113
5.27	0.02	0.45	7.93	48.8	1.21	6.12	0.05	0.55	114
5.12	0.01	0.47	7.18	48.8	1.00	5.57	0.06	0.54	115
0.36	0.00	0.02	0.41	44.5	0.05	0.34	0.00	0.02	116
5.48	0.01	0.49	7.58	48.5	1.05	5.91	0.06	0.56	117
5.40	0.02	0.53	7.35	48.7	0.92	5.76	0.06	0.62	118
0.34	0.00	0.03	0.41	45.9	0.05	0.36	0.01	0.03	119
5.74	0.02	0.56	7.79	48.6	0.96	6.12	0.06	0.64	120
5.49	0.01	0.53	7.29	49.1	0.75	5.80	0.08	0.66	121
0.34	0.00	0.03	0.41	47.5	0.04	0.35	0.00	0.02	122
5.82	0.02	0.56	7.70	49.0	0.79	6.15	0.08	0.68	123
25.90	0.07	2.33	37.08	48.9	5.28	28.56	0.30	2.94	124
1.65	0.01	0.13	2.08	45.0	0.24	1.71	0.02	0.11	125
27.56	0.08	2.46	39.15	48.6	5.52	30.27	0.32	3.05	126
5.76	0.02	0.53	7.20	48.3	0.64	5.86	0.07	0.63	127
0.35	0.00	0.03	0.41	47.5	0.03	0.35	0.00	0.02	128
6.10	0.02	0.56	7.60	48.3	0.67	6.21	0.07	0.65	129
5.59	0.02	0.53	7.00	48.8	0.55	5.73	0.09	0.64	130
0.35	-	0.03	0.40	45.9	0.03	0.34	0.01	0.02	131
5.94	0.02	0.55	7.40	48.7	0.58	6.07	0.10	0.66	132
5.88	0.03	0.57	7.21	48.6	0.57	5.84	0.12	0.68	133
0.41	0.00	0.03	0.43	45.2	0.02	0.38	0.01	0.03	134
6.30	0.03	0.60	7.65	48.4	0.59	6.22	0.13	0.70	135
6.32	0.02	0.66	7.37	48.0	0.48	6.09	0.12	0.69	136
0.46	0.00	0.02	0.39	41.4	0.03	0.33	0.01	0.02	137
6.77	0.02	0.68	7.75	47.6	0.50	6.42	0.13	0.71	138
5.44	0.03	0.64	6.63	48.6	0.40	5.49	0.13	0.61	139
0.45	0.00	0.04	0.34	38.3	0.02	0.30	0.01	0.02	140
5.90	0.03	0.67	6.97	48.0	0.42	5.79	0.13	0.63	141
28.98	0.10	2.93	35.41	48.5	2.64	29.01	0.52	3.23	142
2.02	0.01	0.14	1.97	43.8	0.13	1.70	0.03	0.11	143
31.01	0.11	3.07	37.38	48.2	2.77	30.71	0.56	3.34	144
4.49	0.03	0.46	5.36	48.7	0.29	4.47	0.11	0.49	145
0.51	0.00	0.02	0.32	34.8	0.02	0.28	0.00	0.01	146
5.00	0.03	0.48	5.68	47.7	0.31	4.75	0.11	0.51	147
3.58	0.03	0.40	4.58	50.4	0.28	3.77	0.10	0.44	148
0.40	0.00	0.02	0.29	37.9	0.02	0.26	0.00	0.02	149
3.97	0.03	0.42	4.87	49.4	0.29	4.02	0.10	0.45	150
3.43	0.03	0.37	4.28	49.8	0.24	3.51	0.13	0.41	151
0.39	0.00	0.02	0.25	35.5	0.01	0.23	0.00	0.01	152
3.82	0.03	0.39	4.53	48.7	0.24	3.73	0.13	0.43	153
4.85	0.04	0.48	6.01	50.2	0.28	4.99	0.19	0.55	154
0.37	0.00	0.02	0.23	34.4	0.02	0.20	0.00	0.01	155
5.22	0.04	0.51	6.24	49.3	0.30	5.19	0.19	0.56	156
4.81	0.04	0.53	5.93	49.6	0.27	4.94	0.20	0.50	157
0.30	0.00	0.03	0.22	37.6	0.01	0.19	0.01	0.01	158
5.11	0.04	0.55	6.15	49.1	0.29	5.13	0.21	0.52	159
21.16	0.17	2.24	26.16	49.7	1.37	21.67	0.73	2.39	160
1.97	0.02	0.12	1.31	36.0	0.06	1.15	0.02	0.07	161
23.13	0.18	2.36	27.47	48.8	1.43	22.82	0.75	2.46	162

VOLKS
3 BEVÖLKERUNG AM ORT DER HAUPTWOHNUNG NACH

LFD. NR.	GEBURTS- JAHR	STAATSANGE- HÖRIGKEIT	BEVÖLKERUNG AM ORT DER HAUPTWOHNUNG					MANN		
			INS- GESAMT	LEDIG	VER- HEIRATET	VER- WITWET	GE- SCHIEDEN	ZUSAMMEN		LEDIG
								1 000	%	
NOCH: SAAR										
163	1942	DEUTSCHE	11.89	0.89	9.73	0.29	0.98	5.89	49.5	0.61
164		AUSLÄNDER	0.64	0.05	0.55	0.01	0.03	0.41	64.4	0.04
165		ZUSAMMEN	12.53	0.94	10.28	0.30	1.01	6.30	50.3	0.65
166	1941	DEUTSCHE	15.53	1.11	12.83	0.37	1.23	7.83	50.4	0.75
167		AUSLÄNDER	0.54	0.04	0.45	0.01	0.04	0.35	65.4	0.03
168		ZUSAMMEN	16.07	1.14	13.28	0.38	1.27	8.18	50.9	0.79
169	1940	DEUTSCHE	16.58	1.12	13.78	0.49	1.20	8.26	49.8	0.77
170		AUSLÄNDER	0.59	0.04	0.51	0.01	0.03	0.37	62.1	0.02
171		ZUSAMMEN	17.17	1.15	14.29	0.50	1.23	8.63	50.2	0.79
172	1939	DEUTSCHE	17.09	1.15	14.21	0.56	1.17	8.42	49.3	0.77
173		AUSLÄNDER	0.55	0.04	0.47	0.02	0.03	0.36	65.8	0.03
174		ZUSAMMEN	17.64	1.19	14.68	0.57	1.20	8.78	49.8	0.79
175	1938	DEUTSCHE	16.10	1.03	13.42	0.61	1.04	8.06	50.1	0.67
176		AUSLÄNDER	0.57	0.03	0.50	0.01	0.03	0.40	70.8	0.02
177		ZUSAMMEN	16.66	1.06	13.92	0.62	1.07	8.46	50.8	0.69
178	ZUSAMMEN	DEUTSCHE	77.19	5.30	63.96	2.31	5.62	38.46	49.8	3.56
179		AUSLÄNDER	2.88	0.18	2.48	0.06	0.16	1.89	65.6	0.14
180		ZUSAMMEN	80.07	5.48	66.45	2.37	5.78	40.35	50.4	3.71
181	1937	DEUTSCHE	16.24	1.01	13.57	0.70	0.96	8.02	49.4	0.62
182		AUSLÄNDER	0.48	0.04	0.41	0.01	0.02	0.31	65.7	0.03
183		ZUSAMMEN	16.72	1.05	13.98	0.71	0.98	8.33	49.8	0.65
184	1936	DEUTSCHE	16.92	1.07	14.07	0.83	0.95	8.37	49.5	0.65
185		AUSLÄNDER	0.42	0.03	0.36	0.01	0.02	0.28	66.7	0.03
186		ZUSAMMEN	17.34	1.10	14.42	0.85	0.97	8.65	49.9	0.68
187	1935	DEUTSCHE	15.40	0.89	12.94	0.81	0.77	7.65	49.7	0.54
188		AUSLÄNDER	0.38	0.03	0.31	0.02	0.02	0.26	67.9	0.02
189		ZUSAMMEN	15.78	0.92	13.25	0.82	0.79	7.91	50.1	0.56
190	1934	DEUTSCHE	13.85	0.75	11.63	0.79	0.67	6.92	50.0	0.40
191		AUSLÄNDER	0.43	0.03	0.36	0.02	0.03	0.29	66.7	0.02
192		ZUSAMMEN	14.28	0.78	11.99	0.81	0.70	7.21	50.5	0.43
193	1933	DEUTSCHE	12.22	0.70	10.18	0.74	0.60	6.16	50.4	0.39
194		AUSLÄNDER	0.37	0.03	0.30	0.02	0.02	0.24	64.0	0.02
195		ZUSAMMEN	12.59	0.73	10.48	0.76	0.62	6.40	50.8	0.41
196	ZUSAMMEN	DEUTSCHE	74.62	4.42	62.39	3.87	3.96	37.12	49.7	2.61
197		AUSLÄNDER	2.08	0.15	1.73	0.09	0.11	1.38	66.2	0.12
198		ZUSAMMEN	76.71	4.57	64.12	3.95	4.06	38.50	50.2	2.73
199	1932	DEUTSCHE	12.67	0.70	10.48	0.92	0.57	6.32	49.9	0.34
200		AUSLÄNDER	0.39	0.03	0.32	0.02	0.02	0.25	64.0	0.01
201		ZUSAMMEN	13.06	0.72	10.81	0.94	0.59	6.57	50.3	0.35
202	1931	DEUTSCHE	13.19	0.74	10.84	1.07	0.55	6.46	48.9	0.32
203		AUSLÄNDER	0.32	0.02	0.26	0.02	0.02	0.19	59.1	0.01
204		ZUSAMMEN	13.51	0.75	11.10	1.09	0.57	6.64	49.2	0.34
205	1930	DEUTSCHE	13.82	0.77	11.27	1.21	0.57	6.97	50.5	0.37
206		AUSLÄNDER	0.33	0.03	0.26	0.02	0.02	0.20	62.6	0.02
207		ZUSAMMEN	14.15	0.80	11.54	1.23	0.58	7.18	50.7	0.39
208	1929	DEUTSCHE	13.44	0.74	10.90	1.26	0.54	6.59	49.0	0.31
209		AUSLÄNDER	0.29	0.02	0.22	0.03	0.02	0.18	61.0	0.02
210		ZUSAMMEN	13.73	0.75	11.12	1.29	0.56	6.76	49.2	0.33
211	1928	DEUTSCHE	13.68	0.74	10.93	1.54	0.48	6.70	48.9	0.29
212		AUSLÄNDER	0.27	0.02	0.21	0.02	0.01	0.16	60.8	0.01
213		ZUSAMMEN	13.95	0.76	11.14	1.56	0.49	6.86	49.2	0.30
214	ZUSAMMEN	DEUTSCHE	66.80	3.68	54.43	5.99	2.70	33.03	49.4	1.63
215		AUSLÄNDER	1.59	0.11	1.28	0.10	0.10	0.98	61.6	0.07
216		ZUSAMMEN	68.39	3.79	55.70	6.10	2.80	34.00	49.7	1.70

ZÄHLUNG 1987

GEBURTSJAHREN, DEUTSCHEN/AUSLÄNDERN UND FAMILIENSTAND

LICH			WEIBLICH						LFD. NR.
VER- HEIRATET	VER- WITWET	GE- SCHIEDEN	ZUSAMMEN		LEDIG	VER- HEIRATET	VER- WITWET	GE- SCHIEDEN	
000			%		1 000				
LAND									
4.77	0.06	0.45	6.00	50.5	0.28	4.96	0.23	0.53	163
0.34	0.01	0.02	0.23	35.6	0.01	0.21	0.00	0.01	164
5.12	0.06	0.47	6.23	49.7	0.29	5.16	0.24	0.54	165
6.41	0.07	0.60	7.70	49.6	0.35	6.42	0.30	0.62	166
0.30	0.00	0.02	0.19	34.6	0.01	0.16	0.01	0.02	167
6.71	0.07	0.62	7.89	49.1	0.36	6.58	0.31	0.64	168
6.80	0.10	0.59	8.32	50.2	0.35	6.98	0.39	0.61	169
0.32	0.00	0.02	0.22	37.9	0.01	0.19	0.01	0.01	170
7.12	0.10	0.62	8.55	49.8	0.36	7.17	0.40	0.62	171
6.97	0.10	0.58	8.67	50.7	0.39	7.24	0.45	0.59	172
0.31	0.01	0.01	0.19	34.2	0.01	0.16	0.01	0.01	173
7.28	0.11	0.60	8.86	50.2	0.40	7.40	0.47	0.60	174
6.74	0.11	0.56	8.04	49.9	0.36	6.69	0.50	0.48	175
0.35	0.00	0.02	0.17	29.2	0.01	0.14	0.01	0.01	176
7.09	0.11	0.58	8.20	49.2	0.37	6.83	0.51	0.49	177
31.68	0.43	2.79	38.73	50.2	1.73	32.29	1.88	2.83	178
1.63	0.02	0.10	0.99	34.4	0.04	0.85	0.04	0.06	179
33.31	0.45	2.89	39.72	49.6	1.77	33.14	1.92	2.89	180
6.78	0.13	0.49	8.22	50.6	0.39	6.79	0.57	0.47	181
0.27	0.00	0.01	0.16	34.3	0.01	0.14	0.01	0.01	182
7.05	0.14	0.50	8.39	50.2	0.40	6.93	0.58	0.48	183
7.10	0.14	0.47	8.55	50.5	0.42	6.96	0.69	0.48	184
0.24	0.00	0.01	0.14	33.3	0.00	0.12	0.01	0.01	185
7.35	0.14	0.48	8.69	50.1	0.42	7.08	0.70	0.49	186
6.58	0.15	0.38	7.75	50.3	0.35	6.36	0.65	0.39	187
0.21	0.01	0.02	0.12	32.1	0.01	0.10	0.01	0.00	188
6.79	0.16	0.40	7.87	49.9	0.35	6.46	0.66	0.40	189
6.03	0.15	0.34	6.93	50.0	0.35	5.60	0.64	0.34	190
0.24	0.01	0.02	0.14	33.3	0.01	0.11	0.02	0.01	191
6.28	0.15	0.35	7.07	49.5	0.36	5.71	0.66	0.35	192
5.35	0.12	0.29	6.06	49.6	0.31	4.83	0.62	0.31	193
0.20	0.01	0.02	0.13	36.0	0.01	0.10	0.02	0.01	194
5.55	0.13	0.31	6.20	49.2	0.32	4.93	0.63	0.32	195
31.85	0.70	1.97	37.50	50.3	1.81	30.54	3.17	1.99	196
1.16	0.03	0.08	0.70	33.8	0.04	0.57	0.06	0.03	197
33.01	0.72	2.04	38.21	49.8	1.85	31.11	3.23	2.02	198
5.53	0.15	0.29	6.35	50.1	0.36	4.95	0.77	0.28	199
0.21	0.01	0.02	0.14	36.0	0.01	0.11	0.01	0.01	200
5.75	0.16	0.31	6.49	49.7	0.37	5.06	0.78	0.29	201
5.67	0.19	0.28	6.73	51.1	0.42	5.18	0.88	0.26	202
0.15	0.01	0.02	0.13	40.9	0.00	0.10	0.02	0.01	203
5.82	0.19	0.30	6.86	50.8	0.42	5.28	0.90	0.27	204
6.12	0.22	0.27	6.85	49.5	0.41	5.16	0.99	0.30	205
0.17	0.01	0.01	0.12	37.4	0.01	0.10	0.01	0.01	206
6.28	0.23	0.28	6.97	49.3	0.42	5.25	1.00	0.30	207
5.81	0.21	0.25	6.86	51.0	0.42	5.09	1.05	0.29	208
0.14	0.00	0.01	0.11	39.0	0.00	0.08	0.02	0.01	209
5.95	0.22	0.27	6.97	50.8	0.43	5.17	1.07	0.30	210
5.90	0.26	0.24	6.99	51.1	0.45	5.02	1.28	0.24	211
0.13	0.01	0.01	0.10	39.2	0.01	0.08	0.01	0.00	212
6.04	0.27	0.26	7.09	50.8	0.46	5.10	1.29	0.24	213
29.02	1.03	1.34	33.77	50.6	2.05	25.40	4.96	1.36	214
0.81	0.03	0.07	0.61	38.4	0.04	0.47	0.08	0.03	215
29.84	1.06	1.41	34.38	50.3	2.09	25.87	5.04	1.39	216

3 BEVÖLKERUNG AM ORT DER HAUPTWOHNUNG NACH

LFD. NR.	GEBURTS- JAHR	STAATSANGE- HÖRIGKEIT	BEVÖLKERUNG AM ORT DER HAUPTWOHNUNG					MÄNN		
			INS- GESAMT	LEDIG	VER- HEIRATET	VER- WITWET	GE- SCHIEDEN	ZUSAMMEN	LEDIG	
										1 000
NOCH: SAAR										
217	1927	DEUTSCHE	12.89	0.72	10.10	1.62	0.45	6.06	47.0	0.21
218		AUSLÄNDER	0.29	0.02	0.22	0.04	0.01	0.17	60.5	0.01
219		ZUSAMMEN	13.18	0.74	10.32	1.66	0.46	6.23	47.3	0.22
220	1926	DEUTSCHE	12.53	0.69	9.66	1.75	0.42	5.69	45.4	0.20
221		AUSLÄNDER	0.29	0.02	0.23	0.03	0.02	0.16	55.5	0.01
222		ZUSAMMEN	12.82	0.71	9.89	1.78	0.44	5.85	45.6	0.21
223	1925	DEUTSCHE	12.51	0.74	9.29	2.08	0.41	5.26	42.1	0.19
224		AUSLÄNDER	0.24	0.01	0.18	0.03	0.02	0.14	58.3	0.01
225		ZUSAMMEN	12.75	0.75	9.47	2.11	0.43	5.40	42.4	0.19
226	1924	DEUTSCHE	12.48	0.78	9.05	2.29	0.37	4.91	39.3	0.15
227		AUSLÄNDER	0.23	0.01	0.17	0.03	0.02	0.14	60.9	0.01
228		ZUSAMMEN	12.71	0.79	9.22	2.31	0.39	5.05	39.7	0.15
229	1923	DEUTSCHE	13.11	0.81	9.23	2.67	0.40	5.19	39.6	0.15
230		AUSLÄNDER	0.22	0.01	0.16	0.04	0.01	0.13	58.2	0.01
231		ZUSAMMEN	13.33	0.83	9.38	2.71	0.41	5.32	39.9	0.16
232	ZUSAMMEN	DEUTSCHE	63.52	3.74	47.33	10.40	2.05	27.10	42.7	0.88
233		AUSLÄNDER	1.26	0.07	0.95	0.17	0.08	0.74	58.6	0.05
234		ZUSAMMEN	64.78	3.81	48.28	10.57	2.12	27.84	43.0	0.93
235	1922	DEUTSCHE	12.49	0.74	8.54	2.84	0.37	4.94	39.6	0.13
236		AUSLÄNDER	0.19	0.01	0.13	0.04	0.01	0.10	53.7	0.01
237		ZUSAMMEN	12.68	0.75	8.67	2.88	0.38	5.05	39.8	0.14
238	1921	DEUTSCHE	12.35	0.71	8.11	3.21	0.33	4.81	38.9	0.15
239		AUSLÄNDER	0.19	0.01	0.13	0.04	0.01	0.10	54.0	0.01
240		ZUSAMMEN	12.54	0.73	8.23	3.25	0.34	4.91	39.1	0.16
241	1920	DEUTSCHE	11.31	0.63	7.18	3.20	0.30	4.42	39.1	0.12
242		AUSLÄNDER	0.17	0.01	0.10	0.05	0.01	0.09	53.3	0.01
243		ZUSAMMEN	11.47	0.64	7.28	3.25	0.30	4.51	39.3	0.13
244	1919	DEUTSCHE	8.39	0.45	5.13	2.55	0.27	3.26	38.9	0.09
245		AUSLÄNDER	0.12	0.01	0.08	0.03	0.01	0.06	50.8	0.01
246		ZUSAMMEN	8.52	0.46	5.20	2.58	0.28	3.33	39.0	0.09
247	1918	DEUTSCHE	6.28	0.34	3.65	2.15	0.14	2.39	38.1	0.07
248		AUSLÄNDER	0.09	0.01	0.05	0.02	0.00	0.05	53.4	0.00
249		ZUSAMMEN	6.37	0.35	3.70	2.17	0.15	2.44	38.3	0.07
250	ZUSAMMEN	DEUTSCHE	50.82	2.87	32.60	13.95	1.41	19.83	39.0	0.56
251		AUSLÄNDER	0.75	0.05	0.49	0.18	0.03	0.40	53.2	0.03
252		ZUSAMMEN	51.57	2.92	33.09	14.13	1.44	20.23	39.2	0.59
253	1917	DEUTSCHE	5.90	0.29	3.32	2.17	0.13	2.19	37.2	0.05
254		AUSLÄNDER	0.08	0.01	0.05	0.03	0.01	0.06	68.7	0.00
255		ZUSAMMEN	5.99	0.29	3.37	2.19	0.13	2.25	37.6	0.05
256	1916	DEUTSCHE	6.11	0.34	3.25	2.39	0.13	2.27	37.1	0.06
257		AUSLÄNDER	0.09	0.01	0.05	0.03	0.00	0.05	55.3	0.00
258		ZUSAMMEN	6.19	0.35	3.30	2.41	0.13	2.31	37.3	0.07
259	1915	DEUTSCHE	7.18	0.38	3.69	2.97	0.14	2.61	36.4	0.07
260		AUSLÄNDER	0.09	0.00	0.05	0.03	0.00	0.04	50.0	0.00
261		ZUSAMMEN	7.27	0.38	3.75	3.00	0.14	2.66	36.5	0.07
262	1914	DEUTSCHE	9.21	0.48	4.45	4.09	0.19	3.24	35.2	0.08
263		AUSLÄNDER	0.11	0.01	0.06	0.04	0.01	0.05	46.8	0.01
264		ZUSAMMEN	9.31	0.48	4.51	4.12	0.20	3.29	35.3	0.09
265	1913	DEUTSCHE	8.79	0.48	4.05	4.11	0.16	3.02	34.3	0.10
266		AUSLÄNDER	0.08	0.00	0.04	0.03	0.01	0.04	55.0	0.00
267		ZUSAMMEN	8.87	0.48	4.09	4.14	0.17	3.06	34.5	0.10
268	ZUSAMMEN	DEUTSCHE	37.19	1.96	18.77	15.72	0.75	13.33	35.8	0.36
269		AUSLÄNDER	0.45	0.02	0.25	0.15	0.02	0.24	54.6	0.01
270		ZUSAMMEN	37.64	1.98	19.02	15.87	0.77	13.57	36.1	0.38

ZÄHLUNG 1987
GEBURTSJAHREN, DEUTSCHEN/AUSLÄNDERN UND FAMILIENSTAND

MÄNNLICH			WEIBLICH						LFD. NR.
VER- HEIRATET	VER- WITWET	GE- SCHIEDEN	ZUSAMMEN		LEDIG	VER- HEIRATET	VER- WITWET	GE- SCHIEDEN	
000				%		1 000			
LAND									
5.37	0.28	0.20	6.83	53.0	0.51	4.74	1.34	0.25	217
0.14	0.01	0.01	0.11	39.5	0.00	0.08	0.03	0.01	218
5.51	0.29	0.21	6.95	52.7	0.51	4.81	1.37	0.25	219
5.04	0.27	0.18	6.84	54.6	0.50	4.62	1.48	0.25	220
0.13	0.01	0.01	0.13	44.5	0.01	0.09	0.02	0.01	221
5.17	0.28	0.19	6.97	54.4	0.50	4.72	1.50	0.25	222
4.63	0.30	0.15	7.25	57.9	0.55	4.66	1.78	0.26	223
0.11	0.01	0.01	0.10	41.7	0.01	0.07	0.02	0.01	224
4.74	0.31	0.16	7.35	57.6	0.56	4.73	1.80	0.26	225
4.34	0.29	0.13	7.57	60.7	0.63	4.70	1.99	0.24	226
0.12	0.01	0.01	0.09	39.1	0.00	0.05	0.02	0.01	227
4.46	0.30	0.14	7.66	60.3	0.64	4.76	2.02	0.25	228
4.57	0.34	0.13	7.92	60.4	0.67	4.66	2.33	0.27	229
0.10	0.01	0.01	0.09	41.8	0.00	0.06	0.03	0.00	230
4.67	0.35	0.14	8.01	60.1	0.67	4.71	2.36	0.27	231
23.95	1.49	0.78	36.42	57.3	2.86	23.38	8.91	1.26	232
0.60	0.05	0.05	0.52	41.4	0.02	0.35	0.13	0.03	233
24.55	1.53	0.83	36.94	57.0	2.88	23.73	9.04	1.29	234
4.35	0.35	0.12	7.55	60.4	0.61	4.19	2.49	0.26	235
0.08	0.01	0.01	0.09	46.3	0.00	0.05	0.03	0.00	236
4.43	0.36	0.12	7.63	60.2	0.61	4.24	2.52	0.26	237
4.22	0.34	0.10	7.55	61.1	0.57	3.89	2.86	0.23	238
0.08	0.01	0.01	0.09	46.0	0.00	0.05	0.03	0.00	239
4.29	0.35	0.11	7.63	60.9	0.57	3.94	2.90	0.23	240
3.86	0.36	0.08	6.88	60.9	0.50	3.32	2.84	0.21	241
0.07	0.01	0.00	0.08	46.7	0.01	0.04	0.03	0.01	242
3.93	0.37	0.09	6.96	60.7	0.51	3.36	2.88	0.22	243
2.83	0.26	0.09	5.13	61.1	0.36	2.30	2.29	0.18	244
0.04	0.01	0.01	0.06	49.2	0.00	0.03	0.02	0.00	245
2.87	0.27	0.09	5.19	61.0	0.36	2.33	2.31	0.18	246
2.03	0.24	0.05	3.89	61.9	0.27	1.62	1.91	0.09	247
0.04	0.00	0.00	0.04	46.6	0.01	0.02	0.02	0.00	248
2.07	0.24	0.05	3.93	61.7	0.27	1.63	1.93	0.10	249
17.29	1.55	0.43	30.99	61.0	2.31	15.32	12.40	0.97	250
0.30	0.05	0.02	0.35	46.8	0.02	0.18	0.14	0.01	251
17.59	1.60	0.45	31.35	60.8	2.33	15.50	12.53	0.99	252
1.88	0.23	0.04	3.71	62.8	0.24	1.44	1.94	0.09	253
0.04	0.01	0.00	0.03	31.3	0.00	0.01	0.01	0.00	254
1.92	0.24	0.04	3.74	62.4	0.24	1.45	1.95	0.09	255
1.89	0.26	0.05	3.84	62.9	0.28	1.36	2.12	0.08	256
0.04	0.01	0.00	0.04	44.7	0.01	0.02	0.02	0.00	257
1.93	0.27	0.05	3.88	62.7	0.28	1.37	2.14	0.08	258
2.18	0.33	0.04	4.57	63.6	0.31	1.51	2.65	0.10	259
0.04	0.00	-	0.04	50.0	0.00	0.02	0.03	0.00	260
2.22	0.33	0.04	4.61	63.5	0.31	1.53	2.67	0.10	261
2.68	0.43	0.05	5.97	64.8	0.39	1.78	3.66	0.14	262
0.03	0.01	0.01	0.06	53.2	0.00	0.03	0.03	0.00	263
2.71	0.43	0.06	6.03	64.7	0.40	1.80	3.69	0.14	264
2.40	0.47	0.05	5.78	65.7	0.38	1.64	3.64	0.11	265
0.03	0.01	0.00	0.04	45.0	0.00	0.01	0.02	0.00	266
2.43	0.48	0.05	5.81	65.5	0.38	1.66	3.66	0.12	267
11.03	1.71	0.23	23.86	64.2	1.60	7.74	14.01	0.52	268
0.17	0.04	0.02	0.20	45.4	0.01	0.08	0.10	0.01	269
11.20	1.75	0.24	24.07	63.9	1.61	7.82	14.12	0.53	270

3 BEVÖLKERUNG AM ORT DER HAUPTWOHNUNG NACH

LFD. NR.	GEBURTS- JAHR	STAATSANGE- HÖRIGKEIT	BEVÖLKERUNG AM ORT DER HAUPTWOHNUNG					MANN		
			INS- GESAMT	LEDIG	VER- HEIRATET	VER- WITWET	GE- SCHIEDEN	ZUSAMMEN		LEDIG
			1 000					%	1	
NOCH: SAAR										
271	1912	DEUTSCHE	8.69	0.48	3.72	4.33	0.16	2.90	33.3	0.10
272		AUSLÄNDER	0.08	0.01	0.04	0.03	0.01	0.05	65.3	0.01
273		ZUSAMMEN	8.77	0.49	3.75	4.36	0.17	2.94	33.6	0.10
274	1911	DEUTSCHE	7.67	0.43	3.04	4.08	0.12	2.53	33.0	0.11
275		AUSLÄNDER	0.07	0.01	0.03	0.03	0.01	0.04	61.1	0.01
276		ZUSAMMEN	7.74	0.43	3.07	4.11	0.13	2.58	33.3	0.11
277	1910	DEUTSCHE	7.70	0.42	3.02	4.15	0.10	2.52	32.7	0.09
278		AUSLÄNDER	0.07	0.01	0.03	0.04	0.01	0.03	45.2	0.00
279		ZUSAMMEN	7.77	0.43	3.05	4.19	0.11	2.55	32.9	0.09
280	1909	DEUTSCHE	7.16	0.40	2.50	4.16	0.10	2.14	29.9	0.07
281		AUSLÄNDER	0.05	0.00	0.02	0.03	0.00	0.02	34.0	0.00
282		ZUSAMMEN	7.21	0.41	2.52	4.18	0.11	2.16	29.9	0.08
283	1908	DEUTSCHE	6.67	0.38	2.10	4.10	0.09	2.00	30.0	0.08
284		AUSLÄNDER	0.05	0.00	0.02	0.03	0.00	0.02	47.1	0.00
285		ZUSAMMEN	6.72	0.38	2.12	4.13	0.10	2.02	30.1	0.08
286	ZUSAMMEN	DEUTSCHE	37.88	2.11	14.37	20.82	0.58	12.09	31.9	0.44
287		AUSLÄNDER	0.32	0.03	0.13	0.14	0.02	0.17	51.9	0.02
288		ZUSAMMEN	38.20	2.13	14.50	20.97	0.61	12.25	32.1	0.45
289	1907	DEUTSCHE	6.00	0.39	1.80	3.72	0.09	1.82	30.4	0.07
290		AUSLÄNDER	0.04	0.00	0.02	0.02	0.00	0.01	32.6	0.00
291		ZUSAMMEN	6.04	0.39	1.82	3.75	0.09	1.84	30.4	0.07
292	1906	DEUTSCHE	5.25	0.34	1.49	3.36	0.06	1.56	29.7	0.05
293		AUSLÄNDER	0.03	0.00	0.01	0.02	-	0.02	52.9	-
294		ZUSAMMEN	5.28	0.34	1.50	3.37	0.06	1.58	29.9	0.05
295	1905	DEUTSCHE	4.75	0.35	1.23	3.11	0.06	1.41	29.7	0.07
296		AUSLÄNDER	0.04	0.00	0.01	0.03	0.00	0.01	30.0	-
297		ZUSAMMEN	4.79	0.35	1.24	3.14	0.06	1.42	29.7	0.07
298	1904	DEUTSCHE	4.05	0.29	0.92	2.80	0.04	1.17	28.8	0.05
299		AUSLÄNDER	0.04	0.00	0.01	0.03	-	0.01	36.8	0.00
300		ZUSAMMEN	4.09	0.30	0.93	2.82	0.04	1.18	28.9	0.05
301	1903	DEUTSCHE	3.47	0.29	0.75	2.39	0.05	0.96	27.7	0.04
302		AUSLÄNDER	0.03	-	0.01	0.02	-	0.01	22.2	-
303		ZUSAMMEN	3.49	0.29	0.75	2.41	0.05	0.97	27.7	0.04
304	ZUSAMMEN	DEUTSCHE	23.51	1.66	6.19	15.37	0.29	6.92	29.4	0.27
305		AUSLÄNDER	0.18	0.01	0.05	0.12	0.00	0.06	35.2	0.00
306		ZUSAMMEN	23.69	1.67	6.25	15.49	0.29	6.98	29.5	0.28
307	1902 -	DEUTSCHE	9.69	0.82	1.56	7.21	0.10	2.49	25.7	0.10
308	1898	AUSLÄNDER	0.08	0.00	0.02	0.06	0.00	0.03	40.5	0.00
309		ZUSAMMEN	9.77	0.83	1.58	7.27	0.10	2.53	25.8	0.10
310	1897 UND	DEUTSCHE	2.84	0.28	0.23	2.30	0.02	0.63	22.4	0.03
311	FRÜHER	AUSLÄNDER	0.03	-	0.00	0.03	0.00	0.00	10.7	-
312		ZUSAMMEN	2.86	0.28	0.23	2.33	0.02	0.64	22.2	0.03
313	INSGESAMT	DEUTSCHE	1 012.11	357.28	517.25	100.07	37.51	481.32	47.6	193.09
314		AUSLÄNDER	43.55	19.61	21.37	1.23	1.35	24.66	56.6	11.53
315		ZUSAMMEN	1 055.66	376.89	538.61	101.30	38.86	505.98	47.9	204.62

ZÄHLUNG 1987
GEBURTSJAHREN, DEUTSCHEN/AUSLÄNDERN UND FAMILIENSTAND

LICH			WEIBLICH							LFD. NR.
VER- HEIRATET	VER- WITWET	GE- SCHIEDEN	ZUSAMMEN		LEDIG	VER- HEIRATET	VER- WITWET	GE- SCHIEDEN		
000			%		1 000					
LAND										
2.23	0.51	0.05	5.80	66.7	0.39	1.48	3.82	0.11	271	
0.03	0.01	0.00	0.03	34.7	0.00	0.00	0.02	0.00	272	
2.26	0.52	0.06	5.83	66.4	0.39	1.49	3.84	0.11	273	
1.88	0.51	0.04	5.13	67.0	0.32	1.16	3.57	0.08	274	
0.02	0.01	0.00	0.03	38.9	0.00	0.01	0.02	0.00	275	
1.90	0.52	0.04	5.16	66.7	0.32	1.17	3.59	0.08	276	
1.89	0.50	0.04	5.18	67.3	0.34	1.13	3.65	0.07	277	
0.02	0.01	0.00	0.04	54.8	0.01	0.01	0.03	0.00	278	
1.91	0.51	0.04	5.22	67.1	0.34	1.13	3.67	0.07	279	
1.55	0.49	0.03	5.02	70.1	0.33	0.95	3.67	0.07	280	
0.01	0.00	0.00	0.04	66.0	0.00	0.01	0.03	0.00	281	
1.56	0.49	0.03	5.05	70.1	0.33	0.96	3.69	0.07	282	
1.35	0.54	0.03	4.67	70.0	0.30	0.74	3.56	0.06	283	
0.01	0.01	0.00	0.03	52.9	0.00	0.01	0.02	0.00	284	
1.37	0.54	0.03	4.70	69.9	0.30	0.75	3.58	0.07	285	
8.90	2.56	0.19	25.79	68.1	1.67	5.46	18.27	0.40	286	
0.10	0.04	0.01	0.16	48.1	0.01	0.03	0.11	0.01	287	
9.01	2.59	0.20	25.95	67.9	1.68	5.49	18.37	0.41	288	
1.18	0.55	0.03	4.17	69.6	0.32	0.62	3.18	0.06	289	
0.01	0.00	-	0.03	67.4	0.00	0.01	0.02	0.00	290	
1.19	0.55	0.03	4.20	69.6	0.32	0.62	3.20	0.06	291	
1.01	0.47	0.02	3.69	70.3	0.29	0.48	2.88	0.04	292	
0.01	0.01	-	0.02	47.1	0.00	0.00	0.01	-	293	
1.02	0.48	0.02	3.70	70.1	0.29	0.48	2.89	0.04	294	
0.84	0.48	0.02	3.34	70.3	0.29	0.39	2.63	0.04	295	
0.01	0.01	0.00	0.03	70.0	0.00	0.00	0.03	-	296	
0.85	0.49	0.02	3.37	70.3	0.29	0.39	2.65	0.04	297	
0.66	0.45	0.01	2.89	71.2	0.25	0.26	2.35	0.03	298	
0.01	0.00	-	0.02	63.2	0.00	0.00	0.02	-	299	
0.67	0.45	0.01	2.91	71.1	0.25	0.26	2.37	0.03	300	
0.54	0.37	0.01	2.51	72.3	0.25	0.21	2.01	0.03	301	
0.00	0.00	-	0.02	77.8	-	0.00	0.02	-	302	
0.54	0.38	0.01	2.53	72.3	0.25	0.21	2.03	0.03	303	
4.24	2.32	0.09	16.59	70.6	1.39	1.96	13.04	0.21	304	
0.04	0.02	0.00	0.12	64.8	0.01	0.01	0.10	0.00	305	
4.28	2.34	0.09	16.71	70.5	1.39	1.97	13.14	0.21	306	
1.14	1.22	0.02	7.20	74.3	0.72	0.42	5.99	0.07	307	
0.02	0.01	0.00	0.05	59.5	0.00	0.00	0.05	0.00	308	
1.16	1.24	0.03	7.25	74.2	0.72	0.42	6.03	0.07	309	
0.19	0.42	0.00	2.20	77.6	0.25	0.05	1.88	0.02	310	
0.00	0.00	-	0.03	89.3	-	-	0.02	0.00	311	
0.19	0.42	0.00	2.23	77.8	0.25	0.05	1.91	0.02	312	
257.79	13.80	16.64	530.79	52.4	164.19	259.46	86.27	20.87	313	
12.01	0.33	0.79	18.89	43.4	8.08	9.35	0.90	0.56	314	
269.80	14.13	17.43	549.68	52.1	172.27	268.81	87.17	21.43	315	

3 BEVÖLKERUNG AM ORT DER HAUPTWOHNUNG NACH

LFD. NR.	GEBURTS- JAHR	STAATSANGE- HÖRIGKEIT	BEVÖLKERUNG AM ORT DER HAUPTWOHNUNG					MÄNN		
			INS- GESAMT	LEDIG	VER- HEIRATET	VER- WITWET	GE- SCHIEDEN	ZUSAMMEN		LEDIG
								1 000	%	
BERLIN										
001 002 003	1987	DEUTSCHE AUSLÄNDER ZUSAMMEN	5.66 1.59 7.24	5.66 1.59 7.24	- - -	- - -	- - -	2.90 0.78 3.67	51.2 49.0 50.7	2.90 0.78 3.67
004 005 006	1986	DEUTSCHE AUSLÄNDER ZUSAMMEN	14.41 3.80 18.20	14.41 3.80 18.20	- - -	- - -	- - -	7.33 1.97 9.30	50.9 51.9 51.1	7.33 1.97 9.30
007 008 009	1985	DEUTSCHE AUSLÄNDER ZUSAMMEN	13.88 3.62 17.49	13.88 3.62 17.49	- - -	- - -	- - -	7.06 1.86 8.92	50.9 51.4 51.0	7.06 1.86 8.92
010 011 012	1984	DEUTSCHE AUSLÄNDER ZUSAMMEN	13.80 3.51 17.31	13.80 3.51 17.31	- - -	- - -	- - -	7.22 1.75 8.97	52.3 49.8 51.8	7.22 1.75 8.97
013 014 015	1983	DEUTSCHE AUSLÄNDER ZUSAMMEN	13.64 3.43 17.07	13.64 3.43 17.07	- - -	- - -	- - -	7.02 1.74 8.75	51.4 50.6 51.3	7.02 1.74 8.75
016 017 018	ZUSAMMEN	DEUTSCHE AUSLÄNDER ZUSAMMEN	61.38 15.94 77.32	61.38 15.94 77.32	- - -	- - -	- - -	31.52 8.09 39.61	51.3 50.8 51.2	31.52 8.09 39.61
019 020 021	1982	DEUTSCHE AUSLÄNDER ZUSAMMEN	13.89 3.70 17.58	13.89 3.70 17.58	- - -	- - -	- - -	7.15 1.91 9.06	51.5 51.6 51.5	7.15 1.91 9.06
022 023 024	1981	DEUTSCHE AUSLÄNDER ZUSAMMEN	13.87 3.90 17.77	13.87 3.90 17.77	- - -	- - -	- - -	7.01 1.99 9.01	50.6 51.2 50.7	7.01 1.99 9.01
025 026 027	1980	DEUTSCHE AUSLÄNDER ZUSAMMEN	13.59 3.84 17.42	13.59 3.84 17.42	- - -	- - -	- - -	6.96 1.99 8.95	51.2 52.0 51.4	6.96 1.99 8.95
028 029 030	1979	DEUTSCHE AUSLÄNDER ZUSAMMEN	12.47 3.47 15.94	12.47 3.47 15.94	- - -	- - -	- - -	6.48 1.81 8.30	52.0 52.3 52.0	6.48 1.81 8.30
031 032 033	1978	DEUTSCHE AUSLÄNDER ZUSAMMEN	12.08 3.42 15.49	12.08 3.42 15.49	- - -	- - -	- - -	6.21 1.78 7.99	51.4 52.1 51.5	6.21 1.78 7.99
034 035 036	ZUSAMMEN	DEUTSCHE AUSLÄNDER ZUSAMMEN	65.89 18.32 84.21	65.89 18.32 84.21	- - -	- - -	- - -	33.81 9.49 43.30	51.3 51.8 51.4	33.81 9.49 43.30
037 038 039	1977	DEUTSCHE AUSLÄNDER ZUSAMMEN	11.75 3.45 15.21	11.75 3.45 15.21	- - -	- - -	- - -	6.03 1.73 7.76	51.3 50.0 51.0	6.03 1.73 7.76
040 041 042	1976	DEUTSCHE AUSLÄNDER ZUSAMMEN	12.47 3.61 16.08	12.47 3.61 16.08	- - -	- - -	- - -	6.36 1.82 8.18	51.0 50.4 50.9	6.36 1.82 8.18
043 044 045	1975	DEUTSCHE AUSLÄNDER ZUSAMMEN	12.00 3.81 15.81	12.00 3.81 15.81	- - -	- - -	- - -	6.15 2.00 8.15	51.2 52.4 51.5	6.15 2.00 8.15
046 047 048	1974	DEUTSCHE AUSLÄNDER ZUSAMMEN	12.29 3.85 16.14	12.29 3.85 16.14	- - -	- - -	- - -	6.30 1.96 8.27	51.3 51.0 51.2	6.30 1.96 8.27
049 050 051	1973	DEUTSCHE AUSLÄNDER ZUSAMMEN	12.15 3.85 16.00	12.15 3.84 15.99	- 0.00 0.00	- 0.00 0.00	- - -	6.18 1.98 8.16	50.9 51.5 51.0	6.18 1.98 8.16
052 053 054	ZUSAMMEN	DEUTSCHE AUSLÄNDER ZUSAMMEN	60.66 18.57 79.23	60.66 18.57 79.23	- 0.00 0.00	- 0.00 0.00	- - -	31.02 9.49 40.51	51.1 51.1 51.1	31.02 9.49 40.51

ZÄHLUNG 1987

GEBURTSJAHREN, DEUTSCHEN/AUSLÄNDERN UND FAMILIENSTAND

LICH			WEIBLICH						LFD. NR.
VER- HEIRATET	VER- WITWET	GE- SCHIEDEN	ZUSAMMEN		LEDIG	VER- HEIRATET	VER- WITWET	GE- SCHIEDEN	
000				%				1 000	
(WEST)									
-	-	-	2.76	48.8	2.76	-	-	-	001
-	-	-	0.81	51.0	0.81	-	-	-	002
-	-	-	3.57	49.3	3.57	-	-	-	003
-	-	-	7.08	49.1	7.08	-	-	-	004
-	-	-	1.83	48.1	1.83	-	-	-	005
-	-	-	8.91	48.9	8.91	-	-	-	006
-	-	-	6.82	49.1	6.82	-	-	-	007
-	-	-	1.76	48.6	1.76	-	-	-	008
-	-	-	8.58	49.0	8.58	-	-	-	009
-	-	-	6.58	47.7	6.58	-	-	-	010
-	-	-	1.76	50.2	1.76	-	-	-	011
-	-	-	8.34	48.2	8.34	-	-	-	012
-	-	-	6.63	48.6	6.63	-	-	-	013
-	-	-	1.69	49.4	1.69	-	-	-	014
-	-	-	8.32	48.7	8.32	-	-	-	015
-	-	-	29.87	48.7	29.87	-	-	-	016
-	-	-	7.85	49.2	7.85	-	-	-	017
-	-	-	37.71	48.8	37.71	-	-	-	018
-	-	-	6.73	48.5	6.73	-	-	-	019
-	-	-	1.79	48.4	1.79	-	-	-	020
-	-	-	8.52	48.5	8.52	-	-	-	021
-	-	-	6.86	49.4	6.86	-	-	-	022
-	-	-	1.90	48.8	1.90	-	-	-	023
-	-	-	8.76	49.3	8.76	-	-	-	024
-	-	-	6.63	48.8	6.63	-	-	-	025
-	-	-	1.84	48.0	1.84	-	-	-	026
-	-	-	8.47	48.6	8.47	-	-	-	027
-	-	-	5.99	48.0	5.99	-	-	-	028
-	-	-	1.66	47.7	1.66	-	-	-	029
-	-	-	7.65	48.0	7.65	-	-	-	030
-	-	-	5.87	48.6	5.87	-	-	-	031
-	-	-	1.64	47.9	1.64	-	-	-	032
-	-	-	7.51	48.5	7.51	-	-	-	033
-	-	-	32.08	48.7	32.08	-	-	-	034
-	-	-	8.83	48.2	8.83	-	-	-	035
-	-	-	40.91	48.6	40.91	-	-	-	036
-	-	-	5.72	48.7	5.72	-	-	-	037
-	-	-	1.73	50.0	1.73	-	-	-	038
-	-	-	7.45	49.0	7.45	-	-	-	039
-	-	-	6.11	49.0	6.11	-	-	-	040
-	-	-	1.79	49.6	1.79	-	-	-	041
-	-	-	7.91	49.1	7.91	-	-	-	042
-	-	-	5.86	48.8	5.86	-	-	-	043
-	-	-	1.81	47.6	1.81	-	-	-	044
-	-	-	7.67	48.5	7.67	-	-	-	045
-	-	-	5.99	48.7	5.99	-	-	-	046
-	-	-	1.89	49.0	1.89	-	-	-	047
-	-	-	7.87	48.8	7.87	-	-	-	048
-	-	-	5.97	49.1	5.97	-	-	-	049
-	-	-	1.87	48.5	1.86	0.00	0.00	-	050
-	-	-	7.83	49.0	7.83	0.00	0.00	-	051
-	-	-	29.64	48.9	29.64	-	-	-	052
-	-	-	9.08	48.9	9.08	0.00	0.00	-	053
-	-	-	38.73	48.9	38.72	0.00	0.00	-	054

3 BEVÖLKERUNG AM ORT DER HAUPTWOHNUNG NACH

LFD. NR.	GEBURTS- JAHR	STAATSANGE- HÖRIGKEIT	BEVÖLKERUNG AM ORT DER HAUPTWOHNUNG					MÄNN		
			INS- GESAMT	LEDIG	VER- HEIRATET	VER- WITWET	GE- SCHIEDEN	ZUSAMMEN	LEDIG	
1 000					%	1				
NOCH: BERLIN										
055	1972	DEUTSCHE	13.70	13.70	-	0.00	-	7.02	51.2	7.02
056		AUSLÄNDER	3.98	3.96	0.02	0.00	-	2.10	52.8	2.10
057		ZUSAMMEN	17.68	17.66	0.02	0.00	-	9.12	51.6	9.12
058	1971	DEUTSCHE	15.87	15.84	0.02	-	0.01	8.23	51.9	8.23
059		AUSLÄNDER	4.18	4.09	0.08	0.00	-	2.25	53.8	2.24
060		ZUSAMMEN	20.04	19.94	0.10	0.00	0.01	10.48	52.3	10.48
061	1970	DEUTSCHE	16.81	16.75	0.05	0.00	0.01	8.62	51.3	8.62
062		AUSLÄNDER	4.02	3.82	0.20	0.00	0.00	2.12	52.7	2.10
063		ZUSAMMEN	20.83	20.57	0.25	0.00	0.01	10.74	51.6	10.72
064	1969	DEUTSCHE	19.25	19.05	0.17	0.01	0.02	9.92	51.5	9.86
065		AUSLÄNDER	4.00	3.51	0.48	0.01	0.01	2.17	54.3	2.05
066		ZUSAMMEN	23.25	22.56	0.64	0.02	0.03	12.09	52.0	11.91
067	1968	DEUTSCHE	21.75	21.27	0.40	0.02	0.05	11.13	51.2	10.95
068		AUSLÄNDER	3.89	3.09	0.79	0.01	0.01	2.02	51.9	1.80
069		ZUSAMMEN	25.65	24.36	1.19	0.03	0.06	13.15	51.3	12.75
070	ZUSAMMEN	DEUTSCHE	87.38	86.63	0.63	0.04	0.09	44.93	51.4	44.68
071		AUSLÄNDER	20.07	18.46	1.56	0.02	0.02	10.66	53.1	10.29
072		ZUSAMMEN	107.45	105.09	2.19	0.05	0.11	55.59	51.7	54.97
073	1967	DEUTSCHE	24.06	23.07	0.89	0.03	0.07	12.21	50.8	11.93
074		AUSLÄNDER	3.62	2.57	1.02	0.01	0.03	1.88	51.9	1.55
075		ZUSAMMEN	27.68	25.64	1.91	0.04	0.09	14.09	50.9	13.48
076	1966	DEUTSCHE	26.26	24.49	1.56	0.07	0.14	13.07	49.8	12.57
077		AUSLÄNDER	4.54	2.84	1.66	0.02	0.03	2.40	52.9	1.73
078		ZUSAMMEN	30.80	27.32	3.23	0.08	0.17	15.47	50.2	14.30
079	1965	DEUTSCHE	28.20	25.43	2.50	0.05	0.22	14.26	50.6	13.48
080		AUSLÄNDER	5.05	2.65	2.35	0.02	0.04	2.77	54.8	1.71
081		ZUSAMMEN	33.25	28.08	4.85	0.06	0.26	17.03	51.2	15.19
082	1964	DEUTSCHE	30.65	26.24	3.95	0.07	0.39	15.52	50.6	14.20
083		AUSLÄNDER	5.15	2.36	2.69	0.03	0.08	2.85	55.4	1.54
084		ZUSAMMEN	35.80	28.60	6.64	0.09	0.47	18.37	51.3	15.74
085	1963	DEUTSCHE	31.41	25.32	5.50	0.08	0.52	16.24	51.7	14.27
086		AUSLÄNDER	4.89	2.05	2.73	0.03	0.09	2.73	55.9	1.30
087		ZUSAMMEN	36.30	27.37	8.23	0.10	0.61	18.98	52.3	15.58
088	ZUSAMMEN	DEUTSCHE	140.58	124.54	14.41	0.29	1.34	71.30	50.7	66.44
089		AUSLÄNDER	23.26	12.46	10.45	0.10	0.26	12.64	54.3	7.83
090		ZUSAMMEN	163.83	137.00	24.85	0.38	1.60	83.94	51.2	74.28
091	1962	DEUTSCHE	30.50	22.71	6.94	0.08	0.77	15.81	51.9	13.04
092		AUSLÄNDER	4.80	1.82	2.81	0.03	0.13	2.70	56.2	1.22
093		ZUSAMMEN	35.30	24.54	9.75	0.12	0.90	18.51	52.5	14.26
094	1961	DEUTSCHE	29.80	20.65	8.09	0.09	0.97	15.55	52.2	12.14
095		AUSLÄNDER	4.31	1.62	2.53	0.03	0.13	2.39	55.5	1.08
096		ZUSAMMEN	34.11	22.27	10.63	0.12	1.10	17.94	52.6	13.22
097	1960	DEUTSCHE	28.93	18.50	9.08	0.10	1.25	15.33	53.0	11.25
098		AUSLÄNDER	4.74	1.60	2.95	0.02	0.17	2.59	54.6	1.10
099		ZUSAMMEN	33.66	20.09	12.03	0.12	1.42	17.91	53.2	12.35
100	1959	DEUTSCHE	28.41	16.52	10.26	0.09	1.55	14.85	52.3	10.05
101		AUSLÄNDER	4.33	1.45	2.68	0.02	0.18	2.43	56.1	1.00
102		ZUSAMMEN	32.74	17.97	12.94	0.11	1.73	17.28	52.8	11.05
103	1958	DEUTSCHE	26.10	14.12	10.28	0.10	1.60	13.61	52.1	8.63
104		AUSLÄNDER	4.29	1.31	2.76	0.04	0.18	2.40	55.8	0.92
105		ZUSAMMEN	30.39	15.44	13.04	0.14	1.78	16.00	52.6	9.55
106	ZUSAMMEN	DEUTSCHE	143.73	92.50	44.64	0.46	6.13	75.14	52.3	55.11
107		AUSLÄNDER	22.47	7.80	13.74	0.15	0.79	12.51	55.7	5.32
108		ZUSAMMEN	166.20	100.30	58.38	0.61	6.92	87.65	52.7	60.43

ZÄHLUNG 1987

GEBURTSJAHREN, DEUTSCHEN/AUSLÄNDERN UND FAMILIENSTAND

LICH			HEIBLICH						LFD. NR.
VER- HEIRATET	VER- WITWET	GE- SCHIEDEN	ZUSAMMEN		LEDIG	VER- HEIRATET	VER- WITWET	GE- SCHIEDEN	
000			%		1 000				
(WEST)									
-	-	-	6.68	48.8	6.68	-	0.00	-	055
0.00	0.00	-	1.88	47.2	1.85	0.01	0.00	-	056
0.00	0.00	-	8.56	48.4	8.54	0.01	0.00	-	057
0.00	-	-	7.63	48.1	7.61	0.01	-	0.01	058
0.01	0.00	-	1.93	46.2	1.85	0.08	-	-	059
0.01	0.00	-	9.56	47.7	9.46	0.09	-	0.01	060
0.01	-	0.00	8.19	48.7	8.14	0.04	0.00	0.01	061
0.02	-	-	1.90	47.3	1.71	0.18	0.00	0.00	062
0.02	-	0.00	10.09	48.4	9.85	0.23	0.00	0.01	063
0.05	0.01	0.01	9.33	48.5	9.20	0.12	0.01	0.01	064
0.12	0.00	0.00	1.83	45.7	1.46	0.36	0.01	0.01	065
0.17	0.01	0.02	11.16	48.0	10.65	0.48	0.01	0.01	066
0.14	0.01	0.03	10.62	48.8	10.32	0.27	0.01	0.03	067
0.22	0.00	0.00	1.87	48.1	1.29	0.57	0.01	0.01	068
0.36	0.02	0.03	12.49	48.7	11.61	0.83	0.01	0.04	069
0.19	0.02	0.04	42.45	48.6	41.94	0.44	0.02	0.05	070
0.36	0.01	0.01	9.41	46.9	8.18	1.20	0.01	0.02	071
0.55	0.02	0.04	51.86	48.3	50.12	1.64	0.03	0.06	072
0.24	0.01	0.04	11.85	49.2	11.15	0.65	0.02	0.03	073
0.31	0.01	0.01	1.74	48.1	1.02	0.71	0.01	0.02	074
0.55	0.02	0.05	13.59	49.1	12.16	1.36	0.02	0.05	075
0.40	0.03	0.07	13.19	50.2	11.92	1.16	0.04	0.07	076
0.65	0.01	0.01	2.14	47.1	1.10	1.01	0.01	0.02	077
1.06	0.03	0.08	15.33	49.8	13.02	2.17	0.05	0.09	078
0.68	0.02	0.09	13.93	49.4	11.95	1.83	0.03	0.13	079
1.04	0.00	0.02	2.29	45.2	0.94	1.30	0.01	0.03	080
1.72	0.02	0.10	16.22	48.8	12.89	3.13	0.04	0.16	081
1.18	0.02	0.12	15.13	49.4	12.05	2.77	0.05	0.26	082
1.27	0.01	0.03	2.30	44.6	0.82	1.42	0.01	0.04	083
2.44	0.03	0.16	17.43	48.7	12.87	4.20	0.06	0.31	084
1.79	0.03	0.15	15.17	48.3	11.04	3.71	0.04	0.37	085
1.39	0.01	0.04	2.16	44.1	0.75	1.35	0.02	0.05	086
3.18	0.04	0.18	17.33	47.7	11.79	5.05	0.06	0.42	087
4.29	0.11	0.46	69.27	49.3	58.10	10.12	0.18	0.88	088
4.66	0.04	0.11	10.62	45.7	4.62	5.79	0.06	0.15	089
8.95	0.15	0.57	79.89	48.8	62.72	15.91	0.24	1.03	090
2.48	0.03	0.26	14.68	48.1	9.68	4.46	0.05	0.50	091
1.40	0.02	0.06	2.10	43.8	0.60	1.41	0.02	0.07	092
3.88	0.05	0.33	16.78	47.5	10.28	5.87	0.07	0.57	093
3.04	0.03	0.34	14.25	47.8	8.50	5.06	0.06	0.63	094
1.24	0.01	0.05	1.92	44.5	0.54	1.29	0.02	0.07	095
4.28	0.04	0.39	16.17	47.4	9.05	6.35	0.07	0.71	096
3.63	0.03	0.41	13.60	47.0	7.24	5.45	0.07	0.84	097
1.41	0.01	0.08	2.15	45.4	0.50	1.54	0.02	0.09	098
5.04	0.04	0.49	15.75	46.8	7.74	6.99	0.08	0.93	099
4.24	0.03	0.53	13.56	47.7	6.47	6.02	0.06	1.02	100
1.32	0.01	0.09	1.90	43.9	0.44	1.36	0.01	0.09	101
5.56	0.04	0.63	15.46	47.2	6.91	7.37	0.07	1.10	102
4.35	0.03	0.60	12.50	47.9	5.49	5.93	0.07	1.00	103
1.37	0.01	0.09	1.90	44.2	0.39	1.39	0.02	0.09	104
5.71	0.05	0.69	14.39	47.4	5.88	7.33	0.09	1.09	105
17.73	0.16	2.14	68.59	47.7	37.39	26.91	0.30	3.89	106
6.75	0.06	0.38	9.97	44.3	2.48	6.99	0.09	0.41	107
24.48	0.22	2.52	78.56	47.3	39.87	33.90	0.39	4.40	108

3 BEVÖLKERUNG AM ORT DER HAUPTWOHNUNG NACH

LFD. NR.	GEBURTS- JAHR	STAATSANGE- HORIGKEIT	BEVÖLKERUNG AM ORT DER HAUPTWOHNUNG					MÄNN			
			INS- GESAMT	LEDIG	VER- HEIRATET	VER- WITWET	GE- SCHIEDEN	ZUSAMMEN		LEDIG	
								1 000			%
								1			
NOCH: BERLIN											
109	1957	DEUTSCHE	25.32	12.68	10.76	0.11	1.76	13.29	52.5	7.89	
110		AUSLÄNDER	4.18	1.10	2.83	0.04	0.22	2.40	57.5	0.78	
111		ZUSAMMEN	29.50	13.78	13.59	0.15	1.98	15.69	53.2	8.67	
112	1956	DEUTSCHE	24.40	11.09	11.20	0.13	1.98	12.62	51.7	6.93	
113		AUSLÄNDER	4.68	0.96	3.43	0.04	0.25	2.68	57.2	0.68	
114		ZUSAMMEN	29.08	12.05	14.63	0.17	2.23	15.30	52.6	7.61	
115	1955	DEUTSCHE	23.76	9.84	11.60	0.13	2.19	12.33	51.9	6.14	
116		AUSLÄNDER	4.59	0.88	3.40	0.05	0.26	2.39	52.0	0.59	
117		ZUSAMMEN	28.34	10.71	15.01	0.18	2.45	14.71	51.9	6.73	
118	1954	DEUTSCHE	23.96	9.10	12.40	0.14	2.32	12.39	51.7	5.78	
119		AUSLÄNDER	4.17	0.78	3.05	0.05	0.29	2.13	51.1	0.52	
120		ZUSAMMEN	28.12	9.88	15.45	0.19	2.61	14.52	51.6	6.31	
121	1953	DEUTSCHE	24.05	8.96	12.85	0.16	2.69	12.29	51.1	5.24	
122		AUSLÄNDER	4.14	0.70	3.11	0.04	0.29	1.98	47.7	0.46	
123		ZUSAMMEN	28.19	9.06	15.96	0.19	2.98	14.26	50.6	5.70	
124	ZUSAMMEN	DEUTSCHE	121.48	51.07	58.81	0.67	10.94	62.91	51.8	31.97	
125		AUSLÄNDER	21.75	4.41	15.82	0.21	1.32	11.57	53.2	3.04	
126		ZUSAMMEN	143.23	55.48	74.63	0.87	12.25	74.48	52.0	35.01	
127	1952	DEUTSCHE	24.68	7.73	13.82	0.19	2.94	12.48	50.6	4.82	
128		AUSLÄNDER	4.40	0.67	3.31	0.05	0.38	2.03	46.0	0.45	
129		ZUSAMMEN	29.08	8.40	17.14	0.23	3.32	14.51	49.9	5.27	
130	1951	DEUTSCHE	26.01	7.44	14.97	0.22	3.38	13.12	50.4	4.73	
131		AUSLÄNDER	4.29	0.59	3.28	0.05	0.37	1.97	45.9	0.38	
132		ZUSAMMEN	30.30	8.03	18.25	0.27	3.75	15.09	49.8	5.10	
133	1950	DEUTSCHE	28.12	7.25	16.68	0.24	3.95	14.16	50.4	4.57	
134		AUSLÄNDER	5.10	0.63	3.96	0.06	0.46	2.30	45.0	0.38	
135		ZUSAMMEN	33.22	7.88	20.64	0.30	4.41	16.46	49.5	4.95	
136	1949	DEUTSCHE	27.09	6.17	16.66	0.27	3.99	13.91	51.3	4.00	
137		AUSLÄNDER	5.02	0.55	3.99	0.07	0.42	2.40	47.7	0.34	
138		ZUSAMMEN	32.11	6.72	20.65	0.34	4.40	16.30	50.8	4.34	
139	1948	DEUTSCHE	25.23	5.09	16.04	0.26	3.84	12.92	51.2	3.34	
140		AUSLÄNDER	4.80	0.52	3.77	0.07	0.44	2.38	49.7	0.34	
141		ZUSAMMEN	30.02	5.61	19.81	0.33	4.27	15.30	51.0	3.68	
142	ZUSAMMEN	DEUTSCHE	131.13	33.68	78.18	1.19	18.09	66.59	50.8	21.45	
143		AUSLÄNDER	23.61	2.96	18.31	0.29	2.06	11.07	46.9	1.88	
144		ZUSAMMEN	154.73	36.64	96.48	1.47	20.14	77.66	50.2	23.34	
145	1947	DEUTSCHE	23.42	4.28	14.97	0.26	3.90	12.02	51.3	2.88	
146		AUSLÄNDER	4.77	0.45	3.83	0.08	0.41	2.46	51.6	0.30	
147		ZUSAMMEN	28.19	4.73	18.80	0.34	4.31	14.48	51.4	3.19	
148	1946	DEUTSCHE	18.75	3.21	12.05	0.25	3.24	9.91	52.8	2.16	
149		AUSLÄNDER	4.50	0.43	3.61	0.08	0.38	2.54	56.3	0.30	
150		ZUSAMMEN	23.25	3.64	15.66	0.33	3.62	12.44	53.5	2.46	
151	1945	DEUTSCHE	22.14	3.53	14.45	0.35	3.81	11.43	51.6	2.36	
152		AUSLÄNDER	4.19	0.31	3.49	0.07	0.32	2.31	55.1	0.19	
153		ZUSAMMEN	26.33	3.84	17.94	0.42	4.13	13.74	52.2	2.55	
154	1944	DEUTSCHE	30.13	4.40	20.03	0.50	5.21	15.84	52.6	3.02	
155		AUSLÄNDER	3.82	0.28	3.16	0.08	0.30	2.14	56.0	0.18	
156		ZUSAMMEN	33.95	4.68	23.19	0.58	5.51	17.98	52.9	3.20	
157	1943	DEUTSCHE	32.11	4.21	21.92	0.57	5.42	16.89	52.6	2.90	
158		AUSLÄNDER	3.62	0.29	2.92	0.08	0.33	2.15	59.5	0.19	
159		ZUSAMMEN	35.73	4.50	24.84	0.64	5.75	19.04	53.3	3.09	
160	ZUSAMMEN	DEUTSCHE	126.56	19.63	83.42	1.93	21.58	66.09	52.2	13.31	
161		AUSLÄNDER	20.90	1.76	17.02	0.39	1.73	11.59	55.5	1.17	
162		ZUSAMMEN	147.45	21.39	100.44	2.31	23.31	77.68	52.7	14.48	

ZÄHLUNG 1987

GEBURTSJAHREN, DEUTSCHEN/AUSLÄNDERN UND FAMILIENSTAND

LICH			WEIBLICH						LFD. NR.
VER- HEIRATET	VER- WITWET	GE- SCHIEDEN	ZUSAMMEN		LEDIG	VER- HEIRATET	VER- WITWET	GE- SCHIEDEN	
000			%		1 000				
(WEST)									
4.70	0.04	0.66	12.03	47.5	4.80	6.07	0.07	1.10	109
1.48	0.02	0.12	1.78	42.5	0.32	1.34	0.02	0.10	110
6.18	0.06	0.79	13.81	46.8	5.12	7.41	0.09	1.20	111
4.89	0.03	0.77	11.78	48.3	4.16	6.31	0.10	1.21	112
1.84	0.01	0.14	2.00	42.8	0.28	1.59	0.03	0.11	113
6.73	0.04	0.92	13.78	47.4	4.44	7.90	0.13	1.32	114
5.28	0.04	0.87	11.43	48.1	3.70	6.32	0.08	1.32	115
1.66	0.02	0.12	2.20	48.0	0.28	1.74	0.03	0.15	116
6.94	0.06	0.98	13.63	48.1	3.99	8.07	0.12	1.47	117
5.63	0.04	0.95	11.56	48.3	3.32	6.77	0.10	1.37	118
1.45	0.02	0.14	2.04	48.9	0.26	1.60	0.03	0.16	119
7.08	0.06	1.08	13.60	48.4	3.57	8.37	0.13	1.53	120
5.92	0.05	1.08	11.77	48.9	3.12	6.93	0.10	1.61	121
1.37	0.01	0.13	2.16	52.3	0.23	1.75	0.02	0.16	122
7.29	0.07	1.21	13.93	49.4	3.36	8.68	0.13	1.77	123
26.41	0.21	4.32	58.57	48.2	19.10	32.40	0.46	6.61	124
7.81	0.08	0.65	10.18	46.8	1.37	8.02	0.13	0.67	125
34.22	0.25	4.97	68.75	48.0	20.47	40.41	0.59	7.28	126
6.40	0.05	1.22	12.20	49.4	2.91	7.42	0.14	1.73	127
1.41	0.01	0.16	2.37	54.0	0.22	1.90	0.04	0.21	128
7.81	0.05	1.38	14.57	50.1	3.13	9.32	0.18	1.94	129
6.90	0.06	1.43	12.90	49.6	2.72	8.08	0.16	1.94	130
1.41	0.01	0.17	2.32	54.1	0.22	1.86	0.04	0.20	131
8.31	0.07	1.60	15.21	50.2	2.93	9.94	0.19	2.14	132
7.87	0.06	1.67	13.96	49.6	2.69	8.81	0.18	2.28	133
1.71	0.02	0.19	2.81	55.0	0.25	2.25	0.04	0.27	134
9.58	0.08	1.85	16.77	50.5	2.93	11.06	0.22	2.55	135
8.11	0.07	1.73	13.18	48.7	2.17	8.55	0.21	2.25	136
1.87	0.01	0.17	2.63	52.3	0.21	2.11	0.05	0.25	137
9.98	0.08	1.90	15.81	49.2	2.38	10.67	0.26	2.50	138
7.79	0.06	1.73	12.31	48.8	1.75	8.25	0.20	2.11	139
1.83	0.02	0.20	2.41	50.3	0.18	1.94	0.05	0.24	140
9.62	0.08	1.93	14.72	49.0	1.93	10.20	0.25	2.35	141
37.06	0.30	7.78	64.54	49.2	12.23	41.11	0.89	10.31	142
8.23	0.06	0.89	12.54	53.1	1.07	10.07	0.22	1.17	143
45.30	0.36	8.66	77.08	49.8	13.30	51.19	1.11	11.48	144
7.34	0.07	1.73	11.40	48.7	1.39	7.64	0.20	2.17	145
1.96	0.02	0.18	2.31	48.4	0.15	1.87	0.06	0.23	146
9.29	0.09	1.91	13.71	48.6	1.55	9.51	0.26	2.40	147
6.19	0.07	1.50	8.85	47.2	1.06	5.86	0.19	1.74	148
2.04	0.02	0.18	1.97	43.7	0.13	1.57	0.06	0.20	149
8.23	0.08	1.68	10.81	46.5	1.18	7.44	0.25	1.94	150
7.21	0.09	1.77	10.71	48.4	1.17	7.24	0.26	2.04	151
1.95	0.02	0.16	1.88	44.9	0.12	1.55	0.06	0.16	152
9.16	0.11	1.93	12.59	47.8	1.29	8.79	0.32	2.20	153
10.24	0.13	2.45	14.29	47.4	1.38	9.79	0.37	2.76	154
1.80	0.02	0.14	1.68	44.0	0.10	1.36	0.06	0.16	155
12.04	0.15	2.59	15.98	47.1	1.48	11.15	0.43	2.92	156
11.20	0.16	2.64	15.22	47.4	1.31	10.73	0.41	2.78	157
1.79	0.02	0.15	1.46	40.5	0.10	1.14	0.06	0.18	158
12.98	0.18	2.79	16.69	46.7	1.41	11.86	0.46	2.96	159
42.17	0.51	10.09	60.47	47.8	6.32	41.25	1.42	11.49	160
9.52	0.09	0.81	9.30	44.5	0.59	7.49	0.29	0.93	161
51.69	0.61	10.90	69.77	47.3	6.91	48.74	1.71	12.42	162

3 BEVÖLKERUNG AM ORT DER HAUPTWOHNUNG NACH

LFD. NR.	GEBURTS- JAHR	STAATSANGE- HÖRIGKEIT	BEVÖLKERUNG AM ORT DER HAUPTWOHNUNG					MANN		
			INS- GESAMT	LEDIG	VER- HEIRATET	VER- WITWET	GE- SCHIEDEN	ZUSAMMEN		LEDIG
								1 000	%	
NOCH: BERLIN										
163	1942	DEUTSCHE	30.53	4.02	20.70	0.62	5.18	16.04	52.5	2.71
164		AUSLÄNDER	3.82	0.27	3.18	0.08	0.30	2.33	60.9	0.18
165		ZUSAMMEN	34.35	4.29	23.88	0.70	5.48	18.36	53.5	2.88
166	1941	DEUTSCHE	35.68	4.54	24.22	0.77	6.15	18.66	52.3	3.07
167		AUSLÄNDER	3.43	0.25	2.84	0.09	0.25	2.16	62.8	0.17
168		ZUSAMMEN	39.11	4.79	27.06	0.86	6.40	20.82	53.2	3.23
169	1940	DEUTSCHE	34.01	3.96	23.23	0.91	5.91	17.62	51.8	2.60
170		AUSLÄNDER	3.69	0.21	3.12	0.08	0.28	2.35	63.6	0.14
171		ZUSAMMEN	37.70	4.17	26.34	0.99	6.19	19.96	53.0	2.73
172	1939	DEUTSCHE	31.46	3.47	21.89	0.89	5.21	16.14	51.3	2.19
173		AUSLÄNDER	3.25	0.19	2.63	0.10	0.29	2.09	64.1	0.14
174		ZUSAMMEN	34.72	3.66	24.57	0.99	5.50	18.23	52.5	2.33
175	1938	DEUTSCHE	29.43	3.18	20.61	0.92	4.72	15.13	51.4	1.93
176		AUSLÄNDER	3.11	0.20	2.57	0.10	0.26	2.00	64.1	0.14
177		ZUSAMMEN	32.54	3.37	23.18	1.02	4.98	17.13	52.6	2.07
178	ZUSAMMEN	DEUTSCHE	161.11	19.16	110.65	4.11	27.18	83.59	51.9	12.49
179		AUSLÄNDER	17.31	1.11	14.38	0.44	1.37	10.91	63.1	0.76
180		ZUSAMMEN	178.41	20.28	125.04	4.55	28.55	94.51	53.0	13.25
181	1937	DEUTSCHE	28.01	2.74	19.78	1.05	4.45	14.14	50.5	1.61
182		AUSLÄNDER	2.75	0.18	2.28	0.08	0.21	1.75	63.6	0.12
183		ZUSAMMEN	30.76	2.92	22.06	1.12	4.66	15.89	51.7	1.74
184	1936	DEUTSCHE	27.47	2.60	19.64	1.17	4.07	13.94	50.8	1.47
185		AUSLÄNDER	2.40	0.15	1.93	0.10	0.21	1.53	63.8	0.11
186		ZUSAMMEN	29.87	2.75	21.57	1.26	4.28	15.47	51.8	1.57
187	1935	DEUTSCHE	27.16	2.44	19.57	1.38	3.78	13.58	50.0	1.32
188		AUSLÄNDER	1.98	0.16	1.56	0.07	0.19	1.26	63.8	0.10
189		ZUSAMMEN	29.14	2.60	21.12	1.45	3.97	14.84	50.9	1.42
190	1934	DEUTSCHE	25.25	2.19	18.29	1.34	3.43	12.52	49.6	1.11
191		AUSLÄNDER	1.94	0.12	1.55	0.09	0.19	1.33	68.4	0.08
192		ZUSAMMEN	27.19	2.30	19.84	1.42	3.63	13.85	50.9	1.19
193	1933	DEUTSCHE	17.86	1.52	12.97	1.09	2.28	8.76	49.1	0.79
194		AUSLÄNDER	1.74	0.09	1.41	0.09	0.15	1.12	64.4	0.06
195		ZUSAMMEN	19.61	1.61	14.37	1.19	2.43	9.89	50.4	0.85
196	ZUSAMMEN	DEUTSCHE	125.75	11.48	90.24	6.02	18.01	62.94	50.1	6.30
197		AUSLÄNDER	10.80	0.70	8.73	0.42	0.95	6.99	64.7	0.48
198		ZUSAMMEN	136.55	12.18	98.97	6.44	18.97	69.93	51.2	6.77
199	1932	DEUTSCHE	17.02	1.36	12.14	1.27	2.25	8.19	48.1	0.65
200		AUSLÄNDER	1.37	0.10	1.07	0.07	0.14	0.86	62.8	0.05
201		ZUSAMMEN	18.39	1.45	13.20	1.34	2.39	9.04	49.2	0.71
202	1931	DEUTSCHE	18.31	1.53	13.02	1.47	2.29	8.83	48.2	0.68
203		AUSLÄNDER	1.13	0.08	0.87	0.06	0.11	0.72	63.5	0.06
204		ZUSAMMEN	19.44	1.61	13.89	1.54	2.39	9.55	49.1	0.73
205	1930	DEUTSCHE	19.50	1.58	13.81	1.76	2.35	9.30	47.7	0.65
206		AUSLÄNDER	1.00	0.07	0.75	0.07	0.11	0.57	57.1	0.05
207		ZUSAMMEN	20.50	1.66	14.56	1.83	2.45	9.88	48.2	0.70
208	1929	DEUTSCHE	19.31	1.64	13.54	1.95	2.19	9.00	46.6	0.63
209		AUSLÄNDER	0.79	0.06	0.58	0.06	0.09	0.48	60.1	0.04
210		ZUSAMMEN	20.10	1.70	14.12	2.01	2.28	9.47	47.1	0.67
211	1928	DEUTSCHE	19.27	1.56	13.40	2.10	2.21	8.93	46.3	0.58
212		AUSLÄNDER	0.72	0.06	0.53	0.06	0.07	0.42	59.0	0.04
213		ZUSAMMEN	19.99	1.62	13.93	2.15	2.28	9.35	46.8	0.62
214	ZUSAMMEN	DEUTSCHE	93.41	7.67	65.90	8.55	11.28	44.24	47.4	3.19
215		AUSLÄNDER	5.01	0.37	3.80	0.32	0.52	3.05	60.9	0.24
216		ZUSAMMEN	98.41	8.04	69.70	8.87	11.80	47.29	48.1	3.42

ZÄHLUNG 1987
GEBURTSJAHREN, DEUTSCHEN/AUSLÄNDERN UND FAMILIENSTAND

LICH			WEIBLICH							LFD. NR.
VER- HEIRATET	VER- WITWET	GE- SCHIEDEN	ZUSAMMEN		LEDIG	VER- HEIRATET	VER- WITWET	GE- SCHIEDEN		
000			%		1 000					
(WEST)										
10.63	0.15	2.55	14.49	47.5	1.31	10.08	0.47	2.63	163	
1.99	0.02	0.15	1.49	39.1	0.09	1.19	0.06	0.15	164	
12.62	0.17	2.70	15.98	46.5	1.40	11.27	0.53	2.78	165	
12.44	0.19	2.97	17.02	47.7	1.42	11.78	0.58	3.18	166	
1.84	0.02	0.13	1.28	37.2	0.08	1.01	0.07	0.12	167	
14.28	0.21	3.10	18.29	46.8	1.56	12.79	0.65	3.30	168	
11.83	0.23	2.96	16.99	48.2	1.36	11.40	0.68	2.95	169	
2.05	0.02	0.14	1.34	36.4	0.07	1.07	0.06	0.14	170	
13.88	0.24	3.11	17.73	47.0	1.44	12.46	0.75	3.09	171	
11.12	0.25	2.59	15.32	48.7	1.28	10.78	0.64	2.62	172	
1.79	0.02	0.15	1.17	35.9	0.05	0.89	0.08	0.14	173	
12.90	0.26	2.73	16.49	47.5	1.33	11.67	0.73	2.76	174	
10.56	0.23	2.41	14.30	48.6	1.24	10.05	0.69	2.31	175	
1.72	0.02	0.13	1.12	35.9	0.06	0.85	0.08	0.13	176	
12.27	0.26	2.54	15.41	47.4	1.31	10.90	0.76	2.44	177	
56.57	1.05	13.48	77.51	48.1	6.67	54.08	3.06	13.70	178	
9.38	0.09	0.69	6.40	36.9	0.36	5.01	0.35	0.68	179	
65.95	1.14	14.17	83.91	47.0	7.03	59.09	3.41	14.38	180	
10.13	0.24	2.16	13.87	49.5	1.13	9.65	0.81	2.29	181	
1.50	0.01	0.12	1.00	36.4	0.05	0.79	0.06	0.10	182	
11.63	0.25	2.27	14.87	48.3	1.18	10.43	0.87	2.38	183	
10.23	0.27	1.98	13.53	49.2	1.13	9.41	0.89	2.10	184	
1.30	0.03	0.10	0.87	36.2	0.04	0.64	0.07	0.11	185	
11.52	0.30	2.07	14.40	48.2	1.17	10.05	0.96	2.21	186	
10.13	0.30	1.84	13.58	50.0	1.12	9.44	1.07	1.94	187	
1.04	0.02	0.10	0.72	36.2	0.06	0.52	0.05	0.09	188	
11.16	0.32	1.94	14.30	49.1	1.18	9.96	1.13	2.03	189	
9.42	0.27	1.72	12.73	50.4	1.07	8.88	1.07	1.72	190	
1.13	0.03	0.10	0.61	31.6	0.04	0.42	0.06	0.09	191	
10.54	0.30	1.82	13.35	49.1	1.11	9.30	1.13	1.81	192	
6.69	0.21	1.08	9.10	50.9	0.73	6.28	0.88	1.20	193	
0.97	0.02	0.07	0.62	35.6	0.03	0.44	0.07	0.08	194	
7.66	0.23	1.15	9.72	49.6	0.76	6.72	0.95	1.29	195	
46.58	1.30	8.76	62.81	49.9	5.19	43.66	4.72	5.25	196	
5.93	0.10	0.48	3.82	35.3	0.22	2.80	0.32	0.47	197	
52.51	1.40	9.25	66.63	48.8	5.41	46.46	5.04	9.72	198	
6.22	0.23	1.08	8.83	51.9	0.70	5.92	1.04	1.17	199	
0.72	0.02	0.07	0.51	37.2	0.04	0.35	0.05	0.07	200	
6.94	0.25	1.15	9.34	50.8	0.75	6.26	1.09	1.24	201	
6.84	0.28	1.04	9.48	51.8	0.86	6.18	1.19	1.25	202	
0.59	0.02	0.06	0.41	36.5	0.03	0.29	0.05	0.05	203	
7.43	0.30	1.09	9.89	50.9	0.88	6.47	1.24	1.30	204	
7.30	0.30	1.04	10.20	52.3	0.93	6.51	1.45	1.31	205	
0.46	0.02	0.05	0.43	42.9	0.03	0.29	0.06	0.06	206	
7.77	0.32	1.09	10.63	51.8	0.96	6.80	1.51	1.36	207	
7.08	0.34	0.95	10.31	53.4	1.01	6.45	1.61	1.24	208	
0.37	0.02	0.05	0.32	39.9	0.02	0.21	0.04	0.04	209	
7.45	0.35	1.00	10.63	52.9	1.03	6.66	1.66	1.28	210	
7.04	0.36	0.95	10.35	53.7	0.99	6.36	1.74	1.26	211	
0.34	0.01	0.04	0.29	41.0	0.02	0.19	0.05	0.04	212	
7.38	0.37	0.99	10.64	53.2	1.01	6.56	1.78	1.30	213	
34.48	1.52	5.06	49.17	52.6	4.49	31.42	7.03	6.23	214	
2.48	0.08	0.26	1.96	39.1	0.14	1.32	0.24	0.26	215	
36.96	1.59	5.31	51.12	51.9	4.62	32.74	7.28	6.48	216	

3 BEVÖLKERUNG AM ORT DER HAUPTWOHNUNG NACH

LFD. NR.	GEBURTS- JAHR	STAATSANGE- HÖRIGKEIT	BEVÖLKERUNG AM ORT DER HAUPTWOHNUNG					MÄNN				
			INS- GESAMT	LEDIG	VER- HEIRATET	VER- WITWET	GE- SCHIEDEN	ZUSAMMEN		LEDIG		
								1 000			%	1
NOCH: BERLIN												
217	1927	DEUTSCHE	18.24	1.57	12.30	2.37	2.00	8.10	44.4	0.49		
218		AUSLÄNDER	0.63	0.06	0.45	0.06	0.06	0.37	58.6	0.04		
219		ZUSAMMEN	18.87	1.63	12.75	2.43	2.06	8.47	44.9	0.53		
220	1926	DEUTSCHE	18.51	1.63	12.12	2.79	1.97	7.47	40.4	0.42		
221		AUSLÄNDER	0.50	0.05	0.33	0.07	0.04	0.27	54.0	0.03		
222		ZUSAMMEN	19.00	1.68	12.46	2.86	2.02	7.74	40.7	0.45		
223	1925	DEUTSCHE	18.52	1.61	11.82	3.16	1.93	7.07	38.2	0.36		
224		AUSLÄNDER	0.45	0.04	0.28	0.07	0.06	0.24	53.9	0.03		
225		ZUSAMMEN	18.97	1.64	12.10	3.23	1.99	7.31	38.5	0.38		
226	1924	DEUTSCHE	16.59	1.57	10.12	3.10	1.80	5.82	35.1	0.31		
227		AUSLÄNDER	0.39	0.03	0.25	0.06	0.05	0.21	53.6	0.02		
228		ZUSAMMEN	16.98	1.60	10.37	3.17	1.84	6.03	35.5	0.33		
229	1923	DEUTSCHE	15.61	1.48	9.22	3.30	1.62	5.32	34.1	0.26		
230		AUSLÄNDER	0.31	0.03	0.19	0.05	0.04	0.16	50.3	0.02		
231		ZUSAMMEN	15.92	1.51	9.41	3.35	1.66	5.48	34.4	0.27		
232	ZUSAMMEN	DEUTSCHE	87.47	7.85	55.58	14.72	9.32	33.78	38.6	1.83		
233		AUSLÄNDER	2.28	0.21	1.51	0.31	0.25	1.25	54.7	0.14		
234		ZUSAMMEN	89.75	8.06	57.09	15.04	9.57	35.03	39.0	1.96		
235	1922	DEUTSCHE	17.27	1.57	9.75	4.24	1.71	5.72	33.1	0.29		
236		AUSLÄNDER	0.28	0.03	0.15	0.06	0.04	0.15	53.0	0.02		
237		ZUSAMMEN	17.55	1.60	9.90	4.31	1.75	5.87	33.4	0.30		
238	1921	DEUTSCHE	19.69	1.63	10.98	5.06	2.03	6.49	33.0	0.27		
239		AUSLÄNDER	0.28	0.03	0.16	0.05	0.03	0.14	50.5	0.02		
240		ZUSAMMEN	19.97	1.66	11.14	5.11	2.06	6.63	33.2	0.29		
241	1920	DEUTSCHE	21.39	1.77	11.32	6.17	2.14	7.02	32.8	0.30		
242		AUSLÄNDER	0.31	0.04	0.16	0.07	0.04	0.17	54.5	0.02		
243		ZUSAMMEN	21.70	1.80	11.48	6.24	2.18	7.19	33.1	0.32		
244	1919	DEUTSCHE	17.00	1.31	8.60	5.38	1.70	5.43	31.9	0.23		
245		AUSLÄNDER	0.20	0.02	0.11	0.04	0.02	0.11	56.6	0.01		
246		ZUSAMMEN	17.20	1.34	8.71	5.43	1.72	5.54	32.2	0.24		
247	1918	DEUTSCHE	11.02	0.90	5.27	3.77	1.08	3.51	31.8	0.17		
248		AUSLÄNDER	0.16	0.02	0.08	0.04	0.03	0.09	52.5	0.01		
249		ZUSAMMEN	11.19	0.91	5.35	3.82	1.11	3.60	32.1	0.18		
250	ZUSAMMEN	DEUTSCHE	86.38	7.17	45.92	24.62	8.66	28.17	32.6	1.24		
251		AUSLÄNDER	1.23	0.13	0.66	0.27	0.17	0.66	53.3	0.08		
252		ZUSAMMEN	87.61	7.31	46.58	24.90	8.83	28.82	32.9	1.32		
253	1917	DEUTSCHE	10.69	0.83	5.06	3.77	1.03	3.34	31.2	0.14		
254		AUSLÄNDER	0.12	0.02	0.05	0.03	0.02	0.07	60.8	0.01		
255		ZUSAMMEN	10.81	0.85	5.12	3.80	1.05	3.41	31.5	0.15		
256	1916	DEUTSCHE	11.97	1.00	5.30	4.53	1.14	3.63	30.3	0.16		
257		AUSLÄNDER	0.13	0.01	0.06	0.05	0.02	0.07	49.6	0.01		
258		ZUSAMMEN	12.10	1.01	5.35	4.57	1.16	3.69	30.5	0.17		
259	1915	DEUTSCHE	15.96	1.30	6.73	6.42	1.51	4.76	29.9	0.24		
260		AUSLÄNDER	0.13	0.02	0.05	0.04	0.01	0.07	56.2	0.02		
261		ZUSAMMEN	16.09	1.32	6.78	6.47	1.52	4.84	30.1	0.25		
262	1914	DEUTSCHE	19.60	1.49	8.03	8.28	1.81	5.77	29.4	0.24		
263		AUSLÄNDER	0.18	0.02	0.09	0.06	0.01	0.09	47.5	0.01		
264		ZUSAMMEN	19.78	1.51	8.11	8.34	1.82	5.86	29.6	0.25		
265	1913	DEUTSCHE	20.72	1.61	8.21	9.08	1.83	6.12	29.5	0.26		
266		AUSLÄNDER	0.14	0.01	0.07	0.04	0.02	0.07	51.4	0.01		
267		ZUSAMMEN	20.86	1.62	8.27	9.11	1.85	6.19	29.7	0.27		
268	ZUSAMMEN	DEUTSCHE	78.93	6.22	33.32	32.07	7.32	23.62	29.9	1.03		
269		AUSLÄNDER	0.70	0.09	0.32	0.21	0.08	0.37	52.6	0.06		
270		ZUSAMMEN	79.63	6.31	33.64	32.29	7.40	23.98	30.1	1.09		

ZÄHLUNG 1987

GEBURTSJAHREN, DEUTSCHEN/AUSLÄNDERN UND FAMILIENSTAND

LICH			WEIBLICH							LFD. NR.
VER- HEIRATET	VER- WITWET	GE- SCHIEDEN	ZUSAMMEN		LEDIG	VER- HEIRATET	VER- WITWET	GE- SCHIEDEN		
000			%		1 000					
(WEST)										
6.46	0.36	0.78	10.14	55.6	1.09	5.84	2.01	1.21	217	
0.29	0.01	0.03	0.26	41.4	0.02	0.17	0.05	0.03	218	
6.75	0.38	0.82	10.40	55.1	1.10	6.00	2.05	1.24	219	
5.99	0.38	0.69	11.04	59.6	1.21	6.13	2.41	1.29	220	
0.20	0.01	0.02	0.23	46.0	0.02	0.13	0.06	0.02	221	
6.19	0.39	0.71	11.27	59.3	1.23	6.26	2.47	1.31	222	
5.71	0.40	0.61	11.45	61.8	1.25	6.11	2.77	1.33	223	
0.18	0.01	0.03	0.21	46.1	0.01	0.10	0.06	0.03	224	
5.89	0.41	0.64	11.66	61.5	1.26	6.22	2.83	1.36	225	
4.69	0.32	0.50	10.77	64.9	1.26	5.42	2.79	1.30	226	
0.16	0.01	0.02	0.18	46.4	0.01	0.10	0.05	0.02	227	
4.85	0.33	0.52	10.95	64.5	1.27	5.52	2.84	1.32	228	
4.27	0.37	0.42	10.29	65.9	1.22	4.94	2.93	1.20	229	
0.12	0.01	0.02	0.16	49.7	0.01	0.08	0.04	0.03	230	
4.39	0.38	0.43	10.44	65.6	1.23	5.02	2.97	1.22	231	
27.13	1.83	3.00	53.69	61.4	6.03	28.45	12.89	6.32	232	
0.94	0.06	0.12	1.03	45.3	0.07	0.57	0.26	0.13	233	
28.07	1.89	3.11	54.72	61.0	6.10	29.02	13.15	6.45	234	
4.58	0.45	0.41	11.55	66.9	1.29	5.16	3.80	1.31	235	
0.10	0.01	0.02	0.13	47.0	0.01	0.06	0.05	0.02	236	
4.68	0.46	0.43	11.69	66.6	1.29	5.22	3.85	1.32	237	
5.30	0.44	0.48	13.20	67.0	1.36	5.68	4.61	1.55	238	
0.10	0.01	0.01	0.14	49.5	0.01	0.06	0.04	0.02	239	
5.40	0.45	0.49	13.34	66.8	1.38	5.74	4.66	1.57	240	
5.71	0.53	0.49	14.37	67.2	1.47	5.62	5.64	1.65	241	
0.12	0.02	0.02	0.14	45.5	0.02	0.05	0.06	0.02	242	
5.82	0.54	0.51	14.51	66.9	1.48	5.66	5.69	1.68	243	
4.34	0.50	0.37	11.57	68.1	1.09	4.27	4.88	1.33	244	
0.08	0.01	0.01	0.09	43.4	0.01	0.03	0.04	0.01	245	
4.42	0.51	0.38	11.66	67.8	1.09	4.30	4.92	1.35	246	
2.77	0.36	0.22	7.51	68.2	0.73	2.51	3.42	0.86	247	
0.05	0.01	0.02	0.08	47.5	0.01	0.03	0.03	0.01	248	
2.82	0.37	0.24	7.59	67.8	0.74	2.53	3.45	0.87	249	
22.69	2.27	1.96	58.21	67.4	5.93	23.23	22.35	6.70	250	
0.44	0.06	0.08	0.58	46.7	0.05	0.22	0.22	0.09	251	
23.13	2.33	2.04	58.79	67.1	5.98	23.45	22.57	6.79	252	
2.66	0.34	0.19	7.35	68.8	0.69	2.40	3.43	0.84	253	
0.04	0.01	0.01	0.05	39.2	0.01	0.01	0.02	0.01	254	
2.70	0.35	0.20	7.40	68.5	0.70	2.41	3.45	0.84	255	
2.81	0.43	0.23	8.34	69.7	0.84	2.49	4.10	0.91	256	
0.04	0.01	0.01	0.07	50.4	0.00	0.02	0.04	0.01	257	
2.84	0.43	0.25	8.41	69.5	0.84	2.51	4.14	0.92	258	
3.64	0.59	0.30	11.19	70.1	1.06	3.08	5.84	1.21	259	
0.04	0.01	0.01	0.06	43.8	0.01	0.01	0.04	0.01	260	
3.68	0.59	0.31	11.25	69.9	1.07	3.10	5.87	1.21	261	
4.42	0.78	0.33	13.83	70.6	1.25	3.60	7.50	1.48	262	
0.06	0.01	0.01	0.09	52.5	0.01	0.03	0.05	0.01	263	
4.48	0.79	0.34	13.92	70.4	1.26	3.63	7.54	1.48	264	
4.61	0.91	0.33	14.60	70.5	1.34	3.60	8.16	1.50	265	
0.05	0.01	0.01	0.07	48.6	0.00	0.02	0.03	0.02	266	
4.66	0.92	0.34	14.67	70.3	1.35	3.62	8.19	1.51	267	
18.14	3.04	1.40	55.31	70.1	5.19	15.17	29.03	5.92	268	
0.22	0.05	0.04	0.33	47.4	0.03	0.10	0.17	0.04	269	
18.37	3.09	1.44	55.64	69.9	5.22	15.27	29.20	5.96	270	

3 BEVÖLKERUNG AM ORT DER HAUPTWOHNUNG NACH

LFD. NR.	GEBURTS- JAHR	STAATSANGE- HÖRIGKEIT	BEVÖLKERUNG AM ORT DER HAUPTWOHNUNG					MÄNN		
			INS- GESAMT	LEDIG	VER- HEIRATET	VER- WITWET	GE- SCHIEDEN	ZUSAMMEN	%	LEDIG
NOCH: BERLIN										
271	1912	DEUTSCHE	21.03	1.65	7.86	9.67	1.85	6.19	29.4	0.29
272		AUSLÄNDER	0.14	0.02	0.05	0.05	0.01	0.07	46.8	0.01
273		ZUSAMMEN	21.17	1.67	7.92	9.72	1.86	6.25	29.5	0.30
274	1911	DEUTSCHE	20.11	1.56	7.05	9.80	1.70	5.77	28.7	0.27
275		AUSLÄNDER	0.14	0.02	0.05	0.04	0.02	0.07	45.6	0.01
276		ZUSAMMEN	20.25	1.58	7.10	9.84	1.72	5.83	28.8	0.28
277	1910	DEUTSCHE	19.77	1.63	6.43	10.07	1.63	5.38	27.2	0.26
278		AUSLÄNDER	0.11	0.01	0.05	0.05	0.01	0.05	44.1	0.01
279		ZUSAMMEN	19.88	1.64	6.48	10.12	1.64	5.43	27.3	0.26
280	1909	DEUTSCHE	19.77	1.68	6.32	10.22	1.55	5.38	27.2	0.21
281		AUSLÄNDER	0.13	0.02	0.04	0.05	0.01	0.05	38.9	0.01
282		ZUSAMMEN	19.90	1.70	6.36	10.27	1.56	5.43	27.3	0.22
283	1908	DEUTSCHE	18.55	1.62	5.54	9.95	1.43	5.01	27.0	0.22
284		AUSLÄNDER	0.12	0.02	0.05	0.04	0.01	0.05	42.6	0.00
285		ZUSAMMEN	18.66	1.64	5.59	9.99	1.44	5.06	27.1	0.22
286	ZUSAMMEN	DEUTSCHE	99.23	8.15	33.20	49.72	8.16	27.73	27.9	1.24
287		AUSLÄNDER	0.63	0.09	0.24	0.23	0.06	0.28	44.6	0.04
288		ZUSAMMEN	99.85	8.24	33.45	49.95	8.22	28.00	28.0	1.28
289	1907	DEUTSCHE	17.74	1.60	4.91	9.94	1.30	4.89	27.5	0.23
290		AUSLÄNDER	0.12	0.02	0.04	0.06	0.01	0.04	33.1	0.01
291		ZUSAMMEN	17.86	1.61	4.94	10.00	1.31	4.93	27.6	0.24
292	1906	DEUTSCHE	16.12	1.62	4.13	9.21	1.16	4.25	26.4	0.21
293		AUSLÄNDER	0.09	0.02	0.03	0.04	0.00	0.04	38.7	0.01
294		ZUSAMMEN	16.21	1.64	4.16	9.26	1.16	4.29	26.4	0.22
295	1905	DEUTSCHE	13.87	1.41	3.40	8.11	0.95	3.73	26.9	0.17
296		AUSLÄNDER	0.08	0.02	0.02	0.04	0.01	0.03	32.5	0.00
297		ZUSAMMEN	13.95	1.42	3.42	8.15	0.96	3.76	26.9	0.17
298	1904	DEUTSCHE	12.44	1.33	2.69	7.56	0.86	3.11	25.0	0.16
299		AUSLÄNDER	0.06	0.01	0.02	0.03	0.00	0.02	34.4	0.00
300		ZUSAMMEN	12.50	1.34	2.71	7.59	0.86	3.13	25.0	0.17
301	1903	DEUTSCHE	10.64	1.19	2.08	6.71	0.66	2.59	24.4	0.15
302		AUSLÄNDER	0.06	0.01	0.02	0.03	0.00	0.02	35.0	0.00
303		ZUSAMMEN	10.70	1.20	2.10	6.74	0.66	2.61	24.4	0.15
304	ZUSAMMEN	DEUTSCHE	70.80	7.14	17.21	41.53	4.93	18.57	26.2	0.92
305		AUSLÄNDER	0.42	0.07	0.12	0.21	0.03	0.15	34.7	0.03
306		ZUSAMMEN	71.22	7.21	17.32	41.73	4.95	18.71	26.3	0.94
307	1902 - 1898	DEUTSCHE	34.06	4.22	5.12	22.78	1.94	7.18	21.1	0.34
308		AUSLÄNDER	0.19	0.03	0.04	0.10	0.02	0.07	34.2	0.01
309		ZUSAMMEN	34.25	4.26	5.16	22.88	1.96	7.25	21.2	0.35
310	1897 UND FRÜHER	DEUTSCHE	13.30	1.83	1.06	9.75	0.66	2.08	15.6	0.10
311		AUSLÄNDER	0.06	0.01	0.01	0.04	0.00	0.02	27.0	0.00
312		ZUSAMMEN	13.37	1.84	1.07	9.79	0.66	2.10	15.7	0.11
313	INSGESAMT	DEUTSCHE	1 789.22	676.89	738.29	218.43	155.61	815.21	45.6	357.99
314		AUSLÄNDER	223.49	103.47	106.69	3.70	9.63	120.82	54.1	58.42
315		ZUSAMMEN	2 012.71	780.36	844.98	222.13	165.24	936.03	46.5	416.41

ZÄHLUNG 1987

GEBURTSJAHREN, DEUTSCHEN/AUSLÄNDERN UND FAMILIENSTAND

LICH			WEIBLICH						LFD. NR.
VER- HEIRATET	VER- WITWET	GE- SCHIEDEN	ZUSAMMEN		LEDIG	VER- HEIRATET	VER- WITWET	GE- SCHIEDEN	
000			%		1 000				
(WEST)									
4.52	1.02	0.36	14.84	70.6	1.36	3.35	8.64	1.49	271
0.04	0.01	0.01	0.07	53.2	0.01	0.01	0.04	0.01	272
4.56	1.03	0.36	14.91	70.5	1.37	3.36	8.69	1.50	273
4.11	1.06	0.33	14.35	71.3	1.29	2.94	8.75	1.37	274
0.04	0.01	0.01	0.07	50.4	0.01	0.01	0.03	0.01	275
4.15	1.06	0.34	14.41	71.2	1.30	2.95	8.78	1.38	276
3.70	1.13	0.30	14.39	72.8	1.38	2.73	8.95	1.33	277
0.03	0.01	0.01	0.06	55.9	0.00	0.02	0.04	0.00	278
3.74	1.13	0.30	14.45	72.7	1.38	2.74	8.99	1.34	279
3.68	1.21	0.28	14.39	72.8	1.47	2.64	9.01	1.27	280
0.03	0.01	0.01	0.08	61.1	0.01	0.01	0.04	0.01	281
3.71	1.22	0.29	14.47	72.7	1.49	2.65	9.05	1.28	282
3.37	1.16	0.26	13.54	73.0	1.41	2.16	8.79	1.18	283
0.03	0.01	0.00	0.07	57.4	0.01	0.01	0.03	0.01	284
3.41	1.17	0.26	13.60	72.9	1.42	2.18	8.82	1.19	285
19.38	5.58	1.52	71.50	72.1	6.91	13.82	44.14	6.64	286
0.18	0.04	0.03	0.35	55.4	0.05	0.07	0.19	0.04	287
19.56	5.61	1.55	71.85	72.0	6.96	13.89	44.33	6.67	288
3.15	1.28	0.23	12.85	72.5	1.37	1.76	8.66	1.06	289
0.02	0.01	0.00	0.08	66.9	0.01	0.02	0.05	0.01	290
3.17	1.29	0.24	12.93	72.4	1.38	1.78	8.71	1.07	291
2.68	1.17	0.19	11.87	73.6	1.41	1.45	8.04	0.97	292
0.02	0.01	0.00	0.06	61.3	0.01	0.01	0.04	0.00	293
2.69	1.18	0.19	11.93	73.6	1.42	1.46	8.08	0.97	294
2.29	1.12	0.16	10.14	73.1	1.24	1.11	7.00	0.79	295
0.01	0.01	0.00	0.06	67.5	0.01	0.01	0.03	0.01	296
2.31	1.12	0.16	10.19	73.1	1.25	1.12	7.03	0.80	297
1.80	1.02	0.12	9.33	75.0	1.17	0.89	6.54	0.73	298
0.01	0.00	-	0.04	65.6	0.01	0.00	0.03	0.00	299
1.82	1.02	0.12	9.37	75.0	1.18	0.89	6.57	0.74	300
1.44	0.91	0.10	8.04	75.6	1.04	0.64	5.80	0.56	301
0.01	0.01	0.00	0.04	65.0	0.01	0.01	0.02	0.00	302
1.45	0.92	0.10	8.08	75.6	1.05	0.65	5.82	0.56	303
11.36	5.49	0.80	52.23	73.8	6.22	5.85	36.03	4.12	304
0.07	0.04	0.01	0.27	65.3	0.04	0.04	0.17	0.02	305
11.43	5.53	0.81	52.50	73.7	6.27	5.89	36.20	4.14	306
3.58	3.02	0.26	26.87	78.9	3.89	1.54	19.76	1.68	307
0.03	0.03	0.00	0.13	65.8	0.03	0.01	0.07	0.02	308
3.60	3.04	0.26	27.00	78.8	3.91	1.55	19.84	1.70	309
0.75	1.18	0.05	11.22	84.4	1.73	0.31	8.57	0.62	310
0.01	0.01	-	0.05	73.0	0.01	0.00	0.03	0.00	311
0.75	1.19	0.05	11.27	84.3	1.74	0.31	8.60	0.62	312
368.53	27.59	61.11	974.01	54.4	318.80	369.76	190.85	94.50	313
56.99	0.87	4.54	102.67	45.9	45.05	49.71	2.83	5.09	314
425.51	28.46	65.65	1 076.68	53.5	363.95	419.47	193.67	99.59	315

3 BEVÖLKERUNG AM ORT DER HAUPTWOHNUNG NACH

LFD. NR.	GEBURTS- JAHR	STAATSANGE- HÖRIGKEIT	BEVÖLKERUNG AM ORT DER HAUPTWOHNUNG					MÄNN		
			INS- GESAMT	LEDIG	VER- HEIRATET	VER- WITWET	GE- SCHIEDEN	ZUSAMMEN		LEDIG
			1 000					%		1
BUNDES										
001	1987	DEUTSCHE	217.98	217.98	-	-	-	112.31	51.5	112.31
002		AUSLÄNDER	24.45	24.45	-	-	-	12.48	51.1	12.48
003		ZUSAMMEN	242.43	242.43	-	-	-	124.79	51.5	124.79
004	1986	DEUTSCHE	560.42	560.42	-	-	-	287.19	51.2	287.19
005		AUSLÄNDER	60.47	60.47	-	-	-	31.15	51.5	31.15
006		ZUSAMMEN	620.89	620.89	-	-	-	318.34	51.3	318.34
007	1985	DEUTSCHE	526.99	526.99	-	-	-	269.53	51.1	269.53
008		AUSLÄNDER	57.09	57.09	-	-	-	29.57	51.8	29.57
009		ZUSAMMEN	584.08	584.08	-	-	-	299.10	51.2	299.10
010	1984	DEUTSCHE	523.79	523.79	-	-	-	269.12	51.4	269.12
011		AUSLÄNDER	57.08	57.08	-	-	-	29.34	51.4	29.34
012		ZUSAMMEN	580.87	580.87	-	-	-	298.46	51.4	298.46
013	1983	DEUTSCHE	528.66	528.66	-	-	-	271.08	51.3	271.08
014		AUSLÄNDER	59.29	59.29	-	-	-	30.55	51.5	30.55
015		ZUSAMMEN	587.95	587.95	-	-	-	301.63	51.3	301.63
016	ZUSAMMEN	DEUTSCHE	2 357.86	2 357.86	-	-	-	1 209.24	51.3	1 209.24
017		AUSLÄNDER	258.37	258.37	-	-	-	133.08	51.5	133.08
018		ZUSAMMEN	2 616.22	2 616.22	-	-	-	1 342.32	51.3	1 342.32
019	1982	DEUTSCHE	543.51	543.51	-	-	-	279.04	51.3	279.04
020		AUSLÄNDER	65.19	65.19	-	-	-	33.62	51.6	33.62
021		ZUSAMMEN	608.70	608.70	-	-	-	312.66	51.4	312.66
022	1981	DEUTSCHE	541.29	541.29	-	-	-	277.11	51.2	277.11
023		AUSLÄNDER	68.61	68.61	-	-	-	35.60	51.9	35.60
024		ZUSAMMEN	609.90	609.90	-	-	-	312.71	51.3	312.71
025	1980	DEUTSCHE	539.58	539.58	-	-	-	276.39	51.2	276.39
026		AUSLÄNDER	67.79	67.79	-	-	-	34.95	51.6	34.95
027		ZUSAMMEN	607.37	607.37	-	-	-	311.34	51.3	311.34
028	1979	DEUTSCHE	505.76	505.76	-	-	-	258.94	51.2	258.94
029		AUSLÄNDER	63.45	63.45	-	-	-	32.71	51.6	32.71
030		ZUSAMMEN	569.21	569.21	-	-	-	291.65	51.2	291.65
031	1978	DEUTSCHE	500.45	500.45	-	-	-	256.71	51.3	256.71
032		AUSLÄNDER	62.73	62.73	-	-	-	32.58	51.9	32.58
033		ZUSAMMEN	563.18	563.18	-	-	-	289.29	51.4	289.29
034	ZUSAMMEN	DEUTSCHE	2 630.60	2 630.60	-	-	-	1 348.19	51.3	1 348.19
035		AUSLÄNDER	327.77	327.77	-	-	-	169.47	51.7	169.47
036		ZUSAMMEN	2 958.37	2 958.37	-	-	-	1 517.65	51.3	1 517.65
037	1977	DEUTSCHE	503.39	503.39	-	-	-	258.44	51.3	258.44
038		AUSLÄNDER	63.30	63.30	-	-	-	32.52	51.4	32.52
039		ZUSAMMEN	566.69	566.69	-	-	-	290.96	51.3	290.96
040	1976	DEUTSCHE	516.42	516.42	-	-	-	264.48	51.2	264.48
041		AUSLÄNDER	67.52	67.52	-	-	-	34.94	51.7	34.94
042		ZUSAMMEN	583.94	583.94	-	-	-	299.42	51.3	299.42
043	1975	DEUTSCHE	504.05	504.05	-	-	-	258.70	51.3	258.70
044		AUSLÄNDER	70.04	70.04	-	-	-	36.19	51.7	36.19
045		ZUSAMMEN	574.09	574.09	-	-	-	294.89	51.4	294.89
046	1974	DEUTSCHE	524.80	524.80	-	-	-	268.67	51.2	268.67
047		AUSLÄNDER	70.97	70.97	-	-	-	36.57	51.5	36.57
048		ZUSAMMEN	595.78	595.78	-	-	-	305.24	51.2	305.24
049	1973	DEUTSCHE	540.10	540.10	-	-	-	276.12	51.1	276.12
050		AUSLÄNDER	71.98	71.96	0.02	0.00	0.00	37.33	51.9	37.33
051		ZUSAMMEN	612.09	612.07	0.02	0.00	0.00	313.45	51.2	313.45
052	ZUSAMMEN	DEUTSCHE	2 588.76	2 588.76	-	-	-	1 326.41	51.2	1 326.41
053		AUSLÄNDER	343.82	343.80	0.02	0.00	0.00	177.54	51.6	177.54
054		ZUSAMMEN	2 932.58	2 932.56	0.02	0.00	0.00	1 503.95	51.3	1 503.95

ZÄHLUNG 1987
GEBURTSJAHREN, DEUTSCHEN/AUSLÄNDERN UND FAMILIENSTAND

LICH			WEIBLICH						LFD. NR.
VER- HEIRATET	VER- WITWET	GE- SCHIEDEN	ZUSAMMEN		LEDIG	VER- HEIRATET	VER- WITWET	GE- SCHIEDEN	
000			%		1 000				
GEBIET									
-	-	-	105.68	48.5	105.68	-	-	-	001
-	-	-	11.97	48.9	11.97	-	-	-	002
-	-	-	117.64	48.5	117.64	-	-	-	003
-	-	-	273.23	48.8	273.23	-	-	-	004
-	-	-	29.31	48.5	29.31	-	-	-	005
-	-	-	302.54	48.7	302.54	-	-	-	006
-	-	-	257.46	48.9	257.46	-	-	-	007
-	-	-	27.53	48.2	27.53	-	-	-	008
-	-	-	284.99	48.8	284.99	-	-	-	009
-	-	-	254.67	48.6	254.67	-	-	-	010
-	-	-	27.74	48.6	27.74	-	-	-	011
-	-	-	282.41	48.6	282.41	-	-	-	012
-	-	-	257.58	48.7	257.58	-	-	-	013
-	-	-	28.74	48.5	28.74	-	-	-	014
-	-	-	286.32	48.7	286.32	-	-	-	015
-	-	-	1 148.62	48.7	1 148.62	-	-	-	016
-	-	-	125.29	48.5	125.29	-	-	-	017
-	-	-	1 273.91	48.7	1 273.91	-	-	-	018
-	-	-	264.48	48.7	264.48	-	-	-	019
-	-	-	31.57	48.4	31.57	-	-	-	020
-	-	-	296.05	48.6	296.05	-	-	-	021
-	-	-	264.18	48.8	264.18	-	-	-	022
-	-	-	33.01	48.1	33.01	-	-	-	023
-	-	-	297.19	48.7	297.19	-	-	-	024
-	-	-	263.20	48.8	263.20	-	-	-	025
-	-	-	32.84	48.4	32.84	-	-	-	026
-	-	-	296.04	48.7	296.04	-	-	-	027
-	-	-	246.82	48.8	246.82	-	-	-	028
-	-	-	30.74	48.4	30.74	-	-	-	029
-	-	-	277.56	48.8	277.56	-	-	-	030
-	-	-	243.74	48.7	243.74	-	-	-	031
-	-	-	30.15	48.1	30.15	-	-	-	032
-	-	-	273.89	48.6	273.89	-	-	-	033
-	-	-	1 282.41	48.7	1 282.41	-	-	-	034
-	-	-	158.30	48.3	158.30	-	-	-	035
-	-	-	1 440.71	48.7	1 440.71	-	-	-	036
-	-	-	244.94	48.7	244.94	-	-	-	037
-	-	-	30.78	48.6	30.78	-	-	-	038
-	-	-	275.73	48.7	275.73	-	-	-	039
-	-	-	251.94	48.8	251.94	-	-	-	040
-	-	-	32.58	48.3	32.58	-	-	-	041
-	-	-	284.53	48.7	284.53	-	-	-	042
-	-	-	245.35	48.7	245.35	-	-	-	043
-	-	-	33.85	48.3	33.85	-	-	-	044
-	-	-	279.20	48.6	279.20	-	-	-	045
-	-	-	256.13	48.8	256.13	-	-	-	046
-	-	-	34.41	48.5	34.41	-	-	-	047
-	-	-	290.54	48.8	290.54	-	-	-	048
-	-	-	263.98	48.9	263.98	-	-	-	049
-	-	-	34.65	48.1	34.63	0.02	0.00	0.00	050
-	-	-	298.64	48.8	298.61	0.02	0.00	0.00	051
-	-	-	1 262.35	48.8	1 262.35	-	-	-	052
-	-	-	166.28	48.4	166.26	0.02	0.00	0.00	053
-	-	-	1 428.63	48.7	1 428.61	0.02	0.00	0.00	054

3 BEVÖLKERUNG AM ORT DER HAUPTWOHNUNG NACH

LFD. NR.	GEBURTS- JAHR	STAATSANGE- HÖRIGKEIT	BEVÖLKERUNG AM ORT DER HAUPTWOHNUNG					MANN		
			INS- GESAMT	LEDIG	VER- HEIRATET	VER- WITWET	GE- SCHIEDEN	ZUSAMMEN	LEDIG	
NOCH: BUNDES										
055	1972	DEUTSCHE	616.44	616.30	0.07	0.04	0.03	315.54	51.2	315.54
056		AUSLÄNDER	72.14	71.94	0.19	0.00	0.01	37.74	52.3	37.71
057		ZUSAMMEN	688.58	688.24	0.26	0.05	0.03	353.28	51.3	353.25
058	1971	DEUTSCHE	699.58	698.87	0.49	0.10	0.13	358.13	51.2	358.03
059		AUSLÄNDER	73.24	72.34	0.87	0.02	0.02	38.63	52.7	38.52
060		ZUSAMMEN	772.82	771.21	1.36	0.11	0.14	396.77	51.3	396.55
061	1970	DEUTSCHE	750.54	748.64	1.48	0.15	0.27	383.71	51.1	383.38
062		AUSLÄNDER	71.07	68.65	2.35	0.04	0.04	37.60	52.9	37.39
063		ZUSAMMEN	821.62	817.29	3.83	0.19	0.31	421.32	51.3	420.77
064	1969	DEUTSCHE	849.81	843.94	5.12	0.24	0.51	434.65	51.1	433.14
065		AUSLÄNDER	69.84	64.15	5.51	0.06	0.11	37.08	53.1	35.84
066		ZUSAMMEN	919.64	908.10	10.63	0.29	0.63	471.73	51.3	468.98
067	1968	DEUTSCHE	916.67	901.04	14.40	0.37	0.86	468.29	51.1	464.32
068		AUSLÄNDER	68.24	57.98	10.01	0.09	0.17	36.20	53.0	33.32
069		ZUSAMMEN	984.92	959.02	24.41	0.46	1.03	504.45	51.2	497.64
070	ZUSAMMEN	DEUTSCHE	3 833.04	3 808.79	21.56	0.90	1.79	1 960.32	51.1	1 954.40
071		AUSLÄNDER	354.54	335.06	18.93	0.21	0.35	187.26	52.8	182.78
072		ZUSAMMEN	4 187.58	4 143.86	40.48	1.10	2.14	2 147.58	51.3	2 137.18
073	1967	DEUTSCHE	959.72	925.26	32.43	0.55	1.48	489.52	51.0	481.59
074		AUSLÄNDER	65.57	51.35	13.79	0.16	0.27	34.68	52.9	30.28
075		ZUSAMMEN	1 025.29	976.61	46.22	0.71	1.75	524.20	51.1	511.87
076	1966	DEUTSCHE	983.53	916.68	63.36	0.86	2.63	501.13	51.0	485.33
077		AUSLÄNDER	76.05	52.46	22.97	0.20	0.42	41.10	54.0	32.30
078		ZUSAMMEN	1 059.58	969.14	86.33	1.06	3.05	542.23	51.2	517.63
079	1965	DEUTSCHE	983.47	869.95	107.70	1.08	4.74	501.87	51.0	472.41
080		AUSLÄNDER	79.67	47.85	31.00	0.25	0.57	43.92	55.1	30.70
081		ZUSAMMEN	1 063.14	917.80	138.70	1.33	5.31	545.79	51.3	503.10
082	1964	DEUTSCHE	1 004.97	825.70	169.97	1.25	8.06	512.41	51.0	461.89
083		AUSLÄNDER	83.77	44.33	38.20	0.35	0.88	47.35	56.5	29.54
084		ZUSAMMEN	1 088.74	870.03	208.18	1.60	8.93	559.76	51.4	491.43
085	1963	DEUTSCHE	997.01	743.91	239.19	1.54	12.37	507.66	50.9	429.44
086		AUSLÄNDER	81.57	38.36	41.89	0.28	1.05	47.05	57.7	26.36
087		ZUSAMMEN	1 078.59	782.27	281.08	1.82	13.42	554.71	51.4	455.80
088	ZUSAMMEN	DEUTSCHE	4 928.70	4 281.50	612.65	5.28	29.28	2 512.59	51.0	2 330.66
089		AUSLÄNDER	386.63	234.35	147.85	1.24	3.19	214.09	55.4	149.18
090		ZUSAMMEN	5 315.33	4 515.84	760.50	6.52	32.47	2 726.69	51.3	2 479.83
091	1962	DEUTSCHE	963.25	640.43	303.80	1.86	17.16	489.84	50.9	381.50
092		AUSLÄNDER	79.09	34.14	43.22	0.32	1.41	44.85	56.7	24.24
093		ZUSAMMEN	1 042.34	674.57	347.02	2.19	18.56	534.69	51.3	405.74
094	1961	DEUTSCHE	957.82	556.79	376.13	2.21	22.68	486.61	50.8	341.24
095		AUSLÄNDER	72.56	29.05	41.51	0.37	1.63	40.15	55.3	20.97
096		ZUSAMMEN	1 030.38	585.83	417.65	2.58	24.31	526.75	51.1	362.22
097	1960	DEUTSCHE	923.70	464.08	428.97	2.62	28.03	469.13	50.8	291.07
098		AUSLÄNDER	79.58	27.89	49.18	0.45	2.06	44.02	55.3	20.63
099		ZUSAMMEN	1 003.28	491.97	478.15	3.06	30.09	513.14	51.1	311.70
100	1959	DEUTSCHE	899.66	386.44	477.31	2.71	33.20	458.36	50.9	246.47
101		AUSLÄNDER	74.43	23.66	48.18	0.40	2.20	41.26	55.4	17.47
102		ZUSAMMEN	974.09	410.10	525.48	3.12	35.40	499.61	51.3	263.94
103	1958	DEUTSCHE	859.16	319.58	500.39	3.10	36.09	437.85	51.0	206.16
104		AUSLÄNDER	74.85	20.68	51.11	0.47	2.59	42.02	56.1	15.49
105		ZUSAMMEN	934.02	340.27	551.50	3.57	38.68	479.87	51.4	221.65
106	ZUSAMMEN	DEUTSCHE	4 603.59	2 367.32	2 086.60	12.51	137.16	2 341.77	50.9	1 466.44
107		AUSLÄNDER	380.51	135.41	233.20	2.01	9.89	212.29	55.8	98.80
108		ZUSAMMEN	4 984.09	2 502.73	2 319.80	14.52	147.05	2 554.06	51.2	1 565.24

ZÄHLUNG 1987

GEBURTSJAHREN, DEUTSCHEN/AUSLÄNDERN UND FAMILIENSTAND

LICH			WEIBLICH						LFD. NR.
VER- HEIRATET	VER- WITWET	GE- SCHIEDEN	ZUSAMMEN		LEDIG	VER- HEIRATET	VER- WITWET	GE- SCHIEDEN	
000			%		1 000				
GEBIET									
-	-	-	300.90	48.8	300.76	0.07	0.04	0.03	055
0.03	0.00	0.00	34.40	47.7	34.23	0.16	0.00	0.00	056
0.03	0.00	0.00	335.31	48.7	335.00	0.23	0.05	0.03	057
0.08	0.01	0.02	341.44	48.8	340.84	0.41	0.09	0.11	058
0.10	0.01	0.01	34.61	47.3	33.82	0.77	0.01	0.01	059
0.18	0.01	0.03	376.05	48.7	374.66	1.18	0.10	0.12	060
0.25	0.03	0.06	366.83	48.9	365.26	1.24	0.12	0.21	061
0.20	0.01	0.00	33.47	47.1	31.26	2.15	0.03	0.04	062
0.45	0.04	0.06	400.30	48.7	396.52	3.38	0.15	0.25	063
1.25	0.07	0.19	415.16	48.9	410.80	3.87	0.17	0.32	064
1.20	0.01	0.04	32.75	46.9	28.31	4.32	0.05	0.08	065
2.45	0.08	0.23	447.91	48.7	439.12	8.18	0.21	0.40	066
3.43	0.16	0.38	448.38	48.9	436.73	10.96	0.21	0.48	067
2.78	0.04	0.06	32.05	47.0	24.66	7.23	0.05	0.11	068
6.21	0.20	0.44	480.43	48.8	461.38	18.20	0.26	0.59	069
5.01	0.27	0.64	1 872.72	48.9	1 854.39	16.55	0.63	1.15	070
4.30	0.07	0.11	167.28	47.2	152.28	14.63	0.14	0.24	071
9.31	0.34	0.75	2 040.00	48.7	2 006.67	31.17	0.76	1.39	072
7.14	0.23	0.55	470.20	49.0	443.67	25.28	0.32	0.93	073
4.23	0.06	0.11	30.90	47.1	21.08	9.56	0.10	0.16	074
11.38	0.29	0.66	501.10	48.9	464.74	34.84	0.42	1.09	075
14.67	0.33	0.80	482.40	49.0	431.35	48.69	0.54	1.83	076
8.59	0.06	0.15	34.95	46.0	20.16	14.38	0.13	0.27	077
23.26	0.39	0.85	517.35	48.8	451.51	63.07	0.67	2.10	078
27.83	0.34	1.29	481.60	49.0	397.54	79.87	0.73	3.45	079
12.92	0.09	0.21	35.75	44.9	17.15	18.08	0.17	0.36	080
40.75	0.43	1.51	517.35	48.7	414.70	97.95	0.90	3.81	081
48.02	0.38	2.13	492.56	49.0	363.80	121.96	0.87	5.93	082
17.32	0.14	0.35	36.42	43.5	14.79	20.88	0.22	0.53	083
65.34	0.51	2.47	528.98	48.6	378.60	142.84	1.09	6.46	084
74.42	0.46	3.36	489.35	49.1	314.48	164.77	1.08	9.02	085
20.16	0.11	0.42	34.52	42.3	11.99	21.73	0.17	0.64	086
94.58	0.57	3.77	523.87	48.6	326.47	186.50	1.25	9.65	087
172.08	1.73	8.13	2 416.11	49.0	1 950.84	440.57	3.55	21.15	088
63.23	0.46	1.23	172.54	44.6	85.17	84.63	0.78	1.96	089
235.30	2.19	9.36	2 588.65	48.7	2 036.01	525.20	4.33	23.11	090
102.68	0.51	5.15	473.41	49.1	258.93	201.12	1.35	12.01	091
19.94	0.11	0.57	34.24	43.3	9.90	23.28	0.22	0.84	092
122.62	0.62	5.72	507.65	48.7	268.83	224.40	1.57	12.84	093
137.56	0.50	7.31	471.21	49.2	215.55	238.58	1.72	15.37	094
18.39	0.12	0.67	32.41	44.7	8.07	23.13	0.24	0.97	095
155.94	0.62	7.98	503.62	48.9	223.62	261.71	1.96	16.34	096
167.81	0.56	9.69	454.57	49.2	173.01	261.16	2.06	18.34	097
22.32	0.14	0.93	35.56	44.7	7.26	26.87	0.31	1.13	098
130.12	0.70	10.63	490.13	48.9	180.27	288.03	2.37	19.47	099
198.90	0.66	12.33	441.30	49.1	139.97	278.40	2.06	20.87	100
22.63	0.11	1.04	33.18	44.6	6.19	25.55	0.29	1.15	101
221.53	0.77	13.37	474.48	48.7	146.16	303.95	2.35	22.02	102
216.98	0.78	13.93	421.32	49.0	113.42	283.42	2.32	22.16	103
25.11	0.17	1.25	32.83	43.9	5.19	26.00	0.30	1.34	104
242.09	0.95	15.18	454.15	48.6	118.61	309.41	2.62	23.50	105
823.92	3.00	48.41	2 261.81	49.1	900.88	1 262.68	9.51	88.75	106
108.39	0.65	4.46	168.22	44.2	36.62	124.81	1.36	5.43	107
932.30	3.65	52.87	2 430.03	48.8	937.49	1 387.50	10.87	94.17	108

3 BEVÖLKERUNG AM ORT DER HAUPTWOHNUNG NACH

LFD. NR.	GEBURTS- JAHR	STAATSANGE- HÖRIGKEIT	BEVÖLKERUNG AM ORT DER HAUPTWOHNUNG					MÄNN		
			INS- GESAMT	LEDIG	VER- HEIRATET	VER- WITWET	GE- SCHIEDEN	ZUSAMMEN	LEDIG	
										1 000
NOCH: BUNDES										
109	1957	DEUTSCHE	845.54	270.28	530.51	3.62	41.13	430.32	50.9	174.87
110		AUSLÄNDER	74.86	17.45	53.87	0.55	2.99	42.44	56.7	13.08
111		ZUSAMMEN	920.39	287.73	584.38	4.17	44.12	472.75	51.4	187.95
112	1956	DEUTSCHE	814.91	226.09	541.04	3.84	43.94	413.87	50.8	146.65
113		AUSLÄNDER	80.45	15.18	61.37	0.62	3.28	44.85	55.7	11.27
114		ZUSAMMEN	895.36	241.27	602.41	4.46	47.22	458.72	51.2	157.91
115	1955	DEUTSCHE	781.42	189.92	541.44	4.11	45.95	397.62	50.9	123.70
116		AUSLÄNDER	79.15	13.16	61.82	0.66	3.50	41.13	52.0	9.48
117		ZUSAMMEN	860.57	203.08	603.26	4.78	49.45	438.75	51.0	133.18
118	1954	DEUTSCHE	777.52	165.46	558.21	4.40	49.46	395.22	50.8	108.04
119		AUSLÄNDER	76.67	11.58	60.55	0.69	3.85	37.45	48.8	8.17
120		ZUSAMMEN	854.19	177.04	618.76	5.08	53.31	432.66	50.7	116.21
121	1953	DEUTSCHE	757.69	142.96	557.96	4.87	51.90	384.34	50.7	93.64
122		AUSLÄNDER	74.59	10.34	59.62	0.71	3.92	34.69	46.5	7.15
123		ZUSAMMEN	832.28	153.30	617.58	5.58	55.82	419.03	50.3	100.79
124	ZUSAMMEN	DEUTSCHE	3 977.08	994.71	2 729.16	20.83	232.38	2 021.36	50.8	646.90
125		AUSLÄNDER	385.72	67.71	297.24	3.23	17.54	200.56	52.0	49.15
126		ZUSAMMEN	4 362.80	1 062.42	3 026.39	24.06	249.93	2 221.92	50.9	696.05
127	1952	DEUTSCHE	764.40	128.26	576.01	5.20	54.94	388.72	50.9	84.55
128		AUSLÄNDER	81.67	10.15	66.09	0.81	4.62	37.76	46.2	6.86
129		ZUSAMMEN	846.07	138.41	642.10	6.01	59.55	426.48	50.4	91.40
130	1951	DEUTSCHE	755.93	113.31	578.85	5.77	58.00	383.38	50.7	75.02
131		AUSLÄNDER	78.31	8.94	63.87	0.81	4.69	37.49	47.9	5.98
132		ZUSAMMEN	834.24	122.25	642.73	6.58	62.68	420.88	50.5	81.00
133	1950	DEUTSCHE	772.46	105.42	598.39	6.66	61.99	392.22	50.8	70.03
134		AUSLÄNDER	92.54	9.10	77.04	1.03	5.37	45.83	49.5	6.08
135		ZUSAMMEN	864.99	114.51	675.44	7.69	67.35	438.04	50.6	76.11
136	1949	DEUTSCHE	774.68	92.97	610.13	7.34	64.25	394.06	50.9	62.18
137		AUSLÄNDER	91.91	8.35	77.25	1.01	5.30	48.26	52.5	5.68
138		ZUSAMMEN	866.60	101.32	687.37	8.35	69.55	442.32	51.0	67.86
139	1948	DEUTSCHE	732.10	80.29	581.08	7.64	63.10	371.98	50.8	53.69
140		AUSLÄNDER	93.00	7.96	78.67	1.08	5.29	51.12	55.0	5.44
141		ZUSAMMEN	825.10	88.25	659.75	8.72	68.39	423.10	51.3	59.13
142	ZUSAMMEN	DEUTSCHE	3 799.58	520.25	2 944.46	32.60	302.27	1 930.37	50.8	345.46
143		AUSLÄNDER	437.43	44.50	362.92	4.75	25.26	220.45	50.4	30.04
144		ZUSAMMEN	4 237.00	564.75	3 307.38	37.35	327.52	2 150.81	50.8	375.49
145	1947	DEUTSCHE	690.37	69.36	551.94	8.00	61.07	348.73	50.5	46.48
146		AUSLÄNDER	90.91	7.05	77.60	1.07	5.19	52.03	57.2	4.82
147		ZUSAMMEN	781.28	76.41	629.54	9.07	66.26	400.76	51.3	51.29
148	1946	DEUTSCHE	634.93	60.35	507.60	8.47	58.51	320.05	50.4	40.43
149		AUSLÄNDER	83.69	6.30	71.62	1.04	4.72	48.92	58.5	4.36
150		ZUSAMMEN	718.62	66.65	579.22	9.51	63.23	368.97	51.3	44.79
151	1945	DEUTSCHE	538.27	50.41	428.62	7.96	51.29	269.93	50.1	33.55
152		AUSLÄNDER	77.23	5.32	66.91	1.05	3.95	45.31	58.7	3.65
153		ZUSAMMEN	615.50	55.73	495.52	9.01	55.24	315.23	51.2	37.20
154	1944	DEUTSCHE	736.71	64.99	591.95	11.71	68.06	371.95	50.5	43.39
155		AUSLÄNDER	73.58	4.96	63.51	1.10	4.01	43.65	59.3	3.44
156		ZUSAMMEN	810.29	69.95	655.46	12.81	72.06	415.60	51.3	46.83
157	1943	DEUTSCHE	757.08	65.51	609.30	13.39	68.87	383.33	50.6	43.52
158		AUSLÄNDER	70.07	4.66	60.40	1.12	3.90	43.15	61.6	3.20
159		ZUSAMMEN	827.14	70.17	669.70	14.51	72.77	426.48	51.6	46.71
160	ZUSAMMEN	DEUTSCHE	3 357.35	310.63	2 689.40	49.53	307.80	1 694.04	50.5	207.36
161		AUSLÄNDER	395.47	28.29	340.04	5.38	21.77	233.06	58.9	19.46
162		ZUSAMMEN	3 752.82	338.91	3 029.44	54.91	329.57	1 927.10	51.4	226.82

ZÄHLUNG 1987
GEBURTSJAHREN, DEUTSCHEN/AUSLÄNDERN UND FAMILIENSTAND

LICH			WEIBLICH							LFD. NR.
VER- HEIRATET	VER- WITWET	GE- SCHIEDEN	ZUSAMMEN		LEDIG	VER- HEIRATET	VER- WITWET	GE- SCHIEDEN		
000			%		1 000					
GEBIET										
238.07	0.91	16.46	415.22	49.1	95.41	292.44	2.70	24.67	109	
27.63	0.19	1.54	32.42	43.3	4.37	26.24	0.37	1.45	110	
265.70	1.10	18.00	447.64	48.6	99.77	318.68	3.07	26.12	111	
248.22	0.96	18.05	401.03	49.2	79.44	292.82	2.89	25.89	112	
31.64	0.23	1.72	35.60	44.3	3.91	29.73	0.40	1.56	113	
279.86	1.18	19.77	436.64	48.8	83.35	322.55	3.28	27.45	114	
253.66	0.99	19.27	383.80	49.1	66.22	287.77	3.13	26.68	115	
25.69	0.21	1.76	38.02	48.0	3.68	32.14	0.46	1.74	116	
283.35	1.19	21.03	421.82	49.0	69.90	319.91	3.58	28.43	117	
264.96	1.05	21.17	382.31	49.2	57.42	293.25	3.35	28.29	118	
27.28	0.20	1.81	39.22	51.2	3.41	33.28	0.49	2.05	119	
292.24	1.24	22.97	421.53	49.3	60.83	326.52	3.84	30.34	120	
267.13	1.11	22.46	373.35	49.3	49.32	290.83	3.76	29.44	121	
25.59	0.17	1.79	39.90	53.5	3.20	34.04	0.54	2.13	122	
292.72	1.27	24.25	413.25	49.7	52.52	324.87	4.30	31.57	123	
1 272.05	5.01	97.41	1 955.72	49.2	347.81	1 457.11	15.82	134.98	124	
141.82	0.98	8.61	185.16	48.0	18.56	155.42	2.25	8.93	125	
1 413.86	5.99	106.02	2 140.88	49.1	366.37	1 612.53	18.07	143.91	126	
279.06	1.13	23.99	375.68	49.1	43.71	296.94	4.07	30.95	127	
28.63	0.19	2.08	43.91	53.8	3.29	37.46	0.62	2.54	128	
307.70	1.32	26.07	419.59	49.6	47.01	334.40	4.70	33.49	129	
281.82	1.16	25.39	372.55	49.3	38.30	297.03	4.61	32.61	130	
29.20	0.18	2.13	40.82	52.1	2.96	34.68	0.63	2.55	131	
311.02	1.34	27.52	413.37	49.5	41.26	331.71	5.24	35.16	132	
293.41	1.42	27.37	380.24	49.2	35.39	304.99	5.24	34.62	133	
37.01	0.25	2.49	46.71	50.5	3.01	40.04	0.78	2.88	134	
330.42	1.67	29.85	426.95	49.4	38.41	345.02	6.02	37.50	135	
301.62	1.50	28.76	380.62	49.1	30.79	308.50	5.84	35.49	136	
35.76	0.27	2.54	43.66	47.5	2.67	37.49	0.74	2.76	137	
341.38	1.77	31.30	424.28	49.0	33.46	345.99	6.58	38.25	138	
288.44	1.52	28.34	360.12	49.2	26.60	292.64	6.12	34.76	139	
42.73	0.29	2.65	41.89	45.0	2.53	35.94	0.79	2.64	140	
331.17	1.81	30.99	402.00	48.7	29.13	328.58	6.91	37.39	141	
1 444.35	6.72	133.85	1 869.21	49.2	174.79	1 500.11	25.89	168.42	142	
177.33	1.19	11.89	216.98	49.6	14.46	185.59	3.56	13.37	143	
1 621.68	7.90	145.74	2 086.19	49.2	189.25	1 685.70	29.45	181.79	144	
273.05	1.64	27.57	341.64	49.5	22.89	278.89	6.36	33.50	145	
44.19	0.29	2.73	38.88	42.8	2.23	33.41	0.78	2.46	146	
317.24	1.93	30.30	380.51	48.7	25.12	312.30	7.14	35.96	147	
251.13	1.70	26.78	314.88	49.6	19.92	256.47	6.76	31.73	148	
41.74	0.29	2.54	34.77	41.5	1.94	29.89	0.75	2.19	149	
292.87	1.99	29.32	349.65	48.7	21.86	286.36	7.52	33.92	150	
211.26	1.57	23.55	268.35	49.9	16.86	217.36	6.39	27.74	151	
39.35	0.29	2.03	31.92	41.3	1.67	27.56	0.77	1.93	152	
250.61	1.85	25.57	300.27	48.8	18.53	244.91	7.16	29.67	153	
294.56	2.34	31.67	364.76	49.5	21.60	297.40	9.37	36.39	154	
37.82	0.30	2.09	29.93	40.7	1.52	25.69	0.80	1.92	155	
332.38	2.64	33.76	394.38	48.7	23.13	323.08	10.17	38.31	156	
304.88	2.72	32.27	373.69	49.4	21.99	304.42	10.68	36.60	157	
37.54	0.31	2.10	26.92	38.4	1.47	22.85	0.81	1.80	158	
342.43	3.03	34.37	400.61	48.4	23.46	327.27	11.48	38.40	159	
1 334.88	9.96	141.84	1 663.31	49.5	103.26	1 354.52	39.57	165.96	160	
200.64	1.48	11.48	162.41	41.1	8.83	139.39	3.90	10.29	161	
1 535.53	11.44	153.31	1 825.73	48.6	112.09	1 493.91	43.47	176.25	162	

3 BEVÖLKERUNG AM ORT DER HAUPTWOHNUNG NACH

LFD. NR.	GEBURTS- JAHR	STAATSANGE- HÖRIGKEIT	BEVÖLKERUNG AM ORT DER HAUPTWOHNUNG					MANN		
			INS- GESAMT	LEDIG	VER- HEIRATET	VER- WITWET	GE- SCHIEDEN	ZUSAMMEN		LEDIG
								1 000	%	
NOCH: BUNDES										
163	1942	DEUTSCHE	737.90	63.43	593.81	14.71	65.95	373.46	50.6	41.80
164		AUSLÄNDER	72.10	4.67	62.41	1.17	3.85	45.46	63.1	3.23
165		ZUSAMMEN	810.00	68.10	656.22	15.89	69.80	418.92	51.7	45.03
166	1941	DEUTSCHE	912.73	75.82	738.75	19.96	78.20	461.80	50.6	50.16
167		AUSLÄNDER	64.78	4.21	55.72	1.18	3.67	41.72	64.4	2.86
168		ZUSAMMEN	977.51	80.04	794.47	21.13	81.87	503.52	51.5	53.02
169	1940	DEUTSCHE	977.12	78.11	794.37	24.81	79.84	493.09	50.5	51.14
170		AUSLÄNDER	70.55	4.29	61.09	1.41	3.75	45.90	65.1	3.03
171		ZUSAMMEN	1 047.67	82.40	855.46	26.22	83.59	538.99	51.4	54.17
172	1939	DEUTSCHE	971.59	74.68	794.15	27.35	75.40	489.93	50.4	47.99
173		AUSLÄNDER	63.04	3.92	54.31	1.34	3.48	41.59	66.0	2.70
174		ZUSAMMEN	1 034.63	78.60	848.46	28.69	78.88	531.52	51.4	50.69
175	1938	DEUTSCHE	916.36	68.69	751.00	28.63	68.04	461.37	50.3	42.72
176		AUSLÄNDER	59.79	3.70	51.38	1.38	3.34	39.28	65.7	2.54
177		ZUSAMMEN	976.15	72.39	802.37	30.01	71.38	500.65	51.3	45.26
178	ZUSAMMEN	DEUTSCHE	4 515.70	360.74	3 672.08	115.46	367.43	2 279.65	50.5	233.81
179		AUSLÄNDER	330.26	20.79	284.91	6.48	18.09	213.96	64.8	14.35
180		ZUSAMMEN	4 845.96	381.52	3 956.98	121.94	385.52	2 493.61	51.5	248.16
181	1937	DEUTSCHE	865.74	62.80	710.61	30.89	61.44	435.72	50.3	38.08
182		AUSLÄNDER	53.65	3.62	45.71	1.38	2.95	35.42	66.0	2.52
183		ZUSAMMEN	919.40	66.42	756.32	32.27	64.39	471.14	51.2	40.60
184	1936	DEUTSCHE	854.98	60.95	702.06	34.46	57.51	429.13	50.2	35.83
185		AUSLÄNDER	49.41	3.23	41.90	1.50	2.78	32.49	65.7	2.25
186		ZUSAMMEN	904.39	64.18	743.97	35.96	60.28	461.62	51.0	38.11
187	1935	DEUTSCHE	836.15	57.31	686.79	38.15	53.90	419.96	50.2	32.72
188		AUSLÄNDER	43.49	2.93	36.61	1.40	2.56	28.24	64.9	1.95
189		ZUSAMMEN	879.64	60.24	723.40	39.55	56.45	448.21	51.0	34.68
190	1934	DEUTSCHE	785.42	52.03	644.80	40.23	48.36	393.30	50.1	28.39
191		AUSLÄNDER	42.67	2.72	36.03	1.54	2.39	28.64	67.1	1.86
192		ZUSAMMEN	828.09	54.75	680.83	41.77	50.74	421.94	51.0	30.25
193	1933	DEUTSCHE	638.61	42.17	522.95	36.99	36.50	318.07	49.8	22.06
194		AUSLÄNDER	39.98	2.55	33.76	1.50	2.17	26.69	66.7	1.71
195		ZUSAMMEN	678.60	44.73	556.71	38.49	38.67	344.75	50.8	23.77
196	ZUSAMMEN	DEUTSCHE	3 980.90	275.27	3 267.22	180.72	257.69	1 996.18	50.1	157.13
197		AUSLÄNDER	229.22	15.05	194.01	7.32	12.84	151.48	66.1	10.29
198		ZUSAMMEN	4 210.12	290.32	3 461.22	188.04	270.54	2 147.66	51.0	167.41
199	1932	DEUTSCHE	646.99	42.05	528.15	41.59	35.20	320.79	49.6	20.78
200		AUSLÄNDER	34.28	2.25	28.58	1.44	2.01	22.23	64.8	1.47
201		ZUSAMMEN	681.27	44.30	556.74	43.03	37.21	343.02	50.3	22.26
202	1931	DEUTSCHE	670.77	43.17	544.96	48.21	34.42	331.91	49.5	20.07
203		AUSLÄNDER	29.25	1.99	24.07	1.39	1.80	19.02	65.0	1.31
204		ZUSAMMEN	700.01	45.17	569.03	49.60	36.22	350.93	50.1	21.38
205	1930	DEUTSCHE	717.24	45.84	578.34	57.25	35.82	354.49	49.4	20.29
206		AUSLÄNDER	28.80	1.96	23.43	1.64	1.77	18.21	63.2	1.27
207		ZUSAMMEN	746.03	47.80	601.76	58.89	37.59	372.70	50.0	21.56
208	1929	DEUTSCHE	707.87	44.98	566.66	62.79	33.45	348.98	49.3	18.26
209		AUSLÄNDER	24.10	1.73	19.26	1.62	1.50	15.10	62.7	1.10
210		ZUSAMMEN	731.97	46.70	585.92	64.41	34.94	364.09	49.7	19.36
211	1928	DEUTSCHE	719.08	45.27	569.93	70.52	33.36	353.49	49.2	17.07
212		AUSLÄNDER	21.54	1.56	16.95	1.67	1.36	13.33	61.9	0.96
213		ZUSAMMEN	740.61	46.83	586.87	72.20	34.71	366.82	49.5	18.03
214	ZUSAMMEN	DEUTSCHE	3 461.94	221.31	2 788.04	280.36	172.24	1 709.66	49.4	96.48
215		AUSLÄNDER	137.96	9.49	112.28	7.76	8.43	87.90	63.7	6.11
216		ZUSAMMEN	3 599.90	230.80	2 900.32	288.12	180.67	1 797.56	49.9	102.58

ZÄHLUNG 1987

GEBURTSJAHREN, DEUTSCHEN/AUSLÄNDERN UND FAMILIENSTAND

LICH			WEIBLICH							LFD. NR.
VER- HEIRATET	VER- WITWET	GE- SCHIEDEN	ZUSAMMEN		LEDIG	VER- HEIRATET	VER- WITWET	GE- SCHIEDEN		
000			%			1 000				
GEBIET										
297.63	2.96	31.07	364.44	49.4	21.63	296.18	11.75	34.88	163	
39.81	0.33	2.09	26.64	36.9	1.43	22.60	0.85	1.76	164	
337.44	3.29	33.17	391.09	48.3	23.07	318.78	12.60	36.64	165	
370.69	3.93	37.02	450.93	49.4	25.67	368.06	16.03	41.18	166	
36.45	0.35	2.07	23.06	35.6	1.35	19.27	0.83	1.61	167	
407.13	4.28	39.09	473.99	48.5	27.02	387.33	16.85	42.78	168	
398.51	4.99	38.45	484.03	49.5	26.97	395.86	19.82	41.39	169	
40.37	0.42	2.08	24.65	34.9	1.27	20.72	0.99	1.67	170	
438.88	5.41	40.53	508.68	48.6	28.23	416.58	20.81	43.05	171	
400.18	5.29	36.47	481.66	49.6	26.70	393.97	22.06	38.93	172	
36.52	0.41	1.96	21.45	34.0	1.22	17.78	0.93	1.52	173	
436.71	5.71	38.43	503.11	48.6	27.92	411.75	22.99	40.45	174	
380.13	5.50	33.03	454.99	49.7	25.97	370.87	23.13	35.02	175	
34.48	0.40	1.87	20.51	34.3	1.16	16.90	0.98	1.47	176	
414.60	5.90	34.90	475.50	48.7	27.13	387.77	24.11	36.49	177	
1 847.13	22.67	176.04	2 236.05	49.5	126.93	1 824.94	92.79	191.39	178	
187.63	1.91	10.07	116.30	35.2	6.43	97.28	4.57	8.02	179	
2 034.76	24.58	186.11	2 352.36	48.5	133.36	1 922.22	97.37	199.41	180	
361.68	5.93	30.03	430.02	49.7	24.72	348.93	24.96	31.41	181	
30.85	0.40	1.65	18.24	34.0	1.10	14.86	0.98	1.30	182	
392.53	6.33	31.68	448.26	48.8	25.82	363.79	25.94	32.71	183	
358.82	6.40	28.05	425.85	49.8	25.09	343.24	28.07	29.45	184	
28.24	0.44	1.55	16.93	34.3	0.98	13.66	1.06	1.23	185	
387.06	6.84	29.61	442.77	49.0	26.07	356.90	29.12	30.68	186	
353.74	7.07	26.43	416.19	49.8	24.59	333.05	31.08	27.47	187	
24.49	0.39	1.41	15.25	35.1	0.97	12.13	1.01	1.14	188	
378.23	7.46	27.84	431.44	49.0	25.56	345.18	32.09	28.61	189	
333.78	7.35	23.78	392.12	49.9	23.64	311.02	32.88	24.68	190	
24.98	0.48	1.34	14.03	32.9	0.86	11.05	1.07	1.05	191	
358.75	7.83	25.11	406.15	49.0	24.50	322.08	33.94	25.63	192	
271.67	6.63	17.70	320.55	50.2	20.11	251.28	30.36	18.79	193	
23.31	0.46	1.21	13.30	33.3	0.85	10.45	1.04	0.96	194	
294.98	7.09	18.91	333.84	49.2	20.96	261.73	31.40	19.75	195	
1 679.69	33.38	125.99	1 984.72	49.9	118.14	1 587.53	147.35	131.70	196	
131.86	2.17	7.16	77.74	33.9	4.76	62.15	5.15	5.68	197	
1 811.55	35.55	133.16	2 062.46	49.0	122.91	1 649.68	152.50	137.38	198	
275.46	7.48	17.08	326.20	50.4	21.27	252.70	34.11	18.12	199	
19.23	0.45	1.08	12.05	35.2	0.78	9.35	0.99	0.93	200	
294.69	7.93	18.15	338.25	49.7	22.05	262.05	35.10	19.06	201	
286.95	8.64	16.25	338.86	50.5	23.11	258.01	39.57	18.17	202	
16.33	0.39	1.00	10.22	35.0	0.68	7.74	1.00	0.80	203	
303.28	9.03	17.24	349.08	49.9	23.79	265.75	40.57	18.98	204	
307.49	10.11	16.60	362.74	50.6	25.55	270.85	47.14	19.22	205	
15.53	0.48	0.93	10.59	36.8	0.69	7.89	1.16	0.84	206	
323.02	10.58	17.53	373.33	50.0	26.24	278.74	48.30	20.05	207	
304.18	11.34	15.20	358.89	50.7	26.71	262.48	51.45	18.25	208	
12.78	0.44	0.79	9.00	37.3	0.63	6.48	1.18	0.71	209	
316.96	11.79	15.98	367.88	50.3	27.35	268.96	52.63	18.96	210	
308.92	12.79	14.71	365.59	50.8	28.20	261.01	57.73	18.65	211	
11.23	0.43	0.72	8.20	38.1	0.60	5.71	1.25	0.64	212	
320.15	13.22	15.42	373.80	50.5	28.80	266.72	58.98	19.29	213	
1 483.00	50.36	79.83	1 752.28	50.6	124.84	1 305.04	230.00	92.41	214	
75.10	2.18	4.51	50.06	36.3	3.38	37.18	5.58	3.92	215	
1 558.10	52.54	84.34	1 802.34	50.1	128.22	1 342.22	235.68	96.33	216	

3 BEVÖLKERUNG AM ORT DER HAUPTWOHNUNG NACH

LFD. NR.	GEBURTS- JAHR	STAATSANGE- HÖRIGKEIT	BEVÖLKERUNG AM ORT DER HAUPTWOHNUNG					MANN		
			INS- GESAMT	LEDIG	VER- HEIRATET	VER- WITWET	GE- SCHIEDEN	ZUSAMMEN	%	LEDIG
NOCH: BUNDES										
217	1927	DEUTSCHE	676.13	43.60	527.26	75.02	30.25	318.51	47.1	14.28
218		AUSLÄNDER	19.14	1.49	14.57	1.80	1.28	11.53	60.2	0.93
219		ZUSAMMEN	695.26	45.09	541.84	76.81	31.53	330.04	47.5	15.21
220	1926	DEUTSCHE	669.50	44.50	510.54	84.54	29.92	297.45	44.4	12.64
221		AUSLÄNDER	17.84	1.44	13.24	1.99	1.18	10.64	59.6	0.95
222		ZUSAMMEN	687.33	45.94	523.77	86.53	31.09	308.09	44.8	13.59
223	1925	DEUTSCHE	671.89	46.66	500.09	95.80	29.33	284.84	42.4	11.47
224		AUSLÄNDER	15.41	1.34	10.92	1.93	1.21	8.93	57.9	0.85
225		ZUSAMMEN	687.30	48.01	511.01	97.74	30.55	293.76	42.7	12.32
226	1924	DEUTSCHE	628.74	45.62	453.48	102.86	26.78	248.90	39.6	10.03
227		AUSLÄNDER	14.17	1.23	9.94	1.95	1.04	8.20	57.9	0.77
228		ZUSAMMEN	642.91	46.85	463.43	104.81	27.82	257.10	40.0	10.80
229	1923	DEUTSCHE	621.20	45.41	435.62	113.84	26.33	242.70	39.1	9.20
230		AUSLÄNDER	12.48	1.14	8.36	1.97	1.01	7.08	56.8	0.70
231		ZUSAMMEN	633.68	46.55	443.98	115.81	27.34	249.78	39.4	9.90
232	ZUSAMMEN	DEUTSCHE	3 267.46	225.79	2 427.00	472.06	142.61	1 392.40	42.6	57.62
233		AUSLÄNDER	79.02	6.64	57.03	9.64	5.71	46.37	58.7	4.19
234		ZUSAMMEN	3 346.48	232.43	2 484.03	481.71	148.32	1 438.77	43.0	61.82
235	1922	DEUTSCHE	651.01	46.83	444.61	132.57	27.00	255.37	39.2	9.45
236		AUSLÄNDER	11.47	1.09	7.45	1.99	0.94	6.43	56.1	0.67
237		ZUSAMMEN	662.48	47.92	452.07	134.56	27.93	261.80	39.5	10.12
238	1921	DEUTSCHE	675.26	46.81	446.12	154.45	27.88	259.55	38.4	8.84
239		AUSLÄNDER	9.84	0.90	6.27	1.87	0.80	5.40	54.9	0.54
240		ZUSAMMEN	685.10	47.71	452.40	156.31	28.67	264.95	38.7	9.38
241	1920	DEUTSCHE	659.07	44.10	419.20	168.58	27.18	247.95	37.6	8.09
242		AUSLÄNDER	9.19	0.84	5.67	1.97	0.71	5.02	54.6	0.47
243		ZUSAMMEN	668.26	44.94	424.87	170.55	27.89	252.97	37.9	8.56
244	1919	DEUTSCHE	498.47	32.38	306.54	139.59	19.96	187.23	37.6	5.98
245		AUSLÄNDER	6.64	0.64	3.97	1.56	0.48	3.67	55.2	0.37
246		ZUSAMMEN	505.11	33.01	310.51	141.15	20.44	190.89	37.8	6.35
247	1918	DEUTSCHE	326.92	21.61	191.72	100.47	13.12	121.34	37.1	4.07
248		AUSLÄNDER	4.97	0.53	2.87	1.20	0.37	2.81	56.5	0.31
249		ZUSAMMEN	331.90	22.14	194.59	101.67	13.50	124.14	37.4	4.38
250	ZUSAMMEN	DEUTSCHE	2 810.72	191.74	1 808.19	695.66	115.14	1 071.43	38.1	36.43
251		AUSLÄNDER	42.12	3.99	26.24	8.59	3.30	23.32	55.4	2.36
252		ZUSAMMEN	2 852.84	195.72	1 834.43	704.25	118.44	1 094.76	38.4	38.79
253	1917	DEUTSCHE	312.93	20.90	177.05	103.09	11.89	116.26	37.2	4.01
254		AUSLÄNDER	4.39	0.47	2.45	1.18	0.29	2.48	56.4	0.27
255		ZUSAMMEN	317.32	21.37	179.50	104.27	12.19	118.74	37.4	4.28
256	1916	DEUTSCHE	338.27	23.16	184.14	118.38	12.60	123.61	36.5	4.33
257		AUSLÄNDER	4.38	0.47	2.47	1.12	0.31	2.53	57.7	0.28
258		ZUSAMMEN	342.65	23.63	186.61	119.50	12.91	126.14	36.8	4.61
259	1915	DEUTSCHE	433.23	29.35	226.90	161.70	15.28	155.51	35.9	5.64
260		AUSLÄNDER	4.71	0.52	2.48	1.40	0.31	2.58	54.8	0.32
261		ZUSAMMEN	437.93	29.86	229.38	163.10	15.59	158.09	36.1	5.96
262	1914	DEUTSCHE	540.94	35.26	272.56	214.94	18.18	190.73	35.3	6.52
263		AUSLÄNDER	5.10	0.58	2.54	1.65	0.33	2.59	50.7	0.32
264		ZUSAMMEN	546.04	35.84	275.11	216.59	18.50	193.31	35.4	6.84
265	1913	DEUTSCHE	533.61	34.76	256.84	224.26	17.76	188.36	35.3	6.70
266		AUSLÄNDER	4.48	0.47	2.19	1.53	0.29	2.33	52.0	0.27
267		ZUSAMMEN	538.10	35.23	259.03	225.79	18.05	190.70	35.4	6.97
268	ZUSAMMEN	DEUTSCHE	2 158.98	143.43	1 117.49	822.36	75.71	774.48	35.9	27.21
269		AUSLÄNDER	23.05	2.50	12.13	6.88	1.54	12.50	54.2	1.46
270		ZUSAMMEN	2 182.04	145.93	1 129.62	829.24	77.24	786.97	36.1	28.67

ZÄHLUNG 1987

GEBURTSJAHREN, DEUTSCHEN/AUSLÄNDERN UND FAMILIENSTAND

MÄNNLICH			WEIBLICH						LFD. NR.
VER- HEIRATET	VER- WITWET	GE- SCHIEDEN	ZUSAMMEN		LEDIG	VER- HEIRATET	VER- WITWET	GE- SCHIEDEN	
000			%		1 000				
GEBIET									
279.16	12.63	12.43	357.62	52.9	29.31	248.10	62.39	17.81	217
9.52	0.46	0.63	7.61	39.8	0.56	5.06	1.34	0.65	218
288.68	13.09	13.06	365.23	52.5	29.88	253.16	63.73	18.46	219
260.99	12.83	11.00	372.04	55.6	31.86	249.55	71.71	18.92	220
8.59	0.51	0.58	7.20	40.4	0.48	4.64	1.48	0.60	221
269.58	13.34	11.57	379.25	55.2	32.35	254.19	73.19	19.52	222
249.97	13.48	9.92	387.05	57.6	35.19	250.13	82.32	19.41	223
6.98	0.49	0.62	6.48	42.1	0.50	3.94	1.45	0.60	224
256.94	13.97	10.54	393.54	57.3	35.69	254.07	83.77	20.01	225
217.91	12.68	8.28	379.84	60.4	35.59	235.57	90.18	18.51	226
6.42	0.47	0.54	5.96	42.1	0.47	3.52	1.48	0.50	227
224.33	13.15	8.81	385.81	60.0	36.05	239.10	91.66	19.00	228
212.20	13.59	7.71	378.50	60.9	36.21	223.43	100.25	18.61	229
5.38	0.46	0.54	5.39	43.2	0.44	2.97	1.51	0.47	230
217.58	14.05	8.25	383.90	60.6	36.65	226.40	101.76	19.09	231
1 220.23	65.21	49.34	1 875.06	57.4	168.17	1 206.77	406.85	93.27	232
36.89	2.39	2.90	32.65	41.3	2.45	20.14	7.25	2.81	233
1 257.12	67.60	52.24	1 907.71	57.0	170.62	1 226.91	414.10	96.08	234
223.00	15.42	7.50	395.64	60.8	37.38	221.61	117.15	19.50	235
4.79	0.47	0.50	5.04	43.9	0.42	2.66	1.52	0.44	236
227.79	15.89	8.00	400.68	60.5	37.80	224.28	118.67	19.93	237
226.24	16.96	7.51	415.70	61.6	37.97	219.88	137.49	20.36	238
4.02	0.44	0.40	4.44	45.1	0.36	2.25	1.42	0.40	239
230.27	17.40	7.91	420.14	61.3	38.33	222.13	138.91	20.76	240
215.09	17.58	7.20	411.11	62.4	36.02	204.11	151.01	19.98	241
3.69	0.46	0.40	4.18	45.4	0.36	1.98	1.52	0.32	242
218.78	18.03	7.60	415.29	62.1	36.38	206.09	152.52	20.30	243
161.18	14.74	5.32	311.24	62.4	26.40	145.36	124.85	14.64	244
2.68	0.35	0.27	2.96	44.8	0.27	1.29	1.20	0.22	245
163.86	15.10	5.59	314.22	62.2	26.66	146.65	126.05	14.86	246
103.31	10.47	3.49	205.59	62.9	17.54	88.41	90.00	9.63	247
1.99	0.31	0.20	2.17	43.5	0.22	0.88	0.89	0.17	248
105.30	10.78	3.69	207.75	62.6	17.76	89.29	90.89	9.81	249
928.82	75.16	31.02	1 739.29	61.9	155.31	879.37	620.50	84.11	250
17.17	2.04	1.76	18.79	44.6	1.63	9.07	6.55	1.54	251
945.99	77.20	32.78	1 758.08	61.6	156.94	888.44	627.05	85.66	252
98.19	10.89	3.17	196.67	62.8	16.89	78.86	92.20	8.73	253
1.75	0.28	0.17	1.91	43.6	0.20	0.70	0.90	0.12	254
99.94	11.18	3.34	198.59	62.6	17.09	79.56	93.09	8.85	255
103.42	12.53	3.33	214.66	63.5	18.83	80.71	105.84	9.28	256
1.77	0.29	0.19	1.85	42.3	0.19	0.71	0.83	0.12	257
105.19	12.82	3.52	216.51	63.2	19.02	81.42	106.68	9.40	258
128.76	17.24	3.87	277.72	64.1	23.70	98.13	144.47	11.41	259
1.74	0.34	0.18	2.13	45.2	0.20	0.74	1.06	0.13	260
130.50	17.58	4.05	279.84	63.9	23.90	98.88	145.53	11.54	261
156.16	23.55	4.50	350.21	64.7	28.74	116.40	191.39	13.68	262
1.71	0.36	0.19	2.52	49.3	0.26	0.84	1.29	0.14	263
157.87	23.91	4.69	352.73	64.6	29.00	117.24	192.68	13.82	264
150.63	26.47	4.56	345.25	64.7	28.06	106.21	197.79	13.19	265
1.52	0.39	0.15	2.15	48.0	0.20	0.66	1.14	0.14	266
152.16	26.86	4.71	347.40	64.6	28.26	106.87	198.93	13.34	267
637.17	90.68	19.42	1 384.51	64.1	116.22	480.32	731.69	56.29	268
8.49	1.67	0.88	10.56	45.8	1.04	3.64	5.22	0.65	269
645.66	92.34	20.30	1 395.07	63.9	117.26	483.96	736.90	56.94	270

3 BEVÖLKERUNG AM ORT DER HAUPTWOHNUNG NACH

LFD. NR.	GEBURTS- JAHR	STAATSANGE- HÖRIGKEIT	BEVÖLKERUNG AM ORT DER HAUPTWOHNUNG					MÄNN		
			INS- GESAMT	LEDIG	VER- HEIRATET	VER- WITWET	GE- SCHIEDEN	ZUSAMMEN		LEDIG
								1 000	%	
NOCH: BUNDES										
271	1912	DEUTSCHE	521.22	34.73	238.52	230.82	17.15	182.08	34.9	6.86
272		AUSLÄNDER	4.30	0.47	1.97	1.60	0.26	2.17	50.5	0.26
273		ZUSAMMEN	525.52	35.20	240.50	232.42	17.41	184.25	35.1	7.12
274	1911	DEUTSCHE	475.32	32.31	205.77	222.59	14.66	163.09	34.3	6.13
275		AUSLÄNDER	3.69	0.44	1.62	1.39	0.23	1.88	50.8	0.26
276		ZUSAMMEN	479.01	32.75	207.39	223.98	14.89	164.97	34.4	6.39
277	1910	DEUTSCHE	459.15	32.06	187.29	225.83	13.97	152.83	33.3	5.85
278		AUSLÄNDER	3.60	0.40	1.47	1.51	0.23	1.62	45.1	0.23
279		ZUSAMMEN	462.74	32.45	188.76	227.34	14.19	154.46	33.4	6.08
280	1909	DEUTSCHE	438.77	31.68	168.43	226.02	12.63	144.34	32.9	5.55
281		AUSLÄNDER	3.14	0.37	1.22	1.36	0.19	1.38	43.9	0.19
282		ZUSAMMEN	441.91	32.05	169.65	227.38	12.82	145.72	33.0	5.74
283	1908	DEUTSCHE	404.96	30.39	145.21	218.13	11.24	129.96	32.1	5.17
284		AUSLÄNDER	2.80	0.32	1.04	1.28	0.15	1.24	44.2	0.15
285		ZUSAMMEN	407.76	30.71	146.25	219.41	11.39	131.20	32.2	5.32
286	ZUSAMMEN	DEUTSCHE	2 299.42	161.16	945.23	1 123.39	69.64	772.30	33.6	29.56
287		AUSLÄNDER	17.53	2.01	7.32	7.13	1.07	8.28	47.3	1.09
288		ZUSAMMEN	2 316.95	163.17	952.55	1 130.53	70.71	780.59	33.7	30.65
289	1907	DEUTSCHE	369.99	28.81	124.12	207.39	9.66	118.70	32.1	4.90
290		AUSLÄNDER	2.53	0.30	0.86	1.21	0.15	1.04	41.2	0.13
291		ZUSAMMEN	372.51	29.11	124.99	208.60	9.81	119.74	32.1	5.03
292	1906	DEUTSCHE	331.83	27.21	102.00	194.20	8.42	102.91	31.0	4.43
293		AUSLÄNDER	2.25	0.29	0.72	1.13	0.10	0.96	42.8	0.12
294		ZUSAMMEN	334.07	27.50	102.72	195.33	8.52	103.87	31.1	4.55
295	1905	DEUTSCHE	291.15	24.74	84.72	174.84	6.86	92.31	31.7	4.03
296		AUSLÄNDER	1.90	0.29	0.55	0.97	0.10	0.73	38.5	0.10
297		ZUSAMMEN	293.05	25.02	85.26	175.81	6.95	93.04	31.7	4.13
298	1904	DEUTSCHE	260.00	23.22	68.48	162.35	5.94	79.80	30.7	3.62
299		AUSLÄNDER	1.73	0.26	0.45	0.96	0.05	0.64	37.1	0.10
300		ZUSAMMEN	261.73	23.48	68.93	163.32	6.00	80.44	30.7	3.72
301	1903	DEUTSCHE	219.74	20.51	52.68	141.74	4.81	65.43	29.8	3.15
302		AUSLÄNDER	1.46	0.20	0.37	0.84	0.05	0.52	36.0	0.08
303		ZUSAMMEN	221.20	20.71	53.05	142.58	4.87	65.96	29.8	3.23
304	ZUSAMMEN	DEUTSCHE	1 472.70	124.48	432.00	880.53	35.70	459.15	31.2	20.13
305		AUSLÄNDER	9.86	1.33	2.95	5.11	0.46	3.90	39.6	0.54
306		ZUSAMMEN	1 482.56	125.82	434.95	885.64	36.15	463.05	31.2	20.67
307	1902 -	DEUTSCHE	666.32	64.43	120.28	468.08	13.53	179.30	26.9	7.93
308	1898	AUSLÄNDER	4.68	0.62	0.94	2.92	0.20	1.54	32.9	0.21
309		ZUSAMMEN	671.00	65.05	121.22	471.00	13.74	180.84	27.0	8.14
310	1897 UND	DEUTSCHE	220.78	23.53	19.88	173.36	4.00	46.62	21.1	1.90
311	FRÜHER	AUSLÄNDER	1.63	0.26	0.17	1.14	0.06	0.43	26.1	0.07
312		ZUSAMMEN	222.40	23.79	20.05	174.51	4.05	47.04	21.2	1.96
313	INSGESAMT	DEUTSCHE	56 931.47	21 652.27	27 681.21	5 333.63	2 264.35	27 025.45	47.5	11 503.23
314		AUSLÄNDER	4 145.58	1 837.93	2 098.16	79.80	129.69	2 297.48	55.4	1 050.15
315		ZUSAMMEN	61 077.04	23 490.20	29 779.38	5 413.43	2 394.04	29 322.92	48.0	12 553.38

ZÄHLUNG 1987

GEBURTSJAHREN, DEUTSCHEN/AUSLÄNDERN UND FAMILIENSTAND

LICH			WEIBLICH						LFD. NR.
VER- HEIRATET	VER- WITWET	GE- SCHIEDEN	ZUSAMMEN		LEDIG	VER- HEIRATET	VER- WITWET	GE- SCHIEDEN	
000			%		1 000				
GEBIET									
142.26	28.55	4.41	339.15	65.1	27.87	96.27	202.28	12.74	271
1.40	0.37	0.14	2.13	49.5	0.21	0.57	1.22	0.12	272
143.66	28.92	4.55	341.28	64.9	28.08	96.84	203.50	12.86	273
124.67	28.53	3.76	312.23	65.7	26.18	81.10	194.06	10.90	274
1.13	0.35	0.13	1.81	49.2	0.18	0.49	1.05	0.10	275
125.80	28.88	3.89	314.05	65.6	26.36	81.58	195.10	11.00	276
114.31	29.28	3.40	306.31	66.7	26.21	72.99	196.55	10.57	277
0.99	0.31	0.10	1.97	54.9	0.17	0.48	1.20	0.12	278
115.29	29.59	3.50	308.29	66.6	26.38	73.47	197.75	10.69	279
104.94	30.83	3.03	294.43	67.1	26.13	63.50	195.20	9.60	280
0.83	0.28	0.09	1.76	56.1	0.19	0.39	1.08	0.11	281
105.76	31.10	3.12	296.19	67.0	26.32	63.89	196.28	9.70	282
91.68	30.49	2.62	275.00	67.9	25.22	53.53	187.64	8.62	283
0.73	0.28	0.08	1.56	55.8	0.17	0.31	1.01	0.08	284
92.41	30.77	2.70	276.56	67.8	25.38	53.85	188.64	8.69	285
577.85	147.68	17.22	1 527.12	66.4	131.60	367.38	975.72	52.42	286
5.08	1.58	0.54	5.24	52.7	0.91	2.24	5.56	0.53	287
582.92	149.26	17.76	1 536.36	66.3	132.52	369.62	981.27	52.95	288
80.60	30.95	2.25	251.29	67.9	23.91	43.53	176.44	7.41	289
0.60	0.25	0.06	1.49	58.8	0.17	0.27	0.96	0.09	290
81.20	31.20	2.31	252.78	67.9	24.08	43.79	177.41	7.50	291
67.01	29.64	1.83	228.91	69.0	22.78	34.99	164.56	6.59	292
0.53	0.27	0.04	1.28	57.2	0.17	0.19	0.86	0.06	293
67.54	29.90	1.87	230.20	68.9	22.94	35.18	165.42	6.65	294
57.71	29.02	1.55	198.84	68.3	20.71	27.01	145.82	5.31	295
0.36	0.24	0.03	1.17	61.5	0.19	0.18	0.73	0.07	296
58.07	29.26	1.58	200.01	68.3	20.89	27.19	146.56	5.37	297
47.18	27.73	1.27	180.20	69.3	19.60	21.29	134.63	4.67	298
0.32	0.20	0.02	1.09	62.9	0.16	0.13	0.76	0.04	299
47.50	27.93	1.29	181.29	69.3	19.76	21.43	135.39	4.71	300
36.99	24.32	0.97	154.31	70.2	17.36	15.68	117.42	3.85	301
0.25	0.18	0.01	0.93	64.0	0.12	0.11	0.66	0.04	302
37.25	24.50	0.98	155.24	70.2	17.47	15.80	118.08	3.89	303
229.50	141.65	7.87	1 013.55	68.8	104.35	142.50	738.87	27.83	304
2.06	1.13	0.17	5.96	60.4	0.80	0.89	3.98	0.29	305
291.56	142.79	8.04	1 019.51	68.8	105.15	143.39	742.85	28.12	306
86.66	82.27	2.44	487.02	73.1	56.50	33.62	385.81	11.10	307
0.68	0.58	0.07	3.14	67.1	0.41	0.26	2.34	0.14	308
87.34	82.85	2.50	490.17	73.0	56.91	33.88	388.14	11.23	309
14.74	29.53	0.45	174.16	78.9	21.64	5.15	143.83	3.55	310
0.12	0.23	0.01	1.20	73.9	0.19	0.05	0.92	0.05	311
14.86	29.76	0.46	175.36	78.8	21.83	5.20	144.75	3.59	312
13 817.05	765.28	939.89	29 906.02	52.5	10 149.04	13 864.16	4 568.36	1 324.46	313
1 160.78	20.70	65.85	1 848.10	44.6	787.78	937.38	59.10	63.84	314
14 977.83	785.97	1 005.74	31 754.12	52.0	10 936.82	14 801.54	4 627.46	1 388.30	315

Volks
4 Bevölkerung am Ort der Hauptwohnung nach

SCHL. NR. - LFG. NR.	STAATS- ANGEHÖRIGKEIT	BEVÖLKERUNG AM ORT DER HAUPTWOHNUNG					MÄNNL.	
		INSGESAMT	LEDIG	VERHEIRATET	VERWITWET	GESCHIEDEN	ZUSAMMEN	% v. SP. 1.
		ANZAHL						
		1	2	3	4	5	6	7
SCHLESWIG-HOLSTEIN								
01	DEUTSCHE	2 478 357	955 220	1 180 618	234 653	107 866	1 188 600	48,0
02	AUSLAENDER	75 984	32 468	38 900	1 698	2 818	40 063	52,8
03	DAV. GRIECHISCH	2 711	1 071	1 488	82	70	1 400	51,6
04	ITALIENISCH	3 012	1 494	1 370	58	150	1 996	66,3
05	UEBR. EG - STAATEN	13 885	4 748	7 967	421	749	6 253	45,0
06	JUGOSLAWISCH	4 293	1 593	2 399	85	216	2 307	53,7
07	TUERKISCH	29 569	14 547	14 311	275	436	16 024	54,2
08	SONSTIGE / KEINE	22 414	9 075	11 365	777	1 197	12 063	53,9
09	INSGESAMT	2 554 241	987 688	1 219 518	236 351	110 684	1 228 563	48,1
HAMBURG								
01	DEUTSCHE	1 445 387	537 460	638 452	162 608	105 867	662 607	45,8
02	AUSLAENDER	147 383	66 199	71 251	3 108	6 825	82 663	56,1
03	DAV. GRIECHISCH	6 057	2 540	3 078	174	265	3 275	54,1
04	ITALIENISCH	5 556	2 555	2 556	134	311	3 532	64,7
05	UEBR. EG - STAATEN	17 945	7 480	8 816	534	1 116	9 246	51,5
06	JUGOSLAWISCH	17 637	7 068	9 295	337	937	9 648	54,7
07	TUERKISCH	50 899	24 474	24 632	609	1 184	28 625	56,2
08	SONSTIGE / KEINE	49 288	22 082	22 874	1 320	3 012	28 277	57,4
09	INSGESAMT	1 592 770	603 659	709 703	165 716	113 692	745 270	46,8
NIEDERSACHSEN								
01	DEUTSCHE	6 896 940	2 666 282	3 336 936	651 890	241 832	3 306 654	47,9
02	AUSLAENDER	265 163	119 502	131 606	5 685	8 370	148 285	55,8
03	DAV. GRIECHISCH	14 076	5 811	7 618	298	349	7 550	53,6
04	ITALIENISCH	23 978	11 271	11 683	316	708	15 224	63,5
05	UEBR. EG - STAATEN	45 864	17 169	25 207	1 499	1 989	25 189	54,8
06	JUGOSLAWISCH	22 201	8 134	12 537	412	1 118	12 125	54,6
07	TUERKISCH	89 738	45 431	42 068	972	1 267	48 305	54,5
08	SONSTIGE / KEINE	69 306	31 685	32 493	2 188	2 939	39 296	56,7
09	INSGESAMT	7 162 103	2 785 784	3 468 542	657 575	250 202	3 454 943	48,2
BREMEN								
01	DEUTSCHE	614 968	224 763	284 939	66 884	38 382	287 339	46,7
02	AUSLAENDER	45 116	20 986	21 486	950	1 694	24 828	55,0
03	DAV. GRIECHISCH	1 063	415	543	48	57	572	53,8
04	ITALIENISCH	1 302	607	588	32	75	661	66,1
05	UEBR. EG - STAATEN	4 692	1 860	2 381	149	302	2 478	52,8
06	JUGOSLAWISCH	3 415	1 347	1 789	67	212	1 848	54,1
07	TUERKISCH	23 244	11 801	10 819	263	351	12 687	54,6
08	SONSTIGE / KEINE	11 400	4 956	5 355	391	687	6 382	56,0
09	INSGESAMT	660 084	245 749	306 425	67 834	40 076	312 167	47,3
NORDRHEIN-WESTFALEN								
01	DEUTSCHE	15 451 770	5 709 807	7 665 742	1 463 945	612 276	7 313 485	47,3
02	AUSLAENDER	1 260 075	578 620	625 883	24 072	30 500	696 979	55,3
03	DAV. GRIECHISCH	85 180	35 067	45 651	1 613	1 849	45 350	53,2
04	ITALIENISCH	129 595	59 438	64 556	2 167	3 434	77 941	60,1
05	UEBR. EG - STAATEN	181 345	65 806	100 437	7 636	7 466	95 968	52,9
06	JUGOSLAWISCH	120 259	46 173	67 224	2 129	4 733	65 697	54,6
07	TUERKISCH	492 841	253 251	231 296	4 049	4 245	268 157	54,4
08	SONSTIGE / KEINE	250 855	118 885	116 719	6 478	8 773	143 866	57,4
09	INSGESAMT	16 711 845	6 288 427	8 292 625	1 488 017	642 776	8 010 464	47,9
HESSEN								
01	DEUTSCHE	5 036 512	1 841 354	2 515 151	477 060	202 947	2 396 318	47,6
02	AUSLAENDER	471 265	205 602	242 280	8 762	14 621	259 939	55,2
03	DAV. GRIECHISCH	26 309	10 940	14 276	453	640	14 093	53,6
04	ITALIENISCH	61 789	28 200	31 078	957	1 554	36 578	59,2
05	UEBR. EG - STAATEN	58 551	23 666	31 209	1 414	2 262	30 202	51,6
06	JUGOSLAWISCH	63 561	22 882	36 367	1 298	3 014	33 971	53,4
07	TUERKISCH	135 714	64 274	68 341	1 343	1 756	74 839	55,1
08	SONSTIGE / KEINE	125 341	55 640	61 009	3 297	5 395	70 256	56,1
09	INSGESAMT	5 507 777	2 046 956	2 757 431	485 822	217 568	2 656 257	48,2

zählung 1987
Staatsangehörigkeit und Familienstand

MÄNNLICH					WEIBLICH					LFD. NR.
LEDIG	VERHEIRATET	VERWITWET	GESCHIEDEN	ZUSAMMEN		LEDIG	VERHEIRATET	VERWITWET	GESCHIEDEN	
ANZAHL					% v. SP. 1	ANZAHL				
8	9	10	11	12	13	14	15	16	17	
517 660	591 451	34 282	45 207	1 289 757	52,0	437 560	589 167	200 371	62 659	01
18 615	19 588	421	1 435	35 821	47,2	13 849	19 312	1 277	1 383	02
623	725	15	37	1 311	48,4	448	763	67	33	03
566	900	18	112	1 016	33,7	468	470	40	38	04
2 517	3 268	108	360	7 632	55,0	2 231	4 699	313	389	05
874	1 318	20	95	1 986	46,3	719	1 081	65	121	06
7 890	7 853	65	216	13 545	45,8	6 657	6 458	210	220	07
5 749	5 524	195	615	10 331	46,1	3 326	5 841	582	582	08
536 279	611 039	34 703	46 642	1 325 578	51,9	451 409	608 479	201 648	64 042	09
278 301	318 721	23 814	41 771	782 780	54,2	259 159	319 731	138 794	65 096	01
38 683	39 426	950	3 604	64 720	43,9	27 516	31 825	2 158	3 221	02
1 425	1 651	48	151	2 782	45,9	1 115	1 427	126	114	03
1 657	1 844	61	230	1 964	35,3	898	912	73	21	04
4 165	4 386	139	556	8 700	48,5	3 315	4 430	395	560	05
3 845	5 314	112	377	7 989	45,3	3 223	3 981	225	560	06
13 960	13 943	167	555	22 274	43,8	10 514	10 689	442	629	07
13 631	12 488	423	1 735	21 011	42,6	8 451	10 386	897	1 277	08
316 984	356 147	24 764	45 375	847 500	53,2	286 675	351 556	140 952	68 317	09
1 438 584	1 668 036	96 539	103 495	3 590 286	52,1	1 227 698	1 668 900	555 351	138 337	01
69 941	72 440	1 467	4 441	116 874	44,1	48 561	55 166	4 218	3 929	02
3 392	3 527	63	168	6 526	46,4	2 419	3 691	235	181	03
7 139	7 420	124	541	8 754	36,5	4 132	4 263	192	167	04
9 882	13 770	395	1 142	20 675	45,1	7 287	11 437	1 104	847	05
4 324	7 202	138	461	10 076	45,4	3 810	5 335	274	657	06
25 109	23 099	189	508	40 833	45,5	20 322	18 359	783	759	07
20 095	17 022	558	1 621	30 010	43,3	11 591	15 471	1 630	1 318	08
1 508 525	1 740 476	98 006	107 936	3 707 160	51,8	1 277 259	1 728 066	559 569	142 266	09
119 425	142 227	10 067	15 620	327 629	53,3	105 338	142 712	56 817	22 762	01
11 971	11 702	252	903	20 298	45,0	5 015	9 784	698	791	02
236	285	21	30	491	46,2	179	258	27	27	03
401	388	11	61	441	33,9	206	200	21	14	04
1 057	1 214	43	164	2 214	47,2	803	1 167	106	138	05
709	1 033	18	88	1 567	45,9	638	756	49	124	06
6 514	5 919	65	189	10 557	45,4	5 287	4 900	198	172	07
3 054	2 863	54	371	5 018	44,0	1 902	2 503	297	316	08
131 396	153 929	10 319	16 523	347 917	52,7	114 353	152 496	57 515	23 553	09
3 025 678	3 823 515	204 147	260 145	8 138 285	52,7	2 684 129	3 842 227	1 259 798	352 131	01
328 552	345 728	6 350	16 349	563 096	44,7	250 068	281 155	17 722	14 151	02
19 629	24 393	407	921	39 830	46,8	15 438	22 258	1 206	928	03
35 787	38 994	747	2 413	51 654	39,9	23 651	25 562	1 420	1 021	04
37 061	53 041	1 855	4 011	85 377	47,1	28 745	47 396	5 781	3 455	05
24 715	38 363	606	2 013	54 562	45,4	21 458	28 861	1 523	2 720	06
138 534	126 624	965	2 034	224 684	45,6	114 717	104 672	3 084	2 211	07
72 826	64 313	1 770	4 957	106 989	42,6	46 059	52 406	4 708	3 816	08
3 354 230	4 169 243	210 497	276 494	8 701 381	52,1	2 934 197	4 123 382	1 277 520	366 282	09
985 381	1 255 110	72 905	82 922	2 640 194	52,4	855 973	1 260 041	404 155	120 025	01
117 279	133 099	2 293	7 268	211 326	44,8	88 323	109 181	6 469	7 353	02
6 221	7 476	106	290	12 216	46,4	4 719	6 800	347	350	03
16 829	18 341	335	1 073	25 211	40,8	11 371	12 737	622	481	04
13 087	15 595	382	1 138	28 349	48,4	10 579	15 614	1 032	1 124	05
12 031	20 440	326	1 174	29 590	46,6	10 851	15 927	972	1 840	06
35 861	37 966	292	720	60 875	44,9	28 413	30 375	1 051	1 036	07
33 250	33 281	852	2 873	55 085	43,9	22 390	27 728	2 445	2 522	08
1 102 660	1 388 209	75 198	90 190	2 851 520	51,8	944 296	1 369 222	410 624	127 378	09

Volks
4 Bevölkerung am Ort der Hauptwohnung nach

SCHL. NR. - LFD. NR.	STAATS- ANGEHÖRIGKEIT	BEVÖLKERUNG AM ORT DER HAUPTWOHNUNG					MÄNN	
		INSGESAMT	LEDIG	VERHEIRATET	VERHITET	GESCHIEDEN	ZUSAMMEN	
		ANZAHL						% V. SP. 1
		1	2	3	4	5	6	7
RHEINLAND-PFALZ								
01	DEUTSCHE	3 478 403	1 280 236	1 760 590	324 065	113 512	1 662 843	47,8
02	AUSLAENDER	152 420	66 348	78 342	3 124	4 606	84 751	55,6
03	DAV. GRIECHISCH	6 151	2 524	3 393	114	130	3 239	52,6
04	ITALIENISCH	22 793	10 483	11 430	347	533	13 779	60,5
05	UEBR. EG - STAATEN	21 439	7 687	11 905	768	1 079	10 950	51,1
06	JUGOSLAWISCH	14 960	5 376	8 732	269	581	8 199	54,8
07	TUERKISCH	48 175	23 557	23 762	390	466	26 135	54,3
08	SONSTIGE / KEINE	38 892	16 719	19 120	1 236	1 817	22 449	57,7
09	INSGESAMT	3 630 823	1 346 584	1 838 932	327 189	118 118	1 747 594	48,1
BADEN-WUERTTEMBERG								
01	DEUTSCHE	8 436 710	3 366 796	4 059 403	717 208	293 303	4 015 584	47,6
02	AUSLAENDER	849 677	368 310	442 286	14 856	24 225	472 568	55,6
03	DAV. GRIECHISCH	64 484	26 953	35 207	1 061	1 263	34 032	52,8
04	ITALIENISCH	162 293	74 263	82 435	2 228	3 267	95 794	59,0
05	UEBR. EG - STAATEN	73 653	29 847	38 794	1 860	3 152	38 533	52,3
06	JUGOSLAWISCH	164 214	58 765	94 955	3 163	7 331	88 127	53,7
07	TUERKISCH	245 426	117 678	123 040	2 061	2 647	137 280	55,9
08	SONSTIGE / KEINE	139 607	60 804	67 855	4 483	6 465	78 802	56,4
09	INSGESAMT	9 286 367	3 735 106	4 501 689	732 064	317 528	4 488 152	48,3
BAYERN								
01	DEUTSCHE	10 291 091	4 036 184	4 983 847	916 817	354 243	4 895 482	47,6
02	AUSLAENDER	611 552	256 813	317 071	12 621	25 047	341 921	55,9
03	DAV. GRIECHISCH	41 146	17 280	22 223	633	1 000	21 979	53,4
04	ITALIENISCH	62 069	28 704	30 115	1 035	2 215	39 197	63,2
05	UEBR. EG - STAATEN	40 708	16 850	20 467	1 032	2 359	20 338	50,0
06	JUGOSLAWISCH	104 920	33 803	63 789	2 105	5 223	59 117	56,3
07	TUERKISCH	188 006	88 997	94 243	1 701	3 065	102 925	54,7
08	SONSTIGE / KEINE	174 703	71 179	86 224	6 115	11 185	98 365	56,2
09	INSGESAMT	10 902 643	4 292 997	5 300 918	929 438	379 290	5 237 403	48,0
SAARLAND								
01	DEUTSCHE	1 012 109	357 278	517 247	100 072	37 512	481 322	47,6
02	AUSLAENDER	43 551	19 610	21 365	1 225	1 351	24 657	56,6
03	DAV. GRIECHISCH	630	261	324	15	30	328	52,1
04	ITALIENISCH	16 324	7 510	8 111	393	310	9 463	58,0
05	UEBR. EG - STAATEN	8 096	2 600	4 504	505	487	3 568	49,0
06	JUGOSLAWISCH	1 355	475	770	36	74	705	52,0
07	TUERKISCH	7 457	3 908	3 465	37	47	4 179	56,0
08	SONSTIGE / KEINE	9 689	4 856	4 191	239	403	6 014	62,1
09	INSGESAMT	1 055 660	376 888	538 612	101 297	38 863	505 979	47,9
BERLIN (WEST)								
01	DEUTSCHE	1 789 220	676 892	738 287	218 431	155 610	815 214	45,6
02	AUSLAENDER	223 489	103 469	106 693	3 699	9 628	120 817	54,1
03	DAV. GRIECHISCH	6 686	2 961	3 258	131	336	3 740	55,9
04	ITALIENISCH	6 722	3 385	2 772	129	436	4 551	67,7
05	UEBR. EG - STAATEN	13 427	5 989	5 828	407	1 203	7 211	53,7
06	JUGOSLAWISCH	28 556	11 470	14 717	522	1 847	14 220	49,8
07	TUERKISCH	111 663	54 052	54 207	1 137	2 267	59 667	53,4
08	SONSTIGE / KEINE	56 435	25 612	25 911	1 373	3 539	31 428	55,7
09	INSGESAMT	2 012 709	780 361	844 980	222 130	165 238	936 031	46,5
BUNDESGBIET								
01	DEUTSCHE	56 931 467	21 652 272	27 681 212	5 333 623	2 264 350	27 025 448	47,5
02	AUSLAENDER	4 145 575	1 837 927	2 098 163	79 900	129 685	2 297 475	55,4
03	DAV. GRIECHISCH	254 503	105 823	138 055	4 622	5 989	135 558	53,3
04	ITALIENISCH	493 433	227 850	246 694	7 796	13 093	298 976	60,3
05	UEBR. EG - STAATEN	479 606	183 702	257 515	16 225	22 164	250 335	52,2
06	JUGOSLAWISCH	545 371	197 086	312 574	10 423	25 286	295 964	54,3
07	TUERKISCH	1 422 732	701 970	690 184	12 837	17 741	779 423	54,8
08	SONSTIGE / KEINE	947 930	421 494	453 127	27 897	45 412	537 218	56,7
09	INSGESAMT	61 077 042	23 490 195	29 779 375	5 413 433	2 394 035	29 322 923	48,0

zählung 1987
Staatsangehörigkeit und Familienstand

MÄNNLICH				WEIBLICH				LFD. NR.		
LEDIG	VERHEIRATET	VERWITWET	GESCHIEDEN	ZUSAMMEN		LEDIG	VERHEIRATET		VERWITWET	GESCHIEDEN
ANZAHL					% V. SP. 1	ANZAHL				
8	9	10	11	12	13	14	15		16	17
687 460	878 008	47 925	49 450	1 815 560	52,2	592 776	882 582	276 140	64 062	01
36 178	43 275	831	2 467	67 669	44,4	28 170	35 067	2 293	2 139	02
1 388	1 755	30	65	2 922	47,4	1 136	1 637	84	65	03
6 391	6 914	106	368	9 014	39,5	4 092	4 516	241	165	04
4 306	5 923	166	555	10 489	48,9	3 381	5 982	602	524	05
2 875	5 006	76	242	6 761	45,2	2 503	3 726	193	339	06
12 756	13 069	93	217	22 040	45,7	10 801	10 693	297	249	07
10 462	10 607	360	1 020	16 443	42,3	6 257	8 513	876	797	08
725 638	921 283	48 756	51 917	1 883 229	51,9	620 946	917 649	278 433	66 201	09
1 768 306	2 025 728	102 466	119 084	4 421 126	52,4	1 598 490	2 033 675	614 742	174 219	01
209 730	247 352	3 728	11 758	377 109	44,4	158 580	194 934	11 128	12 467	02
15 046	18 183	223	580	30 452	47,2	11 907	17 024	838	683	03
43 999	48 830	696	2 269	66 499	41,0	30 264	33 605	1 532	1 098	04
16 524	19 896	458	1 655	35 120	47,7	13 323	18 898	1 402	1 497	05
30 702	54 056	744	2 625	76 087	46,3	28 063	40 899	2 419	4 706	06
65 460	70 271	468	1 081	108 146	44,1	52 218	52 769	1 553	1 566	07
37 999	36 116	1 139	3 548	60 805	43,6	22 805	31 739	3 344	2 817	08
1 978 036	2 273 080	106 194	130 842	4 798 235	51,7	1 757 070	2 228 609	625 870	186 686	09
2 131 352	2 487 943	131 745	144 442	5 395 609	52,4	1 904 832	2 495 904	785 072	209 801	01
147 251	179 170	3 208	12 292	269 631	44,1	109 562	137 901	9 413	12 755	02
9 687	11 654	140	498	19 167	46,6	7 593	10 579	499	502	03
18 236	18 988	387	1 586	22 872	36,8	10 468	11 127	648	629	04
5 127	9 781	253	1 177	20 370	50,0	7 723	10 686	779	1 182	05
17 501	39 178	602	1 836	45 803	43,7	16 302	24 611	1 503	3 387	06
49 013	52 446	357	1 109	85 081	45,3	39 984	41 797	1 344	1 956	07
43 687	47 123	1 469	6 086	76 338	43,7	27 492	39 101	4 646	5 099	08
2 278 603	2 667 113	134 953	156 734	5 665 240	52,0	2 014 394	2 633 805	794 485	222 656	09
193 092	257 789	13 801	16 641	530 787	52,4	164 165	259 459	86 271	20 871	01
11 528	12 014	325	750	18 894	43,4	8 082	9 351	900	561	02
146	162	4	17	302	47,9	116	162	11	13	03
4 397	4 735	120	211	6 861	42,0	3 113	3 376	273	99	04
1 350	2 261	104	253	4 128	51,0	1 250	2 243	401	234	05
246	414	12	33	650	48,0	229	356	24	41	06
2 129	2 006	10	34	3 278	44,0	1 779	1 459	27	13	07
3 261	2 436	75	242	3 675	37,9	1 595	1 755	164	161	08
204 620	269 802	14 126	17 431	549 681	52,1	172 268	268 810	87 171	21 432	09
357 992	368 526	27 586	61 110	574 006	54,4	318 900	369 761	190 845	94 500	01
58 418	56 985	871	4 543	102 672	45,9	45 051	49 708	2 828	5 085	02
1 781	1 744	36	179	2 946	44,1	1 180	1 514	95	157	03
2 326	1 847	39	339	2 171	32,3	1 059	925	90	97	04
3 447	3 040	99	625	6 216	46,3	2 542	2 788	308	578	05
5 829	7 633	127	631	14 336	50,2	5 641	7 084	395	1 216	06
29 628	28 965	242	832	51 996	46,6	24 424	25 242	895	1 435	07
15 407	13 756	328	1 937	25 007	44,3	10 205	12 155	1 045	1 602	08
416 410	425 511	28 457	65 653	1 076 678	53,5	363 951	419 469	193 673	99 585	09
11 503 231	13 817 053	765 277	939 827	29 906 019	52,5	10 149 041	13 864 159	4 568 356	1 324 463	01
1 050 150	1 160 779	20 696	65 850	1 848 100	44,6	787 777	937 384	59 104	63 835	02
59 573	71 956	1 093	2 936	118 945	46,7	46 250	66 113	3 529	3 053	03
138 128	149 001	2 544	9 203	196 457	39,7	89 722	97 693	5 152	3 890	04
102 523	132 175	4 002	11 656	229 270	47,8	81 179	125 340	12 223	10 528	05
103 651	179 957	2 781	9 575	249 407	45,7	93 437	132 617	7 642	15 711	06
386 854	382 161	2 913	7 495	643 309	45,2	315 116	308 023	9 924	10 246	07
259 421	245 529	7 263	25 005	410 712	43,3	162 075	207 598	20 634	20 407	08
12 553 381	14 977 832	785 973	1 005 737	31 754 119	52,0	10 936 818	14 801 543	4 627 460	1 388 298	09

Volkszählung 1987
5 Bevölkerung am Ort der Hauptwohnung nach Altersgruppen und Familienstand

LAND ALTER VON ... BIS UNTER ... JAHREN	BEVÖLKE- RUNG AM ORT DER HAUPT- WOHNUNG INSGESAMT	DARVON							
		LEDIG		VERHEIRATET		VERWITWET		GESCHIEDEN	
		ANZAHL	% V. SP.1	ANZAHL	% V. SP.1	ANZAHL	% V. SP.1	ANZAHL	% V. SP.1
		1	2	3	4	5	6	7	8
SCHLESWIG-HOLSTEIN									
UNTER 5	118 478	118 478	100,0	-	-	-	-	-	-
5 - 10	118 781	118 781	100,0	-	-	-	-	-	-
10 - 15	127 317	127 317	100,0	-	-	-	-	-	-
15 - 20	197 474	195 475	99,0	1 828	0,9	79	0,0	92	0,0
20 - 25	220 736	190 160	86,1	28 832	13,1	295	0,1	1 439	0,7
25 - 30	189 173	95 209	50,3	87 440	46,2	528	0,3	5 996	3,2
30 - 35	168 142	40 361	24,0	116 091	69,0	975	0,6	10 715	6,4
35 - 40	173 905	21 437	12,3	135 126	78,3	1 560	0,9	14 782	8,5
40 - 45	169 025	13 451	8,0	137 001	81,1	2 592	1,5	15 991	9,5
45 - 50	221 428	15 770	7,1	180 548	81,5	5 749	2,6	19 351	8,7
50 - 55	170 603	10 622	6,2	139 954	82,0	7 931	4,6	12 096	7,1
55 - 60	136 203	7 907	5,7	110 580	80,6	12 034	8,7	7 676	5,6
60 - 65	131 338	8 173	6,2	96 027	73,1	20 549	15,6	6 589	5,0
65 - 70	112 009	6 371	5,7	70 540	63,0	29 709	26,5	5 389	4,8
70 - 75	100 248	5 191	5,2	51 195	51,1	39 613	39,5	4 249	4,2
75 UND MEHR	157 381	12 955	6,6	63 340	32,1	114 737	58,1	6 319	3,2
INSGESAMT	2 554 241	987 688	38,7	1 219 518	47,7	236 351	9,3	110 684	4,3
HAMBURG									
UNTER 5	62 117	62 117	100,0	-	-	-	-	-	-
5 - 10	60 873	60 873	100,0	-	-	-	-	-	-
10 - 15	62 667	62 666	100,0	1	0,0	-	-	-	-
15 - 20	97 792	95 240	97,4	2 222	2,3	108	0,1	222	0,2
20 - 25	136 935	114 337	83,5	19 532	14,6	734	0,5	1 932	1,4
25 - 30	126 613	72 419	57,2	47 346	37,4	1 047	0,8	5 801	4,6
30 - 35	105 768	36 283	34,3	58 950	55,7	1 179	1,1	9 346	8,8
35 - 40	108 405	22 357	20,6	70 816	65,4	1 391	1,3	13 741	12,7
40 - 45	111 410	15 538	13,9	77 723	69,8	1 869	1,8	16 180	14,5
45 - 50	135 428	15 631	11,5	87 054	71,7	3 698	2,7	19 045	14,1
50 - 55	109 294	10 216	9,3	80 776	73,9	5 195	4,8	13 107	12,0
55 - 60	92 832	7 668	8,3	60 039	73,3	8 192	8,8	8 933	9,6
60 - 65	88 556	7 027	7,9	60 238	67,7	14 143	15,9	7 548	8,5
65 - 70	77 250	5 553	7,2	45 940	59,5	19 852	25,7	5 905	7,6
70 - 75	70 261	4 553	6,5	34 731	49,4	26 336	37,5	4 641	6,6
75 UND MEHR	146 169	11 181	7,6	45 825	31,4	81 872	56,0	7 291	5,0
INSGESAMT	1 592 770	603 659	37,9	709 703	44,6	165 716	10,4	113 692	7,1
NIEDERSACHSEN									
UNTER 5	341 750	341 750	100,0	-	-	-	-	-	-
5 - 10	347 583	347 583	100,0	-	-	-	-	-	-
10 - 15	373 583	373 575	100,0	8	0,0	-	-	-	-
15 - 20	553 186	549 781	99,4	3 322	0,6	34	0,0	49	0,0
20 - 25	623 327	525 750	84,3	92 663	14,9	834	0,1	4 070	0,7
25 - 30	553 192	263 220	47,6	271 672	49,1	1 774	0,3	16 526	3,0
30 - 35	486 308	108 314	22,3	348 192	71,6	2 865	0,6	26 937	5,5
35 - 40	483 026	56 487	11,7	386 581	80,0	4 651	1,0	35 307	7,3
40 - 45	428 508	33 622	7,8	353 849	82,6	6 977	1,6	34 060	7,9
45 - 50	574 067	40 496	7,1	477 471	83,2	15 792	2,8	40 508	7,0
50 - 55	469 323	28 701	6,1	389 878	83,3	23 112	4,9	26 532	5,7
55 - 60	413 892	23 181	5,6	336 330	81,3	36 179	8,7	18 202	4,4
60 - 65	389 641	23 311	6,0	289 827	74,4	61 377	15,8	15 126	3,9
65 - 70	312 474	17 954	5,7	200 462	64,2	82 378	26,4	11 680	3,7
70 - 75	280 764	15 430	5,5	145 342	51,8	111 139	39,6	8 854	3,2
75 UND MEHR	532 479	36 619	6,9	172 845	32,5	310 464	58,3	12 551	2,4
INSGESAMT	7 162 103	2 785 784	38,9	3 468 542	48,4	657 575	9,2	250 202	3,5
BREMEN									
UNTER 5	26 599	26 599	100,0	-	-	-	-	-	-
5 - 10	26 600	26 600	100,0	-	-	-	-	-	-
10 - 15	28 650	28 650	100,0	-	-	-	-	-	-
15 - 20	45 397	44 479	98,0	820	1,8	46	0,1	52	0,1
20 - 25	55 847	46 403	83,1	8 661	15,5	126	0,2	657	1,2
25 - 30	50 621	26 288	51,9	21 688	42,8	289	0,6	2 356	4,7
30 - 35	44 873	13 273	29,6	27 084	60,4	481	1,1	4 035	9,0
35 - 40	45 115	8 047	17,8	31 052	68,8	630	1,4	5 386	11,9
40 - 45	44 070	5 075	11,5	32 462	73,7	847	1,9	5 686	12,9
45 - 50	54 263	5 077	9,4	40 960	75,5	1 622	3,0	6 604	12,2
50 - 55	44 400	3 331	7,5	34 372	77,4	2 315	5,2	4 382	9,9
55 - 60	38 466	2 516	6,5	29 334	76,3	3 625	9,4	2 991	7,8
60 - 65	37 176	2 417	6,5	26 034	70,0	6 178	16,6	2 547	6,9
65 - 70	32 538	1 867	5,7	20 334	62,5	8 464	26,0	1 873	5,8
70 - 75	29 591	1 499	5,1	15 186	51,3	11 465	38,7	1 441	4,9
75 UND MEHR	55 878	3 628	6,5	18 438	33,0	31 746	56,8	2 066	3,7
INSGESAMT	660 084	245 749	37,2	306 425	46,4	67 834	10,3	40 076	6,1

Volkszählung 1987
5 Bevölkerung am Ort der Hauptwohnung nach Altersgruppen und Familienstand

LAND		ALTER VON ... BIS UNTER ... JAHREN	BEVÖLKE- RUNG AM ORT DER HAUPT- WOHNUNG	INSGESAMT	DARVON									
					LEDIG		VERHEIRATET		VERWITWET		GESCHIEDEN			
					ANZAHL	% V. SP.1	ANZAHL	% V. SP.1	ANZAHL	% V. SP.1	ANZAHL	% V. SP.1		
					1	2	3	4	5	6	7	8	9	
NORDRHEIN-WESTFALEN														
UNTER 5		811 315	811 315	100,0	-	-	-	-	-	-	-	-	-	-
5 - 10		789 807	789 807	100,0	-	-	-	-	-	-	-	-	-	-
10 - 15		806 372	806 338	100,0	-	32	0,0	-	-	-	-	-	-	-
15 - 20		1 208 037	1 186 553	98,2	19 712	1,6	462	0,0	1 310	0,1	12 657	0,9	0,1	0,0
20 - 25		1 452 502	1 169 459	80,5	268 406	18,5	1 980	0,1	48 851	0,3	76 223	6,4	6,4	6,4
25 - 30		1 341 982	592 000	44,1	696 500	51,9	4 631	0,3	90 126	0,8	90 126	8,0	8,0	8,0
30 - 35		1 189 323	248 927	20,9	856 965	72,1	7 208	0,6	85 369	1,6	85 369	8,4	8,4	8,4
35 - 40		1 126 550	129 451	11,5	896 443	79,6	10 530	0,9	100 845	2,7	100 845	7,5	7,5	7,5
40 - 45		1 010 872	81 986	8,1	827 714	81,9	15 803	1,6	70 963	4,8	70 963	6,1	6,1	6,1
45 - 50		1 339 583	98 007	7,3	1 105 198	82,5	35 533	2,7	50 501	4,8	50 501	4,8	4,8	4,8
50 - 55		1 158 694	74 378	6,4	958 008	82,7	55 345	4,8	38 209	4,1	38 209	4,1	4,1	4,1
55 - 60		1 055 637	62 589	5,9	851 391	80,7	91 156	8,6	26 438	3,7	26 438	3,7	3,7	3,7
60 - 65		940 358	61 330	6,5	691 998	73,6	148 821	15,8	18 173	2,9	18 173	2,9	2,9	2,9
65 - 70		719 901	45 488	6,3	457 784	63,6	190 191	26,4	23 110	2,0	23 110	2,0	2,0	2,0
70 - 75		623 831	40 199	6,4	313 400	50,2	252 059	40,4	642 776	3,8	642 776	3,8	3,8	3,8
75 UND MEHR		1 137 081	90 600	8,0	349 074	30,7	674 297	59,3						
INSGESAMT		16 711 845	6 288 427	37,6	8 292 625	49,6	1 488 017	8,9						
HESSEN														
UNTER 5		256 898	256 898	100,0	-	-	-	-	-	-	-	-	-	-
5 - 10		258 648	258 648	100,0	-	-	-	-	-	-	-	-	-	-
10 - 15		262 763	262 750	100,0	13	0,0	-	-	-	-	-	-	-	-
15 - 20		380 347	372 910	98,0	6 961	1,8	165	0,0	311	0,1	3 796	0,8	0,1	0,0
20 - 25		466 864	376 673	80,7	85 567	18,3	828	0,2	14 351	0,3	23 425	5,9	5,9	5,9
25 - 30		439 964	203 462	46,2	220 455	50,1	1 696	0,4	31 641	7,9	31 641	7,9	7,9	7,9
30 - 35		394 668	90 150	22,8	278 356	70,5	2 737	0,7	31 262	8,9	31 262	8,9	8,9	8,9
35 - 40		400 697	49 558	12,4	315 589	78,8	3 909	1,0	33 856	7,6	33 856	7,6	7,6	7,6
40 - 45		352 479	30 352	8,6	285 445	81,0	5 420	1,5	21 867	6,0	21 867	6,0	6,0	6,0
45 - 50		443 369	32 443	7,3	365 740	82,5	11 330	2,6	15 705	4,6	15 705	4,6	4,6	4,6
50 - 55		383 595	22 465	6,2	302 707	83,3	12 556	4,6	13 695	4,5	13 695	4,5	4,5	4,5
55 - 60		325 199	18 415	5,7	264 932	81,5	26 147	8,0	10 070	4,1	10 070	4,1	4,1	4,1
60 - 65		307 535	18 630	6,1	230 297	74,9	44 913	14,6	7 273	3,5	7 273	3,5	3,5	3,5
65 - 70		244 618	14 167	5,8	159 222	65,1	61 159	25,0	10 316	2,6	10 316	2,6	2,6	2,6
70 - 75		208 113	11 669	5,6	109 000	52,4	80 171	38,5	217 568	4,0	217 568	4,0	4,0	4,0
75 UND MEHR		402 020	27 766	6,9	133 147	33,1	230 791	57,4						
INSGESAMT		5 507 777	2 046 956	37,2	2 757 431	50,1	485 822	8,8						
RHEINLAND-PFALZ														
UNTER 5		179 651	179 651	100,0	-	-	-	-	-	-	-	-	-	-
5 - 10		178 673	178 673	100,0	-	-	-	-	-	-	-	-	-	-
10 - 15		176 228	176 225	100,0	2	0,0	-	-	-	-	-	-	-	-
15 - 20		258 850	255 021	98,5	3 714	1,4	26	0,0	89	0,0	2 468	0,8	0,0	0,0
20 - 25		310 580	246 630	79,4	61 286	19,7	196	0,1	10 157	3,5	10 157	3,5	3,5	3,5
25 - 30		290 009	118 334	40,8	160 885	55,5	633	0,2	15 495	5,9	15 495	5,9	5,9	5,9
30 - 35		261 978	47 980	18,3	197 267	75,3	1 236	0,5	17 509	7,0	17 509	7,0	7,0	7,0
35 - 40		250 043	25 163	10,1	205 307	82,1	2 064	0,8	14 902	7,5	14 902	7,5	7,5	7,5
40 - 45		193 590	14 477	7,2	167 164	83,8	3 047	1,5	17 164	6,2	17 164	6,2	6,2	6,2
45 - 50		278 864	18 744	6,7	235 456	84,4	7 500	2,7	11 770	4,8	11 770	4,8	4,8	4,8
50 - 55		243 475	15 297	6,3	204 674	84,1	11 734	4,8	8 592	3,8	8 592	3,8	3,8	3,8
55 - 60		225 650	13 393	5,9	184 333	81,7	19 332	8,6	7 135	3,3	7 135	3,3	3,3	3,3
60 - 65		213 079	14 675	6,9	158 601	74,4	32 668	15,3	4 962	3,0	4 962	3,0	3,0	3,0
65 - 70		163 788	10 779	6,6	105 548	64,4	42 499	25,9	3 469	2,5	3 469	2,5	2,5	2,5
70 - 75		141 013	9 512	6,7	72 594	51,5	55 438	39,3	4 405	1,7	4 405	1,7	1,7	1,7
75 UND MEHR		259 352	22 030	8,5	82 101	31,7	150 816	58,2	118 118	3,3	118 118	3,3	3,3	3,3
INSGESAMT		3 630 823	1 346 584	37,1	1 838 932	50,6	327 189	9,0						
BADEN-WÜRTTEMBERG														
UNTER 5		486 389	486 389	100,0	-	-	-	-	-	-	-	-	-	-
5 - 10		466 610	466 610	100,0	-	-	-	-	-	-	-	-	-	-
10 - 15		473 303	473 289	100,0	14	0,0	-	-	-	-	-	-	-	-
15 - 20		685 186	674 711	98,5	9 918	1,4	193	0,0	364	0,1	5 486	0,6	0,1	0,0
20 - 25		845 657	698 749	82,6	140 398	16,6	1 024	0,1	21 422	2,8	21 422	2,8	2,8	2,8
25 - 30		777 400	371 127	47,7	382 700	49,2	2 151	0,3	34 525	5,2	34 525	5,2	5,2	5,2
30 - 35		668 194	150 890	22,6	479 336	71,7	3 443	0,5	44 249	7,0	44 249	7,0	7,0	7,0
35 - 40		635 094	77 707	12,2	507 648	79,9	5 490	0,9	44 073	7,8	44 073	7,8	7,8	7,8
40 - 45		564 376	49 183	8,7	462 958	82,0	8 162	1,4	51 369	7,0	51 369	7,0	7,0	7,0
45 - 50		738 772	56 870	7,7	611 810	82,8	18 723	2,5	34 118	5,6	34 118	5,6	5,6	5,6
50 - 55		610 161	43 042	7,1	506 255	83,0	26 746	4,4	23 614	4,4	23 614	4,4	4,4	4,4
55 - 60		532 552	38 180	7,2	429 347	80,6	41 411	7,8	19 270	4,1	19 270	4,1	4,1	4,1
60 - 65		472 226	38 325	8,1	347 924	73,7	66 707	14,1	14 398	3,8	14 398	3,8	3,8	3,8
65 - 70		377 611	29 960	7,9	242 304	64,2	90 949	24,1	10 521	3,2	10 521	3,2	3,2	3,2
70 - 75		330 524	24 627	7,5	172 172	52,1	123 204	37,3	14 119	2,3	14 119	2,3	2,3	2,3
75 UND MEHR		622 332	55 447	8,9	208 905	33,6	343 861	55,3	317 528	3,3	317 528	3,3	3,3	3,3
INSGESAMT		9 286 387	3 735 106	40,2	4 501 689	48,5	732 064	7,9						

Volkzählung 1987
5 Bevölkerung am Ort der Hauptwohnung nach Altersgruppen und Familienstand

LAND ALTER VON ... BIS UNTER ... JAHREN		BEVÖLKE- RUNG AM ORT DER HAUPT- WOHNUNG INSGESAMT	DAVON							
			LEDIG		VERHEIRATET		VERWITWET		GESCHIEDEN	
			ANZAHL	% V. SP.1	ANZAHL	% V. SP.1	ANZAHL	% V. SP.1	ANZAHL	% V. SP.1
			1	2	3	4	5	6	7	8
BAYERN										
UNTER 5	563 697	563 697	100,0	-	-	-	-	-	-	-
5 - 10	549 387	549 387	100,0	-	-	-	-	-	-	-
10 - 15	550 673	550 658	100,0	13	0,0	1	0,0	1	0,0	0,0
15 - 20	780 187	769 015	98,6	10 589	1,4	238	0,0	345	0,0	0,0
20 - 25	954 550	772 278	80,9	175 029	18,3	828	0,1	6 415	0,7	0,7
25 - 30	892 267	398 109	44,6	466 497	52,3	2 147	0,2	25 514	2,9	2,9
30 - 35	771 458	167 447	21,7	561 081	72,7	3 655	0,5	39 275	5,1	5,1
35 - 40	753 081	96 029	12,8	597 962	79,4	5 665	0,9	52 425	7,0	7,0
40 - 45	675 530	63 735	9,4	546 020	80,8	10 409	1,5	55 365	8,2	8,2
45 - 50	867 686	72 424	8,3	711 055	81,9	23 920	2,8	60 287	6,9	6,9
50 - 55	632 163	53 188	7,7	567 214	81,9	34 208	4,9	37 553	5,4	5,4
55 - 60	625 983	45 910	7,3	499 164	79,7	53 921	8,6	26 988	4,3	4,3
60 - 65	587 773	48 144	8,2	425 007	72,3	90 372	15,4	24 250	4,1	4,1
65 - 70	477 851	38 062	8,0	298 297	62,4	122 532	25,6	18 960	4,0	4,0
70 - 75	411 609	33 571	8,2	206 523	50,2	158 004	38,4	13 511	3,3	3,3
75 UND MEHR	748 748	71 343	9,5	236 467	31,6	422 538	56,4	18 400	2,5	2,5
INSGESAMT	10 902 643	4 292 997	39,4	5 300 918	48,6	929 438	8,5	379 290	3,5	3,5
SAARLAND										
UNTER 5	49 801	49 801	100,0	-	-	-	-	-	-	-
5 - 10	49 493	49 493	100,0	-	-	-	-	-	-	-
10 - 15	47 442	47 442	100,0	-	-	-	-	-	-	-
15 - 20	71 052	69 848	98,3	1 168	1,6	6	0,0	30	0,0	0,0
20 - 25	90 774	69 831	76,9	19 918	21,9	60	0,1	965	1,1	1,1
25 - 30	89 107	35 732	40,1	49 416	55,5	240	0,3	3 719	4,2	4,2
30 - 35	79 683	15 224	19,1	58 402	73,3	411	0,5	5 646	7,1	7,1
35 - 40	75 759	8 157	10,8	60 581	80,0	709	0,9	6 312	8,3	8,3
40 - 45	56 018	4 455	8,0	45 796	81,8	1 019	1,8	4 748	8,5	8,5
45 - 50	82 618	5 532	6,7	68 670	83,1	2 598	3,1	5 818	7,0	7,0
50 - 55	74 397	4 390	5,9	62 141	83,5	4 060	5,5	3 806	5,1	5,1
55 - 60	68 696	3 790	5,5	55 664	81,0	6 528	9,5	2 714	4,0	4,0
60 - 65	64 554	3 829	5,9	47 293	73,3	11 330	17,6	2 102	3,3	3,3
65 - 70	47 502	2 637	5,6	29 906	63,0	13 661	28,8	1 298	2,7	2,7
70 - 75	39 505	2 117	5,4	19 381	49,1	17 217	43,6	790	2,0	2,0
75 UND MEHR	69 259	4 610	6,7	20 276	29,3	43 458	62,7	915	1,3	1,3
INSGESAMT	1 055 660	376 888	35,7	538 612	51,0	101 297	9,6	38 853	3,7	3,7
BERLIN (WEST)										
UNTER 5	89 049	88 049	100,0	-	-	-	-	-	-	-
5 - 10	82 582	82 582	100,0	-	-	-	-	-	-	-
10 - 15	80 260	80 249	100,0	9	0,0	2	0,0	-	-	-
15 - 20	113 082	109 728	97,0	3 120	2,8	73	0,1	161	0,1	0,1
20 - 25	168 629	136 904	81,2	29 282	17,4	419	0,2	2 024	1,2	1,2
25 - 30	162 788	93 806	57,6	60 794	37,3	699	0,4	7 549	4,6	4,6
30 - 35	142 635	52 206	36,6	76 529	53,7	913	0,6	12 987	9,1	9,1
35 - 40	154 381	34 549	22,4	97 479	63,1	1 521	1,0	20 832	13,5	13,5
40 - 45	151 148	21 082	13,9	103 521	68,5	2 543	1,7	24 002	15,9	15,9
45 - 50	176 341	19 517	11,1	123 932	70,3	4 812	2,7	28 080	15,9	15,9
50 - 55	129 141	11 249	8,7	93 768	72,6	6 539	5,1	17 585	13,6	13,6
55 - 60	98 917	8 173	8,3	69 635	70,4	9 463	9,6	11 646	11,8	11,8
60 - 65	88 747	8 012	9,0	55 337	62,4	16 080	18,1	9 318	10,5	10,5
65 - 70	83 840	6 865	8,2	43 881	52,3	24 633	29,4	8 461	10,1	10,1
70 - 75	86 204	6 841	7,9	35 562	41,3	35 889	41,6	7 912	9,2	9,2
75 UND MEHR	205 965	20 549	10,0	52 131	25,3	118 604	57,6	14 681	7,1	7,1
INSGESAMT	2 012 709	780 361	38,8	844 980	42,0	222 130	11,0	165 238	8,2	8,2
BUNDESGBEIT										
UNTER 5	2 984 744	2 984 744	100,0	-	-	-	-	-	-	-
5 - 10	2 929 037	2 929 037	100,0	-	-	-	-	-	-	-
10 - 15	2 989 258	2 989 159	100,0	92	0,0	4	0,0	3	0,0	0,0
15 - 20	4 390 590	4 322 761	98,5	63 374	1,4	1 430	0,0	3 925	0,1	0,1
20 - 25	5 326 401	4 347 184	81,6	929 954	17,5	7 324	0,1	41 909	0,8	0,8
25 - 30	4 913 116	2 269 706	46,2	2 465 393	50,2	15 775	0,3	162 242	3,3	3,3
30 - 35	4 313 030	971 055	22,5	3 058 263	70,9	25 103	0,6	258 609	6,0	6,0
35 - 40	4 206 056	528 942	12,6	3 305 684	78,6	39 120	0,9	332 310	7,9	7,9
40 - 45	3 763 026	332 956	8,8	3 039 653	80,8	58 788	1,6	331 629	8,8	8,8
45 - 50	4 912 419	380 511	7,7	4 017 894	81,6	131 277	2,7	382 737	7,8	7,8
50 - 55	4 064 246	276 879	6,8	3 339 847	82,2	193 741	4,8	253 779	6,2	6,2
55 - 60	3 616 027	231 722	6,4	2 898 755	80,2	307 988	8,5	177 552	4,9	4,9
60 - 65	3 321 383	233 873	7,0	2 428 583	73,1	513 138	15,4	145 789	4,4	4,4
65 - 70	2 649 382	179 703	6,8	1 674 218	63,2	686 027	25,9	109 434	4,1	4,1
70 - 75	2 321 653	155 209	6,7	1 175 086	50,6	910 534	39,2	80 834	3,5	3,5
75 UND MEHR	4 376 664	356 758	8,2	1 382 549	31,6	2 523 184	57,7	114 173	2,6	2,6
INSGESAMT	61 077 042	23 490 199	38,5	29 779 375	48,8	5 413 433	8,9	2 394 035	3,9	3,9

Volkszählung 1987

6 Bevölkerung am Ort der Hauptwohnung nach Altersgruppen und Familienstand – Deutsche –

SCHL. NR.	LAND ALTER VON ... BIS UNTER ... JAHREN	BEVÖLKERUNG AM ORT DER HAUPTWOHNUNG					DAVON			
		INSGESAMT	DAVON				MÄNNLICH	% VON SP. 1	WEIBLICH	% VON SP. 1
			LEDIG	VERHEI- RÄTET	VER- WITWET	GE- SCHIEDEN				
1	2	3	4	5	6	7	8	9		
SCHLESWIG-HOLSTEIN										
	UNTER 5	113 556	113 556	-	-	-	58 241	51,3	55 315	48,7
	5 - 10	113 537	113 527	-	-	-	58 223	51,3	55 314	48,7
	10 - 15	121 638	121 638	-	-	-	62 436	51,3	59 202	48,7
	15 - 20	191 274	189 686	1 439	67	82	98 935	51,7	92 339	48,3
	20 - 25	213 636	185 877	26 139	257	1 363	112 055	52,5	101 581	47,5
	25 - 30	181 646	92 411	52 990	480	5 755	92 851	51,1	88 795	48,9
	30 - 35	160 254	38 950	110 045	910	10 339	81 548	50,9	78 706	49,1
	35 - 40	165 094	20 574	128 807	1 468	14 245	84 740	51,3	80 354	48,7
	40 - 45	161 458	12 954	130 501	2 478	15 525	82 449	51,1	79 009	48,9
	45 - 50	215 610	15 445	175 543	5 625	18 957	111 359	51,6	104 251	48,4
	50 - 55	167 307	10 431	137 195	7 819	11 862	85 006	50,8	82 301	49,2
	55 - 60	136 213	7 776	109 065	11 878	7 494	66 119	48,5	70 094	51,5
	60 - 65	129 872	8 062	95 034	20 350	6 426	53 725	41,4	76 147	58,6
	65 - 70	111 122	6 301	69 989	29 536	5 296	42 528	38,3	68 594	61,7
	70 - 75	99 611	5 130	50 817	39 455	4 209	36 074	36,2	63 537	63,8
	75 UND MEHR	196 529	12 882	63 054	114 330	6 263	62 311	31,7	134 218	68,3
	INSGESAMT	2 478 357	855 220	1 180 618	234 653	107 866	1 188 600	48,0	1 289 757	52,0
HAMBURG										
	UNTER 5	51 772	51 772	-	-	-	26 518	51,2	25 254	48,8
	5 - 10	49 617	49 617	-	-	-	25 289	51,0	24 328	49,0
	10 - 15	51 682	51 682	-	-	-	26 382	51,0	25 300	49,0
	15 - 20	86 502	84 889	1 332	92	189	43 743	50,6	42 759	49,4
	20 - 25	123 505	106 654	14 527	624	1 700	60 860	49,3	62 645	50,7
	25 - 30	111 815	66 912	38 846	896	5 161	55 313	49,5	56 502	50,5
	30 - 35	50 099	32 918	47 977	982	8 222	45 335	50,3	44 764	45,7
	35 - 40	91 115	19 974	57 725	1 130	12 286	45 436	49,9	45 679	50,1
	40 - 45	97 348	14 043	66 431	1 720	15 154	49 086	50,4	48 262	49,6
	45 - 50	124 403	14 613	88 113	3 458	18 219	62 345	50,1	62 058	49,9
	50 - 55	102 064	9 511	75 103	4 927	12 523	49 586	48,6	52 478	51,4
	55 - 60	88 592	7 223	64 881	7 912	8 576	41 113	46,4	47 479	53,6
	60 - 65	86 529	6 782	58 601	13 835	7 311	34 637	40,0	51 892	60,0
	65 - 70	75 966	5 417	45 192	19 592	5 765	28 191	37,1	47 775	62,9
	70 - 75	69 472	4 451	34 325	26 122	4 574	24 782	35,7	44 690	64,3
	75 UND MEHR	144 906	11 002	45 399	81 318	7 187	43 991	30,4	100 915	69,6
	INSGESAMT	1 445 387	537 460	638 452	162 608	106 867	662 607	45,8	782 780	54,2
NIEDERSACHSEN										
	UNTER 5	322 872	322 872	-	-	-	165 783	51,3	157 089	48,7
	5 - 10	327 518	327 518	-	-	-	168 152	51,3	159 366	48,7
	10 - 15	351 842	351 842	-	-	-	180 259	51,2	171 583	48,8
	15 - 20	530 385	528 485	1 866	13	21	271 404	51,2	258 981	48,8
	20 - 25	598 010	510 245	83 192	738	3 835	309 478	51,8	288 532	48,2
	25 - 30	527 144	253 984	255 760	1 612	15 788	270 210	51,3	256 934	48,7
	30 - 35	460 950	103 816	326 786	2 650	25 698	235 421	51,1	225 529	48,9
	35 - 40	454 759	53 722	363 152	4 330	33 555	234 088	51,5	220 671	48,5
	40 - 45	404 702	31 951	333 358	6 633	32 760	207 051	51,2	197 651	48,8
	45 - 50	554 367	39 285	460 509	15 316	39 257	284 336	51,3	270 031	48,7
	50 - 55	455 448	27 846	379 146	22 667	25 789	229 828	50,5	225 620	49,5
	55 - 60	406 166	22 658	330 062	35 677	17 769	198 517	48,9	207 649	51,1
	60 - 65	384 336	22 843	286 109	60 656	14 728	161 059	41,9	223 277	58,1
	65 - 70	309 503	17 679	198 626	81 706	11 492	118 616	38,3	190 887	61,7
	70 - 75	278 803	15 211	144 305	110 558	8 729	101 358	36,4	177 445	63,6
	75 UND MEHR	530 135	36 325	172 065	309 334	12 411	171 094	32,3	359 041	67,7
	INSGESAMT	6 896 940	2 666 282	3 336 936	651 890	241 832	3 306 654	47,9	3 590 286	52,1
BREMEN										
	UNTER 5	23 237	23 237	-	-	-	11 712	50,4	11 525	49,6
	5 - 10	22 905	22 905	-	-	-	11 670	50,9	11 235	49,1
	10 - 15	24 456	24 456	-	-	-	12 471	51,0	11 985	49,0
	15 - 20	41 351	40 685	577	43	46	21 259	51,4	20 092	48,6
	20 - 25	51 732	44 052	6 966	111	603	26 300	50,8	25 432	49,2
	25 - 30	46 475	24 978	19 053	250	2 194	23 443	50,4	23 032	49,6
	30 - 35	40 601	12 492	23 931	420	3 758	20 485	50,5	20 116	49,5
	35 - 40	40 242	7 513	27 102	556	5 071	20 460	50,8	19 782	49,2
	40 - 45	39 614	4 777	28 671	767	5 399	20 180	50,9	19 434	49,1
	45 - 50	50 890	4 829	38 115	1 540	6 406	25 862	50,8	25 028	49,2
	50 - 55	42 405	3 170	32 763	2 246	4 226	20 839	49,1	21 566	50,9
	55 - 60	37 431	2 418	28 566	3 547	2 900	17 582	47,0	19 839	53,0
	60 - 65	36 570	2 368	25 654	6 066	2 482	14 783	40,4	21 787	59,6
	65 - 70	32 188	1 832	20 130	8 385	1 837	12 117	37,6	20 071	62,4
	70 - 75	29 364	1 477	15 082	11 382	1 423	10 741	36,6	18 623	63,4
	75 UND MEHR	55 507	3 574	18 329	31 567	2 037	17 425	31,4	38 082	68,6
	INSGESAMT	614 968	224 763	284 939	66 884	38 382	287 339	46,7	327 629	53,3

Volkszählung 1987
6 Bevölkerung am Ort der Hauptwohnung nach Altersgruppen und Familienstand – Deutsche –

SCHL. NR.	LAND ALTER VON ... BIS UNTER ... JAHREN	BEVÖLKERUNG AM ORT DER HAUPTWOHNUNG					DAVON							
		INSGESAMT	DAVON				MÄNNLICH	% VON SP. 1	WEIBLICH	% VON SP. 1				
			LEDIG	VERHEI- RÄTET	VER- WITWET	GE- SCHIEDEN								
											ANZAHL			
											ANZAHL			
1	2	3	4	5	6	7	8	9						
NORDRHEIN-WESTFALEN														
	UNTER 5	713 789	713 789	-	-	-	366 321	51,3	347 468	48,7				
	5 - 10	682 393	682 393	-	-	-	349 506	51,2	332 887	48,8				
	10 - 15	690 325	690 325	-	-	-	353 463	51,2	336 862	48,8				
	15 - 20	1 092 170	1 080 765	10 859	356	1 160	558 299	51,1	534 871	48,9				
	20 - 25	1 333 195	1 103 448	216 472	1 602	11 673	676 564	50,7	656 531	49,3				
	25 - 30	1 231 218	557 229	623 956	4 012	45 021	623 014	50,6	608 204	49,4				
	30 - 35	1 078 673	231 968	768 768	6 218	71 719	545 267	50,5	533 406	49,5				
	35 - 40	1 001 978	118 659	789 733	9 242	84 344	505 130	50,4	496 848	49,6				
	40 - 45	899 357	75 234	725 223	14 265	80 635	447 549	49,8	451 808	50,2				
	45 - 50	1 243 549	92 471	1 020 489	33 778	96 811	620 935	49,9	622 614	50,1				
	50 - 55	1 094 483	70 361	902 733	53 368	68 021	548 139	50,1	546 344	49,9				
	55 - 60	1 018 620	60 049	821 008	88 919	48 644	507 570	49,8	511 050	50,2				
	60 - 65	918 730	59 619	676 370	145 794	38 947	387 570	42,2	531 160	57,8				
	65 - 70	708 363	44 487	450 608	187 527	25 741	271 293	38,3	437 070	61,7				
	70 - 75	616 351	39 462	309 561	249 512	17 816	217 073	35,2	399 278	64,6				
	75 UND MEHR	1 127 576	89 548	345 962	669 322	22 744	335 792	29,8	791 784	70,2				
	INSGESAMT	15 451 770	5 709 807	7 665 742	1 463 945	612 275	7 313 485	47,3	8 138 285	52,7				
HESSEN														
	UNTER 5	222 953	222 953	-	-	-	114 658	51,4	108 295	48,6				
	5 - 10	222 400	222 400	-	-	-	113 987	51,3	108 413	48,7				
	10 - 15	225 534	225 534	-	-	-	115 503	51,2	110 031	48,8				
	15 - 20	341 684	337 440	3 885	121	238	174 604	51,1	167 080	48,9				
	20 - 25	422 273	351 755	66 516	666	3 336	213 728	50,6	208 545	49,4				
	25 - 30	395 656	188 684	192 484	1 380	13 108	200 110	50,6	195 546	49,4				
	30 - 35	348 209	82 384	242 218	2 270	21 337	176 624	50,7	171 585	49,3				
	35 - 40	350 622	44 571	273 931	3 343	28 777	177 258	50,6	173 364	49,4				
	40 - 45	309 206	26 927	248 603	4 829	28 847	156 536	50,6	152 670	49,4				
	45 - 50	407 360	30 107	334 673	10 591	31 989	206 476	50,7	200 894	49,3				
	50 - 55	337 283	20 670	280 470	15 692	20 451	169 134	50,1	168 149	49,9				
	55 - 60	308 917	17 285	251 733	25 153	14 746	152 862	49,5	156 055	50,5				
	60 - 65	298 673	17 934	223 834	42 825	13 080	127 485	42,7	171 188	57,3				
	65 - 70	240 462	13 787	156 648	60 271	9 756	92 852	38,6	147 610	61,4				
	70 - 75	205 941	11 441	107 895	79 452	7 113	75 698	36,8	130 243	63,2				
	75 UND MEHR	399 339	27 482	132 261	229 427	10 169	128 803	32,3	270 536	67,7				
	INSGESAMT	5 036 512	1 841 354	2 515 151	477 060	202 947	2 396 318	47,6	2 640 194	52,4				
RHEINLAND-PFALZ														
	UNTER 5	168 935	168 935	-	-	-	86 445	51,2	82 490	48,8				
	5 - 10	167 110	167 110	-	-	-	85 749	51,3	81 361	48,7				
	10 - 15	163 970	163 970	-	-	-	84 092	51,3	79 878	48,7				
	15 - 20	246 347	243 418	2 831	20	78	125 912	51,1	120 435	48,9				
	20 - 25	295 724	237 986	55 201	158	2 379	152 167	51,5	143 557	48,5				
	25 - 30	274 953	113 515	151 120	573	9 745	140 632	51,1	134 321	48,9				
	30 - 35	247 176	45 736	185 458	1 145	14 837	125 924	50,9	121 242	49,1				
	35 - 40	234 221	23 800	191 880	1 917	16 624	120 341	51,4	113 880	48,6				
	40 - 45	185 959	13 687	155 217	2 882	14 173	94 419	50,8	91 540	49,2				
	45 - 50	267 916	18 127	225 880	7 285	16 624	135 615	50,6	132 301	49,4				
	50 - 55	235 962	14 823	198 305	11 454	11 370	119 492	50,6	116 470	49,4				
	55 - 60	220 886	13 061	180 546	19 014	8 265	109 673	49,7	111 213	50,3				
	60 - 65	209 521	14 292	156 133	32 248	6 848	87 885	41,9	121 636	58,1				
	65 - 70	161 877	10 563	104 394	42 096	4 824	62 086	38,4	99 791	61,6				
	70 - 75	139 905	9 367	71 973	55 163	3 402	50 838	36,3	89 067	63,7				
	75 UND MEHR	257 941	21 846	81 652	150 100	4 343	81 563	31,6	176 378	68,4				
	INSGESAMT	3 478 403	1 280 236	1 760 590	324 065	113 512	1 662 843	47,8	1 815 560	52,2				
BADEN-WÜRTTEMBERG														
	UNTER 5	426 838	426 838	-	-	-	218 777	51,3	208 061	48,7				
	5 - 10	398 918	398 918	-	-	-	203 977	51,1	194 941	48,9				
	10 - 15	401 294	401 294	-	-	-	205 138	51,1	196 156	48,9				
	15 - 20	615 428	609 811	5 201	142	274	314 237	51,1	301 191	48,9				
	20 - 25	765 943	652 804	107 635	791	4 713	390 326	51,0	375 617	49,0				
	25 - 30	702 152	347 781	333 080	1 780	19 511	358 605	51,1	343 547	48,9				
	30 - 35	589 821	140 104	415 618	2 810	31 289	299 774	50,8	290 047	49,2				
	35 - 40	545 399	70 207	430 959	4 504	39 729	275 552	50,5	269 847	49,5				
	40 - 45	485 799	44 235	394 275	7 118	40 171	243 302	50,1	242 497	49,9				
	45 - 50	671 403	53 062	553 192	17 310	47 839	335 648	50,0	335 755	50,0				
	50 - 55	560 256	40 151	463 406	25 137	31 562	281 124	50,2	279 132	49,8				
	55 - 60	501 707	36 228	403 926	39 676	21 877	246 855	49,2	254 852	50,8				
	60 - 65	456 637	37 045	336 491	64 846	18 255	189 551	41,5	267 086	58,5				
	65 - 70	370 993	29 332	238 132	89 607	13 922	138 787	37,4	232 206	62,6				
	70 - 75	326 912	24 224	170 273	122 126	10 289	116 718	35,7	210 194	64,3				
	75 UND MEHR	617 210	54 762	207 215	341 361	13 872	197 213	32,0	419 997	68,0				
	INSGESAMT	8 436 710	3 366 796	4 059 403	717 208	293 303	4 015 584	47,6	4 421 126	52,4				

Volkzählung 1987
6 Bevölkerung am Ort der Hauptwohnung nach Altersgruppen und Familienstand – Deutsche –

SCHL NR.	LAND ALTER VON ... BIS UNTER ... JAHREN	BEVÖLKERUNG AM ORT DER HAUPTWOHNUNG					DAVON			
		INSGESAMT	DAVON				MAENNlich	% VON SP. 1	WEIBlich	% VON SP. 1
			LEDIG	VERHEI- RATET	VER- WITWET	GE- SCHIEDEN				
1	2	3	4	5	6	7	8	9		
BAYERN										
	UNTER 5	526 696	526 696	-	-	-	269 921	51,2	256 775	48,8
	5 - 10	507 115	507 115	-	-	-	260 418	51,4	246 697	48,6
	10 - 15	504 500	504 500	-	-	-	258 582	51,3	245 918	48,7
	15 - 20	734 043	726 051	7 982	213	297	374 524	51,0	359 519	49,0
	20 - 25	899 722	739 055	154 045	688	5 934	456 174	50,7	443 548	49,3
	25 - 30	837 695	377 527	434 646	1 926	23 796	425 668	50,8	412 027	49,2
	30 - 35	711 780	156 789	515 838	3 228	35 525	362 649	50,9	345 131	49,1
	35 - 40	679 473	87 806	538 413	5 903	47 351	344 986	50,8	334 487	49,2
	40 - 45	612 473	58 595	493 371	9 538	50 969	310 728	50,7	301 745	49,3
	45 - 50	815 973	68 595	667 948	22 828	56 602	411 097	50,4	404 876	49,6
	50 - 55	658 618	50 778	539 494	33 018	35 328	326 797	49,6	321 821	50,4
	55 - 60	605 522	44 453	482 938	52 660	25 471	294 876	48,7	310 646	51,3
	60 - 65	575 657	46 950	416 830	88 846	23 071	237 188	41,2	338 509	58,8
	65 - 70	471 161	37 333	294 303	121 253	18 272	177 697	37,7	293 464	62,3
	70 - 75	407 667	33 062	204 584	156 857	13 164	147 218	36,1	260 449	63,9
	75 UND MEHR	742 956	70 479	234 555	419 859	18 063	236 959	31,9	505 997	68,1
	INSGESAMT	10 291 091	4 036 184	4 983 647	516 817	354 243	4 855 482	47,6	5 395 609	52,4
SAARLAND										
	UNTER 5	46 954	46 954	-	-	-	24 283	51,7	22 671	48,3
	5 - 10	46 483	46 483	-	-	-	23 568	50,7	22 915	49,3
	10 - 15	44 024	44 024	-	-	-	22 672	51,5	21 352	48,5
	15 - 20	67 393	66 384	978	5	26	34 359	51,0	33 034	49,0
	20 - 25	86 458	66 959	18 518	56	925	43 897	50,8	42 561	49,2
	25 - 30	84 652	33 972	46 869	223	3 588	43 466	51,3	41 186	48,7
	30 - 35	75 130	14 324	55 022	379	5 405	39 451	51,2	36 679	49,8
	35 - 40	71 221	7 689	56 799	670	6 063	36 723	51,6	34 498	48,4
	40 - 45	52 527	4 183	42 801	973	4 570	26 220	49,9	26 307	50,1
	45 - 50	79 840	5 356	66 275	2 540	5 669	39 863	49,9	39 977	50,1
	50 - 55	72 380	4 242	60 465	3 977	3 696	36 010	49,8	36 370	50,2
	55 - 60	67 140	3 687	54 434	6 406	2 621	32 988	49,1	34 160	50,9
	60 - 65	63 349	3 763	46 394	11 164	2 028	26 437	41,7	36 912	58,3
	65 - 70	46 805	2 589	29 465	13 484	1 267	18 177	38,6	26 628	61,2
	70 - 75	39 063	2 095	19 131	17 072	765	13 805	35,3	25 258	64,7
	75 UND MEHR	68 682	4 574	20 096	43 123	899	20 403	29,7	48 279	70,3
	INSGESAMT	1 012 109	357 278	517 247	100 072	37 512	481 322	47,6	530 787	52,4
BERLIN (WEST)										
	UNTER 5	69 876	69 876	-	-	-	35 861	51,3	34 015	48,7
	5 - 10	64 435	64 435	-	-	-	33 092	51,4	31 343	48,6
	10 - 15	61 511	61 511	-	-	-	31 485	51,2	30 022	48,8
	15 - 20	93 326	92 074	1 079	49	124	47 832	51,3	45 494	48,7
	20 - 25	144 854	124 871	17 940	319	1 724	73 673	50,9	71 181	49,1
	25 - 30	140 546	86 375	46 982	483	6 706	73 623	52,4	66 923	47,6
	30 - 35	120 798	48 052	60 455	701	11 590	62 250	51,5	58 548	48,5
	35 - 40	130 574	31 724	78 904	1 222	18 724	66 413	50,9	64 161	49,1
	40 - 45	130 942	19 442	86 985	2 158	22 357	68 631	52,4	62 311	47,6
	45 - 50	159 532	18 443	109 985	4 366	26 738	82 409	51,7	77 123	48,3
	50 - 55	119 010	10 596	85 612	6 125	16 677	59 267	49,8	59 743	50,2
	55 - 60	94 243	7 814	66 103	9 147	11 179	44 308	47,0	49 935	53,0
	60 - 65	86 648	7 829	53 978	15 763	9 078	32 280	37,3	54 368	62,7
	65 - 70	82 684	6 738	43 261	24 375	8 310	26 764	32,4	55 920	67,6
	70 - 75	85 500	6 754	35 250	35 664	7 832	25 528	29,9	59 972	70,1
	75 UND MEHR	204 741	20 358	51 753	118 059	14 571	51 794	25,3	152 947	74,7
	INSGESAMT	1 789 220	676 892	738 287	218 431	155 610	815 214	45,6	974 006	54,4
BUNDESGBEIT										
	UNTER 5	2 687 478	2 687 478	-	-	-	1 378 520	51,3	1 308 958	48,7
	5 - 10	2 602 431	2 602 431	-	-	-	1 333 631	51,2	1 268 800	48,8
	10 - 15	2 640 776	2 640 776	-	-	-	1 352 487	51,2	1 288 289	48,8
	15 - 20	4 040 903	3 999 688	37 529	1 151	2 595	2 065 108	51,1	1 975 795	48,9
	20 - 25	4 935 052	4 123 706	767 151	6 010	38 185	2 515 222	51,0	2 419 830	49,0
	25 - 30	4 533 952	2 143 768	2 225 186	13 615	151 363	2 306 935	50,9	2 227 017	49,1
	30 - 35	3 923 491	907 543	2 754 116	21 713	240 119	1 993 798	50,8	1 925 753	49,2
	35 - 40	3 764 658	486 239	2 937 405	34 285	306 769	1 911 127	50,8	1 853 571	49,2
	40 - 45	3 379 385	306 028	2 709 436	53 361	310 660	1 706 151	50,5	1 673 234	49,5
	45 - 50	4 590 843	360 333	3 740 722	124 637	365 151	2 315 545	50,4	2 274 898	49,6
	50 - 55	3 845 216	262 579	3 154 692	186 440	241 505	1 925 222	50,1	1 919 994	49,9
	55 - 60	3 485 445	222 652	2 793 262	299 989	169 542	1 712 473	49,1	1 772 972	50,9
	60 - 65	3 246 562	227 467	2 375 428	503 393	140 254	1 352 600	41,7	1 893 962	58,3
	65 - 70	2 611 124	176 058	1 650 748	677 836	106 482	985 108	37,5	1 622 016	62,1
	70 - 75	2 298 529	152 674	1 163 196	903 403	75 316	919 833	25,7	1 478 756	64,3
	75 UND MEHR	4 345 522	352 832	1 372 341	2 507 800	112 549	1 347 348	31,0	2 998 174	69,0
	INSGESAMT	56 931 467	21 652 272	27 681 212	5 333 633	2 264 350	27 025 448	47,5	29 906 019	52,5

Volkszählung 1987
7 Bevölkerung am Ort der Hauptwohnung nach Altersgruppen und Familienstand – Ausländer –

SCHL. NR.	LAND ALTER VON ... BIS UNTER ... JAHREN	BEVÖLKERUNG AM ORT DER HAUPTWOHNUNG					DAVON			
		INSGESAMT	DAVON				MÄNNLICH	% VON SP. 1	WEIBLICH	% VON SP. 1
			LEDIG	VERHEI- RATET	VER- WITWET	GE- SCHIEDEN				
		1	2	3	4	5	6	7	8	9
SCHLESWIG-HOLSTEIN										
	UNTER 5	4 922	4 922	-	-	-	2 502	50,8	2 420	49,2
	5 - 10	5 244	5 244	-	-	-	2 700	51,5	2 544	48,5
	10 - 15	5 679	5 679	-	-	-	2 888	50,9	2 791	49,1
	15 - 20	6 200	5 789	389	12	10	3 295	53,2	2 904	46,8
	20 - 25	7 100	4 283	2 703	38	76	3 807	53,6	3 293	46,4
	25 - 30	7 527	2 798	4 450	48	231	4 151	55,1	3 376	44,9
	30 - 35	7 888	1 401	6 046	65	376	3 777	47,9	4 111	52,1
	35 - 40	8 811	863	7 319	92	537	4 086	46,4	4 723	53,6
	40 - 45	7 567	497	6 500	114	456	4 025	53,2	3 542	46,8
	45 - 50	5 818	325	5 005	124	364	3 550	61,0	2 268	39,0
	50 - 55	3 295	191	2 759	112	234	2 122	64,4	1 174	35,6
	55 - 60	1 990	131	1 521	156	182	1 156	58,1	834	41,9
	60 - 65	1 466	111	993	199	163	792	54,0	674	46,0
	65 - 70	887	70	551	173	93	471	53,1	416	46,9
	70 - 75	637	61	378	158	40	366	57,5	271	42,5
	75 UND MEHR	852	103	286	407	56	372	43,7	480	56,3
	INSGESAMT	75 884	32 468	38 900	1 698	2 818	40 063	52,8	35 821	47,2
HAMBURG										
	UNTER 5	10 345	10 345	-	-	-	5 531	53,5	4 814	46,5
	5 - 10	11 256	11 256	-	-	-	5 818	51,7	5 438	48,3
	10 - 15	10 985	10 984	1	-	-	5 800	52,8	5 185	47,2
	15 - 20	11 290	10 351	890	16	33	5 004	53,2	5 286	46,8
	20 - 25	13 430	7 683	5 405	110	232	7 224	53,8	6 206	46,2
	25 - 30	14 798	5 507	8 500	151	640	8 275	55,9	6 523	44,1
	30 - 35	15 669	3 965	10 983	197	1 124	8 271	52,8	7 398	47,2
	35 - 40	17 290	2 383	13 191	261	1 455	9 309	53,8	7 981	46,2
	40 - 45	14 062	1 495	11 292	249	1 026	8 486	60,4	5 574	39,6
	45 - 50	11 025	1 018	8 941	240	825	7 238	65,7	3 787	34,3
	50 - 55	7 230	705	5 673	268	584	4 826	66,7	2 404	33,3
	55 - 60	4 240	445	3 158	280	357	2 683	63,3	1 557	36,7
	60 - 65	2 427	245	1 637	308	237	1 502	61,9	925	38,1
	65 - 70	1 284	136	748	260	140	713	55,5	571	44,5
	70 - 75	789	102	406	214	67	440	55,8	349	44,2
	75 UND MEHR	1 263	179	426	554	104	541	42,8	722	57,2
	INSGESAMT	147 383	66 199	71 251	3 108	6 825	82 663	56,1	64 720	43,9
NIEDERSACHSEN										
	UNTER 5	18 878	18 878	-	-	-	9 797	51,9	9 081	48,1
	5 - 10	20 065	20 065	-	-	-	10 403	51,8	9 662	48,2
	10 - 15	21 741	21 733	8	-	-	11 361	52,3	10 380	47,7
	15 - 20	22 801	21 296	1 456	21	28	12 105	53,1	10 696	46,9
	20 - 25	25 317	15 515	9 471	96	235	14 329	56,6	10 988	43,4
	25 - 30	26 048	9 236	15 912	162	738	15 182	58,3	10 866	41,7
	30 - 35	25 358	4 498	19 406	215	1 239	13 623	53,7	11 735	46,3
	35 - 40	28 267	2 765	23 429	321	1 752	14 694	52,0	13 573	48,0
	40 - 45	23 806	1 671	20 491	344	1 300	13 944	58,6	9 862	41,4
	45 - 50	19 700	1 211	16 962	476	1 051	12 694	64,4	7 006	35,6
	50 - 55	12 875	855	10 832	445	743	8 476	65,8	4 399	34,2
	55 - 60	7 726	523	6 268	502	433	4 870	63,0	2 856	37,0
	60 - 65	5 305	468	3 718	721	398	2 971	56,0	2 334	44,0
	65 - 70	2 971	275	1 836	672	188	1 673	56,3	1 298	43,7
	70 - 75	1 961	219	1 037	580	125	1 132	57,7	829	42,3
	75 UND MEHR	2 344	294	780	1 130	140	1 035	44,2	1 309	55,8
	INSGESAMT	265 163	119 502	131 606	5 685	8 370	148 289	55,9	116 874	44,1
BREMEN										
	UNTER 5	3 362	3 362	-	-	-	1 736	51,6	1 626	48,4
	5 - 10	3 695	3 695	-	-	-	1 925	52,1	1 770	47,9
	10 - 15	4 194	4 194	-	-	-	2 193	52,3	2 001	47,7
	15 - 20	4 046	3 794	243	3	6	2 126	52,5	1 920	47,5
	20 - 25	4 115	2 351	1 695	15	54	2 238	54,4	1 877	45,6
	25 - 30	4 146	1 310	2 635	39	162	2 308	55,7	1 838	44,3
	30 - 35	4 272	781	3 153	61	277	2 133	49,9	2 139	50,1
	35 - 40	4 873	534	3 950	74	315	2 562	52,6	2 311	47,4
	40 - 45	4 456	298	3 791	80	287	2 685	60,3	1 771	39,7
	45 - 50	3 373	248	2 845	82	198	2 237	66,3	1 136	33,7
	50 - 55	1 995	161	1 609	69	156	1 317	66,0	678	34,0
	55 - 60	1 035	98	768	78	91	632	61,1	403	38,9
	60 - 65	606	49	380	112	65	303	50,0	303	50,0
	65 - 70	350	35	204	75	36	183	52,3	167	47,7
	70 - 75	227	22	104	83	18	104	45,8	123	54,2
	75 UND MEHR	371	54	109	179	29	146	39,4	225	60,6
	INSGESAMT	45 116	20 986	21 486	950	1 694	24 828	55,0	20 288	45,0

Volkzählung 1987
7 Bevölkerung am Ort der Hauptwohnung nach Altersgruppen und Familienstand – Ausländer –

SCHL. NR.	LAND ALTER VON ... BIS UNTER ... JAHREN	BEVÖLKERUNG AM ORT DER HAUPTWOHNUNG					DAVON			
		INSGESAMT	DAVON:				MÄNNLICH	% VON SP. 1	WEIBLICH	% VON SP. 1
			LEDIG	VERHEI- RATET	VER- WITWET	GE- SCHIEDEN				
1	2	3	4	5	6	7	8	9		
NORDRHEIN-WESTFALEN										
	UNTER 5	97 526	97 526	-	-	-	50 072	51,3	47 454	48,7
	5 - 10	107 414	107 414	-	-	-	55 692	51,8	51 722	48,2
	10 - 15	116 047	116 013	32	1	1	59 991	51,7	56 056	48,3
	15 - 20	114 867	105 788	8 653	76	150	60 755	52,9	54 112	47,1
	20 - 25	119 307	66 011	51 934	378	984	66 569	55,8	52 738	44,2
	25 - 30	110 764	34 771	72 544	619	2 830	61 549	55,6	49 215	44,4
	30 - 35	110 650	16 959	88 197	990	4 504	56 397	51,0	54 253	49,0
	35 - 40	124 572	10 732	106 710	1 288	5 782	63 603	51,1	60 969	48,9
	40 - 45	111 515	6 752	98 491	1 538	4 734	65 964	59,2	45 551	40,8
	45 - 50	96 034	5 536	84 709	1 755	4 034	63 580	66,2	32 454	33,8
	50 - 55	64 211	4 017	55 275	1 977	2 942	43 036	67,0	21 175	33,0
	55 - 60	37 017	2 540	30 383	2 237	1 857	23 537	63,6	13 480	36,4
	60 - 65	21 628	1 711	15 628	3 027	1 262	12 481	57,7	9 147	42,3
	65 - 70	11 538	1 001	7 176	2 664	697	6 197	53,7	5 341	46,3
	70 - 75	7 480	737	3 839	2 547	357	3 808	50,9	3 672	49,1
	75 UND MEHR	9 505	1 052	3 112	4 975	366	3 748	39,4	5 757	60,6
	INSGESAMT	1 260 075	578 620	626 883	24 072	30 500	696 979	55,3	563 096	44,7
HESSEN										
	UNTER 5	33 945	33 945	-	-	-	17 453	51,4	16 492	48,6
	5 - 10	36 248	36 248	-	-	-	18 850	52,0	17 398	48,0
	10 - 15	37 229	37 216	13	-	-	19 373	52,0	17 855	48,0
	15 - 20	38 663	35 470	3 076	44	73	20 360	52,7	18 303	47,3
	20 - 25	44 591	24 918	19 051	152	460	23 868	53,5	20 723	46,5
	25 - 30	44 308	14 778	27 971	316	1 243	24 222	54,7	20 085	45,3
	30 - 35	46 459	7 766	36 138	467	2 088	23 803	51,2	22 656	48,8
	35 - 40	50 075	4 987	41 658	566	2 864	25 943	51,8	24 132	48,2
	40 - 45	43 273	3 425	36 842	591	2 415	25 599	59,2	17 674	40,8
	45 - 50	36 009	2 336	31 067	739	1 867	23 176	64,4	12 833	35,6
	50 - 55	26 312	1 795	22 237	864	1 416	17 155	65,2	9 157	34,8
	55 - 60	16 282	1 130	13 199	994	959	10 246	62,9	6 036	37,1
	60 - 65	8 862	696	6 463	1 088	615	5 275	59,5	3 587	40,5
	65 - 70	4 156	380	2 574	888	314	2 365	56,9	1 791	43,1
	70 - 75	2 172	228	1 105	679	160	1 162	53,5	1 010	46,5
	75 UND MEHR	2 681	284	886	1 364	147	1 089	40,6	1 592	59,4
	INSGESAMT	471 265	205 602	242 280	8 762	14 621	259 939	55,2	211 326	44,8
RHEINLAND-PFALZ										
	UNTER 5	10 716	10 716	-	-	-	5 506	51,4	5 210	48,6
	5 - 10	11 563	11 563	-	-	-	5 978	51,7	5 585	48,3
	10 - 15	12 258	12 255	2	-	1	6 300	51,4	5 958	48,6
	15 - 20	12 503	11 603	883	6	11	6 564	52,5	5 939	47,5
	20 - 25	14 856	8 644	6 085	38	89	8 238	55,5	6 618	44,5
	25 - 30	15 056	4 819	9 765	60	412	8 431	56,0	6 625	44,0
	30 - 35	14 802	2 244	11 809	91	656	7 627	51,5	7 175	48,5
	35 - 40	15 822	1 363	13 427	147	885	8 149	51,5	7 673	48,5
	40 - 45	13 631	790	11 947	165	729	8 111	59,5	5 520	40,5
	45 - 50	10 948	617	9 576	215	540	7 121	65,0	3 827	35,0
	50 - 55	7 513	474	6 369	270	400	5 025	66,9	2 488	33,1
	55 - 60	4 764	232	3 787	318	327	3 015	63,3	1 749	36,7
	60 - 65	3 558	383	2 468	420	287	2 260	63,5	1 298	36,5
	65 - 70	1 911	216	1 154	403	138	1 125	58,9	786	41,1
	70 - 75	1 108	145	621	275	67	685	61,8	423	38,2
	75 UND MEHR	1 411	184	449	716	62	616	43,7	795	56,3
	INSGESAMT	152 420	66 348	78 342	3 124	4 606	84 751	55,6	67 669	44,4
BADEN-WÜRTTEMBERG										
	UNTER 5	59 551	59 551	-	-	-	30 608	51,4	28 943	48,6
	5 - 10	67 692	67 692	-	-	-	34 782	51,4	32 910	48,6
	10 - 15	72 009	71 995	14	-	-	37 002	51,5	34 927	48,5
	15 - 20	69 758	64 900	4 717	51	90	36 706	52,6	33 052	47,4
	20 - 25	79 714	45 945	32 763	233	773	45 328	56,9	34 386	43,1
	25 - 30	75 248	23 346	49 620	371	1 911	41 508	55,2	33 740	44,8
	30 - 35	78 373	10 786	63 718	633	3 236	39 607	50,5	38 766	49,5
	35 - 40	89 695	7 500	76 689	986	4 520	47 028	52,4	42 667	47,6
	40 - 45	78 577	4 948	68 683	1 044	3 902	47 603	60,6	30 974	39,4
	45 - 50	67 369	3 808	58 618	1 413	3 530	43 489	64,6	23 880	35,4
	50 - 55	49 905	2 891	42 849	1 609	2 556	32 330	64,8	17 575	35,2
	55 - 60	30 845	1 952	25 421	1 735	1 737	19 621	63,6	11 224	36,4
	60 - 65	15 589	1 280	11 433	1 861	1 015	9 252	59,3	6 337	40,7
	65 - 70	6 618	628	4 172	1 342	476	3 650	55,8	2 928	44,2
	70 - 75	3 612	403	1 899	1 078	232	1 892	52,4	1 720	47,6
	75 UND MEHR	5 122	685	1 690	2 500	247	2 042	39,9	3 080	60,1
	INSGESAMT	849 677	368 310	442 286	14 856	24 225	472 568	55,6	377 109	44,4

Volkszählung 1987
7 Bevölkerung am Ort der Hauptwohnung nach Altersgruppen und Familienstand – Ausländer –

SCHL. NR.	LAND ALTER VON ... BIS UNTER ... JAHREN	BEVÖLKERUNG AM ORT DER HAUPTWOHNUNG					DAVON			
		INSGESAMT	DAVON				MÄNNLICH	% VON SP. 1	WEIBLICH	% VON SP. 1
			LEDIG	VERHEI- RATET	VER- WITWET	GE- SCHIEDEN				
1	2	3	4	5	6	7	8	9		
BAYERN										
	UNTER 5	37 001	37 061	-	-	-	19 062	51,5	17 939	48,5
	5 - 10	42 272	42 272	-	-	-	21 837	51,7	20 435	48,3
	10 - 15	46 173	46 158	13	1	1	23 954	51,9	22 219	48,1
	15 - 20	46 144	42 964	3 107	25	48	24 538	53,2	21 606	46,8
	20 - 25	54 828	33 223	20 984	140	481	31 075	56,7	23 753	43,3
	25 - 30	54 572	20 182	32 451	221	1 718	30 890	56,4	23 772	43,6
	30 - 35	59 678	10 658	45 243	427	3 350	29 460	49,4	30 218	50,6
	35 - 40	73 608	8 223	59 549	762	5 074	37 983	51,6	35 625	48,4
	40 - 45	63 057	5 140	52 649	871	4 397	38 227	60,6	24 830	39,4
	45 - 50	51 713	3 829	43 107	1 092	3 685	33 932	65,6	17 781	34,4
	50 - 55	33 545	2 410	27 720	1 190	2 225	22 435	67,1	11 050	32,9
	55 - 60	20 461	1 457	16 226	1 261	1 517	13 117	64,1	7 344	35,9
	60 - 65	12 076	1 194	8 177	1 526	1 179	6 927	57,4	5 149	42,6
	65 - 70	6 690	729	3 994	1 279	688	3 794	56,7	2 896	43,3
	70 - 75	3 942	509	1 939	1 147	347	2 165	54,9	1 779	45,1
	75 UND MEHR	5 792	864	1 912	2 675	337	2 557	44,1	3 235	55,9
	INSGESAMT	611 552	256 813	317 071	12 621	25 047	341 921	55,9	269 631	44,1
SAARLAND										
	UNTER 5	2 847	2 847	-	-	-	1 519	53,4	1 328	46,6
	5 - 10	3 010	3 010	-	-	-	1 543	51,3	1 467	48,7
	10 - 15	3 418	3 418	-	-	-	1 729	50,6	1 689	49,4
	15 - 20	3 659	3 454	190	1	4	1 917	52,4	1 742	47,6
	20 - 25	4 316	2 872	1 400	4	40	2 400	55,6	1 916	44,4
	25 - 30	4 455	1 760	2 547	17	131	2 556	57,4	1 899	42,6
	30 - 35	4 553	900	3 380	32	241	2 482	54,5	2 071	45,5
	35 - 40	4 538	468	3 782	39	249	2 607	57,4	1 931	42,6
	40 - 45	3 491	272	2 995	46	178	2 232	63,9	1 259	36,1
	45 - 50	2 778	176	2 395	58	149	1 830	65,9	948	34,1
	50 - 55	2 017	148	1 676	83	110	1 338	66,3	679	33,7
	55 - 60	1 548	103	1 230	122	93	938	60,6	610	39,4
	60 - 65	1 205	66	899	166	74	709	58,8	496	41,2
	65 - 70	697	48	441	177	31	374	53,7	323	46,3
	70 - 75	442	22	250	145	25	240	54,3	202	45,7
	75 UND MEHR	577	36	180	335	26	243	42,1	334	57,9
	INSGESAMT	43 551	19 610	21 955	1 225	1 351	24 657	56,6	18 894	43,4
BERLIN (WEST)										
	UNTER 5	18 173	18 173	-	-	-	9 254	50,9	8 919	49,1
	5 - 10	18 147	18 147	-	-	-	9 356	51,6	8 791	48,4
	10 - 15	18 743	18 738	9	2	-	9 640	51,4	9 109	48,6
	15 - 20	19 756	17 654	2 041	24	37	10 472	53,0	9 284	47,0
	20 - 25	23 775	12 033	11 342	100	300	13 027	54,8	10 748	45,2
	25 - 30	22 242	7 431	13 812	156	843	12 383	55,7	9 859	44,3
	30 - 35	21 837	4 154	16 074	212	1 397	11 393	52,2	10 444	47,8
	35 - 40	23 807	2 825	18 575	295	2 108	11 262	47,3	12 545	52,7
	40 - 45	20 206	1 640	16 536	385	1 645	11 412	56,5	8 794	43,5
	45 - 50	16 809	1 074	13 947	446	1 342	10 639	63,3	6 170	36,7
	50 - 55	10 131	853	8 156	414	908	6 565	64,8	3 566	35,2
	55 - 60	4 674	359	3 632	316	467	2 836	60,7	1 838	39,3
	60 - 65	2 099	183	1 359	317	240	1 124	53,5	975	46,5
	65 - 70	1 156	127	620	258	151	622	53,8	534	46,2
	70 - 75	704	87	312	225	80	364	51,7	340	48,3
	75 UND MEHR	1 224	191	378	545	110	468	38,2	756	61,8
	INSGESAMT	223 489	103 469	106 693	3 699	9 628	120 817	54,1	102 672	45,9
BUNDESGEBIET										
	UNTER 5	297 266	297 266	-	-	-	153 040	51,5	144 226	48,5
	5 - 10	326 606	326 606	-	-	-	168 894	51,7	157 722	48,3
	10 - 15	348 482	348 383	92	4	3	180 311	51,7	168 171	48,3
	15 - 20	349 687	323 073	25 845	279	490	184 843	52,9	164 844	47,1
	20 - 25	391 349	223 478	162 835	1 314	3 724	218 103	55,7	173 246	44,3
	25 - 30	379 164	125 938	240 207	2 160	10 859	211 365	55,7	167 799	44,3
	30 - 35	385 539	63 512	304 147	3 390	18 490	198 573	51,0	190 966	49,0
	35 - 40	441 358	42 703	368 279	4 835	25 541	227 228	51,5	214 130	46,5
	40 - 45	383 641	26 928	330 217	5 427	21 069	220 290	59,5	155 351	40,5
	45 - 50	321 576	20 178	277 172	6 640	17 586	209 486	65,1	112 090	34,9
	50 - 55	219 030	14 300	185 155	7 301	12 274	144 685	66,1	74 345	33,9
	55 - 60	130 582	5 070	105 493	7 999	8 020	82 651	63,3	47 931	36,7
	60 - 65	74 821	6 386	53 155	5 745	5 535	43 596	58,3	31 225	41,7
	65 - 70	38 258	3 645	23 470	8 191	2 952	21 207	55,4	17 051	44,6
	70 - 75	23 074	2 535	11 890	7 131	1 516	12 366	53,5	10 716	46,5
	75 UND MEHR	31 142	3 926	10 208	15 384	1 624	12 857	41,3	18 285	58,7
	INSGESAMT	4 145 575	1 837 927	2 096 163	79 800	129 685	2 297 475	55,4	1 848 100	44,6

VOLKSZÄHLUNG 1987
Personenbogen

Bitte so
markieren

2 31 882 709 1

Bitte Gemeinde angeben:

1 Geburtsangaben
a) Geburtsjahr
b) Geburtsmonat

2 Geschlecht
männlich
weiblich

3 Familienstand
ledig
verheiratet
verwitwet
geschieden

4 Rechtliche Zugehörigkeit zu einer Religionsgesellschaft
Römisch-katholische Kirche
Evangelische Kirche
Evangelische Freikirche
Jüdische Religionsgesellschaft
Islamische Religionsgemeinschaft
andere Religionsgesellschaften
keiner Religionsgesellschaft rechtlich zugehörig

5 Welche Staatsangehörigkeit haben Sie?
deutsch
griechisch
italienisch
übrige EG-Staaten
jugoslawisch
türkisch
sonstige/keine

6 Wird von Ihnen noch eine weitere Wohnung (Unterkunft/Zimmer) in der Bundesrepublik Deutschland einschließlich Berlin (West) bewohnt?

Falls ja:
a) Für Verheiratete, die nicht dauernd getrennt leben:
Ist die hiesige Wohnung die vorwiegend benutzte Wohnung der Familie?
b) Für alle übrigen Personen:
Ist die hiesige Wohnung die vorwiegend benutzte Wohnung?
c) Außerdem für Erwerbstätige, Schüler/Studenten:
Gehen Sie vorwiegend von der hiesigen Wohnung aus zur Arbeit oder Schule/Hochschule?

7 Sind Sie erwerbstätig?
Vollzeit (über 36 Std. in der Woche)
Teilzeit (bis zu 36 Std. in der Woche)
arbeitslos, arbeitssuchend
nicht erwerbstätig
Hausfrau, Hausmann
Schüler(in), Student(in)

8 Leben Sie überwiegend von
Erwerbs-, Berufstätigkeit
Arbeitslosengeld, -hilfe
Rente, Pension
eigenem Vermögen, Vermietung, Verpachtung, Allenteil
Zuwendungen, Unterhalt durch Eltern, Ehegatten usw.
sonstigen Unterstützungen (z. B. Sozialhilfe, BAföG)

NUR VOM STATISTISCHEN LANDESAMT AUSZUFÜLLEN

Geburtsjahr (1 a) 2., 3. u. 4. Stelle
Hauptfachrichtung (10 b)
Erlernter Beruf (11 a)
Dauer (11 b)

Arbeitsstätte, Schule/Hochschule (Pendler)
Land (12) Gemeinde (12) Straße (12) Hausnummer (12)

Wirtschaftszweig (16)
Ausgeübte Tätigkeit (17)

FÜR PERSONEN VON 15 BIS 65 JAHRE

9 Welchen höchsten allgemeinen Schulabschluß haben Sie?
Volksschule, Hauptschule
Realschule/gleichwertiger Abschluß (z. B. Mittlere Reife)
Hochschulreife (Abitur), Fachhochschulreife

10 a) Welchen höchsten Abschluß an einer berufsbildenden Schule oder Hochschule haben Sie?
Berufsfachschule (ohne Berufsschule)
Fachschule
Fachhochschule (Ing.-Schule, höhere Fachschule)
Hochschule (einschließlich Lehrerausbildung)

b) Welche Hauptfachrichtung hat dieser Abschluß?

11 Falls Sie eine praktische Berufsausbildung (z. B. Lehre) abgeschlossen haben:
a) Auf welchen Lehrberuf bezog sich diese Ausbildung?
b) Wie lange dauerte diese Ausbildung? Jahr(e):

12 Bitte Name und Anschrift Ihrer Arbeitsstätte oder Schule/Hochschule angeben.
Name:
Straße/Hausnummer:
PLZ Gemeinde:

13 Welches Verkehrsmittel benutzen Sie hauptsächlich (längste Strecke) auf dem Hinweg zur Arbeit oder Schule/Hochschule?
kein Verkehrsmittel (zu Fuß)
Fahrrad
Pkw
U-Bahn, S-Bahn, Straßenbahn
Eisenbahn
Bus, sonst. öffentl. Verkehrsmittel
sonstiges (Motorrad, Moped, Mofa)

14 Wieviel Zeit benötigen Sie normalerweise für den Hinweg zur Arbeit oder Schule/Hochschule?
entfällt, da auf gleichem Grundstück
unter 15 Minuten
15 bis unter 30 Minuten
30 bis unter 45 Minuten
45 bis unter 60 Minuten
60 Minuten und mehr

15 Sind Sie zur Zeit tätig als
Facharbeiter(in)
sonstige(r) Arbeiter(in)
Angestellte(r)
Auszubildende(r)
Beamter/Beamtin, Richter(in), Soldat, Zivildienstl. (auch Beamtenanw.)
Selbständige(r) mit bezahlten Beschäftigten
ohne bezahlte Beschäftigte
mithelfende(r) Familienangehörige(r)

16 Zu welchem Wirtschaftszweig (Branche, Behörde) gehört der Betrieb (Firma, Dienststelle), in dem Sie tätig sind?

17 Welche Tätigkeit, welchen Beruf üben Sie aus?

18 Falls Sie eine Nebenerwerbstätigkeit ausüben, handelt es sich um eine
landwirtschaftliche
nichtlandwirtschaftliche

* siehe Erläuterungen im Haushaltsmantelbogen oder im Erläuterungsblatt

Veröffentlichungsprogramm Volkszählung 1987

Die Ergebnisse der Volkszählung am 25. Mai 1987 werden vom Statistischen Bundesamt in der Fachserie 1: Bevölkerung und Erwerbstätigkeit veröffentlicht. Verlagsauslieferung durch:
Hermann Leins GmbH & Co., Verlags-KG, Holzwiesenstr. 2, 7408 Kusterdingen,
Telefon: 07071/33046, Telex: 7 262 891 mepo d, Telefax: 07071/33653

Kenn- ziffer	Heft	Titel	Preis DM
Fachserie 1: Bevölkerung und Erwerbstätigkeit Einzelveröffentlichungen			
Volkszählung vom 25. Mai 1987			
2013101	Heft 1	Ausgewählte Strukturdaten für Bund und Länder	9,70
2013102	Heft 2	Ausgewählte Eckzahlen für kreisfreie Städte und Landkreise	9,70
	Heft 3	Demographische Struktur der Bevölkerung	
2013103	Teil 1	- Altersaufbau nach ausgewählten Merkmalen -	11,30
2013153	Teil 2	- Bevölkerungsentwicklung, Geburtsjahre, Familienstand und Staatsangehörigkeit -	18,70
2013104	Heft 4	Sozio-ökonomische Struktur der Bevölkerung - Unterhaltsquellen, Beteiligung am Erwerbsleben, Erwerbstätige 1) -	vorgesehen
2013105	Heft 5	Ausländer ¹⁾	vorgesehen
2013106	Heft 6	Religionszugehörigkeit ¹⁾	vorgesehen
2013107	Heft 7	Haushalte ¹⁾	vorgesehen
	Heft 8	Ausgewählte Ergebnisse für nichtadministrative Gebietsgliederungen	
2013108	Teil 1	- Ausgewählte Strukturdaten -	13,00
2013158	Teil 2	- Zusammengefaßte Daten über Bevölkerung und Erwerbstätigkeit -	vorgesehen
2013109	Heft 9	Pendler ¹⁾	vorgesehen
(Weitere Hefte in Vorbereitung)			
2013190	Sonderveröffentlichung "Kartographische Darstellung ausgewählter Eckzahlen für kreisfreie Städte und Landkreise"		11,70

1) Arbeitstitel.

Fachserie 1:

Bevölkerung und Erwerbstätigkeit

Reihe 1: Gebiet und Bevölkerung

Die vierteljährlichen Berichte (z.T. mit langen Reihen) enthalten aktuelle Angaben über die Eheschließungen, Geborenen und Gestorbenen. Ferner werden die Wanderungen der Deutschen und Ausländer zwischen den Bundesländern und über die Grenzen des Bundesgebietes sowie fortgeschriebene Einwohnerzahlen (Bevölkerungsbilanz) nach Bundesländern dargestellt.

Im jährlichen Bericht (z.T. mit langen Reihen und kreisweiser Gliederung) werden detaillierte Ergebnisse über die Bevölkerungsentwicklung veröffentlicht. Nachgewiesen sind u.a. Grund- und Verhältniszahlen über Eheschließungen und Ehelösungen, Geburten, Gestorbene und Wanderungen. Dabei wird nach einer Vielzahl von Merkmalen, wie Geschlecht, Alter, Familienstand und Staatsangehörigkeit differenziert. Ehelösungen werden nach Art des Urteils, nach Scheidungsgründen, Ehedauer, Kinderzahl und Religionszugehörigkeit der Ehegatten aufgeschlüsselt. Die Gesamtwanderung ist nach Wanderungen über die Grenzen des Bundesgebietes und nach der Binnenwanderung untergliedert. Außerdem werden Modellrechnungen der Bevölkerung gebracht. Zu Vergleichszwecken enthält der Bericht bevölkerungsstatistische Zahlen für das Ausland. Nachgewiesen sind u.a. Grund- und Verhältniszahlen über Eheschließungen, Ehelösungen, Geborene und Gestorbene. Darüber hinaus ist auch die Entwicklung der Bevölkerung sowie ihre Zusammensetzung nach Alter und Familienstand dargestellt.

1.S: Sonderbeiträge (unregelmäßige Folge)

Als 1.S.2 liegt die Allgemeine Sterbetafel 1972 für die Bundesrepublik Deutschland mit ausführlichen Erläuterungen der Berechnungsmethode und der Ergebnisse vor.

Reihe 2: Ausländer

Die Ausländer im Bundesgebiet werden jährlich nach Staatsangehörigkeit, Alter, Familienstand, Geschlecht und Aufenthaltsdauer nachgewiesen. Regional wird nach Bundesländern und z.T. nach kreisfreien Städten und Landkreisen differenziert.

Reihe 3: Haushalte und Familien

In jährlicher Folge bringt diese Reihe eine Fülle von Angaben aus dem Mikrozensus über Haushalte und Familien. Sie vermitteln – z.T. in länderweiser Gliederung – wichtige Strukturdaten über Größe und Zusammensetzung der Familien sowie über die soziale und wirtschaftliche Situation der Haushalte.

Reihe 4: Erwerbstätigkeit

4.1: Struktur der Erwerbsbevölkerung

4.1.1: Stand und Entwicklung der Erwerbstätigkeit

Diese Jahresreihe enthält Ergebnisse des Mikrozensus und informiert über nahezu alle wichtigen Aspekte des Erwerbslebens. Die Erwerbstätigen, Erwerbspersonen und Erwerbslosen werden u.a. in Bezug zur Bevölkerung gesetzt und nach persönlichen und wirtschaftlichen Merkmalen aufgegliedert. Regional wird z.T. nach Regierungsbezirken untergliedert. Internationale Übersichten informieren über die Bevölkerung des Auslandes nach der Erwerbstätigkeit, Erwerbspersonen nach der Stellung im Beruf, Wirtschaftsabteilungen und nach Altersgruppen sowie altersspezifische Erwerbsquoten.

4.1.2: Beruf, Ausbildung und Arbeitsbedingungen der Erwerbstätigen

Diese Reihe erscheint in zweijährlicher Folge und weist Ergebnisse vorwiegend aus dem variablen Teil des Mikrozensus nach. U.a. werden Ergebnisse über den Bildungs- und Ausbildungsabschluß der Bevölkerung, über die Zusammenhänge zwischen Erwerbstätigkeit und Ausbildung bzw. zwischen Beruf und Ausbildung sowie über Arbeitsbedingungen und Pendler gebracht. Teilweise werden diese Angaben auch für Gebietseinheiten des Bundesraumordnungsprogramms nachgewiesen.

4.2: Sozialversicherungspflichtig Beschäftigte

4.2.1: Struktur der Arbeitnehmer

Vierteljährlich erscheinen in dieser Reihe Ergebnisse über die sozialversicherungspflichtig beschäftigten Arbeitnehmer (einschl. Ausländer) in tiefer wirtschaftlicher und regionaler Gliederung (bis zur Ebene der Regierungsbezirke). Zusätzlich erscheint jährlich ein Bericht mit ausführlichen Ergebnissen – jeweils mit dem Stichtag 30. Juni. – zur Struktur dieser Personengruppe. Hierzu zählen insbesondere demographische und erwerbsstatistische Merkmale wie berufliche Tätigkeit, beruflicher Ausbildungsabschluß und Stellung im Beruf.

4.2.2: Entgelte und Beschäftigungsdauer der Arbeitnehmer

In jährlicher Folge werden in dieser Reihe Ergebnisse der sozialversicherungspflichtig beschäftigten Arbeitnehmer nach dem Bruttoarbeitsentgelt, der Beschäftigungsdauer und weiteren sozialen Merkmalen, wie z.B. Alter, Geschlecht, Ausbildung, Wirtschaftszweig und Beruf dargestellt.

4.3: Erwerbstätigkeit und Arbeitsmarkt

In dieser Reihe werden monatlich die wichtigsten kurzfristigen Daten über Erwerbstätigkeit und Arbeitsmarkt dargestellt, wie z.B. die Anzahl der Erwerbstätigen, die der Beschäftigten in ausgewählten Wirtschaftszweigen sowie der Arbeitslosen und offenen Stellen.

Ergebnisse von Einzelveröffentlichungen

Die Ergebnisse der Bundestagswahlen sowie der Wahl der Abgeordneten des Europäischen Parlaments erscheinen in folgender Gliederung:

Wahlen zum Deutschen Bundestag

Heft 1: Ergebnisse und Vergleichszahlen früherer Bundestags-, Europa- und Landtagswahlen sowie Strukturdaten für die Bundestagswahlkreise; Heft 2: Vorläufige Ergebnisse nach Wahlkreisen; Heft 3: Endgültige Ergebnisse nach Wahlkreisen; Heft 4: Wahlbeteiligung und Stimmabgabe der Männer und Frauen nach dem Alter; Heft 5: Textliche Auswertung der Wahlergebnisse; Sonderheft: Die Wahlbewerber für die Wahl zum ... Deutschen Bundestag.

Wahl der Abgeordneten des Europäischen Parlaments aus der Bundesrepublik Deutschland

Heft 1: Ergebnisse und Vergleichszahlen früherer Europa-, Bundestags- und Landtagswahlen sowie Strukturdaten für die kreisfreien Städte und Landkreise; Heft 2: Vorläufige Ergebnisse nach kreisfreien Städten und Landkreisen; Heft 3: Endgültige Ergebnisse nach kreisfreien Städten und Landkreisen; Heft 4: Wahlbeteiligung und Stimmabgabe der Männer und Frauen nach dem Alter; Heft 5: Textliche Auswertung der Wahlergebnisse; Sonderheft: Die Wahlbewerber für die Wahl zum Europäischen Parlament aus der Bundesrepublik Deutschland.

Sonderheft

40 Jahre Wahlen in der Bundesrepublik Deutschland

Dieses Heft enthält die Ergebnisse der Bundestagswahlen seit 1949, der Landtagswahlen seit 1946 und der Europawahlen seit 1979 nach Ländern. Außerdem beinhaltet es Daten über Wahlbeteiligung und Stimmabgabe nach Alter und Geschlecht.

Volkszählung vom 25. Mai 1987

Die Ergebnisse der Volks- und Berufszählung vom 25. Mai 1987 werden in mehreren thematisch gegliederten Heften veröffentlicht. Eine Titelliste steht auf Anforderung zur Verfügung.

Systematiken

Systematik der Wirtschaftszweige mit Erläuterungen, Ausgabe 1979.

Amtliches Gemeindeverzeichnis für die Bundesrepublik Deutschland, Ausgabe 1987

Amtliche Schlüsselnummern und Bevölkerungsdaten der Gemeinden und Verwaltungsbezirke in der Bundesrepublik Deutschland.

Staatsangehörigkeits- und Gebietsschlüssel – Alphabetisches und systematisches Verzeichnis –.

Klassifizierung der Berufe (Systematisches und alphabetisches Verzeichnis der Berufsbenennungen).



STATISTISCHES BUNDESAMT
GUSTAV-STRESEMANN-RING 11
6200 WIESBADEN 1

Veröffentlichungen und Prospekte sind durch den Verlag METZLER-POESCHEL, Verlagsauslieferung Hermann Leins, Postfach 7, 7408 Kusterdingen, erhältlich.

